


Statistisches Bundesamt

# Land- und Forstwirtschaft, Fischerei



Fachserie **3**


Reihe 2.1.3

Viehhaltung der Betriebe

**1995**


**METZLER  
POESCHEL**





Statistisches Bundesamt

# Land- und Forstwirtschaft, Fischerei



Fachserie **3**

Reihe 2.1.3

Viehhaltung der Betriebe

**1995**

(Ergebnisse der Agrarberichterstattung)

08-14008

Statistisches Bundesamt  
Bibliothek = Dokumentation + Archiv

**METZLER  
POESCHEL**



Weitere Informationen zu dieser Veröffentlichung können direkt beim Statistischen Bundesamt, Zweigstelle Berlin, erfragt werden: Gruppe IX A, Telefon: 030 / 23 24 - 65 99 oder Fax: 030 / 23 24 - 64 00.

 **STATIS-BUND**

Im Statistischen Informationssystem des Bundes (STATIS-BUND) sind rund 1,5 Mill. ausgewählte statistische Zeitreihen gespeichert. Alle Zeitreihen können via Mailbox, auf Diskette oder Magnetband bezogen werden.

Fachliche Beratung: 06 11 / 75 - 27 16 und 22 56.

Mailbox: 06 11 / 75 29 20 · Technische Rückfragen: 06 11 / 75 32 84.

 **T-ONLINE / BILDSCHIRMTEXT**

Ausgewählte Tabellen und Grafiken bietet das Statistische Bundesamt über T-ONLINE / BILDSCHIRMTEXT an. Die Informationsseiten sind in T-ONLINE mit \* 48484# abrufbar, ebenso wie die Bestellung von Veröffentlichungen und die Übermittlung von Anfragen.

**Herausgeber:** Statistisches Bundesamt, Wiesbaden



**Informationen:** Statistisches Bundesamt  
Allgemeiner Auskunftsdienst  
65180 Wiesbaden  
● Telefon: 06 11 / 75 24 05  
● Telefax: 06 11 / 75 33 30  
● T-Online (Btx): \* 48484#  
● Internet: <http://www.statistik-bund.de>  
  
Zweigstelle Berlin  
Postfach 276, 10124 Berlin  
● Telefon: 030 / 23 24 68 66  
● Telefax: 030 / 23 24 68 72

**Verlag:** Metzler-Poeschel, Stuttgart

**Verlagsauslieferung:** Hermann Leins GmbH & Co. KG  
Postfach 11 52  
72125 Kusterdingen  
Telefon: 0 70 71 / 93 53 50  
Telefax: 0 70 71 / 3 36 53

**Erscheinungsfolge:** zweijährlich

**Erschienen im April 1997**

**Preis:** DM 31,70

**Bestellnummer:** 2030213-95900

© Statistisches Bundesamt, Wiesbaden 1997

Alle Rechte vorbehalten. Es ist insbesondere nicht gestattet, ohne ausdrückliche Genehmigung des Statistischen Bundesamtes diese Veröffentlichung oder Teile daraus für gewerbliche Zwecke zu übersetzen, zu vervielfältigen, auf Mikrofilm/-fiche zu verfilmen oder in elektronische Systeme einzuspeichern.

Recyclingpapier aus 100 % Altpapier.

# Inhalt

Seite

## Textteil

Vorbemerkung .....	5
Hinweise zur Methodik	
1      Allgemeines .....	6
2      Betrieb als Erhebungs- und Darstellungseinheit .....	
2.1    Allgemeines .....	6
2.2    Erhebungs- und Darstellungsbereich .....	6
2.3    Betriebsort .....	7
3      Merkmals(Erhebungs)programm .....	7
4      Verwendete Begriffe und Definitionen .....	7
5      Erläuterungen zu den Tabellen .....	8
6      Vergleichsmöglichkeiten mit Ergebnissen früherer landwirtschaftlicher Betriebserhebungen .....	8
7      EG - Strukturerhebung 1995 .....	9
8      Hinweise zur Veröffentlichung der Ergebnisse .....	
8.1    Aufbereitung .....	9
8.2    Veröffentlichungen durch das Statistische Bundesamt .....	9
8.3    Veröffentlichungen durch die Statistischen Landesämter .....	9
9      Merkmalskatalog der Viehzählung am 3.12.1994 .....	10

## Tabellenteil

Vor jeder Tabellenüberschrift sind zwei Nummern angegeben, deren erste die laufende Nummer der Tabelle in dieser Veröffentlichung ist; die zweite, in eckigen Klammern stehende Nummer ist die Tabellennummer des bundeseinheitlichen Tabellenprogramms der Agrarberichterstattung.

1 [11] Betriebe mit Viehhaltung 1995 .....	12
2 [12] Betriebe mit Rindvieh 1995 .....	46
3 [13] Betriebe mit Milchkühen 1995 .....	64
4 [14] Betriebe mit Mastschweinen 1995 .....	98
5 [15] Betriebe mit Schweinen insgesamt 1995 .....	132
6 [16] Betriebe mit Zuchtsauen 1995 .....	166
7 [17] Betriebe mit Legehennen 1995 .....	184
8 [18] Betriebe mit Schlacht-, Masthähnen und -hühnern 1995 .....	218

## Anhang

### Vergleichstabellen

1      Landwirtschaftliche Betriebe mit Viehhaltung .....	236
2      Landwirtschaftliche Betriebe mit Milchkühen .....	248
3      Landwirtschaftliche Betriebe mit Mastschweinen .....	260
4      Landwirtschaftliche Betriebe mit Zuchtsauen .....	272
5      Landwirtschaftliche Betriebe mit Legehennen .....	284
Erläuterungen zu den Erhebungsjahren in den Vergleichstabellen .....	296

## Gebietsstand

Die Angaben für **Deutschland** beziehen sich auf die Bundesrepublik Deutschland nach dem Gebietsstand seit dem 3.10.1990.

Die Angaben für das **frühere Bundesgebiet** beziehen sich auf die Bundesrepublik Deutschland nach dem Gebietsstand bis zum 3.10.1990; sie schließen Berlin-West ein.

Die Angaben für die **neuen Länder und Berlin-Ost** beziehen sich auf die Länder Brandenburg, Mecklenburg-Vorpommern, Sachsen, Sachsen-Anhalt und Thüringen sowie auf Berlin-Ost.

## Abkürzungen

AB	=	Agrarberichterstattung
ABl.	=	Amtsblatt
AgrStatG	=	Agrarstatistikgesetz
BGBI.	=	Bundesgesetzblatt
BStatG	=	Bundesstatistikgesetz
EG	=	Europäische Gemeinschaften
EWG	=	Europäische Wirtschaftsgemeinschaft
ha	=	Hektar
HPR	=	Hauptproduktionsrichtung
LF	=	Landwirtschaftlich genutzte Fläche
LZ	=	Landwirtschaftszählung
StBA	=	Statistisches Bundesamt
StLA	=	Statistisches Landesamt
WF	=	Waldfläche

## Zeichenerklärung

-	=	nichts vorhanden
.	=	Zahlenwert unbekannt oder geheimzuhalten

## Vorbemerkung

In der Bundesrepublik findet seit 1975 jedes zweite Jahr eine Erhebung über die Struktur land- und forstwirtschaftlicher Betriebe unter der Bezeichnung „Agrarberichterstattung“ statt. Mit dem Erhebungs- und Darstellungsprogramm der Agrarberichterstattungen werden die Anforderungen der ebenfalls im zweijährigen Turnus vorgeschriebenen Agrar-Strukturerhebungen der Europäischen Gemeinschaften/Europäischen Union erfüllt. Als „kleine Landwirtschaftszählungen“ ergänzen die zweijährigen Agrarberichterstattungen die in etwa zehnjährigen Abständen stattfindenden Landwirtschaftszählungen. In Jahren mit einer Landwirtschaftszählung (1979, 1991) sind Agrarberichterstattungen integrierter Bestandteil der vom Erhebungs- und Darstellungsprogramm umfangreicheren Landwirtschaftszählungen.

Ziel der o.a. Erhebungen ist die Bereitstellung aktueller betriebsbezogener Daten über Erzeugungspotentiale und -strukturen wie Bodenflächen und Viehbestände aber auch über die sozialökonomischen Verhältnisse land- und forstwirtschaftlicher Betriebe, über die Eigentums- und Pachtverhältnisse, den Einsatz von Arbeitskräften und Maschinen sowie über deren Veränderungen im zeitlichen Verlauf. Die Ergebnisse spiegeln den strukturellen und sozialen Anpassungsprozeß der Landwirtschaft an veränderte Bedingungen der nationalen und gemeinsamen Agrarpolitik wider und erlauben eine Abschätzung künftiger Entwicklungen. Sie sind deshalb eine unentbehrliche Grundlage für sachgerechte agrarpolitische Entscheidungen auf nationaler und supranationaler Ebene.

Agrarberichterstattungen und Landwirtschaftszählungen verzichten weitgehend auf eigene Erhebungen. Die einzelbetrieblichen Daten werden aus den zu unterschiedlichen Terminen stattfindenden Erhebungen über Bodennutzung, Viehbestände und Arbeitskräfte zusammengeführt. Lediglich die Merkmale über sozialökonomische Verhältnisse, Eigentums- und Pachtverhältnisse, Buchführung, Anfall und Aufbringung von Wirtschaftsdüngern tierischer Herkunft, Maschinen u.a. werden als „Ergänzungsprogramm“ der Agrarberichterstattung in Verbindung mit der Arbeitskräfteerhebung einzelbetrieblich festgestellt.

Die Merkmale über Viehbestände (Viehzählung) und das Merkmal Landwirtschaftlich genutzte Fläche (Bodennutzungshaupterhebung, Teil I) werden allgemein, die zu den Arbeitskräften repräsentativ erhoben. Merkmale über die Buchführung und über die sozialökonomischen Verhältnisse des Betriebes werden in zweijährigem Wechsel allgemein und repräsentativ, die zu den Eigentums- und Pachtverhältnissen, zu den außerbetrieblichen Erwerbs- und Unterhaltsquellen sowie zum Anfall und zur Aufbringung von Wirtschaftsdüngern tierischer Herkunft nur repräsentativ, die zu den landwirtschaftlichen Maschinen nur alle vier Jahre repräsentativ erhoben.

Die Agrarberichterstattung wird im Wechsel als allgemeine und repräsentative Erhebung durchgeführt. Für die repräsentative Agrarberichterstattung werden ca. 100 000 nach mathematisch-statistischen Verfahren ausgewählte landwirtschaftliche Betriebe befragt. In Jahren repräsentativer Agrarberichterstattungen macht die Berücksichtigung des Zufallsfehlers der Stichprobe eine Zusammenfassung von Erhebungsmerkmalen oder den Verzicht von Ergebnissen erforderlich. Dadurch ergeben sich Unterschiede in der Darstellung allgemeiner und repräsentativer Erhebungsergebnisse. Forstwirtschaftliche Betriebe werden nur in allgemeinen Agrarberichterstattungen festgestellt.

Die Ergebnisse der Agrarberichterstattung werden vom Statistischen Bundesamt, Zweigstelle Berlin, in der Fachserie 3 (Land- und Forstwirtschaft, Fischerei), Reihe 2.1.2 bis 2.1.10, veröffentlicht. Im vorliegenden Bericht werden Ergebnisse der allgemein erhobenen Agrarberichterstattung 1995 veröffentlicht. Sie haben die allgemein erhobenen Merkmale über die Viehhaltung in den land- und forstwirtschaftlichen Betrieben zum Gegenstand. Die Veröffentlichung wurde in der Gruppe Land- und Forstwirtschaft, Fischerei des Leitenden Regierungsdirektors Griepenkerl bearbeitet.

# Hinweise zur Methodik

## 1 Allgemeines

Das Agrarstatistikgesetz schreibt die Agrarberichterstattung (AB) im zweijährigen Turnus vor. Sie umfaßt ein

- Grundprogramm mit Merkmalen der Einzelerhebungen
  - Bodennutzungshaupterhebung
  - Viehzählung im Dezember des Vorjahres
  - Arbeitskräfteerhebung in der Landwirtschaft
- Ergänzungsprogramm sowie ein
- Zusatzprogramm, das bei Bedarf erhoben wird und eine Rechtsverordnung voraussetzt.

Die erhobenen Daten werden über eine für jeden einzelnen Betrieb vergebene Betriebsnummer in den Statistischen Landesämtern zusammengeführt und im Betriebszusammenhang dargestellt.

Die AB besteht aus einem repräsentativen und einem allgemeinen Erhebungsteil.

Der repräsentative Erhebungsteil der AB wird im zweijährigen Abstand durchgeführt (z.B. 1987, 1989, 1991, 1993 usw.). Mit ihm werden ausgewählte landwirtschaftliche Betriebe ("Stichprobenbetriebe") befragt, bzw. deren Daten aus der Bodennutzung und Viehzählung übernommen. Erhoben oder übernommen werden sämtliche Merkmale des Grundprogramms (Bodennutzungshaupterhebung, Viehzählung, Arbeitskräfteerhebung)<sup>1)</sup>, des Ergänzungsprogramms (Eigentums- und Pachtverhältnisse, Erwerbs- und Unterhaltsquellen, Buchführung, sozialökonomische Verhältnisse, Anfall tierischer Exkremente)<sup>2)</sup> sowie des Zusatzprogramms gemäß Rechtsverordnung bzw. im Rahmen einer LZ im erweiterten Umfang.

Zusätzlich werden in jedem vierten Jahr (z.B. 1987, 1991, 1995 usw.) auch alle übrigen landwirtschaftlichen Betriebe und alle Forstbetriebe in die Erhebung einbezogen (Totalerhebung). In diesen Jahren setzen sich die Ergebnisse der AB aus denen des repräsentativen und des allgemeinen Erhebungsteils zusammen. Der allgemeine Erhebungsteil besteht aus Merkmalen des Grundprogramms (Bodennutzungshaupterhebung, Viehzählung)<sup>1)</sup>, und des Ergänzungsprogramms (sozialökonomische Verhältnisse, Buchführung). Alle übrigen Merkmale des Ergänzungsprogramms werden auch in Jahren mit allgemeiner Agrarberichterstattung (1995) in Verbindung mit der repräsentativen Arbeitskräfteerhebung erhoben.

Im vorliegenden Bericht „Viehhaltung der Betriebe“ werden die allgemein erhobenen Merkmale über Viehbestände, untergliedert nach dem ebenfalls allgemein erhobenen Merkmal „landwirtschaftlich genutzte Fläche“ veröffentlicht.

Diese Ergebnisse sind Teil des Grundprogramms der AB 1995 und wurden den Angaben der Viehzählung von Anfang

Dezember 1994 entnommen. Die Erhebungs- bzw. Darstellungsbereiche unterscheiden sich dadurch, daß der Ergebnismachweis in der Viehzählung auf die Tierbestände insgesamt in Betrieben und bei Haltern bezogen ist (Produktionsstatistik), während die AB die Ergebnismachweise auf Tierbestände in Betrieben begrenzt und auf den Betriebszusammenhang beschränkt (Strukturstatistik).

Für die AB 1995 gelten folgende Rechtsgrundlagen:

- Gesetz über Agrarstatistiken (Agrarstatistikgesetz - AgrStatG), in der Fassung der Bekanntmachung vom 23. September 1992 (BGBl. I S. 1632), zuletzt geändert durch Artikel 21 des Gesetzes vom 2. August 1994 (BGBl. I S. 2018),
- Gesetz über die Statistik für Bundeszwecke (Bundesstatistikgesetz - BStatG) vom 22. Januar 1987 (BGBl. I S. 462, 565), zuletzt geändert durch Artikel 6 Abs. 36 des Gesetzes vom 27. Dezember 1993 (BGBl. I S. 2378),
- Verordnung (EWG) Nr. 571/88 des Rates vom 29. Februar 1988 zur Durchführung von Erhebungen der Gemeinschaft über die Struktur der landwirtschaftlichen Betriebe im Zeitraum 1988 - 1997 (ABl. EG Nr. L 56 Seite 1 vom 2.3.1988), zuletzt geändert durch die Entscheidung der Kommission 94/677/EG vom 6. Oktober 1994 (ABl. EG Nr. L 269 Seite 38 vom 20.10.1994).

## 2 Betrieb als Erhebungs- und Darstellungseinheit

### 2.1 Allgemeines

Bei der AB wird jede technisch-wirtschaftliche Einheit als Betrieb angesehen, die die im Abschnitt 2.2 „Erhebungs- und Darstellungsbereich“ genannten Flächen bzw. Erzeugungseinheiten erreicht oder überschreitet und die sonstigen im Abschnitt 4 „Verwendete Begriffe und Definitionen“ aufgeführten Kriterien aufweist.

### 2.2 Erhebungs- und Darstellungsbereich

Erhebungs- und Darstellungsbereich der Viehzählung und Agrarberichterstattung unterscheiden sich. Nach § 18 des AgrStatG sind Rinder, Schweine, Schafe, Pferde oder Geflügel in die Viehzählung einzubeziehen soweit diese in

1. Betrieben mit einer landwirtschaftlich genutzten Fläche (LF) von mindestens einem Hektar oder mit natürlichen Erzeugungseinheiten, die mindestens dem durchschnittlichen Wert einer jährlichen Markterzeugung von einem Hektar LF entsprechen,
2. Betrieben mit einer Waldfläche (WF) von mindestens einem Hektar gehalten werden.

1) In Jahren einer Landwirtschaftszählung (LZ) werden auch die Arbeitskräfte (Grundprogramm) und Merkmale über die Eigentums- und Pachtverhältnisse (Ergänzungsprogramm) in landwirtschaftlichen Betrieben und in Forstbetrieben total erhoben.

2) Die Merkmale über Eigentums- und Pachtverhältnisse und über den Anfall tierischer Exkremente wurden nur 1991 total erfragt.



Außerdem werden sonstige Bestände mit jeweils mindestens einem Rind, einem Zuchtschwein, drei anderen Schweinen, drei Schafen, zwei Pferden oder zwanzig Stück einer Geflügelart erfaßt.

Aus dem o.a. Erhebungsbereich der Viehzählung werden nach § 25 bzw. 91 des AgrStatG die vorstehend unter Pkt. 1 und 2 ausgewiesenen Betriebe in den Darstellungsbereich der AB einbezogen. Dabei handelt es sich, gegliedert nach der Hauptproduktionsrichtung (HPR)<sup>3)</sup> um

#### 1. Landwirtschaftliche Betriebe

- a) mit einer LF von mindestens einem Hektar,
- b) mit weniger als einem Hektar LF (einschl. der Betriebe ohne LF) aber mit natürlichen Erzeugungseinheiten, die mindestens dem durchschnittlichen Wert einer jährlichen Markterzeugung von einem Hektar LF entsprechen,
- c) mit weniger als einem Hektar LF (0,1 - 0,99 ha) und ohne Mindestgröße an natürlichen Erzeugungseinheiten, aber mit einer Waldfläche von einem bis 9,90 Hektar.

#### 2. Forstbetriebe mit einer Waldfläche von mindestens einem Hektar.

Die unter 1b aufgeführten Betriebe mit weniger als einem Hektar LF wurden in die AB einbezogen, wenn bei mindestens einem der in Frage kommenden Merkmale die angegebene Mindestgröße der Erzeugungseinheiten erreicht oder überschritten wurde.

Dem durchschnittlichen Wert einer jährlichen Markterzeugung von einem Hektar LF entsprechen:

- jeweils acht Rinder oder Schweine oder
- fünfzig Schafe oder
- jeweils zweihundert Legehennen oder Junghennen oder Schlacht-, Masthähne, -hühner und sonstige Hähne oder Gänse, Enten und Truthühner oder
- jeweils dreißig Ar Rebfläche oder Obstfläche, auch soweit sie nicht im Ertrag stehen, oder Hopfen oder Tabak oder Baumschulen oder Gemüseanbau im Freiland oder
- zehn Ar Blumen- und Zierpflanzenanbau im Freiland oder
- jeweils ein Ar Anbau für Erwerbszwecke unter Glas von Gemüse oder Blumen und Zierpflanzen oder
- ein Ar Anbau von Heil- und Gewürzpflanzen für Erwerbszwecke.

Der Darstellungsbereich der AB 1995 umfaßt die vorstehend unter 1a bis 1c aufgeführten landwirtschaftlichen Betriebe sowie die Forstbetriebe gemäß Ziffer 2.

### 2.3 Betriebsort

Die Erhebung aller Angaben erfolgt nach dem Ort des Betriebssitzes, nicht nach der Belegenheit der vom Betrieb selbst bewirtschafteten Flächen. Betriebssitz ist die Gemeinde, in der sich die wichtigsten Wirtschaftsgebäude des

Betriebes befinden. Dies gilt auch für Betriebe, deren Flächen teils im Inland, teils im Ausland liegen sowie für das auf diesen Flächen befindliche Vieh. Demzufolge ist Vieh, das sich auf den im Ausland bewirtschafteten Flächen von Betrieben mit Betriebssitz im Inland befindet, in den Ergebnissen enthalten; Vieh auf den im Inland gelegenen Flächen von Betrieben mit Betriebssitz im Ausland dagegen nicht.

In der AB werden jene Tiere nachgewiesen, die sich am Stichtag in den Ställen und auf den Flächen des Betriebes befinden, unabhängig davon, ob sie Eigentum des Betriebsinhabers sind oder nicht. In Pension weggegebene eigene Tiere gehen somit in die Ergebnisse des Pensionsbetriebes ein.

### 3 Merkmals(Erhebungs)programm

Das Merkmalsprogramm der AB 1995, soweit es den in diesem Bericht veröffentlichten Ergebnissen über die Viehhaltung der Betriebe zugrunde liegt, wurde unverändert aus der AB/LZ 1991 übernommen. Einzelheiten hierzu enthält der Merkmalskatalog aus dem Erhebungsvordruck zur Viehzählung 1994 auf Seite 10.

### 4 Verwendete Begriffe und Definitionen

**Betrieb:** Technisch-wirtschaftliche Einheit, die die im Abschnitt 2.2 genannte Mindestgröße an Fläche (LF, WF) bzw. an tierischen und/oder pflanzlichen Erzeugungseinheiten erreicht oder überschreitet, für Rechnung eines Inhabers (Betriebsinhaber) bewirtschaftet wird, einer einheitlichen Betriebsführung untersteht und land- und/oder forstwirtschaftliche Erzeugnisse hervorbringt.

Mehrere Betriebseinheiten in der Hand eines Inhabers werden bei der Erhebung der Angaben als ein Betrieb angesehen, wenn für die Bewirtschaftung dieser Betriebseinheiten in der Regel dieselben Produktionsmittel (insbesondere Gebäude und Maschinen) und Arbeitskräfte eingesetzt werden.

Auch Waldflächen, die mit landwirtschaftlich genutzten Flächen gemeinsam (und nicht als gesonderter Betrieb) bewirtschaftet werden, bilden zusammen mit den landwirtschaftlich genutzten Flächen eine Betriebseinheit.

**Betriebsinhaber:** Diejenige natürliche oder juristische Person, für deren Rechnung der Betrieb bewirtschaftet wird, ohne Rücksicht auf die jeweiligen individuell gestalteten Eigentumsverhältnisse.

**Betriebe nach der Hauptproduktionsrichtung (HPR):** Kennzeichnung der Betriebe nach derjenigen Erzeugnisgruppe (Landwirtschaft/Forstwirtschaft), bei der - gemessen am Verkaufswert der Erzeugnisse (einschl. Eigenverbrauch) - das Schwergewicht der Produktion liegt. Die Kennzeichnung HPR „Landwirtschaftlicher Betrieb“ oder HPR „Forstbetrieb“ erfolgt anhand des Verhältnisses der LF zur WF, wobei folgende Schwellenwerte zugrunde gelegt werden:

3) Vgl. Definition im Abschnitt 4.

- **Landwirtschaftlicher Betrieb:** Die LF ist gleich oder größer als 10 % der WF.
- **Forstbetrieb:** Die LF ist kleiner als 10 % der WF.

In begründeten Einzelfällen wird von dieser nur flächenbezogenen Zuordnung abgewichen und der Betrieb gezielt der anderen HPR zugeordnet (z.B. Betriebe mit Waldflächen und bedeutender Viehhaltung zur HPR „Landwirtschaftlicher Betrieb“).

**Landwirtschaftlich genutzte Fläche (LF):** Die LF umfaßt alle landwirtschaftlich oder gärtnerisch genutzten Flächen, einschließlich der im Rahmen des Stilllegungsprogramms stillgelegten Flächen. Zur LF rechnen im einzelnen folgende Kulturarten:

- Ackerland einschließlich gärtnerischer Kulturen, Erdbeeren und Unterglasanlagen,
- Dauergrünland,
- Haus- und Nutzgärten,
- Obstanlagen (ohne Erdbeeren),
- Baumschulflächen (ohne forstliche Pflanzgärten für den Eigenbedarf),
- Rebland,
- Korbweidenanlagen, Pappelanlagen und Weihnachtsbaumkulturen außerhalb des Waldes.

Nicht zur LF zählen dauerhaft nicht mehr genutzte Kulturarten.

#### Ausgewählte Tierkategorien<sup>4)</sup>

- **Milchkühe** (Code 17)  
Hierzu gehören alle Kühe, die zur Milchgewinnung gehalten werden, ohne Ammen- und Mutterkühe und ohne Schlacht- und Mastkühe.
- **Ammen- und Mutterkühe** (Code 18)  
Kühe, die das ganze Jahr nicht gemolken werden und deren Milch nur von Kälbern verbraucht wird.
- **Mastschweine** (Code 27 bis 31)  
Jung- und Mastschweine jeden Gewichts und - in den Ergebnissen dieses Berichts - Zuchteber.
- **Legehennen** (Code 37)  
Hierzu zählen alle Hennen, die zur Produktion von Eiern gehalten werden und ½ Jahr alt oder älter sind.

- **Geflügel** (Code 37 bis 44)

Legehennen und Junghennen (einschl. der zur Aufzucht als Legehennen bestimmten Küken), Schlacht- und Masthähne und -hühner (einschl. der hierfür bestimmten Küken) und sonstige Hähne, Gänse, Enten und Truthühner ohne Perl- und Zwerghühner.

## 5 Erläuterungen zu den Tabellen

Die Tabellen 1 bis 8 [11 bis 18] dieses Berichtes entsprechen im Aufbau und in der Numerierung denen der AB/LZ 1991 sowie vorangegangener Totalerhebungen seit 1971. Den laufenden Nummern der Tabellen sind die bundeseinheitlichen Nummern des Tabellenprogramms der AB in eckigen Klammern beigegeben.

Die Ergebnisse für die Betriebe der HPR „Landwirtschaftlicher Betrieb“ sind nach 11 Größenklassen der LF untergliedert, diejenigen für die HPR „Forstbetrieb“ werden dagegen jeweils nur in einer Summenzeile zusammengefaßt wiedergegeben.

Tabelle 1 [11] „Betriebe mit Viehhaltung 1995“ gibt einen Gesamtüberblick über die Viehhaltung in den zum Darstellungsbereich der AB gehörenden Betrieben nach Betriebsgrößenklassen, während in den Tabellen 2 bis 8 [12 bis 18] für ausgewählte Vieharten oder Zweige von Vieharten die Betriebe nach Betriebs- und nach Bestandsgrößenklassen veröffentlicht werden.

Die Tabelle 1 [11] enthält in den Kopfspalten 24 bis 27 keine Ergebnisse. In diesen Spalten wurden bei der LZ 1971 die Zahl der Betriebe mit Pensionsrindern und die Zahl der Pensionsrinder nachgewiesen. Da die Frage nach Pensionsrindern nicht Bestandteil des Erhebungsprogramms der Viehzählung und damit der AB ist, fallen entsprechende Ergebnisse nicht an.

## 6 Vergleichsmöglichkeiten mit Ergebnissen früherer landwirtschaftlicher Betriebserhebungen

Dieser Bericht enthält einen Anhang mit Vergleichstabellen. In den Tabellen werden Zeitreihen zu landwirtschaftlichen Betrieben mit Viehhaltung nach Bestandsgrößen für Deutschland, das frühere Bundesgebiet und die neuen Länder und Berlin-Ost veröffentlicht. Die Darstellung der zeitlichen Entwicklung setzt in den Tabellen für Deutschland sowie die neuen Länder und Berlin-Ost 1991, für das frühere Bundesgebiet 1971 ein. Nach 1971 handelt es sich um Ergebnisse der AB. Die Angaben sind durchweg total erhoben worden. Seit Beginn der 80er Jahre werden die Ergebnisse der Viehzählung vom Dezember des Vorjahres<sup>5)</sup> betriebsbezogen in die AB des Folgejahres integriert. Das erfolgt unabhängig davon, ob die AB in den übrigen Erhebungsteilen repräsentativ oder total durchgeführt wird. Erläuterungen zu den Erhebungsjahren in den Vergleichstabellen enthält die Seite 296. Bis zur AB 1989 ent-

4) Unter nachfolgend aufgeführten Code-Nummern sind die betreffenden Merkmale in dem auf Seite 10 abgedruckten Merkmalskatalog zur Viehzählung 1994 zu finden.

5) Ausnahme: Neue Länder und Berlin-Ost im Rahmen der AB/LZ 1991 im Mai 1991.

halten die Berichte über die Viehhaltung der Betriebe Vergleichstabellen nach Bestandsgrößen für weitere Vieharten, die ab 1991 aus redaktionellen Gründen nicht aufgenommen werden konnten.

## **7 EG-Strukturerhebung 1995**

Die Bundesrepublik Deutschland liefert an EUROSTAT (Statistisches Amt der EG) im Rahmen der EG-Strukturerhebung 1995 Ergebnisse über die Viehhaltung in landwirtschaftlichen Betrieben. Die EG-Strukturerhebung ist in die AB 1995 integriert. Das Erhebungsprogramm von EUROSTAT stimmt im wesentlichen mit dem der AB überein. Die Definitionen und Erhebungsbereiche sind aufeinander abgestimmt. Ergebnisse über die Viehhaltung in landwirtschaftlichen Betrieben werden EUROSTAT für die Erhebung 1995 in Form von Totalergebnissen übergeben.

Die Übermittlung, Auswertung und Veröffentlichung der Daten erfolgt auf EU-Ebene mit Hilfe des EUROFARM-Systems. Hierbei handelt es sich um ein Netz von Datenbanken, das die Auswertung der Gemeinschaftserhebungen über die Struktur der landwirtschaftlichen Betriebe für die Zwecke der einzelstaatlichen und der gemeinsamen Agrarpolitik erlaubt.

## **8 Hinweise zur Veröffentlichung der Ergebnisse**

### **8.1 Aufbereitung**

Die hier veröffentlichten Ergebnisse im Darstellungsbereich des totalen Erhebungsteils der AB 1995 wurden für Deutschland, die Länder, Regierungsbezirke, Kreise und Gemeinden aufbereitet.

### **8.2 Veröffentlichungen durch das Statistische Bundesamt (StBA)**

Das StBA veröffentlicht die Ergebnisse für Deutschland und die Länder in bundeseinheitlicher Vorspaltengliederung. Das erfolgt zugleich in der fachlich tiefsten Gliederung. Zusätzlich werden die Ergebnisse für das frühere Bundesgebiet sowie für die neuen Länder und Berlin-Ost jeweils zu einem Teilergebnis zusammengefaßt.<sup>6)</sup> Die Länder Berlin, Bremen und Hamburg wurden unter der Bezeichnung „Stadtstaaten“ zusammengefaßt.

Weitere Ergebnisse über die Viehhaltung der Betriebe aus der AB 1995 werden innerhalb der Fachserie 3 in den Berichten 2.1.4 (Betriebssysteme und Standardbetriebseinkommen 1995), 2.1.5 (Sozialökonomische Verhältnisse 1995) und in der Reihe 1 (Ausgewählte Zahlen für die Agrarwirtschaft 1996) veröffentlicht.

### **8.3 Veröffentlichungen durch die Statistischen Landesämter (StLÄ)**

Die StLÄ veröffentlichen entsprechende Ergebnisse zur Viehhaltung der Betriebe im Rahmen des für die AB 1995 vereinbarten Mindestveröffentlichungsprogramms. Das schließt Festlegungen der Länder über die in der Vorspaltengliederung ausgewiesenen Größenklassen der LF und einen Ergebnisausweis in tieferer regionaler Gliederung ein.

## **9 Merkmalskatalog der Viehzählung am 3.12.1994**

Der auf Seite 10 wiedergegebene Merkmalskatalog ist ein „Rahmenerhebungsvordruck“ mit einer bundeseinheitlichen Codierung der einzelnen Erhebungsmerkmale.

<sup>6)</sup> Ergebnisse für Regierungsbezirke, Kreise und Gemeinden werden von den Statistischen Landesämtern veröffentlicht (s. Pkt. 8.3).

# Viehzählung

Viehbestand am 3. Dezember 1994

	Code	Anzahl		Code	Anzahl
Ponys und Kleinpferde (unter 148 cm Stockmaß) .....	02		Ferkel .....	26	
Andere Pferde unter 1 Jahr alt .....	03		Jungschweine bis unter 50 kg Lebendgewicht .....	27	
1 bis unter 3 Jahre alt .....	04		Mastschweine (einschl. ausgemerzte Zuchttiere)	28	
3 bis unter 14 Jahre alt .....	05		50 bis unter 80 kg Lebendgewicht .....	29	
14 Jahre und älter .....	06		80 bis unter 110 kg Lebendgewicht .....	30	
<b>Pferde insgesamt (Summe 02 bis 06) .....</b>	<b>07</b>		Zuchtschweine 50 kg und mehr Lebendgewicht		
Kälber unter ½ Jahr alt oder unter 220 kg Lebendgewicht .....	08		Eber .....	31	
Jungrinder ½ bis unter 1 Jahr alt	09		Jungsaugen zum 1. Mal trächtig .....	32	
männlich .....	10		andere trächtige Saugen .....	33	
weiblich .....			Jungsaugen noch nicht trächtig .....	34	
Rinder 1 bis unter 2 Jahre alt	11		andere nicht trächtige Saugen .....	35	
männlich .....	12		<b>Schweine insgesamt (Summe 26 bis 35) .....</b>	<b>36</b>	
weiblich zum Schlachten .....	13		Hühner (ohne Trut-, Perl- und Zwerghühner)		
weibliche Nutz- u. Zuchttiere .....			Legehennen ½ Jahr und älter .....	37	
2 Jahre und älter	14		zur Aufzucht als Legehennen bestimmte Küken und Junghennen unter ½ Jahr .....	38	
männlich .....	15		Schlacht-, Masthähne u. -hühner und die hierfür best. Küken u. sonst. Hähne .....	39	
weibl. Schlachtrinder u. -färsen .....	16		<b>Hühner insgesamt (Summe 37 bis 39) .....</b>	<b>40</b>	
Nutz- und Zuchtfärsen .....	17		Gänse insgesamt .....	41	
Milchkühe .....	18		Enten insgesamt .....	42	
Ammen- und Mutterkühe .....	19		Truthühner insgesamt .....	43	
Schlacht- und Mastkühe .....	20		Sonstiges Geflügel insgesamt: (Summe 41 bis 43)	44	
<b>Rinder insgesamt (Summe 08 bis 19) .....</b>	<b>20</b>				
Schafe unter 1 Jahr alt (einschl. Lämmer) .....	21				
weibl. Schafe zur Zucht .....	22				
1 Jahr und älter	23				
einschl. Jährlinge					
Schafböcke zur Zucht .....	24				
Hammel u. übrige Schafe .....	25				
<b>Schafe insgesamt (Summe 21 bis 24) .....</b>	<b>25</b>				

## **TABELLENTEIL**

## DEUTSCHLAND

LFDI NR.	LANDW. GENUTZTE FLAECHE VON ... BIS UNTER ... HA	BE- TRIEBE MIT VIEH- HALTUNG INS- GESAMT BETRIEBE	PFERDE					INSGESAMT		KAE LBER BIS UNTER 1/2 JAHR 3)		RIND 1/2 BIS UNTER 1 JAHR		
			INSGESAMT 1)		3 JAHRE UND AELTER 2)		INSGESAMT	TIERE	BETR.	TIERE	BETR.	TIERE	BETR.	TIERE
			1	2	3	4								
			TIERE	TIERE	TIERE	TIERE	TIERE	TIERE	TIERE	TIERE	TIERE	TIERE	TIERE	TIERE

## LANDWIRTSCHAFT

01	0 AR		3759	265	764	155	340	1431	65000	770	22867	892	8069
02	0,01-	1	4524	419	1110	263	590	1444	23129	698	4628	862	4183
03	1 -	2	31275	7732	24466	5128	12374	7931	45317	2498	8808	3557	9113
04	2 -	5	56041	13045	54462	9287	28655	23394	153349	9028	23501	12054	29794
05	5 -	10	65565	11253	58406	8111	31527	39890	480058	22612	68221	26817	87244
06	10 -	15	47129	6954	39975	5094	22204	34427	717125	24403	101893	27244	127440
07	15 -	20	38318	5346	31703	3830	17644	30338	943176	24255	138822	26009	164404
08	20 -	30	57722	8132	48845	5847	28097	48136	2200356	41490	326144	43221	391923
09	30 -	50	63422	10075	59237	7152	33650	53024	3688420	47532	588145	48693	705031
10	50 -	100	46709	9578	59572	6767	32638	37440	3865751	33600	629025	34078	735802
11	100 UND MEHR		15470	4174	32450	3119	15985	11587	3578877	10086	534236	10039	559460
12	INSGESAMT		429934	76973	410990	54753	223704	289042	15760558	216972	2446290	233466	2822463

## FORST

13	INSGESAMT		15272	1818	5770	1186	3209	3412	35339	1155	4052	1702	6650
----	-----------	--	-------	------	------	------	------	------	-------	------	------	------	------

LFDI NR.	LANDW. GENUTZTE FLAECHE VON ... BIS UNTER ... HA	KEIN NACHWEIS VORGESEHEN	SCHAFE 7)					INSGESAMT		ZUCHTSAUEN 8)		
			INSGESAMT		INSGESAMT	TIERE	BETR.	TIERE	BETR.	TIERE	BETR.	TIERE
			24	25								
			TIERE	TIERE	TIERE	TIERE	TIERE	TIERE	TIERE	TIERE	TIERE	TIERE

## LANDWIRTSCHAFT

01	0 AR		-	-	-	-	-	271	28938	2076	794867	952	65600
02	0,01-	1	-	-	-	-	-	388	12065	2516	95043	1144	10012
03	1 -	2	-	-	-	-	-	6020	63779	11811	131201	1754	14826
04	2 -	5	-	-	-	-	-	8984	151839	25348	360061	5095	43549
05	5 -	10	-	-	-	-	-	6818	164821	34225	802227	9552	116213
06	10 -	15	-	-	-	-	-	3492	110420	25252	1016751	9164	154356
07	15 -	20	-	-	-	-	-	2398	85109	19785	1262507	8263	187554
08	20 -	30	-	-	-	-	-	3067	134837	29238	3037558	13244	420412
09	30 -	50	-	-	-	-	-	3632	237587	31850	5926057	14562	650971
10	50 -	100	-	-	-	-	-	3568	380673	21613	6452536	8553	484156
11	100 UND MEHR		-	-	-	-	-	2071	652728	5993	4499106	2255	442611
12	INSGESAMT		-	-	-	-	-	40709	2022796	209707	24377914	74538	2590260

## FORST

13	INSGESAMT		-	-	-	-	-	2542	15244	3769	43424	429	3916
----	-----------	--	---	---	---	---	---	------	-------	------	-------	-----	------

1) EINSCHL. PONYS UND KLEINPFERDE.- 2) OHNE PONYS UND KLEINPFERDE.- 3) ODER UNTER 220 KG LEBENDGEWICHT.-  
 SCHLACHT- UND MASTKUEHE.- 7) JEDEN ALTERS.- 8) UND ZUR ZUCHT BESTIMMTE JUNGSAUEN MIT 50 KG UND MEHR LEBENDGEWICHT.-  
 ZUCHT BESTIMMTER KUEKEN.- 12) 1/2 JAHR UND AELTER.- 13) EINSCHL. DER HIERFUER BESTIMMTEN KUEKEN UND SONSTIGEN HAEHNE.

VIEH														
JUNGVIEH						2 JAHRE UND AELTER								
1 BIS UNTER 2 JAHRE						FAERSEN 4)		MILCHKUEHE 5)		AMMEN- UND MUTTERKUEHE		UEBRIGES RINDVIEH 6)		
MAENNLICH			WEIBLICH											
BETR.	TIERE		BETR.	TIERE		BETR.	TIERE	BETR.	TIERE	BETR.	TIERE	BETR.	TIERE	
12	13		14	15		16	17	18	19	20	21	22	23	

LICHE BETRIEBE

456	3747	916	7303	425	3017	717	16034	201	2390	268	1573	01
481	1971	904	3842	359	1208	721	5084	242	1119	246	1094	02
1712	4539	3225	8605	864	2057	2452	7011	1338	3631	714	1553	03
4960	12698	11582	28306	3247	6696	10109	34425	4442	13355	2070	4574	04
10555	35116	25505	76484	9981	22914	22862	145027	7646	33972	4480	11080	05
12151	56283	25955	104655	12960	35813	23186	239494	6107	37159	5176	14388	06
12275	72601	24508	131656	14566	51661	22436	330391	4803	36639	5673	17002	07
22205	178058	40991	307957	27568	125834	38817	776172	6126	59586	10602	34682	08
28806	357844	45447	500093	32411	202126	43698	1209152	5850	75033	13425	50996	09
22078	419505	31667	514261	23430	208110	30234	1220550	4494	80575	11595	57923	10
6127	311332	9332	479877	7257	236813	8464	1243980	2760	166045	4898	47134	11
121806	1453694	220032	2163039	133068	896249	203696	5227320	44009	509504	59147	241999	12

BETRIEBE

981	3720	1599	6459	587	1900	1459	9558	370	1493	453	1507	13
-----	------	------	------	-----	------	------	------	-----	------	-----	------	----

NE														
FERKEL 9)				UEBRIGE SCHWEINE 10)		INSGESAMT 11)			LEGEHENNEN 12)		SCHLACHT-, MASTHAEHNE UND -HUEHNER 13)		GAENSE, ENTEN, TRUTHUEHNER 14)	
BETR.	TIERE		BETR.	TIERE	BETR.	TIERE	BETR.	TIERE	BETR.	TIERE	BETR.	TIERE	BETR.	TIERE
34	35		36	37	38	39	40	41	42	43	44	45		

LICHE BETRIEBE

859	127209	1906	602058	1506	29995449	1385	21297152	396	18725058	298	1163652	01
1067	26301	2283	58730	2570	814688	2465	624784	603	474018	436	51231	02
1814	37242	11045	79133	17168	1108737	16497	977582	4668	438111	3619	155523	03
5143	104825	23825	211687	29047	1784576	27962	1223013	7727	460133	6122	236032	04
9351	276385	32348	409629	33319	2611327	32073	2086630	8531	613707	5929	235018	05
8663	368064	24021	494331	22889	2084892	22114	1695124	5359	737497	3747	255048	06
7784	457639	18889	617314	17062	1606324	16461	1165188	3834	558694	2693	306019	07
12663	1048814	28025	1568332	23162	2765542	22443	1996474	4763	1431930	3643	846003	08
14478	1632489	30794	3642597	20461	3969635	19730	2934028	3925	5005408	3895	1451178	09
8807	1211295	21144	4757085	11822	5071731	11441	3635984	2134	5957881	2863	2301037	10
2285	801429	5902	3255066	2999	4704332	2874	2856823	687	4415264	1072	1383975	11
72914	6091692	200182	15695962	182005	56517233	175445	40492782	42627	38817701	34317	8984716	12

BETRIEBE

480	10438	3551	29070	10840	696327	10461	560199	3691	869899	1854	47118	13
-----	-------	------	-------	-------	--------	-------	--------	------	--------	------	-------	----

4) SCHLACHT-, NUTZ- UND ZUCHTTIERE (AUCH KALBINNEN UND STERKEN).- 5) OHNE AMMEN- UND MUTTERKUEHE.- 6) BULLEN, OCHSEN, 9) UNTER 20 KG LEBENDGEWICHT.- 10) MIT 20 KG UND MEHR LEBENDGEWICHT UND EBER.- 11) EINSCHL. JUNGHENNEN UND ZUR AUFLICHTUNG EINSCHL. DEREN KUEKEN.

## BADEN-WUERTTEMBERG

LFDI NR.	LANDW. GENUTZTE FLAECHE VON ... BIS UNTER ... HA	BE- TRIEBE MIT VIEH- HALTUNG INS- GESAMT BETRIEBE	PFERDE					INSGESAMT		KAE LBER BIS UNTER 1/2 JAHR 3)		1/2 BIS UNTER 1 JAHR		RIND
			1	2	3	4	5	BETR.	TIERE	BETR.	TIERE	BETR.	TIERE	10

## LANDWIRTSCHAFT

01	0 AR		144	12	34	9	19	50	992	31	137	33	297
02	0,01-	1	1284	87	213	70	145	306	4409	179	537	197	787
03	1 -	2	6066	996	3203	751	1970	1113	4760	323	597	486	959
04	2 -	5	10758	1738	6866	1335	4095	4357	24202	1751	2950	2284	4714
05	5 -	10	11713	1566	7618	1221	4763	7099	74031	4382	10145	4890	13150
06	10 -	15	7964	1048	5126	802	3106	5772	104570	4341	14720	4638	18112
07	15 -	20	6005	853	4561	659	2901	4642	126021	3881	18547	4051	21040
08	20 -	30	8274	1216	6844	967	4394	6642	264668	5906	37244	6074	44651
09	30 -	50	8145	1390	9592	1102	6218	6601	391823	6126	58330	6204	67475
10	50 -	100	4875	896	6237	700	3665	3935	338007	3668	54151	3727	61610
11	100 UND MEHR		850	202	1887	154	913	575	63386	523	10884	538	12118
12	INSGESAMT		66078	10004	52181	7770	32189	41092	1396869	31111	208242	33122	244913

## FORST

13	INSGESAMT		1890	133	457	100	261	380	4068	175	488	210	675
----	-----------	--	------	-----	-----	-----	-----	-----	------	-----	-----	-----	-----

LFDI NR.	LANDW. GENUTZTE FLAECHE VON ... BIS UNTER ... HA	SCHAFE 7)	INSGESAMT		ZUCHTSAUEN 8)		SCHWEI								
			BETR.	TIERE	BETR.	TIERE	BETR.	TIERE	24	25	26	27	28	29	30

## LANDWIRTSCHAFT

01	0 AR		-	-	-	-	19	2777	79	10227	18	236
02	0,01-	1	-	-	-	-	64	1631	453	11614	137	1224
03	1 -	2	-	-	-	-	843	8747	2155	9418	116	651
04	2 -	5	-	-	-	-	1394	23660	4914	28760	424	2333
05	5 -	10	-	-	-	-	1078	21850	6867	82816	1190	10829
06	10 -	15	-	-	-	-	566	17846	5008	126037	1447	20878
07	15 -	20	-	-	-	-	365	11441	3691	164166	1287	26198
08	20 -	30	-	-	-	-	492	23061	5031	396516	2061	66517
09	30 -	50	-	-	-	-	475	27757	4843	706082	2126	105657
10	50 -	100	-	-	-	-	390	44447	2621	575535	1072	69423
11	100 UND MEHR		-	-	-	-	139	68634	415	117528	124	9085
12	INSGESAMT		-	-	-	-	5765	251851	36077	2228699	10002	313031

## FORST

13	INSGESAMT		-	-	-	-	154	1108	483	5237	52	523
----	-----------	--	---	---	---	---	-----	------	-----	------	----	-----

1) EINSCHL. PONYS UND KLEINPFERDE.- 2) OHNE PONYS UND KLEINPFERDE.- 3) ODER UNTER 220 KG LEBENDGEWICHT.-  
 SCHLACHT- UND MASTKUEHE.- 7) JEDEN ALTERS.- 8) UND ZUR ZUCHT BESTIMMTE JUNGSAUEN MIT 50 KG UND MEHR LEBENDGEWICHT.-  
 ZUCHT BESTIMMTER KUEKEN.- 12) 1/2 JAHR UND AELTER.- 13) EINSCHL. DER HIERFUER BESTIMMTEN KUEKEN UND SONSTIGEN MAEHNE.



VIEH		JUNGVIEH										2 JAHRE UND ÄLTER					
		1 BIS UNTER 2 JAHRE				FAERSEN 4)		MILCHKUEHE 5)		AMMEN- UND MUTTERKUEHE		UEBRIGES RINDVIEH 6)					
		MAENNLICH		WEIBLICH													
BETR.	TIERE	BETR.	TIERE	BETR.	TIERE	BETR.	TIERE	BETR.	TIERE	BETR.	TIERE	BETR.	TIERE				
12	13	14	15	16	17	18	19	20	21	22	23						

LICHE BETRIEBE

14	75	31	183	10	41	25	159	10	76	10	24	01
103	380	188	721	83	209	193	1387	39	188	70	200	02
192	376	435	904	82	164	552	1333	101	243	106	184	03
1014	2087	2051	4284	448	671	2533	7225	569	1581	362	690	04
2384	6316	4407	10628	1315	2307	4657	24050	1313	5423	1022	2012	05
2528	9086	4305	14050	1791	3919	4169	36147	1133	6137	1188	2399	06
2232	10354	3736	16217	1958	5453	3622	45866	818	5686	1271	2858	07
3378	20413	5749	34767	3664	13408	5596	101307	939	7696	2045	5182	08
3725	32123	5828	52940	4209	21749	5731	145141	797	8021	2090	6044	09
2342	30276	3458	45244	2580	17995	3366	117337	483	7142	1261	4252	10
344	5562	474	8170	354	3180	439	19747	101	2745	223	980	11
18256	117048	30662	188108	16494	69096	30883	499699	6303	44938	9648	24825	12

BETRIEBE

99	381	195	768	57	161	217	1189	49	163	80	243	13
----	-----	-----	-----	----	-----	-----	------	----	-----	----	-----	----

NE		GEFLUEGEL													
		FERKEL 9)				UEBRIGE SCHWEINE 10)		HENNEN		LEGEHENNEN 12)		SCHLACHT-, MASTHAEHNE UND -HUEHNER 13)		GAENSE, ENTEN, TRUTHUEHNER 14)	
BETR.	TIERE	BETR.	TIERE	BETR.	TIERE	BETR.	TIERE	BETR.	TIERE	BETR.	TIERE	BETR.	TIERE		
34	35	36	37	38	39	40	41	42	43	44	45				

LICHE BETRIEBE

27	4480	70	5511	67	205934	61	189584	10	707	11	14107	01
147	4397	421	5993	983	79040	928	54449	220	3094	79	1206	02
184	2033	2060	6734	4075	111020	3856	103934	1042	2742	452	4429	03
529	7245	4732	19182	6695	224030	6350	140391	1659	53933	769	7322	04
1258	29364	6612	42623	7236	342196	6840	304951	1854	17477	863	18089	05
1407	54072	4831	51087	4860	301323	4659	252062	1179	27961	595	28758	06
1245	74071	3548	63897	3448	319816	3275	238471	821	27175	396	44856	07
2000	188697	4839	141302	4406	585550	4225	420653	927	67971	532	85098	08
2136	307718	4668	292707	3861	651587	3704	534529	665	256060	522	262792	09
1117	200853	2546	305259	1901	705552	1821	555866	293	176049	319	247172	10
146	24548	406	83895	273	211541	258	127276	54	75283	53	34480	11
10196	897478	34733	1018190	37805	3737589	35977	2922166	8724	708452	4591	748309	12

BETRIEBE

60	1430	464	3284	1422	24260	1363	22460	403	915	118	1278	13
----	------	-----	------	------	-------	------	-------	-----	-----	-----	------	----

4) SCHLACHT-, NUTZ- UND ZUCHTTIERE (AUCH KALBINNEN UND STERKEN).- 5) OHNE AMMEN- UND MUTTERKUEHE.- 6) BULLEN, OCHSEN, 9) UNTER 20 KG LEBENDGEWICHT.- 10) MIT 20 KG UND MEHR LEBENDGEWICHT UND EBER.- 11) EINSCHL. JUNGHENNEN UND ZUR AUFLICHTUNG EINSCHL. DEREN KUEKEN.

## BAYERN

LFDI NR.	LANDW. GENUTZTE FLAECHE VON ... BIS UNTER ... HA	BE- TRIEBE MIT VIEH- HALTUNG INS- GESAMT BETRIEBE	PFERDE					INSGESAMT		KAEЛBER BIS UNTER 1/2 JAHR 3)		RIND 1/2 BIS UNTER 1 JAHR	
			1	2	3	4	5	BETR.	TIERE	BETR.	TIERE	BETR.	TIERE

## LANDWIRTSCHAFT

01	0 AR		957	37	82	26	48	561	14119	345	2340	415	2696
02	0,01-	1	887	35	107	27	73	364	5158	182	490	244	961
03	1 -	2	6310	898	3177	648	1933	1310	7036	408	913	541	1486
04	2 -	5	15260	1944	7853	1434	4739	6453	43333	2574	5076	3294	7386
05	5 -	10	27273	2555	11961	1839	6940	17601	224164	10735	27876	12255	36208
06	10 -	15	21298	1709	7990	1251	4863	16581	378807	12712	49229	13756	61891
07	15 -	20	17814	1451	6485	970	3792	15137	519673	12987	69197	13657	83994
08	20 -	30	25921	2378	10914	1639	6704	23062	1140488	21018	160835	21669	187891
09	30 -	50	20759	2203	9832	1563	5914	18268	1279212	17139	201539	17540	235817
10	50 -	100	8105	990	5670	732	3482	6444	572155	5870	98835	6129	125438
11	100 UND MEHR		1081	183	1788	140	938	658	76944	529	12400	598	19964
12	INSGESAMT		145665	14383	65859	10269	39426	106439	4261089	84499	628730	90098	763732

## FORST

13	INSGESAMT		6043	580	1978	415	1182	1594	19358	595	2147	823	3461
----	-----------	--	------	-----	------	-----	------	------	-------	-----	------	-----	------

LFDI NR.	LANDW. GENUTZTE FLAECHE VON ... BIS UNTER ... HA	KEIN NACHWEIS VORGESEHEN	SCHAFE 7)		INSGESAMT		ZUCHTSAUEN 8)	
			BETR.	TIERE	BETR.	TIERE	BETR.	TIERE

## LANDWIRTSCHAFT

01	0 AR		-	-	-	54	3633	517	32396	185	2479
02	0,01-	1	-	-	-	45	1532	571	12428	197	1248
03	1 -	2	-	-	-	1023	10858	2647	15729	227	883
04	2 -	5	-	-	-	1979	32340	7048	66723	1049	5979
05	5 -	10	-	-	-	2039	42892	13660	239975	3341	30817
06	10 -	15	-	-	-	1062	25408	10365	313740	3382	45555
07	15 -	20	-	-	-	725	15766	7840	366213	2977	57425
08	20 -	30	-	-	-	967	25114	10671	705179	4230	102817
09	30 -	50	-	-	-	908	41206	8767	967223	3496	112125
10	50 -	100	-	-	-	530	59299	3813	779134	1472	66270
11	100 UND MEHR		-	-	-	173	65114	537	171694	151	11586
12	INSGESAMT		-	-	-	9505	323162	66436	3670434	20707	437184

## FORST

13	INSGESAMT		-	-	-	721	5390	2105	21479	240	1917
----	-----------	--	---	---	---	-----	------	------	-------	-----	------

1) EINSCHL. PONYS UND KLEINPFERDE.- 2) OHNE PONYS UND KLEINPFERDE.- 3) ODER UNTER 220 KG LEBENDGEWICHT.-  
SCHLACHT- UND MASTKUEHE.- 7) JEDEN ALTERS.- 8) UND ZUR ZUCHT BESTIMMTE JUNGS AUEN MIT 50 KG UND MEHR LEBENDGEWICHT.-  
ZUCHT BESTIMMTER KUEKEN.- 12) 1/2 JAHR UND AELTER.- 13) EINSCHL. DER HIERFUER BESTIMMTEN KUEKEN UND SONSTIGEN HAEHNE.

VIEH		JUNGVIEH										2 JAHRE UND AELTER					
		1 BIS UNTER 2 JAHRE						FAERSEN 4)		MILCHKUEHE 5)		AMMEN- UND MUTTERKUEHE		UEBRIGES RINDVIEH 6)			
		MAENNLICH		WEIBLICH													
BETR.	TIERE	BETR.	TIERE	BETR.	TIERE	BETR.	TIERE	BETR.	TIERE	BETR.	TIERE	BETR.	TIERE	BETR.	TIERE		
12	13	14	15	16	17	18	19	20	21	22	23	24	25	26	27		

LICHE BETRIEBE

195	1374	403	1947	203	710	397	4243	45	352	89	457	01
115	378	257	949	110	306	257	1713	34	175	46	186	02
140	400	578	1356	174	364	727	2140	80	215	96	162	03
691	1744	3539	8322	1159	2139	4183	16226	533	1540	392	900	04
3492	11329	12243	35457	5677	12095	13017	90719	1596	6956	1459	3524	05
5137	23125	13462	54328	8011	21826	13524	154941	1389	8203	1975	5264	06
5457	31855	13115	72239	9093	32947	13002	213685	1155	8834	2398	6922	07
9795	76449	20660	158764	15957	75652	20770	455373	1357	12821	4367	12703	08
9351	107662	16234	171150	13240	82126	16228	457958	909	10262	3715	12698	09
3690	68306	5157	65657	4256	31281	5110	170506	393	6584	1188	5548	10
395	12773	450	7733	336	3270	410	16728	86	2683	148	1393	11
38458	335395	86098	577902	58216	262716	87625	1584232	7577	58625	15873	49757	12

BETRIEBE

348	1687	905	3474	368	1101	1007	6170	127	579	178	739	13
-----	------	-----	------	-----	------	------	------	-----	-----	-----	-----	----

NE		GEFLUEGEL													
		FERKEL 9)				UEBRIGE SCHWEINE 10)		INSGESAMT 11)		HENNEN LEGEHENNEN 12)		SCHLACHT-, MASTHAEHNE UND -HUEHNER 13)		GAENSE, ENTEN, TRUTHUEHNER 14)	
BETR.	TIERE	BETR.	TIERE	BETR.	TIERE	BETR.	TIERE	BETR.	TIERE	BETR.	TIERE	BETR.	TIERE	BETR.	TIERE
34	35	36	37	38	39	40	41	42	43	44	45	46	47	48	49

LICHE BETRIEBE

170	8254	488	21663	456	2470124	433	1840392	108	1783042	59	48525	01
192	3761	540	7419	489	217238	471	102545	118	1106	71	4514	02
305	2743	2496	12103	3968	295558	3848	288728	1102	3543	615	8637	03
1247	16615	6605	44129	8955	194480	8661	177040	2582	13875	1573	32630	04
3467	76448	12808	132710	15385	549824	14861	506677	4202	93880	2172	35192	05
3226	108846	9752	159339	11331	330695	10961	288906	2816	267567	1420	50953	06
2775	136756	7376	172032	8667	326601	8398	241910	1987	62531	1039	40544	07
4061	246060	10054	356302	11727	451043	11425	396186	2544	129299	1380	159634	08
3498	275201	8327	579897	8207	553491	7948	464882	1684	345988	1195	177252	09
1543	168883	3691	543981	2688	644650	2604	439248	430	505178	428	378241	10
170	24304	526	135804	283	558567	271	433981	56	115631	66	16673	11
20654	1067871	62663	2165379	72156	6592271	69881	5180495	17629	3321640	10012	952795	12

BETRIEBE

290	5207	1966	14355	4026	131811	3866	127596	1125	230604	496	24659	13
-----	------	------	-------	------	--------	------	--------	------	--------	-----	-------	----

4) SCHLACHT-, NUTZ- UND ZUCHTTIERE (AUCH KALBINNEN UND STERKEN).- 5) OHNE AMMEN- UND MUTTERKUEHE.- 6) BULLEN, OCHSEN, 9) UNTER 20 KG LEBENDGEWICHT.- 10) MIT 20 KG UND MEHR LEBENDGEWICHT UND EBER.- 11) EINSCHL. JUNGHENNEN UND ZUR AUF- 14) EINSCHL. DEREN KUEKEN.

## BRANDENBURG

LFDI NR.	LANDW. GENUTZTE FLAECHE VON ... BIS UNTER ... HA	BE- TRIEBE MIT VIEH- HALTUNG INS- GESAMT BETRIEBE	PFERDE					INSGESAMT	KAE LBER BIS UNTER 1/2 JAHR 3)			RIND 1/2 BIS UNTER 1 JAHR		
			INSGESAMT 1)	3 JAHRE UND AELTER 2)	TIERE	BETR.	TIERE		BETR.	TIERE	BETR.	TIERE	BETR.	TIERE
			1	2	3	4	5	6	7	8	9	10	11	

## LANDWIRTSCHAFT

01	0 AR		53	8	19	5	9	15	2146	12	216	9	138
02	0,01-	1	110	23	34	20	28	39	207	.	.	22	59
03	1 -	2	949	389	900	211	379	472	1719	.	.	246	478
04	2 -	5	1044	451	1438	295	651	632	3278	241	475	350	783
05	5 -	10	621	287	1324	197	689	396	3281	195	480	252	811
06	10 -	15	368	187	917	131	441	244	2440	126	339	162	578
07	15 -	20	257	102	586	73	240	169	2385	.	.	109	478
08	20 -	30	313	141	978	104	551	209	3460	118	505	147	710
09	30 -	50	315	147	1412	109	736	216	6046	136	922	158	1127
10	50 -	100	377	159	1392	115	758	276	15254	182	1775	185	2324
11	100 UND MEHR		1435	337	3150	266	1716	1270	649776	1112	92298	1052	97126
12	INSGESAMT		5842	2231	12150	1526	6198	3938	689992	2393	97707	2692	104612

## FORST

13	INSGESAMT		2465	272	514	129	208	460	1154	103	151	204	346
----	-----------	--	------	-----	-----	-----	-----	-----	------	-----	-----	-----	-----

LFDI NR.	LANDW. GENUTZTE FLAECHE VON ... BIS UNTER ... HA	SCHA F E 7)	KEIN NACHWEIS VORGESEHEN					INSGESAMT	ZUCHTSAUEN 8)			
			BETR.	TIERE	BETR.	TIERE	BETR.		TIERE			
			24	25	26	27	28	29	30	31	32	33

## LANDWIRTSCHAFT

01	0 AR		-	-	-	-	3	167	28	93413	16	15587
02	0,01-	1	-	-	-	-	6	209	38	11165	12	40
03	1 -	2	-	-	-	-	90	513	297	870	25	32
04	2 -	5	-	-	-	-	126	1407	362	6773	51	83
05	5 -	10	-	-	-	-	73	1335	230	2455	39	450
06	10 -	15	-	-	-	-	45	671	125	957	24	106
07	15 -	20	-	-	-	-	34	1436	98	1186	28	249
08	20 -	30	-	-	-	-	41	2082	109	5664	29	159
09	30 -	50	-	-	-	-	46	7520	107	7618	33	242
10	50 -	100	-	-	-	-	72	20613	131	24490	49	3391
11	100 UND MEHR		-	-	-	-	174	80050	428	588936	230	82738
12	INSGESAMT		-	-	-	-	710	116003	1953	743527	536	103077

## FORST

13	INSGESAMT		-	-	-	-	216	691	347	662	19	23
----	-----------	--	---	---	---	---	-----	-----	-----	-----	----	----

1) EINSCHL. PONYS UND KLEINPFERDE.- 2) OHNE PONYS UND KLEINPFERDE.- 3) ODER UNTER 220 KG LEBENDGEWICHT.-  
 SCHLACHT- UND MASTKUEHE.- 7) JEDEN ALTERS.- 8) UND ZUR ZUCHT BESTIMMTE JUNGS AUEN MIT 50 KG UND MEHR LEBENDGEWICHT.-  
 ZUCHT BESTIMMTER KUEKEN.- 12) 1/2 JAHR UND AELTER.- 13) EINSCHL. DER HIERFUER BESTIMMTEN KUEKEN UND SONSTIGEN HAEHNE.

VIEH												I L F D I N R I	
JUNGVIEH						2 JAHRE UND AELTER							
1 BIS UNTER 2 JAHRE												UEBRIGES RINDVIEH 6)	
MAENNLICH			WEIBLICH			FAERSEN 4)		MILCHKUEHE 5)		AMMEN- UND MUTTERKUEHE			
BETR.	TIERE		BETR.	TIERE		BETR.	TIERE	BETR.	TIERE	BETR.	TIERE	BETR.	TIERE
12	13		14	15		16	17	18	19	20	21	22	23

LICHE BETRIEBE

6	21	9	210	5	137	6	1301	3	105	4	18	01
21	56	11	23	4	9	.	.	10	23	.	.	02
252	520	86	144	30	44	.	.	59	90	40	65	03
334	890	147	255	54	80	124	242	151	396	85	157	04
240	827	125	262	46	96	58	145	146	529	59	131	05
139	546	100	260	23	45	29	80	107	481	43	111	06
98	451	63	168	28	60	.	.	86	560	.	.	07
126	683	86	342	42	121	32	130	123	855	51	114	08
104	656	107	603	47	282	39	876	119	1411	66	169	09
106	1017	151	1247	86	937	99	5269	124	2506	86	179	10
591	51579	948	88326	807	47879	823	217281	471	45297	629	9990	11
2017	57246	1833	91840	1172	49690	1297	225611	1399	52253	1094	11033	12

BETRIEBE

244	411	66	92	10	12	18	21	34	58	42	63	13
-----	-----	----	----	----	----	----	----	----	----	----	----	----

NE												I L F D I N R I					
FERKEL 9)						HENNEN						GEFLUEGEL					
UEBRIGE SCHWEINE 10)						INSGESAMT 11)						LEGEHENNEN 12)		SCHLACHT-, MASTHAEHNE UND -HUEHNER 13)		GAENSE, ENTEN, TRUTHUEHNER 14)	
BETR.	TIERE		BETR.	TIERE		BETR.	TIERE	BETR.	TIERE	BETR.	TIERE	BETR.	TIERE	BETR.	TIERE	BETR.	TIERE
34	35		36	37		38	39	40	41	42	43	44	45				

LICHE BETRIEBE

14	19283	26	58543	23	2146669	21	1843339	11	1412848	8	335492	01
13	150	35	10975	91	5025	90	4140	38	925	26	16374	02
27	109	283	729	771	14025	757	13056	339	854	271	2380	03
28	138	346	6552	817	80143	798	78326	316	895	334	3792	04
28	734	222	1271	435	9259	430	8621	166	552	207	2303	05
21	288	121	563	236	6552	232	6215	94	326	121	15299	06
15	386	94	551	174	3973	172	3765	70	163	85	1427	07
22	333	105	5172	195	20978	193	20730	70	1474	76	2006	08
20	440	100	6936	179	68774	175	68353	66	175	81	1999	09
36	7544	122	13555	168	52804	164	52604	59	215	76	35070	10
205	131297	419	374901	240	165118	228	128311	77	724047	114	340084	11
429	160702	1873	479748	3329	2573320	3260	2227480	1306	2142474	1399	756226	12

BETRIEBE

15	51	334	588	2299	34156	2261	32001	1045	2097	623	4008	13
----	----	-----	-----	------	-------	------	-------	------	------	-----	------	----

4) SCHLACHT-, NUTZ- UND ZUCHTTIERE (AUCH KALBINNEN UND STERKEN).- 5) OHNE AMMEN- UND MUTTERKUEHE.- 6) BULLEN, OCHSEN, 9) UNTER 20 KG LEBENDGEWICHT.- 10) MIT 20 KG UND MEHR LEBENDGEWICHT UND EBER.- 11) EINSCHL. JUNGHENNEN UND ZUR AUF- 14) EINSCHL. DEREN KUEKEN.

## HESSEN

NR.	LANDW. GENUTZTE FLAECHE VON ... BIS UNTER ... HA	BE-TRIEBE MIT VIEH- HALTUNG INS- GESAMT	PFERDE					INSGESAMT		KAE LBER BIS UNTER 1/2 JAHR 3)		1/2 BIS UNTER 1 JAHR		RIND
			BETR.	TIERE	BETR.	TIERE	BETR.	TIERE	BETR.	TIERE	BETR.	TIERE		
		1	2	3	4	5	6	7	8	9	10	11		

## LANDWIRTSCHAFT

01	0 AR	110	8	20	.	.	36	664	23	66	29	147
02	0,01-	209	19	89	8	23	86	1042	32	109	48	239
03	1 - 2	2358	310	782	.	.	390	1621	111	196	188	367
04	2 - 5	5207	846	2978	595	1654	1991	9953	751	1257	1092	2273
05	5 - 10	5177	916	3548	626	1844	3111	27089	1641	3536	2105	5867
06	10 - 15	3372	612	2864	443	1530	2370	34266	1541	4448	1863	7150
07	15 - 20	2539	510	2641	369	1445	1853	38485	1368	4924	1555	7715
08	20 - 30	3496	622	3737	452	2164	2798	91424	2271	12495	2457	17474
09	30 - 50	3674	736	4820	522	2924	2977	150237	2548	18675	2687	27625
10	50 - 100	2943	704	5079	498	3128	2364	180161	2105	22356	2187	32164
11	100 UND MEHR	676	199	1610	159	908	483	53205	412	6604	443	9347
12	INSGESAMT	29761	5482	28168	3884	16050	18459	588147	12803	74666	14654	110368

## FORST

13	INSGESAMT	338	.	.	.	.	.	.	.	.	.	.
----	-----------	-----	---	---	---	---	---	---	---	---	---	---

NR.	LANDW. GENUTZTE FLAECHE VON ... BIS UNTER ... HA	KEIN NACHWEIS VORGESEHEN	SCHA F E 7)					INSGESAMT		ZUCHTSAUEN 8)	
			BETR.	TIERE	BETR.	TIERE	BETR.	TIERE			
		24	25	26	27	28	29	30	31	32	33

## LANDWIRTSCHAFT

01	0 AR	-	-	-	-	7	345	80	9433	31	605
02	0,01-	-	-	-	-	14	651	166	3687	65	374
03	1 - 2	-	-	-	-	277	3378	1720	7299	66	239
04	2 - 5	-	-	-	-	654	12341	3844	23742	347	1449
05	5 - 10	-	-	-	-	536	14765	3895	44735	667	4143
06	10 - 15	-	-	-	-	248	11194	2586	52242	732	6155
07	15 - 20	-	-	-	-	181	10306	1942	64043	689	8244
08	20 - 30	-	-	-	-	206	16004	2696	130109	1074	15880
09	30 - 50	-	-	-	-	205	20950	2665	203330	1017	23403
10	50 - 100	-	-	-	-	166	25294	1959	262413	706	24998
11	100 UND MEHR	-	-	-	-	63	16313	386	90920	119	5199
12	INSGESAMT	-	-	-	-	2557	131541	21939	891953	5513	90689

## FORST

13	INSGESAMT	-	-	-	-	29	427	189	2467	20	160
----	-----------	---	---	---	---	----	-----	-----	------	----	-----

1) EINSCHL. PONYS UND KLEINPFERDE.- 2) OHNE PONYS UND KLEINPFERDE.- 3) ODER UNTER 220 KG LEBENDGEWICHT.- SCHLACHT- UND MASTKUEHE.- 7) JEDEN ALTERS.- 8) UND ZUR ZUCHT BESTIMMTE JUNGS AUEN MIT 50 KG UND MEHR LEBENDGEWICHT.- ZUCHT BESTIMMTER KUEKEN.- 12) 1/2 JAHR UND AELTER.- 13) EINSCHL. DER HIERFUER BESTIMMTEN KUEKEN UND SONSTIGEN HAEHNE.

VIEH		JUNGVIEH										2 JAHRE UND AELTER					
		1 BIS UNTER 2 JAHRE				FAERSEN 4)		MILCHKUEHE 5)			AMMEN- UND MUTTERKUEHE		UEBRIGES RINDVIEH 6)				
		MAENNLICH		WEIBLICH													
BETR.	TIERE	BETR.	TIERE	BETR.	TIERE	BETR.	TIERE	BETR.	TIERE	BETR.	TIERE	BETR.	TIERE	BETR.	TIERE		
12	13	14	15	16	17	18	19	20	21	22	23						

LICHE BETRIEBE

15	43	28	135	14	31	.	.	.	.	5	12	01
34	129	49	188	.	.	34	165	.	.	.	02	
103	172	174	345	.	.	.	.	58	164	24	64	03
513	1134	1035	2085	.	.	663	1722	370	876	.	.	04
1036	2813	1976	4977	605	1193	1323	5369	816	2871	264	463	05
955	3241	1765	5944	698	1624	1235	8024	685	3253	306	582	06
892	3588	1446	6077	685	1932	1086	10299	530	3266	302	684	07
1542	8378	2315	14077	1349	4761	1992	28015	643	4825	576	1399	08
1735	13516	2548	22557	1744	8755	2354	51880	506	5457	700	1772	09
1372	15677	2067	26566	1598	11366	1961	64970	332	5308	598	1754	10
260	3884	406	7620	316	3323	372	19171	98	2666	171	590	11
8457	52575	13809	90571	7298	33521	11142	190066	4063	28817	3073	7563	12

BETRIEBE

.	.	.	.	.	.	34	257	.	.	12	23	13
---	---	---	---	---	---	----	-----	---	---	----	----	----

NE		GEFLUEGEL											
		UEBRIGE SCHWEINE 10)				INSGESAMT 11)		LEGEHENNEN 12)		SCHLACHT-, MASTHAEHNE UND -HUEHNER 13)		GAENSE, ENTEN, TRUTHUEHNER 14)	
		FERKEL 9)											
BETR.	TIERE	BETR.	TIERE	BETR.	TIERE	BETR.	TIERE	BETR.	TIERE	BETR.	TIERE	BETR.	TIERE
34	35	36	37	38	39	40	41	42	43	44	45		

LICHE BETRIEBE

36	1998	80	6830	44	868328	41	724074	.	.	.	.	01
76	1089	155	2224	95	34961	95	21222	.	.	.	.	02
221	1180	1654	5880	1042	23107	1034	19859	172	635	141	1560	03
615	4958	3710	17335	2368	76586	2344	61001	370	1220	331	3766	04
834	12193	3775	28399	2288	107736	2265	83258	363	1545	360	4974	05
774	16775	2511	29312	1453	162398	1436	97569	192	1863	223	3036	06
706	21036	1894	34763	1014	43276	1006	42949	148	608	176	4754	07
1098	43733	2630	70496	1338	98164	1327	93796	150	31004	200	4733	08
1114	59450	2601	120477	1228	294962	1215	189539	.	.	220	15045	09
823	67671	1926	169744	801	198761	796	135949	75	1174	154	41689	10
155	15233	382	70488	155	126227	152	102849	.	.	44	2548	11
6452	245316	21318	555948	11826	2034506	11711	1572065	1657	117971	1873	83516	12

BETRIEBE

24	627	184	1680	154	3624	153	3609	21	35	17	109	13
----	-----	-----	------	-----	------	-----	------	----	----	----	-----	----

4) SCHLACHT-, NUTZ- UND ZUCHTTIERE (AUCH KALBINNEN UND STERKEN).- 5) OHNE AMMEN- UND MUTTERKUEHE.- 6) BULLEN, OCHSEN, 9) UNTER 20 KG LEBENDGEWICHT.- 10) MIT 20 KG UND MEHR LEBENDGEWICHT UND EBER.- 11) EINSCHL. JUNGHENNEN UND ZUR AUFLICHTUNG EINSCHL. DEREN KUEKEN.

## MECKLENBURG-VORPOMMERN

I I I I I I I I I I I	LANDW. GENUTZTE FLAECHE VON ... BIS UNTER ... HA	BE- TRIEBE MIT VIEH- HALTUNG INS- GESAMT BETRIEBE	PFERDE					INSGESAMT		KAE LBER BIS UNTER 1/2 JAHR 3)		RIND 1/2 BIS UNTER 1 JAHR	
			INSGESAMT 1)	3 JAHRE UND AELTER 2)	BETR.	TIERE	BETR.	TIERE	BETR.	TIERE	BETR.	TIERE	
			1	2	3	4	5	6	7	8	9	10	11

## LANDWIRTSCHAFT

01	0 AR		172	43	149	22	52	75	2773	.	.	29	237
02	0,01-	1	12	4	10	-	-	4	26	.	.	-	-
03	1 -	2	359	192	487	85	147	186	697	61	122	81	167
04	2 -	5	548	319	921	178	318	345	2052	179	437	152	397
05	5 -	10	348	200	1001	126	395	224	3303	125	510	116	1347
06	10 -	15	214	116	613	67	227	158	1901	96	330	91	358
07	15 -	20	139	64	348	34	135	98	1421	.	.	58	251
08	20 -	30	190	93	665	61	267	139	2719	81	356	81	422
09	30 -	50	224	110	1061	70	448	169	4754	101	595	104	592
10	50 -	100	273	114	868	68	340	216	13088	155	1471	143	1418
11	100 UND MEHR		1369	389	3106	275	1407	1229	578897	1117	84582	965	82543
12	INSGESAMT		3848	1644	9229	986	3736	2843	611631	2015	88881	1820	87732

## FORST

13	INSGESAMT		106	26	64	12	25	22	81	4	8	11	33
----	-----------	--	-----	----	----	----	----	----	----	---	---	----	----

I I I I I I I I I I I	LANDW. GENUTZTE FLAECHE VON ... BIS UNTER ... HA	SCHAFE 7)	INSGESAMT		SCHWEI ZUCHTSAUEN 8)							
			BETR.	TIERE	BETR.	TIERE	BETR.	TIERE				
			24	25	26	27	28	29	30	31	32	33

## LANDWIRTSCHAFT

01	0 AR		-	-	-	-	.	.	108	110030	.	.
02	0,01-	1	-	-	-	-	.	.	6	47	.	.
03	1 -	2	-	-	-	-	62	466	114	424	15	22
04	2 -	5	-	-	-	-	93	1027	192	7991	52	1719
05	5 -	10	-	-	-	-	76	2068	121	2454	39	614
06	10 -	15	-	-	-	-	25	894	77	868	27	124
07	15 -	20	-	-	-	-	.	.	54	443	.	.
08	20 -	30	-	-	-	-	24	1614	57	1882	25	385
09	30 -	50	-	-	-	-	43	2789	66	6801	27	1261
10	50 -	100	-	-	-	-	36	8786	61	8666	19	1614
11	100 UND MEHR		-	-	-	-	121	36051	319	458474	176	59826
12	INSGESAMT		-	-	-	-	524	55311	1175	598080	458	71818

## FORST

13	INSGESAMT		-	-	-	-	22	86	23	58	.	.
----	-----------	--	---	---	---	---	----	----	----	----	---	---

1) EINSCHL. PONYS UND KLEINPFERDE.- 2) OHNE PONYS UND KLEINPFERDE.- 3) ODER UNTER 220 KG LEBENDGEWICHT.-  
 SCHLACHT- UND MASTKUEHE.- 7) JEDEN ALTERS.- 8) UND ZUR ZUCHT BESTIMMTE JUNGS AUEN MIT 50 KG UND MEHR LEBENDGEWICHT.-  
 ZUCHT BESTIMMTER KUEKEN.- 12) 1/2 JAHR UND AELTER.- 13) EINSCHL. DER HIERFUER BESTIMMTEN KUEKEN UND SONSTIGEN HAEHNE.



VIEH		JUNGVIEH										2 JAHRE UND AELTER						UEBRIGES RINDVIEH 6)	
		1 BIS UNTER 2 JAHRE				FAERSEN 4)		MILCHKUEHE 5)		AMMEN- UND MUTTERKUEHE									
		MAENNLICH		WEIBLICH															
BETR.	TIERE	BETR.	TIERE	BETR.	TIERE	BETR.	TIERE	BETR.	TIERE	BETR.	TIERE	BETR.	TIERE	BETR.	TIERE	BETR.	TIERE		
12	13	14	15	16	17	18	19	20	21	22	23								

LICHE BETRIEBE

36	113	23	333	10	419	.	.	20	206	16	34	01
66	143	40	74	20	28	37	60	34	70	18		02
142	384	90	189	45	84	92	216	112	291	35	54	04
85	327	78	253	42	132	53	203	92	480	33	51	05
77	251	62	199	30	77	43	235	85	426	19	25	06
.	.	.	.	20	55	.	.	.	.	18	37	07
73	421	65	254	34	91	35	469	79	612	26	94	08
55	375	75	451	48	291	67	1523	68	806	34	121	09
79	425	129	1416	77	687	127	6030	72	1347	64	294	10
530	40890	955	74418	767	38697	942	212677	333	39202	636	5888	11
1189	43530	1558	77718	1093	40561	1446	222867	937	43711	899	6631	12

BETRIEBE

12	26	.	.	.	.	4	5	.	.	.	.	13
----	----	---	---	---	---	---	---	---	---	---	---	----

NE		GEFLUEGEL										GAENSE, ENTEN, TRUTHUEHNER 14)					
		FERKEL 9)				UEBRIGE SCHWEINE 10)		INSGESAMT 11)		LEGEHENNEN 12)		SCHLACHT-, MASTHAEHNE UND -HUEHNER 13)					
BETR.	TIERE	BETR.	TIERE	BETR.	TIERE	BETR.	TIERE	BETR.	TIERE	BETR.	TIERE	BETR.	TIERE	BETR.	TIERE	BETR.	TIERE
34	35	36	37	38	39	40	41	42	43	44	45						

LICHE BETRIEBE

.	.	102	98113	90	1443886	83	622103	49	1478961	38	90871	01
19	94	6	40	9	481	9	453	.	.	6	90	02
28	1927	106	308	266	4896	258	4387	116	135202	109	974	03
22	477	176	4345	389	7981	376	6640	160	162337	157	1438	04
21	281	114	1363	211	7303	206	5474	95	327303	103	1044	05
.	.	88	463	134	2628	130	2425	54	135206	73	6664	06
12	957	51	270	78	73691	75	73397	.	.	39	424	07
23	3497	54	540	118	7864	111	7251	38	122196	37	1355	08
15	3270	61	3782	94	4498	90	2847	35	94137	41	1659	10
168	112953	310	285695	169	150087	162	149746	55	600987	76	109400	11
363	129300	1109	396962	1670	1706032	1609	877000	680	3553357	735	218673	12

BETRIEBE

3	.	22	49	94	382066	93	258778	53	634163	23	150	13
---	---	----	----	----	--------	----	--------	----	--------	----	-----	----

4) SCHLACHT-, NUTZ- UND ZUCHTTIERE (AUCH KALBINNEN UND STERKEN).- 5) OHNE AMMEN- UND MUTTERKUEHE.- 6) BULLEN, OCHSEN, 9) UNTER 20 KG LEBENDGEWICHT.- 10) MIT 20 KG UND MEHR LEBENDGEWICHT UND EBER.- 11) EINSCHL. JUNGHENNEN UND ZUR AUFLICHTUNG DEREN KUEKEN.

## NIEDERSACHSEN

I I I I I I I I I I I	I I I I I I I I I I I	I I I I I I I I I I I	PFERDE					INSGESAMT		KALBER BIS UNTER 1/2 JAHR 3)		1/2 BIS UNTER 1 JAHR		I I I I I I I I I I
			BE- TRIEBE MIT VIEH- HALTUNG INS- GESAMT BETRIEBE	1)	2)	3	4	5	BETR.	TIERE	BETR.	TIERE	BETR.	
LFDI	LANDW. GENUTZTE FLAECHE	VON ... BIS UNTER ... HA	1	2	3	4	5	6	7	8	9	10	11	RIND

LANDWIRTSCHAFT													
01	0 AR		1623	102	309	53	127	476	24251	210	15430	246	2093
02	0,01-	1	922	87	201	45	85	275	5848	130	2002	143	817
03	1 -	2	4715	1702	5859	1121	2683	1016	8304	322	2455	440	1360
04	2 -	5	6734	2361	10527	1659	5142	2239	19095	779	4451	1047	3440
05	5 -	10	6449	1759	10355	1258	5059	3335	46612	1632	9946	2053	9030
06	10 -	15	4614	965	6271	670	3203	3046	70230	1903	15205	2229	13881
07	15 -	20	4056	708	4933	511	2429	2999	95875	2200	20828	2390	19018
08	20 -	30	7504	1187	7450	817	3881	6050	284165	5004	51493	5156	58542
09	30 -	50	12933	2064	10240	1346	4930	10872	835257	9648	149055	9769	172937
10	50 -	100	13695	2838	16010	1952	7790	11047	1233822	9998	204818	10012	242826
11	100 UND MEHR		3471	1017	7044	760	3366	2357	360633	2028	57534	2071	67880
12	INSGESAMT		66716	14790	79199	10192	38695	43712	2984092	33854	533217	35556	591824
FORST													
13	INSGESAMT		1066	245	808	152	431	102	1090	26	323	33	135

I I I I I I I I I I I	I I I I I I I I I I I	I I I I I I I I I I I	SCHAFE 7)					INSGESAMT		ZUCHTSAUEN 8)		I I I I I I I I I I	
			KEIN NACHWEIS VORGESEHEN	25	26	27	28	29	BETR.	TIERE	BETR.		TIERE
LFDI	LANDW. GENUTZTE FLAECHE	VON ... BIS UNTER ... HA	24	25	26	27	28	29	30	31	32	33	SCHWEI

LANDWIRTSCHAFT													
01	0 AR		-	-	-	-	-	82	7058	942	202867	496	13770
02	0,01-	1	-	-	-	-	-	95	2651	702	35106	463	4385
03	1 -	2	-	-	-	-	-	861	8980	1654	32084	650	4335
04	2 -	5	-	-	-	-	-	1013	19474	2910	90148	1463	14864
05	5 -	10	-	-	-	-	-	663	20195	3329	181576	1962	30233
06	10 -	15	-	-	-	-	-	378	11370	2579	212336	1597	34532
07	15 -	20	-	-	-	-	-	248	9101	2400	274914	1493	40131
08	20 -	30	-	-	-	-	-	367	11014	4516	760217	2790	100472
09	30 -	50	-	-	-	-	-	630	28952	7070	1796221	4017	189517
10	50 -	100	-	-	-	-	-	840	37867	6674	2441666	2871	170496
11	100 UND MEHR		-	-	-	-	-	329	42979	1521	825946	493	38464
12	INSGESAMT		-	-	-	-	-	5506	199641	34297	6853081	18295	641199
FORST													
13	INSGESAMT		-	-	-	-	-	293	2452	142	2435	24	298

1) EINSCHL. PONYS UND KLEINPFERDE.- 2) OHNE PONYS UND KLEINPFERDE.- 3) ODER UNTER 220 KG LEBENDGEWICHT.-  
 SCHLACHT- UND MASTKUEHE.- 7) JEDEN ALTERS.- 8) UND ZUR ZUCHT BESTIMMTE JUNGS AUEN MIT 50 KG UND MEHR LEBENDGEWICHT.-  
 ZUCHT BESTIMMTER KUEKEN.- 12) 1/2 JAHR UND AELTER.- 13) EINSCHL. DER HIERFUER BESTIMMTEN KUEKEN UND SONSTIGEN HAEHNE.

VIEH														
JUNGVIEH						2 JAHRE UND AELTER								
1 BIS UNTER 2 JAHRE						FAERSEN 4)		MILCHKUEHE 5)		AMMEN- UND MUTTERKUEHE		UEBRIGES RINDVIEH 6)		
MAENNLICH			WEIBLICH											
BETR.	TIERE		BETR.	TIERE		BETR.	TIERE	BETR.	TIERE	BETR.	TIERE	BETR.	TIERE	
12	13		14	15		16	17	18	19	20	21	22	23	

LICHE BETRIEBE

110	1087	280	1938	125	575	175	2042	67	526	98	560	01
77	411	185	911	79	317	110	849	45	207	49	334	02
131	585	493	1611	159	438	262	1044	195	504	101	307	03
360	1306	1175	3820	368	1083	662	2658	478	1659	273	678	04
781	3487	2055	8092	738	2381	1293	8467	717	3786	462	1423	05
954	6450	2134	10867	878	3227	1588	14900	530	3906	510	1794	06
1120	8881	2275	14191	1046	4026	1868	22793	475	4021	536	2117	07
2807	27915	4914	41164	2614	12599	4575	79345	677	7365	1295	5742	08
6099	90621	9294	112990	5864	38107	8891	245614	948	12344	2763	13589	09
6711	141382	9553	164682	6886	63623	9169	375883	1061	17772	3587	22836	10
1367	44984	1943	46992	1429	18341	1780	105645	374	10153	942	9104	11
20517	327109	34301	407258	20186	144717	30373	859240	5567	62243	10616	58484	12

BETRIEBE

25	142	46	186	17	91	15	82	15	56	19	75	13
----	-----	----	-----	----	----	----	----	----	----	----	----	----

NE														
FERKEL 9)						GEFLUEGEL								
UEBRIGE SCHWEINE 10)						INSGESAMT 11)		LEGEHENNEN 12)		SCHLACHT-, MASTHAEHNE UND -HUEHNER 13)		GAENSE, ENTEN, TRUTHUEHNER 14)		
BETR.	TIERE	BETR.	TIERE	BETR.	TIERE	BETR.	TIERE	BETR.	TIERE	BETR.	TIERE	BETR.	TIERE	
34	35	36	37	38	39	40	41	42	43	44	45			

LICHE BETRIEBE

412	29514	840	159583	546	13162017	498	9779806	161	9347257	114	459191	01
385	9492	603	21229	366	136274	350	134452	95	339591	91	18870	02
458	9875	1475	17874	2049	119887	1986	103688	560	103617	510	86247	03
1140	29621	2612	45663	2619	395984	2535	220399	726	152207	701	102202	04
1632	63344	3075	87999	2305	281217	2244	228446	605	135612	589	96034	05
1354	69228	2438	108576	1481	631671	1437	586354	349	215737	343	92940	06
1315	78423	2304	156360	1299	272100	1255	176512	303	308615	280	83332	07
2482	198086	4386	461659	2072	623278	2004	396090	466	830280	490	381109	08
3733	369126	6915	1237578	3091	1125266	2966	753341	637	3509904	702	675907	09
2741	323667	6603	1947503	2969	1719721	2881	1235473	724	4473605	774	1095758	10
477	70133	1510	717349	736	1472021	702	525158	202	1822376	257	588714	11
16129	1250509	32761	4961373	19533	19939436	18858	14133719	4888	21238801	4851	3680304	12

BETRIEBE

16	578	134	1559	602	18531	585	18042	158	276	133	12201	13
----	-----	-----	------	-----	-------	-----	-------	-----	-----	-----	-------	----

4) SCHLACHT-, NUTZ- UND ZUCHTTIERE (AUCH KALBINNEN UND STERKEN).- 5) OHNE AMMEN- UND MUTTERKUEHE.- 6) BULLEN, OCHSEN, 9) UNTER 20 KG LEBENDGEWICHT.- 10) MIT 20 KG UND MEHR LEBENDGEWICHT UND EBER.- 11) EINSCHL. JUNGHENNEN UND ZUR AUFLICHTUNG EINSCHL. DEREN KUEKEN.

## NORDRHEIN-WESTFALEN

I I I I I I I I I I	I I I I I I I I I I	I I I I I I I I I I	I I I I I I I I I I					I I I I I I I I I I			I I I I I I I I I I					
			PFERDE					INSGESAMT			KAE LBER BIS UNTER 1/2 JAHR 3)			1/2 BIS UNTER 1 JAHR		
LFDI	LANDW. GENUTZTE FLAECHE	BE- TRIEBE MIT VIEH- HALTUNG INS- GESAMT BETRIEBE	INSGESAMT 1)	INSGESAMT 1)	INSGESAMT 1)	INSGESAMT 1)	INSGESAMT 1)	INSGESAMT 1)	BETR.	TIERE	BETR.	TIERE	BETR.	TIERE	BETR.	TIERE
NR.	VON ... BIS UNTER ... HA															
			1	2	3	4	5	6	7	8	9	10	11			

## LANDWIRTSCHAFT

01	0 AR		250	19	48	11	23	67	5154	25	2827	35	797
02	0,01-	1	470	68	235	44	143	157	3182	63	1144	87	607
03	1 -	2	4784	1375	4143	907	2130	1265	9726	324	2690	469	1633
04	2 -	5	7941	2194	10189	1531	5115	3320	25476	1074	5032	1565	5176
05	5 -	10	7078	1639	9429	1155	5185	4171	54760	1924	9376	2539	11417
06	10 -	15	5154	1069	7039	788	4140	3513	79229	2085	12076	2514	16886
07	15 -	20	4419	868	6448	645	3875	3217	106800	2199	17986	2485	22048
08	20 -	30	7366	1340	9197	957	5463	3690	281966	4388	46375	4745	58344
09	30 -	50	9986	1839	11621	1323	6847	7820	602764	6585	97780	6876	126009
10	50 -	100	6663	1560	10724	1155	6597	4848	525366	4068	77730	4314	107007
11	100 UND MEHR		829	293	2813	234	1737	444	65564	344	9340	380	13550
12	INSGESAMT		54940	12264	71886	8750	41255	34512	1759987	23079	282356	26009	363474

## FORST

13	INSGESAMT		933	270	1071	207	609	264	4832	80	390	142	840
----	-----------	--	-----	-----	------	-----	-----	-----	------	----	-----	-----	-----

I I I I I I I I I I	I I I I I I I I I I	I I I I I I I I I I	I I I I I I I I I I					I I I I I I I I I I			I I I I I I I I I I					
			KEIN NACHWEIS VORGESEHEN					SCHAFE 7)			INSGESAMT			ZUCHTSAUEN 8)		
LFDI	LANDW. GENUTZTE FLAECHE															
NR.	VON ... BIS UNTER ... HA															
			24	25	26	27	28	29	30	31	32	33				

## LANDWIRTSCHAFT

01	0 AR		-	-	-	-	-	38	8746	120	20248	53	1768
02	0,01-	1	-	-	-	-	-	56	3501	294	11534	154	1353
03	1 -	2	-	-	-	-	-	1164	14954	1480	24102	430	3210
04	2 -	5	-	-	-	-	-	1383	25762	3236	82327	1287	13100
05	5 -	10	-	-	-	-	-	755	19308	3686	194399	1934	31316
06	10 -	15	-	-	-	-	-	422	17649	2868	261570	1534	39055
07	15 -	20	-	-	-	-	-	317	11531	2533	351378	1413	49562
08	20 -	30	-	-	-	-	-	387	17825	4343	909994	2353	115003
09	30 -	50	-	-	-	-	-	539	29572	5840	1924285	2771	178889
10	50 -	100	-	-	-	-	-	464	32478	3536	1689641	1146	84235
11	100 UND MEHR		-	-	-	-	-	86	9942	370	242574	86	8782
12	INSGESAMT		-	-	-	-	-	5611	191268	28306	5712052	13060	526273

## FORST

13	INSGESAMT		-	-	-	-	-	167	1718	170	6903	35	404
----	-----------	--	---	---	---	---	---	-----	------	-----	------	----	-----

1) EINSCHL. PONYS UND KLEINPFERDE.- 2) OHNE PONYS UND KLEINPFERDE.- 3) ODER UNTER 220 KG LEBENDGEWICHT.-  
SCHLACHT- UND MASTKUEHE.- 7) JEDEN ALTERS.- 8) UND ZUR ZUCHT BESTIMMTE JUNGS AUEN MIT 50 KG UND MEHR LEBENDGEWICHT.-  
ZUCHT BESTIMMTER KUEKEN.- 12) 1/2 JAHR UND AELTER.- 13) EINSCHL. DER HIERFUER BESTIMMTEN KUEKEN UND SONSTIGEN HAEHNE.

VIEH		JUNGVIEH										2 JAHRE UND AELTER						UEBRIGES RINDVIEH 6)		
		1 BIS UNTER 2 JAHRE						FAERSEN 4)		MILCHKUEHE 5)			AMMEN- UND MUTTERKUEHE							
		MAENNLICH			WEIBLICH					BETR.	TIERE		BETR.	TIERE		BETR.	TIERE		BETR.	TIERE
		BETR.	TIERE	BETR.	TIERE	BETR.	TIERE	BETR.	TIERE	BETR.	TIERE	BETR.	TIERE	BETR.	TIERE	BETR.	TIERE	BETR.	TIERE	
		12	13	14	15	16	17	18	19	20	21	22	23	24	25	26	27	28	29	

LICHE BETRIEBE

25	522	38	292	16	79	17	175	16	209	13	253	01
55	304	89	434	24	91	51	338	32	150	28	114	02
162	869	629	2209	137	421	227	827	223	806	103	271	03
542	2037	1809	5471	358	1063	826	3257	742	2531	302	909	04
1088	5638	2477	9629	693	1954	1430	8979	1134	5719	564	2048	05
1271	9432	2374	12059	770	2767	1672	17237	839	6257	608	2515	06
1447	12856	2321	14853	974	4306	1863	26338	674	5708	606	2705	07
2871	34982	4461	38542	2308	11320	3866	75571	939	10171	1285	6661	08
4553	83517	6212	76007	3766	25096	5892	170527	1008	13817	2079	10011	09
2838	80082	3789	65052	2558	22899	3551	152745	643	10841	1570	9010	10
247	10404	323	7822	237	3125	276	17742	97	2675	177	906	11
15099	240643	24522	232370	11841	73121	19671	473736	6347	58884	7335	35403	12

BETRIEBE

65	528	167	973	63	314	78	1196	63	379	48	212	13
----	-----	-----	-----	----	-----	----	------	----	-----	----	-----	----

NE		GEFLUEGEL										I L F D N R				
		FERKEL 9)				UEBRIGE SCHWEINE 10)		INSGESAMT 11)		HENNEN			SCHLACHT-, MASTHAEHNE UND -HUEHNER 13)		GAENSE, ENTEN, TRUTHUEHNER 14)	
		BETR.		TIERE		BETR.		TIERE		BETR.	TIERE		BETR.	TIERE	BETR.	TIERE
		34	35	36	37	38	39	40	41	42	43	44	45	46	47	48

LICHE BETRIEBE

59	4134	106	14346	105	1068296	90	746920	11	288584	15	34429	01
157	4347	260	5834	189	212958	183	182533	31	23847	65	6398	02
349	8491	1333	12401	1953	451184	1816	360024	436	8282	550	39110	03
1144	33061	2948	36166	2963	587964	2787	352974	607	5489	789	35660	04
1675	77500	3458	85583	2316	450965	2168	326053	446	32741	621	48279	05
1486	101784	2736	120731	1492	517895	1413	343841	250	85625	358	39727	06
1382	132150	2450	169666	1130	408374	1061	268415	176	43106	301	122395	07
2341	316903	4235	478088	1638	706812	1537	413986	220	203409	474	189836	08
2890	507422	5743	1237974	1712	859319	1607	609799	222	363114	536	286481	09
1283	259653	3485	1345753	1082	1245216	1027	857475	149	595840	416	405592	10
104	30361	366	203431	144	340300	135	176678	15	25893	87	102017	11
12870	1475806	27120	3709973	14724	6849283	13824	4638698	2563	1675930	4212	1309924	12

BETRIEBE

34	1161	157	5338	388	61394	356	60548	92	269	87	1209	13
----	------	-----	------	-----	-------	-----	-------	----	-----	----	------	----

4) SCHLACHT-, NUTZ- UND ZUCHTTIERE (AUCH KALBINNEN UND STERKEN).- 5) OHNE AMMEN- UND MUTTERKUEHE.- 6) BULLEN, OCHSEN, 9) UNTER 20 KG LEBENDGEWICHT.- 10) MIT 20 KG UND MEHR LEBENDGEWICHT UND EBER.- 11) EINSCHL. JUNGHENNEN UND ZUR AUFLICHTUNG DEREN KUEKEN.

## RHEINLAND-PFALZ

LFDI NR.	LANDW. GENUTZTE FLAECHE VON ... BIS UNTER ... HA	BE- TRIEBE MIT VIEH- HALTUNG INS- GESAMT BETRIEBE	PFERDE					INSGESAMT		KAEЛBER BIS UNTER 1/2 JAHR 3)		RIND 1/2 BIS UNTER 1 JAHR	
			INSGESAMT 1)		3 JAHRE UND AELTER 2)		INSGESAMT	BETR.	TIERE	BETR.	TIERE	BETR.	TIERE
			1	2	3	4							
			TIERE	BETR.	TIERE	BETR.	TIERE	BETR.	TIERE	BETR.	TIERE	BETR.	TIERE

## LANDWIRTSCHAFT

01	0 AR	59	.	.	-	-	11	275	.	.	5	32
02	0,01-	255	32	66	18	39	80	1185	.	.	55	279
03	1 - 2	1630	.	.	228	540	409	2482	.	.	197	486
04	2 - 5	2794	707	2640	528	1460	968	5678	357	679	500	1170
05	5 - 10	2909	581	2495	433	1315	1494	14330	760	1647	1000	2982
06	10 - 15	1901	318	1665	240	913	1193	17688	755	2128	901	3349
07	15 - 20	1439	246	1561	178	901	958	20877	675	2511	755	3724
08	20 - 30	2105	389	2429	275	1234	1506	48818	1188	5659	1267	8336
09	30 - 50	2884	482	2740	339	1553	2237	125521	1971	15511	2039	20151
10	50 - 100	2508	495	2778	349	1529	2012	171419	1856	21964	1875	27149
11	100 UND MEHR	740	173	873	129	486	611	74577	555	9745	565	12094
12	INSGESAMT	19224	3765	18313	2717	9970	11479	482850	8316	60307	9159	79751

## FORST

13	INSGESAMT	252	31	93	17	45	100	1155	34	93	49	177
----	-----------	-----	----	----	----	----	-----	------	----	----	----	-----

LFDI NR.	LANDW. GENUTZTE FLAECHE VON ... BIS UNTER ... HA	KEIN NACHWEIS VORGESEHEN					SCHAFE 7)		INSGESAMT		ZUCHTSAUEN 8)	
		INSGESAMT		BETR.		TIERE		INSGESAMT	BETR.	TIERE	BETR.	TIERE
		24	25	26	27	28	29					
		TIERE	BETR.	TIERE	BETR.	TIERE	BETR.	TIERE	BETR.	TIERE	BETR.	TIERE

## LANDWIRTSCHAFT

01	0 AR	-	-	-	-	-	7	1298	24	9698	6	79
02	0,01-	-	-	-	-	-	.	.	137	2668	.	.
03	1 - 2	-	-	-	-	-	284	3426	590	4284	.	.
04	2 - 5	-	-	-	-	-	504	9315	1006	6851	67	491
05	5 - 10	-	-	-	-	-	385	11993	1236	11485	152	1160
06	10 - 15	-	-	-	-	-	168	7523	859	15249	157	1868
07	15 - 20	-	-	-	-	-	119	7516	670	16710	161	2312
08	20 - 30	-	-	-	-	-	137	12696	983	48500	290	7379
09	30 - 50	-	-	-	-	-	159	21381	1287	96323	425	11741
10	50 - 100	-	-	-	-	-	120	22868	1032	158178	.	.
11	100 UND MEHR	-	-	-	-	-	.	.	262	58244	80	3719
12	INSGESAMT	-	-	-	-	-	1961	122083	8086	428190	1773	44826

## FORST

13	INSGESAMT	-	-	-	-	-	36	281	68	540	6	94
----	-----------	---	---	---	---	---	----	-----	----	-----	---	----

1) EINSCHL. PONYS UND KLEINPFERDE.- 2) OHNE PONYS UND KLEINPFERDE.- 3) ODER UNTER 220 KG LEBENDGEWICHT.-  
 SCHLACHT- UND MASTKUEHE.- 7) JEDEN ALTERS.- 8) UND ZUR ZUCHT BESTIMMTE JUNGSAUEN MIT 50 KG UND MEHR LEBENDGEWICHT.-  
 ZUCHT BESTIMMTER KUEKEN.- 12) 1/2 JAHR UND AELTER.- 13) EINSCHL. DER HIERFUER BESTIMMTEN KUEKEN UND SONSTIGEN HAEHNE.

VIEH		JUNGVIEH										2 JAHRE UND AELTER					
		1 BIS UNTER 2 JAHRE				FAERSEN 4)		MILCHKUEHE 5)		AMMEN- UND MUTTERKUEHE		UEBRIGES RINDVIEH 6)					
		MAENNLICH		WEIBLICH													
BETR.	TIERE	BETR.	TIERE	BETR.	TIERE	BETR.	TIERE	BETR.	TIERE	BETR.	TIERE	BETR.	TIERE				
12	13	14	15	16	17	18	19	20	21	22	23						

LICHE BETRIEBE

9	128	5	24	4	9	.	.	-	-	3	15	01
33	133	51	194	15	49	.	.	32	140	15	47	02
117	239	190	465	62	174	.	.	137	403	39	68	03
316	660	460	1003	161	319	206	501	400	1192	84	154	04
600	1501	852	2284	386	868	365	1647	752	3046	199	355	05
535	1661	806	2662	384	970	416	2879	626	3659	204	380	06
487	1827	689	2981	364	1107	410	4264	498	3843	237	620	07
817	3865	1173	6862	748	3144	821	13053	654	6894	395	1005	08
1280	8973	1844	17781	1437	9030	1619	42215	655	9895	723	1965	09
1201	12112	1728	24505	1424	12161	1552	59963	518	11329	675	2236	10
374	5985	523	9698	434	4909	463	24874	175	6346	247	926	11
5769	37084	8321	68459	5419	32740	5991	149991	4447	46747	2821	7771	12

BETRIEBE

29	86	65	325	24	68	32	263	19	105	13	38	13
----	----	----	-----	----	----	----	-----	----	-----	----	----	----

NE		GEFLUEGEL											
		FERKEL 9)		UEBRIGE SCHWEINE 10)		INSGESAMT 11)		LEGEHENNEN 12)		SCHLACHT-, MASTHAEHNE UND -HUEHNER 13)		GAENSE, ENTEN, TRUTHUEHNER 14)	
BETR.	TIERE	BETR.	TIERE	BETR.	TIERE	BETR.	TIERE	BETR.	TIERE	BETR.	TIERE	BETR.	TIERE
34	35	36	37	38	39	40	41	42	43	44	45		

LICHE BETRIEBE

9	701	24	8918	28	1086281	.	.	-	-	.	.	01
29	676	131	.	130	28983	.	.	22	1083	.	.	02
73	720	557	.	820	23710	805	23013	113	436	133	1920	03
127	1446	947	4914	1185	100134	1167	84416	188	662	233	3073	04
210	3303	1155	7022	1258	79848	1240	73606	175	2495	225	2614	05
177	4787	823	8594	788	44063	777	43460	110	1709	146	2088	06
173	5594	640	8804	507	59893	499	54751	72	1696	111	1760	07
324	19425	938	21696	720	143401	710	129871	99	968	107	1779	08
475	31365	1224	53217	761	166088	743	107287	95	14255	149	3600	09
423	49652	990	.	522	163676	513	79346	56	65862	113	15680	10
97	13585	253	40940	125	52541	121	42368	15	20236	31	785	11
2117	131254	7682	252110	6844	1948618	6727	1001385	945	109402	1270	33478	12

BETRIEBE

13	69	58	377	125	5470	124	5448	12	35	21	402	13
----	----	----	-----	-----	------	-----	------	----	----	----	-----	----

4) SCHLACHT-, NUTZ- UND ZUCHTTIERE (AUCH KALBINNEN UND STERKEN).- 5) OHNE AMMEN- UND MUTTERKUEHE.- 6) BULLEN, OCHSEN, 9) UNTER 20 KG LEBENDGEWICHT.- 10) MIT 20 KG UND MEHR LEBENDGEWICHT UND EBER.- 11) EINSCHL. JUNGHENNEN UND ZUR AUFLICHTUNG EINSCHL. DEREN KUEKEN.

## SAARLAND

I I I LFDI I I NR. I I I I I	LANDW. GENUTZTE FLAECHE VON ... BIS UNTER ... HA	BE- TRIEBE MIT VIEH- HALTUNG INS- GESAMT BETRIEBE	PFERDE					INSGESAMT		KAE LBER BIS UNTER 1/2 JAHR 3)		RIND 1/2 BIS UNTER 1 JAHR			
			1	2	3	4	5	BETR.	TIERE	BETR.	TIERE	BETR.	TIERE	BETR.	TIERE
			1	2	3	4	5	6	7	8	9	10	11		

## LANDWIRTSCHAFT

01	0 AR		14	.	.	.	.	7	99	.	.	4	20
02	0,01-	1	14	3	28	.	.	9	101	.	.	4	15
03	1 -	2	137	.	.	.	.	32	184	16	29	18	33
04	2 -	5	332	89	337	61	196	147	736	49	92	75	169
05	5 -	10	226	61	279	49	157	124	1070	52	109	85	255
06	10 -	15	126	28	167	23	92	95	1129	41	119	70	225
07	15 -	20	111	29	266	21	84	73	1201	41	129	56	230
08	20 -	30	184	44	304	32	120	159	4039	116	436	123	757
09	30 -	50	202	57	452	40	216	175	7728	137	902	153	1483
10	50 -	100	313	80	737	61	547	277	23404	235	3284	253	4008
11	100 UND MEHR		170	51	622	36	261	162	21791	151	2837	155	3511
12	INSGESAMT		1829	472	3283	347	1727	1260	61482	845	7950	996	10706

## FORST

13	INSGESAMT		5	.	.	.	.	.	.	.	.	.	.
----	-----------	--	---	---	---	---	---	---	---	---	---	---	---

I I I LFDI I I NR. I I I I I	LANDW. GENUTZTE FLAECHE VON ... BIS UNTER ... HA	KEIN NACHWEIS VORGESEHEN	SCHA F E 7)					INSGESAMT		SCHWEI ZUCHTSAUEN 8)		
			24	25	26	27	BETR.	TIERE	BETR.	TIERE	BETR.	TIERE
			24	25	26	27	28	29	30	31	32	33

## LANDWIRTSCHAFT

01	0 AR		-	-	-	-	-	-	7	2150	4	285
02	0,01-	1	-	-	-	-	-	.	5	19	.	.
03	1 -	2	-	-	-	-	-	58	831	29	86	.
04	2 -	5	-	-	-	-	-	120	2535	74	321	7
05	5 -	10	-	-	-	-	-	73	1906	60	503	5
06	10 -	15	-	-	-	-	-	20	829	51	584	12
07	15 -	20	-	-	-	-	-	16	896	49	1214	7
08	20 -	30	-	-	-	-	-	16	559	76	1910	14
09	30 -	50	-	-	-	-	-	14	599	80	4491	23
10	50 -	100	-	-	-	-	-	22	3526	98	7796	.
11	100 UND MEHR		-	-	-	-	-	.	.	43	6804	18
12	INSGESAMT		-	-	-	-	-	349	14775	572	25878	129

## FORST

13	INSGESAMT		-	-	-	-	-	-	-	3	16	-	-
----	-----------	--	---	---	---	---	---	---	---	---	----	---	---

1) EINSCHL. PONYS UND KLEINPFERDE.- 2) OHNE PONYS UND KLEINPFERDE.- 3) ODER UNTER 220 KG LEBENDGEWICHT.-  
 SCHLACHT- UND MASTKUEHE.- 7) JEDEN ALTERS.- 8) UND ZUR ZUCHT BESTIMMTE JUNGSAUEN MIT 50 KG UND MEHR LEBENDGEWICHT.-  
 ZUCHT BESTIMMTER KUEKEN.- 12) 1/2 JAHR UND AELTER.- 13) EINSCHL. DER HIERFUER BESTIMMTEN KUEKEN UND SONSTIGEN MAEHNE.



VIEH		JUNGVIEH										2 JAHRE UND AELTER						UEBRIGES RINDVIEH 6)		I L F D I N R I .
		1 BIS UNTER 2 JAHRE				FAERSEN 4)		MILCHKUEHE 5)		AMMEN- UND MUTTERKUEHE										
		MAENNLICH		WEIBLICH																
BETR.	TIERE	BETR.	TIERE	BETR.	TIERE	BETR.	TIERE	BETR.	TIERE	BETR.	TIERE	BETR.	TIERE	BETR.	TIERE					
12	13	14	15	16	17	18	19	20	21	22	23									

LICHE BETRIEBE

7	14	5	22	-	-	.	.	.	.	3	4	01
5	9	8	31	.	.	7	26	.	.	4	.	02
13	28	17	34	.	.	.	.	8	31	.	5	03
56	118	62	123	.	.	35	78	46	115	.	.	04
58	148	55	123	24	47	27	104	64	261	15	23	05
44	147	54	149	22	52	27	131	49	253	21	53	06
43	139	48	151	22	58	21	194	44	268	21	32	07
94	384	119	540	52	151	66	779	98	890	42	102	08
116	794	140	959	71	335	93	1740	102	1354	66	161	09
200	2466	244	2984	165	1148	194	6843	97	2248	109	423	10
117	1882	149	3100	114	1282	133	7564	40	1336	58	279	11
753	6129	901	8216	484	3101	615	17496	553	6780	349	1104	12

BETRIEBE

.	.	.	.	.	.	-	-	.	.	-	-	13
---	---	---	---	---	---	---	---	---	---	---	---	----

NE		GEFLUEGEL										I L F D I N R I .			
		FERKEL 9)				UEBRIGE SCHWEINE 10)		INSGESAMT 11)		HENNEN LEGEHENNEN 12)		SCHLACHT-, MASTHAEHNE UND -HUEHNER 13)		GAENSE, ENTEN, TRUTHUEHNER 14)	
BETR.	TIERE	BETR.	TIERE	BETR.	TIERE	BETR.	TIERE	BETR.	TIERE	BETR.	TIERE	BETR.	TIERE	BETR.	TIERE
34	35	36	37	38	39	40	41	42	43	44	45				

LICHE BETRIEBE

3	515	7	1350	5	7925	.	.	.	.	.	.	01
-	-	5	.	7	509	.	.	.	.	.	.	02
4	14	27	.	56	1065	56	1043	12	88	16	200	03
13	59	70	252	137	8259	136	6625	38	175	53	494	04
5	22	55	460	83	11136	83	11136	16	47	29	297	05
11	144	48	352	60	3896	60	3846	9	45	19	399	06
9	260	47	881	46	4893	45	4867	8	838	9	193	07
18	751	72	912	66	22295	65	22286	12	404	21	1000	08
28	1212	77	2759	60	26240	59	26213	.	.	20	404	09
44	1958	90	.	58	77821	57	45919	6	18	19	237	10
17	1180	42	4916	27	4967	26	4957	.	.	8	143	11
152	6115	540	16897	605	169006	599	135226	115	1990	197	3609	12

BETRIEBE

-	-	3	16	-	-	-	-	-	-	-	-	13
---	---	---	----	---	---	---	---	---	---	---	---	----

4) SCHLACHT-, NUTZ- UND ZUCHTTIERE (AUCH KALBINNEN UND STERKEN).- 5) OHNE AMMEN- UND MUTTERKUEHE.- 6) BULLEN, OCHSEN, 9) UNTER 20 KG LEBENDGEWICHT.- 10) MIT 20 KG UND MEHR LEBENDGEWICHT UND EBER.- 11) EINSCHL. JUNGHENNEN UND ZUR AUF- 14) EINSCHL. DEREN KUEKEN.

## SACHSEN

LFDI NR.	LANDW. GENUTZTE FLAECHE VON ... BIS UNTER ... HA	BE- TRIEBE MIT VIEH- HALTUNG INS- GESAMT BETRIEBE	PFERDE					INSGESAMT	KAE LBER BIS UNTER 1/2 JAHR 3)		RIND 1/2 BIS UNTER 1 JAHR	
			INSGESAMT 1)	3 JAHRE UND AELTER 2)	BETR.	TIERE	BETR.		TIERE	BETR.	TIERE	BETR.
		1	2	3	4	5	6	7	8	9	10	11

## LANDWIRTSCHAFT

01	0 AR	56	4	9	3	6	11	6282	9	781	9	439
02	0,01-	109	8	18	3	3	25	122	6	11	15	41
03	1 - 2	1190	241	584	139	240	821	3142	291	481	456	795
04	2 - 5	1638	510	1861	332	934	1269	8026	562	1200	835	1909
05	5 - 10	996	352	1348	237	633	812	7939	428	1079	588	1647
06	10 - 15	589	227	1057	167	506	489	7157	275	806	382	1340
07	15 - 20	365	100	523	75	236	310	5312	174	596	233	877
08	20 - 30	410	140	713	110	388	331	7676	213	866	270	1379
09	30 - 50	390	134	914	96	462	325	10368	214	1061	274	1697
10	50 - 100	501	151	926	104	456	425	26755	333	2679	364	3552
11	100 UND MEHR	952	197	1261	143	564	839	536479	730	77051	760	73695
12	INSGESAMT	7196	2064	9214	1409	4428	5657	619258	3235	86611	4186	87371

## FORST

13	INSGESAMT	1770	96	192	45	86	304	704	67	90	137	194
----	-----------	------	----	-----	----	----	-----	-----	----	----	-----	-----

LFDI NR.	LANDW. GENUTZTE FLAECHE VON ... BIS UNTER ... HA	KEIN NACHWEIS VORGESEHEN					SCHAFE 7)		INSGESAMT	ZUCHTSAUEN 8)	
		24	25	26	27	BETR.	TIERE	BETR.		TIERE	BETR.
		24	25	26	27	28	29	30	31	32	33

## LANDWIRTSCHAFT

01	0 AR	-	-	-	-	4	26	29	123152	18	.
02	0,01-	-	-	-	-	53	196	20	117	4	.
03	1 - 2	-	-	-	-	598	2516	354	12543	31	2792
04	2 - 5	-	-	-	-	698	3788	577	2021	70	111
05	5 - 10	-	-	-	-	414	3879	334	10044	68	2236
06	10 - 15	-	-	-	-	212	1760	220	1457	37	98
07	15 - 20	-	-	-	-	123	1918	143	1316	33	166
08	20 - 30	-	-	-	-	135	2443	160	1384	39	126
09	30 - 50	-	-	-	-	123	11765	138	2174	39	302
10	50 - 100	-	-	-	-	134	16363	160	9484	50	1841
11	100 UND MEHR	-	-	-	-	165	43445	360	412099	182	46403
12	INSGESAMT	-	-	-	-	2659	88099	2495	575791	571	69156

## FORST

13	INSGESAMT	-	-	-	-	818	2525	150	378	6	33
----	-----------	---	---	---	---	-----	------	-----	-----	---	----

1) EINSCHL. PONYS UND KLEINPFERDE.- 2) OHNE PONYS UND KLEINPFERDE.- 3) ODER UNTER 220 KG LEBENDGEWICHT.-  
SCHLACHT- UND MASTKUEHE.- 7) JEDEN ALTERS.- 8) UND ZUR ZUCHT BESTIMMTE JUNGS AUEN MIT 50 KG UND MEHR LEBENDGEWICHT.-  
ZUCHT BESTIMMTER KUEKEN.- 12) 1/2 JAHR UND AELTER.- 13) EINSCHL. DER HIERFUER BESTIMMTEN KUEKEN UND SONSTIGEN MAEHNE.

VIEH												SACHSEN			
JUNGVIEH						2 JAHRE UND ÄLTER									
1 BIS UNTER 2 JAHRE												UEBRIGES RINDVIEH 6)			
MAENNLICH			WEIBLICH			FAERSEN 4)		MILCHKUEHE 5)		AMMEN- UND MUTTERKUEHE					
BETR.	TIERE		BETR.	TIERE		BETR.	TIERE	BETR.	TIERE	BETR.	TIERE	BETR.	TIERE		
12	13		14	15		16	17	18	19	20	21	22	23		

LICHE BETRIEBE

.	.	7	1044	.	.	5	3147	6	268	.	.	.01
290	525	6	10	.	.	.	.	10	24	.	.	.02
489	1103	250	366	.	.	.	.	224	387	94	169	03
343	934	533	906	150	207	338	950	513	1382	186	369	04
196	600	437	908	144	225	244	1288	414	1606	129	252	05
123	493	303	848	108	228	184	1301	252	1325	90	709	06
110	377	185	647	87	239	124	1281	149	895	67	284	07
112	548	233	943	105	319	160	2411	148	1180	92	201	08
103	668	244	1488	115	472	170	3516	140	1376	87	210	09
352	35888	342	3659	199	1431	298	12084	110	2351	96	331	10
2131	41186	741	76876	604	39420	623	215063	282	14483	327	4003	11
2131	41186	3281	87695	1582	43151	2334	241371	2248	25277	1173	6596	12

BETRIEBE

103	154	67	85	10	20	35	55	28	48	40	58	13
-----	-----	----	----	----	----	----	----	----	----	----	----	----

NE												GEFLUEGEL							
FERKEL 9)				UEBRIGE SCHWEINE 10)				INSGESAMT 11)				LEGEHENNEN 12)				SCHLACHT-, MASTHAEHNE UND -HUEHNER 13)		GAENSE, ENTEN, TRUTHUEHNER 14)	
BETR.	TIERE		BETR.	TIERE		BETR.	TIERE	BETR.	TIERE	BETR.	TIERE	BETR.	TIERE	BETR.	TIERE	BETR.	TIERE		
34	35		36	37		38	39	40	41	42	43	44	45						

LICHE BETRIEBE

.	.	29	75658	17	2853629	16	1946219	.	.	6	127387	01
30	6731	19	90	88	88553	86	88351	.	.	23	240	02
61	284	334	3020	880	23567	863	21693	342	709	354	4283	03
36	1847	548	1626	1202	55103	1180	47457	488	1167	531	8429	04
26	238	320	5961	695	640967	683	428858	235	548	299	4537	05
23	355	210	1121	411	14964	401	14020	128	286	197	8666	06
17	220	138	795	254	10614	244	9600	.	.	107	1325	07
25	451	150	1038	262	17714	256	17074	79	241	103	6082	08
39	4532	128	1421	234	11283	228	10827	73	43233	89	2421	09
171	91492	150	3111	238	11297	235	10164	57	121	109	22795	10
451	138590	353	274204	215	262535	212	193149	.	.	103	17611	11
451	138590	2379	368045	4496	3990226	4404	2787412	1593	1081218	1921	203776	12

BETRIEBE

6	90	145	255	1479	27438	1419	24548	699	1271	278	2461	13
---	----	-----	-----	------	-------	------	-------	-----	------	-----	------	----

4) SCHLACHT-, NUTZ- UND ZUCHTTIERE (AUCH KALBINNEN UND STERKEN).- 5) OHNE AMMEN- UND MUTTERKUEHE.- 6) BULLEN, OCHSEN, 9) UNTER 20 KG LEBENDGEWICHT.- 10) MIT 20 KG UND MEHR LEBENDGEWICHT UND EBER.- 11) EINSCHL. JUNGHENNEN UND ZUR AUFLICHTUNG EINSCHL. DEREN KUEKEN.

## SACHSEN - ANHALT

LFDI NR.	LANDW. GENUTZTE FLAECHE VON ... BIS UNTER ... HA	BE- TRIEBE MIT VIEH- HALTUNG INS- GESAMT BETRIEBE	PFERDE					INSGESAMT	KAE LBER BIS UNTER 1/2 JAHR 3)		RIND		
			INSGESAMT 1)	3 JAHRE UND AELTER 2)	BETR.	TIERE	BETR.		TIERE	BETR.	TIERE	BETR.	TIERE
			1	2	3	4	5	6	7	8	9	10	11

## LANDWIRTSCHAFT

01	0 AR		83	15	34	9	15	16	602	9	33	11	77
02	0,01-	1	41	13	21	.	.	10	55	4	11	3	8
03	1 -	2	367	164	464	.	.	176	727	55	97	90	173
04	2 -	5	532	264	884	191	414	302	1622	118	256	186	465
05	5 -	10	290	149	667	118	346	175	3510	75	381	114	593
06	10 -	15	193	93	395	67	175	127	1595	55	177	91	378
07	15 -	20	138	71	272	52	114	93	1292	54	202	69	340
08	20 -	30	162	69	451	59	221	102	1681	52	218	72	347
09	30 -	50	206	80	405	63	203	136	4200	91	655	92	633
10	50 -	100	297	123	801	82	364	208	14173	127	1554	147	1631
11	100 UND MEHR		1122	325	1738	263	885	937	405247	807	55754	786	62129
12	INSGESAMT		3431	1366	6132	1027	2975	2282	434704	1447	59338	1661	66774

## FORST

13	INSGESAMT		105	32	65	24	44	21	74	8	11	10	22
----	-----------	--	-----	----	----	----	----	----	----	---	----	----	----

LFDI NR.	LANDW. GENUTZTE FLAECHE VON ... BIS UNTER ... HA	KEIN NACHWEIS VORGESEHEN	SCHAFE 7)					INSGESAMT	SCHWEI ZUCHTSAUEN 8)			
			BETR.	TIERE	BETR.	TIERE	BETR.		TIERE			
			24	25	26	27	28	29	30	31	32	33

## LANDWIRTSCHAFT

01	0 AR		-	-	-	-	-	15	2995	44	83661	20	2681
02	0,01-	1	-	-	-	-	-	8	69	31	442	16	111
03	1 -	2	-	-	-	-	-	65	670	208	9579	30	68
04	2 -	5	-	-	-	-	-	79	1660	292	2411	66	238
05	5 -	10	-	-	-	-	-	42	1167	169	5336	47	801
06	10 -	15	-	-	-	-	-	22	1917	119	2388	45	507
07	15 -	20	-	-	-	-	-	25	1866	70	1084	25	173
08	20 -	30	-	-	-	-	-	30	4880	82	4122	26	242
09	30 -	50	-	-	-	-	-	47	10747	88	4645	34	956
10	50 -	100	-	-	-	-	-	69	23800	103	13627	35	1688
11	100 UND MEHR		-	-	-	-	-	156	67518	382	563302	205	71921
12	INSGESAMT		-	-	-	-	-	558	117289	1588	690597	549	79386

## FORST

13	INSGESAMT		-	-	-	-	-	15	77	30	259	7	35
----	-----------	--	---	---	---	---	---	----	----	----	-----	---	----

1) EINSCHL. PONYS UND KLEINPFERDE.- 2) OHNE PONYS UND KLEINPFERDE.- 3) ODER UNTER 220 KG LEBENDGEWICHT.-  
SCHLACHT- UND MASTKUEHE.- 7) JEDEN ALTERS.- 8) UND ZUR ZUCHT BESTIMMTE JUNGS AUEN MIT 50 KG UND MEHR LEBENDGEWICHT.-  
ZUCHT BESTIMMTER KUEKEN.- 12) 1/2 JAHR UND AELTER.- 13) EINSCHL. DER HIERFUER BESTIMMTEN KUEKEN UND SONSTIGEN HAEHNE.

VIEH		JUNGVIEH											2 JAHRE UND AELTER										
		1 BIS UNTER 2 JAHRE						FAERSEN 4)					MILCHKUEHE 5)			AMMEN- UND MUTTERKUEHE		UEBRIGES RINDVIEH 6)					
		MAENNLICH			WEIBLICH			BETR.		TIERE			BETR.		TIERE	BETR.	TIERE	BETR.		TIERE			
		12	13	14	15	16	17	18	19	20	21	22	23	24	25	26	27	28	29	30			

LICHE BETRIEBE

6	16	10	62	.	.	.	.	.	.	.	.	01
5	17	3	5	.	.	.	.	.	.	.	.	02
62	139	47	85	13	25	24	108	35	58	18	42	03
123	283	85	158	27	37	59	119	86	219	43	85	04
78	254	53	383	24	415	31	1116	57	224	26	144	05
57	207	59	188	15	36	23	275	64	283	25	51	06
35	143	42	120	15	43	16	134	49	283	13	27	07
34	168	49	185	20	58	19	206	55	420	29	79	08
40	207	76	502	27	111	36	925	79	1086	35	81	09
45	269	126	1606	60	530	114	6813	69	1625	55	145	10
314	29192	756	56202	610	29184	746	156547	231	12360	384	3879	11
799	30895	1306	59496	814	30447	1077	166638	729	16578	632	4538	12

BETRIEBE

7	15	4	10	.	.	.	.	5	12	.	13
---	----	---	----	---	---	---	---	---	----	---	----

NE		GEFLUEGEL												
		FERKEL 9)						HENNEN			SCHLACHT-, MASTHAEHNE UND -HUEHNER 13)		GAENSE, ENTEN, TRUTHUEHNER 14)	
		UEBRIGE SCHWEINE 10)			INSGESAMT 11)		LEGEHENNEN 12)		BETR.	TIERE	BETR.	TIERE	BETR.	TIERE
		34	35	36	37	38	39	40	41	42	43	44	45	

LICHE BETRIEBE

17	5020	43	75960	42	1903346	39	1517942	8	2294018	15	36686	01
9	123	29	208	27	842	27	819	4	304	7	79	02
20	93	199	9418	260	5607	247	5232	45	71801	89	662	03
40	519	285	1654	350	9134	339	8463	48	197	128	1320	04
23	1514	162	3021	173	3220	166	2949	43	195	75	631	05
21	694	115	1187	117	2721	112	2496	15	51	39	405	06
14	268	69	643	93	10464	92	10320	14	41	30	469	07
18	489	81	3391	90	2023	88	1931	.	.	34	6311	08
27	1364	85	2325	106	2473	103	2249	.	.	44	1991	09
28	2670	98	9269	101	2048	97	1919	14	41	39	343	10
179	92535	377	398846	190	934727	182	652660	26	650607	64	21378	11
396	105289	1543	505922	1549	2876605	1492	2206980	242	3017327	564	70275	12

BETRIEBE

6	121	30	103	78	1925	73	1783	14	77	21	164	13
---	-----	----	-----	----	------	----	------	----	----	----	-----	----

4) SCHLACHT-, NUTZ- UND ZUCHTTIERE (AUCH KALBINNEN UND STERKEN).- 5) OHNE AMMEN- UND MUTTERKUEHE.- 6) BULLEN, OCHSEN, 9) UNTER 20 KG LEBENDGEWICHT.- 10) MIT 20 KG UND MEHR LEBENDGEWICHT UND EBER.- 11) EINSCHL. JUNGHENNEN UND ZUR AUFLICHTUNG EINSCHL. DEREN KUEKEN.

## SCHLESWIG-HOLSTEIN

LFDI NR.	LANDW. GENUTZTE FLAECHE VON ... BIS UNTER ... HA	BE- TRIEBE MIT VIEH- HALTUNG INS- GESAMT BETRIEBE	PFERDE					INSGESAMT	KAEЛBER BIS UNTER 1/2 JAHR 3)			RIND 1/2 BIS UNTER 1 JAHR	
			1	2	3	4	5		BETR.	TIERE	BETR.	TIERE	BETR.

## LANDWIRTSCHAFT

01	0 AR		199	14	57	10	27	99	4530	48	502	63	944
02	0,01-	1	175	35	78	15	32	79	1736	38	132	40	365
03	1 -	2	1714	900	3118	585	1382	371	3496	131	388	167	842
04	2 -	5	2086	1202	6268	880	3105	610	5682	253	948	266	1089
05	5 -	10	1769	900	6989	651	3562	831	13463	389	1956	494	2788
06	10 -	15	974	443	4938	335	2564	595	14567	338	1832	390	2726
07	15 -	20	804	248	2182	182	996	608	20945	417	2923	464	4195
08	20 -	30	1567	417	4339	305	2246	1284	65365	1013	9150	1049	12418
09	30 -	50	3436	722	4956	492	2442	3024	261082	2674	41955	2644	48153
10	50 -	100	5800	1343	6853	859	3136	5118	728766	4781	135224	4532	123540
11	100 UND MEHR		1962	642	4568	435	2084	1372	265322	1200	47320	1171	46499
12	INSGESAMT		20486	6866	44346	4749	21576	13991	1384954	11282	242330	11280	243559

## FORST

13	INSGESAMT		201	56	290	34	183	.	.	.	.	23	548
----	-----------	--	-----	----	-----	----	-----	---	---	---	---	----	-----

LFDI NR.	LANDW. GENUTZTE FLAECHE VON ... BIS UNTER ... HA	KEIN NACHWEIS VORGESEHEN	SCHAPE 7)					INSGESAMT	SCHWEI ZUCHTSAUEN 8)		
			24	25	26	27	BETR.		TIERE	BETR.	TIERE

## LANDWIRTSCHAFT

01	0 AR		-	-	-	-	-	19	704	83	15710	41	1811
02	0,01-	1	-	-	-	-	-	21	691	85	6163	60	963
03	1 -	2	-	-	-	-	-	469	6304	140	5957	72	871
04	2 -	5	-	-	-	-	-	590	13935	212	18463	102	2917
05	5 -	10	-	-	-	-	-	503	19660	236	20619	131	2864
06	10 -	15	-	-	-	-	-	228	10296	177	19320	116	3431
07	15 -	20	-	-	-	-	-	172	11466	161	18189	95	2765
08	20 -	30	-	-	-	-	-	211	14602	396	70095	282	11021
09	30 -	50	-	-	-	-	-	395	22841	797	201847	521	25622
10	50 -	100	-	-	-	-	-	704	57193	1301	473465	701	42713
11	100 UND MEHR		-	-	-	-	-	341	59489	636	447955	224	29398
12	INSGESAMT		-	-	-	-	-	3653	217181	4224	1297783	2345	124376

## FORST

13	INSGESAMT		-	-	-	-	-	34	223	20	2858	14	397
----	-----------	--	---	---	---	---	---	----	-----	----	------	----	-----

1) EINSCHL. PONYS UND KLEINPFERDE.- 2) OHNE PONYS UND KLEINPFERDE.- 3) ODER UNTER 220 KG LEBENDGEWICHT.-  
SCHLACHT- UND MASTKUEHE.- 7) JEDEN ALTERS.- 8) UND ZUR ZUCHT BESTIMMTE JUNGSAUEN MIT 50 KG UND MEHR LEBENDGEWICHT.-  
ZUCHT BESTIMMTER KUEKEN.- 12) 1/2 JAHR UND AELTER.- 13) EINSCHL. DER HIERFUER BESTIMMTEN KUEKEN UND SONSTIGEN HAEHNE.

VIEH													
JUNGVIEH						2 JAHRE UND AELTER							
1 BIS UNTER 2 JAHRE													
MAENNlich			WEIBlich			FAERSEN 4)		MILCHKUEHE 5)		AMMEN- UND MUTTERKUEHE		UEBRIGES RINDVIEH 6)	
BETR.	TIERE		BETR.	TIERE		BETR.	TIERE	BETR.	TIERE	BETR.	TIERE	BETR.	TIERE
12	13		14	15		16	17	18	19	20	21	22	23

LICHE BETRIEBE

30	319	73	1009	26	320	36	814	19	492	19	130	01
17	121	53	360	17	155	31	375	17	102	16	126	02
68	297	182	852	61	206	51	277	115	501	41	133	03
133	444	294	1196	123	392	70	330	248	1066	105	217	04
206	1034	496	2671	201	947	161	1279	354	2268	179	520	05
180	1337	400	2707	183	905	181	2207	243	2422	152	431	06
235	1604	446	3503	222	1287	281	4375	212	2517	145	541	07
496	3793	1064	10998	617	3977	816	18685	334	5088	358	1256	08
1545	18170	2709	41554	1737	15104	2471	84348	442	8118	995	3680	09
3280	65770	4715	108181	3409	42590	4520	233665	509	9409	2214	10387	10
929	32385	1151	36152	792	12765	1020	76860	247	7159	654	6182	11
7119	125274	11583	209183	7388	78648	9638	423215	2740	39142	4878	23603	12

BETRIEBE

12	174	21	284	12	73	10	303	6	13	10	41	13
----	-----	----	-----	----	----	----	-----	---	----	----	----	----

NE											
FERKEL 9)						GEFLUEGEL					
UEBRIGE SCHWEINE 10)						HENNEN					
INSGESAMT 11)		LEGEHENNEN 12)		SCHLACHT-, MASTHAEHNE UND -HUEHNER 13)		GAENSE, ENTEN, TRUTHUEHNER 14)					
BETR.	TIERE	BETR.	TIERE	BETR.	TIERE	BETR.	TIERE	BETR.	TIERE	BETR.	TIERE
34	35	36	37	38	39	40	41	42	43	44	45

LICHE BETRIEBE

40	5663	76	8236	66	593034	60	521747	18	421495	18	15337	01
52	.	72	.	69	2606	66	2581	16	72	26	3034	02
55	.	120	.	506	23467	480	22718	151	527	209	3113	03
83	8304	183	7242	533	20830	503	19227	181	67268	274	6992	04
104	8017	205	9738	452	114113	426	93944	136	881	227	18977	05
101	8557	159	7332	287	58782	271	47200	78	927	121	3187	06
87	7567	146	7857	216	69056	208	36802	56	44349	83	4025	07
250	32563	367	26511	402	75355	381	66072	97	44475	139	5925	08
487	73163	765	103062	793	201976	763	159631	174	118677	230	16758	09
681	.	1262	.	1064	229851	1023	204294	198	44890	319	53756	10
238	74610	629	343947	287	267632	275	173587	54	260146	112	67073	11
2178	341547	3984	831860	4675	1656702	4456	1347803	1159	1003707	1758	198177	12

BETRIEBE

12	1092	16	1369	96	4271	93	4119	21	41	19	361	13
----	------	----	------	----	------	----	------	----	----	----	-----	----

4) SCHLACHT-, NUTZ- UND ZUCHTTIERE (AUCH KALBINNEN UND STERKEN).- 5) OHNE AMMEN- UND MUTTERKUEHE.- 6) BULLEN, OCHSEN, 9) UNTER 20 KG LEBENDGEWICHT.- 10) MIT 20 KG UND MEHR LEBENDGEWICHT UND EBER.- 11) EINSCHL. JUNGHENNEN UND ZUR AUFLICHTUNG DEREN KUEKEN.

## THUERINGEN

LFDI NR.	LANDW. GENUTZTE FLAECHE VON ... BIS UNTER ... HA	BE- TRIEBE MIT VIEH- HALTUNG INS- GESAMT BETRIEBE	PFERDE					INSGESAMT	KALBER BIS UNTER 1/2 JAHR 3)			RIND 1/2 BIS UNTER 1 JAHR	
			1	2	3	4	5		BETR.	TIERE	BETR.	TIERE	BETR.

## LANDWIRTSCHAFT

01	0 AR		35	-	-	-	-	6	3094	5	235	3	149
02	0,01-	1	.	3	5	.	.	10	58	4	21	4	6
03	1 -	2	.	167	449	.	.	359	1291	136	229	176	313
04	2 -	5	1067	353	1274	220	560	735	4056	329	627	399	799
05	5 -	10	652	249	1039	171	446	492	6171	266	1136	312	1087
06	10 -	15	318	114	558	88	244	220	3173	125	452	144	485
07	15 -	20	195	73	442	43	188	159	2426	103	354	113	405
08	20 -	30	171	70	434	47	212	124	2509	99	356	80	395
09	30 -	50	165	64	600	49	341	118	4185	94	467	87	538
10	50 -	100	230	71	590	47	288	156	11879	121	1438	117	1388
11	100 UND MEHR		786	152	1866	111	636	628	423446	559	67400	535	58447
12	INSGESAMT		4286	1316	7257	869	3109	3007	462288	1841	72715	1970	64012

## FORST

13	INSGESAMT		98	16	27	9	14	40	149	15	29	19	33
----	-----------	--	----	----	----	---	----	----	-----	----	----	----	----

LFDI NR.	LANDW. GENUTZTE FLAECHE VON ... BIS UNTER ... HA	KEIN NACHWEIS VORGESEHEN	SCHAFE 7)					INSGESAMT	ZUCHTSAUEN 8)	
			BETR.	TIERE	BETR.	TIERE	BETR.		TIERE	

## LANDWIRTSCHAFT

01	0 AR		-	-	-	-	.	.	14	81723	.	.
02	0,01-	1	-	-	-	-	.	.	8	53	.	.
03	1 -	2	-	-	-	-	215	2071	420	8712	45	1499
04	2 -	5	-	-	-	-	339	4479	668	23362	104	221
05	5 -	10	-	-	-	-	174	3730	395	5695	74	721
06	10 -	15	-	-	-	-	93	3046	211	9953	52	1953
07	15 -	20	-	-	-	-	.	.	130	1602	.	.
08	20 -	30	-	-	-	-	44	2610	104	879	24	69
09	30 -	50	-	-	-	-	45	11460	87	4220	23	604
10	50 -	100	-	-	-	-	75	28051	104	5822	27	727
11	100 UND MEHR		-	-	-	-	247	135871	324	512789	161	74511
12	INSGESAMT		-	-	-	-	1291	193091	2465	654810	552	85525

## FORST

13	INSGESAMT		-	-	-	-	37	266	39	132	4	.
----	-----------	--	---	---	---	---	----	-----	----	-----	---	---

1) EINSCHL. PONYS UND KLEINPFERDE.- 2) OHNE PONYS UND KLEINPFERDE.- 3) ODER UNTER 220 KG LEBENDGEWICHT.-  
 SCHLACHT- UND MASTKUEHE.- 7) JEDEN ALTERS.- 8) UND ZUR ZUCHT BESTIMMTE JUNGSAUEN MIT 50 KG UND MEHR LEBENDGEWICHT.-  
 ZUCHT BESTIMMTER KUEKEN.- 12) 1/2 JAHR UND AELTER.- 13) EINSCHL. DER HIERFUER BESTIMMTEN KUEKEN UND SONSTIGEN HAEHNE.



VIEH		2 JAHRE UND AELTER											UEBRIGES RINDVIEH 6)		
JUNGVIEH						FAERSEN 4)		MILCHKUEHE 5)			AMMEN- UND MUTTERKUEHE				
1 BIS UNTER 2 JAHRE															
MAENNLICH			WEIBLICH												
BETR.	TIERE	BETR.	TIERE	BETR.	TIERE	BETR.	TIERE	BETR.	TIERE	BETR.	TIERE	BETR.	TIERE	BETR.	TIERE
12	13	14	15	16	17	18	19	20	21	22	23				

LICHE BETRIEBE

.	.	3	100	5	176	4	2343	.	.	.	.	. 01
3	7	3	12	-	-	.	.	.	.	.	.	. 02
.	.	99	136	26	28	.	.	64	118	29	48	03
241	485	293	476	104	164	313	883	188	485	76	137	04
155	459	236	759	82	241	201	1654	183	737	61	98	05
71	176	121	341	41	112	92	1117	91	424	30	66	06
55	193	86	267	44	107	79	644	62	408	23	48	07
43	131	78	307	40	132	53	583	60	559	27	46	08
41	167	67	334	47	222	57	1543	52	694	31	220	09
45	198	107	1579	59	573	94	5252	54	1383	36	68	10
292	35516	496	56384	445	31178	423	152879	216	18702	290	2940	11
1060	37569	1589	60695	893	32933	1430	167085	973	23596	606	3683	12

BETRIEBE

13	27	7	10	3	.	.	.	7	14	8	12	13
----	----	---	----	---	---	---	---	---	----	---	----	----

NE		GEFLUEGEL										
FERKEL 9)		UEBRIGE SCHWEINE 10)		INSGESAMT 11)		LEGEHENNEN 12)		SCHLACHT-, MASTHAEHNE UND -HUEHNER 13)		GAENSE, ENTEN, TRUTHUEHNER 14)		
BETR.	TIERE	BETR.	TIERE	BETR.	TIERE	BETR.	TIERE	BETR.	TIERE	BETR.	TIERE	
34	35	36	37	38	39	40	41	42	43	44	45	

LICHE BETRIEBE

6	.	14	67222	13	2176266	11	1216635	.	.	-	-	. 01
.	.	7	21	16	655	15	649	.	.	3	21	. 02
66	2689	400	4524	496	11143	467	9762	231	109660	159	1834	03
82	568	651	22573	794	23241	748	19391	356	647	232	28587	04
55	1585	381	3389	457	12053	438	11193	192	422	148	1687	05
38	2370	203	5630	226	6831	213	6275	80	166	85	2764	06
.	.	128	770	132	3458	127	3314	.	.	42	503	07
13	246	102	564	107	7327	101	6820	41	75	45	893	08
13	1812	86	1804	91	4182	86	3849	34	103	34	321	09
25	1760	100	3335	102	8423	99	8350	36	744	43	1000	10
151	118364	319	319914	149	155844	144	143878	.	.	55	83027	11
482	139539	2391	429746	2583	2409423	2449	1430116	1092	845184	846	120637	12

BETRIEBE

.	.	38	97	77	1381	75	1267	48	116	18	126	13
---	---	----	----	----	------	----	------	----	-----	----	-----	----

4) SCHLACHT-, NUTZ- UND ZUCHTTIERE (AUCH KALBINNEN UND STERKEN).- 5) OHNE AMMEN- UND MUTTERKUEHE.- 6) BULLEN, OCHSEN, 9) UNTER 20 KG LEBENDGEWICHT.- 10) MIT 20 KG UND MEHR LEBENDGEWICHT UND EBER.- 11) EINSCHL. JUNGHENNEN UND ZUR AUF- 14) EINSCHL. DEREN KUEKEN.

STADTSTAATEN

NR.	LANDW. GENUTZTE FLAECHE VON ... BIS UNTER ... HA	PFERDE								RIND			
		BE-TRIEBE MIT VIEH-HALTUNG INS-GESAMT		3 JAHRE UND AELTER 2)		INSGESAMT		KAE LBER BIS UNTER 1/2 JAHR 3)		1/2 BIS UNTER 1 JAHR			
		BETR.	TIERE	BETR.	TIERE	BETR.	TIERE	BETR.	TIERE	BETR.	TIERE		
		1	2	3	4	5	6	7	8	9	10	11	

LANDWIRTSCHAFT													
01	0 AR		4	-	-	-	-	-	-	-	-	-	
02	0,01-	1	13	.	.	.	.	.	.	.	.	.	
03	1 -	2	52	29	146	19	82	11	132	4	18	.	
04	2 -	5	100	67	426	48	272	26	160	11	21	9	24
05	5 -	10	64	39	353	30	193	25	335	8	44	14	62
06	10 -	15	44	25	375	22	200	24	373	10	32	13	81
07	15 -	20	37	23	455	18	308	22	463	7	34	14	89
08	20 -	30	59	26	390	22	252	40	1378	23	156	31	257
09	30 -	50	103	47	592	38	416	.	.	.	.	66	794
10	50 -	100	129	54	907	45	558	114	11502	101	1746	93	1747
11	100 UND MEHR		27	.	.	.	.	.	.	.	.	20	557
12	INSGESAMT		632	326	3773	258	2370	371	23215	252	3240	263	3635
FORST													
13	INSGESAMT		-	-	-	-	-	-	-	-	-	-	-

NR.	LANDW. GENUTZTE FLAECHE VON ... BIS UNTER ... HA	SCHWEI									
		KEIN NACHWEIS VORGESEHEN				SCHAFE 7)		INSGESAMT		ZUCHTSAUEN 8)	
		BETR.	TIERE	BETR.	TIERE	BETR.	TIERE	BETR.	TIERE		
		24	25	26	27	28	29	30	31	32	33

LANDWIRTSCHAFT													
01	0 AR		-	-	-	-	-	-	-	-	-	-	
02	0,01-	1	-	-	-	-	-	-	-	-	-	-	
03	1 -	2	-	-	-	-	-	11	65	3	114	.	
04	2 -	5	-	-	-	-	-	12	116	13	168	6	34
05	5 -	10	-	-	-	-	-	7	73	.	.	3	8
06	10 -	15	-	-	-	-	-	3	17	.	.	.	.
07	15 -	20	-	-	-	-	-	3	48	.	.	.	.
08	20 -	30	-	-	-	-	-	10	333	14	1107	7	95
09	30 -	50	-	-	-	-	-	3	48	15	797	10	132
10	50 -	100	-	-	-	-	-	6	88	20	2619	8	286
11	100 UND MEHR		-	-	-	-	-	5	713	10	1841	7	271
12	INSGESAMT		-	-	-	-	-	60	1501	94	7039	48	854
FORST													
13	INSGESAMT		-	-	-	-	-	-	-	-	-	-	-

1) EINSCHL. PONYS UND KLEINPFERDE.- 2) OHNE PONYS UND KLEINPFERDE.- 3) ODER UNTER 220 KG LEBENDGEWICHT.- SCHLACHT- UND MASTKUEHE.- 7) JEDEN ALTERS.- 8) UND ZUR ZUCHT BESTIMMTE JUNGS AUEN MIT 50 KG UND MEHR LEBENDGEWICHT.- ZUCHT BESTIMMTER KUEKEN.- 12) 1/2 JAHR UND AELTER.- 13) EINSCHL. DER HIERFUE R BESTIMMTEN KUEKEN UND SONSTIGEN HAEHNE.

Viehhaltung 1995													Stadtstaaten	
Viehhaltung													I L F I D I N R I .	
Jungvieh						2 Jahre und älter								
1 bis unter 2 Jahre						Faersen 4)		Milchkuhe 5)		Ammen- und Mutterkuhe		Uebriges Rindvieh 6)		
Männlich			Weiblich											
Betr.	Tiere		Betr.	Tiere		Betr.	Tiere	Betr.	Tiere	Betr.	Tiere	Betr.	Tiere	
12	13		14	15		16	17	18	19	20	21	22	23	

Liche Betriebe

-	-	.	.	-	-	.	.	-	-	-	-	-	-	01
3	13	5	24	.	.	.	.	5	41	.	.	.	.	02
6	23	9	18	6	20	5	18	6	22	4	14	4	14	04
9	49	.	.	4	13	.	.	8	66	8	36	8	36	05
7	24	10	53	6	25	.	.	14	130	.	.	.	.	06
7	23	16	115	8	41	.	.	10	84	.	.	.	.	07
19	99	25	212	18	101	16	245	20	210	14	98	14	98	08
50	515	69	777	59	446	50	1346	25	392	41	275	41	275	09
66	857	101	1883	73	889	79	3190	29	730	56	460	56	460	10
15	408	17	384	.	.	14	1202	9	238	.	.	.	.	11
182	2011	268	3528	188	1807	174	6073	126	1913	150	1008	150	1008	12

Betriebe

-	-	-	-	-	-	-	-	-	-	-	-	-	-	13
---	---	---	---	---	---	---	---	---	---	---	---	---	---	----

Viehhaltung													I L F I D I N R I .		
NE						GEFLUEGEL									
Ferkel 9)			Uebriges Schweine 10)			Insgesamt 11)		Hennen		Legehennen 12)		Schlacht-, Masthaehne und -huehner 13)		Gaense, Enten, Truthuehner 14)	
Betr.	Tiere		Betr.	Tiere		Betr.	Tiere	Betr.	Tiere	Betr.	Tiere	Betr.	Tiere	Betr.	Tiere
34	35		36	37		38	39	40	41	42	43	44	45		

Liche Betriebe

.	.	.	.	4	9714	.	.	.	.	3	194	3	194	01
3	50	.	.	11	6563	9	5666	4	4	4	15	11	174	02
6	80	12	54	40	707	38	663	8	61	17	327	17	327	04
.	.	6	90	25	1490	23	1464	3	9	11	360	11	360	05
-	-	.	.	13	473	12	455	5	28	7	162	7	162	06
.	.	4	25	4	115	4	115	-	-	.	.	.	.	07
7	351	12	661	21	3738	20	3728	.	.	5	242	17	242	08
9	268	14	397	26	1277	24	1252	3	43	17	1453	17	1453	09
9	716	20	1617	34	7413	34	6530	.	.	13	2045	13	2045	10
7	834	10	736	6	2225	6	2225	-	-	.	.	.	.	11
45	2376	86	3809	210	34216	198	32257	34	248	88	5017	88	5017	12

Betriebe

-	-	-	-	-	-	-	-	-	-	-	-	-	-	13
---	---	---	---	---	---	---	---	---	---	---	---	---	---	----

4) SCHLACHT-, NUTZ- UND ZUCHTTIERE (AUCH KALBINNEN UND STERKEN).- 5) OHNE AMMEN- UND MUTTERKUEHE.- 6) BULLEN, OCHSEN, 9) UNTER 20 KG LEBENDGEWICHT.- 10) MIT 20 KG UND MEHR LEBENDGEWICHT UND EBER.- 11) EINSCHL. JUNGHENNEN UND ZUR AUFLICHTUNG DEREN KUEKEN.

## FRUEHERES BUNDESGBIET

I I I I I I I I I I I	I I I I I I I I I I I	I I I I I I I I I I I	I I I I I I I I I I I					I I I I I I I I I I I				I I I I I I I I I I I			
			PFERDE					INSGESAMT				KAELEBER BIS UNTER 1/2 JAHR 3)		1/2 BIS UNTER 1 JAHR	
LFDI	LANDW. GENUTZTE FLAECHE	BE- TRIEBE MIT VIEH- HALTUNG INS- GESAMT BETRIEBE	INSGESAMT 1)	UND 3 JAHRE UND AELTER 2)	TIERE	BETR.	TIERE	BETR.	TIERE	BETR.	TIERE	BETR.	TIERE	BETR.	TIERE
NR.	VON ... BIS UNTER ... HA	1	2	3	4	5	6	7	8	9	10	11	12	13	14

## LANDWIRTSCHAFT

01	0 AR	3360	195	553	116	258	1308	50103	691	21333	831	7029
02	0,01-	4229	368	1022	229	545	1356	22661	673	4559	818	4069
03	1 - 2	27764	6578	21579	4488	11190	5917	37741	1788	7590	2508	7187
04	2 - 5	51210	11148	48084	8071	25778	20110	134295	7598	20503	10131	25437
05	5 - 10	62657	10015	53024	7261	29016	37791	455854	21523	64635	25435	81759
06	10 - 15	45447	6217	36435	4574	20611	33189	700859	23726	99789	26374	124301
07	15 - 20	37223	4935	29518	3552	16722	29509	930340	23775	137079	25427	162053
08	20 - 30	56476	7619	45604	5466	26458	47231	2182311	40927	323843	42571	388670
09	30 - 50	62122	9540	54845	6765	31460	52060	3658867	46896	584445	47978	700444
10	50 - 100	45031	8960	54995	6351	30432	36159	3784602	32682	620108	33122	725489
11	100 UND MEHR	9805	2774	21329	2061	10777	6683	984563	5760	157127	5941	185520
12	INSGESAMT	405324	68349	366988	48934	203247	271313	12942196	206039	2041011	221136	2411958

## FORST

13	INSGESAMT	10728	1376	4908	967	2832	2565	33177	958	3763	1321	6022
----	-----------	-------	------	------	-----	------	------	-------	-----	------	------	------

## SCHWEI

I I I I I I I I I I I	I I I I I I I I I I I	I I I I I I I I I I I					I I I I I I I I I I I						
		KEIN NACHWEIS VORGESEHEN					SCHAFFE 7)				INSGESAMT		ZUCHTSAUEN 8)
LFDI	LANDW. GENUTZTE FLAECHE	24	25	26	27	BETR.	TIERE	BETR.	TIERE	BETR.	TIERE	BETR.	TIERE
NR.	VON ... BIS UNTER ... HA	28	29	30	31	32	33	34	35	36	37	38	39

## LANDWIRTSCHAFT

01	0 AR	-	-	-	-	226	24561	1853	302888	835	21042
02	0,01-	-	-	-	-	311	11209	2413	83219	1108	9844
03	1 - 2	-	-	-	-	4989	57539	10418	99073	1608	10413
04	2 - 5	-	-	-	-	7648	139475	23257	317503	4752	41177
05	5 - 10	-	-	-	-	6039	152642	32975	776241	3285	111391
06	10 - 15	-	-	-	-	3095	102132	24500	1001128	8979	151568
07	15 - 20	-	-	-	-	2146	78071	19290	1256876	8124	186719
08	20 - 30	-	-	-	-	2793	121208	28726	3023627	13101	419431
09	30 - 50	-	-	-	-	3328	193306	31364	5900599	14406	647606
10	50 - 100	-	-	-	-	3182	283060	21054	6390447	8373	474895
11	100 UND MEHR	-	-	-	-	1208	289793	4180	1963506	1301	107212
12	INSGESAMT	-	-	-	-	34965	1452996	200030	21115107	71872	2181298

## FORST

13	INSGESAMT	-	-	-	-	1434	11599	3180	41935	391	3793
----	-----------	---	---	---	---	------	-------	------	-------	-----	------

1) EINSCHL. PONYS UND KLEINPFERDE.- 2) OHNE PONYS UND KLEINPFERDE.- 3) ODER UNTER 220 KG LEBENDGEWICHT.-  
 SCHLACHT- UND MASTKUEHE.- 7) JEDEN ALTERS.- 8) UND ZUR ZUCHT BESTIMMTE JUNGSAUEN MIT 50 KG UND MEHR LEBENDGEWICHT.-  
 ZUCHT BESTIMMTER KUEKEN.- 12) 1/2 JAHR UND AELTER.- 13) EINSCHL. DER HIERFUER BESTIMMTEN KUEKEN UND SONSTIGEN HAEHNE.

VIEH		JUNGVIEH										2 JAHRE UND AELTER					
		1 BIS UNTER 2 JAHRE				FAERSEN 4)		MILCHKUEHE 5)		AMMEN- UND MUTTERKUEHE		UEBRIGES RINDVIEH 6)					
		MAENNBLICH		WEIBLICH													
BETR.	TIERE	BETR.	TIERE	BETR.	TIERE	BETR.	TIERE	BETR.	TIERE	BETR.	TIERE	BETR.	TIERE				
12	13	14	15	16	17	18	19	20	21	22	23						

LICHE BETRIEBE

405	3562	864	5554	398	1765	678	7693	167	1712	240	1455	01
439	1865	880	3788	353	1196	711	5062	219	1060	238	1062	02
929	2979	2703	7800	711	1837	2038	6244	922	2908	515	1196	03
3630	9540	10434	26322	2867	6124	9183	32015	3392	10582	1645	3772	04
9654	32315	24576	73919	9643	21805	22275	140621	6754	30396	4172	10404	05
11611	54503	25310	102819	12743	35315	22815	236486	5508	34220	4969	13426	06
11920	71127	24092	130327	14372	51157	22156	327850	4416	34227	5525	16520	07
21819	176278	40480	305926	27327	125113	38518	772373	5661	55960	10377	34148	08
28454	355891	44878	496715	32127	200748	43329	1200769	5392	69660	13172	50195	09
21700	416928	30812	504754	22949	203952	29502	1185102	4065	71363	11258	56906	10
4048	118267	5436	127671	4023	50426	4906	289119	1227	36001	2631	20432	11
114609	1243255	210465	1785595	127513	699438	196111	4203334	37723	348089	54742	209516	12

BETRIEBE

602	3087	1453	6258	562	1856	1393	9460	295	1360	360	1371	13
-----	------	------	------	-----	------	------	------	-----	------	-----	------	----

NE		GEFLUEGEL											
		UEBRIGE SCHWEINE 10)				INGESAMT 11)		LEGEHENNEN 12)		SCHLACHT-, MASTHAEHNE UND -HUEHNER 13)		GAENSE, ENTEN, TRUTHUEHNER 14)	
BETR.	TIERE	BETR.	TIERE	BETR.	TIERE	BETR.	TIERE	BETR.	TIERE	BETR.	TIERE	BETR.	TIERE
34	35	36	37	38	39	40	41	42	43	44	45		

LICHE BETRIEBE

757	55284	1692	226562	1321	19471653	1215	14150914	316	11887939	231	573216	01
1038	25979	2187	47396	2339	719132	2236	530372	518	368847	371	34427	02
1652	27526	9723	61134	14494	1049484	13904	923437	3595	119885	2637	145390	03
4904	101389	21819	174937	25494	1608959	24520	1062721	6359	294890	4739	192462	04
9187	270228	31148	394622	31347	1938505	30149	1629515	7800	284687	5096	224811	05
8536	364193	23304	485367	21765	2051196	21026	1663693	4988	601462	3232	221250	06
7693	455872	18409	614285	16331	1504124	15751	1064792	3571	488918	2390	301871	07
12581	1046569	27533	1557627	22390	2709636	21694	1942668	4516	1307890	3348	829356	08
14370	1624925	30334	3628066	19739	3880206	19029	2846473	3702	4637790	3591	1439692	09
8664	1191519	20613	4724033	11116	4992661	10756	3560106	1933	5862623	2555	2240170	10
1411	254788	4124	1601506	2036	3036021	1946	1589079	416	2323210	660	812475	11
70793	5418272	190886	13515537	168375	42961577	162228	30963764	37714	28178141	28850	7015120	12

BETRIEBE

449	10164	2982	27978	6813	249361	6540	241822	1832	232175	891	40219	13
-----	-------	------	-------	------	--------	------	--------	------	--------	-----	-------	----

4) SCHLACHT-, NUTZ- UND ZUCHTTIERE (AUCH KALBINNEN UND STERKEN).- 5) OHNE AMMEN- UND MUTTERKUEHE.- 6) BULLEN, OCHSEN, 9) UNTER 20 KG LEBENDGEWICHT.- 10) MIT 20 KG UND MEHR LEBENDGEWICHT UND EBER.- 11) EINSCHL. JUNGHENNEN UND ZUR AUF- 14) EINSCHL. DEREN KUEKEN.

## NEUE LAENDER UND BERLIN-OST

LFDI	NR.	LANDW. GENUZTZE FLAECHE VON ... BIS UNTER ... HA	BE-TRIEBE MIT VIEH-HALTUNG INS-GESAMT	PFERDE					INSGESAMT	KAE LBER BIS UNTER 1/2 JAHR 3)			1/2 BIS UNTER 1 JAHR		RIND
				BETR.	TIERE	BETR.	TIERE	BETR.		TIERE	BETR.	TIERE	BETR.	TIERE	
			1	2	3	4	5	6	7	8	9	10	11		

LANDWIRTSCHAFT														
01	0	AR	399	70	211	39	82	123	14897	79	1534	61	1040	
02	0,01-	1	295	51	88	34	45	88	468	25	69	44	114	
03	1	- 2	3511	1154	2887	640	1184	2014	7576	710	1218	1049	1926	
04	2	- 5	4831	1897	6378	1216	2877	3284	19054	1430	2998	1923	4357	
05	5	- 10	2908	1238	5382	850	2511	2099	24204	1089	3586	1382	5485	
06	10	- 15	1682	737	3540	520	1593	1238	16266	677	2104	870	3139	
07	15	- 20	1095	411	2185	278	922	829	12836	480	1743	582	2351	
08	20	- 30	1246	513	3241	381	1639	905	18045	563	2301	650	3253	
09	30	- 50	1300	535	4392	387	2190	964	29553	636	3700	715	4587	
10	50	- 100	1678	618	4577	416	2206	1281	81149	918	8917	956	10313	
11	100	UND MEHR	5665	1400	11121	1058	5208	4904	2594314	4326	377109	4098	373940	
12		INSGESAMT	24610	8624	44002	5819	20457	17729	2818362	10933	405279	12330	410505	
FORST														
13		INSGESAMT	4544	442	862	219	377	847	2162	197	289	381	628	

LFDI	NR.	LANDW. GENUZTZE FLAECHE VON ... BIS UNTER ... HA	KEIN NACHWEIS VORGESEHEN	SCHA F E 7)					INSGESAMT	ZUCHTSAUEN 8)		SCHWEI
				BETR.	TIERE	BETR.	TIERE	BETR.		TIERE		
			24	25	26	27	28	29	30	31	32	33

LANDWIRTSCHAFT														
01	0	AR	-	-	-	-	-	45	4377	223	491979	117	44558	
02	0,01-	1	-	-	-	-	-	77	856	103	11824	36	168	
03	1	- 2	-	-	-	-	-	1031	6240	1393	32128	146	4413	
04	2	- 5	-	-	-	-	-	1336	12364	2091	42558	343	2372	
05	5	- 10	-	-	-	-	-	779	12179	1250	25986	267	4822	
06	10	- 15	-	-	-	-	-	397	8288	752	15623	185	2788	
07	15	- 20	-	-	-	-	-	252	7038	495	5631	139	835	
08	20	- 30	-	-	-	-	-	274	13629	512	13931	143	981	
09	30	- 50	-	-	-	-	-	304	44281	486	25458	156	3365	
10	50	- 100	-	-	-	-	-	386	97613	559	62089	180	9261	
11	100	UND MEHR	-	-	-	-	-	863	362935	1813	2535600	954	335399	
12		INSGESAMT	-	-	-	-	-	5744	569800	9677	3262807	2666	408962	
FORST														
13		INSGESAMT	-	-	-	-	-	1108	3645	589	1489	38	123	

1) EINSCHL. PONYS UND KLEINPFERDE.- 2) OHNE PONYS UND KLEINPFERDE.- 3) ODER UNTER 220 KG LEBENDGEWICHT.-  
 SCHLACHT- UND MASTKUEHE.- 7) JEDEN ALTERS.- 8) UND ZUR ZUCHT BESTIMMTE JUNGS AUEN MIT 50 KG UND MEHR LEBENDGEWICHT.-  
 ZUCHT BESTIMMTER KUEKEN.- 12) 1/2 JAHR UND AELTER.- 13) EINSCHL. DER HIERFUE R BESTIMMTEN KUEKEN UND SONSTIGEN MAEHNE.

VIEH													
JUNGVIEH						2 JAHRE UND AELTER							
1 BIS UNTER 2 JAHRE						FAERSEN 4)		MILCHKUEHE 5)		AMMEN- UND MUTTERKUEHE		UEBRIGES RINDVIEH 6)	
MAENNLICH			WEIBLICH			BETR.	TIERE	BETR.	TIERE	BETR.	TIERE	BETR.	TIERE
I	I	I	I	I	I	I	I	I	I	I	I	I	I
12	13	14	15	16	17	18	19	20	21	22	23	I	I

LICHE BETRIEBE

51	185	52	1749	27	1252	39	8341	34	678	28	118	01
42	106	24	54	6	12	10	22	23	59	8	32	02
783	1560	522	805	153	220	414	767	416	723	199	357	03
1330	3158	1148	1984	380	572	926	2410	1050	2773	425	802	04
901	2801	929	2565	338	1109	587	4406	892	3576	308	676	05
540	1780	645	1836	217	498	371	3008	599	2939	207	962	06
355	1474	416	1329	194	504	280	2541	387	2412	148	482	07
386	1780	511	2031	241	721	299	3799	465	3626	225	534	08
352	1953	569	3378	284	1378	369	8383	458	5373	253	801	09
378	2577	855	9507	481	4158	732	35448	429	9212	337	1017	10
2079	193065	3896	352206	3234	186387	3558	954861	1533	130044	2267	26702	11
7197	210439	9567	377444	5555	196811	7585	1023986	6286	161415	4405	32483	12

BETRIEBE

379	633	146	201	25	44	66	98	75	133	93	136	13
-----	-----	-----	-----	----	----	----	----	----	-----	----	-----	----

NE													
FERKEL 9)				UEBRIGE SCHWEINE 10)		INSGESAMT 11)		LEGEHENNEN 12)		SCHLACHT- UND MASTHAEHNER 13)		GAENSE, ENTEN, TRUTHUEHNER 14)	
BETR.	TIERE	BETR.	TIERE	BETR.	TIERE	BETR.	TIERE	BETR.	TIERE	BETR.	TIERE	BETR.	TIERE
I	I	I	I	I	I	I	I	I	I	I	I	I	I
34	35	36	37	38	39	40	41	42	43	44	45	I	I

LICHE BETRIEBE

102	71925	214	375496	185	10523796	170	7146238	80	6837119	67	590436	01
29	322	96	11334	231	95556	227	94412	85	105171	65	16804	02
162	9716	1322	17999	2674	59253	2593	54145	1073	318226	982	10133	03
239	3436	2006	36750	3553	175617	3442	160292	1368	165243	1383	43570	04
164	6157	1200	15007	1972	672822	1924	457115	731	329020	833	10207	05
127	3871	717	8964	1124	33696	1088	31431	371	136035	515	33798	06
91	1767	480	3029	731	102200	710	100396	263	69776	303	4148	07
82	2245	492	10705	772	55906	749	53806	247	124040	295	16647	08
108	7564	460	14529	722	89429	701	87555	223	367618	304	11486	09
143	19776	531	33052	703	79070	685	75884	201	95258	308	60867	10
874	546641	1778	1653560	963	1668311	928	1267744	271	2092054	412	571500	11
2121	673420	9296	2180425	13630	13555656	13217	9529018	4913	10639560	5467	1369596	12

BETRIEBE

31	274	569	1092	4027	446966	3921	318377	1859	637724	963	6899	13
----	-----	-----	------	------	--------	------	--------	------	--------	-----	------	----

4) SCHLACHT-, NUTZ- UND ZUCHTTIERE (AUCH KALBINNEN UND STERKEN).- 5) OHNE AMMEN- UND MUTTERKUEHE.- 6) BULLEN, OCHSEN, 9) UNTER 20 KG LEBENDGEWICHT.- 10) MIT 20 KG UND MEHR LEBENDGEWICHT UND EBER.- 11) EINSCHL. JUNGHENNEN UND ZUR AUF- 14) EINSCHL. DEREN KUEKEN.

## 2 [12] BETRIEBE MIT RINDVIEH 1995

## DEUTSCHLAND

I		I									
I		I									
I		I									
LFDI	LANDW. GENUTZTE FLAECHE	I									
NR.	VON ... BIS UNTER ... HA	I									
I		I									
I		I									
I		I									
		BETRIEBE MIT ... STUECK RINDVIEH (EINSCHL. KAE LBER)									
		INSGESAMT		1 - 2		3 - 9		10 - 14		15 - 19	
		BE-TRIEBE	TIERE	BE-TRIEBE	TIERE	BE-TRIEBE	TIERE	BE-TRIEBE	TIERE	BE-TRIEBE	TIERE
		1	2	3	4	5	6	7	8	9	10

LANDWIRTSCHAFTLICHE BETRIEBE											
01	0 AR	1431	65000	58	96	284	1974	277	3225	187	3138
02	0,01- 1	1444	23129	149	234	476	3151	338	3893	150	2517
03	1 - 2	7931	45317	2946	4974	4161	19189	384	4371	148	2448
04	2 - 5	23394	153349	3613	6343	16167	86618	2392	27164	612	10171
05	5 - 10	39890	480058	1795	3133	16241	103769	10948	128714	5919	98655
06	10 - 15	34427	717125	683	1163	4760	30782	5843	70616	6654	112755
07	15 - 20	30338	943176	364	617	1948	12029	2202	26743	3094	52856
08	20 - 30	48136	2200356	317	548	1583	9630	1484	17860	2061	35275
09	30 - 50	53024	3688420	276	457	998	5959	916	10979	979	16678
10	50 - 100	37440	3865751	183	296	624	3697	432	5143	400	6780
11	100 UND MEHR	11587	3578877	88	142	254	1468	144	1717	136	2294
12	INSGESAMT	289042	15760558	10472	18003	47496	278266	25360	300425	20340	343567
FORSTBETRIEBE											
13	INSGESAMT	3412	35339	1131	1758	1292	6386	292	3456	184	3059

I		I											
I		I											
I		I											
LFDI	LANDW. GENUTZTE FLAECHE	I											
NR.	VON ... BIS UNTER ... HA	I											
I		I											
I		I											
I		I											
		BETRIEBE MIT ... STUECK RINDVIEH (EINSCHL. KAE LBER)											
		20 - 29		30 - 39		40 - 49		50 - 59		60 - 99		100 UND MEHR	
		BETR.	TIERE	BETR.	TIERE	BETR.	TIERE	BETR.	TIERE	BETR.	TIERE	BETR.	TIERE
		11	12	13	14	15	16	17	18	19	20	21	22

LANDWIRTSCHAFTLICHE BETRIEBE													
01	0 AR	233	5638	113	3862	88	3814	37	2002	58	4420	96	36831
02	0,01- 1	173	4094	73	2432	29	1269	19	1024	24	1740	13	2775
03	1 - 2	142	3349	62	2112	33	1464	14	744	22	1627	19	5039
04	2 - 5	377	8810	119	3962	32	1373	22	1198	33	2491	27	5219
05	5 - 10	3947	91101	671	22265	152	6648	59	3170	101	7562	57	15041
06	10 - 15	9983	238972	4381	146942	1456	63080	362	19169	215	15051	90	18595
07	15 - 20	7937	194998	6806	232372	4405	193339	2189	117546	1250	85536	143	27140
08	20 - 30	6462	150346	8452	291886	8827	391754	7483	405400	10599	762577	868	125080
09	30 - 50	2776	68673	4255	147508	5650	252148	6472	352576	21918	1692362	8784	1141080
10	50 - 100	1120	27758	1464	50800	2087	93234	2414	131580	11207	890310	17509	2656153
11	100 UND MEHR	318	7735	284	9829	328	14536	346	18923	1752	141132	7937	3381101
12	INSGESAMT	33468	811474	26680	913970	23087	1022659	19417	1053332	47179	3604808	35543	7414054
FORSTBETRIEBE													
13	INSGESAMT	230	5544	131	4451	65	2837	28	1491	40	2993	19	3364



2 [12] BETRIEBE MIT RINDVIEH 1995

BADEN-WUERTTEMBERG

BETRIEBE MIT ... STUECK RINDVIEH (EINSCHL. KAE LBER)												
LFDI	NR.	LANDW. GENUTZTE FLAECHE VON ... BIS UNTER ... HA	INSGESAMT		1 - 2		3 - 9		10 - 14		15 - 19	
			BE-TRIEBE	TIERE	BE-TRIEBE	TIERE	BE-TRIEBE	TIERE	BE-TRIEBE	TIERE	BE-TRIEBE	TIERE
			1	2	3	4	5	6	7	8	9	10

LANDWIRTSCHAFTLICHE BETRIEBE

01	0 AR		50	992	3	5	14	112	11	125	7	122
02	0,01-	1	306	4409	25	35	97	642	76	880	31	519
03	1 -	2	1113	4760	481	779	556	2500	37	410	13	210
04	2 -	5	4357	24202	704	1221	3206	16748	314	3535	82	1338
05	5 -	10	7099	74031	332	577	3277	21174	2015	23601	944	15724
06	10 -	15	5772	104570	135	219	900	5860	1136	13744	1313	22240
07	15 -	20	4642	126021	75	127	321	1995	407	4953	585	9965
08	20 -	30	6642	264668	59	102	234	1386	251	3061	369	6324
09	30 -	50	6601	391823	45	72	129	770	113	1365	150	2581
10	50 -	100	3935	338007	27	41	61	368	40	501	36	621
11	100 UND MEHR		575	63386	5	7	18	101	7	85	6	103
12	INSGESAMT		41092	1396869	1891	3185	8813	51656	4407	52260	3536	59747

FORSTBETRIEBE

13	INSGESAMT		380	4068	83	142	157	839	54	623	27	448
----	-----------	--	-----	------	----	-----	-----	-----	----	-----	----	-----

BETRIEBE MIT ... STUECK RINDVIEH (EINSCHL. KAE LBER)														
LFDI	NR.	LANDW. GENUTZTE FLAECHE VON ... BIS UNTER ... HA	20 - 29		30 - 39		40 - 49		50 - 59		60 - 99		100 UND MEHR	
			BETR.	TIERE	BETR.	TIERE	BETR.	TIERE	BETR.	TIERE	BETR.	TIERE	BETR.	TIERE
			11	12	13	14	15	16	17	18	19	20	21	22

LANDWIRTSCHAFTLICHE BETRIEBE

01	0 AR		6	137	3	108								
02	0,01-	1	49	1136	15	489	4	168	6	329	3	211	-	-
03	1 -	2	14	336	6	200	.	.	.	.	.	.	-	-
04	2 -	5	41	970	6	193	.	.	.	.	.	.	-	-
05	5 -	10	471	10689	45	1490	9	395	.	.	.	.	-	-
06	10 -	15	1653	39153	494	16480	102	4434	20	1054	.	.	.	.
07	15 -	20	1447	35370	1057	35943	485	21241	180	9620	79	5254	6	1553
08	20 -	30	1153	28627	1403	48260	1295	57354	896	48452	940	66683	42	5419
09	30 -	50	455	11305	747	25771	920	41119	955	51866	2547	194124	540	62850
10	50 -	100	118	2907	184	6410	296	13262	321	17622	1518	119997	1334	176278
11	100 UND MEHR		21	524	13	445	26	1131	27	1466	151	12092	301	47432
12	INSGESAMT		5428	131153	3973	135789	3144	139406	2411	130733	5263	399016	2226	293924

FORSTBETRIEBE

13	INSGESAMT		27	664	17	583	9	396	.	.	.	.	-	-
----	-----------	--	----	-----	----	-----	---	-----	---	---	---	---	---	---

2 [12] BETRIEBE MIT RINDVIEH 1995

BAYERN

LFDI		LANDW. GENUTZTE FLAECHE		BETRIEBE MIT ... STUECK RINDVIEH (EINSCHL. KAE LBER)									
NR. I		VON ... BIS UNTER ... HA		INSGESAMT		1 - 2		3 - 9		10 - 14		15 - 19	
I		I		BE- TRIEBE	TIERE	BE- TRIEBE	TIERE	BE- TRIEBE	TIERE	BE- TRIEBE	TIERE	BE- TRIEBE	TIERE
I		I		1	2	3	4	5	6	7	8	9	10

LANDWIRTSCHAFTLICHE BETRIEBE

01	0 AR		561	14119	6	10	107	773	122	1408	85	1417
02	0,01-	1	364	5158	14	23	113	800	119	1369	48	796
03	1 -	2	1310	7036	436	761	712	3132	78	872	33	539
04	2 -	5	6453	43333	686	1207	4723	26099	731	8330	162	2706
05	5 -	10	17601	224164	498	881	5984	39301	5203	61553	3200	53443
06	10 -	15	16581	378807	148	243	1428	9524	2241	27324	3091	52563
07	15 -	20	15137	519673	77	129	463	2883	656	8004	1140	19557
08	20 -	30	23062	1140488	56	92	317	1999	361	4368	579	9917
09	30 -	50	18268	1279212	28	44	140	853	173	2088	179	3031
10	50 -	100	6444	572155	19	28	56	349	43	493	56	958
11	100 UND MEHR		658	76944	6	9	9	58	12	149	10	163
12	INSGESAMT		106439	4261089	1974	3427	14052	85771	9739	115958	8583	145030

FORSTBETRIEBE

13	INSGESAMT		1594	19358	338	545	652	3291	175	2090	107	1783
----	-----------	--	------	-------	-----	-----	-----	------	-----	------	-----	------

LFDI		LANDW. GENUTZTE FLAECHE		BETRIEBE MIT ... STUECK RINDVIEH (EINSCHL. KAE LBER)											
NR. I		VON ... BIS UNTER ... HA		20 - 29		30 - 39		40 - 49		50 - 59		60 - 99		100 UND MEHR	
I		I		BETR. I	TIERE	BETR. I	TIERE	BETR. I	TIERE	BETR. I	TIERE	BETR. I	TIERE	BETR. I	TIERE
I		I		11	12	13	14	15	16	17	18	19	20	21	22

LANDWIRTSCHAFTLICHE BETRIEBE

01	0 AR		109	2639	45	1538	33	1420	17	932	25	1776	12	2206
02	0,01-	1	41	958	17	565	5	214	3	165	4	268	-	-
03	1 -	2	31	716	11	371	4	179	.	.	.	.	.	.
04	2 -	5	95	2243	35	1155	6	246	.	.	.	.	.	.
05	5 -	10	2299	53037	327	10664	49	2125	13	671	21	1536	7	953
06	10 -	15	5606	135350	2848	95566	934	40297	196	10338	73	4971	16	2631
07	15 -	20	3678	91129	3920	134376	2936	128937	1515	81334	718	48082	34	5242
08	20 -	30	2336	58308	3710	128785	4633	205746	4367	236869	6421	458709	282	35695
09	30 -	50	656	16367	1191	41519	1904	85150	2535	138333	9007	692480	2455	299347
10	50 -	100	200	5002	272	9488	432	19270	536	29089	2631	209717	2199	297761
11	100 UND MEHR		28	715	32	1100	38	1702	26	1417	176	14053	321	57578
12	INSGESAMT		15079	366464	12408	425127	10974	485286	9213	499422	19084	1432207	5333	702337

FORSTBETRIEBE

13	INSGESAMT		154	3689	87	2939	39	1700	17	893	20	1513	5	915
----	-----------	--	-----	------	----	------	----	------	----	-----	----	------	---	-----

2 [12] BETRIEBE MIT RINDVIEH 1995

BRANDENBURG

		BETRIEBE MIT ... STUECK RINDVIEH (EINSCHL. KAE LBER)											
I I I I I I I I I I	LANDW. GENUTZTE FLAECHE VON ... BIS UNTER ... HA	INSGESAMT		1 - 2		3 - 9		10 - 14		15 - 19			
		BE- TRIEBE	TIERE	BE- TRIEBE	TIERE	BE- TRIEBE	TIERE	BE- TRIEBE	TIERE	BE- TRIEBE	TIERE		
		1	2	3	4	5	6	7	8	9	10		

LANDWIRTSCHAFTLICHE BETRIEBE

01	0 AR	15	2146	.	.	3	22	.	.	-	-
02	0,01-	39	207	.	.	20	124	.	.	.	.
03	1 - 2	472	1719	210	357	243	1078	13	150	.	.
04	2 - 5	632	3278	138	235	429	2211	57	644	5	82
05	5 - 10	396	3281	34	57	233	1380	86	1011	33	539
06	10 - 15	244	2440	22	37	115	725	61	710	.	.
07	15 - 20	169	2385	10	16	59	390	42	501	27	449
08	20 - 30	209	3460	.	.	49	295	50	604	34	568
09	30 - 50	216	6046	5	9	35	214	33	402	31	529
10	50 - 100	276	15254	12	19	35	206	7	88	17	279
11	100 UND MEHR	1270	649776	13	21	24	151	12	149	15	254
12	INSGESAMT	3938	689992	466	787	1245	6796	367	4323	191	3184

FORSTBETRIEBE

13	INSGESAMT	460	1154	322	488	132	576	3	32	.	.
----	-----------	-----	------	-----	-----	-----	-----	---	----	---	---

		BETRIEBE MIT ... STUECK RINDVIEH (EINSCHL. KAE LBER)											
I I I I I I I I I I	LANDW. GENUTZTE FLAECHE VON ... BIS UNTER ... HA	20 - 29		30 - 39		40 - 49		50 - 59		60 - 99		100 UND MEHR	
		BETR.	TIERE	BETR.	TIERE	BETR.	TIERE	BETR.	TIERE	BETR.	TIERE	BETR.	TIERE
		11	12	13	14	15	16	17	18	19	20	21	22

LANDWIRTSCHAFTLICHE BETRIEBE

01	0 AR	.	.	-	-	-	-	-	-	-	-	6	2062
02	0,01-	.	.	.	.	.	.	.	.	.	.	-	-
03	1 - 2	.	.	.	.	.	.	.	.	.	.	-	-
04	2 - 5	.	.	-	-	-	.	.	.	.	.	-	-
05	5 - 10	.	.	-	-	.	.	.	.	.	.	-	-
06	10 - 15	16	360	.	.	.	.	.	.	.	.	-	-
07	15 - 20	.	.	.	.	.	.	.	.	.	.	-	-
08	20 - 30	43	1000	22	735	.	.	.	.	.	.	-	-
09	30 - 50	44	1076	20	684	19	841	10	539	.	.	.	.
10	50 - 100	37	905	30	1028	33	1462	22	1195	57	4258	26	5814
11	100 UND MEHR	42	1008	23	798	21	937	36	1982	137	11033	947	633443
12	INSGESAMT	222	5262	100	3412	81	3594	71	3881	209	16335	986	642418

FORSTBETRIEBE

13	INSGESAMT	.	.	-	-	-	-	-	-	-	-	-	-
----	-----------	---	---	---	---	---	---	---	---	---	---	---	---

2 [12] BETRIEBE MIT RINDVIEH 1995

HESSEN

BETRIEBE MIT ... STUECK RINDVIEH (EINSCHL. KAEHLBER)												
LFDI NR.	LANDW. GENUTZTE FLAECHE VON ... BIS UNTER ... HA	INSGESAMT		1 - 2		3 - 9		10 - 14		15 - 19		
		BE- TRIEBE	TIERE	BE- TRIEBE	TIERE	BE- TRIEBE	TIERE	BE- TRIEBE	TIERE	BE- TRIEBE	TIERE	
		1	2	3	4	5	6	7	8	9	10	

LANDWIRTSCHAFTLICHE BETRIEBE

01	0 AR	36	664	.	.	6	41	9	101	4	63
02	0,01- 1	86	1042	10	14	40	217	16	180	4	66
03	1 - 2	390	1621	170	279	194	890	13	147	7	118
04	2 - 5	1991	9953	432	769	1416	7095	103	1148	23	380
05	5 - 10	3111	27089	196	330	1825	11381	776	8932	220	3630
06	10 - 15	2370	34266	73	133	555	3543	658	7964	562	9426
07	15 - 20	1853	38485	.	.	222	1381	237	2898	345	5882
08	20 - 30	2798	91424	42	73	180	1072	123	1497	221	3789
09	30 - 50	2977	150237	30	45	101	593	90	1092	94	1629
10	50 - 100	2364	180161	14	19	42	233	39	450	36	604
11	100 UND MEHR	483	53205	6	11	10	53	6	65	6	101
12	INSGESAMT	18459	588147	1030	1772	4591	26499	2070	24474	1522	25688

FORSTBETRIEBE

13	INSGESAMT	.	.	19	28	37	210	5	57	6	109
----	-----------	---	---	----	----	----	-----	---	----	---	-----

BETRIEBE MIT ... STUECK RINDVIEH (EINSCHL. KAEHLBER)													
LFDI NR.	LANDW. GENUTZTE FLAECHE VON ... BIS UNTER ... HA	20 - 29		30 - 39		40 - 49		50 - 59		60 - 99		100 UND MEHR	
		BETR.	TIERE	BETR.	TIERE	BETR.	TIERE	BETR.	TIERE	BETR.	TIERE	BETR.	TIERE
		11	12	13	14	15	16	17	18	19	20	21	22

LANDWIRTSCHAFTLICHE BETRIEBE

01	0 AR	8	191	6	201	-	-	-	-	.	.	-	-
02	0,01- 1	11	266	.	.	.	.	.	.	.	.	.	.
03	1 - 2	3	72	.	.	.	.	.	.	.	.	.	.
04	2 - 5	12	287	.	.	-	-	-	-	.	.	-	-
05	5 - 10	74	1690	10	336	.	.	.	.	5	390	.	.
06	10 - 15	447	10250	58	1936	.	.	.	.	3	197	.	.
07	15 - 20	661	15791	239	8014	70	3004	16	839	7	475	.	.
08	20 - 30	712	17625	717	24560	425	18695	208	11207	166	11537	4	1369
09	30 - 50	275	6773	404	14068	509	22688	494	26792	875	64146	105	12411
10	50 - 100	100	2479	124	4337	179	8043	239	13005	1034	80689	557	70302
11	100 UND MEHR	12	304	13	430	22	996	31	1673	123	9951	254	39621
12	INSGESAMT	2315	55728	1578	54113	1218	53998	993	59780	2217	167696	925	124399

FORSTBETRIEBE

13	INSGESAMT	5	118	.	.	3	128	3	166	.	.	-	-
----	-----------	---	-----	---	---	---	-----	---	-----	---	---	---	---

2 [12] BETRIEBE MIT RINDVIEH 1995

MECKLENBURG-VORPOMMERN

BETRIEBE MIT ... STUECK RINDVIEH (EINSCHL. KAE LBER)												
LFDI NR.	LANDW. GENUTZTE FLAECHE VON ... BIS UNTER ... HA	INSGESAMT			1 - 2		3 - 9		10 - 14		15 - 19	
		BE- TRIEBE 1	TIERE 2		BE- TRIEBE 3	TIERE 4	BE- TRIEBE 5	TIERE 6	BE- TRIEBE 7	TIERE 8	BE- TRIEBE 9	TIERE 10

LANDWIRTSCHAFTLICHE BETRIEBE

01	0 AR	75	2773	15	23	26	178	16	183	.	.
02	0,01-	4	26	.	.	.	.	.	.	.	.
03	1 - 2	186	697	68	121	.	.	5	58	-	-
04	2 - 5	345	2052	47	87	248	1331	38	415	9	151
05	5 - 10	224	3303	20	34	119	707	51	600	18	301
06	10 - 15	158	1901	8	14	56	340	41	480	.	.
07	15 - 20	98	1421	5	8	22	136	26	311	23	388
08	20 - 30	139	2719	4	7	30	196	25	298	19	324
09	30 - 50	169	4754	4	8	33	191	10	121	24	395
10	50 - 100	216	13088	.	.	10	76	7	88	.	.
11	100 UND MEHR	1229	578897	.	.	16	95	18	216	9	147
12	INSGESAMT	2843	611631	176	310	675	3772	237	2770	144	2399

FORSTBETRIEBE

13	INSGESAMT	22	81	.	.	.	.	-	-	.	.
----	-----------	----	----	---	---	---	---	---	---	---	---

BETRIEBE MIT ... STUECK RINDVIEH (EINSCHL. KAE LBER)

LFDI NR.	LANDW. GENUTZTE FLAECHE VON ... BIS UNTER ... HA	20 - 29		30 - 39		40 - 49		50 - 59		60 - 99		100 UND MEHR	
		BETR. 11	TIERE 12	BETR. 13	TIERE 14	BETR. 15	TIERE 16	BETR. 17	TIERE 18	BETR. 19	TIERE 20	BETR. 21	TIERE 22

LANDWIRTSCHAFTLICHE BETRIEBE

01	0 AR	.	.	-	-	.	.	.	.	.	.	.	.
02	0,01-	.	.	-	-	.	.	.	.	.	.	.	.
03	1 - 2	.	.	-	-	-	-	-	-	-	-	-	-
04	2 - 5	3	68	-	-	-	-	-	-	-	-	-	-
05	5 - 10	13	307	-	-	.	.	.	.	.	.	.	.
06	10 - 15	18	418	3	104	.	.	-	-	-	-	-	-
07	15 - 20	16	365	6	213	-	-	-	-	-	-	-	-
08	20 - 30	29	686	20	673	9	383	3	152	-	-	-	-
09	30 - 50	39	957	23	758	17	747	5	272	10	704	4	601
10	50 - 100	21	502	31	1075	23	1011	19	990	63	4904	31	4286
11	100 UND MEHR	21	499	17	594	21	941	23	1249	.	.	983	565500
12	INSGESAMT	167	3971	100	3417	73	3204	54	2873	194	15416	1023	573499

FORSTBETRIEBE

13	INSGESAMT	-	-	-	-	-	-	-	-	-	-	-	-
----	-----------	---	---	---	---	---	---	---	---	---	---	---	---

2 [12] BETRIEBE MIT RINDVIEH 1995

NIEDERSACHSEN

		BETRIEBE MIT ... STUECK RINDVIEH (EINSCHL. KAE LBER)									
NR.	LANDW. GENUTZTE FLAECHE VON ... BIS UNTER ... HA	INSGESAMT		1 - 2		3 - 9		10 - 14		15 - 19	
		BE-TRIEBE	TIERE	BE-TRIEBE	TIERE	BE-TRIEBE	TIERE	BE-TRIEBE	TIERE	BE-TRIEBE	TIERE
		1	2	3	4	5	6	7	8	9	10

LANDWIRTSCHAFTLICHE BETRIEBE

01	0 AR	476	24251	18	31	90	574	84	1002	64	1075
02	0,01- 1	275	5848	33	55	74	494	59	683	27	466
03	1 - 2	1016	8304	359	600	492	2421	64	739	31	525
04	2 - 5	2239	19095	353	624	1377	7514	270	3104	99	1649
05	5 - 10	3335	46612	193	344	1294	7930	805	9451	486	8094
06	10 - 15	3046	70230	81	145	2971	2971	489	5881	526	8911
07	15 - 20	2999	95875	37	63	230	1414	274	3337	330	5632
08	20 - 30	6050	284165	43	77	228	1357	221	2631	284	4857
09	30 - 50	10872	835257	45	76	202	1219	188	2214	177	3005
10	50 - 100	11047	1233822	41	71	161	952	113	1333	102	1741
11	100 UND MEHR	2357	360633	13	21	58	329	21	251	26	443
12	INSGESAMT	43712	2984092	1216	2107	4678	27175	2588	30626	2152	36398

FORSTBETRIEBE

13	INSGESAMT	102	1090	34	55	43	206	6	71	6	101
----	-----------	-----	------	----	----	----	-----	---	----	---	-----

		BETRIEBE MIT ... STUECK RINDVIEH (EINSCHL. KAE LBER)											
NR.	LANDW. GENUTZTE FLAECHE VON ... BIS UNTER ... HA	20 - 29		30 - 39		40 - 49		50 - 59		60 - 99		100 UND MEHR	
		BETR.	TIERE	BETR.	TIERE	BETR.	TIERE	BETR.	TIERE	BETR.	TIERE	BETR.	TIERE
		11	12	13	14	15	16	17	18	19	20	21	22

LANDWIRTSCHAFTLICHE BETRIEBE

01	0 AR	76	1855	41	1408	40	1749	6	312	9	734	48	15511
02	0,01- 1	43	1025	12	395	11	492	.	.	.	.	.	.
03	1 - 2	30	707	17	599	7	321	.	.	.	.	6	1697
04	2 - 5	79	1825	26	881	6	263	7	373	11	840	11	2022
05	5 - 10	368	8510	93	3173	25	1072	.	.	28	2140	.	.
06	10 - 15	816	19489	394	13235	154	6728	44	2347	38	2749	32	7774
07	15 - 20	782	19216	629	21397	372	16336	.	.	132	9330	.	.
08	20 - 30	821	20414	1041	36071	1103	49143	901	48863	1234	90177	174	30575
09	30 - 50	520	12810	772	26734	985	43904	1102	60119	4345	340646	2536	344530
10	50 - 100	295	7345	411	14227	576	25726	622	34003	2747	218290	5979	930134
11	100 UND MEHR	56	1365	74	2603	102	4492	99	5484	436	34818	1472	310827
12	INSGESAMT	3886	94561	3510	120723	3381	150226	2976	161986	8994	700767	10331	1659523

FORSTBETRIEBE

13	INSGESAMT	7	176	.	.	.	.	-	-	.	.	.	.
----	-----------	---	-----	---	---	---	---	---	---	---	---	---	---

2 [12] BETRIEBE MIT RINDVIEH 1995

NORDRHEIN-WESTFALEN

LFDI NR.	LANDW. GENUTZTE FLAECHE VON ... BIS UNTER ... HA	BETRIEBE MIT ... STUECK RINDVIEH (EINSCHL. KAE LBER)											
		INSGESAMT		1 - 2		3 - 9		10 - 14		15 - 19			
		BE- TRIEBE	TIERE	BE- TRIEBE	TIERE	BE- TRIEBE	TIERE	BE- TRIEBE	TIERE	BE- TRIEBE	TIERE		
		1	2	3	4	5	6	7	8	9	10		

LANDWIRTSCHAFTLICHE BETRIEBE

01	0 AR	67	5154	6	9	15	101	10	108	7	121
02	0,01-	157	3182	23	37	49	293	30	357	16	275
03	1 - 2	1265	9726	514	885	584	2703	76	891	26	431
04	2 - 5	3320	25476	590	1065	2036	10703	404	4604	129	2179
05	5 - 10	4171	54760	233	412	1625	10080	1024	12028	603	10042
06	10 - 15	3513	79229	89	152	556	3484	556	6647	623	10558
07	15 - 20	3217	106800	47	83	294	1794	246	2937	307	5240
08	20 - 30	5690	281966	49	91	263	1584	200	2368	280	4793
09	30 - 50	7820	602764	63	111	183	1052	156	1871	132	2238
10	50 - 100	4848	525366	32	56	110	646	74	879	63	1061
11	100 UND MEHR	444	65564	8	15	15	85	7	82	6	100
12	INSGESAMT	34512	1759987	1654	2916	5730	32525	2783	32772	2192	37032

FORSTBETRIEBE

13	INSGESAMT	264	4832	67	106	79	422	26	317	23	374
----	-----------	-----	------	----	-----	----	-----	----	-----	----	-----

BETRIEBE MIT ... STUECK RINDVIEH (EINSCHL. KAE LBER)

LFDI NR.	LANDW. GENUTZTE FLAECHE VON ... BIS UNTER ... HA	BETRIEBE MIT ... STUECK RINDVIEH (EINSCHL. KAE LBER)											
		20 - 29		30 - 39		40 - 49		50 - 59		60 - 99		100 UND MEHR	
		BETR.	TIERE	BETR.	TIERE	BETR.	TIERE	BETR.	TIERE	BETR.	TIERE	BETR.	TIERE
		11	12	13	14	15	16	17	18	19	20	21	22

LANDWIRTSCHAFTLICHE BETRIEBE

01	0 AR	10	233	.	.	3	128	.	3	242	9	4036	
02	0,01-	12	310	13	436	3	126	5	265	3	210	3	873
03	1 - 2	31	747	.	.	7	308	.	.	5	387	10	2945
04	2 - 5	96	2233	31	1051	10	440	6	318	9	666	9	2223
05	5 - 10	452	10554	143	4815	46	2035	8	445	20	1519	17	2830
06	10 - 15	920	22140	404	13586	190	8262	76	4044	69	4976	30	5380
07	15 - 20	751	18483	665	22704	384	16874	221	11934	252	17929	50	8822
08	20 - 30	718	17708	926	31873	865	38398	776	41967	1291	96228	322	46956
09	30 - 50	384	9440	581	20066	671	29944	802	43696	2933	227477	1915	266869
10	50 - 100	142	3473	161	5545	228	10115	258	14062	1265	101245	2515	388284
11	100 UND MEHR	11	268	14	470	16	715	10	544	71	5851	286	57434
12	INSGESAMT	3527	85589	2951	100993	2423	107345	2165	117433	5921	456730	5166	786652

FORSTBETRIEBE

13	INSGESAMT	26	629	13	458	9	388	3	162	8	589	10	1387
----	-----------	----	-----	----	-----	---	-----	---	-----	---	-----	----	------

## 2 [12] BETRIEBE MIT RINDVIEH 1995

## RHEINLAND-PFALZ

		BETRIEBE MIT ... STUECK RINDVIEH (EINSCHL. KÄLBER)											
LFDI NR.	LANDW. GENUTZTE FLÄCHE VON ... BIS UNTER ... HA	INSGESAMT		1 - 2		3 - 9		10 - 14		15 - 19			
		BE- TRIEBE 1	TIERE 2	BE- TRIEBE 3	TIERE 4	BE- TRIEBE 5	TIERE 6	BE- TRIEBE 7	TIERE 8	BE- TRIEBE 9	TIERE 10		

## LANDWIRTSCHAFTLICHE BETRIEBE

01	0 AR	11	275	.	.	.	.	.	.	.	.	.	.
02	0,01-	80	1185	8	13	32	233	-	-	11	185	.	.
03	1 - 2	409	2482	128	213	223	1091	27	310	.	.	.	.
04	2 - 5	968	5678	185	327	659	3477	84	949	21	355	.	.
05	5 - 10	1494	14330	101	182	784	4907	382	4425	139	2312	.	.
06	10 - 15	1193	17688	43	77	283	1861	316	3776	256	4296	.	.
07	15 - 20	958	20877	22	38	130	790	142	1742	145	2491	.	.
08	20 - 30	1506	48818	28	46	109	669	99	1200	128	2181	.	.
09	30 - 50	2237	125521	20	35	57	354	61	725	74	1243	.	.
10	50 - 100	2012	171419	11	17	36	197	23	279	28	471	.	.
11	100 UND MEHR	611	74577	.	.	.	.	5	62	6	101	.	.
12	INSGESAMT	11479	482850	549	954	2326	13648	1149	13574	820	13829	.	.

## FORSTBETRIEBE

13	INSGESAMT	100	1155	17	26	43	225	16	185	7	116	.	.
----	-----------	-----	------	----	----	----	-----	----	-----	---	-----	---	---

		BETRIEBE MIT ... STUECK RINDVIEH (EINSCHL. KÄLBER)											
LFDI NR.	LANDW. GENUTZTE FLÄCHE VON ... BIS UNTER ... HA	20 - 29		30 - 39		40 - 49		50 - 59		60 - 99		100 UND MEHR	
		BETR. 11	TIERE 12	BETR. 13	TIERE 14	BETR. 15	TIERE 16	BETR. 17	TIERE 18	BETR. 19	TIERE 20	BETR. 21	TIERE 22

## LANDWIRTSCHAFTLICHE BETRIEBE

01	0 AR	.	.	.	.	.	.	.	.	.	.	.	.
02	0,01-	10	241	4	135	.	.	.	.	.	.	.	.
03	1 - 2	10	234	6	202	3	127	-	-	.	.	.	.
04	2 - 5	.	.	4	127	.	.	.	.	.	.	.	.
05	5 - 10	63	1456	5	215	4	220	.	.	.	.	.	.
06	10 - 15	223	5097	58	1915	10	447	4	219	-	-	-	-
07	15 - 20	322	7901	119	4007	51	2212	14	740	13	956	-	-
08	20 - 30	342	8374	315	10704	244	10767	128	6873	110	7655	3	349
09	30 - 50	190	4721	251	8721	339	15104	270	14733	840	63967	135	15918
10	50 - 100	62	1579	103	3578	135	6026	158	8568	748	58771	708	91933
11	100 UND MEHR	11	278	11	396	16	690	.	.	139	11248	387	60448
12	INSGESAMT	1247	30210	886	30312	806	35717	606	32868	1857	143090	1233	168648

## FORSTBETRIEBE

13	INSGESAMT	6	141	6	195	.	.	.	.	.	.	.	.
----	-----------	---	-----	---	-----	---	---	---	---	---	---	---	---



2 [12] BETRIEBE MIT RINDVIEH 1995

SAARLAND

LFDI		LANDW. GENUTZTE FLAECHE		BETRIEBE MIT ... STUECK RINDVIEH (EINSCHL. KAE LBER)											
NR. I		VON ... BIS UNTER ... HA		INSGESAMT		1 - 2		3 - 9		10 - 14		15 - 19			
				BE- TRIEBE	TIERE	BE- TRIEBE	TIERE	BE- TRIEBE	TIERE	BE- TRIEBE	TIERE	BE- TRIEBE	TIERE		
				1	2	3	4	5	6	7	8	9	10		

LANDWIRTSCHAFTLICHE BETRIEBE

01	0 AR		7	99	-	-	.	.	.	.	.	.	.
02	0,01-	1	9	101	.	.	4	32	.	.	.	.	.
03	1 -	2	32	184	12	20	15	68	.	.	.	.	.
04	2 -	5	147	736	28	47	.	.	10	111	.	.	.
05	5 -	10	124	1070	14	26	66	416	31	360	9	147	.
06	10 -	15	95	1129	5	9	31	197	30	353	16	272	.
07	15 -	20	73	1201	3	4	18	118	13	158	10	170	.
08	20 -	30	159	4039	5	7	19	112	22	263	16	282	.
09	30 -	50	175	7728	.	.	9	53	4	54	12	205	.
10	50 -	100	277	23404	.	.	5	31	.	.	.	.	.
11	100 UND MEHR		162	21791	.	.	-	-	-	-	.	.	.
12	INSGESAMT		1260	61482	72	122	276	1559	118	1395	71	1210	.

FORSTBETRIEBE

13	INSGESAMT		.	.	.	.	-	-	.	.	-	-	.
----	-----------	--	---	---	---	---	---	---	---	---	---	---	---

LFDI		LANDW. GENUTZTE FLAECHE		BETRIEBE MIT ... STUECK RINDVIEH (EINSCHL. KAE LBER)											
NR. I		VON ... BIS UNTER ... HA		20 - 29		30 - 39		40 - 49		50 - 59		60 - 99		100 UND MEHR	
				BETR. I	TIERE	BETR. I	TIERE	BETR. I	TIERE	BETR. I	TIERE	BETR. I	TIERE	BETR. I	TIERE
				11	12	13	14	15	16	17	18	19	20	21	22

LANDWIRTSCHAFTLICHE BETRIEBE

01	0 AR		.	.	-	-	-	-	-	-	-	-	-	-	-
02	0,01-	1	.	.	.	.	.	.	.	.	.	.	.	.	.
03	1 -	2	.	.	.	.	.	.	.	.	.	.	.	.	.
04	2 -	5	.	.	.	.	.	.	.	.	.	.	.	.	.
05	5 -	10	.	.	.	.	.	.	.	.	.	.	.	.	.
06	10 -	15	13	298	.	.	.	.	.	.	.	.	.	.	.
07	15 -	20	23	548	6	203	.	.	.	.	.	.	.	.	.
08	20 -	30	42	1026	26	847	15	671	9	491	5	338	.	.	.
09	30 -	50	23	564	.	.	.	.	21	1116	41	3003	3	391	.
10	50 -	100	9	223	11	394	18	799	23	1269	133	10687	73	9940	.
11	100 UND MEHR		3	78	4	142	5	230	3	160	29	2343	115	18802	.
12	INSGESAMT		119	2883	80	2714	69	3059	56	3036	208	16371	191	29133	.

FORSTBETRIEBE

13	INSGESAMT		-	-	-	-	-	-	-	-	-	-	-	-	-
----	-----------	--	---	---	---	---	---	---	---	---	---	---	---	---	---

2 [12] BETRIEBE MIT RINDVIEH 1995

SACHSEN

		BETRIEBE MIT ... STUECK RINDVIEH (EINSCHL. KAE LBER)											
LFDI NR.	LANDW. GENUTZTE FLAECHE VON ... BIS UNTER ... HA	INSGESAMT		1 - 2		3 - 9		10 - 14		15 - 19			
		BE- TRIEBE	TIERE	BE- TRIEBE	TIERE	BE- TRIEBE	TIERE	BE- TRIEBE	TIERE	BE- TRIEBE	TIERE		
		1	2	3	4	5	6	7	8	9	10		

LANDWIRTSCHAFTLICHE BETRIEBE

01	0 AR	11	6282	.	.	3	25	.	.	-	-
02	0,01-	25	122	.	.	13	94	.	.	-	-
03	1 - 2	821	3142	256	440	553	2558	9	99	3	45
04	2 - 5	1269	8026	147	242	900	5083	190	2152	27	447
05	5 - 10	812	7939	52	90	383	2516	247	2903	94	1539
06	10 - 15	489	7157	23	39	133	873	153	1819	88	1492
07	15 - 20	310	5312	16	25	72	444	58	705	64	1079
08	20 - 30	331	7676	.	.	48	317	.	.	46	799
09	30 - 50	325	10368	10	17	38	247	32	377	27	475
10	50 - 100	425	26755	6	10	30	190	20	236	11	189
11	100 UND MEHR	839	536479	7	12	23	135	16	193	17	286
12	INSGESAMT	5657	619258	536	907	2196	12482	769	9009	377	6351

FORSTBETRIEBE

13	INSGESAMT	304	704	211	310	89	330	.	.	.	.
----	-----------	-----	-----	-----	-----	----	-----	---	---	---	---

		BETRIEBE MIT ... STUECK RINDVIEH (EINSCHL. KAE LBER)											
LFDI NR.	LANDW. GENUTZTE FLAECHE VON ... BIS UNTER ... HA	20 - 29		30 - 39		40 - 49		50 - 59		60 - 99		100 UND MEHR	
		BETR.	TIERE	BETR.	TIERE	BETR.	TIERE	BETR.	TIERE	BETR.	TIERE	BETR.	TIERE
		11	12	13	14	15	16	17	18	19	20	21	22

LANDWIRTSCHAFTLICHE BETRIEBE

01	0 AR	-	-	-	-	-	-	-	-	-	-	-	-
02	0,01-	-	-	-	-	-	-	-	-	-	-	-	-
03	1 - 2	-	-	-	-	-	-	-	-	-	-	-	-
04	2 - 5	5	102	-	-	-	-	-	-	-	-	-	-
05	5 - 10	.	.	.	.	.	.	.	.	.	.	.	.
06	10 - 15	.	.	.	.	.	.	.	.	.	.	.	.
07	15 - 20	64	1510	28	899	.	.	-	-	.	.	.	.
08	20 - 30	87	2092	63	2136	28	1217	5	264	.	.	.	.
09	30 - 50	51	1260	66	2281	42	1784	25	1349	31	2137	3	441
10	50 - 100	23	586	38	1313	41	1833	46	2500	147	11363	63	8535
11	100 UND MEHR	33	766	27	931	17	753	15	820	77	6198	607	526395
12	INSGESAMT	372	8837	238	8086	136	5931	91	4933	261	20083	681	542639

FORSTBETRIEBE

13	INSGESAMT	.	.	-	-	-	-	-	-	-	-	-	-
----	-----------	---	---	---	---	---	---	---	---	---	---	---	---

2 [12] BETRIEBE MIT RINDVIEH 1995

SACHSEN - ANHALT

LFDI NR.	LANDW. GENUTZTE FLAECHE VON ... BIS UNTER ... HA	BETRIEBE MIT ... STUECK RINDVIEH (EINSCHL. KAE LBER)									
		INSGESAMT		1 - 2		3 - 9		10 - 14		15 - 19	
		BE- TRIEBE	TIERE	BE- TRIEBE	TIERE	BE- TRIEBE	TIERE	BE- TRIEBE	TIERE	BE- TRIEBE	TIERE
		1	2	3	4	5	6	7	8	9	10

LANDWIRTSCHAFTLICHE BETRIEBE

01	0 AR	16	602	.	.	5	39	-	-	-	-
02	0,01-	10	55	.	.	5	28	.	.	.	.
03	1 - 2	176	727	80	135	88	431	.	.	.	.
04	2 - 5	302	1622	62	108	210	1114	23	262	4	64
05	5 - 10	175	3510	21	36	99	592	36	399	6	97
06	10 - 15	127	1595	10	16	58	356	18	216	22	363
07	15 - 20	93	1292	3	5	25	134	31	371	12	201
08	20 - 30	102	1681	5	7	28	174	21	241	12	198
09	30 - 50	136	4200	4	6	18	107	20	240	.	.
10	50 - 100	208	14173	7	10	14	87	13	159	8	133
11	100 UND MEHR	937	405247	6	9	18	104	13	150	12	209
12	INSGESAMT	2282	434704	204	343	568	3166	183	2126	94	1570

FORSTBETRIEBE

13	INSGESAMT	21	74	9	12	12	62	-	-	-	-
----	-----------	----	----	---	----	----	----	---	---	---	---

BETRIEBE MIT ... STUECK RINDVIEH (EINSCHL. KAE LBER)

LFDI NR.	LANDW. GENUTZTE FLAECHE VON ... BIS UNTER ... HA	BETRIEBE MIT ... STUECK RINDVIEH (EINSCHL. KAE LBER)											
		20 - 29		30 - 39		40 - 49		50 - 59		60 - 99		100 UND MEHR	
		BETR.	TIERE	BETR.	TIERE	BETR.	TIERE	BETR.	TIERE	BETR.	TIERE	BETR.	TIERE
		11	12	13	14	15	16	17	18	19	20	21	22

LANDWIRTSCHAFTLICHE BETRIEBE

01	0 AR	-	-	.	.	-	-	-	-	.	.	-	-
02	0,01-	-	-	.	.	-	-	-	-	.	.	-	-
03	1 - 2	-	-	-	-	-	-	-	-	.	.	-	-
04	2 - 5	.	.	.	.	-	-	-	-	-	-	-	-
05	5 - 10	15	225	.	.	.	.	-	-	-	-	.	.
06	10 - 15	15	333	.	.	.	.	-	-	-	-	.	.
07	15 - 20	.	.	5	174	.	.	-	-	-	-	-	-
08	20 - 30	24	582	8	253	.	.	.	.	.	.	-	-
09	30 - 50	25	608	15	522	11	483	.	.	14	1038	3	413
10	50 - 100	25	614	23	785	14	628	20	1069	43	3399	41	7289
11	100 UND MEHR	31	753	26	911	9	387	12	653	95	7800	715	394271
12	INSGESAMT	148	3526	81	2769	39	1722	42	2269	161	12924	762	404289

FORSTBETRIEBE

13	INSGESAMT	-	-	-	-	-	-	-	-	-	-	-	-
----	-----------	---	---	---	---	---	---	---	---	---	---	---	---

2 [12] BETRIEBE MIT RINDVIEH 1995

SCHLESWIG-HOLSTEIN

		BETRIEBE MIT ... STUECK RINDVIEH (EINSCHL. KAEЛBER)											
LFDI	NR.	LANDW. GENUTZTE FLAECHE VON ... BIS UNTER ... HA	INSGESAMT		1 - 2		3 - 9		10 - 14		15 - 19		
			BE-TRIEBE	TIERE	BE-TRIEBE	TIERE	BE-TRIEBE	TIERE	BE-TRIEBE	TIERE	BE-TRIEBE	TIERE	
			1	2	3	4	5	6	7	8	9	10	

LANDWIRTSCHAFTLICHE BETRIEBE

01	0 AR		99	4530	-	-	11	86	.	.	14	237
02	0,01- 1		79	1736	.	.	22	144	.	.	17	289
03	1 - 2		371	3496	88	158	176	847	.	.	.	.
04	2 - 5		610	5682	97	164	.	.	88	1028	.	.
05	5 - 10		831	13463	44	75	267	1602	166	1995	134	2248
06	10 - 15		595	14567	24	42	91	526	68	809	64	1093
07	15 - 20		608	20945	.	.	49	289	38	447	55	950
08	20 - 30		1284	65365	10	18	50	290	54	649	45	759
09	30 - 50		3024	261082	.	.	38	221	27	321	53	901
10	50 - 100		5118	728766	.	.	50	294	.	.	.	.
11	100 UND MEHR		1372	265322	.	.	.	.	13	154	.	.
12	INSGESAMT		13991	1384954	306	528	1116	6315	578	6850	470	7926

FORSTBETRIEBE

13	INSGESAMT		.	.	.	.	13	64	.	.	4	61
----	-----------	--	---	---	---	---	----	----	---	---	---	----

		BETRIEBE MIT ... STUECK RINDVIEH (EINSCHL. KAEЛBER)												
LFDI	NR.	LANDW. GENUTZTE FLAECHE VON ... BIS UNTER ... HA	20 - 29		30 - 39		40 - 49		50 - 59		60 - 99		100 UND MEHR	
			BETR.	TIERE	BETR.	TIERE	BETR.	TIERE	BETR.	TIERE	BETR.	TIERE	BETR.	TIERE
			11	12	13	14	15	16	17	18	19	20	21	22

LANDWIRTSCHAFTLICHE BETRIEBE

01	0 AR		13	312	14	470	.	.	7	374	7	613	.	.
02	0,01- 1		7	158	9	314	3	134	.	6	447	.	.	.
03	1 - 2		.	.	7	229	9	393	7	374	.	.	.	.
04	2 - 5		.	.	11	361	6	253	4	227	.	.	3	640
05	5 - 10		.	.	.	.	.	6	332	19	1447	4	521	.
06	10 - 15		155	3763	105	3557	.	.	.	.	.	.	.	.
07	15 - 20		115	2848	124	4188	94	4183	71	3832	48	3450	.	.
08	20 - 30		118	2994	163	5720	198	8846	183	9876	423	31628	40	4585
09	30 - 50		85	2080	.	.	.	.	219	11921	1222	98687	1067	134719
10	50 - 100		65	1574	63	2171	91	4115	130	7113	747	61283	3896	651268
11	100 UND MEHR		34	819	16	548	22	967	.	.	154	12525	1056	248507
12	INSGESAMT		784	19105	661	22716	675	30146	675	36625	2644	211341	6082	1043402

FORSTBETRIEBE

13	INSGESAMT		3	74	.	.	.	.	.	.	4	315	.	.
----	-----------	--	---	----	---	---	---	---	---	---	---	-----	---	---

2 [12] BETRIEBE MIT RINDVIEH 1995

THUERINGEN

I I I I I I I I I I		BETRIEBE MIT ... STUECK RINDVIEH (EINSCHL. KAE LBER)												
LFDI NR. I	LANDW. GENUTZTE FLAECHE VON ... BIS UNTER ... HA	I I I I I I I I I I		I I I I I I I I I I		I I I I I I I I I I		I I I I I I I I I I		I I I I I I I I I I		I I I I I I I I I I		
		INSGESAMT	1 - 2	3 - 9	10 - 14	15 - 19	BETR. I 1	TIERE I 2	BETR. I 3	TIERE I 4	BETR. I 5	TIERE I 6	BETR. I 7	TIERE I 8

LANDWIRTSCHAFTLICHE BETRIEBE

01	0 AR	6	3094	-	-	-	-	-	-	-	-	-	-	-	-
02	0,01-	10	58	.	.	.	.	.	.	.	.	.	.	.	.
03	1 - 2	359	1291	142	223	.	.	.	.	.	.	.	.	.	.
04	2 - 5	735	4056	141	241	508	2784	76	841	7	115				
05	5 - 10	492	6171	55	85	270	1694	121	1395	32	522				
06	10 - 15	220	3173	20	33	77	489	68	801	34	564				
07	15 - 20	159	2426	6	10	39	241	27	325	47	786				
08	20 - 30	124	2509	3	4	24	149	13	154	26	450				
09	30 - 50	118	4185	4	6	11	67	9	109	.	.				
10	50 - 100	156	11879	.	.	12	60	9	106	.	.				
11	100 UND MEHR	628	423446	.	.	20	129	13	149	11	180				
12	INSGESAMT	3007	462288	388	626	1172	6585	346	3995	169	2818				

FORSTBETRIEBE

13	INSGESAMT	40	149	.	.	.	.	.	.	.	.	.	.	.	.
----	-----------	----	-----	---	---	---	---	---	---	---	---	---	---	---	---

I I I I I I I I I I		BETRIEBE MIT ... STUECK RINDVIEH (EINSCHL. KAE LBER)															
LFDI NR. I	LANDW. GENUTZTE FLAECHE VON ... BIS UNTER ... HA	I I I I I I I I I I		I I I I I I I I I I		I I I I I I I I I I		I I I I I I I I I I		I I I I I I I I I I		I I I I I I I I I I					
		20 - 29	30 - 39	40 - 49	50 - 59	60 - 99	100 UND MEHR	BETR. I 11	TIERE I 12	BETR. I 13	TIERE I 14	BETR. I 15	TIERE I 16	BETR. I 17	TIERE I 18	BETR. I 19	TIERE I 20

LANDWIRTSCHAFTLICHE BETRIEBE

01	0 AR	-	-	-	-	-	-	-	-	.	.	.	.	.	.
02	0,01-	-	-	-	-	-	-	-	-	-	-	-	-	-	-
03	1 - 2	-	-	-	-	-	-	-	-	-	-	-	-	-	-
04	2 - 5	.	.	.	.	.	.	.	.	.	.	.	.	.	.
05	5 - 10	.	.	.	.	.	.	.	.	.	.	.	.	.	.
06	10 - 15	18	398	.	.	.	.	.	.	.	.	.	.	.	.
07	15 - 20	33	803	.	.	.	.	.	.	.	.	.	.	.	.
08	20 - 30	29	706	24	786	.	.	.	.	.	.	.	.	.	.
09	30 - 50	25	614	26	854	13	556	13	689	.	.	.	.	.	.
10	50 - 100	19	469	11	383	15	676	14	775	41	3104	28	6219		
11	100 UND MEHR	15	358	14	461	13	595	13	720	.	.	478	417678		
12	INSGESAMT	149	3568	83	2741	45	2012	43	2350	95	7270	517	430323		

FORSTBETRIEBE

13	INSGESAMT	-	-	-	-	-	-	-	-	-	-	-	-	-	-
----	-----------	---	---	---	---	---	---	---	---	---	---	---	---	---	---

2 [12] BETRIEBE MIT RINDVIEH 1995

STADTSTAATEN

		BETRIEBE MIT ... STUECK RINDVIEH (EINSCHL. KAEHLBER)											
LFDI	NR.	LANDW. GENUTZTE FLAECHE VON ... BIS UNTER ... HA	INSGESAMT		1 - 2		3 - 9		10 - 14		15 - 19		
			BE-TRIEBE	TIERE	BE-TRIEBE	TIERE	BE-TRIEBE	TIERE	BE-TRIEBE	TIERE	BE-TRIEBE	TIERE	
			1	2	3	4	5	6	7	8	9	10	

LANDWIRTSCHAFTLICHE BETRIEBE

01	0 AR	.	.	-	-	-	-	-	-	-	.	.
02	0,01-	1	-	-	-	-	-	-	-	-	-	-
03	1 - 2	11	132	.	.	6	26	-	-	-	.	.
04	2 - 5	26	160	3	6	.	.	4	41	-	-	-
05	5 - 10	25	335	.	.	15	89	5	61	.	.	.
06	10 - 15	24	373	.	.	5	33	8	92	3	52	.
07	15 - 20	22	463	-	-	4	20	5	54	4	66	.
08	20 - 30	40	1378	-	-	4	30	.	.	.	.	.
09	30 - 50	.	.	.	.	4	18	-	-	4	74	.
10	50 - 100	114	11502	-	-	.	.	.	.	.	.	.
11	100 UND MEHR	.	.	-	-	.	.	.	.	.	.	.
12	INSGESAMT	371	23215	10	19	58	317	26	293	19	325	.

FORSTBETRIEBE

13	INSGESAMT	-	-	-	-	-	-	-	-	-	-	-
----	-----------	---	---	---	---	---	---	---	---	---	---	---

		BETRIEBE MIT ... STUECK RINDVIEH (EINSCHL. KAEHLBER)												
LFDI	NR.	LANDW. GENUTZTE FLAECHE VON ... BIS UNTER ... HA	20 - 29		30 - 39		40 - 49		50 - 59		60 - 99		100 UND MEHR	
			BETR.	TIERE	BETR.	TIERE	BETR.	TIERE	BETR.	TIERE	BETR.	TIERE	BETR.	TIERE
			11	12	13	14	15	16	17	18	19	20	21	22

LANDWIRTSCHAFTLICHE BETRIEBE

01	0 AR	-	-	-	-	-	-	-	-	-	-	-	-	-
02	0,01-	1	-	-	-	-	-	-	-	-	-	-	-	-
03	1 - 2	-	-	-	-	-	-	-	-	.	.	-	-	-
04	2 - 5	.	.	-	-	-	-	-	-	-	-	-	-	-
05	5 - 10	.	.	-	-	-	-	-	-	-	-	-	-	-
06	10 - 15	4	99	.	.	-	-	-	-	.	.	.	.	.
07	15 - 20	3	77	.	.	3	129	.	.	-	-	-	-	-
08	20 - 30	8	202	14	483	5	217	12	657	29	2266	11	1318	.
09	30 - 50	4	98	12	411	9	399	12	657	29	2266	11	1318	.
10	50 - 100	.	.	.	.	6	268	6	320	33	2603	59	8110	.
11	100 UND MEHR	-	-	-	-	-	-	-	-	5	417	.	.	.
12	INSGESAMT	25	617	31	1058	23	1013	21	1143	71	5562	87	12868	.

FORSTBETRIEBE

13	INSGESAMT	-	-	-	-	-	-	-	-	-	-	-	-	-
----	-----------	---	---	---	---	---	---	---	---	---	---	---	---	---

2 [12] BETRIEBE MIT RINDVIEH 1995

FRUEHERES BUNDESGBIET			BETRIEBE MIT ... STUECK RINDVIEH (EINSCHL. KAE LBER)									
LFDI NR.	LANDW. GENUTZTE FLAECHE VON ... BIS UNTER ... HA	INSGESAMT	1 - 2		3 - 9		10 - 14		15 - 19			
			BE- TRIEBE 1	TIERE 2	BE- TRIEBE 3	TIERE 4	BE- TRIEBE 5	TIERE 6	BE- TRIEBE 7	TIERE 8	BE- TRIEBE 9	TIERE 10

LANDWIRTSCHAFTLICHE BETRIEBE

01	0 AR	1308	50103	37	62	247	1710	.	.	.	.
02	0,01- 1	1356	22661	116	183	431	2855	.	.	.	.
03	1 - 2	5917	37741	2190	3698	2958	13678	343	3910	140	2321
04	2 - 5	20110	134295	3078	5430	13872	74095	2008	22850	560	9312
05	5 - 10	37791	455854	1613	2831	15137	96880	10407	122406	5736	95657
06	10 - 15	33189	700859	600	1024	4321	27999	5502	66590	6454	109411
07	15 - 20	29509	930340	324	553	1731	10684	2018	24530	2921	49953
08	20 - 30	47231	2182311	292	506	1404	8499	1333	16059	1924	32936
09	30 - 50	52060	3658867	249	411	863	5133	812	9730	875	14907
10	50 - 100	36159	3784602	154	251	523	3078	376	4466	350	5942
11	100 UND MEHR	6683	984563	49	81	153	854	72	860	72	1218
12	INSGESAMT	271313	12942196	8702	15030	41640	245465	23458	278202	19365	327245

FORSTBETRIEBE

13	INSGESAMT	2565	33177	564	912	1024	5257	286	3389	.	.
----	-----------	------	-------	-----	-----	------	------	-----	------	---	---

FRUEHERES BUNDESGBIET			BETRIEBE MIT ... STUECK RINDVIEH (EINSCHL. KAE LBER)											
LFDI NR.	LANDW. GENUTZTE FLAECHE VON ... BIS UNTER ... HA	INSGESAMT	20 - 29		30 - 39		40 - 49		50 - 59		60 - 99		100 UND MEHR	
			BETR. 11	TIERE 12	BETR. 13	TIERE 14	BETR. 15	TIERE 16	BETR. 17	TIERE 18	BETR. 19	TIERE 20	BETR. 21	TIERE 22

LANDWIRTSCHAFTLICHE BETRIEBE

01	0 AR	226	5464	.	.	.	.	.	47	3574	76	23738	
02	0,01- 1	173	4094	73	2432	29	1269	19	1024	24	1740	13	2775
03	1 - 2	.	.	.	.	33	1464	14	744	.	.	19	5039
04	2 - 5	362	8482	.	.	32	1373	.	.	33	2491	27	5219
05	5 - 10	3878	89515	664	22036	.	.	.	.	.	.	51	9529
06	10 - 15	9837	235639	4362	146308	1450	62816	362	19169	215	15051	86	16852
07	15 - 20	.	.	6761	230897	4395	192916	.	.	.	.	140	26477
08	20 - 30	6250	155280	8315	287303	8783	389837	7470	404712	10592	762099	868	125080
09	30 - 50	2592	64158	4105	142409	5548	247737	6410	349233	21839	1686796	8767	1138353
10	50 - 100	995	24682	1331	46216	1961	87624	2299	125051	10856	863282	17320	2624010
11	100 UND MEHR	176	4351	177	6134	247	10923	247	13499	1284	103298	4206	843345
12	INSGESAMT	32409	786290	26078	893545	22713	1006196	19116	1037026	46259	3532780	31573	4820417

FORSTBETRIEBE

13	INSGESAMT	.	.	131	4451	65	2837	28	1491	40	2993	19	3364
----	-----------	---	---	-----	------	----	------	----	------	----	------	----	------

2 [12] BETRIEBE MIT RINDVIEH 1995

NEUE LAENDER UND BERLIN-OST

		BETRIEBE MIT ... STUECK RINDVIEH (EINSCHL. KAE LBER)											
NR.	LANDW. GENUTZTE FLAECHE VON ... BIS UNTER ... HA	INSGESAMT		1 - 2		3 - 9		10 - 14		15 - 19			
		BE-TRIEBE	TIERE	BE-TRIEBE	TIERE	BE-TRIEBE	TIERE	BE-TRIEBE	TIERE	BE-TRIEBE	TIERE		
		1	2	3	4	5	6	7	8	9	10		

LANDWIRTSCHAFTLICHE BETRIEBE

01	0 AR	123	14897	21	34	37	264	.	.	.	.
02	0,01- 1	88	468	33	51	45	296	.	.	.	.
03	1 - 2	2014	7576	756	1276	1203	5511	41	461	8	127
04	2 - 5	3284	19054	535	913	2295	12523	384	4314	52	859
05	5 - 10	2099	24204	182	302	1104	6889	541	6308	183	2998
06	10 - 15	1238	16266	83	139	439	2783	341	4026	200	3344
07	15 - 20	829	12836	40	64	217	1345	184	2213	173	2903
08	20 - 30	905	18045	25	42	179	1131	151	1801	137	2339
09	30 - 50	964	29553	27	46	135	826	104	1249	104	1771
10	50 - 100	1281	81149	29	45	101	619	56	677	50	838
11	100 UND MEHR	4904	2594314	39	61	101	614	72	857	64	1076
12	INSGESAMT	17729	2818362	1770	2973	5856	32801	1902	22223	975	16322

FORSTBETRIEBE

13	INSGESAMT	847	2162	567	846	268	1129	6	67	.	.
----	-----------	-----	------	-----	-----	-----	------	---	----	---	---

		BETRIEBE MIT ... STUECK RINDVIEH (EINSCHL. KAE LBER)											
NR.	LANDW. GENUTZTE FLAECHE VON ... BIS UNTER ... HA	20 - 29		30 - 39		40 - 49		50 - 59		60 - 99		100 UND MEHR	
		BETR.	TIERE	BETR.	TIERE	BETR.	TIERE	BETR.	TIERE	BETR.	TIERE	BETR.	TIERE
		11	12	13	14	15	16	17	18	19	20	21	22

LANDWIRTSCHAFTLICHE BETRIEBE

01	0 AR	7	174	.	.	.	.	.	11	846	20	13093	
02	0,01- 1	-	-	.	.	.	.	.	-	-	-	-	
03	1 - 2	.	.	.	.	.	.	.	.	.	.	.	
04	2 - 5	15	328	.	.	.	.	.	.	.	.	.	
05	5 - 10	69	1586	7	229	.	.	.	.	.	6	5512	
06	10 - 15	146	3333	19	634	6	264	.	.	.	4	1743	
07	15 - 20	.	.	45	1475	10	423	.	.	.	3	663	
08	20 - 30	212	5066	137	4583	44	1917	13	688	7	478	-	
09	30 - 50	184	4515	150	5099	102	4411	62	3343	79	5566	17	2727
10	50 - 100	125	3076	133	4584	126	5610	121	6529	351	27028	189	32143
11	100 UND MEHR	142	3384	107	3695	81	3613	99	5424	468	37834	3721	2537756
12	INSGESAMT	1059	25184	602	20425	374	16463	301	16306	920	72028	3970	2593637

FORSTBETRIEBE

13	INSGESAMT	.	.	-	-	-	-	-	-	-	-	-	-
----	-----------	---	---	---	---	---	---	---	---	---	---	---	---



## **TABELLENTEIL 3**

DEUTSCHLAND			BETRIEBE MIT							
LFDI NR.	LANDW. GENUTZTE FLAECHE VON ... BIS UNTER ... HA		INSGESAMT		1 - 2		3 - 4		5 - 6	
			BETRIEBE	TIERE	BETRIEBE	TIERE	BETRIEBE	TIERE	BETRIEBE	TIERE
			1	2	3	4	5	6	7	8

LANDWIRTSCHAFT										
01	0 AR		717	16034	94	137	71	247	101	564
02	0,01-	1	721	5084	201	292	121	423	108	593
03	1 -	2	2452	7011	1730	2379	425	1404	102	542
04	2 -	5	10109	34425	4286	6481	3526	12115	1512	8118
05	5 -	10	22862	145027	3388	5102	4528	16068	5633	31008
06	10 -	15	23186	239494	1387	2066	1523	5419	2756	15390
07	15 -	20	22436	330391	650	963	571	2035	1042	5821
08	20 -	30	38817	776172	605	873	449	1567	658	3685
09	30 -	50	43698	1209152	361	516	233	800	278	1547
10	50 -	100	30234	1220550	171	224	80	274	92	504
11	100 UND MEHR		8464	1243980	53	67	20	70	13	69
12	INSGESAMT		203696	5227320	12926	19100	11547	40422	12295	67841
FORST										
13	INSGESAMT		1459	9558	653	888	184	629	128	706

BETRIEBE MIT ... MILCHKUEHEN 1)												
LFDI NR.	LANDW. GENUTZTE FLAECHE VON ... BIS UNTER ... HA		30 - 39		40 - 49		50 - 59		60 - 99		100 UND MEHR	
			BE- TRIEBE	TIERE	BE- TRIEBE	TIERE	BE- TRIEBE	TIERE	BE- TRIEBE	TIERE	BE- TRIEBE	TIERE
			19	20	21	22	23	24	25	26	27	28

LANDWIRTSCHAFTLICHE BETRIEBE												
01	0 AR		19	638	4	177	9	472	11	764	19	7952
02	0,01-	1	6	191	.	.	.	.	.	.	.	.
03	1 -	2	.	.	.	.	.	.	.	.	.	.
04	2 -	5	7	245	.	.	.	.	.	.	.	.
05	5 -	10	24	822	10	430	.	.	.	.	4	1861
06	10 -	15	.	.	11	493	4	211	3	210	.	.
07	15 -	20	604	19429	57	2440	7	371	.	.	.	.
08	20 -	30	4972	163740	770	32693	113	5950	40	2713	.	.
09	30 -	50	10117	340926	4994	216215	1676	89112	649	43231	16	2093
10	50 -	100	6171	210337	5452	239849	4057	218224	4551	319471	238	31607
11	100 UND MEHR		662	22774	782	34652	836	45339	2118	161143	3025	959638
12	INSGESAMT		22643	761097	12089	527343	6708	359992	7381	528134	3308	1004260
FORSTBETRIEBE												
13	INSGESAMT		17	567	-	-	.	.	4	286	.	.

1) OHNE AMMEN- UND MUTTERKUEHE.

... MILCHKUEHEN 1)											I				
7 - 8		I	9 - 10		I	11 - 14		I	15 - 19		I	20 - 29		I	ILFD
BETRIEBE	I	TIERE	BETRIEBE	I	TIERE	BETRIEBE	I	TIERE	BETRIEBE	I	TIERE	BETRIEBE	I	TIERE	INR.
9	I	10	11	I	12	13	I	14	15	I	16	17	I	18	I
LICHE BETRIEBE															
90		678	73		691	97		1207	71		1173	58		1334	01
80		602	63		593	65		789	41		687	32		717	02
54		403	34		323	45		557	30		506	24		558	03
481		3539	143		1353	84		1032	42		699	20		480	04
4249		31771	2532		24056	1827		22195	536		8683	128		2847	05
3946		29795	3899		37268	4975		61555	3283		54489	1338		29766	06
1912		14534	2732		26223	4955		61929	5128		85830	4771		110318	07
1270		9667	2217		21330	5889		74541	8571		144736	13263		314677	08
464		3515	894		8642	2934		37403	6306		107584	14776		357568	09
170		1306	247		2372	806		10272	1984		33914	6215		152196	10
19		146	33		316	86		1083	186		3183	631		15500	11
12735		95956	12867		123167	21763		272563	26178		441484	41256		985961	12
BETRIEBE															
114		857	91		871	100		1256	94		1574	71		1669	13

## BADEN-WÜRTTEMBERG

		BETRIEBE MIT									
LFDI	NR.	LANDW. GENUTZTE FLAECHE VON ... BIS UNTER ... HA	INSGESAMT		1 - 2		3 - 4		5 - 6		
			BETRIEBE	TIERE	BETRIEBE	TIERE	BETRIEBE	TIERE	BETRIEBE	TIERE	
			1	2	3	4	5	6	7	8	

LANDWIRTSCHAFT										
01	0	AR	25	159	8	13	3	10	4	21
02	0,01-	1	193	1387	53	81	39	138	.	.
03	1	- 2	552	1333	430	564	75	241	19	102
04	2	- 5	2533	7225	1304	1985	873	2949	246	1320
05	5	- 10	4657	24050	974	1514	1259	4410	1153	6308
06	10	- 15	4169	36147	336	513	471	1674	665	3691
07	15	- 20	3622	45866	165	248	194	689	281	1557
08	20	- 30	5596	101307	145	210	125	434	150	831
09	30	- 50	5731	145141	87	128	41	143	65	363
10	50	- 100	3366	117337	39	55	20	69	16	86
11	100	UND MEHR	439	19747	10	13	5	17	.	.
12	INSGESAMT		30883	499699	3551	5324	3105	10774	2622	14404
FORST										
13	INSGESAMT		217	1189	100	142	37	127	18	99

BETRIEBE MIT ... MILCHKUEHEN 1)												
LFDI	NR.	LANDW. GENUTZTE FLAECHE VON ... BIS UNTER ... HA	30 - 39		40 - 49		50 - 59		60 - 99		100 UND MEHR	
			BE-TRIEBE	TIERE	BE-TRIEBE	TIERE	BE-TRIEBE	TIERE	BE-TRIEBE	TIERE	BE-TRIEBE	TIERE
			19	20	21	22	23	24	25	26	27	28

LANDWIRTSCHAFTLICHE BETRIEBE												
01	0	AR	-	-	-	-	-	-	-	-	-	-
02	0,01-	1	.	.	.	.	.	.	.	.	.	.
03	1	- 2	.	.	.	.	.	.	.	.	.	.
04	2	- 5	-	-	-	-	-	-	-	-	-	-
05	5	- 10	.	.	.	.	.	.	.	.	.	.
06	10	- 15	.	.	.	.	.	.	.	.	.	.
07	15	- 20	69	2227	.	.	.	.	.	.	.	.
08	20	- 30	573	19034	.	.	.	3	206	.	.	.
09	30	- 50	1055	35519	549	23741	180	9593	44	2809	.	.
10	50	- 100	811	27620	585	25692	339	18094	256	17416	15	1660
11	100	UND MEHR	69	2402	.	.	79	4264	85	6205	12	1482
12	INSGESAMT		2586	87100	1303	56763	509	32524	388	26636	27	3142
FORSTBETRIEBE												
13	INSGESAMT		.	.	-	-	-	-	-	-	-	-

1) OHNE AMMEN- UND MUTTERKUEHE.

... MILCHKUEHEN 1)

7 - 8		9 - 10		11 - 14		15 - 19		20 - 29		
BETRIEBE	TIERE	BETRIEBE	TIERE	BETRIEBE	TIERE	BETRIEBE	TIERE	BETRIEBE	TIERE	ILFD INR.
9	10	11	12	13	14	15	16	17	18	

LICHE BETRIEBE

14	104	4	37	17	214	17	287	11	237	01
7	53	19	175	6	70	3	51	3	76	02
76	557	19	181							04
669	4991	328	3101	191	2309	71	1156	12	261	05
861	6467	686	6515	644	7891	346	5752	153	3405	06
430	3267	516	4939	812	10020	611	10160	536	12423	07
286	2170	445	4251	1000	12610	1199	20184	1566	36863	08
102	772	172	1662	508	6451	938	16012	1990	47948	09
43	331	45	428	111	1408	284	4836	802	19642	10
.	.	5	47	10	128	20	342	76	1874	11
2491	18734	2245	21392	3310	41238	3494	58860	5152	122808	12
BETRIEBE										
16	121	13	126	11	134	14	234	.	.	13

## BAYERN

LFDI NR.	LANDW. GENUTZTE FLAECHE VON ... BIS UNTER ... HA	BETRIEBE MIT									
		INSGESAMT		1 - 2		3 - 4		5 - 6			
		BETRIEBE	TIERE	BETRIEBE	TIERE	BETRIEBE	TIERE	BETRIEBE	TIERE		
		1	2	3	4	5	6	7	8		

LANDWIRTSCHAFT										
01	0 AR	397	4243	46	64	43	150	66	368	
02	0,01- 1	257	1713	66	97	42	145	48	264	
03	1 - 2	727	2140	463	670	157	524	42	224	
04	2 - 5	4183	16226	1367	2085	1512	5255	838	4505	
05	5 - 10	13017	90719	1372	2044	1951	6950	3146	17389	
06	10 - 15	13524	154941	539	795	556	1980	1163	6499	
07	15 - 20	13002	213685	221	325	172	610	371	2082	
08	20 - 30	20770	455373	165	234	146	503	223	1250	
09	30 - 50	16228	457958	82	116	55	191	77	423	
10	50 - 100	5110	170506	37	49	20	70	26	146	
11	100 UND MEHR	410	16728	3	3	4	15	4	22	
12	INSGESAMT	87625	1584232	4361	6482	4658	16393	6004	33172	
FORST										
13	INSGESAMT	1007	6170	441	598	135	461	92	509	

BETRIEBE MIT ... MILCHKUEHEN 1)											
LFDI NR.	LANDW. GENUTZTE FLAECHE VON ... BIS UNTER ... HA	30 - 39		40 - 49		50 - 59		60 - 99		100 UND MEHR	
		BE- TRIEBE	TIERE	BE- TRIEBE	TIERE	BE- TRIEBE	TIERE	BE- TRIEBE	TIERE	BE- TRIEBE	TIERE
		19	20	21	22	23	24	25	26	27	28
		01	0 AR	12	409	.	.	-	-	.	.
02	0,01- 1	.	.	-	-	-	-	.	.	.	.
03	1 - 2	.	.	-	-	-	-	-	-	-	-
04	2 - 5	.	.	.	.	.	.	-	-	-	-
05	5 - 10	8	266	6	256	.	.	-	-	-	-
06	10 - 15	.	.	4	180	.	.	-	-	-	-
07	15 - 20	467	14961	28	1208	.	.	.	.	-	-
08	20 - 30	3601	118418	487	20568	35	1840	4	256	-	-
09	30 - 50	4556	153604	1848	79683	472	24825	113	7266	-	-
10	50 - 100	1409	47874	950	41289	403	21604	227	15283	4	421
11	100 UND MEHR	67	2291	76	3349	51	2750	.	.	.	.
12	INSGESAMT	10157	339032	3402	146661	966	51283	403	27099	16	1880

## LANDWIRTSCHAFTLICHE BETRIEBE

01	0 AR	12	409	.	.	-	-	.	.	.	.
02	0,01- 1	.	.	-	-	-	-	.	.	.	.
03	1 - 2	.	.	-	-	-	-	-	-	-	-
04	2 - 5	.	.	.	.	.	.	-	-	-	-
05	5 - 10	8	266	6	256	.	.	-	-	-	-
06	10 - 15	.	.	4	180	.	.	-	-	-	-
07	15 - 20	467	14961	28	1208	.	.	.	.	-	-
08	20 - 30	3601	118418	487	20568	35	1840	4	256	-	-
09	30 - 50	4556	153604	1848	79683	472	24825	113	7266	-	-
10	50 - 100	1409	47874	950	41289	403	21604	227	15283	4	421
11	100 UND MEHR	67	2291	76	3349	51	2750	.	.	.	.
12	INSGESAMT	10157	339032	3402	146661	966	51283	403	27099	16	1880

## FORSTBETRIEBE

13	INSGESAMT	8	269	-	-	-	-	-	-	-	-
----	-----------	---	-----	---	---	---	---	---	---	---	---

1) OHNE AMMEN- UND MUTTERKUEHE.

... MILCHKUEHEN 1)

7 - 8		9 - 10		11 - 14		15 - 19		20 - 29		
BETRIEBE	TIERE	BETRIEBE	TIERE	BETRIEBE	TIERE	BETRIEBE	TIERE	BETRIEBE	TIERE	ILFD INR.
9	10	11	12	13	14	15	16	17	18	

LICHE BETRIEBE

58	433	41	391	55	673	34	567	37	860	01
38	288	19	181	23	277	.	.	.	.	02
25	186	9	85	20	245	.	.	.	.	03
300	2209	78	737	53	647	20	333	8	189	04
2812	21047	1825	17357	1419	17237	402	6501	76	1672	05
1974	14973	2226	21324	3441	42774	2557	42467	1035	22982	06
735	5586	1201	11544	2664	33512	3434	57755	3705	85883	07
430	3275	742	7140	2356	29934	4193	71212	8388	200743	08
140	1068	227	2181	796	10117	1886	32310	5976	146174	09
33	250	45	431	186	2361	384	6595	1386	34133	10
4	31	5	48	15	182	31	529	83	2057	11
6549	49346	6418	61419	11028	137959	12956	218513	20707	494993	12
BETRIEBE										
81	609	68	650	70	876	63	1044	49	1154	13

## BRANDENBURG

		BETRIEBE MIT											
LFDI NR.	LANDW. GENUTZTE FLAECHE VON ... BIS UNTER ... HA	INSGESAMT		1 - 2		3 - 4		5 - 6					
		BETRIEBE	TIERE	BETRIEBE	TIERE	BETRIEBE	TIERE	BETRIEBE	TIERE	BETRIEBE	TIERE		
		1	2	3	4	5	6	7	8				

LANDWIRTSCHAFT											
01	0 AR	6	1301	.	.	-	-	-	-	-	-
02	0,01- 1	.	.	52	61	.	.	.	.	.	.
03	1 - 2	.	.	.	.	.	.	.	.	.	.
04	2 - 5	124	242	95	132	.	.	.	.	.	.
05	5 - 10	58	145	39	47	.	.	11	61	.	.
06	10 - 15	29	80	18	23	6	22	.	.	.	.
07	15 - 20	.	.	12	15	6	21	6	32	.	.
08	20 - 30	32	130	18	24	3	9	4	23	.	.
09	30 - 50	39	876	5	7	4	13	.	.	.	.
10	50 - 100	99	5269	5	6	-	-	.	.	.	.
11	100 UND MEHR	823	217281	.	.	.	.	.	.	.	.
12	INSGESAMT	1297	225611	250	323	49	165	37	201		
FORST											
13	INSGESAMT	18	21	18	21	-	-	-	-	-	-

BETRIEBE MIT ... MILCHKUEHEN 1)											
LFDI NR.	LANDW. GENUTZTE FLAECHE VON ... BIS UNTER ... HA	30 - 39		40 - 49		50 - 59		60 - 99		100 UND MEHR	
		BE- TRIEBE	TIERE	BE- TRIEBE	TIERE	BE- TRIEBE	TIERE	BE- TRIEBE	TIERE	BE- TRIEBE	TIERE
		19	20	21	22	23	24	25	26	27	28

LANDWIRTSCHAFTLICHE BETRIEBE											
01	0 AR	-	-	-	-	-	-	.	.	.	.
02	0,01- 1	-	-	-	-	-	-	-	-	-	-
03	1 - 2	-	-	-	-	-	-	-	-	-	-
04	2 - 5	-	-	-	-	-	-	-	-	-	-
05	5 - 10	-	-	-	-	-	-	-	-	-	-
06	10 - 15	-	-	-	-	-	-	-	-	-	-
07	15 - 20	-	-	-	-	-	-	-	-	.	.
08	20 - 30	-	-	-	-	-	-	-	-	.	.
09	30 - 50	6	194	3	126	.	.	-	-	.	.
10	50 - 100	13	439	18	772	.	.	.	.	4	1602
11	100 UND MEHR	17	589	34	1470	34	1835	96	7311	603	205404
12	INSGESAMT	36	1222	55	2368	47	2525	116	8689	614	208540
FORSTBETRIEBE											
13	INSGESAMT	-	-	-	-	-	-	-	-	-	-

1) OHNE AMMEN- UND MUTTERKUEHE.



... MILCHKUEHEN 1)

7 - 8		9 - 10		11 - 14		15 - 19		20 - 29		
BETRIEBE	TIERE	BETRIEBE	TIERE	BETRIEBE	TIERE	BETRIEBE	TIERE	BETRIEBE	TIERE	
9	10	11	12	13	14	15	16	17	18	ILFD INR.

LICHE BETRIEBE

-	-	-	-	-	-	-	-	-	-	- 01
-	-	-	-	-	-	-	-	-	-	- 02
.	.	-	-	-	-	-	-	-	-	- 03
-	-	-	-	-	-	-	-	-	-	- 04
.	.	-	-	-	-	-	-	-	-	- 05
.	.	.	.	-	-	-	-	-	-	- 06
3	23	-	-	-	-	-	-	-	-	- 07
3	23	.	.	4	49	5	80	.	.	- 08
.	.	.	.	.	.	.	.	.	.	- 09
-	-	3	30	3	36	7	117	14	350	10
-	-	.	.	.	.	8	130	18	450	11
15	115	10	96	12	144	20	327	36	896	12
BETRIEBE										
-	-	-	-	-	-	-	-	-	-	- 13

## HESSEN

LFDI NR.	LANDW. GENUTZTE FLAECHE VON ... BIS UNTER ... HA	BETRIEBE MIT							
		INSGESAMT		1 - 2		3 - 4		5 - 6	
		BETRIEBE	TIERE	BETRIEBE	TIERE	BETRIEBE	TIERE	BETRIEBE	TIERE
		1	2	3	4	5	6	7	8

LANDWIRTSCHAFT											
01	0 AR	.	.	.	.	.	.	.	.	4	22
02	0,01- 1	34	165	13	18	6	22	5	29		
03	1 - 2	.	.	66	94	27	91	4	21		
04	2 - 5	663	1722	378	566	225	754	49	262		
05	5 - 10	1323	5369	349	518	501	1778	326	1761		
06	10 - 15	1235	8024	159	239	161	572	333	1855		
07	15 - 20	1086	10299	72	111	63	223	111	619		
08	20 - 30	1992	28015	93	145	54	191	75	423		
09	30 - 50	2354	51880	41	62	28	92	25	140		
10	50 - 100	1961	64970	.	.	9	32	.	.		
11	100 UND MEHR	372	19171	.	.	.	.	.	.		
12	INSGESAMT	11142	190066	1190	1778	1077	3764	941	5181		
FORST											
13	INSGESAMT	34	257	13	18	3	11	3	15		

BETRIEBE MIT ... MILCHKUEHEN 1)												
LFDI NR.	LANDW. GENUTZTE FLAECHE VON ... BIS UNTER ... HA	30 - 39		40 - 49		50 - 59		60 - 99		100 UND MEHR		
		BE- TRIEBE	TIERE	BE- TRIEBE	TIERE	BE- TRIEBE	TIERE	BE- TRIEBE	TIERE	BE- TRIEBE	TIERE	
		19	20	21	22	23	24	25	26	27	28	

LANDWIRTSCHAFTLICHE BETRIEBE											
01	0 AR	-	-	-	-	-	-	-	-	-	-
02	0,01- 1	-	-	-	-	-	-	-	-	-	-
03	1 - 2	-	-	-	-	-	-	-	-	-	-
04	2 - 5	.	.	.	.	.	.	.	.	.	.
05	5 - 10	.	.	.	.	.	.	.	.	.	.
06	10 - 15	.	.	.	.	.	.	.	.	.	.
07	15 - 20	.	.	.	.	.	.	.	.	.	.
08	20 - 30	35	1146	.	.	.	.	.	.	.	.
09	30 - 50	307	10204	.	.	.	.	.	.	.	.
10	50 - 100	463	15697	325	14183	171	9117	100	6966	.	.
11	100 UND MEHR	48	1646	66	2896	63	3431	102	7439	.	.
12	INSGESAMT	859	28890	482	21007	269	14405	218	15481	23	2919
FORSTBETRIEBE											
13	INSGESAMT	-	-	-	-	-	-	-	-	-	-

1) OHNE AMMEN- UND MUTTERKUEHE.

... MILCHKUEHEN 1)

7 - 8		9 - 10		11 - 14		15 - 19		20 - 29		
BETRIEBE	TIERE	BETRIEBE	TIERE	BETRIEBE	TIERE	BETRIEBE	TIERE	BETRIEBE	TIERE	ILFD INR.
9	10	11	12	13	14	15	16	17	18	

LICHE BETRIEBE

3	22	4	39	.	.	.	.	.	.	01
4	29	.	.	3	34	.	.	-	-	02
.	.	.	.	-	-	.	.	-	-	03
7	52	.	.	.	.	-	-	-	-	04
104	775	25	236	12	149	.	.	.	.	05
311	2323	168	1599	.	.	9	140	4	97	06
211	1593	247	2362	.	.	.	.	22	468	07
.	.	238	2304	498	6261	521	8705	331	7460	08
54	408	84	817	247	3173	510	8681	925	21821	09
16	123	28	270	.	.	.	.	579	14151	10
.	.	.	.	.	.	.	.	50	1210	11
853	6409	801	7693	1189	14921	1325	22315	1915	45303	12

BETRIEBE

4	31	.	.	4	51	.	.	.	.	13
---	----	---	---	---	----	---	---	---	---	----

## MECKLENBURG-VORPOMMERN

LFDI NR.	LANDW. GENUTZTE FLAECHE VON ... BIS UNTER ... HA	BETRIEBE MIT											
		INSGESAMT		1 - 2		3 - 4		5 - 6					
		BETRIEBE	TIERE	BETRIEBE	TIERE	BETRIEBE	TIERE	BETRIEBE	TIERE				
		1	2	3	4	5	6	7	8				

LANDWIRTSCHAFT											
01	0 AR	.	.	.	.	.	.	.	.	.	.
02	0,01- 1	.	.	.	.	.	.	.	.	.	.
03	1 - 2	37	60	33	48	4	12	-	-	-	-
04	2 - 5	92	216	58	80	28	97	.	.	.	.
05	5 - 10	53	203	25	32	13	45	3	16	.	.
06	10 - 15	43	235	17	26	3	9	7	39	.	.
07	15 - 20	.	.	5	7	4	15	4	23	.	.
08	20 - 30	35	469	.	.	4	15	.	.	.	.
09	30 - 50	67	1523	5	6	.	.	.	.	.	.
10	50 - 100	127	6030	3	6	-	-	-	-	-	-
11	100 UND MEHR	942	212677	6	9	.	.	-	-	-	-
12	INSGESAMT	1446	222867	161	227	61	211	20	112	-	-
FORST											
13	INSGESAMT	4	5	4	5	-	-	-	-	-	-

BETRIEBE MIT ... MILCHKUEHEN 1)											
LFDI NR.	LANDW. GENUTZTE FLAECHE VON ... BIS UNTER ... HA	30 - 39		40 - 49		50 - 59		60 - 99		100 UND MEHR	
		BE- TRIEBE	TIERE	BE- TRIEBE	TIERE	BE- TRIEBE	TIERE	BE- TRIEBE	TIERE	BE- TRIEBE	TIERE
		19	20	21	22	23	24	25	26	27	28

LANDWIRTSCHAFTLICHE BETRIEBE											
01	0 AR	-	-	-	-	.	.	.	.	.	.
02	0,01- 1	-	-	-	-	-	-	-	-	-	-
03	1 - 2	-	-	-	-	-	-	-	-	-	-
04	2 - 5	-	-	-	-	-	-	-	-	-	-
05	5 - 10	-	-	-	-	-	-	-	-	-	-
06	10 - 15	-	-	-	-	-	-	-	-	-	-
07	15 - 20	-	-	-	-	-	-	-	-	-	-
08	20 - 30	-	-	-	-	-	-	-	-	-	-
09	30 - 50	9	307	.	.	.	.	.	.	.	.
10	50 - 100	27	916	.	.	.	.	29	1957	.	.
11	100 UND MEHR	10	353	19	838	51	2797	171	13416	660	194748
12	INSGESAMT	46	1576	33	1452	78	4267	205	15729	670	196577
FORSTBETRIEBE											
13	INSGESAMT	-	-	-	-	-	-	-	-	-	-

1) OHNE AMMEN- UND MUTTERKUEHE.

... MILCHKUEHEN 1)

7 - 8		9 - 10		11 - 14		15 - 19		20 - 29		
BETRIEBE	TIERE	BETRIEBE	TIERE	BETRIEBE	TIERE	BETRIEBE	TIERE	BETRIEBE	TIERE	ILFD INR.
9	10	11	12	13	14	15	16	17	18	

LICHE BETRIEBE

.	.	-	-	.	.	-	-	-	-	01
-	-	-	-	-	-	-	-	-	-	02
-	-	-	-	-	-	-	-	-	-	03
4	29	5	46	3	35	-	-	-	-	04
8	61	5	47	-	-	.	.	.	.	05
5	39	.	.	.	.	.	.	.	.	06
.	.	3	28	6	73	.	.	.	.	07
.	.	3	29	11	134	11	183	13	298	08
.	.	.	.	4	52	5	88	15	369	09
.	.	-	-	.	.	.	.	16	406	10
27	205	24	227	30	365	36	596	55	1323	11
										12

BETRIEBE

-	-	-	-	-	-	-	-	-	-	13
---	---	---	---	---	---	---	---	---	---	----

## NIEDERSACHSEN

LFDI	NR.	LANDW. GENUZT FLAECHE VON ... BIS UNTER ... HA	INSGESAMT		1 - 2		3 - 4		5 - 6		BETRIEBE MIT	
			BETRIEBE	TIERE	BETRIEBE	TIERE	BETRIEBE	TIERE	BETRIEBE	TIERE	BETRIEBE	TIERE
			1	2	3	4	5	6	7	8		

LANDWIRTSCHAFT												
01	0 AR		175	2042	20	32	15	53	23	132		
02	0,01-	1	110	849	29	41	12	44	17	95		
03	1 -	2	262	1044	164	229	45	151	15	81		
04	2 -	5	662	2658	208	312	255	879	124	667		
05	5 -	10	1293	8467	169	256	250	920	367	2026		
06	10 -	15	1588	14900	109	163	100	360	218	1235		
07	15 -	20	1868	22793	49	73	47	171	103	578		
08	20 -	30	4575	79345	73	108	45	159	78	439		
09	30 -	50	8891	245614	49	70	38	130	39	219		
10	50 -	100	9169	375883	31	39	.	.	.	.		
11	100 UND MEHR		1780	105645	7	9	.	.	.	.		
12	INSGESAMT		30373	859240	908	1332	822	2919	1002	5571		
FORST												
13	INSGESAMT		15	82	6	8	.	.	.	.		

BETRIEBE MIT ... MILCHKUEHEN 1)												
LFDI	NR.	LANDW. GENUZT FLAECHE VON ... BIS UNTER ... HA	30 - 39		40 - 49		50 - 59		60 - 99		100 UND MEHR	
			BE-TRIEBE	TIERE	BE-TRIEBE	TIERE	BE-TRIEBE	TIERE	BE-TRIEBE	TIERE	BE-TRIEBE	TIERE
			19	20	21	22	23	24	25	26	27	28

LANDWIRTSCHAFTLICHE BETRIEBE												
01	0 AR		.	.	.	.	.	.	.	.	.	.
02	0,01-	1	.	.	.	.	.	.	.	.	.	.
03	1 -	2	.	.	.	.	.	.	.	.	.	.
04	2 -	5	.	.	.	.	.	.	.	.	.	.
05	5 -	10	7	235	.	.	.	.	.	.	.	.
06	10 -	15	7	214	.	.	.	.	.	.	.	.
07	15 -	20	11	366	.	.	.	.	.	.	.	.
08	20 -	30	256	8372	52	2210	10	528	9	643	.	.
09	30 -	50	1902	63795	1049	45449	411	21890	150	10003	3	352
10	50 -	100	1641	55901	1592	70367	1319	71004	1523	107233	.	.
11	100 UND MEHR		240	8251	239	10627	224	12150	577	44159	173	23620
12	INSGESAMT		4069	137306	2942	129095	1968	105781	2263	162303	251	32552
FORSTBETRIEBE												
13	INSGESAMT		-	-	-	-	-	-	-	-	-	-

1) OHNE AMMEN- UND MUTTERKUEHE.

... MILCHKUEHEN 1)

7 - 8		9 - 10		11 - 14		15 - 19		20 - 29		
BETRIEBE	TIERE	BETRIEBE	TIERE	BETRIEBE	TIERE	BETRIEBE	TIERE	BETRIEBE	TIERE	ILFD INR.
9	10	11	12	13	14	15	16	17	18	

LICHE BETRIEBE

20	155	18	168	31	397	28	462	.	.	01
15	115	11	104	15	179	.	.	6	133	02
4	31	5	49	13	169	.	.	6	143	03
34	251	23	221	4	48	.	.	.	.	04
244	1820	140	1336	78	949	18	290	.	.	05
316	2384	339	3245	318	3901	137	2251	40	908	06
249	1907	338	3245	523	6498	402	6648	.	.	07
180	1371	375	3612	1053	13308	1254	21028	1190	27567	08
64	482	206	1997	673	8562	1506	25626	2801	67039	09
32	251	59	565	242	3118	706	12071	1920	46715	10
3	23	10	96	22	285	71	1232	.	.	11
1161	8790	1524	14638	2972	37414	4142	69949	6349	151590	12

BETRIEBE

.	.	-	-	-	-	.	.	.	.	13
---	---	---	---	---	---	---	---	---	---	----

## NORDRHEIN-WESTFALEN

LFDI NR.	LANDW. GENUTZTE FLAECHE VON ... BIS UNTER ... HA	INSGESAMT		1 - 2		3 - 4		5 - 6	
		BETRIEBE	TIERE	BETRIEBE	TIERE	BETRIEBE	TIERE	BETRIEBE	TIERE
		1	2	3	4	5	6	7	8

LANDWIRTSCHAFT										
01	0 AR	17	175	7	9	.	.	.	.	.
02	0,01-	51	338	18	24	8	27	6	32	.
03	1 - 2	227	827	136	181	50	168	.	.	.
04	2 - 5	826	3257	296	449	300	1043	146	779	.
05	5 - 10	1430	8979	183	265	276	998	405	2232	.
06	10 - 15	1672	17237	90	131	88	314	196	1103	.
07	15 - 20	1863	26338	69	99	22	78	71	397	.
08	20 - 30	3866	75571	47	64	28	97	49	282	.
09	30 - 50	5892	170527	54	75	.	.	22	125	.
10	50 - 100	3551	152745	.	.	8	24	9	49	.
11	100 UND MEHR	276	17742	.	.	-	-	-	-	.
12	INSGESAMT	19671	473736	921	1322	805	2835	914	5051	.
FORST										
13	INSGESAMT	78	1196	17	21	4	14	8	44	.

LFDI NR.	LANDW. GENUTZTE FLAECHE VON ... BIS UNTER ... HA	BETRIEBE MIT ... MILCHKUEHEN 1)											
		30 - 39		40 - 49		50 - 59		60 - 99		100 UND MEHR			
		BE- TRIEBE	TIERE	BE- TRIEBE	TIERE	BE- TRIEBE	TIERE	BE- TRIEBE	TIERE	BE- TRIEBE	TIERE	BE- TRIEBE	TIERE
		19	20	21	22	23	24	25	26	27	28		

LANDWIRTSCHAFTLICHE BETRIEBE												
01	0 AR	.	.	-	-	.	.	-	-	-	-	-
02	0,01-	.	.	-	-	.	.	-	-	-	-	-
03	1 - 2	.	.	.	.	-	-	-	-	-	-	-
04	2 - 5	.	.	.	.	-	-	-	-	-	-	-
05	5 - 10	3	112	.	.	-	-	-	-	-	-	-
06	10 - 15	7	227	3	131	-	-	.	.	.	.	.
07	15 - 20	40	1311	14	595	.	.	.	.	.	.	.
08	20 - 30	328	10847	97	4182	48	2538	18	1183	-	-	-
09	30 - 50	1083	36675	690	30180	348	18673	236	16066	.	.	.
10	50 - 100	613	20766	592	26152	499	27027	709	50218	46	5967	.
11	100 UND MEHR	22	749	36	1609	36	1927	102	7903	35	4611	.
12	INSGESAMT	2100	70825	1436	63016	935	50376	1071	75788	89	11513	.
FORSTBETRIEBE												
13	INSGESAMT	6	192	-	-	.	.	.	.	.	.	.

1) OHNE AMMEN- UND MUTTERKUEHE.



... MILCHKUEHEN 1)

7 - 8		9 - 10		11 - 14		15 - 19		20 - 29		
BETRIEBE	TIERE	BETRIEBE	TIERE	BETRIEBE	TIERE	BETRIEBE	TIERE	BETRIEBE	TIERE	ILFD INR.
9	10	11	12	13	14	15	16	17	18	

LICHE BETRIEBE

-	-	.	.	.	.	.	.	.	.	. 01
4	30	.	.	.	.	.	.	.	.	. 02
10	73	8	76	3	38	6	102	3	66	03
42	309	14	131	13	159	6	100	4	90	04
279	2095	157	1489	88	1081	29	473	10	234	05
305	2309	342	3268	365	4480	190	3154	83	1867	06
170	1296	281	2709	506	6357	409	6787	274	6278	07
124	945	270	2612	713	9039	981	16479	1163	27303	08
42	319	119	1157	463	5973	979	16649	1826	43729	09
.	.	19	185	89	1124	227	3865	708	17251	10
.	.	-	-	.	.	6	96	31	763	11
989	7477	1217	11694	2249	28362	2838	47787	4107	97690	12

BETRIEBE

7	50	.	.	9	120	9	157	6	141	13
---	----	---	---	---	-----	---	-----	---	-----	----

## RHEINLAND-PFALZ

LFDI NR.	LANDW. GENUTZTE FLAECHE VON ... BIS UNTER ... HA	BETRIEBE MIT									
		INSGESAMT		1 - 2		3 - 4		5 - 6			
		BETRIEBE	TIERE	BETRIEBE	TIERE	BETRIEBE	TIERE	BETRIEBE	TIERE		
		1	2	3	4	5	6	7	8		

LANDWIRTSCHAFT										
01	0 AR	.	.	.	.	.	.	.	.	.
02	0,01- 1	.	.	.	.	3	11	.	4	22
03	1 - 2	.	.	76	104	.	.	.	.	.
04	2 - 5	206	501	137	205	.	.	.	.	.
05	5 - 10	365	1647	99	156	111	390	.	.	.
06	10 - 15	416	2879	47	74	70	248	85	473	.
07	15 - 20	410	4264	25	41	.	.	44	247	.
08	20 - 30	821	13053	31	44	.	.	43	236	.
09	30 - 50	1619	42215	.	.	.	.	30	167	.
10	50 - 100	1552	59963	.	.	.	.	4	21	.
11	100 UND MEHR	463	24874	.	.	.	.	.	.	.
12	INSGESAMT	5991	149991	445	667	324	1136	308	1701	.
FORST										
13	INSGESAMT	32	263	.	.	.	.	.	.	.

LFDI NR.	LANDW. GENUTZTE FLAECHE VON ... BIS UNTER ... HA	BETRIEBE MIT ... MILCHKUEHEN 1)											
		30 - 39		40 - 49		50 - 59		60 - 99		100 UND MEHR			
		BE- TRIEBE	TIERE	BE- TRIEBE	TIERE	BE- TRIEBE	TIERE	BE- TRIEBE	TIERE	BE- TRIEBE	TIERE		
		19	20	21	22	23	24	25	26	27	28		

LANDWIRTSCHAFTLICHE BETRIEBE											
01	0 AR	-	-	-	-	-	-	-	-	-	-
02	0,01- 1	-	-	-	-	-	-	-	-	-	-
03	1 - 2	.	.	-	-	-	-	-	-	-	-
04	2 - 5	-	-	-	-	-	-	-	-	-	-
05	5 - 10	-	-	-	-	-	-	-	-	-	-
06	10 - 15	-	-	-	-	-	-	-	-	-	-
07	15 - 20	.	.	.	.	-	-	-	-	-	-
08	20 - 30	.	.	.	.	-	-	-	-	-	-
09	30 - 50	348	11675	177	7678	55	2975	14	884	-	-
10	50 - 100	362	12430	274	11965	211	11370	194	13402	5	572
11	100 UND MEHR	.	.	77	3396	67	3629	144	10648	28	3215
12	INSGESAMT	834	28290	539	23512	333	17974	352	24934	33	3787
FORSTBETRIEBE											
13	INSGESAMT	-	-	-	-	-	-	-	-	-	-

1) OHNE AMMEN- UND MUTTERKUEHE.

... MILCHKUEHEN 1)

7 - 8		9 - 10		11 - 14		15 - 19		20 - 29		
BETRIEBE	TIERE	BETRIEBE	TIERE	BETRIEBE	TIERE	BETRIEBE	TIERE	BETRIEBE	TIERE	ILFD INR.
9	10	11	12	13	14	15	16	17	18	

LICHE BETRIEBE

-	-	-	-	.	.	-	-	.	.	01
4	30	4	38	4	48	.	.	.	.	02
.	.	.	.	-	-	.	.	-	-	04
44	328	14	133	.	.	.	.	3	61	05
91	681	67	639	44	537	7	115	5	112	06
59	444	86	818	87	1060	57	938	17	397	07
67	516	80	764	142	1786	177	2947	200	4665	08
41	308	51	490	130	1646	244	4148	500	12171	09
13	99	27	259	52	659	97	1659	307	7513	10
.	.	3	28	4	48	10	170	54	1317	11
325	2452	336	3206	472	5891	600	10111	1090	26330	12

BETRIEBE

4	32	.	.	5	62	3	47	3	72	13
---	----	---	---	---	----	---	----	---	----	----

SAARLAND

LFDI NR.	LANDW. GENUTZTE FLAECHE VON ... BIS UNTER ... HA	BETRIEBE MIT									
		INSGESAMT		1 - 2		3 - 4		5 - 6		7 - 8	
		BETRIEBE	TIERE	BETRIEBE	TIERE	BETRIEBE	TIERE	BETRIEBE	TIERE	BETRIEBE	TIERE
		1	2	3	4	5	6	7	8		

LANDWIRTSCHAFT											
01	0 AR	.	.	-	-	-	-	-	-	-	-
02	0,01-	1	26	.	.	4	15	.	.	.	.
03	1 - 2	.	.	8	10	.	.	.	.	.	.
04	2 - 5	35	78	25	38	.	.	.	.	.	.
05	5 - 10	27	104	9	13	9	33	.	.	.	.
06	10 - 15	27	131	8	10	6	23	4	22	.	.
07	15 - 20	21	194	-	-	3	12	5	30	.	.
08	20 - 30	66	779	6	9	.	.	8	43	.	.
09	30 - 50	93	1740	.	.	3	12	3	16	.	.
10	50 - 100	194	6843	-	-	-	-	.	.	.	.
11	100 UND MEHR	133	7564	-	-	-	-	.	.	.	.
12	INSGESAMT	615	17496	59	85	38	138	33	182	.	.
FORST											
13	INSGESAMT	-	-	-	-	-	-	-	-	-	-

LFDI NR.	LANDW. GENUTZTE FLAECHE VON ... BIS UNTER ... HA	BETRIEBE MIT ... MILCHKUEHEN 1)											
		30 - 39		40 - 49		50 - 59		60 - 99		100 UND MEHR			
		BE- TRIEBE	TIERE	BE- TRIEBE	TIERE	BE- TRIEBE	TIERE	BE- TRIEBE	TIERE	BE- TRIEBE	TIERE		
		19	20	21	22	23	24	25	26	27	28		

LANDWIRTSCHAFTLICHE BETRIEBE											
01	0 AR	-	-	-	-	-	-	-	-	-	-
02	0,01-	1	.	.	.	.	.	.	.	.	.
03	1 - 2	-	-	-	-	-	-	-	-	-	-
04	2 - 5	-	-	-	-	-	-	-	-	-	-
05	5 - 10	-	-	-	-	-	-	-	-	-	-
06	10 - 15	-	-	-	-	-	-	-	-	-	-
07	15 - 20	-	-	-	-	-	-	-	-	-	-
08	20 - 30	.	.	.	.	.	.	.	.	.	.
09	30 - 50	15	499	.	.	.	.	.	.	.	.
10	50 - 100	53	1794	39	1723	15	798	14	928	-	-
11	100 UND MEHR	.	.	.	.	22	1174	49	3585	7	904
12	INSGESAMT	86	2905	63	2778	37	1972	63	4513	7	904
FORSTBETRIEBE											
13	INSGESAMT	-	-	-	-	-	-	-	-	-	-

1) OHNE AMMEN- UND MUTTERKUEHE.

... MILCHKUEHEN 1)

7 - 8		9 - 10		11 - 14		15 - 19		20 - 29		
BETRIEBE	TIERE	BETRIEBE	TIERE	BETRIEBE	TIERE	BETRIEBE	TIERE	BETRIEBE	TIERE	ILFD INR.
9	10	11	12	13	14	15	16	17	18	

LICHE BETRIEBE

-	-	-	-	.	.	-	-	-	-	01
.	.	-	-	-	-	-	-	-	-	02
-	-	-	-	-	-	-	-	-	-	04
6	45	.	.	.	.	-	-	-	-	05 06
5	38	.	.	.	.	.	.	.	.	07
7	52	5	49	16	204	13	224	7	155	08
.	.	7	66	11	132	25	419	22	482	09
.	.	3	30	.	.	.	.	53	1310	10
.	.	-	-	.	.	.	.	.	.	11
23	174	20	192	35	434	53	905	98	2314	12
BETRIEBE										
-	-	-	-	-	-	-	-	-	-	13

SACHSEN			BETRIEBE MIT							
NR.	LANDW. GENUTZTE FLAECHE VON ... BIS UNTER ... HA	INSGESAMT	1 - 2		3 - 4		5 - 6			
			BETRIEBE	TIERE	BETRIEBE	TIERE	BETRIEBE	TIERE	BETRIEBE	TIERE
			1	2	3	4	5	6	7	8

LANDWIRTSCHAFT										
01	0 AR		5	3147	-	-	-	-	-	-
02	0,01-	1	.	.	.	.	.	.	.	.
03	1 -	2	.	.	.	.	31	100	.	.
04	2 -	5	338	950	180	272	111	381	32	175
05	5 -	10	244	1288	53	79	69	237	51	276
06	10 -	15	184	1301	23	28	33	112	42	234
07	15 -	20	124	1281	8	10	14	49	16	92
08	20 -	30	160	2411	.	.	8	30	6	34
09	30 -	50	170	3516	.	.	10	35	4	22
10	50 -	100	298	12084	.	.	.	.	.	.
11	100 UND MEHR		629	215063	3	4	.	.	.	.
12	INSGESAMT		2334	241371	440	623	279	953	157	864
FORST										
13	INSGESAMT		35	55	.	.	-	-	-	-

BETRIEBE MIT ... MILCHKUEHEN 1)											
NR.	LANDW. GENUTZTE FLAECHE VON ... BIS UNTER ... HA	30 - 39		40 - 49		50 - 59		60 - 99		100 UND MEHR	
		BE- TRIEBE	TIERE	BE- TRIEBE	TIERE	BE- TRIEBE	TIERE	BE- TRIEBE	TIERE	BE- TRIEBE	TIERE
		19	20	21	22	23	24	25	26	27	28

LANDWIRTSCHAFTLICHE BETRIEBE												
01	0 AR	-	-	-	-	-	-	-	-	5	3147	
02	0,01-	1	-	-	-	-	-	-	-	-	-	
03	1 -	2	-	-	-	-	-	-	-	-	-	
04	2 -	5	-	-	-	-	-	-	-	-	-	
05	5 -	10	-	-	-	-	-	-	-	-	-	
06	10 -	15	-	-	-	-	-	-	-	-	-	
07	15 -	20	.	.	.	.	.	.	.	.	.	
08	20 -	30	.	.	.	.	.	.	.	.	.	
09	30 -	50	25	843	.	.	.	.	.	.	.	
10	50 -	100	21	712	23	1030	31	1676	83	6283	5	895
11	100 UND MEHR		21	712	23	1030	31	1676	83	6283	432	204788
12	INSGESAMT		110	3725	97	4276	79	4222	117	8560	442	208830
FORSTBETRIEBE												
13	INSGESAMT	-	-	-	-	-	-	-	-	-	-	

1) OHNE AMMEN- UND MUTTERKUEHE.

... MILCHKUEHEN 1)

7 - 8		9 - 10		11 - 14		15 - 19		20 - 29		
BETRIEBE	TIERE	BETRIEBE	TIERE	BETRIEBE	TIERE	BETRIEBE	TIERE	BETRIEBE	TIERE	ILFD INR.
9	10	11	12	13	14	15	16	17	18	

LICHE BETRIEBE

-	-	-	-	-	-	-	-	-	-	- 01
-	-	-	-	-	-	-	-	-	-	- 02
-	-	.	.	-	-	-	-	-	-	- 03
12	87	.	.	-	-	.	.	-	-	- 04
32	235	19	180	13	158	.	.	.	.	- 05
24	176	26	249	27	329	.	.	.	.	- 06
13	98	19	180	20	240	26	426	.	.	- 07
12	92	15	145	30	363	46	772	29	669	08
3	22	6	56	20	252	25	449	57	1321	09
.	.	4	38	.	.	11	188	56	1377	10
.	.	.	.	.	.	4	69	18	439	11
100	741	93	886	124	1521	123	2081	173	4089	12
BETRIEBE										
-	-	-	-	.	.	-	-	-	-	- 13

## SACHSEN - ANHALT

LFDI NR.	LANDW. GENUTZTE FLAECHE VON ... BIS UNTER ... HA	BETRIEBE MIT									
		INSGESAMT		1 - 2		3 - 4		5 - 6			
		BETRIEBE	TIERE	BETRIEBE	TIERE	BETRIEBE	TIERE	BETRIEBE	TIERE	BETRIEBE	TIERE
		1	2	3	4	5	6	7	8		

LANDWIRTSCHAFT											
01	0 AR	.	.	.	.	-	-	-	-	-	-
02	0,01-	1	.	.	.	.	.	-	-	-	-
03	1 -	2	24	108	.	.	.	.	.	-	-
04	2 -	5	59	119	48	65	8	29	-	-	-
05	5 -	10	31	1116	18	26	.	.	4	22	.
06	10 -	15	23	275	11	17	7	24	.	.	.
07	15 -	20	16	134	3	4	3	11	3	15	.
08	20 -	30	19	206	6	7	.	.	4	22	.
09	30 -	50	36	925	3	3	.	.	.	.	.
10	50 -	100	114	6813	3	3	.	.	.	.	.
11	100 UND MEHR		746	156547	3	3	.	.	.	.	.
12	INSGESAMT		1077	166638	118	159	30	103	15	80	
FORST											
13	INSGESAMT		.	.	.	.	-	-	-	-	-

LFDI NR.	LANDW. GENUTZTE FLAECHE VON ... BIS UNTER ... HA	BETRIEBE MIT ... MILCHKUEHEN 1)											
		30 - 39		40 - 49		50 - 59		60 - 99		100 UND MEHR			
		BE- TRIEBE	TIERE	BE- TRIEBE	TIERE	BE- TRIEBE	TIERE	BE- TRIEBE	TIERE	BE- TRIEBE	TIERE	BE- TRIEBE	TIERE
		19	20	21	22	23	24	25	26	27	28		

LANDWIRTSCHAFTLICHE BETRIEBE												
01	0 AR	.	.	.	.	.	.	3	197	-	-	
02	0,01-	1	.	.	.	.	.	.	.	-	-	
03	1 -	2	-	-	-	-	-	.	.	-	-	
04	2 -	5	-	-	-	-	-	-	-	-	-	
05	5 -	10	-	-	-	-	-	-	-	.	.	
06	10 -	15	-	-	-	-	-	-	-	.	.	
07	15 -	20	-	-	-	-	-	-	-	-	-	
08	20 -	30	-	-	-	-	-	.	.	-	-	
09	30 -	50	8	282	.	.	.	.	.	-	-	
10	50 -	100	.	.	13	578	.	21	1504	16	2651	
11	100 UND MEHR		14	483	18	811	44	2380	135	10129	510	142339
12	INSGESAMT		36	1215	34	1532	68	3700	165	12240	529	146228
FORSTBETRIEBE												
13	INSGESAMT		-	-	-	-	-	-	-	-	-	

1) OHNE AMMEN- UND MUTTERKUEHE.



... MILCHKUEHEN 1)

7 - 8		9 - 10		11 - 14		15 - 19		20 - 29		
BETRIEBE	TIERE	BETRIEBE	TIERE	BETRIEBE	TIERE	BETRIEBE	TIERE	BETRIEBE	TIERE	ILFD INR.
9	10	11	12	13	14	15	16	17	18	

LICHE BETRIEBE

-	-	-	-	-	-	-	-	-	-	- 01
.	.	-	-	-	-	-	-	-	-	- 02
-	-	-	-	-	-	-	-	-	-	- 03
.	.	.	.	.	.	.	.	.	.	- 04
.	.	-	-	.	.	-	-	-	-	- 05
.	.	-	-	.	.	-	-	-	-	- 06
.	.	.	.	.	.	.	.	.	.	. 07
.	.	.	.	4	51	4	67	6	139	. 08
5	39	-	-	.	.	5	86	13	300	10
.	.	.	.	3	39	.	.	13	315	11
15	115	7	69	12	152	13	222	35	823	12

BETRIEBE

-	-	-	-	-	-	-	-	-	-	- 13
---	---	---	---	---	---	---	---	---	---	------

## SCHLESWIG-HOLSTEIN

LFDI NR.	LANDW. GENUTZTE FLAECHE VON ... BIS UNTER ... HA	BETRIEBE MIT							
		INSGESAMT		1 - 2		3 - 4		5 - 6	
		BETRIEBE	TIERE	BETRIEBE	TIERE	BETRIEBE	TIERE	BETRIEBE	TIERE
		1	2	3	4	5	6	7	8

LANDWIRTSCHAFT										
01	0 AR	36	814	3	4	3	9	.	.	.
02	0,01-	31	375	5	7	7	21	3	17	.
03	1 -	51	277	30	43	7	23	3	15	.
04	2 -	70	330	33	50	16	56	14	76	.
05	5 -	161	1279	36	59	25	87	22	122	.
06	10 -	181	2207	11	18	8	30	16	89	.
07	15 -	281	4375	13	17	.	.	11	60	.
08	20 -	816	18685	7	9	5	19	9	52	.
09	30 -	2471	84348	9	13	9	31	7	39	.
10	50 -	4520	233665	6	8	4	13	6	33	.
11	100 UND MEHR	1020	76860	7	9	.	.	.	.	.
12	INSGESAMT	9638	423215	160	237	89	309	94	518	.
FORST										
13	INSGESAMT	10	303	.	.	-	-	-	-	-

LFDI NR.	LANDW. GENUTZTE FLAECHE VON ... BIS UNTER ... HA	BETRIEBE MIT ... MILCHKUEHEN 1)									
		30 - 39		40 - 49		50 - 59		60 - 99		100 UND MEHR	
		BE- TRIEBE	TIERE	BE- TRIEBE	TIERE	BE- TRIEBE	TIERE	BE- TRIEBE	TIERE	BE- TRIEBE	TIERE
		19	20	21	22	23	24	25	26	27	28

LANDWIRTSCHAFTLICHE BETRIEBE											
01	0 AR	.	.	.	.	.	.	.	.	.	.
02	0,01-	.	.	.	.	.	.	.	.	.	.
03	1 -	.	.	.	.	.	.	.	.	.	.
04	2 -	.	.	.	.	.	.	.	.	.	.
05	5 -	.	.	.	.	.	.	.	.	.	.
06	10 -	5	176	.	.	.	.	.	.	.	.
07	15 -	11	372	.	.	.	.	.	.	.	.
08	20 -	124	4106	25	1086	8	417	.	.	.	.
09	30 -	786	26760	565	24474	.	.	.	.	.	.
10	50 -	671	23222	957	42429	972	52326	1408	99790	51	5779
11	100 UND MEHR	56	1942	98	4337	118	5467	.	.	197	25662
12	INSGESAMT	1659	56786	1650	72555	1274	68541	1964	141950	252	31910
FORSTBETRIEBE											
13	INSGESAMT	.	.	-	-	-	-	.	.	-	-

1) OHNE AMMEN- UND MUTTERKUEHE.

... MILCHKUEHEN 1)

7 - 8		9 - 10		11 - 14		15 - 19		20 - 29		ILFD INR.
BETRIEBE 9	TIERE 10	BETRIEBE 11	TIERE 12	BETRIEBE 13	TIERE 14	BETRIEBE 15	TIERE 16	BETRIEBE 17	TIERE 18	

LICHE BETRIEBE

.	.	.	.	3	35	4	64	5	117	01
.	.	3	29	.	.	.	.	.	.	02
.	.	-	-	3	40	-	-	-	-	04
34	253	.	.	12	147	8	136	8	187	05
28	212	.	.	41	499	29	478	13	286	06
20	152	.	.	68	859	72	1197	61	1398	07
.	.	24	232	63	811	161	2747	373	8897	08
.	.	11	108	54	696	156	2687	628	15669	09
9	65	10	97	21	262	67	1142	338	8499	10
.	.	.	.	6	77	11	186	39	973	11
122	915	113	1088	274	3461	515	8757	1472	36188	12

BETRIEBE

.	.	.	.	-	-	-	-	3	62	13
---	---	---	---	---	---	---	---	---	----	----

THUERINGEN											
LFDI NR.	LANDW. GENUTZTE FLAECHE VON ... BIS UNTER ... HA	BETRIEBE MIT									
		INSGESAMT		1 - 2		3 - 4		5 - 6			
		BETRIEBE	TIERE	BETRIEBE	TIERE	BETRIEBE	TIERE	BETRIEBE	TIERE		
		1	2	3	4	5	6	7	8		

LANDWIRTSCHAFT											
01	0 AR	4	2343	-	-	-	-	-	-	-	-
02	0,01-	.	.	100	142	.	.	.	.	.	.
03	1 - 2	.	.	.	.	.	.	.	.	.	.
04	2 - 5	313	883	155	239	112	382	41	214		
05	5 - 10	201	1654	61	92	53	184	52	295		
06	10 - 15	92	1117	19	29	13	48	23	128		
07	15 - 20	79	644	8	13	11	38	15	84		
08	20 - 30	53	583	4	5	.	.	.	.		
09	30 - 50	57	1543	.	.	3	9	.	.		
10	50 - 100	94	5252	.	.	.	.	.	.		
11	100 UND MEHR	423	152879	.	.	.	.	.	.		
12	INSGESAMT	1430	167085	356	532	207	711	143	777		
FORST											
13	INSGESAMT	.	.	.	.	-	-	.	.	.	.

BETRIEBE MIT ... MILCHKUEHEN 1)											
LFDI NR.	LANDW. GENUTZTE FLAECHE VON ... BIS UNTER ... HA	BETRIEBE MIT ... MILCHKUEHEN 1)									
		30 - 39		40 - 49		50 - 59		60 - 99		100 UND MEHR	
		BE- TRIEBE	TIERE	BE- TRIEBE	TIERE	BE- TRIEBE	TIERE	BE- TRIEBE	TIERE	BE- TRIEBE	TIERE
		19	20	21	22	23	24	25	26	27	28

LANDWIRTSCHAFTLICHE BETRIEBE											
01	0 AR	-	-	-	-	-	-	-	-	4	2343
02	0,01-	-	-	-	-	-	-	-	-	-	-
03	1 - 2	-	-	-	-	-	-	-	-	-	-
04	2 - 5	-	-	-	-	-	-	-	-	-	-
05	5 - 10	-	-	-	-	-	-	-	-	.	.
06	10 - 15	-	-	-	-	-	-	-	-	.	.
07	15 - 20	-	-	-	-	-	-	-	-	-	-
08	20 - 30	-	-	-	-	-	-	-	-	-	-
09	30 - 50	12	404	5	221	.	.	-	-	.	.
10	50 - 100	21	727	15	677	.	.	6	415	6	2088
11	100 UND MEHR	8	269	8	360	13	703	31	2405	338	148805
12	INSGESAMT	41	1400	28	1258	29	1564	37	2820	353	154959
FORSTBETRIEBE											
13	INSGESAMT	-	-	-	-	-	-	-	-	-	-

1) OHNE AMMEN- UND MUTTERKUEHE.

... MILCHKUEHEN 1)

7 - 8		9 - 10		11 - 14		15 - 19		20 - 29		
BETRIEBE	TIERE	BETRIEBE	TIERE	BETRIEBE	TIERE	BETRIEBE	TIERE	BETRIEBE	TIERE	ILFD INR.
9	10	11	12	13	14	15	16	17	18	I I I I I I I I I I

LICHE BETRIEBE

-	-	-	-	-	-	-	-	-	-	01
-	-	-	-	-	-	-	-	-	-	02
-	-	-	-	-	-	-	-	-	-	03
.	.	.	.	.	.	.	.	.	.	04
24	175	7	67	.	.	.	.	.	.	05
18	135	.	.	.	.	.	.	.	.	06
.	.	15	144	12	147	.	.	.	.	07
.	.	13	126	.	.	11	189	4	85	08
.	.	5	50	7	88	10	161	.	.	09
.	.	.	.	5	64	7	124	13	310	10
.	.	-	-	4	50	6	100	7	165	11
61	453	53	508	45	558	41	689	36	856	12

BETRIEBE

-	-	-	-	-	-	-	-	-	-	13
---	---	---	---	---	---	---	---	---	---	----

## STADTSTAATEN

LFDI	NR.	LANDW. GENUTZTE FLAECHE VON ... BIS UNTER ... HA	BETRIEBE MIT							
			INSGESAMT		1 - 2		3 - 4		5 - 6	
			BETRIEBE	TIERE	BETRIEBE	TIERE	BETRIEBE	TIERE	BETRIEBE	TIERE
			1	2	3	4	5	6	7	8

LANDWIRTSCHAFT										
01	0 AR		.	.	-	-	-	-	-	-
02	0,01-	1	.	.	-	-	-	-	-	-
03	1 -	2	.	.	.	.	.	.	.	.
04	2 -	5	5	18	.	.	.	.	.	.
05	5 -	10	.	.	.	.	.	.	.	.
06	10 -	15	.	.	.	.	.	.	.	.
07	15 -	20	.	.	-	-	-	-	-	-
08	20 -	30	16	245	.	.	.	.	.	.
09	30 -	50	50	1346	-	-	-	-	-	-
10	50 -	100	79	3190	.	.	-	-	-	-
11	100 UND MEHR		14	1202	-	-	-	-	-	-
12	INSGESAMT		174	6073	6	9	.	.	5	27
13	INSGESAMT		-	-	-	-	-	-	-	-

FORST

LFDI	NR.	LANDW. GENUTZTE FLAECHE VON ... BIS UNTER ... HA	BETRIEBE MIT ... MILCHKUEHEN 1)									
			30 - 39		40 - 49		50 - 59		60 - 99		100 UND MEHR	
			BE- TRIEBE	TIERE	BE- TRIEBE	TIERE	BE- TRIEBE	TIERE	BE- TRIEBE	TIERE	BE- TRIEBE	TIERE
			19	20	21	22	23	24	25	26	27	28

LANDWIRTSCHAFTLICHE BETRIEBE												
01	0 AR		-	-	-	-	-	-	-	-	-	-
02	0,01-	1	-	-	-	-	-	-	-	-	-	-
03	1 -	2	-	-	-	-	-	-	-	-	-	-
04	2 -	5	-	-	-	-	-	-	-	-	-	-
05	5 -	10	-	-	-	-	-	-	-	-	-	-
06	10 -	15	-	-	-	-	-	-	-	-	-	-
07	15 -	20	-	-	-	-	-	-	-	-	-	-
08	20 -	30	-	-	-	-	-	-	-	-	-	-
09	30 -	50	5	165	8	339	.	.	.	.	.	.
10	50 -	100	16	554	17	731	11	599	12	859	-	-
11	100 UND MEHR		3	106	-	-	.	.	.	.	.	.
12	INSGESAMT		24	825	25	1070	16	858	19	1392	.	.
13	INSGESAMT		-	-	-	-	-	-	-	-	-	-

FORSTBETRIEBE

1) OHNE AMMEN- UND MUTTERKUEHE.

... MILCHKUEHEN 1)

7 - 8		9 - 10		11 - 14		15 - 19		20 - 29		
BETRIEBE	TIERE	BETRIEBE	TIERE	BETRIEBE	TIERE	BETRIEBE	TIERE	BETRIEBE	TIERE	ILFD INR.
9	10	11	12	13	14	15	16	17	18	

LICHE BETRIEBE

.	.	-	-	-	-	-	-	-	-	- 01
-	-	-	-	-	-	-	-	-	-	- 02
-	-	-	-	-	-	-	-	-	-	- 03
-	-	-	-	-	-	-	-	-	-	- 04
.	.	.	.	-	-	-	-	-	-	- 05
-	-	-	-	-	-	-	-	-	-	- 06
.	.	3	29	.	.	6	100	-	-	- 07
.	.	-	-	6	79	.	.	19	458	- 08
-	-	.	.	.	.	8	136	.	.	- 09
-	-	.	.	.	.	-	-	.	.	- 10
.	.	6	59	11	143	22	372	31	758	- 11

BETRIEBE

-	-	-	-	-	-	-	-	-	-	- 13
---	---	---	---	---	---	---	---	---	---	------

## FRUEHERES BUNDESGBIET

LFDI NR.	LANDW. GENUTZTE FLAECHE VON ... BIS UNTER ... HA	INSGESAMT		1 - 2		3 - 4		5 - 6	
		BETRIEBE	TIERE	BETRIEBE	TIERE	BETRIEBE	TIERE	BETRIEBE	TIERE
		1	2	3	4	5	6	7	8

LANDWIRTSCHAFT										
01	0 AR		678	7693	.	.				
02	0,01-	1	711	5062			121	423		
03	1 -	2	2038	6244	1374	1896				
04	2 -	5	9183	32015	3750	5693	3245	11154	1429	7675
05	5 -	10	22275	140621	3192	4826	4382	15566	5512	30348
06	10 -	15	22815	236486	1299	1943	1461	5204	2680	14967
07	15 -	20	22156	327850	614	914	533	1901	998	5575
08	20 -	30	38518	772373	568	825	430	1499	635	3556
09	30 -	50	43329	1200769	338	488	212	730	269	1497
10	50 -	100	29502	1185102	154	202	77	264	87	478
11	100 UND MEHR		4906	289119	32	40	14	49	9	49
12	INSGESAMT		196111	4203334	11601	17236	10921	38279	11923	65807
FORST										
13	INSGESAMT		1393	9460	.	.	184	629	.	.

BETRIEBE MIT ... MILCHKUEHEN 1)													
LFDI NR.	LANDW. GENUTZTE FLAECHE VON ... BIS UNTER ... HA	30 - 39		40 - 49		50 - 59		60 - 99		100 UND MEHR			
		BE- TRIEBE	TIERE	BE- TRIEBE	TIERE	BE- TRIEBE	TIERE	BE- TRIEBE	TIERE	BE- TRIEBE	TIERE		
		19	20	21	22	23	24	25	26	27	28		

LANDWIRTSCHAFTLICHE BETRIEBE											
01	0 AR		.	.	.	.	.	.	.	.	.
02	0,01-	1	6	191	.	.	.	.	.	.	.
03	1 -	2	.	.	.	.	.	.	.	.	.
04	2 -	5	7	245	.	.	.	.	.	.	.
05	5 -	10	24	822	10	430	.	.	.	.	.
06	10 -	15	.	.	11	493	4	211	3	210	.
07	15 -	20	.	.	57	2440	7	371	.	.	.
08	20 -	30	.	.	.	.	.	.	.	.	.
09	30 -	50	10057	338896	4973	215290	1669	88724	641	42693	13
10	50 -	100	6039	205858	5331	234531	3940	211939	4443	312095	200
11	100 UND MEHR		592	20368	680	30143	663	35948	1602	121599	481
12	INSGESAMT		22374	751959	11842	516457	6407	343714	6741	480096	699
FORSTBETRIEBE											
13	INSGESAMT		17	567	-	-	.	.	4	286	.

1) OHNE AMMEN- UND MUTTERKUEHE.



... MILCHKUEHEN 1)

7 - 8		9 - 10		11 - 14		15 - 19		20 - 29		
BETRIEBE	TIERE	BETRIEBE	TIERE	BETRIEBE	TIERE	BETRIEBE	TIERE	BETRIEBE	TIERE	ILFD INR.
9	10	11	12	13	14	15	16	17	18	19

LICHE BETRIEBE

.	.	73	691	.	.	71	1173	58	1334	01
.	.	63	593	65	789	41	687	32	717	02
.	.	.	.	45	557	30	506	24	558	03
463	3409	.	.	84	1032	.	.	20	480	04
4186	31309	2501	23763	1808	21966	.	.	.	.	05
3893	29401	3858	36879	4940	61132	3275	54357	.	.	06
1879	14283	2691	25831	.	.	5088	85172	4760	110063	07
1250	9513	2182	20993	5844	73991	8505	143626	13218	313653	08
454	3439	877	8478	2888	36829	6251	106650	14687	355491	09
159	1220	238	2285	781	9953	1949	33311	6104	149490	10
14	108	27	258	69	873	164	2819	559	13725	11
12517	94327	12680	121381	21540	269823	25945	437569	40921	977974	12

BETRIEBE

114	857	91	871	.	.	94	1574	71	1669	13
-----	-----	----	-----	---	---	----	------	----	------	----

## NEUE LAENDER UND BERLIN-OST

LFDI NR.	LANDW. GENUTZTE FLAECHE VON ... BIS UNTER ... HA	BETRIEBE MIT									
		INSGESAMT		1 - 2		3 - 4		5 - 6		7 - 8	
		BETRIEBE	TIERE	BETRIEBE	TIERE	BETRIEBE	TIERE	BETRIEBE	TIERE	BETRIEBE	TIERE
		1	2	3	4	5	6	7	8		
LANDWIRTSCHAFT											
01	0 AR	39	8341	.	.	.	.	.	.	.	.
02	0,01- 1	10	22	.	.	.	.	.	.	.	.
03	1 - 2	414	767	356	483	.	.	.	.	.	.
04	2 - 5	926	2410	536	788	281	961	83	443		
05	5 - 10	587	4406	196	276	146	502	121	660		
06	10 - 15	371	3008	88	123	62	215	76	423		
07	15 - 20	280	2541	36	49	38	134	44	246		
08	20 - 30	299	3799	37	48	19	68	23	129		
09	30 - 50	369	8383	23	28	21	70	9	50		
10	50 - 100	732	35448	17	22	3	10	5	26		
11	100 UND MEHR	3558	954861	21	27	6	21	4	20		
12	INSGESAMT	7585	1023986	1325	1864	626	2143	372	2034		
FORST											
13	INSGESAMT	66	98	.	.	-	-	.	.		

LFDI NR.	LANDW. GENUTZTE FLAECHE VON ... BIS UNTER ... HA	BETRIEBE MIT ... MILCHKUEHEN 1)											
		30 - 39		40 - 49		50 - 59		60 - 99		100 UND MEHR			
		BE- TRIEBE	TIERE	BE- TRIEBE	TIERE	BE- TRIEBE	TIERE	BE- TRIEBE	TIERE	BE- TRIEBE	TIERE		
		19	20	21	22	23	24	25	26	27	28		
01	0 AR	.	.	.	.	.	.	.	.	.	.		
02	0,01- 1	-	-	-	-	-	-	-	-	-	-		
03	1 - 2	-	-	-	-	-	-	.	.	-	-		
04	2 - 5	-	-	-	-	-	-	-	-	-	-		
05	5 - 10	-	-	-	-	-	-	-	-	4	1861		
06	10 - 15	-	-	-	-	-	-	-	-	.	.		
07	15 - 20	.	.	-	-	-	-	-	-	.	.		
08	20 - 30	.	.	-	-	-	-	-	-	.	.		
09	30 - 50	60	2030	21	925	7	388	8	538	3	529		
10	50 - 100	132	4479	121	5318	117	6285	108	7376	38	8131		
11	100 UND MEHR	70	2406	102	4509	173	9391	516	39144	2544	896498		
12	INSGESAMT	269	9138	247	10886	301	16278	640	48038	2609	915548		
FORSTBETRIEBE													
13	INSGESAMT	-	-	-	-	-	-	-	-	-	-		

1) OHNE AMMEN- UND MUTTERKUEHE.

... MILCHKUEHEN 1)

7 - 8		9 - 10		11 - 14		15 - 19		20 - 29		I I I I I I I I I I
BETRIEBE	TIERE	BETRIEBE	TIERE	BETRIEBE	TIERE	BETRIEBE	TIERE	BETRIEBE	TIERE	ILFD INR.
9	10	11	12	13	14	15	16	17	18	I

LICHE BETRIEBE

.	.	-	-	.	.	-	-	-	-	01
.	.	.	.	-	-	-	-	-	-	02
.	.	.	.	-	-	-	-	-	-	03
18	130	.	.	-	-	.	.	-	-	04
63	462	31	293	19	229	.	.	.	.	05
53	394	41	389	35	423	8	132	.	.	06
33	251	41	392	.	.	40	858	11	255	07
20	154	35	337	45	550	66	1110	45	1024	08
10	76	17	164	46	574	55	934	89	2077	09
11	86	9	87	25	319	35	603	111	2706	10
5	38	6	58	17	210	22	364	72	1775	11
218	1629	187	1786	223	2740	233	3915	335	7987	12
BETRIEBE										- 13
-	-	-	-	.	.	-	-	-	-	

DEUTSCHLAND			BETRIEBE MIT					
LFDI NR.	LANDW. GENUTZTE FLAECHE VON ... BIS UNTER ... HA	INSGESAMT	1 - 2			3 - 4		
			BETRIEBE	TIERE	BETRIEBE	TIERE	BETRIEBE	TIERE
			1	2	3	4	5	6
LANDWIRTSCHAFT								
01	0 AR	1906		602058	257	383	149	526
02	0,01- 1	2283		58730	511	769	265	912
03	1 - 2	11045		79133	5572	9238	2796	9596
04	2 - 5	23825		211687	10216	16955	5628	19522
05	5 - 10	32348		409629	10540	17717	6742	23398
06	10 - 15	24021		494331	6141	10296	4131	14335
07	15 - 20	18889		617314	4353	7170	2765	9566
08	20 - 30	28025		1568332	5593	9255	3486	12009
09	30 - 50	30794		3642597	4681	7734	2985	10266
10	50 - 100	21144		4757085	2346	3880	1558	5386
11	100 UND MEHR	5902		3255066	518	884	373	1292
12	INSGESAMT	200182		15695962	50728	84281	30878	106808
FORST								
13	INSGESAMT	3551		29070	1870	3073	770	2649

			BETRIEBE MIT					
LFDI NR.	LANDW. GENUTZTE FLAECHE VON ... BIS UNTER ... HA	50 - 99	100 - 199			200 - 399		
			BETRIEBE	TIERE	BETRIEBE	TIERE	BETRIEBE	TIERE
			13	14	15	16	17	18
LANDWIRTSCHAFT								
01	0 AR	126		8734	102	14098	94	27509
02	0,01- 1	85		5944	37	5311	19	5335
03	1 - 2	65		4345	25	3319	21	5839
04	2 - 5	269		17888	89	11261	26	6833
05	5 - 10	1069		71640	396	52959	78	20521
06	10 - 15	1548		107304	773	103749	221	57569
07	15 - 20	1575		110460	1135	156728	540	145805
08	20 - 30	2829		199045	2323	325868	1733	483672
09	30 - 50	3234		229342	3447	492166	3623	1039268
10	50 - 100	2053		148608	2460	355797	3082	905133
11	100 UND MEHR	368		26343	551	80294	785	231343
12	INSGESAMT	13221		929653	11338	1601550	10222	2928827
FORST								
13	INSGESAMT	43		2876	20	2757	18	5129

1) MIT 20 KG UND MEHR LEBENDGEWICHT UND EBERN.

... MASTSCHWEINEN 1)

5 - 9			I I I I I I I	10 - 19			I I I I I I I	20 - 49			I I I I I I I I I
BETRIEBE	I	TIERE		BETRIEBE	I	TIERE		BETRIEBE	I	TIERE	
7	I	8	9	I	10	11	I	12			

LICHE BETRIEBE

293		2090		391		5116		258		7539	01
511		3672		516		6547		323		9504	02
1682		10723		631		8002		239		6817	03
4107		26508		2288		30042		1175		33495	04
5909		38542		4301		57011		3277		98428	05
4277		28140		3463		46723		3434		104465	06
2835		18758		2641		35823		2963		91646	07
3715		24388		3300		44891		4450		140172	08
3072		20221		2784		37970		4044		130485	09
1480		9652		1300		17651		2055		66779	10
327		2133		255		3469		345		11108	11
28208		184827		21870		293245		22563		700438	12

BETRIEBE

488		3052		220		2859		116		3555	13
-----	--	------	--	-----	--	------	--	-----	--	------	----

... MASTSCHWEINEN 1)

400 - 599			I I I I I I I	600 - 999			I I I I I I I	1 000 - 1 499			I I I I I I I	1 500 UND MEHR			I I I I I I I I I
BETRIEBE	I	TIERE		BETRIEBE	I	TIERE		BETRIEBE	I	TIERE		BETRIEBE	I	TIERE	
19	I	20	21	I	22	23	I	24	25	I	26				

LICHE BETRIEBE

61		30399		67		50862		30		35556		78		419246	01
9		4352		.		.		.		.		.		.	02
6		2969		.		.		.		.		.		.	03
12		5691		.		.		.		.		5		35043	04
23		11220		8		5493		.		.		.		.	05
24		11333		.		.		.		.		.		.	06
68		31719		.		.		.		.		-		-	07
446		209683		127		87793		.		.		.		.	08
1929		929411		931		664160		52		58094		12		23480	09
2252		1108267		2142		1602232		355		408190		61		125510	10
686		336755		806		620231		436		520756		452		1420458	11
5516		2681799		4117		3056206		899		1052892		622		2075436	12

BETRIEBE

.		.		.		.		-		-		-		-	13
---	--	---	--	---	--	---	--	---	--	---	--	---	--	---	----

## BADEN-WÜRTTEMBERG

		BETRIEBE MIT						
LFDI	NR.	LANDW. GENUTZTE FLAECHE VON ... BIS UNTER ... HA	INSGESAMT		1 - 2		3 - 4	
			BETRIEBE	TIERE	BETRIEBE	TIERE	BETRIEBE	TIERE
			1	2	3	4	5	6

		LANDWIRTSCHAFT						
01	0 AR		70	5511	8	13	5	17
02	0,01- 1		421	5993	154	248	57	196
03	1 - 2		2060	6734	1299	2108	472	1628
04	2 - 5		4732	19182	2662	4382	1089	3780
05	5 - 10		6612	42623	2833	4761	1514	5263
06	10 - 15		4831	51087	1601	2729	980	3406
07	15 - 20		3548	63897	1029	1723	661	2296
08	20 - 30		4839	141302	1236	2089	739	2561
09	30 - 50		4668	292707	940	1589	604	2086
10	50 - 100		2546	305259	412	688	289	1004
11	100 UND MEHR		406	83895	57	103	22	78
12	INSGESAMT		34733	1018190	12231	20433	6432	22315
			FORST					
13	INSGESAMT		464	3284	285	463	85	291

		BETRIEBE MIT						
LFDI	NR.	LANDW. GENUTZTE FLAECHE VON ... BIS UNTER ... HA	50 - 99		100 - 199		200 - 399	
			BETRIEBE	TIERE	BETRIEBE	TIERE	BETRIEBE	TIERE
			13	14	15	16	17	18

		LANDWIRTSCHAFT						
01	0 AR		3	190	.	.	.	.
02	0,01- 1		6	393	.	.	.	.
03	1 - 2		3	155	3	404	.	.
04	2 - 5		7	442	.	.	.	.
05	5 - 10		60	3863	.	.	.	.
06	10 - 15		122	7996	.	.	.	.
07	15 - 20		155	10559	77	10732	38	10507
08	20 - 30		271	18787	183	25222	.	.
09	30 - 50		389	27299	300	41484	.	.
10	50 - 100		232	16573	223	31875	261	77475
11	100 UND MEHR		37	2680	44	6556	58	16866
12	INSGESAMT		1285	88937	896	125112	779	227559
			FORST					
13	INSGESAMT		3	187	-	-	.	.

1) MIT 20 KG UND MEHR LEBENDGEWICHT UND EBERN.

... MASTSCHWEINEN 1)

5 - 9			10 - 19			20 - 49			I I I ILFD I INR. I I I
BETRIEBE	I	TIERE	BETRIEBE	I	TIERE	BETRIEBE	I	TIERE	
7	I	8	9	I	10	11	I	12	
	I			I			I		

LICHE BETRIEBE

15		109	23		292	8		229	01
84		601	76		934	36		1042	02
200		1228	70		859	13		352	03
618		3946	255		3315	96		2604	04
1192		7675	634		8280	365		10730	05
967		6341	643		8611	469		14125	06
614		4056	499		6757	469		13973	07
817		5406	703		9539	727		22368	08
663		4403	550		7565	748		23898	09
282		1849	215		2906	361		11408	10
27		173	37		512	37		1269	11
5479		35787	3705		49570	3329		101998	12
BETRIEBE									
51		320	18		240	19		550	13

... MASTSCHWEINEN 1)

400 - 599			600 - 999			1 000 - 1 499			1 500 UND MEHR			I I I ILFD I INR. I I I
BETRIEBE	I	TIERE	BETRIEBE	I	TIERE	BETRIEBE	I	TIERE	BETRIEBE	I	TIERE	
19	I	20	21	I	22	23	I	24	25	I	26	
	I			I			I			I		

LICHE BETRIEBE

.		.	3		2295	.		.	-		-	01
-		-	.		.	.		.	-		-	02
-		-	-		-	-		-	-		-	03
-		-	-		-	-		-	-		-	04
.		.	-		-	-		-	-		-	05
.		.	-		-	-		-	-		-	06
.		.	.		.	-		-	-		-	07
140		66256	10		6724	-		-	-		-	08
.		.	.		.	.		.	-		-	09
.		.	90		65504	.		.	.		.	10
.		.	33		23527	.		.	.		.	11
390		187917	186		132833	18		20667	3		5062	12
BETRIEBE												
.		.	-		-	-		-	-		-	13

BAYERN				BETRIEBE MIT					
LFDI NR.	LANDW. GENUTZTE FLAECHE VON ... BIS UNTER ... HA	INSGESAMT		1 - 2		3 - 4			
		BETRIEBE	TIERE	BETRIEBE	TIERE	BETRIEBE	TIERE		
		1	2	3	4	5	6		
LANDWIRTSCHAFT									
01	0 AR	488	21663	63	106	45	161		
02	0,01-	540	7419	84	146	68	239		
03	1 - 2	2496	12103	1112	1938	716	2477		
04	2 - 5	6605	44129	2444	4222	1658	5811		
05	5 - 10	12808	132710	3725	6488	2777	9670		
06	10 - 15	9752	159339	2242	3872	1735	6066		
07	15 - 20	7376	172032	1655	2782	1123	3881		
08	20 - 30	10054	356302	2176	3714	1417	4920		
09	30 - 50	8327	579897	1487	2553	1067	3674		
10	50 - 100	3691	543981	475	812	330	1144		
11	100 UND MEHR	526	135804	44	80	47	167		
12	INSGESAMT	62663	2165379	15507	26713	10983	38210		
FORST									
13	INSGESAMT	1966	14355	851	1511	500	1737		

BAYERN				BETRIEBE MIT					
LFDI NR.	LANDW. GENUTZTE FLAECHE VON ... BIS UNTER ... HA	50 - 99		100 - 199		200 - 399			
		BETRIEBE	TIERE	BETRIEBE	TIERE	BETRIEBE	TIERE		
		13	14	15	16	17	18		
LANDWIRTSCHAFT									
01	0 AR	28	1828	10	1451	.	.		
02	0,01-	13	883	.	.	.	.		
03	1 - 2	.	.	.	.	-	-		
04	2 - 5	38	2404	12	1565	.	.		
05	5 - 10	.	.	61	7825	8	2056		
06	10 - 15	554	37838	201	25605	21	5024		
07	15 - 20	509	35154	315	42555	80	20873		
08	20 - 30	817	56338	533	74846	331	90219		
09	30 - 50	803	55239	584	82273	577	162521		
10	50 - 100	392	27286	325	46010	369	108080		
11	100 UND MEHR	52	3803	65	9215	52	15054		
12	INSGESAMT	3517	241257	2110	291929	1443	405025		
FORST									
13	INSGESAMT	23	1562	8	1091	.	.		

1) MIT 20 KG UND MEHR LEBENDGEWICHT UND EBERN.



MASTSCHWEINEN 1995

BAYERN

... MASTSCHWEINEN 1)

5 - 9			10 - 19			20 - 49			ILFD INR.
BETRIEBE	TIERE	I I I I I	BETRIEBE	TIERE	I I I I I	BETRIEBE	TIERE	I I I I I	
7	8		9	10		11	12		

LICHE BETRIEBE

96	687	143	1909	85	2350	01
139	1023	161	1993	70	2002	02
459	2947	165	2093	39	1062	03
1286	8358	850	11153	313	8658	04
2484	16397	2029	27039	1414	41257	05
1825	12045	1656	22458	1515	45001	06
1207	7955	1220	16447	1258	38103	07
1504	9918	1410	19096	1788	55681	08
1010	6656	1028	13888	1395	44208	09
382	2493	349	4716	544	17227	10
33	209	26	363	62	1916	11
10425	68688	9037	121155	8483	257465	12
BETRIEBE						
354	2205	147	1901	77	2390	13

... MASTSCHWEINEN 1)

400 - 599			600 - 999			1 000 - 1 499			1 500 UND MEHR			ILFD INR.
BETRIEBE	TIERE	I I I I I	BETRIEBE	TIERE	I I I I I	BETRIEBE	TIERE	I I I I I	BETRIEBE	TIERE	I I I I I	
19	20		21	22		23	24		25	26		

LICHE BETRIEBE

5	2492	8	6127	-	-	.	.	01
.	.	-	-	.	.	-	-	02
.	.	-	-	.	.	-	-	03
.	.	.	.	-	-	-	-	04
3	1430	-	-	.	.	-	-	05
.	.	.	.	-	-	-	-	06
58	27327	.	.	-	-	-	-	07
260	123607	111	79708	5	5570	-	-	08
276	135324	217	164316	.	.	-	-	09
60	29087	63	48381	19	22232	3	5297	10
673	324310	420	312568	58	65560	7	12499	11
BETRIEBE								
.	.	-	-	-	-	-	-	12
.	.	-	-	-	-	-	-	13

## BRANDENBURG

LFDI NR.	LANDW. GENUTZTE FLAECHE VON ... BIS UNTER ... HA	BETRIEBE MIT								
		INSGESAMT			1 - 2			3 - 4		
		BETRIEBE	TIERE		BETRIEBE	TIERE		BETRIEBE	TIERE	
		1	2		3	4		5	6	

LANDWIRTSCHAFT										
01	0 AR		26	58543		5	8		3	10
02	0,01- 1		35	10975		15	24		4	16
03	1 - 2		283	729		210	326		46	158
04	2 - 5		346	6552		243	389		54	189
05	5 - 10		222	1271		134	220		49	165
06	10 - 15		121	563		66	108		24	81
07	15 - 20		94	551		39	64		28	94
08	20 - 30		105	5172		46	76		20	70
09	30 - 50		100	6936		37	66		24	85
10	50 - 100		122	13555		42	75		28	98
11	100 UND MEHR		419	374901		51	87		25	84
12	INSGESAMT		1873	479748		888	1443		305	1050
FORST										
13	INSGESAMT		334	588		302	417		24	80

LFDI NR.	LANDW. GENUTZTE FLAECHE VON ... BIS UNTER ... HA	BETRIEBE MIT								
		50 - 99			100 - 199			200 - 399		
		BETRIEBE	TIERE		BETRIEBE	TIERE		BETRIEBE	TIERE	
		13	14		15	16		17	18	

LANDWIRTSCHAFT										
01	0 AR		-	-		.	.		-	-
02	0,01- 1		-	-		.	.		-	-
03	1 - 2		-	-		-	-		-	-
04	2 - 5		.	.		-	-		-	-
05	5 - 10		.	.		-	-		-	-
06	10 - 15		-	-		-	-		-	-
07	15 - 20		.	.		-	-		-	-
08	20 - 30		3	204		.	.		.	.
09	30 - 50		.	.		.	.		.	.
10	50 - 100		5	401		.	.		.	.
11	100 UND MEHR		19	1305		29	4470		.	.
12	INSGESAMT		33	2356		37	5719		38	10907
FORST										
13	INSGESAMT		-	-		-	-		-	-

1) MIT 20 KG UND MEHR LEBENDGEWICHT UND EBERN.

... MASTSCHWEINEN 1)

5 - 9			10 - 19			20 - 49			ILFD INR.
BETRIEBE	TIERE	I I I I I	BETRIEBE	TIERE	I I I I I	BETRIEBE	TIERE	I I I I I	
7	8		9	10		11	12		
LICHE BETRIEBE									
5	39		.	.		-	-	01	
12	85		.	.		.	.	02	
21	135		.	.		.	.	03	
40	254		.	.		.	.	04	
24	158		10	125		.	.	05	
14	99		13	157		4	118	06	
13	88		9	120		.	.	07	
16	97		6	84		8	248	08	
19	128		5	77		9	240	09	
16	100		7	82		9	323	10	
28	181		23	313		11	361	11	
208	1364		86	1116		52	1578	12	
BETRIEBE									
.	.		4	51		.	.	13	

... MASTSCHWEINEN 1)

400 - 599			600 - 999			1 000 - 1 499			1 500 UND MEHR			ILFD INR.
BETRIEBE	TIERE	I I I I I	BETRIEBE	TIERE	I I I I I	BETRIEBE	TIERE	I I I I I	BETRIEBE	TIERE	I I I I I	
19	20		21	22		23	24		25	26		
LICHE BETRIEBE												
-	-		-	-		.	.		.	.		01
-	-		-	-		-	-		-	-		02
-	-		-	-		-	-		-	-		03
-	-		-	-		-	-		.	.		04
.	.		-	-		-	-		-	-		05
-	-		-	-		-	-		-	-		06
-	-		-	-		-	-		.	.		07
.	.		-	-		-	-		.	.		08
-	-		-	-		-	-		.	.		09
-	-		3	2580		.	.		.	.		10
28	13512		43	33921		.	.		75	245639		11
31	14905		46	36501		57	68107		92	334702		12
BETRIEBE												
-	-		-	-		-	-		-	-		13

HESSEN			BETRIEBE MIT					
LFDI NR.	LANDW. GENUTZTE FLAECHE VON ... BIS UNTER ... HA	INSGESAMT	1 - 2			3 - 4		
			BETRIEBE	TIERE	BETRIEBE	TIERE	BETRIEBE	TIERE
			1	2	3	4	5	6
LANDWIRTSCHAFT								
01	0 AR	80		6830	6	11	10	34
02	0,01-	155		2224	28	40	17	60
03	1 - 2	1654		5880	798	1353	512	1753
04	2 - 5	3710		17335	1483	2514	1084	3725
05	5 - 10	3775		28399	1129	1947	999	3463
06	10 - 15	2511		29312	592	1029	495	1703
07	15 - 20	1894		34763	390	663	332	1151
08	20 - 30	2630		70496	443	737	393	1354
09	30 - 50	2601		120477	359	604	324	1118
10	50 - 100	1926		169744	252	426	221	783
11	100 UND MEHR	382		70488	44	77	35	122
12	INSGESAMT	21318		555948	5524	9401	4422	15266
FORST								
13	INSGESAMT	184		1680	76	127	54	180

			BETRIEBE MIT					
LFDI NR.	LANDW. GENUTZTE FLAECHE VON ... BIS UNTER ... HA	50 - 99	100 - 199			200 - 399		
			BETRIEBE	TIERE	BETRIEBE	TIERE	BETRIEBE	TIERE
			13	14	15	16	17	18
LANDWIRTSCHAFT								
01	0 AR	.		.	7	937	.	.
02	0,01-	3		211	3	408	-	-
03	1 - 2	.		.	-	-	-	-
04	2 - 5	.		.	.	.	-	-
05	5 - 10	37		2503	.	.	-	-
06	10 - 15	81		5316	.	.	.	.
07	15 - 20	123		8404	42	5467	10	2548
08	20 - 30	.		.	101	13539	33	8532
09	30 - 50	342		23472	193	26201	105	28475
10	50 - 100	271		19119	212	30239	166	45811
11	100 UND MEHR	34		2384	57	7996	45	12956
12	INSGESAMT	1158		79288	631	86855	365	100029
FORST								
13	INSGESAMT	.		.	-	-	3	734

1) MIT 20 KG UND MEHR LEBENDGEWICHT UND EBERN.

... MASTSCHWEINEN 1)

5 - 9			I I I I I I	10 - 19			I I I I I I	20 - 49			I I I I I I I I I
BETRIEBE	I	TIERE		BETRIEBE	I	TIERE		BETRIEBE	I	TIERE	
7	I	8	9	I	10	11	I	12	ILFD	INR.	

LICHE BETRIEBE

9		73		22		297		.		.	01
44		314		34		447		26		744	02
279		1722		52		641		.		.	03
778		4981		273		3440		85		2222	04
855		5506		490		6305		259		7404	05
586		3881		403		5474		342		10100	06
345		2309		339		4569		313		9652	07
446		2948		401		5501		551		17240	08
382		2509		374		5196		492		15835	09
202		1308		216		2962		284		9298	10
31		215		30		422		.		.	11
3957		25766		2634		35254		2415		74485	12

BETRIEBE

24		146		22		285		.		.	13
----	--	-----	--	----	--	-----	--	---	--	---	----

... MASTSCHWEINEN 1)

400 - 599			I I I I I I	600 - 999			I I I I I I	1 000 - 1 499			I I I I I I	1 500 UND MEHR			I I I I I I I I I
BETRIEBE	I	TIERE		BETRIEBE	I	TIERE		BETRIEBE	I	TIERE		BETRIEBE	I	TIERE	
19	I	20	21	I	22	23	I	24	25	I	26	ILFD	INR.		

LICHE BETRIEBE

-		-		3		2653		.		.		-		01
-		-		-		-		-		-		-		02
-		-		-		-		-		-		-		03
-		-		-		-		-		-		-		04
.		.		-		-		-		-		-		05
-		-		-		-		-		-		-		06
-		-		-		-		-		-		-		07
.		.		.		.		.		.		-		08
19		8929		.		.		-		.		.		09
65		30723		34		25871		3		3204		-		10
39		19082		25		17557		.		.		.		11
126		60212		74		53976		.		.		.		12

BETRIEBE

-		-		-		-		-		-		-		13
---	--	---	--	---	--	---	--	---	--	---	--	---	--	----

MECKLENBURG-VORPOMMERN												
BETRIEBE MIT												
LFDI	LANDW. GENUZTZE FLAECHE		INSGESAMT			1 - 2			3 - 4			
			VON ... BIS		TIERE	BETRIEBE		TIERE	BETRIEBE		TIERE	
NR.	UNTER ...	HA	BETRIEBE	TIERE		BETRIEBE	TIERE		BETRIEBE	TIERE		BETRIEBE
			1	2	3	4	5	6				
LANDWIRTSCHAFT												
01	0	AR	102	98113	.	.	.	.	.	.		
02	0,01-	1	6	40	.	.	.	.	.	.		
03	1	2	106	308	69	114	21	71				
04	2	5	176	4345	103	176	.	.	.	.		
05	5	10	114	1363	47	79	30	106				
06	10	15	68	463	.	.	14	49				
07	15	20	51	270	26	45	14	50				
08	20	30	54	540	24	44	13	44				
09	30	50	61	2043	19	33	.	.				
10	50	100	61	3782	21	40	15	50				
11	100	UND MEHR	310	285695	.	.	28	94				
12	INSGESAMT		1109	396962	390	665	196	676				
FORST												
13	INSGESAMT		22	49	17	25	.	.				

BETRIEBE MIT												
LFDI	LANDW. GENUZTZE FLAECHE		50 - 99			100 - 199			200 - 399			
			VON ... BIS		TIERE	BETRIEBE		TIERE	BETRIEBE		TIERE	
NR.	UNTER ...	HA	BETRIEBE	TIERE		BETRIEBE	TIERE		BETRIEBE	TIERE		BETRIEBE
			13	14	15	16	17	18				
LANDWIRTSCHAFT												
01	0	AR	-	-	-	-	3	1121				
02	0,01-	1	-	-	-	-	-	-				
03	1	2	-	-	-	-	-	-				
04	2	5	-	-	-	-	-	-				
05	5	10	.	.	.	.	-	-				
06	10	15	.	.	.	.	-	-				
07	15	20	-	-	-	-	-	-				
08	20	30	-	-	.	.	-	-				
09	30	50	.	.	.	.	-	-				
10	50	100	.	.	.	.	3	808				
11	100	UND MEHR	12	844	.	.	.	.				
12	INSGESAMT		17	1180	12	1738	31	8856				
FORST												
13	INSGESAMT		-	-	-	-	-	-				

1) MIT 20 KG UND MEHR LEBENDGEWICHT UND EBERN.

... MASTSCHWEINEN 1)

5 - 9			10 - 19			20 - 49			ILFD INR.
BETRIEBE	TIERE	I I I I I	BETRIEBE	TIERE	I I I I I	BETRIEBE	TIERE	I I I I I	
7	8		9	10		11	12		

LICHE BETRIEBE

25	183		15	179		.	.	01
11	69		5	54		-	-	02
23	138		8	111		.	.	04
17	121		10	127		5	121	05
.	.		6	75		3	93	06
4	26		4	57		3	92	07
7	45		6	78		.	.	08
.	.		9	121		7	208	09
11	74		.	.		5	137	10
17	116		16	216		14	437	11
151	995		83	1068		47	1350	12

BETRIEBE

.	.		-	-		-	-	13
---	---	--	---	---	--	---	---	----

... MASTSCHWEINEN 1)

400 - 599			600 - 999			1 000 - 1 499			1 500 UND MEHR			ILFD INR.
BETRIEBE	TIERE	I I I I I	BETRIEBE	TIERE	I I I I I	BETRIEBE	TIERE	I I I I I	BETRIEBE	TIERE	I I I I I	
19	20		21	22		23	24		25	26		

LICHE BETRIEBE

-	-		.	.		-	-	14	94042	01
-	-		-	-		-	-	-	-	02
-	-		-	-		-	-	-	-	03
.	.		-	-		-	-	.	.	04
.	.		-	-		-	-	-	-	05
.	.		-	-		-	-	-	-	06
-	-		-	-		-	-	-	-	07
-	-		-	-		-	-	-	-	08
-	-		-	-		.	.	-	-	09
.	.		.	.		31	38735	.	.	10
.	.		.	.		.	.	.	.	11
22	10673		49	38380		34	42205	77	289176	12

BETRIEBE

-	-		-	-		-	-	-	-	13
---	---	--	---	---	--	---	---	---	---	----

NIEDERSACHSEN			BETRIEBE MIT								
LFDI NR.	LANDW. GENUTZTE FLAECHE VON ... BIS UNTER ... HA		INSGESAMT			1 - 2			3 - 4		
			BETRIEBE	TIERE		BETRIEBE	TIERE		BETRIEBE	TIERE	
			1	2		3	4		5	6	
LANDWIRTSCHAFT											
01	0 AR		840	159583		109	150		47	167	
02	0,01-	1	603	21229		107	149		51	170	
03	1 -	2	1475	17874		610	994		357	1216	
04	2 -	5	2612	45663		834	1297		525	1802	
05	5 -	10	3075	87999		756	1149		407	1405	
06	10 -	15	2438	108576		469	700		279	967	
07	15 -	20	2304	156360		373	566		185	639	
08	20 -	30	4386	461659		624	948		292	981	
09	30 -	50	6915	1237578		762	1179		355	1221	
10	50 -	100	6603	1947503		515	814		265	902	
11	100 UND MEHR		1510	717349		74	120		59	200	
12	INSGESAMT		32761	4961373		5233	8066		2822	9670	
FORST											
13	INSGESAMT		134	1559		60	108		40	133	

			BETRIEBE MIT								
LFDI NR.	LANDW. GENUTZTE FLAECHE VON ... BIS UNTER ... HA		50 - 99			100 - 199			200 - 399		
			BETRIEBE	TIERE		BETRIEBE	TIERE		BETRIEBE	TIERE	
			13	14		15	16		17	18	
LANDWIRTSCHAFT											
01	0 AR		76	5407		62	8488		70	20550	
02	0,01-	1	44	3044		17	2523		12	3378	
03	1 -	2	33	2173		10	1492		15	4141	
04	2 -	5	109	7195		39	5011		11	3035	
05	5 -	10	297	20296		153	20812		40	10445	
06	10 -	15	331	23229		236	32481		85	22640	
07	15 -	20	353	25145		325	46189		196	51883	
08	20 -	30	705	51348		735	102681		553	153713	
09	30 -	50	887	64812		1239	178540		1241	354259	
10	50 -	100	698	51834		1028	150195		1236	361396	
11	100 UND MEHR		107	7830		196	28345		284	82248	
12	INSGESAMT		3640	262313		4039	576757		3743	1067688	
FORST											
13	INSGESAMT		-	-		.	.		.	.	

1) MIT 20 KG UND MEHR LEBENDGEWICHT UND EBERN.



... MASTSCHWEINEN 1)

5 - 9			10 - 19			20 - 49			I I I ILFD I INR. I I I I
BETRIEBE	I	TIERE	BETRIEBE	I	TIERE	BETRIEBE	I	TIERE	
7	I	8	9	I	10	11	I	12	

LICHE BETRIEBE

108		748		139		1793		112		3386	01
123		872		124		1615		116		3589	02
237		1524		132		1766		78		2305	03
438		2885		336		4532		307		9179	04
479		3142		418		5647		509		16679	05
301		2000		286		3892		438		14322	06
221		1505		233		3226		390		12658	07
326		2079		294		3987		643		20974	08
375		2464		360		4969		680		22666	09
231		1502		236		3223		456		15634	10
48		310		39		549		68		2322	11
2887		19031		2597		35199		3797		123714	12

BETRIEBE

21		124		6		74		.		.	13
----	--	-----	--	---	--	----	--	---	--	---	----

... MASTSCHWEINEN 1)

400 - 599			600 - 999			1 000 - 1 499			1 500 UND MEHR			I I I ILFD I INR. I I I I
BETRIEBE	I	TIERE	BETRIEBE	I	TIERE	BETRIEBE	I	TIERE	BETRIEBE	I	TIERE	
19	I	20	21	I	22	23	I	24	25	I	26	

LICHE BETRIEBE

42		20342		40		29635		19		22856		16		46061	01
6		2953		.		.		-		-		-		.	02
.		.		.		.		-		-		-		-	03
7		3290		.		.		-		-		.		.	04
.		.		.		.		-		-		-		-	05
.		.		5		3231		.		.		-		-	06
21		9450		.		.		.		.		-		-	07
150		70597		47		33201		.		.		.		.	08
613		297442		365		261600		.		.		.		.	09
843		416309		893		669142		156		182914		46		93638	10
205		101163		249		191006		112		134523		69		168733	11
1907		931323		1619		1201951		333		392166		144		333495	12

BETRIEBE

-		-		-		-		-		-		-		-	13
---	--	---	--	---	--	---	--	---	--	---	--	---	--	---	----

## NORDRHEIN-WESTFALEN

		BETRIEBE MIT									
LFDI	NR.	LANDW. GENUTZTE FLAECHE VON ... BIS UNTER ... HA	INSGESAMT		1 - 2			3 - 4			
			BETRIEBE	TIERE	BETRIEBE	TIERE	BETRIEBE	TIERE			
			1	2	3	4	5	6			

LANDWIRTSCHAFT										
01	0	AR	106	14346	21	31	9	31		
02	0,01-	1	260	5834	47	60	28	95		
03	1	2	1333	12401	521	854	304	1038		
04	2	5	2948	36166	972	1499	585	2033		
05	5	10	3458	85583	889	1294	426	1465		
06	10	15	2736	120731	542	792	228	777		
07	15	20	2450	169666	427	633	183	626		
08	20	30	4235	478088	529	799	275	928		
09	30	50	5743	1237974	482	741	236	794		
10	50	100	3485	1345753	154	251	94	316		
11	100	UND MEHR	366	203431	6	8	9	31		
12	INSGESAMT		27120	3709973	4590	6962	2377	8134		
FORST										
13	INSGESAMT		157	5338	69	115	26	87		

BETRIEBE MIT										
LFDI	NR.	LANDW. GENUTZTE FLAECHE VON ... BIS UNTER ... HA	50 - 99		100 - 199			200 - 399		
			BETRIEBE	TIERE	BETRIEBE	TIERE	BETRIEBE	TIERE		
			13	14	15	16	17	18		

LANDWIRTSCHAFT										
01	0	AR	7	495	4	505	5	1379		
02	0,01-	1	13	925	.	.	.	.		
03	1	2	19	1365	.	.	.	.		
04	2	5	90	6123	26	3178	6	1632		
05	5	10	334	22440	140	18458	21	5689		
06	10	15	427	30622	265	36048	98	25545		
07	15	20	394	28262	351	48350	199	55495		
08	20	30	689	49041	707	100575	639	180668		
09	30	50	650	47178	958	139122	1238	359277		
10	50	100	240	17831	412	59742	693	206348		
11	100	UND MEHR	20	1470	39	5942	57	17834		
12	INSGESAMT		2883	205752	2915	413569	2965	856583		
FORST										
13	INSGESAMT		13	883	6	855	5	1415		

1) MIT 20 KG UND MEHR LEBENDGEWICHT UND EBERN.

... MASTSCHWEINEN 1)

5 - 9			10 - 19			20 - 49			I I I ILFD I INR. I I I
BETRIEBE	I	TIERE	BETRIEBE	I	TIERE	BETRIEBE	I	TIERE	
7	I	8	9	I	10	11	I	12	
LICHE BETRIEBE									
14		110	23		296	16		489	01
49		358	66		868	47		1346	02
256		1689	140		1763	78		2255	03
539		3520	410		5474	315		9153	04
480		3129	521		7081	640		19716	05
298		1913	306		4124	565		17816	06
215		1424	219		3020	426		13971	07
303		2006	285		4007	574		18872	08
269		1763	249		3396	467		15881	09
73		470	84		1139	163		5199	10
10		65	3		36	10		291	11
2506		16427	2306		31204	3301		104989	12
BETRIEBE									
12		78	13		201	.		.	13

... MASTSCHWEINEN 1)

400 - 599			600 - 999			1 000 - 1 499			1 500 UND MEHR			I I I ILFD I INR. I I I
BETRIEBE	I	TIERE	BETRIEBE	I	TIERE	BETRIEBE	I	TIERE	BETRIEBE	I	TIERE	
19	I	20	21	I	22	23	I	24	25	I	26	
LICHE BETRIEBE												
.		.	.		.	-		-	.		.	01
3		1274	-		-	-		-	-		-	02
.		.	.		.	.		.	-		-	04
4		2112	.		.	.		.	.		.	05
7		3094	-		-	-		-	-		-	06
32		15390	4		2495	-		-	-		-	07
187		87967	.		.	.		.	-		-	08
817		394898	362		258296	15		16628	-		-	09
695		342883	742		555355	132		149190	3		7029	10
67		33143	89		69245	.		.	.		.	11
1818		883854	1249		922107	193		219922	17		40470	12
BETRIEBE												
.		.	-		-	-		-	-		-	13

## RHEINLAND-PFALZ

LFDI NR.	LANDW. GENUTZTE FLAECHE VON ... BIS UNTER ... HA	BETRIEBE MIT								
		INSGESAMT			1 - 2			3 - 4		
		BETRIEBE	TIERE		BETRIEBE	TIERE		BETRIEBE	TIERE	
		1	2		3	4		5	6	

LANDWIRTSCHAFT										
01	0 AR		24	8918	.	.	.	.	.	.
02	0,01-	1	131	.	.	.	.	.	.	.
03	1 - 2		557	.	301	530	138	479	.	.
04	2 - 5		947	4914	525	928	215	742	.	.
05	5 - 10		1155	7022	527	941	281	964	.	.
06	10 - 15		823	8594	318	562	.	.	.	.
07	15 - 20		640	8804	216	379	134	466	.	.
08	20 - 30		938	21696	258	441	198	683	.	.
09	30 - 50		1224	53217	304	512	222	762	.	.
10	50 - 100		990	.	182	315	143	495	.	.
11	100 UND MEHR		253	40940	24	43	34	118	.	.
12	INSGESAMT		7682	252110	2684	4694	1595	5492	.	.
FORST										
13	INSGESAMT		58	377	27	49	16	54	.	.

LFDI NR.	LANDW. GENUTZTE FLAECHE VON ... BIS UNTER ... HA	BETRIEBE MIT								
		50 - 99			100 - 199			200 - 399		
		BETRIEBE	TIERE		BETRIEBE	TIERE		BETRIEBE	TIERE	
		13	14		15	16		17	18	

LANDWIRTSCHAFT										
01	0 AR		.	223	.	.	.	.	.	.
02	0,01-	1	3	.	.	.	.	.	.	.
03	1 - 2		.	.	.	.	.	.	.	.
04	2 - 5		7	466	.	.	.	.	.	.
05	5 - 10		10	617	.	.	.	.	.	.
06	10 - 15		.	.	10	1373	.	.	.	.
07	15 - 20		21	1543	10	1364	.	.	.	.
08	20 - 30		48	3419	29	4187	17	4536	.	.
09	30 - 50		79	5348	69	9886	52	14143	.	.
10	50 - 100		96	6655	.	.	91	26981	.	.
11	100 UND MEHR		24	1783	23	3136	31	9465	.	.
12	INSGESAMT		307	21403	239	33760	201	57835	.	.
FORST										
13	INSGESAMT		.	.	-	-	-	-	.	.

1) MIT 20 KG UND MEHR LEBENDGEWICHT UND EBERN.

... MASTSCHWEINEN 1)

5 - 9			I	10 - 19			I	20 - 49			I
BETRIEBE	I	TIERE	I	BETRIEBE	I	TIERE	I	BETRIEBE	I	TIERE	I
7	I	8	I	9	I	10	I	11	I	12	I

LICHE BETRIEBE

.	.	.	.	7	.	98	.	.	.	.	01
28	.	194	.	.	.	.	.	15	.	425	02
.	.	.	.	.	.	.	.	.	.	.	03
128	.	799	.	50	.	671	.	18	.	512	04
205	.	1284	.	.	.	.	.	44	.	1380	05
140	.	910	.	82	.	1047	.	50	.	1433	06
118	.	759	.	.	.	.	.	64	.	1952	07
173	.	1097	.	118	.	1554	.	90	.	2729	08
198	.	1284	.	134	.	1766	.	138	.	4244	09
123	.	776	.	88	.	1158	.	112	.	3757	10
29	.	189	.	19	.	271	.	.	.	.	11
1228	.	7840	.	708	.	9314	.	566	.	17472	12

BETRIEBE

.	.	.	.	.	.	.	.	3	.	126	13
---	---	---	---	---	---	---	---	---	---	-----	----

... MASTSCHWEINEN 1)

400 - 599			I	600 - 999			I	1 000 - 1 499			I	1 500 UND MEHR			I
BETRIEBE	I	TIERE	I	BETRIEBE	I	TIERE	I	BETRIEBE	I	TIERE	I	BETRIEBE	I	TIERE	I
19	I	20	I	21	I	22	I	23	I	24	I	25	I	26	I

LICHE BETRIEBE

.	.	.	.	.	.	.	.	.	.	.	.	.	.	.	.
.	.	.	.	.	.	.	.	.	.	.	.	.	.	.	.
.	.	.	.	.	.	.	.	.	.	.	.	.	.	.	.
.	.	.	.	.	.	.	.	.	.	.	.	.	.	.	.
.	.	.	.	.	.	.	.	.	.	.	.	.	.	.	.
7	.	3050	.	.	.	.	.	.	.	.	.	.	.	.	.
20	.	9878	.	8	.	5394	.	.	.	.	.	.	.	.	.
47	.	22843	.	.	.	.	.	.	.	.	.	.	.	.	.
24	.	11421	.	.	.	.	.	.	.	.	.	.	.	.	.
103	.	49627	.	.	.	.	.	6	.	7174	.	.	.	.	.

BETRIEBE

.	.	.	.	.	.	.	.	.	.	.	.	.	.	.	.
---	---	---	---	---	---	---	---	---	---	---	---	---	---	---	---

## SAARLAND

			BETRIEBE MIT					
LFDI NR.	LANDW. GENUTZTE FLAECHE VON ... BIS UNTER ... HA		INSGESAMT		1 - 2		3 - 4	
			BETRIEBE	TIERE	BETRIEBE	TIERE	BETRIEBE	TIERE
			1	2	3	4	5	6
LANDWIRTSCHAFT								
01	0 AR		7	1350	.	.	.	.
02	0,01-	1	5	.	.	.	.	.
03	1 -	2	27	.	17	24	6	20
04	2 -	5	70	252	31	56	22	71
05	5 -	10	55	460	22	39	15	53
06	10 -	15	48	352	19	29	.	.
07	15 -	20	47	881	12	19	15	59
08	20 -	30	72	912	24	41	19	65
09	30 -	50	77	2759	18	31	21	75
10	50 -	100	90	.	15	25	13	47
11	100 UND MEHR		42	4916	7	11	7	25
12	INSGESAMT		540	16897	169	279	128	443
FORST								
13	INSGESAMT		3	16	.	.	-	-

			BETRIEBE MIT					
LFDI NR.	LANDW. GENUTZTE FLAECHE VON ... BIS UNTER ... HA		50 - 99		100 - 199		200 - 399	
			BETRIEBE	TIERE	BETRIEBE	TIERE	BETRIEBE	TIERE
			13	14	15	16	17	18
LANDWIRTSCHAFT								
01	0 AR		.	.	.	.	-	-
02	0,01-	1	.	.	.	.	-	-
03	1 -	2	-	-	-	-	-	-
04	2 -	5	-	-	-	-	-	-
05	5 -	10	.	.	-	-	-	-
06	10 -	15	.	.	-	-	-	-
07	15 -	20	.	.	-	-	-	-
08	20 -	30	.	.	-	-	-	-
09	30 -	50	6	447	6	795	.	.
10	50 -	100	10	743	.	.	6	1526
11	100 UND MEHR		3	241	3	363	9	2484
12	INSGESAMT		27	1934	16	2179	17	4742
FORST								
13	INSGESAMT		-	-	-	-	-	-

1) MIT 20 KG UND MEHR LEBENDGEWICHT UND EBERN.

... MASTSCHWEINEN 1)

5 - 9			I I I I I	10 - 19			I I I I I	20 - 49			I I I I I ILFD I INR. I I I
BETRIEBE	I I I	TIERE		BETRIEBE	I I I	TIERE		BETRIEBE	I I I	TIERE	
7		8	9		10	11		12			

LICHE BETRIEBE

.	.	-	-	-	-	-	-	-	01
.	.	.	.	.	.	.	.	.	02
.	.	.	.	.	.	.	.	.	03
14		87	3		38	-		-	04
7		44	.		.	7		208	05
11		66	5		73	4		103	06
10		67	.		.	3		103	07
9		60	7		80	8		231	08
14		86	5		69	4		109	09
19		131	7		99	13		462	10
6		42	-		-	4		132	11
95		611	37		500	43		1348	12
BETRIEBE		.	.		-	-		-	13

... MASTSCHWEINEN 1)

400 - 599			I I I I I	600 - 999			I I I I I	1 000 - 1 499			I I I I I	1 500 UND MEHR			I I I I I ILFD I INR. I I I
BETRIEBE	I I I	TIERE		BETRIEBE	I I I	TIERE		BETRIEBE	I I I	TIERE		BETRIEBE	I I I	TIERE	
19		20	21		22	23		24	25		26				

LICHE BETRIEBE

-	-	-	-	-	.	.	-	-	-	-	-	-	01
-	-	-	-	-	-	-	-	-	-	-	-	-	02
-	-	-	-	-	-	-	-	-	-	-	-	-	03
-	-	-	-	-	-	-	-	-	-	-	-	-	04
-	-	-	-	-	-	-	-	-	-	-	-	-	05
-	-	-	-	-	-	-	-	-	-	-	-	-	06
.	.	.	.	.	.	.	.	.	.	.	.	.	07
-	-	.	.	.	.	-	-	-	-	-	-	-	08
-	-	.	.	.	.	-	-	-	-	-	-	-	09
.	.	.	.	.	.	-	-	-	-	-	-	-	10
.	.	.	.	.	.	-	-	-	-	-	-	-	11
4		1873	.	.	.	.	.	.	-	-	-	-	12
BETRIEBE		-	-		-	-		-	-	-	-	-	13

SACHSEN			BETRIEBE MIT								
LFDI NR.	LANDW. GENUTZTE FLAECHE VON ... BIS UNTER ... HA	INSGESAMT	1 - 2			3 - 4					
			BETRIEBE	TIERE	BETRIEBE	TIERE	BETRIEBE	TIERE			
			1	2	3	4	5	6			
LANDWIRTSCHAFT											
01	0 AR	29		75658	.	.	.	.			
02	0,01- 1	19		90	.	.	3	9			
03	1 - 2	334		3020	251	395	51	172			
04	2 - 5	548		1626	381	624	95	317			
05	5 - 10	320		5961	178	307	80	278			
06	10 - 15	210		1121	.	.	63	210			
07	15 - 20	138		795	70	121	.	.			
08	20 - 30	150		1038	67	114	.	.			
09	30 - 50	128		1421	59	101	.	.			
10	50 - 100	150		3111	66	119	31	110			
11	100 UND MEHR	353		274204	.	.	33	117			
12	INSGESAMT	2379		368045	1243	2063	458	1560			
FORST											
13	INSGESAMT	145		255	129	180	.	.			

			BETRIEBE MIT								
LFDI NR.	LANDW. GENUTZTE FLAECHE VON ... BIS UNTER ... HA	50 - 99	100 - 199			200 - 399					
			BETRIEBE	TIERE	BETRIEBE	TIERE	BETRIEBE	TIERE			
			13	14	15	16	17	18			
LANDWIRTSCHAFT											
01	0 AR	-	-	-	.	.	-	-			
02	0,01- 1	-	-	-	.	.	-	-			
03	1 - 2	-	-	-	-	-	-	-			
04	2 - 5	-	-	-	-	-	-	-			
05	5 - 10	.	.	-	-	-	.	.			
06	10 - 15	.	.	-	-	-	.	.			
07	15 - 20	.	.	.	.	.	-	-			
08	20 - 30	.	.	.	.	.	-	-			
09	30 - 50	3	163	3	426	.	.	.			
10	50 - 100	.	.	.	.	.	.	.			
11	100 UND MEHR	26	1590	11	1654	.	.	.			
12	INSGESAMT	40	2524	19	2688	28	8038				
FORST											
13	INSGESAMT	-	-	-	-	-	-	-			

1) MIT 20 KG UND MEHR LEBENDGEWICHT UND EBERN.



MASTSCHWEINEN 1995

SACHSEN

... MASTSCHWEINEN 1)

5 - 9			10 - 19				20 - 49			ILFD INR.
BETRIEBE	TIERE	I I I I I	BETRIEBE	TIERE	I I I I I	BETRIEBE	TIERE	I I I		
7	8		9	10		11	12			

LICHE BETRIEBE

3	20	-	-	.	.	01
3	21	.	.	.	.	02
24	154	5	59	.	.	03
45	291	23	296	4	98	04
39	259	17	205	.	.	05
24	160	.	.	4	121	06
20	126	4	57	.	.	07
29	186	9	113	.	.	08
21	142	9	121	5	132	09
18	125	16	216	10	302	10
21	137	19	252	11	364	11
247	1621	115	1483	48	1402	12

BETRIEBE

.	.	.	.	-	-	13
---	---	---	---	---	---	----

... MASTSCHWEINEN 1)

400 - 599			600 - 999				1 000 - 1 499			1 500 UND MEHR			ILFD INR.
BETRIEBE	TIERE	I I I I I	BETRIEBE	TIERE	I I I I I	BETRIEBE	TIERE	I I I I I	BETRIEBE	TIERE	I I I		
19	20		21	22		23	24		25	26			

LICHE BETRIEBE

.	.	.	.	3	3600	.	.	01
-	-	-	-	-	-	.	.	02
-	-	-	-	-	-	.	.	03
-	-	-	-	-	-	-	-	04
-	-	-	-	-	-	.	.	05
-	-	-	-	-	-	-	-	06
-	-	-	-	-	-	-	-	07
-	-	-	-	-	-	-	-	08
-	-	-	-	-	-	-	-	09
.	.	.	.	39	47543	.	.	10
32	15793	38	30337	42	51143	69	249393	11
32	15793	38	30337	42	51143	69	249393	12

BETRIEBE

-	-	-	-	-	-	-	-	13
---	---	---	---	---	---	---	---	----

SACHSEN - ANHALT			BETRIEBE MIT					
LFDI NR.	LANDW. GENUTZTE FLAECHE VON ... BIS UNTER ... HA	INSGESAMT	1 - 2			3 - 4		
			BETRIEBE 1	TIERE 2	BETRIEBE 3	TIERE 4	BETRIEBE 5	TIERE 6
LANDWIRTSCHAFT								
01	0 AR	43		75960	4	6	5	18
02	0,01-	29		208	6	8		
03	1 - 2	199		9418	90	145	56	195
04	2 - 5	285		1654	124	207	64	226
05	5 - 10	162		3021	58	94	33	112
06	10 - 15	115		1187	30	47	24	82
07	15 - 20	69		643	26	36	14	49
08	20 - 30	81		3391	31	50		
09	30 - 50	85		2325	24	41	22	76
10	50 - 100	98		9269	30	45	17	59
11	100 UND MEHR	377		398846	39	67	33	112
12	INSGESAMT	1543		505922	462	746	282	975
FORST								
13	INSGESAMT	30		103	20	29	4	14

			BETRIEBE MIT					
LFDI NR.	LANDW. GENUTZTE FLAECHE VON ... BIS UNTER ... HA	50 - 99	100 - 199			200 - 399		
			BETRIEBE 13	TIERE 14	BETRIEBE 15	TIERE 16	BETRIEBE 17	TIERE 18
LANDWIRTSCHAFT								
01	0 AR	.	.	.	.	.	.	.
02	0,01-	.	.	.	.	.	.	.
03	1 - 2	.	.	.	.	.	.	.
04	2 - 5	.	.	.	.	.	.	.
05	5 - 10	.	.	.	.	.	.	.
06	10 - 15	.	.	.	.	.	.	.
07	15 - 20	3	180	.	.	.	.	.
08	20 - 30	.	.	.	.	.	.	.
09	30 - 50	6	403	.	.	.	.	.
10	50 - 100	4	291	6	839	4	1204	
11	100 UND MEHR	10	694	26	3803	18	5258	
12	INSGESAMT	33	2270	44	6432	26	7442	
FORST								
13	INSGESAMT	-	-	-	-	-	-	-

1) MIT 20 KG UND MEHR LEBENDGEWICHT UND EBERN.

... MASTSCHWEINEN 1)

5 - 9			10 - 19			20 - 49			ILFD INR.
BETRIEBE	TIERE		BETRIEBE	TIERE		BETRIEBE	TIERE		
7	8		9	10		11	12		
I	I	I	I	I	I	I	I	I	

LICHE BETRIEBE

4	28	.	.	3	103	01
14	108	.	.	-	-	02
37	257	.	.	4	86	03
61	390	.	.	11	296	04
37	250	.	.	5	109	05
26	169	.	.	14	378	06
14	87	5	74	7	217	07
19	125	8	120	8	225	08
9	57	7	97	9	282	09
15	102	.	.	11	361	10
25	165	16	218	21	661	11
261	1738	133	1754	93	2718	12

BETRIEBE

3	17	.	.	.	.	13
---	----	---	---	---	---	----

... MASTSCHWEINEN 1)

400 - 599			600 - 999			1 000 - 1 499			1 500 UND MEHR			ILFD INR.
BETRIEBE	TIERE		BETRIEBE	TIERE		BETRIEBE	TIERE		BETRIEBE	TIERE		
19	20		21	22		23	24		25	26		
I	I	I	I	I	I	I	I	I	I	I	I	

LICHE BETRIEBE

.	.	-	-	.	.	9	72239	01
-	-	-	-	-	-	-	-	02
-	-	-	-	-	-	-	-	03
-	-	-	-	-	-	-	-	04
-	-	-	-	-	-	-	-	05
-	-	-	-	-	-	-	-	06
-	-	-	-	-	-	-	-	07
-	-	-	-	-	-	.	2700	08
-	-	-	-	-	-	-	-	09
34	17277	.	.	-	-	84	301444	10
38	19267	41	32187	32	38666	98	391727	11
38	19267	41	32187	32	38666	98	391727	12

BETRIEBE

-	-	-	-	-	-	-	-	-	-	-	-	13
---	---	---	---	---	---	---	---	---	---	---	---	----

## SCHLESWIG-HOLSTEIN

		BETRIEBE MIT								
LFDI NR.	LANDW. GENUTZTE FLAECHE VON ... BIS UNTER ... HA	INSGESAMT			1 - 2			3 - 4		
		BETRIEBE	TIERE		BETRIEBE	TIERE		BETRIEBE	TIERE	
		1	2		3	4		5	6	

LANDWIRTSCHAFT										
01	0 AR		76	8236		15	18		8	28
02	0,01- 1		72	.		26	31		5	16
03	1 - 2		120	.		52	75		20	64
04	2 - 5		183	7242		59	91		39	136
05	5 - 10		205	9738		61	91		35	121
06	10 - 15		159	7332		47	71		22	81
07	15 - 20		146	7857		40	61		14	48
08	20 - 30		367	26511		90	128		40	134
09	30 - 50		765	103062		149	216		63	211
10	50 - 100		1262	.		144	210		91	309
11	100 UND MEHR		629	343947		23	35		17	60
12	INSGESAMT		3984	831860		706	1027		354	1208
FORST										
13	INSGESAMT		16	1369		.	.		.	.

BETRIEBE MIT										
LFDI NR.	LANDW. GENUTZTE FLAECHE VON ... BIS UNTER ... HA	50 - 99			100 - 199			200 - 399		
		BETRIEBE	TIERE		BETRIEBE	TIERE		BETRIEBE	TIERE	
		13	14		15	16		17	18	

LANDWIRTSCHAFT										
01	0 AR		5	297		5	656		6	1634
02	0,01- 1		3	265		.	.		.	.
03	1 - 2		.	.		.	.		.	.
04	2 - 5		.	.		5	672		5	1103
05	5 - 10		10	738		17	2518		.	.
06	10 - 15		12	837		9	1216		6	1483
07	15 - 20		.	.		14	1954		12	3152
08	20 - 30		31	2127		29	4016		31	9115
09	30 - 50		62	4453		87	12138		115	34493
10	50 - 100		93	6984		150	22064		245	73106
11	100 UND MEHR		17	1301		46	7007		131	39547
12	INSGESAMT		254	18542		367	52827		558	165521
FORST										
13	INSGESAMT		.	.		.	.		.	.

1) MIT 20 KG UND MEHR LEBENDGEWICHT UND EBERN.

... MASTSCHWEINEN 1)

5 - 9			10 - 19			20 - 49			ILFD INR.
BETRIEBE	TIERE	I I I I I	BETRIEBE	TIERE	I I I I I	BETRIEBE	TIERE	I I I I I	
7	8		9	10		11	12		

LICHE BETRIEBE

11	75	10	136	9	256	01
12	77	10	124	11	313	02
24	152	10	134	6	196	03
25	155	21	267	18	571	04
30	198	26	358	17	487	05
26	182	15	199	18	590	06
21	142	14	179	17	571	07
50	314	36	504	43	1304	08
73	487	49	642	80	2506	09
91	613	57	823	78	2415	10
19	116	11	136	28	863	11
382	2511	259	3502	325	10072	12

BETRIEBE

3	25	.	.	.	.	13
---	----	---	---	---	---	----

... MASTSCHWEINEN 1)

400 - 599			600 - 999			1 000 - 1 499			1 500 UND MEHR			ILFD INR.
BETRIEBE	TIERE	I I I I I	BETRIEBE	TIERE	I I I I I	BETRIEBE	TIERE	I I I I I	BETRIEBE	TIERE	I I I I I	
19	20		21	22		23	24		25	26		

LICHE BETRIEBE

.	.	4	2870	.	.	-	-	01
.	.	.	.	-	-	-	-	02
.	.	.	.	-	-	-	-	03
3	1499	-	-	.	.	.	.	04
.	.	.	.	-	-	-	-	05
.	.	.	.	-	-	-	-	06
13	6145	4	2724	-	-	-	-	07
60	28401	.	.	.	.	-	-	08
151	74640	138	100363	.	.	.	.	09
109	53478	138	106427	63	73776	27	61201	10
346	169021	314	234017	86	99658	34	73954	11
346	169021	314	234017	86	99658	34	73954	12

BETRIEBE

-	-	.	.	-	-	-	-	13
---	---	---	---	---	---	---	---	----

THUERINGEN			BETRIEBE MIT					
LFDI NR.	LANDW. GENUTZTE FLAECHE VON ... BIS UNTER ... HA	INSGESAMT	1 - 2			3 - 4		
			BETRIEBE 1	TIERE 2	BETRIEBE 3	TIERE 4	BETRIEBE 5	TIERE 6
LANDWIRTSCHAFT								
01	0 AR	14		67222	-	-	-	-
02	0,01- 1	7		21	3	5		
03	1 - 2	400		4524	242	382	97	325
04	2 - 5	651		22573	350	562		
05	5 - 10	381		3389	179	304	95	330
06	10 - 15	203		5630	80	131	56	197
07	15 - 20	128		770	48	75		
08	20 - 30	102		564	42	68	27	94
09	30 - 50	86		1804	38	63	13	46
10	50 - 100	100		3335	35	55	20	65
11	100 UND MEHR	319		319914	60	105	23	80
12	INSGESAMT	2391		429746	1077	1750	515	1776
FORST								
13	INSGESAMT	38		97	29	42	4	13

			BETRIEBE MIT					
LFDI NR.	LANDW. GENUTZTE FLAECHE VON ... BIS UNTER ... HA	50 - 99	100 - 199			200 - 399		
			BETRIEBE 13	TIERE 14	BETRIEBE 15	TIERE 16	BETRIEBE 17	TIERE 18
LANDWIRTSCHAFT								
01	0 AR	.	.	-	-	.	.	
02	0,01- 1	.	.	-	-	.	.	
03	1 - 2	.	.	-	-	.	.	
04	2 - 5	-	-	-	-	-	-	
05	5 - 10	4	267	-	-	.	.	
06	10 - 15	-	-	-	-	.	.	
07	15 - 20	.	.	-	-	-	-	
08	20 - 30	-	-	-	-	-	-	
09	30 - 50	.	.	.	.	.	.	
10	50 - 100	6	467	.	.	-	-	
11	100 UND MEHR	6	365	.	.	.	.	
12	INSGESAMT	22	1596	7	1072	24	7537	
FORST								
13	INSGESAMT	-	-	-	-	-	-	

1) MIT 20 KG UND MEHR LEBENDGEWICHT UND EBERN.

... MASTSCHWEINEN 1)

5 - 9			I I I I I I	10 - 19			I I I I I I	20 - 49			I I I I I I I I I I
BETRIEBE	I	TIERE		BETRIEBE	I	TIERE		BETRIEBE	I	TIERE	
7	I	8		9	I	10		11	I	12	

LICHE BETRIEBE

-	-	.	.	-	-	-	-	01
46	308	11	140	-	-	-	-	02
109	684	30	367	.	.	.	.	03
59	372	18	229	7	202	7	238	04
.	.	17	225	4	117	4	102	05
32	206	15	206	4	212	4	202	06
14	94	4	49	8	117	8	102	07
.	.	16	205	7	202	7	202	08
12	77	15	170	13	386	13	386	09
31	205	161	2012	57	1638	57	1638	10
362	2317							11
								12

BETRIEBE

.	.	.	.	-	-	-	-	13
---	---	---	---	---	---	---	---	----

... MASTSCHWEINEN 1)

400 - 599			I I I I I I	600 - 999			I I I I I I	1 000 - 1 499			I I I I I I	1 500 UND MEHR			I I I I I I I I I I
BETRIEBE	I	TIERE		BETRIEBE	I	TIERE		BETRIEBE	I	TIERE		BETRIEBE	I	TIERE	
19	I	20		21	I	22		23	I	24		25	I	26	

LICHE BETRIEBE

.	.	-	-	-	-	-	-	.	.	01
-	-	-	-	-	-	-	-	.	.	02
-	-	-	-	-	-	-	-	.	.	03
-	-	-	-	-	-	-	-	.	.	04
.	.	.	.	-	-	-	-	.	.	05
-	-	-	-	-	-	-	-	.	.	06
-	-	-	-	-	-	-	-	-	-	07
-	-	.	.	-	-	-	-	-	-	08
-	-	.	.	-	-	-	-	-	-	09
-	-	.	.	-	-	-	-	-	-	10
21	10404	31	24712	30	35045	64	241177	11		
24	12020	36	28240	30	35045	76	334743	12		

BETRIEBE

-	-	-	-	-	-	-	-	-	-	13
---	---	---	---	---	---	---	---	---	---	----

## STADTSTAATEN

				BETRIEBE MIT						
LFDI NR.	LANDW. GENUTZTE FLAECHE VON ... BIS UNTER ... HA	INSGESAMT			1 - 2			3 - 4		
		BETRIEBE	TIERE		BETRIEBE	TIERE		BETRIEBE	TIERE	
		1	2		3	4		5	6	

LANDWIRTSCHAFT										
01	0 AR	.	.	-	-	-	-	-	-	-
02	0,01-	1	.	-	-	-	-	-	-	-
03	1 - 2	.	.	-	-	-	-	-	-	-
04	2 - 5	12	54	5	8	.	.	.	.	.
05	5 - 10	6	90	.	.	.	.	.	.	.
06	10 - 15	.	.	.	.	.	.	.	.	.
07	15 - 20	4	25	.	.	.	.	.	.	.
08	20 - 30	12	661	.	.	.	.	3	11	.
09	30 - 50	14	397	3	5	-	-	-	-	-
10	50 - 100	20	1617	3	5	.	.	.	.	.
11	100 UND MEHR	10	736	.	.	.	.	.	.	.
12	INSGESAMT	86	3809	24	39	9	33			
FORST										
13	INSGESAMT	-	-	-	-	-	-	-	-	-

BETRIEBE MIT										
LFDI NR.	LANDW. GENUTZTE FLAECHE VON ... BIS UNTER ... HA	50 - 99			100 - 199			200 - 399		
		BETRIEBE	TIERE		BETRIEBE	TIERE		BETRIEBE	TIERE	
		13	14		15	16		17	18	

LANDWIRTSCHAFT										
01	0 AR	-	-	.	.	-	-	-	-	-
02	0,01-	1	.	-	-	-	-	-	-	-
03	1 - 2	.	.	-	-	-	-	-	-	-
04	2 - 5	-	-	-	-	-	-	-	-	-
05	5 - 10	.	.	-	-	-	-	-	-	-
06	10 - 15	.	.	-	-	-	-	-	-	-
07	15 - 20	-	-	-	-	-	-	-	-	-
08	20 - 30	-	-	-	-	-	-	-	-	-
09	30 - 50	.	.	-	-	.	.	.	.	.
10	50 - 100	.	.	.	.	3	857	.	.	.
11	100 UND MEHR	.	.	.	.	.	.	.	.	.
12	INSGESAMT	.	.	6	913	.	.	.	.	.
FORST										
13	INSGESAMT	-	-	-	-	-	-	-	-	-

1) MIT 20 KG UND MEHR LEBENDGEWICHT UND EBERN.



... MASTSCHWEINEN 1)

5 - 9			I I I I I I I	10 - 19			I I I I I I I	20 - 49			I I I I I I I
BETRIEBE	I	TIERE		BETRIEBE	I	TIERE		BETRIEBE	I	TIERE	
7	I	8		9	I	10		11	I	12	

LICHE BETRIEBE

-	-	-	-	-	-	-	-	-	-	01
-	-	-	-	-	-	-	-	-	-	02
-	-	-	-	-	-	-	-	-	-	03
3		20	.	.	.	-	-	-	-	04
.		.	.	.	.	.	.	.	.	05
-		-	.	.	.	.	.	.	.	06
.		.	.	.	.	.	.	.	.	07
6		41	.	.	.	.	.	.	.	08
.		.	.	.	.	.	.	.	.	09
5		32	.	.	.	.	.	.	.	10
.		.	.	.	.	.	.	.	.	11
20		131	9		114	7		209		12
BETRIEBE										13
-		-	-		-	-		-		13

... MASTSCHWEINEN 1)

400 - 599			I I I I I I I	600 - 999			I I I I I I I	1 000 - 1 499			I I I I I I I	1 500 UND MEHR			I I I I I I I
BETRIEBE	I	TIERE		BETRIEBE	I	TIERE		BETRIEBE	I	TIERE		BETRIEBE	I	TIERE	
19	I	20		21	I	22		23	I	24		25	I	26	

LICHE BETRIEBE

-	-	-	-	-	-	-	-	-	-	-	-	-	-	01
-	-	-	-	-	-	-	-	-	-	-	-	-	-	02
-	-	-	-	-	-	-	-	-	-	-	-	-	-	03
-	-	-	-	-	-	-	-	-	-	-	-	-	-	04
-	-	-	-	-	-	-	-	-	-	-	-	-	-	05
-	-	-	-	-	-	-	-	-	-	-	-	-	-	06
.		.	-	-	-	-	-	-	-	-	-	-	-	07
-		-	-	-	-	-	-	-	-	-	-	-	-	08
.		.	-	-	-	-	-	-	-	-	-	-	-	09
-		-	-	-	-	-	-	-	-	-	-	-	-	10
.		.	-	-	-	-	-	-	-	-	-	-	-	11
.		.	-	-	-	-	-	-	-	-	-	-	-	12
BETRIEBE													13	
-		-	-		-	-		-		-		-		13

## FRUEHERES BUNDESGBIET

LFDI	NR.	LANDW. GENUTZTE FLAECHE VON ... BIS UNTER ... HA	INSGESAMT		1 - 2			3 - 4		
			BETRIEBE	TIERE	BETRIEBE	TIERE	BETRIEBE	TIERE		
			1	2	3	4	5	6		

LANDWIRTSCHAFT									
01	0	AR	1692	226562	225	332	127	449	
02	0,01-	1	2187	47396	476	718	252	866	
03	1	2	9723	61134	4710	7876	2525	8675	
04	2	5	21819	174937	9015	14997	5220	18111	
05	5	10	31148	394622	9943	16711	6455	22407	
06	10	15	23304	485367	5834	9790	3950	13716	
07	15	20	18409	614285	4144	6829	2647	9160	
08	20	30	27533	1557627	5383	8903	3376	11637	
09	30	50	30334	3628068	4504	7430	2892	9941	
10	50	100	20613	4724033	2152	3546	1447	5004	
11	100	UND MEHR	4124	1601506	281	480	231	805	
12	INSGESAMT		190886	13515537	46667	77612	29122	100771	
FORST									
13	INSGESAMT		2982	27978	1373	2380	723	2490	

LFDI	NR.	LANDW. GENUTZTE FLAECHE VON ... BIS UNTER ... HA	50 - 99		100 - 199			200 - 399		
			BETRIEBE	TIERE	BETRIEBE	TIERE	BETRIEBE	TIERE		
			13	14	15	16	17	18		

LANDWIRTSCHAFT									
01	0	AR	.	.	94	12924	89	25699	
02	0,01-	1	85	5944	37	5311	19	5335	
03	1	2	.	.	25	3319	21	5839	
04	2	5	.	.	89	11261	26	6833	
05	5	10	1058	70905	.	.	.	.	
06	10	15	1544	107006	.	.	.	.	
07	15	20	.	.	.	.	540	145805	
08	20	30	2822	198576	2317	325066	.	.	
09	30	50	3219	228313	3436	490439	3617	1037885	
10	50	100	2033	147088	2447	353931	3069	901580	
11	100	UND MEHR	295	21545	474	68756	667	196454	
12	INSGESAMT		13076	919727	11219	1583901	10075	2886047	
FORST									
13	INSGESAMT		43	2876	20	2757	18	5129	

1) MIT 20 KG UND MEHR LEBENDGEWICHT UND EBERN.

MASTSCHWEINEN 1995

FRUEHERES BUNDESGBIET

... MASTSCHWEINEN 1)

5 - 9			I I I I I I I	10 - 19			I I I I I I I	20 - 49			I I I I I I I I I I
BETRIEBE	I	TIERE		BETRIEBE	I	TIERE		BETRIEBE	I	TIERE	
7	I	8	9	I	10	11	I	12	INR.		

LICHE BETRIEBE

256		1820		367		4821		.		01
479		3439		503		6393		.		02
1543		9800		595		7565		230	6606	03
3829		24751		2199		28905		1152	32899	04
5733		37382		4204		55818		3255	97861	05
4154		27338		3397		45889		3402	103517	06
2752		18225		2602		35290		2940	90983	07
3630		23841		3256		44290		4425	139441	08
2990		19693		2750		37505		4006	129411	09
1408		9174		1253		17036		2013	65454	10
205		1329		166		2300		275	8899	11
26979		176792		21292		285812		22266	691752	12

BETRIEBE

475		2968		.		.		.	.	13
-----	--	------	--	---	--	---	--	---	---	----

... MASTSCHWEINEN 1)

400 - 599			I I I I I I I	600 - 999			I I I I I I I	1 000 - 1 499			I I I I I I I	1 500 UND MEHR			I I I I I I I I I I
BETRIEBE	I	TIERE		BETRIEBE	I	TIERE		BETRIEBE	I	TIERE		BETRIEBE	I	TIERE	
19	I	20	21	I	22	23	I	24	25	I	26	INR.			

LICHE BETRIEBE

55		27158		.		.		.		21	61067	01	
9		4352		.		.		.		-	-	02	
6		2969		.		.		.		-	-	03	
12		5691		.		.		.		.	.	04	
.		.		.		.		.		.	.	05	
24		11333		.		.		.		-	-	06	
68		31719		.		.		.		-	-	07	
.		.		127		87793		.		.	.	08	
1929		929411		.		.		.		.	.	09	
2248		1106411		2134		1596264		352		404378	57	114167	10
554		271592		611		466057		250		296229	115	267060	11
5369		2609141		3907		2890561		704		817726	210	475695	12

BETRIEBE

.		.		.		.		-		-	-	-	13
---	--	---	--	---	--	---	--	---	--	---	---	---	----

## NEUE LAENDER UND BERLIN-OST

				BETRIEBE MIT					
LFDI NR.	LANDW. GENUTZTE FLAECHE VON ... BIS UNTER ... HA	INSGESAMT		1 - 2		3 - 4			
		BETRIEBE	TIERE	BETRIEBE	TIERE	BETRIEBE	TIERE		
		1	2	3	4	5	6		
								LANDWIRTSCHAFT	
01	0 AR	214	375496	32	51	22	77		
02	0,01-	96	11334	35	51	13	46		
03	1 - 2	1322	17999	862	1362	271	921		
04	2 - 5	2006	36750	1201	1958	408	1411		
05	5 - 10	1200	15007	597	1006	287	991		
06	10 - 15	717	8964	307	506	181	619		
07	15 - 20	480	3029	209	341	118	406		
08	20 - 30	492	10705	210	352	110	372		
09	30 - 50	460	14529	177	304	93	325		
10	50 - 100	531	33052	194	334	111	382		
11	100 UND MEHR	1778	1653560	237	404	142	487		
12	INSGESAMT	9296	2180425	4061	6669	1756	6037		
								FORST	
13	INSGESAMT	569	1092	497	693	47	159		

				BETRIEBE MIT					
LFDI NR.	LANDW. GENUTZTE FLAECHE VON ... BIS UNTER ... HA	50 - 99		100 - 199		200 - 399			
		BETRIEBE	TIERE	BETRIEBE	TIERE	BETRIEBE	TIERE		
		13	14	15	16	17	18		
								LANDWIRTSCHAFT	
01	0 AR	.	.	8	1174	5	1810		
02	0,01-	.	.	.	.	.	.		
03	1 - 2	.	.	.	.	.	.		
04	2 - 5	.	.	.	.	.	.		
05	5 - 10	11	735	.	.	.	.		
06	10 - 15	4	298	.	.	.	.		
07	15 - 20	.	.	.	.	.	.		
08	20 - 30	7	469	6	802	.	.		
09	30 - 50	15	1029	11	1727	6	1383		
10	50 - 100	20	1520	13	1866	13	3553		
11	100 UND MEHR	73	4798	77	11538	118	34889		
12	INSGESAMT	145	9926	119	17649	147	42780		
								FORST	
13	INSGESAMT	-	-	-	-	-	-		

1) MIT 20 KG UND MEHR LEBENDGEWICHT UND EBERN.

... MASTSCHWEINEN 1)

5 - 9			10 - 19				20 - 49			ILFD INR.
BETRIEBE	TIERE	I I I I I	BETRIEBE	TIERE	I I I I I	BETRIEBE	TIERE	I I I		
7	8		9	10		11	12			

LICHE BETRIEBE

37	270		24	295		.	.	01
32	233		13	154		.	.	02
139	923		36	437		9	211	03
278	1757		89	1137		23	596	04
176	1160		97	1193		22	567	05
123	802		66	834		32	948	06
83	533		39	533		23	663	07
85	547		44	601		25	731	08
82	528		34	465		38	1074	09
72	478		47	615		42	1325	10
122	804		89	1169		70	2209	11
1229	8035		578	7433		297	8686	12

BETRIEBE

13	84		.	.		.	.	13
----	----	--	---	---	--	---	---	----

... MASTSCHWEINEN 1)

400 - 599			600 - 999				1 000 - 1 499			1 500 UND MEHR			ILFD INR.
BETRIEBE	TIERE	I I I I I	BETRIEBE	TIERE	I I I I I	BETRIEBE	TIERE	I I I I I	BETRIEBE	TIERE	I I I		
19	20		21	22		23	24		25	26			

LICHE BETRIEBE

6	3241		.	.		.	.	57	358179	01
-	-		-	-		-	-	.	.	02
-	-		-	-		-	-	.	.	03
-	-		-	-		-	-	.	.	04
.	.		.	.		-	-	.	.	05
-	-		-	-		-	-	.	.	06
-	-		-	-		-	-	-	-	07
.	.		.	.		.	.	.	.	08
-	-		.	.		.	.	.	.	09
4	1856		8	5968		3	3812	4	11349	10
132	65163		195	154174		186	224527	337	1153398	11
147	72658		210	165645		195	235166	412	1599741	12

BETRIEBE

-	-		-	-		-	-	-	-	13
---	---	--	---	---	--	---	---	---	---	----

## DEUTSCHLAND

			BETRIEBE MIT ...								
LFDI NR.	LANDW. GENUTZTE FLAECHE VON ... BIS UNTER ... HA		INSGESAMT			1 - 2			3 - 4		
			BETRIEBE	TIERE		BETRIEBE	TIERE		BETRIEBE	TIERE	
			1	2		3	4		5	6	

LANDWIRTSCHAFT											
01	0 AR		2076	794867		97	172		58	203	
02	0,01-	1	2516	95043		270	440		152	524	
03	1 -	2	11811	131201		5298	8927		2783	9569	
04	2 -	5	25348	360061		9349	15888		5369	18642	
05	5 -	10	34225	802227		9068	15868		6128	21314	
06	10 -	15	25252	1016751		4945	8705		3514	12213	
07	15 -	20	19785	1262507		3206	5614		2347	8138	
08	20 -	30	29238	3037558		4024	7074		2791	9651	
09	30 -	50	31850	5926057		3185	5644		2317	7961	
10	50 -	100	21613	6452536		1578	2796		1233	4287	
11	100 UND MEHR		5993	4499106		424	755		324	1133	
12	INSGESAMT		209707	24377914		41444	71883		27016	93635	
FORST											
13	INSGESAMT		3769	43424		1851	3088		802	2761	

BETRIEBE MIT ...											
LFDI NR.	LANDW. GENUTZTE FLAECHE VON ... BIS UNTER ... HA		50 - 99			100 - 199			200 - 399		
			BETRIEBE	TIERE		BETRIEBE	TIERE		BETRIEBE	TIERE	
			13	14		15	16		17	18	

LANDWIRTSCHAFT											
01	0 AR		225	15630		161	22312		119	34284	
02	0,01-	1	242	16458		82	11517		38	10090	
03	1 -	2	210	14182		77	10631		24	6930	
04	2 -	5	956	64608		321	42298		61	15568	
05	5 -	10	2751	191692		1414	190331		325	82799	
06	10 -	15	2733	195519		2095	288533		859	228150	
07	15 -	20	2359	168502		2185	308523		1406	387030	
08	20 -	30	3683	263297		3504	502015		3242	919610	
09	30 -	50	3695	265921		4186	601627		4859	1413379	
10	50 -	100	2168	158566		2745	397192		3482	1019142	
11	100 UND MEHR		396	29133		492	71523		784	233465	
12	INSGESAMT		19418	1383508		17262	2446502		15199	4350447	
FORST											
13	INSGESAMT		83	5677		36	4964		24	7150	

SCHWEINEN INSGESAMT 1995

DEUTSCHLAND

SCHWEINEN INSGESAMT											I I I I I I I I I I I
5 - 9			I I I I I I I I I I I	10 - 19			I I I I I I I I I I I	20 - 49			I I I I I I I I I I I
BETRIEBE	I I I	TIERE		BETRIEBE	I I I	TIERE		BETRIEBE	I I I	TIERE	I I I I I I I I I I I
7		8	9		10	11		12			

LICHE BETRIEBE

214		1645		496		6625		436		13479	01
369		2873		729		9766		614		19026	02
1836		11808		932		12284		631		18913	03
4009		26037		2782		37665		2466		75828	04
5289		34633		4425		59820		4759		150068	05
3513		23093		3313		45641		4127		129822	06
2216		14598		2303		31756		3327		106696	07
2746		17935		2750		37832		4549		147705	08
2156		14110		2230		30487		3815		125819	09
1054		6873		985		13278		1874		62757	10
284		1873		219		3002		296		9821	11
23686		155478		21164		288156		26894		859934	12

BETRIEBE

521		3255		261		3460		178		5352	13
-----	--	------	--	-----	--	------	--	-----	--	------	----

SCHWEINEN INSGESAMT

SCHWEINEN INSGESAMT													I I I I I I I I I I I	
400 - 599			I I I I I I I I I I I	600 - 999			I I I I I I I I I I I	1 000 - 1 499			I I I I I I I I I I I	1 500 UND MEHR		I I I I I I I I I I I
BETRIEBE	I I I	TIERE		BETRIEBE	I I I	TIERE		BETRIEBE	I I I	TIERE		BETRIEBE	I I I	TIERE
19		20	21		22	23		24	25		26			

LICHE BETRIEBE

53		26270		78		59637		37		43957		102		570653	01
10		5018		6		4349		.		.		.		.	02
9		4430		.		.		.		.		.		.	03
15		7126		.		.		.		.		6		44167	04
39		18167		18		12916		.		.		.		.	05
127		58898		.		.		.		.		.		.	06
342		163796		88		61060		6		6794		-		-	07
1301		626562		579		419615		61		70312		8		15950	08
2812		1369263		2263		1687917		305		344161		27		59768	09
2561		1261553		2959		2274310		835		971980		139		279802	10
643		317492		895		693816		505		612955		731		2524138	11
7912		3858575		6927		5243341		1761		2064574		1024		3561881	12

BETRIEBE

10		4868		.		.		.		.		-		-	13
----	--	------	--	---	--	---	--	---	--	---	--	---	--	---	----

## BADEN-WÜRTTEMBERG

			BETRIEBE MIT ...								
LFDI NR.	LANDW. GENUTZTE FLAECHE VON ... BIS UNTER ... HA	I I I I I I I I	INSGESAMT			1 - 2			3 - 4		
			BETRIEBE	TIERE		BETRIEBE	TIERE		BETRIEBE	TIERE	
			1	2		3	4		5	6	

LANDWIRTSCHAFT											
01	0 AR		79	10227		6	9		4	13	
02	0,01-	1	453	11614		129	209		39	135	
03	1 -	2	2155	9418		1318	2153		477	1646	
04	2 -	5	4914	28760		2640	4363		1074	3723	
05	5 -	10	6867	82816		2611	4451		1421	4958	
06	10 -	15	5008	126037		1355	2365		802	2781	
07	15 -	20	3691	164166		793	1374		536	1870	
08	20 -	30	5031	396516		937	1627		551	1918	
09	30 -	50	4843	706082		698	1230		434	1498	
10	50 -	100	2621	575535		305	523		225	788	
11	100 UND MEHR		415	117528		45	84		23	82	
12	INSGESAMT		36077	2228699		10837	18388		5586	19412	
FORST											
13	INSGESAMT		483	5237		281	462		76	260	

BETRIEBE MIT ...											
LFDI NR.	LANDW. GENUTZTE FLAECHE VON ... BIS UNTER ... HA	I I I I I I I I	50 - 99			100 - 199			200 - 399		
			BETRIEBE	TIERE		BETRIEBE	TIERE		BETRIEBE	TIERE	
			13	14		15	16		17	18	

LANDWIRTSCHAFT											
01	0 AR		4	262		4	591		.	.	
02	0,01-	1	28	1935		9	1337		6	1504	
03	1 -	2	13	894		.	.		.	.	
04	2 -	5	51	3449		13	1773		.	.	
05	5 -	10	275	18863		.	.		11	2761	
06	10 -	15	354	24970		258	35941		84	21308	
07	15 -	20	335	23571		255	35915		167	46468	
08	20 -	30	530	37672		400	57304		447	128071	
09	30 -	50	538	38244		461	65135		581	173495	
10	50 -	100	256	18445		281	39831		322	95883	
11	100 UND MEHR		39	2970		37	5387		70	21053	
12	INSGESAMT		2423	171275		1845	259742		1693	491974	
FORST											
13	INSGESAMT		7	521		.	.		.	.	



SCHWEINEN INSGESAMT											I
5 - 9			I	10 - 19			I	20 - 49			I
BETRIEBE	I	TIERE	I	BETRIEBE	I	TIERE	I	BETRIEBE	I	TIERE	I
7	I	8	I	9	I	10	I	11	I	12	I

LICHE BETRIEBE

11		85		29		380		12		344	01
60		450		110		1456		69		2037	02
214		1327		84		1076		43		1250	03
597		3817		328		4490		208		6126	04
1114		7180		705		9422		607		18970	05
786		5152		697		9592		666		20848	06
485		3193		464		6399		608		18814	07
551		3597		543		7506		831		26408	08
423		2794		409		5611		663		21734	09
195		1280		167		2226		304		9918	10
18		112		32		454		34		1125	11
4454		28987		3568		48612		4045		127574	12
BETRIEBE											
54		337		28		373		30		934	13

SCHWEINEN INSGESAMT

SCHWEINEN INSGESAMT											I
400 - 599			I	600 - 999			I	1 000 - 1 499			I
1 500 UND MEHR			I	1 500 UND MEHR			I	1 500 UND MEHR			I
BETRIEBE	I	TIERE	I	BETRIEBE	I	TIERE	I	BETRIEBE	I	TIERE	I
19	I	20	I	21	I	22	I	23	I	24	I

LICHE BETRIEBE

.		.		3		2295		.		.		01
-		-		.		.		.		-		02
.		.		-		-		-		-		03
.		.		-		-		-		-		04
.		.		.		.		-		-		05
.		.		.		.		-		-		06
36		17709		.		.		-		-		07
181		86986		55		39856		5		5571		08
343		166700		261		192447		.		.		09
236		116340		254		195083		65		75898		10
47		22559		51		37974		.		.		11
851		414093		638		477703		118		135902		12
BETRIEBE												
3		1642		-		-		-		-		13

BAYERN			BETRIEBE MIT ...								
LFDI	LANDW. GENUTZTE FLAECHE		INSGESAMT			1 - 2			3 - 4		
	NR.	VON ... BIS UNTER ... HA	BETRIEBE	TIERE	BETRIEBE	TIERE	BETRIEBE	TIERE	BETRIEBE	TIERE	
			1	2	3	4	5	6			
LANDWIRTSCHAFT											
01	0 AR		517	32396	46	86	24	86			
02	0,01-	1	571	12428	51	95	46	159			
03	1 -	2	2647	15729	1104	1929	740	2573			
04	2 -	5	7048	66723	2431	4246	1641	5754			
05	5 -	10	13660	239975	3481	6212	2599	9056			
06	10 -	15	10365	313740	2039	3628	1579	5521			
07	15 -	20	7840	366213	1426	2499	1028	3547			
08	20 -	30	10671	705179	1883	3344	1272	4423			
09	30 -	50	8767	967223	1265	2273	977	3357			
10	50 -	100	3813	779134	377	684	293	1013			
11	100 UND MEHR		537	171694	35	68	44	160			
12	INSGESAMT		66436	3670434	14138	25064	10243	35649			
FORST											
13	INSGESAMT		2105	21479	854	1540	528	1835			

			BETRIEBE MIT ...								
LFDI	LANDW. GENUTZTE FLAECHE		50 - 99			100 - 199			200 - 399		
	NR.	VON ... BIS UNTER ... HA	BETRIEBE	TIERE	BETRIEBE	TIERE	BETRIEBE	TIERE	BETRIEBE	TIERE	
			13	14	15	16	17	18			
LANDWIRTSCHAFT											
01	0 AR		53	3503	22	3190	.	697			
02	0,01-	1	34	2291	.	.	.	.			
03	1 -	2	17	1176	.	.	.	.			
04	2 -	5	143	9716	40	5256	6	1523			
05	5 -	10	887	60621	340	45304	.	.			
06	10 -	15	969	68509	639	86724	.	.			
07	15 -	20	756	53439	663	93359	407	110689			
08	20 -	30	1168	82250	863	123919	791	224288			
09	30 -	50	975	68793	787	112383	864	249495			
10	50 -	100	427	30860	393	56046	469	136538			
11	100 UND MEHR		47	3308	55	7617	69	20114			
12	INSGESAMT		5476	384466	3815	535663	2860	808289			
FORST											
13	INSGESAMT		48	3283	19	2534	.	.			

SCHWEINEN INSGESAMT 1995

BAYERN

SCHWEINEN INSGESAMT

5 - 9			I I I I I I I	10 - 19			I I I I I I I	20 - 49			I I I I I I I
BETRIEBE	I	TIERE		BETRIEBE	I	TIERE		BETRIEBE	I	TIERE	
7	I	8	9	I	10	11	I	12	I		

LICHE BETRIEBE

76		563		148		1997		122		3651	01
114		891		189		2400		122		3629	02
490		3166		204		2654		88		2491	03
1262		8231		944		12727		578		17231	04
2260		14949		2058		27638		1980		61038	05
1584		10461		1538		21207		1803		55730	06
1013		6665		1040		14197		1433		45269	07
1219		8000		1250		17136		1886		60900	08
813		5342		916		12466		1371		44046	09
284		1873		267		3624		523		17312	10
35		223		16		214		55		1783	11
9150		60364		8570		116260		9961		313080	12
BETRIEBE											
374		2337		166		2209		104		3081	13

SCHWEINEN INSGESAMT

400 - 599			I I I I I I I	600 - 999			I I I I I I I	1 000 - 1 499			I I I I I I I	1 500 UND MEHR			I I I I I I I
BETRIEBE	I	TIERE		BETRIEBE	I	TIERE		BETRIEBE	I	TIERE		BETRIEBE	I	TIERE	
19	I	20	21	I	22	23	I	24	25	I	26	I			

LICHE BETRIEBE

5		2533		8		6469		.		.		.		01
-		-		.		.		.		.		-		02
-		-		.		.		.		.		-		03
-		-		3		2039		-		-		-		04
-		-		.		.		.		.		-		05
24		11292		.		.		-		-		-		06
62		28634		12		7915		-		-		-		07
260		123046		75		53068		.		.		.		08
490		236126		290		211337		19		21605		-		09
346		169346		365		278519		62		70005		7		10
63		30913		86		66193		26		30133		6		11
1250		601890		843		628398		113		128628		17		12
BETRIEBE														
.		.		.		.		-		-		-		13

BRANDENBURG			BETRIEBE MIT ...								
LFDI NR.	LANDW. GENUTZTE FLAECHE VON ... BIS UNTER ... HA	INSGESAMT	1 - 2			3 - 4					
			BETRIEBE	TIERE	BETRIEBE	TIERE	BETRIEBE	TIERE			
			1	2	3	4	5	6			
LANDWIRTSCHAFT											
01	0 AR	28		93413	.	.	.	.			
02	0,01- 1	38		11165	.	.	4	16			
03	1 - 2	297		870	214	337	48	166			
04	2 - 5	362		6773	240	382	61	211			
05	5 - 10	230		2455	126	208	49	166			
06	10 - 15	125		957	62	101	.	.			
07	15 - 20	98		1186	33	55	27	91			
08	20 - 30	109		5664	47	79	16	55			
09	30 - 50	107		7618	38	66	.	.			
10	50 - 100	131		24490	42	73	25	85			
11	100 UND MEHR	428		588936	48	83	25	84			
12	INSGESAMT	1953		743527	863	1403	302	1034			
FORST											
13	INSGESAMT	347		662	306	429	28	92			

BRANDENBURG			BETRIEBE MIT ...								
LFDI NR.	LANDW. GENUTZTE FLAECHE VON ... BIS UNTER ... HA	INSGESAMT	50 - 99			100 - 199			200 - 399		
			BETRIEBE	TIERE	BETRIEBE	TIERE	BETRIEBE	TIERE			
			13	14	15	16	17	18			
LANDWIRTSCHAFT											
01	0 AR	-	-	-	.	.	-	-			
02	0,01- 1	.	.	.	-	-	-	-			
03	1 - 2	.	.	.	-	-	-	-			
04	2 - 5	.	.	.	-	-	-	-			
05	5 - 10	.	.	.	-	-	-	-			
06	10 - 15	.	.	.	-	-	-	-			
07	15 - 20	.	.	.	-	-	-	-			
08	20 - 30	.	.	.	-	-	-	-			
09	30 - 50	3	190	-	-	-	-	-			
10	50 - 100	3	220	6	864	3	944				
11	100 UND MEHR	.	.	16	2430	26	7971				
12	INSGESAMT	29	2060	29	4179	34	10135				
FORST											
13	INSGESAMT	-	-	-	-	-	-				

SCHWEINEN INSGESAMT

5 - 9			10 - 19			20 - 49			ILFD INR.
BETRIEBE	TIERE	I I I I I	BETRIEBE	TIERE	I I I I I	BETRIEBE	TIERE	I I I I I	
7	8		9	10		11	12		

LICHE BETRIEBE

7	59	5	64	-	-	01
9	71	7	91	4	112	02
22	152	10	119	.	.	03
42	273	14	195	.	.	04
28	181	17	217	4	105	05
14	96	14	189	8	239	06
16	104	12	159	6	160	07
13	74	9	135	14	412	08
21	137	8	102	13	387	09
20	115	10	133	9	325	10
26	168	20	275	12	414	11
218	1430	126	1679	75	2288	12

BETRIEBE

.	.	7	88	.	.	13
---	---	---	----	---	---	----

SCHWEINEN INSGESAMT

400 - 599			600 - 999			1 000 - 1 499			1 500 UND MEHR			ILFD INR.
BETRIEBE	TIERE	I I I I I	BETRIEBE	TIERE	I I I I I	BETRIEBE	TIERE	I I I I I	BETRIEBE	TIERE	I I I I I	
19	20		21	22		23	24		25	26		

LICHE BETRIEBE

-	-	-	-	.	.	.	.	01
-	-	-	-	-	-	-	-	02
-	-	-	-	-	-	-	-	03
-	-	-	-	-	-	-	-	04
.	.	.	.	-	-	-	-	05
-	-	-	-	-	-	-	-	06
.	.	-	-	-	-	-	-	07
.	.	-	-	-	-	-	-	08
.	.	-	-	-	-	-	-	09
29	11242	.	.	47	57505	8	17320	10
29	13967	38	31174	50	61329	137	478264	11
29	13967	38	31174	50	61329	160	612849	12

BETRIEBE

-	-	-	-	-	-	-	-	13
---	---	---	---	---	---	---	---	----

HESSEN			BETRIEBE MIT ...								
NR.	LANDW. GENUTZTE FLAECHE VON ... BIS UNTER ... HA	INSGESAMT	1 - 2			3 - 4					
			BETRIEBE	TIERE	BETRIEBE	TIERE	BETRIEBE	TIERE			
			1	2	3	4	5	6			
LANDWIRTSCHAFT											
01	0 AR	80		9433	3	5	6	21			
02	0,01- 1	166		3687	15	22	8	26			
03	1 - 2	1720		7299	761	1313	529	1814			
04	2 - 5	3844		23742	1361	2339	1072	3693			
05	5 - 10	3895		44735	990	1743	931	3238			
06	10 - 15	2586		52242	479	855	440	1527			
07	15 - 20	1942		64043	283	496	290	1015			
08	20 - 30	2696		130109	321	567	314	1082			
09	30 - 50	2665		203330	258	460	261	894			
10	50 - 100	1959		262413	174	310	192	688			
11	100 UND MEHR	386		90920	36	66	27	95			
12	INSGESAMT	21939		891953	4681	8176	4070	14093			
FORST											
13	INSGESAMT	189		2467	74	127	52	172			

			BETRIEBE MIT ...								
NR.	LANDW. GENUTZTE FLAECHE VON ... BIS UNTER ... HA	50 - 99	100 - 199			200 - 399					
			BETRIEBE	TIERE	BETRIEBE	TIERE	BETRIEBE	TIERE			
			13	14	15	16	17	18			
LANDWIRTSCHAFT											
01	0 AR	8		609	8	1146	4	1177			
02	0,01- 1	11		726	4	580	-	-			
03	1 - 2	.		.	.	.	-	-			
04	2 - 5	.		.	3	401	.	.			
05	5 - 10	.		.	.	.	.	.			
06	10 - 15	212		14886	66	8522	.	.			
07	15 - 20	204		14175	115	15598	46	11263			
08	20 - 30	406		28159	225	31286	84	23023			
09	30 - 50	448		31587	319	44496	.	.			
10	50 - 100	315		22553	282	39964	221	60918			
11	100 UND MEHR	46		3378	55	7732	45	12865			
12	INSGESAMT	1811		126747	1106	153427	594	163214			
FORST											
13	INSGESAMT	3		177	.	.	.	.			

SCHWEINEN INSGESAMT 1995

HESSEN

SCHWEINEN INSGESAMT

5 - 9			10 - 19			20 - 49			ILFD INR.
BETRIEBE	TIERE	I I I I I	BETRIEBE	TIERE	I I I I I	BETRIEBE	TIERE	I I I I I	
7	8		9	10		11	12		

LICHE BETRIEBE

5	41		19	267		21	698	01
30	236		56	774		42	1323	02
326	2042		67	831		32	857	03
839	5397		356	4619		184	5306	04
838	5440		554	7440		421	12789	05
504	3316		409	5618		464	14212	06
279	1838		319	4388		401	12818	07
372	2454		322	4463		618	20398	08
283	1848		295	4175		530	17481	09
147	941		173	2337		259	8815	10
29	198		25	348		32	1071	11
3652	23751		2595	35260		3004	95768	12

BETRIEBE

27	165		21	268		8	227	13
----	-----	--	----	-----	--	---	-----	----

SCHWEINEN INSGESAMT

400 - 599			600 - 999			1 000 - 1 499			1 500 UND MEHR			ILFD INR.
BETRIEBE	TIERE	I I I I I	BETRIEBE	TIERE	I I I I I	BETRIEBE	TIERE	I I I I I	BETRIEBE	TIERE	I I I I I	
19	20		21	22		23	24		25	26		

LICHE BETRIEBE

.	.		3	2653		.	.	-	-	01
-	-		-	-		-	-	-	-	02
-	-		-	-		-	-	-	-	03
-	-		-	-		-	-	-	-	04
.	.		-	-		.	.	-	-	05
.	.		-	-		.	.	-	-	06
5	2452		-	-		-	-	-	-	07
.	.		5	3491		.	.	-	-	08
.	.		.	.		.	.	.	.	09
.	.		50	36778		.	.	-	-	10
.	.		.	.		.	.	.	.	11
238	114879		.	.		30	35381	.	.	12

BETRIEBE

.	.		-	-		-	-	-	-	13
---	---	--	---	---	--	---	---	---	---	----

## MECKLENBURG-VORPOMMERN

		BETRIEBE MIT ...								
LFDI NR.	LANDW. GENUTZTE FLAECHE VON ... BIS UNTER ... HA	INSGESAMT			1 - 2			3 - 4		
		BETRIEBE	TIERE		BETRIEBE	TIERE		BETRIEBE	TIERE	
		1	2		3	4		5	6	

		LANDWIRTSCHAFT								
01	0 AR	108	110030		11	19		3	11	
02	0,01- 1	6	47		.	.		-	-	
03	1 - 2	114	424		66	108		20	64	
04	2 - 5	192	7991		98	168		40	139	
05	5 - 10	121	2454		46	79		28	98	
06	10 - 15	77	868		25	43		12	45	
07	15 - 20	54	443		21	38		17	59	
08	20 - 30	57	1882		18	33		14	47	
09	30 - 50	66	6801		.	.		7	24	
10	50 - 100	61	8666		19	37		14	47	
11	100 UND MEHR	319	458474		30	53		24	83	
12	INSGESAMT	1175	598080		353	612		179	617	
										FORST
13	INSGESAMT	23	58		15	22		.	.	

		BETRIEBE MIT ...								
LFDI NR.	LANDW. GENUTZTE FLAECHE VON ... BIS UNTER ... HA	50 - 99			100 - 199			200 - 399		
		BETRIEBE	TIERE		BETRIEBE	TIERE		BETRIEBE	TIERE	
		13	14		15	16		17	18	

		LANDWIRTSCHAFT								
01	0 AR	-	-		-	-		3	1066	
02	0,01- 1	-	-		-	-		-	-	
03	1 - 2	-	-		-	-		-	-	
04	2 - 5	-	-		-	-		-	-	
05	5 - 10	3	207		.	.		.	.	
06	10 - 15	.	.		.	.		.	.	
07	15 - 20	3	185		-	-		-	-	
08	20 - 30	.	.		.	.		.	.	
09	30 - 50	.	.		.	.		-	-	
10	50 - 100	.	.		3	337		.	.	
11	100 UND MEHR	12	825		.	.		12	3320	
12	INSGESAMT	26	1796		17	2183		19	5777	
										FORST
13	INSGESAMT	-	-		-	-		-	-	



SCHWEINEN INSGESAMT 1995

MECKLENBURG-VORPOMMERN

SCHWEINEN INSGESAMT

5 - 9			I I I I I	10 - 19			I I I I I	20 - 49			I I I I I ILFD INR.
BETRIEBE	I	TIERE		BETRIEBE	I	TIERE		BETRIEBE	I	TIERE	
7	I	8		9	I	10		11	I	12	

LICHE BETRIEBE

.	.	36	439	13	396	01
15	94	13	158	-	-	02
33	208	14	207	.	.	04
14	93	.	.	.	.	05
19	119	14	179	4	119	06
.	.	6	74	6	150	07
12	72	11	146	11	335	08
7	45	5	66	5	144	10
16	108	17	214	12	418	11
155	1027	142	1816	67	2009	12

BETRIEBE

.	.	-	-	-	-	13
---	---	---	---	---	---	----

SCHWEINEN INSGESAMT

400 - 599			I I I I I	600 - 999			I I I I I	1 000 - 1 499			I I I I I	1 500 UND MEHR			I I I I I ILFD INR.
BETRIEBE	I	TIERE		BETRIEBE	I	TIERE		BETRIEBE	I	TIERE		BETRIEBE	I	TIERE	
19	I	20		21	I	22		23	I	24		25	I	26	

LICHE BETRIEBE

-	-	.	.	.	.	16	105547	01
-	-	-	-	-	-	-	-	02
-	-	-	-	-	-	-	-	03
-	-	-	-	-	-	.	.	04
-	-	.	.	-	-	-	-	05
-	-	-	-	-	-	-	-	06
-	-	.	.	-	-	-	-	07
.	.	-	-	-	-	.	.	08
.	.	-	-	-	-	.	.	09
.	.	26	20113	37	47215	108	376640	10
18	8950	31	24258	40	50707	128	498328	11
18	8950	31	24258	40	50707	128	498328	12

BETRIEBE

-	-	-	-	-	-	-	-	13
---	---	---	---	---	---	---	---	----

## NIEDERSACHSEN

LFDI	NR.	LANDW. GENUZTE FLAECHE VON ... BIS UNTER ... HA	INSGESAMT		1 - 2			3 - 4		
			BETRIEBE	TIERE	BETRIEBE	TIERE	BETRIEBE	TIERE		
			1	2	3	4	5	6		

LANDWIRTSCHAFT									
01	0	AR	942	202867	23	40	9	31	
02	0,01-	1	702	35106	17	27	18	62	
03	1	2	1654	32084	483	821	325	1107	
04	2	5	2910	90148	556	943	404	1385	
05	5	10	3329	181576	431	746	289	999	
06	10	15	2579	212336	243	414	188	649	
07	15	20	2400	274914	181	322	134	465	
08	20	30	4516	760217	272	476	198	664	
09	30	50	7070	1796221	374	648	228	781	
10	50	100	6674	2441666	293	515	186	634	
11	100	UND MEHR	1521	825946	59	101	45	152	
12	INSGESAMT		34297	6853081	2932	5053	2024	6929	
FORST									
13	INSGESAMT		142	2435	57	103	42	144	

LFDI	NR.	LANDW. GENUZTE FLAECHE VON ... BIS UNTER ... HA	50 - 99		100 - 199			200 - 399		
			BETRIEBE	TIERE	BETRIEBE	TIERE	BETRIEBE	TIERE		
			13	14	15	16	17	18		

LANDWIRTSCHAFT									
01	0	AR	124	8705	96	13106	82	23910	
02	0,01-	1	100	6833	36	5051	18	4914	
03	1	2	95	6365	27	3863	11	3493	
04	2	5	342	22852	131	17141	21	5438	
05	5	10	668	47737	417	56656	107	26851	
06	10	15	472	33851	491	67911	241	63950	
07	15	20	440	32024	511	72449	341	94463	
08	20	30	737	53944	930	132433	873	243755	
09	30	50	856	62763	1328	191729	1544	448368	
10	50	100	688	51235	1027	150224	1358	397871	
11	100	UND MEHR	106	7768	174	25875	309	9103	
12	INSGESAMT		4628	334077	5168	736438	4905	1404216	
FORST									
13	INSGESAMT		.	.	5	676	.	.	

SCHWEINEN INSGESAMT

5 - 9			10 - 19			20 - 49			ILFD INR.
BETRIEBE	TIERE	I I I I I	BETRIEBE	TIERE	I I I I I	BETRIEBE	TIERE	I I I I I	
7	8		9	10		11	12		

LICHE BETRIEBE

61	475		204	2749		212	6649	01
72	566		195	2707		235	7523	02
253	1640		227	3166		225	6905	03
392	2612		386	5337		662	20984	04
317	2098		389	5362		679	22747	05
193	1285		247	3409		454	15196	06
128	867		182	2564		375	12631	07
193	1264		261	3598		545	18180	08
237	1573		264	3670		602	21026	09
161	1050		165	2257		401	13953	10
41	270		29	429		53	1831	11
2048	13700		2549	35248		4443	147625	12
BETRIEBE								
23	134		.	.		3	108	13

SCHWEINEN INSGESAMT

400 - 599			600 - 999			1 000 - 1 499			1 500 UND MEHR			ILFD INR.
BETRIEBE	TIERE	I I I I I	BETRIEBE	TIERE	I I I I I	BETRIEBE	TIERE	I I I I I	BETRIEBE	TIERE	I I I I I	
19	20		21	22		23	24		25	26		

LICHE BETRIEBE

38	18507		49	36389		20	24032		24	68274	01
5	2451		3	2273		-	-		-	-	02
											03
21	9688		.	.		.	.		.	.	04
41	19177		.	.		.	.		-	-	05
											06
81	38629		24	17202		3	3298		-	-	07
308	147716		170	122611		.	.		.	.	08
819	397342		695	518130		112	126465		11	23726	09
920	452425		1078	831379		317	374642		80	165481	10
210	105024		257	198040		147	176735		91	219618	11
2459	1197610		2301	1743785		629	740299		211	488101	12
BETRIEBE											
.	.		-	-		-	-		-	-	13

## NORDRHEIN-WESTFALEN

			BETRIEBE MIT ...								
LFDI	NR.	LANDW. GENUZTZE FLAECHE VON ... BIS UNTER ... HA	INSGESAMT		1 - 2		3 - 4				
			BETRIEBE	TIERE	BETRIEBE	TIERE	BETRIEBE	TIERE	BETRIEBE	TIERE	
			1	2	3	4	5	6			

LANDWIRTSCHAFT										
01	0	AR	120	20248	4	8	.	.		
02	0,01-	1	294	11534	4	8	.	.		
03	1	2	1480	24102	426	735	264	899		
04	2	5	3236	82327	601	1033	478	1667		
05	5	10	3686	194399	390	687	280	971		
06	10	15	2868	261570	202	356	126	428		
07	15	20	2533	351378	119	212	105	363		
08	20	30	4343	909994	158	280	135	460		
09	30	50	5840	1924285	154	269	105	360		
10	50	100	3536	1689641	77	135	60	209		
11	100	UND MEHR	370	242574	4	5	6	20		
12	INSGESAMT		28306	5712052	2139	3728	1569	5411		
FORST										
13	INSGESAMT		170	6903	61	105	24	79		

BETRIEBE MIT ...										
LFDI	NR.	LANDW. GENUZTZE FLAECHE VON ... BIS UNTER ... HA	50 - 99		100 - 199		200 - 399			
			BETRIEBE	TIERE	BETRIEBE	TIERE	BETRIEBE	TIERE	BETRIEBE	TIERE
			13	14	15	16	17	18		

LANDWIRTSCHAFT										
01	0	AR	19	1271	9	1094	7	1988		
02	0,01-	1	40	2611	14	1888	.	.		
03	1	2	58	3827	26	3443	.	.		
04	2	5	349	23774	116	15194	18	4717		
05	5	10	719	50790	454	61213	124	31536		
06	10	15	635	46672	584	81439	300	80838		
07	15	20	531	38716	576	82190	411	115265		
08	20	30	682	49752	934	135072	931	266524		
09	30	50	607	44975	1019	147782	1398	407578		
10	50	100	203	14913	397	57953	665	197042		
11	100	UND MEHR	16	1227	35	5368	50	15100		
12	INSGESAMT		3859	278528	4164	592636	3920	1124860		
FORST										
13	INSGESAMT		18	1216	6	906	5	1435		

SCHWEINEN INSGESAMT

5 - 9			10 - 19			20 - 49			
BETRIEBE	TIERE		BETRIEBE	TIERE		BETRIEBE	TIERE		
7	8		9	10		11	12		

LICHE BETRIEBE

16	128	25	322	30	914	01
35	284	97	1344	87	2666	02
282	1843	211	2821	201	6214	03
444	2959	519	7173	706	22256	04
351	2313	450	6407	901	29407	05
169	1085	212	2961	583	19041	06
101	658	146	2091	356	12173	07
143	919	169	2347	448	15048	08
114	720	114	1507	342	12005	09
45	284	48	631	137	4438	10
9	59	-	-	11	366	11
1709	11252	1991	27604	3802	124528	12
BETRIEBE						
15	94	15	224	22	656	13

SCHWEINEN INSGESAMT

400 - 599			600 - 999			1 000 - 1 499			1 500 UND MEHR			
BETRIEBE	TIERE		BETRIEBE	TIERE		BETRIEBE	TIERE		BETRIEBE	TIERE		
19	20		21	22		23	24		25	26		

LICHE BETRIEBE

.	.	.	.	.	.	.	.	.	.	.	.	01
.	.	.	.	.	.	.	.	.	.	.	.	02
.	.	.	.	.	.	.	.	.	.	.	.	03
12	5574	.	.	.	.	.	.	.	.	.	.	04
46	21226	11	7524	.	.	.	.	.	.	.	.	05
.	.	.	.	.	.	.	.	.	.	.	.	06
473	230455	245	179169	.	.	.	.	.	.	.	.	07
951	466639	897	678946	131	148203	8	15301	.	.	.	.	08
674	334973	915	706530	300	343307	15	29226	.	.	.	.	09
58	28821	105	82163	54	63820	22	45625	.	.	.	.	10
2373	1164679	2219	1686363	511	585675	50	106792	.	.	.	.	11
BETRIEBE												
.	.	.	.	.	.	.	.	.	.	.	.	13

RHEINLAND-PFALZ				BETRIEBE MIT ...					
LFDI NR.	LANDW. GENUTZTE FLAECHE VON ... BIS UNTER ... HA	INSGESAMT			1 - 2		3 - 4		
		BETRIEBE	TIERE		BETRIEBE	TIERE	BETRIEBE	TIERE	
		1	2		3	4	5	6	
LANDWIRTSCHAFT									
01	0 AR	24	9698	-	-	-	-	-	-
02	0,01- 1	137	2668	21	33	22	76		
03	1 - 2	590	4284	306	546	137	475		
04	2 - 5	1006	6851	536	952	224	776		
05	5 - 10	1236	11485	524	947	292	1002		
06	10 - 15	859	15249	295	538	195	665		
07	15 - 20	670	16710	193	354	119	414		
08	20 - 30	983	48500	208	372	175	603		
09	30 - 50	1287	96323	234	411	196	669		
10	50 - 100	1032	158178	128	241	125	433		
11	100 UND MEHR	262	58244	19	36	28	100		
12	INSGESAMT	8086	428190	2464	4430	1513	5213		
FORST									
13	INSGESAMT	68	540	26	47	23	79		

RHEINLAND-PFALZ				BETRIEBE MIT ...					
LFDI NR.	LANDW. GENUTZTE FLAECHE VON ... BIS UNTER ... HA	50 - 99			100 - 199		200 - 399		
		BETRIEBE	TIERE		BETRIEBE	TIERE	BETRIEBE	TIERE	
		13	14		15	16	17	18	
LANDWIRTSCHAFT									
01	0 AR	.	.	.	.	.	.	.	.
02	0,01- 1	11	751	.	.	.	.	.	.
03	1 - 2	.	.	.	.	.	.	.	.
04	2 - 5	.	.	3	360	3	761		
05	5 - 10	35	2323	15	2223	-	-		
06	10 - 15	.	.	.	.	.	.		
07	15 - 20	.	.	.	.	12	3135		
08	20 - 30	81	5921	81	11771	51	14908		
09	30 - 50	127	8984	133	19198	99	27484		
10	50 - 100	124	8951	124	18173	124	36634		
11	100 UND MEHR	37	2728	28	3958	36	11105		
12	INSGESAMT	530	38004	441	63741	332	95879		
FORST									
13	INSGESAMT	3	187	-	-	-	-		

SCHWEINEN INSGESAMT

5 - 9		I I I I I	10 - 19		I I I I I	20 - 49		I I I I I I I
BETRIEBE	TIERE		BETRIEBE	TIERE		BETRIEBE	TIERE	
7	8		9	10		11	12	

LICHE BETRIEBE

.	.		5	62		4	137	01
93	598		36	453		23	748	02
			35	442		.	.	03
126	786		71	957		31	968	04
196	1229		88	1158		86	2603	05
120	768		88	1210		85	2636	06
106	694		74	1029		.	.	07
147	924		105	1403		.	.	08
159	1023		125	1665		158	5030	09
94	597		65	841		113	3765	10
26	168		10	149		22	700	11
1090	6956		702	9369		737	23420	12
BETRIEBE								
8	56		5	61		3	110	13

SCHWEINEN INSGESAMT

400 - 599		I I I I I	600 - 999		I I I I I	1 000 - 1 499		I I I I I	1 500 UND MEHR		I I I I I I I
BETRIEBE	TIERE		BETRIEBE	TIERE		BETRIEBE	TIERE		BETRIEBE	TIERE	
19	20		21	22		23	24		25	26	

LICHE BETRIEBE

.	.		.	.		.	.		.	.	01
.	.		.	.		.	.		.	.	02
.	.		.	.		.	.		.	.	03
.	.		.	.		.	.		.	.	04
.	.		.	.		.	.		.	.	05
.	.		.	.		.	.		.	.	06
12	5603		.	.		.	.		.	.	07
38	18697		18	13162		.	.		.	.	08
83	41215		42	31830		6	7254		4	8244	10
27	13402		22	16558		.	.		.	.	11
166	81779		90	68000		14	16858		7	14541	12
BETRIEBE											
-	-		-	-		-	-		-	-	13

SAARLAND			BETRIEBE MIT ...					
LFDI NR.	LANDW. GENUTZTE FLAECHE VON ... BIS UNTER ... HA	INSGESAMT	1 - 2		3 - 4			
			BETRIEBE	TIERE	BETRIEBE	TIERE	BETRIEBE	TIERE
		1	2	3	4	5	6	

LANDWIRTSCHAFT							
01	0 AR	7	2150	-	-	.	.
02	0,01-	5	19	.	.	.	.
03	1 - 2	29	86	19	26	.	.
04	2 - 5	74	321	29	52	21	69
05	5 - 10	60	503	24	42	16	57
06	10 - 15	51	584	18	30	7	26
07	15 - 20	49	1214	9	16	15	53
08	20 - 30	76	1910	22	37	19	67
09	30 - 50	80	4491	14	26	18	64
10	50 - 100	98	7796	12	23	17	63
11	100 UND MEHR	43	6804	.	.	5	17
12	INSGESAMT	572	25878	155	264	125	439
FORST							
13	INSGESAMT	3	16	.	.	-	-

			BETRIEBE MIT ...					
LFDI NR.	LANDW. GENUTZTE FLAECHE VON ... BIS UNTER ... HA	50 - 99	100 - 199		200 - 399			
			BETRIEBE	TIERE	BETRIEBE	TIERE	BETRIEBE	TIERE
		13	14	15	16	17	18	

LANDWIRTSCHAFT							
01	0 AR	.	.	.	.	.	.
02	0,01-	.	.	.	.	.	.
03	1 - 2	-	-	-	-	-	-
04	2 - 5	-	-	-	-	-	-
05	5 - 10	.	.	.	.	.	.
06	10 - 15	.	.	.	.	.	.
07	15 - 20	.	.	.	.	.	.
08	20 - 30	5	377	.	.	.	.
09	30 - 50	4	272	5	664	.	.
10	50 - 100	16	1166	8	1189	8	2228
11	100 UND MEHR	5	400	4	464	7	1981
12	INSGESAMT	35	2579	22	2904	24	6481
FORST							
13	INSGESAMT	-	-	-	-	-	-



SCHWEINEN INSGESAMT

5 - 9			10 - 19			20 - 49			ILFD INR.
BETRIEBE	TIERE	I I I I	BETRIEBE	TIERE	I I I I	BETRIEBE	TIERE	I I I I	
7	8		9	10		11	12		

LICHE BETRIEBE

.	.	-	-	-	-	-	-	01
3	20	.	.	.	.	.	.	02
16	101	8	99	-	-	-	-	04
8	53	.	.	8	232	.	.	05
14	91	5	69	4	128	.	.	06
10	66	8	133	.	.	.	.	07
10	69	8	92	.	.	.	.	08
15	97	8	102	6	161	.	.	09
13	92	10	135	10	386	.	.	10
4	27	4	59	3	114	.	.	11
96	632	55	739	44	1408	.	.	12

BETRIEBE

.	.	-	-	-	-	-	-	13
---	---	---	---	---	---	---	---	----

SCHWEINEN INSGESAMT

400 - 599			600 - 999			1 000 - 1 499			1 500 UND MEHR			ILFD INR.
BETRIEBE	TIERE	I I I I	BETRIEBE	TIERE	I I I I	BETRIEBE	TIERE	I I I I	BETRIEBE	TIERE	I I I I	
19	20		21	22		23	24		25	26		

LICHE BETRIEBE

-	-	-	-	-	-	-	-	.	.	01
-	-	-	-	-	-	-	-	-	-	02
-	-	-	-	-	-	-	-	-	-	03
-	-	-	-	-	-	-	-	-	-	04
-	-	-	-	-	-	-	-	-	-	05
-	-	-	-	-	-	-	-	-	-	06
.	.	-	-	-	-	-	-	-	-	07
.	.	.	.	.	.	.	.	-	-	08
.	.	.	.	.	.	.	.	-	-	09
.	.	4	2779	-	-	-	-	-	-	10
8	3846	.	.	-	-	-	-	.	.	11
.	.	.	.	-	-	-	-	.	.	12

BETRIEBE

-	-	-	-	-	-	-	-	-	-	13
---	---	---	---	---	---	---	---	---	---	----

SACHSEN			BETRIEBE MIT ...								
LFDI NR.	LANDW. GENUTZTE FLAECHE VON ... BIS UNTER ... HA	I I I I I I I I I I	INSGESAMT		1 - 2			3 - 4			
			BETRIEBE 1	TIERE 2	BETRIEBE 3	TIERE 4	BETRIEBE 5	TIERE 6			
LANDWIRTSCHAFT											
01	0 AR		29	123152	-	-	-	-	-	-	
02	0,01-	1	20	117	9	11					
03	1 -	2	354	12543	259	412	50	168			
04	2 -	5	577	2021	372	610	100	338			
05	5 -	10	334	10044	178	307	75	261			
06	10 -	15	220	1457	106	177					
07	15 -	20	143	1316	66	115	29	98			
08	20 -	30	160	1384	70	117	38	128			
09	30 -	50	138	2174	54	95	29	99			
10	50 -	100	160	9484	61	111	33	114			
11	100 UND MEHR		360	412099	48	82	37	132			
12	INSGESAMT		2495	575791	1223	2037	451	1538			
FORST											
13	INSGESAMT		150	378	129	180	13	44			

SACHSEN			BETRIEBE MIT ...								
LFDI NR.	LANDW. GENUTZTE FLAECHE VON ... BIS UNTER ... HA	I I I I I I I I I I	50 - 99		100 - 199			200 - 399			
			BETRIEBE 13	TIERE 14	BETRIEBE 15	TIERE 16	BETRIEBE 17	TIERE 18			
LANDWIRTSCHAFT											
01	0 AR		.	.	.	.	-	-	-	-	
02	0,01-	1	.	.	.	.	-	-	-	-	
03	1 -	2	-	-	-	-	-	-	-	-	
04	2 -	5	-	-	-	-	-	-	-	-	
05	5 -	10	.	.	.	.	.	.	.	.	
06	10 -	15	3	181	.	.	.	.	.	.	
07	15 -	20	3	179	.	.	.	.	.	.	
08	20 -	30	3	189	3	466	.	.	.	.	
09	30 -	50	4	305	.	.	.	.	.	.	
10	50 -	100	4	288	3	397	3	849			
11	100 UND MEHR		23	1762	9	1314	.	.			
12	INSGESAMT		43	3125	24	3424	21	6128			
FORST											
13	INSGESAMT		.	.	-	-	-	-			

SCHWEINEN INSGESAMT

5 - 9			10 - 19			20 - 49			ILFD INR.
BETRIEBE	TIERE		BETRIEBE	TIERE		BETRIEBE	TIERE		
7	8		9	10		11	12		

LICHE BETRIEBE

4	31		4	46		.	.	01
25	170		15	175		.	.	02
								03
60	397		38	491		7	185	04
38	263		32	430		7	176	05
25	153		23	327		3	81	06
			9	116		9	247	07
28	190		13	170		5	124	08
22	145		12	162		10	274	09
18	122		18	243		14	412	10
20	135		20	280		11	336	11
266	1776		184	2440		72	2000	12
<b>BETRIEBE</b>								
4	26		.	.		-	-	13

SCHWEINEN INSGESAMT

400 - 599			600 - 999			1 000 - 1 499			1 500 UND MEHR			ILFD INR.
BETRIEBE	TIERE		BETRIEBE	TIERE		BETRIEBE	TIERE		BETRIEBE	TIERE		
19	20		21	22		23	24		25	26		

LICHE BETRIEBE

-	-		-	-		.	.		.	.		01
-	-		-	-		-	-		.	.		02
-	-		-	-		-	-		.	.		03
-	-		-	-		-	-		.	.		04
-	-		-	-		-	-		.	.		05
-	-		-	-		-	-		.	.		06
-	-		-	-		-	-		-	-		07
-	-		-	-		-	-		-	-		08
-	-		-	-		-	-		-	-		09
						3	3965		.	.		10
23	11631		.	.		.	.		97	332144		11
23	11631		33	26369		33	42776		122	472553		12
<b>BETRIEBE</b>												
-	-		-	-		-	-		-	-		13

SACHSEN - ANHALT				BETRIEBE MIT ...							
LFDI NR.	LANDW. GENUTZTE FLAECHE VON ... BIS UNTER ... HA			INSGESAMT		1 - 2		3 - 4			
	BETRIEBE	TIERE	BETRIEBE	TIERE	BETRIEBE	TIERE	BETRIEBE	TIERE			
	1	2	3	4	5	6					
LANDWIRTSCHAFT											
01	0 AR	44	83661	.	.	.	.	.			
02	0,01- 1	31	442	.	.	.	.	.			
03	1 - 2	208	9579	90	146	57	200				
04	2 - 5	292	2411	113	192	60	210				
05	5 - 10	169	5336	54	85	32	109				
06	10 - 15	119	2388	29	48	20	70				
07	15 - 20	70	1084	22	32	13	45				
08	20 - 30	82	4122	28	45	10	35				
09	30 - 50	88	4645	.	.	16	54				
10	50 - 100	103	13627	28	44	18	61				
11	100 UND MEHR	382	563302	35	61	29	98				
12	INSGESAMT	1588	690597	427	699	259	897				
FORST											
13	INSGESAMT	30	259	17	26	.	.				

SACHSEN - ANHALT				BETRIEBE MIT ...							
LFDI NR.	LANDW. GENUTZTE FLAECHE VON ... BIS UNTER ... HA			50 - 99		100 - 199		200 - 399			
	BETRIEBE	TIERE	BETRIEBE	TIERE	BETRIEBE	TIERE	BETRIEBE	TIERE			
	13	14	15	16	17	18					
LANDWIRTSCHAFT											
01	0 AR	.	.	.	.	.	.	.			
02	0,01- 1	.	.	.	.	.	.	.			
03	1 - 2	-	-	-	-	-	-	-			
04	2 - 5	.	.	.	.	.	.	.			
05	5 - 10	5	337	.	.	.	.	.			
06	10 - 15	.	.	.	.	.	.	.			
07	15 - 20	.	.	.	.	.	.	.			
08	20 - 30	.	.	4	561	.	.	.			
09	30 - 50	5	363	5	789	.	.	.			
10	50 - 100	.	.	5	627	6	1504	.			
11	100 UND MEHR	.	.	.	.	.	.	.			
12	INSGESAMT	50	3555	40	5795	38	11196				
FORST											
13	INSGESAMT	-	-	.	.	-	-				

SCHWEINEN INSGESAMT 1995

SACHSEN - ANHALT

SCHWEINEN INSGESAMT										I I I I I I I I I I	
5 - 9			I I I I I I I I I I	10 - 19			I I I I I I I I I I	20 - 49			I I I I I I I I I I
BETRIEBE	I I I	TIERE	I I I I I I I I I I	BETRIEBE	I I I	TIERE	I I I I I I I I I I	BETRIEBE	I I I	TIERE	I I I I I I I I I I
7		8		9		10		11		12	

LICHE BETRIEBE											
5		36		7		97		.		.	01
11		88		12		173		3		93	02
35		242		18		225		.		.	03
63		411		32		409		17		485	04
36		247		35		450		.		.	05
25		160		20		262		14		380	06
9		63		9		141		.		.	07
15		95		11		168		10		288	08
9		56		7		94		13		380	09
14		97		8		99		10		318	10
26		174		17		225		17		573	11
248		1669		176		2343		112		3353	12
BETRIEBE											
4		22		4		47		.		.	13

SCHWEINEN INSGESAMT										I I I I I I I I I I					
400 - 599			I I I I I I I I I I	600 - 999			I I I I I I I I I I	1 000 - 1 499			I I I I I I I I I I	1 500 UND MEHR			I I I I I I I I I I
BETRIEBE	I I I	TIERE	I I I I I I I I I I	BETRIEBE	I I I	TIERE	I I I I I I I I I I	BETRIEBE	I I I	TIERE	I I I I I I I I I I	BETRIEBE	I I I	TIERE	I I I I I I I I I I
19		20		21		22		23		24		25		26	

LICHE BETRIEBE															
.		.		3		2497		3		3513		.		.	01
-		-		-		-		-		-		.		.	02
-		-		-		-		-		-		.		.	03
-		-		-		-		-		-		.		.	04
-		-		-		-		-		-		.		.	05
-		-		-		-		-		-		.		.	06
-		-		-		-		-		-		.		.	07
.		.		-		-		-		-		.		.	08
.		.		-		-		-		-		.		.	09
21		10339		3		2059		-		-		3		7034	10
30		14649		32		25254		35		43159		117		472911	11
30		14649		38		29810		38		46672		132		569959	12
BETRIEBE															
-		-		-		-		-		-		-		-	13

SCHLESWIG-HOLSTEIN				BETRIEBE MIT ...							
LFDI	NR.	LANDW. GENUTZTE FLAECHE VON ... BIS UNTER ... HA	INSGESAMT		1 - 2		3 - 4		5 - 6		
			BETRIEBE	TIERE	BETRIEBE	TIERE	BETRIEBE	TIERE	BETRIEBE	TIERE	
			1	2	3	4	5	6			
LANDWIRTSCHAFT											
01	0	AR	83	15710	.	.	4	14			
02	0,01-	1	85	6163	3	5	.	.			
03	1	2	140	5957	30	48	22	74			
04	2	5	212	18463	47	82	33	113			
05	5	10	236	20619	39	64	26	91			
06	10	15	177	19320	14	24	.	.			
07	15	20	161	18189	17	32	9	33			
08	20	30	396	70095	20	32	22	75			
09	30	50	797	201847	.	.	13	45			
10	50	100	1301	473465	29	47	26	89			
11	100	UND MEHR	636	447955	4	7	6	23			
12	INSGESAMT		4224	1297783	223	375	170	586			
FORST											
13	INSGESAMT		20	2858	.	.	.	.			

				BETRIEBE MIT ...							
LFDI	NR.	LANDW. GENUTZTE FLAECHE VON ... BIS UNTER ... HA	50 - 99		100 - 199		200 - 399		400 - 599		
			BETRIEBE	TIERE	BETRIEBE	TIERE	BETRIEBE	TIERE	BETRIEBE	TIERE	
			13	14	15	16	17	18			
LANDWIRTSCHAFT											
01	0	AR	9	586	12	1620	8	2250			
02	0,01-	1	16	1182	6	752	.	.			
03	1	2	15	1070	13	1831	.	.			
04	2	5	26	1941	11	1639	10	2384			
05	5	10	19	1403	32	4726	24	6685			
06	10	15	28	2033	25	3485	25	7134			
07	15	20	30	2198	27	3887	18	4702			
08	20	30	61	4365	58	8514	61	17935			
09	30	50	117	8639	121	18334	177	52360			
10	50	100	119	9034	207	30345	295	86507			
11	100	UND MEHR	27	2006	49	7080	108	32747			
12	INSGESAMT		467	34457	561	82213	731	214052			
FORST											
13	INSGESAMT		.	.	.	.	4	1123			

SCHWEINEN INSGESAMT

5 - 9			I I I I I	10 - 19			I I I I I	20 - 49			I I I I I ILFD I INR. I I I
BETRIEBE	I I I	TIERE		BETRIEBE	I I I	TIERE		BETRIEBE	I I I	TIERE	
7		8		9		10		11		12	

LICHE BETRIEBE

5		37		18		248		16		486	01
8		64		.		.		28		872	02
24		158		16		207		15		484	03
20		129		14		196		45		1523	04
27		175		.		.		32		1070	05
23		157		14		189		31		994	06
10		69		15		206		24		797	07
29		179		31		437		53		1707	08
30		196		50		646		85		2637	09
38		266		34		480		76		2595	10
9		64		10		122		18		590	11
223		1494		251		3406		423		13755	12
BETRIEBE											
.		.		.		.		5		169	13

SCHWEINEN INSGESAMT

400 - 599			I I I I I	600 - 999			I I I I I	1 000 - 1 499			I I I I I	1 500 UND MEHR			I I I I I ILFD I INR. I I I
BETRIEBE	I I I	TIERE		BETRIEBE	I I I	TIERE		BETRIEBE	I I I	TIERE		BETRIEBE	I I I	TIERE	
19		20		21		22		23		24		25		26	

LICHE BETRIEBE

.		.		4		3389		.		.		.		.	01
.		.		.		.		.		.		.		.	02
-		-		.		.		-		-		-		-	03
3		1460		-		-		.		.		.		.	04
7		3075		.		.		.		.		.		.	05
7		3320		4		2945		-		-		-		-	07
35		17031		23		16515		3		3305		-		-	08
97		47964		78		56741		9		10224		.		.	09
188		93481		219		164962		63		73700		7		11959	10
107		52721		167		129956		77		92206		54		130433	11
449		221380		501		379124		157		185451		68		161490	12
BETRIEBE															
-		-		-		-		.		.		-		-	13

THUERINGEN			BETRIEBE MIT ...								
LFDI NR.	LANDW. GENUTZTE FLAECHE VON ... BIS UNTER ... HA	I I I I I I I I	INSGESAMT			1 - 2			3 - 4		
			BETRIEBE	TIERE		BETRIEBE	TIERE		BETRIEBE	TIERE	
			1	2		3	4		5	6	

LANDWIRTSCHAFT											
01	0 AR		14	81723		-	-		-	-	
02	0,01-	1	8	53		3	5				
03	1 -	2	420	8712		222	353		108	363	
04	2 -	5	668	23362		322	520		159	557	
05	5 -	10	395	5695		172	294		89	305	
06	10 -	15	211	9953		74	120		55	199	
07	15 -	20	130	1602		42	67		25	85	
08	20 -	30	104	879		38	61		25	87	
09	30 -	50	87	4220		34	58		.	.	
10	50 -	100	104	5822		33	53		18	59	
11	100 UND MEHR		324	512789		55	98		24	83	
12	INSGESAMT		2465	654810		995	1629		518	1792	
FORST											
13	INSGESAMT		39	132		28	41		5	16	

BETRIEBE MIT ...											
LFDI NR.	LANDW. GENUTZTE FLAECHE VON ... BIS UNTER ... HA	I I I I I I I I	50 - 99			100 - 199			200 - 399		
			BETRIEBE	TIERE		BETRIEBE	TIERE		BETRIEBE	TIERE	
			13	14		15	16		17	18	

LANDWIRTSCHAFT											
01	0 AR		.	.		-	-		-	-	
02	0,01-	1	-	-		-	-		-	-	
03	1 -	2	-	-		.	.		-	-	
04	2 -	5	.	.		.	.		-	-	
05	5 -	10	4	267		3	465		.	.	
06	10 -	15	3	178		.	.		.	.	
07	15 -	20	.	.		.	.		.	.	
08	20 -	30	.	.		.	.		.	.	
09	30 -	50	.	.		.	.		.	.	
10	50 -	100	7	506		4	505		.	.	
11	100 UND MEHR		8	612		7	988		12	3818	
12	INSGESAMT		29	2011		22	2907		19	5935	
FORST											
13	INSGESAMT		-	-		-	-		-	-	



SCHWEINEN INSGESAMT 1995

THUERINGEN

SCHWEINEN INSGESAMT

5 - 9			10 - 19			20 - 49			I I I ILFD I INR. I I I
BETRIEBE	I	TIERE	BETRIEBE	I	TIERE	BETRIEBE	I	TIERE	
7	I	8	9	I	10	11	I	12	

LICHE BETRIEBE

-		-	-		-	.		.	01
54		356	30		383	3		86	02
113		704	57		747	.		.	04
62		412	.		.	18		477	05
36		244	31		418	7		191	06
28		179	.		.	14		427	07
16		112	18		244	4		121	08
.		.	8		103	8		249	09
15		92	14		190	9		270	10
25		167	19		233	15		476	11
367		2375	240		3159	93		2715	12

BETRIEBE

.		.	.		.	.		.	13
---	--	---	---	--	---	---	--	---	----

SCHWEINEN INSGESAMT

400 - 599			600 - 999			1 000 - 1 499			1 500 UND MEHR			I I I ILFD I INR. I I I
BETRIEBE	I	TIERE	BETRIEBE	I	TIERE	BETRIEBE	I	TIERE	BETRIEBE	I	TIERE	
19	I	20	21	I	22	23	I	24	25	I	26	

LICHE BETRIEBE

.		.	.		.	-		-	.		.	01
-		-	-		-	-		-	.		.	02
-		-	-		-	-		-	.		.	03
.		.	-		-	-		-	.		.	04
.		.	-		-	-		-	.		.	05
.		.	-		-	-		-	.		.	06
-		-	-		-	-		-	-		-	07
-		-	-		-	-		-	-		-	08
.		.	-		-	.		.	-		-	09
.		.	27		22595	.		.	92		444216	10
17		8793	30		24637	28		34896	107		563961	12

BETRIEBE

-		-	-		-	-		-	-		-	13
---	--	---	---	--	---	---	--	---	---	--	---	----

## STADTSTAATEN

I I I I I I I I I I I	I I I I I I I I I I I	I I I I I I I I I I I	BETRIEBE MIT ...								
			INSGESAMT			1 - 2			3 - 4		
			BETRIEBE		TIERE	BETRIEBE		TIERE	BETRIEBE		TIERE
			1	I	2	3	I	4	5	I	6

LANDWIRTSCHAFT												
01	0 AR		.	.	-	-	-	-	-	-	-	-
02	0,01-	1	-	-	-	-	-	-	-	-	-	-
03	1 -	2	3	114	-	-	-	-	-	-	-	-
04	2 -	5	13	168	3	6	.	.	.	.	.	.
05	5 -	10	.	.	.	.	.	.	.	.	.	.
06	10 -	15	.	.	.	.	.	.	.	.	.	.
07	15 -	20	.	.	.	.	.	.	.	.	.	.
08	20 -	30	14	1107	.	.	.	.	.	.	.	.
09	30 -	50	15	797	.	.	.	.	.	.	.	.
10	50 -	100	20	2619	-	-	.	.	.	.	.	.
11	100 UND MEHR		10	1841	.	.	.	.	.	.	.	.
12	INSGESAMT		94	7039	14	25	7					25
												FORST
13	INSGESAMT		-	-	-	-	-	-	-	-	-	-

I I I I I I I I I I I	I I I I I I I I I I I	I I I I I I I I I I I	BETRIEBE MIT ...								
			50 - 99			100 - 199			200 - 399		
			BETRIEBE		TIERE	BETRIEBE		TIERE	BETRIEBE		TIERE
			13	I	14	15	I	16	17	I	18

LANDWIRTSCHAFT												
01	0 AR		-	-	.	.	-	-	-	-	-	-
02	0,01-	1	-	-	-	-	-	-	-	-	-	-
03	1 -	2	.	.	-	-	-	-	-	-	-	-
04	2 -	5	-	-	-	-	-	-	-	-	-	-
05	5 -	10	.	.	-	-	-	-	-	-	-	-
06	10 -	15	.	.	-	-	-	-	-	-	-	-
07	15 -	20	-	-	-	-	-	-	-	-	-	-
08	20 -	30	.	.	-	-	-	-	-	-	-	-
09	30 -	50	6	415	-	-	.	.	.	.	.	.
10	50 -	100	-	-	.	.	5					1308
11	100 UND MEHR		.	.	.	.	.					.
12	INSGESAMT		12	824	8	1250	9					2311
												FORST
13	INSGESAMT		-	-	-	-	-	-	-	-	-	-

SCHWEINEN INSGESAMT 1995

STADTSTAATEN

SCHWEINEN INSGESAMT

5 - 9			I I I I I I I	10 - 19			I I I I I I I	20 - 49			I I I I I I I ILFD I INR. I I I
BETRIEBE	I	TIERE		BETRIEBE	I	TIERE		BETRIEBE	I	TIERE	
7	I	8		9	I	10		11	I	12	

LICHE BETRIEBE

-		-		-		-		-		-	01
-		-		-		-		-		-	02
-		-		.		.		-		-	03
.		.		.		.		5		125	04
.		.		.		.		.		.	05
.		.		.		.		.		.	06
.		.		4		59		.		.	07
.		.		3		38		.		.	08
.		.		.		.		.		.	09
3		19		.		.		4		106	10
-		-		-		-		.		.	11
10		65		15		221		16		411	12

BETRIEBE

-		-		-		-		-		-	13
---	--	---	--	---	--	---	--	---	--	---	----

SCHWEINEN INSGESAMT

400 - 599			I I I I I I I	600 - 999			I I I I I I I	1 000 - 1 499			I I I I I I I	1 500 UND MEHR			I I I I I I I ILFD I INR. I I I
BETRIEBE	I	TIERE		BETRIEBE	I	TIERE		BETRIEBE	I	TIERE		BETRIEBE	I	TIERE	
19	I	20		21	I	22		23	I	24		25	I	26	

LICHE BETRIEBE

-		-		-		-		-		-		-		-	01
-		-		-		-		-		-		-		-	02
-		-		-		-		-		-		-		-	03
-		-		-		-		-		-		-		-	04
-		-		-		-		-		-		-		-	05
-		-		-		-		-		-		-		-	06
-		-		-		-		-		-		-		-	07
-		-		.		.		-		-		-		-	08
-		-		-		-		-		-		-		-	09
.		.		.		.		-		-		-		-	10
.		.		.		.		-		-		-		-	11
.		.		.		.		-		-		-		-	12

BETRIEBE

-		-		-		-		-		-		-		-	13
---	--	---	--	---	--	---	--	---	--	---	--	---	--	---	----

## FRUEHERES BUNDESGBIET

LFDI NR.	LANDW. GENUTZTE FLAECHE VON ... BIS UNTER ... HA	INSGESAMT		1 - 2		3 - 4	
		BETRIEBE	TIERE	BETRIEBE	TIERE	BETRIEBE	TIERE
		1	2	3	4	5	6
		I	I	I	I	I	I

## LANDWIRTSCHAFT

01	0 AR	1853	302888	84	150	50	175
02	0,01- 1	2413	83219	243	402	142	488
03	1 - 2	10418	99073	4447	7571	2500	8608
04	2 - 5	23257	317503	8204	14016	4949	17187
05	5 - 10	32975	776241	8491	14893	5855	20375
06	10 - 15	24500	1001128	4649	8216	3345	11623
07	15 - 20	19290	1256876	3022	5307	2236	7760
08	20 - 30	28726	3023627	3823	6739	2688	9299
09	30 - 50	31364	5900599	3016	5351	2232	7668
10	50 - 100	21054	6390447	1395	2478	1125	3921
11	100 UND MEHR	4180	1963506	208	378	185	653
12	INSGESAMT	200030	21115107	37582	65501	25307	87757
							FORST
13	INSGESAMT	3180	41935	1356	2390	747	2577

LFDI NR.	LANDW. GENUTZTE FLAECHE VON ... BIS UNTER ... HA	50 - 99		100 - 199		200 - 399	
		BETRIEBE	TIERE	BETRIEBE	TIERE	BETRIEBE	TIERE
		13	14	15	16	17	18
		I	I	I	I	I	I

## LANDWIRTSCHAFT

01	0 AR	221	15298	156	21555	113	32441
02	0,01- 1	.	.	82	11517	38	10090
03	1 - 2	.	.	.	.	24	6930
04	2 - 5	950	64181	.	.	61	15568
05	5 - 10	2734	190529	1408	189413	.	.
06	10 - 15	2719	194565	2084	287045	.	.
07	15 - 20	2345	167607	.	.	.	.
08	20 - 30	3672	262565	3491	500299	3239	918797
09	30 - 50	3678	264672	4173	599721	4851	1411135
10	50 - 100	2148	157157	2724	394462	3467	1014929
11	100 UND MEHR	325	23922	439	63835	696	206677
12	INSGESAMT	19241	1370957	17130	2428014	15068	4311276
							FORST
13	INSGESAMT	.	.	.	.	24	7150

SCHWEINEN INSGESAMT 1995

FRUEHERES BUNDESGBIET

SCHWEINEN INSGESAMT

5 - 9			10 - 19			20 - 49			ILFD	INR.
BETRIEBE	TIERE		BETRIEBE	TIERE		BETRIEBE	TIERE			
7	8		9	10		11	12			

LICHE BETRIEBE

178	1355	448	6025	417	12879	01
341	2650	702	9403	606	18798	02
1685	10794	846	11224	615	18501	03
3698	24044	2627	35616	2419	74519	04
5111	33437	4280	57921	4715	148887	05
3394	22321	3211	44266	4091	128812	06
2133	14059	2249	31021	3286	105477	07
2666	17418	2693	37041	4510	146610	08
2075	13600	2184	29880	3760	124194	09
980	6402	930	12547	1827	61288	10
171	1121	126	1775	229	7604	11
22432	147201	20296	276719	26475	847569	12

BETRIEBE

504	3146	244	3257	.	.	13
-----	------	-----	------	---	---	----

SCHWEINEN INSGESAMT

400 - 599			600 - 999			1 000 - 1 499			1 500 UND MEHR			ILFD	INR.
BETRIEBE	TIERE		BETRIEBE	TIERE		BETRIEBE	TIERE		BETRIEBE	TIERE			
19	20		21	22		23	24		25	26			

LICHE BETRIEBE

50	24512	72	55120	29	34540	35	98838	01
10	5018	6	4349	.	.	.	.	02
9	4430	.	.	.	.	-	-	03
15	7126	.	.	.	.	.	.	04
127	58898	.	.	.	.	-	-	05
342	163796	88	61060	6	6794	-	-	07
.	.	2263	1687917	61	70312	.	.	08
.	.	2950	2267704	.	.	24	48606	09
545	268739	743	571252	333	397587	124	247544	10
7795	3800585	6757	5107103	1572	1828194	180	419963	11

BETRIEBE

10	4868	.	.	.	.	-	-	13
----	------	---	---	---	---	---	---	----

## NEUE LAENDER UND BERLIN-OST

LFDI	NR.	LANDW. GENUTZTE FLAECHE VON ... BIS UNTER ... HA	INSGESAMT		1 - 2		3 - 4	
			BETRIEBE	TIERE	BETRIEBE	TIERE	BETRIEBE	TIERE
			1	2	3	4	5	6

## LANDWIRTSCHAFT

01	0 AR		223	491979	13	22	8	28
02	0,01-	1	103	11824	27	38	10	36
03	1 -	2	1393	32128	851	1356	283	961
04	2 -	5	2091	42558	1145	1872	420	1455
05	5 -	10	1250	25986	577	975	273	939
06	10 -	15	752	15623	296	489	169	590
07	15 -	20	495	5631	184	307	111	378
08	20 -	30	512	13931	201	335	103	352
09	30 -	50	486	25458	169	293	85	293
10	50 -	100	559	62089	183	318	108	366
11	100 UND MEHR		1813	2535600	216	377	139	480
12	INSGESAMT		9677	3262807	3862	6382	1709	5878

## FORST

13	INSGESAMT		589	1489	495	698	55	184
----	-----------	--	-----	------	-----	-----	----	-----

LFDI	NR.	LANDW. GENUTZTE FLAECHE VON ... BIS UNTER ... HA	50 - 99		100 - 199		200 - 399	
			BETRIEBE	TIERE	BETRIEBE	TIERE	BETRIEBE	TIERE
			13	14	15	16	17	18

## LANDWIRTSCHAFT

01	0 AR		4	332	5	757	6	1843
02	0,01-	1	.	.	.	.	.	.
03	1 -	2	.	.	.	.	.	.
04	2 -	5	6	427	.	.	.	.
05	5 -	10	17	1163	6	918	.	.
06	10 -	15	14	954	11	1488	.	.
07	15 -	20	14	895	.	.	.	.
08	20 -	30	11	732	13	1716	3	873
09	30 -	50	17	1249	13	1906	8	2244
10	50 -	100	20	1409	21	2730	15	4213
11	100 UND MEHR		71	5211	53	7688	88	26788
12	INSGESAMT		177	12551	132	18488	131	39171

## FORST

13	INSGESAMT		.	.	.	.	.	.
----	-----------	--	---	---	---	---	---	---

SCHWEINEN INSGESAMT

5 - 9			I I I I I I I I I I	10 - 19			I I I I I I I I I I	20 - 49			I I I I I I I I I I
BETRIEBE	I	TIERE		BETRIEBE	I	TIERE		BETRIEBE	I	TIERE	
7	I	8	9	I	10	11	I	12	ILFD		

LICHE BETRIEBE

36		290		48		600		19		600	01
28		223		27		363		8		228	02
151		1014		86		1060		16		412	03
311		1993		155		2049		47		1309	04
178		1196		145		1899		44		1181	05
119		772		102		1375		36		1010	06
83		539		54		735		41		1219	07
80		517		57		791		39		1095	08
81		510		46		607		55		1625	09
74		471		55		731		47		1469	10
113		752		93		1227		67		2217	11
1254		8277		868		11437		419		12365	12

BETRIEBE

17		109		17		203		.		.	13
----	--	-----	--	----	--	-----	--	---	--	---	----

SCHWEINEN INSGESAMT

400 - 599			I I I I I I I I I I	600 - 999			I I I I I I I I I I	1 000 - 1 499			I I I I I I I I I I	1 500 UND MEHR			I I I I I I I I I I
BETRIEBE	I	TIERE		BETRIEBE	I	TIERE		BETRIEBE	I	TIERE		BETRIEBE	I	TIERE	
19	I	20	21	I	22	23	I	24	25	I	26	ILFD			

LICHE BETRIEBE

3		1758		6		4517		8		9417		67		471815	01
-		-		-		-		-		-		.		.	02
-		-		-		-		-		-		.		.	03
.		.		.		.		.		.		.		.	04
.		.		.		.		.		.		.		.	05
.		.		.		.		.		.		.		.	06
.		.		.		.		.		.		.		.	07
.		.		.		.		.		.		3		11162	08
98		48753		9		6606		.		.		15		32258	10
117		57990		152		122564		172		215368		551		2104175	11
117		57990		170		136238		189		236380		649		2717650	12

BETRIEBE

-		-		-		-		-		-		-		-	13
---	--	---	--	---	--	---	--	---	--	---	--	---	--	---	----

## 6 [16] BETRIEBE MIT ZUCHTSAUEN 1995

DEUTSCHLAND														
BETRIEBE MIT ... ZUCHTSAUEN 1)														
NR.	LANDW. GENUTZTE FLAECHE VON ... BIS UNTER ... HA	INSGESAMT		ZUSAMMEN		MIT ... ZUCHTSAUEN								
		BETR.	TIERE	BETR.	TIERE	1	2	3	4	5	6	7	8	9

LANDWIRTSCHAFTLICHE BETRIEBE														
01	0 AR	952	65600	600	2308	131	95	88	67	64	54	27	44	30
02	0,01- 1	1144	10012	841	3213	160	164	121	113	85	75	48	56	39
03	1 - 2	1754	14826	1413	4427	437	297	193	131	116	81	67	61	30
04	2 - 5	5095	43549	3653	13021	1008	648	483	346	295	257	232	213	171
05	5 - 10	9552	116213	5580	20424	1373	1115	709	523	478	390	354	348	290
06	10 - 15	9164	154356	4552	16523	1100	891	603	477	399	344	242	293	203
07	15 - 20	8263	187554	3440	12786	800	654	464	366	296	251	213	219	177
08	20 - 30	13244	420412	4540	17703	935	795	625	488	479	355	301	339	223
09	30 - 50	14562	650971	3481	14470	636	563	436	395	357	334	272	265	223
10	50 - 100	8553	484156	1466	6275	277	218	176	151	150	137	109	137	111
11	100 UND MEHR	2255	442611	329	1178	90	53	41	39	33	22	17	19	15
12	INSGESAMT	74538	2590260	29895	112328	6947	5493	3939	3096	2732	2300	1882	1994	1512
FORSTBETRIEBE														
13	INSGESAMT	429	3916	330	959	118	76	30	36	24	12	13	17	4

BETRIEBE MIT ... ZUCHTSAUEN 1)													
NR.	LANDW. GENUTZTE FLAECHE VON ... BIS UNTER ... HA	10 - 19		20 - 29		30 - 49		50 - 74		75 - 99		100 UND MEHR	
		BETR.	TIERE	BETR.	TIERE	BETR.	TIERE	BETR.	TIERE	BETR.	TIERE	BETR.	TIERE

LANDWIRTSCHAFTLICHE BETRIEBE													
01	0 AR	143	1944	61	1433	38	1378	22	1329	6	528	82	56680
02	0,01- 1	203	2673	50	1144	35	1279	10	591	.	.	.	.
03	1 - 2	247	3266	52	1216	31	1115	6	354	.	.	.	.
04	2 - 5	968	12729	311	7267	132	4812	18	1063	5	426	8	4231
05	5 - 10	2056	28313	1035	24615	663	24277	172	9966	23	1887	23	6731
06	10 - 15	1875	26259	1070	25801	1030	38969	431	25481	148	12452	58	8871
07	15 - 20	1577	22060	1035	24902	1094	41373	671	39968	252	21468	194	24997
08	20 - 30	2172	30239	1544	37350	1979	75735	1440	86936	789	67337	780	105112
09	30 - 50	2056	28845	1514	36458	2289	88630	2182	132937	1459	125298	1581	224333
10	50 - 100	1028	14510	860	21018	1335	51394	1426	87191	1017	87718	1421	216050
11	100 UND MEHR	177	2595	143	3470	231	9087	234	14236	207	17900	934	394145
12	INSGESAMT	12502	173433	7675	184674	8857	338049	6612	400052	3910	335367	5087	1046357
FORSTBETRIEBE													
13	INSGESAMT	44	586	21	502	22	784	8	524	.	.	.	.

1) UND ZUR ZUCHT BESTIMMTE JUNGS AUEN MIT 50 KG UND MEHR LEBENDGEWICHT.



6 [16] BETRIEBE MIT ZUCHTSAUEN 1995

BADEN-WUERTTEMBERG

		BETRIEBE MIT ... ZUCHTSAUEN 1)																		
NR.	LANDW. GENUTZTE FLAECHE VON ... BIS UNTER ... HA	INSGESAMT			ZUSAMMEN			1 - 9 MIT ... ZUCHTSAUEN												
		BETRIEBE	TIERE		BETRIEBE	TIERE		1	2	3	4	5	6	7	8	9				

LANDWIRTSCHAFTLICHE BETRIEBE

01	0 AR	18	236	15	72	.	.	.	.	.	.	.	.	.	.	3
02	0,01-	137	1224	101	362	27	18	12	12	8	10	.	.	.	.	5
03	1 - 2	116	651	92	244	36	22	13	.	.	.	.	.	.	.	-
04	2 - 5	424	2333	349	1015	121	74	48	38	19	17	10	15	7	7	
05	5 - 10	1190	10829	786	2650	235	168	80	65	69	52	45	41	31	31	
06	10 - 15	1447	20878	800	2788	215	145	116	87	65	55	36	49	32	32	
07	15 - 20	1287	26198	611	2267	152	122	63	62	51	46	46	40	29	29	
08	20 - 30	2061	66517	759	2971	159	131	96	94	75	59	44	60	41	41	
09	30 - 50	2126	105657	522	2123	103	76	72	63	53	46	45	32	32	32	
10	50 - 100	1072	69423	194	812	35	33	18	22	24	22	12	19	9	9	
11	100 UND MEHR	124	9085	14	56	.	.	.	4	.	3	.	.	.	-	
12	INSGESAMT	10002	313031	4243	15360	1088	793	521	452	371	314	245	270	189	189	

FORSTBETRIEBE

13	INSGESAMT	52	523	38	131	11	7	4	5	.	.	.	4	-	-
----	-----------	----	-----	----	-----	----	---	---	---	---	---	---	---	---	---

BETRIEBE MIT ... ZUCHTSAUEN 1)

NR.	LANDW. GENUTZTE FLAECHE VON ... BIS UNTER ... HA	10 - 19			20 - 29			30 - 49			50 - 74			75 - 99			100 UND MEHR	
		BETR.	TIERE		BETR.	TIERE		BETR.	TIERE		BETR.	TIERE		BETR.	TIERE		TIERE	

LANDWIRTSCHAFTLICHE BETRIEBE

01	0 AR	-	-	-	-	.	.	.	.	.	.	.	.	.	.	.
02	0,01-	19	246	8	195	6	248	3	173	-	-	.	.	.	.	
03	1 - 2	20	276	.	.	.	.	.	.	.	.	.	.	.	.	
04	2 - 5	54	699	.	.	4	170	.	.	-	-	-	-	-		
05	5 - 10	243	3367	104	2494	.	.	8	441	.	.	.	.	.		
06	10 - 15	269	3824	148	3516	160	6057	.	.	.	.	.	.	.		
07	15 - 20	238	3337	146	3533	136	5128	92	5508	42	3577	22	2848	2848		
08	20 - 30	308	4215	222	5329	258	10007	215	13224	170	14548	129	16223	16223		
09	30 - 50	286	4020	168	4025	278	10829	300	18479	261	22571	311	43610	43610		
10	50 - 100	133	1814	81	2030	131	4982	149	9063	136	11744	248	38978	38978		
11	100 UND MEHR	18	272	9	228	25	992	12	694	17	1471	29	5372	5372		
12	INSGESAMT	1588	22070	905	21818	1047	40183	838	51091	637	54810	744	107699	107699		

FORSTBETRIEBE

13	INSGESAMT	.	.	4	95	5	171	.	.	-	-	-	-	-
----	-----------	---	---	---	----	---	-----	---	---	---	---	---	---	---

1) UND ZUR ZUCHT BESTIMMTE JUNGSAUEN MIT 50 KG UND MEHR LEBENDGEWICHT.

6 [16] BETRIEBE MIT ZUCHTSAUEN 1995

BAYERN

---

BETRIEBE MIT ... ZUCHTSAUEN 1)

LFDI	NR.	LANDW. GENUTZTE FLAECHE VON ... BIS UNTER ... HA	INSGESAMT		ZUSAMMEN		MIT ... ZUCHTSAUEN												
			BE-TRIEBE	TIERE	BE-TRIEBE	TIERE	1	2	3	4	5	6	7	8	9	10	11	12	13
01	0	AR	185	2479	133	463	36	23	20	17	9	8	7	6	7				
02	0,01-	1	197	1248	165	513	49	36	25	16	11	10	9	6	3				
03	1	- 2	227	883	199	458	90	46	25	13	15	.	.	.	.				
04	2	- 5	1049	5979	858	2666	245	211	125	76	59	50	35	33	24				
05	5	- 10	3341	30817	2293	8005	560	501	349	199	197	133	120	129	105				
06	10	- 15	3382	45555	1993	6731	506	438	291	196	166	146	78	108	64				
07	15	- 20	2977	57425	1496	5054	388	318	215	164	122	83	81	71	54				
08	20	- 30	4230	102817	1952	6946	449	377	309	204	199	128	110	117	59				
09	30	- 50	3496	112125	1322	5176	245	256	166	159	137	124	84	91	60				
10	50	- 100	1472	66270	395	1679	73	62	51	40	37	38	27	36	31				
11	100	UND MEHR	151	11586	24	99	4	3	4	3	4	.	.	.	.				
12	INSGESAMT		20707	437184	10830	37790	2645	2271	1580	1087	956	724	555	602	410				
			FORSTBETRIEBE																
13	INSGESAMT		240	1917	192	537	69	51	15	19	14	6	8	.	.				

---

BETRIEBE MIT ... ZUCHTSAUEN 1)

LFDI	NR.	LANDW. GENUTZTE FLAECHE VON ... BIS UNTER ... HA	10 - 19		20 - 29		30 - 49		50 - 74		75 - 99		100 UND MEHR	
			BETR.	TIERE	BETR.	TIERE	BETR.	TIERE	BETR.	TIERE	BETR.	TIERE	BETR.	TIERE
01	0	AR	23	310	11	249	11	411	.	.	.	.	4	842
02	0,01-	1	21	268	.	.	.	.	.	.	.	.	.	.
03	1	- 2	23	293	.	.	.	.	-	-	-	-	-	-
04	2	- 5	140	1833	31	703	.	.	.	.	-	-	-	-
05	5	- 10	565	7669	266	6259	178	6480	34	1979	5	425	-	-
06	10	- 15	625	8637	306	7426	289	11038	119	6983	.	.	.	.
07	15	- 20	483	6728	311	7491	350	13321	221	13213	74	6300	42	5318
08	20	- 30	636	8784	424	10290	527	19992	370	22201	166	14099	155	20505
09	30	- 50	500	6891	352	8468	485	18700	386	23358	237	20369	214	29163
10	50	- 100	199	2789	144	3555	214	8256	226	13922	126	10783	168	25286
11	100	UND MEHR	13	169	11	275	26	1059	24	1456	13	1090	40	7438
12	INSGESAMT		3228	44371	1865	44919	2102	80040	1385	83425	659	56246	638	90393
			FORSTBETRIEBE											
13	INSGESAMT		23	306	9	215	11	404	.	.	-	-	.	.

1) UND ZUR ZUCHT BESTIMMTE JUNGSAUEN MIT 50 KG UND MEHR LEBENDGEWICHT.

6 [16] BETRIEBE MIT ZUCHTSAUEN 1995

BRANDENBURG

---

		BETRIEBE MIT ... ZUCHTSAUEN 1)																
LFDI NR.	LANDW. GENUTZTE FLAECHE VON ... BIS UNTER ... HA	INSGESAMT		ZUSAMMEN		1 - 9 MIT ... ZUCHTSAUEN												
		BETR.	TIERE	BETR.	TIERE	1	2	3	4	5	6	7	8	9				

LANDWIRTSCHAFTLICHE BETRIEBE

01	0 AR	16	15587	8	24	.	-	-	-	-	-	-	-	-	.
02	0,01-	12	40	.	.	5	3	-	.	.	-	-	-	-	.
03	1 -	25	32	25	32	.	.	.	.	.	.	.	.	.	.
04	2 -	51	83	51	83	37	.	6	-	.	.	.	.	-	-
05	5 -	39	450	.	.	24	7	.	-	.	.	.	.	-	-
06	10 -	24	106	21	45	12	4	.	.	-	.	.	.	-	.
07	15 -	28	249	.	.	15	.	.	.	-	.	.	.	-	-
08	20 -	29	159	25	78	7	3	7	3	.	.	.	.	-	-
09	30 -	33	242	.	.	13	7	3	3	.	3	-	-	.	-
10	50 -	49	3391	29	70	12	7	5	.	-	.	.	.	.	-
11	100 UND MEHR	230	82738	30	84	10	7	6	-	.	.	.	.	.	-
12	INSGESAMT	536	103077	292	617	163	51	36	11	9	10	5	.	.	.

FORSTBETRIEBE

13	INSGESAMT	19	23	19	23	.	.	-	-	-	-	-	-	-	-
----	-----------	----	----	----	----	---	---	---	---	---	---	---	---	---	---

BETRIEBE MIT ... ZUCHTSAUEN 1)

LFDI NR.	LANDW. GENUTZTE FLAECHE VON ... BIS UNTER ... HA	10 - 19		20 - 29		30 - 49		50 - 74		75 - 99		100 UND MEHR	
		BETR.	TIERE	BETR.	TIERE	BETR.	TIERE	BETR.	TIERE	BETR.	TIERE	BETR.	TIERE

LANDWIRTSCHAFTLICHE BETRIEBE

01	0 AR	-	-	-	-	-	-	-	-	-	-	-	8	15563
02	0,01-	.	.	-	-	-	-	-	-	-	-	-	-	-
03	1 -	2	-	-	-	-	-	-	-	-	-	-	-	-
04	2 -	5	-	-	-	-	-	-	-	-	-	-	-	-
05	5 -	10	-	-	-	-	-	-	-	-	-	-	-	-
06	10 -	15	.	.	.	.	.	.	.	.	.	.	.	.
07	15 -	20	.	.	-	-	.	.	-	-	-	-	.	.
08	20 -	30	.	.	.	.	.	.	-	-	-	-	.	.
09	30 -	50	.	.	-	-	.	.	.	.	.	.	.	-
10	50 -	100	4	61	-	-	.	.	.	.	.	.	8	2758
11	100 UND MEHR	11	161	.	.	9	322	.	.	9	746	158	80861	
12	INSGESAMT	22	310	7	166	15	535	9	537	14	1189	177	99723	

FORSTBETRIEBE

13	INSGESAMT	-	-	-	-	-	-	-	-	-	-	-	-	-
----	-----------	---	---	---	---	---	---	---	---	---	---	---	---	---

1) UND ZUR ZUCHT BESTIMMTE JUNGS AUEN MIT 50 KG UND MEHR LEBENDGEWICHT.

6 [16] BETRIEBE MIT ZUCHTSAUEN 1995

HESSEN

		BETRIEBE MIT ... ZUCHTSAUEN 1)													
LFDI	NR.	LANDW. GENUTZTE FLAECHE VON ... BIS UNTER ... HA	INSGESAMT		ZUSAMMEN		MIT ... ZUCHTSAUEN								
			BE-TRIEBE	TIERE	BE-TRIEBE	TIERE	1	2	3	4	5	6	7	8	9

LANDWIRTSCHAFTLICHE BETRIEBE														
01	0 AR		31	605	.	.	.	.	11	5	4	-	4	.
02	0,01-	1	65	374	50	158	.	.	.	5	4	.	.	.
03	1 -	2	66	239	.	.	.	13	10	.	4	.	.	.
04	2 -	5	347	1449	315	891	.	.	.	.	21	.	16	.
05	5 -	10	667	4143	.	.	.	.	.	.	37	28	29	16
06	10 -	15	732	6155	.	.	128	.	67	.	43	37	22	23
07	15 -	20	689	8244	416	1533	.	86	59	.	30	46	13	25
08	20 -	30	1074	15880	606	2440	.	111	.	73	53	37	57	26
09	30 -	50	1017	23403	420	1805	63	.	76	.	39	44	36	.
10	50 -	100	706	24998	194	894	31	25	.	28	19	16	16	21
11	100 UND MEHR		119	5199	31	130	.	.	.	4	.	-	5	.
12	INSGESAMT		5513	90689	3164	11583	740	616	442	316	284	252	175	187

FORSTBETRIEBE														
13	INSGESAMT		20	160	.	.	3	5	3	.	-	.	-	-

		BETRIEBE MIT ... ZUCHTSAUEN 1)													
LFDI	NR.	LANDW. GENUTZTE FLAECHE VON ... BIS UNTER ... HA	10 - 19		20 - 29		30 - 49		50 - 74		75 - 99		100 UND MEHR		
			BETR.	TIERE	BETR.	TIERE	BETR.	TIERE	BETR.	TIERE	BETR.	TIERE	BETR.	TIERE	

LANDWIRTSCHAFTLICHE BETRIEBE														
01	0 AR		.	.	.	.	.	.	.	.	.	.	.	.
02	0,01-	1	12	154	3	62	.	.	.	.	-	-	.	.
03	1 -	2	.	.	-	-	.	.	-	-	-	-	-	-
04	2 -	5	.	.	4	95	3	108	.	.	-	-	-	-
05	5 -	10	93	1221	.	8	248	.	.	-	-	-	-	-
06	10 -	15	138	1930	49	1158	27	937	.	.	.	.	.	.
07	15 -	20	141	1898	60	1417	46	1738	21	1188	.	.	.	.
08	20 -	30	210	2901	107	2561	93	3430	30	1742	.	.	.	.
09	30 -	50	214	2881	126	3037	124	4750	71	4208	35	3039	27	3683
10	50 -	100	136	1926	92	2256	109	4150	80	4953	49	4289	46	6530
11	100 UND MEHR		16	217	17	414	18	669	12	775	14	1200	11	1794
12	INSGESAMT		990	13501	486	11658	431	16132	222	13362	121	10447	99	14006

FORSTBETRIEBE														
13	INSGESAMT		.	.	-	-	.	.	-	-	-	-	-	-

1) UND ZUR ZUCHT BESTIMMTE JUNGSAUEN MIT 50 KG UND MEHR LEBENDGEWICHT.

6 [16] BETRIEBE MIT ZUCHTSAUEN 1995

MECKLENBURG-VORPOMMERN

BETRIEBE MIT ... ZUCHTSAUEN 1)														
NR.	LANDW. GENUTZTE FLAECHE VON ... BIS UNTER ... HA	INSGESAMT		ZUSAMMEN		1 - 9 MIT ... ZUCHTSAUEN								
		BE- TRIEBE	TIERE	BE- TRIEBE	TIERE	1	2	3	4	5	6	7	8	9

LANDWIRTSCHAFTLICHE BETRIEBE														
01	0 AR	.	.	48	92	27	10	5	.	.	.	-	-	-
02	0,01-	1	.	.	.	.	.	.	-	-	-	-	-	-
03	1 - 2	15	22	15	22	.	.	.	-	-	-	-	-	-
04	2 - 5	52	1719	.	.	34	11	3	.	-	-	-	-	.
05	5 - 10	39	614	.	.	22	7	.	.	-	-	-	-	.
06	10 - 15	27	124	.	.	12	8	.	-	.	-	-	-	-
07	15 - 20	.	.	16	34	9	.	3	-	-	.	-	-	-
08	20 - 30	25	385	.	.	3	.	.	-	-	-	-	-	.
09	30 - 50	27	1261	22	53	9	6	.	3	.	-	-	-	.
10	50 - 100	19	1614	9	26	.	4	.	.	-	-	-	-	.
11	100 UND MEHR	176	59826	30	114	11	3	.	.	4	.	.	.	.
12	INSGESAMT	458	71818	274	571	150	60	27	11	9	6	.	.	8
FORSTBETRIEBE														
13	INSGESAMT	.	.	.	.	.	.	-	-	-	-	-	-	-

BETRIEBE MIT ... ZUCHTSAUEN 1)													
NR.	LANDW. GENUTZTE FLAECHE VON ... BIS UNTER ... HA	10 - 19		20 - 29		30 - 49		50 - 74		75 - 99		100 UND MEHR	
		BETR.	TIERE	BETR.	TIERE	BETR.	TIERE	BETR.	TIERE	BETR.	TIERE	BETR.	TIERE

LANDWIRTSCHAFTLICHE BETRIEBE													
01	0 AR	.	.	-	-	-	-	-	-	-	-	.	.
02	0,01-	1	.	-	-	-	-	-	-	-	-	-	-
03	1 - 2	.	.	-	-	-	-	-	-	-	-	-	-
04	2 - 5	.	.	-	-	-	-	-	-	-	-	.	.
05	5 - 10	.	.	.	.	.	.	.	.	-	-	.	.
06	10 - 15	.	.	.	.	.	.	.	-	-	-	-	-
07	15 - 20	.	.	-	-	-	-	-	-	-	-	-	-
08	20 - 30	.	.	-	-	-	-	-	.	.	.	.	.
09	30 - 50	.	.	.	.	-	-	-	-	-	.	.	.
10	50 - 100	3	46	.	.	.	.	-	-	-	-	4	1469
11	100 UND MEHR	6	86	.	.	.	.	.	.	.	.	111	57862
12	INSGESAMT	16	230	6	131	13	506	9	557	12	1057	128	68766
FORSTBETRIEBE													
13	INSGESAMT	-	-	-	-	-	-	-	-	-	-	-	-

1) UND ZUR ZUCHT BESTIMMTE JUNGS AUEN MIT 50 KG UND MEHR LEBENDGEWICHT.

6 [16] BETRIEBE MIT ZUCHTSAUEN 1995

NIEDERSACHSEN

		BETRIEBE MIT ... ZUCHTSAUEN 1)													
LFDI	NR.	LANDW. GENUZTE FLAECHE VON ... BIS UNTER ... HA	INSGESAMT		ZUSAMMEN		MIT ... ZUCHTSAUEN								
			BE-TRIEBE	TIERE	BE-TRIEBE	TIERE	1	2	3	4	5	6	7	8	9

LANDWIRTSCHAFTLICHE BETRIEBE															
01	0 AR		496	13770	313	1300	46	45	52	39	42	33	16	28	12
02	0,01-	1	463	4385	330	1411	40	55	46	53	33	33	26	30	14
03	1 -	2	650	4335	508	1843	108	100	79	61	45	38	33	26	18
04	2 -	5	1463	14864	924	4032	167	117	109	109	98	95	87	79	63
05	5 -	10	1962	30233	842	3763	129	141	86	99	79	79	74	84	71
06	10 -	15	1597	34532	513	2171	83	90	57	66	53	45	44	45	30
07	15 -	20	1493	40131	413	1852	64	52	57	43	50	41	35	39	32
08	20 -	30	2790	100472	616	2841	78	91	62	77	75	67	65	54	47
09	30 -	50	4017	189517	638	2970	104	89	56	67	61	68	65	68	60
10	50 -	100	2871	170496	320	1508	40	37	44	38	39	.	24	.	27
11	100 UND MEHR		493	38464	49	197	10	7	3	8	10	.	5	.	3
12	INSGESAMT		18295	641199	5466	23888	869	824	651	660	585	533	474	493	377

FORSTBETRIEBE															
13	INSGESAMT		24	298	17	57	6	.	3	.	-	.	-	3	-

		BETRIEBE MIT ... ZUCHTSAUEN 1)												
LFDI	NR.	LANDW. GENUZTE FLAECHE VON ... BIS UNTER ... HA	10 - 19		20 - 29		30 - 49		50 - 74		75 - 99		100 UND MEHR	
			BETR.	TIERE	BETR.	TIERE	BETR.	TIERE	BETR.	TIERE	BETR.	TIERE	BETR.	TIERE

LANDWIRTSCHAFTLICHE BETRIEBE															
01	0 AR		87	1198	37	867	16	560	14	868	.	.	.	.	.
02	0,01-	1	91	1188	19	429	17	599	.	.	.	.	.	.	.
03	1 -	2	112	1471	16	361	10	369	.	.	.	.	.	.	.
04	2 -	5	359	4696	116	2708	51	1901	8	456	.	.	.	.	.
05	5 -	10	563	7850	306	7306	188	6877	51	2959	5	432	7	1046	.
06	10 -	15	414	5824	255	6153	258	9687	110	6513	41	3477	6	707	.
07	15 -	20	358	5075	238	5756	254	9450	139	8265	46	3896	45	5837	.
08	20 -	30	538	7510	394	9642	534	20337	376	22870	160	13612	172	23660	.
09	30 -	50	598	8532	497	12064	765	29649	669	40639	436	37334	414	58329	.
10	50 -	100	343	4897	349	8504	500	19422	509	31064	368	31875	482	73226	.
11	100 UND MEHR		50	721	54	1313	75	3047	78	4595	65	5704	118	22887	.
12	INSGESAMT		3513	48962	2281	55103	2672	101898	1961	118648	1128	96922	1274	195778	.

FORSTBETRIEBE															
13	INSGESAMT		3	46	.	.	.	.	.	.	.	.	.	.	.

1) UND ZUR ZUCHT BESTIMMTE JUNGSAUEN MIT 50 KG UND MEHR LEBENDGEWICHT.

6 [16] BETRIEBE MIT ZUCHTSAUEN 1995

NORDRHEIN-WESTFALEN

LFDI NR.	LANDW. GENUTZTE FLAECHE VON ... BIS UNTER ... HA	BETRIEBE MIT ... ZUCHTSAUEN 1)												
		INSGESAMT		ZUSAMMEN		1 - 9 MIT ... ZUCHTSAUEN								
		BE- TRIEBE	TIERE	BE- TRIEBE	TIERE	1	2	3	4	5	6	7	8	9
		1	2	3	4	5	6	7	8	9	10	11	12	13

LANDWIRTSCHAFTLICHE BETRIEBE

01	0 AR	53	1768	30	128	3	.	.	.	3	.	4	.	.
02	0,01-	154	1353	104	455	7	19	20	18	7	.	3	.	10
03	1 - 2	430	3210	332	1235	61	68	54	35	36	29	19	.	.
04	2 - 5	1287	13100	756	3486	107	85	104	87	91	76	73	70	63
05	5 - 10	1834	31316	702	3328	77	96	87	81	77	84	73	69	58
06	10 - 15	1534	39055	422	2186	44	37	40	49	51	49	53	59	40
07	15 - 20	1413	49562	254	1286	20	26	39	32	29	23	26	27	32
08	20 - 30	2353	115003	281	1475	21	31	33	28	36	28	32	39	33
09	30 - 50	2771	178889	211	1108	20	19	23	21	29	22	25	23	29
10	50 - 100	1146	84235	89	432	10	14	11	9	7	6	10	14	8
11	100 UND MEHR	85	8782	7	32	.	.	.	.	.	.	.	.	.
12	INSGESAMT	13060	526273	3188	15151	370	403	416	367	366	333	318	330	285

FORSTBETRIEBE

13	INSGESAMT	35	404	25	116	.	.	.	4	.	.	.	.	.
----	-----------	----	-----	----	-----	---	---	---	---	---	---	---	---	---

BETRIEBE MIT ... ZUCHTSAUEN 1)

LFDI NR.	LANDW. GENUTZTE FLAECHE VON ... BIS UNTER ... HA	BETRIEBE MIT ... ZUCHTSAUEN 1)																						
		10 - 19		20 - 29		30 - 49		50 - 74		75 - 99		100 UND MEHR												
		BETR.	TIERE	BETR.	TIERE	BETR.	TIERE	BETR.	TIERE	BETR.	TIERE	BETR.	TIERE											
		14	15	16	17	18	19	20	21	22	23	24	25											

LANDWIRTSCHAFTLICHE BETRIEBE

01	0 AR	12	160	3	77	4	149	.	.	.	.	.	.	.
02	0,01-	38	524	7	164	.	.	.	.	.	.	.	.	.
03	1 - 2	64	854	19	430	.	.	.	.	.	.	.	.	.
04	2 - 5	353	4712	128	2974	45	1613	.	.	.	.	.	.	.
05	5 - 10	528	7353	309	7391	214	7890	64	3640	.	.	.	.	.
06	10 - 15	370	5193	277	6726	262	9984	130	7660	46	3890	27	3416	.
07	15 - 20	300	4229	249	5982	270	10304	182	10831	81	6955	77	9975	.
08	20 - 30	377	5368	322	7726	479	18619	378	22662	234	20035	282	39118	.
09	30 - 50	287	4112	245	5865	491	19038	599	36688	412	35383	526	76695	.
10	50 - 100	72	990	82	2010	176	6808	216	13233	214	18521	297	42241	.
11	100 UND MEHR	6	86	7	159	12	477	9	557	10	840	34	6631	.
12	INSGESAMT	2407	33581	1648	39504	1969	75443	1586	95725	1011	86735	1251	180134	.

FORSTBETRIEBE

13	INSGESAMT	.	.	.	.	.	.	.	.	.	.	.	.	.
----	-----------	---	---	---	---	---	---	---	---	---	---	---	---	---

1) UND ZUR ZUCHT BESTIMMTE JUNGSAUEN MIT 50 KG UND MEHR LEBENDGEWICHT.

6 [16] BETRIEBE MIT ZUCHTSAUEN 1995

RHEINLAND-PFALZ

		BETRIEBE MIT ... ZUCHTSAUEN 1)												
NR.	LANDW. GENUTZTE FLAECHE VON ... BIS UNTER ... HA	INSGESAMT		ZUSAMMEN		MIT ... ZUCHTSAUEN								
		BE-TRIEBE	TIERE	BE-TRIEBE	TIERE	1	2	3	4	5	6	7	8	9
		1	2	3	4	5	6	7	8	9	10	11	12	13

LANDWIRTSCHAFTLICHE BETRIEBE

01	0 AR	6	79	.	.	-	-	-	.	.	-	-	-	.
02	0,01-	1	.	.	.	5	13	4	3	.	.	.	.	.
03	1 - 2	.	.	37	109	11	13	4	-	.	.	.	.	.
04	2 - 5	67	491	53	165	13	10	14	7	.	.	3	-	.
05	5 - 10	152	1160	108	351	36	17	14	13	5	.	7	4	.
06	10 - 15	157	1868	94	334	24	17	13	12	9	6	3	3	7
07	15 - 20	161	2312	86	344	17	18	12	8	.	3	.	9	5
08	20 - 30	290	7379	110	410	32	17	13	10	.	11	.	6	.
09	30 - 50	425	11741	142	533	35	25	19	11	13	14	8	11	6
10	50 - 100	.	.	.	.	14	9	7	4	.	.	.	5	6
11	100 UND MEHR	80	3719	.	.	6	.	.	.	.	.	.	.	.
12	INSGESAMT	1773	44826	736	2688	193	134	99	71	.	.	44	.	45

FORSTBETRIEBE

13	INSGESAMT	6	94	.	.	.	.	-	.	-	-	-	.	-
----	-----------	---	----	---	---	---	---	---	---	---	---	---	---	---

BETRIEBE MIT ... ZUCHTSAUEN 1)

NR.	LANDW. GENUTZTE FLAECHE VON ... BIS UNTER ... HA	10 - 19		20 - 29		30 - 49		50 - 74		75 - 99		100 UND MEHR	
		BETR.	TIERE	BETR.	TIERE	BETR.	TIERE	BETR.	TIERE	BETR.	TIERE	BETR.	TIERE
		14	15	16	17	18	19	20	21	22	23	24	25

LANDWIRTSCHAFTLICHE BETRIEBE

01	0 AR	.	88	-	-	.	.	-	-	-	-	-	-
02	0,01-	1	.	.	.	.	.	.	.	.	.	.	.
03	1 - 2	.	.	.	.	.	.	.	.	.	.	.	.
04	2 - 5	.	.	.	.	.	.	.	.	.	.	.	.
05	5 - 10	.	.	15	361	.	.	.	.	.	.	.	.
06	10 - 15	.	.	.	.	.	.	.	.	.	.	.	.
07	15 - 20	.	.	.	.	17	613	9	554	-	-	-	-
08	20 - 30	.	.	34	820	50	1898	.	.	.	.	7	1029
09	30 - 50	74	1010	64	1516	61	2347	.	.	19	1633	.	.
10	50 - 100	53	775	40	981	79	2934	66	4035	.	.	.	.
11	100 UND MEHR	.	.	.	.	9	384	.	.	.	.	.	.
12	INSGESAMT	304	4191	197	4710	234	8842	169	10256	.	.	.	.

FORSTBETRIEBE

13	INSGESAMT	-	-	-	-	-	-	.	.	-	-	-	-
----	-----------	---	---	---	---	---	---	---	---	---	---	---	---

1) UND ZUR ZUCHT BESTIMMTE JUNGS AUEN MIT 50 KG UND MEHR LEBENDGEWICHT.



6 (16) BETRIEBE MIT ZUCHTSAUEN 1995

SAARLAND

---

		BETRIEBE MIT ... ZUCHTSAUEN 1)													
LFDI	NR.	LANDW. GENUTZTE FLAECHE VON ... BIS UNTER ... HA	INSGESAMT			ZUSAMMEN			1 - 9 MIT ... ZUCHTSAUEN						
			BE- TRIEBE	TIERE		BE- TRIEBE	TIERE		1	2	3	4	5	6	7
			1	2	3	4	5	6	7	8	9	10	11	12	13

LANDWIRTSCHAFTLICHE BETRIEBE

01	0 AR		4	285	-	-	-	-	-	-	-	-	-	-	-
02	0,01-	1	.	.	.	.	.	-	-	-	-	-	-	-	-
03	1 - 2		.	.	.	.	.	-	-	-	-	-	-	-	-
04	2 - 5		7	10	7	10	.	.	.	-	-	-	-	-	-
05	5 - 10		5	21	.	.	.	.	.	-	-	-	-	-	-
06	10 - 15		12	88	.	.	3	.	.	-	-	.	.	-	.
07	15 - 20		7	73	4	13	.	-	-	-	.	.	-	-	-
08	20 - 30		14	247	10	46	.	-	-	-	.	.	-	-	.
09	30 - 50		23	520	9	30	3	.	-	-	.	-	-	-	.
10	50 - 100		.	.	15	46	8	-	.	.	.	-	.	.	-
11	100 UND MEHR		18	708	.	.	-	.	.	.	-	-	-	.	.
12	INSGESAMT		129	2866	67	224	26	8	6	10	.	.	4	.	5

FORSTBETRIEBE

13	INSGESAMT		-	-	-	-	-	-	-	-	-	-	-	-	-
----	-----------	--	---	---	---	---	---	---	---	---	---	---	---	---	---

BETRIEBE MIT ... ZUCHTSAUEN 1)

LFDI	NR.	LANDW. GENUTZTE FLAECHE VON ... BIS UNTER ... HA	10 - 19		20 - 29		30 - 49		50 - 74		75 - 99		100 UND MEHR	
			BETR.	TIERE	BETR.	TIERE	BETR.	TIERE	BETR.	TIERE	BETR.	TIERE	BETR.	TIERE
			14	15	16	17	18	19	20	21	22	23	24	25

LANDWIRTSCHAFTLICHE BETRIEBE

01	0 AR		-	-	.	.	.	.	-	-	-	-	.	.
02	0,01-	1	-	-	-	-	-	-	-	-	-	-	-	-
03	1 - 2		-	-	-	-	-	-	-	-	-	-	-	-
04	2 - 5		-	-	-	-	-	-	-	-	-	-	-	-
05	5 - 10		.	.	-	-	-	-	-	-	-	-	-	-
06	10 - 15		.	.	-	-	.	.	-	-	-	-	-	-
07	15 - 20		.	.	.	.	-	-	-	-	-	-	-	-
08	20 - 30		.	.	-	-	-	-	.	.	-	-	.	.
09	30 - 50		5	76	3	72	3	125	.	.	-	-	.	.
10	50 - 100		7	87	3	75	3	124	7	386	.	.	.	.
11	100 UND MEHR		.	.	.	.	4	168	.	.	.	.	.	.
12	INSGESAMT		19	274	10	250	13	532	11	621	.	.	.	.

FORSTBETRIEBE

13	INSGESAMT		-	-	-	-	-	-	-	-	-	-	-	-
----	-----------	--	---	---	---	---	---	---	---	---	---	---	---	---

1) UND ZUR ZUCHT BESTIMMTE JUNGS AUEN MIT 50 KG UND MEHR LEBENDGEWICHT.

6 [16] BETRIEBE MIT ZUCHTSAUEN 1995

SACHSEN

		BETRIEBE MIT ... ZUCHTSAUEN 1)													
NR.	LFDI	LANDW. GENUTZTE FLAECHE VON ... BIS UNTER ... HA	INSGESAMT		ZUSAMMEN		MIT ... ZUCHTSAUEN								
			BE-TRIEBE	TIERE	BE-TRIEBE	TIERE	1	2	3	4	5	6	7	8	9
			1	2	3	4	5	6	7	8	9	10	11	12	13

LANDWIRTSCHAFTLICHE BETRIEBE

01	0 AR		18	.	.	.	.	.	.	.	.	.	.	.	.
02	0,01-	1	4	.	4	.	.	.	.	.	.	.	.	.	.
03	1 -	2	31	2792	.	.	17	7	.	.	.	.	.	.	.
04	2 -	5	70	111	70	111	43	19	.	.	.	.	.	.	.
05	5 -	10	68	2236	.	.	40	18	.	3	.	.	.	.	.
06	10 -	15	37	98	.	.	20	6	.	.	.	.	.	.	.
07	15 -	20	33	166	29	53	18	6	.	.	.	.	.	.	.
08	20 -	30	39	126	.	.	21	9	.	.	3	.	.	.	.
09	30 -	50	39	302	29	70	.	.	.	.	4	.	.	.	.
10	50 -	100	50	1841	34	78	.	8	.	3	.	.	.	.	.
11	100 UND MEHR		182	46403	36	97	18	5	4	.	.	.	.	.	.
12	INSGESAMT		571	69156	372	746	208	88	25	14	14	10	.	4	.

FORSTBETRIEBE

13	INSGESAMT		6	33	.	.	3	.	.	.	.	.	.	.	.
----	-----------	--	---	----	---	---	---	---	---	---	---	---	---	---	---

BETRIEBE MIT ... ZUCHTSAUEN 1)

NR.	LFDI	LANDW. GENUTZTE FLAECHE VON ... BIS UNTER ... HA	10 - 19		20 - 29		30 - 49		50 - 74		75 - 99		100 UND MEHR	
			BETR.	TIERE	BETR.	TIERE	BETR.	TIERE	BETR.	TIERE	BETR.	TIERE	BETR.	TIERE
			14	15	16	17	18	19	20	21	22	23	24	25

LANDWIRTSCHAFTLICHE BETRIEBE

01	0 AR		.	.	.	.	.	.	.	.	.	.	15	15040
02	0,01-	1	.	.	.	.	.	.	.	.	.	.	.	.
03	1 -	2	.	.	.	.	.	.	.	.	.	.	.	.
04	2 -	5	.	.	.	.	.	.	.	.	.	.	.	.
05	5 -	10	.	.	.	.	.	.	.	.	.	.	.	.
06	10 -	15	.	.	.	.	.	.	.	.	.	.	.	.
07	15 -	20	.	.	.	.	.	.	.	.	.	.	.	.
08	20 -	30	.	.	.	.	.	.	.	.	.	.	.	.
09	30 -	50	6	80	.	.	.	.	.	.	.	.	.	.
10	50 -	100	3	31	.	.	.	.	4	213	.	.	.	.
11	100 UND MEHR		19	336	.	.	7	269	.	.	.	.	106	44958
12	INSGESAMT		34	535	8	191	14	520	8	469	7	576	128	66119

FORSTBETRIEBE

13	INSGESAMT		.	.	.	.	.	.	.	.	.	.	.	.
----	-----------	--	---	---	---	---	---	---	---	---	---	---	---	---

1) UND ZUR ZUCHT BESTIMMTE JUNGSAUEN MIT 50 KG UND MEHR LEBENDGEWICHT.

6 [16] BETRIEBE MIT ZUCHTSAUEN 1995

SACHSEN - ANHALT

---

LFDI	NR.	LANDW. GENUTZTE FLAECHE VON ... BIS UNTER ... HA	BETRIEBE MIT ... ZUCHTSAUEN 1)												
			INSGESAMT		ZUSAMMEN		1 - 9 MIT ... ZUCHTSAUEN								
			BETR.	TIERE	BETR.	TIERE	1	2	3	4	5	6	7	8	9

LANDWIRTSCHAFTLICHE BETRIEBE

01	0 AR		20	2681	.	.	.	.	-	.	-	.	-	-	-
02	0,01-	1	16	111	.	.	5	.	.	-	-	-	-	-	-
03	1 - 2		30	68	.	.	20	6	-	.	-	-	-	-	-
04	2 - 5		66	238	60	112	36	.	.	.	-	.	.	-	-
05	5 - 10		47	801	43	83	23	.	3	.	3	.	.	-	-
06	10 - 15		45	507	35	84	15	11	.	.	3	.	.	.	-
07	15 - 20		25	173	20	58	5	5	4	.	.	.	.	-	-
08	20 - 30		26	242	19	43	.	4	4	-	-	.	.	-	-
09	30 - 50		34	956	18	65	6	.	.	.	.	.	.	-	-
10	50 - 100		35	1688	17	53	4	4	.	3	.	-	.	.	-
11	100 UND MEHR		205	71921	32	90	11	6	.	.	.	.	.	.	-
12	INSGESAMT		549	79386	291	670	137	67	32	19	12	10	7	.	.

FORSTBETRIEBE

13	INSGESAMT		7	35	.	.	4	.	-	.	-	-	-	-	-
----	-----------	--	---	----	---	---	---	---	---	---	---	---	---	---	---

BETRIEBE MIT ... ZUCHTSAUEN 1)

LFDI	NR.	LANDW. GENUTZTE FLAECHE VON ... BIS UNTER ... HA	10 - 19		20 - 29		30 - 49		50 - 74		75 - 99		100 UND MEHR	
			BETR.	TIERE	BETR.	TIERE	BETR.	TIERE	BETR.	TIERE	BETR.	TIERE	BETR.	TIERE

LANDWIRTSCHAFTLICHE BETRIEBE

01	0 AR		.	.	.	.	-	-	.	.	-	-	7	2554
02	0,01-	1	.	.	-	-	-	-	-	-	-	-	-	-
03	1 - 2		.	.	-	-	-	-	-	-	-	-	-	-
04	2 - 5		.	.	.	.	.	-	-	-	-	-	-	-
05	5 - 10		.	.	-	-	.	.	-	-	-	-	-	-
06	10 - 15		.	.	.	.	.	.	.	.	.	.	.	-
07	15 - 20		.	.	.	.	.	-	-	-	-	-	-	-
08	20 - 30		3	47	.	.	-	-	.	.	-	-	-	-
09	30 - 50		5	73	-	-	.	.	.	.	.	.	.	-
10	50 - 100		.	.	4	95	.	.	.	.	.	.	5	1104
11	100 UND MEHR		6	84	6	151	8	304	12	753	10	933	131	69606
12	INSGESAMT		34	493	21	503	17	641	23	1386	16	1452	147	74241

FORSTBETRIEBE

13	INSGESAMT		-	-	.	.	-	-	-	-	-	-	-	-
----	-----------	--	---	---	---	---	---	---	---	---	---	---	---	---

1) UND ZUR ZUCHT BESTIMMTE JUNGS AUEN MIT 50 KG UND MEHR LEBENDGEWICHT.

## 6 [16] BETRIEBE MIT ZUCHTSAUEN 1995

## SCHLESWIG-HOLSTEIN

		BETRIEBE MIT ... ZUCHTSAUEN 1)												
NR.	LANDW. GENUTZTE FLAECHE VON ... BIS UNTER ... HA	INSGESAMT		ZUSAMMEN		MIT ... ZUCHTSAUEN								
		BETR.	TIERE	BETR.	TIERE	1	2	3	4	5	6	7	8	9
01	0 AR	41	1811	17	64	5	.	3	-	.	.	-	3	-
02	0,01- 1	60	963	41	183	6	9	.	5	5	.	3	6	3
03	1 - 2	72	871	40	127	11	8	4	8	4	.	.	.	-
04	2 - 5	102	2917	53	176	17	12	8	.	.	3	4	.	3
05	5 - 10	131	2864	57	197	19	9	7	3	6	.	5	4	.
06	10 - 15	116	3431	45	160	13	9	4	4	5	.	.	4	.
07	15 - 20	95	2765	35	163	6	5	5	.	4	.	.	5	5
08	20 - 30	282	11021	75	272	19	13	10	8	9	5	3	3	5
09	30 - 50	521	25622	96	390	20	11	10	15	12	12	5	8	3
10	50 - 100	701	42713	86	342	22	12	9	7	7	10	10	5	4
11	100 UND MEHR	224	29398	16	67	3	.	.	.	.	.	3	.	-
12	INSGESAMT	2345	124376	561	2141	141	93	64	54	57	42	38	45	27

## LANDWIRTSCHAFTLICHE BETRIEBE

01	0 AR	41	1811	17	64	5	.	3	-	.	.	-	3	-
02	0,01- 1	60	963	41	183	6	9	.	5	5	.	3	6	3
03	1 - 2	72	871	40	127	11	8	4	8	4	.	.	.	-
04	2 - 5	102	2917	53	176	17	12	8	.	.	3	4	.	3
05	5 - 10	131	2864	57	197	19	9	7	3	6	.	5	4	.
06	10 - 15	116	3431	45	160	13	9	4	4	5	.	.	4	.
07	15 - 20	95	2765	35	163	6	5	5	.	4	.	.	5	5
08	20 - 30	282	11021	75	272	19	13	10	8	9	5	3	3	5
09	30 - 50	521	25622	96	390	20	11	10	15	12	12	5	8	3
10	50 - 100	701	42713	86	342	22	12	9	7	7	10	10	5	4
11	100 UND MEHR	224	29398	16	67	3	.	.	.	.	.	3	.	-
12	INSGESAMT	2345	124376	561	2141	141	93	64	54	57	42	38	45	27

## FORSTBETRIEBE

13	INSGESAMT	14	397	4	11	-	.	.	.	-	-	-	-	-
----	-----------	----	-----	---	----	---	---	---	---	---	---	---	---	---

## BETRIEBE MIT ... ZUCHTSAUEN 1)

NR.	LANDW. GENUTZTE FLAECHE VON ... BIS UNTER ... HA	10 - 19		20 - 29		30 - 49		50 - 74		75 - 99		100 UND MEHR	
		BETR.	TIERE	BETR.	TIERE	BETR.	TIERE	BETR.	TIERE	BETR.	TIERE	BETR.	TIERE
01	0 AR	10	123	.	.	-	-	.	.	.	.	6	1332
02	0,01- 1	9	125	.	.	5	177	.	.	-	-	.	.
03	1 - 2	16	227	.	.	7	269	.	.	-	-	-	-
04	2 - 5	25	331	11	270	6	214	.	.	.	.	.	.
05	5 - 10	29	390	11	265	22	855	.	.	.	.	.	.
06	10 - 15	17	264	14	332	17	643	11	712	9	783	3	537
07	15 - 20	13	181	13	302	17	652	7	409	.	.	.	.
08	20 - 30	41	585	37	890	36	1374	42	2480	30	2587	21	2833
09	30 - 50	77	1117	52	1251	76	2973	97	5987	55	4610	68	9294
10	50 - 100	70	1011	59	1379	114	4402	161	9864	85	7180	126	18535
11	100 UND MEHR	17	247	9	217	19	811	43	2665	35	2987	85	22404
12	INSGESAMT	324	4601	224	5330	319	12370	373	22835	221	18760	323	58339

## LANDWIRTSCHAFTLICHE BETRIEBE

01	0 AR	10	123	.	.	-	-	.	.	.	.	6	1332
02	0,01- 1	9	125	.	.	5	177	.	.	-	-	.	.
03	1 - 2	16	227	.	.	7	269	.	.	-	-	-	-
04	2 - 5	25	331	11	270	6	214	.	.	.	.	.	.
05	5 - 10	29	390	11	265	22	855	.	.	.	.	.	.
06	10 - 15	17	264	14	332	17	643	11	712	9	783	3	537
07	15 - 20	13	181	13	302	17	652	7	409	.	.	.	.
08	20 - 30	41	585	37	890	36	1374	42	2480	30	2587	21	2833
09	30 - 50	77	1117	52	1251	76	2973	97	5987	55	4610	68	9294
10	50 - 100	70	1011	59	1379	114	4402	161	9864	85	7180	126	18535
11	100 UND MEHR	17	247	9	217	19	811	43	2665	35	2987	85	22404
12	INSGESAMT	324	4601	224	5330	319	12370	373	22835	221	18760	323	58339

## FORSTBETRIEBE

13	INSGESAMT	4	57	.	.	.	.	.	.	-	-	.	.
----	-----------	---	----	---	---	---	---	---	---	---	---	---	---

1) UND ZUR ZUCHT BESTIMMTE JUNGS AUEN MIT 50 KG UND MEHR LEBENDGEWICHT.

6 [16] BETRIEBE MIT ZUCHTSAUEN 1995

THUERINGEN

---

LFDI	NR.	LANDW. GENUTZTE FLAECHE VON ... BIS UNTER ... HA	BETRIEBE MIT ... ZUCHTSAUEN 1)												
			INSGESAMT		ZUSAMMEN		MIT ... ZUCHTSAUEN								
			BE-TRIEBE	TIERE	BE-TRIEBE	TIERE	1	2	3	4	5	6	7	8	9

LANDWIRTSCHAFTLICHE BETRIEBE

01	0 AR	.	.	.	.	.	.	.	.	.	.	.	.	.	.
02	0,01-	1	45	1499	41	62	31	.	.	.	.	.	.	.	.
03	1 - 2														
04	2 - 5		104	221	.	.	67	22	7	.	.	.	.	.	.
05	5 - 10		74	721	68	134	36	18	6	.	3	.	.	.	.
06	10 - 15		52	1953	45	86	24	11	5	.	.	.	.	.	.
07	15 - 20		.	.	.	.	16	7	4	.	.	.	.	.	.
08	20 - 30		24	69	.	.	13	4	.	.	.	.	.	.	.
09	30 - 50		23	604	.	.	.	4	6	.	.	.	.	.	.
10	50 - 100		27	727	20	61	9	3	.	.	.	.	.	.	.
11	100 UND MEHR		161	74511	33	98	12	4	5	6	.	.	.	.	.
12	INSGESAMT		552	85525	383	793	212	80	38	17	11	6	8	7	4

FORSTBETRIEBE

13	INSGESAMT		4	.	.	.	.	.	.	.	.	.	.	.	.
----	-----------	--	---	---	---	---	---	---	---	---	---	---	---	---	---

BETRIEBE MIT ... ZUCHTSAUEN 1)

LFDI	NR.	LANDW. GENUTZTE FLAECHE VON ... BIS UNTER ... HA	10 - 19		20 - 29		30 - 49		50 - 74		75 - 99		100 UND MEHR	
			BETR.	TIERE	BETR.	TIERE	BETR.	TIERE	BETR.	TIERE	BETR.	TIERE	BETR.	TIERE

LANDWIRTSCHAFTLICHE BETRIEBE

01	0 AR	.	.	.	.	.	.	.	.	.	.	.	.	.
02	0,01-	1	.	.	.	.	.	.	.	.	.	.	.	.
03	1 - 2		.	.	.	.	.	.	.	.	.	.	.	.
04	2 - 5		.	.	.	.	.	.	.	.	.	.	.	.
05	5 - 10		.	.	.	.	.	.	.	.	.	.	.	.
06	10 - 15		.	.	.	.	.	.	.	.	.	.	3	1785
07	15 - 20		.	.	.	.	.	.	.	.	.	.	.	.
08	20 - 30		.	.	.	.	.	.	.	.	.	.	.	.
09	30 - 50		.	.	.	.	.	.	.	.	.	.	.	.
10	50 - 100		.	.	.	.	.	.	.	.	.	.	.	.
11	100 UND MEHR		5	74	5	118	.	.	.	.	.	.	100	72958
12	INSGESAMT		19	255	11	255	7	243	13	836	8	695	111	82448

FORSTBETRIEBE

13	INSGESAMT		.	.	.	.	.	.	.	.	.	.	.	.
----	-----------	--	---	---	---	---	---	---	---	---	---	---	---	---

1) UND ZUR ZUCHT BESTIMMTE JUNGS AUEN MIT 50 KG UND MEHR LEBENDGEWICHT.

6 [16] BETRIEBE MIT ZUCHTSAUEN 1995

STADTSTAATEN

NR.	LANDW. GENUTZTE FLAECHE VON ... BIS UNTER ... HA	BETRIEBE MIT ... ZUCHTSAUEN 1)												
		INSGESAMT		ZUSAMMEN		MIT ... ZUCHTSAUEN								
		BETR.	TIERE	BETR.	TIERE	1	2	3	4	5	6	7	8	9
01	0 AR	.	.	.	.	.	.	.	.	.	.	.	.	.
02	0,01-	1	.	.	.	.	.	.	.	.	.	.	.	.
03	1 - 2	.	.	.	.	.	.	.	.	.	.	.	.	.
04	2 - 5	6	34	.	.	.	.	.	.	.	.	.	.	.
05	5 - 10	3	8	3	8	.	.	.	.	.	.	.	.	.
06	10 - 15	.	.	.	.	.	.	.	.	.	.	.	.	.
07	15 - 20	.	.	.	.	.	.	.	.	.	.	.	.	.
08	20 - 30	7	95	.	.	.	.	.	.	.	.	.	.	.
09	30 - 50	10	132	5	24	.	.	.	.	.	.	.	.	.
10	50 - 100	8	286	.	.	.	.	.	.	.	.	.	.	.
11	100 UND MEHR	7	271	.	.	.	.	.	.	.	.	.	.	.
12	INSGESAMT	48	854	28	106	5	5	.	7	4	.	.	.	.

LANDWIRTSCHAFTLICHE BETRIEBE

01	0 AR	.	.	.	.	.	.	.	.	.	.	.	.	.
02	0,01-	1	.	.	.	.	.	.	.	.	.	.	.	.
03	1 - 2	.	.	.	.	.	.	.	.	.	.	.	.	.
04	2 - 5	6	34	.	.	.	.	.	.	.	.	.	.	.
05	5 - 10	3	8	3	8	.	.	.	.	.	.	.	.	.
06	10 - 15	.	.	.	.	.	.	.	.	.	.	.	.	.
07	15 - 20	.	.	.	.	.	.	.	.	.	.	.	.	.
08	20 - 30	7	95	.	.	.	.	.	.	.	.	.	.	.
09	30 - 50	10	132	5	24	.	.	.	.	.	.	.	.	.
10	50 - 100	8	286	.	.	.	.	.	.	.	.	.	.	.
11	100 UND MEHR	7	271	.	.	.	.	.	.	.	.	.	.	.
12	INSGESAMT	48	854	28	106	5	5	.	7	4	.	.	.	.

FORSTBETRIEBE

13	INSGESAMT	-	-	-	-	-	-	-	-	-	-	-	-	-
----	-----------	---	---	---	---	---	---	---	---	---	---	---	---	---

NR.	LANDW. GENUTZTE FLAECHE VON ... BIS UNTER ... HA	BETRIEBE MIT ... ZUCHTSAUEN 1)												
		10 - 19		20 - 29		30 - 49		50 - 74		75 - 99		100 UND MEHR		
		BETR.	TIERE	BETR.	TIERE	BETR.	TIERE	BETR.	TIERE	BETR.	TIERE	BETR.	TIERE	
14		14	15	16	17	18	19	20	21	22	23	24	25	

LANDWIRTSCHAFTLICHE BETRIEBE

01	0 AR	-	-	-	-	-	-	-	-	-	-	-	-
02	0,01-	1	-	-	-	-	-	-	-	-	-	-	-
03	1 - 2	-	-	-	-	-	-	-	-	-	-	-	-
04	2 - 5	.	.	-	-	-	-	-	-	-	-	-	-
05	5 - 10	-	-	-	-	-	-	-	-	-	-	-	-
06	10 - 15	-	-	-	-	-	-	-	-	-	-	-	-
07	15 - 20	-	-	-	-	-	-	-	-	-	-	-	-
08	20 - 30	.	.	.	.	.	.	.	.	.	.	.	.
09	30 - 50	.	.	.	.	.	.	.	.	.	.	.	.
10	50 - 100	-	-	.	.	.	.	3	173	-	-	-	-
11	100 UND MEHR	.	.	-	-	.	.	.	.	.	.	.	.
12	INSGESAMT	4	59	6	136	4	164	.	.	.	.	-	-

FORSTBETRIEBE

13	INSGESAMT	-	-	-	-	-	-	-	-	-	-	-	-
----	-----------	---	---	---	---	---	---	---	---	---	---	---	---

1) UND ZUR ZUCHT BESTIMMTE JUNGS AUEN MIT 50 KG UND MEHR LEBENDGEWICHT.

6 [16] BETRIEBE MIT ZUCHTSAUEN 1995

FRUEHERES BUNDESGBIET				BETRIEBE MIT ... ZUCHTSAUEN 1)												
NR.	LANDW. GENUTZTE FLAECHE VON ... BIS UNTER ... HA	INSGESAMT		ZUSAMMEN		1 - 9 MIT ... ZUCHTSAUEN										
		BE-TRIEBE	TIERE	BE-TRIEBE	TIERE	1	2	3	4	5	6	7	8	9		
		1	2	3	4	5	6	7	8	9	10	11	12	13		
01	0 AR	835	21042	534	2189	95	80	83	64	.	51	27	44	.		
02	0,01- 1	1108	9844	812	3150	146	156	.	.	.	.	48	56	.		
03	1 - 2	1608	10413	1274	4205	338	272	.	.	113	.	.	.	30		
04	2 - 5	4752	41177	3320	12463	791	581	454	340	292	254	.	210	.		
05	5 - 10	9285	111391	5330	19976	1228	1054	688	514	470	.	.	.	.		
06	10 - 15	8979	151568	4392	16193	1017	851	588	470	393	.	.	.	.		
07	15 - 20	8124	186719	3317	12521	737	627	450	361	292	245	.	.	177		
08	20 - 30	13101	419431	4414	17413	871	772	608	482	475	.	297	.	.		
09	30 - 50	14406	647606	3365	14159	593	534	423	386	346	330	.	.	220		
10	50 - 100	8373	474895	1357	5987	233	192	163	140	.	.	.	.	106		
11	100 UND MEHR	1301	107212	168	695	28	28	17	27	23	11	11	13	10		
12	INSGESAMT	71872	2181298	28283	108931	6077	5147	3781	3024	2677	2258	1855	1973	1491		
FORSTBETRIEBE																
13	INSGESAMT	391	3793	295	911	92	.	30	.	24	12	13	17	4		

FRUEHERES BUNDESGBIET				BETRIEBE MIT ... ZUCHTSAUEN 1)												
NR.	LANDW. GENUTZTE FLAECHE VON ... BIS UNTER ... HA	10 - 19		20 - 29		30 - 49		50 - 74		75 - 99		100 UND MEHR				
		BETR.	TIERE	BETR.	TIERE	BETR.	TIERE	BETR.	TIERE	BETR.	TIERE	BETR.	TIERE			
		14	15	16	17	18	19	20	21	22	23	24	25			
01	0 AR	137	1862	.	.	38	1378	.	.	6	528	40	12482			
02	0,01- 1	.	.	.	.	35	1279	10	591	.	.	.	.			
03	1 - 2	.	.	52	1216	31	1115	6	354	.	.	.	.			
04	2 - 5	963	12665	.	.	.	.	18	1063	5	426	.	.			
05	5 - 10	2050	28237	.	.	.	.	.	.	23	1887	17	2656			
06	10 - 15	1868	26161	1064	25672	1024	38747	.	.	.	.	55	7086			
07	15 - 20	1570	21960	.	.	1090	41206	671	39968	.	.	.	.			
08	20 - 30	2165	30132	1541	37279	.	.	.	.	.	.	.	.			
09	30 - 50	2042	28655	.	.	2283	88411	2175	132499	.	.	1575	222553			
10	50 - 100	1013	14289	851	20813	1328	51160	1417	86693	1009	87027	1398	208926			
11	100 UND MEHR	130	1854	119	2892	194	7689	196	11850	166	14332	328	67900			
12	INSGESAMT	12377	171610	7622	183428	8791	335604	6550	396267	3853	330398	4396	655060			
FORSTBETRIEBE																
13	INSGESAMT	44	586	18	427	22	784	8	524	.	.	.	.			

1) UND ZUR ZUCHT BESTIMMTE JUNGS AUEN MIT 50 KG UND MEHR LEBENDGEWICHT.

6 [16] BETRIEBE MIT ZUCHTSAUEN 1995

NEUE LAENDER UND BERLIN-OST

		BETRIEBE MIT ... ZUCHTSAUEN 1)																
NR.	LANDW. GENUTZTE FLAECHE VON ... BIS UNTER ... HA	INSGESAMT		ZUSAMMEN		1 - 9 MIT ... ZUCHTSAUEN												
		BE-TRIEBE	TIERE	BE-TRIEBE	TIERE	1	2	3	4	5	6	7	8	9				

LANDWIRTSCHAFTLICHE BETRIEBE														
01	0 AR	117	44558	66	139	36	15	5	3	.	3	-	-	.
02	0,01- 1	36	168	29	63	14	8	.	.	.	.	-	-	.
03	1 - 2	146	4413	139	222	99	25	.	.	3	.	.	.	-
04	2 - 5	343	2372	333	558	217	67	29	6	3	3	.	3	.
05	5 - 10	267	4822	250	448	145	61	21	9	8	.	.	.	.
06	10 - 15	185	2788	160	330	83	40	15	7	6	.	.	.	.
07	15 - 20	139	835	123	265	63	27	14	5	4	6	.	.	.
08	20 - 30	143	981	126	290	64	23	17	6	4	.	4	.	.
09	30 - 50	156	3365	116	311	43	29	13	9	11	4	.	.	3
10	50 - 100	180	9261	109	288	44	26	13	11	.	.	.	.	5
11	100 UND MEHR	954	335399	161	483	62	25	24	12	10	11	6	6	5
12	INSGESAMT	2666	408962	1612	3397	870	346	158	72	55	42	27	21	21
FORSTBETRIEBE														
13	INSGESAMT	38	123	35	48	26	.	-	.	-	-	-	-	-

		BETRIEBE MIT ... ZUCHTSAUEN 1)												
NR.	LANDW. GENUTZTE FLAECHE VON ... BIS UNTER ... HA	10 - 19		20 - 29		30 - 49		50 - 74		75 - 99		100 UND MEHR		
		BETR.	TIERE	BETR.	TIERE	BETR.	TIERE	BETR.	TIERE	BETR.	TIERE	BETR.	TIERE	

LANDWIRTSCHAFTLICHE BETRIEBE														
01	0 AR	6	82	.	.	-	-	.	.	-	-	42	44198	
02	0,01- 1	.	.	.	.	-	-	.	.	-	-	-	-	
03	1 - 2	.	.	-	-	-	-	-	-	-	-	.	.	
04	2 - 5	5	64	.	.	.	.	-	-	-	-	.	.	
05	5 - 10	6	76	.	.	.	.	.	.	.	.	6	4075	
06	10 - 15	7	98	6	129	6	222	.	.	.	.	3	1785	
07	15 - 20	7	100	.	.	4	167	-	-	.	.	.	.	
08	20 - 30	7	107	3	71	.	.	.	.	.	.	.	.	
09	30 - 50	14	190	.	.	6	219	7	438	.	.	6	1780	
10	50 - 100	15	221	9	205	7	234	9	498	8	691	23	7124	
11	100 UND MEHR	47	741	24	578	37	1398	38	2386	41	3568	606	326245	
12	INSGESAMT	125	1823	53	1246	66	2445	62	3785	57	4969	691	391297	
FORSTBETRIEBE														
13	INSGESAMT	-	-	3	75	-	-	-	-	-	-	-	-	

1) UND ZUR ZUCHT BESTIMMTE JUNGSAUEN MIT 50 KG UND MEHR LEBENDGEWICHT.



## TABELLENTEIL 7

## DEUTSCHLAND

LFDI NR.	LANDW. GENUTZTE FLAECHE VON ... BIS UNTER ... HA	BETRIEBE MIT ... LEGEHENNEN								
		INSGESAMT			1 - 19			20 - 49		
		BETRIEBE	TIERE		BETRIEBE	TIERE		BETRIEBE	TIERE	
		1	2		3	4		5	6	

## LANDWIRTSCHAFT

01	0 AR	1385	21297152	613	6489	244	6312
02	0,01- 1	2465	624784	1600	15680	586	15101
03	1 - 2	16497	977582	12240	120518	3553	91788
04	2 - 5	27962	1223013	20196	202925	6578	167010
05	5 - 10	32073	2086630	22119	230410	8406	212826
06	10 - 15	22114	1695124	14335	152466	6421	163044
07	15 - 20	16461	1165188	10125	109255	5120	132066
08	20 - 30	22443	1996474	13127	142105	7219	186593
09	30 - 50	19730	2934028	10679	116051	6488	170939
10	50 - 100	11441	3635984	5584	60160	3746	99021
11	100 UND MEHR	2874	2856823	1370	14370	857	22677
12	INSGESAMT	175445	40492782	111988	1170429	49218	1267377
							FORST
13	INSGESAMT	10461	560199	7531	76742	2598	65785

LFDI NR.	LANDW. GENUTZTE FLAECHE VON ... BIS UNTER ... HA	BETRIEBE MIT ... LEGEHENNEN											
		1 000 - 2 999			3 000 - 4 999			5 000 - 9 999			10 000 - 29 999		
		BETRIEBE	TIERE		BETRIEBE	TIERE		BETRIEBE	TIERE		BETRIEBE	TIERE	
		15	16		17	18		19	20		21	22	

## LANDWIRTSCHAFT

01	0 AR	52	99844	27	100053	46	308118	105	1845725
02	0,01- 1	27	50985	9	32336	10	61845	8	135300
03	1 - 2	19	36706	8	31420	8	50575	8	133198
04	2 - 5	80	126011	14	48040	7	43975	9	119644
05	5 - 10	189	321869	34	121220	10	72087	15	265630
06	10 - 15	151	255800	49	175631	21	131593	8	120045
07	15 - 20	132	218123	40	153052	34	229594	.	.
08	20 - 30	175	290849	74	277165	58	392227	20	279515
09	30 - 50	236	414716	78	294510	87	617684	.	.
10	50 - 100	240	421159	69	268892	74	496626	76	1147493
11	100 UND MEHR	76	132855	30	110381	45	320936	40	635847
12	INSGESAMT	1377	2368917	432	1612700	400	2725260	339	5449909
									FORST
13	INSGESAMT	8	14040	.	.	-	-	.	.

1/2 JAHR UND AELTER

50 - 99		100 - 249		250 - 499		500 - 999		
BETRIEBE	TIERE	BETRIEBE	TIERE	BETRIEBE	TIERE	BETRIEBE	TIERE	ILFD INR.
7	8	9	10	11	12	13	14	

LICHE BETRIEBE

37	2418	48	8185	32	10754	28	19367	01
76	4503	52	8596	56	19027	36	22730	02
431	26381	142	20318	49	16687	33	21391	03
664	40249	224	31496	88	30115	95	66004	04
776	46818	307	41918	107	34619	105	72284	05
674	40471	280	39235	84	29276	84	57899	06
583	35275	243	33660	99	33329	77	54053	07
1009	61512	434	61728	188	64740	136	94021	08
1132	69216	545	78333	251	88459	185	126149	09
766	47303	446	65145	232	79350	194	139299	10
191	11913	124	18745	57	18919	63	42594	11
6339	386059	2845	407359	1243	425275	1036	715791	12
BETRIEBE								
250	14799	47	6343	9	2985	11	7125	13

1/2 JAHR UND AELTER

30 000 - 49 999		50 000 - 99 999		100 000 - 199 999		200 000 UND MEHR		
BETRIEBE	TIERE	BETRIEBE	TIERE	BETRIEBE	TIERE	BETRIEBE	TIERE	ILFD INR.
23	24	25	26	27	28	29	30	

LICHE BETRIEBE

47	1795081	48	3506918	41	5562405	17	8025483	01
.	.	.	.	.	.	.	.	02
.	.	.	.	.	.	.	.	03
.	.	.	.	.	.	.	.	04
.	.	.	.	.	.	.	.	05
.	.	.	.	.	.	.	.	06
-	-	.	.	-	-	-	-	07
.	.	3	167455	-	-	-	-	08
.	.	.	.	-	-	-	-	09
9	336138	.	.	.	.	.	.	10
14	550368	.	.	-	-	.	.	11
88	3330283	72	5097402	48	6453732	20	9082289	12
BETRIEBE								
.	.	.	.	.	.	-	-	13

## BADEN-WUERTEMBERG

LFDI NR.	LANDW. GENUTZTE FLAECHE VON ... BIS UNTER ... HA	BETRIEBE MIT ... LEGEHENNEN					
		INSGESAMT		1 - 19		20 - 49	
		BETRIEBE	TIERE	BETRIEBE	TIERE	BETRIEBE	TIERE
		1	2	3	4	5	6

LANDWIRTSCHAFT									
01	0 AR	61	189584	14	148	15	385		
02	0,01-	928	54449	695	6488	175	4607		
03	1 - 2	3856	103934	2987	29678	769	19526		
04	2 - 5	6350	140391	4730	48165	1420	35930		
05	5 - 10	6840	304951	4479	48106	2032	52042		
06	10 - 15	4659	252062	2787	30339	1587	41123		
07	15 - 20	3275	238471	1772	19943	1227	32378		
08	20 - 30	4225	420653	2182	24492	1603	42269		
09	30 - 50	3704	534529	1706	19454	1404	37761		
10	50 - 100	1821	555866	741	8639	678	18317		
11	100 UND MEHR	258	127276	100	1113	83	2237		
12	INSGESAMT	35977	2922166	22193	236565	10993	286575		
FORST									
13	INSGESAMT	1363	22460	1062	10852	273	7045		

LFDI NR.	LANDW. GENUTZTE FLAECHE VON ... BIS UNTER ... HA	BETRIEBE MIT ... LEGEHENNEN							
		1 000 - 2 999		3 000 - 4 999		5 000 - 9 999		10 000 - 29 999	
		BETRIEBE	TIERE	BETRIEBE	TIERE	BETRIEBE	TIERE	BETRIEBE	TIERE
		15	16	17	18	19	20	21	22

LANDWIRTSCHAFT									
01	0 AR	7	14200	4	16440	.	.	4	61733
02	0,01-	5	8075	.	.	.	.	.	.
03	1 - 2	3	4020	.	.	.	.	.	.
04	2 - 5	14	20053	.	.	.	.	.	.
05	5 - 10	37	63249	4	13510	.	.	.	.
06	10 - 15	24	38620	8	27548	.	.	.	.
07	15 - 20	26	46174	12	46130	8	54324	.	.
08	20 - 30	28	44412	11	40227	.	.	6	80603
09	30 - 50	49	89431	11	40419	16	115790	.	.
10	50 - 100	49	88014	12	44433	14	100144	9	114163
11	100 UND MEHR	16	28441	6	22502	3	18387	.	.
12	INSGESAMT	258	444689	73	267829	55	385962	33	491454
FORST									
13	INSGESAMT	-	-	-	-	-	-	-	-

1/2 JAHR UND AELTER

50 - 99		100 - 249		250 - 499		500 - 999		ILFD INR.
BETRIEBE	TIERE	BETRIEBE	TIERE	BETRIEBE	TIERE	BETRIEBE	TIERE	
7	8	9	10	11	12	13	14	

LICHE BETRIEBE

20	1122	3	550	13	4322	7	4250	01
66	4040	21	1677	4	1350	7	4408	02
			2780			3	2210	03
116	6907	39	5494	19	6672	9	6170	04
173	10872	77	11051	19	6491	16	10430	05
149	9166	59	8375	.	.	24	16061	06
126	7652	57	7830	26	8470	21	15570	07
223	14131	89	13272	44	15531	27	18299	08
278	17215	121	17397	62	22353	50	34506	09
145	9033	95	13683	42	14652	33	23688	10
.	.	12	1811	11	3585	12	8982	11
1311	81079	583	83920	260	90876	209	144574	12

BETRIEBE

19	1193	.	.	.	.	.	.	13
----	------	---	---	---	---	---	---	----

1/2 JAHR UND AELTER

30 000 - 49 999		50 000 - 99 999		100 000 - 199 999		200 000 UND MEHR		ILFD INR.
BETRIEBE	TIERE	BETRIEBE	TIERE	BETRIEBE	TIERE	BETRIEBE	TIERE	
23	24	25	26	27	28	29	30	

LICHE BETRIEBE

.	.	.	.	-	-	-	-	01
-	-	-	-	-	-	-	-	02
-	-	-	-	-	-	-	-	03
-	-	-	-	-	-	-	-	04
.	.	.	.	-	-	-	-	05
-	-	-	-	-	-	-	-	06
-	-	-	-	-	-	-	-	07
.	.	.	.	-	-	-	-	08
-	-	-	-	-	-	-	-	09
.	.	.	.	-	-	-	-	10
-	-	-	-	-	-	-	-	11
.	.	.	.	-	-	-	-	12

BETRIEBE

-	-	-	-	-	-	-	-	13
---	---	---	---	---	---	---	---	----

## BAYERN

		BETRIEBE MIT ... LEGEHENNEN									
LFDI	NR.	LANDW. GENUTZTE FLÄCHE VON ... BIS UNTER ... HA	INSGESAMT			1 - 19			20 - 49		
			BETRIEBE	TIERE		BETRIEBE	TIERE		BETRIEBE	TIERE	
			1	2		3	4		5	6	

## LANDWIRTSCHAFT

01	0 AR		433	1840392		288	3207		80	2027
02	0,01-	1	471	102545		320	3370		119	2965
03	1 -	2	3848	288728		3081	31048		694	16992
04	2 -	5	8661	177040		6713	68358		1769	42856
05	5 -	10	14861	506677		11040	116429		3517	85756
06	10 -	15	10961	288906		7712	82771		2905	71722
07	15 -	20	8398	241910		5658	61785		2434	61429
08	20 -	30	11425	396186		7264	79648		3608	90883
09	30 -	50	7948	464882		4757	53000		2615	67683
10	50 -	100	2604	439248		1390	15326		902	22878
11	100 UND MEHR		271	433981		158	1673		59	1489
12	INSGESAMT		69881	5180495		48381	516615		18702	466680

## FORST

13	INSGESAMT		3866	127596		2814	28819		949	23396
----	-----------	--	------	--------	--	------	-------	--	-----	-------

		BETRIEBE MIT ... LEGEHENNEN											
LFDI	NR.	LANDW. GENUTZTE FLÄCHE VON ... BIS UNTER ... HA	1 000 - 2 999		3 000 - 4 999		5 000 - 9 999		10 000 - 29 999				
			BETRIEBE	TIERE	BETRIEBE	TIERE	BETRIEBE	TIERE	BETRIEBE	TIERE			
			15	16	17	18	19	20	21	22			

## LANDWIRTSCHAFT

01	0 AR		10	19951			4	23000		8	158810	
02	0,01-	1	6	11100								
03	1 -	2	3	6599								
04	2 -	5	11	17600								
05	5 -	10	30	52285		8	26200					
06	10 -	15	21	34420		8	28100					
07	15 -	20	27	43155		4	15000		5	31883		
08	20 -	30	26	44820		10	36750					
09	30 -	50	27	45082		13	51984		12	88524	7	95200
10	50 -	100	28	49891		11	43414		11	76307	14	193800
11	100 UND MEHR		6	10108		3	9717		7	47690	6	80293
12	INSGESAMT		195	335011		60	221365		55	379521	41	646513

## FORST

13	INSGESAMT										
----	-----------	--	--	--	--	--	--	--	--	--	--

1/2 JAHR UND AELTER

50 - 99		100 - 249		250 - 499		500 - 999		ILFD INR.
BETRIEBE	TIERE	BETRIEBE	TIERE	BETRIEBE	TIERE	BETRIEBE	TIERE	
7	8	9	10	11	12	13	14	

LICHE BETRIEBE

9	579	5	710	3	1000	3	2540	01
12	740	.	.	5	1530	5	3270	02
39	2519	.	.	8	3150	5	2800	03
103	6171	26	3710	13	4550	23	15195	04
179	10418	51	6831	16	5390	14	9915	05
230	13392	58	8033	11	3988	13	9280	06
205	12245	40	5343	16	5470	9	5600	07
374	21919	.	.	19	6608	19	12850	08
347	20891	107	14380	40	13288	23	14850	09
152	9101	54	7879	24	7945	18	12707	10
13	765	.	.	5	1725	5	3449	11
1663	98740	459	62452	160	54644	137	92456	12
BETRIEBE								
75	4190	17	2286	.	.	6	3755	13

1/2 JAHR UND AELTER

30 000 - 49 999		50 000 - 99 999		100 000 - 199 999		200 000 UND MEHR		ILFD INR.
BETRIEBE	TIERE	BETRIEBE	TIERE	BETRIEBE	TIERE	BETRIEBE	TIERE	
23	24	25	26	27	28	29	30	

LICHE BETRIEBE

.	.	10	747191	.	.	-	-	01
-	-	.	.	-	-	-	-	02
-	-	.	.	-	-	-	-	03
-	-	-	-	-	-	-	-	04
-	-	-	-	.	.	-	-	05
-	-	-	-	-	-	-	-	06
-	-	-	-	-	-	-	-	07
-	-	-	-	-	-	-	-	08
-	-	-	-	-	-	-	-	09
-	-	-	-	-	-	-	-	10
-	-	-	-	-	-	.	.	11
.	.	.	.	5	705233	.	.	12
BETRIEBE								
.	.	-	-	-	-	-	-	13

BRANDENBURG			BETRIEBE MIT ... LEGEHENNEN								
LFDI NR.	LANDW. GENUTZTE FLAECHE VON ... BIS UNTER ... HA	INSGESAMT	1 - 19			20 - 49					
			BETRIEBE	TIERE	BETRIEBE	TIERE	BETRIEBE	TIERE			
		1	2	3	4	5	6				
LANDWIRTSCHAFT											
01	0 AR	21	1843339	9	84	3	80				
02	0,01- 1	90	4140	54	541	25	623				
03	1 - 2	757	13056	562	5911	166	4246				
04	2 - 5	798	78326	535	5650	222	5764				
05	5 - 10	430	8621	283	2939	114	3047				
06	10 - 15	232	6215	137	1512	85	2116				
07	15 - 20	172	3765	104	1031	58	1494				
08	20 - 30	193	20730	117	1268	53	1409				
09	30 - 50	175	68353	100	1080	57	1476				
10	50 - 100	164	52604	99	1013	50	1369				
11	100 UND MEHR	228	128311	143	1449	63	1524				
12	INSGESAMT	3260	2227460	2143	22478	896	23148				
FORST											
13	INSGESAMT	2261	32001	1791	18656	435	10814				

			BETRIEBE MIT ... LEGEHENNEN											
LFDI NR.	LANDW. GENUTZTE FLAECHE VON ... BIS UNTER ... HA	INSGESAMT	1 000 - 2 999		3 000 - 4 999		5 000 - 9 999		10 000 - 29 999					
			BETRIEBE	TIERE	BETRIEBE	TIERE	BETRIEBE	TIERE	BETRIEBE	TIERE				
		15	16	17	18	19	20	21	22					
LANDWIRTSCHAFT														
01	0 AR	-	-	-	-	-	-	-	-	-	-			
02	0,01- 1	-	-	-	-	-	-	-	-	-	-			
03	1 - 2	-	-	-	-	-	-	-	-	-	-			
04	2 - 5	.	.	-	-	-	-	-	-	-	-			
05	5 - 10	.	.	-	-	-	-	-	-	-	-			
06	10 - 15	.	.	-	-	-	-	-	-	-	-			
07	15 - 20	-	-	-	-	-	-	-	-	-	-			
08	20 - 30	.	.	.	.	.	.	.	.	.	.			
09	30 - 50	.	.	-	-	-	-	-	-	-	-			
10	50 - 100	.	.	-	-	-	-	-	-	-	-			
11	100 UND MEHR	.	.	-	-	-	-	-	-	-	-			
12	INSGESAMT	8	13467	.	.	.	.	.	.	.	.			
FORST														
13	INSGESAMT	-	-	-	-	-	-	-	-	-	-			



1/2 JAHR UND AELTER

50 - 99		100 - 249		250 - 499		500 - 999		ILFD INR.
BETRIEBE	TIERE	BETRIEBE	TIERE	BETRIEBE	TIERE	BETRIEBE	TIERE	
7	8	9	10	11	12	13	14	

LICHE BETRIEBE

.	.	3	566	4	1650	-	-	01
24	1529	.	.	.	.	.	.	02
26	1495	10	1438	-	-	.	.	03
24	1425	.	.	.	.	-	-	04
.	.	.	.	.	.	-	-	05
11	667	5	570	.	.	-	-	06
10	638	4	795	.	.	.	.	07
7	465	.	.	.	.	-	-	08
11	679	.	.	.	.	-	-	09
124	7538	51	7238	15	5397	8	5796	10
								11

BETRIEBE

31	1961	4	570	-	-	-	-	12
								13

1/2 JAHR UND AELTER

30 000 - 49 999		50 000 - 99 999		100 000 - 199 999		200 000 UND MEHR		ILFD INR.
BETRIEBE	TIERE	BETRIEBE	TIERE	BETRIEBE	TIERE	BETRIEBE	TIERE	
23	24	25	26	27	28	29	30	

LICHE BETRIEBE

-	-	.	.	-	-	.	.	01
-	-	-	-	-	-	-	-	02
-	-	-	-	-	-	-	-	03
-	-	.	.	-	-	-	-	04
-	-	-	-	-	-	-	-	05
-	-	-	-	-	-	-	-	06
-	-	-	-	-	-	-	-	07
-	-	.	.	-	-	-	-	08
.	.	.	.	-	-	-	-	09
.	.	.	.	-	-	-	-	10
.	.	5	319591	-	-	.	.	11
								12

BETRIEBE

-	-	-	-	-	-	-	-	13
---	---	---	---	---	---	---	---	----

## HESSEN

LFDI NR.	LANDW. GENUTZTE FLAECHE VON ... BIS UNTER ... HA	BETRIEBE MIT ... LEGEHENNEN					
		INSGESAMT		1 - 19		20 - 49	
		BETRIEBE	TIERE	BETRIEBE	TIERE	BETRIEBE	TIERE
		1	2	3	4	5	6

								LANDWIRTSCHAFT	
01	0 AR		41	724074	15	139			
02	0,01-	1	95	21222	50	479		23	625
03	1 -	2	1034	19859	843	7868		172	4356
04	2 -	5	2344	61001	1850	17672		421	10670
05	5 -	10	2265	83258	1666	16408		511	13078
06	10 -	15	1436	97569	984	9934		361	9091
07	15 -	20	1006	42949	643	6572		284	7307
08	20 -	30	1327	93796	795	8108		374	9864
09	30 -	50	1215	189539	670	6921		348	9459
10	50 -	100	796	135949	386	3959			
11	100 UND MEHR		152	102849	51	534		48	1295
12	INSGESAMT		11711	1572065	7953	78594		2794	72672
								FORST	
13	INSGESAMT		153	3609	120	1080		26	634

LFDI NR.	LANDW. GENUTZTE FLAECHE VON ... BIS UNTER ... HA	BETRIEBE MIT ... LEGEHENNEN							
		1 000 - 2 999		3 000 - 4 999		5 000 - 9 999		10 000 - 29 999	
		BETRIEBE	TIERE	BETRIEBE	TIERE	BETRIEBE	TIERE	BETRIEBE	TIERE
		15	16	17	18	19	20	21	22

										LANDWIRTSCHAFT	
01	0 AR		5	10252	.	.	.	.		-	-
02	0,01-	1	.	.	-	-	-	-		.	.
03	1 -	2	.	.	-	-	-	-		.	.
04	2 -	5	4	5130	.	.	-	-		.	.
05	5 -	10	10	14550	.	.	-	-		.	.
06	10 -	15	15	25580	.	.	.	.		-	-
07	15 -	20	.	.	-	-	.	.		-	-
08	20 -	30	13	21887	.	.	.	.		-	-
09	30 -	50	25	42239	.	.	10	66205		.	.
10	50 -	100	18	33946	5	21395	-	-		.	.
11	100 UND MEHR		.	.	.	.	3	17420		4	55000
12	INSGESAMT		103	175929	27	100430	.	.		.	.
								FORST			
13	INSGESAMT		.	.	-	-	-	-		-	-

1/2 JAHR UND AELTER

50 - 99		100 - 249		250 - 499		500 - 999		ILFD INR.
BETRIEBE	TIERE	BETRIEBE	TIERE	BETRIEBE	TIERE	BETRIEBE	TIERE	
7	8	9	10	11	12	13	14	

LICHE BETRIEBE

-	-	3	530	-	-	.	.	01
6	343	6	1058	.	.	6	3612	02
11	680	3	480	.	.	-	-	03
46	2871	13	1985	3	983	.	.	04
38	2286	20	2525	6	1870	10	7541	05
38	2364	25	3330	5	1880	.	.	06
.	.	20	2644	7	2150	3	2200	07
68	4167	40	5764	19	6466	.	.	08
.	.	42	6324	18	6101	.	.	09
66	4108	34	5109	.	.	.	.	10
9	505	14	2175	5	1900	9	6120	11
408	24858	220	31924	88	29470	79	53944	12
BETRIEBE		3	400	-	-	-	-	13

1/2 JAHR UND AELTER

30 000 - 49 999		50 000 - 99 999		100 000 - 199 999		200 000 UND MEHR		ILFD INR.
BETRIEBE	TIERE	BETRIEBE	TIERE	BETRIEBE	TIERE	BETRIEBE	TIERE	
23	24	25	26	27	28	29	30	

LICHE BETRIEBE

-	-	.	.	5	640664	-	-	01
-	-	-	-	-	-	-	-	02
-	-	-	-	-	-	-	-	03
-	-	-	-	-	-	-	-	04
.	.	-	-	-	-	-	-	05
-	-	-	-	-	-	-	-	06
-	-	-	-	-	-	-	-	07
-	-	-	-	-	-	-	-	08
-	-	-	-	-	-	-	-	09
-	-	-	-	-	-	-	-	10
-	-	-	-	-	-	-	-	11
.	.	.	.	5	640664	-	-	12
BETRIEBE		-	-	-	-	-	-	13

## MECKLENBURG-VORPOMMERN

LFDI NR.	LANDW. GENUTZTE FLAECHE VON ... BIS UNTER ... HA	INSGESAMT						BETRIEBE MIT ... LEGEHENNEN					
		1		2		3		4		5		6	
		BETRIEBE	TIERE	BETRIEBE	TIERE	BETRIEBE	TIERE	BETRIEBE	TIERE	BETRIEBE	TIERE	BETRIEBE	TIERE

LANDWIRTSCHAFT													
01	0 AR		83		622103		48		523		.		.
02	0,01-	1	9		453		5		38		.		.
03	1 -	2	258		4387		182		1911		64		1719
04	2 -	5	376		6640		253		2710		110		2807
05	5 -	10	206		5474		133		1421		58		1472
06	10 -	15	130		2425		72		780		54		1287
07	15 -	20	75		73397		38		433		30		777
08	20 -	30	111		7251		70		762		36		889
09	30 -	50	109		2277		57		579		47		1258
10	50 -	100	90		2847		59		655		25		679
11	100 UND MEHR		162		149746		91		932		55		1395
12	INSGESAMT		1609		877000		1008		10744		502		12861
FORST													
13	INSGESAMT		93		258778		53		572		34		886

LFDI NR.	LANDW. GENUTZTE FLAECHE VON ... BIS UNTER ... HA	1 000 - 2 999						3 000 - 4 999						5 000 - 9 999						10 000 - 29 999					
		15		16		17		18		19		20		21		22									
		BETRIEBE	TIERE	BETRIEBE	TIERE	BETRIEBE	TIERE	BETRIEBE	TIERE	BETRIEBE	TIERE	BETRIEBE	TIERE	BETRIEBE	TIERE	BETRIEBE	TIERE								

LANDWIRTSCHAFT																	
01	0 AR		.		.		.		.		.		.		.		.
02	0,01-	1	.		.		.		.		.		.		.		.
03	1 -	2	.		.		.		.		.		.		.		.
04	2 -	5	.		.		.		.		.		.		.		.
05	5 -	10	.		.		.		.		.		.		.		.
06	10 -	15	.		.		.		.		.		.		.		.
07	15 -	20	.		.		.		.		.		.		.		.
08	20 -	30	.		.		.		.		.		.		.		.
09	30 -	50	.		.		.		.		.		.		.		.
10	50 -	100	.		.		.		.		.		.		.		.
11	100 UND MEHR		.		.		.		.		.		.		.		.
12	INSGESAMT		.		.		.		.		.		.		.		.
FORST																	
13	INSGESAMT		.		.		.		.		.		.		.		.

1/2 JAHR UND AELTER

50 - 99		100 - 249		250 - 499		500 - 999		ILFD INR.
BETRIEBE	TIERE	BETRIEBE	TIERE	BETRIEBE	TIERE	BETRIEBE	TIERE	
7	8	9	10	11	12	13	14	

LICHE BETRIEBE

.	.	.	.	.	.	-	-	01
12	757	-	-	-	-	-	-	02
.	.	.	.	.	.	-	-	03
10	681	.	.	.	.	-	-	04
.	.	.	.	.	.	-	-	05
.	.	4	580	-	-	-	-	06
.	.	.	.	-	-	-	-	07
.	.	.	.	-	-	-	-	08
.	.	.	.	-	-	-	-	09
6	377	-	-	.	.	-	-	10
.	.	4	698	.	.	.	.	11
57	3562	17	2458	9	2710	.	.	12

BETRIEBE

.	.	-	-	-	-	-	-	13
---	---	---	---	---	---	---	---	----

1/2 JAHR UND AELTER

30 000 - 49 999		50 000 - 99 999		100 000 - 199 999		200 000 UND MEHR		ILFD INR.
BETRIEBE	TIERE	BETRIEBE	TIERE	BETRIEBE	TIERE	BETRIEBE	TIERE	
23	24	25	26	27	28	29	30	

LICHE BETRIEBE

-	-	-	-	4	598450	-	-	01
-	-	-	-	-	-	-	-	02
-	-	-	-	-	-	-	-	03
-	-	-	-	-	-	-	-	04
-	-	-	-	-	-	-	-	05
-	-	-	-	-	-	-	-	06
-	-	.	.	-	-	-	-	07
-	-	-	-	-	-	-	-	08
-	-	-	-	-	-	-	-	09
.	.	.	.	-	-	-	-	10
.	.	.	.	-	-	-	-	11
.	.	.	.	4	598450	-	-	12

BETRIEBE

-	-	.	.	.	.	-	-	13
---	---	---	---	---	---	---	---	----

## NIEDERSACHSEN

		BETRIEBE MIT ... LEGEHENNEN									
LFDI NR.	LANDW. GENUTZTE FLAECHE VON ... BIS UNTER ... HA	INSGESAMT				1 - 19				20 - 49	
		BETRIEBE	TIERE	BETRIEBE	TIERE	BETRIEBE	TIERE	BETRIEBE	TIERE		
		1	2	3	4	5	6				

## LANDWIRTSCHAFT

01	0 AR	498	9773806	176	1738	79	2045
02	0,01- 1	350	134452	216	2139	95	2384
03	1 - 2	1986	103688	1509	13990	383	9846
04	2 - 5	2535	220399	1867	17808	555	14179
05	5 - 10	2244	228446	1535	14904	563	14669
06	10 - 15	1437	586354	930	9250	384	9825
07	15 - 20	1255	176512	801	8039	355	9204
08	20 - 30	2004	396090	1254	12939	539	14085
09	30 - 50	2966	753341	1805	18510	815	20941
10	50 - 100	2881	1235473	1566	16476	851	22142
11	100 UND MEHR	702	525158	367	3880	193	5174
12	INSGESAMT	18858	14133719	12026	119673	4812	124494
FORST							
13	INSGESAMT	585	18042	334	3248	226	5877

		BETRIEBE MIT ... LEGEHENNEN									
LFDI NR.	LANDW. GENUTZTE FLAECHE VON ... BIS UNTER ... HA	1 000 - 2 999		3 000 - 4 999		5 000 - 9 999		10 000 - 29 999			
		BETRIEBE	TIERE	BETRIEBE	TIERE	BETRIEBE	TIERE	BETRIEBE	TIERE		
		15	16	17	18	19	20	21	22		

## LANDWIRTSCHAFT

01	0 AR	15	28060	12	43209	24	172089	75	1290504
02	0,01- 1	.	.	.	.	.	.	.	.
03	1 - 2	.	.	.	.	.	.	.	.
04	2 - 5	9	14600	.	.	.	.	.	.
05	5 - 10	19	34710	7	28000	.	.	.	.
06	10 - 15	.	.	6	24099	6	37800	3	46150
07	15 - 20	12	18150	6	25252	8	54238	4	51249
08	20 - 30	.	.	10	38573	10	74110	7	96594
09	30 - 50	29	55569	18	67692	26	186832	13	226905
10	50 - 100	.	.	19	76503	27	176985	24	390704
11	100 UND MEHR	14	24689	5	21133	18	134636	11	158010
12	INSGESAMT	186	335950	86	335761	127	888020	149	2447454
FORST									
13	INSGESAMT	.	.	.	.	-	-	-	-

1/2 JAHR UND AELTER

50 - 99		100 - 249		250 - 499		500 - 999		
BETRIEBE	TIERE	BETRIEBE	TIERE	BETRIEBE	TIERE	BETRIEBE	TIERE	ILFD INR.
7	8	9	10	11	12	13	14	

LICHE BETRIEBE

12	838	22	3985	7	2415	4	3130	01
4	230	5	840	11	3610	7	4120	02
54	3118	21	2905	9	2860	4	2531	03
54	3302	16	2330	12	3800	11	7980	04
61	3693	28	4300	11	3450	14	9090	05
50	3060	20	2799	11	3380	7	4628	06
40	2477	16	2135	9	2968	4	2800	07
85	5319	47	7046	18	5865	12	8378	08
127	7946	86	12596	29	10657	15	9133	09
168	10539	95	14378	43	14816	35	25017	10
44	2739	29	4627	6	1903	11	7440	11
699	43261	385	57941	166	55724	124	84247	12

BETRIEBE

19	1109	.	.	.	.	.	.	13
----	------	---	---	---	---	---	---	----

1/2 JAHR UND AELTER

30 000 - 49 999		50 000 - 99 999		100 000 - 199 999		200 000 UND MEHR		
BETRIEBE	TIERE	BETRIEBE	TIERE	BETRIEBE	TIERE	BETRIEBE	TIERE	ILFD INR.
23	24	25	26	27	28	29	30	

LICHE BETRIEBE

23	889362	21	1578670	.	.	.	.	01
.	.	-	-	-	-	-	-	02
.	.	-	-	-	-	-	-	03
.	.	-	-	-	-	-	-	04
.	.	.	.	.	.	.	.	05
.	.	.	.	.	.	.	.	06
.	.	.	.	.	.	.	.	07
.	.	.	.	.	.	.	.	08
.	.	.	.	.	.	.	.	09
4	160927	.	.	.	.	.	.	10
41	1546320	26	1898934	.	.	.	.	11
.	.	.	.	.	.	.	.	12

BETRIEBE

-	-	-	-	-	-	-	-	13
---	---	---	---	---	---	---	---	----

## NORDRHEIN-WESTFALEN

		BETRIEBE MIT ... LEGEHENNEN									
LFDI	NR.	LANDW. GENUTZTE FLAECHE VON ... BIS UNTER ... HA	INSGESAMT		1 - 19		20 - 49				
			BETRIEBE	TIERE	BETRIEBE	TIERE	BETRIEBE	TIERE	BETRIEBE	TIERE	
			1	2	3	4	5	6			

LANDWIRTSCHAFT										
01	0	AR	90	746920	27	285	12	311		
02	0,01-	1	183	182533	91	859	35	939		
03	1	- 2	1816	360024	1302	11809	359	9414		
04	2	- 5	2787	352974	1887	18166	666	17250		
05	5	- 10	2168	326053	1248	12115	575	15290		
06	10	- 15	1413	343841	727	7172	400	10841		
07	15	- 20	1061	268415	513	5095	298	7934		
08	20	- 30	1537	413986	645	6386	449	12040		
09	30	- 50	1607	609799	654	6556	460	12372		
10	50	- 100	1027	857475	386	3773	270	7292		
11	100	UND MEHR	135	176678	39	392	36	975		
12		INSGESAMT	13824	4638698	7519	72608	3560	94658		
FORST										
13		INSGESAMT	356	60548	216	2045	103	2689		

		BETRIEBE MIT ... LEGEHENNEN									
LFDI	NR.	LANDW. GENUTZTE FLAECHE VON ... BIS UNTER ... HA	1 000 - 2 999		3 000 - 4 999		5 000 - 9 999		10 000 - 29 999		
			BETRIEBE	TIERE	BETRIEBE	TIERE	BETRIEBE	TIERE	BETRIEBE	TIERE	
			15	16	17	18	19	20	21	22	

LANDWIRTSCHAFT										
01	0	AR	8	15061	3	9894	9	53231	4	70080
02	0,01-	1	6	12117	4	13900	.	.	3	47000
03	1	- 2	6	11000	.	.	.	.	.	.
04	2	- 5	30	47709	3	9540	.	.	3	37494
05	5	- 10	73	124428	7	25355	5	35184	3	58000
06	10	- 15	62	107365	20	71447	8	48403	.	.
07	15	- 20	40	66672	15	56727	.	.	.	.
08	20	- 30	66	111066	.	.	.	.	.	.
09	30	- 50	70	125993	18	65302	15	102807	.	.
10	50	- 100	60	101538	.	.	.	.	18	273412
11	100	UND MEHR	12	25461	5	19569	6	47040	.	.
12		INSGESAMT	433	747810	120	441742	93	612317	53	801131
FORST										
13		INSGESAMT	.	.	-	-	-	-	.	.



1/2 JAHR UND AELTER

50 - 99		100 - 249		250 - 499		500 - 999		
BETRIEBE	TIERE	BETRIEBE	TIERE	BETRIEBE	TIERE	BETRIEBE	TIERE	ILFD INR.
7	8	9	10	11	12	13	14	

LICHE BETRIEBE

3	210	5	900	6	1878	5	3400	01
6	413	16	2485	9	3190	6	4200	02
60	3746	47	7137	12	3980	12	8000	03
87	5227	45	6565	29	10070	33	23353	04
115	6908	63	8484	39	12371	40	27918	05
76	4733	65	9637	24	8318	28	19630	06
63	3838	63	9086	26	9018	33	22948	07
123	7625	104	14982	63	22204	47	33902	08
138	8558	107	15573	74	26051	59	42375	09
74	4562	79	11695	48	16676	60	42815	10
9	515	13	2248	8	2480	3	2060	11
754	46335	607	88792	338	116236	326	230601	12
BETRIEBE								
20	1142	10	1397	.	.	-	-	13

1/2 JAHR UND AELTER

30 000 - 49 999		50 000 - 99 999		100 000 - 199 999		200 000 UND MEHR		
BETRIEBE	TIERE	BETRIEBE	TIERE	BETRIEBE	TIERE	BETRIEBE	TIERE	ILFD INR.
23	24	25	26	27	28	29	30	

LICHE BETRIEBE

5	173220	-	-	3	418450	-	-	01
.	.	.	.	.	.	-	-	02
.	.	.	.	.	.	-	-	03
.	.	-	-	.	.	-	-	04
.	.	-	-	-	-	-	-	05
.	.	-	-	-	-	-	-	06
-	-	-	-	-	-	-	-	07
.	.	-	-	-	-	-	-	08
.	.	-	-	-	-	-	-	09
.	.	.	.	.	.	-	-	10
.	.	.	.	.	.	-	-	11
12	421620	.	.	.	.	-	-	12
BETRIEBE								
.	.	-	-	-	-	-	-	13

## RHEINLAND-PFALZ

		BETRIEBE MIT ... LEGEHENNEN									
LFDI NR.	LANDW. GENUTZTE FLAECHE VON ... BIS UNTER ... HA	INSGESAMT				1 - 19				20 - 49	
		BETRIEBE	TIERE	BETRIEBE	TIERE	BETRIEBE	TIERE	BETRIEBE	TIERE		
		1	2	3	4	5	6				

LANDWIRTSCHAFT										
01	0 AR	.	.	.	.	.	.	.	.	.
02	0,01-	.	.	.	.	44	.	.	1093	.
03	1 - 2	805	23013	.	.	199	.	.	5124	.
04	2 - 5	1167	84416	787	7857	331	8312			
05	5 - 10	1240	73606	796	8318	374	9299			
06	10 - 15	777	43460	469	5147	247	6216			
07	15 - 20	499	54751	275	2989	155	4027			
08	20 - 30	710	129871	396	4104	222	5697			
09	30 - 50	743	107287	372	4013	252	6596			
10	50 - 100	513	79346	249	2772	.	.			
11	100 UND MEHR	121	42368	43	432	39	1018			
12	INSGESAMT	6727	1001385	4015	41932	2022	51568			
FORST										
13	INSGESAMT	124	5448	63	669	49	1160			

		BETRIEBE MIT ... LEGEHENNEN									
LFDI NR.	LANDW. GENUTZTE FLAECHE VON ... BIS UNTER ... HA	1 000 - 2 999		3 000 - 4 999		5 000 - 9 999		10 000 - 29 999			
		BETRIEBE	TIERE	BETRIEBE	TIERE	BETRIEBE	TIERE	BETRIEBE	TIERE		
		15	16	17	18	19	20	21	22		

LANDWIRTSCHAFT										
01	0 AR	.	.	.	.	.	.	.	.	.
02	0,01-	3	7092	.	.	.	.	.	.	.
03	1 - 2	3	5407	-	-	-	-	-	-	-
04	2 - 5	9	15419	.	.	-	-	-	-	-
05	5 - 10	11	20934	.	.	-	-	-	-	-
06	10 - 15	4	6200	4	14600	.	.	.	.	.
07	15 - 20	16	26747	.	.	.	.	-	-	-
08	20 - 30	11	15942	4	14990	5	32591	3	42818	.
09	30 - 50	15	22509	.	.	5	33228	.	.	.
10	50 - 100	14	24486	3	12203	-	-	.	.	.
11	100 UND MEHR	.	.	.	.	.	.	.	.	.
12	INSGESAMT	90	151782	22	81082	16	107237	15	246543	
FORST										
13	INSGESAMT	.	.	-	-	-	-	-	-	-

1/2 JAHR UND AELTER

50 - 99		100 - 249		250 - 499		500 - 999		ILFD INR.
BETRIEBE	TIERE	BETRIEBE	TIERE	BETRIEBE	TIERE	BETRIEBE	TIERE	
7	8	9	10	11	12	13	14	

LICHE BETRIEBE

4	290	.	.	7	2190	.	.	01
.	.	10	1255	4	1342	.	.	02
41	2415	.	.	4	1370	5	3350	04
34	2061	.	.	4	1390	7	4610	05
25	1550	14	2180	8	2750	.	.	07
27	1642	21	3040	13	4396	8	4651	08
49	2983	.	.	.	.	14	9840	09
38	2305	21	2882	17	5790	12	8986	10
12	764	11	1510	.	.	6	4270	11
270	16356	133	18796	74	25536	66	45330	12

BETRIEBE

.	.	.	.	-	-	-	-	13
---	---	---	---	---	---	---	---	----

1/2 JAHR UND AELTER

30 000 - 49 999		50 000 - 99 999		100 000 - 199 999		200 000 UND MEHR		ILFD INR.
BETRIEBE	TIERE	BETRIEBE	TIERE	BETRIEBE	TIERE	BETRIEBE	TIERE	
23	24	25	26	27	28	29	30	

LICHE BETRIEBE

.	.	.	.	-	-	-	-	01
-	-	-	-	-	-	-	-	02
.	.	-	-	-	-	-	-	04
-	-	-	-	-	-	-	-	05
-	-	-	-	-	-	-	-	06
-	-	-	-	-	-	-	-	07
-	-	-	-	-	-	-	-	08
-	-	-	-	-	-	-	-	09
-	-	-	-	-	-	-	-	10
-	-	-	-	-	-	-	-	11
.	.	.	.	-	-	-	-	12

BETRIEBE

-	-	-	-	-	-	-	-	13
---	---	---	---	---	---	---	---	----

SAARLAND			BETRIEBE MIT ... LEGEHENNEN								
LFDI NR.	LANDW. GENUTZTE FLAECHE VON ... BIS UNTER ... HA	INSGESAMT	1 - 19			20 - 49					
			BETRIEBE	TIERE	BETRIEBE	TIERE	BETRIEBE	TIERE			
			1	2	3	4	5	6			

LANDWIRTSCHAFT											
01	0 AR	.	.	.	.	.	.	.	.	.	.
02	0,01-	1	.	.	.	.	.	.	.	.	.
03	1 - 2	56	1043	.	.	.	.	13	3	80	332
04	2 - 5	136	6625	88	895	42	1085				
05	5 - 10	83	11136	35	356	36	947				
06	10 - 15	60	3846	35	371	17	436				
07	15 - 20	45	4867	21	221	19	496				
08	20 - 30	65	22286	24	245	28	706				
09	30 - 50	59	26213	24	252	22	522				
10	50 - 100	57	45919	24	295	15	387				
11	100 UND MEHR	26	4957	12	138	8	209				
12	INSGESAMT	599	135226	308	3194	203	5200				
FORST											
13	INSGESAMT	-	-	-	-	-	-	-	-	-	-

BETRIEBE MIT ... LEGEHENNEN													
LFDI NR.	LANDW. GENUTZTE FLAECHE VON ... BIS UNTER ... HA	1 000 - 2 999			3 000 - 4 999			5 000 - 9 999			10 000 - 29 999		
		BETRIEBE	TIERE	BETRIEBE	TIERE	BETRIEBE	TIERE	BETRIEBE	TIERE				
		15	16	17	18	19	20	21	22				

LANDWIRTSCHAFT											
01	0 AR	.	.	.	.	.	.	.	.	.	.
02	0,01-	1	.	.	.	.	.	.	.	.	.
03	1 - 2	-	-	-	-	-	-	-	-	-	-
04	2 - 5	-	-	.	.	-	-	-	-	-	-
05	5 - 10	.	.	.	.	-	-	-	-	-	-
06	10 - 15	.	.	.	.	-	-	-	-	-	-
07	15 - 20	.	.	-	-	-	-	-	-	-	-
08	20 - 30	.	.	-	-	.	.	.	.	.	.
09	30 - 50	3	4664	.	.	-	-	.	.	.	.
10	50 - 100	.	.	.	.	-	-	.	.	.	.
11	100 UND MEHR	-	-	.	.	-	-	.	.	.	.
12	INSGESAMT	10	17043	8	28475	.	.	.	.	.	.
FORST											
13	INSGESAMT	-	-	-	-	-	-	-	-	-	-

1/2 JAHR UND AELTER

50 - 99			100 - 249			250 - 499			500 - 999			ILFD INR.
BETRIEBE	I	TIERE	BETRIEBE	I	TIERE	BETRIEBE	I	TIERE	BETRIEBE	I	TIERE	
7	I	8	9	I	10	11	I	12	13	I	14	I

LICHE BETRIEBE

-	-	-	-	-	-	-	-	-	-	-	-	01
.	.	.	.	.	.	.	.	.	.	.	.	02
.	.	.	.	.	.	.	.	.	.	.	.	03
.	.	.	.	.	.	.	.	.	.	.	.	04
6		348	.	.	.	.	.	.	.	.	.	05
3		160	.	.	.	.	.	.	.	.	.	06
.	.	.	.	.	.	.	.	.	.	.	.	07
7		380	.	.	.	.	.	.	.	.	.	08
.	.	.	.	.	.	.	.	.	.	.	.	09
.	.	.	.	.	.	.	.	.	.	.	.	09
5		309	4		490	.	.	.	.	.	.	10
.	.	.	.	.	.	.	.	.	.	.	.	11
31		1792	14		1980	10		3250	9		5900	12

BETRIEBE

-	-	-	-	-	-	-	-	-	-	-	-	13
---	---	---	---	---	---	---	---	---	---	---	---	----

1/2 JAHR UND AELTER

30 000 - 49 999			50 000 - 99 999			100 000 - 199 999			200 000 UND MEHR			ILFD INR.
BETRIEBE	I	TIERE	BETRIEBE	I	TIERE	BETRIEBE	I	TIERE	BETRIEBE	I	TIERE	
23	I	24	25	I	26	27	I	28	29	I	30	I

LICHE BETRIEBE

-	-	-	-	-	-	-	-	-	-	-	-	01
-	-	-	-	-	-	-	-	-	-	-	-	02
-	-	-	-	-	-	-	-	-	-	-	-	03
-	-	-	-	-	-	-	-	-	-	-	-	04
-	-	-	-	-	-	-	-	-	-	-	-	05
-	-	-	-	-	-	-	-	-	-	-	-	06
-	-	-	-	-	-	-	-	-	-	-	-	07
-	-	-	-	-	-	-	-	-	-	-	-	08
-	-	-	-	-	-	-	-	-	-	-	-	09
-	-	-	-	-	-	-	-	-	-	-	-	10
-	-	-	-	-	-	-	-	-	-	-	-	11
-	-	-	-	-	-	-	-	-	-	-	-	12

BETRIEBE

-	-	-	-	-	-	-	-	-	-	-	-	13
---	---	---	---	---	---	---	---	---	---	---	---	----

SACHSEN		BETRIEBE MIT ... LEGEHENNEN									
LFDI	NR.	LANDW. GENUZTE FLAECHE VON ... BIS UNTER ... HA	INSGESAMT		1 - 19		20 - 49				
			BETRIEBE	TIERE	BETRIEBE	TIERE	BETRIEBE	TIERE	BETRIEBE	TIERE	
			1	2	3	4	5	6			

LANDWIRTSCHAFT										
01	0	AR	16	1946219	-	-	3	91		
02	0,01-	1	86	88351	43	449	28	796		
03	1	2	863	21693	394	4428	376	10903		
04	2	5	1180	47457	484	5327	520	14483		
05	5	10	683	428858	270	2889	302	8584		
06	10	15	401	14020	143	1587	185	5214		
07	15	20	244	9600	83	893	110	3138		
08	20	30	256	17074	90	1015	111	3275		
09	30	50	228	10827	76	854	105	2930		
10	50	100	235	10164	90	1014	103	2938		
11	100	UND MEHR	212	193149	72	777	87	2513		
12		INSGESAMT	4404	2787412	1745	19233	1930	54865		
FORST										
13		INSGESAMT	1419	24548	943	9365	414	10941		

BETRIEBE MIT ... LEGEHENNEN										
LFDI	NR.	LANDW. GENUZTE FLAECHE VON ... BIS UNTER ... HA	1 000 - 2 999		3 000 - 4 999		5 000 - 9 999		10 000 - 29 999	
			BETRIEBE	TIERE	BETRIEBE	TIERE	BETRIEBE	TIERE	BETRIEBE	TIERE
			15	16	17	18	19	20	21	22

LANDWIRTSCHAFT										
01	0	AR	.	.	-	-	.	.	-	-
02	0,01-	1	.	.	-	-	.	.	-	-
03	1	2	.	.	-	-	.	.	-	-
04	2	5	.	.	.	.	.	.	-	-
05	5	10	.	.	.	.	.	.	-	-
06	10	15	.	.	-	-	-	-	-	-
07	15	20	.	.	-	-	-	-	-	-
08	20	30	.	.	-	-	-	-	-	-
09	30	50	.	.	-	-	-	-	-	-
10	50	100	.	.	-	-	-	-	-	-
11	100	UND MEHR	.	.	-	-	.	.	.	.
12		INSGESAMT	13	19735	.	.	.	.	.	.
FORST										
13		INSGESAMT	-	-	-	-	-	-	-	-

1/2 JAHR UND AELTER

50 - 99		100 - 249		250 - 499		500 - 999		
BETRIEBE	TIERE	BETRIEBE	TIERE	BETRIEBE	TIERE	BETRIEBE	TIERE	ILFD INR.
7	8	9	10	11	12	13	14	

LICHE BETRIEBE

-	-	.	.	.	.	.	.	. 01
8	488	11	745	.	.	-	-	. 02
82	4950	4	1412	.	.	-	-	. 03
131	8091	38	5061	.	.	.	.	. 04
86	5179	.	.	-	-	-	-	. 05
54	3234	16	2065	.	.	-	-	. 06
37	2162	.	.	-	-	.	.	. 07
38	2380	11	1420	.	.	-	-	. 08
34	2173	7	920	.	.	.	.	. 09
31	1882	6	660	.	.	-	-	. 10
24	1451	11	1483	5	1750	.	.	. 11
525	31990	140	18360	24	8039	9	5299	12
BETRIEBE								
57	3540	5	702	-	-	-	-	. 13

1/2 JAHR UND AELTER

30 000 - 49 999		50 000 - 99 999		100 000 - 199 999		200 000 UND MEHR		
BETRIEBE	TIERE	BETRIEBE	TIERE	BETRIEBE	TIERE	BETRIEBE	TIERE	ILFD INR.
23	24	25	26	27	28	29	30	

LICHE BETRIEBE

-	-	.	.	.	.	.	.	. 01
-	-	-	-	-	-	-	-	. 02
-	-	-	-	-	-	-	-	. 03
-	-	-	-	-	-	-	-	. 04
-	-	-	-	-	-	-	-	. 05
-	-	-	-	-	-	-	-	. 06
-	-	-	-	-	-	-	-	. 07
-	-	-	-	-	-	-	-	. 08
-	-	-	-	-	-	-	-	. 09
.	.	.	.	-	-	-	-	. 10
.	.	.	.	-	-	-	-	. 11
.	.	.	.	.	.	3	1846221	12
BETRIEBE								
-	-	-	-	-	-	-	-	. 13

SACHSEN - ANHALT			BETRIEBE MIT ... LEGEHENNEN								
LFDI NR.	LANDW. GENUTZTE FLAECHE VON ... BIS UNTER ... HA	I I I I I I I I	INSGESAMT			1 - 19			20 - 49		
			BETRIEBE	TIERE		BETRIEBE	TIERE		BETRIEBE	TIERE	
			1	2		3	4		5	6	

LANDWIRTSCHAFT											
01	0 AR		39	1517942		12	116		.	.	
02	0,01-	1	27	819		11	102		.	.	
03	1 -	2	247	5232		145	1593		89	2398	
04	2 -	5	339	8463		214	2265		106	2795	
05	5 -	10	166	2949		106	1120		55	1469	
06	10 -	15	112	2496		66	738		38	1017	
07	15 -	20	92	10320		48	449		34	896	
08	20 -	30	88	1931		47	517		35	959	
09	30 -	50	103	2249		56	564		38	1090	
10	50 -	100	97	1919		68	764		24	585	
11	100 UND MEHR		182	652660		96	981		68	1769	
12	INSGESAMT		1492	2206980		869	9209		505	13423	
FORST											
13	INSGESAMT		73	1783		37	422		.	.	

BETRIEBE MIT ... LEGEHENNEN														
LFDI NR.	LANDW. GENUTZTE FLAECHE VON ... BIS UNTER ... HA	I I I I I I I I	1 000 - 2 999			3 000 - 4 999			5 000 - 9 999			10 000 - 29 999		
			BETRIEBE	TIERE		BETRIEBE	TIERE		BETRIEBE	TIERE		BETRIEBE	TIERE	
			15	16		17	18		19	20		21	22	

LANDWIRTSCHAFT													
01	0 AR		-	-		.	.		.	.		.	.
02	0,01-	1	-	-		-	-		-	-		-	-
03	1 -	2	-	-		-	-		-	-		-	-
04	2 -	5	.	.		-	-		-	-		-	-
05	5 -	10	-	-		-	-		-	-		-	-
06	10 -	15	-	-		-	-		-	-		-	-
07	15 -	20	.	.		-	-		.	.		-	-
08	20 -	30	-	-		-	-		-	-		-	-
09	30 -	50	-	-		-	-		-	-		-	-
10	50 -	100	-	-		-	-		-	-		-	-
11	100 UND MEHR		-	-		-	-		.	.		.	.
12	INSGESAMT		.	.		.	.		.	.		4	91134
FORST													
13	INSGESAMT		-	-		-	-		-	-		-	-



1/2 JAHR UND AELTER

50 - 99		100 - 249		250 - 499		500 - 999		ILFD
BETRIEBE	TIERE	BETRIEBE	TIERE	BETRIEBE	TIERE	BETRIEBE	TIERE	INR.
7	8	9	10	11	12	13	14	

LICHE BETRIEBE

3	180	3	550	-	-	-	-	01
.	.	.	.	.	.	-	-	02
.	.	.	.	.	.	-	-	03
14	880	.	.	-	-	-	-	04
4	211	4	530	-	-	-	-	05
.	.	.	.	.	.	-	-	06
5	325	.	.	.	.	-	-	07
.	.	.	.	.	.	-	-	08
.	.	.	.	.	.	-	-	09
6	338	.	.	.	.	-	-	10
.	.	.	.	.	.	-	-	11
64	3762	25	3558	.	.	-	-	12

BETRIEBE

.	.	-	-	.	.	-	-	13
---	---	---	---	---	---	---	---	----

1/2 JAHR UND AELTER

30 000 - 49 999		50 000 - 99 999		100 000 - 199 999		200 000 UND MEHR		ILFD
BETRIEBE	TIERE	BETRIEBE	TIERE	BETRIEBE	TIERE	BETRIEBE	TIERE	INR.
23	24	25	26	27	28	29	30	

LICHE BETRIEBE

5	201242	.	.	.	.	.	.	01
-	-	-	-	-	-	-	-	02
-	-	-	-	-	-	-	-	03
-	-	-	-	-	-	-	-	04
-	-	-	-	-	-	-	-	05
-	-	-	-	-	-	-	-	06
-	-	-	-	-	-	-	-	07
-	-	-	-	-	-	-	-	08
-	-	-	-	-	-	-	-	09
4	159292	.	.	-	-	.	.	10
.	.	.	.	.	.	.	.	11
9	360534	3	211658	.	.	3	1326075	12

BETRIEBE

-	-	-	-	-	-	-	-	13
---	---	---	---	---	---	---	---	----

## SCHLESWIG-HOLSTEIN

LFDI NR.	LANDW. GENUTZTE FLAECHE VON ... BIS UNTER ... HA	BETRIEBE MIT ... LEGEHENNEN									
		INSGESAMT				1 - 19		20 - 49			
		BETRIEBE		TIERE		BETRIEBE	TIERE	BETRIEBE		TIERE	
		1	2	3	4	5	6				

LANDWIRTSCHAFT													
01	0 AR		60		521747		20		211		17		455
02	0,01-	1	66		2581		37		404		20		527
03	1 -	2	480		22718		307		2854		129		3267
04	2 -	5	503		19227		331		3120		136		3660
05	5 -	10	426		93944		257		2482		113		3062
06	10 -	15	271		47200		144		1474		80		2114
07	15 -	20	208		36802		103		1092		62		1558
08	20 -	30	381		66072		181		1856		124		3468
09	30 -	50	763		159631		338		3589		294		7986
10	50 -	100	1023		204294		453		4722		380		10395
11	100 UND MEHR		275		173587		118		1196		71		1874
12	INSGESAMT		4456		1347803		2289		23000		1426		38366
											FORST		
13	INSGESAMT		93		4119		49		452		32		797

LFDI NR.	LANDW. GENUTZTE FLAECHE VON ... BIS UNTER ... HA	BETRIEBE MIT ... LEGEHENNEN									
		1 000 - 2 999		3 000 - 4 999		5 000 - 9 999		10 000 - 29 999			
		BETRIEBE		TIERE		BETRIEBE	TIERE	BETRIEBE		TIERE	
		15	16	17	18	19	20	21	22		

LANDWIRTSCHAFT													
01	0 AR		.		.		.		.		.		.
02	0,01-	1	.		.		.		.		.		.
03	1 -	2	.		.		.		.		.		.
04	2 -	5	.		.		.		.		.		.
05	5 -	10	.		.		.		.		.		70180
06	10 -	15	5		8660		.		.		.		.
07	15 -	20	4		6325		.		.		.		.
08	20 -	30	6		8510		5		20562		3		21242
09	30 -	50	15		23649		7		26788		3		24298
10	50 -	100	16		23759		3		12179		5		29241
11	100 UND MEHR		11		18985		6		19500		.		.
12	INSGESAMT		64		100801		28		104446		18		121509
											FORST		
13	INSGESAMT		.		.		-		-		-		-

1/2 JAHR UND AELTER

50 - 99		100 - 249		250 - 499		500 - 999		ILFD INR.
BETRIEBE 7	TIERE 8	BETRIEBE 9	TIERE 10	BETRIEBE 11	TIERE 12	BETRIEBE 13	TIERE 14	

LICHE BETRIEBE

3	205	3	360	3	1250	.	.	01
5	250	.	.	.	.	.	.	02
27	1659	9	1549	4	1350	.	.	03
15	891	.	.	3	1000	4	2881	04
20	1190	14	1880	9	2897	3	1890	05
20	1225	6	860	6	1820	6	4410	06
24	1522	8	1315	.	.	.	.	07
33	2048	16	1990	6	1706	7	4690	08
48	2820	36	5206	11	3794	8	5160	09
69	4291	48	6899	27	9507	16	11570	10
31	2108	13	1881	8	2618	.	.	11
295	18209	167	23765	81	27422	60	41037	12

BETRIEBE

.	.	.	.	-	-	.	.	13
---	---	---	---	---	---	---	---	----

1/2 JAHR UND AELTER

30 000 - 49 999		50 000 - 99 999		100 000 - 199 999		200 000 UND MEHR		ILFD INR.
BETRIEBE 23	TIERE 24	BETRIEBE 25	TIERE 26	BETRIEBE 27	TIERE 28	BETRIEBE 29	TIERE 30	

LICHE BETRIEBE

.	.	3	195865	.	.	-	-	01
-	-	-	-	-	-	-	-	02
-	-	-	-	-	-	-	-	03
-	-	-	-	-	-	-	-	04
-	-	-	-	-	-	-	-	05
-	-	-	-	-	-	-	-	06
-	-	-	-	-	-	-	-	07
-	-	-	-	-	-	-	-	08
-	-	-	-	-	-	-	-	09
.	.	-	-	-	-	-	-	10
.	.	-	-	-	-	-	-	11
.	.	3	195865	.	.	-	-	12

BETRIEBE

-	-	-	-	-	-	-	-	13
---	---	---	---	---	---	---	---	----

THUERINGEN			BETRIEBE MIT ... LEGEHENNEN								
LFDI NR.	LANDW. GENUTZTE FLAECHE VON ... BIS UNTER ... HA	INSGESAMT	1 - 19			20 - 49					
			BETRIEBE	TIERE	BETRIEBE	TIERE	BETRIEBE	TIERE			
			1	2	3	4	5	6			

LANDWIRTSCHAFT									
01	0 AR	11	1216635	-	-	-	-	-	-
02	0,01- 1	15	649	5	67	5	132		
03	1 - 2	467	9762	308	3279	134	3489		
04	2 - 5	748	19391	429	4696	274	7062		
05	5 - 10	438	11193	260	2829	148	3931		
06	10 - 15	213	6275	121	1321	75	1957		
07	15 - 20	127	3314	64	683	53	1408		
08	20 - 30	101	6820	54	664	33	952		
09	30 - 50	86	3849	48	499	28	770		
10	50 - 100	99	8350	52	555	35	898		
11	100 UND MEHR	144	143878	79	868	45	1156		
12	INSGESAMT	2449	1430116	1420	15461	830	21755		
FORST									
13	INSGESAMT	75	1267	49	562	.	.		

BETRIEBE MIT ... LEGEHENNEN									
LFDI NR.	LANDW. GENUTZTE FLAECHE VON ... BIS UNTER ... HA	1 000 - 2 999		3 000 - 4 999		5 000 - 9 999		10 000 - 29 999	
		BETRIEBE	TIERE	BETRIEBE	TIERE	BETRIEBE	TIERE	BETRIEBE	TIERE
		15	16	17	18	19	20	21	22

LANDWIRTSCHAFT									
01	0 AR	-	-	-	-	-	-	-	-
02	0,01- 1	-	-	-	-	-	-	-	-
03	1 - 2	-	-	-	-	-	-	-	-
04	2 - 5	.	.	.	.	-	-	-	-
05	5 - 10	.	.	-	-	-	-	-	-
06	10 - 15	.	.	-	-	-	-	-	-
07	15 - 20	-	-	-	-	-	-	-	-
08	20 - 30	-	-	.	.	-	-	-	-
09	30 - 50	.	.	.	.	-	-	-	-
10	50 - 100	.	.	-	-	-	-	-	-
11	100 UND MEHR	.	.	-	-	.	.	4	80851
12	INSGESAMT	6	9200	.	.	.	.	4	80851
FORST									
13	INSGESAMT	-	-	-	-	-	-	-	-

1/2 JAHR UND AELTER

50 - 99		100 - 249		250 - 499		500 - 999		
BETRIEBE	TIERE	BETRIEBE	TIERE	BETRIEBE	TIERE	BETRIEBE	TIERE	ILFD INR.
7	8	9	10	11	12	13	14	

LICHE BETRIEBE

-	-	-	-	.	.	-	-	01
.	.	.	.	.	.	.	.	02
.	.	.	.	.	.	.	.	03
.	.	7	1050	.	.	-	-	04
.	.	5	650	-	-	.	.	05
6	330	.	.	.	.	-	-	06
9	614	.	.	.	.	-	-	07
6	380	.	.	-	-	.	.	08
.	.	3	445	.	.	-	-	09
9	578	.	.	.	.	.	.	10
123	7629	37	5130	11	3520	.	.	11
								12

BETRIEBE

.	.	-	-	-	-	-	-	13
---	---	---	---	---	---	---	---	----

1/2 JAHR UND AELTER

30 000 - 49 999		50 000 - 99 999		100 000 - 199 999		200 000 UND MEHR		
BETRIEBE	TIERE	BETRIEBE	TIERE	BETRIEBE	TIERE	BETRIEBE	TIERE	ILFD INR.
23	24	25	26	27	28	29	30	

LICHE BETRIEBE

3	129477	.	.	.	.	.	.	01
-	-	-	-	-	-	-	-	02
-	-	-	-	-	-	-	-	03
-	-	-	-	-	-	-	-	04
-	-	-	-	-	-	-	-	05
-	-	-	-	-	-	-	-	06
-	-	-	-	-	-	-	-	07
-	-	-	-	-	-	-	-	08
-	-	-	-	-	-	-	-	09
-	-	.	.	-	-	-	-	10
-	-	.	.	-	-	-	-	11
3	129477	6	406345	.	.	.	.	12

BETRIEBE

-	-	-	-	-	-	-	-	13
---	---	---	---	---	---	---	---	----

## STADTSTAATEN

LFDI NR.	LANDW. GENUTZTE FLAECHE VON ... BIS UNTER ... HA	BETRIEBE MIT ... LEGEHENNEN								
		INSGESAMT			1 - 19			20 - 49		
		BETRIEBE	TIERE		BETRIEBE	TIERE		BETRIEBE	TIERE	
		1	2		3	4		5	6	

LANDWIRTSCHAFT										
01	0 AR									
02	0,01-	1	9	5666						
03	1 -	2	.	.	16	139	6	176		
04	2 -	5	38	663	28	236	6	157		
05	5 -	10	23	1464	11	94	8	180		
06	10 -	15	12	455	8	70	.	.		
07	15 -	20	4	115						
08	20 -	30	20	3728	8	101	4	97		
09	30 -	50	24	1252	16	180	.	.		
10	50 -	100	34	6530	21	197	.	.		
11	100 UND MEHR		6	2225	.	.	.	.		
12	INSGESAMT		198	32257	119	1123	43	1112		
FORST										
13	INSGESAMT		-	-	-	-	-	-		

LFDI NR.	LANDW. GENUTZTE FLAECHE VON ... BIS UNTER ... HA	BETRIEBE MIT ... LEGEHENNEN											
		1 000 - 2 999			3 000 - 4 999			5 000 - 9 999			10 000 - 29 999		
		BETRIEBE	TIERE		BETRIEBE	TIERE		BETRIEBE	TIERE		BETRIEBE	TIERE	
		15	16		17	18		19	20		21	22	

LANDWIRTSCHAFT												
01	0 AR											
02	0,01-	1	-	-	-	-	.	.	-	-		
03	1 -	2	-	-	-	-	-	-	-	-		
04	2 -	5	-	-	-	-	-	-	-	-		
05	5 -	10	-	-	-	-	-	-	-	-		
06	10 -	15	-	-	-	-	-	-	-	-		
07	15 -	20	-	-	-	-	-	-	-	-		
08	20 -	30	.	.	-	-	-	-	-	-		
09	30 -	50	.	.	-	-	-	-	-	-		
10	50 -	100	.	.	.	.	-	-	-	-		
11	100 UND MEHR		.	.	.	.	-	-	-	-		
12	INSGESAMT		.	.	.	.	.	.	.	.		
FORST												
13	INSGESAMT		-	-	-	-	-	-	-	-		

1/2 JAHR UND AELTER

50 - 99		100 - 249		250 - 499		500 - 999		ILFD INR.
BETRIEBE	TIERE	BETRIEBE	TIERE	BETRIEBE	TIERE	BETRIEBE	TIERE	
7	8	9	10	11	12	13	14	

LICHE BETRIEBE

-	-	-	-	.	.	.	.	01
.	.	-	-	-	-	-	-	02
.	.	-	-	-	-	-	-	03
.	.	.	.	-	-	-	-	04
-	-	.	.	.	.	.	.	05
-	-	-	-	-	-	-	-	06
.	260	-	-	-	-	-	-	07
.	.	3	565	.	.	-	-	08
.	.	-	-	.	.	-	-	09
.	.	-	-	.	.	-	-	10
.	.	-	-	.	.	-	-	11
15	948	7	1045	.	.	4	3157	12
BETRIEBE								- 13

1/2 JAHR UND AELTER

30 000 - 49 999		50 000 - 99 999		100 000 - 199 999		200 000 UND MEHR		ILFD INR.
BETRIEBE	TIERE	BETRIEBE	TIERE	BETRIEBE	TIERE	BETRIEBE	TIERE	
23	24	25	26	27	28	29	30	

LICHE BETRIEBE

-	-	-	-	-	-	-	-	01
-	-	-	-	-	-	-	-	02
-	-	-	-	-	-	-	-	03
-	-	-	-	-	-	-	-	04
-	-	-	-	-	-	-	-	05
-	-	-	-	-	-	-	-	06
-	-	-	-	-	-	-	-	07
-	-	-	-	-	-	-	-	08
-	-	-	-	-	-	-	-	09
-	-	-	-	-	-	-	-	10
-	-	-	-	-	-	-	-	11
-	-	-	-	-	-	-	-	12
BETRIEBE								- 13

## FRUEHERES BUNDESGBIET

LFDI NR. I	LANDW. GENUTZTE FLAECHE VON ... BIS UNTER ... HA	BETRIEBE MIT ... LEGEHENNEN								
		INSGESAMT			1 - 19			20 - 49		
		BETRIEBE	TIERE		BETRIEBE	TIERE		BETRIEBE	TIERE	
		1	2		3	4		5	6	

LANDWIRTSCHAFT										
01	0 AR		1215	14150914		544	5766		210	5428
02	0,01-	1	2238	530372		1482	14483		515	13240
03	1 -	2	13904	923437		10648	103381		2724	69033
04	2 -	5	24520	1062721		18280	182262		5346	134099
05	5 -	10	30149	1629515		21067	219212		7728	194303
06	10 -	15	21026	1663693		13796	146528		5984	151453
07	15 -	20	15751	1064792		9788	105766		4835	124353
08	20 -	30	21694	1942668		12749	137879		6951	179109
09	30 -	50	19029	2846473		10342	112475		6213	163415
10	50 -	100	10756	3560100		5216	56159		3509	92552
11	100 UND MEHR		1946	1589079		889	9363		539	14320
12	INSGESAMT		162228	30963764		104801	1093274		44554	1141305
FORST										
13	INSGESAMT		6540	241822		4658	47165		1658	41598

LFDI NR. I	LANDW. GENUTZTE FLAECHE VON ... BIS UNTER ... HA	BETRIEBE MIT ... LEGEHENNEN											
		1 000 - 2 999			3 000 - 4 999			5 000 - 9 999			10 000 - 29 999		
		BETRIEBE	TIERE		BETRIEBE	TIERE		BETRIEBE	TIERE		BETRIEBE	TIERE	
		15	16		17	18		19	20		21	22	

LANDWIRTSCHAFT												
01	0 AR		49	95144		.	.		101	1772503		
02	0,01-	1	27	50985		9	32336	10	61845	8	135300	
03	1 -	2	19	36706		8	31420	8	50575	8	133198	
04	2 -	5	.	.		.	.		.	9	119644	
05	5 -	10	.	.		34	121220	10	72087	15	265630	
06	10 -	15	.	.		49	175631	21	131593	8	120045	
07	15 -	20	.	.		40	153052	.	.	.	.	
08	20 -	30	.	.		70	262195	.	.	20	279515	
09	30 -	50	.	.		78	294510	87	617684	.	.	
10	50 -	100	.	.		69	268892	74	496626	76	1147493	
11	100 UND MEHR		8	120000		30	110381	.	.	31	444911	
12	INSGESAMT		1342	2315365		425	1584130	390	2658183	326	5185751	
FORST												
13	INSGESAMT		8	14040		.	.	-	-	.	.	



1/2 JAHR UND AELTER

50 - 99		100 - 249		250 - 499		500 - 999		ILFD
BETRIEBE	TIERE	BETRIEBE	TIERE	BETRIEBE	TIERE	BETRIEBE	TIERE	INR.
7	8	9	10	11	12	13	14	

LICHE BETRIEBE

30	2010	41	7035	25	8714	.	.	01
57	3388	42	6780	.	.	.	.	02
281	17210	126	18126	.	.	.	.	03
446	26812	164	23439	83	28445	91	63069	04
634	38190	264	36421	102	33169	105	72284	05
600	36161	249	35190	81	28206	.	.	06
529	32063	218	30533	.	.	.	.	07
944	57491	413	58698	182	62776	.	.	08
1072	65465	527	75904	.	.	.	.	09
718	44298	430	63015	224	76911	194	139299	10
135	8490	101	15474	48	15954	57	39225	11
5446	331578	2575	370615	.	.	1014	701246	12
BETRIEBE								
154	8838	.	.	.	.	11	7125	13

1/2 JAHR UND AELTER

30 000 - 49 999		50 000 - 99 999		100 000 - 199 999		200 000 UND MEHR		ILFD
BETRIEBE	TIERE	BETRIEBE	TIERE	BETRIEBE	TIERE	BETRIEBE	TIERE	INR.
23	24	25	26	27	28	29	30	

LICHE BETRIEBE

.	.	38	2764659	.	.	.	.	01
.	.	.	.	.	.	.	.	02
.	.	.	.	.	.	.	.	03
.	.	.	.	.	.	.	.	04
.	.	.	.	.	.	.	.	05
.	.	.	.	.	.	.	.	06
.	.	.	.	.	.	.	.	07
.	.	.	.	.	.	.	.	08
.	.	.	.	.	.	.	.	09
.	.	.	.	.	.	.	.	10
.	.	.	.	.	.	.	.	11
71	2644323	53	3749803	.	.	.	.	12
BETRIEBE								
.	.	.	.	.	.	.	.	13

## NEUE LAENDER UND BERLIN-OST

LFDI NR.	LANDW. GENUTZTE FLAECHE VON ... BIS UNTER ... HA	BETRIEBE MIT ... LEGEHENNEN					
		INSGESAMT		1 - 19		20 - 49	
		BETRIEBE	TIERE	BETRIEBE	TIERE	BETRIEBE	TIERE
		1	2	3	4	5	6

LANDWIRTSCHAFT							
01	0 AR	170	7146238	69	723	34	884
02	0,01- 1	227	94412	118	1197	71	1861
03	1 - 2	2593	54145	1592	17137	829	22755
04	2 - 5	3442	160292	1916	20663	1232	32911
05	5 - 10	1924	457115	1052	11198	678	18523
06	10 - 15	1088	31431	539	5938	437	11591
07	15 - 20	710	100396	337	3489	285	7713
08	20 - 30	749	53806	378	4226	268	7484
09	30 - 50	701	87555	337	3576	275	7524
10	50 - 100	685	75884	368	4001	237	6469
11	100 UND MEHR	928	1267744	481	5007	318	8357
12	INSGESAMT	13217	9529018	7187	77155	4664	126072
FORST							
13	INSGESAMT	3921	318377	2873	29577	940	24187

LFDI NR.	LANDW. GENUTZTE FLAECHE VON ... BIS UNTER ... HA	BETRIEBE MIT ... LEGEHENNEN											
		1 000 - 2 999		3 000 - 4 999		5 000 - 9 999		10 000 - 29 999					
		BETRIEBE	TIERE	BETRIEBE	TIERE	BETRIEBE	TIERE	BETRIEBE	TIERE				
		15	16	17	18	19	20	21	22				

LANDWIRTSCHAFT									
01	0 AR	3	4700	.	.	.	.	4	73222
02	0,01- 1	-	-	-	-	-	-	-	-
03	1 - 2	-	-	-	-	-	-	-	-
04	2 - 5	.	.	.	.	.	.	-	-
05	5 - 10	.	.	.	.	.	.	-	-
06	10 - 15	.	.	-	-	-	-	-	-
07	15 - 20	.	.	-	-	.	.	-	-
08	20 - 30	.	.	4	14970	.	.	-	-
09	30 - 50	.	.	-	-	.	.	-	-
10	50 - 100	.	.	-	-	-	-	-	-
11	100 UND MEHR	8	12055	-	-	.	.	9	190936
12	INSGESAMT	35	53552	7	28570	10	67077	13	264158
FORST									
13	INSGESAMT	-	-	-	-	-	-	-	-

1/2 JAHR UND AELTER

50 - 99		100 - 249		250 - 499		500 - 999		
BETRIEBE	TIERE	BETRIEBE	TIERE	BETRIEBE	TIERE	BETRIEBE	TIERE	ILFD INR.
7	8	9	10	11	12	13	14	

LICHE BETRIEBE

7	408	7	1150	7	2040	.	.	01
19	1115	10	1816	.	.	.	.	02
150	9171	16	2192	.	.	.	.	03
218	13437	60	8057	5	1670	4	2935	04
142	8628	43	5497	5	1450	-	-	05
74	4310	31	4045	3	1070	.	.	06
54	3212	25	3127	.	.	.	.	07
65	4021	21	3030	6	1964	.	.	08
60	3751	18	2429	.	.	.	.	09
48	3005	16	2130	8	2439	-	-	10
56	3423	23	3271	9	2965	6	3369	11
893	54481	270	36744	.	.	22	14545	12
BETRIEBE								
96	5961	.	.	.	.	-	-	13

1/2 JAHR UND AELTER

30 000 - 49 999		50 000 - 99 999		100 000 - 199 999		200 000 UND MEHR		
BETRIEBE	TIERE	BETRIEBE	TIERE	BETRIEBE	TIERE	BETRIEBE	TIERE	ILFD INR.
23	24	25	26	27	28	29	30	

LICHE BETRIEBE

.	.	10	742259	.	.	.	.	01
-	-	.	.	-	-	-	-	02
-	-	.	.	-	-	-	-	03
-	-	.	.	-	-	-	-	04
-	-	.	.	-	-	-	.	05
-	-	.	.	-	-	-	-	06
-	-	.	.	-	-	-	-	07
-	-	.	.	-	-	-	-	08
-	-	.	.	-	-	-	-	09
.	.	.	.	-	-	-	-	10
.	.	.	.	-	-	-	-	11
17	685960	19	1347599	.	.	.	.	12
BETRIEBE								
-	-	.	.	.	.	-	-	13

8 [18] BETRIEBE MIT SCHLACHT-, MASTHAEHNEN UND -HUEHNERN 1995

DEUTSCHLAND

		BETRIEBE MIT ... SCHLACHT-, MASTHAEHNEN UND -HUEHNERN 1)											
LFDI NR.	LANDW. GENUTZTE FLAECHE VON ... BIS UNTER ... HA	INSGESAMT		1		100		500		1 000		3 000	
		BETR.	TIERE	BETR.	TIERE	BETR.	TIERE	BETR.	TIERE	BETR.	TIERE	BETR.	TIERE
		1	2	3	4	5	6	7	8	9	10	11	12

LANDWIRTSCHAFTLICHE BETRIEBE

01	0 AR	396	18725058	212	661	8	1560	-	-	24	44529	.	.
02	0,01-	603	474018	583	1722	7	1452	5	3800	.	.	.	.
03	1 - 2	4668	438111	4640	9756	13	2310	.	.	4	5885	.	.
04	2 - 5	7727	460133	7689	16373	17	3530	6	3650	3	5180	.	.
05	5 - 10	8531	613707	8455	16810	39	7330	.	.	8	11200	-	-
06	10 - 15	5359	737497	5293	10236	25	4630	.	.	9	11291	-	-
07	15 - 20	3834	558694	3768	8320	32	6787	.	.	.	.	-	-
08	20 - 30	4763	1431930	4633	9641	31	6342	13	8635	8	11614	.	.
09	30 - 50	3925	5005408	3643	9109	52	9374	11	6764	10	16900	.	.
10	50 - 100	2134	5957881	1852	7090	30	6110	8	4978	8	14054	.	.
11	100 UND MEHR	687	4415264	564	2339	17	4555	.	.	.	.	4	16229
12	INSGESAMT	42627	38817701	41332	92057	271	53980	64	41698	79	127220	25	94171

FORSTBETRIEBE

13	INSGESAMT	3691	869899	3686	6828	.	.	-	-	-	-	-	-
----	-----------	------	--------	------	------	---	---	---	---	---	---	---	---

BETRIEBE MIT ... SCHLACHT-, MASTHAEHNEN UND -HUEHNERN 1)

LFDI NR.	LANDW. GENUTZTE FLAECHE VON ... BIS UNTER ... HA	5 000		10 000		25 000		50 000		100 000		200 000 UND MEHR	
		BETR.	TIERE	BETR.	TIERE	BETR.	TIERE	BETR.	TIERE	BETR.	TIERE	BETR.	TIERE
		13	14	15	16	17	18	19	20	21	22	23	24

LANDWIRTSCHAFTLICHE BETRIEBE

01	0 AR	19	131146	22	355688	15	514850	30	2175147	31	4393124	.	.
02	0,01-	.	.	.	.	.	.	.	.	.	.	.	.
03	1 - 2	.	.	.	.	3	85500	.	.	.	.	.	.
04	2 - 5	.	.	.	.	.	.	.	.	.	.	.	.
05	5 - 10	5	39090	7	104243	4	129000	.	.	.	.	.	.
06	10 - 15	7	55400	15	204140	.	.	3	185000	.	.	.	.
07	15 - 20	6	38200	15	242800	4	147100	.	.	.	.	.	.
08	20 - 30	.	.	52	789200	14	417500	.	.	.	.	.	.
09	30 - 50	9	63800	118	1995841	65	2037750	12	692370	.	.	.	.
10	50 - 100	16	127100	116	2044115	86	2719480	15	903000	.	.	.	.
11	100 UND MEHR	.	.	30	539600	32	1164895	26	1674900	6	744830	.	.
12	INSGESAMT	76	556634	380	6364627	228	7358075	105	6880551	43	5936712	24	11311976

FORSTBETRIEBE

13	INSGESAMT	-	-	.	.	-	-	.	.	-	-	.	.
----	-----------	---	---	---	---	---	---	---	---	---	---	---	---

1) EINSCHL. DER HIERFUER BESTIMMTEN KUEKEN UND SONSTIGEN HAEHNE.

8 [18] BETRIEBE MIT SCHLACHT-, MASTHAEHNEN UND -HUEHNERN 1995

BADEN-WUERTTEMBERG

		BETRIEBE MIT ... SCHLACHT-, MASTHAEHNEN UND -HUEHNERN 1)												
LFDI	NR.	LANDW. GENUTZTE FLAECHE VON ... BIS UNTER ... HA	INSGESAMT		1		100		500		1 000		3 000	
			BETR.	TIERE	BETR.	TIERE	BETR.	TIERE	BETR.	TIERE	BETR.	TIERE	BETR.	TIERE
			1	2	3	4	5	6	7	8	9	10	11	12

LANDWIRTSCHAFTLICHE BETRIEBE

01	0 AR		10	707	7	7	3	700	-	-	-	-	-	-
02	0,01-	1	220	3094	216	684	.	.	.	.	.	.	.	.
03	1 -	2	1042	2742	.	.	.	.	.	.	.	.	.	.
04	2 -	5	1659	53933	1653	2963	.	.	-	-	-	-	-	-
05	5 -	10	1854	17477	1838	3467	11	2420	.	.	.	.	.	.
06	10 -	15	1179	27961	1174	2321	.	.	.	.	.	.	.	.
07	15 -	20	821	27175	814	1930	.	.	-	-	-	-	-	-
08	20 -	30	927	67971	910	1894	9	1787	3	1690	.	.	.	.
09	30 -	50	665	256060	639	1707	12	2663	3	2040	.	.	.	.
10	50 -	100	293	176049	.	.	8	1475	.	.	.	.	.	.
11	100 UND MEHR		54	75283	46	303	4	1180	.	.	.	.	.	.
12	INSGESAMT		8724	708452	8604	18138	63	14040	.	.	8	13254	-	-

FORSTBETRIEBE

13	INSGESAMT		403	915	.	.	.	.	-	-	-	-	-	-
----	-----------	--	-----	-----	---	---	---	---	---	---	---	---	---	---

		BETRIEBE MIT ... SCHLACHT-, MASTHAEHNEN UND -HUEHNERN 1)												
LFDI	NR.	LANDW. GENUTZTE FLAECHE VON ... BIS UNTER ... HA	5 000		10 000		25 000		50 000		100 000		200 000 UND MEHR	
			BETR.	TIERE	BETR.	TIERE	BETR.	TIERE	BETR.	TIERE	BETR.	TIERE	BETR.	TIERE
			13	14	15	16	17	18	19	20	21	22	23	24

LANDWIRTSCHAFTLICHE BETRIEBE

01	0 AR		-	-	-	-	-	-	-	-	-	-	-	-
02	0,01-	1	-	-	-	-	-	-	-	-	-	-	-	-
03	1 -	2	-	-	-	-	-	-	-	-	-	-	-	-
04	2 -	5	-	-	-	-	-	-	.	.	-	-	-	-
05	5 -	10	.	.	.	.	.	.	-	-	-	-	-	-
06	10 -	15	-	-	.	.	.	.	-	-	-	-	-	-
07	15 -	20	-	-	.	.	.	.	-	-	-	-	-	-
08	20 -	30	.	.	.	.	.	.	-	-	-	-	-	-
09	30 -	50	.	.	.	.	.	.	-	-	-	-	-	-
10	50 -	100	3	25000	6	113810	.	.	-	-	-	-	-	-
11	100 UND MEHR		-	-	.	.	.	.	-	-	-	-	-	-
12	INSGESAMT		.	.	21	365600	4	111500	.	.	.	.	-	-

FORSTBETRIEBE

13	INSGESAMT		-	-	-	-	-	-	-	-	-	-	-	-
----	-----------	--	---	---	---	---	---	---	---	---	---	---	---	---

1) EINSCHL. DER HIERFUER BESTIMMTEN KUEKEN UND SONSTIGEN HAEHNE.

8 [18] BETRIEBE MIT SCHLACHT-, MASTHAEHNEN UND -HUEHNERN 1995

BAYERN

		BETRIEBE MIT ... SCHLACHT-, MASTHAEHNEN UND -HUEHNERN 1)											
LFD NR.	LANDW. GENUTZTE FLAECHE VON ... BIS UNTER ... HA	INSGESAMT		1		100		500		1 000		3 000	
		BETR.	TIERE	BETR.	TIERE	BETR.	TIERE	BETR.	TIERE	BETR.	TIERE	BETR.	TIERE
		1	2	3	4	5	6	7	8	9	10	11	12

LANDWIRTSCHAFTLICHE BETRIEBE														
01	0 AR		108	1783042	75	110	-	-	-	-	3	7230	.	.
02	0,01-	1	118	1106	115	206	.	.	.	.	.	.	.	.
03	1 -	2	1102	3543	.	.	.	.	.	.	.	.	.	.
04	2 -	5	2582	13875	2574	4125	.	.	3	1800	.	.	.	.
05	5 -	10	4202	93880	4186	6150	8	1830	.	.	.	.	.	.
06	10 -	15	2816	267567	2802	4217	5	1050	.	.	.	.	.	.
07	15 -	20	1987	62531	1974	3271	8	1740	.	.	.	.	.	.
08	20 -	30	2544	129299	2526	3949	8	1800	3	1850	.	.	.	.
09	30 -	50	1684	345988	1652	2653	11	1995	.	.	.	.	.	.
10	50 -	100	430	505178	408	878	3	300	.	.	.	.	.	.
11	100 UND MEHR		56	115631	.	.	6	1805	.	.	.	.	.	.
12	INSGESAMT		17629	3321640	17456	27387	54	11570	13	8051	14	24730	4	15653

FORSTBETRIEBE														
13	INSGESAMT		1125	230604	.	.	-	-	-	-	-	-	-	-

		BETRIEBE MIT ... SCHLACHT-, MASTHAEHNEN UND -HUEHNERN 1)											
LFD NR.	LANDW. GENUTZTE FLAECHE VON ... BIS UNTER ... HA	5 000		10 000		25 000		50 000		100 000		200 000 UND MEHR	
		BETR.	TIERE	BETR.	TIERE	BETR.	TIERE	BETR.	TIERE	BETR.	TIERE	BETR.	TIERE
		13	14	15	16	17	18	19	20	21	22	23	24

LANDWIRTSCHAFTLICHE BETRIEBE													
01	0 AR		7	47369	.	.	.	.	.	.	.	.	.
02	0,01-	1	-	-	-	-	-	-	-	-	-	-	-
03	1 -	2	-	-	-	-	-	-	-	-	-	-	-
04	2 -	5	-	-	-	-	-	-	-	-	-	-	-
05	5 -	10	.	.	.	.	.	.	.	.	.	.	.
06	10 -	15	.	.	3	36200	.	.	-	-	.	.	-
07	15 -	20	.	.	.	.	.	.	-	-	-	-	-
08	20 -	30	.	.	.	.	.	.	-	-	-	-	-
09	30 -	50	.	.	11	178300	5	154000	-	-	-	-	-
10	50 -	100	-	-	9	182400	.	.	.	.	-	-	-
11	100 UND MEHR		-	-	4	74900	.	.	-	-	-	-	-
12	INSGESAMT		14	99369	34	562600	21	661600	10	806680	9	1104000	-

FORSTBETRIEBE													
13	INSGESAMT		-	-	.	.	-	-	-	-	-	-	.

1) EINSCHL. DER HIERFUER BESTIMMTEN KUEKEN UND SONSTIGEN HAEHNE.



8 [18] BETRIEBE MIT SCHLACHT-, MASTHAEHNEN UND -HUEHNERN 1995

HESSEN

		BETRIEBE MIT ... SCHLACHT-, MASTHAEHNEN UND -HUEHNERN 1)											
LFDI	LANDW. GENUZTE FLAECHE	INSGESAMT		1		100		500		1 000		3 000	
NR.	VON ... BIS UNTER ... HA	BETR.	TIERE	BETR.	TIERE	BETR.	TIERE	BETR.	TIERE	BETR.	TIERE	BETR.	TIERE
		1	2	3	4	5	6	7	8	9	10	11	12

LANDWIRTSCHAFTLICHE BETRIEBE

01	0 AR	.	.	.	.	.	.	-	-	-	-	-	-
02	0,01-	1	.	.	.	.	.	-	-	-	-	-	-
03	1 - 2	172	635	.	.	.	.	-	-	-	-	-	-
04	2 - 5	370	1220	.	.	.	.	-	-	-	-	-	-
05	5 - 10	363	1545	360	1045	3	500	-	-	-	-	-	-
06	10 - 15	192	1863	189	443	.	.	-	-	.	.	-	-
07	15 - 20	148	608	.	.	.	.	-	-	-	-	-	-
08	20 - 30	150	31004	145	479	.	.	.	.	.	.	-	-
09	30 - 50	.	.	144	766	.	.	-	-	-	-	.	.
10	50 - 100	75	1174	.	.	.	.	-	-	-	-	-	-
11	100 UND MEHR	.	.	16	223	.	.	-	-	-	-	.	.
12	INSGESAMT	1657	117971	1627	5591	20	3280	.	.	3	3700	.	.

FORSTBETRIEBE

13	INSGESAMT	21	35	21	35	-	-	-	-	-	-	-	-
----	-----------	----	----	----	----	---	---	---	---	---	---	---	---

BETRIEBE MIT ... SCHLACHT-, MASTHAEHNEN UND -HUEHNERN 1)

LFDI	LANDW. GENUZTE FLAECHE	5 000		10 000		25 000		50 000		100 000		200 000 UND MEHR	
NR.	VON ... BIS UNTER ... HA	BETR.	TIERE	BETR.	TIERE	BETR.	TIERE	BETR.	TIERE	BETR.	TIERE	BETR.	TIERE
		13	14	15	16	17	18	19	20	21	22	23	24

LANDWIRTSCHAFTLICHE BETRIEBE

01	0 AR	.	.	-	-	.	.	-	-	-	-	-	-
02	0,01-	1	.	-	-	.	.	-	-	-	-	-	-
03	1 - 2	-	-	-	-	-	-	-	-	-	-	-	-
04	2 - 5	-	-	-	-	-	-	-	-	-	-	-	-
05	5 - 10	-	-	-	-	-	-	-	-	-	-	-	-
06	10 - 15	-	-	-	-	-	-	-	-	-	-	-	-
07	15 - 20	-	-	-	-	-	-	-	-	-	-	-	-
08	20 - 30	-	-	-	-	.	.	-	-	-	-	-	-
09	30 - 50	-	-	-	-	.	.	-	-	-	-	-	-
10	50 - 100	-	-	-	-	-	-	-	-	-	-	-	-
11	100 UND MEHR	-	-	-	-	-	-	-	-	-	-	-	-
12	INSGESAMT	.	.	-	-	.	.	-	-	-	-	-	-

FORSTBETRIEBE

13	INSGESAMT	-	-	-	-	-	-	-	-	-	-	-	-
----	-----------	---	---	---	---	---	---	---	---	---	---	---	---

1) EINSCHL. DER HIERFUER BESTIMMTEN KUEKEN UND SONSTIGEN HAEHNE.



8 [18] BETRIEBE MIT SCHLACHT-, MASTHAEHNEN UND -HUEHNERN 1995

MECKLENBURG-VORPOMMERN

		BETRIEBE MIT ... SCHLACHT-, MASTHAEHNEN UND -HUEHNERN 1)												
LFDI	NR.	LANDW. GENUTZTE FLAECHE VON ... BIS UNTER ... HA	INSGESAMT		1		100		500		1 000		3 000	
			BETR.	TIERE	BETR.	TIERE	BETR.	TIERE	BETR.	TIERE	BETR.	TIERE	BETR.	TIERE
			1	2	3	4	5	6	7	8	9	10	11	12
					99		499		999		2 999		4 999	

LANDWIRTSCHAFTLICHE BETRIEBE

01	0 AR	49	1478961	35	93	-	-	-	-	-	-	-	-	-
02	0,01-	1	.	.	.	-	-	-	-	-	-	-	-	-
03	1 -	2	116	135202	.	.	-	-	-	-	-	-	-	-
04	2 -	5	160	162337	157	337	-	-	-	-	-	-	-	-
05	5 -	10	95	327303	90	309	-	-	-	-	-	-	-	-
06	10 -	15	54	135206	.	.	-	-	-	-	-	-	-	-
07	15 -	20	.	.	30	94	-	-	-	-	-	-	-	-
08	20 -	30	38	122196	.	.	-	-	-	-	-	-	-	-
09	30 -	50	44	324089	38	89	-	-	-	-	-	-	-	-
10	50 -	100	35	94137	.	.	-	-	-	-	-	-	-	-
11	100 UND MEHR		55	600987	43	108	-	-	-	-	-	-	.	.
12	INSGESAMT		680	3553357	629	1672	-	-	-	-	-	-	.	.

FORSTBETRIEBE

13	INSGESAMT	53	634163	.	.	-	-	-	-	-	-	-	-	-
----	-----------	----	--------	---	---	---	---	---	---	---	---	---	---	---

BETRIEBE MIT ... SCHLACHT-, MASTHAEHNEN UND -HUEHNERN 1)

LFDI	NR.	LANDW. GENUTZTE FLAECHE VON ... BIS UNTER ... HA	5 000		10 000		25 000		50 000		100 000		200 000	
			BETR.	TIERE	BETR.	TIERE	BETR.	TIERE	BETR.	TIERE	BETR.	TIERE	BETR.	TIERE
			13	14	15	16	17	18	19	20	21	22	23	24
			9 999		24 999		49 999		99 999		199 999		UND MEHR	

LANDWIRTSCHAFTLICHE BETRIEBE

01	0 AR	-	-	-	-	.	.	.	.	.	.	.	.	.
02	0,01-	1	-	-	-	-	-	-	-	-	-	-	-	-
03	1 -	2	-	-	-	-	-	-	.	.	-	-	-	-
04	2 -	5	-	-	-	-	-	3	162000	-	-	-	-	-
05	5 -	10	-	-	-	-	.	.	.	-	-	-	-	-
06	10 -	15	-	-	-	-	.	.	.	-	-	-	-	-
07	15 -	20	-	-	.	.	-	-	.	.	-	-	-	-
08	20 -	30	-	-	-	-	-	-	.	.	-	-	-	-
09	30 -	50	-	-	-	-	-	6	324000	-	-	-	-	-
10	50 -	100	-	-	-	.	.	.	.	-	-	-	-	-
11	100 UND MEHR		-	-	.	.	.	.	6	369550	.	.	-	-
12	INSGESAMT		-	-	.	.	6	200100	38	2386468	.	.	.	.

FORSTBETRIEBE

13	INSGESAMT	-	-	-	-	-	-	-	.	.	-	-	.	.
----	-----------	---	---	---	---	---	---	---	---	---	---	---	---	---

1) EINSCHL. DER HIERFUER BESTIMMTEN KUEKEN UND SONSTIGEN HAEHNE.

8 [18] BETRIEBE MIT SCHLACHT-, MASTHAEHNEN UND -HUEHNERN 1995

NIEDERSACHSEN

		BETRIEBE MIT ... SCHLACHT-, MASTHAEHNEN UND -HUEHNERN 1)											
LFDI	LANDW. GENUZTZE FLAECHE	INSGESAMT		1		100		500		1 000		3 000	
NR.	VON ... BIS UNTER ... HA	BETR.	TIERE	BETR.	TIERE	BETR.	TIERE	BETR.	TIERE	BETR.	TIERE	BETR.	TIERE
		1	2	3	4	5	6	7	8	9	10	11	12

LANDWIRTSCHAFTLICHE BETRIEBE

01	0 AR	161	9347257	56	178	.	.	-	-	21	37299	.	.
02	0,01-	95	339591	89	191	.	.	-	-	.	.	-	-
03	1 - 2	560	103617	551	1087	3	450	.	.	.	.	-	-
04	2 - 5	726	152207	719	1527	-	-	-	-	.	.	-	-
05	5 - 10	605	135612	596	1369	-	-	-	-	.	.	-	-
06	10 - 15	349	215737	331	676	.	.	-	-	.	.	-	-
07	15 - 20	303	308615	284	538	.	.	-	-	.	.	-	-
08	20 - 30	466	830280	413	990	.	.	.	.	.	.	-	-
09	30 - 50	697	3509904	540	1214	.	.	.	.	3	4900	.	.
10	50 - 100	724	4473605	546	1436	.	.	-	-	.	.	.	.
11	100 UND MEHR	202	1822376	148	476	.	.	.	.	.	.	.	.
12	INSGESAMT	4888	21238801	4273	9682	15	2406	5	3910	34	57100	12	46269

FORSTBETRIEBE

13	INSGESAMT	158	276	158	276	-	-	-	-	-	-	-	-
----	-----------	-----	-----	-----	-----	---	---	---	---	---	---	---	---

		BETRIEBE MIT ... SCHLACHT-, MASTHAEHNEN UND -HUEHNERN 1)											
LFDI	LANDW. GENUZTZE FLAECHE	5 000		10 000		25 000		50 000		100 000		200 000 UND MEHR	
NR.	VON ... BIS UNTER ... HA	BETR.	TIERE	BETR.	TIERE	BETR.	TIERE	BETR.	TIERE	BETR.	TIERE	BETR.	TIERE
		13	14	15	16	17	18	19	20	21	22	23	24

LANDWIRTSCHAFTLICHE BETRIEBE

01	0 AR	7	47439	17	286898	7	215000	8	534643	.	.	.	.
02	0,01-	.	.	.	.	.	.	.	.	.	.	.	.
03	1 - 2	.	.	.	.	3	85500	.	.	.	.	.	.
04	2 - 5	.	.	4	57243	.	.	.	.	.	.	.	.
05	5 - 10	.	.	8	110500	.	.	.	.	.	.	.	.
06	10 - 15	3	22500	8	110500	.	.	.	.	.	.	.	.
07	15 - 20	.	.	9	153000	.	.	.	.	.	.	.	.
08	20 - 30	4	29700	35	520600	9	274500	.	.	.	.	.	.
09	30 - 50	.	.	89	1523391	47	1470200	.	.	.	.	.	.
10	50 - 100	9	71200	85	1501305	69	2203080	9	564000	.	.	.	.
11	100 UND MEHR	.	.	19	340300	15	512280	14	847500	.	.	.	.
12	INSGESAMT	42	309839	270	4558737	157	4968060	41	2573513	.	.	.	.

FORSTBETRIEBE

13	INSGESAMT	-	-	-	-	-	-	-	-	-	-	-	-
----	-----------	---	---	---	---	---	---	---	---	---	---	---	---

1) EINSCHL. DER HIERFUER BESTIMMTEN KUEKEN UND SONSTIGEN HAEHNE.

8 [18] BETRIEBE MIT SCHLACHT-, MASTHAEHNEN UND -HUEHNERN 1995

NORDRHEIN-WESTFALEN

		BETRIEBE MIT ... SCHLACHT-, MASTHAEHNEN UND -HUEHNERN 1)												
LFDI	NR.	LANDW. GENUZTZE FLAECHE VON ... BIS UNTER ... HA	INSGESAMT		1		100		500		1 000		3 000	
			BETR.	TIERE	BETR.	TIERE	BETR.	TIERE	BETR.	TIERE	BETR.	TIERE	BETR.	TIERE
			1	2	3	4	5	6	7	8	9	10	11	12

LANDWIRTSCHAFTLICHE BETRIEBE

01	0 AR		11	288584	.	.	.	.	-	-	-	-	-	-
02	0,01-	1	31	23847	28	55	.	.	-	-	-	-	-	-
03	1 -	2	436	8282	430	1287	.	.	.	.	.	.	.	.
04	2 -	5	607	5489	597	1949	7	1690	3	1850	-	-	-	-
05	5 -	10	446	32741	.	.	12	1962	.	.	4	5500	-	-
06	10 -	15	250	85625	.	.	9	1510	.	.	3	4300	-	-
07	15 -	20	176	43106	161	834	10	2155	.	.	.	.	-	-
08	20 -	30	220	203409	192	746	.	.	4	2905	.	.	.	.
09	30 -	50	222	363114	.	.	15	2378	4	2200	4	6300	.	.
10	50 -	100	149	595840	109	1150	11	2540	.	.	-	-	-	-
11	100 UND MEHR		15	25893	.	.	.	.	.	.	-	-	-	-
12	INSGESAMT		2563	1675930	2374	9400	.	.	21	12605	16	23422	.	.

FORSTBETRIEBE

13	INSGESAMT		92	269	92	269	-	-	-	-	-	-	-	-
----	-----------	--	----	-----	----	-----	---	---	---	---	---	---	---	---

		BETRIEBE MIT ... SCHLACHT-, MASTHAEHNEN UND -HUEHNERN 1)												
LFDI	NR.	LANDW. GENUZTZE FLAECHE VON ... BIS UNTER ... HA	5 000		10 000		25 000		50 000		100 000		200 000 UND MEHR	
			IBETR.	TIERE	IBETR.	TIERE	IBETR.	TIERE	IBETR.	TIERE	IBETR.	TIERE	IBETR.	TIERE
			13	14	15	16	17	18	19	20	21	22	23	24

LANDWIRTSCHAFTLICHE BETRIEBE

01	0 AR		.	.	.	.	-	-	-	-	-	-	.	.
02	0,01-	1	-	-	-	-	-	-	-	-	-	-	-	-
03	1 -	2	-	-	-	-	-	-	-	-	-	-	-	-
04	2 -	5	-	-	-	-	-	-	-	-	-	-	-	-
05	5 -	10	-	-	-	-	-	-	-	-	-	-	-	-
06	10 -	15	.	.	.	.	.	.	.	.	.	.	.	.
07	15 -	20	-	-	.	.	-	-	-	-	-	-	-	-
08	20 -	30	3	19198	9	147000	.	.	-	-	-	-	-	-
09	30 -	50	-	-	7	106900	.	.	-	-	-	-	-	-
10	50 -	100	4	30900	12	193000	8	246500	.	.	-	-	-	-
11	100 UND MEHR		-	-	-	-	.	.	-	-	-	-	-	-
12	INSGESAMT		11	81336	37	585900	.	.	.	.	-	-	.	.

FORSTBETRIEBE

13	INSGESAMT		-	-	-	-	-	-	-	-	-	-	-	-
----	-----------	--	---	---	---	---	---	---	---	---	---	---	---	---

1) EINSCHL. DER HIERFUER BESTIMMTEN KUEKEN UND SONSTIGEN HAEHNE.

8 [18] BETRIEBE MIT SCHLACHT-, MASTHAEHNEN UND -HUEHNERN 1995

RHEINLAND-PFALZ

		BETRIEBE MIT ... SCHLACHT-, MASTHAEHNEN UND -HUEHNERN 1)											
LFDI NR.	LANDW. GENUTZTE FLAECHE VON ... BIS UNTER ... HA	INSGESAMT		1		100		500		1 000		3 000	
		BETR.	TIERE	BETR.	TIERE	BETR.	TIERE	BETR.	TIERE	BETR.	TIERE	BETR.	TIERE
		1	2	3	4	5	6	7	8	9	10	11	12

LANDWIRTSCHAFTLICHE BETRIEBE

01	0 AR	-	-	-	-	-	-	-	-	-	-	-	-
02	0,01-	22	1083	.	.	.	.	.	.	.	.	.	.
03	1 - 2	113	436	.	.	.	.	.	.	.	.	.	.
04	2 - 5	188	662	.	.	.	.	.	.	.	.	.	.
05	5 - 10	175	2495	170	487	.	.	.	.	.	.	.	.
06	10 - 15	110	1709	.	.	.	.	.	.	.	.	.	.
07	15 - 20	72	1696	69	396	.	.	.	.	.	.	.	.
08	20 - 30	99	968	96	348	3	620	.	.	.	.	.	.
09	30 - 50	95	14255	.	.	.	.	.	.	.	.	.	.
10	50 - 100	56	65862	50	312	.	.	.	.	.	.	.	.
11	100 UND MEHR	15	20236	11	86	.	.	.	.	.	.	.	.
12	INSGESAMT	945	109402	916	3520	18	3508	5	3674	.	.	.	.

FORSTBETRIEBE

13	INSGESAMT	12	35	12	35	-	-	-	-	-	-	-	-
----	-----------	----	----	----	----	---	---	---	---	---	---	---	---

BETRIEBE MIT ... SCHLACHT-, MASTHAEHNEN UND -HUEHNERN 1)

LFDI NR.	LANDW. GENUTZTE FLAECHE VON ... BIS UNTER ... HA	5 000		10 000		25 000		50 000		100 000		200 000 UND MEHR	
		BETR.	TIERE	BETR.	TIERE	BETR.	TIERE	BETR.	TIERE	BETR.	TIERE	BETR.	TIERE
		13	14	15	16	17	18	19	20	21	22	23	24

LANDWIRTSCHAFTLICHE BETRIEBE

01	0 AR	-	-	-	-	-	-	-	-	-	-	-	-
02	0,01-	1											
03	1 - 2												
04	2 - 5												
05	5 - 10												
06	10 - 15												
07	15 - 20												
08	20 - 30												
09	30 - 50												
10	50 - 100												
11	100 UND MEHR												
12	INSGESAMT												

FORSTBETRIEBE

13	INSGESAMT	-	-	-	-	-	-	-	-	-	-	-	-
----	-----------	---	---	---	---	---	---	---	---	---	---	---	---

1) EINSCHL. DER HIERFUER BESTIMMTEN KUEKEN UND SONSTIGEN HAEHNE.

8 [18] BETRIEBE MIT SCHLACHT-, MASTHAEHNEN UND -HUEHNERN 1995

SAARLAND

---

		BETRIEBE MIT ... SCHLACHT-, MASTHAEHNEN UND -HUEHNERN 1)												
LFDI	NR.	LANDW. GENUTZTE FLAECHE VON ... BIS UNTER ... HA	INSGESAMT		1		100		500		1 000		3 000	
			BETR.	TIERE	BETR.	TIERE	BETR.	TIERE	BETR.	TIERE	BETR.	TIERE	BETR.	TIERE
			1	2	3	4	5	6	7	8	9	10	11	12

LANDWIRTSCHAFTLICHE BETRIEBE

01	0 AR	.	.	.	.	-	-	-	-	-	-	-	-	-
02	0,01-	1	.	.	.	-	-	-	-	-	-	-	-	-
03	1 -	2	12	88	12	88	-	-	-	-	-	-	-	-
04	2 -	5	38	175	38	175	-	-	-	-	-	-	-	-
05	5 -	10	16	47	16	47	-	-	-	-	-	-	-	-
06	10 -	15	9	45	9	45	-	-	-	-	-	-	-	-
07	15 -	20	8	838	.	.	-	-	.	.	-	-	-	-
08	20 -	30	12	404	.	.	-	-	.	.	-	-	-	-
09	30 -	50	.	.	10	23	.	.	-	-	-	-	-	-
10	50 -	100	6	18	6	18	-	-	-	-	-	-	-	-
11	100 UND MEHR		.	.	.	.	-	-	-	-	-	-	-	-
12	INSGESAMT		115	1990	112	590	.	.	.	.	-	-	-	-

FORSTBETRIEBE

13	INSGESAMT		-	-	-	-	-	-	-	-	-	-	-	-
----	-----------	--	---	---	---	---	---	---	---	---	---	---	---	---

BETRIEBE MIT ... SCHLACHT-, MASTHAEHNEN UND -HUEHNERN 1)

LFDI	NR.	LANDW. GENUTZTE FLAECHE VON ... BIS UNTER ... HA	5 000		10 000		25 000		50 000		100 000		200 000 UND MEHR	
			BETR.	TIERE	BETR.	TIERE	BETR.	TIERE	BETR.	TIERE	BETR.	TIERE	BETR.	TIERE
			13	14	15	16	17	18	19	20	21	22	23	24

LANDWIRTSCHAFTLICHE BETRIEBE

01	0 AR	-	-	-	-	-	-	-	-	-	-	-	-	-
02	0,01-	1	-	-	-	-	-	-	-	-	-	-	-	-
03	1 -	2	-	-	-	-	-	-	-	-	-	-	-	-
04	2 -	5	-	-	-	-	-	-	-	-	-	-	-	-
05	5 -	10	-	-	-	-	-	-	-	-	-	-	-	-
06	10 -	15	-	-	-	-	-	-	-	-	-	-	-	-
07	15 -	20	-	-	-	-	-	-	-	-	-	-	-	-
08	20 -	30	-	-	-	-	-	-	-	-	-	-	-	-
09	30 -	50	-	-	-	-	-	-	-	-	-	-	-	-
10	50 -	100	-	-	-	-	-	-	-	-	-	-	-	-
11	100 UND MEHR		-	-	-	-	-	-	-	-	-	-	-	-
12	INSGESAMT		-	-	-	-	-	-	-	-	-	-	-	-

FORSTBETRIEBE

13	INSGESAMT		-	-	-	-	-	-	-	-	-	-	-	-
----	-----------	--	---	---	---	---	---	---	---	---	---	---	---	---

1) EINSCHL. DER HIERFUER BESTIMMTEN KUEKEN UND SONSTIGEN HAEHNE.

8 [18] BETRIEBE MIT SCHLACHT-, MASTHAEHNEN UND -HUEHNERN 1995

SACHSEN

		BETRIEBE MIT ... SCHLACHT-, MASTHAEHNEN UND -HUEHNERN 1)											
LFDI NR.	LANDW. GENUTZTE FLAECHE VON ... BIS UNTER ... HA	INSGESAMT		1		100		500		1 000		3 000	
		BETR.	TIERE	BETR.	TIERE	BETR.	TIERE	BETR.	TIERE	BETR.	TIERE	BETR.	TIERE
		1	2	3	4	5	6	7	8	9	10	11	12

LANDWIRTSCHAFTLICHE BETRIEBE

01	0 AR	.	.	.	.	-	-	-	-	-	-	.	.
02	0,01-	1	.	.	.	-	-	-	-	-	-	.	.
03	1 -	2	342	709	342	709	-	-	-	-	-	-	-
04	2 -	5	488	1167	488	1167	-	-	-	-	-	-	-
05	5 -	10	235	548	235	548	-	-	-	-	-	-	-
06	10 -	15	128	286	128	286	-	-	-	-	-	-	-
07	15 -	20	.	.	.	.	-	-	-	-	-	-	-
08	20 -	30	79	241	79	241	-	-	-	-	-	-	-
09	30 -	50	73	43233	.	.	-	-	-	-	-	-	-
10	50 -	100	57	121	57	121	-	-	-	-	-	-	-
11	100 UND MEHR		.	.	.	.	-	-	-	-	-	-	-
12	INSGESAMT		1593	1081218	1586	3858	-	-	-	-	-	.	.

FORSTBETRIEBE

13	INSGESAMT		699	1271	699	1271	-	-	-	-	-	-	-
----	-----------	--	-----	------	-----	------	---	---	---	---	---	---	---

		BETRIEBE MIT ... SCHLACHT-, MASTHAEHNEN UND -HUEHNERN 1)											
LFDI NR.	LANDW. GENUTZTE FLAECHE VON ... BIS UNTER ... HA	5 000		10 000		25 000		50 000		100 000		200 000 UND MEHR	
		BETR.	TIERE	BETR.	TIERE	BETR.	TIERE	BETR.	TIERE	BETR.	TIERE	BETR.	TIERE
		13	14	15	16	17	18	19	20	21	22	23	24

LANDWIRTSCHAFTLICHE BETRIEBE

01	0 AR	-	-	-	-	.	.	.	.	-	-	.	.
02	0,01-	1	-	-	-	-	-	-	-	-	-	.	.
03	1 -	2	-	-	-	-	-	-	-	-	-	-	-
04	2 -	5	-	-	-	-	-	-	-	-	-	-	-
05	5 -	10	-	-	-	-	-	-	-	-	-	-	-
06	10 -	15	-	-	-	-	-	-	-	-	-	-	-
07	15 -	20	-	-	-	-	-	-	-	-	-	-	-
08	20 -	30	-	-	-	-	-	-	-	-	-	-	-
09	30 -	50	-	-	-	.	.	.	.	-	-	-	-
10	50 -	100	-	-	-	-	-	-	-	-	-	-	-
11	100 UND MEHR		-	-	.	.	.	.	-	-	-	-	-
12	INSGESAMT		-	-	.	.	.	.	.	-	-	.	.

FORSTBETRIEBE

13	INSGESAMT	-	-	-	-	-	-	-	-	-	-	-	-
----	-----------	---	---	---	---	---	---	---	---	---	---	---	---

1) EINSCHL. DER HIERFUER BESTIMMTEN KUEKEN UND SONSTIGEN HAEHNE.

8 [18] BETRIEBE MIT SCHLACHT-, MASTHAEHNEN UND -HUEHNERN 1995

SACHSEN - ANHALT

		BETRIEBE MIT ... SCHLACHT-, MASTHAEHNEN UND -HUEHNERN 1)											
NR.	LANDW. GENUTZTE FLAECHE VON ... BIS UNTER ... HA	INSGESAMT		1		100		500		1 000		3 000	
		BETR.	TIERE	BETR.	TIERE	BETR.	TIERE	BETR.	TIERE	BETR.	TIERE	BETR.	TIERE
		1	2	3	4	5	6	7	8	9	10	11	12
LFDI													

LANDWIRTSCHAFTLICHE BETRIEBE

01	0 AR	8	2294018	4	28	-	-	-	-	-	-	-	-
02	0,01-	4	304	.	.	.	.	.	.	.	.	.	.
03	1 - 2	45	71801	.	.	.	.	.	.	.	.	.	.
04	2 - 5	48	197	48	197	-	-	-	-	-	-	-	-
05	5 - 10	43	195	43	195	-	-	-	-	-	-	-	-
06	10 - 15	15	51	15	51	-	-	-	-	-	-	-	-
07	15 - 20	14	41	14	41	-	-	-	-	-	-	-	-
08	20 - 30	.	.	.	.	-	-	-	-	-	-	-	-
09	30 - 50	.	.	.	.	-	-	-	-	-	-	-	-
10	50 - 100	14	41	14	41	-	-	-	-	-	-	-	-
11	100 UND MEHR	26	650607	.	.	-	-	-	-	-	-	-	-
12	INSGESAMT	242	3017327	228	867	.	.	-	-	-	-	-	-

FORSTBETRIEBE

13	INSGESAMT	14	77	14	77	-	-	-	-	-	-	-	-
----	-----------	----	----	----	----	---	---	---	---	---	---	---	---

		BETRIEBE MIT ... SCHLACHT-, MASTHAEHNEN UND -HUEHNERN 1)											
NR.	LANDW. GENUTZTE FLAECHE VON ... BIS UNTER ... HA	5 000		10 000		25 000		50 000		100 000		200 000 UND MEHR	
		BETR.	TIERE	BETR.	TIERE	BETR.	TIERE	BETR.	TIERE	BETR.	TIERE	BETR.	TIERE
		13	14	15	16	17	18	19	20	21	22	23	24
LFDI													

LANDWIRTSCHAFTLICHE BETRIEBE

01	0 AR	.	.	-	-	.	.	-	-	-	-	.	.
02	0,01-	1	.	-	-	.	.	-	-	-	-	.	.
03	1 - 2	-	-	-	-	-	-	.	.	-	-	-	-
04	2 - 5	-	-	-	-	-	-	-	-	-	-	-	-
05	5 - 10	-	-	-	-	-	-	-	-	-	-	-	-
06	10 - 15	-	-	-	-	-	-	-	-	-	-	-	-
07	15 - 20	-	-	-	-	-	-	-	-	-	-	-	-
08	20 - 30	-	-	-	-	-	-	-	-	-	-	-	-
09	30 - 50	-	-	-	-	-	-	-	-	-	-	-	-
10	50 - 100	-	-	-	-	-	-	-	-	-	-	-	-
11	100 UND MEHR	-	-	.	.	.	.	.	.	.	.	.	.
12	INSGESAMT	.	.	.	.	4	172000	.	.	.	.	.	.

FORSTBETRIEBE

13	INSGESAMT	-	-	-	-	-	-	-	-	-	-	-	-
----	-----------	---	---	---	---	---	---	---	---	---	---	---	---

1) EINSCHL. DER HIERFUER BESTIMMTEN KUEKEN UND SONSTIGEN HAEHNE.





8 [18] BETRIEBE MIT SCHLACHT-, MASTHAEHNEN UND -HUEHNERN 1995

THUERINGEN

		BETRIEBE MIT ... SCHLACHT-, MASTHAEHNEN UND -HUEHNERN 1)											
NR.	LANDW. GENUZTE FLAECHE VON ... BIS UNTER ... HA	INSGESAMT		1		100		500		1 000		3 000	
		BETR.	TIERE	BETR.	TIERE	BETR.	TIERE	BETR.	TIERE	BETR.	TIERE	BETR.	TIERE
		1	2	3	4	5	6	7	8	9	10	11	12
LFDI													

LANDWIRTSCHAFTLICHE BETRIEBE

01	0 AR	.	.	-	-	-	-	-	-	-	-	-	-
02	0,01-	1	.	.	.	.	.	.	.	.	.	.	.
03	1 - 2	231	109660	.	.	.	.	.	.	.	.	.	.
04	2 - 5	356	647	356	647	-	-	-	-	-	-	-	-
05	5 - 10	192	422	192	422	-	-	-	-	-	-	-	-
06	10 - 15	80	166	80	166	-	-	-	-	-	-	-	-
07	15 - 20	.	.	.	.	-	-	-	-	-	-	-	-
08	20 - 30	41	75	41	75	-	-	-	-	-	-	-	-
09	30 - 50	34	103	34	103	-	-	-	-	-	-	-	-
10	50 - 100	36	744	.	.	-	-	-	-	-	-	-	-
11	100 UND MEHR	.	.	59	145	-	-	-	-	-	-	-	-
12	INSGESAMT	1092	845184	1083	2351	.	.	.	.	.	.	.	.

FORSTBETRIEBE

13	INSGESAMT	48	116	48	116	-	-	-	-	-	-	-	-
----	-----------	----	-----	----	-----	---	---	---	---	---	---	---	---

		BETRIEBE MIT ... SCHLACHT-, MASTHAEHNEN UND -HUEHNERN 1)											
NR.	LANDW. GENUZTE FLAECHE VON ... BIS UNTER ... HA	5 000		10 000		25 000		50 000		100 000		200 000 UND MEHR	
		BETR.	TIERE	BETR.	TIERE	BETR.	TIERE	BETR.	TIERE	BETR.	TIERE	BETR.	TIERE
		13	14	15	16	17	18	19	20	21	22	23	24
LFDI													

LANDWIRTSCHAFTLICHE BETRIEBE

01	0 AR	.	.	.	.	-	-	-	-	-	-	-	-
02	0,01-	1	.	.	.	.	.	.	.	.	.	.	.
03	1 - 2	-	-	-	-	-	-	-	-	-	-	-	-
04	2 - 5	-	-	-	-	-	-	-	-	-	-	-	-
05	5 - 10	-	-	-	-	-	-	-	-	-	-	-	-
06	10 - 15	-	-	-	-	-	-	-	-	-	-	-	-
07	15 - 20	-	-	-	-	-	-	-	-	-	-	-	-
08	20 - 30	-	-	-	-	-	-	-	-	-	-	-	-
09	30 - 50	-	-	-	-	-	-	-	-	-	-	-	-
10	50 - 100	-	-	-	-	-	-	-	-	-	-	-	-
11	100 UND MEHR	-	-	-	-	.	.	.	.	-	-	-	-
12	INSGESAMT	.	.	.	.	.	.	.	.	.	.	.	.

FORSTBETRIEBE

13	INSGESAMT	-	-	-	-	-	-	-	-	-	-	-	-
----	-----------	---	---	---	---	---	---	---	---	---	---	---	---

1) EINSCHL. DER HIERFUER BESTIMMTEN KUEKEN UND SONSTIGEN HAEHNE.

8 [18] BETRIEBE MIT SCHLACHT-, MASTHAEHNEN UND -HUEHNERN 1995

STADTSTAATEN

		BETRIEBE MIT ... SCHLACHT-, MASTHAEHNEN UND -HUEHNERN 1)											
LFDI NR.	LANDW. GENUTZTE FLAECHE VON ... BIS UNTER ... HA	INSGESAMT		1		100		500		1 000		3 000	
		BETR.	TIERE	BETR.	TIERE	BETR.	TIERE	BETR.	TIERE	BETR.	TIERE	BETR.	TIERE
		1	2	3	4	5	6	7	8	9	10	11	12

LANDWIRTSCHAFTLICHE BETRIEBE

01	0 AR												
02	0,01-	1	4	4	4	4	-	-	-	-	-	-	-
03	1 -	2	7	15	7	15	-	-	-	-	-	-	-
04	2 -	5	8	61	8	61	-	-	-	-	-	-	-
05	5 -	10	3	9	3	9	-	-	-	-	-	-	-
06	10 -	15	5	28	5	28	-	-	-	-	-	-	-
07	15 -	20	-	-	-	-	-	-	-	-	-	-	-
08	20 -	30	-	-	-	-	-	-	-	-	-	-	-
09	30 -	50	3	43	3	43	-	-	-	-	-	-	-
10	50 -	100	-	-	-	-	-	-	-	-	-	-	-
11	100 UND MEHR		-	-	-	-	-	-	-	-	-	-	-
12	INSGESAMT		34	248	34	248	-	-	-	-	-	-	-

FORSTBETRIEBE

13	INSGESAMT		-	-	-	-	-	-	-	-	-	-	-
----	-----------	--	---	---	---	---	---	---	---	---	---	---	---

		BETRIEBE MIT ... SCHLACHT-, MASTHAEHNEN UND -HUEHNERN 1)											
LFDI NR.	LANDW. GENUTZTE FLAECHE VON ... BIS UNTER ... HA	5 000		10 000		25 000		50 000		100 000		200 000 UND MEHR	
		BETR.	TIERE	BETR.	TIERE	BETR.	TIERE	BETR.	TIERE	BETR.	TIERE	BETR.	TIERE
		13	14	15	16	17	18	19	20	21	22	23	24

LANDWIRTSCHAFTLICHE BETRIEBE

01	0 AR												
02	0,01-	1	-	-	-	-	-	-	-	-	-	-	-
03	1 -	2	-	-	-	-	-	-	-	-	-	-	-
04	2 -	5	-	-	-	-	-	-	-	-	-	-	-
05	5 -	10	-	-	-	-	-	-	-	-	-	-	-
06	10 -	15	-	-	-	-	-	-	-	-	-	-	-
07	15 -	20	-	-	-	-	-	-	-	-	-	-	-
08	20 -	30	-	-	-	-	-	-	-	-	-	-	-
09	30 -	50	-	-	-	-	-	-	-	-	-	-	-
10	50 -	100	-	-	-	-	-	-	-	-	-	-	-
11	100 UND MEHR		-	-	-	-	-	-	-	-	-	-	-
12	INSGESAMT		-	-	-	-	-	-	-	-	-	-	-

FORSTBETRIEBE

13	INSGESAMT		-	-	-	-	-	-	-	-	-	-	-
----	-----------	--	---	---	---	---	---	---	---	---	---	---	---

1) EINSCHL. DER HIERFUER BESTIMMTEN KUEKEN UND SONSTIGEN HAEHNE.

8 [18] BETRIEBE MIT SCHLACHT-, MASTHAEHNEN UND -HUEHNERN 1995

FRUEHERES BUNDESGBIET

		BETRIEBE MIT ... SCHLACHT-, MASTHAEHNEN UND -HUEHNERN 1)												
LFDI	NR.	LANDW. GENUTZTE FLAECHE VON ... BIS UNTER ... HA	INSGESAMT		1		100		500		1 000		3 000	
			BETR.	TIERE	BETR.	TIERE	BETR.	TIERE	BETR.	TIERE	BETR.	TIERE	BETR.	TIERE
			1	2	3	4	5	6	7	8	9	10	11	12

LANDWIRTSCHAFTLICHE BETRIEBE

01	0 AR		316	11887939	161	440	8	1560	-	-	24	44529	.	.
02	0,01-	1	518	368847									-	-
03	1 -	2	3595	119885	3572	7270	.	.	.	.	4	5885	.	.
04	2 -	5	6359	294890	6324	13130	17	3530	6	3650	3	5180	.	.
05	5 -	10	7800	284687	7729	14784	39	7330	.	.	8	11200	-	-
06	10 -	15	4988	601462	4925	9301	.	.	.	.	9	11291	-	-
07	15 -	20	3571	488918	.	.	.	.	.	.	.	.	-	-
08	20 -	30	4516	1307890	4389	9015	31	6342	13	8635	.	.	.	.
09	30 -	50	3702	4637790	3427	8491	52	9374	11	6764	10	16900	.	.
10	50 -	100	1933	5862623	.	.	30	6110	.	.	8	14054	.	.
11	100 UND MEHR		416	2323210	324	1649	17	4555	.	.	.	.	.	.
12	INSGESAMT		37714	28178141	36514	79779	.	.	.	.	.	.	.	.

FORSTBETRIEBE

13	INSGESAMT		1832	232175	.	.	.	.	-	-	-	-	-	-
----	-----------	--	------	--------	---	---	---	---	---	---	---	---	---	---

BETRIEBE MIT ... SCHLACHT-, MASTHAEHNEN UND -HUEHNERN 1)

LFDI	NR.	LANDW. GENUTZTE FLAECHE VON ... BIS UNTER ... HA	5 000		10 000		25 000		50 000		100 000		200 000 UND MEHR	
			IBETR.	TIERE	IBETR.	TIERE	IBETR.	TIERE	IBETR.	TIERE	IBETR.	TIERE	IBETR.	TIERE
			13	14	15	16	17	18	19	20	21	22	23	24

LANDWIRTSCHAFTLICHE BETRIEBE

01	0 AR		.	.	.	.	.	.	17	1302323	.	.	17	5581777
02	0,01-	1	.	.	.	.	.	.	.	.	.	.	.	.
03	1 -	2	.	.	.	.	3	85500	.	.	.	.	.	.
04	2 -	5	.	.	.	.	.	.	.	.	.	.	.	.
05	5 -	10	5	39090	7	104243	.	.	.	.	.	.	.	.
06	10 -	15	7	55400	15	204140	.	.	.	.	.	.	.	.
07	15 -	20	6	38200	.	.	4	147100	.	.	.	.	.	.
08	20 -	30	.	.	52	789200	14	417500	.	.	.	.	.	.
09	30 -	50	9	63800	118	1995841	.	.	.	.	.	.	.	.
10	50 -	100	16	127100	116	2044115	.	.	.	.	.	.	.	.
11	100 UND MEHR		.	.	.	.	24	851495	14	847500	.	.	.	.
12	INSGESAMT		.	.	375	6283537	213	6772675	58	3822593	34	4792508	17	5581777

FORSTBETRIEBE

13	INSGESAMT		-	-	.	.	.	.	-	-	-	-	-	.
----	-----------	--	---	---	---	---	---	---	---	---	---	---	---	---

1) EINSCHL. DER HIERFUER BESTIMMTEN KUEKEN UND SONSTIGEN HAEHNE.

8 [18] BETRIEBE MIT SCHLACHT-, MASTHAEHNEN UND -HUEHNERN 1995

NEUE LAENDER UND BERLIN-OST

		BETRIEBE MIT ... SCHLACHT-, MASTHAEHNEN UND -HUEHNERN 1)											
LFDI NR.	LANDW. GENUTZTE FLAECHE VON ... BIS UNTER ... HA	INSGESAMT		1		100		500		1 000		3 000	
		BETR.	TIERE	BETR.	TIERE	BETR.	TIERE	BETR.	TIERE	BETR.	TIERE	BETR.	TIERE
		1	2	3	4	5	6	7	8	9	10	11	12

LANDWIRTSCHAFTLICHE BETRIEBE

01	0 AR	80	6837119	51	221	-	-	-	-	-	-	-	-
02	0,01- 1	85	105171	.	.	.	.	.	.	.	.	.	.
03	1 - 2	1073	318226	1068	2486	.	.	.	.	.	.	.	.
04	2 - 5	1368	165243	1365	3243	-	-	-	-	-	-	-	-
05	5 - 10	731	329020	726	2026	-	-	-	-	-	-	-	-
06	10 - 15	371	136035	368	935	.	.	.	.	.	.	.	.
07	15 - 20	263	69776	.	.	-	-	-	-	-	-	-	-
08	20 - 30	247	124040	244	626	.	.	.	.	.	.	.	.
09	30 - 50	223	367618	216	618	-	-	-	-	-	-	-	-
10	50 - 100	201	95258	.	.	-	-	-	-	-	-	-	-
11	100 UND MEHR	271	2092054	240	690	.	.	.	.	.	.	.	.
12	INSGESAMT	4913	10639560	4818	12278	.	.	.	.	.	.	.	.

FORSTBETRIEBE

13	INSGESAMT	1859	637724	.	.	-	-	-	-	-	-	-	-
----	-----------	------	--------	---	---	---	---	---	---	---	---	---	---

		BETRIEBE MIT ... SCHLACHT-, MASTHAEHNEN UND -HUEHNERN 1)											
LFDI NR.	LANDW. GENUTZTE FLAECHE VON ... BIS UNTER ... HA	5 000		10 000		25 000		50 000		100 000		200 000 UND MEHR	
		BETR.	TIERE	BETR.	TIERE	BETR.	TIERE	BETR.	TIERE	BETR.	TIERE	BETR.	TIERE
		13	14	15	16	17	18	19	20	21	22	23	24

LANDWIRTSCHAFTLICHE BETRIEBE

01	0 AR	.	.	.	.	.	.	13	872824	.	.	.	.
02	0,01- 1	-	-	-	-	-	-	-	-	.	.	.	.
03	1 - 2	-	-	-	-	-	-	.	.	.	.	.	.
04	2 - 5	-	-	-	-	-	-	3	162000	-	-	-	-
05	5 - 10	-	-	-	-	-	-	.	.	-	-	-	-
06	10 - 15	-	-	-	-	-	-	.	.	-	-	-	-
07	15 - 20	-	-	.	.	-	-	.	.	-	-	-	-
08	20 - 30	-	-	-	-	.	.	.	.	-	-	-	-
09	30 - 50	-	-	-	-	.	.	.	.	-	-	-	-
10	50 - 100	-	-	-	-	.	.	.	.	-	-	-	-
11	100 UND MEHR	-	-	.	.	8	313400	12	827400	.	.	.	.
12	INSGESAMT	.	.	5	81090	15	585400	47	3057958	9	1144204	7	5730199

FORSTBETRIEBE

13	INSGESAMT	-	-	-	-	-	-	.	.	-	-	.	.
----	-----------	---	---	---	---	---	---	---	---	---	---	---	---

1) EINSCHL. DER HIERFUER BESTIMMTEN KUEKEN UND SONSTIGEN MAEHNE.

# ANHANG

## 1 Landwirtschaftliche

Deutsch

Lfd. Nr.	Landwirtschaftlich genutzte Fläche von ... bis unter ... ha	Jahr	Betriebe mit Viehhaltung insgesamt	Pferde					Rind					
				insgesamt(1)			3 Jahre und älter 2)		insgesamt		Kälber bis unter ½ Jahr 3)		½ bis unter 1 Jahr	
				Betriebe		Tiere	Betriebe	Tiere	Betriebe	Tiere	Betriebe	Tiere	Betriebe	Tiere
				1	2	3	4	5	6	7	8	9	10	11
1	1 - 2	1991	36 892	6 820	19 022	4 436	10 088	10 057	70 173	3 162	12 446	4 475	14 251	
2		1993	33 942	7 135	21 099	4 660	10 816	8 431	42 888	2 410	7 145	3 615	8 974	
3		1995	31 275	7 732	24 466	5 128	12 374	7 931	45 317	2 498	8 808	3 557	9 113	
4	2 - 5	1991	69 868	11 480	41 947	8 028	23 345	32 880	231 180	12 796	34 053	16 441	42 366	
5		1993	62 293	12 106	46 668	8 532	25 465	26 386	167 511	9 438	25 628	13 104	31 408	
6		1995	56 041	13 045	54 462	9 287	28 655	23 394	153 349	9 028	23 501	12 054	29 794	
7	5 - 10	1991	82 232	9 686	41 422	6 863	23 298	55 613	702 985	32 484	96 844	37 510	122 626	
8		1993	74 094	10 453	49 095	7 390	26 720	46 342	548 667	25 150	73 669	30 296	97 827	
9		1995	65 565	11 253	58 406	8 111	31 527	39 890	480 058	22 612	68 221	26 817	87 244	
10	10 - 20	1991	110 274	11 605	52 743	8 153	30 184	89 243	2 378 820	69 074	345 238	74 239	424 140	
11		1993	97 637	12 058	61 251	8 434	33 909	75 572	1 924 289	55 880	272 325	61 309	341 780	
12		1995	85 447	12 300	71 678	8 924	39 848	64 765	1 660 301	48 658	240 715	53 253	291 844	
13	20 - 30	1991	71 788	8 129	38 246	5 557	22 927	61 889	2 921 674	53 897	440 069	55 929	551 455	
14		1993	64 300	8 100	42 168	5 761	23 984	54 094	2 470 661	46 146	360 782	48 118	455 079	
15		1995	57 722	8 132	48 845	5 847	28 097	48 136	2 200 356	41 490	326 144	43 221	391 923	
16	30 - 50	1991	71 654	10 049	44 031	6 945	25 061	61 234	4 304 153	55 064	693 911	56 338	889 895	
17		1993	67 300	10 021	51 684	6 974	28 991	56 502	3 898 048	50 051	623 515	51 465	776 346	
18		1995	63 422	10 075	59 237	7 152	33 650	53 024	3 688 420	47 532	588 145	48 693	705 031	
19	50 - 100	1991	40 662	8 145	41 011	5 664	22 428	33 085	3 421 539	29 344	567 233	29 785	716 812	
20		1993	43 992	8 847	48 740	6 159	26 283	35 344	3 580 963	31 373	585 185	31 898	715 922	
21		1995	46 709	9 578	59 572	6 767	32 638	37 440	3 865 751	33 600	629 025	34 078	735 802	
22	100 und mehr	1991	9 364	3 135	26 334	2 524	13 668	6 805	3 541 910	5 685	555 853	5 604	520 927	
23		1993	12 326	3 465	26 268	2 633	13 213	9 152	3 220 872	7 754	473 955	7 638	503 336	
24		1995	15 470	4 174	32 450	3 119	15 985	11 587	3 578 877	10 086	534 236	10 039	559 460	
25	1 u. mehr zus.	1991	492 734	69 049	304 756	48 170	170 999	350 806	17 572 434	261 506	2 745 647	280 321	3 282 472	
26		1993	455 884	72 185	346 973	50 543	189 381	311 823	15 853 899	228 202	2 422 204	247 443	2 930 672	
27		1995	421 651	76 289	409 116	54 335	222 774	286 167	15 672 429	215 504	2 418 795	231 712	2 810 211	
28	unter 1	1991	9 734	776	2 561	513	1 289	3 462	732 141	1 965	117 275	2 284	122 788	
29		1993	9 006	728	2 152	464	1 077	2 877	92 554	1 280	18 387	1 706	12 187	
30		1995	8 283	684	1 874	418	930	2 875	88 129	1 468	27 495	1 754	12 252	
31	Insgesamt	1991	502 468	69 825	307 317	48 683	172 288	354 268	18 304 575	263 471	2 862 922	282 605	3 405 260	
32		1993	464 890	72 913	349 125	51 007	190 458	314 700	15 946 453	229 482	2 440 591	249 149	2 942 859	
33		1995	429 934	76 973	410 990	54 753	223 704	289 042	15 760 558	216 972	2 446 290	233 466	2 822 463	

Fußnoten am Ende der Tabelle.

# Betriebe mit Viehhaltung

land

vieh												Lfd. Nr.
Jungvieh				2 Jahre und älter								
1 bis unter 2 Jahre				Färsen <sup>4)</sup>		Milchkühe <sup>5)</sup>		Ammen- und Mutterkühe		übriges Rindvieh <sup>6)</sup>		
männlich		weiblich		Betriebe	Tiere	Betriebe	Tiere	Betriebe	Tiere	Betriebe	Tiere	
Betriebe	Tiere	Betriebe	Tiere	Betriebe	Tiere	Betriebe	Tiere	Betriebe	Tiere	Betriebe	Tiere	
12	13	14	15	16	17	18	19	20	21	22	23	
2 122	9 041	3 977	13 188	965	2 876	4 205	14 413	755	2 106	768	1 852	1
1 788	4 280	3 520	9 216	807	1 773	3 012	7 497	998	2 525	682	1 478	2
1 712	4 539	3 225	8 605	864	2 057	2 452	7 011	1 338	3 631	714	1 553	3
6 347	20 574	15 757	39 020	4 343	9 180	18 908	72 779	2 690	7 163	2 446	6 045	4
5 376	14 190	12 891	30 919	3 513	7 082	12 973	43 319	3 492	10 325	2 043	4 640	5
4 960	12 698	11 582	28 306	3 247	6 696	10 109	34 425	4 442	13 355	2 070	4 574	6
14 473	52 855	35 523	106 848	14 112	31 679	40 180	260 576	4 322	15 966	5 745	15 591	7
12 525	41 007	29 861	89 400	11 469	25 953	29 148	181 258	6 403	27 905	4 667	11 648	8
10 555	35 116	25 505	76 484	9 981	22 914	22 862	145 027	7 646	33 972	4 480	11 080	9
35 125	188 401	69 205	324 655	37 878	120 742	72 467	895 231	6 115	33 448	15 498	46 965	10
29 975	154 636	58 707	274 940	31 741	100 986	55 937	683 241	9 102	62 106	11 699	34 275	11
24 426	128 884	50 463	236 311	27 526	87 474	45 622	569 885	10 910	73 798	10 849	31 390	12
30 587	263 883	52 481	396 635	34 378	157 758	53 462	1 031 985	3 520	26 647	14 514	53 242	13
26 205	213 681	45 971	345 653	30 081	138 125	44 599	870 340	5 012	48 959	11 300	38 042	14
22 205	178 058	40 991	307 957	27 568	125 834	38 817	776 172	6 126	59 586	10 602	34 682	15
34 903	457 381	51 872	569 100	35 567	222 783	52 361	1 365 113	3 512	31 490	16 726	74 480	16
31 527	393 259	48 138	528 914	33 268	207 402	46 988	1 249 923	4 866	60 419	13 863	58 270	17
28 806	357 844	45 447	500 093	32 411	202 126	43 698	1 209 152	5 850	75 033	13 425	50 996	18
20 443	407 883	27 129	442 542	19 201	173 082	26 938	1 010 918	2 821	32 545	11 144	70 524	19
21 380	400 755	29 566	477 994	20 993	184 805	28 700	1 098 276	3 752	62 115	10 455	55 911	20
22 078	419 505	31 667	514 261	23 430	208 110	30 234	1 220 550	4 494	80 575	11 595	57 923	21
3 928	390 965	5 026	540 173	3 671	216 298	5 095	1 190 813	1 331	49 545	2 704	77 336	22
4 989	302 440	7 062	414 658	5 440	232 665	6 889	1 148 473	1 996	101 720	3 497	43 625	23
6 127	311 332	9 332	479 877	7 257	236 813	8 464	1 243 980	2 760	166 045	4 898	47 134	24
147 928	1 790 983	260 970	2 432 161	150 115	934 398	273 616	5 841 828	25 066	198 910	69 545	346 035	25
133 765	1 524 248	235 716	2 171 694	137 312	898 791	228 246	5 282 327	35 621	376 074	58 206	247 889	26
120 869	1 447 976	218 212	2 151 894	132 284	892 024	202 258	5 206 202	43 566	505 995	58 633	239 332	27
1 189	103 057	2 172	101 863	953	48 366	2 066	216 509	325	6 391	698	15 892	28
1 024	8 492	1 756	11 748	659	5 670	1 346	30 092	436	3 104	530	2 874	29
937	5 718	1 820	11 145	784	4 225	1 438	21 118	443	3 509	514	2 667	30
149 117	1 894 040	263 142	2 534 024	151 068	982 764	275 682	6 058 337	25 391	205 301	70 243	361 927	31
134 789	1 532 740	237 472	2 183 442	137 971	904 461	229 592	5 312 419	36 057	379 178	58 736	250 763	32
121 806	1 453 694	220 032	2 163 039	133 068	896 249	203 696	5 227 320	44 009	509 504	59 147	241 999	33

## 1 Landwirtschaftliche

Deutsch

Lfd. Nr.	Landwirtschaftlich genutzte Fläche von ... bis unter ... ha	Jahr	Schafe <sup>7)</sup>		Schweine					
					insgesamt		Zuchtsauen <sup>8)</sup>		Ferkel	
			Betriebe	Tiere	Betriebe	Tiere	Betriebe	Tiere	Betriebe	Tiere
24	25	26	27	28	29	30	31			
1	1 - 2	1991	6 750	88 795	17 031	151 121	2 958	18 005	3 013	44 314
2		1993	6 557	75 152	14 588	135 389	2 667	16 837	2 593	39 031
3		1995	6 020	63 779	11 811	131 201	1 754	14 826	1 814	37 242
4	2 - 5	1991	9 904	190 815	37 254	488 587	8 272	66 196	8 164	157 838
5		1993	9 547	169 546	31 438	433 731	7 120	58 695	6 984	140 066
6		1995	8 984	151 839	25 348	360 061	5 095	43 549	5 143	104 825
7	5 - 10	1991	7 301	201 387	48 437	1 053 278	14 674	161 244	14 016	381 941
8		1993	7 191	177 621	42 455	971 021	12 932	150 248	12 443	349 034
9		1995	6 818	164 821	34 225	802 227	9 552	116 213	9 351	276 385
10	10 - 20	1991	6 934	263 078	64 498	3 011 218	26 728	464 946	24 811	1 121 714
11		1993	6 492	223 147	56 028	2 744 926	22 632	422 847	21 401	1 002 973
12		1995	5 890	195 529	45 037	2 279 258	17 427	341 910	16 447	825 703
13	20 - 30	1991	3 893	165 973	40 776	3 933 757	19 810	544 579	18 810	1 354 853
14		1993	3 498	149 102	35 514	3 520 457	16 916	499 067	16 178	1 221 406
15		1995	3 067	134 837	29 238	3 037 558	13 244	420 412	12 663	1 048 814
16	30 - 50	1991	4 444	235 292	39 407	6 612 948	18 730	682 250	18 367	1 706 304
17		1993	4 078	225 154	36 397	6 431 507	17 226	703 934	17 009	1 719 816
18		1995	3 632	237 587	31 850	5 926 057	14 562	650 971	14 478	1 632 489
19	50 - 100	1991	3 712	311 733	19 913	5 268 051	8 022	368 382	8 296	909 231
20		1993	3 603	350 790	21 438	5 996 481	8 674	453 161	8 969	1 082 648
21		1995	3 568	380 673	21 613	6 452 536	8 553	484 156	8 807	1 211 295
22	100 und mehr	1991	1 799	918 216	4 511	4 888 468	1 909	478 117	1 963	922 675
23		1993	1 858	565 336	5 489	4 851 962	2 271	552 782	2 304	945 880
24		1995	2 071	652 728	5 993	4 499 106	2 255	442 611	2 285	801 429
25	1 u. mehr zus.	1991	44 737	2 375 289	271 827	25 407 428	101 103	2 783 719	97 440	6 598 870
26		1993	42 824	1 935 848	243 347	25 085 474	90 438	2 857 571	87 881	6 500 854
27		1995	40 050	1 981 793	205 115	23 488 004	72 442	2 514 648	70 988	5 938 182
28	unter 1	1991	901	125 245	5 882	1 946 307	3 019	178 994	2 741	379 199
29		1993	912	56 199	5 389	921 824	2 649	81 884	2 363	157 591
30		1995	659	41 003	4 592	889 910	2 096	75 612	1 926	153 510
31	Insgesamt	1991	45 638	2 500 534	277 709	27 353 735	104 122	2 962 713	100 181	6 978 069
32		1993	43 736	1 992 047	248 736	26 007 298	93 087	2 939 455	90 244	6 658 445
33		1995	40 709	2 022 796	209 707	24 377 914	74 538	2 590 260	72 914	6 091 692

- 1) Einschl. Ponys und Kleinpferde.  
2) Ohne Ponys und Kleinpferde.  
3) Oder unter 220 kg Lebendgewicht.  
4) Schlacht-, Nutz- und Zuchttiere (auch Kalbinnen und Sterken).  
5) Ohne Ammen- und Mutterkühe.

- 6) Bullen, Ochsen, Schlacht- und Mastkühe.  
7) Jeden Alters.  
8) Und zur Zucht bestimmte Jungsauen mit 50 kg und mehr Lebendgewicht.



# Betriebe mit Viehhaltung

land

Übrige Schweine <sup>9)</sup>		Geflügel								Lfd. Nr.
		Hennen				Schlacht-, Masthähne und -hühner <sup>12)</sup>		Gänse, Enten, Truthühner <sup>13)</sup>		
		insgesamt <sup>10)</sup>		Legehennen <sup>11)</sup>						
Betriebe	Tiere	Betriebe	Tiere	Betriebe	Tiere	Betriebe	Tiere	Betriebe	Tiere	
32	33	34	35	36	37	38	39	40	41	
15 651	88 802	20 434	1 150 427	19 563	847 318	4 739	186 292	3 962	147 067	1
13 473	79 521	18 909	929 690	18 073	772 003	4 700	263 397	3 869	157 866	2
11 045	79 133	17 168	1 108 737	16 497	977 582	4 668	438 111	3 619	155 523	3
34 564	264 553	36 206	1 826 043	34 701	1 473 316	8 219	461 658	6 594	209 588	4
29 296	234 970	32 447	1 535 531	31 048	1 135 568	7 927	786 067	6 470	195 950	5
23 825	211 687	29 047	1 784 576	27 962	1 223 013	7 727	460 133	6 122	236 032	6
45 280	510 093	42 757	2 775 434	41 048	2 146 542	9 337	511 955	6 403	213 312	7
39 907	471 739	38 499	2 438 665	37 092	1 959 184	8 764	325 435	6 444	238 385	8
32 348	409 629	33 319	2 611 327	32 073	2 086 630	8 531	613 707	5 929	235 018	9
60 723	1 424 558	53 227	4 051 652	51 232	2 889 524	10 613	1 128 493	7 662	634 667	10
53 104	1 319 106	47 064	3 894 699	45 508	2 913 321	9 928	941 165	7 468	503 356	11
42 910	1 111 645	39 951	3 691 216	38 575	2 860 312	9 193	1 296 191	6 440	561 067	12
38 885	2 034 325	29 869	3 513 694	28 730	2 738 810	5 287	1 523 701	4 601	832 783	13
33 851	1 799 984	26 534	3 302 835	25 659	2 456 315	4 981	1 737 112	4 286	845 092	14
28 025	1 568 332	23 162	2 765 542	22 443	1 996 474	4 763	1 431 930	3 643	846 003	15
38 064	4 224 394	23 848	5 480 370	23 019	3 833 037	3 909	3 664 104	4 530	1 235 391	16
35 166	4 007 757	22 230	4 210 346	21 555	3 258 377	3 854	4 282 982	4 279	1 331 938	17
30 794	3 642 597	20 461	3 969 635	19 730	2 934 028	3 925	5 005 408	3 895	1 451 178	18
19 447	3 990 438	10 884	4 853 919	10 504	3 478 934	1 768	4 153 744	2 831	1 421 733	19
20 946	4 460 672	11 531	4 815 239	11 098	3 305 481	1 987	5 416 019	2 876	1 921 228	20
21 144	4 757 085	11 822	5 071 731	11 441	3 635 984	2 134	5 957 881	2 863	2 301 037	21
4 430	3 487 676	1 829	4 556 982	1 749	2 638 610	438	3 866 157	717	915 876	22
5 388	3 353 300	2 544	4 490 773	2 444	2 328 240	594	3 710 163	1 008	1 092 249	23
5 902	3 255 066	2 999	4 704 332	2 874	2 856 823	687	4 415 264	1 072	1 383 975	24
257 044	16 024 839	219 054	28 208 521	210 546	20 046 091	44 310	15 496 104	37 300	5 610 417	25
231 131	15 727 049	199 758	25 617 778	192 477	18 128 489	42 735	17 462 340	36 700	6 286 064	26
195 993	15 035 174	177 929	25 707 096	171 595	18 570 846	41 628	19 618 625	33 583	7 169 833	27
5 173	1 388 114	4 850	29 461 500	4 611	21 701 366	1 065	17 969 011	844	808 054	28
4 811	682 349	4 599	27 487 776	4 376	20 577 754	1 060	16 464 561	906	1 015 976	29
4 189	660 788	4 076	30 810 137	3 850	21 921 936	999	19 199 076	734	1 214 883	30
262 217	17 412 953	223 904	57 670 021	215 157	41 747 457	45 375	33 465 115	38 144	6 418 471	31
235 942	16 409 398	204 357	53 105 554	196 853	38 706 243	43 795	33 926 901	37 606	7 302 040	32
200 182	15 695 962	182 005	56 517 233	175 445	40 492 782	42 627	38 817 701	34 317	8 384 716	33

9) Mit 20 kg und mehr Lebendgewicht und Ebern.  
 10) Einschl. Junghennen und zur Aufzucht bestimmte Küken.  
 11) 1/2 Jahr und älter.

12) Einschl. der hierfür bestimmten Küken und sonstigen Hähne.  
 13) Einschl. deren Küken.

## 1 Landwirtschaftliche

## Früheres

Lfd. Nr.	Landwirtschaftlich genutzte Fläche von ... bis unter ... ha	Jahr	Betriebe mit Viehhaltung insgesamt	Pferde					Rind					
				insgesamt <sup>1)</sup>			3 Jahre und älter 2)		insgesamt		Kälber bis unter ½ Jahr 3)		½ bis unter 1 Jahr	
				Betriebe		Tiere	Betriebe	Tiere	Betriebe	Tiere	Betriebe	Tiere	Betriebe	Tiere
				1	2	3	4	5	6	7	8	9	10	11
1	1 - 2	1971	96 646	5 263	10 727	2 357	2 703	40 512	103 318	5 803	9 397 <sup>a)</sup>	10 645	15 954 <sup>b)</sup>	
2		1979	57 923	6 380	16 414	3 646	8 104	16 880	59 628	3 757	9 885	6 002	11 595	
3		1989	38 018	5 989	16 795	3 939	9 198	9 009	44 700	2 297	9 999	3 571	8 155	
4		1991	33 987	5 967	17 254	3 927	9 279	8 141	49 891	2 412	9 637	3 465	9 117	
5		1993	31 188	6 359	19 490	4 184	10 082	6 670	36 036	1 824	6 165	2 694	7 089	
6		1995	27 764	6 578	21 579	4 488	11 190	5 917	37 741	1 788	7 590	2 508	7 187	
7	2 - 5	1971	198 248	13 379	24 389	9 246	10 241	151 655	684 248	42 770	68 745 <sup>a)</sup>	65 718	104 901 <sup>b)</sup>	
8		1979	123 142	11 141	32 416	6 878	16 453	73 008	383 390	26 227	48 634	34 549	65 638	
9		1989	77 949	10 395	36 453	7 045	20 443	37 574	223 465	13 516	29 576	18 269	40 403	
10		1991	66 584	10 262	38 816	7 201	21 824	30 362	196 032	11 535	27 240	14 945	36 272	
11		1993	58 650	10 792	42 896	7 682	23 706	23 683	149 621	8 329	22 985	11 471	27 089	
12		1995	51 210	11 148	48 084	8 071	25 778	20 110	134 295	7 598	20 503	10 131	25 437	
13	5 - 10	1971	204 849	19 038	31 126	15 559	18 158	186 827	1 804 311	101 072	198 611 <sup>a)</sup>	129 680	309 160 <sup>b)</sup>	
14		1979	139 380	10 771	30 700	6 918	16 054	110 164	1 198 795	66 381	166 301	75 706	202 958	
15		1989	91 500	8 826	35 076	6 114	19 919	64 272	755 516	36 935	98 278	43 238	130 278	
16		1991	80 434	8 998	38 994	6 369	22 093	54 192	661 611	31 635	90 237	36 618	116 098	
17		1993	71 836	9 618	46 230	6 817	25 350	44 615	524 947	24 303	70 279	29 159	92 150	
18		1995	62 657	10 015	53 024	7 261	29 016	37 791	455 854	21 523	64 635	25 435	81 759	
19	10 - 20	1971	248 437	29 018	47 986	23 819	28 656	237 723	4 797 560	184 107	596 471 <sup>a)</sup>	204 591	883 389 <sup>b)</sup>	
20		1979	178 656	15 353	43 313	9 725	23 011	158 168	3 745 539	125 576	537 101	135 484	692 157	
21		1989	124 483	11 523	48 372	7 948	27 709	102 968	2 680 912	79 914	379 252	86 166	475 759	
22		1991	108 445	10 897	50 072	7 631	28 768	87 808	2 332 793	68 170	337 592	73 349	417 238	
23		1993	95 400	11 200	57 895	7 863	32 374	73 826	1 903 225	54 943	269 334	60 155	337 287	
24		1995	82 670	11 152	65 953	8 126	37 333	62 698	1 631 199	47 501	236 868	51 801	286 354	
25	20 - 30	1971	106 862	14 201	28 423	9 707	12 216	102 431	3 393 023	87 334	438 418 <sup>a)</sup>	92 868	642 643 <sup>b)</sup>	
26		1979	100 862	11 624	33 472	7 088	17 367	91 486	3 766 331	80 329	559 866	83 517	759 070	
27		1989	78 941	8 333	32 098	5 593	18 961	68 697	3 186 087	59 871	477 930	62 249	598 793	
28		1991	70 975	7 818	36 840	5 330	22 190	61 246	2 874 035	53 492	429 243	55 510	541 054	
29		1993	63 302	7 731	40 189	5 490	23 047	53 324	2 442 109	45 692	355 183	47 573	446 914	
30		1995	56 476	7 619	45 604	5 466	26 458	47 231	2 182 311	40 927	323 843	42 571	388 670	
31	30 - 50	1971	57 421	9 421	25 978	4 650	6 465	53 562	2 571 962	45 407	334 657 <sup>a)</sup>	48 292	489 103 <sup>b)</sup>	
32		1979	72 133	12 562	40 753	7 739	20 441	63 977	3 841 288	56 621	578 701	58 735	853 886	
33		1989	72 464	10 138	40 383	6 903	23 202	62 069	4 303 798	55 848	691 828	57 075	879 531	
34		1991	70 804	9 709	42 447	6 699	24 292	60 592	4 286 034	54 644	690 676	55 946	886 801	
35		1993	66 282	9 630	49 370	6 690	27 901	55 747	3 875 544	49 617	620 546	50 926	772 960	
36		1995	62 122	9 540	54 845	6 765	31 460	52 060	3 658 867	46 896	584 445	47 978	700 444	
37	50 - 100	1971	17 101	4 046	18 243	1 332	2 261	14 785	1 018 308	11 301	124 388 <sup>a)</sup>	12 425	188 979 <sup>b)</sup>	
38		1979	24 072	6 664	30 172	4 369	15 101	19 438	1 650 851	16 086	247 230	17 106	388 375	
39		1989	35 389	7 328	33 783	5 142	18 435	28 524	2 878 190	25 108	477 015	25 638	603 012	
40		1991	39 763	7 800	38 938	5 431	21 464	32 336	3 373 349	28 842	558 625	29 330	710 479	
41		1993	42 697	8 387	45 873	5 823	24 815	34 345	3 528 080	30 673	578 540	31 183	709 471	
42		1995	45 031	8 960	54 995	6 351	30 432	36 159	3 784 602	32 682	620 108	33 122	725 489	
43	100 und mehr	1971	2 937	1 056	8 431	345	773	2 260	268 316	1 476	26 027 <sup>a)</sup>	1 672	48 238 <sup>b)</sup>	
44		1979	3 403	1 479	11 918	1 080	5 643	2 026	254 309	1 309	36 700	1 469	55 815	
45		1989	4 988	1 719	12 555	1 306	6 423	3 048	430 909	2 332	71 886	2 447	86 259	
46		1991	6 205	1 924	13 844	1 456	7 112	4 003	578 055	3 239	94 212	3 379	117 872	
47		1993	7 845	2 290	16 894	1 696	8 549	5 242	744 817	4 433	123 544	4 499	143 904	
48		1995	9 805	2 774	21 329	2 061	10 777	6 683	984 563	5 760	157 127	5 941	185 520	
49	1 u. mehr zus.	1971	932 501	95 422	195 303	67 015	81 473	789 755	14 641 046	479 270	1 796 714 <sup>a)</sup>	564 891	2 682 367 <sup>b)</sup>	
50		1979	699 571	75 974	239 158	47 443	122 174	535 147	14 900 131	376 286	2 184 418	412 568	3 029 494	
51		1989	523 732	64 251	255 515	43 990	144 290	376 161	14 503 577	275 321	2 235 764	298 653	2 822 190	
52		1991	477 196	63 375	277 205	44 044	157 022	338 679	14 351 750	253 969	2 237 462	272 542	2 834 931	
53		1993	437 200	66 007	318 837	46 245	175 824	297 452	13 204 379	219 814	2 046 576	237 660	2 536 864	
54		1995	397 735	67 786	365 413	48 589	202 444	268 649	12 869 432	204 675	2 015 119	219 487	2 400 860	
55	unter 1	1971	21 157	936	1 731	355	427	3 670	32 920	826	13 399 <sup>a)</sup>	1 151	3 836 <sup>b)</sup>	
56		1979	11 259	1 024	2 105	527	842	1 969	37 551	746	21 833	925	4 312	
57		1989	8 041	551	1 344	328	650	2 197	45 218	1 045	15 140	1 298	7 374	
58		1991	8 342	512	1 190	307	557	2 722	53 414	1 417	14 708	1 739	8 638	
59		1993	8 182	570	1 528	355	777	2 486	52 901	1 085	13 669	1 454	8 743	
60		1995	7 589	563	1 575	345	803	2 664	72 764	1 364	25 892	1 649	11 098	
61	Insgesamt	1971	953 658	96 358	197 034	67 370	81 900	793 425	14 673 966	480 096	1 810 113 <sup>a)</sup>	566 042	2 686 203 <sup>b)</sup>	
62		1979	710 830	76 998	241 263	47 970	123 016	537 116	14 937 682	377 032	2 206 251	413 493	3 033 806	
63		1989	531 773	64 802	256 859	44 318	144 940	378 358	14 548 795	276 366	2 250 904	299 951	2 829 564	
64		1991	485 539	63 887	278 395	44 351	157 579	341 402	14 405 214	255 386	2 252 170	274 281	2 843 569	
65		1993	445 382	66 577	320 365	46 600	176 601	299 938	13 257 280	220 899	2 060 245	239 114	2 545 607	
66		1995	405 324	68 349	366 988	48 934	203 247	271 313	12 942 196	206 039	2 041 011	221 136	2 411 958	

Fußnoten am Ende der Tabelle.

Betriebe mit Viehhaltung

Bundesgebiet

vieh												Lfd. Nr.
Jungvieh				2 Jahre und älter								
1 bis unter 2 Jahre				Färsen <sup>4)</sup>		Milchkühe <sup>5)</sup>		Ammen- und Mutterkühe		übriges Rindvieh <sup>6)</sup>		
männlich		weiblich										
Betriebe	Tiere	Betriebe	Tiere	Betriebe	Tiere	Betriebe	Tiere	Betriebe	Tiere	Betriebe	Tiere	
12	13	14	15	16	17	18	19	20	21	22	23	
5 988	9 676	8 920	14 175	2 232	3 242	28 881	47 757	36	105	1 482	3 012	1
2 328	4 657	5 218	9 675	1 231	1 967	10 074	20 390	56	144	655	1 315	2
1 391	3 432	3 651	8 772	818	1 605	4 314	10 573	419	932	500	1 232	3
1 252	5 373	3 489	9 140	862	1 933	3 774	11 642	656	1 614	578	1 435	4
1 048	2 780	3 048	8 195	668	1 551	2 598	6 862	801	2 212	508	1 182	5
929	2 979	2 703	7 800	711	1 837	2 038	6 244	922	2 908	515	1 196	6
31 614	51 746	51 890	80 863	17 098	24 269	129 544	340 477	200	749	5 955	12 498	7
13 161	25 668	29 777	53 185	8 769	12 946	54 945	170 654	193	680	3 244	5 985	8
6 540	15 971	17 702	39 399	4 734	8 589	23 664	80 743	1 778	4 281	2 021	4 503	9
5 164	13 168	14 908	35 129	4 094	8 001	18 006	64 334	2 471	6 572	2 184	5 316	10
4 150	10 301	11 928	29 000	3 225	6 527	12 115	40 551	3 001	9 135	1 723	4 033	11
3 630	9 540	10 434	26 322	2 867	6 124	9 183	32 015	3 392	10 582	1 645	3 772	12
75 142	152 370	105 377	204 724	47 993	79 173	171 994	828 121	589	3 221	13 029	28 931	13
34 212	84 854	65 577	147 326	27 897	47 993	94 283	528 307	516	2 904	9 171	18 152	14
17 264	55 616	40 798	111 766	16 227	32 623	48 886	303 643	2 709	9 146	5 633	14 166	15
13 855	46 149	34 958	99 589	13 907	29 553	39 569	250 112	4 186	15 205	5 571	14 668	16
11 749	38 538	29 099	86 649	11 207	24 521	28 511	175 249	5 986	26 405	4 452	11 156	17
9 654	32 315	24 576	73 919	9 643	21 805	22 275	140 621	6 754	30 396	4 172	10 404	18
141 729	458 344	182 229	588 501	108 245	260 851	223 962	1 917 784	1 588	12 053	32 020	80 167	19
75 379	299 804	119 907	456 939	67 884	177 095	141 030	1 514 963	1 335	10 641	23 838	56 839	20
42 543	221 102	79 989	356 856	44 115	133 857	86 239	1 050 244	3 748	19 626	15 849	46 006	21
34 442	185 249	68 547	318 071	37 683	118 461	71 811	877 338	5 932	32 759	15 301	46 085	22
29 174	151 739	57 834	272 238	31 400	100 048	55 278	678 961	8 609	59 972	11 447	33 646	23
23 531	125 630	49 402	233 146	27 115	86 472	44 971	564 336	9 924	68 447	10 494	29 946	24
67 617	338 231	87 469	464 795	60 224	226 971	96 001	1 206 661	995	9 422	20 335	65 882	25
50 421	325 200	76 032	481 161	49 175	191 440	81 655	1 385 401	1 115	11 753	18 025	52 440	26
35 027	285 306	58 154	425 794	37 948	171 139	60 055	1 162 360	2 297	16 615	14 444	50 525	27
30 281	254 594	52 192	391 136	34 255	156 781	53 150	1 022 050	3 436	26 209	14 444	52 968	28
25 810	208 339	45 537	343 747	29 909	137 371	44 275	866 078	4 768	47 245	11 154	37 232	29
21 819	176 278	40 480	305 926	27 327	125 113	38 518	772 373	5 661	55 960	10 377	34 148	30
36 331	285 944	46 343	372 454	34 522	203 241	47 922	801 734	1 166	11 761	15 008	73 068	31
36 443	366 831	53 411	499 429	35 505	192 328	54 299	1 279 052	1 237	14 866	14 706	56 195	32
35 583	450 868	52 496	565 365	35 921	219 405	53 172	1 409 265	2 322	20 915	15 154	66 621	33
34 600	456 109	51 570	566 842	35 432	221 443	52 005	1 358 994	3 439	30 889	16 650	74 280	34
31 196	391 415	47 713	526 366	33 053	206 036	46 630	1 242 226	4 631	58 205	13 695	57 790	35
28 454	355 891	44 878	496 715	32 127	200 748	43 329	1 200 769	5 392	69 660	13 172	50 195	36
9 765	132 111	12 062	146 627	9 362	90 808	11 359	265 295	910	13 165	5 782	56 935	37
11 647	203 545	15 150	205 224	9 945	77 537	14 181	474 511	928	15 033	5 472	39 396	38
17 520	343 432	23 224	372 096	16 330	142 053	22 782	865 820	1 719	20 267	8 521	54 495	39
20 116	403 548	26 766	436 508	19 036	170 507	26 479	992 089	2 734	31 757	11 039	69 836	40
21 029	398 215	28 939	471 659	20 665	181 877	28 095	1 073 959	3 533	59 025	10 260	55 334	41
21 700	416 928	30 812	504 754	22 949	203 952	29 502	1 185 102	4 065	71 363	11 258	56 906	42
1 270	33 659	1 680	37 486	1 337	22 886	1 401	66 436	272	7 982	1 214	25 602	43
1 262	49 885	1 236	27 718	788	10 580	932	51 858	263	6 826	816	14 927	44
1 926	69 841	2 174	51 554	1 474	20 138	1 864	105 962	420	8 957	1 198	16 312	45
2 454	84 111	3 021	70 396	2 063	26 828	2 760	152 651	675	13 780	1 630	18 205	46
3 149	92 020	4 123	95 009	2 970	36 265	3 794	211 672	946	27 136	1 961	15 267	47
4 048	118 267	5 436	127 671	4 023	50 426	4 906	289 119	1 227	36 001	2 631	20 432	48
369 456	1 462 081	495 970	1 909 625	281 013	911 441	711 064	5 474 265	5 756	58 458	94 825	346 095	49
224 853	1 360 444	366 308	1 880 657	201 194	711 886	451 399	5 425 136	5 643	62 847	75 927	245 249	50
157 794	1 445 568	278 188	1 931 602	157 567	729 409	300 976	4 988 610	15 412	100 739	63 320	253 860	51
142 163	1 448 300	255 450	1 926 805	147 331	733 495	267 553	4 729 179	23 529	158 785	67 397	282 793	52
127 305	1 293 347	228 221	1 832 863	133 097	694 196	221 296	4 295 558	32 275	289 335	55 200	215 640	53
113 765	1 237 828	208 721	1 776 253	126 762	696 477	194 722	4 190 579	37 337	345 317	54 264	206 999	54
865	2 294	1 091	4 917	495	1 132	2 299	6 150	9	46	315	1 146	55
461	2 735	813	2 820	261	867	1 041	3 913	24	69	163	1 002	56
703	3 789	1 321	6 016	485	1 901	1 232	8 854	169	651	331	1 452	57
789	4 282	1 749	7 850	669	2 253	1 612	12 404	221	945	486	2 334	58
843	4 950	1 586	8 544	579	2 406	1 186	10 467	350	1 940	439	2 182	59
844	5 427	1 744	9 342	751	2 961	1 389	12 755	386	2 772	478	2 517	60
370 321	1 464 375	497 061	1 914 542	281 508	912 573	713 363	5 480 415	5 765	58 504	95 140	347 241	61
225 314	1 363 179	367 121	1 883 477	201 455	712 753	452 440	5 429 049	5 667	62 916	76 090	246 251	62
158 497	1 449 357	279 509	1 937 618	158 052	731 310	302 208	4 997 464	15 581	101 390	63 651	255 312	63
142 953	1 452 583	257 200	1 934 661	148 001	735 760	269 166	4 741 614	23 750	159 730	67 883	285 127	64
128 148	1 298 297	229 807	1 841 407	133 676	696 602	222 482	4 306 025	32 625	291 275	55 639	217 822	65
114 609	1 243 255	210 465	1 785 595	127 513	699 438	196 111	4 203 334	37 723	348 089	54 742	209 516	66

## 1 Landwirtschaftliche

## Früheres

Lfd. Nr.	Landwirtschaftlich genutzte Fläche von ... bis unter ... ha	Jahr	Schafe <sup>7)</sup>		Schweine					
					insgesamt		Zuchtsauen <sup>8)</sup>		Ferkel	
			Betriebe	Tiere	Betriebe	Tiere	Betriebe	Tiere	Betriebe	Tiere
			24	25	26	27	28	29	30	31
1	1 - 2	1971	4 041	43 340	57 264	279 601	9 051	26 064	18 402	87 026
2		1979	5 581	52 327	35 518	246 793	6 397	33 259	7 021	72 739
3		1989	5 750	63 742	18 517	139 575	3 029	16 557	2 889	40 204
4		1991	5 843	73 990	15 327	137 840	2 700	16 914	2 706	41 447
5		1993	5 588	67 159	13 180	122 374	2 426	14 885	2 385	35 143
6		1995	4 989	57 539	10 418	99 073	1 608	10 413	1 652	27 526
7	2 - 5	1971	5 205	94 370	142 499	952 886	30 867	93 108	49 029	307 534
8		1979	7 953	105 072	85 133	780 752	19 193	105 542	21 635	243 634
9		1989	8 835	153 653	44 140	498 248	9 436	66 322	9 413	163 233
10		1991	8 901	168 349	35 239	430 884	7 832	62 766	7 780	149 570
11		1993	8 399	159 650	29 441	398 509	6 648	57 562	6 678	137 394
12		1995	7 648	139 475	23 257	317 503	4 752	41 177	4 904	101 389
13	5 - 10	1971	4 193	104 325	170 366	2 182 265	68 886	242 120	72 635	746 558
14		1979	6 151	120 080	103 679	1 737 946	36 145	249 081	36 314	580 902
15		1989	6 472	151 361	56 783	1 138 690	17 049	166 775	16 469	414 274
16		1991	6 731	180 685	47 417	999 848	14 383	154 225	13 798	369 278
17		1993	6 532	168 460	41 242	945 446	12 576	147 218	12 233	344 452
18		1995	6 039	152 642	32 975	776 241	9 285	111 391	9 187	270 228
19	10 - 20	1971	5 503	152 396	217 153	6 125 489	135 097	725 814	125 808	2 146 515
20		1979	6 680	162 275	134 672	4 787 564	68 157	708 675	63 745	1 612 177
21		1989	6 398	198 310	76 306	3 433 270	32 108	515 545	29 822	1 267 077
22		1991	6 363	232 996	63 477	2 948 619	26 362	456 929	24 574	1 106 720
23		1993	5 858	203 921	54 758	2 720 124	22 203	420 207	21 158	998 664
24		1995	5 241	180 203	43 790	2 258 004	17 103	338 287	16 229	820 065
25	20 - 30	1971	3 401	105 027	92 391	4 454 060	63 436	507 413	61 564	1 477 743
26		1979	4 034	101 643	74 488	5 036 384	42 506	677 815	41 257	1 533 817
27		1989	3 795	122 370	47 332	4 428 489	23 358	594 141	22 182	1 498 644
28		1991	3 650	147 870	40 313	3 910 354	19 628	541 997	18 675	1 350 129
29		1993	3 236	138 611	34 972	3 503 812	16 734	497 715	16 066	1 218 907
30		1995	2 793	121 208	28 726	3 023 627	13 101	419 431	12 581	1 046 569
31	30 - 50	1971	2 867	121 414	47 048	3 533 345	30 968	341 937	32 616	1 004 348
32		1979	4 154	138 044	49 509	5 484 735	26 597	539 116	27 692	1 273 346
33		1989	4 132	166 601	41 373	6 716 190	19 963	661 419	19 643	1 683 269
34		1991	4 175	191 419	38 971	6 603 078	18 566	681 160	18 275	1 704 186
35		1993	3 798	188 890	35 865	6 406 134	17 021	698 853	16 856	1 709 600
36		1995	3 328	193 306	31 364	5 900 599	14 406	647 606	14 370	1 624 925
37	50 - 100	1971	1 503	138 389	12 558	1 631 943	7 113	117 072	8 543	368 526
38		1979	2 298	138 396	14 498	2 824 046	6 433	177 259	7 562	474 262
39		1989	3 190	222 561	17 849	4 662 566	7 149	302 058	7 425	782 157
40		1991	3 453	270 346	19 430	5 226 457	7 856	365 286	8 156	903 072
41		1993	3 252	271 071	20 845	5 934 014	8 424	442 012	8 803	1 063 620
42		1995	3 182	283 060	21 054	6 390 447	8 373	474 895	8 664	1 191 519
43	100 und mehr	1971	519	171 227	1 605	473 203	902	39 200	1 096	101 785
44		1979	622	108 542	1 572	676 496	580	35 813	741	94 649
45		1989	864	151 348	2 095	999 557	634	50 925	737	128 481
46		1991	992	211 931	2 548	1 191 367	774	60 477	864	153 373
47		1993	1 093	232 999	3 334	1 507 570	1 039	79 493	1 153	193 688
48		1995	1 208	289 793	4 180	1 963 506	1 301	107 212	1 411	254 788
49	1 u. mehr zus.	1971	27 232	930 488	740 884	19 632 792	346 320	2 092 728	369 693	6 240 035
50		1979	37 473	926 379	499 069	21 574 716	206 008	2 526 560	205 967	5 885 526
51		1989	39 436	1 229 946	304 395	22 016 585	112 726	2 373 742	108 580	5 977 339
52		1991	40 108	1 477 586	262 722	21 448 447	98 101	2 339 724	94 828	5 777 775
53		1993	37 756	1 430 761	233 637	21 537 983	87 071	2 357 945	85 332	5 701 468
54		1995	34 428	1 417 226	195 764	20 729 000	69 929	2 150 412	68 998	5 337 009
55	unter 1	1971	1 065	40 031	10 209	265 168	3 018	19 017	3 598	55 618
56		1979	906	32 993	7 591	342 682	4 037	37 493	3 543	87 273
57		1989	645	34 080	4 954	286 164	2 390	26 703	2 110	68 252
58		1991	653	38 421	5 020	308 237	2 591	32 201	2 361	73 493
59		1993	709	45 822	4 881	334 655	2 399	30 972	2 155	72 339
60		1995	537	35 770	4 266	386 107	1 943	30 886	1 795	81 263
61	insgesamt	1971	28 297	970 519	751 093	19 897 960	349 338	2 111 745	373 291	6 295 653
62		1979	38 379	959 372	506 660	21 917 398	210 045	2 564 053	209 510	5 972 799
63		1989	40 081	1 264 026	309 349	22 302 749	115 116	2 400 445	110 690	6 045 591
64		1991	40 761	1 516 007	267 742	21 756 684	100 692	2 371 955	97 189	5 851 268
65		1993	38 465	1 476 583	238 518	21 872 638	89 470	2 388 917	87 487	5 773 807
66		1995	34 965	1 452 996	200 030	21 115 107	71 872	2 181 298	70 793	5 418 272

1) Einschl. Ponys und Kleinpferde.

2) Ohne Ponys und Kleinpferde. 1971: „Arbeitspferde“.

3) Oder unter 220 kg Lebendgewicht.

4) Schlacht-, Nutz- und Zuchttiere (auch Kalbinnen und Sterken).

5) Ohne Ammen- und Mutterkühe.

6) Bullen, Ochsen, Schlacht- und Mastkühe.

7) Jeden Alters.

8) Und zur Zucht bestimmte Jungsaunen mit 50 kg und mehr Lebendgewicht.

# Betriebe mit Viehhaltung

## Bundesgebiet

Übrige Schweine <sup>9)</sup>		Geflügel								Lfd. Nr.
		Hennen				Schlacht-, Masthähne und -hühner <sup>12)</sup>		Gänse, Enten, Truthühner <sup>13)</sup>		
		insgesamt <sup>10)</sup>		Legehennen <sup>11)</sup>		Betriebe	Tiere	Betriebe	Tiere	
Betriebe	Tiere	Betriebe	Tiere	Betriebe	Tiere	Betriebe	Tiere	Betriebe	Tiere	
32	33	34	35	36	37	38	39	40	41	
42 214	166 511	70 620	2 402 655	69 958	1 968 475	1 562	275 649	5 871	65 451	1
32 002	140 795	33 652	1 707 791	32 249	1 401 900	6 304	720 519	3 831	57 349	2
17 188	82 814	20 734	980 381	19 848	775 755	4 412	264 600	3 149	74 508	3
14 132	79 479	18 085	1 082 710	17 295	788 841	3 885	183 750	2 997	140 210	4
12 141	72 346	16 777	878 432	16 039	726 035	3 705	224 143	3 013	149 877	5
9 723	61 134	14 494	1 049 484	13 904	923 437	3 595	119 885	2 637	145 390	6
112 769	552 244	149 722	5 894 798	148 361	4 296 490	3 996	667 437	12 203	124 566	7
77 620	431 576	71 555	3 768 443	68 533	2 913 325	14 126	1 003 040	7 410	155 403	8
41 076	268 693	40 463	1 875 354	38 814	1 486 676	8 911	496 177	5 940	221 108	9
32 775	218 548	33 682	1 645 416	32 253	1 320 968	7 293	457 317	5 495	201 135	10
27 395	203 553	29 688	1 458 483	28 449	1 067 089	6 676	572 457	5 257	178 637	11
21 819	174 937	25 494	1 608 959	24 520	1 062 721	6 359	294 890	4 739	192 462	12
145 850	1 193 587	164 743	8 180 307	163 484	5 780 233	6 124	1 463 459	15 276	189 111	13
95 474	907 963	85 337	4 996 325	82 074	3 825 791	17 515	1 072 218	8 432	238 238	14
53 177	557 641	48 573	3 161 643	46 631	2 489 093	10 383	428 571	6 285	218 332	15
44 378	476 345	41 394	2 724 672	39 733	2 107 046	8 867	432 778	5 814	199 262	16
38 761	453 776	36 883	2 386 395	35 553	1 915 205	8 068	323 326	5 699	228 537	17
31 148	394 622	31 347	1 938 505	30 149	1 629 515	7 800	284 687	5 096	224 811	18
193 709	3 253 160	200 014	13 279 144	198 605	10 067 741	9 869	3 541 809	22 485	349 034	19
125 350	2 466 712	107 001	7 503 652	103 056	5 716 135	21 184	1 620 934	11 587	436 630	20
71 963	1 650 648	61 898	4 527 903	59 684	3 436 203	12 384	996 289	7 898	563 082	21
59 817	1 384 970	51 849	3 730 532	49 895	2 805 353	10 170	1 040 989	7 062	541 757	22
51 900	1 301 253	45 424	3 691 470	43 940	2 744 947	9 305	885 415	6 672	484 636	23
41 713	1 099 652	38 096	3 555 320	36 777	2 728 485	8 559	1 090 380	5 622	523 121	24
83 115	2 468 904	80 398	9 715 637	79 816	7 282 014	4 661	3 229 371	11 009	578 169	25
70 127	2 824 752	54 122	5 755 353	52 144	4 449 061	9 575	2 140 597	7 167	532 781	26
45 173	2 335 704	34 156	4 162 581	32 931	3 057 665	6 206	1 341 430	4 947	754 739	27
38 476	2 018 228	29 278	3 465 647	28 159	2 702 564	5 116	1 520 302	4 345	828 259	28
33 331	1 787 190	25 828	3 151 090	24 985	2 385 112	4 722	1 611 887	3 946	825 927	29
27 533	1 557 627	22 390	2 709 636	21 694	1 942 668	4 516	1 307 890	3 348	829 356	30
42 251	2 187 060	39 020	7 265 220	38 675	5 101 815	2 447	3 661 411	6 782	333 471	31
47 207	3 672 273	32 144	6 190 863	30 876	4 419 661	5 212	2 978 937	5 543	371 010	32
40 021	4 371 502	25 104	5 411 286	24 156	3 775 772	4 192	3 050 531	4 572	976 648	33
37 677	4 217 732	23 283	5 075 123	22 478	3 476 107	3 780	3 663 510	4 284	1 233 064	34
34 658	3 997 681	21 576	4 181 813	20 930	3 233 464	3 607	4 281 922	3 977	1 314 010	35
30 334	3 628 068	19 739	3 880 206	19 029	2 846 473	3 702	4 637 790	3 591	1 439 692	36
11 594	1 146 345	10 073	6 097 192	9 934	3 779 484	680	2 515 452	2 167	105 879	37
14 056	2 172 525	8 479	4 779 887	8 132	3 449 673	1 223	1 610 721	2 073	270 382	38
17 442	3 578 351	9 820	4 796 146	9 508	3 555 118	1 529	2 592 157	2 432	829 952	39
19 015	3 958 099	10 333	4 791 899	9 963	3 420 285	1 616	4 062 818	2 608	1 411 922	40
20 389	4 428 382	10 835	4 723 005	10 435	3 219 550	1 736	5 240 809	2 546	1 862 184	41
20 613	4 724 033	11 119	4 992 661	10 756	3 560 100	1 933	5 862 623	2 555	2 240 170	42
1 519	332 218	1 321	3 878 760	1 291	2 255 817	122	1 190 973	304	98 048	43
1 543	546 034	915	2 650 492	881	1 778 684	135	969 418	348	107 263	44
2 064	820 151	1 164	2 713 267	1 107	1 422 852	209	593 499	461	279 449	45
2 497	977 517	1 350	2 611 754	1 297	1 366 205	277	1 050 392	502	669 916	46
3 269	1 234 389	1 682	3 078 147	1 619	1 499 989	305	1 741 774	589	697 174	47
4 124	1 601 506	2 036	3 036 021	1 946	1 589 079	416	2 323 210	660	812 475	48
633 021	11 300 029	715 911	56 713 713	710 124	40 532 069	29 461	16 545 561	76 097	1 843 729	49
463 379	13 162 630	393 205	37 352 806	377 945	27 954 230	75 274	12 116 384	46 391	2 169 056	50
288 104	13 665 504	241 912	27 628 561	232 679	19 999 134	48 226	9 763 254	35 684	3 917 890	51
248 767	13 330 918	209 254	25 127 753	201 073	17 987 369	41 004	12 411 856	33 107	5 225 525	52
221 844	13 478 570	188 693	23 548 835	181 950	16 791 391	38 124	14 881 733	31 699	5 740 982	53
187 007	13 241 579	164 715	22 770 792	158 775	16 282 478	36 880	15 921 355	28 248	6 407 477	54
8 117	190 533	15 294	12 116 616	15 149	9 975 453	631	5 447 797	1 573	179 721	55
6 179	217 916	6 045	16 405 049	5 761	12 804 562	1 178	8 139 874	991	413 868	56
4 287	191 088	4 230	18 628 634	4 040	16 227 075	843	12 322 435	674	479 746	57
4 336	202 543	4 324	19 934 056	4 105	15 111 852	876	14 647 676	671	679 164	58
4 340	231 344	4 129	20 128 556	3 920	15 017 298	871	11 434 941	709	761 550	59
3 879	273 958	3 660	20 190 785	3 453	14 681 286	834	12 256 786	602	607 643	60
641 138	11 490 562	731 205	68 830 329	725 273	50 507 522	30 092	21 993 358	77 670	2 023 450	61
469 558	13 380 546	399 250	53 757 855	383 706	40 758 792	76 452	20 256 258	47 382	2 582 924	62
292 391	13 856 592	246 142	46 257 195	236 719	36 226 209	49 069	22 085 689	36 358	4 397 636	63
253 103	13 533 461	213 578	45 061 809	205 178	33 099 221	41 880	27 059 532	33 778	5 904 689	64
226 184	13 709 914	192 822	43 677 391	185 870	31 808 689	38 995	26 316 674	32 408	6 502 532	65
190 886	13 515 537	168 375	42 961 577	162 228	30 963 764	37 714	28 178 141	28 850	7 015 120	66

9) Mit 20 kg und mehr Lebendgewicht und Ebern.

10) Einschl. Junghennen und zur Aufzucht bestimmte Küken.

11) ½ Jahr und älter.

12) Einschl. der hierfür bestimmten Küken und sonstigen Hähne.

1971: nur Masthähne und -hühner einschl. der hierfür bestimmten Küken.

13) Einschl. deren Küken.

a) Kälber unter 3 Monaten.

b) Jungvieh 3 Monate bis unter 1 Jahr.

## 1 Landwirtschaftliche

## Neue Länder

Lfd. Nr.	Landwirtschaftlich genutzte Fläche von ... bis unter ... ha	Jahr	Betriebe mit Viehhaltung insgesamt	Pferde					Rind					
				insgesamt <sup>1)</sup>			3 Jahre und älter 2)		insgesamt		Kälber bis unter ½ Jahr 3)		½ bis unter 1 Jahr	
				Betriebe		Tiere	Betriebe	Tiere	Betriebe	Tiere	Betriebe	Tiere	Betriebe	Tiere
				1	2	3	4	5	6	7	8	9	10	11
1	1 - 2	1991	2 905	853	1 768	509	809	1 916	20 282	750	2 809	1 010	5 134	
2		1993	2 754	776	1 609	476	734	1 761	6 852	586	980	921	1 885	
3		1995	3 511	1 154	2 887	640	1 184	2 014	7 576	710	1 218	1 049	1 926	
4	2 - 5	1991	3 284	1 218	3 131	827	1 521	2 518	35 148	1 261	6 813	1 496	6 094	
5		1993	3 643	1 314	3 772	850	1 759	2 703	17 890	1 109	2 643	1 633	4 319	
6		1995	4 831	1 897	6 378	1 216	2 877	3 284	19 054	1 430	2 998	1 923	4 357	
7	5 - 10	1991	1 798	688	2 428	494	1 205	1 421	41 374	849	6 607	892	6 528	
8		1993	2 258	835	2 865	573	1 370	1 727	23 720	847	3 390	1 137	5 677	
9		1995	2 908	1 238	5 382	850	2 511	2 099	24 204	1 089	3 586	1 382	5 485	
10	10 - 20	1991	1 829	708	2 671	522	1 416	1 435	46 027	904	7 646	890	6 902	
11		1993	2 237	858	3 356	571	1 535	1 746	21 064	937	2 991	1 154	4 493	
12		1995	2 777	1 148	5 725	798	2 515	2 067	29 102	1 157	3 847	1 452	5 490	
13	20 - 30	1991	813	311	1 406	227	737	643	47 639	405	10 826	419	10 401	
14		1993	998	369	1 979	271	937	770	28 552	454	5 599	545	8 165	
15		1995	1 246	513	3 241	381	1 639	905	18 045	563	2 301	650	3 253	
16	30 - 50	1991	850	340	1 584	246	769	642	18 119	420	3 235	392	3 094	
17		1993	1 018	391	2 314	284	1 090	755	22 504	434	2 969	539	3 386	
18		1995	1 300	535	4 392	387	2 190	964	29 553	636	3 700	715	4 587	
19	50 - 100	1991	899	345	2 073	233	964	749	48 190	502	8 608	455	6 333	
20		1993	1 295	460	2 867	336	1 468	999	52 883	700	6 645	715	6 451	
21		1995	1 678	618	4 577	416	2 206	1 281	81 149	918	8 917	956	10 313	
22	100 und mehr	1991	3 159	1 211	12 490	1 068	6 556	2 802	2 963 855	2 446	461 641	2 225	403 055	
23		1993	4 481	1 175	9 374	937	4 664	3 910	2 476 055	3 321	350 411	3 139	359 432	
24		1995	5 665	1 400	11 121	1 058	5 208	4 904	2 594 314	4 326	377 109	4 098	373 940	
25	1 u. mehr zus.	1991	15 537	5 674	27 551	4 126	13 977	12 126	3 220 634	7 537	508 185	7 779	447 541	
26		1993	18 684	6 178	28 136	4 298	13 557	14 371	2 649 520	8 388	375 628	9 783	393 808	
27		1995	23 916	8 503	43 703	5 746	20 330	17 518	2 802 997	10 829	403 676	12 225	409 351	
28	unter 1	1991	1 392	264	1 371	206	732	740	678 727	548	102 567	545	114 150	
29		1993	824	158	624	109	300	391	39 653	195	4 718	252	3 444	
30		1995	694	121	299	73	127	211	15 365	104	1 603	105	1 154	
31	Insgesamt	1991	16 929	5 938	28 922	4 332	14 709	12 866	3 899 361	8 085	610 752	8 324	561 691	
32		1993	19 508	6 336	28 760	4 407	13 857	14 762	2 689 173	8 583	380 346	10 035	397 252	
33		1995	24 610	8 624	44 002	5 819	20 457	17 729	2 818 362	10 933	405 279	12 330	410 505	

Fußnoten am Ende der Tabelle.

# Betriebe mit Viehhaltung

## und Berlin-Ost

vieh												Lfd. Nr.
Jungvieh				2 Jahre und älter								
1 bis unter 2 Jahre				Färsen <sup>4)</sup>		Milchkühe <sup>5)</sup>		Ammen- und Mutterkühe		übriges Rindvieh <sup>6)</sup>		
männlich		weiblich		Betriebe	Tiere	Betriebe	Tiere	Betriebe	Tiere	Betriebe	Tiere	
Betriebe	Tiere	Betriebe	Tiere	Betriebe	Tiere	Betriebe	Tiere	Betriebe	Tiere	Betriebe	Tiere	
12	13	14	15	16	17	18	19	20	21	22	23	
870	3 668	488	4 048	103	943	431	2 771	99	492	190	417	1
740	1 500	472	1 021	139	222	414	635	197	313	174	296	2
783	1 560	522	805	153	220	414	767	416	723	199	357	3
1 183	7 406	849	3 891	249	1 179	902	8 445	219	591	262	729	4
1 226	3 889	963	1 919	288	555	858	2 768	491	1 190	320	607	5
1 330	3 158	1 148	1 984	380	572	926	2 410	1 050	2 773	425	802	6
618	6 706	565	7 259	205	2 126	611	10 464	136	761	174	923	7
776	2 469	762	2 751	262	1 432	637	6 009	417	1 500	215	492	8
901	2 801	929	2 565	338	1 109	587	4 406	892	3 576	308	676	9
633	3 152	658	6 584	195	2 281	656	17 893	183	689	197	880	10
801	2 897	873	2 702	341	938	659	4 280	493	2 134	252	629	11
895	3 254	1 061	3 165	411	1 002	651	5 549	986	5 351	355	1 444	12
306	9 289	289	5 499	123	977	312	9 935	84	438	70	274	13
395	5 342	434	1 906	172	754	324	4 262	244	1 714	146	810	14
386	1 780	511	2 031	241	721	299	3 799	465	3 626	225	534	15
303	1 272	302	2 258	135	1 340	356	6 119	73	601	76	200	16
331	1 844	425	2 548	215	1 366	358	7 697	235	2 214	168	480	17
352	1 953	569	3 378	284	1 378	369	8 383	458	5 373	253	801	18
327	4 335	363	6 034	165	2 575	459	18 829	87	788	105	688	19
351	2 540	627	6 335	328	2 928	605	24 317	219	3 090	195	577	20
378	2 577	855	9 507	481	4 158	732	35 448	429	9 212	337	1 017	21
1 474	306 854	2 005	469 777	1 608	189 470	2 335	1 038 162	656	35 765	1 074	59 131	22
1 840	210 420	2 939	319 649	2 470	196 400	3 095	936 801	1 050	74 584	1 536	28 358	23
2 079	193 065	3 896	352 206	3 234	186 387	3 558	954 861	1 533	130 044	2 267	26 702	24
5 764	342 682	5 519	505 350	2 783	200 891	6 062	1 112 618	1 537	40 125	2 148	63 242	25
6 460	230 901	7 495	338 831	4 215	204 595	6 950	986 769	3 346	86 739	3 006	32 249	26
7 104	210 148	9 491	375 641	5 522	195 547	7 536	1 015 623	6 229	160 678	4 369	32 333	27
400	98 775	423	94 013	284	46 113	454	204 105	104	5 446	212	13 558	28
181	3 542	170	3 204	80	3 264	160	19 625	86	1 164	91	692	29
93	291	76	1 803	33	1 264	49	8 363	57	737	36	150	30
6 164	441 457	5 942	599 363	3 067	247 004	6 516	1 316 723	1 641	45 571	2 360	76 800	31
6 641	234 443	7 665	342 035	4 295	207 859	7 110	1 006 394	3 432	87 903	3 097	32 941	32
7 197	210 439	9 567	377 444	5 555	196 811	7 585	1 023 986	6 286	161 415	4 405	32 483	33

## 1 Landwirtschaftliche

## Neue Länder

Lfd. Nr.	Landwirtschaftlich genutzte Fläche von ... bis unter ... ha	Jahr	Schafe <sup>7)</sup>		Schweine					
					insgesamt		Zuchtsauen <sup>8)</sup>		Ferkel	
			Betriebe	Tiere	Betriebe	Tiere	Betriebe	Tiere	Betriebe	Tiere
24	25	26	27	28	29	30	31			
1	1 - 2	1991	907	14 805	1 704	13 281	258	1 091	307	2 867
2		1993	969	7 993	1 408	13 015	241	1 952	208	3 888
3		1995	1 031	6 240	1 393	32 128	146	4 413	162	9 716
4	2 - 5	1991	1 003	22 466	2 015	57 703	440	3 430	384	8 268
5		1993	1 148	9 896	1 997	35 222	472	1 133	306	2 672
6		1995	1 336	12 364	2 091	42 558	343	2 372	239	3 436
7	5 - 10	1991	570	20 702	1 020	53 430	291	7 019	218	12 663
8		1993	659	9 161	1 213	25 575	356	3 030	210	4 582
9		1995	779	12 179	1 250	25 986	267	4 822	164	6 157
10	10 - 20	1991	571	30 082	1 021	62 599	366	8 017	237	14 994
11		1993	634	19 226	1 270	24 802	429	2 640	243	4 309
12		1995	649	15 326	1 247	21 254	324	3 623	218	5 638
13	20 - 30	1991	243	18 103	463	23 403	182	2 582	135	4 724
14		1993	262	10 491	542	16 645	182	1 352	112	2 499
15		1995	274	13 629	512	13 931	143	981	82	2 245
16	30 - 50	1991	269	43 873	436	9 870	164	1 090	92	2 118
17		1993	280	36 264	532	25 373	205	5 081	153	10 216
18		1995	304	44 281	486	25 458	156	3 365	108	7 564
19	50 - 100	1991	259	41 387	483	41 594	166	3 096	140	6 159
20		1993	351	79 719	593	62 467	250	11 149	166	19 028
21		1995	386	97 613	559	62 089	180	9 261	143	19 776
22	100 und mehr	1991	807	706 285	1 963	3 697 101	1 135	417 640	1 099	769 302
23		1993	765	332 337	2 155	3 344 392	1 232	473 289	1 151	752 192
24		1995	863	362 935	1 813	2 535 600	954	335 399	874	546 641
25	1 u. mehr zus.	1991	4 629	897 703	9 105	3 958 981	3 002	443 965	2 612	821 095
26		1993	5 068	505 087	9 710	3 547 491	3 367	499 626	2 549	799 386
27		1995	5 622	564 567	9 351	2 759 004	2 513	364 236	1 990	601 173
28	unter 1	1991	248	86 824	862	1 638 070	428	146 793	380	305 706
29		1993	203	10 377	508	587 169	250	50 912	208	85 252
30		1995	122	5 233	326	503 803	153	44 726	131	72 247
31	Insgesamt	1991	4 877	984 527	9 967	5 597 051	3 430	590 758	2 992	1 126 801
32		1993	5 271	515 464	10 218	4 134 660	3 617	550 538	2 757	884 638
33		1995	5 744	569 800	9 677	3 262 807	2 666	408 962	2 121	673 420

1) Einschl. Ponys und Kleinpferde.

2) Ohne Ponys und Kleinpferde.

3) Oder unter 220 kg Lebendgewicht.

4) Schlacht-, Nutz- und Zuchtiere (auch Kalbinnen und Sterken).

5) Ohne Ammen- und Mutterkühe.

6) Bullen, Ochsen, Schlacht- und Mastkühe.

7) Jeden Alters.

8) Und zur Zucht bestimmte Jungsaunen mit 50 kg und mehr Lebendgewicht.



**Betriebe mit Viehhaltung**

**und Berlin-Ost**

Übrige Schweine <sup>9)</sup>		Geflügel								Lfd. Nr.
		Hennen				Schlacht-, Masthähne und -hühner <sup>12)</sup>		Gänse, Enten, Truthühner <sup>13)</sup>		
		insgesamt <sup>10)</sup>		Legehennen <sup>11)</sup>						
Betriebe	Tiere	Betriebe	Tiere	Betriebe	Tiere	Betriebe	Tiere	Betriebe	Tiere	
32	33	34	35	36	37	38	39	40	41	
1 519	9 323	2 349	67 717	2 268	58 477	854	2 542	965	6 857	1
1 332	7 175	2 132	51 258	2 034	45 968	995	39 254	856	7 989	2
1 322	17 999	2 674	59 253	2 593	54 145	1 073	318 226	982	10 133	3
1 789	46 005	2 524	180 627	2 448	152 348	926	4 341	1 099	8 453	4
1 901	31 417	2 759	77 048	2 599	68 479	1 251	213 610	1 213	17 313	5
2 006	36 750	3 553	175 617	3 442	160 292	1 368	165 243	1 383	43 570	6
902	33 748	1 363	50 762	1 315	39 496	470	79 177	589	14 050	7
1 146	17 963	1 616	52 270	1 539	43 979	696	2 109	745	9 848	8
1 200	15 007	1 972	672 822	1 924	457 115	731	329 020	833	10 207	9
906	39 588	1 378	321 120	1 337	84 171	443	87 504	600	92 910	10
1 204	17 853	1 640	203 229	1 568	168 374	623	55 750	796	18 720	11
1 197	11 993	1 855	135 896	1 798	131 827	634	205 811	818	37 946	12
409	16 097	591	48 047	571	36 246	171	3 399	256	4 524	13
520	12 794	706	151 745	674	71 203	259	125 225	340	19 165	14
492	10 705	772	55 906	749	53 806	247	124 040	295	16 647	15
387	6 662	565	405 247	541	356 930	129	594	246	2 327	16
508	10 076	654	28 533	625	24 913	247	1 060	302	17 928	17
460	14 529	722	89 429	701	87 555	223	367 618	304	11 486	18
432	32 339	551	62 020	541	58 649	152	90 926	223	9 811	19
557	32 290	696	92 234	663	85 931	251	175 210	330	59 044	20
531	33 052	703	79 070	685	75 884	201	95 258	308	60 867	21
1 933	2 510 159	479	1 945 228	452	1 272 405	161	2 815 765	215	245 960	22
2 119	2 118 911	862	1 412 626	825	828 251	289	1 968 389	419	395 075	23
1 778	1 653 560	963	1 668 311	928	1 267 744	271	2 092 054	412	571 500	24
8 277	2 693 921	9 800	3 080 768	9 473	2 058 722	3 306	3 084 248	4 193	384 892	25
9 287	2 248 479	11 065	2 068 943	10 527	1 337 098	4 611	2 580 607	5 001	545 082	26
8 986	1 793 595	13 214	2 936 304	12 820	2 288 368	4 748	3 697 270	5 335	762 356	27
837	1 185 571	526	9 527 444	506	6 589 514	189	3 321 335	173	128 890	28
471	451 005	470	7 359 220	456	5 560 456	189	5 029 620	197	254 426	29
310	386 830	416	10 619 352	397	7 240 650	165	6 942 290	132	607 240	30
9 114	3 879 492	10 326	12 608 212	9 979	8 648 236	3 495	6 405 583	4 366	513 782	31
9 758	2 699 484	11 535	9 428 163	10 983	6 897 554	4 800	7 610 227	5 198	799 508	32
9 296	2 180 425	13 630	13 555 656	13 217	9 529 018	4 913	10 639 560	5 467	1 369 596	33

9) Mit 20 kg und mehr Lebendgewicht und Ebern.

10) Einschl. Junghennen und zur Aufzucht bestimmte Küken.

11) 1/2 Jahr und älter.

12) Einschl. der hierfür bestimmten Küken und sonstigen Hähne.

13) Einschl. deren Küken.

## 2 Landwirtschaftliche Betriebe mit

Deutsch

Lfd. Nr.	Landwirtschaftlich genutzte Fläche von ... bis unter ... ha	Merkmal	Jahr	Landwirtschaftliche Betriebe							
				insgesamt	1 - 2	3 - 14					
						zusammen	davon mit ... Milchkühen				
							3 - 4	5 - 6	7 - 8	9 - 10	11 - 14
1	2	3	4	5	6	7	8				
1	2 - 5	Betriebe	1991	18 908	7 116	11 656	7 142	3 117	1 005	251	141
2			1993	12 973	5 565	7 340	4 643	1 923	547	153	74
3			1995	10 109	4 286	5 746	3 526	1 512	481	143	84
4		Tiere	1991	72 779	11 102	52 932	24 768	16 692	7 411	2 368	1 693
5			1993	43 319	8 466	32 649	15 999	10 284	4 026	1 455	885
6			1995	34 425	6 481	26 157	12 115	8 118	3 539	1 353	1 032
7	5 - 10	Betriebe	1991	40 180	4 881	34 183	8 375	10 811	7 654	4 165	3 178
8			1993	29 148	4 360	23 993	6 121	7 315	5 383	2 949	2 225
9			1995	22 862	3 388	18 769	4 528	5 633	4 249	2 532	1 827
10		Tiere	1991	260 576	7 568	224 733	30 008	59 401	57 184	39 548	38 592
11			1993	181 258	6 709	157 222	21 813	40 238	40 247	27 984	26 940
12			1995	145 027	5 102	125 098	16 068	31 008	31 771	24 056	22 195
13	10 - 20	Betriebe	1991	72 467	2 781	47 259	3 322	6 736	10 254	10 994	15 953
14			1993	55 937	2 700	35 414	2 844	4 808	7 344	8 095	12 323
15			1995	45 622	2 037	28 311	2 094	3 798	5 858	6 631	9 930
16		Tiere	1991	895 231	4 182	430 561	11 952	37 639	77 530	105 293	198 147
17			1993	683 241	4 019	323 168	10 043	26 853	55 533	77 475	153 264
18			1995	569 885	3 029	259 969	7 454	21 211	44 329	63 491	123 484
19	20 - 30	Betriebe	1991	53 462	786	16 267	647	1 018	1 906	3 339	9 357
20			1993	44 599	775	12 650	569	796	1 546	2 615	7 124
21			1995	38 817	605	10 483	449	658	1 270	2 217	5 889
22		Tiere	1991	1 031 985	1 148	172 968	2 290	5 685	14 524	32 143	118 326
23			1993	870 340	1 135	133 485	1 979	4 444	11 778	25 195	90 089
24			1995	776 172	873	110 790	1 567	3 685	9 667	21 330	74 541
25	30 - 50	Betriebe	1991	52 361	505	6 694	286	390	609	1 276	4 133
26			1993	46 988	511	5 579	265	303	548	1 023	3 440
27			1995	43 698	361	4 803	233	278	464	894	2 934
28		Tiere	1991	1 365 113	685	72 839	1 005	2 162	4 646	12 323	52 703
29			1993	1 249 923	694	60 609	923	1 690	4 186	9 890	43 920
30			1995	1 209 152	516	51 907	800	1 547	3 515	8 642	37 403
31	50 - 100	Betriebe	1991	26 938	223	1 480	101	97	187	244	851
32			1993	28 700	242	1 469	92	93	153	266	865
33			1995	30 234	171	1 395	80	92	170	247	806
34		Tiere	1991	1 010 918	305	15 473	351	537	1 429	2 347	10 809
35			1993	1 098 276	331	15 593	326	519	1 180	2 558	11 010
36			1995	1 220 550	224	14 728	274	504	1 306	2 372	10 272

1) Ohne Ammen- und Mutterkühe.

# Milchkühen nach Bestandsgrößen

land

mit ... Milchkühen <sup>1)</sup>										Lfd. Nr.
15 - 29			30 und mehr							
zusammen	davon mit ... Milchkühen		zusammen	davon mit ... Milchkühen						
	15 - 19	20 - 29		30 - 39	40 - 49	50 und mehr				
						zusammen	davon mit ... Milchkühen			
9	10	11	12	13	14	15	16	17	18	
117	78	39	19	7	.	.	.	.	9	1
55	32	23	13	.	.	.	.	.	3	2
62	42	20	15	7	.	.	.	.	.	3
2 157	1 271	886	6 588	230	.	.	.	.	6 128	4
1 067	538	529	1 137	.	.	.	.	.	737	5
1 179	699	480	608	245	.	.	.	.	.	6
1 052	874	178	64	28	12	24	5	3	16	7
773	679	94	22	8	.	.	6	.	.	8
664	536	128	41	24	10	7	.	.	4	9
18 249	14 227	4 022	10 026	925	528	8 573	264	195	8 114	10
13 170	11 063	2 107	4 157	273	.	.	318	.	.	11
11 530	8 683	2 847	3 297	822	430	2 045	.	.	1 861	12
21 342	12 550	8 792	1 085	955	84	46	17	8	21	13
16 996	9 925	7 071	827	734	64	29	17	9	3	14
14 520	8 411	6 109	754	.	68	.	11	.	.	15
410 389	208 964	201 425	50 099	30 870	3 552	15 677	899	596	14 182	16
327 705	165 758	161 947	28 349	23 730	2 761	1 858	907	616	335	17
280 403	140 319	140 084	26 484	.	2 933	.	582	.	.	18
29 747	12 467	17 280	6 662	5 550	916	196	148	37	11	19
25 175	10 153	15 022	5 999	5 130	733	136	.	.	.	20
21 834	8 571	13 263	5 895	4 972	770	153	113	40	.	21
618 403	210 071	408 332	239 466	183 166	38 847	17 453	7 771	2 576	7 106	22
527 334	171 346	355 988	208 386	168 985	31 137	8 264	.	.	.	23
459 413	144 736	314 677	205 096	163 740	32 693	8 663	5 950	2 713	.	24
27 033	8 662	18 371	18 129	11 216	5 048	1 865	1 403	448	14	25
23 758	7 325	16 433	17 140	10 557	4 727	1 856	1 371	467	18	26
21 082	6 306	14 776	17 452	10 117	4 994	2 341	1 676	649	16	27
589 279	147 344	441 935	702 310	377 341	218 494	106 475	74 331	29 727	2 417	28
521 426	124 954	396 472	667 194	356 005	204 668	106 521	72 585	30 781	3 155	29
465 152	107 584	357 568	691 577	340 926	216 215	134 436	89 112	43 231	2 093	30
8 449	2 171	6 278	16 786	5 618	4 889	6 279	3 254	2 860	165	31
8 517	2 105	6 412	18 472	6 032	5 246	7 194	3 639	3 389	166	32
8 199	1 984	6 215	20 469	6 171	5 452	8 846	4 057	4 551	238	33
190 121	37 167	152 954	805 019	191 240	214 846	398 933	174 554	198 998	25 381	34
192 841	36 173	156 668	889 511	205 500	230 479	453 532	195 258	235 465	22 809	35
186 110	33 914	152 196	1 019 488	210 337	239 849	569 302	218 224	319 471	31 607	36

## 2 Landwirtschaftliche Betriebe mit

Deutsch

Lfd. Nr.	Landwirtschaftlich genutzte Fläche von ... bis unter ... ha	Merkmal	Jahr	Landwirtschaftliche Betriebe							
				insgesamt	1 - 2	3 - 14					
						zusammen	davon mit ... Milchkühen				
							3 - 4	5 - 6	7 - 8	9 - 10	11 - 14
1	2	3	4	5	6	7	8				
37	100 und mehr	Betriebe	1991	5 095	59	168	21	15	20	38	74
38			1993	6 889	46	175	19	18	13	34	91
39			1995	8 464	53	171	20	13	19	33	86
40		Tiere	1991	1 190 813	84	1 598	75	81	151	371	920
41			1993	1 148 473	60	1 744	64	100	102	329	1 149
42			1995	1 243 980	67	1 684	70	69	146	316	1 083
43	2 u. mehr zus.	Betriebe	1991	269 411	16 351	117 707	19 894	22 184	21 635	20 307	33 687
44			1993	225 234	14 199	86 620	14 553	15 256	15 534	15 135	26 142
45			1995	199 806	10 901	69 678	10 930	11 984	12 511	12 697	21 556
46		Tiere	1991	5 827 415	25 074	971 104	70 449	122 197	162 875	194 393	421 190
47			1993	5 274 830	21 414	724 470	51 147	84 128	117 052	144 886	327 257
48			1995	5 199 191	16 292	590 333	38 348	66 142	94 273	121 560	270 010
49	1 - 2	Betriebe	1991	4 205	2 752	1 356	864	236	128	65	63
50			1993	3 012	2 219	749	531	110	48	30	30
51			1995	2 452	1 730	660	425	102	54	34	45
52		Tiere	1991	14 413	3 906	6 532	2 870	1 284	956	622	800
53			1993	7 497	3 106	3 386	1 764	596	359	287	380
54			1995	7 011	2 379	3 229	1 404	542	403	323	557
55	1 u. mehr zus.	Betriebe	1991	273 616	19 103	119 063	20 758	22 420	21 763	20 372	33 750
56			1993	228 246	16 418	87 369	15 084	15 366	15 582	15 165	26 172
57			1995	202 258	12 631	70 338	11 355	12 086	12 565	12 731	21 601
58		Tiere	1991	5 841 828	28 980	977 636	73 319	123 481	163 831	195 015	421 990
59			1993	5 282 327	24 520	727 856	52 911	84 724	117 411	145 173	327 637
60			1995	5 602 202	18 671	593 562	39 752	66 684	94 676	121 883	270 567
61	unter 1	Betriebe	1991	2 066	355	1 108	272	293	213	153	175
62			1993	1 346	379	681	213	142	123	87	116
63			1995	1 438	295	869	192	209	170	136	162
64		Tiere	1991	216 509	535	7 784	966	1 608	1 591	1 458	2 161
65			1993	30 092	542	4 683	727	766	928	829	1 433
66			1995	21 118	429	6 387	670	1 157	1 280	1 284	1 996
67	Insgesamt	Betriebe	1991	275 682	19 458	120 169	21 030	22 713	21 976	20 525	33 925
68			1993	229 592	16 797	88 050	15 297	15 508	15 705	15 252	26 288
69			1995	203 696	12 928	71 207	11 547	12 295	12 735	12 867	21 763
70		Tiere	1991	6 058 337	29 515	985 420	74 285	125 089	165 422	196 473	424 151
71			1993	5 312 419	25 062	732 539	53 638	85 490	118 339	146 002	329 070
72			1995	5 227 320	19 100	599 949	40 422	67 841	95 956	123 167	272 563

1) Ohne Ammen- und Mutterkühe.

SIBA, FS 3, R 2.1.3, 1995

**Milchkühen nach Bestandsgrößen**

land

mit ... Milchkühen <sup>1)</sup>										Lfd. Nr.
15 - 29			30 und mehr							
zusammen	davon mit ... Milchkühen		zusammen	davon mit ... Milchkühen						
	15 - 19	20 - 29		30 - 39	40 - 49	50 und mehr				
						zusammen	davon mit ... Milchkühen			
							50 - 59	60 - 99	100 u. mehr	
9	10	11	12	13	14	15	16	17	18	
523	131	392	4 345	469	444	3 432	325	924	2 183	37
713	157	556	5 955	592	691	4 672	604	1 484	2 584	38
817	186	631	7 423	662	782	5 979	836	2 118	3 025	39
11 860	2 244	9 616	1 177 271	16 158	19 563	1 141 550	17 566	69 445	1 054 539	40
16 382	2 687	13 695	1 130 287	20 446	30 569	1 079 272	32 582	111 353	935 337	41
18 683	3 183	15 500	1 223 546	22 774	34 652	1 166 120	45 339	161 143	959 638	42
88 263	36 933	51 330	47 090	23 843	.	.	5 152	.	2 419	43
75 987	30 376	45 611	48 428	.	.	13 904	.	.	.	44
67 178	26 036	41 142	52 049	.	.	17 355	.	.	.	45
1 840 458	621 288	1 219 170	2 990 779	799 930	.	.	275 385	.	1 117 867	46
1 599 925	512 519	1 087 406	2 929 021	.	.	1 654 116	.	.	.	47
1 422 470	439 118	983 352	3 170 096	.	.	1 883 020	.	.	.	48
81	49	32	16	.	.	5	.	.	5	49
36	21	15	8	.	.	.	.	.	.	50
54	30	24	8	.	.	.	.	.	.	51
1 546	810	736	2 429	.	.	2 065	.	.	2 065	52
712	350	362	293	.	.	.	.	.	.	53
1 064	506	558	339	.	.	.	.	.	.	54
88 344	36 982	51 362	47 106	.	.	.	5 152	.	2 424	55
76 023	30 397	45 626	48 436	.	.	.	.	.	.	56
67 232	26 066	41 166	52 057	22 618	12 083	.	.	.	3 289	57
1 842 004	622 098	1 219 906	2 993 208	.	.	.	275 385	.	1 119 932	58
1 600 637	512 869	1 087 768	2 929 314	.	.	.	.	.	.	59
1 423 534	439 624	983 910	3 170 435	760 268	527 072	.	.	.	996 308	60
196	117	79	409	.	.	.	5	.	357	61
179	82	97	107	.	.	.	.	.	.	62
202	112	90	72	.	.	.	.	11	19	63
3 727	1 922	1 805	204 463	.	.	.	261	.	201 397	64
3 687	1 380	2 307	21 180	.	.	.	.	.	.	65
3 911	1 860	2 051	10 391	.	.	.	.	764	7 952	66
88 540	37 099	51 441	47 515	23 868	11 402	12 245	5 157	4 307	2 781	67
76 202	30 479	45 723	48 543	23 104	11 480	13 959	5 753	5 391	2 815	68
67 434	26 178	41 256	52 129	22 643	12 089	17 397	6 708	7 381	3 308	69
1 845 731	624 020	1 221 711	3 197 671	800 747	496 224	1 900 700	275 646	303 725	1 321 329	70
1 604 324	514 249	1 090 075	2 950 494	776 636	500 416	1 673 442	307 744	381 213	984 485	71
1 427 445	441 484	985 961	3 180 826	761 097	527 343	1 892 386	359 992	528 134	1 004 260	72

## 2 Landwirtschaftliche Betriebe mit

Früheres

Lfd. Nr.	Landwirtschaftlich genutzte Fläche von ... bis unter ... ha	Merkmal	Jahr	Landwirtschaftliche Betriebe							
				insgesamt	1 - 2	zusammen	3 - 14				
							davon mit ... Milchkühen				
							3 - 4	5 - 6	7 - 8	9 - 10	11 - 14
1	2	3	4	5	6	7	8				
1	2 - 5	Betriebe	1971	129 544	69 077	60 440	50 514	8 281	1 359	225	61
2			1979	54 945	22 903	32 000	22 531	7 359	1 653	365	92
3			1989	23 664	8 622	14 993	9 530	4 047	1 047	255	114
4			1991	18 006	6 538	11 344	6 908	3 056	995	246	139
5			1993	12 115	5 027	7 023	4 403	1 858	539	149	74
6			1995	9 183	3 750	.	3 245	1 429	463	.	84
7		Tiere	1971	340 477	115 452	224 448	167 913	43 781	9 914	2 111	729
8			1979	170 654	36 798	132 957	77 028	39 263	12 111	3 439	1 116
9			1989	80 743	13 595	66 101	32 962	21 639	7 728	2 400	1 372
10			1991	64 334	10 238	51 679	23 983	16 368	7 338	2 322	1 668
11			1993	40 551	7 693	31 391	15 183	9 939	3 968	1 416	885
12			1995	32 015	5 693	.	11 154	7 675	3 409	.	1 032
13	5 - 10	Betriebe	1971	171 994	23 167	148 059	66 572	50 481	19 341	7 384	4 281
14			1979	94 283	12 669	80 112	25 268	27 181	15 609	7 208	4 846
15			1989	48 886	5 645	42 094	10 258	13 571	9 586	5 102	3 577
16			1991	39 569	4 651	33 824	8 194	10 716	7 605	4 149	3 160
17			1993	28 511	4 127	23 603	5 949	7 181	5 328	2 933	2 212
18			1995	22 275	3 192	18 389	4 382	5 512	4 186	2 501	1 808
19		Tiere	1971	828 121	39 811	774 628	237 053	273 295	143 121	69 746	61 413
20			1979	528 307	20 049	482 252	90 461	148 623	116 103	68 240	58 825
21			1989	393 643	8 741	274 912	36 891	74 531	71 620	48 392	43 478
22			1991	250 112	7 237	222 847	29 379	58 886	56 815	39 395	38 372
23			1993	175 249	6 373	155 182	21 212	39 511	39 837	27 836	26 786
24			1995	140 621	4 826	122 952	15 566	30 348	31 309	23 763	21 966
25	10 - 20	Betriebe	1971	223 962	6 349	198 897	18 989	47 900	57 788	40 576	33 644
26			1979	141 030	6 068	104 753	8 203	17 423	25 294	24 288	29 545
27			1989	86 239	3 252	56 639	3 633	7 836	12 706	13 434	19 030
28			1991	71 811	2 603	46 847	3 194	6 647	10 178	10 928	15 900
29			1993	55 278	2 524	34 981	2 724	7 250	7 250	8 036	.
30			1995	44 971	1 913	.	1 994	3 678	5 772	6 549	.
31		Tiere	1971	1 917 784	10 021	1 567 720	69 757	267 646	434 228	385 639	410 450
32			1979	1 514 963	8 987	915 124	29 579	97 403	191 084	232 018	365 040
33			1989	1 050 244	4 794	518 127	13 058	43 965	96 125	128 502	236 477
34			1991	877 338	3 928	427 776	11 506	37 150	76 958	104 666	197 496
35			1993	678 961	3 763	320 224	9 630	54 829	76 917	76 917	.
36			1995	546 336	2 857	.	7 105	20 542	43 684	62 710	.
37	20 - 30	Betriebe	1971	96 001	1 752	66 612	1 814	4 528	11 499	18 761	30 010
38			1979	81 655	1 900	33 174	1 146	1 790	4 244	7 484	18 510
39			1989	60 055	953	17 820	519	914	2 083	3 980	10 324
40			1991	53 150	731	16 092	614	984	1 885	3 303	9 306
41			1993	44 275	718	12 490	538	772	1 513	2 588	7 079
42			1995	38 518	568	10 341	430	635	1 250	2 182	5 844
43		Tiere	1971	1 206 661	2 508	671 343	6 519	25 555	87 790	180 332	371 147
44			1979	1 385 401	2 631	351 503	4 052	10 054	32 391	72 069	232 937
45			1989	1 162 360	1 345	191 923	1 847	5 136	15 923	38 349	130 668
46			1991	1 022 050	1 071	171 551	2 176	5 501	14 367	31 796	117 711
47			1993	866 078	1 058	132 191	1 871	4 316	11 533	24 938	89 533
48			1995	772 373	825	109 552	1 499	3 556	9 513	20 993	73 991
49	30 - 50	Betriebe	1971	47 922	1 216	18 772	691	808	1 822	3 847	11 604
50			1979	54 299	1 352	9 569	463	454	902	1 701	6 049
51			1989	53 172	575	6 450	249	276	624	1 165	4 136
52			1991	52 005	463	6 533	267	356	592	1 252	4 066
53			1993	46 630	464	5 474	245	289	536	1 004	3 400
54			1995	43 329	338	4 700	212	269	454	877	2 888
55		Tiere	1971	801 734	1 672	204 394	2 414	4 522	13 909	37 192	146 357
56			1979	1 279 052	1 815	104 450	1 612	2 524	6 902	16 425	76 987
57			1989	1 409 265	777	71 114	861	1 536	4 779	11 242	52 696
58			1991	1 358 994	626	71 373	940	1 976	4 519	12 090	51 848
59			1993	1 242 226	621	59 683	855	1 612	4 093	9 706	43 417
60			1995	1 200 769	488	50 973	730	1 497	3 439	8 478	36 829
61	50 - 100	Betriebe	1971	11 359	551	1 948	203	111	152	350	1 132
62			1979	14 181	470	1 146	157	95	98	183	613
63			1989	22 782	235	1 065	64	78	98	185	640
64			1991	26 479	189	1 352	83	85	164	219	801
65			1993	28 095	214	1 401	81	85	141	253	841
66			1995	29 502	154	1 342	77	87	159	238	781
67		Tiere	1971	265 295	731	20 242	697	611	1 148	3 381	14 405
68			1979	474 511	605	11 437	548	527	744	1 768	7 850
69			1989	865 820	312	11 357	214	426	752	1 781	8 184
70			1991	992 089	259	14 328	291	472	1 253	2 109	10 203
71			1993	1 073 959	288	14 991	287	474	1 087	2 432	10 711
72			1995	1 185 102	202	14 200	264	478	1 220	2 285	9 953

1) Ohne Ammen- und Mutterkühe.

Milchkühen nach Bestandsgrößen

Bundesgebiet

mit ... Milchkühen <sup>1)</sup>										Lfd. Nr.
15 - 29			30 und mehr							
zusammen	davon mit ... Milchkühen		zusammen <sup>2)</sup>	davon mit ... Milchkühen						
	15 - 19	20 - 29		30 - 39	40 - 49	zusammen	50 und mehr			
							50 - 59	60 - 99	100 u. mehr	
9	10	11	12	13	14	15	16	17	18	
24	12	12	3							1
34	26	8	8	5	3					2
43	30	13	6							3
116	77	39	8							4
55	32	23	10							5
		20	15	7						6
461	190	271	116	68	48					7
604	430	174	295	173	122					8
810	486	324	237							9
2 139	1 253	886	278	230	48					10
1 067	538	529	400							11
		480	608	245						12
755	688	67	13			3				13
1 484	1 291	193	18			5				14
1 124	967	157	23	15						15
1 047	871	176	47	27	12	8	5	3		16
766	672	94	15	8						17
657			37	24	10	3				18
12 484	11 051	1 433	1 198	255	96	847		134	713	19
25 075	20 939	4 136	931	375	85	471	100	122	249	20
19 108	15 678	3 430	882	477						21
18 148	14 178	3 970	1 880	893	528	459	264	195		22
13 056	10 949	2 107	638	273						23
11 407			1 436	822	430	184				24
18 471	13 593	4 878	245	231	8	6		6		25
28 842	18 070	10 772	1 367	1 238	101	28	13	15		26
24 962	14 602	10 360	1 386	1 249	106	31	25	6		27
21 298	12 514	8 784	1 063	954	82	27	17			28
16 950	9 890	7 060	823		64			9		29
	8 363		749		68		11			30
331 893	223 558	108 335	8 150	7 351	339	460		460		31
544 677	299 602	245 075	46 175	40 126	4 287	1 762	696	1 066		32
480 907	243 193	237 714	46 416	40 174	4 532	1 710	1 312	398		33
409 608	208 370	201 238	36 026	30 840	3 468	1 718	899			34
326 891	165 179	161 712	28 083	2 761				616		35
	139 529		25 551	2 933			582			36
26 408	17 513	8 895	1 229	1 093	115		15			37
40 042	20 307	19 735	6 539	5 160	1 130	249	197			38
33 589	14 240	19 349	7 693	6 281	1 165	247	186	57	4	39
29 681	12 420	17 261	6 646	5 546	915	185	148			40
25 079	10 093	14 986	5 988	5 124	733	131	101	30		41
21 723	8 505	13 218	5 886			151				42
491 114	289 591	201 523	41 696	35 585	4 869	1 242	791	350	101	43
798 571	340 011	458 560	232 696	170 468	48 368	13 860	10 331	3 426	103	44
697 162	239 889	457 273	271 930	207 971	49 738	14 221	9 838	3 918	465	45
617 189	209 296	407 893	232 239	183 038	38 807	10 394	7 771	2 506	117	46
525 514	170 335	355 179	207 315	168 795	31 137	7 383	5 305	2 078		47
457 279	143 626	313 653	204 717			8 528				48
25 065	13 261	11 804	2 869	2 306	438	125	91	34		49
29 316	10 636	18 680	14 062	8 810	3 470	1 782	1 157	611	14	50
27 053	8 843	18 210	19 094	11 354	5 405	2 335	1 756	568	11	51
26 918	8 606	18 312	18 091	11 198	5 043	1 850	1 398	440	12	52
23 609	7 255	16 354	17 083	10 522			1 367		14	53
20 938	6 251	14 687	17 353	10 057	4 973	2 323	1 669	641	13	54
494 316	222 062	272 254	101 352	75 595	18 715	7 042	4 782	2 260		55
623 664	180 213	443 451	549 123	294 879	149 710	104 534	61 440	41 552	1 542	56
588 756	150 754	438 002	748 618	381 808	234 308	132 502	93 131	37 835	1 536	57
586 992	146 409	440 583	700 003	376 746	218 285	104 972	74 075	29 151	1 746	58
518 368	123 759	394 609	663 554	354 831			72 365		1 597	59
462 141	106 650	355 491	687 167	338 896	215 290	132 981	88 724	42 693	1 564	60
5 798	1 949	3 849	3 062	1 974	741	347	215			61
4 986	1 362	3 624	7 579	3 048	2 112	2 419	1 166	1 151	102	62
6 987	1 788	5 199	14 495	4 594	4 127	5 774	3 012	2 646	116	63
8 277	2 095	6 182	16 661	5 583	4 853	6 225	3 238	2 846	141	64
8 333	2 059	6 274	18 147	5 915	5 153	7 079	3 590			65
8 053	1 949	6 104	19 953	6 039	5 331	8 583	3 940	4 443	200	66
125 419	33 106	92 313	118 903	66 096	31 973	20 834	11 390	9 118	326	67
111 018	23 358	87 660	351 451	103 169	92 080	156 202	62 363	81 866	11 973	68
157 389	30 749	126 640	696 762	156 578	181 278	358 906	161 657	184 115	13 134	69
186 585	35 898	150 687	790 917	190 068	213 273	387 576	173 703	198 010	15 863	70
188 751	35 376	153 375	869 929	201 550	226 429	441 950	192 634			71
182 801	33 311	149 490	987 899	205 858	234 531	547 510	211 939	312 095	23 476	72

## 2 Landwirtschaftliche Betriebe mit

Früheres

Lfd. Nr.	Landwirtschaftlich genutzte Fläche von ... bis unter ... ha	Merkmal	Jahr	Landwirtschaftliche Betriebe							
				insgesamt	1 - 2	zusammen	3 - 14				
							davon mit ... Milchkühen				
							3 - 4	5 - 6	7 - 8	9 - 10	11 - 14
1	2	3	4	5	6	7	8				
73	100 und mehr	Betriebe	1971	1 401	94	84	25	12	10	13	24
74			1979	932	56	54	18	7	3	9	17
75			1989	1 864	35	63	6	6	6	12	33
76			1991	2 760	36	110	10	9	13	24	54
77			1993	3 794	29	126	11	11	7	24	73
78			1995	4 906	32	133	14	9	14	27	69
79		Tiere	1971	66 436	130	656	87	65	74	127	303
80			1979	51 858	75	429	62	37	22	86	222
81			1989	105 962	49	631	22	33	45	116	415
82			1991	152 651	50	1 090	34	49	97	236	674
83			1993	211 672	38	1 312	37	62	55	231	927
84			1995	289 119	40	1 337	49	49	108	258	873
85	2 u. m. zus.	Betriebe	1971	682 183	102 206	494 812	138 808	112 121	91 971	71 156	80 756
86			1979	441 325	45 418	260 808	57 786	54 309	47 803	41 238	59 672
87			1989	296 662	19 317	139 124	24 259	26 728	26 150	24 133	37 854
88			1991	263 779	15 211	116 102	19 270	21 853	21 432	20 121	33 426
89			1993	218 698	13 103	85 098	13 951	13 951	15 314	14 987	
90			1995	192 684	9 947		10 354	11 619	12 298		
91		Tiere	1971	5 426 508	170 325	3 463 431	484 440	615 475	690 184	678 528	994 804
92			1979	5 404 746	70 960	1 998 152	203 342	298 431	359 357	394 045	742 977
93			1989	4 978 037	29 613	1 134 165	85 855	147 266	196 972	230 782	473 290
94			1991	4 717 537	23 409	960 644	68 309	120 402	161 347	192 614	417 972
95			1993	4 288 696	19 834	714 974	49 075	49 075	115 402	143 476	
96			1995	4 184 335	14 931		36 367	64 145	92 682		
97	1 - 2	Betriebe	1971	28 881	25 500	3 376	3 085	222	47	17	5
98			1979	10 074	7 695	2 368	1 980	282	65	26	15
99			1989	4 314	2 942	1 338	979	215	79	34	31
100			1991	3 774	2 380	1 302	817	232	126	64	63
101			1993	2 598	1 839	715			48	30	30
102			1995	2 038	1 374						45
103		Tiere	1971	47 757	36 078	11 556	9 820	1 169	345	166	56
104			1979	20 390	11 258	8 903	6 491	1 504	475	246	187
105			1989	10 573	4 246	5 645	3 216	1 155	581	318	375
106			1991	11 642	3 401	6 331	2 713	1 264	941	613	800
107			1993	6 862	2 585	3 272			359	287	380
108			1995	6 244	1 896						557
109	1 u. m. zus.	Betriebe	1971	711 064	127 706	498 188	141 893	112 343	92 018	71 173	80 761
110			1979	451 399	53 113	263 176	59 766	54 591	47 868	41 264	59 687
111			1989	300 976	22 259	140 462	25 238	26 943	26 229	24 167	37 885
112			1991	267 553	17 591	117 404	20 087	22 085	21 558	20 185	33 489
113			1993	221 296	14 942	85 813		15 009	15 362	15 017	
114			1995	194 722	11 321					12 544	
115		Tiere	1971	5 474 265	206 403	3 474 987	494 260	616 644	690 529	678 694	994 860
116			1979	5 425 136	82 218	2 007 055	209 833	299 935	359 832	394 291	743 164
117			1989	4 988 610	33 859	1 139 810	89 071	148 421	197 553	231 100	473 665
118			1991	4 729 179	26 810	966 975	71 022	121 666	162 288	193 227	418 772
119			1993	4 295 558	22 419	718 246		82 780	115 761	143 763	
120			1995	4 190 579	16 827					120 097	
121	unter 1	Betriebe	1971	2 299	1 102	1 187	1 009	131	28	12	7
122			1979	1 041	545	475	275	125	39	23	13
123			1989	1 232	318	780	220	224	151	97	88
124			1991	1 612	334	1 067	261	281	208	148	169
125			1993	1 186	343	626		136	115	82	
126			1995	1 389						136	
127		Tiere	1971	6 150	1 571	4 346	3 242	694	210	115	85
128			1979	3 913	796	2 307	952	674	295	224	162
129			1989	8 854	459	5 122	765	1 226	1 129	921	1 081
130			1991	12 404	507	7 518	928	1 543	1 556	1 411	2 080
131			1993	10 467	494	4 307		733	866	781	
132			1995	12 755						1 284	
133	insgesamt	Betriebe	1971	713 363	128 808	499 375	142 902	112 474	92 046	71 185	80 768
134			1979	452 440	53 658	263 651	60 041	54 716	47 907	41 287	59 700
135			1989	302 208	22 577	141 242	25 458	27 167	26 380	24 264	37 973
136			1991	269 166	17 925	118 471	20 348	22 366	21 766	20 333	33 658
137			1993	222 482	15 285	86 439	14 640	15 145	15 477	15 099	26 078
138			1995	196 111	11 601	69 581	10 921	11 923	12 517	12 680	21 540
139		Tiere	1971	5 480 415	207 974	3 479 333	497 502	617 338	690 739	678 809	994 945
140			1979	5 429 049	83 014	2 009 362	210 785	300 609	360 127	394 515	743 326
141			1989	4 997 464	34 318	1 144 932	89 836	149 647	198 682	232 021	474 746
142			1991	4 741 614	27 317	974 493	71 950	123 209	163 844	194 638	420 852
143			1993	4 306 025	22 913	722 553	51 386	83 513	116 627	144 544	326 483
144			1995	4 203 334	17 236	589 617	38 279	65 807	94 327	121 381	269 823

1) Ohne Ammen- und Mutterkühe.

SIBA, FS 3, R 2.1.3, 1995



Milchkühen nach Bestandsgrößen

Bundesgebiet

mit ... Milchkühen<sup>1)</sup>

zusammen	15 - 29		zusammen <sup>2)</sup>	30 und mehr						Lfd. Nr.
	davon mit ... Milchkühen			davon mit ... Milchkühen						
	15 - 19	20 - 29		30 - 39	40 - 49	50 und mehr				
						zusammen	davon mit ... Milchkühen			
9	10	11	12	13	14	15	16	17	18	
184	49	135	1 039	247	243	549	177	285	87	73
119	36	83	703	107	128	468	137	220	111	74
273	60	213	1 493	265	242	986	254	540	192	75
445	104	341	2 169	415	400	1 354	297	812	245	76
610	130	480	3 029	487	584	1 958	474	1 179	305	77
723	164	559	4 018	592	680	2 746	663	1 602	481	78
4 210	838	3 372	61 440	8 517	10 718	42 205	9 503	21 208	11 494	79
2 622	624	1 998	48 732	5 645	6 648	39 439	7 404	16 459	15 576	80
6 276	1 043	5 227	99 006	9 055	10 650	79 301	13 732	40 544	25 025	81
10 208	1 800	8 408	141 303	14 324	17 648	109 331	16 041	60 790	32 500	82
14 072	2 228	11 844	196 250	16 863	25 812	153 575	25 557	88 234	39 784	83
16 544	2 819	13 725	271 198	20 368	30 143	220 687	35 948	121 599	63 140	84
76 705	47 065	29 640	8 460	5 861	1 548	1 051	498	462	91	85
104 823	51 728	53 095	30 276	18 379	6 946	4 951	2 672	2 050	229	86
94 031	40 530	53 501	44 190	23 761	11 053	9 376	5 234	3 819	323	87
87 782	36 687	51 095	44 684	23 729	11 306	9 649	5 103	4 145	401	88
75 402	30 131	45 271	45 095	22 796	11 254	11 045	5 552	5 024	469	89
66 610	25 803	40 807	.	22 345	11 835	.	.	.	.	90
1 459 897	780 396	679 501	332 855	193 467	66 758	72 630	26 466	33 530	12 634	91
2 106 231	865 177	1 241 054	1 229 403	612 835	300 300	316 268	142 334	144 491	29 443	92
1 950 408	681 798	1 268 610	1 863 851	796 155	480 854	586 842	279 722	266 960	40 160	93
1 830 869	617 204	1 213 665	1 902 615	796 108	492 057	614 450	272 753	291 248	50 449	94
1 587 719	508 364	1 079 355	1 966 169	766 231	490 495	709 443	296 921	353 800	58 722	95
1 410 568	435 203	975 365	.	750 991	516 142	.	.	.	.	96
3	.	.	.	.	.	.	.	.	.	97
10	6	4	.	.	.	.	.	.	.	98
32	20	12	.	.	.	.	.	.	.	99
81	49	32	11	.	.	.	.	.	.	100
36	21	15	8	.	.	.	.	.	.	101
54	30	24	.	.	.	.	.	.	.	102
57	37	20	66	66	.	.	.	.	.	103
194	96	98	35	35	.	.	.	.	.	104
606	328	278	.	.	.	.	.	.	.	105
1 546	810	736	364	284	80	.	.	.	.	106
712	350	362	293	.	.	.	.	.	.	107
1 064	506	558	.	.	.	.	.	.	.	108
76 708	47 067	29 641	8 462	5 863	1 548	1 051	498	462	91	109
104 833	51 734	53 099	30 277	18 380	6 946	4 951	2 672	2 050	229	110
94 063	40 550	53 513	44 192	23 762	11 054	9 376	5 234	3 819	323	111
87 863	36 736	51 127	44 695	23 738	11 308	9 649	5 103	4 145	401	112
75 438	30 152	45 286	45 103	.	.	.	.	5 024	469	113
66 664	25 833	40 831	.	.	.	.	.	.	.	114
1 459 954	780 433	679 521	332 921	193 533	66 758	72 360	26 466	33 530	12 634	115
2 106 425	865 273	1 241 152	1 229 438	612 870	300 300	316 268	142 334	144 491	29 443	116
1 951 014	682 126	1 268 888	1 863 927	796 190	480 895	586 842	279 722	266 960	40 160	117
1 832 415	618 014	1 214 401	1 902 979	796 392	492 137	614 450	272 753	291 248	50 449	118
1 588 431	508 714	1 079 717	1 966 462	.	.	.	.	353 800	58 722	119
1 411 632	435 709	975 923	.	.	.	.	.	.	.	120
8	.	.	.	.	.	.	.	.	.	121
13	7	6	8	3	.	5	.	.	.	122
102	62	40	32	17	10	5	.	.	.	123
190	114	76	21	15	4	.	.	.	.	124
160	74	86	57	.	.	.	.	4	.	125
202	112	90	.	.	.	.	.	.	.	126
173	17	156	60	60	.	.	.	.	.	127
256	116	140	554	98	.	456	108	71	277	128
1 927	1 029	898	1 346	577	446	323	.	.	.	129
3 611	1 874	1 737	768	495	171	102	102	.	.	130
3 285	1 243	2 042	2 381	.	.	.	.	314	.	131
3 911	1 860	2 051	.	.	.	.	.	.	.	132
76 716	47 068	29 648	8 464	5 865	1 548	1 051	498	462	91	133
104 846	51 741	53 105	30 285	18 383	6 946	4 956	2 674	2 051	231	134
94 165	40 612	53 553	44 224	23 779	11 064	9 381	5 236	3 822	323	135
88 053	36 850	51 203	44 717	23 754	11 312	9 651	5 105	4 145	401	136
75 598	30 226	45 372	45 160	22 832	11 268	11 060	5 563	5 028	469	137
66 866	25 945	40 921	48 063	22 374	11 842	13 847	6 407	6 741	699	138
1 460 127	780 450	679 677	332 981	193 593	66 758	72 630	26 466	33 530	12 634	139
2 106 681	865 389	1 241 292	1 229 992	612 968	300 300	316 724	142 442	144 562	29 720	140
1 952 941	683 155	1 269 786	1 865 273	796 767	481 341	587 165	279 836	267 169	40 160	141
1 836 026	619 888	1 216 138	1 903 778	796 918	492 308	614 552	272 855	291 248	50 449	142
1 591 716	509 957	1 081 759	1 968 843	767 420	491 091	710 332	297 496	354 114	58 722	143
1 415 543	437 569	977 974	2 180 938	751 959	516 457	912 522	343 714	480 096	88 712	144

2 Landwirtschaftliche Betriebe mit

Neue Länder

Lfd. Nr.	Landwirtschaftlich genutzte Fläche von ... bis unter ... ha	Merkmal	Jahr	Landwirtschaftliche Betriebe							
				insgesamt	1 - 2	3 - 14					
						zusammen	davon mit ... Milchkühen				
							3 - 4	5 - 6	7 - 8	9 - 10	11 - 14
1	2	3	4	5	6	7	8				
1	2 - 5	Betriebe	1991	902	578	.	234	61	10	5	.
2			1993	858	538	317	240	65	8	4	.
3			1995	926	536	.	281	83	18	.	.
4		Tiere	1991	8 445	864	.	785	324	73	46	.
5			1993	2 768	773	1 258	816	345	58	39	.
6			1995	2 410	788	.	961	443	130	.	.
7	5 - 10	Betriebe	1991	611	230	359	181	95	49	16	18
8			1993	637	233	390	172	134	55	16	13
9			1995	587	196	380	146	121	63	31	19
10		Tiere	1991	10 464	331	1 886	629	515	369	153	220
11			1993	6 009	336	2 040	601	727	410	148	154
12			1995	4 406	276	2 146	502	660	462	293	229
13	10 - 20	Betriebe	1991	656	178	412	128	89	76	66	53
14			1993	659	176	433	120	.	94	59	.
15			1995	651	124	.	100	120	86	82	.
16		Tiere	1991	17 893	254	2 785	446	489	572	627	651
17			1993	4 280	256	2 944	413	.	704	558	.
18			1995	5 549	172	.	349	669	645	781	.
19	20 - 30	Betriebe	1991	312	55	175	33	34	21	36	51
20			1993	324	57	160	31	24	33	27	45
21			1995	299	37	142	19	23	20	35	45
22		Tiere	1991	9 935	77	1 417	114	184	157	347	615
23			1993	4 262	77	1 294	108	128	245	257	556
24			1995	3 799	48	1 238	68	129	154	337	550
25	30 - 50	Betriebe	1991	356	42	161	19	34	17	24	67
26			1993	358	47	105	20	14	12	19	40
27			1995	369	23	103	21	9	10	17	46
28		Tiere	1991	6 119	59	1 466	65	186	127	233	855
29			1993	7 697	73	926	68	78	93	184	503
30			1995	8 383	28	934	70	50	76	164	574
31	50 - 100	Betriebe	1991	459	34	128	18	12	23	25	50
32			1993	605	28	68	11	8	12	13	24
33			1995	732	17	53	3	5	11	9	25
34		Tiere	1991	18 829	46	1 145	60	65	176	238	606
35			1993	24 317	43	602	39	45	93	126	299
36			1995	35 448	22	528	10	26	86	87	319

1) Ohne Ammen- und Mutterkühe.

Milchkühen nach Bestandsgrößen

und Berlin-Ost

mit ... Milchkühen <sup>1)</sup>										Lfd. Nr.
15 - 29			30 und mehr							
zusammen	davon mit ... Milchkühen		zusammen	davon mit ... Milchkühen						
	15 - 19	20 - 29		30 - 39	40 - 49	50 und mehr				
						zusammen	50 - 59	60 - 99	100 u. mehr	
9	10	11	12	13	14	15	16	17	18	
.	.	.	.	.	.	.	.	.	9	1
.	.	.	3	.	.	3	.	.	3	2
.	.	.	.	.	.	.	.	.	.	3
.	.	.	.	.	.	.	.	.	6 128	4
.	.	.	737	.	.	737	.	.	737	5
.	.	.	.	.	.	.	.	.	.	6
.	3	.	.	.	.	16	.	.	16	7
7	7	.	7	.	.	7	.	.	.	8
7	.	.	4	.	.	4	.	.	4	9
.	49	.	.	.	.	8 114	.	.	8 114	10
114	114	.	3 519	.	.	3 519	.	.	.	11
123	.	.	1 861	.	.	1 861	.	.	1 861	12
.	36	.	.	.	.	19	.	.	19	13
46	35	11	4	.	.	.	.	.	.	14
.	48	.	5	.	.	.	.	.	.	15
.	594	.	.	.	.	13 959	.	.	13 959	16
814	579	235	266	.	.	.	.	.	.	17
.	790	.	933	.	.	.	.	.	.	18
66	47	19	16	.	.	.	.	.	10	19
96	60	36	11	6	.	5	.	.	.	20
111	66	45	9	.	.	.	.	.	.	21
1 214	775	439	7 227	.	.	.	.	.	6 989	22
1 820	1 011	809	1 071	190	.	881	.	.	.	23
2 134	1 110	1 024	379	.	.	.	.	.	.	24
115	56	59	38	18	5	15	5	.	.	25
149	70	79	57	35	.	.	4	.	4	26
144	55	89	99	60	21	18	7	8	3	27
2 287	935	1 352	2 307	595	209	1 503	256	.	.	28
3 058	1 195	1 863	3 640	1 174	.	.	220	.	1 558	29
3 011	934	2 077	4 410	2 030	925	1 455	388	538	529	30
172	76	96	125	35	36	54	16	14	24	31
184	46	138	325	117	93	115	49	.	.	32
146	35	111	516	132	121	263	117	108	38	33
3 536	1 269	2 267	14 102	1 172	1 573	11 357	851	988	9 518	34
4 090	797	3 293	19 582	3 950	4 050	11 582	2 624	.	.	35
3 309	603	2 706	31 589	4 479	5 318	21 792	6 285	7 376	8 131	36

2 Landwirtschaftliche Betriebe mit

Neue Länder

Lfd. Nr.	Landwirtschaftlich genutzte Fläche von ... bis unter ... ha	Merkmal	Jahr	Landwirtschaftliche Betriebe							
				insgesamt	1 - 2	zusammen	3 - 14				
							davon mit ... Milchkühen				
							3 - 4	5 - 6	7 - 8	9 - 10	11 - 14
1	2	3	4	5	6	7	8				
37	100 und mehr	Betrieb	1991	2 335	23	58	11	6	7	14	20
38			1993	3 095	17	49	8	7	6	10	18
39			1995	3 558	21	38	6	4	5	6	17
40		Tiere	1991	1 038 162	34	508	41	32	54	135	246
41			1993	936 801	22	432	27	38	47	98	222
42			1995	954 861	27	347	21	20	38	58	210
43	2 u. mehr zus.	Betriebe	1991	5 631	1 140	.	624	331	203	186	.
44			1993	6 536	1 096	1 522	602	.	220	148	.
45			1995	7 122	954	.	576	365	213	.	.
46		Tiere	1991	1 109 847	1 665	.	2 140	1 795	1 528	1 779	.
47			1993	986 134	1 580	9 496	2 072	.	1 650	1 410	.
48			1995	1 014 856	1 361	.	1 981	1 997	1 591	.	.
49	1 - 2	Betriebe	1991	431	372	.	47	.	.	.	.
50			1993	414	380	34	.	.	.	.	.
51			1995	414	356	.	.	.	.	.	.
52		Tiere	1991	2 771	505	.	157	.	.	.	.
53			1993	635	521	114	.	.	.	.	.
54			1995	767	483	.	.	.	.	.	.
55	1 u. mehr zus.	Betriebe	1991	6 062	1 512	.	671	.	.	.	.
56			1993	6 950	1 476	1 556	.	357	220	148	.
57			1995	7 536	1 310	.	.	.	.	187	.
58		Tiere	1991	1 112 618	2 170	.	2 297	.	.	.	.
59			1993	986 769	2 101	9 610	.	1 944	1 650	1 410	.
60			1995	1 015 623	1 844	.	.	.	.	1 786	.
61	unter 1	Betriebe	1991	454	21	.	11	.	.	.	.
62			1993	160	36	55	.	6	8	5	.
63			1995	49	.	.	.	.	.	.	.
64		Tiere	1991	204 105	28	.	38	.	.	.	.
65			1993	19 625	48	376	.	33	62	48	.
66			1995	8 363	.	.	.	.	.	.	.
67	Insgesamt	Betriebe	1991	6 516	1 533	1 698	682	347	210	192	267
68			1993	7 110	1 512	1 611	657	363	228	153	210
69			1995	7 585	1 325	1 626	626	372	218	187	223
70		Tiere	1991	1 316 723	2 198	10 927	2 335	1 880	1 578	1 835	3 299
71			1993	1 006 394	2 149	9 986	2 252	1 977	1 712	1 458	2 587
72			1995	1 023 986	1 864	10 332	2 143	2 034	1 629	1 786	2 740

1) Ohne Ammen- und Mutterkühe.

Milchkühen nach Bestandsgrößen

und Berlin-Ost

mit ... Milchkühen <sup>1)</sup>										Lfd. Nr.
15 - 29			30 und mehr							
zusammen	davon mit ... Milchkühen		zusammen	davon mit ... Milchkühen						
	15 - 19	20 - 29		30 - 39	40 - 49	50 und mehr				
						zusammen	davon mit ... Milchkühen			
							50 - 59	60 - 99	100 u. mehr	
9	10	11	12	13	14	15	16	17	18	
78	27	51	2 176	54	44	2 078	28	112	1 938	37
103	27	76	2 926	105	107	2 714	130	305	2 279	38
94	22	72	3 405	70	102	3 233	173	516	2 544	39
1 652	444	1 208	1 035 968	1 834	1 915	1 032 219	1 525	8 655	1 022 039	40
2 310	459	1 851	934 037	3 583	4 757	925 697	7 025	23 119	895 553	41
2 139	364	1 775	952 348	2 406	4 509	945 433	9 391	39 544	896 498	42
.	.	.	.	.	.	.	49	.	.	43
585	245	340	3 333	.	.	2 859	.	.	.	44
568	233	335	.	.	.	.	.	.	.	45
.	.	.	.	.	.	.	2 632	.	.	46
12 206	4 155	8 051	962 852	.	.	944 673	.	.	.	47
11 902	3 915	7 987	.	.	.	.	.	.	.	48
.	.	.	5	.	.	5	.	.	5	49
.	.	.	.	.	.	.	.	.	.	50
.	.	.	.	.	.	.	.	.	.	51
.	.	.	2 065	.	.	2 065	.	.	2 065	52
.	.	.	.	.	.	.	.	.	.	53
.	.	.	.	.	.	.	.	.	.	54
.	.	.	.	.	.	.	49	.	.	55
585	245	340	3 333	.	.	2 859	.	.	.	56
568	233	335	.	.	.	.	.	.	.	57
.	.	.	.	.	.	.	2 632	.	.	58
12 206	4 155	8 051	962 852	.	.	944 673	.	.	.	59
11 902	3 915	7 987	.	.	.	.	.	.	.	60
.	.	3	.	.	.	.	3	.	357	61
19	8	11	50	.	.	40	.	.	.	62
.	.	.	.	.	.	.	.	.	.	63
.	.	68	.	.	.	.	159	.	201 397	64
402	137	265	18 799	.	.	18 437	.	.	.	65
.	.	.	.	.	.	.	.	.	.	66
487	249	238	2 798	114	90	2 594	52	162	2 380	67
604	253	351	3 383	272	212	2 899	190	363	2 346	68
568	233	335	4 066	269	247	3 550	301	640	2 609	69
9 705	4 132	5 573	1 293 893	3 829	3 916	1 286 148	2 791	12 477	1 270 880	70
12 608	4 292	8 316	981 651	9 216	9 325	963 110	10 248	27 099	925 763	71
11 902	3 915	7 987	999 888	9 138	10 886	979 864	16 278	48 038	915 548	72

### 3 Landwirtschaftliche Betriebe mit

Deutsch

Lfd. Nr.	Landwirtschaftlich genutzte Fläche von ... bis unter ... ha	Merkmal	Jahr	Landwirtschaftliche Betriebe						
				insgesamt	1 - 4		5 - 9	10 - 19	20 - 49	
					zusammen	davon mit ... Mastschweinen				
						1 - 2				3 - 4
1	2	3	4	5	6	7				
1	2 - 5	Betriebe	1991	34 564	23 518	15 097	8 421	6 030	3 093	1 454
2			1993	29 296	19 191	12 242	6 949	5 306	2 932	1 405
3			1995	23 825	15 844	10 216	5 628	4 107	2 288	1 175
4		Tiere	1991	264 553	54 255	25 106	29 149	38 694	39 944	41 389
5			1993	234 970	44 411	20 303	24 108	34 276	38 322	39 494
6			1995	211 687	36 477	16 955	19 522	26 508	30 042	33 495
7	5 - 10	Betriebe	1991	45 280	24 504	14 890	9 614	8 888	6 118	4 079
8			1993	39 907	20 728	12 590	8 138	7 960	5 513	3 983
9			1995	32 348	17 282	10 540	6 742	5 909	4 301	3 277
10		Tiere	1991	510 093	58 204	24 818	33 386	58 237	80 867	120 037
11			1993	471 739	49 464	21 085	28 379	52 215	72 923	118 127
12			1995	409 629	41 115	17 717	23 398	38 542	57 011	98 428
13	10 - 20	Betriebe	1991	60 723	24 789	14 976	9 813	10 591	9 238	9 095
14			1993	53 104	21 098	12 890	8 208	8 950	8 259	7 932
15			1995	42 910	17 390	10 494	6 896	7 112	6 104	6 397
16		Tiere	1991	1 424 558	58 762	24 711	34 051	69 723	123 965	276 546
17			1993	1 319 106	49 774	21 279	28 495	59 273	110 721	241 322
18			1995	1 111 645	41 367	17 466	23 901	46 898	82 546	196 111
19	20 - 30	Betriebe	1991	38 885	12 618	7 791	4 827	5 117	4 938	6 463
20			1993	33 851	10 904	6 858	4 046	4 372	4 263	5 575
21			1995	28 025	9 079	5 593	3 486	3 715	3 300	4 450
22		Tiere	1991	2 034 325	29 359	12 681	16 678	33 654	67 125	203 261
23			1993	1 799 984	25 206	11 185	14 021	28 799	58 083	174 742
24			1995	1 568 332	21 264	9 255	12 009	24 388	44 891	140 172
25	30 - 50	Betriebe	1991	38 064	9 571	5 975	3 596	3 758	3 538	5 230
26			1993	35 166	8 707	5 409	3 298	3 437	3 291	4 823
27			1995	30 794	7 666	4 681	2 985	3 072	2 784	4 044
28		Tiere	1991	4 224 394	22 041	9 680	12 361	24 624	48 016	168 754
29			1993	4 007 757	20 214	8 852	11 362	22 867	44 882	155 709
30			1995	3 642 597	18 000	7 734	10 266	20 221	37 970	130 485
31	50 - 100	Betriebe	1991	19 447	3 651	2 219	1 432	1 374	1 228	1 876
32			1993	20 946	3 912	2 396	1 516	1 423	1 277	2 015
33			1995	21 144	3 904	2 346	1 558	1 480	1 300	2 055
34		Tiere	1991	3 990 438	8 573	3 641	4 932	8 927	16 590	61 490
35			1993	4 460 672	9 127	3 919	5 208	9 310	17 478	66 378
36			1995	4 757 085	9 266	3 880	5 386	9 652	17 651	66 779

1) Mit 20 kg und mehr Lebendgewicht und Ebern.

SIBA, FS 3, R 2.1.3, 1995

# Mastschweinen nach Bestandsgrößen

land

mit ... Mastschweinen <sup>1)</sup>								Lfd. Nr.
50 und mehr								
zusammen	davon mit ... Mastschweinen							
	50 - 99	100 - 199	200 - 399	400 - 599	600 - 999	1 000 - 1 499	1 500 und mehr	
8	9	10	11	12	13	14	15	
469	329	81	26	16	6	.	.	1
462	322	90	27	13	6	.	4	2
411	269	89	26	12	.	.	5	3
90 271	21 913	10 605	7 028	7 580	4 908	.	.	4
78 467	21 479	11 673	7 874	6 251	4 971	.	26 219	5
85 165	17 888	11 261	6 833	5 691	.	.	35 043	6
1 691	1 150	407	100	19	4	4	7	7
1 723	1 228	393	82	10	3	3	4	8
1 579	1 069	396	78	23	8	.	.	9
192 728	76 252	53 741	25 356	8 956	3 032	4 811	20 580	10
179 010	81 476	52 028	21 732	4 922	2 276	3 527	13 049	11
174 533	71 640	52 959	20 521	11 220	5 493	.	.	12
7 010	3 848	2 140	873	106	23	8	12	13
6 865	3 781	2 112	826	116	.	.	.	14
5 907	3 123	1 908	761	92	.	.	.	15
895 562	264 423	290 696	233 260	49 183	16 497	9 529	31 974	16
858 016	261 313	286 052	220 531	55 031	.	.	.	17
744 723	217 764	260 477	203 374	43 052	.	.	.	18
9 749	3 884	2 950	2 146	614	142	8	5	19
8 737	3 442	2 708	1 936	528	110	8	5	20
7 481	2 829	2 323	1 733	446	127	.	.	21
1 700 926	271 590	412 285	598 970	291 801	100 166	9 372	16 742	22
1 513 154	240 615	381 391	536 166	251 641	77 482	9 805	16 054	23
1 337 617	199 045	325 868	483 672	209 683	87 793	.	.	24
15 967	4 394	4 210	4 104	2 142	1 056	56	5	25
14 908	3 881	3 846	4 047	2 124	953	51	6	26
13 228	3 234	3 447	3 623	1 929	931	52	12	27
3 960 959	311 649	597 132	1 190 186	1 032 784	757 013	62 990	9 205	28
3 764 085	276 655	547 684	1 161 361	1 028 500	682 456	57 187	10 242	29
3 435 921	229 342	492 166	1 039 268	929 411	664 160	58 094	23 480	30
11 318	2 062	2 521	2 891	1 916	1 617	263	48	31
12 319	2 243	2 631	3 119	2 105	1 878	286	57	32
12 405	2 053	2 460	3 082	2 252	2 142	355	61	33
3 894 858	149 364	362 873	841 648	932 750	1 202 676	301 460	104 087	34
4 358 379	161 855	379 067	917 658	1 031 071	1 401 239	329 652	137 837	35
4 653 737	148 608	355 797	905 133	1 108 267	1 602 232	408 190	125 510	36

## 3 Landwirtschaftliche Betriebe mit

Deutsch

Lfd. Nr.	Landwirtschaftlich genutzte Fläche von ... bis unter ... ha	Merkmal	Jahr	Landwirtschaftliche Betriebe						
				insgesamt	1 - 4		5 - 9	10 - 19	20 - 49	
					zusammen	davon mit ... Mastschweinen				
						1 - 2				3 - 4
1	2	3	4	5	6	7				
37	100 und mehr	Betriebe	1991	4 430	497	304	193	163	133	169
38			1993	5 388	793	483	310	259	221	289
39			1995	5 902	891	518	373	327	255	345
40		Tiere	1991	3 487 676	1 185	525	660	1 072	1 760	5 452
41			1993	3 353 300	1 882	817	1 065	1 676	3 037	9 366
42			1995	3 255 066	2 176	884	1 292	2 133	3 469	11 108
43	2 u. mehr zus.	Betriebe	1991	241 393	99 148	61 252	37 896	35 921	28 286	28 366
44			1993	217 658	85 333	52 868	32 465	31 707	25 756	26 022
45			1995	184 948	72 056	44 388	27 668	25 722	20 332	21 743
46		Tiere	1991	15 936 037	232 379	101 162	131 217	234 931	378 287	876 929
47			1993	15 647 528	200 078	87 440	112 638	208 416	345 446	805 138
48			1995	14 956 041	169 665	73 891	95 774	168 342	273 580	676 578
49	1 - 2	Betriebe	1991	15 651	11 970	8 156	3 814	2 422	822	312
50			1993	13 473	10 021	6 787	3 234	2 145	856	325
51			1995	11 045	8 368	5 572	2 796	1 682	631	239
52		Tiere	1991	88 802	26 704	13 543	13 161	15 316	10 341	8 890
53			1993	79 521	22 438	11 243	11 195	13 751	10 706	9 289
54			1995	79 133	18 834	9 238	9 596	10 723	8 002	6 817
55	1 u. mehr zus.	Betriebe	1991	257 044	111 118	69 408	41 710	38 343	29 108	28 678
56			1993	231 131	95 354	59 655	35 699	33 852	26 612	26 347
57			1995	195 993	80 424	49 960	30 464	27 404	20 963	21 982
58		Tiere	1991	16 024 839	259 083	114 705	144 378	250 247	388 628	885 819
59			1993	15 727 049	222 516	98 683	123 833	222 167	356 152	814 427
60			1995	15 035 174	188 499	83 129	105 370	179 065	281 582	683 395
61	unter 1	Betriebe	1991	5 173	1 627	1 098	529	961	1 044	613
62			1993	4 811	1 635	1 051	584	1 018	984	606
63			1995	4 189	1 182	768	414	804	907	581
64		Tiere	1991	1 388 114	3 492	1 656	1 836	6 886	13 439	18 200
65			1993	682 349	3 632	1 588	2 044	7 221	12 763	17 926
66			1995	660 788	2 590	1 152	1 438	5 762	11 663	17 043
67	Insgesamt	Betriebe	1991	262 217	112 745	70 506	42 239	39 304	30 152	29 291
68			1993	235 942	96 989	60 706	36 283	34 870	27 596	26 953
69			1995	200 182	81 606	50 728	30 878	28 208	21 870	22 563
70		Tiere	1991	17 412 953	262 575	116 361	146 214	257 133	402 067	904 019
71			1993	16 409 398	226 148	100 271	125 877	229 388	368 915	832 353
72			1995	15 695 962	191 089	84 281	106 808	184 827	293 245	700 438

1) Mit 20 kg und mehr Lebendgewicht und Ebern.



**Mastschweinen nach Bestandsgrößen**

land

mit ... Mastschweinen <sup>1)</sup>								Lfd. Nr.
50 und mehr								
zusammen	davon mit ... Mastschweinen							
	50 - 99	100 - 199	200 - 399	400 - 599	600 - 999	1 000 - 1 499	1 500 und mehr	
8	9	10	11	12	13	14	15	
3 468	224	367	622	507	685	419	644	37
3 826	306	480	722	593	767	416	542	38
4 084	368	551	785	686	806	436	452	39
3 478 207	16 176	54 105	183 760	249 528	532 620	504 486	1 937 532	40
3 337 339	21 911	70 151	212 805	290 523	593 228	500 943	1 647 778	41
3 236 180	26 343	80 294	231 343	336 755	620 231	520 756	1 420 458	42
49 672	15 891	12 676	10 762	5 320	3 533	.	.	43
48 840	15 203	12 260	10 759	5 489	.	.	.	44
45 095	12 945	11 174	10 088	5 440	4 042	867	539	45
14 213 511	1 111 367	1 781 437	3 080 208	2 572 582	2 616 912	.	.	46
14 088 450	1 065 304	1 728 046	3 078 127	2 667 939	.	.	.	47
13 667 876	910 630	1 578 822	2 890 144	2 644 079	2 999 396	1 014 965	1 629 840	48
125	76	23	12	4	7	.	.	49
126	73	26	13	7	.	.	.	50
125	65	25	21	6	.	.	.	51
27 551	5 065	3 158	3 364	1 789	4 860	.	.	52
23 337	4 721	3 392	3 590	3 313	.	.	.	53
34 757	4 345	3 319	5 839	2 969	.	.	.	54
49 797	15 967	12 699	10 774	5 324	3 540	.	.	55
48 966	15 276	12 286	10 772	5 496	.	.	.	56
45 220	13 010	11 199	10 109	5 446	.	.	.	57
14 241 062	1 116 432	1 784 595	3 083 572	2 574 371	2 621 772	.	.	58
14 111 787	1 070 025	1 731 438	3 081 717	2 671 252	.	.	.	59
13 702 633	914 975	1 582 141	2 895 983	2 647 048	.	.	.	60
928	192	131	107	80	120	.	.	61
568	168	91	84	45	.	.	.	62
715	211	139	113	70	.	.	.	63
1 346 097	13 062	18 491	30 742	39 318	94 165	.	.	64
640 807	11 332	12 754	24 211	22 440	.	.	.	65
623 730	14 678	19 409	32 844	34 751	.	.	.	66
50 725	16 159	12 830	10 881	5 404	3 660	838	953	67
49 534	15 444	12 377	10 856	5 541	3 796	802	718	68
45 935	13 221	11 338	10 222	5 516	4 117	899	622	69
15 587 159	1 129 494	1 803 086	3 114 314	2 613 689	2 715 937	991 038	3 219 601	70
14 752 594	1 081 357	1 744 192	3 105 928	2 693 692	2 820 479	946 616	2 360 330	71
14 326 363	929 653	1 601 550	2 928 827	2 681 799	3 056 206	1 052 892	2 075 436	72

### 3 Landwirtschaftliche Betriebe mit

Früheres

Lfd. Nr.	Landwirtschaftlich genutzte Fläche von ... bis unter ... ha	Merkmal	Jahr	Landwirtschaftliche Betriebe						
				insgesamt	1 - 4		5 - 9	10 - 19	20 - 49	
					zusammen	davon mit ... Mastschweinen				
						1 - 2				3 - 4
1	2	3	4	5	6	7				
1	2 - 5	Betriebe	1971	112 769	80 105	46 056	34 049	22 923	7 300	1 970
2			1979	77 620	53 214	33 760	19 454	15 107	6 597	2 145
3			1989	41 076	28 214	18 310	9 904	7 284	3 437	1 658
4			1991	32 775	22 252	14 322	7 930	5 673	2 973	1 428
5			1993	27 395	17 754	11 257	6 497	5 000	2 804	1 386
6			1995	21 819	14 235	9 015	5 220	3 829	2 199	1 152
7		Tiere	1971	552 244	200 821	81 220	119 601	145 819	90 696	53 021
8			1979	431 576	123 748	55 886	67 862	97 100	84 286	58 019
9			1989	268 693	64 696	30 344	34 352	46 734	44 572	46 433
10			1991	218 548	51 186	23 733	27 453	36 368	38 446	40 735
11			1993	203 553	41 240	18 691	22 549	32 301	36 750	39 029
12			1995	174 937	33 108	14 997	18 111	24 751	28 905	32 899
13	5 - 10	Betriebe	1971	145 850	65 318	30 830	34 488	43 519	26 922	8 463
14			1979	95 474	47 504	27 059	20 445	22 877	15 434	7 554
15			1989	53 177	28 837	17 570	11 267	10 537	7 213	4 772
16			1991	44 378	23 937	14 572	9 365	8 694	6 019	4 056
17			1993	38 761	19 944	12 083	7 861	7 747	5 407	3 950
18			1995	31 148	16 398	9 943	6 455	5 733	4 204	3 255
19		Tiere	1971	1 193 587	176 259	53 495	122 764	289 378	345 005	228 732
20			1979	907 963	116 832	45 179	71 653	151 317	203 084	214 993
21			1989	557 641	68 542	29 400	39 142	68 837	95 089	140 235
22			1991	476 345	56 763	24 251	32 512	56 944	79 627	119 373
23			1993	453 776	47 661	20 237	27 424	50 833	71 590	117 190
24			1995	394 622	39 118	16 711	22 407	37 382	55 818	97 861
25	10 - 20	Betriebe	1971	193 709	45 011	21 570	23 441	43 867	54 104	40 437
26			1979	125 350	42 169	24 371	17 798	24 938	25 924	21 690
27			1989	71 963	28 989	17 489	11 500	12 581	11 506	10 731
28			1991	59 817	24 264	14 677	9 587	10 389	9 125	9 053
29			1993	51 900	20 369	12 433	7 936	8 700	8 102	7 882
30			1995	41 713	16 575	9 978	6 597	6 906	5 999	6 342
31		Tiere	1971	3 253 160	119 196	35 733	83 463	299 349	729 954	1 147 663
32			1979	2 466 712	101 458	39 101	62 357	167 744	352 048	640 417
33			1989	1 650 648	68 837	28 815	40 022	82 970	155 418	324 776
34			1991	1 384 970	57 440	24 175	33 265	68 429	122 524	275 338
35			1993	1 301 253	48 084	20 515	27 569	57 637	108 754	239 829
36			1995	1 099 652	39 495	16 619	22 876	45 563	81 179	194 500
37	20 - 30	Betriebe	1971	83 115	13 537	7 238	6 299	12 211	18 426	25 824
38			1979	70 127	18 032	11 220	6 812	9 880	11 485	15 734
39			1989	45 173	14 225	8 804	5 421	6 013	5 878	7 743
40			1991	38 476	12 424	7 686	4 738	5 008	4 870	6 440
41			1993	33 331	10 594	6 661	3 933	4 266	4 199	5 550
42			1995	27 533	8 759	5 383	3 376	3 630	3 256	4 425
43		Tiere	1971	2 468 904	33 682	11 422	22 260	83 115	253 043	785 066
44			1979	2 824 752	41 140	17 481	23 659	66 469	157 968	491 614
45			1989	2 335 704	33 052	14 294	18 758	39 697	80 156	243 285
46			1991	2 018 228	28 858	12 498	16 360	32 935	66 241	202 842
47			1993	1 787 190	24 486	10 864	13 622	28 082	57 286	174 027
48			1995	1 557 627	20 540	8 903	11 637	23 841	44 290	139 441
49	30 - 50	Betriebe	1971	42 251	5 834	3 379	2 455	4 301	6 485	12 066
50			1979	47 207	10 501	6 788	3 713	4 704	5 201	9 047
51			1989	40 021	9 771	6 085	3 666	3 908	3 852	5 759
52			1991	37 677	9 383	5 877	3 506	3 670	3 476	5 195
53			1993	34 658	8 421	5 239	3 182	3 335	3 230	4 789
54			1995	30 334	7 396	4 504	2 892	2 990	2 750	4 006
55		Tiere	1971	2 187 060	13 806	5 175	8 631	29 255	89 055	386 441
56			1979	3 672 273	23 134	10 308	12 826	31 463	71 068	293 355
57			1989	4 371 502	22 461	9 832	12 629	25 735	52 487	186 502
58			1991	4 217 732	21 552	9 509	12 043	24 075	47 193	167 736
59			1993	3 997 681	19 520	8 561	10 959	22 184	44 063	154 697
60			1995	3 628 068	17 371	7 430	9 941	19 693	37 505	129 411
61	50 - 100	Betriebe	1971	11 594	1 181	753	428	720	1 000	2 285
62			1979	14 056	2 306	1 508	798	875	966	1 698
63			1989	17 442	3 148	1 950	1 198	1 138	1 020	1 718
64			1991	19 015	3 445	2 103	1 342	1 277	1 164	1 843
65			1993	20 389	3 626	2 225	1 401	1 323	1 218	1 956
66			1995	20 613	3 599	2 152	1 447	1 408	1 253	2 013
67		Tiere	1971	1 146 345	2 607	1 110	1 497	4 903	13 752	78 340
68			1979	2 172 525	5 027	2 300	2 727	5 869	13 337	58 834
69			1989	3 578 351	7 309	3 174	4 135	7 376	13 762	55 920
70			1991	3 958 099	8 061	3 438	4 623	8 303	15 766	80 549
71			1993	4 428 362	8 436	3 631	4 805	8 636	16 707	64 616
72			1995	4 724 033	8 550	3 546	5 004	9 174	17 036	65 454

1) Mit 20 kg und mehr Lebendgewicht und Ebern.

Mastschweinen nach Bestandsgrößen

Bundesgebiet

mit ... Mastschweinen<sup>1)</sup>

50 und mehr								Lfd. Nr.
zusammen	davon mit ... Mastschweinen							
	50 - 99	100 - 199	200 - 399	400 - 599	600 - 999	1 000 - 1 499	1 500 und mehr	
8	9	10	11	12	13	14	15	
471	331	100	24	10	.	.	.	1
557	356	145	37	9	.	.	.	2
483	330	98	28	12	8	4	3	3
449	325	80	26	12	.	.	.	4
451	316	90	27	13	.	.	.	5
404	.	89	26	12	.	.	.	6
61 887	21 475	12 910	5 993	4 659	2 339	1 120	13 355	7
68 423	23 843	18 967	9 697	4 685	5 519	1 380	4 332	8
66 258	22 071	12 719	7 318	5 831	6 201	4 965	7 153	9
51 813	21 657	10 419	7 028	5 861	.	.	.	10
54 233	21 088	11 673	7 874	6 251	.	.	.	11
55 274	.	11 261	6 833	5 691	.	.	.	12
1 628	1 209	335	65	10	6	.	.	13
2 105	1 394	520	168	15	6	.	.	14
1 818	1 228	443	125	13	9	.	.	15
1 672	1 150	407	97	.	.	.	.	16
1 713	1 224	.	82	10	3	.	.	17
1 558	1 058	.	.	.	.	.	.	18
154 213	78 474	43 363	16 011	4 534	4 910	1 420	5 501	19
221 737	91 402	70 656	45 097	7 379	4 438	2 465	.	20
184 938	81 551	58 057	32 169	5 800	7 361	.	.	21
163 638	76 252	53 741	24 378	.	.	.	.	22
166 502	81 219	.	21 732	4 922	2 276	.	.	23
164 443	70 905	.	.	.	.	.	.	24
10 290	7 505	2 178	530	59	14	.	.	25
10 629	6 629	2 831	963	157	48	.	.	26
8 156	4 586	2 344	1 021	164	34	.	.	27
6 986	3 844	2 139	870	106	22	.	.	28
6 847	.	.	.	116	.	.	.	29
5 891	.	.	.	92	.	.	.	30
956 998	490 986	286 614	135 133	27 379	9 978	3 908	3 000	31
1 205 045	448 858	382 558	262 843	73 931	34 822	.	2 033	32
1 018 647	315 719	317 428	273 280	78 071	23 190	.	.	33
861 239	264 164	290 507	232 449	49 183	15 570	.	.	34
846 949	.	.	.	55 031	.	.	.	35
738 915	.	.	.	43 052	.	.	.	36
13 117	8 965	3 163	839	112	32	.	.	37
14 996	7 844	4 405	2 138	448	149	.	.	38
11 314	4 660	3 415	2 338	685	205	.	.	39
9 734	3 880	2 945	2 144	614	141	7	3	40
8 722	3 434	2 708	1 932	528	.	8	.	41
7 463	2 822	2 317	.	.	127	.	.	42
1 313 998	594 633	415 569	217 911	50 764	22 309	4 850	7 962	43
2 067 561	540 704	608 104	582 959	213 154	108 133	11 003	3 504	44
1 939 514	325 192	480 092	654 010	324 184	141 138	.	.	45
1 687 552	271 348	411 638	598 394	291 801	99 302	8 162	6 907	46
1 503 309	240 055	381 391	535 245	251 641	.	9 805	.	47
1 329 515	198 576	325 066	.	.	87 793	.	.	48
13 585	7 681	4 055	1 504	241	88	12	4	49
17 754	7 082	5 387	3 561	1 129	537	52	6	50
16 731	4 758	4 428	4 310	2 069	1 089	71	6	51
15 953	4 386	4 208	4 102	2 142	1 055	55	5	52
14 883	3 868	3 841	4 044	.	.	51	.	53
13 192	3 219	3 436	3 617	1 929	.	.	.	54
1 668 503	527 142	545 666	398 663	112 067	63 406	14 082	7 477	55
3 253 253	499 663	755 534	993 966	540 115	392 689	59 832	11 454	56
4 084 317	338 261	625 918	1 242 818	998 257	785 544	81 842	11 677	57
3 957 176	311 096	596 850	1 189 543	1 032 784	756 195	61 503	9 205	58
3 757 217	275 722	546 895	1 160 428	.	.	57 187	.	59
3 424 088	228 313	490 439	1 037 885	929 411	.	.	.	60
6 408	2 701	2 124	1 268	290	103	17	5	61
8 193	2 133	2 382	2 118	881	569	98	12	62
10 418	2 009	2 369	2 678	1 661	1 450	215	36	63
11 266	2 051	2 518	2 887	1 912	1 616	259	43	64
12 266	2 226	2 617	.	2 101	1 874	.	52	65
12 340	2 033	2 447	3 069	2 248	2 134	352	57	66
1 048 743	191 762	294 195	320 896	136 837	75 054	20 021	9 978	67
2 091 458	154 831	340 967	605 247	426 257	421 950	114 097	28 109	68
3 493 984	145 550	342 213	783 050	814 937	1 085 884	247 201	75 169	69
3 865 420	148 639	362 465	840 517	930 874	1 201 888	296 376	84 661	70
4 329 987	160 717	377 112	.	1 029 298	1 397 867	.	121 140	71
4 623 819	147 088	353 931	901 580	1 106 411	1 596 264	404 378	114 167	72

3 Landwirtschaftliche Betriebe mit

Früheres

Lfd. Nr.	Landwirtschaftlich genutzte Fläche von ... bis unter ... ha	Merkmal	Jahr	Landwirtschaftliche Betriebe						
				insgesamt	1 - 4		5 - 9	10 - 19	20 - 49	
					zusammen	davon mit ... Mastschweinen				
						1 - 2				3 - 4
1	2	3	4	5	6	7				
73	100 und mehr	Betriebe	1971	1 519	101	66	35	69	68	146
74			1979	1 543	157	94	63	66	39	67
75			1989	2 064	257	145	112	95	77	111
76			1991	2 497	308	187	121	111	80	134
77			1993	3 269	400	233	167	146	136	192
78			1995	4 124	512	281	231	205	166	275
79		Tiere	1971	332 218	214	93	121	456	928	4 791
80			1979	546 034	364	146	218	455	505	2 159
81			1989	820 151	630	251	379	609	1 075	3 691
82			1991	977 517	734	324	410	728	1 073	4 302
83			1993	1 234 389	966	397	569	923	1 832	6 304
84			1995	1 601 506	1 285	480	805	1 329	2 300	8 899
85	2 u. mehr zus.	Betriebe	1971	590 807	211 087	109 892	101 195	127 610	114 285	91 191
86			1979	431 377	173 883	104 800	69 083	78 447	65 666	57 933
87			1989	270 916	113 441	70 353	43 088	41 556	32 983	32 492
88			1991	234 635	96 013	59 424	36 589	34 822	27 707	28 149
89			1993	209 703	81 108	50 131	30 977	30 517	25 096	25 705
90			1995	177 284	67 474	41 256	26 218	24 701	19 827	21 468
91		Tiere	1971	11 133 518	546 585	188 248	358 337	852 275	1 522 433	2 682 054
92			1979	13 021 835	411 703	170 401	241 302	520 417	882 296	1 757 391
93			1989	13 582 690	265 527	116 110	149 417	271 958	442 559	1 000 842
94			1991	13 251 439	224 594	97 928	126 666	227 782	370 870	870 675
95			1993	13 406 224	190 393	82 896	107 497	200 596	336 982	795 692
96			1995	13 180 445	159 467	68 686	90 781	161 733	267 033	668 465
97	1 - 2	Betriebe	1971	42 214	35 040	23 574	11 466	5 304	1 251	450
98			1979	32 002	25 780	17 817	7 963	4 505	1 165	352
99			1989	17 188	13 508	9 218	4 290	2 367	872	319
100			1991	14 132	10 816	7 403	3 413	2 136	761	299
101			1993	12 141	8 943	5 996	2 947	1 971	795	.
102			1995	9 723	7 235	4 710	2 525	1 543	595	.
103		Tiere	1971	166 511	80 517	40 943	39 574	32 977	15 464	12 485
104			1979	140 795	56 396	28 912	27 484	28 247	14 478	10 154
105			1989	82 814	29 895	15 151	14 744	14 888	10 928	9 170
106			1991	79 479	23 993	12 222	11 771	13 478	9 579	8 584
107			1993	72 346	20 153	9 959	10 194	12 612	9 992	.
108			1995	61 134	16 551	7 876	8 675	9 800	7 565	.
109	1 u. mehr zus.	Betriebe	1971	633 021	246 127	133 466	112 661	132 914	115 536	91 641
110			1979	463 379	199 663	122 617	77 046	82 952	66 831	58 285
111			1989	288 104	126 949	79 571	47 378	43 923	33 855	32 811
112			1991	248 767	106 829	66 827	40 002	36 958	28 468	28 448
113			1993	221 844	90 051	56 127	33 924	32 488	25 891	.
114			1995	187 007	74 709	45 966	28 743	26 244	20 422	.
115		Tiere	1971	11 300 029	627 102	229 191	397 911	885 252	1 537 897	2 694 539
116			1979	13 162 630	468 099	199 313	268 786	548 664	896 774	1 767 545
117			1989	13 665 504	295 422	131 261	164 161	286 846	453 487	1 010 012
118			1991	13 330 918	248 587	110 150	138 437	241 260	380 449	879 259
119			1993	13 478 570	210 546	92 855	117 691	213 208	346 974	.
120			1995	13 241 579	176 018	76 562	99 456	171 533	274 598	.
121	unter 1	Betriebe	1971	8 117	3 473	2 545	928	1 357	1 653	993
122			1979	6 179	2 921	1 950	971	1 215	835	592
123			1989	4 287	1 722	1 148	574	796	812	492
124			1991	4 336	1 521	1 030	491	822	943	575
125			1993	4 340	1 497	967	530	894	907	.
126			1995	3 879	1 080	701	379	735	870	.
127		Tiere	1971	190 533	7 347	4 124	3 223	10 008	20 984	28 241
128			1979	217 916	6 211	2 846	3 365	8 083	10 813	17 639
129			1989	191 088	3 746	1 745	2 001	5 686	10 379	14 354
130			1991	202 543	3 247	1 543	1 704	5 853	12 152	17 105
131			1993	231 344	3 308	1 452	1 856	6 316	11 791	.
132			1995	273 958	2 365	1 050	1 315	5 259	11 214	.
133	Insgesamt	Betriebe	1971	641 138	249 600	136 011	113 589	134 271	117 189	92 634
134			1979	469 558	202 584	124 567	78 017	84 167	67 666	58 877
135			1989	292 391	128 671	80 719	47 952	44 719	34 667	33 303
136			1991	253 103	108 350	67 857	40 493	37 780	29 411	29 023
137			1993	226 184	91 548	57 094	34 454	33 382	26 798	26 594
138			1995	190 886	75 789	46 667	29 122	26 979	21 292	22 266
139		Tiere	1971	11 490 562	634 449	233 315	401 134	895 260	1 558 881	2 722 780
140			1979	13 380 546	474 310	202 159	272 151	556 747	907 587	1 785 184
141			1989	13 856 592	299 168	133 006	166 162	292 532	463 866	1 024 366
142			1991	13 533 461	251 834	111 693	140 141	247 113	392 601	896 364
143			1993	13 709 914	213 854	94 307	119 547	219 524	358 765	821 830
144			1995	13 515 537	178 383	77 612	100 771	176 792	285 812	691 752

1) Mit 20 kg und mehr Lebendgewicht und Ebern.

# Mastschweinen nach Bestandsgrößen

## Bundesgebiet

mit ... Mastschweinen <sup>1)</sup>								Lfd. Nr.
50 und mehr								
zusammen	davon mit ... Mastschweinen							
	50 - 99	100 - 199	200 - 399	400 - 599	600 - 999	1 000 - 1 499	1 500 und mehr	
8	9	10	11	12	13	14	15	
1 135	185	344	359	140	83	17	7	73
1 214	153	245	319	203	210	48	36	74
1 524	138	257	373	282	321	85	68	75
1 864	191	298	455	346	379	120	75	76
2 395	250	399	559	466	466	162	93	77
2 966	295	474	667	554	611	250	115	78
325 829	13 355	50 586	99 743	67 876	60 924	20 760	12 585	79
542 551	11 128	36 481	92 726	99 118	163 776	56 392	82 930	80
814 146	10 282	37 315	107 584	138 359	242 766	100 194	177 046	81
970 680	13 884	43 834	134 812	169 345	287 111	140 422	181 272	82
1 224 364	17 945	58 206	165 178	227 958	355 544	190 146	209 387	83
1 587 693	21 545	68 756	196 454	271 592	466 057	296 229	267 060	84
46 634	28 577	12 299	4 489	862	329	55	23	85
55 448	25 591	15 915	9 304	2 842	1 526	211	59	86
50 444	17 709	13 354	10 873	4 886	3 115	380	117	87
47 944	15 827	12 595	10 581	5 148	3 218	445	130	88
47 277	.	12 156	10 580	.	3 427	513	158	89
43 814	12 804	11 063	9 946	5 299	.	677	.	90
5 530 171	1 917 827	1 648 903	1 194 350	404 152	238 920	66 161	59 858	91
9 450 028	1 770 729	2 213 267	2 592 535	1 364 639	1 131 327	245 169	132 362	92
11 601 804	2 238 626	1 873 742	3 100 229	2 365 439	2 292 064	451 356	280 348	93
11 557 518	1 107 040	1 769 454	3 027 121	2 487 348	2 363 836	511 049	291 670	94
11 882 561	.	1 712 854	3 026 152	.	2 530 119	593 103	359 945	95
11 923 747	901 017	1 562 347	2 849 174	2 574 662	.	785 616	.	96
169	113	29	12	7	.	.	.	97
200	109	51	24	9	.	.	.	98
122	73	27	12	6	.	.	.	99
120	75	21	12	.	.	.	.	100
.	.	26	13	7	.	.	.	101
120	.	25	21	6	.	.	.	102
25 068	7 650	4 061	3 079	3 603	4 394	2 281	.	103
31 520	7 201	7 137	6 832	4 472	3 518	2 360	.	104
17 933	4 811	3 686	3 267	2 834	.	.	.	105
23 845	4 995	2 797	3 364	.	4 860	.	.	106
.	.	3 392	3 590	3 313	.	.	.	107
20 612	.	3 319	5 839	2 969	.	.	.	108
46 803	28 690	12 328	4 501	869	335	57	23	109
55 648	25 700	15 966	9 328	2 851	1 531	213	59	110
50 566	17 782	13 381	10 885	4 892	3 118	391	117	111
48 064	15 902	12 616	10 593	5 152	3 225	445	131	112
.	.	12 182	10 593	.	.	.	.	113
43 934	.	11 088	9 967	5 305	.	.	.	114
5 555 239	1 925 477	1 652 964	1 197 429	407 755	243 314	68 442	59 858	115
9 481 548	1 777 930	2 220 404	2 599 367	1 369 111	1 134 845	247 529	132 362	116
11 619 737	1 243 437	1 877 428	3 103 496	2 368 273	2 294 229	452 526	280 348	117
11 581 363	1 112 035	1 772 251	3 030 485	2 489 137	2 368 696	511 049	297 710	118
.	.	1 716 246	3 029 742	.	.	.	.	119
11 944 359	.	1 565 666	2 855 013	2 577 631	.	.	.	120
641	329	148	104	27	23	5	5	121
616	247	178	87	36	39	15	14	122
465	194	103	62	34	37	20	15	123
475	183	104	71	37	47	18	15	124
.	.	87	79	.	.	.	.	125
626	.	131	108	64	.	.	.	126
123 953	22 264	20 288	28 367	13 199	17 537	6 433	15 865	127
175 170	16 926	24 894	24 305	17 521	30 587	17 915	43 022	128
156 923	12 910	14 227	17 771	16 196	30 321	23 261	42 237	129
164 186	12 366	14 310	20 420	18 067	37 131	21 011	40 881	130
.	.	12 165	22 752	.	.	.	.	131
238 439	.	18 235	31 034	31 510	.	.	.	132
47 444	29 019	12 476	4 605	896	358	62	28	133
56 264	25 947	16 144	9 415	2 887	1 570	228	73	134
51 031	17 978	13 484	10 947	4 926	3 155	411	132	135
48 539	16 085	12 720	10 664	5 189	3 272	463	146	136
47 862	15 323	12 269	10 672	5 407	3 477	532	182	137
44 560	13 076	11 219	10 075	5 369	3 907	704	210	138
5 679 192	1 947 741	1 673 252	1 225 796	420 954	260 851	74 875	75 723	139
9 656 718	1 794 856	2 245 298	2 623 672	1 386 632	1 165 432	265 444	175 384	140
11 776 660	1 256 347	1 891 655	3 121 267	2 384 469	2 324 550	475 787	322 585	141
11 745 549	1 124 401	1 786 561	3 050 905	2 507 204	2 405 827	532 060	338 591	142
12 095 941	1 073 003	1 728 411	3 052 494	2 627 933	2 568 213	615 374	430 513	143
12 182 798	919 727	1 583 901	2 886 047	2 609 141	2 890 561	817 726	475 695	144

### 3 Landwirtschaftliche Betriebe mit

#### Neue Länder

Lfd. Nr.	Landwirtschaftlich genutzte Fläche von ... bis unter ... ha	Merkmal	Jahr	Landwirtschaftliche Betriebe						
				insgesamt	1 - 4		5 - 9	10 - 19	20 - 49	
					zusammen	davon mit ... Mastschweinen				
						1 - 2				3 - 4
1	2	3	4	5	6	7				
1	2 - 5	Betriebe	1991	1 789	1 266	775	491	357	120	26
2			1993	1 901	1 437	985	452	306	128	19
3			1995	2 006	1 609	1 201	408	278	89	23
4		Tiere	1991	46 005	3 069	1 373	1 696	2 326	1 498	654
5			1993	31 417	3 171	1 612	1 559	1 975	1 572	465
6			1995	36 750	3 369	1 958	1 411	1 757	1 137	596
7	5 - 10	Betriebe	1991	902	567	318	249	194	99	23
8			1993	1 146	784	507	277	213	106	33
9			1995	1 200	884	597	287	176	97	22
10		Tiere	1991	33 748	1 441	567	874	1 293	1 260	664
11			1993	17 963	1 803	848	955	1 382	1 333	937
12			1995	15 007	1 997	1 006	991	1 160	1 193	567
13	10 - 20	Betriebe	1991	906	525	299	226	202	113	42
14			1993	1 204	729	457	272	250	157	50
15			1995	1 197	815	516	299	206	105	55
16		Tiere	1991	39 588	1 322	536	786	1 294	1 441	1 208
17			1993	17 853	1 690	764	926	1 636	1 967	1 493
18			1995	11 993	1 872	847	1 025	1 335	1 367	1 611
19	20 - 30	Betriebe	1991	409	194	105	89	109	68	23
20			1993	520	310	197	113	106	64	25
21			1995	492	320	210	110	85	44	25
22		Tiere	1991	16 097	501	183	318	719	884	619
23			1993	12 794	720	321	399	717	797	715
24			1995	10 705	724	352	372	547	601	731
25	30 - 50	Betriebe	1991	387	188	98	90	88	62	35
26			1993	508	286	170	116	102	61	34
27			1995	460	270	177	93	82	34	38
28		Tiere	1991	6 662	489	171	318	549	823	1 018
29			1993	10 076	694	291	403	683	819	1 012
30			1995	14 529	629	304	325	528	465	1 074
31	50 - 100	Betriebe	1991	432	206	116	90	97	64	33
32			1993	557	286	171	115	100	59	59
33			1995	531	305	194	111	72	47	42
34		Tiere	1991	32 339	512	203	309	624	824	941
35			1993	32 290	691	288	403	674	771	1 762
36			1995	33 052	716	334	382	478	615	1 325

1) Mit 20 kg und mehr Lebendgewicht und Ebern.

Mastschweinen nach Bestandsgrößen

und Berlin-Ost

mit ... Mastschweinen <sup>1)</sup>								Lfd. Nr.
50 und mehr								
zusammen	davon mit ... Mastschweinen							
	50 - 99	100 - 199	200 - 399	400 - 599	600 - 999	1 000 - 1 499	1 500 und mehr	
8	9	10	11	12	13	14	15	
20	4	.	-	4	.	.	8	1
11	6	-	-	.	.	-	.	2
7	.	-	-	-	-	-	.	3
38 458	256	.	-	1 719	.	.	33 342	4
24 234	391	-	-	-	.	-	.	5
29 891	.	-	-	-	-	-	.	6
19	-	-	3	3	3	3	7	7
10	4	.	-	-	-	.	.	8
21	11	.	.	.	.	-	.	9
29 090	-	-	978	1 456	2 432	3 644	20 580	10
12 508	257	.	-	-	-	.	.	11
10 090	735	.	.	.	.	-	.	12
24	.	.	.	-	.	.	10	13
18	.	.	.	-	-	.	.	14
16	.	.	.	-	-	-	.	15
34 323	.	.	.	-	.	.	26 027	16
11 067	.	.	.	-	-	.	.	17
5 808	.	.	.	-	-	-	.	18
15	4	5	.	-	.	.	.	19
15	8	-	4	-	.	-	.	20
18	7	6	.	.	-	-	.	21
13 374	242	647	.	-	.	.	.	22
9 845	560	-	921	-	.	-	.	23
8 102	469	802	.	.	-	-	.	24
14	8	.	.	-	.	.	-	25
25	13	5	3	.	.	-	.	26
36	15	11	6	-	.	.	.	27
3 783	553	.	.	-	.	.	-	28
6 868	933	789	933	.	.	-	.	29
11 833	1 029	1 727	1 383	-	.	.	.	30
32	11	3	.	4	.	4	5	31
53	17	14	.	4	4	.	5	32
65	20	13	13	4	8	3	4	33
29 438	725	408	.	1 876	.	5 084	19 426	34
28 392	1 138	1 955	.	1 773	3 372	.	16 697	35
29 918	1 520	1 866	3 553	1 856	5 968	3 812	11 343	36

### 3 Landwirtschaftliche Betriebe mit

#### Neue Länder

Lfd. Nr.	Landwirtschaftlich genutzte Fläche von ... bis unter ... ha	Merkmal	Jahr	Landwirtschaftliche Betriebe						
				insgesamt	1 - 4		5 - 9	10 - 19	20 - 49	
					zusammen	davon mit ... Mastschweinen				
						1 - 2				3 - 4
1	2	3	4	5	6	7				
37	100, und mehr	Betriebe	1991	1 933	189	117	72	52	53	35
38			1993	2 119	393	250	143	113	85	97
39			1995	1 778	379	237	142	122	89	70
40		Tiere	1991	2 510 159	451	201	250	344	687	1 150
41			1993	2 118 911	916	420	496	753	1 205	3 062
42			1995	1 653 560	891	404	487	804	1 169	2 209
43	2 u. mehr zus.	Betriebe	1991	6 758	3 135	1 828	1 307	1 099	579	217
44			1993	7 955	4 225	2 737	1 488	1 190	660	317
45			1995	7 664	4 582	3 132	1 450	1 021	505	275
46		Tiere	1991	2 684 598	7 785	3 234	4 551	7 149	7 417	6 254
47			1993	2 241 304	9 685	4 544	5 141	7 820	8 464	9 446
48			1995	1 775 596	10 198	5 205	4 993	6 609	6 547	8 113
49	1 - 2	Betriebe	1991	1 519	1 154	753	401	286	61	13
50			1993	1 332	1 078	791	287	174	61	.
51			1995	1 322	1 133	862	271	139	36	.
52		Tiere	1991	9 323	2 711	1 321	1 390	1 838	762	306
53			1993	7 175	2 285	1 284	1 001	1 139	714	.
54			1995	17 999	2 283	1 362	921	923	437	.
55	1 u. mehr zus.	Betriebe	1991	8 277	4 289	2 581	1 708	1 385	640	230
56			1993	9 287	5 303	3 528	1 775	1 364	721	.
57			1995	8 986	5 715	3 994	1 721	1 160	541	.
58		Tiere	1991	2 693 921	10 496	4 555	5 941	8 987	8 179	6 560
59			1993	2 248 479	11 970	5 828	6 142	8 959	9 178	.
60			1995	1 793 595	12 481	6 567	5 914	7 532	6 984	.
61	unter 1	Betriebe	1991	837	106	68	38	139	101	38
62			1993	471	138	84	54	124	77	.
63			1995	310	102	67	35	69	37	.
64		Tiere	1991	1 185 571	245	113	132	1 033	1 287	1 095
65			1993	451 005	324	136	188	905	972	.
66			1995	386 830	225	102	123	503	449	.
67	Insgesamt	Betriebe	1991	9 114	4 395	2 649	1 746	1 524	741	268
68			1993	9 758	5 441	3 612	1 829	1 488	798	359
69			1995	9 296	5 817	4 061	1 756	1 229	578	297
70		Tiere	1991	3 879 492	10 741	4 668	6 073	10 020	9 466	7 655
71			1993	2 699 484	12 294	5 964	6 330	9 864	10 150	10 523
72			1995	2 180 425	12 706	6 669	6 037	8 035	7 433	8 686

1) Mit 20 kg und mehr Lebendgewicht und Ebern.



# Mastschweinen nach Bestandsgrößen

## und Berlin-Ost

mit ... Mastschweinen <sup>1)</sup>								Lfd. Nr.
50 und mehr								
zusammen	davon mit ... Mastschweinen							
	50 - 99	100 - 199	200 - 399	400 - 599	600 - 999	1 000 - 1 499	1 500 und mehr	
8	9	10	11	12	13	14	15	
1 604	33	69	167	161	306	299	569	37
1 431	56	81	163	127	301	254	449	38
1 118	73	77	118	132	195	186	337	39
2 507 527	2 292	10 271	48 948	80 183	245 509	364 064	1 756 260	40
2 112 975	3 966	11 945	47 627	62 565	237 684	310 797	1 438 391	41
1 648 487	4 798	11 538	34 889	65 163	154 174	224 527	1 153 398	42
1 728	.	.	.	172	.	314	.	43
1 563	117	104	179	.	311	.	463	44
1 281	141	111	142	141	.	.	.	45
2 655 993	.	.	.	85 234	.	382 816	.	46
2 205 889	8 096	15 192	51 975	.	245 822	.	1 504 991	47
1 744 129	9 613	16 475	40 970	69 417	.	.	.	48
5	.	.	-	-	-	.	.	49
3	.	-	-	-	-	-	.	50
5	.	-	-	-	-	-	.	51
3 706	.	.	-	-	-	.	.	52
2 618	.	-	-	-	-	-	.	53
14 145	.	-	-	-	-	-	.	54
1 733	65	83	.	172	.	.	602	55
1 566	.	104	179	.	311	.	.	56
1 286	.	111	142	141	.	.	.	57
2 659 699	4 397	12 344	.	85 234	.	.	1 867 362	58
2 208 507	.	15 192	51 975	.	245 822	.	.	59
1 758 274	.	16 475	40 970	69 417	.	.	.	60
453	9	27	.	43	.	.	205	61
106	.	4	5	.	8	.	.	62
89	.	8	5	6	.	.	.	63
1 181 911	696	4 181	.	21 251	.	.	1 013 648	64
448 146	.	589	1 459	.	6 444	.	.	65
385 291	.	1 174	1 810	3 241	.	.	.	66
2 186	74	110	217	215	388	375	807	67
1 672	121	108	184	134	319	270	536	68
1 375	145	119	147	147	210	195	412	69
3 841 610	5 093	16 525	63 409	106 485	310 110	458 978	2 881 010	70
2 656 653	8 354	15 781	53 434	65 759	252 266	331 242	1 929 817	71
2 143 565	9 926	17 649	42 780	72 658	165 645	235 166	1 599 741	72

## 4 Landwirtschaftliche Betriebe mit

Deutsch

Lfd. Nr.	Landw. genutzte Fläche von ... bis unter ... ha	Merkmal	Jahr	Landwirtschaftliche Betriebe											
				insgesamt	1	2	zusammen	3 - 9							
								davon mit ... Zuchtsauen							
								3 - 5			zu-	davon mit ... Zuchtsauen			zu-
								3	4	5		3	4	5	
1	2	3	4	5	6	7	8	9	10						
1	2 - 5	Betriebe	1991	8 272	1 601	1 167	3 314	1 874	754	594	526	1 440	451		
2			1993	7 120	1 277	986	2 703	1 501	596	477	428	1 202	376		
3			1995	5 095	1 008	648	1 997	1 124	483	346	295	873	257		
4		Tiere	1991	66 196	1 601	2 334	17 821	7 268	2 262	2 376	2 630	10 553	2 706		
5			1993	58 695	1 277	1 972	14 623	5 836	1 788	1 908	2 140	8 787	2 256		
6			1995	43 549	1 008	1 296	10 717	4 308	1 449	1 384	1 475	6 409	1 542		
7	5 - 10	Betriebe	1991	14 674	2 400	1 787	4 893	2 792	1 136	901	755	2 101	636		
8			1993	12 932	1 811	1 494	4 268	2 433	1 000	787	646	1 835	542		
9			1995	9 552	1 373	1 115	3 092	1 710	709	523	478	1 382	390		
10		Tiere	1991	161 244	2 400	3 574	26 202	10 787	3 408	3 604	3 775	15 415	3 816		
11			1993	150 248	1 811	2 988	22 859	9 378	3 000	3 148	3 230	13 481	3 252		
12			1995	116 213	1 373	2 230	16 821	6 609	2 127	2 092	2 390	10 212	2 340		
13	10 - 20	Betriebe	1991	26 728	3 143	2 752	7 621	4 437	1 867	1 404	1 166	3 184	939		
14			1993	22 632	2 313	2 172	6 255	3 646	1 473	1 195	978	2 609	794		
15			1995	17 427	1 900	1 545	4 547	2 605	1 067	843	695	1 942	595		
16		Tiere	1991	464 946	3 143	5 504	40 465	17 047	5 601	5 616	5 830	23 418	5 634		
17			1993	422 847	2 313	4 344	33 260	14 089	4 419	4 780	4 890	19 171	4 764		
18			1995	341 910	1 900	3 090	24 319	10 048	3 201	3 372	3 475	14 271	3 570		
19	20 - 30	Betriebe	1991	19 810	1 473	1 346	4 585	2 566	1 018	874	674	2 019	640		
20			1993	16 916	1 149	1 097	3 707	2 090	788	683	619	1 617	503		
21			1995	13 244	935	795	2 810	1 592	625	488	479	1 218	355		
22		Tiere	1991	544 579	1 473	2 692	24 688	9 920	3 054	3 496	3 370	14 768	3 840		
23			1993	499 067	1 149	2 194	20 062	8 191	2 364	2 732	3 095	11 871	3 018		
24			1995	420 412	935	1 590	15 178	6 222	1 875	1 952	2 395	8 956	2 130		
25	30 - 50	Betriebe	1991	18 730	871	770	3 266	1 685	605	559	521	1 581	453		
26			1993	17 226	736	703	2 800	1 477	550	499	428	1 323	362		
27			1995	14 562	636	563	2 282	1 188	436	395	357	1 094	334		
28		Tiere	1991	682 250	871	1 540	18 303	6 656	1 815	2 236	2 605	11 647	2 718		
29			1993	703 934	736	1 406	15 543	5 786	1 650	1 996	2 140	9 757	2 172		
30			1995	650 971	636	1 126	12 708	4 673	1 308	1 580	1 785	8 035	2 004		
31	50 - 100	Betriebe	1991	8 022	269	244	990	478	172	153	153	512	153		
32			1993	8 674	280	204	1 033	509	173	168	168	524	149		
33			1995	8 553	277	218	971	477	176	151	150	494	137		
34		Tiere	1991	368 382	269	488	5 670	1 893	516	612	765	3 777	918		
35			1993	453 161	280	408	5 936	2 031	519	672	840	3 905	894		
36			1995	484 156	277	436	5 562	1 882	528	604	750	3 680	822		

1) Und zur Zucht bestimmte Jungsauen mit 50 kg und mehr Lebendgewicht.

# Zuchtsauen nach Bestandsgrößen

land

mit ... Zuchtsauen <sup>1)</sup>												Lfd. Nr.
10 und mehr												
davon mit ... Zuchtsauen												
6 - 9			zu- sammen	10 - 19	20 - 49			50 und mehr				
davon mit ... Zuchtsauen					zu- sammen	davon mit ... Zuchtsauen		zu- sammen	davon mit ... Zuchtsauen			
7	8	9	10 - 19	zu- sammen		20 - 29	30 - 49		zu- sammen	50 - 74	75 - 99	100 u. mehr
11	12	13	14	15	16	17	18	19	20	21	22	
340	374	275	2 190	1 583	562	409	153	45	22	8	15	1
297	309	220	2 154	1 528	576	419	157	50	33	7	10	2
232	213	171	1 442	968	443	311	132	31	18	5	8	3
2 380	2 992	2 475	44 440	20 977	15 117	9 543	5 574	8 346	1 279	682	6 385	4
2 079	2 472	1 980	40 823	20 324	15 286	9 789	5 497	5 213	1 938	578	2 697	5
1 624	1 704	1 539	30 528	12 729	12 079	7 267	4 812	5 720	1 063	426	4 231	6
512	562	391	5 594	3 048	2 300	1 435	865	246	189	35	22	7
449	510	334	5 359	2 829	2 290	1 393	897	240	193	29	18	8
354	348	290	3 972	2 056	1 698	1 035	663	218	172	23	23	9
3 584	4 496	3 519	129 068	41 713	65 631	33 880	31 751	21 724	10 934	2 929	7 861	10
3 143	4 080	3 006	122 590	39 012	65 190	32 847	32 343	18 388	11 220	2 442	4 726	11
2 478	2 784	2 610	95 789	28 313	48 892	24 615	24 277	18 584	9 966	1 887	6 731	12
769	883	593	13 212	5 207	5 922	3 021	2 901	2 083	1 311	495	277	13
604	720	491	11 892	4 447	5 430	2 622	2 808	2 015	1 258	487	270	14
455	512	380	9 435	3 452	4 229	2 105	2 124	1 754	1 102	400	252	15
5 383	7 064	5 337	415 834	72 137	181 319	72 310	109 009	162 378	78 179	42 079	42 120	16
4 228	5 760	4 419	382 930	61 832	168 443	62 653	105 790	152 655	74 702	41 434	36 519	17
3 185	4 096	3 420	312 601	48 319	131 045	50 703	80 342	133 237	65 449	33 920	33 868	18
485	513	381	12 406	3 459	5 243	2 357	2 886	3 704	1 982	1 036	686	19
355	463	296	10 963	2 902	4 599	2 016	2 583	3 462	1 767	931	764	20
301	339	223	8 704	2 172	3 523	1 544	1 979	3 009	1 440	789	780	21
3 395	4 104	3 429	515 726	48 491	166 882	56 810	110 072	300 353	120 055	88 498	91 800	22
2 485	3 704	2 664	475 662	40 645	146 765	48 425	98 340	288 252	106 975	79 597	101 680	23
2 107	2 712	2 007	402 709	30 239	113 085	37 350	75 735	259 385	86 936	67 337	105 112	24
403	417	308	13 823	3 063	5 505	2 296	3 209	5 255	2 632	1 501	1 122	25
359	346	256	12 987	2 599	4 856	1 968	2 888	5 532	2 604	1 482	1 446	26
272	265	223	11 081	2 056	3 803	1 514	2 289	5 222	2 182	1 459	1 581	27
2 821	3 336	2 772	661 536	43 075	178 373	55 155	123 218	440 088	159 901	128 650	151 537	28
2 513	2 768	2 304	686 249	36 419	158 797	47 218	111 579	491 033	159 051	126 874	205 108	29
1 904	2 120	2 007	636 501	28 845	125 088	36 458	88 630	482 568	132 937	125 298	224 333	30
119	134	106	6 519	1 241	2 446	1 021	1 425	2 832	1 261	773	798	31
113	138	124	7 157	1 135	2 536	1 007	1 529	3 486	1 430	962	1 094	32
109	137	111	7 087	1 028	2 195	860	1 335	3 864	1 426	1 017	1 421	33
833	1 072	954	361 955	17 698	79 947	24 828	55 119	264 310	76 321	66 099	121 890	34
791	1 104	1 116	446 537	16 155	83 250	24 435	58 815	347 132	87 613	82 900	176 619	35
763	1 096	999	477 881	14 510	72 412	21 018	51 394	390 959	87 191	87 718	216 050	36

4 Landwirtschaftliche Betriebe mit

Deutsch

Lfd. Nr.	Landw. genutzte Fläche von ... bis unter ... ha	Merkmal	Jahr	Landwirtschaftliche Betriebe											
				insgesamt	1	2	zusammen	3 - 9							
								davon mit ... Zuchtsauen							
								3 - 5			zu-	davon mit ... Zuchtsauen			zu-
								3	4	5		6			
1	2	3	4	5	6	7	8	9	10						
37	100 und mehr	Betriebe	1991	1 909	49	34	88	55	23	20	12	33	8		
38			1993	2 271	96	67	137	79	29	27	23	58	23		
39			1995	2 255	90	53	186	113	41	39	33	73	22		
40		Tiere	1991	478 117	49	68	457	209	69	80	60	248	48		
41			1993	552 782	96	134	723	310	87	108	115	413	138		
42			1995	442 611	90	106	982	444	123	156	165	538	132		
43	2 u. mehr zus.	Betriebe	1991	98 145	9 806	8 100	24 757	13 887	5 575	4 505	3 807	10 870	3 280		
44			1993	87 771	7 662	6 723	20 903	11 735	4 609	3 836	3 290	9 168	2 749		
45			1995	70 688	6 219	4 937	15 885	8 809	3 537	2 785	2 487	7 076	2 090		
46		Tiere	1991	2 765 714	9 806	16 200	133 606	53 780	16 725	18 020	19 035	79 826	19 680		
47			1993	2 840 734	7 662	13 446	113 006	45 621	13 827	15 344	16 450	67 385	16 494		
48			1995	2 499 822	6 219	9 874	86 287	34 186	10 611	11 140	12 435	52 101	12 540		
49	1 - 2	Betriebe	1991	2 958	714	490	1 251	805	331	273	201	446	162		
50			1993	2 667	557	465	1 190	763	320	235	208	427	149		
51			1995	1 754	437	297	679	440	193	131	116	239	81		
52		Tiere	1991	18 005	714	980	6 286	3 090	993	1 092	1 005	3 196	972		
53			1993	16 837	557	930	6 027	2 940	960	940	1 040	3 087	894		
54			1995	14 826	437	594	3 396	1 683	579	524	580	1 713	486		
55	1 u. mehr zus.	Betriebe	1991	101 103	10 520	8 590	26 008	14 692	5 906	4 778	4 008	11 316	3 442		
56			1993	90 438	8 219	7 188	22 093	12 498	4 929	4 071	3 498	9 595	2 898		
57			1995	72 442	6 656	5 234	16 564	9 249	3 730	2 916	2 603	7 315	2 171		
58		Tiere	1991	2 783 719	10 520	17 180	139 892	56 870	17 718	19 112	20 040	83 022	20 652		
59			1993	2 857 571	8 219	14 376	119 033	48 561	14 787	16 284	17 490	70 472	17 388		
60			1995	2 514 648	6 656	10 468	89 683	35 869	11 190	11 664	13 015	53 814	13 026		
61	unter 1	Betriebe	1991	3 019	400	365	1 253	724	270	249	205	529	183		
62			1993	2 649	381	317	1 174	659	251	217	191	515	175		
63			1995	2 096	291	259	891	518	209	180	129	373	129		
64		Tiere	1991	178 994	400	730	6 692	2 831	810	996	1 025	3 861	1 098		
65			1993	81 884	381	634	6 327	2 576	753	868	955	3 751	1 050		
66			1995	75 612	291	518	4 712	1 992	627	720	645	2 720	774		
67	Insgesamt	Betriebe	1991	104 122	10 920	8 955	27 261	15 416	6 176	5 027	4 213	11 845	3 625		
68			1993	93 087	8 600	7 505	23 267	13 157	5 180	4 288	3 689	10 110	3 073		
69			1995	74 538	6 947	5 493	17 455	9 767	3 939	3 096	2 732	7 688	2 300		
70		Tiere	1991	2 962 713	10 920	17 910	146 584	59 701	18 528	20 108	21 065	86 883	21 750		
71			1993	2 939 455	8 600	15 010	125 360	51 137	15 540	17 152	18 445	74 223	18 438		
72			1995	2 590 260	6 947	10 986	94 395	37 861	11 817	12 384	13 660	56 534	13 800		

1) Und zur Zucht bestimmte Jungsaunen mit 50 kg und mehr Lebendgewicht.

# Zuchtsauen nach Bestandsgrößen

land

mit ... Zuchtsauen <sup>1)</sup>												Lfd. Nr.
10 und mehr												
davon mit ... Zuchtsauen												
6 - 9			zu- sammen	10 - 19	20 - 49			zu- sammen	50 und mehr			
davon mit ... Zuchtsauen					zu- sammen	davon mit ... Zuchtsauen			davon mit ... Zuchtsauen			
7	8	9			zu- sammen	20 - 29	30 - 49		50 - 74	75 - 99	100 u. mehr	
11	12	13	14	15	16	17	18	19	20	21	22	
8	9	8	1 738	118	272	97	175	1 348	208	168	972	37
15	10	10	1 971	146	343	139	204	1 482	228	168	1 086	38
17	19	15	1 926	177	374	143	231	1 375	234	207	934	39
56	72	72	477 543	1 725	9 183	2 354	6 829	466 635	12 612	14 578	439 445	40
105	80	90	551 829	2 112	11 354	3 337	8 017	538 363	14 056	14 620	509 687	41
119	152	135	441 433	2 595	12 557	3 470	9 087	426 281	14 236	17 900	394 145	42
2 636	2 892	2 062	55 482	17 719	22 250	10 636	11 614	15 513	7 605	4 016	3 892	43
2 192	2 496	1 731	52 483	15 586	20 630	9 564	11 066	16 267	7 513	4 066	4 688	44
1 740	1 833	1 413	43 647	11 909	16 265	7 512	8 753	15 473	6 574	3 900	4 999	45
18 452	23 136	18 558	2 606 102	245 816	696 452	254 880	441 572	1 663 834	459 281	343 515	861 038	46
15 344	19 968	15 579	2 706 620	216 499	649 085	228 704	420 381	1 841 036	455 555	348 445	1 037 036	47
12 180	14 664	12 717	2 397 442	165 550	515 158	180 881	334 277	1 716 734	397 778	334 486	984 470	48
109	114	61	503	366	125	82	43	12	4	.	.	49
104	101	73	455	333	117	82	35	5	.	.	.	50
67	61	30	341	247	83	52	31	11	6	.	.	51
763	912	549	10 025	4 717	3 515	1 931	1 584	1 793	248	.	.	52
728	808	657	9 323	4 325	3 170	1 917	1 253	1 828	.	.	.	53
469	488	270	10 399	3 266	2 331	1 216	1 115	4 802	354	.	.	54
2 745	3 006	2 123	55 985	18 085	22 375	10 718	11 657	15 525	7 609	.	.	55
2 296	2 597	1 804	52 938	15 919	20 747	9 646	11 101	16 272	.	.	.	56
1 807	1 894	1 443	43 988	12 156	16 348	7 564	8 784	15 484	6 580	.	.	57
19 215	24 048	19 107	2 616 127	250 533	699 967	256 811	443 156	1 665 627	459 529	.	.	58
16 072	20 776	16 236	2 715 943	220 824	652 255	230 621	421 634	1 842 864	.	.	.	59
12 649	15 152	12 987	2 407 841	168 816	517 489	182 097	335 392	1 721 536	398 132	.	.	60
100	151	95	1 001	494	211	134	77	296	58	.	.	61
111	137	92	777	473	183	128	55	121	.	.	.	62
75	100	69	655	346	184	111	73	125	32	.	.	63
700	1 208	855	171 172	6 508	6 000	3 137	2 863	158 664	3 602	.	.	64
777	1 096	828	74 542	6 180	5 114	3 050	2 064	63 248	.	.	.	65
525	800	621	70 091	4 617	5 234	2 577	2 657	60 240	1 920	.	.	66
2 845	3 157	2 218	56 986	18 579	22 586	10 852	11 734	15 821	7 667	4 036	4 118	67
2 407	2 734	1 896	53 715	16 392	20 930	9 774	11 156	16 393	7 539	4 077	4 777	68
1 882	1 994	1 512	44 643	12 502	16 532	7 675	8 857	15 609	6 612	3 910	5 087	69
19 915	25 256	19 962	2 787 299	257 041	705 967	259 948	446 019	1 824 291	463 131	345 205	1 015 955	70
16 849	21 872	17 064	2 790 485	227 004	657 369	233 671	423 698	1 906 112	457 128	349 401	1 099 583	71
13 174	15 952	13 608	2 477 932	173 433	522 723	184 674	338 049	1 781 776	400 052	335 367	1 046 357	72

#### 4 Landwirtschaftliche Betriebe mit

Früheres

Lfd. Nr.	Landwirtschaftlich genutzte Fläche von ... bis unter ... ha	Merkmal	Jahr	Landwirtschaftliche Betriebe											
				insgesamt	1	2	zusammen	3 - 9							
								davon mit ... Zuchtsauen					zu-sammen	6	
								3 - 5				zu-sammen			6
								3	4	5	8				
1	2	3	4	5	6	7	8	9	10						
1	2 - 5	Betriebe	1971	30 867	11 179	7 858	10 564	8 242	4 066	2 622	1 544	2 322	993		
2			1979	19 193	4 426	3 440	8 255	5 244	2 233	1 696	1 315	3 011	985		
3			1989	9 436	1 867	1 417	3 910	2 274	903	778	593	1 636	528		
4			1991	7 832	1 329	1 071	3 256	1 825	725	581	519	1 431	448		
5			1993	6 648	1 005	879	2 619	1 435	561	456	418	1 184	371		
6			1995	4 752	791	581	1 948	1 086	454	340	292	862	254		
7		Tiere	1971	93 108	11 179	15 716	46 723	30 456	12 198	10 488	7 770	16 267	5 958		
8			1979	105 542	4 426	6 880	41 906	20 058	6 699	6 784	6 575	21 848	5 910		
9			1989	66 322	1 867	2 834	20 708	8 786	2 709	3 112	2 965	11 922	3 168		
10			1991	62 766	1 329	2 142	17 582	7 094	2 175	2 324	2 595	10 488	2 688		
11			1993	57 562	1 005	1 758	14 254	5 597	1 683	1 824	2 090	8 657	2 226		
12			1995	41 177	791	1 162	10 510	4 182	1 362	1 360	1 460	6 328	1 524		
13	5 - 10	Betriebe	1971	68 886	23 637	16 985	23 515	17 285	8 515	5 331	3 439	6 230	2 501		
14			1979	36 145	8 655	6 281	13 024	8 184	3 639	2 554	1 991	4 840	1 607		
15			1989	17 049	3 109	2 200	5 820	3 330	1 324	1 100	906	2 490	739		
16			1991	14 383	2 236	1 719	4 853	2 758	1 121	889	748	2 095	633		
17			1993	12 576	1 632	1 408	4 193	2 368	964	763	641	1 825	537		
18			1995	9 285	1 228	1 054	3 048	1 672	688	514	470	1 376			
19		Tiere	1971	242 120	23 637	33 970	108 059	64 064	25 545	21 324	17 195	43 995	15 006		
20			1979	249 081	8 655	12 562	66 216	31 088	10 917	10 216	9 955	35 128	9 642		
21			1989	166 775	3 109	4 400	31 155	12 902	3 972	4 400	4 530	18 253	4 434		
22			1991	154 225	2 236	3 438	26 033	10 659	3 363	3 556	3 740	15 374	3 798		
23			1993	147 218	1 632	2 816	22 559	9 149	2 892	3 052	3 205	13 410	3 222		
24			1995	111 391	1 228	2 108	16 640	6 470	2 064	2 056	2 350	10 170			
25	10 - 20	Betriebe	1971	135 097	26 195	29 259	59 552	41 497	19 417	13 198	8 882	18 055	6 703		
26			1979	68 157	11 101	10 301	24 361	15 346	6 873	4 989	3 484	9 015	2 840		
27			1989	32 108	4 304	3 525	9 276	5 412	2 252	1 771	1 389	3 864	1 223		
28			1991	26 362	2 948	2 681	7 550	4 382	1 832	1 390	1 160	3 168	928		
29			1993	22 203	2 141	2 053	6 155	3 575	1 441	1 170	964	2 580	781		
30			1995	17 103	1 754	1 478	4 477	2 554	1 038	831	685	1 923			
31		Tiere	1971	725 814	26 195	58 518	284 735	155 453	58 251	52 792	44 410	129 282	40 218		
32			1979	708 675	11 101	20 602	123 893	57 995	20 619	19 956	17 420	65 898	17 040		
33			1989	515 545	4 304	7 050	49 119	20 785	6 756	7 084	6 945	28 334	7 338		
34			1991	456 929	2 948	5 362	40 170	16 856	5 496	5 560	5 800	23 314	5 568		
35			1993	420 207	2 141	4 106	32 792	13 823	4 323	4 680	4 820	18 969	4 686		
36			1995	338 287	1 754	2 956	24 004	9 863	3 114	3 324	3 425	14 141			
37	20 - 30	Betriebe	1971	63 436	6 667	9 043	30 668	19 108	7 673	6 394	5 041	11 560	3 949		
38			1979	42 506	4 054	4 143	14 090	8 149	3 316	2 690	2 143	5 941	1 858		
39			1989	23 358	1 796	1 714	5 663	3 173	1 251	1 054	868	2 490	762		
40			1991	19 628	1 384	1 309	4 541	2 538	1 004	863	671	2 003	631		
41			1993	16 734	1 073	1 055	3 668	2 060	772	674	614	1 608	500		
42			1995	13 101	871	772	2 771	1 565	608	482	475	1 206			
43		Tiere	1971	507 413	6 667	18 086	157 300	73 800	23 019	25 576	25 205	83 500	23 694		
44			1979	677 815	4 054	8 286	74 957	31 423	9 948	10 760	10 715	43 534	11 148		
45			1989	594 141	1 796	3 428	30 570	12 309	3 753	4 216	4 340	18 261	4 572		
46			1991	541 997	1 384	2 618	24 479	9 819	3 012	3 452	3 355	14 660	3 786		
47			1993	497 715	1 073	2 110	19 887	8 082	2 316	2 696	3 070	11 805	3 000		
48			1995	419 431	871	1 544	14 998	6 127	1 824	1 928	2 375	8 871			
49	30 - 50	Betriebe	1971	30 968	2 052	2 685	13 715	7 268	2 553	2 501	2 214	6 447	2 118		
50			1979	26 597	1 660	1 639	7 548	3 891	1 397	1 296	1 198	3 657	1 045		
51			1989	19 963	992	850	3 863	2 006	749	645	612	1 857	543		
52			1991	18 566	817	729	3 215	1 645	585	546	514	1 570	447		
53			1993	17 021	677	662	2 739	1 432	526	487	419	1 307	358		
54			1995	14 406	593	534	2 238	1 155	423	386	346	1 083	330		
55		Tiere	1971	341 937	2 052	5 370	75 654	28 733	7 659	10 004	11 070	46 921	12 708		
56			1979	539 116	1 660	3 278	42 366	15 365	4 191	5 184	5 990	27 001	6 270		
57			1989	661 419	992	1 700	21 588	7 887	2 247	2 580	3 060	13 701	3 258		
58			1991	681 160	817	1 458	18 082	6 509	1 755	2 184	2 570	11 573	2 682		
59			1993	698 853	677	1 324	15 256	5 621	1 578	1 948	2 095	9 635	2 148		
60			1995	647 606	593	1 068	12 498	4 543	1 269	1 544	1 730	7 955	1 980		
61	50 - 100	Betriebe	1971	7 113	274	333	2 301	1 074	320	370	384	1 227	352		
62			1979	6 433	232	217	1 347	626	190	209	227	721	213		
63			1989	7 149	203	197	977	457	164	133	160	520	147		
64			1991	7 856	213	206	948	444	153	143	148	504	150		
65			1993	8 424	209	168	969	467	152	153	162	502	144		
66			1995	8 373	233	192	932		163	140					
67		Tiere	1971	117 072	274	666	13 406	4 360	960	1 480	1 920	9 046	2 112		
68			1979	177 259	232	434	7 860	2 541	570	836	1 135	5 319	1 278		
69			1989	302 058	203	394	5 705	1 824	492	532	800	3 881	882		
70			1991	365 286	213	412	5 490	1 771	459	572	740	3 719	900		
71			1993	442 012	209	336	5 614	1 878	456	612	810	3 736	864		
72			1995	474 895	233	384	5 370		489	560					

1) Und zur Zucht bestimmte Jungsauen mit 50 kg und mehr Lebendgewicht.

# Zuchtsauen nach Bestandsgrößen

## Bundesgebiet

schaffliche Betriebe mit ... Zuchtsauen<sup>1)</sup>

10 und mehr											Lfd. Nr.	
davon mit ... Zuchtsauen												
6 - 9			zu- sammen	10 - 19	20 - 49			zu- sammen	50 und mehr			
davon mit ... Zuchtsauen					zu- sammen	davon mit ... Zuchtsauen			zu- sammen	davon mit ... Zuchtsauen		
7	8	9	10 - 19	20 - 29		30 - 49	50 - 74	75 - 99		100 u. mehr		
11	12	13	14	15	16	17	18	19	20	21	22	
566	520	243	1 266	1 053	195	133	62	18	12			
764	768	494	3 072	2 439	570	407	163	63	38	13	12	
387	444	277	2 242	1 652	547	394	153	43	26	7	10	
337	373	273	2 176	1 579	559	406	153	38	22	8	8	
290	306	217	2 145	1 525					33		10	
	210		1 432	963					18	5	6	
3 962	4 160	2 187	19 490	12 934	5 211	3 030	2 181	1 345	713	159	473	
5 348	6 144	4 446	52 330	31 376	15 266	9 405	5 861	5 688	2 220	1 080	2 388	
2 709	3 552	2 493	40 913	21 641	14 553	9 123	5 430	4 719	1 538	594	2 587	
2 359	2 984	2 457	41 713	20 933	15 050	9 476	5 574	5 730	1 279	682	3 769	
2 030	2 448	1 953	40 545	20 280					1 938		2 697	
	1 680		28 714	12 665					1 063	426	12	
1 555	1 462	712	4 749	3 700	988	697	291	61	52	6	3	
1 191	1 229	813	8 185	5 274	2 644	1 794	850	267	188	52	27	
625	690	436	5 920	3 388	2 278	1 440	838	254	198	43	13	
511	560	391	5 575	3 046	2 296	1 432	864	233	187	35	11	
			5 343				897		193	29	17	
			3 955	2 050						23	18	
10 885	11 696	6 408	76 454	46 552	26 032	15 927	10 105	3 870	2 977	463	430	
8 337	9 832	7 317	161 648	69 976	73 007	41 959	31 048	18 665	10 931	4 391	3 343	
4 375	5 520	3 924	128 111	46 336	64 535	33 805	30 730	17 240	11 538	3 557	2 145	
3 557	4 480	3 519	122 518	41 687	65 523	33 813	31 710	15 308	10 822	2 929	1 557	
			120 211				32 343		11 220	2 442	23	
			91 415	28 237						1 887	2 656	
4 248	4 608	2 496	20 091	14 484	5 130	3 442	1 688	477	396	65	16	
2 182	2 353	1 640	22 394	11 551	8 927	5 104	3 823	1 916	1 370	402	144	
882	1 009	750	15 003	6 152	6 608	3 393	3 215	2 243	1 423	517	303	
766	882	592	13 183	5 196	5 916	3 017	2 899	2 071	1 309	495	267	
			11 854	4 426	5 417			2 011		487	29	
			9 394	3 438			2 114				30	
29 736	36 864	22 464	356 366	186 651	139 052	78 845	60 207	30 663	22 799	5 435	2 429	
15 274	18 824	14 760	553 079	156 725	263 028	120 996	142 032	133 326	80 862	33 959	18 505	
6 174	8 072	6 750	455 072	84 628	202 086	80 782	121 304	168 358	84 571	44 011	39 776	
5 362	7 056	5 328	408 449	71 995	181 152	72 213	108 939	155 302	78 055	42 079	35 168	
			381 168	61 562	167 998			151 608		41 434	35	
			309 573	48 121			79 953				36	
2 798	3 097	1 716	17 058	11 308	5 266	3 477	1 789	484	364	79	41	
1 421	1 519	1 143	20 219	8 742	8 633	4 576	4 057	2 844	1 842	688	314	
585	693	450	14 185	4 234	6 016	2 834	3 182	3 935	2 183	1 073	679	
483	508	381	12 394	3 455	5 239	2 354	2 885	3 700	1 982	1 034	684	
			10 938	2 891	4 589	2 012	2 577	3 458			41	
297			8 687	2 165	3 518	1 541		3 004			42	
19 586	24 776	15 444	325 360	147 892	144 102	80 057	64 045	33 366	20 823	6 616	5 927	
9 947	12 152	10 287	590 518	120 059	261 584	109 197	152 387	208 875	109 813	58 001	41 061	
4 095	5 544	4 050	558 347	58 851	189 558	68 091	121 467	309 938	131 560	91 153	87 225	
3 381	4 064	3 429	513 516	48 437	166 772	56 737	110 035	298 307	120 055	88 313	89 939	
			474 645	40 507	146 440	48 338	98 102	287 698			46	
2 079			402 018	30 132	112 936	37 279		258 950			47	
											48	
1 489	1 770	1 070	12 516	7 767	4 255	2 750	1 505	494	368	71	55	
891	995	726	15 750	6 181	6 962	3 498	3 464	2 607	1 722	566	319	
425	533	356	14 258	3 499	5 904	2 574	3 330	4 855	2 554	1 324	977	
400	416	307	13 805	3 053	5 502	2 294	3 208	5 250	2 629	1 501	1 120	
356	342	251	12 943	2 584	4 842	1 962	2 880	5 517			1 437	
		220	11 041	2 042			2 283		2 175		1 575	
10 423	14 160	9 630	258 861	103 300	118 187	63 904	54 283	37 374	21 537	5 989	9 848	
6 237	7 960	6 534	491 812	85 719	213 335	83 383	129 952	192 758	102 830	47 902	42 026	
2 975	4 264	3 204	637 139	48 915	190 131	61 950	128 181	398 093	155 339	113 302	129 452	
2 800	3 328	2 763	660 803	42 944	178 296	55 108	123 188	439 563	159 727	128 650	151 186	
2 492	2 736	2 259	681 596	36 233	158 391	47 073	111 318	486 972			201 517	
		1 980	633 447	28 655			88 411		132 499		222 553	
											60	
305	331	239	4 205	2 232	1 649	965	684	324	212	64	48	
167	197	144	4 637	1 560	2 052	1 016	1 036	1 025	618	229	178	
113	132	128	5 772	1 247	2 231	918	1 313	2 294	1 098	616	580	
118	131	105	6 489	1 227	2 441	1 019	1 422	2 821	1 257	771	793	
110	130	118	7 078	1 119	2 505	989	1 516	3 454	1 424	958	1 072	
		106	7 016	1 013	2 179	851	1 328	3 824	1 417	1 009	1 398	
2 135	2 648	2 151	102 726	30 274	47 577	22 606	24 971	24 875	12 232	5 345	7 298	
1 169	1 576	1 296	168 733	22 028	63 979	24 390	39 589	82 726	36 953	19 400	26 373	
791	1 056	1 152	295 756	17 647	72 838	22 339	50 499	205 271	66 534	53 136	85 601	
826	1 048	945	359 171	17 522	79 800	24 785	55 015	261 849	76 064	65 918	119 867	
770	1 040	1 062	435 853	15 942	82 368	24 011	58 357	337 543	87 267	82 566	167 710	
		954	468 908	14 289	71 973	20 813	51 160	382 646	86 693	87 027	208 926	
											72	

4 Landwirtschaftliche Betriebe mit

Früheres

Lfd. Nr.	Landwirtschaftlich genutzte Fläche von ... bis unter ... ha	Merkmal	Jahr	Landwirtschaftliche Betriebe									
				insgesamt	1	2	zusammen	3 - 9					
								davon mit ... Zuchtsauen					
								3 - 5			zusammen	6	
								3	4	5		7	8
73	100 und mehr	Betriebe	1971	902	21	19	105	42	21	11	10	63	16
74			1979	580	13	9	48	18	5	4	9	30	10
75			1989	634	11	14	44	25	12	7	6	19	4
76			1991	774	19	13	51	32	14	10	8	19	6
77			1993	1 039	26	23	75	39	10	16	13	36	17
78			1995	1 301	28	28	112	67	17	27	23	45	11
79		Tiere	1971	39 200	21	38	625	157	63	44	50	468	96
80			1979	35 813	13	18	294	76	15	16	45	218	60
81			1989	50 925	11	28	238	94	36	28	30	144	24
82			1991	60 477	19	26	257	122	42	40	40	135	36
83			1993	79 493	26	46	410	159	30	64	65	251	102
84			1995	107 212	28	56	611	274	51	108	115	337	66
85	2 u. mehr zus.	Betriebe	1971	337 269	70 025	66 182	140 420	94 516	42 565	30 427	21 524	45 904	16 632
86			1979	199 611	30 141	26 030	68 673	41 458	17 653	13 438	10 367	27 215	8 558
87			1989	109 697	12 282	9 917	29 553	16 677	6 655	5 488	4 534	12 876	3 946
88			1991	95 401	8 946	7 728	24 414	13 624	5 434	4 422	3 768	10 790	3 243
89			1993	84 645	6 763	6 248	20 418	11 376	4 426	3 719	3 231	9 042	2 708
90			1995	68 321	5 498	4 639	15 526		3 391	2 720			2 054
91		Tiere	1971	2 066 664	70 025	132 364	686 502	357 023	127 695	121 708	107 620	329 479	99 792
92			1979	2 493 301	30 141	52 060	357 492	158 546	52 959	53 752	51 835	198 946	51 348
93			1989	2 357 185	12 282	19 834	159 083	64 587	19 965	21 952	22 670	94 496	23 676
94			1991	2 322 840	8 946	15 456	132 093	52 830	16 302	17 688	18 840	79 263	19 458
95			1993	2 343 060	6 763	12 496	110 772	44 309	13 278	14 876	16 155	66 463	16 248
96			1995	2 139 999	5 498	9 278	84 631		10 173	10 880			12 324
97	1 - 2	Betriebe	1971	9 051	3 174	2 559	3 016	2 435	1 229	795	411	581	241
98			1979	6 397	1 385	1 192	2 988	2 062	860	687	515	926	338
99			1989	3 029	679	563	1 333	842	334	291	217	491	160
100			1991	2 700	529	444	1 227	784	319	266	199	443	161
101			1993	2 426	414	406	1 156		298	232		422	
102			1995	1 608	338	272	664				113		
103		Tiere	1971	26 064	3 174	5 118	12 988	8 922	3 687	3 180	2 055	4 066	1 446
104			1979	33 259	1 385	2 384	14 529	7 903	2 580	2 748	2 575	6 626	2 028
105			1989	16 557	679	1 126	6 826	3 251	1 002	1 164	1 085	3 575	960
106			1991	16 914	529	888	6 190	3 016	957	1 064	995	3 174	966
107			1993	14 885	414	812	5 894		894	928		3 052	
108			1995	10 413	338	544	3 323				565		
109	1 u. mehr zus.	Betriebe	1971	346 320	73 199	68 741	143 436	96 951	43 794	31 222	21 935	46 485	16 873
110			1979	206 008	31 526	27 222	71 661	43 520	18 513	14 125	10 882	28 141	8 896
111			1989	112 726	12 961	10 480	30 886	17 519	6 989	5 779	4 751	13 367	4 106
112			1991	98 101	9 475	8 172	25 641	14 408	5 753	4 688	3 967	11 233	3 404
113			1993	87 071	7 177	6 654	21 574		4 724	3 951		9 464	
114			1995	69 929	5 836	4 911	16 190	8 979				7 211	
115		Tiere	1971	2 092 728	73 199	137 482	699 490	365 945	131 382	124 888	109 675	333 545	101 238
116			1979	2 526 560	31 526	54 444	372 021	166 449	55 539	56 500	54 410	205 572	53 376
117			1989	2 373 742	12 961	20 960	165 909	67 838	20 967	23 116	23 755	98 071	24 636
118			1991	2 339 754	9 475	16 344	138 283	55 846	17 259	18 752	19 835	82 437	20 424
119			1993	2 357 945	7 177	13 308	116 666		14 172	15 804		69 515	
120			1995	2 150 412	5 836	9 822	87 954	34 887				53 067	
121	unter 1	Betriebe	1971	3 018	548	446	1 542	847	242	165	440	695	293
122			1979	4 037	420	434	2 059	1 096	391	346	359	963	312
123			1989	2 390	363	337	1 065	637	240	217	180	428	142
124			1991	2 591	302	330	1 215	694	254	240	200	521	178
125			1993	2 399	281	277	1 136		238	206		506	
126			1995	1 943	241	236	869	503				366	
127		Tiere	1971	19 017	548	892	8 454	3 586	726	660	2 200	4 868	1 758
128			1979	37 493	420	868	11 349	4 352	1 173	1 384	1 795	6 997	1 872
129			1989	26 703	363	674	5 595	2 488	720	868	900	3 107	852
130			1991	32 201	302	660	6 527	2 722	762	960	1 000	3 805	1 068
131			1993	30 972	281	554	6 153		714	824		3 685	
132			1995	30 886	241	472	4 606	1 937				2 669	
133	Insgesamt	Betriebe	1971	349 338	73 747	69 187	144 978	97 798	44 036	31 387	22 375	47 180	17 166
134			1979	210 045	31 946	27 656	73 720	44 616	18 904	14 471	11 241	29 104	9 208
135			1989	115 116	13 324	10 817	31 951	18 156	7 229	5 996	4 931	13 795	4 248
136			1991	100 692	9 777	8 502	26 856	15 102	6 007	4 928	4 167	11 754	3 582
137			1993	89 470	7 458	6 931	22 710	12 740	4 962	4 157	3 621	9 970	3 028
138			1995	71 872	6 077	5 147	17 059	9 482	3 781	3 024	2 677	7 577	2 258
139		Tiere	1971	2 111 745	73 747	138 374	707 944	369 531	132 108	125 548	111 875	338 413	102 996
140			1979	2 564 053	31 946	55 312	383 370	170 801	56 712	57 884	56 205	212 569	55 248
141			1989	2 400 445	13 324	21 634	171 504	70 326	21 687	23 984	24 655	101 178	25 488
142			1991	2 371 955	9 777	17 004	144 810	58 568	18 021	19 712	20 835	86 242	21 492
143			1993	2 388 917	7 458	13 862	122 819	49 619	14 886	16 628	18 105	73 200	18 168
144			1995	2 181 298	6 077	10 294	92 560	36 824	11 343	12 096	13 385	55 736	13 548

1) Und zur Zucht bestimmter Jungsauen mit 50 kg und mehr Lebendgewicht.



# Zuchtsauen nach Bestandsgrößen

## Bundesgebiet

mit ... Zuchtsauen<sup>1)</sup>

			10 und mehr									Lfd. Nr.
			davon mit ... Zuchtsauen									
6 - 9			zu- sammen	20 - 49				50 und mehr				
davon mit ... Zuchtsauen				10 - 19	zu- sammen	davon mit ... Zuchtsauen		zu- sammen	davon mit ... Zuchtsauen			
7	8	9			20 - 29	30 - 49		50 - 74	75 - 99	100 u. mehr		
11	12	13	14	15	16	17	18	19	20	21	22	
14	23	10	757	161	323	138	185	273	150	59	64	73
7	8	5	510	68	201	89	112	241	83	60	98	74
5	5	5	565	76	166	61	105	323	102	87	134	75
6	6	1	691	83	201	72	129	407	139	109	159	76
8	6	5	915	102	275	112	163	538	189	116	233	77
11	13	10	1 133	130	313	119	194	690	196	166	328	78
98	184	90	38 516	2 277	10 479	3 395	7 084	25 760	9 055	5 057	11 648	79
49	64	45	35 488	977	6 430	2 190	4 240	28 081	5 050	5 151	17 880	80
35	40	45	50 648	1 086	5 523	1 456	4 067	44 039	6 190	7 544	30 305	81
42	48	9	60 175	1 231	6 768	1 750	5 018	52 176	8 340	9 436	34 400	82
56	48	45	79 011	1 467	9 125	2 714	6 411	68 419	11 647	10 053	46 719	83
77	104	90	106 517	1 854	10 581	2 892	7 689	94 082	11 850	14 332	67 900	84
10 975	11 811	6 486	60 642	40 705	17 806	11 602	6 204	2 131	1 554	346	231	85
6 623	7 069	4 965	74 767	35 815	29 989	16 484	13 505	8 963	5 861	2 010	1 092	86
3 022	3 505	2 402	57 945	20 248	23 750	11 614	12 136	13 947	7 584	3 667	2 696	87
2 621	2 876	2 050	54 313	17 639	22 154	10 594	11 560	14 520	7 525	3 953	3 042	88
			42 658	11 801	20 488	9 503	10 985	7 463	4 005			89
							8 687	14 709		3 843		90
76 825	94 488	58 374	1 177 773	529 880	490 640	267 764	222 876	157 253	90 136	29 064	38 053	91
46 361	56 552	44 685	2 053 608	486 860	896 629	391 520	505 109	670 119	348 659	169 884	151 576	92
21 154	28 048	21 618	2 165 986	279 104	739 224	277 546	461 678	1 147 658	457 270	313 297	377 091	93
18 347	23 008	18 450	2 166 345	244 749	693 361	253 882	439 479	1 228 235	454 342	338 007	435 886	94
					644 620	227 286	417 334		452 498	343 089		95
			2 040 592	163 953			331 832	1 365 120		329 517		96
144	152	44	302	236	62	39	23	4	4			97
238	218	132	832	634	178	130	48	20	12			98
110	144	77	454	337	108	72	36	9				99
108	114	60	500	365	124	82	42	11	4	4	3	100
	101				117	82	35					101
		30	334		83	52	31		6			102
1 008	1 216	396	4 784	2 860	1 680	870	810	244	244			103
1 666	1 744	1 188	14 961	8 194	4 761	3 000	1 761	2 006	661	249	1 096	104
770	1 152	693	7 926	4 370	2 960	1 657	1 303	596				105
756	912	540	9 307	4 706	3 477	1 931	1 546	1 124	248	357	519	106
	808				3 170	1 917	1 253					107
		270	6 208		2 331	1 216	1 115		354			108
11 119	11 963	6 530	60 944	40 941	17 868	11 641	6 227	2 135	1 558	346	231	109
6 861	7 287	5 097	75 599	36 449	30 167	16 614	13 553	8 983	5 873	2 013	1 097	110
3 132	3 650	2 479	58 399	20 585	23 858	11 686	12 172	13 956	7 591	3 668	2 697	111
2 729	2 990	2 110	54 813	18 004	22 278	10 676	11 602	14 531	7 529	3 957	3 045	112
2 263					20 605	9 585	11 020					113
			42 992				8 718			3 845		114
77 833	95 704	58 770	1 182 557	532 740	492 320	268 634	223 686	157 497	90 380	29 064	38 053	115
48 027	58 296	45 873	2 068 569	495 054	901 390	394 520	506 870	672 125	349 320	170 133	152 672	116
21 924	29 200	22 311	2 173 912	283 474	742 184	279 203	462 981	1 148 254	457 683	313 377	377 194	117
19 103	23 920	18 990	2 175 652	249 455	696 838	255 813	441 025	1 229 359	454 590	338 364	436 405	118
15 841			2 046 800		647 790	229 203	418 587					119
							332 947			329 690		120
165	178	59	482	395	70	46	24	17			10	121
248	238	165	1 124	848	239	165	74	37	11	8	18	122
102	115	69	625	422	146	99	47	57	20	5	32	123
100	150	93	744	483	196	130	66	65	34	6	25	124
107					183	128	55					125
75	100		597				73					126
1 155	1 424	531	9 123	4 883	1 938	1 008	930	2 302	306	166	1 830	127
1 736	1 904	1 485	24 856	10 895	6 544	3 826	2 718	7 417	631	650	6 136	128
714	920	621	20 071	5 512	4 025	2 326	1 699	10 534	1 209	425	8 900	129
700	1 200	837	24 712	6 337	5 479	3 042	2 437	12 896	2 043	506	10 347	130
749					5 114	3 050	2 064					131
525	800		25 567				2 657					132
11 284	12 141	6 589	61 426	41 336	17 938	11 687	6 251	2 152	1 563	348	241	133
7 109	7 525	5 262	76 723	37 297	30 406	16 779	13 627	9 020	5 884	2 021	1 115	134
3 234	3 765	2 548	59 024	21 007	24 004	11 785	12 219	14 013	7 611	3 673	2 729	135
2 829	3 140	2 203	55 557	18 487	22 474	10 806	11 668	14 596	7 563	3 963	3 070	136
2 370	2 706	1 866	52 371	16 253	20 788	9 713	11 075	15 330	7 486	4 016	3 828	137
1 855	1 973	1 491	43 589	12 377	16 413	7 622	8 791	14 799	6 550	3 853	4 396	138
78 988	97 128	59 301	1 191 680	537 623	494 258	269 642	224 616	159 799	90 686	29 230	39 883	139
49 763	60 200	47 358	2 093 425	505 949	907 934	398 346	509 588	679 542	349 951	170 783	158 808	140
22 638	30 120	22 932	2 193 983	288 986	746 209	281 529	464 680	1 158 788	458 892	313 802	386 094	141
19 803	25 120	19 827	2 200 364	255 792	702 317	258 855	443 462	1 242 255	456 633	338 870	446 752	142
16 590	21 648	16 794	2 244 778	225 122	652 904	232 253	420 651	1 366 752	453 886	344 045	568 821	143
12 985	15 784	13 419	2 072 367	171 610	519 032	183 428	335 604	1 381 725	396 267	330 398	655 060	144

4 Landwirtschaftliche Betriebe mit

Neue Länder

Lfd. Nr.	Landw. genutzte Fläche von ... bis unter ... ha	Merkmal	Jahr	Landwirtschaftliche Betriebe										
				insgesamt	1	2	zusammen	3 - 9						
								davon mit ... Zuchtsauen						
								3 - 5			zusammen	6	7	8
								3	4	5				
1	2	3	4	5	6	7	8	9	10					
1	2 - 5	Betriebe	1991	440	272	96	58	49	29	13	7	9	3	
2			1993	472	272	107	84	66	35	21	10	18	5	
3			1995	343	217	67	49	38	29	6	3	11	3	
4		Tiere	1991	3 430	272	192	239	174	87	52	35	65	18	
5			1993	1 133	272	214	369	239	105	84	50	130	30	
6			1995	2 372	217	134	207	126	87	24	15	81	18	
7	5 - 10	Betriebe	1991	291	164	68	40	34	15	12	7	6	3	
8			1993	356	179	86	75	65	36	24	5	10	5	
9			1995	267	145	61	44	38	21	9	8	6		
10		Tiere	1991	7 019	164	136	169	128	45	48	35	41	18	
11			1993	3 030	179	172	300	229	108	96	25	71	30	
12			1995	4 822	145	122	181	139	63	36	40	42		
13	10 - 20	Betriebe	1991	366	195	71	71	55	35			16	11	
14			1993	429	172	119	100	71	32	25	14	29	13	
15			1995	324	146	67	70	51	29	12	10	19		
16		Tiere	1991	8 017	195	142	295	191	105			104	66	
17			1993	2 640	172	238	468	266	96	100	70	202	78	
18			1995	3 623	146	134	315	185	87	48	50	130		
19	20 - 30	Betriebe	1991	182	89	37			14	11			9	
20			1993	182	76	42	39	30	16	9	5	9	3	
21			1995	143	64	23	39	27	17	6	4	12		
22		Tiere	1991	2 582	89	74			42	44			54	
23			1993	1 352	76	84	175	109	48	36	25	66	18	
24			1995	981	64	46	180	95	51	24	20	85		
25	30 - 50	Betriebe	1991	164	54	41	51	40	20	13	7	11	6	
26			1993	205	59	41	61	45	24	12	9	16	4	
27			1995	156	43	29	44	33	13	9	11	11	4	
28		Tiere	1991	1 090	54	82	221	147	60	52	35	74	36	
29			1993	5 081	59	82	287	165	72	48	45	122	24	
30			1995	3 365	43	58	210	130	39	36	55	80	24	
31	50 - 100	Betriebe	1991	166	56	38	42	34	19	10	5	8		
32			1993	250	71	36	64	42	21	15	6	22	5	
33			1995	180	44	26	39		13	11				
34		Tiere	1991	3 096	56	76	180	122	57	40	25	58		
35			1993	11 149	71	72	322	153	63	60	30	169	30	
36			1995	9 261	44	52	192		39	44				

1) Und zur Zucht bestimmte Jungsauen mit 50 kg und mehr Lebendgewicht.

Zuchtsauen nach Bestandsgrößen

und Berlin-Ost

mit ... Zuchtsauen <sup>1)</sup>											Lfd. Nr.	
10 und mehr												
davon mit ... Zuchtsauen												
6 - 9			zu- sammen	10 - 19	20 - 49			50 und mehr				
davon mit ... Zuchtsauen					zu- sammen	davon mit ... Zuchtsauen		zu- sammen	davon mit ... Zuchtsauen			
7	8	9	10 - 19	20 - 29		30 - 49	50 - 74		75 - 99	100 u. mehr		
11	12	13	14	15	16	17	18	19	20	21	22	
3	.	.	14	4	3	3	-	7	-	-	7	1
7	3	3	.	3	5	.	.	.	-	-	.	2
.	3	.	10	5	.	.	.	.	-	-	.	3
21	.	.	2 727	44	67	67	-	2 616	-	-	2 616	4
49	24	27	.	44	157	.	.	.	-	-	.	5
.	24	.	1 814	64	.	.	.	.	-	-	.	6
.	.	.	19	.	.	3	.	.	-	-	11	7
.	.	.	16	.	.	.	.	.	-	-	.	8
.	.	.	17	6	.	.	.	.	-	-	6	9
.	.	.	6 550	.	.	67	.	.	-	-	6 304	10
.	.	.	2 379	.	.	.	.	.	-	-	.	11
.	.	.	4 374	76	.	.	.	.	-	-	4 075	12
.	.	.	.	11	6	.	.	.	-	-	10	13
.	.	.	38	21	13	.	.	4	-	-	.	14
.	.	.	41	14	.	.	10	.	-	-	.	15
.	.	.	.	142	167	.	.	.	-	-	6 952	16
.	.	.	1 762	270	445	.	.	1 047	-	-	.	17
.	.	.	3 028	198	.	.	389	.	-	-	.	18
.	5	-	.	4	.	3	.	.	-	-	.	19
.	.	.	25	11	10	4	6	4	-	-	.	20
4	.	.	17	7	5	3	.	5	-	-	.	21
.	40	-	.	54	.	73	.	.	-	-	.	22
28	.	.	1 017	138	325	87	238	554	-	-	.	23
.	.	.	691	107	149	71	.	435	-	-	.	24
.	.	.	.	10	3	.	.	.	3	-	.	25
3	4	5	44	15	14	6	8	15	-	-	9	26
.	.	3	40	14	.	.	6	.	7	-	6	27
.	.	.	.	131	77	.	.	.	174	-	.	28
21	32	45	4 653	186	406	145	261	4 061	-	-	3 591	29
.	.	27	3 054	190	.	.	219	.	438	-	1 780	30
.	3	.	30	14	.	.	3	.	4	-	5	31
3	8	6	79	16	31	18	13	32	6	4	22	32
.	.	5	71	15	16	9	7	40	9	8	23	33
.	24	.	2 784	176	.	.	104	.	257	-	2 023	34
21	64	54	10 684	213	882	424	458	9 589	346	334	8 909	35
.	.	45	8 973	221	439	205	234	8 313	498	691	7 124	36

4 Landwirtschaftliche Betriebe mit

Neue Länder

Lfd. Nr.	Landw. genutzte Fläche von ... bis unter ... ha	Merkmal	Jahr	Landwirtschaftliche Betriebe									
				insgesamt	1	2	zusammen	3 - 9					
								davon mit ... Zuchtsauen					
								3 - 5			zu-sammen	6	10
								3	4	5			
1	2	3	4	5	6	7	8	9	10				
37	100-und mehr	Betriebe	1991	1 135	30	21	37	23	9	10	4	14	.
38			1993	1 232	70	44	62	40	19	11	10	22	6
39			1995	954	62	25	74	46	24	12	10	28	11
40		Tiere	1991	417 640	30	42	200	87	27	40	20	113	.
41			1993	473 289	70	88	313	151	57	44	50	162	36
42			1995	335 399	62	50	371	170	72	48	50	201	66
43	2 u. mehr zus.	Betriebe	1991	2 744	860	372	.	.	141	.	.	80	.
44			1993	3 126	899	475	485	359	183	117	59	126	41
45			1995	2 367	721	298	359	.	146	65	.	.	36
46		Tiere	1991	442 874	860	744	.	.	423	.	.	563	.
47			1993	497 674	899	950	2 234	1 312	549	468	295	922	246
48			1995	359 823	721	596	1 656	.	438	260	.	.	216
49	1 - 2	Betriebe	1991	258	185	46	.	.	12	7	.	.	.
50			1993	241	143	59	34	29	22	3	4	5	.
51			1995	146	99	25	15	.	.	.	3	.	.
52		Tiere	1991	1 091	185	92	.	.	36	28	.	.	.
53			1993	1 952	143	118	133	98	66	12	20	35	.
54			1995	4 413	99	50	73	.	.	.	15	.	.
55	1 u. mehr zus.	Betriebe	1991	3 002	1 045	418	367	284	153	.	.	83	.
56			1993	3 367	1 042	534	519	388	205	120	63	131	.
57			1995	2 513	820	323	374	270	.	.	.	104	.
58		Tiere	1991	443 965	1 045	836	1 609	1 024	459	.	.	585	.
59			1993	499 626	1 042	1 068	2 367	1 410	615	480	315	957	.
60			1995	364 236	820	646	1 729	982	.	.	.	747	.
61	unter 1	Betriebe	1991	428	98	35	38	30	16	.	.	8	.
62			1993	250	100	40	38	29	13	11	5	9	.
63			1995	153	50	23	22	15	.	.	.	7	.
64		Tiere	1991	146 793	98	70	165	109	48	.	.	56	.
65			1993	50 912	100	80	174	108	39	44	25	66	.
66			1995	44 726	50	46	106	55	.	.	.	51	.
67	Insgesamt	Betriebe	1991	3 430	1 143	453	405	314	169	99	46	91	43
68			1993	3 617	1 142	574	557	417	218	131	68	140	45
69			1995	2 666	870	346	396	285	158	72	55	111	42
70		Tiere	1991	590 758	1 143	906	1 774	1 133	507	396	230	641	258
71			1993	550 538	1 142	1 148	2 541	1 518	654	524	340	1 023	270
72			1995	408 962	870	692	1 835	1 037	474	288	275	798	252

1) Und zur Zucht bestimmte Jungsauen mit 50 kg und mehr Lebendgewicht.

Zuchtsauen nach Bestandsgrößen

und Berlin-Ost

mit ... Zuchtsauen <sup>1)</sup>												Lfd. Nr.
10 und mehr												
davon mit ... Zuchtsauen												
6 - 9			zu- sammen	10 - 19	20 - 49			50 und mehr				
davon mit ... Zuchtsauen					zu- sammen	davon mit ... Zuchtsauen		zu- sammen	davon mit ... Zuchtsauen			
7	8	9				20 - 29	30 - 49		50 - 74	75 - 99	100 u. mehr	
11	12	13	14	15	16	17	18	19	20	21	22	
	3	7	1 047	35	71	25	46	941	69	59	813	37
7	4	5	1 056	44	68	27	41	944	39	52	853	38
6	6	5	793	47	61	24	37	685	38	41	606	39
	24	63	417 368	494	2 415	604	1 811	414 459	4 272	5 142	405 045	40
49	32	45	472 818	645	2 229	623	1 606	469 944	2 409	4 567	462 968	41
42	48	45	334 916	741	1 976	578	1 398	332 199	2 386	3 568	326 245	42
			1 169			42		993	80	63	850	43
					142	61	81		50	61		44
			989	108			66	764		57		45
						998		435 599	4 939	5 508	425 152	46
					4 465	1 418	3 047		3 057	5 356		47
			356 850	1 597			2 445	351 614		4 969		48
												49
												50
			7									51
												52
												53
			4 191									54
16						42			80	63		55
33					142	61	81		50	61		56
			996				66			57		57
112						998			4 939	5 508		58
231					4 465	1 418	3 047		3 057	5 356		59
			361 041				2 445			4 969		60
						4			24	10		61
4									3			62
			58									63
						95			1 559	827		64
28									185			65
			44 524									66
16	17	15	1 429	92	112	46	66	1 225	104	73	1 048	67
37	28	30	1 344	139	142	61	81	1 063	53	61	949	68
27	21	21	1 054	125	119	53	66	810	62	57	691	69
112	136	135	586 935	1 249	3 650	1 093	2 557	582 036	6 498	6 335	569 203	70
259	224	270	545 707	1 882	4 465	1 418	3 047	539 360	3 242	5 356	530 782	71
189	168	189	405 565	1 823	3 691	1 246	2 445	400 051	3 785	4 969	391 297	72

5 Landwirtschaftliche Betriebe mit

Deutsch

Lfd. Nr.	Landwirtschaftlich genutzte Fläche von ... bis unter ... ha	Merkmal	Jahr	Landwirtschaftliche Betriebe								
				insgesamt	1 - 499					500		
					zusammen	davon mit ... Legehennen				zusammen	davon	
						1 - 19	20 - 49	50 - 99	100 - 249			250 - 499
1	2	3	4	5	6	7	8	9				
1	2 - 5	Betriebe	1991	34 701	34 422	26 403	6 942	704	247	126	279	127
2			1993	31 048	30 819	23 338	6 542	620	220	99	229	98
3			1995	27 962	27 750	20 196	6 578	664	224	88	212	95
4		Tiere	1991	1 473 316	556 443	262 481	173 753	42 386	35 550	42 273	916 873	88 576
5			1993	1 135 568	497 716	231 724	163 440	37 120	31 049	34 383	637 852	67 612
6			1995	1 223 013	471 795	202 925	167 010	40 249	31 496	30 115	751 218	66 004
7	5 - 10	Betriebe	1991	41 048	40 575	29 858	9 409	853	339	116	473	140
8			1993	37 092	36 686	26 515	8 959	811	276	125	406	125
9			1995	32 073	31 715	22 119	8 406	776	307	107	358	105
10		Tiere	1991	2 146 542	682 628	311 536	233 640	50 683	48 098	38 671	1 463 914	96 482
11			1993	1 959 184	627 325	274 973	222 743	49 034	38 592	41 983	1 331 859	86 921
12			1995	2 086 630	566 591	230 410	212 826	46 818	41 918	34 619	1 520 039	72 284
13	10 - 20	Betriebe	1991	51 232	50 497	33 709	14 428	1 529	577	254	735	217
14			1993	45 508	44 852	29 579	13 175	1 350	538	210	656	199
15			1995	38 575	37 964	24 460	11 541	1 257	523	183	611	161
16		Tiere	1991	2 889 524	985 575	363 202	364 981	90 939	81 378	85 075	1 903 949	146 579
17			1993	2 913 321	879 105	315 899	334 683	81 710	75 727	71 086	2 034 216	141 260
18			1995	2 860 312	768 077	261 721	295 110	75 746	72 895	62 605	2 092 235	111 952
19	20 - 30	Betriebe	1991	28 730	28 077	17 054	9 057	1 219	504	243	653	225
20			1993	25 659	25 117	15 258	8 110	1 077	461	211	542	160
21			1995	22 443	21 977	13 127	7 219	1 009	434	188	466	136
22		Tiere	1991	2 738 810	645 488	186 467	230 656	74 141	71 788	82 436	2 093 322	153 608
23			1993	2 456 315	576 020	166 074	208 420	65 294	64 724	71 508	1 880 295	112 407
24			1995	1 996 474	516 678	142 105	186 593	61 512	61 728	64 740	1 479 796	94 021
25	30 - 50	Betriebe	1991	23 019	22 237	12 722	7 426	1 180	628	281	782	248
26			1993	21 555	20 842	11 981	6 900	1 107	584	270	713	215
27			1995	19 730	19 095	10 679	6 488	1 132	545	251	635	185
28		Tiere	1991	3 833 037	589 110	139 032	192 750	71 279	89 972	96 077	3 243 927	170 841
29			1993	3 258 377	553 406	130 554	179 640	67 232	83 217	92 763	2 704 971	151 141
30			1995	2 934 028	522 998	116 051	170 939	69 216	78 333	88 459	2 411 030	126 149
31	50 - 100	Betriebe	1991	10 504	9 870	5 248	3 344	681	402	195	634	189
32			1993	11 098	10 450	5 672	3 520	665	400	193	648	189
33			1995	11 441	10 774	5 584	3 746	766	446	232	667	194
34		Tiere	1991	3 478 934	310 369	57 488	87 578	41 633	58 244	65 426	3 168 565	130 337
35			1993	3 305 481	318 237	60 724	92 986	41 135	58 089	65 303	2 987 244	132 582
36			1995	3 635 984	350 979	60 160	99 021	47 303	65 145	79 350	3 285 005	139 299

# Legehennen nach Bestandsgrößen

land

mit ... Legehennen 1/2 Jahr und älter										Lfd. Nr.
und mehr										
mit ... Legehennen										
zusammen	1 000 - 4 999			zusammen	10 000 und mehr					
	davon mit ... Legehennen		5 000 - 9 999		davon mit ... Legehennen					
	1 000 - 2 999	3 000 - 4 999				10 000 - 29 999	30 000 - 49 999	50 000 - 99 999	100 000 - 199 999	200 000 und mehr
10	11	12	13	14	15	16	17	18	19	
	104		18		7	6		-	-	1
111	101	10	8	12	9			-	-	2
94	80	14	7	16	9					3
	156 668		123 759		112 000	230 470		-	-	4
186 258	150 413	35 845	58 550	325 432	162 572			-	-	5
174 051	126 011	48 040	43 975	467 188	119 644					6
	293	251	42	15	21					7
	242	207	35	14	25	21				8
	223	189	34	10	20	15				9
574 182	422 666	151 516	104 081		340 057					10
478 565	353 228	125 337	94 460	671 913	316 384					11
443 089	321 869	121 220	72 087	932 579	265 630					12
	442	346	96	55	17			-	-	13
		292	54		16					14
	372	283	89	55	23					15
973 114	604 266	368 848	347 428		253 778			-	-	16
	505 287		344 364		246 910					17
802 606	473 923	328 683	361 187	816 490						18
	317	229	88	76	31					19
	278	197	81	66	38	34	4			20
	249	175	74	58	23	20				21
724 880	396 220	328 660	528 399		438 035					22
642 471	337 967	304 504	447 978	677 439	514 229	163 210				23
568 014	290 849	277 165	392 227	425 534	279 515					24
	361	267	94	91	75			-		25
		256	92		54	4				26
	314	236	78	87	49		3			27
820 660	455 835	364 825	640 893		1 025 364					28
	431 916		660 754		808 046	134 571				29
709 226	414 716	294 510	617 684	957 971			167 455			30
	288	214	74	62	95	79	10	6		31
	305	231	74	72	82	70	7	5		32
	309	240	69	74	90	76	9			33
661 000	375 525	285 475	436 962	1 940 266	1 191 784	351 572	396 910			34
679 006	399 991	279 015	514 900	1 660 756	1 060 801	249 355	350 600			35
690 051	421 159	268 892	496 626	1 959 029	1 147 493	336 138				36

## 5 Landwirtschaftliche Betriebe mit

Deutsch

Lfd. Nr.	Landwirtschaftlich genutzte Fläche von ... bis unter ... ha	Merkmal	Jahr	Landwirtschaftliche Betriebe								
				insgesamt	zusammen	1 - 499					zusammen	davon 500 - 999
						davon mit ... Legehennen						
						1 - 19	20 - 49	50 - 99	100 - 249	250 - 499		
1	2	3	4	5	6	7	8	9				
37	100 u. mehr	Betriebe	1991	1 749	1 520	728	560	132	73	27	229	40
38			1993	2 444	2 223	1 227	678	172	104	42	221	42
39			1995	2 874	2 599	1 370	857	191	124	57	272	63
40		Tiere	1991	2 638 610	50 132	7 810	14 746	8 115	10 619	8 842	2 588 478	29 328
41			1993	2 328 240	71 337	13 158	17 809	10 600	15 148	14 622	2 256 903	31 680
42			1995	2 856 823	86 624	14 370	22 677	11 913	18 745	18 919	2 770 199	42 594
43	2 u. mehr zus.	Betriebe	1991	190 983	187 198	125 722	51 166	6 298	2 770	1 242	3 785	1 186
44			1993	174 404	170 989	113 570	47 884	5 802	2 583	1 150	3 415	1 028
45			1995	155 098	151 874	97 535	44 835	5 795	2 603	1 106	3 224	939
46		Tiere	1991	19 198 773	3 819 745	1 328 016	1 298 104	379 176	395 649	418 800	15 379 028	815 751
47			1993	17 356 486	3 523 146	1 193 106	1 219 721	352 125	366 546	391 648	13 833 340	723 603
48			1995	17 593 264	3 283 742	1 027 742	1 154 176	352 757	370 260	378 807	14 309 522	652 303
49	1 - 2	Betriebe	1991	19 563	19 462	14 968	3 785	485	149	75	101	37
50			1993	18 073	17 982	13 796	3 600	389	148	49		
51			1995	16 497	16 415	12 240	3 553	431	142	49	82	33
52		Tiere	1991	847 318	315 968	145 950	95 220	29 308	20 774	24 716	531 350	23 621
53			1993	772 003	286 879	133 995	91 824	23 214	21 206	16 640		
54			1995	977 582	275 692	120 518	91 788	26 381	20 318	16 687	701 890	21 391
55	1 u. mehr zus.	Betriebe	1991	210 546	206 660	140 690	54 951	6 783	2 919	1 317	3 886	1 223
56			1993	192 477	188 971	127 366	51 484	6 191	2 731	1 199		
57			1995	171 595	168 289	109 775	48 388	6 226	2 745	1 155	3 306	972
58		Tiere	1991	20 046 091	4 135 713	1 473 966	1 393 324	408 484	416 423	443 516	15 910 378	839 372
59			1993	18 128 489	3 810 025	1 327 101	1 311 545	375 339	387 752	408 288		
60			1995	18 570 846	3 559 434	1 148 260	1 245 964	379 138	390 578	395 494	15 011 412	673 694
61	unter 1	Betriebe	1991	4 611	4 061	2 652	1 067	119	113	110	550	85
62			1993	4 376	3 879	2 614	927	138	108	92		
63			1995	3 850	3 344	2 213	830	113	100	88	506	64
64		Tiere	1991	21 701 366	116 549	26 354	27 765	7 154	19 506	35 770	21 584 817	55 365
65			1993	20 577 754	105 453	26 188	24 090	8 140	18 060	28 975		
66			1995	21 921 936	97 065	22 169	21 413	6 921	16 781	29 781	21 824 871	42 097
67	Insgesamt	Betriebe	1991	215 157	210 721	143 342	56 018	6 902	3 032	1 427	4 436	1 308
68			1993	196 853	192 850	129 980	52 411	6 329	2 839	1 291	4 003	1 143
69			1995	175 445	171 633	111 988	49 218	6 339	2 845	1 243	3 812	1 036
70		Tiere	1991	41 747 457	4 252 262	1 500 320	1 421 089	415 638	435 929	479 286	37 495 195	894 737
71			1993	38 706 243	3 915 478	1 353 289	1 335 635	383 479	405 812	437 263	34 790 765	800 457
72			1995	40 492 782	3 656 499	1 170 429	1 267 377	386 059	407 359	425 275	36 836 283	715 791



Legehennen nach Bestandsgrößen

land

mit ... Legehennen 1/2 Jahr und älter und mehr										Lfd. Nr.
mit ... Legehennen										
1 000 - 4 999				10 000 und mehr						
zusammen	davon mit ... Legehennen		5 000 - 9 999	zusammen	davon mit ... Legehennen					
	1 000 - 2 999	3 000 - 4 999			10 000 - 29 999	30 000 - 49 999	50 000 - 99 999	100 000 - 199 999	200 000 und mehr	
10	11	12	13	14	15	16	17	18	19	
100	69	31	31	.	34	.	13	.	.	37
84	60	24	35	60	43	8	.	.	.	38
106	76	30	45	61	40	14	.	.	.	39
233 155	115 461	117 694	217 945	.	595 657	.	855 847	.	.	40
203 553	110 687	92 866	252 592	1 769 078	697 230	280 858	.	.	.	41
243 236	132 855	110 381	320 936	2 163 433	635 847	550 368	.	.	.	42
.	1 480	.	348	.	264	36	.	.	.	43
1 746	1 344	402	341	300	247	28	18	.	.	44
1 667	1 279	388	336	282	218	38	17	6	3	45
.	2 526 641	.	2 399 467	.	3 956 675	1 338 238	.	.	.	46
3 814 744	2 289 489	1 525 255	2 373 598	6 921 395	3 806 172	1 001 704	1 196 645	.	.	47
3 630 273	2 181 382	1 448 891	2 304 722	7 722 224	3 335 686	1 442 509	1 105 896	781 327	1 056 806	48
.	37	.	12	.	4	3	.	.	.	49
36	29	7	9	12	7	.	.	.	.	50
27	19	8	8	14	8	.	.	.	.	51
.	55 740	.	79 666	.	70 700	106 950	.	.	.	52
75 170	47 120	28 050	61 740	326 115	104 868	.	.	.	.	53
68 126	36 706	31 420	50 575	561 798	133 198	.	.	.	.	54
.	1 517	.	360	.	268	39	26	5	.	55
1 782	1 373	409	350	312	254	.	.	6	.	56
1 694	1 298	396	344	296	226	.	.	.	3	57
.	2 582 381	.	2 479 133	.	4 027 375	1 445 188	1 729 764	554 692	.	58
3 889 914	2 336 609	1 553 305	2 435 338	7 247 510	3 911 040	.	.	696 874	.	59
3 698 399	2 218 088	1 480 311	2 355 297	8 284 022	3 468 884	.	.	.	1 056 806	60
.	81	.	61	.	102	51	56	50	.	61
122	74	48	43	251	92	.	.	45	.	62
115	79	36	56	271	113	.	.	.	17	63
.	142 785	.	436 613	.	1 863 578	2 037 122	3 907 187	6 867 266	.	64
314 030	130 782	183 248	293 859	19 809 657	1 733 447	.	.	6 071 642	.	65
283 218	150 829	132 389	369 963	21 129 593	1 981 025	.	.	.	8 025 483	66
2 091	1 598	493	421	616	370	90	82	55	19	67
1 904	1 447	457	393	563	346	77	70	51	19	68
1 809	1 377	432	400	567	339	88	72	48	20	69
4 599 773	2 725 166	1 874 607	2 915 746	29 084 939	5 890 953	3 482 310	5 636 951	7 421 958	6 652 767	70
4 203 944	2 467 391	1 736 553	2 729 197	27 057 167	5 644 487	2 853 140	4 803 890	6 768 516	6 987 134	71
3 981 617	2 368 917	1 612 700	2 725 260	29 413 615	5 449 909	3 330 283	5 097 402	6 453 732	9 082 289	72

## 5 Landwirtschaftliche Betriebe mit

Früheres

Lfd. Nr.	Landwirtschaftlich genutzte Fläche von ... bis unter ... ha	Merkmal	Jahr	Landwirtschaftliche Betriebe								
				insgesamt	1 - 499					500		
					zusammen	davon mit ... Legehennen					zusammen	davon
						1 - 19	20 - 49	50 - 99	100 - 249	250 - 499		
1	2	3	4	5	6	7	8	9				
1	2 - 5	Betriebe	1971	148 361	147 423	121 408	22 852	1 787	917	459	938	427
2			1979	68 533	67 985	57 204	9 621	655	309	196	548	232
3			1989	38 814	38 476	31 150	6 501	512	199	114	338	157
4			1991	32 253	31 986	25 366	5 832	476	197	115	267	122
5			1993	28 449	28 225	22 022	5 501	446	168	88	224	
6			1995	24 520	24 319	18 280	5 346	446	164	83	201	91
7		Tiere	1971	4 296 490	2 189 868	1 242 341	554 296	107 387	130 620	155 224	2 106 622	286 761
8			1979	2 913 325	950 665	565 449	233 800	39 335	45 098	66 983	1 962 660	159 993
9			1989	1 486 676	564 536	307 732	159 148	30 568	28 941	38 147	922 140	105 179
10			1991	1 320 968	490 280	250 420	143 819	28 356	29 022	38 663	830 688	84 671
11			1993	1 067 089	434 442	216 985	135 861	26 523	24 100	30 973	632 647	
12			1995	1 062 721	395 057	182 262	134 099	26 812	23 439	28 445	667 664	63 069
13	5 - 10	Betriebe	1971	163 484	162 200	107 424	48 396	4 274	1 536	570	1 284	475
14			1979	82 074	81 237	61 470	17 755	1 282	510	220	837	232
15			1989	46 631	46 109	34 956	9 967	761	291	134	522	149
16			1991	39 733	39 263	29 302	8 842	711	298	110	470	137
17			1993	35 553	35 150	25 782	8 336	676	238	118	403	
18			1995	30 149	29 795	21 067	7 728	634	264	102	354	105
19		Tiere	1971	5 780 233	3 091 755	1 220 595	1 211 511	255 520	213 602	190 527	2 688 478	319 338
20			1979	3 825 791	1 318 457	659 161	436 723	76 299	71 651	74 623	2 507 334	158 630
21			1989	2 489 093	743 328	366 162	244 828	45 560	42 183	44 595	1 745 765	102 816
22			1991	2 107 046	645 282	305 080	218 074	42 385	43 172	36 571	1 461 764	94 332
23			1993	1 915 205	586 846	266 835	206 040	40 528	33 660	39 783	1 328 359	
24			1995	1 629 515	521 295	219 212	194 303	38 190	36 421	33 169	1 108 220	72 284
25	10 - 20	Betriebe	1971	198 605	196 348	92 735	83 583	13 706	4 849	1 475	2 257	932
26			1979	103 056	101 721	65 005	31 261	3 632	1 284	539	1 335	456
27			1989	59 684	58 828	39 873	16 440	1 595	640	280	856	230
28			1991	49 895	49 172	33 245	13 796	1 363	524	244	723	211
29			1993	43 940		28 876	12 511	1 202	500			192
30			1995	36 777		23 584	10 819	1 129	467			
31		Tiere	1971	10 067 741	5 294 597	1 102 913	2 215 622	821 224	666 355	488 483	4 773 144	617 383
32			1979	5 716 135	2 104 274	729 611	797 034	216 305	177 794	183 530	3 611 861	305 582
33			1989	3 436 203	1 123 820	430 138	411 117	94 953	91 621	95 991	2 312 383	156 396
34			1991	2 805 353	942 754	357 732	347 749	80 926	74 572	81 775	1 862 599	142 329
35			1993	2 744 947		307 813	316 602	72 524	70 723			135 480
36			1995	2 728 485		252 294	275 806	68 224	65 723			
37	20 - 30	Betriebe	1971	79 816	78 244	28 348	36 019	9 061	3 692	1 124	1 572	671
38			1979	52 144	51 117	27 680	18 645	3 068	1 273	451	1 027	372
39			1989	32 931	32 203	19 825	10 215	1 302	591	270	728	240
40			1991	28 159	27 515	16 873	8 789	1 144	469	240	644	221
41			1993	24 985		14 981	7 820	1 015	430		530	
42			1995	21 694	21 239	12 749	6 951	944	413	182	455	
43		Tiere	1971	7 282 014	2 759 493	340 593	987 893	551 517	506 940	372 550	4 522 521	445 510
44			1979	4 449 061	1 324 604	318 160	488 522	185 267	178 936	153 719	3 124 457	247 598
45			1989	3 057 665	734 855	217 985	259 966	78 421	85 441	93 042	2 322 810	165 810
46			1991	2 702 564	625 672	184 319	223 188	69 681	67 178	81 306	2 076 892	151 058
47			1993	2 385 112		162 898	200 548	61 594	60 599		1 828 535	
48			1995	1 942 668	495 953	137 879	179 109	57 491	58 698	62 776	1 446 715	
49	30 - 50	Betriebe	1971	38 675	37 371	12 041	16 950	5 155	2 445	780	1 304	519
50			1979	30 876	29 891	14 736	11 513	2 134	1 072	436	985	311
51			1989	24 156	23 336	13 473	7 733	1 244	617	269	820	223
52			1991	22 478	21 701	12 550	7 161	1 117	596	277	777	246
53			1993	20 930	20 222	11 705	6 630	1 062	559	266	708	
54			1995	19 029		10 342	6 213	1 072	527			
55		Tiere	1971	5 101 815	1 536 784	144 456	470 315	319 931	339 685	262 397	3 565 031	343 484
56			1979	4 419 661	907 085	169 493	303 247	131 215	154 443	148 687	3 512 576	218 000
57			1989	3 775 772	605 618	148 914	199 626	75 715	88 900	92 463	3 170 154	153 110
58			1991	3 476 107	570 399	137 046	185 319	67 325	85 877	94 832	2 905 708	169 491
59			1993	3 233 464	535 943	127 498	172 368	64 415	80 149	91 513	2 697 521	
60			1995	2 846 473		112 475	163 415	65 465	75 904			
61	50 - 100	Betriebe	1971	9 934	9 126	2 748	3 910	1 354	827	287	808	272
62			1979	8 132	7 575	3 358	3 015	662	343	197	557	135
63			1989	9 508	8 884	4 825	3 013	526	361	159	624	182
64			1991	9 963	9 333	5 085	3 090	594	371	193	630	188
65			1993	10 435	9 795	5 364	3 261	602	380	188	640	
66			1995	10 756	10 097	5 216	3 509	718	430	224	659	194
67		Tiere	1971	3 779 484	446 662	33 133	109 065	87 047	118 445	98 972	3 332 822	189 871
68			1979	3 449 673	278 194	38 782	80 019	41 598	49 985	67 810	3 171 479	94 519
69			1989	3 555 118	270 770	52 618	78 442	32 448	52 749	54 513	3 284 348	131 563
70			1991	3 420 285	291 452	55 504	80 558	36 482	54 082	64 826	3 128 833	129 607
71			1993	3 219 550	300 130	57 328	86 108	37 327	55 428	63 939	2 919 420	
72			1995	3 560 100	332 935	56 159	92 552	44 298	63 015	76 911	3 227 165	139 299

# Legehennen nach Bestandsgrößen

## Bundesgebiet

mit ... Legehennen 1/2 Jahr und älter und mehr										Lfd. Nr.
mit ... Legehennen										
1 000 - 4 999				10 000 und mehr						
zusammen	davon mit ... Legehennen			zusammen	davon mit ... Legehennen					
	1 000 - 2 999	3 000 - 4 999	5 000 - 9 999		10 000 - 29 999	30 000 - 49 999	50 000 - 99 999	100 000 - 199 999	200 000 und mehr	
10	11	12	13	14	15	16	17	18	19	
446	398	48	33	32	24	5	.	.	.	1
272	240	32	18	26	21	.	.	.	.	2
148	137	11	15	18	10	.	.	.	.	3
114	99	15	18	13	.	4	.	.	.	4
89	.	10	8	12	9	.	.	.	.	5
.	.	.	.	.	9	.	.	.	.	6
793 514	613 394	180 120	207 073	819 274	373 616	205 658	120 000	120 000	.	7
488 883	372 360	116 523	127 103	1 186 681	343 463	73 034	150 000	.	620 184	8
239 849	201 278	38 571	101 562	475 550	128 124	.	.	.	.	9
207 968	149 568	58 400	123 759	414 290	.	155 290	.	.	.	10
159 751	.	35 845	58 550	325 432	162 572	.	.	.	.	11
.	.	.	.	.	119 644	.	.	.	.	12
736	627	109	40	33	30	.	3	.	.	13
520	411	109	46	39	30	5	4	.	.	14
328	265	63	21	24	18	.	.	3	.	15
293	251	42	15	25	21	.	.	.	.	16
.	.	35	14	25	21	.	.	.	.	17
.	.	34	10	.	15	.	.	.	.	18
1 407 102	1 029 315	377 787	259 388	702 650	455 430	.	247 220	.	.	19
1 081 342	695 592	385 750	304 208	963 154	481 043	213 911	268 200	.	.	20
670 648	446 618	224 030	149 108	823 193	299 600	.	.	354 093	.	21
574 182	422 666	151 516	104 081	689 169	340 057	.	.	.	.	22
.	.	125 337	94 460	671 913	316 384	.	.	.	.	23
.	.	121 220	72 087	.	265 630	.	.	.	.	24
1 150	912	238	137	38	31	.	.	.	.	25
732	537	195	105	42	32	6	4	.	.	26
530	398	132	68	28	24	.	.	.	.	27
437	341	96	55	20	17	.	.	.	.	28
.	292	.	54	.	16	.	.	.	.	29
.	.	89	.	.	.	.	.	.	.	30
2 339 897	1 471 102	868 795	856 190	959 674	414 600	75 000	270 074	.	200 000	31
1 634 670	918 218	716 452	681 722	989 887	442 825	229 562	317 500	.	.	32
1 173 262	688 257	485 005	429 856	552 869	351 369	.	.	.	.	33
967 064	598 216	368 848	347 428	405 778	253 778	.	.	.	.	34
.	505 287	.	344 364	.	246 910	.	.	.	.	35
.	.	328 683	.	.	.	.	.	.	.	36
715	567	148	134	52	40	.	.	.	.	37
492	383	109	110	53	43	.	.	.	.	38
363	282	81	87	38	34	.	.	.	.	39
313	225	88	75	35	31	.	.	.	.	40
269	192	77	66	.	.	4	.	.	.	41
.	.	70	.	23	20	.	.	.	.	42
1 457 087	913 795	543 292	929 863	1 690 061	589 585	293 126	147 350	.	660 000	43
1 068 977	662 742	406 235	761 466	1 046 416	546 115	261 600	.	238 701	.	44
788 285	484 371	303 914	604 715	764 000	473 000	.	.	.	.	45
716 500	387 840	328 660	522 899	686 435	438 035	.	.	.	.	46
621 281	330 277	291 004	447 978	.	.	163 210	.	.	.	47
.	.	262 195	.	425 534	279 515	.	.	.	.	48
588	457	131	130	67	57	.	.	.	.	49
470	354	116	118	86	76	.	.	.	.	50
410	306	104	102	85	77	.	.	.	.	51
359	265	94	91	81	75	.	.	.	.	52
344	.	92	92	92	54	4	.	.	.	53
.	.	78	87	.	.	.	.	.	.	54
1 212 435	732 104	480 331	860 400	1 148 712	782 729	311 983	54 000	.	.	55
1 050 462	607 297	443 165	795 241	1 448 873	1 053 573	315 300	80 000	.	.	56
905 808	504 665	401 143	710 436	1 400 800	1 054 201	.	.	.	.	57
817 460	452 635	364 825	640 893	1 277 864	1 025 364	.	.	.	.	58
785 226	.	.	660 754	.	808 046	134 571	.	.	.	59
.	.	294 510	617 684	.	.	.	.	.	.	60
358	266	92	96	82	71	4	.	.	.	61
246	176	70	88	88	75	9	.	.	.	62
281	216	65	67	94	75	14	.	.	.	63
286	213	73	62	94	79	9	6	.	.	64
.	.	74	72	.	.	.	5	.	.	65
.	.	69	74	.	76	.	.	.	.	66
790 861	440 257	350 604	629 051	1 723 039	1 056 895	142 000	424 144	100 000	.	67
563 535	303 644	259 891	596 540	1 916 885	1 155 233	323 652	138 000	300 000	.	68
638 829	388 457	250 372	491 945	2 022 011	1 151 539	474 523	.	.	.	69
656 500	374 025	282 475	436 962	1 905 764	1 191 784	317 070	396 910	.	.	70
.	.	279 015	514 900	.	.	.	350 600	.	.	71
.	.	268 892	496 626	.	1 147 493	.	.	.	.	72

## 5 Landwirtschaftliche Betriebe mit

Früheres

Lfd. Nr.	Landwirtschaftlich genutzte Fläche von ... bis unter ... ha	Merkmal	Jahr	Landwirtschaftliche Betriebe								
				insgesamt	zusammen	1 - 499					zusammen	davon 500 - 999
						davon mit ... Legehennen						
						1 - 19	20 - 49	50 - 99	100 - 249	250 - 499		
1	2	3	4	5	6	7	8	9				
73	100 u. mehr	Betriebe	1971	1 291	1 033	312	406	150	107	58	258	48
74			1979	881	704	310	258	52	52	32	177	24
75			1989	1 107	942	496	291	73	55	27	165	26
76			1991	1 297	1 118	595	362	84	53	24	179	36
77			1993	1 619	1 430	793	410	109	83	35		38
78			1995	1 946	1 712	889	539	135	101	48	234	57
79		Tiere	1971	2 255 817	62 212	3 823	11 823	9 800	16 091	20 675	2 193 605	33 343
80			1979	1 778 684	33 046	3 535	7 026	3 383	7 668	11 434	1 745 638	18 757
81			1989	1 422 852	35 735	5 325	7 893	4 557	8 728	9 232	1 387 117	18 877
82			1991	1 366 205	36 700	6 283	9 350	5 341	7 974	7 752	1 329 505	26 534
83			1993	1 499 989	50 818	8 314	10 914	6 829	12 419	12 342		28 476
84			1995	1 589 079	63 601	9 363	14 320	8 490	15 474	15 954	1 525 478	39 225
85	2 u. mehr zus.	Betriebe	1971	640 166	631 745	365 016	212 116	35 487	14 373	4 753	8 421	3 444
86			1979	345 696	340 230	229 763	92 068	11 485	4 843	2 071	5 466	1 762
87			1989	212 831	208 778	144 598	54 160	6 013	2 754	1 253	4 053	1 207
88			1991	183 778	180 088	123 016	47 872	5 489	2 508	1 203	3 690	1 161
89			1993	165 911	162 571	109 523	44 469	5 112	2 358	1 109		
90			1995	144 871	141 738	92 127	41 105	5 078	2 366	1 062	3 133	922
91		Tiere	1971	38 563 594	15 381 371	4 087 854	5 560 525	2 152 426	1 991 738	1 588 828	23 182 223	2 235 790
92			1979	26 552 330	6 916 325	2 484 191	2 346 371	693 402	685 575	706 786	19 636 005	1 203 079
93			1989	19 223 379	4 078 662	1 528 874	1 361 020	362 222	398 563	427 983	15 144 717	833 751
94			1991	17 198 528	3 602 539	1 296 384	1 208 057	330 496	361 877	405 725	13 595 989	798 022
95			1993	16 065 356	3 301 784	1 147 671	1 128 441	309 740	337 078	378 854		
96			1995	15 359 041	3 035 318	969 644	1 053 604	308 970	338 674	364 426	12 323 723	641 138
97	1 - 2	Betriebe	1971	69 958	69 616	60 788	7 223	837	519	249	342	177
98			1979	32 249	32 047	27 470	3 905	372	205	95	202	91
99			1989	19 848	19 734	16 202	3 055	270	133	74	114	44
100			1991	17 295	17 196	13 865	2 862	293	109	67	99	36
101			1993	16 039		12 690	2 824	263	126			
102			1995	13 904		10 648	2 724	281	126			
103		Tiere	1971	1 968 475	947 366	560 795	176 964	50 669	75 328	83 610	1 021 109	115 730
104			1979	1 401 900	438 544	255 713	96 145	22 617	29 899	34 170	963 356	59 120
105			1989	775 755	291 335	154 498	75 803	16 229	18 863	25 942	484 420	28 830
106			1991	788 841	259 721	133 151	70 588	17 772	15 804	22 406	529 120	22 891
107			1993	726 035		121 555	70 804	15 673	18 459			
108			1995	923 437		103 381	69 033	17 210	18 126			
109	1 u. mehr zus.	Betriebe	1971	710 124	701 361	425 804	219 339	36 324	14 892	5 002	8 763	3 521
110			1979	377 945	372 277	257 233	95 973	11 857	5 048	2 166	5 668	1 853
111			1989	232 679	228 512	160 800	57 215	6 283	2 887	1 327	4 167	1 251
112			1991	201 073	197 284	136 881	50 734	5 782	2 617	1 270	3 789	1 197
113			1993	181 950		122 213	47 293	5 375	2 484			
114			1995	158 775		102 775	43 829	5 359	2 492			
115		Tiere	1971	40 532 069	16 328 737	4 648 649	5 737 489	2 203 095	2 067 066	1 672 438	24 203 332	2 351 520
116			1979	27 954 230	7 354 869	2 739 904	2 442 516	716 019	715 474	740 956	20 599 361	1 262 199
117			1989	19 999 134	4 369 997	1 683 372	1 436 823	378 451	417 426	453 925	15 629 137	862 581
118			1991	17 987 369	3 862 260	1 429 535	1 278 645	348 268	377 681	428 131	14 125 109	820 913
119			1993	16 791 391		1 269 226	1 199 245	325 413	355 537			
120			1995	16 282 478		1 073 025	1 122 637	326 180	356 800			
121	unter 1	Betriebe	1971	15 149	13 846	9 766	2 084	393	1 022	581	1 303	435
122			1979	5 761	5 121	3 454	1 144	159	186	178	640	142
123			1989	4 040	3 543	2 503	742	91	94	113	497	73
124			1991	4 105	3 617	2 459	901	82	89	86	488	78
125			1993	3 920		2 435	774	89	84			
126			1995	3 453		2 026	725	87	83			
127		Tiere	1971	9 975 453	527 455	88 407	53 481	24 237	166 696	194 634	9 447 998	288 136
128			1979	12 804 562	164 025	33 862	29 534	9 944	31 011	59 674	12 640 537	94 637
129			1989	16 227 075	103 606	24 197	19 227	5 721	16 309	38 152	16 123 469	49 865
130			1991	15 111 852	96 767	24 253	23 154	4 940	15 761	28 659	15 015 085	51 097
131			1993	15 017 298		24 247	19 871	5 270	13 938			
132			1995	14 681 286		20 249	18 668	5 398	13 815			
133	Insgesamt	Betriebe	1971	725 273	715 207	435 570	221 423	36 717	15 914	5 583	10 066	3 956
134			1979	383 706	377 398	260 687	97 117	12 016	5 234	2 344	6 308	1 995
135			1989	236 719	232 055	163 303	57 957	6 374	2 981	1 440	4 664	1 324
136			1991	205 178	200 901	139 340	51 635	5 864	2 706	1 356	4 277	1 275
137			1993	185 870	181 984	124 648	48 067	5 464	2 568	1 237	3 886	1 116
138			1995	162 228		104 801	44 554	5 446	2 575			1 014
139		Tiere	1971	50 507 522	16 856 192	4 737 056	5 790 970	2 227 332	2 233 762	1 867 072	33 651 330	2 639 656
140			1979	40 758 792	7 518 894	2 773 766	2 472 050	725 963	746 485	800 630	33 239 898	1 356 836
141			1989	36 226 209	4 473 603	1 707 569	1 456 050	384 172	433 735	492 077	31 752 606	912 446
142			1991	33 099 221	3 959 027	1 453 788	1 301 799	353 208	393 442	456 790	29 140 194	872 010
143			1993	31 808 689	3 633 391	1 293 473	1 219 116	330 683	369 475	420 644	28 175 298	781 258
144			1995	30 963 764		1 093 274	1 141 305	331 578	370 615			701 246

# Legehennen nach Bestandsgrößen

## Bundesgebiet

mit ... Legehennen 1/2 Jahr und älter und mehr										Lfd. Nr.
mit ... Legehennen										
1 000 - 4 999				10 000 und mehr						
zusammen	davon mit ... Legehennen			zusammen	davon mit ... Legehennen					
	1 000 - 2 999	3 000 - 4 999	5 000 - 9 999		10 000 - 29 999	30 000 - 49 999	50 000 - 99 999	100 000 - 199 999	200 000 und mehr	
10	11	12	13	14	15	16	17	18	19	
111	75	36	42	57	49	3	.	.	.	73
83	60	23	26	44	33	5	.	.	.	74
75	54	21	27	37	29	5	.	.	.	75
88	61	27	24	31	22	5	.	.	.	76
.	57	.	.	38	30	.	.	.	.	77
98	68	30	.	38	31	.	.	.	.	78
263 866	132 266	131 600	289 089	1 607 207	830 977	118 767	116 869	305 300	235 294	79
201 316	109 275	92 041	185 040	1 340 525	543 908	181 579	294 038	105 000	216 000	80
166 208	87 847	78 361	178 314	1 023 718	478 916	166 802	.	.	.	81
203 290	102 354	100 936	163 455	936 226	354 182	175 659	.	.	.	82
.	106 410	.	.	986 116	468 331	.	.	.	.	83
230 381	120 000	110 381	.	963 038	444 911	.	.	.	.	84
4 104	3 302	802	612	361	302	32	20	4	3	85
2 815	2 161	654	511	378	310	44	17	.	.	86
2 135	1 658	477	387	324	267	39	12	.	.	87
1 890	1 455	435	340	299	252	28	15	.	.	88
.	.	394	.	.	.	23	12	5	.	89
.	1 247	.	.	.	209	.	.	6	.	90
8 264 762	5 332 233	2 932 529	4 031 054	8 650 617	4 503 832	1 146 534	1 379 657	525 300	1 095 294	91
6 089 185	3 669 128	2 420 057	3 451 320	8 892 421	4 566 160	1 598 638	1 247 738	643 701	836 184	92
4 582 889	2 801 493	1 781 396	2 665 936	7 062 141	3 936 749	1 388 450	905 529	.	.	93
4 142 964	2 487 304	1 655 660	2 339 477	6 315 526	3 715 200	1 038 219	997 995	.	.	94
.	2 132 530	1 496 974	.	.	3 144 750	823 507	774 900	588 562	.	95
.	.	.	.	.	.	.	.	781 327	.	96
121	98	23	23	21	15	3	3	.	.	97
76	59	17	16	19	14	.	.	.	.	98
48	39	9	10	12	7	5	.	.	.	99
42	36	6	12	9	.	3	.	.	.	100
36	29	7	9	12	7	.	.	.	.	101
27	19	8	8	14	8	.	.	.	.	102
227 903	150 095	77 808	147 464	530 012	228 380	105 000	196 632	.	.	103
157 700	93 860	63 840	112 361	634 175	214 216	35 228	170 580	214 151	.	104
100 098	64 361	35 737	66 862	288 630	103 247	185 383	.	.	.	105
77 626	54 240	23 386	79 666	348 937	.	106 950	.	.	.	106
75 170	47 120	28 050	61 740	326 115	104 868	.	.	.	.	107
68 126	36 706	31 420	50 575	561 798	133 198	.	.	.	.	108
4 225	3 400	825	635	382	317	35	23	4	3	109
2 891	2 220	671	527	397	324	45	19	.	.	110
2 183	1 697	486	397	336	274	44	12	.	.	111
1 932	1 491	441	352	308	256	31	16	.	.	112
.	.	401	349	.	.	.	.	.	.	113
.	1 266	.	.	.	217	.	.	.	.	114
8 492 665	5 482 328	3 010 337	4 178 518	9 180 629	4 732 212	1 251 534	1 576 289	525 300	1 095 294	115
6 246 885	3 762 988	2 483 897	3 563 681	9 526 596	4 780 376	1 633 866	1 418 318	857 852	836 184	116
4 682 987	2 865 854	1 817 133	2 732 798	7 350 771	4 039 996	1 573 833	905 529	.	.	117
4 220 590	2 541 544	1 679 046	2 419 143	6 664 463	3 785 900	1 145 169	1 060 302	.	.	118
.	2 169 236	1 525 024	2 425 830	.	3 277 948	.	.	.	.	119
.	.	.	.	.	.	.	.	.	.	120
596	459	137	121	151	95	13	16	22	5	121
261	192	69	67	170	76	31	42	.	.	122
138	89	49	45	241	99	38	54	41	9	123
124	78	46	58	228	90	44	45	42	7	124
.	.	48	43	.	.	.	.	40	.	125
.	76	.	.	.	109	.	.	.	.	126
1 273 578	774 080	499 498	801 117	7 085 167	1 553 506	465 390	1 122 033	2 662 030	1 282 208	127
582 927	330 382	252 545	470 420	11 492 553	1 290 309	1 190 995	2 880 446	2 640 803	3 490 000	128
340 153	154 396	185 757	314 066	15 419 385	1 870 353	1 432 159	3 760 328	5 557 096	2 799 449	129
309 728	138 035	171 693	415 845	14 238 415	1 640 636	1 740 268	3 075 195	5 662 324	2 119 992	130
.	146 129	183 248	293 859	.	1 907 803	.	.	5 434 166	.	131
.	.	.	.	.	.	.	.	.	.	132
4 821	3 859	962	756	533	412	48	39	26	8	133
3 152	2 412	740	594	567	400	76	61	26	4	134
2 321	1 786	535	442	577	373	82	66	46	10	135
2 056	1 569	487	410	536	346	75	61	46	8	136
1 876	1 427	449	.	502	328	65	54	.	.	137
.	1 342	425	390	500	326	71	53	.	.	138
9 766 243	6 256 408	3 509 835	4 979 635	16 265 796	6 285 718	1 716 924	2 698 322	3 187 330	2 377 502	139
6 829 812	4 093 370	2 736 442	4 034 101	21 019 149	6 070 685	2 824 861	4 298 764	3 498 655	4 326 184	140
5 023 140	3 020 250	2 002 890	3 046 864	22 770 156	5 910 349	3 005 992	4 665 857	6 138 509	3 049 449	141
4 530 318	2 679 579	1 850 739	2 834 988	20 902 878	5 426 536	2 885 437	4 135 497	6 115 416	2 339 992	142
4 146 041	2 437 769	1 708 272	.	20 528 310	5 304 977	2 395 650	3 620 206	.	.	143
.	2 315 365	1 584 130	2 658 183	20 363 459	5 185 751	2 644 323	3 749 803	.	.	144

## 5 Landwirtschaftliche Betriebe mit

## Neue Länder

Lfd. Nr.	Landwirtschaftlich genutzte Fläche von ... bis unter ... ha	Merkmal	Jahr	Landwirtschaftliche Betriebe								
				insgesamt	zusammen	1 - 499					zusammen	davon 500 - 999
						davon mit ... Legehennen						
						1 - 19	20 - 49	50 - 99	100 - 249	250 - 499		
1	2	3	4	5	6	7	8	9				
1	2 - 5	Betriebe	1991	2 448	2 436	1 037	1 110	228	50	11	12	.
2			1993	2 599	2 594	1 316	1 041	174	52	11	5	.
3			1995	3 442	3 431	1 916	1 232	218	60	5	11	4
4		Tiere	1991	152 348	66 163	12 061	29 934	14 030	6 528	3 610	86 185	.
5			1993	68 479	63 274	14 739	27 579	10 597	6 949	3 410	5 205	.
6			1995	160 292	76 738	20 663	32 911	13 437	8 057	1 670	83 554	2 935
7	5 - 10	Betriebe	1991	1 315	1 312	556	567	142	41	6	3	3
8			1993	1 539	1 536	733	623	135	38	7	3	.
9			1995	1 924	1 920	1 052	678	142	43	5	4	.
10		Tiere	1991	39 496	37 346	6 456	15 566	8 298	4 926	2 100	2 150	2 150
11			1993	43 979	40 479	8 138	16 703	8 506	4 932	2 200	3 500	.
12			1995	457 115	45 296	11 198	18 523	8 628	5 497	1 450	411 819	.
13	10 - 20	Betriebe	1991	1 337	.	464	632	166	53	.	12	.
14			1993	1 568	.	703	664	148	38	.	.	7
15			1995	1 798	.	876	722	128	56	.	.	.
16		Tiere	1991	84 171	.	5 470	17 232	10 013	6 806	.	41 350	.
17			1993	168 374	.	8 086	18 081	9 186	5 004	.	.	5 780
18			1995	131 827	.	9 427	19 304	7 522	7 172	.	.	.
19	20 - 30	Betriebe	1991	571	.	181	268	75	35	.	.	4
20			1993	674	.	277	290	62	31	.	12	.
21			1995	749	738	378	268	65	21	6	11	.
22		Tiere	1991	36 246	.	2 148	7 468	4 460	4 610	.	.	2 550
23			1993	71 203	.	3 176	7 872	3 700	4 125	.	51 760	.
24			1995	53 806	20 725	4 226	7 484	4 021	3 030	1 964	33 081	.
25	30 - 50	Betriebe	1991	541	536	172	265	63	32	4	.	.
26			1993	625	620	276	270	45	25	4	5	.
27			1995	701	.	337	275	60	18	.	.	.
28		Tiere	1991	356 930	18 711	1 986	7 431	3 954	4 095	1 245	.	.
29			1993	24 913	17 463	3 056	7 272	2 817	3 068	1 250	7 450	.
30			1995	87 555	.	3 576	7 524	3 751	2 429	.	.	.
31	50 - 100	Betriebe	1991	541	.	163	254	87	31	.	.	.
32			1993	663	655	308	259	63	20	5	8	.
33			1995	685	677	368	237	48	16	8	8	.
34		Tiere	1991	58 649	.	1 984	7 020	5 151	4 162	.	.	.
35			1993	85 931	18 107	3 396	6 878	3 808	2 661	1 364	67 284	.
36			1995	75 884	18 044	4 001	6 469	3 005	2 130	2 439	57 840	.

Legehennen nach Bestandsgrößen

und Berlin-Ost

mit ... Legehennen 1/2 Jahr und älter										Lfd. Nr.
und mehr										
mit ... Legehennen				10 000 und mehr						
zusammen	1 000 - 4 999		5 000 - 9 999	zusammen	davon mit ... Legehennen					
	davon mit ... Legehennen	1 000 - 2 999			3 000 - 4 999	10 000 - 29 999	30 000 - 49 999	50 000 - 99 999	100 000 - 199 999	200 000 und mehr
10	11	12	13	14	15	16	17	18	19	
5	5	-	-	-	-	-	-	-	-	1
										2
5										3
7 100	7 100									4
14 300										5
										6
										7
										8
										9
										10
										11
										12
										13
										14
										15
										16
										17
										18
4	4									19
9	5	4								20
		4								21
8 380	8 380									22
21 190	7 690	13 500								23
		14 970								24
										25
										26
										27
										28
										29
										30
										31
										32
										33
										34
										35
										36

5 Landwirtschaftliche Betriebe mit

Neue Länder

Lfd. Nr.	Landwirtschaftlich genutzte Fläche von ... bis unter ... ha	Merkmal	Jahr	Landwirtschaftliche Betriebe								
				insgesamt	1 - 499					500		
					zusammen	davon mit ... Legehennen					zusammen	davon
						1 - 19	20 - 49	50 - 99	100 - 249	250 - 499		
1	2	3	4	5	6	7	8	9				
37	100 u. mehr	Betriebe	1991	452	402	133	198	48	20	3	50	4
38			1993	825	793	434	268	63	21	7		4
39			1995	928	887	481	318	56	23	9	41	6
40		Tiere	1991	1 272 405	13 432	1 527	5 396	2 774	2 645	1 090	1 258 973	2 794
41			1993	828 251	20 519	4 844	6 895	3 771	2 729	2 280		3 204
42			1995	1 267 744	23 023	5 007	8 357	3 423	3 271	2 965	1 244 721	3 369
43	2 u. mehr zus.	Betriebe	1991	7 205	7 110	2 706	3 294	809	262	39		25
44			1993	8 493	8 418	4 047	3 415	690	225	41		20
45			1995	10 227	10 136	5 408	3 730	717	237	44	91	17
46		Tiere	1991	2 000 245	217 206	31 632	90 047	48 680	33 772	13 075		17 729
47			1993	1 291 130	221 362	45 435	91 280	42 385	29 468	12 794		14 454
48			1995	2 234 223	248 424	58 098	100 572	43 787	31 586	14 381	1 985 799	11 165
49	1 - 2	Betriebe	1991	2 268		1 103	923	192	40			
50			1993	2 034		1 106	776	126	22			
51			1995	2 593		1 592	829	150	16			
52		Tiere	1991	58 477		12 799	24 632	11 536	4 970			
53			1993	45 968		12 440	21 020	7 541	2 747			
54			1995	54 145		17 137	22 755	9 171	2 192			
55	1 u. mehr zus.	Betriebe	1991	9 473		3 809	4 217	1 001	302		97	
56			1993	10 527		5 153	4 191	816	247		77	
57			1995	12 820		7 000	4 559	867	253			
58		Tiere	1991	2 058 722		44 431	114 679	60 216	38 742		1 785 269	
59			1993	1 337 098		57 875	112 300	49 926	32 215		1 071 268	
60			1995	2 288 368		75 235	123 327	52 958	33 778			
61	unter 1	Betriebe	1991	506		193	166	37	24			
62			1993	456		179	153	49	24		40	
63			1995	397		187	105	26	17			
64		Tiere	1991	6 589 514		2 101	4 611	2 214	3 745			
65			1993	5 560 456		1 941	4 219	2 870	4 122		5 544 199	
66			1995	7 240 650		1 920	2 745	1 523	2 966			
67	Insgesamt	Betriebe	1991	9 979	9 820	4 002	4 383	1 038	326	71	159	33
68			1993	10 983	10 866	5 332	4 344	865	271	54	117	27
69			1995	13 217		7 187	4 664	893	270			22
70		Tiere	1991	8 648 236	293 235	46 532	119 290	62 430	42 487	22 496	8 355 001	22 727
71			1993	6 897 554	282 087	59 816	116 519	52 796	36 337	16 619	6 615 467	19 199
72			1995	9 529 018		77 155	126 072	54 481	36 744			14 545



Legehennen nach Bestandsgrößen

und Berlin-Ost

mit ... Legehennen 1/2 Jahr und älter und mehr										Lfd. Nr.
mit ... Legehennen										
1 000 - 4 999				10 000 und mehr						
zusammen	davon mit ... Legehennen			zusammen	davon mit ... Legehennen					
	1 000 - 2 999	3 000 - 4 999	5 000 - 9 999		10 000 - 29 999	30 000 - 49 999	50 000 - 99 999	100 000 - 199 999	200 000 und mehr	
10	11	12	13	14	15	16	17	18	19	
.	8	.	7	.	12	4	10	.	-	37
.	3	.	.	22	13	.	.	.	-	38
8	8	.	.	23	9	.	.	.	-	39
.	13 107	.	54 490	.	241 475	159 287	669 462	.	-	40
.	4 277	.	.	782 962	228 899	.	.	.	-	41
12 855	12 855	.	.	1 200 395	190 936	.	.	.	-	42
30	25	5	.	.	12	8	10	.	-	43
.	.	8	.	.	.	5	6	.	-	44
.	32	.	.	.	9	.	.	.	-	45
59 095	39 337	19 758	.	.	241 475	300 019	669 462	.	-	46
.	.	28 281	.	.	.	178 197	421 745	.	-	47
.	48 852	.	.	.	190 936	.	.	.	-	48
.	.	.	.	.	.	.	.	.	-	49
.	.	.	.	.	.	.	.	.	-	50
.	.	.	.	.	.	.	.	.	-	51
.	.	.	.	.	.	.	.	.	-	52
.	.	.	.	.	.	.	.	.	-	53
.	.	.	.	.	.	.	.	.	-	54
.	.	.	.	.	12	8	10	.	-	55
.	.	8	.	.	.	5	6	.	-	56
.	32	.	.	.	9	.	.	.	-	57
.	.	.	.	.	241 475	300 019	669 462	.	-	58
.	.	28 281	.	.	.	178 197	421 745	.	-	59
.	48 852	.	.	.	190 936	.	.	.	-	60
.	.	.	.	48	12	7	11	.	-	61
.	.	.	.	.	.	7	10	5	-	62
.	3	.	.	.	4	.	.	.	-	63
.	.	.	.	6 535 836	222 942	296 854	831 992	.	-	64
.	.	.	.	.	.	279 293	761 939	637 476	-	65
.	4 700	.	.	.	73 222	.	.	.	-	66
35	29	6	11	80	24	15	21	9	11	67
28	20	8	.	.	18	12	16	.	.	68
.	35	7	10	67	13	17	19	.	.	69
69 455	45 587	23 868	80 758	8 182 061	464 417	596 873	1 501 454	1 306 542	4 312 775	70
57 903	29 622	28 281	.	.	339 510	457 490	1 183 684	.	.	71
.	53 552	28 570	67 077	9 050 156	264 158	685 960	1 347 599	.	.	72

**Erläuterungen zu den Erhebungsjahren in den Vergleichstabellen**

Jahr	Erhebung	Erhebungsstichtag der Angaben über die Viehhaltung	Darstellungsbereich
			in den Nachweis sind folgende Betriebe einbezogen
1971	Landwirtschaftszählung (Haupterhebung) 1971, Grunderhebung	Mai 1971 (zweite Maihälfte)	Landwirtschaftliche Betriebe: a) mit 1 ha LF und mehr, b) unter 1 ha LF (einschl. der Betriebe ohne LF), deren Erzeugungseinheiten einer jährlichen landwirtschaftlichen Markterzeugung im Wert von mindestens 4 000 DM entsprechen, c) mit weniger als 1 ha LF (0,01 - 0,99 ha), die nicht über die Mindestgröße an natürlichen Erzeugungseinheiten verfügen, aber 1 bis höchstens 9,90 ha Waldfläche bewirtschaften.
1979	Agrarberichterstattung 1979	3. Dez. 1979	Landwirtschaftliche Betriebe: a) mit einer LF von mindestens einem Hektar, b) mit weniger als einem Hektar LF (einschl. der Betriebe ohne LF) aber mit natürlichen Erzeugungseinheiten, die mindestens dem durchschnittlichen Wert einer jährlichen Markterzeugung von einem Hektar LF entsprechen, c) mit weniger als einem Hektar LF (0,1 - 0,99 ha) und ohne Mindestgröße an natürlichen Erzeugungseinheiten, aber mit einer Waldfläche von einem bis 9,90 Hektar.
1989	Agrarberichterstattung 1989 <sup>1)</sup>	2. Dez. 1988	
1991	Agrarberichterstattung 1991	3. Dez. 1990 <sup>2)</sup>	
1993	Agrarberichterstattung 1993 <sup>1)</sup>	3. Dez. 1992	
1995	Agrarberichterstattung 1995	3. Dez. 1994	

- 1) Ergebnisse wurden total aufbereitet im Rahmen der sonst ausschließlich repräsentativen Agrarberichterstattung 1989 und 1993.  
2) Neue Länder und Berlin-Ost im Mai 1991.

**Übersicht über die Veröffentlichung von Ergebnissen der Agrarberichterstattung\*)  
(A = allgemein erhobene Ergebnisse; R = repräsentativ erhobene Ergebnisse)**

Reihe	Titel	Jahr der Erhebung		
		1991	1993	1995
2.1.2	Bodennutzung der Betriebe	A	R	A
2.1.3	Viehhaltung der Betriebe	A	A	A
2.1.4	Betriebssysteme und Standardbetriebseinkommen	A	R	A
2.1.5	Sozialökonomische Verhältnisse	A	R	A
2.1.6	Besitzverhältnisse in den landwirtschaftlichen Betrieben	R	R	R
2.1.7	Außerbetriebliche Einkommen und Arbeitsverhältnisse für ausgewählte Betriebsgruppen	R	R	R
2.1.8	Pachtflächen und Pachtpreise	R	R	R

\*) Im Jahr der Landwirtschaftszählung 1991 wurden die Eigentums- und Pachtverhältnisse sowie Arbeitskräfte auch allgemein erhoben.

# Fachserie 3: Land- und Forstwirtschaft, Fischerei

## Reihe 1: Ausgewählte Zahlen für die Agrarwirtschaft

Die *jährlich* erscheinende Querschnittsveröffentlichung enthält zusammenfassende Ergebnisse aus den verschiedenen Gebieten der Landwirtschaftsstatistik. U.a. werden Strukturdaten über Betriebe der Land- und Forstwirtschaft, über Arbeitskräfte, Bodennutzung, Erträge, Viehhaltung und tierische Erzeugung veröffentlicht. Angaben aus anderen Bereichen, z.B. über Düngemittel, Preise und Löhne in der Landwirtschaft sowie den Nahrungsmittelverbrauch, runden das Bild ab.

## Reihe 2: Betriebs-, Arbeits- und Einkommensverhältnisse

### 2.1: Betriebe

#### 2.1.1: Betriebsgrößenstruktur

In *jährlicher* Erscheinungsfolge enthält dieser Bericht Daten über die Größenstruktur von landwirtschaftlichen Betrieben und Forstbetrieben und ihre Veränderungen.

In *zweijährlicher* Periodizität werden Ergebnisse aus der Agrarberichterstattung in folgenden Heften veröffentlicht:

#### 2.1.2: Bodennutzung der Betriebe

#### 2.1.3: Viehhaltung der Betriebe

#### 2.1.4: Betriebssysteme und Standardbetriebseinkommen

#### 2.1.5: Sozialökonomische Verhältnisse

#### 2.1.6: Besitzverhältnisse in den landwirtschaftlichen Betrieben

#### 2.1.7: Außerbetriebliche Einkommen und Arbeitsverhältnisse für ausgewählte Betriebsgruppen

#### 2.1.8: Pachtflächen und Pachtpreise

### 2.2: Arbeitskräfte

Diese Veröffentlichung enthält bis einschl. 1993 die Ergebnisse der jährlichen Arbeitskräfteerhebung in der Landwirtschaft mit Angaben über Betriebsinhaber, Familienangehörige sowie familienfremde Arbeitskräfte nach Art und Umfang ihrer Beschäftigung. Beginnend 1993 wird die Erhebung über nur noch in jedem 2. Jahr durchgeführt. In den Ländern Brandenburg, Mecklenburg-Vorpommern, Sachsen, Sachsen-Anhalt und Thüringen wurden die Arbeitskräftedaten aufgrund einer Sonderregelung auch 1994 erhoben.

### 2.3: Technische Betriebsmittel

In *dreijährlicher* Erscheinungsfolge bis einschl. 1993 bringt diese Veröffentlichung Nachweisungen über den Bestand an Schleppern im Alleinbesitz und im überbetrieblichen Einsatz.

### 2.4: Kaufwerte für landwirtschaftlichen Grundbesitz

Diese Statistik wertet *jährlich* die Meldungen der Finanzämter über die Veräußerungsfälle für Flächen landwirtschaftlicher Nutzung aus.

### 2.S.: Sonderbeiträge (unregelmäßige Folge)

Bisher erschienen:

#### 2.S.1: Methodische Grundlagen der Agrarberichterstattung

## Reihe 3: Landwirtschaftliche Bodennutzung und pflanzliche Erzeugung

In der Jahreszusammenstellung werden die Anbaustatistiken mit den Erntefeststellungen über landwirtschaftliche Feldfrüchte und Grünland, Gemüse, Obst und Weinmost ausgewiesen. Außerdem finden sich Angaben über Baumschulgehölze, Weinbestände und -erzeugung, Lagerbehälter für Traubenmost und Wein. Der Anhang enthält ergänzende Daten über Düngemittel, Nahrungsmittelverbrauch usw.

### 3.1: Landwirtschaftliche Bodennutzung

#### 3.1.1: Gliederung der Gesamtflächen (erscheint ab 1989 als Reihe 5.1)

#### 3.1.2: Landwirtschaftlich genutzte Flächen

In einem *jährlichen* Bericht (mit Vorbericht) wird die landwirtschaftlich genutzte Fläche nach Kultur- und Fruchtarten aufgegliedert.

#### 3.1.3: Gemüseanbauflächen

Diese Reihe berichtet *jährlich* über die Anbauflächen von Gemüse und Erdbeeren.

#### 3.1.4: Baumobstflächen

Aus den *fünfjährigen* Obstanbauerhebungen werden Strukturangaben über Betriebe, Anbauflächen und Sorten nachgewiesen.

#### 3.1.5: Rebflächen

Dieser *jährliche* Bericht enthält eine sachlich und regional gegliederte Bestandsaufnahme der Rebflächen mit marktorientierter Produktion.

#### 3.1.6: Anbau von Zierpflanzen

Diese Veröffentlichung berichtet in *vierjähriger* Periodizität über den Anbau von Blumen und Zierpflanzen für den Verkauf.

#### 3.1.7: Baumschulen, Baumschulflächen und Pflanzenbestände

Die *jährliche* Veröffentlichung enthält Angaben über die Baumschulfläche und die Bestände an Forstpflanzen sowie Obst- und Ziergehölzen.

#### 3.1.8: Anbau von landwirtschaftlichen Zwischenfrüchten

In diesem *zweijährlich* erscheinenden Bericht werden die Anbauflächen landwirtschaftlicher Zwischenfrüchte nach Pflanzenarten sowie dem Nutzungszweck nachgewiesen.

### 3.2: Pflanzliche Erzeugung

#### 3.2.1: Wachstum und Ernte - Feldfrüchte, Gemüse, Obst, Trauben -

In unregelmäßiger Folge erscheinen jährlich ca. 13 Berichte mit Angaben über den Wachstumsstand, die Erntevorschätzungen und die endgültigen Erntefeststellungen.

#### 3.2.2: Weinerzeugung

*Jährlich* ein Bericht über die erzeugte Weinmenge und ihre Verarbeitung.

#### 3.2.3: Weinbestände

*Jährlich* ein Bericht über die Ergebnisse der Weinbestände und Lagerbehälter nach kleineren und größeren Verwaltungsbezirken.

Fortsetzung siehe folgende Seite

## Reihe 4: Viehbestand und tierische Erzeugung

Das Jahreshaft enthält Ergebnisse der Viehbestandsstatistiken, der Statistiken über Milcherzeugung und -verwendung, Schlachtungen und Fleischerzeugung, Erzeugung von Geflügel und Eiern sowie Fleisch- und Geflügelfleischuntersuchung.

### 4.1: Viehbestand

*Jährlich* vier Berichte informieren über die Bestände an Schweinen (April, Aug., Dez.), Rindern und Schafen (Juni, Dez.), Pferden und Geflügel (Dez.; zweijährlich).

### 4.2: Tierische Erzeugung

Zu dieser Reihe erscheinen folgende Veröffentlichungen

#### 4.2.1: Schlachtungen und Fleischerzeugung (*vierteljährlich*)

#### 4.2.2: Milcherzeugung und -verwendung (*jährlich*)

#### 4.2.3: Erzeugung von Geflügel (*halbjährlich*)

#### 4.3: Fleischuntersuchung (*jährlich*)

#### 4.4: (unbesetzt)

### 4.5: Hochsee- und Küstenfischerei

Die Vierteljahres- und Jahresberichte bringen u.a. Anlandeergebnisse in der Gliederung nach Fischarten, Fanggebieten, Anlandeplätzen sowie Nachweisungen über die Fischereifahrzeuge.

## Reihe 5: Allgemeine Flächennutzung

### 5.1: Bodenfläche nach Art der tatsächlichen Nutzung

(bis 1985 als Reihe 3.1.1 erschienen)

Dieser Bericht informiert in *vierjährlicher* Abstand bis zur Kreisebene über die tatsächliche Nutzung der Bodenfläche. Datengrundlage sind die Liegenschaftskataster.

### 5.2: Bodenfläche nach Art der geplanten Nutzung

In diesem Heft wird ab 1989 *vierjährlich* bis zur Kreisebene die geplante Nutzung der Bodenfläche, wie sie in der gemeindlichen Bauleitplanung zum Ausdruck kommt, dargestellt. Als Erhebungsgrundlage dienen die Flächennutzungspläne der Gemeinden.

## Einzelveröffentlichungen

In ca. *zehnjährlichem* Turnus werden die Ergebnisse der Landwirtschaftszählungen und ihrer Nacherhebungen in Einzelheften herausgegeben.

### Landwirtschaftszählung 1979

Heft 1: Arbeitsverhältnisse in den land- und forstwirtschaftlichen Betrieben

Heft 2: Betriebe nach dem Schwerpunkt ihrer Viehhaltung

Heft 3: Besitzverhältnisse, Zimmervermietung, Wohnhausausstattung

Heft 4: Landwirtschaftliche und nichtlandwirtschaftliche Ausbildung, Haushaltstruktur, soziale Sicherung

Heft 5: Methodische Grundlagen

Heft 6: Strukturdaten für Landwirtschaftliche Wirtschaftsgebiete

### Gartenbauerhebung 1994, Teil 1

### Weinbauerhebung 1989/90

### Binnenfischereierhebung 1994

---

## Klassifikationen


Systematisches Güterverzeichnis für Produktionsstatistiken, Ausgabe 1989.

---



**Statistisches Bundesamt**  
**Gustav-Stresemann-Ring 11**  
**65189 Wiesbaden**

Veröffentlichungen und Prospekte sind durch den Verlag METZLER-POESCHEL; Verlagsauslieferung Hermann Leins Postfach 11 52, 72125 Kusterdingen, erhältlich.





*Partner* in der Informationsgesellschaft

Statistisches Bundesamt

Podiumsdiskussion am 15. April 1997 auf der Hannover Messe:

### **Statistik und Wirtschaft - Partner in der Informationsgesellschaft**

'Statistik und Wirtschaft', gerade in Zeiten knapper Kassen, aber bei gleichzeitig steigendem Informationsbedarf ist dieses Thema ausgesprochen brisant. Deshalb führt das Statistische Bundesamt auf der diesjährigen Hannover Messe eine Podiumsdiskussion mit hochrangigen und kompetenten Teilnehmern durch. Hier sprechen wir über Fragestellungen, die auch Sie interessieren:

- Statistik: Rechtfertigt das Ergebnis den Aufwand der Unternehmen?
- Wie können Statistiken schneller, aktueller und billiger werden?
- Inwieweit ist der wachsende Datenbedarf der EU mit den nationalen Interessen vereinbar?

#### **Diskutanten:**

- **MD Klaus Büniger**, Leiter der Abteilung Wirtschaftspolitik im Bundesministerium für Wirtschaft
  - **Johann Hahlen**, Präsident des Statistischen Bundesamtes
- **Dr. Walter Hohlefelder**, Generalbevollmächtigter der VEBA AG und Mitglied der Kommission Schlanker Staat
- **Dr. Heinrich Matthes**, Stellvertretender Generaldirektor der GD II der Europäischen Kommission
  - **Dr. Franz Schoser**, Hauptgeschäftsführer des DIHT
  - **Dr. Hans-Jürgen Zechlin**, Hauptgeschäftsführer des VDMA als Vertreter des BDI

#### **Moderation:**

**Frau Elga Lehari**, Wirtschaftsredakteurin des Handelsblatts

**Kommen Sie und reden Sie mit, am 15. April 1997, um 14.00 Uhr,  
im Saal 'Dresden' des Tagungs-Centrums der Hannover Messe (TCM - Erdgeschoß).**

Veranstalter: Statistisches Bundesamt, Wiesbaden  
Ansprechpartner: Frau Angela Schaff, Frau Annette Berger  
Pressestelle, Statistisches Bundesamt, 65180 Wiesbaden

Telefon: 0611/75-2089, -2376

Fax: 0611/72-1158

Internet: <http://www.statistik-bund.de>

**Bestell-Nr.: 2030213-95900**