


Statistisches Bundesamt

Land- und Forstwirtschaft, Fischerei



Fachserie **3**

Reihe 3.1.5

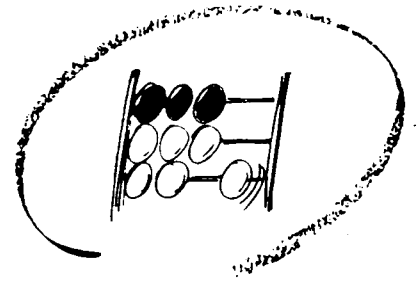
Landwirtschaftliche Bodennutzung

— Rebflächen —

1992


— METZLER —
POESCHEL





Statistisches Bundesamt

Land- und Forstwirtschaft, Fischerei



Fachserie **3**

Reihe 3.1.5

Landwirtschaftliche Bodennutzung

– Rebflächen –

1992

Statist. Bundesamt - Bibliothek



12-13258

**METZLER
POESCHEL**

Herausgeber:

Statistisches Bundesamt, Wiesbaden, Gustav-Stresemann-Ring 11

Postanschrift:

Statistisches Bundesamt
65180 Wiesbaden

Verlag:

Metzler-Poeschel Stuttgart

Verlagsauslieferung:

Hermann Leins GmbH & Co. KG
Postfach 11 52
72125 Kusterdingen
Telefon: 0 70 71/93 53 50
Telex: 7 262 891 mepo d
Telefax: 0 70 71/3 36 53

Erscheinungsfolge: jährlich

Erschienen im Juni 1993

Preis: DM 10,50

Bestellnummer: 2030315 - 92700

© Statistisches Bundesamt, Wiesbaden 1993

Vervielfältigung - außer für gewerbliche Zwecke - mit Quellenangabe gestattet.

Umweltfreundliches Papier aus 100 % Altpapier

Inhalt

	Seite
Vorbemerkung	4
Erläuterung der Ergebnisse	4

Tabellenteil

1	Mit Keltertrauben bestockte Rebflächen nach Rebsorten	6
2	Vegetatives Vermehrungsgut von Reben in Rebschulen im Jahre 1992	35
3	Bestockte Rebfläche der Unterlagenschnittgärten	40

Die Angaben beziehen sich auf die Länder mit Weinbau des früheren Bundesgebietes
(Baden-Württemberg, Bayern, Hessen, Nordrhein-Westfalen, Rheinland-Pfalz, Saarland)

Zeichenerklärung

- 0 = weniger als die Hälfte von 1
in der letzten besetzten Stelle,
jedoch mehr als nichts
- = nichts vorhanden
- . = Zahlenwert unbekannt oder
geheimzuhalten

Abkürzungen

ha = Hektar

% = Prozent

Abweichungen und Differenzen ergeben sich durch Runden der Zahlen oder
durch Änderungen der Erhebungsmethode

Vorbemerkung

Die statistische Erhebung der Rebflächen ist durch die Verordnung (EWG) Nr. 357/79 des Rates vom 5. Februar 1979 angeordnet. Die Erhebung wurde erstmals 1979 als Grunderhebung durchgeführt und ersetzte das im Jahre 1964 eingerichtete Weinbaukataster. Lt. der Verordnung 357/79 wird diese Erhebung bisher alle 10 Jahre als Grunderhebung und in den Zwischenjahren als jährliche Fortführung aufgrund von Veränderungsnachweisungen durchgeführt. Ab der Fortführung 1992 ändert sich die Erhebungsmethode in einigen Statistischen Landesämtern, in denen bereits eine funktionstüchtige Weinbaukartei aufgebaut ist. In diesem Fall gelangen Veränderungsnachweise auf sekundärstatistischem Weg zur Aufbereitung. Dieses Verfahren kann seit Inkrafttreten des Agrarstatistikänderungsgesetzes angewandt werden. Die auf der EG-Ebene bestehende rechtliche Regelung soll in Kürze ebenfalls diesem Sachverhalt angepaßt werden. Bis zu diesem Zeitpunkt können aufgrund einer Erklärung der EG-Organe existierende Weinbaukarteien statistisch ausgewertet werden.

Diese Methodenänderung hat natürlich Konsequenzen. Die Fortführungsnachweise des Jahres 1992 beziehen sich auf andere Basisangaben als die aus der Grunderhebung 1989/90 und beinhalten folglich auch kleinere, nicht ausgleichbare Differenzen.

Die Merkmale der jährlichen Fortführung haben sich nicht verändert. Es sind die mit Keltertrauben bestockte Rebfläche, die Zusammensetzung der Rebsorten, die Neu- und Wiederbepflanzungen, die Rodungen sowie Angaben über das vegetative Vermehrungsgut von Reben in Rebschulen und Unterlagenschnittgärten. In den neuen Bundesländern kann diese Erhebung wegen der fehlenden Grunderhebung und der noch nicht eingerichteten Weinbaukartei nicht durchgeführt werden.

Erläuterung der Ergebnisse

Die stetige Ausweitung der mit Keltertrauben bestockten Rebfläche in den vergangenen Jahren hat sich in beiden letzten Jahren verlangsamt. Seit der Grunderhebung 1989/90 mit einer bestockten Rebfläche 102 028 ha vergrößerte sie sich im Jahre 1991 um 1,7 % auf 103 777 und nunmehr um 2,0% auf 105 814 ha.

Im Bereich der Keltertrauben wurden 2 435 ha gerodet und 2 418 ha wiederbepflanzt. Daß der gegenwärtig bestehende Anbaustopp weitgehend eingehalten wurde, geht aus den sehr geringen Neubepflanzungen hervor. Sie belaufen sich insgesamt nur auf 13 ha. Der Vergleich der unterschiedlichen Veränderungen von weißen und roten Rebsorten bestätigt den seit einigen Jahren feststellbaren Trend zum verstärkten Anbau von roten Rebsorten. Die Zunahmen von weißen Rebsorten beziffern sich auf 1,6 % und die der roten auf 3,4 %.

Der Rebsortenspiegel läßt auch diesmal die sich seit einigen Jahren abzeichnende Entwicklung erkennen. Der Müller-Thurgau hält mit 24 787 ha die Spitzenposition und zeigt seit einigen Jahren erstmals wieder leicht aufsteigende Tendenz. Der Zug zur starken Ausdehnung der Edelsorte Riesling und ähnlich einzustufenden Sorten wie Weißer Burgunder und Kerner hält weiter an. Der Riesling hat nun mehr auch eine Ausdehnung von 22 499 ha, Kerner eine von 7 826 ha und Weißer Burgunder eine von 1 423 ha erreicht. Es ist außerdem bemerkenswert, daß der Rückgang der ehemals stark verbreiteten Rebsorte Grüner Silvaner gestoppt scheint und erstmals leichte Zuwachsraten nachgewiesen werden.

Im Bereich der roten Rebsorten kommt es bis auf die Sorte Helfensteiner zur weiteren Vermehrung der Anbauflächen. Den ersten Rang behauptet mit 6 654 ha der Blaue Spätburgunder; es folgt mit einer Anbaufläche von 4 441 ha der Blaue Portugieser. Der sehr steile Aufstieg der Rebsorte Dornfelder scheint

sich allmählich zu verflachen. Insgesamt liegt jedoch die Vermutung nahe, daß aufgrund des sich ändernden Konsumverhaltens und der durch den Tourismus bekanntgemachten Verwendungsmöglichkeiten sich in den klassischen Weißweinländern eine große Chance für den Rot- und den Rosee-Wein aufzut.

Die Rebschulen und Unterlagenschnittgärten zeigen die seit Jahren registrierte rückläufige Bedeutung. Die Abnahme bei Rebschulen und Unterlagenschnittgärten betragen jeweils 3 ha; die bestockten Rebflächen belaufen sich nunmehr auf 133 ha bzw. 46 ha.

Mit Keltertrauben bestockte Rebfläche nach Rebsorten

Rebsorte	Stand		Veränderung 1991 gegen 1989/90	Stand 1992	Veränderung 1992 gegenüber 1991
	1989/90	1991			
	ha		%	ha	%
Weißer Rebsorten zusammen	85 465	85 392	- 0,1	86 795	+ 1,6
Bacchus (Gf 33-29-133)	3 524	3 490	- 1,0	3 538	+ 1,4
Burgunder, Weißer	1 072	1 282	+ 19,6	1 423	+ 11,0
Ehrenfelser (Gm 9-93)	452	426	- 5,8	412	- 3,3
Elbling, Weißer	1 130	1 132	+ 0,2	1 178	+ 4,1
Faberrebe (Az 10375)	2 035	1 951	- 4,1	1 968	+ 0,9
Gutedel, Weißer	1 311	1 375	+ 4,9	1 374	- 0,1
Huxelrebe (Az 3962)	1 571	1 511	- 3,8	1 518	+ 0,5
Kerner (We S 25-30)	7 691	7 667	- 0,3	7 826	+ 2,1
Morio-Muskat (Gf I 28-30)	1 903	1 701	- 10,6	1 719	+ 1,1
Müller-Thurgau	24 688	24 600	- 0,4	24 787	+ 0,8
Optima (Gf 33-13-113)	424	386	- 9,0	380	- 1,6
Ortega (Wü B 48-21-4)	1 243	1 219	- 1,9	1 245	+ 2,1
Riesling, Weißer	21 266	22 013	+ 3,5	22 499	+ 2,2
Ruländer	2 541	2 509	- 1,3	2 525	+ 0,6
Scheurebe (Az S 88)	3 929	3 781	- 3,8	3 810	+ 0,8
Silvaner, Grüner	7 879	7 585	- 3,7	7 759	+ 2,3
Traminer, Roter	747	775	+ 3,7	789	+ 1,8
Sonstige weiße Sorten	2 059	1 989	- 3,4	2 045	+ 2,8
Rote Rebsorten zusammen	16 563	18 385	+ 11,0	19 019	+ 3,4
Burgunder, Blauer Spät	5 612	6 449	+ 14,9	6 654	+ 3,2
Dornfelder (We S 341)	1 199	1 509	+ 25,9	1 625	+ 7,7
Limberger, Blauer	698	778	+ 11,5	802	+ 3,1
Müllerrebe	1 809	1 987	+ 9,8	2 060	+ 3,7
Portugieser, Blauer	4 132	4 320	+ 4,5	4 441	+ 2,8
Trollinger, Blauer	2 304	2 439	+ 5,9	2 462	+ 0,9
Sonstige rote Sorten	809	903	+ 11,6	975	+ 8,0
Insgesamt ...	102 028	103 777	+ 1,7	105 814	+ 2,0

Früheres Bundesgebiet
1 Mit Keltertrauben bestockte Rebfläche nach Rebsorten
 ha

Rebsorte	Fortführung 1991	Gerodet	Neubepflanzt	Wiederbepflanzt	Fortführung 1992
Früheres Bundesgebiet					
<u>Weißweinrebsorten:</u>					
Beerenfarbe B = Blanc (Weiß)					
Albalonga (Wü B 51-2-1)	19	4	-	1	19
Arnsburger (Gm 22-74)	3	-	-	-	3
Augusta Luise (Wü B 48-12-8)	0	-	-	-	0
Auxerrois	57	2	.	3	56
Bacchus (Gf 33-29-133)	3 490	57	1	21	3 538
Burgunder, Weißer	1 282	15	0	130	1 423
Dalkauer (G B I)	15	1	-	-	16
Ehrenfelser (Gm 9-93)	426	29	.	1	412
Elbling, Weißer	1 132	23	1	16	1 178
Faberrebe (AZ 10375)	1 951	49	.	2	1 968
Findling	36	0	.	0	43
Fontanara (Wü B 51-4-10)	5	0	-	-	5
Freisamer (Fr 21-5)	37	2	.	2	35
Gutedel, Weißer	1 375	34	.	27	1 374
Hölder (WE S 397)	10	0	.	-	12
Huxelrebe (AZ 3962)	1 511	35	.	10	1 518
Juwel (We S 378)	30	1	.	1	12
Kanzler (Az 3983)	59	3	.	0	61
Kerner (We S 25-30)	7 667	119	1	61	7 826
Mariensteiner (Wü B 51-7-3)	22	3	-	-	18
Morio-Muskat (Gf. I 28-30)	1 701	102	.	20	1 719
Müller-Thurgau	24 600	565	3	402	24 787
Muskateller, Gelber	67	0	.	3	71
Muskat-Ottonel	5	0	.	0	6
Nobling (Fr. 128-40)	136	3	.	2	133
Optima (Gf 33-13-113)	386	21	.	1	380
Ortega (Wü B 48-21-4)	1 219	28	.	11	1 245
Osteiner (Gm 9-97)	5	0	-	0	5
Regner (Az 10378)	163	3	.	0	178
Reichensteiner (Gm C/D 18-92)	317	10	.	1	327
Rieslaner (N I 11-17)	47	0	.	2	58
Riesling, Weißer	22 013	513	4	740	22 499
Scheurebe (Az S 88)	3 781	123	.	32	3 810
Silcher (We S 377)	10	0	.	0	8
Silvaner, Grüner	7 585	271	1	177	7 759
Veltliner, Grüner	1	-	.	-	3
Würzler (Az 10487)	119	3	.	2	123
Beerenfarbe G = Gris (Grau)					
Ruländer	2 509	72	.	81	2 525
Septimer (Az 3952)	13	2	-	-	12
Beerenfarbe RS = Rosé (Rosee)					
Jubiläumsrebe (24-125)	4	-	-	-	5
Perle (Az 3951)	198	9	.	0	190
Schönburger (Gm 15-114)	53	3	0	0	54
Beerenfarbe R = Rouge (Rot)					
Elbling, Roter	-	.	-	.
Gutedel, Roter	0	-	.	-	.
Malvasier, Früher Roter	10	0	-	0	9
Muskateller, Roter	1	-	-	-	.
Siegerrebe (Az 7957)	194	7	.	3	195
Traminer, Roter	775	28	.	36	789
Beerenfarbe N = Noir (Schwarz)					
Silvaner, Blauer	1	0	-	-	1

Früheres Bundesgebiet
1 Mit Keltertrauben bestockte Rebfläche nach Rebsorten
ha

Rebsorte	Fortführung 1991	Gerodet	Neubepflanzt	Wiederbepflanzt	Fortführung 1992
Früheres Bundesgebiet					
<u>Versuchsanbau:</u>					
Beerenfarbe B = Blanc (Weiß)					
Aris (Sbl 2-19-58)	0	-	-	-	0
Breidecker	1	-	-	-	-
Cantaro (Wü B 55-8-53)	2	0	-	-	1
Castor (B 7-2)	0	-	-	-	0
Chardonnay	26	1	0	69	101
Comtessa (GF 35-26-139)	5	-	-	-	6
Diana (Gf 30n-8-127)	2	-	-	-	1
Édelsteiner (Weiß I)	1	-	-	-	1
Forta (GF 31-15-100)	5	0	-	-	4
Gloria (Gf 30n-9-130)	4	0	-	-	3
Gutenborner (Gm C/D 17-52)	8	0	-	-	9
Kernling (13 A 80)	7	-	-	-	1
Malingre, Früher Gelber	0	-	-	-	0
Markant (Az 4701)	1	-	-	-	-
Montagna (Wü B 51-4-5)	1	-	-	-	1
Multaner (Gm 10-54)	2	0	-	-	0
Muskabona (Wü B 40-10-2)	0	-	-	-	2
Neuburger	1	-	-	-	-
Noblessa (Gf 32-16-74)	1	0	-	-	1
Oraniensteiner (Gm 11-34)	0	0	-	-	1
Orion (GF GA 58-30)	5	-	-	0	2
Osiris (Wü B 51-8-28)	1	-	-	-	0
Phönix (Gf Ga 49-22)	2	-	-	-	0
Pollux (GF B 6-18)	4	-	-	-	4
Rabaner (Gm 22-73)	4	1	-	-	4
Ruling (We S 385)	0	-	-	-	1
Senator (Lersch I)	1	0	-	-	1
Siegfriedrebe (Fs 4-201-39)	2	-	-	-	-
Sirius (Gf GA 51-27)	2	-	-	-	0
Sisi (Wü B 48-13-56)	1	-	-	-	1
Tamara (Wü B 48-21-8)	0	-	-	-	-
Thurling (Az 4612)	7	1	-	-	7
Wannerrebe (33-10)	0	-	-	-	-
Witberger (Gm 3-48)	0	-	-	-	0
Zähringer (Fr 3-39)	3	0	-	-	2
Sonstige weiße Rebsorten	253	18	-	8	226
Weißweinrebsorten zusammen	85 392	2 164	11	1 867	86 795
<u>Rotweinrebsorten:</u>					
Beerenfarbe N = Noir (Schwarz)					
Burgunder, Blauer Früh	34	0	-	0	37
Burgunder, Blauer Spät	6 449	111	1	257	6 654
Deckrot (Fr 119-39)	20	1	-	1	22
Domina (Gf IV 25-7N)	81	0	-	9	89
Dornfelder (We S 341)	1 509	5	0	81	1 625
Dunkelfelder (FR V 4-4)	157	1	-	5	164
Färbertraube	6	1	-	1	8
Helfensteiner (We S 5332)	34	1	-	1	33
Heroldrebe (We S 130)	214	12	-	5	218
Limberger, Blauer	778	8	-	19	802
Müllerrebe	1 987	23	0	40	2 060
Portugieser, Blauer	4 320	74	-	70	4 441

Früheres Bundesgebiet
1 Mit Keltertrauben bestockte Rebfläche nach Rebsorten
 ha

Rebsorte	Fortführung 1991	Gerodet	Neubepflanzt	Wiederbepflanzt	Fortführung 1992
Früheres Bundesgebiet					
Rotberger (Gm 3-37)	29	1	.	-	30
Saint Laurent	46	0	.	5	49
Samtrot	119	1	.	5	123
Trollinger, Blauer	2 439	27	.	46	2 462
<u>Versuchsanbau:</u>					
Beerenfarbe N = Noir (Schwarz)					
Carmina (Gf IV 26-4N)	0	0	-	0	1
Hängling, Blauer	1	-	.	-	2
Kolor (FR 71-39)	1	-	.	-	1
Sulmer (We s 351)	3	0	.	0	2
Zweigeltrebe	7	0	.	0	7
Sonstige rote Rebsorten	145	3	.	5	187
Rotweinrebsorten zusammen	18 385	272	2	553	19 019
Keltertraubensorten insgesamt	103 777	2 435	13	2 418	105 814
Baden-Württemberg					
<u>Weißweinrebsorten:</u>					
Beerenfarbe B = Blanc (Weiß)					
Auxerrois	42	1	.	2	41
Bacchus (Gf 33-29-133)	73	1	.	1	71
Burgunder, Weißer	714	8	.	34	750
Ehrenfelser (Gm 9-93)	3	-	.	-	3
Elbling, Weißer	3	0	.	0	1
Faberrebe (AZ 10375)	0	-	.	-	0
Findling	1	0	.	0	8
Freisamer (Fr 21-5)	24	1	.	1	22
Gutedel, Weißer	1 374	34	.	27	1 372
Hölder (WE S 397)	3	-	.	-	3
Huxelrebe (AZ 3962)	1	0	.	0	1
Juwel (We S 378)	-	1	.	1	8
Kanzler (Az 3983)	0	-	.	-	0
Kerner (We S 25-30)	1 127	19	.	21	1 126
Morio-Muskat (Gf. I 28-30)	1	0	.	-	1
Müller-Thurgau	6 653	120	.	138	6 494
Muskateller, Gelber	47	0	.	1	48
Muskat-Ottonel	4	0	.	0	4
Nobling (Fr. 128-40)	124	2	.	2	121
Optima (Gf 33-13-113)	1	-	.	-	1
Ortega (Wü B 48-21--4)	3	0	.	-	3
Regner (Az 10378)	0	-	.	-	0
Reichensteiner (Gm C/D 18-92)	1	-	.	-	1
Rieslaner (N I 11-17)	1	-	.	-	1
Riesling, Weißer	3 951	47	.	95	3 999
Scheurebe (Az S 88)	70	2	.	1	69
Silcher (We S 377)	8	0	.	0	8
Silvaner, Grüner	821	18	.	15	809
Veltliner, Grüner	0	-	.	-	0
Würzler (Az 10487)	1	0	.	-	1
Beerenfarbe G = Gris (Grau)					
Ruländer	1 670	45	.	53	1 652

Früheres Bundesgebiet
1 Mit Keltertrauben bestockte Rebfläche nach Rebsorten
ha

Rebsorte	Fortführung 1991	Gerodet	Neubepflanzt	Wiederbepflanzt	Fortführung 1992
Baden-Württemberg					
Beerenfarbe RS = Rosé (Rosee)					
Perle (Az 3951)	5	-	-	-	4
Schönburger (Gm 15-114)	0	-	-	-	0
Beerenfarbe R = Rouge (Rot)					
Eibling, Roter	-	.	-	.
Gutedel, Roter	-	.	-	.
Muskateller, Roter	-	.	-	.
Siegerrebe (Az 7957)	0	0	.	-	-
Traminer, Roter	324	13	.	11	316
<u>Versuchsanbau:</u>					
Beerenfarbe B = Blanc (Weiß)					
Chardonnay	13	1	.	14	33
Comtessa (GF 35-26-139)	3	-	.	-	3
Edelsteiner (Weiß I)	1	-	.	-	0
Forta (GF 31-15-100)	1	-	.	-	1
Gloria (Gf 30n-9-130)	1	-	.	-	0
Gutenborner (Gm C/D 17-52)	0	-	.	-	0
Multaner (Gm 10-54)	0	0	.	-	0
Noblessa (Gf 32-16-74)	0	-	.	-	0
Orion (GF GA 58-30)	0	-	.	-	0
Phönix (Gf GA 49-22)	0	-	.	-	0
Pollux (GF B 6-18)	0	-	.	-	0
Rabaner (Gm 22-73)	2	-	.	-	2
Ruling (We S 385)	0	-	.	-	0
Sirius (Gf GA 51-27)	0	-	.	-	0
Zähringer (Fr 3-39)	3	-	.	-	2
Sonstige weiße Rebsorten	30	0	.	2	29
Weißweinrebsorten zusammen	17 104	313	.	419	17 008
<u>Rotweinrebsorten:</u>					
Beerenfarbe N = Noir (Schwarz)					
Burgunder, Blauer Früh	17	0	.	0	17
Burgunder, Blauer Spät	4 525	99	.	147	4 605
Deckrot (Fr 119-39)	10	0	.	1	11
Domina (Gf IV 25-7N)	-	-	.	-	0
Dornfelder (We S 341)	204	2	.	3	206
Dunkelfelder (FR V 4-4)	52	0	.	1	54
Färbertraube	5	1	.	1	4
Helfensteiner (We S 5332)	34	1	.	1	33
Heroldrebe (We S 130)	32	2	.	2	32
Limberger, Blauer	776	8	.	18	799
Müllerrebe	1 841	22	.	33	1 893
Portugieser, Blauer	229	3	.	5	237
Rotberger (Gm 3-37)	3	-	.	-	2
Saint Laurent	2	0	.	-	2
Samtrot	118	1	.	5	123
Trollinger, Blauer	2 433	27	.	46	2 456
<u>Versuchsanbau:</u>					
Beerenfarbe N = Noir (Schwarz)					
Hängling, Blauer	1	-	.	-	2
Kolor (FR 71-39)	0	-	.	-	0

Früheres Bundesgebiet
1 Mit Keltertrauben bestockte Rebfläche nach Rebsorten
ha

Rebsorte	Fortführung 1991	Gerodet	Neubepflanzt	Wiederbepflanzt	Fortführung 1992
Baden Württemberg					
Sulmer (We s 351)	2	0	.	0	1
Zweigeltrebe	5	0	.	0	5
Sonstige rote Rebsorten	116	2	.	4	107
Rotweinrebsorten zusammen	10 405	168	.	267	10 589
Keltertraubensorten insgesamt	27 509	481	.	686	27 597
Anbaugebiet Württemberg					
<u>Weißweinrebsorten:</u>					
Beerenfarbe B = Blanc (Weiß)					
Auxerrois	0	-	.	-	0
Bacchus (Gf 33-29-133)	7	-	.	-	7
Burgunder, Weißer	5	0	.	1	6
Ehrenfelser (Gm 9-93)	2	-	.	-	2
Elbling, Weißer	0	-	.	-	0
Faberrebe (AZ 10375)	0	-	.	-	0
Findling	-	-	.	-	0
Gutedel, Weißer	0	-	.	-	0
Hölder (WE S 397)	3	-	.	-	3
Huxelrebe (AZ 3962)	0	-	.	-	0
Juwel (We S 378)	-	1	.	1	6
Kerner (We S 25-30)	937	16	.	19	935
Morio-Muskat (Gf. I 28-30)	0	0	.	-	0
Müller-Thurgau	855	12	.	15	849
Muskateller, Gelber	11	0	.	1	12
Muskat-Ottonel	0	-	.	-	0
Nobling (Fr. 128-40)	0	-	.	-	0
Optima (Gf 33-13-113)	1	-	.	-	1
Ortega (Wü B 48-21-4)	1	0	.	-	1
Regner (Az 10378)	0	-	.	-	0
Reichensteiner (Gm C/D 18-92)	1	-	.	-	1
Rieslaner (N I 11-17)	1	-	.	-	1
Riesling, Weißer	2 624	31	.	64	2 652
Scheurebe (Az S 88)	7	0	.	0	7
Silcher (We S 377)	7	0	.	0	7
Silvaner, Grüner	351	3	.	3	349
Veltliner, Grüner	0	-	.	-	0
Würzler (Az 10487)	0	-	.	-	0
Beerenfarbe G = Gris (Grau)					
Ruländer	64	1	.	1	64
Beerenfarbe RS = Rosé (Rosee)					
Perle (Az 3951)	1	-	.	-	0
Schönburger (Gm 15-114)	0	-	.	-	0
Beerenfarbe R = Rouge (Rot)					
Elbling, Roter	-	.	-	.
Muskateller, Roter	-	.	-	.
Siegerrebe (Az 7957)	0	0	.	-	.
Traminer, Roter	42	0	.	1	43

Früheres Bundesgebiet

1 Mit Keltertrauben bestockte Rebfläche nach Rebsorten ha

Rebsorte	Fortführung 1991	Gerodet	Neubepflanzt	Wiederbepflanzt	Fortführung 1992
Anbaugebiet Württemberg					
<u>Versuchsanbau:</u>					
Beerenfarbe B = Blanc (Weiß)					
Chardonnay	1	-	.	1	3
Comtessa (GF 35-26-139)	2	-	.	-	2
Gutenborner (Gm C/D 17-52)	0	-	.	-	0
Noblessa (Gf 32-16-74)	0	-	.	-	0
Orion (GF GA 58-30)	0	-	.	-	0
Phönix (Gf GA 49-22)	0	-	.	-	0
Pollux (GF B 6-18)	0	-	.	-	0
Rabaner (Gm 22-73)	0	-	.	-	0
Ruling (We S 385)	0	-	.	-	0
Sirius (Gf GA 51-27)	0	-	.	-	0
Sonstige weiße Rebsorten	15	0	.	1	16
Weißweinrebsorten zusammen	4 938	64	.	108	4 967
<u>Rotweinrebsorten:</u>					
Beerenfarbe N = Noir (Schwarz)					
Burgunder, Blauer Früh	17	0	.	0	17
Burgunder, Blauer Spät	335	6	.	15	350
Deckrot (Fr 119-39)	0	-	.	-	0
Dornfelder (We S 341)	197	2	.	3	199
Dunkelfelder (Fr V 4-4)	1	-	.	-	1
Färbertraube	0	-	.	-	0
Helfensteiner (We S 5332)	34	1	.	1	33
Heroldrebe (We S 130)	32	2	.	2	32
Limberger, Blauer	766	8	.	17	787
Müllerrebe	1 700	19	.	27	1 748
Portugieser, Blauer	199	3	.	3	206
Rotberger (Gm 3-37)	3	-	.	-	2
Saint Laurent	1	0	.	-	1
Samtrot	116	1	.	5	122
Trollinger, Blauer	2 432	27	.	46	2 455
<u>Versuchsanbau:</u>					
Beerenfarbe N = Noir (Schwarz)					
Hängling, Blauer	0	-	.	-	1
Sulmer (IWe s 351)	1	0	.	-	1
Zweigeltrebe	3	0	.	0	3
Sonstige rote Rebsorten	91	2	.	2	88
Rotweinrebsorten zusammen	5 928	71	.	121	6 046
Keltertraubensorten insgesamt	10 866	135	.	229	11 013
Anbaugebiet Baden					
<u>Weißweinrebsorten:</u>					
Beerenfarbe B = Blanc (Weiß)					
Auxerrois	42	1	.	2	41
Bacchus (Gf 33-29-133)	66	1	.	1	64
Burgunder, Weißer	709	8	.	33	744
Ehrenfelser (Gm 9-93)	1	-	.	-	1
Elbling, Weißer	3	0	.	0	1
Faberrebe (AZ 10375)	0	-	.	-	0

Früheres Bundesgebiet
1 Mit Keltertrauben bestockte Rebfläche nach Rebsorten
 ha

Rebsorte	Fortführung 1991	Gerodet	Neubepflanzt	Wiederbepflanzt	Fortführung 1992
Anbaugebiet Baden					
Findling	1	0	.	0	8
Freisamer (Fr 21-5)	24	1	.	1	22
Gutedel, Weißer	1 374	34	.	27	1 372
Hölder (WE S 397)	0	-	.	-	0
Huxelrebe (AZ 3962)	1	0	.	0	1
Juwel (We S 378)	-	-	.	-	2
Kanzler (Az 3983)	0	-	.	-	0
Kerner (We S 25-30)	190	3	.	2	191
Morio-Muskat (Gf. I 28-30)	1	-	.	-	1
Müller-Thurgau	5 798	108	.	123	5 645
Muskateller, Gelber	36	0	.	0	36
Muskat-Ottonel	4	0	.	0	4
Nobling (Fr 128-40)	124	2	.	2	121
Optima (Gf 33-13-113)	0	-	.	-	0
Ortega (Wü B 48-21-4)	2	-	.	-	2
Regner (Az 10378)	0	-	.	-	0
Reichensteiner (Gm C/D 18-92)	0	-	.	-	0
Rieslaner (N I 11-17)	0	-	.	-	0
Riesling, Weißer	1 327	16	.	31	1 347
Scheurebe (Az S 88)	63	2	.	1	62
Silcher (We S 377)	1	-	.	-	1
Silvaner, Grüner	470	15	.	12	460
Veltliner, Grüner	0	-	.	-	0
Würzler (Az 10487)	1	0	.	-	1
Beerenfarbe G = Gris (Grau)					
Ruländer	1 606	44	.	52	1 588
Beerenfarbe RS = Rosé (Rosee)					
Perle (Az 3951)	4	-	.	-	4
Schönburger (Gm 15-114)	0	-	.	-	0
Beerenfarbe R = Rouge (Rot)					
Elbling, Roter	-	.	-	.
Gutedel, Roter	-	.	-	.
Muskateller, Roter	-	.	-	.
Traminer, Roter	282	13	.	10	273
<u>Versuchsanbau:</u>					
Beerenfarbe B = Blanc (Weiß)					
Chardonnay	12	1	.	13	30
Comtessa (GF 35-26-139)	1	-	.	-	1
Edelsteiner (Weiß I)	1	-	.	-	0
Forta (GF 31-15-100)	1	-	.	-	1
Gloria (Gf 30n-9-130)	1	-	.	-	0
Gutenborner (Gm C/D 17-52)	0	-	.	-	0
Multaner (Gm 10-54)	0	0	.	-	0
Orion (GF GA 58-30)	-	-	.	-	0
Rabaner (Gm 22-73)	2	-	.	-	2
Ruling (We S 385)	0	-	.	-	0
Zähringer (Fr 3-39)	3	-	.	-	2
Sonstige weiße Rebsorten	15	0	.	1	13
Weißweinrebsorten zusammen	12 166	249	.	311	12 041

Früheres Bundesgebiet

1. Mit Keltertrauben bestockte Rebfläche nach Rebsorten
ha

Rebsorte	Fortführung 1991	Gerodet	Neubepflanzt	Wiederbepflanzt	Fortführung 1992
Anbaugebiet Baden					
<u>Rotweinrebsorten:</u>					
Beerenfarbe N = Noir (Schwarz)					
Burgunder, Blauer Früh	0	-	-	-	0
Burgunder, Blauer Spät	4 190	93	-	132	4 255
Deckrot (Fr 119-39)	10	0	-	1	11
Domina (Gf IV 25-7N)	-	-	-	-	0
Dornfelder (We S 341)	7	0	-	0	7
Dunkelfelder (FR V 4-4)	51	0	-	1	53
Färbertraube	5	1	-	1	4
Heroldrebe (We S 130)	0	0	-	-	0
Limberger, Blauer	10	0	-	1	12
Müllerrebe	141	3	-	6	145
Portugieser, Blauer	30	0	-	2	31
Saint Laurent	1	-	-	-	1
Samtrot	2	-	-	-	1
Trollinger, Blauer	1	-	-	-	1
<u>Versuchsanbau:</u>					
Beerenfarbe N = Noir (Schwarz)					
Hängling, Blauer	1	-	-	-	1
Kolor (FR 71-39)	0	-	-	-	0
Sulmer (We s 351)	1	-	-	0	0
Zweigeltrebe	2	-	-	-	2
Sonstige rote Rebsorten	25	0	-	2	19
Rotweinrebsorten zusammen	4 477	97	-	146	4 543
Keltertraubensorten insgesamt	16 643	346	-	457	16 584
Bayern					
<u>Weißweinrebsorten:</u>					
Beerenfarbe B = Blanc (Weiß)					
Albalonga (Wü B 51-2-1)	4	1	-	1	3
Auxerrois	1	-	-	0	1
Bacchus (Gf 33-29-133)	630	6	1	8	633
Burgunder, Weißer	10	0	-	5	15
Ehrenfelser (Gm 9-93)	3	0	-	0	3
Elbling, Weißer	1	-	-	0	1
Faberrebe (AZ 10375)	23	2	-	0	21
Fontanara (Wü B 51-4-10)	3	0	-	-	3
Gutedel, Weißer	0	-	-	-	0
Huxelrebe (AZ 3962)	6	1	-	-	4
Juwel (We S 378)	0	-	-	-	0
Kanzler (Az 3983)	2	-	-	-	2
Kerner (We S 25-30)	385	6	-	1	380
Mariensteiner (Wü B 51-7-3)	6	1	-	-	5
Morio-Muskat (Gf. I 28-30)	13	1	-	0	11
Müller-Thurgau	2 801	37	0	12	2 776
Muskateller, Gelber	1	-	-	-	1
Muskat-Ottonel	0	-	-	-	0
Optima (Gf 33-13-113)	10	1	-	-	9
Ortega (Wü B 48-21-4)	49	2	-	1	47
Osteiner (Gm 9-97)	0	-	-	0	0
Regner (Az 10378)	0	-	-	-	0
Reichensteiner (Gm C/D 18-92)	1	-	-	-	1
Rieslaner (N I 11-17)	38	0	-	1	39

Früheres Bundesgebiet
1 Mit Keltertrauben bestockte Rebfläche nach Rebsorten
ha

Rebsorte	Fortführung 1991	Gerodet	Neubepflanzt	Wiederbepflanzt	Fortführung 1992
Bayern					
Riesling, Weißer	208	3	-	12	218
Scheurebe (Az S 8)	159	2	-	3	160
Silvaner, Grüner	1 156	13	-	30	1 173
Würzer (Az 10487)	1	-	-	-	1
Beerenfarbe G = Gris (Grau)					
Ruländer	18	0	-	2	20
Beerenfarbe RS = Rosé (Rosee)					
Perle (Az 3951)	89	4	-	0	84
Schönburger (Gm 15-114)	1	-	-	-	1
Beerenfarbe R = Rouge (Rot)					
Siegerrebe (Az 7957)	0	-	-	0	1
Traminer, Roter	38	1	-	1	38
Beerenfarbe N = Noir (Schwarz)					
Silvaner, Blauer	1	0	-	-	1
<u>Versuchsanbau:</u>					
Beerenfarbe B = Blanc (Weiß)					
Cantaro (IWü B 55-8-53)	1	0	-	-	0
Chardonnay	1	-	-	1	2
Forta (GF 31-15-100)	0	-	-	-	0
Sonstige weiße Rebsorten	21	1	-	2	22
Weißweinrebsorten zusammen	5 680	84	1	82	5 679
<u>Rotweinrebsorten:</u>					
Beerenfarbe N = Noir (Schwarz)					
Burgunder, Blauer Früh	1	-	-	0	1
Burgunder, Blauer Spät	120	0	1	9	129
Deckrot (Fr 119-39)	0	-	-	-	0
Domina (Gf IV 25-7N)	52	0	-	8	60
Dornfelder (We S 341)	7	0	0	1	8
Färbertraube	0	-	-	-	0
Helfensteiner (We S 5332)	0	-	-	-	0
Limberger, Blauer	0	-	-	1	1
Müllerrebe	48	1	-	1	49
Portugieser, Blauer	51	0	-	3	54
Saint Laurent	0	0	-	-	0
<u>Versuchsanbau:</u>					
Beerenfarbe N = Noir (Schwarz)					
Carmina (Gf IV 26-4N)	0	-	-	-	0
Hängling, Blauer	0	-	-	-	0
Zweigeltrebe	1	-	-	0	1
Sonstige rote Rebsorten	0	-	-	0	1
Rotweinrebsorten zusammen	282	2	1	24	305
Keltertraubensorten insgesamt	5 962	85	2	105	5 984

Früheres Bundesgebiet
1 Mit Keltertrauben bestockte Rebfläche nach Rebsorten
ha

Rebsorte	Fortführung 1991	Gerodet	Neubepflanzt	Wiederbepflanzt	Fortführung 1992
Reg.-Bez. Unterfranken					
<u>Weißweinrebsorten:</u>					
Beerenfarbe B = Blanc (Weiß)					
Albalonga (Wü B 51-2-1)	3	1	-	1	3
Auxerrois	1	-	-	0	1
Bacchus (Gf 33-29-133)	596	6	1	7	597
Burgunder, Weißer	10	0	-	5	15
Ehrenfelser (Gm 9-93)	3	0	-	0	3
Elbling, Weißer	0	-	-	0	0
Faberrebe (AZ 10375)	21	2	-	-	19
Fontanara (Wü B 51-4-10)	3	0	-	-	3
Gutedel, Weißer	0	-	-	-	0
Huxelrebe (AZ 3962)	6	1	-	-	4
Juwel (We S 378)	0	-	-	-	0
Kanzler (Az 3983)	2	-	-	-	2
Kerner (We S 25-30)	370	6	-	1	365
Mariensteiner (Wü B 51-7-3)	6	1	-	-	5
Morio-Muskat (Gf. I 28-30)	11	1	-	-	10
Müller-Thurgau	2 606	35	0	11	2 583
Muskateller, Gelber	1	-	-	-	1
Muskat-Ottonel	0	-	-	-	0
Optima (Gf 33-13-113)	10	1	-	-	9
Ortega (Wü B 48-21-4)	49	2	-	1	47
Osteiner (Gm 9-97)	0	-	-	0	0
Regner (Az 10378)	0	-	-	-	0
Reichensteiner (Gm C/D 18-92)	0	-	-	-	0
Rieslaner (N I 11-17)	37	0	-	1	38
Riesling, Weißer	207	3	-	12	217
Scheurebe (Az S 88)	153	2	-	3	154
Silvaner, Grüner	1 113	12	-	29	1 130
Würzer (Az 10487)	0	-	-	-	0
Beerenfarbe G = Gris (Grau)					
Ruländer	18	0	-	2	20
Beerenfarbe RS = Rosé (Rosee)					
Perle (Az 3951)	86	4	-	0	81
Schönburger (Gm 15-114)	1	-	-	-	1
Beerenfarbe R = Rouge (Rot)					
Siegerrebe (Az 7957)	0	-	-	0	1
Traminer, Roter	37	1	-	1	37
Beerenfarbe N = Noir (Schwarz)					
Silvaner, Blauer	1	0	-	-	1
<u>Versuchsanbau:</u>					
Beerenfarbe B = Blanc (Weiß)					
Cantaro (Wü B 55-8-53)	1	0	-	-	0
Chardonnay	1	-	-	1	2
Forta (GF 31-15-100)	0	-	-	-	0

Früheres Bundesgebiet
1 Mit Keltertrauben bestockte Rebfläche nach Rebsorten
ha

Rebsorte	Fortführung 1991	Gerodet	Neubepflanzt	Wiederbepflanzt	Fortführung 1992
Reg.-Bez. Unterfranken					
Sonstige weiße Rebsorten	21	1	-	2	22
Weißweinrebsorten zusammen	5 376	81	1	77	5 373
<u>Rotweinrebsorten:</u>					
Beerenfarbe N = Noir (Schwarz)					
Burgunder, Blauer Früh	1	-	-	0	1
Burgunder, Blauer Spät	115	0	1	8	123
Deckrot (Fr 119-39)	0	-	-	-	0
Domina (Gf IV 25-7N)	52	0	-	8	60
Dornfelder (We S 341)	6	0	0	1	8
Färbertraube	0	-	-	-	0
Helfensteiner (We S 5332)	0	-	-	-	0
Limberger, Blauer	0	-	-	1	1
Müllerrebe	48	1	-	1	48
Portugieser, Blauer	51	0	-	3	54
Saint Laurent	0	0	-	-	0
<u>Versuchsanbau:</u>					
Beerenfarbe N = Noir (Schwarz)					
Carmina (Gf IV 26-4N)	0	-	-	-	0
Hängling, Blauer	0	-	-	-	0
Zweigeltrebe	1	-	-	0	1
Sonstige rote Rebsorten	0	-	-	0	1
Rotweinrebsorten zusammen	276	2	1	22	297
Keltertraubensorten insgesamt	5 651	83	2	100	5 670
Reg.-Bez. Mittelfranken					
<u>Weißweinrebsorten:</u>					
Beerenfarbe B = Blanc (Weiß)					
Albalonga (Wü B 51-2-1)	1	-	-	-	1
Bacchus (Gf 33-29-133)	31	-	-	1	32
Burgunder, Weißer	0	-	-	-	0
Faberrebe (AZ 10375)	2	-	-	0	2
Kerner (We S 25-30)	14	-	-	0	15
Morio-Muskat (Gf. I 28-30)	1	-	-	-	1
Müller-Thurgau	176	2	-	1	174
Ortega (Wü B 48-21-4)	0	-	-	-	0
Reichensteiner (Gm C/D 18-92)	0	-	-	-	0
Rieslaner (N I 11-17)	1	-	-	0	1
Riesling, Weißer	1	-	-	-	1
Scheurebe (Az S 88)	6	-	-	0	6
Silvaner, Grüner	43	0	-	1	43
Würzer (Az 10487)	0	-	-	-	0
Beerenfarbe RS = Rosé (Rosee)					
Perle (Az 3951)	3	-	-	-	3
Schönburger (Gm 15-114)	0	-	-	-	0
Beerenfarbe R = Rouge (Rot)					
Traminer, Roter	1	-	-	-	1
Weißweinrebsorten zusammen	280	2	-	4	282

Früheres Bundesgebiet

1 Mit Keltertrauben bestockte Rebfläche nach Rebsorten
ha

Rebsorte	Fortführung 1991	Gerodet	Neubepflanzt	Wiederbepflanzt	Fortführung 1992
Reg.-Bez. Mittelfranken					
<u>Rotweinrebsorten:</u>					
Beerenfarbe N = Noir (Schwarz)					
Burgunder, Blauer Früh	0	-	-	-	0
Burgunder, Blauer Spät	1	-	-	1	2
Domina (Gf IV 25-7N)	0	-	-	0	0
Dornfelder (We S 341)	0	-	-	-	0
Müllerrebe	0	-	-	-	0
Portugieser, Blauer	0	-	-	-	0
Rotweinrebsorten zusammen	2	-	-	1	3
Keltertraubensorten insgesamt	282	2	-	5	285
Übrige Gebiete					
<u>Weißweinrebsorten:</u>					
Beerenfarbe B = Blanc (Weiß)					
Bacchus (Gf 33-29-133)	4	-	-	0	4
Elbling, Weißer	0	-	-	-	0
Kerner (We S 25-30)	0	-	-	0	0
Mariensteiner (Wü B 51-7-3)	0	0	-	-	-
Morio-Muskat (Gf. I 28-30)	-	-	-	0	0
Müller-Thurgau	18	0	-	0	18
Ortega (Wü B 48-21-4)	0	-	-	-	0
Silvaner, Grüner	0	-	-	-	0
Beerenfarbe RS = Rosé (Rosee)					
Perle (Az 3951)	0	-	-	-	0
Weißweinrebsorten zusammen	25	0	-	1	25
<u>Rotweinrebsorten:</u>					
Beerenfarbe N = Noir (Schwarz)					
Burgunder, Blauer Spät	4	-	-	0	4
Domina (Gf IV 25-7N)	0	-	-	-	0
Müllerrebe	0	-	-	0	0
Rotweinrebsorten zusammen	4	-	-	0	4
Keltertraubensorten insgesamt	28	0	-	1	29
Hessen					
<u>Weißweinrebsorten:</u>					
Beerenfarbe B = Blanc (Weiß)					
Arnsburger (Gm 22-74)	0	-	-	-	0
Bacchus (Gf 33-29-133)	3	0	-	-	3
Burgunder, Weißer	10	-	-	1	11
Ehrenfelser (Gm 9-93)	58	11	-	0	48
Faberrebe (AZ 10375)	1	0	-	-	1
Gutedel, Weißer	0	-	-	-	0
Huxelrebe (AZ 3962)	1	-	-	-	1
Kanzler (Az 3983)	2	0	-	-	2
Kerner (We S 25-30)	55	2	-	0	52
Morio-Muskat (Gf. I 28-30)	0	0	-	-	-

Früheres Bundesgebiet
1 Mit Keltertrauben bestockte Rebfläche nach Rebsorten
 ha

Rebsorte	Fortführung 1991	Gerodet	Neubepflanzt	Wiederbepflanzt	Fortführung 1992
Hessen					
Müller-Thurgau	180	13	0	1	169
Nobling (Fr. 128-40)	0	-	-	-	0
Optima (Gf 33-13-113)	4	0	-	-	3
Ortega (Wü B 48-21-4)	0	-	-	-	0
Osteiner (Gm 9-97)	3	-	-	-	3
Reichensteiner (Gm C/D 18-92)	9	2	-	-	8
Riesling, Weißer	2 770	77	1	108	2 801
Scheurebe (Az S 88)	16	1	-	-	15
Silvaner, Grüner	40	4	-	1	37
Würzer (Az 10487)	0	-	-	-	0
Beerenfarbe G = Gris (Grau)					
Ruländer	34	1	-	0	33
Beerenfarbe RS = Rosé (Rosee)					
Schönburger (Gm 15-114)	2	-	-	-	2
Beerenfarbe R = Rouge (Rot)					
Traminer, Roter	11	2	-	-	8
<u>Versuchsanbau:</u>					
Beerenfarbe B = Blanc (Weiß)					
Chardonnay	2	-	-	0	2
Forta (Gf 31-15-100)	0	-	-	-	0
Gutenborner (Gm C/D 17-52)	2	0	-	-	2
Oraniensteiner (Gm 11-34)	0	0	-	-	-
Rabaner (Gm 22-73)	0	-	-	-	0
Thurling (Az 4612)	0	-	-	-	0
Witberger (Gm 3-48)	0	-	-	-	0
Sonstige weiße Rebsorten	9	-	-	-	9
Weißweinrebsorten zusammen	3 215	115	1	111	3 213
<u>Rotweinrebsorten:</u>					
Beerenfarbe N = Noir (Schwarz)					
Burgunder, Blauer Früh	1	-	-	0	1
Burgunder, Blauer Spät	262	2	-	13	274
Deckrot (Fr 119-39)	0	-	-	-	0
Domina (Gf IV 25-7N)	0	-	-	-	0
Dornfelder (We S 341)	2	-	0	1	2
Dunkelfelder (FR V 4-4)	5	-	-	0	5
Heroldrebe (We S 130)	0	-	-	-	0
Portugieser, Blauer	14	0	-	1	14
Rotberger (Gm 3-37)	13	0	-	-	13
Saint Laurent	3	-	-	-	3
Sonstige rote Rebsorten	3	-	-	-	3
Rotweinrebsorten zusammen	304	3	0	15	316
Keltertraubensorten insgesamt	3 519	118	1	126	3 529
Anbaugebiet Hessische Bergstraße					
<u>Weißweinrebsorten:</u>					
Beerenfarbe B = Blanc (Weiß)					
Bacchus (Gf 33-29-133)	2	-	-	-	2

Früheres Bundesgebiet
1 Mit Keltertrauben bestockte Rebfläche nach Rebsorten
 ha

Rebsorte	Fortführung 1991	Gerodet	Neubepflanzt	Wiederbepflanzt	Fortführung 1992
Anbaugebiet Hessische Bergstraße					
Burgunder, Weißer	4	-	-	1	5
Ehrenfelser (Gm 9-93)	11	-	-	-	11
Faberrebe (AZ 10375)	0	-	-	-	0
Huxelrebe (AZ 3962)	0	-	-	-	0
Kanzler (Az 3983)	0	-	-	-	0
Kerner (We S 25-30)	15	0	-	-	15
Morio-Muskat (Gf. I 28-30)	0	-	-	-	-
Müller-Thurgau	61	2	0	1	60
Optima (Gf 33-13-113)	0	-	-	-	0
Osteiner (Gm 9-97)	0	-	-	-	0
Riesling, Weißer	220	9	1	8	219
Scheurebe (Az S 88)	9	1	-	-	8
Silvaner, Grüner	30	1	-	1	30
Würzler (Az 10487)	0	-	-	-	0
Beerenfarbe G = Gris (Grau)					
Ruländer	25	1	-	0	25
Beerenfarbe R = Rouge (Rot)					
Traminer, Roter	6	0	-	-	6
<u>Versuchsanbau:</u>					
Beerenfarbe B = Blanc (Weiß)					
Chardonnay	0	-	-	0	0
Sonstige weiße Rebsorten	0	-	-	-	0
Weißweinrebsorten zusammen	385	14	1	10	382
<u>Rotweinrebsorten:</u>					
Beerenfarbe N = Noir (Schwarz)					
Burgunder, Blauer Früh	0	-	-	-	0
Burgunder, Blauer Spät	10	0	-	2	12
Dornfelder (We S 341)	2	-	0	0	2
Dunkelfelder (FR V 4-4)	0	-	-	-	0
Portugieser, Blauer	2	0	-	0	2
Rotberger (Gm 3-37)	3	0	-	-	2
Rotweinrebsorten zusammen	16	0	0	3	18
Keltertraubensorten insgesamt	401	14	1	13	401
Anbaugebiet Rheingau					
<u>Weißweinrebsorten:</u>					
Beerenfarbe B = Blanc (Weiß)					
Arnsburger (Gm 22-74)	0	-	-	-	0
Bacchus (Gf 33-29-133)	2	0	-	-	2
Burgunder, Weißer	6	-	-	0	6
Ehrenfelser (Gm 9-93)	48	11	-	0	37
Faberrebe (AZ 10375)	1	0	-	-	1
Gutedel, Weißer	0	-	-	-	0
Huxelrebe (AZ 3962)	0	-	-	-	0
Kanzler (Az 3983)	2	0	-	-	2
Kerner (We S 25-30)	40	2	-	0	38
Morio-Muskat (Gf. I 28-30)	0	0	-	-	-
Müller-Thurgau	119	11	-	1	108

Früheres Bundesgebiet
1 Mit Keltertrauben bestockte Rebfläche nach Rebsorten
ha

Rebsorte	Fortführung 1991	Gerodet	Neubepflanzt	Wiederbepflanzt	Fortführung 1992
Anbaugebiet Rheingau					
Nobling (Fr. 128-40)	0	-	-	-	0
Optima (Gf 33-13-133)	3	0	-	-	3
Ortega (Wü B 48-21-4)	0	-	-	-	0
Osteiner (Gm 9-97)	3	-	-	-	3
Reichensteiner (Gm C/D 18-92)	9	2	-	-	8
Riesling, Weißer	2 550	69	-	100	2 582
Scheurebe (We S 377)	8	1	-	-	7
Silvaner, Grüner	10	2	-	-	8
Beerenfarbe G = Gris (Grau)					
Ruländer	9	1	-	-	8
Beerenfarbe RS = Rosé (Rosee)					
Schönburger (Gm 15-114)	2	-	-	-	2
Beerenfarbe R = Rouge (Rot)					
Traminer, Roter	5	2	-	-	3
<u>Versuchsanbau:</u>					
Beerenfarbe B = Blanc (Weiß)					
Chardonnay	2	-	-	-	2
Forta (GF 31-15-100)	0	-	-	-	0
Gutenborner (Gm C/D 17-52)	2	0	-	-	2
Oraniensteiner (Gm 11-34)	0	0	-	-	-
Rabaner (Gm 22-73)	0	-	-	-	0
Thurling (Az 4612)	0	-	-	-	0
Witberger (Gm 3-48)	0	-	-	-	0
Sonstige weiße Rebsorten	9	-	-	-	9
Weißweinrebsorten zusammen	2 831	101	-	101	2 830
<u>Rotweinrebsorten:</u>					
Beerenfarbe N = Noir (Schwarz)					
Burgunder, Blauer Früh	0	-	-	0	1
Burgunder, Blauer Spät	252	2	-	12	262
Deckrot (Fr 119-39)	0	-	-	-	0
Domina (Gf IV 25-7N)	0	-	-	-	0
Dornfelder (We S 341)	0	-	-	0	0
Dunkelfelder (FR V 4-4)	5	-	-	0	5
Heroldrebe (We S 130)	0	-	-	-	0
Portugieser, Blauer	12	0	-	0	12
Rotberger (Gm 3-37)	11	-	-	-	11
Saint Laurent	3	-	-	-	3
Sonstige rote Rebsorten	3	-	-	-	3
Rotweinrebsorten zusammen	287	2	-	13	298
Keltertraubensorten insgesamt	3 118	103	-	113	3 128
Nordrhein-Westfalen					
<u>Weißweinrebsorten:</u>					
Beerenfarbe B = Blanc (Weiß)					
Ehrenfelser (Gm 9-93)	1	-	-	-	1

Früheres Bundesgebiet

1 Mit Keltertrauben bestockte Rebfläche nach Rebsorten
ha

Rebsorte	Fortführung 1991	Gerodet	Neubepflanzt	Wiederbepflanzt	Fortführung 1992
Nordrhein-Westfalen					
Kerner (We S 25-30)	2	-	-	-	2
Müller-Thurgau	5	-	-	-	5
Optima (Gf 33-13-133)	1	-	-	-	1
Ortega (Wü B 48-21-4)	1	-	-	-	1
Riesling, Weißer	7	-	-	-	7
Scheurebe (Az S 88)	1	-	-	-	1
Beerenfarbe G = Gris (Grau)					
Ruländer	0	0	-	-	-
Beerenfarbe R = Rouge (Rot)					
Traminer, Roter	1	-	-	-	1
Weißweinrebsorten zusammen	18	0	-	-	18
<u>Rotweinrebsorten:</u>					
Beerenfarbe N =Noir (Schwarz)					
Burgunder, Blauer Spät	1	-	-	-	1
Domina (Gf VI 25-7N)	0	-	-	-	-
Dornfelder (We S 341)	0	-	-	-	0
Portugieser, Blauer	1	-	-	-	1
Rotweinrebsorten zusammen	2	-	-	-	2
Keltertraubensorten insgesamt	20	0	-	-	20
Rheinland-Pfalz					
<u>Weißweinrebsorten:</u>					
Beerenfarbe B = Blanc (Weiß)					
Albalonga (Wü B 51-2-1)	15	3	-	-	16
Arnsburger (Gm 22-74)	3	-	-	-	3
Augusta Luise (Wü B 48-12-8)	0	-	-	-	0
Auxerrois	6	0	-	0	6
Bacchus (Gf 33-29-133)	2 784	50	-	12	2 831
Burgunder, Weißer	547	7	0	90	647
Dalkauer (G B I)	15	1	-	-	16
Ehrenfelser (Gm 9-93)	361	18	-	1	357
Elbling, Weißer	1 065	21	1	16	1 115
Faberrebe (AZ 10375)	1 927	47	-	2	1 946
Findling	35	0	-	0	35
Fontanara (Wü B 51-4-10)	2	0	-	-	2
Freisamer (Fr 21-5)	13	1	-	1	13
Gutedel, Weißer	1	-	-	0	2
Hölder (WE S 397)	7	0	-	-	9
Huxelrebe (AZ 3962)	1 503	34	-	10	1 512
Juwel (We S 378)	30	-	-	-	4
Kanzler (Az 3983)	55	3	-	0	57
Kerner (We S 25-30)	6 096	92	1	39	6 264
Mariensteiner (Wü B 51-7-3)	16	2	-	-	13
Morio-Muskat (Gf. I 28-30)	1 687	101	-	20	1 707
Müller-Thurgau	14 945	393	3	249	15 327
Muskateller, Gelber	19	0	-	2	22
Muskat-Ottonel	1	-	-	-	2
Nobling (Fr. 128-40)	12	1	-	-	12
Optima (Gf 33-13-113)	370	20	-	1	366
Ortega (Wü B 48-21-4)	1 166	26	-	10	1 194

Früheres Bundesgebiet

1 Mit Keltertrauben bestockte Rebfläche nach Rebsorten
ha

Rebsorte	Fortführung 1991	Gerodet	Neubepflanzt	Wiederbepflanzt	Fortführung 1992
Rheinland-Pfalz					
Osteiner (Gm 9-97)	2	0	-	-	2
Regner (Az 10378)	163	3	-	0	178
Reichensteiner (Gm C/D 18-92)	306	8	-	1	317
Rieslaner (N I 11-17)	7	0	-	1	18
Riesling, Weißer	15 076	386	3	525	15 473
Scheurebe (Az S 88)	3 535	118	-	28	3 565
Silcher (We S 377)	2	-	-	-	-
Silvaner, Grüner	5 568	236	1	131	5 740
Veltliner, Grüner	1	-	-	-	3
Würzer (Az 10487)	117	3	-	2	121
Beerenfarbe G = Gris (Grau)					
Ruländer	781	26	-	26	814
Septimer (Az 3952)	13	2	-	-	12
Beerenfarbe RS = Rosé (Rosee)					
Jubiläumsrebe (24-125)	4	-	-	-	5
Perle (Az 3951)	104	5	-	-	102
Schönburger (Gm 15-114)	50	3	0	0	51
Beerenfarbe R = Rouge (Rot)					
Gutedel, Roter	0	-	-	-	-
Malvasier, Früher Roter	10	0	-	0	9
Muskateller, Roter	1	-	-	-	-
Siegerrebe (Az 7957)	194	7	-	3	194
Traminer, Roter	401	12	-	24	426
Beerenfarbe N = Noir (Schwarz)					
Silvaner, Blauer	0	-	-	-	-
<u>Versuchsanbau:</u>					
Beerenfarbe B = Blanc (Weiß)					
Aris (Sbl 2-19-58)	0	-	-	-	0
Breidecker	1	-	-	-	-
Cantaro (Wü B 55-8-53)	1	-	-	-	1
Castor (B 7-2)	0	-	-	-	0
Chardonnay	10	-	0	54	64
Comtessa (GF 35-26-139)	2	-	-	-	3
Diana (Gf 30n-8-127)	2	-	-	-	1
Edelsteiner (Weiß I)	0	-	-	-	1
Forta (GF 31-15-100)	4	0	-	-	3
Gloria (Gf 30n-9-130)	3	0	-	-	3
Gutenborner (Gm C/D 17-52)	6	0	-	-	7
Kernling (13 A 80)	7	-	-	-	1
Malingre, Früher Gelber	0	-	-	-	0
Markant (Az 4701)	1	-	-	-	-
Montagna (Wü B 51-4-5)	1	-	-	-	1
Multaner (Gm 10-54)	2	-	-	-	0
Muskabona (Wü B 40-10-2)	0	-	-	-	2
Neuburger	1	-	-	-	-
Noblessa (Gf 32-16-74)	1	0	-	-	1
Oraniensteiner (Gm 11-34)	0	0	-	-	1
Orion (GF GA 58-30)	5	-	-	0	2
Osiris (Wü B 51-8-28)	1	-	-	-	0
Phönix (Gf GA 49-22)	2	-	-	-	-
Pollux (GF B 6-18)	4	-	-	-	4

Früheres Bundesgebiet

1 Mit Keltertrauben bestockte Rebfläche nach Rebsorten
ha

Rebsorte	Fortführung 1991	Gerodet	Neubepflanzt	Wiederbepflanzt	Fortführung 1992
Rheinland-Pfalz					
Rabaner (Gm 22-73)	2	1	-	-	2
Ruling (We S 385)	1	-	-	-	1
Senator (Lersch I)	1	0	-	-	1
Siegfriedrebe (Fs 4-201-39)	2	-	-	-	-
Sirius	2	-	-	-	-
Sisi (Wü B 48-13-56)	1	-	-	-	1
Tamara (Wü B 48-21-8)	0	-	-	-	-
Thurling (Az 4612)	7	1	-	-	7
Wannerrebe (33-10)	0	-	-	-	-
Witberger (Gm 3-48)	-	-	-	-	0
Zähringer (Fr 3-39)	-	0	-	-	0
Sonstige weiße Rebsorten	193	17	-	4	165
Weißweinrebsorten zusammen	59 278	1 647	9	1 252	60 782
<u>Rotweinrebsorten:</u>					
Beerenfarbe N = Noir (Schwarz)					
Burgunder, Blauer Früh	15	0	-	0	18
Burgunder, Blauer Spät	1 539	10	0	88	1 643
Deckrot (Fr 119-39)	10	1	-	0	11
Domina (Gf IV 25-7N)	29	0	-	1	29
Dornfelder (We S 341)	1 296	3	0	76	1 409
Dunkelfelder (FR V 4-4)	100	1	-	4	105
Färbertraube	1	0	-	-	4
Helfensteiner (We S 5332)	-	-	-	-	0
Heroldrebe (We S 130)	182	10	-	3	186
Limberger, Blauer	2	0	-	0	2
Müllerrebe	98	0	0	6	118
Portugieser, Blauer	4 025	71	-	61	4 135
Rotberger (Gm 3-37)	13	1	-	-	15
Saint Laurent	41	0	-	5	44
Samtrot	1	-	-	-	0
Trollinger, Blauer	6	0	-	-	6
<u>Versuchsanbau:</u>					
Beerenfarbe N = Noir (Schwarz)					
Carmina (Gf IV 26-4N)	0	0	-	0	1
Kolor (FR 71-39)	1	-	-	-	1
Sulmer (We s 351)	1	-	-	-	1
Zweigeltrebe	1	-	-	-	1
Sonstige rote Rebsorten	26	1	-	1	76
Rotweinrebsorten zusammen	7 390	99	1	247	7 805
Keltertraubensorten insgesamt	66 668	1 746	10	1 498	68 587
Anbaugebiet Ahr					
<u>Weißweinrebsorten:</u>					
Beerenfarbe B = Blanc (Weiß)					
Bacchus (Gf 33-29-133)	1	0	-	-	1
Burgunder, Weißer	-	-	-	-	0
Faberrebe (AZ 10375)	-	-	-	-	0
Freisamer (Fr 21-5)	-	-	-	-	0
Huxelrebe (AZL 3962)	0	-	-	-	0

Früheres Bundesgebiet
1 Mit Keltertrauben bestockte Rebfläche nach Rebsorten
 ha

Rebsorte	Fortführung 1991	Gerodet	Neubepflanzt	Wiederbepflanzt	Fortführung 1992
Anbaugebiet Ahr					
Juwel (We S 378)	0	-	-	-	-
Kerner (We S 25-30)	8	0	-	-	7
Müller-Thurgau	41	1	-	0	45
Optima (Gf 33-13-113)	1	-	-	-	1
Ortega (Wü B 48-21-4)	1	-	-	-	1
Regner (Az 10378)	1	0	-	-	1
Reichensteiner (Gm C/D 18-92)	0	-	-	-	0
Rieslaner (N I 11-17)	-	-	-	-	0
Riesling, Weißer	50	2	0	0	49
Würzer (Az 10487)	1	-	-	-	1
Beerenfarbe G = Gris (Grau)					
Ruländer	1	-	-	-	1
Beerenfarbe R = Rouge (Rot)					
Traminer, Roter	-	-	-	-	0
<u>Versuchsanbau:</u>					
Beerenfarbe B = Blanc (Weiß)					
Chardonnay	-	-	-	0	0
Malingre, Früher Gelber	0	-	-	-	0
Montagna (Wü B 51-4-5)	-	-	-	-	0
Noblessa (Gf 32-16-74)	-	-	-	-	0
Ruling (We S 385)	-	-	-	-	0
Sonstige weiße Rebsorten	0	0	-	-	0
Weißweinrebsorten zusammen	105	3	0	1	108
<u>Rotweinrebsorten:</u>					
Beerenfarbe N = Noir (Schwarz)					
Burgunder, Blauer Früh	10	0	-	0	12
Burgunder, Blauer Spät	246	2	0	4	268
Deckrot (Fr 119-39)	0	-	-	-	0
Domina (Gf IV 25-7N)	6	0	-	-	7
Dornfelder (We S 341)	18	0	-	0	18
Dunkelfelder (FR V 4-4)	2	0	-	-	2
Limberger, Blauer	-	-	-	-	0
Müllerrebe	0	-	-	-	0
Portugieser, Blauer	94	2	-	0	100
Rotberger (Gm 3-37)	1	-	-	-	2
Saint Laurent	-	-	-	-	0
<u>Versuchsanbau:</u>					
Beerenfarbe N = Noir (Schwarz)					
Carmina (Gf IV 26-4N)	0	-	-	-	0
Kolor (FR 71-39)	0	-	-	-	-
Zweigeltrebe	1	-	-	-	1
Sonstige rote Rebsorten	2	0	-	-	3
Rotweinrebsorten zusammen	380	4	0	5	414
Keltertraubensorten insgesamt	485	7	0	5	522

Früheres Bundesgebiet

1 Mit Keltertrauben bestockte Rebfläche nach Rebsorten
ha

Rebsorte	Fortführung 1991	Gerodet	Neubepflanzt	Wiederbepflanzt	Fortführung 1992
Anbaugebiet Mittelrhein					
<u>Weißweinrebsorten:</u>					
Beerenfarbe B = Blanc (Weiß)					
Arnsburger (Gm 22-74)	-	-	-	-	0
Bacchus (Gf 33-29-133)	6	0	-	-	5
Burgunder, Weißer	1	0	-	1	2
Ehrenfelser (Gm 9-93)	3	0	-	-	3
Elbling, Weißer	-	-	-	-	0
Faberrebe (AZ 10375)	2	0	-	-	2
Freisamer (Fr 21-5)	0	-	-	-	0
Gutedel, Weißer	0	-	-	-	-
Huxelrebe (AZ 3962)	2	0	-	-	3
Kanzler (Az 3983)	0	-	-	-	0
Kerner (We S 25-30)	36	1	-	0	34
Morio-Muskat (Gf. I 28-30)	0	0	-	-	0
Müller-Thurgau	61	3	-	1	56
Muskat-Ottonel	-	-	-	-	0
Nobling (Fr. 128-40)	0	-	-	-	0
Optima (Gf 33-13-113)	4	0	-	-	3
Ortega (Wü B 48-21-4)	1	-	-	-	1
Osteiner (Gm 9-97)	0	0	-	-	0
Regner (Az 10378)	0	0	-	-	-
Reichensteiner (Gm C/D 18-92)	1	0	-	-	1
Rieslaner (N I 11-17)	-	-	-	-	0
Riesling, Weißer	504	18	-	7	504
Scheurebe (Az S 88)	5	0	-	0	7
Silvaner, Grüner	6	0	-	-	6
Veltliner, Grüner	0	-	-	-	0
Würzer (Az 10487)	0	-	-	-	0
Beerenfarbe G = Gris (Grau)					
Ruländer	3	0	-	-	3
Beerenfarbe RS = Rosé (Rosee)					
Schönburger (Gm 15-114)	0	0	-	0	0
Beerenfarbe R = Rouge (Rot)					
Siegerrebe (Az 7957)	0	0	-	-	0
Traminer, Roter	1	0	-	-	1
<u>Versuchsanbau:</u>					
Beerenfarbe B = Blanc (Weiß)					
Castor (B 7-2)	-	-	-	-	0
Chardonnay	-	-	-	0	0
Gutenborner (Gm C/D 17-52)	-	-	-	-	0
Malingre, Früher Gelber	0	-	-	-	0
Montagna (Wü B 51-4-5)	-	-	-	-	0
Oraniensteiner (Gm 11-34)	0	0	-	-	-
Ruling (We S 385)	-	-	-	-	1
Sonstige weiße Rebsorten	1	0	-	-	1
Weißweinrebsorten zusammen	638	25	-	8	635

Früheres Bundesgebiet
1 Mit Keltertrauben bestockte Rebfläche nach Rebsorten
 ha

Rebsorte	Fortführung 1991	Gerodet	Neubepflanzt	Wiederbepflanzt	Fortführung 1992
Anbaugebiet Mittelrhein					
<u>Rotweinrebsorten:</u>					
Beerenfarbe N = Noir (Schwarz)					
Burgunder, Blauer Spät	21	0	-	1	22
Deckrot (Fr 119-39)	-	-	-	-	0
Dornfelder (We S 341)	2	-	-	1	2
Dunkelfelder (FR V 4-4)	1	0	-	-	1
Heroldrebe (We S 130)	0	-	-	-	-
Müllerrebe	0	-	-	-	-
Portugieser, Blauer	6	0	-	0	6
Rotberger (Gm 3-37)	0	0	-	-	0
Sonstige rote Rebsorten	0	-	-	-	0
Rotweinrebsorten zusammen	31	1	-	2	32
Keltertraubensorten insgesamt	670	26	-	10	667
Anbaugebiet Mosel-Saar-Ruwer					
<u>Weißweinrebsorten:</u>					
Beerenfarbe B = Blanc (Weiß)					
Arnsburger (Gm 22-74)	0	-	-	-	-
Auxerrois	2	-	-	0	2
Bacchus (Gf 33-29-133)	228	8	-	1	240
Burgunder, Weißer	20	-	-	4	24
Dalkauer (G B I)	-	-	-	-	0
Ehrenfelser (Gm 9-93)	13	0	-	-	14
Elbling, Weißer	1 064	21	1	16	1 114
Faberrebe (AZ 10375)	5	0	-	-	5
Findling	28	0	-	0	28
Fontanara (Wü B 51-4-10)	1	0	-	-	1
Freisamer (Fr 21-5)	-	-	-	-	0
Hölder (WE S 397)	0	-	-	-	0
Huxelrebe (AZ 3962)	8	1	-	-	7
Juwel (We S 378)	5	-	-	-	0
Kanzler (Az 3983)	-	-	-	-	0
Kerner (We S 25-30)	958	13	0	5	1 005
Mariensteiner (Wü B 51-7-3)	0	-	-	-	-
Morio-Muskat (Gf. I 28-30)	2	0	-	-	1
Müller-Thurgau	2 849	77	0	23	2 973
Muskateller, Gelber	0	-	-	-	-
Muskat-Ottonel	-	-	-	-	0
Optima (Gf 33-13-113)	153	9	-	-	158
Ortega (Wü B 48-21-4)	106	5	-	0	108
Osteiner (Gm 9-97)	0	-	-	-	0
Regner (Az 10378)	2	-	-	0	3
Reichensteiner (Gm C/D 18-92)	73	3	-	0	81
Rieslaner (N I 11-17)	-	-	-	-	1
Riesling, Weißer	6 761	186	1	138	6 864
Scheurebe (Az S 88)	9	0	-	-	8
Silvaner, Grüner	2	-	-	-	1
Würzer (Az 10487)	1	-	-	-	0
Beerenfarbe G = Gris (Grau)					
Ruländer	7	-	-	1	6

Früheres Bundesgebiet

1 Mit Keltertrauben bestockte Rebfläche nach Rebsorten
ha

Rebsorte	Fortführung 1991	Gerodet	Neubepflanzt	Wiederbepflanzt	Fortführung 1992
Anbaugebiet Mosel-Saar-Ruwer					
Beerenfarbe RS = Rosé (Rosee)					
Jubiläumsrebe (24-125)	-	-	-	-	0
Perle (Az 3951)	1	0	-	-	1
Schönburger (Gm 15-114)	1	-	-	-	2
Beerenfarbe R = Rouge (Rot)					
Siegerrebe (Az 7957)	0	-	-	-	1
Traminer, Roter	0	-	-	-	0
<u>Versuchsanbau:</u>					
Beerenfarbe B = Blanc (Weiß)					
Aris (Sbl 2-19-58)	0	-	-	-	-
Cantaro (Wü B 55-8-53)	0	-	-	-	0
Chardonnay	0	-	-	4	4
Comtessa (Gf 35-26-139)	1	-	-	-	2
Edelsteiner (Weiß I)	-	-	-	-	0
Forta (GF 31-15-100)	1	0	-	-	1
Gloria (Gf 30n-9-130)	-	-	-	-	0
Gutenborner (Gm C/D 17-52)	3	-	-	-	4
Kernling (13 A 80)	3	-	-	-	1
Noblessa (Gf 32-16-74)	0	-	-	-	1
Oraniensteiner (Gm 11-34)	-	-	-	-	0
Orion (GF GA 58-30)	0	-	-	0	0
Pollux (Gf B 6-18)	-	-	-	-	0
Rabaner (Gm 22-73)	1	1	-	-	1
Ruling (We S 385)	0	-	-	-	-
Siegfriedrebe (Fs 4-201-39)	1	-	-	-	-
Senator (Lersch I)	-	-	-	-	0
Sisi (Wü B 48-13-56)	-	-	-	-	0
Thurling (Az 4612)	3	-	-	-	3
Wannerrebe (33-10)	0	-	-	-	-
Sonstige weiße Rebsorten	20	0	-	0	22
Weißweinrebsorten zusammen	12 333	326	2	193	12 689
<u>Rotweinrebsorten:</u>					
Beerenfarbe N = Noir (Schwarz)					
Burgunder, Blauer Früh	0	-	-	-	0
Burgunder, Blauer Spät	58	0	0	12	72
Deckrot (Fr 119-39)	0	-	-	-	-
Domina (Gf IV 25-7N)	2	-	-	0	2
Dornfelder (We S 341)	6	0	0	7	14
Dunkelfelder (FR V 4-4)	0	-	-	-	0
Müllerrebe	2	-	-	0	2
Portugieser, Blauer	3	-	-	-	2
Rotberger (Gm 3-37)	0	-	-	-	0
Sonstige rote Rebsorten	0	0	-	-	7
Rotweinrebsorten zusammen	73	1	0	19	100
Keltertraubensorten insgesamt	12 406	327	3	213	12 788

Früheres Bundesgebiet
1. Mit Keltertrauben bestockte Rebfläche nach Rebsorten
ha

Rebsorte	Fortführung 1991	Gerodet	Neubepflanzt	Wiederbepflanzt	Fortführung 1992
Anbauggebiet Nahe					
<u>Weißweinrebsorten:</u>					
Beerenfarbe B = Blanc (Weiß)					
Albalonga (Wü B 51-2-1)	0	-	-	-	0
Arnsburger (Gm 22-74)	0	-	-	-	-
Auxerrois	2	0	-	-	1
Bacchus (Gf 33-29-133)	257	6	-	1	269
Burgunder, Weißer	70	1	0	3	69
Dalkauer (G B I)	3	-	-	-	4
Ehrenfelser (Gm 9-93)	42	2	-	-	42
Faberrebe (AZ 10375)	117	3	-	-	125
Freisamer (Fr 21-5)	4	-	-	-	3
Hölder (WE S 397)	0	-	-	-	0
Huxelrebe (AZ 3962)	51	0	-	2	53
Juwel (We S 378)	2	-	-	-	-
Kanzler (Az 3983)	3	0	-	-	3
Kerner (We S 25-30)	393	8	1	2	400
Mariensteiner (Wü B 51-7-3)	0	-	-	-	0
Morio-Muskat (Gf. I 28-30)	36	0	-	0	34
Müller-Thurgau	1 120	34	2	13	1 138
Muskateller, Gelber	2	-	-	-	2
Muskat-Ottonel	0	-	-	-	0
Nobling (Fr. 128-40)	1	-	-	-	1
Optima (Gf 33-13-113)	42	2	-	-	39
Ortega (Wü B 48-21-4)	28	1	-	1	28
Regner (Az 10378)	5	0	-	-	6
Reichensteiner (Gm C/D 18-92)	8	2	-	-	8
Rieslaner (N I 11-17)	-	-	-	-	0
Riesling, Weißer	1 170	76	1	38	1 152
Scheurebe (Az S 88)	303	4	-	1	303
Silvaner, Grüner	516	12	2	8	540
Veltliner, Grüner	0	-	-	-	0
Würzer (Az 10487)	24	1	-	-	26
Beerenfarbe G = Gris (Grau)					
Ruländer	93	1	-	-	93
Septimer (Az 3952)	1	-	-	-	1
Beerenfarbe RS = Rosé (Rosee)					
Jubiläumsrebe (24-125)	0	-	-	-	1
Perle (Az 3951)	5	0	-	-	5
Schönburger (Gm 15-114)	4	-	-	-	4
Beerenfarbe R = Rouge (Rot)					
Siegerrebe (Az 7957)	15	-	-	-	14
Traminer, Roter	16	1	-	1	15
<u>Versuchsanbau:</u>					
Beerenfarbe B = Blanc (Weiß)					
Castor (B 7-2)	0	-	-	-	0
Chardonnay	1	-	-	3	4
Comtessa (GF 35-26-139)	0	-	-	-	0
Diana (Gf 30n-8-127)	0	-	-	-	-
Forta (Gf 31-15-100)	0	-	-	-	0
Gutenborner (Gm C/D 17-52)	0	-	-	-	0
Kernling (13 A 80)	0	-	-	-	-
Noblessa (Gf 32-16-74)	-	0	-	-	0

Früheres Bundesgebiet

1. Mit Keltertrauben bestockte Rebfläche nach Rebsorten
ha

Rebsorte	Fortführung 1991	Gerodet	Neubepflanzt	Wiederbepflanzt	Fortführung 1992
Anbaugebiet Nahe					
Oraniensteiner (Gm 11-34)	-	0	-	-	1
Orion (GF GA 58-30)	0	-	-	0	0
Pollux (GF B 6-18)	0	-	-	-	0
Rabaner (Gm 22-73)	0	-	-	-	0
Ruling (We S 385)	0	-	-	-	0
Senator (Lersch I)	1	0	-	-	0
Sisi (Wü B 48-13-56)	-	-	-	-	0
Thurling (Az 4612)	0	-	-	-	0
Zähringer (Fr 3-39)	-	0	-	-	-
Sonstige weiße Rebsorten	6	0	-	1	9
Weißweinrebsorten zusammen	4 343	159	4	83	4 395
<u>Rotweinrebsorten:</u>					
Beerenfarbe N = Noir (Schwarz)					
Burgunder, Blauer Früh	0	-	-	-	-
Burgunder, Blauer Spät	88	0	-	7	95
Deckrot (Fr 119-39)	0	-	-	0	1
Domina (Gf IV 25-7N)	5	-	-	-	5
Dornfelder (We S 341)	69	0	0	6	78
Dunkelfelder (FR V 4-4)	9	-	-	0	9
Helfensteiner (We S 5332)	-	-	-	-	0
Heroldrebe (We S 130)	0	-	-	-	0
Müllerrebe	5	-	-	-	6
Portugieser, Blauer	89	2	-	5	96
Rotberger (Gm 3-37)	2	-	-	-	2
Saint Laurent	0	-	-	-	0
<u>Versuchsanbau:</u>					
Beerenfarbe N = Noir (Schwarz)					
Kolor (Fr 71-39)	-	-	-	-	0
Sonstige rote Rebsorten	10	0	-	-	6
Rotweinrebsorten zusammen	278	3	0	19	300
Keltertraubensorten insgesamt	4 621	162	4	102	4 695
Anbaugebiet Rheinhessen					
<u>Weißweinrebsorten:</u>					
Beerenfarbe B = Blanc (Weiß)					
Albalonga (Wü B 51-2-1)	11	1	-	-	14
Arnsburger (Gm 22-74)	2	-	-	-	3
Augusta Luise (Wü B 48-12-8)	0	-	-	-	-
Auxerrois	1	-	-	-	1
Bacchus (Gf 33-29-133)	1 866	23	-	7	1 893
Burgunder, Weißer	170	2	0	22	203
Dalkauer (G B I)	11	1	-	-	12
Ehrenfelser (Gm 9-93)	107	4	-	1	107
Elbling, Weißer	-	-	-	-	0
Faberrebe (AZ 10375)	1 520	32	-	2	1 535
Findling	7	0	-	-	7
Foontanara (Wü B 51-4-10)	1	-	-	-	2
Freisamer (Fr 21-5)	7	0	-	-	6
Gutedel, Weißer	0	-	-	-	1

Früheres Bundesgebiet
1 Mit Keltertrauben bestockte Rebfläche nach Rebsorten
 ha

Rebsorte	Fortführung 1991	Gerodet	Neubepflanzt	Wiederbepflanzt	Fortführung 1992
Anbaugebiet Rheinhessen					
Hölder (We S 397)	4	-	-	-	4
Huxelrebe (AZ 3962)	836	17	-	5	846
Juwel (We S 378)	18	-	-	-	4
Kanzler (Az 3983)	36	1	-	-	36
Kerner (We S 25-30)	2 183	21	0	18	2 242
Mariensteiner (Wü B 51-7-3)	7	0	-	-	7
Morio-Muskat (Gf. I 28-30)	676	44	-	8	682
Müller-Thurgau	5 813	157	1	161	5 964
Muskateller, Gelber	2	0	-	0	3
Muskat-Ottonel	0	-	-	-	1
Nobling (Fr. 128-40)	7	1	-	-	8
Optima (Gf 33-13-113)	145	7	-	1	142
Ortega (Wü B 48-21-4)	661	15	-	5	672
Osteiner (Gm 9-97)	1	-	-	-	1
Regner (Az 10378)	151	2	-	0	164
Reichensteiner (Gm C/D 18-92)	183	1	-	0	185
Rieslaner (N I 11-17)	3	0	-	-	6
Riesling, Weißer	2 062	51	0	118	2 128
Scheurebe (Az S 88)	2 052	61	-	19	2 085
Silcher (We S 377)	1	-	-	-	-
Silvaner, Grüner	3 362	132	0	89	3 487
Veltliner, Grüner	1	-	-	-	3
Würzler (Az 10487)	81	2	-	2	83
Beerenfarbe G = Gris (Grau)					
Ruländer	309	10	-	10	322
Septimer (Az 3952)	10	1	-	-	9
Beerenfarbe RS = Rosé (Rosee)					
Jubiläumsrebe (24-125)	4	-	-	-	4
Perle (Az 3951)	85	3	-	-	84
Schönburger (Gm 15-114)	33	2	0	-	34
Beerenfarbe R = Rouge (Rot)					
Gutedel, Roter	0	-	-	-	-
Malvasier, Früher Roter	9	-	-	-	9
Muskateller, Roter	0	0	-	0	0
Siegerrebe (Az 7957)	120	-	-	-	120
Traminer, Roter	91	3	-	2	94
<u>Versuchsanbau:</u>					
Beerenfarbe B = Blanc (Weiß)					
Breidecker	1	-	-	-	-
Cantaro (Wü B 55-8-53)	1	-	-	-	1
Castor (B 7-2)	-	-	-	-	0
Chardonnay	2	-	-	18	21
Comtessa (GF 35-26-139)	0	-	-	-	1
Diana (Gf 30n-8-127)	0	-	-	-	1
Edelsteiner (Weiß I)	0	-	-	-	1
Forta (GF 31-15-100)	2	-	-	-	2
Gloria (Gf 30n-9-130)	2	-	-	-	2
Gutenborner (Gm C/D 17-52)	2	0	-	-	1
Kernling (13 A 80)	1	-	-	-	-
Markant (Az 4701)	0	-	-	-	-
Montagna (Wü B 51-4-5)	0	-	-	-	0
Multaner (Gm 10-54)	1	-	-	-	0

Früheres Bundesgebiet
1 Mit Keltertrauben bestockte Rebfläche nach Rebsorten
ha

Rebsorte	Fortführung 1991	Gerodet	Neubepflanzt	Wiederbepflanzt	Fortführung 1992
Anbaugebiet Rheinhessen					
Muskabona (Wü B 40-10-2)	-	-	-	-	2
Neuburger	0	-	-	-	-
Noblessa (Gf 32-16-74)	0	-	-	-	0
Orion (Gf GA 58-30)	2	-	-	-	1
Osiris (Wü B 51-8-28)	1	-	-	-	0
Phönix (Gf GA 49-22)	1	-	-	-	-
Pollux (GF B 6-18)	1	-	-	-	1
Rabaner (Gm 22-73)	0	-	-	-	1
Ruling (We S 385)	1	-	-	-	-
Senator (Lersch I)	0	-	-	-	0
Sirius (Gf GA 51-27)	0	-	-	-	-
Sisi Wü B 48-13-56)	1	-	-	-	0
Thurling (Az 4612)	4	1	-	-	3
Sonstige weiße Rebsorten	122	8	-	1	83
Weißweinrebsorten zusammen	22 802	609	3	491	23 330
<u>Rotweinrebsorten:</u>					
Beerenfarbe N = Noir (Schwarz)					
Burgunder, Blauer Früh	5	-	-	-	5
Burgunder, Blauer Spät	498	3	0	25	524
Deckrot (Fr 119-39)	7	1	-	-	8
Domina (Gf IV 25-7N)	9	-	-	0	9
Dornfelder (We S 341)	530	1	0	17	559
Dunkelfelder (FR V 4-4)	29	0	-	1	32
Färbertraube	1	0	-	-	3
Heroldrebe (We S 130)	46	3	-	0	46
Limberger, Blauer	2	0	-	-	1
Müllerrebe	22	0	-	1	29
Portugieser, Blauer	1 491	18	-	24	1 528
Rotberger (Gm 3-37)	8	1	-	-	9
Saint Laurent	4	0	-	1	4
Samtrot	1	-	-	-	0
Trollinger, Blauer	3	0	-	-	3
<u>Versuchsanbau:</u>					
Beerenfarbe N = Noir (Schwarz)					
Carmina (Gf IV 26-4N)	-	-	-	-	0
Kolor (FR 71-39)	0	-	-	-	0
Sonstige rote Rebsorten	6	1	-	-	45
Rotweinrebsorten zusammen	2 661	28	0	70	2 807
Keltertraubensorten insgesamt	25 464	637	3	561	26 137
Anbaugebiet Pfalz					
<u>Weißweinrebsorten:</u>					
Beerenfarbe B = Blanc (Weiß)					
Albalonga (Wü B 51-2-1)	3	2	-	-	2
Arnsburger (Gm 22-74)	0	-	-	-	0
Augusta Luise (Wü B 48-12-8)	-	-	-	-	0
Auxerrois	1	-	-	-	2
Bacchus (Gf 33-29-133)	426	13	-	3	423

Früheres Bundesgebiet
1 Mit Keltertrauben bestockte Rebfläche nach Rebsorten
ha

Rebsorte	Fortführung 1991	Gerodet	Neubepflanzt	Wiederbepflanzt	Fortführung 1992
Anbaugebiet Pfalz					
Burgunder, Weißer	286	3	-	61	349
Ehrenfelser (Gm 9-93)	195	13	-	0	192
Elbling, Weißer	0	-	-	-	1
Faberrebe (AZ 10375)	281	12	-	0	279
Findling	0	-	-	-	0
Fontanara (Wü B 51-4-10)	0	0	-	-	0
Freisamer (Fr 21-5)	1	0	-	1	3
Gutedel, Weißer	1	-	-	0	2
Hölder (WE S 397)	2	0	-	-	4
Huxelrebe (AZ 3962)	606	16	-	2	603
Juwel (We S 378)	5	-	-	-	-
Kanzler (Az 3983)	16	1	-	0	17
Kerner (We S 25-30)	2 518	51	-	14	2 575
Mariensteiner (Wü B 51-7-3)	8	1	-	-	6
Morio-Muskat (Gf. I 28-30)	974	53	-	12	990
Müller-Thurgau	5 061	115	-	48	5 152
Muskateller, Gelber	14	0	-	2	17
Muskat-Ottonel	1	-	-	-	1
Nobling (Fr. 128-40)	4	1	-	-	3
Optima (Gf 33-13-113)	25	2	-	0	24
Ortega (Wü B 48-21-4)	369	5	-	4	384
Osteiner (Gm 9-97)	0	-	-	-	0
Regner (Az 10378)	4	1	-	0	4
Reichensteiner (Gm C/D 18-92)	41	2	-	0	42
Rieslaner (N I 11-17)	4	-	-	1	11
Riesling, Weißer	4 531	75	0	224	4 776
Scheurebe (Az S 88)	1 165	47	-	6	1 163
Silcher (We S 377)	1	-	-	-	-
Silvaner, Grüner	1 681	77	0	30	1 707
Würzler (Az 10487)	10	1	-	-	11
Beerenfarbe G = Gris (Grau)					
Ruländer	370	13	-	14	390
Septimer (Az 3952)	2	0	-	-	2
Beerenfarbe RS = Rosé (Rosee)					
Jubiläumsrebe (24-125)	-	-	-	-	0
Perle (Az 3951)	12	1	-	-	12
Schönburger (Gm 15-114)	11	1	-	-	12
Beerenfarbe R = Rouge (Rot)					
Malvasier, Früher Roter	0	-	-	-	0
Muskateller, Roter	0	-	-	-	-
Siegerrebe (Az 7957)	58	3	-	1	59
Traminer, Roter	294	7	-	21	316
Beerenfarbe N = Noir (Schwarz)					
Silvaner, Blauer	0	-	-	-	-
<u>Versuchsanbau:</u>					
Beerenfarbe B = Blanc (Weiß)					
Aris (Sbl 2-19-58)	-	-	-	-	0
Cantaro (Wü B 55-8-53)	-	-	-	-	0
Castor (B 7-2)	0	-	-	-	0
Chardonnay	7	-	0	28	35
Comtessa (GF 35-26-139)	1	-	-	-	1

Früheres Bundesgebiet

1 Mit Keltertrauben bestockte Rebfläche nach Rebsorten
ha

Rebsorte	Fortführung 1991	Gerodet	Neubepflanzt	Wiederbepflanzt	Fortführung 1992
Anbaugebiet Pfalz					
Diana (Gf 30n-8-127)	1	-	-	-	1
Forta (GF 31-15-100)	1	-	-	-	0
Gloria (Gf 30n-9-130)	1	0	-	-	0
Gutenborner (Gm C/D 17-52)	1	-	-	-	1
Kernling 13 A 80)	2	-	-	-	-
Malingre, Früher Gelber	0	-	-	-	0
Markant (Az 4701)	0	-	-	-	-
Montagna (Wü B 51-4-5)	1	-	-	-	0
Multaner (Gm 10-54)	1	-	-	-	0
Muskabona (Wü B 40-10-2)	0	-	-	-	-
Neuburger	1	-	-	-	-
Noblessa (Gf 32-16-74)	0	-	-	-	0
Orion (GF GA 58-30)	3	-	-	-	0
Phönix (Gf GA 49-22)	1	-	-	-	-
Pollux (GF B 6-18)	4	-	-	-	3
Rabaner (Gm 22-73)	0	-	-	-	0
Ruling (We S 385)	0	-	-	-	0
Senator (Lersch I)	0	-	-	-	0
Siegfriedrebe (Fs 4-201-39)	1	-	-	-	-
Sirius (Gf Ga 51-27)	2	-	-	-	-
Sisi (Wü B 48-13-56)	-	-	-	-	1
Tamara (Wü B 28-21-8)	0	-	-	-	-
Witberger (Gm 3-48)	-	-	-	-	0
Sonstige weiße Rebsorten	43	8	-	2	50
Weißweinrebsorten zusammen	19 053	525	0	475	19 626
<u>Rotweinrebsorten:</u>					
Beerenfarbe N = Noir (Schwarz)					
Burgunder, Blauer Früh	0	-	-	-	0
Burgunder, Blauer Spät	628	5	-	38	662
Deckrot (Fr 119-39)	3	0	-	-	3
Domina (Gf IV 25-7N)	5	0	-	0	4
Dornfelder (We S 341)	673	2	-	46	737
Dunkelfelder (FR V 4-4)	59	0	-	4	60
Färbertraube	0	-	-	-	1
Helfensteiner (We S 5332)	-	-	-	-	0
Heroldrebe (We S 130)	136	7	-	2	139
Limberger, Blauer	0	-	-	0	0
Müllerrebe	69	0	0	5	82
Portugieser, Blauer	2 343	48	-	31	2 403
Rotberger (Gm 3-37)	1	0	-	-	2
Saint Laurent	38	0	-	4	40
Trollinger, Blauer	3	-	-	-	3
<u>Versuchsanbau:</u>					
Beerenfarbe N = Noir (Schwarz)					
Carmina (Gf IV 26-4N)	-	0	-	0	0
Kolor (FR 71-39)	0	-	-	-	1
Sulmer (We s 351)	1	-	-	-	1
Sonstige rote Rebsorten	8	-	-	1	15
Rotweinrebsorten zusammen	3 968	63	0	132	4 153
Keltertraubensorten insgesamt	23 022	588	1	607	23 779

Früheres Bundesgebiet
1. Mit Keltertrauben bestockte Rebfläche nach Rebsorten
 ha

Rebsorte	Fortführung 1991	Gerodet	Neubepflanzt	Wiederbepflanzt	Fortführung 1992
Saarland					
<u>Weißweinrebsorten:</u>					
Beerenfarbe B = Blanc (Weiß)					
Auxerrois	8	1	-	1	8
Bacchus (Gf 33-29-133)	0	-	-	-	0
Burgunder, Weißer	1	-	-	-	-
Elbling, Weißer	63	2	-	-	61
Kerner (We S 25-30)	2	-	-	-	2
Morio-Muskat (Gf. I 28-30)	0	-	-	-	0
Müller-Thurgau	16	2	-	2	16
Muskat-Ottonel	0	-	-	-	0
Optima (Gf 33-13-113)	0	-	-	-	0
Riesling, Weißer	1	-	-	-	1
Beerenfarbe G = Gris (Grau)					
Ruländer	6	0	-	0	6
Beerenfarbe R = Rouge (Rot)					
Traminer, Roter	0	-	-	-	0
Sonstige weiße Rebsorten	-	-	-	-	1
Weißweinrebsorten zusammen	97	5	-	3	95
<u>Rotweinrebsorten:</u>					
Beerenfarbe N = Noir (Schwarz)					
Burgunder, Blauer Spät	2	-	-	-	2
Rotweinrebsorten zusammen	2	-	-	-	2
Keltertraubensorten insgesamt	99	5	-	3	97

Früheres Bundesgebiet
2 Vegetatives Vermehrungsgut von Reben in Rebschulen im Jahre 1992

Rebsorte	Kategorie 1)		Bestockte Rebfläche	Eingeschultes Blindholz	Anwuchs	Eingeschulte Veredelungen	Anwuchs	Wurzelballen (Kartonagen)	Anwuchs
	1	2							
	3	ha	Stück	%	Stück	%	Stück	%	
Früheres Bundesgebiet									
Auxerrois	1	0	0	-	-	11 500	63	123	75
	2	0	-	-	-	800	70	123	75
Bacchus (Gf 33-29-133)	2	0	-	-	-	10 700	62	-	-
	1	0	2 000	60	227 347	63	4 853	100	
	2	0	-	-	-	64 916	64	-	-
Burgunder, Weißer	2	2	2 000	60	162 431	63	4 853	100	
	1	7	-	-	-	1 277 065	61	448	93
	2	6	-	-	-	264 821	65	118	75
Chardonnay	1	0	-	-	-	1 012 244	60	330	100
Ehrenfelser (Gm 9-93)	1	0	-	-	-	18 050	60	-	-
	2	0	-	-	-	4 050	62	100	75
	1	0	-	-	-	-	-	100	75
	2	0	-	-	-	4 050	62	-	-
Elbling, Roter	2	0	-	-	-	45 550	50	-	-
Elbling, Weißer	2	1	600	60	133 180	50	-	-	
Faberrebe (Az 10375)	1	0	-	-	-	38 400	64	-	-
	2	0	-	-	-	7 800	65	-	-
Findling	2	0	-	-	-	30 600	63	-	-
	1	0	-	-	-	5 541	63	-	-
	2	0	-	-	-	1 441	75	-	-
Fontanara (Wü B 51-4-10)	1	0	-	-	-	4 100	59	-	-
Gutedel, Roter	2	0	-	-	-	54	90	-	-
	1	0	1 000	60	54 375	63	1 800	100	
	2	0	-	-	-	1 200	70	-	-
Gutedel, Weißer	1	0	1 000	60	53 175	63	1 800	100	
	2	1	2 200	60	188 350	64	-	-	
	1	1	-	-	-	94 249	66	-	-
	2	0	2 200	60	94 101	62	-	-	
Huxelrebe (Az 3962)	1	1	-	-	-	134 125	62	1 600	100
	2	0	-	-	-	20 300	64	-	-
Juwel (We S 378)	1	1	-	-	-	113 825	62	1 600	100
Kanzler (Az 3983)	2	0	-	-	-	40	50	-	-
	1	0	-	-	-	11 800	64	-	-
	2	0	-	-	-	10 000	65	-	-
Kerner (We S 25-30)	1	0	-	-	-	1 800	60	-	-
	2	3	5 130	60	444 159	61	342	100	
	1	1	-	-	-	95 040	62	-	-
Morio-Muskat (Gf 1 28-30)	2	2	5 130	60	349 119	60	342	100	
	1	1	-	-	-	147 350	61	-	-
	2	0	-	-	-	52 100	64	-	-
Müller-Thurgau	1	21	12 500	60	2 950 182	62	8 664	94	
	2	8	-	-	-	1 221 103	63	2 019	75
Muskateller, Gelber	1	13	12 500	60	1 729 079	60	6 645	100	
	2	0	-	-	-	34 888	67	-	-
	1	0	-	-	-	125	54	-	-
	2	0	-	-	-	34 763	67	-	-
Muskateller, Roter	1	0	-	-	-	6 569	65	200	100
	2	0	-	-	-	951	68	-	-
	1	0	-	-	-	5 618	65	200	100
Muskat Ottonel	2	0	-	-	-	1 000	61	-	-
Nobling (Fr 128-40)	2	0	-	-	-	12 502	66	-	-
Optima (Gf 33-13-113)	1	0	-	-	-	3 785	61	-	-
	2	0	-	-	-	2 500	65	-	-
Orion (Gf CA 58-30)	2	0	-	-	-	1 285	52	-	-
Ortega (Wü B 48-21-4)	1	0	-	-	-	1 400	50	-	-
	2	1	-	-	-	122 606	63	2 905	100
	1	0	-	-	-	12 590	66	-	-
	2	1	-	-	-	100 016	63	2 905	100
Perle (Az 3951)	1	0	-	-	-	1 400	80	-	-
Phönix (Gf Ga 49-22)	2	0	-	-	-	7 900	60	-	-
Regner (Az 10378)	2	0	-	-	-	945	50	-	-
Reichensteiner (Gm C/D 18-92)	1	0	-	-	-	26 108	67	351	82
	2	0	-	-	-	-	-	251	75
	1	0	-	-	-	26 108	67	100	100
Rieslaner (Wü N I 11-17)	1	0	-	-	-	18 104	64	-	-
	2	0	-	-	-	14 704	64	-	-
	1	0	-	-	-	3 400	64	-	-
Riesling, Weißer	2	45	62 120	60	6 397 742	59	18 330	85	
	1	7	-	-	-	953 425	61	9 145	75
	2	38	62 120	60	5 433 817	59	9 185	96	
	3	0	-	-	-	10 500	65	-	-
Ruländer	1	3	-	-	-	591 995	63	267	84
	2	0	-	-	-	86 390	61	167	75
	3	3	-	-	-	498 005	63	100	100
Scheurebe (Az S 88)	1	0	-	-	-	7 600	68	-	-
	2	2	-	-	-	316 521	62	200	100
	1	0	-	-	-	77 510	62	-	-
	2	2	-	-	-	239 011	62	200	100
Schönburger (Gm 15-114)	2	0	-	-	-	32 141	65	-	-
Siegerrebe (Az 7957)	2	0	-	-	-	34 700	63	3 800	100
Silvaner, Blauer	1	0	-	-	-	1 160	70	-	-
Silvaner, Grüner	1	11	-	-	-	1 578 643	63	1 911	100
	2	4	-	-	-	715 401	65	-	-
	1	6	-	-	-	863 242	62	1 911	100
Traminer, Roter	2	1	-	-	-	285 750	62	1 870	99
	1	0	-	-	-	60 124	61	70	75
	2	1	-	-	-	225 626	62	1 800	100
Würzer (Az 10487)	1	0	-	-	-	13 764	64	90	100
	2	0	-	-	-	10 850	65	-	-
	1	0	-	-	-	2 914	62	90	100

1) Kategorie: 1 = Basispflanzgut u. Vorstufepflanzgut, 2 = zertifiziertes Pflanzgut,
3 = Standardpflanzgut.

Früheres Bundesgebiet
2 Vegetatives Vermehrungsgut von Reben in Rebschulen im Jahre 1992

Rebsorte	Kategorie 1)		Bestockte Rebfläche	Eingeschultes Blindholz	Anwuchs	Eingeschulte Veredelungen	Anwuchs	Wurzelballen (Kartonagen)	Anwuchs
	1	2							
	3	ha	Stück	%	Stück	%	Stück	%	
Früheres Bundesgebiet									
Burgunder, Blauer Früh			0	-	-	18 331	62	500	75
	1		0	-	-	9 300	63	500	75
	2		0	-	-	9 031	61	-	-
Burgunder, Blauer Spät			12	950	60	1 819 347	60	2 640	93
	1		2	-	-	403 930	62	749	75
	2		10	950	60	1 415 417	60	1 891	100
Deckrot (Fr 119-39)			0	-	-	5 370	59	-	-
Domina (Gf IV 25-7N)			0	-	-	70 073	65	450	100
	1		0	-	-	3 576	70	-	-
	2		0	-	-	66 497	65	450	100
Dornfelder (We S 341)			4	1 500	60	619 998	61	4 831	100
	1		0	-	-	25 300	60	-	-
	2		4	1 500	60	594 698	61	4 831	100
Dunkelfelder (F V 4-4)			0	-	-	46 360	60	3 283	97
	1		0	-	-	2 840	65	328	75
	2		0	-	-	43 520	60	2 955	100
Hängling, Blauer			0	-	-	5 200	60	-	-
Helfensteiner (We S 5332)			0	-	-	3 800	59	-	-
	1		0	-	-	1 800	61	-	-
	2		0	-	-	2 000	57	-	-
Heroldrebe (We S 130)			0	-	-	30 915	60	-	-
	1		0	-	-	4 500	60	-	-
	2		0	-	-	26 415	59	-	-
Limberger, Blauer			2	-	-	288 577	58	900	100
	1		0	-	-	31 500	59	-	-
	2		2	-	-	257 077	58	900	100
Müllerrebe			2	-	-	333 213	60	-	-
	1		1	-	-	79 700	57	-	-
	2		1	-	-	149 888	63	-	-
Portugieser, Blauer			0	-	-	103 625	57	-	-
	3		0	-	-	564 303	62	3 850	100
	1		1	-	-	106 556	63	-	-
	2		3	-	-	457 747	62	3 850	100
Rotberger (Gm 3-37)			0	-	-	-	-	1 575	75
Saint Laurent			0	-	-	31 800	60	-	-
	1		0	-	-	2 350	60	-	-
	2		0	-	-	29 450	60	-	-
Samtrot			0	-	-	51 950	62	-	-
	1		0	-	-	23 400	61	-	-
	2		0	-	-	28 550	62	-	-
Trollinger, Blauer			4	-	-	542 895	61	-	-
	1		1	-	-	137 885	59	-	-
	2		3	-	-	405 010	61	-	-
Neuzüchtungen			0	-	-	9 400	60	-	-
Sonstige Rebsorten			0	-	-	11 799	62	11 496	75
	1		0	-	-	745	62	11 496	75
	2		0	-	-	11 054	62	-	-
Insgesamt ...			133	88 000	60	19 634 052	61	77 379	91
	1		31	-	-	4 627 586	63	26 641	75
	2		102	88 000	60	14 864 741	60	50 738	99
	3		0	-	-	121 725	59	-	-
Baden-Württemberg									
Auxerrois			0	-	-	4 500	70	-	-
	1		0	-	-	800	70	-	-
	2		0	-	-	3 700	70	-	-
Burgunder, Weißer			2	-	-	432 061	60	-	-
	1		0	-	-	58 307	74	-	-
	2		2	-	-	373 754	58	-	-
Findling			0	-	-	3 941	69	-	-
	1		0	-	-	1 441	75	-	-
	2		0	-	-	2 500	65	-	-
Gutedel, Roter			0	-	-	35 608	61	-	-
	1		0	-	-	1 200	70	-	-
	2		0	-	-	34 408	61	-	-
Gutedel, Weißer			1	-	-	151 227	64	-	-
	1		1	-	-	90 649	66	-	-
	2		0	-	-	60 578	60	-	-
Kerner (We S 25-30)			0	-	-	61 155	61	-	-
	1		0	-	-	17 090	57	-	-
	2		0	-	-	44 075	63	-	-
Müller-Thurgau			5	-	-	632 823	60	-	-
	1		1	-	-	113 004	61	-	-
	2		4	-	-	519 819	60	-	-
Muskateller, Gelber			0	-	-	30 288	68	-	-
	1		0	-	-	125	54	-	-
	2		0	-	-	30 163	68	-	-
Muskateller, Roter			0	-	-	2 569	66	-	-
	1		0	-	-	951	68	-	-
	2		0	-	-	1 618	65	-	-
Muskat Ottonel			0	-	-	1 000	61	-	-
Nobling (Fr 128-40)			0	-	-	12 502	66	-	-
Riesling, Weißer			7	-	-	945 490	58	-	-
	1		1	-	-	85 860	53	-	-
	2		6	-	-	859 630	58	-	-
Ruländer			2	-	-	347 831	63	-	-
	1		0	-	-	49 565	59	-	-
	2		2	-	-	298 266	64	-	-

1) Kategorie: 1 = Basispflanzgut u. Vorstufepflanzgut, 2 = zertifiziertes Pflanzgut,
3 = Standardpflanzgut

Früheres Bundesgebiet
2 Vegetatives Vermehrungsgut von Reben in Rebschulen im Jahre 1992

Rebsorte	Kategorie 1)		Bestockte Rebfläche	Eingeschultes Blindholz	Anwuchs	Eingeschulte Veredelungen	Anwuchs	Wurzelballen (Kartonagen)	Anwuchs
	1	2							
	3	ha	Stück	%	Stück	%	Stück	%	
Baden-Württemberg									
Scheurebe (Az S 88)	2	0	-	-	-	8 314	65	-	-
Silvaner, Grüner	1	1	-	-	-	102 906	59	-	-
	2	0	-	-	-	4 800	66	-	-
	1	1	-	-	-	98 106	59	-	-
Traminer, Roter	2	0	-	-	-	70 075	66	-	-
	1	0	-	-	-	23 000	61	-	-
	2	0	-	-	-	47 075	68	-	-
Burgunder, Blauer Früh	1	0	-	-	-	1 800	60	-	-
Burgunder, Blauer Spät	1	7	-	-	-	1 055 237	59	-	-
	1	1	-	-	-	170 296	61	-	-
	2	6	-	-	-	884 941	59	-	-
Deckrot (Fr 119-39)	2	0	-	-	-	5 370	59	-	-
Dornfelder (We S 341)	1	0	-	-	-	32 300	57	-	-
	2	0	-	-	-	3 000	60	-	-
Hängling, Blauer	1	0	-	-	-	29 300	57	-	-
Helfensteiner (We S 5332)	1	0	-	-	-	5 200	60	-	-
	2	0	-	-	-	3 800	59	-	-
	1	0	-	-	-	1 800	61	-	-
	2	0	-	-	-	2 000	57	-	-
Heroldrebe (We S 130)	2	0	-	-	-	3 490	56	-	-
Limberger, Blauer	2	2	-	-	-	286 310	58	-	-
	1	0	-	-	-	31 500	59	-	-
	2	2	-	-	-	254 810	58	-	-
Müllerrebe	2	2	-	-	-	268 670	59	-	-
	1	1	-	-	-	79 700	57	-	-
	2	1	-	-	-	93 620	63	-	-
	3	0	-	-	-	95 350	57	-	-
Portugieser, Blauer	1	1	-	-	-	74 250	61	-	-
	1	0	-	-	-	1 200	59	-	-
	2	1	-	-	-	73 050	61	-	-
Samtrot	1	0	-	-	-	49 850	62	-	-
	2	0	-	-	-	23 400	61	-	-
	1	0	-	-	-	26 450	63	-	-
Trollinger, Blauer	2	4	-	-	-	541 395	61	-	-
	1	1	-	-	-	137 885	59	-	-
	2	3	-	-	-	403 510	61	-	-
Insgesamt ..		34	-	-	-	5 169 972	60	-	-
	1	6	-	-	-	902 573	61	-	-
	2	28	-	-	-	4 172 049	59	-	-
	3	0	-	-	-	95 350	57	-	-
Bayern									
Bacchus (Gf 33-29-133)	1	1	-	-	-	82 722	66	200	100
	2	0	-	-	-	566	67	-	-
Burgunder, Weißer	1	1	-	-	-	82 156	66	200	100
	2	0	-	-	-	50 565	68	-	-
	1	0	-	-	-	10 339	68	-	-
	2	0	-	-	-	40 226	68	-	-
Gutedel, Roter	2	0	-	-	-	8 517	68	-	-
Gutedel, Weißer	2	0	-	-	-	16 283	67	-	-
Fontanara (Wü B 51-4-10)	1	0	-	-	-	54	90	-	-
Kerner (We S 25-30)	1	0	-	-	-	18 750	76	-	-
	2	0	-	-	-	3 100	80	-	-
	1	0	-	-	-	15 650	75	-	-
Müller-Thurgau	2	2	-	-	-	200 810	68	4 300	100
	1	1	-	-	-	121 508	68	-	-
	2	1	-	-	-	79 302	68	4 300	100
Ortega (Wü B 48-21-4)	1	0	-	-	-	17 041	69	-	-
	2	0	-	-	-	4 890	68	-	-
	1	0	-	-	-	12 151	70	-	-
	2	0	-	-	-	1 400	80	-	-
Perle (Az 3951)	1	0	-	-	-	4 508	75	-	-
Reichensteiner (Gm C/D 18-92)	2	0	-	-	-	7 204	70	-	-
Rieslaner (Wü N 111-17)	1	0	-	-	-	6 004	70	-	-
	2	0	-	-	-	1 200	70	-	-
Riesling, Weißer	1	1	-	-	-	115 678	65	800	100
	2	0	-	-	-	9 500	70	-	-
	1	1	-	-	-	106 178	65	800	100
	2	0	-	-	-	24 294	68	-	-
Ruländer	2	0	-	-	-	7 662	65	-	-
Scheurebe (Az S 88)	2	0	-	-	-	7 141	70	-	-
Schönburger (Gm 15-114)	2	0	-	-	-	1 160	70	-	-
Silvaner, Blauer	1	0	-	-	-	322 225	68	1 300	100
Silvaner, Grüner	1	1	-	-	-	198 551	68	-	-
	2	1	-	-	-	123 674	68	1 300	100
Traminer, Roter	1	0	-	-	-	25 480	66	-	-
	1	0	-	-	-	4 644	70	-	-
	2	0	-	-	-	20 836	65	-	-
Burgunder, Blauer Früh	2	0	-	-	-	931	70	-	-
Burgunder, Blauer Spät	1	0	-	-	-	60 467	68	750	100
	2	0	-	-	-	19 140	68	-	-
	1	0	-	-	-	41 327	68	750	100
Domina (Gf IV 25-7N)	2	0	-	-	-	66 973	65	450	100
	1	0	-	-	-	3 576	70	-	-
	2	0	-	-	-	63 397	65	450	100

1) Kategorie: 1 = Basispflanzgut u. Vorstufenpflanzgut, 2 = zertifiziertes Pflanzgut,
3 = Standardpflanzgut.

Früheres Bundesgebiet
2 Vegetatives Vermehrungsgut von Reben in Rebschulen im Jahre 1992

Rebsorte	Kategorie 1)		Bestockte Rebfläche	Eingeschultes Blindholz	Anwuchs	Eingeschulte Veredelungen	Anwuchs	Wurzelballen (Kartonagen)	Anwuchs
	1	2							
	3	ha	Stück	%	Stück	%	Stück	%	
Bayern									
Dornfelder (We S 341)	2	0	-	-	-	13 083	68	1 500	100
Limberger, Blauer	2	0	-	-	-	2 267	75	-	-
Müllerrebe	2	0	-	-	-	12 018	70	-	-
Portugieser, Blauer	2	0	-	-	-	55 819	68	550	100
	1	0	-	-	-	3 527	70	-	-
	2	0	-	-	-	52 292	68	550	100
Insgesamt ...		8	-	-	-	1 123 252	68	9 850	100
	1	3	-	-	-	387 959	68	-	-
	2	5	-	-	-	735 293	67	9 850	100
Hessen									
Auxerrois	1	0	-	-	-	-	-	123	75
Burgunder, Weißer	1	0	-	-	-	10 400	62	118	75
	2	0	-	-	-	10 400	62	-	-
Chardonnay	1	0	-	-	-	18 050	60	-	-
Ehrenfelder (Gm 9-93)	1	0	-	-	-	-	-	100	75
Kerner (We S 25-30)	2	0	-	-	-	1 200	65	-	-
Müller-Thurgau	1	0	-	-	-	31 600	63	2 019	75
	2	0	-	-	-	17 950	63	2 019	75
	2	0	-	-	-	13 650	63	-	-
Reichensteiner (Gm C/D 18-92)	1	0	-	-	-	-	-	251	75
Riesling, Weißer	1	7	-	-	-	885 400	65	10 645	75
	1	2	-	-	-	197 100	65	9 145	75
	2	5	-	-	-	677 800	65	1 500	75
	3	0	-	-	-	10 500	65	-	-
Ruländer	1	0	-	-	-	9 300	68	167	75
	1	0	-	-	-	1 700	68	167	75
	3	0	-	-	-	7 600	68	-	-
Silvaner, Grüner	1	0	-	-	-	35 500	68	-	-
	2	0	-	-	-	22 900	68	-	-
	2	0	-	-	-	12 600	68	-	-
Traminer, Roter	1	0	-	-	-	-	-	70	75
Burgunder, Blauer Früh	1	0	-	-	-	5 000	58	500	75
	1	0	-	-	-	2 000	58	500	75
	2	0	-	-	-	3 000	58	-	-
Burgunder, Blauer Spät	1	1	-	-	-	109 324	62	749	75
	1	0	-	-	-	33 524	62	749	75
	2	0	-	-	-	75 800	62	-	-
Dornfelder (We S 341)	2	0	-	-	-	2 000	70	-	-
Dunkelfelder (F V 4-4)	1	0	-	-	-	2 840	65	328	75
Portugieser, Blauer	1	0	-	-	-	1 000	70	-	-
Neuzüchtungen	2	0	-	-	-	9 400	60	-	-
Sonstige Rebsorten	1	0	-	-	-	11 799	62	11 496	75
	1	0	-	-	-	745	62	11 496	75
	2	0	-	-	-	11 054	62	-	-
Insgesamt ...		9	-	-	-	1 132 813	65	28 141	75
	1	2	-	-	-	297 809	64	26 641	75
	2	7	-	-	-	816 904	65	1 500	75
	3	0	-	-	-	18 100	66	-	-
Rheinland-Pfalz									
Auxerrois	2	0	-	-	-	7 000	58	-	-
Bacchus (Gf 33-29-133)	1	1	2 000	-	60	144 625	62	4 653	100
	1	0	-	-	-	64 350	64	-	-
	2	1	2 000	-	60	80 275	60	4 653	100
Burgunder, Weißer	1	5	-	-	-	784 039	61	330	100
	1	1	-	-	-	196 175	62	-	-
	2	4	-	-	-	587 864	60	330	100
Ehrenfelder (Gm 9-93)	2	0	-	-	-	4 050	62	-	-
Elbling, Roter	2	0	-	-	-	45 550	50	-	-
Elbling, Weißer	2	1	600	-	60	133 160	50	-	-
Faberrebe (Az 10375)	1	0	-	-	-	38 400	64	-	-
	1	0	-	-	-	7 800	65	-	-
	2	0	-	-	-	30 600	63	-	-
Findling	2	0	-	-	-	1 600	50	-	-
Gutedel, Roter	2	0	1 000	-	60	10 250	63	1 800	100
Gutedel, Weißer	1	0	2 200	-	60	20 840	62	-	-
	1	0	-	-	-	3 600	65	-	-
	2	0	2 200	-	60	17 240	62	-	-
Huxelrebe (Az 3962)	1	1	-	-	-	134 125	62	1 600	100
	1	0	-	-	-	20 300	64	-	-
	2	1	-	-	-	113 825	62	1 600	100
Juwel (We S 378)	2	0	-	-	-	40	50	-	-
Kanzler (Az 3983)	1	0	-	-	-	11 800	64	-	-
	1	0	-	-	-	10 000	65	-	-
	2	0	-	-	-	1 800	60	-	-
Kerner (We S 25-30)	1	3	5 130	-	60	363 044	60	342	100
	1	1	-	-	-	74 850	62	-	-
	2	2	5 130	-	60	288 194	59	342	100
Morio-Muskat (Gf I 28-30)	1	1	-	-	-	147 350	61	-	-
	1	0	-	-	-	52 100	64	-	-
	2	1	-	-	-	95 250	60	-	-

1) Kategorie: 1 = Basispflanzgut u. Vorstufenpflanzgut, 2 = zertifiziertes Pflanzgut, 3 = Standardpflanzgut.

Früheres Bundesgebiet
2 Vegetatives Vermehrungsgut von Reben in Rebschulen im Jahre 1992

Rebsorte	Kategorie 1)	Bestockte Rebfläche	Eingeschultes Blindholz	Anwuchs	Eingeschulte Veredelungen	Anwuchs	Wurzelballen (Kartonagen)	Anwuchs
	1							
	ha	Stück	%	Stück	%	Stück	%	
Rheinland-Pfalz								
Müller-Thurgau	1	14	12 500	60	2 084 949	62	2 345	100
	2	6	-	-	968 641	63	-	-
	3	8	12 500	60	1 116 308	60	2 345	100
Muskateller, Gelber	2	0	-	-	4 600	61	-	-
Muskateller, Roter	2	0	-	-	4 000	65	200	100
Optima (Gf 33-13-113)	1	0	-	-	3 785	61	-	-
	2	0	-	-	2 500	65	-	-
	3	0	-	-	1 285	52	-	-
Orion (Gf CA 58-30)	2	0	-	-	1 400	50	-	-
Ortega (Wü B 48-21-4)	1	1	-	-	105 565	62	2 905	100
	2	0	-	-	7 700	64	-	-
	3	1	-	-	97 865	62	2 905	100
Phönix (Gf Ga 49-22)	2	0	-	-	7 900	60	-	-
Regner (Az 10378)	2	0	-	-	945	50	-	-
Reichensteiner (Gm C/D 18-92)	2	0	-	-	21 600	65	100	100
Rieslaner (Wü N I 11-17)	1	0	-	-	10 900	60	-	-
	2	0	-	-	8 700	60	-	-
	3	0	-	-	2 200	60	-	-
Riesling, Weißer	1	30	62 120	60	4 451 174	59	6 885	100
	2	4	-	-	660 965	60	-	-
	3	26	62 120	60	3 790 209	58	6 885	100
Ruländer	1	1	-	-	210 570	62	100	100
	2	0	-	-	35 125	63	-	-
	3	1	-	-	175 445	61	100	100
Scheurebe (Az S 88)	1	2	-	-	300 345	62	200	100
	2	0	-	-	77 510	62	-	-
	3	2	-	-	222 835	62	200	100
Schönburger (Gm 15-114)	2	0	-	-	25 000	64	-	-
Siegerrebe (Az 7957)	2	0	-	-	34 700	63	3 800	100
Silvaner, Grüner	1	7	-	-	1 118 012	62	611	100
	2	3	-	-	489 150	64	-	-
	3	4	-	-	628 862	61	611	100
Traminer, Roter	1	1	-	-	190 195	60	1 800	100
	2	0	-	-	32 480	60	-	-
	3	1	-	-	157 715	60	1 800	100
Würzer (Az 10487)	1	0	-	-	13 764	64	90	100
	2	0	-	-	10 850	65	-	-
	3	0	-	-	2 914	62	90	100
Burgunder, Blauer Früh	1	0	-	-	10 600	63	-	-
	2	0	-	-	5 500	65	-	-
	3	0	-	-	5 100	61	-	-
Burgunder, Blauer Spät	1	4	950	60	594 319	61	1 141	100
	2	1	-	-	180 970	62	-	-
	3	3	950	60	413 349	60	1 141	100
Domina (Gf IV 25-7N)	2	0	-	-	3 100	56	-	-
Dornfelder (We S 341)	1	4	1 500	60	572 615	61	3 331	100
	2	0	-	-	22 300	60	-	-
	3	4	1 500	60	550 315	61	3 331	100
Dunkelfelder (F V 4-4)	2	0	-	-	43 520	60	2 955	100
Heroldrebe (We S 130)	1	0	-	-	27 425	60	-	-
	2	0	-	-	4 500	60	-	-
	3	0	-	-	22 925	60	-	-
Limberger, Blauer	2	0	-	-	-	-	900	100
Müllerrebe	1	0	-	-	52 525	60	-	-
	2	0	-	-	44 250	60	-	-
	3	0	-	-	8 275	60	-	-
Portugieser, Blauer	1	3	-	-	433 234	62	3 300	100
	2	1	-	-	100 629	63	-	-
	3	2	-	-	332 405	61	3 300	100
Saint Laurent	1	0	-	-	31 800	60	-	-
	2	0	-	-	2 350	60	-	-
	3	0	-	-	29 450	60	-	-
Samtrot	2	0	-	-	2 100	50	-	-
Trollinger, Blauer	2	0	-	-	1 500	65	-	-
Insgesamt	1	82	88 000	60	12 208 015	60	39 388	100
	2	20	-	-	3 039 245	63	-	-
	3	62	88 000	60	9 160 495	60	39 388	100
	3	0	-	-	8 275	60	-	-

1) Kategorie: 1 = Basispflanzgut u. Vorstufenpflanzgut, 2 = zertifiziertes Pflanzgut, 3 = Standardpflanzgut.

Früheres
3 Bestockte Rebfläche der
ha

Lfd. Nr.	Rebsorte	Stand 1.7.1991	Rodungen	Neubepflanzt
Früheres Bundes				
1	Berlandieri x Riparia Kober 5 BB	11	1	-
2	Berlandieri x Riparia Kober 125 AA	11	1	-
3	Binova	1	-	-
4	Börner Gm NA 5153-54	0	-	-
5	Geisenheim 26	8	1	-
6	5 C Geisenheim 5 C Gm	5	0	-
7	Riparia x Rupestris 3309 Couderc	0	0	-
8	Selektion Oppenheim 4 (SO 4)	8	0	-
9	Sori	0	0	-
10	Sorsil N II 75-21	0	-	-
11	Teleki 8 B	0	0	-
12	Sonstige Unterlagssorten	3	0	-
13	Insgesamt ...	49	4	-
Baden-				
14	Berlandieri x Riparia Kober 5 BB	8	1	-
15	Berlandieri x Riparia Kober 125 AA	8	1	-
16	Binova	0	-	-
17	Geisenheim 26	3	1	-
18	5 C Geisenheim 5 C Gm	0	-	-
19	Riparia x Rupestris 3309 Couderc	0	-	-
20	Selektion Oppenheim 4 (SO 4)	1	0	-
21	Insgesamt ...	20	3	-
Anbauggebiet:				
22	Berlandieri x Riparia Kober 5 BB	4	0	-
23	Berlandieri x Riparia Kober 125 AA	0	-	-
24	Binova	0	-	-
25	Geisenheim 26	3	1	-
26	Selektion Oppenheim 4 (SO 4)	1	0	-
27	Insgesamt ...	8	1	-
Anbauggebiet:				
28	Berlandieri x Riparia Kober 5 BB	4	1	-
29	Berlandieri x Riparia Kober 125 AA	8	1	-
30	5 C Geisenheim 5 C Gm	0	-	-
31	Riparia x Rupestris 3309 Couderc	0	-	-
32	Selektion Oppenheim 4 (SO 4)	0	-	-
33	Insgesamt ...	12	2	-
Bay				
34	Berlandieri x Riparia Kober 5 BB	0	-	-
35	Selektion Oppenheim 4 (SO 4)	1	-	-
36	Sorsil N II 75-21	0	-	-
37	Sonstige Unterlagssorten	3	-	-
38	Insgesamt ...	4	-	-
Hes				
39	Berlandieri x Riparia Kober 5 BB	0	0	-
40	Berlandieri x Riparia Kober 125 AA	0	0	-
41	Börner Gm NA 5153-54	0	-	-
42	Geisenheim 26	0	0	-
43	5 C Geisenheim 5 C Gm	0	0	-
44	Riparia x Rupestris 3309 Couderc	0	0	-
45	Selektion Oppenheim 4 (SO 4)	0	0	-
46	Sori	0	0	-
47	Teleki 8 B	0	0	-
48	Sonstige Unterlagssorten	0	0	-
49	Insgesamt ...	1	1	-
Rheinland-				
50	Berlandieri x Riparia Kober 5 BB	3	-	-
40	Berlandieri x Riparia Kober 125 AA	3	-	-
52	Binova	1	-	-
53	Börner Gm NA 5153-54	0	-	-
54	Geisenheim 26	5	-	-
55	5 C Geisenheim 5 C Gm	5	-	-
56	Riparia x Rupestris 3309 Couderc	0	-	-
57	Selektion Oppenheim 4 (SO 4)	6	-	-
58	Insgesamt ...	24	-	-

1) Kategorie: 1 = Basispflanzgut u. Vorstufepflanzgut, 2 = zertifiziertes Pflanzgut,
3 = Standardpflanzgut.

Bundesgebiet
Unterlagenschnittgärten

Wiederbepflanzt	Stand 1.7.1992	Kategorie 1)			Lfd. Nr.
		1	2	3	
gebiet					
-	11	2	8		1
-	10	3	8		2
-	1	1	0		3
0	0	0	0		4
-	6	1	5		5
-	4	0	4		6
-	0	0			7
-	8	5	3		8
-	0				9
-	0	0			10
-	0				11
1	3	2			12
1	46	15	28		13
Württemberg					
-	7	1	6		14
-	7	1	6		15
-	0	0			16
-	2	1	1		17
-	0		0		18
-	0	0			19
-	1	0	1		20
-	17	3	14		21
Württemberg					
-	4	1	3		22
-	0		0		23
-	0	0			24
-	2	1	1		25
-	1	0	1		26
-	7	2	5		27
Baden					
-	3	0	3		28
-	7	1	6		29
-	0		0		30
-	0	0			31
-	0		0		32
-	10	1	9		33
ern					
-	0	0			34
-	1	1	0		35
-	0	0			36
1	3	2			37
1	5	3	0		38
sen					
-	0				39
-	0				40
0	0				41
-	0				42
-	0				43
-	0				44
-	0				45
-	0				46
-	0				47
0	0				48
0	1				49
Pfalz					
-	4	1	2		50
-	3	2	2		51
-	1	1	0		52
-	0	0			53
-	4	0	4		54
-	4	0	4		55
-	0	0			56
-	6	4	2		57
-	23	9	14		58

Fachserie 3: Land- und Forstwirtschaft, Fischerei

Reihe 1: Ausgewählte Zahlen für die Agrarwirtschaft

Die jährlich erscheinende Querschnittsveröffentlichung enthält zusammenfassende Ergebnisse aus den verschiedenen Gebieten der Landwirtschaftsstatistik. U. a. werden Strukturdaten über Betriebe der Land- und Forstwirtschaft, über Arbeitskräfte, Bodennutzung, Erträge, Viehhaltung und tierische Erzeugung veröffentlicht. Angaben aus anderen statistischen Bereichen, z. B. über Düngemittel, Preise und Löhne in der Landwirtschaft sowie den Nahrungsmittelverbrauch, runden das Bild ab.

Reihe 2: Betriebs-, Arbeits- und Einkommensverhältnisse

2.1: Betriebe

2.1.1: Betriebsgrößenstruktur

In jährlicher Erscheinungsfolge enthält dieser Bericht Daten über die Größenstruktur von landwirtschaftlichen Betrieben und Forstbetrieben und ihre Veränderungen.

In zweijährlicher Periodizität werden Ergebnisse aus der Agrarberichterstattung in folgenden Heften veröffentlicht:

2.1.2: Bodennutzung der Betriebe

2.1.3: Viehhaltung der Betriebe

2.1.4: Betriebssysteme und Standardbetriebseinkommen

2.1.5: Sozialökonomische Verhältnisse

2.1.6: Besitzverhältnisse in den landwirtschaftlichen Betrieben

2.1.7: Außerbetriebliche Einkommen und Arbeitsverhältnisse für ausgewählte Betriebsgruppen

2.2: Arbeitskräfte

Diese Veröffentlichung enthält die Ergebnisse der jährlichen Arbeitskräfteerhebung in der Landwirtschaft mit Angaben über Betriebsinhaber, Familienangehörige sowie familienfremde Arbeitskräfte nach Art und Umfang ihrer Beschäftigung.

2.3: Technische Betriebsmittel

In dreijährlicher Erscheinungsfolge bringt diese Veröffentlichung Nachweisungen über den Bestand an Schleppern im Alleinbesitz und im überbetrieblichen Einsatz.

2.4: Kaufwerte für landwirtschaftlichen Grundbesitz

Diese Statistik wertet jährlich die Meldungen der Finanzämter über die Veräußerungsfälle für Flächen landwirtschaftlicher Nutzung aus.

2.5.: Sonderbeiträge (unregelmäßige Folge)

Bisher erschienen:

2.5.1: Methodische Grundlagen der Agrarberichterstattung

Reihe 3: Landwirtschaftliche Bodennutzung und pflanzliche Erzeugung

In der Jahreszusammenstellung werden die Anbaustatistiken mit den Erntefeststellungen über landwirtschaftliche Feldfrüchte und Grünland, Gemüse, Obst und Weinmost ausgewiesen. Außerdem finden sich Angaben über Baumschulgehölze, Weinbestände und -erzeugung, Lagerbehälter für Traubenmost und Wein. Der Anhang enthält ergänzende Daten über Düngemittel, Nahrungsmittelverbrauch usw.

3.1: Landwirtschaftliche Bodennutzung

3.1.1: Gliederung der Gesamtflächen (erscheint ab 1989 als Reihe 5.1)

3.1.2: Landwirtschaftlich genutzte Flächen

In einem jährlichen Bericht (mit Vorbericht) wird die landwirtschaftlich genutzte Fläche nach Kultur- und Fruchtarten aufgegliedert.

3.1.3: Gemüseanbauflächen

Diese Reihe berichtet jährlich über die Anbauflächen von Gemüse und Erdbeeren.

3.1.4: Baumobstflächen

Aus den fünfjährigen Obstanbauerhebungen werden Strukturangaben über Betriebe, Anbauflächen und Sorten nachgewiesen.

3.1.5: Rebflächen

Dieser jährliche Bericht enthält eine sachlich und regional gegliederte Bestandsaufnahme der Rebflächen mit marktorientierter Produktion.

3.1.6: Anbau von Zierpflanzen

Diese Veröffentlichung berichtet in vierjähriger Periodizität über den Anbau von Blumen und Zierpflanzen für den Verkauf.

3.1.7: Baumschulen, Baumschulflächen und Pflanzenbestände

Die jährliche Veröffentlichung enthält Angaben über die Baumschulfläche und die Bestände an Forstpflanzen sowie Obst- und Ziergehölzen.

3.1.8: Anbau von landwirtschaftlichen Zwischenfrüchten

In diesem zweijährlich erscheinenden Bericht werden die Anbauflächen landwirtschaftlicher Zwischenfrüchte nach Pflanzenarten sowie dem Nutzungszweck nachgewiesen.

3.2: Pflanzliche Erzeugung

3.2.1: Wachstum und Ernte – Feldfrüchte, Gemüse, Obst, Trauben –

In unregelmäßiger Folge erscheinen jährlich ca. 14 Berichte mit Angaben über den Wachstumsstand, die Erntevorschätzungen und die endgültigen Erntefeststellungen.

3.2.2: Weinerzeugung

Jährlich ein Bericht über die erzeugte Weinmenge und ihre Verarbeitung.

3.2.3: Weinbestände und Lagerbehälter

Jährlich ein Bericht über die Ergebnisse der Weinbestände und Lagerbehälter nach kleineren und größeren Verwaltungsbezirken.

Reihe 4: Viehbestand und tierische Erzeugung

Das Jahreshaft enthält Ergebnisse der Viehbestandsstatistiken, der Statistiken über Milcherzeugung und -verwendung, Schlachtungen und Fleischerzeugung, Erzeugung von Geflügel sowie Fleischbeschau und Geflügelfleischunter-suchung.

4.1: Viehbestand

Jährlich vier Berichte informieren über die Bestände an Schweinen (April, Aug., Dez.), Rindern und Schafen (Juni, Dez.), Pferden und Geflügel (Dez.).

4.2: Tierische Erzeugung

Zu dieser Reihe erscheinen folgende Veröffentlichungen

4.2.1: Schlachtungen und Fleischgewinnung (vierteljährlich)

4.2.2: Milcherzeugung und -verwendung (jährlich)

4.2.3: Erzeugung von Geflügel (halbjährlich)

4.3: Fleischuntersuchung (jährlich)

4.4: (unbesetzt)

4.5: Hochsee- und Küstenfischerei; Bodenseefischerei

Die Monats- und Jahresberichte bringen u. a. Anlandeergebnisse in der Gliederung nach Fischarten, Fanggebieten, Anlandeplätzen sowie Nachweisungen über die Fischereifahrzeuge.

Reihe 5: Allgemeine Flächennutzung

5.1: Bodenfläche nach Art der tatsächlichen Nutzung (bis 1985 als Reihe 3.1.1 erschienen)

Dieser Bericht informiert in vierjährlichem Abstand bis zur Kreisebene über die tatsächliche Nutzung der Bodenfläche. Datengrundlage sind die Liegen-schaftskataster.

5.2: Bodenfläche nach Art der geplanten Nutzung

In diesem Heft wird ab 1989 vierjährlich bis zur Kreisebene die geplante Nutzung der Bodenfläche, wie sie in der gemeindlichen Bauleitplanung zum Ausdruck kommt, dargestellt. Als Erhebungsgrundlage dienen die Flächen-nutzungspläne der Gemeinden.

Einzelveröffentlichungen

In ca. zehnjährlichem Turnus werden die Ergebnisse der Landwirtschaftszählungen und ihrer Nacherhebungen in Einzelheften herausgegeben.

Landwirtschaftszählung 1979

Heft 1: Arbeitsverhältnisse in den land- und forstwirtschaftlichen Betrieben

Heft 2: Betriebe nach dem Schwerpunkt ihrer Viehhaltung

Heft 3: Besitzverhältnisse, Zimmervermietung, Wohnhausausstattung

Heft 4: Landwirtschaftliche und nichtlandwirtschaftliche Ausbildung, Haushaltstruktur, soziale Sicherung

Heft 5: Methodische Grundlagen

Heft 6: Strukturdaten für Landwirtschaftliche Wirtschaftsgebiete

Gartenbauerhebung 1981/82

Weinbauerhebung 1989/90

Binnenfischereierhebung 1981/82

Systematiken

Systematisches Güterverzeichnis für Produktionsstatistiken, Ausgabe 1989.



STATISTISCHES BUNDESAMT
GUSTAV-STRESEMANN-RING 11
65189 WIESBADEN

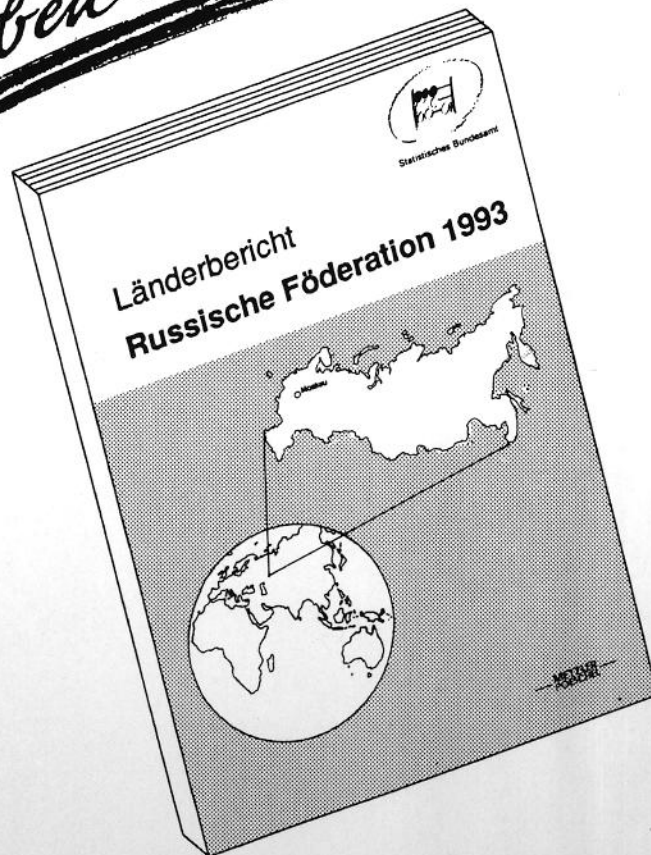
Veröffentlichungen und Prospekte sind durch den Verlag METZLER-POESCHEL, Verlagsauslieferung Hermann Leins, Postfach 1152, 72125 Kusterdingen, erhältlich.



Soeben erschienen!



Statistisches Bundesamt



226 Seiten
DM 24,80

Best.-Nr. 52 01 000 - 93001
ISBN 3-8246-0325 - X

Der soeben erschienene Länderbericht liefert eine umfassende Darstellung der wirtschaftlichen und sozialen Lage der Russischen Föderation.

Um dem Leser ein gesellschaftliches und wirtschaftliches Gesamtbild zu vermitteln, werden in 19 Kapiteln zu den Bereichen wie Gesundheits- und Bildungswesen, Rechtspflege, Umwelt, Handel und Verkehr wertvolle statistische Hintergrundinformationen mit abschließender Einschätzung der aktuellen wirtschaftlichen Entwicklung geliefert.

Erhältlich über Ihren Buchhändler oder beim Verlag Metzler - Poeschel,
Verlagsauslieferung H. Leins, Holzwiesenstr. 2, 7408 Kusterdingen.

Bestell-Nr. 2030315-92700