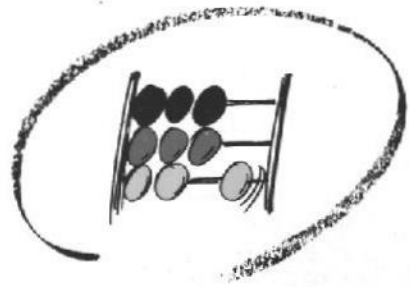



**50 Jahre Statistisches Bundesamt  
Ihr Partner für Information  
1950-2000**



Statistisches Bundesamt

## Land- und Forstwirtschaft, Fischerei



Fachserie **3**

### Reihe 3.1.5

Landwirtschaftszählung 1999

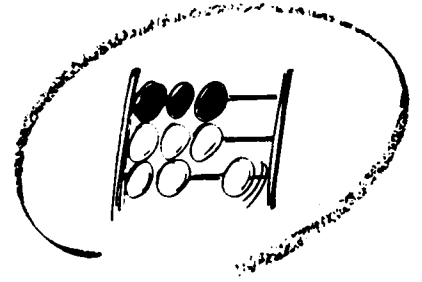
Landwirtschaftliche Bodennutzung

– Teil I der Weinbauerhebung/Rebflächen –

**1999**

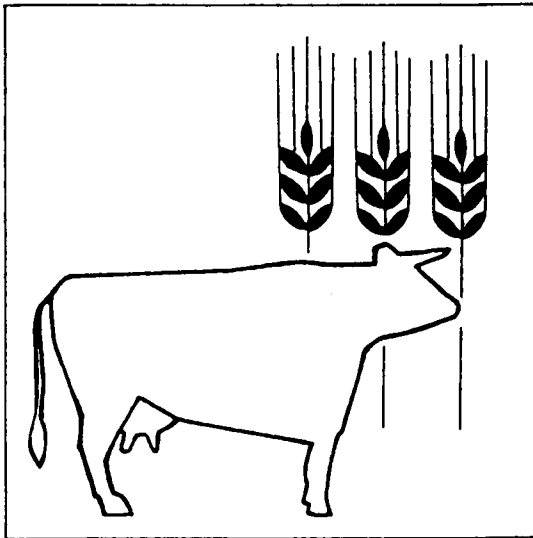
**METZLER  
POESCHEL**





Statistisches Bundesamt

# Land- und Forstwirtschaft, Fischerei



Fachserie **3**

## Reihe 3.1.5

Landwirtschaftszählung 1999

Landwirtschaftliche Bodennutzung

– Teil I der Weinbauerhebung/Rebflächen –

**1999**

Statist. Bundesamt - Bibliothek



12-13293

it  
iv

**METZLER  
POESCHEL**

**Herausgeber:** Statistisches Bundesamt, Wiesbaden



Fachliche Informationen zu dieser Veröffentlichung können Sie direkt beim Statistischen Bundesamt, Dienstort Berlin erfragen:

Gruppe Land- und Forstwirtschaft, Fischerei ( IX A), Telefon: 030 / 23 24 6518 oder Fax: 030/23 24 6400

**Verlag:** Metzler-Poeschel, Stuttgart

**Verlagsauslieferung:** SFG – Servicecenter Fachverlage GmbH

Postfach 43 43

72774 Reutlingen

Telefon: 0 70 71 / 93 53 50

Telefax: 0 70 71 / 93 53 35

Internet: <http://www.s-f-g.com>

E-Mail: [staba@s-f-g.com](mailto:staba@s-f-g.com)

Erscheinungsfolge: jährlich

Erschienen im September 2000

Preis: DM 13,10 / EUR 6,70

Bestellnummer: 2030315-99700

Recyclingpapier aus 100 % Altpapier.



Informationen über das Statistische Bundesamt und sein Datenangebot erhalten Sie:

- im Internet: <http://www.statistik-bund.de>

oder bei unserem Informationsservice

65180 Wiesbaden

- Telefon: 06 11 / 75 24 05

- Telefax: 06 11 / 75 33 30

- E-Mail: [info@statistik-bund.de](mailto:info@statistik-bund.de)

© Statistisches Bundesamt, Wiesbaden 2000

Für nichtgewerbliche Zwecke sind Vervielfältigung und unentgeltliche Verbreitung, auch auszugsweise, mit Quellenangabe gestattet. Die Verbreitung, auch auszugsweise, über elektronische Systeme/Datenträger bedarf stets der vorherigen Zustimmung. Alle übrigen Rechte bleiben vorbehalten.



Wiesbaden, im September 2000

## KUNDENINFORMATIONSDIENST

### ÄNDERUNG DES TITELS BZW. UNTERTITELS

### FACHSERIE 3, REIHE 3.1.5 „LANDWIRTSCHAFTLICHE BODENNUTZUNG – REBFLÄCHEN“

Sehr geehrter Kunde,

mit der ab 1. Juli 1998 in Kraft getretenen Fassung des Agrarstatistikgesetzes fand die Rebflächenerhebung 1999 im Rahmen der Landwirtschaftszählung / Weinbauerhebung statt.

Der neue Titel der Fachserie weist auf diese Änderung hin. Die vorliegende Ausgabe ist eine Weiterführung der jährlich erscheinenden Fachserie Reihe 3.1.5.

Weitere ausführliche Erläuterungen finden Sie unter der Rubrik „Vorbemerkung“ in dieser Ausgabe.

Wir bedanken uns für Ihre Aufmerksamkeit und verbleiben

Mit freundlichen Grüßen

Ihr Statistisches Bundesamt



# Inhalt

## Textteil

Seite

Vorbemerkung .....	5
Schaubilder .....	6
Zusammenfassende Übersicht .....	9

## Tabellenteil

1	Betriebe mit bestockter Rebfläche 1999 nach Art der Erzeugung und Größenklassen der bestockten Rebfläche	
1.1	Nach Ländern .....	10
1.2	Nach Anbaugebieten .....	12
2	Mit Keltertrauben bestockte Rebfläche 1999 nach Rebsorten und Alter der Rebstöcke	
2.1	Nach Ländern .....	16
2.2	Nach Anbaugebieten .....	28
3	Mit Keltertrauben bestockte Rebfläche 1999 nach Ertragsklassen, Ländern und Anbaugebieten .....	48
4	Betriebe mit bestockter Rebfläche für Keltertrauben 1999 nach Unterstützungsvorrichtungen und Größenklassen der bestockten Rebfläche	
4.1	Nach Ländern .....	49
4.2	Nach Anbaugebieten .....	51

### Zeichenerklärung

-	=	nichts vorhanden
0	=	weniger als die Hälfte von 1 in der letzten besetzten Stelle, jedoch mehr als nichts
.	=	Zahlenwert unbekannt oder geheimzuhalten

### Abkürzungen

ha	=	Hektar
%	=	Prozent

Abweichungen und Differenzen ergeben sich durch Runden der Zahlen.





## Vorbemerkung

Der vorliegende Bericht enthält erste Ergebnisse der Weinbauerhebung 1999. Diese Strukturhebung im Weinbau, die regional tief gegliederte Daten liefert, wurde bisher in etwa zehnjährigen Abständen in Verbindung mit Landwirtschaftszählungen durchgeführt. Die Merkmale der Weinbauerhebung wurden 1999 teils als integrierter Bestandteil der Landwirtschaftszählung erhoben; teils aus der Weinbaukartei aggregiert.

In dieser Veröffentlichung werden Ergebnisse über die bestockte Rebfläche und die Rebsorten ausgewiesen: Die bestockte Rebfläche wird nach Art der Nutzung und Art der Unterstützungsvorrichtungen sowie nach der Belegenheit aufbereitet. Darüber hinaus werden die Rebflächen in Ertragsklassen untergliedert. Bei den Rebsorten werden Name, Anbaufläche und Altersgruppe erfasst. Die Aufbereitung der Daten mit Ausnahme der Untergliederung der Rebflächen in Ertragsklassen erfolgt sekundärstatistisch über die Nutzung der Weinbaukartei, die regional bei den zuständigen Landesbehörden geführt wird.

Auf nationaler Ebene sind für die Weinbau- und Rebflächenerhebung das Gesetz über Agrarstatistiken (Agrarstatistikgesetz - AgrStatG) in der Fassung der Bekanntmachung vom 25. Juni 1998 (BGBl. I S. 1635) in Verbindung mit der Verordnung zur Aussetzung von Erhebungsmerkmalen nach dem Agrarstatistikgesetz (AgrStatGAussV) vom 3. März 1999 (BGBl. I S. 300) maßgebend. Nach der AgrStatGAussV werden die Erhebungsmerkmale über die Erzeugung vegetativen Vermehrungsgutes von Reben vom 1. September 1998 bis 31. August 2002 ausgesetzt.

Die Rechtsgrundlagen für die Grunderhebung der Rebflächen und die sekundärstatistische Nutzung der Weinbaukartei sind auf supranationaler Ebene

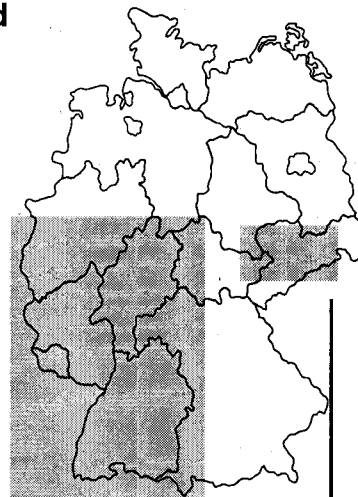
- die VO (EWG) Nr. 357/79 vom 05. Februar 1979 (ABl. EG Nr. L 54 S. 124) über statistische Erhebung der Rebflächen in den Mitgliedstaaten der Europäischen Gemeinschaften, zuletzt geändert durch die VO (EG) Nr. 2329/98 vom 22. Oktober 1998 (ABl. EG Nr. L 291 S. 2) und
- die VO (EWG) Nr. 2392/86 des Rates zur Einführung der gemeinschaftlichen Weinbaukartei vom 24. Juli 1986 (ABl. EG Nr. L 208 S. 1) in Verbindung mit der VO (EWG) Nr. 649/87 der Kommission vom 3. März 1987 mit Durchführungsbestimmungen zur Einführung der gemeinschaftlichen Weinbaukartei.

Erhebungseinheiten für die aus der Weinbaukartei aufzubereitenden Merkmale sind alle Betriebe mit einer bestockten oder zur Wiederbestockung vorgesehenen Rebfläche von insgesamt mindestens zehn Ar. Einbezogen werden auch jene Betriebe, die weniger als zehn Ar bestockter Rebfläche ausweisen, aber Trauben, Traubenmost, Wein oder vegetatives Vermehrungsgut zum Verkauf erzeugen.

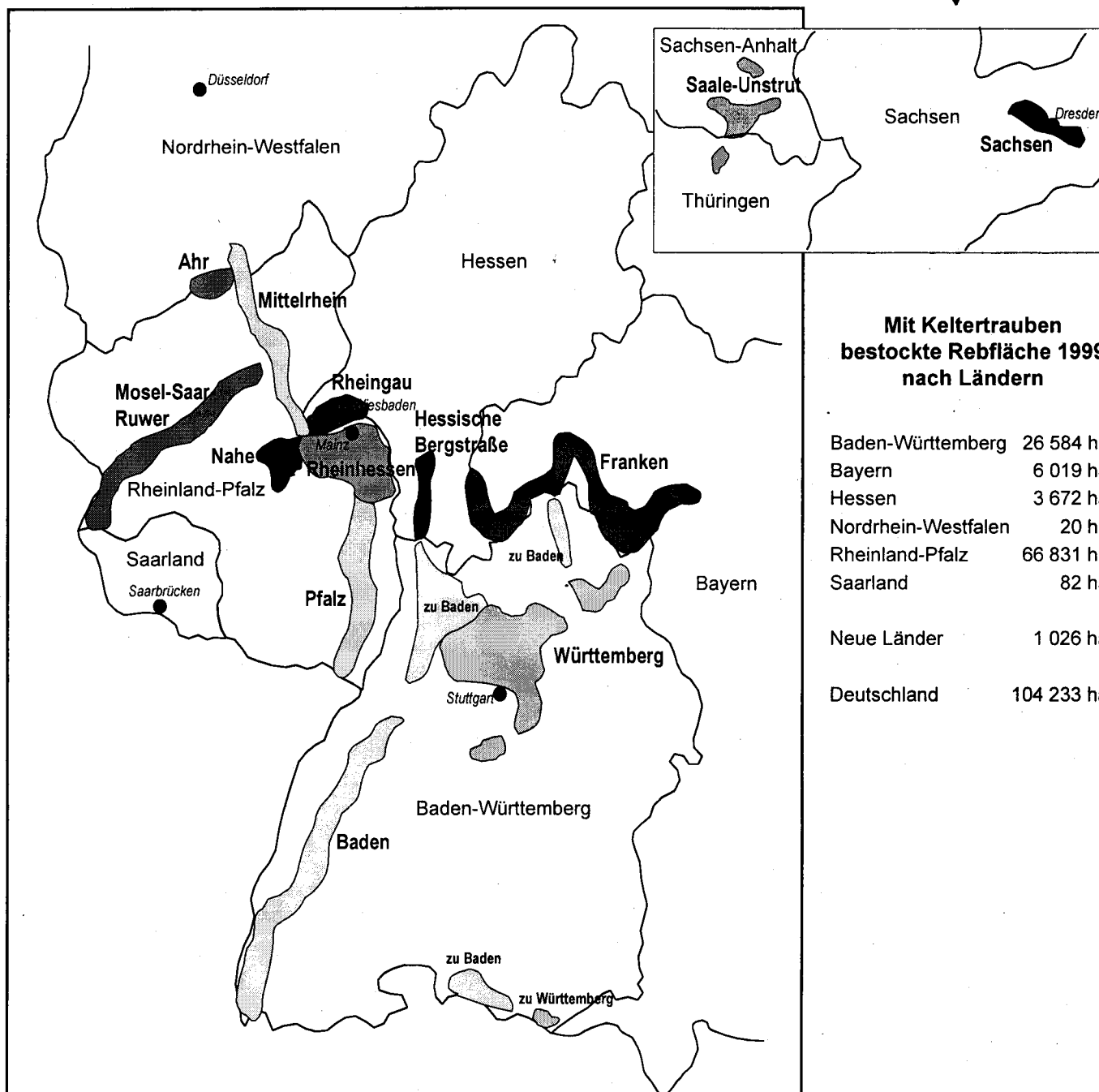
Die Merkmale aus der Weinbaukartei beziehen sich auf das Ende des Weinwirtschaftsjahres 1998/1999, der Berichtszeitpunkt ist der 31. August 1999. Aus datenschutzrechtlichen Gründen wurde nicht für alle regionalen Einheiten eine Aufgliederung der Betriebe nach der Größe der bestockten Rebfläche ausgewiesen; eine entsprechende Darstellung hätte angesichts einer großen Zahl geheimhaltungsbedürftiger Einzelfälle für einzelne Länder bzw. Anbaugebiete zu lückenhaften Tabellen geführt. Aus diesen Gründen werden auch die weinanbauenden neuen Bundesländer Brandenburg, Sachsen, Sachsen-Anhalt und Thüringen zusammen als „Neue Länder“ ausgewiesen. Entsprechend dem Gesetz zur Reform des Weinrechts vom 8. Juli 1994 (BGBl. I S. 1467) werden die dargestellten Erhebungsmerkmale der neuen Länder bei den Anbaugebieten Saale-Unstrut und Sachsen aufgeführt.

Weitere Ergebnisse aus der Weinbauerhebung 1999 - u.a. über Eigentums- und Pachtverhältnisse, Rechtsstellung des Betriebsinhabers, sozialökonomische Verhältnisse des Betriebes, Gewinnermittlung, Arbeitskräfte und Vermarktung im Weinbau - werden zu einem späteren Zeitpunkt in der Fachserie 3, Landwirtschaftszählung 1999 – Teil II der Weinbauerhebung veröffentlicht.

# Die 13 Anbauggebiete für Qualitätswein in Deutschland



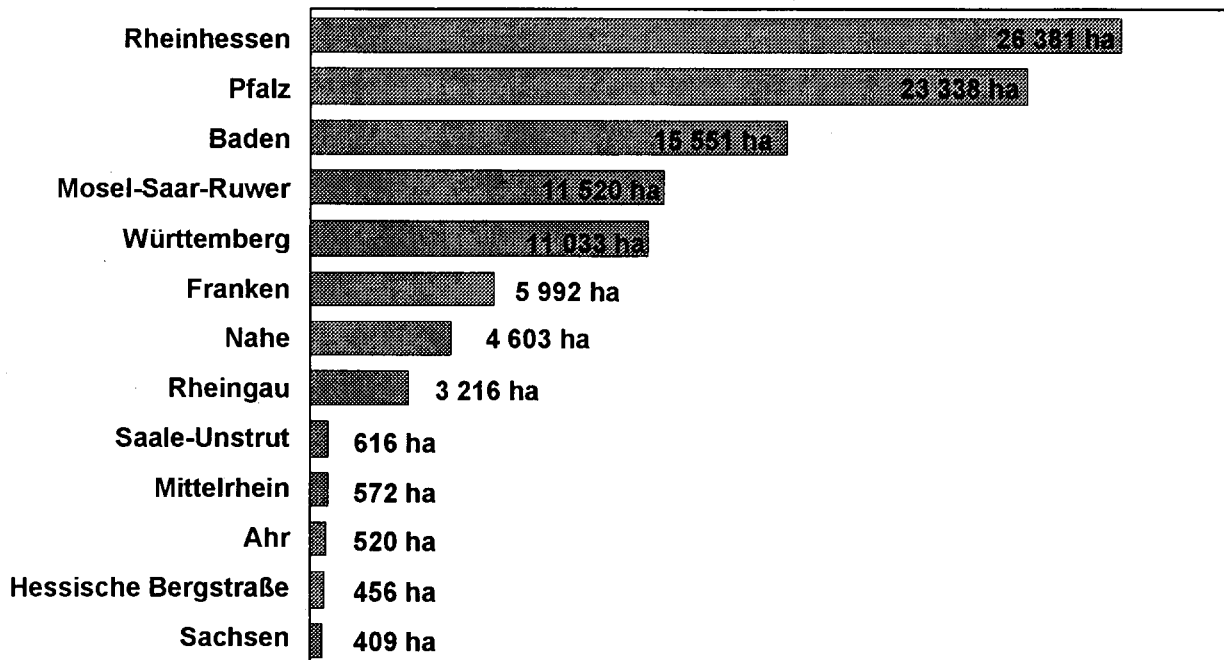
Ausschnittsvergrößerungen unmaßstäblich und generalisiert



### Mit Keltertrauben bestockte Rebfläche 1999 nach Ländern


Baden-Württemberg	26 584 ha
Bayern	6 019 ha
Hessen	3 672 ha
Nordrhein-Westfalen	20 ha
Rheinland-Pfalz	66 831 ha
Saarland	82 ha
Neue Länder	1 026 ha
Deutschland	104 233 ha

## Die 13 Anbauggebiete nach der Größe der mit Keltertrauben bestockten Rebfläche

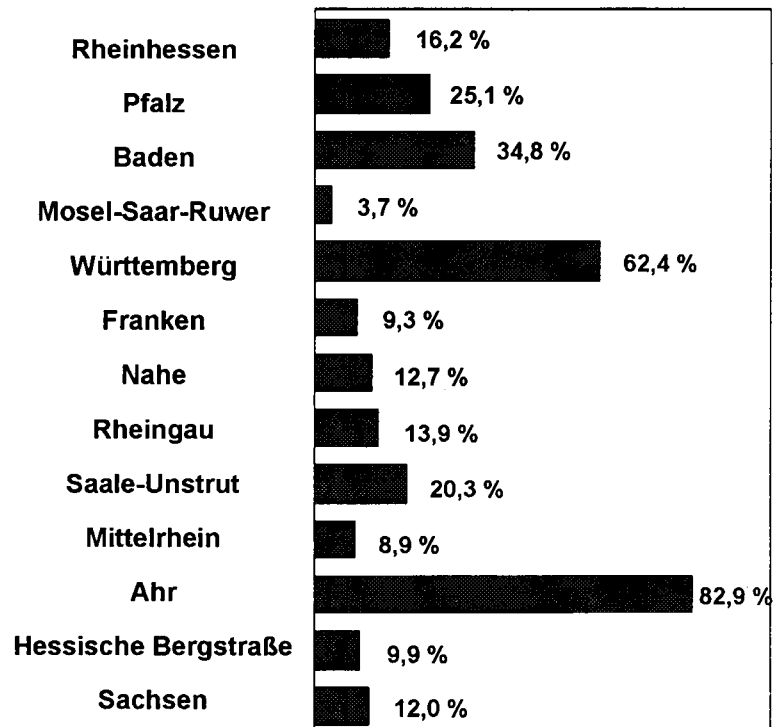


## Anteil der Weiß- und Rotweinsorten im jeweiligen Anbaugebiet

### Weißweinsorten

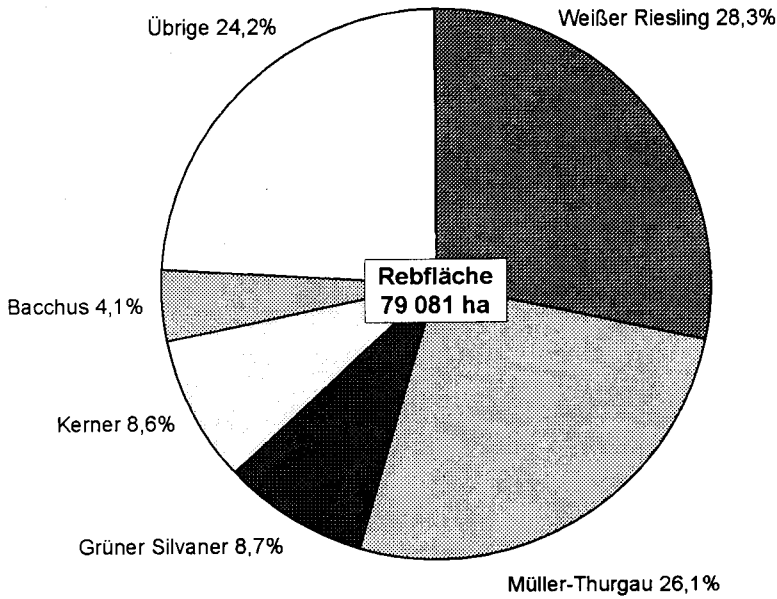


### Rotweinsorten

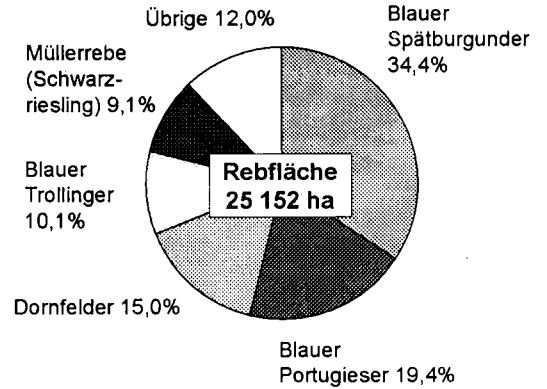


# Die 5 wichtigsten Weiß- und Rotweinrebsorten in Deutschland

## Weißweinrebsorten

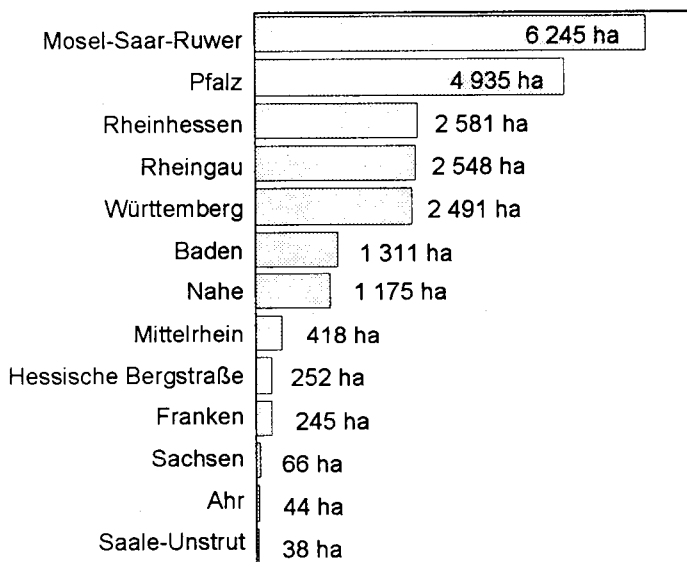


## Rotweinrebsorten




## Der Anbau von Weißem Riesling und Blauem Spätburgunder in den Anbaugebieten Deutschlands

### Weißer Riesling



### Blauer Spätburgunder



**Zusammenfassende Übersicht**  
**Mit Keltertrauben bestockte Rebfläche nach Ländern und Anbaugebieten**

Land Regierungsbezirk Anbaugebiet	1999 <sup>1)</sup>	1998	1989/90 <sup>1)</sup>	Flächenanteile			Zu- ( ) bzw. Abnahme (-) 1999 gegenüber	
				1999	1998	1989/90	1998	1989/90
				ha			%	
<b>mit Keltertrauben bestockte Rebfläche insgesamt</b>								
Deutschland	104 233			100,0				
Früheres Bundesgebiet	103 207	103 927	102 028	99,0	100,0	100,0	-0,7	1,2
Baden-Württemberg	26 584	26 890	25 660	25,5	25,9	25,1	-1,1	3,6
Württemberg	11 033	11 129	10 314	10,6	10,7	10,1	-0,9	7,0
Baden	15 551	15 761	15 347	14,9	15,2	15,0	-1,3	1,3
Bayern	6 019	6 062	5 949	5,8	5,8	5,8	-0,7	1,2
Franken	5 992	6 031	5 921	5,7	5,8	5,8	-0,6	1,2
Übrige Gebiete	26	31	27	0,0	0,0	0,0	-15,6	-3,1
Hessen	3 672	3 683	3 505	3,5	3,5	3,4	-0,3	4,8
Hessische Bergstraße	456	456	400	0,4	0,4	0,4	0,0	14,0
Rheingau	3 216	3 227	3 106	3,1	3,1	3,0	-0,3	3,5
Nordrhein-Westfalen	20	20	19	0,0	0,0	0,0	-2,1	3,1
Rheinland-Pfalz	66 831	67 189	66 812	64,1	64,7	65,5	-0,5	0,0
Ahr	520	520	479	0,5	0,5	0,5	0,0	8,6
Mittelrhein	552	581	681	0,5	0,6	0,7	-5,0	-18,9
Mosel-Saar-Ruwer	11 437	11 702	12 509	11,0	11,3	12,3	-2,3	-8,6
Nahe	4 603	4 612	4 636	4,4	4,4	4,5	-0,2	-0,7
Rheinhessen	26 381	26 268	25 462	25,3	25,3	25,0	0,4	3,6
Pfalz	23 338	23 506	23 046	22,4	22,6	22,6	-0,7	1,3
Saarland	82	83	82	0,1	0,1	0,1	-0,6	0,6
Neue Länder	1 026			1,0				
Saale-Unstrut	616			0,6				
Sachsen	409			0,4				
<b>mit Weißweinrebsorten bestockte Rebfläche</b>								
Deutschland	79 081			100,0				
Früheres Bundesgebiet	78 230	80 386	85 465	98,9	100,0	100,0	-2,7	-8,5
Baden-Württemberg	14 286	14 974	16 211	18,1	18,6	19,0	-4,6	-11,9
Württemberg	4 153	4 423	4 829	5,3	5,5	5,7	-6,1	-14,0
Baden	10 133	10 551	11 383	12,8	13,1	13,3	-4,0	-11,0
Bayern	5 455	5 555	5 694	6,9	6,9	6,7	-1,8	-4,2
Franken	5 435	5 530	5 670	6,9	6,9	6,6	-1,7	-4,1
Übrige Gebiete	19	24	23	0,0	0,0	0,0	-19,2	-15,6
Hessen	3 180	3 228	3 238	4,0	4,0	3,8	-1,5	-1,8
Hessische Bergstraße	411	416	387	0,5	0,5	0,5	-1,3	6,1
Rheingau	2 770	2 812	2 851	3,5	3,5	3,3	-1,5	-2,8
Nordrhein-Westfalen	18	18	18	0,0	0,0	0,0	0,2	0,2
Rheinland-Pfalz	55 213	56 530	60 223	69,8	70,3	70,5	-2,3	-8,3
Ahr	89	93	107	0,1	0,1	0,1	-3,8	-16,4
Mittelrhein	503	535	655	0,6	0,7	0,8	-6,0	-23,2
Mosel-Saar-Ruwer	11 016	11 357	12 467	13,9	14,1	14,6	-3,0	-11,6
Nahe	4 017	4 086	4 404	5,1	5,1	5,2	-1,7	-8,8
Rheinhessen	22 106	22 395	23 106	28,0	27,9	27,0	-1,3	-4,3
Pfalz	17 481	18 065	19 485	22,1	22,5	22,8	-3,2	-10,3
Saarland	77	81	82	0,1	0,1	0,1	-4,4	-5,6
Neue Länder	851			1,1				
Saale-Unstrut	491			0,6				
Sachsen	360			0,5				
<b>mit Rotweinrebsorten bestockte Rebfläche</b>								
Deutschland	25 152			100,0				
Früheres Bundesgebiet	24 977	23 540	16 563	99,3	100,0	100,0	6,1	50,8
Baden-Württemberg	12 298	11 916	9 449	48,9	50,6	57,0	3,2	30,1
Württemberg	6 880	6 706	5 485	27,4	28,5	33,1	2,6	25,4
Baden	5 418	5 210	3 964	21,5	22,1	23,9	4,0	36,7
Bayern	564	507	255	2,2	2,2	1,5	11,2	121,1
Franken	557	501	252	2,2	2,1	1,5	11,2	121,0
Übrige Gebiete	7	6	4	0,0	0,0	0,0	12,9	69,3
Hessen	491	455	267	2,0	1,9	1,6	8,0	84,0
Hessische Bergstraße	45	40	13	0,2	0,2	0,1	13,5	249,2
Rheingau	446	415	255	1,8	1,8	1,5	7,5	74,9
Nordrhein-Westfalen	2	2	1	0,0	0,0	0,0	-22,0	56,0
Rheinland-Pfalz	11 618	10 658	6 589	46,2	45,3	39,8	9,0	76,3
Ahr	431	427	372	1,7	1,8	2,2	0,8	15,7
Mittelrhein	49	46	27	0,2	0,2	0,2	6,6	81,7
Mosel-Saar-Ruwer	421	345	42	1,7	1,5	0,3	22,1	902,6
Nahe	586	526	232	2,3	2,2	1,4	11,3	152,4
Rheinhessen	4 274	3 873	2 356	17,0	16,5	14,2	10,4	81,4
Pfalz	5 857	5 440	3 561	23,3	23,1	21,5	7,7	64,5
Saarland	5	2	1	0,0	0,0	0,0	154,0	408,0
Neue Länder	175			0,7				
Saale-Unstrut	126			0,5				
Sachsen	49			0,2				

1) Grunderhebung der Rebflächen.

1 Betriebe mit bestockter Rebfläche 1999 nach Art der  
1.1 Nach

Lfd. Nr.	Bestockte Rebfläche von ... bis unter ... ha		Insgesamt		Mit Keltertraubensorten bestockte Rebfläche		
			Betriebe	bestockte Rebfläche (Sp. 4+6)	Betriebe	Qualitäts- weinfläche	
			Anzahl	ha	Anzahl	ha	
			1	2	3	4	
							<b>Deutsch</b>
1	unter	0,10	12 042	673	12 040	663	
2	0,10	- 0,20	11 431	1 666	11 428	1 665	
3	0,20	- 0,30	8 492	2 093	8 492	2 093	
4	0,30	- 0,50	8 664	3 348	8 664	3 347	
5	0,50	- 1,00	9 072	6 432	9 072	6 431	
6	1,00	- 2,00	6 298	8 941	6 298	8 938	
7	2,00	- 3,00	3 138	7 706	3 138	7 704	
8	3,00	- 5,00	3 568	13 928	3 568	13 922	
9	5,00	und mehr	5 898	59 547	5 898	59 471	
10	Insgesamt		68 603	104 335	68 598	104 233	
							<b>Baden-</b>
11	unter	0,10	6 338	418	6 338	418	
12	0,10	- 0,20	7 225	1 053	7 224	1 053	
13	0,20	- 0,30	5 342	1 327	5 342	1 326	
14	0,30	- 0,50	4 886	1 873	4 886	1 873	
15	0,50	- 1,00	4 546	3 188	4 546	3 187	
16	1,00	- 2,00	2 585	3 604	2 585	3 603	
17	2,00	- 3,00	1 071	2 621	1 071	2 621	
18	3,00	- 5,00	1 059	4 123	1 059	4 122	
19	5,00	und mehr	1 004	8 391	1 004	8 382	
20	Zusammen		34 056	26 597	34 055	26 584	
							<b>Bay</b>
21	unter	0,10	886	66	886	56	
22	0,10	- 0,20	1 426	211	1 426	210	
23	0,20	- 0,30	1 150	274	1 150	274	
24	0,30	- 0,50	1 046	406	1 046	405	
25	0,50	- 1,00	946	663	946	663	
26	1,00	- 2,00	508	719	508	719	
27	2,00	- 3,00	217	532	217	531	
28	3,00	- 5,00	238	930	238	928	
29	5,00	und mehr	202	2 236	202	2 233	
30	Zusammen		6 619	6 037	6 619	6 019	
							<b>Hes</b>
31	unter	0,10	459	28	459	28	
32	0,10	- 0,20	345	50	345	50	
33	0,20	- 0,30	222	55	222	55	
34	0,30	- 0,50	265	102	265	102	
35	0,50	- 1,00	214	151	214	151	
36	1,00	- 2,00	181	252	181	252	
37	2,00	- 3,00	84	211	84	211	
38	3,00	- 5,00	124	494	124	494	
39	5,00	und mehr	193	2 338	193	2 329	
40	Zusammen		2 087	3 681	2 087	3 672	
							<b>Nordrhein-</b>
41	Zusammen		3	20	3	20	
							<b>Rheinland-</b>
42	unter	0,10	1 406	92	1 404	92	
43	0,10	- 0,20	2 026	298	2 024	297	
44	0,20	- 0,30	1 626	402	1 626	402	
45	0,30	- 0,50	2 356	926	2 356	926	
46	0,50	- 1,00	3 307	2 391	3 307	2 391	
47	1,00	- 2,00	2 994	4 327	2 994	4 326	
48	2,00	- 3,00	1 750	4 303	1 750	4 302	
49	3,00	- 5,00	2 124	8 289	2 124	8 286	
50	5,00	und mehr	4 460	45 866	4 460	45 809	
51	Zusammen		22 049	66 893	22 045	66 831	
							<b>Saar</b>
52	Zusammen		43	82	43	82	
							<b>Neue</b>
53	unter	0,10	2 949	70	2 949	70	
54	0,10	- 0,20	406	54	406	54	
55	0,20	- 0,30	147	34	147	34	
56	0,30	- 0,50	104	38	104	38	
57	0,50	- 1,00	51	33	51	33	
58	1,00	- 2,00	27	35	27	35	
59	2,00	- 3,00	15	37	15	37	
60	3,00	- 5,00	16	63	16	63	
61	5,00	und mehr	31	661	31	661	
62	Zusammen		3 746	1 026	3 746	1 026	

**Erzeugung und Größenklassen der bestockten Rebfläche  
Ländern**

Für vegetatives Vermehrungsgut bestimmte Fläche						Lfd. Nr.	
insgesamt		und zwar					
Betriebe	Fläche	Rebschulen		Unterlagenschnittgärten			
		Betriebe	Fläche der Rebschulen	Betriebe	Fläche der Unterlagen- schnittgärten		
Anzahl	ha	Anzahl	ha	Anzahl	ha		
5	6	7	8	9	10		
<b>land</b>	5	10	4	10	.	.	1
	4	1	3	1	.	.	2
	.	.	.	.	.	.	3
	.	.	.	.	.	.	4
	5	1	.	.	.	.	5
	12	3	5	2	9	1	6
	9	2	5	1	4	1	7
	23	6	12	4	11	2	8
	80	77	49	59	40	18	9
	140	102	80	79	71	23	10
<b>Württemberg</b>							11
							12
							13
							14
							15
							16
							17
							18
	39	13	6	5	37	8	19
<b>ern</b>							20
							21
							22
							23
							24
							25
							26
							27
							28
	20	18	19	16			29
<b>sen</b>							30
							31
							32
							33
							34
							35
							36
							37
							38
	3	9	.	.	.	.	39
<b>Westfalen</b>							40
							41
<b>Pfalz</b>							42
							43
							44
							45
							46
							47
							48
							49
	78	62	53	50	32	12	50
<b>land</b>							51
							52
<b>Länder</b>							53
							54
							55
							56
							57
							58
							59
							60
							61
							62

**1 Betriebe mit bestockter Rebfläche 1999 nach Art der  
1.2 Nach Anbau**

Lfd. Nr.	Bestockte Rebfläche von ... bis unter ... ha		Insgesamt		Mit Keltertraubensorten bestockte Rebfläche		
			Betriebe	bestockte Rebfläche (Sp. 4+6)	Betriebe	Qualitäts- weinfläche	
			Anzahl	ha	Anzahl	ha	
			1	2	3	4	
1	unter	0,10	113	7	113	7	<b>Ahr</b>
2	0,10	- 0,20	135	20	135	20	
3	0,20	- 0,30	101	25	101	25	
4	0,30	- 0,50	130	51	130	51	
5	0,50	- 1,00	113	76	113	76	
6	1,00	- 2,00	44	60	44	60	
7	2,00	- 3,00	31	77	31	77	
8	3,00	- 5,00	18	71	18	71	
9	5,00	und mehr	15	133	15	133	
10	Zusammen		700	520	700	520	
11	unter	0,10	4 020	262	4 020	262	<b>Ba</b>
12	0,10	- 0,20	4 127	597	4 126	597	
13	0,20	- 0,30	2 884	712	2 884	712	
14	0,30	- 0,50	2 812	1 089	2 812	1 089	
15	0,50	- 1,00	2 754	1 930	2 754	1 929	
16	1,00	- 2,00	1 578	2 196	1 578	2 195	
17	2,00	- 3,00	598	1 462	598	1 462	
18	3,00	- 5,00	562	2 175	562	2 174	
19	5,00	und mehr	583	5 141	583	5 132	
20	Zusammen		19 918	15 564	19 917	15 551	
21	unter	0,10	878	65	878	55	<b>Fran</b>
22	0,10	- 0,20	1 420	210	1 420	209	
23	0,20	- 0,30	1 149	274	1 149	274	
24	0,30	- 0,50	1 043	405	1 043	404	
25	0,50	- 1,00	940	659	940	659	
26	1,00	- 2,00	503	711	503	711	
27	2,00	- 3,00	214	525	214	524	
28	3,00	- 5,00	237	926	237	923	
29	5,00	und mehr	202	2 236	202	2 233	
30	Zusammen		6 586	6 010	6 586	5 992	
31	unter	0,10	248	15	248	15	<b>Hessische</b>
32	0,10	- 0,20	164	24	164	24	
33	0,20	- 0,30	95	23	95	23	
34	0,30	- 0,50	73	28	73	28	
35	0,50	- 1,00	47	32	47	32	
36	1,00	- 2,00	36	48	36	48	
37	2,00	- 3,00	13	32	13	32	
38	3,00	- 5,00	12	47	12	47	
39	5,00	und mehr	15	209	15	206	
40	Zusammen		703	459	703	456	
41	unter	0,10	39	2	39	2	<b>Mittel</b>
42	0,10	- 0,20	74	11	74	11	
43	0,20	- 0,30	40	10	40	10	
44	0,30	- 0,50	61	24	61	24	
45	0,50	- 1,00	79	56	79	56	
46	1,00	- 2,00	49	65	49	65	
47	2,00	- 3,00	29	70	29	70	
48	3,00	- 5,00	27	98	27	98	
49	5,00	und mehr	31	235	31	235	
50	Zusammen		429	572	429	572	
51	unter	0,10	495	33	494	33	<b>Mosel-</b>
52	0,10	- 0,20	836	125	834	124	
53	0,20	- 0,30	562	140	562	140	
54	0,30	- 0,50	917	363	917	363	
55	0,50	- 1,00	1 362	983	1 362	983	
56	1,00	- 2,00	1 257	1 819	1 257	1 819	
57	2,00	- 3,00	729	1 786	729	1 786	
58	3,00	- 5,00	802	3 057	802	3 054	
59	5,00	und mehr	411	3 224	411	3 218	
60	Zusammen		7 371	11 529	7 368	11 520	
61	unter	0,10	35	3	35	3	<b>Nahe</b>
62	0,10	- 0,20	71	11	71	11	
63	0,20	- 0,30	34	8	34	8	
64	0,30	- 0,50	73	29	73	29	
65	0,50	- 1,00	130	94	130	94	
66	1,00	- 2,00	145	217	145	217	
67	2,00	- 3,00	99	253	99	253	
68	3,00	- 5,00	145	578	145	578	
69	5,00	und mehr	342	3 411	342	3 411	
70	Zusammen		1 074	4 603	1 074	4 603	



**Erzeugung und Größenklassen der bestockten Rebfläche  
gebieten**

Für vegetatives Vermehrungsgut bestimmte Fläche						Lfd. Nr.
insgesamt		und zwar				
		Rebschulen		Unterlagenschnittgärten		
Betriebe	Fläche	Betriebe	Fläche der Rebschulen	Betriebe	Fläche der Unterlagen- schnittgärten	
Anzahl	ha	Anzahl	ha	Anzahl	ha	
5	6	7	8	9	10	
						1
						2
						3
						4
						5
						6
						7
						8
						9
						10
<b>den</b>						11
						12
						13
						14
						15
						16
						17
						18
						19
<b>ken</b>	36	13	5	5	34	8
						21
						22
						23
						24
						25
						26
						27
						28
						29
<b>Bergstraße</b>	20	18	19	16		
						31
						32
						33
						34
						35
						36
						37
						38
						39
<b>rhein</b>						40
						41
						42
						43
						44
						45
						46
						47
						48
						49
<b>Saar-Ruwer</b>						50
						51
						52
						53
						54
						55
						56
						57
						58
						59
	15	9	10	7	7	2
						61
						62
						63
						64
						65
						66
						67
						68
						69
						70

**1 Betriebe mit bestockter Rebfläche 1999 nach Art der  
1.2 Nach Anbau**

Lfd. Nr.	Bestockte Rebfläche von ... bis unter ... ha			Insgesamt		Mit Keltertraubensorten bestockte Rebfläche	
				Betriebe	bestockte Rebfläche (Sp. 4+6)	Betriebe	Qualitätsweinfläche
				Anzahl	ha	Anzahl	ha
			1	2	3	4	
							<b>Pfalz</b>
71	unter	-	0,10	564	36	563	36
72	0,10	-	0,20	614	90	614	90
73	0,20	-	0,30	651	160	651	160
74	0,30	-	0,50	657	261	657	261
75	0,50	-	1,00	1 000	731	1 000	731
76	1,00	-	2,00	803	1 153	803	1 153
77	2,00	-	3,00	410	1 011	410	1 011
78	3,00	-	5,00	516	2 028	516	2 028
79	5,00	und	mehr	1 675	17 893	1 675	17 870
80	Zusammen			6 890	23 362	6 889	23 338
							<b>Rhein</b>
81	unter	-	0,10	211	13	211	13
82	0,10	-	0,20	181	26	181	26
83	0,20	-	0,30	127	32	127	32
84	0,30	-	0,50	192	74	192	74
85	0,50	-	1,00	167	119	167	119
86	1,00	-	2,00	145	204	145	204
87	2,00	-	3,00	71	178	71	178
88	3,00	-	5,00	112	447	112	447
89	5,00	und	mehr	178	2 128	178	2 122
90	Zusammen			1 384	3 222	1 384	3 216
							<b>Rhein</b>
91	unter	-	0,10	164	11	164	11
92	0,10	-	0,20	299	43	299	43
93	0,20	-	0,30	243	60	243	60
94	0,30	-	0,50	525	201	525	201
95	0,50	-	1,00	631	457	631	457
96	1,00	-	2,00	699	1 017	699	1 015
97	2,00	-	3,00	453	1 108	453	1 108
98	3,00	-	5,00	623	2 485	623	2 485
99	5,00	und	mehr	1 994	21 027	1 994	20 999
100	Zusammen			5 631	26 410	5 631	26 381
							<b>Saale-</b>
101	unter	-	0,10	162	9	162	9
102	0,10	-	0,20	128	18	128	18
103	0,20	-	0,30	87	20	87	20
104	0,30	-	0,50	72	27	72	27
105	0,50	-	1,00	35	22	35	22
106	1,00	-	2,00	13	17	13	17
107	2,00	-	3,00	8	20	8	20
108	3,00	-	5,00	10	39	10	39
109	5,00	und	mehr	18	445	18	445
110	Zusammen			533	616	533	616
							<b>Sach</b>
111	unter	-	0,10	2 787	61	2 787	61
112	0,10	-	0,20	278	36	278	36
113	0,20	-	0,30	60	14	60	14
114	0,30	-	0,50	32	12	32	12
115	0,50	-	1,00	16	11	16	11
116	1,00	-	2,00	14	18	14	18
117	2,00	-	3,00	7	17	7	17
118	3,00	-	5,00	6	24	6	24
119	5,00	und	mehr	13	216	13	216
120	Zusammen			3 213	409	3 213	409
							<b>Württem</b>
121	unter	-	0,10	2 318	156	2 318	156
122	0,10	-	0,20	3 098	456	3 098	456
123	0,20	-	0,30	2 458	614	2 458	614
124	0,30	-	0,50	2 074	784	2 074	784
125	0,50	-	1,00	1 792	1 258	1 792	1 258
126	1,00	-	2,00	1 007	1 407	1 007	1 407
127	2,00	-	3,00	473	1 159	473	1 159
128	3,00	-	5,00	497	1 948	497	1 948
129	5,00	und	mehr	421	3 250	421	3 250
130	Zusammen			14 138	11 033	14 138	11 033

**Erzeugung und Größenklassen der bestockten Rebfläche  
gebieten**

Für vegetatives Vermehrungsgut bestimmte Fläche						Lfd. Nr.	
insgesamt		und zwar					
		Rebschulen		Unterlagenschnittgärten			
Betriebe	Fläche	Betriebe	Fläche der Rebschulen	Betriebe	Fläche der Unterlagen- schnittgärten		
Anzahl	ha	Anzahl	ha	Anzahl	ha		
5	6	7	8	9	10		
						71	
						72	
						73	
						74	
						75	
						76	
						77	
						78	
						79	
<b>gau</b>	30	24	13	16	20	8	80
							81
							82
							83
							84
							85
							86
							87
							88
							89
<b>hessen</b>							90
							91
							92
							93
							94
							95
							96
							97
							98
							99
<b>Unstrut</b>	32	29	29	27	5	2	100
							101
							102
							103
							104
							105
							106
							107
							108
							109
<b>sen</b>							110
							111
							112
							113
							114
							115
							116
							117
							118
							119
<b>berg</b>							120
							121
							122
							123
							124
							125
							126
							127
							128
	3	0					129
							130

**2 Mit Keltertrauben bestockte Rebfläche 1999 nach Rebsorten (in ha) und Alter der Rebstöcke**  
**2.1 Nach Ländern**

Rebsorte	Ins- gesamt	Davon im Alter von ... Jahren			
		unter 3	3 - 9	10 - 19	20 und mehr
<b>Deutschland</b>					
<b><u>Weißer Ertragsrebsorten</u></b>					
<i>Beerenfarbe B = Blanc (Weiß)</i>					
Albalonga .....	16	1	1	1	13
Arnsburger .....	3	-	-	3	0
Auxerrois .....	77	18	13	10	36
Bacchus .....	3 282	136	172	908	2 065
Burgunder, Weißer .....	2 396	427	899	640	430
Chardonnay .....	531	182	334	13	1
Ehrenbreitsteiner .....	13	-	0	12	1
Ehrenfelser .....	255	5	5	83	162
Elbling, Weißer .....	1 043	25	75	322	621
Faberrebe .....	1 586	25	18	392	1 150
Findling .....	39	2	6	4	27
Fontanara .....	2	-	-	1	2
Freisamer .....	16	0	0	2	14
Goldriesling .....	10	4	3	2	0
Gutedel, Weißer .....	1 198	55	94	507	541
Hölder .....	13	-	-	5	8
Huxelrebe .....	1 289	52	70	361	806
Juwel .....	42	-	0	31	12
Kanzler .....	53	5	4	6	38
Kerner .....	6 828	192	313	2 448	3 875
Mariensteiner .....	9	0	-	0	9
Merzling .....	5	0	2	2	0
Morio-Muskat .....	1 167	38	89	147	893
Müller-Thurgau .....	20 667	911	1 452	8 177	10 127
Muskateller, Gelber .....	87	9	20	29	29
Muskat-Ottonel .....	7	0	3	1	3
Nobling .....	102	6	9	5	82
Optima 113 .....	239	5	7	26	202
Orion .....	8	0	2	6	0
Ortega .....	1 054	103	99	281	571
Osteiner .....	3	-	-	1	2
Phoenix .....	24	15	7	2	0
Regner .....	150	1	2	97	50
Reichensteiner .....	257	4	5	104	144
Rieslaner .....	70	11	26	20	14
Riesling, Weißer .....	22 350	1 118	3 730	7 532	9 970
Scheurebe .....	3 126	74	147	897	2 008
Silcher .....	7	-	-	6	1
Silvaner, Grüner .....	6 859	296	909	2 978	2 676
Sirius .....	2	0	0	1	0
Staufer .....	4	-	1	3	0
Würzer .....	108	7	10	39	52
<i>Beerenfarbe G = Gris (Grau)</i>					
Ruländer (Burgunder, Grauer) .....	2 637	368	527	332	1 410
<i>Beerenfarbe RS = Rosé</i>					
Schönburger .....	39	0	2	8	29

**2 Mit Keltertrauben bestockte Rebfläche 1999 nach Rebsorten (in ha) und Alter der Rebstöcke**  
**2.1 Nach Ländern**

Rebsorte	Ins- gesamt	Davon im Alter von ... Jahren			
		unter 3	3 - 9	10 - 19	20 und mehr
<b>noch Deutschland</b>					
<i>Beerenfarbe R = Rouge</i>					
Eibling, Roter .....	4	0	1	2	1
Kernling .....	18	3	2	13	0
Malvasier, Früher Roter .....	6	0	0	2	4
Perle .....	121	0	0	38	83
Siegerrebe .....	167	16	20	36	96
Traminer, Roter (Gewürztraminer) .....	848	82	233	211	322
<i>Beerenfarbe N = Noir (Schwarz)</i>					
Silvaner, Blauer .....	2	-	1	1	1
Sonstige weiße Rebsorten .....	193	17	29	81	67
Versuchsanbau (weiße Rebsorten) .....	47	16	21	9	1
<b>Weißer Ertragsrebsorten zusammen ....</b>	<b>79 081</b>	<b>4 233</b>	<b>9 362</b>	<b>26 837</b>	<b>38 649</b>
<b>Rote Ertragsrebsorten</b>					
<i>Beerenfarbe N = Noir (Schwarz)</i>					
Deckrot .....	30	2	14	1	14
Domina .....	187	33	80	58	15
Dornfelder .....	3 765	1 622	740	1 143	260
Dunkelfelder .....	280	71	66	126	17
Frühburgunder, Blauer .....	84	28	22	23	11
Hegel .....	10	0	0	9	0
Helfensteiner .....	26	1	2	5	18
Heroldrebe .....	199	12	25	73	89
Limberger, Blauer .....	1 118	126	265	440	287
Müllerrebe (Schwarzriesling) .....	2 289	212	355	992	729
Portugieser, Blauer .....	4 878	578	620	2 597	1 083
Regent .....	324	279	40	6	0
Rotberger .....	26	0	1	19	5
Saint Laurent .....	185	93	59	26	6
Spätburgunder, Blauer .....	8 643	1 210	2 003	3 169	2 261
Tauberschwarz (Hängling, Blauer) .....	8	1	5	2	0
Trollinger, Blauer .....	2 530	93	320	852	1 265
Zweigelt, Blauer .....	37	21	9	7	0
Sonstige rote Rebsorten .....	421	134	125	106	56
Versuchsanbau (rote Rebsorten) .....	111	49	50	11	2
<b>Rote Ertragsrebsorten zusammen .....</b>	<b>25 152</b>	<b>4 564</b>	<b>4 800</b>	<b>9 667</b>	<b>6 121</b>
<b>Keltertraubensorten insgesamt .....</b>	<b>104 233</b>	<b>8 797</b>	<b>14 163</b>	<b>36 504</b>	<b>44 769</b>

**2 Mit Keltertrauben bestockte Rebfläche 1999 nach Rebsorten (in ha) und Alter der Rebstöcke**  
**2.1 Nach Ländern**

Rebsorte	Ins- gesamt	Davon im Alter von ... Jahren			
		unter 3	3 - 9	10 - 19	20 und mehr
<b>Baden-Württemberg</b>					
<b>Weißer Ertragsrebsorten</b>					
<i>Beerensorte B = Blanc (Weiß)</i>					
Auxerrois .....	43	2	8	4	28
Bacchus .....	62	2	3	17	39
Burgunder, Weißer .....	956	89	242	386	238
Chardonnay .....	114	12	96	5	1
Ehrenfelser .....	1	-	0	0	1
Elbling, Weißer .....	1	-	-	-	1
Findling .....	9	2	5	1	2
Freisamer .....	10	0	0	2	8
Gutedel, Weißer .....	1 174	48	86	505	535
Hölder .....	3	-	-	1	2
Huxelrebe .....	1	-	1	-	0
Juwel .....	7	-	0	5	1
Kerner .....	791	5	24	193	569
Merzling .....	3	0	1	1	0
Morio-Muskat .....	0	-	0	-	0
Müller-Thurgau .....	4 769	110	241	1 342	3 076
Muskateller, Gelber .....	50	1	9	18	22
Muskat-Ottonel .....	5	0	2	1	2
Nobling .....	95	6	9	4	76
Optima 113 .....	1	-	-	0	1
Orion .....	1	-	1	0	-
Ortega .....	1	0	0	0	1
Phoenix .....	0	0	0	0	-
Reichensteiner .....	0	-	-	-	0
Rieslaner .....	0	-	0	0	-
Riesling, Weißer .....	3 802	60	551	1 008	2 184
Scheurebe .....	51	1	4	15	31
Silcher .....	6	-	-	5	0
Silvaner, Grüner .....	562	7	27	152	375
Sirius .....	0	-	-	0	0
Staufer .....	0	-	0	0	0
Würzer .....	0	-	-	0	0
<i>Beerensorte G = Gris (Grau)</i>					
Ruländer (Burgunder, Grauer) .....	1 464	96	222	208	938
<i>Beerensorte RS = Rosé</i>					
Schönburger .....	0	-	-	-	0
<i>Beerensorte R = Rouge</i>					
Perle .....	3	0	-	1	2
Traminer, Roter (Gewürztraminer) .....	259	12	50	70	127
Sonstige weiße Rebsorten .....	15	2	5	2	7
Versuchsanbau (weiße Rebsorten) .....	26	13	7	5	1
<b>Weißer Ertragsrebsorten zusammen ....</b>	<b>14 286</b>	<b>470</b>	<b>1 595</b>	<b>3 951</b>	<b>8 271</b>

**2 Mit Keltertrauben bestockte Rebfläche 1999 nach Rebsorten (in ha) und Alter der Rebstöcke**  
**2.1 Nach Ländern**

Rebsorte	Ins- gesamt	Davon im Alter von ... Jahren			
		unter 3	3 - 9	10 - 19	20 und mehr
<b>noch Baden-Württemberg</b>					
<b><u>Rote Ertragsrebsorten</u></b>					
<i>Beerfarbe N = Noir (Schwarz)</i>					
Deckrot .....	23	2	14	1	7
Domina .....	0	-	-	0	-
Dornfelder .....	257	41	23	96	98
Dunkelfelder .....	57	3	7	47	1
Frühburgunder, Blauer .....	21	2	3	8	8
Hegel .....	7	0	0	7	0
Helfensteiner .....	26	1	2	5	18
Heroldrebe .....	26	2	2	7	15
Limberger, Blauer .....	1 091	112	255	437	286
Müllerrebe (Schwarzriesling) .....	2 010	158	267	872	714
Portugieser, Blauer .....	240	12	36	125	67
Regent .....	94	69	25	1	0
Rotberger .....	3	0	0	2	0
Saint Laurent .....	5	2	2	0	1
Spätburgunder, Blauer .....	5 522	606	1 142	1 993	1 781
Tauberschwarz (Hängling, Blauer) .....	8	0	5	2	0
Trollinger, Blauer .....	2 521	90	319	850	1 262
Zweigelt, Blauer .....	24	13	7	4	0
Sonstige rote Rebsorten .....	272	39	86	96	51
Versuchsanbau (rote Rebsorten) .....	90	39	40	9	1
<b>Rote Ertragsrebsorten zusammen .....</b>	<b>12 298</b>	<b>1 190</b>	<b>2 234</b>	<b>4 561</b>	<b>4 312</b>
<b>Keltertraubensorten insgesamt .....</b>	<b>26 584</b>	<b>1 660</b>	<b>3 829</b>	<b>8 512</b>	<b>12 583</b>
<b>Bayern</b>					
<b><u>Weißer Ertragsrebsorten</u></b>					
<i>Beerfarbe B = Blanc (Weiß)</i>					
Albalonga .....	3	-	0	0	2
Auxerrois .....	1	-	-	0	1
Bacchus .....	730	55	95	340	240
Burgunder, Weißer .....	36	3	26	4	2
Chardonnay .....	1	-	1	-	-
Ehrenfelser .....	2	-	-	1	1
Elbling, Weißer .....	1	-	0	-	0
Faberrebe .....	19	-	0	12	7
Fontanara .....	1	-	-	0	1
Gutedel, Weißer .....	0	-	-	0	0
Huxelrebe .....	2	-	0	0	2
Kanzler .....	1	-	-	-	1
Kerner .....	347	1	9	221	116
Mariensteiner .....	4	0	-	0	3
Merzling .....	0	-	0	-	-
Morio-Muskat .....	6	0	0	2	4

**2 Mit Keltertrauben bestockte Rebfläche 1999 nach Rebsorten (in ha) und Alter der Rebstöcke**  
**2.1 Nach Ländern**

Rebsorte	Ins- gesamt	Davon im Alter von ... Jahren			
		unter 3	3 - 9	10 - 19	20 und mehr
<b>noch Bayern</b>					
Müller-Thurgau .....	2 444	56	130	1 175	1 084
Muskateller, Gelber .....	1	-	-	1	-
Muskat-Ottonel .....	0	-	-	-	0
Optima 113 .....	5	0	0	1	3
Ortega .....	28	1	5	5	18
Reichensteiner .....	1	-	-	-	1
Rieslaner .....	44	3	16	16	9
Riesling, Weißer .....	245	6	73	118	48
Scheurebe .....	139	3	14	42	80
Silvaner, Grüner .....	1 248	53	271	458	466
Würzer .....	1	-	-	-	1
<i>Beerenfarbe G = Gris (Grau)</i>					
Ruländer (Burgunder, Grauer) .....	26	2	10	6	8
<i>Beerenfarbe RS = Rosé</i>					
Schönburger .....	1	-	-	-	1
<i>Beerenfarbe R = Rouge</i>					
Perle .....	47	-	0	29	18
Siegerrebe .....	1	-	0	-	0
Traminer, Roter (Gewürztraminer) .....	35	1	9	8	17
<i>Beerenfarbe N = Noir (Schwarz)</i>					
Silvaner, Blauer .....	2	-	1	1	1
Sonstige weiße Rebsorten .....	15	-	1	3	11
Versuchsanbau (weiße Rebsorten) .....	19	2	13	4	0
<b>Weißer Ertragsrebsorten zusammen .....</b>	<b>5 455</b>	<b>187</b>	<b>674</b>	<b>2 449</b>	<b>2 145</b>
<b><u>Rote Ertragsrebsorten</u></b>					
<i>Beerenfarbe N = Noir (Schwarz)</i>					
Deckrot .....	0	-	-	0	0
Domina .....	147	26	75	42	5
Dornfelder .....	56	26	22	7	1
Frühburgunder, Blauer .....	4	1	3	1	0
Limberger, Blauer .....	0	0	-	-	-
Müllerrebe (Schwarzriesling) .....	74	7	17	50	0
Portugieser, Blauer .....	70	4	22	30	13
Regent .....	8	8	1	-	-
Spätburgunder, Blauer .....	194	19	67	84	23
Tauberschwarz (Hängling, Blauer) .....	0	0	0	-	-
Sonstige rote Rebsorten .....	1	0	0	0	0
Versuchsanbau (rote Rebsorten) .....	8	3	4	1	1
<b>Rote Ertragsrebsorten zusammen .....</b>	<b>564</b>	<b>95</b>	<b>210</b>	<b>216</b>	<b>43</b>
<b>Keltertraubensorten insgesamt .....</b>	<b>6 019</b>	<b>281</b>	<b>884</b>	<b>2 665</b>	<b>2 188</b>



**2 Mit Keltertrauben bestockte Rebfläche 1999 nach Rebsorten (in ha) und Alter der Rebstöcke**  
**2.1 Nach Ländern**

Rebsorte	Ins- gesamt	Davon im Alter von ... Jahren			
		unter 3	3 - 9	10 - 19	20 und mehr
<b>Hessen</b>					
<b><u>Weißer Ertragsrebsorten</u></b>					
<i>Beerenfarbe B = Blanc (Weiß)</i>					
Auxerrois .....	1	0	0	-	-
Bacchus .....	1	0	0	-	1
Burgunder, Weißer .....	36	10	18	2	6
Chardonnay .....	8	3	4	2	0
Ehrenbreitsteiner .....	1	-	-	0	0
Ehrenfelser .....	36	0	1	7	28
Faberrebe .....	1	0	-	0	1
Hölder .....	.	.	.	.	.
Huxelrebe .....	.	.	.	.	.
Juwel .....	.	.	.	.	.
Kanzler .....	1	-	-	-	1
Kerner .....	41	0	2	18	21
Morio-Muskat .....	.	.	.	.	.
Müller-Thurgau .....	135	3	6	50	76
Nobling .....	.	.	.	.	.
Optima 113 .....	1	-	-	0	1
Ortega .....	.	.	.	.	.
Osteiner .....	.	.	.	.	.
Phoenix .....	.	.	.	.	.
Reichensteiner .....	7	0	1	3	3
Riesling, Weißer .....	2 800	77	461	946	1 315
Scheurebe .....	9	0	0	3	6
Silvaner, Grüner .....	37	2	7	12	16
<i>Beerenfarbe G = Gris (Grau)</i>					
Ruländer (Burgunder, Grauer) .....	49	9	12	6	22
<i>Beerenfarbe RS = Rosé</i>					
Schönburger .....	0	-	-	0	0
<i>Beerenfarbe R = Rouge</i>					
Malvasier, Früher Roter .....	.	.	.	.	.
Traminer, Roter (Gewürztraminer) .....	10	0	2	2	6
Sonstige weiße Rebsorten .....	4	0	2	1	1
Versuchsanbau (weiße Rebsorten) .....	1	-	1	0	-
<b>Weißer Ertragsrebsorten zusammen ....</b>	<b>3 180</b>	<b>106</b>	<b>517</b>	<b>1 052</b>	<b>1 505</b>

**2 Mit Keltertrauben bestockte Rebfläche 1999 nach Rebsorten (in ha) und Alter der Rebstöcke**  
**2.1 Nach Ländern**

Rebsorte	ins- gesamt	Davon im Alter von ... Jahren			
		unter 3	3 - 9	10 - 19	20 und mehr
<b>noch Hessen</b>					
<b><u>Rote Ertragsrebsorten</u></b>					
<i>Beerenfarbe N = Noir (Schwarz)</i>					
Deckrot .....	0	-	0	-	0
Domina .....	.	.	.	.	.
Dornfelder .....	24	9	14	1	0
Dunkelfelder .....	14	3	4	5	2
Frühburgunder, Blauer .....	5	2	2	0	0
Heroldrebe .....	.	.	.	.	.
Limberger, Blauer .....	.	.	.	.	.
Müllerrebe (Schwarzriesling) .....	1	0	-	1	1
Portugieser, Blauer .....	16	1	2	10	4
Regent .....	3	3	0	0	-
Rotberger .....	12	0	0	9	2
Saint Laurent .....	8	3	2	1	2
Spätburgunder, Blauer .....	392	53	112	154	74
Zweigelt, Blauer .....	.	.	.	.	.
Sonstige rote Rebsorten .....	7	4	3	-	0
Versuchsanbau (rote Rebsorten) .....	6	-	6	1	0
<b>Rote Ertragsrebsorten zusammen .....</b>	<b>491</b>	<b>77</b>	<b>147</b>	<b>183</b>	<b>85</b>
<b>Keltertraubensorten insgesamt .....</b>	<b>3 672</b>	<b>183</b>	<b>664</b>	<b>1 235</b>	<b>1 590</b>
<b>Nordrhein-Westfalen</b>					
<b><u>Weißer Ertragsrebsorten</u></b>					
<i>Beerenfarbe B = Blanc (Weiß)</i>					
Ehrenfelser .....	1	-	-	-	1
Kerner .....	2	-	-	0	1
Müller-Thurgau .....	5	-	0	1	3
Optima 113 .....	1	-	-	1	0
Ortega .....	1	-	-	-	1
Riesling, Weißer .....	7	-	1	3	3
Scheurebe .....	1	-	-	0	1
<i>Beerenfarbe G = Gris (Grau)</i>					
Ruländer (Burgunder, Grauer) .....	0	-	-	-	0
<i>Beerenfarbe R = Rouge</i>					
Traminer, Roter (Gewürztraminer) .....	1	-	-	0	0
<b>Weißer Ertragsrebsorten zusammen .....</b>	<b>18</b>	<b>-</b>	<b>1</b>	<b>6</b>	<b>11</b>

**2 Mit Keltertrauben bestockte Rebfläche 1999 nach Rebsorten (in ha) und Alter der Rebstöcke**  
**2.1 Nach Ländern**

Rebsorte	Ins- gesamt	Davon im Alter von ... Jahren			
		unter 3	3 - 9	10 - 19	20 und mehr
<b>noch Nordrhein-Westfalen</b>					
<b><u>Rote Ertragsrebsorten</u></b>					
<i>Beerenfarbe N = Noir (Schwarz)</i>					
Dornfelder .....	0	-	-	0	-
Portugieser, Blauer .....	1	-	0	0	-
Spätburgunder, Blauer .....	1	-	-	1	-
<b>Rote Ertragsrebsorten zusammen .....</b>	<b>2</b>	<b>-</b>	<b>0</b>	<b>1</b>	<b>-</b>
<b>Keltertraubensorten insgesamt .....</b>	<b>20</b>	<b>-</b>	<b>1</b>	<b>7</b>	<b>11</b>
<b>Rheinland-Pfalz</b>					
<b><u>Weißer Ertragsrebsorten</u></b>					
<i>Beerenfarbe B = Blanc (Weiß)</i>					
Albalonga .....	13	1	0	1	11
Arnsburger .....	3	-	-	3	0
Auxerrois .....	23	14	3	1	5
Bacchus .....	2 449	66	69	530	1 783
Burgunder, Weißer .....	1 243	300	557	218	168
Chardonnay .....	408	166	234	7	-
Ehrenbreitsteiner .....	13	-	0	12	0
Ehrenfelser .....	215	4	4	75	132
Elbling, Weißer .....	986	23	61	300	603
Faberrebe .....	1 564	25	18	378	1 142
Findling .....	30	1	1	3	24
Fontanara .....	1	-	-	0	1
Freisamer .....	6	-	-	0	6
Gutedel, Weißer .....	2	1	0	0	1
Hölder .....	8	-	-	3	5
Huxelrebe .....	1 285	52	70	360	804
Juwel .....	35	-	-	25	10
Kanzler .....	51	5	4	6	36
Kerner .....	5 573	161	257	1 988	3 167
Mariensteiner .....	6	-	-	-	6
Merzling .....	1	0	0	1	-
Morio-Muskat .....	1 143	38	88	137	880
Müller-Thurgau .....	13 072	706	1 026	5 522	5 817
Muskateller, Gelber .....	36	8	12	10	7
Muskat-Ottonel .....	2	0	1	-	1
Nobling .....	7	-	-	0	6
Optima 113 .....	232	5	6	24	196
Orion .....	7	0	1	6	-
Ortega .....	1 020	99	94	276	551
Osteiner .....	3	-	-	1	2
Phoenix .....	24	15	6	2	0
Regner .....	150	1	2	97	50
Reichensteiner .....	250	4	4	101	140
Rieslaner .....	26	8	9	3	5

**2 Mit Keltertrauben bestockte Rebfläche 1999 nach Rebsorten (in ha) und Alter der Rebstöcke**  
**2.1 Nach Ländern**

Rebsorte	Ins- gesamt	Davon im Alter von ... Jahren			
		unter 3	3 - 9	10 - 19	20 und mehr
<b>noch Rheinland-Pfalz</b>					
Riesling, Weißer .....	15 390	957	2 608	5 415	6 410
Scheurebe .....	2 909	70	123	826	1 890
Silcher .....	1	-	-	0	1
Silvaner, Grüner .....	4 956	228	581	2 341	1 805
Sirius .....	2	0	0	1	-
Staufener .....	4	-	1	3	-
Würzener .....	106	7	10	39	51
<i>Beerenfarbe G = Gris (Grau)</i>					
Ruländer (Burgunder, Grauer) .....	1 036	249	253	99	435
<i>Beerenfarbe RS = Rosé</i>					
Schönburger .....	38	0	2	8	28
<i>Beerenfarbe R = Rouge</i>					
Kernling .....	13	2	0	10	0
Malvasier, Früher Roter .....	6	0	0	2	4
Perle .....	67	-	0	5	62
Siegerrebe .....	167	16	20	36	95
Traminer, Roter (Gewürztraminer) .....	481	59	150	117	155
Sonstige weiße Rebsorten .....	152	15	20	70	48
<b>Weißer Ertragsrebsorten zusammen ....</b>	<b>55 213</b>	<b>3 308</b>	<b>6 299</b>	<b>19 064</b>	<b>26 542</b>
<b><u>Rote Ertragsrebsorten</u></b>					
<i>Beerenfarbe N = Noir (Schwarz)</i>					
Deckrot .....	6	0	0	0	6
Domina .....	38	7	5	16	10
Dornfelder .....	3 383	1 520	667	1 036	161
Dunkelfelder .....	207	65	55	73	15
Frühburgunder, Blauer .....	54	23	14	14	2
Hegel .....	3	0	-	3	0
Helfensteiner .....	0	-	-	0	-
Heroldrebe .....	173	10	23	66	74
Limberger, Blauer .....	18	14	3	1	0
Müllerrebe (Schwarzriesling) .....	201	45	71	70	15
Portugieser, Blauer .....	4 505	553	533	2 422	997
Regent .....	217	198	14	5	0
Rotberger .....	11	-	0	8	3
Saint Laurent .....	171	87	55	25	3
Spätburgunder, Blauer .....	2 485	514	658	930	382
Trollinger, Blauer .....	9	4	0	2	3
Zweigelt, Blauer .....	1	0	0	1	-
Sonstige rote Rebsorten .....	135	91	32	7	5
<b>Rote Ertragsrebsorten zusammen .....</b>	<b>11 618</b>	<b>3 131</b>	<b>2 132</b>	<b>4 678</b>	<b>1 676</b>
<b>Keltertraubensorten insgesamt .....</b>	<b>66 831</b>	<b>6 439</b>	<b>8 431</b>	<b>23 742</b>	<b>28 219</b>

**2 Mit Keltertrauben bestockte Rebfläche 1999 nach Rebsorten (in ha) und Alter der Rebstöcke**  
**2.1 Nach Ländern**

Rebsorte	Ins- gesamt	Davon im Alter von ... Jahren			
		unter 3	3 - 9	10 - 19	20 und mehr
<b>Saarland</b>					
<b><u>Weißer Ertragsrebsorten</u></b>					
<i>Beerenfarbe B = Blanc (Weiß)</i>					
Auxerrois .....	10	1	2	4	3
Bacchus .....	0	0	-	-	-
Burgunder, Weißer .....	6	1	4	1	-
Chardonnay .....	1	1	-	-	-
Elbling, Weißer .....	37	0	1	20	17
Kerner .....	1	-	-	1	0
Morio-Muskat .....	0	-	-	-	0
Müller-Thurgau .....	10	1	1	3	4
Riesling, Weißer .....	2	-	1	1	-
<i>Beerenfarbe G = Gris (Grau)</i>					
Ruländer (Burgunder, Grauer) .....	7	1	6	-	-
<i>Beerenfarbe R = Rouge</i>					
Elbling, Roter .....	4	0	1	2	1
Traminer, Roter (Gewürztraminer) .....	0	-	0	-	0
Sonstige weiße Rebsorten .....	0	-	-	-	0
<b>Weißer Ertragsrebsorten zusammen ....</b>	<b>77</b>	<b>6</b>	<b>14</b>	<b>32</b>	<b>25</b>
<b><u>Rote Ertragsrebsorten</u></b>					
<i>Beerenfarbe N = Noir (Schwarz)</i>					
Dornfelder .....	1	1	-	-	-
Dunkelfelder .....	0	0	-	-	-
Müllerrebe (Schwarzriesling) .....	0	0	-	-	-
Regent .....	0	0	-	-	-
Saint Laurent .....	0	0	0	-	-
Spätburgunder, Blauer .....	4	1	2	0	0
Versuchsanbau (rote Rebsorten) .....	0	0	-	-	-
<b>Rote Ertragsrebsorten zusammen .....</b>	<b>5</b>	<b>2</b>	<b>2</b>	<b>0</b>	<b>0</b>
<b>Keltertraubensorten insgesamt .....</b>	<b>82</b>	<b>8</b>	<b>17</b>	<b>33</b>	<b>25</b>

**2 Mit Keltertrauben bestockte Rebfläche 1999 nach Rebsorten (in ha) und Alter der Rebstöcke**  
**2.1 Nach Ländern**

Rebsorte	Ins- gesamt	Davon im Alter von ... Jahren			
		unter 3	3 - 9	10 - 19	20 und mehr
<b>Neue Länder</b>					
<b><u>Weißer Ertragsrebsorten</u></b>					
<i>Beerenfarbe B = Blanc (Weiß)</i>					
Bacchus .....	40	12	5	21	1
Burgunder, Weißer .....	120	25	51	28	16
Ehrenfelser .....	0	-	-	0	-
Elbling, Weißer .....	18	2	13	3	0
Faberrebe .....	2	-	-	2	0
Goldriesling .....	10	4	3	2	0
Gutedel, Weißer .....	22	7	8	2	5
Hölder .....	1	-	-	1	-
Huxelrebe .....	0	-	-	0	0
Kerner .....	72	25	20	27	1
Morio-Muskat .....	17	-	0	8	8
Müller-Thurgau .....	233	34	48	84	66
Muskateller, Gelber .....	0	-	0	0	-
Optima 113 .....	0	-	-	0	-
Ortega .....	3	3	0	-	-
Phoenix .....	0	-	0	-	-
Rieslaner .....	0	-	0	0	-
Riesling, Weißer .....	105	18	35	42	10
Scheurebe .....	16	0	6	10	0
Silvaner, Grüner .....	57	6	22	15	14
<i>Beerenfarbe G = Gris (Grau)</i>					
Ruländer (Burgunder, Grauer) .....	55	11	24	14	7
<i>Beerenfarbe RS = Rosé</i>					
Schönburger .....	0	-	-	0	-
<i>Beerenfarbe R = Rouge</i>					
Kernling .....	5	0	1	3	-
Perle .....	4	-	0	3	1
Siegerrebe .....	0	-	-	-	0
Traminer, Roter (Gewürztraminer) .....	62	10	22	13	16
Sonstige weiße Rebsorten .....	8	0	2	5	1
Versuchsanbau (weiße Rebsorten) .....	1	1	0	0	-
<b>Weißer Ertragsrebsorten zusammen ....</b>	<b>851</b>	<b>158</b>	<b>262</b>	<b>283</b>	<b>148</b>

**2 Mit Keltertrauben bestockte Rebfläche 1999 nach Rebsorten (in ha) und Alter der Rebstöcke**  
**2.1 Nach Ländern**

Rebsorte	Ins- gesamt	Davon im Alter von ... Jahren			
		unter 3	3 - 9	10 - 19	20 und mehr
<b>noch Neue Länder</b>					
<b><u>Rote Ertragsrebsorten</u></b>					
<i>Beerenfarbe N = Noir (Schwarz)</i>					
Domina .....	1	0	0	0	-
Dornfelder .....	44	26	15	3	0
Dunkelfelder .....	1	1	0	0	-
Frühburgunder, Blauer .....	0	0	-	-	-
Limberger, Blauer .....	8	-	7	2	-
Müllerrebe (Schwarzriesling) .....	2	1	0	0	0
Portugieser, Blauer .....	46	8	27	9	2
Regent .....	2	2	0	-	-
Rotberger .....	0	-	-	0	-
Saint Laurent .....	0	0	-	0	0
Spätburgunder, Blauer .....	46	17	21	7	2
Trollinger, Blauer .....	0	0	0	0	0
Zweigelt, Blauer .....	12	8	2	2	-
Sonstige rote Rebsorten .....	6	-	3	3	0
Versuchsanbau (rote Rebsorten) .....	6	6	0	0	-
<b>Rote Ertragsrebsorten zusammen .....</b>	<b>175</b>	<b>69</b>	<b>74</b>	<b>28</b>	<b>4</b>
<b>Keltertraubensorten insgesamt .....</b>	<b>1 026</b>	<b>227</b>	<b>336</b>	<b>311</b>	<b>152</b>

**2 Mit Keltertrauben bestockte Rebfläche 1999 nach Rebsorten (in ha) und Alter der Rebstöcke**  
**2.2 Nach Anbaugebieten**

Rebsorte	Ins- gesamt	Davon im Alter von ... Jahren			
		unter 3	3 - 9	10 - 19	20 und mehr
<b>Ahr</b>					
<b><u>Weißer Ertragsrebsorten</u></b>					
Beerenfarbe B = Blanc (Weiß)					
Bacchus .....	0	-	-	0	0
Burgunder, Weißer .....	1	1	0	-	0
Chardonnay .....	0	-	0	-	-
Faberrebe .....	0	-	-	-	0
Huxelrebe .....	0	-	-	-	0
Kerner .....	6	-	0	3	3
Müller-Thurgau .....	32	0	1	4	28
Optima 113 .....	0	-	-	0	0
Ortega .....	1	0	0	0	1
Regner .....	0	-	-	-	0
Reichensteiner .....	0	-	-	0	0
Rieslaner .....	0	-	-	0	-
Riesling, Weißer .....	44	2	2	5	36
Würzer .....	0	-	-	-	0
Beerenfarbe G = Gris (Grau)					
Ruländer (Burgunder, Grauer) .....	2	0	1	0	1
Sonstige weiße Rebsorten .....	2	0	1	1	0
<b>Weißer Ertragsrebsorten zusammen ...</b>	<b>89</b>	<b>3</b>	<b>4</b>	<b>13</b>	<b>69</b>
<b><u>Rote Ertragsrebsorten</u></b>					
Beerenfarbe N = Noir (Schwarz)					
Deckrot .....	0	-	-	-	0
Domina .....	7	0	0	1	6
Dornfelder .....	22	3	2	10	7
Dunkelfelder .....	4	1	1	1	1
Frühburgunder, Blauer .....	22	5	6	11	1
Hegel .....	2	0	-	1	-
Müllerrebe (Schwarzriesling) .....	0	-	0	-	0
Portugieser, Blauer .....	73	2	3	22	45
Regent .....	3	2	1	-	-
Rotberger .....	1	-	-	1	0
Saint Laurent .....	0	-	0	0	-
Spätburgunder, Blauer .....	296	29	37	124	106
Zweigelt, Blauer .....	1	-	-	1	-
Sonstige rote Rebsorten .....	1	0	0	0	0
<b>Rote Ertragsrebsorten zusammen .....</b>	<b>431</b>	<b>42</b>	<b>50</b>	<b>172</b>	<b>167</b>
<b>Keltertraubensorten insgesamt .....</b>	<b>520</b>	<b>45</b>	<b>54</b>	<b>185</b>	<b>237</b>



**2 Mit Keltertrauben bestockte Rebfläche 1999 nach Rebsorten (in ha) und Alter der Rebstöcke**  
**2.2 Nach Anbaugebieten**

Rebsorte	Ins- gesamt	Davon im Alter von ... Jahren			
		unter 3	3 - 9	10 - 19	20 und mehr
<b>Baden</b>					
<b>Weißer Ertragsrebsorten</b>					
Beerenfarbe B = Blanc (Weiß)					
Auxerrois .....	42	2	8	4	28
Bacchus .....	56	2	3	15	36
Burgunder, Weißer .....	933	82	230	382	238
Chardonnay .....	95	11	79	4	1
Ehrenfelser .....	0	-	-	0	-
Elbling, Weißer .....	1	-	-	-	1
Findling .....	9	2	5	1	2
Freisamer .....	10	0	0	2	8
Gutedel, Weißer .....	1 174	48	86	505	535
Hölder .....	0	-	-	0	-
Huxelrebe .....	1	-	1	-	0
Juwel .....	1	-	-	1	-
Kerner .....	146	0	1	69	76
Merzling .....	3	0	1	1	0
Morio-Muskat .....	0	-	0	-	0
Müller-Thurgau .....	4 180	106	223	1 210	2 640
Muskateller, Gelber .....	38	1	6	15	16
Muskat-Ottonel .....	5	0	2	1	2
Nobling .....	95	6	9	4	76
Orion .....	1	-	1	-	-
Ortega .....	1	0	0	0	0
Phoenix .....	0	0	0	-	-
Rieslaner .....	0	-	0	-	-
Riesling, Weißer .....	1 311	29	214	293	775
Scheurebe .....	46	1	4	13	28
Silcher .....	1	-	-	1	-
Silvaner, Grüner .....	339	4	11	88	236
Staufer .....	0	-	-	0	-
Würzer .....	0	-	-	0	0
Beerenfarbe G = Gris (Grau)					
Ruländer (Burgunder, Grauer) .....	1 401	90	204	203	904
Beerenfarbe R = Rouge					
Perle .....	3	0	-	1	2
Traminer, Roter (Gewürztraminer) .....	211	9	34	54	114
Sonstige weiße Rebsorten .....	8	1	3	0	4
Versuchsanbau (weiße Rebsorten) .....	22	13	5	4	1
<b>Weißer Ertragsrebsorten zusammen ...</b>	<b>10 133</b>	<b>407</b>	<b>1 132</b>	<b>2 873</b>	<b>5 722</b>
<b>Rote Ertragsrebsorten</b>					
Beerenfarbe N = Noir (Schwarz)					
Deckrot .....	23	2	14	1	7
Domina .....	0	-	-	0	-
Dornfelder .....	21	10	4	5	1

**2 Mit Keltertrauben bestockte Rebfläche 1999 nach Rebsorten (in ha) und Alter der Rebstöcke**  
**2.2 Nach Anbaugebieten**

Rebsorte	Ins- gesamt	Davon im Alter von ... Jahren			
		unter 3	3 - 9	10 - 19	20 und mehr
<b>noch Baden</b>					
Dunkelfelder .....	56	2	7	46	1
Frühburgunder, Blauer .....	2	0	1	-	0
Hegel .....	0	-	-	0	-
Heroldrebe .....	0	-	-	-	0
Limberger, Blauer .....	23	5	10	5	3
Müllerrebe (Schwarzriesling) .....	217	34	56	74	52
Portugieser, Blauer .....	34	4	6	14	10
Regent .....	69	53	16	0	-
Saint Laurent .....	4	2	2	0	1
Spätburgunder, Blauer .....	4 886	480	913	1 805	1 688
Tauberschwarz (Hängling, Blauer) .....	3	0	2	1	0
Trollinger, Blauer .....	2	0	1	1	1
Zweigelt, Blauer .....	3	0	1	1	0
Sonstige rote Rebsorten .....	16	2	10	1	4
Versuchsanbau (rote Rebsorten) .....	58	23	31	3	1
<b>Rote Ertragsrebsorten zusammen .....</b>	<b>5 418</b>	<b>617</b>	<b>1 074</b>	<b>1 958</b>	<b>1 769</b>
<b>Keltertraubensorten insgesamt ....</b>	<b>15 551</b>	<b>1 024</b>	<b>2 206</b>	<b>4 831</b>	<b>7 491</b>
<b>Franken</b>					
<b><u>Weißer Ertragsrebsorten</u></b>					
Beerenfarbe B = Blanc (Weiß)					
Albalonga .....	3	-	0	0	2
Auxerrois .....	1	-	-	0	1
Bacchus .....	727	55	95	339	238
Burgunder, Weißer .....	35	3	26	4	2
Chardonnay .....	1	-	1	-	-
Ehrenfelser .....	2	-	-	1	1
Eibling, Weißer .....	0	-	0	-	0
Faberrebe .....	19	-	0	12	7
Fontanara .....	1	-	-	0	1
Gutedel, Weißer .....	0	-	-	0	0
Huxelrebe .....	2	-	0	0	2
Kanzler .....	1	-	-	-	1
Kerner .....	347	1	9	221	116
Mariensteiner .....	4	0	-	0	3
Merzling .....	0	-	0	-	-
Morio-Muskat .....	6	0	0	2	4
Müller-Thurgau .....	2 429	56	128	1 169	1 077
Muskateller, Gelber .....	1	-	-	1	-
Muskat-Ottonel .....	0	-	-	-	0
Optima 113 .....	5	0	0	1	3
Ortega .....	28	1	5	5	18
Reichensteiner .....	1	-	-	-	1

**2 Mit Keltertrauben bestockte Rebfläche 1999 nach Rebsorten (in ha) und Alter der Rebstöcke**  
**2.2 Nach Anbaugebieten**

Rebsorte	Ins- gesamt	Davon im Alter von ... Jahren			
		unter 3	3 - 9	10 - 19	20 und mehr
<b>noch Franken</b>					
Rieslaner .....	44	3	16	16	9
Riesling, Weißer .....	245	6	73	118	48
Scheurebe .....	139	3	14	42	80
Silvaner, Grüner .....	1 248	53	271	458	466
Würzer .....	1	-	-	-	1
<i>Beerenfarbe G = Gris (Grau)</i>					
Ruländer (Burgunder, Grauer) .....	25	2	10	6	8
<i>Beerenfarbe RS = Rosé</i>					
Schönburger .....	1	-	-	-	1
<i>Beerenfarbe R = Rouge</i>					
Perle .....	47	-	0	29	18
Siegerrebe .....	1	-	0	-	0
Traminer, Roter (Gewürztraminer) .....	35	1	9	8	17
<i>Beerenfarbe N = Noir (Schwarz)</i>					
Silvaner, Blauer .....	2	-	1	1	1
Sonstige weiße Rebsorten .....	14	-	1	3	10
Versuchsanbau (weiße Rebsorten) .....	19	2	13	4	0
<b>Weißer Ertragsrebsorten zusammen ...</b>	<b>5 435</b>	<b>186</b>	<b>671</b>	<b>2 442</b>	<b>2 136</b>
<b><u>Rote Ertragsrebsorten</u></b>					
<i>Beerenfarbe N = Noir (Schwarz)</i>					
Deckrot .....	0	-	-	0	0
Domina .....	147	26	75	42	5
Dornfelder .....	56	26	22	7	1
Frühburgunder, Blauer .....	4	1	3	1	0
Limberger, Blauer .....	0	0	-	-	-
Müllerrebe (Schwarzriesling) .....	74	7	17	50	0
Portugieser, Blauer .....	70	4	22	30	13
Regent .....	8	7	0	-	-
Spätburgunder, Blauer .....	188	19	65	82	22
Tauberschwarz (Hängling, Blauer) .....	0	0	0	-	-
Sonstige rote Rebsorten .....	1	0	0	0	0
Versuchsanbau (rote Rebsorten) .....	8	3	3	1	1
<b>Rote Ertragsrebsorten zusammen .....</b>	<b>557</b>	<b>94</b>	<b>207</b>	<b>214</b>	<b>42</b>
<b>Keltertraubensorten insgesamt .....</b>	<b>5 992</b>	<b>281</b>	<b>878</b>	<b>2 656</b>	<b>2 178</b>

**2 Mit Keltertrauben bestockte Rebfläche 1999 nach Rebsorten (in ha) und Alter der Rebstöcke**  
**2.2 Nach Anbaugebieten**

Rebsorte	Ins- gesamt	Davon im Alter von ... Jahren			
		unter 3	3 - 9	10 - 19	20 und mehr
<b>Hessische Bergstraße</b>					
<b><u>Weißer Ertragsrebsorten</u></b>					
<i>Beerenfarbe B = Blanc (Weiß)</i>					
Bacchus .....	1	-	-	-	1
Burgunder, Weißer .....	11	3	7	1	0
Chardonnay .....	2	-	2	-	-
Ehrenfelser .....	9	-	0	3	6
Faberrebe .....	.	-	-	-	.
Kanzler .....	.	-	-	-	.
Kerner .....	16	-	0	8	7
Morio-Muskat .....	0	0	-	-	-
Müller-Thurgau .....	50	2	4	18	27
Reichensteiner .....	.	.	-	-	-
Riesling, Weißer .....	252	5	50	73	123
Scheurebe .....	5	-	-	2	3
Silvaner, Grüner .....	25	0	4	8	12
<i>Beerenfarbe G = Gris (Grau)</i>					
Ruländer (Burgunder, Grauer) .....	35	4	10	5	16
<i>Beerenfarbe R = Rouge</i>					
Traminer, Roter (Gewürztraminer) .....	5	0	1	1	3
Sonstige weiße Rebsorten .....	1	0	0	0	0
<b>Weißer Ertragsrebsorten zusammen ...</b>	<b>411</b>	<b>15</b>	<b>78</b>	<b>119</b>	<b>198</b>
<b><u>Rote Ertragsrebsorten</u></b>					
<i>Beerenfarbe N = Noir (Schwarz)</i>					
Dornfelder .....	10	3	6	1	0
Dunkelfelder .....	1	0	0	0	0
Frühburgunder, Blauer .....	.	.	-	-	-
Limberger, Blauer .....	0	-	0	-	-
Portugieser, Blauer .....	3	1	1	1	1
Regent .....	1	1	0	-	-
Rotberger .....	2	0	0	1	-
Saint Laurent .....	2	1	1	-	-
Spätburgunder, Blauer .....	24	5	13	7	0
Sonstige rote Rebsorten .....	2	1	1	-	0
<b>Rote Ertragsrebsorten zusammen .....</b>	<b>45</b>	<b>12</b>	<b>23</b>	<b>10</b>	<b>1</b>
<b>Keltertraubensorten insgesamt .....</b>	<b>456</b>	<b>27</b>	<b>101</b>	<b>129</b>	<b>199</b>

**2 Mit Keltertrauben bestockte Rebfläche 1999 nach Rebsorten (in ha) und Alter der Rebstöcke**  
**2.2 Nach Anbaugebieten**

Rebsorte	Ins- gesamt	Davon im Alter von ... Jahren			
		unter 3	3 - 9	10 - 19	20 und mehr
<b>Mittelrhein</b>					
<b><u>Weißer Ertragsrebsorten</u></b>					
<i>Beerenfarbe B = Blanc (Weiß)</i>					
Bacchus .....	3	0	-	0	2
Burgunder, Weißer .....	4	1	1	-	1
Chardonnay .....	0	0	0	-	-
Ehrenbreitsteiner .....	0	-	-	0	-
Ehrenfelser .....	2	-	-	1	1
Faberrebe .....	1	-	-	-	1
Findling .....	0	-	0	-	-
Huxelrebe .....	2	0	0	0	2
Juwel .....	0	-	-	0	-
Kanzler .....	0	-	-	0	0
Kerner .....	28	0	1	2	25
Müller-Thurgau .....	41	1	2	10	29
Nobling .....	0	-	-	-	0
Optima 113 .....	2	-	-	1	2
Ortega .....	1	0	-	-	1
Osteiner .....	0	-	-	0	0
Reichensteiner .....	1	0	-	-	0
Rieslaner .....	0	-	-	-	0
Riesling, Weißer .....	418	10	34	69	305
Scheurebe .....	6	0	0	2	4
Silvaner, Grüner .....	4	-	0	1	3
Würzler .....	0	-	-	0	0
<i>Beerenfarbe G = Gris (Grau)</i>					
Ruländer (Burgunder, Grauer) .....	4	1	0	0	2
<i>Beerenfarbe RS = Rosé</i>					
Schönburger .....	0	-	0	0	0
<i>Beerenfarbe R = Rouge</i>					
Traminer, Roter (Gewürztraminer) .....	1	-	0	0	1
Sonstige weiße Rebsorten .....	0	-	0	0	0
<b>Weißer Ertragsrebsorten zusammen ...</b>	<b>521</b>	<b>15</b>	<b>39</b>	<b>87</b>	<b>381</b>
<b><u>Rote Ertragsrebsorten</u></b>					
<i>Beerenfarbe N = Noir (Schwarz)</i>					
Dornfelder .....	8	4	3	2	0
Dunkelfelder .....	1	0	0	0	0
Müllerrebe (Schwarzriesling) .....	0	-	0	-	-
Portugieser, Blauer .....	7	1	1	4	1
Regent .....	1	1	-	-	-
Rotberger .....	0	-	-	0	-
Spätburgunder, Blauer .....	32	6	9	14	4
Sonstige rote Rebsorten .....	0	0	-	0	-
<b>Rote Ertragsrebsorten zusammen ....</b>	<b>51</b>	<b>12</b>	<b>13</b>	<b>21</b>	<b>5</b>
<b>Keltertraubensorten insgesamt ....</b>	<b>572</b>	<b>27</b>	<b>52</b>	<b>107</b>	<b>386</b>

**2 Mit Keltertrauben bestockte Rebfläche 1999 nach Rebsorten (in ha) und Alter der Rebstöcke**  
**2.2 Nach Anbaugebieten**

Rebsorte	Ins- gesamt	Davon im Alter von ... Jahren			
		unter 3	3 - 9	10 - 19	20 und mehr
<b>Mosel-Saar-Ruwer</b>					
<b>Weißer Ertragsrebsorten</b>					
<i>Beerenfarbe B = Blanc (Weiß)</i>					
Albalonga .....	0	-	-	0	-
Auxerrois .....	12	2	2	5	3
Bacchus .....	185	5	6	37	137
Burgunder, Weißer .....	85	31	39	13	3
Chardonnay .....	14	8	6	0	-
Ehrenbreitsteiner .....	2	-	0	2	-
Ehrenfeiser .....	8	0	0	4	4
Elbling, Weißer .....	1 024	23	62	320	619
Faberrebe .....	4	-	-	0	3
Findling .....	24	0	1	3	19
Fontanara .....	0	-	-	0	-
Hölder .....	0	-	-	0	-
Huxelrebe .....	4	0	-	0	4
Juwel .....	5	-	-	5	1
Kanzler .....	0	-	-	-	0
Kerner .....	847	10	26	350	461
Merzling .....	0	-	0	-	-
Morio-Muskat .....	1	-	0	0	1
Müller-Thurgau .....	2 362	76	103	688	1 495
Optima 113 .....	85	1	0	10	74
Orion .....	0	-	0	-	-
Ortega .....	65	2	1	5	56
Osteiner .....	0	-	-	0	-
Phoenix .....	2	1	0	-	-
Regner .....	3	-	-	1	1
Reichensteiner .....	58	1	1	19	37
Rieslaner .....	0	-	-	-	0
Riesling, Weißer .....	6 245	294	666	1 571	3 713
Scheurebe .....	6	0	-	1	5
Silvaner, Grüner .....	0	-	-	-	0
Würzer .....	0	-	-	-	0
<i>Beerenfarbe G = Gris (Grau)</i>					
Ruländer (Burgunder, Grauer) .....	25	11	10	1	3
<i>Beerenfarbe RS = Rosé</i>					
Schönburger .....	1	0	-	0	1
<i>Beerenfarbe R = Rouge</i>					
Elbling, Roter .....	4	0	1	2	1
Kernling .....	4	0	-	4	-
Perle .....	1	-	-	-	1
Siegerrebe .....	0	-	-	-	0
Traminer, Roter (Gewürztraminer) .....	0	-	0	0	0

**2 Mit Keltertrauben bestockte Rebfläche 1999 nach Rebsorten (in ha) und Alter der Rebstöcke**  
**2.2 Nach Anbaugebieten**

Rebsorte	Ins- gesamt	Davon im Alter von ... Jahren			
		unter 3	3 - 9	10 - 19	20 und mehr
<b>noch Mosel-Saar-Ruwer</b>					
Sonstige weiße Rebsorten .....	16	1	1	7	8
<b>Weißer Ertragsrebsorten zusammen ...</b>	<b>11 094</b>	<b>466</b>	<b>926</b>	<b>3 052</b>	<b>6 650</b>
<b><u>Rote Ertragsrebsorten</u></b>					
Beerenfarbe N = Noir (Schwarz)					
Deckrot .....	0	-	0	-	-
Domina .....	4	1	1	2	-
Dornfelder .....	159	99	55	5	0
Dunkelfelder .....	5	3	1	0	-
Frühburgunder, Blauer .....	1	1	0	-	-
Müllerrebe (Schwarzriesling) .....	7	3	3	1	0
Portugieser, Blauer .....	3	0	0	2	0
Regent .....	21	19	2	0	-
Rotberger .....	0	-	0	0	-
Saint Laurent .....	1	0	1	-	-
Spätburgunder, Blauer .....	223	82	97	43	1
Sonstige rote Rebsorten .....	2	2	1	-	-
Versuchsanbau (rote Rebsorten) .....	0	0	-	-	-
<b>Rote Ertragsrebsorten zusammen .....</b>	<b>426</b>	<b>210</b>	<b>163</b>	<b>52</b>	<b>1</b>
<b>Keltertraubensorten insgesamt ....</b>	<b>11 520</b>	<b>676</b>	<b>1 089</b>	<b>3 104</b>	<b>6 651</b>
<b>Nahe</b>					
<b><u>Weißer Ertragsrebsorten</u></b>					
Beerenfarbe B = Blanc (Weiß)					
Albalonga .....	0	-	-	-	0
Auxerrois .....	3	2	-	0	1
Bacchus .....	250	9	9	56	175
Burgunder, Weißer .....	129	32	39	29	27
Chardonnay .....	23	10	12	1	-
Ehrenbreitsteiner .....	1	-	-	1	-
Ehrenfelser .....	33	1	0	14	19
Elbling, Weißer .....	0	0	-	-	-
Faberrebe .....	98	0	1	13	84
Freisamer .....	2	-	-	-	2
Gutedel, Weißer .....	0	-	-	-	0
Hölder .....	0	-	-	0	0
Huxelrebe .....	42	1	5	10	27

**2 Mit Keltertrauben bestockte Rebfläche 1999 nach Rebsorten (in ha) und Alter der Rebstöcke**  
**2.2 Nach Anbaugebieten**

Rebsorte	Ins- gesamt	Davon im Alter von ... Jahren			
		unter 3	3 - 9	10 - 19	20 und mehr
<b>noch Nahe</b>					
Juwel .....	3	-	-	2	1
Kanzler .....	4	1	-	0	3
Kerner .....	373	11	15	123	224
Morio-Muskat .....	22	0	1	2	19
Müller-Thurgau .....	918	52	66	307	493
Muskateller, Gelber .....	2	-	-	1	1
Muskat-Ottonel .....	0	-	-	-	0
Nobling .....	0	-	-	-	0
Optima 113 .....	27	0	2	4	21
Orion .....	0	-	-	0	-
Ortega .....	25	2	4	5	14
Phoenix .....	7	5	2	-	-
Regner .....	5	-	-	1	3
Reichensteiner .....	5	-	0	1	3
Rieslaner .....	0	-	-	-	0
Riesling, Weißer .....	1 175	66	202	446	461
Scheurebe .....	253	6	10	71	167
Silvaner, Grüner .....	430	23	36	183	188
Staufer .....	1	-	0	0	-
Würzer .....	23	1	2	11	8
 <i>Beerenfarbe G = Gris (Grau)</i>					
Ruländer (Burgunder, Grauer) .....	121	28	19	6	68
 <i>Beerenfarbe RS = Rosé</i>					
Schönburger .....	3	-	-	1	2
 <i>Beerenfarbe R = Rouge</i>					
Kernling .....	0	-	-	0	-
Perle .....	2	-	-	1	1
Siegerrebe .....	9	1	1	3	4
Traminer, Roter (Gewürztraminer) .....	19	3	4	4	7
Sonstige weiße Rebsorten .....	8	1	1	1	5
<b>Weißer Ertragsrebsorten zusammen ...</b>	<b>4 017</b>	<b>257</b>	<b>430</b>	<b>1 298</b>	<b>2 031</b>



**2 Mit Keltertrauben bestockte Rebfläche 1999 nach Rebsorten (in ha) und Alter der Rebstöcke**  
**2.2 Nach Anbaugebieten**

Rebsorte	Ins- gesamt	Davon im Alter von ... Jahren			
		unter 3	3 - 9	10 - 19	20 und mehr
<b>noch Nahe</b>					
<b><u>Rote Ertragsrebsorten</u></b>					
Beerenfarbe N = Noir (Schwarz)					
Deckrot .....	0	0	-	-	0
Domina .....	8	2	1	5	0
Dornfelder .....	219	104	49	64	2
Dunkelfelder .....	20	6	5	8	0
Frühburgunder, Blauer .....	3	2	0	-	-
Hegel .....	0	-	-	-	0
Helfensteinër .....	0	-	-	0	-
Heroldrebe .....	0	-	-	0	-
Müllerrebe (Schwarzriesling) .....	8	2	2	3	1
Portugieser, Blauer .....	117	16	25	60	17
Regent .....	21	19	2	1	-
Rotberger .....	2	-	-	2	-
Saint Laurent .....	3	2	0	-	0
Spätburgunder, Blauer .....	174	43	55	61	15
Sonstige rote Rebsorten .....	10	6	3	1	0
<b>Rote Ertragsrebsorten zusammen .....</b>	<b>586</b>	<b>202</b>	<b>144</b>	<b>204</b>	<b>35</b>
<b>Keltertraubensorten insgesamt ....</b>	<b>4 603</b>	<b>459</b>	<b>574</b>	<b>1 503</b>	<b>2 066</b>
<b>Pfalz</b>					
<b><u>Weiße Ertragsrebsorten</u></b>					
Beerenfarbe B = Blanc (Weiß)					
Albalonga .....	3	1	0	-	1
Auxerrois .....	14	9	2	1	3
Bacchus .....	339	13	12	66	249
Burgunder, Weißer .....	621	125	313	101	83
Chardonnay .....	217	90	123	4	-
Ehrenbreitsteiner .....	0	-	-	0	-
Ehrenfelser .....	95	3	2	23	67
Faberrebe .....	188	2	2	32	153
Freisamer .....	0	-	-	0	0
Gutedel, Weißer .....	1	0	0	0	1
Hölder .....	3	-	-	1	2
Huxelrebe .....	474	16	22	123	314
Juwel .....	5	-	-	2	2
Kanzler .....	15	1	2	2	10
Kerner .....	2 193	58	87	697	1 353
Mariensteiner .....	2	-	-	-	2
Merzling .....	0	0	0	0	0
Morio-Muskat .....	634	19	50	61	505
Müller-Thurgau .....	4 131	131	219	1 882	1 899

**2 Mit Keltertrauben bestockte Rebfläche 1999 nach Rebsorten (in ha) und Alter der Rebstöcke**  
**2.2 Nach Anbaugebieten**

Rebsorte	Ins- gesamt	Davon im Alter von ... Jahren			
		unter 3	3 - 9	10 - 19	20 und mehr
<b>noch Pfalz</b>					
Muskateller, Gelber .....	28	5	12	9	3
Muskat-Ottonel .....	2	0	1	-	1
Nobling .....	1	-	-	0	1
Optima 113 .....	16	1	1	2	13
Orion .....	3	0	0	2	-
Ortega .....	310	32	37	89	153
Osteiner .....	0	-	-	-	0
Phoenix .....	4	3	1	1	0
Regner .....	3	-	-	1	2
Reichensteiner .....	29	0	0	8	21
Rieslaner .....	21	7	9	2	3
Riesling, Weißer .....	4 935	343	1 042	2 243	1 307
Scheurebe .....	883	21	24	231	606
Silcher .....	1	-	-	-	1
Silvaner, Grüner .....	1 340	32	130	682	496
Sirius .....	1	0	0	0	-
Staufer .....	2	-	0	2	-
Würzer .....	7	0	-	2	4
 <i>Beerenfarbe G = Gris (Grau)</i>					
Ruländer (Burgunder, Grauer) .....	511	128	146	54	182
 <i>Beerenfarbe RS = Rosé</i>					
Schönburger .....	6	-	-	1	5
 <i>Beerenfarbe R = Rouge</i>					
Kernling .....	4	1	0	2	0
Malvasier, Früher Roter .....	0	-	-	-	0
Perle .....	7	-	-	1	6
Siegerrebe .....	50	5	5	11	29
Traminer, Roter (Gewürztraminer) .....	346	37	111	90	108
Sonstige weiße Rebsorten .....	35	8	13	10	5
<b>Weißer Ertragsrebsorten zusammen ...</b>	<b>17 481</b>	<b>1 090</b>	<b>2 366</b>	<b>6 437</b>	<b>7 587</b>
 <b><u>Rote Ertragsrebsorten</u></b>					
<i>Beerenfarbe N = Noir (Schwarz)</i>					
Deckrot .....	1	-	-	-	1
Domina .....	5	1	1	2	1
Dornfelder .....	1 635	667	364	512	91
Dunkelfelder .....	125	40	38	41	7

**2 Mit Keltertrauben bestockte Rebfläche 1999 nach Rebsorten (in ha) und Alter der Rebstöcke**  
**2.2 Nach Anbaugebieten**

Rebsorte	Ins- gesamt	Davon im Alter von ... Jahren			
		unter 3	3 - 9	10 - 19	20 und mehr
<b>noch Pfalz</b>					
Frühburgunder, Blauer .....	8	6	2	0	-
Hegel .....	0	-	-	0	-
Heroldrebe .....	129	7	19	52	51
Limberger, Blauer .....	13	10	3	0	-
Müllerrebe (Schwarzriesling) .....	129	24	44	51	10
Portugieser, Blauer .....	2 524	297	296	1 344	587
Regent .....	92	84	5	2	0
Rotberger .....	0	-	-	-	0
Saint Laurent .....	125	56	41	25	2
Spätburgunder, Blauer .....	990	210	275	380	125
Trollinger, Blauer .....	5	2	0	1	1
Zweigelt, Blauer .....	0	0	-	-	-
Sonstige rote Rebsorten .....	76	52	20	2	2
<b>Rote Ertragsrebsorten zusammen .....</b>	<b>5 857</b>	<b>1 457</b>	<b>1 109</b>	<b>2 413</b>	<b>879</b>
<b>Keltertraubensorten insgesamt ....</b>	<b>23 338</b>	<b>2 547</b>	<b>3 475</b>	<b>8 850</b>	<b>8 467</b>
<b>Rheingau</b>					
<b><u>Weißer Ertragsrebsorten</u></b>					
Beerenfarbe B = Blanc (Weiß)					
Auxerrois .....	1	0	0	-	-
Bacchus .....	1	0	0	-	1
Burgunder, Weißer .....	25	7	12	1	6
Chardonnay .....	6	3	2	2	0
Ehrenbreitsteiner .....	1	-	-	0	0
Ehrenfelser .....	27	0	0	4	22
Faberrebe .....	.	.	-	.	.
Hölder .....	0	-	-	0	0
Huxelrebe .....	0	-	-	-	0
Juwel .....	0	-	-	0	0
Kanzler .....	.	-	-	-	.
Kerner .....	25	0	2	10	14
Morio-Muskat .....	0	-	-	0	-
Müller-Thurgau .....	84	1	2	33	49
Nobling .....	0	-	-	-	0
Optima 113 .....	1	-	-	0	1
Ortega .....	0	-	-	-	0
Osteiner .....	1	-	-	-	1
Phoenix .....	0	-	0	-	-
Reichensteiner .....	.	-	.	.	.
Riesling, Weißer .....	2 548	72	411	872	1 192
Scheurebe .....	4	0	0	1	2
Silvaner, Grüner .....	12	2	3	4	4

**2 Mit Keltertrauben bestockte Rebfläche 1999 nach Rebsorten (in ha) und Alter der Rebstöcke**  
**2.2 Nach Anbaugebieten**

Rebsorte	Ins- gesamt	Davon im Alter von ... Jahren			
		unter 3	3 - 9	10 - 19	20 und mehr
<b>noch Rheingau</b>					
<i>Beerenfarbe G = Gris (Grau)</i>					
Ruländer (Burgunder, Grauer) .....	14	5	2	1	6
<i>Beerenfarbe RS = Rosé</i>					
Schönburger .....	0	-	-	0	0
<i>Beerenfarbe R = Rouge</i>					
Malvasier, Früher Roter .....	0	-	-	-	0
Traminer, Roter (Gewürztraminer) .....	5	-	1	1	3
Sonstige weiße Rebsorten .....	3	0	2	1	1
Versuchsanbau (weiße Rebsorten) .....	1	-	1	0	-
<b>Weißer Ertragsrebsorten zusammen ...</b>	<b>2 770</b>	<b>91</b>	<b>439</b>	<b>933</b>	<b>1 307</b>
<b><u>Rote Ertragsrebsorten</u></b>					
<i>Beerenfarbe N = Noir (Schwarz)</i>					
Deckrot .....	0	-	0	-	0
Domina .....	0	-	-	-	0
Dornfelder .....	14	6	8	0	-
Dunkelfelder .....	13	3	4	5	2
Frühburgunder, Blauer .....	.	.	.	.	.
Heroldrebe .....	0	-	-	-	0
Limberger, Blauer .....	0	-	0	-	-
Müllerrebe (Schwarzriesling) .....	1	0	-	1	1
Portugieser, Blauer .....	13	0	1	9	3
Regent .....	2	2	0	0	-
Rotberger .....	11	-	0	8	2
Saint Laurent .....	6	2	1	1	2
Spätburgunder, Blauer .....	368	48	99	148	73
Zweigelt, Blauer .....	0	-	0	-	-
Sonstige rote Rebsorten .....	5	3	2	-	-
Versuchsanbau (rote Rebsorten) .....	6	-	6	1	0
<b>Rote Ertragsrebsorten zusammen .....</b>	<b>446</b>	<b>65</b>	<b>124</b>	<b>173</b>	<b>84</b>
<b>Keltertraubensorten insgesamt ....</b>	<b>3 216</b>	<b>156</b>	<b>563</b>	<b>1 106</b>	<b>1 391</b>

**2 Mit Keltertrauben bestockte Rebfläche 1999 nach Rebsorten (in ha) und Alter der Rebstöcke**  
**2.2 Nach Anbaugebieten**

Rebsorte	Ins- gesamt	Davon im Alter von ... Jahren			
		unter 3	3 - 9	10 - 19	20 und mehr
<b>Rheinhessen</b>					
<b><u>Weißer Ertragsrebsorten</u></b>					
<b>Beerenfarbe B = Blanc (Weiß)</b>					
Albalonga .....	10	0	-	1	9
Arnsburger .....	3	-	-	3	0
Auxerrois .....	4	3	-	-	1
Bacchus .....	1 672	39	42	371	1 220
Burgunder, Weißer .....	410	110	169	77	54
Chardonnay .....	153	59	93	1	-
Ehrenbreitsteiner .....	9	-	-	9	0
Ehrenfelser .....	77	-	2	34	41
Faberrebe .....	1 273	23	16	333	901
Findling .....	6	0	-	-	6
Fontanara .....	1	-	-	-	1
Freisamer .....	4	-	-	-	4
Gutedel, Weißer .....	1	0	-	-	0
Hölder .....	5	-	-	2	3
Huxelrebe .....	762	35	43	227	456
Juwel .....	23	-	-	16	7
Kanzler .....	32	3	2	3	23
Kerner .....	2 130	82	129	815	1 103
Mariensteiner .....	3	-	-	-	3
Merzling .....	1	-	-	1	-
Morio-Muskat .....	486	19	38	73	356
Müller-Thurgau .....	5 602	446	637	2 636	1 882
Muskateller, Gelber .....	5	3	0	0	2
Muskat-Ottonel .....	0	-	0	-	0
Nobling .....	5	-	-	0	5
Optima 113 .....	102	3	4	9	86
Orion .....	4	0	1	3	-
Ortega .....	619	63	52	177	327
Osteiner .....	2	-	-	1	1
Phoenix .....	11	6	3	1	0
Regner .....	140	1	2	93	43
Reichensteiner .....	158	3	3	72	79
Rieslaner .....	5	1	1	1	2
Riesling, Weißer .....	2 581	242	663	1 084	592
Scheurebe .....	1 762	42	88	523	1 109
Silcher .....	1	-	-	0	0
Silvaner, Grüner .....	3 182	174	415	1 475	1 119
Sirius .....	1	-	0	1	-
Staufer .....	1	-	0	0	-
Würzer .....	76	5	7	25	38
<b>Beerenfarbe G = Gris (Grau)</b>					
Ruländer (Burgunder, Grauer) .....	381	82	84	36	179

**2 Mit Keltertrauben bestockte Rebfläche 1999 nach Rebsorten (in ha) und Alter der Rebstöcke  
2.2 Nach Anbaugebieten**

Rebsorte	Ins- gesamt	Davon im Alter von ... Jahren			
		unter 3	3 - 9	10 - 19	20 und mehr
<b>noch Rheinhessen</b>					
<i>Beerenfarbe RS = Rosé</i>					
Schönburger .....	27	0	2	6	19
<i>Beerenfarbe R = Rouge</i>					
Kernling .....	4	1	-	3	-
Malvasier, Früher Roter .....	6	0	0	2	3
Perle .....	58	-	0	4	54
Siegerrebe .....	108	11	13	22	62
Traminer, Roter (Gewürztraminer) .....	116	18	34	24	40
Sonstige weiße Rebsorten .....	90	5	4	51	30
<b>Weißer Ertragsrebsorten zusammen ...</b>	<b>22 106</b>	<b>1 482</b>	<b>2 548</b>	<b>8 215</b>	<b>9 861</b>
<b><u>Rote Ertragsrebsorten</u></b>					
<i>Beerenfarbe N = Noir (Schwarz)</i>					
Deckrot .....	5	-	-	0	5
Domina .....	14	3	2	6	3
Dornfelder .....	1 341	643	194	443	61
Dunkelfelder .....	54	15	9	23	6
Frühburgunder, Blauer .....	20	10	6	3	1
Hegel .....	1	-	-	1	-
Heroldrebe .....	44	3	4	14	23
Limberger, Blauer .....	5	3	-	1	0
Müllerrebe (Schwarzriesling) .....	57	16	22	16	4
Portugieser, Blauer .....	1 782	238	208	990	347
Regent .....	79	73	4	2	-
Rotberger .....	7	-	-	4	2
Saint Laurent .....	42	29	12	0	1
Spätburgunder, Blauer .....	774	145	188	310	131
Trollinger, Blauer .....	4	2	-	1	1
Sonstige rote Rebsorten .....	46	31	9	4	3
<b>Rote Ertragsrebsorten zusammen .....</b>	<b>4 274</b>	<b>1 210</b>	<b>657</b>	<b>1 818</b>	<b>588</b>
<b>Keltertraubensorten insgesamt .....</b>	<b>26 381</b>	<b>2 692</b>	<b>3 205</b>	<b>10 034</b>	<b>10 449</b>

**2 Mit Keltertrauben bestockte Rebfläche 1999 nach Rebsorten (in ha) und Alter der Rebstöcke**  
**2.2 Nach Anbaugebieten**

Rebsorte	Ins- gesamt	Davon im Alter von ... Jahren			
		unter 3	3 - 9	10 - 19	20 und mehr
<b>Saale-Unstrut</b>					
<b><u>Weißer Ertragsrebsorten</u></b>					
<b>Beerenfarbe B = Blanc (Weiß)</b>					
Bacchus .....	33	10	5	16	1
Burgunder, Weißer .....	68	17	38	7	6
Ehrenfelser .....	0	-	-	0	-
Elbling, Weißer .....	0	-	-	0	0
Faberrebe .....	2	-	-	2	0
Goldriesling .....	0	-	-	0	-
Gutedel, Weißer .....	18	7	8	1	2
Hölder .....	1	-	-	1	-
Kerner .....	43	16	12	15	-
Morio-Muskat .....	13	-	-	7	7
Müller-Thurgau .....	138	25	22	50	40
Muskateller, Gelber .....	0	-	0	0	-
Optima 113 .....	0	-	-	0	-
Ortega .....	3	3	0	-	-
Rieslaner .....	0	-	-	0	-
Riesling, Weißer .....	38	10	10	17	1
Scheurebe .....	7	-	5	2	0
Silvaner, Grüner .....	57	6	22	15	14
<b>Beerenfarbe G = Gris (Grau)</b>					
Ruländer (Burgunder, Grauer) .....	22	6	15	1	-
<b>Beerenfarbe RS = Rosé</b>					
Schönburger .....	0	-	-	0	-
<b>Beerenfarbe R = Rouge</b>					
Kernling .....	3	0	0	3	-
Traminer, Roter (Gewürztraminer) .....	35	7	17	4	7
Sonstige weiße Rebsorten .....	8	0	2	5	0
Versuchsanbau (weiße Rebsorten) .....	1	1	-	-	-
<b>Weißer Ertragsrebsorten zusammen ...</b>	<b>491</b>	<b>107</b>	<b>158</b>	<b>146</b>	<b>80</b>

**2 Mit Keltertrauben bestockte Rebfläche 1999 nach Rebsorten (in ha) und Alter der Rebstöcke  
2.2 Nach Anbaugebieten**

Rebsorte	Ins- gesamt	Davon im Alter von ... Jahren			
		unter 3	3 - 9	10 - 19	20 und mehr
<b>noch Saale-Unstrut</b>					
<b><u>Rote Ertragsrebsorten</u></b>					
Beerenfarbe N = Noir (Schwarz)					
Domina .....	0	-	-	0	-
Dornfelder .....	29	14	13	2	-
Dunkelfelder .....	0	-	-	0	-
Limberger, Blauer .....	8	-	7	1	-
Müllerrebe (Schwarzriesling) .....	0	0	-	0	-
Portugieser, Blauer .....	43	8	26	9	1
Regent .....	0	0	-	-	-
Rotberger .....	0	-	-	0	-
Saint Laurent .....	0	-	-	0	0
Spätburgunder, Blauer .....	21	9	7	4	0
Trollinger, Blauer .....	0	-	0	-	0
Zweigelt, Blauer .....	11	8	2	1	-
Sonstige rote Rebsorten .....	6	-	3	3	0
Versuchsanbau (rote Rebsorten) .....	6	6	0	-	-
<b>Rote Ertragsrebsorten zusammen .....</b>	<b>126</b>	<b>45</b>	<b>57</b>	<b>22</b>	<b>2</b>
<b>Keltertraubensorten insgesamt ....</b>	<b>616</b>	<b>151</b>	<b>215</b>	<b>169</b>	<b>82</b>
<b>Sachsen</b>					
<b><u>Weißer Ertragsrebsorten</u></b>					
Beerenfarbe B = Blanc (Weiß)					
Bacchus .....	7	2	0	5	0
Burgunder, Weißer .....	52	8	13	21	10
Elbling, Weißer .....	17	2	13	2	0
Goldriesling .....	10	4	3	2	0
Gutedel, Weißer .....	4	0	0	1	3
Huxelrebe .....	0	-	-	0	0
Kerner .....	30	9	8	12	1
Morio-Muskat .....	3	-	0	2	2
Müller-Thurgau .....	95	9	26	33	26
Phoenix .....	0	-	0	-	-
Rieslaner .....	0	-	0	-	-
Riesling, Weißer .....	66	8	25	24	9
Scheurebe .....	9	0	0	8	0
Silvaner, Grüner .....	0	-	-	0	0
<b>Beerenfarbe G = Gris (Grau)</b>					
Ruländer (Burgunder, Grauer) .....	33	4	9	13	7



**2 Mit Keltertrauben bestockte Rebfläche 1999 nach Rebsorten (in ha) und Alter der Rebstöcke**  
**2.2 Nach Anbaugebieten**

Rebsorte	Ins- gesamt	Davon im Alter von ... Jahren			
		unter 3	3 - 9	10 - 19	20 und mehr
<b>noch Sachsen</b>					
<i>Beerenfarbe R = Rouge</i>					
Kernling .....	2	0	1	-	-
Perle .....	4	-	0	3	1
Siegerrebe .....	0	-	-	-	0
Traminer, Roter (Gewürztraminer) .....	27	4	5	9	9
Sonstige weiße Rebsorten .....	0	0	0	0	0
Versuchsanbau (weiße Rebsorten) .....	0	0	0	0	-
<b>Weißer Ertragsrebsorten zusammen ...</b>	<b>360</b>	<b>51</b>	<b>104</b>	<b>137</b>	<b>68</b>
<b><u>Rote Ertragsrebsorten</u></b>					
<i>Beerenfarbe N = Noir (Schwarz)</i>					
Domina .....	0	0	0	0	-
Dornfelder .....	15	12	2	1	0
Dunkelfelder .....	1	1	0	0	-
Frühburgunder, Blauer .....	0	0	-	-	-
Limberger, Blauer .....	0	-	-	0	-
Müllerrebe (Schwarzriesling) .....	2	1	0	0	0
Portugieser, Blauer .....	2	0	1	1	1
Regent .....	2	2	0	-	-
Saint Laurent .....	0	0	-	0	0
Spätburgunder, Blauer .....	25	7	14	2	1
Trollinger, Blauer .....	0	0	0	0	0
Zweigelt, Blauer .....	1	-	0	1	-
Sonstige rote Rebsorten .....	0	-	-	0	-
Versuchsanbau (rote Rebsorten) .....	0	0	0	0	-
<b>Rote Ertragsrebsorten zusammen .....</b>	<b>49</b>	<b>24</b>	<b>17</b>	<b>5</b>	<b>2</b>
<b>Keltertraubensorten insgesamt .....</b>	<b>409</b>	<b>75</b>	<b>122</b>	<b>142</b>	<b>70</b>

**2 Mit Keltertrauben bestockte Rebfläche 1999 nach Rebsorten (in ha) und Alter der Rebstöcke**  
**2.2 Nach Anbaugebieten**

Rebsorte	Ins- gesamt	Davon im Alter von ... Jahren			
		unter 3	3 - 9	10 - 19	20 und mehr
<b>Württemberg</b>					
<b><u>Weißer Ertragsrebsorten</u></b>					
<b>Beerenfarbe B = Blanc (Weiß)</b>					
Auxerrois .....	0	-	0	0	-
Bacchus .....	6	0	0	2	4
Burgunder, Weißer .....	23	7	12	4	0
Chardonnay .....	19	1	17	1	-
Ehrenfelser .....	1	-	0	0	1
Gutedel, Weißer .....	0	-	0	0	0
Hölder .....	3	-	-	0	2
Huxelrebe .....	0	-	-	-	0
Juwel .....	5	-	0	4	1
Kerner .....	645	4	23	125	493
Merzling .....	1	0	1	0	-
Morio-Muskat .....	0	-	-	-	0
Müller-Thurgau .....	590	4	18	131	436
Muskateller, Gelber .....	12	0	2	2	7
Nobling .....	0	-	-	-	0
Optima 113 .....	1	-	-	0	1
Orion .....	0	-	0	0	-
Ortega .....	0	0	-	-	0
Phoenix .....	0	0	0	0	-
Reichensteiner .....	0	-	-	-	0
Rieslaner .....	0	-	-	0	-
Riesling, Weißer .....	2 491	31	337	714	1 409
Scheurebe .....	5	-	0	2	3
Silcher .....	5	-	-	5	0
Silvaner, Grüner .....	223	4	16	64	139
Sirius .....	0	-	-	0	0
Staufer .....	0	-	0	0	0
Würzer .....	0	-	-	-	0
<b>Beerenfarbe G = Gris (Grau)</b>					
Ruländer (Burgunder, Grauer) .....	63	6	18	5	34
<b>Beerenfarbe RS = Rosé</b>					
Schönburger .....	0	-	-	-	0
<b>Beerenfarbe R = Rouge</b>					
Perle .....	0	-	-	0	0
Traminer, Roter (Gewürztraminer) .....	48	3	16	16	13

**2 Mit Keltertrauben bestockte Rebfläche 1999 nach Rebsorten (in ha) und Alter der Rebstöcke**  
**2.2 Nach Anbaugebieten**

Rebsorte	Ins- gesamt	Davon im Alter von ... Jahren			
		unter 3	3 - 9	10 - 19	20 und mehr
<b>noch Württemberg</b>					
Sonstige weiße Rebsorten .....	7	1	1	1	4
Versuchsanbau (weiße Rebsorten) .....	3	0	2	1	0
<b>Weißer Ertragsrebsorten zusammen ...</b>	<b>4 153</b>	<b>62</b>	<b>463</b>	<b>1 078</b>	<b>2 549</b>
<b><u>Rote Ertragsrebsorten</u></b>					
Beerenfarbe N = Noir (Schwarz)					
Deckrot .....	0	-	-	0	0
Dornfelder .....	237	30	19	91	97
Dunkelfelder .....	1	0	0	1	0
Frühburgunder, Blauer .....	19	1	1	8	8
Hegel .....	7	0	0	7	0
Helfensteiner .....	26	1	2	5	18
Heroldrebe .....	26	2	2	7	15
Limberger, Blauer .....	1 068	108	245	432	283
Müllerrebe (Schwarzriesling) .....	1 794	125	210	797	661
Portugieser, Blauer .....	206	8	31	111	57
Regent .....	25	16	9	1	0
Rotberger .....	3	0	0	2	0
Saint Laurent .....	1	0	0	-	0
Spätburgunder, Blauer .....	636	126	229	187	93
Tauberschwartz (Hängling, Blauer) .....	4	0	3	1	-
Trollinger, Blauer .....	2 518	89	318	849	1 262
Zweigelt, Blauer .....	22	13	6	3	-
Sonstige rote Rebsorten .....	256	37	76	96	47
Versuchsanbau (rote Rebsorten) .....	32	16	9	6	0
<b>Rote Ertragsrebsorten zusammen .....</b>	<b>6 880</b>	<b>573</b>	<b>1 161</b>	<b>2 603</b>	<b>2 543</b>
<b>Keltertraubensorten insgesamt .....</b>	<b>11 033</b>	<b>636</b>	<b>1 624</b>	<b>3 681</b>	<b>5 092</b>

**3 Mit Keltertrauben bestockte Rebfläche 1999 (in ha) nach Ertragsklassen,  
Ländern und Anbaugebieten**

Land  Anbaugebiet	Insgesamt	Davon zur Erzeugung von Qualitätswein b.A. in der Ertragsklasse			
		I	II	III	IV
		1	2	3	4
Deutschland	104 233	2	1 025	71 545	31 661
Baden-Württemberg .....	26 584	-	-	15 975	10 609
Württemberg .....	11 033	-	-	424	10 609
Baden .....	15 551	-	-	15 551	-
Bayern .....	6 019	-	-	6 019	-
Franken .....	5 992	-	-	5 992	-
Übrige Gebiete .....	26	-	-	26	-
Hessen .....	3 672	-	-	3 672	-
Hessische Bergstraße ....	456	-	-	456	-
Rheingau .....	3 216	-	-	3 216	-
Rheinland-Pfalz .....	66 831	-	-	45 790	21 041
Ahr .....	520	-	-	520	-
Mittelrhein <sup>1)</sup> .....	572	-	1	559	11
Mosel-Saar-Ruwer <sup>2)</sup> .....	11 520	-	-	3 036	8 484
Nahe .....	4 603	-	-	4 603	-
Rheinhessen .....	26 381	-	-	26 381	-
Pfalz .....	23 338	-	-	10 781	12 558
Neue Länder .....	1 026	2	1 024	-	-
Saale-Unstrut .....	616	1	616	-	-
Sachsen .....	409	1	408	-	-

1) Einschließlich Betriebe aus Nordrhein-Westfalen.

2) Einschließlich Betriebe aus dem Saarland.

**4 Betriebe mit bestockter Rebfläche für Keltertrauben 1999 nach Unterstützungsvorrichtungen  
und Größenklassen der bestockten Rebfläche**

**4.1 Nach Ländern**

Bestockte Rebfläche von ... bis unter ... ha	Insgesamt		Einzelfahlerziehung		Drahtrahmen	
	Betriebe	mit Kelter- trauben bestockte Rebfläche (Sp. 4+6)	Betriebe	mit Kelter- trauben bestockte Rebfläche	Betriebe	mit Kelter- trauben bestockte Rebfläche
	Anzahl	ha	Anzahl	ha	Anzahl	ha
	1	2	3	4	5	6

**Deutschland**

unter	0,10	12 040	663	1 601	37	10 531	626
0,10	- 0,20	11 428	1 665	844	113	10 721	1 552
0,20	- 0,30	8 492	2 093	609	128	8 056	1 965
0,30	- 0,50	8 665	3 347	965	310	8 086	3 038
0,50	- 1,00	9 072	6 431	1 413	759	8 450	5 671
1,00	- 2,00	6 298	8 939	1 268	1 133	6 001	7 806
2,00	- 3,00	3 138	7 704	767	902	3 086	6 802
3,00	- 5,00	3 573	13 944	845	1 272	3 557	12 672
5,00	und mehr	5 892	59 447	768	1 159	5 888	58 287
<b>Insgesamt</b>		<b>68 598</b>	<b>104 233</b>	<b>9 080</b>	<b>5 814</b>	<b>64 376</b>	<b>98 419</b>

**Baden-Württemberg**

unter	0,10	6 338	418	-	-	6 338	418
0,10	- 0,20	7 224	1 053	-	-	7 224	1 053
0,20	- 0,30	5 342	1 326	-	-	5 342	1 326
0,30	- 0,50	4 886	1 873	-	-	4 886	1 873
0,50	- 1,00	4 546	3 187	-	-	4 546	3 187
1,00	- 2,00	2 585	3 603	-	-	2 585	3 603
2,00	- 3,00	1 071	2 621	-	-	1 071	2 621
3,00	- 5,00	1 059	4 122	-	-	1 059	4 122
5,00	und mehr	1 004	8 382	-	-	1 004	8 382
<b>Zusammen</b>		<b>34 055</b>	<b>26 584</b>	<b>-</b>	<b>-</b>	<b>34 055</b>	<b>26 584</b>

**Bayern**

unter	0,10	886	56	-	-	886	56
0,10	- 0,20	1 426	210	-	-	1 426	210
0,20	- 0,30	1 150	274	-	-	1 150	274
0,30	- 0,50	1 046	405	-	-	1 046	405
0,50	- 1,00	946	663	-	-	946	663
1,00	- 2,00	508	719	-	-	508	719
2,00	- 3,00	217	531	-	-	217	531
3,00	- 5,00	238	928	-	-	238	928
5,00	und mehr	202	2 233	-	-	202	2 233
<b>Zusammen</b>		<b>6 619</b>	<b>6 019</b>	<b>-</b>	<b>-</b>	<b>6 619</b>	<b>6 019</b>

**4 Betriebe mit bestockter Rebfläche für Keltertrauben 1999 nach Unterstützungsvorrichtungen  
und Größenklassen der bestockten Rebfläche  
4.1 Nach Ländern**

Bestockte Rebfläche von ... bis unter ... ha	Insgesamt		Einzelfahlerziehung		Drahtrahmen	
	Betriebe	mit Kelter- trauben bestockte Rebfläche (Sp. 4+6)	Betriebe	mit Kelter- trauben bestockte Rebfläche	Betriebe	mit Kelter- trauben bestockte Rebfläche
	Anzahl	ha	Anzahl	ha	Anzahl	ha
	1	2	3	4	5	6

**Hessen**

unter	0,10	459	28	-	-	459	28
0,10	- 0,20	345	50	-	-	345	50
0,20	- 0,30	222	55	-	-	222	55
0,30	- 0,50	265	102	-	-	265	102
0,50	- 1,00	214	151	-	-	214	151
1,00	- 2,00	181	252	-	-	181	252
2,00	- 3,00	84	211	-	-	84	211
3,00	- 5,00	124	494	-	-	124	494
5,00	und mehr	193	2 329	-	-	193	2 329
Zusammen		2 087	3 672	-	-	2 087	3 672

**Nordrhein-Westfalen**

Zusammen		3	20	.	.	.	.
----------	--	---	----	---	---	---	---

**Rheinland-Pfalz**

unter	0,10	1 404	92	521	33	913	59
0,10	- 0,20	2 024	297	830	113	1 319	185
0,20	- 0,30	1 626	402	604	128	1 191	274
0,30	- 0,50	2 357	926	963	310	1 778	617
0,50	- 1,00	3 307	2 391	1 413	759	2 685	1 632
1,00	- 2,00	2 994	4 327	1 266	1 133	2 697	3 194
2,00	- 3,00	1 750	4 302	765	901	1 698	3 401
3,00	- 5,00	2 129	8 308	844	1 268	2 113	7 040
5,00	und mehr	4 454	45 785	764	1 159	4 450	44 627
Zusammen		22 045	66 831	7 970	5 803	18 844	61 028

**Saarland**

Insgesamt		43	82	.	.	.	.
-----------	--	----	----	---	---	---	---

**Neue Länder**

unter	0,10	2 949	70	1 079	5	1 932	65
0,10	- 0,20	406	54	14	0	404	53
0,20	- 0,30	147	34	5	0	146	34
0,30	- 0,50	104	38	.	.	104	38
0,50	- 1,00	51	33	-	-	51	33
1,00	- 2,00	27	35	.	.	27	34
2,00	- 3,00	15	37	.	.	15	37
3,00	- 5,00	16	63	.	.	16	59
5,00	und mehr	31	661	3	0	31	661
Zusammen		3 746	1 026	1 108	10	2 726	1 016

**4 Betriebe mit bestockter Rebfläche für Keltertrauben 1999 nach Unterstützungsvorrichtungen  
und Größenklassen der bestockten Rebfläche  
4.2 Nach Anbaugebieten**

Bestockte Rebfläche von ... bis unter ... ha	Insgesamt		Einzelfahlerziehung		Drahtrahmen	
	Betriebe	mit Kelter- trauben bestockte Rebfläche (Sp. 4+6)	Betriebe	mit Kelter- trauben bestockte Rebfläche	Betriebe	mit Kelter- trauben bestockte Rebfläche
	Anzahl	ha	Anzahl	ha	Anzahl	ha
	1	2	3	4	5	6

**Ahr**

unter	0,10	113	7	63	3	63	4
0,10	- 0,20	135	20	80	9	86	11
0,20	- 0,30	101	25	71	10	81	14
0,30	- 0,50	130	51	95	23	109	29
0,50	- 1,00	113	76	93	36	100	40
1,00	- 2,00	44	60	33	19	43	41
2,00	- 3,00	31	77	27	25	31	52
3,00	- 5,00	18	71	16	18	18	53
5,00	und mehr	15	133	15	15	15	117
<b>Insgesamt</b>		<b>700</b>	<b>520</b>	<b>493</b>	<b>159</b>	<b>546</b>	<b>361</b>

**Baden**

unter	0,10	4 020	262	-	-	4 020	262
0,10	- 0,20	4 126	597	-	-	4 126	597
0,20	- 0,30	2 884	712	-	-	2 884	712
0,30	- 0,50	2 812	1 089	-	-	2 812	1 089
0,50	- 1,00	2 754	1 929	-	-	2 754	1 929
1,00	- 2,00	1 578	2 195	-	-	1 578	2 195
2,00	- 3,00	598	1 462	-	-	598	1 462
3,00	- 5,00	562	2 174	-	-	562	2 174
5,00	und mehr	583	5 132	-	-	583	5 132
<b>Zusammen</b>		<b>19 917</b>	<b>15 551</b>	<b>-</b>	<b>-</b>	<b>19 917</b>	<b>15 551</b>

**Franken**

unter	0,10	878	55	-	-	878	55
0,10	- 0,20	1 420	209	-	-	1 420	209
0,20	- 0,30	1 149	274	-	-	1 149	274
0,30	- 0,50	1 043	404	-	-	1 043	404
0,50	- 1,00	940	659	-	-	940	659
1,00	- 2,00	503	711	-	-	503	711
2,00	- 3,00	214	524	-	-	214	524
3,00	- 5,00	237	923	-	-	237	923
5,00	und mehr	202	2 233	-	-	202	2 233
<b>Zusammen</b>		<b>6 586</b>	<b>5 992</b>	<b>-</b>	<b>-</b>	<b>6 586</b>	<b>5 992</b>

**4 Betriebe mit bestockter Rebfläche für Keltertrauben 1999 nach Unterstützungsvorrichtungen  
und Größenklassen der bestockten Rebfläche  
4.2 Nach Anbaugebieten**

Bestockte Rebfläche von ... bis unter ... ha	Insgesamt		Einzelfahlerziehung		Drahtrahmen	
	Betriebe	mit Kelter- trauben bestockte Rebfläche (Sp. 4+6)	Betriebe	mit Kelter- trauben bestockte Rebfläche	Betriebe	mit Kelter- trauben bestockte Rebfläche
	Anzahl	ha	Anzahl	ha	Anzahl	ha
	1	2	3	4	5	6

**Hessische Bergstraße**

unter	0,10	248	15	-	-	248	15
0,10	- 0,20	164	24	-	-	164	24
0,20	- 0,30	95	23	-	-	95	23
0,30	- 0,50	73	28	-	-	73	28
0,50	- 1,00	47	32	-	-	47	32
1,00	- 2,00	36	48	-	-	36	48
2,00	- 3,00	13	32	-	-	13	32
3,00	- 5,00	12	47	-	-	12	47
5,00	und mehr	15	206	-	-	15	206
Zusammen		703	456	-	-	703	456

**Mittelrhein**

unter	0,10	39	2	16	1	24	1
0,10	- 0,20	74	11	22	3	54	8
0,20	- 0,30	40	10	17	4	25	6
0,30	- 0,50	61	24	36	11	38	13
0,50	- 1,00	79	56	37	18	63	38
1,00	- 2,00	49	65	27	20	43	46
2,00	- 3,00	29	70	18	15	29	54
3,00	- 5,00	27	98	14	13	27	86
5,00	und mehr	31	235	22	29	31	206
Zusammen		429	572	209	114	334	458

**Mosel-Saar-Ruwer**

unter	0,10	494	33	410	27	93	6
0,10	- 0,20	834	124	702	98	215	27
0,20	- 0,30	562	140	497	110	172	29
0,30	- 0,50	917	363	800	269	390	94
0,50	- 1,00	1 362	983	1 247	691	779	292
1,00	- 2,00	1 257	1 819	1 162	1 078	968	741
2,00	- 3,00	729	1 786	687	850	677	936
3,00	- 5,00	805	3 068	748	1 203	791	1 864
5,00	und mehr	408	3 205	369	933	404	2 272
Zusammen		7 368	11 520	6 622	5 258	4 489	6 262



**4 Betriebe mit bestockter Rebfläche für Keltertrauben 1999 nach Unterstützungsvorrichtungen  
und Größenklassen der bestockten Rebfläche**

**4.2 Nach Anbaugebieten**

Bestockte Rebfläche von ... bis unter ... ha	Insgesamt		Einzelfahlerziehung		Drahtrahmen	
	Betriebe	mit Kelter- trauben bestockte Rebfläche (Sp. 4+6)	Betriebe	mit Kelter- trauben bestockte Rebfläche	Betriebe	mit Kelter- trauben bestockte Rebfläche
	Anzahl	ha	Anzahl	ha	Anzahl	ha
	1	2	3	4	5	6

**Nahe**

unter	0,10	35	3	-	-	35	3
0,10	- 0,20	71	11	.	.	71	10
0,20	- 0,30	34	8	.	.	33	8
0,30	- 0,50	73	29	.	.	73	29
0,50	- 1,00	130	94	.	.	130	94
1,00	- 2,00	145	217	4	1	145	216
2,00	- 3,00	99	253	.	.	99	252
3,00	- 5,00	145	578	4	1	145	577
5,00	und mehr	342	3 411	25	11	342	3 400
Zusammen		1 074	4 603	41	13	1 073	4 589

**Pfalz**

unter	0,10	563	36	28	2	540	34
0,10	- 0,20	614	90	17	2	603	88
0,20	- 0,30	651	160	15	2	644	157
0,30	- 0,50	657	261	20	5	651	255
0,50	- 1,00	1 000	731	23	10	992	721
1,00	- 2,00	803	1 153	27	10	802	1 143
2,00	- 3,00	410	1 011	16	6	410	1 004
3,00	- 5,00	516	2 028	34	22	514	2 006
5,00	und mehr	1 675	17 870	192	90	1 675	17 780
Zusammen		6 889	23 338	372	149	6 831	23 190

**Rheingau**

unter	0,10	211	13	-	-	211	13
0,10	- 0,20	181	26	-	-	181	26
0,20	- 0,30	127	32	-	-	127	32
0,30	- 0,50	192	74	-	-	192	74
0,50	- 1,00	167	119	-	-	167	119
1,00	- 2,00	145	204	-	-	145	204
2,00	- 3,00	71	178	-	-	71	178
3,00	- 5,00	112	447	-	-	112	447
5,00	und mehr	178	2 122	-	-	178	2 122
Zusammen		1 384	3 216	-	-	1 384	3 216

**4 Betriebe mit bestockter Rebfläche für Keltertrauben 1999 nach Unterstützungsvorrichtungen  
und Größenklassen der bestockten Rebfläche  
4.2 Nach Anbaugebieten**

Bestockte Rebfläche von ... bis unter ... ha	Insgesamt		Einzelfahlerziehung		Drahtrahmen	
	Betriebe	mit Kelter- trauben bestockte Rebfläche (Sp. 4+6)	Betriebe	mit Kelter- trauben bestockte Rebfläche	Betriebe	mit Kelter- trauben bestockte Rebfläche
	Anzahl	ha	Anzahl	ha	Anzahl	ha
	1	2	3	4	5	6

**Rheinhessen**

unter	0,10	164	11	5	0	161	11
0,10	- 0,20	299	43	7	1	293	42
0,20	- 0,30	243	60	3	1	241	60
0,30	- 0,50	526	201	11	2	524	199
0,50	- 1,00	631	457	11	4	629	453
1,00	- 2,00	699	1 017	13	5	699	1 011
2,00	- 3,00	453	1 108	15	4	453	1 103
3,00	- 5,00	625	2 494	28	11	625	2 483
5,00	und mehr	1 991	20 989	142	81	1 991	20 908
Zusammen		5 631	26 381	235	111	5 616	26 270

**Saale-Unstrut**

unter	0,10	162	9	4	0	160	8
0,10	- 0,20	128	18	.	.	126	18
0,20	- 0,30	87	20	.	.	86	20
0,30	- 0,50	72	27	-	-	72	27
0,50	- 1,00	35	22	-	-	35	22
1,00	- 2,00	13	17	.	.	13	17
2,00	- 3,00	8	20	-	-	8	20
3,00	- 5,00	10	39	.	.	10	35
5,00	und mehr	18	445	.	.	18	444
Zusammen		533	616	12	5	528	612

**Sachsen**

unter	0,10	2 787	61	1 075	5	1 772	57
0,10	- 0,20	278	36	12	0	278	36
0,20	- 0,30	60	14	3	0	60	14
0,30	- 0,50	32	12	.	.	32	12
0,50	- 1,00	16	11	-	-	16	11
1,00	- 2,00	14	18	.	.	14	18
2,00	- 3,00	7	17	.	.	7	17
3,00	- 5,00	6	24	-	-	6	24
5,00	und mehr	13	216	.	.	13	216
Zusammen		3 213	409	1 096	5	2 198	404

**4 Betriebe mit bestockter Rebfläche für Keltertrauben 1999 nach Unterstützungsvorrichtungen  
und Größenklassen der bestockten Rebfläche  
4.2 Nach Anbaugebieten**

Bestockte Rebfläche von ... bis unter ... ha	Insgesamt		Einzelfahlerziehung		Drahtrahmen	
	Betriebe	mit Kelter- trauben bestockte Rebfläche (Sp. 4+6)	Betriebe	mit Kelter- trauben bestockte Rebfläche	Betriebe	mit Kelter- trauben bestockte Rebfläche
	Anzahl	ha	Anzahl	ha	Anzahl	ha
	1	2	3	4	5	6

								<b>Württemberg</b>	
unter	0,10	2 318	156	-	-	2 318	156		
0,10	- 0,20	3 098	456	-	-	3 098	456		
0,20	- 0,30	2 458	614	-	-	2 458	614		
0,30	- 0,50	2 074	784	-	-	2 074	784		
0,50	- 1,00	1 792	1 258	-	-	1 792	1 258		
1,00	- 2,00	1 007	1 407	-	-	1 007	1 407		
2,00	- 3,00	473	1 159	-	-	473	1 159		
3,00	- 5,00	497	1 948	-	-	497	1 948		
5,00	und mehr	421	3 250	-	-	421	3 250		
<b>Zusammen</b>		<b>14 138</b>	<b>11 033</b>	-	-	<b>14 138</b>	<b>11 033</b>		



# Fachserie 3: Land- und Forstwirtschaft, Fischerei

## Reihe 1: Ausgewählte Zahlen für die Agrarwirtschaft

Die *jährlich* erscheinende Querschnittsveröffentlichung enthält zusammenfassende Ergebnisse aus den verschiedenen Gebieten der Landwirtschaftsstatistik. U.a. werden Strukturdaten über Betriebe der Land- und Forstwirtschaft, über Arbeitskräfte, Bodennutzung, Erträge, Viehhaltung und tierische Erzeugnisse veröffentlicht. Angaben aus anderen Bereichen, z.B. über Düngemittel, Preise und Löhne in der Landwirtschaft sowie den Nahrungsmittelverbrauch, runden das Bild ab.

## Reihe 2: Betriebs-, Arbeits- und Einkommensverhältnisse

### 2.1: Betriebe

#### 2.1.1: Betriebsgrößenstruktur

Bis 1999 erschien dieser Bericht *jährlich*; künftig wird er *zweijährlich* herausgegeben. Er enthält Daten über die Größenstruktur von landwirtschaftlichen Betrieben und Forstbetrieben sowie über Veränderungen in der zeitlichen Entwicklung.

In nachstehend aufgeführten Ergebnisberichten werden Ergebnisse der *zweijährlich* stattfindenden Agrarstrukturerhebung (bis 1997 Agrarberichterstattung) veröffentlicht. In Jahren mit einer Landwirtschaftszählung (1979, 1991, 1999) ist die Agrarstrukturerhebung Teil dieser Großzählung. Entsprechend werden alle im Rahmen der Landwirtschaftszählung erhobenen Daten auch als Ergebnisse der Landwirtschaftszählung veröffentlicht.

#### 2.1.2: Bodennutzung der Betriebe (Struktur der Bodennutzung)

#### 2.1.3: Viehhaltung der Betriebe

#### 2.1.4: Betriebssysteme und Standardbetriebseinkommen

#### 2.1.5: Sozialökonomische Verhältnisse

#### 2.1.6: Eigentums- und Pachtverhältnisse

Bis einschließlich 1995 „Besitzverhältnisse in den landwirtschaftlichen Betrieben“, ab 1997 unter Einbeziehung der ehemaligen Reihe 2.1.8 „Pachtflächen und Pachtentgelte“.

#### 2.1.7: Außerbetriebliche Einkommen und Arbeitsverhältnisse für ausgewählte Betriebsgruppen

#### 2.1.8: Arbeitskräfte

Bis 1995 wurden Angaben über Arbeitskräfte in der Reihe 2.2 veröffentlicht. Ab 1997 erfolgt die Herausgabe entsprechender Ergebnisse in der Reihe 2.1.8. Die Reihe 2.2 wird seitdem nicht mehr fortgeführt.

#### 2.1.9 Ausstattung mit und Einsatz von landwirtschaftlichen Maschinen

In Auswertung der Anträge auf Gasölverbilligung erschienen in Reihe 2.3 bis einschließlich 1993 *dreijährlich* Nachweisungen über technische Betriebsmittel. Für 1995 wurden einmalig Angaben über die Ausstattung mit und den Einsatz von landwirtschaftlichen Maschinen im Rahmen der Agrarberichterstattung erhoben und veröffentlicht. Diese Reihe wird nicht fortgesetzt.

### 2.4: Kaufwerte für landwirtschaftliche Grundstücke

Diese Statistik wertet *jährlich* die Meldungen der Finanzämter über die Veräußerungsfälle für Flächen landwirtschaftlicher Nutzung aus.

## 2.S.: Sonderbeiträge (unregelmäßige Folge)

Bisher erschienen:

### 2.S.1: Methodische Grundlagen der Agrarberichterstattung (Ausgabe 1979)

Methodische Grundlagen der Agrarberichterstattungen / Landwirtschaftszählung (Haupterhebung) 1991 bis 1997

## Reihe 3: Landwirtschaftliche Bodennutzung und pflanzliche Erzeugung

In der Jahreszusammenstellung werden die Anbaustatistiken mit den Erntefeststellungen über landwirtschaftliche Feldfrüchte und Grünland, Gemüse, Obst und Weinmost ausgewiesen. Außerdem finden sich Angaben über Baumschulgehölze, Weinbestände und -erzeugung.

### 3.1: Landwirtschaftliche Bodennutzung

#### 3.1.1: Gliederung der Gesamtflächen (erscheint ab 1989 als Reihe 5.1)

#### 3.1.2: Bodennutzung der Betriebe (Landwirtschaftlich genutzte Flächen)

In einem *jährlichen* Bericht (mit Vorbericht) wird die landwirtschaftlich genutzte Fläche nach Kultur- und Fruchtarten aufgliedert.

#### 3.1.3: Gemüseanbauflächen

Diese Reihe berichtet *jährlich* über die Anbauflächen von Gemüse und Erdbeeren.

#### 3.1.4: Baumobstflächen

Aus den *fünffährlichen* Obstanbauerhebungen werden Strukturangaben über Betriebe, Anbauflächen und Sorten nachgewiesen.

#### 3.1.5: Rebflächen

Dieser *jährliche* Bericht enthält eine sachlich und regional gegliederte Bestandsaufnahme der mit Keltertrauben bestockten Rebflächen mit marktorientierter Produktion.

#### 3.1.6: Anbau von Zierpflanzen

Diese Veröffentlichung berichtet in *vierjähriger* Periodizität über den Anbau von Blumen und Zierpflanzen für den Verkauf.

#### 3.1.7: Baumschulen, Baumschulflächen und Pflanzenbestände

Die *vierjährige* Veröffentlichung enthält Angaben über die Baumschulfläche und die Bestände an Forstpflanzen sowie Obst- und Ziergehölzen.

#### 3.1.8: Bodennutzung der Betriebe (Anbau von landwirtschaftlichen Zwischenfrüchten)

In diesem *zweijährlich* erscheinenden Bericht werden die Anbauflächen landwirtschaftlicher Zwischenfrüchte nach Pflanzenarten sowie dem Nutzungszweck nachgewiesen.

### 3.2: Pflanzliche Erzeugung

#### 3.2.1: Wachstum und Ernte - Feldfrüchte, Gemüse, Obst, Trauben -

In unregelmäßiger Folge erscheinen *jährlich* 14 Berichte mit Angaben über den Wachstumsstand, die Erntevorschätzungen und die endgültigen Erntefeststellungen.

Fortsetzung siehe folgende Seite

### 3.2.2: Weinerzeugung

Jährlich ein Bericht über die erzeugte Wein- und Mostmenge in der Unterteilung nach Ländern, Regierungsbezirken und Anbaugebieten sowie nach Qualitätsstufen.

### 3.2.3: Weinbestände

Jährlich ein Bericht über die Bestände an Wein- und Traubenmost nach Herkunft und Betriebsart in der Unterteilung nach Ländern und Regierungsbezirken.

## Reihe 4: Viehbestand und tierische Erzeugung

Das Jahreshft enthält Ergebnisse der Viehbestandsstatistiken, der Statistiken über Milcherzeugung und -verwendung, Schlachtungen und Fleischerzeugung, Erzeugung von Geflügel und Eiern sowie Fleisch- und Geflügelfleischuntersuchung.

### 4.1: Viehbestand

Diese Berichte informieren über die Viehbestände der Betriebe:

- als Ergebnisse der allgemeinen (totalen) Viehzählungen (Rinder, Schweine, Schafe, Pferde, Geflügel) vom Mai jeweils der „ungeraden“ Jahre bzw. der repräsentativen Viehzählungen (Rinder, Schweine, Schafe) vom Mai jeweils der „geraden“ Jahre
- als Ergebnisse der repräsentativen Viehzählungen (Rinder, Schweine) vom November jeden Jahres.

### 4.2: Tierische Erzeugung

Zu dieser Reihe erscheinen folgende Veröffentlichungen

#### 4.2.1: Schlachtungen und Fleischerzeugung (vierteljährlich)

#### 4.2.2: Milcherzeugung und -verwendung (jährlich)

#### 4.2.3: Erzeugung von Geflügel (halbjährlich)

#### 4.3: Fleischuntersuchung (jährlich)

#### 4.4: (unbesetzt)

#### 4.5: Hochsee- und Küstenfischerei

Die Vierteljahres- und Jahresberichte enthalten Angaben über Anlandeergebnisse in der Gliederung nach Fischarten, Fanggebieten und Anlandeplätzen.

## Reihe 5: Allgemeine Flächennutzung

### 5.1: Bodenfläche nach Art der tatsächlichen Nutzung (bis 1985 als Reihe 3.1 erschienen)

Dieser Bericht informiert in *vierjährlichem* Abstand bis zur Kreisebene über die tatsächliche Nutzung der Bodenfläche. Datengrundlage sind die Liegenschaftskataster.

### 5.2: Bodenfläche nach Art der geplanten Nutzung

In diesem Heft wird ab 1989 *vierjährlich* bis zur Kreisebene die geplante Nutzung der Bodenfläche, wie sie in der gemeindlichen Bauleitplanung zum Ausdruck kommt, dargestellt. Als Erhebungsgrundlage dienen die Flächennutzungspläne der Gemeinden.

## Einzelveröffentlichungen im Rahmen der Landwirtschaftszählung

### - Landwirtschaftszählung (Haupterhebung) 1999

Außer den in der Reihe 2.1.2 – 2.1.8 veröffentlichten Ergebnissen der Agrarstrukturerhebungen, die in Jahren mit einer Landwirtschaftszählung Bestandteil dieser Großzählung sind, werden zusätzlich folgende Veröffentlichungen vorgesehen:

- Landwirtschaftliche und außerlandwirtschaftliche Berufsbildung
- Vermietung von Unterkünften in landwirtschaftlichen Betrieben
- Hofnachfolge in landwirtschaftlichen Betrieben.

### - Gartenbauerhebung 1994, Teil I und Teil II

### - Weinbauerhebung 1999

(Veröffentlichung der Ergebnisse ist für das zweite Halbjahr 2000 vorgesehen.)

### - Binnenfischereierhebung 1994

## Klassifikation

Klassifikation der Wirtschaftszweige mit Erläuterungen, Ausgabe 1993;

Systematisches Güterverzeichnis für Produktionsstatistiken, Ausgabe 1995.



Statistisches Bundesamt  
Gustav-Stresemann-Ring 11  
65189 Wiesbaden

Veröffentlichungen und Prospekte sind durch den Verlag METZLER-POESCHEL; Verlagsauslieferung SFG-Servicecenter Fachverlag GmbH, Postfach 43 43, 72774 Reutlingen, Tel. 0 70 71 / 93 53 35, erhältlich





# Gesellschaft, Wirtschaft und Umwelt in Deutschland – kartografisch visualisiert



## Atlas zur Regionalstatistik

Die Gemeinschaftsveröffentlichung der Statistischen Ämter des Bundes und der Länder enthält:

- Ein breites Informationsangebot aus den Datenbanken der amtlichen Statistik
- Schnelle Vergleichsmöglichkeiten zwischen Bundesländern und Kreisen
- 80 übersichtliche Schaubilder
- Ausführliche Erläuterungen und Definitionen
- Ein Verzeichnis sämtlicher Kreise Deutschlands

Der neue Atlas bietet Informationen zu den Themen: Gebiet und Fläche, Bevölkerung, Bildung, Bundestagswahlen 1998, Erwerbstätigkeit, Landwirtschaft, Produzierendes Gewerbe, Bautätigkeit und Wohnungen, Tourismus, Verkehr, Gesundheits- und Sozialwesen, Öffentliche Haushalte, Verdienste und Einkommen, Bruttowertschöpfung, Energie und Umwelt, Verwaltungsgliederung.

### Atlas zur Regionalstatistik

156 Seiten mit 80 mehrfarbigen Schaubildern  
Format: 25,2 x 29,7 cm, gebunden,  
DM 48,- / EUR 24,54 zzgl. Versandkosten.

Für alle, die *zusätzliche Informationen* wünschen, sind folgende Veröffentlichungen lieferbar:

#### Kreiszahlen 1999

Ausgewählte Regionaldaten für Deutschland  
192 Seiten, Format: DIN A4, kartoniert,  
DM 25,- / EUR 12,78 zzgl. Versandkosten.

#### Statistik regional 1999

Informationen aus der amtlichen Statistik auf CD-ROM  
Die CD-ROM kostet als Einzelplatzversion  
DM 290,- / EUR 148,27 einschl. Versandkosten.

Die Veröffentlichungen können bezogen werden über die Statistischen Ämter der Länder und das Statistische Bundesamt, ZB/PVM, 65180 Wiesbaden, Telefon (06 11) 75 32 48, Fax (06 11) 75 25 55, E-Mail: [vertrieb@statistik-bund.de](mailto:vertrieb@statistik-bund.de) oder direkt über den Internet-Shop des Statistischen Bundesamtes unter [www.statistik-bund.de/shop](http://www.statistik-bund.de/shop).