


Fachserie 10/ Reihe 1

# RECHTSPFLEGE

Ausgewählte Zahlen für die Rechtspflege



**1999/2000**



**Fachserie 10 / Reihe 1**

# **RECHTSPFLEGE**

**Ausgewählte Zahlen für die Rechtspflege**

**1999/2000**

Statistisches Bundesamt  
Bibliothek - Dokumentation - Archiv

**Herausgeber:** Statistisches Bundesamt, Wiesbaden

**Fachliche Informationen**  
zu dieser Veröffentlichung:

Gruppe VII C,  
Tel.: 06 11 / 75 41 14  
Fax: 06 11 / 75 39 77  
[rechtspflegestatistik@destatis.de](mailto:rechtspflegestatistik@destatis.de)

**Allgemeine Informationen**  
zum Datenangebot:

Informationsservice,  
Tel.: 06 11 / 75 24 05  
Fax: 06 11 / 75 33 30  
[info@destatis.de](mailto:info@destatis.de)  
[www.destatis.de](http://www.destatis.de)

**Veröffentlichungskalender**

**der Pressestelle:**

[www.destatis.de/presse/deutsch/cal.htm](http://www.destatis.de/presse/deutsch/cal.htm)

**Erscheinungsfolge:** jährlich

**Erschienen im August 2002**

**Preis:** EUR 7,70 [D]

**Bestellnummer:** 2100100-00700

**Recyclingpapier aus 100 % Altpapier.**

© Statistisches Bundesamt, Wiesbaden 2002

Für nichtgewerbliche Zwecke sind Vervielfältigung und unentgeltliche Verbreitung, auch auszugsweise, mit Quellenangabe gestattet. Die Verbreitung, auch auszugsweise, über elektronische Systeme/Datenträger bedarf der vorherigen Zustimmung. Alle übrigen Rechte bleiben vorbehalten.

**Verlag:** Metzler-Poeschel, Stuttgart

**Verlagsauslieferung:** SFG – Servicecenter Fachverlage GmbH  
Postfach 43 43  
72774 Reutlingen  
Telefon: 0 70 71 / 93 53 50  
Telefax: 0 70 71 / 93 53 35  
[www.s-f-g.com](http://www.s-f-g.com)  
[destatis@s-f-g.com](mailto:destatis@s-f-g.com)



## Zeitreihenservice



In unserer Datenbank STATIS-BUND sind Daten aus verschiedenen Themenbereichen als Zeitreihen gespeichert und können gegen Entgelt via Internet ([www.destatis.de/zeitreih](http://www.destatis.de/zeitreih)) bezogen werden.

### Schwerpunktt Themen:

- Produzierendes Gewerbe
- Volkswirtschaftliche Gesamtrechnungen
- Preise
- Löhne und Gehälter
- Erwerbstätigkeit
- Bevölkerung
- Binnen- und Außenhandel
- Bautätigkeit

### Nutzungsmöglichkeit:

- Datenrecherche kostenfrei
- Datenabruf als registrierter Kunde  
Anmeldung und Preisregelung über  
[www-zr.destatis.de/cgi-bin/regmeg.pl](http://www-zr.destatis.de/cgi-bin/regmeg.pl)
- Datenbanksegmente außerdem verfügbar als  
STATIS-CD-ROM (halbjährliche Ausgabe),  
Informationen und Demo-CD-ROM über

Das komplette Datenbestandsverzeichnis finden Sie als kostenloses Download unter:  
[www-zr.destatis.de/dbv/dbv.htm](http://www-zr.destatis.de/dbv/dbv.htm)

Informationen:

Telefon:

06 11 / 75 45 55

E-Mail: [statis@destatis.de](mailto:statis@destatis.de) ←

---

## STATISTIK-SHOP



Über den STATISTIK-SHOP stehen rund um die Uhr (24 Stunden) Daten aus verschiedenen Themenbereichen als Download sofort zur Verfügung. Außerdem können diverse Printprodukte, CD-ROMs bzw. Diskettenpakete online bestellt werden unter [www.destatis.de/shop](http://www.destatis.de/shop).

### Downloads-Themenauswahl:



- Gebiet, Bevölkerung, Erwerbstätigkeit, Wahlen
- Bildung, Sozialleistungen, Gesundheit, Rechtspflege
- Wohnen, Umwelt
- Wirtschaftsbereiche
- Außenhandel, Unternehmen, Handwerk
- Preise, Verdienste, Einkommen und Verbrauch
- Öffentliche Finanzen
- Volkswirtschaftliche und umweltökonomische  
Gesamtrechnungen
- Sonderberichte
- Klassifikationen

### Bücher, Fachserien, CD-ROMs:



- Jahrbücher
- Fachserien zu den einzelnen Bereichen
- Schriftenreihe „Im Blickpunkt“
- Thematische Veröffentlichungen
- Gutachten des Rates von Sachverständigen  
für Umweltfragen
- Gutachten des Sachverständigenrates zur  
Begutachtung der gesamtwirtschaftlichen  
Entwicklung
- Organisations- und Methodenfragen
- Klassifikationen
- CD-ROMs und Diskettenpakete
- Gesamtkatalog

Informationen:

Telefon:

06 11 / 75 45 55

E-Mail: [shop-produkte@destatis.de](mailto:shop-produkte@destatis.de)

**Erläuterungen  
zur Umstellung der Veröffentlichungen des Statistischen Bundesamts  
auf den Euro**

Ab dem 1. Januar 2002 verwendet das Statistische Bundesamt in seinen Veröffentlichungen grundsätzlich die Währungseinheit Euro. Sie finden in der hier vorliegenden Veröffentlichung daher alle Wertangaben in Euro dargestellt.

Bei den Angaben zur Höhe der Tagessätze der verhängten Geldstrafen in Tabelle 3.3 findet sich allerdings zusätzlich die entsprechende Wertangabe in DM.

Die jeweilige Tagessatzhöhe der im hier abgebildeten Berichtsjahr 2001 verhängten Geldstrafen wurde noch in DM festgesetzt. Für die Strafverfolgungsstatistik wurde Sie in den Größenklassen bis 10 DM, mehr als 10 bis 20 DM, mehr als 20 bis 50 DM, mehr als 50 bis 100 DM sowie mehr als 100 DM erhoben.

Für die Darstellung in dieser Veröffentlichung wurden die Grenzen der vorgenannten DM-Größenklassen einheitlich mit dem konstanten Faktor 1 Euro = 1,95583 DM umgerechnet.

Ab dem Berichtsjahr 2002 wird die Höhe der Tagessätze in „glatten“ Euro-Größenklassen (bis 5 Euro, mehr als 5 bis 10 Euro, mehr als 10 bis 25 Euro, mehr als 25 bis 50 Euro sowie mehr als 50 Euro) für die Strafverfolgungsstatistik erhoben und entsprechend dargestellt. Die Vergleichbarkeit zu den Vorjahren ist insofern etwas eingeschränkt.

# Inhalt

	Seite
Vorbemerkung .....	5
Schaubild .....	6
<b>Tabellenteil</b>	
<b>1 Organisation, Personal und Geschäftsabwicklung im Gerichtswesen</b>	
1.1 Gerichte am 31.12.2001 .....	7
1.2 Richter und Richterinnen im Bundes- und Landesdienst 2000 .....	7
1.3 Staatsanwälte/-anwältinnen, Rechtsanwälte/-anwältinnen und Notare/Notarinnen .....	7
1.4 Geschäftsabwicklung bei Gerichten und Staatsanwaltschaften	
1.4.1 Zivilgerichte ohne Familiengerichte .....	8
1.4.2 Familiengerichte .....	9
1.4.3 Staatsanwaltschaften .....	9
1.4.4 Strafgerichte .....	10
1.4.5 Arbeitsgerichte .....	11
1.4.6 Sozialgerichte .....	11
1.4.7 Verwaltungsgerichte .....	12
1.4.8 Finanzgerichte .....	12
1.4.9 Bundesverfassungsgericht .....	12
1.5 Deutsches Patent- und Markenamt und Bundespatentgericht	
1.5.1 Geschäftsabwicklung .....	13
1.5.2 Wohnsitz des Anmelders bzw. Sitz des Unternehmens .....	14
<b>2 Tatermittlung</b>	
2.1 Straftaten und polizeilich ermittelte Tatverdächtige 1999 .....	15
2.2 Straftaten und polizeilich ermittelte Tatverdächtige 2000 .....	17
<b>3 Strafverfolgung</b>	
3.1 Zusammenfassende Übersichten	
3.1.1 Abgeurteilte und Verurteilte 1976 bis 2000, insgesamt und nach Altersgruppen .....	18
3.1.2 Verurteilte 1976 bis 2000 nach dem angewandten Strafrecht und nach Altersklassen .....	20
3.1.3 Abgeurteilte und Verurteilte nach Ländern, insgesamt und nach Altersgruppen	
3.1.3.1 1999 .....	22
3.1.3.2 2000 .....	24
3.2 Abgeurteilte und Verurteilte nach Art der Straftat und Altersgruppen	
3.2.1 1999 .....	26
3.2.2 2000 .....	28
3.3 Verurteilte mit Hauptstrafe nach allgemeinem Strafrecht	
3.3.1 Dauer der Freiheitsstrafe, Altersgruppen .....	30
3.3.2 Zahl und Höhe der Tagessätze der Geldstrafe .....	30
3.3.3 Dauer der Freiheitsstrafe, Art der Straftat 1999 .....	32
3.3.4 Zahl und Höhe der Tagessätze der Geldstrafe, Art der Straftat 1999 .....	32
3.3.5 Dauer der Freiheitsstrafe, Art der Straftat 2000 .....	34
3.3.6 Zahl und Höhe der Tagessätze der Geldstrafe, Art der Straftat 2000 .....	34
3.4 Verurteilte mit Hauptstrafe nach Jugendstrafrecht	
3.4.1 Dauer der Jugendstrafe, Altersgruppen .....	36
3.4.2 Art der Zuchtmittel und Erziehungsmaßnahmen, Altersgruppen .....	38
3.4.3 Dauer der Jugendstrafe, Art der Straftat 1999 .....	40
3.4.4 Art der Zuchtmittel und Erziehungsmaßnahmen, Art der Straftat 1999 .....	40
3.4.5 Dauer der Jugendstrafe, Art der Straftat 2000 .....	42
3.4.6 Art der Zuchtmittel und Erziehungsmaßnahmen, Art der Straftat 2000 .....	42
3.5 Wegen Straftaten im Straßenverkehr Verurteilte	
3.5.1 Nach Altersgruppen und Geschlecht .....	44
3.5.2 Verurteilte (und Abgeurteilte) nach Sanktionen .....	45
3.6 Wegen Diebstahl und Unterschlagung Verurteilte nach Altersgruppen und Geschlecht .....	46
3.7 Wegen Rauschgiftkriminalität Verurteilte nach Altersgruppen und Geschlecht .....	47
3.8 Untersuchungshaft und frühere Verurteilungen	
3.8.1 In der Strafverfolgungsstatistik 1999 erfasste Personen mit Untersuchungshaft nach deren Grund und Dauer ....	48
3.8.2 Verurteilte 1999 nach Art und Zahl der früheren Verurteilungen .....	48
3.8.3 In der Strafverfolgungsstatistik 2000 erfasste Personen mit Untersuchungshaft nach deren Grund und Dauer ....	50
3.8.4 Verurteilte 2000 nach Art und Zahl der früheren Verurteilungen .....	50

3.9	Deutsche und Ausländer	
3.9.1	Verurteilte nach Art der Straftat und Altersklassen	
3.9.1.1	1999 .....	52
3.9.1.2	2000 .....	54
3.9.2	Verurteilte 1976 bis 2000, insgesamt und nach ausgewählten Staatsangehörigkeiten .....	56
3.9.3	Ersuchen um Auslieferung an die Bundesrepublik Deutschland (Einlieferungen)	
3.9.3.1	1999 .....	57
3.9.3.2	2000 .....	58
3.9.4	Ersuchen um Auslieferung aus der Bundesrepublik Deutschland	
3.9.4.1	1999 .....	59
3.9.4.2	2000 .....	60
<b>4</b>	<b>Strafvollzug</b>	
4.1	Zahl der Anstalten, Belegungsfähigkeit und Belegung jeweils am 31. Dezember .....	61
4.2	Art der Zugänge und Art der Abgänge .....	61
4.3	Art des Vollzugs jeweils am 31. Dezember .....	63
4.4	Strafgefangene am 31. März 1999 nach demographischen und kriminologischen Merkmalen	
4.4.1	Grundzahlen .....	65
4.4.2	Prozent .....	66
4.5	Strafgefangene am 31. März 2000 nach demographischen und kriminologischen Merkmalen	
4.5.1	Grundzahlen .....	67
4.5.2	Prozent .....	68
<b>5</b>	<b>Bewährungshilfe</b>	
5.1	Unterstellungen unter Bewährungsaufsicht nach dem angewandten Strafrecht und dem Geschlecht der Probanden .....	69
5.2	Unterstellungen unter Bewährungsaufsicht jeweils am 31. Dezember nach Unterstellungsgründen .....	69
5.3	Beendete Unterstellungen unter Bewährungsaufsicht nach Beendigungsgründen .....	69
<b>Anhang</b>		
	Strafmündige deutsche Bevölkerung am 1.1.1999 nach Altersklassen .....	70
	Strafmündige deutsche Bevölkerung am 1.1.2000 nach Altersklassen .....	71

## Gebietsstand

Die Angaben für **Deutschland** beziehen sich auf die Bundesrepublik Deutschland nach dem Gebietsstand seit dem 3.10.1990.

Die Angaben für das **frühere Bundesgebiet** beziehen sich auf die Bundesrepublik Deutschland nach dem Gebietsstand bis zum 3.10.1990.

Die Angaben für die **neuen Länder** beziehen sich auf die Länder Brandenburg, Mecklenburg-Vorpommern, Sachsen, Sachsen-Anhalt und Thüringen.

Die Angaben für **Berlin** beziehen sich auf Berlin-West und Berlin-Ost.

## Zeichenerklärung

- = nichts vorhanden
- . = Zahlenwert unbekannt
- r = berichtigte Zahl

## Abkürzungen

- Abs. = Absatz
- i.V.m. = in Verbindung mit
- ArbGG = Arbeitsgerichtsgesetz
- BGH = Bundesgerichtshof
- BPatG = Bundespatentgericht
- BtMG = Betäubungsmittelgesetz
- BVerfGG = Bundesverfassungsgerichtsgesetz
- JGG = Jugendgerichtsgesetz
- JVA = Justizvollzugsanstalt
- StGB = Strafgesetzbuch
- StPO = Strafprozessordnung
- ZPO = Zivilprozessordnung

## Auf- und Ausgliederung

Die vollständige Aufgliederung einer Summe ist durch das Wort **davon** kenntlich gemacht. Auf das Wort **davon** ist verzichtet worden, wenn aus Aufbau und Wortlaut von Tabellenkopf und Vorspalte unmissverständlich hervorgeht, dass es sich um eine Aufgliederung handelt. Die teilweise Ausgliederung einer Summe ist durch das Wort **darunter** gekennzeichnet. Bei teilweiser Ausgliederung nach verschiedenen nicht summierbaren Merkmalen sind die Worte **und zwar** gebraucht worden.



## Vorbemerkung

Die Reihe 1 der Fachserie 10 „Rechtspflege“, die Auszüge aus allen Bereichen der Rechtspflegestatistik enthält, wird hiermit als Doppelausgabe für die Berichtsjahre 1999 und 2000 vorgelegt.

Neben einigen zusammenfassenden Darstellungen über die Ergebnisse in den genannten Jahren für die Bereiche Geschäftserledigung bei den Gerichten und Staatsanwaltschaften, Strafverfolgung und Strafvollzug werden auch frühere Berichtsjahre und Aufschlüsselungen nach Ländern nachgewiesen. Darüber hinaus werden ausgewählte Themen ausführlicher behandelt, so die Straßenverkehrsdelikte, der Diebstahl und die Rauschgiftkriminalität in den Tabellen 3.5, 3.6 und 3.7. Wegen einer Programmumstellung in der Bewährungshilfestatistik liegen aus diesem Bereich leider nur Ergebnisse bis zum Berichtsjahr 1997 vor. Von einer termingerechten Veröffentlichung der Ausgabe für 1999 war zunächst abgesehen worden, weil die entsprechenden Jahresergebnisse aus der Staatsanwaltschaftsstatistik noch nicht vorlagen.

Der Leser, der für einen Bereich der Rechtspflege umfassendere und tiefer gegliederte Daten benötigt, sei verwiesen auf die speziellen Hefte der Fachserie 10, nämlich

- Reihe 2 Gerichte und Staatsanwaltschaften
- Reihe 3 Strafverfolgung
- Reihe 4 Strafvollzug
- Reihe 5 Bewährungshilfe,

ferner auf die ebenfalls jährlich erscheinenden Arbeitsunterlagen

- Zivilgerichte (ohne Familiengerichte)
- Familiengerichte
- Strafgerichte
- Staatsanwaltschaften
- Verwaltungsgerichte
- Finanzgerichte
- Strafverfolgung.

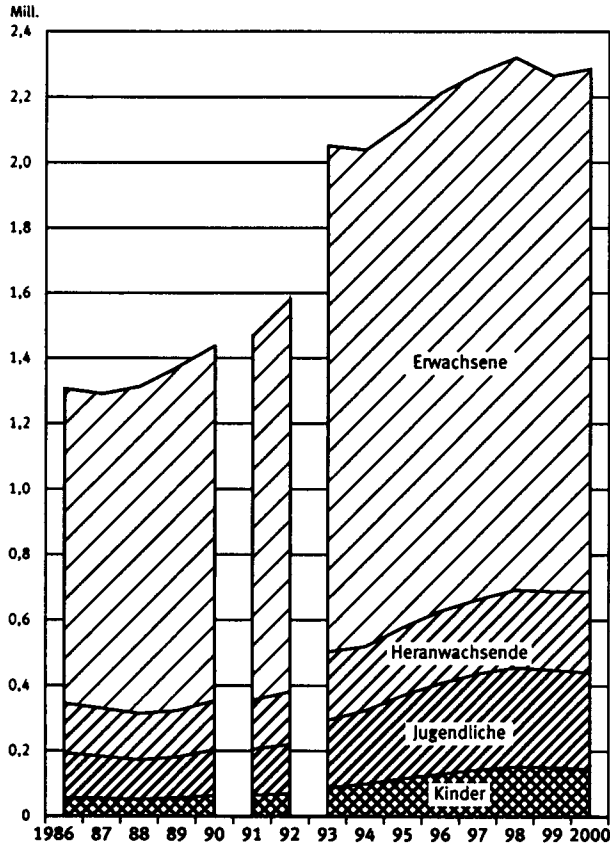
Die genannten Arbeitsunterlagen können – gegen eine Schutzgebühr – direkt beim Statistischen Bundesamt bezogen werden.

Darüber hinausgehende Ergebnisse der Rechtspflegestatistik, insbesondere in tieferer regionaler Gliederung, werden von den Statistischen Landesämtern unter der Kennziffer B VI veröffentlicht.

Die nachgewiesenen Ergebnisse beziehen sich im wesentlichen auf Deutschland; ein gegebenenfalls abweichender Gebietsstand ist jeweils in einer Fußnote vermerkt. Die Strafverfolgungsstatistik erstreckt sich dabei als Ganzes derzeit immer noch ausschließlich auf das frühere Bundesgebiet (einschließlich Berlin-Ost).

In einigen der nachfolgenden Tabellen zur Strafverfolgungsstatistik ist neben der absoluten Fallzahl auch eine Verurteilenziffer für Deutsche nachgewiesen. Eine solche Relativzahl, die die Zahl der Verurteilten je 100 000 Personen der strafmündigen deutschen Bevölkerung gegenüberstellt, ermöglicht beispielsweise Vergleiche zwischen Bevölkerungsgruppen oder größeren und kleineren Ländern bezüglich der Verurteiltenquote. Verurteilenziffern werden allerdings nur noch für die deutsche Wohnbevölkerung berechnet, da wegen der stark gewachsenen Zahl der nicht bei den Einwohnerbehörden registrierten Ausländer keine zuverlässigen Daten über die Gesamtzahl der Ausländer in Deutschland zur Verfügung stehen. Eine Ermittlung von Verurteilenziffern für Ausländer auf der Grundlage der amtlichen Melderegister würde den tatsächlichen Wert für die ausländische Wohnbevölkerung in Deutschland überschätzen.

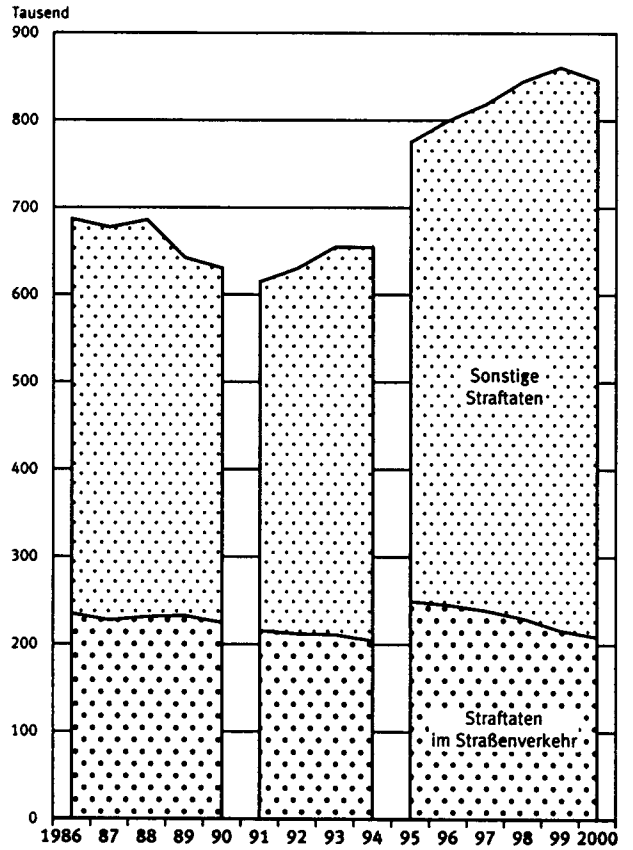
**Polizeilich ermittelte Tatverdächtige<sup>1)</sup>**



1) Ohne Vergehen im Straßenverkehr.- Früheres Bundesgebiet, seit 1991 einschl. Berlin-Ost; seit 1993 Deutschland.

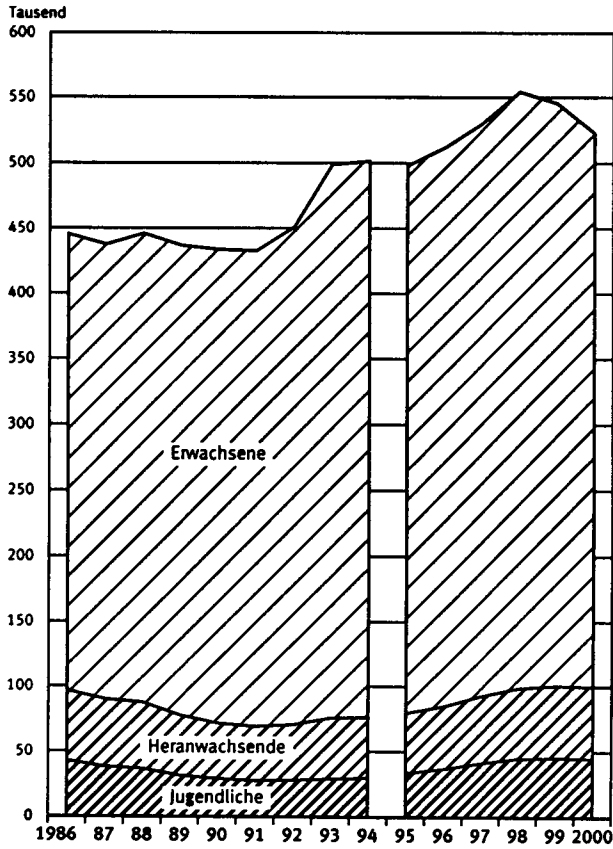
Quelle: Bundeskriminalamt, Wiesbaden.

**Erledigte Strafverfahren bei den Gerichten<sup>1)</sup>**



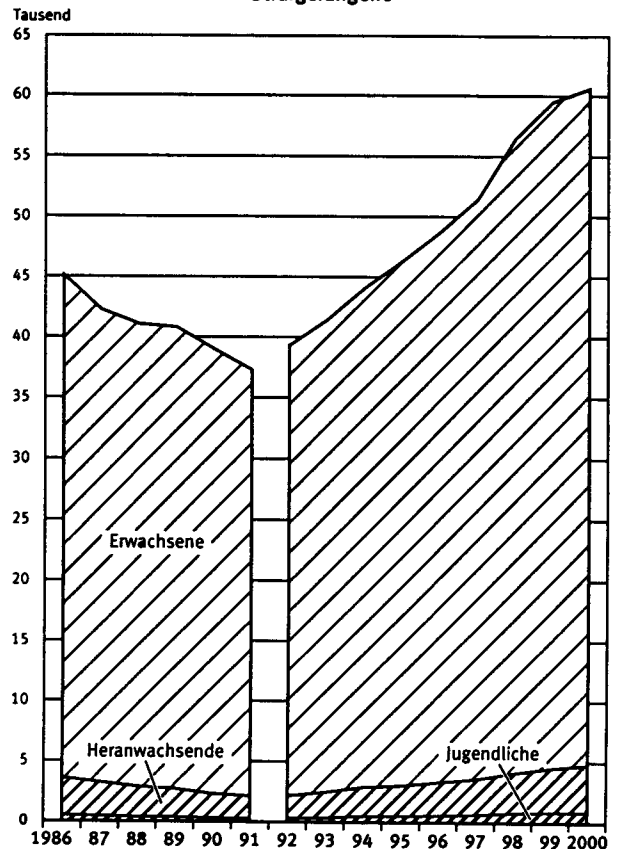
1) Erstinstanzliche Verfahren bei den Amtsgerichten.- Früheres Bundesgebiet, seit 1991 einschl. Berlin-Ost; seit 1995 Deutschland.

**Verurteilte Straftäter<sup>1)</sup>**



1) Ohne Vergehen im Straßenverkehr.- Früheres Bundesgebiet; seit 1995 einschl. Berlin-Ost.

**Strafgefängene<sup>1)</sup>**



1) Stichtag: 31.3.- Früheres Bundesgebiet; seit 1992 Deutschland.

# 1 Organisation, Personal und Geschäftsabwicklung im Gerichtswesen

## 1.1 Gerichte am 31.12.2001\*)

Land	Amtsgerichte	Landgerichte		Oberlandesgerichte		Arbeitsgerichte		Verwaltungsgerichte		Sozialgerichte		Finanzgerichte			
		Gerichte	mit Zivil-1)   Straf-2) kammern	Gerichte	mit Zivil-1)   Strafsenaten	Gerichte <sup>3)</sup>	Kammern bei Landesarbeitsgerichten	Gerichte <sup>3)</sup>	Senate bei den Oberverwaltungsgerichten <sup>4)</sup>	Gerichte <sup>3)</sup>	Senate bei den Landessozialgerichten	Gerichte <sup>3)</sup>	mit Senaten		
Baden-Württemberg .....	108	17	171	254	2	46	8	9	21	4	14	8	12	1	14
Bayern .....	72	22	216	188	4 <sup>5)</sup>	67 <sup>5)</sup>	14 <sup>5)</sup>	11	18	6	27	7	20	2	22
Berlin .....	12	1	78	65	1	29	5	1	19	1	11	1	17	1	10
Brandenburg .....	25	4	44	26	1	20	2	7	9	3	8 <sup>6)</sup>	4	10	1	6
Bremen .....	3	1	17	30	1	9	2	2	3	1	4	1	6	1	4
Hamburg .....	7	1	52	128	1	17	8	1	8	1	18	1	6	1	9
Hessen .....	58	9	133	117	1	33	5	12	16	5	11	7	14	1	13
Mecklenburg-Vorpommern .....	21	4	36	20	1	10	3	4	5	2	12	4	7	1	2
Niedersachsen .....	80	11	141	192	3	47	9	15	17	7	17	8	10	1	16
Nordrhein-Westfalen .....	130	19	333	298	3	112	12	30	48	7	21	8	18	3	48
Rheinland-Pfalz .....	46	8	77	66	2	24	4	5	11	4	12	4	6	1	6
Saarland .....	10	1	19	17	1	7	2	3	2	1	7	1	6	1	2
Sachsen .....	30	6	78	59	1	26	4	5	9	3	9	3	6	1	7
Sachsen-Anhalt .....	27	4	47	37	1	15	2	6	11	3	9	4	6	1	4
Schleswig-Holstein .....	27	4	51	52	1	16	3	5	6	1	4	4	8	1	5
Thüringen .....	30	4	40	31	1	13 <sup>7)</sup>	2	6	8	3	9	4	6	1	4
<b>Deutschland .....</b>	<b>686</b>	<b>116</b>	<b>1 533</b>	<b>1 580</b>	<b>25</b>	<b>491</b>	<b>85</b>	<b>122</b>	<b>211</b>	<b>52</b>	<b>193</b>	<b>69</b>	<b>158</b>	<b>19</b>	<b>172</b>

\*) Gerichte der Länder. - Senate bei den obersten Bundesgerichten: Bundesverfassungsgericht 2, Bundesgerichtshof in Zivilsachen 12, in Strafsachen 5 (außerdem für beide Rechtsgebiete: 1 Senat für Landwirtschaftssachen, 1 Kartellsenat, 1 Senat für Anwaltsachen, 1 Senat für Notarsachen, 1 Senat für Patentanwaltsachen, 1 Senat für Wirtschaftsprüfersachen, 1 Senat für Steuerberater- und Steuerbevollmächtigtenachen), Bundesarbeitsgericht 10, Bundesverwaltungsgericht 11 (außerdem: 2 Disziplinar- und 2 Wehrdienstsenate), Bundessozialgericht 14, Bundesfinanzhof 11.

1) Einschl. der Kammern bzw. Senate für Handelssachen, Wiedergutmachungssachen, Entschädigungssachen u. dgl.

2) Einschl. der Strafvollstreckungskammern und Rehabilitierungskammern.

3) Nur erstinstanzliche Gerichte.

4) In Baden-Württemberg, Bayern und Hessen: Verwaltungsgerichtshof.

5) Einschl. Bayerisches Oberstes Landesgericht mit 5 Zivilsenaten, 2 sonstigen besonderen Senaten (Kartell-, Fideikommiss- und Vergabesenate) und 9 Strafsenaten.

6) Einschl. 4 Fachsenate.

7) Einschl. 2 Familiensenate.

## 1.2 Richter und Richterinnen im Bundes- und Landesdienst 2000

Stichtag 31.12	Richter- und Richterinnen <sup>1)</sup> insgesamt	Darunter bei				
		Ordentlichen Gerichten <sup>2)</sup>	Arbeitsgerichten	Verwaltungsgerichten	Sozialgerichten	Finanzgerichten
<b>Insgesamt</b>						
Insgesamt .....	20 880 <sup>3)</sup>	15 464	1 142	2 361	1 228	641
Bundesdienst .....	495 <sup>3)</sup>	249	32	64	46	60
Landesdienst .....	20 385	15 215	1 110	2 297	1 182	581
<b>dar. weiblich</b>						
Zusammen .....	5 780	4 368	355	558	388	103
<b>nach Ländern</b>						
Baden-Württemberg .....	2 015	1 503	121	209	131	50
Bayern .....	2 718	1 978	128	357	171	84
Berlin .....	1 370	1 030	93	136	85	27
Brandenburg .....	727	505	59	102	41	20
Bremen .....	210	146	15	29	14	6
Hamburg .....	675	512	32	80	31	21
Hessen .....	1 643	1 219	86	207	86	45
Mecklenburg-Vorpommern .....	449	342	25	49	27	6
Niedersachsen .....	1 795	1 385	71	192	94	54
Nordrhein-Westfalen .....	4 671	3 521	224	498	245	182
Rheinland-Pfalz .....	950	716	47	106	58	22
Saarland .....	283	205	12	38	22	6
Sachsen .....	1 028	767	70	104	68	19
Sachsen-Anhalt .....	610	449	57	58	34	12
Schleswig-Holstein .....	657	513	28	63	38	15
Thüringen .....	584	424	42	69	37	12

1) Richter und Richterinnen auf Lebenszeit, auf Zeit, kraft Auftrags und auf Probe.

2) Einschl. Bundespatentgericht.

3) Einschl. 15 Richter (dar. 5 Richterinnen) beim Bundesverfassungsgericht und 12 Richter (dar. 3 Richterinnen) beim Bundesdisziplinargericht.

Quelle: Bundesministerium der Justiz, Berlin

## 1.3 Staatsanwälte/-anwältinnen, Rechtsanwälte/-anwältinnen und Notare/Notarinnen

Stichtag 1.1.	Staatsanwälte/-anwältinnen			Andere Vertreter/-innen des öffentlichen Interesses <sup>1)</sup>	Rechtsanwälte/-anwältinnen <sup>2)</sup>	Anwaltsnotare/-notarinnen	Notare/Notarinnen
	insgesamt	männlich	weiblich				
1995 .....	5 375	3 821	1 554	59	65 576	8 715	1 628
1997 <sup>3)</sup> .....	5 211	3 755	1 456	79	76 074	9 031	1 657
1999 <sup>3)</sup> .....	4 998	3 586	1 412	46	88 861	8 930	1 663
2001 <sup>3)</sup> .....	5 044	3 485	1 559	40	101 503	8 864	1 665

1) In der Verwaltungs- und Disziplinargerichtbarkeit; ohne Wehrdisziplinaranwälte und -anwältinnen.

2) Ohne Anwaltsnotare/-notarinnen.

3) Für Staatsanwälte/-anwältinnen und andere Vertreter/-innen des öffentlichen Interesses. Stichtag: 31.12. des Vorjahres.

Quelle: Bundesministerium der Justiz, Berlin, Bundesrechtsanwaltskammer, Berlin und Bundesnotarkammer, Köln

**1 Organisation, Personal und Geschäftsabwicklung im Gerichtswesen**  
**1.4 Geschäftsabwicklung bei Gerichten und Staatsanwaltschaften**  
**1.4.1 Zivilgerichte ohne Familiengerichte**

Stand und Art der Erledigung	1998	1999	2000 <sup>1)</sup>	Stand und Art der Erledigung	1998	1999	2000 <sup>1)</sup>
<b>Erstinstanzliche Verfahren</b>				<b>Rechtsmittelverfahren</b>			
<b>Amtsgerichte<sup>2)</sup></b>				<b>Landgerichte</b>			
Anhängige Verfahren zu Jahresbeginn .....	703 596	643 930	603 775	Anhängige Verfahren zu Jahresbeginn .....	48 341	48 021	45 669
Neuzugänge .....	1 584 128	1 496 122	1 456 062	Neuzugänge .....	100 591	96 494	93 750
Erledigte Verfahren .....	1 643 794	1 538 597	1 478 992	Erledigte Verfahren .....	100 911	98 866	94 341
<b>Nach dem Gegenstand des Verfahrens</b>				<b>Nach dem Gegenstand des Verfahrens</b>			
Gewöhnliche Prozesse .....	1 537 995	1 467 908	1 409 346	Gewöhnliche Prozesse .....	99 167	97 435	93 062
darunter:				darunter:			
Wohnungsmietrecht .....	306 151	304 824	300 115	Wohnungsmietrecht .....	20 192	20 270	18 567
Verkehrsunfallrecht .....	135 857	135 827	132 733	Verkehrsunfallrecht .....	13 107	13 566	13 513
Kaufrecht .....	183 959	160 984	139 733	Kaufrecht .....	7 668	7 004	6 465
Kindschaftssachen nach § 640 ZPO ..	30 880	.	.	Urkunden-, Wechsel- oder Scheckprozesse .....	136	110	100
Urkunden-, Wechsel- oder Scheckprozesse .....	6 702	5 912	5 607	Arreste oder einstweilige Verfügungen .....	878	640	644
Arreste oder einstweilige Verfügungen .....	42 895	41 442	40 725	Sonstige Verfahren .....	730	681	535
Aufgebotsverfahren .....	13 664	13 120	13 713	<b>Nach der Art der Erledigung</b>			
Sonstige Verfahren .....	11 658	10 215	9 601	Streitiges Urteil .....	51 382	51 630	48 720
<b>Nach der Art der Erledigung</b>				Sonstiges Urteil .....	1 548	1 458	1 377
Streitiges Urteil .....	480 628	441 603	416 636	Beschluss <sup>3)</sup> .....	5 821	5 387	5 230
Sonstiges Urteil .....	446 405	426 562	416 861	Vergleich .....	12 734	12 356	11 766
Beschluss <sup>3)</sup> .....	92 884	85 738	81 153	Zurücknahme der Berufung .....	26 413	25 240	24 341
Vergleich .....	154 153	151 052	146 820	Andere Erledigungsart .....	3 013	2 795	2 907
Zurücknahme von Klage/Antrag .....	249 423	232 665	226 176	<b>Nach der Verfahrensdauer<sup>4)</sup> (in %)</b>			
Andere Erledigungsart .....	220 301	200 977	191 346	Anteil der binnen			
<b>Nach der Verfahrensdauer (in %)</b>				12 Monaten erledigten Verfahren ...	44	43	44
Anteil der binnen				24 Monaten erledigten Verfahren ...	87	87	87
6 Monaten erledigten Verfahren ...	77	78	79	Anhängige Verfahren am Jahresende .....	48 021	45 649	45 080
12 Monaten erledigten Verfahren ...	94	94	94				
Anhängige Verfahren am Jahresende .....	643 930	601 455	580 845				
<b>Landgerichte</b>				<b>Oberlandesgerichte<sup>5)</sup></b>			
Anhängige Verfahren zu Jahresbeginn .....	260 876	252 880	243 220	Anhängige Verfahren zu Jahresbeginn .....	50 150	50 386	48 677
Neuzugänge .....	404 496	382 881	414 072	Neuzugänge .....	69 600	66 867	63 992
Erledigte Verfahren .....	412 492	392 722	392 063	Erledigte Verfahren .....	69 364	68 434	65 533
<b>Nach dem Gegenstand des Verfahrens</b>				<b>Nach dem Gegenstand des Verfahrens</b>			
Gewöhnliche Prozesse .....	368 130	350 726	348 498	Gewöhnliche Prozesse .....	66 174	65 662	62 859
darunter:				darunter:			
Verkehrsunfallrecht .....	13 365	12 953	13 462	Verkehrsunfallrecht .....	2 763	2 736	2 769
Bau-/Architektenrecht .....	26 677	25 585	24 498	Bau-/Architektenrecht .....	5 815	6 064	5 576
Kaufrecht .....	45 074	38 447	36 576	Kaufrecht .....	3 823	3 287	3 081
Urkunden-, Wechsel- oder Scheckprozesse .....	6 530	5 872	5 943	Urkunden-, Wechsel- oder Scheckprozesse .....	207	164	138
Arreste oder einstweilige Verfügungen	24 443	22 759	23 792	Arreste oder einstweilige Verfügungen .....	1 326	1 209	1 170
Sonstige Verfahren .....	13 389	13 365	13 830	Sonstige Verfahren .....	1 657	1 399	1 366
<b>Nach der Art der Erledigung</b>				<b>Nach der Art der Erledigung</b>			
Streitiges Urteil .....	118 618	113 378	109 345	Streitiges Urteil .....	29 205	28 572	27 628
Sonstiges Urteil .....	85 530	78 402	77 065	Sonstiges Urteil .....	1 855	1 688	1 547
Beschluss <sup>3)</sup> .....	25 451	24 253	24 829	Beschluss <sup>3)</sup> .....	2 420	2 352	2 114
Vergleich .....	67 715	66 595	68 864	Vergleich .....	12 490	12 775	12 141
Zurücknahme von Klage/Antrag .....	48 996	48 265	49 689	Zurücknahme der Berufung .....	20 283	19 644	18 979
Andere Erledigungsart .....	66 182	61 829	62 271	Andere Erledigungsart .....	3 111	3 403	3 124
<b>Nach der Verfahrensdauer (in %)</b>				<b>Nach der Verfahrensdauer<sup>4)</sup> (in %)</b>			
Anteil der binnen				Anteil der binnen			
6 Monaten erledigten Verfahren ...	64	63	64	12 Monaten erledigten Verfahren ...	24	23	23
12 Monaten erledigten Verfahren ...	86	85	86	24 Monaten erledigten Verfahren ...	68	67	66
Anhängige Verfahren am Jahresende .....	252 880	243 039	265 229	Anhängige Verfahren am Jahresende .....	50 386	48 819	47 136
				<b>Bundesgerichtshof<sup>6)</sup></b>			
				Anhängige Verfahren zu Jahresbeginn .....	4 183	4 197	4 654
				Neuzugänge .....	6 096	5 685	5 745
				Erledigte Verfahren .....	6 082	5 229	5 427
				dar. Revisionen .....	4 188	4 027	4 168
				Anhängige Verfahren am Jahresende .....	4 197	4 653	4 972

1) Für Hamburg Ergebnisse aus 1999.  
2) Ohne Mahnsachen und ohne freiwillige Gerichtsbarkeit.  
3) Ohne Erledigung durch Ruhen des Verfahrens oder Nichtbetrieb, durch Verweisung oder Abgabe an ein anderes Gericht oder durch Verbindung mit einer anderen Sache.

4) Ab Eingang in der 1. Instanz.  
5) Ohne Bayerisches Oberstes Landesgericht.  
6) Einschl. Familiensachen.

**1 Organisation, Personal und Geschäftsabwicklung im Gerichtswesen**  
**1.4 Geschäftsabwicklung bei Gerichten und Staatsanwaltschaften**  
**1.4.2 Familiengerichte**

Stand und Art der Erledigung	1998	1999	2000	Stand und Art der Erledigung	1998	1999	2000
<b>Amtsgerichte</b>				<b>Oberlandesgerichte</b>			
Anhängige Verfahren zu Jahresbeginn .....	384 123	395 727	408 964	<b>Berufungen und Beschwerden gegen Endentscheidungen</b>			
Neuzugänge .....	496 800	514 287	524 845	Anhängige Verfahren zu Jahresbeginn .....	11 724	12 531	12 849
Erledigte Verfahren .....	485 196	501 050	517 671	Neuzugänge .....	26 056	27 257	26 373
<b>Nach dem Gegenstand des Verfahrens</b>				Erledigte Verfahren .....	25 249	26 939	26 703
Scheidungsverfahren .....	229 785	226 196	230 825	<b>darunter:</b>			
Andere Eheverfahren .....	1 707	1 482	1 649	Scheidungsverfahren .....	993	1 074	926
Verfahren über abgetrennte	37 068	27 874	21 969	<b>Verfahren über abgetrennte Folge-</b>			
Verfahren über allein abhängige	209 939	239 728	257 154	<b>sachen und allein abhängige andere</b>			
andere Familiensachen .....	6 697	5 770	6 074	<b>Familiensachen .....</b>			
Prozesskostenhilfverfahren .....					19 410	21 052	21 271
<b>Nach der Art der Erledigung</b>				<b>Nach der Verfahrensdauer<sup>2)</sup> (in %)</b>			
<b>(nur Scheidungs- und andere</b>				<b>Anteil der binnen</b>			
<b>Eheverfahren)</b>				<b>12 Monaten erledigten Verfahren ...</b>			
Urteil .....	195 441	193 156	196 911		30	31	31
Beschluss <sup>1)</sup> .....	1 015	1 036	1 009	<b>24 Monaten erledigten Verfahren ...</b>			
Zurücknahme des Antrags oder	11 220	10 680	10 636		73	73	73
der Klage .....	23 816	22 806	23 918	<b>Anhängige Verfahren am Jahresende .....</b>			
Andere Erledigungsart .....					12 531	12 849	12 519
<b>Nach der Verfahrensdauer (in %)</b>				<b>Sonstige Beschwerden</b>			
<b>(nur Scheidungs- und andere</b>				<b>Anhängige Verfahren zu Jahresbeginn .....</b>			
<b>Eheverfahren)</b>				<b>Neuzugänge .....</b>			
<b>Anteil der binnen</b>				<b>Erledigte Verfahren .....</b>			
<b>6 Monaten erledigten Verfahren ...</b>				<b>dar. Prozesskostenhilfverfahren .....</b>			
	31	31	32		2 434	2 952	3 466
<b>12 Monaten erledigten Verfahren ...</b>				<b>Anhängige Verfahren am Jahresende .....</b>			
	68	69	70		21 179	23 379	23 496
Anhängige Verfahren am Jahresende .....	395 727	408 964	416 138		20 661	22 865	23 581
					12 645	13 371	13 372
					2 952	3 466	3 381

1) Ohne Erledigung durch Ruhen des Verfahrens oder Nichtbetrieb, durch Abgabe an ein anderes Gericht oder durch Verbindung mit einer anderen Sache.

2) Ab Eingang in der 1. Instanz.

**1.4.3 Staatsanwaltschaften**

Stand und Art der Erledigung	1997	1998 <sup>1)</sup>	1999 <sup>2)</sup>	Stand und Art der Erledigung	1997	1998 <sup>1)</sup>	1999 <sup>2)</sup>
<b>beim Landgericht<sup>3)</sup></b>				<b>beim Oberlandesgericht<sup>5)</sup></b>			
Anhängige Verfahren zu Jahresbeginn .....	699 434	679 972	652 167	Anhängige Verfahren zu Jahresbeginn .....	153	78	37
Neuzugänge .....	4 408 508	4 556 786	4 479 788	Neuzugänge .....	168	138	175
Erledigte Verfahren .....	4 427 493	4 583 228	4 495 556	Erledigte Verfahren .....	247	178	163
<b>Nach der das Verfahren einleitenden</b>				<b>Nach der das Verfahren einleitenden</b>			
<b>Stelle</b>				<b>Stelle</b>			
Polizeibehörde .....	3 540 379	3 676 539	3 603 293	Polizeibehörde .....	158	150	138
Staats- bzw. Staatsanwaltschaft .....	761 218	796 891	777 270	Staatsanwaltschaft .....	82	27	25
Steuer- bzw. Zollfahndungsstelle .....	67 178	51 699	51 966	<b>Nach der Art der Erledigung</b>			
Verwaltungsbehörde .....	58 718	58 099	63 027	<b>Anklage vor dem Oberlandesgericht</b>			
<b>Nach der Art der Erledigung</b>				<b>Einstellung mit Auflage .....</b>			
Anklage vor dem Amtsgericht .....	519 017	527 919	536 878		19	3	1
Anklage vor dem Landgericht .....	10 989	10 888	10 686	<b>Einstellung ohne Auflage .....</b>			
Antrag auf Erlass eines Strafbefehls ..	680 437	659 368	620 081		32	13	4
Einstellung mit Auflage .....	250 035	249 484	241 296	<b>Einstellung gemäß § 170 Abs. 2 StPO</b>			
Einstellung ohne Auflage .....	955 960	970 821	956 676		31	8	2
Einstellung gemäß § 170 Abs. 2 StPO	1 205 003	1 195 789	1 189 695	<b>Andere Erledigungsart .....</b>			
Andere Erledigungsart .....	806 052	968 959	940 244		84	108	114
<b>Nach der Verfahrensdauer<sup>4)</sup> (in %)</b>				<b>Nach der Verfahrensdauer<sup>4)</sup> (in %)</b>			
<b>Anteil der binnen</b>				<b>Anteil der binnen</b>			
<b>6 Monaten erledigten Verfahren ...</b>				<b>6 Monaten erledigten Verfahren ...</b>			
	88	.	.		45	.	.
<b>12 Monaten erledigten Verfahren ...</b>				<b>12 Monaten erledigten Verfahren ...</b>			
	97	.	.		52	.	.
Anhängige Verfahren am Jahresende .....	680 449	653 530	636 399	Anhängige Verfahren am Jahresende .....	74	38	49

1) Für Hamburg und Schleswig-Holstein Ergebnisse aus 1997.

2) Für Schleswig-Holstein Ergebnisse aus 1997.

3) Einschl. Staatsanwaltschaften.

4) Vom Tag der Einleitung des Verfahrens bis zur Erledigung durch die Staatsanwaltschaft.

5) Nur Ermittlungsverfahren OJs (erstinstanzliche Strafsachen vor dem Oberlandesgericht).

**1 Organisation, Personal und Geschäftsabwicklung im Gerichtswesen**  
**1.4 Geschäftsabwicklung bei Gerichten und Staatsanwaltschaften**  
**1.4.4 Strafgerichte**

Stand und Art der Erledigung	1998	1999 <sup>1)</sup>	2000 <sup>2)</sup>	Stand und Art der Erledigung	1998	1999 <sup>1)</sup>	2000 <sup>2)</sup>
<b>Erstinstanzliche Verfahren <sup>3)</sup></b>				<b>Rechtsmittelverfahren <sup>3)</sup></b>			
<b>Amtsgerichte</b>				<b>Landgerichte</b>			
Anhängige Strafverfahren zu Jahresbeginn	322 897	319 478	297 807	Anhängige Berufungen zu Jahresbeginn	18 873	19 477	19 381
Neuzugänge	841 212	840 710	841 788	Neuzugänge	57 883	57 508	55 576
Erledigte Strafverfahren	845 067	862 381	846 181	Erledigte Berufungen	57 284	57 604	56 261
dar. Straftaten im Straßenverkehr	229 976	216 798	208 648	dar. Straftaten im Straßenverkehr	14 701	14 078	13 564
Nach der Art der Einleitung				Sie richteten sich gegen ein Urteil des			
Anklage	585 416	609 247	608 552	Strafrichters	41 094	41 759	40 506
Einspruch gegen einen Strafbefehl	183 466	177 818	167 625	Schöffengerichts	7 856	7 706	7 367
Andere Einleitungsart	76 185	75 316	70 004	Erweiterten Schöffengerichts	313	299	362
Nach der Art der Erledigung				Jugendrichters	3 202	3 139	3 223
Urteil	409 001	406 298	400 931	Jugendschöffengerichts	4 819	4 701	4 803
Einstellung gemäß § 153a StPO	57 653	70 849	67 498	Die Berufung wurde eingelegt durch			
Einstellung gemäß § 47 JGG	50 761	54 933	53 679	den Beschuldigten	52 631	52 864	51 498
Einstellung aus anderen Gründen	95 087	103 323	101 096	die Staatsanwaltschaft			
Zurücknahme der Klage/Anklage,				zugunsten des Beschuldigten	126	162	147
des Antrags/Einspruchs	68 036	65 103	62 688	zuungunsten des Beschuldigten	8 486	9 057	9 001
Verbindung mit einer anderen Sache	104 919	102 004	100 697	andere Beteiligte bzw. Berechtigte	398	328	336
Andere Erledigungsart	59 610	59 871	59 592	Nach der Art der Erledigung			
Nach der Verfahrensdauer (in %)				Urteil	29 860	29 095	28 177
Anteil der binnen				Einstellung gemäß § 153a StPO	2 693	3 175	2 924
6 Monaten erledigten Strafver-				Einstellung aus anderen Gründen	2 277	2 458	2 495
fahren	80	81	83	Zurücknahme der Berufung	19 097	19 561	19 533
12 Monaten erledigten Strafver-				Andere Erledigungsart	3 357	3 315	3 132
fahren	94	94	95	Nach der Verfahrensdauer <sup>5)</sup> (in %)			
Anhängige Strafverfahren am Jahresende	319 042	297 807	293 414	Anteil der binnen			
				12 Monaten erledigten Berufungen	50	50	52
				24 Monaten erledigten Berufungen	86	86	87
				Anhängige Berufungen am Jahresende	19 472	19 381	18 696
<b>Landgerichte</b>				<b>Oberlandesgerichte<sup>4)</sup></b>			
Anhängige Strafverfahren zu Jahresbeginn	7 202	7 084	6 733	Anhängige Revisionen zu Jahresbeginn	569	627	624
Neuzugänge	14 271	14 043	13 836	Neuzugänge	6 123	5 837	5 666
Erledigte Strafverfahren	14 425	14 394	13 952	Erledigte Revisionen	6 054	5 832	5 739
Nach der Art der Einleitung				Sie richteten sich gegen ein Urteil			
Anklage	12 391	12 368	12 004	des/der Strafrichters	618	619	549
Zurückweisung durch die				Schöffengerichts	73	64	68
Rechtsmittelinstanz	406	382	340	Erweiterten Schöffengerichts	-	4	5
Vorlage/Verweisung durch ein				Jugendrichters	41	40	44
Gericht niedriger Ordnung	987	973	923	Jugendschöffengerichts	54	62	59
Andere Einleitungsart	641	671	685	Kleinen Strafkammer	4 764	4 581	4 565
Nach der Art der Erledigung				Großen Strafkammer	393	355	291
Urteil	10 540	10 360	10 146	Schwurgerichts	2	10	61
Einstellung	1 125	1 110	1 086	Wirtschaftsstrafkammer	4	5	9
Verbindung mit einer anderen Sache	1 329	1 443	1 322	Jugendkammer	105	92	88
Andere Erledigungsart	1 431	1 481	1 398	Die Revision wurde eingelegt durch			
Nach der Verfahrensdauer (in %)				den Beschuldigten	5 842	5 623	5 558
Anteil der binnen				die Staatsanwaltschaft			
6 Monaten erledigten Strafver-				zugunsten des Beschuldigten	5	4	3
fahren	72	73	74	zuungunsten des Beschuldigten	203	198	164
12 Monaten erledigten Strafver-				andere Beteiligte bzw. Berechtigte	31	28	27
fahren	88	88	89	Nach der Art der Erledigung			
Anhängige Strafverfahren am Jahresende	7 048	6 733	6 617	Urteil	370	362	292
				Beschluss nach § 349 StPO	5 339	5 134	5 116
				Einstellung	47	42	54
				Zurücknahme der Revision	133	114	118
				Andere Erledigungsart	165	180	159
				Nach der Verfahrensdauer <sup>5)</sup> (in %)			
				Anteil der binnen			
				12 Monaten erledigten Revisionen	19	18	19
				24 Monaten erledigten Revisionen	70	70	69
				Anhängige Revisionen am Jahresende	638	632	551
				<b>Bundesgerichtshof</b>			
				Anhängige Verfahren zu Jahresbeginn	385	432	365
				Neuzugänge	3 827	3 582	3 254
				Erledigte Verfahren	3 780	3 649	3 237
				dar. Revisionen	3 410	3 249	2 891
				Nach der Verfahrensdauer <sup>6)</sup> (in %)			
				Anteil der binnen			
				6 Monaten erledigten Revisionen	61	69	66
				12 Monaten erledigten Revisionen	97	97	96
				Anhängige Verfahren am Jahresende	432	365	382

1) Für Hamburg Ergebnisse aus 1998.

2) Für Hamburg bei Amts- und Landgerichten Ergebnisse aus 1999.

3) Ohne Bußgeldverfahren.

4) In Bayern i.d.R. Bayerisches Oberstes Landesgericht.

5) Ab Eingang bei der Staatsanwaltschaft.

6) Durch Urteil oder Beschluss nach § 349 Abs. 1, 2 und 4 StPO erledigte Revisionen; ab Verkündung des angefochtenen Urteils.



**1 Organisation, Personal und Geschäftsabwicklung im Gerichtswesen**  
**1.4 Geschäftsabwicklung bei Gerichten und Staatsanwaltschaften**  
**1.4.7 Verwaltungsgerichte**

Stand und Art der Erledigung	1998	1999	2000	Stand und Art der Erledigung	1998	1999	2000
<b>Erstinstanzliche Hauptverfahren</b>				<b>Rechtsmittelverfahren</b>			
<b>Verwaltungsgerichte</b>				<b>Oberverwaltungsgerichte bzw. Verwaltungsgerichtshöfe<sup>1)</sup></b>			
Anhängige Verfahren zu Jahresbeginn .....	335 411	318 682	298 149	Anhängige Verfahren zu Jahresbeginn .....	25 328	23 210	20 347
Neuzugänge .....	201 543	190 946	181 485	Neuzugänge .....	33 564	28 829	27 506
Erledigte Verfahren .....	218 272	211 479	215 490	Erledigte Verfahren .....	35 682	31 692	30 678
<b>Nach dem Gegenstand des Verfahrens</b>				<b>Nach dem Gegenstand des Verfahrens</b>			
Klagen .....	216 968	210 182	214 192	Berufungen .....	9 098	6 678	5 828
Sonstige Verfahren .....	1 304	1 297	1 298	Anträge auf Zulassung der Berufung .	26 143	24 638	24 429
<b>Nach der Art der Erledigung</b>				<b>Beschwerden und Prozesskosten-</b>			
Urteil .....	85 209	81 139	81 184	hilfeanträge .....	441	376	421
Beschluss .....	110 479	106 692	112 051	<b>Nach der Art der Erledigung</b>			
Andere Erledigungsart .....	22 584	23 648	22 255	Urteil .....	3 795	2 610	1 991
<b>Nach der Verfahrensdauer (in %)</b>				<b>Beschluss .....</b>			
<b>Anteil der binnen</b>				<b>Andere Erledigungsart .....</b>			
6 Monaten erledigten Verfahren ...	31	29	31	Nach der Verfahrensdauer <sup>2)</sup> (in %)	666	595	505
12 Monaten erledigten Verfahren ...	50	48	49	<b>Anteil der binnen</b>			
Anhängige Verfahren am Jahresende .....	318 682	298 149	264 144	12 Monaten erledigten Verfahren ...	18	16	18
				24 Monaten erledigten Verfahren ...	41	39	40
				Anhängige Verfahren am Jahresende .....	23 210	20 347	17 175
<b>Oberverwaltungsgerichte bzw. Verwaltungsgerichtshöfe<sup>1)</sup></b>				<b>Bundesverwaltungsgericht, Revisionssenat</b>			
Anhängige Verfahren zu Jahresbeginn .....	2 021	2 291	2 129	Anhängige Verfahren zu Jahresbeginn .....	942	867	657
Neuzugänge .....	1 641	1 217	1 432	Neuzugänge .....	3 672	3 001	2 837
Erledigte Verfahren .....	1 371	1 379	1 464	Erledigte Verfahren .....	3 747 <sup>3)</sup>	3 211 <sup>3)</sup>	2 809 <sup>3)</sup>
<b>Nach dem Gegenstand des Verfahrens</b>				<b>Nach dem Gegenstand des Verfahrens</b>			
Klagen .....	636	640	643	Revisionen .....	336	369	288
Sonstige Verfahren .....	735	739	821	Beschwerden .....	2 659	2 151	1 901
<b>Nach der Art der Erledigung</b>				<b>Sonstige Verfahren .....</b>			
Urteil .....	435	451	537	Nach der Art der Erledigung	752	691	620
Beschluss .....	802	754	769	Urteil .....	277	264	256
Andere Erledigungsart .....	134	174	158	Beschluss .....	3 258	2 765	2 349
<b>Nach der Verfahrensdauer (in %)</b>				<b>Andere Erledigungsart .....</b>			
<b>Anteil der binnen</b>				<b>Nach der Verfahrensdauer<sup>4)</sup> (in %)</b>			
6 Monaten erledigten Verfahren ...	28	28	29	<b>Anteil der binnen</b>			
12 Monaten erledigten Verfahren ...	46	51	45	12 Monaten erledigten Verfahren ...	99	99	100
Anhängige Verfahren am Jahresende .....	2 291	2 129	2 097	24 Monaten erledigten Verfahren ...	100	100	100
				Anhängige Verfahren am Jahresende .....	867	657	685

1) In Baden-Württemberg, Bayern und Hessen Verwaltungsgerichtshöfe.  
2) Ab Eingang in der 1. Instanz.

3) Einschl. erstinstanzlicher Sachen und Wiederaufnahmeverfahren;  
1998: 134, 1999: 114, 2000: 116.

4) Erledigte Beschwerden ab Eingang beim Bundesverwaltungsgericht.

**1.4.8 Finanzgerichte**

Stand und Art der Erledigung	1998	1999	2000	Stand und Art der Erledigung	1998	1999	2000
<b>Finanzgerichte</b>				<b>Bundesfinanzhof</b>			
Anhängige Klagen zu Jahresbeginn .....	88 940	93 065	96 767	Anhängige Verfahren zu Jahresbeginn .....	2 939	2 886	2 795
Neuzugänge .....	73 583	70 990	69 160	Neuzugänge .....	3 467	3 179	3 403
Erledigte Klagen .....	69 458	67 288	70 174	Erledigte Verfahren .....	3 520	3 270	3 325
<b>Nach der Art der Erledigung</b>				<b>Nach der Art der Erledigung</b>			
Urteil bzw. Vorbescheid .....	15 575	15 700	15 822	Entscheidung des Bundesfinanzhofs			
Beschluss .....	14 524	13 891	15 580	Rechtsmittel war erfolglos .....	2 423	2 338	2 378
Zurücknahme der Klage .....	33 956	32 547	34 345	Verworfen als unzulässig .....	1 221	1 328	1 184
Andere Erledigungsart .....	5 403	5 150	4 427	Zurückgewiesen als unbegründet ...	1 202	1 010	1 194
<b>Nach der Verfahrensdauer (in %)</b>				<b>Rechtsmittel war erfolgreich .....</b>			
<b>Anteil der binnen</b>				<b>Zurückgewiesen an Vorinstanz .....</b>			
6 Monaten erledigten Klagen .....	38	36	35	Eigene Sachentscheidung getroffen	475	404	424
12 Monaten erledigten Klagen .....	61	57	56	Rücknahme .....	389	301	352
Anhängige Klagen am Jahresende .....	93 065	96 767	95 753	<b>Nach der Verfahrensdauer<sup>1)</sup> (in %)</b>			
				<b>Anteil der binnen</b>			
				12 Monaten erledigten Revisionen ...	37	39	27
				24 Monaten erledigten Revisionen ...	68	73	67
				Anhängige Verfahren am Jahresende .....	2 886	2 795	2 873

1) Erledigte Revisionen (mit Sachentscheidung) ab Eingang beim Bundesfinanzhof.

**1.4.9 Bundesverfassungsgericht**

Stand und Art der Erledigung	Erster Senat			Zweiter Senat		
	1999	2000	2001	1999	2000	2001
Anhängige Verfahren zu Jahresbeginn .....	1 909	1 674	1 315	1 284	1 196	1 146
Neuzugänge .....	2 303	2 402	2 328	2 582	2 429	2 292
Verfassungsbeschwerden .....	2 260	2 346	2 261	2 469	2 359	2 222
Normenkontrollverfahren .....	22	17	17	22	10	14
Andere Verfahren .....	21	39	50	91	60	56
Erledigte Verfahren .....	2 538	2 762	2 507	2 670	2 479	2 307
<b>Nach der Art der Erledigung</b>						
Senatsentscheidungen .....	18	10	14	15	26	26
Beschlüsse gemäß § 93b BVerfGG ...	2 309	2 498	2 320	2 457	2 258	2 151
dadurch mitentschieden .....	48	44	53	28	22	23
Abgabe an den anderen Senat .....	7	12	5	10	1	2
Andere Erledigungsart .....	156	198	168	160	172	128
Anhängige Verfahren am Jahresende .....	1 674	1 315	1 136	1 196	1 146	1 131

Quelle für Tab. 1.4.9: Bundesverfassungsgericht, Karlsruhe



**1 Organisation, Personal und Geschäftsabwicklung im Gerichtswesen**  
**1.5 Deutsches Patent- und Markenamt und Bundespatentgericht**  
**1.5.1 Geschäftsabwicklung**

Deutsches Patent- und Markenamt	1998	1999	2000	Bundespatentgericht	1998	1999	2000
<b>Patente</b>				<b>Juristischer Beschwerdesenat</b>			
Neuanmeldungen und sonstige Zugänge .....	84 372	94 989	111 488	Anhängige Verfahren zu Jahresbeginn .....	110	81	89
Rechtskräftig erteilte Patente .....	15 836	15 008	14 707	Neuzugänge .....	108	159	118
davon: Hauptpatente .....	15 732	14 916	14 612	Erledigungen .....	137	151	127
Zusatzpatente .....	104	92	95	Anhängige Verfahren am Jahresende .....	81	89	80
Am Jahresende anhängige Anmeldungen .....	233 015	257 254	288 396				
Am Jahresende bestehende Patente <sup>1)</sup> .....	124 666	124 160	121 698				
<b>Ergänzende Schutzzertifikate für Arzneimittel</b>				<b>Gebrauchsmuster-Beschwerdesenat</b>			
Neuanmeldungen .....	46	62	30	Anhängige Verfahren zu Jahresbeginn .....	84	103	86
Erteilte Zertifikate .....	36	15	12	Neuzugänge .....	134	101	103
Am Jahresende anhängige Zertifikate .....	133	157	171	Erledigungen .....	115	118	107
<b>Ergänzende Schutzzertifikate für Pflanzenschutzmittel</b>				Anhängige Verfahren am Jahresende .....	103	86	82
Neuanmeldungen .....	3	6	4				
Erteilte Zertifikate .....	15	6	3				
Am Jahresende anhängige Zertifikate .....	34	32	31				
<b>Gebrauchsmuster</b>				<b>Technische Beschwerdesenate</b>			
Neuanmeldungen und sonstige Zugänge .....	22 590	26 633	22 440	Anhängige Verfahren zu Jahresbeginn .....	1 623	1 333	1 161
Eingetragene Gebrauchsmuster .....	19 001	19 493	18 914	Neuzugänge .....	1 502	1 296	1 059
Am Jahresende anhängige Anmeldungen .....	9 138	9 175	9 112	Erledigungen .....	1 792	1 468	1 178
Am Jahresende bestehende Gebrauchsmuster .....	104 313	112 724	115 535	Anhängige Verfahren am Jahresende .....	1 333	1 161	1 042
<b>Topographieanmeldungen (Halbleiter)</b>							
Neuanmeldungen .....	54	64	62				
Eingetragene Topographien .....	55	72	39				
Am Jahresende anhängige Anmeldungen .....	19	11	34	<b>Marken-Beschwerdesenate</b>			
<b>Nationale Marken</b>				Anhängige Verfahren zu Jahresbeginn .....	2 044	1 917	2 191
Neuanmeldungen und sonstige Zugänge .....	70 662	78 299	89 122	Neuzugänge .....	2 229	2 522	2 460
Eingetragene Marken <sup>2)</sup> .....	49 961	53 587	59 937	Erledigungen .....	2 356	2 248	2 228
Am Jahresende bestehende Marken .....	499 600	530 186	574 542	Anhängige Verfahren am Jahresende .....	1 917	2 191	2 423
<b>Geschmacksmuster</b>							
Neu angemeldete Muster .....	70 669	73 506	71 375	<b>Nichtigkeitssenate</b>			
Eingetragene Muster .....	62 550	85 278	73 617	Anhängige Verfahren zu Jahresbeginn .....	200	245	224
Muster, deren Anmeldung am Jahresende anhängig war .....	39 443	23 876	18 703	Neuzugänge .....	297	242	353
<b>Typographische Schriftzeichen</b>				Erledigungen			
Neu angemeldete Zeichen .....	118	144	233	vor rechtskräftiger Entscheidung .....	8	12	79r
Eingetragene Zeichen .....	213	117	244	durch Urteil (BPatG und BGH) .....	244	251	221r
Zeichen, deren Anmeldung am Jahresende anhängig war .....	26	53	32	Anhängige Verfahren am Jahresende .....	245	224	277

1) Vom Deutschen Patent- und Markenamt erteilt.

2) Eingetragene Marken zum Ende des Widerspruchsverfahrens.

Quelle: Deutsches Patent- und Markenamt und Bundespatentgericht, München

**1 Organisation, Personal und Geschäftsabwicklung im Gerichtswesen**  
**1.5 Deutsches Patent- und Markenamt und Bundespatentgericht**  
**1.5.2 Wohnsitz des Anmelders bzw. Sitz des Unternehmens**

Patente Gebrauchsmuster Nationale Marken	Ins- gesamt	Deutsch- land	Europä- isches Ausland	darunter							Außer- europä- isches Ausland	darunter	
				Frank- reich	Groß- britan- nien und Nord- irland	Italien	Nieder- lande	Öster- reich	Schwe- den	Schweiz		Verein- igte Staaten	Japan
<b>Patente</b>													
angemeldet <sup>1)</sup> : 1998 .....	57 366	47 633	3 634	524	205	155	188	557	175	1 190	6 099	1 881	3 241
1999 .....	61 283	51 105	3 886	565	154	144	168	604	197	1 314	6 292	2 145	3 137
2000 .....	64 862	53 521	4 148	530	172	135	257	716	203	1 290	7 193	2 391	3 699
erteilt: 1998 .....	15 836	12 162	1 082	142	75	92	56	155	59	269	2 592	616	1 704
1999 .....	15 008	11 775	970	134	76	70	36	144	46	257	2 263	553	1 431
2000 .....	14 707	11 772	891	105	59	54	48	125	57	246	2 044	485	1 309
<b>Gebrauchsmuster</b>													
angemeldet: 1998 .....	22 541	19 887	1 306	88	72	119	93	282	39	323	1 348	186	17
1999 .....	23 584	19 559	1 879	75	88	110	137	349	234	345	2 146	693	34
2000 .....	22 310	18 899	1 537	107	60	119	104	451	41	398	1 874	222	43
eingetragen: 1998 .....	19 001	16 624	1 145	75	61	100	95	263	30	278	1 232	160	15
1999 .....	19 493	16 828	1 124	60	76	107	95	270	39	281	1 541	186	23
2000 .....	18 914	16 005	1 176	91	43	107	88	305	28	305	1 733	178	47
<b>Nationale Marken</b>													
angemeldet: 1998 .....	68 610	63 260	2 249	211	376	96	265	176	149	385	3 101	1 937	445
1999 .....	76 434	71 563	1 945	194	290	79	228	143	98	440	2 926	1 888	390
2000 .....	86 983	81 969	2 175	173	287	74	349	244	75	517	2 839	1 752	412
endgültig eingetragen:													
1998 .....	49 961	44 498	2 258	201	501	84	193	133	212	363	3 205	2 132	434
1999 .....	53 587	48 021	2 334	228	446	108	243	152	178	394	3 232	2 086	462
2000 .....	59 937	55 680	1 786	171	327	65	186	136	95	399	2 471	1 586	372

1) Das Deutsche Patentamt (DPA) zählt ab 1996 bei Länderstatistiken aus Gründen der internationalen Vergleichbarkeit solche Anmeldungen, die beim DPA eingereicht wurden, und Anmeldungen nach

dem Patentreuearbeitsvertrag (PCT) mit dem DPA als Bestimmungssamt, die in die nationale Phase eingetreten sind. Die Zahlen widerspiegeln nicht die Gesamtzahl der Anmeldungen.

Quelle: Deutsches Patent- und Markenamt und Bundespatentgericht, München

## 2 Tatermittlung

### 2.1 Straftaten und polizeilich ermittelte Tatverdächtige 1999\*)

Jahr Straftat (§§ des Strafgesetzbuches)	Bekannt- gewordene	Aufgeklärte		Strafmündige Tatverdächtige								Anteil der Auslän- der/- innen an allen Tatver- däch- tigen
				Insgesamt			Deutsche		Ausländer/-innen			
				ins- gesamt	männlich	weiblich	zu- sammen	dar. weiblich	zu- sammen	dar. weiblich	%	
Anzahl	% <sup>1)</sup>	Anzahl										%
Insgesamt .....	6 302 316	3 329 124	52,8	2 112 514	1 630 156	482 358	1 538 568	368 350	573 946	114 008	27,2	
darunter:												
Mord und Totschlag (Versuch und Vollendung: 211 - 213, 216) .....	2 851	2 694	94,5	3 222	2 795	427	2 211	359	1 011	68	31,4	
Gefährliche und schwere Körperverletzung (224, 226, 231) ...	114 516	96 125	83,9	121 734	106 906	14 828	88 954	11 624	32 780	3 204	26,9	
Gegen die sexuelle Selbstbestimmung (174 - 184b) .....	51 592	37 812	73,3	28 892	27 678	2 214	23 924	1 816	5 968	398	20,0	
darunter:												
Sexueller Missbrauch von Kindern (176, 176a, 176b) .....	15 279	11 057	72,4	8 067	7 788	279	6 928	254	1 139	25	14,1	
Vergewaltigung und sexuelle Nötigung (177, Abs. 2, 3 und 4, 178) .....	7 565	5 973	79,0	5 856	5 805	51	3 961	40	1 895	11	32,4	
Sonst. sex. Nötigung (177 Abs. 1 und 5) .....	5 495	4 022	73,2	3 736	3 678	58	2 669	44	1 067	14	28,6	
Schwerer und einfacher Diebstahl (242 - 244a, 247, 248a - c) .....	3 133 418	987 565	31,5	645 480	448 591	196 889	501 589	157 561	143 891	39 328	22,3	
darunter:												
Diebstahl von Kraftwagen (einschl. unbefugter Ingebrauchnahme) ....	93 745	24 614	26,3	22 529	21 192	1 337	17 527	1 166	5 002	171	22,2	
Diebstahl von Fahrrädern (einschl. unbefugter Ingebrauchnahme) ....	420 266	37 627	9,0	24 831	23 239	1 592	19 849	1 418	4 982	174	20,1	
Taschendiebstahl .....	87 342	4 265	4,9	3 193	2 421	772	1 470	378	1 723	394	54,0	
Schwerer Einbruchdiebstahl in:												
Geldinstitute .....	1 683	682	40,5	477	447	30	332	20	145	10	30,4	
Dienst-, Büro-, Fabrikations-, Werkstatt- und Lagerräume .....	118 935	26 389	22,2	20 612	19 530	1 082	17 372	979	3 240	103	15,7	
Wohnungseinbruchdiebstahl (244 Abs. 1 Nr. 3) .....	149 044	27 328	18,3	21 201	18 340	2 861	17 085	2 380	4 116	481	19,4	
Ladendiebstahl .....	596 436	566 073	94,9	417 902	254 554	163 348	320 699	129 279	97 203	34 069	23,3	
Raub, räuberische Erpressung, räuberischer Angriff auf Kraftfahrer (249 - 252, 255, 316a) .....	61 420	30 951	50,4	36 612	33 311	3 301	25 327	2 658	11 285	643	30,8	
Gegen die Umwelt (324 - 330a) .....	36 663	21 604	58,9	21 975	19 741	2 234	19 311	2 075	2 664	159	12,1	
Rauschgiftdelikte nach dem BtMG .....	226 563	216 292	95,5	184 161	161 786	22 375	142 469	20 010	41 692	2 365	22,6	

Jahr Straftat (§§ des Strafgesetzbuches)	Strafmündige Tatverdächtige								
	Deutsche						Ausländer/-innen		
	Jugendliche	Heranwachsende	Erwachsene	Jugendliche	Heranwachsende	Erwachsene	Jugendliche	Heranwachsende	Erwachsene
	Anzahl			je 100 000 Einwohner der gleichen Personengruppe <sup>2)</sup>			Anzahl		
Insgesamt .....	237 909	173 813	1 126 846	7 226	7 243	1 932	58 872	66 296	448 778
darunter:									
Mord und Totschlag (Versuch und Vollendung: 211 - 213, 216) .....	147	203	1 861	4	8	3	69	121	821
Gefährliche und schwere Körperverletzung (224, 226, 231) ...	20 098	15 136	53 720	610	631	92	6 236	5 138	21 406
Gegen die sexuelle Selbstbestimmung (174 - 184b) .....	1 939	1 558	20 427	59	65	35	588	504	4 876
darunter:									
Sexueller Missbrauch von Kindern (176, 176a, 176b) .....	864	433	5 631	26	18	10	181	92	866
Vergewaltigung und sexuelle Nötigung (177 Abs. 2, 3 und 4, 178) .....	357	381	3 223	11	16	6	171	187	1 537
Sonst. sex. Nötigung (177 Abs. 1 und 5) .....	328	259	2 082	10	11	4	174	125	768
Schwerer und einfacher Diebstahl (242 - 244a, 247, 248a - c) .....	123 756	58 647	319 186	3 759	2 444	547	25 603	19 175	99 113
darunter:									
Diebstahl von Kraftwagen (einschl. unbefugter Ingebrauchnahme) ....	5 180	4 455	7 892	157	186	14	850	876	3 276
Diebstahl von Fahrrädern (einschl. unbefugter Ingebrauchnahme) ....	8 234	3 780	7 835	250	158	13	1 777	787	2 418
Taschendiebstahl .....	323	246	901	10	10	2	349	247	1 127
Schwerer Einbruchdiebstahl in:									
Geldinstitute .....	85	73	174	3	3	0	4	13	128
Dienst-, Büro-, Fabrikations-, Werkstatt- und Lagerräume .....	6 010	3 664	7 698	183	153	13	817	594	1 829
Wohnungseinbruchdiebstahl (244 Abs. 1 Nr. 3) .....	4 104	3 072	9 909	125	128	17	776	657	2 683
Ladendiebstahl .....	77 149	27 142	216 408	2 343	1 131	371	16 766	11 619	68 818
Raub, räuberische Erpressung, räuberischer Angriff auf Kraftfahrer (249 - 252, 255, 316a) .....	8 647	5 337	11 343	263	222	19	3 822	2 138	5 325
Gegen die Umwelt (324 - 330a) .....	354	994	17 963	11	41	31	28	130	2 506
Rauschgiftdelikte nach dem BtMG .....	26 169	37 437	78 863	795	1 560	135	4 821	8 330	28 541

\*) Ohne Vergehen im Straßenverkehr,  
1) Anteil an den bekannt gewordenen Straftaten (Aufklärungsquote).

2) Tatverdächtigenziffer.

Quelle: Bundeskriminalamt, Wiesbaden.



**2 Tatermittlung**  
**2.2 Straftaten und polizeilich ermittelte Tatverdächtige 2000\***

Jahr Straftat (§§ des Strafgesetzbuches)	Bekannt- gewordene  Straftaten	Aufgeklärte  Straftaten	Strafmündige Tatverdächtige						Anteil der Ausländer/- innen an allen Tatver- dächti- gen %		
			Insgesamt			Deutsche		Ausländer/-innen			
			ins- gesamt	männlich	weiblich	zu- sam- men	dar. weiblich	zu- sam- men		dar. weiblich	
Anzahl	% <sup>1)</sup>	Anzahl						%			
Insgesamt .....	6 264 723	3 335 356	53,2	2 140 538	1 653 903	486 635	1 577 915	374 272	562 623	112 363	26,3
darunter:											
Mord und Totschlag (Versuch und Vollendung: 211 - 213, 216) .....	2 770	2 641	95,3	3 186	2 794	392	2 235	331	951	61	29,8
Gefährliche und schwere Körperverletzung (224, 226, 231) ...	116 912	98 105	83,9	125 936	110 726	15 210	93 176	12 005	32 760	3 205	26,0
Gegen die sexuelle Selbstbestimmung (174 - 184b) .....	52 099	38 868	74,6	30 425	28 151	2 274	24 290	1 814	6 135	460	20,2
darunter:											
Sexueller Missbrauch von Kindern (176, 176a, 176b) .....	15 581	11 591	74,4	8 421	8 157	264	7 247	238	1 174	26	13,9
Vergewaltigung und sexuelle Nötigung (177, Abs. 2, 3 und 4, 178) .....	7 499	5 976	79,7	5 780	5 711	69	3 908	51	1 872	18	32,4
Sonst. sex. Nötigung (177 Abs. 1 und 5) .....	5 399	4 011	74,3	3 873	3 802	71	2 782	62	1 091	9	28,2
Schwerer und einfacher Diebstahl (242 - 244a, 247, 248a - c) .....	2 983 269	932 026	31,2	619 870	428 489	191 381	481 683	152 148	138 187	39 233	22,3
darunter:											
Diebstahl von Kraftwagen (einschl. unbefugter Ingebrauchnahme) ....	83 063	21 800	26,2	19 925	18 681	1 244	15 418	1 077	4 507	167	22,6
Diebstahl von Fahrrädern (einschl. unbefugter Ingebrauchnahme) ....	391 279	37 181	9,5	23 890	22 254	1 636	19 152	1 445	4 738	191	19,8
Taschendiebstahl .....	91 386	4 035	4,4	3 279	2 425	854	1 594	392	1 685	462	51,4
Schwerer Einbruchdiebstahl in:											
Geldinstitute .....	1 301	331	25,4	368	349	19	274	14	94	5	25,5
Dienst-, Büro-, Fabrikations-, Werkstatt- und Lagerräume .....	111 791	24 226	21,7	19 367	18 267	1 100	16 283	991	3 084	109	15,9
Wohnungseinbruchdiebstahl (244 Abs. 1 Nr. 3) .....	140 015	24 848	17,7	19 736	16 911	2 825	15 821	2 353	3 915	472	19,8
Ladendiebstahl .....	562 835	530 311	94,2	394 588	237 963	156 625	302 797	122 932	91 791	33 693	23,3
Raub, räuberische Erpressung, räuberischer Angriff auf Kraftfahrer (249 - 252, 255, 316a) .....	59 414	30 010	50,5	35 124	32 108	3 016	24 235	2 428	10 889	588	31,0
Gegen die Umwelt (324 - 330a) .....	34 415	20 994	61,0	22 540	19 994	2 546	19 704	2 373	2 836	173	12,6
Rauschgiftdelikte nach dem BtMG .....	244 336	233 043	95,4	200 926	176 611	24 315	158 450	22 410	42 476	2 535	21,2

Jahr Straftat (§§ des Strafgesetzbuches)	Strafmündige Tatverdächtige								
	Deutsche						Ausländer/-innen		
	Jugendliche	Heranwachsende	Erwachsene	Jugendliche	Heranwachsende	Erwachsene	Jugendliche	Heranwachsende	Erwachsene
	Anzahl			je 100 000 Einwohner der gleichen Personengruppe <sup>2)</sup>			Anzahl		
Insgesamt .....	238 990	184 467	1 154 458	7 258	7 476	1 975	55 477	63 119	444 027
darunter:									
Mord und Totschlag (Versuch und Vollendung: 211 - 213, 216) .....	143	268	1 824	4	11	3	58	103	790
Gefährliche und schwere Körperverletzung (224, 226, 231) ...	21 971	16 520	54 685	667	669	94	6 106	5 138	21 516
Gegen die sexuelle Selbstbestimmung (174 - 184b) .....	2 175	1 552	20 563	66	63	35	586	532	5 017
darunter:									
Sexueller Missbrauch von Kindern (176, 176a, 176b) .....	959	436	5 852	29	18	10	202	104	868
Vergewaltigung und sexuelle Nötigung (177 Abs. 2, 3 und 4, 178) .....	385	351	3 172	12	14	5	158	217	1 497
Sonst. sex. Nötigung (177 Abs. 1 und 5) .....	376	241	2 165	11	10	4	176	110	805
Schwerer und einfacher Diebstahl (242 - 244a, 247, 248a - c) .....	115 429	56 875	309 379	3 505	2 305	529	23 726	18 081	96 380
darunter:									
Diebstahl von Kraftwagen (einschl. unbefugter Ingebrauchnahme) ....	4 419	3 758	7 241	134	152	12	711	812	2 984
Diebstahl von Fahrrädern (einschl. unbefugter Ingebrauchnahme) ....	7 840	3 710	7 602	238	150	13	1 588	723	2 427
Taschendiebstahl .....	420	284	890	13	12	2	389	236	1 060
Schwerer Einbruchdiebstahl in:									
Geldinstitute .....	44	52	178	1	2	0	13	9	72
Dienst-, Büro-, Fabrikations-, Werkstatt- und Lagerräume .....	5 542	3 424	7 317	168	139	13	642	603	1 839
Wohnungseinbruchdiebstahl (244 Abs. 1 Nr. 3) .....	3 992	2 854	8 975	121	116	15	771	635	2 509
Ladendiebstahl .....	69 123	25 189	208 485	2 099	1 021	357	15 142	10 473	66 176
Raub, räuberische Erpressung, räuberischer Angriff auf Kraftfahrer (249 - 252, 255, 316a) .....	8 292	5 291	10 652	252	214	18	3 633	2 116	7 035
Gegen die Umwelt (324 - 330a) .....	391	1 074	18 239	12	44	31	23	121	2 692
Rauschgiftdelikte nach dem BtMG .....	28 878	43 537	86 035	877	1 764	147	4 675	8 493	29 308

\*) Ohne Vergehen im Straßenverkehr.  
1) Anteil an den bekannt gewordenen Straftaten (Aufklärungsquote).

2) Tatverdächtigenziffer.

Quelle: Bundeskriminalamt, Wiesbaden.

3 Straf  
3.1 Zusammenfassende  
3.1.1 Abgeurteilte und Verurteilte 1976 bis 2000,

Jahr	Abgeurteilte				Verurteilte				Personen, bei denen anders entschieden wurde
	insgesamt	Jugendliche	Heranwachsende	Erwachsene	insgesamt	Jugendliche	Heranwachsende	Erwachsene	
									Alle Ins
1976 .....	839 679	87 345	112 364	639 970	699 339	64 511	91 769	543 059	140 340
1980 .....	928 906	123 390	129 222	676 294	732 481	80 424	98 845	553 212	196 425
1985 .....	924 912	103 927	125 316	695 669	719 924	62 645	90 667	566 612	204 988
1990 .....	878 305	60 823	95 644	721 838	692 363	34 684	66 972	590 707	185 942
1995 .....	937 385	66 198	91 801	779 386	759 989	37 668	64 887	657 434	177 396
1996 .....	944 324	71 567	92 393	780 364	763 690	41 006	65 789	656 895	180 634
1997 .....	960 334	77 976	96 050	786 308	780 530	45 640	70 196	664 694	179 804
1998 .....	974 187	84 117	97 609	792 461	791 549	49 275	71 930	670 344	182 638
1999 .....	940 683	82 958	98 487	759 238	759 661	49 567	73 011	637 083	181 022
2000 .....	908 261	81 959	99 333	726 969	732 733	49 510	73 487	609 736	175 528
Entwicklung 3) ...	-3,4	-1,2	0,9	-4,3	-3,5	-0,1	0,7	-4,3	-3,0
									Männ
1976 .....	712 999	75 281	98 594	539 124	595 985	56 430	81 679	457 876	117 014
1980 .....	783 745	106 976	113 082	563 687	621 393	71 272	88 291	461 830	162 352
1985 .....	768 917	88 324	108 117	572 476	601 667	54 904	80 065	466 698	167 250
1990 .....	731 896	52 233	82 795	596 868	578 556	30 754	59 302	488 500	153 340
1995 .....	792 798	57 030	80 249	655 519	645 014	33 500	57 743	553 771	147 784
1996 .....	795 958	60 650	80 215	655 093	646 283	35 946	58 280	552 057	149 675
1997 .....	807 197	65 741	83 243	658 213	658 943	39 785	61 897	557 261	148 254
1998 .....	813 965	70 715	84 355	658 895	663 967	42 786	63 214	557 967	149 998
1999 .....	781 051	69 443	84 525	627 083	632 484	42 817	63 650	526 017	148 567
2000 .....	752 484	68 463	84 974	599 047	608 319	42 568	63 923	501 828	144 165
Entwicklung 3) ...	-3,7	-1,4	0,5	-4,5	-3,8	-0,6	0,4	-4,6	-3,0
									Weib
1976 .....	126 680	12 064	13 770	100 846	103 354	8 081	10 090	85 183	23 326
1980 .....	145 161	16 414	16 140	112 607	111 088	9 152	10 554	91 382	34 073
1985 .....	155 995	15 603	17 199	123 193	118 257	7 741	10 602	99 914	37 738
1990 .....	146 409	8 590	12 849	124 970	113 807	3 930	7 670	102 207	32 602
1995 .....	144 587	9 168	11 552	123 867	114 975	4 168	7 144	103 663	29 612
1996 .....	148 366	10 917	12 178	125 271	117 407	5 060	7 509	104 838	30 959
1997 .....	153 137	12 235	12 807	128 095	121 587	5 855	8 299	107 433	31 550
1998 .....	160 222	13 402	13 254	133 566	127 582	6 489	8 716	112 377	32 640
1999 .....	159 632	13 515	13 962	132 155	127 177	6 750	9 361	111 066	32 455
2000 .....	155 777	13 496	14 359	127 922	124 414	6 942	9 564	107 908	31 363
Entwicklung 3) ...	-2,4	-0,1	2,8	-3,2	-2,2	2,8	2,2	-2,8	-3,4
									Straftaten ohne solche Ins
1976 .....	488 105	69 227	63 383	355 495	388 767	50 959	49 647	288 161	99 338
1980 .....	536 722	87 452	71 344	377 926	403 181	57 736	52 160	293 285	133 541
1985 .....	606 115	80 554	80 827	444 734	452 291	48 929	55 972	347 390	153 824
1990 .....	576 338	51 175	64 127	461 036	433 682	29 052	42 421	362 209	142 656
1995 .....	639 375	58 975	67 772	512 628	497 935	33 488	46 093	418 354	141 440
1996 .....	657 597	64 584	69 672	523 341	511 818	36 958	47 874	426 986	145 779
1997 .....	677 844	70 960	72 843	534 041	530 311	41 416	51 438	437 457	147 533
1998 .....	706 230	76 673	75 314	554 243	554 127	44 871	53 858	455 398	152 103
1999 .....	697 257	75 805	76 802	544 650	545 444	45 328	55 303	444 813	151 813
2000 .....	669 807	74 092	76 905	518 810	522 839	44 740	55 170	422 929	146 968
Entwicklung 3) ...	-3,9	-2,3	0,1	-4,7	-4,1	-1,3	-0,2	-4,9	-3,2
									Männ
1976 .....	394 017	58 263	54 506	281 248	312 053	43 624	43 226	225 203	81 964
1980 .....	430 724	72 890	60 992	296 842	322 002	49 524	45 469	227 009	108 722
1985 .....	485 563	66 074	68 537	350 952	361 448	41 673	48 573	271 202	124 115
1990 .....	465 388	43 058	54 953	367 377	348 065	25 316	37 145	285 604	117 323
1995 .....	529 394	50 230	58 889	420 275	411 525	29 515	40 668	341 342	117 869
1996 .....	543 326	54 097	60 114	429 115	422 676	32 071	42 149	348 456	120 650
1997 .....	559 318	59 141	62 877	437 300	437 671	35 739	45 117	356 815	121 647
1998 .....	579 731	63 722	64 815	451 194	454 871	38 557	47 044	369 270	124 860
1999 .....	569 735	62 779	65 729	441 227	445 217	38 811	48 000	358 406	124 518
2000 .....	546 395	61 070	65 547	419 778	425 653	37 996	47 748	339 909	120 742
Entwicklung 3) ...	-4,1	-2,7	-0,3	-4,9	-4,4	-2,1	-0,5	-5,2	-3,0
									Weib
1976 .....	94 088	10 964	8 877	74 247	76 714	7 335	6 421	62 958	17 374
1980 .....	105 998	14 562	10 352	81 084	81 179	8 212	6 691	66 276	24 819
1985 .....	120 552	14 480	12 290	93 782	90 843	7 256	7 399	76 188	29 709
1990 .....	110 950	8 117	9 174	93 659	85 617	3 736	5 276	76 605	25 333
1995 .....	109 981	8 745	8 883	92 353	86 410	3 973	5 425	77 012	23 571
1996 .....	114 271	10 487	9 558	94 226	89 142	4 887	5 725	78 530	25 129
1997 .....	118 526	11 819	9 956	96 741	92 640	5 677	6 321	80 642	25 886
1998 .....	126 499	12 951	10 499	103 049	99 256	6 314	6 814	86 128	27 243
1999 .....	127 522	13 026	11 073	103 423	100 227	6 517	7 303	86 407	27 295
2000 .....	123 412	13 022	11 358	99 032	97 186	6 744	7 422	83 020	26 226
Entwicklung 3) ...	-3,2	0,0	2,6	-4,2	-3,0	3,5	1,6	-3,9	-3,9

\*) Einschl. Berlin-West; seit 1995 einschl. Gesamt-Berlin.

1) Einschl. Staatenloser sowie Angehöriger der Stationierungsstreitkräfte.

2) Strafmündige Personen (Deutsche Bevölkerung ab 14 Jahren).

3) Veränderung zwischen aktuellem Berichtsjahr und Vorjahr in Prozent

verfolgung \*)  
Übersichten  
insgesamt und nach Altersgruppen

Anteil der Verurteilten an den Abgeurteilten		Verurteilte		Anteil der Deutschen an allen Verurteilten in %	Deutsche Verurteilte je 100 000 Einwohner der gleichen Personengruppe				Jahr
insgesamt	dar. Jugendliche	Deutsche	Ausländer 1)		insgesamt 2)	Jugendliche	Heranwachsende	Erwachsene	
Verurteilungsquote in %		Verurteilungsziffer							
<b>Straftaten gesamt</b>									
83,3	73,9	626 028	73 311	89,5	1 342	1 679	3 536	1 180	1976
78,9	65,2	648 899	83 582	88,6	1 352	1 913	3 294	1 168	1980
77,8	60,3	636 530	83 394	88,4	1 296	1 625	2 789	1 166	1985
78,8	57,0	569 323	123 040	82,2	1 141	1 172	2 362	1 076	1990
81,1	56,9	552 153	207 836	72,7	1 070	1 167	2 581	1 010	1995
80,9	57,3	556 375	207 315	72,9	1 076	1 240	2 647	1 011	1996
81,3	58,5	570 722	209 808	73,1	1 102	1 355	2 869	1 024	1997
81,3	58,6	585 143	206 406	73,9	1 127	1 473	2 995	1 040	1998
80,8	59,7	565 620	194 041	74,5	1 087	1 508	2 982	992	1999
80,7	60,4	550 890	181 843	75,2	1 055	1 521	2 968	955	2000
x	x	-2,6	-6,3	x	-2,9	0,8	-0,5	-3,7	Entwicklung 3)
<b>lich</b>									
83,6	75,0	533 046	62 939	89,4	2 482	2 863	6 162	2 193	1976
79,3	66,6	548 688	72 705	88,3	2 469	3 306	5 756	2 129	1980
78,2	62,2	529 909	71 758	88,1	2 312	2 773	4 805	2 079	1985
79,0	58,9	472 832	105 724	81,7	2 012	2 020	4 083	1 894	1990
81,4	58,7	460 669	184 345	71,4	1 882	2 002	4 473	1 774	1995
81,2	59,3	463 849	182 434	71,8	1 889	2 098	4 566	1 772	1996
81,6	60,5	475 482	183 461	72,2	1 931	2 278	4 924	1 793	1997
81,6	60,5	484 690	179 277	73,0	1 961	2 473	5 136	1 806	1998
81,0	61,7	465 526	166 958	73,6	1 876	2 522	5 079	1 708	1999
80,8	62,2	452 798	155 521	74,4	1 816	2 533	5 064	1 638	2000
x	x	-2,7	-6,9	x	-3,2	0,4	-0,3	-4,1	Entwicklung 3)
<b>lich</b>									
81,6	67,0	92 982	10 372	90,0	369	433	774	343	1976
76,5	55,8	100 211	10 877	90,2	389	451	713	364	1980
75,8	49,6	106 621	11 636	90,2	407	423	678	389	1985
77,7	45,8	96 491	17 316	84,8	366	282	559	360	1990
79,5	45,5	91 484	23 491	79,6	337	290	623	330	1995
79,1	46,3	92 526	24 881	78,8	341	343	660	330	1996
79,4	47,9	95 240	26 347	78,3	351	389	746	335	1997
79,6	48,4	100 453	27 129	78,7	369	426	785	352	1998
79,7	49,9	100 094	27 083	78,7	368	444	821	348	1999
79,9	51,4	98 092	26 322	78,8	360	458	814	338	2000
x	x	-2,0	-2,8	x	-2,2	3,2	-0,9	-2,8	Entwicklung 3)
<b>im Straßenverkehr gesamt</b>									
79,6	73,6	342 919	45 848	88,2	735	1 318	1 888	614	1976
75,1	66,0	349 243	53 938	86,6	728	1 357	1 701	602	1980
74,6	60,7	390 763	61 528	86,4	796	1 241	1 685	698	1985
75,2	56,8	340 034	93 648	78,4	682	948	1 410	631	1990
77,9	56,8	341 574	156 361	68,6	662	1 013	1 706	607	1995
77,8	57,2	351 847	159 971	68,7	680	1 097	1 803	619	1996
78,2	58,4	365 226	165 085	68,9	705	1 207	1 982	632	1997
78,5	58,5	388 939	165 188	70,2	749	1 319	2 133	668	1998
78,2	59,8	387 479	157 965	71,0	745	1 361	2 159	658	1999
78,1	60,4	376 895	145 944	72,1	722	1 355	2 143	632	2000
x	x	-2,7	-7,6	x	-3,0	-0,4	-0,8	-3,9	Entwicklung 3)
<b>lich</b>									
79,2	74,9	275 135	36 918	88,2	1 281	2 198	3 230	1 055	1976
74,8	67,9	277 392	44 610	86,1	1 248	2 267	2 905	1 013	1980
74,4	63,1	310 071	51 377	85,8	1 353	2 050	2 851	1 175	1985
74,8	58,8	269 653	78 412	77,5	1 147	1 597	2 408	1 051	1990
77,7	58,8	275 449	136 076	66,9	1 125	1 716	2 922	1 024	1995
77,8	59,3	284 492	138 184	67,3	1 158	1 830	3 086	1 046	1996
78,3	60,4	295 866	141 805	67,6	1 201	2 001	3 376	1 071	1997
78,5	60,5	313 694	141 177	69,0	1 269	2 184	3 626	1 123	1998
78,1	61,8	311 387	133 830	69,9	1 255	2 251	3 652	1 100	1999
77,9	62,2	303 025	122 628	71,2	1 216	2 223	3 633	1 056	2000
x	x	-2,7	-8,4	x	-3,1	-1,2	-0,5	-4,0	Entwicklung 3)
<b>lich</b>									
81,5	66,9	67 784	8 930	88,4	269	392	475	249	1976
76,6	56,4	71 851	9 328	88,5	279	403	438	259	1980
75,4	50,1	80 692	10 151	88,8	308	395	464	292	1985
77,2	46,0	70 381	15 236	82,2	267	266	365	262	1990
78,6	45,4	66 125	20 285	76,5	244	276	448	235	1995
78,0	46,6	67 355	21 787	75,6	248	329	475	237	1996
78,2	48,0	69 360	23 360	74,9	255	376	543	240	1997
78,5	48,8	75 245	24 011	75,8	277	413	592	259	1998
78,6	50,0	76 092	24 135	75,9	280	427	621	260	1999
78,7	51,8	73 870	23 316	76,0	271	443	610	250	2000
x	x	-2,9	-3,4	x	-3,1	3,9	-1,7	-4,0	Entwicklung 3)

Jahr	Nach Jugendstrafrecht verurteilte		Nach allgemeinem Strafrecht verurteilte					Darunter		zur Zeit der
	Jugendliche	Heranwachsende	Erwachsene					nach Jugendstrafrecht	nach	
			zur Zeit der Tat im Alter von ... bis unter ... Jahren					Jugendliche	Heranwachsende	
14-18	18-21	21-25	25-30	30-40	40 und mehr	14-18	18-21	zur Zeit der		
										Alle Ins
1976	64 511	42 674	49 095	109 084	103 374	172 492	158 109	61 122	40 523	45 676
1980	80 424	52 225	46 620	116 305	102 205	158 755	175 947	75 428	49 142	42 560
1985	62 645	56 481	34 186	124 683	107 197	148 150	186 582	55 530	51 458	31 143
1990	34 684	42 590	24 382	124 462	127 126	158 357	180 762	26 112	35 299	20 156
1995	37 668	39 063	25 824	128 268	145 712	197 120	186 334	26 973	28 044	16 519
1996	41 006	39 840	25 949	124 179	141 796	201 660	189 260	29 524	28 993	16 816
1997	45 640	42 167	28 029	121 539	139 290	206 559	197 306	33 197	31 301	18 951
1998	49 275	42 726	29 204	119 713	134 462	211 642	204 527	36 825	32 466	20 451
1999	49 567	44 035	28 976	115 287	121 165	200 425	200 206	37 780	34 000	20 512
2000	49 510	44 330	29 157	112 045	111 243	190 199	196 249	38 214	34 751	21 443
Entwicklung 1) ...	-0,1	0,7	0,6	-2,8	-8,2	-5,1	-2,0	1,1	2,2	4,5
										Männ
1976	56 430	38 485	43 194	95 439	89 638	148 245	124 554	53 440	36 605	40 401
1980	71 272	47 289	41 002	101 555	87 323	134 093	138 855	66 753	44 509	37 508
1985	54 904	50 594	29 471	106 987	90 251	122 091	147 369	48 462	45 963	26 834
1990	30 754	38 260	21 042	106 598	107 232	130 846	143 824	23 042	31 573	17 475
1995	33 500	35 363	22 380	111 669	125 152	165 932	151 018	23 702	25 141	14 139
1996	35 946	35 990	22 290	107 687	121 328	169 601	153 441	25 541	25 949	14 251
1997	39 785	37 969	23 928	104 594	118 957	173 276	160 434	28 545	27 839	15 985
1998	42 786	38 283	24 931	102 163	113 813	176 427	165 564	31 631	28 808	17 280
1999	42 817	39 275	24 375	97 982	101 747	165 615	160 673	32 358	30 077	17 041
2000	42 568	39 522	24 401	95 231	93 054	156 472	157 071	32 605	30 767	17 826
Entwicklung 1) ...	-0,6	0,6	0,1	-2,8	-8,5	-5,5	-2,2	0,8	2,3	4,6
										Weib
1976	8 081	4 189	5 901	13 645	13 736	24 247	33 555	7 682	3 918	5 275
1980	9 152	4 936	5 618	14 746	14 882	24 662	37 092	8 675	4 633	5 052
1985	7 741	5 887	4 715	17 696	16 946	26 059	39 213	7 068	5 495	4 309
1990	3 930	4 330	3 340	19 864	19 894	19 894	36 938	3 070	3 726	2 681
1995	4 168	3 700	3 444	16 599	20 560	31 188	35 316	3 271	2 903	2 380
1996	5 060	3 850	3 659	16 492	20 468	32 059	35 819	3 983	3 044	2 565
1997	5 855	4 198	4 101	16 945	20 333	33 283	36 872	4 652	3 462	2 966
1998	6 489	4 443	4 273	17 550	20 649	35 215	38 963	5 194	3 658	3 171
1999	6 750	4 760	4 601	17 305	19 418	34 810	39 533	5 422	3 923	3 471
2000	6 942	4 808	4 756	16 814	18 189	33 727	39 178	5 609	3 984	3 617
Entwicklung 1) ...	2,8	1,0	3,4	-2,8	-6,3	-3,1	-0,9	3,4	1,6	4,2
										Straftaten ohne solche Ins
1976	50 959	31 114	18 533	59 019	55 987	89 215	83 940	47 995	29 401	16 612
1980	57 736	35 175	16 985	61 741	55 857	83 227	92 460	53 511	32 764	14 583
1985	48 929	42 048	13 924	77 736	68 085	92 372	109 197	42 425	37 820	12 082
1990	29 052	31 623	10 798	78 738	80 023	98 469	104 979	21 110	25 334	7 780
1995	33 488	31 243	14 850	89 439	96 753	123 249	108 913	23 421	21 501	7 953
1996	36 958	32 445	15 429	89 631	96 480	128 669	112 206	26 109	22 786	8 419
1997	41 416	34 602	16 836	89 888	97 104	133 222	117 443	29 576	24 929	9 796
1998	44 871	35 770	18 088	90 666	97 363	141 557	125 812	32 967	26 520	11 168
1999	45 328	37 014	18 289	88 436	90 437	138 959	126 981	34 096	27 970	11 498
2000	44 740	37 233	17 937	84 724	82 827	132 192	123 186	34 056	28 592	11 972
Entwicklung 1) ...	-1,3	0,6	-1,9	-4,2	-8,4	-4,9	-3,0	-0,1	2,2	4,1
										Männ
1976	43 624	27 684	15 542	49 853	46 479	72 120	56 751	41 040	26 220	14 146
1980	49 524	31 259	14 210	52 039	45 771	66 437	62 762	45 763	29 123	12 274
1985	41 673	37 135	11 438	64 677	55 373	73 050	78 102	35 830	33 258	9 930
1990	25 316	28 188	8 957	65 542	65 133	78 092	76 837	18 215	22 429	6 504
1995	29 515	28 149	12 519	76 551	81 064	100 493	83 234	20 312	19 140	6 517
1996	32 071	29 167	12 982	76 517	80 754	105 114	86 071	22 282	20 251	6 914
1997	35 739	31 059	14 058	76 022	81 215	108 852	90 726	25 081	22 062	7 983
1998	38 557	31 925	15 119	76 282	80 883	114 994	97 111	27 930	23 400	9 137
1999	38 811	32 939	15 061	74 163	74 564	111 991	97 688	28 880	24 656	9 223
2000	37 996	33 097	14 651	70 950	68 095	106 342	94 522	28 622	25 220	9 648
Entwicklung 1) ...	-2,1	0,5	-2,7	-4,3	-8,7	-5,0	-3,2	-0,9	2,3	4,6
										Weib
1976	7 335	3 430	2 991	9 166	9 508	17 095	27 189	6 955	3 181	2 466
1980	8 212	3 916	2 775	9 702	10 086	16 790	29 698	7 748	3 641	2 309
1985	7 256	4 913	2 486	13 059	12 712	19 322	31 095	6 595	4 562	2 152
1990	3 736	3 435	1 841	13 196	14 890	20 377	28 142	2 895	2 905	1 276
1995	3 973	3 094	2 331	12 888	15 689	22 756	25 679	3 109	2 361	1 436
1996	4 887	3 278	2 447	13 114	15 726	23 555	26 135	3 827	2 535	1 505
1997	5 677	3 543	2 778	13 666	15 889	24 370	26 717	4 495	2 867	1 813
1998	6 314	3 845	2 969	14 384	16 480	26 563	28 701	5 037	3 120	2 031
1999	6 517	4 075	3 228	14 273	15 873	26 968	29 293	5 216	3 314	2 275
2000	6 744	4 136	3 286	13 774	14 732	25 850	28 664	5 434	3 372	2 324
Entwicklung 1) ...	3,5	1,5	1,8	-3,5	-7,2	-4,1	-2,1	4,2	1,8	2,2

\*) Einschl. Berlin-West; seit 1995 einschl. Gesamt-Berlin.

1) Veränderung zwischen aktuellem Berichtsjahr und Vorjahr in Prozent.



verfolgung \*)

Übersichten

Strafrecht und nach Altersklassen

verurteilte Deutsche allgemeinem Strafrecht				Verurteilte Deutsche je 100 000 Einwohner der gleichen Personengruppe						Jahr
Erwachsene				Jugendliche	Heranwachsende	Erwachsene				
Tat im Alter von ... bis unter ... Jahren				zur Zeit der Tat im Alter von ... bis unter ... Jahren						
21 - 25	25 - 30	30 - 40	40 und mehr	14 - 18	18 - 21	21 - 25	25 - 30	30 - 40	40 und mehr	
<b>Straftaten</b>										
<b>gesamt</b>										
95 635	86 519	150 988	145 565	1 679	3 536	3 146	2 445	1 828	566	1976
100 006	86 147	134 674	160 942	1 913	3 294	3 037	2 270	1 822	601	1980
108 750	91 717	126 929	171 003	1 625	2 789	2 832	2 186	1 788	619	1985
99 001	101 582	127 751	159 422	1 172	2 362	2 520	2 048	1 557	565	1990
81 204	98 601	144 981	155 831	1 167	2 581	2 813	1 941	1 482	523	1995
78 729	95 535	148 571	158 207	1 240	2 647	2 953	1 967	1 483	526	1996
76 694	92 982	152 890	164 707	1 355	2 869	3 094	2 026	1 496	544	1997
76 545	88 998	158 346	171 512	1 473	2 995	3 184	2 090	1 528	560	1998
75 029	79 429	150 169	168 701	1 508	2 982	3 114	2 037	1 437	545	1999
75 815	72 763	142 144	165 760	1 521	2 968	3 117	2 020	1 362	529	2000
1,0	-8,4	-5,3	-1,7	0,8	-0,5	0,1	-0,8	-5,2	-2,9	Entwicklung 1)
<b>lich</b>										
84 149	75 026	129 210	114 215	2 863	6 162	5 417	4 162	3 106	1 054	1976
87 146	73 528	113 051	126 193	3 306	5 756	5 164	3 790	3 033	1 104	1980
93 145	76 925	104 181	134 399	2 773	4 805	4 746	3 578	2 887	1 126	1985
84 557	85 037	104 923	126 225	2 020	4 083	4 215	3 366	2 513	1 013	1990
69 365	82 852	120 005	125 465	2 002	4 473	4 744	3 201	2 414	936	1995
67 249	80 255	122 906	127 698	2 098	4 566	4 996	3 248	2 413	942	1996
65 068	78 156	126 568	133 321	2 278	4 924	5 207	3 354	2 438	972	1997
64 409	74 013	130 255	138 294	2 473	5 136	5 316	3 428	2 474	995	1998
62 900	65 711	122 499	134 940	2 522	5 079	5 182	3 333	2 307	957	1999
63 808	59 965	115 538	132 289	2 533	5 064	5 214	3 304	2 178	923	2000
1,4	-8,7	-5,7	-2,0	0,4	-0,3	0,6	-0,9	-5,6	-3,5	Entwicklung 1)
<b>lich</b>										
11 486	11 493	21 778	31 350	433	774	773	662	531	211	1976
12 860	12 619	21 623	34 749	451	713	801	680	590	226	1980
15 605	14 792	22 748	36 604	423	678	831	723	652	234	1985
14 444	16 545	22 828	33 197	282	559	751	680	566	211	1990
11 839	15 749	24 976	30 366	290	623	831	632	519	185	1995
11 480	15 280	25 665	30 509	343	660	870	640	521	185	1996
11 626	14 826	26 322	31 386	389	746	946	656	524	189	1997
12 136	14 985	28 091	33 218	426	785	1 017	714	551	199	1998
12 129	13 718	27 670	33 761	444	821	1 014	712	538	201	1999
12 007	12 798	26 606	33 471	458	814	994	717	518	197	2000
-1,0	-6,7	-3,8	-0,9	3,2	-0,9	-2,0	0,7	-3,7	-1,7	Entwicklung 1)
<b>im Straßenverkehr</b>										
<b>gesamt</b>										
50 604	45 727	76 695	75 885	1 318	1 888	1 665	1 292	929	295	1976
51 468	45 045	68 703	83 169	1 357	1 701	1 563	1 187	929	311	1980
66 383	56 175	77 200	98 678	1 241	1 685	1 729	1 339	1 087	357	1985
59 297	60 307	75 876	90 330	948	1 410	1 509	1 216	925	320	1990
53 348	61 243	85 819	88 289	1 013	1 706	1 848	1 206	877	296	1995
53 713	60 716	89 635	90 469	1 097	1 803	2 015	1 250	894	301	1996
53 234	60 493	92 974	94 224	1 207	1 982	2 148	1 318	910	311	1997
54 991	60 625	100 788	101 880	1 319	2 133	2 287	1 424	973	333	1998
54 830	56 031	99 449	103 605	1 361	2 159	2 275	1 437	952	335	1999
55 197	51 720	94 619	100 739	1 355	2 143	2 270	1 436	906	322	2000
0,7	-7,7	-4,9	-2,8	-0,4	-0,8	-0,3	-0,1	-4,8	-3,9	Entwicklung 1)
<b>lich</b>										
43 193	38 094	61 720	50 722	2 198	3 230	2 780	2 113	1 484	468	1976
43 346	36 880	54 403	55 603	2 267	2 905	2 569	1 901	1 460	487	1980
55 008	45 363	60 735	69 947	2 050	2 851	2 803	2 110	1 683	586	1985
49 002	48 406	59 590	65 507	1 597	2 408	2 443	1 916	1 427	526	1990
44 501	49 723	68 393	66 863	1 716	2 922	3 044	1 921	1 376	499	1995
44 884	49 518	71 669	68 974	1 830	3 086	3 334	2 004	1 407	509	1996
44 229	49 459	74 706	72 346	2 001	3 376	3 539	2 122	1 439	528	1997
45 346	49 163	80 447	78 271	2 184	3 626	3 743	2 277	1 528	563	1998
45 171	45 264	78 774	79 419	2 251	3 652	3 721	2 296	1 484	563	1999
45 695	41 730	75 007	77 103	2 223	3 633	3 734	2 299	1 414	538	2000
1,2	-7,8	-4,8	-2,9	-1,2	-0,5	0,3	0,1	-4,7	-4,5	Entwicklung 1)
<b>lich</b>										
7 411	7 633	14 975	25 163	392	475	499	440	365	169	1976
8 122	8 165	14 300	27 566	403	438	506	440	390	180	1980
11 375	10 812	16 465	28 731	395	464	606	528	472	183	1985
10 295	11 901	16 286	24 823	266	365	535	489	404	157	1990
8 847	11 520	17 426	21 426	276	448	621	462	362	130	1995
8 829	11 198	17 966	21 495	329	475	669	469	365	130	1996
9 005	11 034	18 268	21 878	376	543	733	489	364	132	1997
9 645	11 462	20 341	23 609	413	592	809	546	399	141	1998
9 659	10 767	20 675	24 186	427	621	808	559	402	144	1999
9 502	9 990	19 612	23 636	443	610	787	559	382	139	2000
-1,6	-7,2	-5,1	-2,3	3,9	-1,7	-2,6	0,1	-5,0	-3,1	Entwicklung 1)

**Straf**  
**3.1 Zusammenfassende**  
**3.1.3 Abgeurteilte und Verurteilte nach**  
**3.1.3.1**

Land	Abgeurteilte				Verurteilte			Personen, bei denen anders entschieden wurde		
	insgesamt	jugendliche	Heranwachsende	Erwachsene	insgesamt		jugendliche		Heranwachsende	Erwachsene
					Anzahl	Veränderung zum Vorjahr in %				
									Alle Ins	
Früheres Bundesgebiet 3)	940 683	82 958	98 487	759 238	759 661	-4,0	49 567	73 011	637 083	181 022
Baden-Württemberg	141 114	10 760	15 235	115 119	119 213	-3,8	7 574	12 722	98 917	21 901
Bayern	179 078	16 362	19 172	143 544	149 516	-6,3	9 959	15 772	123 785	29 562
Berlin	73 365	7 344	6 705	59 316	56 909	-2,2	2 417	4 166	50 326	16 456
Bremen	12 922	1 395	1 546	9 981	8 741	-8,6	314	567	7 860	4 181
Hamburg	32 611	1 942	2 187	28 482	24 355	-0,7	511	791	23 053	8 256
Hessen	74 695	6 230	6 967	61 498	60 255	0,8	3 641	4 986	51 628	14 440
Niedersachsen	102 773	10 555	11 609	80 609	84 661	-4,3	6 846	8 762	69 053	18 112
Nordrhein-Westfalen	239 097	22 153	26 439	190 505	183 684	-5,2	13 471	18 123	152 090	55 413
Rheinland-Pfalz	46 680	3 503	5 240	37 937	40 269	-1,3	2 844	4 455	32 970	6 411
Saarland	11 716	983	1 139	9 594	9 933	-2,2	821	943	8 169	1 783
Schleswig-Holstein	26 632	1 731	2 248	22 653	22 125	-2,6	1 169	1 724	19 232	4 507
nachrichtlich:										
Brandenburg	51 593	3 383	5 686	42 524	46 646	19,5	1 835	4 911	39 900	4 947
Sachsen	67 309	5 300	8 247	53 762	57 777	-7,2	3 563	7 251	46 963	9 532
Thüringen	33 390	4 062	4 698	24 630	26 015	-0,1	1 883	3 540	20 592	7 375
										Männ Ins
Früheres Bundesgebiet 3)	781 051	69 443	84 525	627 083	632 484	-4,7	42 817	63 650	526 017	148 567
Baden-Württemberg	118 216	9 222	13 189	95 805	99 964	-4,5	6 592	11 073	82 299	18 252
Bayern	148 306	13 413	16 206	118 687	124 363	-7,1	8 446	13 466	102 451	23 943
Berlin	60 353	6 161	5 697	48 495	47 002	-3,8	2 163	3 634	41 205	13 351
Bremen	10 852	1 218	1 310	8 324	7 352	-8,7	293	503	6 556	3 500
Hamburg	27 130	1 681	1 889	23 560	20 179	-1,4	465	705	19 009	6 951
Hessen	61 675	5 112	5 930	50 633	50 011	0,2	3 150	4 375	42 686	11 664
Niedersachsen	85 208	8 919	10 059	66 230	70 408	-5,3	5 985	7 755	56 668	14 800
Nordrhein-Westfalen	197 627	18 413	22 623	156 591	152 100	-5,8	11 530	15 801	124 769	45 527
Rheinland-Pfalz	38 978	2 947	4 582	31 449	33 689	-1,7	2 427	3 914	27 348	5 289
Saarland	9 903	845	1 026	8 032	8 420	-2,1	712	850	6 858	1 483
Schleswig-Holstein	22 803	1 512	2 014	19 277	18 996	-2,2	1 054	1 574	16 368	3 807
nachrichtlich:										
Brandenburg	45 630	3 012	5 222	37 396	41 296	17,9	1 688	4 510	35 098	4 334
Sachsen	58 867	4 645	7 382	46 840	50 642	-8,2	3 186	6 517	40 939	8 225
Thüringen	28 916	3 483	4 220	21 213	22 597	-1,7	1 687	3 196	17 714	6 319
										Weib Ins
Früheres Bundesgebiet 3)	159 632	13 515	13 962	132 155	127 177	-0,3	6 750	9 361	111 066	32 455
Baden-Württemberg	22 898	1 538	2 046	19 314	19 249	-0,1	982	1 649	16 618	3 649
Bayern	30 772	2 949	2 966	24 857	25 153	-2,1	1 513	2 306	21 334	5 109
Berlin	13 012	1 183	1 008	10 821	9 907	6,6	254	532	9 121	3 615
Bremen	2 070	177	236	1 657	1 389	-8,0	21	64	1 304	681
Hamburg	5 481	261	298	4 922	4 176	3,1	46	86	4 044	1 305
Hessen	13 020	1 118	1 037	10 865	10 244	3,4	491	611	9 142	2 776
Niedersachsen	17 565	1 636	1 550	14 379	14 253	0,8	861	1 007	12 385	3 312
Nordrhein-Westfalen	41 470	3 740	3 816	33 914	31 584	-2,3	1 941	2 322	27 321	9 886
Rheinland-Pfalz	7 702	556	658	6 488	6 580	1,0	417	541	5 622	1 122
Saarland	1 813	138	113	1 562	1 513	-2,6	109	93	1 311	300
Schleswig-Holstein	3 829	219	234	3 376	3 129	-5,4	115	150	2 864	700
nachrichtlich:										
Brandenburg	5 963	371	464	5 128	5 350	33,5	147	401	4 802	613
Sachsen	8 442	655	865	6 922	7 135	0,5	377	734	6 024	1 307
Thüringen	4 474	579	478	3 417	3 418	12,3	196	344	2 878	1 056
										Straftaten ohne solche Ins
Früheres Bundesgebiet 3)	697 257	75 805	76 802	544 650	545 444	-1,6	45 328	55 303	444 813	151 813
Baden-Württemberg	100 530	9 649	11 099	79 782	82 235	-2,0	6 877	8 999	66 359	18 295
Bayern	129 869	14 638	14 771	100 460	105 155	-3,9	8 932	11 840	84 383	24 714
Berlin	59 880	7 076	5 837	46 967	45 868	6,8	2 356	3 551	39 961	14 012
Bremen	10 540	1 345	1 381	7 814	6 726	-3,7	300	482	5 944	3 814
Hamburg	27 372	1 893	1 878	23 601	19 995	1,8	493	651	18 851	7 377
Hessen	53 953	5 669	5 308	42 976	41 953	1,8	3 291	3 661	35 001	12 000
Niedersachsen	76 493	9 821	9 098	57 574	60 933	1,8	6 386	6 715	47 832	15 560
Nordrhein-Westfalen	179 031	19 983	20 944	138 104	133 849	-4,0	12 257	14 194	107 398	45 182
Rheinland-Pfalz	33 696	3 221	3 906	26 569	28 178	0,2	2 612	3 261	22 305	5 518
Saarland	7 526	906	848	5 772	6 035	-3,9	754	675	4 606	1 491
Schleswig-Holstein	18 367	1 604	1 732	15 031	14 517	2,8	1 070	1 274	12 173	3 850
nachrichtlich:										
Brandenburg	35 035	3 014	4 166	27 855	31 348	29,5	1 639	3 569	26 140	3 687
Sachsen	46 244	4 944	5 981	35 319	38 546	-3,2	3 315	5 154	30 077	7 698
Thüringen	23 536	3 689	3 448	16 399	17 395	5,3	1 722	2 496	13 177	6 141
										Männ Ins
Früheres Bundesgebiet 3)	569 735	62 779	65 729	441 227	445 217	-2,1	38 811	48 000	358 406	124 518
Baden-Württemberg	83 116	8 196	9 680	65 240	67 855	-2,7	5 944	7 891	54 020	15 261
Bayern	105 708	11 818	12 490	81 400	85 794	-4,3	7 482	10 119	68 193	19 914
Berlin	48 761	5 915	4 939	37 907	37 355	5,7	2 104	3 082	32 169	11 406
Bremen	8 764	1 170	1 164	6 430	5 571	-3,3	279	424	4 868	3 193
Hamburg	22 644	1 635	1 624	19 385	16 424	1,2	449	580	15 395	6 220
Hessen	43 625	4 582	4 464	34 579	33 982	1,0	2 818	3 158	28 006	9 643
Niedersachsen	62 291	8 234	7 880	46 177	49 580	-2,7	5 540	5 915	38 125	12 711
Nordrhein-Westfalen	145 590	16 383	17 782	111 425	108 467	-4,6	10 377	12 213	85 777	37 123
Rheinland-Pfalz	27 560	2 681	3 405	21 474	23 014	0,0	2 207	2 853	17 954	4 546
Saarland	6 187	773	764	4 650	4 941	-3,9	650	607	3 684	1 246
Schleswig-Holstein	15 489	1 392	1 537	12 560	12 234	4,2	961	1 158	10 115	3 255
nachrichtlich:										
Brandenburg	30 500	2 656	3 820	24 024	27 266	28,3	1 498	3 266	22 502	3 234
Sachsen	40 163	4 311	5 371	30 481	33 486	-4,0	2 949	4 642	25 895	6 677
Thüringen	20 021	3 139	3 082	13 800	14 784	3,2	1 533	2 235	11 016	5 237
										Weib Ins
Früheres Bundesgebiet 3)	127 522	13 026	11 073	103 423	100 227	1,0	6 517	7 303	86 407	27 295
Baden-Württemberg	17 414	1 453	1 419	14 542	14 380	1,5	933	1 108	12 339	3 034
Bayern	24 161	2 820	2 281	19 060	19 361	-2,0	1 450	1 721	16 190	4 800
Berlin	11 119	1 161	898	9 060	8 513	11,6	252	469	7 792	2 606
Bremen	1 776	175	217	1 384	1 155	-5,6	21	58	1 076	621
Hamburg	4 728	258	254	4 216	3 571	4,2	44	71	3 456	1 157
Hessen	10 328	1 087	844	8 397	7 971	5,0	473	503	6 995	2 357
Niedersachsen	14 202	1 587	1 218	11 397	11 353	2,4	846	800	9 707	2 849
Nordrhein-Westfalen	33 441	3 600	3 162	26 679	25 382	-1,4	1 880	1 981	21 521	8 059
Rheinland-Pfalz	6 136	540	501	5 095	5 164	0,8	405	408	4 351	972
Saarland	1 339	133	84	1 122	1 094	-4,0	104	68	922	245
Schleswig-Holstein	2 878	212	195	2 471	2 283	-3,9	109	116	2 058	595
nachrichtlich:										
Brandenburg	4 535	358	346	3 831	4 082	37,6	141	303	3 638	453
Sachsen	6 081	633	610	4 838	5 060	2,5	366	512	4 182	1 021

**Verfolgung  
Übersichten**  
Ländern, insgesamt und nach Altersgruppen  
1999

	Anteil der Verurteilten an den Abgeurteilten		Verurteilte				Anteil der Deutschen an allen Verurteilten in %	Deutsche Verurteilte je 100 000 Einwohner der gleichen Personengruppe				Land
	insgesamt	dar. Jugendliche	Deutsche		Ausländer 1)			insgesamt 2)	Jugendliche	Heranwachsende	Erwachsene	
			Anzahl	Veränderung zum Vorjahr in %	Anzahl	Veränderung zum Vorjahr in %						
<b>Straftaten</b>												
<b>gesamt</b>	80,8	59,7	565 620	-3,3	194 061	-6,0	74,5	1 087	1 508	2 982	992	Früheres Bundesgebiet 3)
	84,5	70,4	82 878	-3,8	36 335	-3,8	69,5	1 074	1 439	3 176	971	Baden-Württemberg
	83,5	60,9	105 447	-5,5	44 069	-8,2	70,5	1 134	1 727	3 416	1 011	Bayern
	77,6	32,9	41 468	-3,0	15 441	0,2	72,9	1 593	1 315	3 175	1 545	Berlin
	67,6	22,5	6 674	-8,5	2 067	-8,9	76,4	1 336	941	2 803	1 304	Bremen
	74,7	26,3	17 148	-1,9	7 207	2,4	70,4	1 348	482	1 177	1 387	Hamburg
	80,7	58,4	43 012	6,8	17 243	-11,8	71,4	942	1 165	2 261	883	Hessen
	82,4	64,9	69 334	-4,6	15 327	-2,9	81,9	1 113	1 819	3 164	993	Niedersachsen
	76,8	60,8	139 436	-4,5	44 248	-7,5	75,9	1 025	1 556	2 952	926	Nordrhein-Westfalen
	86,3	81,2	32 692	0,1	7 577	-7,0	81,2	1 034	1 457	3 148	927	Rheinland-Pfalz
	84,8	83,5	8 283	-1,2	1 650	-6,8	83,4	971	1 786	2 773	863	Saarland
	83,1	67,5	19 248	-3,1	2 877	0,5	87,0	864	999	1 989	815	Schleswig-Holstein
	90,4	54,2	30 535	13,8	16 111	32,1	65,5	1 392	1 147	3 279	1 306	nachrichtlich: Brandenburg
	85,8	67,2	43 255	-6,9	14 522	-8,2	74,9	1 123	1 432	3 384	986	Sachsen
	77,9	46,4	23 883	0,2	2 132	-3,0	91,8	1 128	1 331	3 380	992	Thüringen
<b>lich</b>	81,0	61,7	465 526	-4,0	166 958	-6,9	73,6	1 876	2 522	5 079	1 708	Früheres Bundesgebiet 3)
	84,6	71,5	68 480	-4,2	31 484	-5,1	68,5	1 856	2 419	5 370	1 675	Baden-Württemberg
	83,9	63,0	86 350	-6,3	38 013	-8,9	69,4	1 945	2 853	5 693	1 732	Bayern
	77,9	35,1	34 277	-4,7	12 725	-1,3	72,9	2 795	2 286	5 483	2 711	Berlin
	67,7	24,1	5 550	-8,5	1 802	-9,4	75,5	2 370	1 720	4 991	2 304	Bremen
	74,4	27,7	14 062	-3,0	6 117	-2,4	69,7	2 374	845	2 126	2 446	Hamburg
	81,1	61,6	35 190	6,7	14 821	-12,4	70,4	1 608	1 949	3 887	1 500	Hessen
	82,6	67,1	57 098	-5,6	13 310	-3,7	81,1	1 907	3 090	5 474	1 687	Niedersachsen
	77,0	62,6	113 994	-4,9	38 106	-6,4	74,9	1 766	2 571	4 998	1 591	Nordrhein-Westfalen
	86,4	82,4	27 130	-0,1	6 559	-7,9	80,5	1 790	2 403	5 380	1 599	Rheinland-Pfalz
	85,0	84,3	6 977	-1,2	1 443	-6,1	82,9	1 722	3 016	4 997	1 521	Saarland
	83,3	69,7	16 418	-2,8	2 578	1,9	86,4	1 529	1 735	3 554	1 437	Schleswig-Holstein
	90,5	56,0	27 347	11,7	13 949	32,3	66,2	2 571	2 056	5 840	2 416	nachrichtlich: Brandenburg
	86,0	68,6	37 637	-8,1	13 005	-8,6	74,3	2 059	2 509	5 822	1 810	Sachsen
	78,1	48,4	20 649	-1,7	1 948	-2,1	91,4	2 026	2 322	5 832	1 778	Thüringen
<b>lich</b>	79,7	49,9	100 094	-0,4	27 083	-0,2	78,7	368	444	821	348	Früheres Bundesgebiet 3)
	84,1	63,8	14 398	-1,8	4 851	5,1	74,8	358	417	922	334	Baden-Württemberg
	81,7	51,3	19 097	-1,8	6 056	-3,2	75,9	393	548	1 076	360	Bayern
	76,1	21,5	7 191	6,0	2 716	8,1	72,6	522	293	835	427	Berlin
	67,1	11,9	1 124	-8,5	265	-5,7	80,9	424	167	636	427	Bremen
	76,2	17,6	3 086	3,3	1 090	2,6	73,9	459	107	259	472	Hamburg
	78,7	43,9	7 822	7,3	2 422	-7,5	76,4	329	341	592	320	Hessen
	81,1	52,6	12 236	0,5	2 017	2,9	85,8	378	482	764	358	Niedersachsen
	76,2	51,9	25 442	-2,5	6 142	-1,4	80,6	356	490	825	333	Nordrhein-Westfalen
	85,4	75,0	5 562	1,3	1 018	-0,9	84,5	338	458	819	314	Rheinland-Pfalz
	83,5	79,0	1 306	-1,1	207	-11,5	86,3	292	473	526	275	Saarland
	81,7	52,5	2 830	-4,9	299	-9,9	90,4	245	219	365	242	Schleswig-Holstein
	89,7	39,6	3 188	35,8	2 162	30,2	59,6	282	192	475	279	nachrichtlich: Brandenburg
	84,5	57,6	5 618	2,0	1 517	-4,7	78,7	278	303	708	256	Sachsen
	76,4	33,9	3 234	14,1	184	-13,5	94,6	295	287	687	276	Thüringen
<b>im Straßenverkehr</b>												
<b>gesamt</b>	78,2	59,8	387 479	-0,4	157 965	-4,4	71,0	745	1 361	2 159	658	Früheres Bundesgebiet 3)
	81,8	71,3	52 988	-1,7	29 247	-2,4	64,4	687	1 289	2 076	599	Baden-Württemberg
	81,0	61,0	68 605	-2,1	36 550	-7,1	65,2	738	1 526	2 396	629	Bayern
	76,6	33,3	32 497	6,5	13 371	7,4	70,8	1 248	1 280	2 647	1 192	Berlin
	63,8	22,3	5 035	-2,4	1 691	-7,4	74,9	1 008	899	2 359	968	Bremen
	73,0	26,0	13 715	0,8	6 280	4,0	68,6	1 078	456	857	1 109	Hamburg
	77,8	58,1	28 061	8,8	13 892	-10,1	66,9	615	1 034	1 536	560	Hessen
	79,7	65,0	48 384	-1,8	12 549	-1,7	79,4	777	1 683	2 353	665	Niedersachsen
	74,8	61,3	98 749	-3,0	35 100	-6,8	73,8	726	1 396	2 256	634	Nordrhein-Westfalen
	83,6	81,1	22 301	2,2	5 877	-6,8	79,1	706	1 324	2 259	609	Rheinland-Pfalz
	80,2	83,2	4 915	-2,2	1 120	-10,8	81,4	576	1 630	1 968	471	Saarland
	79,0	66,7	12 229	2,1	2 288	6,8	84,2	549	905	1 440	497	Schleswig-Holstein
	89,5	54,4	16 074	24,7	15 274	35,0	51,3	733	1 019	2 056	637	nachrichtlich: Brandenburg
	83,4	67,1	25 490	-0,7	13 056	-7,7	66,1	662	1 331	2 216	536	Sachsen
	73,9	46,7	15 707	5,9	1 688	0,1	90,3	742	1 217	2 363	620	Thüringen
<b>lich</b>	78,1	61,8	311 387	-0,7	133 830	-5,2	69,9	1 255	2 251	3 652	1 100	Früheres Bundesgebiet 3)
	81,6	72,5	42 835	-2,0	25 020	-3,8	63,1	1 161	2 146	3 526	1 004	Baden-Württemberg
	81,2	63,3	54 579	-2,3	31 215	-7,7	63,6	1 229	2 483	3 988	1 038	Bayern
	76,6	35,6	26 532	5,3	10 823	6,7	71,0	2 164	2 220	4 533	2 059	Berlin
	63,6	23,8	4 120	-1,5	1 451	-7,9	74,0	1 759	1 636	4 152	1 680	Bremen
	72,5	27,5	11 170	0,0	5 254	4,0	68,0	1 885	798	1 552	1 942	Hamburg
	77,9	61,5	22 257	8,5	11 725	-10,7	65,5	1 017	1 706	2 572	919	Hessen
	79,6	67,3	38 857	-2,8	10 723	-2,6	78,4	1 298	2 834	4 047	1 092	Niedersachsen
	74,5	63,3	78 809	-3,3	29 658	-7,7	72,7	1 221	2 273	3 756	1 060	Nordrhein-Westfalen
	83,5	82,3	18 024	2,4	4 990	-7,8	78,3	1 189	2 157	3 836	1 018	Rheinland-Pfalz
	79,9	84,1	3 993	-2,2	948	-10,6	80,8	986	2 739	3 559	787	Saarland
	79,0	69,0	10 211	3,2	2 023	9,5	83,5	951	1 564	2 562	854	Schleswig-Holstein
	89,4	56,4	14 120	22,1	13 146	35,8	51,8	1 327	1 813	3 675	1 144	nachrichtlich: Brandenburg
	83,4	68,4	21 857	-1,7	11 629	-7,9	65,3	1 196	2 320	3 828	961	Sachsen
	73,8	48,8	13 263	3,3	1 521	1,5	89,7	1 301	2 109	4 042	1 075	Thüringen
<b>lich</b>	78,6	50,0	76 092	1,1	24 135	0,5	75,9	280	427	621	260	Früheres Bundesgebiet 3)
	82,6	64,2	10 153	-0,4	4 227	6,6	70,6	252	395	586	233	Baden-Württemberg
	80,1	51,4	14 026	-1,4	5 335	-3,4	72,4	289	523	761	259	Bayern
	76,6	21,7	5 965	12,2	2 548	10,3	70,1	433	290	715	430	Berlin
	65,0	12,0	915	-6,3	240	-2,8	79,2	345	167	584	344	Bremen
	75,5	17,1	2 545	4,5	1 026	3,6	71,3	374	102	185	390	Hamburg
	77,2	43,5	5 804	10,0	2 167	-6,6	72,8	244	327	471	233	Hessen
	79,9	53,3	9 527	2,2	1 826	3,5	83,9	294	473	593	274	Niedersachsen
	75,9	52,2	19 940	-1,5	5 442	-1,1	78,6	279	473	696	255	Nordrhein-Westfalen
	84,2	75,0	4 277	1,2	887	-1,0	82,8	260	444	614	237	Rheinland-Pfalz
	81,7	78,2	922	-2,4	172	-11,8	84,3	206	447	360	189	Saarland
	79,3	51,4	2 018	-3,1	265	-9,9	88,4	175	207	275	170	Schleswig-Holstein
	90,0	39,4	1 954	47,4	2 128	29,7	47,9	173	184	284	166	nachrichtlich: Brandenburg
	83,2	57,8	3 633	5,9	1 427	-5,2	71,8	180	294	448		

3 Straf  
3.1 Zusammenfassende  
3.1.3 Abgeurteilte und Verurteilte nach  
3.1.3.2

Land	Abgeurteilte				insgesamt			Verurteilte			Personen, bei denen anders entschieden wurde
	insgesamt	Jugendliche	Heranwachsende	Erwachsene	Anzahl	Veränderung zum Vorjahr in %	Jugendliche	Heranwachsende	Erwachsene		
										Alle Ins	
Früheres Bundesgebiet 3)	908 261	81 959	99 333	726 969	732 733	-3,5	49 510	73 487	609 736	175 528	
Baden-Württemberg	136 480	11 029	15 140	110 311	114 944	-3,6	7 706	12 702	94 536	21 536	
Bayern	175 528	15 975	19 064	140 489	145 903	-2,4	9 625	15 529	120 749	29 625	
Berlin	70 646	7 217	7 143	56 286	54 929	-3,5	2 521	4 422	47 986	15 717	
Bremen	12 311	1 325	1 708	9 278	8 417	-3,7	306	627	7 484	3 894	
Hamburg	27 085	2 352	2 702	22 031	19 039	-21,8	641	960	17 438	8 046	
Hessen	70 197	5 450	6 642	58 105	56 953	-5,5	3 337	4 770	48 846	13 244	
Niedersachsen	101 489	10 642	11 796	79 051	83 764	-1,1	6 983	8 930	67 851	17 725	
Nordrhein-Westfalen	231 781	21 803	26 542	183 436	178 665	-2,7	13 620	18 562	146 483	53 116	
Rheinland-Pfalz	45 376	3 642	5 365	36 369	38 834	-3,6	2 899	4 494	31 441	6 542	
Saarland	10 784	1 084	1 200	8 500	9 079	-8,6	871	1 009	7 199	1 705	
Schleswig-Holstein	26 584	1 440	2 031	23 113	22 206	0,4	1 001	1 482	19 723	4 378	
nachrichtlich:											
Brandenburg	52 485	3 528	6 254	42 703	47 778	2,4	1 882	5 565	40 331	4 707	
Sachsen	69 470	5 163	8 254	56 053	58 991	2,1	3 473	7 281	48 237	10 479	
Thüringen	33 307	3 869	5 037	24 401	25 697	-1,2	1 892	3 739	20 066	7 610	
Früheres Bundesgebiet 3)	752 484	68 463	84 974	599 047	608 319	-3,8	42 568	63 923	501 828	144 165	
Baden-Württemberg	113 295	9 379	13 009	90 907	95 397	-4,6	6 648	10 972	77 777	17 898	
Bayern	145 155	13 083	16 056	116 016	121 160	-2,6	8 148	13 242	99 770	23 995	
Berlin	58 082	6 023	6 040	46 019	45 325	-3,6	2 227	3 852	39 246	12 757	
Bremen	10 259	1 153	1 438	7 668	7 036	-4,3	280	561	6 195	3 223	
Hamburg	22 589	2 012	2 327	18 250	15 855	-21,4	577	858	14 420	6 734	
Hessen	57 854	4 444	5 681	47 729	47 145	-5,7	2 861	4 220	40 064	10 709	
Niedersachsen	83 973	8 934	10 177	64 862	69 482	-1,3	6 048	7 841	55 593	14 491	
Nordrhein-Westfalen	191 754	18 189	22 687	150 878	147 956	-2,7	11 665	16 162	120 129	43 798	
Rheinland-Pfalz	37 931	3 052	4 682	30 197	32 467	-3,6	2 463	3 966	26 038	5 464	
Saarland	9 027	944	1 065	7 018	7 601	-9,7	767	904	5 930	1 426	
Schleswig-Holstein	22 565	1 250	1 812	19 503	18 895	-0,5	884	1 345	16 666	3 670	
nachrichtlich:											
Brandenburg	46 420	3 139	5 737	37 544	42 319	2,5	1 747	5 120	35 452	4 101	
Sachsen	60 046	4 432	7 284	48 330	51 113	0,9	3 050	6 437	41 626	8 933	
Thüringen	28 799	3 314	4 465	21 020	22 291	-1,4	1 660	3 360	17 271	6 508	
Früheres Bundesgebiet 3)	155 777	13 496	14 359	127 922	124 414	-2,2	6 942	9 564	107 908	31 363	
Baden-Württemberg	23 185	1 650	2 131	19 404	19 547	1,5	1 058	1 730	16 759	3 638	
Bayern	30 373	2 892	3 008	24 473	24 743	-1,6	1 477	2 287	20 979	5 630	
Berlin	12 564	1 194	1 103	10 267	9 604	-3,1	294	570	8 740	2 960	
Bremen	2 052	172	270	1 610	1 381	-0,6	26	66	1 289	671	
Hamburg	4 496	340	375	3 781	3 184	-23,8	64	102	3 018	1 312	
Hessen	12 343	1 006	961	10 376	9 808	-4,3	476	550	8 782	2 535	
Niedersachsen	17 516	1 708	1 619	14 189	14 282	0,2	935	1 089	12 258	3 234	
Nordrhein-Westfalen	40 027	3 614	3 855	32 558	30 709	-2,8	1 955	2 400	26 354	9 318	
Rheinland-Pfalz	7 445	590	683	6 172	6 367	-3,2	436	528	5 403	1 078	
Saarland	1 757	140	135	1 482	1 478	-2,3	104	105	1 269	279	
Schleswig-Holstein	4 019	190	219	3 610	3 311	5,8	117	137	3 057	708	
nachrichtlich:											
Brandenburg	6 065	389	517	5 159	5 459	2,0	135	445	4 879	606	
Sachsen	9 424	731	970	7 723	7 878	10,4	423	844	6 611	1 546	
Thüringen	4 508	555	572	3 381	3 406	-0,4	232	379	2 795	1 102	
Früheres Bundesgebiet 3)	669 807	74 092	76 905	518 810	522 839	-4,1	44 740	55 170	422 929	146 968	
Baden-Württemberg	96 491	9 879	10 788	75 824	78 505	-4,5	6 941	8 730	62 834	17 986	
Bayern	126 791	14 284	14 555	97 952	102 104	-2,9	8 617	11 569	81 918	24 687	
Berlin	56 706	6 914	6 094	43 698	43 366	-5,5	2 450	3 695	37 221	13 340	
Bremen	9 890	1 278	1 518	7 094	6 360	-5,4	296	544	5 520	3 530	
Hamburg	22 063	2 285	2 323	17 455	14 959	-25,2	622	792	13 545	7 104	
Hessen	50 403	4 882	5 060	40 461	39 477	-5,9	3 005	3 513	32 959	10 926	
Niedersachsen	75 956	9 823	9 195	56 938	60 790	-0,2	6 445	6 834	47 511	15 166	
Nordrhein-Westfalen	173 799	19 241	20 957	133 601	130 316	-2,6	12 117	14 442	103 757	43 483	
Rheinland-Pfalz	32 282	3 232	3 958	25 092	26 750	-5,1	2 571	3 241	20 938	5 532	
Saarland	7 004	955	877	5 172	5 554	-8,0	761	709	4 084	1 450	
Schleswig-Holstein	18 422	1 319	1 580	15 523	14 658	1,0	915	1 101	12 642	3 764	
nachrichtlich:											
Brandenburg	38 672	3 188	4 899	30 585	35 101	12,0	1 716	4 356	29 029	3 571	
Sachsen	49 036	4 781	5 924	38 331	40 385	4,8	3 214	5 082	32 089	8 651	
Thüringen	24 112	3 587	3 777	16 748	17 743	2,0	1 763	2 727	13 253	6 369	
Früheres Bundesgebiet 3)	546 395	61 070	65 547	419 778	425 653	-4,4	37 996	47 748	339 909	120 742	
Baden-Württemberg	79 083	8 291	9 270	61 522	64 108	-5,5	5 914	7 544	50 650	14 975	
Bayern	103 196	11 504	12 240	79 452	83 217	-3,0	7 191	9 835	66 191	19 979	
Berlin	46 081	5 752	5 126	35 203	35 225	-5,7	2 160	3 197	29 868	10 856	
Bremen	8 126	1 107	1 272	5 747	5 217	-6,4	270	486	4 461	2 909	
Hamburg	18 313	1 948	2 014	14 351	12 350	-24,8	559	713	11 078	5 963	
Hessen	40 686	3 910	4 278	32 498	31 875	-6,2	2 547	3 074	26 254	8 811	
Niedersachsen	61 716	8 169	7 913	45 634	49 352	-0,5	5 534	5 968	37 850	12 364	
Nordrhein-Westfalen	141 643	15 773	17 837	108 033	105 734	-2,5	10 212	12 476	83 046	35 909	
Rheinland-Pfalz	26 427	2 665	3 418	20 344	21 815	-5,2	2 148	2 830	16 837	4 612	
Saarland	5 699	817	778	4 104	4 482	-9,3	659	631	3 192	1 217	
Schleswig-Holstein	15 425	1 134	1 401	12 890	12 278	0,4	802	994	10 482	3 147	
nachrichtlich:											
Brandenburg	33 754	2 817	4 479	26 458	30 645	12,4	1 586	3 988	25 071	3 109	
Sachsen	41 969	4 070	5 242	32 657	34 547	3,2	2 802	4 499	27 246	7 422	
Thüringen	20 595	3 052	3 347	14 196	15 121	2,3	1 539	2 438	11 144	5 474	
Früheres Bundesgebiet 3)	123 412	13 022	11 358	99 032	97 186	-3,0	6 744	7 422	83 020	26 226	
Baden-Württemberg	17 408	1 588	1 518	14 302	14 397	0,7	1 027	1 186	12 184	3 011	
Bayern	23 595	2 780	2 315	18 500	18 887	2,4	1 426	1 734	15 727	4 708	
Berlin	10 625	1 162	968	8 495	8 141	-4,4	290	498	7 353	2 484	
Bremen	1 764	171	246	1 347	1 143	-1,0	26	58	1 059	621	
Hamburg	3 750	337	309	3 104	2 609	-26,9	63	79	2 467	1 141	
Hessen	9 717	972	782	7 963	7 602	-4,6	458	439	6 705	2 115	
Niedersachsen	14 240	1 654	1 282	11 304	11 438	0,7	911	866	9 661	2 802	
Nordrhein-Westfalen	32 156	3 468	3 120	25 568	24 582	-3,2	1 905	1 966	20 711	7 574	
Rheinland-Pfalz	5 855	567	540	4 748	4 935	-4,4	423	411	4 101	920	
Saarland	1 305	138	99	1 068	1 072	-2,0	102	78	892	233	
Schleswig-Holstein	2 997	185	179	2 633	2 380	4,2	113	107	2 160	617	
nachrichtlich:											
Brandenburg	4 918	371	420	4 127	4 456	9,2	130	368	3 958	462	
Sachsen	7 067	711	682	5 674	5 838	15,4	412	583	4 843	1 229	
Thüringen	3 517	535	430	2 552	2 622	0,4	224	289	2 109	895	

1) Einschl. Staatenloser sowie Angehöriger der Stationierungsstreitkräfte.  
2) Strafmündige Personen (Deutsche Bevölkerung ab 14 Jahren).

3) Einschl. Gesamt-Berlin

verfolgung  
Übersichten  
Ländern, insgesamt und nach Altersgruppen  
2000

Anteil der Verurteilten an den Abgeurteilten		Verurteilte				Anteil der Deutschen an allen Verurteilten in %	Deutsche Verurteilte je 100 000 Einwohner der gleichen Personengruppe				Land
insgesamt	dar. Jugendliche	Deutsche		Ausländer 1)			insgesamt 2)	Jugendliche	Heranwachsende	Erwachsene	
Verurteilungsquote in %		Anzahl	Veränderung zum Vorjahr in %	Anzahl	Veränderung zum Vorjahr in %	Verurteilungsziffer					
<b>Straftaten</b>											
<b>gesamt</b>											
80,7	60,4	550 890	-2,6	181 843	-6,3	75,2	1 055	1 521	2 968	955	Früheres Bundesgebiet 3)
84,2	69,9	81 391	-1,8	33 553	-7,7	70,8	1 049	1 477	3 130	940	Baden-Württemberg
83,1	60,3	103 289	-2,0	42 614	-3,3	70,8	1 105	1 699	3 367	980	Bayern
77,8	34,9	40 555	-2,2	14 374	-6,9	73,8	1 560	1 481	3 341	1 492	Berlin
68,4	23,1	6 410	-4,0	2 007	-2,9	76,2	1 251	822	2 579	1 222	Bremen
70,3	27,3	13 243	-22,8	5 796	-19,6	69,6	1 041	667	1 386	1 044	Hamburg
81,1	61,2	43 389	0,9	13 564	-21,3	76,2	947	1 075	2 208	893	Hessen
82,5	65,6	68 300	-1,5	15 464	0,9	81,5	1 093	1 825	3 179	969	Niedersachsen
77,1	62,5	135 669	-2,7	42 996	-2,8	75,9	995	1 591	2 962	889	Nordrhein-Westfalen
85,6	79,6	31 800	-2,7	7 034	-7,2	81,9	1 004	1 507	3 153	887	Rheinland-Pfalz
84,2	80,4	7 683	-7,2	1 396	-15,4	84,6	904	1 945	2 896	774	Saarland
83,5	69,5	19 161	-0,5	3 045	5,8	86,3	858	1 945	1 700	826	Schleswig-Holstein
											nachrichtlich:
91,0	53,3	29 233	-4,3	18 545	15,1	61,2	1 317	1 151	3 464	1 211	Brandenburg
84,9	67,3	45 226	4,6	13 765	-5,2	76,7	1 176	1 421	3 554	1 037	Sachsen
77,2	48,9	23 591	-1,2	2 106	-1,2	91,8	1 114	1 353	3 495	967	Thüringen
<b>lich</b>											
80,8	62,2	452 798	-2,7	155 521	-6,9	74,4	1 816	2 533	5 064	1 638	Früheres Bundesgebiet 3)
84,2	70,9	66 716	-2,6	28 681	-8,9	69,9	1 796	2 454	5 298	1 605	Baden-Württemberg
83,5	62,3	84 698	-1,9	36 462	-4,1	69,9	1 894	2 815	5 643	1 676	Bayern
78,0	37,0	33 343	-2,7	11 982	-5,8	73,6	2 715	2 534	5 746	2 594	Berlin
68,6	24,3	5 283	-4,8	1 753	-2,7	75,1	2 194	1 420	4 524	2 141	Bremen
70,2	28,7	10 887	-22,6	4 968	-18,8	68,7	1 833	1 149	2 557	1 838	Hamburg
81,5	64,4	35 695	1,4	11 450	-22,7	75,7	1 622	1 770	3 861	1 525	Hessen
82,7	67,7	56 223	-1,5	13 259	-0,4	80,9	1 871	3 060	5 459	1 647	Niedersachsen
77,2	64,1	110 991	-2,6	36 965	-3,0	75,0	1 715	2 639	5 026	1 525	Nordrhein-Westfalen
85,6	80,7	26 344	-2,9	6 123	-6,6	81,1	1 732	2 473	5 410	1 525	Rheinland-Pfalz
84,2	81,3	6 410	-8,1	1 191	-17,5	84,3	1 585	3 338	5 082	1 343	Saarland
83,7	70,7	16 208	-1,3	2 687	4,2	85,8	1 506	1 475	3 028	1 446	Schleswig-Holstein
											nachrichtlich:
91,2	55,7	26 085	-4,6	16 234	16,4	61,6	2 419	2 077	6 139	2 223	Brandenburg
85,1	68,8	38 876	3,3	12 237	-5,9	76,1	2 124	2 430	6 029	1 880	Sachsen
77,4	50,1	20 371	-1,3	1 920	-1,4	91,4	1 994	2 302	5 992	1 731	Thüringen
<b>lich</b>											
79,9	51,4	98 092	-2,0	26 322	-2,8	78,8	360	458	814	338	Früheres Bundesgebiet 3)
84,3	64,1	14 675	1,9	4 872	0,4	75,1	363	454	919	337	Baden-Württemberg
81,5	51,1	18 591	-2,6	6 152	1,6	75,1	381	534	1 022	349	Bayern
76,4	24,6	7 212	0,3	2 392	-11,9	75,1	526	373	927	518	Berlin
67,3	15,1	1 127	0,3	254	-4,2	81,6	415	217	675	414	Bremen
70,8	18,8	2 356	-23,7	828	-24,0	74,0	347	161	302	355	Hamburg
79,5	47,3	7 694	-1,6	2 114	-12,7	78,4	323	341	518	315	Hessen
81,5	54,7	12 077	-1,3	2 205	9,3	84,6	372	528	811	348	Niedersachsen
76,7	54,1	24 678	-3,0	6 031	-1,8	80,4	345	488	820	321	Nordrhein-Westfalen
85,5	73,9	5 456	-1,9	911	-10,5	85,7	331	484	796	306	Rheinland-Pfalz
84,1	74,3	1 273	-2,5	205	-1,0	86,1	286	460	628	265	Saarland
82,4	61,6	2 953	4,3	358	19,7	89,2	255	194	327	255	Schleswig-Holstein
											nachrichtlich:
90,0	34,7	3 148	-1,3	2 311	6,9	57,7	276	170	546	270	Brandenburg
83,6	57,9	6 350	13,0	1 528	0,7	80,6	315	360	851	287	Sachsen
75,6	41,8	3 220	-0,4	186	1,1	94,5	294	347	754	267	Thüringen
<b>im Straßenverkehr</b>											
<b>gesamt</b>											
78,1	60,4	376 895	-2,7	145 944	-7,6	72,1	722	1 355	2 143	632	Früheres Bundesgebiet 3)
81,4	70,3	52 059	-1,8	26 446	-9,6	66,3	671	1 313	2 015	581	Baden-Württemberg
80,5	60,3	67 510	-1,6	34 594	-5,4	66,1	722	1 500	2 374	612	Bayern
76,5	35,4	31 133	-4,2	12 233	-8,5	71,8	1 198	1 445	2 749	1 122	Berlin
64,3	23,2	4 742	-5,8	1 618	-4,3	74,6	926	778	2 174	887	Bremen
67,8	27,2	10 050	-26,7	4 909	-21,8	67,2	790	638	1 039	788	Hamburg
78,3	61,6	28 461	1,4	11 016	-20,7	72,1	621	947	1 537	571	Hessen
80,0	65,6	48 088	-0,6	12 702	1,2	79,1	770	1 663	2 358	657	Niedersachsen
75,0	63,0	96 636	-2,1	33 680	-4,0	74,2	709	1 391	2 247	614	Nordrhein-Westfalen
82,9	79,5	21 389	-4,1	5 361	-8,8	80,0	675	1 327	2 227	575	Rheinland-Pfalz
79,3	79,7	4 580	-6,8	974	-13,0	82,5	539	1 684	2 024	424	Saarland
79,6	69,4	12 247	0,1	2 411	5,4	83,6	548	777	1 240	511	Schleswig-Holstein
											nachrichtlich:
90,8	53,8	17 308	7,7	17 793	16,5	49,3	780	1 045	2 388	670	Brandenburg
82,4	67,2	28 016	9,9	12 369	-5,3	69,4	728	1 312	2 335	606	Sachsen
73,6	49,1	16 005	1,9	1 738	3,0	90,2	756	1 259	2 516	623	Thüringen
<b>lich</b>											
77,9	62,2	303 025	-2,7	122 628	-8,4	71,2	1 216	2 223	3 633	1 056	Früheres Bundesgebiet 3)
81,1	71,3	41 861	-2,3	22 247	-11,1	65,3	1 127	2 148	3 411	967	Baden-Württemberg
80,6	62,5	54 032	-1,0	29 185	-6,5	64,9	1 209	2 445	3 969	1 015	Bayern
76,4	37,6	25 246	-4,8	9 979	-7,8	71,7	2 056	2 470	4 692	1 918	Berlin
64,2	24,4	3 820	-7,3	1 397	-3,7	73,2	1 586	1 332	3 788	1 514	Bremen
67,4	28,7	8 200	-26,6	4 150	-21,0	66,4	1 381	1 094	1 936	1 374	Hamburg
78,3	65,1	22 780	2,3	9 095	-22,4	71,5	1 035	1 536	2 657	944	Hessen
80,0	67,7	38 657	-0,5	10 695	-0,3	78,3	1 286	2 758	4 024	1 083	Niedersachsen
74,6	64,7	77 316	-1,9	28 418	-4,2	73,1	1 195	2 262	3 776	1 027	Nordrhein-Westfalen
82,5	80,6	17 246	-4,3	4 569	-8,4	79,1	1 134	2 138	3 777	957	Rheinland-Pfalz
78,6	80,7	3 678	-7,9	804	-15,2	82,1	910	2 843	3 507	694	Saarland
79,6	70,7	10 189	-0,2	2 089	3,3	83,0	947	1 338	2 198	875	Schleswig-Holstein
											nachrichtlich:
90,8	56,3	15 135	7,2	15 510	18,0	49,4	1 404	1 877	4 209	1 195	Brandenburg
82,3	68,8	23 620	8,1	10 927	-6,0	68,4	1 290	2 226	3 970	1 069	Sachsen
73,4	50,4	13 554	2,2	1 567	3,0	89,6	1 327	2 130	4 287	1 087	Thüringen
<b>lich</b>											
78,7	51,8	73 870	-2,9	23 316	-3,4	76,0	271	443	610	250	Früheres Bundesgebiet 3)
82,7	64,7	10 198	0,4	4 199	-0,7	70,8	252	440	592	229	Baden-Württemberg
80,0	51,3	13 478	-3,9	5 409	1,4	71,4	276	515	730	247	Bayern
76,6	25,0	5 887	-1,3	2 254	-11,5	72,3	429	366	799	418	Berlin
64,8	15,2	922	0,8	221	-7,9	80,7	340	217	593	336	Bremen
69,6	18,7	1 850	-27,3	759	-26,0	70,9	273	161	208	279	Hamburg
78,2	47,1	5 681	-2,1	1 921	-11,4	74,7	239	324	392	229	Hessen
80,3	55,1	9 431	-1,0	2 007	9,9	82,5	291	513	628	267	Niedersachsen
76,4	54,9	19 320	-3,1	5 262	-3,3	78,6	270	475	661	246	Nordrhein-Westfalen
84,3	74,6	4 143	-3,1	792	-10,7	84,0	252	469	609	227	Rheinland-Pfalz
82,1	73,9	902	-2,2	170	-1,2	84,1	202	450	486	181	Saarland
79,4	61,1	2 058	2,0	322	21,5	86,5	178	186	249	175	Schleswig-Holstein
											nachrichtlich:
90,6	35,0	2 173	11,2	2 283	7,3	48,8	190	163	401	182	Brandenburg
82,6	57,9	4 396	21,0	1 442	1,1	75,3	218	350	550	194	Sachsen
74,6	41,9	2 451	0,3	171	2,4	93,5	224	335	572	199	Thüringen

Gesetz §§	Art der Straftat 1)	Abgeurteilte				Insgesamt
		nach allgem. Strafrecht		nach Jugendstrafrecht		
		Erwachsene	Heranwachsende	Jugendliche		
						Insgesamt
Insg	Straftaten insgesamt	940 683	759 238	36 245	62 242	82 958
InsgoV	Straftaten ohne Straftaten im Straßenverkehr	697 257	544 650	24 011	52 791	75 805
Verkehr	Straftaten im Straßenverkehr	243 426	214 588	12 234	9 451	7 153
StGBov	Straftaten nach dem StGB (o.V.) zusammen	569 955	440 278	18 310	42 470	68 897
80-168, 331-357 ohne 142	Straftaten gegen den Staat, die öffentliche Ordnung (o.V.) und im Amt	28 755	23 382	1 001	2 049	2 323
174-184b	Straftaten gegen die sexuelle Selbstbestimmung	8 273	7 174	120	390	589
177, 178	dar.: Sexuelle Nötigung/ Vergewaltigung	2 480	1 966	31	188	295
185-200	Beleidigung	18 142	16 007	638	724	773
211-222	Straftaten gegen das Leben (o.V.)	1 303	1 147	37	79	40
211	dar.: Mord (ohne Mordversuch)	202	172	3	21	6
212, 213	Totschlag	616	540	22	30	24
223-231	Straftaten gegen die körperliche Unversehrtheit (o.V.)	74 877	51 034	2 525	8 221	13 097
223	dar.: Körperverletzung	38 991	29 314	1 284	3 152	5 241
224 Abs.1	Gefährliche Körperverletzung	28 930	15 882	872	4 662	7 514
234-241a	Straftaten gegen die persönliche Freiheit	15 271	12 885	557	942	887
169-173, 201-206	Sonstige Straftaten gegen die Person	6 992	6 900	31	53	8
242-248c	Diebstahl und Unterschlagung	201 316	143 204	6 444	17 259	34 409
242	dar.: Diebstahl	156 278	115 918	5 059	10 773	24 528
243 Abs.1 Satz 2 Nr.1, 244 Abs. 1 Nr. 3	Einbruchdiebstahl (einschl. Wohnungs- einbruchdiebstahl)	23 541	12 260	562	4 245	6 474
246	Unterschlagung	10 647	8 741	527	671	708
249-256, 316a	Raub und Erpressung, räuber. Angriff auf Kraftfahrer	13 164	5 755	174	2 352	4 883
257-261	Begünstigung und Hehlerei	7 690	5 539	360	711	1 080
263-266b	Betrug und Untreue	135 754	120 881	4 509	6 113	4 251
263	dar.: Betrug	86 554	81 321	1 987	2 177	1 069
267-281	Urkundenfälschung	28 009	24 476	953	1 280	1 300
283-305a	Sonstige Straftaten gegen das Vermögen	19 563	11 997	748	1 916	4 902
306-323c o. 316a	Gemeingefährliche Straftaten (o.V.)	6 247	5 491	91	329	336
324-330a	Straftaten gegen die Umwelt	4 599	4 406	122	52	19
StGB/V	Straftaten im Straßenverkehr nach dem StGB	190 518	171 362	9 803	7 028	2 325
	davon: in Trunkenheit	127 167	117 868	4 574	3 491	1 234
	ohne Trunkenheit	63 351	53 494	5 229	3 537	1 091
StVG	Straftaten nach dem Straßenverkehrsgesetz	52 908	43 226	2 431	2 423	4 828
Anderer	Straft.nach and.Bundes-u.Landesges. (o.StGB/StVG)	127 302	104 372	5 701	10 321	6 908
WStG	dar.: nach dem Wehrstrafgesetz	1 821	1 164	157	496	4
BtMG	nach dem Betäubungsmittelgesetz	52 678	36 838	2 329	8 354	5 157
AuslG	nach dem Ausländergesetz	22 870	21 509	970	267	124
						Männ
Insg	Straftaten insgesamt	781 051	627 083	30 475	54 050	69 443
InsgoV	Straftaten ohne Straftaten im Straßenverkehr	569 735	441 227	19 932	45 797	62 779
Verkehr	Straftaten im Straßenverkehr	211 316	185 856	10 543	8 253	6 664
StGBov	Straftaten nach dem StGB (o.V.) zusammen	458 831	351 175	14 841	36 381	56 434
80-168, 331-357 ohne 142	Straftaten gegen den Staat, die öffentliche Ordnung (o.V.) und im Amt	23 307	18 933	827	1 710	1 837
174-184b	Straftaten gegen die sexuelle Selbstbestimmung	7 689	6 636	96	378	579
177, 178	dar.: Sexuelle Nötigung/ Vergewaltigung	2 459	1 949	30	188	292
185-200	Beleidigung	15 938	14 049	574	662	653
211-222	Straftaten gegen das Leben (o.V.)	1 165	1 024	36	72	33
211	dar.: Mord (ohne Mordversuch)	186	159	3	19	5
212, 213	Totschlag	554	484	21	29	20
223-231	Straftaten gegen die körperliche Unversehrtheit (o.V.)	67 776	46 390	2 320	7 723	11 343
223	dar.: Körperverletzung	35 732	27 064	1 205	2 954	4 509
224 Abs.1	Gefährliche Körperverletzung	26 318	14 535	821	4 422	6 540
234-241a	Straftaten gegen die persönliche Freiheit	14 375	12 152	538	899	786
169-173, 201-206	Sonstige Straftaten gegen die Person	6 696	6 625	22	42	7
242-248c	Diebstahl und Unterschlagung	150 945	104 831	4 993	14 317	26 804
242	dar.: Diebstahl	110 051	80 523	3 771	8 210	17 547
243 Abs.1 Satz 2 Nr.1, 244 Abs. 1 Nr. 3	Einbruchdiebstahl (einschl. Wohnungs- einbruchdiebstahl)	22 378	11 633	534	4 078	6 133
246	Unterschlagung	8 596	7 004	419	552	621
249-256, 316a	Raub und Erpressung, räuber. Angriff auf Kraftfahrer	12 084	5 270	163	2 238	4 413
257-261	Begünstigung und Hehlerei	6 476	4 633	321	622	900
263-266b	Betrug und Untreue	101 202	90 402	3 293	4 504	3 003
263	dar.: Betrug	62 338	58 559	1 397	1 587	795
267-281	Urkundenfälschung	23 204	20 337	765	1 023	1 079
283-305a	Sonstige Straftaten gegen das Vermögen	18 169	10 962	707	1 829	4 671
306-323c o. 316a	Gemeingefährliche Straftaten (o.V.)	5 623	4 929	76	311	307
324-330a	Straftaten gegen die Umwelt	4 182	4 002	110	51	19
StGB/V	Straftaten im Straßenverkehr nach dem StGB	164 725	147 971	8 496	6 101	2 157
	davon: in Trunkenheit	114 126	105 375	4 300	3 269	1 182
	ohne Trunkenheit	50 599	42 596	4 196	2 832	975
StVG	Straftaten nach dem Straßenverkehrsgesetz	46 591	37 885	2 047	2 152	4 507
Anderer	Straft.nach and.Bundes-u.Landesges. (o.StGB/StVG)	110 904	90 052	5 091	9 416	6 345
WStG	dar.: nach dem Wehrstrafgesetz	1 818	1 161	157	496	4
BtMG	nach dem Betäubungsmittelgesetz	47 205	32 811	2 123	7 590	4 681
AuslG	nach dem Ausländergesetz	18 221	17 208	712	190	111

\*) Früheres Bundesgebiet einschl. Gesamt-Berlin; für die neuen Länder liegen keine flächendeckenden Angaben vor.

1) o.V. = ohne Straftaten im Straßenverkehr.

verfolgung \*)  
 Art der Straftat und Altersgruppen  
 1999

Verurteilte																§§
insgesamt	zu-sammen	Erwachsene							Heranwachsende			Jugendliche				
		im Alter von ... bis unter... Jahren							zu-sammen	nach		zu-sammen	im Alter von ... bis unter... Jahren			
		21-25	25-30	30-40	40-50	50-60	60-70	70 und mehr		allgem.	Jugend-Strafrecht			14-16	16-18	
samt																
759 661	637 083	115 287	121 165	200 425	112 918	59 073	21 712	6 503	73 011	28 976	44 035	49 567	18 708	30 859	Insg	
545 444	444 813	88 436	90 437	138 959	73 790	37 378	12 782	3 031	55 303	18 289	37 014	45 328	17 794	27 534	Insgo	
214 217	192 270	26 851	30 728	61 466	39 128	21 695	8 930	3 472	17 708	10 687	7 021	4 239	914	3 325	Verk	
436 332	353 146	66 216	68 977	111 180	61 130	31 896	11 054	2 693	42 319	13 437	28 882	40 867	16 769	24 098	StGBo	
20 880	17 583	3 311	3 403	5 484	3 163	1 610	524	88	2 044	702	1 342	1 253	398	855	80..	
6 695	5 917	617	985	2 133	1 170	672	275	65	362	63	299	416	205	211	174..	
1 917	1 549	226	314	533	297	129	42	8	155	7	148	213	114	99	177..	
13 699	12 425	1 925	2 099	3 892	2 293	1 532	561	123	920	512	408	354	118	236	185..	
924	811	124	165	242	164	87	22	7	82	10	72	31	4	27	211..	
175	150	30	31	54	27	8	-	-	20	-	20	5	2	3	211	
461	409	59	83	123	87	44	10	3	32	5	27	20	2	18	212..	
50 465	34 918	7 368	7 351	11 300	5 275	2 472	882	270	7 128	1 430	5 698	8 419	3 321	5 098	223..	
27 562	21 219	4 147	4 459	7 250	3 330	1 450	453	130	3 036	810	2 226	3 307	1 310	1 997	223	
18 242	9 685	2 597	2 217	2 825	1 255	561	189	41	3 620	370	3 250	4 937	1 956	2 981	224,1	
9 443	8 036	1 351	1 468	2 668	1 404	812	275	58	919	362	557	488	184	304	234..	
4 356	4 295	158	558	2 089	1 229	247	13	1	54	17	37	7	1	6	169..	
160 994	123 413	25 667	24 184	35 959	19 150	11 310	5 431	1 712	17 217	4 907	12 310	20 364	8 995	11 369	242..	
125 488	101 075	18 906	18 493	29 487	16 743	10 524	5 223	1 699	11 019	3 895	7 124	13 394	6 110	7 284	242	
18 973	10 301	3 599	2 819	2 878	761	187	55	2	3 920	371	3 549	4 752	1 982	2 770	243..	
7 916	6 671	1 492	1 483	2 037	1 131	417	103	8	822	422	400	423	157	266	246	
10 076	4 373	1 413	1 153	1 262	385	119	36	5	2 013	53	1 960	3 690	1 650	2 040	249..	
5 424	4 113	1 036	940	1 249	600	245	39	4	719	265	454	592	217	375	257.	
108 018	98 927	16 583	18 850	32 171	19 334	9 663	2 097	229	7 046	3 627	3 419	2 045	502	1 543	263..	
67 221	63 702	8 028	11 580	21 487	13 835	7 115	1 490	167	2 926	1 540	1 386	593	163	430	263	
23 743	21 134	3 956	4 922	7 160	3 464	1 305	294	33	1 787	819	968	822	212	610	267..	
12 752	9 066	1 860	1 685	2 844	1 598	780	250	49	1 536	497	1 039	2 150	870	1 280	283..	
5 443	4 853	538	729	1 735	1 159	523	153	16	361	70	291	229	91	138	306..	
3 420	3 282	309	485	992	742	519	202	33	131	103	28	7	1	6	324..	
169 798	153 922	19 108	22 727	49 051	32 797	18 889	8 044	3 306	14 096	8 597	5 499	1 780	330	1 450	StGBV	
123 646	114 823	12 843	16 534	38 625	26 344	14 401	5 214	862	7 710	4 437	3 273	1 113	146	967		
46 152	39 099	6 265	6 193	10 426	6 453	4 488	2 830	2 444	6 386	4 160	2 226	667	184	483		
44 419	38 348	7 743	8 001	12 415	6 331	2 806	886	166	3 612	2 090	1 522	2 459	584	1 875	StVG	
109 112	91 667	22 220	21 460	27 779	12 660	5 482	1 728	338	12 984	4 852	8 132	4 461	1 025	3 436	And	
1 612	1 051	848	161	32	7	3	-	-	557	130	427	4	-	4	WStG	
45 033	32 717	11 067	9 056	9 847	2 358	330	53	6	8 705	1 839	6 866	3 611	762	2 849	BMG	
19 992	18 899	3 637	4 788	6 148	3 018	996	269	43	1 044	899	145	49	12	37	AusIG	
lich																
632 484	526 017	97 982	101 747	165 615	91 123	47 661	17 218	4 671	63 650	24 375	39 275	42 817	15 687	27 130	Insg	
445 217	358 406	74 163	74 564	111 991	57 594	28 795	9 378	1 921	48 000	15 061	32 939	38 811	14 835	23 976	Insgo	
187 267	167 611	23 819	27 183	53 624	33 529	18 866	7 840	2 750	15 650	9 314	6 336	4 006	852	3 154	Verk	
350 035	279 159	54 368	55 797	88 234	46 957	24 194	7 944	1 665	36 171	10 726	25 445	34 705	13 917	20 788	StGBo	
17 116	14 376	2 790	2 864	4 411	2 478	1 335	432	66	1 729	584	1 145	1 011	316	695	80..	
6 248	5 493	542	887	1 969	1 103	656	271	65	342	49	293	413	205	208	174..	
1 910	1 544	225	312	532	296	129	42	8	154	6	148	212	114	98	177..	
12 143	10 995	1 764	1 893	3 396	1 972	1 368	494	108	835	461	374	313	100	213	185..	
850	745	116	154	223	147	78	21	6	76	10	66	29	4	25	211..	
161	138	30	30	48	23	7	-	-	18	-	18	5	2	3	211	
429	380	53	79	115	78	42	10	3	31	5	26	18	2	16	212..	
46 243	32 059	6 934	6 828	10 317	4 776	2 210	765	229	6 714	1 314	5 400	7 470	2 818	4 652	223..	
25 540	19 748	3 928	4 179	6 714	3 086	1 318	413	110	2 867	765	2 102	2 925	1 123	1 802	223	
16 829	8 988	2 473	2 085	2 581	1 132	517	163	37	3 460	351	3 109	4 381	1 646	2 735	224,1	
8 991	7 655	1 305	1 398	2 533	1 332	768	266	53	888	352	536	448	166	282	234..	
4 179	4 131	148	517	2 016	1 195	241	13	1	42	12	30	6	1	5	169..	
120 365	89 375	20 252	18 372	26 274	13 150	7 221	3 250	856	14 328	3 749	10 579	16 662	7 204	9 458	242..	
87 846	69 293	14 021	13 160	20 531	11 099	6 556	3 077	849	8 498	2 847	5 651	10 055	4 478	5 577	242	
18 140	9 837	3 460	2 711	2 719	722	171	53	1	3 771	354	3 417	4 532	1 885	2 647	243..	
6 458	5 386	1 222	1 233	1 641	873	336	77	4	686	345	341	386	150	236	246	
9 343	4 044	1 332	1 066	1 153	348	107	34	4	1 931	50	1 881	3 368	1 473	1 895	249..	
4 584	3 434	897	783	1 035	478	210	28	3	643	236	407	507	188	319	257..	
80 329	73 556	12 468	14 223	23 819	14 032	7 287	1 561	166	5 275	2 633	2 642	1 498	357	1 141	263..	
47 855	45 267	5 744	8 330	15 153	9 656	5 197	1 068	119	2 144	1 080	1 064	444	118	326	263	
19 705	17 574	3 275	4 120	6 006	2 826	1 068	254	25	1 437	654	783	694	175	519	267..	
11 886	8 350	1 768	1 587	2 611	1 434	688	222	40	1 472	470	1 002	2 064	821	1 243	283..	
4 939	4 387	499	678	1 565	1 024	466	141	14	337	58	279	215	88	127	306..	
3 114	2 985	278	427	906	662	491	192	29	122	94	28	7	1	6	324..	
147 931	133 767	17 007	20 105	42 648	28 016	16 347	7 022	2 622	12 480	7 550	4 930	1 684	305	1 379	StGBV	
110 953	102 636	11 807	15 008	34 306	23 084	12 815	4 827	789	7 246	4 174	3 072	1 071	138	933		
36 978	31 131	5 200	5 097	8 342	4 932	3 532	2 195	1 833	5 234	3 376	1 858	613	167	446		
39 336	33 844	6 812	7 078	10 976	5 513	2 519	818	128	3 170	1 764	1 406	2 322	547	1 775	StVG	
95 182	79 247	19 795	18 767	23 757	10 637	4 601	1 434	256	11 829	4 335	7 494	4 106	918	3 188	And	
1 610	1 049	847	161	32	6	3	-	-	557	130	427	4	-	4	WStG	
40 464	29 218	10 051	8 103	8 616</												

Gesetz §§	Art der Straftat 1)	Abgeurteilte				
		insgesamt	nach allgem. Strafrecht		nach Jugendstrafrecht	
			Erwachsene	Heranwachsende	Jugendliche	
					Insgesamt	
Insg	Straftaten insgesamt .....	908 261	726 969	36 338	62 995	81 959
InsgoV	Straftaten ohne Straftaten im Straßenverkehr .....	669 807	518 810	23 550	53 355	74 092
Verkehr	Straftaten im Straßenverkehr .....	238 454	208 159	12 788	9 640	7 867
StGB/Bv	Straftaten nach dem StGB (o.V.) zusammen .....	546 194	418 198	18 116	42 694	67 186
80-168, 331-357	Straftaten gegen den Staat, die öffentliche					
ohne 142	Ordnung (o.V.) und im Amt .....	26 928	21 618	960	2 013	2 337
174-184b	Straftaten gegen die sexuelle Selbstbestimmung .....	8 301	7 156	117	399	629
177	dar.: Sexuelle Nötigung/ Vergewaltigung .....	2 471	1 921	42	205	303
185-200	Beleidigung .....	18 612	16 262	687	780	883
211-222	Straftaten gegen das Leben (o.V.) .....	1 220	1 066	18	86	50
211	dar.: Mord (ohne Mordversuch) .....	206	179	1	10	16
212, 213	Totschlag .....	537	472	4	40	21
223-231	Straftaten gegen die körperliche Unversehrtheit (o.V.) .....	78 048	52 410	2 519	9 158	13 961
223	dar.: Körperverletzung .....	39 994	29 682	1 292	3 479	5 541
224 Abs 1	Gefährliche Körperverletzung .....	31 932	17 615	970	5 209	8 138
234-241a	Straftaten gegen die persönliche Freiheit .....	15 074	12 622	579	956	917
169-173, 201-206	Sonstige Straftaten gegen die Person .....	6 695	6 598	35	48	14
242-248c	Diebstahl und Unterschlagung .....	187 000	132 045	6 163	16 444	32 348
242	dar.: Diebstahl .....	145 294	107 051	4 791	10 196	23 256
243 Abs.1 Satz 2 Nr.1,	Einbruchdiebstahl (einschl. Wohnungs-					
244 Abs. 1 Nr. 3	einbruchdiebstahl) .....	19 912	10 184	509	3 677	5 542
246	Unterschlagung .....	10 388	8 238	578	785	787
249-255, 316a	Raub und Erpressung, räuber. Angriff auf Kraftfahrer .....	12 494	5 390	170	2 245	4 689
257-261	Begünstigung und Hehlerei .....	7 063	5 072	331	656	1 004
263-266b	Betrug und Untreue .....	130 305	115 031	4 767	6 331	4 176
263	dar.: Betrug .....	83 275	78 260	1 860	2 177	978
267-281	Urkundenfälschung .....	26 057	22 583	832	1 310	1 332
283-305a	Sonstige Straftaten gegen das Vermögen .....	18 141	11 072	723	1 899	4 447
306-323c o. 316a	Gemeingefährliche Straftaten (o.V.) .....	5 816	5 032	89	316	379
324-330a	Straftaten gegen die Umwelt .....	4 440	4 241	126	53	20
StGB/V	Straftaten im Straßenverkehr nach dem StGB .....	184 077	164 968	9 975	6 905	2 229
	davon: in Trunkenheit .....	119 487	110 132	4 677	3 458	1 220
	ohne Trunkenheit .....	64 590	54 836	5 298	3 447	1 009
StVG	Straftaten nach dem Straßenverkehrsgesetz .....	54 377	43 191	2 813	2 735	5 638
Andere	Straft.nach and.Bundes-u.Landesges. (o.StGB/StVG) .....	123 613	100 612	5 434	10 661	6 906
WStG	dar.: nach dem Wehrstrafgesetz .....	1 928	1 213	192	518	5
BtMG	nach dem Betäubungsmittelgesetz .....	52 859	36 325	2 444	8 722	5 368
AusIG	nach dem Ausländergesetz .....	22 435	21 248	802	269	116
						Männ
Insg	Straftaten insgesamt .....	752 484	599 047	30 353	54 621	68 463
InsgoV	Straftaten ohne Straftaten im Straßenverkehr .....	546 395	419 778	19 396	46 151	61 070
Verkehr	Straftaten im Straßenverkehr .....	206 089	179 269	10 957	8 470	7 393
StGB/Bv	Straftaten nach dem StGB (o.V.) zusammen .....	439 157	333 373	14 584	36 393	54 807
80-168, 331-357	Straftaten gegen den Staat, die öffentliche					
ohne 142	Ordnung (o.V.) und im Amt .....	21 781	17 444	785	1 667	1 885
174-184b	Straftaten gegen die sexuelle Selbstbestimmung .....	7 729	6 631	96	381	621
177	dar.: Sexuelle Nötigung/ Vergewaltigung .....	2 457	1 909	41	204	303
185-200	Beleidigung .....	16 296	14 217	617	714	748
211-222	Straftaten gegen das Leben (o.V.) .....	1 064	927	16	76	45
211	dar.: Mord (ohne Mordversuch) .....	183	158	1	9	15
212, 213	Totschlag .....	474	414	4	38	18
223-231	Straftaten gegen die körperliche Unversehrtheit (o.V.) .....	70 709	47 677	2 315	8 592	12 125
223	dar.: Körperverletzung .....	36 650	27 396	1 201	3 244	4 809
224 Abs.1	Gefährliche Körperverletzung .....	29 128	16 197	905	4 960	7 066
234-241a	Straftaten gegen die persönliche Freiheit .....	14 195	11 922	553	906	814
169-173, 201-206	Sonstige Straftaten gegen die Person .....	6 438	6 360	27	40	11
242-248c	Diebstahl und Unterschlagung .....	139 209	95 990	4 767	13 506	24 946
242	dar.: Diebstahl .....	101 441	73 732	3 554	7 650	16 505
243 Abs.1 Satz 2 Nr.1,	Einbruchdiebstahl (einschl. Wohnungs-					
244 Abs. 1 Nr. 3	einbruchdiebstahl) .....	18 924	9 697	480	3 552	5 195
246	Unterschlagung .....	8 343	6 578	467	621	677
249-255, 316a	Raub und Erpressung, räuber. Angriff auf Kraftfahrer .....	11 468	4 919	156	2 132	4 261
257-261	Begünstigung und Hehlerei .....	5 822	4 178	263	549	832
263-266b	Betrug und Untreue .....	96 762	85 820	3 451	4 602	2 889
263	dar.: Betrug .....	60 185	56 635	1 250	1 562	738
267-281	Urkundenfälschung .....	21 598	18 794	655	1 073	1 076
283-305a	Sonstige Straftaten gegen das Vermögen .....	16 807	10 127	688	1 816	4 176
306-323c o. 316a	Gemeingefährliche Straftaten (o.V.) .....	5 231	4 503	80	290	358
324-330a	Straftaten gegen die Umwelt .....	4 048	3 864	115	49	20
StGB/V	Straftaten im Straßenverkehr nach dem StGB .....	157 904	141 256	8 551	5 992	2 105
	davon: in Trunkenheit .....	106 736	97 956	4 382	3 233	1 165
	ohne Trunkenheit .....	51 168	43 300	4 169	2 759	940
StVG	Straftaten nach dem Straßenverkehrsgesetz .....	48 185	38 013	2 406	2 478	5 288
Andere	Straft.nach and.Bundes-u.Landesges. (o.StGB/StVG) .....	107 238	86 405	4 812	9 758	6 263
WStG	dar.: nach dem Wehrstrafgesetz .....	1 927	1 212	192	518	5
BtMG	nach dem Betäubungsmittelgesetz .....	47 382	32 369	2 241	7 964	4 808
AusIG	nach dem Ausländergesetz .....	17 576	16 759	545	176	96

\*) Früheres Bundesgebiet einschl. Gesamt-Berlin; für die neuen Länder liegen keine flächendeckenden Angaben vor.

1) o. v. = ohne Straftaten im Straßenverkehr



verfolgung \*)  
 Art der Straftat und Altersgruppen  
 2000

insgesamt	Verurteilte														§§
	Erwachsene								Heranwachsende		Jugendliche				
	zu- sammen	im Alter von ... bis unter ... Jahren							zu- sammen	nach allgem.   Jugend- Strafrecht	zu- sammen	im Alter von ... bis unter... Jahren			
	21-25	25-30	30-40	40-50	50-60	60-70	70 und mehr				14-16	16-18			
732 733	609 736	112 045	111 243	190 199	110 315	56 749	22 348	6 837	73 487	29 157	44 330	49 510	19 110	30 400	Insg
522 839	422 929	84 724	82 827	132 192	71 723	35 593	12 805	3 065	55 170	17 937	37 233	44 740	17 999	26 741	Insgo
209 894	186 807	27 321	28 416	58 007	38 592	21 156	9 543	3 772	18 317	11 220	7 097	4 770	1 111	3 659	Verk
417 279	334 670	63 378	63 089	105 185	59 089	30 162	11 068	2 699	42 237	13 376	28 861	40 372	17 042	23 330	StGBo
19 398	16 171	2 912	2 992	5 129	3 043	1 512	483	100	1 951	671	1 280	1 276	431	845	80..
6 625	5 797	621	890	2 032	1 235	669	289	61	396	77	319	432	204	228	174..
1 863	1 451	189	310	528	260	111	48	5	185	21	164	227	104	123	177
13 989	12 563	2 034	2 050	3 938	2 411	1 403	591	136	997	562	435	429	137	292	185..
905	774	107	127	267	160	70	36	7	84	7	77	47	12	35	211..
194	167	30	26	64	33	10	4	-	11	1	10	16	3	13	211
413	355	42	53	140	68	33	17	2	39	1	38	19	4	15	212..
51 846	35 190	7 446	7 095	11 550	5 487	2 440	922	250	7 740	1 418	6 322	8 916	3 708	5 208	223..
28 265	21 496	4 099	4 363	7 425	3 520	1 447	520	122	3 296	846	2 450	3 473	1 445	2 028	223
19 735	10 429	2 892	2 265	3 113	1 331	591	203	34	4 028	417	3 611	5 278	2 197	3 081	224,1
9 413	7 985	1 358	1 447	2 620	1 438	802	268	52	923	375	548	505	208	297	234..
4 114	4 047	188	544	1 938	1 164	193	17	3	58	24	34	9	3	6	169..
150 336	114 329	23 900	21 647	32 988	18 448	10 273	5 369	1 704	16 390	4 590	11 800	19 617	8 861	10 756	242.
117 547	93 959	17 732	16 669	26 931	16 238	9 513	5 193	1 683	10 462	3 604	6 858	13 126	6 129	6 997	242
16 042	8 465	2 995	2 217	2 352	678	172	45	6	3 428	345	3 083	4 149	1 773	2 376	243..
7 635	6 299	1 481	1 321	2 024	969	411	83	10	871	436	435	465	173	292	246
9 606	4 145	1 345	1 027	1 189	413	125	40	6	1 934	54	1 880	3 527	1 583	1 944	249..
5 119	3 862	918	855	1 268	548	218	49	6	684	257	427	573	211	362	257..
103 454	94 137	16 148	17 288	30 440	18 354	9 510	2 171	226	7 326	3 943	3 383	1 991	555	1 436	263..
65 012	61 551	7 898	10 808	20 739	13 189	7 178	1 570	169	2 881	1 479	1 402	580	184	396	263
22 152	19 612	3 684	4 541	6 684	3 124	1 269	274	36	1 708	716	992	832	244	588	267..
11 948	8 438	1 844	1 487	2 619	1 464	732	243	49	1 578	506	1 072	1 932	778	1 154	283..
4 957	4 353	472	635	1 566	1 075	454	131	20	329	68	261	275	107	168	306..
3 417	3 267	401	464	957	725	492	185	43	139	108	31	11	-	11	324..
164 124	148 248	19 219	20 466	45 886	32 139	18 352	8 591	3 595	14 132	8 796	5 336	1 744	309	1 435	StGBV
116 294	107 457	12 532	14 386	35 108	25 339	13 681	5 461	950	7 742	4 530	3 212	1 095	126	969	
47 830	40 791	6 687	6 080	10 778	6 800	4 671	3 130	2 645	6 390	4 266	2 124	649	183	466	
45 770	38 559	8 102	7 950	12 121	6 453	2 804	952	177	4 185	2 424	1 761	3 026	802	2 224	StVG
105 560	88 259	21 346	19 738	27 007	12 634	5 431	1 737	366	12 933	4 561	8 372	4 368	957	3 411	And
1 686	1 077	902	138	28	6	1	2	-	604	159	445	5	1	4	WStG
45 090	32 429	11 137	8 562	9 723	2 543	394	62	8	9 071	1 925	7 146	3 590	740	2 850	BtMG
19 336	18 405	3 209	4 395	6 307	3 101	1 079	265	49	874	733	141	57	15	42	AusIG
608 319	501 828	95 231	93 054	156 472	88 794	45 505	17 779	4 993	63 923	24 401	39 522	42 568	15 861	26 707	Insg
425 653	339 909	70 950	68 095	106 342	55 820	27 281	9 433	1 988	47 748	14 651	33 097	37 996	14 794	23 202	Insgo
182 666	161 919	24 281	24 959	50 130	32 974	18 224	8 346	3 005	16 175	9 750	6 425	4 572	1 067	3 505	Verk
333 917	263 958	52 025	50 868	83 239	45 297	22 785	8 018	1 726	35 965	10 617	25 348	33 994	13 926	20 068	StGBo
15 847	13 176	2 424	2 484	4 131	2 440	1 222	400	75	1 628	551	1 077	1 043	330	713	80..
6 164	5 369	530	805	1 881	1 164	646	282	61	367	63	304	428	202	226	174..
1 852	1 441	187	308	523	259	111	48	5	184	21	163	227	104	123	177
12 334	11 042	1 847	1 841	3 471	2 023	1 228	512	120	909	501	408	383	118	265	185..
795	677	95	118	221	143	60	33	7	76	7	69	42	12	30	211..
172	147	29	23	55	29	7	4	-	10	1	9	15	3	12	211
365	312	37	51	115	62	30	15	2	37	1	36	16	4	12	212..
47 483	32 298	7 046	6 596	10 509	4 931	2 190	817	209	7 298	1 312	5 986	7 887	3 100	4 787	223..
26 102	19 930	3 886	4 066	6 842	3 236	1 322	469	109	3 103	791	2 312	3 069	1 213	1 856	223
18 255	9 748	2 776	2 153	2 858	1 208	539	187	27	3 843	391	3 452	4 664	1 825	2 839	224,1
8 963	7 603	1 298	1 375	2 495	1 379	753	254	49	890	361	529	470	187	283	234..
3 967	3 909	165	223	1 881	1 133	187	17	3	49	20	29	9	3	6	169..
111 429	82 061	18 804	16 266	23 802	12 498	6 540	3 248	903	13 556	3 498	10 058	15 812	6 970	8 842	242..
81 461	63 756	13 136	11 711	18 413	10 626	5 887	3 096	887	7 979	2 629	5 350	9 726	4 450	5 276	242
15 360	8 119	2 888	2 142	2 242	636	164	42	5	3 323	327	2 996	3 918	1 656	2 262	243..
6 194	5 072	1 209	1 089	1 626	745	329	67	7	715	351	364	407	144	263	246
8 909	3 830	1 256	959	1 091	366	114	38	6	1 843	48	1 795	3 236	1 423	1 813	249..
4 226	3 185	784	720	1 021	434	182	39	5	562	201	361	479	177	302	257..
76 636	69 779	12 163	12 982	22 457	13 271	7 107	1 639	160	5 428	2 844	2 584	1 429	394	1 035	263..
46 490	43 996	5 692	7 829	14 745	9 233	5 220	1 154	123	2 046	999	1 047	448	151	297	263
18 422	16 346	3 032	3 810	5 627	2 585	1 035	226	31	1 396	563	833	680	190	490	267..
11 136	7 789	1 764	1 397	2 381	1 329	654	223	41	1 527	486	1 041	1 820	715	1 105	283..
4 490	3 920	444	584	1 400	952	406	118	16	305	62	243	265	105	160	306..
3 116	2 974	373	408	871	649	461	172	40	131	100	31	11	-	11	324..
141 859	127 737	17 046	17 917	39 417	27 317	15 713	7 469	2 858	12 455	7 672	4 783	1 667	298	1 369	StGBV
103 875	95 567	11 487	12 980	30 926	22 117	12 153	5 031	873	7 254	4 247	3 007	1 054	124	930	
37 984	32 170	5 559	4 937	8 491	5 200	3 560	2 438	1 985	5 201	3 425	1 776	613	174	439	
40 807	34 182	7 235	7 042	10 713	5 657	2 511	877	147	3 720	2 078	1 642	2 905	769	2 136	StVG
91 736	75 951	18 925	17 227	23 103	10 523	4 496	1 415	262	11 783	4 034	7 749	4 002	868	3 134	And
1 685	1 076	902	138	27	6	1	2	-	604	159	445	5	1	4	WStG
40 587	28 986	10 086	7 690	8 563	2 257	334	48	8							

**3 Straf**  
**3.3 Verurteilte mit Hauptstrafe**  
**3.3.1 Dauer der Freiheits**

Lfd. Nr.	Jahr Altersgruppe	Freiheitsstrafen(einschließlich Strafarrest) insgesamt	unter 6 Monate		6 Monate			
			zusammen	dar. mit Strafaussetzung	zusammen	dar. mit Strafaussetzung		
<b>Grund</b>								
<b>Zu Freiheitsstrafe Verurteilte insgesamt</b>								
1	1976 .....	99 593	98 233	61 801	47 053	36 349	12 032	8 346
2	1980 .....	105 718	104 850	68 878	50 324	39 922	13 515	9 811
3	1990 .....	102 746	102 454	69 705	46 873	36 444	14 128	10 474
4	1997 .....	127 009	126 775	87 440	49 224	38 652	18 329	14 258
5	1998 .....	130 281	130 022	88 271	50 817	38 825	18 554	14 098
6	1999 .....	130 928	130 693	89 052	49 315	37 766	18 992	14 673
7	2000 .....	125 557	125 305	84 552	46 459	34 916	17 471	13 665
<b>Erwachsene</b>								
8	1976 .....	95 254	94 567	59 196	45 308	34 968	11 569	7 988
9	1980 .....	102 052	101 599	66 345	48 615	38 485	13 070	9 436
10	1990 .....	101 370	101 100	68 574	46 080	35 751	13 936	10 313
11	1997 .....	125 431	125 225	86 192	48 534	38 073	18 077	14 039
12	1998 .....	128 412	128 191	86 844	49 976	38 153	18 271	13 863
13	1999 .....	129 169	128 960	87 660	48 562	37 133	18 689	14 405
14	2000 .....	123 840	123 628	83 227	45 796	34 367	17 192	13 429
<b>Heranwachsende</b>								
15	1976 .....	4 339	3 666	2 605	1 745	1 381	463	358
16	1980 .....	3 666	3 251	2 533	1 709	1 437	445	375
17	1990 .....	1 376	1 354	1 131	793	693	192	161
18	1997 .....	1 578	1 550	1 248	690	579	252	219
19	1998 .....	1 869	1 831	1 427	841	672	283	235
20	1999 .....	1 759	1 733	1 392	753	633	303	268
21	2000 .....	1 717	1 677	1 325	663	549	279	236
<b>Pro</b>								
<b>Zu Freiheitsstrafe Verurteilte insgesamt</b>								
22	1976 .....	100	98,6	62,1	47,2	36,5	12,1	8,4
23	1980 .....	100	99,2	65,2	47,6	37,8	12,8	9,3
24	1990 .....	100	99,7	67,8	45,6	35,5	13,8	10,2
25	1997 .....	100	99,8	68,8	38,8	30,4	14,4	11,2
26	1998 .....	100	99,8	67,8	39,0	29,8	14,2	10,8
27	1999 .....	100	99,8	68,0	37,7	28,8	14,5	11,2
28	2000 .....	100	99,8	67,3	37,0	27,8	13,9	10,9
<b>Erwachsene</b>								
29	1976 .....	100	99,3	62,1	47,6	36,7	12,1	8,4
30	1980 .....	100	99,6	65,0	47,6	37,7	12,8	9,2
31	1990 .....	100	99,7	67,6	45,5	35,3	13,8	10,2
32	1997 .....	100	99,8	68,7	38,7	30,4	14,4	11,2
33	1998 .....	100	99,8	67,6	38,9	29,7	14,2	10,8
34	1999 .....	100	99,8	67,9	37,6	28,7	14,5	11,2
35	2000 .....	100	99,8	67,2	37,0	27,8	13,9	10,8
<b>Heranwachsende</b>								
36	1976 .....	100	84,5	60,0	40,2	31,8	10,7	8,3
37	1980 .....	100	88,7	69,1	46,6	39,2	12,1	10,2
38	1990 .....	100	98,4	82,2	57,6	50,4	14,0	11,7
39	1997 .....	100	98,2	79,1	43,7	36,7	16,0	13,9
40	1998 .....	100	98,0	76,4	45,0	36,0	15,1	12,6
41	1999 .....	100	98,5	79,1	42,8	36,0	17,2	15,2
42	2000 .....	100	97,7	77,2	38,6	32,0	16,2	13,7

**3.3.2 Zahl und Höhe der**

Lfd. Nr.	Jahr	Geldstrafen (als schwerste)		Bei 5 - 15 Tagessätzen		
		insgesamt	dar. Verurteilte, bei denen der Strafvorbehalt gem. § 59b StGB widerrufen wurde	betrug die Höhe		
				bis 10,2 EUR (bis 20 DM)	10,2 - 51,1 EUR (20 - 100 DM)	mehr als 51,1 EUR (100 DM u.m.)
<b>Grund</b>						
<b>Zu Geldstrafe (als schwerste) Verurteilte insgesamt</b>						
1	1976 .....	492 561	103	74 245	142 910	611
2	1980 .....	494 114	106	49 416	108 372	442
3	1990 .....	512 343	184	42 788	63 078	414
4	1997 .....	565 714	222	32 711	47 102	408
5	1998 .....	569 267	274	31 462	47 534	472
6	1999 .....	535 131	370	28 864	44 286	382
7	2000 .....	513 336	438	24 889	43 892	406
<b>Pro</b>						
<b>Zu Geldstrafe (als schwerste) Verurteilte insgesamt</b>						
8	1976 .....	100	0,0	15,1	29,0	0,1
9	1980 .....	100	0,0	10,0	21,9	0,1
10	1990 .....	100	0,0	8,4	12,3	0,1
11	1997 .....	100	0,0	5,8	8,3	0,1
12	1998 .....	100	0,0	5,5	8,4	0,1
13	1999 .....	100	0,1	5,4	8,3	0,1
14	2000 .....	100	0,1	4,8	8,6	0,1

\*) Früheres Bundesgebiet; seit 1995 einschl. Gesamt-Berlin.

1) Die Höhe der Tagessätze wurde noch in DM festgesetzt.

verfolgung\*)  
nach allgemeinem Strafrecht  
strafe, Altersgruppen

Freiheitsstrafe											Strafarrest		Lfd. Nr.
mehr als ... bis einschließlich ...											zusammen	dar. mit Strafaussetzung	
6 - 9 Monate		9 Monate - 1 Jahr		1 - 2 Jahre		2 - 3	3 - 5	5 - 10	10 - 15	lebenslange			
zusammen	dar. mit Strafaussetzung	zusammen	dar. mit Strafaussetzung	zusammen	dar. mit Strafaussetzung						Jahre		

zahlen

13 308	8 068	12 887	8 160	8 138	878	2 393	1 462	760	129	71	1 360	1 095	1
13 879	8 728	13 550	8 871	8 426	1 546	2 544	1 590	850	118	54	868	743	2
12 826	8 879	11 760	7 937	11 035	5 971	2 881	1 954	824	117	56	292	254	3
16 814	12 262	15 239	11 184	17 373	11 084	4 696	3 307	1 493	178	122	234	203	4
17 565	12 749	15 434	11 123	17 801	11 476	4 709	3 340	1 484	190	128	259	233	5
18 388	13 392	15 844	11 490	18 018	11 731	4 894	3 387	1 559	200	96	235	200	6
18 641	13 283	15 332	11 110	17 872	11 578	4 696	3 161	1 364	202	107	252	211	7
12 717	7 634	12 340	7 756	7 909	850	2 342	1 434	753	124	71	687	549	8
13 395	8 347	13 162	8 558	8 281	1 519	2 500	1 572	835	115	54	453	390	9
12 681	8 759	11 627	7 829	10 962	5 922	2 872	1 948	822	116	56	270	236	10
16 580	12 066	15 062	11 037	17 220	10 977	4 677	3 288	1 491	174	122	206	177	11
17 314	12 535	15 224	10 946	17 618	11 347	4 682	3 319	1 474	187	126	221	199	12
18 136	13 183	15 659	11 329	17 845	11 610	4 858	3 366	1 550	199	96	209	178	13
18 330	13 018	15 134	10 952	17 712	11 461	4 656	3 144	1 356	201	107	212	180	14
591	434	547	404	229	28	51	28	7	5	-	673	546	15
484	381	388	313	145	27	44	18	15	3	-	415	353	16
145	120	133	108	73	49	9	6	2	1	-	22	18	17
234	196	177	147	153	107	19	21	10	4	-	28	26	18
251	214	210	177	183	129	27	19	10	3	2	38	34	19
252	209	185	161	173	121	36	21	9	1	-	26	22	20
311	265	198	158	160	117	40	17	8	1	-	40	31	21

zent

13,4	8,1	12,9	8,2	8,2	0,9	2,4	1,5	0,8	0,1	0,1	1,4	1,1	22
13,1	8,3	12,8	8,4	8,0	1,5	2,4	1,5	0,8	0,1	0,1	0,8	0,7	23
12,5	8,6	11,4	7,7	10,7	5,8	2,8	1,9	0,8	0,1	0,1	0,3	0,2	24
13,2	9,7	12,0	8,8	13,7	8,7	3,7	2,6	1,2	0,1	0,1	0,2	0,2	25
13,5	9,8	11,8	8,5	13,7	8,8	3,6	2,6	1,1	0,1	0,1	0,2	0,2	26
14,0	10,2	12,1	8,8	13,8	9,0	3,7	2,6	1,2	0,2	0,1	0,2	0,2	27
14,8	10,6	12,2	8,8	14,2	9,2	3,7	2,5	1,1	0,2	0,1	0,2	0,2	28
13,4	8,0	13,0	8,1	8,3	0,9	2,5	1,5	0,8	0,1	0,1	0,7	0,6	29
13,1	8,2	12,9	8,4	8,1	1,5	2,4	1,5	0,8	0,1	0,1	0,4	0,4	30
12,5	8,6	11,5	7,7	10,8	5,8	2,8	1,9	0,8	0,1	0,1	0,3	0,2	31
13,2	9,6	12,0	8,8	13,7	8,8	3,7	2,6	1,2	0,1	0,1	0,2	0,1	32
13,5	9,8	11,9	8,5	13,7	8,8	3,6	2,6	1,1	0,1	0,1	0,2	0,2	33
14,0	10,2	12,1	8,8	13,8	9,0	3,8	2,6	1,2	0,2	0,1	0,2	0,1	34
14,8	10,5	12,2	8,8	14,3	9,3	3,8	2,5	1,1	0,2	0,1	0,2	0,1	35
13,6	10,0	12,6	9,3	5,3	0,6	1,2	0,6	0,2	0,1	-	15,5	12,6	36
13,2	10,4	10,6	8,5	4,0	0,7	1,2	0,5	0,4	0,1	-	11,3	9,6	37
10,5	8,7	9,7	7,8	5,3	3,6	0,7	0,4	0,1	0,1	-	1,6	1,3	38
14,8	12,4	11,2	9,3	9,7	6,8	1,2	1,2	0,1	0,3	-	1,8	1,6	39
13,4	11,4	11,2	9,5	9,8	6,9	1,4	1,1	0,5	0,2	0,1	2,0	1,8	40
14,3	11,9	10,5	9,2	9,8	6,9	2,0	1,2	0,5	0,1	-	1,5	1,3	41
18,1	15,4	11,5	9,2	9,3	6,8	2,3	1,0	0,5	0,1	-	2,3	1,8	42

Tagessätze der Geldstrafe

Bei 16 - 30 Tagessätzen			Bei 31 - 90 Tagessätzen			Bei 91 - 180 Tagessätzen			Bei 181 - 360 Tagessätzen			361 und mehr Tagessätze	Lfd. Nr.
bis 10,2 EUR (bis 20 DM)	10,2 - 51,1 EUR (20 - 100 DM)	mehr als 51,1 EUR (100 DM u.m.)	bis 10,2 EUR (bis 20 DM)	10,2 - 51,1 EUR (20 - 100 DM)	mehr als 51,1 EUR (100 DM u.m.)	bis 10,2 EUR (bis 20 DM)	10,2 - 51,1 EUR (20 - 100 DM)	mehr als 51,1 EUR (100 DM u.m.)	bis 10,2 EUR (bis 20 DM)	10,2 - 51,1 EUR (20 - 100 DM)	mehr als 51,1 EUR (100 DM u.m.)		

zahlen

44 464	122 392	699	25 014	75 531	321	2 222	3 408	66	166	405	37	70	1
46 206	138 105	707	29 182	112 469	696	2 212	5 293	152	114	552	82	114	2
65 942	133 744	1 279	53 223	134 759	1 571	4 765	8 952	267	249	910	204	198	3
70 766	140 991	2 067	74 643	161 828	2 945	11 664	17 420	422	600	1 532	241	374	4
70 279	140 964	1 964	75 458	164 585	2 932	11 649	18 498	492	646	1 671	239	157	5
65 337	132 694	1 854	70 550	156 635	2 898	10 826	17 257	519	672	1 654	310	393	6
58 567	131 738	1 929	64 074	155 207	3 135	9 707	16 637	506	503	1 492	312	342	7

zent

9,0	24,8	0,3	11,6	25,7	0,4	1,2	1,8	0,1	0,0	0,2	0,0	0,0	8
9,4	28,0	0,1	5,9	22,8	0,1	0,4	1,1	0,0	0,0	0,1	0,0	0,0	9
12,9	26,1	0,3	10,4	26,3	0,3	0,9	1,7	0,1	0,0	0,2	0,0	0,0	10
12,5	24,9	0,4	13,2	28,6	0,5	2,1	3,1	0,1	0,1	0,3	0,0	0,1	11
12,3	24,8	0,3	13,3	28,9	0,5	2,0	3,2	0,1	0,1	0,3	0,0	0,0	12
12,2	24,8	0,3	13,2	29,3	0,5	2,0	3,2	0,1	0,1	0,3	0,1	0,1	13
11,4	25,7	0,4	12,5	30,2	0,6	1,9	3,2	0,1	0,1	0,3	0,1	0,1	14

3 Straf

3.3 Verurteilte mit Hauptstrafe

3.3.3 Dauer der Freiheitsstrafe,

Gesetz §§	Art der Straftat <sup>1)</sup>	Nach all- gemein- em Straf- recht Ver- urteilte ins- gesamt	Freiheits					
			zu- sammen	dar. Strafaus- setzung	unter 6 Monate		6 Monate	
					zu- sammen	dar. Strafaus- setzung	zu- sammen	dar. Strafaus- setzung
Insg	Straftaten insgesamt	666 059	130 693	89 052	49 315	37 766	18 992	14 673
InsgoV	Straftaten ohne Straftaten im Straßenverkehr	469 102	110 518	73 710	36 135	27 018	15 829	12 419
Verkehr	Straftaten im Straßenverkehr	202 957	20 175	15 342	13 180	10 748	3 163	2 254
StGB oV	Straftaten nach dem StGB (o.V.) zusammen	366 583	86 045	57 617	29 842	22 264	12 685	9 944
80-168, 331-357 ohne 142	Straftaten gegen den Staat, die öffentliche Ordnung (o.V.) und im Amt	18 285	3 562	2 694	1 241	946	638	543
174-184b	Straftaten gegen die sexuelle Selbstbestimmung	5 980	3 967	2 344	258	209	247	224
177-178	dar.: Sexuelle Nötigung/Vergewaltigung	1 556	1 536	716	11	8	37	35
185-200	Beleidigung	12 937	511	343	347	235	65	44
211-222	Straftaten gegen das Leben (o.V.)	821	702	95	11	9	14	9
211	dar.: Mord (ohne Mordversuch)	150	150	1	-	-	-	-
212, 213	Totschlag	414	414	49	2	1	2	-
223-231	Straftaten gegen die körperliche Unversehrtheit (o.V.)	36 348	11 424	8 493	2 883	2 293	2 266	1 948
223	dar.: Körperverletzung	22 029	4 515	3 163	1 788	1 328	951	754
224 Abs. 1	Gefährliche Körperverletzung	10 055	6 476	5 039	999	886	1 262	1 144
234-241a	Straftaten gegen die persönliche Freiheit	8 398	1 165	790	426	334	162	134
169-173, 201-206	Sonstige Straftaten gegen die Person	4 312	3 774	3 503	2 162	2 045	951	884
242-248c	Diebstahl und Unterschlagung	128 320	31 386	18 691	14 144	9 491	4 305	2 834
242	dar.: Diebstahl	104 970	18 096	11 103	11 841	7 748	2 404	1 462
243 Abs. 1 Satz 2 Nr. 1	Einbruchdiebstahl	10 672	8 524	4 693	1 297	1 018	1 156	828
244 Abs. 1 Nr. 3	(einschl. Wohnungseinbruch- diebstahl)	7 093	1 062	818	382	280	205	162
246	Unterschlagung	4 426	4 151	1 762	81	65	175	151
249-255, 316a	Raub und Erpressung, räub. Angriff auf Kraftfahrer	4 378	1 224	862	273	207	178	144
257-261	Begünstigung und Hehlerei	102 554	15 990	12 414	5 328	4 360	2 505	2 136
263-266b	Betrug und Untreue	65 242	12 538	9 716	3 966	3 330	2 024	1 714
263	dar.: Betrug	21 953	5 593	3 825	1 630	1 267	818	606
267-281	Urkundenfälschung	9 563	662	490	350	249	85	72
283-305a	Sonstige Straftaten gegen das Vermögen	4 923	1 849	1 241	676	526	262	202
306-323c o. 316a	Gemeingefährliche Straftaten (o.V.)	3 385	85	70	32	28	14	13
324-330a	Straftaten gegen die Umwelt	162 519	13 728	10 838	8 781	7 507	2 102	1 542
StGB oV	Straftaten im Straßenverkehr nach dem StGB	119 260	12 530	9 920	8 347	7 146	1 874	1 360
	davon: in Trunkenheit	43 259	1 198	918	434	361	228	182
StVG	Straftaten nach dem Straßenverkehrsgesetz	40 438	6 447	4 504	4 399	3 241	1 061	712
Andere	Straft. nach and. Bundes- u. Landesges. (o. StGB/StVG)	96 519	24 473	16 093	6 293	4 754	3 144	2 475
WStG	dar.: nach dem Wehrstrafgesetz	1 181	626	553	285	264	114	102
BtMG	nach dem Betäubungsmittelgesetz	34 556	17 056	10 444	3 439	2 522	1 890	1 506
AusIG	nach dem Ausländergesetz	19 798	2 811	1 707	1 521	1 065	455	274

3.3.4 Zahl und Höhe der Tagessätze

Gesetz §§	Art der Straftat <sup>1)</sup>	Zu Geldstrafe Verurteilte		Bei 5 - 15 Tagessätzen		
		insgesamt	dar. Verwarnte, bei denen der Strafvorbehalt gem. § 59b StGB widerrufen wurde	betrug die Höhe		
				bis 10,2 EUR (bis 20 DM)	10,2 - 51,1 EUR (20 - 100 DM)	mehr als 51,1 EUR (100 DM u.m.)
Insg	Straftaten insgesamt	535 131	370	28 864	44 286	382
InsgoV	Straftaten ohne Straftaten im Straßenverkehr	352 349	359	26 435	35 065	254
Verkehr	Straftaten im Straßenverkehr	182 782	11	2 429	9 221	128
StGB oV	Straftaten nach dem StGB (o.V.) zusammen	280 534	297	20 983	28 729	178
80-168, 331-357 ohne 142	Straftaten gegen den Staat, die öffentliche Ordnung (o.V.) und im Amt	14 723	9	665	698	4
174-184b	Straftaten gegen die sexuelle Selbstbestimmung	2 013	4	18	29	-
177-178	dar.: Sexuelle Nötigung/Vergewaltigung	20	-	-	-	-
185-200	Beleidigung	12 426	10	659	2 548	46
211-222	Straftaten gegen das Leben (o.V.)	119	-	1	-	-
211	dar.: Mord (ohne Mordversuch)	-	-	-	-	-
212, 213	Totschlag	-	-	-	-	-
223-231	Straftaten gegen die körperliche Unversehrtheit (o.V.)	24 923	34	249	1 058	25
223	dar.: Körperverletzung	17 513	24	148	563	14
224 Abs. 1	Gefährliche Körperverletzung	3 579	9	6	11	1
234-241a	Straftaten gegen die persönliche Freiheit	7 233	6	102	411	12
169-173, 201-206	Sonstige Straftaten gegen die Person	538	20	3	5	-
242-248c	Diebstahl und Unterschlagung	96 933	47	12 353	15 539	60
242	dar.: Diebstahl	86 874	40	12 079	14 908	58
243 Abs. 1 Satz 2 Nr. 1	Einbruchdiebstahl	2 148	2	5	4	-
244 Abs. 1 Nr. 3	(einschl. Wohnungseinbruch- diebstahl)	6 030	3	219	562	2
246	Unterschlagung	3 275	-	4	2	1
249-255, 316a	Raub und Erpressung, räub. Angriff auf Kraftfahrer	3 154	4	87	126	-
257-261	Begünstigung und Hehlerei	86 564	137	6 182	6 857	19
263-266b	Betrug und Untreue	52 704	116	2 012	3 096	18
263	dar.: Betrug	16 358	12	174	305	2
267-281	Urkundenfälschung	8 901	5	401	904	5
283-305a	Sonstige Straftaten gegen das Vermögen	3 074	7	44	84	1
306-323c o. 316a	Gemeingefährliche Straftaten (o.V.)	3 300	2	41	163	3
324-330a	Straftaten gegen die Umwelt	148 791	9	1 050	5 652	103
StGB oV	Straftaten im Straßenverkehr nach dem StGB	106 730	1	344	1 149	13
	davon: ohne Trunkenheit	42 061	8	706	4 503	90
StVG	Straftaten nach dem Straßenverkehrsgesetz	33 991	2	1 379	3 569	25
Andere	Straft. nach and. Bundes- u. Landesges. (o. StGB/StVG)	71 815	62	5 452	6 336	76
WStG	dar.: nach dem Wehrstrafgesetz	331	2	2	3	-
BtMG	nach dem Betäubungsmittelgesetz	17 499	32	829	1 439	5
AusIG	nach dem Ausländergesetz	16 987	8	1 515	402	9

<sup>1)</sup> Früheres Bundesgebiet einschl. Gesamt-Berlin; für die neuen Länder liegen keine flächendeckenden Angaben vor.

1) o.V. = ohne Straftaten im Straßenverkehr.  
2) Die Höhe der Tagessätze wurde noch in DM festgesetzt.

verfolgung\*)  
nach allgemeinem Strafrecht  
Art der Straftat 1999

strafe											Strafrest		Gesetz §§	
mehr als ... bis einschließlich ...											lebens- lange	zu- sammen		dar. Straf- aus- setzung
6 - 9 Monate		9 Monate - 1 Jahr		1 - 2 Jahre		2 - 3	3 - 5	5 - 10	10 - 15	Jahre				
zu- sammen	dar. Straf- aus- setzung	zu- sammen	dar. Straf- aus- setzung	zu- sammen	dar. Straf- aus- setzung									
18 388	13 392	15 844	11 490	18 018	11 731	4 894	3 387	1 559	200	96	235	200	Insg	
16 305	12 051	14 687	10 753	17 507	11 469	4 827	3 375	1 558	199	96	235	200	InsgoV	
2 083	1 341	1 157	737	511	262	67	12	1	1	1	1	1	Verk	
13 320	9 731	11 524	8 212	12 041	7 466	3 030	2 205	1 140	162	96	4	4	StGB	
576	458	469	387	458	360	95	69	16	-	-	-	-	80..	
362	327	558	498	1 316	1 086	473	523	213	16	1	-	-	174..	
85	81	141	128	565	464	256	279	148	13	1	-	-	177..	
57	42	25	15	17	7	-	-	-	-	-	-	-	185..	
12	9	9	9	70	59	47	127	223	97	92	-	-	211..	
-	-	-	-	1	1	1	16	20	29	83	-	-	211..	
1	1	2	2	53	45	43	95	166	49	1	-	-	212..	
2 647	2 130	1 834	1 356	1 253	766	315	167	55	4	1	1	1	223..	
800	546	542	361	337	174	64	22	11	-	-	-	-	223..	
1 782	1 525	1 229	945	843	539	226	116	18	1	-	-	-	224.1	
182	140	119	89	138	93	29	52	50	7	-	-	-	234..	
426	387	198	161	36	26	1	-	-	-	-	-	-	169..	
4 585	2 728	3 859	2 161	3 486	1 477	681	230	95	1	-	1	1	242..	
1 950	1 056	1 240	618	599	219	47	13	2	-	-	-	-	242..	
1 746	1 077	1 732	984	1 967	786	462	132	31	1	-	-	-	243..	
187	152	168	137	107	87	9	2	2	-	-	1	1	246	
358	294	579	446	1 340	806	605	570	405	35	3	-	-	249..	
190	156	193	151	260	204	69	52	8	1	-	-	-	257..	
2 513	2 043	2 472	2 042	2 458	1 833	421	249	44	-	-	-	-	263..	
2 028	1 635	1 971	1 613	1 940	1 424	344	222	43	-	-	-	-	263..	
1 053	753	926	675	866	524	193	92	15	-	-	2	2	267..	
95	73	68	57	52	39	8	3	1	-	-	-	-	283..	
251	179	206	159	279	175	89	71	14	1	-	-	-	306..	
13	12	9	6	12	11	4	-	1	-	-	-	-	324..	
1 518	1 019	830	538	425	232	61	9	1	1	-	-	-	StGBV	
1 320	867	666	410	287	137	32	3	-	1	-	-	-	-	
198	152	164	128	138	95	29	6	1	-	-	-	-	-	
565	322	327	199	86	30	6	3	-	-	-	-	-	StVG	
2 985	2 320	3 163	2 541	5 466	4 033	1 797	1 170	418	37	-	231	196	And	
144	125	71	57	11	5	-	1	-	-	-	224	190	WStG	
1 733	1 345	2 124	1 688	4 647	3 383	1 682	1 100	404	37	-	1	-	BlMG	
392	190	214	109	160	69	37	21	11	-	-	-	-	AuslG	

der Geldstrafe, Art der Straftat 1999

Bei 16 - 30 Tagessätzen			Bei 31 - 90 Tagessätzen			Bei 91 - 180 Tagessätzen			Bei 181 - 360 Tagessätzen			361 und mehr Tages- sätze zu- sammen	Gesetz §§
bis 10,2 EUR (bis 20 DM)	10,2 - 51,1 EUR (20 - 100 DM)	mehr als 51,1 EUR (100 DM u.m.)	bis 10,2 EUR (bis 20 DM)	10,2 - 51,1 EUR (20 - 100 DM)	mehr als 51,1 EUR (100 DM u.m.)	bis 10,2 EUR (bis 20 DM)	10,2 - 51,1 EUR (20 - 100 DM)	mehr als 51,1 EUR (100 DM u.m.)	bis 10,2 EUR (bis 20 DM)	10,2 - 51,1 EUR (20 - 100 DM)	mehr als 51,1 EUR (100 DM u.m.)		
65 337	132 694	1 854	70 550	156 635	2 898	10 826	17 257	519	672	1 654	310	393	Insg
53 599	70 511	567	58 297	78 877	1 278	9 970	14 117	462	659	1 575	302	381	InsgoV
11 738	62 183	1 287	12 253	77 758	1 620	856	3 140	57	13	79	8	12	Verk
40 209	56 656	376	46 873	64 806	660	7 944	11 498	198	456	845	46	77	StGB
2 013	2 901	24	2 416	4 340	98	523	960	29	8	40	3	1	80..
131	369	6	243	858	14	76	233	12	3	14	3	4	174..
-	-	-	-	-	-	-	-	-	-	-	-	-	177..
1 533	3 956	43	1 177	2 202	20	96	137	1	-	6	-	2	185..
2	5	1	6	50	13	3	33	5	-	-	-	-	211..
-	-	-	-	-	-	-	-	-	-	-	-	-	211..
-	-	-	-	-	-	-	-	-	-	-	-	-	212..
1 595	5 245	71	3 938	9 286	84	1 169	2 032	21	55	90	1	4	223..
1 252	3 550	41	3 032	7 326	53	524	961	11	12	22	1	3	223..
51	85	1	656	1 064	7	603	977	7	43	66	-	-	224.1
648	2 354	55	887	2 401	69	101	173	2	9	8	-	1	234..
29	56	1	121	222	1	27	66	1	5	1	-	-	169..
16 996	17 351	56	16 199	13 658	37	2 363	2 081	10	134	90	1	5	242..
15 994	15 573	52	14 477	11 028	27	1 490	1 072	7	67	39	1	2	242..
57	46	-	533	499	2	467	470	2	36	25	-	2	243..
769	1 494	3	786	1 675	6	163	309	1	19	21	-	1	246
13	29	1	52	113	1	23	30	1	3	2	-	-	249..
455	815	4	537	873	4	78	154	5	4	9	-	-	257..
13 089	16 698	53	14 822	21 691	167	2 074	4 159	68	150	457	26	52	263..
6 735	11 200	39	9 121	15 648	111	1 410	2 926	35	91	231	14	17	263..
1 818	2 456	30	4 671	4 584	78	1 202	865	20	71	72	8	2	267..
1 248	2 480	14	1 035	2 220	21	131	361	15	11	49	3	3	283..
262	704	7	511	1 263	24	56	114	2	1	1	-	-	306..
377	1 237	10	258	1 045	29	22	100	6	2	6	1	-	324..
7 846	50 595	1 188	9 477	68 535	1 511	538	2 186	42	9	44	6	9	StGBV
4 464	30 091	693	7 694	58 972	1 268	413	1 571	22	5	21	4	6	StVG
3 382	20 504	495	1 783	9 563	243	125	615	20	4	23	2	3	And
3 892	11 588	99	2 776	9 223	109	318	954	15	4	35	2	3	WStG
13 390	13 855	191	11 424	14 071	618	2 026	2 619	264	203	730	256	304	BlMG
24	56	-	86	132	1	18	9	-	-	-	-	-	AuslG
2 412	3 462	12	3 445	4 505	24	615	699	4	18	29	-	1	-
5 184	1 774	38	4 204	2 376	62	906	396	18	79	18	3	3	-

Gesetz §§	Art der Straftat <sup>1)</sup>	Nach all- gemein- nem Straf- recht Ver- urteilte ins- gesamt	Freiheits					
			zu- sammen		unter 6 Monate		6 Monate	
			dar. Strafaus- setzung	zu- sammen	dar. Strafaus- setzung	zu- sammen	dar. Strafaus- setzung	
Insg	Straftaten insgesamt .....	638 893	125 305	84 552	46 459	34 916	17 471	13 665
InsgoV	Straftaten ohne Straftaten im Straßenverkehr .....	440 866	106 372	70 520	34 336	25 254	14 594	11 571
Verkehr	Straftaten im Straßenverkehr .....	198 027	18 933	14 032	12 123	9 662	2 877	2 094
StGBöV	Straftaten nach dem StGB (o.V.) zusammen .....	348 046	82 797	55 100	28 341	20 905	11 735	9 267
80-168, 331-357	Straftaten gegen den Staat, die öffentliche							
ohne 142	Ordnung (o.V.) und im Amt .....	16 842	3 358	2 590	1 208	940	571	498
174-184b	Straftaten gegen die sexuelle Selbstbestimmung .....	5 874	3 871	2 363	241	201	241	222
177-178	dar.: Sexuelle Nötigung/Vergewaltigung .....	1 472	1 467	730	7	5	41	39
185-200	Beleidigung .....	13 125	490	324	332	223	55	44
211-222	Straftaten gegen das Leben (o.V.) .....	781	669	88	11	9	9	9
211	dar.: Mord (ohne Mordversuch) .....	168	168	2	-	-	-	-
212, 213	Totschlag .....	356	356	36	1	1	1	1
223-231	Straftaten gegen die körperliche Unversehrtheit (o.V.) .....	36 608	12 339	9 243	2 651	2 114	2 283	1 963
223	dar.: Körperverletzung .....	22 342	4 363	3 045	1 736	1 308	838	638
224 Abs. 1	Gefährliche Körperverletzung .....	10 846	7 555	5 926	825	736	1 396	1 284
234-241a	Straftaten gegen die persönliche Freiheit .....	8 360	1 095	737	383	296	155	124
169-173, 201-206	Sonstige Straftaten gegen die Person .....	4 071	3 550	3 255	2 037	1 937	842	778
242-248c	Diebstahl und Unterschlagung .....	118 919	29 083	17 007	13 225	8 746	3 944	2 627
242	dar.: Diebstahl .....	97 563	17 039	10 237	11 153	7 162	2 233	1 344
243 Abs. 1 Satz 2	Einbruchdiebstahl							
Nr. 1	(einschl. Wohnungseinbruch-							
244 Abs. 1 Nr. 3	diebstahl) .....	8 810	7 050	3 871	1 047	820	970	743
246	Unterschlagung .....	6 735	999	778	401	314	189	156
249-255, 316a	Raub und Erpressung, räub. Angriff auf Kraftfahrer .....	4 199	3 925	1 655	92	78	169	145
257-261	Begünstigung und Hehlerei .....	4 119	1 084	779	210	159	141	120
263-266b	Betrug und Untreue .....	98 080	15 863	11 997	5 415	4 322	2 309	1 936
263	dar.: Betrug .....	63 030	12 632	9 557	4 000	3 311	1 920	1 607
267-281	Urkundenfälschung .....	20 328	5 096	3 490	1 619	1 234	706	565
283-305a	Sonstige Straftaten gegen das Vermögen .....	8 944	561	417	303	215	74	57
306-323c o. 316a	Gemeingefährliche Straftaten (o.V.) .....	4 421	1 714	1 070	378	402	212	156
324-330a	Straftaten gegen die Umwelt .....	3 375	99	85	36	29	24	23
StGB/V	Straftaten im Straßenverkehr nach dem StGB .....	157 044	12 690	9 783	7 938	6 627	1 878	1 433
	davon: in Trunkenheit .....	111 987	11 560	8 912	7 528	6 275	1 701	1 283
StVG	Straftaten nach dem Straßenverkehrsgesetz .....	45 057	1 130	871	410	352	177	150
Andere	Straft. nach and. Bundes- u. Landesges. (o. StGB/StVG) .....	40 983	6 243	4 249	4 185	3 035	999	661
WStG	dar.: nach dem Wehrstrafgesetz .....	92 820	23 575	15 420	5 995	4 349	2 859	2 304
BtMG	nach dem Betäubungsmittelgesetz .....	1 236	682	604	296	276	130	119
AuslG	nach dem Ausländergesetz .....	19 138	2 342	1 476	1 297	842	361	258

3.3.6 Zahl und Höhe der Tagessätze

Gesetz §§	Art der Straftat <sup>1)</sup>	Zu Geldstrafe Verurteilte	Bei 5 - 15 Tagessätzen				
			insgesamt	dar. Verwar- nte, bei denen der Strafvor- behalt gem. § 59b StGB wider- rufen wurde	betrug die Höhe		
					bis 10,2 EUR (bis 20 DM)	10,2 - 51,1 EUR (20 - 100 DM)	mehr als 51,1 EUR (100 DM u.m.)
Insg	Straftaten insgesamt .....	513 336	438	24 889	43 892	406	
InsgoV	Straftaten ohne Straftaten im Straßenverkehr .....	334 242	429	22 529	34 586	264	
Verkehr	Straftaten im Straßenverkehr .....	179 094	9	2 360	9 306	142	
StGBöV	Straftaten nach dem StGB (o.V.) zusammen .....	265 231	370	18 169	27 945	187	
80-168, 331-357	Straftaten gegen den Staat, die öffentliche						
ohne 142	Ordnung (o.V.) und im Amt .....	13 483	27	561	672	6	
174-184b	Straftaten gegen die sexuelle Selbstbestimmung .....	2 003	3	13	25	-	
177-178	dar.: Sexuelle Nötigung/Vergewaltigung .....	5	-	-	-	-	
185-200	Beleidigung .....	12 635	5	643	2 553	54	
211-222	Straftaten gegen das Leben (o.V.) .....	112	1	-	-	-	
211	dar.: Mord (ohne Mordversuch) .....	-	-	-	-	-	
212, 213	Totschlag .....	-	-	-	-	-	
223-231	Straftaten gegen die körperliche Unversehrtheit (o.V.) .....	24 266	36	256	1 099	18	
223	dar.: Körperverletzung .....	17 976	21	149	606	13	
224 Abs. 1	Gefährliche Körperverletzung .....	3 291	8	7	8	-	
234-241a	Straftaten gegen die persönliche Freiheit .....	7 262	13	107	418	10	
169-173, 201-206	Sonstige Straftaten gegen die Person .....	521	33	3	5	-	
242-248c	Diebstahl und Unterschlagung .....	89 833	44	10 427	15 186	59	
242	dar.: Diebstahl .....	80 521	32	10 160	14 550	56	
243 Abs. 1 Satz 2	Einbruchdiebstahl						
Nr. 1	(einschl. Wohnungseinbruch-						
244 Abs. 1 Nr. 3	diebstahl) .....	1 760	3	4	3	-	
246	Unterschlagung .....	5 736	5	210	576	3	
249-255, 316a	Raub und Erpressung, räub. Angriff auf Kraftfahrer .....	274	-	3	5	-	
257-261	Begünstigung und Hehlerei .....	3 035	2	57	132	-	
263-266b	Betrug und Untreue .....	82 215	174	5 507	6 595	22	
263	dar.: Betrug .....	50 397	142	1 741	3 093	15	
267-281	Urkundenfälschung .....	15 227	15	156	238	5	
283-305a	Sonstige Straftaten gegen das Vermögen .....	8 383	12	374	807	5	
306-323c o. 316a	Gemeingefährliche Straftaten (o.V.) .....	2 706	2	40	77	12	
324-330a	Straftaten gegen die Umwelt .....	3 276	3	22	133	1	
StGB/V	Straftaten im Straßenverkehr nach dem StGB .....	144 354	5	927	5 554	110	
	davon: in Trunkenheit .....	100 427	2	291	1 011	14	
StVG	Straftaten nach dem Straßenverkehrsgesetz .....	43 927	3	636	4 543	96	
Andere	Straft. nach and. Bundes- u. Landesges. (o. StGB/StVG) .....	34 740	4	1 433	3 752	32	
WStG	dar.: nach dem Wehrstrafgesetz .....	69 011	59	4 360	6 641	77	
BtMG	nach dem Betäubungsmittelgesetz .....	327	1	2	5	-	
AuslG	nach dem Ausländergesetz .....	17 581	36	752	1 593	8	
		16 796	10	1 123	494	8	

<sup>\*)</sup> Früheres Bundesgebiet einschl. Gesamt-Berlin; für die neuen Länder

<sup>1)</sup> o.V. = ohne Straftaten im Straßenverkehr.

verfolgung\*)  
nach allgemeinem Strafrecht  
Art der Straftat 2000

strafe											Strafrest			Gesetz §§
mehr als ... bis einschließlich ...											lebens- lange	zu- sam- men	dar. Straf- aus- setzung	
6 - 9 Monate		9 Monate - 1 Jahr		1 - 2 Jahre		2 - 3	3 - 5	5 - 10	10 - 15					
zu- sam- men	dar. Straf- aus- setzung	zu- sam- men	dar. Straf- aus- setzung	zu- sam- men	dar. Straf- aus- setzung									
18 641	13 283	15 332	11 110	17 872	11 578	4 696	3 161	1 364	202	107	252	211	Insg	
16 406	11 935	14 252	10 442	17 323	11 318	4 644	3 145	1 364	201	107	252	211	InsgoV	
2 235	1 348	1 080	668	549	260	52	16	-	1	-	-	-	Verk	
13 458	9 703	11 219	7 986	11 795	7 239	2 894	2 070	1 004	174	107	18	14	StGBo	
541	422	449	382	444	348	81	56	7	1	-	1	-	80..	
359	325	573	509	1 317	1 106	451	468	210	10	1	-	-	174..	
87	79	135	117	567	490	223	267	132	8	-	-	-	177..	
53	36	25	13	21	8	3	1	-	-	-	-	-	185..	
12	11	16	14	59	45	38	122	203	96	103	-	-	211..	
-	-	1	1	1	31	5	8	14	40	99	-	-	211..	
-	-	3	3	35	27	27	27	157	42	-	-	-	212..	
3 294	2 678	2 079	1 602	1 504	886	319	156	51	2	-	3	3	223..	
894	614	521	327	323	158	39	39	11	-	-	3	3	223..	
2 339	2 015	1 494	1 225	1 107	666	250	120	24	-	-	-	-	224.1	
145	115	136	101	148	101	33	34	52	9	-	3	3	234..	
441	359	192	153	28	33	4	1	-	-	-	-	-	169..	
4 287	2 482	3 452	1 862	3 246	1 290	609	257	61	2	-	3	1	242..	
1 887	991	1 093	529	603	211	60	8	2	-	-	3	1	242..	
1 432	878	1 418	799	1 665	631	342	151	25	-	-	-	-	243..	
159	124	134	112	101	72	13	2	-	-	-	-	-	246	
315	248	530	379	1 323	805	572	544	328	50	2	-	-	249..	
162	130	187	158	277	212	54	42	11	-	-	-	-	253..	
2 541	1 996	2 487	2 008	2 357	1 735	447	256	51	-	-	2	1	263..	
2 086	1 624	2 026	1 615	1 942	1 400	387	225	46	-	-	1	1	263..	
958	661	815	578	742	452	161	79	16	-	-	5	5	267..	
83	67	50	43	46	35	4	1	-	-	-	-	-	283..	
252	163	209	165	274	184	117	53	14	4	1	1	1	306..	
15	10	19	19	4	4	1	-	-	-	-	-	-	324..	
1 584	1 007	770	492	461	224	46	12	-	1	-	-	-	StGBo	
1 354	836	611	380	328	138	30	7	-	1	-	-	-	-	
230	171	159	112	133	86	16	5	-	-	-	-	-	-	
651	341	310	176	88	36	6	4	-	-	-	-	-	StVG	
2 948	2 232	3 033	2 456	5 528	4 079	1 750	1 075	360	27	-	234	197	And	
169	138	74	60	13	11	-	-	-	-	-	227	192	WStG	
1 744	1 297	2 114	1 655	4 731	3 446	1 615	1 001	352	27	-	-	-	BtMG	
340	196	152	108	137	72	35	17	3	-	-	-	-	AuslG	

der Geldstrafe, Art der Straftat 2000

Bei 16 - 30 Tagessätzen			Bei 31 - 90 Tagessätzen			Bei 91 - 180 Tagessätzen			Bei 181 - 360 Tagessätzen			361 und mehr Tages- sätze zu- sam- men	Gesetz §§
bis 10,2 EUR (bis 20 DM)	10,2 - 51,1 EUR (20 - 100 DM)	mehr als 51,1 EUR (100 DM u.m.)	bis 10,2 EUR (bis 20 DM)	10,2 - 51,1 EUR (20 - 100 DM)	mehr als 51,1 EUR (100 DM u.m.)	bis 10,2 EUR (bis 20 DM)	10,2 - 51,1 EUR (20 - 100 DM)	mehr als 51,1 EUR (100 DM u.m.)	bis 10,2 EUR (bis 20 DM)	10,2 - 51,1 EUR (20 - 100 DM)	mehr als 51,1 EUR (100 DM u.m.)		
58 567	131 738	1 929	64 074	155 207	3 135	9 707	16 637	506	503	1 492	312		
47 752	69 580	609	52 548	79 266	1 441	8 991	13 661	454	486	1 434	308	333	InsgoV
10 815	62 158	1 320	11 526	75 941	1 694	7 116	2 976	52	17	58	4	9	Verk
35 755	55 301	403	42 089	65 040	697	7 195	11 090	156	352	744	53	55	StGBo
1 635	2 756	26	2 104	4 273	70	429	893	18	12	21	7	-	80..
108	368	5	264	847	32	68	244	8	5	15	-	1	174..
2	-	-	1	2	-	-	-	-	-	-	-	-	177..
1 502	4 158	57	1 140	2 282	26	80	133	5	-	2	-	-	185..
2	4	1	2	46	16	4	29	6	-	1	1	-	211..
-	-	-	-	-	-	-	-	-	-	-	-	-	211..
-	-	-	-	-	-	-	-	-	-	-	-	-	212..
1 450	5 019	60	3 598	9 557	93	968	2 008	13	51	70	3	3	223..
1 175	3 733	34	2 884	7 797	59	462	1 020	8	13	20	2	1	223..
32	90	1	553	1 087	7	476	938	4	37	48	1	2	224.1
641	2 396	69	793	2 479	67	89	183	3	2	5	-	-	234..
23	69	-	98	230	4	25	56	3	1	3	1	-	169..
15 124	16 670	58	14 532	13 651	50	2 045	1 863	12	76	75	1	4	242..
14 260	14 878	55	13 014	11 115	38	1 321	998	4	39	29	1	3	242..
33	55	-	443	439	1	398	345	4	19	16	-	-	243..
690	1 501	2	678	1 652	8	101	277	4	9	24	-	1	246
17	29	-	61	95	2	19	38	-	1	4	-	-	249..
374	768	5	529	903	11	110	129	4	2	9	-	2	257..
11 894	16 428	56	13 200	21 621	162	1 972	4 101	46	127	418	30	36	263..
6 074	10 957	48	7 950	15 869	118	1 342	2 814	30	86	227	16	17	263..
1 370	2 327	22	4 191	4 616	87	1 192	869	22	61	62	5	4	267..
1 092	2 427	19	926	2 155	33	115	348	6	13	51	2	3	283..
227	620	15	372	1 184	23	58	87	-	1	1	-	1	306..
296	1 262	10	279	1 101	21	21	109	10	-	7	3	1	324..
7 113	49 544	1 207	8 904	66 779	1 605	440	2 069	46	13	31	3	9	StGBo
3 875	27 595	673	7 158	56 726	1 297	317	1 408	22	12	21	1	6	-
3 238	21 949	534	1 746	10 053	308	123	661	24	1	10	2	3	-
3 702	12 614	113	2 622	9 162	89	276	907	6	4	27	1	-	StVG
11 997	14 279	206	10 459	14 226	744	1 796	2 571	298	134	690	255	278	And
26	34	1	103	118	-	14	24	-	-	-	-	-	WStG
2 251	3 860	21	3 025	4 858	29	470	665	6	16	26	-	1	BtMG
5 083	1 739	45	4 280	2 453	56	974	455	12	46	25	1	2	AuslG

**3 Straf**  
**3.4 Verurteilte mit Hauptstrafe**  
**3.4.1 Dauer der Jugend**

Lfd. Nr.	Jahr Altersgruppe	Jugendstrafe			Dauer der		
		insgesamt	und zwar		zusammen	6 Monate (Mindeststrafe)	
			nach § 30 JGG	mit Strafaussetzung		zusammen	dar. mit Strafaussetzung

Grund

Zu Jugendstrafe

Verurteilte insgesamt

1	1976	17 947	27	10 484	17 441	3 351	2 744
2	1980	17 982	122	11 192	17 685	3 483	2 886
3	1990	12 103	108	7 784	12 050	2 425	2 038
4	1995	13 880	599	8 875	13 880	2 393	1 940
5	1998	17 220	887	10 977	17 220	2 938	2 500
6	1999	17 645	799	11 193	17 645	2 957	2 523
7	2000	17 753	912	11 028	17 753	2 933	2 455

Jugendliche

8	1976	6 509	8	4 093	6 199	1 381	1 136
9	1980	6 158	45	4 173	5 979	1 375	1 155
10	1990	3 311	22	2 274	3 287	742	633
11	1995	4 472	191	3 031	4 472	821	689
12	1998	6 297	321	4 165	6 297	1 202	1 036
13	1999	6 287	307	4 126	6 287	1 180	1 001
14	2000	6 226	333	3 978	6 226	1 168	973

Heranwachsende

15	1976	11 438	19	6 391	11 242	1 970	1 608
16	1980	11 824	77	7 019	11 706	2 108	1 731
17	1990	8 792	86	5 510	8 763	1 683	1 405
18	1995	9 408	408	5 844	9 408	1 572	1 251
19	1998	10 923	566	6 812	10 923	1 736	1 464
20	1999	11 358	492	7 067	11 358	1 777	1 522
21	2000	11 527	579	7 050	11 527	1 765	1 482

Pro

Zu Jugendstrafe

Verurteilte insgesamt

22	1976	100	0,2	58,4	97,2	18,7	15,3
23	1980	100	0,7	62,2	98,3	19,4	16,0
24	1990	100	0,9	64,3	99,6	20,0	16,8
25	1995	100	4,3	63,9	100,0	17,2	14,0
26	1998	100	5,2	63,7	100,0	17,1	14,5
27	1999	100	4,5	63,4	100,0	16,8	14,3
28	2000	100	5,1	62,1	100,0	16,5	13,8

Jugendliche

29	1976	100	0,1	62,9	95,2	21,2	17,5
30	1980	100	0,7	67,8	97,1	22,3	18,8
31	1990	100	0,7	68,7	99,3	22,4	19,1
32	1995	100	4,3	67,8	100,0	18,4	15,4
33	1998	100	5,1	66,1	100,0	19,1	16,5
34	1999	100	4,9	65,6	100,0	18,8	15,9
35	2000	100	5,3	63,9	100,0	18,8	15,6

Heranwachsende

36	1976	100	0,2	55,9	98,3	17,2	14,1
37	1980	100	0,7	59,4	99,0	17,8	14,6
38	1990	100	1,0	62,7	99,7	19,1	16,0
39	1995	100	4,3	62,1	100,0	16,7	13,3
40	1998	100	5,2	62,4	100,0	15,9	13,4
41	1999	100	4,3	62,2	100,0	15,6	13,4
42	2000	100	5,0	61,2	100,0	15,3	12,9

\*) Früheres Bundesgebiet; seit 1995 einschl. Gesamt-Berlin.



verfolgung\*)  
nach Jugendstrafrecht  
strafe, Altersgruppen

Jugendstrafe									Lfd. Nr.
mehr als ... bis einschließlich ...									
6 - 9 Monate		9 Monate - 1 Jahr		1 - 2 Jahre		2 - 3	3 - 5 Jahre	5 - 10	
zusammen	dar. mit Strafaus- setzung	zusammen	dar. mit Strafaus- setzung	zusammen	dar. mit Strafaus- setzung				
zahlen									
3 811	3 009	5 436	4 002	3 560	729	791	379	113	1
3 860	3 120	5 428	4 155	3 607	1 031	813	373	121	2
2 279	1 855	2 820	2 068	3 393	1 823	774	292	67	3
2 454	1 982	3 043	2 271	4 496	2 692	995	421	78	4
2 915	2 375	3 783	2 873	5 623	3 229	1 384	488	89	5
3 051	2 492	3 848	2 885	5 763	3 293	1 443	488	95	6
3 024	2 449	3 787	2 745	5 993	3 379	1 409	514	93	7
1 524	1 238	1 964	1 473	1 048	246	172	71	39	8
1 448	1 198	1 867	1 476	1 030	344	178	60	21	9
677	558	796	600	858	483	162	37	15	10
827	677	1 102	855	1 361	810	270	74	17	11
1 065	873	1 476	1 106	2 001	1 150	418	115	20	12
1 194	994	1 421	1 065	1 938	1 066	417	115	22	13
1 143	917	1 435	1 047	1 912	1 041	417	120	31	14
2 287	1 771	3 472	2 529	2 512	483	619	308	74	15
2 412	1 922	3 561	2 679	2 577	687	635	313	100	16
1 602	1 297	2 024	1 468	2 535	1 340	612	255	52	17
1 627	1 305	1 941	1 416	3 135	1 872	725	347	61	18
1 850	1 502	2 307	1 767	3 622	2 079	966	373	69	19
1 857	1 498	2 427	1 820	3 825	2 227	1 026	373	73	20
1 881	1 532	2 352	1 698	4 081	2 338	992	394	62	21
zent									
21,2	16,8	30,3	22,3	19,8	4,1	4,4	2,1	0,6	22
21,5	17,4	30,2	23,1	20,1	5,7	4,5	2,1	0,7	23
18,8	15,3	23,3	17,1	28,0	15,1	6,4	2,4	0,6	24
17,7	14,3	21,9	16,4	32,4	19,3	7,2	3,0	0,6	25
16,9	13,8	22,0	16,7	32,7	18,8	8,0	2,8	0,5	26
17,3	14,1	21,8	16,4	32,7	18,4	8,2	2,8	0,5	27
17,0	13,8	21,3	15,5	33,8	19,0	7,9	2,9	0,5	28
23,4	19,0	30,2	22,6	16,1	3,8	2,6	1,1	0,6	29
23,5	19,5	30,3	24,0	16,7	5,6	2,9	1,0	0,3	30
20,4	16,9	24,0	18,1	25,9	14,6	4,9	1,1	0,5	31
18,5	15,1	24,6	19,1	30,4	18,1	6,0	1,7	0,4	32
16,9	13,9	23,4	17,6	31,8	18,3	6,6	1,8	0,3	33
19,0	15,8	22,6	16,9	30,8	17,0	6,6	1,8	0,3	34
18,4	14,7	23,0	16,8	30,7	16,7	6,7	1,9	0,5	35
20,0	15,5	30,4	22,1	22,0	4,2	5,4	2,7	0,6	36
20,4	16,3	30,1	22,7	21,8	5,8	5,4	2,6	0,8	37
18,2	14,8	23,0	16,7	28,8	15,2	7,0	2,9	0,6	38
17,3	13,9	20,6	15,1	33,3	19,9	7,7	3,7	0,6	39
16,9	13,8	21,1	16,2	33,2	19,0	8,8	3,4	0,6	40
16,4	13,2	21,4	16,0	33,7	19,6	9,0	3,3	0,6	41
16,3	13,3	20,4	14,7	35,4	20,3	8,6	3,4	0,5	42

**3 Straf**  
**3.4 Verurteilte mit Hauptstrafe**  
**3.4.2 Art der Zuchtmittel und**

Lfd. Nr.	Jahr Altersgruppe	Verurteilte mit Zuchtmitteln und/oder Erziehungs- maßregeln (als schwerster Sanktion) insgesamt	Verurteilte mit		Verurteilte, die		Zahl der Maßnahmen nach dem JGG insgesamt
			Zuchtmitteln als schwerster Sanktion	Erziehungs- maßregeln	Zuchtmittel - auch nebeneinander oder neben einer Jugendstrafe - erhielten	Erziehungs- maßregeln	
<b>Grund</b>							
<b>Zu Maßnahmen nach dem JGG</b>							
<b>Verurteilte insgesamt</b>							
1	1976 .....	89 238	79 277	9 961	79 478	24 984	128 222
2	1980 .....	114 667	98 090	16 577	98 439	41 104	168 427
3	1990 .....	65 171	50 193	14 978	50 434	32 802	96 368
4	1995 .....	62 851	56 357	6 494	56 663	14 989	93 363
5	1998 .....	74 781	68 207	6 574	68 824	17 680	113 735
6	1999 .....	75 957	69 769	6 188	70 356	18 465	117 398
7	2000 .....	76 087	69 892	6 195	70 435	18 897	118 823
<b>Jugendliche</b>							
8	1976 .....	58 002	50 040	7 962	50 118	19 651	83 477
9	1980 .....	74 266	60 742	13 524	60 858	32 671	109 539
10	1990 .....	31 373	22 048	9 325	22 092	19 497	46 274
11	1995 .....	33 196	29 260	3 936	29 371	8 881	49 624
12	1998 .....	42 978	38 833	4 145	39 081	11 099	65 632
13	1999 .....	43 280	39 412	3 868	39 651	11 509	67 396
14	2000 .....	43 284	39 445	3 839	39 681	11 599	67 990
<b>Heranwachsende</b>							
15	1976 .....	31 236	29 237	1 999	29 360	5 333	44 745
16	1980 .....	40 401	37 348	3 053	37 581	8 433	58 888
17	1990 .....	33 798	28 145	5 653	28 342	13 305	50 094
18	1995 .....	29 655	27 097	2 558	27 292	6 108	43 739
19	1998 .....	31 803	29 374	2 429	29 743	6 581	48 103
20	1999 .....	32 677	30 357	2 320	30 705	6 956	50 002
21	2000 .....	32 803	30 447	2 356	30 754	7 298	50 833
<b>Pro</b>							
<b>Zu Maßnahmen nach dem JGG</b>							
<b>Verurteilte insgesamt</b>							
22	1976 .....	100	88,8	11,2	89,1	28,0	100
23	1980 .....	100	85,5	14,5	85,8	35,8	100
24	1990 .....	100	77,0	23,0	77,4	50,3	100
25	1995 .....	100	89,7	10,3	90,2	23,8	100
26	1998 .....	100	91,2	8,8	92,0	23,6	100
27	1999 .....	100	91,9	8,1	92,6	24,3	100
28	2000 .....	100	91,9	8,1	92,6	24,8	100
<b>Jugendliche</b>							
29	1976 .....	100	86,3	13,7	86,4	33,9	100
30	1980 .....	100	81,8	18,2	81,9	44,0	100
31	1990 .....	100	70,3	29,7	70,4	62,1	100
32	1995 .....	100	88,1	11,9	88,5	26,8	100
33	1998 .....	100	90,4	9,6	90,9	25,8	100
34	1999 .....	100	91,1	8,9	91,6	26,6	100
35	2000 .....	100	91,1	8,9	91,7	26,8	100
<b>Heranwachsende</b>							
36	1976 .....	100	93,6	6,4	94,0	17,1	100
37	1980 .....	100	92,4	7,6	93,0	20,9	100
38	1990 .....	100	83,3	16,7	83,9	39,4	100
39	1995 .....	100	91,4	8,6	92,0	20,6	100
40	1998 .....	100	92,4	7,6	93,5	20,7	100
41	1999 .....	100	92,9	7,1	94,0	21,3	100
42	2000 .....	100	92,8	7,2	93,8	22,2	100

\*) Früheres Bundesgebiet; seit 1995 einschl. Gesamt-Berlin.

**verfolgung\*)**  
**nach Jugendstrafrecht**  
**Erziehungsmaßnahmen, Altersgruppen**

zu- sammen	Zahl der Zuchtmittel (auch mehrere nebeneinander)										Zahl der Erziehungsmaßnahmen					Lfd. Nr.
	Jugendarrest				Auflagen						Ver- warnung	zu- sammen	Heim- erzie- hung	Erzie- hungs- bei- stand- schaft	Wei- sungen	
	zu- sammen	Dauer- arrest	Kurz- arrest	Freizeit- arrest	zu- sammen	Wieder- gutma- chung	Zahlg. v. Geld- beträgen	Ent- schul- digung	Arbeits- lei- stung	Arbeits- leistung und Ent- schuldigung						

zahlen

103 041	23 195	9 557	1 752	11 886	42 119	1 920	39 912	287	.	.	37 727	25 181	161	385	24 635	1
127 115	27 183	10 413	2 012	14 758	52 697	1 972	50 469	256	.	.	47 235	41 312	133	339	40 840	2
63 507	12 785	5 625	879	6 281	25 967	1 678	24 154	135	.	.	24 755	32 861	30	129	32 702	3
78 318	12 953	6 717	841	5 395	42 899	1 466	16 915	108	24 114	296	22 466	15 045	68	214	14 763	4
95 972	16 985	8 529	980	7 476	52 881	1 823	17 530	152	33 003	373	26 106	17 763	94	228	17 441	5
98 821	16 809	8 340	1 049	7 420	54 843	1 973	18 424	131	33 987	328	27 169	18 577	69	274	18 234	6
99 797	16 832	8 412	1 003	7 417	55 910	2 224	18 927	119	34 315	325	27 055	19 026	90	257	18 679	7
63 629	15 251	5 200	1 126	8 925	22 196	1 226	20 748	222	.	.	26 182	19 848	159	369	19 320	8
76 663	17 085	5 466	1 262	10 357	26 748	1 161	25 391	196	.	.	32 830	32 876	129	334	32 413	9
26 728	6 225	2 377	437	3 411	7 933	686	7 152	95	.	.	12 570	19 546	26	104	19 416	10
40 703	6 838	3 118	437	3 283	21 646	626	5 335	60	15 436	189	12 219	8 921	44	137	8 740	11
54 478	9 921	4 520	568	4 833	29 373	887	5 990	107	22 128	261	15 184	11 154	63	162	10 929	12
55 821	9 880	4 480	604	4 796	30 271	1 015	6 165	80	22 803	208	15 670	11 575	40	184	11 351	13
56 305	9 835	4 564	592	4 679	30 831	1 047	6 379	70	23 100	235	15 639	11 685	61	171	11 453	14
39 412	7 944	4 357	626	2 961	19 923	694	19 164	65	.	.	11 545	5 333	2	16	5 315	15
50 452	10 098	4 947	750	4 401	25 949	811	25 078	60	.	.	14 405	8 436	4	5	8 427	16
36 779	6 560	3 248	442	2 870	18 034	992	17 002	40	.	.	12 185	13 315	4	25	13 286	17
37 615	6 115	3 599	404	2 112	21 253	840	11 580	48	8 678	107	10 247	6 124	24	77	6 023	18
41 494	7 064	4 009	412	2 643	23 508	936	11 540	45	10 875	112	10 922	6 609	31	66	6 512	19
43 000	6 929	3 860	445	2 624	24 572	958	12 259	51	11 184	120	11 499	7 002	29	90	6 883	20
43 492	6 997	3 848	411	2 738	25 079	1 177	12 548	49	11 215	90	11 416	7 341	29	86	7 226	21

zent

80,4	18,1	7,5	1,4	9,3	32,8	1,5	31,1	0,2	.	.	29,4	19,6	0,1	0,3	19,2	22
75,5	16,1	6,2	1,2	8,8	31,3	1,2	30,0	0,2	.	.	28,0	24,5	0,1	0,2	24,2	23
65,9	13,3	5,8	0,9	6,5	26,9	1,7	25,1	0,1	.	.	25,7	34,1	0,0	0,1	33,9	24
83,9	13,9	7,2	0,9	5,8	45,9	1,6	18,1	0,1	25,8	0,3	24,1	16,1	0,1	0,2	15,8	25
84,4	14,9	7,5	0,9	6,6	46,5	1,6	15,4	0,1	29,0	0,3	23,0	15,6	0,1	0,2	15,3	26
84,2	14,3	7,1	0,9	6,3	46,7	1,7	15,7	0,1	29,0	0,3	23,1	15,8	0,1	0,2	15,5	27
84,0	14,2	7,1	0,8	6,2	47,1	1,9	15,9	0,1	28,9	0,3	22,8	16,0	0,1	0,2	15,7	28
76,2	18,3	6,2	1,3	10,7	26,6	1,5	24,9	0,3	.	.	31,4	23,8	0,2	0,4	23,1	29
70,0	15,6	5,0	1,2	9,5	24,4	1,1	23,2	0,2	.	.	30,0	30,0	0,1	0,3	29,6	30
57,8	13,5	5,1	0,9	7,4	17,1	1,5	15,5	0,2	.	.	27,2	42,2	0,1	0,2	42,0	31
82,0	13,8	6,3	0,9	6,6	43,6	1,3	10,8	0,1	31,1	0,4	24,6	18,0	0,1	0,3	17,6	32
83,0	15,1	6,9	0,9	7,4	44,8	1,4	9,1	0,2	33,7	0,4	23,1	17,0	0,1	0,2	16,6	33
82,8	14,7	6,6	0,9	7,1	44,9	1,5	9,1	0,1	33,8	0,3	23,3	17,2	0,1	0,3	16,8	34
82,8	14,5	6,7	0,9	6,9	45,3	1,5	9,4	0,1	34,0	0,3	23,0	17,2	0,1	0,3	16,8	35
88,1	17,8	9,7	1,4	6,6	44,5	1,6	42,8	0,1	.	.	25,8	11,9	0,0	0,0	11,9	36
85,7	17,1	8,4	1,3	7,5	44,1	1,4	42,6	0,1	.	.	24,5	14,3	0,0	0,0	14,3	37
73,4	13,1	6,5	0,9	5,7	36,0	2,0	33,9	0,1	.	.	24,3	26,6	0,0	0,1	26,5	38
86,0	14,0	8,2	0,9	4,8	48,6	1,9	26,5	0,1	19,8	0,2	23,4	14,0	0,1	0,2	13,8	39
86,3	14,7	8,3	0,9	5,5	48,9	1,9	24,0	0,1	22,6	0,2	22,7	13,7	0,1	0,1	13,5	40
86,0	13,9	7,7	0,9	5,2	49,1	1,9	24,5	0,1	22,4	0,2	23,0	14,0	0,1	0,2	13,8	41
85,6	13,8	7,6	0,8	5,4	49,3	2,3	24,7	0,1	22,1	0,2	22,5	14,4	0,1	0,2	14,2	42

**3 Straf**  
**3.4 Verurteilte mit Hauptstrafe**  
**3.4.3 Dauer der Jugendstrafe,**

Gesetz §§	Art der Straftat <sup>1)</sup>	Nach dem JGG Verurteilte insgesamt	Jugendstrafe		
			zusammen	und zwar	
				nach § 30 JGG	mit Strafau- setzung
Insg	Straftaten insgesamt	93 602	17 645	799	11 193
InsgoV	Straftaten ohne Straftaten im Straßenverkehr	82 342	17 142	773	10 855
Verkehr	Straftaten im Straßenverkehr	11 260	503	26	338
StGB oV	Straftaten nach dem StGB (o.V.) zusammen	69 749	13 730	603	8 421
80-168, 331-357 ohne 142	Straftaten gegen den Staat, die öffentliche Ordnung (o.V.) und im Amt	2 595	346	5	227
174-184b	Straftaten gegen die sexuelle Selbstbestimmung	715	407	14	284
177-178	dar.: Sexuelle Nötigung/Vergewaltigung	361	249	8	164
185-200	Beleidigung	762	44	2	28
211-222	Straftaten gegen das Leben (o.V.)	103	84	2	10
211	dar.: Mord (ohne Mordversuch)	25	25	-	-
212, 213	Totschlag	47	47	-	-
223-231	Straftaten gegen die körperliche Unversehrtheit (o.V.)	14 117	2 636	120	1 706
223	dar.: Körperverletzung	5 533	685	27	409
224 Abs. 1	Gefährliche Körperverletzung	8 187	1 903	90	1 266
234-241a	Straftaten gegen die persönliche Freiheit	1 045	167	9	92
169-173, 201-206	Sonstige Straftaten gegen die Person	32 44	6	5	5
242-248c	Diebstahl und Unterschlagung	32 674	5 611	232	3 279
242	dar.: Diebstahl	20 518	1 928	89	1 107
243 Abs. 1 Satz 2 Nr. 1	Einbruchdiebstahl	8 301	2 711	98	1 610
244 Abs. 1 Nr. 3	(einschl. Wohnungseinbruch- diebstahl)	823	79	1	47
246	Unterschlagung	5 650	3 126	162	1 915
249-255, 316a	Raub und Erpressung, räub. Angriff auf Kraftfahrer	1 046	111	7	72
257-261	Begünstigung und Hehlerei	5 464	596	28	391
263-266b	Betrug und Untreue	1 979	384	19	252
263	dar.: Betrug	1 790	308	14	200
267-281	Urkundenfälschung	3 189	116	6	93
283-305a	Sonstige Straftaten gegen das Vermögen	520	170	4	117
306-323c o. 316a	Gemeingefährliche Straftaten (o.V.)	35	2	-	2
324-330a	Straftaten gegen die Umwelt	7 279	347	20	239
StGB oV	Straftaten im Straßenverkehr nach dem StGB	4 386	228	14	158
	davon: in Trunkenheit	2 893	119	6	81
	ohne Trunkenheit	3 981	156	6	99
StVG	Straftaten nach dem Straßenverkehrsgesetz	12 593	3 412	170	2 434
Andere	Straft. nach and. Bundes- u. Landesges. (o. StGB/StVG)	431	152	9	122
WStG	dar.: nach dem Wehrstrafgesetz	10 477	3 145	159	2 233
BTMG	nach dem Betäubungsmittelgesetz	194	42	-	27
AusIG	nach dem Ausländergesetz				

**3.4.4 Art der Zuchtmittel und**

Gesetz §§	Art der Straftat <sup>1)</sup>	Verurteilte mit Zucht- mitteln und/oder Erzie- hungsmaß- regeln (als schwerster Sanktion) insgesamt	Verurteilte mit		Verurteilte, die		Zahl der Maß- nahmen nach dem JGG insgesamt
			Zucht- mitteln	Erziehu- ngsmaß- regeln	Zucht- mittel	Erzie- hungsmaß- regeln	
			als schwerster Sanktion		auch nebeneinander oder neben einer Jugendstrafe - erhielten		
Insg	Straftaten insgesamt	75 957	69 769	6 188	70 356	18 465	117 398
InsgoV	Straftaten ohne Straftaten im Straßenverkehr	65 200	59 744	5 456	60 300	16 267	101 260
Verkehr	Straftaten im Straßenverkehr	10 757	10 025	732	10 056	2 198	16 138
StGB oV	Straftaten nach dem StGB (o.V.) zusammen	56 019	51 269	4 750	51 704	13 814	86 929
80-168, 331-357 ohne 142	Straftaten gegen den Staat, die öffentliche Ordnung (o.V.) und im Amt	2 249	2 069	180	2 087	490	3 319
174-184b	Straftaten gegen die sexuelle Selbstbestimmung	308	264	44	278	154	535
177-178	dar.: Sexuelle Nötigung/Vergewaltigung	112	104	8	114	55	216
185-200	Beleidigung	718	664	54	666	143	1 032
211-222	Straftaten gegen das Leben (o.V.)	19	18	-	19	3	31
211	dar.: Mord (ohne Mordversuch)	-	-	-	-	-	-
212, 213	Totschlag	-	-	-	-	-	-
223-231	Straftaten gegen die körperliche Unversehrtheit (o.V.)	11 481	10 538	943	10 629	3 296	18 562
223	dar.: Körperverletzung	4 848	4 429	419	4 448	1 379	7 793
224 Abs. 1	Gefährliche Körperverletzung	6 284	5 786	498	5 858	1 841	10 236
234-241a	Straftaten gegen die persönliche Freiheit	878	806	72	813	212	1 365
169-173, 201-206	Sonstige Straftaten gegen die Person	38	37	1	37	8	59
242-248c	Diebstahl und Unterschlagung	27 063	24 792	2 271	24 949	6 188	41 024
242	dar.: Diebstahl	18 590	17 008	1 582	17 068	4 050	27 594
243 Abs. 1 Satz 2 Nr. 1	Einbruchdiebstahl	5 590	5 121	469	5 191	1 450	8 930
244 Abs. 1 Nr. 3	(einschl. Wohnungseinbruch- diebstahl)	744	689	55	690	160	1 147
246	Unterschlagung	2 524	2 221	303	2 323	1 078	4 446
249-255, 316a	Raub und Erpressung, räub. Angriff auf Kraftfahrer	935	872	63	877	174	1 374
257-261	Begünstigung und Hehlerei	4 868	4 475	393	4 492	988	7 677
263-266b	Betrug und Untreue	1 595	1 469	126	1 480	338	2 489
263	dar.: Betrug	1 482	1 354	128	1 368	323	2 213
267-281	Urkundenfälschung	3 073	2 279	277	2 801	664	4 672
283-305a	Sonstige Straftaten gegen das Vermögen	350	331	19	333	89	570
306-323c o. 316a	Gemeingefährliche Straftaten (o.V.)	33	32	1	32	4	50
324-330a	Straftaten gegen die Umwelt	6 932	6 488	444	6 508	1 389	10 379
StGB oV	Straftaten im Straßenverkehr nach dem StGB	4 158	3 903	255	3 915	844	6 296
	davon: in Trunkenheit	2 774	2 585	189	2 593	545	4 083
	ohne Trunkenheit	3 825	3 537	288	3 548	809	5 759
StVG	Straftaten nach dem Straßenverkehrsgesetz	9 181	8 475	706	8 596	2 453	14 331
Andere	Straft. nach and. Bundes- u. Landesges. (o. StGB/StVG)	279	263	16	267	52	395
WStG	dar.: nach dem Wehrstrafgesetz	7 332	6 745	587	6 861	2 126	11 766
BTMG	nach dem Betäubungsmittelgesetz	152	146	6	146	12	187
AusIG	nach dem Ausländergesetz						

<sup>\*)</sup> Früheres Bundesgebiet einschl. Gesamt-Berlin; für die neuen Länder liegen keine flächendeckenden Angaben vor.

<sup>1)</sup> o.V. = ohne Straftaten im Straßenverkehr.

verfolgung\*)  
nach Jugendstrafrecht  
Art der Straftat 1999

Dauer der Jugendstrafe													Gesetz §§
zusammen	6 Monate (Mindeststrafe)		mehr als ... bis einschließlich ...						2-3	3-5	5-10		
	zu- sammen	dar. Straf- aus- setzung	zu- sammen	dar. Straf- aus- setzung	zu- sammen	dar. Straf- aus- setzung	zu- sammen	dar. Straf- aus- setzung				Jahre	
17 645	2 957	2 523	3 051	2 492	3 848	2 885	5 763	3 293	1 443	488	95	Insg	
17 142	2 845	2 428	2 953	2 411	3 735	2 814	5 609	3 202	1 427	479	94	Insgov	
503	112	95	98	81	113	71	154	91	16	9	1	Verk	
13 730	2 235	1 900	2 347	1 891	2 969	2 206	4 486	2 424	1 202	403	88	StGB	
346	62	52	81	66	70	57	89	52	33	10	1	80..	
407	34	30	50	42	81	72	171	140	41	24	6	174..	
249	16	13	27	24	41	35	112	92	28	20	5	177..	
44	6	5	10	9	11	7	13	7	3	1	1	185..	
84	1	1	2	2	2	2	8	7	8	20	45	211..	
25	1	1	2	2	2	2	7	6	1	1	24	211..	
47	1	1	1	1	1	1	7	6	7	15	17	212..	
2 636	503	431	502	417	594	438	763	420	201	67	6	223..	
685	146	116	133	104	143	95	188	94	53	22	2	223..	
1 903	353	311	363	308	440	333	559	314	141	42	5	224.1	
167	33	26	21	19	27	18	51	29	14	18	3	234..	
6	2	2	1	1	2	2	1	1	4	1	1	169..	
5 611	1 028	862	989	748	1 217	844	1 805	825	450	116	6	242..	
1 928	480	397	379	262	412	252	530	196	102	24	1	242	
2 711	412	353	449	365	601	439	925	453	254	67	3	243..	
79	19	17	15	11	17	11	25	8	3	1	3	246	
3 126	312	267	429	383	678	549	1 200	716	359	128	20	249..	
111	20	16	29	23	28	19	23	14	10	1	1	257..	
596	121	115	113	82	136	101	180	93	45	1	1	263..	
384	84	80	70	50	84	62	111	60	34	1	1	263..	
308	53	41	58	45	75	56	95	58	18	9	1	267..	
116	41	37	35	27	13	10	24	19	3	1	1	283..	
170	17	13	27	27	37	33	63	44	17	8	1	306..	
2	2	2	2	2	2	2	2	2	2	2	1	324..	
347	77	64	62	55	82	51	110	69	10	5	1	StGBV	
228	46	38	48	45	43	28	79	47	8	3	1	1	
119	31	26	14	10	39	23	31	22	2	2	1	1	
156	35	31	36	26	31	20	44	22	6	4	1	StVG	
3 412	610	528	606	520	766	608	1 123	778	225	76	6	And	
152	54	49	47	44	36	24	11	5	4	1	1	WSiG	
3 145	514	447	526	453	711	569	1 096	764	217	76	5	BTMG	
42	17	8	12	8	7	6	5	5	1	1	1	AusIG	

Erziehungsmaßnahmen, Art der Straftat 1999

ins- gesamt	Zahl der Zuchtmittel (auch mehrere nebeneinander)										Zahl der Erziehungsmaßnahmen					Gesetz §§
	Jugendarrest				Auflagen						Ver- warnung	Ins- gesamt	Heim- erzie- hung	Erzie- hungs- bei- stand- schaft	Wei- sungen	
	zu- sammen	Dauer- arrest	Kurz- arrest	Freizeit- arrest	zu- sammen	Wieder- gutma- chung	Zahlung von Geld- beträgen	Ent- schul- digung	Arbeits- lei- stung	Arbeits- leistung und Ent- schul- digung						
98 821	16 809	8 340	1 049	7 420	54 843	1 973	18 424	131	33 987	328	27 169	18 577	69	274	18 234	Insg
84 888	15 915	7 962	996	6 957	45 935	1 909	13 629	125	29 972	300	23 038	16 372	64	261	16 047	Insgov
13 933	894	378	53	463	8 908	64	4 795	6	4 015	28	4 131	2 205	5	13	2 187	Verk
73 034	14 197	6 989	909	6 299	39 106	1 897	10 410	119	26 403	277	19 731	13 895	53	217	13 625	StGB
2 829	418	182	32	204	1 646	16	679	5	928	18	765	490	1	4	485	80..
380	78	39	2	37	208	7	62	1	134	4	94	155	3	2	150	174..
161	47	26	2	19	88	6	23	1	56	3	26	55	1	1	54	177..
889	134	61	10	63	515	6	218	8	277	6	240	143	1	1	143	185..
28	2	1	1	1	17	1	11	1	6	1	9	3	1	1	3	211..
1	1	1	1	1	1	1	1	1	1	1	1	1	1	1	1	211
15 257	4 131	2 066	233	1 832	7 443	523	2 316	46	4 500	58	3 683	3 305	7	38	3 260	223..
6 406	1 535	696	85	754	3 226	220	997	21	1 963	25	1 645	1 387	4	19	1 364	223..
8 394	2 544	1 346	144	1 054	3 951	289	1 211	24	2 396	31	1 899	1 842	3	19	1 820	224.1
1 152	234	101	18	115	613	22	249	6	335	1	305	213	1	4	208	234..
51	10	6	4	26	26	1	13	1	12	1	15	8	1	1	8	169..
34 791	6 250	3 014	441	2 795	18 958	589	4 111	32	14 114	112	9 583	6 233	27	120	6 086	242..
23 526	3 701	1 630	315	1 756	13 107	264	2 712	22	10 033	76	6 718	4 068	13	70	3 985	242
7 459	1 780	974	94	712	3 800	197	889	8	2 683	23	1 879	1 471	10	35	1 426	243..
985	124	51	10	63	575	59	161	1	352	3	286	162	1	6	155	246
3 354	1 078	657	46	375	1 554	115	346	9	1 062	22	722	1 092	7	21	1 064	249..
1 200	155	75	10	70	699	12	238	1	446	3	346	174	1	1	173	257..
6 685	812	353	69	390	3 679	294	1 112	3	2 248	22	2 194	992	3	17	972	263..
2 149	268	139	22	107	1 273	166	386	1	711	10	608	340	3	3	321	267..
1 888	372	230	15	127	1 008	35	353	1	617	2	508	325	2	2	321	267..
4 003	449	167	28	254	2 439	255	596	6	1 557	25	1 115	669	2	8	659	283..
481	72	36	5	31	273	22	91	1	155	4	136	89	1	1	89	306..
46	2	1	1	1	28	1	15	1	12	1	16	4	1	1	4	324..
8 987	438	197	27	214	5 990	53	3 584	5	2 330	18	2 559	1 392	5	4	1 383	StGBV
5 450	245	121	14	110	3 629	15	2 273	4	1 326	11	1 576	846	2	2	842	842
3 537	193	76	13	104	2 361	38	1 311	1	1 004	7	983	546	3	9	541	541
4 946	456	181	26	249	2 918	11	1 211	1	1 685	10	1 572	813	1	44	804	StVG
11 854	1 718	973	87	658	6 829	12	3 219	6	3 569	23	3 307	2 477	11	44	2 422	And
343	107	97	10	143	143	11	69	6	74	9	93	52	10	38	51	WSiG
9 618	1 284	665	63	556	5 617	11	2 763	6	2 816	21	2 717	2 148	10	1	2 100	BTMG
175	94	88	2	4	41	1	11	1	30	1	40	12	1	1	12	AusIG

3 Straf  
3.4 Verurteilte mit Hauptstrafe  
3.4.5 Dauer der Jugendstrafe,

Gesetz §§	Art der Straftat <sup>1)</sup>	Nach dem JGG Verurteilte insgesamt	Jugendstrafe		
			zusammen	nach § 30 JGG	und zwar mit Strafaus- setzung
Insg	Straftaten insgesamt	93 840	17 753	912	11 028
InsgoV	Straftaten ohne Straftaten im Straßenverkehr	81 973	17 237	884	10 708
Verkehr	Straftaten im Straßenverkehr	11 867	516	28	320
StGB oV	Straftaten nach dem StGB (o.V.) zusammen	69 233	13 781	666	8 291
80-168, 331-357 ohne 142	Straftaten gegen den Staat, die öffentliche Ordnung (o.V.) und im Amt	2 556	340	12	233
174-184b	Straftaten gegen die sexuelle Selbstbestimmung	751	423	20	279
177-178	dar.: Sexuelle Nötigung/Vergewaltigung	391	284	11	177
185-200	Beleidigung	864	45	2	24
211-222	Straftaten gegen das Leben (o.V.)	124	101	2	16
211	dar.: Mord (ohne Mordversuch)	26	26	-	2
212, 213	Totschlag	57	57	1	9
223-231	Straftaten gegen die körperliche Unversehrtheit (o.V.)	15 238	2 915	163	1 850
223	dar.: Körperverletzung	5 923	815	48	499
224 Abs. 1	Gefährliche Körperverletzung	8 889	2 045	112	1 326
234-241a	Straftaten gegen die persönliche Freiheit	1 053	176	19	107
169-173, 201-206	Sonstige Straftaten gegen die Person	43	7	-	5
242-248c	Diebstahl und Unterschlagung	31 417	5 453	226	3 135
242	dar.: Diebstahl	19 984	1 934	94	1 077
243 Abs. 1 Satz 2 Nr. 1	Einbruchdiebstahl (einschl. Wohnungseinbruch- diebstahl)	7 232	2 437	83	1 451
244 Abs. 1 Nr. 3	Unterschlagung	900	67	2	45
246	Raub und Erpressung, räub. Angriff auf Kraftfahrer	5 407	2 942	156	1 753
249-255, 316a	Begünstigung und Hehlerei	1 000	95	5	57
257-261	Betrug und Untreue	5 374	637	34	415
263-266b	dar.: Betrug	1 982	424	21	286
263	Urkundenfälschung	1 824	337	12	218
267-281	Sonstige Straftaten gegen das Vermögen	3 004	119	5	81
283-305a	Gemeingefährliche Straftaten (o.V.)	536	189	10	117
306-323c o. 316a	Straftaten gegen die Umwelt	42	2	-	1
324-330a	Straftaten im Straßenverkehr nach dem StGB	7 080	365	14	231
StGB/V	davon: in Trunkenheit	4 307	227	7	150
	ohne Trunkenheit	2 773	138	7	81
StVG	Straftaten nach dem Straßenverkehrsgesetz	4 787	151	14	89
Andere	Straft. nach and. Bundes- u. Landesges. (o. StGB/StVG)	12 740	3 456	218	2 417
WStG	dar.: nach dem Wehrstrafgesetz	450	163	7	125
BTMG	nach dem Betäubungsmittelgesetz	10 736	3 185	209	2 220
AuslG	nach dem Ausländergesetz	198	34	-	20

3.4.6 Art der Zuchtmittel und

Gesetz §§	Art der Straftat <sup>1)</sup>	Verurteilte mit Zucht- mitteln und/oder Erzie- hungsmaß- regeln (als schwerster Sanktion) insgesamt	Verurteilte mit		Verurteilte, die		Zahl der Maß- nahmen nach dem JGG insgesamt
			Zucht- mitteln	Erziehungs- maßregeln	Zucht- mittel	Erzie- hungsmaß- regeln	
			als schwerster Sanktion		auch nebeneinander oder neben einer Jugendstrafe - erhielten		
Insg	Straftaten insgesamt	76 087	69 892	6 195	70 435	18 897	118 823
InsgoV	Straftaten ohne Straftaten im Straßenverkehr	64 736	59 299	5 437	59 821	16 471	101 456
Verkehr	Straftaten im Straßenverkehr	11 351	10 593	758	10 614	2 426	17 367
StGB oV	Straftaten nach dem StGB (o.V.) zusammen	55 452	50 722	4 730	51 134	13 829	86 718
80-168, 331-357 ohne 142	Straftaten gegen den Staat, die öffentliche Ordnung (o.V.) und im Amt	2 216	2 022	194	2 031	473	3 288
174-184b	Straftaten gegen die sexuelle Selbstbestimmung	328	291	37	304	146	571
177-178	dar.: Sexuelle Nötigung/Vergewaltigung	107	96	11	103	48	192
185-200	Beleidigung	819	739	80	739	177	1 163
211-222	Straftaten gegen das Leben (o.V.)	23	21	2	21	8	40
211	dar.: Mord (ohne Mordversuch)	-	-	-	-	-	-
212, 213	Totschlag	-	-	-	-	-	-
223-231	Straftaten gegen die körperliche Unversehrtheit (o.V.)	12 323	11 298	1 025	11 415	3 601	20 115
223	dar.: Körperverletzung	5 108	4 650	458	4 680	1 513	8 199
224 Abs. 1	Gefährliche Körperverletzung	6 844	6 305	539	6 391	2 000	11 332
234-241a	Straftaten gegen die persönliche Freiheit	877	776	101	788	224	1 307
169-173, 201-206	Sonstige Straftaten gegen die Person	36	33	3	33	8	59
242-248c	Diebstahl und Unterschlagung	25 964	23 827	2 137	23 962	5 949	39 648
242	dar.: Diebstahl	18 050	16 522	1 528	16 581	4 013	27 111
243 Abs. 1 Satz 2 Nr. 1	Einbruchdiebstahl (einschl. Wohnungseinbruch- diebstahl)	4 795	4 451	344	4 505	1 177	7 654
244 Abs. 1 Nr. 3	Unterschlagung	833	772	61	773	179	1 306
246	Raub und Erpressung, räub. Angriff auf Kraftfahrer	2 465	2 194	271	2 284	1 016	4 427
249-255, 316a	Begünstigung und Hehlerei	905	840	65	843	157	1 330
257-261	Betrug und Untreue	4 737	4 348	389	4 368	989	7 534
263-266b	dar.: Betrug	1 558	1 430	128	1 447	359	2 441
263	Urkundenfälschung	1 487	1 393	94	1 398	287	2 230
267-281	Sonstige Straftaten gegen das Vermögen	2 885	2 596	289	2 600	681	4 389
283-305a	Gemeingefährliche Straftaten (o.V.)	347	306	41	310	108	561
306-323c o. 316a	Straftaten gegen die Umwelt	40	38	2	38	5	56
324-330a	Straftaten im Straßenverkehr nach dem StGB	6 715	6 260	455	6 276	1 454	10 247
StGB/V	davon: in Trunkenheit	4 080	3 815	265	3 825	914	6 262
	ohne Trunkenheit	2 635	2 445	190	2 451	540	3 985
StVG	Straftaten nach dem Straßenverkehrsgesetz	4 636	4 333	303	4 338	972	7 120
Andere	Straft. nach and. Bundes- u. Landesges. (o. StGB/StVG)	9 284	8 577	707	8 687	2 642	14 738
WStG	dar.: nach dem Wehrstrafgesetz	287	264	23	268	66	433
BTMG	nach dem Betäubungsmittelgesetz	7 551	6 973	578	7 076	2 311	12 268
AuslG	nach dem Ausländergesetz	164	159	5	159	13	204

\*) Früheres Bundesgebiet einschl. Gesamt-Berlin; für die neuen Länder liegen keine flächendeckenden Angaben vor.

1) o.V. = ohne Straftaten im Straßenverkehr.

verfolgung\*)  
nach Jugendstrafrecht  
Art der Straftat 2000

Dauer der Jugendstrafe													Gesetz §§
zusammen	6 Monate (Mindeststrafe)		mehr als ... bis einschließlich ...							Gesetz §§			
	zu- sammen	dar. Straf- aus- setzung	6 - 9 Monate		9 Monate - 1 Jahr		1 - 2 Jahre		2 - 3		3 - 5	5 - 10	
			zu- sammen	dar. Straf- aus- setzung	zu- sammen	dar. Straf- aus- setzung	zu- sammen	dar. Straf- aus- setzung	zu- sammen	dar. Straf- aus- setzung	Jahre		
17 753	2 933	2 455	3 024	2 449	3 787	2 745	5 993	3 379	1 409	514	93	Insg	
17 237	2 813	2 366	2 908	2 361	3 687	2 688	5 842	3 293	1 382	513	92	Insgov	
516	120	89	116	88	100	57	151	86	27	1	1	Verk	
13 781	2 229	1 865	2 290	1 841	2 972	2 125	4 638	2 460	1 139	427	86	StGB	
340	77	65	53	49	73	56	108	63	22	6	1	80..	
423	44	41	39	36	84	75	169	127	47	33	7	174..	
284	17	16	23	20	55	48	119	93	39	24	7	177..	
45	8	6	9	8	5	5	18	9	3	1	1	185..	
101	1	1	5	2	3	3	14	11	11	29	38	211..	
26	1	1	2	2	2	2	3	2	2	1	22	211..	
57	1	1	2	2	2	2	8	7	10	23	11	212..	
2 915	586	485	550	445	667	475	814	445	210	78	10	223..	
815	183	148	150	115	193	125	207	111	61	19	19	223..	
2 045	399	334	389	320	465	345	591	327	143	53	2	224.1	
176	26	23	18	14	42	26	66	44	11	10	3	234..	
7	1	1	1	1	4	3	2	1	1	1	3	234..	
5 453	949	783	993	776	1 233	807	1 772	769	395	108	3	242..	
1 934	454	370	403	291	398	220	541	196	114	22	2	242..	
2 437	343	287	416	346	586	432	833	386	203	55	1	243..	
67	13	12	14	13	16	8	19	12	5	1	1	246	
2 942	269	234	353	295	597	485	1 211	739	351	140	21	249..	
95	20	19	22	17	9	7	34	14	8	2	1	257..	
637	137	114	124	105	124	89	202	107	40	9	1	263..	
424	87	71	89	79	79	61	135	75	26	7	1	263..	
337	54	46	74	57	71	56	111	59	21	6	1	267..	
119	36	30	27	20	24	16	28	15	3	1	1	283..	
189	20	17	23	17	36	26	88	57	17	5	1	306..	
2	1	1	1	1	1	1	1	1	1	1	1	324..	
365	85	62	76	61	71	41	111	67	20	1	1	StGBV	
227	54	42	50	40	48	29	62	39	12	1	1	1	
138	31	20	26	21	23	12	49	28	8	1	1	1	
151	35	27	40	27	29	16	40	19	7	1	1	StVG	
3 456	584	501	618	520	715	563	1 204	833	243	86	6	And	
163	47	38	55	49	34	28	26	10	1	1	6	WStG	
3 185	503	435	537	452	650	519	1 162	814	241	86	6	BtMG	
34	12	9	7	5	7	2	7	4	1	1	6	AusIG	

Erziehungsmaßnahmen, Art der Straftat 2000

ins- gesamt	Zahl der Zuchtmittel (auch mehrere nebeneinander)										Zahl der Erziehungsmaßnahmen				Gesetz §§	
	Jugendarrest				Auflagen						ins- gesamt	Heim- erzie- hung	Erzie- hungs- beis- tand- schaft	Wei- sungen		
	zu- sammen	Dauer- arrest	Kurz- arrest	Freizeit- arrest	zu- sammen	Wieder- gutma- chung	Zahlung von Geld- beträgen	Ent- schul- digung	Arbeits- lei- stung	Arbeits- leistung und Ent- schul- digung						Ver- warnung
99 797	16 832	8 412	1 003	7 417	55 910	2 224	18 927	119	34 315	325	27 055	19 026	90	257	18 679	Insg
84 864	15 789	7 930	943	6 916	46 479	2 153	14 050	107	29 873	296	22 596	16 592	82	241	16 269	Insgov
14 933	1 043	482	60	501	9 431	71	4 877	12	4 442	29	4 459	2 434	8	16	2 410	Verk
72 792	14 124	7 039	853	6 232	39 438	2 138	10 636	105	26 286	273	19 230	13 926	73	205	13 648	StGB
2 813	421	209	23	189	1 627	22	651	7	935	12	765	475	3	3	469	80..
423	95	60	5	30	233	5	79	1	146	3	95	148	4	3	141	174..
144	39	30	1	9	73	5	25	1	40	3	32	48	2	1	45	177..
984	155	67	14	74	563	8	234	12	302	7	266	179	2	2	175	185..
32	1	1	1	1	19	1	8	1	11	1	13	8	1	1	8	211..
16 490	4 291	2 138	230	1 923	8 267	621	2 651	40	4 896	59	3 932	3 625	14	46	3 565	211..
6 673	1 514	657	102	755	3 498	243	1 116	24	2 097	18	1 661	1 526	7	26	1 493	223..
9 321	2 742	1 461	126	1 155	4 453	360	1 394	15	2 645	39	2 126	2 011	7	20	1 984	224.1
1 080	230	109	10	111	594	10	237	4	335	8	256	227	3	3	221	234..
51	5	4	1	4	28	2	13	1	13	1	18	8	1	1	8	169..
33 664	5 989	2 922	382	2 685	18 470	639	4 156	23	13 540	112	9 205	5 984	28	93	5 863	242..
23 076	3 613	1 623	256	1 734	12 929	347	2 735	17	9 764	66	6 534	4 035	20	50	3 965	242
6 469	1 550	891	69	590	3 352	158	844	2	2 317	31	1 567	1 185	6	25	1 154	243..
1 127	153	68	9	76	667	86	177	1	399	5	307	179	1	2	177	246
3 393	1 084	655	53	376	1 607	154	338	10	1 080	25	702	1 034	12	24	998	249..
1 173	135	56	70	714	18	260	1	432	1	324	157	1	1	4	152	257..
6 541	808	376	59	373	3 661	324	1 011	2	2 309	15	2 072	993	3	14	976	263..
2 081	287	167	21	99	1 240	164	337	1	730	9	554	360	1	1	352	263..
1 941	377	239	21	117	1 065	45	340	1	670	9	499	289	1	5	284	267..
3 704	460	164	44	252	2 306	274	576	4	1 433	19	938	685	2	6	677	283..
452	69	40	2	27	255	16	69	1	168	1	128	109	1	2	106	306..
51	5	4	1	1	29	1	13	1	16	1	17	5	1	1	5	324..
8 789	466	239	23	204	5 819	62	3 363	8	2 371	15	2 504	1 458	6	8	1 444	StGBV
5 347	287	154	11	122	3 537	23	2 141	5	1 356	12	1 523	915	2	4	909	1
3 442	179	85	12	82	2 282	39	1 222	3	1 015	3	981	543	4	4	535	1
6 144	577	243	37	297	3 612	9	1 514	4	2 071	14	1 955	976	2	9	966	StVG
12 072	1 665	891	90	684	7 041	15	3 414	2	3 587	23	3 366	2 666	2	36	2 621	And
366	92	77	2	13	158	1	74	1	84	1	116	67	1	1	66	WStG
9 934	1 245	603	74	568	5 907	11	2 948	2	2 925	21	2 782	2 334	8	35	2 291	BtMG
191	118	111	2	5	36	1	13	1	23	1	37	13	1	1	13	AusIG

### 3 Strafverfolgung \*)

#### 3.5 Wegen Straftaten im Straßenverkehr Verurteilte

##### 3.5.1 Nach Altersgruppen und Geschlecht

Jahr ----- Geschlecht ----- Altersgruppe	Verstöße gegen das Strafgesetzbuch (§§ des StGB)											Verstöße gegen das Straßen- verkehrs- gesetz	
	Straßenverkehrs- delikte insgesamt		Unerlaubtes Entfernen vom Unfallort ohne Personenschaden (142)		Fahrlässige Tötung (222)		Fahrlässige Körperverletzung (229) 1)		Voll- trunken- heit (323a) 2)	Gefährdung des Straßenverkehrs (315b und c, 316)			
			zu- sammen	dar. in Trunken- heit	zu- sammen	dar. in Trunken- heit	zu- sammen	dar. in Trunken- heit	zu- sammen	zu- sammen	dar. in Trunken- heit		zu- sammen
	Anzahl	dar. in Trunken- heit	in Verbindung mit einem Verkehrsunfall										
Verurteilte insgesamt .....	1970	308 088	135 287	30 198	8 110	4 282	918	104 690	13 871	2 245	114 735	110 143	51 938
	1975	297 275	154 237	31 720	8 117	3 568	868	78 777	11 932	2 480	134 335	130 840	46 395
	1980	329 300	176 395	43 338	9 829	3 113	725	64 981	11 837	2 611	155 139	151 393	60 118
	1985	267 633	154 838	41 067	9 922	2 142	442	44 265	8 939	2 012	137 413	133 523	40 734
	1990	258 681	154 197	41 219	10 267	1 698	287	39 971	9 152	2 089	139 324	132 402	34 380
	1995	262 054	150 888	35 603	7 889	1 503	266	27 897	7 470	1 482	138 842	133 781	56 727
	1998	237 422	137 935	32 367	7 185	1 383	210	23 651	5 428	1 234	128 327	123 878	50 460
	1999	214 217	123 646	31 089	6 270	1 253	190	21 453	5 356	1 071	114 932	110 759	44 419
	2000	209 894	116 294	31 610	6 110	1 229	161	21 967	5 143	1 038	108 280	103 842	45 770
Männliche Jugendliche .....	1970	8 987	1 073	475	79	58	13	1 311	129	22	994	830	6 127
	1975	11 683	2 694	675	160	74	10	1 659	257	59	2 380	2 208	6 836
	1980	21 748	3 578	1 113	202	87	14	1 537	305	54	3 245	3 003	15 712
	1985	13 231	2 302	805	157	49	5	819	154	27	2 117	1 959	9 414
	1990	5 438	1 198	513	100	21	3	317	73	25	1 093	997	3 469
	1995	3 985	988	492	89	7	1	223	67	11	909	820	2 343
	1998	4 229	1 072	480	87	21	3	178	56	13	1 012	913	2 525
	1999	4 006	1 071	429	68	10	2	232	68	9	1 004	924	2 322
	2000	4 572	1 054	472	85	11	2	153	49	14	1 017	904	2 905
Männliche Heranwachsende .....	1970	35 492	10 574	3 609	721	716	135	15 141	1 923	167	8 403	7 628	7 456
	1975	34 740	15 175	4 491	1 114	650	167	11 477	2 201	221	12 029	11 472	5 872
	1980	42 822	18 719	6 886	1 519	661	174	10 221	2 190	248	15 317	14 588	9 489
	1985	31 492	14 473	6 173	1 288	447	108	6 791	1 411	182	12 306	11 484	5 593
	1990	22 157	10 717	4 156	918	238	34	4 498	1 026	171	9 384	8 568	3 710
	1995	17 075	7 783	2 920	544	188	33	2 707	646	66	7 141	6 494	4 053
	1998	16 170	7 466	2 914	585	193	32	2 552	514	60	6 904	6 275	3 547
	1999	15 650	7 246	3 052	510	154	19	2 441	518	39	6 794	6 160	3 170
	2000	16 175	7 254	3 066	586	157	28	2 441	500	45	6 746	6 095	3 720
Männliche Erwachsene .....	1970	243 405	121 124	24 280	7 152	3 268	756	77 611	11 602	2 001	103 117	99 613	33 128
	1975	226 720	130 853	23 622	6 556	2 559	671	54 708	9 101	2 081	115 049	112 444	28 701
	1980	234 821	144 690	29 965	7 522	2 091	517	43 021	8 808	2 116	128 290	125 727	29 338
	1985	195 496	127 275	27 847	7 609	1 405	308	29 407	6 803	1 606	113 587	110 949	21 644
	1990	202 896	129 899	29 918	8 265	1 246	229	28 751	7 372	1 667	117 943	112 366	23 371
	1995	212 429	128 907	26 017	6 414	1 119	225	20 851	6 162	1 216	118 898	114 890	44 328
	1998	188 697	116 040	22 736	5 731	982	164	16 991	4 346	998	108 256	104 801	38 734
	1999	167 611	102 636	21 278	4 961	917	154	15 100	4 203	864	95 608	92 454	33 844
	2000	161 919	95 567	21 454	4 650	850	121	15 357	4 062	795	89 281	85 939	34 182
Weibliche Jugendliche .....	1970	442	15	18	1	5	-	50	2	1	13	11	355
	1975	631	57	37	4	2	1	76	5	3	47	44	466
	1980	940	73	58	8	3	-	97	5	1	66	59	715
	1985	485	64	44	4	-	-	45	7	-	57	53	339
	1990	194	33	34	3	1	-	16	3	-	28	27	115
	1995	195	35	35	3	1	-	13	2	1	34	29	111
	1998	175	28	25	2	-	-	15	1	1	26	24	108
	1999	233	42	39	6	-	-	22	2	-	35	34	137
	2000	198	41	29	6	-	-	8	1	-	40	34	121
Weibliche Heranwachsende .....	1970	2 832	122	223	7	41	-	1 483	12	4	119	99	962
	1975	3 253	371	387	19	62	2	1 653	47	4	317	299	830
	1980	3 863	663	785	61	63	3	1 475	61	12	556	526	972
	1985	3 203	642	852	60	64	6	1 090	45	16	563	515	618
	1990	2 394	583	683	49	38	3	740	45	9	522	477	402
	1995	1 719	426	458	20	17	-	402	52	2	379	352	461
	1998	1 902	492	599	30	25	-	440	37	4	451	421	383
	1999	2 058	464	663	22	22	-	491	41	2	438	399	442
	2000	2 142	488	728	36	35	1	447	24	4	463	423	465
Weibliche Erwachsene .....	1970	16 930	2 379	1 593	150	194	14	9 094	203	50	2 089	1 962	3 910
	1975	20 248	5 087	2 508	264	221	17	9 204	321	112	4 513	4 373	3 690
	1980	25 106	8 672	4 531	517	208	17	8 630	468	180	7 665	7 490	3 892
	1985	23 726	10 082	5 346	804	177	15	6 113	519	181	8 783	8 563	3 126
	1990	25 602	11 767	5 915	932	154	18	5 649	633	217	10 354	9 967	3 313
	1995	26 651	12 749	5 681	819	171	7	3 701	541	186	11 481	11 196	5 431
	1998	26 249	12 837	5 613	750	162	11	3 475	474	158	11 678	11 444	5 163
	1999	24 659	12 187	5 628	703	150	15	3 167	524	157	11 053	10 788	4 504
	2000	24 888	11 890	5 861	747	176	9	3 561	507	180	10 733	10 447	4 377

\*) Früheres Bundesgebiet, seit 1995 einschl. Gesamt-Berlin.

1) Bis 1997 § 230 StGB.

2) Bis 1980 § 330a StGB.



### 3 Strafverfolgung \*)

#### 3.5 Wegen Straftaten im Straßenverkehr Verurteilte 3.5.2 Verurteilte (und Abgeurteilte) nach Sanktionen

Jahr	Haupt- und Nebenstrafe bzw. Maßregel	Straßenverkehrsdelikte insgesamt	Verstöße gegen das Strafgesetzbuch (§§ des StGB)										Verstöße gegen das Straßenverkehrsgesetz
			Unerlaubtes Entfernen vom Unfallort ohne Personenschaden (142)		Fahrlässige Tötung (222)		Fahrlässige Körperverletzung (229) 1)		Volltrunkenheit (323a)		Gefährdung des Straßenverkehrs (315b und c, 316)		
			zu-	dar. in Trunkenheit	zu-	dar. in Trunkenheit	zu-	dar. in Trunkenheit	zu-	dar. in Trunkenheit	zu-	dar. in Trunkenheit	
Grundzahlen													
<b>1998</b>	<b>Verurteilte insgesamt</b>	237 422	137 935	32 367	7 185	1 383	210	23 651	5 428	1 234	128 327	123 878	50 460
	Freiheitsentziehende Strafe	23 000	14 316	1 407	853	467	200	907	610	321	12 668	12 332	7 230
	Geldstrafe 2)	203 542	119 418	29 026	5 971	827	9	21 843	4 552	858	111 748	108 028	39 240
	Maßnahmen nach dem JGG	10 880	4 201	1 934	361	89	1	901	266	55	3 911	3 518	3 990
	Fahrverbot 3) zusammen	27 835	10 040	9 916	1 73	223	4	3 255	208	74	10 930	9 581	3 437
	dar. zum wiederholten Male	2 921	2 165	236	14	2	-	80	11	19	2 160	2 121	424
	bis einschl. einen Monat	7 624	396	3 941	16	44	-	1 772	21	2	688	357	1 177
	mehr als 1 bis 3 Monate	20 211	9 644	5 975	157	179	4	1 483	187	72	10 242	9 224	2 260
	Außerdem (Auch bei nicht Verurt.)												
	Führerscheinentzug zusammen	151 235	126 241	13 757	6 897	412	195	7 519	5 076	1 051	115 453	113 022	13 043
	dar. zum wiederholten Male	29 401	20 939	1 987	1 101	53	31	1 066	744	314	19 003	18 749	6 978
	bis einschl. sechs Monate	31 812	24 465	4 086	993	89	26	1 790	961	188	23 477	22 297	2 182
	mehr als sechs Monate	119 423	101 776	9 671	5 904	323	169	5 729	4 115	863	91 976	90 725	10 861
<b>1999</b>	<b>Verurteilte insgesamt</b>	214 217	123 646	31 089	6 270	1 253	190	21 453	5 356	1 071	114 932	110 759	44 419
	Freiheitsentziehende Strafe	20 678	12 758	1 225	714	409	182	790	550	241	11 410	11 071	6 603
	Geldstrafe 2)	182 782	106 730	27 888	5 236	786	5	19 662	4 528	801	99 654	96 160	33 991
	Maßnahmen nach dem JGG	10 757	4 158	1 976	320	58	3	1 001	278	29	3 868	3 528	3 825
	Fahrverbot 3) zusammen	26 471	8 959	10 044	201	221	3	3 010	181	55	9 742	8 519	3 399
	dar. zum wiederholten Male	2 790	2 047	180	17	2	-	88	14	13	2 042	2 003	465
	bis einschl. einen Monat	7 474	436	3 934	30	62	-	1 673	21	1	686	384	1 118
	mehr als 1 bis 3 Monate	18 997	8 523	6 110	171	159	3	1 337	160	54	9 056	8 135	2 281
	Außerdem (Auch bei nicht Verurt.)												
	Führerscheinentzug zusammen	135 343	113 197	12 589	5 977	374	180	6 508	4 777	929	103 719	101 334	11 224
	dar. zum wiederholten Male	25 475	18 376	1 727	932	35	22	895	701	253	16 687	16 468	5 878
	bis einschl. sechs Monate	28 223	21 326	3 950	897	97	28	1 549	832	162	20 548	19 407	1 917
	mehr als sechs Monate	107 120	91 871	8 639	5 080	277	152	4 959	3 945	767	83 171	81 927	9 307
<b>2000</b>	<b>Verurteilte insgesamt</b>	209 894	116 294	31 610	6 110	1 229	161	21 967	5 143	1 038	108 280	103 842	45 770
	Freiheitsentziehende Strafe	19 449	11 787	1 228	737	369	156	776	554	214	10 468	10 126	6 394
	Geldstrafe 2)	179 094	100 427	28 411	5 014	795	4	20 391	4 350	780	93 977	90 279	34 740
	Maßnahmen nach dem JGG	11 351	4 080	1 971	359	65	1	800	239	44	3 835	3 437	4 636
	Fahrverbot 3) zusammen	27 191	8 367	10 195	151	185	3	3 481	155	61	9 306	7 997	3 963
	dar. zum wiederholten Male	2 774	1 901	200	13	1	-	104	15	15	1 893	1 858	561
	bis einschl. einen Monat	8 398	447	4 194	16	55	1	1 964	17	3	744	410	1 436
	mehr als 1 bis 3 Monate	18 793	7 920	6 001	135	130	2	1 517	138	58	8 560	7 587	2 527
	Außerdem (Auch bei nicht Verurt.)												
	Führerscheinentzug zusammen	129 526	106 973	12 728	5 876	334	153	6 717	4 912	887	97 691	95 145	11 169
	dar. zum wiederholten Male	23 654	16 815	1 672	905	26	12	873	645	252	15 244	15 001	5 587
	bis einschl. sechs Monate	26 808	19 824	3 800	835	90	28	1 579	871	159	19 137	17 931	2 043
	mehr als sechs Monate	102 718	87 149	8 928	5 041	244	125	5 138	4 041	728	78 554	77 214	9 126
Anteil der im Berichtsjahr verhängten Sanktionen in %													
<b>1998</b>	<b>Verurteilte insgesamt</b>	100	100	100	100	100	100	100	100	100	100	100	100
	Freiheitsentziehende Strafe	9,7	10,4	4,3	11,9	33,8	95,2	3,8	11,2	26,0	9,9	10,0	14,3
	Geldstrafe 2)	85,7	86,6	89,7	83,1	59,8	4,3	92,4	83,9	69,5	87,1	87,2	77,8
	Maßnahmen nach dem JGG	4,6	3,0	6,0	5,0	6,4	0,5	3,8	4,9	4,5	3,0	2,8	7,9
	Fahrverbot 3) zusammen	11,7	7,3	30,6	2,4	16,1	1,9	13,8	3,8	6,0	8,5	7,7	6,8
	dar. zum wiederholten Male	1,2	1,6	0,7	0,2	0,1	-	0,3	0,2	1,5	1,7	1,7	0,8
	bis einschl. einen Monat	3,2	0,3	12,2	0,2	3,2	-	7,5	0,4	0,2	0,5	0,3	2,3
	mehr als 1 bis 3 Monate	8,5	7,0	18,5	2,2	12,9	1,9	6,3	3,4	5,8	8,0	7,4	4,5
	Außerdem (Auch bei nicht Verurt.)												
	Führerscheinentzug zusammen	63,7	91,5	42,5	96,0	29,8	92,9	31,8	93,5	85,2	90,0	91,2	25,8
	dar. zum wiederholten Male	12,4	15,2	6,1	15,3	3,8	14,8	4,5	13,7	25,4	14,8	15,1	13,8
	bis einschl. sechs Monate	13,4	17,7	12,6	13,8	6,4	12,4	7,6	17,7	15,2	18,3	18,0	4,3
	mehr als sechs Monate	50,3	73,8	29,9	82,2	23,4	80,5	24,2	75,8	69,9	71,7	73,2	21,5
<b>1999</b>	<b>Verurteilte insgesamt</b>	100	100	100	100	100	100	100	100	100	100	100	100
	Freiheitsentziehende Strafe	9,7	10,3	3,9	11,4	32,6	95,8	3,7	10,3	22,5	9,9	10,0	14,9
	Geldstrafe 2)	85,3	86,3	89,7	83,5	62,7	2,6	91,7	84,5	74,8	86,7	86,8	76,5
	Maßnahmen nach dem JGG	5,0	3,4	6,4	5,1	4,6	1,6	4,7	5,2	2,7	3,4	3,2	8,6
	Fahrverbot 3) zusammen	12,4	7,2	32,3	3,2	17,6	1,6	14,0	3,4	5,1	8,5	7,7	7,7
	dar. zum wiederholten Male	1,3	1,7	0,6	0,3	0,2	-	0,4	0,3	1,2	1,8	1,8	1,0
	bis einschl. einen Monat	3,5	0,4	12,7	0,5	4,9	-	7,8	0,4	0,1	0,6	0,3	2,5
	mehr als 1 bis 3 Monate	8,9	6,9	19,7	2,7	12,7	1,6	6,2	3,0	5,0	7,9	7,3	5,1
	Außerdem (Auch bei nicht Verurt.)												
	Führerscheinentzug zusammen	63,2	91,5	40,5	95,3	29,8	94,7	30,3	89,2	86,7	90,2	91,5	25,3
	dar. zum wiederholten Male	11,9	14,9	5,6	14,9	2,8	11,6	4,2	13,1	23,6	14,5	14,9	13,2
	bis einschl. sechs Monate	13,2	17,2	12,7	14,3	7,7	14,7	7,2	15,5	15,1	17,9	17,5	4,3
	mehr als sechs Monate	50,0	74,3	27,8	81,0	22,1	80,0	23,1	73,7	71,6	72,4	74,0	21,0
<b>2000</b>	<b>Verurteilte insgesamt</b>	100	100	100	100	100	100	100	100	100	100	100	100
	Freiheitsentziehende Strafe	9,3	10,1	3,9	12,1	30,0	96,9	3,5	10,8	20,6	9,7	9,8	14,0
	Geldstrafe 2)	85,3	86,4	89,9	82,1	64,7	2,5	92,8	84,6	75,1	86,8	86,9	75,9
	Maßnahmen nach dem JGG	5,4	3,5	6,2	5,9	5,3	0,6	3,6	4,6	4,2	3,5	3,3	10,1
	Fahrverbot 3) zusammen	13,0	7,2	32,3	2,5	15,1	1,9	15,8	3,0	5,9	8,6	7,7	8,7
	dar. zum wiederholten Male	1,3	1,6	0,6	0,2	0,1	-	0,5	0,3	1,4	1,7	1,8	1,2
	bis einschl. einen Monat	4,0	0,4	13,3	0,3	4,5	0,6	8,9	0,3	0,3	0,7	0,4	3,1
	mehr als 1 bis 3 Monate	9,0	6,8	19,0	2,2	10,6	1,2	6,9	2,7	5,6	7,9	7,3	5,5
	Außerdem (Auch bei nicht Verurt.)												
	Führerscheinentzug zusammen	61,7	92,0	40,3	96,2	27,2	95,0	30,6	95,5	85,5	90,2	91,6	24,4
	dar. zum wiederholten Male	11,3	14,5	5,3	14,8	2,1	7,5	4,0	12,5	24,3	14,1	14,4	12,2
	bis einschl. sechs Monate	12,8	17,0	12,0	13,7	7,3	17,4	7,2	16,9	15,3	17,7	17,3	4,5
	mehr als sechs Monate	48,9	74,9	28,2	82,5	19,9	77,6	23,4	78,6	70,1	72,5	74,4	19,9

\*) Früheres Bundesgebiet einschl. Gesamt-Berlin.

1) Bis 1997 § 230 StGB.

2) Soweit nicht neben Freiheitsstrafe verhängt.

3) Kann nur neben einer der vorstehenden Hauptstrafen verhängt werden.

### 3 Strafverfolgung \*)

#### 3.6 Wegen Diebstahl und Unterschlagung Verurteilte nach Altersgruppen und Geschlecht

Jahr	Geschlecht	Altersgruppe	Diebstahl und Unterschlagung insgesamt	Verstöße gegen das Strafgesetzbuch (§§ des StGB)						
				Diebstahl (242) 1)	Einbruch- diebstahl (243 Abs. 1 Satz 2 Nr. 1) 244 Abs. 1 Nr. 3 2)	Diebstahl in anderen besonders schweren Fällen (243 Abs. 1 Satz 2 Nm. 2 - 7) 3)	Diebstahl mit Waffen (244 Abs. 1 Nm. 1a u. b) 4)	Banden- diebstahl (244 Abs. 1 Nr. 2, 244a) 5)	Unter- schlagung (246)	unbefugter Gebrauch eines Fahrzeugs (248b)
Verurteilte insgesamt .....	1970	138 634	100 456	19 882	7 312	125	176	7 399	2 888	396
	1975	149 280	103 040	29 381	7 701	318	241	6 333	1 847	419
	1980	162 540	119 784	26 112	8 292	373	190	5 804	1 496	489
	1985	181 266	132 084	31 914	7 357	664	221	7 133	1 060	833
	1990	158 467	122 111	22 712	4 468	468	185	6 785	1 118	620
	1995	161 780	121 707	24 910	5 478	530	416	7 479	789	471
	1998	172 109	134 304	22 021	5 709	530	591	7 809	662	483
	1999	160 994	125 488	18 973	5 747	1 076	653	7 916	659	482
	2000	150 336	117 547	16 042	6 284	1 082	687	7 635	629	430
Männliche Jugendliche .....	1970	27 072	17 117	6 335	2 096	25	64	585	850	-
	1975	24 935	12 015	8 553	3 068	49	44	592	614	-
	1980	31 171	17 286	8 662	3 746	104	27	800	544	2
	1985	27 149	15 441	8 016	2 809	111	45	476	249	2
	1990	14 978	8 798	4 520	1 166	75	18	247	154	-
	1995	15 681	8 526	5 315	1 248	114	36	297	144	1
	1998	17 221	10 422	4 885	1 232	106	56	365	150	5
	1999	16 662	10 055	4 532	1 290	182	69	386	148	-
	2000	15 812	9 726	3 918	1 408	136	77	407	139	1
Männliche Heranwachsende .....	1970	17 502	9 941	4 553	1 713	31	45	529	683	7
	1975	16 724	7 295	6 558	1 860	77	50	444	430	10
	1980	18 046	9 040	6 291	1 792	112	33	438	332	8
	1985	21 529	10 289	8 364	1 783	231	65	541	243	13
	1990	14 991	7 685	5 457	1 001	136	37	518	142	15
	1995	15 040	7 674	5 565	1 011	143	78	442	117	10
	1998	15 075	8 730	4 388	961	125	94	671	90	16
	1999	14 328	8 498	3 771	930	198	129	686	102	14
	2000	13 556	7 979	3 323	1 075	194	143	715	109	18
Männliche Erwachsene .....	1970	53 883	35 288	8 600	3 345	63	54	4 940	1 307	286
	1975	64 359	42 595	13 601	2 517	180	132	4 252	748	334
	1980	63 622	45 902	10 430	2 495	149	111	3 580	570	385
	1985	82 732	59 420	14 430	2 426	300	101	4 876	531	648
	1990	84 871	64 491	11 923	2 031	237	111	4 831	730	517
	1995	91 550	68 630	13 193	2 885	252	277	5 432	486	395
	1998	97 114	75 449	11 805	3 085	271	406	5 348	372	378
	1999	89 375	69 293	9 837	3 058	647	401	5 386	366	387
	2000	82 061	63 756	8 119	3 313	699	408	5 072	342	352
Weibliche Jugendliche .....	1970	6 098	5 866	120	43	1	2	56	10	-
	1975	4 870	4 465	243	78	1	5	65	13	-
	1980	6 075	5 658	251	88	1	2	62	13	-
	1985	5 427	5 002	289	77	2	2	47	8	-
	1990	2 673	2 420	169	52	4	1	21	6	-
	1995	2 451	2 190	175	54	2	-	28	2	-
	1998	3 695	3 322	249	63	7	4	40	9	1
	1999	3 702	3 339	220	86	7	6	37	5	2
	2000	3 805	3 400	231	94	9	7	58	5	1
Weibliche Heranwachsende .....	1970	3 563	3 322	84	29	1	1	113	12	1
	1975	3 092	2 732	158	66	2	-	123	8	3
	1980	3 330	3 005	167	37	3	3	98	10	7
	1985	3 740	3 256	261	71	7	2	127	5	11
	1990	2 539	2 207	180	45	6	2	91	7	1
	1995	2 427	2 128	138	47	3	2	99	8	2
	1998	2 895	2 508	160	61	4	3	144	11	4
	1999	2 889	2 521	149	57	8	7	136	6	5
	2000	2 834	2 483	105	75	4	7	156	2	2
Weibliche Erwachsene .....	1970	30 516	28 922	190	86	4	10	1 176	26	102
	1975	35 300	33 938	268	112	9	10	857	34	72
	1980	40 296	38 893	311	134	4	14	826	27	87
	1985	40 689	38 676	554	191	13	6	1 066	24	159
	1990	38 415	36 510	463	173	10	16	1 077	79	87
	1995	34 631	32 559	524	233	16	23	1 181	32	63
	1998	36 109	33 873	534	307	17	28	1 241	30	79
	1999	34 038	31 782	464	326	34	41	1 285	32	74
	2000	32 268	30 203	346	319	40	45	1 227	32	56

\*) Früheres Bundesgebiet; seit 1995 einschl. Gesamt-Berlin.

1) 1970 und 1975 außerdem § 248a StGB.

2) Bis 1997 § 243 Abs. 1 (Satz 2) Nr. 1.

3) Bis 1994 Sonstiger Diebstahl in besonders schweren Fällen § 243 Abs. 1 Nm 2 - 6.

4) Bis 1997 § 244 Abs. 1 Nm. 1 und 2 StGB.

5) Bis 1994 § 244 Abs. 1 Nr. 3 StGB; 1995 bis 1997 §§ 244 Abs. 1 Nr. 3, 244a StGB

### 3 Strafverfolgung \*)

#### 3.7 Wegen Rauschgiftkriminalität Verurteilte nach Altersgruppen und Geschlecht

Jahr	Rauschgift- delikte	Verstöße gegen das Betäubungsmittelgesetz (§§ des BtMG)										
		uneriabtes Anbauen, Herstellen von, Handel treiben mit BTM als Mit- glied einer Bande (30 Abs. 1 Nr. 1, 30 a Abs. 1 und 2 Nrn. 1, 2) 1)	gewerbsmäß. Abgabe von BTM durch Erwachsene an Kinder oder Jugendliche (30 Abs. 1 Nr. 2)	Abgabe von BTM mit Todesfolge (30 Abs. 1 Nr. 3)	Einfuhr von BTM in nicht geringer Menge (30 Abs. 1 Nr. 4)	andere gewerbsmäß. begangene Straftaten gegen das BtMG (29 Abs. 3 Nr. 1)	Gefährdung d. Gesundheit mehrerer Menschen durch BTM (29 Abs. 3 Nr. 2)	Abgabe von BTM durch Erwachsene an Kinder oder Jugendliche (29a Abs. 1 Nr. 1) 2)	Handel mit, Besitz oder Abgabe von BTM in nicht geringer Menge (29a Abs. 1 Nr. 2) 3)	andere vorsätzliche Straftaten gegen das BtMG (29 Abs. 1 Satz 1 Nrn. 2, 5ff) 4)	fahrlässige Straftaten gegen das BtMG (29 Abs. 4)	
Verurteilte insgesamt .....	1982	17 105	52	3	24	819	644	87	342	2 795	12 254	85
	1984	18 274	56	5	14	1 733	461	7	136	2 189	13 666	7
	1986	17 145	55	9	11	1 648	281	6	83	1 815	13 233	4
	1988	21 629	32	12	11	1 808	389	9	52	1 824	17 487	5
	1990	24 295	27	8	14	1 641	443	5	38	1 930	20 183	6
	1992	28 516	31	12	9	2 107	469	10	50	2 991	22 624	13
	1994	29 494	56	24	23	2 988	170	8	177	3 726	22 319	3
	1996	37 024	219	41	33	3 208	330	5	333	4 286	28 562	7
	1998	42 377	329	60	15	3 116	510	7	774	4 332	33 222	12
	1999	45 033	422	68	43	3 153	633	11	769	4 879	35 033	22
	2000	45 090	375	66	15	3 405	606	11	779	5 037	34 750	46
Männliche Jugendliche .....	1982	1 043	3	-	2	36	14	2	5	69	909	3
	1984	739	2	-	-	20	7	-	1	37	672	-
	1986	533	1	-	-	9	5	-	1	40	477	-
	1988	526	-	-	-	10	5	-	-	19	492	-
	1990	769	1	-	-	11	10	-	1	26	720	-
	1992	973	2	1	-	42	13	-	-	69	846	-
	1994	1 047	-	-	-	45	4	-	6	108	884	-
	1996	2 071	8	1	-	118	8	-	3	153	1 780	-
	1998	2 830	6	-	-	82	33	-	12	144	2 552	1
	1999	3 282	6	3	2	86	57	1	6	157	2 964	-
	2000	3 255	12	1	2	99	32	-	6	149	2 954	-
Männliche Heranwachsende .....	1982	3 983	6	1	7	206	107	10	58	488	3 086	14
	1984	3 652	6	1	-	233	60	1	5	301	3 044	1
	1986	3 209	9	1	3	237	42	-	5	282	2 629	1
	1988	3 540	6	-	-	197	55	-	-	224	3 058	-
	1990	3 599	2	1	-	174	63	1	3	192	3 161	2
	1992	4 137	7	-	1	328	94	2	3	361	3 340	1
	1994	4 119	11	2	5	440	25	-	25	461	3 149	1
	1996	5 859	25	5	5	484	51	1	31	574	4 682	1
	1998	7 183	46	5	2	511	98	1	35	566	5 919	-
	1999	7 964	47	4	11	609	137	2	43	688	6 423	-
	2000	8 346	58	7	3	619	109	2	56	702	6 787	3
Männliche Erwachsene .....	1982	9 517	29	1	11	495	425	58	247	1 913	6 285	53
	1984	11 301	43	4	14	1 224	343	5	113	1 500	7 969	6
	1986	11 120	39	7	5	1 175	205	6	66	1 261	8 354	2
	1988	14 658	22	12	9	1 324	277	8	43	1 371	11 588	4
	1990	16 730	18	7	14	1 191	327	4	29	1 522	13 615	3
	1992	19 801	20	10	7	1 464	491	7	46	2 216	15 533	7
	1994	21 098	35	18	16	2 223	122	5	131	2 819	15 727	2
	1996	25 357	172	32	24	2 269	233	2	281	3 141	19 199	4
	1998	28 061	252	50	8	2 188	331	5	664	3 217	21 336	10
	1999	29 218	336	53	25	2 155	381	8	649	3 628	21 962	21
	2000	28 986	274	49	10	2 318	395	9	652	3 714	21 527	38
Weibliche Jugendliche .....	1982	379	1	-	1	1	8	-	1	16	349	2
	1984	215	-	-	-	9	2	1	-	10	193	-
	1986	115	-	-	-	5	-	-	-	13	97	-
	1988	98	-	-	-	4	1	-	-	4	89	-
	1990	117	-	-	-	3	1	-	-	7	106	-
	1992	127	-	-	-	5	-	-	-	3	119	-
	1994	120	-	-	-	9	1	-	1	10	99	-
	1996	206	1	-	-	10	3	-	1	16	175	-
	1998	309	-	-	-	11	2	-	-	11	285	-
	1999	329	1	-	-	11	3	-	-	9	305	-
	2000	335	3	-	-	11	6	-	-	10	305	-
Weibliche Heranwachsende .....	1982	755	1	-	-	28	22	-	3	79	621	1
	1984	680	1	-	-	54	7	-	1	66	551	-
	1986	534	1	-	-	41	9	-	3	51	429	-
	1988	550	1	-	1	47	10	-	-	30	461	-
	1990	505	-	-	-	35	9	-	1	25	435	-
	1992	488	-	-	-	32	5	-	-	54	397	-
	1994	370	-	-	1	27	1	1	2	32	306	-
	1996	527	1	-	1	49	6	-	3	51	416	-
	1998	635	2	-	3	59	12	-	4	42	513	-
	1999	741	4	-	1	56	8	-	4	39	629	-
	2000	725	2	-	-	62	14	-	6	58	583	-
Weibliche Erwachsene .....	1982	1 428	12	1	3	53	68	17	28	230	1 004	12
	1984	1 687	4	-	-	193	42	-	16	195	1 237	-
	1986	1 634	5	1	3	181	20	-	8	168	1 247	1
	1988	2 257	3	-	1	226	41	1	9	176	1 799	1
	1990	2 575	6	-	-	227	33	-	4	158	2 146	1
	1992	2 990	2	1	1	236	66	1	1	288	2 389	5
	1994	2 740	10	4	1	244	17	2	12	296	2 154	-
	1996	3 004	12	3	3	278	29	2	14	351	2 310	2
	1998	3 359	23	5	2	265	34	1	59	352	2 617	1
	1999	3 499	28	8	4	234	47	-	67	358	2 750	1
	2000	3 443	26	9	-	296	50	-	59	404	2 594	5

\*) Früheres Bundesgebiet; seit 1995 einschl. Gesamt-Berlin.

1) Bis 1992 § 30 Abs. 1 Nr. 1 BtMG; 1993 und 1994 §§ 30 Abs. 1 Nr. 1, 30a Abs. 1 BtMG.

2) Bis 1990 § 29 Abs. 3 Nr. 3; 1991 bis 1994 § 29a Abs. 1 Nr. 1a und b.

3) Bis 1990 § 29 Abs. 3 Nr. 4.

4) Bis 1995 § 29 Abs. 1 Nrn. 2, 4 ff.

Gesetz §§	Art der Straftat <sup>1)</sup>	Erfasste Personen mit Untersuchungs- haft insgesamt	Haftgründe (auch mehrere)		
			Flüchtig oder Fluchtgefahr (§ 112 Abs. 2 Nr. 1, 2 StPO)	Verdunkelungs- gefahr (§ 112 Abs. 2 Nr. 3 StPO)	Verbrechen wider das Leben (§ 112 Abs. 3 StPO)
Insg	Straftaten insgesamt	39 465	37 828	1 534	296
InsgoV	Straftaten ohne Straftaten im Straßenverkehr	38 644	37 027	1 519	296
Verkehr	Straftaten im Straßenverkehr	821	801	15	-
StGB oV	Straftaten nach dem StGB (o.V.) zusammen	26 466	25 248	1 008	288
80-168, 331-357 ohne 142	Straftaten gegen den Staat, die öffentliche Ordnung (o.V.) und im Amt	801	770	48	1
174-184b	Straftaten gegen die sexuelle Selbstbestimmung	1 760	1 471	156	4
177, 178	dar.: Sexuelle Nötigung/Vergewaltigung	935	802	71	3
185-200	Beleidigung	76	73	2	-
211-222	Straftaten gegen das Leben (o.V.)	707	540	27	221
211	dar.: Mord (ohne Mordversuch)	165	130	7	63
212, 213	Totschlag	447	335	19	136
223-231	Straftaten gegen die körperliche Unversehrtheit (o.V.)	2 515	2 390	109	34
223	dar.: Körperverletzung	923	885	32	3
224 Abs. 1	Gefährliche Körperverletzung	1 476	1 395	73	25
234-241a	Straftaten gegen die persönliche Freiheit	424	410	23	1
169-173, 201-206	Sonstige Straftaten gegen die Person	229	229	-	-
242-248c	Diebstahl und Unterschlagung	10 214	9 932	237	3
242	dar.: Diebstahl	3 790	3 740	84	2
243 Abs. 1 Satz 2 Nr. 1,	Einbruchdiebstahl (einschl. Wohnungseinbruch- diebstahl)	4 424	4 249	107	1
244 Abs. 1 Nr. 3	Unterschlagung	203	200	3	-
246	Raub und Erpressung, räub. Angriff auf Kraftfahrer	3 517	3 367	155	15
249-255, 316a	Begünstigung und Mehlerei	515	497	49	-
257-261	Betrug und Untreue	2 415	2 324	114	2
263-266b	dar.: Betrug	1 890	1 818	90	-
263	Urkundenfälschung	2 616	2 597	56	-
267-281	Sonstige Straftaten gegen das Vermögen	145	143	4	-
283-305a	Gemeingefährliche Straftaten (o.V.)	525	498	27	7
306-323c o. 316a	Straftaten gegen die Umwelt	7	7	1	-
324-330a	Straftaten im Straßenverkehr nach dem StGB	590	577	9	-
StGB/V	davon: in Trunkenheit	468	457	7	-
	ohne Trunkenheit	122	120	2	-
StVG	Straftaten nach dem Straßenverkehrsgesetz	231	224	6	-
Anderer	Straft. nach and. Bundes- u. Landesges. (o. StGB/StVG)	12 178	11 779	511	8
WStG	dar.: nach dem Wehrstrafgesetz	284	283	-	-
BtMG	nach dem Betäubungsmittelgesetz	7 857	7 499	444	5
AuslG	nach dem Ausländergesetz	3 202	3 188	23	2

3.8.2 Verurteilte 1999 nach

Gesetz §§	Art der Straftat <sup>1)</sup>	Nach allgemeinem Strafrecht Verurteilte						
		mit Angaben über frühere Verurteilungen			Zahl der früheren Verurteilungen			
		zusammen	ohne frühere Verurteilung	mit früherer	eine	zwei	drei und vier	fünf und mehr
Insg	Straftaten insgesamt	653 618	339 805	313 813	87 492	48 584	58 046	119 691
InsgoV	Straftaten ohne Straftaten im Straßenverkehr	453 106	211 327	241 779	62 206	36 647	45 327	97 599
Verkehr	Straftaten im Straßenverkehr	200 512	128 478	72 034	25 286	11 937	12 719	22 092
StGB oV	Straftaten nach dem StGB (o.V.) zusammen	359 231	160 755	198 476	48 930	29 306	36 924	83 316
80-168, 331-357 ohne 142	Straftaten gegen den Staat, die öffentliche Ordnung (o.V.) und im Amt	17 801	8 072	9 729	2 343	1 446	1 809	4 131
174-184b	Straftaten gegen die sexuelle Selbstbestimmung	5 819	3 044	2 775	752	374	489	1 160
177, 178	dar.: Sexuelle Nötigung/Vergewaltigung	1 509	667	842	204	120	149	369
185-200	Beleidigung	12 759	5 642	7 117	1 684	989	1 280	3 164
211-222	Straftaten gegen das Leben (o.V.)	789	420	369	92	48	77	152
211	dar.: Mord (ohne Mordversuch)	143	50	93	17	15	19	42
212, 213	Totschlag	399	200	199	51	22	49	77
223-231	Straftaten gegen die körperliche Unversehrtheit (o.V.)	35 706	15 348	20 358	4 783	2 958	3 926	8 691
223	dar.: Körperverletzung	21 693	8 913	12 780	2 969	1 802	2 495	5 514
224 Abs. 1	Gefährliche Körperverletzung	9 828	3 749	6 079	1 333	914	1 165	2 667
234-241a	Straftaten gegen die persönliche Freiheit	8 224	4 070	4 154	1 087	619	756	1 692
169-173, 201-206	Sonstige Straftaten gegen die Person	4 211	1 639	2 572	654	426	511	981
242-248c	Diebstahl und Unterschlagung	126 181	50 855	75 326	17 523	10 622	13 788	33 393
242	dar.: Diebstahl	103 439	43 358	60 081	14 797	8 688	10 939	25 657
243 Abs. 1 Satz 2 Nr. 1,	Einbruchdiebstahl (einschl. Wohnungseinbruch- diebstahl)	10 353	2 596	7 757	1 133	883	1 381	4 360
244 Abs. 1 Nr. 3	Unterschlagung	6 953	3 221	3 732	988	623	769	1 352
246	Raub und Erpressung, räub. Angriff auf Kraftfahrer	4 260	1 141	3 119	522	395	582	1 620
249-255, 316a	Begünstigung und Mehlerei	4 230	2 117	2 113	553	364	395	801
257-261	Betrug und Untreue	100 451	48 058	52 393	13 969	8 178	9 955	20 291
263-266b	dar.: Betrug	63 769	33 516	30 253	8 618	4 719	5 586	11 330
263	Urkundenfälschung	21 326	12 550	8 776	2 581	1 414	1 605	3 176
267-281	Sonstige Straftaten gegen das Vermögen	9 370	4 098	5 272	1 386	813	1 004	2 069
283-305a	Gemeingefährliche Straftaten (o.V.)	4 860	1 914	2 946	588	400	502	1 456
306-323c o. 316a	Straftaten gegen die Umwelt	3 244	1 787	1 457	413	260	245	539
324-330a	Straftaten im Straßenverkehr nach dem StGB	160 591	113 780	46 811	18 549	7 790	7 645	12 827
StGB/V	davon: in Trunkenheit	118 037	81 142	36 895	14 264	6 018	5 907	10 706
	ohne Trunkenheit	42 554	32 638	9 916	4 285	1 772	1 738	2 121
StVG	Straftaten nach dem Straßenverkehrsgesetz	39 921	14 698	25 223	6 737	4 147	5 074	9 265
Anderer	Straft. nach and. Bundes- u. Landesges. (o. StGB/StVG)	93 875	50 572	43 303	13 276	7 341	8 403	14 283
WStG	dar.: nach dem Wehrstrafgesetz	1 146	465	681	215	155	194	117
BtMG	nach dem Betäubungsmittelgesetz	33 771	11 633	22 138	4 767	3 376	4 454	9 541
AuslG	nach dem Ausländergesetz	19 346	14 556	4 790	2 204	845	843	898

\*) Früheres Bundesgebiet einschl. Gesamt-Berlin; für die neuen Länder liegen keine flächendeckenden Angaben vor.  
1) o.V. = ohne Straftaten im Straßenverkehr.

2) Bei Geldstrafe ist die Anzahl der Tagessätze maßgebend; falls weder freiheitsentziehende noch Geldstrafe verhängt wurde, ist der Fall immer der Spalte "länger als" zugeordnet worden.

**verfolgung\*)**  
**frühere Verurteilungen**  
**Untersuchungshaft nach deren Grund und Dauer**

nebeneinander)		Dauer der Untersuchungshaft								Gesetz §§
Wiederholungsgefahr bei Straftaten		mehr als ... bis einschließlich ...					länger als <sup>2)</sup>	kürzer als	gleichlang wie	
gegen die sex. Selbstbestimmg. (§ 112a Abs.1 Nr. 1 StPO)	gemäß §112a Abs. 1 Nr. 2 StPO	bis 1 Monat	1 bis 3 Monate	3 bis 6 Monate	6 Monate bis 1 Jahr	mehr als 1 Jahr				
319	664	13 498	9 351	8 838	5 991	1 787	1 727	37 105	633	Insg
312	660	12 930	9 209	8 768	5 953	1 784	1 685	36 336	623	InsgoV
7	4	568	142	70	38	3	42	769	10	Verk
305	426	8 588	6 863	6 011	3 847	1 157	1 308	24 696	462	StGB
-	3	353	169	141	113	25	57	726	18	80..
285	8	282	277	490	510	201	70	1 688	2	174..
143	1	111	136	262	295	131	42	892	1	177..
-	1	51	14	8	3	-	3	68	5	185..
-	-	28	42	87	308	242	10	649	1	211..
-	-	3	8	17	55	82	57	155	-	211
-	-	23	27	60	216	121	42	404	1	212..
8	37	890	571	551	404	99	134	2 344	37	223..
5	12	408	236	174	84	21	62	841	20	223
3	24	455	317	361	285	58	72	1 388	16	224.1
1	-	122	78	106	82	36	33	379	12	234..
6	-	173	53	2	1	-	15	213	1	169..
-	226	3 580	3 178	2 410	917	129	477	9 507	230	242..
-	26	1 973	1 128	548	128	13	230	3 419	141	242
4	154	1 099	1 443	1 300	519	63	160	4 208	56	243..
-	1	104	57	30	10	2	15	180	8	246
1	104	615	764	1 099	821	218	157	3 340	20	249..
1	4	149	120	115	92	39	29	481	5	257..
3	25	1 070	580	418	267	80	123	2 257	35	263..
2	21	748	476	360	234	72	72	1 805	13	263
-	2	1 044	869	441	213	49	115	2 412	89	267..
-	-	88	29	14	8	6	14	128	3	283..
-	16	138	117	129	108	33	24	497	4	306..
-	-	5	2	-	-	-	-	7	-	324..
4	3	393	108	56	30	3	26	558	6	StGBV
4	3	333	83	33	17	2	19	445	4	
-	-	60	25	23	13	1	7	113	2	
3	1	175	34	14	8	-	16	211	4	StVG
7	234	4 342	2 346	2 757	2 106	627	377	11 640	161	And
-	1	167	98	18	1	-	16	265	3	WStG
4	226	1 877	1 334	2 178	1 889	579	217	7 567	73	BtMG
1	6	1 888	720	428	142	24	112	3 013	77	AuslG

**Art und Zahl der früheren Verurteilungen**

Nach Jugendstrafrecht Verurteilte							Gesetz §§
mit Angaben über frühere Verurteilungen			Zahl der früheren Verurteilungen				
zusammen	ohne frühere Verurteilung	mit früherer	eine	zwei	drei und vier	fünf und mehr	
85 633	47 409	38 224	17 280	9 841	8 207	2 896	Insg
75 440	40 804	34 636	15 493	8 911	7 550	2 682	InsgoV
10 193	6 605	3 588	1 787	930	657	214	Verk
63 805	34 573	29 232	13 047	7 512	6 394	2 279	StGB
2 377	1 311	1 066	481	293	217	75	80..
660	402	258	132	52	45	29	174..
336	197	139	69	29	23	18	177..
698	311	387	145	99	103	40	185..
91	41	50	21	12	13	4	211..
20	4	16	6	4	2	4	211
41	21	20	9	3	8	-	212..
12 898	6 989	5 909	2 616	1 508	1 334	451	223..
5 084	2 674	2 410	1 087	585	565	173	223
7 452	4 090	3 362	1 467	891	743	261	224
968	494	474	209	125	105	35	234..
41	16	25	12	4	8	1	169..
29 889	16 557	13 332	5 979	3 374	2 907	1 072	242..
18 669	11 016	7 653	3 752	1 905	1 478	518	242
7 710	3 733	3 977	1 531	1 027	1 005	414	243..
765	381	384	157	102	97	28	246
5 161	2 568	2 593	1 068	684	620	221	249..
958	545	413	197	105	84	27	257..
5 082	2 413	2 669	1 194	701	581	193	263..
1 835	926	909	383	231	222	73	263
1 632	881	751	328	206	165	52	267..
2 843	1 747	1 096	574	296	169	57	283..
475	278	197	86	48	42	21	306..
32	20	12	5	5	4	1	324..
6 635	4 682	1 953	1 018	483	346	106	StGBV
4 007	2 784	1 223	598	315	227	83	
2 628	1 898	730	420	168	119	23	
3 558	1 923	1 635	769	447	311	108	StVG
11 635	6 231	5 404	2 446	1 399	1 156	403	And
386	183	203	81	51	61	10	WStG
9 714	5 151	4 563	2 055	1 175	973	360	BtMG
174	114	60	31	13	11	5	AuslG

Gesetz §§	Art der Straftat <sup>1)</sup>	Erfasste Personen mit Untersuchungs- haft insgesamt	Haftgründe (auch mehrere)		
			Flüchtig oder Fluchtgefahr (§ 112 Abs. 2 Nrn. 1, 2 StPO)	Verdunkelungs- gefahr (§ 112 Abs. 2 Nr. 3 StPO)	Verbrechen wider das Leben (§ 112 Abs. 3 StPO)
Insg	Straftaten insgesamt	36 683	34 949	1 604	275
InsgoV	Straftaten ohne Straftaten im Straßenverkehr	35 888	34 186	1 584	272
Verkehr	Straftaten im Straßenverkehr	795	763	20	3
StGBov	Straftaten nach dem StGB (o.V.) zusammen	24 807	23 446	1 058	271
80-168, 331-357 ohne 142	Straftaten gegen den Staat, die öffentliche Ordnung (o.V.) und im Amt	665	640	39	-
174-184b	Straftaten gegen die sexuelle Selbstbestimmung	1 692	1 373	159	4
177, 178	dar.: Sexuelle Nötigung/Vergewaltigung	869	720	75	1
185-200	Beleidigung	71	68	3	-
211-222	Straftaten gegen das Leben (o.V.)	658	502	38	192
211	dar.: Mord (ohne Mordversuch)	182	141	13	65
212, 213	Totschlag	388	294	19	99
223-231	Straftaten gegen die körperliche Unversehrtheit (o.V.)	2 551	2 392	125	50
223	dar.: Körperverletzung	839	803	43	6
224 Abs. 1	Gefährliche Körperverletzung	1 570	1 473	71	28
234-241a	Straftaten gegen die persönliche Freiheit	364	347	19	2
169-173, 201-206	Sonstige Straftaten gegen die Person	203	198	7	-
242-248c	Diebstahl und Unterschlagung	9 435	9 108	279	3
242	dar.: Diebstahl	3 511	3 440	95	2
243 Abs. 1 Satz 2 Nr. 1,	Einbruchdiebstahl				
244 Abs. 1 Nr. 3	(einschl. Wohnungseinbruch- diebstahl)	3 721	3 547	98	-
246	Unterschlagung	175	171	5	-
249-255, 316a	Raub und Erpressung, räub. Angriff auf Kraftfahrer	3 296	3 122	155	8
257-261	Begünstigung und Hehlerei	457	443	30	-
263-266b	Betrug und Untreue	2 398	2 321	112	2
263	dar.: Betrug	1 922	1 855	94	2
267-281	Urkundenfälschung	2 410	2 374	54	-
283-305a	Sonstige Straftaten gegen das Vermögen	120	116	5	-
306-323c o. 316a	Gemeingefährliche Straftaten (o.V.)	479	435	32	10
324-330a	Straftaten gegen die Umwelt	8	7	1	-
StGB/V	Straftaten im Straßenverkehr nach dem StGB	531	511	15	3
	davon: in Trunkenheit	414	400	8	2
	ohne Trunkenheit	117	111	7	1
StVG	Straftaten nach dem Straßenverkehrsgesetz	264	252	5	-
Andere	Straft. nach and. Bundes- u. Landesges. (o. StGB/StVG)	11 081	10 740	526	1
WStG	dar.: nach dem Wehrstrafgesetz	256	255	1	-
BtMG	nach dem Betäubungsmittelgesetz	7 403	7 102	463	1
AuslG	nach dem Ausländergesetz	2 658	2 641	22	-

3.8.4 Verurteilte 2000 nach

Gesetz §§	Art der Straftat <sup>1)</sup>	Nach allgemeinem Strafrecht Verurteilte						
		mit Angaben über frühere Verurteilungen			Zahl der früheren Verurteilungen			
		zusammen	ohne frühere Verurteilung	mit früherer	eine	zwei	drei und vier	funf und mehr
Insg	Straftaten insgesamt	625 657	325 457	300 200	83 550	46 375	55 681	114 594
InsgoV	Straftaten ohne Straftaten im Straßenverkehr	430 437	200 286	230 151	59 161	34 695	43 354	92 941
Verkehr	Straftaten im Straßenverkehr	195 220	125 171	70 049	24 389	11 680	12 327	21 653
StGBov	Straftaten nach dem StGB (o.V.) zusammen	340 411	151 779	188 632	46 530	27 872	35 279	78 951
80-168, 331-357 ohne 142	Straftaten gegen den Staat, die öffentliche Ordnung (o.V.) und im Amt	16 388	7 298	9 090	2 286	1 362	1 687	3 755
174-184b	Straftaten gegen die sexuelle Selbstbestimmung	5 673	3 069	2 604	694	339	450	1 121
177, 178	dar.: Sexuelle Nötigung/Vergewaltigung	1 413	672	741	188	106	112	335
185-200	Beleidigung	12 919	5 707	7 212	1 679	1 039	1 294	3 200
211-222	Straftaten gegen das Leben (o.V.)	739	442	297	71	46	55	125
211	dar.: Mord (ohne Mordversuch)	155	83	72	15	9	18	30
212, 213	Totschlag	339	176	163	35	26	29	73
223-231	Straftaten gegen die körperliche Unversehrtheit (o.V.)	35 762	14 912	20 850	4 734	3 071	3 983	9 062
223	dar.: Körperverletzung	21 940	8 812	13 128	2 947	1 888	2 494	5 799
224 Abs. 1	Gefährliche Körperverletzung	10 481	3 980	6 501	1 432	974	1 270	2 825
234-241a	Straftaten gegen die persönliche Freiheit	8 191	4 033	4 158	1 113	643	775	1 627
169-173, 201-205	Sonstige Straftaten gegen die Person	3 956	1 533	2 423	653	406	464	900
242-248c	Diebstahl und Unterschlagung	116 865	47 452	69 413	16 280	9 773	12 671	30 689
242	dar.: Diebstahl	96 097	40 406	55 691	13 769	8 025	10 197	23 700
243 Abs. 1 Satz 2 Nr. 1,	Einbruchdiebstahl							
244 Abs. 1 Nr. 3	(einschl. Wohnungseinbruch- diebstahl)	8 530	2 285	6 245	918	698	1 096	3 533
246	Unterschlagung	6 592	3 132	3 460	977	581	681	1 221
249-255, 316a	Raub und Erpressung, räub. Angriff auf Kraftfahrer	4 029	1 080	2 949	471	334	572	1 572
257-266	Begünstigung und Hehlerei	3 972	1 990	1 982	519	319	370	774
263-266b	Betrug und Untreue	95 865	45 346	50 519	13 571	7 964	9 697	19 287
263	dar.: Betrug	61 478	31 832	29 646	8 398	4 681	5 493	11 074
267-281	Urkundenfälschung	19 754	11 605	8 149	2 360	1 277	1 571	2 941
283-305a	Sonstige Straftaten gegen das Vermögen	8 735	3 890	4 845	1 154	754	959	1 978
306-323c o. 316a	Gemeingefährliche Straftaten (o.V.)	4 344	1 705	2 639	516	309	457	1 357
324-330a	Straftaten gegen die Umwelt	3 219	1 717	1 502	429	236	274	563
StGB/V	Straftaten im Straßenverkehr nach dem StGB	154 814	109 735	45 079	17 805	7 608	7 309	12 357
	davon: in Trunkenheit	110 628	75 913	34 715	13 400	5 689	5 584	10 042
	ohne Trunkenheit	44 186	33 822	10 364	4 405	1 919	1 725	2 315
StVG	Straftaten nach dem Straßenverkehrsgesetz	40 406	15 436	24 970	6 584	4 072	5 018	9 296
Andere	Straft. nach and. Bundes- u. Landesges. (o. StGB/StVG)	90 026	48 507	41 519	12 631	6 823	8 075	13 990
WStG	dar.: nach dem Wehrstrafgesetz	1 180	482	698	247	141	179	131
BtMG	nach dem Betäubungsmittelgesetz	33 512	11 639	21 873	4 699	3 122	4 511	9 541
AuslG	nach dem Ausländergesetz	18 668	14 171	4 497	2 078	803	791	825

\*) Früheres Bundesgebiet einschl. Gesamt-Berlin; für die neuen Länder liegen keine flächendeckenden Angaben vor.  
1) o.V. = ohne Straftaten im Straßenverkehr.

2) Bei Geldstrafe ist die Anzahl der Tagessätze maßgebend; falls weder freiheitsziehende noch Geldstrafe verhängt wurde, ist der Fall immer der Spalte "länger als" zugeordnet worden.

**Verfolgung\*)**  
**frühere Verurteilungen**  
**Untersuchungshaft nach deren Grund und Dauer**

nebeneinander)		Dauer der Untersuchungshaft								Gesetz §§
Wiederholungsgefahr bei Straftaten		mehr als ... bis einschließlich ...					länger als <sup>2)</sup>	kurzer als	gleichlang wie	
gegen die sex. Selbstbestim. (§ 112a Abs.1 Nr. 1 StPO)	gemäß § 112a Abs. 1 Nr. 2 StPO	bis 1 Monat	1 bis 3 Monate	3 bis 6 Monate	6 Monate bis 1 Jahr	mehr als 1 Jahr	erkannte Strafe			
345	726	13 049	8 531	8 206	5 310	1 587	1 571	34 550	562	Insg
335	720	12 488	8 399	8 149	5 269	1 583	1 528	33 807	553	InsgoV
10	6	561	132	57	41	4	43	743	9	Verk
330	536	8 362	6 313	5 627	3 418	1 087	1 170	23 220	417	StGB
-	1	319	157	91	75	23	33	625	7	80..
310	7	290	263	461	490	188	60	1 629	3	174..
147	4	113	136	240	262	118	35	834	-	177/178
-	1	42	16	10	3	-	8	59	4	185..
-	1	21	29	101	269	238	35	623	-	211..
-	1	2	3	15	56	106	2	180	-	211
-	1	16	22	74	172	104	30	358	-	212..
3	59	959	557	577	362	96	140	2 377	34	223..
3	10	396	201	172	60	10	56	769	14	223
-	47	523	335	377	269	66	73	1 478	19	223a
4	5	107	64	72	82	39	21	338	5	234..
-	-	155	40	7	-	1	15	188	-	169..
12	250	3 455	2 842	2 203	819	116	443	8 784	208	242..
5	22	1 869	1 060	461	114	7	220	3 165	126	242
3	159	995	1 100	1 134	434	58	151	3 524	46	243
-	-	101	47	20	7	-	10	162	3	246
1	143	542	780	1 040	717	217	118	3 155	23	249..
-	4	145	104	119	69	20	16	433	8	257..
-	34	1 053	555	429	280	81	129	2 242	27	263..
-	34	774	452	376	255	65	91	1 819	12	263
-	6	1 057	776	381	156	40	109	2 211	90	267..
-	-	80	22	13	4	1	7	109	4	283..
-	25	132	106	123	91	27	36	439	4	306..
-	-	5	2	-	1	-	-	8	-	324..
6	1	353	96	45	34	3	22	503	6	StGBV
4	1	294	72	31	16	1	14	397	3	
2	-	59	24	14	18	2	8	106	3	
4	5	208	36	12	7	1	21	240	3	StVG
5	184	4 126	2 086	2 522	1 851	496	358	10 587	136	And
-	-	155	87	14	-	-	10	239	7	WStG
1	180	1 932	1 278	2 073	1 664	456	195	7 154	54	BtMG
-	3	1 695	574	276	98	15	113	2 476	69	AuslG

**Art und Zahl der früheren Verurteilungen**

Nach Jugendstrafrecht Verurteilte								Gesetz §§
mit Angaben über frühere Verurteilungen			Zahl der früheren Verurteilungen					
zusammen	ohne frühere Verurteilung	mit früherer	eine	zwei	drei und vier	funf und mehr		
85 287	46 412	38 875	17 590	9 867	8 474	2 944	Insg	
74 699	39 587	35 112	15 658	8 939	7 791	2 724	InsgoV	
10 588	6 825	3 763	1 932	928	683	220	Verk	
62 973	33 601	29 372	13 133	7 503	6 464	2 272	StGB	
2 359	1 301	1 058	470	270	246	72	80..	
686	418	268	113	60	74	21	174..	
352	201	151	63	29	43	16	177..	
786	383	403	156	113	87	47	185..	
111	66	45	18	7	12	8	211..	
21	12	9	6	-	2	1	211	
51	25	26	9	6	7	4	212..	
13 857	7 362	6 495	2 850	1 744	1 413	488	223..	
5 373	2 738	2 635	1 150	740	562	183	223	
8 121	4 394	3 727	1 643	965	823	296	224	
962	465	497	225	140	94	38	234..	
40	19	21	11	4	5	1	169..	
28 585	15 703	12 882	5 888	3 178	2 771	1 045	242..	
18 164	10 597	7 567	3 766	1 870	1 429	502	242	
6 607	3 198	3 409	1 337	840	877	355	243..	
805	405	400	188	101	84	27	246	
4 885	2 338	2 547	1 021	649	667	210	249..	
900	490	410	194	106	85	25	257..	
4 935	2 279	2 656	1 161	726	588	181	263..	
1 824	912	912	402	237	203	70	263	
1 646	876	770	346	203	174	47	267..	
2 697	1 616	1 081	569	247	198	67	283..	
486	262	224	108	49	46	21	306..	
38	23	15	3	7	4	1	324..	
6 366	4 456	1 910	976	474	349	111	StGBV	
3 883	2 685	1 198	614	292	217	75		
2 483	1 771	712	362	182	132	36		
4 222	2 369	1 853	956	454	334	109	StVG	
11 726	5 986	5 740	2 525	1 436	1 327	452	And	
394	187	207	76	54	55	22	WStG	
9 924	4 978	4 946	2 173	1 227	1 152	394	BtMG	
186	130	56	28	1	12	6	AuslG	

**3 Straf**  
**3.9 Deutsche und**  
**3.9.1 Verurteilte nach Art**  
**3.9.1.1**

Lfd. Nr.	Hauptdeliktgruppen Straftaten (§§ des Strafgesetzbuches)	Verurteilte insgesamt 1)							
		Ins-gesamt	davon im Alter von ... bis unter ... Jahren						
			14	18	21	25	30	40	50 und mehr
1	Straftaten insgesamt .....	758 424	49 567	73 011	114 050	121 165	200 425	112 918	87 288
2	Straftaten ohne Straftaten im Straßenverkehr .....	544 720	45 328	55 303	87 712	90 437	138 959	73 790	53 191
3	Straftaten gegen den Staat, die öffentliche Ordnung und im Amt (außer unerlaubtem Entfernen vom Unfallort) (80 - 168 außer 142; 331 - 357) .....	20 860	1 253	2 044	3 291	3 403	5 484	3 163	2 222
	darunter:								
4	Widerstand gegen Vollstreckungsbeamte (113) .....	3 858	127	278	675	776	1 190	518	294
5	Hausfriedensbruch (123, 124) .....	3 404	190	317	653	595	840	473	336
6	Straftaten gegen die sexuelle Selbstbestimmung (174 - 184b) .....	6 685	416	362	607	985	2 133	1 170	1 012
	darunter:								
7	Sexueller Missbrauch von Kindern (176, 176a, 176b) .....	2 272	145	110	127	242	704	437	507
8	Andere Straftaten gegen die Person außer im Straßenverkehr (169 - 173, 185 - 241a außer 222 und 229 i. V. m. Verkehrsunfall) .....	78 772	9 299	9 103	10 811	11 641	20 191	10 365	7 362
	darunter:								
9	Verletzung der Unterhaltspflicht (170) .....								
10	Mord und Totschlag (211 - 213) .....	721	28	59	105	136	196	124	73
11	Körperverletzung (223) .....	27 516	3 307	3 036	4 101	4 459	7 250	3 330	2 033
12	Gefährliche und schwere Körperverletzung (224 Abs. 1, 226 Abs. 1 und 2, 227) .....	18 388	4 952	3 641	2 601	2 245	2 866	1 276	807
13	Diebstahl und Unterschlagung (242 - 248c) .....	160 802	20 364	17 217	25 475	24 184	35 959	19 150	18 453
	darunter:								
14	Diebstahl (242) .....	125 356	13 394	11 019	18 774	18 493	29 487	16 743	17 446
15	Schwerer Diebstahl (243, 244, 244a) .....	26 403	6 392	5 249	5 020	4 040	4 144	1 147	411
16	Raub und Erpressung, räuberischer Angriff auf Kraftfahrer (249 - 255, 316a) .....	10 048	3 690	2 013	1 385	1 153	1 262	385	160
17	Andere Vermögensdelikte (257 - 305a) .....	149 755	5 609	11 088	23 253	26 397	43 424	24 996	14 988
	darunter:								
18	Betrug (263) .....	67 165	593	2 926	7 972	11 580	21 487	13 835	8 772
19	Urkundenfälschung (267, 271 - 273) .....	20 601	792	1 668	3 470	4 242	6 119	2 927	1 383
20	Gemeingefährliche einschl. Umweltstraftaten außer im Straßenverkehr (306 - 330a außer 315b, 315c, 316a; 323a i.V.m. Verkehrsunfall) .....	8 859	236	492	843	1 214	2 727	1 901	1 446
21	Straftaten im Straßenverkehr (142, 315b, 315c, 316; 222, 229, 323a i.V.m. Verkehrsunfall; ferner nach dem StVG) .....	213 704	4 239	17 708	26 338	30 728	61 466	39 128	34 097
	darunter:								
22	Unerlaubtes Entfernen vom Unfallort ohne Personenschaden (142) .....	31 010	468	3 715	3 780	4 034	7 482	4 734	6 797
23	Fahrlässige Tötung und Körperverletzung im Straßenverkehr (222, 229) .....	22 644	264	3 108	3 132	3 176	5 421	3 307	4 236
24	Gefährdung des Straßenverkehrs durch Trunkenheit (315c Abs.1 Nr.1a, 316) .....	110 482	958	6 559	10 964	14 775	34 821	23 919	18 486
25	Straßenverkehrsgesetz (StVG) .....	44 333	2 459	3 612	7 657	8 001	12 415	6 331	3 858
26	Straftaten nach anderen Bundes- und Landesgesetzen (außer StGB und StVG) .....	108 939	4 461	12 984	22 047	21 460	27 779	12 660	7 548
	darunter:								
27	Betäubungsmittelgesetz .....	44 935	3 611	8 705	10 969	9 056	9 847	2 358	389
28	Ausländergesetz 92 .....	18 055	49	963	3 360	4 344	5 516	2 685	1 138
29	Ausländergesetz 92a .....	1 833	-	75	240	425	609	316	168
30	Ausländergesetz 92b .....	80	-	6	13	19	23	17	2

\*) Früheres Bundesgebiet einschl. Gesamt-Berlin; für die neuen Länder liegen keine flächendeckenden Angaben vor.  
1) Einschl. Staatenloser; aber ohne Verurteilte, die den Stationierungstreitkräften angehören. Bei den verurteilten Angehörigen

der Stationierungstreitkräfte wird - mangels näherer Informationen - unterstellt, daß sie alle in die Altersgruppe von 21 bis unter 25 Jahren fallen.



verfolgung\*)  
 Ausländer  
 der Straftat und Altersklassen  
 1999

Ins- gesamt	Verurteilte Deutsche							Verurteilte Ausländer 1)							Lfd. Nr.	
	davon im Alter von ... bis unter ... Jahren							davon im Alter von ... bis unter ... Jahren								
	14 - 18	18 - 21	21 - 25	25 - 30	30 - 40	40 - 50	50 und mehr	Ins- gesamt	14 - 18	18 - 21	21 - 25	25 - 30	30 - 40	40 - 50		50 und mehr
565 620	37 780	54 512	75 029	79 429	150 169	91 929	76 772	192 804	11 787	18 499	39 021	41 736	50 256	20 989	10 516	1
387 479	34 096	39 468	54 830	56 031	99 449	58 049	45 556	157 241	11 232	15 835	32 882	34 406	39 510	15 741	7 635	2
16 262	1 015	1 558	2 277	2 420	4 326	2 673	1 993	4 598	238	486	1 014	983	1 158	490	229	3
2 862	82	187	442	537	902	441	271	996	45	91	233	239	288	77	23	4
2 418	127	193	408	385	639	395	271	986	63	124	245	210	201	78	65	5
5 253	302	267	400	681	1 712	994	897	1 432	114	95	207	304	421	176	115	6
1 977	114	97	104	189	620	391	462	295	31	13	23	53	84	46	45	7
59 177	6 679	6 566	7 172	7 964	15 583	8 692	6 521	19 595	2 620	2 537	3 639	3 677	4 608	1 673	841	8
454	18	32	55	65	138	84	62	267	10	27	50	71	58	40	11	9
20 459	2 399	2 254	2 782	3 038	5 483	2 740	1 763	7 057	908	782	1 319	1 421	1 767	590	270	10
12 971	3 533	2 587	1 736	1 442	2 034	999	640	5 417	1 419	1 054	865	803	832	277	167	11
116 314	15 750	12 361	15 808	15 208	26 074	15 059	16 054	44 488	4 614	4 856	9 667	8 976	9 885	4 091	2 399	12
89 144	10 150	7 640	11 150	11 112	20 904	13 050	15 138	36 212	3 244	3 379	7 624	7 381	8 583	3 693	2 308	13
19 433	5 129	3 917	3 276	2 719	3 148	884	360	6 970	1 263	1 332	1 744	1 321	996	263	51	14
6 577	2 324	1 271	835	729	961	309	148	3 471	1 366	742	550	424	301	76	12	15
112 912	4 428	8 153	15 899	17 923	32 995	20 670	12 844	36 843	1 181	2 935	7 354	8 474	10 429	4 326	2 144	16
54 567	451	2 216	5 898	8 807	17 566	11 990	7 639	12 598	142	710	2 074	2 773	3 921	1 845	1 133	17
11 820	598	1 019	1 720	1 934	3 502	1 972	1 075	8 781	194	649	1 750	2 308	2 617	955	308	18
7 731	213	428	713	992	2 348	1 723	1 314	1 128	23	64	130	222	379	178	132	19
178 141	3 684	15 044	20 199	23 398	50 720	33 880	31 216	35 563	555	2 664	6 139	7 330	10 746	5 248	2 881	20
25 422	377	3 085	2 850	3 001	5 995	3 943	6 171	5 588	91	630	930	1 033	1 487	791	626	21
18 985	227	2 669	2 454	2 456	4 456	2 844	3 879	3 659	37	439	678	720	965	463	357	22
97 832	923	6 038	9 392	12 475	30 343	21 437	17 224	12 650	35	521	1 572	2 300	4 478	2 482	1 262	23
31 621	2 081	2 672	4 891	4 914	8 846	4 927	3 290	12 712	378	940	2 766	3 087	3 569	1 404	568	24
63 253	3 385	8 864	11 726	10 114	15 450	7 929	5 785	45 686	1 076	4 120	10 321	11 346	12 329	4 731	1 763	25
33 295	2 856	6 949	7 781	6 171	7 419	1 837	282	11 640	755	1 756	3 188	2 885	2 428	521	107	26
2 053	2	41	168	266	656	498	422	16 002	47	922	3 192	4 078	4 860	2 187	716	27
427	-	16	32	54	132	114	79	1 406	-	59	208	371	477	202	89	28
15	-	1	3	4	2	4	1	65	-	5	10	15	21	13	1	29
																30

**3 Straf**  
**3.9 Deutsche und**  
**3.9.1 Verurteilte nach Art**  
**3.9.1.2**

Lfd. Nr	Hauptdeliktsgruppen Straftaten (§§ des Strafgesetzbuches)	Verurteilte insgesamt 1)							
		Ins-gesamt	davon im Alter von ... bis unter ... Jahren						
			14	18	21	25	30	40	50 und mehr
1	<b>Straftaten insgesamt</b> .....	731 405	49 510	73 487	110 717	111 243	190 199	110 315	85 934
2	<b>Straftaten ohne Straftaten im Straßenverkehr</b> .....	522 023	44 740	55 170	83 908	82 827	132 192	71 723	51 463
3	<b>Straftaten gegen den Staat, die öffentliche Ordnung und im Amt (außer unerlaubtem Entfernen vom Unfallort) (80 - 168 außer 142, 331 - 357)</b> .....	19 375	1 276	1 951	2 889	2 992	5 129	3 043	2 095
	darunter:								
4	Widerstand gegen Vollstreckungsbeamte (113) .....	3 571	98	291	590	653	1 115	539	285
5	Hausfriedensbruch (123, 124) .....	2 976	167	257	538	472	736	507	299
6	<b>Straftaten gegen die sexuelle Selbstbestimmung (174 - 184b)</b> .....	6 609	432	396	605	890	2 032	1 235	1 019
	darunter:								
7	Sexueller Missbrauch von Kindern (176, 176a, 176b) .....	2 242	139	111	119	182	663	490	538
8	<b>Andere Straftaten gegen die Person außer im Straßenverkehr (169 - 173, 185 - 241a außer 222 und 229 i. V. m. Verkehrsunfall)</b> .....	80 128	9 906	9 802	10 994	11 263	20 313	10 660	7 190
	darunter:								
9	Verletzung der Unterhaltspflicht (170) .....	3 821	1	24	130	505	1 851	1 116	194
10	Mord und Totschlag (211 - 213) .....	699	41	56	88	96	227	119	72
11	Körperverletzung (223) .....	28 216	3 473	3 296	4 050	4 363	7 425	3 520	2 089
12	Gefährliche und schwere Körperverletzung (224 Abs. 1, 226 Abs. 1 und 2, 227) .....	19 874	5 289	4 043	2 874	2 297	3 167	1 358	846
13	<b>Diebstahl und Unterschlagung ( 242 - 248c)</b> .....	150 084	19 617	16 390	23 648	21 647	32 988	18 448	17 346
	darunter								
14	Diebstahl (242) .....	117 373	13 126	10 462	17 558	16 669	26 931	16 238	16 389
15	Schwerer Diebstahl (243, 244, 244a) .....	24 035	5 880	4 926	4 447	3 492	3 801	1 099	390
16	<b>Raub und Erpressung, rauberischer Angriff auf Kraftfahrer (249 - 255, 316a)</b> .....	9 590	3 527	1 934	1 329	1 027	1 189	413	171
17	<b>Andere Vermögensdelikte (257 - 305a)</b> .....	142 478	5 328	11 296	22 399	24 171	41 011	23 490	14 783
	darunter								
18	Betrug (263) .....	64 934	580	2 881	7 820	10 808	20 739	13 189	8 917
19	Urkundenfälschung (267, 271 - 273) .....	19 358	802	1 582	3 261	3 933	5 738	2 668	1 374
20	<b>Gemeingefährliche einschl. Umweltstraftaten außer im Straßenverkehr (306 - 330a außer 315b, 315c, 316a; 323a i.V.m. Verkehrsunfall)</b> .....	8 362	286	468	861	1 099	2 523	1 800	1 325
21	<b>Straftaten im Straßenverkehr (142, 315b, 315c, 316, 222, 229, 323a i.V.m. Verkehrsunfall; ferner nach dem StVG)</b> .....	209 382	4 770	18 317	26 809	28 416	58 007	38 592	34 471
	darunter:								
22	Unerlaubtes Entfernen vom Unfallort ohne Personenschaden (142) .....	31 541	501	3 794	3 893	3 830	7 384	4 892	7 247
23	Fahrlässige Tötung und Körperverletzung im Straßenverkehr (222, 229) .....	23 127	172	3 080	3 390	3 112	5 508	3 409	4 456
24	Gefährdung des Straßenverkehrs durch Trunkenheit (315c Abs.1 Nr.1a, 316) .....	103 578	938	6 518	10 661	12 791	31 705	22 946	18 019
25	Straßenverkehrsgesetz (StVG) .....	45 672	3 026	4 185	8 004	7 950	12 121	6 453	3 933
26	<b>Straftaten nach anderen Bundes- und Landesgesetzen (außer StGB und StVG)</b> .....	105 397	4 368	12 933	21 183	19 738	27 007	12 634	7 534
	darunter								
27	Betäubungsmittelgesetz .....	44 993	3 590	9 071	11 040	8 562	9 723	2 543	464
28	Ausländergesetz 92 .....	17 742	57	830	3 019	4 106	5 782	2 773	1 175
29	Ausländergesetz 92a .....	1 481	-	42	152	263	491	317	216
30	Ausländergesetz 92b .....	90	-	2	15	26	34	11	2

\*) Früheres Bundesgebiet einschl. Gesamt-Berlin, für die neuen Länder liegen keine flächendeckenden Angaben vor  
 1) Einschl. Staatenloser; aber ohne Verurteilte, die den Stationierungsstreitkräften angehören. Bei den verurteilten Angehörigen

der Stationierungsstreitkräfte wird - mangels näherer Informationen - unterstellt, daß sie alle in die Altersgruppe von 21 bis unter 25 Jahren fallen

verfolgung\*)  
 Ausländer  
 der Straftat und Altersklassen  
 2000

Ins- gesamt	Verurteilte Deutsche							Ins- gesamt	Verurteilte Ausländer 1)							Lfd. Nr.
	davon im Alter von ... bis unter ... Jahren								davon im Alter von ... bis unter ... Jahren							
	14 - 18	18 - 21	21 - 25	25 - 30	30 - 40	40 - 50	50 und mehr		14 - 18	18 - 21	21 - 25	25 - 30	30 - 40	40 - 50	50 und mehr	
550 890	38 214	56 194	75 815	72 763	142 144	90 139	75 621	180 515	11 296	17 293	34 902	38 480	48 055	20 176	10 313	1
376 895	34 056	40 564	55 197	51 720	94 619	56 707	44 032	145 128	10 684	14 606	28 711	31 107	37 573	15 016	7 431	2
15 383	1 051	1 574	2 079	2 151	4 063	2 623	1 842	3 992	225	377	810	841	1 066	420	253	3
2 703	61	218	403	445	863	460	253	868	37	73	187	208	252	79	32	4
2 167	126	179	333	306	536	427	260	809	41	78	205	166	200	80	39	5
5 278	311	306	432	631	1 613	1 069	916	1 331	121	90	173	259	419	166	103	6
1 972	114	101	92	157	572	439	497	270	25	10	27	25	91	51	41	7
60 662	7 285	7 180	7 620	7 615	15 652	8 956	6 354	19 466	2 621	2 622	3 374	3 648	4 661	1 704	836	8
3 369	1	21	105	413	1 634	1 021	174	452	-	3	25	92	217	95	20	9
461	25	27	49	55	158	87	60	238	16	29	39	41	69	32	12	10
21 280	2 601	2 455	2 872	2 943	5 658	2 934	1 817	6 936	872	841	1 178	1 420	1 767	586	272	11
14 191	3 860	2 932	1 963	1 483	2 240	1 024	689	5 683	1 429	1 111	911	814	927	334	157	12
109 352	15 283	11 925	15 183	13 492	23 806	14 623	15 040	40 732	4 334	4 465	8 465	8 155	9 182	3 825	2 306	13
84 242	10 008	7 426	10 895	9 985	18 964	12 775	14 189	33 131	3 118	3 036	6 663	6 684	7 967	3 463	2 200	14
17 749	4 792	3 643	2 948	2 287	2 899	858	322	6 286	1 088	1 283	1 499	1 205	902	241	68	15
6 354	2 192	1 259	852	632	925	345	149	3 236	1 335	675	477	395	264	68	22	16
108 769	4 224	8 600	15 954	16 503	31 194	19 557	12 737	33 709	1 104	2 696	6 445	7 668	9 817	3 933	2 046	17
53 028	425	2 259	5 936	8 203	16 960	11 469	7 776	11 906	155	622	1 884	2 605	3 779	1 720	1 141	18
11 109	589	1 024	1 681	1 780	3 184	1 785	1 066	8 249	213	558	1 580	2 153	2 554	883	308	19
7 279	261	404	716	909	2 180	1 600	1 209	1 083	25	64	145	190	343	200	116	20
173 995	4 158	15 630	20 618	21 043	47 525	33 432	31 589	35 387	612	2 687	6 191	7 373	10 482	5 160	2 882	21
25 951	412	3 180	2 981	2 745	5 904	4 108	6 621	5 590	89	614	912	1 085	1 480	784	626	22
19 439	142	2 638	2 725	2 409	4 534	2 930	4 061	3 688	30	442	665	703	974	479	395	23
91 310	895	5 987	9 084	10 580	27 459	20 530	16 775	12 268	43	531	1 577	2 211	4 246	2 416	1 244	24
32 838	2 592	3 234	5 175	4 777	8 593	5 088	3 379	12 834	434	951	2 829	3 173	3 528	1 365	554	25
63 818	3 449	9 316	12 361	9 787	15 186	7 934	5 785	41 579	919	3 617	8 822	9 951	11 821	4 700	1 749	26
34 035	2 904	7 372	8 164	5 919	7 329	2 004	343	10 958	686	1 699	2 876	2 643	2 394	539	121	27
2 139	2	55	207	297	682	511	385	15 603	55	775	2 812	3 809	5 100	2 262	790	28
475	-	7	33	40	139	129	127	1 006	-	35	119	223	352	188	89	29
9	-	-	-	1	4	3	1	81	-	2	15	25	30	8	1	30

**3 Strafverfolgung \*)**  
**3.9 Deutsche und Ausländer**  
**3.9.2 Verurteilte 1976 bis 2000, insgesamt und nach ausgewählten Staatsangehörigkeiten**

Jahr	Insgesamt	Deutsche	Ausländer				Stationierungsstreitkräfte	
			zusammen 1)	Griechen	Italiener	ehem. jugoslawische Staatsangehörige		Türken
<b>Alle Straftaten</b>								
<b>Insgesamt</b>								
1976	699 339	626 028	70 800	4 696	9 938	14 893	15 457	2 511
1980	732 481	648 899	81 358	3 513	11 055	13 923	22 318	2 224
1985	719 924	636 530	81 009	3 335	8 773	11 637	21 512	2 385
1990	692 363	569 323	120 532	3 603	8 866	17 226	27 642	2 508
1991	695 118	557 615	135 292	3 735	8 976	16 377	27 457	2 211
1992	712 613	544 564	166 115	3 787	9 080	26 676	30 672	1 934
1993	760 792	539 651	219 297	3 976	9 362	46 370	34 798	1 844
1994	765 397	543 785	219 539	4 027	9 863	52 740	37 971	2 073
1995	759 989	552 153	205 900	4 307	9 968	43 609	41 023	1 936
1996	763 690	556 375	205 864	4 151	10 213	39 773	43 781	1 451
1997	780 530	570 722	208 275	4 442	10 693	35 737	45 756	1 533
1998	791 549	585 143	204 849	4 529	10 749	33 580	46 493	1 557
1999	759 661	565 620	192 804	4 164	10 489	34 094	43 866	1 237
2000	732 733	550 890	180 515	3 752	10 016	29 485	41 421	1 328
<b>Männlich</b>								
1976	595 985	533 046	60 696	2 713	8 723	12 194	13 555	2 243
1980	621 393	548 688	70 675	2 814	9 892	11 077	20 088	2 030
1985	601 667	529 909	69 692	2 853	7 741	9 283	19 359	2 066
1990	578 556	472 832	103 572	3 114	7 923	14 143	25 289	2 152
1991	585 603	466 211	117 471	3 241	8 005	13 646	25 181	1 921
1992	600 932	454 375	144 849	3 308	8 109	22 449	28 153	1 708
1993	644 353	449 657	193 042	3 516	8 375	40 533	32 009	1 454
1994	649 945	452 842	195 257	3 574	8 776	46 541	35 021	1 846
1995	645 014	460 669	182 587	3 814	8 949	38 574	37 843	1 758
1996	646 283	463 849	181 133	3 635	9 115	34 613	40 235	1 301
1997	658 943	475 482	182 110	3 841	9 601	30 794	41 927	1 351
1998	663 967	484 690	177 883	3 912	9 574	28 777	42 391	1 394
1999	632 484	465 526	165 872	3 583	9 312	29 002	39 588	1 086
2000	608 319	452 798	154 348	3 257	8 939	24 683	37 321	1 173
<b>Weiblich</b>								
1976	103 354	92 982	10 104	1 983	1 215	2 699	1 902	268
1980	111 088	100 211	10 683	699	1 163	2 846	2 230	194
1985	118 257	106 621	11 317	482	1 032	2 354	2 153	319
1990	113 807	96 491	16 960	489	943	3 083	2 353	356
1991	109 515	91 404	17 821	494	971	2 731	2 276	290
1992	111 681	90 189	21 266	479	971	4 227	2 519	226
1993	116 439	89 994	26 255	460	987	5 837	2 789	190
1994	115 452	90 943	24 282	453	1 087	6 199	2 950	227
1995	114 975	91 484	23 313	493	1 019	5 035	3 180	178
1996	117 407	92 526	24 731	516	1 098	5 160	3 546	150
1997	121 587	95 240	26 165	601	1 092	4 943	3 829	182
1998	127 582	100 453	26 966	617	1 175	4 803	4 102	163
1999	127 177	100 094	26 932	581	1 177	5 092	4 278	151
2000	124 414	98 092	26 167	495	1 077	4 802	4 100	155
<b>Straftaten ohne solche im Straßenverkehr</b>								
<b>Insgesamt</b>								
1976	388 767	342 919	44 771	3 282	6 227	9 137	9 514	1 077
1980	403 181	349 243	53 191	2 363	6 714	8 920	15 155	747
1985	452 291	390 763	60 559	2 475	6 504	8 698	15 898	969
1990	433 682	340 034	92 458	2 492	6 499	13 296	21 070	1 190
1991	432 662	327 337	104 292	2 507	6 571	11 094	20 826	1 033
1992	451 014	322 713	127 386	2 483	6 617	19 094	23 163	915
1993	498 764	327 115	170 728	2 680	6 878	34 340	26 518	921
1994	501 386	332 367	167 934	2 765	7 212	39 183	28 983	1 085
1995	497 935	341 574	155 349	2 939	7 261	31 686	31 208	1 012
1996	511 818	351 847	159 205	2 928	7 641	30 974	33 684	766
1997	530 311	345 226	164 199	3 241	8 189	28 735	35 728	886
1998	554 127	388 939	164 310	3 303	8 209	28 022	36 784	878
1999	545 444	387 479	157 241	3 055	8 069	29 465	35 205	724
2000	522 839	376 895	145 128	2 767	7 562	24 790	32 640	816
<b>Männlich</b>								
1976	312 053	275 135	35 983	2 362	5 116	6 745	7 786	935
1980	322 002	277 392	43 960	1 729	5 703	6 383	13 161	650
1985	361 448	310 071	50 542	2 027	5 557	6 561	13 988	835
1990	348 065	269 653	77 392	2 075	5 471	10 472	19 033	1 020
1991	350 441	261 178	88 373	2 074	5 714	8 856	18 907	890
1992	366 724	257 531	108 400	2 076	5 792	15 479	21 046	793
1993	409 717	261 722	147 174	2 284	6 049	29 100	24 118	821
1994	413 847	266 371	146 523	2 373	6 298	33 558	26 476	953
1995	411 525	275 449	135 154	2 529	6 400	27 191	28 529	922
1996	422 676	284 492	137 492	2 492	6 706	26 254	30 734	692
1997	437 671	295 866	141 020	2 720	7 234	24 100	32 529	785
1998	454 871	313 694	140 401	2 790	7 162	23 494	33 271	776
1999	445 217	311 387	133 195	2 557	7 044	24 627	31 563	635
2000	425 653	303 025	121 904	2 349	6 624	20 253	29 152	724
<b>Weiblich</b>								
1976	76 714	67 784	8 788	920	1 111	2 392	1 728	142
1980	81 179	71 851	9 231	634	1 011	2 537	1 994	97
1985	90 843	80 692	10 017	448	947	2 137	1 910	134
1990	85 617	70 381	15 066	417	828	2 824	2 037	170
1991	82 221	66 159	15 919	433	857	2 238	1 919	143
1992	84 290	65 182	18 986	407	825	3 615	2 117	122
1993	89 047	65 393	23 554	396	829	5 240	2 400	100
1994	87 539	65 996	21 411	392	914	5 625	2 507	132
1995	86 410	66 125	20 195	410	861	4 495	2 679	90
1996	89 142	67 355	21 713	436	935	4 720	2 950	74
1997	92 640	69 360	23 179	521	955	4 635	3 199	101
1998	99 256	75 245	23 909	513	1 047	4 528	3 513	102
1999	100 227	76 092	24 046	498	1 025	4 838	3 642	89
2000	97 186	73 870	23 224	418	938	4 537	3 488	92

\*) Früheres Bundesgebiet; seit 1995 einschl. Gesamt-Berlin

1) Einschl. Staatenloser, aber ohne Verurteilte, die den Stationierungsstreitkräften angehören

**3 Strafverfolgung**  
**3.9 Deutsche und Ausländer**  
**3.9.3 Ersuchen um Auslieferung an die Bundesrepublik Deutschland (Einlieferungen)**  
**3.9.3.1 1999**

Ersuchender bzw. ersuchter Staat	Unerledigte Verfahren zu Jahresbeginn		Neuzugänge		Erledigte Verfahren						Unerledigte Verfahren am Jahresende	
	Straf- verfolgung	Straf- voll- streckung	Straf- verfolgung	Straf- voll- streckung	Straf- verfolgung	Straf- voll- streckung	ins- gesamt	davon erledigt			Straf- verfolgung	Straf- voll- streckung
								durch Bewilligung	durch Ablehnung	auf andere Weise		
Ersuchen insgesamt .....	420	98	564	105	506	106	612	520	30	62	478	97
Albanien .....	2	-	-	-	-	-	-	-	-	-	2	-
Argentinien .....	1	-	-	-	-	-	-	-	-	-	1	-
Australien .....	3	-	1	-	1	-	1	1	-	-	3	-
Belgien .....	16	4	15	3	22	6	28	28	-	-	9	1
Bosnien .....	1	1	-	-	-	1	1	-	-	1	1	-
Bosnien-Herzegowina .....	-	-	1	-	1	-	1	1	-	-	-	-
Brasilien .....	14	1	3	-	3	-	3	3	-	-	14	1
Bulgarien .....	-	-	1	-	-	-	-	-	-	-	1	-
China .....	-	-	1	-	-	-	-	-	-	-	1	-
Dänemark .....	4	-	1	-	1	-	1	1	-	-	4	-
Dominikanische Republik .....	1	1	-	1	1	1	2	-	2	-	-	1
Estland .....	1	1	-	-	-	1	1	1	-	-	1	-
Finnland .....	-	-	2	-	2	-	2	2	-	-	-	-
Frankreich .....	32	13	32	6	28	7	35	32	1	2	36	12
Ghana .....	-	-	-	1	-	-	-	-	-	-	-	1
Griechenland .....	8	1	9	1	6	-	6	6	-	-	11	2
Indien .....	-	-	1	-	-	-	-	-	-	-	1	-
Irland .....	-	1	-	-	-	1	1	-	-	1	-	-
Italien .....	21	4	38	8	29	3	32	31	-	1	30	9
Jugoslawien ( Serb/Montenegro) .....	-	-	1	-	1	-	1	1	-	-	-	-
Kanada .....	4	1	5	-	2	-	2	1	-	1	7	1
Kolumbien .....	-	1	-	-	-	1	1	-	1	-	-	-
Korea, Republik .....	1	-	-	-	-	-	-	-	-	-	1	-
Kroatien .....	-	-	3	1	2	-	2	2	-	-	1	1
Libanon .....	2	-	-	1	-	-	-	-	-	-	2	1
Liechtenstein .....	-	1	1	-	-	-	-	-	-	-	1	1
Luxemburg .....	1	2	5	1	6	1	7	7	-	-	-	2
Marokko .....	3	1	1	-	2	-	2	2	-	-	2	1
Mexiko .....	3	-	1	-	3	-	3	1	2	-	1	-
Monaco .....	-	-	-	1	-	-	-	-	-	-	-	1
Niederlande .....	104	12	120	23	111	17	128	95	12	21	113	18
Niederländische Antillen .....	-	-	1	-	-	-	-	-	-	-	1	-
Norwegen .....	2	-	-	-	1	-	1	-	1	-	1	-
Österreich .....	22	10	79	13	68	16	84	76	1	7	33	7
Paraguay .....	4	1	1	-	1	1	2	1	-	1	4	-
Polen .....	18	3	14	1	15	3	18	16	-	2	17	1
Portugal .....	4	2	5	1	5	3	8	7	-	1	4	-
Rumänien .....	3	-	1	1	-	-	-	-	-	-	4	1
Russische Föderation .....	1	-	2	-	1	-	1	-	-	1	2	-
Schweden .....	3	-	5	1	5	1	6	5	-	1	3	-
Schweiz .....	17	3	44	8	38	8	46	39	4	3	23	3
Slowakei .....	3	-	6	1	5	1	6	6	-	-	4	-
Slowenien .....	-	1	2	-	1	1	2	2	-	-	1	-
Spanien .....	49	18	65	21	64	19	83	72	4	7	50	20
Syrien, Arabische Republik .....	5	-	-	-	-	-	-	-	-	-	5	-
Südafrika .....	3	-	1	-	1	-	1	-	-	1	3	-
Thailand .....	2	-	3	1	2	1	3	1	-	2	3	-
Tschechische Republik .....	26	4	55	1	36	3	39	36	-	3	45	2
Türkei .....	2	1	-	-	2	1	3	1	1	1	-	-
Ukraine .....	-	-	2	1	1	-	1	1	-	-	1	1
Ungarn .....	6	4	23	1	21	4	25	23	-	2	8	1
Uruguay .....	-	-	-	1	-	-	-	-	-	-	-	1
USA .....	9	4	6	1	6	1	7	6	1	-	9	4
Venezuela .....	6	1	-	-	5	-	5	4	-	1	1	1
Vereinigte Arabische Emirate .....	-	-	1	-	-	-	-	-	-	-	1	-
Vereinigtes Königreich .....	12	1	5	4	6	3	9	7	-	2	11	2
Zypern .....	1	-	1	1	1	1	2	2	-	-	1	-

Quelle: Bundesministerium der Justiz, Berlin.

**3 Strafverfolgung**  
**3.9 Deutsche und Ausländer**  
**3.9.3 Ersuchen um Auslieferung an die Bundesrepublik Deutschland (Einlieferungen)**  
**3.9.3.2 2000**

Ersuchender bzw ersuchter Staat	Unerledigte Verfahren zu Jahresbeginn		Neuzugänge		Erledigte Verfahren						Unerledigte Verfahren am Jahresende	
	Straf- verfolgung	Straf- voll- streckung	Straf- verfolgung	Straf- voll- streckung	Straf- verfolgung	Straf- voll- streckung	ins- gesamt	davon erledigt			Straf- verfolgung	Straf- voll- streckung
								durch Bewilligung	durch Ablehnung	auf andere Weise		
Ersuchen insgesamt.....	500	99	560	89	582	97	679	572	32	75	478	91
Albanien .....	2	-	2	-	1	-	1	1	-	-	3	-
Argentinien .....	1	-	1	-	2	-	2	2	-	-	-	-
Australien .....	3	-	1	-	2	-	2	2	-	-	2	-
Belgien .....	8	1	22	5	19	4	23	20	1	2	11	2
Brasilien .....	14	1	6	-	4	1	5	4	-	1	16	-
Bulgarien .....	1	-	3	1	3	-	3	3	-	-	1	1
China .....	1	-	-	-	-	-	-	-	-	-	1	-
Dänemark .....	4	-	7	-	7	-	7	4	-	3	4	-
Dominikanische Republik .....	-	1	-	1	-	2	2	-	-	2	-	-
Ecuador .....	-	-	2	-	1	-	1	1	-	-	1	-
Estland .....	1	-	-	-	-	-	-	-	-	-	1	-
Finnland .....	1	-	-	-	-	-	-	-	-	-	1	-
Frankreich.....	39	13	32	6	37	7	44	33	7	4	34	12
Ghana .....	-	1	-	-	-	1	1	-	-	1	-	-
Griechenland .....	11	2	15	-	16	-	16	15	1	-	10	2
Indien .....	1	-	-	-	1	-	1	-	1	-	-	-
Israel .....	-	-	1	-	-	-	-	-	-	-	1	-
Italien.....	31	9	53	8	50	8	58	50	2	6	34	9
Kanada.....	7	1	2	-	1	-	1	1	-	-	8	1
Kenia .....	-	-	1	-	1	-	1	1	-	-	-	-
Korea, Republik .....	-	-	1	-	1	-	1	1	-	-	-	-
Kroatien .....	1	1	4	1	3	2	5	4	-	1	2	-
Libanon .....	2	1	-	-	-	-	-	-	-	-	2	1
Liechtenstein .....	1	1	1	2	2	2	4	4	-	-	-	1
Luxemburg .....	-	2	3	-	3	-	3	3	-	-	-	2
Marokko .....	2	1	-	-	1	1	2	2	-	-	1	-
Mazedonien .....	-	-	1	-	1	-	1	1	-	-	-	-
Mexiko .....	1	-	-	-	-	-	-	-	-	-	1	-
Monaco.....	-	1	1	-	1	-	1	1	-	-	-	1
Neuseeland .....	-	-	-	1	-	-	-	-	-	-	-	1
Niederlande .....	118	18	86	14	100	15	115	85	12	18	104	17
Niederländische Antillen.....	1	-	-	-	1	-	1	1	-	-	-	-
Norwegen .....	2	-	4	-	4	-	4	4	-	-	2	-
Österreich .....	38	7	73	11	76	14	90	81	2	7	35	4
Paraguay .....	4	-	-	1	1	-	1	1	-	-	3	1
Peru .....	-	-	1	-	-	-	-	-	-	-	1	-
Polen .....	17	1	16	4	17	4	21	14	-	7	16	1
Portugal .....	4	-	7	2	5	1	6	6	-	-	6	1
Rumänien .....	4	1	1	-	1	-	1	1	-	-	4	1
Russische Föderation .....	2	-	1	-	2	-	2	-	1	1	1	-
Schweden .....	3	-	10	-	9	-	9	9	-	-	4	-
Schweiz.....	25	3	32	2	37	3	40	39	-	1	20	2
Slowakei .....	4	-	7	1	6	1	7	7	-	-	5	-
Slowenien .....	1	-	1	-	2	-	2	2	-	-	-	-
Spanien .....	51	20	99	18	75	17	92	84	3	5	75	21
Syrien, Arabische Republik .....	5	-	-	-	-	-	-	-	-	-	5	-
Südafrika .....	3	-	-	-	1	-	1	-	-	1	2	-
Thailand .....	4	-	4	3	3	2	5	2	-	3	5	1
Tschechische Republik .....	44	2	19	6	42	5	47	41	2	4	21	3
Türkei .....	-	-	2	-	2	-	2	2	-	-	-	-
Ukraine.....	1	1	-	-	1	1	2	2	-	-	-	-
Ungarn .....	11	1	22	2	19	3	22	22	-	-	14	-
Uruguay .....	-	1	-	-	-	1	1	-	-	1	-	-
USA .....	11	5	7	-	7	1	8	7	-	1	11	4
Venezuela .....	1	1	1	-	1	-	1	1	-	-	1	1
Vereinigte Arabische Emirate .....	1	-	-	-	-	-	-	-	-	-	1	-
Vereinigtes Königreich .....	12	2	8	-	12	1	13	7	-	6	8	1
Zypern .....	1	-	-	-	1	-	1	1	-	-	-	-

**3 Strafverfolgung**  
**3.9 Deutsche und Ausländer**  
**3.9.4 Ersuchen um Auslieferung aus der Bundesrepublik Deutschland**  
**3.9.4.1 1999**

Ersuchender bzw. ersuchter Staat	Un erledigte Verfahren zu Jahresbeginn		Neuzugänge		Erledigte Verfahren							Un erledigte Verfahren am Jahresende	
	Strafverfolgung	Strafvollstreckung	Strafverfolgung	Strafvollstreckung	Strafverfolgung	Strafvollstreckung	insgesamt	davon erledigt				Strafverfolgung	Strafvollstreckung
								durch Bewilligung mit Einverständnis der Verfolgten	aufgrund gerichtlicher Entscheidung	durch Ablehnung	auf andere Weise		
Ersuchen insgesamt .....	212	70	354	74	319	82	401	194	146	34	27	247	62
Ägypten .....	3	-	-	-	2	-	2	-	-	2	-	1	-
Albanien .....	1	-	-	-	1	-	1	-	-	1	-	-	-
Algerien .....	2	1	-	-	-	-	-	-	-	-	-	2	1
Argentinien .....	1	1	1	-	1	1	2	-	2	-	-	1	-
Belgien .....	13	4	19	8	22	8	30	20	8	1	1	10	4
Bosnien-Herzegowina .....	2	-	1	-	1	-	1	-	1	-	-	2	-
Bulgarien .....	3	-	1	-	-	-	-	-	-	-	-	4	-
Danemark .....	4	1	4	4	7	4	11	5	3	2	1	1	1
Estland .....	-	-	1	-	-	-	-	-	-	-	-	1	-
Finnland .....	1	-	4	-	4	-	4	3	-	1	-	1	-
Frankreich .....	9	8	15	5	13	7	20	8	11	1	-	11	6
Griechenland .....	2	2	9	1	9	-	9	5	3	1	-	2	3
Island .....	-	-	1	-	1	-	1	-	-	-	1	-	-
Israel .....	1	-	-	-	-	-	-	-	-	-	-	1	-
Italien .....	33	14	49	16	51	19	70	35	24	8	3	31	11
Jemen .....	1	-	-	-	-	-	-	-	-	-	-	1	-
Jugoslawen (Serb / Montenegro) .....	4	8	1	-	-	1	1	-	-	1	-	5	7
Kanada .....	-	1	1	-	1	1	2	1	1	-	-	-	-
Katar .....	-	-	1	-	1	-	1	-	-	-	1	-	-
Kroatien .....	1	-	3	-	4	-	4	2	1	-	1	-	-
Lettland .....	-	-	3	-	-	-	-	-	-	-	-	3	-
Libanon .....	1	-	-	-	-	-	-	-	-	-	-	1	-
Liechtenstein .....	-	-	1	-	1	-	1	-	1	-	-	-	-
Litauen .....	3	-	9	1	7	1	8	6	2	-	-	5	-
Luxemburg .....	2	2	2	1	1	-	1	1	-	-	-	3	3
Marokko .....	4	-	-	-	1	-	1	-	1	-	-	3	-
Mazedonien .....	-	1	-	-	-	-	-	-	-	-	-	-	1
Moldau, Republik .....	-	-	2	-	-	-	-	-	-	-	-	2	-
Monaco .....	-	-	2	-	2	-	2	-	1	-	1	-	-
Niederlande .....	7	-	28	2	24	2	26	21	2	-	3	11	-
Niederländische Antillen .....	-	-	1	-	1	-	1	-	1	-	-	-	-
Norwegen .....	2	-	3	-	1	-	1	1	-	-	-	4	-
Österreich .....	24	2	68	12	69	12	81	46	27	2	6	23	2
Panama .....	2	-	-	-	1	-	1	1	-	-	-	1	-
Peru .....	2	-	-	-	1	-	1	-	-	1	-	1	-
Polen .....	11	2	12	3	11	1	12	8	4	-	-	12	4
Portugal .....	-	-	4	-	2	-	2	2	-	-	-	2	-
Rumänien .....	2	3	1	5	1	4	5	2	3	-	-	2	4
Russische Föderation .....	6	-	8	-	3	-	3	-	2	1	-	11	-
Schweden .....	2	1	7	1	5	1	6	5	1	-	-	4	1
Schweiz .....	11	1	28	4	24	4	28	13	12	1	2	15	1
Slowakei .....	2	2	2	1	-	3	3	1	2	-	-	4	-
Slowenien .....	2	1	-	-	1	1	2	-	1	-	1	1	-
Spanien .....	5	-	4	1	3	1	4	-	2	1	1	6	-
Tschechische Republik .....	5	-	22	3	10	2	12	2	7	1	2	17	1
Tunesien .....	1	3	-	-	-	-	-	-	-	-	-	1	3
Türkei .....	19	10	14	4	11	7	18	1	6	8	3	22	7
Ukraine .....	1	-	-	-	1	-	1	-	1	-	-	-	-
Ungarn .....	6	1	10	1	10	2	12	4	8	-	-	6	-
USA .....	8	-	8	-	6	-	6	1	4	1	-	10	-
Ver. Arabische Emirate .....	1	-	-	-	-	-	-	-	-	-	-	1	-
Vereinigtes Königreich .....	2	1	4	1	4	-	4	-	4	-	-	2	2

Quelle: Bundesministerium der Justiz, Berlin.

**3 Strafverfolgung**  
**3.9 Deutsche und Ausländer**  
**3.9.4 Ersuchen um Auslieferung aus der Bundesrepublik Deutschland**  
**3.9.4.2 2000**

Ersuchender bzw. ersuchter Staat	Unerledigte Verfahren zu Jahresbeginn		Neuzugänge		Erledigte Verfahren							Unerledigte Verfahren am Jahresende	
	Straf- verfolgung	Straf- voll- streckung	Straf- verfolgung	Straf- voll- streckung	Straf- verfolgung	Straf- voll- streckung	ins- gesamt	davon erledigt				Straf- verfolgung	Straf- voll- streckung
								durch Einver- ständnis der Verfolgten	durch Bewilligung aufgrund gerichtlicher Entscheidung	durch Ablehnung	auf andere Weise		
Ersuchen insgesamt .....	256	69	290	74	307	65	372	196	109	31	36	239	78
Ägypten .....	1	-	-	-	1	-	1	-	-	1	-	-	-
Albanien .....	2	-	-	-	-	-	-	-	-	-	-	2	-
Algerien .....	2	1	-	-	-	-	-	-	-	-	-	2	1
Argentinien .....	1	-	1	-	-	-	-	-	-	-	-	2	-
Amenien .....	-	-	1	-	-	-	-	-	-	-	-	1	-
Belgien .....	11	4	24	2	20	2	22	12	8	1	1	15	4
Bosnien-Herzegowina .....	2	-	-	-	1	-	1	-	1	-	-	1	-
Bulgarien .....	4	-	-	-	1	-	1	1	-	-	-	3	-
Dänemark .....	1	1	3	1	3	1	4	4	-	-	-	1	1
Estland .....	1	-	1	-	2	-	2	2	-	-	-	-	-
Finnland .....	1	-	1	-	-	-	-	-	-	-	-	2	-
Frankreich .....	11	6	13	8	13	8	21	11	9	1	-	11	6
Georgien .....	-	-	1	-	-	-	-	-	-	-	-	1	-
Griechenland .....	2	4	2	4	2	3	5	1	2	-	2	2	5
Israel .....	1	-	-	-	-	-	-	-	-	-	-	1	-
Italien .....	31	14	40	9	42	15	57	37	14	2	4	29	8
Jemen .....	1	-	-	-	-	-	-	-	-	-	-	1	-
Jugoslawien (Serb / Montenegro) .....	5	8	3	2	1	2	3	-	2	-	1	7	8
Kroatien .....	-	-	3	-	2	-	2	1	-	1	-	1	-
Lettland .....	3	-	-	-	2	-	2	-	2	-	-	1	-
Libanon .....	1	-	-	-	-	-	-	-	-	-	-	1	-
Litauen .....	6	-	15	-	11	-	11	3	6	-	2	10	-
Luxemburg .....	3	3	2	-	3	1	4	4	-	-	-	2	2
Marokko .....	3	-	-	-	-	-	-	-	-	-	-	3	-
Mazedonien .....	-	1	-	-	-	1	1	-	-	-	1	-	-
Moldau, Republik .....	2	-	1	-	2	-	2	1	1	-	-	1	-
Niederlande .....	11	-	18	-	24	-	24	15	7	1	1	5	-
Norwegen .....	3	-	3	1	4	1	5	4	1	-	-	2	-
Österreich .....	24	2	63	6	61	6	67	45	13	-	9	26	2
Panama .....	1	-	-	-	-	-	-	-	-	-	-	1	-
Peru .....	1	-	1	-	-	-	-	-	-	-	-	2	-
Polen .....	14	4	10	2	14	2	16	8	5	-	3	10	4
Portugal .....	4	-	1	-	3	-	3	2	1	-	-	2	-
Rumänien .....	2	4	1	5	2	3	5	1	1	2	1	1	6
Russische Föderation .....	10	-	3	-	7	-	7	-	2	2	3	6	-
Schweden .....	5	1	4	3	6	2	8	7	-	-	1	3	2
Schweiz .....	14	1	14	5	19	2	21	13	6	1	1	9	4
Slowakei .....	4	-	2	-	3	-	3	1	-	1	1	3	-
Slowenien .....	1	-	-	1	-	1	1	1	-	-	-	1	-
Spanien .....	6	-	3	-	4	-	4	3	-	-	1	5	-
Tschechische Republik .....	17	1	10	2	19	1	20	8	9	3	-	8	2
Tunesien .....	1	3	-	-	-	-	-	-	-	-	-	1	3
Türkei .....	22	9	19	21	15	11	26	4	7	13	2	26	19
Ukraine .....	1	-	6	-	1	-	1	1	-	-	-	6	-
Ungarn .....	7	-	13	1	8	1	9	3	5	-	1	12	-
USA .....	10	-	5	1	6	1	7	1	5	1	-	9	-
Ver. Arabische Emirate .....	1	-	-	-	-	-	-	-	-	-	-	1	-
Vereinigtes Königreich .....	2	2	3	-	5	1	6	2	2	1	1	-	1

Quelle: Bundesministerium der Justiz, Berlin.



## 4 Strafvollzug

### 4.1 Zahl der Anstalten, Belegungsfähigkeit und Belegung jeweils am 31. Dezember

Jahr Land	Anstalten	Belegungsfähigkeit <sup>1)</sup>			Belegung <sup>1)</sup>						
		insgesamt	davon für		insgesamt	davon in					
			Einzel- Unterbringung	gemeinsame Unterbringung		insgesamt	davon in				
							Einzel- Unterbringung	gemeinsamer Unterbringung			
Anzahl		Anzahl	% <sup>2)</sup>	Anzahl	% <sup>2)</sup>	Anzahl	% <sup>2)</sup>				
Früheres Bundesgebiet	1970 .....	211	60 949	35 820	21 472	42 999	71	27 971	78	13 482	63
	1980 .....	162	57 705	37 966	19 739	51 889	90	31 913	84	19 976	101
	1990 .....	170	59 455	39 832	19 623	44 335	75	29 274	73	15 061	77
	1991 .....	172	59 002	39 870	19 132	45 892	78	30 687	77	15 205	79
	1992 <sup>3)4)</sup> .....	171	58 660	39 525	19 135	49 106	84	31 056	79	18 050	94
Deutschland	1993 <sup>4)</sup> .....	225	69 908	42 757	27 151	59 833	86	32 822	77	27 011	99
	1994 .....	219	70 766	43 149	27 617	60 289	85	32 912	76	27 377	99
	1995 .....	221	70 838	43 631	27 207	61 108	86	33 140	76	27 968	103
	1996 .....	219	71 343	44 029	27 314	64 680	91	34 599	79	30 081	110
	1997 .....	218	72 378	44 721	27 657	68 029	94	34 263	77	33 766	122
	1998 <sup>5)</sup> .....	217	73 980	44 594	28 557	69 917	95	33 674	76	35 669	125
	1999 <sup>5)</sup> .....	218	75 507	45 296	29 345	69 214	92	33 963	75	34 727	118
davon (1999):											
	Baden-Württemberg .....	20	7 997	4 528	3 469	7 778	97	2 806	62	4 972	143
	Bayern .....	37	11 369	7 464	3 905	10 933	96	6 585	88	4 348	111
	Berlin .....	9	4 800	3 958	842	4 673	97	3 285	83	1 388	165
	Brandenburg .....	10	2 122	603	1 519	1 957	92	532	88	1 425	94
	Bremen <sup>5)</sup> .....	1	866	.	.	524	61	.	.	.	.
	Hamburg .....	12	3 089	2 049	1 040	2 430	79	1 500	73	930	89
	Hessen .....	16	5 812	3 664	2 148	5 421	93	2 713	74	2 708	126
	Mecklenburg-Vorpommern .....	6	1 499	692	807	1 433	96	435	63	998	124
	Niedersachsen .....	23	6 195	4 070	2 125	5 648	91	3 186	78	2 462	116
	Nordrhein-Westfalen .....	37	18 187	11 623	6 564	15 067	83	8 390	72	6 677	102
	Rheinland-Pfalz .....	11	3 391	2 482	909	3 198	94	1 834	74	1 364	150
	Saarland .....	3	896	755	141	767	86	413	55	354	251
	Sachsen .....	12	3 712	1 277	2 435	4 345	117	691	54	3 654	150
	Sachsen-Anhalt .....	8	2 144	765	1 379	1 976	92	550	72	1 426	103
	Schleswig-Holstein .....	6	1 568	1 200	368	1 392	89	875	73	517	140
	Thüringen .....	7	1 860	1 66	1 694	1 672	90	1 68	101	1 504	89

1) 1970 gab es neben der Unterbringung in der Anstalt auch die Unterbringung auf Außenarbeitsstellen mit Gefangenenunterkunft; sie ist nur in der Spalte "insgesamt" berücksichtigt.  
2) Belegung jeweils in % der Belegungsfähigkeit.

3) Einschl. Gesamt-Berlin.  
4) Für Hamburg Ergebnisse aus 1991.  
5) Angaben über Einzel- bzw. gemeinsame Unterbringung aus Bremen lagen nicht vor.

### 4.2 Art der Zugänge und Art der Abgänge

Jahr Land	Zugänge <sup>1)</sup>				Abgänge <sup>1)</sup>				
	insgesamt	und zwar			insgesamt	darunter			
		Erstaufnahmen aus der Freiheit	Eintritte <sup>2)</sup>	Strafantritte		Entlassungen in die Freiheit	Ende der Strafe	Aussetzung des Strafrestes	
Früheres Bundesgebiet	1970 .....	313 840	.	.	59 544	317 267	71 618	54 461	17 157
	1980 .....	484 294	.	.	52 936	483 456	62 222	43 833	18 389
	1990 .....	512 539	88 071	192 327	40 236	512 105	53 392	35 310	18 082
	1991 .....	519 881	98 112	200 923	39 049	518 324	51 796	34 987	16 809
	1992 <sup>3)4)</sup> .....	529 911	.	.	40 910	526 576	53 050	36 740	16 310
Deutschland	1993 <sup>4)</sup> .....	617 561	141 282	267 459	49 893	611 392	60 309	42 518	17 791
	1994 .....	638 984	169 490	312 144	55 057	638 681	67 545	49 031	18 514
	1995 .....	650 407	146 644	269 670	54 363	649 587	68 196r	48 278	19 918r
	1996 .....	670 911	149 745	277 665	59 037	667 339	71 383	50 718	20 665
	1997 .....	695 140	146 675	296 542	65 164	691 791	73 304	52 546	21 158
	1998 .....	735 871	153 407	292 720r	69 654	733 984	75 931	53 544	22 387
	1999 .....	738 504	150 745	286 233	71 079	739 208	76 994	53 955	23 039
davon (1999):									
	Baden-Württemberg .....	71 822	12 585	31 010	5 383	71 844	7 884	4 766	3 118
	Bayern .....	88 661	24 787	37 796	11 105	89 192	11 951	8 977	2 974
	Berlin .....	25 821	10 438	14 372	6 396	25 832	6 468	5 376	1 092
	Brandenburg .....	18 656	4 339	8 226	1 621	18 667	2 014	1 375	639
	Bremen .....	10 332	1 502	10 194	1 524	10 382	1 260	927	333
	Hamburg .....	36 290	6 973	11 580	741	36 418	2 316	1 273	1 043
	Hessen .....	73 075	10 475	18 952	5 179	72 806	4 769	3 157	1 612
	Mecklenburg-Vorpommern .....	14 458	2 548	4 859	1 122	14 455	1 256	759	497
	Niedersachsen .....	65 587	13 832	29 959	5 605	65 750	6 654	4 638	2 016
	Nordrhein-Westfalen .....	210 336	37 622	74 701	19 174	210 584	17 731	12 546	5 185
	Rheinland-Pfalz .....	35 914	5 117	9 252	3 006	35 885	2 835	1 613	1 222
	Saarland .....	9 610	1 489	2 010	1 030	9 608	637	376	261
	Sachsen .....	35 013	8 898	16 200	4 588	34 981	4 937	3 617	1 320
	Sachsen-Anhalt .....	14 339	3 948	6 296	2 427	14 334	2 380	1 627	753
	Schleswig-Holstein .....	14 418	2 941	4 837	1 649	14 421	1 900	1 528	372
	Thüringen .....	14 172	3 251	5 989	529	14 049	2 002	1 400	602

1) Als Zugänge bzw. Abgänge werden auch Veränderungen der Art des Vollzugs gezählt (z. B. aus Untersuchungshaft in Straftaft) und Überweisungen von einer in eine andere Anstalt.  
2) Erstmalige Aufnahmen aus der Freiheit sowie aus anderen Justizvollzugsanstalten.

3) Einschl. Gesamt-Berlin.  
4) Für Hamburg Ergebnisse aus 1991.

## 4 Strafvollzug

### 4.1 Zahl der Anstalten, Belegungsfähigkeit und Belegung jeweils am 31. Dezember

Jahr Land	Anstalten	Belegungsfähigkeit <sup>1)</sup>			Belegung <sup>1)</sup>						
		insgesamt	davon für		insgesamt	davon in					
			Unterbringung			Unterbringung					
		Einzel-		gemeinsame		Einzel-		gemeinsamer			
Anzahl		Anzahl		%		Anzahl		%			
Früheres Bundesgebiet	1970 .....	211	60 949	35 820	21 472	42 999	71	27 971	78	13 482	63
	1980 .....	162	57 705	37 966	19 739	51 889	90	31 913	84	19 976	101
	1990 .....	170	59 455	39 832	19 623	44 335	75	29 274	73	15 061	77
	1991 .....	172	59 002	39 870	19 132	45 892	78	30 687	77	15 205	79
	1992 <sup>3)4)</sup> .....	171	58 660	39 525	19 135	49 106	84	31 056	79	18 050	94
Deutschland	1993 <sup>4)</sup> .....	225	69 908	42 757	27 151	59 833	86	32 822	77	27 011	99
	1994 .....	219	70 766	43 149	27 617	60 289	85	32 912	76	27 377	99
	1995 .....	221	70 838	43 631	27 207	61 108	86	33 140	76	27 968	103
	1996 .....	219	71 343	44 029	27 314	64 680	91	34 599	79	30 081	110
	1997 .....	218	72 378	44 721	27 657	68 029	94	34 263	77	33 766	122
	1998 <sup>5)</sup> .....	217	73 980	44 594	28 557	69 917	95	33 674	76	35 669	125
	1999 <sup>5)</sup> .....	218	75 507	45 296	29 345	69 214	92	33 963	75	34 727	118
	2000 <sup>5)</sup> .....	222	76 646	46 339	29 441	70 252	92	34 789	75	35 062	119
davon (2000):											
	Baden-Württemberg .....	20	7 979	4 521	3 458	7 402	93	3 060	68	4 342	126
	Bayern .....	37	11 351	7 415	3 936	11 003	97	6 724	91	4 279	109
	Berlin .....	10	4 800	3 986	814	4 885	102	3 452	87	1 433	176
	Brandenburg .....	10	2 192	693	1 499	2 153	98	492	71	1 661	111
	Bremen <sup>5)</sup> .....	3	866			401	46				
	Hamburg .....	11	3 191	2 151	1 040	2 365	74	1 585	74	780	75
	Hessen .....	16	5 750	3 620	2 130	5 454	95	2 728	75	2 726	128
	Mecklenburg-Vorpommern .....	6	1 471	692	779	1 574	107	437	63	1 137	146
	Niedersachsen .....	25	6 484	4 156	2 328	5 971	92	3 200	77	2 771	119
	Nordrhein-Westfalen .....	37	18 219	11 637	6 582	14 895	82	8 284	71	6 611	100
	Rheinland-Pfalz .....	11	3 446	2 528	918	3 352	97	1 791	71	1 561	170
	Saarland .....	3	848	707	141	700	83	407	58	293	208
	Sachsen .....	12	4 353	2 023	2 330	4 575	105	1 285	64	3 290	141
	Sachsen-Anhalt .....	9	2 223	823	1 400	2 310	104	473	57	1 837	131
	Schleswig-Holstein .....	6	1 613	1 221	392	1 404	87	707	58	697	178
	Thüringen .....	6	1 860	166	1 694	1 808	97	164	99	1 644	97

1) 1970 gab es neben der Unterbringung in der Anstalt auch die Unterbringung auf Außenarbeitsstellen mit Gefangenenunterkunft; sie ist nur in der Spalte "insgesamt" berücksichtigt.

2) Belegung jeweils in % der Belegungsfähigkeit.

3) Einschl. Gesamt-Berlin.

4) Für Hamburg Ergebnisse aus 1991.

5) Angaben über Einzel- bzw. gemeinsame Unterbringung aus Bremen lagen nicht vor.

### 4.2 Art der Zugänge und Art der Abgänge

Jahr Land	Zugänge <sup>1)</sup>				Abgänge <sup>1)</sup>				
	insgesamt	und zwar			insgesamt	darunter			
		Erstaufnahmen aus der Freiheit	Eintritte <sup>2)</sup>	Strafantritte		Entlassungen in die Freiheit	Ende der Strafe	Aussetzung des Strafrestes	
Früheres Bundesgebiet	1970 .....	313 840	.	.	59 544	317 267	71 618	54 461	17 157
	1980 .....	484 294	.	.	52 936	483 456	62 222	43 833	18 389
	1990 .....	512 539	88 071	192 327	40 236	512 105	53 392	35 310	18 082
	1991 .....	519 881	98 112	200 923	39 049	518 324	51 796	34 987	16 809
	1992 <sup>3)4)</sup> .....	529 911	.	.	40 910	526 576	53 050	36 740	16 310
Deutschland	1993 <sup>4)</sup> .....	617 561	141 282	267 459	49 893	611 392	60 309	42 518	17 791
	1994 .....	638 984	169 490	312 144	55 057	638 681	67 545	49 031	18 514
	1995 .....	650 407	146 644	269 670	54 363	649 587	68 196	48 278	19 918
	1996 .....	670 911	149 745	277 665	59 037	667 339	71 383	50 718	20 665
	1997 .....	695 140	146 675	296 542	65 164	691 791	73 704	52 546	21 158
	1998 .....	735 871	153 407	292 720	69 654	733 984	75 931	53 544	22 387
	1999 .....	738 504	150 745	286 233	71 079	739 208	76 994	53 955	23 039
	2000 .....	725 978	143 280	266 362	68 220	724 947	72 822	49 882	22 940
davon (2000):									
	Baden-Württemberg .....	69 195	11 449	26 666	4 820	69 571	7 519	4 198	3 321
	Bayern .....	87 530	22 864	37 021	10 702	87 460	11 264	8 357	2 907
	Berlin .....	24 153	10 784	15 687	7 031	23 941	6 309	5 193	1 116
	Brandenburg .....	17 181	4 624	8 216	1 800	16 985	1 954	1 359	595
	Bremen .....	9 265	1 306	3 481	1 305	9 396	1 170	838	332
	Hamburg .....	35 187	5 658	9 725	1 011	35 251	1 987	1 060	927
	Hessen .....	66 520	10 879	18 012	4 523	66 486	4 277	2 705	1 572
	Mecklenburg-Vorpommern .....	15 334	2 621	4 954	1 348	15 193	1 328	810	518
	Niedersachsen .....	65 259	11 504	25 777	5 436	64 936	5 859	3 895	1 964
	Nordrhein-Westfalen .....	211 715	35 706	71 128	17 273	211 887	16 486	11 349	5 137
	Rheinland-Pfalz .....	33 972	4 975	8 978	2 814	33 818	2 657	1 468	1 189
	Saarland .....	8 843	1 470	1 837	842	8 910	623	369	254
	Sachsen .....	37 282	9 550	17 148	4 048	37 052	5 196	3 719	1 477
	Sachsen-Anhalt .....	15 834	4 014	7 215	2 942	15 500	2 509	1 866	643
	Schleswig-Holstein .....	14 605	2 756	4 908	1 681	14 594	1 691	1 283	408
	Thüringen .....	14 103	3 120	5 609	644	13 967	1 993	1 413	580

1) Als Zugänge bzw. Abgänge werden auch Veränderungen der Art des Vollzugs gezählt (z. B. aus Untersuchungshaft in Straftaft) und Überweisungen von einer in eine andere Anstalt.

2) Erstmalige Aufnahmen aus der Freiheit sowie aus anderen Justizvollzugsanstalten.

3) Einschl. Gesamt-Berlin.

4) Für Hamburg Ergebnisse aus 1991.

**4 Strafvollzug**  
**4.3 Art des Vollzugs jeweils am 31. Dezember**

Jahr Land	Gefangene und Verwahrte insgesamt	Unter- suchungs- haft	Jugend- strafe	Freiheitsstrafe		Sicherungs- verwahrung	Sonstige Freiheitsentziehung		
				zusammen	darunter Ersatzfrei- heitsstrafe		zusammen	darunter	
								Straf- arrest	Abschie- bungshaft
Früheres Bundesgebiet 1970 .....	42 999	13 038	4 709	23 965	.	531	756	6	.
1980 .....	51 889	14 929	5 691	30 072	1 278	195	1 002	25	288
1990 .....	44 335	14 070	3 421	25 581	1 580	189	1 074	6	462
1991 .....	45 892	15 292	3 322	25 803	1 532	184	1 291	4	584
1992 <sup>1)2)</sup>	49 106	17 290	3 384	26 345	1 624	183	1 904	10	1 227
Deutschland 1993 <sup>2)</sup> ..	59 833	21 787	4 105	30 258	2 255	183	3 500	7	2 584
1994 .....	60 289	20 203	4 265	32 446	2 312	180	3 195	6	2 323
1995 .....	61 108	19 787	4 513	34 101	2 492	163	2 544	3	1 688
1996 .....	64 680	20 440	4 947	36 474	2 758	177	2 642	8	1 852
1997 .....	68 029	19 935	5 600	39 128	3 150	191	3 175	1	2 283
1998 .....	69 917	19 049	6 218	41 557	3 026	207	2 886	3	1 938
1999 .....	69 214	17 661	6 352	42 160	2 824	227	2 814	9	1 923
davon (1999):									
Baden-Württemberg .....	7 788	2 123	582	4 697	341	35	341	2	145
Bayern .....	10 933	2 901	741	6 653	422	51	587	1	435
Berlin .....	4 673	910	296	3 405	229	9	53	2	-
Brandenburg .....	1 957	492	317	1 123	80	-	25	-	-
Bremen .....	524	122	87	311	68	-	4	-	-
Hamburg .....	2 430	581	58	1 678	104	10	103	-	83
Hessen .....	5 421	1 526	349	3 234	191	19	293	-	214
Mecklenburg-Vorpommern .....	1 433	378	307	714	34	-	34	-	14
Niedersachsen .....	5 648	1 256	547	3 562	224	17	266	-	206
Nordrhein-Westfalen .....	15 067	4 211	1 295	8 754	617	80	727	2	632
Rheinland-Pfalz .....	3 198	723	358	2 090	86	2	25	-	1
Saarland .....	767	203	89	425	12	-	50	-	47
Sachsen .....	4 345	1 132	617	2 419	186	-	177	1	56
Sachsen-Anhalt .....	1 976	400	375	1 139	58	-	62	1	39
Schleswig-Holstein .....	1 392	365	120	889	75	4	14	-	8
Thüringen .....	1 672	338	214	1 067	97	-	53	-	43

1) Einschl. Gesamt-Berlin.

2) Für Hamburg Ergebnisse aus 1991.

**4 Strafvollzug**  
4.3 Art des Vollzugs jeweils am 31. Dezember

Jahr Land	Gefangene und Verwahnte insgesamt	Unter- suchungs- haft	Jugend- strafe	Freiheitsstrafe		Sicherungs- verwahrung	Sonstige Freiheitsentziehung		
				zusammen	darunter Ersatzfrei- heitsstrafe		zusammen	darunter	
								Straf- arrest	Abschie- bungshaft
Früheres Bundesgebiet 1970 .....	42 999	13 038	4 709	23 965	.	531	756	6	.
1980 .....	51 889	14 929	5 691	30 072	1 278	195	1 002	25	288
1990 .....	44 335	14 070	3 421	25 581	1 580	189	1 074	6	462
1991 .....	45 892	15 292	3 322	25 803	1 532	184	1 291	4	584
1992 <sup>1)2)</sup>	49 106	17 290	3 384	26 345	1 624	183	1 904	10	1 227
Deutschland 1993 <sup>2)</sup> ..	59 833	21 787	4 105	30 258	2 255	183	3 500	7	2 584
1994 .....	60 289	20 203	4 265	32 446	2 312	180	3 195	6	2 323
1995 .....	61 108	19 787	4 513	34 101	2 492	163	2 544	3	1 688
1996 .....	64 680	20 440	4 947	36 474	2 758	177	2 642	8	1 852
1997 .....	68 029	19 935	5 600	39 128	3 150	191	3 175	1	2 283
1998 .....	69 917	19 049	6 218	41 557	3 026	207	2 886	3	1 938
1999 .....	69 214	17 661	6 352	42 160	2 824	227	2 814	9	1 923
2000 .....	70 252	17 524	6 748	42 935	2 833	251	2 794	7	2 001
davon (2000):									
Baden-Württemberg .....	7 402	2 001	492	4 594	260	41	274	-	164
Bayern .....	11 003	3 120	695	6 613	423	60	515	-	402
Berlin .....	4 885	968	338	3 499	269	10	70	2	1
Brandenburg .....	2 153	511	365	1 253	93	-	24	1	-
Bremen .....	401	138	94	166	64	-	3	-	-
Hamburg .....	2 365	589	85	1 583	89	9	99	-	92
Hessen .....	5 454	1 441	448	3 276	189	20	269	-	183
Mecklenburg-Vorpommern .....	1 574	408	315	806	36	-	45	-	24
Niedersachsen .....	5 971	1 245	660	3 749	267	22	295	-	245
Nordrhein-Westfalen .....	14 895	3 905	1 214	8 880	590	85	811	4	676
Rheinland-Pfalz .....	3 352	799	379	2 153	79	-	21	-	-
Saarland .....	700	181	104	378	10	-	37	-	31
Sachsen .....	4 575	1 148	686	2 522	203	-	219	-	109
Sachsen-Anhalt .....	2 310	408	456	1 393	129	-	53	-	30
Schleswig-Holstein .....	1 404	342	147	892	65	4	19	-	11
Thüringen .....	1 808	320	270	1 178	67	-	40	-	33

1) Einschl. Gesamt-Berlin.

2) Für Hamburg Ergebnisse aus 1991.

**4 Strafvollzug**  
**4.4 Strafgefangene am 31. März 1999 nach demographischen und kriminologischen Merkmalen**  
**4.4.1 Grundzahlen**

Merkmale	Strafgefangene insgesamt			Freiheitsstrafe <sup>1)</sup>			Jugendstrafe <sup>2)</sup>		
	insgesamt	männlich	weiblich	zusammen	männlich	weiblich	zusammen	männlich	weiblich
Strafgefangene insgesamt .....	59 501	57 034	2 467	52 351	50 081	2 270	7 150	6 953	197
Deutsche .....	45 018	42 996	2 022	39 597	37 740	1 857	5 421	5 256	165
Ausländer .....	14 483	14 038	445	12 754	12 341	413	1 729	1 697	32
<b>Altersgruppe</b>									
14 bis unter 18 Jahren .....	899	873	26	-	-	-	899	873	26
18 bis unter 25 Jahren .....	11 455	11 094	361	5 319	5 125	194	6 136	5 969	167
25 bis unter 30 Jahren .....	12 366	11 903	463	12 257	11 798	459	109	105	4
30 bis unter 40 Jahren .....	20 109	19 237	872	20 103	19 231	872	6	6	-
40 bis unter 50 Jahren .....	9 704	9 237	467	9 704	9 237	467	-	-	-
50 und mehr Jahre .....	4 968	4 690	278	4 968	4 690	278	-	-	-
<b>Familienstand</b>									
Ledig .....	36 124	35 143	981	29 155	28 352	803	6 969	6 791	178
Verheiratet .....	13 421	12 599	822	13 251	12 446	805	170	153	17
Verwitwet .....	738	609	129	737	608	129	1	1	-
Geschieden .....	9 218	8 683	535	9 208	8 675	533	10	8	2
<b>Vollzugsdauer</b>									
Voraussichtliche Dauer <sup>3)</sup>									
bis unter 3 Monate .....	5 601	5 227	374	5 514	5 144	370	87	83	4
3 bis einschl. 12 Monate .....	19 981	18 997	984	18 193	17 291	902	1 788	1 706	82
mehr als 1 bis einschl. 5 Jahre .....	26 554	25 661	893	21 513	20 720	793	5 041	4 941	100
mehr als 5 bis einschl. 15 Jahre .....	5 852	5 703	149	5 618	5 480	138	234	223	11
lebenslang .....	1 513	1 446	67	1 513	1 446	67	-	-	-
<b>Häufigkeit und Art der Vorstrafen</b>									
Nicht vorbestraft .....	23 960	22 810	1 150	19 072	18 056	1 016	4 888	4 754	134
Vorbestraft .....	35 541	34 224	1 317	33 279	32 025	1 254	2 262	2 199	63
<b>Zahl der Vorstrafen</b>									
einmal .....	8 798	8 516	282	7 182	6 936	246	1 616	1 580	36
zwei- bis viermal .....	12 964	12 480	484	12 347	11 889	458	617	591	26
fünf- bis zehnmal .....	10 182	9 749	433	10 154	9 722	432	28	27	1
öfter .....	3 597	3 479	118	3 596	3 478	118	1	1	-
<b>Art der (schwersten) Vorstrafe</b>									
Freiheitsstrafe .....	24 176	23 247	929	24 049	23 131	918	127	116	11
Jugendstrafe .....	4 435	4 355	80	2 499	2 459	40	1 936	1 896	40
sonstige Strafe .....	6 930	6 622	308	6 731	6 435	296	199	187	12

1) Einschl. Jugendstrafe bei Verurteilten, die gemäß § 92 JGG aus dem Jugendstrafvollzug ausgenommen sind.  
2) Einschl. Freiheitsstrafe bei Verurteilten, die gemäß § 114 JGG in der Jugendstrafanstalt vollzogen wird.

3) Hierbei handelt es sich um die erkannte Strafe ausschl. einer angerechneten Untersuchungshaft, aber einschl. eines eventuell auszusetzenden Strafrestes.

## 4 Strafvollzug

### 4.4 Strafgefangene am 31. März 1999 nach demographischen und kriminologischen Merkmalen

#### 4.4.2 Prozent

Merkmale	Strafgefangene insgesamt			Freiheitsstrafe <sup>1)</sup>			Jugendstrafe <sup>2)</sup>		
	insgesamt	männlich	weiblich	zusammen	männlich	weiblich	zusammen	männlich	weiblich
Strafgefangene insgesamt .....	100	100	100	100	100	100	100	100	100
Deutsche .....	75,7	75,4	82,0	75,6	75,4	81,8	75,8	75,6	83,8
Ausländer .....	24,3	24,6	18,0	24,4	24,6	18,2	24,2	24,4	16,2
<b>Altersgruppe</b>									
14 bis unter 18 Jahren .....	1,5	1,5	1,1	-	-	-	12,6	12,6	13,2
18 bis unter 25 Jahren .....	19,3	19,5	14,6	10,2	10,2	8,5	85,8	85,8	84,8
25 bis unter 30 Jahren .....	20,8	20,9	18,8	23,4	23,6	20,2	1,5	1,5	2,0
30 bis unter 40 Jahren .....	33,8	33,7	35,3	38,4	38,4	38,4	0,1	0,1	-
40 bis unter 50 Jahren .....	16,3	16,2	18,9	18,5	18,4	20,6	-	-	-
50 und mehr Jahre .....	8,3	8,2	11,3	9,5	9,4	12,2	-	-	-
<b>Familienstand</b>									
Ledig .....	60,7	61,6	39,8	55,7	56,6	35,4	97,5	97,7	90,4
Verheiratet .....	22,6	22,1	33,3	25,3	24,9	33,5	2,4	2,2	8,6
Verwitwet .....	1,2	1,1	5,2	1,4	1,2	5,7	0,0	0,0	-
Geschieden .....	15,5	15,2	21,7	17,6	17,3	23,5	0,1	0,1	1,0
<b>Vollzugsdauer</b>									
Voraussichtliche Dauer <sup>3)</sup>									
bis unter 3 Monate .....	9,4	9,2	15,2	10,5	10,3	16,3	1,2	1,2	2,0
3 bis einschl. 12 Monate .....	33,6	33,3	39,9	34,8	34,5	39,7	25,0	24,5	41,6
mehr als 1 bis einschl. 5 Jahre .....	44,6	45,0	36,2	41,1	41,4	34,9	70,5	71,1	50,8
mehr als 5 bis einschl. 15 Jahre .....	9,8	10,0	6,0	10,7	10,9	6,1	3,3	3,2	5,6
lebenslang .....	2,5	2,5	2,7	2,9	2,9	3,0	-	-	-
<b>Häufigkeit und Art der Vorstrafen</b>									
Nicht vorbestraft .....	40,3	40,0	46,6	36,4	36,1	44,8	68,4	68,4	68,0
Vorbestraft .....	59,7	60,0	53,4	63,6	63,9	55,2	31,6	31,6	32,0
<b>Zahl der Vorstrafen</b>									
einmal .....	14,8	14,9	11,4	13,7	13,9	10,8	22,6	22,7	18,3
zwei- bis viermal .....	21,8	21,9	19,6	23,6	23,7	20,2	8,6	8,5	13,2
funf- bis zehnmal .....	17,1	17,1	17,6	19,4	19,4	19,0	0,4	0,4	0,5
öfter .....	6,0	6,1	4,8	6,9	6,9	5,2	0,0	0,0	-
<b>Art der (schwersten) Vorstrafe</b>									
Freiheitsstrafe .....	40,6	40,8	37,7	45,9	46,2	40,4	1,8	1,7	5,6
Jugendstrafe .....	7,5	7,6	3,2	4,8	4,9	1,8	27,1	27,3	20,3
sonstige Strafe .....	11,6	11,6	12,5	12,9	12,8	13,0	2,8	2,7	6,1

1) Einschl. Jugendstrafe bei Verurteilten, die gemäß § 92 JGG aus dem Jugendstrafvollzug ausgenommen sind.

2) Einschl. Freiheitsstrafe bei Verurteilten, die gemäß § 114 JGG in der Jugendstrafanstalt vollzogen wird.

3) Hierbei handelt es sich um die erkannte Strafe aussch. einer angerechneten Untersuchungshaft, aber einschl. eines eventuell auszusetzenden Strafrestes.

**4 Strafvollzug**  
**4.5 Strafgefangene am 31. März 2000 nach demographischen und kriminologischen Merkmalen**  
**4.5.1 Grundzahlen**

Merkmale	Strafgefangene insgesamt			Freiheitsstrafe <sup>1)</sup>			Jugendstrafe <sup>2)</sup>		
	insgesamt	männlich	weiblich	zusammen	männlich	weiblich	zusammen	männlich	weiblich
Strafgefangene insgesamt .....	60 579	58 193	2 386	53 183	51 001	2 182	7 396	7 192	204
Deutsche .....	46 346	44 396	1 950	40 555	38 774	1 781	5 791	5 622	169
Ausländer .....	14 233	13 797	436	12 628	12 227	401	1 605	1 570	35
<b>Altersgruppe</b>									
14 bis unter 18 Jahren .....	911	880	31	–	–	–	911	880	31
18 bis unter 25 Jahren .....	11 942	11 590	352	5 531	5 350	181	6 411	6 240	171
25 bis unter 30 Jahren .....	11 971	11 555	416	11 901	11 487	414	70	68	2
30 bis unter 40 Jahren .....	20 349	19 516	833	20 345	19 512	833	4	4	–
40 bis unter 50 Jahren .....	10 121	9 630	491	10 121	9 630	491	–	–	–
50 und mehr Jahre .....	5 285	5 022	263	5 285	5 022	263	–	–	–
<b>Familienstand</b>									
Ledig .....	37 080	36 112	968	29 883	29 102	781	7 197	7 010	187
Verheiratet .....	13 416	12 671	745	13 238	12 507	731	178	164	14
Verwitwet .....	765	653	112	763	651	112	2	2	–
Geschieden .....	9 318	8 757	561	9 299	8 741	558	19	16	3
<b>Vollzugsdauer</b>									
Voraussichtliche Dauer <sup>3)</sup>									
bis unter 3 Monate .....	5 407	5 083	324	5 328	5 008	320	79	75	4
3 bis einschl. 12 Monate .....	20 345	19 373	972	18 473	17 589	884	1 872	1 784	88
mehr als 1 bis einschl. 5 Jahre .....	27 144	26 276	868	21 944	21 177	767	5 200	5 099	101
mehr als 5 bis einschl. 15 Jahre .....	6 084	5 924	160	5 840	5 691	149	244	233	11
lebenslang .....	1 599	1 537	62	1 598	1 536	62	1	1	–
<b>Häufigkeit und Art der Vorstrafen</b>									
Nicht vorbestraft .....	24 167	22 956	1 211	19 354	18 281	1 073	4 813	4 675	138
Vorbestraft .....	36 412	35 237	1 175	33 829	32 720	1 109	2 583	2 517	66
<b>Zahl der Vorstrafen</b>									
einmal .....	9 446	9 133	313	7 627	7 360	267	1 819	1 773	46
zwei- bis viermal .....	13 124	12 684	440	12 387	11 966	421	737	718	19
fünf- bis zehnmal .....	10 174	9 852	322	10 151	9 830	321	23	22	1
öfter .....	3 668	3 568	100	3 664	3 564	100	4	4	–
<b>Art der (schwersten) Vorstrafe</b>									
Freiheitsstrafe .....	23 595	22 763	832	23 464	22 639	825	131	124	7
Jugendstrafe .....	4 787	4 686	101	2 566	2 519	47	2 221	2 167	54
sonstige Strafe .....	8 030	7 788	242	7 799	7 562	237	231	226	5

1) Einschl. Jugendstrafe bei Verurteilten, die gemäß § 92 JGG aus dem Jugendstrafvollzug ausgenommen sind.  
2) Einschl. Freiheitsstrafe bei Verurteilten, die gemäß § 114 JGG in der Jugendstrafanstalt vollzogen wird.

3) Hierbei handelt es sich um die erkannte Strafe ausschl. einer angerechneten Untersuchungshaft, aber einschl. eines eventuell auszusetzenden Strafrestes.

**4 Strafvollzug**  
**4.5 Strafgefangene am 31. März 2000 nach demographischen und kriminologischen Merkmalen**  
**4.5.2 Prozent**

Merkmale	Strafgefangene insgesamt			Freiheitsstrafe <sup>1)</sup>			Jugendstrafe <sup>2)</sup>		
	insgesamt	männlich	weiblich	zusammen	männlich	weiblich	zusammen	männlich	weiblich
Strafgefangene insgesamt .....	100	100	100	100	100	100	100	100	100
Deutsche .....	76,5	76,3	81,7	76,3	76,0	81,6	78,3	78,2	82,8
Ausländer .....	23,5	23,7	18,3	23,7	24,0	18,4	21,7	21,8	17,2
<b>Altersgruppe</b>									
14 bis unter 18 Jahren .....	1,5	1,5	1,3	-	-	-	12,3	12,2	15,2
18 bis unter 25 Jahren .....	19,7	19,9	14,8	10,4	10,5	8,3	86,7	86,8	83,8
25 bis unter 30 Jahren .....	19,8	19,9	17,4	22,4	22,5	19,0	0,9	0,9	1,0
30 bis unter 40 Jahren .....	33,6	33,5	34,9	38,3	38,3	38,2	0,1	0,1	-
40 bis unter 50 Jahren .....	16,7	16,5	20,6	19,0	18,9	22,5	-	-	-
50 und mehr Jahre .....	8,7	8,6	11,0	9,9	9,8	12,1	-	-	-
<b>Familienstand</b>									
Ledig .....	61,2	62,1	40,6	56,2	57,1	35,8	97,3	97,5	91,7
Verheiratet .....	22,1	21,8	31,2	24,9	24,5	33,5	2,4	2,3	6,9
Verwitwet .....	1,3	1,1	4,7	1,4	1,3	5,1	0,0	0,0	-
Geschieden .....	15,4	15,0	23,5	17,5	17,1	25,6	0,3	0,2	1,5
<b>Vollzugsdauer</b>									
Voraussichtliche Dauer <sup>3)</sup>									
bis unter 3 Monate .....	8,9	8,7	13,6	10,0	9,8	14,7	1,1	1,0	2,0
3 bis einschl. 12 Monate .....	33,6	33,3	40,7	34,7	34,5	40,5	25,3	24,8	43,1
mehr als 1 bis einschl. 5 Jahre .....	44,8	45,2	36,4	41,3	41,5	35,2	70,3	70,9	49,5
mehr als 5 bis einschl. 15 Jahre .....	10,0	10,2	6,7	11,0	11,2	6,8	3,3	3,2	5,4
lebenslang .....	2,6	2,6	2,6	3,0	3,0	2,8	0,0	0,0	-
<b>Häufigkeit und Art der Vorstrafen</b>									
Nicht vorbestraft .....	39,9	39,4	50,8	36,4	35,8	49,2	65,1	65,0	67,6
Vorbestraft .....	60,1	60,6	49,2	63,6	64,2	50,8	34,9	35,0	32,4
<b>Zahl der Vorstrafen</b>									
einmal .....	15,6	15,7	13,1	14,3	14,4	12,2	24,6	24,7	22,5
zwei- bis viermal .....	21,7	21,8	18,4	23,3	23,5	19,3	10,0	10,0	9,3
fünf- bis zehnmal .....	16,8	16,9	13,5	19,1	19,3	14,7	0,3	0,3	0,5
öfter .....	6,1	6,1	4,2	6,9	7,0	4,6	0,1	0,1	-
<b>Art der (schwersten) Vorstrafe</b>									
Freiheitsstrafe .....	38,9	39,1	34,9	44,1	44,4	37,8	1,8	1,7	3,4
Jugendstrafe .....	7,9	8,1	4,2	4,8	4,9	2,2	30,0	30,1	26,5
sonstige Strafe .....	13,3	13,4	10,1	14,7	14,8	10,9	3,1	3,1	2,5

1) Einschl. Jugendstrafe bei Verurteilten, die gemäß § 92 JGG aus dem Jugendstrafvollzug ausgenommen sind.

2) Einschl. Freiheitsstrafe bei Verurteilten, die gemäß § 114 JGG in der Jugendstrafanstalt vollzogen wird.

3) Hierbei handelt es sich um die erkannte Strafe ausschl. einer angerechneten Untersuchungshaft, aber einschl. eines eventuell auszusetzenden Strafrestes.



## 5 Bewährungshilfe

### 5.1 Unterstellungen unter Bewährungsaufsicht nach dem angewandten Strafrecht und dem Geschlecht der Probanden\*)

Stichtag 31.12. ----- Land	Zahl der Unterstellungen							dar. Mehrfachunterstellungen <sup>1)</sup>			
	insgesamt			nach allgemeinem Strafrecht		nach Jugendstrafrecht		zu- sammen	% <sup>2)</sup>	männlich	weiblich
	ins- gesamt	männlich	weiblich	zu- sammen	dar. weiblich	zu- sammen	dar. weiblich				
Früheres Bundesgebiet .....1970	39 503	37 600	1 903	17 560	.	21 943	.	.	.	.	.
.....1980	93 840	86 295	7 545	53 472	4 542	40 368	3 003	9 083	9,7	8 381	702
.....1990	131 381	119 612	11 769	97 579	9 777	33 802	1 992	25 231	19,2	23 088	2 143
.....1995 <sup>3)</sup>	132 147	119 751	12 396	102 789	10 679	29 358	1 717	22 193	16,8	20 044	2 149
.....1996 <sup>3)</sup>	138 675	125 530	13 145	108 200	11 390	30 475	1 755	23 592	17,0	21 257	2 335
.....1997 <sup>3)</sup>	141 195	127 659	13 536	109 722	11 662	31 473	1 874	23 775	16,8	21 383	2 392
davon (1997):											
Baden-Württemberg .....	21 609	19 450	2 159	16 151	1 824	5 458	335	2 931	13,6	2 612	319
Bayern .....	18 092	16 333	1 759	12 764	1 376	5 328	383	2 441	13,5	2 240	201
Berlin .....	6 845	6 231	614	5 189	535	1 656	79	719	10,5	629	90
Bremen .....	2 261	2 050	211	1 937	201	324	10	442	19,5	402	40
Hamburg .....	.	.	.	.	.	.	.	.	.	.	.
Hessen .....	13 198	11 951	1 247	10 990	1 109	2 208	138	2 585	19,6	2 337	248
Niedersachsen .....	18 271	16 515	1 756	15 184	1 606	3 087	150	3 773	20,7	3 372	401
Nordrhein-Westfalen .....	44 775	40 484	4 291	35 226	3 749	9 549	542	8 234	18,4	7 408	826
Rheinland-Pfalz .....	9 402	8 403	999	7 036	840	2 366	159	1 589	16,9	1 398	191
Saarland .....	2 266	2 047	219	1 669	175	597	44	227	10,0	197	30
Schleswig-Holstein .....	4 476	4 195	281	3 576	247	900	34	834	18,6	788	46

### 5.2 Unterstellungen unter Bewährungsaufsicht jeweils am 31. Dezember nach Unterstellungsgründen\*)

Stichtag 31.12. ----- Land	Unterstellungen nach allgemeinem Strafrecht					Unterstellungen nach Jugendstrafrecht					
	zusammen	aufgrund Strafaußsetzung		aufgrund Aussetzung des Strafrestes		zusammen	aufgrund Aussetzung				
		zusammen	dar. im Wege der Gnade	zusammen	dar. im Wege der Gnade		der Ver- hängung der Ju- gendstrafe nach § 27 JGG	der Jugendstrafe		des Restes einer Jugendstrafe <sup>4)</sup>	
								zusammen	dar. im Wege der Gnade	zusammen	dar. im Wege der Gnade
Früheres Bundesgebiet .....1970	17 560	7 109	566	10 451	1 135	21 943	2 174	13 370	63	6 399	46
.....1980	53 472	27 263	1 086	26 209	1 089	40 368	3 652	27 181	147	9 535	123
.....1990	97 579	55 259	1 287	42 320	747	33 802	2 424	22 490	94	8 888	66
.....1995 <sup>3)</sup>	102 789	63 394	1 035	39 395	494	29 358	2 861	19 920	65	6 577	33
.....1996 <sup>3)</sup>	108 200	66 991	1 048	41 209	458	30 475	3 033	20 866	53	6 576	31
.....1997 <sup>3)</sup>	109 722	68 368	1 010	41 354	478	31 473	3 333	21 757	55	6 383	48
davon (1997):											
Baden-Württemberg .....	16 151	10 727	124	5 424	56	5 458	655	3 769	9	1 034	10
Bayern .....	12 764	7 584	60	5 180	26	5 328	495	3 590	3	1 243	8
Berlin .....	5 189	3 320	135	1 869	102	1 656	100	1 301	8	255	5
Bremen .....	1 937	1 195	15	742	12	324	47	221	-	56	-
Hamburg .....	.	.	.	.	.	.	.	.	.	.	.
Hessen .....	10 990	6 425	116	4 565	26	2 208	182	1 578	8	448	5
Niedersachsen .....	15 184	9 642	99	5 542	32	3 087	360	2 142	3	585	1
Nordrhein-Westfalen .....	35 226	22 052	328	13 174	148	9 549	971	6 550	14	2 028	10
Rheinland-Pfalz .....	7 036	4 265	78	2 757	52	2 366	318	1 598	6	450	4
Saarland .....	1 669	992	5	677	7	597	36	456	-	105	3
Schleswig-Holstein .....	3 576	2 166	50	1 404	17	900	169	552	4	179	2

### 5.3 Beendete Unterstellungen unter Bewährungsaufsicht nach Beendigungsgründen\*)

Jahr ----- Land	Beendete Unterstellungen nach allgemeinem Strafrecht					Beendete Unterstellungen nach Jugendstrafrecht					
	zusammen	abgeschlossen durch				zusammen	abgeschlossen durch				Einbe- ziehung in ein neues Urteil
		Bewährung <sup>5)</sup>		Widerruf			Bewährung <sup>6)</sup>		Widerruf <sup>7)</sup>		
		Anzahl	Prozent	zusammen	dar. nur oder auch wg. neuer Straftat		Anzahl	Prozent	zusammen	dar. nur oder auch wg. neuer Straftat	
Früheres Bundesgebiet .....1970	4 542	2 039	44,9	2 503	1 441	9 093	4 823	53,0	4 270	3 080	.
.....1980	15 387	9 085	59,0	6 302	5 142	15 505	9 889	63,8	5 616	4 892	.
.....1990	27 686	19 304	69,7	8 382	7 390	13 109	9 793	74,7	3 316	2 902	.
.....1995 <sup>3)</sup>	29 498	20 421	69,2	9 077	7 921	13 956	8 071	57,8	2 614	2 239	3 271
.....1996 <sup>3)</sup>	31 897	21 902	68,7	9 995	8 685	14 471	8 250	57,0	2 728	2 256	3 493
.....1997 <sup>3)</sup>	33 464	23 000	68,7	10 464	9 138	15 139	8 513	56,2	2 856	2 377	3 770
davon (1997):											
Baden-Württemberg .....	4 855	3 520	72,5	1 335	1 136	2 620	1 628	62,1	449	391	543
Bayern .....	3 720	2 509	67,4	1 211	994	2 637	1 484	56,3	485	363	668
Berlin .....	2 090	1 556	74,4	534	481	837	497	59,4	82	78	258
Bremen .....	595	411	69,1	184	161	188	121	64,4	42	41	25
Hamburg .....	.	.	.	.	.	.	.	.	.	.	.
Hessen .....	3 089	2 161	70,0	928	778	932	538	57,7	187	150	207
Niedersachsen .....	4 895	3 272	66,8	1 623	1 481	1 457	689	47,3	349	282	419
Nordrhein-Westfalen .....	10 814	7 161	66,2	3 653	3 251	4 800	2 570	53,5	982	850	1 248
Rheinland-Pfalz .....	2 018	1 438	71,3	580	491	1 040	632	60,8	151	110	257
Saarland .....	421	310	73,6	111	85	276	174	63,0	49	42	53
Schleswig-Holstein .....	967	662	68,5	305	280	352	180	51,1	80	70	92

\*) Früheres Bundesgebiet, seit 1995 einschl. Gesamt-Berlin; ohne Unterstellungen bei ehrenamtlichen Bewährungshelfer/-innen. - Aktuellere Angaben lagen noch nicht vor.

1) Unterstellungen von Probanden, für die gleichzeitig bei demselben Bewährungshelfer/derselben Bewährungshelferin noch (mindestens) eine weitere Unterstellung besteht.

2) Anteil an Spalte 1.

3) Ohne Hamburg; für 1995 Ergebnisse für Niedersachsen aus 1994.

4) Seit 1995 einschl. erneuter Anordnung nach § 24 Abs. 2 JGG.

5) Straferlass, Ablauf bzw. Aufhebung der Unterstellung.

6) Erlass der Jugendstrafe, Ablauf bzw. Aufhebung der Unterstellung, Tilgung des Schuldspruchs.

7) Einschl. Verhängung der Jugendstrafe.

**Strafmündige deutsche Bevölkerung am 1. 1. 1999  
nach Altersklassen  
(Früheres Bundesgebiet einschl. Gesamt-Berlin)**

Geschlecht	Strafmündige Deutsche insgesamt	Jugendliche (14 - u. 18 J.)	Heranwachsende (18 - u. 21 J.)	Erwachsene	
				zusammen (21 J. und mehr)	darunter 40 J. und mehr
Männlich.....	24 813 846	1 283 084	927 721	22 603 041	14 107 646
Weiblich.....	27 220 456	1 222 481	900 213	25 097 762	16 834 555
Insgesamt.....	52 034 302	2 505 565	1 827 934	47 700 803	30 942 201

Geschlecht	im Alter von ... bis unter ... Jahren				
	14 - 16	16 - 18	18 - 21	21 - 25	25 - 30
Männlich.....	634 788	648 296	927 721	1 213 815	1 971 594
Weiblich.....	603 106	619 375	900 213	1 195 864	1 927 686
Zusammen.....	1 237 894	1 267 671	1 827 934	2 409 679	3 899 280

Geschlecht	im Alter von ... bis unter ... Jahren				
	30 - 40	40 - 50	50 - 60	60 - 70	70 und mehr
Männlich.....	5 309 986	4 324 097	3 843 949	3 414 651	2 524 949
Weiblich.....	5 139 657	4 232 257	3 893 276	3 745 332	4 963 690
Zusammen.....	10 449 643	8 556 354	7 737 225	7 159 983	7 488 639

**Strafmündige deutsche Bevölkerung am 1. 1. 2000**  
**nach Altersklassen**  
**(Früheres Bundesgebiet einschl. Gesamt-Berlin)**

Geschlecht	Strafmündige Deutsche insgesamt	Jugendliche (14 - u. 18 J.)	Heranwachsende (18 - u. 21 J.)	Erwachsene	
				zusammen (21 J. und mehr)	darunter 40 J. und mehr
Männlich.....	24 927 459	1 287 313	959 635	22 680 511	14 335 812
Weiblich.....	27 271 027	1 225 937	933 489	25 111 601	16 983 946
Insgesamt.....	52 198 486	2 513 250	1 893 124	47 792 112	31 319 758

Geschlecht	im Alter von ... bis unter ... Jahren				
	14 - 16	16 - 18	18 - 21	21 - 25	25 - 30
Männlich.....	637 915	649 398	959 635	1 223 825	1 815 112
Weiblich.....	607 311	618 626	933 489	1 208 111	1 786 143
Zusammen.....	1 245 226	1 268 024	1 893 124	2 431 936	3 601 255

Geschlecht	im Alter von ... bis unter ... Jahren				
	30 - 40	40 - 50	50 - 60	60 - 70	70 und mehr
Männlich.....	5 305 762	4 416 918	3 763 605	3 536 221	2 619 068
Weiblich.....	5 133 401	4 324 257	3 801 627	3 862 931	4 995 131
Zusammen.....	10 439 163	8 741 175	7 565 232	7 399 152	7 614 199

# Fachserie 10: Rechtspflege

## Reihe 1: Ausgewählte Zahlen für die Rechtspflege

Die *jährlich* erscheinende Veröffentlichung bietet eine Auswahl der wichtigsten Ergebnisse aller Rechtspflegestatistiken, die sachlich und regional tiefer gegliedert in den Reihen 2 bis 5 nachgewiesen werden. Die zusammenfassenden Übersichten enthalten ausgewählte Angaben über Organisation, Personal und Geschäftsanfall im Gerichtswesen, die polizeiliche Tatermittlung (Straftaten und Tatverdächtige), die gerichtliche Strafverfolgung (Verurteilte, Straftaten und Sanktionen), den Strafvollzug (Justizvollzugsanstalten und Strafgefangene) sowie die Bewährungshilfe.

## Reihe 2: Gerichte und Staatsanwaltschaften

Dieser Jahresbericht enthält Angaben über den Geschäftsanfall und dessen Erledigung bei den ordentlichen Gerichten, den Verwaltungsgerichten, den Finanzgerichten und den Staatsanwaltschaften. Die Daten sind gegliedert nach Instanzen und Ländern, teils auch nach OLG-Bezirken, ferner nach Art der Erledigung und Dauer der Verfahren. Ergänzend wird ein Überblick über Gerichte bzw. über Gerichtsbezirke und deren Einwohnerzahl sowie über das Personal der ordentlichen Gerichte und der Staats-(Amts-) anwaltschaften gegeben.

Bis einschl. Berichtsjahr 1989 enthielt die Reihe 2 unter der Bezeichnung "Zivilgerichte und Strafgerichte" nur Informationen über die Geschäftsabwicklung für die ordentlichen Gerichte.

## Reihe 2. S: Gerichte – Geschäftsentwicklung

Für die Berichtsjahre 1991 bis 1993 wurde hier erstmals die Tätigkeit der Gerichte im früheren Bundesgebiet und in den neuen Ländern dargestellt. Da die Justizgeschäftsstatistik in den neuen Ländern vorerst noch nicht in der gleichen detaillierten Form durchgeführt werden konnte wie im früheren Bundesgebiet, beschränkt sich die Darstellung für die angegebenen Berichtsjahre auf Eckzahlen der Geschäftsentwicklung.

## Reihe 3: Strafverfolgung

In dieser *jährlich* erscheinenden Veröffentlichung wird über die abgeurteilten Personen (Erwachsene, Heranwachsende, Jugendliche) nach Art der Entscheidung und nach Ländern berichtet. Bei den Verurteilten werden detaillierte demographische Merkmale (Alter zur Tatzeit, Staatsangehörigkeit sowie kriminologische Besonderheiten

nachgewiesen. Außerdem informiert die Strafverfolgungsstatistik ausführlich über die Art der Straftat sowie über die Art und Höhe der erkannten Strafen und über die angeordneten Maßnahmen und Maßregeln. (Untersuchungshaft und Vorstrafen).

## Reihe 4: Strafvollzug

Seit dem Berichtsjahr 1990 wird die Reihe 4 "Strafvollzug" in Reihe 4.1 "Strafvollzug – Demographische und kriminologische Merkmale der Strafgefangenen zum Stichtag 31.3." und Reihe 4.2 "Strafvollzug – Anstalten, Bestand und Bewegung der Gefangenen" gegliedert. Die *jährliche* Berichterstattung wird beibehalten.

Beide Veröffentlichungen enthalten lange Reihen für wichtige Merkmale der Strafvollzugsstatistik.

Reihe 4.1 vermittelt einen Überblick über die am Stichtag einsitzenden Strafgefangenen und Verwahrten nach Alter, Geschlecht, Familienstand, Staatsangehörigkeit, Wohnsitz, Straftat, Dauer der Strafen, Art des Vollzugs und Häufigkeit der Vorstrafen sowie über Wiedereinlieferungsabstände.

Reihe 4.2 enthält Angaben über die Belegungsfähigkeit und tatsächliche Belegung der Vollzugsanstalten, über die Art des Vollzugs (also z.B. auch über Untersuchungs- und Abschiebehaft) sowie über die Gründe des Zugangs und des Abgangs.

## Reihe 5: Bewährungshilfe

Dieser *jährliche* Bericht informiert über die hauptamtlichen Bewährungshelfer und die ihnen übertragenen Unterstellungen unter Bewährungsaufsicht. Bei Beendigung einer Unterstellung wird nach Unterstellungs- und Beendigungsgründen sowie nach persönlichen und kriminologischen Merkmalen differenziert.

**DISTATIS**  
wissen.nutzen.

Statistisches Bundesamt  
Gustav-Stresemann-Ring 11  
65189 Wiesbaden

Veröffentlichungen und Prospekte sind durch den Verlag Metzler-Poeschel, Verlagsauslieferung: SFG-Servicecenter Fachverlage GmbH, Postfach 43 43, 72774 Reutlingen, Tel. 0 70 71 / 93 53 50, erhältlich.



# EUROPAS REGIONEN UNTER DER "STATISTISCHEN LUPE"!

## Jetzt neu: Regionen - Statistisches Jahrbuch 2001

Hrsg.: Statistisches Amt der Europäischen Gemeinschaften (Eurostat)



Im Statistischen Jahrbuch der Regionen 2001 stellt Eurostat das aktuell verfügbare Zahlenmaterial zur wirtschaftlichen und sozialen Lage in den Regionen in der Europäischen Union vor (Berichtszeitraum von 1993 bis 1999).

Erstmals wird der Erfassungsbereich einer Reihe dieser Indikatoren auf die folgenden zehn Beitrittsländer erweitert: Bulgarien, Estland, Lettland, Litauen, Polen, Rumänien, Slowakei, Slowenien, die Tschechische Republik sowie Ungarn.

In Form von farbigen Karten und Graphiken werden die wichtigen regionalen Indikatoren zusammen mit Kommentaren und erläuterndem Text dargestellt. Die gedruckte Version enthält zusätzlich noch eine CD-ROM, auf der die Daten auf den Ebenen NUTS 1 und NUTS 2 aus der REGIO-Datenbank für das jeweils letzte verfügbare Jahr als Tabellen aufbereitet sind.

### Aus dem Inhalt:

- ◆ Landwirtschaft
- ◆ Bevölkerung
- ◆ Regionales Bruttoinlandsprodukt
- ◆ Arbeitskräfteerhebung
- ◆ Wissenschaft und Technologie
- ◆ Fremdenverkehr
- ◆ Verkehr
- ◆ Regionale Arbeitslosigkeit

### „Regionen: Statistisches Jahrbuch 2001“ ist erhältlich als

**Print-Version** (einschl. CD-ROM)  
A4/ 100 Seiten, 60 EUR (zzgl. Versand)  
KS-AF-01-001-\_\_-C, in DE/ EN/ FR

**PDF-Datei** (ohne CD-ROM)  
3.200 KB, 30 EUR  
KS-AF-01-001-\_\_-N, in DE/ EN/ FR



**eurostat** Das Eurostat Jahrbuch der Regionen 2001 ist zu beziehen beim  
**Eurostat Data Shop Berlin**, Otto-Braun-Str. 70/72, 10178 Berlin  
Telefon: +49 (0) 1888 / 644-9427, Telefax: +49 (0) 1888 / 644-9430,  
E-Mail: [datashop@destatis.de](mailto:datashop@destatis.de), Internet: <http://www.eu-datashop.de>