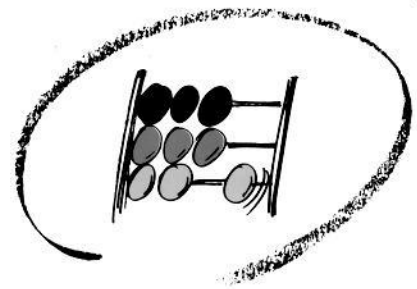



LS



Statistisches Bundesamt

Unternehmen und Arbeitsstätten



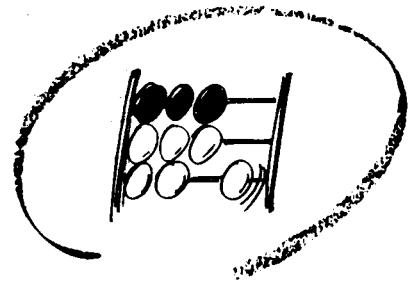
Fachserie **2**

Reihe 3

Abschlüsse der öffentlichen Versorgungs-, Entsorgungs- und Verkehrsunternehmen

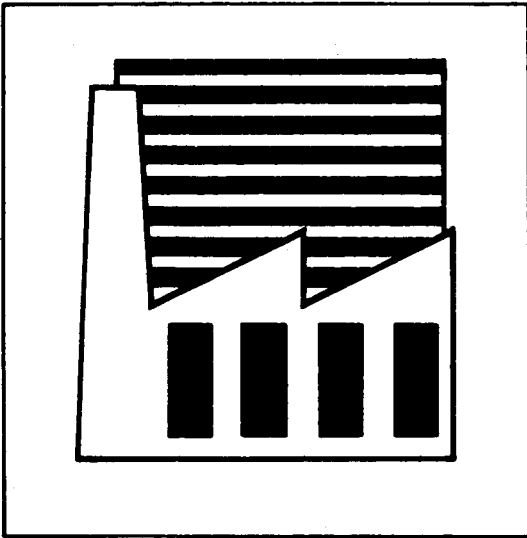
1991





Statistisches Bundesamt

Unternehmen und Arbeitsstätten



Fachserie **2**

Reihe 3

Abschlüsse der öffentlichen Versorgungs-, Entsorgungs-
und Verkehrsunternehmen

1991

09-14946

Statistisches Bundesamt
Bibliothek - Dokumentation & Archiv

**METZLER
POESCHEL**

Für Auskünfte stehen zur Verfügung:

Statistisches Bundesamt
Zweigstelle Berlin, Hans-Beimler-Str. 70 - 72
Gruppe IX C, Telefon: 030 / 2324 6797

Postanschrift:
Statistisches Bundesamt
Zweigstelle Berlin
Postfach 276
10124 Berlin

Herausgeber:
Statistisches Bundesamt, Wiesbaden, Gustav-Stresemann-Ring 11

Postanschrift:
Statistisches Bundesamt
65180 Wiesbaden

Verlag:
Metzler-Poeschel, Stuttgart

Verlagsauslieferung:
Hermann Leins GmbH & Co. KG
Postfach 11 52
72125 Kusterdingen
Telefon: 0 70 71/93 53 50
Telex: 7 262 891 mepo d
Telefax: 0 70 71/3 36 53

Erscheinungsfolge: jährlich

Erschienen im April 1995

Preis: DM 12,70

Bestellnummer: 2020300 - 91700

© Statistisches Bundesamt, Wiesbaden 1995

Alle Rechte vorbehalten. Es ist insbesondere nicht gestattet, ohne ausdrückliche Genehmigung des Statistischen Bundesamtes diese Veröffentlichung oder Teile daraus für gewerbliche Zwecke zu übersetzen, zu vervielfältigen, auf Mikrofilm/-fiche zu verfilmen oder in elektronische Systeme einzuspeichern.

Inhalt

| | Seite |
|--|-------|
| Textteil | |
| Vorbemerkung | 5 |
| Grundlagen der Bilanzstatistik öffentlicher Wirtschaftsunternehmen | 6 |
| Methodische Hinweise | 7 |
| Tabellenteil | |
| 1 Zusammenfassende Übersichten | |
| 1.1 Auszug aus den Bilanzen und Erfolgsrechnungen 1991 von 1 684 öffentlichen Versorgungs-, Entsorgungs- und Verkehrsunternehmen | 10 |
| 1.2 Entwicklung der Sachanlagen 1991 von 1 684 öffentlichen Versorgungs-, Entsorgung- und Verkehrsunternehmen | 10 |
| 1.3 Erfaßte Unternehmen 1991 nach Betriebsarten und Betriebszweigen | 11 |
| 1.4 Erfaßte Unternehmen und ihre Bilanzsummen 1991 | 11 |
| 1.5 Veränderungsdaten der Bilanzsummen | 12 |
| 1.6 Vermögens- und Kapitalaufbau von 1 109 öffentlichen Versorgungs- und Verkehrsunternehmen | 12 |
| 1.7 Entwicklung der Sachanlagen von 1 109 öffentlichen Versorgungs- und Verkehrsunternehmen | 13 |
| 1.8 Aufbau der Erfolgsrechnungen von 1 109 öffentlichen Versorgungs- und Verkehrsunternehmen | 13 |
| 1.9 Veränderung der Umsatzerlöse der öffentlichen Versorgungs- und Verkehrsunternehmen sowie der Preise für Energie und Wasser gegenüber dem Vorjahr | 14 |
| 1.10 Jahresüberschüsse/ -fehlbeträge und Jahresgewinne/ -verluste öffentlicher Versorgungs- und Verkehrsunternehmen | 14 |
| 1.11 Herkunft und Verwendung langfristiger Finanzierungsmittel 1991 von 1 109 Unternehmen nach Betriebsarten und nach Organisationsformen | 15 |
| 1.12 Vermögens- und Kapitalaufbau von 253 kaufmännisch buchenden Zweckverbänden der Wasserversorgung | 16 |
| 1.13 Aufbau der Erfolgsrechnungen von 253 kaufmännisch buchenden Zweckverbänden der Wasserversorgung | 16 |
| 1.14 Vermögens- und Kapitalaufbau von 151 Unternehmen der Betriebsart Entsorgung | 17 |
| 1.15 Aufbau der Erfolgsrechnungen von 151 Unternehmen der Betriebsart Entsorgung | 17 |
| 1.16 Vermögens- und Kapitalaufbau von 153 Unternehmen der Betriebsart kombinierte Versorgung, Entsorgung und Verkehr | 18 |
| 1.17 Aufbau der Erfolgsrechnungen von 153 Unternehmen der Betriebsart kombinierte Versorgung, Entsorgung und Verkehr | 18 |
| 2 Bilanzen | |
| Erläuterung der in der Tabellengruppe "Bilanzen" verwendeten Kurzbezeichnungen | 19 |
| 2.1 Bilanzen 1990 von 1 109 Unternehmen nach Betriebsarten | 20 |
| 2.2 Bilanzen 1991 von 1 109 Unternehmen nach Betriebsarten | 21 |
| 2.3 Bilanzen 1990 von 584 Eigenbetrieben nach Betriebsarten | 22 |
| 2.4 Bilanzen 1991 von 584 Eigenbetrieben nach Betriebsarten | 23 |
| 2.5 Bilanzen 1990 von 525 Gesellschaften nach Betriebsarten | 24 |
| 2.6 Bilanzen 1991 von 525 Gesellschaften nach Betriebsarten | 25 |
| 3 Entwicklung der Sachanlagen | |
| 3.1 Ausgewählte Einzelposten der Sachanlagen von 1 109 Unternehmen nach Betriebsarten | 26 |
| 3.2 Ausgewählte Einzelposten der Sachanlagen von 584 Eigenbetrieben nach Betriebsarten | 29 |
| 3.3 Ausgewählte Einzelposten der Sachanlagen von 525 Gesellschaften nach Betriebsarten | 32 |
| 4 Erfolgsrechnungen | |
| Erläuterungen der in der Tabellengruppe "Erfolgsrechnungen" verwendeten Kurzbezeichnungen | 35 |
| 4.1 Erfolgsrechnungen 1991 und 1990 von 1 109 Unternehmen nach Betriebsarten | 36 |
| 4.2 Erfolgsrechnungen 1991 und 1990 von 584 Eigenbetrieben nach Betriebsarten | 37 |
| 4.3 Erfolgsrechnungen 1991 und 1990 von 525 Gesellschaften nach Betriebsarten | 38 |
| 5 Ergebnisse von 253 kaufmännisch buchenden Zweckverbänden der Wasserversorgung | |
| 5.1 Bilanzen | 39 |
| 5.2 Entwicklung der Sachanlagen | 40 |
| 5.3 Erfolgsrechnungen | 40 |

| | | |
|---|--|----|
| 6 | Ergebnisse von 151 Unternehmen der Betriebsart Entsorgung | |
| 6.1 | Bilanzen | 41 |
| 6.2 | Entwicklung der Sachanlagen | 42 |
| 6.3 | Erfolgsrechnungen | 42 |
| 7 | Ergebnisse von 153 Unternehmen der Betriebsart kombinierte Versorgung, Entsorgung und Verkehr | |
| 7.1 | Bilanzen | 43 |
| 7.2 | Entwicklung der Sachanlagen | 44 |
| 7.3 | Erfolgsrechnungen | 44 |
| 8 | Auszug aus dem Jahresabschluß der Deutschen Bundesbahn | |
| 8.1 | Bilanz | 45 |
| 8.2 | Entwicklung des Anlagevermögens | 46 |
| 8.3 | Erfolgsrechnung | 47 |
| 9 | Strukturentwicklung der Bilanzen und Erfolgsrechnungen 1975 - 1991 (Berichtsjahr) | |
| 9.1 | Öffentliche Versorgungs- und Verkehrsunternehmen (Summe von Eigenbetrieben und Gesellschaften) | 48 |
| 9.2 | Versorgungs- und Verkehrs-Eigenbetriebe | 49 |
| 9.3 | Öffentliche Versorgungs- und Verkehrs-Gesellschaften | 50 |
| A n h a n g | | |
| Veröffentlichungen des Statistischen Bundesamtes zur Bilanzstatistik der öffentlichen Versorgungs-, | | |
| | Entsorgungs- und Verkehrsunternehmen | 51 |
| | Erhebungsvordruck mit Ausfüllungsrichtlinien | 52 |

Gebietsstand

Angaben für die Bundesrepublik Deutschland nach dem Gebietsstand bis zum 3.10.1991; sie schließen Berlin - West ein.

Zeichenerklärung

- = nichts vorhanden

0 = weniger als die Hälfte von 1 in der letzten Stelle, jedoch mehr als nichts

X = Tabellenfach gesperrt, weil Aussage nicht sinnvoll

Abkürzungen

AG = Aktiengesellschaft

AktG = Aktiengesetz

BGBI. = Bundesgesetzblatt

GmbH = Gesellschaft mit beschränkter Haftung

Maßeinheiten

Mill. = Million

Mrd. = Milliarde

Abweichungen in den Summen durch Runden der Zahlen

Vorbemerkung

Die vorliegende Veröffentlichung enthält die Ergebnisse der Bilanzstatistik der öffentlichen Versorgungs-, Entsorgungs- und Verkehrsunternehmen für das Jahr 1991. Sie ist nach den gleichen Grundsätzen aufgebaut wie die Veröffentlichungen für die vorangegangenen Jahre. Den Zahlen für das Berichtsjahr sind jeweils die Zahlen derselben Unternehmen für das Vorjahr gegenübergestellt. Aus diesem Grund enthält die vorliegende Veröffentlichung auch noch keine Angaben der öffentlichen Versorgungs-, Entsorgungs- und Verkehrsunternehmen aus den neuen Bundesländern. Erste Ergebnisse für Deutschland insgesamt werden erst mit dem Berichtsjahr 1992 vorgelegt werden.

Die Veröffentlichung enthält eine tabellarische Darstellung mit den Posten des Jahresabschlusses der erfaßten Unternehmen (einschließlich der Deutschen Bundesbahn und der Zweckverbände der Wasserversorgung). Der Tabellenteil enthält außerdem eine Tabellengruppe, aus der ersichtlich ist, wie sich die Struktur der Jahresabschlüsse über einen längeren Zeitraum hinweg entwickelt hat. Die Vorschriften des Bilanzrichtlinien-Gesetzes vom 19. Dezember 1985 über die Gliederung des Jahresabschlusses wurden in den Erhebungsvordruck für das Berichtsjahr 1991 lediglich als ergänzende Hinweise eingearbeitet, weil sie für einen Teil der in die Statistik einbezogenen Unternehmen noch nicht maßgebend waren. Aus dem gleichen Grund konnten sie auf das Tabellenprogramm noch nicht angewendet werden. Wegen des Wechsels in der Gliederung der Jahresabschlüsse bei einem Teil der öffentlichen Versorgungs-, Entsorgungs- und Verkehrsunternehmen sind in der vorliegenden Veröffentlichung die Ergebnisse für das Vorjahr mit denjenigen für das Berichtsjahr nur eingeschränkt vergleichbar.

Im Anhang sind ein Abdruck des Erhebungsvordrucks und der Ausfüllrichtlinien beigegeben.

1 Grundlagen der Bilanzstatistik öffentlicher Wirtschaftsunternehmen

Rechtsgrundlage für die Bilanzstatistik öffentlicher Wirtschaftsunternehmen ist das Gesetz über die Statistiken der öffentlichen Finanzen und des Personals im öffentlichen Dienst vom 21. Dezember 1992 (BGBl. I S. 2119) in Verbindung mit dem Gesetz über die Statistik für Bundeszwecke (Bundesstatistikgesetz) vom 22. Januar 1987 (BGBl. I S. 462, 565), geändert durch Artikel 2 des Gesetzes vom 17. Dezember 1990 (BGBl. I S. 2837). Die Statistik wird aufgrund § 2 Abs. 1 Nr. 10, § 2 Abs. 3, § 3 Abs. 3, § 3 Abs. 7 durchgeführt. Sie erstreckt sich auf die Finanzen der staatlichen und kommunalen Einrichtungen und wirtschaftlichen Unternehmen, die als Eigenbetriebe oder in rechtlich selbstständiger Form betrieben werden. Die Bilanzen sowie die Gewinn- und Verlustrechnungen dieser Einrichtungen und Unternehmen sind jährlich zu erfassen.

Ab dem Wirtschaftsjahr 1993 gilt das Gesetz über die Statistiken der öffentlichen Finanzen und des Personals im öffentlichen Dienst vom 21. Dezember 1992 (BGBl. I S. 2119).

Die **Eigenbetriebe** sind eine Unternehmensform für kommunale Unternehmen ohne eigene Rechtspersönlichkeit. Organisation und Tätigkeit dieser Unternehmen werden in den Eigenbetriebsgesetzen bzw. -verordnungen der Länder geregelt.

Als öffentliche Unternehmen in privater Rechtsform (Aktiengesellschaft, Gesellschaft mit beschränkter Haftung) gelten Unternehmen, an denen der Bund, die Länder, die Gemeinden oder die Gemeindeverbände unmittelbar oder mittelbar mit mehr als 50 % des Nennkapitals oder des Stimmrechts beteiligt sind. Sie werden im folgenden kurz als **Gesellschaften** bezeichnet.

Eine weitere Rechtsform für öffentliche Wirtschaftsunternehmen ist der **Zweckverband**, der von - in der Regel kommunalen - Gebietskörperschaften getragen wird. Solche Zweckverbände dienen zumeist der Wasserversorgung. Vereinzelt werden auch die Elektrizitätsversorgung und der Personennahverkehr als Zweckverband betrieben. Viele Zweckverbände haben entsprechend den für die Gebietskörperschaften geltenden Vorschriften eine kameralistische Rechnungslegung. Für eine im Rahmen der vorliegenden Statistik vergleichbare Darstellung kommen jedoch nur Zweckverbände mit kaufmännischer Rechnungslegung in Frage. Kameralistisch buchende Wasserzweckverbände werden in der Gemeindefinanzstatistik nachgewiesen.

Bei den in diese Statistik einbezogenen Zweckverbänden wird nicht danach unterschieden, ob der Zweckverband das Unternehmen selbst ist oder ob der Zweckverband das Unternehmen betreibt.

Die Bilanzstatistik der öffentlichen Wirtschaftsunternehmen erstreckt sich auf die Jahresabschlüsse (Handelsbilanzen) öffentlicher **Versorgungs-, Entsorgungs- und Verkehrsunternehmen** mit einer Bilanzsumme von mindestens 5 Mill. DM (bei Wasserwerken und Unternehmen der Abwasserbeseitigung 2 Mill. DM). Zusätzlich werden bei der Veröffentlichung Angaben aus den Jahresabschlüssen der Deutschen Bundesbahn nachgewiesen. Sofern zum Berichtskreis Unternehmen gehören, die in einen Konzern eingeordnet sind, werden die Jahresabschlüsse der einzelnen Unternehmen und nicht der Konzernabschluss erfaßt.

Als Grundlage für das Frageprogramm dienen die Formblätter über die Jahresbilanz und die Gewinn- und Verlustrechnung (Jahreserfolgsrechnung), die aufgrund der Eigenbetriebsbestimmungen von den Aufsichtsbehörden herausgegeben werden. Die in diesen Formblättern enthaltenen Angaben werden im **Erhebungsvordruck** "Bilanzstatistik öffentlicher Wirtschaftsunternehmen" erfragt. Er ist zusammen mit den

Ausfüllungsrichtlinien im Anhang dieses Heftes abgedruckt. Der Erhebungsvordruck ist wie folgt gegliedert:

- A. Angaben zur statistischen Zuordnung des Unternehmens,
- B. Gewinn- und Verlustrechnung,
- C. Bilanz,
- D. Anlagennachweis (Entwicklung des Sachanlagevermögens vom Ende des Vorjahres bis zum Ende des Berichtsjahres).

Die Gliederung des Jahresabschlusses im Erhebungsvordruck stimmt weitgehend mit den Rechnungslegungsvorschriften des Handelsgesetzbuches überein. Das gilt auch für den Anlagennachweis, der auf die Bedürfnisse der Versorgungs-, Entsorgungs- und Verkehrsunternehmen zugeschnitten ist.

Durch das **Bilanzrichtlinien-Gesetz** (BiRiLiG) vom 19. Dezember 1985 (BGBl. I S. 2355) wurden die Vorschriften über die Rechnungslegung von Unternehmen geändert. Sie ergeben sich künftig fast ausschließlich aus dem Dritten Buch des Handelsgesetzbuches. In Spezialgesetzen, wie z.B. dem Aktiengesetz und dem Gesetz betreffend die Gesellschaften mit beschränkter Haftung, sind daneben rechtsformbezogene Besonderheiten der Rechnungslegung geregelt. Die neuen Vorschriften sind gemäß Artikel 11 Nr. 3 BiRiLiG von **Gesellschaften** für Geschäftsjahre, die nach dem 31. Dezember 1986 beginnen, anzuwenden.

Aus den Rechnungslegungsvorschriften des Handelsgesetzbuches ergibt sich für Gesellschaften u.a. folgendes:

1. Der Jahresabschluß besteht aus der Bilanz, der Gewinn- und Verlustrechnung sowie dem Anhang.
2. Bei der Darstellung der Entwicklung des Anlagevermögens im Jahresabschluß werden die gesamten Anschaffungs- und Herstellungskosten und die gesamten Abschreibungen zugrundegelegt. Grundstücke und Gebäude werden nicht mehr unterteilt, sondern werden in einem einzigen Posten ausgewiesen.
3. Für die Unterteilung der Forderungen und Verbindlichkeiten nach der Fristigkeit ist einheitlich die Restlaufzeit maßgebend. U. a. ist zu jedem Posten der in der Bilanz ausgewiesenen Verbindlichkeiten anzugeben, welcher Betrag eine Restlaufzeit von mehr als fünf Jahren hat.
4. Die Gewinn- und Verlustrechnung kann nach dem Gesamtkostenverfahren oder nach dem Umsatzkostenverfahren aufgestellt werden.

Für einen Teil der **Eigenbetriebe und Zweckverbände** mit wirtschaftlichen Aufgaben gelten die Vorschriften über die Rechnungslegung gemäß dem geänderten Eigenbetriebsrecht erst vom Wirtschaftsjahr 1989 an. Im Erhebungsvordruck für das Wirtschaftsjahr 1991 wurde die vor dem Wirksamwerden des Bilanzrichtlinien-Gesetzes verwendete Gliederung des Jahresabschlusses einschließlich der Postenbezeichnungen und der sich darauf beziehenden Ausfüllungsrichtlinien für alle Unternehmen beibehalten.

Die Vorschriften über die Gliederung des Jahresabschlusses gemäß dem Bilanzrichtlinien-Gesetz und gemäß dem geänderten Eigenbetriebsrecht sind lediglich als zusätzliche Hin-

weise für Unternehmen, die ihren Jahresabschluß bereits nach neuem Recht aufgestellt haben, eingearbeitet. Die Neufassung des Erhebungsvordrucks erfolgt für das Wirtschaftsjahr 1993 auf der Grundlage der Gliederungsvorschriften für den Jahresabschluß gemäß dem Bilanzrichtlinien-Gesetz.

Unternehmen, die ihren Jahresabschluß für das Wirtschaftsjahr 1991 aufgrund des Bilanzrichtlinien-Gesetzes oder aufgrund des geänderten Eigenbetriebsrechts aufgestellt haben, wurden gebeten, beim Ausfüllen des Erhebungsvordrucks die bei einzelnen Posten zusätzlich gegebenen Hinweise zu beachten.

Posten des Erhebungsvordrucks, die bei Anwendung des neuen Rechts nicht auszufüllen sind, wurden mit dem Hinweis "nicht nach BiRiLiG" kenntlich gemacht. Bei Posten, die eine andere Bezeichnung oder einen anderen Inhalt als nach altem Recht haben, wurde die neue Bezeichnung bzw. der neue Inhalt mit dem vorangestellten Hinweis "nach BiRiLiG:" angegeben.

Jahresabschlüsse mit einer Gewinn- und Verlustrechnung nach dem *Umsatzkostenverfahren* (§ 275 Abs. 3 des Handelsgesetzbuches) sind im Berichtsjahr 1991 nicht aufgetreten.

2 Methodische Hinweise

Der *Versand* und der *Einzug der Erhebungsunterlagen* erfolgen durch die Statistischen Landesämter. Die *Aufbereitung* der Statistik wird im Einvernehmen mit den Statistischen Landesämtern zentral im Statistischen Bundesamt vorgenommen. Um die *Vergleichbarkeit* der Daten mit dem Vorjahr zu gewährleisten, werden nur die Jahresabschlüsse von Unternehmen gegenübergestellt, für die ein vergleichbarer Abschluß sowohl für das Berichtsjahr als auch für das Vorjahr vorliegt. Unternehmen, von denen keine vergleichbaren Abschlüsse zur Verfügung stehen, werden nicht in die Bilanzstatistik einbezogen.

In der *Darstellung* werden die Ergebnisse nach Unternehmensformen (Eigenbetriebe, Gesellschaften) und Betriebsarten (Arten der wirtschaftlichen Tätigkeit) gegliedert. Nachgewiesen werden ausführliche Ergebnisse aus der *Bilanz*, der *Gewinn- und Verlustrechnung* sowie der *Entwicklung der Sachanlagen*.

Die Ergebnisse werden ergänzt um eine *Finanzierungsrechnung*. Aus dieser Rechnung ist ersichtlich, wie hoch die im Berichtsjahr verfügbaren langfristigen Mittel sind (Mittelherkunft) und in welchem Umfang mit ihnen langfristige Vorhaben finanziert werden (Mittelverwendung). Der größte Teil der dargestellten Aufgaben wird je Unternehmen als positive oder negative Veränderung von Bestandsgrößen am Ende des Berichtsjahres gegenüber dem Ende des Vorjahres (Posten der Bilanz) ermittelt. Die übrigen Angaben werden den Jahresabschlüssen unmittelbar als Stromgrößen entnommen.

Als *Mittelherkunft* gelten dabei im wesentlichen

- Minderung bei Aktivposten:
Abgang von Anlagegütern und Vorräten,
Rückgang der Forderungen, Verminderung der flüssigen Mittel.
- Zunahme bei Passivposten:
Erhöhung des Nominalkapitals,
Erhöhung der Rücklagen und der übrigen Posten des Eigenkapitals,
Einforderung von sogenannten verlorenen Zuschüssen,
Aufnahme langfristigen Fremdkapitals,
Erhöhung der langfristigen Rückstellungen,
Erhöhung der kurzfristigen Rückstellungen und der kurzfristigen Verbindlichkeiten.

Als *Mittelverwendung* sind anzusehen

- Zunahme bei Aktivposten:
Investierung in Sachanlagen und Finanzanlagen,
Gewährung langfristiger Kredite,
Erhöhung der Vorräte,
Einräumung kurzfristiger Kredite,
Anreicherung der flüssigen Mittel.
- Minderung bei Passivposten:
Herabsetzung des Nominalkapitals,

Entnahmen und Auflösungen von Rücklagen und Sonderposten mit Rücklageanteil,
Entnahmen und Auflösungen von Rückstellungen,
Tilgung von Verbindlichkeiten.

Die hier verwendete Finanzierungsrechnung erstreckt sich nur auf den Bereich der *langfristigen* Bilanzposten. Eine Unterscheidung der Bilanzposten nach ihrer Fristigkeit ist nicht immer mit Sicherheit möglich. Die Zuordnung der Positionen wurde deshalb danach vorgenommen, inwieweit sie als langfristige *erkennbar* sind. Jahresgewinn und Jahresverlust bleiben als indifferente Posten unberücksichtigt.

Für die Darstellung der *Finanzierungsquellen* werden die langfristigen Passivposten (abweichend von der herkömmlichen Einteilung in Eigen- und Fremdkapital) danach umgruppiert, ob sie aus eigenen Mitteln des Unternehmens oder aus unternehmensfremden Quellen stammen. Der Unterschied zwischen beiden Einteilungen liegt darin, daß die Einteilung in Eigen- und Fremdkapital die rechtliche Verfügungsmacht zum Kriterium hat, während die Finanzierungsrechnung darauf abstellt, ob die Posten aus der eigenen Ertragskraft des Unternehmens selbst gewonnen, also "eigengebildet" sind, oder ob sie "von außen beschafft" sind. Danach sind das Nominalkapital, die langfristigen Verbindlichkeiten und die sogenannten verlorenen Zuschüsse, zu denen die Ertragszuschüsse gehören, dem von außen beschafften Kapital zuzurechnen. Finanzierungsmittel dieser Art werden im allgemeinen über den Kapitalmarkt oder über den Kundenkreis beschafft, bei Eigenbetrieben auch durch Hereinnahme von Gemeindemitteln.

Die Einbeziehung des Nominalkapitals in die von außen beschafften Mittel ist bei öffentlichen Unternehmen strittig, weil hier das Unternehmen und sein Träger häufig als organisatorische Einheit gesehen werden. Außerdem gibt es noch vielfach Eigenbetriebe, die ihr Eigenkapital nicht in Nominalkapital einerseits und Rücklagen andererseits aufspalten und die dem Unternehmen verbleibenden selbst erwirtschafteten Gewinne dieser Einheitsposition "Eigenkapital" zuführen.

Zu den der Ertragskraft der Unternehmen entstammenden, d.h. eigengebildeten Kapitalteilen gehören die Rücklagen und die Rückstellungen. Die Rücklagen werden dem Eigenkapital zugerechnet, während es sich bei den Rückstellungen um Fremdkapital handelt, obwohl die Rückstellungen den Unternehmen nicht von außen zugeflossen sind. Die Rückstellungen haben seit Jahren eine zunehmende Bedeutung für die Finanzierung gewonnen. Sie bestehen zu einem großen Teil aus steuerbegünstigten Pensionsrückstellungen. Da die Fälligkeit der Pensionsrückstellungen meist in weiter Zukunft liegt, haben diese Beträge insoweit den Charakter einer die Eigenmittel verstärkenden Rücklage.

Die Darstellung ist zu erweitern um die im Wirtschaftsjahr vorgenommenen Abschreibungen (Abschreibungsgegenwerte). Sie gehören, wenn sie direkt vorgenommen werden, zur Gruppe "Minderung bei Aktivposten", in der indirekten Form dagegen

zur Gruppe "Zunahme bei Passivposten". Sie werden hier als Finanzierungsquelle besonderer Art behandelt, und zwar zusammen mit den ihnen in der Finanzierungsrechnung ähnlichen Anlagenabgängen.

Gegenüber den genannten Posten der Eigenfinanzierung treten die Möglichkeiten, durch Sonderwertberichtigungen und Sonderrücklagen zur Deckung der Investitionen beizutragen, an Bedeutung zurück.

Als weitere Finanzierungsquelle sei noch die Verminderung der Finanzanlagen erwähnt. Es handelt sich hierbei streng genommen nicht um neue Finanzierungsmittel, da diese Beträge bereits in den Vorjahren bei langfristigen Bilanzpositionen als Investitionen ausgewiesen wurden. Die Mittel sind nur von einer Anlageposition auf eine andere umgelenkt worden. Die freigesetzten und umgelenkten Kapitalbeträge wirken aber wie eine zusätzliche Finanzierungsquelle. Ihre Bedeutung ist allerdings relativ gering.

Im folgenden werden einige Erläuterungen zu den im Tabellenteil enthaltenen **Zusammenfassenden Übersichten** gegeben.

Die **Übersichten 1.1 und 1.2** enthalten alle in dieser Veröffentlichung nachgewiesenen Unternehmen in Form einer **Gesamtdarstellung**. Darin einbezogen ist auch die Deutsche Bundesbahn. Weil sie wegen ihres - im Vergleich zu den anderen Unternehmen - unverhältnismäßig großen Bilanz- und Umsatzvolumens die Gesamtergebnisse überdurchschnittlich stark beeinflussen würde, wird sie im Tabellenteil in einer eigenen Tabelle nachgewiesen.

In den folgenden Übersichten wird über die Versorgungs- und Verkehrsunternehmen berichtet.

Auf die in dieser Veröffentlichung nachgewiesenen Zweckverbände der Wasserversorgung, die Entsorgungsunternehmen, die kombinierten Versorgungs-, Entsorgungs- und Verkehrsunternehmen sowie die Deutsche Bundesbahn wird hier nicht eingegangen.

Die Unterteilung der in die Statistik einbezogenen Unternehmen nach Betriebsarten und Unternehmensformen wird in der **Übersicht 1.3** gezeigt. Aus den Angaben der befragten Unternehmen im Teil A des Erhebungsvordrucks wird ermittelt, wieviele Betriebszweige (fachliche Unternehmensteile) die erfaßten Unternehmen zusammen aufweisen. Bei dieser Zählung werden Unternehmen, die in **nur einem** Versorgungs- und Verkehrsbereich tätig sind, als ein Betriebszweig gezählt.

Die **Übersicht 1.4** zeigt die Zahl und die bereinigte Bilanzsumme der in die Statistik einbezogenen Unternehmen in der Gliederung nach Betriebsarten und Unternehmensformen.

Die Veränderungsraten der Bilanzsumme sind für eine Reihe von Jahren der **Übersicht 1.5** zu entnehmen.

In der **Übersicht 1.6** gehören zu den Forderungen die geleisteten Anzahlungen, die Forderungen aus Lieferungen und Leistungen, die Forderungen an verbundene Unternehmen, die sonstigen Vermögensgegenstände, soweit sie nicht zu den Flüssigen Mitteln zählen, und - als Besonderheit öffentlicher Versorgungs- und Verkehrsunternehmen - die Forderungen an Gebietskörperschaften.

Als Eigenkapital werden das Nominalkapital, die Rücklagen sowie die Gewinn- und Verlustvorräte angesehen. Die Einbeziehung der Gewinn- und Verlustvorräte ist insofern begründet, als die öffentlichen Anteilseigner die ihnen zustehenden Gewinne sehr oft nicht entnehmen, sondern zur Verstärkung der Kapitalbasis im Unternehmen stehen lassen. Das geschieht oft auch ohne eine Umbuchung auf Rücklagen. Umgekehrt werden Verluste oft über mehrere Jahre hinweg vorgetragen und nicht ausgeglichen, weil diese Unternehmen wegen der besonderen Verpflichtung der öffentlichen Anteilseigner, die Versorgung der Bürger mit Energie, Wasser und Verkehrsleistungen zu gewährleisten, praktisch kein Konkursrisiko haben können.

Die Sonderposten mit Rücklageanteil müßten zwar zu einem Teil ebenfalls zum Eigenkapital gerechnet werden. Aufgrund der verfügbaren Informationen aus den Jahresabschlüssen ist es aber nicht möglich, den darin enthaltenen Eigenkapitalanteil zu ermitteln. Bei den Sonderposten mit Rücklageanteil handelt es sich um Posten, die aufgrund steuerlicher Vorschriften erst bei ihrer Auflösung zu versteuern sind, wie z.B. steuerbegünstigte Rücklagen verschiedener Art und Sonderwertberichtigungen, die keiner speziellen Risikolage Rechnung tragen sollen, sondern eine Steuerstundung bezwecken.

Besondere Bedeutung haben bei den Versorgungs- und Verkehrsunternehmen die zu den Sonderposten mit Rücklageanteil zählenden empfangenen Ertragszuschüsse, die der Finanzierung des Ausbaus der Rohr-, Leitungs- und Kabelnetze dienen. Diese Zuschüsse werden von den Unternehmen bei den Grundstückseigentümern erhoben. Die Unternehmen bilden für diese Beträge einen Passivposten, der in den folgenden 20 Jahren in gleichmäßigen Raten über die Umsatzerlöse aufgelöst wird, damit eine gleichmäßige Ertragsentwicklung ausgewiesen werden kann.

In **Übersicht 1.7** enthalten die Zugänge auch die Umbuchungen. Die Umbuchungen zeigen im wesentlichen den Übergang fertiggestellter Anlagen von dem Posten "Anlagen in Bau und Anzahlungen auf Anlagen" auf Posten mit betriebsbereiten Anlagen. Außerdem sind aus aufbereitungstechnischen Gründen im Zugang auch die Berichtigungen verrechnet worden, die den Wertansatz betreffen und zumeist bei steuerlichen Betriebsprüfungen anfallen. In der hier vorliegenden Veröffentlichung werden die buchmäßigen Zugänge nachgewiesen, unabhängig davon, ob es sich dabei um Neuanlagen handelt oder um Anlagen, die von anderen Unternehmen übernommen wurden. Auch geben die Zahlen keinen Aufschluß darüber, ob es sich um Erweiterungsinvestitionen oder um Ersatzinvestitionen handelt.

In der **Übersicht 1.8** sind im Gegensatz zu den ausführlichen Tabellen der Tabellengruppe 4 des Tabellenteils, deren Gliederung dem aktienrechtlichen Gliederungsschema für die Erfolgsrechnung entspricht, Verlustübernahmen sowie Veränderungen der Sonderposten mit Rücklageanteil aus der Aufwand-Ertragsstaffel ausgegliedert. Sie bilden in dieser Übersicht zusammen mit den Veränderungen der Rücklagen einen besonderen Teil der Staffelnrechnung und zwar zwischen dem Posten "Bereinigter Jahresüberschuß (Saldo)" und dem Posten "Jahresgewinn/Jahresverlust (Saldo)".

Nach Verrechnung der Aufwendungen mit den Erträgen verbleibt den Unternehmen als Jahresergebnis des wirtschaftlichen Aufgabenbereichs und vor Verrechnung des Außenergebnisses an Gewinnabführungen und Verlustübernahmen sowie der Rücklagenveränderungen ein bereinigtes Jahresergebnis (Saldo aus bereinigten Jahresüberschüssen und Jahresfehlbeträgen).

Im saldierten Jahresgewinn sind Mehrerträge aus Gewinnabführungen und Verlustübernahmen verrechnet, außerdem die Verstärkung und die Auflösung von Rücklagen und Sonderposten mit Rücklageanteil.

Bei der Bewertung der Veränderungsrate des Umsatzes eines Jahres ist zu beachten, daß sich im gleichen Zeitabschnitt der Index der Erzeugerpreise gewerblicher Produkte für Strom, Gas, Fernwärme und Wasser verändert. Angaben über die Veränderungsrate des Umsatzerlöses und des genannten Preisindex sind für eine Reihe von Jahren in der **Übersicht 1.9** zu finden.

Eine Aufgliederung der Überschuß- und Gewinnergebnisse auf die einzelnen Betriebsarten enthält die **Übersicht 1.10**.

Übersicht 1.11 zeigt die Herkunft und Verwendung langfristiger Finanzierungsmittel.

Die **Übersichten 1.12 und 1.13** sind in gleicher Weise aufgebaut wie die Übersichten 1.6 bzw. 1.8. Sie beziehen sich auf die kaufmännisch buchenden Zweckverbände der Wasserversorgung.

Bei den in den **Übersichten 1.14 und 1.15** nachgewiesenen Unternehmen der Entsorgung handelt es sich entweder um Unternehmen, die ausschließlich im Bereich der Abwasserbeseitigung oder der Abfallbeseitigung auftreten oder um Unternehmen, die in beiden Bereichen tätig sind. Diese beiden Übersichten sind in gleicher Weise aufgebaut, wie die Übersichten 1.6 bzw. 1.8.

Auch die **Übersichten 1.16 und 1.17** sind in gleicher Weise aufgebaut, wie die Übersichten 1.6 bzw. 1.8. Neben den Unternehmen, die ausschließlich auf einem Gebiet der Entsorgung (Abwasserbeseitigung oder Abfallbeseitigung) tätig sind, gibt es Unternehmen, die Aufgaben der Entsorgung zusammen mit Aufgaben der Versorgung und/oder des Verkehrs wahrnehmen. Über diese kombinierten Versorgungs-, Entsorgungs- und Verkehrsunternehmen wird hier berichtet.

Die im Tabellenteil enthaltenen **ausführlichen Darstellungen** entsprechen den bis zum Jahr 1986 geltenden Gliederungsvorschriften des Aktiengesetzes für den Jahresabschluß und sind gegenüber den Veröffentlichungen für die früheren Jahre unverändert geblieben. Die in den Tabellengruppen "Bilanzen" und "Erfolgsrechnungen" verwendeten Kurzbezeichnungen sind jeweils am Beginn der Tabellengruppe erläutert.

1 Zusammenfassende Übersichten

1.1 Auszug aus den Bilanzen und Erfolgsrechnungen 1991 von 1 684 öffentlichen Versorgungs-, Entsorgungs- und Verkehrsunternehmen
Mill. DM

| Bilanz- bzw. Erfolgsposten | Versorgungsunternehmen ¹⁾ | | | Kombinierte Versorgungs- und Verkehrsunternehmen | Verkehrsunternehmen ²⁾ | Entsorgungsunternehmen | Kombinierte Versorgungs- und Verkehrsunternehmen | Unternehmen | | Nachrichtlich: Deutsche Bundesbahn ⁴⁾ |
|--|--------------------------------------|-------------------------|---------------|--|-----------------------------------|------------------------|--|----------------|--------------------------------------|--|
| | zusammen | darunter | | | | | | insgesamt | darunter Eigenbetriebe ³⁾ | |
| | | Elektrizitätsversorgung | kombinierte | | | | | | | |
| Anzahl der erfaßten Abschlüsse | 1 112 | 73 | 436 | 109 | 142 | 165 | 156 | 1 684 | 1 142 | 1 |
| Aktiva | | | | | | | | | | |
| Anlagevermögen (Restbuchwerte) | 104 593 | 35 672 | 53 087 | 24 574 | 22 813 | 7 598 | 12 211 | 171 788 | 56 543 | 60 068 |
| Sachanlagen | 83 282 | 23 230 | 44 347 | 22 124 | 21 900 | 7 483 | 12 135 | 146 944 | 54 179 | 58 194 |
| Finanzanlagen | 21 310 | 12 422 | 8 540 | 2 450 | 912 | 114 | 57 | 24 843 | 2 364 | 1 874 |
| Umlaufvermögen | 44 987 | 18 596 | 23 331 | 8 034 | 4 204 | 1 553 | 1 508 | 60 286 | 9 875 | 3 351 |
| Vorräte | 5 410 | 2 580 | 2 516 | 742 | 337 | 44 | 67 | 6 600 | 773 | 1 280 |
| Forderungen | 26 844 | 10 900 | 14 055 | 6 094 | 2 931 | 769 | 1 161 | 37 799 | 7 447 | 1 875 |
| Flüssige Mittel | 12 733 | 5 116 | 6 759 | 1 198 | 936 | 740 | 280 | 15 887 | 1 656 | 196 |
| Sonstige Aktiva | 636 | 481 | 118 | 78 | 58 | 21 | 9 | 802 | 87 | 4 031 |
| Jahresverluste | 215 | 24 | 42 | 404 | 1 062 | 135 | 55 | 1 871 | 1 585 | 5 300 |
| Passiva | | | | | | | | | | |
| Eigenkapital | 38 931 | 11 586 | 19 844 | 9 723 | 11 481 | 2 954 | 5 942 | 69 031 | 27 963 | 17 335 |
| Grund- bzw. Stammkapital | 23 169 | 6 210 | 11 891 | 5 347 | 8 523 | 1 531 | 3 562 | 42 133 | 16 923 | 17 335 |
| Rücklagen ⁵⁾ | 15 762 | 5 375 | 7 953 | 4 376 | 2 957 | 1 423 | 2 380 | 26 899 | 11 041 | x |
| Sonderposten mit Rücklageanteil | 18 909 | 6 070 | 10 485 | 2 791 | 873 | 1 473 | 2 033 | 26 079 | 7 634 | 9 679 |
| Empfangene Ertragszuschüsse | 15 019 | 4 442 | 8 303 | 2 659 | 36 | 1 413 | 1 973 | 21 099 | 7 332 | 9 679 ^{9b)} |
| Steuerbegünstigte Rücklagen | 3 890 | 1 629 | 2 182 | 132 | 838 | 61 | 60 | 4 980 | 302 | - |
| Fremdkapital | 90 916 | 36 415 | 45 421 | 20 385 | 15 289 | 4 764 | 5 672 | 137 026 | 32 104 | 45 308 |
| Langfristige Rückstellungen ⁶⁾ | 20 960 | 6 220 | 14 313 | 2 294 | 1 911 | 31 | 40 | 25 237 | 1 632 | - |
| Andere Rückstellungen | 24 550 | 17 562 | 6 431 | 1 651 | 1 458 | 1 161 | 246 | 29 066 | 2 308 | 2 678 |
| Langfristige Verbindlichkeiten | 14 241 | 2 416 | 7 440 | 6 878 | 7 127 | 2 613 | 3 418 | 34 278 | 15 732 | 33 111 |
| Andere Verbindlichkeiten | 31 165 | 10 218 | 17 237 | 9 561 | 4 792 | 960 | 1 968 | 48 445 | 12 432 | 9 719 |
| Sonstige Passiva | 397 | 178 | 210 | 104 | 376 | 5 | 15 | 896 | 77 | 228 |
| Jahresgewinne | 1 278 | 525 | 617 | 86 | 118 | 111 | 122 | 1 714 | 314 | - |
| Nettobilanzsumme | 150 430 | 54 774 | 76 577 | 33 089 | 28 137 | 9 307 | 13 784 | 234 747 | 68 090 | 72 750 |
| Posten aus Erfolgsrechnung | | | | | | | | | | |
| Umsatzerlöse | 108 506 | 33 993 | 63 044 | 20 132 | 10 059 | 2 774 | 2 546 | 144 018 | 23 018 | 25 690 |
| Gesamtleistung | 109 425 | 34 311 | 63 541 | 20 337 | 10 185 | 2 786 | 2 590 | 145 324 | 23 311 | 26 862 |
| Materialverbrauch usw. ⁷⁾ | 71 233 | 23 117 | 39 798 | 11 244 | 3 537 | 1 128 | 1 057 | 88 199 | 11 996 | 7 586 |
| Rohertrag | 38 192 | 11 194 | 23 742 | 9 093 | 6 648 | 1 658 | 1 533 | 57 124 | 11 315 | 19 276 |
| Ausweispflichtige Erträge | 7 766 | 2 844 | 3 425 | 1 358 | 3 024 | 290 | 174 | 12 612 | 1 440 | 3 966 |
| Löhne und Gehälter | 10 739 | 3 072 | 6 808 | 3 702 | 5 465 | 562 | 402 | 20 870 | 4 542 | 12 195 |
| Soziale Abgaben | 1 794 | 502 | 1 138 | 682 | 1 011 | 103 | 72 | 3 663 | 855 | 22 195 |
| Aufwendungen für Altersversorgung usw. | 2 506 | 832 | 1 569 | 470 | 601 | 42 | 42 | 3 661 | 553 | 2 955 |
| Abschreibungen auf Sachanlagen | 12 227 | 3 774 | 6 120 | 2 403 | 1 638 | 517 | 623 | 17 408 | 3 802 | 2 955 |
| Steuern vom Einkommen usw. ⁸⁾ | 2 334 | 1 034 | 1 078 | 176 | 91 | 63 | 25 | 2 688 | 180 | 23 |
| Zinsen u. ähnl. Aufwendungen (unsaldiert) | 1 776 | 478 | 907 | 639 | 426 | 176 | 198 | 3 216 | 1 152 | 2 971 |
| Überschüsse (+), Fehlbeträge (-) ⁹⁾ | + 2 516 | + 698 | + 1 823 | - 347 | - 2 934 | - 56 | + 63 | - 759 | - 1 299 | - 4 350 |

1.2. Entwicklung der Sachanlagen 1991 von 1 684 öffentlichen Versorgungs-, Entsorgungs- und Verkehrsunternehmen
Mill. DM

| Anlagengruppe | Nettobestand (Restbuchwert) Anfang 1991 | Zugang | Abgang | Saldo der Umbuchungen und Berichtigungen | Abschreibungen | Nettobestand (Restbuchwert) Ende 1991 | | Nachrichtlich: Deutsche Bundesbahn ⁴⁾ |
|---|---|---------------|------------|--|----------------|---------------------------------------|--|--|
| | | | | | | zusammen | darunter in Eigenbetrieben ³⁾ | |
| | | | | | | | | |
| Grundstücke und Gebäude | 28 670 | 1 442 | 121 | + 1 110 | 1 906 | 29 195 | 8 706 | 29 018 |
| Grundstücke mit Betriebsbauten ¹⁰⁾ | 25 390 | 1 363 | 120 | + 1 044 | 1 807 | 25 870 | 5 870 | 3 193 |
| Grundstücke mit Bahnkörpern usw. ¹¹⁾ | 3 270 | 75 | 1 | + 67 | 99 | 3 312 | 2 831 | 23 381 |
| Grundstücke mit Wohnbauten | - | - | - | - | - | - | - | - |
| Grundstücke ohne Bauten | - | - | - | - | - | - | - | 2 444 |
| Bauten auf fremden Grundstücken | 10 | 4 | 0 | - 1 | 0 | 13 | 5 | - |
| Betriebsanlagen | 97 729 | 11 219 | 505 | + 4 131 | + 14 950 | 97 624 | 31 021 | 25 626 |
| Erzeugungsanlagen ¹²⁾ | 18 824 | 1 198 | 58 | + 961 | 3 540 | 17 385 | 2 770 | - |
| Verteilungsanlagen ¹³⁾ | 59 971 | 6 980 | 276 | + 1 939 | 8 294 | 60 320 | 16 304 | - |
| Gleisanlagen usw. ¹³⁾ | 1 944 | 230 | 17 | + 84 | 188 | 2 053 | 980 | 11 352 |
| Fahrzeuge ¹⁴⁾ | 3 613 | 628 | 39 | + 377 | 620 | 3 959 | 1 504 | 10 599 |
| Übrige Maschinen und maschinelle Anlagen | 10 467 | 816 | 39 | + 637 | 1 039 | 10 842 | 8 707 | 3 621 |
| Betriebs- und Geschäftsausstattung | 2 910 | 1 367 | 76 | + 133 | 1 269 | 3 065 | 756 | 54 |
| Anlagen in Bau und Anzahlungen auf Anlagen | 14 048 | 9 954 | 300 | - 5 880 | 284 | 17 538 | 6 198 | 3 012 |
| Anlageähnliche Rechte ¹⁵⁾ | 3 352 | 321 | 23 | - 795 | 268 | 2 587 | 1 104 | 538 |
| Insgesamt | 143 799 | 22 936 | 949 | - 1 434 | 17 408 | 146 944 | 47 029 | 58 194 |
| Nachrichtlich: | | | | | | | | |
| Deutsche Bundesbahn | 68 416 | 4 901 | 338 | - | 14 785 | 58 194 | x | x |

1) Versorgungsunternehmen für Elektrizität, Gas, Wasser, Fernwärme und kombinierte Versorgung.
2) Schienenbahnen, Straßenverkehrs-, Schiffahrts-, Hafen- und Flughafenunternehmen.
3) Rechtlich unselbständige Betriebe der Gemeinden und Gemeindeverbände gemäß dem Eigenbetriebsrecht der Bundesländer sowie Zweckverbände mit versorgungs- und verkehrswirtschaftlichen Aufgaben.
4) Lt. Geschäftsbericht.
5) Einschl. Gewinnvorräte minus Verlustvorräte.
6) Überwiegend Pensionsrückstellungen.
7) Aufwendungen für Roh-, Hilfs- und Betriebsstoffe sowie für bezogene Waren.
8) Steuern von Einkommen, Ertrag und Vermögen.
9) Bereinigte Jahresüberschüsse (Saldo).

10) Einschl. Geschäfts- und andere Bauten.
11) Einschl. Kasianlagen, Rollbahnen u. a.
12) Einschl. Gewinnungs- und Bezugsanlagen.
13) Einschl. Streckenausrüstung und Sicherungsanlagen.
14) Für Personen- und Güterverkehr.
15) Konzessionen, gewerbliche Schutzrechte, Lizenzen, Aufwendungen für die Inangasetzung und Erweiterung des Geschäftsbetriebes.
a) Baukostenzuschüsse.
b) Einlagen des Bundes zur Abdeckung von Verlustvorträgen.

1 Zusammenfassende Übersichten
1.3 Erfähte Unternehmen*) 1991 nach Betriebsarten und Betriebszweigen

| Betriebsart ----- Betriebszweige | Unternehmen und Betriebszweige insgesamt | Gesellschaften | | | | Eigen- betriebe |
|--|---|----------------|-----------------|------------|------------|--------------------|
| | | zusammen | 100 % kommunale | staatliche | übrige | |
| Versorgungsunternehmen | | | | | | |
| Elektrizität | 72 | 66 | 29 | 15 | 22 | 6 |
| Gas | 34 | 28 | 16 | 4 | 8 | 6 |
| Wasser | 316 | 47 | 41 | - | 6 | 269 |
| Kombinierte Versorgung | 436 | 215 | 184 | 2 | 29 | 221 |
| Zusammen | 858 | 356 | 270 | 21 | 65 | 502 |
| Schienenbahnen, Straßenverkehr | 94 | 87 | 67 | 16 | 4 | 7 |
| Schifffahrt, Häfen | 32 | 22 | 14 | 6 | 2 | 10 |
| Flughäfen | 16 | 16 | 10 | 4 | 2 | - |
| Komb. Versorgungs- und Verkehrsunternehmen | 109 | 44 | 42 | - | 2 | 65 |
| Insgesamt | 1 109 | 525 | 403 | 47 | 75 | 584 |
| Betriebszweige der Unternehmen | | | | | | |
| Versorgungszweige | | | | | | |
| Elektrizität | 478 | 262 | 195 | 17 | 50 | 216 |
| Gas | 430 | 244 | 205 | 5 | 34 | 186 |
| Wasser | 813 | 261 | 239 | - | 22 | 552 |
| Fernwärme | 204 | 108 | 95 | 2 | 11 | 96 |
| Verkehrszweige | | | | | | |
| Straßenbahn | 31 | 24 | 20 | - | 4 | 7 |
| Schnell-, Hoch-, U-Bahn | 19 | 12 | 10 | - | 2 | 7 |
| Omnibus, Obus, Kraftverkehr | 159 | 107 | 87 | 15 | 5 | 52 |
| Bahnen verschiedener Art | 61 | 41 | 30 | 9 | 2 | 20 |
| Schifffahrt | 16 | 11 | 9 | 2 | - | 5 |
| Hafen | 71 | 41 | 34 | 6 | 1 | 30 |
| Flughafen | 15 | 15 | 9 | 4 | 2 | - |
| Übrige Zweige | | | | | | |
| Reisebüro | 9 | 8 | 6 | 2 | - | 1 |
| Bäder | 145 | 56 | 55 | - | 1 | 89 |
| Sonstige | 63 | 30 | 17 | 6 | 7 | 33 |
| Insgesamt | 2 514 | 1 220 | 1 011 | 68 | 141 | 1 294 |

*) Ohne Deutsche Bundesbahn, Entsorgungsunternehmen, Zweckverbände der Wasserversorgung.

1.4 Erfähte Unternehmen) und ihre Bilanzsummen 1991***)**

| Betriebsart | Unternehmen | | | Bilanzsummen | | | | | |
|--|--------------|---------------|----------------|-----------------------|---------------|----------------|-----------------------|---------------|----------------|
| | insgesamt | Eigenbetriebe | Gesellschaften | Unternehmen insgesamt | Eigenbetriebe | Gesellschaften | Unternehmen insgesamt | Eigenbetriebe | Gesellschaften |
| | Anzahl | | | Mill. DM | | | % | | |
| Versorgungsunternehmen | | | | | | | | | |
| Elektrizität | 72 | 6 | 66 | 54 732 | 164 | 54 568 | 26,8 | 0,4 | 33,2 |
| Gas | 34 | 6 | 28 | 6 300 | 115 | 6 185 | 3,1 | 0,3 | 3,8 |
| Wasser | 316 | 269 | 47 | 5 424 | 3 069 | 2 355 | 2,7 | 7,7 | 1,4 |
| Kombinierte Versorgung | 436 | 221 | 215 | 76 578 | 8 541 | 68 037 | 37,5 | 21,3 | 41,4 |
| Zusammen | 858 | 502 | 356 | 143 034 | 11 890 | 131 144 | 70,0 | 29,7 | 79,9 |
| Schienenbahnen, Straßenverkehr | 94 | 7 | 87 | 15 152 | 7 286 | 7 866 | 7,4 | 18,2 | 4,8 |
| Schifffahrt, Häfen | 32 | 10 | 22 | 2 111 | 743 | 1 368 | 1,0 | 1,9 | 0,8 |
| Flughäfen | 16 | - | 16 | 10 874 | - | 10 874 | 5,3 | - | 6,6 |
| Kombinierte Versorgungs- und Verkehrsunternehmen | 109 | 65 | 44 | 33 088 | 20 112 | 12 976 | 16,2 | 50,2 | 7,9 |
| Insgesamt | 1 109 | 584 | 525 | 204 259 | 40 031 | 164 228 | 100 | 100 | 100 |

*) Ohne Deutsche Bundesbahn, Entsorgungsunternehmen, Zweckverbände der Wasserversorgung.

**) Bereinigte Bilanzsumme.

1 Zusammenfassende Übersichten
1.5 Veränderungsraten der Bilanzsumme*
 Prozent **)

| Jahr | Unternehmen insgesamt ¹⁾ | Eigenbetriebe | Gesellschaften |
|--------------------------|-------------------------------------|---------------|----------------|
| 1975..... | 10,4 | 9,9 | 10,6 |
| 1976..... | 5,6 | 6,0 | 5,5 |
| 1977..... | 4,7 | 5,6 | 4,5 |
| 1978..... | 6,9 | 5,8 | 7,1 |
| 1979..... | 5,6 | 6,3 | 5,4 |
| 1980..... | 7,6 | 8,2 | 7,4 |
| 1981..... | 7,5 | 8,2 | 7,4 |
| 1982..... | 6,2 | 6,1 | 6,2 |
| 1983..... | 5,6 | 4,1 | 6,0 |
| 1984..... | 5,5 | 5,0 | 5,6 |
| 1985..... | 4,1 | 4,0 | 4,2 |
| 1986..... | 1,9 | 3,9 | 1,4 |
| 1987 ²⁾ | 2,5 | 4,7 | 2,0 |
| 1988..... | 5,0 | 4,7 | 5,1 |
| 1989..... | 5,0 | 5,4 | 4,9 |
| 1990..... | 6,6 | 8,5 | 5,8 |
| 1991..... | 6,4 | 7,3 | 6,2 |

*) Bereinigte Bilanzsumme.

***) Bezogen auf den jeweiligen Vorjahresbetrag.

1) Ohne Deutsche Bundesbahn, Entsorgungsunternehmen, Zweckverbände der Wasserversorgung.

2) Wegen geänderter Gliederung des Jahresabschlusses sind die Angaben für das Berichtsjahr mit den hier nachgewiesenen Angaben für das Vorjahr nur bedingt vergleichbar.

1.6 Vermögens- und Kapitalaufbau von 1 109 öffentlichen Versorgungs- und Verkehrsunternehmen *)

| Bilanzposten | 1990 | | 1991 | | Veränderung |
|--|----------|------|----------|------|---------------------|
| | Mill. DM | % | Mill. DM | % | 1991 gegenüber 1990 |
| | | | | | % |
| Aktiva | | | | | |
| Sachanlagen und immaterielle Anlagewerte ¹⁾ | 117 051 | 61,0 | 120 617 | 59,1 | 3,0 |
| Finanzanlagen ¹⁾ | 21 693 | 11,3 | 24 553 | 12,0 | 13,2 |
| Anlagevermögen zusammen | 138 744 | 72,3 | 145 170 | 71,1 | 4,6 |
| Vorräte | 6 881 | 3,6 | 6 439 | 3,2 | -6,4 |
| Forderungen ²⁾ | 32 343 | 16,8 | 35 582 | 17,4 | 10,0 |
| Flüssige Mittel | 12 042 | 6,3 | 14 651 | 7,2 | 21,7 |
| Umlaufvermögen zusammen | 51 266 | 26,7 | 56 673 | 27,7 | 10,5 |
| Sonstige Aktiva und Jahresverluste | 1 948 | 1,0 | 2 417 | 1,2 | 24,1 |
| Bereinigte Bilanzsumme ³⁾ | 191 958 | 100 | 204 259 | 100 | 6,4 |
| Passiva | | | | | |
| Grund- bzw. Stammkapital ⁴⁾ | 34 457 | 18,0 | 34 878 | 17,1 | 1,2 |
| Rücklagen ⁵⁾ | 20 115 | 10,5 | 21 951 | 10,7 | 9,1 |
| Eigenkapital zusammen | 54 572 | 28,4 | 56 829 | 27,8 | 4,1 |
| Posten mit Rücklageanteil ⁶⁾ | 21 138 | 11,0 | 21 491 | 10,5 | 1,7 |
| Eigenkapital u. Posten mit Rücklageanteil | 75 709 | 39,4 | 78 320 | 38,3 | 3,4 |
| Langfristige Rückstellungen ⁷⁾ | 15 615 | 8,1 | 25 130 | 12,3 | 60,9 |
| Langfristige Verbindlichkeiten | 25 452 | 13,3 | 26 032 | 12,7 | 2,3 |
| Langfristiges Fremdkapital zusammen | 41 067 | 21,4 | 51 162 | 25,0 | 24,6 |
| Summe langfristige Passiva | 116 777 | 60,8 | 129 482 | 63,4 | 10,9 |
| Kurzfristige Rückstellungen | 31 042 | 16,2 | 27 608 | 13,5 | -11,1 |
| Kurzfristige Verbindlichkeiten | 41 992 | 21,9 | 44 820 | 21,9 | 6,7 |
| Kurzfristiges Fremdkapital zusammen | 73 034 | 38,0 | 72 428 | 35,5 | -0,8 |
| Summe Fremdkapital | 114 101 | 59,4 | 123 590 | 60,5 | 8,3 |
| Sonstige Passiva und Jahresgewinne | 2 148 | 1,1 | 2 349 | 1,2 | 9,4 |

*) Ohne Deutsche Bundesbahn, Zweckverbände der Wasserversorgung.

1) Buchwert nach Abzug der Wertberichtigungen zum Anlagevermögen.

2) Buchwert nach Abzug der Pauschalwertberichtigung auf Forderungen.

3) Nach Saldierung der Wertberichtigung, ausstehenden Einlagen,

des Buchwertes der eigenen Anteile und des Verlustvortrages.

4) Nominalbetrag abzüglich der ausstehenden Einlagen und des Buchwertes der eigenen Anteile.

5) Einschließlich Gewinnvortrag ./ Verlustvortrag.

6) Überwiegend empfangene Ertragszuschüsse.

7) Überwiegend Pensionsrückstellungen.

1 Zusammenfassende Übersichten

1.7 Entwicklung der Sachanlagen von 1 109 öffentlichen Versorgungs- und Verkehrsunternehmen *)
Mill. DM

| Betriebsart | Netto- bestand Anfang 1990 ¹⁾ | Zu- gänge ²⁾ | Abgänge | Abschrei- bungen | Netto- bestand Anfang 1991 ¹⁾ | Zu- gänge ²⁾ | Abgänge | Abschrei- bungen | Netto- bestand Ende 1991 ¹⁾ | Anschaffungs- werte | |
|---|---|----------------------------|--------------|---------------------|---|----------------------------|------------|---------------------|---|-------------------------|----------------|
| | | | | | | | | | | Anfang 1991 | Ende 1991 |
| | | | | | | | | | | im Wirtschaftsjahr 1990 | |
| Versorgungsunternehmen für | | | | | | | | | | | |
| Elektrizität | 24 334 | 3 770 | 372 | 3 798 | 23 934 | 3 219 | 130 | 3 773 | 23 250 | 74 575 | 78 018 |
| Gas | 3 714 | 718 | 85 | 391 | 3 956 | 662 | 9 | 459 | 4 150 | 8 320 | 8 650 |
| Wasser | 4 449 | 439 | 26 | 311 | 4 551 | 1 579 | 34 | 1 451 | 4 645 | 8 960 | 9 137 |
| Kombinierte Versorgung | 43 688 | 6 003 | 264 | 5 563 | 43 865 | 7 014 | 212 | 6 120 | 44 547 | 128 677 | 135 055 |
| Zusammen | 76 185 | 10 930 | 747 | 10 063 | 76 306 | 12 474 | 385 | 11 803 | 76 592 | 220 532 | 230 860 |
| Schienebahnen, Straßenverkehr | | | | | | | | | | | |
| Schiffahrt, Häfen | 9 875 | 1 584 | 83 | 821 | 10 555 | 1 371 | 52 | 858 | 11 016 | 20 262 | 21 362 |
| Flughäfen | 1 027 | 186 | 11 | 114 | 1 088 | 214 | 10 | 143 | 1 149 | 2 681 | 2 844 |
| Kombinierte Versorgungs- und Verkehrsunternehmen | 6 282 | 2 549 | 305 | 745 | 7 781 | 2 715 | 123 | 638 | 9 735 | 13 148 | 16 177 |
| Unternehmen insgesamt | 113 779 | 18 734 | 1 345 | 14 119 | 117 050 | 20 203 | 792 | 15 845 | 120 616 | 309 374 | 326 848 |
| davon: | | | | | | | | | | | |
| Eigenbetriebe | 26 163 | 4 312 | 239 | 2 370 | 27 866 | 3 992 | 191 | 2 434 | 29 234 | 56 482 | 59 916 |
| Gesellschaften | 87 616 | 14 422 | 1 106 | 11 749 | 89 184 | 16 211 | 601 | 13 411 | 91 382 | 252 892 | 266 932 |

*) Ohne Deutsche Bundesbahn, Zweckverbände der Wasserversorgung.

1) Buchwert nach Abzug der Wertberichtigung.
2) Einschl. Umbuchungen und Berichtigungen.

1.8 Aufbau der Erfolgsrechnungen von 1 109 öffentlichen Versorgungs- und Verkehrsunternehmen*)

| Erfolgsposten ¹⁾ | 1990 | | 1991 | | Veränderung |
|--|----------------|-------------|----------------|-------------|---------------------|
| | Mill. DM | % | Mill. DM | % | 1991 gegenüber 1990 |
| | % | | | | |
| Umsatzerlöse ²⁾ | 123 999 | 99,1 | 137 088 | 99,1 | 10,6 |
| Vorratsveränderungen (Saldo) | 19 | 0,0 | 6 | 0,0 | -66,1 |
| Aktiviertete Eigenleistungen | 1 106 | 0,9 | 1 215 | 0,9 | 9,8 |
| Gesamtleistung | 125 125 | 100 | 138 310 | 100 | 10,5 |
| Materialverbrauch usw. | 74 891 | 59,9 | 85 202 | 61,6 | 13,8 |
| Rohrertrag | 50 234 | 40,1 | 53 107 | 38,4 | 5,7 |
| Übrige ausweispflichtige Erträge ³⁾ | 7 021 | 5,6 | 9 243 | 6,7 | 31,7 |
| Rohrertrag und ausweispflichtige Erträge | 57 255 | 45,8 | 62 351 | 45,1 | 8,9 |
| Löhne und Gehälter | 17 648 | 14,1 | 19 705 | 14,2 | 11,7 |
| Soziale Abgaben | 3 064 | 2,4 | 3 451 | 2,5 | 12,6 |
| Übrige soziale Aufwendungen ⁴⁾ | 2 547 | 2,0 | 3 564 | 2,6 | 39,9 |
| Abschreibungen auf Sachanlagen | 14 119 | 11,3 | 15 844 | 11,5 | 12,2 |
| Zinsaufwand | 2 368 | 1,9 | 2 676 | 1,9 | 13,0 |
| Steuern vom Einkommen usw. ⁵⁾ | 2 623 | 2,1 | 2 593 | 1,9 | -1,2 |
| Übrige Aufwendungen ⁶⁾ | 14 715 | 11,8 | 15 249 | 11,0 | 3,6 |
| Aufwendungen zusammen | 57 084 | 45,6 | 63 082 | 45,6 | 10,5 |
| Bereinigter Jahresüberschuß (Saldo) | 171 | 0,1 | - 732 | -0,5 | X |
| Gewinnabführungen/Verlustübernahmen (Saldo) | 548 | 0,4 | 852 | 0,6 | 55,3 |
| Saldo Rücklagenveränderungen ⁷⁾ | - 405 | -0,3 | - 296 | -0,2 | -26,9 |
| Jahresgewinn/Jahresverlust (Saldo) | 314 | 0,3 | -176 | -0,1 | X |

*) Ohne Deutsche Bundesbahn, Zweckverbände der Wasserversorgung.

1) Gekürzte Staffeln.

2) Ohne Umsatzsteuer.

3) Ohne Erträge aus Gewinnabführungen, Verlustübernahmen und Auflösung von Sonderposten mit Rücklageanteil.

4) Aufwendungen für Altersversorgung und Unterstützung.

5) Steuern von Einkommen, Ertrag und Vermögen.

6) Ohne Gewinnabführungen, Aufwendungen aus Verlustübernahmen und Einstellungen in Sonderposten mit Rücklageanteil.

7) Einstellungen und Auflösungen von Rücklagen und Sonderposten mit Rücklageanteil.

1 Zusammenfassende Übersichten

1.9 Veränderung der Umsatzerlöse der öffentlichen Versorgungs- und Verkehrsunternehmen und der Preise für Energie und Wasser gegenüber dem Vorjahr

Prozent

| Jahr | Umsatzerlöse | | | Erzeugerpreisindex für Strom, Gas, Fernwärme und Wasser |
|--------------------------|----------------------|-----------------------------|----------------|---|
| | Unternehmen zusammen | Eigenbetriebe ¹⁾ | Gesellschaften | |
| 1976..... | + 12,2 | + 13,2 | + 12,0 | + 6,7 |
| 1977..... | + 5,5 | + 4,6 | + 5,6 | + 2,3 |
| 1978..... | + 9,4 | + 7,9 | + 9,6 | + 3,5 |
| 1979..... | + 8,2 | + 6,4 | + 8,5 | + 1,9 |
| 1980..... | + 12,5 | + 10,2 | + 12,9 | + 10,5 |
| 1981..... | + 17,6 | + 15,8 | + 17,9 | + 19,5 |
| 1982..... | + 11,3 | + 10,8 | + 11,3 | + 12,7 |
| 1983..... | + 4,4 | + 4,6 | + 4,4 | + 1,3 |
| 1984..... | + 9,4 | + 6,5 | + 9,9 | + 3,3 |
| 1985..... | + 6,5 | + 6,3 | + 6,5 | + 3,6 |
| 1986..... | -0,9 | - 1,5 | - 0,8 | - 3,6 |
| 1987 ²⁾ | -4,6 | -2,5 | - 4,9 | -13,6 |
| 1988..... | + 0,2 | + 1,0 | + ,1 | - 0,6 |
| 1989..... | + 3,8 | + 4,3 | + 3,7 | + 1,9 |
| 1990..... | + 5,7 | + 5,3 | + 5,8 | + 3,4 |
| 1991..... | + 10,5 | + 9,6 | + 10,7 | + 4,5 |

1) Ohne Deutsche Bundesbahn, Zweckverbände der Wasserversorgung.

2) Wegen geänderter Gliederung des Jahresabschlusses sind die Angaben für das Berichtsjahr mit den hier nachgewiesenen Angaben für das Vorjahr nur bedingt vergleichbar.

1.10 Jahresüberschüsse/-fehlbeträge und Jahresgewinne/-verluste öffentlicher Versorgungs- und Verkehrsunternehmen *)

Mill. DM

| Betriebsart | Jahresüberschüsse/-fehlbeträge ¹⁾ | | Jahresgewinne/-verluste ²⁾ | |
|--|--|--------|---------------------------------------|--------|
| | 1990 | 1991 | 1990 | 1991 |
| Versorgungsunternehmen | | | | |
| Elektrizität | 658 | 715 | 481 | 501 |
| Gas | 34 | 35 | 11 | 13 |
| Wasser | - 0 | - 6 | 12 | - 3 |
| Kombinierte Versorgung | 1 708 | 1 822 | 576 | 575 |
| Zusammen | 2 400 | 2 566 | 1 080 | 1 086 |
| Schienebahnen, Straßenverkehr | | | | |
| Schiffahrt, Häfen | -2 257 | -2 719 | - 859 | - 970 |
| Flughäfen | - 65 | - 88 | - 5 | 5 |
| Kombinierte Versorgungs- und Verkehrsunternehmen | - 19 | - 49 | 85 | 21 |
| Insgesamt | 118 | - 347 | 23 | - 318 |
| davon: | | | | |
| Eigenbetriebe | 177 | - 637 | 324 | - 176 |
| Gesellschaften | - 785 | -1 182 | - 813 | -1 266 |
| | 962 | 545 | 1 137 | 1 090 |

*) Ohne Deutsche Bundesbahn, Zweckverbände der Wasserversorgung.

1) Vor Verrechnung der Gewinnabführungen, Verlustübernahmen, Veränderungen der Sonderposten mit Rücklageanteil.

2) Ohne Gewinn-/Verlustvorräte.

1 Zusammenfassende Übersichten

1.11 Herkunft und Verwendung langfristiger Finanzierungsmittel 1991 von 1 109 Unternehmen *)
nach Betriebsarten und nach Organisationsformen

| Bilanzposten | Betriebsarten | | | | | 1 109 Unter- nehmen insgesamt | Organisationsformen | |
|--|---|---|--|---|--|--|---------------------------|----------------------------|
| | 858 Versorgungs- unter- nehmen | 94 Bahn- und Straßen- verkehrs- unter- nehmen | 32 Schiff- fahrts- unter- nehmen | 16 Flug- hafen- unter- nehmen | 109 Kombinierte Versorgungs- und Verkehrs- unter- nehmen | | 584 Eigenbe- triebe | 525 Gesell- schaften |
| Mittelherkunft | | | | | | | | |
| Mill. DM | | | | | | | | |
| Zugang bei | | | | | | | | |
| Rücklagen ¹⁾ | 1 032 | 578 | 169 | 142 | 354 | 2 275 | 1 157 | 1 118 |
| Sonderposten mit Rücklageanteil ²⁾ | 500 | 55 | 1 | 0 | 23 | 581 | 25 | 556 |
| Langfristigen Rückstellungen | 9 433 | 79 | 21 | 8 | 101 | 9 642 | 44 | 9 598 |
| Im Unternehmen gebildetes Kapital zusammen | 10 965 | 712 | 191 | 150 | 479 | 12 497 | 1 225 | 11 272 |
| Abschreibungen und Anlagenabgang ³⁾ | 12 550 | 938 | 164 | 761 | 2 765 | 17 177 | 2 741 | 14 436 |
| Summe Innenfinanzierung | 23 515 | 1 650 | 355 | 910 | 3 243 | 29 674 | 3 966 | 25 708 |
| Zugang bei | | | | | | | | |
| Grund- und Stammkapital | 383 | 9 | 7 | 20 | 104 | 524 | 141 | 382 |
| Empfangenen Ertragszuschüssen | 499 | 2 | 3 | 0 | 81 | 585 | 145 | 440 |
| Langfristigen Verbindlichkeiten | 1 564 | 96 | 32 | 1 236 | 917 | 3 845 | 869 | 2 976 |
| Summe Außenfinanzierung | 2 446 | 107 | 42 | 1 257 | 1 102 | 4 953 | 1 155 | 3 798 |
| Finanzierung insgesamt | 25 961 | 1 757 | 398 | 2 167 | 4 345 | 34 627 | 5 121 | 29 506 |
| Mittelverwendung | | | | | | | | |
| Zugang ⁴⁾ bei | | | | | | | | |
| Sachanlagen | 11 029 | 1 480 | 220 | 2 505 | 3 423 | 18 657 | 4 017 | 14 639 |
| Finanzanlagen | 3 042 | 24 | 154 | 8 | 173 | 3 401 | 334 | 3 067 |
| Summe Zugang | 14 071 | 1 504 | 374 | 2 513 | 3 596 | 22 057 | 4 351 | 17 706 |
| Entnahmen bzw. Tilgung bei | | | | | | | | |
| Grund- bzw. Stammkapital | 54 | 5 | 5 | 33 | 5 | 102 | 12 | 90 |
| Rücklagen ¹⁾ | 238 | 69 | 8 | 6 | 118 | 439 | 167 | 271 |
| Sonderposten mit Rücklageanteil ²⁾ | 612 | 94 | 3 | 68 | 36 | 812 | 77 | 735 |
| Langfristigen Verbindlichkeiten ⁵⁾ | 1 906 | 104 | 18 | 201 | 1 162 | 3 392 | 1 281 | 2 110 |
| Entnahmen und Tilgung zusammen | 2 809 | 272 | 34 | 308 | 1 321 | 4 745 | 1 538 | 3 207 |
| Langfristige Mittelverwendung | 16 880 | 1 775 | 408 | 2 821 | 4 918 | 26 802 | 5 889 | 20 913 |
| Über- (+) bzw. Unterdeckung (-) | 9 081 | - 18 | - 10 | - 654 | - 573 | 7 825 | - 768 | 8 593 |
| % der Mittelverwendung | | | | | | | | |
| Mittelherkunft | | | | | | | | |
| Zugang bei | | | | | | | | |
| Rücklagen ¹⁾ | 6,1 | 32,6 | 41,4 | 5,0 | 7,2 | 8,5 | 19,6 | 5,3 |
| Sonderposten mit Rücklageanteil ²⁾ | 3,0 | 3,1 | 0,2 | 0,0 | 0,5 | 2,2 | 0,4 | 2,7 |
| Langfristigen Rückstellungen | 55,9 | 4,5 | 5,1 | 0,3 | 2,1 | 36,0 | 0,7 | 45,9 |
| Im Unternehmen gebildetes Kapital zusammen | 65,0 | 40,1 | 46,8 | 5,3 | 9,7 | 46,6 | 20,8 | 53,9 |
| Abschreibungen und Anlagenabgang ³⁾ | 74,3 | 52,8 | 40,2 | 27,0 | 56,2 | 64,1 | 46,5 | 69,0 |
| Summe Innenfinanzierung | 139,3 | 93,0 | 87,0 | 32,3 | 65,9 | 110,7 | 67,3 | 122,9 |
| Zugang bei | | | | | | | | |
| Grund- und Stammkapital | 2,3 | 0,5 | 1,7 | 0,7 | 2,1 | 2,0 | 2,4 | 1,8 |
| Empfangenen Ertragszuschüssen | 3,0 | 0,1 | 0,7 | 0,0 | 1,6 | 2,2 | 2,5 | 2,1 |
| Langfristigen Verbindlichkeiten | 9,3 | 5,4 | 7,8 | 43,8 | 18,6 | 14,3 | 14,8 | 14,2 |
| Summe Außenfinanzierung | 14,5 | 6,0 | 10,3 | 44,6 | 22,4 | 18,5 | 19,6 | 18,2 |
| Finanzierung insgesamt | 153,8 | 99,0 | 97,5 | 76,8 | 88,3 | 129,2 | 87,0 | 141,1 |
| Mittelverwendung | | | | | | | | |
| Zugang ⁴⁾ bei | | | | | | | | |
| Sachanlagen | 65,3 | 83,4 | 53,9 | 88,8 | 69,6 | 69,6 | 68,2 | 70,0 |
| Finanzanlagen | 18,0 | 1,4 | 37,7 | 0,3 | 3,5 | 12,7 | 5,7 | 14,7 |
| Summe Zugang | 83,4 | 84,7 | 91,7 | 89,1 | 73,1 | 82,3 | 73,9 | 84,7 |
| Entnahmen bzw. Tilgung bei | | | | | | | | |
| Grund- bzw. Stammkapital | 0,3 | 0,0 | 0,0 | 0,2 | 0,1 | 0,4 | 0,2 | 0,4 |
| Rücklagen ¹⁾ | 1,4 | 3,9 | 2,0 | 0,2 | 2,4 | 1,6 | 2,8 | 1,3 |
| Sonderposten mit Rücklageanteil ²⁾ | 3,6 | 5,3 | 0,7 | 2,4 | 0,7 | 3,0 | 1,3 | 3,5 |
| Langfristigen Verbindlichkeiten ⁵⁾ | 11,3 | 5,9 | 4,4 | 7,1 | 23,6 | 12,7 | 21,8 | 10,1 |
| Entnahmen und Tilgung zusammen | 16,6 | 15,3 | 8,3 | 10,9 | 26,9 | 17,7 | 26,1 | 15,3 |
| Langfristige Mittelverwendung | 100 | 100 | 100 | 100 | 100 | 100 | 100 | 100 |
| Über- (+) bzw. Unterdeckung (-) | 53,8 | -1,0 | -2,5 | -23,2 | -11,7 | 29,2 | -13,0 | 41,1 |

*) Ohne Deutsche Bundesbahn, Zweckverbände der Wasserversorgung.

1) Einschl. Gewinnvortrag, Verlustvortrag.

2) Steuerbegünstigte Rücklagen, Sonderwertberichtigungen.

3) Sachanlagen und Finanzanlagen.

4) Einschl. Saldo aus Umbuchungen und Berichtigungen.

5) Steuerbegünstigte Rücklagen, empfangene Ertragszuschüsse, Sonderwertberichtigungen.

6) Einschl. langfristiger Rückstellungen.

1 Zusammenfassende Übersichten

1.12 Vermögens- und Kapitalaufbau von 253 kaufmännisch buchenden Zweckverbänden der Wasserversorgung

| Bilanzposten | 1990 | | 1991 | | Veränderung |
|--|----------|------|----------|------|--------------------------|
| | Mill. DM | % | Mill. DM | % | 1991 gegenüber 1990 % |
| Aktiva | | | | | |
| Sachanlagen und immaterielle Anlagewerte ¹⁾ | 6 648 | 90,9 | 6 690 | 91,0 | 0,6 |
| Finanzanlagen ¹⁾ | 114 | 1,6 | 119 | 1,6 | 4,9 |
| Anlagevermögen zusammen | 6 762 | 92,5 | 6 809 | 92,6 | 0,7 |
| Vorräte | 44 | 0,6 | 50 | 0,7 | 13,8 |
| Forderungen ²⁾ | 265 | 3,6 | 265 | 3,6 | 0,1 |
| Flüssige Mittel | 213 | 2,9 | 196 | 2,7 | -8,2 |
| Umlaufvermögen zusammen | 522 | 7,1 | 510 | 6,9 | -2,1 |
| Sonstige Aktiva und Jahresverluste | 29 | 0,4 | 35 | 0,5 | 18,8 |
| Bereinigte Bilanzsumme ³⁾ | 7 313 | 100 | 7 354 | 100 | 0,6 |
| Passiva | | | | | |
| Grund- bzw. Stammkapital | 2 124 | 29,0 | 2 161 | 29,4 | 1,7 |
| Rücklagen ⁴⁾ | 1 140 | 15,6 | 1 145 | 15,6 | 0,4 |
| Eigenkapital zusammen | 3 264 | 44,6 | 3 306 | 45,0 | 1,3 |
| Posten mit Rücklageanteil ⁵⁾ | 1 059 | 14,5 | 1 082 | 14,7 | 2,1 |
| Eigenkapital u. Posten mit Rücklageanteil | 4 323 | 59,1 | 4 388 | 59,7 | 1,5 |
| Langfristige Rückstellungen ⁶⁾ | 33 | 0,5 | 35 | 0,5 | 6,6 |
| Langfristige Verbindlichkeiten | 2 343 | 32,0 | 2 214 | 30,1 | -5,5 |
| Langfristiges Fremdkapital zusammen | 2 376 | 32,5 | 2 250 | 30,6 | -5,3 |
| Summe langfristige Passiva | 6 699 | 91,6 | 6 637 | 90,3 | -0,9 |
| Kurzfristige Rückstellungen | 45 | 0,6 | 51 | 0,7 | 13,3 |
| Kurzfristige Verbindlichkeiten | 558 | 7,6 | 657 | 8,9 | 17,8 |
| Kurzfristiges Fremdkapital zusammen | 603 | 8,2 | 708 | 9,6 | 17,5 |
| Summe Fremdkapital | 2 979 | 40,7 | 2 958 | 40,2 | -0,7 |
| Sonstige Passiva und Jahresgewinne | 11 | 0,2 | 9 | 0,1 | -18,7 |

1) Buchwert nach Abzug der Wertberichtigungen zum Anlagevermögen.

2) Buchwert nach Abzug der Pauschalwertberichtigungen auf Forderungen.

3) Nach Saldierung der Wertberichtigungen und des Verlustvortrages.

4) Einschl. Gewinnvortrag ./- Verlustvortrag.

5) Überwiegend empfangene Ertragszuschüsse.

6) Überwiegend Pensionsrückstellungen.

1.13 Aufbau der Erfolgsrechnungen von 253 kaufmännisch buchenden Zweckverbänden der Wasserversorgung

| Erfolgsposten ¹⁾ | 1990 | | 1991 | | Veränderung |
|--|----------|------|----------|------|--------------------------|
| | Mill. DM | % | Mill. DM | % | 1991 gegenüber 1990 % |
| Umsatzerlöse ²⁾ | 1 151 | 98,0 | 1 215 | 97,7 | 5,6 |
| Vorratsveränderungen (Saldo) | 0 | 0,0 | 3 | 0,2 | X |
| Aktivierete Eigenleistungen | 23 | 1,9 | 25 | 2,0 | 11,0 |
| Gesamtleistung | 1 174 | 100 | 1 243 | 100 | 5,9 |
| Materialverbrauch usw. | 395 | 33,7 | 418 | 33,6 | 5,7 |
| Rohertrag | 778 | 66,3 | 825 | 66,4 | 6,0 |
| Übrige ausweispflichtige Erträge ³⁾ | 80 | 6,9 | 92 | 7,4 | 13,9 |
| Rohertrag und ausweispflichtige Erträge | 859 | 73,2 | 917 | 73,8 | 6,8 |
| Löhne und Gehälter | 181 | 15,4 | 200 | 16,1 | 10,2 |
| Soziale Abgaben | 32 | 2,8 | 37 | 2,9 | 13,3 |
| Übrige soziale Aufwendungen ⁴⁾ | 11 | 0,9 | 13 | 1,1 | 22,4 |
| Abschreibungen auf Sachanlagen | 394 | 33,5 | 423 | 34,0 | 7,5 |
| Zinsaufwand | 157 | 13,3 | 165 | 13,3 | 5,2 |
| Steuern vom Einkommen usw. ⁵⁾ | 9 | 0,8 | 8 | 0,6 | -18,3 |
| Übrige Aufwendungen ⁶⁾ | 91 | 7,7 | 105 | 8,4 | 15,7 |
| Aufwendungen zusammen | 875 | 74,5 | 950 | 76,5 | 8,6 |
| Bereinigter Jahresüberschuß (Saldo) | - 16 | -1,4 | - 34 | -2,7 | 106,4 |
| Gewinnabführungen/Verlustübernahmen (Saldo) | 1 | 0,1 | 1 | 0,1 | 25,3 |
| Saldo Rücklagenveränderungen ⁷⁾ | 2 | 0,2 | 10 | 0,8 | 333,6 |
| Jahresgewinn/Jahresverlust (Saldo) | - 13 | -1,1 | - 22 | -1,8 | 69,4 |

1) Gekürzte Staffeln.

2) Ohne Umsatzsteuer.

3) Ohne Erträge aus Gewinnabführungen, Verlustübernahmen und Auflösungen von Sonderposten mit Rücklageanteil.

4) Aufwendungen für Altersversorgung und Unterstützung.

5) Steuern von Einkommen, Ertrag und Vermögen.

6) Ohne Gewinnabführungen, Aufwendungen aus Verlustübernahme und Einstellungen in Sonderposten mit Rücklageanteil.

7) Einstellungen und Auflösungen von Rücklagen und Sonderposten mit Rücklageanteil.

1 Zusammenfassende Übersichten

1.14 Vermögens- und Kapitalaufbau von 151 Unternehmen der Betriebsart Entsorgung *)

| Bilanzposten | 1990 | | 1991 | | Veränderung 1991 gegenüber 1990 % |
|--|----------|------|----------|------|---|
| | Mill. DM | % | Mill. DM | % | |
| Aktiva | | | | | |
| Sachanlagen und immaterielle Anlagewerte ¹⁾ | 6 862 | 82,2 | 7 140 | 81,2 | 4,1 |
| Finanzanlagen ¹⁾ | 92 | 1,1 | 97 | 1,1 | 5,6 |
| Anlagevermögen zusammen | 6 954 | 83,3 | 7 237 | 82,3 | 4,1 |
| Vorräte | 43 | 0,5 | 42 | 0,5 | -2,5 |
| Forderungen ²⁾ | 556 | 6,7 | 672 | 7,6 | 20,8 |
| Flüssige Mittel | 716 | 8,6 | 690 | 7,9 | -3,6 |
| Umlaufvermögen zusammen | 1 316 | 15,8 | 1 404 | 16,0 | 6,7 |
| Sonstige Aktiva und Jahresverluste | 76 | 0,9 | 149 | 1,7 | 94,8 |
| Bereinigte Bilanzsumme ³⁾ | 8 346 | 100 | 8 790 | 100 | 5,3 |
| Passiva | | | | | |
| Grund- bzw. Stammkapital ⁴⁾ | 1 522 | 18,2 | 1 485 | 16,9 | -2,4 |
| Rücklagen ³⁾ | 1 439 | 17,2 | 1 513 | 17,2 | 5,2 |
| Eigenkapital zusammen | 2 960 | 35,5 | 2 998 | 34,1 | 1,3 |
| Posten mit Rücklageanteil ⁶⁾ | 1 417 | 17,0 | 1 415 | 16,1 | -0,1 |
| Eigenkapital u. Posten mit Rücklageanteil | 4 378 | 52,5 | 4 413 | 50,2 | 0,8 |
| Langfristige Rückstellungen ⁷⁾ | 21 | 0,3 | 26 | 0,3 | 22,9 |
| Langfristige Verbindlichkeiten | 2 363 | 28,3 | 2 428 | 27,6 | 2,7 |
| Langfristiges Fremdkapital zusammen | 2 384 | 28,6 | 2 453 | 27,9 | 2,9 |
| Summe langfristige Passiva | 6 762 | 81,0 | 6 867 | 78,1 | 1,6 |
| Kurzfristige Rückstellungen | 677 | 8,1 | 927 | 10,5 | 37,0 |
| Kurzfristige Verbindlichkeiten | 817 | 9,8 | 889 | 10,1 | 8,8 |
| Kurzfristiges Fremdkapital zusammen | 1 493 | 17,9 | 1 816 | 20,7 | 21,6 |
| Summe Fremdkapital | 3 877 | 46,5 | 4 269 | 48,6 | 10,1 |
| Sonstige Passiva und Jahresgewinne | 91 | 1,1 | 108 | 1,2 | 18,5 |

*) Ohne Zweckverbände.

- 1) Buchwert nach Abzug der Wertberichtigungen zum Anlagevermögen.
2) Buchwert nach Abzug der Pauschalwertberichtigungen auf Forderungen.
3) Nach Saldierung der Wertberichtigungen und des Verlustvortrages.

4) Nominalbetrag abzüglich der ausstehenden Einlagen und des Buchwertes der eigenen Anteile.

- 5) Einschl. Gewinnvortrag ./ Verlustvortrag.
6) Überwiegend empfangene Ertragszuschüsse.
7) Überwiegend Pensionsrückstellungen.

1.15 Aufbau der Erfolgsrechnungen von 151 Unternehmen der Betriebsart Entsorgung *)

| Erfolgsposten ¹⁾ | 1990 | | 1991 | | Veränderung 1991 gegenüber 1990 % |
|--|--------------|-------------|--------------|-------------|---|
| | Mill. DM | % | Mill. DM | % | |
| Umsatzerlöse ²⁾ | 2 337 | 99,6 | 2 505 | 99,6 | 7,2 |
| Vorratsveränderungen (Saldo) | 0 | 0,0 | 1 | 0,0 | X |
| Aktivierete Eigenleistungen | 8 | 0,4 | 10 | 0,4 | 22,4 |
| Gesamtleistung | 2 346 | 100 | 2 516 | 100 | 7,2 |
| Materialverbrauch usw. | 868 | 37,0 | 990 | 39,3 | 14,0 |
| Rohertrag | 1 477 | 63,0 | 1 526 | 60,7 | 3,3 |
| Übrige ausweispflichtige Erträge ³⁾ | 187 | 8,0 | 193 | 7,7 | 3,0 |
| Rohertrag und ausweispflichtige Erträge | 1 665 | 71,0 | 1 719 | 68,3 | 3,3 |
| Löhne und Gehälter | 495 | 21,1 | 541 | 21,5 | 9,3 |
| Soziale Abgaben | 90 | 3,9 | 100 | 4,0 | 10,3 |
| Übrige soziale Aufwendungen ⁴⁾ | 37 | 1,6 | 41 | 1,6 | 11,8 |
| Abschreibungen auf Sachanlagen | 455 | 19,4 | 439 | 17,4 | -3,5 |
| Zinsaufwand | 152 | 6,5 | 166 | 6,6 | 8,9 |
| Steuern vom Einkommen usw. ⁵⁾ | 26 | 1,1 | 63 | 2,5 | 143,6 |
| Übrige Aufwendungen ⁶⁾ | 394 | 16,8 | 432 | 17,2 | 9,6 |
| Aufwendungen zusammen | 1 649 | 70,3 | 1 781 | 70,8 | 8,0 |
| Bereinigter Jahresüberschuß (Saldo) | 15 | 0,7 | - 62 | -2,5 | X |
| Gewinnabführungen/Verlustübernahmen (Saldo) | 22 | 0,9 | 26 | 1,0 | 19,6 |
| Saldo Rücklagenveränderungen ⁷⁾ | - 10 | -0,4 | 6 | 0,2 | X |
| Jahresgewinn/Jahresverlust (Saldo) | 27 | 1,2 | - 30 | -1,2 | X |

*) Ohne Zweckverbände.

- 1) Gekürzte Staffeln.
2) Ohne Umsatzsteuer.
3) Ohne Erträge aus Gewinnabführungen, Verlustübernahmen und Auflösungen von Sonderposten mit Rücklageanteil.
4) Aufwendungen für Altersversorgung und Unterstützung.

- 5) Steuern von Einkommen, Ertrag und Vermögen.
6) Ohne Gewinnabführungen, Aufwendungen aus Verlustübernahme und Einstellungen in Sonderposten mit Rücklageanteil.
7) Einstellungen und Auflösungen von Rücklagen und Sonderposten mit Rücklageanteil.

1 Zusammenfassende Übersichten

1.16 Vermögens- und Kapitalaufbau von 153 Unternehmen der Betriebsart kombinierte Versorgung, Entsorgung und Verkehr

| Bilanzposten | 1990 | | 1991 | | Veränderung |
|--|----------|------|----------|------|---------------------|
| | Mill. DM | % | Mill. DM | % | 1991 gegenüber 1990 |
| Aktiva | | | | | |
| Sachanlagen und immaterielle Anlagewerte ¹⁾ | 11 500 | 88,9 | 12 038 | 88,3 | 4,7 |
| Finanzanlagen ¹⁾ | 36 | 0,3 | 44 | 0,3 | 21,6 |
| Anlagevermögen zusammen | 11 536 | 89,2 | 12 082 | 88,6 | 4,7 |
| Vorräte | 62 | 0,5 | 66 | 0,5 | 7,5 |
| Forderungen ²⁾ | 1 005 | 7,8 | 1 151 | 8,4 | 14,6 |
| Flüssige Mittel | 280 | 2,2 | 269 | 2,0 | -3,8 |
| Umlaufvermögen zusammen | 1 346 | 10,4 | 1 487 | 10,9 | 10,4 |
| Sonstige Aktiva und Jahresverluste | 50 | 0,4 | 64 | 0,5 | 27,3 |
| Bereinigte Bilanzsumme ³⁾ | 12 932 | 100 | 13 632 | 100 | 5,4 |
| Passiva | | | | | |
| Grund- bzw. Stammkapital ⁴⁾ | 3 547 | 27,4 | 3 554 | 26,1 | 0,2 |
| Rücklagen ⁵⁾ | 2 214 | 17,1 | 2 372 | 17,4 | 7,1 |
| Eigenkapital zusammen | 5 760 | 44,5 | 5 925 | 43,5 | 2,9 |
| Posten mit Rücklageanteil ⁶⁾ | 1 844 | 14,3 | 1 939 | 14,2 | 5,2 |
| Eigenkapital u. Posten mit Rücklageanteil | 7 604 | 58,8 | 7 865 | 57,7 | 3,4 |
| Langfristige Rückstellungen ⁷⁾ | 68 | 0,5 | 38 | 0,3 | -43,8 |
| Langfristige Verbindlichkeiten | 3 576 | 27,7 | 3 397 | 24,9 | -5,0 |
| Langfristiges Fremdkapital zusammen | 3 645 | 28,2 | 3 436 | 25,2 | -5,7 |
| Summe langfristige Passiva | 11 249 | 87,0 | 11 300 | 82,9 | 0,5 |
| Kurzfristige Rückstellungen | 121 | 0,9 | 238 | 1,7 | 96,4 |
| Kurzfristige Verbindlichkeiten | 1 408 | 10,9 | 1 957 | 14,4 | 39,0 |
| Kurzfristiges Fremdkapital zusammen | 1 529 | 11,8 | 2 195 | 16,1 | 43,6 |
| Summe Fremdkapital | 5 174 | 40,0 | 5 631 | 41,3 | 8,8 |
| Sonstige Passiva und Jahresgewinne | 154 | 1,2 | 136 | 1,0 | -11,6 |

1) Buchwert nach Abzug der Wertberichtigungen zum Anlagevermögen.

2) Buchwert nach Abzug der Pauschalwertberichtigungen auf Forderungen.

3) Nach Saldierung der Wertberichtigungen und des Verlustvortrages.

4) Nominalbetrag abzüglich der ausstehenden Einlagen und des Buchwertes der eigenen Anteile.

5) Einschl. Gewinnvortrag ./ Verlustvortrag.

6) Überwiegend empfangene Ertragszuschüsse.

7) Überwiegend Pensionsrückstellungen.

1.17 Aufbau der Erfolgsrechnungen von 153 Unternehmen der Betriebsart kombinierte Versorgung, Entsorgung und Verkehr

| Erfolgsposten ¹⁾ | 1990 | | 1991 | | Veränderung |
|--|--------------|-------------|--------------|-------------|---------------------|
| | Mill. DM | % | Mill. DM | % | 1991 gegenüber 1990 |
| Umsatzerlöse ²⁾ | 2 249 | 97,6 | 2 528 | 98,3 | 12,4 |
| Vorratsveränderungen (Saldo) | 1 | 0,0 | 1 | 0,0 | 12,1 |
| Aktiviert Eigenleistungen | 55 | 2,4 | 43 | 1,7 | -21,4 |
| Gesamtleistung | 2 304 | 100 | 2 572 | 100 | 11,6 |
| Materialverbrauch usw. | 884 | 38,4 | 1 048 | 40,7 | 18,5 |
| Rohertrag | 1 420 | 61,6 | 1 524 | 59,3 | 7,3 |
| Übrige ausweispflichtige Erträge ³⁾ | 131 | 5,7 | 161 | 6,3 | 23,7 |
| Rohertrag und ausweispflichtige Erträge | 1 551 | 67,3 | 1 686 | 65,5 | 8,7 |
| Löhne und Gehälter | 356 | 15,4 | 400 | 15,6 | 12,4 |
| Soziale Abgaben | 63 | 2,7 | 72 | 2,8 | 13,5 |
| Übrige soziale Aufwendungen ⁴⁾ | 38 | 1,6 | 42 | 1,6 | 9,7 |
| Abschreibungen auf Sachanlagen | 562 | 24,4 | 617 | 24,0 | 9,8 |
| Zinsaufwand | 178 | 7,7 | 197 | 7,7 | 11,2 |
| Steuern vom Einkommen usw. ⁵⁾ | 29 | 1,3 | 25 | 1,0 | -13,4 |
| Übrige Aufwendungen ⁶⁾ | 229 | 9,9 | 271 | 10,5 | 18,5 |
| Aufwendungen zusammen | 1 454 | 63,1 | 1 624 | 63,1 | 11,7 |
| Bereinigter Jahresüberschuß (Saldo) | 97 | 4,2 | 62 | 2,4 | -35,6 |
| Gewinnabführungen/Verlustübernahmen (Saldo) | 2 | 0,1 | 1 | 0,0 | -55,1 |
| Saldo Rücklagenveränderungen ⁷⁾ | 6 | 0,2 | 3 | 0,1 | -41,9 |
| Jahresgewinn/Jahresverlust (Saldo) | 105 | 4,6 | 66 | 2,6 | -36,3 |

1) Gekürzte Staffel.

2) Ohne Umsatzsteuer.

3) Ohne Erträge aus Gewinnabführungen, Verlustübernahmen und Auflösungen von Sonderposten mit Rücklageanteil.

4) Aufwendungen für Altersversorgung und Unterstützung.

5) Steuern von Einkommen, Ertrag und Vermögen.

6) Ohne Gewinnabführungen, Aufwendungen aus Verlustübernahme und Einstellungen in Sonderposten mit Rücklageanteil.

7) Einstellungen und Auflösungen von Rücklagen und Sonderposten mit Rücklageanteil.

Erläuterung der in der Tabellengruppe "Bilanzen" verwendeten Kurzbezeichnungen

Kurzbezeichnung

Genauere Bezeichnung lt. § 151 Aktiengesetz

AKTIVSEITE

| | |
|---|--|
| AUSSTEHENDE EINLAGEN - SALDIERT - ¹⁾ | |
| ANLAGEVERMÖGEN (NETTO)..... | |
| SACHANLAGEN UND IMMAT. ANLAGEWERTE..... | |
| FINANZANLAGEN..... | |
| BETEILIGUNGEN..... | |
| WERTPAPIERE DES ANLAGEVERMÖGENS..... | |
| LANGFRISTIGE AUSLEIHUNGEN..... | |
| UMLAUFVERMÖGEN..... | |
| VORRÄTE..... | |
| ROH-, HILFS- UND BETRIEBSSTOFFE..... | |
| UNFERT., FERTIGE ERZEUGN., WAREN..... | |
| ANDERE UMLAUFGEGENSTÄNDE..... | |
| GELEISTETE ANZAHLUNGEN..... | |
| LIEFER- UND LEISTUNGSFORDERUNGEN..... | |
| WECHSEL, SCHECKS..... | |
| KASSE, BUNDESBANK, POSTSCHECK..... | |
| GUTHABEN BEI KREDITINSTITUTEN..... | |
| WERTPAPIERE DES UMLAUFVERMÖGENS..... | |
| EIGENE ANTEILE - SALDIERT - ¹⁾ | |
| ANTEILE AN HERRSCH. KAPITALGES. - SALD. - ¹⁾ | |
| FORD. AN VERBUNDENE UNTERNEHMEN)..... | |
| FORD. AN GEBIETSKÖRPERSCHAFTEN) | |
| SONST. VERMÖGENSGEGENSTÄNDE..... | |
| RECHNUNGSABGRENZUNGSPOSTEN..... | |
| BILANZVERLUSTE | |
| DAVON: VERLUSTVORRÄTE..... | |
| JAHRESVERLUSTE | |
| B I L A N Z S U M M E | |

PASSIVSEITE

| | |
|---|--|
| GRUND- BZW. STAMMKAPITAL..... | |
| OFFENE RÜCKLAGEN..... | |
| EIGENKAPITAL..... | |
| POSTEN MIT RÜCKLAGEANTEIL..... | |
| STEUERBEGÜNSTIGTE RÜCKLAGEN) | |
| EMPFANGENE ERTRAGSZUSCHÜSSE)..... | |
| SONDERWERTBERICHTIGUNGEN) | |
| EIGENKAP. UND SOPO. MIT RÜCKLAGEANT. | |
| WERTBERICHTIGUNGEN - SALDIERT - ²⁾ | |
| RÜCKSTELLUNGEN..... | |
| PENSIONS-RÜCKSTELLUNGEN..... | |
| HEIMFALLSTOCK..... | |
| ÜBRIGE RÜCKSTELLUNGEN..... | |
| LANGFRISTIGE VERBINDLICHKEITEN..... | |
| ANLEIHEN..... | |
| VERBINDLICHKEITEN BEI KREDITINSTITUTEN..... | |
| VERBINDLICHK. BEI GEBIETSKÖRPERSCHAFTEN..... | |
| ÜBRIGE VERBINDLICHKEITEN..... | |
| ANDERE VERBINDLICHKEITEN..... | |
| LIEFER- UND LEISTUNGSVERBINDLICHKEITEN..... | |
| WECHSELVERBINDLICHKEITEN..... | |
| VERBINDLICHKEITEN BEI KREDITINSTITUTEN..... | |
| ERHALTENE ANZAHLUNGEN..... | |
| VERB. BEI VERBUNDENEN UNTERNEHMEN..... | |
| VERBINDL. BEI GEBIETSKÖRPERSCHAFTEN..... | |
| ÜBRIGE VERBINDLICHKEITEN..... | |
| RECHNUNGSABGRENZUNGSPOSTEN..... | |
| BILANZGEWINNE | |
| DAVON: GEWINNVORTRÄGE..... | |
| JAHRESGEWINNE | |
| FLÜSSIGE MITTEL | |
| KURZFRISTIGE FORDERUNGEN | |
| LANGFRISTIGES FREMDKAPITAL | |
| LANGFRISTIGE PASSIVA | |
| KURZFRISTIGES FREMDKAPITAL | |

Aktivseite

| |
|--|
| I Ausstehende Einlagen auf das Grundkapital |
| II Anlagevermögen |
| A Sachanlagen und immaterielle Anlagewerte |
| B Finanzanlagen |
| 1 Beteiligungen |
| 2 Wertpapiere des Anlagevermögens, die nicht zu Nummer 1 gehören |
| 3 Ausleihungen mit einer Laufzeit von mindestens vier Jahren |
| III Umlaufvermögen |
| A Vorräte |
| 1 Roh-, Hilfs- und Betriebsstoffe |
| 2 unfertige Erzeugnisse |
| B Andere Gegenstände des Umlaufvermögens |
| 1 Geleistete Anzahlungen, soweit sie nicht zu II A Nr.7 gehören |
| 2 Forderungen aus Lieferungen und Leistungen |
| 3 Wechsel |
| 4 Schecks |
| 5 Kassenbestand Bundesbank- und Postscheckguthaben |
| 6 Guthaben bei Kreditinstituten |
| 7 Wertpapiere, die nicht zu Nr.3, 4, 8 oder 9 oder zu II B gehören |
| 8 eigene Anteile unter Angabe ihres Nennbetrages |
| 9 Anteile an einer herrschenden oder an der Gesellschaft mit Mehrheit beteiligten Kapitalgesellschaft oder bergrechtlichen Gewerkschaft unter Angabe ihres Nennbetrags, bei Kuxen ihrer Zahl |
| 10 Forderungen an verbundene Unternehmen |
| 11 Forderungen an leitende Personen |
| 12 Sonstige Vermögensgegenstände |
| IV Rechnungsabgrenzungsposten |
| V Bilanzverlust |
| Bilanzsumme |

Passivseite

| |
|---|
| I Grundkapital |
| II OFFENE RÜCKLAGEN |
| 1. gesetzliche Rücklage |
| 2. andere Rücklagen (freie Rücklagen) |
| (Addition von Grundkapital und offenen Rücklagen) |
| II A Sonderposten mit Rücklageanteil |
| (Addition von Grundkapital, offenen Rücklagen und Sonderposten mit Rücklageanteil) |
| III Wertberichtigungen |
| IV Rückstellungen |
| 1 Pensionsrückstellungen |
| 2 andere Rückstellungen |
| V Verbindlichkeiten mit einer Laufzeit von mindestens vier Jahren |
| 1 Anleihen |
| 2 Verbindlichkeiten gegenüber Kreditinstituten |
| 3 sonstige Verbindlichkeiten |
| VI Andere Verbindlichkeiten |
| 1 Verbindlichkeiten aus Lieferungen und Leistungen |
| 2 Verbindlichkeiten aus der Annahme gezogener Wechsel und der Ausstellung eigener Wechsel |
| 3 Verbindlichkeiten gegenüber Kreditinstituten, soweit sie nicht zu V gehören |
| 4 erhaltene Anzahlungen |
| 5 Verbindlichkeiten gegenüber verbundenen Unternehmen |
| 6 sonstige Verbindlichkeiten |
| VII Rechnungsabgrenzungsposten |
| VIII Bilanzgewinn |
| (Aktiva III B. 3 bis 7) |
| (Aktiva III B. 1, 2, 8 bis 12) |
| (Passiva IV 1, T. a. 2, V) |
| (Passiva I bis III + IV 1, T. a. 2, V) |
| (Passiva IV T. a. 2 + VI) |

1) Mit Passiva I (Grund- bzw. Stammkapital) saldiert.

2) Wertberichtigungen zum Anlagevermögen mit Aktiva II (A Sachanlagen; B Finanzanlagen) saldiert.

3. Entwicklung der Sachanlagen
3.1 Ausgewählte Einzelposten der Sachanlagen von 1109 Unternehmen nach Betriebsarten
(Summe von 584 Eigenbetrieben und 525 Gesellschaften)
1 000 DM

| Art der Sachanlagen | Anfangsstand 1991 zum Restbuchwert | Im Wirtschaftsjahr 1991 | | | | Endstand 1991 | |
|--|--|-------------------------|----------------|---|-------------------|---------------------|---------------------------|
| | | Zugänge | Abgänge | Umbuchungen Berichtigungen ¹⁾ | Abschreibungen | zum Restbuchwert | zum Anschaf- fungswert |
| 1109 Versorgungs- und Verkehrsunternehmen insgesamt | | | | | | | |
| Grundstücke mit Geschäfts-, Betriebs- und anderen Bauten | 22 265 120 | 1 204 824 | 107 975 | 894 873 | 1 634 122 | 22 622 720 | 41 608 102 |
| Grundstücke mit Bahnkörpern, Kaianlagen, Rollbahnen usw. | 3 269 511 | 75 710 | 1 479 | 66 612 | 99 021 | 3 311 333 | 4 853 170 |
| Grundstücke mit Wohnbauten | 1 690 | - | 1 | 2 | 71 | 1 620 | 6 180 |
| Grundstücke ohne Bauten | 179 | - | - | - | - | 179 | 4 270 |
| Bauten auf fremden Grundstücken | 7 507 | 4 240 | 3 | - 393 | 443 | 10 908 | 13 983 |
| Grundstücke und Gebäude zusammen | 25 544 007 | 1 284 774 | 109 458 | 961 094 | 1 733 637 | 25 946 760 | 46 485 705 |
| Erzeugungs-, Gewinnungs- und Bezugsanlagen | 17 518 474 | 1 094 280 | 44 434 | 853 842 | 3 401 014 | 16 021 148 | 69 594 859 |
| Verteilungsanlagen | 51 065 305 | 6 572 967 | 242 806 | 1 658 739 | 7 752 890 | 51 301 315 | 157 883 251 |
| Gleisanlagen, Streckenausrüstung, Sicherungsanlagen | 1 941 987 | 229 999 | 17 550 | 84 832 | 188 218 | 2 051 050 | 5 777 861 |
| Fahrzeuge für Personen- und Güterverkehr | 3 607 491 | 626 666 | 39 454 | 377 052 | 618 195 | 3 953 560 | 10 559 851 |
| Übrige Maschinen und maschinelle Anlagen | 2 044 656 | 441 098 | 10 424 | - 8 274 | 503 580 | 1 963 476 | 6 282 059 |
| Betriebs- und Geschäftsausstattung | 2 604 218 | 1 214 342 | 63 934 | 110 415 | 1 169 571 | 2 695 470 | 11 470 931 |
| Betriebs Einrichtungen zusammen | 78 782 131 | 10 179 352 | 418 602 | 3 076 606 | 13 633 468 | 77 986 019 | 261 568 812 |
| Anlagen in Bau und Anzahlungen auf Anlagen | 11 769 377 | 8 358 884 | 242 252 | - 4 598 331 | 260 741 | 15 026 937 | 15 381 285 |
| Konzessionen, gewerbliche Schutzrechte, Lizenzen | 2 500 349 | 252 471 | 21 266 | - 858 197 | 216 505 | 1 656 852 | 3 462 929 |
| Sachanlagen und immaterielle Anlagewerte insgesamt | 118 595 864 | 20 075 481 | 791 578 | - 1 418 828 | 15 844 371 | 120 616 568 | 326 898 731 |
| 858 Versorgungsunternehmen zusammen | | | | | | | |
| Grundstücke mit Geschäfts-, Betriebs- und anderen Bauten | 12 846 346 | 580 943 | 49 631 | 465 966 | 1 042 566 | 12 801 058 | 23 092 148 |
| Grundstücke mit Bahnkörpern, Kaianlagen, Rollbahnen usw. | - | - | - | - | - | - | - |
| Grundstücke mit Wohnbauten | 1 690 | - | - | 1 | 71 | 1 620 | 5 849 |
| Grundstücke ohne Bauten | 179 | - | - | - | - | 179 | 3 582 |
| Bauten auf fremden Grundstücken | 1 069 | 4 240 | 3 | - 393 | 182 | 4 731 | 6 819 |
| Grundstücke und Gebäude zusammen | 12 849 284 | 585 183 | 49 634 | 465 574 | 1 042 819 | 12 807 588 | 23 108 398 |
| Erzeugungs-, Gewinnungs- und Bezugsanlagen | 14 929 301 | 867 555 | 38 974 | 702 974 | 2 945 907 | 13 514 949 | 61 207 374 |
| Verteilungsanlagen | 40 550 472 | 5 369 320 | 192 295 | 1 309 679 | 6 477 998 | 40 559 178 | 127 933 006 |
| Gleisanlagen, Streckenausrüstung, Sicherungsanlagen | 2 | - | - | - | 2 | - | 14 |
| Fahrzeuge für Personen- und Güterverkehr | 959 096 | 128 161 | 1 058 | 18 080 | 282 071 | 822 208 | 2 452 368 |
| Übrige Maschinen und maschinelle Anlagen | 1 641 577 | 772 597 | 42 738 | 89 159 | 773 243 | 1 687 352 | 7 421 167 |
| Betriebs- und Geschäftsausstattung | 58 080 448 | 7 137 633 | 275 065 | 2 119 892 | 10 479 221 | 56 583 687 | 199 013 929 |
| Betriebs Einrichtungen zusammen | 58 080 448 | 7 137 633 | 275 065 | 2 119 892 | 10 479 221 | 56 583 687 | 199 013 929 |
| Anlagen in Bau und Anzahlungen auf Anlagen | 4 645 211 | 4 064 169 | 42 704 | - 2 690 248 | 111 946 | 5 864 482 | 6 007 053 |
| Konzessionen, gewerbliche Schutzrechte, Lizenzen | 2 176 098 | 200 986 | 16 814 | - 854 541 | 169 237 | 1 336 492 | 2 780 883 |
| Sachanlagen und immaterielle Anlagewerte insgesamt | 77 751 041 | 11 987 971 | 384 217 | - 959 323 | 11 803 223 | 76 592 249 | 230 910 263 |
| 72 Versorgungsunternehmen für Elektrizität | | | | | | | |
| Grundstücke mit Geschäfts-, Betriebs- und anderen Bauten | 4 555 099 | 145 100 | 13 535 | 260 930 | 274 201 | 4 673 393 | 8 514 175 |
| Grundstücke mit Bahnkörpern, Kaianlagen, Rollbahnen usw. | - | - | - | - | - | - | - |
| Grundstücke mit Wohnbauten | - | - | - | - | - | - | - |
| Grundstücke ohne Bauten | - | - | - | - | - | - | - |
| Bauten auf fremden Grundstücken | - | - | - | - | - | - | - |
| Grundstücke und Gebäude zusammen | 4 555 099 | 145 100 | 13 535 | 260 930 | 274 201 | 4 673 393 | 8 514 175 |
| Erzeugungs-, Gewinnungs- und Bezugsanlagen | 7 056 302 | 294 823 | 24 346 | 113 133 | 1 287 395 | 6 152 517 | 28 279 514 |
| Verteilungsanlagen | 8 873 967 | 1 409 705 | 67 296 | 502 916 | 1 793 494 | 8 925 798 | 34 908 165 |
| Gleisanlagen, Streckenausrüstung, Sicherungsanlagen | - | - | - | - | - | - | - |
| Fahrzeuge für Personen- und Güterverkehr | 22 739 | 6 777 | 9 | 4 161 | 11 598 | 22 070 | 207 423 |
| Übrige Maschinen und maschinelle Anlagen | 522 025 | 246 541 | 19 265 | 24 113 | 252 703 | 520 711 | 2 600 641 |
| Betriebs- und Geschäftsausstattung | 16 475 033 | 1 957 846 | 110 916 | 644 323 | 3 345 190 | 15 621 096 | 65 995 743 |
| Betriebs Einrichtungen zusammen | 16 475 033 | 1 957 846 | 110 916 | 644 323 | 3 345 190 | 15 621 096 | 65 995 743 |
| Anlagen in Bau und Anzahlungen auf Anlagen | 1 952 390 | 1 723 025 | 5 217 | - 1 009 701 | 100 083 | 2 560 414 | 2 660 886 |
| Konzessionen, gewerbliche Schutzrechte, Lizenzen | 1 249 412 | 71 513 | 310 | - 871 416 | 53 846 | 395 353 | 897 635 |
| Sachanlagen und immaterielle Anlagewerte insgesamt | 24 231 934 | 3 897 484 | 129 978 | - 975 864 | 3 773 320 | 23 250 256 | 78 068 439 |
| 34 Versorgungsunternehmen für Gas | | | | | | | |
| Grundstücke mit Geschäfts-, Betriebs- und anderen Bauten | 213 561 | 14 787 | 665 | 3 677 | 12 682 | 218 678 | 348 478 |
| Grundstücke mit Bahnkörpern, Kaianlagen, Rollbahnen usw. | - | - | - | - | - | - | - |
| Grundstücke mit Wohnbauten | - | - | - | 1 | - | 1 | 12 |
| Grundstücke ohne Bauten | - | - | - | - | - | - | - |
| Bauten auf fremden Grundstücken | - | - | - | - | - | - | - |
| Grundstücke und Gebäude zusammen | 213 561 | 14 787 | 665 | 3 678 | 12 682 | 218 679 | 348 490 |
| Erzeugungs-, Gewinnungs- und Bezugsanlagen | 511 905 | 85 848 | 446 | 1 507 | 85 257 | 513 557 | 1 395 941 |
| Verteilungsanlagen | 2 403 465 | 275 470 | 4 139 | 50 713 | 311 442 | 2 414 067 | 5 545 109 |
| Gleisanlagen, Streckenausrüstung, Sicherungsanlagen | - | - | - | - | - | - | - |
| Fahrzeuge für Personen- und Güterverkehr | - | - | - | - | - | - | - |
| Übrige Maschinen und maschinelle Anlagen | 14 234 | 1 981 | 20 | 914 | 3 563 | 13 546 | 54 806 |
| Betriebs- und Geschäftsausstattung | 62 671 | 32 412 | 1 699 | 7 037 | 27 003 | 73 418 | 271 285 |
| Betriebs Einrichtungen zusammen | 2 992 275 | 395 711 | 6 304 | 60 171 | 427 265 | 3 014 588 | 7 267 141 |
| Anlagen in Bau und Anzahlungen auf Anlagen | 498 548 | 240 363 | 1 645 | - 64 339 | - | 672 927 | 672 927 |
| Konzessionen, gewerbliche Schutzrechte, Lizenzen | 252 075 | 7 797 | 135 | - 2 816 | 18 601 | 243 952 | 361 333 |
| Sachanlagen und immaterielle Anlagewerte insgesamt | 3 956 459 | 658 658 | 8 749 | 2 326 | 458 548 | 4 150 146 | 8 649 891 |

1) Saldiert.

3. Entwicklung der Sachanlagen
3.1 Ausgewählte Einzelposten der Sachanlagen von 1109 Unternehmen nach Betriebsarten
(Summe von 584 Eigenbetrieben und 525 Gesellschaften)
1 000 DM

| Art der Sachanlagen | Anfangsstand 1991 zum Restbuchwert | Im Wirtschaftsjahr 1991 | | | | Endstand 1991 | |
|--|--|-------------------------|---------|--|----------------|---------------------|---------------------------|
| | | Zugänge | Abgänge | Umbuchungen, Berichtigungen ¹⁾ | Abschreibungen | zum Restbuchwert | zum Anschaf- fungswert |
| 316 Versorgungsunternehmen für Wasser | | | | | | | |
| Grundstücke mit Geschäfts-, Betriebs- und anderen Bauten | 905 297 | 18 647 | 5 334 | 14 384 | 337 272 | 595 722 | 997 089 |
| Grundstücke mit Bahnkörpern, Kaianlagen, Rollbahnen usw. | - | - | - | - | - | - | - |
| Grundstücke mit Wohnbauten | 1 | - | - | - | - | 1 | 1 111 |
| Grundstücke ohne Bauten | 104 | - | - | - | - | 104 | 3 507 |
| Bauten auf fremden Grundstücken | 517 | 40 | 1 | - 40 | 90 | 426 | 2 255 |
| Grundstücke und Gebäude zusammen | 905 919 | 18 687 | 5 335 | 14 344 | 337 362 | 596 253 | 1 003 962 |
| Erzeugungs-, Gewinnungs- und Bezugsanlagen | 452 536 | 31 617 | 751 | 3 918 | 41 128 | 446 192 | 1 089 540 |
| Verteilungsanlagen | 3 765 860 | 197 528 | 16 500 | 76 430 | 840 164 | 3 183 154 | 6 281 010 |
| Gleisanlagen, Streckenauerüstung, Sicherungsanlagen | - | - | - | - | - | - | - |
| Fahrzeuge für Personen- und Güterverkehr | 2 | - | - | - | 2 | - | 14 |
| Übrige Maschinen und maschinelle Anlagen | 221 235 | 7 536 | 46 | 1 895 | 155 313 | 75 307 | 250 249 |
| Betriebs- und Geschäftsausstattung | 89 146 | 24 072 | 3 160 | 2 429 | 60 306 | 52 181 | 179 494 |
| Betriebsrichtungen zusammen | 4 528 779 | 260 753 | 20 457 | 84 672 | 1 096 913 | 3 756 834 | 7 800 307 |
| Anlagen in Bau und Anzahlungen auf Anlagen | 149 965 | 188 049 | 6 467 | - 113 604 | 1 266 | 216 677 | 217 824 |
| Konzessionen, gewerbliche Schutzrechte, Lizenzen | 82 042 | 9 171 | 1 730 | 951 | 15 323 | 75 111 | 114 475 |
| Sachanlagen und immaterielle Anlagewerte insgesamt | 5 666 705 | 476 660 | 33 989 | - 13 637 | 1 450 864 | 4 644 875 | 9 136 568 |
| 436 kombinierte Versorgungsunternehmen | | | | | | | |
| Grundstücke mit Geschäfts-, Betriebs- und anderen Bauten | 7 172 389 | 402 409 | 30 097 | 186 975 | 418 411 | 7 313 265 | 13 232 406 |
| Grundstücke mit Bahnkörpern, Kaianlagen, Rollbahnen usw. | - | - | - | - | - | - | - |
| Grundstücke mit Wohnbauten | 1 689 | - | - | - | 71 | 1 618 | 4 726 |
| Grundstücke ohne Bauten | 75 | - | - | - | - | 75 | 75 |
| Bauten auf fremden Grundstücken | 552 | 4 200 | 2 | - 353 | 92 | 4 305 | 4 564 |
| Grundstücke und Gebäude zusammen | 7 174 705 | 406 609 | 30 099 | 186 622 | 418 574 | 7 319 263 | 13 241 771 |
| Erzeugungs-, Gewinnungs- und Bezugsanlagen | 6 908 558 | 455 267 | 13 431 | 584 416 | 1 532 127 | 6 402 683 | 30 442 379 |
| Verteilungsanlagen | 25 507 180 | 3 486 617 | 104 360 | 679 620 | 3 532 898 | 26 036 159 | 81 198 722 |
| Gleisanlagen, Streckenauerüstung, Sicherungsanlagen | - | - | - | - | - | - | - |
| Fahrzeuge für Personen- und Güterverkehr | - | - | - | - | - | - | - |
| Übrige Maschinen und maschinelle Anlagen | 700 888 | 111 867 | 983 | 11 110 | 111 597 | 711 285 | 1 939 890 |
| Betriebs- und Geschäftsausstattung | 967 735 | 469 572 | 18 614 | 55 580 | 433 231 | 1 041 042 | 4 369 747 |
| Betriebsrichtungen zusammen | 34 084 361 | 4 523 323 | 137 388 | 1 330 726 | 5 609 853 | 34 191 169 | 117 950 738 |
| Anlagen in Bau und Anzahlungen auf Anlagen | 2 044 308 | 1 912 732 | 29 375 | - 1 502 604 | 10 597 | 2 414 464 | 2 455 416 |
| Konzessionen, gewerbliche Schutzrechte, Lizenzen | 592 569 | 112 505 | 14 639 | 13 108 | 81 467 | 622 076 | 1 407 440 |
| Sachanlagen und immaterielle Anlagewerte insgesamt | 43 895 943 | 6 955 169 | 211 501 | 27 852 | 6 120 491 | 44 546 972 | 135 055 365 |
| 94 Bahn- und Straßenverkehrsunternehmen | | | | | | | |
| Grundstücke mit Geschäfts-, Betriebs- und anderen Bauten | 1 293 781 | 96 669 | 6 024 | 77 742 | 109 621 | 1 352 547 | 2 858 217 |
| Grundstücke mit Bahnkörpern, Kaianlagen, Rollbahnen usw. | 2 761 177 | 37 110 | 643 | 103 198 | 51 903 | 2 848 939 | 3 548 610 |
| Grundstücke mit Wohnbauten | - | - | - | - | - | - | - |
| Grundstücke ohne Bauten | - | - | - | - | - | - | - |
| Bauten auf fremden Grundstücken | - | - | - | - | - | - | - |
| Grundstücke und Gebäude zusammen | 4 054 958 | 133 779 | 6 667 | 180 940 | 161 524 | 4 201 486 | 6 406 827 |
| Erzeugungs-, Gewinnungs- und Bezugsanlagen | - | - | - | - | - | - | - |
| Verteilungsanlagen | - | - | - | - | - | - | - |
| Gleisanlagen, Streckenauerüstung, Sicherungsanlagen | 1 439 295 | 175 134 | 12 111 | 50 304 | 123 801 | 1 528 821 | 4 135 365 |
| Fahrzeuge für Personen- und Güterverkehr | 2 683 713 | 323 409 | 17 105 | 292 880 | 421 523 | 2 861 374 | 7 191 019 |
| Übrige Maschinen und maschinelle Anlagen | 148 520 | 23 311 | 1 702 | 21 900 | 22 011 | 170 018 | 482 263 |
| Betriebs- und Geschäftsausstattung | 271 664 | 85 457 | 7 710 | 18 341 | 85 100 | 282 652 | 972 152 |
| Betriebsrichtungen zusammen | 4 543 192 | 607 311 | 38 628 | 383 425 | 652 435 | 4 842 865 | 12 780 799 |
| Anlagen in Bau und Anzahlungen auf Anlagen | 1 787 803 | 875 689 | 7 002 | - 713 613 | 33 691 | 1 909 186 | 2 045 719 |
| Konzessionen, gewerbliche Schutzrechte, Lizenzen | 61 060 | 11 284 | 120 | 968 | 10 280 | 62 912 | 128 911 |
| Sachanlagen und immaterielle Anlagewerte insgesamt | 10 447 013 | 1 628 063 | 52 417 | - 148 280 | 857 930 | 11 016 449 | 21 362 256 |
| 32 Schifffahrts- und Hafenunternehmen | | | | | | | |
| Grundstücke mit Geschäfts-, Betriebs- und anderen Bauten | 601 700 | 49 269 | 3 918 | 9 094 | 38 456 | 617 689 | 1 145 222 |
| Grundstücke mit Bahnkörpern, Kaianlagen, Rollbahnen usw. | 118 302 | 909 | 503 | 9 985 | 8 834 | 119 859 | 322 261 |
| Grundstücke mit Wohnbauten | - | - | - | - | - | - | - |
| Grundstücke ohne Bauten | - | - | - | - | - | - | - |
| Bauten auf fremden Grundstücken | 6 438 | - | - | - | 261 | 6 177 | 7 164 |
| Grundstücke und Gebäude zusammen | 726 440 | 50 178 | 4 421 | 19 079 | 47 551 | 743 725 | 1 474 651 |
| Erzeugungs-, Gewinnungs- und Bezugsanlagen | - | - | - | - | - | - | - |
| Verteilungsanlagen | - | - | - | - | - | - | - |
| Gleisanlagen, Streckenauerüstung, Sicherungsanlagen | 53 654 | 1 808 | 752 | 348 | 4 654 | 50 404 | 148 819 |
| Fahrzeuge für Personen- und Güterverkehr | 40 562 | 12 724 | 56 | 726 | 7 133 | 46 823 | 190 056 |
| Übrige Maschinen und maschinelle Anlagen | 155 132 | 48 624 | 2 075 | 12 157 | 33 343 | 180 495 | 631 725 |
| Betriebs- und Geschäftsausstattung | 54 005 | 28 611 | 396 | 972 | 28 306 | 54 886 | 273 125 |
| Betriebsrichtungen zusammen | 303 353 | 91 767 | 3 279 | 14 203 | 73 436 | 332 608 | 1 243 725 |
| Anlagen in Bau und Anzahlungen auf Anlagen | 39 956 | 76 027 | 377 | - 32 976 | 19 030 | 63 600 | 85 519 |
| Konzessionen, gewerbliche Schutzrechte, Lizenzen | 11 234 | 1 776 | 1 716 | - 22 | 2 520 | 8 752 | 39 861 |
| Sachanlagen und immaterielle Anlagewerte insgesamt | 1 080 983 | 219 748 | 9 793 | 284 | 142 537 | 1 148 685 | 2 843 756 |

1) Saldiert.

3. Entwicklung der Sachanlagen
3.1 Ausgewählte Einzelposten der Sachanlagen von 1109 Unternehmen nach Betriebsarten
(Summe von 584 Eigenbetrieben und 525 Gesellschaften)
1 000 DM

| Art der Sachanlagen | Anfangsstand 1991 zum Restbuchwert | Im Wirtschaftsjahr 1991 | | | | Endstand 1991 | |
|---|--|-------------------------|----------------|--|------------------|---------------------|---------------------------|
| | | Zugänge | Abgänge | Umbuchungen, Berichtigungen ^{b)} | Abschreibungen | zum Restbuchwert | zum Anschaf- fungswert |
| 16 Flughafenunternehmen | | | | | | | |
| Grundstücke mit Geschäfts-, Betriebs- und anderen Bauten | 4 233 145 | 299 230 | 35 879 | 259 042 | 240 343 | 4 515 195 | 8 077 254 |
| Grundstücke mit Bahnkörpern, Kaianlagen, Rollbahnen usw. | 275 912 | 34 830 | - | - 51 965 | 31 562 | 227 215 | 786 412 |
| Grundstücke mit Wohnbauten | - | - | 1 | 1 | - | - | - |
| Grundstücke ohne Bauten | - | - | - | - | - | - | - |
| Bauten auf fremden Grundstücken | - | - | - | - | - | - | - |
| Grundstücke und Gebäude zusammen | 4 509 057 | 334 060 | 35 880 | 207 078 | 271 905 | 4 742 410 | 8 863 666 |
| Erzeugungs-, Gewinnungs- und Bezugsanlagen | - | - | - | - | - | - | - |
| Verteilungsanlagen | - | - | - | - | - | - | - |
| Gleisanlagen, Streckenausrüstung, Sicherungsanlagen | 7 758 | 7 080 | 2 088 | 24 588 | 9 107 | 28 231 | 140 010 |
| Fahrzeuge für Personen- und Güterverkehr | 8 374 | 13 929 | 30 | 4 752 | 7 391 | 19 634 | 54 852 |
| Übrige Maschinen und maschinelle Anlagen | 628 527 | 208 491 | 4 497 | - 63 276 | 138 009 | 631 236 | 2 101 105 |
| Betriebs- und Geschäftsausstattung | 226 515 | 145 146 | 3 615 | - 16 204 | 117 055 | 234 787 | 872 913 |
| Betriebseinrichtungen zusammen | 871 174 | 374 646 | 10 230 | - 50 140 | 271 562 | 913 888 | 3 168 880 |
| Anlagen in Bau und Anzahlungen auf Anlagen | 2 584 960 | 2 116 861 | 76 492 | - 474 971 | 89 558 | 4 060 800 | 4 101 661 |
| Konzessionen, gewerbliche Schutzrechte, Lizenzen | 25 054 | 7 150 | 54 | - 9 503 | 4 599 | 18 048 | 42 788 |
| Sachanlagen und immaterielle Anlagewerte insgesamt | 7 990 245 | 2 832 717 | 122 656 | - 327 536 | 637 624 | 9 735 146 | 16 176 995 |
| 109 kombinierte Versorgungs- und Verkehrsunternehmen | | | | | | | |
| Grundstücke mit Geschäfts-, Betriebs- und anderen Bauten | 3 290 148 | 178 713 | 12 523 | 83 029 | 203 136 | 3 336 231 | 6 435 261 |
| Grundstücke mit Bahnkörpern, Kaianlagen, Rollbahnen usw. | 114 120 | 2 861 | 333 | 5 394 | 6 722 | 115 320 | 195 887 |
| Grundstücke mit Wohnbauten | - | - | - | - | - | - | 331 |
| Grundstücke ohne Bauten | - | - | - | - | - | - | 684 |
| Bauten auf fremden Grundstücken | - | - | - | - | - | - | - |
| Grundstücke und Gebäude zusammen | 3 404 268 | 181 574 | 12 856 | 88 423 | 209 858 | 3 451 551 | 6 632 163 |
| Erzeugungs-, Gewinnungs- und Bezugsanlagen | 2 589 173 | 226 725 | 5 460 | 150 868 | 455 107 | 2 506 199 | 8 387 485 |
| Verteilungsanlagen | 10 514 833 | 1 203 647 | 50 511 | 349 060 | 1 274 892 | 10 742 137 | 29 950 245 |
| Gleisanlagen, Streckenausrüstung, Sicherungsanlagen | 441 280 | 45 977 | 2 599 | 9 592 | 50 656 | 443 594 | 1 353 667 |
| Fahrzeuge für Personen- und Güterverkehr | 874 840 | 276 604 | 22 263 | 78 694 | 182 146 | 1 025 729 | 3 123 910 |
| Übrige Maschinen und maschinelle Anlagen | 153 381 | 32 511 | 1 092 | 2 865 | 28 146 | 159 519 | 614 598 |
| Betriebs- und Geschäftsausstattung | 410 457 | 182 531 | 9 475 | 18 147 | 165 867 | 435 793 | 1 931 574 |
| Betriebseinrichtungen zusammen | 14 983 964 | 1 967 995 | 91 400 | 609 226 | 2 156 814 | 15 312 971 | 45 361 479 |
| Anlagen in Bau und Anzahlungen auf Anlagen | 2 711 447 | 1 226 138 | 115 677 | - 686 523 | 6 516 | 3 128 869 | 3 141 333 |
| Konzessionen, gewerbliche Schutzrechte, Lizenzen | 226 903 | 31 275 | 2 562 | 4 901 | 29 869 | 230 648 | 470 486 |
| Sachanlagen und immaterielle Anlagewerte insgesamt | 21 326 582 | 3 406 982 | 222 495 | 16 027 | 2 403 057 | 22 124 039 | 55 605 461 |

1) Saldiert.

3. Entwicklung der Sachanlagen
3.2 Ausgewählte Einzelposten der Sachanlagen von 584 Eigenbetrieben nach Betriebsarten
1 000 DM

| Art der Sachanlagen | Anfangsstand 1991 zum Restbuchwert | Im Wirtschaftsjahr 1991 | | | | Endstand 1991 | |
|---|--|-------------------------|---------|--|----------------|---------------------|---------------------------|
| | | Zugänge | Abgänge | Umbuchungen, Berichtigungen ¹⁾ | Abschreibungen | zum Restbuchwert | zum Anschaf- fungswert |
| 584 Versorgungs- und Verkehrsunternehmen insgesamt | | | | | | | |
| Grundstücke mit Geschäfts-, Betriebe- und anderen Bauten | 3 875 287 | 247 739 | 14 954 | 181 429 | 221 665 | 4 067 836 | 6 850 592 |
| Grundstücke mit Bahnkörpern, Kaianlagen, Rollbahnen usw. | 2 740 566 | 27 414 | 935 | 121 315 | 57 837 | 2 830 523 | 3 581 723 |
| Grundstücke mit Wohnbauten | 1 | - | - | 1 | - | 2 | 630 |
| Grundstücke ohne Bauten | 104 | - | - | - | - | 104 | 801 |
| Bauten auf fremden Grundstücken | 1 069 | 4 240 | 1 | - 395 | 182 | 4 731 | 6 274 |
| Grundstücke und Gebäude zusammen | 6 617 027 | 279 393 | 15 890 | 302 350 | 279 684 | 6 903 196 | 10 440 020 |
| Erzeugungs-, Gewinnungs- und Bezugsanlagen | 2 502 869 | 195 289 | 4 338 | 127 190 | 378 584 | 2 442 426 | 6 641 927 |
| Verteilungsanlagen | 11 710 686 | 1 278 076 | 34 467 | 313 355 | 1 255 772 | 12 011 878 | 29 647 941 |
| Gleisanlagen, Streckenausrüstung, Sicherungsanlagen | 935 434 | 74 286 | 3 627 | 49 685 | 77 414 | 978 364 | 2 049 403 |
| Fahrzeuge für Personen- und Güterverkehr | 1 254 949 | 189 577 | 1 597 | 245 103 | 188 636 | 1 499 396 | 3 574 725 |
| Übrige Maschinen und maschinelle Anlagen | 297 647 | 39 323 | 903 | 28 478 | 45 208 | 319 337 | 874 007 |
| Betriebs- und Geschäftsausstattung | 451 744 | 178 410 | 4 957 | 18 281 | 154 292 | 489 186 | 1 770 342 |
| Betriebsrichtungen zusammen | 17 153 329 | 1 954 961 | 49 889 | 782 092 | 2 099 906 | 17 740 587 | 44 558 345 |
| Anlagen in Bau und Anzahlungen auf Anlagen | 3 805 911 | 1 722 559 | 121 829 | -1 064 127 | 25 421 | 4 317 093 | 4 354 811 |
| Konzessionen, gewerbliche Schutzrechte, Lizenzen | 265 477 | 36 802 | 3 391 | 3 409 | 29 138 | 273 159 | 563 309 |
| Sachanlagen und immaterielle Anlagewerte insgesamt | 27 841 744 | 3 993 715 | 190 999 | 23 724 | 2 434 149 | 29 234 035 | 59 916 485 |
| 502 Versorgungsunternehmen zusammen | | | | | | | |
| Grundstücke mit Geschäfts-, Betriebe- und anderen Bauten | 1 301 774 | 124 458 | 7 242 | 57 129 | 67 721 | 1 408 398 | 2 161 341 |
| Grundstücke mit Bahnkörpern, Kaianlagen, Rollbahnen usw. | - | - | - | - | - | - | - |
| Grundstücke mit Wohnbauten | 1 | - | - | 1 | - | 2 | 299 |
| Grundstücke ohne Bauten | 104 | - | - | - | - | 104 | 113 |
| Bauten auf fremden Grundstücken | 1 069 | 4 240 | 1 | - 395 | 182 | 4 731 | 6 274 |
| Grundstücke und Gebäude zusammen | 1 302 948 | 128 698 | 7 243 | 56 735 | 67 903 | 1 413 235 | 2 168 027 |
| Erzeugungs-, Gewinnungs- und Bezugsanlagen | 612 945 | 62 617 | 2 021 | 33 870 | 81 548 | 625 863 | 1 690 022 |
| Verteilungsanlagen | 6 171 656 | 666 321 | 20 480 | 109 781 | 568 938 | 6 358 340 | 14 163 749 |
| Gleisanlagen, Streckenausrüstung, Sicherungsanlagen | - | - | - | - | - | - | - |
| Fahrzeuge für Personen- und Güterverkehr | 2 | - | - | - | 2 | - | 14 |
| Übrige Maschinen und maschinelle Anlagen | 100 788 | 15 577 | 296 | 5 445 | 15 915 | 105 599 | 238 435 |
| Betriebs- und Geschäftsausstattung | 160 876 | 65 443 | 3 110 | 756 | 52 822 | 171 143 | 600 244 |
| Betriebsrichtungen zusammen | 7 046 267 | 809 958 | 25 907 | 149 852 | 719 225 | 7 260 945 | 16 692 464 |
| Anlagen in Bau und Anzahlungen auf Anlagen | 294 035 | 293 311 | 5 539 | - 196 943 | 6 405 | 378 459 | 389 143 |
| Konzessionen, gewerbliche Schutzrechte, Lizenzen | 149 605 | 18 046 | 1 854 | 316 | 12 841 | 153 272 | 302 628 |
| Sachanlagen und immaterielle Anlagewerte insgesamt | 8 792 855 | 1 250 013 | 40 543 | 9 960 | 806 374 | 9 205 911 | 19 552 262 |
| 6 Versorgungsunternehmen für Elektrizität | | | | | | | |
| Grundstücke mit Geschäfts-, Betriebe- und anderen Bauten | 39 484 | 1 157 | 5 | 5 | 1 753 | 38 888 | 61 423 |
| Grundstücke mit Bahnkörpern, Kaianlagen, Rollbahnen usw. | - | - | - | - | - | - | - |
| Grundstücke mit Wohnbauten | - | - | - | - | - | - | - |
| Grundstücke ohne Bauten | - | - | - | - | - | - | - |
| Bauten auf fremden Grundstücken | - | - | - | - | - | - | - |
| Grundstücke und Gebäude zusammen | 39 484 | 1 157 | 5 | 5 | 1 753 | 38 888 | 61 423 |
| Erzeugungs-, Gewinnungs- und Bezugsanlagen | 13 657 | 1 373 | - | 682 | 2 413 | 13 299 | 40 540 |
| Verteilungsanlagen | 46 013 | 8 125 | 99 | 2 | 8 129 | 45 912 | 151 039 |
| Gleisanlagen, Streckenausrüstung, Sicherungsanlagen | - | - | - | - | - | - | - |
| Fahrzeuge für Personen- und Güterverkehr | - | - | - | - | - | - | - |
| Übrige Maschinen und maschinelle Anlagen | 317 | - | - | - | 37 | 280 | 914 |
| Betriebs- und Geschäftsausstattung | 2 226 | 1 537 | 1 | - | 980 | 2 782 | 9 903 |
| Betriebsrichtungen zusammen | 62 213 | 11 035 | 100 | 684 | 11 559 | 62 273 | 202 396 |
| Anlagen in Bau und Anzahlungen auf Anlagen | 1 005 | 3 090 | - | - 683 | - | 3 412 | 3 412 |
| Konzessionen, gewerbliche Schutzrechte, Lizenzen | 1 471 | 467 | - | - 1 | 94 | 1 843 | 5 209 |
| Sachanlagen und immaterielle Anlagewerte insgesamt | 104 173 | 15 749 | 105 | 5 | 13 406 | 106 416 | 272 440 |
| 6 Versorgungsunternehmen für Gas | | | | | | | |
| Grundstücke mit Geschäfts-, Betriebe- und anderen Bauten | 3 841 | 368 | 3 | - 3 | 241 | 3 962 | 6 090 |
| Grundstücke mit Bahnkörpern, Kaianlagen, Rollbahnen usw. | - | - | - | 1 | - | 1 | 12 |
| Grundstücke mit Wohnbauten | - | - | - | - | - | - | - |
| Grundstücke ohne Bauten | - | - | - | - | - | - | - |
| Bauten auf fremden Grundstücken | - | - | - | - | - | - | - |
| Grundstücke und Gebäude zusammen | 3 841 | 368 | 3 | - 2 | 241 | 3 963 | 6 102 |
| Erzeugungs-, Gewinnungs- und Bezugsanlagen | 5 034 | 82 | 4 | - | 539 | 4 573 | 12 665 |
| Verteilungsanlagen | 70 304 | 12 215 | 232 | 169 | 7 237 | 75 219 | 155 839 |
| Gleisanlagen, Streckenausrüstung, Sicherungsanlagen | - | - | - | - | - | - | - |
| Fahrzeuge für Personen- und Güterverkehr | - | - | - | - | - | - | - |
| Übrige Maschinen und maschinelle Anlagen | 15 | - | - | - | 4 | 11 | 42 |
| Betriebs- und Geschäftsausstattung | 675 | 284 | 3 | - | 313 | 643 | 4 026 |
| Betriebsrichtungen zusammen | 76 028 | 12 581 | 239 | 169 | 8 093 | 80 446 | 172 572 |
| Anlagen in Bau und Anzahlungen auf Anlagen | 278 | 990 | 17 | - 168 | - | 1 083 | 1 083 |
| Konzessionen, gewerbliche Schutzrechte, Lizenzen | 930 | 2 | - | 1 | 66 | 867 | 1 563 |
| Sachanlagen und immaterielle Anlagewerte insgesamt | 81 077 | 13 941 | 259 | - | 8 400 | 86 359 | 181 320 |

1) Saldiert.

3. Entwicklung der Sachanlagen
3.2 Ausgewählte Einzelposten der Sachanlagen von 584 Eigenbetrieben nach Betriebsarten
1 000 DM

| Art der Sachanlagen | Anfangsstand 1991 zum Restbuchwert | Im Wirtschaftsjahr 1991 | | | | Endstand 1991 | |
|---|--|-------------------------|---------------|--|----------------|---------------------|---------------------------|
| | | Zugänge | Abgänge | Umbuchungen, Berichtigungen ¹⁾ | Abschreibungen | zum Restbuchwert | zum Anschaf- fungswert |
| 269 Versorgungsunternehmen für Wasser | | | | | | | |
| Grundstücke mit Geschäfts-, Betriebs- und anderen Bauten | 217 614 | 11 180 | 1 467 | 6 146 | 7 054 | 226 419 | 347 905 |
| Grundstücke mit Bahnkörpern, Kaianlagen, Rollbahnen usw. | - | - | - | - | - | - | - |
| Grundstücke mit Wohnbauten | 1 | - | - | - | - | 1 | 216 |
| Grundstücke ohne Bauten | 104 | - | - | - | - | 104 | 113 |
| Bauten auf fremden Grundstücken | 517 | 40 | 1 | - 40 | 90 | 426 | 1 710 |
| Grundstücke und Gebäude zusammen | 218 236 | 11 220 | 1 468 | 6 106 | 7 144 | 226 950 | 349 944 |
| Erzeugungs-, Gewinnungs- und Bezugsanlagen | 220 979 | 14 620 | 466 | - 2 610 | 18 106 | 214 417 | 519 604 |
| Verteilungsanlagen | 1 967 726 | 121 466 | 5 790 | 31 794 | 114 695 | 2 000 501 | 3 862 542 |
| Gleisanlagen, Streckenausrüstung, Sicherungsanlagen | - | - | - | - | - | - | - |
| Fahrzeuge für Personen- und Güterverkehr | 2 | - | - | - | 2 | - | 14 |
| Übrige Maschinen und maschinelle Anlagen | 6 195 | 1 087 | 26 | 13 | 739 | 6 530 | 15 561 |
| Betriebs- und Geschäftsausstattung | 24 125 | 10 235 | 628 | 581 | 8 051 | 26 262 | 92 580 |
| Betriebseinrichtungen zusammen | 2 219 027 | 147 408 | 6 910 | 29 778 | 141 593 | 2 247 710 | 4 490 301 |
| Anlagen in Bau und Anzahlungen auf Anlagen | 74 137 | 62 894 | 3 819 | - 36 877 | 1 245 | 95 090 | 96 216 |
| Konzessionen, gewerbliche Schutzrechte, Lizenzen | 65 815 | 5 747 | 1 688 | 952 | 3 594 | 67 232 | 99 741 |
| Sachanlagen und immaterielle Anlagewerte insgesamt | 2 577 215 | 227 269 | 13 885 | - 41 | 153 576 | 2 636 982 | 5 036 202 |
| 221 kombinierte Versorgungsunternehmen | | | | | | | |
| Grundstücke mit Geschäfts-, Betriebs- und anderen Bauten | 1 040 835 | 111 753 | 5 767 | 50 981 | 58 673 | 1 139 129 | 1 745 923 |
| Grundstücke mit Bahnkörpern, Kaianlagen, Rollbahnen usw. | - | - | - | - | - | - | - |
| Grundstücke mit Wohnbauten | - | - | - | - | - | - | 71 |
| Grundstücke ohne Bauten | - | - | - | - | - | - | - |
| Bauten auf fremden Grundstücken | 552 | 4 200 | - | - 355 | 92 | 4 305 | 4 564 |
| Grundstücke und Gebäude zusammen | 1 041 387 | 115 953 | 5 767 | 50 626 | 58 765 | 1 143 434 | 1 750 558 |
| Erzeugungs-, Gewinnungs- und Bezugsanlagen | 373 275 | 46 542 | 1 551 | 35 798 | 60 490 | 393 574 | 1 117 213 |
| Verteilungsanlagen | 4 087 613 | 524 515 | 14 359 | 77 816 | 438 877 | 4 236 708 | 9 994 329 |
| Gleisanlagen, Streckenausrüstung, Sicherungsanlagen | - | - | - | - | - | - | - |
| Fahrzeuge für Personen- und Güterverkehr | - | - | - | - | - | - | - |
| Übrige Maschinen und maschinelle Anlagen | 94 261 | 14 490 | 270 | 5 432 | 15 135 | 98 778 | 221 918 |
| Betriebs- und Geschäftsausstattung | 133 850 | 53 387 | 2 478 | 175 | 43 478 | 141 456 | 493 735 |
| Betriebseinrichtungen zusammen | 4 688 999 | 638 934 | 18 658 | 119 221 | 557 980 | 4 870 516 | 11 827 195 |
| Anlagen in Bau und Anzahlungen auf Anlagen | 218 615 | 226 337 | 1 703 | - 159 215 | 5 160 | 278 874 | 288 432 |
| Konzessionen, gewerbliche Schutzrechte, Lizenzen | 81 389 | 11 830 | 166 | - 636 | 9 087 | 83 330 | 196 115 |
| Sachanlagen und immaterielle Anlagewerte insgesamt | 6 030 390 | 993 054 | 26 294 | 9 996 | 630 992 | 6 376 154 | 14 062 300 |
| 7 Bahn- und Straßenverkehrsunternehmen | | | | | | | |
| Grundstücke mit Geschäfts-, Betriebs- und anderen Bauten | 384 277 | 15 922 | 2 360 | 44 218 | 15 372 | 426 685 | 627 930 |
| Grundstücke mit Bahnkörpern, Kaianlagen, Rollbahnen usw. | 2 522 093 | 25 958 | 179 | 107 673 | 45 517 | 2 610 028 | 3 112 524 |
| Grundstücke mit Wohnbauten | - | - | - | - | - | - | - |
| Grundstücke ohne Bauten | - | - | - | - | - | - | - |
| Bauten auf fremden Grundstücken | - | - | - | - | - | - | - |
| Grundstücke und Gebäude zusammen | 2 906 370 | 41 880 | 2 539 | 151 891 | 60 889 | 3 036 713 | 3 740 454 |
| Erzeugungs-, Gewinnungs- und Bezugsanlagen | - | - | - | - | - | - | - |
| Verteilungsanlagen | - | - | - | - | - | - | - |
| Gleisanlagen, Streckenausrüstung, Sicherungsanlagen | 512 074 | 33 260 | 1 400 | 41 834 | 30 854 | 554 914 | 892 569 |
| Fahrzeuge für Personen- und Güterverkehr | 667 287 | 44 927 | 114 | 190 752 | 90 107 | 812 745 | 1 589 755 |
| Übrige Maschinen und maschinelle Anlagen | 80 996 | 4 477 | 384 | 17 315 | 7 502 | 94 902 | 168 542 |
| Betriebs- und Geschäftsausstattung | 105 087 | 22 991 | 248 | 7 883 | 24 231 | 111 482 | 243 493 |
| Betriebseinrichtungen zusammen | 1 365 444 | 105 655 | 2 146 | 257 784 | 152 694 | 1 574 043 | 2 894 359 |
| Anlagen in Bau und Anzahlungen auf Anlagen | 1 151 714 | 463 111 | 3 296 | - 411 555 | - | 1 199 974 | 1 199 974 |
| Konzessionen, gewerbliche Schutzrechte, Lizenzen | 25 787 | 1 384 | - | 1 886 | 3 251 | 25 806 | 40 515 |
| Sachanlagen und immaterielle Anlagewerte insgesamt | 5 449 315 | 612 030 | 7 981 | 6 | 216 834 | 5 836 536 | 7 875 302 |
| 10 Schiffs- und Hafenunternehmen | | | | | | | |
| Grundstücke mit Geschäfts-, Betriebs- und anderen Bauten | 212 747 | 11 353 | 842 | 3 473 | 5 740 | 220 991 | 332 142 |
| Grundstücke mit Bahnkörpern, Kaianlagen, Rollbahnen usw. | 111 067 | 909 | 503 | 9 987 | 8 374 | 113 086 | 297 818 |
| Grundstücke mit Wohnbauten | - | - | - | - | - | - | - |
| Grundstücke ohne Bauten | - | - | - | - | - | - | 4 |
| Bauten auf fremden Grundstücken | - | - | - | - | - | - | - |
| Grundstücke und Gebäude zusammen | 323 814 | 12 262 | 1 345 | 13 460 | 14 114 | 334 077 | 629 964 |
| Erzeugungs-, Gewinnungs- und Bezugsanlagen | - | - | - | - | - | - | - |
| Verteilungsanlagen | - | - | - | - | - | - | - |
| Gleisanlagen, Streckenausrüstung, Sicherungsanlagen | 42 314 | 1 532 | 684 | 303 | 3 660 | 39 805 | 108 583 |
| Fahrzeuge für Personen- und Güterverkehr | 5 871 | 1 979 | 6 | 843 | 1 422 | 7 265 | 23 404 |
| Übrige Maschinen und maschinelle Anlagen | 49 668 | 2 275 | 169 | 3 935 | 6 258 | 49 451 | 156 065 |
| Betriebs- und Geschäftsausstattung | 5 299 | 1 639 | 12 | 459 | 1 763 | 5 622 | 23 201 |
| Betriebseinrichtungen zusammen | 103 152 | 7 425 | 871 | 5 540 | 13 103 | 102 143 | 311 253 |
| Anlagen in Bau und Anzahlungen auf Anlagen | 25 236 | 53 440 | 274 | - 18 997 | 15 470 | 43 935 | 62 294 |
| Konzessionen, gewerbliche Schutzrechte, Lizenzen | 135 | 133 | - | 1 | 51 | 218 | 427 |
| Sachanlagen und immaterielle Anlagewerte insgesamt | 452 337 | 73 260 | 2 490 | 4 | 42 738 | 480 373 | 1 003 938 |

1) Saldiert.

3. Entwicklung der Sachanlagen
3.2 Ausgewählte Einzelposten der Sachanlagen von 584 Eigenbetrieben nach Betriebsarten
1 000 DM

| Art der Sachanlagen | Anfangsstand 1991 zum Restbuchwert | Im Wirtschaftsjahr 1991 | | | | Endstand 1991 | |
|---|--|-------------------------|---------|--|----------------|---------------------|---------------------------|
| | | Zugänge | Abgänge | Umbuchungen, Berichtigungen ^{b)} | Abschreibungen | zum Restbuchwert | zum Anschaf- fungswert |
| - Flughafenunternehmen | | | | | | | |
| Grundstücke mit Geschäfts-, Betriebs- und anderen Bauten | - | - | - | - | - | - | - |
| Grundstücke mit Bahnkörpern, Kaianlagen, Rollbahnen usw. | - | - | - | - | - | - | - |
| Grundstücke mit Wohnbauten | - | - | - | - | - | - | - |
| Grundstücke ohne Bauten | - | - | - | - | - | - | - |
| Bauten auf fremden Grundstücken | - | - | - | - | - | - | - |
| Grundstücke und Gebäude zusammen | - | - | - | - | - | - | - |
| Erzeugungs-, Gewinnungs- und Bezugsanlagen | - | - | - | - | - | - | - |
| Verteilungsanlagen | - | - | - | - | - | - | - |
| Gleisanlagen, Streckenausrüstung, Sicherungsanlagen | - | - | - | - | - | - | - |
| Fahrzeuge für Personen- und Örtterverkehr | - | - | - | - | - | - | - |
| Übrige Maschinen und maschinelle Anlagen | - | - | - | - | - | - | - |
| Betriebe- und Geschäftsausstattung | - | - | - | - | - | - | - |
| Betriebeinrichtungen zusammen | - | - | - | - | - | - | - |
| Anlagen in Bau und Anzahlungen auf Anlagen | - | - | - | - | - | - | - |
| Konzessionen, gewerbliche Schutzrechte, Lizenzen | - | - | - | - | - | - | - |
| Sachanlagen und immaterielle Anlagewerte insgesamt | - | - | - | - | - | - | - |
| 65 kombinierte Versorgungs- und Verkehrsunternehmen | | | | | | | |
| Grundstücke mit Geschäfts-, Betriebs- und anderen Bauten | 1 976 489 | 96 006 | 4 510 | 76 609 | 132 832 | 2 011 762 | 3 729 179 |
| Grundstücke mit Bahnkörpern, Kaianlagen, Rollbahnen usw. | 107 406 | 547 | 253 | 3 655 | 3 946 | 107 409 | 171 381 |
| Grundstücke mit Wohnbauten | - | - | - | - | - | - | 331 |
| Grundstücke ohne Bauten | - | - | - | - | - | - | 684 |
| Bauten auf fremden Grundstücken | - | - | - | - | - | - | - |
| Grundstücke und Gebäude zusammen | 2 083 895 | 96 553 | 4 763 | 80 264 | 136 778 | 2 119 171 | 3 901 575 |
| Erzeugungs-, Gewinnungs- und Bezugsanlagen | 1 889 924 | 132 672 | 2 317 | 93 320 | 297 036 | 1 816 563 | 4 951 905 |
| Verteilungsanlagen | 5 539 030 | 611 755 | 13 987 | 203 574 | 686 834 | 5 653 538 | 15 484 192 |
| Gleisanlagen, Streckenausrüstung, Sicherungsanlagen | 381 046 | 39 494 | 1 543 | 7 548 | 42 900 | 383 645 | 1 048 251 |
| Fahrzeuge für Personen- und Örtterverkehr | 581 789 | 142 671 | 1 477 | 53 508 | 97 105 | 679 386 | 1 961 552 |
| Übrige Maschinen und maschinelle Anlagen | 66 195 | 16 994 | 54 | 1 783 | 15 533 | 69 385 | 310 965 |
| Betriebe- und Geschäftsausstattung | 180 482 | 88 337 | 1 587 | 9 183 | 75 476 | 200 939 | 903 404 |
| Betriebeinrichtungen zusammen | 8 638 466 | 1 031 923 | 20 965 | 368 916 | 1 214 884 | 8 803 456 | 24 660 269 |
| Anlagen in Bau und Anzahlungen auf Anlagen | 2 334 926 | 912 697 | 112 720 | - 436 632 | 3 546 | 2 694 725 | 2 703 400 |
| Konzessionen, gewerbliche Schutzrechte, Lizenzen | 89 950 | 17 239 | 1 537 | 1 206 | 12 995 | 93 863 | 219 739 |
| Sachanlagen und immaterielle Anlagewerte insgesamt | 13 147 237 | 2 058 412 | 139 985 | 13 754 | 1 368 203 | 13 711 215 | 31 484 983 |

1) Saldiert.

3. Entwicklung der Sachanlagen
3.3. Ausgewählte Einzelposten der Sachanlagen von 525 Gesellschaften nach Betriebsarten
1 000 DM

| Art der Sachanlagen | Anfangsstand 1991 zum Restbuchwert | Im Wirtschaftsjahr 1991 | | | | Endstand 1991 | |
|---|--|-------------------------|----------------|--|-------------------|---------------------|---------------------------|
| | | Zugänge | Abgänge | Umbuchungen, Berichtigungen ¹⁾ | Abschreibungen | zum Restbuchwert | zum Anschaf- fungswert |
| 525 Versorgung- und Verkehrsunternehmen insgesamt | | | | | | | |
| Grundstücke mit Geschäfts-, Betriebs- und anderen Bauten | 18 389 833 | 957 085 | 93 021 | 713 444 | 1 412 457 | 18 554 884 | 34 757 510 |
| Grundstücke mit Bahnkörpern, Kaianlagen, Rollbahnen usw. | 528 945 | 48 296 | 544 | - 54 703 | 41 184 | 480 810 | 1 271 447 |
| Grundstücke mit Wohnbauten | 1 689 | - | 1 | 1 | 71 | 1 618 | 5 550 |
| Grundstücke ohne Bauten | 75 | - | - | - | - | 75 | 3 469 |
| Bauten auf fremden Grundstücken | 6 438 | - | 2 | 2 | 261 | 6 177 | 7 709 |
| Grundstücke und Gebäude zusammen | 18 926 980 | 1 005 381 | 93 568 | 658 744 | 1 453 973 | 19 043 564 | 36 045 685 |
| Erzeugungs-, Gewinnungs- und Bezugsanlagen | 15 015 605 | 898 991 | 40 096 | 726 652 | 3 022 430 | 13 578 722 | 62 952 932 |
| Verteilungsanlagen | 39 354 619 | 5 294 891 | 208 339 | 1 345 384 | 6 497 118 | 39 289 437 | 128 235 310 |
| Gleisanlagen, Streckenausrüstung, Sicherungsanlagen | 1 006 553 | 155 713 | 13 923 | 35 147 | 110 804 | 1 072 686 | 3 728 458 |
| Fahrzeuge für Personen- und Güterverkehr | 2 352 542 | 437 089 | 37 857 | 131 949 | 429 559 | 2 454 164 | 6 985 126 |
| Übrige Maschinen und maschinelle Anlagen | 1 747 009 | 401 775 | 9 521 | - 36 752 | 458 372 | 1 644 139 | 5 408 052 |
| Betriebs- und Geschäftsausstattung | 2 152 474 | 1 035 932 | 58 977 | 92 134 | 1 015 279 | 2 206 284 | 9 700 589 |
| Betriebseinrichtungen zusammen | 61 628 802 | 8 224 391 | 368 713 | 2 294 514 | 11 533 562 | 60 245 432 | 217 010 467 |
| Anlagen in Bau und Anzahlungen auf Anlagen | 7 963 466 | 6 636 325 | 120 423 | - 3 534 204 | 235 320 | 10 709 844 | 11 026 474 |
| Konzessionen, gewerbliche Schutzrechte, Lizenzen | 2 234 872 | 215 669 | 17 875 | - 861 606 | 187 367 | 1 383 693 | 2 899 620 |
| Sachanlagen und immaterielle Anlagewerte insgesamt | 90 754 120 | 16 081 766 | 600 579 | - 1 442 552 | 13 410 222 | 91 382 533 | 266 982 246 |
| 356 Versorgungsunternehmen zusammen | | | | | | | |
| Grundstücke mit Geschäfts-, Betriebs- und anderen Bauten | 11 544 572 | 456 485 | 42 389 | 408 837 | 974 845 | 11 392 660 | 20 930 807 |
| Grundstücke mit Bahnkörpern, Kaianlagen, Rollbahnen usw. | - | - | - | - | - | - | - |
| Grundstücke mit Wohnbauten | 1 689 | - | - | - | 71 | 1 618 | 5 550 |
| Grundstücke ohne Bauten | 75 | - | - | - | - | 75 | 3 469 |
| Bauten auf fremden Grundstücken | - | - | 2 | 2 | - | - | 545 |
| Grundstücke und Gebäude zusammen | 11 546 336 | 456 485 | 42 391 | 408 839 | 974 916 | 11 394 353 | 20 940 371 |
| Erzeugungs-, Gewinnungs- und Bezugsanlagen | 14 316 356 | 804 938 | 36 953 | 669 104 | 2 864 359 | 12 889 086 | 59 517 352 |
| Verteilungsanlagen | 34 378 816 | 4 702 999 | 171 815 | 1 199 898 | 5 909 060 | 34 200 838 | 113 769 257 |
| Gleisanlagen, Streckenausrüstung, Sicherungsanlagen | - | - | - | - | - | - | - |
| Fahrzeuge für Personen- und Güterverkehr | - | - | - | - | - | - | - |
| Übrige Maschinen und maschinelle Anlagen | 858 308 | 112 584 | 762 | 12 635 | 266 156 | 716 609 | 2 213 933 |
| Betriebs- und Geschäftsausstattung | 1 480 701 | 707 154 | 39 628 | 88 403 | 720 421 | 1 516 209 | 6 820 923 |
| Betriebseinrichtungen zusammen | 51 034 181 | 6 327 675 | 249 158 | 1 970 040 | 9 759 996 | 49 322 742 | 182 321 465 |
| Anlagen in Bau und Anzahlungen auf Anlagen | 4 351 176 | 3 770 858 | 37 165 | - 2 493 305 | 105 541 | 5 486 023 | 5 617 910 |
| Konzessionen, gewerbliche Schutzrechte, Lizenzen | 2 026 493 | 182 940 | 14 960 | - 854 857 | 156 396 | 1 183 220 | 2 478 255 |
| Sachanlagen und immaterielle Anlagewerte insgesamt | 68 958 186 | 10 737 958 | 343 674 | - 969 283 | 10 996 849 | 67 386 338 | 211 358 001 |
| 66 Versorgungsunternehmen für Elektrizität | | | | | | | |
| Grundstücke mit Geschäfts-, Betriebs- und anderen Bauten | 4 515 615 | 143 943 | 13 530 | 260 925 | 272 448 | 4 634 505 | 8 452 752 |
| Grundstücke mit Bahnkörpern, Kaianlagen, Rollbahnen usw. | - | - | - | - | - | - | - |
| Grundstücke mit Wohnbauten | - | - | - | - | - | - | - |
| Grundstücke ohne Bauten | - | - | - | - | - | - | - |
| Bauten auf fremden Grundstücken | - | - | - | - | - | - | - |
| Grundstücke und Gebäude zusammen | 4 515 615 | 143 943 | 13 530 | 260 925 | 272 448 | 4 634 505 | 8 452 752 |
| Erzeugungs-, Gewinnungs- und Bezugsanlagen | 7 042 645 | 293 450 | 24 346 | 112 451 | 1 284 982 | 6 139 218 | 28 238 974 |
| Verteilungsanlagen | 8 827 954 | 1 401 580 | 67 197 | 502 914 | 1 785 365 | 8 879 886 | 34 757 126 |
| Gleisanlagen, Streckenausrüstung, Sicherungsanlagen | - | - | - | - | - | - | - |
| Fahrzeuge für Personen- und Güterverkehr | - | - | - | - | - | - | - |
| Übrige Maschinen und maschinelle Anlagen | 22 422 | 6 777 | 9 | 4 161 | 11 561 | 21 790 | 206 509 |
| Betriebs- und Geschäftsausstattung | 519 799 | 245 004 | 19 264 | 24 113 | 251 723 | 517 929 | 2 590 738 |
| Betriebseinrichtungen zusammen | 16 412 820 | 1 946 811 | 110 816 | 643 639 | 3 333 631 | 15 558 823 | 65 793 347 |
| Anlagen in Bau und Anzahlungen auf Anlagen | 1 951 385 | 1 719 935 | 5 217 | - 1 009 018 | 100 083 | 2 557 002 | 2 657 474 |
| Konzessionen, gewerbliche Schutzrechte, Lizenzen | 1 247 941 | 71 046 | 310 | - 871 415 | 53 752 | 393 510 | 892 426 |
| Sachanlagen und immaterielle Anlagewerte insgesamt | 24 127 761 | 3 881 735 | 129 873 | - 975 869 | 3 759 914 | 23 143 840 | 77 795 999 |
| 28 Versorgungsunternehmen für Gas | | | | | | | |
| Grundstücke mit Geschäfts-, Betriebs- und anderen Bauten | 209 720 | 14 419 | 662 | 3 680 | 12 441 | 214 716 | 342 388 |
| Grundstücke mit Bahnkörpern, Kaianlagen, Rollbahnen usw. | - | - | - | - | - | - | - |
| Grundstücke mit Wohnbauten | - | - | - | - | - | - | - |
| Grundstücke ohne Bauten | - | - | - | - | - | - | - |
| Bauten auf fremden Grundstücken | - | - | - | - | - | - | - |
| Grundstücke und Gebäude zusammen | 209 720 | 14 419 | 662 | 3 680 | 12 441 | 214 716 | 342 388 |
| Erzeugungs-, Gewinnungs- und Bezugsanlagen | 506 871 | 85 766 | 442 | 1 507 | 84 718 | 508 984 | 1 383 276 |
| Verteilungsanlagen | 2 333 161 | 263 255 | 3 907 | 50 544 | 304 205 | 2 338 848 | 5 389 270 |
| Gleisanlagen, Streckenausrüstung, Sicherungsanlagen | - | - | - | - | - | - | - |
| Fahrzeuge für Personen- und Güterverkehr | - | - | - | - | - | - | - |
| Übrige Maschinen und maschinelle Anlagen | 14 219 | 1 981 | 20 | 914 | 3 559 | 13 535 | 54 764 |
| Betriebs- und Geschäftsausstattung | 61 996 | 32 128 | 1 696 | 7 037 | 26 690 | 72 775 | 267 259 |
| Betriebseinrichtungen zusammen | 2 916 247 | 383 130 | 6 065 | 60 002 | 419 172 | 2 934 142 | 7 094 569 |
| Anlagen in Bau und Anzahlungen auf Anlagen | 498 270 | 239 373 | 1 628 | - 64 171 | - | 671 844 | 671 844 |
| Konzessionen, gewerbliche Schutzrechte, Lizenzen | 251 145 | 7 795 | 135 | 2 815 | 18 535 | 243 085 | 359 770 |
| Sachanlagen und immaterielle Anlagewerte insgesamt | 3 875 382 | 644 717 | 8 490 | 2 326 | 450 148 | 4 063 787 | 8 468 571 |

1) Saldiert.

3. Entwicklung der Sachanlagen
3.3. Ausgewählte Einzelposten der Sachanlagen von 525 Gesellschaften nach Betriebsarten
1 000 DM

| Art der Sachanlagen | Anfangsstand 1991 zum Restbuchwert | Im Wirtschaftsjahr 1991 | | | | Endstand 1991 | |
|--|--|-------------------------|---------|--|----------------|---------------------|---------------------------|
| | | Zugänge | Abgänge | Umbuchungen, Berichtigungen ¹⁾ | Abschreibungen | zum Restbuchwert | zum Anschaf- fungswert |
| 47 Versorgungsunternehmen für Wasser | | | | | | | |
| Grundstücke mit Geschäfts-, Betriebs- und anderen Bauten | 687 683 | 7 467 | 3 867 | 8 238 | 330 218 | 369 303 | 649 184 |
| Grundstücke mit Bahnkörpern, Kaianlagen, Rollbahnen usw. | - | - | - | - | - | - | - |
| Grundstücke mit Wohnbauten | - | - | - | - | - | - | 895 |
| Grundstücke ohne Bauten | - | - | - | - | - | - | 3 394 |
| Bauten auf fremden Grundstücken | - | - | - | - | - | - | 545 |
| Grundstücke und Gebäude zusammen | 687 683 | 7 467 | 3 867 | 8 238 | 330 218 | 369 303 | 654 018 |
| Erzeugungs-, Gewinnungs- und Bezugsanlagen | 231 557 | 16 997 | 285 | 6 528 | 23 022 | 231 775 | 569 936 |
| Verteilungsanlagen | 1 798 134 | 76 062 | 10 710 | 44 636 | 725 469 | 1 182 653 | 2 418 468 |
| Geleisanlagen, Strecken-ausrüstung, Sicherungsanlagen | - | - | - | - | - | - | - |
| Fahrzeuge für Personen- und Güterverkehr | - | - | - | - | - | - | - |
| Übrige Maschinen und maschinelle Anlagen | 215 040 | 6 449 | 20 | 1 882 | 154 574 | 68 777 | 234 688 |
| Betriebs- und Geschäftsausstattung | 65 021 | 13 837 | 2 532 | 1 848 | 52 255 | 25 919 | 86 914 |
| Betriebs-einrichtungen zusammen | 2 309 752 | 113 345 | 13 547 | 54 894 | 955 320 | 1 509 124 | 3 310 006 |
| Anlagen in Bau und Anzahlungen auf Anlagen | 75 828 | 125 155 | 2 648 | - 76 727 | 21 | 121 587 | 121 608 |
| Konzessionen, gewerbliche Schutzrechte, Lizenzen | 16 227 | 3 424 | 42 | - 1 | 11 729 | 7 879 | 14 734 |
| Sachanlagen und immaterielle Anlagewerte insgesamt | 3 089 490 | 249 391 | 20 104 | - 13 596 | 1 297 288 | 2 007 893 | 4 100 366 |
| 215 kombinierte Versorgungsunternehmen | | | | | | | |
| Grundstücke mit Geschäfts-, Betriebs- und anderen Bauten | 6 131 554 | 290 656 | 24 330 | 135 994 | 359 738 | 6 174 136 | 11 486 483 |
| Grundstücke mit Bahnkörpern, Kaianlagen, Rollbahnen usw. | - | - | - | - | - | - | - |
| Grundstücke mit Wohnbauten | 1 689 | - | - | - | 71 | 1 618 | 4 655 |
| Grundstücke ohne Bauten | 75 | - | - | - | - | 75 | 75 |
| Bauten auf fremden Grundstücken | - | - | 2 | 2 | - | - | - |
| Grundstücke und Gebäude zusammen | 6 133 318 | 290 656 | 24 332 | 135 996 | 359 809 | 6 175 829 | 11 491 213 |
| Erzeugungs-, Gewinnungs- und Bezugsanlagen | 6 535 283 | 408 725 | 11 880 | 548 618 | 1 471 637 | 6 009 109 | 29 325 166 |
| Verteilungsanlagen | 21 419 567 | 2 962 102 | 90 001 | 601 804 | 3 094 021 | 21 799 451 | 71 204 393 |
| Geleisanlagen, Strecken-ausrüstung, Sicherungsanlagen | - | - | - | - | - | - | - |
| Fahrzeuge für Personen- und Güterverkehr | - | - | - | - | - | - | - |
| Übrige Maschinen und maschinelle Anlagen | 606 627 | 97 377 | 713 | 5 678 | 96 462 | 612 507 | 1 717 972 |
| Betriebs- und Geschäftsausstattung | 833 885 | 416 185 | 16 136 | 55 405 | 389 753 | 899 586 | 3 876 012 |
| Betriebs-einrichtungen zusammen | 29 395 362 | 3 884 389 | 118 730 | 1 211 505 | 5 051 873 | 29 320 653 | 106 123 543 |
| Anlagen in Bau und Anzahlungen auf Anlagen | 1 825 693 | 1 686 395 | 27 672 | - 1 343 389 | 5 437 | 2 135 590 | 2 166 984 |
| Konzessionen, gewerbliche Schutzrechte, Lizenzen | 511 180 | 100 675 | 14 473 | 13 744 | 72 380 | 538 746 | 1 211 325 |
| Sachanlagen und immaterielle Anlagewerte insgesamt | 37 865 553 | 5 962 115 | 185 207 | 17 856 | 5 489 499 | 38 170 818 | 120 993 065 |
| 87 Bahn- und Straßenverkehrsunternehmen | | | | | | | |
| Grundstücke mit Geschäfts-, Betriebs- und anderen Bauten | 909 504 | 80 747 | 3 664 | 33 524 | 94 249 | 925 862 | 2 230 287 |
| Grundstücke mit Bahnkörpern, Kaianlagen, Rollbahnen usw. | 239 084 | 11 152 | 464 | - 4 475 | 6 386 | 238 911 | 436 086 |
| Grundstücke mit Wohnbauten | - | - | - | - | - | - | - |
| Grundstücke ohne Bauten | - | - | - | - | - | - | - |
| Bauten auf fremden Grundstücken | - | - | - | - | - | - | - |
| Grundstücke und Gebäude zusammen | 1 148 588 | 91 899 | 4 128 | 29 049 | 100 635 | 1 164 773 | 2 666 373 |
| Erzeugungs-, Gewinnungs- und Bezugsanlagen | - | - | - | - | - | - | - |
| Verteilungsanlagen | - | - | - | - | - | - | - |
| Geleisanlagen, Strecken-ausrüstung, Sicherungsanlagen | 927 221 | 141 874 | 10 711 | 8 470 | 92 947 | 973 907 | 3 242 796 |
| Fahrzeuge für Personen- und Güterverkehr | 2 016 426 | 278 482 | 16 991 | 102 128 | 331 416 | 2 048 629 | 5 601 264 |
| Übrige Maschinen und maschinelle Anlagen | 67 524 | 18 834 | 1 318 | 4 585 | 14 509 | 75 116 | 313 721 |
| Betriebs- und Geschäftsausstattung | 166 577 | 62 466 | 7 462 | 10 458 | 60 869 | 171 170 | 728 659 |
| Betriebs-einrichtungen zusammen | 3 177 748 | 501 656 | 36 482 | 125 641 | 499 741 | 3 268 822 | 9 886 440 |
| Anlagen in Bau und Anzahlungen auf Anlagen | 636 089 | 412 578 | 3 706 | - 302 058 | 33 691 | 709 212 | 845 745 |
| Konzessionen, gewerbliche Schutzrechte, Lizenzen | 35 273 | 9 900 | 120 | - 918 | 7 029 | 37 106 | 88 396 |
| Sachanlagen und immaterielle Anlagewerte insgesamt | 4 997 698 | 1 016 033 | 44 436 | - 148 286 | 641 096 | 5 179 913 | 13 486 954 |
| 22 Schifffahrts- und Hafenunternehmen | | | | | | | |
| Grundstücke mit Geschäfts-, Betriebs- und anderen Bauten | 388 953 | 37 916 | 3 076 | 5 621 | 32 716 | 396 698 | 813 080 |
| Grundstücke mit Bahnkörpern, Kaianlagen, Rollbahnen usw. | 7 235 | - | - | - 2 | 460 | 6 773 | 24 443 |
| Grundstücke mit Wohnbauten | - | - | - | - | - | - | - |
| Grundstücke ohne Bauten | - | - | - | - | - | - | - |
| Bauten auf fremden Grundstücken | 6 438 | - | - | - | 261 | 6 177 | 7 164 |
| Grundstücke und Gebäude zusammen | 402 626 | 37 916 | 3 076 | 5 619 | 33 437 | 409 648 | 844 687 |
| Erzeugungs-, Gewinnungs- und Bezugsanlagen | - | - | - | - | - | - | - |
| Verteilungsanlagen | - | - | - | - | - | - | - |
| Geleisanlagen, Strecken-ausrüstung, Sicherungsanlagen | 11 340 | 276 | 68 | 45 | 994 | 10 599 | 40 236 |
| Fahrzeuge für Personen- und Güterverkehr | 34 691 | 10 745 | 30 | - 117 | 5 711 | 39 558 | 166 652 |
| Übrige Maschinen und maschinelle Anlagen | 105 464 | 46 349 | 1 906 | 8 222 | 27 085 | 131 044 | 475 660 |
| Betriebs- und Geschäftsausstattung | 48 706 | 26 972 | 384 | 513 | 26 543 | 49 264 | 249 924 |
| Betriebs-einrichtungen zusammen | 200 201 | 84 342 | 2 408 | 8 663 | 60 333 | 230 465 | 932 472 |
| Anlagen in Bau und Anzahlungen auf Anlagen | 14 720 | 22 587 | 103 | - 13 979 | 3 560 | 19 665 | 23 225 |
| Konzessionen, gewerbliche Schutzrechte, Lizenzen | 11 099 | 1 643 | 1 716 | - 23 | 2 469 | 8 534 | 39 434 |
| Sachanlagen und immaterielle Anlagewerte insgesamt | 628 646 | 146 488 | 7 303 | 280 | 99 799 | 668 312 | 1 839 818 |

1) Saldiert.

3. Entwicklung der Sachanlagen
3.3. Ausgewählte Einzelposten der Sachanlagen von 525 Gesellschaften nach Betriebsarten
1 000 DM

| Art der Sachanlagen | Anfangsstand 1991 zum Restbuchwert | Im Wirtschaftsjahr 1991 | | | | Endstand 1991 | |
|--|--|-------------------------|----------------|--|------------------|---------------------|---------------------------|
| | | Zugänge | Abgänge | Umbuchungen, Berichtigungen ¹⁾ | Abschreibungen | zum Restbuchwert | zum Anschaf- fungswert |
| 16 Flughafenunternehmen | | | | | | | |
| Grundstücke mit Geschäfts-, Betriebs- und anderen Bauten | 4 233 145 | 299 230 | 35 879 | 259 042 | 240 343 | 4 515 195 | 8 077 254 |
| Grundstücke mit Bahnkörpern, Kaianlagen, Rollbahnen usw. | 275 912 | 34 830 | 1 | - 51 964 | 31 562 | 227 215 | 786 412 |
| Grundstücke mit Wohnbauten | - | - | - | - | - | - | - |
| Grundstücke ohne Bauten | - | - | - | - | - | - | - |
| Bauten auf fremden Grundstücken | - | - | - | - | - | - | - |
| Grundstücke und Gebäude zusammen | 4 509 057 | 334 060 | 35 880 | 207 078 | 271 905 | 4 742 410 | 8 863 666 |
| Erzeugungs-, Gewinnungs- und Bezugsanlagen | - | - | - | - | - | - | - |
| Verteilungsanlagen | - | - | - | - | - | - | - |
| Gleisanlagen, Streckenausrüstung, Sicherungsanlagen | 7 758 | 7 080 | 2 088 | 24 588 | 9 107 | 28 231 | 140 010 |
| Fahrzeuge für Personen- und Güterverkehr | 8 374 | 13 929 | 30 | 4 752 | 7 391 | 19 634 | 54 852 |
| Übrige Maschinen und maschinelle Anlagen | 628 527 | 208 491 | 4 497 | - 63 276 | 138 009 | 631 236 | 2 101 105 |
| Betriebs- und Geschäftsausstattung | 226 515 | 145 146 | 3 615 | - 16 204 | 117 055 | 234 787 | 872 913 |
| Betriebs Einrichtungen zusammen | 871 174 | 374 646 | 10 230 | - 50 140 | 271 562 | 913 888 | 3 168 880 |
| Anlagen in Bau und Anzahlungen auf Anlagen | 2 584 960 | 2 116 861 | 76 492 | - 474 971 | 89 558 | 4 060 800 | 4 101 661 |
| Konzessionen, gewerbliche Schutzrechte, Lizenzen | 25 054 | 7 150 | 54 | - 9 503 | 4 599 | 18 048 | 42 788 |
| Sachanlagen und immaterielle Anlagewerte insgesamt | 7 990 245 | 2 832 717 | 122 656 | - 327 536 | 637 624 | 9 735 146 | 16 176 995 |
| 44 kombinierte Versorgungs- und Verkehrsunternehmen | | | | | | | |
| Grundstücke mit Geschäfts-, Betriebs- und anderen Bauten | 1 313 659 | 82 707 | 8 013 | 6 420 | 70 304 | 1 324 469 | 2 706 082 |
| Grundstücke mit Bahnkörpern, Kaianlagen, Rollbahnen usw. | 6 714 | 2 314 | 80 | 1 739 | 2 776 | 7 911 | 24 506 |
| Grundstücke mit Wohnbauten | - | - | - | - | - | - | - |
| Grundstücke ohne Bauten | - | - | - | - | - | - | - |
| Bauten auf fremden Grundstücken | - | - | - | - | - | - | - |
| Grundstücke und Gebäude zusammen | 1 320 373 | 85 021 | 8 093 | 8 159 | 73 080 | 1 332 380 | 2 730 588 |
| Erzeugungs-, Gewinnungs- und Bezugsanlagen | 699 249 | 94 053 | 3 143 | 57 548 | 158 071 | 689 636 | 3 435 580 |
| Verteilungsanlagen | 4 975 803 | 591 892 | 36 524 | 145 486 | 588 058 | 5 088 599 | 14 466 053 |
| Gleisanlagen, Streckenausrüstung, Sicherungsanlagen | 60 234 | 6 483 | 1 056 | 2 044 | 7 756 | 59 949 | 305 416 |
| Fahrzeuge für Personen- und Güterverkehr | 293 051 | 133 933 | 20 786 | 25 186 | 85 041 | 346 343 | 1 162 358 |
| Übrige Maschinen und maschinelle Anlagen | 87 186 | 15 517 | 1 038 | 1 082 | 12 613 | 90 134 | 303 633 |
| Betriebs- und Geschäftsausstattung | 229 975 | 94 194 | 7 888 | 8 964 | 90 391 | 234 854 | 1 028 170 |
| Betriebs Einrichtungen zusammen | 6 345 498 | 936 072 | 70 435 | 240 310 | 941 930 | 6 509 515 | 20 701 210 |
| Anlagen in Bau und Anzahlungen auf Anlagen | 376 521 | 313 441 | 2 957 | - 249 891 | 2 970 | 434 144 | 437 933 |
| Konzessionen, gewerbliche Schutzrechte, Lizenzen | 136 953 | 14 036 | 1 025 | 3 695 | 16 874 | 136 785 | 250 747 |
| Sachanlagen und immaterielle Anlagewerte insgesamt | 8 179 345 | 1 348 570 | 82 510 | 2 273 | 1 034 854 | 8 412 824 | 24 120 478 |

1) Saldiert.

Erläuterung der in der Tabellengruppe "Erfolgsrechnungen" verwendeten Kurzbezeichnungen

| Kurzbezeichnung | Genau Bezeichnung lt. § 157 Aktiengesetz |
|--|--|
| UMSATZERLÖSE NETTO..... | 1 Umsatzerlöse |
| VORRATSVERÄNDERUNGEN (SALDO)..... | 2 Erhöhung oder Verminderung des Bestands an fertigen und unfertigen Erzeugnissen |
| ANDERE AKTIVIERTE EIGENLEISTUNGEN..... | 3 Andere aktivierte Eigenleistungen |
| GESAMTLEISTUNG..... | 4 Gesamtleistung |
| MATERIALVERBRAUCH USW. | 5 Aufwendungen für Roh-, Hilfs- und Betriebsstoffe sowie für bezogene Waren |
| ROHERTRAG/ ROHAUFWAND..... | 6 Rohertrag/Rohaufwand |
| ERTRÄGE AUS GEWINNABFÜHRUNGEN USW. | 7 Erträge aus Gewinngemeinschaften, Gewinnabführungs- und Teilgewinnabführungsverträgen |
| ERTRÄGE AUS BETEILIGUNGEN..... | 8 Erträge aus Beteiligungen |
| ERTRÄGE AUS ANDEREN FINANZANLAGEN..... | 9 Erträge aus anderen Finanzanlagen |
| SONSTIGE ZINSEN UND ÄHNLICHE ERTRÄGE..... | 10 Sonstige Zinsen und ähnliche Erträge |
| ERTRÄGE AUS ANLAGENABGANG USW. | 11 Erträge aus dem Abgang von Gegenständen des Anlagevermögens und aus Zuschreibungen zu Gegenständen des Anlagevermögens |
| ERTR. AUS HERABS. WERTBER. ZU FORDERUNGEN..... | 12 Erträge aus der Herabsetzung der Pauschalwertberichtigung zu Forderungen |
| ERTR. AUS AUFLÖSUNG VON RÜCKSTELLUNGEN..... | 13 Erträge aus der Auflösung von Rückstellungen |
| ERTRÄGE AUS AUFLÖSUNG VON SOPO. MIT RÜCKLAGEANTEIL..... | Erträge aus der Auflösung von Sonderposten mit Rücklageanteil |
| SONSTIGE ERTRÄGE..... | 14 Sonstige Erträge |
| ERTRÄGE AUS VERLUSTÜBERNAHMEN..... | 15 Erträge aus Verlustübernahme |
| ERTRÄGE ZUSAMMEN..... | (Erträge 7. bis 15. zusammen) |
| ROHERTRAG UND ERTRÄGE ZUSAMMEN..... | (Rohertrag/Rohaufwand und Erträge 7. bis 15. zusammen) |
| LÖHNE UND GEHÄLTER..... | 16 Löhne und Gehälter |
| SOZIALE ABGABEN..... | 17 Soziale Abgaben |
| AUFWENDUNGEN FÜR ALTERSVERSORGUNG USW. | 18 Aufwendungen für Altersversorgung und Unterstützung |
| ABSCHREIBUNGEN AUF SACHANLAGEN..... | 19 Abschreibungen und Wertberichtigungen auf Sachanlagen und immaterielle Anlagewerte |
| ABSCHREIBUNGEN AUF FINANZANLAGEN..... | 20 Abschreibungen und Wertberichtigungen auf Finanzanlagen (mit Ausnahme des Betrages, der in die Pauschalwertberichtigung zu Forderungen eingestellt ist) |
| VERLUSTE AUS ABGANG VON UMLAUFVERMÖGEN..... | 21 Verluste aus Wertminderungen oder dem Abgang von Gegenständen des Umlaufvermögens (außer Vorräten) und Einstellung in die Pauschalwertberichtigung zu Forderungen |
| VERLUSTE AUS ABGANG VON ANLAGEVERMÖGEN..... | 22 Verluste aus dem Abgang von Gegenständen des Anlagevermögens |
| ZINSEN UND ÄHNLICHE AUFWENDUNGEN..... | 23 Zinsen und ähnliche Aufwendungen |
| STEUERN VON EINKOMMEN, ERTRAG, VERMÖGEN..... | 24 Steuern a) vom Einkommen, vom Ertrag und vom Vermögen |
| SONSTIGE STEUERN..... | b) Sonstiges |
| AUFWENDUNGEN AUS VERLUSTÜBERNAHMEN..... | 25 Aufwendungen aus Verlustübernahme |
| EINSTELLUNGEN IN SOPO. MIT RÜCKL. ANTEIL..... | Einstellungen in Sonderposten mit Rücklageanteil |
| SONSTIGE AUFWENDUNGEN..... | 26 Sonstige Aufwendungen |
| ABGEFÜHRTE GEWINNE..... | 27 Auf Grund einer Gewinngemeinschaft eines Gewinnabführungs- und eines Teilgewinnabführungsvertrages abgeführte Gewinne |
| AUFWENDUNGEN ZUSAMMEN..... | (Aufwendungen 16. bis 27. zusammen) |
| JAHRESÜBERSCHUSS/ -FEHLBETRAG..... | 28 Jahresüberschuss/Jahresfehlbetrag |
| GEWINNVORTRAG/ VERLUSTVORTRAG..... | 29 Gewinnvortrag/Verlustvortrag aus dem Vorjahr |
| ENTNAHMEN AUS RÜCKLAGEN..... | 30 Entnahmen aus offenen Rücklagen |
| | a) aus der gesetzlichen Rücklage |
| | b) aus freien Rücklagen |
| EINSTELLUNGEN IN RÜCKLAGEN..... | 31 Einstellungen aus dem Jahresüberschuß in offene Rücklagen |
| | a) in die gesetzliche Rücklage |
| | b) in freie Rücklagen |
| VERTEILB. GEWINN/ ZU DECK. VERLUST..... | 32 Bilanzgewinn/Bilanzverlust |

5 Ergebnisse von 253 kaufmännisch buchenden Zweckverbänden der Wasserversorgung

5.1 Bilanzen

| Abschlußposten | Wirtschaftsjahr | | | |
|---|-----------------|------|-----------|------|
| | 1990 | | 1991 | |
| | 1 000 DM | % | 1 000 DM | % |
| Aktivseite | | | | |
| Anlagevermögen (Netto) | 6 762 320 | 92,5 | 6 809 161 | 92,6 |
| Sachanlagen | 6 648 421 | 90,9 | 6 689 677 | 91,0 |
| Finanzanlagen | 113 899 | 1,6 | 119 484 | 1,6 |
| Beteiligungen | 68 895 | 0,9 | 68 367 | 0,9 |
| Wertpapiere des Anlagevermögens | 9 844 | 0,1 | 9 861 | 0,1 |
| Langfristige Ausleihungen (Laufzeit mind. 4 Jahre) | 35 160 | 0,5 | 40 256 | 0,5 |
| Umlaufvermögen | 521 649 | 7,1 | 510 475 | 6,9 |
| Vorräte | 43 985 | 0,6 | 50 058 | 0,7 |
| Roh-, Hilfs- und Betriebsstoffe | 42 816 | 0,6 | 43 848 | 0,6 |
| Unfertige und fertige Erzeugnisse, Waren | 1 169 | 0,0 | 6 210 | 0,1 |
| Andere Gegenstände des Umlaufvermögens | 477 664 | 6,5 | 460 417 | 6,3 |
| Geleistete Anzahlungen | 1 579 | 0,0 | 1 135 | 0,0 |
| Forderungen aus Lieferungen und Leistungen | 146 548 | 2,0 | 166 306 | 2,3 |
| Kasse ¹⁾ , Bundesbank, Postscheck | - | - | 2 177 | 0,0 |
| Guthaben bei Kreditinstituten | 210 426 | 2,9 | 189 385 | 2,6 |
| Wertpapiere des Umlaufvermögens | 2 713 | 0,0 | 4 053 | 0,1 |
| Forderungen an verbundene Unternehmen | 29 724 | 0,4 | 8 557 | 0,1 |
| Forderungen an Gebietskörperschaften | 28 882 | 0,4 | 32 362 | 0,4 |
| Übrige Vermögensgegenstände | 57 792 | 0,8 | 56 442 | 0,8 |
| Rechnungsabgrenzungsposten | 6 398 | 0,1 | 5 656 | 0,1 |
| Jahresverluste | 22 769 | 0,3 | 28 993 | 0,4 |
| Bereinigte Bilanzsumme | 7 313 136 | 100 | 7 354 285 | 100 |
| Passivseite | | | | |
| Grund- bzw. Stammkapital | 2 124 235 | 29,0 | 2 161 247 | 29,4 |
| Offene Rücklagen | 1 235 779 | 16,9 | 1 237 505 | 16,8 |
| Gewinnvorräte | 4 702 | 0,1 | 5 305 | 0,1 |
| Verlustvorräte | 100 607 | 1,4 | 98 305 | 1,3 |
| Eigenkapital | 3 264 109 | 44,6 | 3 305 752 | 45,0 |
| Sonderposten mit Rücklageanteil | 1 059 205 | 14,5 | 1 081 934 | 14,7 |
| Steuerbegünstigte Rücklagen | 38 965 | 0,5 | 46 348 | 0,6 |
| Empfangene Ertragszuschüsse | 1 020 240 | 14,0 | 1 035 586 | 14,1 |
| Sonderwertberichtigungen | - | - | - | - |
| Eigenkapital und Sonderposten mit Rücklageanteil | 4 323 314 | 59,1 | 4 387 686 | 59,7 |
| Rückstellungen | 78 210 | 1,1 | 86 379 | 1,2 |
| Pensionsrückstellungen | 33 279 | 0,5 | 35 475 | 0,5 |
| Heimfallstock | - | - | - | - |
| Übrige Rückstellungen | 44 931 | 0,6 | 50 904 | 0,7 |
| Langfristige Verbindlichkeiten (Laufzeit mind. 4 Jahre) | 2 342 868 | 32,0 | 2 214 094 | 30,1 |
| Anleihen | 9 835 | 0,1 | 10 509 | 0,1 |
| Verbindlichkeiten gegenüber Kreditinstituten | 2 140 866 | 29,3 | 2 060 279 | 28,0 |
| Verbindlichkeiten gegenüber Gebietskörperschaften | 66 636 | 0,9 | 48 856 | 0,7 |
| Übrige Verbindlichkeiten | 125 531 | 1,7 | 94 450 | 1,3 |
| Andere Verbindlichkeiten | 557 627 | 7,6 | 657 086 | 8,9 |
| Verbindlichkeiten aus Lieferungen und Leistungen | 132 855 | 1,8 | 146 177 | 2,0 |
| Wechselverbindlichkeiten | 7 | 0,0 | - | - |
| Verbindlichkeiten gegenüber Kreditinstituten | 205 862 | 2,8 | 258 460 | 3,5 |
| Erhaltene Anzahlungen | 75 374 | 1,0 | 68 403 | 0,9 |
| Verbindlichkeiten gegenüber verbundenen Unternehmen | 13 004 | 0,2 | 18 515 | 0,3 |
| Verbindlichkeiten gegenüber Gebietskörperschaften | 31 111 | 0,4 | 33 474 | 0,5 |
| Übrige Verbindlichkeiten | 99 414 | 1,4 | 132 057 | 1,8 |
| Rechnungsabgrenzungsposten | 1 556 | 0,0 | 2 421 | 0,0 |
| Jahresgewinne | 9 561 | 0,1 | 6 619 | 0,1 |
| Flüssige Mittel | 213 139 | 2,9 | 195 615 | 2,7 |
| Kurzfristige Forderungen | 264 525 | 3,6 | 264 802 | 3,6 |
| Langfristiges Fremdkapital | 2 376 147 | 32,5 | 2 249 569 | 30,6 |
| Langfristige Passiva | 6 699 461 | 91,6 | 6 637 255 | 90,3 |
| Kurzfristiges Fremdkapital | 602 558 | 8,2 | 707 990 | 9,6 |

1) Einschl. Wechsel, Schecks.

5 Ergebnisse von 253 kaufmännisch buchenden Zweckverbänden der Wasserversorgung

5.2 Entwicklung der Sachanlagen

1 000 DM

| Art der Sachanlagen | Anfangsstand zum Restbuchwert | Im Wirtschaftsjahr | | | | Endstand | |
|--|-------------------------------|--------------------|---------|----------------------------------|-------------|------------------|----------------------|
| | | Zugänge | Abgänge | Saldo Umbuchungen Berichtigungen | Abreibungen | zum Restbuchwert | zum Anschaffungswert |
| 1990 | | | | | | | |
| Grundstücke mit Geschäfts-, Betriebs- und anderen Bauten | 905 695 | 27 815 | 1 476 | 42 959 | 30 254 | 944 739 | 1 448 842 |
| Grundstücke mit Wohnbauten | - | - | - | - | - | - | - |
| Grundstücke ohne Bauten | - | - | - | - | - | - | - |
| Bauten auf fremden Grundstücken | - | - | - | - | - | - | - |
| Grundstücke und Gebäude zusammen | 905 695 | 27 815 | 1 476 | 42 959 | 30 254 | 944 739 | 1 448 842 |
| Erzeugungs-, Gewinnungs- und Bezugsanlagen | 847 000 | 34 658 | 1 917 | 15 577 | 67 401 | 827 917 | 1 853 887 |
| Verteilungsanlagen | 4 323 728 | 199 206 | 17 748 | 114 096 | 262 699 | 4 356 583 | 8 800 018 |
| Übrige Maschinen und maschinelle Anlagen | 34 994 | 2 951 | 396 | 1 163 | 5 245 | 33 467 | 112 749 |
| Betriebs- und Geschäftsausstattung | 51 147 | 16 372 | 2 008 | - 1 415 | 13 853 | 50 243 | 171 435 |
| Betriebseinrichtungen zusammen | 5 256 869 | 253 187 | 22 069 | 129 421 | 349 198 | 5 268 210 | 10 938 089 |
| Anlagen in Bau und Anzahlungen auf Anlagen | 343 092 | 225 697 | 5 908 | - 191 980 | 9 481 | 361 420 | 372 273 |
| Konzessionen, gewerbliche Schutzrechte, Lizenzen | 73 025 | 3 190 | 294 | 2 884 | 4 753 | 74 052 | 139 215 |
| Sachanlagen und immaterielle Anlagewerte insgesamt | 6 578 681 | 509 889 | 29 747 | - 16 716 | 393 686 | 6 648 421 | 12 898 419 |
| 1991 | | | | | | | |
| Grundstücke mit Geschäfts-, Betriebs- und anderen Bauten | 944 739 | 31 532 | 3 137 | 35 500 | 33 705 | 974 929 | 1 599 064 |
| Grundstücke mit Wohnbauten | - | - | - | - | - | - | - |
| Grundstücke ohne Bauten | - | - | - | - | - | - | - |
| Bauten auf fremden Grundstücken | - | - | - | - | - | - | - |
| Grundstücke und Gebäude zusammen | 944 739 | 31 532 | 3 137 | 35 500 | 33 705 | 974 929 | 1 599 064 |
| Erzeugungs-, Gewinnungs- und Bezugsanlagen | 827 917 | 38 249 | 4 215 | 74 023 | 70 176 | 865 798 | 1 990 916 |
| Verteilungsanlagen | 4 356 583 | 173 712 | 20 693 | 119 253 | 286 021 | 4 342 834 | 9 055 279 |
| Übrige Maschinen und maschinelle Anlagen | 33 467 | 3 627 | 120 | 5 517 | 5 300 | 37 191 | 126 823 |
| Betriebs- und Geschäftsausstattung | 50 243 | 22 132 | 2 679 | 4 216 | 15 830 | 58 082 | 236 689 |
| Betriebseinrichtungen zusammen | 5 268 210 | 237 720 | 27 707 | 203 009 | 377 327 | 5 303 905 | 11 409 707 |
| Anlagen in Bau und Anzahlungen auf Anlagen | 361 420 | 223 767 | 11 003 | - 235 459 | 6 997 | 331 698 | 345 261 |
| Konzessionen, gewerbliche Schutzrechte, Lizenzen | 74 052 | 5 392 | 879 | 5 588 | 5 008 | 79 145 | 148 401 |
| Sachanlagen und immaterielle Anlagewerte insgesamt | 6 648 421 | 498 407 | 42 756 | 8 642 | 423 037 | 6 689 677 | 13 502 433 |

5.3 Erfolgsrechnungen

| Abschlußposten | Wirtschaftsjahr | | | |
|---|------------------|-------------|------------------|-------------|
| | 1990 | | 1991 | |
| | 1 000 DM | % | 1 000 DM | % |
| Umsatzerlöse Netto | 1 150 612 | 98,0 | 1 214 658 | 97,7 |
| Vorratsveränderungen (Saldo) | 157 | 0,0 | 2 871 | 0,2 |
| Andere aktivierte Eigenleistungen | 22 774 | 1,9 | 25 269 | 2,0 |
| Gesamtleistung | 1 173 543 | 100 | 1 242 798 | 100 |
| Materialverbrauch usw. | 395 420 | 33,7 | 417 777 | 33,6 |
| Rohrertrag/Rohaufwand | 778 123 | 66,3 | 825 021 | 66,4 |
| Erträge aus Gewinnabführung usw. | 352 | 0,0 | 132 | 0,0 |
| Erträge aus Beteiligungen | 108 | 0,0 | 72 | 0,0 |
| Erträge aus anderen Finanzanlagen | 672 | 0,1 | 1 041 | 0,1 |
| Sonstige Zinsen und ähnliche Erträge | 16 804 | 1,4 | 17 363 | 1,4 |
| Erträge aus Anlagenabgang usw. | - | - | - | - |
| Erträge a. Herabsetzung d. Wertber. zu Forderungen | - | - | 1 | 0,0 |
| Erträge aus der Auflösung von Rückstellungen | - | - | 174 | 0,0 |
| Ertr. a. Auflösung v. Sonderposten mit Rücklageanteil | 4 352 | 0,4 | 11 532 | 0,9 |
| Sonstige Erträge | 62 838 | 5,4 | 72 938 | 5,9 |
| Erträge aus Verlustübernahme | 1 122 | 0,1 | 685 | 0,1 |
| Erträge zusammen | 86 248 | 7,3 | 103 938 | 8,4 |
| Rohrertrag und Erträge zusammen | 864 371 | 73,7 | 928 959 | 74,7 |
| Löhne und Gehälter | 181 305 | 15,4 | 199 873 | 16,1 |
| Soziale Abgaben | 32 354 | 2,8 | 36 656 | 2,9 |
| Aufwendungen für Altersversorgung u. Unterstützung | 10 695 | 0,9 | 13 090 | 1,1 |
| Abschreibungen auf Sachanlagen | 393 686 | 33,5 | 423 037 | 34,0 |
| Abschreibungen auf Finanzanlagen | 35 | 0,0 | 13 | 0,0 |
| Verluste aus Abgang von Umlaufvermögen | 1 273 | 0,1 | 1 297 | 0,1 |
| Verluste aus Abgang von Anlagenvermögen | - | - | - | - |
| Zinsen und ähnliche Aufwendungen | 156 565 | 13,3 | 164 731 | 13,3 |
| Steuern von Einkommen, Ertrag und Vermögen | 9 400 | 0,8 | 7 684 | 0,6 |
| Sonstige Steuern | 3 903 | 0,3 | 4 062 | 0,3 |
| Aufwendungen aus Verlustübernahmen | 338 | 0,0 | - | - |
| Einstellungen in Sonderposten mit Rücklagenanteil | 2 019 | 0,2 | 1 177 | 0,1 |
| Sonstige Aufwendungen | 85 578 | 7,3 | 99 713 | 8,0 |
| Abgeführte Gewinne | 484 | 0,0 | - | - |
| Aufwendungen zusammen | 877 634 | 74,8 | 951 333 | 76,5 |
| Jahresüberschuß/Jahresfehlbetrag | - 13 263 | -1,1 | - 22 374 | -1,8 |
| Gewinnvortrag/Verlustvortrag aus dem Vorjahr | - 95 905 | -8,2 | - 93 000 | -7,5 |
| Entnahmen aus offenen Rücklagen | 55 | 0,0 | - | - |
| Einstellungen in offene Rücklagen | - | - | - | - |
| Verteilbarer Gewinn/zu deckender Verlust | - 109 113 | -9,3 | - 115 374 | -9,3 |

6 Ergebnisse von 151 Unternehmen der Betriebsart Entsorgung *)
6.1 Bilanzen

| Abschlußposten | Wirtschaftsjahr | | | |
|---|-----------------|------|-----------|------|
| | 1990 | | 1991 | |
| | 1 000 DM | % | 1 000 DM | % |
| Aktivseite | | | | |
| Anlagevermögen (Netto) | 6 954 038 | 83,3 | 7 237 353 | 82,3 |
| Sachanlagen | 6 862 146 | 82,2 | 7 140 319 | 81,2 |
| Finanzanlagen | 91 892 | 1,1 | 97 034 | 1,1 |
| Beteiligungen | 23 457 | 0,3 | 26 431 | 0,3 |
| Wertpapiere des Anlagevermögens | 50 352 | 0,6 | 20 850 | 0,2 |
| Langfristige Ausleihungen (Laufzeit mind. 4 Jahre) | 18 038 | 0,2 | 49 753 | 0,6 |
| Umlaufvermögen | 1 315 727 | 15,8 | 1 404 130 | 16,0 |
| Vorräte | 43 134 | 0,5 | 42 058 | 0,5 |
| Roh-, Hilfs- und Betriebsstoffe | 41 771 | 0,5 | 40 576 | 0,5 |
| Unfertige und fertige Erzeugnisse, Waren | 1 363 | 0,0 | 1 482 | 0,0 |
| Andere Gegenstände des Umlaufvermögens | 1 272 593 | 15,2 | 1 362 072 | 15,5 |
| Geleistete Anzahlungen | 2 728 | 0,0 | 5 246 | 0,1 |
| Forderungen aus Lieferungen und Leistungen | 256 914 | 3,1 | 248 574 | 2,8 |
| Kasse ¹⁾ , Bundesbank, Postscheck | 1 922 | 0,0 | 12 382 | 0,1 |
| Guthaben bei Kreditinstituten | 639 093 | 7,7 | 572 909 | 6,5 |
| Wertpapiere des Umlaufvermögens | 75 090 | 0,9 | 104 821 | 1,2 |
| Forderungen an verbundene Unternehmen | 69 127 | 0,8 | 73 012 | 0,8 |
| Forderungen an Gebietskörperschaften | 146 187 | 1,8 | 172 155 | 2,0 |
| Übrige Vermögensgegenstände | 81 532 | 1,0 | 172 973 | 2,0 |
| Rechnungsabgrenzungsposten | 19 143 | 0,2 | 15 067 | 0,2 |
| Jahresverluste | 57 116 | 0,7 | 133 517 | 1,5 |
| Bereinigte Bilanzsumme | 8 346 024 | 100 | 8 790 066 | 100 |
| Passivseite | | | | |
| Grund- bzw. Stammkapital | 1 521 822 | 18,2 | 1 485 186 | 16,9 |
| Offene Rücklagen | 1 503 198 | 18,0 | 1 584 294 | 18,0 |
| Gewinnvorräte | 45 577 | 0,5 | 43 468 | 0,5 |
| Verlustvorräte | 110 266 | 1,3 | 115 137 | 1,3 |
| Eigenkapital | 2 960 331 | 35,5 | 2 997 811 | 34,1 |
| Sonderposten mit Rücklageanteil | 1 417 418 | 17,0 | 1 415 485 | 16,1 |
| Steuerbegünstigte Rücklagen | 19 488 | 0,2 | 18 160 | 0,2 |
| Empfangene Ertragszuschüsse | 1 397 930 | 16,7 | 1 355 745 | 15,4 |
| Sonderwertberichtigungen | - | - | 41 580 | 0,5 |
| Eigenkapital und Sonderposten mit Rücklageanteil | 4 377 749 | 52,5 | 4 413 296 | 50,2 |
| Rückstellungen | 697 466 | 8,4 | 952 331 | 10,8 |
| Pensionsrückstellungen | 20 904 | 0,3 | 20 499 | 0,2 |
| Heimfallstock | - | - | 5 195 | 0,1 |
| Übrige Rückstellungen | 676 562 | 8,1 | 926 637 | 10,5 |
| Langfristige Verbindlichkeiten (Laufzeit mind. 4 Jahre) | 2 363 218 | 28,3 | 2 427 783 | 27,6 |
| Anleihen | 8 224 | 0,1 | 12 964 | 0,1 |
| Verbindlichkeiten gegenüber Kreditinstituten | 1 998 492 | 23,9 | 1 990 183 | 22,6 |
| Verbindlichkeiten gegenüber Gebietskörperschaften | 235 663 | 2,8 | 188 470 | 2,1 |
| Übrige Verbindlichkeiten | 120 839 | 1,4 | 236 166 | 2,7 |
| Andere Verbindlichkeiten | 816 716 | 9,8 | 888 936 | 10,1 |
| Verbindlichkeiten aus Lieferungen und Leistungen | 247 139 | 3,0 | 255 561 | 2,9 |
| Wechselverbindlichkeiten | - | - | 182 | 0,0 |
| Verbindlichkeiten gegenüber Kreditinstituten | 322 155 | 3,9 | 346 234 | 3,9 |
| Erhaltene Anzahlungen | 32 105 | 0,4 | 27 127 | 0,3 |
| Verbindlichkeiten gegenüber verbundenen Unternehmen | 19 049 | 0,2 | 25 320 | 0,3 |
| Verbindlichkeiten gegenüber Gebietskörperschaften | 90 504 | 1,1 | 91 443 | 1,0 |
| Übrige Verbindlichkeiten | 105 764 | 1,3 | 143 069 | 1,6 |
| Rechnungsabgrenzungsposten | 6 641 | 0,1 | 4 556 | 0,1 |
| Jahresgewinne | 84 235 | 1,0 | 103 164 | 1,2 |
| Flüssige Mittel | 716 105 | 8,6 | 690 112 | 7,9 |
| Kurzfristige Forderungen | 556 488 | 6,7 | 671 960 | 7,6 |
| Langfristiges Fremdkapital | 2 384 122 | 28,6 | 2 453 477 | 27,9 |
| Langfristige Passiva | 6 826 560 | 81,8 | 6 938 442 | 78,9 |
| Kurzfristiges Fremdkapital | 1 493 278 | 17,9 | 1 815 573 | 20,7 |

*) Ohne Zweckverbände.

1) Einschl. Wechsel, Schecks.

6 Ergebnisse von 151 Unternehmen der Betriebsart Entsorgung *)

6.2 Entwicklung der Sachanlagen

1 000 DM

| Art der Sachanlagen | Anfangsstand zum Restbuchwert | Im Wirtschaftsjahr | | | | Endstand | |
|--|-------------------------------|--------------------|---------|---------------------------------|------------------|------------------|------------------------|
| | | Zugänge | Abgänge | Saldo Umbuchungen erichtigungen | Ab-schrei-bungen | zum Restbuchwert | zum An-schaffungs-wert |
| 1990 | | | | | | | |
| Grundstücke mit Geschäfts-, Betriebs- und anderen Bauten | 961 346 | 38 109 | 4 022 | 33 235 | 74 337 | 954 331 | 1 655 293 |
| Grundstücke mit Wohnbauten | - | - | - | - | - | - | - |
| Grundstücke ohne Bauten | - | - | - | - | - | - | - |
| Bauten auf fremden Grundstücken | - | - | - | - | - | - | - |
| Grundstücke und Gebäude zusammen | 961 346 | 38 109 | 4 022 | 33 235 | 74 337 | 954 331 | 1 655 293 |
| Erzeugungs-, Gewinnungs- und Bezugsanlagen | - | - | - | - | - | - | - |
| Verteilungsanlagen | - | - | - | - | - | - | - |
| Übrige Maschinen und maschinelle Anlagen | 4 552 249 | 258 702 | 13 059 | 366 223 | 308 478 | 4 855 637 | 8 026 356 |
| Betriebs- und Geschäftsausstattung | 147 164 | 65 622 | 2 298 | 8 730 | 45 163 | 174 055 | 506 156 |
| Betriebseinrichtungen zusammen | 4 699 413 | 324 324 | 15 357 | 374 953 | 353 641 | 5 029 692 | 8 532 512 |
| Anlagen in Bau und Anzahlungen auf Anlagen | 523 670 | 456 381 | 18 982 | - 316 425 | 9 150 | 635 494 | 644 644 |
| Konzessionen, gewerbliche Schutzrechte, Lizenzen | 233 509 | 17 795 | 1 179 | 10 310 | 17 805 | 242 629 | 370 480 |
| Sachanlagen und immaterielle Anlagewerte insgesamt | 6 417 938 | 836 609 | 39 540 | 102 073 | 454 933 | 6 862 146 | 11 202 929 |
| 1991 | | | | | | | |
| Grundstücke mit Geschäfts-, Betriebs- und anderen Bauten | 954 331 | 66 906 | 6 667 | 55 404 | 66 146 | 1 003 828 | 1 765 917 |
| Grundstücke mit Wohnbauten | - | - | - | - | - | - | - |
| Grundstücke ohne Bauten | - | - | - | - | - | - | - |
| Bauten auf fremden Grundstücken | - | - | - | - | - | - | - |
| Grundstücke und Gebäude zusammen | 954 331 | 66 906 | 6 667 | 55 404 | 66 146 | 1 003 828 | 1 765 917 |
| Erzeugungs-, Gewinnungs- und Bezugsanlagen | - | - | - | - | - | - | - |
| Verteilungsanlagen | - | - | - | - | - | - | - |
| Übrige Maschinen und maschinelle Anlagen | 4 855 637 | 255 695 | 15 837 | 68 931 | 288 218 | 4 876 208 | 8 299 559 |
| Betriebs- und Geschäftsausstattung | 174 055 | 89 707 | 4 945 | 14 703 | 50 397 | 223 123 | 596 590 |
| Betriebseinrichtungen zusammen | 5 029 692 | 345 402 | 20 782 | 83 634 | 338 615 | 5 099 331 | 8 896 149 |
| Anlagen in Bau und Anzahlungen auf Anlagen | 635 494 | 545 203 | 90 561 | - 316 147 | 12 835 | 761 154 | 788 734 |
| Konzessionen, gewerbliche Schutzrechte, Lizenzen | 242 629 | 20 863 | 64 | 34 888 | 21 310 | 277 006 | 453 001 |
| Sachanlagen und immaterielle Anlagewerte insgesamt | 6 862 146 | 978 374 | 118 074 | - 142 221 | 438 906 | 7 141 319 | 11 903 801 |

6.3 Erfolgsrechnungen

| Abschlussposten | Wirtschaftsjahr | | | |
|---|------------------|--------------|------------------|--------------|
| | 1990 | | 1991 | |
| | 1 000 DM | % | 1 000 DM | % |
| Umsatzerlöse Netto | 2 337 360 | 99,6 | 2 504 625 | 99,6 |
| Vorratsveränderungen (Saldo) | 74 | 0,0 | 728 | 0,0 |
| Andere aktivierte Eigenleistungen | 8 452 | 0,4 | 10 348 | 0,4 |
| Gesamtleistung | 2 345 886 | 100 | 2 515 701 | 100 |
| Materialverbrauch usw. | 868 440 | 37,0 | 989 732 | 39,3 |
| Rohertrag/Rohaufwand | 1 477 446 | 63,0 | 1 525 969 | 60,7 |
| Erträge aus Gewinnabführung usw. | 324 | 0,0 | 500 | 0,0 |
| Erträge aus Beteiligungen | - | - | 358 | 0,0 |
| Erträge aus anderen Finanzanlagen | 3 414 | 0,1 | 4 926 | 0,2 |
| Sonstige Zinsen und ähnliche Erträge | 52 755 | 2,2 | 70 898 | 2,8 |
| Erträge aus Anlagenabgang usw. | 86 | 0,0 | 10 | 0,0 |
| Erträge a. Herabsetzung d. Wertber. zu Forderungen | - | - | 2 | 0,0 |
| Erträge aus der Auflösung von Rückstellungen | - | - | - | - |
| Ertr. a. Auflösung v. Sonderposten mit Rücklageanteil | 14 232 | 0,6 | 15 693 | 0,6 |
| Sonstige Erträge | 130 989 | 5,6 | 116 690 | 4,6 |
| Erträge aus Verlustübernahme | 24 925 | 1,1 | 27 450 | 1,1 |
| Erträge zusammen | 226 725 | 9,7 | 236 527 | 9,4 |
| Rohertrag und Erträge zusammen | 1 704 171 | 72,6 | 1 762 496 | 70,1 |
| Löhne und Gehälter | 495 218 | 21,1 | 541 101 | 21,5 |
| Soziale Abgaben | 90 327 | 3,9 | 99 596 | 4,0 |
| Aufwendungen für Altersversorgung u. Unterstützung | 36 605 | 1,6 | 40 907 | 1,6 |
| Abschreibungen auf Sachanlagen | 454 933 | 19,4 | 438 906 | 17,4 |
| Abschreibungen auf Finanzanlagen | 927 | 0,0 | 721 | 0,0 |
| Verluste aus Abgang von Umlaufvermögen | 3 077 | 0,1 | 1 773 | 0,1 |
| Verluste aus Abgang von Anlagenvermögen | - | - | - | - |
| Zinsen und ähnliche Aufwendungen | 152 124 | 6,5 | 165 737 | 6,6 |
| Steuern von Einkommen, Ertrag und Vermögen | 25 783 | 1,1 | 62 807 | 2,5 |
| Sonstige Steuern | 7 110 | 0,3 | 32 546 | 1,3 |
| Aufwendungen aus Verlustübernahmen | 209 | 0,0 | 1 220 | 0,0 |
| Einstellungen in Sonderposten mit Rücklagenanteil | 11 623 | 0,5 | 2 353 | 0,1 |
| Sonstige Aufwendungen | 383 303 | 16,3 | 397 142 | 15,8 |
| Abgeführte Gewinne | 3 341 | 0,1 | 786 | 0,0 |
| Aufwendungen zusammen | 1 664 580 | 71,0 | 1 785 595 | 71,0 |
| Jahresüberschuß/Jahresfehlbetrag | 39 591 | 1,7 | - 23 099 | - 0,9 |
| Gewinnvortrag/Verlustvortrag aus dem Vorjahr | - 64 689 | - 2,8 | - 71 669 | - 2,8 |
| Entnahmen aus offenen Rücklagen | 272 | 0,0 | 3 183 | 0,1 |
| Einstellungen in offene Rücklagen | 12 744 | 0,5 | 10 437 | 0,4 |
| Verteilbarer Gewinn/zu deckender Verlust | - 37 570 | - 1,6 | - 102 022 | - 4,1 |

*) Ohne Zweckverbände.

7 Ergebnisse von 153 Unternehmen der Betriebsart kombinierte Versorgung, Entsorgung und Verkehr *)

7.1 Bilanzen

| Abschlußposten | Wirtschaftsjahr | | | |
|---|-----------------|------|------------|------|
| | 1990 | | 1991 | |
| | 1 000 DM | % | 1 000 DM | % |
| Aktivseite | | | | |
| Anlagevermögen (Netto) | 11 535 569 | 89,2 | 12 081 547 | 88,6 |
| Sachanlagen | 11 499 549 | 88,9 | 12 037 734 | 88,3 |
| Finanzanlagen | 36 020 | 0,3 | 43 813 | 0,3 |
| Beteiligungen | 15 728 | 0,1 | 16 035 | 0,1 |
| Wertpapiere des Anlagevermögens | 11 006 | 0,1 | 16 917 | 0,1 |
| Langfristige Ausleihungen (Laufzeit mind. 4 Jahre) | 9 286 | 0,1 | 10 861 | 0,1 |
| Umlaufvermögen | 1 346 150 | 10,4 | 1 486 562 | 10,9 |
| Vorräte | 61 847 | 0,5 | 66 470 | 0,5 |
| Roh-, Hilfs- und Betriebsstoffe | 57 990 | 0,4 | 61 448 | 0,5 |
| Unfertige und fertige Erzeugnisse, Waren | 3 857 | 0,0 | 5 022 | 0,0 |
| Andere Gegenstände des Umlaufvermögens | 1 284 303 | 9,9 | 1 420 092 | 10,4 |
| Geleistete Anzahlungen | 4 329 | 0,0 | 143 | 0,0 |
| Forderungen aus Lieferungen und Leistungen | 563 050 | 4,4 | 601 252 | 4,4 |
| Kasse 1), Bundesbank, Postscheck | - | - | 3 | 0,0 |
| Guthaben bei Kreditinstituten | 279 169 | 2,2 | 269 127 | 2,0 |
| Wertpapiere des Umlaufvermögens | 508 | 0,0 | 1 | 0,0 |
| Forderungen an verbundene Unternehmen | 36 732 | 0,3 | 55 917 | 0,4 |
| Forderungen an Gebietskörperschaften | 171 540 | 1,3 | 197 529 | 1,4 |
| Übrige Vermögensgegenstände | 228 975 | 1,8 | 296 120 | 2,2 |
| Rechnungsabgrenzungsposten | 10 347 | 0,1 | 9 070 | 0,1 |
| Jahresverluste | 40 114 | 0,3 | 55 179 | 0,4 |
| Bereinigte Bilanzsumme | 12 932 180 | 100 | 13 632 358 | 100 |
| Passivseite | | | | |
| Grund- bzw. Stammkapital | 3 546 680 | 27,4 | 3 553 888 | 26,1 |
| Offene Rücklagen | 2 250 588 | 17,4 | 2 403 776 | 17,6 |
| Gewinnvorräte | 16 342 | 0,1 | 22 657 | 0,2 |
| Verlustvorräte | 53 363 | 0,4 | 54 835 | 0,4 |
| Eigenkapital | 5 760 247 | 44,5 | 5 925 486 | 43,5 |
| Sonderposten mit Rücklageanteil | 1 843 954 | 14,3 | 1 939 385 | 14,2 |
| Steuerbegünstigte Rücklagen | 26 874 | 0,2 | 48 345 | 0,4 |
| Empfangene Ertragszuschüsse | 1 817 059 | 14,1 | 1 891 040 | 13,9 |
| Sonderwertberichtigungen | 21 | 0,0 | - | - |
| Eigenkapital und Sonderposten mit Rücklageanteil | 7 604 201 | 58,8 | 7 864 871 | 57,7 |
| Rückstellungen | 189 727 | 1,5 | 276 784 | 2,0 |
| Pensionsrückstellungen | 36 689 | 0,3 | 38 402 | 0,3 |
| Heimfallstock | 31 644 | 0,2 | - | - |
| Übrige Rückstellungen | 121 394 | 0,9 | 238 382 | 1,7 |
| Langfristige Verbindlichkeiten (Laufzeit mind. 4 Jahre) | 3 576 170 | 27,7 | 3 397 171 | 24,9 |
| Anleihen | 41 499 | 0,3 | 60 929 | 0,4 |
| Verbindlichkeiten gegenüber Kreditinstituten | 2 176 995 | 16,8 | 1 960 548 | 14,4 |
| Verbindlichkeiten gegenüber Gebietskörperschaften | 507 692 | 3,9 | 292 936 | 2,1 |
| Übrige Verbindlichkeiten | 849 984 | 6,6 | 1 082 758 | 7,9 |
| Andere Verbindlichkeiten | 1 407 647 | 10,9 | 1 957 065 | 14,4 |
| Verbindlichkeiten aus Lieferungen und Leistungen | 273 922 | 2,1 | 311 237 | 2,3 |
| Wechselverbindlichkeiten | 41 | 0,0 | 1 938 | 0,0 |
| Verbindlichkeiten gegenüber Kreditinstituten | 277 493 | 2,1 | 554 948 | 4,1 |
| Erhaltene Anzahlungen | 341 297 | 2,6 | 370 527 | 2,7 |
| Verbindlichkeiten gegenüber verbundenen Unternehmen | 47 381 | 0,4 | 68 634 | 0,5 |
| Verbindlichkeiten gegenüber Gebietskörperschaften | 164 250 | 1,3 | 280 562 | 2,1 |
| Übrige Verbindlichkeiten | 303 263 | 2,3 | 369 219 | 2,7 |
| Rechnungsabgrenzungsposten | 10 076 | 0,1 | 14 873 | 0,1 |
| Jahresgewinne | 144 359 | 1,1 | 121 594 | 0,9 |
| Flüssige Mittel | 279 677 | 2,2 | 269 131 | 2,0 |
| Kurzfristige Forderungen | 1 004 626 | 7,8 | 1 150 961 | 8,4 |
| Langfristiges Fremdkapital | 3 644 503 | 28,2 | 3 435 573 | 25,2 |
| Langfristige Passiva | 11 248 704 | 87,0 | 11 300 444 | 82,9 |
| Kurzfristiges Fremdkapital | 1 529 041 | 11,8 | 2 195 447 | 16,1 |

*) Ohne Zweckverbände.

1) Einschl. Wechsel, Schecks.

7 Ergebnisse von 153 Unternehmen der Betriebsart kombinierte Versorgung, Entsorgung und Verkehr *)

7.2 Entwicklung der Sachanlagen

1 000 DM

| Art der Sachanlagen | Anfangsstand zum Restbuch- wert | Im Wirtschaftsjahr | | | | Endstand | |
|--|--|--------------------|--------------|------------------------|--------------------------|--------------------------|--------------------------------|
| | | Zu- gänge | Ab- gänge | Saldo Um- buchungen | Ab- schrei- bungen | zum Restbuch- wert | zum An- schaffungs- wert |
| 1990 | | | | | | | |
| Grundstücke mit Geschäfts-, Betriebs- und anderen Bauten | 938 076 | 70 514 | 958 | 110 722 | 48 046 | 1 070 308 | 1 615 372 |
| Grundstücke mit Wohnbauten | - | - | - | - | - | - | - |
| Grundstücke ohne Bauten | - | - | - | - | - | - | - |
| Bauten auf fremden Grundstücken | - | - | - | - | - | - | - |
| Grundstücke und Gebäude zusammen | 938 076 | 70 514 | 958 | 110 722 | 48 046 | 1 070 308 | 1 615 372 |
| Erzeugungs-, Gewinnungs- und Bezugsanlagen | 442 343 | 33 993 | 7 063 | 40 763 | 49 717 | 460 319 | 1 294 082 |
| Verteilungsanlagen | 4 118 693 | 146 468 | 4 667 | 172 952 | 225 769 | 4 207 677 | 7 958 898 |
| Übrige Maschinen und maschinelle Anlagen | 3 826 304 | 157 392 | 4 601 | 146 090 | 168 732 | 3 956 453 | 5 913 503 |
| Betriebs- und Geschäftsausstattung | 68 005 | 26 630 | 1 094 | 2 695 | 24 955 | 71 281 | 233 840 |
| Betriebs Einrichtungen zusammen | 8 455 345 | 364 483 | 17 425 | 362 500 | 469 173 | 8 695 730 | 15 400 323 |
| Anlagen in Bau und Anzahlungen auf Anlagen | 992 595 | 741 808 | 25 426 | - 464 800 | 25 075 | 1 219 102 | 1 249 416 |
| Konzessionen, gewerbliche Schutzrechte, Lizenzen | 498 995 | 30 497 | 742 | 5 786 | 20 127 | 514 409 | 641 501 |
| Sachanlagen und immaterielle Anlagewerte insgesamt | 10 885 011 | 1 207 302 | 44 551 | 14 208 | 562 421 | 11 499 549 | 18 916 586 |
| 1991 | | | | | | | |
| Grundstücke mit Geschäfts-, Betriebs- und anderen Bauten | 1 070 308 | 53 989 | 2 314 | 102 094 | 57 497 | 1 166 580 | 1 734 311 |
| Grundstücke mit Wohnbauten | - | - | - | - | - | - | - |
| Grundstücke ohne Bauten | - | - | - | - | - | - | - |
| Bauten auf fremden Grundstücken | - | - | - | - | - | - | - |
| Grundstücke und Gebäude zusammen | 1 070 308 | 53 989 | 2 314 | 102 094 | 57 497 | 1 166 580 | 1 734 311 |
| Erzeugungs-, Gewinnungs- und Bezugsanlagen | 460 319 | 65 865 | 8 914 | 31 859 | 68 714 | 480 415 | 1 328 794 |
| Verteilungsanlagen | 4 207 677 | 192 954 | 12 761 | 182 500 | 236 426 | 4 333 944 | 8 335 839 |
| Übrige Maschinen und maschinelle Anlagen | 3 956 453 | 139 662 | 11 681 | 196 434 | 197 527 | 4 083 341 | 6 325 402 |
| Betriebs- und Geschäftsausstattung | 71 281 | 38 108 | 4 316 | 9 838 | 31 040 | 83 871 | 270 418 |
| Betriebs Einrichtungen zusammen | 8 695 730 | 436 589 | 37 672 | 420 631 | 533 707 | 8 981 571 | 16 260 453 |
| Anlagen in Bau und Anzahlungen auf Anlagen | 1 219 102 | 757 671 | 23 769 | - 624 581 | 3 805 | 1 324 618 | 1 331 812 |
| Konzessionen, gewerbliche Schutzrechte, Lizenzen | 514 409 | 41 398 | 647 | 32 283 | 22 478 | 564 965 | 710 585 |
| Sachanlagen und immaterielle Anlagewerte insgesamt | 11 499 549 | 1 289 647 | 64 402 | - 69 573 | 617 487 | 12 037 734 | 20 037 161 |

7.3 Erfolgsrechnungen

| Abschlußposten | Wirtschaftsjahr | | | |
|---|-----------------|------|-----------|------|
| | 1990 | | 1991 | |
| | 1 000 DM | % | 1 000 DM | % |
| Umsatzerlöse Netto | 2 248 702 | 97,6 | 2 528 166 | 98,3 |
| Vorratsveränderungen (Saldo) | 1 097 | 0,0 | 1 230 | 0,0 |
| Andere aktivierte Eigenleistungen | 54 676 | 2,4 | 42 998 | 1,7 |
| Gesamtleistung | 2 304 475 | 100 | 2 572 394 | 100 |
| Materialverbrauch usw. | 884 207 | 38,4 | 1 047 897 | 40,7 |
| Roherttrag/Rohaufwand | 1 420 268 | 61,6 | 1 524 497 | 59,3 |
| Erträge aus Gewinnabführung usw. | 40 | 0,0 | 115 | 0,0 |
| Erträge aus Beteiligungen | 1 418 | 0,1 | 1 770 | 0,1 |
| Erträge aus anderen Finanzanlagen | 1 770 | 0,1 | 1 436 | 0,1 |
| Sonstige Zinsen und ähnliche Erträge | 25 954 | 1,1 | 32 350 | 1,3 |
| Erträge aus Anlagenabgang usw. | - | - | 161 | 0,0 |
| Erträge a. Herabsetzung d. Wertber. zu Forderungen | - | - | - | - |
| Erträge aus der Auflösung von Rückstellungen | 3 | 0,0 | 27 | 0,0 |
| Ertr. a. Auflösung v. Sonderposten mit Rücklageanteil | 5 337 | 0,2 | 8 197 | 0,3 |
| Sonstige Erträge | 101 403 | 4,4 | 125 736 | 4,9 |
| Erträge aus Verlustübernahme | 2 812 | 0,1 | 2 362 | 0,1 |
| Erträge zusammen | 138 737 | 6,0 | 172 154 | 6,7 |
| Roherttrag und Erträge zusammen | 1 559 005 | 67,7 | 1 696 651 | 66,0 |
| Löhne und Gehälter | 355 988 | 15,4 | 400 012 | 15,6 |
| Soziale Abgaben | 63 035 | 2,7 | 71 520 | 2,8 |
| Aufwendungen für Altersversorgung u. Unterstützung | 37 884 | 1,6 | 41 566 | 1,6 |
| Abschreibungen auf Sachanlagen | 562 421 | 24,4 | 617 487 | 24,0 |
| Abschreibungen auf Finanzanlagen | 109 | 0,0 | 764 | 0,0 |
| Verluste aus Abgang von Umlaufvermögen | 1 114 | 0,0 | 748 | 0,0 |
| Verluste aus Abgang von Anlagenvermögen | 40 | 0,0 | 134 | 0,0 |
| Zinsen und ähnliche Aufwendungen | 177 508 | 7,7 | 197 392 | 7,7 |
| Steuern von Einkommen, Ertrag und Vermögen | 28 816 | 1,3 | 24 949 | 1,0 |
| Sonstige Steuern | 14 815 | 0,6 | 18 093 | 0,7 |
| Aufwendungen aus Verlustübernahmen | 789 | 0,0 | 1 328 | 0,1 |
| Einstellungen in Sonderposten mit Rücklagenanteil | 108 | 0,0 | 7 386 | 0,3 |
| Sonstige Aufwendungen | 212 423 | 9,2 | 251 038 | 9,8 |
| Abgeführte Gewinne | 58 | 0,0 | 248 | 0,0 |
| Aufwendungen zusammen | 1 455 108 | 63,1 | 1 632 665 | 63,5 |
| Jahresüberschuß/Jahresfehlbetrag | 103 897 | 4,5 | 63 986 | 2,5 |
| Gewinnvortrag/Verlustvortrag aus dem Vorjahr | - 37 021 | -1,6 | - 32 178 | -1,3 |
| Entnahmen aus offenen Rücklagen | 348 | 0,0 | 4 140 | 0,2 |
| Einstellungen in offene Rücklagen | - | - | 1 711 | 0,1 |
| Verteilbarer Gewinn/zu deckender Verlust | 67 224 | 2,9 | 34 237 | 1,3 |

*) Ohne Zweckverbände.

8 Auszug aus dem Jahresabschluß der Deutschen Bundesbahn
8.1 Bilanz

| Abschlußposten | Wirtschaftsjahr | | | |
|--|-----------------|------|------------|------|
| | 1990 | | 1991 | |
| | 1 000 DM | % | 1 000 DM | % |
| Aufwendungen für die Ingangsetzung und Erweiterung des Geschäftsbetriebes | 875 | 0,0 | - | - |
| Anlagevermögen | 74 301 128 | 93,6 | 64 264 382 | 95,3 |
| Immaterielle Vermögensgegenstände | 3 389 246 | 4,3 | 3 573 783 | 5,3 |
| Baukostenzuschüsse an Dritte | 2 846 485 | 3,6 | 3 035 431 | 4,5 |
| Konzessionen, Rechte und ähnliche immaterielle Vermögensgegenstände | - | - | - | - |
| Geleistete Anzahlungen | 542 761 | 0,7 | 538 352 | 0,8 |
| Sachanlagen | 67 872 810 | 85,6 | 57 656 041 | 85,5 |
| Grundstücke, grundstücksgleiche Rechte | 2 435 529 | 3,1 | 2 444 448 | 3,6 |
| Unterbau | 15 815 965 | 19,9 | 23 381 172 | 34,7 |
| Oberbau | 8 961 380 | 11,3 | 7 888 969 | 11,7 |
| Hochbauten, Überdachungen und übrige bauliche Anlagen einschließlich der Bauten auf fremden Grundstücken | 4 613 397 | 5,8 | 3 192 532 | 4,7 |
| Signal- und Fernmeldeanlagen | 4 699 170 | 5,9 | 3 462 604 | 5,1 |
| Elektrotechnische- und maschinentechnische Anlagen sowie Geräte und Werkzeuge | 4 748 368 | 6,0 | 3 674 856 | 5,4 |
| Fahrzeuge und Container | 13 380 092 | 16,9 | 10 598 988 | 15,7 |
| Geleistete Anzahlungen und Anlagen im Bau | 13 218 909 | 16,7 | 3 012 472 | 4,5 |
| Vorräte der Sachanlagenvorhaltung | 1 052 301 | 1,3 | 1 160 894 | 1,7 |
| Vorräte | 1 046 536 | 1,3 | 1 159 263 | 1,7 |
| Geleistete Anzahlungen | 5 765 | 0,0 | 1 631 | 0,0 |
| Finanzanlagen | 1 986 771 | 2,5 | 1 873 664 | 2,8 |
| Anteile an verbundenen Unternehmen | 725 590 | 0,9 | 565 756 | 0,8 |
| Ausleihungen an verbundene Unternehmen | 441 550 | 0,6 | 420 252 | 0,6 |
| Beteiligungen | 84 106 | 0,1 | 166 972 | 0,2 |
| Ausleihungen an Unternehmen, mit denen ein Beteiligungsverhältnis besteht | 2 469 | 0,0 | 510 | 0,0 |
| Wertpapiere des Anlagevermögens | 23 | 0,0 | 132 | 0,0 |
| Sonstige Finanzanlagen | 733 033 | 0,9 | 720 042 | 1,1 |
| Umlaufvermögen | 4 027 920 | 5,1 | 2 190 833 | 3,2 |
| Vorräte | 124 258 | 0,2 | 119 160 | 0,2 |
| Betriebsstoffe und ähnliche Vorräte | 110 639 | 0,2 | 107 332 | 0,2 |
| Sonstige Vorräte | 13 619 | 0,0 | 11 828 | 0,0 |
| Geleistete Anzahlungen | - | - | - | - |
| Forderungen und sonstige Vermögensgegenstände | 2 075 344 | 2,6 | 1 875 431 | 2,8 |
| darunter: mit einer Restlaufzeit von mehr als einem Jahr | 54 444 | 0,1 | 48 071 | 0,1 |
| Forderungen aus Verkehrsleistungen, Lieferungen und sonstigen Leistungen | 1 098 381 | 1,4 | 913 475 | 1,4 |
| Forderungen gegen verbundene Unternehmen | 540 821 | 0,7 | 595 676 | 0,9 |
| Forderungen gegen Unternehmen, mit denen ein Beteiligungsverhältnis besteht | 17 668 | 0,0 | 10 578 | 0,0 |
| Sonstige Vermögensgegenstände | 418 474 | 0,5 | 355 522 | 0,5 |
| Wertpapiere | 109 | 0,0 | - | - |
| Schecks, Kassenbestand, Bundesbank- und Postgiroguthaben, Guthaben bei Kreditinstituten | 1 828 209 | 2,3 | 196 242 | 0,3 |
| Rechnungsabgrenzungsposten | 1 003 123 | 1,3 | 994 795 | 1,5 |
| darunter: Disagio | 103 310 | 0,1 | 84 376 | 0,1 |
| Aktiva der rechtlich unselbständigen betrieblichen Sozial-einrichtungen der Deutschen Bundesbahn | - | - | - | - |
| Bilanzsumme | 79 333 046 | 100 | 67 450 010 | 100 |
| Eigenkapital | 15 088 678 | 19,0 | 12 035 467 | 17,8 |
| Grundkapital | 18 116 918 | 22,8 | 18 116 918 | 26,9 |
| Rücklagen | 5 773 732 | 7,3 | 4 162 632 | 6,2 |
| Bilanzverlust | 8 801 972 | 11,1 | 10 244 083 | 15,2 |
| Baukostenzuschüsse und dergleichen von Dritten | 9 284 322 | 11,7 | 9 599 443 | 14,2 |
| Sonderposten für vereinnahmte Spenden des Bundesbahn-Sozialwerks | 74 801 | 0,1 | 79 543 | 0,1 |
| Rückstellungen | 2 068 829 | 2,6 | 2 677 620 | 4,0 |
| Steuerrückstellungen | 50 117 | 0,1 | 41 271 | 0,1 |
| Sonstige Rückstellungen | 2 018 712 | 2,5 | 2 636 349 | 3,9 |
| Verbindlichkeiten | 52 556 947 | 66,2 | 42 830 237 | 63,5 |
| darunter: mit einer Restlaufzeit bis zu einem Jahr | 11 693 451 | 14,7 | 9 718 874 | 14,4 |
| darunter: mit einer Restlaufzeit von mehr als fünf Jahren | 25 103 390 | 31,6 | 22 710 218 | 33,7 |
| Anleihen | 26 590 892 | 33,5 | 16 936 510 | 25,1 |
| darunter: konvertibel | - | - | - | - |
| Schatzanweisungen, Kassenobligationen, Schatzwechsel | 1 042 185 | 1,3 | 911 185 | 1,4 |
| Schuldscheindarlehen und andere Kredite | 14 820 333 | 18,7 | 13 367 302 | 19,8 |
| Verbindlichkeiten gegenüber Kreditinstituten | - | - | - | - |
| Kredite der Deutschen Bundesbank | - | - | - | - |
| Erhaltene Anzahlungen auf Bestellungen | 96 542 | 0,1 | 64 765 | 0,1 |
| Verbindlichkeiten aus Verkehrsleistungen, Lieferungen und sonstigen Leistungen | 2 974 860 | 3,7 | 2 620 038 | 3,9 |
| Verbindlichkeiten gegenüber verbundenen Unternehmen | 231 742 | 0,3 | 453 216 | 0,7 |
| Verbindlichkeiten gegenüber Unternehmen, mit denen ein Beteiligungsverhältnis besteht | 4 711 876 | 5,9 | 6 699 827 | 9,9 |
| Sonstige Verbindlichkeiten | 2 088 517 | 2,6 | 1 777 393 | 2,6 |
| darunter: aus Steuern | 337 498 | 0,4 | 362 663 | 0,5 |
| darunter: im Rahmen der sozialen Sicherheit | 99 072 | 0,1 | 80 611 | 0,1 |
| Rechnungsabgrenzungsposten | 259 469 | 0,3 | 227 704 | 0,3 |
| darunter: Agio | 52 727 | 0,1 | 56 514 | 0,1 |
| Passiva der rechtlich unselbständigen betrieblichen Sozial-einrichtungen der Deutschen Bundesbahn | - | - | - | - |
| Eigenkapitalposten | - | - | - | - |
| Verbindlichkeiten und sonstige Passiva | - | - | - | - |

§ Auszug aus dem Jahresabschluß der Deutschen Bundesbahn
8.2 Entwicklung des Anlagevermögens *)
1 000 DM

| Anlageart | 1990 | | | | | | |
|--|------------------------|-------------------|------------------|----------------|-----------------------------|-------------------|--|
| | Anfangsstand brutto | Reinzugänge 1) | Abgänge | Zuschreibungen | Abschreibungen kumuliert | Endstand netto | nachrichtlich: Abschreibungen des Geschäftsjahres |
| Aufwendungen für die Inangasetzung und Erweiterung des Geschäftsbetriebes | 1 950 | - | - | - | 1 075 | 875 | 487 |
| Anlagevermögen | 115 205 494 | 5 154 699 | 1 603 473 | - | 48 354 374 | 70 402 345 | 2 755 491 |
| Immaterielle Vermögensgegenstände | 732 548 | 54 382 | 68 725 | - | 175 444 | 542 761 | 54 274 |
| Konzessionen, Rechte und ähnliche immaterielle Vermögensgegenstände | 732 548 | 54 382 | 68 725 | - | 175 444 | 542 761 | 54 274 |
| Geleistete Anzahlungen | - | - | - | - | - | - | - |
| Sachanlagen | 112 401 422 | 4 968 850 | 1 361 097 | - | 48 136 363 | 67 872 812 | 2 658 917 |
| Grundstücke, grundstücksgleiche Rechte | 2 399 578 | 54 009 | 18 058 | - | - | 2 435 529 | - |
| Unterbau | 25 206 691 | 1 187 668 | 137 481 | - | 10 440 913 | 15 815 965 | 283 286 |
| Oberbau | 17 758 426 | 690 162 | 293 240 | - | 9 193 968 | 8 961 380 | 632 340 |
| Hochbauten, Überdachungen und übr. bauliche Anl. einschließlich der Bauten auf fremden Grundstücken | 9 493 179 | 213 049 | 124 904 | - | 4 967 926 | 4 613 398 | 148 823 |
| Signal- und Fernmeldeanlagen | 9 705 999 | 336 173 | 123 974 | - | 5 219 028 | 4 699 170 | 379 217 |
| Elektrotechnische- und maschinentechnische Anlagen sowie Geräte und Werkzeuge | 9 255 251 | 513 590 | 170 900 | - | 4 849 572 | 4 748 369 | 313 132 |
| Fahrzeuge und Container | 26 308 283 | 1 029 303 | 492 539 | - | 13 464 956 | 13 380 091 | 902 119 |
| Geleistete Anzahlungen und Anlagen im Bau | 12 274 015 | 944 896 | 1 | - | - | 13 218 910 | - |
| Finanzanlagen | 2 071 524 | 131 467 | 173 651 | - | 42 567 | 1 986 772 | 42 300 |
| Anteile an verbundenen Unternehmen | 764 931 | 134 659 | 132 000 | - | 42 000 | 725 590 | 42 000 |
| Ausleihungen an verbundene Unternehmen | 445 837 | 11 528 | 15 814 | - | - | 441 551 | - |
| Beteiligungen | 77 021 | 7 271 | - | - | 186 | 84 106 | - |
| Ausleihungen an Unternehmen, mit denen ein Beteiligungsverhältnis besteht | 23 447 | -19 195 | 1 783 | - | - | 2 469 | - |
| Wertpapiere des Anlagevermögens | 26 | - 3 | - | - | - | 23 | - |
| Sonstige Finanzanlagen | 760 261 | - 2 793 | 24 054 | - | 381 | 733 033 | 300 |

| Anlageart | 1 991 | | | | | | |
|--|------------------------|-------------------|------------------|----------------|-----------------------------|-------------------|--|
| | Anfangsstand brutto | Reinzugänge 1) | Abgänge | Zuschreibungen | Abschreibungen kumuliert | Endstand netto | nachrichtlich: Abschreibungen des Geschäftsjahres |
| Aufwendungen für die Inangasetzung und Erweiterung des Geschäftsbetriebes | 1 950 | - | - | - | 1 950 | - | 875 |
| Anlagevermögen | 118 756 717 | 4 940 831 | 1 899 725 | - | 61 729 767 | 60 068 056 | 14 795 215 |
| Immaterielle Vermögensgegenstände | 718 205 | 54 543 | 11 590 | - | 222 805 | 538 353 | 58 951 |
| Konzessionen, Rechte und ähnliche immaterielle Vermögensgegenstände | 718 205 | 54 543 | 11 590 | - | 222 805 | 538 353 | 58 951 |
| Geleistete Anzahlungen | - | - | - | - | - | - | - |
| Sachanlagen | 116 009 173 | 4 846 324 | 1 744 588 | - | 61 454 870 | 57 656 039 | 14 726 328 |
| Grundstücke, grundstücksgleiche Rechte | 2 435 529 | 45 027 | 36 108 | - | - | 2 444 448 | - |
| Unterbau | 26 256 878 | 8 814 331 | 166 998 | - | 11 523 040 | 23 381 171 | 1 176 991 |
| Oberbau | 18 155 348 | 830 762 | 273 406 | - | 10 823 735 | 7 888 969 | 1 822 218 |
| Hochbauten, Überdachungen und übr. bauliche Anl. einschließlich der Bauten auf fremden Grundstücken | 9 581 323 | 552 079 | 110 598 | - | 6 830 272 | 3 192 532 | 1 944 703 |
| Signal- und Fernmeldeanlagen | 9 918 198 | 1 005 327 | 96 517 | - | 7 364 404 | 3 462 604 | 2 231 470 |
| Elektrotechnische- und maschinentechnische Anlagen sowie Geräte und Werkzeuge | 9 597 941 | 811 689 | 530 314 | - | 6 204 460 | 3 674 856 | 1 862 040 |
| Fahrzeuge und Container | 26 845 047 | 2 993 546 | 530 647 | - | 18 708 959 | 10 598 987 | 5 688 906 |
| Geleistete Anzahlungen und Anlagen im Bau | 13 218 909 | -10 206 437 | - | - | - | 3 012 472 | - |
| Finanzanlagen | 2 029 339 | 39 964 | 143 547 | - | 52 092 | 1 873 664 | 9 936 |
| Anteile an verbundenen Unternehmen | 767 590 | - 64 134 | 86 902 | - | 50 799 | 565 755 | 8 799 |
| Ausleihungen an verbundene Unternehmen | 441 550 | 980 | 22 278 | - | - | 420 252 | - |
| Beteiligungen | 84 292 | 86 546 | 2 931 | - | 935 | 166 972 | 749 |
| Ausleihungen an Unternehmen, mit denen ein Beteiligungsverhältnis besteht | 2 469 | 45 | 2 003 | - | - | 511 | - |
| Wertpapiere des Anlagevermögens | 23 | 109 | - | - | - | 132 | - |
| Sonstige Finanzanlagen | 733 415 | 16 418 | 29 433 | - | 358 | 720 042 | 388 |

*) Einschl. Aufwendungen für die Inangasetzung und Erweiterung
des Geschäftsbetriebes.

1)Saldo aus Zugängen und Umbuchungen.

8 Auszug aus dem Jahresabschluß der Deutschen Bundesbahn

8.3 Erfolgrechnung

| Abschlußposten | Wirtschaftsjahr | |
|--|-----------------|-------------------------|
| | 1990 | 1991 |
| | 1000 DM | |
| Umsatzerlöse | 15 488 572 | 16 398 678 |
| Erlöse aus dem Personen- und Gepäckverkehr | 5 728 376 | 6 238 685 |
| Erlöse aus dem Güter- und Expressgutverkehr | 8 922 702 | 9 264 265 |
| Erlöse aus anderen Beförderungsleistungen | 672 769 | 725 812 |
| Erlöse der rechtlich unselbständigen betrieblichen Sozialeinrichtungen der DB | 164 725 | 169 916 |
| Ausgleichszahlungen des Bundes ¹⁾ | 4 099 165 | 4 068 435 |
| bezogen auf betriebliche Erträge | 3 674 199 | 3 717 243 |
| bezogen auf betriebliche Aufwendungen ¹⁾ | 424 966 | 351 192 |
| Aktivierete Eigenleistungen | 1 185 668 | 1 171 822 |
| Sonstige betriebliche Erträge | 3 170 537 | 3 049 096 |
| Materialaufwand | 6 676 645 | 7 586 267 |
| Aufwendungen für Roh-, Hilfs- und Betriebsstoffe und für bezogene Waren | 2 905 035 | 3 138 318 |
| Aufwendungen für bezogene Leistungen | 3 771 610 | 4 447 949 |
| Personalaufwand | 16 369 972 | 16 970 813 |
| Bezüge des aktiven Personals | 11 029 971 | 11 602 788 |
| Versorgungsaufwendungen für Beamte, in einem öffentlich- rechtlichen Amtsverhältnis Stehende und ihre Hinterbliebenen | 2 162 628 | 1 952 425 |
| Versorgungsbezüge | 5 988 963 | 6 340 583 |
| Ausgleichszahlungen des Bundes | 3 826 335 | 4 388 158 |
| Sozialaufwendungen | 2 848 237 | 3 080 090 |
| gesamte Aufwendungen | 3 684 837 | 3 914 890 |
| darunter: für Altersversorgung | 1 132 122 | 1 165 131 |
| Ausgleichszahlungen des Bundes | 836 600 | 834 800 |
| personalbezogene Sachaufwendungen | 329 136 | 335 516 |
| Abschreibungen | 2 188 868 | 2 401 225 |
| auf immaterielle Vermögensgegenstände des Anlagevermögens und Sachanlagen sowie auf aktivierte Aufwendungen für die Ingangsetzung und Erweiterung des Geschäftsbetriebes | 2 713 678 | 2 954 779 ²⁾ |
| abzüglich Erträge aus der Auflösung von Baukostenzuschüssen und dergleichen von Dritten | 524 810 | 553 554 |
| auf Vermögensgegenstände des Umlaufvermögens, soweit diese die bei der Deutschen Bundesbahn üblichen Abschreibungen überschreiten | - | - |
| Sonstige betriebliche Aufwendungen | 1 317 057 | 1 449 950 |
| darunter: Restbuchwerte abgegangener Sachanlagen | 279 898 | 275 693 |
| Betriebsergebnis | -2 608 599 | -3 720 224 |
| Erträge aus Beteiligungen | 44 979 | 18 866 |
| darunter: aus verbundenen Unternehmen | 40 708 | 13 654 |
| Erträge aus anderen Wertpapieren und Ausleihungen des Finanzanlagevermögens | 27 601 | 26 608 |
| darunter: aus verbundenen Unternehmen | 10 466 | 10 020 |
| Sonstige Zinsen und ähnliche Erträge | 187 973 | 294 289 |
| darunter: aus verbundenen Unternehmen | 29 246 | 16 985 |
| Abschreibungen auf Finanzanlagen und auf Wertpapiere des Umlaufvermögens | 42 300 | 59 936 |
| Zinsen und ähnliche Aufwendungen | 2 552 907 | 2 971 367 |
| gesamte Aufwendungen | 3 421 399 | 2 971 367 |
| darunter: an verbundene Unternehmen | 12 911 | 11 451 |
| Ausgleichszahlungen des Bundes | 868 492 | - |
| Verluste aus Betriebsführungsverträgen und Aufwendungen aus sonstiger Verlustübernahme | 157 | 82 365 |
| Finanzergebnis | -2 334 811 | -2 773 905 |
| Ergebnis der gewönl. Geschäftstätigkeit | -4 943 410 | -6 494 130 |
| Betriebsfremde Versorgungslasten und Renten der Bundesbahn- Versicherungsanstalt Abteilung B | - | - |
| Aufwendungen | 160 566 | - |
| Ausgleichszahlungen des Bundes | 160 566 | - |
| Außerordentliche Erträge | 22 816 | 13 049 062 |
| Außerordentliche Aufwendungen | - | 11 831 376 |
| Außerordentliches Ergebnis | 22 816 | 1 217 686 |
| Steuern vom Einkommen und vom Ertrag | 2 145 | 2 261 |
| Sonstige Steuern | 20 937 | 21 702 |
| Jahresfehlbetrag | 4 943 676 | 5 300 407 |
| Verlustvortrag | 7 793 445 | 8 801 972 |
| Aufrechnung des Jahresfehlbetrages 1989 bzw. 1990 gegen Rücklagen | 3 935 150 | 3 858 295 |
| Bilanzverlust | 8 801 971 | 10 244 083 |

1) Ohne Ausgleichszahlungen des Bundes für den Personalaufwand.

2) Die Differenz zu der in Tabelle 1.2 ausgewiesenen Höhe der Abschreibungen ist infolge der 1991 durchgeführten Nutzungszeitverkürzung entstanden. Die dadurch angefallenen außerplanmäßigen Abschreibungen sind als außerordentliche Aufwendungen abgerechnet worden.

9 Strukturentwicklung der Bilanzen und Erfolgsrechnungen 1975 bis 1991 (Berichtsjahr)

9.1 Öffentliche Versorgungs- und Verkehrsunternehmen *)

(Summe von Eigenbetrieben und Gesellschaften)

| Bilanz- bzw. Erfolgsposten ¹⁾ | 1975 | 1980 | 1985 | 1986 | 1987 | 1988 | 1989 | 1990 | 1991 |
|---|-------------------|------------|------------|------------|------------|------------|------------|------------|------------|
| Aktiva | | | | | | | | | |
| | % der Bilanzsumme | | | | | | | | |
| Sachanlagen, immat. Anlagewerte ²⁾ | 74,1 | 68,9 | 61,5 | 62,2 | 63,1 | 62,0 | 60,5 | 62,2 | 59,1 |
| Finanzanlagen ²⁾ | 5,8 | 6,4 | 8,0 | 8,2 | 9,9 | 11,5 | 11,9 | 11,9 | 12,0 |
| Anlagevermögen zusammen | 79,9 | 75,3 | 69,4 | 70,4 | 73,0 | 73,5 | 72,4 | 74,1 | 71,1 |
| Vorräte | 3,1 | 4,9 | 5,7 | 5,1 | 4,7 | 4,1 | 3,7 | 2,8 | 3,2 |
| Forderungen ³⁾ | 12,1 | 15,8 | 19,9 | 19,0 | 16,9 | 16,1 | 16,8 | 16,8 | 17,4 |
| Flüssige Mittel | 3,4 | 3,1 | 4,1 | 4,6 | 4,5 | 5,4 | 6,2 | 5,2 | 7,2 |
| Umlaufvermögen zusammen | 18,6 | 23,8 | 29,8 | 28,7 | 26,1 | 25,6 | 26,8 | 24,8 | 27,8 |
| Sonstige Aktiva, Jahresverluste | 1,4 | 0,9 | 0,8 | 0,9 | 0,9 | 0,8 | 0,8 | 1,1 | 1,1 |
| Bilanzsumme ⁴⁾ | 100 | 100 | 100 | 100 | 100 | 100 | 100 | 100 | 100 |
| Passiva | | | | | | | | | |
| Grund- bzw. Stammkapital ⁵⁾ | 20,3 | 19,2 | 18,6 | 18,5 | 18,6 | 18,2 | 17,7 | 18,7 | 17,0 |
| Rücklagen ⁶⁾ | 9,0 | 11,3 | 10,7 | 11,2 | 11,7 | 11,8 | 11,6 | 11,1 | 10,9 |
| Eigenkapital zusammen | 29,2 | 30,5 | 29,3 | 29,7 | 30,3 | 30,0 | 29,3 | 29,8 | 27,9 |
| Posten mit Rücklageanteil ⁷⁾ | 9,5 | 10,7 | 10,2 | 10,3 | 10,8 | 11,1 | 10,9 | 10,6 | 10,5 |
| Eigenkap. u. Posten m. Rückl.anteil | 38,7 | 41,2 | 39,6 | 40,1 | 41,1 | 41,1 | 40,2 | 40,4 | 38,4 |
| Langfristige Rückstellungen ⁸⁾ | 8,9 | 10,2 | 9,4 | 10,9 | 10,0 | 10,3 | 10,2 | 9,1 | 12,3 |
| Langfristige Verbindlichkeiten | 32,9 | 23,7 | 19,8 | 19,8 | 15,0 | 12,9 | 12,7 | 14,4 | 12,7 |
| Langfristiges Fremdkapital zusammen | 41,8 | 33,9 | 29,2 | 30,8 | 25,0 | 23,3 | 22,9 | 23,4 | 25,0 |
| Summe langfristige Passiva | 80,5 | 75,1 | 68,9 | 70,9 | 66,2 | 64,4 | 63,1 | 63,8 | 63,4 |
| Kurzfristige Rückstellungen | 3,5 | 5,9 | 9,2 | 9,5 | 11,7 | 12,5 | 13,8 | 12,3 | 13,5 |
| Kurzfristige Verbindlichkeiten | 14,9 | 17,8 | 20,8 | 18,6 | 20,9 | 21,9 | 21,5 | 22,6 | 21,9 |
| Kurzfristiges Fremdkapital zusammen | 18,3 | 23,7 | 30,0 | 28,0 | 32,6 | 34,4 | 35,3 | 34,9 | 35,4 |
| Summe Fremdkapital | 60,1 | 57,6 | 59,2 | 58,8 | 57,6 | 57,6 | 58,3 | 58,4 | 60,4 |
| Sonstige Passiva, Jahresgewinne | 1,2 | 1,1 | 1,2 | 1,1 | 1,3 | 1,2 | 1,5 | 1,2 | 1,2 |
| % der Gesamtleistung | | | | | | | | | |
| Umsatzerlöse ⁹⁾ | 98,2 | 98,8 | 99,2 | 99,2 | 99,0 | 99,0 | 99,1 | 99,0 | 99,1 |
| Vorratsveränderungen (Saldo) | 0,1 | +0,0 | +0,0 | +0,0 | +0,1 | +0,0 | +0,0 | +0,0 | 0,0 |
| Aktivierete Eigenleistungen | 1,7 | 1,2 | 0,8 | 0,8 | 0,9 | 0,9 | 0,9 | 1,0 | 0,8 |
| Gesamtleistung | 100 | 100 | 100 | 100 | 100 | 100 | 100 | 100 | 100 |
| Materialverbrauch usw. | 49,7 | 58,3 | 63,3 | 61,3 | 58,0 | 57,8 | 60,0 | 60,3 | 61,6 |
| Rohertrag | 50,3 | 41,7 | 36,7 | 38,7 | 42,0 | 42,2 | 40,1 | 39,7 | 38,3 |
| Übrige ausweispfl. Erträge ¹⁰⁾ | 4,8 | 4,6 | 4,1 | 4,7 | 4,7 | 5,2 | 5,6 | 5,7 | 6,7 |
| Rohertrag u. ausweispfl. Erträge | 55,1 | 46,3 | 40,7 | 43,5 | 46,6 | 47,4 | 45,7 | 45,4 | 45,0 |
| Löhne und Gehälter | 17,7 | 15,3 | 11,9 | 12,6 | 13,5 | 13,9 | 13,8 | 14,6 | 14,2 |
| Soziale Abgaben | 2,5 | 2,3 | 2,0 | 2,2 | 2,4 | 2,5 | 2,4 | 2,6 | 2,5 |
| Übrige soziale Aufwendungen ¹¹⁾ | 4,1 | 3,0 | 1,9 | 2,0 | 2,2 | 2,6 | 2,1 | 1,9 | 2,5 |
| Personalaufwendungen zusammen | 24,3 | 20,6 | 15,9 | 16,7 | 18,1 | 19,0 | 18,3 | 19,1 | 19,2 |
| Abschreibungen auf Sachanlagen | 12,5 | 10,3 | 9,9 | 10,7 | 11,5 | 12,0 | 11,6 | 11,6 | 11,5 |
| Zinsaufwand | 4,7 | 2,9 | 2,1 | 2,0 | 2,0 | 1,9 | 1,9 | 2,1 | 1,9 |
| Steuern vom Einkommen usw. ¹²⁾ | 3,8 | 3,7 | 2,3 | 2,4 | 2,4 | 2,4 | 2,2 | 2,2 | 1,8 |
| Übrige Aufwendungen ¹³⁾ | 9,4 | 8,6 | 10,2 | 11,0 | 11,9 | 11,6 | 11,5 | 10,6 | 11,0 |
| Aufwendungen zusammen | 54,7 | 46,1 | 40,4 | 42,8 | 45,8 | 46,9 | 45,4 | 45,6 | 45,6 |
| Berein. Jahresüberschuß (Saldo) | +0,4 | +0,1 | +0,3 | +0,7 | +0,8 | +0,5 | +0,3 | -0,3 | -0,5 |
| Gewinnabführungen) | | | | | | | | | |
| Verlustübernahmen) (Saldo) | +0,6 | +1,0 | +0,5 | +0,4 | +0,0 | +0,6 | +0,9 | +0,6 | 0,6 |
| Saldo Rücklagenveränderungen ¹⁴⁾ | -0,8 | -0,3 | -0,3 | -0,5 | -0,1 | -0,4 | -0,2 | -0,1 | -0,2 |
| Jahresgewinn } | | | | | | | | | |
| Jahresverlust } (Saldo) | +0,2 | +0,4 | +0,5 | +0,5 | +0,7 | +0,7 | +1,0 | +0,3 | 0,3 |

*) Ohne Deutsche Bundesbahn, Zweckverbände der Wasserversorgung.

1) Gekürzte Staffeln.

2) Buchwert nach Abzug der Wertberichtigungen zum Anlagevermögen.

3) Buchwert nach Abzug der Pauschalwertberichtigungen auf Forderungen.

4) Nach Saldierung der Wertberichtigungen, ausstehenden Einlagen, des

Buchwertes der eigenen Anteile und des Verlustvortrages.

5) Nominalbetrag abzüglich der ausstehenden Einlagen und des Buchwertes

der eigenen Anteile.

6) Einschl. Vermögensabgabe (bis 1979), Gewinnvortrag / Verlustvortrag.

7) Überwiegend empfangene Ertragszuschüsse.

8) Überwiegend Pensionarrückstellungen.

9) Ohne Umsatzsteuer.

10) Ohne Erträge aus Gewinnabführungen, Verlustübernahmen und Aufösungen

von Sonderposten mit Rücklageanteil.

11) Aufwendungen für Altersversorgung und Unterstützung.

12) Steuern vom Einkommen, vom Ertrag und vom Vermögen einschl.

Vermögensabgabe (bis 1979).

13) Ohne Gewinnabführungen, Aufwendungen aus Verlustübernahmen und

Einstellungen in Sonderposten mit Rücklageanteil.

14) Einstellungen und Aufösungen von Rücklagen und Sonderposten mit

Rücklageanteil.

9 Strukturentwicklung der Bilanzen und Erfolgsrechnungen 1975 bis 1991 (Berichtsjahr)
9.2 Versorgungs- und Verkehrs-Eigenbetriebe *)

| Bilanz- bzw. Erfolgsposten 1) | 1975 | 1980 | 1985 | 1986 | 1987 | 1988 | 1989 | 1990 | 1991 |
|---|------|------|------|------|------|------|------|------|------|
| % der Bilanzsumme | | | | | | | | | |
| Aktiva | | | | | | | | | |
| Sachanlagen, immat. Anlagewerte ²⁾ | 77,7 | 77,8 | 74,8 | 76,4 | 76,3 | 76,4 | 76,4 | 74,8 | 73,1 |
| Finanzanlagen ²⁾ | 1,6 | 1,7 | 2,8 | 3,0 | 3,2 | 4,1 | 4,1 | 4,8 | 5,3 |
| Anlagevermögen zusammen | 79,2 | 79,5 | 77,6 | 79,4 | 79,6 | 80,5 | 80,5 | 79,6 | 78,4 |
| Vorräte | 2,5 | 2,8 | 2,5 | 2,1 | 2,2 | 2,1 | 2,0 | 1,8 | 1,6 |
| Forderungen ³⁾ | 11,6 | 12,0 | 14,0 | 12,6 | 11,9 | 11,7 | 11,9 | 12,6 | 14,3 |
| Flüssige Mittel | 2,5 | 2,5 | 3,0 | 3,0 | 3,5 | 3,2 | 3,1 | 3,0 | 2,2 |
| Umlaufvermögen zusammen | 16,6 | 17,3 | 19,5 | 17,7 | 17,6 | 17,0 | 16,9 | 17,4 | 18,1 |
| Sonstige Aktiva, Jahresverluste | 4,1 | 3,2 | 3,0 | 2,8 | 2,8 | 2,5 | 2,5 | 3,0 | 3,5 |
| Bilanzsumme ⁴⁾ | 100 | 100 | 100 | 100 | 100 | 100 | 100 | 100 | 100 |
| Passiva | | | | | | | | | |
| Grund- bzw. Stammkapital | 23,7 | 23,6 | 26,8 | 26,1 | 26,7 | 26,5 | 25,6 | 26,8 | 24,5 |
| Rücklagen ⁵⁾ | 10,2 | 16,1 | 13,4 | 14,5 | 14,2 | 14,9 | 15,6 | 14,2 | 15,9 |
| Eigenkapital zusammen | 33,9 | 39,7 | 40,2 | 40,7 | 40,9 | 41,4 | 41,2 | 41,0 | 40,4 |
| Posten mit Rücklageanteil ⁶⁾ | 9,8 | 10,5 | 10,0 | 9,8 | 9,4 | 9,1 | 8,7 | 8,2 | 8,2 |
| Eigenkap. u. Posten m. Rückl.anteil | 43,7 | 50,2 | 50,2 | 50,5 | 50,4 | 50,6 | 49,9 | 49,2 | 48,7 |
| Langfristige Rückstellungen ⁷⁾ | 4,3 | 4,7 | 4,5 | 4,5 | 4,5 | 4,4 | 4,2 | 3,9 | 3,9 |
| Langfristige Verbindlichkeiten | 35,1 | 27,0 | 24,3 | 25,7 | 26,1 | 23,4 | 22,7 | 22,0 | 20,2 |
| Langfristiges Fremdkapital zusammen | 39,4 | 31,8 | 28,8 | 30,2 | 30,7 | 27,8 | 26,9 | 25,9 | 24,1 |
| Summe langfristige Passiva | 83,1 | 81,9 | 79,1 | 80,7 | 81,0 | 78,3 | 76,8 | 75,1 | 72,8 |
| Kurzfristige Rückstellungen | 1,3 | 1,4 | 1,6 | 1,7 | 2,2 | 2,6 | 2,7 | 3,4 | 3,4 |
| Kurzfristige Verbindlichkeiten | 15,0 | 16,1 | 18,8 | 17,1 | 16,3 | 18,6 | 20,1 | 21,0 | 23,5 |
| Kurzfristiges Fremdkapital zusammen | 16,4 | 17,6 | 20,4 | 18,9 | 18,5 | 21,2 | 22,8 | 24,4 | 26,9 |
| Summe Fremdkapital | 55,7 | 49,3 | 49,2 | 49,1 | 49,2 | 49,0 | 49,8 | 50,3 | 51,0 |
| Sonstige Passiva, Jahresgewinne | 0,5 | 0,5 | 0,5 | 0,5 | 0,5 | 0,5 | 0,5 | 0,7 | 0,3 |
| % der Gesamtleistung | | | | | | | | | |
| Umsatzerlöse ⁸⁾ | 97,5 | 98,1 | 98,8 | 98,7 | 98,7 | 98,7 | 98,7 | 98,7 | 98,7 |
| Vorratsveränderungen (Saldo) | +0,1 | +0,0 | -0,0 | +0,0 | +0,1 | -0,0 | +0,0 | +0,1 | -0,0 |
| Aktivierete Eigenleistungen | 2,5 | 1,8 | 1,3 | 1,3 | 1,3 | 1,4 | 1,3 | 0,3 | 1,2 |
| Gesamtleistung | 100 | 100 | 100 | 100 | 100 | 100 | 100 | 100 | 100 |
| Materialverbrauch usw. | 45,3 | 53,0 | 60,9 | 59,3 | 54,2 | 52,3 | 53,4 | 54,6 | 54,6 |
| Rohertrag | 54,7 | 47,0 | 39,1 | 40,7 | 45,8 | 47,7 | 46,6 | 45,4 | 45,4 |
| Übrige ausweispl. Erträge ⁹⁾ | 7,0 | 4,6 | 4,1 | 4,6 | 4,2 | 4,1 | 4,3 | 6,2 | 5,2 |
| Rohertrag u. ausweispl. Erträge | 61,7 | 51,6 | 43,2 | 45,4 | 50,0 | 51,8 | 50,9 | 51,6 | 50,6 |
| Löhne und Gehälter | 24,3 | 20,8 | 16,3 | 17,2 | 18,6 | 19,1 | 18,9 | 19,2 | 20,0 |
| Soziale Abgaben | 3,5 | 3,2 | 2,9 | 3,1 | 3,4 | 3,5 | 3,5 | 3,6 | 3,8 |
| Übrige soziale Aufwendungen ¹⁰⁾ | 5,1 | 3,7 | 2,4 | 2,4 | 2,8 | 2,6 | 2,4 | 2,4 | 2,6 |
| Personalaufwendungen zusammen | 32,9 | 27,7 | 21,6 | 22,7 | 24,7 | 25,2 | 24,8 | 25,2 | 26,4 |
| Abschreibungen auf Sachanlagen | 15,2 | 12,6 | 11,4 | 11,8 | 13,3 | 14,4 | 14,6 | 14,4 | 14,0 |
| Zinsaufwand | 6,3 | 4,1 | 3,4 | 3,5 | 3,5 | 3,7 | 3,6 | 3,7 | 3,8 |
| Steuern vom Einkommen usw. ¹¹⁾ | 3,3 | 2,9 | 1,9 | 1,9 | 2,2 | 1,6 | 1,3 | 1,2 | 0,9 |
| Übrige Aufwendungen ¹²⁾ | 11,0 | 9,8 | 9,2 | 9,7 | 10,7 | 11,1 | 10,5 | 12,0 | 12,8 |
| Aufwendungen zusammen | 68,6 | 57,2 | 47,5 | 49,6 | 54,2 | 56,0 | 55,6 | 56,5 | 57,9 |
| Berein. Jahresüberschuß (Saldo) | -7,0 | -5,6 | -4,3 | -4,2 | -4,4 | -4,2 | -4,7 | -4,9 | -7,4 |
| Gewinnabführungen) | | | | | | | | | |
| Verlustübernahmen) (Saldo) | +0,2 | +0,2 | +0,0 | -0,0 | +0,0 | +0,0 | -0,1 | -0,2 | -0,0 |
| Saldo Rücklagenveränderungen ¹³⁾ | +0,0 | +0,0 | +0,1 | -0,0 | -0,1 | -0,1 | +0,1 | +0,0 | +0,0 |
| Jahresgewinn } | | | | | | | | | |
| Jahresverlust } (Saldo) | -6,8 | -5,4 | -4,1 | -4,2 | -4,5 | -4,3 | -4,6 | -5,1 | -7,1 |

*) Ohne Deutsche Bundesbahn, Zweckverbände der Wasserversorgung.

1) Gekürzte Staffeln.

2) Buchwert nach Abzug der Wertberichtigungen zum Anlagevermögen.

3) Buchwert nach Abzug der Pauschalwertberichtigungen auf Forderungen.

4) Nach Saldierung der Wertberichtigungen und des Verlustvortrages.

5) Einschl. Vermögensabgabe (bis 1979), Gewinnvortrag / Verlustvortrag.

6) Überwiegend empfangene Ertragszuschüsse.

7) Überwiegend Pensionsrückstellungen.

8) Ohne Umsatzsteuer.

9) Ohne Erträge aus Gewinnabführungen, Verlustübernahmen und Auflösungen von Sonderposten mit Rücklageanteil.

10) Aufwendungen für Altersversorgung und Unterstützung.

11) Steuern vom Einkommen, vom Ertrag und vom Vermögen einschl. Vermögensabgabe (bis 1979).

12) Ohne Gewinnabführungen, Aufwendungen aus Verlustübernahmen und Einstellungen in Sonderposten mit Rücklageanteil.

13) Einstellungen und Auflösungen von Rücklagen und Sonderposten mit Rücklageanteil.

9 Strukturentwicklung der Bilanzen und Erfolgsrechnungen 1975 bis 1991 (Berichtsjahr)
9.3 Öffentliche Versorgungs- und Verkehrs-Gesellschaften

| Bilanz- bzw. Erfolgsposten ¹⁾ | 1975 | 1980 | 1985 | 1986 | 1987 | 1988 | 1989 | 1990 | 1991 |
|---|------|------|------|------|------|------|------|------|------|
| % der Bilanzsumme | | | | | | | | | |
| Aktiva | | | | | | | | | |
| Sachanlagen, immat. Anlagewerte ²⁾ | 75,1 | 66,4 | 58,2 | 58,7 | 59,9 | 58,6 | 56,7 | 58,5 | 55,6 |
| Finanzanlagen ²⁾ | 6,4 | 7,7 | 9,2 | 9,5 | 11,6 | 13,2 | 13,7 | 14,0 | 13,7 |
| Anlagevermögen zusammen | 81,6 | 74,1 | 67,4 | 68,2 | 71,4 | 71,9 | 70,4 | 72,5 | 69,3 |
| Vorräte | 3,0 | 5,5 | 6,5 | 5,8 | 5,2 | 4,6 | 4,1 | 3,1 | 3,5 |
| Forderungen ³⁾ | 11,4 | 16,9 | 21,4 | 20,6 | 18,1 | 17,1 | 18,0 | 18,1 | 18,2 |
| Flüssige Mittel | 3,2 | 3,3 | 4,4 | 5,0 | 4,8 | 6,0 | 6,9 | 5,8 | 8,4 |
| Umlaufvermögen zusammen | 17,6 | 25,6 | 32,4 | 31,3 | 28,1 | 27,7 | 29,1 | 27,0 | 30,1 |
| Sonstige Aktiva, Jahresverluste | 0,8 | 0,3 | 0,2 | 0,5 | 0,4 | 0,4 | 0,4 | 0,5 | 0,6 |
| Bilanzsumme ⁴⁾ | 100 | 100 | 100 | 100 | 100 | 100 | 100 | 100 | 100 |
| Passiva | | | | | | | | | |
| Grund- bzw. Stammkapital ⁵⁾ | 20,1 | 18,0 | 16,6 | 16,7 | 16,7 | 16,2 | 15,8 | 16,4 | 15,3 |
| Rücklagen ⁶⁾ | 8,7 | 9,9 | 10,0 | 10,4 | 11,0 | 11,1 | 10,9 | 10,4 | 9,6 |
| Eigenkapital zusammen | 28,8 | 28,0 | 26,6 | 27,1 | 27,7 | 27,3 | 26,7 | 26,8 | 24,9 |
| Posten mit Rücklageanteil ⁷⁾ | 9,1 | 10,8 | 10,3 | 10,5 | 11,2 | 11,6 | 11,5 | 11,2 | 11,0 |
| Eigenkap. u. Posten m. Rückl.anteil | 37,9 | 38,8 | 36,9 | 37,6 | 38,9 | 38,9 | 38,2 | 38,0 | 35,9 |
| Langfristige Rückstellungen ⁸⁾ | 9,6 | 11,7 | 10,6 | 12,5 | 11,4 | 11,7 | 11,6 | 10,6 | 14,3 |
| Langfristige Verbindlichkeiten | 33,1 | 22,8 | 18,7 | 18,4 | 12,2 | 10,5 | 10,4 | 12,1 | 10,9 |
| Langfristiges Fremdkapital zusammen | 42,7 | 34,5 | 29,3 | 30,9 | 23,6 | 22,2 | 22,0 | 22,7 | 25,2 |
| Summe langfristige Passiva | 80,6 | 75,3 | 66,2 | 68,5 | 62,6 | 61,1 | 60,2 | 60,7 | 61,1 |
| Kurzfristige Rückstellungen | 3,6 | 7,1 | 11,1 | 11,3 | 14,0 | 14,8 | 16,5 | 14,9 | 15,9 |
| Kurzfristige Verbindlichkeiten | 14,4 | 18,3 | 21,3 | 18,9 | 22,1 | 22,7 | 21,7 | 23,1 | 21,6 |
| Kurzfristiges Fremdkapital zusammen | 18,0 | 25,4 | 32,4 | 30,3 | 36,1 | 37,5 | 38,2 | 38,0 | 37,5 |
| Summe Fremdkapital | 60,6 | 59,9 | 61,7 | 61,2 | 59,7 | 59,7 | 60,2 | 60,7 | 63,2 |
| Sonstige Passiva, Jahresgewinne | 1,5 | 1,3 | 1,4 | 1,3 | 1,4 | 1,4 | 1,7 | 1,4 | 1,3 |
| % der Gesamtleistung | | | | | | | | | |
| Umsatzerlöse ⁹⁾ | 98,2 | 98,9 | 99,3 | 99,3 | 99,0 | 99,1 | 99,2 | 99,1 | 99,1 |
| Vorratsveränderungen (Saldo) | +0,1 | +0,0 | +0,0 | -0,0 | +0,1 | +0,1 | +0,0 | +0,0 | +0,0 |
| Aktivierete Eigenleistungen | 1,7 | 1,1 | 0,7 | 0,7 | 0,8 | 0,9 | 0,8 | 0,9 | 0,8 |
| Gesamtleistung | 100 | 100 | 100 | 100 | 100 | 100 | 100 | 100 | 100 |
| Materialverbrauch usw. | 49,6 | 59,2 | 63,7 | 61,6 | 58,6 | 58,7 | 60,9 | 61,3 | 62,6 |
| Rohhertrag | 50,4 | 40,8 | 36,3 | 38,4 | 41,4 | 41,3 | 39,1 | 38,7 | 37,3 |
| Übrige ausweispfl. Erträge ¹⁰⁾ | 4,9 | 4,6 | 4,0 | 4,8 | 4,7 | 5,4 | 5,8 | 5,5 | 6,9 |
| Rohhertrag u. ausweispfl. Erträge | 53,3 | 45,4 | 40,3 | 43,2 | 46,1 | 46,7 | 44,9 | 44,2 | 44,3 |
| Löhne und Gehälter | 17,6 | 14,3 | 11,2 | 11,9 | 12,7 | 13,2 | 12,9 | 13,7 | 13,4 |
| Soziale Abgaben | 2,3 | 2,1 | 1,9 | 2,0 | 2,2 | 2,3 | 2,2 | 2,4 | 2,3 |
| Übrige soziale Aufwendungen ¹¹⁾ | 4,0 | 2,9 | 1,8 | 1,9 | 2,1 | 2,6 | 2,0 | 1,8 | 2,5 |
| Personalaufwendungen zusammen | 23,9 | 19,4 | 14,9 | 15,8 | 17,1 | 18,0 | 17,1 | 17,9 | 18,2 |
| Abschreibungen auf Sachanlagen | 12,2 | 9,9 | 9,7 | 10,5 | 11,2 | 11,6 | 11,1 | 11,1 | 11,1 |
| Zinsaufwand | 5,1 | 2,7 | 1,9 | 1,8 | 1,7 | 1,6 | 1,6 | 1,8 | 1,6 |
| Steuern vom Einkommen usw. ¹²⁾ | 4,0 | 3,9 | 2,3 | 2,5 | 2,4 | 2,5 | 2,3 | 2,4 | 2,0 |
| Übrige Aufwendungen ¹³⁾ | 8,5 | 8,4 | 10,4 | 11,2 | 12,1 | 11,7 | 11,5 | 10,4 | 10,7 |
| Aufwendungen zusammen | 53,7 | 44,2 | 39,3 | 41,8 | 44,5 | 45,5 | 43,8 | 43,6 | 43,8 |
| Berein. Jahresüberschuß (Saldo) | +1,6 | +1,1 | +1,0 | +1,4 | +1,6 | +1,3 | +1,1 | +0,6 | +0,4 |
| Gewinnabführungen) | | | | | | | | | |
| Verlustübernahmen) (Saldo) | +1,0 | +0,6 | +0,6 | +0,4 | +0,0 | +0,6 | +1,0 | +0,8 | +0,7 |
| Saldo Rücklagenveränderungen ¹⁴⁾ | -0,7 | -0,4 | -0,3 | -0,6 | -0,1 | -0,4 | -0,2 | -0,1 | -0,2 |
| Jahresgewinn } | | | | | | | | | |
| Jahresverlust } (Saldo) | +1,8 | +1,4 | +1,3 | +1,3 | +1,5 | +1,5 | +1,9 | +1,3 | +0,9 |

1) Gekürzte Staffeln.

2) Buchwert nach Abzug der Wertberichtigungen zum Anlagevermögen.

3) Buchwert nach Abzug der Pauschalwertberichtigungen auf Forderungen.

4) Nach Saldierung der Wertberichtigungen, ausstehenden Einlagen, des Buchwertes der eigenen Anteile und des Verlustvortrages.

5) Nominalbetrag abzüglich der ausstehenden Einlagen und des Buchwertes der eigenen Anteile.

6) Einschl. Vermögensabgabe (bis 1979), Gewinnvortrag / Verlustvortrag.

7) Überwiegend empfangene Ertragszuschüsse.

8) Überwiegend Pensionsrückstellungen.

9) Ohne Umsatzsteuer.

10) Ohne Erträge aus Gewinnabführungen, Verlustübernahmen und Auflösung von Sonderposten mit Rücklageanteil.

11) Aufwendungen für Altersversorgung und Unterstützung.

12) Steuern vom Einkommen, vom Ertrag und vom Vermögen einschl. Vermögensabgabe (bis 1979).

13) Ohne Gewinnabführungen, Aufwendungen aus Verlustübernahmen und Einstellungen in Sonderposten mit Rücklageanteil.

14) Einstellungen und Auflösungen von Rücklagen und Sonderposten mit Rücklageanteil.

Veröffentlichungen des Statistischen Bundesamtes zur Bilanzstatistik der öffentlichen Versorgungs-, Entsorgungs- und Verkehrsunternehmen

In der Reihe: Statistik der Bundesrepublik Deutschland:

Die Abschlüsse kommunaler Versorgungs- und Verkehrsunternehmen

| | |
|----------------------|----------|
| Wirtschaftsjahr 1953 | Band 153 |
| Wirtschaftsjahr 1954 | Band 153 |
| Wirtschaftsjahr 1955 | Band 213 |
| Wirtschaftsjahr 1956 | Band 249 |

In der Fachserie C: Unternehmen und Arbeitsstätten

Reihe 3: Öffentliche Unternehmen:

Abschlüsse der kommunalen Versorgungs- und Verkehrsunternehmen:

| | |
|--------------------------------|-------------------|
| Wirtschaftsjahre 1957 und 1958 | ein Heft |
| Wirtschaftsjahre 1959 bis 1961 | jährlich ein Heft |
| Wirtschaftsjahre 1962 und 1963 | ein Heft |

Abschlüsse der öffentlichen Versorgungs- und Verkehrsunternehmen:

| | |
|--------------------------------|-------------------|
| Wirtschaftsjahre 1964 bis 1973 | jährlich ein Heft |
|--------------------------------|-------------------|

In der Fachserie 2: Unternehmen und Arbeitsstätten:

Reihe 3: Abschlüsse der öffentlichen Versorgungs-, Entsorgungs- und Verkehrsunternehmen (bis zum Wirtschaftsjahr 1985: Abschlüsse der öffentlichen Versorgungs- und Verkehrsunternehmen).

| | |
|--------------------------------|-------------------|
| Wirtschaftsjahre 1974 bis 1990 | jährlich ein Heft |
|--------------------------------|-------------------|

Name des Unternehmens: _____

Straße: _____ Postfach: _____

PLZ, Ort: _____

Wirtschaftsjahr vom _____ 19__ bis zum _____ 1991

Bitte ankreuzen, falls der Jahresabschluss bereits nach neuem Recht (Bilanzrichtlinien-Gesetz oder geändertes Eigenbetriebsrecht) aufgestellt wurde.

**Bilanzstatistik
 öffentlicher
 Wirtschafts-
 unternehmen**
**Jahresabschluss für
 das Wirtschaftsjahr
 1991**

Unt.-Nr. _____ 7

A. Angaben zur statistischen Zuordnung des Unternehmens

Das Unternehmen umfaßt folgende Betriebszweige (Zutreffendes bitte ankreuzen; mehrfache Antworten sind möglich):

| | |
|---|--|
| <p>Versorgung</p> <p><input type="checkbox"/> Elektrizitätswerk</p> <p><input type="checkbox"/> Gaswerk einschl. Flüssiggas</p> <p><input type="checkbox"/> Wasserwerk</p> <p><input type="checkbox"/> Heizwerk (Fernwärmeversorgung)</p> <p>Entsorgung</p> <p><input type="checkbox"/> Abwasserbeseitigung</p> <p><input type="checkbox"/> Abfallbeseitigung</p> <p>Schienebahnen, Straßenverkehr</p> <p><input type="checkbox"/> Straßenbahn</p> <p><input type="checkbox"/> Stadtschnellbahn, Hoch- und U-Bahn</p> <p><input type="checkbox"/> Omnibus, Obus, sonstiger Kraftverkehr</p> <p>Bahnen besonderer Art:</p> <p><input type="checkbox"/> Seilbahn einschl. Sessellift</p> <p><input type="checkbox"/> Bergbahn <input type="checkbox"/> Kleinbahn</p> <p><input type="checkbox"/> Anschlußbahn <input type="checkbox"/> Industriebahn</p> <p><input type="checkbox"/> Gleisbetrieb <input type="checkbox"/> sonstige</p> <p>(soweit selbständig bestehend und nicht zu einem Hafenbetrieb gehörend)</p> | <p>Schifffahrt, Hafen, Flughafen</p> <p><input type="checkbox"/> Personen- und Güterschifffahrt, Fähre (soweit selbständig bestehend)</p> <p><input type="checkbox"/> Hafen einschl. Speicher-, Lagerhaus-, Silobetrieb; Bahnen, Gleisbetrieb, Fähre, Schifffahrt (soweit nicht selbständig bestehend)</p> <p><input type="checkbox"/> Flughafen</p> <p>Bäder</p> <p><input type="checkbox"/> Freibad <input type="checkbox"/> Hallenbad</p> <p><input type="checkbox"/> Warmbad <input type="checkbox"/> sonstige</p> <p>Sonstige Betriebszweige</p> <p><input type="checkbox"/> Reisebüro</p> <p><input type="checkbox"/> _____</p> <p><input type="checkbox"/> _____</p> <p><input type="checkbox"/> _____</p> |
|---|--|

Rechtsgrundlage, Auskunftspflicht, Geheimhaltung, Hilfsmerkmale, Trennen und Löschen sowie Hinweise für das Ausfüllen siehe Rückseite bzw. Richtlinien.

Anzahl der im gesamten Unternehmen Beschäftigten:

Bitte freilassen für Zwecke des Statistischen Bundesamtes!

| | | | | | | | | | | | | | | | | | | | |
|-----------------|-----|---|---|---|---|----|-----|---|---|---|---|---|-----|-----|---|-----|----|-----|---|
| Unt.-Nr. | 120 | E | G | W | F | Bd | 121 | S | U | O | B | R | 122 | Sch | H | Flh | So | 123 | A |
| Land | 102 | | | | | | | | | | | | | | | | | | |
| Rechtsf. | 103 | | | | | | | | | | | | | | | | | | |
| Stichtag | 104 | 1 | 9 | 9 | 1 | | | | | | | | | | | | | | |
| Abschl.-Gliegd. | 105 | | | | | | | | | | | | | | | | | | |
| Nicht einbez. | 106 | | | | | | | | | | | | | | | | | | |
| Quelle | 107 | 4 | | | | | | | | | | | | | | | | | |
| Betriebsart | 108 | | | | | | | | | | | | | | | | | | |
| Beteilig.-Verh. | 109 | | | | | | | | | | | | | | | | | | |

| | | | |
|----|---|---|-----|
| Sg | B | P | EDV |
|----|---|---|-----|

| | |
|--|---|
| Für Rückfragen steht Herr/Frau unter der Telefonnummer zur Verfügung (freiwillige Angabe). | Die Vollständigkeit und sachliche Richtigkeit wird bestätigt. Ort und Datum: <div style="text-align: right;">Unterschrift</div> |
|--|---|

Allgemeine Hinweise

1 Art, Zweck und Umfang der Erhebung

Die Bilanzstatistik öffentlicher Wirtschaftsunternehmen wird jährlich als Totalerhebung mit einer Abschneidegrenze (siehe unter 3) bei Unternehmen der Bereiche Versorgung, Entsorgung und Verkehr durchgeführt. Sie liefert nicht nur notwendige Informationen über die Finanzen der öffentlichen Wirtschaft als Grundlage der Wirtschaftspolitik auf nationaler und internationaler Ebene, sondern vermittelt auch den befragten Unternehmen und ihren Verbänden wertvolle Aufschlüsse über Struktur und Umfang der Jahresabschlüsse im jeweiligen Tätigkeitsbereich.

2 Rechtsgrundlage

Gesetz über die Finanzstatistik in der Fassung der Bekanntmachung vom 11. Juni 1980 (BGBl. I S. 673, 782), geändert durch Artikel 4 des Gesetzes vom 19. Dezember 1986 (BGBl. I S. 2555) in Verbindung mit dem Gesetz über die Statistik für Bundeszwecke (Bundesstatistikgesetz – BStatG) vom 22. Januar 1987 (BGBl. I S. 462, 565), geändert durch Artikel 2 des Gesetzes vom 17. Dezember 1990 (BGBl. I S. 2837). Erhoben werden die Angaben zu § 8 Abs. 1 des Gesetzes über die Finanzstatistik.

3 Auskunftspflicht, Geheimhaltung

Die Auskunftspflicht ergibt sich aus § 2 Abs. 1 Nr. 7, Abs. 2 Nr. 5 und § 8 Abs. 2 des Gesetzes über die Finanzstatistik i.V.m. §§ 15, 26 Abs. 4 Satz 1 BStatG. Danach sind staatliche und kommunale Wirtschaftsunternehmen ohne eigene Rechtspersönlichkeit (Eigenbetriebe) oder in rechtlich selbständiger Form (Aktiengesellschaften, Gesellschaften mit beschränkter Haftung), an denen der Bund, die Länder, die Gemeinden oder die Gemeindeverbände unmittelbar oder mittelbar mit mehr als 50 % des Nennkapitals oder des Stimmrechts beteiligt sind, sowie Zweckverbände mit wirtschaftlichen Aufgaben auskunftspflichtig, soweit bei Unternehmen und Zweckverbänden der Bereiche Versorgung, Entsorgung und Verkehr die Bilanzsumme mindestens 5 Mill. DM, bei Wasserwerken mindestens 2 Mill. DM beträgt. Gemäß § 15 Abs. 6 BStatG haben Widerspruch und Anfechtungsklage gegen die Aufforderung zur Auskunftserteilung keine aufschiebende Wirkung.

Die erhobenen Einzelangaben werden nach § 16 BStatG geheimgehalten.

4 Hilfsmerkmale, laufende Nummern/Ordnungnummern, Trennung und Löschung, Adreßdatei

Name und Anschrift des Unternehmens, Name und Telefonnummer der für eventuelle Rückfragen zur Verfügung stehenden Person, Ort, Datum und Unterschrift sowie die Angaben zu Abschnitt A „Angaben zur statistischen Zuordnung des Unternehmens“ sind Hilfsmerkmale, die lediglich der technischen Durchführung der Erhebung dienen. Sie werden, sobald die Eingangsüberprüfung der Erhebungs- und Hilfsmerkmale abgeschlossen ist, vom Erhebungsvordruck getrennt, gesondert aufbewahrt und mit Ausnahme von Name und Anschrift des Unternehmens, Rechtsform, Betriebsart und Betriebszweig spätestens nach Abschluß der nächsten Erhebung vernichtet.

Die verwendeten Nummern und Schlüssel dienen ebenfalls lediglich der technischen Durchführung der Erhebung. Die Unternehmensnummer dient hierbei der Unterscheidung der in die Erhebung einbezogenen Unternehmen. Sie besteht aus einer frei vergebenen, laufenden Nummer und aus einer gleichbleibenden Ziffer zur Kennzeichnung der öffentlichen Unternehmen. Hinzu kommen Schlüssel für Bundesland, Rechtsform, Betriebsart, Betriebszweig und Beteiligungsverhältnis sowie feste Kennnummern für Abschlußstichtag, Abschlußgliederung und Quelle. Der Schlüssel für „Nicht einbeziehen“ dient in Ausnahmefällen der Kennzeichnung von Unternehmen, deren Daten in die Aufbereitung für das Berichtsjahr nicht einbezogen werden können (z. B. bei einem Rumpfgeschäftsjahr).

Name und Anschrift des Unternehmens, die Unternehmensnummer und die Schlüssel für Bundesland, Rechtsform, Betriebsart und Betriebszweig werden zur Führung der gemäß § 13 BStatG vorgesehenen Adreßdatei verwendet.

5 Erhebungsvordruck

Dieser Erhebungsvordruck besteht aus folgenden Abschnitten:

- | | |
|--|---------------------|
| A. Angaben zur statistischen Zuordnung des Unternehmens, | C. Bilanz, |
| B. Gewinn- und Verlustrechnung, | D. Anlagennachweis. |

Das Frageprogramm entspricht größtenteils den Formblättern für den Jahresabschluß der Eigenbetriebe, die ihrerseits weitgehend mit den Vorschriften des Aktiengesetzes vom 6. September 1965 übereinstimmen. Die Vorschriften über die Gliederung des Jahresabschlusses gemäß dem Bilanzrichtlinien-Gesetz vom 19. Dezember 1985 (BGBl. I S. 2355) und gemäß dem geänderten Eigenbetriebsrecht sind als zusätzliche Hinweise für Unternehmen, die ihren Jahresabschluß bereits nach neuem Recht aufgestellt haben, eingearbeitet. Bei der Ausfüllung der Abschnitte B und D beachten Sie bitte die Ausfüllungsrichtlinien auf den Seiten 7 und 8. Falls der Jahresabschluß noch nicht festgestellt sein sollte, genügt es, wenn der vorläufige Jahresabschluß eingetragen wird.

Bei **Konzernen** ist nicht der zusammengefaßte Konzernabschluß einzutragen, sondern für jede einzelne Gesellschaft ein besonderer Erhebungsvordruck auszufüllen.

6 Rücksendung

Bitte senden Sie die ausgefüllten Erhebungsvordrucke in **zweifacher Ausfertigung** an das für Ihr Unternehmen zuständige Statistische Landesamt zurück. Das Statistische Landesamt leitet ein Exemplar an das Statistische Bundesamt weiter. Die dritte Ausfertigung ist für Ihre Akten bestimmt.

B. Gewinn- und Verlustrechnung für das Wirtschaftsjahr 1991

– Beträge in vollen DM (ohne Pfennigbeträge) –

| | | |
|--|-------|--|
| 1. Umsatzerlöse ¹⁾ netto (nach Abzug der Umsatzsteuer) ① | 505 | |
| 2. Erhöhung (+) oder Verminderung (-/.) des Bestandes an fertigen und unfertigen Erzeugnissen sowie noch nicht abgerechneten Aufträgen ② | 507 | |
| | 508 | |
| 3. Andere aktivierte Eigenleistungen ③ | 509 | |
| 4. Gesamtleistung (= Summe Pos. 1 bis 3) | 510 | |
| 5. Aufwendungen für Roh-, Hilfs- und Betriebsstoffe sowie für bezogene Waren und Leistungen ④ | 515/- | |
| | 517 | |
| 6. Rohertag/Rohaufwand (= Pos. 4/- 5) ⑤ | 518 | |

1) Einschließlich Auflösung der passivierten Ertragszuschüsse.

noch: B. Gewinn- und Verlustrechnung für das Wirtschaftsjahr 1991
 – Beträge in vollen DM (ohne Pfennigbeträge) –

| | | | | | | | | | | |
|----------|--|--|--|--|--|--|--|--|--|---|
| Unt.-Nr. | | | | | | | | | | 7 |
|----------|--|--|--|--|--|--|--|--|--|---|

| | | | | |
|--|------|-------|------------|-------|
| 7. Erträge aus Gewinngemeinschaften, Gewinnabführungs- und Teilgewinnabführungsverträgen | 519 | _____ | | |
| 8. Erträge aus Beteiligungen ① | 520 | _____ | | |
| 9. Erträge aus anderen Finanzanlagen ⑦ (nach BiRiLiG: Erträge aus anderen Wertpapieren und Ausleihungen des Anlagevermögens) | 521 | _____ | | |
| 10. Sonstige Zinsen und ähnliche Erträge | 522 | _____ | | |
| 11. Erträge aus dem Abgang von Gegenständen des Anlagevermögens und aus Zuschreibungen zu Gegenständen des Anlagevermögens ⑧ (nicht nach BiRiLiG) | 523 | _____ | | |
| 12. Erträge aus der Herabsetzung der Pauschalwertberichtigung zu Forderungen ⑨ (nicht nach BiRiLiG) | 525 | _____ | | |
| 13. Erträge aus der Auflösung von Rückstellungen 1) ⑩ (nicht nach BiRiLiG) | 526 | _____ | | |
| 14. Erträge aus der Auflösung von Sonderposten mit Rücklageanteil ⑪ | 527 | _____ | | |
| 15. Sonstige Erträge (nach BiRiLiG: Sonstige betriebliche und außerordentliche Erträge nach Abzug von Pos. 14) | 528 | _____ | | |
| 16. Erträge aus Verlustübernahme | 530 | ===== | 531 | ===== |
| | | | 532 | _____ |
| Roherttrag/Rohaufwand plus Erträge (= Pos. 6 bis 16) | | | 533 | ===== |
| 17. Löhne und Gehälter ⑫ | 602 | _____ | | |
| 18. Soziale Abgaben ⑬ | 603 | _____ | | |
| 19. Aufwendungen für Altersversorgung und für Unterstützung ⑭ | 604 | _____ | | |
| 20. Abschreibungen und Wertberichtigungen auf Sachanlagen und immaterielle Anlagewerte ⑮ | 609 | _____ | | |
| 21. Abschreibungen und Wertberichtigungen auf Finanzanlagen (mit Ausnahme des Betrages, der in die Pauschalwertberichtigung zu Forderungen eingestellt ist) ⑯ (nach BiRiLiG: Abschreibungen auf Finanzanlagen und auf Wertpapiere des Umlaufvermögens) | 613 | _____ | | |
| 22. Verluste aus Wertminderungen oder dem Abgang von Gegenständen des Umlaufvermögens (außer Vorräten) und Einstellung in die Pauschalwertberichtigung zu Forderungen ⑰ (nach BiRiLiG: Abschreibungen auf Vermögensgegenstände des Umlaufvermögens, soweit diese die im Unternehmen üblichen Abschreibungen überschreiten) | 615 | _____ | | |
| 23. Verluste aus dem Abgang von Gegenständen des Anlagevermögens ⑱ (nicht nach BiRiLiG) | 616 | _____ | | |
| 24. Zinsen und ähnliche Aufwendungen ⑲ | 617 | _____ | | |
| 25. a) Steuern vom Einkommen, vom Ertrag und vom Vermögen ⑳ (nach BiRiLiG: Steuern vom Einkommen und vom Ertrag) | 618 | _____ | | |
| b) Sonstige Steuern ㉑ (nach BiRiLiG: Einschließlich Steuern vom Vermögen) | 619 | _____ | | |
| 26. Einstellungen (Zuführungen) zu Sonderposten mit Rücklageanteil ㉒ | 623 | _____ | | |
| 27. Aufwendungen aus Verlustübernahme | 622 | _____ | | |
| 28. Sonstige Aufwendungen (einschl. Konzessions- und Wegeentgelte) ㉓ (nach BiRiLiG: Sonstige betriebliche und außerordentliche Aufwendungen nach Abzug von Pos. 26) | 624 | _____ | | |
| 29. Aufgrund einer Gewinngemeinschaft, eines Gewinnabführungs- und eines Teilgewinnabführungsvertrags abgeführte Gewinne ㉔ | 625 | ===== | 626 | ===== |
| | | | 627 | _____ |
| 30. Jahresüberschuß/Jahresfehlbetrag ㉕ | | | 628 | ===== |
| 31. Entnahmen aus offenen Rücklagen ㉖ | 633+ | _____ | | |
| 32. Einstellungen in offene Rücklagen ㉗ | 637 | ===== | ■ | ===== |
| | | | 640 | _____ |
| 33. Jahresgewinn/Jahresverlust (ohne Vortrag) | | | 641 | ===== |
| ■ Dieser Betrag muß mit dem Gewinn/Verlust des Wirtschaftsjahres in der Bilanz (C) übereinstimmen. ■ | | | | |
| | | | 629 | _____ |
| 34. Gewinnvortrag/Verlustvortrag aus dem Vorjahr (aus der Bilanz C übertragen) | | | 630 | ===== |
| | | | 642 | _____ |
| 35. Zu verwendender Gewinn/zu deckender Verlust | | | 643 | ===== |

1) Ohne Auflösung der passivierten Ertragszuschüsse; diese unter Pos. 1.

Aktivseite

C. Bilanz zum
– Beträge in vollen DM

Ausstehende Einlagen und eigene Anteile sind auf der Passivseite bei Pos. I – Grund- bzw. Stammkapital – abzusetzen.

I. Anlagevermögen

A. Sachanlagen und immaterielle Anlagewerte

It. Anlagennachweis D (hier nur Restbuchwerte)¹⁾ 203 _____

B. Finanzanlagen

1. Beteiligungen
(nach BiRiLiG: Einschließlich Anteile an verbundenen Unternehmen) 205 _____

2. Wertpapiere des Anlagevermögens, die nicht zu Pos. 1 gehören 206 _____

3. Ausleihungen mit einer Laufzeit von mindestens vier Jahren
(nach BiRiLiG: Ausleihungen an verbundene Unternehmen und an Unterneh-
men, mit denen ein Beteiligungsverhältnis besteht, sowie sonstige Aus-
leihungen) 207 ■ _____

II. Umlaufvermögen

A. Vorräte

1. Roh-, Hilfs- und Betriebsstoffe 213 _____

2. Unfertige Erzeugnisse, unfertige Leistungen, fertige Erzeugnisse und Waren
sowie noch nicht abgerechnete Aufträge 217 _____

B. Andere Gegenstände des Umlaufvermögens

1. Geleistete Anzahlungen (außer auf Anlagen) 226 _____

2. Forderungen aus Lieferungen und Leistungen 230 _____

3. Wechsel
(nicht nach BiRiLiG) 232 _____

4. Schecks, Kassenbestand, Bundesbank- und Postgiroguthaben, Guthaben bei
Kreditinstituten 239 _____

5. Wertpapiere, die nicht zu Pos. 3, 4, 9 oder I B gehören
(nach BiRiLiG: Anteile an verbundenen Unternehmen und sonstige Wert-
papiere) 240 _____

6. Forderungen an verbundene Unternehmen 244 _____

7. Forderungen an Gebietskörperschaften²⁾ 245 _____

8. Forderungen an leitende Personen
(nicht nach BiRiLiG) 249 _____

9. Anteile an einer herrschenden Kapitalgesellschaft
(nicht nach BiRiLiG) 243 _____

10. Sonstige Vermögensgegenstände
(nach BiRiLiG: Einschließlich Forderungen gegen Unternehmen, mit denen
ein Beteiligungsverhältnis besteht) 250 ■ _____

III. Rechnungsabgrenzungsposten

(nach BiRiLiG: Einschließlich aktivische Steuerabgrenzung) 256 _____

IV. Verlustvortrag (Bitte nicht mit dem Jahresverlust/Jahresgewinn zusammenfassen) 260 _____

V. Jahresverlust³⁾ 259

Bilanzsumme 263

¹⁾ Hier ist die Summe von Spalte . . 8 des Anlagennachweises D einzusetzen. – ²⁾ Ohne Forderungen aus Energie- und Wasserlieferungen sowie aus Verkehrsleistungen; diese sind unter Pos. II B. 2 auszuweisen. – ³⁾ Übereinstimmend mit Pos. 33 der Gewinn- und Verlustrechnung B.

Wirtschaftsunternehmen
Wirtschaftsjahr 1991

Passivseite

| <u>1991</u> | | |
|---|-----|---------------|
| (ohne Pfennigbeträge) – | | |
| I. Grund- bzw. Stammkapital (ohne Rücklagen) | | |
| (nach BiRiLiG: Gezeichnetes Kapital) | 305 | _____ |
| Ausstehende Einlagen | 201 | _____ |
| Eigene Anteile | 242 | ===== ■ _____ |
| II. Rücklagen | | 314 _____ |
| III. Sonderposten mit Rücklageanteil | | 322 _____ |
| IV. Empfangene Ertragszuschüsse (Bauzuschüsse) | | 323 _____ |
| V. Wertberichtigungen , soweit nicht saldiert | | |
| (nicht nach BiRiLiG) | | 328 _____ |
| VI. Rückstellungen (ohne empfangene Ertragszuschüsse; diese bei IV) | | |
| 1. Pensionsrückstellungen | | |
| (nach BiRiLiG: Rückstellungen für Pensionen und ähnliche Verpflichtungen) . | 330 | _____ |
| 2. Heimfallstock | 331 | _____ |
| 3. Sonst. Rückstellungen (ohne Ertragszuschüsse, einschl. Steuerrückstellungen) | 332 | ===== ■ _____ |
| VII. Verbindlichkeiten mit einer Laufzeit von mindestens vier Jahren | | |
| 1. Anleihen (Gesamtbetrag) | 335 | _____ |
| 2. Verbindlichkeiten gegenüber Kreditinstituten | | |
| (nach BiRiLiG: Verb. mit Restlaufzeit von mehr als fünf Jahren) | 336 | _____ |
| 3. Verbindlichkeiten gegenüber Gebietskörperschaften | | |
| (nach BiRiLiG: Verb. mit Restlaufzeit von mehr als fünf Jahren) | 339 | _____ |
| 4. Sonstige langfristige Verbindlichkeiten | | |
| (nach BiRiLiG: Verb. mit Restlaufzeit von mehr als fünf Jahren, einschl. Verb. | | |
| gegenüber Unternehmen, mit denen ein Beteiligungsverhältnis besteht) | 343 | ===== ■ _____ |
| VIII. Andere Verbindlichkeiten | | |
| 1. Verbindlichkeiten aus Lieferungen und Leistungen (Gesamtbetrag) | 352 | _____ |
| 2. Verbindlichkeiten aus der Annahme gezogener Wechsel und der Ausstellung | | |
| eigener Wechsel (Gesamtbetrag) | 353 | _____ |
| 3. Verbindlichkeiten gegenüber Kreditinstituten, soweit sie nicht zu VII, 2 gehören | | |
| (nach BiRiLiG: Verb. mit Restlaufzeit bis zu fünf Jahren) | 354 | _____ |
| 4. Erhaltene Anzahlungen (Gesamtbetrag) | 356 | _____ |
| 5. Verbindlichkeiten gegenüber verbundenen Unternehmen (Gesamtbetrag) ... | 357 | _____ |
| 6. Verbindlichkeiten gegenüber Gebietskörperschaften, soweit sie nicht zu VII, 3 | | |
| gehören | | |
| (nach BiRiLiG: Verb. mit Restlaufzeit bis zu fünf Jahren) | 358 | _____ |
| 7. Sonstige kurzfristige Verbindlichkeiten | | |
| (nach BiRiLiG: Verb. mit Restlaufzeit bis zu fünf Jahren, einschl. Verb. gegenüber | | |
| Unternehmen, mit denen ein Beteiligungsverhältnis besteht) | 359 | ===== ■ _____ |
| IX. Rechnungsabgrenzungsposten (ohne empfangene Ertragszuschüsse; diese bei IV) | | 362 _____ |
| X. Gewinnvortrag (Bitte nicht mit dem Jahresgewinn/Jahresverlust zusammenfassen) | | 365 _____ |
| XI. Jahresgewinn¹⁾ | | 364 ===== |
| Bilanzsumme | | 368 ===== |

1) Übereinstimmend mit Pos. 33 der Gewinn- und Verlustrechnung B.

D. Anlagennachweis für das Wirtschaftsjahr 1991

– Beträge in vollen DM (ohne Pfennigbeträge) –

| Anlageposition | Restbuchwerte zu Beginn des Wirtschaftsjahres | Zugänge ohne Umbuchungen | Abgänge ²⁾ (Restbuchwerte) ohne Umbuchungen | Umbuchungen und Berichtigungen ^{①)} | | Abschreibungen und Wertberichtigungen im Wirtschaftsjahr | Restbuchwerte am Schluß des Wirtschaftsjahres | Anschaffungswerte am Schluß des Wirtschaftsjahres |
|---|---|--------------------------|--|--|-----------------|--|---|---|
| | | | | Zubuchungen (+) | Abbuchungen (-) | | | |
| | .. 0 | .. 1 | .. 2 | .. 3 | .. 5 | .. 7 | .. 8 | .. 9 |
| Grundstücke und grundstücksgleiche Rechte | | | | | | | | |
| mit Geschäfts-, Betriebs- und anderen Bauten ^{②)} | 70. | | | | | | | |
| mit Bahnkörpern usw., Kaianlagen usw., Rollbahnen u.a. ^{③)} | 71. | | | | | | | |
| mit Wohnbauten | 73. | | | | | | | |
| ohne Bauten | 76. | | | | | | | |
| Bauten auf fremden Grundstücken, die nicht zu Pos. 70 bis 73. gehören | 77. | | | | | | | |
| Erzeugungs-, Gewinnungs- und Bezugsanlagen ^{④)} | 78. | | | | | | | |
| Verteilungsanlagen ^{⑤)} | 79. | | | | | | | |
| Gleisanlagen, Streckenausrüstung und Sicherungsanlagen ^{⑥)} | 80. | | | | | | | |
| Fahrzeuge f. Personen- u. Güterverkehr (einschl. Schiffe) ^{⑦)} | 81. | | | | | | | |
| Maschinen und maschinelle Anlagen, die nicht zu Pos. 78. bis 81. gehören ^{⑧)} | 82. | | | | | | | |
| Betriebs- und Geschäftsausstattung ^{⑨)} | 84. | | | | | | | |
| Anlagen in Bau und Anzahlungen auf Anlagen ^{⑩)} | 87. | | | | | | | |
| Konzessionen, gewerbliche Schutzrechte und ähnliche Rechte sowie Lizenzen ¹⁾ | 89. | | | | | | | |
| Sachanlagen und immaterielle Anlagewerte insgesamt ^{⑪)} | 90. | | | | | | | |

1) Nach BIRLiG: Einschließlich erworbener Geschäfts- oder Firmenwert, Verschmelzungsmehrwert, Aufwendungen für die Ingangsetzung und Erweiterung des Geschäftsbetriebs sowie geleistete Anzahlungen auf immaterielle Vermögensgegenstände.

2) Nach BIRLiG: Saldo aus den Abgängen zu Anschaffungs- oder Herstellungskosten und den angesammelten Abschreibungen auf diese Abgänge.

Bilanzstatistik öffentlicher Wirtschaftsunternehmen 1991 Richtlinien für die Ausfüllung des Erhebungsvordrucks

Vorbemerkung

Durch das **Bilanzrichtlinien-Gesetz (BiRiLiG)** vom 19. Dezember 1985 (BGBl. I S. 2355) wurden die Vorschriften des Handelsgesetzbuches, des Aktiengesetzes und des Gesetzes betreffend die Gesellschaften mit beschränkter Haftung über die Gliederung des Jahresabschlusses geändert. Die neuen Vorschriften sind gemäß Artikel 11 Nr. 3 BiRiLiG von **Gesellschaften** für Geschäftsjahre, die nach dem 31. Dezember 1986 beginnen, anzuwenden. Für den größten Teil der **Eigenbetriebe** und der **Zweckverbände** mit wirtschaftlichen Aufgaben gelten die Vorschriften über die Gliederung des Jahresabschlusses gemäß dem geänderten Eigenbetriebsrecht vom Wirtschaftsjahr 1988 an. In einigen Bundesländern sind jedoch von den Eigenbetrieben und Zweckverbänden für das Wirtschaftsjahr 1989 noch die Gliederungsvorschriften nach altem Recht anzuwenden. Deshalb wird im Erhebungsvordruck für das Wirtschaftsjahr 1991 die vor dem Wirksamwerden des Bilanzrichtlinien-Gesetzes verwendete Gliederung des Jahresabschlusses einschließlich der Postenbezeichnungen und der sich darauf beziehenden Ausfüllungsrichtlinien beibehalten.

Unternehmen, die ihren Jahresabschluß für das Wirtschaftsjahr 1991 aufgrund des Bilanzrichtlinien-Gesetzes (BiRiLiG) oder aufgrund des geänderten Eigenbetriebsrechts aufgestellt haben, werden gebeten, beim Ausfüllen des Erhebungsvordrucks die bei einzelnen Posten zusätzlich gegebenen Hinweise zu beachten: Posten des Erhebungsvordrucks, die bei Anwendung des neuen Rechts nicht auszufüllen sind, wurden mit dem Hinweis „nicht nach BiRiLiG“ kenntlich gemacht; bei Posten, die eine andere Bezeichnung oder einen anderen Inhalt als nach altem Recht haben, wurde die neue Bezeichnung bzw. der neue Inhalt mit dem vorangestellten Hinweis „nach BiRiLiG“ angegeben. Wurde die Gewinn- und Verlustrechnung für das Wirtschaftsjahr 1991 nach dem **Umsatzkostenverfahren** (§ 275 Abs. 3 des Handelsgesetzbuchs) aufgestellt, entfällt das Ausfüllen von Abschnitt B des Erhebungsvordrucks (Gewinn- und Verlustrechnung). Statt dessen bitten wir, zusammen mit den Erhebungsvordrucken je ein Exemplar der Gewinn- und Verlustrechnung (§§ 275 ff. des Handelsgesetzbuchs) sowie des Anhangs (§§ 284 ff. des Handelsgesetzbuchs) einzureichen.

Zu Abschnitt B – Gewinn- und Verlustrechnung

① Die **Umsatzerlöse** (einschl. Auflösung der passivierten Ertragszuschüsse) umfassen alle Erlöse aus der Abgabe von Elektrizität, Gas, Wasser, Fernwärme, von Kuppelprodukten und Nebenerzeugnissen der Energieerzeugung (z. B. Koks, Kohlenwertstoffe u. dgl.), aus Leistungen der Entsorgung, aus Verkehrsleistungen, Hafengebühren, Arbeiten für Dritte (Erlöse aus Installationen), sonstigen Lieferungen (Umsatz von Handelswaren) und Leistungen (Einnahmen aus Badeanstalten u. dgl.). Zu den Umsatzerlösen rechnet auch der Absatz an die Gebietskörperschaft (Gemeinde usw.).

Unter Pos. 1 fallen mithin alle Erlöse, die die **eigentliche Betriebsleistung des Unternehmens** betreffen, während Erträge aus nicht betriebstypischen Nebengeschäften, wie etwa Kantineerlöse oder Weiterberechnungen für die Inanspruchnahme von Verwaltungseinrichtungen des Unternehmens unter den Sonstigen Erträgen (Pos. 15) zu erfassen sind.

Die Umsatzerlöse sind um gewährte **Preisnachlässe** (Skonti, Umsatzvergütungen, Mengenrabatte usw.) zu kürzen.

Innerbetriebliche Umsätze, d. h. Lieferungen der Betriebszweige untereinander, z. B. Wasserabgabe an das Elektrizitätswerk u. a., sind nicht anzugeben.

② Bei der **Erhöhung (+) oder Verminderung (-) des Bestandes an fertigen und unfertigen Erzeugnissen** handelt es sich z. B. um Bestandsveränderungen an eigenerzeugtem Gas in Behältern (einschl. Untertagespeicher), ferner um Bestandsveränderungen an Nebenerzeugnissen (Koks, Teer, Ammoniak u. dgl.), auch um Bestandsveränderungen bei angefangenen Installationsarbeiten und noch nicht abgerechneten Leistungen für Dritte.

③ Die **Anderen aktivierten Eigenleistungen** stellen im wesentlichen den Gegenposten zu den aktivierten Personalaufwendungen sowie den aktivierten Gemeinkostenzuschlägen dar, die zur Errichtung oder Erweiterung von Gegenständen des Sachanlagevermögens eingesetzt wurden und die in den Aufwandsposten enthalten sind.

④ Die **Aufwendungen für Roh-, Hilfs- und Betriebsstoffe usw.** betreffen den **Gesamtverbrauch** aller Kostenstellen, und zwar die eingesetzten Rohstoffe zur Energieerzeugung (z. B. Kohle, Öl, Gas), sonstige Roh- und Fertigungstoffe (z. B. für innerbetriebliche Leistungen), Hilfs- und Betriebsstoffe, Bau- und Installationsstoffe, fremdbezogene Energie und fremdbezogenes Wasser zur Weiterverteilung, Handelswaren u. dgl.

Auch **Fremdleistungen für Unterhaltungsarbeiten** können hier ausgewiesen werden, soweit sie den die Leistung erbringenden Unternehmensbereich betreffen. Fremdleistungen für Unterhaltungsarbeiten und Reparaturen an Verwaltungs- und Wohngebäuden sind dagegen unter den Sonstigen Aufwendungen (Pos. 28) mit auszuweisen.

Materiallieferungen und Fremdleistungen, die dem **Anlagevermögen** zufließen, werden in der Regel direkt aktiviert, also nicht über den Aufwandsposten der Pos. 5 gebucht. Soweit aus abrechnungstechnischen Gründen aktivierter Materialverbrauch als Aufwand erscheint, ist der Gegenposten in die anderen aktivierten Eigenleistungen (Pos. 3) einzubeziehen.

Verrechnete **Innenlieferungen**, d. h. Lieferungen der Betriebszweige untereinander, sind nicht anzugeben.

⑤ Dieser Posten ist der **Saldo** aus den Pos. 4 und 5. Ist der Betrag der Gesamtleistung größer als die Aufwendungen der Pos. 5, so ergibt sich ein **Rohertag**, sind die Aufwendungen höher als die Gesamtleistung, so ergibt sich ein **Rohaufwand**.

⑥ Unter **Erträge aus Beteiligungen** fallen u. a. Dividenden von Kapitalgesellschaften und Genossenschaften, Ausbeuten von Gewerkschaften, Zinsen auf beteiligungsähnliche Darlehen u. a., soweit die dem Ertrag zugrunde liegenden Beteiligungen unter der Bilanzposition „Beteiligungen“ ausgewiesen sind.

Nicht hierher gehören Buchgewinne aus der Veräußerung von Beteiligungen, die unter Pos. 11 auszuweisen sind.

⑦ Zu den **Erträgen aus anderen Finanzanlagen** gehören alle Erträge aus den nicht als Beteiligungen ausgewiesenen Bilanzpositionen „Wertpapiere des Anlagevermögens“ sowie aus den „Ausleihungen mit einer Laufzeit von mindestens vier Jahren“.

Erträge aus Wertpapieren des Umlaufvermögens gehören unter Pos. 10.

⑧ **Erträge aus dem Abgang von Gegenständen des Anlagevermögens** fallen an, soweit die beim Abgang von Sachanlagen und Finanzanlagen erlösten Beträge über dem Buchwert liegen. Als **Zuschreibung** gelten in erster Linie die Aufhebungen früherer übermäßiger Abschreibungen beim Anlagevermögen, z. B. aufgrund steuerlicher Buch- und Betriebsprüfung.

⑨ Bei den **Erträgen aus der Herabsetzung der Pauschalwertberichtigung zu Forderungen** sind nur freigewordene (aufgelöste) Wertberichtigungserträge einzusetzen, dagegen keine Beträge, die sich aus der Inanspruchnahme der Pauschalwertberichtigung ergeben.

Eingänge aus **abgeschriebenen Forderungen** gehören zu Pos. 15.

⑩ Dieser Posten enthält die **Erträge aus der Auflösung von nicht in Anspruch genommenen Rückstellungen**. Soweit Rückstellungen bestimmungsgemäß verbraucht worden sind, liegt keine Auflösung im Sinne dieses Postens vor.

⑪ Bei den **Erträgen aus der Auflösung von Sonderposten mit Rücklageanteil** handelt es sich um die Auflösung solcher Bilanzposten, die aufgrund steuerlicher Vorschriften erst bei ihrer Auflösung zu versteuern sind. Hierfür kommen in Betracht: Auflösungen von Rücklagen nach § 6 b Abs. 3 EStG, Auflösungen der Rücklage für Ersatzbeschaffung u. a.

⑫ Hier sind **sämtliche Löhne und Gehälter** (einschl. aktivierter Beträge) sowie alle sonstigen Vergütungen brutto auszuweisen, ebenso auch Nachzahlungen für Vorjahre. Zu den Löhnen und Gehältern zählen auch Deputate, Nebenbezüge, Aufwands- und Trennungsschädigungen, Gratifikationen, Vorstandstantiemen, Hausstands- und Kinderzulagen, Löhne für Feiertage und Urlaub, Weihnachtsgelder, Krankengeldzuschüsse aufgrund des Lohnfortzahlungsgesetzes, Zahlungen nach dem Vermögensbildungsgesetz, Wohnungsschädigungen, Überstundenentgelte.

Nicht hier, sondern bei Pos. 18 auszuweisen sind die Arbeitgeberanteile zur Sozialversicherung.

⑬ Unter den **Sozialen Abgaben** (einschl. aktivierter Beträge) sind lediglich die gesetzlichen Pflichtabgaben auszuweisen, soweit sie vom Unternehmen getragen werden. Hierunter fallen die Arbeitgeberanteile zur Sozialversicherung einschl. Berufsgenossenschaft.

⑭ Die **Aufwendungen für Altersversorgung und für Unterstützung** (einschl. aktivierter Beträge) betreffen ausschließliche Unterstützungen für tätige und nicht mehr tätige Betriebsangehörige (einschl. Vorstandsmitglieder) und deren Hinterbliebene. Im einzelnen: Krankheits- und

Unfallunterstützungen (ausgenommen Zahlungen aufgrund des Lohnfortzahlungsgesetzes), Erholungsbeihilfen, Unterstützungszahlungen an Invalide, Rentner und Hinterbliebene, Notstandsbeihilfen an Beschäftigte, Aufwendungen für Familienfürsorge, Heirats- und Geburtsbeihilfen, auch Zuführungen zu Pensionsrückstellungen und Zuweisungen an Pensions-, Unterstützungs- und Zusatzversorgungskassen; ferner Zuschüsse zu Betriebskrankenkassen.

- Ⓒ Als **Abschreibungen und Wertberichtigungen auf Sachanlagen und immaterielle Anlagewerte** ist die Summe der Abschreibungen laut Spalte .. 7 des Anlagennachweises (D) einzusetzen.
- Ⓓ Zu den **Abschreibungen und Wertberichtigungen auf Finanzanlagen** gehören Abschreibungen und Wertberichtigungen auf Beteiligungen und Wertpapiere des Anlagevermögens sowie auf langfristige Ausleihungen.
- Ⓔ Unter den **Verlusten aus Wertminderungen oder dem Abgang von Gegenständen des Umlaufvermögens usw.** sind in erster Linie Wertberichtigungen auf Forderungen einschließlich der Zuführungen zur Rückstellung bzw. Wertberichtigung für **Zahlungsausfälle (Delkredere)** nachzuweisen.
- Ⓕ **Verluste aus dem Abgang von Gegenständen des Anlagevermögens** können sich ergeben, wenn Sachanlagegegenstände und Beteiligungen unter dem Restbuchwert verkauft werden.
- Ⓖ **Zinsen und ähnliche Aufwendungen** betreffen Hypotheken- und Darlehenszinsen (auch an die eigene Gemeinde), Zinsen für Bankkredite, Wechseldiskonte, Kontokorrentzinsen, Verzugszinsen, Abschreibungen auf aktiviertes Disagio, Umsatzprovisionen u. a. m.
Nicht hierher gehören gegebene Skonti, da diese bei den Umsatzerlösen (Pos. 1) abzusetzen sind.
- Ⓗ Unter den **Steuern vom Einkommen, vom Ertrag und vom Vermögen** ist der Aufwand an Körperschaftsteuer (einschl. Ergänzungsabgabe), Vermögensteuer, Grundsteuer und Gewerbesteuer nachzuweisen, und zwar einschl. Voraus- und Nachzahlungen für andere Jahre sowie Zuführungen zu Steuerrückstellungen.
- Ⓘ Bei den **Sonstigen Steuern** sind ebenfalls Voraus- und Nachzahlungen sowie Zuführungen zu den entsprechenden Steuerrückstellungen einzubeziehen.

Nicht hierher gehört die Umsatzsteuer (Mehrwertsteuer), da diese bereits bei den Umsatzerlösen (Pos. 1) abzusetzen war.

Ferner sind **nicht hier**, sondern unter den **Sonstigen Aufwendungen** (Pos. 28) nachzuweisen: öffentliche Abgaben, wie z. B. Berufsschulbeiträge, Müllabfuhr- und Straßenreinigungsgebühren für die dem Betrieb und der Verwaltung dienenden Grundstücke, Beiträge zur Industrie- und Handelskammer u. dgl.

Beiträge zu Berufsgenossenschaften gehören zu den sozialen Abgaben (Pos. 18).

Konzessionsabgaben und ähnliche Entgelte sind in Pos. 28 einzubeziehen.

- Ⓚ Soweit in der Bilanz **Sonderposten mit Rücklageanteil** (sog. steuerbegünstigte Rücklagen) ausgewiesen sind, sind die im Rechnungsjahr vorgenommenen **Zuführungen** hier auszuweisen.
- Ⓛ Bei den **Sonstigen Aufwendungen** sind in einer Summe alle Aufwendungen einzusetzen, die nicht bereits bei anderen Aufwandpositionen (Pos. 5, 17 bis 27, 29) nachgewiesen wurden. Dazu gehören u. a. die Fremdleistungen für Unterhaltungsarbeiten, die Konzessionsabgaben und Wegeentgelte sowie alle öffentlichen Abgaben (außer Steuern), ferner Verwaltungskostenbeiträge an die Gemeinde sowie betriebsfremde und sonstige außergewöhnliche Aufwendungen.
- Ⓜ Diese Position kommt im Regelfall nur bei Gesellschaften vor. Hier sind die aufgrund von Gewinnabführungsverträgen u. dgl. an andere Unternehmen **abgeführten Gewinne** und Gewinnanteile auf das Ergebnis des laufenden Wirtschaftsjahres einzusetzen.
- Ⓝ Der Posten **Jahresüberschuß/Jahresfehlbetrag** weist den im Wirtschaftsjahr neu erzielten Gewinn oder den eingetretenen Verlust vor den Veränderungen der Rücklagen nach.
- Ⓞ Hier sind nur solche Entnahmen und Zuführungen nachzuweisen, die bereits vor der Feststellung des Jahresabschlusses vorgenommen werden und die das Ergebnis des Berichtsjahres beeinflussen. Entnahmen, die der Abdeckung eines Verlustvortrages dienen, und Zuführungen aus Gewinnvorträgen beeinflussen das Jahresergebnis nicht und gehören deshalb auch nicht hierher; sie sind innerhalb der Bilanz (C) umzusetzen.

Zu Abschnitt D – Anlagennachweis

- Ⓟ **Umbuchungen** sind alle Vorgänge, bei denen Beträge von Sachanlagepositionen abgebucht und auf andere Sachanlagepositionen übertragen (zugebucht) werden. Hierzu zählen also **nicht** echte Neuzugänge, Abgänge und Abschreibungen.

Berichtigungen ergeben sich u. a. aus steuerlichen Buch- und Betriebsprüfungen.

Bei den Umbuchungen müssen sich Zubuchungen und Abbuchungen in der Summe der Spalten .. 3 und .. 5 ausgleichen, während sich Berichtigungen in der Regel nicht ausgleichen.

- Ⓠ Als **Grundstücke usw. mit Geschäfts-, Betriebs- und anderen Bauten** sind alle bebauten Grundstücke auszuweisen, die nach ihrer Zweckbestimmung grundsätzlich dem Betrieb dienen und nicht zu den Grundstücken mit Bahnkörpern usw. (Pos. 71.) oder mit Wohnbauten (Pos. 73.) gehören. Dazu zählen auch Grundstücke mit Bauten zur Abwasserbeseitigung und zur Abfallbeseitigung, z. B. mit Kanälen, Wassertinnen, Kanalisationsanlagen, baulichen Anlagen für Deponien.

Nicht dazu rechnen Maschinen, maschinelle Anlagen und Betriebsvorrichtungen, die mit dem betrieblichen Leistungsbereich im Zusammenhang stehen; diese sind bei Pos. 78. f. auszuweisen.

- Ⓡ Die bei **Verkehrsbetrieben** vorkommende Position **Grundstücke usw. mit Bahnkörpern usw., Kaianlagen usw., Rollbahnen** u. a. enthält außer den genannten Anlagen und Bodenbefestigungen auch Brücken- und andere Kunstbauten.
- Ⓢ Die Position **Erzeugungs-, Gewinnungs- und Bezugsanlagen** kommt nur bei Betriebszweigen der **Versorgung** in Betracht. Soweit solche Anlagen für elektrische Bahnen bei reinen Verkehrsunternehmen bestehen, sind sie in Pos. 82. einzubeziehen.
- Ⓣ Die **Verteilungsanlagen** bei Betriebszweigen der **Versorgung** mit Strom, Gas, Wasser und Fernwärme umfassen: Anlagen für Umspannung und Umformung, Speicherung, Verdichtung und Druckregelung; Leitungs- und Rohrnetze, Hausanschlüsse, Meßeinrichtungen (einschl. Lagerbestand), Straßenbeleuchtung.

- Ⓤ Zu der Position **Gleisanlagen, Streckenausrüstung und Sicherungsanlagen** bei Betriebszweigen des **Verkehrs** gehören u. a. auch die Stromzuleitungsanlagen für elektrische Bahnen, die Fahrwasserbetonung in den Häfen und die Signaleinrichtungen auf den Rollfeldern der Flugplätze.

- Ⓥ Zu den **Fahrzeugen für Personen- und Güterverkehr** gehören **nicht** Personalfahrzeuge der Verwaltung und Installations-, Pannen- und Spezialfahrzeuge des Betriebes; diese Fahrzeuge gehören zur Betriebs- und Geschäftsausstattung (Pos. 84.).

- Ⓦ Hierher gehören auch Gleisbau- und Werkstattmaschinen sowie Treibkraftversorgungsanlagen (bei Verkehrsbetrieben), Siloeinrichtungen und Krananlagen (bei Hafeneinrichtungen), Umwälzanlagen (bei Badeanstalten), Maschinen und maschinelle Anlagen zur Abwasserbeseitigung und zur Abfallbeseitigung (bei Entsorgungsunternehmen) u. a. m.

- Ⓧ Zur **Betriebs- und Geschäftsausstattung** gehören alle beweglichen Anlagen, die nicht bereits in Pos. 78. bis 82. enthalten sind: Werkstätten- und Büroeinrichtungen, Personalfahrzeuge der Verwaltung, Installations- und Spezialfahrzeuge, Arbeitsgeräte, Mannschaftsausstattungen, Hebezeuge, Baubuden, Modelle und Muster, Rettungseinrichtungen.

Einrichtungen und Ausstattungen von betriebsfremden Anlagen, Lehrküchen, Versuchs- und Forschungsanlagen können – soweit solche Anlagen nicht zu den Grundstücken und Gebäuden (Pos. 70. bis 77.) gehören – bei Position 82. oder 84. eingesetzt werden.

- Ⓨ Bei den **Anlagen in Bau und Anzahlungen auf Anlagen** sind in Spalte .. 2 nur echte Abgänge und in Spalte .. 7 nur echte Abschreibungen und Wertberichtigungen anzugeben; **nicht** dagegen Umbuchungen, die in die Spalten .. 3 bzw. .. 5 einzusetzen sind. Siehe auch Ⓚ.

- Ⓩ Die **Summe der Abschreibungen** und Wertberichtigungen (Spalte .. 7) muß mit Pos. 20 der Gewinn- und Verlustrechnung (B) übereinstimmen. Die **Summe der Restbuchwerte** (Spalte .. 8) ist nach Pos. I A der Aktivseite der Bilanz (C) zu übertragen.

Fachserie 2:

Unternehmen und Arbeitsstätten

Reihe 1: Kostenstruktur in ausgewählten Wirtschaftszweigen

Die nacheinander in vierjährlichem Turnus durchgeführten Erhebungen über die Kostenstruktur der Unternehmen vermitteln ein Bild von dem Leistungsaufwand und seiner Zusammensetzung. Dabei nimmt der Nachweis der Kosten nach Kostenarten den größten Raum ein. Weitere wichtige Tatbestände sind der Umsatz, ausgewählte Posten der Jahresbilanz (Sachanlagen, Bestände, Forderungen und Verbindlichkeiten) sowie der Material- und Wareneinsatz. Als Bezugsgrundlage für die Kosten werden die Gesamtleistung oder die Einnahmen herangezogen. Die Gruppierung der Unternehmen erfolgt nach Gesamtleistungs- bzw. Einnahmengrößenklassen; bei einigen Erhebungsbereichen (z.B. Handwerk) auch nach Beschäftigtengrößenklassen.

Reihe 1.1: Kostenstruktur im Handwerk

Reihe 1.2.1: Kostenstruktur im Großhandel und im Verlagsgewerbe

Reihe 1.2.2: Kostenstruktur bei Handelsvertretern und Handelsmaklern

Reihe 1.3: Kostenstruktur im Einzelhandel

Reihe 1.4: Kostenstruktur im Gastgewerbe

Reihe 1.5.1: Kostenstruktur der nichtbundeseigenen Eisenbahnen, des Stadtschnellbahn-, Straßenbahn- und Omnibusverkehrs, der Reiseveranstaltung und -vermittlung

Reihe 1.5.2: Kostenstruktur des gewerblichen Güterkraftverkehrs, der Speditionen und Lagereien, der Binnenschifffahrt (Güterbeförderung) und der See- und Küstenschifffahrt

Reihe 1.6.1: Kostenstruktur bei Ärzten, Zahnärzten, Tierärzten

Reihe 1.6.2: Kostenstruktur bei Rechtsanwälten und Anwaltsnotaren, bei Wirtschaftsprüfern, vereidigten Buchprüfern, Steuerberatern und Steuerbevollmächtigten, bei Architekten und Beratenden Ingenieuren

Reihe 1.6.3: Kostenstruktur der Unternehmen der Wirtschafts- und Unternehmensberatung sowie der Heilpraktikerpraxen

Reihe 1.6.4: Kostenstruktur der Design-Unternehmen und der psychologischen Praxen

Reihe 1: Sonderberichte

Erstmalig werden für die neuen Länder und Berlin-Ost die wichtigsten Wirtschaftszweige dargestellt.

Die Ergebnisse der jährlichen Kostenstrukturerhebungen im Bergbau und im Verarbeitenden Gewerbe sowie im Baugewerbe und bei Unternehmen der Energie- und Wasserversorgung werden in Fachserie 4: „Produzierendes Gewerbe“ veröffentlicht.

Reihe 2: Kapitalgesellschaften

2.1: Abschlüsse von Kapitalgesellschaften

Die Berichterstattung erstreckt sich auf die Jahresabschlüsse (Bilanzen, Gewinn- und Verlustrechnungen und Anhang) von Kapitalgesellschaften. Die Angaben in den Jahresabschlüssen werden vom Statistischen Bundesamt anhand der Pflichtveröffentlichungen im Bundesanzeiger sowie von Geschäftsberichten der Unternehmen ausgewertet und jährlich veröffentlicht. In einer Gliederung nach Wirtschaftszweigen werden die Posten der Jahresabschlüsse nachgewiesen. Den Zahlen für das Berichtsjahr sind die jeweiligen Vergleichszahlen für das Vorjahr gegenübergestellt.

Ein Vorbericht enthält für Kapitalgesellschaften des Produzierenden Gewerbes vollständige Angaben aus den Jahresabschlüssen der Unternehmen in der Gliederung nach Wirtschaftszweigen.

2.2: Zahl und Nominalkapital der Kapitalgesellschaften

Berichtet wird jährlich für sämtliche Aktiengesellschaften (einschl. Kommanditgesellschaften auf Aktien) und für Gesellschaften mit beschränkter Haftung über die Zahl der Gesellschaften und das Nominalkapital, und zwar Anfangs- und Endbestand eines Jahres sowie Zugänge und Abgänge, getrennt nach Arten, in der Gliederung nach Wirtschaftszweigen. Zusätzlich wird alle drei Jahre (erstmalig für 1983) der Jahresendbestand, getrennt für beide Rechtsformen, in der Gliederung nach Größenklassen des Nominalkapitals und Wirtschaftszweigen nachgewiesen. Die Angaben sind den Bekanntmachungen im Bundesanzeiger über die Eintragungen in das Handelsregister entnommen.

Reihe 3: Abschlüsse der öffentlichen Versorgungs-, Entsorgungs- und Verkehrsunternehmen

Die Bilanzstatistik der öffentlichen Versorgungs-, Entsorgungs- und Verkehrsunternehmen erstreckt sich auf die Finanzen der staatlichen und kommunalen Einrichtungen und wirtschaftlichen Unternehmen, die als Eigenbetriebe oder in rechtlich selbständiger Form geführt werden. Die jährliche Veröffentlichung gruppiert die Jahresabschlüsse nach Betriebsarten und gliedert die Daten nach den Posten der Bilanzen und der Gewinn- und Verlustrechnungen. Den Zahlen für das Berichtsjahr sind die jeweiligen Vergleichszahlen für das Vorjahr gegenübergestellt.

Reihe 4: Zahlungsschwierigkeiten

4.1: Insolvenzverfahren

Über Konkurse sowie eröffnete Vergleichsverfahren wird monatlich berichtet. Zugleich enthalten die Juniausgabe das Halbjahresergebnis und die Dezemberveröffentlichung das Jahresergebnis. Die Insolvenzverfahren werden nach Rechtsform, Alter und Wirtschaftszweig der Unternehmen, nach Größenklassen der Forderung sowie nach Bundesländern gegliedert. Außerdem werden Angaben über Wechselproteste und nicht eingelöste Schecks gebracht.

4.2: Finanzielle Abwicklung der Insolvenzverfahren

Die jährliche Veröffentlichung über die finanziellen Ergebnisse der eröffneten und abgewickelten Konkurs- und Vergleichsverfahren enthält in der Gliederung nach Rechtsform, Alter und Wirtschaftszweig der Unternehmen sowie nach Bundesländern u. a. einen Überblick über Forderungen, Teilungsmassen und Verluste sowie Deckungsquoten.

Einzelveröffentlichungen

Die Ergebnisse der **Arbeitsstättenzählung vom 25. Mai 1987** werden in mehreren thematisch gegliederten Heften veröffentlicht. Eine Titelliste steht auf Anforderung zur Verfügung.

Systematiken

Klassifikation der Wirtschaftszweige mit Erläuterungen, Ausgabe 1993

Alphabetisches Verzeichnis der Betriebs- und ähnlichen Benennungen zur Systematik der Wirtschaftszweige, Ausgabe 1979

STATISTISCHES BUNDESAMT

GUSTAV-STRESEMANN-RING 11

65189 WIESBADEN



Veröffentlichungen und Prospekte sind durch den Verlag METZLER-POESCHEL, Verlagsauslieferung Hermann Leins Postfach 11 52, 72125 Kusterdingen, erhältlich.

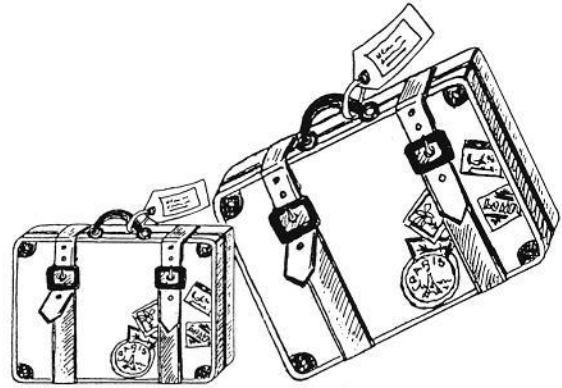


Neuerscheinung



Statistisches Bundesamt

Tourismus in Zahlen 1994



240 Seiten mit 133 Tabellen und 12 Schaubildern
broschiert DM 25,70
Bestell-Nr. 1021500-94700, ISBN 3-8246-0456-6

Mit der zunehmenden wirtschaftlichen und gesellschaftspolitischen Bedeutung des Tourismus ist das Informationsbedürfnis über diesen Bereich stark angestiegen.

In der jährlich erscheinenden Publikation „Tourismus in Zahlen“ werden tourismusrelevante Daten aus vielen Bereichen der amtlichen Statistik, aus Verbandsstatistiken, aus der Tourismusforschung sowie aus Statistiken internationaler Organisationen zusammengetragen, um dem gewachsenen Datenbedarf gerecht zu werden. Der Tabellenteil beginnt mit Zahlenmaterial zu allgemeinen Rahmenbedingungen des Tourismus. Es folgen Angaben aus der Beherbergungsstatistik, zum Inlandsreiseverkehr, zum Reiseverhalten der deutschen Bevölkerung, zu den Bereichen Gastgewerbe, Verkehr und Beschäftigung, ergänzt durch andere amtliche tourismusrelevante Fachstatistiken sowie monetäre Daten zum grenzüberschreitenden Tourismus. Abgeschlossen wird der Tabellenteil mit Ergebnissen, die den Tourismus im internationalen Vergleich darstellen.

Die achte Auflage der Publikation wurde angereichert mit Angaben aus der Beherbergungsstatistik über von ausländischen Gästen bevorzugte Gemeinden sowie Übersichten zum Unfallgeschehen auf den Straßen und zu Verkehrsunfällen nach Verkehrszweigen. Der Textteil enthält u. a. eine Analyse zur laufenden Beherbergungsstatistik sowie zur Kapazitätserhebung im Beherbergungsgewerbe.

Erhältlich im Buchhandel oder direkt beim Verlag Metzler-Poeschel, Verlagsauslieferung H. Leins, Postfach 11 52, 72125 Kusterdingen, Telefon (0 70 71) 93 53 50, Telefax (0 70 71) 3 36 53.

**METZLER
POESCHEL**