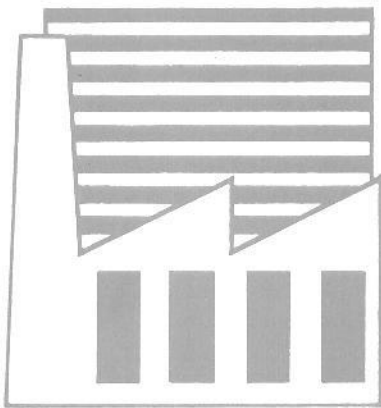


Statistisches Bundesamt

Unternehmen und Arbeitsstätten



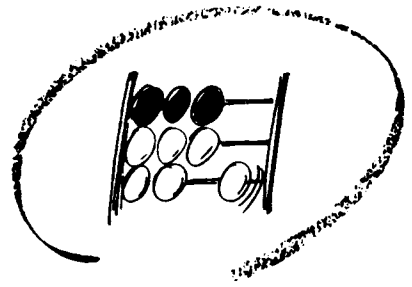
Fachserie **2**

Reihe 3

Abschlüsse der öffentlichen Versorgungs- und
Verkehrsunternehmen

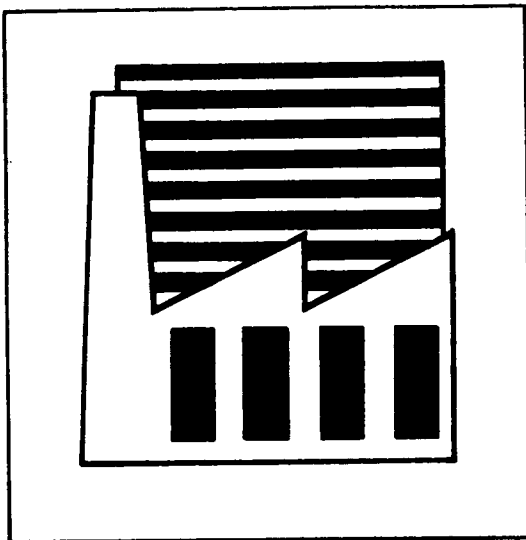
1985

Metzler - Poeschel Stuttgart



Statistisches Bundesamt

Unternehmen und Arbeitsstätten



Fachserie **2**

Reihe 3

Abschlüsse der öffentlichen Versorgungs- und
Verkehrsunternehmen

1985

Statistisches Bundesamt
Bibliothek · Dokumentation · Archiv
09-14917

Metzler - Poeschel Stuttgart

Herausgeber:
Statistisches Bundesamt
Gustav-Stresemann-Ring 11
6200 Wiesbaden 1

Verlag:
Metzler-Poeschel Stuttgart

Verlagsauslieferung:
Hermann Leins GmbH & Co.
Verlags-KG
Holzwiesenstr. 2
7408 Kusterdingen
Telefon: 07071/33046
Telex: 7 262 891 mepo d
Telefax: 07071/33653

Erscheinungsfolge: jährlich

Erschienen im September 1989

Preis: DM 11,30

Bestellnummer: 2020300 - 85700

Nachdruck - auch auszugsweise - nur mit Quellenangabe
unter Einsendung eines Belegexemplares gestattet.

Inhalt

	Seite
Vorbemerkung	5
T e x t t e i l	
1 Grundlage und Methode	6
2 Ergebnisse	6
2.1 Gesamtüberblick	6
2.2 Anzahl der Unternehmen	9
2.3 Jahresbilanzen	11
2.4 Entwicklung der Sachanlagen	11
2.5 Finanzierung	12
2.6 Erfolgsrechnungen und Geschäftsergebnisse	13
2.7 Ergebnisse der Zweckverbände	13
T a b e l l e n t e i l	
1 Zusammenfassende Übersichten	14
1.1 Auszug aus den Bilanzen und Erfolgsrechnungen 1985 von 1 344 öffentlichen Versorgungs- und Verkehrsunternehmen	14
1.2 Entwicklung der Sachanlagen 1985 von 1 344 öffentlichen Versorgungs- und Verkehrsunternehmen	15
1.3 Erfaste Unternehmen 1985 nach Betriebsarten und Betriebszweigen	15
1.4 Erfaste Unternehmen und ihre Bilanzsummen 1985	15
1.5 Veränderungsrate der Bilanzsumme	16
1.6 Vermögens- und Kapitalaufbau von 1 118 öffentlichen Versorgungs- und Verkehrsunternehmen	17
1.7 Entwicklung der Sachanlagen von 1 118 öffentlichen Versorgungs- und Verkehrsunternehmen	17
1.8 Aufbau der Erfolgsrechnungen von 1 118 öffentlichen Versorgungs- und Verkehrsunternehmen	18
1.9 Veränderung der Umsatzerlöse der öffentlichen Versorgungs- und Verkehrsunternehmen sowie der Preise für Energie und Wasser gegenüber dem Vorjahr	18
1.10 Jahresüberschüsse/-fehlbeträge und Jahresgewinne/-verluste öffentlicher Versorgungs- und Verkehrsunternehmen	19
1.11 Herkunft und Verwendung langfristiger Finanzierungsmittel 1985 von 1 118 Unternehmen nach Betriebsarten und nach Organisationsformen	20
1.12 Vermögens- und Kapitalaufbau von 226 kaufmännisch buchenden Zweckverbänden der Wasserversorgung	20
1.13 Aufbau der Erfolgsrechnungen von 226 kaufmännisch buchenden Zweckverbänden der Wasserversorgung	20
2 Bilanzen	21
2.1 Erläuterungen der in der Tabellengruppe "Bilanzen" verwendeten Kurzbezeichnungen	21
2.2 Bilanzen 1984 von 1 118 Unternehmen nach Betriebsarten	22
2.3 Bilanzen 1985 von 1 118 Unternehmen nach Betriebsarten	23
2.4 Bilanzen 1984 von 646 Eigenbetrieben nach Betriebsarten	24
2.5 Bilanzen 1985 von 646 Eigenbetrieben nach Betriebsarten	25
2.6 Bilanzen 1984 von 472 Gesellschaften nach Betriebsarten	26
2.7 Bilanzen 1985 von 472 Gesellschaften nach Betriebsarten	27
3 Entwicklung der Sachanlagen	28
3.1 Sachanlagen 1984 und 1985 von 1 118 Unternehmen nach Betriebsarten	28
3.2 Sachanlagen 1984 und 1985 von 646 Eigenbetrieben nach Betriebsarten	34
3.3 Sachanlagen 1984 und 1985 von 472 Gesellschaften nach Betriebsarten	40
4 Erfolgsrechnungen	46
4.1 Erläuterungen der in der Tabellengruppe "Erfolgsrechnungen" verwendeten Kurzbezeichnungen	46
4.2 Erfolgsrechnungen 1985 und 1984 von 1 118 Unternehmen nach Betriebsarten	47
4.3 Erfolgsrechnungen 1985 und 1984 von 646 Eigenbetrieben nach Betriebsarten	48
4.4 Erfolgsrechnungen 1985 und 1984 von 472 Gesellschaften nach Betriebsarten	49
5 Ergebnisse von 226 kaufmännisch buchenden Zweckverbänden der Wasserversorgung	50
5.1 Bilanzen	50
5.2 Entwicklung der Sachanlagen	51
5.3 Erfolgsrechnungen	51
6 Auszug aus den Jahresabschlüssen der Deutschen Bundesbahn	52
7 Strukturentwicklung der Bilanzen und Erfolgsrechnungen 1970 - 1985 (Berichtsjahr)	53
7.1 Öffentliche Versorgungs- und Verkehrsunternehmen (Summe von Eigenbetrieben und Gesellschaften)	53
7.2 Versorgungs- und Verkehrs-Eigenbetriebe	54
7.3 Öffentliche Versorgungs- und Verkehrs-Gesellschaften	55
A n h a n g	
1 Veröffentlichungen des Statistischen Bundesamtes zur Bilanzstatistik der öffentlichen Versorgungs- und Verkehrsunternehmen	56
2 Erhebungsvordruck mit Ausfüllungsrichtlinien	57

Die Angaben beziehen sich auf das Bundesgebiet; sie schließen Berlin (West) ein.

Zeichenerklärung

- = nichts vorhanden
- 0 = weniger als die Hälfte von 1 in der letzten besetzten Stelle, jedoch mehr als nichts
- x = Tabellenfach gesperrt, weil Aussage nicht sinnvoll

Abkürzungen

- Mill. = Million
- Mrd. = Milliarde
- AG = Aktiengesellschaft
- AktG = Aktiengesetz
- BGBI. = Bundesgesetzblatt
- GmbH = Gesellschaft mit beschränkter Haftung

Abweichungen in den Summen durch Runden der Zahlen

Vorbemerkung

Die vorliegende Veröffentlichung enthält die Ergebnisse der Bilanzstatistik der öffentlichen Versorgungs- und Verkehrsunternehmen für das Jahr 1985. Die Veröffentlichung ist nach den gleichen Grundsätzen aufgebaut wie die für die vorangegangenen Jahre. Den Zahlen für das Berichtsjahr sind jeweils die vergleichbaren Zahlen für das Vorjahr gegenübergestellt.

Die Veröffentlichung enthält eine textliche und tabellarische Darstellung aller erfaßten Unternehmen (einschließlich der Deutschen Bundesbahn und der Zweckverbände der Wasserversorgung). Der Tabellenteil enthält außerdem eine Tabellengruppe, aus der ersichtlich ist, wie sich die Struktur der Jahresabschlüsse über einen längeren Zeitraum hinweg entwickelt hat.

Im Anhang sind ein Abdruck des Erhebungsvordrucks und der Ausfüllrichtlinien beigegeben.

Diese Veröffentlichung wurde in der Abteilung "Volkswirtschaftliche Gesamtrechnungen, Unternehmens- und Wirtschaftsrechnungen" des Abteilungspräsidenten Lützel von Oberregierungsrat Schemmel in der Gruppe des Leitenden Regierungsdirektors Euler bearbeitet.

1 Grundlage und Methode

Rechtsgrundlage für die Statistik über die Jahresabschlüsse der öffentlichen Versorgungs- und Verkehrsunternehmen ist das Gesetz über die Finanzstatistik in der Fassung der Bekanntmachung vom 11. Juni 1980 (BGBl. I S. 673, 782) in Verbindung mit dem Gesetz über die Statistik für Bundeszwecke vom 22. Januar 1987 (BGBl. I S. 462, 565). Die Statistik wird aufgrund von § 2 Abs. 1 Nr. 7, § 2 Abs. 2 Nr. 7 und § 8 des Gesetzes über die Finanzstatistik durchgeführt. Sie erstreckt sich auf die Finanzen der staatlichen und kommunalen Einrichtungen und wirtschaftlichen Unternehmen, die als Eigenbetriebe oder in rechtlich selbständiger Form betrieben werden. Die Bilanzen sowie die Gewinn- und Verlustrechnungen dieser Einrichtungen und Unternehmen sind jährlich zu erfassen.

Bei den Eigenbetrieben handelt es sich um eine öffentlich-rechtliche Unternehmensform für kommunale Unternehmen ohne eigene Rechtspersönlichkeit. Organisation und Tätigkeit dieser Unternehmen werden in den Eigenbetriebsgesetzen bzw. -verordnungen der Länder geregelt.

Als öffentliche Unternehmen in privater Rechtsform (Aktiengesellschaft, Gesellschaft mit beschränkter Haftung) gelten Unternehmen, an denen der Bund, die Länder, die Gemeinden oder die Gemeindeverbände unmittelbar oder mittelbar mit mehr als 50 % des Nennkapitals oder des Stimmrechts beteiligt sind. Sie werden im folgenden kurz als Gesellschaften bezeichnet.

Eine weitere Rechtsform für Versorgungs- und Verkehrsunternehmen ist der Zweckverband, der von - in der Regel kommunalen - Gebietskörperschaften getragen wird. Solche Zweckverbände dienen zumeist der Wasserversorgung; vereinzelt werden auch die Elektrizitätsversorgung und der Personennahverkehr als Zweckverband betrieben. Viele Zweckverbände haben entsprechend den für die Gebietskörperschaften geltenden Vorschriften eine kameralistische Rechnungslegung. Für eine im Rahmen der vorliegenden Statistik vergleichbare Darstellung kommen jedoch nur Zweckverbände mit kaufmännischer Rechnungslegung in Frage; kameralistisch buchende Wasserzweckverbände werden in der Gemeindefinanzstatistik nachgewiesen.

Bei den in die hier vorliegende Statistik einbezogenen Zweckverbänden wird nicht danach unterschieden, ob der Zweckverband das Unter-

nehmen selbst ist oder ob der Zweckverband das Unternehmen betreibt.

Die Bilanzstatistik der öffentlichen Wirtschaftsunternehmen erstreckt sich auf die Jahresabschlüsse (Handelsbilanzen) öffentlicher Versorgungs- und Verkehrsunternehmen mit einer Bilanzsumme von mindestens 5 Mill. DM (bei Wasserwerken 2 Mill. DM).

Die Veröffentlichung enthält auch einen Nachweis von Angaben aus den Jahresabschlüssen der Deutschen Bundesbahn.

Um die Vergleichbarkeit der Daten mit dem Vorjahr zu gewährleisten, werden nur die Jahresabschlüsse von Unternehmen gegenübergestellt, für die ein vergleichbarer Abschluß sowohl für das Berichtsjahr als auch für das Vorjahr vorlag. Unternehmen, von denen keine vergleichbaren Abschlüsse zur Verfügung stehen, werden nicht in die Bilanzstatistik einbezogen.

Als Grundlage für das Frageprogramm dienen die Formblätter über die Jahresbilanz und die Gewinn- und Verlustrechnung (Jahreserfolgsrechnung), die aufgrund der Eigenbetriebsbestimmungen von den Aufsichtsbehörden herausgegeben werden. Die in diesen Formblättern enthaltenen Angaben werden im Erhebungsvordruck "Bilanzstatistik öffentlicher Wirtschaftsunternehmen" erfragt; er ist zusammen mit den Ausfüllungsrichtlinien im Anhang dieses Heftes abgedruckt. Der Erhebungsvordruck ist wie folgt gegliedert:

- A. Angaben zur Klassifizierung des Unternehmens,
- B. Bilanz,
- C. Anlagennachweis (Entwicklung des Sachanlagevermögens vom Ende des Vorjahres bis zum Ende des Berichtsjahres),
- D. Gewinn- und Verlustrechnung.

Die Gliederung des Jahresabschlusses im Erhebungsvordruck stimmt weitgehend mit den Rechnungslegungsvorschriften des Aktiengesetzes überein. Das gilt auch für den Anlagennachweis, der bei Wahrung der aktienrechtlichen Standardgliederung auf die Bedürfnisse der Versorgungs- und Verkehrsunternehmen zugeschnitten ist, und zwar gemäß der Verordnung über die Gliederung des Jahresabschlusses von Verkehrsunternehmen vom 27. Februar 1968 (BGBl. I S. 193) und dem von den Innenministern der Länder erarbeiteten Musterentwurf zur Vereinheitlichung der eigenbetrieblichen Formblätter.

Der Versand und der Einzug der Erhebungsun-
terlagen erfolgen durch die Statistischen
Landesämter. Die Aufbereitung der Statistik
wird im Einvernehmen mit den Statistischen
Landesämtern zentral im Statistischen Bun-
desamt vorgenommen. In der Darstellung wer-
den die Ergebnisse nach Unternehmensformen
(Eigenbetrieben, Gesellschaften) und Be-
triebsarten (Arten der wirtschaftlichen Tä-
tigkeit) gegliedert. Nachgewiesen werden
ausführliche Ergebnisse aus der Bilanz, der
Entwicklung der Sachanlagen sowie der Ge-
winn- und Verlustrechnung. Die Ergebnisse
werden ergänzt um eine Finanzierungsrech-
nung. Diese wird aus einer Bilanzverände-
rungsrechnung, die alle Positionen der
Aktivseite und der Passivseite mit Aus-
nahme des Jahresergebnisses umfaßt, ent-
wickelt. Die Finanzierungsrechnung gibt Aus-
kunft über die Mittelherkunft und die Mittel-
verwendung (siehe die Zusammenfassende Über-
sicht 1.11).

Als Mittelherkunft gelten dabei im wesentlichen

- Minderung bei Aktivposten:
 - Abgang von Anlagegütern und Vorräten,
 - Rückgang der Forderungen,
 - Verminderung der flüssigen Mittel.
- Zunahme bei Passivposten:
 - Erhöhung des Nominalkapitals,
 - Erhöhung der Rücklagen und der übrigen
Posten des Eigenkapitals,
 - Einforderung von sogenannten verlorenen
Zuschüssen,
 - Aufnahme langfristigen Fremdkapitals,
 - Erhöhung der langfristigen Rückstellungen,
 - Erhöhung der kurzfristigen Rückstellungen
und der kurzfristigen Verbindlichkeiten.

Als Mittelverwendung sind anzusehen

- Zunahme bei Aktivposten:
 - Investierung in Sachanlagen und Finanz-
anlagen,
 - Gewährung langfristiger Kredite,
 - Erhöhung der Vorräte,
 - Einräumung kurzfristiger Kredite,
 - Anreicherung der flüssigen Mittel.
- Minderung bei Passivposten:
 - Herabsetzung des Nominalkapitals,
 - Entnahmen und Auflösungen von Rücklagen
und Sonderposten mit Rücklageanteil,
 - Entnahmen und Auflösungen von Rückstel-
lungen,
 - Tilgung von Verbindlichkeiten.

Die hier verwendete Finanzierungsrechnung er-
streckt sich nur auf den Bereich der langfri-
stigen Bilanzposten. Eine Unterscheidung der
Bilanzposten nach ihrer Fristigkeit ist jedoch

nicht immer mit Sicherheit möglich. Die Zuord-
nung der Positionen wurde deshalb danach vorge-
nommen, inwieweit sie als langfristig erkenn-
bar sind. Jahresgewinn und Jahresverlust blei-
ben als indifferente Posten unberücksichtigt.

Für die Darstellung der Finanzierungsquellen
werden die langfristigen Passivposten (ab-
weichend von der herkömmlichen Einteilung in
Eigen- und Fremdkapital) danach umgruppiert,
ob sie aus eigenen Mitteln des Unternehmens
oder aus unternehmensfremden Quellen stammen.
Der Unterschied zwischen beiden Einteilungen
liegt darin, daß die Einteilung in Eigen-
und Fremdkapital die rechtliche Verfügungs-
macht zum Kriterium hat, während die Finan-
zierungsrechnung darauf abstellt, ob die
Posten aus der eigenen Ertragskraft des Un-
ternehmens selbst gewonnen, also "eigenge-
bildet" sind, oder ob sie "von außen be-
schafft" sind. Danach sind das Nominalkapi-
tal, die langfristigen Verbindlichkeiten und
die sogenannten verlorenen Zuschüsse, zu
denen die Ertragszuschüsse gehören, dem von
außen beschafften Kapital zuzurechnen; denn
Finanzierungsmittel dieser Art werden im all-
gemeinen über den Kapitalmarkt oder über den
Kundenkreis beschafft, bei Eigenbetrieben
auch durch Hereinnahme von Gemeindemitteln.
Die Einbeziehung des Nominalkapitals in die
von außen beschafften Mittel ist bei öffent-
lichen Unternehmen strittig, weil hier das
Unternehmen und sein Träger häufig als orga-
nimatorische Einheit gesehen werden. Außer-
dem gibt es noch vielfach Eigenbetriebe, die
ihr Eigenkapital nicht in Nominalkapital ein-
nerseits und Rücklagen andererseits aufspal-
ten und die dem Unternehmen verbleibenden
selbst erwirtschafteten Gewinne dieser Ein-
heitsposition "Eigenkapital" zuführen.

Zu den der Ertragskraft der Unternehmen ent-
stammenden, d.h. eigengebildeten Kapital-
teilen gehören die Rücklagen und die Rück-
stellungen. Die Rücklagen werden dem Eigen-
kapital zugerechnet, während es sich bei den
Rückstellungen um Fremdkapital handelt, obwohl
die Rückstellungen den Unternehmen nicht von
außen zugeflossen sind. Die Rückstellungen
haben seit Jahren eine zunehmende Bedeutung
für die Finanzierung gewonnen; sie bestehen
zu einem großen Teil aus steuerbegünstigten
Pensionsrückstellungen. Da die Fälligkeit
der Pensionsrückstellungen meist in weiter
Zukunft liegt, haben diese Beträge insoweit
den Charakter einer die Eigenmittel verstär-
kenden Rücklage.

Die Darstellung ist zu erweitern um die im Wirtschaftsjahr vorgenommenen Abschreibungen (Abschreibungsgegenwerte). Sie gehören, wenn sie direkt vorgenommen werden, zur Gruppe "Minderung bei Aktivposten", in der indirekten Form dagegen zur Gruppe "Zunahme bei Passivposten". Sie werden hier als Finanzierungsquelle besonderer Art behandelt, und zwar zusammen mit den ihnen in der Finanzierungsrechnung ähnlichen Anlagenabgängen.

Gegenüber den genannten Posten der Eigenfinanzierung treten die Möglichkeiten, durch Sonderwertberichtigungen und Sonderrücklagen zur Deckung der Investitionen beizutragen, an Bedeutung zurück.

Als weitere Finanzierungsquelle sei noch die Verminderung der Finanzanlagen erwähnt. Es handelt sich hierbei streng genommen nicht um neue Finanzierungsmittel, da diese Beträge bereits in den Vorjahren bei langfristigen Bilanzpositionen als Investitionen ausgewiesen wurden. Die Mittel sind nur von einer Anlageposition auf eine andere umgelenkt worden; die freigesetzten und umgelenkten Kapitalbeträge wirken aber wie eine zusätzliche Finanzierungsquelle. Ihre Bedeutung ist allerdings relativ gering.

2 Ergebnisse

2.1 Gesamtüberblick

Die Zusammenfassenden Übersichten 1.1 und 1.2 enthalten alle in dieser Veröffentlichung nachgewiesenen Unternehmen in Form einer Gesamtdarstellung. Darin einbezogen ist auch die Deutsche Bundesbahn. Weil sie wegen ihres - im Vergleich zu den anderen Unternehmen - unverhältnismäßig großen Bilanz- und Umsatzvolumens die Gesamtergebnisse überdurchschnittlich stark beeinflussen würde, wird sie im Tabellenteil in einer eigenen Tabelle nachgewiesen.

Die Zusammenfassende Übersicht 1.1 zeigt die Ergebnisse von insgesamt 1 345 Versorgungs- und Verkehrsunternehmen, an denen die öffentliche Hand mit Mehrheit beteiligt ist. Einbezogen sind 646 kommunale Eigenbetriebe, 472 öffentliche Gesellschaften, 226 Zweckverbände der Wasserversorgung und die Deutsche Bundesbahn.

Die 1 345 Unternehmen hatten Ende 1985 eine Bilanzsumme von zusammen 243,7 Mrd. DM. Das Anlagevermögen in Höhe von 185,1 Mrd. DM

hatte an der Bilanzsumme einen Anteil von 75,9 %. Es setzte sich aus 169,2 Mrd. DM Sachanlagen (einschl. immaterieller Anlagewerte) und 15,9 Mrd. DM Finanzanlagen zusammen. Bei den Sachanlagen und immateriellen Anlagewerten (siehe Zusammenfassende Übersicht 1.2) verzeichneten die Unternehmen Zugänge (einschl. Umbuchungen und Berichtigungen) in Höhe von 21,3 Mrd. DM und Abschreibungen von 15,9 Mrd. DM.

Die Unternehmen hatten Ende 1985 ein Nominalkapital von 51,6 Mrd. DM, ihre Rücklagen (einschl. der Gewinn- und Verlustvorträge) betragen 19,8 Mrd. DM. Die Sonderposten mit Rücklageanteil, die bei öffentlichen Versorgungs- und Verkehrsunternehmen ein besonderes Gewicht haben, beliefen sich auf 26,9 Mrd. DM. Auf das langfristige Fremdkapital entfielen 82,9 Mrd. DM und auf das kurzfristige Fremdkapital 60,4 Mrd. DM.

Die 1 345 Unternehmen erzielten 1985 Umsatzerlöse von 151,4 Mrd. DM und erbrachten eine Gesamtleistung von 153,7 Mrd. DM. Nach Abzug des Waren- und Leistungseinsatzes in Höhe von 88,8 Mrd. DM ergab sich ein Rohertrag von 64,9 Mrd. DM.

Die öffentlichen Versorgungs- und Verkehrsunternehmen zahlten 1985 an Löhnen und Gehältern 32,2 Mrd. DM, außerdem an sozialen Abgaben 5,9 Mrd. DM und an Aufwendungen für Altersversorgung und Unterstützung 2,5 Mrd. DM, so daß die gesamten Personalaufwendungen 40,6 Mrd. DM betragen.

Als Saldo aus Aufwendungen und Erträgen ergab sich ein Jahresfehlbetrag von - 2,6 Mrd. DM. Der Jahresfehlbetrag führte nach Verrechnung der Gewinnabführungen und Verlustübernahmen sowie der Rücklagenveränderungen zu einem saldierten Jahresverlust von - 2,3 Mrd. DM, der sich aus Gewinnen in Höhe von 1,7 Mrd. DM und Verlusten im Betrage von 3,9 Mrd. DM zusammensetzte.

2.2 Anzahl der Unternehmen

In den folgenden Erläuterungen (Textabschnitte 2.2. bis 2.6) wird auf die in dieser Veröffentlichung enthaltenen Zweckverbände der Wasserversorgung sowie die Deutsche Bundesbahn nicht eingegangen. Die Ergebnisse der Zweckverbände werden in einem besonderen Textabschnitt 2.7 behandelt.

Für das Wirtschaftsjahr 1985 wurden in die Statistik 1 118 Unternehmen einbezogen, und zwar 646 Eigenbetriebe und 472 Gesellschaften. Die Unterteilung dieser Unternehmen nach Betriebsarten wird in der Zusammenfassenden Übersicht 1.3 gezeigt.

Aus der Zusammenfassenden Übersicht 1.4 ist ersichtlich, daß - bezogen auf die Bilanzsumme - bei den Eigenbetrieben die kombinierten Unternehmen der Versorgung und des Verkehrs im Vordergrund stehen (zusammen 66,7 % der Bilanzsumme), während bei den Gesellschaften das Hauptgewicht bei der Elektrizitätsversorgung liegt (51,8 % der Bilanzsumme).

Aus den Angaben der befragten Unternehmen im Teil A des Erhebungsvordrucks wurde ermittelt, daß die erfaßten 1 118 Unternehmen zusammen 2 382 Betriebszweige (fachliche Unternehmens- teile) aufwiesen. Bei dieser Zählung wurden Unternehmen, die in nur einem Versorgungs- oder Verkehrsbereich tätig sind, als ein Betriebszweig gezählt. Im einzelnen wurden ge- zählt:

Versorgungszweige	Betriebszweige
Elektrizität	490
Gas	436
Wasser	828
Fernwärme	141
Verkehrszweige	
Straßenbahn	33
Schnell-, Hoch-, U-Bahn	14
Omnibus, Obus, Kraftverkehr	150
Bahnen verschiedener Art	61
Schifffahrt	16
Hafen	69
Flughafen	16
Übrige Zweige	
Reisebüro	10
Bäder	73
Sonstige	45
Insgesamt	2 382

Eine Aufgliederung nach Eigenbetrieben und Gesellschaften ist der Zusammenfassenden Übersicht 1.3 zu entnehmen.

2.3 Jahresbilanzen

Die Bilanzsumme der einbezogenen 1 118 Unternehmen erreichte Ende 1985 168,9 Mrd. DM. Sie ist gegenüber 1984 (162,2 Mrd. DM) um 6,7 Mrd.

DM oder 4,1 % gestiegen. Im Jahr 1984 hatte die Zuwachsrate der Bilanzsumme gegenüber dem Vorjahr 5,5 % betragen.

Die Veränderungsdaten der Bilanzsumme sind für eine Reihe von Jahren der Zusammenfassenden Übersicht 1.5 zu entnehmen.

Der Bilanzaufbau (Zusammenfassende Übersicht 1.6) zeigt auf der Aktivseite wiederum einen Rückgang des Anteils des Anlagevermögens an der Bilanzsumme. Dieser Anteil, der 1984 noch 70,3 % betragen hatte, fiel 1985 auf 69,4 %. Sein Rückgang ist im wesentlichen auf die Entwicklung des Sachanlagevermögens zurückzuführen, dessen Anteil an der Bilanzsumme sich von 62,5 % (1984) auf 61,5 % verringert hat. Das ist vor allem deshalb von Bedeutung, weil die Versorgungs- und Verkehrsunternehmen wegen ihrer hohen Anlagenintensität eine relativ starre Struktur auf der Aktivseite der Bilanz haben. Im Tabellenteil ist in der Tabellen- gruppe 7 die Entwicklung der Bilanzstruktur dargestellt, wie sie sich seit 1970 ergeben hat.

Vom Gesamtbetrag des Anlagevermögens in Höhe von 117,2 Mrd. DM waren 88,5 % Sachanlagen und immaterielle Anlagewerte (siehe unter 2.4) sowie 11,5 % Finanzanlagen. Der Buchwert der Finanzanlagen stieg im Jahre 1985 um 6,3 % auf 13,4 Mrd. DM. Zu den Finanzanlagen gehören die Beteiligungen, die Wertpapiere des Anlagevermögens sowie die Ausleihungen mit einer Laufzeit von mindestens vier Jahren.

Im Umlaufvermögen stiegen die Forderungen im Jahre 1985 um 2,5 Mrd. DM oder + 8,0 % auf 33,7 Mrd. DM (nach Abzug der Wertberichtigungen). Zu den Forderungen gehören die geleisteten Anzahlungen, die Forderungen aus Lieferungen und Leistungen, die Forderungen an verbundene Unternehmen, die sonstigen Vermögensgegenstände, soweit sie nicht zu den Flüssigen Mitteln zählen, und - als Besonderheit öffentlicher Versorgungs- und Verkehrsunternehmen - die Forderungen an Gebietskörperschaften. Vom Gesamtbetrag der Forderungen in Höhe von 33,7 Mrd. DM entfielen allein rund 73,8 % auf die Forderungen aus Lieferungen und Leistungen und die Forderungen an verbundene Unternehmen.

Die Flüssigen Mittel haben sich gegenüber dem Vorjahr um 0,5 Mrd. DM oder 7,8 % erhöht; sie betragen Ende 1985 7,0 Mrd. DM. Den größten Teil der Flüssigen Mittel, nämlich rund 5,4 Mrd. DM, machten die Guthaben bei den Kreditinstituten aus.

Das Eigenkapital der 1 118 erfaßten öffentlichen Versorgungs- und Verkehrsunternehmen betrug Ende 1985 49,5 Mrd. DM (1984: 47,4 Mrd. DM). Als Eigenkapital werden hierbei das Nominalkapital, die Rücklagen sowie die Gewinn- und Verlustvorträge angesehen. Die Einbeziehung der Gewinn- und Verlustvorträge ist insofern begründet, als die öffentlichen Anteilseigner die ihnen zustehenden Gewinne sehr oft nicht entnehmen, sondern zur Verstärkung der Kapitalbasis im Unternehmen stehen lassen. Das geschieht oft auch ohne eine Umbuchung auf Rücklagen. Umgekehrt werden Verluste oft über mehrere Jahre hinweg vorgetragen und nicht ausgeglichen, weil diese Unternehmen wegen der besonderen Verpflichtung der öffentlichen Anteilseigner, die Versorgung der Bürger mit Energie, Wasser und Verkehrsleistungen zu gewährleisten, praktisch kein Konkursrisiko haben können.

Die Sonderposten mit Rücklageanteil müßten zwar zu einem Teil ebenfalls zum Eigenkapital gerechnet werden. Aufgrund der verfügbaren Informationen aus den Jahresabschlüssen ist es aber nicht möglich, den darin enthaltenen Eigenkapitalanteil zu ermitteln. Bei den Sonderposten mit Rücklageanteil handelt es sich um Posten, die aufgrund steuerlicher Vorschriften erst bei ihrer Auflösung zu versteuern sind, wie z.B. steuerbegünstigte Rücklagen verschiedener Art und Sonderwertberichtigungen, die keiner speziellen Risikolage Rechnung tragen sollen, sondern eine Steuerstundung bezwecken. Besondere Bedeutung haben bei den Versorgungs- und Verkehrsunternehmen die zu den Sonderposten mit Rücklageanteil zählenden empfangenen Ertragszuschüsse, die der Finanzierung des Ausbaus der Rohr-, Leitungs- und Kabelnetze dienen. Diese Zuschüsse werden von den Unternehmen bei den Grundstückseigentümern erhoben. Die Unternehmen bilden für diese Beträge einen Passivposten, der in den folgenden 20 Jahren in gleichmäßigen Raten über die Umsatzerlöse aufgelöst wird, damit eine gleichmäßige Ertragsentwicklung ausgewiesen werden kann. Diese Ertragszuschüsse beliefen sich im Jahre 1985 auf 15,4 Mrd. DM

(1984: 15,1 Mrd. DM); das waren 89,1 % (1984: 89,0 %) aller Sonderposten mit Rücklageanteil.

Der Anteil des aus Nominalkapital, Rücklagen sowie Gewinn- und Verlustvorträgen zusammengesetzten Eigenkapitals an der Bilanzsumme ist von 29,2 % im Jahr 1984 auf 29,3 % (1985) gestiegen.

Das Fremdkapital (Rückstellungen und Verbindlichkeiten) belief sich Ende 1985 auf 100,0 Mrd. DM (1984: 96,0 Mrd. DM). Von diesem Betrag waren rund 49 % (1984 rund 51 %) als langfristig ausgewiesen. Unter den Posten des langfristigen Fremdkapitals erhöhten sich die langfristigen Rückstellungen, die fast vollständig aus Pensionsrückstellungen bestehen, um 0,7 Mrd. DM oder 4,6 %. Die Zusammensetzung der langfristigen Verbindlichkeiten ist aus folgender Aufstellung ersichtlich:

	1984		1985	
	Mrd. DM	%	Mrd. DM	%
Anleihen	1,8	5,5	1,6	4,8
Verbindlichkeiten gegenüber Kreditinst.	25,4	76,1	25,7	76,9
Verbindlichkeiten gegenüber Körperschaften	1,5	4,6	1,6	4,7
Übrige langfr. Verbindlichkeiten	4,6	13,8	4,5	13,6
Insgesamt	33,3	100	33,4	100

Die kurzfristigen Verbindlichkeiten gliedern sich wie folgt:

	1984		1985	
	Mrd. DM	%	Mrd. DM	%
Verbindlichkeiten aus Lieferungen und Leistungen	9,3	27,1	10,2	29,0
Wechselverbindlichkeit.	0,3	1,0	0,1	0,3
Verbindlichkeiten gegenüber Kreditinst.	3,7	10,8	3,2	9,1
Erhaltene Anzahlungen	7,1	20,7	7,8	22,1
Verbindlichkeiten gegenüber verbund. Unternehmen	5,8	16,8	5,6	15,9
Verbindlichkeiten gegenüber Körperschaften	2,8	8,1	2,6	7,4
Übrige kurzfr. Verbindlichkeiten	5,3	15,5	5,6	16,0
Insgesamt	34,2	100	35,2	100

Der Anteil des Fremdkapitals (langfristiges und kurzfristiges Fremdkapital zusammen) an der Bilanzsumme betrug 1985 59,2 % (1984 : 59,2 %). Der Anteil des langfristigen Fremdkapitals hat sich von 29,9 % (1984) auf 29,2 % (1985) verringert. Dagegen ist der Anteil des kurzfristigen Fremdkapitals von 29,3 % (1984) auf 30,0 % (1985) gestiegen.

Nach einer Regel für die Bilanzanalyse sollen

- a) dem Anlagevermögen wenigstens in gleicher Höhe eigene Mittel und langfristiges Fremdkapital gegenüberstehen (Anlagendeckung) und
- b) das Umlaufvermögen wenigstens so hoch sein wie das kurzfristige Fremdkapital (Zahlungsbereitschaft).

Ende 1985 waren das Anlagevermögen durch langfristige Passiva zu 99,1 % (1984: 99,0 %) und das kurzfristige Fremdkapital durch das Umlaufvermögen zu 99,4 % (1984: 99,2 %) gedeckt.

2.4 Entwicklung der Sachanlagen

Die 1 118 einbezogenen Unternehmen hatten Ende 1985 ein Sachanlagevermögen (nach Abzug der Wertberichtigungen) in Höhe von netto 103,8 Mrd. DM (siehe die Zusammenfassende Übersicht 1.7 sowie die ausführliche Darstellung in Tabellen-Gruppe 3). Die Sachanlagen gliedern sich in folgende Anlagearten:

	1984		1985	
	Mrd. DM	%	Mrd. DM	%
Grundstücke und Gebäude	20,6	20,3	21,3	20,5
Erzeugungs-, Gewin-nungs- und Bezugsanl.	11,5	11,3	14,6	14,0
Verteilungsanlagen	50,1	49,5	50,7	48,8
Anlagen für den Ver-kehr	4,1	4,1	4,4	4,2
Übr. masch. Anlagen, Betriebs- u. Ge-schäftsausstattung	2,8	2,7	2,9	2,8
Anlagen in Bau und An-lagenanzahlungen	11,2	11,0	8,7	8,4
Konzessionen, gewerbl. Schutzrechte usw.	1,0	1,0	1,3	1,2
Insgesamt	101,3	100	103,8	100

Als Reinzugang ergaben sich im Berichtsjahr 15,8 Mrd. DM. Der Reinzugang setzte sich zu-

sammen aus den Zugängen und den Umbuchungen. Die Umbuchungen zeigen im wesentlichen den Übergang fertiggestellter Anlagen von dem Po-sten "Anlagen in Bau und Anzahlungen auf An-lagen" auf Posten mit betriebsbereiten Anla-gen. Außerdem sind aus aufbereitungstechni-schen Gründen im Reinzugang auch die Berichti-gungen verrechnet worden, die den Wertansatz betreffen und zumeist bei steuerlichen Betriebs-prüfungen anfallen. Die im Reinzugang enthalte-nen Zugänge sind nicht dem Begriff der volks-wirtschaftlichen Investitionen gleichzusetzen. In der hier vorliegenden Veröffentlichung wer-den lediglich die buchmäßigen Zugänge nachge-wiesen, unabhängig davon, ob es sich dabei um Neuanlagen handelt oder um Anlagen, die von anderen Unternehmen übernommen wurden. Auch geben die Zahlen keinen Aufschluß darüber, ob es sich um Erweiterungsinvestitionen oder um Ersatzinvestitionen handelt.

Bezogen auf die Anlagearten hatte der Reinzugang bei den öffentlichen Versorgungs- und Verkehrs-unternehmen folgende Zusammensetzung:

	1984		1985	
	Mrd. DM	%	Mrd. DM	%
Grundstücke und Gebäude	2,5	16,7	2,0	12,9
Erzeugungs-, Gewin-nungs- und Bezugsanl.	1,6	10,4	6,1	38,5
Verteilungsanlagen	7,2	47,4	7,0	44,6
Anlagen für den Ver-kehr	1,0	6,4	1,1	7,2
Übr. masch. Anlagen, Betriebs- u. Ge-schäftsausstattung	1,0	6,6	1,1	6,8
Anlagen in Bau und An-lagenanzahlungen	1,7	11,3	1,9	12,3
Konzessionen, gewerbl. Schutzrechte usw.	0,2	1,3	0,4	2,3
Insgesamt	15,2	100	15,8	100

2.5 Finanzierung

Die einbezogenen 1 118 Unternehmen haben im Jahr 1985 - soweit erkennbar - 20,1 Mrd. DM an lang-fristigen Mitteln eingesetzt (siehe die Zusam-menfassende Übersicht 1.11 mit einer Darstel-lung der Finanzierungsrechnung nach Betriebs-arten und nach Unternehmensformen). Von diesem Betrag entfielen allein 16,7 Mrd. DM oder 82,9 % auf die Erneuerung und Erweiterung des Sach- und Finanzanlagevermögens. Tilgung und Entnahme

von Passivposten beliefen sich auf 3,5 Mrd. DM oder 17,1 % der Mittelverwendung.

Den einbezogenen öffentlichen Versorgungs- und Verkehrsunternehmen standen im Jahre 1985 an langfristigen Mitteln insgesamt 20,2 Mrd. DM zur Verfügung, darunter allein 16,1 Mrd. DM aus der Innenfinanzierung. Der Anteil dieser der eigenen Ertragskraft der Unternehmen entstammenden Finanzierungsmittel an der Summe der Mittelverwendung betrug 79,8 %. Bei der Innenfinanzierung hatten die Abschreibungsgegenwerte und die Anlagenabgänge mit 13,4 Mrd. DM das größte Gewicht. Außer durch die Abschreibungsgegenwerte und Anlagenabgänge erbrachten die Unternehmen im Rahmen der Innenfinanzierung weitere 2,6 Mrd. DM (13,1 % der Mittelverwendung) in Form der Auffüllung von Rückstellungen, Rücklagen und Sonderposten mit Rücklageanteil. An fremden Mitteln nahmen die Unternehmen weitere 4,1 Mrd. DM (oder 20,3 % der verwendeten Mittel) auf, darunter 3,0 Mrd. DM als langfristiges Fremdkapital und als Einforderung von Ertragszuschüssen. Im ganzen zeigten die hier erfaßten Unternehmen für 1985 eine Überdeckung von per saldo + 14 Mill. DM oder + 0,1 %, bezogen auf die Summe der Mittelverwendung.

2.6 Erfolgsrechnungen und Geschäftsergebnisse

Die Umsatzerlöse der einbezogenen 1 118 Unternehmen nahmen im Jahre 1985 gegenüber 1984 um 7,8 Mrd. DM oder 6,5 % auf 128,2 Mrd. DM zu (siehe Zusammenfassende Übersicht 1.8). Von 1983 auf 1984 waren die Umsatzerlöse um 9,4 % gestiegen. Bei der Bewertung der Zuwachsrates des Jahres 1985 ist aber zu beachten, daß sich im gleichen Zeitabschnitt der Index der Erzeugerpreise gewerblicher Produkte für Strom, Gas, Fernwärme und Wasser um + 3,6 % erhöhte. Angaben über die Veränderungsrate der Umsatzerlöse und des genannten Preisindex sind für eine Reihe von Jahren in der Zusammenfassenden Übersicht 1.9 zu finden.

Die 1 118 Unternehmen erzielten 1985 eine Gesamtleistung von 129,2 Mrd. DM; das waren 8,4 Mrd. DM oder 7,0 % mehr als 1984 (120,8 Mrd. DM). Im Vergleich dazu hatte der Materialverbrauch um + 8,1 % zugenommen. Somit erhöhte sich der Rothertrag gegenüber 1984 um + 5,0 % auf 47,4 Mrd. DM (1984: 45,1 Mrd. DM).

Die Rothertragsquote, d.h. der Anteil des Rothertrages an der Gesamtleistung, verringerte sich jedoch, und zwar von 37,3 % im Jahr 1984 auf 36,7 %.

Außer dem Rothertrag erwirtschafteten die 1 118 Unternehmen andere ausweispflichtige Erträge von zusammen 5,2 Mrd. DM. Dieser Betrag wird nach der Staffelmethode der Erfolgsrechnung dem Rothertrag (47,4 Mrd. DM) hinzugerechnet; der so ermittelte Gesamtertrag von 52,6 Mrd. DM war 1985 um 4,2 % höher als 1984. Er bildet den Ausgangspunkt der weiterführenden Rechnung.

Neben dem Materialverbrauch entstanden 1985 andere ausweispflichtige Aufwendungen in Höhe von 52,2 Mrd. DM. Gegenüber dem Jahr 1984 bedeutete das eine Zunahme um 5,2 %. Unter dem Gesamtbetrag der ausweispflichtigen Aufwendungen waren allein 20,5 Mrd. DM oder 39,3 % Personalaufwendungen (Löhne und Gehälter, soziale Abgaben, Aufwendungen für Altersversorgung und Unterstützung). Im Vergleich zum Vorjahr erhöhten sich 1985 die Löhne und Gehälter (+ 3,2 %) nicht so stark wie die Sozialen Abgaben (+ 5,3 %), während die Aufwendungen für Altersversorgung und Unterstützung fielen (- 2,2 %). Im ganzen betrachtet war die Erhöhung der Personalaufwendungen um zusammen + 2,8 % wesentlich geringer als die Zunahme des Materialverbrauchs (+ 8,1 %).

Im Gegensatz zu den ausführlichen Tabellen der Tabellengruppe 4 des Tabellenteils, deren Gliederung dem aktienrechtlichen Gliederungsschema für die Erfolgsrechnung entspricht, sind in der Zusammenfassenden Übersicht 1.8 Gewinnabführungen, Verlustübernahmen sowie Veränderungen der Sonderposten mit Rücklageanteil aus der Aufwand-Ertrags-Staffel ausgegliedert. Sie bilden in dieser Übersicht zusammen mit den Veränderungen der Rücklagen einen besonderen Teil der Staffelmethode, und zwar zwischen dem Posten "Bereinigter Jahresüberschuß (Saldo)" und dem Posten "Jahresgewinn/Jahresverlust (Saldo)".

Nach Verrechnung der Aufwendungen mit den Erträgen verblieb den Unternehmen als Jahresergebnis des wirtschaftlichen Aufgabenbereichs und vor Verrechnung des Außenergebnisses an Gewinnabführungen und Verlustübernahmen sowie der Rücklagenveränderungen ein bereinigtes Jahresergebnis (Saldo aus bereinigten Jahres-

Überschüssen und Jahresfehlbeträgen) von + 375 Mill. DM, das sind 0,3 % der Gesamtleistung. Im Vergleich zum Vorjahr (1984: + 838 Mill. DM) verschlechterte sich das Jahresergebnis.

Der saldierte Jahresgewinn verminderte sich von 701 Mill. DM (1984) auf 664 Mill. DM. In diesem Betrag sind Mehrerträge aus Gewinnabführungen und Verlustübernahmen verrechnet, außerdem die Verstärkung und die Auflösung von Rücklagen und Sonderposten mit Rücklageanteil. Eine Aufgliederung der Überschuß- und Gewinnergebnisse auf die einzelnen Betriebsarten enthält die zusammenfassende Übersicht 1.10.

Das Sachanlagevermögen zum Restbuchwert belief sich bei den Zweckverbänden der Wasserversorgung Ende 1985 auf 5,7 Mrd. DM und verteilte sich auf die Anlagearten wie folgt:

	1984		1985	
	Mill. DM	%	Mill. DM	%
Grundstücke und Gebäude	685	12,1	676	11,9
Gewinnungs-, Bezugs- und Verteilungsanlagen	4 599	80,9	4 625	81,3
Übrige Maschinen, Betriebs- und Geschäftsausstattung	70	1,2	71	1,3
Anlagen in Bau, Anlagenanzahlungen	251	4,4	237	4,2
Konzessionen, gewerbl. Schutzrechte usw.	76	1,3	76	1,3
Insgesamt	5 683	100	5 685	100

2.7 Ergebnisse der Zweckverbände

In die Aufbereitung wurden 226 Zweckverbände der Wasserversorgung mit einer Netto-Bilanzsumme von im Einzelfall 2 Mill. DM oder mehr einbezogen. Diese Zweckverbände hatten Ende 1985 eine Bilanzsumme von zusammen 6,2 Mrd. DM (siehe Zusammenfassende Übersicht 1.12 sowie die ausführlichen Ergebnisse in den Tabellen 5.1 bis 5.3 des Tabellenteils). Das Anlagevermögen von 5,8 Mrd. DM hatte an der Bilanzsumme einen Anteil von 92,5 %. Die 226 Zweckverbände hatten ein Nominalkapital von 2,1 Mrd. DM und ein Eigenkapital von 2,8 Mrd. DM. Das sind 45,3 % der Bilanzsumme. Neben dem Eigenkapital enthalten die Bilanzen langfristige Fremdkapitalbeträge (langfristige Rückstellungen sowie Verbindlichkeiten mit einer Laufzeit von mindestens 4 Jahren) in Höhe von zusammen 2,1 Mrd. DM (33,2 % der Bilanzsumme).

Die einbezogenen 226 Zweckverbände erzielten 1985 eine Gesamtleistung von 837 Mill. DM (1984: 817 Mill. DM) (siehe Zusammenfassende Übersicht 1.13). Nach Verrechnung der Aufwendungen mit den Erträgen ergab sich bei den Zweckverbänden als Jahresergebnis des wirtschaftlichen Aufgabenbereichs und vor Verrechnung des Außenergebnisses an Gewinnabführungen und Verlustübernahmen sowie der Rücklagenveränderungen ein bereinigter Fehlbetragssaldo von 24 Mill. DM (1984: 13 Mill. DM). Unter Anrechnung des Außenergebnisses sowie der Rücklagenveränderungen ergab sich ein Jahresverlust von per saldo 23 Mill. DM (1984: 13 Mill. DM). Dem Jahresverlustsaldo ist noch der aus den Vorjahren bestehende Verlustvortragssaldo hinzuzurechnen, so daß sich ein zu deckender Verlust von per saldo 111 Mill. DM (1984: 102 Mill. DM) ergab.

1 Zusammenfassende Übersichten

1.1 Auszug aus den Bilanzen und Erfolgsrechnungen 1985
von 1 344 öffentlichen Versorgungs- und Verkehrsunternehmen

Mill. DM

Bilanz- bzw. Erfolgsposten	Versorgungsunternehmen ¹⁾			Kombi- nierte Versor- gungs- und Ver- kehrs- unter- nehmen	Schie- nen- bahnen, Straßen- verkehrs- unter- nehmen	Übrige Ver- kehrs- unter- nehmen ²⁾	Unternehmen		Nachrichtlich: Deutsche Bundes- bahn ⁴⁾
	zu- sammen	darunter					ins- gesamt	darunter Eigen- betriebe ³⁾	
		Elektri- zitäts- versorgung	kombi- nierte						
Anzahl der erfaßten Abschlüsse	1 107	84	441	103	85	49	1 344	872	1
A k t i v a									
Anlagevermögen (Restbuchwerte)	91 720	44 762	31 677	17 433	8 535	5 319	123 008	31 866	62 102
Sachanlagen	80 278	36 307	28 935	16 011	8 081	5 106	109 477	30 833	59 709
Finanzanlagen	11 441	8 455	2 742	1 423	454	213	13 531	1 033	2 393
Umlaufvermögen	41 693	25 374	12 321	5 916	2 038	1 150	50 797	6 987	2 485
Vorräte	8 540	6 955	1 035	650	201	326	9 717	877	166
Forderungen	27 561	15 454	9 477	4 435	1 450	481	33 927	4 954	1 723
Flüssige Mittel	5 593	2 965	1 809	831	387	342	7 153	1 156	596
Sonstige Aktiva	203	101	52	65	15	4	286	81	1 118
Jahresverluste	224	1	23	141	613	50	1 029	941	2 909
P a s s i v a									
Eigenkapital	37 204	17 195	12 760	6 827	5 732	2 594	52 357	16 355	19 071
Grund- bzw. Stammkapital	22 801	9 452	8 007	4 344	4 329	2 055	33 529	11 068	18 117
Rücklagen ⁵⁾	14 402	7 743	4 753	2 483	1 403	538	18 827	5 288	954
Sonderposten mit Rücklageanteil	15 088	6 497	6 093	2 427	222	566	18 303	4 373	8 553
Empfangene Ertragszuschüsse	14 080	5 833	5 860	2 296	6	11	16 393	4 238	8 178 ^{a)}
Steuerbegünstigte Rücklagen	1 008	664	233	131	216	555	1 910	135	375 ^{b)}
Fremdkapital	79 787	45 323	24 793	14 143	5 203	3 249	102 382	18 957	40 893
Langfristige Rückstellungen ⁶⁾	12 246	8 410	3 169	2 101	1 227	323	15 897	1 551	-
Andere Rückstellungen	14 142	12 595	1 069	701	377	325	15 545	587	667
Langfristige Verbindlichkeiten	25 496	11 004	9 457	6 201	1 646	2 130	35 473	10 219	31 511
Andere Verbindlichkeiten	27 904	13 314	11 097	5 140	1 953	471	35 468	6 600	8 715
Sonstige Passiva	342	308	29	18	27	23	409	19	96
Jahresgewinne	1 418	916	398	140	19	92	1 669	171	-
Nettobilanzsumme ...	133 839	70 239	44 072	23 555	11 202	6 523	175 120	39 875	68 613
Posten aus den Erfolgsrechnungen									
Umsatzerlöse	105 076	51 116	39 239	16 605	4 201	3 135	129 017	18 676	22 368
Gesamtleistung	105 856	51 415	39 590	16 767	4 267	3 152	130 042	18 918	23 649
Materialverbrauch usw. ⁷⁾	69 887	31 323	26 752	10 014	1 383	818	82 102	11 266	6 660
Rohrertrag	35 969	20 092	12 838	6 752	2 884	2 335	47 940	7 652	16 989
Ausweisungspflichtige Erträge	4 090	- 2 475	1 227	856	2 297	225	7 469	913	5 949
Löhne und Gehälter	8 815	4 561	3 384	2 551	3 127	1 032	15 524	3 083	16 629
Soziale Abgaben	1 483	747	583	448	562	177	2 670	549	3 238
Aufwendungen für Altersversorgung usw.	1 616	1 053	431	372	440	72	2 500	450	22
Abschreibungen auf Sachanlagen	10 127	5 705	3 339	1 769	856	398	13 151	2 358	2 768
Steuern vom Einkommen usw. ⁸⁾	2 455	1 464	787	270	18	183	2 925	346	6
Zinsen u. ähnl. Aufwendungen (unsaldiert)	2 142	980	788	501	142	95	2 881	753	2 901
Überschüsse (+), Fehlbeträge (-) ⁹⁾	+ 2 036	+ 912	+ 1 193	- 19	- 1 840	+ 175	+ 352	- 797	- 2 909

1.2 Entwicklung der Sachanlagen 1985 von 1 344 öffentlichen Versorgungs- und Verkehrsunternehmen
Mill. DM

Anlagengruppe	Netto- bestand (Rest- buchwert) Anfang 1985	Zu- gang	Ab- gang	Saldo der Umbuchun- gen und Berichti- gungen	Ab- schrei- bungen	Nettobestand (Restbuchwert) Ende 1985		Nachrichtlich: Deutsche Bundes- bahn ⁴⁾
						zusammen	darunter in Eigen- be- trieben ³⁾	
Grundstücke und Gebäude	21 256	864	106	+ 1 173	1 217	21 971	6 552	17 599
Grundstücke mit Betriebsbauten ¹⁰⁾ Grundstücke mit Bahnkörpern usw. ¹¹⁾	14 673	655	78	+ 1 062	1 030	15 282	3 536	4 464
Grundstücke mit Wohnbauten	2 948	42	1	+ 94	49	3 034	2 478	11 008
Grundstücke ohne Bauten	451	19	13	- 5	23	429	92	-
Bauten auf fremden Grundstücken	1 803	77	10	- 19	14	1 837	285	2 126
Betriebseinrichtungen	1 381	71	3	+ 41	101	1 390	162	-
Erzeugungsanlagen ¹²⁾	73 202	8 425	276	+ 7 188	11 326	77 213	21 198	32 808
Verteilungsanlagen	12 283	970	46	+ 5 157	2 992	15 372	2 634	-
Gleisanlagen usw. ¹³⁾	53 943	5 748	178	+ 1 515	6 512	54 516	16 074	-
Fahrzeuge ¹⁴⁾	1 616	249	17	+ 78	311	1 615	621	14 340
Übrige Maschinen und masch. Anlagen	2 520	586	12	+ 218	555	2 757	1 179	14 054
Betriebs- und Geschäfts- ausstattung	959	118	3	+ 73	182	965	306	4 205
Anlagen in Bau und Anzahlungen auf Anlagen	1 880	756	20	+ 147	775	1 988	384	209
Anlageähnliche Rechte ¹⁵⁾	11 440	6 576	72	- 8 512	488	8 944	2 502	7 403
Insgesamt ...	1 120	159	19	+ 210	120	1 349	580	1 900
Nachrichtlich:								
Deutsche Bundesbahn ...	57 599	5 247	368	-	2 768	59 709	x	x

1) Versorgungsunternehmen für Elektrizität, Gas, Wasser, Fernwärme und kombinierte Versorgung.

2) Schifffahrts-, Hafen- und Flughafenundernehmen.

3) Rechtlich unselbständige Betriebe der Gemeinden und Gemeindeverbände gemäß dem Eigenbetriebsrecht der Bundesländer sowie Zweckverbände mit versorgungs- und verkehrswirtschaftlichen Aufgaben.

4) Lt. Geschäftsbericht.

5) Einschl. Gewinnvorträge minus Verlustvorträge.

6) Überwiegend Pensionsrückstellungen.

7) Aufwendungen für Roh-, Hilfs- und Betriebsstoffe sowie für bezogene Ware.

8) Steuern vom Einkommen, vom Ertrag und vom Vermögen.

9) Jahresergebnisse, saldiert, ohne Vorträge.

10) Einschl. Geschäfts- und andere Bauten.

11) Einschl. Kaianlagen, Rollbahnen u.ä.

12) Einschl. Gewinnungs- und Bezugsanlagen.

13) Einschl. Streckenausrüstung und Sicherungsanlagen.

14) Für Personen- und Güterverkehr.

15) Konzessionen, gewerbliche Schutzrechte, Lizenzen.

a) Baukostenzuschüsse.

b) Einlagen des Bundes zur Abdeckung von Verlustvorträgen.

1 Zusammenfassende Übersichten
1.3 Erfasste Unternehmen 1985 nach Betriebsarten und Betriebszweigen

Betriebsart Betriebszweige	Unternehmen und Betriebszweige insgesamt	Gesellschaften				Eigen- betriebe	Außerdem: Zweckverbände der Wasserversorgung
		zu- sammen	100 % kommunale	staatliche	übrige		
Versorgungsunternehmen							
Elektrizität	84	78	19	22	37	6	-
Gas	36	30	13	5	12	6	-
Wasser	320	35	30	-	5	285	226
Kombinierte Versorgung	441	179	153	-	26	262	-
Zusammen ...	881	322	215	27	80	559	226
Schienenbahnen, Straßenverkehr							
Schiffahrt, Häfen	34	20	7	11	2	14	-
Flughäfen	15	15	4	7	4	-	-
Kombinierte Versorgungs- und Verkehrsunternehmen	103	37	35	-	2	66	-
Insgesamt ...	1 118	472	318	61	93	646	226
Betriebszweige der Unternehmen							
Versorgungszweige							
Elektrizität	490	238	157	21	60	252	-
Gas	436	220	175	5	40	216	-
Wasser	828	221	197	-	24	607	226
Fernwärme	141	75	62	1	12	66	-
Verkehrszweige							
Straßenbahn	33	26	23	-	3	7	-
Schnell-, Hoch-, U-Bahn ...	14	7	6	-	1	7	-
Omnibus, Obus, Kraftverkehr.	150	96	75	14	7	54	-
Bahnen verschiedener Art ...	61	41	27	12	2	20	-
Schiffahrt	16	11	5	4	2	5	-
Hafen	69	39	25	12	2	30	-
Flughafen	16	16	5	7	4	-	-
Übrige Zweige							
Reisebüro	10	9	6	3	-	1	-
Bäder	73	21	21	-	-	52	-
Sonstige	45	27	12	4	11	18	2
Insgesamt ...	2 382	1 047	796	83	168	1 335	228

1.4 Erfasste Unternehmen*) und ihre Bilanzsummen 1985**)

Betriebsart	Unternehmen			Bilanzsumme					
	ins- gesamt	Eigen- betriebe	Gesell- schaften	Unter- nehmen insgesamt	Eigen- betriebe	Gesell- schaften	Unter- nehmen insgesamt	Eigen- betriebe	Gesell- schaften
	Anzahl			Mill. DM			%		
Versorgungsunternehmen									
Elektrizität	84	6	78	70 239	169	70 070	41,6	0,5	51,8
Gas	36	6	30	7 691	1 737	5 954	4,6	5,2	4,4
Wasser	320	285	35	5 600	3 688	1 912	3,3	11,0	1,4
Kombinierte Versorgung	441	262	179	44 072	8 001	36 071	26,1	23,8	26,7
Zusammen ...	881	559	322	127 602	13 594	114 007	75,6	40,4	84,3
Schienenbahnen, Straßenverkehr									
Schiffahrt, Häfen	34	14	20	1 622	707	914	1,0	2,1	0,7
Flughäfen	15	-	15	4 902	-	4 902	2,9	-	3,6
Kombinierte Versorgungs- und Verkehrsunternehmen	103	66	37	23 555	14 433	9 122	13,9	42,9	6,7
Insgesamt ...	1 118	646	472	168 882	33 638	135 244	100	100	100

*) Ohne Deutsche Bundesbahn, Zweckverbände der Wasser-
versorgung.

**) Bereinigte Bilanzsumme.

1 Zusammenfassende Übersichten
1.5 Veränderungsraten der Bilanzsumme*)
Prozent**)

Jahr	Unternehmen insgesamt ¹⁾	Eigenbetriebe	Gesellschaften
1970	8,3	7,4	8,6
1971	12,5	10,4	13,2
1972	10,9	10,6	11,1
1973	9,1	11,0	8,5
1974	9,4	8,9	9,5
1975	10,4	9,9	10,6
1976	5,6	6,0	5,5
1977	4,7	5,6	4,5
1978	6,9	5,8	7,1
1979	5,6	6,3	5,4
1980	7,6	8,2	7,4
1981	7,5	8,2	7,4
1982	6,2	6,1	6,2
1983	5,6	4,1	6,0
1984	5,5	5,0	5,6
1985	4,1	4,0	4,2

*) Bereinigte Bilanzsumme.

***) Bezogen auf den jeweiligen Vorjahresbetrag.

1) Ohne Deutsche Bundesbahn, Zweckverbände der Wasserversorgung.

1.6 Vermögens- und Kapitalaufbau von 1 118 öffentlichen Versorgungs- und Verkehrsunternehmen*)

Bilanzposten	1984		1985		Zu- (+) bzw. Abnahme (-) 1985 gegenüber 1984
	Mill. DM	%	Mill. DM	%	
Aktiva					
Sachanlagen und immaterielle Anlagewerte ¹⁾ ...	101 335	62,5	103 792	61,5	2,4
Finanzanlagen ¹⁾	12 651	7,8	13 447	8,0	6,3
Anlagevermögen zusammen	113 986	70,3	117 239	69,4	2,9
Vorräte	9 406	5,8	9 686	5,7	2,9
Forderungen ²⁾	31 178	19,2	33 687	19,9	8,0
Flüssige Mittel	6 491	4,0	6 998	4,1	7,8
Umlaufvermögen zusammen	47 075	29,0	50 371	29,8	7,0
Sonstige Aktiva und Jahresverluste	1 152	0,7	1 273	0,8	10,5
Bereinigte Bilanzsumme ³⁾ ...	162 214	100	168 882	100	4,1
Passiva					
Grund- bzw. Stammkapital ⁴⁾	30 417	18,8	31 476	18,6	3,5
Rücklagen ⁵⁾	16 958	10,5	18 053	10,7	6,5
Eigenkapital zusammen	47 375	29,2	49 529	29,3	4,5
Posten mit Rücklageanteil ⁶⁾	17 001	10,5	17 299	10,2	1,8
Eigenkapital + Posten mit Rücklageanteil .	64 376	39,7	66 828	39,6	3,8
Langfristige Rückstellungen ⁷⁾	15 166	9,3	15 866	9,4	4,6
Langfristige Verbindlichkeiten	33 316	20,5	33 431	19,8	0,3
Langfristiges Fremdkapital zusammen	48 482	29,9	49 297	29,2	1,7
Summe langfristige Passiva	112 858	69,6	116 125	68,8	2,9
Kurzfristige Rückstellungen	13 230	8,2	15 511	9,2	17,2
Kurzfristige Verbindlichkeiten	34 247	21,1	35 176	20,8	2,7
Kurzfristiges Fremdkapital zusammen	47 478	29,3	50 687	30,0	6,8
Summe Fremdkapital	95 960	59,2	99 984	59,2	4,2
Sonstige Passiva und Jahresgewinne	1 878	1,2	2 070	1,2	10,2

*) Ohne Deutsche Bundesbahn, Zweckverbände der Wasserversorgung.

1) Buchwert nach Abzug der Wertberichtigungen zum Anlagevermögen.

2) Buchwert nach Abzug der Pauschalwertberichtigungen auf Forderungen.

3) Nach Saldierung der Wertberichtigungen, ausstehenden Einlagen, des Buchwertes der eigenen Anteile und des Verlustvortrages.

4) Nominalbetrag abzüglich der ausstehenden Einlagen und des Buchwertes der eigenen Anteile.

5) Einschl. Gewinnvortrag ./- Verlustvortrag.

6) Überwiegend empfangene Ertragszuschüsse.

7) Überwiegend Pensionsrückstellungen.

1 Zusammenfassende Übersichten

1.7 Entwicklung der Sachanlagen von 1 118 öffentlichen Versorgungs- und Verkehrsunternehmen*)

Mill. DM

Betriebsart	Netto- bestand Anfang 1984 1)	Zu- gänge 2)	Abgänge	Abschrei- bungen	Netto- bestand Anfang 1985 1)	Zu- gänge 2)	Abgänge	Abschrei- bungen	Netto- bestand Ende 1985 1)	Anschaffungs- werte	
										Anfang 1985	Ende 1985
										im Wirtschaftsjahr 1984	
Versorgungsunternehmen für Elektrizität	35 321	6 030	138	5 431	35 782	6 410	180	5 705	36 307	93 399	97 915
Gas	3 686	822	14	416	4 078	845	15	453	4 455	7 698	8 854
Wasser	4 687	417	30	312	4 762	487	25	329	4 896	8 841	9 202
Kombinierte Versorgung	27 649	4 126	149	3 242	28 383	3 992	101	3 339	28 935	64 497	67 167
Zusammen ...	71 343	11 395	331	9 401	73 006	11 735	321	9 827	74 593	174 435	183 137
Schienebahnen, Straßen- verkehr	7 304	1 231	64	814	7 657	1 319	38	856	8 081	15 262	15 950
Schiffahrt, Häfen	1 100	80	2	105	1 074	113	7	104	1 075	2 524	2 585
Flughäfen	3 912	251	9	285	3 869	473	17	294	4 031	7 174	7 382
Kombinierte Versorgungs- und Verkehrsunternehmen ..	15 343	2 238	71	1 781	15 729	2 116	65	1 769	16 011	36 072	37 011
Unternehmen insgesamt ...	99 003	15 195	477	12 386	101 335	15 754	448	12 850	103 792	235 467	246 066
davon:											
Eigenbetriebe	23 221	3 115	134	2 019	24 183	3 074	83	2 057	25 148	46 806	49 517
Gesellschaften	75 781	12 080	343	10 367	77 153	12 650	365	10 794	78 644	188 661	196 549

*) Ohne Deutsche Bundesbahn, Zweckverbände der Wasser-
versorgung.

1) Buchwert nach Abzug der Wertberichtigungen.
2) Einschl. Umbuchungen und Berichtigungen.

1.8 Aufbau der Erfolgsrechnungen von 1 118 öffentlichen Versorgungs- und Verkehrsunternehmen*)

Erfolgsposten 1)	1984		1985		Zu- (+) bzw. Abnahme (-) 1985 gegenüber 1984
	Mill. DM	%	Mill. DM	%	
Umsatzerlöse 2)	120 398	99,7	128 196	99,2	6,5
Vorratsveränderungen (Saldo)	- 588	- 0,5	26	0,0	x
Aktivierete Eigenleistungen	998	0,8	982	0,8	- 1,6
Gesamtleistung ...	120 808	100	129 204	100	7,0
Materialverbrauch usw.	75 710	62,7	81 847	63,3	8,1
Rohhertrag	45 098	37,3	47 357	36,7	5,0
Übrige ausweispflichtige Erträge 3)	5 373	4,4	5 241	4,1	- 2,5
Rohhertrag + ausweispflichtige Erträge	50 471	41,8	52 598	40,7	4,2
Löhne und Gehälter	14 911	12,3	15 388	11,9	3,2
Soziale Abgaben	2 513	2,1	2 647	2,0	5,3
Übrige soziale Aufwendungen 4)	2 547	2,1	2 490	1,9	- 2,2
Abschreibungen auf Sachanlagen	12 386	10,3	12 850	9,9	3,8
Zinsaufwand	2 776	2,3	2 749	2,1	- 1,0
Steuern vom Einkommen usw. 5)	3 215	2,7	2 917	2,3	- 9,3
Übrige Aufwendungen 6)	11 286	9,3	13 182	10,2	16,8
Aufwendungen zusammen ...	49 633	41,1	52 222	40,4	5,2
Bereinigter Jahresüberschuß (Saldo)	838	0,7	375	0,3	- 55,2
Gewinnabführungen/Verlustübernahmen (Saldo) ..	481	0,4	618	0,5	28,5
Saldo Rücklagenveränderungen 7)	- 618	- 0,5	- 330	- 0,3	- 46,7
Jahresgewinn/Jahresverlust (Saldo) ...	701	0,6	664	0,5	- 5,2

*) Ohne Deutsche Bundesbahn, Zweckverbände der Wasser-
versorgung.

1) Gekürzte Staffell.

2) Ohne Umsatzsteuer.

3) Ohne Erträge aus Gewinnabführungen, Verlustübernahmen und
Auflösungen von Sonderposten mit Rücklageanteil.

4) Aufwendungen für Altersversorgung und Unterstützung.

5) Steuern vom Einkommen, vom Ertrag und vom Vermögen.

6) Ohne Gewinnabführungen, Aufwendungen aus Verlustübernah-
men und Einstellungen in Sonderposten mit Rücklageanteil.

7) Einstellungen und Auflösungen von Rücklagen und Sonder-
posten mit Rücklageanteil.

1 Zusammenfassende Übersichten

1.9 Veränderung der Umsatzerlöse der öffentlichen Versorgungs- und Verkehrsunternehmen sowie der Preise für Energie und Wasser gegenüber dem Vorjahr
Prozent

Jahr	Umsatzerlöse			Erzeugerpreisindex für Strom, Gas, Fernwärme und Wasser
	Unternehmen zusammen	Eigenbetriebe ¹⁾	Gesellschaften	
1970	+ 9,8	+ 8,7	+ 10,2	+ 0,4
1971	+ 12,3	+ 9,2	+ 13,3	+ 3,2
1972	+ 14,4	+ 13,7	+ 14,6	+ 6,8
1973	+ 11,6	+ 11,4	+ 11,7	+ 4,5
1974	+ 13,4	+ 10,8	+ 13,9	+ 7,9
1975	+ 15,3	+ 15,3	+ 15,3	+ 19,5
1976	+ 12,2	+ 13,2	+ 12,0	+ 6,7
1977	+ 5,5	+ 4,6	+ 5,6	+ 2,3
1978	+ 9,4	+ 7,9	+ 9,6	+ 3,5
1979	+ 8,2	+ 6,4	+ 8,5	+ 1,9
1980	+ 12,5	+ 10,2	+ 12,9	+ 10,5
1981	+ 17,6	+ 15,8	+ 17,9	+ 19,5
1982	+ 11,3	+ 10,8	+ 11,3	+ 12,7
1983	+ 4,4	+ 4,6	+ 4,4	+ 1,3
1984	+ 9,4	+ 6,5	+ 9,9	+ 3,3
1985	+ 6,5	+ 6,3	+ 6,5	+ 3,6

1) Ohne Deutsche Bundesbahn, Zweckverbände der Wasserversorgung.

1.10 Jahresüberschüsse/-fehlbeträge und Jahresgewinne/-verluste öffentlicher Versorgungs- und Verkehrsunternehmen*)
Mill. DM

Betriebsart	Jahresüberschüsse/-fehlbeträge ¹⁾		Jahresgewinne/-verluste ²⁾	
	1984	1985	1984	1985
Versorgungsunternehmen				
Elektrizität	1 266	912	880	915
Gas	22	- 24	- 45	- 74
Wasser	- 8	- 22	12	2
Kombinierte Versorgung	1 226	1 193	414	375
Zusammen ...	2 506	2 060	1 261	1 218
Schienebahnen, Straßenverkehr				
Schienebahnen, Straßenverkehr	- 1 723	- 1 840	- 520	- 595
Schifffahrt, Häfen	- 10	- 21	- 4	- 29
Flughäfen	138	196	33	70
Kombinierte Versorgungs- und Verkehrsunternehmen	- 73	- 19	- 69	- 1
Insgesamt ...	838	375	701	664
davon:				
Eigenbetriebe	- 687	- 773	- 675	- 747
Gesellschaften	1 525	1 148	1 375	1 411

*) Ohne Deutsche Bundesbahn, Zweckverbände der Wasserversorgung.

1) Vor Verrechnung der Gewinnabführungen, Verlustübernahmen, Veränderungen der Sonderposten mit Rücklageanteil.
2) Ohne Gewinn-/Verlustvorträge.

1 Zusammenfassende Übersichten

1.11 Herkunft und Verwendung langfristiger Finanzierungsmittel 1985 von 1 118 Unternehmen*)
nach Betriebsarten und nach Organisationsformen

Bilanzposten	Betriebsarten					Organisationsformen		
	881 Versorgungs- unter- nehmen	85 Bahn- und Straßen- verkehrs- unter- nehmen	34 Schiff- fahrts- und Hafen- unter- nehmen	15 Flug- hafen- unter- nehmen	103 Kombi- nierte Versor- gungs- und Verkehrs- unter- nehmen	1 118 Unter- nehmen insgesamt	646 Eigenbe- triebe	472 Gesell- schaften
Mill. DM								
Mittelherkunft								
Zugang bei								
Rücklagen 1)	832	361	20	55	281	1 548	710	838
Sonderposten mit Rücklage- anteil 2)	97	30	2	115	28	272	28	243
Langfristigen Rückstellungen	717	35	2	2	64	819	44	775
Im Unternehmen gebildetes Kapital zusammen ...	1 646	426	24	172	373	2 639	782	1 856
Abschreibungen und Anlagen- abgang 3)	10 253	900	124	311	1 851	13 439	2 148	11 291
Summe Innenfinanzierung ...	11 899	1 326	148	483	2 224	16 078	2 930	13 147
Zugang bei								
Grund- und Stammkapital	647	62	19	11	388	1 126	328	798
Empfangenen Ertragszuschüssen	446	3	1	2	62	514	118	395
Langfristigen Verbindlichkeiten	1 854	266	6	41	273	2 439	595	1 844
Summe Außenfinanzierung	2 947	331	26	54	723	4 079	1 041	3 037
Finanzierung insgesamt ...	14 846	1 657	174	537	2 947	20 157	3 971	16 184
Mittelverwendung								
Zugang 4) bei								
Sachanlagen	11 735	1 319	113	473	2 116	15 754	3 104	12 650
Finanzanlagen	753	23	7	2	153	937	110	826
Summe Zugang ...	12 488	1 342	120	475	2 269	16 691	3 214	13 476
Entnahmen bzw. Tilgung bei								
Grund- bzw. Stammkapital	58	1	0	1	7	67	3	64
Rücklagen 1)	235	9	8	9	193	454	285	169
Sonderposten mit Rücklage- anteil 5)	391	20	6	7	63	487	92	395
Langfristigen Verbindlichkeiten 6)	1 870	126	16	129	304	2 444	389	2 055
Entnahmen und Tilgung zusammen	2 554	156	30	146	567	3 452	769	2 683
Langfristige Mittelverwendung	15 042	1 498	150	621	2 836	20 143	3 983	16 159
Über- (+) bzw. Unter- deckung (-)	- 196	+ 159	+ 24	- 84	+ 111	+ 14	- 12	+ 25
% der Mittelverwendung								
Mittelherkunft								
Zugang bei								
Rücklagen 1)	5,5	24,1	13,3	8,9	9,9	7,7	17,8	5,2
Sonderposten mit Rücklage- anteil 2)	0,6	2,0	1,3	18,5	1,0	1,4	0,7	1,5
Langfristigen Rückstellungen	4,8	2,3	1,3	0,3	2,3	4,1	1,1	4,8
Im Unternehmen gebildetes Kapital zusammen ...	10,9	28,4	16,0	27,7	13,2	13,1	19,6	11,5
Abschreibungen und Anlagen- abgang 3)	68,2	60,1	82,7	50,1	65,3	66,7	53,9	69,9
Summe Innenfinanzierung ...	79,1	88,5	98,7	77,8	78,4	79,8	73,6	81,4
Zugang bei								
Grund- bzw. Stammkapital	4,3	4,1	12,7	1,8	13,7	5,6	8,2	4,9
Empfangenen Ertragszuschüssen	3,0	0,2	0,7	0,3	2,2	2,6	3,0	2,4
Langfristigen Verbindlichkeiten	12,3	17,8	4,0	6,6	9,6	12,1	14,9	11,4
Summe Außenfinanzierung	19,6	22,1	17,3	8,7	25,5	20,3	26,1	18,8
Finanzierung insgesamt ...	98,7	110,6	116,0	86,5	103,9	100,1	99,7	100,2
Mittelverwendung								
Zugang 4) bei								
Sachanlagen	78,0	88,1	75,3	76,2	74,6	78,2	77,9	78,3
Finanzanlagen	5,0	1,5	4,7	0,3	5,4	4,7	2,8	5,1
Summe Zugang ...	83,0	89,6	80,0	76,5	80,0	82,9	80,7	83,4
Entnahme bzw. Tilgung bei								
Grund- bzw. Stammkapital	0,4	0,1	0,0	0,2	0,2	0,3	0,1	0,4
Rücklagen 1)	1,6	0,6	5,3	1,4	6,8	2,3	7,2	1,0
Sonderposten mit Rücklage- anteil 5)	2,6	1,3	4,0	1,1	2,2	2,4	2,3	2,4
Langfristigen Verbindlich- keiten 6)	12,4	8,4	10,7	20,8	10,7	12,1	9,8	12,7
Entnahme und Tilgung zusammen	17,0	10,4	20,0	23,5	20,0	17,1	19,3	16,6
Langfristige Mittelverwendung	100	100	100	100	100	100	100	100
Über- (+) bzw. Unter- deckung (-)	- 1,3	+ 10,6	+ 16,0	- 13,5	+ 3,9	+ 0,1	- 0,3	+ 0,2

*) Ohne Deutsche Bundesbahn, Zweckverbände der Wasser-
versorgung.
1) Einschl. Gewinnvortrag, Verlustvortrag.
2) Steuerbegünstigte Rücklagen, Sonderwertberichtigungen.
3) Sachanlagen und Finanzanlagen.

4) Einschl. Saldo aus Umbuchungen und Berichtigungen.
5) Steuerbegünstigte Rücklagen, Empfangene Ertragszuschüsse,
Sonderwertberichtigungen.
6) Einschl. langfristiger Rückstellungen.

1 Zusammenfassende Übersichten

1.12 Vermögens- und Kapitalaufbau von 226 kaufmännisch buchenden Zweckverbänden der Wasserversorgung

Bilanzposten	1984		1985		Zu- (+) bzw. Abnahme (-) 1985 gegenüber 1984
	Mill. DM	%	Mill. DM	%	
Aktiva					
Sachanlagen und immaterielle Anlagewerte ¹⁾ ...	5 683	91,0	5 685	91,1	0,0
Finanzanlagen ¹⁾	80	1,3	84	1,3	5,1
Anlagevermögen zusammen ...	5 762	92,3	5 769	92,5	0,1
Vorräte	31	0,5	31	0,5	1,5
Forderungen ²⁾	265	4,2	239	3,8	- 9,6
Flüssige Mittel	148	2,4	156	2,5	4,9
Umlaufvermögen zusammen ...	444	7,1	427	6,8	- 4,0
Sonstige Aktiva und Jahresverluste	35	0,6	42	0,7	20,0
Bereinigte Bilanzsumme ³⁾	6 241	100	6 237	100	- 0,1
Passiva					
Grund- bzw. Stammkapital	2 032	32,6	2 053	32,9	1,1
Rücklagen ⁴⁾	753	12,1	775	12,4	2,8
Eigenkapital zusammen ...	2 785	44,6	2 828	45,3	1,5
Posten mit Rücklageanteil ⁵⁾	968	15,5	1 004	16,1	3,7
Eigenkapital + Posten mit Rücklageanteil ..	3 753	60,1	3 832	61,4	2,1
Langfristige Rückstellungen ⁶⁾	29	0,5	30	0,5	3,4
Langfristige Verbindlichkeiten	2 096	33,6	2 042	32,7	- 2,6
Langfristiges Fremdkapital zusammen ...	2 126	34,1	2 072	33,2	- 2,5
Summe langfristige Passiva	5 879	94,2	5 904	94,7	0,4
Kurzfristige Rückstellungen	42	0,7	33	0,5	- 21,2
Kurzfristige Verbindlichkeiten	310	5,0	292	4,7	- 5,8
Kurzfristiges Fremdkapital zusammen ...	352	5,6	325	5,2	- 7,7
Summe Fremdkapital	2 478	39,7	2 397	38,4	- 3,2
Sonstige Passiva und Jahresgewinne	10	0,2	8	0,1	- 22,1

- 1) Buchwert nach Abzug der Wertberichtigungen zum Anlagevermögen.
 2) Buchwert nach Abzug der Pauschalwertberichtigungen auf Forderungen.
 3) Nach Saldierung der Wertberichtigungen und des Verlustvortrages.

- 4) Einschl. Gewinnvortrag ./-. Verlustvortrag.
 5) Überwiegend empfangene Ertragszuschüsse.
 6) Überwiegend Pensionsrückstellungen.

1.13 Aufbau der Erfolgsrechnungen von 226 kaufmännisch buchenden Zweckverbänden der Wasserversorgung

Erfolgsposten ¹⁾	1984		1985		Zu- (+) bzw. Abnahme (-) 1985 gegenüber 1984
	Mill. DM	%	Mill. DM	%	
Umsatzerlöse ²⁾	800	98,0	821	98,1	2,6
Vorratsveränderungen (Saldo)	- 0	- 0,0	- 0	- 0,0	59,8
Aktivierete Eigenleistungen	17	2,1	16	2,0	- 2,4
Gesamtleistung ...	817	100	837	100	2,5
Materialverbrauch usw.	242	29,6	254	30,4	5,1
Rohertrag	575	70,4	583	69,6	1,4
Übrige ausweispflichtige Erträge ³⁾	82	10,1	75	8,9	- 9,2
Rohertrag + ausweispflichtige Erträge	657	80,4	657	78,5	0,1
Löhne und Gehälter	132	16,1	137	16,3	3,6
Soziale Abgaben	22	2,7	23	2,8	4,1
Übrige soziale Aufwendungen ⁴⁾	8	1,0	10	1,2	16,8
Abschreibungen auf Sachanlagen	292	35,8	301	35,9	3,0
Zinsaufwand	141	17,3	132	15,7	- 6,8
Steuern vom Einkommen usw. ⁵⁾	8	1,0	8	1,0	3,0
Übrige Aufwendungen ⁶⁾	66	8,1	70	8,4	7,1
Aufwendungen zusammen ...	670	82,0	681	81,3	1,7
Bereinigter Jahresüberschuß (Saldo)	- 13	- 1,6	- 24	- 2,8	82,6
Gewinnabführungen/Verlustübernahmen (Saldo) ..	1	0,1	0	0,0	- 67,8
Saldo Rücklagenveränderungen ⁷⁾	- 1	- 0,1	0	0,0	x
Jahresgewinn/Jahresverlust (Saldo)	- 13	- 1,5	- 23	- 2,8	84,6

- 1) Gekürzte Staffel.
 2) Ohne Umsatzsteuer.
 3) Ohne Erträge aus Gewinnabführungen, Verlustübernahmen und Auflösungen von Sonderposten mit Rücklageanteil.
 4) Aufwendungen für Altersversorgung und Unterstützung.

- 5) Steuern vom Einkommen, vom Ertrag und vom Vermögen.
 6) Ohne Gewinnabführungen, Aufwendungen aus Verlustübernahmen und Einstellungen in Sonderposten mit Rücklageanteil.
 7) Einstellungen und Auflösungen von Rücklagen und Sonderposten mit Rücklageanteil.

Erläuterung der in der Tabellengruppe "Bilanzen" verwendeten Kurzbezeichnungen

<u>Kurzbezeichnung</u>	<u>Genaue Bezeichnung lt. § 151 Aktiengesetz</u>
A K T I V S E I T E	A K T I V S E I T E
AUSSTEHENDE EINLAGEN - SALDIERT - ¹⁾	I Ausstehende Einlagen auf das Grundkapital
ANLAGEVERMÖGEN (NETTO)	II Anlagevermögen
SACHANLAGEN U. IMMAT. ANLAGEWERTE	A Sachanlagen und immaterielle Anlagewerte
FINANZANLAGEN	B Finanzanlagen
BETEILIGUNGEN	1 Beteiligungen
WERTPAPIERE DES ANLAGEVERMÖGENS	2 Wertpapiere des Anlagevermögens, die nicht zu Nummer 1 gehören
LANGFRISTIGE AUSLEIHUNGEN	3 Ausleihungen mit einer Laufzeit von mindestens vier Jahren
UNLAUFVERMÖGEN	III Umlaufvermögen
VORRÄTE	A Vorräte
ROH-, HILFS- UND BETRIEBSSTOFFE	1 Roh-, Hilfs- und Betriebsstoffe
UNFERT., FERTIGE ERZEUGN., WAREN	2 unfertige Erzeugnisse 3 fertige Erzeugnisse, Waren
ANDERE UMLAUFGEGENSTÄNDE	B Andere Gegenstände des Umlaufvermögens
GELEISTETE ANZAHLUNGEN	1 Geleistete Anzahlungen, soweit sie nicht zu II A Nr. 7 gehören
LIEFER- U. LEISTUNGSFORDERUNGEN	2 Forderungen aus Lieferungen und Leistungen
WECHSEL, SCHECKS	3 Wechsel 4 Schecks
KASSE, BUNDESBANK, POSTSCHECK	5 Kassenbestand Bundesbank- und Postcheckguthaben
GUTHABEN BEI KREDITINSTITUTEN	6 Guthaben bei Kreditinstituten
WERTPAPIERE DES UMLAUFVERMÖGENS	7 Wertpapiere, die nicht zu Nummer 3, 4, 8 oder 9 oder zu II B gehören
EIGENE ANTEILE - SALDIERT - ¹⁾	8 eigene Anteile unter Angabe ihres Nennbetrages
ANT. AN HERRSCH. KAP. GES. - SALD. - ¹⁾	9 Anteile an einer herrschenden oder an der Gesellschaft mit Mehrheit beteiligten Kapitalgesellschaft oder bergrechtlichen Gewerkschaft unter Angabe ihres Nennbetrages, bei Ruken ihrer Zahl
FORD. AN VERBUNDENE UNTERNEHMEN	10 Forderungen an verbundene Unternehmen
FORD. AN GEBIETSKÖRPERSCHAFTEN	11 Forderungen an leitende Personen
SONST. VERMÖGENSGEGENSTÄNDE	12 Sonstige Vermögensgegenstände
RECHNUNGSABGRENZUNGSPOSTEN	IV Rechnungsabgrenzungsposten
BILANZVERLUSTE	V Bilanzverlust
DAVON: VERLUSTVORTRÄGE	
JAHRESVERLUSTE	
B I L A N Z S U M M E	Bilanzsumme
P A S S I V S E I T E	P a s s i v s e i t e
GRUND- BZW. STAMMKAPITAL	I Grundkapital
OFFENE RÜCKLAGEN	II OFFENE RÜCKLAGEN 1. gesetzliche Rücklage 2. andere Rücklagen (freie Rücklagen) (Addition von Grundkapital und offenen Rücklagen)
EIGENKAPITAL	
POSTEN MIT RÜCKLAGEANTEIL	II A Sonderposten mit Rücklageanteil
STEUERBEGÜNSTIGTE RÜCKLAGEN	
EMPFANGENE ERTRAGSIOCHÜSSE	
SONDERWERTBERICHTIGUNGEN	
EIGENKAP. + SOFO. M. RÜCKL. ANT.	(Addition von Grundkapital, offenen Rücklagen und Sonderposten mit Rücklagenanteil)
WERTBERICHTIGUNGEN - SALDIERT - ²⁾	III Wertberichtigungen
RÜCKSTELLUNGEN	IV Rückstellungen
PENSIONS-RÜCKSTELLUNGEN	1 Pensionarrückstellungen
HEIMFALLSTOCK	2 andere Rückstellungen
ÜBRIGE RÜCKSTELLUNGEN	
LANGFRISTIGE VERBINDLICHKEITEN	V Verbindlichkeiten mit einer Laufzeit von mindestens vier Jahren
ANLEIHEN	1 Anleihen
VERBINDLICH. B. KREDITINSTITUTEN	2 Verbindlichkeiten gegenüber Kreditinstituten
VERBINDL. B. GEBIETSKÖRPERSCHAFTEN	3 sonstige Verbindlichkeiten
ÜBRIGE VERBINDLICHKEITEN	
ANDERE VERBINDLICHKEITEN	VI Andere Verbindlichkeiten
LIEFER- U. LEISTUNGSVERBINDLICHK.	1 Verbindlichkeiten aus Lieferungen und Leistungen
WECHSELVERBINDLICHKEITEN	2 Verbindlichkeiten aus der Annahme gezogener Wechsel und der Ausstellung eigener Wechsel
VERBINDLICH. B. KREDITINSTITUTEN	3 Verbindlichkeiten gegenüber Kreditinstituten, soweit sie nicht zu V gehören
ERHALTENE ANZAHLUNGEN	4 erhaltene Anzahlungen
VERB. BEI VERBUNDENEN UNTERNEHMEN	5 Verbindlichkeiten gegenüber verbundenen Unternehmen
VERBINDL. B. GEBIETSKÖRPERSCHAFTEN	6 sonstige Verbindlichkeiten
ÜBRIGE VERBINDLICHKEITEN	
RECHNUNGSABGRENZUNGSPOSTEN	VII Rechnungsabgrenzungsposten
BILANZGEWINNE	VIII Bilanzgewinn
DAVON: GEWINNVORTRÄGE	
JAHRESGEWINNE	
FLÜSSIGE MITTEL	(Aktiva III B. 3 bis 7)
KURZFRISTIGE FORDERUNGEN	(Aktiva III B. 1, 2, 8 bis 12)
LANGFRISTIGES FREMDKAPITAL	(Passiva IV 1, T. a. 2, V)
LANGFRISTIGES PASSIVA	(Passiva I bis III + IV 1, T.a. 2, V)
KURZFRISTIGES FREMDKAPITAL	(Passiva IV T.a. 2 + VI)

1) Mit Passiva I (Grund- bzw. Stammkapital) saldiert. - 2) Wertberichtigungen zum Anlagevermögen mit Aktiva II (A Sachanlagen; B Finanzanlagen) saldiert.

2 B I L A N Z E N
2.1 BILANZEN 1984 VON 1 118 UNTERNEHMEN NACH BETRIEBSARTEN
(SUMME VON 646 EIGENBETRIEBEN UND 472 GESELLSCHAFTEN)
1 000 DM

ABSCHLUSSPOSTEN	INS- GESAMT	V E R S O R G U N G S U N T E R N E H M E N				KOMBI- NIERTE VERSORG.	BAHN- UND STRASSEN- VERKEHRS- UNTER- NEHMEN	SCHIFF- FAHRTS- UND HAFEN- UNTER- NEHMEN	FLUG- HAFEN- UNTER- NEHMEN	KOMBIN. VERSOR- GUNG- UND VERKEHRS- UNTER- NEHMEN
		ZU- SAMMEN	ELEK- TRIZI- TAET	GAS	WASSER					
ANZAHL DER BILANZEN	1118	881	84	36	320	441	85	34	15	103
A K T I V S E I T E										
AUSSTEHENDE EINLAGEN -SALDIERT-										
ANLAGEVERMOEGEN (NETTO)	113985988	83715827	43823010	4152002	4833453	30907362	8094347	1242290	3917813	17015711
SACHANLAGEN U. IMMAT. ANLAGEWERTE .	101335458	73006041	35782188	4078220	4762399	28383234	7656910	1073860	3869151	15729496
FINANZANLAGEN	12650530	10709786	8040822	73782	71054	2524128	437437	168430	48662	1286215
BETEILIGUNGEN	11034069	9495736	7202536	63511	61251	2167438	337984	101622	3383	1095344
WERTPAPIERE DES ANLAGEVERMOEGENS	242405	148984	14441	56	8	134479	36665	1974	22924	31858
LANGFRISTIGE AUSLEIHUNGEN	1374056	1065066	822845	10215	9795	222211	62788	64834	22355	159013
UMLAUFVERMOEGEN	47075267	38314490	23445175	2711933	580334	11577048	1995855	353005	729769	5682148
VORRAETE	9406019	8273980	6719614	493358	50814	1010194	190809	17669	317460	606101
ROH-, HILFS- UND BETRIEBSSTOFFE .	8358698	7589755	6492315	200816	43579	853045	181472	17174	22100	548197
UNFERT., FERTIGE ERZEUGN., WAREN	1047321	684225	227299	292542	7235	157149	9337	495	295360	57904
ANDERE UMLAUFGEGENSTAENDE	37669248	30040510	16725561	2218575	529520	10566854	1805046	335336	412309	5076047
GELEISTETE ANZAHLUNGEN	1022644	950710	924419	252	2031	24008	29797	171	13	41955
LIEFER- U. LEISTUNGSFORDERUNGEN .	18520210	14509420	5771995	1493578	257489	6986368	404463	116241	129735	3360351
KASSE 1), BUNDESBANK, POSTSCHECK	211181	158101	33346	23542	32487	68726	20048	1689	1853	29490
GUTHABEN BEI KREDITINSTITUTEN ...	5467452	4159602	1947818	374035	92702	1745047	373416	55141	177765	701538
WERTPAPIERE DES UMLAUFVERMOEGENS	812404	601464	521379	37165	2992	39928	13629	4164	34409	158738
EIGENE AKTIEN -SALDIERT-										
ANT. AN HERRSCH.KAP.GES. -SALD.-										
FORD. AN VERBUNDENE UNTERNEHMEN .	4651335	3884557	2901024	216268	12569	754695	612238	40751	5585	108204
FORD. AN GEBIETSKOERPERPERSCHAFTEN .	884265	367864	41639	11796	92011	222418	72967	70096	47849	325489
SONSTIGE VERMOEGENSGEGENSTAENDE .	6099747	5408792	4583951	61939	37239	725663	278488	47083	15100	350284
RECHNUNGSABGRENZUNGSPOSTEN	247476	166259	79845	13045	19144	54225	14815	2154	1605	62643
BILANZVERLUSTE	1231729	263944	34779	120364	50349	58452	575283	19794	101956	270752
DAVON: VERLUSTVORTRAEGE	326944	115674	34740	1220	35809	43905	42988	8136	80971	79175
JAHRESVERLUSTE	904785	148270	39	119144	14540	14547	532295	11658	20985	191577
B I L A N Z S U M M E ...	162540460	122460520	67382809	6997344	5483280	42597087	10680300	1617243	4751143	23031254
P A S S I V S E I T E										
GRUND- BZW. STAMMKAPITAL	30416820	20159799	9424512	1510373	1658150	7566764	4267362	596541	1430379	3962739
OFFENE RUECKLAGEN	17227450	13101688	7594928	409818	693372	4403570	1092436	169230	399160	2464936
EIGENKAPITAL	47644270	33261487	17019440	1920191	2351522	11970334	5359798	765771	1829539	6427675
SONDERPOSTEN MIT RUECKLAGEANTEIL	17000815	13932411	6530291	668854	754151	5979115	209940	19057	439769	2399638
STEUERBEQUENSTIGTE RUECKLAGEN	1721131	960384	683050	66669	17081	193584	201894	7906	435887	115060
EMPFANGENE ERTRAGSZUSCHUESSE	15129210	12859589	5815675	592784	733777	5717353	3414	8495	200	2257572
SONDERWERTBERICHTIGUNGEN	150474	112438	31566	9401	3293	68178	4632	2716	3682	27006
EIGENKAP. + SOPO. M. RUECKL. ANTEIL	64645085	47193898	23549731	2589045	3105673	17949449	5569738	784828	2269308	8827313
WERTBERICHTIGUNGEN -SALDIERT-										
RUECKSTELLUNGEN	28396268	23411154	18241684	695264	324669	4149537	1635995	302092	289802	2757225
PENSIONS-RUECKSTELLUNGEN	14849765	11228750	7538498	347185	265228	3077839	1255635	231962	77882	2055536
HEINFALLSTOCK	316192	295686	294563	-	6	717	8524	-	11613	2369
UEBRIGE RUECKSTELLUNGEN	13230311	11886718	10408223	348079	59435	1070981	373836	70130	200307	699320
LANGFRISTIGE VERBINDLICHKEITEN	33315934	23443374	11240554	1275830	1510376	9416614	1436660	315348	1909664	6210888
ANLEIHEN	1818826	1648699	1386023	-	23900	238776	22423	9745	-	137959
VERBINDLICHK. BEI KREDITINSTITUTEN	25359937	18000660	7765334	1104866	1337936	7792524	803033	259614	844828	5451802
VERBINDL. B. GEBIETSKOERPERPERSCHAFTEN .	1547656	418775	56371	74927	55487	231990	181792	25058	689502	232529
UEBRIGE VERBINDLICHKEITEN	4589515	3375240	2032826	96037	93053	1153324	429412	20931	375334	388598
ANDERE VERBINDLICHKEITEN	34247491	26742161	13275906	2358714	509239	10598302	1997341	195259	224148	5088582
LIEFER- U. LEISTUNGSVERBINDLICHK. .	9275635	7355527	2774021	1158106	94963	3328437	408509	73454	84973	1353172
WECHSELVERBINDLICHKEITEN	327943	203123	106351	-	-	96772	3000	-	-	121820
VERBINDLICHK. BEI KREDITINSTITUTEN	3708706	2844258	2051120	275028	51382	466728	210477	22398	49675	581898
ERHALTENE ANZAHLUNGEN	7092285	5288773	1803552	443629	61503	2980089	68414	844	3362	1730892
VERB. BEI VERBUNDENEN UNTERNEHMEN .	5770191	5420992	3681800	110545	72320	1556327	200436	38108	398	110257
VERBINDL. B. GEBIETSKOERPERPERSCHAFTEN .	2762298	1254158	303741	194590	151961	603866	831634	17251	22531	636724
UEBRIGE VERBINDLICHKEITEN	5310433	4375330	2555321	176816	77110	1566083	274871	43204	63209	553819
RECHNUNGSABGRENZUNGSPOSTEN	272674	216365	187490	1902	2936	24037	25920	10641	4678	15070
BILANZGEWINNE	1663008	1453568	887444	76589	30387	459148	14646	9075	53543	132176
DAVON: GEWINNVORTRAEGE	57631	44473	7473	2402	3795	30803	1931	1666	-	9561
JAHRESGEWINNE	1605377	1409095	879971	74187	26592	428345	12715	7409	53543	122615
FLUESSIGE MITTEL	6491047	4919167	2502543	434742	128181	1853701	407093	60994	214027	889766
KURZFRISTIGE FORDERUNGEN	31178201	25121343	14223018	1783833	401339	8713153	1397953	274342	198282	4186281
LANGFRISTIGES FREMDKAPITAL	48481891	34967810	19074015	1623015	1775610	12495170	2698819	547310	1999159	8268793
LANGFRISTIGE PASSIVA	113126976	82161708	42623746	4212060	4881283	30444619	8268557	1332138	4268467	17096106
KURZFRISTIGES FREMDKAPITAL	47477802	38628879	23684129	2706793	568674	11669283	2371177	265389	424455	5787902

1) EINSCHL. WECHSEL, SCHECKS.

2 BILANZEN
2.2 BILANZEN 1985 VON 1 118 UNTERNEHMEN NACH BETRIEBSARTEN
(SUMME VON 646 EIGENBETRIEBEN UND 472 GESELLSCHAFTEN)
1 000 DM

ABSCHLUSSPOSTEN	INS- GESAMT	V E R S O R G U N G S U N T E R N E H M E N					KOMBI- NIERTE VERSORGG.	BAHN- UND STRASSEN- VERKEHRS- UNTER- NEHMEN	SCHIFF- FAHRTS- UND HAFEN- UNTER- NEHMEN	FLUG- HAFEN- UNTER- NEHMEN	KOMBIN. VERSOR- GUNGS- UND VERKEHRS- UNTER- NEHMEN
		ZU- SAMMEN	ELEK- TRIZI- TAET	GAS	WASSER						
ANZAHL DER BILANZEN	1118	881	84	36	320	441	85	34	15	103	
A K T I V S E I T E											
AUSSTEHENDE EINLAGEN -SALDIERT-											
ANLAGEVERMOEGEN (NETTO)	117238546	85950503	44762331	4530920	4980581	31676671	8535397	1238143	4081207	17433296	
SACHANLAGEN U. IMMAT. ANLAGEWERTE .	103791529	74593090	36306988	4455143	4896081	28934878	8081449	1075368	4031020	16010602	
FINANZANLAGEN	13447017	11357413	8455343	75777	84500	2741793	453948	162775	50187	1422694	
BETEILIGUNGEN	11629467	9948931	7444807	65222	75007	2363895	357180	90727	3717	1228912	
WERTPAPIERE DES ANLAGEVERMOEGENS	309874	219914	38603	56	8	151247	36576	1974	22924	28486	
LANGFRISTIGE AUSLEIHUNGEN	1507676	1189568	941933	10499	9485	226651	60192	70074	23546	165296	
UMLAUFVERMOEGEN	50362886	41258836	25373784	2984517	579800	12320735	2038279	344740	804959	5916072	
VORRAETE	9677799	8500527	6954617	463072	48131	1034707	200646	15490	310995	650141	
ROH-, HILFS- UND BETRIEBSSTOFFE .	8600733	7775106	6710078	190156	41096	833776	190638	14386	26059	594544	
UNFERT., FERTIGE ERZEUGN., WAREN	1077066	725421	244539	272916	7035	200931	10008	1104	284936	55597	
ANDERE UMLAUFGEGENSTAENDE	40685087	32759309	18419167	2521445	531669	11286028	1857633	329250	493964	5265931	
GELEISTETE ANZAHLUNGEN	1160400	1091302	1049889	879	715	39819	24322	886	770	43120	
LIEFER- U. LEISTUNGSFORDERUNGEN .	19556937	15260113	5876046	1634653	267940	7481474	428560	117153	149041	3602070	
KASSE 1), BUNDESBANK, POSTSCHECK	193485	134428	36657	10571	27683	10571	18922	1569	4454	34072	
GUTHABEN BEI KREDITINSTITUTEN ...	5413064	4135422	1858188	471997	104173	1701064	353478	71981	206302	645881	
WERTPAPIERE DES UMLAUFVERMOEGENS	1391051	1167027	1070030	45268	2992	48737	14783	4188	53954	151099	
EIGENE AKTIEN -SALDIERT- ANT. AN HERRSCH. KAP. GES. -SALD.-											
FORD. AN VERBUNDENE UNTERNEHMEN .	5302145	4526777	3215209	231140	11168	1069260	640893	35216	7036	92223	
FORD. AN GEBIETSKOERPERSCHAFTEN .	846595	276157	5131	7348	76958	186720	73616	66642	35304	394876	
SONSTIGE VERMOEGENSgegenstaende .	6821410	6167083	5308017	119589	40040	699437	283059	31615	37063	302590	
RECHNUNGSABGRENZUNGSPOSTEN	274178	190688	101207	17052	20879	51550	15024	2226	1519	64721	
BILANZVERLUSTE	1305659	301292	31225	150821	50933	68313	649066	44758	86417	224126	
DAVON: VERLUSTVORTRAEGE	306732	107455	30039	262	32155	44999	35650	8267	72487	82873	
JAHRESVERLUSTE	998972	193837	1186	150559	18778	23314	613416	36491	13930	141253	
B I L A N Z S U M M E ...	169188991	127709041	70268547	7691032	5632193	44117269	11237766	1629867	4974102	23638215	
P A S S I V S E I T E											
GRUND- BZW. STAMMKAPITAL	31476015	20748345	9452056	1540073	1748814	8007402	4328683	615131	1440079	4343777	
OFFENE RUECKLAGEN	18293989	13681390	7763906	476367	679654	4761463	1437400	181547	436623	2557029	
EIGENKAPITAL	49770004	34429735	17215962	2016440	2428468	12768865	5766083	796678	1876702	6900806	
SONDERPOSTEN MIT RUECKLAGEANTEIL ...	17298904	14084182	6496656	714928	780088	6092510	222180	16347	549400	2426795	
STEUERBEGUENSTIGTE RUECKLAGEN	1728199	867417	632996	65896	10033	158492	210321	4663	543516	102282	
EMPFANGENE ERTRAGSZUSCHUESSE	15414371	13101532	5833077	642736	765856	5859863	6071	8847	2212	2295709	
SONDERWERTBERICHTIGUNGEN	156334	115233	30583	6296	4199	74155	5788	2837	3672	28804	
EIGENKAP. +SOPD.M. RUECKL. ANTEIL	67068908	48513917	23712618	2731368	3208556	18861375	5988263	813025	2426102	9327601	
WERTBERICHTIGUNGEN -SALDIERT-											
RUECKSTELLUNGEN	31377653	26323795	21004927	743911	336521	4238436	1604135	295761	352100	2801862	
PENSIONS RUECKSTELLUNGEN	15534521	11904084	8099197	355577	280326	3168984	122084	232719	78396	2098478	
HEIMFALLSTOCK	331761	311080	311043	-	6	31	6630	-	11613	2438	
UEBRIGE RUECKSTELLUNGEN	15511371	14108631	12594687	388334	56189	1069421	376661	63042	262091	700946	
LANGFRISTIGE VERBINDLICHKEITEN	33430622	23453602	11004253	1485245	1506769	9457335	1645824	306870	1823263	6201063	
ANLEIHEN	1612723	1371477	1154368	-	15043	202066	109621	8914	-	122711	
VERBINDLICHK. BEI KREDITINSTITUTEN	25714081	18337701	7813145	1300377	1344180	7879999	865139	251633	736541	5523067	
VERBINDL. B. GEBIETSKOERPERSCHAFTEN .	1565046	412147	52223	75681	50590	233653	194609	27912	698258	232120	
UEBRIGE VERBINDLICHKEITEN	4538772	3332277	1984517	109187	96956	1141617	476455	18411	388464	323165	
ANDERE VERBINDLICHKEITEN	35175958	27611908	13313877	2648633	552662	11096736	1952562	195956	275533	5139999	
LIEFER- U. LEISTUNGSVERBINDLICHK. .	10215290	8259069	3523358	1363447	95208	3287056	431278	68632	136012	1310299	
WECHSELVERBINDLICHKEITEN	116330	75321	35297	3000	-	37024	3000	-	-	38009	
VERBINDLICHK. BEI KREDITINSTITUTEN	3218360	2476147	1754338	211978	88306	421255	179134	18827	31599	512653	
ERHALTENE ANZAHLUNGEN	7789096	5818932	1780090	488068	54380	3496394	74619	2183	7155	1886207	
VERB. BEI VERBUNDENEN UNTERNEHMEN .	5604615	5196066	3391514	117529	87363	1599660	236019	37753	571	134206	
VERBINDL. B. GEBIETSKOERPERSCHAFTEN .	2610646	1189557	233021	249327	157953	529256	730301	13952	20881	675955	
UEBRIGE VERBINDLICHKEITEN	5621621	4606816	2596259	215284	69452	1725821	298211	54609	79315	582670	
RECHNUNGSABGRENZUNGSPOSTEN	407439	340332	307552	1875	2231	28674	26515	9860	12715	18017	
BILANZGEWINNE	1728411	1465487	925320	80000	25454	434713	20467	8395	84389	149673	
DAVON: GEWINNVORTRAEGE	65497	53705	9459	3280	4684	36282	1594	954	-	9244	
JAHRESGEWINNE	1662914	1411782	915861	76720	20770	398431	18873	7441	84389	140429	
FLUESSIGE MITTEL	6997600	5436877	2964875	527836	134848	1809318	387183	77738	264750	831052	
KURZFRISTIGE FORDERUNGEN	33687487	27321432	15454292	1993609	396821	9476710	1450450	251512	229214	4434879	
LANGFRISTIGES FREMDKAPITAL	49296904	35668766	19414493	1840822	1787101	12626350	2873298	539589	1913272	8301979	
LANGFRISTIGE PASSIVA	116365812	84182683	43127111	4572190	4995657	31487725	8861561	1352614	4339374	17629580	
KURZFRISTIGES FREMDKAPITAL	50687329	41720539	25908564	3036967	608851	12166157	2329223	258998	537624	5840945	

1) EINSCHL. WECHSEL, SCHECKS.

2 B I L A N Z E N
2.3 BILANZEN 1984 VON 646 EIGENBETRIEBEN NACH BETRIEBSARTEN

1 000 DM

ABSCHLUSSPOSTEN	INS- GESAMT	V E R S O R G U N G S U N T E R N E H M E N					KOMBI- NIERTE VERSORGG.	BAHN- UND STRASSEN- VERKEHRS- UNTER- NEHMEN	SCHIFF- FAHRTS- UND HAFEN- UNTER- NEHMEN	FLUG- HAFEN- UNTER- NEHMEN	KOMBIN. VERSOR- GUNGS- UND VERKEHRS- UNTER- NEHMEN
		ZU- SAMMEN	ELEK- TRIZI- TAET	GAS	WASSER						
ANZAHL DER BILANZEN	646	559	6	6	285	262	7	14	-	66	
A K T I V S E I T E											
AUSSTEHENDE EINLAGEN -SALDIERT-											
ANLAGEVERMOEGEN (NETTO)	25030510	10224902	96136	916518	3203211	6008037	3829063	589824	-	10386721	
SACHANLAGEN U. IMMAT. ANLAGEWERTE .	24182930	9998051	95204	916429	3144627	5841791	3782049	586691	-	9816139	
FINANZANLAGEN	847580	226851	932	89	58584	167246	47014	3133	-	570582	
BETEILIGUNGEN	762883	201769	815	22	56570	144362	37536	2893	-	520685	
WERTPAPIERE DES ANLAGEVERMOEGENS	25514	9751	21	38	7	9685	-	-	-	15763	
LANGFRISTIGE AUSLEIHUNGEN	59183	15331	96	29	2007	13199	9478	240	-	34134	
UMLAUFVERMOEGEN	6418842	2627358	70604	468252	375301	1713201	268164	78756	-	3444564	
VORRAETE	809658	295339	2128	152582	38208	102421	49632	4803	-	459884	
ROH-, HILFS- UND BETRIEBSSTOFFE .	742905	282675	2126	150427	32779	97343	48032	4803	-	407395	
UNFERT., FERTIGE ERZEUGN., WAREN	66753	12664	2	2155	5429	5078	1600	-	-	52489	
ANDERE UMLAUFGEGENSTAENDE	5609184	2332019	68476	315670	337093	1610780	218532	73953	-	2984680	
GELEISTETE ANZAHLUNGEN	44734	2470	20	-	1393	1057	1023	123	-	41118	
LIEFER- U. LEISTUNGSFORDERUNGEN .	3495816	1457250	34234	205117	175603	1042296	41811	18476	-	1978279	
KASSE 1), BUNDESBANK, POSTSCHECK	85020	65025	749	2573	23693	38010	2906	745	-	16344	
GUTHABEN BEI KREDITINSTITUTEN ...	1046684	457869	29175	87617	52116	288961	133228	10174	-	445413	
WERTPAPIERE DES UMLAUFVERMOEGENS	3109	3109	669	-	-	2440	-	-	-	-	
EIGENE AKTIEN -SALDIERT-											
ANT. AN HERRSCH. KAP. GES. -SALD.-											
FORD. AN VERBUNDENE UNTERNEHMEN .	74424	19307	-	3422	5281	10604	2187	1325	-	51605	
FORD. AN GEBIETSKOERPERSCHAFTEN .	534600	212832	-	11739	53157	147936	6711	31105	-	283952	
SONSTIGE VERMOEGENSGEGENSTAENDE .	324797	114157	3629	5202	25850	79476	30666	12005	-	167969	
RECHNUNGSABGRENZUNGSPOSTEN	63651	28502	234	4114	8464	15690	343	917	-	33889	
BILANZVERLUSTE	917235	187174	273	119144	47739	20018	508758	12017	-	209286	
DAVON: VERLUSTVORTRAEGE	72376	49331	235	-	33657	15439	2675	1854	-	18516	
JAHRESVERLUSTE	844859	137843	38	119144	14082	4579	506083	10163	-	190770	
B I L A N Z S U M M E ...	32430238	13067936	167247	1508028	3634715	7757945	4606328	681514	-	14074460	
P A S S I V S E I T E											
GRUND- BZW. STAMMKAPITAL	8689671	3369825	12432	561990	1217909	1577494	2873562	362081	-	2084203	
OFFENE RUECKLAGEN	4126178	1497472	47541	119134	521702	809095	619897	93875	-	1914934	
EIGENKAPITAL	12815849	4867297	59973	681124	1739611	2386589	3493459	455956	-	3999137	
SONDERPOSTEN MIT RUECKLAGEANTEIL	3314968	1935048	14251	35449	554498	1330850	5063	14169	-	1360688	
STEUERBEUGENSTIGTE RUECKLAGEN	97289	20185	187	-	14014	5984	652	5266	-	71186	
EMPFANGENE ERTRAGSZUSCHUESSE	3179190	1897841	13930	35203	537764	1310944	1091	8435	-	1271823	
SONDERWERTBERICHTIGUNGEN	38489	17022	134	246	2720	13922	3320	468	-	17679	
EIGENKAP. + SOPO. M. RUECKL. ANTEIL	16130817	6802345	74224	716573	2294109	3717439	3498522	470125	-	5359825	
WERTBERICHTIGUNGEN -SALDIERT-											
RUECKSTELLUNGEN	2072296	231395	4562	16226	29100	181507	213848	28494	-	1598559	
PENSIONS RUECKSTELLUNGEN	1493238	62947	761	-	3062	59124	159521	12933	-	1257837	
HEIMFALLSTOCK	1021	6	-	-	6	-	-	-	-	1015	
UEBRIGE RUECKSTELLUNGEN	578037	168442	3801	16226	26032	122383	54327	15561	-	339707	
LANGFRISTIGE VERBINDLICHKEITEN	7952436	3565701	25562	193434	1017405	2329300	171968	142934	-	4071833	
ANLEIHEN	215414	68630	-	-	23900	44730	-	9745	-	137039	
VERBINDLICH. BEI KREDITINSTITUTEN	6899832	3157061	21808	114160	903206	2117887	15202	96582	-	3630987	
VERBINDL. B. GEBIETSKOERPERSCHAFTEN .	398710	181904	2953	73736	50651	54564	5091	19706	-	192009	
UEBRIGE VERBINDLICHKEITEN	438480	158106	801	5538	39648	112119	151675	16901	-	111798	
ANDERE VERBINDLICHKEITEN	6054455	2314826	58807	580360	272203	1403456	716913	33616	-	2989100	
LIEFER- U. LEISTUNGSVERBINDLICHK. .	1495560	712973	42825	47661	59549	562938	73915	12854	-	695818	
WECHSELVERBINDLICHKEITEN	-	-	-	-	-	-	-	-	-	-	
VERBINDLICHK. BEI KREDITINSTITUTEN	743172	263670	61	186614	20491	56504	329	370	-	478803	
ERHALTENE ANZAHLUNGEN	1291588	336682	2249	131276	55601	147556	1461	778	-	952667	
VERB. BEI VERBUNDENEN UNTERNEHMEN .	112401	57087	939	720	12409	43019	445	37	-	54832	
VERBINDL. B. GEBIETSKOERPERSCHAFTEN .	1690944	527213	1329	193896	79885	252103	611667	9288	-	542776	
UEBRIGE VERBINDLICHKEITEN	720790	417201	11404	20193	44268	341336	29096	10289	-	264204	
RECHNUNGSABGRENZUNGSPOSTEN	15992	4496	1	44	2503	1948	4384	1379	-	5733	
BILANZGEWINNE	204242	149173	4091	1391	19395	124296	693	4966	-	49410	
DAVON: GEWINNVORTRAEGE	34156	25836	449	100	3790	21497	41	561	-	7718	
JAHRESGEWINNE	170086	123337	3642	1291	15605	102799	652	4405	-	41692	
FLUESSIGE MITTEL	1134813	526003	30593	90190	75809	329411	136134	10919	-	461757	
KURZFRISTIGE FORDERUNGEN	4474371	1806016	37883	225480	261284	1281369	82398	63034	-	2522923	
LANGFRISTIGES FREMDKAPITAL	9446695	3628654	26323	193434	1020473	2388424	331489	155867	-	5330685	
LANGFRISTIGE PASSIVA	25577512	10430999	100547	910007	3314582	6105863	3830011	625992	-	10690510	
KURZFRISTIGES FREMDKAPITAL	6632492	2483268	62608	596586	298235	1525839	771240	49177	-	3328807	

1) EINSCHL. WECHSEL, SCHECKS.

2 B I L A N Z E N
2.4 BILANZEN 1985 VON 646 EIGENBETRIEBEN NACH BETRIEBSARTEN

1 000 DM

ABSCHLUSSPOSTEN	INS- GESAMT	V E R S O R G U N G S U N T E R N E H M E N					KOMBI- NIERTE VERSORGG.	BAHN- UND STRASSEN- VERKEHRS- UNTER- NEHMEN	SCHIFF- FAHRTS- UND HAFEN- UNTER- NEHMEN	FLUG- HAFEN- UNTER- NEHMEN	KOMBIN. VERSOR- GUNGS-UND VERKEHRS- UNTER- NEHMEN
		ZU- SAMMEN	ELEK- TRIZI- TAET	GAS	WASSER	7		14	-	66	
ANZAHL DER BILANZEN	646	559	6	6	285	262	7	14	-	66	
A K T I V S E I T E											
AUSSTEHENDE EINLAGEN -SALDIERT-											
ANLAGEVERMOEGEN (NETTO)	26097352	10666600	94730	1068039	3288565	6215266	4109481	608523	-	10712748	
SACHANLAGEN U. IMMAT. ANLAGEWERTE .	25147588	10416530	93709	1067952	3224829	6030040	4061060	605386	-	10064612	
FINANZANLAGEN	949764	250070	1021	87	63736	185226	48421	3137	-	648136	
BETEILIGUNGEN	844889	216589	915	22	61696	153956	39336	2893	-	586071	
WERTPAPIERE DES ANLAGEVERMOEGENS	34984	17812	21	38	7	17746	-	-	-	17172	
LANGFRISTIGE AUSLEIHUNGEN	69891	15669	85	27	2033	13524	9085	244	-	44893	
UMLAUFVERMOEGEN	6560582	2715066	73217	510817	371829	1759203	215913	85156	-	3544447	
VORRAETE	845266	293221	2307	148315	35712	106887	53960	4821	-	493264	
ROH-, HILFS- UND BETRIEBSSTOFFE .	782895	281407	2292	145920	31587	101608	51684	4805	-	444999	
UNFERT., FERTIGE ERZEUGN., WAREN	62371	18114	15	2395	4125	5279	2276	16	-	48265	
ANDERE UMLAUFGEGENSTAENDE	5715316	2421845	70910	362502	336117	1652316	161953	80335	-	3051183	
GELEISTETE ANZAHLUNGEN	47651	3158	20	-	623	2515	1483	809	-	42201	
LIEFER- U. LEISTUNGSFORDERUNGEN	3695960	1549060	37587	206441	177893	1121139	37743	16869	-	2098288	
KASSE 1), BUNDESBANK, POSTSCHECK	81989	54455	33	3441	20069	30912	3246	590	-	23658	
GUTHABEN BEI KREDITINSTITUTEN ...	917036	493728	27988	134292	62977	268471	77603	16100	-	329605	
WERTPAPIERE DES UMLAUFVERMOEGENS	1417	1417	-	-	-	2	-	-	-	-	
EIGENE AKTIEN -SALDIERT-											
ANT. AN HERRSCH. KAP. GES. -SALD.-											
FORD. AN VERBUNDENE UNTERNEHMEN .	65103	21445	-	3203	6079	12163	140	1725	-	41793	
FORD. AN GEBIETSKOERPERNSCHAFTEN .	583374	179508	451	7134	43581	128342	6087	31774	-	366005	
SONSTIGE VERMOEGENSgegenstaende .	322786	125074	3416	7991	24895	88772	35651	12468	-	149593	
RECHNUNGSABGRENZUNGSPOSTEN	69344	33463	200	7501	9929	15833	327	849	-	34705	
BILANZVERLUSTE	1002093	220565	703	150559	48542	20761	580555	14359	-	186614	
DAVON: VERLUSTVORTRAEGE	91298	41278	57	150559	31022	10199	2828	1630	-	45562	
JAHRESVERLUSTE	910795	179287	646	150559	17520	10562	577727	12729	-	141052	
B I L A N Z S U M M E ...	33729371	13635694	168850	1736916	3718865	8011063	4906276	708887	-	14478514	
P A S S I V S E I T E											
GRUND- BZH. STAMMKAPITAL	9014497	3519943	12432	561990	1305019	1640502	2873567	370646	-	2250341	
OFFENE RUECKLAGEN	4566834	1568321	50928	157623	483074	876696	917733	107538	-	1973242	
EIGENKAPITAL	13581331	5088264	63360	719613	1788093	2517198	3791300	478184	-	4223583	
SONDERPOSTEN MIT RUECKLAGEANTEIL	3369217	1973228	14091	38920	556472	1363745	8803	13475	-	1373711	
STEUERBEGUENSTIGTE RUECKLAGEN	64552	8836	172	-	714	7950	985	4084	-	50637	
EMPFANGENE ERTRAGSZUSCHUESSE	3259259	1942802	13785	38677	552142	1338198	3328	8847	-	1304282	
SONDERWERTBERICHTIGUNGEN	45406	21590	134	243	3616	17597	4490	544	-	18782	
EIGENKAP. + SOPO. M. RUECKL. ANTEIL	16950548	7061492	77451	758533	2344565	3880943	3800103	491659	-	5597294	
WERTBERICHTIGUNGEN -SALDIERT-											
RUECKSTELLUNGEN	2073594	220401	3634	17872	27953	170942	205696	27606	-	1619891	
PENSIONS RUECKSTELLUNGEN	1519192	62095	819	-	3040	58236	160931	12315	-	1283850	
HEIMFALLSTOCK	1216	37	-	-	6	31	-	-	-	1179	
UEBRIGE RUECKSTELLUNGEN	553186	158269	2815	17872	24907	112675	44765	15290	-	334862	
LANGFRISTIGE VERBINDLICHKEITEN	8176892	3811543	25473	314982	1065357	2405731	162333	134331	-	4068685	
ANLEIHEN	185729	54942	-	-	15043	39899	-	8914	-	121873	
VERBINDLICH. BEI KREDITINSTITUTEN	7222920	3430403	21868	235106	955991	2217438	14049	91607	-	3688861	
VERBINDL. B. GEBIETSKOERPERNSCHAFTEN .	402723	192490	2902	74537	44972	70079	4919	19323	-	185991	
UEBRIGE VERBINDLICHKEITEN	365520	133708	703	5339	49351	78315	143365	14487	-	79960	
ANDERE VERBINDLICHKEITEN	6308807	2401150	58647	644317	262710	1435476	729554	51198	-	3126905	
LIEFER- U. LEISTUNGSVERBINDLICHK. .	1597081	728219	42982	59063	57069	569105	91536	17494	-	759832	
WECHSELVERBINDLICHKEITEN	146	146	-	-	-	146	-	-	-	-	
VERBINDLICH. BEI KREDITINSTITUTEN	676946	236914	15	175583	20828	40488	310	2167	-	437555	
ERHALTENE ANZAHLUNGEN	1365509	354670	1977	141151	48467	163075	1954	842	-	1008043	
VERB. BEI VERBUNDENEN UNTERNEHMEN .	113010	55236	893	1080	9663	43600	14	21	-	57739	
VERBINDL. B. GEBIETSKOERPERNSCHAFTEN .	1765669	564727	2686	224692	85606	251749	605713	8517	-	586712	
UEBRIGE VERBINDLICHKEITEN	790446	461238	10094	42748	41077	367319	30027	22157	-	277024	
RECHNUNGSABGRENZUNGSPOSTEN	17852	4759	2	13	1929	2815	4419	1405	-	7269	
BILANZGEWINNE	201678	136349	3643	1199	16351	115156	4171	2688	-	58470	
DAVON: GEWINNVORTRAEGE	37588	28323	543	100	4515	23165	3	688	-	8574	
JAHRESGEWINNE	164090	108026	3100	1099	11836	91991	4168	2000	-	49896	
FLUESSIGE MITTEL	1000442	549600	29436	137733	83046	299385	80849	16690	-	353303	
KURZFRISTIGE FORDERUNGEN	4714874	1872245	41474	224769	253071	1352931	81104	63645	-	2697880	
LANGFRISTIGES FREMDKAPITAL	9697300	3873675	26292	314982	1068403	2463998	323264	146647	-	5353714	
LANGFRISTIGE PASSIVA	26647848	10935167	103743	1073515	3412968	6344941	4123367	638306	-	10951008	
KURZFRISTIGES FREMDKAPITAL	6861993	2559419	61462	662189	287617	1548151	774319	66488	-	3461767	

1) EINSCHL. WECHSEL, CHECKS.

2 B I L A N Z E N
2.5 BILANZEN 1984 VON 472 GESELLSCHAFTEN NACH BETRIEBSARTEN

1 000 DM

ABSCHLUSSPOSTEN	INS- GESAMT	V E R S O R G U N G S U N T E R N E H M E N					KOMBI- VERSORGG.	BAHN- UND STRASSEN- VERKEHRS- UNTER- NEHMEN	SCHIFF- FAHRTS- UND HAFEN- UNTER- NEHMEN	FLUG- HAFEN- UNTER- NEHMEN	KOMBIN. VERSOR- GUNGS- UND VERKEHRS- UNTER- NEHMEN
		ZU- SAMMEN	ELEK- TRIZI- TAET	GAS	WASSER						
ANZAHL DER BILANZEN	472	322	78	30	35	179	78	20	15	37	
A K T I V S E I T E											
AUSSTEHENDE EINLAGEN -SALDIERT-											
ANLAGEVERMOEGEN (NETTO)	88955478	73490925	43726874	3235484	1630242	24998325	4265284	652466	3917813	6628990	
SACHANLAGEN U. IMMAT. ANLAGEWERTE .	77152528	63007990	35686984	3161791	1617772	22541443	3874861	487169	3869151	5913357	
FINANZANLAGEN	11802950	10482935	8039890	73693	12470	2356882	390423	165297	48662	715633	
BETEILIGUNGEN	10271186	9293967	7202721	63489	4681	2023076	300448	98729	3383	574659	
WERTPAPIERE DES ANLAGEVERMOEGENS	216891	139233	14420	18	1	124794	36665	1974	22924	16095	
LANGFRISTIGE AUSLEIHUNGEN	1314873	1049735	822749	10186	7788	209012	53310	64594	22355	124879	
UMLAUFVERMOEGEN	40656425	35687132	23374571	2243681	205033	9863847	1727691	274249	729769	2237584	
VORRAETE	8596361	7978641	6717486	340776	12606	907773	141177	12866	317460	146217	
ROH-, HILFS- UND BETRIEBSSTOFFE .	7615793	7307080	6490189	50389	10800	755702	133440	12371	22100	140802	
UNFERT., FERTIGE ERZEUGN., WAREN	980568	671561	227297	290387	1806	152071	7737	495	295360	5415	
ANDERE UMLAUFGEGENSTAENDE	32060064	27708491	16657085	1902905	192427	8956074	1586514	261383	412309	2091367	
GELEISTETE ANZAHLUNGEN	977910	948240	924399	252	638	22951	28774	48	13	835	
LIEFER- U. LEISTUNGSFORDERUNGEN .	15024394	13052170	5737751	1288461	81886	5944072	362652	97765	129735	1382072	
KASSE 1), BUNDESBANK, POSTSCHECK	126161	93076	32597	20969	8794	30716	17142	944	1853	13146	
GUTHABEN BEI KREDITINSTITUTEN ...	4420778	3701733	1918643	286418	40586	1456086	240188	44967	177765	256125	
WERTPAPIERE DES UMLAUFVERMOEGENS	809295	598355	520710	37165	2992	37488	13629	4164	34409	158738	
EIGENE AKTIEN -SALDIERT-											
ANT. AN HERRSCH. KAP. GES. -SALD.-											
FORD. AN VERBUNDENE UNTERNEHMEN .	4576911	3865250	2901024	212846	7288	744092	610051	39426	5585	56599	
FORD. AN GEBIETSKOERPERSCHAFTEN .	349665	155032	41639	57	38854	74462	66256	38991	47849	41537	
SONSTIGE VERMOEGENS- GEGENSTAENDE .	5774950	5294635	4580322	56737	11389	646187	247822	35078	15100	182315	
RECHNUNGSABGRENZUNGSPOSTEN	183825	137757	79611	8931	10680	38535	14472	1237	1605	28754	
BILANZVERLUSTE	314494	76770	34506	1220	2610	38434	66525	7777	101956	61466	
DAVON: VERLUSTVORTRAEGE	254568	66343	34505	1220	2152	28466	40313	6282	80971	60659	
JAHRESVERLUSTE	59926	10427	1	-	458	9968	26212	1495	20985	807	
B I L A N Z S U M M E ...	130110222	109392584	67215562	5489316	1848565	34839141	6073972	935729	4751143	8956794	
P A S S I V S E I T E											
GRUND- BZW. STAMMKAPITAL	21727149	16789974	9412080	948383	440241	5989270	1393800	234460	1430379	1878536	
OFFENE RUECKLAGEN	13101272	11604216	7547387	290684	171670	3594475	472539	75355	399160	550002	
EIGENKAPITAL	34828421	28394190	16959467	1239067	611911	9583745	1866339	309815	1829539	2428538	
SONDERPOSTEN MIT RUECKLAGEANTEIL	13685847	11997363	6516040	633405	199653	4648265	204877	4888	439769	1038950	
STEUERBEGUENSTIGTE RUECKLAGEN	1623842	940199	682863	66669	3067	187600	201242	2640	435887	43874	
EMPFANGENE ERTRAGSZUSCHUESSE	11950020	10961748	5801745	557581	196013	4406409	2323	-	200	985749	
SONDERWERTBERICHTIGUNGEN	111985	95416	31432	9155	573	54256	1312	2248	3682	9327	
EIGENKAP. + SOPO. M. RUECKL. ANTEIL	48514268	40391553	23475507	1872472	811564	14232010	2071216	314703	2269308	3467488	
WERTBERICHTIGUNGEN -SALDIERT-											
RUECKSTELLUNGEN	26323972	23179759	18237122	679038	295569	3968030	1422147	273598	289802	1158666	
PENSIONS-RUECKSTELLUNGEN	19356527	11165803	7537737	347185	262166	3018715	1096114	219029	77682	797699	
HEIMFALLSTOCK	315171	295680	294963	-	-	717	6524	-	11613	1354	
UEBRIGE RUECKSTELLUNGEN	12652274	11718276	10404422	331853	33403	948598	319509	54569	200307	359613	
LANGFRISTIGE VERBINDLICHKEITEN	25363498	19877673	11214992	1082396	492971	7087314	1264692	172414	1909664	2139055	
ANLEIHEN	1603412	1580069	1386023	-	-	194046	22423	-	-	820	
VERBINDLICH. BEI KREDITINSTITUTEN	18460105	14843599	7743526	990706	434730	5674637	787831	163032	844828	1820815	
VERBINDL. B. GEBIETSKOERPERSCHAFTEN .	1148946	236871	53418	1191	4836	177426	176701	5352	689502	40520	
UEBRIGE VERBINDLICHKEITEN	4151035	3217134	2032025	90499	53405	1041205	277737	4030	375334	276800	
ANDERE VERBINDLICHKEITEN	28193036	24427335	13217099	1778354	237036	9194846	1280428	161643	224148	2099482	
LIEFER- U. LEISTUNGSVERBINDLICHK. .	7780075	6642554	2731196	1110445	35414	2765499	334594	60600	84973	657354	
WECHSELVERBINDLICHKEITEN	327943	203123	106351	-	-	96772	3000	-	-	121820	
VERBINDLICH. BEI KREDITINSTITUTEN	2965534	2580588	2051059	88414	30891	410224	210148	22028	49675	103095	
ERHALTENE ANZAHLUNGEN	5800697	4952091	1801303	312353	5902	2832533	66953	66	3362	778225	
VERB. BEI VERBUNDENEN UNTERNEHMEN .	5657790	5363905	3680861	109825	59911	1513308	199991	38071	398	55425	
VERBINDL. B. GEBIETSKOERPERSCHAFTEN .	1071354	726945	302412	694	72076	351763	219967	7963	22531	93948	
UEBRIGE VERBINDLICHKEITEN	4589643	3958129	2543917	156623	32842	1224747	245775	32915	63209	289615	
RECHNUNGSABGRENZUNGSPOSTEN	256682	211869	187489	1858	433	22089	21536	9262	4678	9337	
BILANZGEWINNE	1458766	1304395	883353	75198	10992	334852	13953	4109	53543	82766	
DAVON: GEWINNVORTRAEGE	23475	18637	7024	2302	5	9306	1890	1105	-	1843	
JAHRESGEWINNE	1435291	1285758	876329	72896	10987	325546	12063	3004	53543	80923	
FLUESSIGE MITTEL	5356234	4393164	2471950	344552	52372	1524290	270959	50075	214027	428009	
KURZFRISTIGE FORDERUNGEN	26703830	23315327	14185135	1558353	140055	7431784	1315555	211308	198282	1663358	
LANGFRISTIGES FREMDKAPITAL	39035196	31339156	19047692	1429581	755137	10106746	2367330	391443	1999159	2938108	
LANGFRISTIGE PASSIVA	87549464	71730709	42523199	3302053	1566701	24338756	4438546	706146	4268467	6405596	
KURZFRISTIGES FREMDKAPITAL	40845310	36145611	23621521	2110207	270439	10143444	1599937	216212	424455	2459095	

1) EINSCHL. WECHSEL, SCHECKS.

2 B I L A N Z E N
2.6 BILANZEN 1985 VON 472 GESELLSCHAFTEN NACH BETRIEBSARTEN

1 000 DM

ABSCHLUSSPOSTEN	INS- GESAMT	V E R S O R G U N G S U N T E R N E H M E N					KOMBI- NIERTE VERSORGG.	BAHN- UND STRASSEN- VERKEHRS- UNTER- NEHMEN	SCHIFF- FAHRTS- UND HAFEN- UNTER- NEHMEN	FLUG- HAFEN- UNTER- NEHMEN	KOMBIN. VERSOR- GUNG S- UND VERKEHRS- UNTER- NEHMEN
		ZU- SAMMEN	ELEK- TRIZI- TAET	GAS	WASSER						
ANZAHL DER BILANZEN	472	322	78	30	35	179	78	20	15	37	
A K T I V S E I T E											
AUSSTEHENDE EINLAGEN -SALDIERT-											
ANLAGEVERMOEGEN (NETTO)	91141194	75283903	44667601	3462881	1692016	25461405	4425916	629620	4081207	6720548	
SACHANLAGEN U. IMMAT. ANLAGEWERTE .	78643941	64176560	36213279	3387191	1671252	22904838	4020389	469982	4031020	5945990	
FINANZANLAGEN	12497253	11107343	8454322	75690	20764	2556567	405527	159638	50187	774558	
BETEILIGUNGEN	10784578	9732342	743892	65200	13311	2209939	317844	87834	3717	642841	
WERTPAPIERE DES ANLAGEVERMOEGENS	274890	202102	68582	18	1	133501	36576	1974	22924	11314	
LANGFRISTIGE AUSLEIHUNGEN	1437785	1172899	941848	10472	7452	213127	51107	69830	23546	120403	
UMLAUFVERMOEGEN	43802304	38543770	25300567	2473700	207971	10561532	1822366	259584	804959	2371625	
VORRAETE	8832533	8207306	6952310	314757	12419	927820	146586	10669	310995	156877	
ROH-, HILFS- UND BETRIEBSSTOFFE .	7817838	7493699	6707786	44236	9509	732168	138954	9581	26059	149545	
UNFERT., FERTIGE ERZEUGN., WAREN	1014695	713607	244524	270521	2910	195652	7732	1088	284936	7332	
ANDERE UMLAUFGEGENSTAENDE	34969771	30336464	18346257	2158943	195552	9633712	1675680	248915	493964	2214748	
GELEISTETE ANZAHLUNGEN	1112749	1088144	1049869	879	92	37304	22839	77	770	919	
LIEFER- U. LEISTUNGSFORDERUNGEN .	15860977	13717053	5838459	1428212	90047	6360325	390817	100284	149041	1503782	
KASSE 1), BUNDESBANK, POSTSCHECK	111496	79973	36624	7130	7614	28605	15576	979	4494	10374	
GUTHABEN BEI KREDITINSTITUTEN .	4496028	3641694	1830200	337705	41196	1432593	275875	55881	206302	316276	
WERTPAPIERE DES UMLAUFVERMOEGENS	1389634	1165610	1068615	45268	2992	48735	14783	4188	53954	151099	
EIGENE AKTIEN -SALDIERT-											
ANT. AN HERRSCH. KAP. GES. -SALD.-											
FORD. AN VERBUNDENE UNTERNEHMEN .	5237042	4505332	3215209	227937	5089	1057097	640753	33491	7036	50430	
FORD. AN GEBIETSKOERPERNSCHAFTEN .	263221	96649	4680	214	39377	58378	67529	34868	35304	28871	
SONSTIGE VERMOEGENSGEGENSTAENDE .	6498624	6042009	5304601	111598	15145	610665	247408	19147	37063	152997	
RECHNUNGSABGRENZUNGSPOSTEN	204834	157225	101007	9551	10950	35717	14697	1377	1519	30016	
BILANZVERLUSTE	303566	80727	30522	262	2391	47552	68511	30399	86417	37512	
DAVON: VERLUSTVORTRAEGE	215434	66177	29982	262	1133	34800	32822	6637	72487	37311	
JAHRESVERLUSTE	88132	14550	540	-	1258	12752	35689	23762	13930	201	
B I L A N Z S U M M E ...	135459620	114073347	70099697	5954116	1913328	36106206	6331490	820980	4974102	9159701	
P A S S I V S E I T E											
GRUND- BZW. STAMMKAPITAL	22461518	17228402	9439524	978083	443795	6366900	1455116	244485	1440079	2093436	
OFFENE RUECKLAGEN	13727155	12113069	7712978	318744	196580	3884767	519667	74009	436623	583787	
EIGENKAPITAL	36188673	29341471	17152602	1296827	640375	10251667	1974783	318494	1876702	2677223	
SONDERPOSTEN MIT RUECKLAGEANTEIL	13929687	12110954	6482565	676008	223616	4728765	213377	2872	549400	1053084	
STUEBERGUENSTIGTE RUECKLAGEN	1663647	858581	632824	65896	9319	150542	209336	579	543516	51635	
EMPFANGENE ERTRAGSZUSCHUESSE	12155112	11158730	5819292	604059	213714	4521665	2743	-	2212	991427	
SONDERWERTBERICHTIGUNGEN	110928	93643	30449	6053	583	56558	1298	2293	3672	10022	
EIGENKAP. + SOPO. M. RUECKL. ANTEIL	50118360	41452425	23635167	1972835	863991	14980432	2188160	321366	2426102	3730307	
WERTBERICHTIGUNGEN -SALDIERT-											
RUECKSTELLUNGEN	29304059	26103394	21001293	726039	308568	4067494	1398439	268155	352100	1181971	
PENSIONS RUECKSTELLUNGEN	14015329	11841989	8098378	355577	277286	3110748	1059913	220403	78396	814628	
HEINFALLSTOCK	330545	311043	311043	-	-	-	6630	-	11613	1259	
UEBRIGE RUECKSTELLUNGEN	14958185	13950362	12591872	370462	31282	956746	331896	47752	262091	366084	
LANGFRISTIGE VERBINDLICHKEITEN	25253730	19642059	10978780	1170263	441412	7051604	1483491	172539	1823263	2132378	
ANLEIHEN	1426994	1316535	1154368	-	-	162167	109621	-	-	838	
VERBINDLICH. BEI KREDITINSTITUTEN	18491161	14907298	7791277	1065271	388189	5662561	851090	160026	736541	1836206	
VERBINDL. B. GEBIETSKOERPERNSCHAFTEN .	1162323	219657	49321	1144	5618	163574	189690	8589	698258	46129	
UEBRIGE VERBINDLICHKEITEN	4173252	3198569	1983814	103848	47605	1063302	333090	3924	388464	249205	
ANDERE VERBINDLICHKEITEN	28867151	25210758	13255230	2004316	289952	9661260	1223008	144758	275533	2013094	
LIEFER- U. LEISTUNGSVERBINDLICHK. .	8618209	7540850	3480376	1304384	38139	2717951	339742	51138	136012	550467	
WECHSELVERBINDLICHKEITEN	116184	75175	35297	3000	-	36878	3000	-	-	38009	
VERBINDLICHK. BEI KREDITINSTITUTEN	2541414	2239233	1754323	36395	67478	381037	178824	16660	31599	75098	
ERHALTENE ANZAHLUNGEN	6423587	5464262	1778113	346917	5913	3333319	72665	1341	7155	878164	
VERB. BEI VERBUNDENEN UNTERNEHMEN .	5491605	5140830	3390621	116449	77700	1556060	236005	37732	571	76467	
VERBINDL. B. GEBIETSKOERPERNSCHAFTEN .	844977	604830	230335	24635	72347	277513	124588	5435	20881	89243	
UEBRIGE VERBINDLICHKEITEN	4831175	4145578	2586165	172536	28375	1358502	268184	32452	79315	305646	
RECHNUNGSABGRENZUNGSPOSTEN	389587	335573	307550	1862	302	25859	22096	8455	12715	10748	
BILANZGEWINNE	1526733	1329138	921677	78801	9103	319557	16296	5707	84389	91203	
DAVON: GEWINNVORTRAEGE	27909	25382	8916	3180	169	13117	1591	266	-	670	
JAHRESGEWINNE	1498824	1303756	912761	75621	8934	306440	14705	5441	84389	90533	
FLUESSIGE MITTEL	5997158	4887277	2935439	390103	51802	1509933	306334	61048	264750	477749	
KURZFRISTIGE FORDERUNGEN	28972613	25449187	15412818	1768840	143750	8123779	1369346	187867	229214	1736999	
LANGFRISTIGES FREMDKAPITAL	39599604	31795091	19388201	1525840	718698	10162352	2550034	392942	1913272	2948265	
LANGFRISTIGE PASSIVA	89717964	73247516	43023368	3498675	1582689	25142784	4738194	714308	4339374	6678572	
KURZFRISTIGES FREMDKAPITAL	43825336	39161120	25847102	2374778	321234	10618006	1554904	192510	537624	2379178	

1) EINSCHL. WECHSEL, SCHECKS.

3 ENTWICKLUNG
3.1 SACHANLAGEN VON 1 118 UNTER
(SUMME VON 646 EIGENBETRIEBEN
1 000

ART DER SACHANLAGEN	ANFANG- STAND 1984 ZUM REST- BUCHWERT	IM WIRTSCHAFTSJAHR 1984				ENDSTAND 1984	
		ZU- GAEN- GE	AB- GAEN- GE	UMBU- CHUNGEN, BERICHTI- GUNGEN 1)	AB- SCHREI- BUNGEN	ZUM REST- BUCH- WERT	ZUM AN- SCHAF- FUNGS- WERT
1 118 VERSORGUNGS- UND VERKEHRSUNTERNEHMEN INSGESAMT							
GRUNDSTUECKE MIT GESCHAEFTS-, BETRIEBS- UND ANDEREN BAUTEN .	13446601	813906	54592	768077	876807	14097185	24921284
GRUNDSTUECKE MIT BAHNKORPERN, KAIFANLAGEN, ROLLBAHNEN USW. .	2320175	51799	782	722597	145915	2947874	4903855
GRUNDSTUECKE MIT WOHNBAUTEN	410147	21214	6741	28689	24639	428670	849512
GRUNDSTUECKE OHNE BAUTEN	1722551	63732	13185	-28434	16316	1728448	2063898
BAUTEN AUF FREMDEN GRUNDSTUECKEN	1367953	58813	2474	33408	89798	1367902	2856757
GRUNDSTUECKE UND GEBAEUDE ZUSAMMEN	19267527	1009464	77774	1524337	1153475	20570079	35595306
ERZEUGUNGS-, GEWINNUNGS- UND BEZUGSANLAGEN	12474753	589841	45154	983044	2520005	11482479	42866649
VERTEILUNGSANLAGEN	49402014	5855344	180933	1342642	6273895	50145172	121989100
GLEISANLAGEN, STRECKENAUSRUESTUNG, SICHERUNGSANLAGEN	1458575	382959	16326	86707	295712	1616203	4655680
FAHRZEUGE FUER PERSONEN- UND GUTERVERKEHR	2500159	338361	13195	162462	467368	2520419	6764578
UEBRIGE MASCHINEN UND MASCHINELLE ANLAGEN	890695	139717	25059	103508	182319	326542	2889685
BETRIEBS- UND GESCHAEFTSAUSSTATTUNG	1824680	657115	15092	103892	728260	1842335	6747410
BETRIEBSEINRICHTUNGEN ZUSAMMEN	62550876	7963337	295759	2782255	10467559	68533150	185913102
ANLAGEN IN BAU UND ANZAHLUNGEN AUF ANLAGEN	10185653	6067738	95523	-4354396	614694	11188778	12145087
KONZESSIONEN, GEWERBLICHE SCHUTZRECHTE, LIZENZEN	998587	181564	7578	20731	149853	1043451	1813380
SACHANLAGEN UND IMMATERIELLE ANLAGEWERTE INSGESAMT	99002662	15222103	476634	-27092	12385581	101335458	235466875
881 VERSORGUNGSUNTERNEHMEN ZUSAMMEN							
GRUNDSTUECKE MIT GESCHAEFTS-, BETRIEBS- UND ANDEREN BAUTEN .	8542646	585593	39076	456107	557265	8987995	15899374
GRUNDSTUECKE MIT BAHNKORPERN, KAIFANLAGEN, ROLLBAHNEN USW. .	-	-	-	-	-	-	-
GRUNDSTUECKE MIT WOHNBAUTEN	277702	11364	5474	7227	12322	278497	544979
GRUNDSTUECKE OHNE BAUTEN	670156	44872	10768	805	7435	697630	798627
BAUTEN AUF FREMDEN GRUNDSTUECKEN	230501	16511	1089	363	19859	226427	464448
GRUNDSTUECKE UND GEBAEUDE ZUSAMMEN	9721005	658330	56407	464502	596881	10190549	17707428
ERZEUGUNGS-, GEWINNUNGS- UND BEZUGSANLAGEN	11193053	477206	44028	737723	2276644	10087310	37937694
VERTEILUNGSANLAGEN	40717210	4978249	159980	1153132	5319322	41369289	102189671
GLEISANLAGEN, STRECKENAUSRUESTUNG, SICHERUNGSANLAGEN	-	-	-	-	-	-	-
FAHRZEUGE FUER PERSONEN- UND GUTERVERKEHR	-	-	-	-	-	-	-
UEBRIGE MASCHINEN UND MASCHINELLE ANLAGEN	375559	67664	1367	74804	85231	431429	1280049
BETRIEBS- UND GESCHAEFTSAUSSTATTUNG	1260931	477719	10683	80819	517412	1291374	4456023
BETRIEBSEINRICHTUNGEN ZUSAMMEN	53546753	6000838	216058	2046478	8198609	53179402	145863437
ANLAGEN IN BAU UND ANZAHLUNGEN AUF ANLAGEN	7292884	4560932	52250	-2513926	490118	8797522	9464904
KONZESSIONEN, GEWERBLICHE SCHUTZRECHTE, LIZENZEN	782795	160846	6739	17513	115847	838568	1399124
SACHANLAGEN UND IMMATERIELLE ANLAGEWERTE INSGESAMT	71343456	11380946	331454	14548	9401455	73006041	174434893
84 VERSORGUNGSUNTERNEHMEN FUER ELEKTRIZITAET							
GRUNDSTUECKE MIT GESCHAEFTS-, BETRIEBS- UND ANDEREN BAUTEN .	4502834	218061	17759	288509	295818	4695827	8748504
GRUNDSTUECKE MIT BAHNKORPERN, KAIFANLAGEN, ROLLBAHNEN USW. .	-	-	-	-	-	-	-
GRUNDSTUECKE MIT WOHNBAUTEN	143760	3502	4081	-76	5766	137339	284364
GRUNDSTUECKE OHNE BAUTEN	325228	19617	1813	-1292	5012	336728	377582
BAUTEN AUF FREMDEN GRUNDSTUECKEN	70045	2898	452	1974	5216	69249	139874
GRUNDSTUECKE UND GEBAEUDE ZUSAMMEN	5041867	244078	24105	289115	311812	5239149	9550324
ERZEUGUNGS-, GEWINNUNGS- UND BEZUGSANLAGEN	8741394	255471	35230	558814	1874304	7646145	28652376
VERTEILUNGSANLAGEN	14585499	1770023	49166	635330	2429550	14512136	44095023
GLEISANLAGEN, STRECKENAUSRUESTUNG, SICHERUNGSANLAGEN	-	-	-	-	-	-	-
FAHRZEUGE FUER PERSONEN- UND GUTERVERKEHR	-	-	-	-	-	-	-
UEBRIGE MASCHINEN UND MASCHINELLE ANLAGEN	29031	10353	148	774	12842	34168	219017
BETRIEBS- UND GESCHAEFTSAUSSTATTUNG	661366	262778	4006	67742	298710	689170	2358059
BETRIEBSEINRICHTUNGEN ZUSAMMEN	24017290	2298625	88550	1269660	4615406	22891619	75324475
ANLAGEN IN BAU UND ANZAHLUNGEN AUF ANLAGEN	5953799	3396561	25019	-1554189	437407	7333745	7916306
KONZESSIONEN, GEWERBLICHE SCHUTZRECHTE, LIZENZEN	308424	84772	481	1582	66616	327681	607871
SACHANLAGEN UND IMMATERIELLE ANLAGEWERTE INSGESAMT	35321380	6024036	138155	6168	5431241	35782188	93398976
36 VERSORGUNGSUNTERNEHMEN FUER GAS							
GRUNDSTUECKE MIT GESCHAEFTS-, BETRIEBS- UND ANDEREN BAUTEN .	197566	6681	2194	2978	9178	195853	324171
GRUNDSTUECKE MIT BAHNKORPERN, KAIFANLAGEN, ROLLBAHNEN USW. .	-	-	-	-	-	-	-
GRUNDSTUECKE MIT WOHNBAUTEN	3315	20	150	3	133	3055	6236
GRUNDSTUECKE OHNE BAUTEN	13104	47	12	-50	2	13087	13250
BAUTEN AUF FREMDEN GRUNDSTUECKEN	13039	2393	23	1125	2533	14001	28891
GRUNDSTUECKE UND GEBAEUDE ZUSAMMEN	227024	9141	2379	4056	11846	225996	372548
ERZEUGUNGS-, GEWINNUNGS- UND BEZUGSANLAGEN	103467	2894	905	607	17557	88506	368279
VERTEILUNGSANLAGEN	3069664	493513	8616	49789	346211	3258139	6215882
GLEISANLAGEN, STRECKENAUSRUESTUNG, SICHERUNGSANLAGEN	-	-	-	-	-	-	-
FAHRZEUGE FUER PERSONEN- UND GUTERVERKEHR	-	-	-	-	-	-	-
UEBRIGE MASCHINEN UND MASCHINELLE ANLAGEN	51500	7038	125	891	7115	52189	95477
BETRIEBS- UND GESCHAEFTSAUSSTATTUNG	63029	29063	753	1553	26425	66467	233962
BETRIEBSEINRICHTUNGEN ZUSAMMEN	3287660	532508	10399	52840	397308	3465301	6913600
ANLAGEN IN BAU UND ANZAHLUNGEN AUF ANLAGEN	150324	272991	850	-57330	2289	362846	367016
KONZESSIONEN, GEWERBLICHE SCHUTZRECHTE, LIZENZEN	21028	6633	226	1329	4687	24077	44653
SACHANLAGEN UND IMMATERIELLE ANLAGEWERTE INSGESAMT	3686036	821273	13854	895	416130	4078220	7697817

1) SALDIERT.

DER SACHANLAGEN
NEHMEN NACH BETRIEBSARTEN
UND 472 GESELLSCHAFTEN)
DM

ANFANGS- STAND 1985 ZUM REST- BUCHWERT	IM WIRTSCHAFTSJAHR 1985				ENDSTAND 1985		ART DER SACHANLAGEN
	ZU- GAEN- GE	AB- GAEN- GE	UMBU- CHUNGEN, BERICHTI- GUNGEN 1)	AB- SCHREI- BUNGEN	ZUM REST- BUCH- WERT	ZUM AN- SCHAF- FUNGS- WERT	
1 118 VERSORGUNGS- UND VERKEHRSUNTERNEHMEN INSGESAMT							
14097185	646106	77588	1054805	1011732	14708776	26677296	GRUNDSTUECKE MIT GESCHAEFTS-, BETRIEBS- UND ANDEREN BAUTEN
2947874	41615	1289	94283	48864	3033619	4578630	GRUNDSTUECKE MIT BAHNKORPERN, KAIANLAGEN, ROLLBAHNEN USW.
428570	18327	13280	-4075	21938	407704	814846	GRUNDSTUECKE MIT WOHNBAUTEN
1728448	74764	9652	-18213	13957	1761390	2087318	GRUNDSTUECKE OHNE BAUTEN
1367902	71185	2656	47101	100577	1382955	2943825	BAUTEN AUF FREMDEN GRUNDSTUECKEN
20570079	851997	104465	1173901	1197068	21294444	37101915	GRUNDSTUECKE UND GEBAEUDE ZUSAMMEN
11482479	941010	43703	5131177	2598313	14572650	47573217	ERZEUGUNGS-, GEWINNUNGS- UND BEZUGSANLAGEN
50145172	5607896	170372	1412179	6304762	50690113	127244521	VERTEILUNGSANLAGEN
1616203	248798	17377	78005	310507	1615122	4738688	GLEISANLAGEN, STRECKENAUSRUESTUNG, SICHERUNGSANLAGEN
2520419	585568	11758	218075	555033	2757271	7228508	FAHRZEUGE FUER PERSONEN- UND GUETERVERKEHR
926542	116312	2787	71446	177711	933802	3263591	UEBRIGE MASCHINEN UND MASCHINELLE ANLAGEN
1842335	744395	18497	144529	764790	1447972	7276545	BETRIEBS- UND GESCHAEFTSAUSSTATTUNG
68533150	8243979	264494	7055411	11051116	72516930	197325070	BETRIEBSEINRICHTUNGEN ZUSAMMEN
11188778	6427231	60793	-8361854	486292	8707070	9669268	ANLAGEN IN BAU UND ANZAHLUNGEN AUF ANLAGEN
1043451	155302	17952	208297	116013	1273085	1969519	KONZESSIONEN, GEWERBLICHE SCHUTZRECHTE, LIZENZEN
101335458	15678509	447704	75755	12850489	103791529	246065772	SACHANLAGEN UND IMMATERIELLE ANLAGEWERTE INSGESAMT
881 VERSORGUNGSUNTERNEHMEN ZUSAMMEN							
8987995	403411	44767	852507	652618	9546528	17027686	GRUNDSTUECKE MIT GESCHAEFTS-, BETRIEBS- UND ANDEREN BAUTEN
278497	11934	4201	-8423	14691	263116	536022	GRUNDSTUECKE MIT BAHNKORPERN, KAIANLAGEN, ROLLBAHNEN USW.
697630	37116	7597	-7447	9169	710533	817726	GRUNDSTUECKE MIT WOHNBAUTEN
226427	24159	643	18534	20207	248270	504629	GRUNDSTUECKE OHNE BAUTEN
10190549	476620	57208	855171	696685	10768447	18886063	BAUTEN AUF FREMDEN GRUNDSTUECKEN
							GRUNDSTUECKE UND GEBAEUDE ZUSAMMEN
10087310	836154	42641	5021080	2700808	13201095	43453240	ERZEUGUNGS-, GEWINNUNGS- UND BEZUGSANLAGEN
41369289	4771402	153511	1127004	5337952	41776232	106268482	VERTEILUNGSANLAGEN
	6	-	14	10	10	26	GLEISANLAGEN, STRECKENAUSRUESTUNG, SICHERUNGSANLAGEN
	-	-	12	8	4	44	FAHRZEUGE FUER PERSONEN- UND GUETERVERKEHR
431429	61109	1309	42136	83017	450348	1526418	UEBRIGE MASCHINEN UND MASCHINELLE ANLAGEN
1291374	517090	15130	107645	546109	1354870	4858825	BETRIEBS- UND GESCHAEFTSAUSSTATTUNG
53179402	6185761	212591	6297891	8667904	56782559	156107035	BETRIEBSEINRICHTUNGEN ZUSAMMEN
8797522	4861232	40159	-7273863	368003	5976729	6578199	ANLAGEN IN BAU UND ANZAHLUNGEN AUF ANLAGEN
838568	136217	11253	195919	94096	1065355	1565881	KONZESSIONEN, GEWERBLICHE SCHUTZRECHTE, LIZENZEN
73006041	11659830	321211	75118	9826688	74593090	183137178	SACHANLAGEN UND IMMATERIELLE ANLAGEWERTE INSGESAMT
84 VERSORGUNGSUNTERNEHMEN FUER ELEKTRIZITÄT							
4695827	187127	28433	740165	421781	5172905	9563306	GRUNDSTUECKE MIT GESCHAEFTS-, BETRIEBS- UND ANDEREN BAUTEN
137339	6064	2371	-427	7536	133069	282919	GRUNDSTUECKE MIT BAHNKORPERN, KAIANLAGEN, ROLLBAHNEN USW.
336728	19908	4726	-8431	6078	337401	383734	GRUNDSTUECKE MIT WOHNBAUTEN
63249	3165	396	13673	5719	79972	154785	GRUNDSTUECKE OHNE BAUTEN
5239143	216264	35926	744980	441114	5723947	10384744	BAUTEN AUF FREMDEN GRUNDSTUECKEN
							GRUNDSTUECKE UND GEBAEUDE ZUSAMMEN
7646145	580935	33290	4886954	2290154	10790590	33877120	ERZEUGUNGS-, GEWINNUNGS- UND BEZUGSANLAGEN
14512136	1593977	75422	639748	2341999	14328440	45430509	VERTEILUNGSANLAGEN
	-	-	-	-	-	-	GLEISANLAGEN, STRECKENAUSRUESTUNG, SICHERUNGSANLAGEN
34168	7953	90	9886	13377	38540	301549	FAHRZEUGE FUER PERSONEN- UND GUETERVERKEHR
689170	274137	6108	74106	317470	713835	2588062	UEBRIGE MASCHINEN UND MASCHINELLE ANLAGEN
22881619	2457002	114910	5610694	4963000	25871405	82197240	BETRIEBS- UND GESCHAEFTSAUSSTATTUNG
							BETRIEBSEINRICHTUNGEN ZUSAMMEN
7333745	3656312	27993	-6332264	268897	4360913	4800243	ANLAGEN IN BAU UND ANZAHLUNGEN AUF ANLAGEN
327681	47348	1240	9627	32093	351323	532561	KONZESSIONEN, GEWERBLICHE SCHUTZRECHTE, LIZENZEN
35782188	6376926	180059	33037	5705104	36306988	97914808	SACHANLAGEN UND IMMATERIELLE ANLAGEWERTE INSGESAMT
36 VERSORGUNGSUNTERNEHMEN FUER GAS							
195853	16783	3176	12893	9258	213095	347748	GRUNDSTUECKE MIT GESCHAEFTS-, BETRIEBS- UND ANDEREN BAUTEN
	-	-	-	-	-	-	GRUNDSTUECKE MIT BAHNKORPERN, KAIANLAGEN, ROLLBAHNEN USW.
3055	374	-	243	129	3543	6850	GRUNDSTUECKE MIT WOHNBAUTEN
13087	41	8	46	7	13159	13329	GRUNDSTUECKE OHNE BAUTEN
14001	1869	27	1734	1161	16416	33273	BAUTEN AUF FREMDEN GRUNDSTUECKEN
225996	19067	3211	14916	10555	246213	401200	GRUNDSTUECKE UND GEBAEUDE ZUSAMMEN
88506	35147	138	41753	18385	146883	417714	ERZEUGUNGS-, GEWINNUNGS- UND BEZUGSANLAGEN
3258139	567455	9021	53293	383156	3486710	7187511	VERTEILUNGSANLAGEN
	-	-	-	-	-	-	GLEISANLAGEN, STRECKENAUSRUESTUNG, SICHERUNGSANLAGEN
52189	2365	134	5735	8035	52120	108881	FAHRZEUGE FUER PERSONEN- UND GUETERVERKEHR
66467	30592	1542	2369	28223	69663	259231	UEBRIGE MASCHINEN UND MASCHINELLE ANLAGEN
3465301	635559	10835	103150	437799	3755376	7973337	BETRIEBS- UND GESCHAEFTSAUSSTATTUNG
							BETRIEBSEINRICHTUNGEN ZUSAMMEN
362846	139440	1047	-292363	592	208284	211642	ANLAGEN IN BAU UND ANZAHLUNGEN AUF ANLAGEN
24077	51436	6	174192	4429	245270	267414	KONZESSIONEN, GEWERBLICHE SCHUTZRECHTE, LIZENZEN
4078220	845502	15099	-105	453375	4455143	8853593	SACHANLAGEN UND IMMATERIELLE ANLAGEWERTE INSGESAMT

1) SALDIERT.

ART DER SACHANLAGEN	ANFANG- STAND 1984 ZUM REST- BUCHWERT	IM WIRTSCHAFTSJAHR 1984				ENDSTAND 1984	
		ZU- GAEN- GE	AB- GAEN- GE	UMBU- CHUNGEN, BERICHTI- GUNGEN 1)	AB- SCHREI- BUNGEN	ZUM REST- BUCH- WERT	ZUM AN- SCHAF- FUNGS- WERT
320 VERSORGUNGSUNTERNEHMEN FUER WASSER							
GRUNDSTUECKE MIT GESCHAFTS-, BETRIEBS- UND ANDEREN BAUTEN .	497243	18713	1954	38105	27565	524542	900301
GRUNDSTUECKE MIT BAHNKOEPPERN, KAIANLAGEN, ROLLBAHNEN USW. .	-	-	-	-	-	-	-
GRUNDSTUECKE MIT WOHNBAUTEN	20152	1399	319	48	684	20596	34180
GRUNDSTUECKE OHNE BAUTEN	52092	2778	436	761	397	54798	66682
BAUTEN AUF FREMDEN GRUNDSTUECKEN	25579	315	28	3226	2439	26653	61873
GRUNDSTUECKE UND GEBAEUDE ZUSAMMEN	595066	23205	2737	42140	31085	626589	1063036
ERZEUGUNGS-, GEWINNUNGS- UND BEZUGSANLAGEN	455983	18913	4456	15227	36635	449032	1029810
VERTEILUNGSANLAGEN	3135696	162621	14785	108729	196518	3195813	5902314
GLEISANLAGEN, STRECKENAUSRUESTUNG, SICHERUNGSANLAGEN	-	-	-	-	-	-	-
FAHRZEUGE FUER PERSONEN- UND GUETERVERKEHR	-	-	-	-	-	-	-
UEBRIGE MASCHINEN UND MASCHINELLE ANLAGEN	103230	9084	517	22136	18538	115395	306318
BETRIEBS- UND GESCHAFTSAUSSTATTUNG	42941	15754	1069	1943	15185	44384	156706
BETRIEBSEINRICHTUNGEN ZUSAMMEN	3737850	206442	20827	148035	266876	3804624	7395148
ANLAGEN IN BAU UND ANZAHLUNGEN AUF ANLAGEN	253276	195114	4393	-208354	10042	225601	252732
KONZESSIONEN, GEWERBLICHE SCHUTZRECHTE, LIZENZEN	100873	8210	2243	2364	3619	105585	130272
SACHANLAGEN UND IMMATERIELLE ANLAGEWERTE INSGESAMT	4687084	432971	30200	-15834	311822	4762399	8641188
441 KOMBINIERTER VERSORGUNGSUNTERNEHMEN							
GRUNDSTUECKE MIT GESCHAFTS-, BETRIEBS- UND ANDEREN BAUTEN .	3345003	342128	17169	126515	224704	3571773	5926398
GRUNDSTUECKE MIT BAHNKOEPPERN, KAIANLAGEN, ROLLBAHNEN USW. .	-	-	-	-	-	-	-
GRUNDSTUECKE MIT WOHNBAUTEN	110475	6443	924	7252	5739	117507	220199
GRUNDSTUECKE OHNE BAUTEN	279732	22430	8507	1386	2024	293017	341113
BAUTEN AUF FREMDEN GRUNDSTUECKEN	121838	10905	586	-5962	9671	116524	233810
GRUNDSTUECKE UND GEBAEUDE ZUSAMMEN	3857048	381906	27186	129191	242138	4098821	6721520
ERZEUGUNGS-, GEWINNUNGS- UND BEZUGSANLAGEN	1892209	199928	3437	163075	348148	1903627	7887229
VERTEILUNGSANLAGEN	19926351	2552022	87413	359284	2347043	20403201	45976452
GLEISANLAGEN, STRECKENAUSRUESTUNG, SICHERUNGSANLAGEN	-	-	-	-	-	-	-
FAHRZEUGE FUER PERSONEN- UND GUETERVERKEHR	-	-	-	-	-	-	-
UEBRIGE MASCHINEN UND MASCHINELLE ANLAGEN	191798	41189	577	44003	46736	229677	659237
BETRIEBS- UND GESCHAFTSAUSSTATTUNG	493595	170124	4855	9581	177092	491353	1707296
BETRIEBSEINRICHTUNGEN ZUSAMMEN	22503953	2963263	96282	575943	2919019	23027858	56230214
ANLAGEN IN BAU UND ANZAHLUNGEN AUF ANLAGEN	935485	696266	21988	-694053	40380	875330	928850
KONZESSIONEN, GEWERBLICHE SCHUTZRECHTE, LIZENZEN	352470	61231	3789	12238	40925	381225	616328
SACHANLAGEN UND IMMATERIELLE ANLAGEWERTE INSGESAMT	27648956	4102666	149245	23319	3242462	28383234	64496912
85 BAHN- UND STRASSENVERKEHRSUNTERNEHMEN							
GRUNDSTUECKE MIT GESCHAFTS-, BETRIEBS- UND ANDEREN BAUTEN .	944108	82182	4975	53491	93160	981646	2021752
GRUNDSTUECKE MIT BAHNKOEPPERN, KAIANLAGEN, ROLLBAHNEN USW. .	1618808	40292	525	581879	27246	2213208	2676154
GRUNDSTUECKE MIT WOHNBAUTEN	49517	5757	648	21934	8444	62516	123680
GRUNDSTUECKE OHNE BAUTEN	21032	897	776	-271	556	20326	30434
BAUTEN AUF FREMDEN GRUNDSTUECKEN	220916	14896	424	25562	12189	248761	530909
GRUNDSTUECKE UND GEBAEUDE ZUSAMMEN	2848781	144024	7348	682595	141595	3526457	5382929
ERZEUGUNGS-, GEWINNUNGS- UND BEZUGSANLAGEN	-	-	-	-	-	-	-
VERTEILUNGSANLAGEN	-	-	-	-	-	-	-
GLEISANLAGEN, STRECKENAUSRUESTUNG, SICHERUNGSANLAGEN	925257	192367	8063	66407	210617	965351	2980195
FAHRZEUGE FUER PERSONEN- UND GUETERVERKEHR	1710145	235510	7660	124162	301553	1761604	4551815
UEBRIGE MASCHINEN UND MASCHINELLE ANLAGEN	125897	20289	22811	8665	26349	105691	365296
BETRIEBS- UND GESCHAFTSAUSSTATTUNG	184835	57505	1544	12522	63477	189841	661323
BETRIEBSEINRICHTUNGEN ZUSAMMEN	2946134	506671	40078	211756	601996	3022487	8559029
ANLAGEN IN BAU UND ANZAHLUNGEN AUF ANLAGEN	1447194	573603	16796	-892147	62385	1049469	1217538
KONZESSIONEN, GEWERBLICHE SCHUTZRECHTE, LIZENZEN	61800	3735	154	705	7589	58497	102200
SACHANLAGEN UND IMMATERIELLE ANLAGEWERTE INSGESAMT	7303909	1228033	64376	2909	813565	7656910	15261696
34 SCHIFFFAHRTS- UND HAFENUNTERNEHMEN							
GRUNDSTUECKE MIT GESCHAFTS-, BETRIEBS- UND ANDEREN BAUTEN .	236735	3896	184	12446	10032	242861	485688
GRUNDSTUECKE MIT BAHNKOEPPERN, KAIANLAGEN, ROLLBAHNEN USW. .	151525	7084	7	5162	8064	155700	327117
GRUNDSTUECKE MIT WOHNBAUTEN	3515	48	35	3	153	3378	6082
GRUNDSTUECKE OHNE BAUTEN	96788	3407	8	-4299	3790	92098	135763
BAUTEN AUF FREMDEN GRUNDSTUECKEN	192524	11126	27	3703	15254	192072	389554
GRUNDSTUECKE UND GEBAEUDE ZUSAMMEN	681087	25561	261	17015	37293	686109	1344204
ERZEUGUNGS-, GEWINNUNGS- UND BEZUGSANLAGEN	-	-	-	-	-	-	-
VERTEILUNGSANLAGEN	-	-	-	-	-	-	-
GLEISANLAGEN, STRECKENAUSRUESTUNG, SICHERUNGSANLAGEN	73996	1794	723	1162	4071	72158	167119
FAHRZEUGE FUER PERSONEN- UND GUETERVERKEHR	40444	2291	148	431	9656	33362	147550
UEBRIGE MASCHINEN UND MASCHINELLE ANLAGEN	178434	6390	129	8254	29113	163836	541602
BETRIEBS- UND GESCHAFTSAUSSTATTUNG	57581	10844	277	1910	20283	49775	229572
BETRIEBSEINRICHTUNGEN ZUSAMMEN	350455	21319	1277	11757	63123	319131	1085843
ANLAGEN IN BAU UND ANZAHLUNGEN AUF ANLAGEN	47781	31898	74	-27582	2335	49688	52023
KONZESSIONEN, GEWERBLICHE SCHUTZRECHTE, LIZENZEN	20680	263	5	-132	1874	18932	42254
SACHANLAGEN UND IMMATERIELLE ANLAGEWERTE INSGESAMT	1100003	79041	1617	1058	104625	1073860	2524324

1) SALDIERT.

DER SACHANLAGEN
NEHMEN NACH BETRIEBSARTEN
(UND 472 GESELLSCHAFTEN)
DM

ANFANG- STAND 1985 ZUM REST- BUCHWERT	IM WIRTSCHAFTSJAHR 1985				ENDSTAND 1985		ART DER SACHANLAGEN
	ZU- GAEN- GE	AB- GAEN- GE	UMBU- CHUNGEN, BERICHTI- GUNGEN 1)	AB- SCHREI- BUNGEN	ZUM REST- BUCH- WERT	ZUM AN- SCHAF- FUNGS- WERT	
							320 VERSORGUNGSUNTERNEHMEN FUER WASSER
524542	27042	2002	39802	38111	551273	967296	GRUNDSTUECKE MIT GESCHAFTS-, BETRIEBS- UND ANDEREN BAUTEN
-	-	-	-	-	-	-	GRUNDSTUECKE MIT BAHNKOEPPERN, KAIANLAGEN, ROLLBAHNEN USW.
20596	304	116	-9893	434	10457	23202	GRUNDSTUECKE MIT WOHNBAUTEN
54798	1151	327	368	892	55098	67433	GRUNDSTUECKE OHNE BAUTEN
26653	6036	33	1689	2703	31642	70698	BAUTEN AUF FREMDEN GRUNDSTUECKEN
626589	34533	2478	31966	42140	648470	1128629	GRUNDSTUECKE UND GEBAEUDE ZUSAMMEN
449032	25266	2098	31329	44146	459983	1080395	ERZEUGUNGS-, GEWINNUNGS- UND BEZUGSANLAGEN
3195813	204775	11022	103137	196583	3296120	6137131	VERTEILUNGSANLAGEN
-	6	-	14	10	10	26	GLEISANLAGEN, STRECKENAUSRUESTUNG, SICHERUNGSANLAGEN
-	-	-	12	8	4	44	FAHRZEUGE FUER PERSONEN- UND GUETERVERKEHR
115395	8262	196	10034	18687	114808	309869	UEBRIGE MASCHINEN UND MASCHINELLE ANLAGEN
44384	15011	1713	1280	15033	43929	159103	BETRIEBS- UND GESCHAFTSAUSSTATTUNG
3804624	253320	15029	145806	274467	3914254	7685568	BETRIEBSEINRICHTUNGEN ZUSAMMEN
225601	181665	7239	-167422	6705	225900	251358	ANLAGEN IN BAU UND ANZAHLUNGEN AUF ANLAGEN
105585	6511	29	1039	5649	107457	136694	KONZESSIONEN, GEWERBLICHE SCHUTZRECHTE, LIZENZEN
4762399	476029	24775	11389	328961	4896081	9202249	SACHANLAGEN UND IMMATERIELLE ANLAGEWERTE INSGESAMT
							441 KOMBINIERTER VERSORGUNGSUNTERNEHMEN
3571773	172459	11156	59647	183468	3609255	6149336	GRUNDSTUECKE MIT GESCHAFTS-, BETRIEBS- UND ANDEREN BAUTEN
-	-	-	-	-	-	-	GRUNDSTUECKE MIT BAHNKOEPPERN, KAIANLAGEN, ROLLBAHNEN USW.
117507	5192	1714	1654	6592	116047	223051	GRUNDSTUECKE MIT WOHNBAUTEN
293017	16016	2536	570	2192	304875	353230	GRUNDSTUECKE OHNE BAUTEN
116524	13089	187	1438	10624	120240	245873	BAUTEN AUF FREMDEN GRUNDSTUECKEN
4098821	206756	15593	63309	202876	4150417	6971490	GRUNDSTUECKE UND GEBAEUDE ZUSAMMEN
1903627	194806	7115	61044	348123	1804239	9078011	ERZEUGUNGS-, GEWINNUNGS- UND BEZUGSANLAGEN
20403201	2405195	58046	330826	2416214	20664962	47513331	VERTEILUNGSANLAGEN
-	-	-	-	-	-	-	GLEISANLAGEN, STRECKENAUSRUESTUNG, SICHERUNGSANLAGEN
-	-	-	-	-	-	-	FAHRZEUGE FUER PERSONEN- UND GUETERVERKEHR
229677	42529	889	16481	42918	244880	807119	UEBRIGE MASCHINEN UND MASCHINELLE ANLAGEN
491353	197350	5767	29890	185383	527443	1852429	BETRIEBS- UND GESCHAFTSAUSSTATTUNG
23027858	2839880	71817	438241	2992638	23241524	58250890	BETRIEBSEINRICHTUNGEN ZUSAMMEN
875330	883815	3890	-481814	91809	1181632	1314956	ANLAGEN IN BAU UND ANZAHLUNGEN AUF ANLAGEN
381225	30922	9978	11061	51925	361305	629192	KONZESSIONEN, GEWERBLICHE SCHUTZRECHTE, LIZENZEN
28383234	3961373	101278	30797	3339248	28934878	67166528	SACHANLAGEN UND IMMATERIELLE ANLAGEWERTE INSGESAMT
							85 BAHN- UND STRASSENVERKEHRUNTERNEHMEN
981646	34180	5566	26221	47349	989132	2046015	GRUNDSTUECKE MIT GESCHAFTS-, BETRIEBS- UND ANDEREN BAUTEN
2213208	26811	1096	29808	29400	2239331	2730549	GRUNDSTUECKE MIT BAHNKOEPPERN, KAIANLAGEN, ROLLBAHNEN USW.
62516	3712	8588	5655	3597	59698	128159	GRUNDSTUECKE MIT WOHNBAUTEN
20326	2811	599	1065	306	23297	33384	GRUNDSTUECKE OHNE BAUTEN
248761	12532	1153	11131	20329	250942	545592	BAUTEN AUF FREMDEN GRUNDSTUECKEN
3526457	80046	17002	73880	100981	3562400	5483699	GRUNDSTUECKE UND GEBAEUDE ZUSAMMEN
-	-	-	-	-	-	-	ERZEUGUNGS-, GEWINNUNGS- UND BEZUGSANLAGEN
-	-	-	-	-	-	-	VERTEILUNGSANLAGEN
965351	175750	5958	66029	218917	982255	2961507	GLEISANLAGEN, STRECKENAUSRUESTUNG, SICHERUNGSANLAGEN
1761604	445152	7029	179987	391861	1987853	4912965	FAHRZEUGE FUER PERSONEN- UND GUETERVERKEHR
105691	16751	131	17023	21773	117561	418102	UEBRIGE MASCHINEN UND MASCHINELLE ANLAGEN
189841	65359	1835	22742	63921	212186	691726	BETRIEBS- UND GESCHAFTSAUSSTATTUNG
3022487	703012	14953	285781	696472	3299855	8984300	BETRIEBSEINRICHTUNGEN ZUSAMMEN
1049469	532995	2253	-359213	55768	1165230	1384811	ANLAGEN IN BAU UND ANZAHLUNGEN AUF ANLAGEN
58497	2013	3428	62	3180	53964	97255	KONZESSIONEN, GEWERBLICHE SCHUTZRECHTE, LIZENZEN
7656910	1318066	37636	510	856401	8081449	15950065	SACHANLAGEN UND IMMATERIELLE ANLAGEWERTE INSGESAMT
							34 SCHIFFFAHRTS- UND HAFENUNTERNEHMEN
242861	26843	4488	2872	9944	258144	504983	GRUNDSTUECKE MIT GESCHAFTS-, BETRIEBS- UND ANDEREN BAUTEN
155700	3810	163	45898	9314	195931	381225	GRUNDSTUECKE MIT BAHNKOEPPERN, KAIANLAGEN, ROLLBAHNEN USW.
3378	-	-	1	152	3227	6079	GRUNDSTUECKE MIT WOHNBAUTEN
92098	796	19	-14416	202	78257	116701	GRUNDSTUECKE OHNE BAUTEN
192072	13121	25	5405	16604	193969	408169	BAUTEN AUF FREMDEN GRUNDSTUECKEN
686109	44570	4695	39760	36216	729528	1417157	GRUNDSTUECKE UND GEBAEUDE ZUSAMMEN
-	-	-	-	-	-	-	ERZEUGUNGS-, GEWINNUNGS- UND BEZUGSANLAGEN
-	-	-	-	-	-	-	VERTEILUNGSANLAGEN
72158	953	112	2559	4280	71278	169815	GLEISANLAGEN, STRECKENAUSRUESTUNG, SICHERUNGSANLAGEN
33362	8212	329	4464	8583	37126	144724	FAHRZEUGE FUER PERSONEN- UND GUETERVERKEHR
163836	11048	853	4756	31505	147282	544114	UEBRIGE MASCHINEN UND MASCHINELLE ANLAGEN
49775	20965	208	516	21085	49963	243385	BETRIEBS- UND GESCHAFTSAUSSTATTUNG
319131	41178	1502	12295	65453	305649	1102038	BETRIEBSEINRICHTUNGEN ZUSAMMEN
49688	27571	589	-53099	703	22868	23571	ANLAGEN IN BAU UND ANZAHLUNGEN AUF ANLAGEN
18932	85	-	216	1910	17323	42587	KONZESSIONEN, GEWERBLICHE SCHUTZRECHTE, LIZENZEN
1073860	113404	6786	-828	104282	1075368	2585353	SACHANLAGEN UND IMMATERIELLE ANLAGEWERTE INSGESAMT

1) SALDIERT.

3 ENTWICKLUNG
3.1 SACHANLAGEN VON 1 118 UNTER
(SUMME VON 646 EIGENBETRIEBEN
1 000

ART DER SACHANLAGEN	ANFANGS- STAND 1984 ZUM REST- BUCHWERT	IM WIRTSCHAFTSJAHR 1984				ENDSTAND 1984	
		ZU- GAEN- GE	AB- GAEN- GE	UMBU- CHUNGEN, BERICHTI- GUNGEN 1)	AB- SCHREI- BUNGEN	ZUM REST- BUCH- WERT	ZUM AN- SCHAF- FUNGS- WERT
15 FLUGHAFENUNTERNEHMEN							
GRUNDSTUECKE MIT GESCHAFTS-, BETRIEBS- UND ANDEREN BAUTEN .	1651719	27874	2845	41639	84736	1633651	2589434
GRUNDSTUECKE MIT BAHNKORPERN, KAIFLAGEN, ROLLBAHNEN USW. .	444304	2064	132	134257	105560	474943	1743076
GRUNDSTUECKE MIT WOHNBAUTEN	22965	2485	-	-1403	859	23188	60396
GRUNDSTUECKE OHNE BAUTEN	805664	8767	162	-26673	2156	785440	917485
BAUTEN AUF FREMDEN GRUNDSTUECKEN	580164	8398	61	3086	32797	558790	919568
GRUNDSTUECKE UND GEBAEUDE ZUSAMMEN	3504816	49588	3200	150916	226108	3476012	6229959
ERZEUGUNGS-, GEWINNUNGS- UND BEZUGSANLAGEN	-	-	-	-	-	-	-
VERTEILUNGSANLAGEN	-	-	-	-	-	-	-
GLEISANLAGEN, STRECKENAUSRUESTUNG, SICHERUNGSANLAGEN	41393	4236	1	1728	10563	36793	141204
FAHRZEUGE FUER PERSONEN- UND GUETERVERKEHR	3415	4334	12	81	2580	5238	14649
UEBRIGE MASCHINEN UND MASCHINELLE ANLAGEN	77127	26712	46	6415	13291	96917	261520
BETRIEBS- UND GESCHAFTSAUSSTATTUNG	60347	26568	139	553	26785	60544	285712
BETRIEBSEINRICHTUNGEN ZUSAMMEN	182282	61850	198	8777	53218	199492	703085
ANLAGEN IN BAU UND ANZAHLUNGEN AUF ANLAGEN	190124	178931	5033	-201330	1202	161490	162701
KONZESSIONEN, GEMERBLICHE SCHUTZRECHTE, LIZENZEN	34747	1730	179	420	4561	32157	78028
SACHANLAGEN UND IMMATERIELLE ANLAGEWERTE INSGESAMT ...	3911969	292099	8610	-41217	285090	3869151	7173773
103 KOMBINIERTER VERSORGNUNGS- UND VERKEHRSUNTERNEHMEN							
GRUNDSTUECKE MIT GESCHAFTS-, BETRIEBS- UND ANDEREN BAUTEN .	2071393	114371	7512	204394	131614	2251032	3925036
GRUNDSTUECKE MIT BAHNKORPERN, KAIFLAGEN, ROLLBAHNEN USW. .	105538	2359	118	1289	5045	104023	157508
GRUNDSTUECKE MIT WOHNBAUTEN	62048	1560	584	928	2861	61091	114375
GRUNDSTUECKE OHNE BAUTEN	129011	5789	1471	2004	2379	132954	181589
BAUTEN AUF FREMDEN GRUNDSTUECKEN	143848	7882	873	694	9699	141852	552278
GRUNDSTUECKE UND GEBAEUDE ZUSAMMEN	2511838	131961	10558	209309	151598	2690952	4930786
ERZEUGUNGS-, GEWINNUNGS- UND BEZUGSANLAGEN	1281700	112635	1126	245321	243361	1395169	4928955
VERTEILUNGSANLAGEN	8684804	877095	20853	189510	954573	8775883	19799429
GLEISANLAGEN, STRECKENAUSRUESTUNG, SICHERUNGSANLAGEN	417929	184562	7539	17410	70461	541901	1367162
FAHRZEUGE FUER PERSONEN- UND GUETERVERKEHR	746155	95226	5375	37788	153579	720215	2050564
UEBRIGE MASCHINEN UND MASCHINELLE ANLAGEN	133678	18662	706	5370	28335	128669	440818
BETRIEBS- UND GESCHAFTSAUSSTATTUNG	260986	84479	2449	8088	100303	250801	1114780
BETRIEBSEINRICHTUNGEN ZUSAMMEN	11525252	1372659	38148	503487	1550612	11812638	29701708
ANLAGEN IN BAU UND ANZAHLUNGEN AUF ANLAGEN	1207670	722374	21370	-719411	56654	1130609	1247921
KONZESSIONEN, GEMERBLICHE SCHUTZRECHTE, LIZENZEN	98565	14990	501	2225	19982	95297	191774
SACHANLAGEN UND IMMATERIELLE ANLAGEWERTE INSGESAMT ...	15343325	2241984	70577	-4390	1780846	15729496	36072189

1) SALDIERT.

DER SACHANLAGEN
NEHMEN NACH BETRIEBSARTEN
UND 472 GESELLSCHAFTEN)
DM

ANFANG- STAND 1985 ZUM REST- BUCHWERT	IM WIRTSCHAFTSJAHR 1985				ENDSTAND 1985		ART DER SACHANLAGEN
	ZU- GAEN- GE	AB- GAEN- GE	UMBU- CHUNGEN, BERICHTI- GUNGEN 1)	AB- SCHREI- BUNGEN	ZUM REST- BUCH- WERT	ZUM AN- SCHAF- FUNGS- WERT	
15 FLUGHAFENUNTERNEHMEN							
1633651	97959	14751	115591	174843	1657607	3040940	GRUNDSTUECKE MIT GESCHAFTS-, BETRIEBS- UND ANDEREN BAUTEN
474943	4224	6	498	5025	474634	1287102	GRUNDSTUECKE MIT BAHNKORPERN, KAIANLAGEN, ROLLBAHNEN USW.
23188	1403	-	-1646	886	22059	29882	GRUNDSTUECKE MIT WOHNBAUTEN
785440	29028	74	2005	2338	814061	936512	GRUNDSTUECKE OHNE BAUTEN
558790	12406	113	7312	30214	548181	924662	BAUTEN AUF FREMDEN GRUNDSTUECKEN
3476012	145020	14944	123760	213306	3516542	6219098	GRUNDSTUECKE UND GEBAEUDE ZUSAMMEN
-	-	-	-	-	-	-	ERZEUGUNGS-, GEWINNUNGS- UND BEZUGSANLAGEN
-	-	-	-	-	-	-	VERTEILUNGSANLAGEN
36793	4692	20	1219	10643	32041	175542	GLEISANLAGEN, STRECKENAUSRUESTUNG, SICHERUNGSANLAGEN
5238	4697	6	9	2925	7013	19589	FAHRZEUGE FUER PERSONEN- UND GUTERVERKEHR
96917	10518	4	2056	13877	95610	303997	UEBRIGE MASCHINEN UND MASCHINELLE ANLAGEN
60544	48971	146	2310	30835	80844	323496	BETRIEBS- UND GESCHAFTSAUSSTATTUNG
199452	68878	176	5594	58280	215508	822624	BETRIEBSEINRICHTUNGEN ZUSAMMEN
161490	255981	1593	-134651	17379	263848	281823	ANLAGEN IN BAU UND ANZAHLUNGEN AUF ANLAGEN
32157	393	186	7552	4794	35122	58859	KONZESSIONEN, GEWERBLICHE SCHUTZRECHTE, LIZENZEN
3869151	470272	16899	2255	293759	4031020	7382404	SACHANLAGEN UND IMMATERIELLE ANLAGEWERTE INSGESAMT
103 KOMBINIERTE VERSORGNUNGS- UND VERKEHRUNTERNEHMEN							
2251032	83713	8016	57614	126978	2257365	4057672	GRUNDSTUECKE MIT GESCHAFTS-, BETRIEBS- UND ANDEREN BAUTEN
104023	6770	24	18079	5125	123723	179754	GRUNDSTUECKE MIT BAHNKORPERN, KAIANLAGEN, ROLLBAHNEN USW.
61091	1278	491	338	2612	59604	114704	GRUNDSTUECKE MIT WOHNBAUTEN
132954	5013	1363	580	1942	135242	182995	GRUNDSTUECKE OHNE BAUTEN
141852	8967	722	4719	13223	141593	560773	BAUTEN AUF FREMDEN GRUNDSTUECKEN
2690952	105741	10616	81330	149880	2717527	5095898	GRUNDSTUECKE UND GEBAEUDE ZUSAMMEN
1395169	104856	1062	110097	237505	1371555	4119977	ERZEUGUNGS-, GEWINNUNGS- UND BEZUGSANLAGEN
8775883	836494	16861	285175	966810	8913881	20976039	VERTEILUNGSANLAGEN
541901	67397	11287	8184	76657	529538	1431798	GLEISANLAGEN, STRECKENAUSRUESTUNG, SICHERUNGSANLAGEN
720215	127507	4394	33603	151656	725275	2151186	FAHRZEUGE FUER PERSONEN- UND GUTERVERKEHR
128669	16886	490	5475	27539	123001	470960	UEBRIGE MASCHINEN UND MASCHINELLE ANLAGEN
250801	92010	1178	11316	102840	250109	1159113	BETRIEBS- UND GESCHAFTSAUSSTATTUNG
11812638	1245150	35272	453850	1563007	11913359	30309073	BETRIEBSEINRICHTUNGEN ZUSAMMEN
1130609	749452	16199	-541028	44439	1278395	1400864	ANLAGEN IN BAU UND ANZAHLUNGEN AUF ANLAGEN
95297	16594	3085	4548	12033	101321	204937	KONZESSIONEN, GEWERBLICHE SCHUTZRECHTE, LIZENZEN
15729496	2116937	65172	-1300	1769359	16010602	37010772	SACHANLAGEN UND IMMATERIELLE ANLAGEWERTE INSGESAMT

1) SALDIERT.

ART DER SACHANLAGEN	IM WIRTSCHAFTSJAHRE 1984						
	ANFANG- STAND 1984 ZUM REST- BUCHWERT	ZU- GAEN- GE	AB- GAEN- GE	UMBU- CHUNGEN, BERICHTI- GUNGEN 1)	AB- SCHREI- BUNGEN	ZUM REST- BUCH- WERT	ZUM AN- SCHAF- FUNGS- WERT
646 VERSORGUNGS- UND VERKEHRSUNTERNEHMEN INSGESAMT							
GRUNDSTUECKE MIT GESCHAFTS-, BETRIEBS- UND ANDEREN BAUTEN .	2589919	188872	8569	253897	149047	2875072	4636999
GRUNDSTUECKE MIT BAHNKORPERN, KAIANLAGEN, ROLLBAHNEN USW. .	1791116	42678	93	585697	31510	2387888	2941860
GRUNDSTUECKE MIT WOHNBAUTEN	69306	3867	930	3443	3483	72203	133448
GRUNDSTUECKE OHNE BAUTEN	222762	8474	1514	-2510	2788	224424	293886
BAUTEN AUF FREMDEN GRUNDSTUECKEN	162089	7888	985	1118	10740	159370	567365
GRUNDSTUECKE UND GEBAEUDE ZUSAMMEN	4835192	251779	12091	841645	197568	5718957	8573558
ERZEUGUNGS-, GEWINNUNGS- UND BEZUGSANLAGEN	1666709	171350	5871	272033	273029	1831192	4801208
VERTEILUNGSANLAGEN	11692381	1119211	38065	258272	1087420	11944379	24874430
GLEISANLAGEN, STRECKENAUSRUESTUNG, SICHERUNGSANLAGEN	584754	58532	4970	25236	64132	599420	1417537
FAHRZEUGE FUER PERSONEN- UND GUTERVERKEHR	1058301	125133	5467	91748	163980	1105735	2444141
UEBRIGE MASCHINEN UND MASCHINELLE ANLAGEN	251268	34048	22967	33817	38810	257357	719306
BETRIEBS- UND GESCHAFTSAUSSTATTUNG	326531	105390	3823	14273	110174	332197	1264256
BETRIEBSEINRICHTUNGEN ZUSAMMEN	15579944	1613665	81163	695379	1737545	16070280	35520878
ANLAGEN IN BAU UND ANZAHLUNGEN AUF ANLAGEN	2514795	1230152	37238	-1549567	54519	2103623	2250445
KONZESSIONEN, GEWERBLICHE SCHUTZRECHTE, LIZENZEN	291420	28373	3561	3206	29368	290070	460876
SACHANLAGEN UND IMMATERIELLE ANLAGEWERTE INSGESAMT	23221370	3123969	134053	-9356	2019000	24182930	46805757
559 VERSORGUNGSUNTERNEHMEN ZUSAMMEN							
GRUNDSTUECKE MIT GESCHAFTS-, BETRIEBS- UND ANDEREN BAUTEN .	933914	91265	4002	61722	46422	1036477	1525013
GRUNDSTUECKE MIT BAHNKORPERN, KAIANLAGEN, ROLLBAHNEN USW. .	-	-	-	-	-	-	-
GRUNDSTUECKE MIT WOHNBAUTEN	27972	2485	468	2450	1396	31043	55630
GRUNDSTUECKE OHNE BAUTEN	66693	4609	270	-230	337	70465	79128
BAUTEN AUF FREMDEN GRUNDSTUECKEN	41494	126	126	-1336	2429	40767	65759
GRUNDSTUECKE UND GEBAEUDE ZUSAMMEN	1070073	101523	4866	62606	50584	1178752	1725530
ERZEUGUNGS-, GEWINNUNGS- UND BEZUGSANLAGEN	747778	69750	5280	29846	86123	755971	1934379
VERTEILUNGSANLAGEN	6842749	653344	26397	114735	548208	7036223	13587121
GLEISANLAGEN, STRECKENAUSRUESTUNG, SICHERUNGSANLAGEN	-	-	-	-	-	-	-
FAHRZEUGE FUER PERSONEN- UND GUTERVERKEHR	-	-	-	-	-	-	-
UEBRIGE MASCHINEN UND MASCHINELLE ANLAGEN	70302	16008	312	18667	10142	94523	197574
BETRIEBS- UND GESCHAFTSAUSSTATTUNG	132875	46537	2257	904	43778	134281	462018
BETRIEBSEINRICHTUNGEN ZUSAMMEN	7793704	785639	34246	164152	688251	8020998	16181092
ANLAGEN IN BAU UND ANZAHLUNGEN AUF ANLAGEN	439925	419723	9522	-241806	12807	595513	635951
KONZESSIONEN, GEWERBLICHE SCHUTZRECHTE, LIZENZEN	201602	16232	3081	1322	13287	202788	302982
SACHANLAGEN UND IMMATERIELLE ANLAGEWERTE INSGESAMT	9505323	1323117	51715	-13745	764929	9998051	18845555
6 VERSORGUNGSUNTERNEHMEN FUER ELEKTRIZITAET							
GRUNDSTUECKE MIT GESCHAFTS-, BETRIEBS- UND ANDEREN BAUTEN .	22628	5356	15	3670	867	30772	41699
GRUNDSTUECKE MIT BAHNKORPERN, KAIANLAGEN, ROLLBAHNEN USW. .	-	-	-	-	-	-	-
GRUNDSTUECKE MIT WOHNBAUTEN	246	8	-	-37	6	211	447
GRUNDSTUECKE OHNE BAUTEN	1277	170	41	-	11	1395	1423
BAUTEN AUF FREMDEN GRUNDSTUECKEN	16	-	-	776	37	755	951
GRUNDSTUECKE UND GEBAEUDE ZUSAMMEN	24167	5534	56	4409	921	33133	44520
ERZEUGUNGS-, GEWINNUNGS- UND BEZUGSANLAGEN	7861	2920	16	1804	1554	11015	24842
VERTEILUNGSANLAGEN	40983	6989	162	2484	5597	44697	106438
GLEISANLAGEN, STRECKENAUSRUESTUNG, SICHERUNGSANLAGEN	-	-	-	-	-	-	-
FAHRZEUGE FUER PERSONEN- UND GUTERVERKEHR	-	-	-	-	-	-	-
UEBRIGE MASCHINEN UND MASCHINELLE ANLAGEN	-	-	-	-	-	-	-
BETRIEBS- UND GESCHAFTSAUSSTATTUNG	2879	1625	2	-490	720	3292	7776
BETRIEBSEINRICHTUNGEN ZUSAMMEN	51723	11534	180	3798	7871	59004	139056
ANLAGEN IN BAU UND ANZAHLUNGEN AUF ANLAGEN	8290	908	1	-7648	-	1549	1549
KONZESSIONEN, GEWERBLICHE SCHUTZRECHTE, LIZENZEN	1686	20	-	2	190	1518	4274
SACHANLAGEN UND IMMATERIELLE ANLAGEWERTE INSGESAMT	85866	17996	237	561	8982	95204	189399
6 VERSORGUNGSUNTERNEHMEN FUER GAS							
GRUNDSTUECKE MIT GESCHAFTS-, BETRIEBS- UND ANDEREN BAUTEN .	53232	610	56	25	2217	51594	83798
GRUNDSTUECKE MIT BAHNKORPERN, KAIANLAGEN, ROLLBAHNEN USW. .	-	-	-	-	-	-	-
GRUNDSTUECKE MIT WOHNBAUTEN	842	-	-	-1	31	810	1918
GRUNDSTUECKE OHNE BAUTEN	7	-	-	-	-	7	8
BAUTEN AUF FREMDEN GRUNDSTUECKEN	2398	276	-	1027	75	3566	4683
GRUNDSTUECKE UND GEBAEUDE ZUSAMMEN	56419	886	56	1051	2323	55977	90407
ERZEUGUNGS-, GEWINNUNGS- UND BEZUGSANLAGEN	80120	484	44	722	13855	67427	272035
VERTEILUNGSANLAGEN	456484	36198	118	11384	27790	476158	918298
GLEISANLAGEN, STRECKENAUSRUESTUNG, SICHERUNGSANLAGEN	-	-	-	-	-	-	-
FAHRZEUGE FUER PERSONEN- UND GUTERVERKEHR	-	-	-	-	-	-	-
UEBRIGE MASCHINEN UND MASCHINELLE ANLAGEN	101	-	-	-	16	85	3728
BETRIEBS- UND GESCHAFTSAUSSTATTUNG	14536	2265	13	151	2872	14067	42641
BETRIEBSEINRICHTUNGEN ZUSAMMEN	551241	38947	175	12257	44533	557737	1236702
ANLAGEN IN BAU UND ANZAHLUNGEN AUF ANLAGEN	100060	212158	-	-13331	-	298887	299487
KONZESSIONEN, GEWERBLICHE SCHUTZRECHTE, LIZENZEN	4150	18	-	-1	339	3828	6811
SACHANLAGEN UND IMMATERIELLE ANLAGEWERTE INSGESAMT	711870	252009	231	-24	47195	916429	1633407

1) SALDIERT.

DER SACHANLAGEN
BETRIEBEN NACH BETRIEBSARTEN

DM

ANFANG- STAND 1985 ZUM REST- BUCHWERT	IM WIRTSCHAFTSJAHR 1985				ENDSTAND 1985		ART DER SACHANLAGEN
	ZU- GAEN- GE	AB- GAEN- GE	UMBU- CHUNGEN, BERICHTI- GUNGEN 1)	AB- SCHREI- BUNGEN	ZUM REST- BUCH- WERT	ZUM AN- SCHAF- FUNGS- WERT	
646 VERSORGUNGS- UND VERKEHRUNTERNEHMEN INSGESAMT							
2875072	159970	5932	87747	154201	2962656	4869699	GRUNDSTUECKE MIT GESCHAFTS-, BETRIEBS- UND ANDEREN BAUTEN
2387888	34573	615	94698	38903	2477641	3073680	GRUNDSTUECKE MIT BAHNKOEPPERN, KAIFANLAGEN, ROLLBAHNEN USW.
72203	3425	1180	482	3551	71379	134729	GRUNDSTUECKE MIT WOHNBAUTEN
224424	8279	2430	-18151	2931	209791	273537	GRUNDSTUECKE OHNE BAUTEN
159370	6817	730	2218	12750	154925	572230	BAUTEN AUF FREMDEN GRUNDSTUECKEN
5718957	213064	10887	166994	211736	5876392	8923875	GRUNDSTUECKE UND GEBAEUDE ZUSAMMEN
1831192	140531	4991	127327	259157	1834902	5017971	ERZEUGUNGS-, GEWINNUNGS- UND BEZUGSANLAGEN
11944379	1075952	21522	358254	1109045	12248018	26217616	VERTEILUNGSANLAGEN
599420	67650	3931	20835	62858	621116	1492958	GLEISANLAGEN, STRECKENAUSRUESTUNG, SICHERUNGSANLAGEN
1106735	170981	3955	72604	166028	1179337	2631146	FAHRZEUGE FUER PERSONEN- UND GUETERVERKEHR
257357	37693	709	23127	43043	274425	765894	UEBRIGE MASCHINEN UND MASCHINELLE ANLAGEN
332197	109096	2599	17350	111439	344605	1319851	BETRIEBS- UND GESCHAFTSAUSSTATTUNG
16070280	1601902	37767	619497	1751570	16502403	37445476	BETRIEBSEINRICHTUNGEN ZUSAMMEN
2103623	1188435	25062	-933648	67990	2265358	2457177	ANLAGEN IN BAU UND ANZAHLUNGEN AUF ANLAGEN
290070	70677	9151	177287	25448	503435	690510	KONZESSIONEN, GEWERBLICHE SCHUTZRECHTE, LIZENZEN
24182930	3074079	82807	30130	2056744	25147588	49517038	SACHANLAGEN UND IMMATERIELLE ANLAGEWERTE INSGESAMT
559 VERSORGUNGSUNTERNEHMEN ZUSAMMEN							
1036477	69855	3181	30912	55736	1078327	1620880	GRUNDSTUECKE MIT GESCHAFTS-, BETRIEBS- UND ANDEREN BAUTEN
-	-	-	-	-	-	-	GRUNDSTUECKE MIT BAHNKOEPPERN, KAIFANLAGEN, ROLLBAHNEN USW.
31043	2390	1142	7	1696	30602	55323	GRUNDSTUECKE MIT WOHNBAUTEN
70465	4336	1592	12	986	72235	81598	GRUNDSTUECKE OHNE BAUTEN
40767	1497	31	-1586	1904	38743	65927	BAUTEN AUF FREMDEN GRUNDSTUECKEN
1178752	78078	5946	29345	60322	1219907	1823728	GRUNDSTUECKE UND GEBAEUDE ZUSAMMEN
755971	90281	4330	70364	96452	815834	2082021	ERZEUGUNGS-, GEWINNUNGS- UND BEZUGSANLAGEN
7036223	627890	13816	134914	563824	7221387	14296806	VERTEILUNGSANLAGEN
-	6	-	14	10	10	26	GLEISANLAGEN, STRECKENAUSRUESTUNG, SICHERUNGSANLAGEN
-	-	-	12	8	4	44	FAHRZEUGE FUER PERSONEN- UND GUETERVERKEHR
94523	16138	402	12388	11848	110799	211718	UEBRIGE MASCHINEN UND MASCHINELLE ANLAGEN
134281	47937	2014	4886	44771	140319	497424	BETRIEBS- UND GESCHAFTSAUSSTATTUNG
8020998	782252	20562	222578	716913	8288353	17088039	BETRIEBSEINRICHTUNGEN ZUSAMMEN
595513	316906	8577	-399576	10160	494106	527869	ANLAGEN IN BAU UND ANZAHLUNGEN AUF ANLAGEN
202788	58098	4524	174358	16556	414164	524635	KONZESSIONEN, GEWERBLICHE SCHUTZRECHTE, LIZENZEN
9998051	1235334	39609	26705	803951	10416530	19964271	SACHANLAGEN UND IMMATERIELLE ANLAGEWERTE INSGESAMT
6 VERSORGUNGSUNTERNEHMEN FUER ELEKTRIZITAET							
30772	761	34	-390	1112	29997	42009	GRUNDSTUECKE MIT GESCHAFTS-, BETRIEBS- UND ANDEREN BAUTEN
-	-	-	-	-	-	-	GRUNDSTUECKE MIT BAHNKOEPPERN, KAIFANLAGEN, ROLLBAHNEN USW.
211	1	-	1	7	206	448	GRUNDSTUECKE MIT WOHNBAUTEN
1395	3	-	383	-	1781	1808	GRUNDSTUECKE OHNE BAUTEN
755	1	-	-	37	719	952	BAUTEN AUF FREMDEN GRUNDSTUECKEN
33133	766	34	-6	1156	32703	45217	GRUNDSTUECKE UND GEBAEUDE ZUSAMMEN
11015	716	-	-7	1341	10383	25547	ERZEUGUNGS-, GEWINNUNGS- UND BEZUGSANLAGEN
44657	4043	168	901	5654	43819	110703	VERTEILUNGSANLAGEN
-	-	-	-	-	-	-	GLEISANLAGEN, STRECKENAUSRUESTUNG, SICHERUNGSANLAGEN
-	-	-	-	-	-	-	FAHRZEUGE FUER PERSONEN- UND GUETERVERKEHR
-	-	-	-	-	-	-	UEBRIGE MASCHINEN UND MASCHINELLE ANLAGEN
3292	1352	38	-24	874	3708	8661	BETRIEBS- UND GESCHAFTSAUSSTATTUNG
59004	6111	206	870	7869	57910	144911	BETRIEBSEINRICHTUNGEN ZUSAMMEN
1549	1221	-	-931	-	1839	1839	ANLAGEN IN BAU UND ANZAHLUNGEN AUF ANLAGEN
1518	15	-	-63	213	1257	4197	KONZESSIONEN, GEWERBLICHE SCHUTZRECHTE, LIZENZEN
95204	8113	240	-130	9238	93709	196164	SACHANLAGEN UND IMMATERIELLE ANLAGEWERTE INSGESAMT
6 VERSORGUNGSUNTERNEHMEN FUER GAS							
51594	1290	-	5635	2274	56245	90383	GRUNDSTUECKE MIT GESCHAFTS-, BETRIEBS- UND ANDEREN BAUTEN
-	-	-	-	-	-	-	GRUNDSTUECKE MIT BAHNKOEPPERN, KAIFANLAGEN, ROLLBAHNEN USW.
810	-	-	-	31	779	1918	GRUNDSTUECKE MIT WOHNBAUTEN
7	-	5	-	-	2	3	GRUNDSTUECKE OHNE BAUTEN
3566	36	-	-54	89	3459	4665	BAUTEN AUF FREMDEN GRUNDSTUECKEN
55977	1326	5	5581	2394	60485	96969	GRUNDSTUECKE UND GEBAEUDE ZUSAMMEN
67427	30197	79	36568	14194	119919	333987	ERZEUGUNGS-, GEWINNUNGS- UND BEZUGSANLAGEN
476158	35211	55	10462	28761	493015	962333	VERTEILUNGSANLAGEN
-	-	-	-	-	-	-	GLEISANLAGEN, STRECKENAUSRUESTUNG, SICHERUNGSANLAGEN
-	-	-	-	-	-	-	FAHRZEUGE FUER PERSONEN- UND GUETERVERKEHR
85	128	-	2	23	192	3858	UEBRIGE MASCHINEN UND MASCHINELLE ANLAGEN
14067	2836	4	273	2922	14250	45071	BETRIEBS- UND GESCHAFTSAUSSTATTUNG
557737	68372	138	47305	45900	627376	1345249	BETRIEBSEINRICHTUNGEN ZUSAMMEN
298887	87885	-	-226162	-	160610	161210	ANLAGEN IN BAU UND ANZAHLUNGEN AUF ANLAGEN
3828	43503	5	173280	1125	219481	223583	KONZESSIONEN, GEWERBLICHE SCHUTZRECHTE, LIZENZEN
916429	201086	148	4	49419	1067952	1827011	SACHANLAGEN UND IMMATERIELLE ANLAGEWERTE INSGESAMT

1) SALDIERT.

ART DER SACHANLAGEN	IM WIRTSCHAFTSJAHR 1984						ENDSTAND 1984	
	ANFANG- STAND 1984 ZUM REST- BUCHWERT	ZU- GAEN- GE	AB- GAEN- GE	UMBU- CHUNGEN, BERICHTI- GUNGEN 1)	AB- SCHREI- BUNGEN	ZUM REST- BUCH- WERT	ZUM AN- SCHAF- FUNGS- WERT	
285 VERSORGUNGSUNTERNEHMEN FUER WASSER								
GRUNDSTUECKE MIT GESCHAFTS-, BETRIEBS- UND ANDEREN BAUTEN .	225109	16735	1339	24937	10856	254586	388620	
GRUNDSTUECKE MIT BAHNKOEPPERN, KAIANLAGEN, ROLLBAHNEN USW. .	-	-	-	-	-	-	-	
GRUNDSTUECKE MIT WOHNBAUTEN .	2986	1142	312	94	157	3753	8419	
GRUNDSTUECKE OHNE BAUTEN .	26089	915	166	-55	243	26540	31266	
BAUTEN AUF FREMDEN GRUNDSTUECKEN .	9663	100	6	1166	443	10480	17187	
GRUNDSTUECKE UND GEBAEUDE ZUSAMMEN .	263847	18892	1823	26142	11699	295359	445492	
ERZEUGUNGS-, GEWINNUNGS- UND BEZUGSANLAGEN .	317970	16719	4025	15817	25064	321417	754506	
VERTEILUNGSANLAGEN .	2147089	117233	13466	62645	124768	2188732	3959834	
GLEISANLAGEN, STRECKENAUSRUESTUNG, SICHERUNGSANLAGEN .	-	-	-	-	-	-	-	
FAHRZEUGE FUER PERSONEN- UND GUETERVERKEHR .	-	-	-	-	-	-	-	
UEBRIGE MASCHINEN UND MASCHINELLE ANLAGEN .	18873	6569	46	14386	2619	37163	80908	
BETRIEBS- UND GESCHAFTSAUSSTATTUNG .	26712	9638	890	617	7931	28146	86392	
BETRIEBSEINRICHTUNGEN ZUSAMMEN .	2510643	150159	18427	93465	160382	2575458	4875640	
ANLAGEN IN BAU UND ANZAHLUNGEN AUF ANLAGEN .	220455	108779	4261	-132873	9981	182119	208777	
KONZESSIONEN, GEWERBLICHE SCHUTZRECHTE, LIZENZEN .	88491	6932	289	-183	3260	91691	113772	
SACHANLAGEN UND IMMATERIELLE ANLAGEWERTE INSGESAMT .	3083455	284762	24800	-13468	185322	3144627	5643681	
262 KOMBINIERT E VERSORGUNGSUNTERNEHMEN								
GRUNDSTUECKE MIT GESCHAFTS-, BETRIEBS- UND ANDEREN BAUTEN .	632945	68564	2592	33090	32482	699525	1010896	
GRUNDSTUECKE MIT BAHNKOEPPERN, KAIANLAGEN, ROLLBAHNEN USW. .	-	-	-	-	-	-	-	
GRUNDSTUECKE MIT WOHNBAUTEN .	23898	1395	156	2394	1202	26269	44846	
GRUNDSTUECKE OHNE BAUTEN .	39320	3524	63	-175	83	42523	46431	
BAUTEN AUF FREMDEN GRUNDSTUECKEN .	29477	2788	120	-4305	1874	25966	42938	
GRUNDSTUECKE UND GEBAEUDE ZUSAMMEN .	725640	76211	2931	31004	35641	794283	1145111	
ERZEUGUNGS-, GEWINNUNGS- UND BEZUGSANLAGEN .	341827	49627	1195	11503	45650	356112	882996	
VERTEILUNGSANLAGEN .	4198194	492924	12651	38222	390053	4326636	8608551	
GLEISANLAGEN, STRECKENAUSRUESTUNG, SICHERUNGSANLAGEN .	-	-	-	-	-	-	-	
FAHRZEUGE FUER PERSONEN- UND GUETERVERKEHR .	-	-	-	-	-	-	-	
UEBRIGE MASCHINEN UND MASCHINELLE ANLAGEN .	51328	9439	266	4281	7507	57275	112938	
BETRIEBS- UND GESCHAFTSAUSSTATTUNG .	88748	33009	1352	626	32255	88776	325209	
BETRIEBSEINRICHTUNGEN ZUSAMMEN .	4680057	584999	15464	54632	475465	4828799	9929694	
ANLAGEN IN BAU UND ANZAHLUNGEN AUF ANLAGEN .	111120	97878	5260	-87954	2826	112958	126138	
KONZESSIONEN, GEWERBLICHE SCHUTZRECHTE, LIZENZEN .	107275	9262	2792	1504	9498	105751	178125	
SACHANLAGEN UND IMMATERIELLE ANLAGEWERTE INSGESAMT .	5624132	768350	26447	-814	523430	5841791	11379068	
7 BAHN- UND STRASSENVERKEHRSUNTERNEHMEN								
GRUNDSTUECKE MIT GESCHAFTS-, BETRIEBS- UND ANDEREN BAUTEN .	193803	22075	1711	2288	9224	207231	339958	
GRUNDSTUECKE MIT BAHNKOEPPERN, KAIANLAGEN, ROLLBAHNEN USW. .	1562511	36056	81	581836	20912	2159410	2517011	
GRUNDSTUECKE MIT WOHNBAUTEN .	1116	-	178	57	22	973	6043	
GRUNDSTUECKE OHNE BAUTEN .	1405	-	-	22	-	1427	1427	
BAUTEN AUF FREMDEN GRUNDSTUECKEN .	-	-	-	-	-	-	-	
GRUNDSTUECKE UND GEBAEUDE ZUSAMMEN .	1758835	58131	1970	584203	30158	2369041	2858439	
ERZEUGUNGS-, GEWINNUNGS- UND BEZUGSANLAGEN .	-	-	-	-	-	-	-	
VERTEILUNGSANLAGEN .	-	-	-	-	-	-	-	
GLEISANLAGEN, STRECKENAUSRUESTUNG, SICHERUNGSANLAGEN .	189984	20695	1247	9956	12755	206634	425018	
FAHRZEUGE FUER PERSONEN- UND GUETERVERKEHR .	476230	60902	334	56439	55984	537253	936025	
UEBRIGE MASCHINEN UND MASCHINELLE ANLAGEN .	63813	3829	21957	4536	4452	45769	84776	
BETRIEBS- UND GESCHAFTSAUSSTATTUNG .	48679	13529	409	8086	13248	56637	134866	
BETRIEBSEINRICHTUNGEN ZUSAMMEN .	778706	98956	23947	79017	86439	846293	1580685	
ANLAGEN IN BAU UND ANZAHLUNGEN AUF ANLAGEN .	974932	247928	9650	-663289	10801	539120	564767	
KONZESSIONEN, GEWERBLICHE SCHUTZRECHTE, LIZENZEN .	25294	2578	8	498	767	27595	34198	
SACHANLAGEN UND IMMATERIELLE ANLAGEWERTE INSGESAMT .	3537767	407593	35575	429	128165	3782049	5038089	
14 SCHIFFAHRTS- UND HAFENUNTERNEHMEN								
GRUNDSTUECKE MIT GESCHAFTS-, BETRIEBS- UND ANDEREN BAUTEN .	180817	3231	29	12057	8120	187956	350141	
GRUNDSTUECKE MIT BAHNKOEPPERN, KAIANLAGEN, ROLLBAHNEN USW. .	144067	5474	7	2567	7216	144885	310195	
GRUNDSTUECKE MIT WOHNBAUTEN .	896	-	-	15	36	875	1692	
GRUNDSTUECKE OHNE BAUTEN .	78216	150	8	-4312	702	73344	100078	
BAUTEN AUF FREMDEN GRUNDSTUECKEN .	5	-	-	221	8	218	663	
GRUNDSTUECKE UND GEBAEUDE ZUSAMMEN .	404001	8855	44	10548	16082	407278	762769	
ERZEUGUNGS-, GEWINNUNGS- UND BEZUGSANLAGEN .	-	-	-	-	-	-	-	
VERTEILUNGSANLAGEN .	-	-	-	-	-	-	-	
GLEISANLAGEN, STRECKENAUSRUESTUNG, SICHERUNGSANLAGEN .	63040	1192	723	1162	3504	61167	120203	
FAHRZEUGE FUER PERSONEN- UND GUETERVERKEHR .	7930	350	-	432	1086	7626	22392	
UEBRIGE MASCHINEN UND MASCHINELLE ANLAGEN .	60384	2860	90	7307	9589	60872	213397	
BETRIEBS- UND GESCHAFTSAUSSTATTUNG .	14530	1276	139	542	2762	13447	41253	
BETRIEBSEINRICHTUNGEN ZUSAMMEN .	145884	5678	952	9443	16941	143112	397245	
ANLAGEN IN BAU UND ANZAHLUNGEN AUF ANLAGEN .	40139	16002	54	-19886	28	36173	36201	
KONZESSIONEN, GEWERBLICHE SCHUTZRECHTE, LIZENZEN .	132	12	-	5	21	128	304	
SACHANLAGEN UND IMMATERIELLE ANLAGEWERTE INSGESAMT .	590156	30547	1050	110	33072	586691	1196519	

1) SALDIERT.

DER SACHANLAGEN
BETRIEBEN NACH BETRIEBSARTEN

DM

ANFANG- STAND 1985 ZUM REST- BUCHWERT	IM WIRTSCHAFTSJAHR 1985				ENDSTAND 1985		ART DER SACHANLAGEN
	ZU- GAEN- GE	AB- GAEN- GE	UMBU- CHUNGEN, BERICHTI- GUNGEN 1)	AB- SCHREI- BUNGEN	ZUM REST- BUCH- WERT	ZUM AN- SCHAF- FUNGS- WERT	
285 VERSORGUNGSUNTERNEHMEN FUER WASSER							
254586	17592	554	18172	20122	269674	423920	GRUNDSTUECKE MIT GESCHAEFTS-, BETRIEBS- UND ANDEREN BAUTEN
-	-	-	-	-	-	-	GRUNDSTUECKE MIT BAHNKOEPPERN, KAIAANLAGEN, ROLLBAHNEN USW.
3753	291	92	3	163	3792	8119	GRUNDSTUECKE MIT WOHNBAUTEN
26540	572	294	218	481	26555	31461	GRUNDSTUECKE OHNE BAUTEN
10480	119	29	83	352	10301	18334	BAUTEN AUF FREMDEN GRUNDSTUECKEN
295359	18574	969	18476	21118	310322	481834	GRUNDSTUECKE UND GEBAEUDE ZUSAMMEN
321417	17820	2083	25447	31549	331052	793432	ERZEUGUNGS-, GEWINNUNGS- UND BEZUGSANLAGEN
2188732	116945	3882	57515	120775	2238535	4113972	VERTEILUNGSANLAGEN
-	6	-	14	10	10	26	GLEISANLAGEN, STRECKENAUSRUESTUNG, SICHERUNGSANLAGEN
-	-	-	12	8	4	44	FAHRZEUGE FUER PERSONEN- UND GUETERVERKEHR
37163	2192	55	832	3010	37122	68455	UEBRIGE MASCHINEN UND MASCHINELLE ANLAGEN
28146	7596	377	394	7541	27818	90158	BETRIEBS- UND GESCHAEFTSAUSSTATTUNG
2575458	144559	6337	84214	163293	2634541	5066127	BETRIEBSEINRICHTUNGEN ZUSAMMEN
182119	104477	6958	-86952	6542	186044	210665	ANLAGEN IN BAU UND ANZAHLUNGEN AUF ANLAGEN
91691	5663	14	303	3721	93922	119519	KONZESSIONEN, GEWERBLICHE SCHUTZRECHTE, LIZENZEN
3144627	273273	14338	16041	194774	3224829	5878145	SACHANLAGEN UND IMMATERIELLE ANLAGEWERTE INSGESAMT
262 KOMBINIERTER VERSORGUNGSUNTERNEHMEN							
699525	50212	2593	7495	32228	722411	1064568	GRUNDSTUECKE MIT GESCHAEFTS-, BETRIEBS- UND ANDEREN BAUTEN
-	-	-	-	-	-	-	GRUNDSTUECKE MIT BAHNKOEPPERN, KAIAANLAGEN, ROLLBAHNEN USW.
26269	2098	1050	3	1495	25825	44838	GRUNDSTUECKE MIT WOHNBAUTEN
42523	3761	1293	-589	505	43837	48326	GRUNDSTUECKE OHNE BAUTEN
25966	1341	2	-1615	1426	24264	41976	BAUTEN AUF FREMDEN GRUNDSTUECKEN
794283	57412	4938	5294	35654	816397	1199708	GRUNDSTUECKE UND GEBAEUDE ZUSAMMEN
356112	41548	2168	8356	49368	354480	929055	ERZEUGUNGS-, GEWINNUNGS- UND BEZUGSANLAGEN
4326636	471691	9711	66036	408634	4446018	9109798	VERTEILUNGSANLAGEN
-	-	-	-	-	-	-	GLEISANLAGEN, STRECKENAUSRUESTUNG, SICHERUNGSANLAGEN
-	-	-	-	-	-	-	FAHRZEUGE FUER PERSONEN- UND GUETERVERKEHR
57275	13818	347	11554	8815	73485	139405	UEBRIGE MASCHINEN UND MASCHINELLE ANLAGEN
88776	36153	1595	4243	33034	94543	353494	BETRIEBS- UND GESCHAEFTSAUSSTATTUNG
4828799	563210	13821	90189	499851	4968526	10531752	BETRIEBSEINRICHTUNGEN ZUSAMMEN
112958	123323	1619	-85531	3518	145613	154155	ANLAGEN IN BAU UND ANZAHLUNGEN AUF ANLAGEN
105751	8917	4505	838	11497	99504	177336	KONZESSIONEN, GEWERBLICHE SCHUTZRECHTE, LIZENZEN
5841791	752862	24883	10790	550520	6030040	12062951	SACHANLAGEN UND IMMATERIELLE ANLAGEWERTE INSGESAMT
7 BAHN- UND STRASSENVERKEHRUNTERNEHMEN							
207231	12949	164	16539	9327	227228	361492	GRUNDSTUECKE MIT GESCHAEFTS-, BETRIEBS- UND ANDEREN BAUTEN
2159410	25053	536	29095	26783	2186239	2570847	GRUNDSTUECKE MIT BAHNKOEPPERN, KAIAANLAGEN, ROLLBAHNEN USW.
973	13	-	-	26	960	6056	GRUNDSTUECKE MIT WOHNBAUTEN
1427	-	-	-1075	1	351	354	GRUNDSTUECKE OHNE BAUTEN
-	-	-	-	-	-	-	BAUTEN AUF FREMDEN GRUNDSTUECKEN
2369041	38015	700	44559	36137	2414778	2938749	GRUNDSTUECKE UND GEBAEUDE ZUSAMMEN
-	-	-	-	-	-	-	ERZEUGUNGS-, GEWINNUNGS- UND BEZUGSANLAGEN
-	-	-	-	-	-	-	VERTEILUNGSANLAGEN
206634	15724	209	14523	13653	223019	453741	GLEISANLAGEN, STRECKENAUSRUESTUNG, SICHERUNGSANLAGEN
537253	93498	181	39304	56959	612915	1050408	FAHRZEUGE FUER PERSONEN- UND GUETERVERKEHR
45769	7572	32	5509	4986	54432	97485	UEBRIGE MASCHINEN UND MASCHINELLE ANLAGEN
56637	16256	154	8975	14271	67443	152792	BETRIEBS- UND GESCHAEFTSAUSSTATTUNG
846293	133050	576	68311	89269	957809	1754426	BETRIEBSEINRICHTUNGEN ZUSAMMEN
539120	256337	1658	-111757	18105	663937	707131	ANLAGEN IN BAU UND ANZAHLUNGEN AUF ANLAGEN
27595	202	1952	-593	716	24536	31627	KONZESSIONEN, GEWERBLICHE SCHUTZRECHTE, LIZENZEN
3782049	427604	4886	520	144227	4061060	5431933	SACHANLAGEN UND IMMATERIELLE ANLAGEWERTE INSGESAMT
14 SCHIFFFAHRTS- UND HAFENUNTERNEHMEN							
187956	25419	75	1448	7114	207634	375475	GRUNDSTUECKE MIT GESCHAEFTS-, BETRIEBS- UND ANDEREN BAUTEN
144885	3734	72	47452	8474	187525	366868	GRUNDSTUECKE MIT BAHNKOEPPERN, KAIAANLAGEN, ROLLBAHNEN USW.
875	-	-	1	36	840	1692	GRUNDSTUECKE MIT WOHNBAUTEN
73344	580	4	-15353	195	58372	79878	GRUNDSTUECKE OHNE BAUTEN
218	-	-	-1	8	209	663	BAUTEN AUF FREMDEN GRUNDSTUECKEN
407278	29733	151	33547	15827	454580	824576	GRUNDSTUECKE UND GEBAEUDE ZUSAMMEN
-	-	-	-	-	-	-	ERZEUGUNGS-, GEWINNUNGS- UND BEZUGSANLAGEN
-	-	-	-	-	-	-	VERTEILUNGSANLAGEN
61167	734	95	2537	3685	60658	123113	GLEISANLAGEN, STRECKENAUSRUESTUNG, SICHERUNGSANLAGEN
7626	1252	-	-8	1003	7867	23588	FAHRZEUGE FUER PERSONEN- UND GUETERVERKEHR
60872	5317	19	1855	12179	55846	217541	UEBRIGE MASCHINEN UND MASCHINELLE ANLAGEN
13447	1161	10	-125	2606	11867	41971	BETRIEBS- UND GESCHAEFTSAUSSTATTUNG
143112	8464	124	4259	19473	136238	406213	BETRIEBSEINRICHTUNGEN ZUSAMMEN
36173	18447	478	-39653	66	14423	14489	ANLAGEN IN BAU UND ANZAHLUNGEN AUF ANLAGEN
128	35	-	8	26	145	279	KONZESSIONEN, GEWERBLICHE SCHUTZRECHTE, LIZENZEN
586691	56679	753	-1839	35392	605386	1245557	SACHANLAGEN UND IMMATERIELLE ANLAGEWERTE INSGESAMT

1) SALDIERT.

ART DER SACHANLAGEN	ANFANG- STAND 1984 ZUM REST- BUCHWERT	IM WIRTSCHAFTSJAHR 1984				ENDSTAND 1984	
		ZU- GAEN- GE	AB- GAEN- GE	UMBU- CHUNGEN, BERICHTI- GUNGEN 1)	AB- SCHREI- BUNGEN	ZUM REST- BUCH- WERT	ZUM AN- SCHAF- FUNGS- WERT
- FLUGHAFENUNTERNEHMEN							
GRUNDSTUECKE MIT GESCHAFTS-, BETRIEBS- UND ANDEREN BAUTEN .	-	-	-	-	-	-	-
GRUNDSTUECKE MIT BAHNKOEPRERN, KAIFANLAGEN, ROLLBAHNEN USW. .	-	-	-	-	-	-	-
GRUNDSTUECKE MIT WOHNBAUTEN	-	-	-	-	-	-	-
GRUNDSTUECKE OHNE BAUTEN	-	-	-	-	-	-	-
BAUTEN AUF FREMDEN GRUNDSTUECKEN	-	-	-	-	-	-	-
GRUNDSTUECKE UND GEBAEUDE ZUSAMMEN	-	-	-	-	-	-	-
ERZEUGUNGS-, GEWINNUNGS- UND BEZUGSANLAGEN	-	-	-	-	-	-	-
VERTEILUNGSANLAGEN	-	-	-	-	-	-	-
GLEISANLAGEN, STRECKENAUSRUESTUNG, SICHERUNGSANLAGEN	-	-	-	-	-	-	-
FAHRZEUGE FUER PERSONEN- UND GUETERVERKEHR	-	-	-	-	-	-	-
UEBRIGE MASCHINEN UND MASCHINELLE ANLAGEN	-	-	-	-	-	-	-
BETRIEBS- UND GESCHAFTSAUSSTATTUNG	-	-	-	-	-	-	-
BETRIEBSEINRICHTUNGEN ZUSAMMEN	-	-	-	-	-	-	-
ANLAGEN IN BAU UND ANZAHLUNGEN AUF ANLAGEN	-	-	-	-	-	-	-
KONZESSIONEN, GEWERBLICHE SCHUTZRECHTE, LIZENZEN	-	-	-	-	-	-	-
SACHANLAGEN UND IMMATERIELLE ANLAGEWERTE INSGESAMT ...	-	-	-	-	-	-	-
66 KOMBINIERTE VERSORGUNGS- UND VERKEHRUNTERNEHMEN							
GRUNDSTUECKE MIT GESCHAFTS-, BETRIEBS- UND ANDEREN BAUTEN .	1281385	72301	2827	177830	85281	1443408	2427887
GRUNDSTUECKE MIT BAHNKOEPRERN, KAIFANLAGEN, ROLLBAHNEN USW. .	84538	1148	5	1294	3382	83593	114654
GRUNDSTUECKE MIT WOHNBAUTEN	39322	1382	284	921	2029	39312	70083
GRUNDSTUECKE OHNE BAUTEN	76448	3715	1236	2010	1749	79188	113253
BAUTEN AUF FREMDEN GRUNDSTUECKEN	120590	4724	859	2233	8303	118335	500943
GRUNDSTUECKE UND GEBAEUDE ZUSAMMEN	1602283	83270	5211	184288	100744	1763886	3226820
ERZEUGUNGS-, GEWINNUNGS- UND BEZUGSANLAGEN	918931	101600	591	242187	186906	1075221	2866829
VERTEILUNGSANLAGEN	4849632	465867	11668	143537	539212	4908156	11287309
GLEISANLAGEN, STRECKENAUSRUESTUNG, SICHERUNGSANLAGEN	331730	36644	3000	14118	47873	331619	872316
FAHRZEUGE FUER PERSONEN- UND GUETERVERKEHR	574141	63881	5133	34877	106910	560856	1485724
UEBRIGE MASCHINEN UND MASCHINELLE ANLAGEN	56769	11352	608	3307	14627	56193	223559
BETRIEBS- UND GESCHAFTSAUSSTATTUNG	130447	44048	1018	4741	50386	127832	625119
BETRIEBSEINRICHTUNGEN ZUSAMMEN	6861650	723392	22018	442767	945914	7059877	17361856
ANLAGEN IN BAU UND ANZAHLUNGEN AUF ANLAGEN	1059799	546499	18012	-624586	30883	932817	1013526
KONZESSIONEN, GEWERBLICHE SCHUTZRECHTE, LIZENZEN	64392	9551	472	1381	15293	59559	123392
SACHANLAGEN UND IMMATERIELLE ANLAGEWERTE INSGESAMT ...	9588124	1362712	45713	3850	1092834	9816139	21725594

1) SALDIERT.

DER SACHANLAGEN
BETRIEBEN NACH BETRIEBSARTEN

DM

ANFANG- STAND 1985 ZUM REST- BUCHWERT	IM WIRTSCHAFTSJAHR 1985				ENDSTAND 1985		ART DER SACHANLAGEN
	ZU- GAEN- GE	AB- GAEN- GE	UMBU- CHUNGEN, BERICHTI- GUNGEN 1)	AB- SCHREI- BUNGEN	ZUM REST- BUCH- WERT	ZUM AN- SCHAF- FUNGS- WERT	
-	-	-	-	-	-	-	- FLUGHAFENUNTERNEHMEN
-	-	-	-	-	-	-	GRUNDSTUECKE MIT GESCHAFTS-, BETRIEBS- UND ANDEREN BAUTEN
-	-	-	-	-	-	-	GRUNDSTUECKE MIT BAHNKORPERN, KAIFANLAGEN, ROLLBAHNEN USW.
-	-	-	-	-	-	-	GRUNDSTUECKE MIT WOHNBAUTEN
-	-	-	-	-	-	-	GRUNDSTUECKE OHNE BAUTEN
-	-	-	-	-	-	-	BAUTEN AUF FREMDEN GRUNDSTUECKEN
-	-	-	-	-	-	-	GRUNDSTUECKE UND GEBAEUDE ZUSAMMEN
-	-	-	-	-	-	-	ERZEUGUNGS-, GEWINNUNGS- UND BEZUGSANLAGEN
-	-	-	-	-	-	-	VERTEILUNGSANLAGEN
-	-	-	-	-	-	-	GLEISANLAGEN, STRECKENAUSRUESTUNG, SICHERUNGSANLAGEN
-	-	-	-	-	-	-	FAHRZEUGE FUER PERSONEN- UND GUETERVERKEHR
-	-	-	-	-	-	-	UEBRIGE MASCHINEN UND MASCHINELLE ANLAGEN
-	-	-	-	-	-	-	BETRIEBS- UND GESCHAFTSAUSSTATTUNG
-	-	-	-	-	-	-	BETRIEBSEINRICHTUNGEN ZUSAMMEN
-	-	-	-	-	-	-	ANLAGEN IN BAU UND ANZAHLUNGEN AUF ANLAGEN
-	-	-	-	-	-	-	KONZESSIONEN, GEWERBLICHE SCHUTZRECHTE, LIZENZEN
-	-	-	-	-	-	-	SACHANLAGEN UND IMMATERIELLE ANLAGEWERTE INSGESAMT
66 KOMBINIERTE VERSORGNUNGS- UND VERKEHRSUNTERNEHMEN							
1443408	51747	2512	38848	82024	1449467	2511852	GRUNDSTUECKE MIT GESCHAFTS-, BETRIEBS- UND ANDEREN BAUTEN
83593	5786	7	18151	3646	103877	135965	GRUNDSTUECKE MIT BAHNKORPERN, KAIFANLAGEN, ROLLBAHNEN USW.
39312	1022	38	474	1793	38977	71658	GRUNDSTUECKE MIT WOHNBAUTEN
79188	3363	834	-1735	1149	78893	111707	GRUNDSTUECKE OHNE BAUTEN
118385	5320	699	3805	10838	115973	505640	BAUTEN AUF FREMDEN GRUNDSTUECKEN
1763886	67238	4090	59543	99450	1787127	3336822	GRUNDSTUECKE UND GEBAEUDE ZUSAMMEN
1075221	50250	661	56963	162705	1019068	2935950	ERZEUGUNGS-, GEWINNUNGS- UND BEZUGSANLAGEN
4908156	448062	7706	223340	545221	5026631	11920810	VERTEILUNGSANLAGEN
331619	51186	3627	3761	45510	337429	916118	GLEISANLAGEN, STRECKENAUSRUESTUNG, SICHERUNGSANLAGEN
560856	76231	3774	33296	108058	558551	1557106	FAHRZEUGE FUER PERSONEN- UND GUETERVERKEHR
56193	8666	256	3375	14630	53348	239150	UEBRIGE MASCHINEN UND MASCHINELLE ANLAGEN
127832	43742	421	3614	49791	124976	627664	BETRIEBS- UND GESCHAFTSAUSSTATTUNG
7059877	678137	16445	324349	925915	7120003	18196798	BETRIEBSEINRICHTUNGEN ZUSAMMEN
932817	596745	14349	-382662	39659	1092892	1207688	ANLAGEN IN BAU UND ANZAHLUNGEN AUF ANLAGEN
59559	12342	2675	3514	8150	64690	133969	KONZESSIONEN, GEWERBLICHE SCHUTZRECHTE, LIZENZEN
9816139	1354462	37559	4744	1073174	10064612	22875277	SACHANLAGEN UND IMMATERIELLE ANLAGEWERTE INSGESAMT

1) SALDIERT.

ART DER SACHANLAGEN	ANFANGS-	IM WIRTSCHAFTSJAHR 1984				ENDSTAND 1984	
	STAND 1984 ZUM REST- BUCHWERT	ZU- GAEN- GE	AB- GAEN- GE	UMBU- CHUNGEN, BERICHTI- GUNGEN 1)	AB- SCHREI- BUNGEN	ZUM REST- BUCH- WERT	ZUM AN- SCHAF- FUNGS- WERT
472 VERSORGUNGS- UND VERKEHRSUNTERNEHMEN INSGESAMT							
GRUNDSTUECKE MIT GESCHAFTS-, BETRIEBS- UND ANDEREN BAUTEN .	10856682	625034	46023	514180	727760	11222113	20284285
GRUNDSTUECKE MIT BAHNKOERPERN, KAIANLAGEN, ROLLBAHNEN USW. .	529059	9121	689	136900	114405	559986	1961995
GRUNDSTUECKE MIT WOHNBAUTEN .	340841	17347	5811	25246	21156	356467	716064
GRUNDSTUECKE OHNE BAUTEN .	1499889	55258	11671	-25924	13528	1504024	1770012
BAUTEN AUF FREMDEN GRUNDSTUECKEN .	1205864	50925	1489	32290	79058	1208532	2289392
GRUNDSTUECKE UND GEBAEUDE ZUSAMMEN .	14432395	757685	65683	682692	955907	14851122	27021748
ERZEUGUNGS-, GEWINNUNGS- UND BEZUGSANLAGEN .	10808044	418491	39283	711011	2246976	9651287	38065441
VERTEILUNGSANLAGEN .	37709633	4736133	142668	1084370	5186475	38200793	97114670
GLEISANLAGEN, STRECKENAUSRUESTUNG, SICHERUNGSANLAGEN .	873821	324427	11356	61471	231580	1016783	3238143
FAHRZEUGE FUER PERSONEN- UND GUETERVERKEHR .	1441858	213228	7728	70714	303388	1414684	4320437
UEBRIGE MASCHINEN UND MASCHINELLE ANLAGEN .	639427	105668	2052	69691	143509	669185	2170379
BETRIEBS- UND GESCHAFTSAUSSTATTUNG .	1498149	551725	11269	89619	618086	1510138	5483154
BETRIEBSEINRICHTUNGEN ZUSAMMEN .	52970932	6349672	214596	2096876	8730014	52462870	150392224
ANLAGEN IN BAU UND ANZAHLUNGEN AUF ANLAGEN .	7670858	4837586	58285	-2804829	560175	9085155	9894642
KONZESSIONEN, GEWERBLICHE SCHUTZRECHTE, LIZENZEN .	707167	153191	4017	17525	120485	753381	1352504
SACHANLAGEN UND IMMATERIELLE ANLAGEWERTE INSGESAMT ...	75781292	12098134	342581	-17736	10366581	77152528	188661118
322 VERSORGUNGSUNTERNEHMEN ZUSAMMEN							
GRUNDSTUECKE MIT GESCHAFTS-, BETRIEBS- UND ANDEREN BAUTEN .	7608732	494318	35074	394385	510843	7951518	14374361
GRUNDSTUECKE MIT BAHNKOERPERN, KAIANLAGEN, ROLLBAHNEN USW. .	-	-	-	-	-	-	-
GRUNDSTUECKE MIT WOHNBAUTEN .	249730	8879	5006	4777	10926	247454	489349
GRUNDSTUECKE OHNE BAUTEN .	603463	40263	10498	1035	7098	627165	719499
BAUTEN AUF FREMDEN GRUNDSTUECKEN .	189007	13347	963	1699	17430	185660	398689
GRUNDSTUECKE UND GEBAEUDE ZUSAMMEN .	8650932	556807	51541	401896	546297	9011797	15981898
ERZEUGUNGS-, GEWINNUNGS- UND BEZUGSANLAGEN .	10445275	407456	38748	707877	2190521	9331339	36003315
VERTEILUNGSANLAGEN .	33874461	4324905	133583	1038397	4771114	34333066	88602550
GLEISANLAGEN, STRECKENAUSRUESTUNG, SICHERUNGSANLAGEN .	-	-	-	-	-	-	-
FAHRZEUGE FUER PERSONEN- UND GUETERVERKEHR .	-	-	-	-	-	-	-
UEBRIGE MASCHINEN UND MASCHINELLE ANLAGEN .	305257	51656	1055	56137	75089	336906	1082475
BETRIEBS- UND GESCHAFTSAUSSTATTUNG .	1128056	431182	8426	79915	473634	1157093	3994005
BETRIEBSEINRICHTUNGEN ZUSAMMEN .	45753049	5215199	181812	1882326	7510358	45158404	129682345
ANLAGEN IN BAU UND ANZAHLUNGEN AUF ANLAGEN .	6852959	4141209	42728	-2272120	477311	8202009	8828953
KONZESSIONEN, GEWERBLICHE SCHUTZRECHTE, LIZENZEN .	581193	144614	3658	16191	102560	635780	1096142
SACHANLAGEN UND IMMATERIELLE ANLAGEWERTE INSGESAMT ...	61898133	10057829	279739	28293	8636526	63007990	155589338
78 VERSORGUNGSUNTERNEHMEN FUER ELEKTRIZITAET							
GRUNDSTUECKE MIT GESCHAFTS-, BETRIEBS- UND ANDEREN BAUTEN .	4480206	212705	17744	284839	294951	4665055	8706805
GRUNDSTUECKE MIT BAHNKOERPERN, KAIANLAGEN, ROLLBAHNEN USW. .	-	-	-	-	-	-	-
GRUNDSTUECKE MIT WOHNBAUTEN .	143514	3494	4081	-39	5760	137128	283917
GRUNDSTUECKE OHNE BAUTEN .	323951	19447	1772	-1292	5001	335333	376159
BAUTEN AUF FREMDEN GRUNDSTUECKEN .	70029	2898	452	1198	5179	68494	138923
GRUNDSTUECKE UND GEBAEUDE ZUSAMMEN .	5017700	238544	24049	284706	310891	5206010	9505804
ERZEUGUNGS-, GEWINNUNGS- UND BEZUGSANLAGEN .	8733533	252551	35214	557010	1872750	7635130	28627534
VERTEILUNGSANLAGEN .	14544516	1763034	49004	632846	2423953	14467439	43988585
GLEISANLAGEN, STRECKENAUSRUESTUNG, SICHERUNGSANLAGEN .	-	-	-	-	-	-	-
FAHRZEUGE FUER PERSONEN- UND GUETERVERKEHR .	-	-	-	-	-	-	-
UEBRIGE MASCHINEN UND MASCHINELLE ANLAGEN .	23031	10353	148	7774	12842	34168	219017
BETRIEBS- UND GESCHAFTSAUSSTATTUNG .	658487	261153	4004	68232	297990	685878	2350283
BETRIEBSEINRICHTUNGEN ZUSAMMEN .	23965567	2287091	88370	1265862	4607535	22822615	75185419
ANLAGEN IN BAU UND ANZAHLUNGEN AUF ANLAGEN .	5945509	3395653	25018	-1546541	437407	7332196	7914757
KONZESSIONEN, GEWERBLICHE SCHUTZRECHTE, LIZENZEN .	306738	84752	481	1580	66426	326163	603597
SACHANLAGEN UND IMMATERIELLE ANLAGEWERTE INSGESAMT ...	35235514	6006040	137918	5607	5422259	35686984	93209577
30 VERSORGUNGSUNTERNEHMEN FUER GAS							
GRUNDSTUECKE MIT GESCHAFTS-, BETRIEBS- UND ANDEREN BAUTEN .	144334	6071	2138	2953	6961	144259	240373
GRUNDSTUECKE MIT BAHNKOERPERN, KAIANLAGEN, ROLLBAHNEN USW. .	-	-	-	-	-	-	-
GRUNDSTUECKE MIT WOHNBAUTEN .	2473	20	150	4	102	2245	4318
GRUNDSTUECKE OHNE BAUTEN .	13097	47	12	-50	2	13080	13242
BAUTEN AUF FREMDEN GRUNDSTUECKEN .	10701	2117	23	98	2458	10435	24208
GRUNDSTUECKE UND GEBAEUDE ZUSAMMEN .	170605	8255	2323	3005	9523	170019	282141
ERZEUGUNGS-, GEWINNUNGS- UND BEZUGSANLAGEN .	23347	2410	861	-115	3702	21079	96244
VERTEILUNGSANLAGEN .	2613180	457315	8498	38405	318421	2781981	5297584
GLEISANLAGEN, STRECKENAUSRUESTUNG, SICHERUNGSANLAGEN .	-	-	-	-	-	-	-
FAHRZEUGE FUER PERSONEN- UND GUETERVERKEHR .	-	-	-	-	-	-	-
UEBRIGE MASCHINEN UND MASCHINELLE ANLAGEN .	51399	7038	125	891	7099	52104	91749
BETRIEBS- UND GESCHAFTSAUSSTATTUNG .	48493	26798	740	1402	23553	52400	191321
BETRIEBSEINRICHTUNGEN ZUSAMMEN .	2736419	493561	10224	40583	352775	2907564	5676898
ANLAGEN IN BAU UND ANZAHLUNGEN AUF ANLAGEN .	50264	60833	850	-43999	2289	63959	67527
KONZESSIONEN, GEWERBLICHE SCHUTZRECHTE, LIZENZEN .	16878	6615	226	1930	4348	20249	37842
SACHANLAGEN UND IMMATERIELLE ANLAGEWERTE INSGESAMT ...	2974166	569264	13623	919	368935	3161791	6064410

1) SALDIERT.

DER SACHANLAGEN
SCHAFTEN NACH BETRIEBSARTEN

DM

ANFANG- STAND 1985 ZUM REST- BUCHWERT	IM WIRTSCHAFTSJAHR 1985				ENDSTAND 1985			ART DER SACHANLAGEN
	ZU- GAEN- GE	AB- GAEN- GE	UMBU- CHUNGEN, BERICHTI- GUNGEN 1)	AB- SCHREI- BUNGEN	ZUM REST- BUCH- WERT	ZUM AN- SCHAF- FUNGS- WERT		
								472 VERSORGUNGS- UND VERKEHRSUNTERNEHMEN INSGESAMT
11222113	486136	71656	967058	857531	11746120	21807597	GRUNDSTUECKE MIT GESCHAFTS-, BETRIEBS- UND ANDEREN BAUTEN	
559986	7042	674	-415	9961	555978	1504950	GRUNDSTUECKE MIT BAHNKOEPPERN, KAIANLAGEN, ROLLBAHNEN USH.	
356467	14902	12100	-4557	18387	336325	680117	GRUNDSTUECKE MIT WOHNBAUTEN	
1504024	66485	7222	-62	11626	1551599	1813781	GRUNDSTUECKE OHNE BAUTEN	
1208532	64368	1926	44883	87827	1228030	2371595	BAUTEN AUF FREMDEN GRUNDSTUECKEN	
14851122	698933	93578	1006907	985932	15418052	28178040	GRUNDSTUECKE UND GEBAEUDE ZUSAMMEN	
9651287	800479	38712	5003850	2679156	12797748	42555246	ERZEUGUNGS-, GEWINNUNGS- UND BEZUGSANLAGEN	
38200793	4531944	148850	1053925	5195717	38442095	101026905	VERTEILUNGSANLAGEN	
1016783	181148	13446	57170	247649	994006	3245690	GLEISANLAGEN, STRECKENAUSRUESTUNG, SICHERUNGSANLAGEN	
1414684	414587	7803	145471	389005	1577934	4597362	FAHRZEUGE FUER PERSONEN- UND GÜTERVERKEHR	
669185	78619	2078	48319	134668	659377	2497697	UEBRIGE MASCHINEN UND MASCHINELLE ANLAGEN	
1510138	635299	15898	127179	653351	1603367	5956694	BETRIEBS- UND GESCHAFTSAUSSTATTUNG	
52492870	6642076	226787	6435914	9299546	56014527	159879594	BETRIEBSEINRICHTUNGEN ZUSAMMEN	
9085155	5238796	35731	-7428206	418302	6441712	7212091	ANLAGEN IN BAU UND ANZAHLUNGEN AUF ANLAGEN	
753381	84625	8801	31010	90655	769650	1279009	KONZESSIONEN, GEWERBLICHE SCHUTZRECHTE, LIZENZEN	
77152528	12604430	364897	45625	10793745	78643941	196548734	SACHANLAGEN UND IMMATERIELLE ANLAGEWERTE INSGESAMT	
								322 VERSORGUNGSUNTERNEHMEN ZUSAMMEN
7951518	333556	41586	821595	596882	8468201	15406806	GRUNDSTUECKE MIT GESCHAFTS-, BETRIEBS- UND ANDEREN BAUTEN	
247454	9544	3059	-8430	12995	232514	480699	GRUNDSTUECKE MIT BAHNKOEPPERN, KAIANLAGEN, ROLLBAHNEN USH.	
627165	32780	6005	-7459	8183	638298	736128	GRUNDSTUECKE MIT WOHNBAUTEN	
185660	22662	612	20120	18303	209527	438702	GRUNDSTUECKE OHNE BAUTEN	
9011797	398542	51262	825826	636363	9548540	17062335	BAUTEN AUF FREMDEN GRUNDSTUECKEN	
9331339	745873	38311	4950716	2604356	12385261	41371219	GRUNDSTUECKE UND GEBAEUDE ZUSAMMEN	
34333066	4143512	139695	992090	4774128	34554845	91971676	ERZEUGUNGS-, GEWINNUNGS- UND BEZUGSANLAGEN	
-	-	-	-	-	-	-	VERTEILUNGSANLAGEN	
-	-	-	-	-	-	-	GLEISANLAGEN, STRECKENAUSRUESTUNG, SICHERUNGSANLAGEN	
336906	44971	907	29748	71169	339549	1314700	FAHRZEUGE FUER PERSONEN- UND GÜTERVERKEHR	
1157093	469153	13116	102759	501338	1214551	4361401	UEBRIGE MASCHINEN UND MASCHINELLE ANLAGEN	
45158404	5403509	192029	6075313	7950991	48494206	139018996	BETRIEBS- UND GESCHAFTSAUSSTATTUNG	
8202009	4544326	31582	-6874287	357843	5482623	6050330	BETRIEBSEINRICHTUNGEN ZUSAMMEN	
635780	78119	6729	21561	77540	651191	1041246	ANLAGEN IN BAU UND ANZAHLUNGEN AUF ANLAGEN	
63007990	10424496	281602	48413	9022737	64176560	163172907	KONZESSIONEN, GEWERBLICHE SCHUTZRECHTE, LIZENZEN	
								SACHANLAGEN UND IMMATERIELLE ANLAGEWERTE INSGESAMT
								78 VERSORGUNGSUNTERNEHMEN FUER ELEKTRIZITAET
4665055	186366	28399	740555	420669	5142908	9521297	GRUNDSTUECKE MIT GESCHAFTS-, BETRIEBS- UND ANDEREN BAUTEN	
137128	6063	2371	-428	7529	132863	282471	GRUNDSTUECKE MIT BAHNKOEPPERN, KAIANLAGEN, ROLLBAHNEN USH.	
335333	19905	4726	-8814	6078	335620	381926	GRUNDSTUECKE MIT WOHNBAUTEN	
68494	3164	896	13673	5682	79253	153833	GRUNDSTUECKE OHNE BAUTEN	
5206010	215498	35892	744986	439958	5690644	10339527	BAUTEN AUF FREMDEN GRUNDSTUECKEN	
7635130	580219	33290	4886961	2288813	10780207	33851573	GRUNDSTUECKE UND GEBAEUDE ZUSAMMEN	
14467439	1589934	75254	638847	2336345	14284621	45319806	ERZEUGUNGS-, GEWINNUNGS- UND BEZUGSANLAGEN	
-	-	-	-	-	-	-	VERTEILUNGSANLAGEN	
-	-	-	-	-	-	-	GLEISANLAGEN, STRECKENAUSRUESTUNG, SICHERUNGSANLAGEN	
34168	7953	90	9886	13377	38540	301549	FAHRZEUGE FUER PERSONEN- UND GÜTERVERKEHR	
685878	272785	6070	74130	316596	710127	2579401	UEBRIGE MASCHINEN UND MASCHINELLE ANLAGEN	
22822615	2450891	114704	5609824	4955131	25813495	82052329	BETRIEBS- UND GESCHAFTSAUSSTATTUNG	
7332196	3655091	27983	-6331333	268897	43959074	4798404	BETRIEBSEINRICHTUNGEN ZUSAMMEN	
326163	47333	1240	9690	31880	350066	528384	ANLAGEN IN BAU UND ANZAHLUNGEN AUF ANLAGEN	
35686984	6368813	179819	33167	5695866	36213279	97718644	KONZESSIONEN, GEWERBLICHE SCHUTZRECHTE, LIZENZEN	
								SACHANLAGEN UND IMMATERIELLE ANLAGEWERTE INSGESAMT
								30 VERSORGUNGSUNTERNEHMEN FUER GAS
144259	15493	3176	7258	6984	156850	257365	GRUNDSTUECKE MIT GESCHAFTS-, BETRIEBS- UND ANDEREN BAUTEN	
2245	374	-	243	98	2764	4932	GRUNDSTUECKE MIT BAHNKOEPPERN, KAIANLAGEN, ROLLBAHNEN USH.	
13080	41	3	46	7	13157	13326	GRUNDSTUECKE MIT WOHNBAUTEN	
10435	1833	27	1788	1072	12957	28608	GRUNDSTUECKE OHNE BAUTEN	
170019	17741	3206	9335	8161	185728	304231	BAUTEN AUF FREMDEN GRUNDSTUECKEN	
21079	4950	59	5185	4191	26964	83727	GRUNDSTUECKE UND GEBAEUDE ZUSAMMEN	
2781981	532244	8966	42831	354395	2993695	6225178	ERZEUGUNGS-, GEWINNUNGS- UND BEZUGSANLAGEN	
-	-	-	-	-	-	-	VERTEILUNGSANLAGEN	
-	-	-	-	-	-	-	GLEISANLAGEN, STRECKENAUSRUESTUNG, SICHERUNGSANLAGEN	
52104	2237	134	5733	8012	51928	105023	FAHRZEUGE FUER PERSONEN- UND GÜTERVERKEHR	
52400	27756	1538	2096	25301	55413	214160	UEBRIGE MASCHINEN UND MASCHINELLE ANLAGEN	
2907564	567187	10697	55845	391899	3128000	6628088	BETRIEBS- UND GESCHAFTSAUSSTATTUNG	
63959	51555	1047	-66201	592	47674	50432	BETRIEBSEINRICHTUNGEN ZUSAMMEN	
20249	7933	1	912	3304	25789	43831	ANLAGEN IN BAU UND ANZAHLUNGEN AUF ANLAGEN	
3161791	644416	14951	-109	403956	3387191	7026582	KONZESSIONEN, GEWERBLICHE SCHUTZRECHTE, LIZENZEN	
								SACHANLAGEN UND IMMATERIELLE ANLAGEWERTE INSGESAMT

1) SALDIERT.

ART DER SACHANLAGEN	IM WIRTSCHAFTSJAHR 1984							ENDSTAND 1984	
	ANFANGS- STAND 1984 ZUM REST- BUCHWERT	ZU- GAE- GE	AB- GAE- GE	UMBU- CHUNGEN, BERICHTI- GUNGEN 1)	AB- SCHREI- BUNGEN	ZUM REST- BUCH- WERT	ZUM AN- SCHAF- FUNGS- WERT		
35 VERSORGUNGSUNTERNEHMEN FUER WASSER									
GRUNDSTUECKE MIT GESCHAFTS-, BETRIEBS- UND ANDEREN BAUTEN .	272134	1978	615	13168	16709	269956	511681		
GRUNDSTUECKE MIT BAHNKOERPERN, KAIFANLAGEN, ROLLBAHNEN USW. .	-	-	-	-	-	-	-		
GRUNDSTUECKE MIT WOHNBAUTEN	17166	257	7	-46	527	16843	25761		
GRUNDSTUECKE OHNE BAUTEN	26003	1863	270	816	154	28258	35416		
BAUTEN AUF FREMDEN GRUNDSTUECKEN	15916	215	22	2060	1996	16173	44686		
GRUNDSTUECKE UND GEBAEUDE ZUSAMMEN	331219	4313	914	15998	19386	331230	617544		
ERZEUGUNGS-, GEWINNUNGS- UND BEZUGSANLAGEN	138013	2194	431	-590	11571	127615	276304		
VERTEILUNGSANLAGEN	988608	45458	1319	46084	71750	1007081	1948480		
GLEISANLAGEN, STRECKENAUSRUESTUNG, SICHERUNGSANLAGEN	-	-	-	-	-	-	-		
FAHRZEUGE FUER PERSONEN- UND GUETERVERKEHR	-	-	-	-	-	-	-		
UEBRIGE MASCHINEN UND MASCHINELLE ANLAGEN	84357	2515	471	7750	15919	78232	225410		
BETRIEBS- UND GESCHAFTSAUSSTATTUNG	16229	6116	179	1326	7254	16238	70314		
BETRIEBSEINRICHTUNGEN ZUSAMMEN	1227207	56283	2400	54570	106494	1229166	2519508		
ANLAGEN IN BAU UND ANZAHLUNGEN AUF ANLAGEN	32821	86335	132	-75481	61	43482	43955		
KONZESSIONEN, GEWERBLICHE SCHUTZRECHTE, LIZENZEN	12392	1278	1954	2547	359	13894	16500		
SACHANLAGEN UND IMMATERIELLE ANLAGEWERTE INSGESAMT ...	1603629	148209	5400	-2366	126300	1617772	3197507		
179 KOMBINIERTER VERSORGUNGSUNTERNEHMEN									
GRUNDSTUECKE MIT GESCHAFTS-, BETRIEBS- UND ANDEREN BAUTEN .	2712058	273564	14577	93425	192222	2872248	4915502		
GRUNDSTUECKE MIT BAHNKOERPERN, KAIFANLAGEN, ROLLBAHNEN USW. .	-	-	-	-	-	-	-		
GRUNDSTUECKE MIT WOHNBAUTEN	86577	5108	768	4858	4537	91238	176353		
GRUNDSTUECKE OHNE BAUTEN	240412	18906	8444	1561	1941	250494	294682		
BAUTEN AUF FREMDEN GRUNDSTUECKEN	92361	8117	466	-1657	7797	90558	190872		
GRUNDSTUECKE UND GEBAEUDE ZUSAMMEN	3131408	305695	24255	98187	206497	3304538	5576409		
ERZEUGUNGS-, GEWINNUNGS- UND BEZUGSANLAGEN	1550382	150301	2242	151572	302498	1547515	7004233		
VERTEILUNGSANLAGEN	15728157	2059098	74762	321062	1956990	16076565	37367901		
GLEISANLAGEN, STRECKENAUSRUESTUNG, SICHERUNGSANLAGEN	-	-	-	-	-	-	-		
FAHRZEUGE FUER PERSONEN- UND GUETERVERKEHR	-	-	-	-	-	-	-		
UEBRIGE MASCHINEN UND MASCHINELLE ANLAGEN	140470	31750	311	39722	39229	172402	546299		
BETRIEBS- UND GESCHAFTSAUSSTATTUNG	404847	137115	3503	8955	144837	402577	1382087		
BETRIEBSEINRICHTUNGEN ZUSAMMEN	17823856	2378264	80818	521311	2443554	18199059	46300520		
ANLAGEN IN BAU UND ANZAHLUNGEN AUF ANLAGEN	824365	598388	16728	-606099	37554	762372	802712		
KONZESSIONEN, GEWERBLICHE SCHUTZRECHTE, LIZENZEN	245195	51969	997	10734	31427	275474	438203		
SACHANLAGEN UND IMMATERIELLE ANLAGEWERTE INSGESAMT ...	22024824	3334316	122798	24133	2719032	22541443	53117844		
78 BAHN- UND STRASSENVERKEHRSUNTERNEHMEN									
GRUNDSTUECKE MIT GESCHAFTS-, BETRIEBS- UND ANDEREN BAUTEN .	750305	60107	3264	51203	83936	774415	1687794		
GRUNDSTUECKE MIT BAHNKOERPERN, KAIFANLAGEN, ROLLBAHNEN USW. .	56297	4236	444	43	6334	53798	159143		
GRUNDSTUECKE MIT WOHNBAUTEN	42801	5757	470	21877	8422	61543	117637		
GRUNDSTUECKE OHNE BAUTEN	19627	897	776	-293	556	18899	29007		
BAUTEN AUF FREMDEN GRUNDSTUECKEN	220916	14896	424	25562	12189	248761	530909		
GRUNDSTUECKE UND GEBAEUDE ZUSAMMEN	1089946	85893	5378	98392	111437	1157416	2524490		
ERZEUGUNGS-, GEWINNUNGS- UND BEZUGSANLAGEN	-	-	-	-	-	-	-		
VERTEILUNGSANLAGEN	-	-	-	-	-	-	-		
GLEISANLAGEN, STRECKENAUSRUESTUNG, SICHERUNGSANLAGEN	735273	171671	6816	56451	197862	758717	2555177		
FAHRZEUGE FUER PERSONEN- UND GUETERVERKEHR	1233915	175608	7326	67723	245569	1224351	3615790		
UEBRIGE MASCHINEN UND MASCHINELLE ANLAGEN	62084	16460	854	4129	21897	59922	280520		
BETRIEBS- UND GESCHAFTSAUSSTATTUNG	136156	43976	1135	4436	90229	133204	526457		
BETRIEBSEINRICHTUNGEN ZUSAMMEN	2167428	407715	16131	132739	515557	2176194	6978344		
ANLAGEN IN BAU UND ANZAHLUNGEN AUF ANLAGEN	472262	325675	7146	-228858	51584	510349	652771		
KONZESSIONEN, GEWERBLICHE SCHUTZRECHTE, LIZENZEN	36506	1157	146	207	6822	30902	68002		
SACHANLAGEN UND IMMATERIELLE ANLAGEWERTE INSGESAMT ...	3766142	820440	28801	2480	685400	3874861	10223607		
20 SCHIFFFAHRTS- UND HAFENUNTERNEHMEN									
GRUNDSTUECKE MIT GESCHAFTS-, BETRIEBS- UND ANDEREN BAUTEN .	55918	665	155	389	1912	54905	135547		
GRUNDSTUECKE MIT BAHNKOERPERN, KAIFANLAGEN, ROLLBAHNEN USW. .	7458	1610	-	2595	848	10815	16922		
GRUNDSTUECKE MIT WOHNBAUTEN	2619	48	35	-12	117	2503	4390		
GRUNDSTUECKE OHNE BAUTEN	18572	3257	-	13	3088	18754	35685		
BAUTEN AUF FREMDEN GRUNDSTUECKEN	192519	11126	27	3482	15246	191854	388891		
GRUNDSTUECKE UND GEBAEUDE ZUSAMMEN	277086	16706	217	6467	21211	278831	581435		
ERZEUGUNGS-, GEWINNUNGS- UND BEZUGSANLAGEN	-	-	-	-	-	-	-		
VERTEILUNGSANLAGEN	-	-	-	-	-	-	-		
GLEISANLAGEN, STRECKENAUSRUESTUNG, SICHERUNGSANLAGEN	10956	602	-	-	567	10991	46916		
FAHRZEUGE FUER PERSONEN- UND GUETERVERKEHR	32514	1941	148	-1	8570	25736	125158		
UEBRIGE MASCHINEN UND MASCHINELLE ANLAGEN	118050	3530	39	947	19524	102964	328205		
BETRIEBS- UND GESCHAFTSAUSSTATTUNG	43051	9568	138	1368	17521	36328	188319		
BETRIEBSEINRICHTUNGEN ZUSAMMEN	204571	15641	325	2314	46182	176019	688598		
ANLAGEN IN BAU UND ANZAHLUNGEN AUF ANLAGEN	7642	15896	20	-7696	2307	13515	15822		
KONZESSIONEN, GEWERBLICHE SCHUTZRECHTE, LIZENZEN	20548	251	5	-137	1853	18804	41950		
SACHANLAGEN UND IMMATERIELLE ANLAGEWERTE INSGESAMT ...	509847	48494	567	948	71553	487169	1327805		

1) SALDIERT.

DER SACHANLAGEN
SCHAFTEN NACH BETRIEBSARTEN

DM

ANFANG- STAND 1985 ZUM REST- BUCHWERT	IM WIRTSCHAFTSJAHR 1985				ENDSTAND 1985		ART DER SACHANLAGEN
	ZU- GAEN- GE	AB- GAEN- GE	UMBU- CHUNGEN, BERICHTI- GUNGEN 1)	AB- SCHREI- BUNGEN	ZUM REST- BUCH- WERT	ZUM AN- SCHAF- FUNGS- WERT	
35 VERSORGUNGSUNTERNEHMEN FUER WASSER							
269956	9450	1448	21630	17989	281599	543376	GRUNDSTUECKE MIT GESCHAEFTS-, BETRIEBS- UND ANDEREN BAUTEN
-	-	-	-	-	-	-	GRUNDSTUECKE MIT BAHNKOERPERN, KAIAANLAGEN, ROLLBAHNEN USH.
16843	13	24	-9896	271	6665	15083	GRUNDSTUECKE MIT WOHNBAUTEN
28258	579	33	150	411	28543	35972	GRUNDSTUECKE OHNE BAUTEN
16173	5917	4	1606	2351	21341	52364	BAUTEN AUF FREMDEN GRUNDSTUECKEN
331230	15959	1509	13490	21022	338148	646795	GRUNDSTUECKE UND GEBAEUDE ZUSAMMEN
127615	7446	15	5882	12597	128331	286963	ERZEUGUNGS-, GEWINNUNGS- UND BEZUGSANLAGEN
1007081	87830	7140	45622	75808	1057585	2023159	VERTEILUNGSANLAGEN
-	-	-	-	-	-	-	GLEISANLAGEN, STRECKENAUSRUESTUNG, SICHERUNGSANLAGEN
-	-	-	-	-	-	-	FAHRZEUGE FUER PERSONEN- UND GUETERVERKEHR
78232	6070	141	9202	15677	77686	240414	UEBRIGE MASCHINEN UND MASCHINELLE ANLAGEN
16238	7415	1336	886	7092	16111	68905	BETRIEBS- UND GESCHAEFTSAUSSTATTUNG
1229166	108761	8632	61592	111174	1279713	2619441	BETRIEBSEINRICHTUNGEN ZUSAMMEN
43482	77188	281	-80470	63	39856	40593	ANLAGEN IN BAU UND ANZAHLUNGEN AUF ANLAGEN
13894	848	15	736	1928	13535	17175	KONZESSIONEN, GEMERBLICHE SCHUTZRECHTE, LIZENZEN
1617772	202756	10437	-4652	134187	1671252	3324104	SACHANLAGEN UND IMMATERIELLE ANLAGEWERTE INSGESAMT
179 KOMBINIERTER VERSORGUNGSUNTERNEHMEN							
2872248	122247	8563	52152	151240	2886844	5084758	GRUNDSTUECKE MIT GESCHAEFTS-, BETRIEBS- UND ANDEREN BAUTEN
-	-	-	-	-	-	-	GRUNDSTUECKE MIT BAHNKOERPERN, KAIAANLAGEN, ROLLBAHNEN USH.
91238	3094	664	1651	5097	90222	178213	GRUNDSTUECKE MIT WOHNBAUTEN
250494	12255	1243	1159	1687	260978	304904	GRUNDSTUECKE OHNE BAUTEN
90558	11748	185	3053	9198	95976	203857	BAUTEN AUF FREMDEN GRUNDSTUECKEN
3304538	149344	10655	58015	167222	3334020	5771782	GRUNDSTUECKE UND GEBAEUDE ZUSAMMEN
1547515	153258	4947	52688	298755	1449759	7148956	ERZEUGUNGS-, GEWINNUNGS- UND BEZUGSANLAGEN
16076565	1933504	48335	264790	2007580	16218944	38403533	VERTEILUNGSANLAGEN
-	-	-	-	-	-	-	GLEISANLAGEN, STRECKENAUSRUESTUNG, SICHERUNGSANLAGEN
-	-	-	-	-	-	-	FAHRZEUGE FUER PERSONEN- UND GUETERVERKEHR
172402	28711	542	4927	34103	171395	667714	UEBRIGE MASCHINEN UND MASCHINELLE ANLAGEN
402577	161197	4172	25647	152349	432900	1498935	BETRIEBS- UND GESCHAEFTSAUSSTATTUNG
18199059	2276670	57996	348052	2492787	18272998	47719138	BETRIEBSEINRICHTUNGEN ZUSAMMEN
762372	760492	2271	-396283	88291	1036019	1160801	ANLAGEN IN BAU UND ANZAHLUNGEN AUF ANLAGEN
275474	22005	5473	10223	40428	261801	451856	KONZESSIONEN, GEMERBLICHE SCHUTZRECHTE, LIZENZEN
22541443	3208511	76395	20007	2788728	22904838	55103577	SACHANLAGEN UND IMMATERIELLE ANLAGEWERTE INSGESAMT
78 BAHN- UND STRASSENVERKEHRUNTERNEHMEN							
774415	21231	5402	9682	38022	761904	1684523	GRUNDSTUECKE MIT GESCHAEFTS-, BETRIEBS- UND ANDEREN BAUTEN
53798	1758	560	713	2617	53092	159702	GRUNDSTUECKE MIT BAHNKOERPERN, KAIAANLAGEN, ROLLBAHNEN USH.
61543	3699	8588	5655	3571	58738	122103	GRUNDSTUECKE MIT WOHNBAUTEN
18899	2811	599	2140	305	22946	33030	GRUNDSTUECKE OHNE BAUTEN
248761	12592	1153	11131	20329	250942	545592	BAUTEN AUF FREMDEN GRUNDSTUECKEN
1157416	42031	16302	29321	64844	1147622	2544950	GRUNDSTUECKE UND GEBAEUDE ZUSAMMEN
-	-	-	-	-	-	-	ERZEUGUNGS-, GEWINNUNGS- UND BEZUGSANLAGEN
-	-	-	-	-	-	-	VERTEILUNGSANLAGEN
758717	160026	5749	51506	205264	759236	2507766	GLEISANLAGEN, STRECKENAUSRUESTUNG, SICHERUNGSANLAGEN
1224351	351654	6848	140683	334902	1374938	3862557	FAHRZEUGE FUER PERSONEN- UND GUETERVERKEHR
59922	9179	99	11514	17387	63129	320617	UEBRIGE MASCHINEN UND MASCHINELLE ANLAGEN
133204	49103	1681	13767	49650	144743	538934	BETRIEBS- UND GESCHAEFTSAUSSTATTUNG
2176194	569962	14377	217470	607203	2342046	7229874	BETRIEBSEINRICHTUNGEN ZUSAMMEN
510349	276658	595	-247456	37663	501293	677680	ANLAGEN IN BAU UND ANZAHLUNGEN AUF ANLAGEN
30902	1811	1476	655	2464	29428	65628	KONZESSIONEN, GEMERBLICHE SCHUTZRECHTE, LIZENZEN
3874861	890462	32750	-10	712174	4020389	10518132	SACHANLAGEN UND IMMATERIELLE ANLAGEWERTE INSGESAMT
20 SCHIFFFAHRTS- UND HAFENUNTERNEHMEN							
54905	1424	4413	1424	2830	50510	129508	GRUNDSTUECKE MIT GESCHAEFTS-, BETRIEBS- UND ANDEREN BAUTEN
10815	76	91	-1554	840	8406	14357	GRUNDSTUECKE MIT BAHNKOERPERN, KAIAANLAGEN, ROLLBAHNEN USH.
2503	-	-	-	116	2387	4387	GRUNDSTUECKE MIT WOHNBAUTEN
18754	216	15	937	7	19885	36823	GRUNDSTUECKE OHNE BAUTEN
191854	13121	25	5406	16596	193760	407506	BAUTEN AUF FREMDEN GRUNDSTUECKEN
278831	14837	4544	6213	20389	274948	592581	GRUNDSTUECKE UND GEBAEUDE ZUSAMMEN
-	-	-	-	-	-	-	ERZEUGUNGS-, GEWINNUNGS- UND BEZUGSANLAGEN
-	-	-	-	-	-	-	VERTEILUNGSANLAGEN
10991	219	17	22	595	10620	46702	GLEISANLAGEN, STRECKENAUSRUESTUNG, SICHERUNGSANLAGEN
25736	6960	329	4472	7580	29259	121136	FAHRZEUGE FUER PERSONEN- UND GUETERVERKEHR
102964	5731	834	2901	19326	91436	326573	UEBRIGE MASCHINEN UND MASCHINELLE ANLAGEN
36328	19804	198	641	18479	38096	201414	BETRIEBS- UND GESCHAEFTSAUSSTATTUNG
176019	32714	1378	8036	45980	169411	695825	BETRIEBSEINRICHTUNGEN ZUSAMMEN
13515	9124	111	-13446	637	8445	9082	ANLAGEN IN BAU UND ANZAHLUNGEN AUF ANLAGEN
18804	50	-	208	1884	17178	42308	KONZESSIONEN, GEMERBLICHE SCHUTZRECHTE, LIZENZEN
487169	56725	6093	1011	68890	469982	1339796	SACHANLAGEN UND IMMATERIELLE ANLAGEWERTE INSGESAMT

1) SALDIERT.

ART DER SACHANLAGEN	ANFANG- STAND 1984 ZUM REST- BUCHWERT	IM WIRTSCHAFTSJAHR 1984				ENDSTAND 1984	
		ZU- GAEN- GE	AB- GAEN- GE	UMBU- CHUNGEN, BERICHTI- GUNGEN 1)	AB- SCHREI- BUNGEN	ZUM REST- BUCH- WERT	ZUM AN- SCHAF- FUNGS- WERT
15 FLUGHAFENUNTERNEHMEN							
GRUNDSTUECKE MIT GESCHAFTS-, BETRIEBS- UND ANDEREN BAUTEN .	1651719	27874	2845	41639	84736	1633651	2589434
GRUNDSTUECKE MIT BAHNKOEPPERN, KAIFLAGEN, ROLLBAHNEN USW. .	444304	2064	132	134267	105560	474943	1743076
GRUNDSTUECKE MIT WOHNBAUTEN	22965	2485	-	-1403	859	23188	60396
GRUNDSTUECKE OHNE BAUTEN	805664	8767	162	-26673	2156	785440	917485
BAUTEN AUF FREMDEN GRUNDSTUECKEN	580164	8398	61	3086	32797	558790	919568
GRUNDSTUECKE UND GEBAEUDE ZUSAMMEN	3504816	49588	3200	150916	226108	3476012	6229959
ERZEUGUNGS-, GEWINNUNGS- UND BEZUGSANLAGEN	-	-	-	-	-	-	-
VERTEILUNGSANLAGEN	-	-	-	-	-	-	-
GLEISANLAGEN, STRECKENAUSRUESTUNG, SICHERUNGSANLAGEN	41393	4236	1	1728	10563	36793	141204
FAHRZEUGE FUER PERSONEN- UND GUETERVERKEHR	3415	4334	12	81	2580	5238	14649
UEBRIGE MASCHINEN UND MASCHINELLE ANLAGEN	77127	26712	46	6415	13291	96917	261520
BETRIEBS- UND GESCHAFTSAUSSTATTUNG	60347	26568	139	553	26785	60544	285712
BETRIEBSEINRICHTUNGEN ZUSAMMEN	182282	61850	198	8777	53219	199492	703085
ANLAGEN IN BAU UND ANZAHLUNGEN AUF ANLAGEN	190124	178931	5033	-201330	1202	161490	162701
KONZESSIONEN, GEWERBLICHE SCHUTZRECHTE, LIZENZEN	34747	1730	179	420	4561	32157	78028
SACHANLAGEN UND IMMATERIELLE ANLAGEWERTE INSGESAMT ...	3911969	292099	8610	-41217	285090	3869151	7173773
37 KOMBINIERTE VERSORGUNGS- UND VERKEHRSUNTERNEHMEN							
GRUNDSTUECKE MIT GESCHAFTS-, BETRIEBS- UND ANDEREN BAUTEN .	790008	42070	4685	26564	46333	807624	1497149
GRUNDSTUECKE MIT BAHNKOEPPERN, KAIFLAGEN, ROLLBAHNEN USW. .	21000	1211	113	-5	1663	20430	42854
GRUNDSTUECKE MIT WOHNBAUTEN	22726	178	300	7	832	21779	44292
GRUNDSTUECKE OHNE BAUTEN	52563	2074	235	-6	630	53766	68336
BAUTEN AUF FREMDEN GRUNDSTUECKEN	23258	3158	14	-1539	1396	23467	51335
GRUNDSTUECKE UND GEBAEUDE ZUSAMMEN	909555	48691	5347	25021	50854	927066	1703966
ERZEUGUNGS-, GEWINNUNGS- UND BEZUGSANLAGEN	362769	11035	535	3134	56455	319948	2062126
VERTEILUNGSANLAGEN	3835172	411228	9285	45973	415361	3867727	8512120
GLEISANLAGEN, STRECKENAUSRUESTUNG, SICHERUNGSANLAGEN	86199	147918	4539	3292	22588	210282	494846
FAHRZEUGE FUER PERSONEN- UND GUETERVERKEHR	172014	31345	242	2911	46669	159359	564840
UEBRIGE MASCHINEN UND MASCHINELLE ANLAGEN	76909	7910	98	2063	13708	72476	217259
BETRIEBS- UND GESCHAFTSAUSSTATTUNG	130539	40431	1431	3347	49917	122969	488661
BETRIEBSEINRICHTUNGEN ZUSAMMEN	4663602	649267	16130	60720	604698	4752761	12339852
ANLAGEN IN BAU UND ANZAHLUNGEN AUF ANLAGEN	147871	175875	3358	-94825	27771	197792	234395
KONZESSIONEN, GEWERBLICHE SCHUTZRECHTE, LIZENZEN	34173	5439	29	844	4689	35738	68382
SACHANLAGEN UND IMMATERIELLE ANLAGEWERTE INSGESAMT ...	5755201	879272	24864	-8240	688012	5913357	14346595

1) SALDIERT.

DER SACHANLAGEN
SCHAFTEN NACH BETRIEBSARTEN

DM

ANFANG- STAND 1985 ZUM REST- BUCHWERT	IM WIRTSCHAFTSJAHR 1985				ENDSTAND 1985		ART DER SACHANLAGEN
	ZU- GAEN- GE	AB- GAEN- GE	UMBU- CHUNGEN, BERICHTI- GUNGEN 1)	AB- SCHREI- BUNGEN	ZUM REST- BUCH- WERT	ZUM AN- SCHAF- FUNGS- WERT	
15 FLUGHAFENUNTERNEHMEN							
1633651	97959	14751	115591	174843	1657607	3040940	GRUNDSTUECKE MIT GESCHAFTS-, BETRIEBS- UND ANDEREN BAUTEN
474943	4224	6	498	5025	474634	1287102	GRUNDSTUECKE MIT BAHNKORPERN, KAIANLAGEN, ROLLBAHNEN USW.
23188	1403	-	-1646	886	22059	29882	GRUNDSTUECKE MIT WOHNBAUTEN
785440	29028	74	2005	2338	814061	936512	GRUNDSTUECKE OHNE BAUTEN
558790	12406	113	7312	30214	548181	924662	BAUTEN AUF FREMDEN GRUNDSTUECKEN
3476012	145020	14944	123760	213306	3516542	6219098	GRUNDSTUECKE UND GEBAEUDE ZUSAMMEN
-	-	-	-	-	-	-	ERZEUGUNGS-, GEWINNUNGS- UND BEZUGSANLAGEN
-	-	-	-	-	-	-	VERTEILUNGSANLAGEN
36793	4692	20	1219	10643	32041	175542	GLEISANLAGEN, STRECKENAUSRUESTUNG, SICHERUNGSANLAGEN
5238	4697	6	9	2925	7013	19589	FAHRZEUGE FUER PERSONEN- UND GUETERVERKEHR
96917	10518	4	2056	13877	95610	303997	UEBRIGE MASCHINEN UND MASCHINELLE ANLAGEN
60544	48971	146	2310	30835	80844	323496	BETRIEBS- UND GESCHAFTSAUSSTATTUNG
199492	68878	176	5594	58280	215508	822624	BETRIEBSEINRICHTUNGEN ZUSAMMEN
161490	255981	1593	-134651	17379	263848	281823	ANLAGEN IN BAU UND ANZAHLUNGEN AUF ANLAGEN
32157	393	186	7552	4794	35122	58859	KONZESSIONEN, GEWERBLICHE SCHUTZRECHTE, LIZENZEN
3869151	470272	16899	2255	293759	4031020	7382404	SACHANLAGEN UND IMMATERIELLE ANLAGEWERTE INSGESAMT
37 KOMBINIERTE VERSORGNUNGS- UND VERKEHRSUNTERNEHMEN							
807624	31966	5504	18766	44954	807898	1545820	GRUNDSTUECKE MIT GESCHAFTS-, BETRIEBS- UND ANDEREN BAUTEN
20430	984	17	-72	1479	19846	43789	GRUNDSTUECKE MIT BAHNKORPERN, KAIANLAGEN, ROLLBAHNEN USW.
21779	256	453	-136	819	20627	43046	GRUNDSTUECKE MIT WOHNBAUTEN
53766	1650	529	2315	793	56409	71288	GRUNDSTUECKE OHNE BAUTEN
23467	3647	23	914	2385	25620	55133	BAUTEN AUF FREMDEN GRUNDSTUECKEN
927066	38503	6526	21787	50430	930400	1759076	GRUNDSTUECKE UND GEBAEUDE ZUSAMMEN
319948	54606	401	53134	74800	352487	1184027	ERZEUGUNGS-, GEWINNUNGS- UND BEZUGSANLAGEN
3867727	388432	9155	61835	421589	3887250	9055229	VERTEILUNGSANLAGEN
210282	16211	7660	4423	31147	192109	515680	GLEISANLAGEN, STRECKENAUSRUESTUNG, SICHERUNGSANLAGEN
159359	51276	620	307	43598	166724	594080	FAHRZEUGE FUER PERSONEN- UND GUETERVERKEHR
72476	8220	234	2100	12909	69653	231810	UEBRIGE MASCHINEN UND MASCHINELLE ANLAGEN
122969	48268	757	7702	53049	125133	531449	BETRIEBS- UND GESCHAFTSAUSSTATTUNG
4752761	567013	18827	129501	637092	4793356	12112275	BETRIEBSEINRICHTUNGEN ZUSAMMEN
197792	152707	1850	-158366	4780	185503	193176	ANLAGEN IN BAU UND ANZAHLUNGEN AUF ANLAGEN
35738	4252	410	1034	3883	36731	70968	KONZESSIONEN, GEWERBLICHE SCHUTZRECHTE, LIZENZEN
5913357	762475	27613	-6044	696185	5945990	14135495	SACHANLAGEN UND IMMATERIELLE ANLAGEWERTE INSGESAMT

1) SALDIERT.

Prüfung der in der Tabellengruppe "Erfolgsrechnungen" verwendeten Kurzbezeichnungen

<u>Kurzbezeichnung</u>	<u>Genauere Bezeichnung lt. § 157 Aktiengesetz</u>
UMSATZERLÖSE NETTO.....	1 Umsatzerlöse
VORRATSVERÄNDERUNGEN (SALDO)	2 Erhöhung oder Verminderung des Bestands an fertigen und unfertigen Erzeugnissen
ANDERE AKTIVIERTE EIGENLEISTUNGEN	3 Andere aktivierte Eigenleistungen
GESAMTLEISTUNG	4 Gesamtleistung
MATERIALVERBRAUCH USW.	5 Aufwendungen für Roh-, Hilfs- und Betriebsstoffe sowie für bezogene Waren
ROHERTRAG/ROHAUFWAND	6 Rohertrag/Rohaufwand
ERTRÄGE AUS GEWINNABFÜHRUNGEN USW.	7 Erträge aus Gewinngemeinschaften, Gewinnabführungs- und Teilgewinnabführungsverträgen
ERTRÄGE AUS BETEILIGUNGEN	8 Erträge aus Beteiligungen
ERTRÄGE AUS ANDEREN FINANZANLAGEN	9 Erträge aus anderen Finanzanlagen
SONSTIGE ZINSEN U. ÄHNLICHE ERTRÄGE	10 Sonstige Zinsen und ähnliche Erträge
ERTRÄGE AUS ANLAGENABGANG USW.	11 Erträge aus dem Abgang von Gegenständen des Anlagevermögens und aus Zuschreibungen zu Gegenständen des Anlagevermögens
ERTR. A. HERABS. WERTBER. I. FORDERUNGEN	12 Erträge aus der Herabsetzung der Pauschalwertberichtigung zu Forderungen
ERTR. A. AUFLÖSUNG VOM RÜCKSTELLUNGEN	13 Erträge aus der Auflösung von Rückstellungen
ERTR. A. AUFLÖSG. V. SOPO. N. RÜCKL.ANTEIL	Erträge aus der Auflösung von Sonderposten mit Rücklageanteil
SONSTIGE ERTRÄGE	14 Sonstige Erträge
ERTRÄGE AUS VERLUSTÜBERNAHMEN	15 Erträge aus Verlustübernahme
ERTRÄGE ZUSAMMEN	(Erträge 7. bis 15. zusammen)
 ROHERTRAG UND ERTRÄGE ZUSAMMEN	 (Rohertrag/Rohaufwand und Erträge 7. bis 15. zusammen)
LÖHNE UND GEBÄLTER	16 Löhne und Gehälter
SOZIALE ABGABEN	17 Soziale Abgaben
AUFWENDUNGEN F. ALTERSVERSORGUNG USW.	18 Aufwendungen für Altersversorgung und Unterstützung
ABSCHREIBUNGEN AUF SACHANLAGEN	19 Abschreibungen und Wertberichtigungen auf Sachanlagen und immaterielle Anlagevermögen
ABSCHREIBUNGEN AUF FINANZANLAGEN	20 Abschreibungen und Wertberichtigungen auf Finanzanlagen (mit Ausnahme des Betrages, der in die Pauschalwertberichtigung zu Forderungen eingestellt ist)
VERLUSTE AUS ABGANG V. UMLAUFVERMÖGEN	21 Verluste aus Wertminderungen oder dem Abgang von Gegenständen des Umlaufvermögens (außer Vorräten) und Einstellung in die Pauschalwertberichtigung zu Forderungen
VERLUSTE AUS ABGANG V. ANLAGEVERMÖGEN	22 Verluste aus dem Abgang von Gegenständen des Anlagevermögens
ZINSEN UND ÄHNLICHE AUFWENDUNGEN	23 Zinsen und ähnliche Aufwendungen
STEUERN V. EINKOMMEN, ERTRAG, VERMÖGEN	24 Steuern a) vom Einkommen, vom Ertrag und vom Vermögen
SONSTIGE STEUERN	b) Sonstige
AUFWENDUNGEN AUS VERLUSTÜBERNAHMEN	25 Aufwendungen aus Verlustübernahme
EINSTELLUNGEN IN SOPO. N. RÜCKL.ANTEIL	Einstellungen in Sonderposten mit Rücklageanteil
SONSTIGE AUFWENDUNGEN	26 Sonstige Aufwendungen
ABGEFÜHRTE GEWINNE	27 Auf Grund einer Gewinngemeinschaft eines Gewinnabführungs- und eines Teilgewinnabführungsvertrages abgeführte Gewinne
AUFWENDUNGEN ZUSAMMEN	(Aufwendungen 16. bis 27. zusammen)
JAHRESÜBERSCHUSS/-FEHLBETRAG	28 Jahresüberschuss/Jahresfehlbetrag
GEWINNVORTRAG/VERLUSTVORTRAG	29 Gewinnvortrag/Verlustvortrag aus dem Vorjahr
ENTNAHMEN AUS RÜCKLAGEN	30 Entnahmen aus offenen Rücklagen
a) aus der gesetzlichen Rücklage	
b) aus freien Rücklagen	
EINSTELLUNGEN IN RÜCKLAGEN	31 Einstellungen aus dem Jahresüberschuss in offene Rücklagen
a) in die gesetzliche Rücklage	
b) in freie Rücklagen	
VERTEILBAR. GEWINN/ZU DECK. VERLUST	32 Bilanzgewinn/Bilanzverlust

4 ERFOLGSRECHNUNGEN
4.1 ERFOLGSRECHNUNGEN 1985 UND 1984 VON 1 118 UNTERNEHMEN NACH BETRIEBSARTEN
(SUMME VON 646 EIGENBETRIEBEN UND 472 GESELLSCHAFTEN)
1 000 DM

ABSCHLUSSPOSTEN	V E R S O R G U N G S U N T E R N E H M E N									
	INS- GESAMT	ZU- SAMMEN	ELEK- TRIZI- TAET	GAS	WASSER	KOMBI- NIERTE VERSORGG.	BAHN- UND STRASSEN- VERKEHRS- UNTER- NEHMEN	SCHIFF- FAHRTS- UND HAFEN- UNTER- NEHMEN	FLUG- HAFEN- UNTER- NEHMEN	KOMBIN. VERSOR- GUNGS- UND VERKEHRS- UNTER- NEHMEN
ANZAHL DER ERFOLGSRECHNUNGEN ..	1118	881	84	36	320	441	85	34	15	103
B E R I C H T S J A H R										
UMSATZERLOESE NETTO	128195920	104254858	51115770	12547684	1352487	39238917	4200944	1138511	1996212	16605395
VORRATSVERAENDERUNGEN (SALDO)	26004	28897	18584	3136	-623	7800	-209	42	-	-2726
ANDERE AKTIVIERTE EIGENLEISTUNGEN	982460	734887	280586	78654	32181	343456	66159	1751	15644	164019
GESAMTLEISTUNG	129204384	105018642	51414940	12629484	1384045	39590173	4266894	1140304	2011856	16766688
MATERIALVERBRAUCH USW.	81847290	69632367	31322866	11155803	401620	26752078	1382992	389743	427906	10014282
ROHERTRAG/ROHAUFWAND	47357094	35386275	20092074	1473681	982425	12838095	2883902	750561	1583950	6752406
ERTRAEGE AUS GEWINNABFUHRUNGEN USW.	349077	313933	273562	811	10	39550	11900	1684	10656	10904
ERTRAEGE AUS BETEILIGUNGEN	556545	414888	302355	7715	779	104039	30912	5419	1461	103865
ERTRAEGE AUS ANDEREN FINANZANLAGEN ..	84980	58647	32549	1141	611	24346	7411	483	3179	15260
SONSTIGE ZINSEN U. AEHNLICHE ERTRAEGE ..	751168	622351	435612	38103	8256	140380	43235	10642	13295	61645
ERTRAEGE AUS ANLAGENABGANG USW.	314706	142348	67581	5265	16954	52548	64506	10118	8905	88829
ERTR. A. HERABS. WERTBER. Z. FORDERUNGEN .	6781	6267	3227	311	153	2576	67	44	4	399
ERTR. A. AUFL. V. RUECKSTELLUNGEN ..	487417	307732	175103	18492	12282	101855	88059	6953	12281	72392
ERTR. A. AUFL. V. SOPO. M. RUECKL. ANT. .	366372	223504	132152	11803	8963	63586	41358	5516	44855	51139
SONSTIGE ERTRAEGE	3039096	1705850	859292	99951	73023	673584	842775	29867	52345	408259
ERTRAEGE AUS VERLUSTUEBERNAHMEN	1435101	218412	193828	4562	1252	18770	1165398	6096	1509	43686
ERTRAEGE ZUSAMMEN	7392243	4013932	2475261	188154	123283	1227234	2296621	76622	148490	856378
ROHERTRAG UND ERTRAEGE ZUSAMMEN .	54749337	39400207	22567335	1661835	1105708	14065329	5180523	827383	1732440	7608784
LOEHNE UND GEAELTER	15387726	8677996	4561335	436509	296576	3383576	3127426	381389	650373	2550542
SOZIALE ABGABEN	2646580	1459238	746779	76748	53144	582567	562405	69000	107792	448145
AUFWENDUNGEN F. ALTERSVERSORUNG USW. .	2490143	1606210	1053477	72436	48956	431341	440091	38983	33324	371535
ABSCHREIBUNGEN AUF SACHANLAGEN	12850489	9825688	5705104	453375	328961	3339248	856401	104282	293759	1769359
ABSCHREIBUNGEN AUF FINANZANLAGEN	145905	119521	111077	266	2463	5715	7346	11003	1039	6896
VERLUSTE A. ABGANG V. UMLAUFVERMOEGEN .	169618	128370	58788	11077	1654	56851	11480	2455	1278	26035
VERLUSTE A. ABGANG V. ANLAGEVERMOEGEN .	165436	113490	60605	3835	4610	44440	12178	1243	1138	37987
ZINSEN UND AEHNLICHE AUFWENDUNGEN ..	2749060	2010389	979728	122442	119868	788351	142468	23842	70864	501497
STEUERN V. EINKOMMEN, ERTRAG, VERMOEGEN	2916718	2446415	1463844	150694	44608	787269	17996	24022	158518	269767
SONSTIGE STEUERN	57951	35974	1757	1489	1364	24364	8174	898	731	12174
AUFWENDUNGEN AUS VERLUSTUEBERNAHMEN .	579844	560663	252781	4	848	307030	3053	190	685	15253
EINSTELLUNGEN IN SOPO. M. RUECKL. ANT. .	363158	133943	80923	11030	7731	34259	49825	2058	152483	24849
SONSTIGE AUFWENDUNGEN	12642814	10160558	6306004	340014	213938	3300602	615149	177872	160818	1528417
ABGEGEHTE GEWINNE	587078	562536	765002	29098	3270	453666	1086	12958	-	10498
AUFWENDUNGEN ZUSAMMEN	53752520	37841991	21465704	1709017	1127991	13539279	5855078	850195	1632802	7572454
JAHRESUEBERSCHUSS/-FEHLBETRAG ...	996817	1558216	1101631	-47182	-22283	526050	-674555	-22812	99638	36330
GEWINNVORTRAG/VERLUSTVORTRAG	-241235	-53750	-20580	3018	-27471	-8717	-34056	7313	-72487	-73629
ENTNAHMEN AUS OFFENEN RUECKLAGEN	141589	40317	29	1	27298	12993	87598	-	8061	5613
EINSTELLUNGEN IN OFFENE RUECKLAGEN ..	474419	380588	186985	26658	3013	163932	7586	6238	37240	42767
VERTEILBAR. GEWINN/ZU DECK. VERLUST	422752	1164195	894095	-70821	-25479	366400	-628599	-36363	-2028	-74453
V O R J A H R										
UMSATZERLOESE NETTO	120397918	97798970	47810901	11335762	1316593	37335714	4076514	1118353	1783138	15620943
VORRATSVERAENDERUNGEN (SALDO)	-588240	-586257	45604	-1699	1455	-631617	-1667	-52	-	-264
ANDERE AKTIVIERTE EIGENLEISTUNGEN	998267	743272	270628	81217	33969	357458	61747	2217	18637	172394
GESAMTLEISTUNG	120807945	97955985	48127133	11415280	1352017	37061555	4136594	1120518	1801775	15793073
MATERIALVERBRAUCH USW.	75709933	64557769	29709998	9977061	370141	24501569	1304505	381092	371117	9095450
ROHERTRAG/ROHAUFWAND	45098012	33398216	18418135	1438219	981876	12559386	2832089	739426	1430658	6697623
ERTRAEGE AUS GEWINNABFUHRUNGEN USW.	267180	234926	207769	832	114	26211	11137	1439	9388	10290
ERTRAEGE AUS BETEILIGUNGEN	539086	404415	308422	6023	742	89228	23236	4093	466	106876
ERTRAEGE AUS ANDEREN FINANZANLAGEN ..	78848	53553	28706	1253	986	22608	7961	486	3079	13769
SONSTIGE ZINSEN U. AEHNLICHE ERTRAEGE ..	594927	473660	314989	30599	6360	121712	42311	12400	10238	56318
ERTRAEGE AUS ANLAGENABGANG USW.	435828	330655	118260	12849	14301	185245	46574	6647	3926	48026
ERTR. A. HERABS. WERTBER. Z. FORDERUNGEN .	5526	4585	1622	-	127	2836	47	236	-	658
ERTR. A. AUFL. V. RUECKSTELLUNGEN ..	435443	302371	188141	18050	11047	85133	46640	3595	2741	80096
ERTR. A. AUFL. V. SOPO. M. RUECKL. ANT. .	219960	108845	55418	15283	3302	34842	38090	4669	21615	46741
SONSTIGE ERTRAEGE	3282873	1970199	1043617	75284	66005	785293	793307	31583	61254	426530
ERTRAEGE AUS VERLUSTUEBERNAHMEN	1272514	46033	38970	1524	474	5065	1169187	17790	1346	38218
ERTRAEGE ZUSAMMEN	7132185	3929242	2305914	161697	103458	1358173	2178490	82878	114053	827522
ROHERTRAG UND ERTRAEGE ZUSAMMEN .	52230197	37327458	20724049	1599916	1085334	13918159	5010579	822304	1544711	7525145
LOEHNE UND GEAELTER	14910639	8442080	4455764	423193	289372	3273751	3014196	370904	602678	2480781
SOZIALE ABGABEN	2512532	1386276	713111	73209	51096	550860	534498	66987	97758	425013
AUFWENDUNGEN F. ALTERSVERSORUNG USW. .	2547107	1659889	1008169	78014	52543	521163	396084	39584	37576	413974
ABSCHREIBUNGEN AUF SACHANLAGEN	12385581	9401455	5431241	416130	311622	3242462	813565	104625	285090	1780846
ABSCHREIBUNGEN AUF FINANZANLAGEN	96724	88258	77860	1934	324	8150	3697	1087	504	3168
VERLUSTE A. ABGANG V. UMLAUFVERMOEGEN .	152952	117518	45980	10982	1914	55642	9622	2310	1528	21974
VERLUSTE A. ABGANG V. ANLAGEVERMOEGEN .	135247	100933	41867	3499	5353	50214	8203	712	2002	23397
ZINSEN UND AEHNLICHE AUFWENDUNGEN ..	2775785	2021700	995968	98461	122203	805068	138454	26592	78706	510333
STEUERN V. EINKOMMEN, ERTRAG, VERMOEGEN	3215435	2776102	1740806	167199	49405	818692	18713	29518	105597	291505
SONSTIGE STEUERN	45403	24821	9006	1445	1049	13321	8656	1080	529	10317
AUFWENDUNGEN AUS VERLUSTUEBERNAHMEN .	476331	459390	236999	3	259	222129	6254	568	-	10119
EINSTELLUNGEN IN SOPO. M. RUECKL. ANT. .	423296	215799	102468	23807	9488	80036	69812	1496	106738	29451
SONSTIGE AUFWENDUNGEN	10855189	8410639	4633551	286156	204486	3286446	569169	170910	162390	1542081
ABGEGEHTE GEWINNE	582380	554357	91864	32079	2908	427506	5536	12156	-	10331
AUFWENDUNGEN ZUSAMMEN	51114601	35661227	19587654	1616111	1102022	13355440	5596459	822529	1481096	7553290
JAHRESUEBERSCHUSS/-FEHLBETRAG ...	1115596	1666231	1136395	-16195	-16688	562719	-585880	-225	63615	-28145
GEWINNVORTRAG/VERLUSTVORTRAG	-269313	-71201	-27267	1182	-32014	-13102	-41057	-6470	-80971	-69614
ENTNAHMEN AUS OFFENEN RUECKLAGEN	143652	53492	773	-	32129	20590	81485	2739	2933	3003
EINSTELLUNGEN IN OFFENE RUECKLAGEN ..	558656	458898	257236	28762	3389	169511	15185	6763	33990	43820
VERTEILBAR. GEWINN/ZU DECK. VERLUST	431279	1189624	852665	-43775	-19962	400696	-560637	-10719	-48413	-138576

4 ERFOLGSRECHNUNGEN
4.2 ERFOLGSRECHNUNGEN 1985 UND 1984 VON 646 EIGENBETRIEBEN NACH BETRIEBSARTEN

1 000 DM

ABSCHLUSSPOSTEN	INS- GESAMT	V E R S O R G U N G S U N T E R N E H M E N					BAHN- UND STRASSEN- VERKEHRS- UNTER- NEHMEN	SCHIFF- FAHRTS- UND HAFFEN- UNTER- NEHMEN	FLUG- HAFFEN- UNTER- NEHMEN	KOMBIN. VERSOR- GUNGS-UND VERKEHRS- UNTER- NEHMEN
		ZU- SAMMEN	ELEK- TRIZI- TAET	GAS	WASSER	KOMBI- NIERTE VERSORGG.				
ANZAHL DER ERFOLGSRECHNUNGEN ..	646	559	6	6	285	262	7	14	-	66
B E R I C H T S J A H R										
UMSATZERLOESE NETTO	17855069	7566975	456850	596129	689662	5824334	680800	170735	-	9436559
VORRATSVERAENDERUNGEN (SALDO)	-6015	-1839	-	199	-1995	-43	669	-	-	-4845
ANDERE AKTIVIERTE EIGENLEISTUNGEN ...	231368	115837	868	24703	18260	72006	23687	438	-	91406
GESAMTLEISTUNG	18080422	7680973	457718	621031	705927	5896297	705156	171173	-	9523120
MATERIALVERBRAUCH USW.	11011384	5114992	424071	511129	220292	3959500	224465	47435	-	5624492
ROHERTRAG/ROHAUFWAND	7069038	2565981	33647	109902	485635	1936797	480691	123738	-	3898628
ERTRAEGE AUS GEWINNABFUERHUNGEN USW.	4017	3229	-	-	-	3229	-	-	-	788
ERTRAEGE AUS BETEILIGUNGEN	73866	2574	-	3	710	1861	6703	463	-	64126
ERTRAEGE AUS ANDEREN FINANZANLAGEN ..	6547	1602	4	15	163	1420	472	16	-	4457
SONSTIGE ZINSEN U. AEHNLICHE ERTRAEGE	68055	26565	619	7347	5021	13578	12370	1998	-	27122
ERTRAEGE AUS ANLAGENABGANG USW.	91495	15124	90	437	3539	11058	1643	719	-	74009
ERTR. A. HERABS. WERTBER. Z. FORDERUNGEN .	1183	785	-	-	138	647	-	10	-	388
ERTR. A. AUFL. V. RUECKSTELLUNGEN .	61107	22312	746	136	9548	11882	3917	1678	-	33200
ERTR. A. AUFL. V. SOPO. M. RUECKL. ANT.	66404	21501	15	10831	8738	1917	9	3396	-	41498
SONSTIGE ERTRAEGE	444051	129634	944	18347	45074	65269	56704	9943	-	247770
ERTRAEGE AUS VERLUSTUEBERNAHMEN	19853	2227	-	-	386	1841	6711	372	-	10543
ERTRAEGE ZUSAMMEN	836578	225553	2418	37116	73317	112702	88529	18595	-	503901
ROHERTRAG UND ERTRAEGE ZUSAMMEN .	7905616	2791534	36065	147018	558952	2049499	569220	142333	-	4402529
LOEHNE UND GEAELTER	2946547	718590	6666	124222	144899	442803	679474	61509	-	1486974
SOZIALE ABGABEN	525691	130403	1170	23456	26113	79664	126501	11293	-	257494
AUFWENDUNGEN F. ALTERSVERSORGUNG USW.	440220	70696	397	25232	16113	28954	126634	9355	-	233535
ABSCHREIBUNGEN AUF SACHANLAGEN	2056744	803951	9238	49419	194774	550520	144227	35392	-	1073174
ABSCHREIBUNGEN AUF FINANZANLAGEN ...	5791	1115	1	-	696	418	-	53	-	4623
VERLUSTE A. ABGANG V. UMLAUFVERMOEGEN .	27404	14259	77	3033	969	10180	1652	561	-	10932
VERLUSTE A. ABGANG V. ANLAGEVERMOEGEN .	44615	11519	569	140	2535	8275	4209	138	-	28749
ZINSEN UND AEHNLICHE AUFWENDUNGEN ...	621313	281603	1883	27422	77630	174668	5487	8183	-	326040
STEUERN V. EINKOMMEN, ERTRAG, VERMOEGEN	337641	213840	4789	2420	18937	187334	744	6354	-	117063
SONSTIGE STEUERN	13642	3693	19	116	1162	2396	243	109	-	9597
AUFWENDUNGEN AUS VERLUSTUEBERNAHMEN .	16390	11127	-	-	776	10351	-	-	-	5263
EINSTELLUNGEN IN SOPO. M. RUECKL. ANT. .	37667	15379	-	10831	252	4296	343	1996	-	19949
SONSTIGE AUFWENDUNGEN	1568828	583614	8802	30187	79865	464760	53265	18119	-	913830
ABGEFUHRTE GEWINNE	81	81	-	-	81	-	-	-	-	-
AUFWENDUNGEN ZUSAMMEN	8642574	2859510	33611	296478	564802	1964619	1142779	153062	-	4487223
JAHRESUEBERSCHUSS/-FEHLBETRAG ...	-736958	-67976	2454	-149460	-5850	84880	-573559	-10729	-	-84694
GEWINNVORTRAG/VERLUSTVORTRAG	-53710	-12955	486	100	-26507	12966	-2825	-942	-	-36988
ENTNAHMEN AUS OFFENEN RUECKLAGEN	1956	491	-	-	491	-	-	-	-	1465
EINSTELLUNGEN IN OFFENE RUECKLAGEN ..	11703	3776	-	-	325	3451	-	-	-	7927
VERTEILBAR. GEWINN/ZU DECK. VERLUST	-800415	-84216	2940	-149360	-32191	94395	-576384	-11671	-	-128144
V O R J A H R										
UMSATZERLOESE NETTO	16790775	7059322	439644	547723	669752	5402203	643032	169344	-	8919077
VORRATSVERAENDERUNGEN (SALDO)	927	682	-47	256	1186	-713	1144	-	-	-899
ANDERE AKTIVIERTE EIGENLEISTUNGEN ...	236665	117887	1274	25775	19014	71624	21857	601	-	96520
GESAMTLEISTUNG	17028367	7177691	440871	573754	689952	5473114	666033	169945	-	9014698
MATERIALVERBRAUCH USW.	10021953	4633139	407334	446185	206283	3573337	191044	45646	-	5152124
ROHERTRAG/ROHAUFWAND	7006414	2544552	33537	127569	483668	1899777	474989	124299	-	3862574
ERTRAEGE AUS GEWINNABFUERHUNGEN USW.	726	13	-	-	13	-	-	-	-	713
ERTRAEGE AUS BETEILIGUNGEN	69842	2291	-	3	320	1968	3779	458	-	63314
ERTRAEGE AUS ANDEREN FINANZANLAGEN ..	4719	1346	68	13	209	1065	488	18	-	2867
SONSTIGE ZINSEN U. AEHNLICHE ERTRAEGE	68213	23701	514	4499	4329	14359	16134	2057	-	26321
ERTRAEGE AUS ANLAGENABGANG USW.	47571	24009	692	1944	13083	8290	1250	1035	-	21277
ERTR. A. HERABS. WERTBER. Z. FORDERUNGEN .	1293	976	-	-	96	880	-	2	-	315
ERTR. A. AUFL. V. RUECKSTELLUNGEN .	70192	20922	74	72	9800	10976	1087	765	-	47418
ERTR. A. AUFL. V. SOPO. M. RUECKL. ANT.	45007	13560	24	8864	2624	2048	2000	2187	-	27260
SONSTIGE ERTRAEGE	475738	133913	2306	15734	46758	63115	53760	8127	-	279938
ERTRAEGE AUS VERLUSTUEBERNAHMEN	23812	3248	-	-	474	2774	9387	398	-	10779
ERTRAEGE ZUSAMMEN	807113	223979	3668	31129	77706	111476	87885	15047	-	480202
ROHERTRAG UND ERTRAEGE ZUSAMMEN .	7813527	2768531	37205	158698	561375	2011253	562874	139346	-	4342776
LOEHNE UND GEAELTER	2844800	695360	6643	122471	140089	426157	642869	61159	-	1445412
SOZIALE ABGABEN	497668	123852	1161	22556	24558	75577	117524	11126	-	245166
AUFWENDUNGEN F. ALTERSVERSORGUNG USW.	461013	67147	391	24864	15532	26360	120406	9575	-	263885
ABSCHREIBUNGEN AUF SACHANLAGEN	2019000	764929	8982	47195	185322	523430	128165	33072	-	1092834
ABSCHREIBUNGEN AUF FINANZANLAGEN ...	1335	603	55	-	293	255	-	62	-	670
VERLUSTE A. ABGANG V. UMLAUFVERMOEGEN .	22812	12328	95	2554	1329	8350	973	472	-	9039
VERLUSTE A. ABGANG V. ANLAGEVERMOEGEN .	27076	11018	115	112	2326	8465	1245	442	-	14371
ZINSEN UND AEHNLICHE AUFWENDUNGEN ...	612083	268261	1690	11704	78103	176764	6045	8777	-	329000
STEUERN V. EINKOMMEN, ERTRAG, VERMOEGEN	354186	223898	5385	2663	21670	194180	734	7278	-	122276
SONSTIGE STEUERN	11334	3349	23	116	757	2453	238	252	-	7495
AUFWENDUNGEN AUS VERLUSTUEBERNAHMEN .	9599	4573	-	-	207	4366	-	-	-	5026
EINSTELLUNGEN IN SOPO. M. RUECKL. ANT. .	35482	21496	-	8864	8807	3825	613	37	-	13336
SONSTIGE AUFWENDUNGEN	1579399	584068	9061	33452	81119	460436	49455	15220	-	930656
ABGEFUHRTE GEWINNE	92	92	-	-	92	-	-	-	-	-
AUFWENDUNGEN ZUSAMMEN	8475879	2780974	33601	276551	560204	1910618	1068267	147472	-	4479166
JAHRESUEBERSCHUSS/-FEHLBETRAG ...	-662352	-12443	3604	-117853	1171	100635	-505393	-8126	-	-136390
GEWINNVORTRAG/VERLUSTVORTRAG	-38220	-23495	214	100	-29867	6058	-2634	-1293	-	-10798
ENTNAHMEN AUS OFFENEN RUECKLAGEN	4846	915	-	-	485	430	-	2739	-	1192
EINSTELLUNGEN IN OFFENE RUECKLAGEN ..	17267	2978	-	-	133	2845	38	371	-	13880
VERTEILBAR. GEWINN/ZU DECK. VERLUST	-712993	-38001	3818	-117753	-28344	104278	-508065	-7051	-	-159876

4 ERFOLGSRECHNUNGEN
4.3 ERFOLGSRECHNUNGEN 1985 UND 1984 VON 472 GESELLSCHAFTEN NACH BETRIEBSARTEN

1 000 DM

ABSCHLUSSPOSTEN	INS- GESAMT	V E R S O R G U N G S U N T E R N E H M E N					KOMBI- VERSORGG.	BAHN- UND STRASSEN- VERKEHRS- UNTER- NEHMEN	SCHIFF- FAHRTS- UND HAFEN- UNTER- NEHMEN	FLUG- HAFEN- UNTER- NEHMEN	KOMBIN. VERSOR- GUNGS-UND VERKEHRS- UNTER- NEHMEN
		ZU- SAMMEN	ELEK- TRIZI- TAET	GAS	WASSER						
ANZAHL DER ERFOLGSRECHNUNGEN ..	472	322	78	30	35	179	78	20	15	37	
B E R I C H T S J A H R											
UMSATZERLOESE NETTO	110340851	96687883	50658920	11951555	662825	33414583	3520144	967776	1996212	7168836	
VORRATSVERAENDERUNGEN (SALDO)	32019	30736	18584	2937	1372	7843	-878	42	-	2119	
ANDERE AKTIVIERTE EIGENLEISTUNGEN ...	751092	619050	279718	53961	13921	271450	42472	1313	15644	72613	
GESAMTLEISTUNG	111123962	97337669	50957222	12008453	678118	33693876	3561738	969131	2011856	7243568	
MATERIALVERBRAUCH USW.	70835906	64517375	30898795	10644674	181328	22792578	1158527	342308	427906	4389790	
ROHERTRAG/ROHAUFWAND	40288056	32820294	20058427	1363779	496790	10901298	2403211	626823	1583950	2853778	
ERTRAEGE AUS GEWINNABFUERHUNGEN USW.	345060	310704	273562	811	10	36321	11900	1684	10656	10116	
ERTRAEGE AUS BETEILIGUNGEN	482679	412314	302355	7712	69	102178	24209	4956	1461	39739	
ERTRAEGE AUS ANDEREN FINANZANLAGEN ..	78433	57045	32545	1126	448	22926	6939	467	3179	10803	
SONSTIGE ZINSEN U. AEHNLICHE ERTRAEGE	683113	595786	434993	30756	3235	126802	30865	8644	13295	34523	
ERTRAEGE AUS ANLAGENABGANG USW.	223211	127224	67491	4828	13415	41490	62863	9399	8905	14820	
ERTR. A. HERABS. WERTBER. Z. FORDERUNGEN .	5598	5482	3227	311	15	1929	67	34	4	11	
ERTR. A. AUFLUESUNG V. RUECKSTELLUNGEN .	426310	295420	174357	18356	2734	89973	84142	5275	12281	39192	
ERTR. A. AUFLUESG. V. SOPO. M. RUECKL. ANT.	299968	202003	132137	972	1225	67669	41349	2120	44855	9641	
SONSTIGE ERTRAEGE	2595045	1576216	858348	81604	27949	608315	786071	19924	52345	160489	
ERTRAEGE AUS VERLUSTUEBERNAHMEN	1416248	216185	193828	4562	865	16929	1159687	5724	1509	33143	
ERTRAEGE ZUSAMMEN	6556665	3788379	2472843	151038	49966	1114532	2208092	58227	148490	352477	
ROHERTRAG UND ERTRAEGE ZUSAMMEN .	46849721	36608673	22531270	1514817	546756	12015830	4611303	685050	1732440	3206255	
LOEHNE UND GEAELTER	12441179	7959406	4554669	312287	151677	2940773	2447952	319880	650373	1063568	
SOZIALE ABGABEN	2120889	1328835	745609	53292	27031	502903	435904	57707	107792	190651	
AUFWENDUNGEN F. ALTERSVERSORGUNG USW.	2049923	1535514	1053080	47204	32843	402387	313457	29628	33324	138000	
ABSCHREIBUNGEN AUF SACHANLAGEN	10793745	9022737	5695866	403956	134187	2788728	712174	68890	293759	696185	
ABSCHREIBUNGEN AUF FINANZANLAGEN	140114	118406	111076	266	1767	5297	7346	10950	1039	2373	
VERLUSTE A. ABGANG V. UMLAUFVERMOEGEN .	142214	114111	58711	8044	685	46671	9828	1894	1278	15103	
VERLUSTE A. ABGANG V. ANLAGEVERMOEGEN .	120921	101971	60036	3695	2075	36165	7969	1105	1138	8638	
ZINSEN UND AEHNLICHE AUFWENDUNGEN ...	2127747	1728786	977845	95020	42238	613683	136981	15659	70864	175457	
STEUERN V. EINKOMMEN, ERTRAG, VERMOEGEN	2579077	2232935	1459055	148274	25671	599935	17252	17668	158518	152704	
SONSTIGE STEUERN	44309	32281	8738	1373	202	21968	7931	789	731	2577	
AUFWENDUNGEN AUS VERLUSTUEBERNAHMEN .	563454	549536	252781	4	72	296579	3053	190	685	9990	
EINSTELLUNGEN IN SOPO. M. RUECKL. ANT. .	325491	118564	80923	199	7479	29963	49482	62	152483	4900	
SONSTIGE AUFWENDUNGEN	11073986	9576944	6297202	309827	134073	2835842	561884	159753	160818	614587	
ABGEGUEHRTE GEWINNE	586997	562455	76502	29098	3189	453666	1086	12958	-	10498	
AUFWENDUNGEN ZUSAMMEN	45109946	34982481	21432093	1412539	563189	11574660	4712299	697139	1632802	3085231	
JAHRESUEBERSCHUSS/-FEHLBETRAG ...	1733775	1626192	1099177	102278	-16433	441170	-100996	-12083	99638	121024	
GEWINNVORTRAG/VERLUSTVORTRAG	-187525	-40795	-21066	2918	-964	-21683	-31231	-6371	-72487	-36641	
ENTNAHMEN AUS OFFENEN RUECKLAGEN	139633	39826	29	1	26797	12999	87598	-	8061	4148	
EINSTELLUNGEN IN OFFENE RUECKLAGEN ..	462716	376812	186985	26658	2688	160481	7586	6238	37240	34840	
VERTEILBAR. GEWINN/ZU DECK. VERLUST	1223167	1248411	891155	78539	6712	272005	-52215	-24692	-2028	53691	
V O R J A H R											
UMSATZERLOESE NETTO	103607143	90739648	47371257	10788039	646841	31933511	3433482	949009	1783138	6701866	
VORRATSVERAENDERUNGEN (SALDO)	-589167	-586939	45651	-1955	269	-630904	-2811	-52	-	635	
ANDERE AKTIVIERTE EIGENLEISTUNGEN ...	761602	625585	269354	55442	14955	285834	39890	1616	18637	75874	
GESAMTLEISTUNG	103779578	90778294	47686262	10841526	662065	31588441	3470561	950573	1801775	6778375	
MATERIALVERBRAUCH USW.	65687980	59924630	29301864	9530876	163858	20928232	1113461	335446	371117	3943326	
ROHERTRAG/ROHAUFWAND	38051598	30853664	18384598	1310650	498207	10660209	2357100	615127	1430658	2835049	
ERTRAEGE AUS GEWINNABFUERHUNGEN USW.	266454	234913	207769	832	101	26211	11137	1439	9388	9577	
ERTRAEGE AUS BETEILIGUNGEN	469244	402124	308422	6020	422	87260	19457	3635	466	43562	
ERTRAEGE AUS ANDEREN FINANZANLAGEN ..	74129	52207	28648	1240	777	21542	7473	468	3079	10902	
SONSTIGE ZINSEN U. AEHNLICHE ERTRAEGE	526714	449959	314475	26100	2031	107353	26177	10343	10238	29997	
ERTRAEGE AUS ANLAGENABGANG USW.	388257	306646	117568	10905	1218	176955	45324	5612	3926	26749	
ERTR. A. HERABS. WERTBER. Z. FORDERUNGEN .	4233	3609	1622	-	31	1956	47	234	-	343	
ERTR. A. AUFLUESUNG V. RUECKSTELLUNGEN .	365251	281449	188067	17978	1247	74157	45553	2830	2741	32678	
ERTR. A. AUFLUESG. V. SOPO. M. RUECKL. ANT.	174953	95285	55394	6419	678	32794	36090	2482	21615	19481	
SONSTIGE ERTRAEGE	2807135	1836286	1041311	59550	19247	716178	739547	23456	61254	146592	
ERTRAEGE AUS VERLUSTUEBERNAHMEN	1248702	42785	38970	1524	-	2291	1159800	17332	1346	27439	
ERTRAEGE ZUSAMMEN	6325072	3705263	2302246	130568	25752	1246697	2090605	78831	114053	347320	
ROHERTRAG UND ERTRAEGE ZUSAMMEN .	44416670	34558927	20686844	1441218	523959	11906906	4447705	682958	1544711	3182369	
LOEHNE UND GEAELTER	12065839	7746720	4449121	300722	149283	2847594	2371327	309745	602678	1035369	
SOZIALE ABGABEN	2014864	1264424	711950	50653	26538	475283	416974	55861	97758	179847	
AUFWENDUNGEN F. ALTERSVERSORGUNG USW.	2086094	1592742	1007778	53150	37011	494803	275678	30009	37576	150089	
ABSCHREIBUNGEN AUF SACHANLAGEN	10366581	8636526	5422259	368935	126300	2719032	685400	71553	285090	688012	
ABSCHREIBUNGEN AUF FINANZANLAGEN	95389	87665	77805	1934	31	7895	3697	1025	504	2498	
VERLUSTE A. ABGANG V. UMLAUFVERMOEGEN .	130140	105190	48885	8428	585	47292	8649	1838	1528	12935	
VERLUSTE A. ABGANG V. ANLAGEVERMOEGEN .	108171	89315	41752	3387	3027	41749	6958	270	2002	9026	
ZINSEN UND AEHNLICHE AUFWENDUNGEN ...	2163702	1753439	994278	86757	44100	628304	132409	17815	78706	181333	
STEUERN V. EINKOMMEN, ERTRAG, VERMOEGEN	2861249	2552204	1735421	164536	27735	624512	17979	16240	105597	169229	
SONSTIGE STEUERN	34069	21472	8983	1329	292	10868	8418	828	529	2822	
AUFWENDUNGEN AUS VERLUSTUEBERNAHMEN .	466732	454817	236999	3	52	217763	6254	568	-	5093	
EINSTELLUNGEN IN SOPO. M. RUECKL. ANT. .	387814	194303	102468	14943	681	76211	69198	1459	106738	16115	
SONSTIGE AUFWENDUNGEN	9275790	7826571	4624490	252704	123367	2826010	519714	155690	162390	611425	
ABGEGUEHRTE GEWINNE	582288	554265	91864	32079	2816	427506	5536	12156	-	10331	
AUFWENDUNGEN ZUSAMMEN	42638722	32880263	19554053	1339560	541818	11444822	4528192	675057	1481096	3074124	
JAHRESUEBERSCHUSS/-FEHLBETRAG ...	1777948	1678674	1132791	101658	-17859	462084	-80487	7901	63615	108245	
GEWINNVORTRAG/VERLUSTVORTRAG	-231093	-47706	-27481	1082	-2147	-19160	-38423	-5177	-80971	-58816	
ENTNAHMEN AUS OFFENEN RUECKLAGEN	138806	52577	773	-	31644	20160	81485	-	2933	1811	
EINSTELLUNGEN IN OFFENE RUECKLAGEN ..	541389	455920	257236	28762	3256	166666	15147	6392	33990	29940	
VERTEILBAR. GEWINN/ZU DECK. VERLUST	1144272	1227625	848847	73978	8382	296418	-52572	-3668	-48413	21300	

5 Ergebnisse von 226 käufmännisch buchenden Zweckverbänden der Wasserversorgung

5.1 Bilanzen

Abschlußposten	Wirtschaftsjahr			
	1984		1985	
	1 000 DM	%	1 000 DM	%
Aktivseite				
Anlagevermögen (netto)	5 762 164	92,3	5 769 039	92,5
Sachanlagen	5 682 538	91,0	5 685 365	91,2
Finanzanlagen	79 626	1,3	83 674	1,3
Beteiligungen	70 466	1,1	70 831	1,1
Wertpapiere des Anlagevermögens	1 337	0,0	4 155	0,1
Langfristige Ausleihungen (Laufzeit mindestens 4 Jahre) ..	7 823	0,1	8 688	0,1
Umlaufvermögen	444 349	7,1	426 629	6,8
Vorräte	30 977	0,5	31 452	0,5
Roh-, Hilfs- und Betriebsstoffe	29 818	0,5	30 345	0,5
Unfertige und fertige Erzeugnisse, Waren	1 159	0,0	1 107	0,0
Andere Gegenstände des Umlaufvermögens	413 372	6,6	395 177	6,3
Geleistete Anzahlungen	2 279	0,0	3 029	0,0
Forderungen aus Lieferungen und Leistungen	162 492	2,6	139 232	2,2
Kasse 1), Bundesbank, Postscheck	6 621	0,1	10 551	0,2
Guthaben bei Kreditinstituten	132 528	2,1	142 769	2,3
Wertpapiere des Umlaufvermögens	9 302	0,1	2 410	0,0
Forderungen an verbundene Unternehmen	40 971	0,7	18 886	0,3
Forderungen an Gebietskörperschaften	20 171	0,3	23 212	0,4
Übrige Vermögensgegenstände	39 008	0,6	55 088	0,9
Rechnungsabgrenzungsposten	13 397	0,2	11 983	0,2
Jahresverluste	21 360	0,3	29 738	0,5
Bereinigte Bilanzsumme ...	6 241 270	100	6 237 389	100
Passivseite				
Stammkapital	2 031 577	32,6	2 053 136	32,9
Offene Rücklagen	843 129	13,5	862 712	13,8
Gewinnvorräte	2 440	0,0	2 792	0,0
Verlustvorräte	- 92 197	- 1,5	- 90 838	- 1,5
Eigenkapital ...	2 784 949	44,6	2 827 802	45,3
Sonderposten mit Rücklageanteil	968 140	15,5	1 004 126	16,1
Steuerbegünstigte Rücklagen	16 107	0,3	23 697	0,4
Empfangene Ertragszuschüsse	950 368	15,2	978 620	15,7
Sonderwertberichtigungen	1 665	0,0	1 809	0,0
Eigenkapital + Sonderposten mit Rücklageanteil ...	3 753 089	60,1	3 831 928	61,4
Rückstellungen	71 776	1,2	63 809	1,0
Pensionsrückstellungen	29 434	0,5	30 426	0,5
Heimfallstock	-	-	-	-
Übrige Rückstellungen	42 342	0,7	33 383	0,5
Langfristige Verbindlichkeiten (Laufzeit mindestens 4 Jahre) .	2 096 322	33,6	2 041 919	32,7
Anleihen	54 648	0,9	54 496	0,9
Verbindlichkeiten gegenüber Kreditinstituten	1 900 454	30,5	1 840 049	29,5
Verbindlichkeiten gegenüber Gebietskörperschaften	59 406	1,0	56 328	0,9
Übrige Verbindlichkeiten	81 814	1,3	91 046	1,5
Andere Verbindlichkeiten	309 682	5,0	291 634	4,7
Verbindlichkeiten aus Lieferungen und Leistungen	80 058	1,3	84 651	1,4
Wechselverbindlichkeiten	-	-	-	-
Verbindlichkeiten gegenüber Kreditinstituten	89 639	1,4	63 395	1,0
Erhaltene Anzahlungen	58 309	0,9	66 594	1,1
Verbindlichkeiten gegenüber verbundenen Unternehmen	24 510	0,4	15 581	0,3
Verbindlichkeiten gegenüber Gebietskörperschaften	8 446	0,1	9 246	0,1
Übrige Verbindlichkeiten	48 720	0,8	52 167	0,8
Rechnungsabgrenzungsposten	1 601	0,0	1 552	0,0
Jahresgewinne	8 800	0,1	6 547	0,1
Flüssige Mittel	148 451	2,4	155 730	2,5
Kurzfristige Forderungen	264 921	4,2	239 447	3,8
Langfristiges Fremdkapital	2 125 756	34,1	2 072 345	33,2
Langfristige Passiva	5 878 845	94,2	5 904 273	94,7
Kurzfristiges Fremdkapital	352 024	5,6	325 017	5,2

1) Einschl. Wechsel, Schecks.

5 Ergebnisse von 226 kaufmännisch buchenden Zweckverbänden der Wasserversorgung

5.2 Entwicklung der Sachanlagen

1 000 DM

Art der Sachanlagen	Anfangsstand zum Restbuchwert	Im Wirtschaftsjahr				Endstand	
		Zugänge	Abgänge	Saldo Umbuchungen Berichtigungen	Ab-schrei-bungen	zum Restbuchwert	zum Anschaffungswert
1984							
Grundstücke mit Geschäfts-, Betriebs- und anderen Bauten	544 699	18 798	1 279	31 703	18 275	575 646	827 200
Grundstücke mit Wohnbauten	22 047	447	40	289	705	22 038	32 950
Grundstücke ohne Bauten	71 906	2 198	230	951	232	74 593	77 356
Bauten auf fremden Grundstücken	13 494	163	-	42	545	13 154	20 128
Grundstücke und Gebäude zusammen	652 146	21 606	1 549	32 985	19 757	685 431	957 634
Erzeugungs-, Gewinnungs- und Bezugsanlagen	787 205	40 370	2 757	32 560	56 475	800 903	1 425 711
Verteilungsanlagen	3 813 356	128 802	5 190	55 159	193 961	3 798 166	6 406 225
Übrige Maschinen und maschinelle Anlagen	35 171	3 131	206	1 692	3 679	32 725	85 854
Betriebs- und Geschäftsausstattung	35 218	10 147	1 127	2 696	9 421	37 513	111 680
Betriebseinrichtungen zusammen	4 670 950	182 450	9 280	88 723	263 536	4 669 307	8 029 470
Anlagen in Bau und Anzahlungen auf Anlagen	265 361	130 711	625	- 139 435	4 616	251 396	268 027
Konzessionen, gewerbliche Schutzrechte, Lizenzen	73 082	7 371	29	127	4 147	76 404	114 396
Sachanlagen und immaterielle Anlagewerte insgesamt	5 661 539	342 138	11 483	- 17 600	292 056	5 682 538	9 369 527
1985							
Grundstücke mit Geschäfts-, Betriebs- und anderen Bauten	575 646	9 087	367	6 915	18 126	573 155	856 676
Grundstücke mit Wohnbauten	22 038	870	41	- 1 141	656	21 070	32 017
Grundstücke ohne Bauten	74 593	1 954	651	- 369	364	75 163	78 628
Bauten auf fremden Grundstücken	13 154	9	20	- 6 093	361	6 689	12 949
Grundstücke und Gebäude zusammen	685 431	11 920	1 079	- 688	19 507	676 077	980 270
Erzeugungs-, Gewinnungs- und Bezugsanlagen	800 903	28 629	2 299	25 521	53 881	798 873	1 473 361
Verteilungsanlagen	3 798 166	139 604	7 456	103 149	207 686	3 825 777	6 637 524
Übrige Maschinen und maschinelle Anlagen	32 725	1 400	82	1 444	4 032	31 455	88 123
Betriebs- und Geschäftsausstattung	37 513	11 110	1 361	2 217	9 756	39 723	120 659
Betriebseinrichtungen zusammen	4 669 307	180 743	11 198	132 331	275 355	4 695 828	8 319 667
Anlagen in Bau und Anzahlungen auf Anlagen	251 396	148 741	11 691	- 149 813	1 563	237 070	243 947
Konzessionen, gewerbliche Schutzrechte, Lizenzen	76 404	3 593	601	1 353	4 359	76 390	117 786
Sachanlagen und immaterielle Anlagewerte insgesamt	5 682 538	344 997	24 569	- 16 817	300 784	5 685 365	9 661 670

5.3 Erfolgsrechnungen

Abschlussposten	Wirtschaftsjahr			
	1984		1985	
	1 000 DM	%	1 000 DM	%
Umsatzerlöse netto	800 157	98,0	821 021	98,1
Vorratsveränderungen (Saldo)	- 82	- 0,0	- 131	- 0,0
Andere aktivierte Eigenleistungen	16 783	2,1	16 379	2,0
Gesamtleistung	816 858	100	837 269	100
Materialverbrauch usw.	242 022	29,6	254 471	30,4
Rohhertrag/Rohaufwand	574 836	70,4	582 798	69,6
Erträge aus Gewinnabführungen usw.	-	-	-	-
Erträge aus Beteiligungen	195	0,0	73	0,0
Erträge aus anderen Finanzanlagen	1 928	0,2	1 716	0,2
Sonstige Zinsen und ähnliche Erträge	11 598	1,4	8 545	1,0
Erträge aus Anlagenabgang usw.	818	0,1	2 430	0,3
Erträge a.d. Herabsetzung d. Wertber. zu Forderungen	256	0,0	39	0,0
Erträge aus der Auflösung von Rückstellungen	11 941	1,5	14 246	1,7
Ertr. a.d. Auflösung von Sonderposten mit Rücklageanteil	132	0,0	513	0,1
Sonstige Erträge	55 403	6,8	47 523	5,7
Erträge aus Verlustübernahmen	2 310	0,3	1 418	0,2
Erträge zusammen	84 581	10,4	76 503	9,1
Rohhertrag und Erträge zusammen	659 417	80,7	659 301	78,7
Löhne und Gehälter	131 860	16,1	136 641	16,3
Soziale Abgaben	22 378	2,7	23 290	2,8
Aufwendungen für Altersversorgung und Unterstützung	8 379	1,0	9 786	1,2
Abschreibungen auf Sachanlagen	292 056	35,8	300 784	35,9
Abschreibungen auf Finanzanlagen	150	0,0	409	0,0
Verluste aus Abgang von Umlaufvermögen	1 514	0,2	1 092	0,1
Verluste aus Abgang von Anlagevermögen	2 169	0,3	5 940	0,7
Zinsen und ähnliche Aufwendungen	141 434	17,3	131 802	15,7
Steuern vom Einkommen, vom Ertrag und vom Vermögen	8 071	1,0	8 312	1,0
Sonstige Steuern	849	0,1	573	0,1
Aufwendungen aus Verlustübernahmen	1 214	0,1	1 065	0,1
Einstellungen in Sonderposten mit Rücklageanteil	524	0,1	347	0,0
Sonstige Aufwendungen	61 097	7,5	62 440	7,5
Abgeführte Gewinne	-	-	-	-
Aufwendungen zusammen	671 695	82,2	682 481	81,5
Jahresüberschuß/Jahresfehlbetrag	- 12 278	- 1,5	- 23 180	- 2,8
Gewinnvortrag/Verlustvortrag aus dem Vorjahr	- 89 757	- 11,0	- 88 046	- 10,5
Entnahmen aus offenen Rücklagen	239	0,0	340	0,0
Einstellungen in offene Rücklagen	521	0,1	351	0,0
Verteilbarer Gewinn/zu deckender Verlust	- 102 317	- 12,5	- 111 237	- 13,3

6 Auszug aus den Jahresabschlüssen der Deutschen Bundesbahn

Bilanz- bzw. Erfolgsposten	Geschäftsjahr			
	1984		1985	
	1 000 DM	%	1 000 DM	%
Aktiva				
Grundstücke und Gebäude ¹⁾	16 837 727	25,3 ^{a)}	17 598 555	25,6 ^{a)}
Betriebseinrichtungen 2)	33 109 325	49,8	32 807 670	47,8
Unfertige Anlagen 3)	7 652 030	11,5	9 303 259	13,6
Sachanlagen netto zusammen	57 599 082	86,6	59 709 484	87,0
Finanzanlagen ⁴⁾	2 376 955	3,6	2 392 734	3,5
Summe Anlagevermögen	59 976 037	90,2	62 102 218	90,5
Vorräte 5)	161 196	0,2	165 811	0,2
Kurzfristige Forderungen 6)	1 359 664	2,0	1 722 786	2,5
Flüssige Mittel	802 937	1,2	596 116	0,9
Summe Umlaufvermögen	2 323 797	3,5	2 484 713	3,6
Rechnungsabgrenzung 7)	1 061 860	1,6	1 117 609	1,6
Jahresverluste	3 120 087	4,7	2 908 819	4,2
Passiva				
Grundkapital	18 183 947	27,4	18 116 918	26,4
Rücklagen	3 592 233	5,4	4 022 545	5,9
Neubewertungsrücklage	-	-	-	-
Rückstellungen für Sachanlagen in Bau	-	-	-	-
In Sondervermögen gebundenes Eigenkapital	47 102	0,1	51 670	0,1
Baukostenzuschüsse u. dgl.	7 932 411	11,9	8 178 343	11,9
Verlustvortrag aus Vorjahren	-3 712 691	- 5,6	-3 120 087	- 4,5
Summe Eigenkapital (ohne die besonderen Mittel des Bundes)	26 043 003	39,2	27 249 389	39,7
Einlagen des Bundes zur Abdeckung von Verlustvorträgen	475 661	0,7	374 676	0,5
Anleihen zur Kapitalaufstockung durch den Bund	250 000	0,4	-	-
abzgl. Ford.gg.d.Bund aus Anl.z. Kapitalaufstockung	- 250 000	- 0,4	-	-
Verbindlichkeiten gegenüber dem Bund	-	-	-	-
Summe besondere Mittel des Bundes	475 661	0,7	374 676	0,5
Posten mit Rücklageanteil	-	-	-	-
Langfristige Rückstellungen	-	-	-	-
Langfristige Verbindlichkeiten	31 464 289	47,3	31 510 590	45,9
Kurzfristige Rückstellungen	613 208	0,9	667 146	1,0
Kurzfristige Verbindlichkeiten	7 767 306	11,7	8 715 372	12,7
Summe fremde Mittel	39 844 803	59,9	40 893 108	59,6
Rechnungsabgrenzung 7)	118 314	0,2	96 187	0,1
Summe der Nettowerte (Bilanzsumme netto)	66 481 781	100	68 613 360	100
Gewinn- und Verlustrechnung				
Umsatzerlöse ⁸⁾	22 139 537	94,8 ^{b)}	22 367 979	94,6 ^{b)}
Aktivierete Eigenleistungen	1 217 142	5,2	1 281 467	5,4
Gesamtleistung	23 356 679	100	23 649 446	100
Materialverbrauch ⁹⁾	6 468 732	27,7	6 660 229	28,2
Rohrertrag	16 887 947	72,3	16 989 217	71,8
Ertrag aus Beteiligungen	33 658	0,1	58 015	0,2
Zinsübernahme des Bundes	1 056 350	4,5	1 025 071	4,3
Sonstiger Zinsertrag	164 423	0,7	123 613	0,5
Ertrag aus Anlagenabgang	292 932	1,3	287 594	1,2
Ertrag aus Verkauf von Alt- und Abfallstoffen	359 283	1,5	329 361	1,4
Ertr.a.Auflös.v.Wertber.a.and.Gegenstände d.Umlaufvermögens.	109	0,0	-	-
Ertrag aus Auflösung von Rückstellungen	17 231	0,1	-	-
Sonstige Erträge 10)	3 955 033	16,9	4 125 756	17,4
Zwischensumme Erträge	5 879 019	25,2	5 949 410	25,2
Erträge zusammen	22 766 966	97,5	22 938 627	97,0
Löhne und Gehälter ¹¹⁾	16 760 646	71,8	16 628 702	70,3
Gesetzliche soziale Abgaben	3 247 780	13,9	3 237 540	13,7
Übrige soziale Aufwendungen	17 006	0,1	22 253	0,1
Abschreibungen auf Sachanlagen	2 641 684	11,3	2 768 264	11,5
Abschreibungen auf Finanzanlagen	12 779	0,1	1 643	0,0
Abschreibungen auf andere Werte	3 296	0,0	30 424	0,1
Verluste aus Anlagenabgang	241 011	1,0	237 461	1,0
Zinsaufwand	2 926 621	12,5	2 900 807	12,3
Steuern vom Einkommen, vom Ertrag und vom Vermögen	1 579	0,0	5 839	0,0
Sonstige Aufwendungen	34 650	0,1	14 515	0,1
Aufwendungen zusammen	25 887 052	110,8	25 847 448	109,3
Jahresverluste	3 120 087	13,4	2 908 819	12,3
Posten aus den Anlagennachweisen				
Gesamtinvestitionen ¹²⁾ für				
Grundstücke und Gebäude 1)	347 244	2,1 ^{c)}	364 740	2,2 ^{c)}
Betriebseinrichtungen	1 732 919	5,2	1 593 285	4,8
Unfertige und sonstige Anlagen 3)	2 529 775	39,0	3 261 099	42,6
Abschreibungen ¹³⁾ auf				
Grundstücke und Gebäude 1)	364 144	2,2 ^{d)}	382 570	2,2 ^{d)}
Betriebseinrichtungen	2 186 815	6,2	2 283 976	6,5
Unfertige und sonstige Anlagen 3)	90 725	1,0	101 718	1,3
Abgang (netto) bei				
Grundstücken und Gebäuden 1)	103 890	0,6 ^{d)}	103 067	0,6 ^{d)}
Betriebseinrichtungen	219 289	0,6	209 147	0,6
Unfertige und sonstigen Anlagen 3)	37 376	0,4	-	-
Anschaffungswerte ¹⁴⁾ von				
Grundstücken und Gebäuden 1)	31 142 988	54,1 ^{e)}	32 061 504	54,9 ^{e)}
Betriebseinrichtungen	59 373 323	55,8	60 343 884	54,4
Unfertigen und sonstigen Anlagen 3)	7 652 030	100	9 303 259	100

1) Grundeigentum, Unterbau, Hochbauten, sonst. baul. Anlagen.
 2) Übrige Sachanlagen einschl. Fahrzeuge.
 3) Anlagen in Bau, Anzahlungen auf Anlagen, Baukostenzuschüsse, Vorräte der Sachanlagenverhaltung.
 4) Beteiligungen, Geschäftsanteile, langfristige Forderungen.
 5) Ohne Vorräte der Sachanlagenverhaltung.
 6) Einschl. Sonstiger Aktiva.
 7) Einschl. Sondervermögen.
 8) Einschl. Erträge aus der Auflösung der Baukostenzuschüsse.
 9) Betriebsaufwendungen ohne Personalaufwendungen und Abschreibungen.
 10) Einschl. Beiträge des Bundes zu den Versorgungslasten und zur Anpassung der Bezüge.

11) Einschl. Versorgungsbezüge.
 12) Die Investitionen können nicht nach Ersatzinvestitionen und Erweiterungsinvestitionen getrennt werden.
 13) Ohne Verluste aus Anlagenabgang.
 14) Aktivwerte der Bilanz.
 a) % der Bilanzsumme.
 b) % der Gesamtleistung.
 c) % vom Anfangsstand des jeweiligen Jahres.
 d) % vom Anfangsstand + Zugängen des jeweiligen Jahres.
 e) Restbuchwerte der Aktivseite in % der Anschaffungswerte.

7 Strukturentwicklung der Bilanzen und Erfolgsrechnungen 1970 bis 1985 (Berichtsjahr)

7.1 Öffentliche Versorgungs- und Verkehrsunternehmen*
(Summe von Eigenbetrieben und Gesellschaften)

Bilanz- bzw. Erfolgsposten ¹⁾	1970	1971	1972	1973	1974	1975	1976	1977	1978	1979	1980	1981	1982	1983	1984	1985
% der Bilanzsumme																
Aktiva																
Sachanlagen, immat. Anlagewerte 2) ..	77,2	77,0	76,8	76,9	76,0	74,1	73,5	72,7	71,2	69,8	68,9	67,7	66,3	64,5	62,6	61,5
Finanzanlagen 2)	6,4	6,1	6,1	5,4	5,3	5,8	6,2	6,2	6,0	6,1	6,4	6,0	6,8	7,5	7,7	8,0
Anlagevermögen zusammen	83,6	83,1	82,9	82,3	81,3	79,9	79,7	78,8	77,2	76,0	75,3	73,7	73,1	72,0	70,3	69,4
Vorräte	2,7	2,6	2,5	2,5	2,9	3,1	3,2	3,4	3,5	4,3	4,9	5,0	5,4	6,2	5,8	5,7
Forderungen 3)	10,1	10,1	10,8	10,7	11,3	12,1	12,2	12,6	13,8	14,6	15,8	17,2	17,2	17,8	19,3	19,9
Flüssige Mittel	2,5	2,7	2,5	3,1	2,9	3,4	3,8	4,2	4,5	4,2	3,1	3,1	3,4	3,3	4,0	4,1
Umlaufvermögen zusammen	15,3	15,4	15,8	16,3	17,2	18,6	19,3	20,2	21,9	23,2	23,8	25,4	26,1	27,2	29,0	29,8
Sonstige Aktiva, Jahresverluste ..	1,1	1,5	1,3	1,4	1,5	1,4	1,1	1,0	0,9	0,9	0,9	0,9	0,9	0,8	0,7	0,8
Bilanzsumme 4)	100	100	100	100	100	100	100	100	100	100	100	100	100	100	100	100
Passiva																
Grund- bzw. Stammkapital 5)	25,1	23,8	22,3	21,8	21,2	20,3	20,1	20,7	20,2	19,7	19,2	19,3	19,2	19,3	18,8	18,6
Rücklagen 6)	9,6	9,0	9,1	8,8	8,7	9,0	9,6	10,2	10,5	11,2	11,3	10,5	10,5	10,2	10,5	10,7
Eigenkapital zusammen	34,7	32,8	31,4	30,6	29,9	29,2	29,7	30,8	30,7	30,9	30,5	29,8	29,7	29,5	29,3	29,3
Posten mit Rücklageanteil 7)	8,4	8,4	8,7	9,0	9,3	9,5	9,8	10,1	10,5	10,7	10,7	10,5	10,9	10,4	10,5	10,2
Eigenkap.+ Posten m. Rückl.-Ant.	43,1	41,2	40,1	39,6	39,2	38,7	39,4	40,9	41,2	41,6	41,2	40,4	40,6	39,9	39,8	39,6
Langfristige Rückstellungen 8)	7,9	7,8	7,7	7,8	8,3	8,9	9,2	9,4	9,7	9,9	10,2	10,0	9,3	9,1	9,3	9,4
Langfristige Verbindlichkeiten	31,7	33,6	34,0	33,9	33,7	32,9	31,2	29,3	27,6	25,4	23,7	23,0	22,3	21,7	20,6	19,8
Langfristiges Fremdkapital zus. ...	39,5	41,3	41,7	41,7	42,1	41,8	40,4	38,7	37,2	35,3	33,9	33,0	31,7	30,9	29,9	29,2
Summe langfristige Passiva	82,7	82,5	81,8	81,3	81,3	80,5	79,8	79,6	78,4	76,9	75,1	73,4	72,5	70,8	69,7	68,9
Kurzfristige Rückstellungen	3,0	2,7	2,9	3,0	3,1	3,5	4,4	4,6	5,3	5,7	5,9	6,1	6,9	7,8	8,3	9,2
Kurzfristige Verbindlichkeiten	12,8	13,4	14,0	14,5	14,4	14,9	14,4	14,6	14,9	16,2	17,8	19,3	19,7	20,2	20,9	20,8
Kurzfristiges Fremdkapital zus. ...	15,8	16,1	16,9	17,5	17,5	18,3	18,8	19,2	20,2	21,8	23,7	25,4	26,6	28,0	29,2	30,0
Summe Fremdkapital	55,3	57,4	58,6	59,2	59,6	60,1	59,2	57,8	57,5	57,1	57,6	58,5	58,3	58,9	59,1	59,2
Sonstige Passiva, Jahresgewinne ...	1,5	1,3	1,3	1,2	1,2	1,2	1,4	1,2	1,3	1,2	1,1	1,2	1,1	1,2	1,2	1,2
% der Gesamtleistung																
Umsatzerlöse 9)	97,8	97,8	98,0	98,1	98,1	98,2	98,7	98,6	98,7	98,7	98,8	98,9	99,2	98,9	99,7	99,2
Vorratsveränderungen (Saldo)	+ 0,1	+ 0,1	+ 0,1	+ 0,1	+ 0,1	+ 0,1	- 0,2	+ 0,0	+ 0,0	+ 0,0	+ 0,0	+ 0,0	- 0,2	+ 0,2	- 0,5	+ 0,0
Aktivierete Eigenleistungen	2,1	2,1	1,9	1,8	1,9	1,7	1,5	1,4	1,3	1,2	1,2	1,1	0,9	0,9	0,8	0,8
Gesamtleistung	100	100	100	100	100	100	100	100	100	100	100	100	100	100	100	100
Materialverbrauch usw.	46,5	48,4	47,8	48,0	48,6	49,7	51,6	52,4	52,4	54,6	58,3	61,2	62,1	61,4	62,6	63,3
Rohertrag	53,5	51,6	52,2	52,0	51,4	50,3	48,4	47,6	47,6	45,4	41,7	38,8	38,0	38,6	37,4	36,7
Übrige ausweispl. Erträge 10) ...	4,5	4,4	4,0	5,0	4,8	4,8	5,2	5,3	5,0	5,2	4,6	4,3	5,6	4,5	4,5	4,1
Rohertrag + ausweispl. Erträge ..	58,0	55,9	56,2	57,0	56,1	55,1	53,6	52,8	52,6	50,6	46,3	43,1	43,6	43,1	41,8	40,7
Löhne und Gehälter	18,6	19,2	18,7	18,9	19,0	17,7	16,8	16,7	16,3	16,0	15,3	14,0	13,1	13,0	12,4	11,9
Soziale Abgaben	2,2	2,3	2,3	2,4	2,5	2,5	2,5	2,5	2,4	2,4	2,3	2,1	2,1	2,1	2,1	2,0
Übrige soziale Aufwendungen 11)	3,4	3,2	3,2	3,4	4,2	4,1	3,0	2,9	3,2	3,1	3,0	2,5	2,2	2,4	2,1	1,9
Personalaufwendungen zusammen	24,1	24,8	24,3	24,8	25,7	24,3	22,3	22,2	21,9	21,5	20,6	18,7	17,5	17,5	16,5	15,9
Abreibungen auf Sachanlagen	13,8	12,8	12,5	12,7	12,3	12,5	11,8	11,8	11,6	11,5	10,3	9,6	10,3	10,3	10,3	9,9
Zinsaufwand	4,4	4,6	4,7	5,3	5,4	4,7	4,2	3,8	3,3	3,0	2,9	3,0	2,9	2,6	2,3	2,1
Steuern vom Einkommen usw. 12)	4,9	3,9	4,5	4,5	3,9	3,8	4,1	4,4	4,7	4,3	3,7	3,5	3,3	3,1	2,7	2,3
Übrige Aufwendungen 13)	8,9	8,8	8,8	8,9	8,7	9,4	10,0	9,6	9,7	9,4	8,6	8,4	9,0	9,0	9,4	10,2
Aufwendungen zusammen	56,1	54,9	54,8	56,3	56,0	54,7	52,3	51,8	51,1	49,6	46,1	43,1	42,9	42,8	41,2	40,4
Berein. Jahresüberschuß (Saldo) ..	+ 2,0	+ 1,0	+ 1,4	+ 0,7	+ 0,1	+ 0,4	+ 1,3	+ 1,0	+ 1,5	+ 1,0	+ 0,1	- 0,1	+ 0,7	+ 0,7	+ 0,7	+ 0,3
Gewinnabführungen) (Saldo)	+ 0,4	+ 0,5	+ 0,5	+ 0,9	+ 0,9	+ 0,6	+ 0,6	+ 0,5	+ 0,2	+ 0,4	+ 1,0	+ 0,6	+ 0,7	+ 0,6	+ 0,4	+ 0,5
Verlustübernahmen)																
Saldo Rücklagenveränderungen 14) ...	- 0,7	- 0,7	- 0,9	- 0,9	- 0,7	- 0,8	- 0,8	- 0,7	- 0,7	- 0,6	- 0,3	- 0,2	- 1,0	- 0,4	- 0,5	- 0,3
Jahresgewinn) (Saldo)	+ 1,7	+ 0,8	+ 1,1	+ 0,7	+ 0,3	+ 0,2	+ 1,1	+ 0,8	+ 1,0	+ 0,8	+ 0,4	+ 0,3	+ 0,3	+ 0,5	+ 0,6	+ 0,5
Jahresverlust) (Saldo)																

*) Ohne Deutsche Bundesbahn, Zweckverbände der Wasserversorgung.

1) Gekürzte Staffel.

2) Buchwert nach Abzug der Wertberichtigungen zum Anlagevermögen.

3) Buchwert nach Abzug der Pauschalwertberichtigungen auf Forderungen.

4) Nach Saldierung der Wertberichtigungen, ausstehenden Einlagen, des Buchwertes der eigenen Anteile und des Verlustvortrages.

5) Nominalbetrag abzüglich der ausstehenden Einlagen und des Buchwertes der eigenen Anteile.

6) Einschl. Vermögensabgabe (bis 1979), Gewinnvortrag ./- Verlustvortrag.

7) Überwiegend empfangene Ertragszuschüsse.

8) Überwiegend Pensionsrückstellungen.

9) Ohne Umsatzsteuer.

10) Ohne Erträge aus Gewinnabführungen, Verlustübernahmen und Auflösungen von Sonderposten mit Rücklageanteil.

11) Aufwendungen für Altersversorgung und Unterstützung.

12) Steuern vom Einkommen, vom Ertrag und vom Vermögen einschl. Vermögensabgabe (bis 1979).

13) Ohne Gewinnabführungen, Aufwendungen aus Verlustübernahmen und Einstellungen in Sonderposten mit Rücklageanteil.

14) Einstellungen und Auflösungen von Rücklagen und Sonderposten mit Rücklageanteil.

7 Strukturentwicklung der Bilanzen und Erfolgsrechnungen 1970 bis 1985 (Berichtsjahr)
7.2 Versorgungs- und Verkehrs-Eigenbetriebe *)

Bilanz- bzw. Erfolgsposten ¹⁾	1970	1971	1972	1973	1974	1975	1976	1977	1978	1979	1980	1981	1982	1983	1984	1985
% der Bilanzsumme																
Aktiva																
Sachanlagen, immat. Anlagewerte 2)	81,8	80,7	80,0	79,4	79,0	77,7	77,8	78,3	78,2	78,5	77,8	76,8	75,8	75,8	75,2	74,8
Finanzanlagen 2)	2,2	2,2	2,2	1,5	1,5	1,6	1,5	1,5	1,5	1,4	1,7	2,2	2,5	2,7	2,5	2,8
Anlagevermögen zusammen	84,0	82,9	82,2	80,9	80,5	79,2	79,3	79,8	79,7	79,9	79,5	79,0	78,3	78,5	77,8	77,6
Vorräte	2,6	2,5	2,3	2,3	2,5	2,5	2,4	2,4	2,3	2,5	2,8	2,8	2,7	2,5	2,4	2,5
Forderungen 3)	9,5	10,0	10,8	11,3	10,9	11,6	11,4	10,8	11,5	11,7	12,0	12,8	12,8	13,3	13,6	14,0
Flüssige Mittel	1,7	1,5	1,7	2,2	2,1	2,5	3,6	4,0	3,7	3,2	2,5	2,2	3,1	2,9	3,5	3,0
Umlaufvermögen zusammen	13,9	14,0	14,9	15,8	15,5	16,6	17,5	17,1	17,6	17,3	17,3	17,7	18,6	18,7	19,5	19,5
Sonstige Aktiva, Jahresverluste	2,1	3,0	2,9	3,3	4,0	4,1	3,2	3,1	2,7	2,8	3,2	3,2	3,1	2,8	2,7	3,0
Bilanzsumme 4)	100	100	100	100	100	100	100	100	100	100	100	100	100	100	100	100
Passiva																
Stammkapital	27,2	26,1	24,0	25,3	24,9	23,7	23,3	25,3	25,2	24,8	23,6	25,7	25,8	27,2	26,7	26,8
Rücklagen 5)	8,1	7,6	9,1	8,1	8,7	10,2	12,1	11,7	13,4	15,5	16,1	13,6	13,2	12,2	12,9	13,4
Eigenkapital zusammen	35,3	33,6	33,2	33,4	33,6	33,9	35,4	37,0	38,6	40,3	39,7	39,4	39,0	39,4	39,6	40,2
Posten mit Rücklageanteil 6)	9,2	9,3	9,5	9,9	10,1	9,8	10,1	10,1	10,5	10,4	10,5	10,4	10,4	10,4	10,3	10,0
Eigenkap.+ Posten m. Rückl.-Ant.	44,5	42,9	42,7	43,3	43,7	43,7	45,4	47,2	49,1	50,8	50,2	49,8	49,5	49,8	49,9	50,2
Langfristige Rückstellungen 7)	3,9	3,7	3,9	3,7	4,0	4,3	4,3	4,5	4,7	4,8	4,7	4,5	4,4	4,5	4,5	4,5
Langfristige Verbindlichkeiten	39,7	40,2	38,5	37,9	36,0	35,1	33,9	32,0	30,1	27,8	27,0	26,4	25,6	25,7	24,9	24,3
Langfristiges Fremdkapital zus.	43,6	44,0	42,4	41,6	40,0	39,4	38,2	36,4	34,8	32,6	31,8	30,8	30,1	30,2	29,4	28,8
Summe langfristige Passiva	88,1	86,9	85,0	84,9	83,6	83,1	83,6	83,6	83,9	83,4	81,9	80,6	80,0	80,0	79,4	79,1
Kurzfristige Rückstellungen	1,0	1,0	1,1	1,3	1,3	1,3	1,6	1,5	1,5	1,5	1,4	1,5	1,5	1,6	1,7	1,6
Kurzfristige Verbindlichkeiten	10,4	11,7	13,4	13,4	14,7	15,0	14,1	14,3	13,9	14,5	16,1	17,4	18,6	17,8	18,3	18,8
Kurzfristiges Fremdkapital zus.	11,4	12,7	14,5	14,7	16,0	16,4	15,7	15,8	15,4	16,0	17,6	18,9	20,1	19,3	20,1	20,4
Summe Fremdkapital	55,0	56,6	56,8	56,3	56,0	55,7	53,9	52,2	50,2	48,6	49,3	49,7	50,1	49,5	49,5	49,2
Sonstige Passiva, Jahresgewinne	0,5	0,5	0,5	0,4	0,4	0,5	0,7	0,6	0,7	0,6	0,5	0,5	0,5	0,6	0,6	0,5
% der Gesamtleistung																
Umsatzerlöse 8)	97,4	97,3	97,8	97,6	97,6	97,5	97,8	97,6	98,0	98,2	98,1	98,5	98,6	98,6	98,6	98,8
Vorratsveränderungen (Saldo)	+ 0,2	+ 0,1	- 0,1	+ 0,1	- 0,0	+ 0,1	+ 0,0	+ 0,1	+ 0,1	- 0,1	+ 0,0	- 0,0	+ 0,1	+ 0,0	+ 0,0	- 0,0
Aktivierete Eigenleistungen	2,4	2,6	2,3	2,3	2,4	2,5	2,2	2,3	1,9	1,9	1,8	1,5	1,4	1,4	1,4	1,3
Gesamtleistung	100	100	100	100	100	100	100	100	100	100	100	100	100	100	100	100
Materialverbrauch usw.	42,9	44,3	43,4	42,7	44,0	45,3	45,8	46,4	46,9	48,7	53,0	56,5	57,0	57,9	58,7	60,9
Rohrertrag	57,1	55,7	56,6	57,3	56,0	54,7	54,2	53,6	53,1	51,3	47,0	43,5	43,0	42,1	41,3	39,1
Übrige ausweispl. Erträge 9)	3,5	4,2	4,1	4,2	4,0	7,0	4,6	4,7	4,8	4,9	4,6	4,6	4,6	4,3	4,3	4,1
Rohrertrag + ausweispl. Erträge	60,6	59,8	60,7	61,6	60,0	61,7	58,8	58,3	57,8	56,2	51,6	48,1	47,6	46,5	45,6	43,2
Löhne und Gehälter	22,8	24,3	24,4	25,2	25,9	24,3	22,4	22,3	21,6	21,5	20,8	19,1	17,8	17,2	16,6	16,3
Soziale Abgaben	2,8	3,0	3,1	3,3	3,4	3,5	3,4	3,4	3,4	3,4	3,2	3,0	2,9	2,9	2,9	2,9
Übrige soziale Aufwendungen 10)	4,1	4,1	4,3	4,6	5,0	5,1	3,8	4,2	4,4	4,0	3,7	3,1	3,1	2,7	2,7	2,4
Personalaufwendungen zusammen	29,6	31,4	31,8	33,2	34,3	32,9	29,7	29,9	29,3	28,8	27,7	25,2	23,8	22,8	22,2	21,6
Abreibungen auf Sachanlagen	13,3	13,2	13,4	13,6	12,7	15,2	12,3	12,6	12,6	13,3	12,6	12,0	12,0	11,6	11,9	11,4
Zinsaufwand	6,2	6,4	6,5	6,8	6,9	6,3	5,5	5,1	4,5	4,1	4,1	4,3	4,5	3,9	3,7	3,4
Steuern vom Einkommen usw. 11)	3,7	3,3	3,4	3,6	3,3	3,3	3,4	3,5	3,7	3,5	2,9	2,6	2,6	2,3	2,1	1,9
Übrige Aufwendungen 12)	9,6	9,8	9,7	9,6	9,7	11,0	12,3	11,7	11,0	10,7	9,8	9,3	9,3	9,5	9,7	9,2
Aufwendungen zusammen	62,4	64,1	64,9	66,8	66,9	68,6	63,2	62,9	61,1	60,5	57,2	53,5	52,3	50,2	49,6	47,5
Berein. Jahresüberschuß (Saldo)	- 1,9	- 4,3	- 4,2	- 5,2	- 6,9	- 7,0	- 4,4	- 4,5	- 3,3	- 4,2	- 5,6	- 5,3	- 4,7	- 3,7	- 3,8	- 4,3
Gewinnabführungen) Verlustübernahmen) (Saldo)	+ 0,1	+ 0,1	+ 0,1	+ 0,1	+ 0,2	+ 0,2	+ 0,1	+ 0,2	+ 0,2	+ 0,1	+ 0,2	+ 0,1	+ 0,1	+ 0,0	+ 0,1	+ 0,0
Saldo Rücklagenveränderungen 13)	- 0,1	- 0,1	- 0,0	+ 0,2	- 0,2	+ 0,0	- 0,0	- 0,1	- 0,6	- 0,0	+ 0,0	- 0,0	- 0,2	- 0,1	- 0,0	+ 0,1
Jahresgewinn) (Saldo)	- 1,9	- 4,2	- 4,1	- 4,9	- 6,9	- 6,8	- 4,2	- 4,4	- 3,7	- 4,1	- 5,4	- 5,2	- 4,7	- 3,9	- 3,9	- 4,1

*) Ohne Deutsche Bundesbahn, Zweckverbände der Wasserversorgung.

1) Gekürzte Staffeln.

2) Buchwert nach Abzug der Wertberichtigungen zum Anlagevermögen.

3) Buchwert nach Abzug der Pauschalwertberichtigungen auf Forderungen.

4) Nach Saldierung der Wertberichtigungen und des Verlustvortrages.

5) Einschl. Vermögensabgabe (bis 1979), Gewinnvortrag ./- Verlustvortrag.

6) Überwiegend empfangene Ertragszuschüsse.

7) Überwiegend Pensionsrückstellungen.

8) Ohne Umsatzsteuer.

9) Ohne Erträge aus Gewinnabführungen, Verlustübernahmen und Auflösungen von Sonderposten mit Rücklageanteil.

10) Aufwendungen für Altersversorgung und Unterstützung.

11) Steuern vom Einkommen, vom Ertrag und vom Vermögen einschl. Vermögensabgabe (bis 1979).

12) Ohne Gewinnabführungen, Aufwendungen aus Verlustübernahmen und Einstellungen in Sonderposten mit Rücklageanteil.

13) Einstellungen und Auflösungen von Rücklagen und Sonderposten mit Rücklageanteil.

7 Strukturentwicklung der Bilanzen und Erfolgsrechnungen 1970 bis 1985 (Berichtsjahr)

7.3 Öffentliche Versorgungs- und Verkehrs-Gesellschaften

Bilanz- bzw. Erfolgsposten ¹⁾	1970	1971	1972	1973	1974	1975	1976	1977	1978	1979	1980	1981	1982	1983	1984	1985
% der Bilanzsumme																
Aktiva																
Sachanlagen, immat. Anlagewerte 2)	75,5	75,6	75,8	76,2	75,1	73,1	72,3	71,1	69,3	67,5	66,4	65,1	63,7	61,4	59,3	58,2
Finanzanlagen 2)	8,0	7,6	7,4	6,5	6,4	7,0	7,5	7,4	7,3	7,4	7,7	7,0	7,9	8,8	9,1	9,2
Anlagevermögen zusammen	83,5	83,2	83,2	82,7	81,6	80,1	79,8	78,6	76,6	74,9	74,1	72,2	71,6	70,2	68,4	67,4
Vorräte	2,7	2,7	2,5	2,5	3,0	3,3	3,4	3,6	3,9	4,8	5,5	5,7	6,1	7,2	6,6	6,5
Forderungen 3)	10,3	10,1	10,7	10,6	11,4	12,3	12,4	13,0	14,5	15,4	16,9	18,5	18,4	19,0	20,7	21,4
Flüssige Mittel	2,8	3,1	2,8	3,4	3,2	3,6	3,9	4,3	4,7	4,5	3,3	3,4	3,5	3,4	4,1	4,4
Umlaufvermögen zusammen	15,8	15,9	16,1	16,5	17,6	19,2	19,8	21,0	23,0	24,8	25,6	27,5	28,1	29,5	31,5	32,4
Sonstige Aktiva, Jahresverluste	0,8	1,0	0,8	0,8	0,8	0,7	0,5	0,4	0,4	0,4	0,3	0,3	0,3	0,3	0,2	0,2
Bilanzsumme 4)	100	100	100	100	100	100	100	100	100	100	100	100	100	100	100	100
Passiva																
Grund- bzw. Stammkapital 5)	24,3	23,0	21,7	20,8	20,1	19,3	19,1	19,4	18,8	18,3	18,0	17,6	17,4	17,2	16,8	16,6
Rücklagen 6)	10,3	9,6	9,1	9,0	8,7	8,6	8,9	9,7	9,8	10,1	9,9	9,6	10,0	9,7	9,8	10,0
Eigenkapital zusammen	34,5	32,6	30,8	29,8	28,8	27,9	28,0	29,1	28,6	28,3	28,0	27,2	27,4	26,8	26,6	26,6
Posten mit Rücklageanteil 7)	8,1	8,1	8,4	8,7	9,1	9,4	9,7	10,1	10,5	10,8	10,8	10,6	11,0	10,5	10,4	10,3
Eigenkap.+ Posten m. Rückl.-Ant.	42,6	40,6	39,2	38,6	37,9	37,3	37,7	39,2	39,1	39,2	38,8	37,8	38,4	37,3	37,0	36,9
Langfristige Rückstellungen 8)	9,4	9,3	8,9	9,0	9,6	10,2	10,6	10,7	11,0	11,3	11,7	11,6	10,7	10,4	10,6	10,6
Langfristige Verbindlichkeiten	28,6	31,1	32,5	32,7	33,1	32,3	30,5	28,5	26,9	24,7	22,8	22,1	21,4	20,7	19,5	18,7
Langfristiges Fremdkapital zus.	38,0	40,4	41,5	41,7	42,7	42,5	41,0	39,3	37,9	36,0	34,5	33,7	32,1	31,1	30,0	29,3
Summe langfristige Passiva	80,6	81,0	80,7	80,3	80,6	79,8	78,7	78,5	77,0	75,2	75,3	71,5	70,5	68,4	67,2	66,2
Kurzfristige Rückstellungen	3,7	3,4	3,5	3,5	3,6	4,1	5,1	5,5	6,3	6,8	7,1	7,4	8,4	9,4	9,9	11,1
Kurzfristige Verbindlichkeiten	13,7	14,0	14,2	14,8	14,4	14,8	14,5	14,6	15,2	16,6	18,3	19,8	20,0	20,9	21,6	21,3
Kurzfristiges Fremdkapital zus.	17,5	17,3	17,7	18,3	18,0	18,9	19,7	20,1	21,6	23,4	25,4	27,2	28,4	30,3	31,5	32,4
Summe Fremdkapital	55,4	57,7	59,2	60,0	60,6	61,3	60,7	59,4	59,5	59,4	59,9	60,9	60,5	61,4	61,6	61,7
Sonstige Passiva, Jahresgewinne	1,9	1,7	1,6	1,4	1,5	1,3	1,6	1,4	1,5	1,4	1,3	1,3	1,3	1,3	1,3	1,4
% der Gesamtleistung																
Umsatzerlöse 9)	97,9	97,9	98,1	98,2	98,2	98,3	99,0	98,7	98,8	98,8	98,9	99,0	99,4	98,9	99,8	99,3
Vorratsveränderungen (Saldo)	+ 0,1	+ 0,1	+ 0,1	+ 0,1	+ 0,1	+ 0,1	- 0,3	+ 0,0	+ 0,0	+ 0,1	+ 0,0	+ 0,0	- 0,2	+ 0,3	- 0,6	+ 0,0
Aktivierete Eigenleistungen	1,9	2,0	1,8	1,7	1,7	1,6	1,3	1,2	1,1	1,1	1,1	1,0	0,8	0,8	0,7	0,7
Gesamtleistung	100	100	100	100	100	100	100	100	100	100	100	100	100	100	100	100
Materialverbrauch usw.	47,5	49,6	48,9	49,1	49,6	50,6	52,7	53,6	53,4	55,6	59,2	62,0	63,0	62,0	63,3	63,7
Rohertrag	52,5	50,4	51,1	50,9	50,4	49,4	47,3	46,4	46,6	44,4	40,8	38,0	37,0	38,0	36,7	36,3
Übrige ausweispl. Erträge 10)	4,8	4,4	4,0	5,1	4,9	4,4	5,3	5,4	5,1	5,3	4,6	4,2	5,8	4,5	4,5	4,0
Rohertrag + ausweispl. Erträge	57,3	54,8	55,2	56,0	55,3	53,8	52,5	51,8	51,6	49,6	45,4	42,2	42,9	42,5	41,2	40,3
Löhne und Gehälter	17,4	17,7	17,4	17,5	17,6	16,4	15,6	15,7	15,3	15,0	14,3	13,1	12,3	12,3	11,6	11,2
Soziale Abgaben	2,0	2,1	2,1	2,3	2,3	2,3	2,3	2,3	2,3	2,2	2,1	2,0	2,0	2,0	1,9	1,9
Übrige soziale Aufwendungen 11)	3,2	3,0	2,9	3,2	4,0	3,9	2,9	2,7	3,0	2,9	2,9	2,4	2,1	2,3	2,0	1,8
Personalaufwendungen zusammen	22,5	22,9	22,5	23,0	23,9	22,6	20,8	20,7	20,5	20,2	19,4	17,6	16,4	16,5	15,6	14,9
Abschreibungen auf Sachanlagen	13,9	12,7	12,3	12,5	12,2	11,9	11,7	11,6	11,4	11,1	9,9	9,2	10,0	10,0	10,0	9,7
Zinsaufwand	3,8	4,1	4,3	5,0	5,1	4,4	3,9	3,5	3,1	2,7	2,7	2,7	2,6	2,3	2,1	1,9
Steuern vom Einkommen usw. 12)	5,2	4,1	4,7	4,7	4,0	3,9	4,2	4,6	4,9	4,5	3,9	3,7	3,4	3,3	2,8	2,3
Übrige Aufwendungen 13)	8,7	8,6	8,6	8,8	8,5	9,1	9,6	9,2	9,4	9,1	8,4	8,2	8,9	9,3	9,3	10,4
Aufwendungen zusammen	54,2	52,4	52,4	54,0	53,7	51,9	50,1	49,7	49,3	47,7	44,2	41,4	41,3	41,5	39,8	39,3
Berein. Jahresüberschuß (Saldo)	+ 3,1	+ 2,5	+ 2,8	+ 2,0	+ 1,6	+ 1,9	+ 2,4	+ 2,1	+ 2,4	+ 2,0	+ 1,1	+ 0,8	+ 1,6	+ 1,0	+ 1,7	+ 1,0
Gewinnabführungen) Verlustübernahmen)	+ 0,5	+ 0,6	+ 0,6	+ 1,0	+ 1,0	+ 0,7	+ 0,7	+ 0,5	+ 0,2	+ 0,4	+ 0,6	+ 0,7	+ 0,9	+ 0,7	+ 0,5	+ 0,6
Saldo Rücklageveränderungen 14)	- 0,8	- 0,8	- 1,1	- 1,1	- 0,7	- 0,9	- 0,9	- 0,8	- 0,8	- 0,7	- 0,4	- 0,2	- 1,1	- 0,5	- 0,6	- 0,3
Jahresgewinn) Jahresverlust)	+ 2,7	+ 2,2	+ 2,3	+ 1,9	+ 1,8	+ 1,6	+ 2,2	+ 1,8	+ 1,8	+ 1,6	+ 1,4	+ 1,3	+ 1,1	+ 1,3	+ 1,3	+ 1,3

1) Gekürzte Staffel.

2) Buchwert nach Abzug der Wertberichtigungen zum Anlagevermögen.

3) Buchwert nach Abzug der Pauschalwertberichtigungen auf Forderungen.

4) Nach Saldierung der Wertberichtigungen, ausstehenden Einlagen, des Buchwertes der eigenen Anteile und des Verlustvortrages.

5) Nominalbetrag abzüglich der ausstehenden Einlagen und des Buchwertes der eigenen Anteile.

6) Einschl. Vermögensabgabe (bis 1979), Gewinnvortrag ./- Verlustvortrag.

7) Überwiegend empfangene Ertragszuschüsse.

8) Überwiegend Pensionsrückstellungen.

9) Ohne Umsatzsteuer.

10) Ohne Erträge aus Gewinnabführungen, Verlustübernahmen und Auflösungen von Sonderposten mit Rücklageanteil.

11) Aufwendungen für Altersversorgung und Unterstützung.

12) Steuern vom Einkommen, vom Ertrag und vom Vermögen einschl. Vermögensabgabe (bis 1979).

13) Ohne Gewinnabführungen, Aufwendungen aus Verlustübernahmen und Einstellungen in Sonderposten mit Rücklageanteil.

14) Einstellungen und Auflösungen von Rücklagen und Sonderposten mit Rücklageanteil.

Veröffentlichungen des Statistischen Bundesamtes
zur Bilanzstatistik der öffentlichen
Versorgungs- und Verkehrsunternehmen

In der Reihe: Statistik der Bundesrepublik Deutschland:

Die Abschlüsse kommunaler Versorgungs- und Verkehrsunternehmen

Wirtschaftsjahr 1953	Band 153
Wirtschaftsjahr 1954	Band 183
Wirtschaftsjahr 1955	Band 213
Wirtschaftsjahr 1956	Band 249

In der Fachserie C: Unternehmen und Arbeitsstätten:

Reihe 3: Öffentliche Unternehmen:

Abschlüsse der kommunalen Versorgungs- und Verkehrsunternehmen:

Wirtschaftsjahre 1957 und 1958	ein Heft
Wirtschaftsjahre 1959 bis 1961	jährlich ein Heft
Wirtschaftsjahre 1962 und 1963	ein Heft

Abschlüsse der öffentlichen Versorgungs- und Verkehrsunternehmen:

Wirtschaftsjahre 1964 bis 1973	jährlich ein Heft
--------------------------------	-------------------

In der Fachserie 2: Unternehmen und Arbeitsstätten:

Reihe 3: Abschlüsse der öffentlichen Versorgungs- und Verkehrsunternehmen:

Wirtschaftsjahre 1974 bis 1985	jährlich ein Heft
--------------------------------	-------------------

Aktivseite

B. Bilanz zum

– Beträge in vollen DM

Ausstehende Einlagen und eigene Aktien sind auf der Passivseite bei Pos. I – Grund- bzw. Stammkapital – abzusetzen.

I. Anlagevermögen

A. Sachanlagen und immaterielle Anlagewerte

It. Anlagennachweis C (hier nur Buchrestwerte)¹⁾ 203 _____

B. Finanzanlagen

1. Beteiligungen 205 _____

2. Wertpapiere des Anlagevermögens,
die nicht zu Pos. 1 gehören 206 _____

3. Ausleihungen mit einer Laufzeit von
mindestens vier Jahren 207 ■ ■ _____

II. Umlaufvermögen

A. Vorräte

1. Roh-, Hilfs- und Betriebsstoffe 213 _____

2. Unfertige Erzeugnisse, fertige Erzeug-
nisse und Waren sowie noch nicht
abgerechnete Aufträge 217 ■ _____

B. Andere Gegenstände des Umlaufvermögens

1. Geleistete Anzahlungen
(außer auf Anlagen) 226 _____

2. Forderungen aus Lieferungen und Lei-
stungen 230 _____

3. Wechsel 232 _____

4. Schecks 233 _____

5. Kassenbestand, Bundesbank- und
Postscheckguthaben 235 _____

6. Guthaben bei Kreditinstituten 239 _____

7. Wertpapiere, die nicht zu Pos. 3, 4, 11
oder I B gehören 240 _____

8. Forderungen an verbundene Unter-
nehmen 244 _____

9. Forderungen an Gebietskörperschaf-
ten²⁾ 245 _____

10. Forderungen an leitende Personen . 249 _____

11. Anteile an einer herrschenden Kapital-
gesellschaft 243 _____

12. Sonstige Vermögensgegenstände .. 250 ■ ■ _____

III. Rechnungsabgrenzungsposten 256 _____

IV. Verlustvortrag (Bitte nicht mit dem Jahresverlust/Jahresgewinn zusammenfassen) 260 _____

V. Jahresverlust³⁾ 259

Bilanzsumme 263

¹⁾ Hier ist die Summe von Spalte . . 8 des Anlagennachweises C einzusetzen. – ²⁾ Ohne Forderungen aus Energie- und Wasserlieferungen sowie aus Verkehrsleistungen; diese sind unter Pos. II B. 2 auszuweisen. – ³⁾ Übereinstimmend mit Pos. 33 der Gewinn- und Verlustrechnung D.

(ohne Pfennigbeträge) –

I. Grund- bzw. Stammkapital (ohne Rücklagen)	305	_____	
Ausstehende Einlagen	201	_____	
Eigene Aktien	242	=====	■ _____
II. Rücklagen: Offene (gesetzliche und freie) Rücklagen			314 _____
III. Sonderposten mit Rücklageanteil (Steuerbegünstigte Rücklagen)			322 _____
IV. Empfangene Ertragszuschüsse (Bauzuschüsse)			323 _____
V. Wertberichtigungen, soweit nicht saldiert			328 _____
VI. Rückstellungen (ohne empfangene Ertragszuschüsse; diese bei IV)			
1. Pensionsrückstellungen	330	_____	
2. Heimfallstock	331	_____	
3. Sonstige Rückstellungen (ohne Ertragszuschüsse)	332	=====	■ _____
VII. Verbindlichkeiten mit einer Laufzeit von mindestens vier Jahren			
1. Anleihen	335	_____	
2. Verbindlichkeiten gegenüber Kreditinstituten	336	_____	
3. Verbindlichkeiten gegenüber Gebietskörperschaften	339	_____	
4. Sonstige langfristige Verbindlichkeiten	343	=====	■ _____
VIII. Andere Verbindlichkeiten			
1. Verbindlichkeiten aus Lieferungen und Leistungen	352	_____	
2. Verbindlichkeiten aus der Annahme gezogener Wechsel und der Ausstellung eigener Wechsel	353	_____	
3. Verbindlichkeiten gegenüber Kreditinstituten, soweit sie nicht zu VII, 2 gehören	354	_____	
4. Erhaltene Anzahlungen	356	_____	
5. Verbindlichkeiten gegenüber verbundenen Unternehmen	357	_____	
6. Verbindlichkeiten gegenüber Gebietskörperschaften, soweit sie nicht zu VII, 3 gehören	358	_____	
7. Sonstige kurzfristige Verbindlichkeiten	359	=====	■ _____
IX. Rechnungsabgrenzungsposten (ohne empfangene Ertragszuschüsse; diese bei IV)			362 _____
X. Gewinnvortrag (Bitte nicht mit dem Jahresgewinn/Jahresverlust zusammenfassen)			365 _____
XI. Jahresgewinn¹⁾			364 =====
Bilanzsumme			368 =====

¹⁾ Übereinstimmend mit Pos. 33 der Gewinn- und Verlustrechnung D.

Sitz des Unternehmens

D. Gewinn- und Verlustrechnung für das Wirtschaftsjahr 1985

– Beträge in vollen DM (ohne Pfennigbeträge) –

1. Umsatzerlöse ¹⁾ netto (nach Abzug der Umsatzsteuer) [Ⓣ]		505	_____
2. Erhöhung (+) oder Verminderung (-/.) des Bestandes an fertigen und unfertigen Erzeugnissen sowie noch nicht abgerechneten Aufträgen [Ⓣ]		507 508	_____
3. Andere aktivierte Eigenleistungen [Ⓣ]		509	=====
4. Gesamtleistung (= Summe Pos. 1 bis 3)		510	_____
5. Aufwendungen für Roh-, Hilfs- und Betriebsstoffe sowie für bezogene Waren [Ⓣ]		515/- 517	=====
6. Rohertrag/Rohaufwand (= Pos. 4-/5) [Ⓣ]		518	_____
7. Erträge aus Gewinngemeinschaften, Gewinnabführungs- und Teilgewinnabführungsverträgen	519		_____
8. Erträge aus Beteiligungen [Ⓣ]	520		_____
9. Erträge aus anderen Finanzanlagen [Ⓣ]	521		_____
10. Sonstige Zinsen und ähnliche Erträge	522		_____
11. Erträge aus dem Abgang von Gegenständen des Anlagevermögens und aus Zuschreibungen zu Gegenständen des Anlagevermögens [Ⓣ]	523		_____
12. Erträge aus der Herabsetzung der Pauschalwertberichtigung zu Forderungen [Ⓣ]	525		_____
13. Erträge aus der Auflösung von Rückstellungen ²⁾ [Ⓣ]	526		_____
14. Erträge aus der Auflösung von Sonderposten mit Rücklageanteil [Ⓣ] ...	527		_____
15. Sonstige Erträge	528		_____
16. Erträge aus Verlustübernahme	530	531	=====
		532	_____
Rohertrag/Rohaufwand plus Erträge (= Pos. 6 bis 16)		533	=====
17. Löhne und Gehälter [Ⓣ] }	602		_____
18. Soziale Abgaben [Ⓣ] }	603		_____
	} einschl. aktivierter Beträge		
19. Aufwendungen für Altersversorgung und Unterstützung [Ⓣ]	604		=====
Personalaufwand insgesamt (= Pos. 17 bis 19)	■		_____
20. Abschreibungen und Wertberichtigungen auf Sachanlagen und immaterielle Anlagewerte [Ⓣ]	609		_____
21. Abschreibungen und Wertberichtigungen auf Finanzanlagen (mit Ausnahme des Betrages, der in die Pauschalwertberichtigung zu Forderungen eingestellt ist) [Ⓣ]	613		_____
22. Verluste aus Wertminderungen oder dem Abgang von Gegenständen des Umlaufvermögens (außer Vorräten) und Einstellung in die Pauschalwertberichtigung zu Forderungen [Ⓣ]	615		_____
23. Verluste aus dem Abgang von Gegenständen des Anlagevermögens [Ⓣ]	616		=====
Überträge	■		_____

1) Einschl. Auflösung der passivierten Ertragszuschüsse. – 2) Ohne passivierte Ertragszuschüsse; diese unter Pos. 1.

noch: D. Gewinn- und Verlustrechnung für das Wirtschaftsjahr 1985
 – Beträge in vollen DM (ohne Pfennigbeträge) –

	Überträge	■	■
24. Zinsen und ähnliche Aufwendungen ⑳	617		
25. Steuern			
a) vom Einkommen, vom Ertrag und vom Vermögen ㉑	618		
b) Sonstige ㉒	619		
26. Einstellungen (Zuführungen) zu Sonderposten mit Rücklageanteil ㉓	623		
27. Aufwendungen aus Verlustübernahme	622		
28. Sonstige Aufwendungen (einschl. Konzessions- und Wegeentgelte) ㉔	624		
29. Aufgrund einer Gewinngemeinschaft, eines Gewinnabführungs- und eines Teilgewinnabführungsvertrags abgeführte Gewinne ㉕	625		626-./.
30. Jahresüberschuß/Jahresfehlbetrag ㉖			627
			628
31. Entnahmen aus offenen Rücklagen ㉗	633+		
32. Einstellungen in offene Rücklagen ㉘	637-./.		640
33. Jahresgewinn/Jahresverlust (ohne Vortrag)			641
<div style="display: flex; justify-content: space-between; align-items: center;"> <div style="width: 10%;">■ ■</div> <div style="width: 80%; text-align: center;"> Dieser Betrag muß mit dem Gewinn/Verlust des Wirtschaftsjahres in der Bilanz (B) übereinstimmen. </div> <div style="width: 10%;">■ ■</div> </div>			
34. Gewinnvortrag/Verlustvortrag aus dem Vorjahr (aus der Bilanz B übertragen)			629
			630
35. Zu verwendender Gewinn/zu deckender Verlust			642
			643

Für Rückfragen steht Herr/Frau _____
(Name in Blockschrift)

über die Telefonnummer _____ zur Verfügung.
(Ortsnetzkenzahl, Hauptanschluß, Nebenstelle)

Die Vollständigkeit und sachliche Richtigkeit wird bestätigt.

_____, den _____ 19_____
(Ort) (Datum)

(Stempel)

 (Unterschrift)

Bilanzstatistik öffentlicher Wirtschaftsunternehmen 1985

Richtlinien für die Ausfüllung des Erhebungsbogens

Zu den Allgemeinen Bemerkungen

Rechtsgrundlagen: Gesetz über die Finanzstatistik in der Fassung der Bekanntmachung vom 11. Juni 1980 (BGBl. I S. 673), Artikel 4 der Statistikbereinigungsverordnung vom 14. September 1984 (BGBl. I S. 1247) in Verbindung mit dem Gesetz über die Statistik für Bundeszwecke (Bundesstatistikgesetz – BStatG) vom 14. März 1980 (BGBl. I S. 289).

Erhoben werden die Tatbestände zu § 8 Abs. 1 des Gesetzes über die Finanzstatistik und Fragen zur statistischen Zuordnung nach § 6 Abs. 3 BStatG.

Die **Auskunftsverpflichtung** ergibt sich aus § 2 Abs. 1 Nr. 7, Abs. 2 Nr. 7 und § 8 Abs. 2 des Gesetzes über die Finanzstatistik i.V.m. § 10 BStatG. Danach sind staatliche und kommunale Wirtschaftsunternehmen ohne

eigene Rechtspersönlichkeit (Eigenbetriebe) oder in rechtlich selbständiger Form (AG, GmbH), an denen der Bund, die Länder, die Gemeinden oder die Gemeindeverbände unmittelbar oder mittelbar mit mehr als 50 % des Nennkapitals oder des Stimmrechts beteiligt sind, sowie Zweckverbände mit wirtschaftlichen Aufgaben auskunftspflichtig. Einbezogen werden Unternehmen und Zweckverbände der Bereiche Versorgung, Entsorgung und Verkehr mit einer Bilanzsumme von mindestens 5 Mill. DM, bei Wasserwerken von mindestens 2 Mill. DM.

Die Angaben zu Abschnitt A sind freiwillig.

Dem **Datenschutz** wird durch die statistische Geheimhaltung voll Rechnung getragen. Die erhobenen Einzelangaben werden nach § 11 BStatG geheimgehalten.

Zu Abschnitt C – Anlagennachweis

① **Umbuchungen** sind alle Vorgänge, bei denen Beträge von Sachanlagepositionen abgebucht und auf andere Sachanlagepositionen übertragen (zugebucht) werden. Hierzu zählen also nicht echte Neuzugänge, Abgänge und Abschreibungen.

Berichtigungen ergeben sich u. a. aus steuerlichen Buch- und Betriebsprüfungen.

Bei den Umbuchungen müssen sich Zubuchungen und Abbuchungen in der Summe der Spalten .. 3 und .. 5 ausgleichen, während sich Berichtigungen in der Regel nicht ausgleichen.

② **Als Grundstücke usw. mit Geschäfts-, Betriebs- und anderen Bauten** sind alle bebauten Grundstücke auszuweisen, die nach ihrer Zweckbestimmung grundsätzlich dem Betrieb dienen und nicht zu den Grundstücken mit Bahnkörpern usw. (Pos. 71.) oder mit Wohnbauten (Pos. 73.) gehören.

Nicht dazu rechnen Maschinen, maschinelle Anlagen und Betriebsvorrichtungen, die mit dem betrieblichen Leistungsbereich im Zusammenhang stehen; diese sind bei Pos. 78. f. auszuweisen.

③ **Die bei Verkehrsbetrieben vorkommende Position Grundstücke usw. mit Bahnkörpern usw., Kaianlagen usw., Rollbahnen u. a.** enthält außer den genannten Anlagen und Bodenbefestigungen auch Brücken und andere Kunstbauten.

④ **Die Position Erzeugungs-, Gewinnungs- und Bezugsanlagen** kommt nur bei Betriebszweigen der **Versorgung** in Betracht. Soweit solche Anlagen für elektrische Bahnen bei reinen Verkehrsunternehmen bestehen, sind sie in Pos. 82. einzubeziehen.

⑤ **Die Verteilungsanlagen** bei Betriebszweigen der **Versorgung** mit Strom, Gas, Wasser und Fernwärme umfassen: Anlagen für Umspannung und Umformung, Speicherung, Verdichtung und Druckregelung; Leitungs- und Rohrnetze, Hausanschlüsse, Meßeinrichtungen (einschl. Lagerbestand), Straßenbeleuchtung.

① **Zu der Position Gleisanlagen, Streckenausrüstung und Sicherungsanlagen** bei Betriebszweigen des **Verkehrs** gehören u. a. auch die Stromzuleitungsanlagen für elektrische Bahnen, die Fahrwasserbetonung in den Häfen und die Signaleinrichtungen auf den Rollfeldern der Flugplätze.

⑦ **Zu den Fahrzeugen für Personen- und Güterverkehr** gehören nicht Personenfahrzeuge der Verwaltung und Installations-, Pannen- und Spezialfahrzeuge des Betriebes; diese Fahrzeuge gehören zur Betriebs- und Geschäftsausstattung (Pos. 84.).

① **Hierher gehören auch** Gleisbau- und Werkstattmaschinen sowie Treibkraftversorgungsanlagen (bei Verkehrsbetrieben), Siloeinrichtungen und Krananlagen (bei Hafenbetrieben), Umwälzanlagen (bei Badeanstalten) u. a. m.

③ **Zur Betriebs- und Geschäftsausstattung** gehören alle beweglichen Anlagen, die nicht bereits in Pos. 78. bis 82. enthalten sind: Werkstätten- und Büroeinrichtungen, Personenfahrzeuge der Verwaltung; Installations- und Spezialfahrzeuge, Arbeitsgeräte, Mannschaftsausrüstungen, Hebezeuge, Baubuden, Modelle und Muster, Rettungseinrichtungen.

Einrichtungen und Ausstattungen von betriebsfremden Anlagen, Lehrküchen, Versuchs- und Forschungsanlagen können – soweit solche Anlagen nicht zu den Grundstücken und Gebäuden (Pos. 70. bis 77.) gehören – bei Position 82. oder 84. eingesetzt werden.

⑥ **Bei den Anlagen in Bau und Anzahlungen auf Anlagen** sind in Spalte .. 2 nur echte Abgänge und in Spalte .. 7 nur echte Abschreibungen und Wertberichtigungen anzugeben; nicht dagegen Umbuchungen, die in die Spalten .. 3 bzw. .. 5 einzusetzen sind. Siehe auch ①.

⑩ **Die Summe der Abschreibungen und Wertberichtigungen** (Spalte .. 7) muß mit Pos. 20 der Gewinn- und Verlustrechnung (D) übereinstimmen.

Die **Summe der Restbuchwerte** (Spalte .. 8) ist nach Pos. I A der Aktivseite der Bilanz (B) zu übertragen.

Zu Abschnitt D – Gewinn- und Verlustrechnung

⑥ **Die Umsatzerlöse** (einschl. Auflösung der passivierten Ertragszuschüsse) umfassen alle Erlöse aus der Abgabe von Elektrizität, Gas, Wasser, Fernwärme, von Kuppelprodukten und Nebenerzeugnissen der Energieerzeugung (z. B. Koks, Kohlenwertstoffe u. dgl.), aus Verkehrsleistungen, Hafengebühren, Arbeiten für Dritte (Erlöse aus Installationen), sonstigen Lieferungen (Umsatz von Handelswaren) und Leistungen (Einnahmen aus Badeanstalten u. dgl.). Zu den Umsatzerlösen rechnet auch der Absatz an die Gebietskörperschaft (Gemeinde usw.).

Unter Pos. 1 fallen mithin alle Erlöse, die die **eigentliche Betriebsleistung des Unternehmens** betreffen, während Erträge aus nicht betriebstypischen Nebengeschäften, wie etwa Kantinenerlöse oder Weiterberechnungen für die Inanspruchnahme von Verwaltungseinrichtungen des Unternehmens unter den Sonstigen Erträgen (Pos. 15) zu erfassen sind.

Die Umsatzerlöse sind um gewährte **Preisnachlässe** (Skonti, Umsatzvergütungen, Mengenrabatte usw.) zu kürzen.

Innerbetriebliche Umsätze, d. h. Lieferungen der Betriebszweige untereinander, z. B. Wasserabgabe an das Elektrizitätswerk u. a. sind nicht anzugeben.

⑩ **Bei der Erhöhung (+) oder Verminderung (/.) des Bestandes an fertigen und unfertigen Erzeugnissen** handelt es sich z. B. um Bestandsveränderungen an eigenerzeugtem Gas in Behältern (einschl. Untertagespeicher), ferner um Bestandsveränderungen an Nebenerzeugnissen (Koks, Teer, Ammoniak u. dgl.), auch um Bestandsveränderungen bei angefangenen Installationsarbeiten und noch nicht abgerechneten Leistungen für Dritte.

⑫ **Die Anderen aktivierten Eigenleistungen** stellen im wesentlichen den Gegenposten zu den aktivierten Personalaufwendungen sowie den aktivierten Gemeinkostenzuschlägen dar, die zur Errichtung oder Erweiterung von Gegenständen des Sachanlagevermögens eingesetzt wurden und die in den Aufwandsposten enthalten sind.

- ⑤ Die Aufwendungen für Roh-, Hilfs- und Betriebsstoffe usw. betreffen den **Gesamtverbrauch** aller Kostenstellen, und zwar die eingesetzten Rohstoffe zur Energieerzeugung (z. B. Kohle, Öl, Gas), sonstige Roh- und Fertigungsstoffe (z. B. für innerbetriebliche Leistungen), Hilfs- und Betriebsstoffe, Bau- und Installationsstoffe, fremdbezogene Energie und fremdbezogenes Wasser zur Weiterverteilung, Handelswaren u. dgl.
- Auch **Fremdleistungen für Unterhaltungsarbeiten** können hier ausgewiesen werden, soweit sie den die Leistung erbringenden Unternehmensbereich betreffen. Fremdleistungen für Unterhaltungsarbeiten und Reparaturen an Verwaltungs- und Wohngebäuden sind dagegen unter den Sonstigen Aufwendungen (Pos. 28) mit auszuweisen.
- Materiallieferungen und Fremdleistungen, die dem **Anlagevermögen** zufließen, werden in der Regel direkt aktiviert, also nicht über den Aufwandposten der Pos. 5 gebucht. Soweit aus abrechnungstechnischen Gründen aktivierter Materialverbrauch als Aufwand erscheint, ist der Gegenposten in die anderen aktivierten Eigenleistungen (Pos. 3) einzubeziehen.
- Verrechnete Innenlieferungen**, d. h. Lieferungen der Betriebszweige untereinander, sind nicht anzugeben.
- ⑥ Dieser Posten ist der Saldo aus den Pos. 4 und 5. Ist der Betrag der Gesamtleistung größer als die Aufwendungen der Pos. 5, so ergibt sich ein **Rohertrag**, sind die Aufwendungen höher als die Gesamtleistung, so ergibt sich ein **Rohaufwand**.
- ⑦ Unter **Erträge aus Beteiligungen** fallen u. a. Dividenden von Kapitalgesellschaften und Genossenschaften, Ausbeuten von Gewerkschaften, Zinsen auf beteiligungsähnliche Darlehen u. ä., soweit die dem Ertrag zugrunde liegenden Beteiligungen unter der Bilanzposition „Beteiligungen“ ausgewiesen sind.
- Nicht hierher** gehören Buchgewinne aus der Veräußerung von Beteiligungen, die unter Pos. 11 auszuweisen sind.
- ⑧ Zu den **Erträgen aus anderen Finanzanlagen** gehören alle Erträge aus den nicht als Beteiligungen ausgewiesenen Bilanzpositionen „Wertpapiere des Anlagevermögens“ sowie aus den „Ausleihungen mit einer Laufzeit von mindestens 4 Jahren“.
- Erträge aus Wertpapieren des Umlaufvermögens gehören unter Pos. 10.
- ⑨ **Erträge aus dem Abgang von Gegenständen des Anlagevermögens** fallen an, soweit die beim Abgang von Sachanlagen und Finanzanlagen erlösten Beträge über dem Buchwert liegen. Als **Zuschreibung** gelten in erster Linie die Aufhebungen früherer übermäßiger Abschreibungen beim Anlagevermögen z. B. aufgrund steuerlicher Buch- und Betriebsprüfung.
- ⑩ Bei den **Erträgen aus der Herabsetzung der Pauschalwertberichtigung zu Forderungen** sind nur freigewordene (aufgelöste) Wertberichtigungserträge einzusetzen, dagegen keine Beträge, die sich aus der Inanspruchnahme der Pauschalwertberichtigung ergeben.
- Eingänge aus **abgeschriebenen Forderungen** gehören zu Pos. 15.
- ⑪ Dieser Posten enthält die **Erträge aus der Auflösung** von nicht in Anspruch genommenen **Rückstellungen**. Soweit Rückstellungen bestimmungsgemäß verbraucht worden sind, liegt keine Auflösung im Sinne dieses Postens vor.
- ⑫ Bei den **Erträgen aus der Auflösung von Sonderposten mit Rücklageanteil** handelt es sich um die Auflösung solcher Bilanzposten, die aufgrund steuerlicher Vorschriften erst bei ihrer Auflösung zu versteuern sind. Hierfür kommen in Betracht: Auflösungen von Rücklagen nach § 6 b Abs. 3 EStG, Auflösungen der Rücklage für Ersatzbeschaffung u. a.
- ⑬ Hier sind sämtliche **Löhne und Gehälter** (einschl. aktivierter Beträge) sowie alle sonstigen Vergütungen brutto auszuweisen, ebenso auch Nachzahlungen für Vorjahre. Zu den Löhnen und Gehältern zählen auch Deputate, Nebenbezüge, Aufwands- und Trennungsschädigungen, Gratifikationen, Vorstandstantiemen, Hausstands- und Kinderzulagen, Löhne für Feiertage und Urlaub, Weihnachtsgelder, Krankengeldzuschüsse aufgrund des Lohnfortzahlungsgesetzes, Zahlungen nach dem Vermögensbildungsgesetz, Wohnungsentschädigungen, Überstundenentgelte.
- Nicht hier**, sondern bei Pos. 18 auszuweisen sind die Arbeitgeberanteile zur Sozialversicherung.
- ⑭ Unter den **Sozialen Abgaben** (einschl. aktivierter Beträge) sind lediglich die gesetzlichen Pflichtabgaben auszuweisen, soweit sie vom Unternehmen getragen werden. Hierunter fallen die Arbeitgeberanteile zur Sozialversicherung einschl. Berufsgenossenschaft.
- ⑮ Die **Aufwendungen für Altersversorgung und Unterstützung** betreffen ausschließlich Unterstützungen für tätige und nicht mehr tätige Betriebsangehörige (einschl. Vorstandsmitglieder) und deren Hinter-
- bliebene. Im einzelnen: Krankheits- und Unfallunterstützungen (ausgenommen Zahlungen aufgrund des Lohnfortzahlungsgesetzes), Erholungsbeihilfen, Unterstützungszahlungen an Invalide, Rentner und Hinterbliebene, Notstandsbeihilfen an Beschäftigte, Aufwendungen für Familienfürsorge, Heirats- und Geburtsbeihilfen, auch Zuführungen zu Pensionsrückstellungen und Zuweisungen an Pensions-, Unterstützungs- und Zusatzversorgungskassen; ferner Zuschüsse zu Betriebskrankenkassen.
- ⑯ Als **Abschreibungen und Wertberichtigungen auf Sachanlagen und immaterielle Anlagevermögen** ist die Summe der Abschreibungen laut Spalte . . 7 des Anlagevermögens (C) einzusetzen.
- ⑰ Zu den **Abschreibungen und Wertberichtigungen auf Finanzanlagen** gehören Abschreibungen und Wertberichtigungen auf Beteiligungen und Wertpapiere des Anlagevermögens sowie auf langfristige Ausleihungen.
- ⑱ Unter den **Verlusten aus Wertminderungen und dem Abgang von Gegenständen des Umlaufvermögens usw.** sind in erster Linie Wertberichtigungen auf Forderungen einschließlich der Zuführungen zur Rückstellung bzw. Wertberichtigung für **Zahlungsausfälle (Delkretere)** nachzuweisen.
- ⑲ **Verluste aus dem Abgang von Gegenständen des Anlagevermögens** können sich ergeben, wenn Sachanlagegegenstände und Beteiligungen unter dem Restbuchwert verkauft werden.
- ⑳ **Zinsen und ähnliche Aufwendungen** betreffen Hypotheken- und Darlehenszinsen (auch an die eigene Gemeinde), Zinsen für Bankkredite, Wechseldiskonte, Kontokorrentzinsen, Verzugszinsen, Abschreibungen auf aktiviertes Disagio, Umsatzprovisionen u. a. m.
- Nicht hierher** gehören gegebene Skonti, da diese bei den Umsatzerlösen (Pos. 1) abzusetzen sind.
- ㉑ Unter den **Steuern vom Einkommen, vom Ertrag und vom Vermögen** ist der Aufwand an Körperschaftsteuer (einschl. Ergänzungsabgabe), Vermögensteuer, Grundsteuer und Gewerbesteuer nachzuweisen, und zwar einschl. Voraus- und Nachzahlungen für andere Jahre sowie Zuführungen zu Steuerrückstellungen.
- ㉒ Bei den **Sonstigen Steuern** sind ebenfalls Voraus- und Nachzahlungen sowie Zuführungen zu den entsprechenden Steuerrückstellungen einzubeziehen.
- Nicht hierher** gehört die Umsatzsteuer (Mehrwertsteuer), da diese bereits bei den Umsatzerlösen (Pos. 1) abzusetzen war.
- Ferner sind **nicht hier**, sondern unter den Sonstigen Aufwendungen (Pos. 28) nachzuweisen: öffentliche Abgaben, wie z. B. Berufsschulbeiträge, Müllabfuhr- und Straßenreinigungsgebühren für die dem Betrieb und der Verwaltung dienenden Grundstücke, Beiträge zur Industrie- und Handelskammer u. dgl.
- Beiträge zu Berufsgenossenschaften** gehören zu den sozialen Abgaben (Pos. 18).
- Konzessionsabgaben** und ähnliche Entgelte sind in Pos. 28 einzubeziehen.
- ㉓ Soweit in der Bilanz **Sonderposten mit Rücklageanteil** (sog. steuerbegünstigte Rücklagen) ausgewiesen sind, sind die im Rechnungsjahr vorgenommenen **Zuführungen** hier auszuweisen.
- ㉔ Bei den **Sonstigen Aufwendungen** sind in einer Summe alle Aufwendungen einzusetzen, die nicht bereits bei anderen Aufwandsposten (Pos. 5, 17 bis 27, 29) nachgewiesen wurden. Dazu gehören u. a. die Fremdleistungen für Unterhaltungsarbeiten, die Konzessionsabgaben und Wegeentgelte sowie alle öffentlichen Abgaben (außer Steuern), ferner Verwaltungskostenbeiträge an die Gemeinde sowie betriebsfremde und sonstige außergewöhnliche Aufwendungen.
- ㉕ Diese Position kommt im Regelfall nur bei Gesellschaften vor. Hier sind die aufgrund von Gewinnabführungsverträgen u. dgl. an andere Unternehmen abgeführten **Gewinne und Gewinnanteile** auf das Ergebnis des laufenden Wirtschaftsjahres einzusetzen.
- ㉖ Der Posten **Jahresüberschuß/Jahresfehlbetrag** weist den im Wirtschaftsjahr neu erzielten Gewinn oder den eingetretenen Verlust vor den Veränderungen der Rücklagen nach.
- ㉗ Hier sind nur solche Entnahmen und Zuführungen nachzuweisen, die bereits vor der Feststellung des Jahresabschlusses vorgenommen werden und die das Ergebnis des Berichtsjahres beeinflussen. Entnahmen, die der Abdeckung eines Verlustvortrages dienen, und Zuführungen aus Gewinnvorträgen beeinflussen das Jahresergebnis nicht und gehören deshalb auch nicht hierher; sie sind innerhalb der Bilanz (B) umzusetzen.

Fachserie 2: Unternehmen und Arbeitsstätten

Einzelveröffentlichungen zur Arbeitsstättenzählung vom 25. Mai 1987

Heft 1: Einführung in die methodischen und systematischen Grundlagen der nichtlandwirtschaftlichen Arbeitsstättenzählung*)

Neben einer ausführlichen Darstellung der methodischen, organisatorischen und systematischen Grundlagen der Arbeitsstättenzählung enthält dieser Methodenband sämtliche Erhebungspapiere, das vollständige Tabellenprogramm, die zugrundeliegende Systematik der Wirtschaftszweige sowie einen Vergleichsschlüssel für die Arbeitsstättenzählungen von 1970 und 1987.

Heft 2: Arbeitsstätten und Beschäftigte

Informationen über die Zahl der Arbeitsstätten und der Beschäftigten insgesamt sowie differenziert nach Niederlassungsarten (einzige Niederlassung, Zweigniederlassung oder Hauptniederlassung) liefert dieser Bericht (Bundes- und Länderergebnisse).

Heft 3: Arbeitsstätten und Beschäftigte nach Beschäftigtengrößenklassen*)

Diese Veröffentlichung gliedert die Zahl der Arbeitsstätten und der Beschäftigten nach 10 Beschäftigtengrößenklassen auf (Bundes- und Länderergebnisse).

Heft 4: Beschäftigte in Arbeitsstätten nach Stellung im Betrieb*)

Angaben über die Beschäftigten in den Arbeitsstätten, gegliedert nach tätigen Inhabern, mithelfenden Familienangehörigen, Beamten und Angestellten, Facharbeitern, sonstigen Arbeitern, Auszubildenden, Teilzeitbeschäftigten und ausländischen Arbeitnehmern, sind diesem Heft zu entnehmen (Bundes- und Länderergebnisse).

Heft 5: Arbeitsstätten und Beschäftigung

Einen Überblick über die Zahl der Arbeitnehmer und die Löhne und Gehälter (insgesamt und je Arbeitnehmer) in den Arbeitsstätten bietet diese Publikation (Bundes- und Länderergebnisse; das Bundesergebnis ist nach 9 Beschäftigtengrößenklassen untergliedert).

Heft 6: Arbeitsstätten und Beschäftigung nach Kreisen

Kreisdaten über die Zahl der Arbeitnehmer und die Löhne und Gehälter (insgesamt und je Arbeitnehmer) in den Arbeitsstätten werden in diesem Heft nachgewiesen.

Heft 7: Arbeitsstätten nach Eröffnungsjahren

Die Zahl der Arbeitsstätten und der Beschäftigten, gegliedert nach dem Eröffnungsjahr der Arbeitsstätte (vor 1970, von 1970 bis 1984, 1985, 1986, 1987), stehen im Mittelpunkt der Veröffentlichung (Bundes- und Länderergebnisse).

Heft 8: Unternehmen und Beschäftigte nach Rechtsformen

Angaben über die Zahl der Unternehmen und der Beschäftigten insgesamt sowie differenziert nach 9 verschiedenen Rechtsformen werden in diesem Band dargestellt. (Bundes- und Länderergebnisse; das Bundesergebnis ist nach 11 Beschäftigtengrößenklassen untergliedert).

Heft 9: Beschäftigte in Unternehmen nach Stellung im Betrieb*)

Dieses Heft bringt Daten zur Struktur der Beschäftigten in den Unternehmen: Zahl der tätigen Inhaber, der mithelfenden Familienangehörigen und der Arbeitnehmer (Bundes- und Länderergebnisse).

Heft 10: Unternehmen und Beschäftigung

Die Zahl der Arbeitnehmer und die Löhne und Gehälter (insgesamt und je Arbeitnehmer) in den Unternehmen veröffentlicht das Statistische Bundesamt in diesem Bericht (Bundes- und Länderergebnisse; das Bundesergebnis ist nach 11 Beschäftigtengrößenklassen untergliedert).

Heft 11: Arbeitsstätten, Unternehmen und Beschäftigte 1987, 1970, 1961 und 1950

Angaben über Arbeitsstätten und Unternehmen aus der Arbeitsstättenzählung 1987 werden in dieser Publikation den Ergebnissen früherer Zählungen gegenübergestellt. Im Vordergrund steht dabei ein Vergleich der Daten von 1970 und 1987. Daneben wird aber u.a. auch die Zahl der Arbeitsstätten und der darin Beschäftigten in den Jahren 1950, 1961, 1970 und 1987 ausgewiesen (Bundesergebnisse).

Heft 12: Konzentration und Beschäftigung der Unternehmen (Arbeitstitel)

Konzentrationsraten für Unternehmen, gemessen an den Beschäftigten, sowie kumulierte Anteile der Beschäftigten in den Unternehmen eines Wirtschaftszweiges enthält diese Veröffentlichung (Bundesergebnisse).

Heft 13: Unternehmen, ihre Niederlassungen und deren Beschäftigung nach dem Wirtschaftszweig der Unternehmen und den Wirtschaftszweigen ihrer zugehörigen Niederlassungen (Arbeitstitel)

Dieses Heft bietet Informationen über die sektorale Verflechtung der Unternehmen mit ihren Niederlassungen. Es gibt Antwort auf die Frage, zu welchen Wirtschaftszweigen die Niederlassungen der Unternehmen eines bestimmten Wirtschaftszweiges gehören (Bundesergebnisse).

Heft 14: Unternehmen, ihre Niederlassungen und deren Beschäftigung nach dem Sitz der Unternehmen und dem Sitz ihrer zugehörigen Niederlassungen (Arbeitstitel)

Die regionale Verflechtung zwischen Unternehmen und ihren Niederlassungen steht im Mittelpunkt dieser Publikation. Sie gibt Auskunft darüber, wo die Niederlassungen der Unternehmen einer Region angesiedelt sind (Kreisergebnisse).

Heft 15: Arbeitsstätten sowie deren Beschäftigung nach dem Sitz der Arbeitsstätten und den Wirtschaftszweigen ihrer zugehörigen Unternehmen (Arbeitstitel)

Für die Arbeitsstätten einer Region werden die Wirtschaftszweige der zugehörigen Unternehmen in diesem Band nachgewiesen (Kreisergebnisse).

Heft 16: Niederlassungen der Unternehmen und deren Beschäftigung nach dem Wirtschaftszweig der Niederlassungen und den Wirtschaftszweigen ihrer zugehörigen Unternehmen (Arbeitstitel)

Ein Bild von der sektoralen Verflechtung zwischen den Niederlassungen und ihren zugehörigen Unternehmen vermittelt diese Veröffentlichung. Für die Niederlassungen eines bestimmten Wirtschaftszweiges werden die Wirtschaftszweige des Unternehmens nachgewiesen (Bundesergebnisse).

*) Bereits erschienen.

Weiterhin sind Sonderhefte mit Daten zu Handwerksunternehmen sowie dem Nachweis der Arbeitsstätten nach dem Unternehmenskonzept geplant.

Diese Veröffentlichungen können über den Buchhandel oder über die Verlagsauslieferung Hermann Leins, Postfach 7, 7408 Kusterdingen bezogen werden.

Fachserie 2:

Unternehmen und Arbeitsstätten

Reihe 1: Kostenstruktur in ausgewählten Wirtschaftszweigen

Die nacheinander in vierjährlichem Turnus durchgeführten Erhebungen über die Kostenstruktur der Unternehmen vermitteln ein Bild von dem Leistungsaufwand und seiner Zusammensetzung. Dabei nimmt der Nachweis der Kosten nach Kostenarten den größten Raum ein. Weitere wichtige Tatbestände sind der Umsatz, ausgewählte Posten der Jahresbilanz (Sachanlagen, Bestände, Forderungen und Verbindlichkeiten) sowie der Material- und Wareneinsatz. Als Bezugsgrundlage für die Kosten werden die Gesamtleistung oder die Einnahmen herangezogen. Die Gruppierung der Unternehmen erfolgt nach Gesamtleistungs- bzw. Einnahmengrößenklassen; bei einigen Erhebungsbereichen (z.B. Handwerk) auch nach Beschäftigtengrößenklassen.

Reihe 1.1: Kostenstruktur im Handwerk

Reihe 1.2.1: Kostenstruktur im Großhandel, bei Buch- u. ä. Verlagen

Reihe 1.2.2: Kostenstruktur bei Handelsvertretern und Handelsmaklern

Reihe 1.3: Kostenstruktur im Einzelhandel

Reihe 1.4: Kostenstruktur im Gastgewerbe

Reihe 1.5.1: Kostenstruktur der nichtbundeseigenen Eisenbahnen, des Stadtschnellbahn-, Straßenbahn- und Omnibusverkehrs, der Reiseveranstaltung und -vermittlung

Reihe 1.5.2: Kostenstruktur des gewerblichen Güterkraftverkehrs, der Speditionen und Lagereien, der Binnenschifffahrt (Güterbeförderung) und der See- und Küstenschifffahrt

Reihe 1.6.1: Kostenstruktur bei Ärzten, Zahnärzten, Tierärzten

Reihe 1.6.2: Kostenstruktur bei Rechtsanwälten und Anwaltsnotaren, bei Wirtschaftsprüfern, Steuerberatern und Steuerbevollmächtigten, bei Architekten und Beratenden Ingenieuren

Reihe 1.6.3: Kostenstruktur der Unternehmen der Wirtschafts- und Unternehmensberatung sowie der Heilpraktikerpraxen

Die Ergebnisse der jährlichen Kostenstrukturerhebungen im Bergbau und im Verarbeitenden Gewerbe sowie im Baugewerbe und bei Unternehmen der Energie- und Wasserversorgung werden in Fachserie 4: „Produzierendes Gewerbe“ veröffentlicht.

Reihe 2: Kapitalgesellschaften

2.1 Abschlüsse der Aktiengesellschaften

Die Berichterstattung erstreckt sich auf die Jahresabschlüsse (Bilanzen und Gewinn- und Verlustrechnungen) von Aktiengesellschaften und von Konzernen nach dem Aktienrecht. Die Angaben in den Jahresabschlüssen werden vom Statistischen Bundesamt anhand der Pflichtveröffentlichungen im Bundesanzeiger sowie von Geschäftsberichten der Unternehmen ausgewertet und jährlich veröffentlicht. In einer Gliederung nach Wirtschaftszweigen werden die Posten der Jahresabschlüsse nachgewiesen. Den Zahlen für das Berichtsjahr sind die jeweiligen Vergleichszahlen für das Vorjahr gegenübergestellt. Als Anhang sind die Posten des Jahresabschlusses von Unternehmen und Konzernen, für die das Publizitätsgesetz gilt, dargestellt.

Ein Vorbericht enthält für die Mehrzahl der Aktiengesellschaften des Produzierenden Gewerbes vollständige Angaben aus den Jahresabschlüssen der Unternehmen in der Gliederung nach Wirtschaftszweigen.

2.2 Zahl und Nominalkapital der Kapitalgesellschaften

Berichtet wird jährlich für sämtliche Aktiengesellschaften (einschl. Kommanditgesellschaften auf Aktien) und für Gesellschaften mit beschränkter Haftung über die Zahl der Gesellschaften und das Nominalkapital, und zwar Anfangs- und Endbestand eines Jahres sowie Zugänge und Abgänge, getrennt nach Arten, in der Gliederung nach Wirtschaftszweigen. Zusätzlich wird alle drei Jahre (erstmalig für 1983) der Jahresendbestand, getrennt für beide Rechtsformen, in der Gliederung nach Größenklassen des Nominalkapitals und Wirtschaftszweigen nachgewiesen. Die Angaben sind den Bekanntmachungen im Bundesanzeiger über die Eintragungen in das Handelsregister entnommen.

Reihe 3: Abschlüsse der öffentlichen Versorgungs- und Verkehrsunternehmen

Die Bilanzstatistik der öffentlichen Versorgungs- und Verkehrsunternehmen erstreckt sich auf die Finanzen der staatlichen und kommunalen Einrichtungen und wirtschaftlichen Unternehmen, die als Eigenbetriebe oder in rechtlich selbständiger Form geführt werden. Die jährliche Veröffentlichung gruppiert die Jahresabschlüsse nach Betriebsarten und gliedert die Daten nach den Posten der Bilanzen und der Gewinn- und Verlustrechnungen. Den Zahlen für das Berichtsjahr sind die jeweiligen Vergleichszahlen für das Vorjahr gegenübergestellt.

Reihe 4: Zahlungsschwierigkeiten

4.1: Insolvenzverfahren

Über Konkurse sowie eröffnete Vergleichsverfahren wird monatlich berichtet. Zugleich enthalten die Juniausgabe das Halbjahresergebnis und die Dezemberveröffentlichung das Jahresergebnis. Die Insolvenzverfahren werden nach Rechtsform, Alter und Wirtschaftszweig der Unternehmen, nach Größenklassen der Forderung sowie nach Bundesländern gegliedert. Außerdem werden Angaben über Wechselproteste und nicht eingelöste Schecks gebracht.

4.2: Finanzielle Abwicklung der Insolvenzverfahren

Die jährliche Veröffentlichung über die finanziellen Ergebnisse der eröffneten und abgewickelten Konkurs- und Vergleichsverfahren enthält in der Gliederung nach Rechtsform, Alter und Wirtschaftszweig der Unternehmen sowie nach Bundesländern u. a. einen Überblick über Forderungen, Teilungsmassen und Verluste sowie Deckungsquoten.

Einzelveröffentlichungen

Die Ergebnisse der Arbeitsstättenzählung vom 25. Mai 1987 werden in mehreren thematisch gegliederten Heften veröffentlicht. Eine Liste der vorgesehenen bzw. bereits erschienenen Hefte ist auf der Innenseite dieses Umschlages aufgeführt.

Systematiken

Systematik der Wirtschaftszweige mit Erläuterungen, Ausgabe 1979.

Systematik der Wirtschaftszweige mit Betriebs- und ähnlichen Erläuterungen, Ausgabe 1979

Alphabetisches Verzeichnis der Betriebs- und ähnlichen Benennungen zur Systematik der Wirtschaftszweige, Ausgabe 1979.



STATISTISCHES BUNDESAMT
GUSTAV-STRESEMANN-RING 11
6200 WIESBADEN 1

Veröffentlichungen und Prospekte sind durch den Verlag METZLER-POESCHEL, Verlagsauslieferung Hermann Leins Postfach 7, 7408 Kusterdingen, erhältlich.