


Statistisches Bundesamt

Unternehmen und Arbeitsstätten



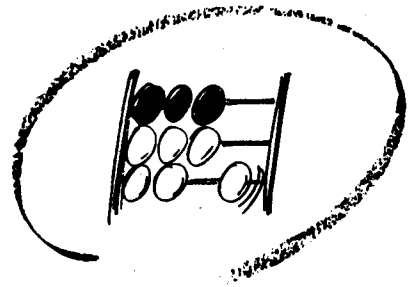
Fachserie **2**

Reihe 2.1

Abschlüsse von Kapitalgesellschaften

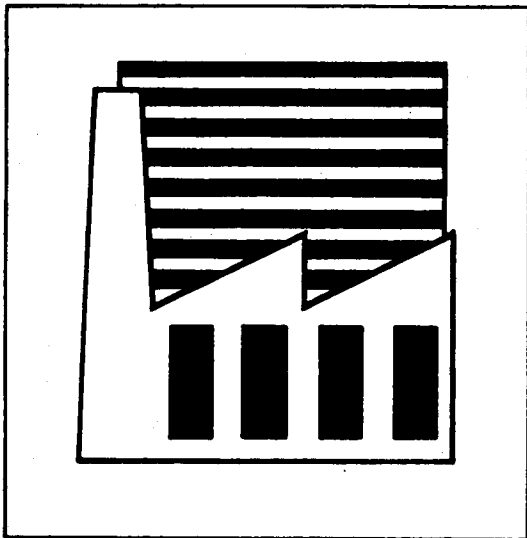
1991

**METZLER
POESCHEL**



Statistisches Bundesamt

Unternehmen und Arbeitsstätten



Fachserie **2**

Reihe 2.1

Abschlüsse von Kapitalgesellschaften

1991

Statistisches Bundesamt
Bibliothek - Dokumentation - Archiv
09-14819

**METZLER
POESCHEL**

Herausgeber:
Statistisches Bundesamt, Wiesbaden, Gustav-Stresemann-Ring 11

Postanschrift:
Statistisches Bundesamt
65180 Wiesbaden

Verlag:
Metzler-Poeschel, Stuttgart

Verlagsauslieferung:
Hermann Leins GmbH & Co. KG
Postfach 11 52
72125 Kusterdingen
Telefon: 07071/935350
Telex: 7 262 891 mepo d
Telefax: 07071/33653

Erscheinungsfolge: jährlich

Erschienen im März 1994

Preis: DM 14,50

Bestellnummer: 2020210 - 91700

Copyright: Statistisches Bundesamt, Wiesbaden 1994

Vervielfältigung - außer für gewerbliche Zwecke -
mit Quellenangabe gestattet.

Inhalt

	Seite
Vorbemerkung	5
 T e x t t e i l	
1 Grundlagen der Bilanzstatistik	6
2 Methodische Hinweise	7
 T a b e l l e n t e i l	
1 Zusammenfassende Übersichten	
1.1 Anzahl und Nominalkapital der bestehenden und der in die Bilanzstatistik einbezogenen großen Kapitalgesellschaften 1991	10
1.2 Vermögens- und Kapitalaufbau von 1 368 großen Kapitalgesellschaften 1990 und 1991 ..	11
1.3 Entwicklung der Sachanlagen und der immateriellen Vermögensgegenstände von 1 368 großen Kapitalgesellschaften 1990 und 1991	12
1.4 Eigenkapitalquote von Kapitalgesellschaften 1968 bis 1991	13
1.5 Erfolgsrechnungen (Gesamtkostenverfahren) von 1 368 großen Kapitalgesellschaften 1990 und 1991	14
1.6 Umsatzerlöse und Jahresergebnis von Kapitalgesellschaften 1968 bis 1991	15
1.7 Gezeichnetes Kapital und Verwendung des Bilanzgewinns bei großen Kapitalgesellschaften 1990 und 1991	16
1.8 Dividenden auf Stammaktien/Stammkapital von 1 368 großen Kapitalgesellschaften	16
2 Bilanzen von großen Kapitalgesellschaften 1990 und 1991 nach Wirtschaftszweigen	18
3 Entwicklung der Sachanlagen und immateriellen Vermögensgegenstände sowie des Postens Aufwendungen für Ingangsetzung und Erweiterung des Geschäftsbetriebs von großen Kapitalgesellschaften 1990 und 1991 nach Wirtschaftszweigen	34
4 Erfolgsrechnungen (Gesamtkostenverfahren) von großen Kapitalgesellschaften 1990 und 1991 nach Wirtschaftszweigen	58
5 Dividenden auf Stammaktien/Stammkapital von großen Kapitalgesellschaften 1990 und 1991 nach ausgewählten Wirtschaftszweigen	74
 A n h a n g	
1 Systematik der Wirtschaftszweige, Ausgabe 1979, Fassung für die Bilanzstatistik ...	76
2 Literaturverzeichnis	81
3 Veröffentlichungen des Statistischen Bundesamtes zur Bilanzstatistik	82

Angaben für die Bundesrepublik Deutschland nach dem Gebietsstand vor dem 03.10.1990;
sie schließen Berlin (West) ein.

Zeichenerklärung

- = nichts vorhanden
- . = Zahlenwert unbekannt oder geheimzuhalten
- x = Tabellenfach gesperrt, weil Aussage nicht sinnvoll

Abkürzungen

Mill.	= Million	EBM-	= Eisen-, Blech- und Metall-
Mrd.	= Milliarde	H.v.	= Herstellung von
ADV	= automatische Datenverarbeitung	NE-	= Nichteisen-
BGB1.	= Bundesgesetzblatt		

Abweichungen in den Summen durch Runden der Zahlen

Vorbemerkung

Die vorliegende Veröffentlichung enthält die Ergebnisse der Bilanzstatistik der Kapitalgesellschaften für das Berichtsjahr 1991. Grundlage der Ergebnisse sind die Angaben in den Jahresabschlüssen, die bis Mitte September 1993 von Kapitalgesellschaften publiziert wurden. Die Veröffentlichung ist nach den gleichen Grundsätzen aufgebaut wie die Veröffentlichungen der Vorjahre.

Bei der Darstellung der Ergebnisse wurde die Gliederung des Jahresabschlusses gemäß den Vorschriften für große Kapitalgesellschaften im Dritten Buch des Handelsgesetzbuchs zugrundegelegt. Wie in den Veröffentlichungen für die vorangegangenen Jahre sind den Zahlen für das Berichtsjahr jeweils die Zahlen derselben Unternehmen für das Vorjahr gegenübergestellt. Erfasst wurden die Jahresabschlüsse von großen Kapitalgesellschaften im Sinne des Dritten Buchs des Handelsgesetzbuchs, weil nur von diesen der vollständige Jahresabschluß aus dem Bundesanzeiger zur Verfügung steht. Kapitalgesellschaften mit weniger als 100 Mill. DM Umsatzerlösen bzw. Gesellschaften, die ihre Gewinn- und Verlustrechnung nach dem Umsatzkostenverfahren aufgestellt haben, wurden nicht einbezogen. Kreditinstitute und Versicherungsunternehmen in der Rechtsform einer Kapitalgesellschaft werden wegen ihrer abweichenden Jahresabschlußgliederung nicht in der Bilanzstatistik erfaßt. Ebenso werden Ergebnisse aus Konzernabschlüssen nach Aktienrecht sowie aus Jahresabschlüssen und Konzernabschlüssen nach dem sogenannten Publizitätsgesetz nicht nachgewiesen.

Diese Veröffentlichung wurde in der Abteilung "Landwirtschaft, Bautätigkeit, Unternehmensbilanzen, Haushalts- und Zeitbudgets, Auslandsstatistik" des Direktors beim Statistischen Bundesamt Schwenk von Oberregierungsrat Schemmel in der Gruppe des Leitenden Regierungsdirektors Euler bearbeitet.

1 Grundlagen der Bilanzstatistik

Die Vorschriften über die Rechnungslegung von Unternehmen ergeben sich fast ausschließlich aus dem Dritten Buch des Handelsgesetzbuchs¹⁾. In Spezialgesetzen, wie z.B. dem Aktiengesetz und dem Gesetz betreffend die Gesellschaften mit beschränkter Haftung, sind daneben rechtsformbezogene Besonderheiten der Rechnungslegung geregelt.

Aus den Rechnungslegungsvorschriften des Handelsgesetzbuchs ergibt sich für Kapitalgesellschaften u.a. folgendes:

1. Der Jahresabschluss besteht aus der Bilanz, der Gewinn- und Verlustrechnung sowie dem Anhang.
2. Bei der Darstellung der Entwicklung des Anlagevermögens im Jahresabschluss werden die gesamten Anschaffungs- und Herstellungskosten und die gesamten Abschreibungen zugrundegelegt.
3. Für die Unterteilung der Forderungen und Verbindlichkeiten nach der Fristigkeit ist einheitlich die Restlaufzeit maßgebend.
4. Die Gewinn- und Verlustrechnung kann nach dem Gesamtkostenverfahren oder nach dem Umsatzkostenverfahren aufgestellt werden.
5. Der Umfang der Offenlegung des Jahresabschlusses richtet sich nach der Größe der Kapitalgesellschaft. Die gesetzlichen Vertreter einer großen Kapitalgesellschaft müssen unverzüglich nach der Vorlage des Jahresabschlusses an die Gesellschafter,

1) Eingefügt durch das Gesetz zur Durchführung der Vierten, Siebenten und Achten Richtlinie des Rates der Europäischen Gemeinschaften zur Koordinierung des Gesellschaftsrechts (Bilanzrichtlinien-Gesetz - BiRiLiG) vom 19. Dezember 1985 (BGBl. I S. 2355). Die neuen Vorschriften gelten für Geschäftsjahre, die nach dem 31. Dezember 1986 beginnen.

jedoch spätestens vor Ablauf des neunten Monats des dem Abschlußstichtag nachfolgenden Geschäftsjahres, den vollständigen Jahresabschluss, den Lagebericht sowie den Vorschlag für die Verwendung des Ergebnisses und den Beschluß über seine Verwendung offenlegen (im Bundesanzeiger bekanntmachen und zum Handelsregister einreichen).

Große Kapitalgesellschaften (§ 267 Abs. 3 des Handelsgesetzbuchs) sind solche, die an den Abschlußstichtagen von zwei aufeinanderfolgenden Geschäftsjahren mindestens zwei der drei nachstehenden Merkmale überschritten haben (dabei muß es sich nicht um dieselben Merkmale handeln):

- 15,5 Mill. DM Bilanzsumme,
- 32,0 Mill. DM Umsatzerlöse,
- 250 Arbeitnehmer im Jahresdurchschnitt.

Im Rahmen der Bilanzstatistik der Kapitalgesellschaften werden die Jahresabschlüsse von großen Kapitalgesellschaften erfaßt, weil nur von diesen der vollständige Jahresabschluss aus dem Bundesanzeiger zur Verfügung steht. Darüber hinaus wird der Berichtskreis der Bilanzstatistik auf Kapitalgesellschaften mit Umsatzerlösen von 100 Mill. DM oder mehr begrenzt. Maßgebend für die Einbeziehung einer Gesellschaft sind deren Größenmerkmale im Berichtsjahr. Kapitalgesellschaften, die ihre Gewinn- und Verlustrechnung nach dem Umsatzkostenverfahren aufstellen, werden nicht einbezogen.

Der rechtliche Rahmen für die Durchführung der Bilanzstatistik ist § 5 Abs. 5 Satz 1 des Gesetzes über die Statistik für Bundeszwecke (Bundesstatistikgesetz - BStatG) vom 22. Januar 1987 (BGBl. I S. 462, 565). Nach dieser Vorschrift bedürfen Bundesstatistiken, bei denen Angaben ausschließlich aus allgemein zugänglichen Quellen verwendet werden, keiner Anordnung durch Gesetz oder Rechtsverordnung.

2 Methodische Hinweise

Die Bilanzstatistik der Kapitalgesellschaften erfaßt von den Aktiengesellschaften, den Kommanditgesellschaften auf Aktien und den Gesellschaften mit beschränkter Haftung die Pflichtveröffentlichungen der Jahresabschlüsse im Bundesanzeiger. Die in der Bilanzstatistik erfaßten Jahresabschlüsse sind ausschließlich Handelsbilanzen; Steuerbilanzen bzw. Vermögensaufstellungen werden in der Bilanzstatistik nicht verwendet.¹⁾

In die statistische Aufbereitung einbezogen werden nur die Jahresabschlüsse von solchen Gesellschaften, die auch für das Vorjahr einen Jahresabschluß vorgelegt hatten. Auf diese Weise wird die Vergleichbarkeit der Daten mit dem Vorjahr gewährleistet. Gesellschaften, von denen keine vergleichbaren Abschlüsse vorliegen, werden nicht in die Aufbereitung einbezogen. Gründe für das Fehlen vergleichbarer Abschlüsse sind beispielsweise die Gründung, die Verschmelzung oder die Auflösung eines Unternehmens bzw. die verspätete Veröffentlichung des Jahresabschlusses oder die Änderung des Bilanzstichtages. Die Beschränkung auf die Aufbereitung vergleichbarer Jahresabschlüsse ermöglicht es, Veränderungen gegenüber dem Vorjahr ohne Beeinträchtigung durch einen Wechsel im Kreis der einbezogenen Gesellschaften nachzuweisen.

Berichtszeit ist das Kalenderjahr. Der Jahresabschluß eines Unternehmens wird dem Kalenderjahr zugeordnet, in dem das Geschäftsjahr des Unternehmens endet.

Im folgenden werden einige Erläuterungen zu den im Tabellenteil enthaltenen Zusammenfassenden Übersichten gegeben.

1) Im Rahmen der Einheitswertstatistik werden die Ergebnisse der Einheitsbewertung der gewerblichen Betriebe aufgrund der Einheitswertbescheide bzw. der Feststellungen auf der Grundlage der "Vermögensaufstellungen zur Ermittlung des Einheitswerts des gewerblichen Betriebs oder des einem freien Beruf dienenden Vermögens" (Erklärungsvordruck Vm 4) nach Besitz- und Schuldposten nachgewiesen; siehe Fachserie 14, Finanzen und Steuern, Reihe 7.5.1 "Einheitswerte der gewerblichen Betriebe" sowie Schöffel, R.: "Einheitswerte der gewerblichen Betriebe 1986" in "Wirtschaft und Statistik", Heft 2/1991, S. 128 ff.

Die in der Übersicht 1.1 nachgewiesenen Angaben über die bestehenden Kapitalgesellschaften beruhen auf den Bekanntmachungen im Bundesanzeiger über die Eintragungen in das Handelsregister²⁾.

In der Übersicht 1.2 zählen zum Eigenkapital nur das gezeichnete Kapital (nach Abzug der ausstehenden Einlagen auf das gezeichnete Kapital und des Buchwertes der eigenen Anteile, jedoch einschließlich Einlagen persönlich haftender Gesellschafter und Genußscheinkapital), die Rücklagen sowie die Bilanzgewinne (nach Abzug der Bilanzverluste). Der Sonderposten mit Rücklageanteil müßte zwar zu einem Teil ebenfalls zum Eigenkapital gerechnet werden. Es ist aber nicht möglich, anhand der verfügbaren Informationen aus den Jahresabschlüssen den darin enthaltenen Eigenkapitalanteil zu ermitteln.

Die Übersicht 1.3 zeigt die Entwicklung der Sachanlagen, der immateriellen Vermögensgegenstände sowie der Aufwendungen für die Inangasetzung und Erweiterung des Geschäftsbetriebs nach Anlagearten vom Beginn des Vorjahres bis zum Ende des Berichtsjahres. Dabei werden die Bestandsveränderungen getrennt nach Zugängen einschließlich Umbuchungen, Abgängen (zu den gesamten Anschaffungs- und Herstellungskosten) und Abschreibungen nachgewiesen. Entsprechend den Vorschriften im Dritten Buch des Handelsgesetzbuchs über die Rechnungslegung werden der Anfangstand, die Reinzugänge und die Abgänge zu den gesamten Anschaffungs- und Herstellungskosten sowie die Abschreibungen in ihrer gesamten Höhe gezeigt. Wegen der näheren Einzelheiten wird auf die Erläuterungen zu den im Tabellenteil enthaltenen ausführlichen Darstellungen verwiesen.

In Übersicht 1.4 ist der Anteil des Eigenkapitals an der Bilanzsumme bei den in die Bilanzstatistik einbezogenen Gesellschaften für die Zeit von 1968 an dargestellt. Von 1987 an gehören gemäß § 266 Abs. 3 des Handelsgesetzbuchs zum Eigenkapital auch die Bilanzge-

2) Ein vollständiger Überblick über Bestand, Zugänge und Abgänge von Kapitalgesellschaften wird jährlich in der Fachserie 2, Unternehmen und Arbeitsstätten, Reihe 2.2 "Zahl und Nominalkapital der Kapitalgesellschaften" gegeben.

winne (nach Abzug der Bilanzverluste). Strenggenommen sind nur die Angaben für ein Berichtsjahr mit denjenigen für das dazugehörige Vorjahr vergleichbar, weil die in die statistische Auswertung einbezogenen Gesellschaften von Jahr zu Jahr wechseln. Trotzdem lassen sich aus den Angaben die Veränderungen bei der Ausstattung der Unternehmen mit Eigenmitteln der Tendenz nach erkennen.

Die Übersicht 1.5 zeigt die Gesamtergebnisse für die in die Bilanzstatistik einbezogenen Kapitalgesellschaften. Kapitalgesellschaften, die ihre Gewinn- und Verlustrechnung nach dem Umsatzkostenverfahren (§ 275 Abs. 3 des Handelsgesetzbuchs) aufgestellt haben, wurden nicht einbezogen. Die Gesamtergebnisse geben nur die durchschnittliche Ertragssituation der Kapitalgesellschaften wieder, denn sie sind eine Zusammenfassung der Angaben von Gesellschaften mit positivem Ergebnis und der Werte von Gesellschaften mit negativem Ergebnis. Die Übersicht enthält jedoch Hinweise auf Jahresüberschüsse bzw. Bilanzgewinne einerseits und auf Jahresfehlbeträge bzw. Bilanzverluste andererseits. Bei einer Betrachtung der Umsatzerlöse in dieser Übersicht ist es zweckmäßig, den relativen Veränderungen die Veränderungen des Index der Erzeugerpreise gewerblicher Produkte (Inlandsabsatz) gegenüberzustellen.

Die Übersicht 1.6 zeigt die Jahresüberschüsse und die Jahresfehlbeträge sowie die Umsatzerlöse (für jeweils dieselben Gesellschaften in einer Zeile) für die Zeit von 1968 an. Genaugenommen dürfen nur die Angaben für ein Berichtsjahr mit denjenigen für das entsprechende Vorjahr verglichen werden, weil die in die statistische Auswertung einbezogenen Gesellschaften von Jahr zu Jahr wechseln. Die Angaben in der Übersicht machen aber trotzdem deutlich, daß sich der saldierte Jahresüberschuß und die Umsatzerlöse sehr unterschiedlich entwickelten.

In Übersicht 1.7 ist die Gewinnverwendung bei denjenigen einbezogenen Kapitalgesellschaften, die einen Bilanzgewinn erzielten, dargestellt. Gesellschaften, die mit einem Bilanzverlust abschlossen, und Gesellschaften, die weder einen Bilanzgewinn noch einen Bilanzverlust auswiesen (ausgeglichenes Ergebnis), bleiben dabei naturgemäß unbeachtet. Zusammen mit den Angaben aus der Gewinnverwendung werden für dieselben Gesellschaften das dividendeberechtigte und das dividendebeziehende gezeichnete Kapital dargestellt.

Die Übersicht 1.8 zeigt den Teil des Bilanzgewinns, der für die Ausschüttung an die Gesellschafter auf Stammaktien oder Stammkapital verwendet wurde, sowie das dividendeberechtigte und das dividendebeziehende gezeichnete Kapital in der Gliederung nach der Höhe des Dividendensatzes.

Die im Tabellenteil enthaltenen ausführlichen Darstellungen entsprechen den Gliederungsvorschriften des Handelsgesetzbuchs für Jahresabschlüsse von großen Kapitalgesellschaften. Bei der Darstellung der Posten der Bilanz wird die Grundgliederung gemäß § 266 des Handelsgesetzbuchs zugrundegelegt. Für die Posten der Gewinn- und Verlustrechnung wird die Grundgliederung nach dem Gesamtkostenverfahren (entspricht dem bisherigen, aktienrechtlichen Gliederungsschema) gemäß § 275 Abs. 2 des Handelsgesetzbuchs verwendet. Posten, für deren Ausweis innerhalb einer Grundgliederung das Gesetz Wahlmöglichkeiten vorsieht (z.B. die ausstehenden Einlagen auf das gezeichnete Kapital oder die erhaltenen Anzahlungen auf Bestellungen) werden jeweils nur an einer einzigen Stelle nachgewiesen.

Posten, die im Handelsgesetzbuch außerhalb einer der beiden Grundgliederungen, die im Aktiengesetz oder im Gesetz betreffend die Gesellschaften mit beschränkter Haftung definiert sind, werden an der in Frage kommenden Stelle eingeordnet. Die Grundgliederung der Gewinn- und Verlustrechnung wurde deshalb ergänzt um die Posten, mit denen bei Aktiengesellschaften die Entwicklung des Bilanzergebnisses (Bilanzgewinn/Bilanzverlust) aus dem Jahresergebnis (Jahresüberschuß/Jahresfehlbetrag) gezeigt wird (§ 158 des Aktiengesetzes).

Quantitative Angaben, die wahlweise oder zwingend im Anhang zu machen sind, werden der Bilanz oder der Gewinn- und Verlustrechnung zugeordnet, sofern sie sich auf einen dieser beiden Teile des Jahresabschlusses beziehen oder dort sinnvoll einordnen lassen. So wurde z.B. die Aufgliederung der Umsatzerlöse nach Regionen den Umsatzerlösen in der Gewinn- und Verlustrechnung zugeordnet. Die Zahl der beschäftigten Arbeitnehmer nach Gruppen ist in der ausführlichen Darstellung der Bilanz unter den nachrichtlichen Angaben nachgewiesen. Die Posten des Gewinnverwendungsbeschlusses nach § 174 des Aktiengesetzes werden in der ausführlichen Darstellung der Gewinn- und Verlustrechnung unter den nachrichtlichen Angaben gezeigt.

Die Darstellung der Entwicklung der einzelnen Posten bei den Sachanlagen und den immateriellen Vermögensgegenständen richtet sich nach der Gliederung gemäß § 268 Abs. 2 des Handelsgesetzbuchs; diese Entwicklung wird auch bei den Aufwendungen für die Ingangsetzung und Erweiterung des Geschäftsbetriebs gezeigt. Ausgehend von den gesamten (ursprünglichen) Anschaffungs- und Herstellungskosten sind im Jahresabschluß die Zugänge, Abgänge, Umbuchungen und Zuschreibungen des Geschäftsjahres sowie die Abschreibungen in ihrer gesamten Höhe darzustellen; außerdem sind die Abschreibungen des Geschäftsjahres für jeden einzelnen Posten anzugeben. Daraus ergibt sich folgende Darstellungsform für die Entwicklung:

Entwicklung der Sachanlagen und immateriellen Vermögensgegenstände

Bestand am Anfang des Geschäftsjahres zu den gesamten (ursprünglichen) Anschaffungs- und Herstellungskosten

- + Zugänge des Geschäftsjahres zu den gesamten Anschaffungs- und Herstellungskosten
- Abgänge des Geschäftsjahres zu den gesamten Anschaffungs- und Herstellungskosten

- + Umbuchungen des Geschäftsjahres zu den gesamten Anschaffungs- und Herstellungskosten
 - + Zuschreibungen des Geschäftsjahres
 - Abschreibungen in ihrer gesamten Höhe (nach Abzug der Zuschreibungen der vorangegangenen Geschäftsjahre)
 - = Bestand am Ende des Geschäftsjahres zum Restbuchwert
- nachrichtlich:
Abschreibungen des Geschäftsjahres.

Die wirtschaftssystematische Gliederung der Ergebnisse der Bilanzstatistik richtet sich in der hier vorliegenden Veröffentlichung nach der "Systematik der Wirtschaftszweige, Ausgabe 1979, Fassung für die Bilanzstatistik", März 1984 (abgedruckt als Anhang 1).

Wegen der erheblich eingeschränkten Vergleichbarkeit der Ergebnisse aufgrund abweichender Gliederungsvorschriften werden die Jahresabschlüsse von Kapitalgesellschaften des Bereichs Kreditinstitute und des Bereichs Versicherungsgewerbe nicht in die Bilanzstatistik einbezogen. Über diese Unternehmen berichten die Deutsche Bundesbank und das Bundesaufsichtsamt für das Versicherungswesen.

1 Zusammenfassende Übersichten

1.1 Anzahl und Nominalkapital der bestehenden und der in die Bilanzstatistik einbezogenen großen Kapitalgesellschaften 1991*)

Nr. der Systematik	Wirtschaftsgliederung	Bestehende Gesellschaften Ende 1991 2)		Einbezogene große Gesellschaften mit vergleichbaren Jahresabschlüssen, für 1990 und 1991 3)		Anteil der einbezogenen an den bestehenden Gesellschaften	
		Anzahl	Kapital Mill. DM	Anzahl	Kapital Mill. DM	Anzahl	Kapital
0	Land- und Forstwirtschaft, Fischerei	2 428	388	-	-	-	-
1	Energie- und Wasserversorgung, Bergbau	1 087	37 519	186	29 490	17,1	78,6
101	Elektrizitätsversorgung	842	32 352	174	26 363	20,7	81,5
103	Gasversorgung						
100, 5-7	Übr. Energieversorgung, Wasserversorgung						
110	Steinkohlenbergb. u.-brikettherstellung, Kokerei						
111-8	Bergbau (oh. Steinkohlenbergbau, Kokerei)	223	3 638	7	1 662	3,1	45,7
2	Verarbeitendes Gewerbe	92 098	131 680	679	54 850	0,7	41,7
200 (ohne 200 4), 201	Chem. Industrie usw. (oh. H.v. Chemiefasern) ...	3 912	23 726	74	4 515	1,9	19,0
200 4	Herstellung von Chemiefasern						
205	Mineralölverarbeitung						
210	Herstellung von Kunststoffwaren						
213-6	Gummiverarbeitung	414	1 730	10	743	2,4	43,0
22 (ohne 222 1, 224, 227)	Gew. u. Verarb. v. Steinen u. Erden (oh. H.v. Zement)	3 891	2 988	24	1 321	0,6	44,2
222 1	Herstellung von Zement						
224	Feinkeramik						
227	Herstellung und Verarbeitung von Glas	641	1 330	8	618	1,2	46,5
23 (ohne 233, 6)	Metallerzeugung u.-bearbeitung (oh. NE-Metalle). NE-Metallerzg., -halbzeugwerke u. -gießerei ...	5 933	8 722	34	4 123	0,6	47,3
233, 6	Stahl- und Leichtmetallbau						
240-1	Maschinenbau	3 439	2 310	9	618	0,3	26,8
242	H. v. Büromaschinen, ADV-Geräten u. -Einr. usw. ...	12 704	17 912	141	7 411	1,1	41,4
243, 249 5, 244-5, 7-249 1	Fahrzeugbau (oh. Schiffbau), Rep. v. Kfz usw. ...	5 529	12 676	39	7 190	0,7	56,7
246	Schiffbau						
250, 259 1, 252-4, 259 4-	Elektrotechnik, Rep. v. Haushaltsgeräten	240	1 168	9	1 101	3,8	94,3
259 7	Feinmechanik, Optik, H.v. Uhren usw.	10 694	17 577	98	9 456	0,9	53,8
256-8	H.v. EBM-Waren, Musikinstrum., Spielwaren usw. ...	6 027	2 244	14	562	0,2	25,1
260-1, 9	Holzbe- u. -verarbeitung usw.						
264	Zellstoff-, Holzschliff-, Papier- u. Pappe-erzeugung	5 483	3 223	17	768	0,3	23,8
265-8	Papier- u. Pappeverarb., Druckerei, Vervielfältigung	6 187	1 341	6	89	0,1	6,6
270-2, 9	Ledergewerbe, Rep. v. Schuhen usw.	270	2 115	19	1 421	7,0	67,2
275	Textilgewerbe	7 336	2 447	10	357	0,1	14,6
276	Bekleidungs-gewerbe	840	446	4	176	0,5	34,9
281	Mahl- und Schäl-mühlen	1 968	2 224	25	603	1,3	27,1
285	Zuckerindustrie	2 958	1 105	8	387	0,3	35,0
293	Brauerei, Mälzerei	30	435	4	216	13,3	49,5
ex 294 5	Sektellereien	375	1 086	19	448	5,1	41,3
Rest 28/29	Übriges Ernährungsgewerbe, Tabakverarbeitung ...	6 584	6 047	39	2 242	0,6	37,1
3	Baugewerbe	48 907	5 884	33	1 303	0,1	22,1
1-3	Produzierendes Gewerbe	142 092	175 083	898	85 644	0,6	48,9
4	Handel	119 114	33 847	235	7 810	0,2	23,1
40-42	Großhandel, Handelsvermittlung	70 953	24 251	194	4 646	0,3	19,2
ex 439 82	Warenhäuser	148 161	9 597	41	3 163	0,1	33,0
Rest 43	Übriger Einzelhandel						
5 (ohne 511 1,517)	Verkehr, Nachrichtenübermittlung (oh. Bundesbahn,-post)	19 081	10 013	52	4 839	0,3	48,3
511 5	Eisenbahnen (ohne Deutsche Bundesbahn)	80	281	-	-	-	-
512	Straßenverkehr, Parkplätze und -häuser	6 711	2 573	13	974	0,2	37,9
513-4	Schifffahrt, Wasserstraßen, Häfen	1 319	1 293	11	404	0,8	31,3
Rest 5	Übriger Verkehr u. Nachrichtenübermittlung	10 971	5 867	28	3 460	0,3	59,0
65	M.d. Kredit- u. Vers.gewerbe verb. Tätigkeiten..	5 688	2 151	4	35	0,1	1,6
7	Dienstleistg. v. Unternehmen u. Freien Berufen..	178 689	108 237	179	9 945	0,1	9,2
71	Gastgewerbe	10 078	1 431	5	96	0,0	6,7
781 4-9	Steuerberatung, Wirtsch.prüfung u. -beratung ...	12 879	8 600	7	286	0,1	3,3
789 3	Vermögensverwaltung (ohne Beteiligungsges.) ...						
794 1	Wohnungsunternehmen	6 204	8 038	38	3 276	0,6	40,7
794 5-9	Grundst.-u. Wohnungswesen (oh. Wohnungsunternehmen)	25 470	7 722	9	217	0,0	2,8
797	Beteiligungsgesellschaften	35 914	62 004	9	2 992	0,0	4,8
Rest 7	Übr. Dienstleistg. v. Unternehmen u. Freien Berufen	38 144	20 442	111	3 078	0,1	15,1
0-7 (ohne 511 1,517, 60, 61)	Alle Wirtschaftsbereiche ...	467 092	329 719	1 368	108 271	0,3	32,8

*) Ohne Kreditinstitute und ohne Versicherungsgewerbe. - In die Bilanzstatistik einbezogen sind Gesellschaften, die im Berichtsjahr zwei der folgenden Merkmale überschreiten: 15,5 Mill. DM Bilanzsumme, 100 Mill. DM Umsatzerlöse, 250 Arbeitnehmer.

1) Systematik der Wirtschaftszweige, Ausgabe 1979, Fassung für die Bilanzstatistik (Kurzbezeichnungen).
2) Ergebnis der Statistik der Kapitalgesellschaften (Fachserie 2, Reihe 2.2).

3) Abweichungen gegenüber dem Stand am Jahresende können dadurch entstehen, daß bei den einbezogenen Gesellschaften die Zuordnung zu den Wirtschaftszweigen nach dem jeweils letzten Stand erfolgt und das gezeichnete Kapital mit dem zum jeweiligen Bilanzstichtag in der Bilanz ausgewiesenen Betrag erfaßt wird, außerdem dadurch, daß eine Gesellschaft zwischen ihrem Bilanzstichtag und dem Jahresende aus dem Kreis der bestehenden Kapitalgesellschaften ausgeschieden ist.

1 Zusammenfassende Übersichten

1.2 Vermögens- und Kapitalaufbau von 1 368 großen Kapitalgesellschaften*)

Bilanzposten	1990		1991		Veränderung 1991 gegenüber 1990
	Mill. DM	%	Mill. DM	%	
A k t i v a					
Immaterielle Vermögensgegenstände ¹⁾	6 270	0,7	6 758	0,7	+ 7,8
Sachanlagen	302 372	32,9	315 214	32,0	+ 4,2
Finanzanlagen	127 956	13,9	148 697	15,1	+16,2
Anlagevermögen	436 598	47,5	470 670	47,8	+ 7,8
Vorräte	165 377	18,0	174 307	17,7	+ 5,4
Forderungen und sonstige Vermögensgegenstände	241 667	26,3	262 008	26,6	+ 8,4
Wertpapiere	29 687	3,2	31 715	3,2	+ 6,8
Flüssige Mittel	41 814	4,6	41 671	4,2	- 0,3
Umlaufvermögen	478 545	52,1	509 701	51,8	+ 6,5
Sonstige Aktiva	3 264	0,4	3 431	0,3	+ 5,1
Bilanzsumme ...	918 407	100	983 803	100	+ 7,1
P a s s i v a					
Gezeichnetes Kapital ²⁾	108 116	11,8	110 094	11,2	+ 1,8
Rücklagen	109 197	11,9	117 909	12,0	+ 8,0
Bilanzgewinn	18 089	2,0	18 122	1,8	+ 0,2
Bilanzverlust ³⁾	3 457	0,4	4 354	0,4	+25,9
Eigenkapital	231 945	25,3	241 772	24,6	+ 4,2
Sonderposten mit Rücklageanteil	20 363	2,2	21 806	2,2	+ 7,1
Empfangene Ertragszuschüsse	13 943	1,5	14 254	1,4	+ 2,2
Rückstellungen für Pensionen und ähnliche Verpflichtungen	109 710	11,9	117 144	11,9	+ 6,8
Steuerrückstellungen	13 360	1,5	12 896	1,3	- 3,5
Sonstige Rückstellungen	142 742	15,5	154 241	15,7	+ 8,1
Rückstellungen	265 812	28,9	284 280	28,9	+ 6,9
Verbindlichkeiten mit einer Restlaufzeit bis zu einem Jahr	251 129	27,3	295 978	30,1	+17,9
Verbindlichkeiten mit einer Restlaufzeit von mehr als einem Jahr bis zu fünf Jahren	63 134	6,9	52 445	5,3	-16,9
Verbindlichkeiten mit einer Restlaufzeit von mehr als fünf Jahren	61 772	6,7	60 910	6,2	- 1,4
Verbindlichkeiten	376 035	40,9	409 334	41,6	+ 8,9
Sonstige Passiva	10 309	1,1	12 357	1,3	+19,9
N a c h r i c h t l i c h					
Beschäftigte Arbeitnehmer (Anzahl; Jahresdurchschnitt)	3 021 478	-	3 006 404	-	- 0,5

*) Ohne Kreditinstitute und ohne Versicherungsgewerbe. - Gesellschaften, die im Berichtsjahr zwei der folgenden Merkmale überschreiten: 15,5 Mill. DM Bilanzsumme, 100 Mill. DM Umsatzerlöse, 250 Arbeitnehmer.

1) Einschl. Aufwendungen für die Inangsetzung und Erweiterung des Geschäftsbetriebs.

2) Nennbetrag nach Abzug der ausstehenden Einlagen auf das gezeichnete Kapital und des Buchwertes der eigenen Anteile, einschl. Einlagen persönlich haftender Gesellschafter und Genußscheinkapital.

3) Einschl. der nicht durch Eigenkapital gedeckten Fehlbeträge.

1 Zusammenfassende Übersichten

1.3 Entwicklung der Sachanlagen und der immateriellen Vermögensgegenstände*)
von 1 368 großen Kapitalgesellschaften**)
Mill. DM

Anlageart	1990						
	Anfangsstand brutto	Zugänge ¹⁾	Abgänge	Zuschreibungen	Abschreibungen kumuliert	Endstand netto	nachrichtlich: Abschreibungen des Geschäftsjahrs
Aufwendungen für die Ingangsetzung und Erweiterung des Geschäftsbetriebs	18	9	8	-	6	13	3
Konzessionen, gewerbliche Schutzrechte und ähnliche Rechte und Werte sowie Lizenzen an solchen Rechten und Werten	7 622	2 120	718	9	5 074	3 958	1 255
Geschäfts- oder Firmenwert	2 038	262	130	-	1 180	989	91
Geleistete Anzahlungen	1 204	366	254	0	7	1 309	1
Immaterielle Vermögensgegenstände ..	10 864	2 748	1 103	9	6 260	6 257	1 348
Grundstücke, grundstücksgleiche Rechte und Bauten einschl. der Bauten auf fremden Grundstücken	198 223	10 655	3 056	66	87 356	118 531	6 795
Technische Anlagen und Maschinen	471 963	38 703	15 498	36	360 137	135 066	33 370
Andere Anlagen, Betriebs- und Geschäftsausstattung	90 670	15 262	6 886	9	74 936	24 119	12 435
Geleistete Anzahlungen und Anlagen im Bau	21 083	6 326	683	0	2 070	24 657	595
Sachanlagen	781 937	70 946	26 124	111	524 499	302 372	53 195
Insgesamt ...	792 819	73 703	27 235	120	530 765	308 642	54 547

Anlageart	1991						
	Anfangsstand brutto	Zugänge ¹⁾	Abgänge	Zuschreibungen	Abschreibungen kumuliert	Endstand netto	nachrichtlich: Abschreibungen des Geschäftsjahrs
Aufwendungen für die Ingangsetzung und Erweiterung des Geschäftsbetriebs	19	12	3	-	8	20	4
Konzessionen, gewerbliche Schutzrechte und ähnliche Rechte und Werte sowie Lizenzen an solchen Rechten und Werten	9 023	1 999	653	13	6 044	4 338	1 507
Geschäfts- oder Firmenwert	2 169	135	6	0	1 273	1 025	97
Geleistete Anzahlungen	1 316	325	253	0	13	1 375	4
Immaterielle Vermögensgegenstände ..	12 509	2 458	912	13	7 330	6 739	1 608
Grundstücke, grundstücksgleiche Rechte und Bauten einschl. der Bauten auf fremden Grundstücken	205 821	14 262	5 854	39	93 156	121 112	7 641
Technische Anlagen und Maschinen	495 167	44 239	18 798	64	381 242	139 430	34 540
Andere Anlagen, Betriebs- und Geschäftsausstattung	99 046	16 748	9 723	7	79 820	26 257	13 642
Geleistete Anzahlungen und Anlagen im Bau	26 726	5 803	1 865	20	2 269	28 415	484
Sachanlagen	826 760	81 052	36 240	129	556 487	315 214	56 308
Insgesamt ...	839 287	83 522	37 155	142	563 824	321 972	57 920

*) Einschl. Aufwendungen für die Ingangsetzung und Erweiterung des Geschäftsbetriebs.

**) Ohne Kreditinstitute und ohne Versicherungsgewerbe. - Gesellschaften, die im Berichtsjahr zwei der fol-

genden Merkmale überschreiten: 15,5 Mill. DM Bilanzsumme, 100 Mill. DM Umsatzerlöse, 250 Arbeitnehmer.
1) Einschl. Umbuchungen.

1 Zusammenfassende Übersichten

1.4 Eigenkapitalquote von Kapitalgesellschaften*)

Jahr	Einbezogene Gesellschaften	Eigenkapitalquote ¹⁾		
		Vorjahr	Berichtsjahr	Berichtsjahr gegenüber Vorjahr
		%		
	Anzahl			
1968	1 766	35,9	35,9	+ 0,0
1969	1 713	35,8	34,5	- 3,6
1970	1 671	33,4	31,9	- 4,5
1971	1 648	32,1	31,5	- 1,9
1972	1 582	31,6	31,0	- 1,9
1973	1 611	30,9	29,9	- 3,2
1974	1 604	30,0	28,8	- 4,0
1975	1 574	28,8	28,8	+ 0,0
1976	1 563	28,8	27,9	- 3,1
1977	1 529	28,5	28,3	- 0,7
1978	1 534	28,6	28,6	+ 0,0
1979	1 529	28,8	28,1	- 2,4
1980	1 509	28,0	27,5	- 1,8
1981	1 516	27,4	26,6	- 2,9
1982	1 506	26,6	27,0	+ 1,5
1983	1 511	26,8	26,9	+ 0,4
1984	1 495	27,1	27,6	+ 1,8
1985	1 455	27,3	28,6	+ 4,8
1986	1 371	28,3	29,9	+ 5,7
1987	605	28,0	27,7	- 1,1
1988	1 078	24,9	25,2	+ 1,2
1989	1 326	24,6	24,5	- 0,4
1990	1 328	24,8	25,2	+ 1,6
1991	1 368	25,3	24,6	- 2,8

*) Ohne Kreditinstitute und ohne Versicherungsgewerbe. - Bis einschließlich 1987 Aktiengesellschaften, 1987 jedoch nur große Aktiengesellschaften gemäß § 267 Abs. 3 des Handelsgesetzbuchs. - Die Angaben ab 1988 beziehen sich auf Kapitalgesellschaften, die im Berichtsjahr zwei der folgenden Merkmale überschreiten: 15,5 Mill. DM Bilanzsumme, 100 Mill. DM Umsatzerlöse, 250 Arbeitnehmer.

1) Anteil des Eigenkapitals (gezeichnetes Kapital und Rücklagen nach Abzug der ausstehenden Einlagen auf das gezeichnete Kapital und des Buchwertes der eigenen Anteile) an der Bilanzsumme (nach Abzug der Wertberichtigungen, der ausstehenden Einlagen auf das gezeichnete Kapital und des Buchwertes der eigenen Anteile), ab 1987 Eigenkapital nach Hinzurechnung des Bilanzgewinns und nach Abzug des Bilanzverlustes.

1 Zusammenfassende Übersichten

1.5 Erfolgsrechnungen (Gesamtkostenverfahren) von 1 368 großen Kapitalgesellschaften*)

Erträge und Aufwendungen	1990	1991	Veränderung 1991 gegenüber 1990
	MITT. DM		%
Umsatzerlöse	1 161 048	1 237 715	+ 6,6
Vorratsveränderung (Saldo)	4 909	6 216	+26,6
Andere aktivierte Eigenleistungen	4 135	4 061	- 1,8
Sonstige betriebliche Erträge	43 389	46 749	+ 7,7
Materialaufwand	703 129	747 113	+ 6,3
Löhne und Gehälter	178 942	189 655	+ 6,0
Soziale Abgaben und Aufwendungen für Unterstützung	29 461	31 468	+ 6,8
Aufwendungen für Altersversorgung	14 954	16 902	+13,0
Abschreibungen ¹⁾	54 667	58 173	+ 6,4
Sonstige betriebliche Aufwendungen	141 915	150 962	+ 6,4
Erträge aus Gewinngemeinschaften, Gewinnab- führungs- und Teilgewinnabführungsverträgen ...	5 512	6 502	+18,0
Erträge aus Finanzanlagen	8 748	9 733	+11,3
Sonstige Zinsen und ähnliche Erträge	12 879	15 409	+19,6
Abschreibungen auf Finanzanlagen und auf Wertpapiere des Umlaufvermögens	3 548	3 226	- 9,1
Aufwendungen aus Verlustübernahme	2 347	4 343	+85,0
Zinsen und ähnliche Aufwendungen	14 070	16 394	+16,5
Ergebnis der gewöhnlichen Geschäftstätigkeit (Saldo)	97 588	108 149	+10,8
Außerordentliche Erträge	2 655	5 466	+105,9
Außerordentliche Aufwendungen	1 875	5 803	+209,5
Außerordentliches Ergebnis (Saldo)	780	- 336	x
Steuern vom Einkommen und vom Ertrag	15 772	15 942	+ 1,1
Sonstige Steuern	52 181	63 257	+21,2
Erträge aus Verlustübernahme	2 483	3 921	+57,9
Aufgrund einer Gewinngemeinschaft, eines Gewinnabführungs- oder Teilgewinnabführungs- vertrages abgeführte Gewinne	15 339	16 294	+ 6,2
Jahresüberschub (Saldo)	17 559	16 241	- 7,5
Bestehend aus:			
Jahresüberschüssen	18 773	19 074	+ 1,6
Jahresfehlbeträgen	1 214	2 834	+133,4
Gewinnvortrag aus dem Vorjahr (Saldo)	175	414	+136,8
Entnahmen aus Rücklagen	733	1 361	+85,7
Ertrag aus der Kapitalherabsetzung	565	100	-82,3
Einstellungen in Rücklagen	4 400	4 348	- 1,2
Bilanzgewinn (Saldo)	14 632	13 768	- 5,9
Bestehend aus:			
Bilanzgewinnen	18 089	18 122	+ 0,2
Bilanzverlusten	3 457	4 354	+25,9

*) Ohne Kreditinstitute und ohne Versicherungsgewerbe. - Gesellschaften, die im Berichtsjahr zwei der folgenden Merkmale überschreiten: 15,5 Mill. DM Bilanzsumme,

100 Mill. DM Umsatzerlöse, 250 Arbeitnehmer.
1) Außer Abschreibungen auf Finanzanlagen und auf Wertpapiere des Umlaufvermögens.

1 Zusammenfassende Übersichten
1.6 Umsatzerlöse und Jahresergebnis von Kapitalgesellschaften*)

Jahr	Einbe- zogene Gesell- schaften	Umsatzerlöse			Jahresergebnis						
		Vorjahr	Berichts- jahr	Verände- rung gegenüber Vorjahr	Vorjahr			Berichtsjahr			% des Umsatzes
					Jahres- Überschuß	Jahres- fehlbetrag	Saldo	Jahres- Überschuß	Jahres- fehlbetrag	Saldo	
		Anzahl	Mill. DM		%	Mill. DM					
1968	1 766	200 121	212 065	+ 6,0	.	.	5 250	.	.	6 470	3,1
1969	1 713	207 554	234 379	+ 12,9	.	.	6 424	.	.	7 235	3,1
1970	1 671	238 293	269 857	+ 13,2	7 618	759	6 859	8 004	527	7 477	2,8
1971	1 648	273 713	291 491	+ 6,5	8 589	350	8 239	6 499	663	5 836	2,0
1972	1 582	290 332	308 356	+ 6,2	6 466	562	5 903	7 463	556	6 908	2,2
1973	1 611	315 772	362 098	+ 14,7	7 736	488	7 248	8 736	551	8 185	2,3
1974	1 604	359 926	429 245	+ 19,3	8 720	547	8 173	8 525	2 179	6 345	1,5
1975	1 574	428 765	434 001	+ 1,2	8 491	2 188	6 303	7 527	2 164	5 363	1,2
1976	1 563	440 743	496 950	+ 12,8	7 675	2 168	5 507	12 790	920	11 870	2,4
1977	1 529	493 363	512 474	+ 3,9	12 716	888	11 828	8 254	1 675	6 579	1,3
1978	1 534	510 825	533 934	+ 4,5	8 468	1 589	6 879	9 993	1 298	8 695	1,6
1979	1 529	516 864	579 975	+ 12,2	9 995	1 245	8 750	11 592	1 534	10 058	1,7
1980	1 509	607 932	663 060	+ 9,1	11 868	1 501	10 366	10 799	1 972	8 826	1,3
1981	1 516	659 831	724 603	+ 9,8	10 829	1 969	8 861	10 410	3 250	7 160	1,0
1982	1 506	725 766	748 037	+ 3,1	10 783	3 192	7 591	10 092	1 745	8 348	1,1
1983	1 511	744 295	761 538	+ 2,3	10 034	2 078	7 956	12 510	3 028	9 483	1,2
1984	1 495	769 822	815 073	+ 5,9	12 518	2 969	9 549	14 975	1 923	13 052	1,6
1985	1 455	828 482	877 898	+ 6,0	14 958	2 017	12 940	19 863	730	19 133	2,2
1986	1 371	874 149	821 386	- 6,0	19 322	716	18 606	20 884	1 740	19 144	2,3
1987	605	553 219	538 913	- 2,6	10 463	1 293	9 170	10 156	1 556	8 600	1,6
1988	1 078	850 445	893 358	+ 5,0	15 540	1 958	13 582	17 328	1 670	15 658	1,8
1989	1 326	975 308	1 050 697	+ 7,7	17 923	1 869	16 055	19 739	2 929	16 810	1,6
1990	1 328	1 082 192	1 142 033	+ 5,5	19 070	4 077	14 993	18 303	2 008	16 295	1,4
1991	1 368	1 161 048	1 237 715	+ 6,6	18 773	1 214	17 559	19 074	2 834	16 241	1,3

*) Ohne Kreditinstitute und ohne Versicherungsgewerbe. - Bis einschließlich 1987 Aktiengesellschaften, 1987 jedoch nur große Aktiengesellschaften gemäß § 267 Abs. 3 des Handelsgesetzbuchs. - Die Angaben ab 1988 beziehen

sich auf Kapitalgesellschaften, die im Berichtsjahr zwei der folgenden Merkmale überschreiten: 15,5 Mill. DM Bilanzsumme, 100 Mill. DM Umsatzerlöse, 250 Arbeitnehmer.

1 Zusammenfassende Übersichten

1.7 Gezeichnetes Kapital und Verwendung des Bilanzgewinns bei großen Kapitalgesellschaften*)

Gegenstand der Nachweisung	1990	1991
	Mill. DM	
Dividendeberechtigtes gezeichnetes Kapital ¹⁾	103 657	105 850
Dividendebeziehendes gezeichnetes Kapital ²⁾	48 284	49 433
Bilanzgewinn	18 089	18 122
Ausschüttung an die Aktionäre/Gesellschafter		
auf Stammaktien/Stammkapital	12 655	11 665
auf Vorzugsaktien	190	214
Ausschüttung auf Genußscheine	100	106
Gratisanteile	227	229
Einstellung in Gewinnrücklagen	1 037	989
Gewinnvortrag auf neue Rechnung	3 866	4 912
Zusätzlicher Aufwand oder Ertrag (Saldo) aufgrund des Gewinnverwendungsbeschlusses	14	7
	Prozent	
Ausschüttung an die Aktionäre/Gesellschafter auf Stammaktien/Stammkapital, bezogen auf das dividendeberechtigende gezeichnete Kapital ¹⁾	12,2	11,0
dividendebeziehende gezeichnete Kapital ²⁾	26,2	23,6

- *) Ohne Kreditinstitute und ohne Versicherungsgewerbe. - Gesellschaften, die im Berichtsjahr zwei der folgenden Merkmale überschreiten: 15,5 Mill. DM Bilanzsumme, 100 Mill. DM Umsatzerlöse, 250 Arbeitnehmer.
- 1) Gezeichnetes Kapital, soweit es auf Stammaktien bzw. Stammkapital entfällt, nach Abzug der ausstehenden Einlagen auf das gezeichnete Kapital.

- 2) Dividendeberechtigtes gezeichnetes Kapital, soweit es auf Stammaktien bzw. Stammkapital entfällt, nach Abzug des Nennwertes der eigenen Anteile sowie des dividendenlosen gezeichneten Kapitals.

1.8 Dividenden auf Stammaktien/Stammkapital von 1 368 großen Kapitalgesellschaften*)

Dividendensatz über ... bis ... %	1990				1991			
	Gesell- schaften	Dividende- berechtigtes beziehendes Kapital		Dividenden- summe	Gesell- schaften	Dividende- berechtigtes beziehendes Kapital		Dividenden- summe
		Anzahl	Mill. DM			Anzahl	Mill. DM	
0 ¹⁾	680	50 833	-	-	717	51 936	-	-
bis 4	41	2 775	2 562	60	40	2 622	2 474	60
4 - 6	43	3 782	2 447	131	44	4 027	2 727	143
6 - 8	53	2 515	2 252	164	43	2 364	2 102	155
8 - 10	49	3 713	3 552	340	46	3 907	3 789	367
10 - 12	47	2 700	2 667	314	43	2 275	1 760	208
12 - 14	57	5 571	4 860	654	51	5 248	4 941	664
14 - 16	70	4 575	4 385	682	59	5 148	5 025	770
16 - 18	35	1 866	1 860	324	30	1 613	1 603	279
18 - 20	46	2 774	2 576	513	47	4 491	4 293	852
20 - 25	56	5 204	4 981	1 116	58	6 267	6 071	1 434
25 - 30	39	6 925	6 804	1 807	49	8 738	8 547	2 333
über 30	152	10 424	9 337	6 550	141	7 214	6 101	4 402
Insgesamt ...	1 368	103 657	48 284	12 655	1 368	105 850	49 433	11 665

- *) Ohne Kreditinstitute und ohne Versicherungsgewerbe. - Gesellschaften, die im Berichtsjahr zwei der folgenden Merkmale überschreiten: 15,5 Mill. DM Bilanzsumme, 100 Mill. DM Umsatzerlöse, 250 Arbeitnehmer.

- 1) Die Gesellschaften mit Gewinnabführung im Rahmen einer Organschaft sind hierin enthalten (1990: 380 Ges. mit 27 733 Mill. DM, 1991: 393 Ges. mit 28 384 Mill. DM Stammaktien/Stammkapital).

T a b e l l e 2

2 BILANZEN VON GROSSEN KAPITALGESELLSCHAFTEN

VERGLEICHBARE
1 000

LFD. NR.	ABSCHLUSSPOSTEN	0		1		101	
		LAND- U. FORSTWIRT- SCHAFT, FISCHEREI 1990	1991	ENERGIE- U. WASSERVER- SORG., BERGBAU 1990	1991	ELEKTRIZITAETS- VERSORGUNG 1990	1991
		- GES.		186 GES.		81 GES.	
1	AUSSTEHENDE EINLAGEN.....	-	-	130 650	135 797	15 750	750
2	DARUNTER: EINGEFORDERT.....	-	-	-	-	-	-
3	AUFWENDUNGEN F. INGANGS- U. ERWEITER. D. GESCHAFTSB. 1) ..	-	-	-	-	-	-
4	ANLAGEVERMOEGEN.....	-	-	138 890 291	142 088 214	66 635 709	67 642 700
5	IMMATERIELLE VERMOEGENS- GEGENSTAENDE 1) ..	-	-	2 160 904	2 194 548	1 492 395	1 482 980
6	SACHANLAGEN 1) ..	-	-	104 279 456	102 845 757	48 772 216	47 950 810
7	FINANZANLAGEN.....	-	-	32 449 931	37 047 909	16 371 098	18 208 910
8	ANTEILE AN VERBUNDENEN UNTERNEHMEN.....	-	-	10 092 844	10 607 304	4 021 959	4 182 044
9	AUSLEIHUNGEN AN VERBUNDENE UNTERNEHMEN.....	-	-	1 915 799	1 973 028	740 472	824 797
10	BETEILIGUNGEN.....	-	-	10 811 440	11 841 392	5 317 167	5 596 855
11	AUSL. AN UNTERN., MIT DENEN E. BETEILIGV. BESTEHT.....	-	-	692 659	643 682	467 309	410 302
12	AUSLEIHUNGEN AN GESELLSCHAFTER (NUR GMBH).....	-	-	22 821	10 986	20 000	10 000
13	WERTPAPIERE DES ANLAGEVERMOEGENS.....	-	-	3 744 277	4 741 983	2 633 544	3 572 366
14	SONSTIGE AUSLEIHUNGEN.....	-	-	5 170 091	7 229 534	3 170 613	3 612 546
15	UMLAUFVERMOEGEN.....	-	-	67 733 177	77 080 383	26 707 353	30 741 845
16	VORRAETE.....	-	-	11 664 292	11 667 341	4 541 498	4 704 343
17	ROH-, HILFS- UND BETRIEBSSTOFFE.....	-	-	7 862 990	7 930 675	4 084 811	4 224 819
18	UNFERTIGE ERZEUGNISSE, UNFERTIGE LEISTUNGEN.....	-	-	227 168	257 618	87 633	114 762
19	FERTIGE ERZEUGNISSE UND WAREN.....	-	-	3 119 393	2 977 862	67 860	65 585
20	VERMIETETE ERZEUGNISSE (SOWEIT ERKENNBAR).....	-	-	-	-	-	-
21	GELEISTETE ANZAHLUNGEN.....	-	-	454 741	431 186	301 194	299 177
22	FORDERUNGEN UND SONSTIGE VERMOEGENS- GEGENSTAENDE.....	-	-	42 942 256	49 395 902	16 803 326	19 390 283
23	FORDERUNGEN AUS LIEFERUNGEN UND LEISTUNGEN.....	-	-	17 290 844	19 233 781	7 001 738	7 326 758
24	DARUNTER: MIT RESTLAUFZEIT VON MEHR ALS 1 JAHR.....	-	-	51 503	50 154	34 232	23 367
25	FORDERUNGEN GEGEN VERBUNDENE UNTERNEHMEN.....	-	-	5 519 629	6 065 321	1 221 507	1 472 023
26	DARUNTER: MIT RESTLAUFZEIT VON MEHR ALS 1 JAHR.....	-	-	1 006 062	882 348	99 951	99 516
27	FORD. GEGEN UNTERN., MIT D.E. BETEILIGV. BESTEHT.....	-	-	2 816 624	4 145 771	996 539	999 523
28	DARUNTER: MIT RESTLAUFZEIT VON MEHR ALS 1 JAHR.....	-	-	34 778	94 903	29 399	41 898
29	FORDERUNGEN GEGEN GESELLSCHAFTER (NUR GMBH).....	-	-	3 049 305	3 630 581	2 449 865	3 188 248
30	SONSTIGE VERMOEGENS- GEGENSTAENDE 2) 3) ..	-	-	14 265 854	16 320 448	5 133 677	6 403 731
31	WERTPAPIERE.....	-	-	4 683 265	7 413 932	2 527 163	3 723 075
32	ANTEILE AN VERBUNDENEN UNTERNEHMEN.....	-	-	-	-	-	-
33	EIGENE ANTEILE.....	-	-	2 105	1 289	300	300
34	SONSTIGE WERTPAPIERE.....	-	-	4 681 160	7 412 643	2 526 863	3 722 775
35	SHECKS, KASSENBESTAND, BUNDESBANKGUTHABEN USW.	-	-	8 443 364	8 603 208	2 836 366	2 924 144
36	RECHNUNGSABGRENZUNGSPOSTEN.....	-	-	693 887	700 964	513 401	516 907
37	AKTIVE STEUERABGRENZUNG.....	-	-	-	-	-	-
38	NICHT DURCH EIGENKAPITAL GEDECKTER FEHLBETRAG 4) ..	-	-	-	-	-	-
39	BILANZSUMME.....	-	-	207 448 005	220 005 358	93 872 213	98 902 202
40	EIGENKAPITAL.....	-	-	50 548 493	51 280 893	22 920 309	23 249 705
41	GEZEICHNETES KAPITAL (GRUNDKAPITAL/STAMMKAPITAL) ..	-	-	29 262 788	29 490 383	13 102 706	13 221 101
42	DARUNTER: STAMMAKTIEN.....	-	-	20 680 302	20 896 356	8 116 765	8 225 619
43	VORZUGSAKTIEN.....	-	-	48 204	57 745	44 631	54 172
44	GENUSS- SCHEINE, EINLAG. PERS. HAFT. GESELLSCHAFTER 5) ..	-	-	301 063	26 686	20 063	5 686
45	KAPITALRUECKLAGE.....	-	-	7 265 397	7 492 278	2 448 631	2 410 158
46	GEWINNRUECKLAGEN.....	-	-	11 953 482	12 560 164	6 541 662	6 788 554
47	GESETZLICHE RUECKLAGE.....	-	-	1 141 163	1 144 657	361 652	363 148
48	RUECKLAGE FUER EIGENE ANTEILE.....	-	-	2 105	1 289	300	300
49	SATZUNGSMAESSIGE RUECKLAGEN.....	-	-	31 713	33 114	6 850	6 850
50	ANDERE GEWINNRUECKLAGEN 6) 7) ..	-	-	10 778 501	11 381 104	6 172 860	6 418 256
51	BILANZGEWINN.....	-	-	1 883 096	1 977 719	831 299	872 129
52	BILANZVERLUST (SOWEIT DURCH EIGENKAPITAL GEDECKT) ..	-	-	117 333	256 337	24 052	47 923
53	SONDERPOSTEN MIT RUECKLAGEANTEIL.....	-	-	7 121 766	7 650 312	2 888 530	2 941 716
54	EMPFANGENE ERTRAGSZUSCHUESSE (SOWEIT ERKENNBAR).....	-	-	19 684 217	13 972 601	7 250 538	7 487 311
55	RUECKSTELLUNGEN.....	-	-	77 837 532	87 189 132	33 579 247	38 438 094
56	RUECKST. FUER PENSIONEN U. AEHNL. VERPFLICHTUNGEN.....	-	-	21 684 413	23 322 701	9 766 849	10 787 694
57	STEUERRUECKSTELLUNGEN.....	-	-	2 752 897	2 782 962	1 301 331	1 406 737
58	DARUNTER: RUECKSTELLUNGEN FUER STEUERABGRENZUNG.....	-	-	68 010	73 139	-	800
59	SONSTIGE RUECKSTELLUNGEN.....	-	-	53 400 222	61 083 469	22 511 067	26 249 653
60	VERBINDLICHKEITEN.....	-	-	57 940 504	59 644 032	27 130 876	26 663 300
61	UND ZWAR: MIT RESTLAUFZEIT BIS ZU 1 JAHR.....	-	-	34 889 071	37 892 682	15 080 611	15 908 367
62	DURCH PFANDRECHTE U. AEHNL. RECHTE GESICHERT.....	-	-	7 637 364	6 358 878	4 077 556	3 168 567
63	ANLEIHEN.....	-	-	28 359	29 066	28 359	29 066
64	UND ZWAR: KONVERTIBEL.....	-	-	-	-	-	-
65	MIT RESTLAUFZEIT VON MEHR ALS 5 JAHREN.....	-	-	-	-	-	-
66	VERBINDLICHKEITEN GEGENUEBER KREDITINSTITUTEN.....	-	-	18 599 733	17 809 132	10 048 386	9 171 501
67	DARUNTER: MIT RESTLAUFZEIT VON MEHR ALS 5 JAHREN.....	-	-	7 254 856	6 636 735	3 406 660	2 868 499
68	ERHALTENE ANZAHLUNGEN AUF BESTELLUNGEN.....	-	-	6 303 085	6 618 305	3 154 195	3 194 511
69	DARUNTER: MIT RESTLAUFZEIT VON MEHR ALS 5 JAHREN.....	-	-	119 141	107 447	118 912	105 400
70	VERBINDLICHKEITEN AUS LIEFERUNGEN UND LEISTUNGEN.....	-	-	9 309 910	10 303 877	2 872 886	3 221 536
71	DARUNTER: MIT RESTLAUFZEIT VON MEHR ALS 5 JAHREN.....	-	-	4 813	4 389	257	247
72	WECHSELVERBINDLICHKEITEN.....	-	-	154 000	41 000	144 000	35 500
73	DARUNTER: MIT RESTLAUFZEIT VON MEHR ALS 5 JAHREN.....	-	-	-	-	-	-
74	VERBINDL. GEGENUEBER VERBUNDENEN UNTERNEHMEN.....	-	-	7 129 252	7 542 847	2 517 695	2 738 856
75	DARUNTER: MIT RESTLAUFZEIT VON MEHR ALS 5 JAHREN.....	-	-	1 743 168	1 795 356	214 430	242 029
76	VERB. GEGENUEBER UNTERN., MIT D.E. BETEILIGV. BESTEHT.....	-	-	2 852 952	3 698 349	1 949 866	2 326 180
77	DARUNTER: MIT RESTLAUFZEIT VON MEHR ALS 5 JAHREN.....	-	-	364 833	344 849	82 175	71 761
78	SONSTIGE VERBINDLICHKEITEN.....	-	-	10 796 167	11 168 922	4 932 949	4 896 458
79	UND ZWAR: AUS STEUERN.....	-	-	1 620 831	1 955 297	619 588	672 480
80	IM RAHMEN DER SOZIALEN SICHERHEIT.....	-	-	592 266	626 209	120 697	127 407
81	MIT RESTLAUFZEIT VON MEHR ALS 5 JAHREN.....	-	-	1 929 328	1 346 939	1 027 344	792 008
82	VERBINDL. GEGENUEBER GESELLSCHAFTERN (NUR GMBH).....	-	-	2 767 046	2 432 534	1 482 550	1 049 633
83	DARUNTER: MIT RESTLAUFZEIT VON MEHR ALS 5 JAHREN.....	-	-	307 983	243 800	3 330	2 770
84	RECHNUNGSABGRENZUNGSPOSTEN.....	-	-	315 493	268 388	102 713	122 086
NACHRICHTLICH.....							
85	EIGENE ANTEILE (NENNWERT), NUR BEI AG UND KGAA.....	-	-	951	521	-	-
86	VERBINDLICHK. A. D. BEGEBUNG U. UEBERTRAGUNG V. WECHSELN.....	-	-	173 927	39 180	10 174	130
87	VERBINDLICHKEITEN AUS BUERGERSCHAFTEN USW. 8) ..	-	-	1 611 842	1 563 472	404 846	351 848
88	VERBINDLICHKEITEN AUS GEWAHRLEISTUNGSVERTRAEGEN.....	-	-	4 548 018	4 754 638	600 970	547 550
89	NICHT PASSIVIERTE PENSIONSVERPFLICHTUNGEN.....	-	-	198 515	187 456	38 793	39 809
90	ANZAHL DER ARBEITER.....	-	-	196 636	190 651	38 169	38 300
91	ANZAHL DER ANGESTELLTEN.....	-	-	107 558	108 232	37 279	37 940
92	ANZAHL DER ARBEITNEHMER, NICHT AUFTEILBAR.....	-	-	26 678	26 336	8 656	8 721

*) OHNE KREDITINSTITUTE UND OHNE VERSICHERUNGSGEWERBE. -
GESELLSCHAFTEN, DIE IM BERICHTSJAHR ZWEI DER FOLGENDEN
MERKMALE UEBERSCHREITEN: 15,5 MILL. DM BILANZSUMME,
100 MILL. DM UMSATZERLOESE, 250 ARBEITNEHMER.

1) EINZELNACHWEISUNG BZW. ENTWICKLUNG SIEHE TABELLE 3.
2) EINSCHL. EINZAHLUNGSVERPFL. PERS. HAFT. GESELLSCHAFTER (NUR KGAA).
3) EINSCHL. EINGEFORDERTE NACHSCHUESSE (GMBH).
4) EINSCHL. NICHT DURCH VERMOEGENSEINLAGEN GEDECKTE
VERLUSTANTEILE PERSOENLICH HAFTENDER GESELLSCHAFTER (KGAA).

NACH WIRTSCHAFTSZWEIGEN *)

ABSCHLUESSE 1990 - 1991
DM

103 GASVERSORGUNG		100,5-7 UEBR. ENERGIERVERSORGUNG, WASSERVERSORGUNG		110 STEINKOHLENBERGB.U.-BRI- KETTHERSTELLUNG, KOKEREI		111-8 BERGBAU(OH. STEINKOHLEN- BERGBAU, KOKEREI)		2 VERARB. GEWERBE		LFD.	
1990	1991	1990	1991	1990	1991	1990	1991	1990	1991	NR.	
25 GES.		68 GES.		5 GES.		7 GES.		679 GES.			
111 000	111 000	3 900	24 047	-	-	-	-	124 835	110 835	1	
-	-	-	-	-	-	-	-	-	-	2	
-	-	-	-	-	-	-	-	4 307	12 281	3	
9 293 726	9 907 269	42 925 704	43 425 989	12 161 675	13 270 097	7 873 477	7 842 159	171 739 717	191 353 696	4	
120 231	124 173	495 370	536 170	30 069	28 505	22 839	22 720	2 834 318	3 235 406	5	
6 682 521	7 015 399	33 524 546	33 144 086	8 647 730	8 197 677	6 652 443	6 537 785	95 774 903	102 294 443	6	
2 490 974	2 767 697	8 905 788	9 745 733	3 483 876	5 043 915	1 198 195	1 281 654	73 130 496	85 823 847	7	
640 694	761 694	3 325 490	3 405 947	1 832 804	1 853 055	271 863	404 564	57 590 051	68 064 562	8	
35 110	23 964	962 982	939 806	64 938	77 443	112 297	107 018	2 594 204	4 018 108	9	
1 707 962	1 910 638	2 814 915	3 365 312	385 637	388 017	585 759	580 570	8 675 175	9 208 790	10	
10 732	12 109	71 408	77 443	50 989	52 189	92 221	91 639	481 075	623 539	11	
-	-	2 821	986	-	-	-	-	130 776	207 690	12	
11 149	10 149	1 092 799	1 152 629	-	-	6 785	6 839	1 661 163	1 582 070	13	
85 327	49 143	635 373	803 610	1 149 508	2 673 211	129 270	91 024	1 998 052	2 119 088	14	
7 126 180	8 751 706	20 955 087	24 173 803	9 668 759	9 543 714	3 275 798	3 869 315	294 485 015	305 733 533	15	
730 121	697 641	3 254 781	3 210 361	2 646 581	2 566 838	491 311	488 158	111 452 503	116 000 724	16	
171 869	179 481	3 021 111	3 002 723	243 807	233 419	341 392	350 233	22 814 283	22 928 035	17	
25 345	27 020	71 280	55 868	25 555	58 948	17 355	11 020	44 807 199	45 497 620	18	
532 335	490 465	18 854	24 934	2 370 003	2 270 845	130 341	126 033	37 986 215	41 521 211	19	
-	-	-	-	-	-	-	-	938 826	880 025	20	
572	675	143 536	126 836	7 216	3 626	2 223	872	4 905 980	5 173 833	21	
4 515 781	6 059 735	12 809 405	14 593 772	6 292 137	6 503 952	2 521 607	2 848 160	143 658 413	151 364 093	22	
2 319 862	2 954 445	6 747 183	7 403 472	952 734	1 243 448	269 327	305 658	55 039 206	56 173 570	23	
606	13	16 302	21 158	119	5 226	244	-	2 278 102	2 617 533	24	
389 163	530 759	2 035 709	2 015 674	680 505	706 635	1 192 745	1 340 230	63 423 692	64 520 628	25	
454 247	610 264	74 300	73 000	75 411	59 697	756 400	650 135	2 195 571	3 526 288	26	
279 751	325 240	838 368	1 794 118	368 037	493 696	159 433	248 170	3 433 659	4 844 682	27	
1 072 758	1 639 027	1 515	47 341	-	1 568	3 854	4 156	5 715 953	1 672 614	28	
993 586	1 001 575	130 330	115 407	7 563	1 686	181 796	954 102	15 859 713	17 855 644	29	
-	-	3 057 815	3 265 101	4 283 298	4 058 487	718 306	90 883	18 023 964	18 205 318	30	
-	-	533 887	2 194 657	570 893	403 742	57 736	90 883	1 620 906	1 639 860	31	
-	-	1 805	989	-	-	-	-	12 591	36 306	32	
993 586	1 001 575	532 082	2 193 668	570 893	403 742	57 736	90 883	16 390 467	16 529 152	33	
886 692	992 755	4 357 014	4 175 013	159 148	69 182	205 144	442 114	21 950 135	20 163 398	34	
25 275	26 173	104 371	110 859	36 808	41 157	14 032	5 868	1 045 145	1 005 016	35	
-	-	-	-	-	-	-	-	-	108 380	37	
-	-	-	-	-	-	-	-	6 578	80 615	38	
16 556 181	18 796 148	63 989 062	67 734 698	21 867 242	22 854 968	11 163 307	11 717 342	467 405 597	498 404 356	39	
6 362 974	6 895 927	16 994 067	17 182 930	1 863 487	1 524 340	2 407 856	2 427 991	131 333 948	137 042 304	40	
3 638 138	3 738 138	9 334 941	9 404 141	1 465 503	1 465 503	1 661 500	1 661 500	53 583 400	54 850 079	41	
2 604 727	2 644 727	7 646 807	7 714 007	1 264 503	1 264 503	1 047 500	1 047 500	32 106 756	32 921 453	42	
3 573	3 573	-	-	-	-	-	-	1 317 255	1 353 997	43	
-	-	31 000	21 000	250 000	-	-	-	1 184 129	995 473	44	
584 945	758 551	3 859 550	3 941 298	83 489	83 489	288 782	288 782	35 322 709	38 072 053	45	
1 352 389	1 633 385	3 484 018	3 558 830	140 844	141 558	434 569	437 837	31 953 283	34 477 829	46	
51 752	52 659	686 762	687 853	23 556	23 556	17 441	17 441	1 158 561	1 251 008	47	
-	-	1 805	989	-	-	-	-	21 937	38 693	48	
9 172	9 572	15 691	16 692	-	-	-	-	264 114	210 201	49	
1 291 465	1 571 154	2 779 760	2 853 296	117 288	118 002	417 128	420 396	30 508 671	32 977 927	50	
727 502	765 853	296 312	299 885	5 178	5 178	22 805	39 872	11 666 772	11 199 936	51	
-	-	11 754	42 204	81 527	166 210	-	-	2 376 345	2 553 066	52	
266 001	372 960	2 403 119	2 713 944	8 055	5 499	1 556 061	1 616 193	8 221 678	9 199 805	53	
974 011	1 041 029	5 459 668	5 444 261	-	-	-	-	87 685	86 589	54	
3 010 012	3 235 114	21 137 033	23 460 214	14 783 511	16 424 937	5 327 729	5 630 783	154 870 939	160 429 523	55	
1 032 218	1 186 017	5 322 484	5 739 960	4 780 322	4 813 389	782 540	795 641	73 916 095	78 671 573	56	
453 688	501 030	561 860	561 241	305 462	180 208	130 556	133 746	7 808 865	7 184 026	57	
67 700	72 300	310	39	-	-	-	-	227 745	204 226	58	
1 524 106	1 548 067	15 252 689	17 159 013	9 697 727	11 431 340	4 414 633	4 701 396	73 145 979	74 573 924	59	
5 942 384	7 248 659	17 848 849	18 796 733	5 150 521	4 895 919	1 867 874	2 039 421	172 147 295	190 310 909	60	
4 434 957	5 668 973	10 568 806	11 335 013	3 333 736	3 311 473	1 470 961	1 668 856	127 591 539	157 907 693	61	
309 998	306 249	1 757 141	1 553 650	1 492 669	1 330 412	-	-	11 583 373	10 832 352	62	
-	-	-	-	-	-	-	-	321 194	357 827	63	
-	-	-	-	-	-	-	-	140 311	131 794	64	
-	-	-	-	-	-	-	-	40 935	935 65	65	
1 486 476	1 589 548	4 842 966	4 777 452	1 999 557	2 043 894	222 348	226 737	27 218 243	28 448 107	66	
538 645	627 894	2 744 792	2 643 641	498 892	445 901	65 867	50 800	5 589 517	5 241 288	67	
468 347	499 747	2 653 578	2 903 177	14 987	13 161	11 988	7 709	43 248 567	45 750 896	68	
229	-	-	2 047	-	-	-	-	157 232	196 211	69	
2 143 793	2 574 462	2 808 361	3 133 397	1 019 085	802 531	465 785	571 892	31 304 906	31 421 142	70	
4 458	4 142	98	-	-	-	-	-	54 589	63 459	71	
-	-	10 000	5 500	-	-	-	-	2 507 667	2 678 215	72	
-	-	-	-	-	-	-	-	-	-	73	
226 750	372 584	3 824 587	3 904 995	387 460	365 609	172 760	160 803	31 180 922	41 119 497	74	
2 369	2 100	1 500 869	1 525 683	25 500	25 500	-	44	1 973 550	2 084 648	75	
135 299	365 820	711 215	864 317	33 680	105 386	22 892	36 646	3 711 848	3 828 385	76	
284	343	282 320	272 549	-	142	54	54	73 428	73 788	77	
838 747	1 020 144	2 548 034	2 779 337	1 583 230	1 462 943	893 207	1 010 040	23 631 235	25 689 121	78	
478 194	665 677	235 651	296 896	245 824	252 889	41 574	67 355	5 962 682	7 569 665	79	
13 444	15 578	145 713	144 021	267 923	292 833	44 489	45 370	3 303 108	3 491 755	80	
67 983	64 817	408 847	281 852	408 360	187 043	16 794	21 219	1 966 280	1 978 857	81	
642 972	826 354	450 108	428 558	112 522	102 395	78 894	25 594	9 022 773	11 017 719	82	
93 138	92 988	125 512	117 757	86 003	30 285	-	-	837 408	751 818	83	
799	2 459	146 326	136 616	61 668	4 273	3 987	2 954	744 052	1 335 226	84	
-	-	951	521	-	-	-	-	-	1 670	27 256	85
14 058	7 949	1 495	3 181	133 071	27 920	15 129	-	5 799 445	5 771 800	86	
49 839	50 980	706 972	691 488	49 623	40 195	400 562	428 961	11 343 806	14 077 733	87	
777	60	3 906 000	4 163 400	38 612	42 351	1 659	1 277	13 736 291	14 846 188	88	
2 200	2 000	97 522	93 647	-	-	60 000	52 000	1 405 619	1 222 104	89	
5 772	5 848	39 359	39 310	99 766	93 725	13 570	13 468	1 034 793	1 015 246	90	
7 521	7 739	33 364	33 799	23 171	22 547	6 223	6 207	554 789	561 783	91	
34	36	17 409	16 992	-	-	579	587	422 250	408 990	92	

5) EINSCHL. GELEISTETE EINLAGEN ZUR DURCHFUEHRUNG
BESCHLOSSENER KAPITALERHOEHUNGEN.
6) EINSCHL. EIGENKAPITALANTEIL VON WERTAUFHOLUNGEN.

7) EINSCHL. ERTRAG AUFGRUND HOEHERER BEWERTUNG (PARAGRAPH 261 AKTG).
8) EINSCHL. HAFTUNGSVERHAELTNISSE AUS DER BESTELLUNG VON
SICHERHEITEN FUER FREMDE VERBINDLICHKEITEN.

2 BILANZEN VON GROSSEN KAPITALGESELLSCHAFTEN

VERGLEICHBARE
1 000

LFD. NR.	ABSCHLUSSPOSTEN	200 (OHNE 200 4), 201 CHEM. INDUSTRIE USW. (OH.H.V.CHEMIEFASERN)		200 4 H.V.CHEMIEFASERN		205 MINERALÖLVERARBEITUNG	
		1990	1991	1990	1991	1990	1991
		76 GES.		GES.		14 GES.	
1	AUSSTEHENDE EINLAGEN.....	13 535	13 535	-	-	-	-
2	DARUNTER: EINGEFORDERT.....	-	-	-	-	-	-
3	AUFWENDUNGEN F.INGANGS.U.ERWEITER.D.GESCHAFTS.B. 1) ..	-	1 440	-	-	235	-
4	ANLAGEVERMOEGEN.....	14 696 346	16 712 022	-	-	10 031 605	12 187 441
5	IMMATERIELLE VERMOEGENSgegenSTAEENDE 1)	838 135	813 033	-	-	120 314	135 288
6	SACHANLAGEN 1)	6 477 220	6 957 259	-	-	4 767 849	5 512 121
7	FINANZANLAGEN.....	7 380 991	8 941 730	-	-	5 143 442	6 540 032
8	ANTEILE AN VERBUNDENEN UNTERNEHMEN.....	6 183 203	7 380 080	-	-	2 616 587	3 793 085
9	AUSLEIHUNGEN AN VERBUNDENE UNTERNEHMEN.....	117 091	244 888	-	-	282 736	358 004
10	BETEILIGUNGEN.....	526 045	766 820	-	-	1 969 297	2 110 951
11	AUSL.AN UNTERN.,MIT DENEN E.BETEILIGV.BESTEHT.....	55 400	29 753	-	-	127 358	144 151
12	AUSLEIHUNGEN AN GESELLSCHAFTER (NUR GMBH).....	100 000	100 000	-	-	-	-
13	WERTPAPIERE DES ANLAGEVERMOEGENS.....	142 854	111 653	-	-	-	-
14	SONSTIGE AUSLEIHUNGEN.....	256 398	308 536	-	-	147 464	133 841
15	UMLAUFVERMOEGEN.....	16 457 167	16 221 917	-	-	17 243 952	18 524 011
16	VORRAETE.....	5 706 998	6 118 412	-	-	3 173 805	3 025 142
17	ROH-, HILFS- UND BETRIEBSSTOFFE.....	1 781 159	1 769 029	-	-	1 339 977	1 162 605
18	UNFERTIGE ERZEUGNISSE, UNFERTIGE LEISTUNGEN.....	1 170 182	1 309 374	-	-	246 064	288 423
19	FERTIGE ERZEUGNISSE UND WAREN.....	2 739 869	3 024 135	-	-	1 586 728	1 570 738
20	VERMIETETE ERZEUGNISSE (SOWEIT ERKENNBAR).....	-	-	-	-	-	-
21	GELEISTETE ANZAHLUNGEN.....	15 788	15 874	-	-	1 036	3 376
22	FORDERUNGEN UND SONSTIGE VERMOEGENSgegenSTAEENDE.....	9 142 283	8 967 765	-	-	12 533 682	14 875 045
23	FORDERUNGEN AUS LIEFERUNGEN UND LEISTUNGEN.....	3 840 888	3 678 753	-	-	3 019 035	2 862 037
24	DARUNTER: MIT RESTLAUFZEIT VON MEHR ALS 1 JAHR.....	16 045	19 156	-	-	1 400	1 500
25	FORDERUNGEN GEGEN VERBUNDENE UNTERNEHMEN.....	3 727 424	3 755 290	-	-	6 503 063	7 805 664
26	DARUNTER: MIT RESTLAUFZEIT VON MEHR ALS 1 JAHR.....	473 949	292 002	-	-	-	929
27	FORD.GEGEN UNTERN.,MIT D.E.BETEILIGV.BESTEHT.....	178 340	127 436	-	-	654 782	704 159
28	DARUNTER: MIT RESTLAUFZEIT VON MEHR ALS 1 JAHR.....	2 414	4 285	-	-	11 799	11 096
29	FORDERUNGEN GEGEN GESELLSCHAFTER (NUR GMBH).....	373 065	470 961	-	-	663 667	1 023 135
30	SONSTIGE VERMOEGENSgegenSTAEENDE 2) 3)	1 022 566	935 325	-	-	1 753 135	2 480 050
31	WERTPAPIERE.....	281 191	254 445	-	-	60 913	12 357
32	ANTEILE AN VERBUNDENEN UNTERNEHMEN.....	-	-	-	-	-	-
33	EIGENE ANTEILE.....	-	-	-	-	-	-
34	SONSTIGE WERTPAPIERE.....	281 191	254 445	-	-	60 913	12 357
35	SHECKS, KASSENBESTAND, BUNDESBANKGUTHABEN USW.....	1 326 695	881 295	-	-	1 415 552	611 467
36	RECHNUNGSABGRENZUNGSPOSTEN.....	55 997	77 122	-	-	337 314	343 699
37	AKTIVE STEUERABGRENZUNG.....	-	120	-	-	-	-
38	NICHT DURCH EIGENKAPITAL GEDECKTER FEHLBETRAG 4)	-	-	-	-	516	-
39	BILANZSUMME.....	31 223 045	33 026 156	-	-	27 613 622	31 055 151
40	EIGENKAPITAL.....	10 970 027	11 590 104	-	-	8 073 658	8 316 739
41	GEZEICHNETES KAPITAL (GRUNDKAPITAL/STAMMKAPITAL) ..	4 463 267	4 515 363	-	-	4 805 814	4 805 814
42	DARUNTER: STAMMKATIEN.....	2 032 147	2 081 147	-	-	3 460 000	3 460 000
43	VORZUGSAKTIEN.....	76 053	76 053	-	-	-	-
44	GENUSS-SCHEINE,EINLAG.PERS.HAFT.GESELLSCHAFTER 5) ..	122 857	220 907	-	-	-	-
45	KAPITALRUECKLAGE.....	2 814 918	3 116 570	-	-	1 062 565	1 062 565
46	GEWINNRUECKLAGEN.....	2 495 454	2 894 155	-	-	939 378	952 777
47	GESETZLICHE RUECKLAGE.....	66 064	66 188	-	-	304 001	311 920
48	RUECKLAGE FUER EIGENE ANTEILE.....	-	-	-	-	-	-
49	SATZUNGSMAESSIGE RUECKLAGEN.....	5 060	4 700	-	-	-	-
50	ANDERE GEWINNRUECKLAGEN 6) 7)	2 424 330	2 623 267	-	-	635 377	640 857
51	BILANZGEWINN.....	1 086 190	1 139 495	-	-	1 267 901	1 497 467
52	BILANZVERLUST (SOWEIT DURCH EIGENKAPITAL GEDECKT) ..	12 659	96 386	-	-	2 000	1 874
53	SONDERPOSTEN MIT RUECKLAGEANTEIL.....	275 705	258 782	-	-	378 746	410 001
54	EMPFANGENE ERTRAGSZUSCHUESSE (SOWEIT ERKENNBAR).....	-	-	-	-	-	-
55	RUECKSTELLUNGEN.....	10 278 931	11 046 684	-	-	9 702 930	10 509 799
56	RUECKST. FUER PENSIONEN U.AEHNL.VERPFLICHTUNGEN.....	6 137 181	6 614 737	-	-	5 272 155	5 573 444
57	STEUERRUECKSTELLUNGEN.....	774 701	839 900	-	-	526 790	628 339
58	DARUNTER: RUECKSTELLUNGEN FUER STEUERABGRENZUNG.....	10 542	9 880	-	-	38 433	38 733
59	SONSTIGE RUECKSTELLUNGEN.....	3 387 049	3 592 857	-	-	3 901 985	4 308 016
60	VERBINDLICHKEITEN.....	9 678 102	10 110 773	-	-	9 400 679	11 319 533
61	UND ZWAR: MIT RESTLAUFZEIT BIS ZU 1 JAHR.....	7 853 841	8 038 627	-	-	8 558 071	10 576 646
62	DURCH PFANDRECHTE U.AEHNL.RECHTE GESICHERT.....	448 302	473 470	-	-	412 616	349 716
63	ANLEIHEN.....	945	945	-	-	-	-
64	UND ZWAR: KONVERTIBEL.....	-	-	-	-	-	-
65	MIT RESTLAUFZEIT VON MEHR ALS 5 JAHREN.....	-	-	-	-	-	-
66	VERBINDLICHKEITEN GEGENUEBER KREDITINSTITUTEN.....	1 864 224	2 075 800	-	-	606 490	1 104 563
67	DARUNTER: MIT RESTLAUFZEIT VON MEHR ALS 5 JAHREN.....	368 927	434 782	-	-	328 065	269 763
68	ERHALTENE ANZAHLUNGEN AUF BESTELLUNGEN.....	42 025	39 840	-	-	24 755	19 024
69	DARUNTER: MIT RESTLAUFZEIT VON MEHR ALS 5 JAHREN.....	-	-	-	-	-	-
70	VERBINDLICHKEITEN AUS LIEFERUNGEN UND LEISTUNGEN.....	2 271 715	2 084 437	-	-	1 595 529	1 793 264
71	DARUNTER: MIT RESTLAUFZEIT VON MEHR ALS 5 JAHREN.....	76	42	-	-	-	-
72	WECHSELVERBINDLICHKEITEN.....	124 882	107 032	-	-	60 000	15 000
73	DARUNTER: MIT RESTLAUFZEIT VON MEHR ALS 5 JAHREN.....	-	-	-	-	-	-
74	VERBINDL.GEGENUEBER VERBUNDENEN UNTERNEHMEN.....	2 448 812	2 786 459	-	-	3 425 850	3 690 632
75	DARUNTER: MIT RESTLAUFZEIT VON MEHR ALS 5 JAHREN.....	245 065	299 043	-	-	-	-
76	VERB.GEGENUEBER UNTERN.,MIT D.E.BETEILIGV.BESTEHT.....	28 835	22 489	-	-	949 250	1 153 797
77	DARUNTER: MIT RESTLAUFZEIT VON MEHR ALS 5 JAHREN.....	73	73	-	-	94	94
78	SONSTIGE VERBINDLICHKEITEN.....	1 373 704	1 280 357	-	-	2 432 491	3 295 291
79	UND ZWAR: AUS STEUERN.....	322 896	329 949	-	-	2 112 030	2 872 074
80	IM RAHMEN DER SOZIALEN SICHERHEIT.....	188 029	242 878	-	-	57 990	30 921
81	MIT RESTLAUFZEIT VON MEHR ALS 5 JAHREN.....	81 442	69 633	-	-	29 875	25 234
82	VERBINDL. GEGENUEBER GESELLSCHAFTERN (NUR GMBH).....	1 522 960	1 713 414	-	-	306 314	247 962
83	DARUNTER: MIT RESTLAUFZEIT VON MEHR ALS 5 JAHREN.....	180 434	180 009	-	-	-	-
84	RECHNUNGSABGRENZUNGSPOSTEN.....	20 280	19 813	-	-	57 609	499 079
NACHRICHTLICH.....							
85	EIGENE ANTEILE (NENNWERT), NUR BEI AG UND KGAA.....	-	-	-	-	-	-
86	VERBINDLICHK.A.D.BEGEBUNG U.UEBERTRAGUNG V.WECHSELN.....	207 847	164 050	-	-	16 477	15 082
87	VERBINDLICHKEITEN AUS BUERGERSCHAFTEN USW. 8)	846 797	1 158 271	-	-	111 447	77 365
88	VERBINDLICHKEITEN AUS GEWAHRLEISTUNGSVERTRAEGEN.....	476 652	636 212	-	-	175 982	679 679
89	NICHT PASSIVIERTE PENSIONVERPFLICHTUNGEN.....	69 553	41 851	-	-	31 042	24 445
90	ANZAHL DER ARBEITER.....	30 632	29 621	-	-	5 661	5 808
91	ANZAHL DER ANGESTELLTEN.....	36 705	36 640	-	-	8 649	8 536
92	ANZAHL DER ARBEITNEHMER, NICHT AUFTEILBAR.....	44 843	47 675	-	-	246	264

*) OHNE KREDITINSTITUTE UND OHNE VERSICHERUNGSGEWERBE. - GESELLSCHAFTEN, DIE IM BERICHTSJAHR ZWEI DER FOLGENDEN MERKMALE UEBERSCHREITEN: 15,5 MILL. DM BILANZSUMME, 100 MILL. DM UMSATZERLOESE, 250 ARBEITNEHMER.

1) EINZELNACHWEISUNG BZW. ENTWICKLUNG SIEHE TABELLE 3.
2) EINSCHL. EINZALHUNGSVERPFL.PERS.HAFT.GESELLSCHAFTER (NUR KGAA).
3) EINSCHL. EINGEFORDERTE NACHSCHUESSE (GMBH).
4) EINSCHL. NICHT DURCH VERMOEGENSEINLAGEN GEDECKTE VERLUSTANTEILE PERSOENLICH HAFTENDER GESELLSCHAFTER (KGAA).

NACH WIRTSCHAFTSZWEIGEN *)

ABSCHLUSSE 1990 - 1991
DM

210 H.V. KUNSTSTOFFWAREN		213-6 GUMMIERARBEITUNG		22 (OHNE 222 1,224,227) GEW.U. VERARB.V. STEINEN U. ERDEN (OH. H.V. ZEMENT)		222 1 H.V. ZEMENT		224 FEINKERAMIK		LFD.
1990	1991	1990	1991	1990	1991	1990	1991	1990	1991	NR.
19 GES.		10 GES.		18 GES.		6 GES.		6 GES.		
-	-	75 000	75 000	-	-	-	-	-	-	1
-	-	-	-	-	-	-	-	-	-	2
-	-	-	-	-	-	-	-	-	-	3
1 623 372	1 827 156	1 211 036	1 233 622	2 451 842	2 857 187	1 923 997	2 346 832	624 037	786 125	4
15 876	17 845	12 479	12 306	36 293	35 718	19 153	17 525	6 556	5 799	5
1 183 818	1 451 618	994 150	984 390	1 305 493	1 371 158	936 687	959 594	506 501	535 053	6
423 678	357 893	204 407	236 926	1 110 056	1 450 311	968 157	1 369 713	110 980	245 273	7
311 492	244 204	158 272	168 333	717 592	1 159 124	515 023	641 831	67 803	95 232	8
20 264	19 321	30 676	51 294	87 288	91 080	136 681	308 262	2 951	2 551	9
29 688	21 006	927	927	179 415	194 723	214 966	288 614	37 230	42 809	10
-	-	295	258	-	1 510	-	51 385	1 093	780	11
776	776	-	-	-	-	-	-	-	-	12
10	15	-	-	121 604	225	3 055	3 055	-	101 872	13
61 448	72 371	14 231	16 109	4 157	3 649	86 516	76 586	-	2 029	14
2 031 215	2 088 566	2 243 602	2 185 186	2 039 019	2 024 454	760 071	969 847	1 379 190	1 324 074	15
873 875	929 898	676 462	657 232	762 436	734 692	235 628	269 257	376 542	435 156	16
182 408	197 785	175 516	159 262	238 394	226 888	143 629	163 024	83 067	69 409	17
285 177	309 107	85 431	85 722	116 480	100 206	50 131	82 280	56 315	57 317	18
383 312	397 372	410 764	408 659	405 843	397 176	37 636	40 282	255 670	308 430	19
-	-	-	-	-	-	-	-	-	-	20
22 978	25 434	4 751	3 589	1 719	10 422	4 232	3 671	1 490	-	21
1 074 557	1 092 640	1 419 165	1 448 976	1 078 743	1 114 533	361 611	475 871	499 037	459 163	22
573 578	649 098	646 663	634 596	481 851	410 712	47 349	61 697	244 841	243 896	23
822	486	518	353	262	34	100	200	759	659	24
418 114	384 438	631 160	684 457	430 479	482 024	199 757	235 495	206 423	139 309	25
25 522	27 237	41 278	38 834	203	20	12 400	14 800	16 721	7 301	26
4 958	247	2 524	2 369	25 902	55 233	20 710	45 094	10 175	22 732	27
4 721	-	-	-	182	1 636	3 300	9 100	1 588	1 421	28
14 479	996	39 053	43 265	42 111	59 360	-	-	-	-	29
63 428	57 861	99 765	84 289	98 400	107 204	93 795	133 585	37 598	53 226	30
3 080	6 551	-	-	56 040	41 019	83 340	58 007	2 257	2 264	31
-	-	-	-	-	-	1 457	1 466	-	-	32
727	727	-	-	-	-	62	62	-	-	33
2 353	5 824	-	-	56 040	41 019	81 821	56 479	2 257	2 264	34
79 703	59 677	147 975	78 978	141 800	134 210	79 492	166 712	501 354	427 491	35
5 650	5 798	6 889	5 512	10 584	10 842	606	629	2 588	2 283	36
-	-	-	-	-	-	-	-	-	-	37
-	-	5 518	36 676	-	-	-	-	-	-	38
3 660 237	3 921 520	3 542 045	3 535 996	4 501 445	4 892 483	2 684 674	3 317 308	2 005 815	2 112 482	39
1 144 793	1 033 412	1 071 415	1 085 009	1 636 971	1 721 409	941 032	1 386 170	929 087	953 414	40
611 400	525 000	743 071	743 071	944 451	944 451	337 382	376 300	237 778	241 778	41
421 100	343 100	418 271	418 271	423 563	423 563	273 242	277 086	164 854	171 554	42
12 800	2 800	-	-	-	-	56 140	91 214	72 924	70 224	43
27 000	26 000	-	-	-	-	101 000	102 000	-	-	44
360 514	326 614	155 983	155 983	208 966	208 966	69 310	422 807	521 913	521 913	45
91 162	99 528	113 386	124 243	345 557	444 902	364 586	405 086	116 333	135 421	46
5 843	5 918	10 454	10 511	12 341	12 341	8 690	8 690	4 139	4 297	47
1 478	1 319	-	-	-	-	63	63	-	-	48
5 568	5 568	-	-	-	-	-	-	-	-	49
78 273	86 723	102 932	113 732	333 216	432 561	355 833	396 333	112 194	131 124	50
71 177	86 901	78 875	81 612	145 721	137 280	68 754	79 977	53 063	54 302	51
16 460	30 631	19 900	19 900	7 724	14 190	-	-	-	-	52
71 554	65 527	24 475	45 103	74 430	123 987	38 471	39 855	82 051	92 671	53
-	-	-	-	-	-	-	-	-	-	54
828 563	852 624	907 175	940 837	1 549 177	1 613 088	1 082 281	1 141 952	559 301	575 869	55
451 471	497 441	444 486	499 071	807 974	855 872	606 028	628 394	324 483	336 387	56
55 531	38 434	82 934	74 777	92 446	94 469	102 798	91 695	88 280	62 648	57
3 355	1 787	-	-	-	-	-	-	-	-	58
321 561	316 749	379 755	366 989	648 757	662 747	373 455	421 863	146 538	176 834	59
1 613 108	1 967 814	1 538 305	1 464 726	1 240 853	1 433 945	622 890	749 331	435 166	490 512	60
1 267 967	1 443 083	795 804	834 980	948 065	1 126 994	389 962	488 640	329 312	397 335	61
265 426	252 271	71 267	69 488	199 303	192 058	86 603	146 046	97 053	103 953	62
-	-	-	-	38 000	38 000	-	-	-	-	63
-	-	-	-	-	-	-	-	-	-	64
-	-	-	-	-	-	-	-	-	-	65
379 727	472 186	171 148	172 275	229 361	242 837	270 354	368 707	140 592	183 319	66
74 656	141 957	13 824	15 378	27 621	29 046	28 823	93 630	14 632	3 987	67
91 743	111 645	18 267	12 793	10 571	70 850	-	-	2 142	744	68
-	-	-	-	-	-	-	-	-	-	69
311 970	291 999	166 976	174 881	259 828	293 253	151 463	134 447	100 748	109 546	70
-	-	-	-	-	-	-	-	500	-	71
74 377	68 690	47 953	51 263	31 651	13 178	-	-	14 151	16 873	72
-	-	-	-	-	-	-	-	-	-	73
305 966	452 950	789 241	734 619	174 138	350 136	57 480	55 204	18 702	30 824	74
14 829	14 260	2 289	2 289	201	487	-	-	-	-	75
12 994	12 243	1 148	1 817	80 823	2 084	12 062	12 205	8 000	9 788	76
3 469	3 930	-	-	-	-	6 803	6 738	-	-	77
264 179	221 646	188 466	184 227	265 751	202 362	88 122	109 880	150 831	139 418	78
33 867	37 468	47 485	38 425	38 433	30 969	4 913	6 688	22 606	22 925	79
42 374	40 839	52 200	62 899	35 336	35 654	11 641	11 965	25 805	24 951	80
16 840	9 607	1 353	1 036	24 808	26 770	7 343	7 828	3 828	1 764	81
172 152	336 455	155 106	132 851	150 730	221 245	43 409	68 888	-	-	82
30 756	3 540	-	-	-	-	-	-	-	-	83
2 219	2 143	675	321	14	54	-	-	210	16 84	84
-	-	-	-	-	-	264	264	-	-	85
59 235	52 838	76 321	88 293	41 302	60 527	5 526	8 125	28 950	82 033	86
80 517	70 638	10 598	15 616	91 344	104 786	11 441	23 850	31 239	8 870	87
104 645	112 133	-	300	16 454	12 594	12 399	11 524	5 400	6 217	88
5 608	5 364	40 432	19 432	61 190	65 660	3 689	-	500	400	89
16 113	16 970	14 961	14 493	12 760	12 801	3 662	3 811	13 606	13 660	90
6 204	6 572	5 757	5 638	5 731	5 924	2 075	2 125	4 328	4 378	91
1 316	1 261	5 613	5 756	3 729	3 258	-	-	-	-	92

5) EINSCHL. GELEISTETE EINLAGEN ZUR DURCHFUEHRUNG
BESCHLOSSENER KAPITALERHOEHUNGEN.
6) EINSCHL. EIGENKAPITALANTEIL VON WERTAUFHOLUNGEN.

7) EINSCHL. ERTRAG AUFGRUND HOEHERER BEWERTUNG (PARAGRAPH 261 AKTG).
8) EINSCHL. HAFTUNGSVERHAELTNISSE AUS DER BESTELLUNG VON
SICHERHEITEN FUER FREMDE VERBINDLICHKEITEN.

2 BILANZEN VON GROSSEN KAPITALGESELLSCHAFTEN

VERGLEICHBARE
1 000

LFD. NR.	ABSCHLUSSPOSTEN	227 H. U. VERARB. V. GLAS		23 (OHNE 233,6) METALLERZEUGUNG U. BEAR- BEITUNG (OH. NE-METALLE)		233,6 NE-METALLERZEUG- u. HALB- ZEUGWERKE U. -GIESSEREI	
		1990	1991	1990	1991	1990	1991
		8 GES.		34 GES.		21 GES.	
1	AUSSTEHENDE EINLAGEN.....	-	-	-	-	10 000	10 000
2	DARUNTER: EINGEFORDERT.....	-	-	-	-	-	-
3	AUFWENDUNGEN F. INGANGS. U. ERWEITER. D. GESCHAFTS B. 1) ..	-	-	-	-	-	8 599
4	ANLAGEVERMOEGEN.....	1 272 085	1 521 923	15 906 425	16 972 337	10 199 076	11 514 259
5	IMMATERIELLE VERMOEGENS GEGENSTAENDE 1) ..	21 563	23 624	107 978	142 099	37 130	38 457
6	SACHANLAGEN 1) ..	942 817	1 030 853	10 236 908	10 908 782	3 218 691	3 365 795
7	FINANZANLAGEN.....	307 705	467 646	5 561 539	5 921 456	6 943 255	8 110 007
8	ANTEILE AN VERBUNDENEN UNTERNEHMEN.....	260 458	421 692	4 219 221	4 548 532	5 960 137	7 010 079
9	AUSLEIHUNGEN AN VERBUNDENE UNTERNEHMEN.....	10 672	10 610	143 762	138 590	165 652	413 716
10	BETEILIGUNGEN.....	22 221	24 609	934 074	948 385	724 487	599 241
11	AUSL. AN UNTERN. MIT DENEN E. BETEILIGV. BESTEHT ..	260	260	87 560	95 522	9 517	7 802
12	AUSLEIHUNGEN AN GESELLSCHAFTER (NUR GMBH).....	-	-	-	-	-	-
13	WERTPAPIERE DES ANLAGEVERMOEGENS.....	1 910	422	8 022	1 546	40 998	34 930
14	SONSTIGE AUSLEIHUNGEN.....	12 184	10 053	168 900	188 881	42 464	44 239
15	UMLAUFVERMOEGEN.....	1 531 097	1 852 827	18 933 978	17 618 833	9 904 280	13 259 087
16	VORRAETE.....	761 111	938 759	6 902 555	6 558 408	3 548 172	3 436 632
17	ROH-, HILFS- UND BETRIEBSSTOFFE.....	93 921	92 591	1 861 055	1 755 220	920 418	906 787
18	UNFERTIGE ERZEUGNISSE, UNFERTIGE LEISTUNGEN.....	402 869	589 851	2 544 005	2 310 512	1 470 515	1 399 737
19	FERTIGE ERZEUGNISSE UND WAREN.....	205 975	234 893	2 461 971	2 477 370	1 014 490	1 017 697
20	VERMIETETE ERZEUGNISSE (SOWEIT ERKENNBAR).....	-	-	-	-	-	-
21	GELISTETE ANZAHLUNGEN.....	58 346	21 424	35 524	15 306	142 749	112 411
22	FORDERUNGEN UND SONSTIGE VERMOEGENS GEGENSTAENDE ..	650 127	776 377	11 722 041	10 761 889	5 002 538	6 118 836
23	FORDERUNGEN AUS LIEFERUNGEN UND LEISTUNGEN.....	313 304	390 078	2 992 970	2 725 023	2 054 500	1 681 942
24	DARUNTER: MIT RESTLAUFZEIT VON MEHR ALS 1 JAHR ..	26	-	16 272	1 821	41 500	30 011
25	FORDERUNGEN GEGEN VERBUNDENE UNTERNEHMEN.....	239 947	318 999	7 541 195	6 857 292	1 950 374	3 121 548
26	DARUNTER: MIT RESTLAUFZEIT VON MEHR ALS 1 JAHR ..	-	-	32 852	34 388	28 605	119 166
27	FORD. GEGEN UNTERN. MIT D.E. BETEILIGV. BESTEHT ..	22 087	7 880	227 074	218 314	177 350	391 204
28	DARUNTER: MIT RESTLAUFZEIT VON MEHR ALS 1 JAHR ..	-	1 000	-	-	44 954	135 291
29	FORDERUNGEN GEGEN GESELLSCHAFTER (NUR GMBH).....	-	-	332 958	354 394	282 526	299 081
30	SONSTIGE VERMOEGENS GEGENSTAENDE 2) 3) ..	74 789	61 420	627 844	606 866	537 798	625 061
31	WERTPAPIERE.....	27 210	16 957	23 099	112 621	1 010 612	990 928
32	ANTEILE AN VERBUNDENEN UNTERNEHMEN.....	-	51	-	-	30 753	60 101
33	EIGENE ANTEILE.....	-	-	31	28	-	6 500
34	SONSTIGE WERTPAPIERE.....	27 210	16 906	23 068	112 593	979 859	924 327
35	SHECKS, KASSENBESTAND, BUNDESBANKGUTHABEN USW.	92 649	120 734	286 283	185 915	342 958	2 712 691
36	RECHNUNGSABGRENZUNGSPOSTEN.....	5 542	6 114	76 460	74 442	39 445	38 244
37	AKTIVE STEUERABGRENZUNG.....	-	-	-	-	-	-
38	NICHT DURCH EIGENKAPITAL GEDECKTER FEHLBETRAG 4) ..	-	-	-	-	-	-
39	BILANZSUMME.....	2 808 724	3 380 864	34 916 863	34 665 612	20 152 801	24 830 189
40	EIGENKAPITAL.....	940 517	939 334	9 734 013	9 755 398	7 336 358	8 155 472
41	GEZEICHNETES KAPITAL (GRUNKAPITAL/STAMMKAPITAL) ..	618 000	618 000	4 083 451	4 129 451	2 862 510	2 753 201
42	DARUNTER: STAMMKAPITAL.....	203 000	203 000	3 375 643	3 375 643	1 949 710	2 040 401
43	VORZUGSAKTIVEN.....	10 000	10 000	143 000	143 000	-	-
44	GENUSS-SCHEINE, EINLAG. PERS. HAFT. GESELLSCHAFTER 5) ..	19 853	19 879	155	-	253 765	257 235
45	KAPITALRUECKLAGEN.....	140 227	140 227	2 585 965	2 594 965	2 864 728	3 389 439
46	GEWINNRUECKLAGEN.....	143 103	153 258	2 210 352	2 378 382	1 195 232	1 351 462
47	GESETZLICHE RUECKLAGEN.....	9 588	9 588	106 067	106 067	49 916	49 916
48	RUECKLAGEN FUER EIGENE ANTEILE.....	-	-	7 603	7 600	941	6 500
49	SATZUNGSMAESSIGE RUECKLAGEN.....	-	-	471	471	-	-
50	ANDERE GEWINNRUECKLAGEN 6) 7) ..	133 515	143 670	2 096 211	2 264 224	1 144 375	1 295 046
51	BILANZGEWINN.....	19 334	12 861	854 677	662 174	375 674	469 722
52	BILANZVERLUST (SOWEIT DURCH EIGENKAPITAL GEDECKT) ..	-	4 891	587	3 554	15 551	65 587
53	SONDERPOSTEN MIT RUECKLAGEN ANTEIL.....	14 478	69 699	1 085 257	1 124 045	251 615	274 278
54	EMPFANGENE ERTRAGSZUSCHUESSE (SOWEIT ERKENNBAR).....	-	-	-	-	-	-
55	RUECKSTELLUNGEN.....	385 696	382 283	12 860 614	12 446 963	4 257 008	4 379 956
56	RUECKST. FUER PENSIONEN U. AEHNL. VERPFLICHTUNGEN ..	187 797	197 868	7 561 462	7 857 910	1 464 447	1 577 789
57	STEUERRUECKSTELLUNGEN.....	20 226	14 165	580 790	545 716	507 443	433 207
58	DARUNTER: RUECKSTELLUNGEN FUER STEUERABGRENZUNG ..	475	397	35 408	13 725	54 349	75 949
59	SONSTIGE RUECKSTELLUNGEN.....	177 673	170 250	4 718 362	4 043 337	2 285 118	2 368 960
60	VERBINDLICHKEITEN.....	1 467 888	1 989 436	11 235 680	11 338 304	8 304 966	12 017 709
61	UND ZWAR: MIT RESTLAUFZEIT BIS ZU 1 JAHR.....	1 158 869	1 565 899	7 817 979	7 941 470	6 649 913	10 125 831
62	DURCH PFANDRECHTE U. AEHNL. RECHTE GESICHERT.....	87 644	79 256	2 438 097	2 153 475	266 396	283 355
63	ANLEIHEN.....	-	-	-	-	-	-
64	UND ZWAR: KONVERTIBEL.....	-	-	-	-	-	-
65	MIT RESTLAUFZEIT VON MEHR ALS 5 JAHREN ..	-	-	-	-	-	-
66	VERBINDLICHKEITEN GEGENUEBER KREDITINSTITUTEN.....	621 951	705 130	2 688 868	2 627 671	1 582 201	1 370 390
67	DARUNTER: MIT RESTLAUFZEIT VON MEHR ALS 5 JAHREN ..	21 187	30 199	618 123	382 353	387 920	352 900
68	ERHALTENE ANZAHLUNGEN AUF BESTELLUNGEN.....	90 001	152 889	126 127	127 169	743 932	773 315
69	DARUNTER: MIT RESTLAUFZEIT VON MEHR ALS 5 JAHREN ..	-	-	-	-	-	-
70	VERBINDLICHKEITEN AUS LIEFERUNGEN UND LEISTUNGEN ..	147 670	317 406	1 929 794	1 888 727	1 295 512	1 199 286
71	DARUNTER: MIT RESTLAUFZEIT VON MEHR ALS 5 JAHREN ..	4	-	-	-	-	-
72	WECHSELVERBINDLICHKEITEN.....	12 200	17 875	120 525	141 723	7 914	9 182
73	DARUNTER: MIT RESTLAUFZEIT VON MEHR ALS 5 JAHREN ..	-	-	-	-	-	-
74	VERBINDL. GEGENUEBER VERBUNDENEN UNTERNEHMEN.....	332 698	614 409	3 715 891	3 953 292	2 995 945	6 724 040
75	DARUNTER: MIT RESTLAUFZEIT VON MEHR ALS 5 JAHREN ..	250	250	451 690	349 736	350 182	400 128
76	VERB. GEGENUEBER UNTERN. MIT D.E. BETEILIGV. BESTEHT ..	566	6 495	406 196	506 249	663 658	358 545
77	DARUNTER: MIT RESTLAUFZEIT VON MEHR ALS 5 JAHREN ..	-	-	-	-	32 816	17 303
78	SONSTIGE VERBINDLICHKEITEN.....	222 439	170 941	2 033 989	1 932 370	655 453	1 086 656
79	UND ZWAR: AUS STEUERN.....	23 546	14 972	224 495	258 712	88 749	99 953
80	IM RAHMEN DER SOZIALEN SICHERHEIT.....	17 749	18 059	278 821	279 329	51 750	57 738
81	MIT RESTLAUFZEIT VON MEHR ALS 5 JAHREN ..	45 778	42 095	103 090	193 612	53 206	32 771
82	VERBINDL. GEGENUEBER GESELLSCHAFTERN (NUR GMBH) ..	40 363	4 291	214 290	161 103	360 351	496 295
83	DARUNTER: MIT RESTLAUFZEIT VON MEHR ALS 5 JAHREN ..	-	-	36 450	47 900	2 477	2 149
84	RECHNUNGSABGRENZUNGSPOSTEN.....	145	112	1 299	902	2 854	2 774
NACHRICHTLICH.....							
85	EIGENE ANTEILE (NENNWERT), NUR BEI AG UND KGAA.....	-	-	41	37	-	860
86	VERBINDLICHK. A. D. BEGEBUNG U. UEBERTRAGUNG V. WECHSELN ..	52 666	50 698	668 814	517 115	310 669	212 482
87	VERBINDLICHKEITEN AUS BUERGERLEISTUNGS USW. 8) ..	65 231	57 620	835 651	818 938	401 518	2 150 885
88	VERBINDLICHKEITEN AUS GEWAHRLEISTUNGSVERTRAEAGEN.....	-	829	1 722 032	1 861 226	335 187	501 939
89	NICHT PASSIVIERTE PENSIONSVERPFLICHTUNGEN.....	123 884	117 323	74 338	35 714	15 624	20 336
90	ANZAHL DER ARBEITER.....	8 576	8 622	113 135	109 632	27 864	27 294
91	ANZAHL DER ANGESTELLTEN.....	2 464	2 584	38 941	38 486	14 997	15 404
92	ANZAHL DER ARBEITNEHMER, NICHT AUFTEILBAR.....	1 126	1 149	1	1	3 040	2 898

*) OHNE KREDITINSTITUTE UND OHNE VERSICHERUNGSGEWERBE. -
GESELLSCHAFTEN, DIE IM BERICHTSJAHR ZWEI DER FOLGENDEN
MERKMALE UEBERSCHREITEN: 15,5 MILL. DM BILANZSUMME,
100 MILL. DM UMSATZERLOESE, 250 ARBEITNEHMER.

1) EINZELNACHWEISUNG BZM. ENTWICKLUNG SIEHE TABELLE 3.
2) EINSCHL. EINZAHLUNGSVERPFL. PERS. HAFT. GESELLSCHAFTER (NUR KGAA).
3) EINSCHL. EINGEFORDERTE NACHSCHUESSE (GMBH).
4) EINSCHL. NICHT DURCH VERMOEGENSEINLAGEN GEDECKTE
VERLUSTANTEILE PERSOENLICH HAFTENDER GESELLSCHAFTER (KGAA).

NACH WIRTSCHAFTSZWEIGEN *)

ABSCHLUSSE 1990 - 1991
DM

240-1 STAHL-U. LEICHTMETALLBAU		242 MASCHINENBAU		243, 249 5 H.V. BUEROMASCHINEN, ADV- GERAETEN U. -EINR. USW.		244-5, 247-249 1 FAHRZEUGBAU (OH. SCHIFF- BAU), REP. V. KFZ USW.		246 SCHIFFBAU		LFD.
1990	1991	1990	1991	1990	1991	1990	1991	1990	1991	NR.
9 GES.		141 GES.		6 GES.		39 GES.		9 GES.		
-	-	-	-	-	-	-	-	-	-	1
-	-	-	-	-	-	-	-	-	-	2
-	-	1 740	1 305	-	-	-	-	-	-	3
1 132 508	1 131 458	19 649 938	22 591 398	4 099 168	4 537 480	23 584 327	26 354 583	1 605 178	2 068 851	4
29 315	27 577	277 235	644 324	5 771	5 272	416 250	415 805	12 117	15 686	5
590 720	586 849	10 780 945	11 511 585	3 982 918	4 247 082	18 269 722	20 175 334	815 786	852 899	6
512 473	517 032	8 591 758	10 436 489	110 479	285 126	4 898 355	5 763 444	777 275	1 200 286	7
425 327	438 265	6 911 288	8 399 570	80 683	100 655	3 790 164	4 598 002	351 305	732 184	8
68 746	59 504	283 788	632 533	975	146 784	111 206	197 673	186 147	209 687	9
8 351	9 506	832 936	727 360	8 382	23 524	787 305	755 227	130 773	132 896	10
-	-	17 501	50 819	-	-	16 022	32 433	12 454	16 410	11
-	-	-	-	-	-	-	1 574	-	-	12
2 325	2 315	338 167	407 609	-	199	14 265	14 367	-	-	13
7 724	7 442	208 078	217 598	20 439	13 964	179 393	164 168	96 596	109 109	14
5 670 031	6 258 684	53 391 438	52 481 691	7 808 911	8 135 866	42 849 902	46 842 571	6 762 577	7 105 369	15
3 442 848	3 868 541	25 433 934	25 216 016	1 680 395	1 496 165	15 367 188	17 378 400	3 041 381	3 286 107	16
135 988	124 842	3 505 480	3 352 355	260 516	264 960	3 763 530	4 091 573	103 980	108 650	17
2 878 261	3 417 821	16 875 059	16 565 346	917 607	707 754	5 874 652	6 592 264	2 410 916	2 516 459	18
9 580	14 967	3 501 966	3 822 799	496 875	517 417	4 942 845	5 732 593	97	138 19	19
-	-	-	-	-	-	-	-	-	-	20
419 019	310 911	1 551 429	1 475 516	5 397	6 034	786 161	961 970	526 388	660 860	21
1 535 270	1 664 508	21 945 900	22 787 136	4 637 563	5 786 884	22 973 167	24 214 124	3 062 219	3 324 965	22
726 024	738 075	11 324 897	11 012 499	2 625 888	2 595 958	7 298 799	8 829 390	391 397	285 712	23
167 967	167 755	1 152 166	1 042 681	196 684	306 839	233 902	222 026	17 488	10 490	24
560 780	611 163	7 566 041	8 547 909	163 680	159 867	11 371 762	10 426 865	1 968 319	2 547 993	25
16 542	8 252	448 257	587 934	-	-	160 767	389 013	150	100 000	26
24 690	2 172	272 067	184 263	2 243	5 868	507 044	543 296	35 583	14 045	27
-	-	7 117	3 398	-	-	3 715	395 808	6 169	9 142	28
125 429	200 963	771 374	1 327 618	1 422 570	2 749 854	275 516	56 487	21 217	22 954	29
98 347	112 135	2 011 521	1 714 847	429 182	275 337	3 520 046	4 358 086	645 703	454 261	30
171 614	153 673	2 024 365	1 733 758	152 044	-	1 897 687	1 946 618	26 285	24 731	31
-	-	-	-	-	-	-	-	-	-	32
-	-	2 007	2 002	-	-	-	-	-	-	33
171 614	153 673	2 022 358	1 731 756	152 044	-	1 897 678	1 946 609	26 285	24 731	34
520 299	571 962	3 987 239	2 744 781	1 338 909	852 817	2 611 860	3 303 429	632 692	469 566	35
1 914	2 781	192 142	97 658	33 440	31 008	66 987	77 004	4 248	3 271	36
-	-	-	-	-	-	-	-	-	-	37
-	-	-	-	-	-	-	-	-	-	38
6 804 453	7 392 923	73 235 258	75 172 052	11 941 519	12 704 354	66 513 496	73 394 458	8 372 003	9 177 491	39
999 427	979 181	18 229 658	18 850 718	3 501 580	3 055 938	18 160 010	18 757 919	1 327 495	1 780 959	40
614 000	618 200	7 200 460	7 411 063	2 143 957	2 158 390	7 080 685	7 189 573	953 300	1 101 300	41
195 000	195 000	4 650 679	4 774 140	11 000	16 560	4 966 313	5 066 563	837 300	985 300	42
-	-	243 211	243 793	-	-	87 690	96 328	30 700	30 700	43
-	-	46 303	37 914	-	-	-	111 890	20	-	44
258 641	258 641	5 411 104	5 666 899	33 496	59 861	6 050 928	6 101 584	385 633	611 633	45
100 817	105 237	4 416 102	4 919 944	47 407	47 389	4 693 291	4 989 633	45 744	61 994	46
4 200	4 200	142 606	143 560	72	72	158 110	158 411	1 921	3 421	47
-	-	2 007	2 002	75	-	-	-	-	-	48
5 100	5 520	22 014	25 389	-	-	-	2 302	-	-	49
91 517	95 517	4 249 475	4 748 993	47 260	47 317	4 532 879	4 824 816	43 823	58 573	50
25 969	51 616	1 322 546	1 213 871	1 278 720	790 298	2 049 962	1 856 319	8 960	45 881	51
-	54 513	166 857	398 973	-	-	1 826 746	1 490 191	66 162	39 849	52
17 758	17 547	920 354	953 974	8 254	25 027	350 859	665 380	62 364	208 509	53
-	-	-	-	-	-	-	-	-	-	54
1 487 054	1 443 597	18 729 575	19 268 087	5 330 619	5 784 700	28 264 534	30 282 071	1 305 221	1 337 181	55
542 944	621 046	8 784 711	9 295 912	3 213 797	3 577 598	10 013 424	10 896 109	419 535	428 687	56
85 249	61 748	717 705	649 362	222 128	172 408	1 190 475	637 731	25 157	55 832	57
6 408	5 858	193	4 105	-	-	3 048	3 887	-	-	58
858 861	760 803	9 227 159	9 322 813	1 894 694	2 034 694	17 060 635	18 748 231	860 529	852 662	59
4 299 233	4 951 148	35 268 666	35 999 765	2 845 787	3 492 245	19 629 158	23 529 450	5 676 915	5 849 708	60
3 785 773	4 357 974	27 902 945	29 870 179	1 937 711	3 331 459	17 671 479	21 647 963	3 618 749	3 722 103	61
7 221	3 584	1 773 757	1 668 718	2 986	1 587	484 609	430 904	924 388	669 708	62
-	-	123 384	123 089	-	-	-	-	-	-	63
-	-	121 506	121 501	-	-	-	-	-	-	64
-	-	935	935	-	-	-	-	-	-	65
299 506	363 250	5 204 504	5 646 870	82 640	192 923	1 800 351	1 968 310	677 029	536 052	66
85 388	104 859	1 216 839	767 898	1 722	210	323 860	259 910	89 345	92 323	67
3 046 880	3 561 081	16 006 993	15 700 280	837 018	546 372	2 391 754	2 691 350	3 994 493	4 418 364	68
-	-	11 845	818	-	-	12 000	-	133 360	195 393	69
551 975	590 943	4 860 052	4 470 765	209 570	236 983	7 923 195	8 715 661	359 009	325 906	70
587	537	13 245	17 591	-	-	-	-	505	259	71
22 540	27 225	510 046	616 118	41 362	72 197	151 098	110 321	23 264	2 286	72
-	-	-	-	-	-	-	-	-	-	73
183 597	199 077	3 696 536	4 271 469	278 093	455 558	3 097 297	5 135 594	393 601	398 444	74
47	18 262	112 964	81 019	-	-	540	14 561	59 424	48 921	75
12 388	-	42 658	51 399	818	519	1 069 135	1 223 244	1 827	15 956	76
-	-	19	19	-	-	36	-	-	-	77
147 626	175 353	3 172 002	3 211 957	351 627	360 657	3 004 880	3 523 814	206 547	187 325	78
44 253	74 281	463 267	530 739	226 266	229 118	544 355	618 013	21 294	21 108	79
42 461	40 991	489 967	485 047	62 860	65 974	706 075	750 452	27 902	26 030	80
968	953	417 431	442 889	-	-	220 450	249 447	8 477	6 237	81
34 721	15 957	1 653 391	1 907 828	1 044 659	1 627 036	191 448	161 156	21 145	25 375	82
-	-	81 560	74 700	17 326	9 600	10 992	11 552	-	-	83
981	1 450	87 005	99 508	255 279	346 444	108 935	159 638	8	1 134	84
-	-	-	-	-	-	-	-	-	-	85
17 190	6 586	1 051 918	1 081 913	121 785	101 613	1 508 882	1 910 906	990	-	86
322 849	499 600	3 171 235	3 309 488	21 699	33 816	2 059 381	2 336 939	144 326	96 515	87
63 450	35 377	965 266	1 087 453	-	11 265	6 536 264	6 832 157	156 830	91 118	88
-	-	311 697	310 502	2 727	-	282 806	263 885	28 540	27 166	89
10 559	10 413	181 945	173 477	1 211	1 237	268 707	272 803	13 315	13 026	90
8 350	8 980	124 887	126 108	3 238	3 411	109 574	113 043	5 807	5 854	91
-	-	15 890	16 971	32 403	32 030	55 515	57 454	-	-	92

5) EINSCHL. GELEISTETE EINLAGEN ZUR DURCHFUEHRUNG
BESCHLOSSENER KAPITALERHOEHUNGEN.
6) EINSCHL. EIGENKAPITALANTEIL VON WERTAUFHOLUNGEN.

7) EINSCHL. ERTRAG AUFGRUND HOEHERER BEWERTUNG (PARAGRAPH 261 AKTG).
8) EINSCHL. HAFTUNGSVERHAELTNISSE AUS DER BESTELLUNG VON
SICHERHEITEN FUER FREMDE VERBINDLICHKEITEN.

2 BILANZEN VON GROSSEN KAPITALGESELLSCHAFTEN

VERGLEICHBARE
1 000

LFD. NR.	ABSCHLUSSPOSTEN	250, 259 1 ELEKTROTECHNIK, REP. V. HAUSHALTSGERAETEN 1990 1991		252-4, 259 4-259 7 FEINMECHANIK, OPTIK, H.V. UHREN USW. 1990 1991		256-8 H.V. EBM-WAREN, MUSIK- INSTRUM., SPIELWAREN USW. 1990 1991	
		98 GES.	1991	14 GES.	1991	17 GES.	1991
1	AUSSTEHENDE EINLAGEN.....	-	-	-	-	-	-
2	DARUNTER: EINGEFORDERT.....	-	-	-	-	-	-
3	AUFWENDUNGEN F. INGANGS. U. ERWEITER. D. GESCHAFTS B. 1) ..	2 332	937	-	-	-	-
4	ANLAGEVERMOEGEN	37 943 072	39 887 600	1 467 290	1 463 159	2 010 203	2 902 286
5	IMMATERIELLE VERMOEGENSGEGENSTAENDE 1)	384 845	351 458	83 215	67 833	15 789	16 197
6	SACHANLAGEN 1)	16 442 786	16 638 002	935 081	1 002 663	1 330 285	1 366 416
7	FINANZANLAGEN	21 115 441	22 898 140	448 994	392 663	664 149	1 529 673
8	ANTEILE AN VERBUNDENEN UNTERNEHMEN	19 121 021	20 541 174	348 344	291 320	577 622	1 370 289
9	AUSLEIHUNGEN AN VERBUNDENE UNTERNEHMEN	268 066	309 410	14 826	10 770	7 487	8 736
10	BETEILIGUNGEN	1 070 078	1 310 838	9 084	9 291	63 069	82 194
11	AUSL. AN UNTERN., MIT DENEN E. BETEILIGV. BESTEHT ..	117 647	120 243	1 013	2 474	604	4 000
12	AUSLEIHUNGEN AN GESELLSCHAFTER (NUR GMBH)	-	75 000	-	-	-	-
13	WERTPAPIERE DES ANLAGEVERMOEGENS	397 732	399 816	50 236	50 236	76	40 261
14	SONSTIGE AUSLEIHUNGEN	140 897	147 659	25 491	28 572	15 291	24 193
15	UMLAUFVERMOEGEN	77 708 425	80 829 098	2 517 204	2 509 131	2 264 152	2 397 222
16	VORRAETE	28 023 577	29 614 237	1 230 387	1 237 386	1 065 523	1 164 880
17	ROH- HILFS- UND BETRIEBSSTOFFE	4 129 763	4 133 511	299 870	261 017	323 759	328 586
18	UNFERTIGE ERZEUGNISSE, UNFERTIGE LEISTUNGEN	7 369 593	7 345 037	354 191	353 100	333 739	354 111
19	FERTIGE ERZEUGNISSE UND WAREN	14 339 675	15 574 502	587 514	609 472	390 101	467 328
20	VERMIETETE ERZEUGNISSE (SOWEIT ERKENNBAR)	938 826	880 025	-	-	-	-
21	GELEISTETE ANZAHLUNGEN	1 251 720	1 501 162	8 812	13 797	17 924	14 845
22	FORDERUNGEN UND SONSTIGE VERMOEGENSGEGENSTAENDE ..	33 866 909	34 966 719	1 114 383	1 192 644	823 494	1 070 278
23	FORDERUNGEN AUS LIEFERUNGEN UND LEISTUNGEN	12 438 841	13 104 340	614 382	595 584	579 370	551 758
24	DARUNTER: MIT RESTLAUFZEIT VON MEHR ALS 1 JAHR ..	419 590	554 053	8 138	8 214	684	706
25	FORDERUNGEN GEGEN VERBUNDENE UNTERNEHMEN	16 261 929	14 597 449	309 779	350 001	154 839	231 606
26	DARUNTER: MIT RESTLAUFZEIT VON MEHR ALS 1 JAHR ..	365 150	1 399 337	15 577	4 499	10 838	21 215
27	FORD. GEGEN UNTERN., MIT D.E. BETEILIGV. BESTEHT ..	806 669	2 028 908	21 336	10 153	5 734	3 362
28	DARUNTER: MIT RESTLAUFZEIT VON MEHR ALS 1 JAHR ..	53 388	879 068	10 116	-	-	-
29	FORDERUNGEN GEGEN GESELLSCHAFTER (NUR GMBH)	1 116 863	1 096 017	71 207	151 719	1 071	12 647
30	SONSTIGE VERMOEGENSGEGENSTAENDE 2) 3)	3 242 607	4 140 005	97 680	85 187	82 480	270 905
31	WERTPAPIERE	10 901 512	11 591 919	76 278	34 785	65 239	1 990
32	ANTEILE AN VERBUNDENEN UNTERNEHMEN	965 100	1 000 300	-	-	-	-
33	EIGENE ANTEILE	2 119	13 016	-	-	-	-
34	SONSTIGE WERTPAPIERE	9 934 293	10 578 603	76 278	34 785	65 239	1 990
35	SHECKS, KASSENBESTAND, BUNDESBANKGUTHABEN USW. ...	4 916 427	4 656 223	96 156	44 316	309 896	160 074
36	RECHNUNGSABGRENZUNGSPOSTEN	65 641	70 186	11 464	9 074	10 718	9 596
37	AKTIVE STEUERABGRENZUNG	-	-	-	-	-	-
38	NICHT DURCH EIGENKAPITAL GEDECKTER FEHLBETRAG 4) ..	-	-	-	-	-	-
39	BILANZSUMME	115 719 470	120 787 821	3 995 958	3 981 364	4 285 073	5 309 104
40	EIGENKAPITAL	29 828 866	31 179 132	1 281 756	1 253 192	1 543 306	2 081 150
41	GEZEICHNETES KAPITAL (GRUNKAPITAL/STAMMKAPITAL) ..	8 991 897	9 458 400	538 055	562 363	660 607	767 703
42	DARUNTER: STAMMAKTIEN	4 708 253	4 900 253	361 905	367 005	489 633	613 645
43	VORZUGSAKTIEN	79 900	83 400	99 150	108 750	54 472	31 556
44	GENUSS-SCHEINE, EINLAG. PERS. HAFT. GESELLSCHAFTER 5) ..	300 685	32 835	48 713	44 544	58 343	5 000
45	KAPITALRUECKLAGE	8 371 475	8 665 258	346 101	392 198	406 648	771 713
46	GEWINNRUECKLAGEN	10 774 395	11 693 291	332 027	209 384	280 849	364 126
47	GESETZLICHE RUECKLAGE	95 960	176 123	16 756	17 216	17 387	17 454
48	RUECKLAGE FUER EIGENE ANTEILE	2 125	13 022	-	-	-	-
49	SATZUNGSMAESSIGE RUECKLAGEN	97 953	17 953	-	-	4 500	4 500
50	ANDERE GEWINNRUECKLAGEN 6) 7)	10 578 347	11 486 193	315 271	192 168	258 962	342 172
51	BILANZGEWINN	1 501 196	1 435 328	53 217	83 441	141 895	178 173
52	BILANZVERLUST (SOWEIT DURCH EIGENKAPITAL GEDECKT) ..	110 552	163 980	36 357	38 738	5 036	5 565
53	SONDERPOSTEN MIT RUECKLAGEANTEIL	3 024 945	3 116 033	151 444	116 851	48 635	51 993
54	EMPFANGENE ERTRAGSZUSCHUESSE (SOWEIT ERKENNBAR) ..	87 685	96 589	-	-	-	-
55	RUECKSTELLUNGEN	45 201 070	45 643 180	913 151	971 350	1 198 382	1 291 363
56	RUECKST. FUER PENSIONEN U. AEHNL. VERPFLICHTUNGEN ..	20 905 725	22 079 152	486 492	510 549	762 154	808 364
57	STEUERRUECKSTELLUNGEN	1 779 438	1 880 602	68 431	68 413	52 469	50 250
58	DARUNTER: RUECKSTELLUNGEN FUER STEUERABGRENZUNG ..	32 760	2 312	-	-	15	8
59	SONSTIGE RUECKSTELLUNGEN	22 515 907	21 683 426	358 228	392 388	383 759	432 749
60	VERBINDLICHKEITEN	37 402 252	40 598 594	1 640 882	1 632 145	1 491 750	1 982 119
61	UND ZWAR: MIT RESTLAUFZEIT BIS ZU 1 JAHR	21 913 359	36 442 253	1 295 909	1 309 053	1 003 789	1 348 722
62	DURCH PFANDRECHTE U. AEHNL. RECHTE GESICHERT ..	949 258	1 017 624	25 149	31 116	261 985	212 402
63	ANLEIHEN	-	-	-	-	-	-
64	UND ZWAR: KONVERTIBEL	-	-	-	-	-	-
65	MIT RESTLAUFZEIT VON MEHR ALS 5 JAHREN	-	-	-	-	-	-
66	VERBINDLICHKEITEN GEGENUEBER KREDITINSTITUTEN	3 278 818	3 213 864	414 118	405 500	394 954	492 142
67	DARUNTER: MIT RESTLAUFZEIT VON MEHR ALS 5 JAHREN ..	559 972	540 919	135 648	116 681	71 990	58 158
68	ERHALTENE ANZAHLUNGEN AUF BESTELLUNGEN	15 619 729	17 285 031	71 182	74 934	73 733	62 725
69	DARUNTER: MIT RESTLAUFZEIT VON MEHR ALS 5 JAHREN ..	27	-	-	-	-	-
70	VERBINDLICHKEITEN AUS LIEFERUNGEN UND LEISTUNGEN ..	5 211 917	5 010 497	236 349	202 277	420 758	335 452
71	DARUNTER: MIT RESTLAUFZEIT VON MEHR ALS 5 JAHREN ..	39 618	44 689	-	-	54	-
72	WECHSELVERBINDLICHKEITEN	196 672	276 549	28 956	35 423	74 336	151 517
73	DARUNTER: MIT RESTLAUFZEIT VON MEHR ALS 5 JAHREN ..	-	-	-	-	-	-
74	VERBINDL. GEGENUEBER VERBUNDENEN UNTERNEHMEN	5 452 802	6 655 353	599 085	665 186	303 827	606 959
75	DARUNTER: MIT RESTLAUFZEIT VON MEHR ALS 5 JAHREN ..	119 875	135 234	-	-	6 795	680
76	VERB. GEGENUEBER UNTERN., MIT D.E. BETEILIGV. BESTEHT ..	227 786	314 502	555	2 095	429	3 166
77	DARUNTER: MIT RESTLAUFZEIT VON MEHR ALS 5 JAHREN ..	17 600	45 667	-	-	-	-
78	SONSTIGE VERBINDLICHKEITEN	5 894 647	6 001 940	150 464	129 617	209 416	215 836
79	UND ZWAR: AUS STEUERN	722 609	916 665	37 046	36 670	34 938	44 847
80	IM RAHMEN DER SOZIALEN SICHERHEIT	852 265	946 220	25 894	26 203	82 891	84 583
81	MIT RESTLAUFZEIT VON MEHR ALS 5 JAHREN	630 452	578 193	370	141	49 631	46 718
82	VERBINDL. GEGENUEBER GESELLSCHAFTEN (NUR GMBH) ..	1 519 901	1 840 858	140 173	117 113	14 297	14 322
83	DARUNTER: MIT RESTLAUFZEIT VON MEHR ALS 5 JAHREN ..	168 488	82 302	-	-	-	-
84	RECHNUNGSABGRENZUNGSPOSTEN	174 652	164 293	8 725	7 826	3 000	2 479
NACHRICHTLICH							
85	EIGENE ANTEILE (NENNWERTE), NUR BEI AG UND KGAA	362	24 362	-	-	-	-
86	VERBINDLICHK. A. D. BEGEBUNG U. UEBERTRAGUNG V. WECHSELN ..	526 330	528 607	185 806	122 928	42 522	43 310
87	VERBINDLICHKEITEN AUS BUERGERSCHAFTEN USW. 8)	2 498 831	2 008 448	79 320	122 150	14 085	474 005
88	VERBINDLICHKEITEN AUS GEAEMERLEISTUNGSVERTRAEAGEN ..	2 643 689	2 233 151	54 478	74 430	6 010	5 077
89	NICHT PASSIVIERTE PENSIONSVERPFLICHTUNGEN	213 343	173 697	14	14	14 595	13 738
90	ANZAHL DER ARBEITER	179 512	170 439	13 734	13 275	21 851	22 086
91	ANZAHL DER ANGESTELLTEN	109 614	109 283	12 745	13 067	8 974	9 347
92	ANZAHL DER ARBEITNEHMER, NICHT AUFTEILBAR	248 789	227 910	976	1 005	234	250

*) OHNE KREDITINSTITUTE UND OHNE VERSICHERUNGSGEWERBE. -
GESELLSCHAFTEN, DIE IM BERICHTSJAHR ZWEI DER FOLGENDEN
MERKMALE UEBERSCHREITEN: 15,5 MILL. DM BILANZSUMME,
100 MILL. DM UMSATZERLOESE, 250 ARBEITNEHMER.

1) EINZELNACHWEISUNG BZM. ENTWICKLUNG SIEHE TABELLE 3.
2) EINSCHL. EINZAHLUNGSVERPFL. PERS. HAFT. GESELLSCHAFTER (NUR KGAA).
3) EINSCHL. EINGEFORDERTE NACHSCHUESSE (GMBH).
4) EINSCHL. NICHT DURCH VERMOEGENSEINLAGEN GEDECKTE
VERLUSTANTEILE PERSOENLICH HAFTENDER GESELLSCHAFTER (KGAA).

NACH WIRTSCHAFTSZWEIGEN *)

ABSCHLUESSE 1990 - 1991
DM

260-1,9 HOLZBE-U.-VER- ARBEITUNG USW. 1990 1991		264 ZELLSTOFF-,HOLZSCHLIFF-, PAPIER-U.PAPPEERZEUGUNG 1990 1991		265-8 PAPIER-U.PAPPEVERARB., DRUCKEREI,VERVIELFAELTG. 1990 1991		270-2,9 LEDERGEWERBE,REP. V.SCHUHEN USW. 1990 1991		275 TEXTILGEWERBE 1990 1991		LFD. NR.
6 GES.		19 GES.		10 GES.		4 GES.		25 GES.		
-	-	-	-	-	-	-	-	14 000	-	1
-	-	-	-	-	-	-	-	-	-	2
-	-	-	-	-	-	-	-	-	-	3
170 699	174 239	6 799 474	7 565 888	1 174 947	1 262 066	271 250	295 232	1 319 859	1 407 477	4
1 478	1 211	36 828	40 463	7 145	5 690	2 452	2 859	31 571	32 930	5
160 230	162 822	4 582 962	4 837 532	1 042 434	1 122 752	117 249	130 337	915 260	917 001	6
8 991	10 206	2 179 684	2 687 893	125 368	133 624	151 549	162 036	373 028	457 546	7
6 318	8 417	1 544 153	1 929 396	90 281	99 942	134 209	134 070	178 200	219 894	8
-	-	269 507	363 781	1 095	1 006	5 405	5 559	724	4 063	9
2 526	1 652	340 105	380 642	2 171	1 234	5 664	16 549	116 584	118 516	10
-	-	4 677	4 016	56	55	18	16	6 888	50 268	11
-	-	-	340	30 000	30 000	-	-	-	-	12
-	-	9 725	233	1	1	-	-	33 907	32 965	13
147	137	11 517	9 485	1 764	1 386	6 253	5 842	36 725	31 820	14
348 110	426 508	4 153 717	3 880 300	1 409 562	1 423 445	677 766	756 505	2 623 258	2 746 671	15
194 623	198 521	1 410 289	1 439 624	381 182	404 863	255 172	275 604	1 269 911	1 329 504	16
63 366	64 099	638 250	606 921	152 574	143 681	66 703	66 455	286 361	304 190	17
79 843	85 621	223 655	215 738	52 705	56 207	14 437	13 763	407 969	382 214	18
49 271	43 782	538 618	615 085	173 632	202 103	174 032	195 386	574 892	642 070	19
-	-	-	-	-	-	-	-	-	-	20
2 143	5 019	9 766	1 880	2 271	2 872	-	-	699	1 030	21
106 753	164 749	2 259 865	2 078 414	600 771	533 856	317 637	440 223	1 115 804	1 207 381	22
75 087	82 027	1 198 797	1 170 841	297 930	280 072	208 337	325 983	701 761	698 586	23
2 852	129	26 797	26 797	-	-	-	176 312	234	411 24	24
16 371	47 042	559 385	452 000	45 834	88 687	56 931	72 808	297 471	356 064	25
-	-	1 322	181	-	-	-	-	4 578	7 998	26
1 069	1 305	245 780	236 477	2 552	4 420	33 028	14 066	28 202	23 707	27
-	-	196 000	196 000	-	-	57	-	-	827 28	28
3 122	26 879	37 603	-	9 632	12 582	-	-	-	1 061 29	29
11 104	7 496	218 300	219 096	244 823	148 095	19 341	27 366	88 370	127 963	30
-	-	27 403	131 217	58 336	127 394	233	5 974	17 322	18 842	31
-	-	-	112 306	-	-	-	-	3 213	3 213	32
-	-	-	-	6 368	6 207	233	5 974	769	910 33	33
-	-	27 403	18 911	51 968	121 187	-	-	13 340	14 719	34
46 734	63 238	456 160	231 045	369 273	367 332	104 724	34 704	220 221	190 944	35
539	1 763	25 125	32 200	15 417	12 786	7 060	7 202	8 984	9 937	36
-	-	-	-	-	210	-	-	-	-	37
-	-	544	43 939	-	-	-	-	-	-	38
519 348	602 510	10 978 860	11 522 327	2 599 926	2 698 507	956 076	1 058 939	3 966 101	4 164 085	39
190 161	212 617	3 070 216	2 942 730	644 165	678 392	407 042	437 497	1 580 464	1 553 666	40
76 455	88 845	1 421 100	1 421 100	345 525	356 541	176 014	176 014	603 967	603 127	41
51 715	52 105	917 130	917 130	80 180	91 196	142 014	142 014	561 467	541 827	42
6 340	6 340	69 570	69 570	62 500	62 500	14 000	14 000	17 500	17 500	43
-	-	-	-	130	130	-	-	14 967	12 789	44
51 791	53 546	996 778	996 778	164 452	192 326	72 593	72 593	264 571	275 531	45
47 952	62 200	635 424	491 057	95 403	107 999	147 155	177 147	587 610	598 692	46
1 165	1 165	59 838	59 325	1 082	1 296	7 890	7 890	29 042	27 742	47
-	-	-	-	6 368	6 207	233	190	769	910 48	48
-	-	-	-	-	-	-	-	3 667	3 489	49
46 787	61 035	575 586	431 732	87 953	100 496	139 032	169 067	554 132	566 551	50
13 963	13 206	65 062	50 796	47 040	45 854	19 183	19 556	127 252	109 956	51
-	5 180	48 148	17 001	8 365	24 458	7 903	7 813	24 903	46 429	52
1 544	2 012	318 239	309 147	381 672	418 873	32 276	33 669	15 631	60 829	53
-	-	-	-	-	-	-	-	-	-	54
135 993	142 078	1 671 000	1 733 606	307 393	299 251	254 774	266 367	855 043	903 040	55
71 633	77 546	961 474	996 976	141 416	151 104	150 008	151 988	446 049	463 430	56
12 428	7 615	91 386	89 068	44 399	25 778	11 723	15 621	87 222	87 805	57
214	207	2 878	3 186	7 330	5 830	-	-	16 756	18 535	58
51 732	56 917	618 140	647 562	121 578	122 369	93 043	98 758	321 772	351 805	59
191 634	245 795	5 908 330	6 525 659	1 266 346	1 293 582	261 264	321 151	1 514 834	1 646 263	60
157 262	200 306	2 749 930	3 346 453	688 283	667 579	197 165	242 046	1 110 835	1 240 169	61
37 155	30 044	1 284 883	1 286 907	385 157	336 320	107 563	106 915	359 077	395 576	62
85	67	-	-	100 000	145 500	40 000	40 000	-	-	63
85	67	-	-	-	-	-	-	-	-	64
61 166	72 273	2 109 152	2 254 432	512 044	492 244	105 470	156 616	582 361	686 150	65
9 850	15 792	673 608	557 613	178 934	207 175	6 081	5 801	101 247	83 067	66
33 125	79 578	15 878	18 007	2 012	2 128	-	-	525	995	68
-	-	-	-	-	-	-	-	-	-	69
54 099	41 796	634 265	604 043	134 802	140 783	69 500	66 049	326 017	310 310	70
-	-	-	80	-	-	-	-	-	-	71
-	-	232 235	325 445	170 174	136 400	1 729	612	267 162	284 307	72
-	-	-	-	-	-	-	-	-	-	73
1 079	1 438	1 431 548	1 605 739	152 139	99 386	9 811	11 491	30 073	67 261	74
-	-	545 464	669 367	50 000	50 831	-	-	50	50 75	75
-	-	73 801	18 036	434	2 370	92	1 240	32 007	17 293	76
-	-	12 518	37	-	-	-	-	-	-	77
39 816	48 661	702 505	595 929	82 652	104 029	31 630	39 898	203 056	213 663	78
8 112	11 813	69 924	62 866	11 680	28 553	11 939	6 843	40 535	42 876	79
8 686	10 507	45 754	39 105	10 726	11 029	5 789	6 136	43 270	44 160	80
2 883	3 335	162 635	139 958	9 559	8 538	851	832	25 911	25 084	81
2 264	1 982	708 946	1 104 028	112 089	170 742	3 032	5 245	73 633	66 284	82
-	-	218 732	253 697	20 193	16 369	-	-	-	-	83
16	8	11 075	11 185	350	8 409	720	255	129	287	84
-	-	-	-	272	259	69	62	660	1 411	85
4 243	4 889	467 422	388 734	51 919	19 744	11 240	10 086	235 485	203 883	86
-	-	268 990	227 972	34 740	25 682	20 860	25 708	23 477	31 548	87
497	198	351 213	466 943	1 695	1 452	-	-	25 687	15 770	88
1 146	944	9 601	9 820	2 005	1 769	-	-	32 197	15 433	89
4 312	4 686	23 230	22 131	5 170	5 380	3 787	3 409	19 599	18 759	90
1 317	1 427	8 497	8 153	2 071	2 167	1 262	1 245	8 211	8 332	91
-	-	-	-	1 846	2 036	781	805	3 648	3 715	92

5) EINSCHL.GELEISTETE EINLAGEN ZUR DURCHFUEHRUNG
BESCHLOSSENER KAPITALERHOEHUNGEN.
6) EINSCHL.EIGENKAPITALANTEIL VON WERTAUFHOLUNGEN.

7) EINSCHL.ERTRAG AUFGRUND HOEHERER BEWERTUNG (PARAGRAPH 261 AKTG).
8) EINSCHL.HAFTUNGSVERHAELTNISSE AUS DER BESTELLUNG VON
SICHERHEITEN FUER FREMDE VERBINDLICHKEITEN.

2 BILANZEN VON GROSSEN KAPITALGESELLSCHAFTEN

VERGLEICHBARE
1 000

LFD. NR.	ABSCHLUSSPOSTEN	276 BEKLEIDUNGSGEWERBE		281 MAHL-U. SCHAELEMUEHLEN		285 ZUCKERINDUSTRIE	
		1990	1991	1990	1991	1990	1991
		8 GES.		- GES.		4 GES.	
1	AUSSTEHENDE EINLAGEN.....	-	-	-	-	-	-
2	DARUNTER: EINGEFORDERT.....	-	-	-	-	-	-
3	AUFWENDUNGEN F. INGANGS. U. ERWEITER. D. GESCHAFTS. 1)	-	-	-	-	-	-
4	ANLAGEVERMOEGEN.....	700 966	699 920	-	-	2 108 395	2 385 463
5	IMMATERIELLE VERMOEGENSgegenSTAEENDE 1)	16 772	30 169	-	-	2 030	5 927
6	SACHANLAGEN 1)	241 447	250 197	-	-	727 914	810 753
7	FINANZANLAGEN.....	442 747	419 554	-	-	1 378 451	1 568 783
8	ANTEILE AN VERBUNDENEN UNTERNEHMEN.....	400 519	353 835	-	-	985 441	1 142 239
9	AUSLEIHUNGEN AN VERBUNDENE UNTERNEHMEN.....	90 205	50 212	-	-	47 429	47 429
10	BETEILIGUNGEN.....	1 377	3 877	-	-	331 679	362 419
11	AUSL. AN UNTERN., MIT DENEN E. BETEILIGV. BESTEHT...	-	-	-	-	6 813	9 962
12	AUSLEIHUNGEN AN GESELLSCHAFTER (NUR GMBH).....	-	-	-	-	-	-
13	WERTPAPIERE DES ANLAGEVERMOEGENS.....	-	2	-	-	65	65
14	SONSTIGE AUSLEIHUNGEN.....	-	11 628	-	-	7 024	6 689
15	UMLAUFVERMOEGEN.....	1 428 181	1 524 350	-	-	1 912 353	1 684 215
16	VORRAETE.....	700 747	773 560	-	-	868 343	769 453
17	ROH-, HILFS- UND BETRIEBSSTOFFE.....	176 517	156 160	-	-	70 813	75 562
18	UNFERTIGE ERZEUGNISSE, UNFERTIGE LEISTUNGEN.....	99 202	89 409	-	-	40 975	58 451
19	FERTIGE ERZEUGNISSE UND WAREN.....	424 903	527 448	-	-	755 240	634 759
20	VERMIETETE ERZEUGNISSE (SOWEIT ERKENNBAR).....	-	-	-	-	-	-
21	GELEISTETE ANZAHLUNGEN.....	125	543	-	-	1 315	681
22	FORDERUNGEN UND SONSTIGE VERMOEGENSgegenSTAEENDE...	621 077	648 515	-	-	285 744	360 558
23	FORDERUNGEN AUS LIEFERUNGEN UND LEISTUNGEN.....	315 383	234 709	-	-	56 052	75 888
24	DARUNTER: MIT RESTLAUFZEIT VON MEHR ALS 1 JAHR.....	-	-	-	-	-	150
25	FORDERUNGEN GEGEN VERBUNDENE UNTERNEHMEN.....	230 814	334 368	-	-	99 684	132 106
26	DARUNTER: MIT RESTLAUFZEIT VON MEHR ALS 1 JAHR.....	76 851	164 412	-	-	-	-
27	FORD. GEGEN UNTERN., MIT D.E. BETEILIGV. BESTEHT.....	521	4 055	-	-	27 960	36 835
28	DARUNTER: MIT RESTLAUFZEIT VON MEHR ALS 1 JAHR.....	-	-	-	-	-	-
29	FORDERUNGEN GEGEN GESELLSCHAFTER (NUR GMBH).....	30	167	-	-	-	-
30	SONSTIGE VERMOEGENSgegenSTAEENDE 2) 3)	74 329	75 216	-	-	102 048	115 729
31	WERTPAPIERE.....	49	39	-	-	700 350	498 724
32	ANTEILE AN VERBUNDENEN UNTERNEHMEN.....	-	-	-	-	620 348	462 388
33	EIGENE ANTEILE.....	-	-	-	-	-	-
34	SONSTIGE WERTPAPIERE.....	49	39	-	-	80 002	36 336
35	SHECKS, KASSENBESTAND, BUNDESBANKGUTHABEN USW.	106 308	102 236	-	-	57 916	35 480
36	RECHNUNGSABGRENZUNGSPOSTEN.....	7 084	10 074	-	-	1 139	1 404
37	AKTIVE STEUERABGRENZUNG.....	-	-	-	-	-	-
38	NICHT DURCH EIGENKAPITAL GEDECKTER FEHLBETRAG 4)	-	-	-	-	-	-
39	BILANZSUMME.....	2 136 231	2 234 344	-	-	4 021 887	4 051 082
40	EIGENKAPITAL.....	896 324	920 873	-	-	1 229 437	1 311 912
41	GEZEICHNETES KAPITAL (GRUNDKAPITAL/STAMMKAPITAL) ..	375 176	387 211	-	-	213 023	215 507
42	DARUNTER: STAMMAKTIEN.....	242 388	248 406	-	-	178 572	181 056
43	VORZUGSAKTIEN.....	100 788	106 805	-	-	34 451	34 451
44	GENUSS-SCHEINE, EINLAG. PERS. HAFT. GESELLSCHAFTER 5)	12 000	-	-	-	-	-
45	KAPITAL RUECKLAGE.....	291 110	292 766	-	-	633 025	641 966
46	GEWINNRUECKLAGEN.....	156 300	193 078	-	-	335 449	398 359
47	GESETZLICHE RUECKLAGE.....	5 164	5 398	-	-	1 868	1 868
48	RUECKLAGE FUER EIGENE ANTEILE.....	-	-	-	-	-	-
49	SATZUNGSMAESSIGE RUECKLAGEN.....	-	-	-	-	-	-
50	ANDERE GEWINNRUECKLAGEN 6) 7)	151 136	187 680	-	-	333 581	396 491
51	BILANZGEWINN.....	61 738	71 181	-	-	47 940	56 080
52	BILANZVERLUST (SOWEIT DURCH EIGENKAPITAL GEDECKT) ..	-	23 363	-	-	-	-
53	SONDERPOSTEN MIT RUECKLAGEANTEIL.....	517	163	-	-	220 732	326 499
54	EMPFANGENE ERTRAGSZUSCHUESSE (SOWEIT ERKENNBAR).....	-	-	-	-	-	-
55	RUECKSTELLUNGEN.....	189 292	192 182	-	-	1 039 453	1 041 882
56	RUECKST. FUER PENSIONEN U. AEHNL. VERPFLICHTUNGEN...	46 364	50 510	-	-	314 448	326 197
57	STEUERRUECKSTELLUNGEN.....	27 281	8 835	-	-	132 265	95 016
58	DARUNTER: RUECKSTELLUNGEN FUER STEUERABGRENZUNG ..	-	-	-	-	400	303
59	SONSTIGE RUECKSTELLUNGEN.....	115 647	132 837	-	-	592 740	620 689
60	VERBINDLICHKEITEN.....	1 049 912	1 121 013	-	-	1 532 265	1 370 789
61	UND ZWAR: MIT RESTLAUFZEIT BIS ZU 1 JAHR.....	862 488	958 103	-	-	1 354 623	974 051
62	DURCH PFANDRECHTE U. AEHNL. RECHTE GESICHERT.	64 417	86 258	-	-	67 334	58 880
63	ANLEIHEN.....	-	-	-	-	-	-
64	UND ZWAR: KONVERTIBEL.....	-	-	-	-	-	-
65	MIT RESTLAUFZEIT VON MEHR ALS 5 JAHREN.....	-	-	-	-	-	-
66	VERBINDLICHKEITEN GEGENUEBER KREDITINSTITUTEN.....	436 502	554 233	-	-	701 553	527 347
67	DARUNTER: MIT RESTLAUFZEIT VON MEHR ALS 5 JAHREN...	13 697	13 415	-	-	14 920	338 468
68	ERHALTENE ANZAHLUNGEN AUF BESTELLUNGEN.....	-	-	-	-	875	756
69	DARUNTER: MIT RESTLAUFZEIT VON MEHR ALS 5 JAHREN...	-	-	-	-	-	-
70	VERBINDLICHKEITEN AUS LIEFERUNGEN UND LEISTUNGEN...	236 978	230 425	-	-	536 745	482 141
71	DARUNTER: MIT RESTLAUFZEIT VON MEHR ALS 5 JAHREN...	-	-	-	-	-	-
72	WECHSELVERBINDLICHKEITEN.....	120 800	109 973	-	-	1 018	10 300
73	DARUNTER: MIT RESTLAUFZEIT VON MEHR ALS 5 JAHREN...	-	-	-	-	-	-
74	VERBINDL. GEGENUEBER VERBUNDENEN UNTERNEHMEN.....	148 908	124 651	-	-	40 044	63 643
75	DARUNTER: MIT RESTLAUFZEIT VON MEHR ALS 5 JAHREN...	1 993	2 000	-	-	-	-
76	VERB. GEGENUEBER UNTERN., MIT D.E. BETEILIGV. BESTEHT ..	-	65	-	-	22 596	22 518
77	DARUNTER: MIT RESTLAUFZEIT VON MEHR ALS 5 JAHREN...	-	-	-	-	-	-
78	SONSTIGE VERBINDLICHKEITEN.....	104 474	100 541	-	-	229 435	264 094
79	UND ZWAR: AUS STEUERN.....	10 412	11 264	-	-	19 822	20 348
80	IM RAHMEN DER SOZIALEN SICHERHEIT.....	11 609	14 671	-	-	34 986	31 034
81	MIT RESTLAUFZEIT VON MEHR ALS 5 JAHREN.....	20 408	20 781	-	-	6 571	6 085
82	VERBINDL. GEGENUEBER GESELLSCHAFTERN (NUR GMBH).....	2 250	1 125	-	-	-	-
83	DARUNTER: MIT RESTLAUFZEIT VON MEHR ALS 5 JAHREN...	-	-	-	-	-	-
84	RECHNUNGSABGRENZUNGSPOSTEN.....	186	113	-	-	-	-
NACHRICHTLICH.....							
85	EIGENE ANTEILE (NENNWERT), NUR BEI AG UND KGAA.....	-	-	-	-	-	-
86	VERBINDLICHK. A.D. BEGEBUNG U. UEBERTRAGUNG V. WECHSELN ..	35 662	13 714	-	-	12 525	16 483
87	VERBINDLICHKEITEN AUS BUERGERSCHAFTEN USW. 8)	71 208	189 302	-	-	96	96
88	VERBINDLICHKEITEN AUS GEWAHRLEISTUNGSVERTRAEEN.....	62 918	129 307	-	-	-	-
89	NICHT PASSIVIERTE PENSIONSVERPFLICHTUNGEN.....	-	-	-	-	-	-
90	ANZAHL DER ARBEITER.....	4 905	3 904	-	-	2 834	2 803
91	ANZAHL DER ANGESTELLTEN.....	2 508	1 663	-	-	1 229	1 256
92	ANZAHL DER ARBEITNEHMER, NICHT AUFTEILBAR.....	1 209	3 482	-	-	-	-

* OHNE KREDITINSTITUTE UND OHNE VERSICHERUNGSGEWERBE. -
GESELLSCHAFTEN, DIE IM BERICHTSJAHR ZWEI DER FOLGENDEN
MERKMALE UEBERSCHREITEN: 15,5 MILL. DM BILANZSUMME,
100 MILL. DM UMSATZERLOESE, 250 ARBEITNEHMER.

1) EINZELNACHWEISUNG BZW. ENTWICKLUNG SIEHE TABELLE 3.
2) EINSCHL. EINZAHLUNGSVERPFL. PERS. HAFT. GESELLSCHAFTER (NUR KGAA).
3) EINSCHL. EINGEFORDERTE NACHSCHUESSE (GMBH).
4) EINSCHL. NICHT DURCH VERMOEGENSEINLAGEN GEDECKTE
VERLUSTANTEILE PERSOENLICH HAFTENDER GESELLSCHAFTER (KGAA).

NACH WIRTSCHAFTSZWEIGEN *)

ABSCHLUSSE 1990 - 1991
DM

293 BRAUEREI, MÄLZEREI		EX 294 5 SEKTKELLEREIEN		REST 28/29 UEBR. ERNÄHRUNGSGEWERBE, TABAKVERARBEITUNG		3 BAUGEWERBE		1-3 PRODUZIERENDES GEWERBE		LFD.	
1990	1991	1990	1991	1990	1991	1990	1991	1990	1991	NR.	
19 GES.		GES.		39 GES.		33 GES.		898 GES.			
-	-	-	-	-	-	-	-	11 250	255 485	257 882	1
-	-	-	-	-	-	-	-	-	-	-	2
-	-	-	-	-	-	-	-	-	-	-	3
2 724 231	3 009 065	-	-	5 038 391	5 658 627	4 544 300	5 040 094	315 174 308	338 482 004	4	4
182 212	202 088	-	-	113 836	128 243	14 295	16 309	5 009 517	5 446 263	5	5
1 415 835	1 502 558	-	-	2 853 195	3 113 238	1 834 894	2 042 163	201 889 253	207 182 363	6	6
1 126 184	1 304 419	-	-	2 071 360	2 417 146	2 695 111	2 981 622	108 275 538	125 853 378	7	7
553 195	664 359	-	-	1 082 393	1 578 759	1 188 639	1 531 622	68 871 534	80 203 488	8	8
20 271	45 208	-	-	280 554	287 437	307 818	320 212	4 817 821	6 311 348	9	9
50 432	51 152	-	-	276 309	223 828	583 644	503 323	20 070 259	21 553 505	10	10
1 836	1 379	-	-	2 147	23	6 216	6 366	1 179 950	1 273 607	11	11
-	-	-	-	-	-	-	-	153 597	218 676	12	12
94 460	84 935	-	-	401 743	301 343	543 263	566 079	5 948 703	6 890 126	13	13
405 990	457 386	-	-	28 214	25 756	65 531	54 006	7 233 674	9 402 628	14	14
1 409 097	1 285 441	-	-	9 026 760	9 397 664	20 501 887	24 065 648	382 720 079	406 879 564	15	15
235 230	247 938	-	-	3 834 189	4 196 537	9 194 075	10 960 432	132 310 870	138 628 497	16	16
120 066	125 481	-	-	1 917 203	2 217 382	232 481	239 227	30 909 754	31 157 937	17	17
52 712	51 341	-	-	394 524	180 455	6 673 198	8 430 283	51 707 565	54 195 521	18	18
62 452	71 116	-	-	1 488 284	1 793 494	2 129 151	2 111 624	43 234 759	46 610 697	19	19
-	-	-	-	-	-	-	-	938 826	880 025	20	20
-	-	-	-	34 198	5 206	159 245	179 298	5 519 966	5 784 317	21	21
958 970	845 069	-	-	3 889 103	3 986 975	5 917 703	7 047 327	192 518 372	207 807 322	22	22
407 262	442 394	-	-	1 564 020	1 811 922	3 246 212	3 568 714	75 576 262	78 976 065	23	23
622	253	-	-	71	46 497	95 179	63 978	2 424 784	2 371 665	24	24
379 716	194 049	-	-	1 532 421	1 588 135	1 234 095	1 730 257	70 177 416	72 316 206	25	25
5 453	7 592	-	-	458 756	301 178	152 021	196 863	3 353 654	4 605 499	26	26
17 147	30 078	-	-	78 133	127 004	237 256	201 638	6 487 539	9 192 091	27	27
37	20 184	-	-	897	-	80 963	79 498	832 694	1 847 015	28	28
-	-	-	-	298 650	59 429	76 460	242 509	9 027 908	11 842 659	29	29
154 845	178 548	-	-	415 879	400 485	1 123 680	1 304 209	31 249 247	35 480 301	30	30
23 617	23 536	-	-	333 888	416 969	2 977 743	2 861 632	25 684 972	28 480 882	31	31
26	26	-	-	-	-	-	-	1 620 906	1 639 880	32	32
-	-	-	-	275	880	309	2 612	15 005	40 207	33	33
23 591	23 510	-	-	333 613	416 089	2 977 434	2 859 020	24 049 061	26 800 815	34	34
191 280	168 898	-	-	969 580	797 183	2 412 366	3 196 257	32 205 865	31 962 863	35	35
16 648	18 037	-	-	35 540	46 350	10 462	13 634	1 749 494	1 719 614	36	36
-	-	-	-	-	50	242	355	242	108 735	37	37
-	-	-	-	-	-	-	-	6 578	80 615	38	38
4 149 976	4 312 543	-	-	14 100 691	15 102 691	25 056 891	29 130 981	699 910 493	747 540 695	39	39
1 440 264	1 514 113	-	-	4 225 906	4 595 854	4 388 126	4 758 224	186 270 567	193 081 421	40	40
439 945	448 016	-	-	2 235 310	2 242 297	1 240 787	1 303 125	84 098 975	85 643 587	41	41
336 519	344 590	-	-	655 158	691 098	889 450	947 450	53 676 508	54 785 259	42	42
14 426	14 426	-	-	31 640	40 587	17 425	20 425	1 382 884	1 432 167	43	43
16 783	17 239	-	-	49 685	48 000	36 000	39 000	1 521 192	1 061 159	44	44
408 818	441 937	-	-	390 456	636 774	1 210 427	1 381 752	43 798 533	46 936 083	45	45
516 170	553 925	-	-	726 655	765 180	1 715 269	1 789 983	45 622 034	48 827 976	46	46
11 225	11 330	-	-	27 172	29 101	17 890	19 454	2 317 614	2 415 119	47	47
-	-	-	-	275	880	1 765	3 126	25 807	43 108	48	48
118 500	133 300	-	-	979	2 905	-	-	295 827	243 315	49	49
388 445	409 295	-	-	698 229	732 294	1 695 614	1 767 403	42 982 786	46 126 434	50	50
58 548	52 996	-	-	824 215	903 603	197 276	255 996	13 747 144	13 433 651	51	51
-	-	-	-	415	-	11 633	11 632	2 505 311	2 821 035	52	52
146 356	118 994	-	-	223 316	270 357	47 240	107 750	15 390 684	16 957 867	53	53
-	-	-	-	-	-	-	-	13 771 902	14 069 190	54	54
1 225 491	1 255 003	-	-	4 351 218	4 684 530	5 605 888	5 921 411	238 314 359	253 540 066	55	55
642 029	687 761	-	-	2 756 208	2 929 731	1 760 936	1 890 983	97 361 444	103 895 257	56	56
88 333	62 648	-	-	338 837	392 754	573 629	683 919	11 135 391	10 650 907	57	57
238	238	-	-	14 943	19 286	4 037	3 146	299 792	280 511	58	58
495 129	524 594	-	-	1 256 173	1 362 045	3 271 323	3 346 509	129 817 524	139 003 902	59	59
1 333 101	1 419 797	-	-	5 297 329	5 549 603	15 014 531	18 342 586	245 102 330	268 297 527	60	60
988 712	1 070 362	-	-	4 582 744	4 639 413	14 225 450	17 558 674	176 706 060	213 359 049	61	61
215 386	103 871	-	-	260 341	288 850	179 488	198 491	19 400 205	17 389 721	62	62
-	-	-	-	18 720	10 226	-	-	349 493	386 893	63	63
-	-	-	-	18 720	10 226	-	-	140 311	131 794	64	64
-	-	-	-	-	-	-	-	40 935	935 65	65	65
414 568	457 219	-	-	1 588 591	1 105 804	1 083 421	1 198 546	46 901 397	47 455 785	66	66
71 357	72 714	-	-	153 281	192 290	121 395	53 489	12 965 768	11 931 512	67	67
-	17	-	-	5 707	1 009	8 273 879	10 128 710	57 825 531	62 497 911	68	68
-	-	-	-	-	-	-	-	278 373	303 658	69	69
300 146	296 074	-	-	1 008 324	1 073 791	3 320 630	3 980 750	43 935 446	45 705 769	70	70
33 070	15 000	-	-	139 552	63 726	995	1 260	60 397	69 108	71	71
-	-	-	-	-	-	-	-	32 822	2 752 037	72	72
216 661	252 928	-	-	881 098	1 172 785	471 302	909 725	38 781 476	49 572 069	73	73
3 772	8 532	-	-	8 120	7 260	1 842	370	3 718 560	3 880 374	74	74
12 046	8 487	-	-	51 765	43 521	163 877	37 654	6 728 677	7 564 388	75	75
-	-	-	-	-	-	1 581	1 871	439 842	420 508	76	76
346 406	377 680	-	-	1 078 627	1 514 989	1 497 003	1 863 092	35 324 405	38 721 135	77	77
57 039	62 379	-	-	720 111	1 139 147	441 493	499 337	8 025 006	10 024 299	78	78
24 175	24 349	-	-	66 103	80 029	197 116	231 416	4 092 490	4 348 380	79	79
21 184	17 099	-	-	20 936	20 222	6 429	8 293	3 902 037	3 334 089	80	80
10 204	12 392	-	-	524 945	563 772	193 930	191 287	11 983 749	13 641 540	81	81
-	-	-	-	70 000	70 000	10 000	12 400	1 155 391	1 008 018	82	82
4 764	4 636	-	-	2 922	2 347	1 106	1 010	1 060 651	1 604 624	83	83
-	-	-	-	-	-	-	-	-	-	84	84
6 215	9 127	-	-	51 504	58 034	21 737	27 477	5 995 109	5 838 457	85	85
113 424	161 376	-	-	33 503	48 450	1 435 951	2 261 936	14 391 599	17 903 141	86	86
9 827	31 392	-	-	9 616	9 445	36 199	44 712	18 320 508	19 645 538	87	87
63 882	63 425	-	-	17 206	11 186	193 246	157 097	1 797 380	1 566 657	88	88
7 129	7 400	-	-	26 023	27 306	82 923	81 732	1 314 352	1 287 629	89	89
4 836	5 121	-	-	15 818	16 579	28 198	29 608	630 545	639 823	90	90
962	985	-	-	83	85	339	350	449 267	435 676	91	91

5) EINSCHL. GELEISTETE EINLAGEN ZUR DURCHFUEHRUNG
BESCHLOSSENER KAPITALERHOEHUNGEN.
6) EINSCHL. EIGENKAPITALANTEIL VON WERTAUFHOLUNGEN.

7) EINSCHL. ERTRAG AUFGRUND HOEHERER BEWERTUNG (PARAGRAPH 261 AKTG).
8) EINSCHL. HAFTUNGSVERHAELTNISSE AUS DER BESTELLUNG VON
SICHERHEITEN FUER FREMDE VERBINDLICHKEITEN.

2 BILANZEN VON GROSSEN KAPITALGESELLSCHAFTEN

VERGLEICHBARE
1 000

LFD. NR.	ABSCHLUSSPOSTEN	4 HANDEL		40-42 GROSSHANDEL, HANDELS- VERMITTLUNG		EX 439 82 WARENHAEUSER	
		1990	1991	1990	1991	1990	1991
		235 GES.		194 GES.		7 GES.	
1	AUSSTEHENDE EINLAGEN	113 348	113 250	1 598	1 500	-	-
2	DARUNTER: EINGEFORDERT	-	-	-	-	-	-
3	AUFWENDUNGEN F. INGANGS. U. ERWEITER. D. GESCHAFTS. B. 1)	1 320	1 018	1 320	1 018	-	-
4	ANLAGEVERMOEGEN	17 312 817	20 520 528	9 792 389	11 969 305	4 817 731	5 668 431
5	IMMATERIELLE VERMOEGENSgegenstände 1)	508 919	534 676	337 320	362 061	39 824	49 137
6	SACHANLAGEN 1)	10 197 724	11 543 751	4 398 513	5 328 829	3 864 796	4 116 311
7	FINANZANLAGEN	6 806 174	8 442 101	5 116 556	6 278 415	913 111	1 502 983
8	ANTEILE AN VERBUNDENEN UNTERNEHMEN	3 840 163	5 162 739	2 801 785	3 530 100	863 271	1 182 465
9	AUSLEIHUNGEN AN VERBUNDENE UNTERNEHMEN	348 617	359 969	213 101	241 794	58 393	56 959
10	BETEILIGUNGEN	1 254 586	1 355 722	1 114 931	1 136 501	111 665	177 861
11	AUSL. AN UNTERN., MIT DENEN E. BETEILIGV. BESTEHT	130 026	125 536	130 021	125 532	-	-
12	AUSLEIHUNGEN AN GESELLSCHAFTER (NUR GMBH)	-	-	-	-	-	-
13	WERTPAPIERE DES ANLAGEVERMOEGENS	357 934	335 679	303 982	276 398	53 417	58 723
14	SONSTIGE AUSLEIHUNGEN	674 848	1 102 466	552 756	968 090	26 365	26 985
15	UMLAUFVERMOEGEN	52 214 682	57 054 546	38 697 654	41 768 869	8 122 574	8 979 182
16	VORRAETE	19 403 686	22 226 809	12 182 925	14 269 757	4 850 328	5 370 301
17	ROH-, HILFS- UND BETRIEBSSTOFFE	398 073	437 271	287 956	316 640	48 841	59 949
18	UNFERTIGE ERZEUGNISSE, UNFERTIGE LEISTUNGEN	992 392	1 060 291	982 855	1 052 311	-	-
19	FERTIGE ERZEUGNISSE UND WAREN	17 636 379	20 227 614	10 540 532	12 425 121	4 796 927	5 294 700
20	VERMIETETE ERZEUGNISSE (SOWEIT ERKENNBAR)	-	-	-	-	-	-
21	GELEISTETE ANZAHLUNGEN	376 842	501 633	371 582	475 685	4 560	25 652
22	FORDERUNGEN UND SONSTIGE VERMOEGENSgegenstände	28 071 063	29 812 323	23 410 957	24 551 306	2 211 345	2 523 366
23	FORDERUNGEN AUS LIEFERUNGEN UND LEISTUNGEN	16 315 291	15 978 546	13 957 210	13 811 295	960 808	895 560
24	DARUNTER: MIT RESTLAUFZEIT VON MEHR ALS 1 JAHR	442 083	395 981	383 129	331 151	29 934	32 179
25	FORDERUNGEN GEGEN VERBUNDENE UNTERNEHMEN	6 694 886	8 184 109	5 660 695	6 230 835	694 127	1 079 579
26	DARUNTER: MIT RESTLAUFZEIT VON MEHR ALS 1 JAHR	188 885	359 314	147 315	230 236	36 570	124 791
27	FORD. GEGEN UNTERN., MIT D.E. BETEILIGV. BESTEHT	1 013 099	1 244 449	891 717	1 172 944	74 977	37 580
28	DARUNTER: MIT RESTLAUFZEIT VON MEHR ALS 1 JAHR	74 963	76 763	74 963	76 763	-	-
29	FORDERUNGEN GEGEN GESELLSCHAFTER (NUR GMBH)	977 409	1 051 437	863 665	938 818	38 293	21 083
30	SONSTIGE VERMOEGENSgegenstände 2) 3)	3 070 378	3 353 782	2 037 670	2 397 414	443 140	489 564
31	WERTPAPIERE	462 398	472 269	453 267	447 398	-	-
32	ANTEILE AN VERBUNDENEN UNTERNEHMEN	-	4 769	-	4 769	-	-
33	EIGENE ANTEILE	256	897	256	256	-	-
34	SONSTIGE WERTPAPIERE	462 142	466 603	2 453 011	442 373	-	-
35	SHECKS, KASSENBESTAND, BUNDESBANKGUTHABEN USW.	4 277 535	4 543 145	2 650 505	2 500 408	1 060 901	1 085 515
36	RECHNUNGSABGRENZUNGSPOSTEN	289 779	302 607	230 764	224 685	30 215	42 333
37	AKTIVE STEUERABGRENZUNG	-	750	-	648	-	-
38	NICHT DURCH EIGENKAPITAL GEDECKTER FEHLBETRAG 4)	196 351	187 239	192 555	183 587	-	-
39	BILANZSUMME	70 129 047	78 179 836	48 917 030	54 149 612	12 970 520	14 689 946
40	EIGENKAPITAL	15 418 778	17 307 380	9 018 793	10 295 157	4 350 875	4 981 328
41	GEZEICHNETES KAPITAL (GRUNDKAPITAL/STAMMKAPITAL)	7 539 029	7 809 537	4 437 623	4 646 131	1 892 402	1 952 402
42	DARUNTER: STAMMAKTIE	3 759 049	3 899 482	1 910 233	1 990 666	1 087 402	1 147 402
43	VORZUGSAKTIE	101 169	101 169	80 169	80 169	-	-
44	GENUSS-SCHETINE, EINLAG. PERS. HAFT. GESELLSCHAFTER 5)	95 156	261 414	60 855	197 345	-	-
45	KAPITALRUECKLAGE	2 627 559	3 490 099	1 677 723	2 185 668	405 000	825 157
46	GEWINNRUECKLAGEN	3 604 211	3 806 726	1 661 015	1 765 549	1 735 860	1 810 860
47	GESETZLICHE RUECKLAGE	265 308	268 633	105 569	108 346	141 943	141 943
48	RUECKLAGE FUER EIGENE ANTEILE	1 552	897	256	256	-	-
49	SATZUNGSMAESSIGE RUECKLAGEN	30 385	14 493	23 813	7 266	-	-
50	ANDERE GEWINNRUECKLAGEN 6) 7)	3 306 966	3 522 703	1 531 377	1 639 681	1 593 917	1 668 917
51	BILANZGEWINN	2 039 733	2 467 147	1 508 625	1 872 146	317 613	392 909
52	BILANZVERLUST (SOWEIT DURCH EIGENKAPITAL GEDECKT)	486 910	527 543	327 048	361 682	-	-
53	SONDERPOSTEN MIT RUECKLAGENANTEIL	466 062	604 300	154 844	189 079	276 229	339 741
54	EMPFANGENE ERTRAGSZUSCHUESSE (SOWEIT ERKENNBAR)	-	-	-	-	-	-
55	RUECKSTELLUNGEN	11 117 071	11 623 067	6 478 137	6 837 089	3 292 873	3 252 031
56	RUECKST. FUER PENSIONEN U. AEHNL. VERPFLICHTUNGEN	5 711 401	5 974 454	2 533 522	2 691 504	2 404 825	2 492 690
57	STEUERRUECKSTELLUNGEN	1 028 679	869 527	661 436	623 840	269 878	147 637
58	DARUNTER: RUECKSTELLUNGEN FUER STEUERABGRENZUNG	63 561	71 963	62 041	60 453	-	-
59	SONSTIGE RUECKSTELLUNGEN	4 376 991	4 779 086	3 283 119	3 521 745	618 170	611 704
60	VERBINDLICHKEITEN	43 044 528	48 560 334	33 220 018	36 784 995	5 026 300	6 087 792
61	UND ZAAR: MIT RESTLAUFZEIT BIS ZU 1 JAHR	37 989 576	42 121 639	29 700 775	32 303 981	4 051 653	4 795 248
62	DURCH PFANDRECHTE U. AEHNL. RECHTE GESICHERT	2 098 478	2 050 601	983 318	999 473	929 962	846 247
63	ANLEIHEN	32 108	79 008	32 108	79 008	-	-
64	UND ZAAR: KONVERTIBEL	30 000	75 000	30 000	75 000	-	-
65	MIT RESTLAUFZEIT VON MEHR ALS 5 JAHREN	-	-	-	-	-	-
66	VERBINDLICHKEITEN GEGENUEBER KREDITINSTITUTEN	9 466 507	10 706 464	7 404 979	8 233 644	1 532 220	1 721 913
67	DARUNTER: MIT RESTLAUFZEIT VON MEHR ALS 5 JAHREN	802 861	937 751	269 230	418 290	459 610	364 373
68	ERHALTENE ANZAHLUNGEN AUF BESTELLUNGEN	2 316 599	2 420 640	2 280 802	2 385 265	26 585	27 129
69	DARUNTER: MIT RESTLAUFZEIT VON MEHR ALS 5 JAHREN	-	-	-	-	-	-
70	VERBINDLICHKEITEN AUS LIEFERUNGEN UND LEISTUNGEN	10 410 229	11 192 911	7 363 894	8 302 255	1 490 183	1 246 528
71	DARUNTER: MIT RESTLAUFZEIT VON MEHR ALS 5 JAHREN	4 744	13 354	4 140	12 750	-	-
72	WECHSELVERBINDLICHKEITEN	1 963 571	1 713 408	1 926 287	1 685 566	-	-
73	DARUNTER: MIT RESTLAUFZEIT VON MEHR ALS 5 JAHREN	-	-	-	-	-	-
74	VERBINDL. GEGENUEBER VERBUNDENEN UNTERNEHMEN	9 474 829	11 001 402	7 792 574	8 534 087	925 417	1 805 630
75	DARUNTER: MIT RESTLAUFZEIT VON MEHR ALS 5 JAHREN	256 590	435 284	231 946	167 095	9 542	252 596
76	VERB. GEGENUEBER UNTERN., MIT D.E. BETEILIGV. BESTEHT	1 369 264	1 523 261	619 511	826 183	196 616	171 010
77	DARUNTER: MIT RESTLAUFZEIT VON MEHR ALS 5 JAHREN	53 519	59 601	52 619	59 151	900	450
78	SONSTIGE VERBINDLICHKEITEN	3 938 499	4 879 323	2 200 882	2 385 643	834 507	1 071 522
79	UND ZAAR: AUS STEUERN	1 443 406	2 167 791	662 234	804 003	241 186	280 788
80	IM RAHMEN DER SOZIALEN SICHERHEIT	347 840	365 766	155 812	152 286	134 272	150 343
81	MIT RESTLAUFZEIT VON MEHR ALS 5 JAHREN	160 546	284 755	30 542	29 512	75 128	184 747
82	VERBINDL. GEGENUEBER GESELLSCHAFTERN (NUR GMBH)	4 072 922	5 043 617	3 598 981	4 353 344	20 772	44 060
83	DARUNTER: MIT RESTLAUFZEIT VON MEHR ALS 5 JAHREN	314 840	675 391	314 840	675 391	-	-
84	RECHNUNGSABGRENZUNGSPOSTEN	82 608	85 055	45 238	43 292	24 243	29 054
NACHRICHTLICH							
85	EIGENE ANTEILE (NENNWEERT), NUR BEI AG UND KGAA	861	512	208	208	-	-
86	VERBINDLICHK. A. D. BEGEBUNG U. UEBERTRAGUNG V. WECHSELN	2 173 793	1 817 999	2 162 772	1 809 737	-	-
87	VERBINDLICHKEITEN AUS BUERGERSCHAFTEN USW. 8)	2 341 523	2 948 139	1 520 450	1 795 323	736 644	1 013 684
88	VERBINDLICHKEITEN AUS GEWAHRLEISTUNGSVERTRAGEN	666 472	585 200	452 515	364 785	5 147	4 526
89	NICHT PASSIVIERTE PENSIONSVERPFLICHTUNGEN	55 826	60 803	55 505	60 537	-	-
90	ANZAHL DER ARBEITER	28 153	30 993	22 078	24 309	1 799	2 342
91	ANZAHL DER ANGESTELLTEN	73 039	78 919	55 307	58 939	4 250	5 642
92	ANZAHL DER ARBEITNEHMER, NICHT AUFTEILBAR	226 468	220 242	49 594	37 408	131 977	135 208

*) OHNE KREDITINSTITUTE UND OHNE VERSICHERUNGSGEWERBE. -
GESELLSCHAFTEN, DIE IM BERICHTSJAHR ZWEI DER FOLGENDEN
MERKMALE UEBERSCHREITEN: 15,5 MILL. DM BILANZSUMME,
100 MILL. DM UMSATZERLOESE, 250 ARBEITNEHMER.

1) EINZELNACHWEISUNG BZW. ENTWICKLUNG SIEHE TABELLE 3.
2) EINSCHL. EINZALUNGSVERPFL. PERS. HAFT. GESELLSCHAFTER (NUR KGAA).
3) EINSCHL. EINGEFORDERTE NACHSCHUESSE (GMBH).
4) EINSCHL. NICHT DURCH VERMOEGENSEINLAGEN GEDECKTE
VERLUSTANTEILE PERSOENLICH HAFTENDER GESELLSCHAFTER (KGAA).

NACH WIRTSCHAFTSZWEIGEN *)

ABSCHLUSSE 1990 - 1991
DM

REST 43 UEBR. EINZELHANDEL		5 (OHNE 511 1,517) VERKEHR, NACHR. UEBERMITTLUNG (OH. BUNDESBAHN, -POST)		511 5 EISENBAHNEN (OH. DEUTSCHE BUNDESBAHN)		512 STRASSENVERKEHR, PARK- PLAETZE U. -HAEUSER		513-4 SCHIFFFAHRT, WASSER- STRASSEN, HAEFEN		LFD. NR.
1990	1991	1990	1991	1990	1991	1990	1991	1990	1991	
34 GES.		52 GES.		GES.		13 GES.		11 GES.		
111 750	111 750	-	-	-	-	-	-	-	-	1
-	-	-	-	-	-	-	-	-	-	2
-	-	7 400	6 450	-	-	-	-	-	-	3
2 702 697	2 882 792	24 013 163	27 083 363	-	-	3 085 151	3 220 376	1 877 684	2 153 256	4
131 775	123 478	336 370	316 813	-	-	12 860	14 481	12 271	8 684	5
1 994 415	2 098 611	21 524 293	24 310 304	-	-	2 925 644	3 022 309	1 306 739	1 563 025	6
576 507	660 709	2 152 500	2 456 246	-	-	146 647	183 586	558 674	581 566	7
375 107	450 184	1 224 430	1 359 494	-	-	41 984	78 805	416 684	442 514	8
77 123	61 216	179 531	235 239	-	-	24 355	23 554	50 091	39 972	9
27 990	41 360	340 715	375 720	-	-	37 534	36 815	83 642	90 217	10
5	4	59 252	107 449	-	-	-	-	902	2 077	11
-	-	-	-	-	-	-	-	-	-	12
555	558	20 344	20 748	-	-	4 093	4 100	1 251	1 251	13
95 727	107 381	328 228	357 596	-	-	38 681	40 312	6 104	5 535	14
5 394 454	6 306 495	7 723 060	8 507 061	-	-	991 606	1 024 979	808 646	908 447	15
2 370 433	2 586 751	1 394 358	1 680 840	-	-	108 929	128 508	136 946	161 918	16
61 276	60 682	1 163 590	1 382 914	-	-	95 355	109 018	29 652	32 586	17
9 537	7 980	138 397	188 177	-	-	12 018	17 413	69 598	79 411	18
2 298 920	2 517 793	80 218	91 809	-	-	274	355	35 378	47 697	19
-	-	-	-	-	-	-	-	-	-	20
700	296	12 159	17 940	-	-	1 282	1 722	2 318	2 215	21
2 448 761	2 737 651	5 081 835	5 623 510	-	-	725 838	719 189	474 873	472 967	22
1 397 273	1 271 691	2 493 566	2 829 445	-	-	114 821	120 961	257 019	248 104	23
29 020	32 651	785	44 682	-	-	-	258	-	-	24
340 064	873 695	1 266 329	1 328 511	-	-	343 995	338 621	95 661	115 913	25
5 000	4 288	40 614	38 499	-	-	-	-	-	-	26
46 405	33 925	60 295	56 223	-	-	4 122	3 824	8 217	7 684	27
-	-	611	571	-	-	-	-	-	-	28
75 451	91 536	338 927	279 333	-	-	19 927	15 814	12 471	21 789	29
589 568	466 804	922 718	1 129 998	-	-	242 973	239 969	101 505	79 483	30
9 131	24 871	183 666	143 591	-	-	429	429	54 784	49 578	31
-	-	-	-	-	-	-	-	-	-	32
-	641	411	411	-	-	411	411	-	-	33
9 131	24 230	183 255	143 180	-	-	18	18	54 784	49 578	34
566 129	957 222	1 063 201	1 059 120	-	-	156 410	176 853	142 043	223 984	35
28 800	35 589	58 041	84 280	-	-	3 300	3 254	6 381	7 273	36
-	-	901	868	-	-	-	-	901	868	37
3 796	3 652	-	-	-	-	-	-	-	-	38
8 241 497	9 340 278	31 802 565	35 682 022	-	-	4 080 057	4 248 609	2 693 612	3 069 843	39
2 049 110	2 030 895	8 040 735	7 809 413	-	-	1 332 928	1 377 117	859 600	926 448	40
1 209 004	1 211 004	4 823 845	4 838 855	-	-	974 195	974 195	394 201	404 211	41
761 414	761 414	3 210 827	3 220 827	-	-	940 628	940 628	277 199	287 199	42
21 000	21 000	146 069	146 069	-	-	167	167	12 902	12 902	43
34 301	64 069	32 244	37 078	-	-	19 054	23 064	13 180	14 014	44
544 836	479 274	2 241 942	2 400 842	-	-	306 528	324 410	216 399	256 056	45
207 336	240 317	819 371	850 441	-	-	32 155	38 556	190 109	194 534	46
17 796	18 344	108 090	108 341	-	-	16 246	16 246	1 708	1 959	47
1 296	641	411	791	-	-	411	411	-	380	48
6 572	7 227	8 400	8 400	-	-	-	-	-	-	49
181 672	214 105	702 470	732 909	-	-	15 498	21 898	188 401	192 195	50
213 495	202 092	202 639	238 544	-	-	996	16 903	45 711	57 633	51
159 862	165 861	79 306	556 347	-	-	-	-	-	-	52
34 989	75 480	2 820 700	2 439 620	-	-	222 568	182 352	34 459	54 402	53
-	-	16 348	16 738	-	-	16 348	16 738	-	-	54
1 346 061	1 533 947	5 612 203	6 444 461	-	-	917 309	947 252	802 230	865 472	55
773 054	790 260	2 291 096	2 517 075	-	-	663 338	701 644	347 229	373 684	56
97 305	98 050	214 600	326 156	-	-	8 679	6 059	51 397	107 078	57
1 520	11 510	4 191	4 753	-	-	-	-	4 191	4 753	58
475 702	645 637	3 106 507	3 601 230	-	-	245 292	239 549	403 604	384 710	59
4 798 210	5 687 247	15 093 155	18 639 707	-	-	1 573 337	1 703 013	993 505	1 220 934	60
4 237 148	5 023 370	5 387 340	6 575 880	-	-	625 805	718 152	658 867	788 849	61
185 198	204 881	994 797	1 040 125	-	-	419 953	396 121	240 191	198 968	62
-	-	612	612	-	-	612	612	-	-	63
-	-	612	612	-	-	612	612	-	-	64
-	-	-	-	-	-	-	-	-	-	65
529 308	750 907	4 128 705	5 265 126	-	-	708 755	707 210	344 700	456 095	66
74 021	155 088	2 384 562	3 060 014	-	-	381 515	368 296	99 622	139 536	67
9 212	8 246	191 789	314 096	-	-	14 388	27 598	28 567	42 895	68
-	-	-	-	-	-	-	-	-	-	69
1 556 152	1 644 128	2 478 357	2 979 445	-	-	209 308	182 016	160 479	173 522	70
604	604	94	9	-	-	94	9	-	-	71
37 284	27 842	89	-	-	-	-	-	-	-	72
-	-	89	-	-	-	-	-	-	-	73
756 838	661 685	4 023 078	5 158 104	-	-	145 365	250 741	274 592	350 601	74
15 102	15 593	2 673 735	2 963 677	-	-	21 119	41 264	962	688	75
553 137	526 068	71 475	74 330	-	-	1 702	1 629	1 413	2 642	76
-	-	-	-	-	-	-	-	-	-	77
903 110	1 422 158	1 932 762	2 249 416	-	-	482 580	526 911	91 641	94 464	78
539 986	1 083 000	149 753	185 187	-	-	14 195	18 043	9 310	10 649	79
57 756	63 137	222 570	250 176	-	-	93 915	101 534	14 206	17 145	80
54 876	70 496	788 463	907 608	-	-	174 816	185 378	1 231	566	81
453 169	646 213	2 266 288	2 598 578	-	-	10 627	6 296	92 113	100 715	82
-	-	1 756 234	2 110 347	-	-	-	-	6 500	3 250	83
13 127	12 709	219 424	332 083	-	-	17 567	22 137	3 818	2 587	84
-	-	-	-	-	-	-	-	-	-	85
653	304	445	445	-	-	445	445	-	-	86
11 021	8 262	6 005	4 488	-	-	681	-	4 827	4 242	87
84 429	139 132	791 940	877 048	-	-	4 378	4 378	54 951	99 754	88
208 810	215 889	268 639	1 349 409	-	-	-	31 904	3 886	528	89
321	266	425 528	445 924	-	-	308 057	341 079	113 436	99 381	90
4 276	4 342	37 269	38 735	-	-	21 039	21 510	3 612	3 637	91
13 482	14 338	26 013	27 461	-	-	5 695	5 775	4 102	4 161	92
44 897	47 626	49 161	52 927	-	-	-	-	28	511	92

5) EINSCHL. GELEISTETE EINLAGEN ZUR DURCHFUEHRUNG
BESCHLOSSENER KAPITALERHOEHUNGEN.
6) EINSCHL. EIGENKAPITALANTEIL VON WERTAUFHOLUNGEN.

7) EINSCHL. ERTRAG AUFGRUND HOEHERER BEWERTUNG (PARAGRAPH 261 AKTG).
8) EINSCHL. HAFTUNGSVERHAELTNISSE AUS DER BESTELLUNG VON
SICHERHEITEN FUER FREMDE VERBINDLICHKEITEN.

2 BILANZEN VON GROSSEN KAPITALGESELLSCHAFTEN

VERGLEICHBARE
1 000

LFD. NR.	ABSCHLUSSPOSTEN	REST 5		65		7	
		UEBR. VERKEHR U. NACH- RICHTENUEBERMITTLUNG		M. D. KREDIT-U. VERS. GE- WERBE VERB. TAEITIGKEITEN		DIENSTLEISTG. V. UNTER- NEHMEN U. FR. BERUFEN	
		1990	1991	1990	1991	1990	1991
		28 GES.		4 GES.		179 GES.	
1	AUSSTEHENDE EINLAGEN.....	-	-	1 500	1 500	196 870	164 705
2	DARUNTER: EINGEFORDERT.....	-	-	-	-	4 175	4 079
3	AUFWENDUNGEN F. INGANGS. U. ERWEITER. D. GESCHAFTS. 1) ..	7 400	6 450	-	-	-	-
4	ANLAGEVERMOEGEN.....	19 050 328	21 709 732	441 180	450 766	79 643 407	84 113 409
5	IMMATERIELLE VERMOEGENSgegenSTAEUDE 1) ..	311 239	293 668	859	714	401 657	440 191
6	SACHANLAGEN 1) ..	17 291 910	19 724 970	423 891	434 434	68 336 417	71 743 146
7	FINANZANLAGEN.....	1 447 179	1 891 094	16 410	15 618	10 905 333	11 930 072
8	ANTEILE AN VERBUNDENEN UNTERNEHMEN.....	785 762	838 175	4 114	4 062	6 477 861	6 843 468
9	AUSLEIHUNGEN AN VERBUNDENE UNTERNEHMEN.....	105 085	171 713	2 998	2 440	1 479 973	1 854 786
10	BETEILIGUNGEN.....	219 539	248 688	1 753	1 753	608 252	746 869
11	AUSL. AN UNTERN., MIT DENEN E. BETEILIGV. BESTEHT ..	58 350	105 372	-	-	100 919	183 649
12	AUSLEIHUNGEN AN GESELLSCHAFTER (NUR GMBH) ..	-	-	-	-	258 042	305 803
13	WERTPAPIERE DES ANLAGEVERMOEGENS.....	15 000	15 397	4 236	4 226	1 057 213	1 045 578
14	SONSTIGE AUSLEIHUNGEN.....	283 443	311 749	3 309	3 137	923 073	949 910
15	UMLAUFVERMOEGEN.....	5 922 808	6 573 635	190 077	214 767	35 750 110	37 124 551
16	VORRAETE.....	1 148 483	1 390 414	1 714	1 908	12 266 414	11 769 405
17	ROH-, HILFS- UND BETRIEBSSTOFFE.....	1 038 583	1 241 301	604	632	634 827	629 586
18	UNFERTIGE ERZEUGNISSE, UNFERTIGE LEISTUNGEN.....	56 781	91 353	-	-	4 856 681	5 385 090
19	FERTIGE ERZEUGNISSE UND WAREN.....	44 586	43 757	1 110	1 276	1 880 473	2 060 815
20	VERMIETETE ERZEUGNISSE (SOWEIT ERKENNBAR).....	-	-	-	-	1 208 225	793 418
21	GELEISTETE ANZAHLUNGEN.....	8 553	14 003	-	-	3 686 208	2 900 496
22	FORDERUNGEN UND SONSTIGE VERMOEGENSgegenSTAEUDE ..	3 881 124	4 431 354	99 816	120 611	15 896 123	18 644 358
23	FORDERUNGEN AUS LIEFERUNGEN UND LEISTUNGEN.....	2 121 726	2 460 380	40 801	45 426	6 153 956	6 473 198
24	DARUNTER: MIT RESTLAUFZEIT VON MEHR ALS 1 JAHR ..	527	44 424	-	-	502 191	491 635
25	FORDERUNGEN GEGEN VERBUNDENE UNTERNEHMEN.....	826 673	873 977	46 945	54 442	4 509 219	6 272 653
26	DARUNTER: MIT RESTLAUFZEIT VON MEHR ALS 1 JAHR ..	40 614	38 499	-	-	547 208	461 463
27	FORD. GEGEN UNTERN., MIT D.E. BETEILIGV. BESTEHT ..	47 956	44 715	2	6	307 856	425 869
28	DARUNTER: MIT RESTLAUFZEIT VON MEHR ALS 1 JAHR ..	911	571	-	-	32 475	58 276
29	FORDERUNGEN GEGEN GESELLSCHAFTER (NUR GMBH).....	306 529	241 736	-	-	1 503 704	2 285 953
30	SONSTIGE VERMOEGENSgegenSTAEUDE 2) 3) ..	578 240	810 546	12 068	20 737	3 421 348	3 186 685
31	WERTPAPIERE.....	128 453	93 584	31 939	30 674	3 376 885	2 666 590
32	ANTEILE AN VERBUNDENEN UNTERNEHMEN.....	-	-	-	-	175 822	175 807
33	EIGENE ANTEILE.....	-	-	-	-	37 633	37 633
34	SONSTIGE WERTPAPIERE.....	128 453	93 584	31 939	30 674	3 163 430	2 453 150
35	SHECKS, KASSENBESTAND, BUNDESBANKGUTHABEN USW.	764 748	658 293	56 608	61 574	4 210 688	4 044 198
36	RECHNUNGSABGRENZUNGSPOSTEN.....	48 360	73 753	427	690	1 164 397	1 214 038
37	AKTIVE STEUERABGRENZUNG.....	-	-	-	-	-	-
38	NICHT DURCH EIGENKAPITAL GEDECKTER FEHLBETRAG 4) ..	-	-	-	-	14 865	21 362
39	BILANZSUMME.....	25 028 896	28 363 570	633 164	667 723	116 769 649	122 638 065
40	EIGENKAPITAL.....	5 848 207	5 505 848	85 339	88 682	22 967 776	24 390 660
41	GEZEICHNETES KAPITAL (GRUNDKAPITAL/STAMMKAPITAL) ..	3 455 459	3 460 459	34 500	34 500	9 577 560	9 944 588
42	DARUNTER: STAMMAKTIEN.....	1 993 000	1 993 000	4 000	4 000	3 392 252	3 420 402
43	VORZUGSAKTIEN.....	133 000	133 000	500	500	214 823	214 842
44	GENUSS-SCHEINE, EINLAG. PERS. HAFT. GESELLSCHAFTER 5) ..	-	-	-	-	1 025 782	1 080 211
45	KAPITALRUECKLAGE.....	1 719 015	1 820 376	-	-	2 249 109	2 411 345
46	GEWINNRUECKLAGEN.....	597 107	617 352	19 200	23 200	8 215 446	9 162 546
47	GESETZLICHE RUECKLAGE.....	90 136	90 136	450	450	326 524	345 484
48	RUECKLAGE FUER EIGENE ANTEILE.....	-	-	-	-	37 633	37 633
49	SATZUNGSMAESSIGE RUECKLAGEN.....	8 400	8 400	-	-	648 604	714 734
50	ANDERE GEWINNRUECKLAGEN 6) 7) ..	498 571	518 816	18 750	22 750	7 202 685	8 084 695
51	BILANZGEWINN.....	155 932	164 008	31 639	30 982	2 067 651	1 951 757
52	BILANZVERLUST (SOWEIT DURCH EIGENKAPITAL GEDECKT) ..	79 306	556 347	-	-	187 772	159 787
53	SONDERPOSTEN MIT RUECKLAGEANTEIL.....	2 563 673	2 202 866	5	4	1 685 702	1 804 505
54	EMPFANGENE ERTRAGSZUSCHUESSE (SOWEIT ERKENNBAR).....	-	-	-	-	154 987	177 740
55	RUECKSTELLUNGEN.....	3 892 664	4 631 737	29 201	28 196	10 739 404	12 644 163
56	RUECKST. FUER PENSIONEN U. AEHNL. VERPFLICHTUNGEN ..	1 280 529	1 441 747	5 007	5 325	4 341 474	4 761 500
57	STEUERRUECKSTELLUNGEN.....	154 524	213 019	14 263	12 507	967 155	1 038 621
58	DARUNTER: RUECKSTELLUNGEN FUER STEUERABGRENZUNG ..	-	-	-	-	115 071	127 575
59	SONSTIGE RUECKSTELLUNGEN.....	2 457 611	2 976 971	9 931	10 364	5 430 775	6 846 042
60	VERBINDLICHKEITEN.....	12 526 313	15 715 760	296 014	326 518	72 508 723	73 509 854
61	UND ZWAR: MIT RESTLAUFZEIT BIS ZU 1 JAHR.....	4 102 668	5 068 879	268 325	311 608	30 777 720	33 609 831
62	DURCH PFANDRECHTE U. AEHNL. RECHTE GESICHERT.....	334 653	445 036	633	569	40 845 301	39 167 968
63	ANLEIHEN.....	-	-	-	-	1 000	1 000
64	UND ZWAR: KONVERTIBEL.....	-	-	-	-	1 000	1 000
65	MIT RESTLAUFZEIT VON MEHR ALS 5 JAHREN.....	-	-	-	-	-	-
66	VERBINDLICHKEITEN GEGENUEBER KREDITINSTITUTEN.....	3 075 250	4 101 821	63 832	45 346	34 094 386	34 595 865
67	DARUNTER: MIT RESTLAUFZEIT VON MEHR ALS 5 JAHREN ..	1 903 425	2 552 182	117	91	23 552 328	22 518 926
68	ERHALTENE ANZAHLUNGEN AUF BESTELLUNGEN.....	148 834	243 603	-	-	8 716 685	8 093 619
69	DARUNTER: MIT RESTLAUFZEIT VON MEHR ALS 5 JAHREN ..	-	-	-	-	4 831	42 349
70	VERBINDLICHKEITEN AUS LIEFERUNGEN UND LEISTUNGEN ..	2 108 570	2 623 907	45 129	49 661	4 081 865	4 316 467
71	DARUNTER: MIT RESTLAUFZEIT VON MEHR ALS 5 JAHREN ..	-	-	-	-	25 167	47 240
72	WECHSELVERBINDLICHKEITEN.....	89	-	-	-	199 826	153 546
73	DARUNTER: MIT RESTLAUFZEIT VON MEHR ALS 5 JAHREN ..	89	-	-	-	-	-
74	VERBINDL. GEGENUEBER VERBUNDENEN UNTERNEHMEN.....	3 603 121	4 556 762	94 796	129 190	8 714 520	10 438 166
75	DARUNTER: MIT RESTLAUFZEIT VON MEHR ALS 5 JAHREN ..	2 651 654	2 921 725	324	299	444 798	298 122
76	VERB. GEGENUEBER UNTERN., MIT D.E. BETEILIGV. BESTEHT ..	68 360	70 059	-	-	452 386	501 866
77	DARUNTER: MIT RESTLAUFZEIT VON MEHR ALS 5 JAHREN ..	-	-	-	-	3 836	53 341
78	SONSTIGE VERBINDLICHKEITEN.....	1 358 541	1 628 041	65 589	82 032	2 672 326	2 920 125
79	UND ZWAR: AUS STEUERN.....	126 248	156 495	325	1 864	595 917	678 379
80	IM RAHMEN DER SOZIALEN SICHERHEIT.....	114 449	131 497	983	216	212 146	224 358
81	MIT RESTLAUFZEIT VON MEHR ALS 5 JAHREN.....	612 416	721 664	31	25	113 006	230 629
82	VERBINDL. GEGENUEBER GESELLSCHAFTERN (NUR GMBH) ..	2 163 548	2 491 567	16 668	20 289	13 675 729	12 489 200
83	DARUNTER: MIT RESTLAUFZEIT VON MEHR ALS 5 JAHREN ..	1 749 734	2 107 097	-	-	5 872 032	5 323 330
84	RECHNUNGSABGRENZUNGSPOSTEN.....	198 039	307 359	232 605	224 323	8 713 657	10 111 143
NACHRICHTLICH.....							
85	EIGENE ANTEILE (NENNWERT), NUR BEI AG UND KGAA.....	-	-	-	-	-	-
86	VERBINDLICHK. A. D. BEGEBUNG U. UEBERTRAGUNG V. WECHSELN ..	497	246	-	-	60 334	257 961
87	VERBINDLICHKEITEN AUS BUERGERSCHAFTEN USW. 8) ..	732 611	772 916	-	-	3 281 405	3 409 391
88	VERBINDLICHKEITEN AUS GEWAHRLEISTUNGSVERTRAGEN.....	264 753	1 316 977	-	-	2 342 929	2 368 853
89	NICHT PASSIVIERTE PENSIONSVERPFLICHTUNGEN.....	4 036	5 464	195	197	33 715	59 207
90	ANZAHL DER ARBEITER.....	12 618	13 588	-	-	38 782	38 806
91	ANZAHL DER ANGESTELLTEN.....	18 216	17 525	544	602	57 376	60 808
92	ANZAHL DER ARBEITNEHMER, NICHT AUFTEILBAR.....	49 133	52 416	86	88	30 423	33 895

*) OHNE KREDITINSTITUTE UND OHNE VERSICHERUNGSGEWERBE. -
GESELLSCHAFTEN, DIE IM BERICHTSJAHRE ZWEI DER FOLGENDEN
MERKMALE UBERSCHREITEN: 15,5 MILL. DM BILANZSUMME,
100 MILL. DM UMSATZERLOESE, 250 ARBEITNEHMER.
1) EINZELNACHWEISUNG BZW. ENTWICKLUNG SIEHE TABELLE 3.
2) EINSCHL. EINZAHLUNGSVERPFL. PERS. HAFT. GESELLSCHAFTER (NUR KGAA).
3) EINSCHL. EINGEFORDERTE NACHSCHUESSE (GMBH).
4) EINSCHL. NICHT DURCH VERMOEGENSEINLAGEN GEDECKTE
VERLUSTANTEILE PERSOENLICH HAFTENDER GESELLSCHAFTER (KGAA).

NACH WIRTSCHAFTSZWEIGEN *)

ABSCHLUSSE 1990 - 1991
DM

71 GASTGEWERBE		781 4-9 STEUERBERATUNG, WIRTSCH. PRUEFUNG U. -BERATUNG		789 3 VERMOEGENSVERWALTUNG (OH. BETEILIGUNGSGES.)		794 1 WOHNUNGSUNTERNEHMEN		794 5-9 GRUNDST.-U. WOHNUNGSWESEN (OH. WOHNUNGSUNTERNEHMEN)		LFD.
1990	1991	1990	1991	1990	1991	1990	1991	1990	1991	NR.
5 GES.		7 GES.		7 GES.		38 GES.		9 GES.		
-	-	-	-	35 000	35 000	3 676	1 080	735	735	1
-	-	-	-	-	-	176	80	-	-	2
399 638	419 675	769 839	808 155	1 310 687	1 429 792	42 690 008	43 079 646	3 019 317	2 753 149	4
6 637	8 785	86 569	79 174	6 464	14 759	4 701	5 787	6 671	8 118	5
215 425	229 647	131 309	139 514	860 747	901 577	41 738 172	41 949 188	2 954 645	2 673 982	6
177 576	181 243	551 961	589 467	443 476	513 456	947 135	1 124 671	58 001	71 039	7
52 265	56 978	180 733	155 858	129 318	169 954	272 639	288 644	27 737	30 756	8
-	-	34 554	59 400	130 859	161 536	62 874	107 003	-	-	9
68 571	70 327	6 845	6 897	38 035	43 914	59 770	140 140	431	510	10
4 745	650	3 006	2 976	1 665	331	79	27 187	245	245	11
5 000	-	-	-	131 532	125 047	-	-	-	-	12
29 087	29 441	263 879	293 454	-	-	296 767	287 454	-	-	13
17 908	23 847	62 944	70 882	12 067	12 674	255 006	274 243	29 588	39 528	14
684 684	294 631	773 858	1 035 975	1 614 358	1 919 156	5 167 328	6 016 053	1 670 130	1 659 728	15
49 301	52 062	186 957	219 331	5 938	5 902	2 682 756	3 210 706	891 869	870 459	16
21 917	22 055	8 982	9 958	4 432	4 721	22 722	21 705	46 082	39 228	17
2 283	3 459	177 975	209 373	44	39	1 892 687	2 241 131	345 221	368 873	18
25 101	26 548	-	-	1 522	1 142	748 885	935 947	500 276	449 814	19
-	-	-	-	-	-	-	-	-	-	20
560 455	210 966	458 576	591 584	1 437 588	1 627 804	1 241 852	1 508 228	670 025	698 737	22
54 971	60 133	221 391	298 719	868 692	860 326	453 160	532 615	510 990	455 795	23
-	-	-	-	642	385	124 413	108 429	-	-	24
26 098	48 891	158 261	204 335	82 595	103 248	66 244	104 684	45 135	150 008	25
-	-	-	-	-	-	548	201	1 532	1 680	26
11 161	10 450	799	204	41 205	60 611	10 072	39 662	316	639	27
3 200	3 200	-	-	73 393	200 065	443 482	602 168	81 053	11 635	29
27 737	30 057	-	1 230	371 703	403 554	268 894	229 099	32 531	80 660	30
440 488	61 435	78 125	87 096	32 294	86 132	45 732	77 349	9 982	12 164	31
1 396	988	21 006	108 450	-	-	-	-	-	-	32
-	-	-	-	-	-	21 803	21 803	-	-	33
1 396	988	21 006	108 450	32 294	86 132	23 929	55 546	9 982	12 164	34
73 532	30 615	107 319	116 610	138 478	199 318	1 196 988	1 219 770	98 254	78 368	35
826	1 192	1 144	8 727	62 605	58 577	836 218	816 406	2 639	4 554	36
-	-	-	-	-	-	-	-	-	-	37
-	-	-	-	-	-	-	-	-	-	38
1 085 148	715 498	1 544 841	1 852 857	3 022 650	3 442 525	48 697 230	49 913 185	4 692 821	4 418 166	39
395 700	120 977	211 527	261 682	445 545	476 369	8 319 616	9 147 788	662 733	700 881	40
96 000	96 000	93 150	94 150	281 050	286 050	3 095 202	3 275 636	216 900	216 900	41
12 000	12 000	93 100	94 100	130 000	135 000	984 677	991 677	34 900	34 900	42
-	-	950	950	-	-	4 580	4 580	-	-	43
654	654	34 200	34 200	35 395	35 395	67 720	120 090	-	-	44
6 390	7 458	69 816	49 050	71 600	86 700	151 013	176 358	29 700	29 700	45
1 200	1 200	4 616	6 280	7 000	7 500	4 675 442	5 215 190	340 719	341 621	46
-	-	-	-	-	-	149 843	152 399	500	500	47
1 096	1 622	-	-	-	-	21 803	21 803	-	-	48
4 094	4 636	65 200	42 770	64 600	79 200	421 234	463 459	4 900	4 900	49
292 656	16 865	13 411	83 332	57 500	68 224	4 082 562	4 577 529	335 319	336 221	50
-	-	-	-	-	-	348 810	382 396	78 240	113 916	51
7 137	6 023	15 396	73 444	199	948	18 571	21 882	2 826	2 566	52
-	-	-	-	-	-	59 880	77 596	2 553	4 514	53
-	-	-	-	-	-	-	-	-	-	54
323 507	167 479	934 658	1 110 083	926 848	1 083 145	1 684 015	2 666 322	144 928	153 541	55
92 310	92 081	695 741	781 432	37 949	39 163	678 840	738 620	60 976	69 289	56
172 916	19 594	24 724	61 920	40 739	71 404	44 042	44 187	29 631	12 756	57
200	-	356	800	-	-	5 780	5 810	-	-	58
58 281	55 804	214 193	266 731	848 160	972 578	961 133	1 883 515	54 321	71 496	59
354 944	417 840	381 838	405 775	1 507 816	1 745 834	37 824 999	37 180 719	2 792 529	2 639 150	60
315 211	376 532	282 995	317 750	928 863	1 301 988	4 612 431	4 888 333	1 143 409	1 275 532	61
15 120	17 864	5 211	5 111	24 473	24 184	33 204 882	32 123 949	1 838 671	1 618 384	62
-	-	-	-	-	-	-	-	-	-	63
-	-	-	-	-	-	-	-	-	-	64
-	-	-	-	-	-	-	-	-	-	65
16 468	40 125	65 127	54 553	169 544	217 018	28 136 280	27 271 934	1 912 010	1 792 882	66
8 652	8 239	19 000	12 000	44 816	72 378	22 233 930	21 461 881	653 176	386 572	67
7 940	8 221	92 701	111 145	660	660	2 238 171	2 552 897	251 115	294 579	68
-	-	-	-	-	-	4 485	42 349	346	-	69
106 087	98 799	24 099	24 006	452 093	477 440	736 131	908 591	138 698	153 066	70
-	-	-	-	-	-	9 260	25 124	150	3	71
-	-	-	-	-	-	-	-	39 536	38 048	72
-	-	-	-	-	-	-	-	-	-	73
58 402	51 826	31 223	40 909	314 684	334 473	342 220	377 472	18 508	16 490	74
3 395	-	-	-	1 140	993	266 080	256 379	-	-	75
770	2 155	141	67	28 407	24 324	1 271	51 521	87 910	35 452	76
-	-	-	-	-	-	-	-	-	-	77
68 700	69 693	162 133	164 179	308 686	322 560	355 015	161 614	147 239	121 974	78
13 554	14 729	38 620	48 288	17 436	26 079	19 246	17 941	22 631	17 376	79
18 505	21 807	6 246	6 489	11 133	12 330	10 952	13 213	6 638	7 909	80
6 898	5 918	8 233	9 170	46 049	48 016	8 520	13 576	892	799	81
96 577	147 021	6 414	10 916	233 742	369 359	6 015 911	5 856 690	197 513	187 239	82
-	-	-	-	-	-	5 531 693	5 013 114	22 150	22 150	83
3 860	3 179	1 422	1 873	142 242	136 229	808 720	840 760	1 090 078	920 080	84
-	-	-	-	-	-	-	-	-	-	85
-	-	-	-	7 980	-	-	-	13 998	22 387	86
8 346	38 587	18 436	9 218	376 615	391 554	280 507	322 443	2 392	7 114	87
24 814	24 367	-	-	2 048	-	38 813	35 741	1 619	-	88
-	-	-	-	-	-	-	-	13 354	24 590	89
11 395	11 755	-	-	505	496	3 747	3 942	2 631	2 837	90
2 900	2 969	3 854	4 576	1 708	1 873	4 995	5 056	1 438	1 669	91
2 450	2 459	3 224	3 968	-	-	3 906	3 862	-	-	92

5) EINSCHL. GELEISTETE EINLAGEN ZUR DURCHFUEHRUNG
BESCHLOSSENER KAPITALERHOEHUNGEN.

7) EINSCHL. ERTRAG AUFGRUND HOEHERER BEWERTUNG (PARAGRAPH 261 AKTG).

6) EINSCHL. EIGENKAPITALANTEIL VON WERTAUFHOLUNGEN.

8) EINSCHL. HAFTUNGSVERHAELTNISSE AUS DER BESTELLUNG VON
SICHERHEITEN FUER FREMDE VERBINDLICHKEITEN.

2 BILANZEN VON GROSSEN KAPITALGESELLSCHAFTEN NACH WIRTSCHAFTSZWEIGEN*)
VERGLEICHBARE ABSCHLUESSE 1990 - 1991
1 000 DM

LFD. NR.	ABSCHLUSSPOSTEN	797 BETEILIGUNGS-GESELLSCHAFTEN		REST 7 UEBR. DIENSTLEISTG. V. UNTERNEHMEN U.F.R. BERUFEN		0-7 (OH. 511 1, 517, 60, 61) ALLE WIRTSCHAFTSBEREICHE	
		1990	1991	1990	1991	1990	1991
		9 GES.		104 GES.		1 368 GES.	
1	AUSSTEHENDE EINLAGEN.....	-	-	157 459	127 890	567 203	537 337
2	DARUNTER: EINGEFORDERT.....	-	-	3 999	3 999	4 175	4 079
3	AUFWENDUNGEN F. INGANGS. U. ERWEITER. D. GESCHAFTS B. 1) ..	-	-	-	-	13 027	19 749
4	ANLAGEVERMOEGEN.....	8 101 066	7 883 084	23 352 852	27 739 908	436 584 855	470 650 070
5	IMMATERIELLE VERMOEGENS GEGENSTAENDE 1) ..	22 529	22 558	268 086	301 010	6 257 322	6 738 657
6	SACHANLAGEN 1) ..	2 480 416	2 234 133	19 955 703	23 615 095	302 371 578	315 213 998
7	FINANZANLAGEN.....	5 598 121	5 626 393	3 129 063	3 823 803	127 955 955	148 697 415
8	ANTEILE AN VERBUNDENEN UNTERNEHMEN.....	4 851 717	4 862 859	963 452	1 278 419	80 418 102	93 573 251
9	AUSLEIHUNGEN AN VERBUNDENE UNTERNEHMEN.....	507 924	480 976	743 762	1 045 880	6 828 940	8 783 791
10	BETEILIGUNGEN.....	36 607	44 973	397 933	440 108	22 275 565	24 033 569
11	AUSL. AN UNTERN., MIT DENEN E. BETEILIGV. BESTEHT ..	8 959	7 184	82 220	145 076	1 470 147	1 690 241
12	AUSLEIHUNGEN AN GESELLSCHAFTER (NUR GMBH) ..	120 000	172 000	1 510	8 756	411 639	524 479
13	WERTPAPIERE DES ANLAGEVERMOEGENS.....	-	49	467 490	435 180	7 388 430	8 296 357
14	SONSTIGE AUSLEIHUNGEN.....	72 914	58 352	472 646	470 384	9 163 132	11 815 727
15	UMLAUFVERMOEGEN.....	6 712 425	6 726 643	19 127 327	19 472 365	478 598 008	509 780 489
16	VORRAETE.....	160 777	177 027	8 288 756	7 233 918	165 377 042	174 307 459
17	ROH-, HILFS- UND BETRIEBSSTOFFE.....	64 255	71 067	466 437	460 852	3 106 848	33 608 340
18	UNFERTIGE ERZEUGNISSE, UNFERTIGE LEISTUNGEN.....	2 104	2 420	2 436 367	2 559 795	57 695 035	60 829 079
19	FERTIGE ERZEUGNISSE UND WAREN.....	94 418	103 416	510 271	543 948	62 832 939	68 992 211
20	VERMIETETE ERZEUGNISSE (SOWEIT ERKENNBAR).....	-	-	1 208 225	2 793 418	2 147 051	1 673 443
21	GELIESTETE ANZAHLUNGEN.....	-	124	3 667 456	2 875 905	9 595 169	9 204 366
22	FORDERUNGEN UND SONSTIGE VERMOEGENS GEGENSTAENDE ..	3 054 686	4 338 197	8 472 941	9 668 842	241 667 209	262 008 124
23	FORDERUNGEN AUS LIEFERUNGEN UND LEISTUNGEN.....	441 317	415 263	3 603 475	3 850 347	100 579 916	104 302 680
24	DARUNTER: MIT RESTLAUFZEIT VON MEHR ALS 1 JAHR.....	-	1 235	377 136	381 586	3 369 843	3 663 963
25	FORDERUNGEN GEGEN VERBUNDENE UNTERNEHMEN.....	2 310 921	3 641 299	1 819 965	2 020 188	82 694 795	88 155 921
26	DARUNTER: MIT RESTLAUFZEIT VON MEHR ALS 1 JAHR.....	296 872	264 081	248 256	195 501	4 130 361	5 464 775
27	FORD. GEGEN UNTERN., MIT D.E. BETEILIGV. BESTEHT ..	18 558	42 158	225 745	272 145	7 868 791	10 918 638
28	DARUNTER: MIT RESTLAUFZEIT VON MEHR ALS 1 JAHR.....	-	-	29 275	55 076	940 743	1 982 625
29	FORDERUNGEN GEGEN GESELLSCHAFTER (NUR GMBH) ..	7 297	-	870 742	1 440 798	11 847 948	15 459 382
30	SONSTIGE VERMOEGENS GEGENSTAENDE 2) 3) ..	276 593	239 477	1 953 014	2 085 364	38 675 759	43 171 503
31	WERTPAPIERE.....	2 711 751	1 970 133	554 724	411 374	29 739 860	31 794 006
32	ANTEILE AN VERBUNDENEN UNTERNEHMEN.....	175 822	175 807	-	-	1 796 728	1 820 436
33	EIGENE ANTEILE.....	-	-	15 830	15 830	53 305	79 148
34	SONSTIGE WERTPAPIERE.....	2 535 929	1 794 326	538 894	395 544	27 889 827	29 894 422
35	SHECKS, KASSENBESTAND, BUNDESBANKGUTHABEN USW.	785 211	241 286	1 810 906	2 158 231	41 813 897	41 670 900
36	RECHNUNGSABGRENZUNGSPOSTEN.....	32 113	28 344	228 852	296 238	3 262 138	3 321 229
37	AKTIVE STEUERABGRENZUNG.....	-	-	-	-	1 893	110 251
38	NICHT DURCH EIGENKAPITAL GEDECKTER FEHLBETRAG 4) ..	-	-	14 865	21 362	217 794	289 216
39	BILANZSUMME.....	14 845 604	14 638 071	42 881 355	47 657 763	919 244 918	984 708 341
40	EIGENKAPITAL.....	7 181 019	7 596 809	5 751 636	6 086 154	232 783 195	242 677 556
41	GEZEICHNETES KAPITAL (GRUNDKAPITAL/STAMMKAPITAL) ..	2 991 595	2 991 748	2 803 663	2 984 104	106 061 909	108 271 067
42	DARUNTER: STAMMKTIEN.....	1 526 871	1 527 021	610 704	625 704	64 042 636	65 309 970
43	VORZUGSAKTIVEN.....	158 704	158 707	51 539	51 555	1 845 445	1 894 747
44	GENUSS-SCHEINE, EINLAG. PERS. HAFT. GESELLSCHAFTER 5) ..	756 873	824 171	200 239	135 000	2 674 374	2 439 862
45	KAPITALRUECKLAGE.....	1 219 943	1 230 398	778 204	904 700	50 917 143	55 238 369
46	GEWINNRUECKLAGEN.....	1 533 815	1 755 317	1 517 654	1 707 210	58 280 262	62 670 889
47	GESETZLICHE RUECKLAGE.....	108 570	108 570	54 795	69 035	3 017 986	3 138 027
48	RUECKLAGE FUER EIGENE ANTEILE.....	-	-	15 830	15 830	65 403	82 429
49	SATZUNGSMAESSIGE RUECKLAGEN.....	-	-	221 374	244 753	983 216	980 942
50	ANDERE GEWINNRUECKLAGEN 6) 7) ..	1 425 245	1 646 747	1 225 655	1 377 592	54 213 657	58 469 491
51	BILANZGEWINN.....	678 793	795 235	598 241	491 789	18 088 806	18 122 081
52	BILANZVERLUST (SOWEIT DURCH EIGENKAPITAL GEDECKT) ..	-	-	146 375	136 649	3 239 299	4 064 712
53	SONDERPOSTEN MIT RUECKLAGEANTEIL.....	43 708	60 016	1 556 829	1 581 964	20 363 153	21 806 296
54	EMPFANGENE ERTRAGSZUSCHUESSE (SOWEIT ERKENNBAR) ..	109 585	112 131	44 802	65 609	13 942 637	14 253 668
55	RUECKSTELLUNGEN.....	972 564	1 040 227	5 752 884	6 423 366	265 812 238	284 279 953
56	RUECKST. FUER PENSIONEN U. AEHNL. VERPFLICHTUNGEN ..	449 179	485 463	2 326 479	2 555 452	109 710 422	117 143 611
57	STEUERRUECKSTELLUNGEN.....	244 317	224 707	410 786	602 053	13 360 088	12 895 718
58	DARUNTER: RUECKSTELLUNGEN FUER STEUERABGRENZUNG ..	27 709	26 365	81 026	94 600	482 615	484 802
59	SONSTIGE RUECKSTELLUNGEN.....	279 068	330 057	3 015 619	3 265 861	142 741 728	154 240 624
60	VERBINDLICHKEITEN.....	6 537 963	5 823 147	23 108 634	25 297 389	376 034 750	409 333 640
61	UND ZWAR: MIT RESTLAUFZEIT BIS ZU 1 JAHR.....	5 947 858	5 512 405	17 546 953	19 937 291	251 129 021	295 978 067
62	DURCH PFANDRECHTE U. AEHNL. RECHTE GESICHERT.....	885 678	657 447	4 871 266	4 721 029	63 339 414	59 648 984
63	ANLEIHEN.....	-	-	1 000	1 000	383 213	467 513
64	UND ZWAR: KONVERTIBEL.....	-	-	1 000	1 000	171 923	208 406
65	MIT RESTLAUFZEIT VON MEHR ALS 5 JAHREN.....	-	-	-	-	40 935	935
66	VERBINDLICHKEITEN GEGENUEBER KREDITINSTITUTEN.....	705 018	530 495	3 089 939	4 688 858	94 654 827	98 068 586
67	DARUNTER: MIT RESTLAUFZEIT VON MEHR ALS 5 JAHREN.....	66 352	43 564	526 402	534 292	39 705 636	38 448 294
68	ERHALTENE ANZAHLUNGEN AUF BESTELLUNGEN.....	236 810	244 243	5 889 298	4 881 874	69 050 604	73 326 266
69	DARUNTER: MIT RESTLAUFZEIT VON MEHR ALS 5 JAHREN.....	-	-	-	-	281 204	346 007
70	VERBINDLICHKEITEN AUS LIEFERUNGEN UND LEISTUNGEN ..	142 117	110 665	2 482 640	2 543 880	60 951 026	64 244 253
71	DARUNTER: MIT RESTLAUFZEIT VON MEHR ALS 5 JAHREN.....	-	-	15 757	22 113	90 402	129 711
72	WECHSELVERBINDLICHKEITEN.....	86 779	39 824	73 511	75 674	4 835 642	4 618 991
73	DARUNTER: MIT RESTLAUFZEIT VON MEHR ALS 5 JAHREN.....	-	-	-	-	89	-
74	VERBINDL. GEGENUEBER VERBUNDENEN UNTERNEHMEN.....	1 550 488	1 707 202	6 398 995	7 909 794	61 088 699	76 298 931
75	DARUNTER: MIT RESTLAUFZEIT VON MEHR ALS 5 JAHREN.....	106 864	-	67 319	40 750	7 094 007	7 577 756
76	VERB. GEGENUEBER UNTERN., MIT D.E. BETEILIGV. BESTEHT ..	736	905	333 151	387 442	8 621 802	9 663 845
77	DARUNTER: MIT RESTLAUFZEIT VON MEHR ALS 5 JAHREN.....	-	-	3 836	53 341	497 197	533 450
78	SONSTIGE VERBINDLICHKEITEN.....	336 718	381 493	1 293 835	1 699 212	44 533 581	48 852 031
79	UND ZWAR: AUS STEUERN.....	136 982	220 947	347 448	333 019	10 214 407	13 057 520
80	IM RAHMEN DER SOZIALEN SICHERHEIT.....	50 080	34 943	108 592	127 667	4 876 029	5 188 896
81	MIT RESTLAUFZEIT VON MEHR ALS 5 JAHREN.....	20 639	16 587	21 781	136 563	4 964 083	4 757 106
82	VERBINDL. GEGENUEBER GESELLSCHAFTERN (NUR GMBH) ..	3 479 297	2 808 320	3 546 275	3 109 655	31 915 356	33 793 224
83	DARUNTER: MIT RESTLAUFZEIT VON MEHR ALS 5 JAHREN.....	-	-	318 189	288 066	9 098 497	9 117 086
84	RECHNUNGSABGRENZUNGSPOSTEN.....	765	5 741	6 666 570	8 203 281	10 308 945	12 357 228
NACHRICHTLICH.....							
85	EIGENE ANTEILE (NENNWERT), NUR BEI AG UND KGAA.....	-	-	-	-	4 483	29 086
86	VERBINDLICHK. A.D. BEGEBUNG U. UEBERTRAGUNG V. WECHSELN ..	29 740	229 560	8 616	6 014	8 235 241	7 918 905
87	VERBINDLICHKEITEN AUS BUERGERSCHAFTEN USW. 8) ..	2 047 828	1 965 060	547 281	675 415	20 806 467	25 137 719
88	VERBINDLICHKEITEN AUS GEWAHRLEISTUNGSVERTRAEGEN.....	2 226 089	2 234 357	49 546	64 388	21 598 548	23 939 000
89	NICHT PASSIVIERTE PENSIONSVERPFLICHTUNGEN.....	-	-	20 361	34 617	2 312 644	2 132 788
90	ANZAHL DER ARBEITER.....	2 744	2 806	17 760	16 970	1 418 556	1 396 163
91	ANZAHL DER ANGESTELLTEN.....	3 576	3 690	38 905	40 975	847 517	867 413
92	ANZAHL DER ARBEITNEHMER, NICHT AUFTIHLBAR.....	909	1 132	19 934	22 474	755 405	742 828

*) OHNE KREDITINSTITUTE UND OHNE VERSICHERUNGSGEWERBE. - GESELLSCHAFTEN, DIE IM BERICHTSJAHR ZWEI DER FOLGENDEN MERKMALE UEBERSCHREITEN: 15,5 MILL. DM BILANZSUMME, 100 MILL. DM UMSATZERLOESE, 250 ARBEITNEHMER.

- 1) EINZELNACHWEISUNG BZH. ENTWICKLUNG SIEHE TABELLE 3.
- 2) EINSCHL. EINZAHLUNGSVERPFL. PERS. HAFT. GESELLSCHAFTER (NUR KGAA).
- 3) EINSCHL. EINGEFORDERTE NACHSCHUESSE (GMBH).
- 4) EINSCHL. NICHT DURCH VERMOEGENSEINLAGEN GEDECKTE VERLUSTANTEILE PERSOENLICH HAFTENDER GESELLSCHAFTER (KGAA).
- 5) BIS 8) S. SEITE 31.

T a b e l l e 3

3 ENTWICKLUNG DER SACHANLAGEN UND IMMATERIELLEN VERMOEGENSGEGENSTAENDE SOWIE DES POSTENS
VERGLEICHBARE
1 000

LFD. NR.	NR. DER SYSTEMATIK 1) WIRTSCHAFTSGLIEDERUNG ANZAHL DER ERFASSTEN GESELLSCHAFTEN ART DER SACHANLAGE	1990					
		ANFANGS- STAND BRUTTO	ZUGAENGE	ABGAENGE	UMBUCH- UNGEN	ZUSCHREI- BUNGEN	ABSCHREI- BUNGEN KUMULIERT
0							
LAND-U.FORSTWIRTSCHAFT, FISCHEREI							
- GES.							
1	AUFW.F. INGANGS. USW., IMMAT. VERMOEGENSG., SACHANLAGEN.....	-	-	-	-	-	-
2	AUFW.F. INGANGSETZUNG U. ERWEITERUNG D. GESCHAFTSBETR..	-	-	-	-	-	-
3	IMMATERIELLE VERMOEGENSGEGENSTAENDE.....	-	-	-	-	-	-
4	KONZESSIONEN, GEWERBL. SCHUTZRECHTE U. AE., LIZENZEN...	-	-	-	-	-	-
5	GESCHAFTS- ODER FIRMENWERT.....	-	-	-	-	-	-
6	GELEISTETE ANZAHLUNGEN.....	-	-	-	-	-	-
7	SACHANLAGEN.....	-	-	-	-	-	-
8	GRUNDSTUECKE, GRUNDSTUECKSGLEICHE RECHTE U. BAUTEN...	-	-	-	-	-	-
9	TECHNISCHE ANLAGEN UND MASCHINEN.....	-	-	-	-	-	-
10	ANDERE ANLAGEN, BETRIEBS- U. GESCHAFTSAUSSTATTUNG....	-	-	-	-	-	-
11	GELEISTETE ANZAHLUNGEN UND ANLAGEN IM BAU.....	-	-	-	-	-	-
1							
ENERGIE-U. WASSERVERSORG., BERGBAU							
186 GES.							
12	AUFW.F. INGANGS. USW., IMMAT. VERMOEGENSG., SACHANLAGEN.....	297 663 422	14 674 378	3 153 952	-	21 960 202 765 448	
13	AUFW.F. INGANGSETZUNG U. ERWEITERUNG D. GESCHAFTSBETR..	-	-	-	-	-	-
14	IMMATERIELLE VERMOEGENSGEGENSTAENDE.....	3 306 798	580 781	296 110	24 451	2 1 455 018	
15	KONZESSIONEN, GEWERBL. SCHUTZRECHTE U. AE., LIZENZEN...	2 225 637	198 984	47 532	150 480	2 1 447 466	
16	GESCHAFTS- ODER FIRMENWERT.....	4 922	-	-	-	-	2 369
17	GELEISTETE ANZAHLUNGEN.....	1 076 239	381 797	248 578	-126 029	-	5 183
18	SACHANLAGEN.....	294 356 624	14 093 597	2 857 842	-24 451	21 958 201 310 430	
19	GRUNDSTUECKE, GRUNDSTUECKSGLEICHE RECHTE U. BAUTEN...	35 931 220	1 127 496	299 975	600 830	2 678 15 694 681	
20	TECHNISCHE ANLAGEN UND MASCHINEN.....	243 398 124	7 299 785	2 106 477	2 978 266	18 487 177 840 425	
21	ANDERE ANLAGEN, BETRIEBS- U. GESCHAFTSAUSSTATTUNG....	9 582 977	945 257	374 787	128 097	793 7 586 332	
22	GELEISTETE ANZAHLUNGEN UND ANLAGEN IM BAU.....	5 444 303	4 721 060	76 603	-3 731 644	-	188 932
101							
ELEKTRIZITAETSVERSORGUNG							
81 GES.							
23	AUFW.F. INGANGS. USW., IMMAT. VERMOEGENSG., SACHANLAGEN.....	138 684 368	6 590 327	1 273 702	-	13 958 93 750 340	
24	AUFW.F. INGANGSETZUNG U. ERWEITERUNG D. GESCHAFTSBETR..	-	-	-	-	-	-
25	IMMATERIELLE VERMOEGENSGEGENSTAENDE.....	2 083 741	388 498	249 164	12 180	2 742 862	
26	KONZESSIONEN, GEWERBL. SCHUTZRECHTE U. AE., LIZENZEN...	1 166 816	52 215	13 004	38 177	2 740 451	
27	GESCHAFTS- ODER FIRMENWERT.....	1 918	-	-	-	-	1 643
28	GELEISTETE ANZAHLUNGEN.....	915 007	336 283	236 160	-25 937	-	768
29	SACHANLAGEN.....	136 600 627	6 201 829	1 024 538	-12 180	13 956 93 007 478	
30	GRUNDSTUECKE, GRUNDSTUECKSGLEICHE RECHTE U. BAUTEN...	13 223 371	392 529	60 408	298 350	1 785 5 736 472	
31	TECHNISCHE ANLAGEN UND MASCHINEN.....	116 431 812	3 005 636	763 754	1 885 263	11 383 83 709 233	
32	ANDERE ANLAGEN, BETRIEBS- U. GESCHAFTSAUSSTATTUNG....	4 057 146	421 622	171 645	60 931	788 3 415 726	
33	GELEISTETE ANZAHLUNGEN UND ANLAGEN IM BAU.....	2 888 298	2 382 042	28 731	-2 256 724	-	145 987
103							
GASVERSORGUNG							
25 GES.							
34	AUFW.F. INGANGS. USW., IMMAT. VERMOEGENSG., SACHANLAGEN.....	17 041 297	1 382 723	290 522	-	46 11 330 792	
35	AUFW.F. INGANGSETZUNG U. ERWEITERUNG D. GESCHAFTSBETR..	-	-	-	-	-	-
36	IMMATERIELLE VERMOEGENSGEGENSTAENDE.....	193 736	17 340	3 087	111	-	87 869
37	KONZESSIONEN, GEWERBL. SCHUTZRECHTE U. AE., LIZENZEN...	180 548	15 469	2 974	3 192	-	83 054
38	GESCHAFTS- ODER FIRMENWERT.....	1 500	-	-	-	-	400
39	GELEISTETE ANZAHLUNGEN.....	11 688	1 871	119	-3 081	-	4 415
40	SACHANLAGEN.....	16 847 561	1 365 383	287 435	-111	46 11 242 923	
41	GRUNDSTUECKE, GRUNDSTUECKSGLEICHE RECHTE U. BAUTEN...	1 129 894	122 050	9 424	21 710	-	547 771
42	TECHNISCHE ANLAGEN UND MASCHINEN.....	14 803 297	923 235	233 584	114 784	41 10 145 425	
43	ANDERE ANLAGEN, BETRIEBS- U. GESCHAFTSAUSSTATTUNG....	651 695	65 932	41 233	6 727	5 542 628	
44	GELEISTETE ANZAHLUNGEN UND ANLAGEN IM BAU.....	262 675	254 166	3 194	-143 332	-	7 099
100,5-7							
UEBR. ENERGIEVERSORGUNG, WASSERVERSORGUNG							
68 GES.							
45	AUFW.F. INGANGS. USW., IMMAT. VERMOEGENSG., SACHANLAGEN.....	104 034 419	4 970 757	708 447	-	7 956 74 284 769	
46	AUFW.F. INGANGSETZUNG U. ERWEITERUNG D. GESCHAFTSBETR..	-	-	-	-	-	-
47	IMMATERIELLE VERMOEGENSGEGENSTAENDE.....	818 009	163 573	43 365	12 095	-	454 942
48	KONZESSIONEN, GEWERBL. SCHUTZRECHTE U. AE., LIZENZEN...	666 961	119 946	31 060	109 046	-	454 616
49	GESCHAFTS- ODER FIRMENWERT.....	1 504	-	-	-	-	326
50	GELEISTETE ANZAHLUNGEN.....	149 544	43 627	12 305	-96 951	-	-
51	SACHANLAGEN.....	103 216 410	4 807 184	665 082	-12 095	7 956 73 829 827	
52	GRUNDSTUECKE, GRUNDSTUECKSGLEICHE RECHTE U. BAUTEN...	10 557 790	423 207	81 609	169 022	893 5 209 891	
53	TECHNISCHE ANLAGEN UND MASCHINEN.....	88 327 952	2 661 929	468 161	683 213	7 063 66 206 587	
54	ANDERE ANLAGEN, BETRIEBS- U. GESCHAFTSAUSSTATTUNG....	2 873 613	335 446	94 759	29 842	-	2 388 351
55	GELEISTETE ANZAHLUNGEN UND ANLAGEN IM BAU.....	1 457 055	1 386 602	20 553	-894 172	-	24 998

*) OHNE KREDITINSTITUTE UND OHNE VERSICHERUNGSGEWERBE. - 1) SYSTEMATIK DER WIRTSCHAFTSZWEIGE, AUSGABE 1979, FASSUNG FUER DIE
GESELLSCHAFTEN, DIE IM BERICHTSJAHR ZWEI DER FOLGENDEN
MERKMALE UEBERSCHREITEN: 15,5 MILL. DM BILANZSUMME,
100 MILL. DM UMSATZERLOESSE, 250 ARBEITNEHMER.
BILANZSTATISTIK, KURZBEZEICHNUNGEN.

AUFWENDUNGEN FUER INGANGSETZUNG UND ERWEITERUNG DES GESCHAFTSBETRIEBS VON GROSSEN KAPITALGESELLSCHAFTEN NACH WIRTSCHAFTSZWEIGEN *)
 ABSCHLUSSE 1990 - 1991
 DM

											1991				LFD. NR.
ENDSTAND NETTO	NACHRICHT- LICH: ABSCHR. IM GESCH.-JAHR		ANFANGS- STAND BRUTTO		ZUGAENGE	ABGAENGE	UMBUCH- UNGEN	ZUSCHREI- BUNGEN	ABSCHREI- BUNGEN KUMULIERT	ENDSTAND NETTO	NACHRICHT- LICH: ABSCHR. IM GESCH.-JAHR				
-	-	-	-	-	-	-	-	-	-	-	-	-	1		
-	-	-	-	-	-	-	-	-	-	-	-	-	2		
-	-	-	-	-	-	-	-	-	-	-	-	-	3		
-	-	-	-	-	-	-	-	-	-	-	-	-	4		
-	-	-	-	-	-	-	-	-	-	-	-	-	5		
-	-	-	-	-	-	-	-	-	-	-	-	-	6		
-	-	-	-	-	-	-	-	-	-	-	-	-	7		
-	-	-	-	-	-	-	-	-	-	-	-	-	8		
-	-	-	-	-	-	-	-	-	-	-	-	-	9		
-	-	-	-	-	-	-	-	-	-	-	-	-	10		
-	-	-	-	-	-	-	-	-	-	-	-	-	11		
106 440 360	15 135 077	309 183 848	15 293 641	3 091 695	-	43 401 216	388 890	105 040 305	15 326 888	12	-	-	12		
-	-	-	-	-	-	-	-	-	-	-	-	-	13		
2 160 904	160 934	3 615 920	442 655	288 217	32 493	8 670	1 616 973	2 194 548	197 301	14	-	-	14		
1 080 105	159 541	2 527 569	135 459	45 152	108 420	8 670	1 605 067	1 129 899	195 553	15	-	-	15		
2 553	475	4 922	-	-	-	-	2 873	2 049	504	16	-	-	16		
1 078 246	918	1 083 429	307 196	243 065	-75 927	-	9 033	1 062 600	1 244	17	-	-	17		
104 279 456	14 974 143	305 567 928	14 850 986	2 803 478	-32 493	34 731	214 771 917	102 845 757	15 129 587	18	-	-	18		
21 667 567	1 185 109	37 359 570	759 126	311 888	555 942	2 476	16 980 243	21 384 983	1 421 438	19	-	-	19		
73 747 760	12 734 586	251 569 698	7 362 505	2 013 069	3 371 309	27 448	189 230 183	71 087 708	12 482 860	20	-	-	20		
2 696 005	949 707	10 281 544	1 072 221	414 736	110 011	1	8 280 143	2 768 898	1 072 124	21	-	-	21		
6 168 124	104 741	6 357 116	5 657 134	63 785	-4 069 755	4 806	281 348	7 604 168	153 165	22	-	-	22		
50 264 611	7 974 878	144 000 993	7 177 859	1 216 970	-	29 557 100	557 649	49 433 790	7 606 341	23	-	-	23		
-	-	-	-	-	-	-	-	-	-	24	-	-	24		
1 492 395	92 174	2 235 255	323 790	238 572	6 375	8 500	852 368	1 482 980	119 037	25	-	-	25		
503 755	91 505	1 244 204	55 131	9 400	42 846	8 500	847 716	493 565	118 157	26	-	-	26		
275	275	1 918	-	-	-	-	1 918	-	275	27	-	-	27		
988 365	394	989 133	268 659	229 172	-36 471	-	2 734	989 415	605	28	-	-	28		
48 772 216	7 882 704	141 765 738	6 854 069	978 398	-6 375	21 057	99 705 281	47 950 810	7 487 304	29	-	-	29		
8 119 155	474 854	13 853 842	234 776	43 589	356 658	454	6 197 472	8 204 669	458 721	30	-	-	30		
36 861 047	6 883 829	120 558 957	2 999 169	734 007	1 803 273	15 796	89 585 632	35 047 556	6 449 010	31	-	-	31		
953 116	444 737	4 368 054	432 087	179 638	44 434	1	3 694 146	970 792	456 348	32	-	-	32		
2 838 898	79 284	2 984 885	3 188 037	21 164	-2 210 740	4 806	218 031	3 727 793	123 225	33	-	-	33		
6 802 752	1 015 541	18 133 498	1 680 205	122 867	-	4 908	12 556 172	7 139 572	1 245 466	34	-	-	34		
-	-	-	-	-	-	-	-	-	-	35	-	-	35		
120 231	14 071	208 100	17 433	2 979	2 426	-	100 807	124 173	15 849	36	-	-	36		
113 181	13 447	196 235	14 334	2 954	4 050	-	95 421	116 244	15 257	37	-	-	37		
1 100	100	1 500	-	-	-	-	529	971	129	38	-	-	38		
5 950	524	10 365	3 099	25	-1 624	-	4 857	6 958	463	39	-	-	39		
6 682 521	1 001 470	17 925 398	1 662 772	119 888	-2 426	4 908	12 455 365	7 015 399	1 229 617	40	-	-	40		
716 459	87 744	1 254 230	141 516	10 105	15 096	40	678 756	731 961	65 853	41	-	-	41		
5 462 348	837 970	15 607 732	1 098 849	71 296	239 738	4 868	11 157 492	5 716 399	1 069 884	42	-	-	42		
140 498	68 880	683 121	85 136	27 518	7 396	-	594 559	153 576	72 438	43	-	-	43		
363 216	6 876	370 315	337 271	10 969	-258 596	-	24 558	413 463	21 442	44	-	-	44		
34 019 916	4 583 124	108 296 729	4 840 587	967 799	-	8 504	78 497 765	33 680 256	5 007 594	45	-	-	45		
-	-	-	-	-	-	-	-	-	-	46	-	-	46		
495 370	49 774	950 312	96 770	40 221	23 613	170	494 474	536 170	56 641	47	-	-	47		
410 277	49 674	864 893	61 821	26 353	61 445	170	492 606	469 370	56 365	48	-	-	48		
1 178	100	1 504	-	-	-	-	426	1 078	100	49	-	-	49		
83 915	-	83 915	34 949	13 868	-37 832	-	1 442	65 722	176	50	-	-	50		
33 524 546	4 533 350	107 346 417	4 743 817	927 578	-23 613	8 334	78 003 291	33 144 086	4 950 953	51	-	-	51		
5 859 412	309 594	11 068 410	271 918	102 350	118 537	1 982	5 482 340	5 876 157	348 267	52	-	-	52		
25 005 409	3 904 814	91 204 933	2 713 937	646 381	851 674	6 352	69 882 155	24 248 360	4 234 029	53	-	-	53		
755 791	309 900	3 144 142	411 125	152 243	41 289	-	2 613 994	830 319	364 478	54	-	-	54		
1 903 934	9 042	1 928 932	1 346 837	26 604	-1 035 113	-	24 802	2 189 250	4 179	55	-	-	55		

3 ENTWICKLUNG DER SACHANLAGEN UND IMMATERIELLEN VERMOEGENSGEGENSTAENDE SOWIE DES POSTENS
VERGLEICHBARE
1 000

LFD. NR.	NR. DER SYSTEMATIK 1) WIRTSCHAFTSGLIEDERUNG ANZAHL DER ERFASSTEN GESELLSCHAFTEN ART DER SACHANLAGE	1990					ABSCHREI- BUNGEN KUMULIERT
		ANFANGS- STAND BRUTTO	ZUGAENGE	ABGAENGE	UMBUCH- UNGEN	ZUSCHREI- BUNGEN	
110 STEINKOHLBERGB.U.-BRIKETHERSTELLUNG, KOKEREI 5 GES.							
1	AUFW.F. INGANGS.USW., IMMAT.VERMOEGENSG., SACHANLAGEN.....	16 401 571	679 730	521 065	-	-	7 882 437
2	AUFW.F. INGANGSETZUNG U.ERWEITERUNG D.GESCHAFTSBETR..	-	-	-	-	-	-
3	IMMATERIELLE VERMOEGENSGEGENSTAENDE.....	83 151	961	140	-	-	53 903
4	KONZESSIONEN, GEMERBL. SCHUTZRECHTE U.AE., LIZENZEN...	83 151	961	140	-	-	53 903
5	GESCHAFTS- ODER FIRMENWERT.....	-	-	-	-	-	-
6	GELEISTETE ANZAHLUNGEN.....	-	-	-	-	-	-
7	SACHANLAGEN.....	16 318 420	678 769	520 925	-	-	7 828 534
8	GRUNDSTUECKE, GRUNDSTUECKSGLEICHE RECHTE U.BAUTEN...	6 017 339	89 854	90 782	107 041	-	2 489 085
9	TECHNISCHE ANLAGEN UND MASCHINEN.....	9 094 528	139 172	389 443	115 117	-	5 135 203
10	ANDERE ANLAGEN, BETRIEBS- U. GESCHAFTSAUSSTATTUNG...	793 570	36 507	35 112	23	-	193 338
11	GELEISTETE ANZAHLUNGEN UND ANLAGEN IM BAU.....	412 983	413 236	5 588	-222 181	-	10 908
111-8 BERGBAU (OH. STEINKOHLBERGBAU, KOKEREI) 7 GES.							
12	AUFW.F. INGANGS.USW., IMMAT.VERMOEGENSG., SACHANLAGEN.....	21 501 767	1 050 841	360 216	-	-	15 517 110
13	AUFW.F. INGANGSETZUNG U.ERWEITERUNG D.GESCHAFTSBETR..	-	-	-	-	-	-
14	IMMATERIELLE VERMOEGENSGEGENSTAENDE.....	128 161	10 409	354	65	-	115 442
15	KONZESSIONEN, GEMERBL. SCHUTZRECHTE U.AE., LIZENZEN...	128 161	10 393	354	65	-	115 442
16	GESCHAFTS- ODER FIRMENWERT.....	-	-	-	-	-	-
17	GELEISTETE ANZAHLUNGEN.....	-	16	-	-	-	-
18	SACHANLAGEN.....	21 373 606	1 040 432	359 862	-65	-	15 401 688
19	GRUNDSTUECKE, GRUNDSTUECKSGLEICHE RECHTE U.BAUTEN...	5 002 826	99 855	57 752	4 707	-	1 711 462
20	TECHNISCHE ANLAGEN UND MASCHINEN.....	14 740 535	569 813	251 535	179 889	-	12 643 917
21	ANDERE ANLAGEN, BETRIEBS- U. GESCHAFTSAUSSTATTUNG...	1 206 953	85 750	32 038	30 574	-	1 046 289
22	GELEISTETE ANZAHLUNGEN UND ANLAGEN IM BAU.....	423 292	285 014	18 537	-215 235	-	-
2 VERARB. GEMERBE 679 GES.							
23	AUFW.F. INGANGS.USW., IMMAT.VERMOEGENSG., SACHANLAGEN.....	317 411 855	34 740 638	13 764 710	-	92 329 239	866 584
24	AUFW.F. INGANGSETZUNG U.ERWEITERUNG D.GESCHAFTSBETR..	6 524	1 740	-	-	-	3 957
25	IMMATERIELLE VERMOEGENSGEGENSTAENDE.....	5 851 782	1 373 603	672 082	29 102	8 563	3 756 650
26	KONZESSIONEN, GEMERBL. SCHUTZRECHTE U.AE., LIZENZEN...	4 016 183	1 098 400	564 845	68 622	8 562	2 667 306
27	GESCHAFTS- ODER FIRMENWERT.....	1 744 872	148 093	104 815	-2 685	-	1 088 346
28	GELEISTETE ANZAHLUNGEN.....	90 727	127 110	2 422	-36 835	1	998
29	SACHANLAGEN.....	311 553 549	33 365 295	13 092 628	-29 102	83 766	236 105 977
30	GRUNDSTUECKE, GRUNDSTUECKSGLEICHE RECHTE U.BAUTEN...	72 915 284	3 314 938	1 645 745	1 683 581	61 811	40 070 447
31	TECHNISCHE ANLAGEN UND MASCHINEN.....	165 645 238	10 340 018	6 151 796	4 141 967	15 383	141 075 690
32	ANDERE ANLAGEN, BETRIEBS- U. GESCHAFTSAUSSTATTUNG...	64 656 412	9 584 390	4 885 295	1 106 933	6 489	54 738 904
33	GELEISTETE ANZAHLUNGEN UND ANLAGEN IM BAU.....	8 336 615	10 125 949	409 792	-6 961 583	83	220 936
200 (OHNE 200 4), 201 CHEM. INDUSTRIE USW. (OH. H. V. CHEMIEFASERN) 76 GES.							
34	AUFW.F. INGANGS.USW., IMMAT.VERMOEGENSG., SACHANLAGEN.....	23 764 832	2 773 320	682 268	-	26 262	18 566 791
35	AUFW.F. INGANGSETZUNG U.ERWEITERUNG D.GESCHAFTSBETR..	-	-	-	-	-	-
36	IMMATERIELLE VERMOEGENSGEGENSTAENDE.....	948 920	364 379	42 987	4 455	5 518	442 150
37	KONZESSIONEN, GEMERBL. SCHUTZRECHTE U.AE., LIZENZEN...	498 478	233 634	42 751	5 031	5 518	356 302
38	GESCHAFTS- ODER FIRMENWERT.....	456 200	93 291	-	3	-	84 855
39	GELEISTETE ANZAHLUNGEN.....	4 242	37 454	236	-579	-	993
40	SACHANLAGEN.....	22 815 912	2 408 941	639 281	-4 455	20 744	18 124 641
41	GRUNDSTUECKE, GRUNDSTUECKSGLEICHE RECHTE U.BAUTEN...	5 840 480	257 000	125 940	118 967	14 893	3 682 560
42	TECHNISCHE ANLAGEN UND MASCHINEN.....	12 204 307	629 134	290 614	363 854	5 197	10 830 542
43	ANDERE ANLAGEN, BETRIEBS- U. GESCHAFTSAUSSTATTUNG...	4 161 286	580 166	217 711	72 128	654	3 601 838
44	GELEISTETE ANZAHLUNGEN UND ANLAGEN IM BAU.....	609 839	942 641	5 016	-559 404	-	9 701
200 4 H.V. CHEMIEFASERN - GES.							
45	AUFW.F. INGANGS.USW., IMMAT.VERMOEGENSG., SACHANLAGEN.....	-	-	-	-	-	-
46	AUFW.F. INGANGSETZUNG U.ERWEITERUNG D.GESCHAFTSBETR..	-	-	-	-	-	-
47	IMMATERIELLE VERMOEGENSGEGENSTAENDE.....	-	-	-	-	-	-
48	KONZESSIONEN, GEMERBL. SCHUTZRECHTE U.AE., LIZENZEN...	-	-	-	-	-	-
49	GESCHAFTS- ODER FIRMENWERT.....	-	-	-	-	-	-
50	GELEISTETE ANZAHLUNGEN.....	-	-	-	-	-	-
51	SACHANLAGEN.....	-	-	-	-	-	-
52	GRUNDSTUECKE, GRUNDSTUECKSGLEICHE RECHTE U.BAUTEN...	-	-	-	-	-	-
53	TECHNISCHE ANLAGEN UND MASCHINEN.....	-	-	-	-	-	-
54	ANDERE ANLAGEN, BETRIEBS- U. GESCHAFTSAUSSTATTUNG...	-	-	-	-	-	-
55	GELEISTETE ANZAHLUNGEN UND ANLAGEN IM BAU.....	-	-	-	-	-	-

*) OHNE KREDITINSTITUTE UND OHNE VERSICHERUNGSGEMERBE. - 1) SYSTEMATIK DER WIRTSCHAFTSZWEIGE, AUSGABE 1979, FASSUNG FUER DIE
GESELLSCHAFTEN, DIE IM BERICHTSJAHR ZWEI DER FOLGENDEN
BILANZSTATISTIK, KURZBEZEICHNUNGEN.
MERKMALE UEBERSCHREITEN: 15,5 MILL. DM BILANZSUMME,
100 MILL. DM UMSATZERLOESSE, 250 ARBEITNEHMER.

AUFWENDUNGEN FUER INANGANSETZUNG UND ERWEITERUNG DES GESCHAFTSBETRIEBS VON GROSSEN KAPITALGESELLSCHAFTEN NACH WIRTSCHAFTSZWEIGEN *)
 ABSCHLUSSE 1990 - 1991
 DM

		1991										LFD. NR.
ENDSTAND NETTO	NACHRICHT- LICH: ABSCHR. IM GESCH.-JAHR	ANFANGS- STAND BRUTTO	ZUGAENGE	ABGAENGE	UMBUCH- UNGEN	ZUSCHREI- BUNGEN	ABSCHREI- BUNGEN KUMULIERT	ENDSTAND NETTO	NACHRICHT- LICH: ABSCHR. IM GESCH.-JAHR			
8 677 799	526 907	16 560 236	891 604	510 919	-	-	8 714 739	8 226 182	704 105		1	
-	-	-	-	-	-	-	-	-	-		2	
30 069	2 041	83 972	924	44	-	-	56 347	28 505	2 454		3	
30 069	2 041	83 972	435	44	-	-	56 347	28 016	2 454		4	
-	-	-	489	-	-	-	-	-	-		5	
8 647 730	524 866	16 476 264	890 680	510 875	-	-	8 658 392	8 197 677	701 651		6	
3 634 367	159 950	6 123 452	69 776	86 482	70 502	-	2 879 070	3 298 178	459 414		7	
3 824 171	329 288	8 959 374	134 747	387 830	156 349	-	5 497 326	3 365 314	142 828		8	
601 650	26 089	794 988	73 792	33 514	17	-	268 039	567 244	95 090		9	
587 542	9 539	598 450	612 365	3 049	-226 868	-	13 957	966 941	4 319		10	
											11	
6 675 282	1 034 627	22 192 392	703 386	273 140	-	432	16 062 565	6 560 505	763 382		12	
-	-	-	-	-	-	-	-	-	-		13	
22 839	2 874	138 281	3 738	6 401	79	-	112 977	22 720	3 320		14	
22 823	2 874	138 265	3 738	6 401	79	-	112 977	22 704	3 320		15	
-	-	-	-	-	-	-	-	-	-		16	
16	-	16	-	-	-	-	-	16	-		17	
6 652 443	1 031 753	22 054 111	699 648	266 739	-79	432	15 949 588	6 537 785	760 062		18	
3 338 174	152 967	5 049 636	41 140	69 362	-4 791	-	1 742 605	3 274 018	89 183		19	
2 594 785	778 685	15 238 702	415 803	173 555	326 275	432	13 097 578	2 710 079	587 109		20	
15 730 025	100 101	1 291 239	70 081	21 823	16 875	-	1 109 405	246 967	83 770		21	
474 534	-	474 534	172 624	1 999	-338 438	-	-	306 721	-		22	
98 613 528	25 915 808	338 387 783	38 495 888	19 659 894	-	60 154 251	741 801 105 542 130	27 382 696	23		23	
4 307	1 631	8 264	9 710	-	356	-	6 049	12 281	2 093		24	
2 834 318	904 977	6 582 405	1 488 627	480 386	28 019	2 056	4 395 315	3 235 406	1 042 039		25	
1 959 616	844 656	4 618 360	1 286 093	470 587	83 506	1 840	3 244 736	2 274 476	975 819		26	
697 119	60 118	1 785 465	93 689	5 049	60	215	1 148 070	726 310	63 918		27	
177 583	203	178 580	118 845	4 750	-55 547	1	2 509	234 620	2 302		28	
95 774 903	25 009 200	331 797 114	36 987 551	19 179 508	-28 375	58 098	247 340 437	102 294 443	26 338 564		29	
36 259 422	3 189 480	76 268 058	4 105 466	2 332 673	2 347 773	17 139	42 481 912	37 923 851	3 384 130		30	
32 915 120	12 831 207	173 975 427	11 820 065	8 632 966	5 735 735	34 760	147 272 909	35 600 112	13 284 635		31	
15 730 025	8 839 489	70 462 440	10 158 032	7 589 516	1 298 645	6 120	57 305 615	17 030 106	9 498 061		32	
10 870 336	149 024	11 091 189	10 903 988	564 353	-9 410 528	79	280 001	11 740 374	171 738		33	
7 315 355	1 684 602	25 855 884	2 535 251	2 029 310	-	1 533	18 591 626	7 771 732	1 756 660		34	
-	-	-	1 467	-	-	-	27	1 440	27		35	
838 135	133 732	1 274 767	129 055	32 483	614	80	559 000	813 033	150 810		36	
333 608	99 993	684 392	94 972	32 221	7 238	80	434 465	319 996	111 194		37	
464 639	33 536	549 494	29 934	139	-	-	122 030	457 259	37 314		38	
39 888	203	40 881	4 149	123	-6 624	-	2 505	36 778	2 302		39	
6 477 220	1 550 870	24 581 117	2 404 729	1 996 827	-614	1 453	18 032 599	6 957 259	1 605 823		40	
2 422 840	245 743	6 090 507	281 625	291 195	220 776	378	3 734 673	2 567 418	255 570		41	
2 081 336	776 980	12 906 681	598 783	1 355 427	581 010	1 075	10 399 576	2 332 546	773 624		42	
994 685	520 509	4 595 869	594 463	298 901	112 385	-	3 891 789	1 112 027	571 517		43	
978 359	7 638	988 060	929 858	51 304	-914 785	-	6 561	945 268	5 112		44	
-	-	-	-	-	-	-	-	-	-		45	
-	-	-	-	-	-	-	-	-	-		46	
-	-	-	-	-	-	-	-	-	-		47	
-	-	-	-	-	-	-	-	-	-		48	
-	-	-	-	-	-	-	-	-	-		49	
-	-	-	-	-	-	-	-	-	-		50	
-	-	-	-	-	-	-	-	-	-		51	
-	-	-	-	-	-	-	-	-	-		52	
-	-	-	-	-	-	-	-	-	-		53	
-	-	-	-	-	-	-	-	-	-		54	
-	-	-	-	-	-	-	-	-	-		55	

3 ENTWICKLUNG DER SACHANLAGEN UND IMMATERIELLEN VERMOEGENSgegenSTAEUDE SOWIE DES POSTENS
VERGLEICHBARE
1 000

LFD. NR.	NR. DER SYSTEMATIK 1) WIRTSCHAFTSGLIEDERUNG ANZAHL DER ERFASSTEN GESELLSCHAFTEN ART DER SACHANLAGE	1990					
		ANFANGS- STAND BRUTTO	ZUGAENGE	ABGAENGE	UMBUCH- UNGEN	ZUSCHREI- BUNGEN	ABSCHREI- BUNGEN KUMULIERT
205 MINERALOELVERARBEITUNG 14 GES.							
1	AUFW.F. INGANGS.USW., IMMAT.VERMOEGENSG., SACHANLAGEN.....	20 413 823	1 508 520	1 077 792	-	-	15 956 153
2	AUFW.F. INGANGSSETZUNG U.ERWEITERUNG D.GESCHAEFTSBETR..	941	-	-	-	-	706
3	IMMATERIELLE VERMOEGENSgegenSTAEUDE.....	338 524	45 280	41 987	603	-	222 106
4	KONZESSIONEN, GWERBL. SCHUTZRECHTE U.AE., LIZENZEN...	394 424	41 199	41 475	-1 226	-	219 040
5	GESCHAEFTS- ODER FIRMENWERT.....	3 059	40	209	1 871	-	3 066
6	GELEISTETE ANZAHLUNGEN.....	1 041	4 041	303	-42	-	-
7	SACHANLAGEN.....	20 074 358	1 463 240	1 035 805	-603	-	15 733 341
8	GRUNDSTUECKE, GRUNDSTUECKSGLEICHE RECHTE U.BAUTEN...	2 915 405	182 369	123 386	22 750	-	1 710 813
9	TECHNISCHE ANLAGEN UND MASCHINEN.....	15 173 451	505 909	740 831	193 391	-	12 754 048
10	ANDERE ANLAGEN, BETRIEBS- U. GESCHAEFTSAUSSTATTUNG...	1 573 169	159 330	144 288	23 179	-	1 268 480
11	GELEISTETE ANZAHLUNGEN UND ANLAGEN IM BAU.....	412 333	615 632	27 300	-239 923	-	-
210 H.V. KUNSTSTOFFWAREN 19 GES.							
12	AUFW.F. INGANGS.USW., IMMAT.VERMOEGENSG., SACHANLAGEN.....	3 208 703	396 157	115 221	-	-	2 289 945
13	AUFW.F. INGANGSSETZUNG U.ERWEITERUNG D.GESCHAEFTSBETR..	-	-	-	-	-	-
14	IMMATERIELLE VERMOEGENSgegenSTAEUDE.....	26 088	7 874	947	316	-	17 455
15	KONZESSIONEN, GWERBL. SCHUTZRECHTE U.AE., LIZENZEN...	26 073	6 894	947	316	-	17 455
16	GESCHAEFTS- ODER FIRMENWERT.....	-	-	-	-	-	-
17	GELEISTETE ANZAHLUNGEN.....	15	980	-	-	-	-
18	SACHANLAGEN.....	3 182 615	388 283	114 274	-316	-	2 272 490
19	GRUNDSTUECKE, GRUNDSTUECKSGLEICHE RECHTE U.BAUTEN...	720 871	46 760	11 404	34 797	-	332 801
20	TECHNISCHE ANLAGEN UND MASCHINEN.....	1 864 903	137 326	61 471	68 327	-	1 561 818
21	ANDERE ANLAGEN, BETRIEBS- U. GESCHAEFTSAUSSTATTUNG...	485 867	83 056	39 292	4 367	-	387 871
22	GELEISTETE ANZAHLUNGEN UND ANLAGEN IM BAU.....	111 174	121 141	2 107	-107 807	-	-
213-6 GUMMIVERARBEITUNG 10 GES.							
23	AUFW.F. INGANGS.USW., IMMAT.VERMOEGENSG., SACHANLAGEN.....	3 378 986	294 546	88 870	-	-	2 578 033
24	AUFW.F. INGANGSSETZUNG U.ERWEITERUNG D.GESCHAEFTSBETR..	-	-	-	-	-	-
25	IMMATERIELLE VERMOEGENSgegenSTAEUDE.....	24 529	7 739	4 025	242	-	16 006
26	KONZESSIONEN, GWERBL. SCHUTZRECHTE U.AE., LIZENZEN...	23 992	7 692	4 025	779	-	16 006
27	GESCHAEFTS- ODER FIRMENWERT.....	-	-	-	-	-	-
28	GELEISTETE ANZAHLUNGEN.....	537	47	-	-537	-	-
29	SACHANLAGEN.....	3 354 457	286 807	84 845	-242	-	2 562 027
30	GRUNDSTUECKE, GRUNDSTUECKSGLEICHE RECHTE U.BAUTEN...	852 808	22 260	4 420	10 775	-	490 538
31	TECHNISCHE ANLAGEN UND MASCHINEN.....	1 908 008	118 313	51 994	78 657	-	1 650 796
32	ANDERE ANLAGEN, BETRIEBS- U. GESCHAEFTSAUSSTATTUNG...	481 853	59 449	26 982	7 452	-	419 967
33	GELEISTETE ANZAHLUNGEN UND ANLAGEN IM BAU.....	111 788	86 785	1 449	-97 126	-	726
22(OHNE 222 1, 224, 227) GEW.U. VERARB. V. STEINEN U. ERDEN(OH. H.V. ZEMENT) 18 GES.							
34	AUFW.F. INGANGS.USW., IMMAT.VERMOEGENSG., SACHANLAGEN.....	5 120 259	376 505	125 321	-	4 084	4 033 741
35	AUFW.F. INGANGSSETZUNG U.ERWEITERUNG D.GESCHAEFTSBETR..	-	-	-	-	-	-
36	IMMATERIELLE VERMOEGENSgegenSTAEUDE.....	63 437	5 796	1 369	81	69	31 721
37	KONZESSIONEN, GWERBL. SCHUTZRECHTE U.AE., LIZENZEN...	59 681	5 236	1 369	845	69	30 912
38	GESCHAEFTS- ODER FIRMENWERT.....	2 932	-	-	-	-	809
39	GELEISTETE ANZAHLUNGEN.....	764	560	-	-764	-	-
40	SACHANLAGEN.....	5 056 822	370 709	123 952	-81	4 015	4 002 020
41	GRUNDSTUECKE, GRUNDSTUECKSGLEICHE RECHTE U.BAUTEN...	1 476 783	46 877	6 845	4 904	1 609	870 323
42	TECHNISCHE ANLAGEN UND MASCHINEN.....	2 910 715	154 305	74 662	41 237	2 325	2 629 748
43	ANDERE ANLAGEN, BETRIEBS- U. GESCHAEFTSAUSSTATTUNG...	613 177	88 955	40 806	3 296	81	500 636
44	GELEISTETE ANZAHLUNGEN UND ANLAGEN IM BAU.....	56 147	80 572	1 839	-49 518	-	1 313
222 1 H.V. ZEMENT 6 GES.							
45	AUFW.F. INGANGS.USW., IMMAT.VERMOEGENSG., SACHANLAGEN.....	5 092 582	269 179	73 898	-	-	4 332 023
46	AUFW.F. INGANGSSETZUNG U.ERWEITERUNG D.GESCHAEFTSBETR..	-	-	-	-	-	-
47	IMMATERIELLE VERMOEGENSgegenSTAEUDE.....	28 509	119	41	-	-	9 434
48	KONZESSIONEN, GWERBL. SCHUTZRECHTE U.AE., LIZENZEN...	9 625	119	41	-	-	6 225
49	GESCHAEFTS- ODER FIRMENWERT.....	18 884	-	-	-	-	3 209
50	GELEISTETE ANZAHLUNGEN.....	-	-	-	-	-	-
51	SACHANLAGEN.....	5 064 073	269 060	73 857	-	-	4 322 589
52	GRUNDSTUECKE, GRUNDSTUECKSGLEICHE RECHTE U.BAUTEN...	1 571 240	46 247	13 357	32 497	-	1 150 661
53	TECHNISCHE ANLAGEN UND MASCHINEN.....	3 072 320	99 651	50 069	77 911	-	2 882 029
54	ANDERE ANLAGEN, BETRIEBS- U. GESCHAEFTSAUSSTATTUNG...	323 831	38 988	10 431	4 455	-	288 360
55	GELEISTETE ANZAHLUNGEN UND ANLAGEN IM BAU.....	96 682	84 174	-	-114 863	-	1 539

*) OHNE KREDITINSTITUTE UND OHNE VERSICHERUNGSBEREICHE. - 1) SYSTEMATIK DER WIRTSCHAFTSZWEIGE, AUSGABE 1979, FASSUNG FUER DIE
GESELLSCHAFTEN, DIE IM BERICHTSJAHR ZWEI DER FOLGENDEN
MERKMALE UEBERSCHREITEN: 15,5 MILL. DM BILANZSUMME,
100 MILL. DM UMSATZERLOESSE, 250 ARBEITNEHMER.
BILANZSTATISTIK, KURZBEZEICHNUNGEN.

AUFWENDUNGEN FUER INANGANGSETZUNG UND ERWEITERUNG DES GESCHAFTSBETRIEBS VON GROSSEN KAPITALGESELLSCHAFTEN NACH WIRTSCHAFTSZWEIGEN *)
 ABSCHLUESSE 1990 - 1991
 DM

		1991									LFD.
ENDSTAND NETTO	NACHRICHT- LICH: ABSCHR. IM GESCH.-JAHR	ANFANGS- STAND BRUTTO	ZUGAENGE	ABGAENGE	UMBUCH- UNGEN	ZUSCHREI- BUNGEN	ABSCHREI- BUNGEN KUMULIERT	ENDSTAND NETTO	NACHRICHT- LICH: ABSCHR. IM GESCH.-JAHR		NR.
4 888 398	1 205 050	20 844 551	2 338 237	568 478	-	1 302	16 968 203	5 647 409	1 139 259		1
235	235	941	-	-	-	-	941	-	235		2
120 314	39 576	342 420	56 472	32 033	3 332	-	234 903	135 288	41 077		3
113 882	39 087	332 922	52 532	31 910	5 546	-	231 263	127 887	40 503		4
1 695	489	4 761	1 005	60	60	-	3 640	2 126	574		5
4 737	-	4 737	2 875	63	-2 274	-	-	5 275	-		6
4 767 849	1 165 239	20 501 190	2 281 765	536 445	-3 332	1 302	16 732 359	5 512 121	1 097 947		7
1 286 325	153 522	2 997 138	230 680	122 797	-3 115	-	1 775 374	1 326 532	147 885		8
2 377 872	867 874	15 131 920	769 559	288 216	354 655	1 302	13 526 146	2 443 074	752 397		9
342 910	143 843	1 611 390	194 063	76 235	42 975	-	1 401 591	370 602	168 417		10
760 742	-	760 742	1 087 463	49 197	-397 847	-	29 248	1 371 913	29 248		11
1 199 694	267 207	3 489 639	608 822	127 497	-	422	2 501 923	1 469 463	320 885		12
-	-	-	-	-	-	-	-	-	-		13
15 876	4 902	33 331	8 497	1 029	536	-	23 490	17 845	6 630		14
14 881	4 902	32 336	6 130	618	410	-	23 462	14 796	6 602		15
-	-	-	1 697	-	-	-	28	1 669	28		16
995	-	995	670	411	126	-	-	1 380	-		17
1 183 818	262 305	3 456 308	600 325	126 468	-536	422	2 478 433	1 451 618	314 255		18
458 023	36 386	790 824	134 110	4 861	25 464	422	371 192	574 767	40 244		19
457 267	155 017	2 009 085	241 247	85 982	79 769	-	1 672 681	571 438	197 071		20
146 127	70 902	533 998	82 857	32 142	2 572	-	434 580	152 725	76 940		21
122 401	-	122 401	142 111	3 483	-108 341	-	-	152 688	-		22
1 006 629	231 620	3 584 662	258 008	103 496	-	-	2 742 478	996 696	245 385		23
-	-	-	-	-	-	-	-	-	-		24
12 479	7 276	28 485	6 498	3 963	1 086	-	19 800	12 306	7 713		25
12 432	7 276	28 438	6 022	3 963	1 133	-	19 800	11 830	7 713		26
-	-	-	-	-	-	-	-	-	-		27
47	-	47	476	-	-47	-	-	476	-		28
994 150	224 344	3 556 177	251 510	99 533	-1 086	-	2 722 678	984 390	237 672		29
390 885	26 200	881 423	18 504	23 167	4 951	-	509 496	372 275	28 424		30
402 888	138 971	2 052 984	115 349	52 217	70 728	-	1 756 465	430 379	151 662		31
101 185	58 448	521 772	46 258	22 002	8 340	-	456 449	97 919	57 258		32
99 272	725	99 998	71 399	2 147	-85 105	-	328	83 817	328		33
1 341 786	289 764	5 371 443	411 750	201 885	-	-	4 174 432	1 406 876	318 133		34
-	-	-	-	-	-	-	-	-	-		35
36 293	9 533	67 945	9 391	1 929	233	-	39 922	35 718	10 020		36
33 550	9 160	64 393	6 368	1 929	793	-	38 492	31 133	9 398		37
2 183	373	2 992	2 950	-	-	-	1 430	4 512	622		38
560	-	560	73	-	-560	-	-	73	-		39
1 305 493	280 231	5 303 498	402 359	199 956	-233	-	4 134 510	1 371 158	308 113		40
653 005	43 451	1 521 719	54 841	42 638	11 747	-	886 107	659 562	50 658		41
404 172	164 067	3 031 595	159 417	91 083	60 872	-	2 716 964	443 837	173 450		42
164 267	72 672	664 822	91 572	59 608	4 315	-	530 144	170 967	84 005		43
84 049	41	85 362	96 529	6 627	-77 167	-	1 295	96 802	-		44
955 840	239 652	5 287 863	259 375	146 986	-	-	4 423 133	977 119	233 109		45
-	-	-	-	-	-	-	-	-	-		46
19 153	1 840	28 587	158	1 465	6	-	9 761	17 525	1 793		47
3 478	414	9 703	158	1 465	6	-	5 127	3 275	368		48
15 675	1 426	18 884	-	-	-	-	4 634	14 250	1 425		49
-	-	-	-	-	-	-	-	-	-		50
936 887	237 812	5 259 276	259 217	145 521	-6	-	4 413 372	959 594	231 316		51
485 966	67 799	1 636 827	36 177	50 389	9 913	-	1 151 790	480 598	49 028		52
317 784	134 670	3 199 813	109 874	65 225	44 146	-	2 960 545	328 063	141 910		53
68 483	35 380	356 843	50 889	29 258	714	-	299 848	79 340	40 378		54
64 454	23	65 993	62 277	649	-54 779	-	1 249	71 593	-		55

3 ENTWICKLUNG DER SACHANLAGEN UND IMMATERIELLEN VERMOEGENSgegenSTAEUDE SOWIE DES POSTENS VERGLEICHBARE 1 000

LFD. NR.	NR. DER SYSTEMATIK 1) WIRTSCHAFTSGLIEDERUNG ANZAHL DER ERFASTEN GESELLSCHAFTEN ART DER SACHANLAGE	1990					
		ANFANGS- STAND BRUTTO	ZUGAENGE	ABGAENGE	UMBUCH- UNGEN	ZUSCHREI- BUNGEN	ABSCHREI- BUNGEN KUMULIERT
224 FEINKERAMIK 6 GES.							
1	AUFW.F. INGANGS.USW., IMMAT.VERMOEGENSG., SACHANLAGEN.....	1 686 875	166 963	52 842	-	-	1 287 939
2	AUFW.F. INGANGSETZUNG U.ERWEITERUNG D.GESCHAEFTSBETR..	-	-	-	-	-	-
3	IMMATERIELLE VERMOEGENSgegenSTAEUDE.....	14 389	732	-	-	-	8 565
4	KONZESSIONEN,GEWERBL.SCHUTZRECHTE U.AE.,LIZENZEN...	14 375	732	-	14	-	8 565
5	GESCHAEFTS- ODER FIRMENWERT.....	-	-	-	-	-	-
6	GELEISTETE ANZAHLUNGEN.....	-	-	-	-14	-	-
7	SACHANLAGEN.....	1 672 486	166 231	52 842	-	-	1 279 374
8	GRUNDSTUECKE,GRUNDSTUECKSGLEICHE RECHTE U.BAUTEN...	536 176	30 268	4 414	8 819	-	313 178
9	TECHNISCHE ANLAGEN UND MASCHINEN.....	818 847	67 014	33 565	7 819	-	706 829
10	ANDERE ANLAGEN,BETRIEBS- U.GESCHAEFTSAUSSTATTUNG...	294 422	40 328	14 643	2 336	-	257 007
11	GELEISTETE ANZAHLUNGEN UND ANLAGEN IM BAU.....	21 041	28 621	220	-18 974	-	2 360
227 H.U.VERARB.V.GLAS 8 GES.							
12	AUFW.F. INGANGS.USW., IMMAT.VERMOEGENSG., SACHANLAGEN.....	2 443 575	348 663	88 289	-	-	1 739 569
13	AUFW.F. INGANGSETZUNG U.ERWEITERUNG D.GESCHAEFTSBETR..	-	-	-	-	-	-
14	IMMATERIELLE VERMOEGENSgegenSTAEUDE.....	18 501	15 807	4 759	2 316	-	10 302
15	KONZESSIONEN,GEWERBL.SCHUTZRECHTE U.AE.,LIZENZEN...	18 280	15 807	4 759	2 515	-	10 302
16	GESCHAEFTS- ODER FIRMENWERT.....	-	-	-	-	-	-
17	GELEISTETE ANZAHLUNGEN.....	221	-	-	-199	-	-
18	SACHANLAGEN.....	2 425 074	332 856	83 530	-2 316	-	1 729 267
19	GRUNDSTUECKE,GRUNDSTUECKSGLEICHE RECHTE U.BAUTEN...	625 702	22 142	7 641	12 627	-	335 899
20	TECHNISCHE ANLAGEN UND MASCHINEN.....	1 425 594	104 328	51 455	69 824	-	1 115 468
21	ANDERE ANLAGEN,BETRIEBS- U.GESCHAEFTSAUSSTATTUNG...	311 855	71 251	24 082	7 112	-	275 727
22	GELEISTETE ANZAHLUNGEN UND ANLAGEN IM BAU.....	61 823	135 135	352	-91 879	-	2 173
23(DHNE 233,6) METALLERZEUGUNG U.-BEARBEITUNG(OH.NE-METALLE) 34 GES.							
23	AUFW.F. INGANGS.USW., IMMAT.VERMOEGENSG., SACHANLAGEN.....	34 377 058	2 181 152	795 660	-	2 456	25 420 120
24	AUFW.F. INGANGSETZUNG U.ERWEITERUNG D.GESCHAEFTSBETR..	-	-	-	-	-	-
25	IMMATERIELLE VERMOEGENSgegenSTAEUDE.....	156 552	52 526	7 095	2 473	18	96 496
26	KONZESSIONEN,GEWERBL.SCHUTZRECHTE U.AE.,LIZENZEN...	125 801	33 486	7 095	13 495	18	94 302
27	GESCHAEFTS- ODER FIRMENWERT.....	10 512	-	-	-	-	2 194
28	GELEISTETE ANZAHLUNGEN.....	19 839	19 040	-	-11 022	-	-
29	SACHANLAGEN.....	34 220 506	2 128 626	788 565	-2 473	2 438	25 323 624
30	GRUNDSTUECKE,GRUNDSTUECKSGLEICHE RECHTE U.BAUTEN...	6 899 474	147 969	101 591	57 779	2 438	3 858 564
31	TECHNISCHE ANLAGEN UND MASCHINEN.....	24 482 510	741 631	534 515	404 416	-	19 785 177
32	ANDERE ANLAGEN,BETRIEBS- U.GESCHAEFTSAUSSTATTUNG...	2 249 515	225 400	135 201	31 366	-	1 671 300
33	GELEISTETE ANZAHLUNGEN UND ANLAGEN IM BAU.....	589 007	1 013 626	17 258	-496 034	-	8 583
233,6 NE-METALLERZG.,-HALBZEUGWERKE U.-GIESSEREI 21 GES.							
34	AUFW.F. INGANGS.USW., IMMAT.VERMOEGENSG., SACHANLAGEN.....	12 684 017	972 518	667 389	-	5 912	9 719 237
35	AUFW.F. INGANGSETZUNG U.ERWEITERUNG D.GESCHAEFTSBETR..	-	-	-	-	-	-
36	IMMATERIELLE VERMOEGENSgegenSTAEUDE.....	174 953	30 233	125 455	1	-	42 602
37	KONZESSIONEN,GEWERBL.SSCHUTZRECHTE U.AE.,LIZENZEN...	174 412	29 589	125 455	82	-	42 602
38	GESCHAEFTS- ODER FIRMENWERT.....	-	-	-	-	-	-
39	GELEISTETE ANZAHLUNGEN.....	541	644	-	-81	-	-
40	SACHANLAGEN.....	12 489 064	942 285	541 934	-1	5 912	9 676 635
41	GRUNDSTUECKE,GRUNDSTUECKSGLEICHE RECHTE U.BAUTEN...	2 943 535	103 896	54 864	39 058	142	1 861 171
42	TECHNISCHE ANLAGEN UND MASCHINEN.....	7 847 371	279 741	356 551	128 476	584	6 690 629
43	ANDERE ANLAGEN,BETRIEBS- U.GESCHAEFTSAUSSTATTUNG...	1 416 849	172 957	129 323	22 527	5 186	1 119 427
44	GELEISTETE ANZAHLUNGEN UND ANLAGEN IM BAU.....	281 309	385 691	1 186	-190 062	-	5 408
240-1 STAHL-U.LEICHTMETALLBAU 9 GES.							
45	AUFW.F. INGANGS.USW., IMMAT.VERMOEGENSG., SACHANLAGEN.....	2 757 636	152 063	57 705	-	-	2 231 959
46	AUFW.F. INGANGSETZUNG U.ERWEITERUNG D.GESCHAEFTSBETR..	-	-	-	-	-	-
47	IMMATERIELLE VERMOEGENSgegenSTAEUDE.....	33 592	20 609	3 500	-	-	21 386
48	KONZESSIONEN,GEWERBL.SCHUTZRECHTE U.AE.,LIZENZEN...	31 193	13 973	1 344	1 098	-	20 856
49	GESCHAEFTS- ODER FIRMENWERT.....	-	6 500	1 200	-	-	530
50	GELEISTETE ANZAHLUNGEN.....	2 399	136	956	-1 098	-	-
51	SACHANLAGEN.....	2 724 044	131 454	54 205	-	-	2 210 573
52	GRUNDSTUECKE,GRUNDSTUECKSGLEICHE RECHTE U.BAUTEN...	295 249	21 419	6 952	2 658	-	105 733
53	TECHNISCHE ANLAGEN UND MASCHINEN.....	1 959 113	13 773	14 261	136 042	-	1 797 765
54	ANDERE ANLAGEN,BETRIEBS- U.GESCHAEFTSAUSSTATTUNG...	371 762	30 161	32 724	16 157	-	307 075
55	GELEISTETE ANZAHLUNGEN UND ANLAGEN IM BAU.....	97 920	66 101	268	-154 857	-	-

*) OHNE KREDITINSTITUTE UND OHNE VERSICHERUNGSGEWERBE. - 1) SYSTEMATIK DER WIRTSCHAFTSZWEIGE, AUSGABE 1979, FASSUNG FUER DIE GESELLSCHAFTEN,DIE IM BERICHTSJAHR ZWEI DER FOLGENDEN MERKMALE UEBERSCHRITEN: 15,5 MILL. DM BILANZSUMME, 100 MILL. DM UMSATZERLOESSE, 250 ARBEITNEHMER. BILANZSTATISTIK, KURZBEZEICHNUNGEN.

AUFWENDUNGEN FUER INGANGSETZUNG UND ERWEITERUNG DES GESCHAFTSBETRIEBS VON GROSSEN KAPITALGESELLSCHAFTEN NACH WIRTSCHAFTSZWEIGEN *)
 ABSCHLUESSE 1990 - 1991
 DM

		1991									LFD. NR.
ENDSTAND NETTO	NACHRICHT- LICH: ABSCHR. IM GESCH.-JAHR	ANFANGS- STAND BRUTTO	ZUGAENGE	ABGAENGE	UMBUCH- UNGEN	ZUSCHREI- BUNGEN	ABSCHREI- BUNGEN KUMULIERT	ENDSTAND NETTO	NACHRICHT- LICH: ABSCHR. IM GESCH.-JAHR		
513 057	114 992	1 800 996	179 438	81 397	-	-	1 358 185	540 852	132 616	1	
-	-	-	-	-	-	-	-	-	-	2	
6 556	2 261	15 121	1 687	263	-	-	10 746	5 799	2 435	3	
6 556	2 261	15 121	1 306	263	-	-	10 746	5 418	2 435	4	
-	-	-	381	-	-	-	-	381	-	5	
506 501	112 731	1 785 875	177 751	81 134	-	-	1 347 439	535 053	130 181	7	
259 671	15 472	572 849	38 780	12 213	4 299	-	331 052	272 663	24 545	8	
153 286	61 294	860 115	91 326	54 058	22 471	-	734 725	185 129	68 941	9	
65 436	32 634	322 443	41 011	13 492	838	-	281 507	69 293	36 635	10	
28 108	2 271	30 468	6 634	1 371	-27 608	-	155	7 968	-	11	
964 380	239 046	2 703 949	368 240	143 073	-	-	1 874 839	1 054 277	259 882	12	
-	-	-	-	-	-	-	-	-	-	13	
21 563	3 175	31 865	4 687	2 216	2 341	-	13 053	23 624	4 885	14	
21 541	3 175	31 843	3 471	2 216	2 341	-	13 053	22 386	4 885	15	
-	-	-	-	-	-	-	-	-	-	16	
22	-	22	1 216	-	-	-	-	1 238	-	17	
942 817	235 871	2 672 084	363 553	140 857	-2 341	-	1 861 786	1 030 653	254 937	18	
316 931	21 167	652 830	79 583	15 649	-21 434	-	355 242	382 956	23 704	19	
432 823	160 918	1 548 291	143 234	57 270	70 748	-	1 241 223	463 780	175 640	20	
90 409	51 613	366 136	55 818	67 594	2 208	-	258 448	98 120	49 655	21	
102 654	2 173	104 827	84 918	344	-96 731	-	6 873	85 797	5 998	22	
10 344 886	1 903 674	35 762 550	2 974 058	1 225 164	-	32 227	26 492 790	11 050 881	2 037 400	23	
-	-	-	-	-	-	-	-	-	-	24	
107 978	34 791	204 456	76 510	14 228	1 100	-	125 739	142 099	40 911	25	
71 403	34 060	165 687	47 627	14 228	22 732	-	122 314	99 504	39 680	26	
8 718	731	10 912	12 000	-	-	-	3 425	19 487	1 231	27	
27 857	-	27 857	16 883	-	-21 632	-	-	23 108	-	28	
10 236 908	1 868 883	35 558 094	2 897 548	1 210 936	-1 100	32 227	26 367 051	10 908 782	1 996 489	29	
3 147 505	235 187	7 003 631	196 867	142 115	98 563	2 700	4 015 814	3 143 832	236 515	30	
5 308 865	1 401 442	25 094 042	1 146 703	887 984	735 647	28 881	20 560 943	5 556 346	1 516 124	31	
699 780	231 824	2 371 080	236 340	143 888	67 324	646	1 790 294	741 208	243 850	32	
1 080 758	430	1 089 341	1 317 638	36 949	-902 634	-	-	1 467 396	-	33	
3 255 821	790 813	12 969 146	1 184 058	589 125	-	1 189	10 152 417	3 412 851	840 055	34	
-	-	-	8 243	-	356	-	-	8 599	-	35	
37 130	13 468	79 732	15 964	5 545	237	714	52 645	38 457	14 555	36	
36 026	13 468	78 628	13 798	5 545	493	714	52 645	35 443	14 555	37	
-	-	-	-	-	-	-	-	-	-	38	
1 104	-	1 104	2 166	-	-256	-	-	3 014	-	39	
3 218 691	777 345	12 889 414	1 159 851	583 580	-593	475	10 099 772	3 365 795	825 500	40	
1 170 596	125 098	3 031 625	98 154	80 228	50 120	410	1 971 640	1 128 441	153 853	41	
1 208 982	475 358	7 899 027	435 758	337 395	251 316	48	6 946 216	1 302 536	483 083	42	
368 769	172 503	1 483 010	193 444	151 912	25 925	19	1 181 892	368 594	188 540	43	
470 344	4 386	475 752	432 495	14 045	-327 954	-	24	566 224	24	44	
620 035	113 361	2 851 994	153 656	129 122	-	-	2 262 102	614 426	133 081	45	
-	-	-	-	-	-	-	-	-	-	46	
29 315	8 307	50 701	9 376	5 993	5	-	26 512	27 577	8 904	47	
24 064	7 777	44 920	8 279	5 880	251	-	25 452	22 118	8 374	48	
4 770	530	5 300	-	-	-	-	1 060	4 240	530	49	
481	-	481	1 097	113	-246	-	-	1 219	-	50	
590 720	105 054	2 801 293	144 280	123 129	-5	-	2 235 590	586 849	124 177	51	
206 641	7 974	312 374	4 463	23 370	2 611	-	111 303	184 775	12 179	52	
296 902	61 751	2 094 667	16 056	62 637	26 641	-	1 804 971	269 756	65 837	53	
78 281	35 329	385 356	47 146	37 072	19 729	-	319 316	95 843	46 161	54	
8 896	-	8 896	76 615	50	-48 986	-	-	36 475	-	55	

3 ENTWICKLUNG DER SACHANLAGEN UND IMMATERIELLEN VERMOEGENSgegenSTAEUDE SOWIE DES POSTENS VERGLEICHBARE 1 000

LFD. NR.	NR. DER SYSTEMATIK 1) WIRTSCHAFTSGLIEDERUNG ANZAHL DER ERFASTEN GESELLSCHAFTEN ART DER SACHANLAGE	1990					
		ANFANGS- STAND BRUTTO	ZUGAENGE	ABGAENGE	UMBUCH- UNGEN	ZUSCHREI- BUNGEN	ABSCHREI- BUNGEN KUMULIERT
242 MASCHINENBAU 141 GES.							
1	AUFW.F. INGANGS.USW., IMMAT.VERMOEGENSG., SACHANLAGEN.....	31 477 916	4 155 382	1 662 936	-	2 635	22 912 477
2	AUFW.F. INGANGSETZUNG U.ERWEITERUNG D.GESCHAEFTSBETR..	-	1 740	-	-	-	-
3	IMMATERIELLE VERMOEGENSgegenSTAEUDE.....	523 822	135 886	65 939	4 863	172	321 569
4	KONZESSIONEN, GEMERBL. SCHUTZRECHTE U.AE., LIZENZEN...	461 094	120 622	55 053	5 547	171	293 418
5	GESCHAEFTS- ODER FIRMENWERT.....	60 945	8 255	10 767	-	-	28 146
6	GELEISTETE ANZAHLUNGEN.....	1 783	7 009	119	-684	1	5
7	SACHANLAGEN.....	30 953 494	4 017 756	1 596 997	-4 863	2 463	22 590 908
8	GRUNDSTUECKE, GRUNDSTUECKSGLEICHE RECHTE U.BAUTEN...	8 303 766	560 904	333 835	267 719	735	4 124 873
9	TECHNISCHE ANLAGEN UND MASCHINEN.....	14 476 086	1 073 451	621 883	523 691	1 160	12 426 711
10	ANDERE ANLAGEN, BETRIEBS- U. GESCHAEFTSAUSSTATTUNG...	7 425 857	1 134 959	623 607	169 826	485	6 030 028
11	GELEISTETE ANZAHLUNGEN UND ANLAGEN IM BAU.....	747 785	1 248 442	17 672	-966 093	83	9 296
243, 249 5 H.V. BUEROMASCHINEN, ADV-GERAETEN U.-EINR.USW. 6 GES.							
12	AUFW.F. INGANGS.USW., IMMAT.VERMOEGENSG., SACHANLAGEN.....	10 298 258	1 772 495	631 788	-	-	7 450 276
13	AUFW.F. INGANGSETZUNG U.ERWEITERUNG D.GESCHAEFTSBETR.,	-	-	-	-	-	-
14	IMMATERIELLE VERMOEGENSgegenSTAEUDE.....	9 749	4 501	852	-	-	7 627
15	KONZESSIONEN, GEMERBL. SCHUTZRECHTE U.AE., LIZENZEN...	9 736	4 371	852	13	-	7 627
16	GESCHAEFTS- ODER FIRMENWERT.....	-	-	-	-	-	-
17	GELEISTETE ANZAHLUNGEN.....	13	130	-	-13	-	-
18	SACHANLAGEN.....	10 288 509	1 767 994	630 936	-	-	7 442 649
19	GRUNDSTUECKE, GRUNDSTUECKSGLEICHE RECHTE U.BAUTEN...	2 828 573	53 156	21 688	75 138	-	1 578 925
20	TECHNISCHE ANLAGEN UND MASCHINEN.....	3 284 532	826 645	232 192	131 414	-	2 647 146
21	ANDERE ANLAGEN, BETRIEBS- U. GESCHAEFTSAUSSTATTUNG...	3 893 061	699 501	374 860	11 222	-	3 216 579
22	GELEISTETE ANZAHLUNGEN UND ANLAGEN IM BAU.....	282 343	189 692	2 196	-217 774	-	-
244-5, 247-249 1 FAHRZEUGBAU(OH. SCHIFFBAU), REP.V. KFZ USW. 39 GES.							
23	AUFW.F. INGANGS.USW., IMMAT.VERMOEGENSG., SACHANLAGEN.....	65 773 661	7 232 668	1 792 116	-	427	52 528 668
24	AUFW.F. INGANGSETZUNG U.ERWEITERUNG D.GESCHAEFTSBETR..	-	-	-	-	-	-
25	IMMATERIELLE VERMOEGENSgegenSTAEUDE.....	900 369	137 788	38 762	7 092	-	590 237
26	KONZESSIONEN, GEMERBL. SCHUTZRECHTE U.AE., LIZENZEN...	806 795	97 388	38 012	18 353	-	586 859
27	GESCHAEFTS- ODER FIRMENWERT.....	50 534	-	-	-	-	3 378
28	GELEISTETE ANZAHLUNGEN.....	43 040	40 400	750	-11 261	-	-
29	SACHANLAGEN.....	64 873 292	7 094 880	1 753 354	-7 092	427	51 938 431
30	GRUNDSTUECKE, GRUNDSTUECKSGLEICHE RECHTE U.BAUTEN...	15 043 390	613 902	105 948	291 575	427	8 441 003
31	TECHNISCHE ANLAGEN UND MASCHINEN.....	31 371 523	2 667 040	770 298	869 910	-	28 536 523
32	ANDERE ANLAGEN, BETRIEBS- U. GESCHAEFTSAUSSTATTUNG...	16 488 347	1 952 023	701 969	296 131	-	14 886 945
33	GELEISTETE ANZAHLUNGEN UND ANLAGEN IM BAU.....	1 970 032	1 861 915	175 139	-1 464 708	-	13 960
246 SCHIFFBAU 9 GES.							
34	AUFW.F. INGANGS.USW., IMMAT.VERMOEGENSG., SACHANLAGEN.....	2 507 209	180 704	66 182	-	-	1 793 828
35	AUFW.F. INGANGSETZUNG U.ERWEITERUNG D.GESCHAEFTSBETR..	-	-	-	-	-	-
36	IMMATERIELLE VERMOEGENSgegenSTAEUDE.....	21 074	9 824	3 198	-	-	15 589
37	KONZESSIONEN, GEMERBL. SCHUTZRECHTE U.AE., LIZENZEN...	20 580	9 369	3 198	494	-	15 589
38	GESCHAEFTS- ODER FIRMENWERT.....	-	-	-	-	-	-
39	GELEISTETE ANZAHLUNGEN.....	494	455	-	-494	-	-
40	SACHANLAGEN.....	2 486 135	170 880	62 984	-	-	1 778 245
41	GRUNDSTUECKE, GRUNDSTUECKSGLEICHE RECHTE U.BAUTEN...	750 630	46 046	10 097	27 827	-	383 951
42	TECHNISCHE ANLAGEN UND MASCHINEN.....	1 343 856	37 707	27 281	48 638	-	1 132 083
43	ANDERE ANLAGEN, BETRIEBS- U. GESCHAEFTSAUSSTATTUNG...	342 807	51 609	24 120	-30 591	-	261 971
44	GELEISTETE ANZAHLUNGEN UND ANLAGEN IM BAU.....	48 842	35 518	1 486	-45 874	-	240
250, 259 1 ELEKTROTECHNIK, REP.V. HAUSHALTSGERAETEN 98 GES.							
45	AUFW.F. INGANGS.USW., IMMAT.VERMOEGENSG., SACHANLAGEN.....	48 890 083	6 844 129	3 485 753	-	10 190	35 428 686
46	AUFW.F. INGANGSETZUNG U.ERWEITERUNG D.GESCHAEFTSBETR..	5 583	-	-	-	-	3 251
47	IMMATERIELLE VERMOEGENSgegenSTAEUDE.....	1 729 836	323 266	246 375	2 604	-	1 424 486
48	KONZESSIONEN, GEMERBL. SCHUTZRECHTE U.AE., LIZENZEN...	633 574	307 294	153 678	9 923	-	476 196
49	GESCHAEFTS- ODER FIRMENWERT.....	1 084 505	3 300	92 639	-	-	948 290
50	GELEISTETE ANZAHLUNGEN.....	11 757	12 672	58	-7 319	-	-
51	SACHANLAGEN.....	47 154 664	6 520 863	3 239 378	-2 604	10 190	34 000 949
52	GRUNDSTUECKE, GRUNDSTUECKSGLEICHE RECHTE U.BAUTEN...	10 788 647	576 846	333 921	370 528	7 037	5 036 279
53	TECHNISCHE ANLAGEN UND MASCHINEN.....	16 688 175	1 417 679	1 133 299	347 162	3 153	13 570 526
54	ANDERE ANLAGEN, BETRIEBS- U. GESCHAEFTSAUSSTATTUNG...	18 313 592	3 015 926	1 694 944	360 918	-	15 325 089
55	GELEISTETE ANZAHLUNGEN UND ANLAGEN IM BAU.....	1 364 250	1 510 412	77 214	-1 081 212	-	69 055

*) OHNE KREDITINSTITUTE UND OHNE VERSICHERUNGSGEWERBE. - 1) SYSTEMATIK DER WIRTSCHAFTSZWEIGE, AUSGABE 1979, FASSUNG FUER DIE GESELLSCHAFTEN, DIE IM BERICHTSJAHR ZWEI DER FOLGENDEN MERKMALE UEBERSCHREITEN: 15,5 MILL. DM BILANZSUMME, 100 MILL. DM UMSATZERLOESSE, 250 ARBEITNEHMER.

AUFWENDUNGEN FUER INANGABSETZUNG UND ERWEITERUNG DES GESCHAFTSBETRIEBS VON GROSSEN KAPITALGESELLSCHAFTEN NACH WIRTSCHAFTSZWEIGEN *)
 ABSCHLUESSE 1990 - 1991
 DM

1991											LFD. NR.
ENDSTAND NETTO	NACHRICHT- LICH: ABSCHR. IM GESCH.-JAHR	ANFANGS- STAND BRUTTO	ZUGAENGE	ABGAENGE	UMBUCH- UNGEN	ZUSCHREI- BUNGEN	ABSCHREI- BUNGEN KUMULIERT	ENDSTAND NETTO	NACHRICHT- LICH: ABSCHR. IM GESCH.-JAHR		
11 059 920	2 886 728	33 969 762	4 963 569	2 854 121	-	7 766	23 929 762	12 157 214	3 115 761	1	
1 740	-	1 740	-	-	-	-	435	1 305	435	2	
277 235	120 752	598 632	534 495	39 132	4 249	976	454 896	644 324	166 188	3	
238 963	112 375	532 210	480 018	34 224	4 956	975	425 385	558 550	161 438	4	
30 287	8 377	58 433	30 061	4 000	-	-	29 507	54 987	4 750	5	
7 985	-	7 989	24 416	908	-707	1	4	30 787	-	6	
10 780 945	2 765 976	33 369 390	4 429 074	2 814 989	-4 249	6 790	23 474 431	11 511 585	2 949 138	7	
4 674 410	395 684	8 798 548	901 828	383 854	372 857	2 315	4 463 100	5 228 694	525 375	8	
3 025 794	1 301 334	15 451 345	1 165 069	1 351 229	492 247	1 782	12 599 627	3 159 587	1 240 624	9	
2 077 492	1 062 342	8 107 035	1 336 084	951 204	175 499	2 614	6 393 710	2 276 318	1 165 885	10	
1 003 249	5 616	1 012 462	1 025 993	128 702	-1 044 852	79	17 994	846 986	17 254	11	
3 988 689	1 322 747	11 438 965	1 815 899	968 499	-	-	8 034 011	4 252 354	1 479 492	12	
-	-	-	-	-	-	-	-	-	-	13	
5 771	2 982	13 398	3 650	2 126	-	-	9 650	5 272	3 788	14	
5 641	2 982	13 268	3 595	1 996	-	-	9 650	5 217	3 788	15	
-	-	-	-	-	-	-	-	-	-	16	
130	-	130	55	130	-	-	-	55	-	17	
3 982 918	1 319 765	11 425 567	1 812 249	966 373	-	-	8 024 361	4 247 082	1 475 704	18	
1 356 254	126 184	2 935 179	46 953	21 211	40 203	-	1 664 863	1 336 261	103 316	19	
1 362 254	617 286	4 009 399	987 007	496 299	106 836	-	3 007 708	1 599 234	764 634	20	
1 012 345	576 295	4 228 924	623 618	446 351	50 879	-	3 351 790	1 105 280	607 754	21	
252 065	-	252 065	154 671	2 512	-197 917	-	-	206 307	-	22	
18 685 972	5 494 429	71 214 213	8 244 522	3 037 932	-	3 352	55 833 016	20 591 139	6 052 328	23	
-	-	-	-	-	-	-	-	-	-	24	
416 250	150 261	1 006 487	133 811	27 537	8 323	-	705 279	415 805	138 861	25	
297 665	146 892	884 524	81 226	27 176	19 989	-	698 028	260 535	134 978	26	
47 156	3 369	50 534	2 593	50	-	-	7 251	45 826	3 883	27	
71 429	-	71 429	49 992	311	-11 666	-	-	109 444	-	28	
18 269 722	5 344 168	70 207 726	8 110 711	3 010 395	-8 323	3 352	55 127 737	20 175 334	5 913 467	29	
7 402 343	660 246	15 842 919	792 543	78 102	443 242	1 597	9 092 899	7 309 300	694 769	30	
5 541 652	2 717 698	34 138 175	2 873 541	1 022 229	977 664	-	30 629 051	6 338 100	2 967 347	31	
3 147 587	1 956 536	18 034 532	2 412 753	1 809 626	456 540	1 755	15 384 081	3 711 873	2 232 878	32	
2 178 140	9 688	2 192 100	2 031 874	100 438	-1 885 769	-	21 706	2 216 061	18 473	33	
827 903	124 345	2 621 731	177 143	66 080	-	1 697	1 865 926	868 565	126 694	34	
-	-	-	-	-	-	-	-	-	-	35	
12 117	4 894	27 700	9 963	3 487	563	-	19 073	15 666	5 800	36	
11 662	4 894	27 245	9 723	3 487	1 018	-	19 073	15 426	5 800	37	
-	-	-	-	-	-	-	-	-	-	38	
455	-	455	240	-	-455	-	-	240	-	39	
815 786	119 451	2 594 031	167 180	62 593	-563	1 697	1 846 853	852 899	120 894	40	
430 455	34 258	814 406	21 844	14 522	8 344	1 697	404 830	426 939	27 962	41	
270 837	46 492	1 402 920	51 093	18 752	21 046	-	1 159 982	296 325	49 239	42	
77 734	38 461	339 705	53 815	28 731	6 231	-	279 529	91 491	41 422	43	
36 760	240	37 000	40 428	588	-36 184	-	2 512	38 144	2 271	44	
16 829 963	5 142 565	52 248 459	6 649 820	4 988 983	-	3 876	36 922 775	16 930 397	5 291 058	45	
2 332	1 396	5 583	-	-	-	-	4 646	937	1 396	46	
384 845	251 227	1 809 331	294 673	237 053	1 867	-	1 517 360	351 458	292 646	47	
320 917	244 654	797 113	282 225	233 562	8 337	-	563 902	290 211	286 824	48	
46 876	6 573	995 166	2 948	800	-	-	953 458	43 856	5 822	49	
17 052	-	17 052	9 500	2 691	-6 470	-	-	17 391	-	50	
16 442 786	4 889 942	50 433 545	6 355 147	4 751 930	-1 867	3 876	35 400 769	16 638 002	4 997 016	51	
6 372 858	472 726	11 402 100	460 827	678 376	543 425	3 876	5 528 726	6 203 126	498 425	52	
3 752 344	1 557 223	17 319 717	1 388 545	1 322 275	364 570	-	13 924 398	3 826 159	1 612 693	53	
4 670 403	2 809 297	19 995 492	2 962 021	2 681 551	361 051	-	15 845 589	4 791 424	2 840 410	54	
1 647 181	50 696	1 716 236	1 543 754	89 728	-1 270 913	-	102 056	1 817 293	45 498	55	

3 ENTWICKLUNG DER SACHANLAGEN UND IMMATERIELLEN VERMOEGENSGEGENSTAENDE SOWIE DES POSTENS
VERGLEICHBARE
1 000

LFD. NR.	NR. DER SYSTEMATIK 1) WIRTSCHAFTSGLIEDERUNG ANZAHL DER ERFASSTEN GESELLSCHAFTEN ART DER SACHANLAGE	1990					ABSCHREI- BUNGEN KUMULIERT
		ANFANGS- STAND BRUTTO	ZUGAENGE	ABGAENGE	UMBUCH- UNGEN	ZUSCHREI- BUNGEN	
252-4, 259 4-259 7 FEINMECHANIK, OPTIK, H.V. UHREN USW. 14 GES.							
1	AUFW.F. INGANGS. USW., IMMAT. VERMOEGENSG., SACHANLAGEN.....	2 547 453	521 142	179 400	-	-	1 870 899
2	AUFW.F. INGANGS. U. ERWEITERUNG D. GESCHAFTSBETR..	-	-	-	-	-	-
3	IMMATERIELLE VERMOEGENSGEGENSTAENDE.....	142 130	19 997	1 017	-	-	77 896
4	KONZESSIONEN, GEMERBL. SCHUTZRECHTE U. AE., LIZENZEN...	97 275	16 664	1 017	871	-	68 866
5	GESCHAFTS- ODER FIRMENWERT.....	42 775	-	-	-	-	9 029
6	GELEISTETE ANZAHLUNGEN.....	2 080	3 339	-	-871	-	-
7	SACHANLAGEN.....	2 405 323	501 145	178 383	-	-	1 793 004
8	GRUNDSTUECKE, GRUNDSTUECKSGLEICHE RECHTE U. BAUTEN...	590 273	24 898	1 813	10 777	-	333 974
9	TECHNISCHE ANLAGEN UND MASCHINEN.....	875 644	151 265	73 148	20 681	-	744 432
10	ANDERE ANLAGEN, BETRIEBS- U. GESCHAFTSAUSSTATTUNG...	879 641	223 932	102 818	23 210	-	714 598
11	GELEISTETE ANZAHLUNGEN UND ANLAGEN IM BAU.....	59 765	101 050	604	-54 668	-	-
256-8 H.V. EBM-WAREN, MUSIKINSTRUM., SPIELWAREN USW. 17 GES.							
12	AUFW.F. INGANGS. USW., IMMAT. VERMOEGENSG., SACHANLAGEN.....	3 390 174	462 194	86 649	-	-	2 419 665
13	AUFW.F. INGANGS. U. ERWEITERUNG D. GESCHAFTSBETR..	-	-	-	-	-	-
14	IMMATERIELLE VERMOEGENSGEGENSTAENDE.....	31 852	9 127	4 692	648	-	21 166
15	KONZESSIONEN, GEMERBL. SCHUTZRECHTE U. AE., LIZENZEN...	27 273	9 127	4 692	5 227	-	21 166
16	GESCHAFTS- ODER FIRMENWERT.....	4 559	-	-	-4 559	-	-
17	GELEISTETE ANZAHLUNGEN.....	20	-	-	-20	-	-
18	SACHANLAGEN.....	3 358 322	453 067	81 957	-648	-	2 398 499
19	GRUNDSTUECKE, GRUNDSTUECKSGLEICHE RECHTE U. BAUTEN...	703 845	57 892	12 683	25 149	-	331 389
20	TECHNISCHE ANLAGEN UND MASCHINEN.....	1 836 838	147 226	36 864	84 800	-	1 530 722
21	ANDERE ANLAGEN, BETRIEBS- U. GESCHAFTSAUSSTATTUNG...	628 401	91 891	31 822	20 066	-	531 438
22	GELEISTETE ANZAHLUNGEN UND ANLAGEN IM BAU.....	189 238	156 058	488	-130 663	-	4 950
260-1,9 HOLZBE-U.-VERARBEITUNG USW. 6 GES.							
23	AUFW.F. INGANGS. USW., IMMAT. VERMOEGENSG., SACHANLAGEN.....	476 608	53 377	16 390	-	208	352 095
24	AUFW.F. INGANGS. U. ERWEITERUNG D. GESCHAFTSBETR..	-	-	-	-	-	-
25	IMMATERIELLE VERMOEGENSGEGENSTAENDE.....	3 805	765	570	-	-	2 522
26	KONZESSIONEN, GEMERBL. SCHUTZRECHTE U. AE., LIZENZEN...	3 805	765	570	-	-	2 522
27	GESCHAFTS- ODER FIRMENWERT.....	-	-	-	-	-	-
28	GELEISTETE ANZAHLUNGEN.....	-	-	-	-	-	-
29	SACHANLAGEN.....	472 803	52 612	15 820	-	208	349 573
30	GRUNDSTUECKE, GRUNDSTUECKSGLEICHE RECHTE U. BAUTEN...	177 030	14 234	8 038	3 962	-	98 297
31	TECHNISCHE ANLAGEN UND MASCHINEN.....	190 984	18 696	5 008	21 040	208	182 012
32	ANDERE ANLAGEN, BETRIEBS- U. GESCHAFTSAUSSTATTUNG...	96 620	9 839	2 634	-17 837	-	69 264
33	GELEISTETE ANZAHLUNGEN UND ANLAGEN IM BAU.....	8 169	9 843	140	-7 165	-	-
264 ZELLSTOFF-, HOLZSCHLIFF-, PAPIER- U. PAPPERZEUGUNG 19 GES.							
34	AUFW.F. INGANGS. USW., IMMAT. VERMOEGENSG., SACHANLAGEN.....	12 629 879	1 363 439	596 949	-	2 536	8 779 115
35	AUFW.F. INGANGS. U. ERWEITERUNG D. GESCHAFTSBETR..	-	-	-	-	-	-
36	IMMATERIELLE VERMOEGENSGEGENSTAENDE.....	81 541	3 024	9 798	926	-	38 865
37	KONZESSIONEN, GEMERBL. SCHUTZRECHTE U. AE., LIZENZEN...	79 935	3 006	9 798	926	-	37 992
38	GESCHAFTS- ODER FIRMENWERT.....	1 606	-	-	-	-	879
39	GELEISTETE ANZAHLUNGEN.....	-	18	-	-	-	-
40	SACHANLAGEN.....	12 548 338	1 360 415	587 151	-926	2 536	8 740 250
41	GRUNDSTUECKE, GRUNDSTUECKSGLEICHE RECHTE U. BAUTEN...	2 552 630	117 756	81 257	65 680	311	1 272 912
42	TECHNISCHE ANLAGEN UND MASCHINEN.....	8 684 790	408 812	401 423	194 030	2 225	6 860 545
43	ANDERE ANLAGEN, BETRIEBS- U. GESCHAFTSAUSSTATTUNG...	732 374	85 994	50 200	11 848	-	590 517
44	GELEISTETE ANZAHLUNGEN UND ANLAGEN IM BAU.....	598 544	747 853	54 271	-272 484	-	16 276
265-8 PAPIER-U. PAPPERARB., DRUCKEREI, VERVIELFAELTG. 10 GES.							
45	AUFW.F. INGANGS. USW., IMMAT. VERMOEGENSG., SACHANLAGEN.....	2 442 338	222 819	171 052	-	1 823	1 446 349
46	AUFW.F. INGANGS. U. ERWEITERUNG D. GESCHAFTSBETR..	-	-	-	-	-	-
47	IMMATERIELLE VERMOEGENSGEGENSTAENDE.....	20 568	2 324	230	146	188	15 651
48	KONZESSIONEN, GEMERBL. SCHUTZRECHTE U. AE., LIZENZEN...	20 455	2 324	230	146	188	15 738
49	GESCHAFTS- ODER FIRMENWERT.....	113	-	-	-	-	113
50	GELEISTETE ANZAHLUNGEN.....	-	-	-	-	-	-
51	SACHANLAGEN.....	2 421 770	220 495	170 822	-146	1 635	1 430 498
52	GRUNDSTUECKE, GRUNDSTUECKSGLEICHE RECHTE U. BAUTEN...	616 393	24 627	61 389	7 569	1 192	232 636
53	TECHNISCHE ANLAGEN UND MASCHINEN.....	1 592 835	72 313	93 933	29 183	443	1 045 654
54	ANDERE ANLAGEN, BETRIEBS- U. GESCHAFTSAUSSTATTUNG...	167 295	54 689	14 741	462	-	140 932
55	GELEISTETE ANZAHLUNGEN UND ANLAGEN IM BAU.....	45 247	68 886	759	-37 360	-	11 216

*) OHNE KREDITINSTITUTE UND OHNE VERSICHERUNGSGEWERBE. - 1) SYSTEMATIK DER WIRTSCHAFTSZWEIGE, AUSGABE 1979, FASSUNG FUER DIE
GESELLSCHAFTEN, DIE IM BERICHTSJAHR ZWEI DER FOLGENDEN
MERKMALE UEBERSCHREITEN: 15,5 MILL. DM BILANZSUMME,
100 MILL. DM UMSATZERLOESSE, 250 ARBEITNEHMER.
BILANZSTATISTIK, KURZBEZEICHNUNGEN.

AUFWENDUNGEN FUER INGANGSETZUNG UND ERWEITERUNG DES GESCHAFTSBETRIEBS VON GROSSEN KAPITALGESELLSCHAFTEN NACH WIRTSCHAFTSZWEIGEN *)
 ABSCHLUSSE 1990 - 1991
 DM

1991										
ENDSTAND NETTO	NACHRICHTLICH: ABSCHR. IM GESCH.-JAHR	ANFANGSSTAND BRUTTO	ZUGAENGE	ABGAENGE	UMBUCHUNGEN	ZUSCHREIBUNGEN	ABSCHREIBUNGEN KUMULIERT	ENDSTAND NETTO	NACHRICHTLICH: ABSCHR. IM GESCH.-JAHR	LFD. NR.
1 018 296	299 554	2 889 195	437 583	293 898	-	3 360	1 965 744	1 070 496	335 171	1
-	-	-	-	-	-	-	-	-	-	2
83 215	20 522	161 110	10 124	12 252	88	215	91 452	67 833	23 387	3
44 927	17 617	113 793	10 057	12 252	4 630	-	79 571	36 657	20 535	4
33 746	2 905	42 775	-	-	-	215	11 881	31 109	2 852	5
4 542	-	4 542	67	-	-4 542	-	-	67	-	6
935 081	279 032	2 728 085	427 459	281 646	-88	3 145	1 874 292	1 002 663	311 784	7
290 161	31 169	624 135	37 512	14 866	28 648	2 647	363 074	315 002	35 976	8
230 010	108 707	974 442	135 624	121 490	167 596	-	864 438	291 734	140 251	9
309 367	139 156	1 023 965	126 872	136 605	-104 308	498	646 760	263 642	135 557	10
105 543	-	105 543	127 451	8 685	-92 024	-	-	132 285	-	11
1 346 054	343 797	3 765 719	513 234	249 106	-	2 729	2 659 963	1 372 613	395 008	12
-	-	-	-	-	-	-	-	-	-	13
15 769	6 520	36 935	7 729	208	231	-	28 490	16 197	7 496	14
15 769	6 520	36 935	7 729	208	231	-	28 490	16 197	7 496	15
-	-	-	-	-	-	-	-	-	-	16
-	-	-	-	-	-	-	-	-	-	17
1 330 285	337 277	3 728 784	505 505	248 898	-231	2 729	2 631 473	1 356 416	387 512	18
442 814	37 786	774 203	53 892	5 139	18 556	849	371 965	468 396	40 976	19
501 178	213 156	2 031 900	161 267	176 204	143 006	1 301	1 666 889	494 381	247 411	20
177 098	83 490	708 536	93 023	47 131	25 424	579	587 978	192 453	98 347	21
209 195	2 845	214 145	197 323	20 424	-185 217	-	4 641	201 186	778	22
161 708	31 688	513 595	40 482	9 079	-	32	380 997	164 033	36 871	23
-	-	-	-	-	-	-	-	-	-	24
1 478	581	4 000	701	40	-	-	3 450	1 211	968	25
1 478	581	4 000	506	40	-	-	3 450	1 016	968	26
-	-	-	-	-	-	-	-	-	-	27
-	-	-	195	-	-	-	-	195	-	28
160 230	31 107	509 595	39 781	9 039	-	32	377 547	162 822	35 903	29
88 891	5 414	187 188	8 761	1 878	2 799	32	103 837	93 065	7 107	30
43 908	17 314	225 712	15 081	3 386	5 379	-	197 895	44 891	19 090	31
16 724	8 379	85 988	10 649	3 457	1 114	-	75 815	18 479	9 706	32
10 707	-	10 707	5 290	318	-9 292	-	-	6 387	-	33
4 619 790	987 622	13 396 369	1 291 241	467 102	-	66	9 342 579	4 877 995	929 581	34
-	-	-	-	-	-	-	-	-	-	35
36 828	9 612	75 693	14 434	954	327	5	49 042	40 463	10 696	36
36 077	9 383	74 069	11 907	954	345	5	48 103	37 269	10 629	37
793	229	1 606	-	-	-	-	939	667	67	38
18	-	18	2 527	-	-18	-	-	2 527	-	39
4 582 962	978 010	13 320 676	1 276 807	466 148	-327	61	9 293 537	4 837 532	918 895	40
1 382 208	138 849	2 854 809	205 251	68 089	246 776	-	1 369 388	1 669 359	137 490	41
2 007 889	741 741	8 866 209	414 103	316 851	759 476	52	7 286 970	2 436 019	688 686	42
189 499	85 651	780 016	85 488	66 886	-17 854	9	598 706	182 067	83 812	43
1 003 366	11 769	1 019 642	571 965	14 322	-988 725	-	38 473	550 087	8 897	44
1 049 579	322 788	2 494 105	291 938	102 394	-	508	1 555 715	1 128 442	198 311	45
-	-	-	-	-	-	-	-	-	-	46
7 145	3 360	22 808	1 643	368	-	-	18 393	5 690	3 093	47
7 145	3 360	22 695	1 613	368	-	-	18 280	5 660	3 093	48
-	-	113	-	-	-	-	113	-	-	49
-	-	-	30	-	-	-	-	30	-	50
1 042 434	319 428	2 471 297	290 295	102 026	-	508	1 537 322	1 122 752	195 218	51
355 756	67 972	587 200	58 682	6 871	49 173	216	252 377	436 023	24 007	52
555 187	193 249	1 600 398	74 441	65 586	22 512	292	1 124 069	507 988	129 509	53
66 693	46 991	207 685	60 303	26 350	2 048	-	160 433	83 253	41 702	54
64 798	11 216	76 014	96 869	3 219	-73 733	-	443	95 488	-	55

3 ENTWICKLUNG DER SACHANLAGEN UND IMMATERIELLEN VERMOEGENSgegenSTAEUDE SOWIE DES POSTENS
VERGLEICHBARE
1 000

LFD. NR.	NR. DER SYSTEMATIK 1) WIRTSCHAFTSGLIEDERUNG ANZAHL DER ERFASSTEN GESELLSCHAFTEN ART DER SACHANLAGE	1990					ABSCHREI- BUNGEN KUMULIERT
		ANFANGS- STAND BRUTTO	ZUGAENGE	ABGAENGE	UMBUCH- UNGEN	ZUSCHREI- BUNGEN	
270-2,9 LEDERGERBERE, REP. V. SCHUHEN USA. 4 GES.							
1	AUFW. F. INGANGS. USW., IMMAT. VERMOEGENSG., SACHANLAGEN.....	427 560	30 773	66 532	-	-	272 100
2	AUFW. F. INGANGSETZUNG U. ERWEITERUNG D. GESCHAFTSBETR..	-	-	-	-	-	-
3	IMMATERIELLE VERMOEGENSgegenSTAEUDE.....	4 772	1 770	343	-	-	3 747
4	KONZESSIONEN, GEMERBL. SCHUTZRECHTE U. AE., LIZENZEN...	4 772	1 665	343	-	-	3 747
5	GESCHAFTS- ODER FIRMENWERT.....	-	-	-	-	-	-
6	GELEISTETE ANZAHLUNGEN.....	-	105	-	-	-	-
7	SACHANLAGEN.....	422 788	29 003	66 189	-	-	268 353
8	GRUNDSTUECKE, GRUNDSTUECKSGLEICHE RECHTE U. BAUTEN...	235 375	401	33 808	-	-	122 826
9	TECHNISCHE ANLAGEN UND MASCHINEN.....	73 610	4 595	4 215	513	-	64 933
10	ANDERE ANLAGEN, BETRIEBS- U. GESCHAFTSAUSSTATTUNG...	112 043	14 837	28 166	154	-	80 594
11	GELEISTETE ANZAHLUNGEN UND ANLAGEN IM BAU.....	1 760	9 170	-	-667	-	-
275 TEXTILGERBERE 25 GES.							
12	AUFW. F. INGANGS. USW., IMMAT. VERMOEGENSG., SACHANLAGEN.....	4 348 445	376 493	181 040	-	274	3 597 341
13	AUFW. F. INGANGSETZUNG U. ERWEITERUNG D. GESCHAFTSBETR..	-	-	-	-	-	-
14	IMMATERIELLE VERMOEGENSgegenSTAEUDE.....	49 016	5 632	1 306	55	-	21 826
15	KONZESSIONEN, GEMERBL. SCHUTZRECHTE U. AE., LIZENZEN...	47 066	5 546	1 306	55	-	20 622
16	GESCHAFTS- ODER FIRMENWERT.....	1 950	-	-	-	-	1 204
17	GELEISTETE ANZAHLUNGEN.....	-	86	-	-	-	-
18	SACHANLAGEN.....	4 299 429	370 861	179 734	-55	274	3 575 515
19	GRUNDSTUECKE, GRUNDSTUECKSGLEICHE RECHTE U. BAUTEN...	975 292	29 044	22 485	20 930	193	668 703
20	TECHNISCHE ANLAGEN UND MASCHINEN.....	2 658 329	171 612	111 831	47 712	81	2 382 803
21	ANDERE ANLAGEN, BETRIEBS- U. GESCHAFTSAUSSTATTUNG...	580 719	85 057	27 111	13 211	-	522 845
22	GELEISTETE ANZAHLUNGEN UND ANLAGEN IM BAU.....	85 089	85 148	18 307	-81 908	-	1 164
276 BEKLEIDUNGSGERBERE 8 GES.							
23	AUFW. F. INGANGS. USW., IMMAT. VERMOEGENSG., SACHANLAGEN.....	457 212	104 424	48 323	-	-	255 094
24	AUFW. F. INGANGSETZUNG U. ERWEITERUNG D. GESCHAFTSBETR..	-	-	-	-	-	-
25	IMMATERIELLE VERMOEGENSgegenSTAEUDE.....	17 283	11 186	45	344	-	11 936
26	KONZESSIONEN, GEMERBL. SCHUTZRECHTE U. AE., LIZENZEN...	16 126	11 186	45	1 495	-	11 936
27	GESCHAFTS- ODER FIRMENWERT.....	-	-	-	-	-	-
28	GELEISTETE ANZAHLUNGEN.....	1 157	-	-	-1 151	-	-
29	SACHANLAGEN.....	439 929	93 238	48 278	-344	-	243 098
30	GRUNDSTUECKE, GRUNDSTUECKSGLEICHE RECHTE U. BAUTEN...	198 577	14 025	5 675	6 408	-	77 170
31	TECHNISCHE ANLAGEN UND MASCHINEN.....	85 449	13 944	5 606	729	-	72 138
32	ANDERE ANLAGEN, BETRIEBS- U. GESCHAFTSAUSSTATTUNG...	142 874	42 027	36 526	5 221	-	93 730
33	GELEISTETE ANZAHLUNGEN UND ANLAGEN IM BAU.....	13 029	23 242	471	-12 702	-	-
281 MAHL- U. SCHAELMUEHLEN - GES.							
34	AUFW. F. INGANGS. USW., IMMAT. VERMOEGENSG., SACHANLAGEN.....	-	-	-	-	-	-
35	AUFW. F. INGANGSETZUNG U. ERWEITERUNG D. GESCHAFTSBETR..	-	-	-	-	-	-
36	IMMATERIELLE VERMOEGENSgegenSTAEUDE.....	-	-	-	-	-	-
37	KONZESSIONEN, GEMERBL. SCHUTZRECHTE U. AE., LIZENZEN...	-	-	-	-	-	-
38	GESCHAFTS- ODER FIRMENWERT.....	-	-	-	-	-	-
39	GELEISTETE ANZAHLUNGEN.....	-	-	-	-	-	-
40	SACHANLAGEN.....	-	-	-	-	-	-
41	GRUNDSTUECKE, GRUNDSTUECKSGLEICHE RECHTE U. BAUTEN...	-	-	-	-	-	-
42	TECHNISCHE ANLAGEN UND MASCHINEN.....	-	-	-	-	-	-
43	ANDERE ANLAGEN, BETRIEBS- U. GESCHAFTSAUSSTATTUNG...	-	-	-	-	-	-
44	GELEISTETE ANZAHLUNGEN UND ANLAGEN IM BAU.....	-	-	-	-	-	-
285 ZUCKERINDUSTRIE 4 GES.							
45	AUFW. F. INGANGS. USW., IMMAT. VERMOEGENSG., SACHANLAGEN.....	2 676 962	162 102	36 053	-	-	2 073 067
46	AUFW. F. INGANGSETZUNG U. ERWEITERUNG D. GESCHAFTSBETR..	-	-	-	-	-	-
47	IMMATERIELLE VERMOEGENSgegenSTAEUDE.....	8 699	435	2	-	-	7 102
48	KONZESSIONEN, GEMERBL. SCHUTZRECHTE U. AE., LIZENZEN...	8 699	435	2	-	-	7 102
49	GESCHAFTS- ODER FIRMENWERT.....	-	-	-	-	-	-
50	GELEISTETE ANZAHLUNGEN.....	-	-	-	-	-	-
51	SACHANLAGEN.....	2 668 263	161 667	36 051	-	-	2 065 965
52	GRUNDSTUECKE, GRUNDSTUECKSGLEICHE RECHTE U. BAUTEN...	540 433	15 671	2 729	42 079	-	274 720
53	TECHNISCHE ANLAGEN UND MASCHINEN.....	1 986 692	75 735	24 196	-33 347	-	1 681 366
54	ANDERE ANLAGEN, BETRIEBS- U. GESCHAFTSAUSSTATTUNG...	127 496	13 748	9 126	3 661	-	109 879
55	GELEISTETE ANZAHLUNGEN UND ANLAGEN IM BAU.....	13 642	56 513	-	-12 383	-	-

*) OHNE KREDITINSTITUTE UND OHNE VERSICHERUNGSGERBERE. - 1) SYSTEMATIK DER WIRTSCHAFTSZWEIGE, AUSGABE 1979, FASSUNG FUER DIE
GESELLSCHAFTEN, DIE IM BERICHTSJAHR ZWEI DER FOLGENDEN
MERKMALE UEBERSCHREITEN: 15,5 MILL. DM BILANZSUMME,
100 MILL. DM UMSATZERLOESSE, 250 ARBEITNEHMER.
BILANZSTATISTIK, KURZBEZEICHNUNGEN.

AUFWENDUNGEN FUER INGANGETZUNG UND ERWEITERUNG DES GESCHAFTSBETRIEBS VON GROSSEN KAPITALGESELLSCHAFTEN NACH WIRTSCHAFTSZWEIGEN *)
 ABSCHLUESSE 1990 - 1991
 DM

1991										
ENDSTAND NETTO	NACHRICHTLICH: ABSCHR. IM GESCH.-JAHR	ANFANGSSTAND BRUTTO	ZUGAENGE	ABGAENGE	UMBUCHUNGEN	ZUSCHREIBUNGEN	ABSCHREIBUNGEN KUMULIERT	ENDSTAND NETTO	NACHRICHTLICH: ABSCHR. IM GESCH.-JAHR	LFD. NR.
119 701	22 867	391 801	53 439	29 758	-	-	282 286	133 196	27 197	1
-	-	-	-	-	-	-	-	-	-	2
2 452	1 084	6 199	1 769	48	-	-	5 061	2 859	1 362	3
2 347	1 084	6 094	1 537	48	-	-	5 061	2 522	1 362	4
-	-	-	-	-	-	-	-	-	-	5
105	-	105	232	-	-	-	-	337	-	6
117 249	21 783	385 602	51 670	29 710	-	-	277 225	130 337	25 835	7
79 142	4 127	201 968	26 907	2 718	253	-	126 726	99 684	5 028	8
9 570	4 352	74 503	6 062	6 010	-	-	65 142	9 413	6 100	9
18 274	13 304	98 868	15 234	11 008	22	-	84 022	19 094	13 372	10
10 263	-	10 263	3 467	9 974	-275	-	1 335	2 146	1 335	11
946 831	310 337	4 543 898	337 343	248 188	-	-	3 683 122	949 931	293 668	12
-	-	-	-	-	-	-	-	-	-	13
31 571	5 266	53 397	9 439	325	23	-	29 598	32 930	8 086	14
30 739	4 691	51 961	8 443	325	109	-	27 906	31 682	7 598	15
746	575	1 950	-	-	-	-	1 692	258	488	16
86	-	86	990	-	-86	-	-	990	-	17
915 260	305 071	4 490 501	327 910	247 863	-23	-	3 653 524	917 001	285 582	18
334 271	31 562	1 002 791	30 183	59 877	18 472	-	657 634	333 925	31 012	19
983 100	205 228	2 765 822	135 684	152 937	56 918	-	2 436 925	368 502	188 800	20
129 031	67 218	651 876	63 569	32 121	4 680	-	556 125	131 879	63 790	21
68 858	1 063	70 022	98 474	2 868	-80 093	-	2 840	82 695	1 980	22
258 219	49 196	513 313	102 558	48 418	-	-	287 087	280 366	55 493	23
-	-	-	-	-	-	-	-	-	-	24
16 772	4 331	28 768	20 496	83	1 362	-	20 374	30 169	7 245	25
16 766	4 331	28 762	20 434	83	1 368	-	20 374	30 107	7 245	26
-	-	-	-	-	-	-	-	-	-	27
6	-	6	62	-	-6	-	-	62	-	28
241 447	44 865	484 545	82 062	48 335	-1 362	-	266 713	250 197	48 248	29
136 165	10 487	213 335	12 809	18 000	2 529	-	77 089	133 584	8 707	30
22 378	10 713	94 516	8 208	4 712	420	-	78 630	19 802	10 656	31
59 806	23 665	153 596	46 051	13 076	5 890	-	110 994	81 467	28 885	32
23 098	-	23 098	14 994	12 547	-10 201	-	-	15 344	-	33
-	-	-	-	-	-	-	-	-	-	34
-	-	-	-	-	-	-	-	-	-	35
-	-	-	-	-	-	-	-	-	-	36
-	-	-	-	-	-	-	-	-	-	37
-	-	-	-	-	-	-	-	-	-	38
-	-	-	-	-	-	-	-	-	-	39
-	-	-	-	-	-	-	-	-	-	40
-	-	-	-	-	-	-	-	-	-	41
-	-	-	-	-	-	-	-	-	-	42
-	-	-	-	-	-	-	-	-	-	43
-	-	-	-	-	-	-	-	-	-	44
729 944	139 413	2 803 011	241 419	50 606	-	-	2 177 144	816 680	150 767	45
-	-	-	-	-	-	-	-	-	-	46
2 030	543	9 132	6 402	-	-	-	9 607	5 927	2 505	47
2 030	543	9 132	6 402	-	-	-	9 607	5 927	2 505	48
-	-	-	-	-	-	-	-	-	-	49
-	-	-	-	-	-	-	-	-	-	50
727 914	138 870	2 793 879	235 017	50 606	-	-	2 167 537	810 753	148 262	51
320 734	18 833	595 454	44 877	8 606	18 083	-	289 419	360 389	20 710	52
323 518	106 908	2 004 884	105 541	36 098	33 254	-	1 758 797	348 784	112 669	53
25 900	13 129	135 779	19 281	5 833	202	-	119 321	30 108	14 883	54
57 762	-	57 762	65 318	69	-51 539	-	-	71 472	-	55

3 ENTWICKLUNG DER SACHANLAGEN UND IMMATERIELLEN VERMOEGENSgegenSTAEUDE SOWIE DES POSTENS VERGLEICHBARE 1 000

LFD. NR.	NR. DER SYSTEMATIK 1) WIRTSCHAFTSGLIEDERUNG ANZAHL DER ERFASSTEN GESELLSCHAFTEN ART DER SACHANLAGE	1990					
		ANFANGS-STAND BRUTTO	ZUGAENGE	ABGAENGE	UMBUCH-UNGEN	ZUSCHREI-BUNGEN	ABSCHREI-BUNGEN KUMULIERT
293 BRAUEREI, MÄLZEREI 19 GES.							
1	AUFW. F. INGANGS. USW., IMMAT. VERMOEGENSG., SACHANLAGEN.....	5 105 113	697 008	391 758	-	33 297	3 845 613
2	AUFW. F. INGANGSETZUNG U. ERWEITERUNG D. GESCHAFTSBETR..	-	-	-	-	-	-
3	IMMATERIELLE VERMOEGENSgegenSTAEUDE.....	351 094	62 103	44 717	1 227	2 598	190 093
4	KONZESSIONEN, GEBERBL. SCHUTZRECHTE U. AE., LIZENZEN...	349 596	62 103	44 717	1 257	2 598	189 191
5	GESCHAFTS- ODER FIRMENWERT.....	1 468	-	-	-	-	902
6	GELEISTETE ANZAHLUNGEN.....	30	-	-	-30	-	-
7	SACHANLAGEN.....	4 754 019	634 905	347 041	-1 227	30 699	3 655 520
8	GRUNDSTUECKE, GRUNDSTUECKSGLEICHE RECHTE U. BAUTEN...	1 710 730	86 326	85 506	39 428	30 658	1 121 853
9	TECHNISCHE ANLAGEN UND MASCHINEN.....	1 700 192	119 439	28 986	32 566	-	1 449 389
10	ANDERE ANLAGEN, BETRIEBS- U. GESCHAFTSAUSSTATTUNG...	1 255 238	360 416	231 611	2 589	41	1 080 070
11	GELEISTETE ANZAHLUNGEN UND ANLAGEN IM BAU.....	87 859	68 724	938	-75 810	-	4 208
EX 294 5 SEKTKELLEREIEN - GES.							
12	AUFW. F. INGANGS. USW., IMMAT. VERMOEGENSG., SACHANLAGEN.....	-	-	-	-	-	-
13	AUFW. F. INGANGSETZUNG U. ERWEITERUNG D. GESCHAFTSBETR..	-	-	-	-	-	-
14	IMMATERIELLE VERMOEGENSgegenSTAEUDE.....	-	-	-	-	-	-
15	KONZESSIONEN, GEBERBL. SCHUTZRECHTE U. AE., LIZENZEN...	-	-	-	-	-	-
16	GESCHAFTS- ODER FIRMENWERT.....	-	-	-	-	-	-
17	GELEISTETE ANZAHLUNGEN.....	-	-	-	-	-	-
18	SACHANLAGEN.....	-	-	-	-	-	-
19	GRUNDSTUECKE, GRUNDSTUECKSGLEICHE RECHTE U. BAUTEN...	-	-	-	-	-	-
20	TECHNISCHE ANLAGEN UND MASCHINEN.....	-	-	-	-	-	-
21	ANDERE ANLAGEN, BETRIEBS- U. GESCHAFTSAUSSTATTUNG...	-	-	-	-	-	-
22	GELEISTETE ANZAHLUNGEN UND ANLAGEN IM BAU.....	-	-	-	-	-	-
REST 28/29 UEBR. ERNAEHRUNGSGEWERBE, TABAKVERARBEITUNG 39 GES.							
23	AUFW. F. INGANGS. USW., IMMAT. VERMOEGENSG., SACHANLAGEN.....	9 055 238	1 121 903	526 534	-	2 225	6 685 801
24	AUFW. F. INGANGSETZUNG U. ERWEITERUNG D. GESCHAFTSBETR..	-	-	-	-	-	-
25	IMMATERIELLE VERMOEGENSgegenSTAEUDE.....	128 178	94 881	22 071	710	-	87 862
26	KONZESSIONEN, GEBERBL. SCHUTZRECHTE U. AE., LIZENZEN...	123 068	58 174	22 071	1 366	-	86 114
27	GESCHAFTS- ODER FIRMENWERT.....	4 370	36 707	-	-	-	1 748
28	GELEISTETE ANZAHLUNGEN.....	740	-	-	-656	-	-
29	SACHANLAGEN.....	8 927 060	1 027 022	504 463	-710	2 225	6 597 939
30	GRUNDSTUECKE, GRUNDSTUECKSGLEICHE RECHTE U. BAUTEN...	2 220 177	152 003	64 059	83 187	2 176	1 258 635
31	TECHNISCHE ANLAGEN UND MASCHINEN.....	5 148 564	283 734	321 535	253 291	7	4 293 859
32	ANDERE ANLAGEN, BETRIEBS- U. GESCHAFTSAUSSTATTUNG...	1 186 461	197 921	115 757	42 467	42	986 617
33	GELEISTETE ANZAHLUNGEN UND ANLAGEN IM BAU.....	371 858	393 364	3 112	-379 655	-	58 768
3 BAUGEWERBE 33 GES.							
34	AUFW. F. INGANGS. USW., IMMAT. VERMOEGENSG., SACHANLAGEN.....	5 617 247	893 774	574 634	-	12	4 087 210
35	AUFW. F. INGANGSETZUNG U. ERWEITERUNG D. GESCHAFTSBETR..	-	-	-	-	-	-
36	IMMATERIELLE VERMOEGENSgegenSTAEUDE.....	17 806	9 645	754	213	-	12 615
37	KONZESSIONEN, GEBERBL. SCHUTZRECHTE U. AE., LIZENZEN...	17 018	6 236	714	213	-	11 919
38	GESCHAFTS- ODER FIRMENWERT.....	670	3 133	40	-	-	693
39	GELEISTETE ANZAHLUNGEN.....	118	276	-	-	-	3
40	SACHANLAGEN.....	5 599 441	884 129	573 880	-213	12	4 074 595
41	GRUNDSTUECKE, GRUNDSTUECKSGLEICHE RECHTE U. BAUTEN...	1 408 519	52 749	33 744	18 308	12	688 118
42	TECHNISCHE ANLAGEN UND MASCHINEN.....	3 111 399	453 043	374 970	6 391	-	2 541 202
43	ANDERE ANLAGEN, BETRIEBS- U. GESCHAFTSAUSSTATTUNG...	1 050 539	311 987	164 083	-1 408	-	845 275
44	GELEISTETE ANZAHLUNGEN UND ANLAGEN IM BAU.....	28 984	66 340	1 083	-23 504	-	-
1-3 PRODUZIERENDES GEWERBE 898 GES.							
45	AUFW. F. INGANGS. USW., IMMAT. VERMOEGENSG., SACHANLAGEN.....	620 692 524	50 308 790	17 493 296	-	114 301 446	719 242
46	AUFW. F. INGANGSETZUNG U. ERWEITERUNG D. GESCHAFTSBETR..	6 524	1 740	-	-	-	3 957
47	IMMATERIELLE VERMOEGENSgegenSTAEUDE.....	9 176 386	1 964 029	968 946	53 766	8 565	5 224 283
48	KONZESSIONEN, GEBERBL. SCHUTZRECHTE U. AE., LIZENZEN...	6 258 838	1 303 620	613 091	219 315	8 564	4 126 691
49	GESCHAFTS- ODER FIRMENWERT.....	1 750 464	151 226	104 855	-2 685	-	1 091 408
50	GELEISTETE ANZAHLUNGEN.....	1 167 084	509 183	251 000	-162 864	1	5 184
51	SACHANLAGEN.....	611 509 614	48 343 021	16 524 350	-53 766	105 736	441 491 002
52	GRUNDSTUECKE, GRUNDSTUECKSGLEICHE RECHTE U. BAUTEN...	110 255 023	4 495 182	1 979 464	2 302 719	64 501	56 453 246
53	TECHNISCHE ANLAGEN UND MASCHINEN.....	412 154 761	18 092 846	8 633 243	7 126 624	33 870	321 457 317
54	ANDERE ANLAGEN, BETRIEBS- U. GESCHAFTSAUSSTATTUNG...	75 289 928	10 841 644	5 424 165	1 233 622	7 282	63 170 511
55	GELEISTETE ANZAHLUNGEN UND ANLAGEN IM BAU.....	13 809 902	14 913 349	487 478	-10 716 731	83	409 928

*) OHNE KREDITINSTITUTE UND OHNE VERSICHERUNGSGEWERBE. - 1) SYSTEMATIK DER WIRTSCHAFTSZWEIGE, AUSGABE 1979, FASSUNG FUER DIE GESELLSCHAFTEN, DIE IM BERICHTSJAHR ZWEI DER FOLGENDEN MERKMALE UEBERSCHREITEN: 15,5 MILL. DM BILANZSUMME, 100 MILL. DM UMSATZERLOSSE, 250 ARBEITNEHMER. BILANZSTATISTIK, KURZBEZEICHNUNGEN.

AUFWENDUNGEN FUER INANGANSETZUNG UND ERWEITERUNG DES GESCHAFTSBETRIEBS VON GROSSEN KAPITALGESELLSCHAFTEN NACH WIRTSCHAFTSZWEIGEN *)
 ABSCHLUSSE 1990 - 1991
 DM

1991											LFD. NR.
ENDSTAND NETTO	NACHRICHT- LICH: ABSCHR. IM GESCH.-JAHR	ANFANGS- STAND BRUTTO	ZUGAENGE	ABGAENGE	UMBUCH- UNGEN	ZUSCHREI- BUNGEN	ABSCHREI- BUNGEN KUMULIERT	ENDSTAND NETTO	NACHRICHT- LICH: ABSCHR. IM GESCH.-JAHR		
1 598 047	565 933	5 410 363	821 532	402 179	-	4	4 125 074	1 704 646	657 010	1	
-	-	-	-	-	-	-	-	-	-	2	
182 212	42 090	369 707	79 727	46 437	771	4	201 684	202 088	48 354	3	
181 646	41 959	368 239	79 016	46 437	771	4	200 623	200 970	48 195	4	
-	566	1 468	270	-	-	-	1 061	677	159	5	
-	131	-	441	-	-	-	-	441	-	6	
1 415 835	523 843	5 040 656	741 805	355 742	-771	-	3 923 390	1 502 558	608 656	7	
659 783	73 742	1 750 978	123 390	52 215	20 694	-	1 174 057	668 790	99 705	8	
373 822	126 532	1 823 211	127 410	30 545	44 293	-	1 565 254	399 115	141 917	9	
306 603	320 038	1 386 632	401 489	271 382	3 329	-	1 183 936	336 132	366 891	10	
75 627	3 531	79 835	89 516	1 600	-69 087	-	143	98 521	143	11	
-	-	-	-	-	-	-	-	-	-	12	
-	-	-	-	-	-	-	-	-	-	13	
-	-	-	-	-	-	-	-	-	-	14	
-	-	-	-	-	-	-	-	-	-	15	
-	-	-	-	-	-	-	-	-	-	16	
-	-	-	-	-	-	-	-	-	-	17	
-	-	-	-	-	-	-	-	-	-	18	
-	-	-	-	-	-	-	-	-	-	19	
-	-	-	-	-	-	-	-	-	-	20	
-	-	-	-	-	-	-	-	-	-	21	
-	-	-	-	-	-	-	-	-	-	22	
2 967 031	792 018	9 650 607	1 243 273	498 018	-	91	7 154 472	3 241 481	821 821	23	
-	-	-	-	-	-	-	-	-	-	24	
119 836	22 091	201 698	51 282	9 189	725	62	116 335	128 243	31 831	25	
74 423	21 217	160 537	40 939	9 189	809	62	110 414	82 744	27 658	26	
39 329	874	41 077	10 231	-	-	-	5 921	45 387	4 173	27	
84	-	84	112	-	-84	-	-	112	-	28	
2 853 195	769 927	9 448 909	1 191 991	488 829	-725	29	7 038 137	3 113 238	789 990	29	
1 134 789	100 502	2 391 308	105 323	109 727	88 956	-	1 328 365	1 147 495	100 960	30	
1 070 202	464 932	5 364 054	344 083	230 809	242 516	29	4 586 679	1 133 194	465 280	31	
324 517	169 820	1 311 092	213 921	126 100	40 573	-	1 080 968	358 518	189 351	32	
323 687	34 673	382 455	528 664	22 193	-372 770	-	42 125	474 031	34 399	33	
1 849 189	578 481	5 936 387	990 211	551 654	-	328	4 316 800	2 058 472	686 461	34	
-	-	-	-	-	-	-	-	-	-	35	
14 295	4 106	26 910	8 722	1 756	2 220	-	19 787	16 309	7 018	36	
10 894	4 043	22 753	8 423	1 755	2 315	-	18 563	13 173	6 486	37	
3 070	63	3 763	-	-	-	-	1 224	2 539	532	38	
391	-	394	299	1	-95	-	-	597	-	39	
1 834 894	574 375	5 909 477	981 489	549 898	-2 220	328	4 297 013	2 042 163	679 443	40	
757 726	43 869	1 445 832	115 382	40 386	46 133	328	740 802	826 487	66 175	41	
654 661	305 845	3 195 863	452 060	314 695	13 669	-	2 619 293	727 604	346 128	42	
351 770	224 661	1 197 045	354 947	193 293	3 383	-	936 485	425 597	266 707	43	
70 737	-	70 737	59 100	1 524	-65 405	-	433	62 475	433	44	
206 903 077	41 629 366	653 508 018	54 779 740	23 303 243	-	103 883	472 447 491	212 640 907	43 396 045	45	
4 307	1 631	8 264	9 710	-	356	-	6 049	12 281	2 093	46	
5 009 517	1 070 017	10 225 235	1 950 004	770 359	62 732	10 726	6 032 075	5 446 263	1 246 358	47	
3 050 555	1 008 240	7 168 682	1 429 975	517 494	194 241	10 510	4 868 366	3 417 548	1 177 858	48	
702 742	60 656	1 794 150	93 689	5 049	60	215	1 152 167	730 898	64 954	49	
1 256 220	1 121	1 262 403	426 340	247 816	-131 569	1	11 542	1 297 817	3 546	50	
201 889 253	40 557 718	643 274 519	52 820 026	22 532 884	-63 088	93 157	466 409 367	207 182 369	42 147 594	51	
58 684 715	4 418 458	115 073 460	4 979 974	2 684 947	2 949 848	19 943	60 202 957	60 135 321	4 871 743	52	
107 317 541	25 871 638	428 740 988	19 634 630	11 020 730	9 120 713	62 208	339 122 385	107 415 424	26 113 623	53	
18 777 800	10 013 857	81 941 029	11 585 200	8 197 545	1 412 039	6 121	66 522 243	20 224 601	10 836 892	54	
17 109 197	253 765	17 519 042	16 620 222	629 662	-13 545 688	4 885	561 782	19 407 017	325 336	55	

3 ENTWICKLUNG DER SACHANLAGEN UND IMMATERIELLEN VERMOEGENSgegenSTAEUDE SOWIE DES POSTENS
VERGLEICHBARE
1 000

LFD. NR.	NR. DER SYSTEMATIK 1) WIRTSCHAFTSGLIEDERUNG ANZAHL DER ERFASSTEN GESELLSCHAFTEN ART DER SACHANLAGE	1990					
		ANFANGS- STAND BRUTTO	ZUGAENGE	ABGAENGE	UMBUCH- UNGEN	ZUSCHREI- BUNGEN	ABSCHREI- BUNGEN KUMULIERT
4							
HANDEL							
235 GES.							
1	AUFW.F. INGANGS. USW., IMMAT. VERMOEGENSG., SACHANLAGEN.....	25 903 463	3 266 383	1 364 388	-	655 17 098 150	
2	AUFW.F. INGANGSETZUNG U. ERWEITERUNG D. GESCHAFTSBETR..	11 311	-	8 300	-	- 1 691	
3	IMMATERIELLE VERMOEGENSgegenSTAEUDE.....	901 164	172 175	68 267	-1 909	- 494 244	
4	KONZESSIONEN, GEWERBL. SCHUTZRECHTE U. AE., LIZENZEN...	682 184	142 896	65 658	3 591	- 423 739	
5	GESCHAFTS- ODER FIRMENWERT.....	209 540	23 189	2 203	300	- 70 505	
6	GELEISTETE ANZAHLUNGEN.....	9 440	6 090	406	-5 800	-	
7	SACHANLAGEN.....	24 990 988	3 094 208	1 287 821	1 909	655 16 602 215	
8	GRUNDSTUECKE, GRUNDSTUECKSGLEICHE RECHTE U. BAUTEN...	14 156 045	715 213	396 898	202 814	17 8 254 396	
9	TECHNISCHE ANLAGEN UND MASCHINEN.....	3 476 699	432 076	162 572	28 178	122 2 776 699	
10	ANDERE ANLAGEN, BETRIEBS- U. GESCHAFTSAUSSTATTUNG...	7 056 373	1 461 386	721 136	78 984	516 5 569 175	
11	GELEISTETE ANZAHLUNGEN UND ANLAGEN IM BAU.....	301 871	485 533	7 215	-308 067	- 1 956	
40-42							
GROSSHANDEL, HANDELSVERMITTLUNG							
194 GES.							
12	AUFW.F. INGANGS. USW., IMMAT. VERMOEGENSG., SACHANLAGEN.....	10 098 015	1 701 706	699 594	-	655 6 423 629	
13	AUFW.F. INGANGSETZUNG U. ERWEITERUNG D. GESCHAFTSBETR..	5 311	-	2 300	-	- 1 691	
14	IMMATERIELLE VERMOEGENSgegenSTAEUDE.....	582 634	140 115	55 456	683	- 330 656	
15	KONZESSIONEN, GEWERBL. SCHUTZRECHTE U. AE., LIZENZEN...	460 359	112 712	53 356	5 943	- 300 579	
16	GESCHAFTS- ODER FIRMENWERT.....	114 002	23 189	2 100	300	- 300 077	
17	GELEISTETE ANZAHLUNGEN.....	8 273	4 214	-	-5 560	-	
18	SACHANLAGEN.....	9 510 070	1 561 591	641 838	-683	655 6 091 282	
19	GRUNDSTUECKE, GRUNDSTUECKSGLEICHE RECHTE U. BAUTEN...	4 000 077	289 806	124 384	112 421	17 1 855 724	
20	TECHNISCHE ANLAGEN UND MASCHINEN.....	2 416 674	315 854	113 492	39 336	122 1 968 589	
21	ANDERE ANLAGEN, BETRIEBS- U. GESCHAFTSAUSSTATTUNG...	2 955 360	688 846	398 967	48 419	516 2 265 034	
22	GELEISTETE ANZAHLUNGEN UND ANLAGEN IM BAU.....	137 959	267 085	4 995	-200 858	- 1 956	
EX 439 82							
WARENHAEUUSER							
7 GES.							
23	AUFW.F. INGANGS. USW., IMMAT. VERMOEGENSG., SACHANLAGEN.....	11 091 169	926 612	470 509	-	- 7 642 652	
24	AUFW.F. INGANGSETZUNG U. ERWEITERUNG D. GESCHAFTSBETR..	-	-	-	-	-	
25	IMMATERIELLE VERMOEGENSgegenSTAEUDE.....	66 136	13 643	1 763	37	- 38 229	
26	KONZESSIONEN, GEWERBL. SCHUTZRECHTE U. AE., LIZENZEN...	62 938	11 971	1 254	277	- 38 055	
27	GESCHAFTS- ODER FIRMENWERT.....	2 031	-	103	-	- 174	
28	GELEISTETE ANZAHLUNGEN.....	1 167	1 672	406	-240	-	
29	SACHANLAGEN.....	11 025 039	912 969	468 746	-37	- 7 604 423	
30	GRUNDSTUECKE, GRUNDSTUECKSGLEICHE RECHTE U. BAUTEN...	8 244 628	281 238	244 636	52 342	- 5 368 750	
31	TECHNISCHE ANLAGEN UND MASCHINEN.....	-	-	-	-	-	
32	ANDERE ANLAGEN, BETRIEBS- U. GESCHAFTSAUSSTATTUNG...	2 693 646	479 951	222 730	-3 024	- 2 235 673	
33	GELEISTETE ANZAHLUNGEN UND ANLAGEN IM BAU.....	86 759	151 780	1 380	-49 955	-	
REST 43							
UEBR. EINZELHANDEL							
34 GES.							
34	AUFW.F. INGANGS. USW., IMMAT. VERMOEGENSG., SACHANLAGEN.....	4 714 279	638 065	194 285	-	- 3 031 869	
35	AUFW.F. INGANGSETZUNG U. ERWEITERUNG D. GESCHAFTSBETR..	6 000	-	6 000	-	-	
36	IMMATERIELLE VERMOEGENSgegenSTAEUDE.....	252 394	18 417	11 048	-2 629	- 125 959	
37	KONZESSIONEN, GEWERBL. SCHUTZRECHTE U. AE., LIZENZEN...	158 887	18 213	11 048	-2 629	- 85 105	
38	GESCHAFTS- ODER FIRMENWERT.....	93 507	-	-	-	- 40 254	
39	GELEISTETE ANZAHLUNGEN.....	-	204	-	-	-	
40	SACHANLAGEN.....	4 455 885	619 648	177 237	2 629	- 2 906 510	
41	GRUNDSTUECKE, GRUNDSTUECKSGLEICHE RECHTE U. BAUTEN...	1 911 340	144 169	27 878	38 051	- 1 029 922	
42	TECHNISCHE ANLAGEN UND MASCHINEN.....	1 060 025	116 222	49 080	-11 157	- 808 120	
43	ANDERE ANLAGEN, BETRIEBS- U. GESCHAFTSAUSSTATTUNG...	1 407 367	292 589	99 439	33 589	- 1 068 468	
44	GELEISTETE ANZAHLUNGEN UND ANLAGEN IM BAU.....	77 153	66 868	840	-57 854	-	
5 (OHNE 511 1, 517)							
VERKEHR, NACHR. UEBERMITTLG. (OH. BUNDESBahn, -POST)							
52 GES.							
45	AUFW.F. INGANGS. USW., IMMAT. VERMOEGENSG., SACHANLAGEN.....	38 793 862	6 394 326	1 180 071	-	863 22 140 917	
46	AUFW.F. INGANGSETZUNG U. ERWEITERUNG D. GESCHAFTSBETR..	-	7 400	-	-	-	
47	IMMATERIELLE VERMOEGENSgegenSTAEUDE.....	240 660	292 623	3 458	-32	265 193 688	
48	KONZESSIONEN, GEWERBL. SCHUTZRECHTE U. AE., LIZENZEN...	219 061	273 622	1 358	11 209	215 190 246	
49	GESCHAFTS- ODER FIRMENWERT.....	3 020	-	-	-	3 017	
50	GELEISTETE ANZAHLUNGEN.....	18 579	19 001	2 100	-11 241	50 425	
51	SACHANLAGEN.....	38 553 202	6 094 303	1 176 613	32	598 21 947 229	
52	GRUNDSTUECKE, GRUNDSTUECKSGLEICHE RECHTE U. BAUTEN...	8 890 045	480 560	92 650	-21 444	27 3 708 735	
53	TECHNISCHE ANLAGEN UND MASCHINEN.....	21 390 641	2 068 699	787 643	1 597 872	200 14 460 328	
54	ANDERE ANLAGEN, BETRIEBS- U. GESCHAFTSAUSSTATTUNG...	2 926 977	479 979	190 054	51 194	371 2 261 662	
55	GELEISTETE ANZAHLUNGEN UND ANLAGEN IM BAU.....	5 345 539	3 065 065	106 266	-1 627 590	- 1 526 504	

*) OHNE KREDITINSTITUTE UND OHNE VERSICHERUNGSGEWERBE. - 1) SYSTEMATIK DER WIRTSCHAFTSZWEIGE, AUSGABE 1979, FASSUNG FUER DIE
GESELLSCHAFTEN, DIE IM BERICHTSJAHR ZWEI DER FOLGENDEN
MERKMALE UEBERSCHREITEN: 15,5 MILL. DM BILANZSUMME,
100 MILL. DM UMSATZERLOSSE, 250 ARBEITNEHMER.
BILANZSTATISTIK, KURZBEZEICHNUNGEN.

AUFWENDUNGEN FUER INGANGSETZUNG UND ERWEITERUNG DES GESCHAFTSBETRIEBS VON GROSSEN KAPITALGESELLSCHAFTEN NACH WIRTSCHAFTSZWEIGEN *)
 ABSCHLUESSE 1990 - 1991
 DM

											1991		LFD. NR.
ENDSTAND NETTO	NACHRICHT- LICH: ABSCHR. IM GESCH.-JAHR	ANFANGS- STAND BRUTTO	ZUGAENGE	ABGAENGE	UMBUCH- UNGEN	ZUSCHREI- BUNGEN	ABSCHREI- BUNGEN KUMULIERT	ENDSTAND NETTO	NACHRICHT- LICH: ABSCHR. IM GESCH.-JAHR				
10 707 963	2 258 720	27 805 458	4 384 360	1 156 828	-	2 765	18 956 310	12 079 445	2 755 781	1			
1 320	1 691	3 011	1 035	3 011	-	-	17	1 018	17	2			
508 919	133 351	1 003 163	188 904	64 716	-1 327	967	592 315	534 676	148 524	3			
339 274	113 268	763 013	128 045	59 024	2 328	967	499 881	335 448	126 892	4			
160 321	20 083	230 826	40 724	975	-114	-	92 434	178 027	21 632	5			
9 324	-	9 324	20 135	4 717	-3 541	-	-	21 201	-	6			
10 197 724	2 123 678	26 799 284	4 194 421	1 089 101	1 327	1 798	18 363 978	11 543 751	2 607 240	7			
6 422 795	650 360	14 677 174	1 284 138	225 587	391 179	1 678	9 004 837	7 123 745	873 759	8			
997 814	304 428	3 774 381	346 815	153 115	50 570	-	2 359 175	1 059 476	324 322	9			
2 306 948	1 166 947	7 875 607	1 859 536	698 545	56 258	120	6 394 311	2 698 685	1 403 813	10			
470 167	1 943	472 122	703 932	11 854	-496 680	-	5 655	661 865	5 346	11			
4 677 153	981 666	11 100 127	2 339 669	554 270	-	1 990	7 195 608	5 691 908	1 169 995	12			
1 320	1 691	3 011	1 035	3 011	-	-	17	1 018	17	13			
337 320	94 742	667 976	149 789	53 126	-2 013	967	401 532	362 061	111 933	14			
225 079	81 108	525 658	100 560	48 168	956	967	355 193	224 780	96 055	15			
105 314	13 634	135 391	39 687	975	-	-	46 339	127 764	15 878	16			
6 927	-	6 927	9 542	3 983	-2 969	-	-	9 517	-	17			
4 338 513	885 233	10 429 140	2 188 845	498 133	2 013	1 023	6 794 059	5 328 829	1 058 045	18			
2 422 213	175 864	4 277 920	493 829	63 514	209 517	903	2 058 128	2 860 527	210 329	19			
689 924	201 676	2 658 371	261 378	104 085	35 378	-	2 031 883	759 159	221 037	20			
1 029 140	505 750	3 293 658	937 042	323 794	26 611	120	2 638 799	1 294 838	621 739	21			
197 236	1 943	199 191	496 596	6 740	-269 493	-	5 249	414 305	4 940	22			
3 904 620	804 481	11 547 272	1 363 423	367 723	-	775	8 378 299	4 165 448	1 054 235	23			
-	-	-	-	-	-	-	-	-	-	24			
39 824	13 217	78 053	20 887	1 521	8	-	48 290	49 137	10 865	25			
35 877	13 089	73 932	13 324	787	566	-	47 988	39 047	10 765	26			
1 754	128	1 928	-	-	-	-	302	1 626	100	27			
2 193	-	2 193	7 563	734	-558	-	-	8 464	-	28			
3 864 796	791 264	11 469 219	1 342 536	366 202	-8	775	8 330 009	4 116 311	1 043 370	29			
2 964 822	364 426	8 333 572	651 499	132 850	149 314	775	5 817 984	3 184 326	540 710	30			
-	-	-	-	-	-	-	-	-	-	31			
712 170	426 838	2 947 843	594 432	232 393	4 321	-	2 511 619	802 584	502 254	32			
187 804	-	187 804	96 605	959	-153 643	-	406	129 401	406	33			
2 126 190	472 573	5 158 059	681 268	234 835	-	-	3 382 403	2 222 089	531 551	34			
-	-	-	-	-	-	-	-	-	-	35			
131 775	25 392	257 134	18 228	10 069	678	-	142 493	123 478	25 726	36			
78 318	19 071	163 423	14 161	10 069	806	-	96 700	71 621	20 072	37			
53 253	6 321	93 507	1 037	-	-114	-	45 793	48 637	5 654	38			
204	-	204	3 030	-	-14	-	-	3 220	-	39			
1 994 415	447 181	4 900 925	663 040	224 766	-678	-	3 239 910	2 098 611	505 825	40			
1 036 760	110 070	2 065 682	138 810	29 223	32 348	-	1 128 725	1 078 892	122 720	41			
307 890	102 752	1 116 010	85 437	49 030	15 192	-	867 292	300 317	103 285	42			
565 638	234 359	1 634 106	328 062	142 358	25 326	-	1 243 893	601 243	279 820	43			
85 127	-	85 127	110 731	4 155	-73 544	-	-	118 159	-	44			
21 868 063	2 643 541	44 008 117	6 899 891	2 311 180	-	14 567	23 977 628	24 633 567	2 793 323	45			
7 400	-	7 400	900	-	-	-	1 850	6 450	1 850	46			
336 370	40 657	529 793	70 062	29 192	-403	477	253 924	318 813	85 203	47			
312 503	40 607	502 534	48 773	29 192	13 883	477	249 858	286 617	84 530	48			
3	-	3 020	-	-	-	-	3 018	2	-	49			
23 864	50	24 239	21 289	-	-14 286	-	1 048	30 194	673	50			
21 524 293	2 602 884	43 470 924	6 828 729	2 281 988	403	14 090	23 721 854	24 310 304	2 706 270	51			
5 547 803	334 930	9 256 511	381 931	139 484	507 818	13 918	4 076 336	5 944 358	387 444	52			
9 819 441	1 639 583	24 269 569	2 448 394	896 789	1 152 259	141	15 539 377	11 434 197	1 773 603	53			
1 006 805	384 692	3 268 096	467 850	149 171	66 142	31	2 547 267	1 105 681	425 089	54			
5 150 244	243 679	6 676 748	3 530 554	1 086 544	-1 725 816	-	1 558 874	5 826 068	120 128	55			

3 ENTWICKLUNG DER SACHANLAGEN UND IMMATERIELLEN VERMOEGENSGEGENSTAENDE SOWIE DES POSTENS
VERGLEICHBARE
1 000

LFD. NR.	NR. DER SYSTEMATIK 1) WIRTSCHAFTSGLIEDERUNG ANZAHL DER ERFASSTEN GESELLSCHAFTEN ART DER SACHANLAGE	1990					ABSCHREI- BUNGEN KUMULIERT
		ANFANGS- STAND BRUTTO	ZUGAENGE	ABGAENGE	UMBUCH- UNGEN	ZUSCHREI- BUNGEN	
511 5 EISENBAHNEN(OH.DEUTSCHE BUNDESBahn) - GES.							
1	AUFW.F. INGANGS.USW., IMMAT.VERMOEGENSG., SACHANLAGEN.....	-	-	-	-	-	-
2	AUFW.F. INGANGSETZUNG U.ERWEITERUNG D.GESCHAFTSBETR..	-	-	-	-	-	-
3	IMMATERIELLE VERMOEGENSGEGENSTAENDE.....	-	-	-	-	-	-
4	KONZESSIONEN,GEWERBL.SCHUTZRECHTE U.AE.,LIZENZEN...	-	-	-	-	-	-
5	GESCHAFTS- ODER FIRMENWERT.....	-	-	-	-	-	-
6	GELEISTETE ANZAHLUNGEN.....	-	-	-	-	-	-
7	SACHANLAGEN.....	-	-	-	-	-	-
8	GRUNDSTUECKE,GRUNDSTUECKSGLEICHE RECHTE U.BAUTEN...	-	-	-	-	-	-
9	TECHNISCHE ANLAGEN UND MASCHINEN.....	-	-	-	-	-	-
10	ANDERE ANLAGEN,BETRIEBS- U.GESCHAFTSAUSSTATTUNG...	-	-	-	-	-	-
11	GELEISTETE ANZAHLUNGEN UND ANLAGEN IM BAU.....	-	-	-	-	-	-
512 STRASSENVERKEHR,PARKPLAETZE U.-HAEUER 13 GES.							
12	AUFW.F. INGANGS.USW., IMMAT.VERMOEGENSG., SACHANLAGEN.....	6 524 471	520 973	160 813	-	77	3 946 204
13	AUFW.F. INGANGSETZUNG U.ERWEITERUNG D.GESCHAFTSBETR..	-	-	-	-	-	-
14	IMMATERIELLE VERMOEGENSGEGENSTAENDE.....	30 637	6 064	388	-1 622	-	21 891
15	KONZESSIONEN,GEWERBL.SCHUTZRECHTE U.AE.,LIZENZEN...	24 963	4 079	28	2 222	-	21 891
16	GESCHAFTS- ODER FIRMENWERT.....	-	-	-	-	-	-
17	GELEISTETE ANZAHLUNGEN.....	-	-	-	-	-	-
18	SACHANLAGEN.....	5 734	1 985	360	-3 844	-	-
19	GRUNDSTUECKE,GRUNDSTUECKSGLEICHE RECHTE U.BAUTEN...	6 493 774	514 909	160 425	1 622	77	3 924 313
20	TECHNISCHE ANLAGEN UND MASCHINEN.....	1 166 444	15 208	33 034	61 454	27	585 842
21	ANDERE ANLAGEN,BETRIEBS- U.GESCHAFTSAUSSTATTUNG...	4 465 341	214 632	100 648	183 080	50	2 962 912
22	GELEISTETE ANZAHLUNGEN UND ANLAGEN IM BAU.....	368 909	26 886	16 668	7 687	-	300 523
		493 080	258 183	10 075	-250 599	-	75 036
513-4 SCHIFFFAHRT,WASSERSTRASSEN,HAEFEN 11 GES.							
23	AUFW.F. INGANGS.USW., IMMAT.VERMOEGENSG., SACHANLAGEN.....	4 624 226	377 124	68 664	-	-	3 613 676
24	AUFW.F. INGANGSETZUNG U.ERWEITERUNG D.GESCHAFTSBETR..	-	-	-	-	-	-
25	IMMATERIELLE VERMOEGENSGEGENSTAENDE.....	51 385	1 822	1 734	-	-	39 202
26	KONZESSIONEN,GEWERBL.SCHUTZRECHTE U.AE.,LIZENZEN...	49 622	1 808	44	-	-	39 202
27	GESCHAFTS- ODER FIRMENWERT.....	-	-	-	-	-	-
28	GELEISTETE ANZAHLUNGEN.....	1 763	14	1 690	-	-	-
29	SACHANLAGEN.....	4 572 841	375 302	66 930	-	-	3 574 474
30	GRUNDSTUECKE,GRUNDSTUECKSGLEICHE RECHTE U.BAUTEN...	622 194	14 103	4 912	948	-	306 361
31	TECHNISCHE ANLAGEN UND MASCHINEN.....	3 365 278	176 255	39 969	31 051	-	2 950 001
32	ANDERE ANLAGEN,BETRIEBS- U.GESCHAFTSAUSSTATTUNG...	274 369	38 496	22 048	1 401	-	226 338
33	GELEISTETE ANZAHLUNGEN UND ANLAGEN IM BAU.....	310 970	146 448	1	-33 400	-	91 774
REST 5 UEBR.VERKEHR U.NACHRICHTENUEBERMITTLUNG 28 GES.							
34	AUFW.F. INGANGS.USW., IMMAT.VERMOEGENSG., SACHANLAGEN.....	27 645 165	5 496 229	950 594	-	786	14 581 037
35	AUFW.F. INGANGSETZUNG U.ERWEITERUNG D.GESCHAFTSBETR..	-	7 400	-	-	-	-
36	IMMATERIELLE VERMOEGENSGEGENSTAENDE.....	158 578	284 737	1 336	1 590	265	132 595
37	KONZESSIONEN,GEWERBL.SCHUTZRECHTE U.AE.,LIZENZEN...	144 476	267 735	1 286	8 987	215	129 153
38	GESCHAFTS- ODER FIRMENWERT.....	3 020	-	-	-	-	3 017
39	GELEISTETE ANZAHLUNGEN.....	11 082	17 002	50	-7 397	50	425
40	SACHANLAGEN.....	27 486 587	5 204 092	949 258	-1 590	521	14 448 442
41	GRUNDSTUECKE,GRUNDSTUECKSGLEICHE RECHTE U.BAUTEN...	7 101 407	451 249	54 704	-83 846	-	2 816 532
42	TECHNISCHE ANLAGEN UND MASCHINEN.....	13 560 022	1 677 812	647 026	1 383 741	150	8 537 415
43	ANDERE ANLAGEN,BETRIEBS- U.GESCHAFTSAUSSTATTUNG...	2 283 669	414 597	151 338	42 106	371	1 734 801
44	GELEISTETE ANZAHLUNGEN UND ANLAGEN IM BAU.....	4 541 469	2 660 434	96 190	-1 343 591	-	1 369 694
65 M.D.KREDIT-U.VERS.GEWERBE VERB.TAETIGKEITEN 4 GES.							
45	AUFW.F. INGANGS.USW., IMMAT.VERMOEGENSG., SACHANLAGEN.....	685 545	232 910	163 250	-	-	330 455
46	AUFW.F. INGANGSETZUNG U.ERWEITERUNG D.GESCHAFTSBETR..	-	-	-	-	-	-
47	IMMATERIELLE VERMOEGENSGEGENSTAENDE.....	2 499	253	5	-	-	1 888
48	KONZESSIONEN,GEWERBL.SCHUTZRECHTE U.AE.,LIZENZEN...	1 903	221	5	596	-	1 888
49	GESCHAFTS- ODER FIRMENWERT.....	-	-	-	-	-	-
50	GELEISTETE ANZAHLUNGEN.....	596	32	-	-596	-	-
51	SACHANLAGEN.....	683 046	232 657	163 245	-	-	328 567
52	GRUNDSTUECKE,GRUNDSTUECKSGLEICHE RECHTE U.BAUTEN...	4 953	146	-	-	-	2 497
53	TECHNISCHE ANLAGEN UND MASCHINEN.....	668 848	225 766	161 647	2 263	-	322 629
54	ANDERE ANLAGEN,BETRIEBS- U.GESCHAFTSAUSSTATTUNG...	5 753	2 940	1 598	229	-	3 461
55	GELEISTETE ANZAHLUNGEN UND ANLAGEN IM BAU.....	2 492	3 807	-	-2 482	-	-

*) OHNE KREDITINSTITUTE UND OHNE VERSICHERUNGSGEWERBE. - 1) SYSTEMATIK DER WIRTSCHAFTSZWEIGE, AUSGABE 1979, FASSUNG FUER DIE
GESELLSCHAFTEN,DIE IM BERICHTSJAHR ZWEI DER FOLGENDEN
MERKMALE UEBERSCHREITEN: 15,5 MILL. DM BILANZSUMME,
100 MILL. DM UMSATZERLOESSE, 250 ARBEITNEHMER.
BILANZSTATISTIK, KURZBEZEICHNUNGEN.

AUFWENDUNGEN FUER INGANGETZUNG UND ERWEITERUNG DES GESCHAEFTSBETRIEBS VON GROSSEN KAPITALGESELLSCHAFTEN NACH WIRTSCHAFTSZWEIGEN *)
 ABSCHLUESSE 1990 - 1991
 DM

											1991		LFD. NR.
ENDSTAND NETTO	NACHRICHT- LICH: ABSCHR. IM GESCH.-JAHR	ANFANGS- STAND BRUTTO	ZUGAENGE	ABGAENGE	UMBUCH- UNGEN	ZUSCHREI- BUNGEN	ABSCHREI- BUNGEN KUMULIERT	ENDSTAND NETTO	NACHRICHT- LICH: ABSCHR. IM GESCH.-JAHR				
-	-	-	-	-	-	-	-	-	-	-	-	1	
-	-	-	-	-	-	-	-	-	-	-	-	2	
-	-	-	-	-	-	-	-	-	-	-	-	3	
-	-	-	-	-	-	-	-	-	-	-	-	4	
-	-	-	-	-	-	-	-	-	-	-	-	5	
-	-	-	-	-	-	-	-	-	-	-	-	6	
-	-	-	-	-	-	-	-	-	-	-	-	7	
-	-	-	-	-	-	-	-	-	-	-	-	8	
-	-	-	-	-	-	-	-	-	-	-	-	9	
-	-	-	-	-	-	-	-	-	-	-	-	10	
-	-	-	-	-	-	-	-	-	-	-	-	11	
2 938 504	302 141	6 884 631	498 107	107 112	-	142	4 238 978	3 036 790	352 403	12			
-	-	-	-	-	-	-	-	-	-	-	-	13	
12 860	3 270	34 751	7 972	405	-1 193	-	26 644	14 481	5 148	14			
9 345	3 270	31 236	6 255	405	599	-	25 971	11 714	4 475	15			
-	-	-	-	-	-	-	-	-	-	-	-	16	
3 515	-	3 515	1 717	-	-1 792	-	673	2 767	673	17			
2 925 644	298 871	6 849 880	490 135	106 707	1 193	142	4 212 334	3 022 309	347 255	18			
624 257	28 111	1 210 072	31 784	3 568	41 535	-	648 699	631 124	66 292	19			
1 799 543	216 019	4 762 405	158 933	77 881	161 469	111	3 159 584	1 845 453	217 858	20			
86 291	30 664	386 814	28 564	24 161	10 903	31	311 074	91 077	32 535	21			
415 553	24 077	490 589	270 854	1 097	-212 714	-	92 977	454 655	30 570	22			
1 319 010	277 234	4 932 686	579 633	261 305	-	-	3 679 325	1 571 689	302 547	23			
-	-	-	-	-	-	-	-	-	-	-	-	24	
12 271	3 576	51 473	1 357	10 160	12	-	34 018	8 664	3 257	25			
12 184	3 576	51 386	1 347	10 160	69	-	34 018	8 624	3 257	26			
-	-	-	-	-	-	-	-	-	-	-	-	27	
87	-	87	10	-	-57	-	-	40	-	28			
1 306 739	273 658	4 881 213	578 276	251 145	-12	-	3 645 307	1 563 025	299 290	29			
325 972	26 397	632 333	36 220	28 318	13 080	-	307 651	345 664	27 080	30			
582 614	204 928	3 532 615	323 874	200 759	349 835	-	3 073 820	931 745	231 047	31			
65 910	33 788	292 248	41 385	20 929	33	-	247 190	65 547	41 163	32			
332 243	8 545	424 017	176 797	1 139	-362 960	-	16 646	220 069	-	33			
17 610 549	2 064 166	32 190 800	5 821 951	1 942 763	-	-	14 425	16 059 325	20 025 088	2 138 373	34		
7 400	-	7 400	900	-	-	-	-	1 850	6 450	1 850	35		
311 239	33 811	443 569	60 733	18 627	778	477	193 262	293 668	76 798	36			
290 974	33 761	419 912	41 171	18 627	13 215	477	189 869	266 279	76 798	37			
3	-	3 020	-	-	-	-	3 018	2	-	38			
20 262	50	20 637	19 562	-	-12 437	-	375	27 987	-	39			
17 291 910	2 030 355	31 739 831	5 760 318	1 924 136	-778	13 948	15 864 213	19 724 970	2 059 725	40			
4 597 574	280 422	7 414 106	313 927	107 598	463 203	13 918	3 119 986	4 967 570	294 072	41			
7 437 284	1 218 636	15 974 549	1 965 587	618 149	640 955	30	9 305 973	8 656 999	1 324 704	42			
854 604	320 240	2 589 034	397 901	104 081	55 206	-	1 989 003	949 057	351 391	43			
4 402 448	211 057	5 762 142	3 082 903	1 094 308	-1 150 142	-	1 449 251	5 151 344	89 558	44			
424 750	154 368	755 205	213 081	184 512	-	-	348 626	435 148	166 683	45			
-	-	-	-	-	-	-	-	-	-	-	-	46	
859	323	2 747	301	39	-	-	2 295	714	446	47			
827	323	2 715	148	39	-	-	2 295	529	446	48			
-	-	-	-	-	-	-	-	-	-	-	-	49	
32	-	32	153	-	-	-	-	185	-	50			
423 891	154 045	752 458	212 780	184 473	-	-	346 331	434 434	166 237	51			
2 611	115	5 098	254	-	-	-	2 642	2 710	155	52			
413 600	152 574	736 229	206 532	182 320	3 807	-	339 566	424 682	163 904	53			
3 873	1 356	7 324	4 144	2 153	-	-	4 123	5 192	2 178	54			
3 807	-	3 807	1 850	-	-3 807	-	-	1 850	-	55			

3 ENTWICKLUNG DER SACHANLAGEN UND IMMATERIELLEN VERMOEGENSgegenSTAEUDE SOWIE DES POSTENS
VERGLEICHBARE
1 000

LFD. NR.	NR. DER SYSTEMATIK 1) WIRTSCHAFTSGLIEDERUNG ANZAHL DER ERFASSTEN GESELLSCHAFTEN ART DER SACHANLAGE	1990					
		ANFANGS- STAND BRUTTO	ZUGAENGE	ABGAENGE	UMBUCH- UNGEN	ZUSCHREI- BUNGEN	ABSCHREI- BUNGEN KUMULIERT
7 DIENSTLEISTG.V.UNTERNEHMEN U.FR.BERUFEN 179 GES.							
1	AUFW.F.INGANGS.USW.,IMMAT.VERMÖEGENSG.,SACHANLAGEN.....	106 743 644	13 500 125	7 033 531	-	3 985	44 476 149
2	AUFW.F.INGANGSETZUNG U.ERWEITERUNG D.GESCHAFTSBETR..	-	-	-	-	-	-
3	IMMATERIELLE VERMOEGENSgegenSTAEUDE.....	542 999	264 361	61 970	2 260	50	346 043
4	KONZESSIONEN,GEWERBL.SCHUTZRECHTE U.AE.,LIZENZEN...	460 149	155 753	38 352	8 763	50	331 027
5	GESCHAFTS- ODER FIRMENWERT.....	74 735	89 937	23 393	-	-	14 906
6	GELEISTETE ANZAHLUNGEN.....	8 115	18 671	225	-6 503	-	110
7	SACHANLAGEN.....	106 200 645	13 235 764	6 971 561	-2 260	3 935	44 130 106
8	GRUNDSTUECKE,GRUNDSTUECKSGLEICHE RECHTE U.BAUTEN...	64 916 891	1 725 331	587 140	754 262	1 193	18 937 380
9	TECHNISCHE ANLAGEN UND MASCHINEN.....	34 270 681	8 706 931	5 753 279	421 295	1 487	21 129 958
10	ANDERE ANLAGEN,BETRIEBS- U.GESCHAFTSAUSSTATTUNG...	5 390 526	1 043 585	549 249	68 710	1 185	3 831 640
11	GELEISTETE ANZAHLUNGEN UND ANLAGEN IM BAU.....	1 622 747	1 759 917	81 893	-1 246 527	70	131 148
71 GASTGEMERBE 5 GES.							
12	AUFW.F.INGANGS.USW.,IMMAT.VERMÖEGENSG.,SACHANLAGEN.....	566 913	104 737	189 786	-	-	259 802
13	AUFW.F.INGANGSETZUNG U.ERWEITERUNG D.GESCHAFTSBETR..	-	-	-	-	-	-
14	IMMATERIELLE VERMOEGENSgegenSTAEUDE.....	10 051	3 359	272	5	-	6 506
15	KONZESSIONEN,GEWERBL.SCHUTZRECHTE U.AE.,LIZENZEN...	9 941	3 114	272	5	-	6 396
16	GESCHAFTS- ODER FIRMENWERT.....	-	-	-	-	-	-
17	GELEISTETE ANZAHLUNGEN.....	110	245	-	-	-	110
18	SACHANLAGEN.....	556 862	101 378	189 514	-5	-	253 296
19	GRUNDSTUECKE,GRUNDSTUECKSGLEICHE RECHTE U.BAUTEN...	202 163	10 595	142 612	1 372	-	20 947
20	TECHNISCHE ANLAGEN UND MASCHINEN.....	97 883	26 397	13 474	11 780	-	64 316
21	ANDERE ANLAGEN,BETRIEBS- U.GESCHAFTSAUSSTATTUNG...	238 981	45 832	33 428	934	-	167 430
22	GELEISTETE ANZAHLUNGEN UND ANLAGEN IM BAU.....	17 835	18 554	-	-14 091	-	603
781 4-9 STEUERBERATUNG,WIRTSCH.PRUEFUNG U.-BERATUNG 7 GES.							
23	AUFW.F.INGANGS.USW.,IMMAT.VERMÖEGENSG.,SACHANLAGEN.....	264 614	136 953	11 891	-	-	171 798
24	AUFW.F.INGANGSETZUNG U.ERWEITERUNG D.GESCHAFTSBETR..	-	-	-	-	-	-
25	IMMATERIELLE VERMOEGENSgegenSTAEUDE.....	7 122	89 239	2 299	1 144	-	8 637
26	KONZESSIONEN,GEWERBL.SCHUTZRECHTE U.AE.,LIZENZEN...	2 981	6 476	1 299	1 144	-	2 697
27	GESCHAFTS- ODER FIRMENWERT.....	4 141	82 763	1 000	-	-	5 940
28	GELEISTETE ANZAHLUNGEN.....	-	-	-	-	-	-
29	SACHANLAGEN.....	257 492	47 714	9 592	-1 144	-	163 161
30	GRUNDSTUECKE,GRUNDSTUECKSGLEICHE RECHTE U.BAUTEN...	155 722	3 975	10	-	-	81 055
31	TECHNISCHE ANLAGEN UND MASCHINEN.....	-	-	-	-	-	-
32	ANDERE ANLAGEN,BETRIEBS- U.GESCHAFTSAUSSTATTUNG...	101 770	42 683	9 582	-1 144	-	82 080
33	GELEISTETE ANZAHLUNGEN UND ANLAGEN IM BAU.....	-	1 056	-	-	-	26
789 3 VERMOEGENSVERWALTUNG(OH.BETEILIGUNGSGES.) 7 GES.							
34	AUFW.F.INGANGS.USW.,IMMAT.VERMÖEGENSG.,SACHANLAGEN.....	3 192 274	226 357	56 467	-	-	2 494 953
35	AUFW.F.INGANGSETZUNG U.ERWEITERUNG D.GESCHAFTSBETR..	-	-	-	-	-	-
36	IMMATERIELLE VERMOEGENSgegenSTAEUDE.....	21 311	5 244	1 109	55	-	19 037
37	KONZESSIONEN,GEWERBL.SCHUTZRECHTE U.AE.,LIZENZEN...	21 311	5 183	1 109	34	-	19 037
38	GESCHAFTS- ODER FIRMENWERT.....	-	-	-	-	-	-
39	GELEISTETE ANZAHLUNGEN.....	-	61	-	21	-	-
40	SACHANLAGEN.....	3 170 963	221 113	55 358	-55	-	2 475 916
41	GRUNDSTUECKE,GRUNDSTUECKSGLEICHE RECHTE U.BAUTEN...	824 027	18 357	4 415	3 746	-	496 866
42	TECHNISCHE ANLAGEN UND MASCHINEN.....	1 372 786	56 318	26 060	39 057	-	1 215 541
43	ANDERE ANLAGEN,BETRIEBS- U.GESCHAFTSAUSSTATTUNG...	918 234	76 177	16 891	5 904	-	763 509
44	GELEISTETE ANZAHLUNGEN UND ANLAGEN IM BAU.....	55 916	70 261	7 992	-48 762	-	-
794 1 WOHNUNGSUNTERNEHMEN 38 GES.							
45	AUFW.F.INGANGS.USW.,IMMAT.VERMÖEGENSG.,SACHANLAGEN.....	53 968 228	2 169 961	299 289	-	845	14 096 872
46	AUFW.F.INGANGSETZUNG U.ERWEITERUNG D.GESCHAFTSBETR..	-	-	-	-	-	-
47	IMMATERIELLE VERMOEGENSgegenSTAEUDE.....	5 242	3 391	357	53	-	3 628
48	KONZESSIONEN,GEWERBL.SCHUTZRECHTE U.AE.,LIZENZEN...	4 884	3 036	357	53	-	3 628
49	GESCHAFTS- ODER FIRMENWERT.....	-	-	-	-	-	-
50	GELEISTETE ANZAHLUNGEN.....	358	355	-	-	-	-
51	SACHANLAGEN.....	53 962 986	2 166 570	298 932	-53	845	14 093 244
52	GRUNDSTUECKE,GRUNDSTUECKSGLEICHE RECHTE U.BAUTEN...	53 334 697	1 330 905	236 835	487 196	806	13 985 290
53	TECHNISCHE ANLAGEN UND MASCHINEN.....	35 509	1 135	2 822	116	-	22 546
54	ANDERE ANLAGEN,BETRIEBS- U.GESCHAFTSAUSSTATTUNG...	115 103	33 959	14 713	-41	-	81 428
55	GELEISTETE ANZAHLUNGEN UND ANLAGEN IM BAU.....	477 677	800 571	44 562	-487 324	39	3 980

*) OHNE KREDITINSTITUTE UND OHNE VERSICHERUNGSGEMERBE. - 1) SYSTEMATIK DER WIRTSCHAFTSZEIGE, AUSGABE 1979, FASSUNG FUER DIE
GESELLSCHAFTEN,DIE IM BERICHTSJAHR ZWEI DER FOLGENDEN
MERKMALE UEBERSCHREITEN: 15,5 MILL. DM BILANZSUMME,
100 MILL. DM UMSATZERLOSSE, 250 ARBEITNEHMER.
BILANZSTATISTIK, KURZBEZEICHNUNGEN.

AUFWENDUNGEN FUER INANGANSETZUNG UND ERWEITERUNG DES GESCHAFTSBETRIEBS VON GROSSEN KAPITALGESELLSCHAFTEN NACH WIRTSCHAFTSZWEIGEN *)
 ABSCHLUSSE 1990 - 1991
 DM

										1991		LFD. NR.
ENDSTAND NETTO	NACHRICHT- LICH: ABSCHR. IM GESCH.-JAHR	ANFANGS- STAND BRUTTO	ZUGAENGE	ABGAENGE	UMBUCH- UNGEN	ZUSCHREI- BUNGEN	ABSCHREI- BUNGEN KUMULIERT	ENDSTAND NETTO	NACHRICHT- LICH: ABSCHR. IM GESCH.-JAHR			
68 738 074	7 860 572	113 210 238	17 245 450	10 199 175	-	20 799	48 093 975	72 183 337	8 808 319	1		
-	-	-	-	-	-	-	-	-	-	2		
401 657	103 417	747 650	169 664	47 342	18 317	835	448 933	440 191	127 945	3		
255 336	92 664	586 313	159 057	47 232	22 129	835	423 332	297 770	117 251	4		
126 373	10 643	141 279	750	-	-	-	25 601	116 428	10 694	5		
19 948	110	20 058	9 857	-	-	-	-	25 993	-	6		
68 336 417	7 757 155	112 462 588	17 075 786	10 151 833	-18 317	19 964	47 645 042	71 743 146	8 680 374	7		
47 872 977	1 391 635	66 809 144	2 798 035	2 804 139	968 771	3 047	19 868 984	47 905 874	1 508 260	8		
16 517 157	5 401 822	37 645 628	10 974 067	6 544 971	300 881	1 921	23 281 004	19 096 522	6 164 463	9		
2 023 117	867 749	5 953 572	1 237 776	675 912	59 207	268	4 351 949	2 222 962	974 341	10		
1 923 166	95 949	2 054 244	2 065 908	126 811	-1 347 176	14 728	143 105	2 517 788	33 310	11		
222 062	60 188	481 864	86 479	29 588	-	-	300 323	238 432	65 540	12		
-	-	-	-	-	-	-	-	-	-	13		
6 637	2 031	13 143	3 304	360	1 580	-	8 882	8 785	2 492	14		
6 392	1 921	12 788	2 671	250	633	-	8 882	6 960	2 492	15		
-	-	-	-	-	-	-	-	-	-	16		
245	110	355	633	110	947	-	-	1 825	-	17		
215 425	58 157	468 721	83 175	29 228	-1 580	-	291 441	229 647	63 048	18		
50 571	3 872	71 518	4 206	32	1 636	-	24 568	52 760	3 644	19		
58 270	13 621	122 586	6 514	4 030	2 315	-	74 433	52 952	14 054	20		
84 889	40 547	252 319	54 316	21 394	7 106	-	192 440	99 907	45 350	21		
21 695	117	22 298	18 139	3 772	-12 637	-	-	24 028	-	22		
217 878	35 628	389 676	63 359	34 517	-	-	199 830	218 688	51 334	23		
-	-	-	-	-	-	-	-	-	-	24		
86 569	6 731	95 206	2 096	593	929	-	18 464	79 174	9 486	25		
6 605	956	9 302	1 346	593	929	-	6 699	4 285	3 661	26		
79 964	5 775	85 904	750	-	-	-	11 765	74 889	5 825	27		
-	-	-	-	-	-	-	-	-	-	28		
131 309	28 897	294 470	61 263	33 924	-929	-	181 366	139 514	41 849	29		
78 632	3 659	159 687	1 410	22 782	-	-	75 142	63 173	7 428	30		
-	-	-	-	-	-	-	-	-	-	31		
51 647	25 212	133 727	47 636	11 142	-811	-	106 224	63 186	34 420	32		
1 030	26	1 056	12 217	-	-118	-	-	13 155	-	33		
867 211	190 268	3 362 164	260 085	77 923	-	707	2 628 697	916 336	192 983	34		
-	-	-	-	-	-	-	-	-	-	35		
6 464	3 972	25 501	13 751	346	11 925	-	36 072	14 759	7 200	36		
6 382	3 972	25 419	12 886	346	12 007	-	36 072	13 894	7 200	37		
-	-	-	-	-	-	-	-	-	-	38		
82	-	82	865	-	-82	-	-	865	-	39		
860 747	186 296	3 336 663	246 334	77 577	-11 925	707	2 592 625	901 577	185 783	40		
344 849	24 991	841 715	23 805	2 307	2 821	707	519 421	347 320	24 539	41		
226 560	69 357	1 442 101	55 285	32 829	26 934	-	1 257 215	234 276	66 354	42		
219 915	91 948	983 424	100 928	37 910	6 375	-	815 989	236 828	94 890	43		
69 423	-	69 423	66 316	4 531	-48 055	-	-	83 153	-	44		
41 742 873	958 704	55 838 900	3 348 593	2 545 249	-	1 026	14 688 295	41 954 975	1 032 511	45		
-	-	-	-	-	-	-	-	-	-	46		
4 701	1 301	8 329	3 408	76	-	-	5 874	5 787	2 235	47		
3 988	1 301	7 616	3 408	76	713	-	5 874	5 787	2 235	48		
-	-	-	-	-	-	-	-	-	-	49		
713	-	713	-	-	-713	-	-	-	-	50		
41 738 172	957 403	55 830 571	3 345 185	2 545 173	-	1 026	14 682 421	41 949 188	1 030 276	51		
40 931 479	932 153	54 915 963	2 309 569	2 460 287	717 415	1 026	14 546 351	40 937 335	994 187	52		
11 392	1 935	33 938	4 904	1 579	-204	-	24 003	13 056	2 397	53		
52 880	22 132	134 308	53 039	13 642	308	-	103 089	70 924	28 276	54		
742 421	1 183	746 362	977 673	69 665	-717 519	-	8 978	927 873	5 416	55		

3 ENTWICKLUNG DER SACHANLAGEN UND IMMATERIELLEN VERMOEGENSgegenSTAEUDE SOWIE DES POSTENS VERGLEICHBARE 1 000

LFD. NR.	NR. DER SYSTEMATIK 1) WIRTSCHAFTSGLIEDERUNG ANZAHL DER ERFASSTEN GESELLSCHAFTEN ART DER SACHANLAGE	1990					
		ANFANGS- STAND BRUTTO	ZUGAENGE	ABGAENGE	UMBUCH- UNGEN	ZUSCHREI- BUNGEN	ABSCHREI- BUNGEN KUMULIERT
794 5-9 GRUNDST.-U. WOHNUNGSWESEN (OH. WOHNUNGSUNTERNEHMEN) 9 GES.							
1	AUFW. F. INGANGS. USW., IMMAT. VERMOEGENSG., SACHANLAGEN.....	10 025 273	131 789	51 973	-	-	7 143 773
2	AUFW. F. INGANGSETZUNG U. ERWEITERUNG D. GESCHAFTSBETR..	-	-	-	-	-	-
3	IMMATERIELLE VERMOEGENSgegenSTAEUDE.....	31 795	1 030	197	253	-	26 210
4	KONZESSIONEN, GEMERBL. SCHUTZRECHTE U. AE., LIZENZEN...	31 778	1 030	197	270	-	26 210
5	GESCHAFTS- ODER FIRMENWERT.....	-	-	-	-	-	-
6	GELEISTETE ANZAHLUNGEN.....	17	-	-	-17	-	-
7	SACHANLAGEN.....	9 993 478	130 759	51 776	-253	-	7 117 563
8	GRUNDSTUECKE, GRUNDSTUECKSGLEICHE RECHTE U. BAUTEN...	1 548 085	26 074	9 382	24 740	-	732 942
9	TECHNISCHE ANLAGEN UND MASCHINEN.....	7 995 160	17 961	12 529	8 960	-	6 140 028
10	ANDERE ANLAGEN, BETRIEBS- U. GESCHAFTSAUSSTATTUNG....	276 975	21 155	25 417	10 544	-	224 124
11	GELEISTETE ANZAHLUNGEN UND ANLAGEN IM BAU.....	173 258	65 569	4 448	-44 497	-	20 469
797 BETEILIGUNGSGESELLSCHAFTEN 9 GES.							
12	AUFW. F. INGANGS. USW., IMMAT. VERMOEGENSG., SACHANLAGEN.....	5 556 211	355 742	319 741	-	-	3 089 267
13	AUFW. F. INGANGSETZUNG U. ERWEITERUNG D. GESCHAFTSBETR..	-	-	-	-	-	-
14	IMMATERIELLE VERMOEGENSgegenSTAEUDE.....	43 326	9 672	3 034	-	-	27 435
15	KONZESSIONEN, GEMERBL. SCHUTZRECHTE U. AE., LIZENZEN...	42 101	9 672	2 809	-	-	27 218
16	GESCHAFTS- ODER FIRMENWERT.....	1 000	-	-	-	-	217
17	GELEISTETE ANZAHLUNGEN.....	225	-	225	-	-	-
18	SACHANLAGEN.....	5 512 885	346 070	316 707	-	-	3 061 832
19	GRUNDSTUECKE, GRUNDSTUECKSGLEICHE RECHTE U. BAUTEN...	2 775 195	48 956	84 056	19 179	-	1 281 019
20	TECHNISCHE ANLAGEN UND MASCHINEN.....	2 113 652	145 308	166 246	71 029	-	1 403 191
21	ANDERE ANLAGEN, BETRIEBS- U. GESCHAFTSAUSSTATTUNG....	506 669	82 879	52 855	6 128	-	377 622
22	GELEISTETE ANZAHLUNGEN UND ANLAGEN IM BAU.....	117 369	68 917	13 550	-96 336	-	-
REST 7 UEBR. DIENSTLEISTG. V. UNTERNEHMEN U. FR. BERUFEN 104 GES.							
23	AUFW. F. INGANGS. USW., IMMAT. VERMOEGENSG., SACHANLAGEN.....	33 170 131	10 374 586	6 104 384	-	3 140	17 219 684
24	AUFW. F. INGANGSETZUNG U. ERWEITERUNG D. GESCHAFTSBETR..	-	-	-	-	-	-
25	IMMATERIELLE VERMOEGENSgegenSTAEUDE.....	424 152	152 426	54 702	750	50	254 590
26	KONZESSIONEN, GEMERBL. SCHUTZRECHTE U. AE., LIZENZEN...	347 153	127 242	32 309	7 257	50	245 841
27	GESCHAFTS- ODER FIRMENWERT.....	69 594	7 174	22 393	-	-	8 749
28	GELEISTETE ANZAHLUNGEN.....	7 405	18 010	-	-6 507	-	-
29	SACHANLAGEN.....	32 745 979	10 222 160	6 049 682	-750	3 090	16 965 094
30	GRUNDSTUECKE, GRUNDSTUECKSGLEICHE RECHTE U. BAUTEN...	6 076 802	286 459	109 830	218 029	387	2 339 241
31	TECHNISCHE ANLAGEN UND MASCHINEN.....	22 655 691	8 459 812	5 532 148	290 353	1 487	12 284 336
32	ANDERE ANLAGEN, BETRIEBS- U. GESCHAFTSAUSSTATTUNG....	3 232 794	740 900	396 363	46 385	1 185	2 235 447
33	GELEISTETE ANZAHLUNGEN UND ANLAGEN IM BAU.....	780 692	734 989	11 341	-555 517	31	106 070
0-7 (OH. 511 1, 517, 60, 61) ALLE WIRTSCHAFTSBEREICHE 1 368 GES.							
34	AUFW. F. INGANGS. USW., IMMAT. VERMOEGENSG., SACHANLAGEN.....	792 819 038	73 702 534	27 234 536	-	119 804 530	764 913
35	AUFW. F. INGANGSETZUNG U. ERWEITERUNG D. GESCHAFTSBETR..	17 835	9 140	8 300	-	-	5 648
36	IMMATERIELLE VERMOEGENSgegenSTAEUDE.....	10 863 708	2 693 441	1 102 646	54 085	8 880	6 260 146
37	KONZESSIONEN, GEMERBL. SCHUTZRECHTE U. AE., LIZENZEN...	7 622 135	1 876 112	718 464	243 474	8 829	5 073 591
38	GESCHAFTS- ODER FIRMENWERT.....	2 037 759	264 352	130 451	-2 385	-	1 179 836
39	GELEISTETE ANZAHLUNGEN.....	1 203 814	552 977	253 731	-187 004	51	6 719
40	SACHANLAGEN.....	781 937 495	70 989 953	26 123 590	-54 085	110 924	524 499 119
41	GRUNDSTUECKE, GRUNDSTUECKSGLEICHE RECHTE U. BAUTEN...	198 222 757	7 416 431	3 056 152	3 238 351	65 738	87 356 224
42	TECHNISCHE ANLAGEN UND MASCHINEN.....	471 962 630	29 526 317	15 498 384	9 176 232	35 679	360 136 921
43	ANDERE ANLAGEN, BETRIEBS- U. GESCHAFTSAUSSTATTUNG....	90 669 557	13 829 534	6 886 202	1 432 739	9 354	74 936 439
44	GELEISTETE ANZAHLUNGEN UND ANLAGEN IM BAU.....	21 082 551	20 227 671	682 852	-13 901 407	153	2 069 535

*) OHNE KREDITINSTITUTE UND OHNE VERSICHERUNGSGEWERBE. - GESELLSCHAFTEN, DIE IM BERICHTSJAHR ZWEI DER FOLGENDEN MERKMALE UEBERSCHREITEN: 15,5 MILL. DM BILANZSUMME, 100 MILL. DM UMSATZERLOSSE, 250 ARBEITNEHMER.

1) SYSTEMATIK DER WIRTSCHAFTSZWEIGE, AUSGABE 1979, FASSUNG FUER DIE BILANZSTATISTIK, KURZBEZEICHNUNGEN.

AUFWENDUNGEN FUER INANGANGSETZUNG UND ERWEITERUNG DES GESCHAFTSBETRIEBS VON GROSSEN KAPITALGESELLSCHAFTEN NACH WIRTSCHAFTSZWEIGEN *)
 ABSCHLUESSE 1990 - 1991
 DM

		1991										LFD. NR.
ENDSTAND NETTO	NACHRICHT- LICH: ABSCHR. IM GESCH.-JAHR	ANFANGS- STAND BRUTTO	ZUGAENGE	ABGAENGE	UMBUCH- UNGEN	ZUSCHREI- BUNGEN	ABSCHREI- BUNGEN KUMULIERT	ENDSTAND NETTO	NACHRICHT- LICH: ABSCHR. IM GESCH.-JAHR			
2 961 316	529 957	10 105 089	205 836	76 357	-	-	7 552 458	2 682 110	465 803	1		
-	-	-	-	-	-	-	-	-	-	2		
6 671	1 179	32 881	1 436	59	1 875	-	28 015	8 118	1 378	3		
6 671	1 179	32 881	1 406	59	1 875	-	28 015	8 088	1 378	4		
-	-	-	-	-	-	-	-	-	-	5		
-	-	-	30	-	-	-	-	30	-	6		
2 954 645	528 778	10 072 208	204 400	76 298	-1 875	-	7 524 443	2 673 992	464 425	7		
856 575	57 693	1 589 517	30 424	13 567	28 545	-	794 648	840 271	62 418	8		
1 869 524	434 124	8 009 552	26 350	49 753	9 085	-	6 452 603	1 542 631	354 673	9		
59 133	26 189	283 257	32 431	11 033	7 894	-	247 936	64 613	31 877	10		
169 413	10 772	189 882	115 195	1 945	-47 399	-	29 256	226 477	15 457	11		
2 502 945	394 436	5 592 212	318 368	650 055	-	-	3 003 834	2 256 691	366 194	12		
-	-	-	-	-	-	-	-	-	-	13		
22 529	6 039	49 964	7 077	2 506	-	-	31 977	22 558	6 462	14		
21 746	5 972	48 964	7 077	2 506	-	-	31 692	21 843	6 394	15		
783	67	1 000	-	-	-	-	285	715	68	16		
-	-	-	-	-	-	-	-	-	-	17		
2 480 416	398 397	5 542 248	311 291	647 549	-	-	2 971 857	2 234 133	359 732	18		
1 478 265	117 457	2 759 284	35 984	46 734	13 257	-	1 355 972	1 405 819	118 558	19		
760 552	182 250	2 163 743	133 769	433 410	47 160	-	1 279 213	632 049	160 291	20		
165 199	88 690	542 821	73 989	167 214	4 303	-	336 672	117 227	80 883	21		
76 400	-	76 400	67 549	191	-64 720	-	-	79 038	-	22		
20 223 789	5 691 391	37 440 333	12 962 730	6 785 486	-	-	19 066	19 720 538	23 916 105	6 633 954	23	
-	-	-	-	-	-	-	-	-	-	-	24	
268 086	82 164	522 626	138 592	43 402	2 008	-	835	319 649	301 010	98 692	25	
203 552	77 363	449 343	130 263	43 402	5 972	-	835	306 098	236 913	93 891	26	
45 626	4 801	54 375	-	-	-	-	-	13 551	40 824	4 801	27	
18 908	-	18 908	8 329	-	-3 964	-	-	-	23 273	-	28	
19 955 703	5 609 227	36 917 707	12 824 138	6 742 084	-2 008	-	18 231	19 400 889	23 615 095	6 535 262	29	
4 132 606	251 810	6 471 460	392 637	258 430	205 097	-	1 314	2 552 882	4 259 196	297 486	30	
13 590 859	4 700 535	25 873 708	10 747 245	6 023 370	215 591	-	1 921	14 193 537	16 821 558	5 566 694	31	
1 389 454	573 031	3 623 716	875 437	413 577	34 032	-	268	2 549 599	1 570 277	658 645	32	
842 784	83 851	948 823	808 819	46 707	-456 728	-	14 728	104 871	1 164 064	12 437	33	
308 641 927	54 546 567	839 287 036	83 522 322	37 154 938	-	-	142 014	563 824 030	321 972 404	57 920 151	34	
13 027	3 322	18 675	11 645	3 011	356	-	-	7 916	19 749	3 960	35	
6 257 322	1 347 765	12 508 588	2 378 935	911 648	79 319	-	13 005	7 329 542	6 738 657	1 608 476	36	
3 958 495	1 255 102	9 023 257	1 765 998	652 981	232 581	-	12 789	6 043 732	4 337 912	1 506 977	37	
989 439	91 382	2 169 275	135 163	6 024	-54	-	215	1 273 220	1 025 355	97 280	38	
1 309 388	1 281	1 316 056	477 774	252 643	-153 208	-	1	12 590	1 375 390	4 219	39	
302 371 578	53 195 480	826 759 773	81 131 742	36 240 279	-79 675	-	129 009	556 486 572	315 213 998	56 307 715	40	
118 530 901	6 795 498	205 821 387	9 444 332	5 854 157	4 817 616	-	38 586	93 155 756	121 112 008	7 641 361	41	
135 065 553	33 370 045	495 166 795	33 610 438	18 797 925	10 628 230	-	64 270	381 241 507	139 430 301	34 539 921	42	
24 118 543	12 434 601	99 045 628	15 154 506	9 723 326	1 593 646	-	6 540	79 819 893	26 257 101	13 642 313	43	
24 656 581	595 336	26 725 963	22 922 466	1 864 871	-17 119 167	-	19 613	2 269 416	28 414 588	484 120	44	

4 ERFOLGSRECHNUNGEN (GESAMTKOSTENVERFAHREN) VON

VERGLEICHBARE
1 000

LFD. NR.	ABSCHLUSSPOSTEN	0 LAND- U. FORSTWIRT- SCHAFT, FISCHEREI		1 ENERGIE- U. WASSERVER- SORG., BERGBAU		101 ELEKTRIZITAETS- VERSORGUNG	
		1990	1991	1990	1991	1990	1991
		- GES.		186 GES.		81 GES.	
1	UMSATZERLOESE	-	-	159 722 345	171 928 663	63 700 137	66 068 406
2	DAVON: BUNDESGBEIT	-	-	157 347 949	169 775 830	63 573 651	65 916 961
3	EG OHNE BUNDESGBEIT	-	-	1 631 920	1 531 895	213	41
4	AUSLAND OHNE EG	-	-	249 759	166 494	26 173	18 904
5	AUSLAND, NICHT AUFGLIEDERBAR	-	-	492 717	454 444	100 100	132 500
6	ERHOEHUNG D.BESTANDS A.FERTIG.U.UNFERT.ERZEUGNISSEN	-	-	327 909	168 481	10 429	29 787
7	VERMINDRG.D.BESTANDS A.FERTIG.U.UNFERT.ERZEUGNISSEN	-	-	218 133	138 575	64 406	4 474
8	ANDERE AKTIVIERTE EIGENLEISTUNGEN	-	-	940 550	965 692	480 486	507 724
9	SONSTIGE BETRIEBLICHE ERTRAEGE	-	-	7 301 610	7 653 575	2 508 420	2 702 059
10	DARUNTER: ERTR.A.D.AUFL.V.SONDERP.M.RUECKLAGEANT.	-	-	948 509	878 091	514 871	438 107
11	MATERIALAUFWAND	-	-	100 493 725	110 952 716	41 006 956	43 794 481
12	A) AUFW.F.ROH-,HILFS-U.BETRIEBSSTOFFE U.F.BEZ.WAREN	-	-	86 068 418	94 714 621	34 787 693	36 359 937
13	B) AUFWENDUNGEN FUER BEZOGENE LEISTUNGEN	-	-	14 415 307	16 238 095	6 219 272	7 434 544
14	PERSONALAUFWAND	-	-	27 170 204	29 164 677	7 573 423	8 490 991
15	A) LOEHNE UND GEHALTER	-	-	20 111 550	21 109 775	5 650 721	5 998 177
16	B) SOZ.ABGBABEN U.AUFW.F.ALTERSVERS.U.UNTERSTUETZUNG	-	-	7 058 654	8 054 902	1 922 702	2 492 814
17	DARUNTER: FUER ALTERSVERSORUNG	-	-	2 914 205	3 701 328	1 002 126	1 500 419
18	ABSCHREIBUNGEN	-	-	15 154 505	15 358 017	7 977 276	7 606 528
19	A) AUF IMMATER.VERMOEGENSG.D.ANLAGEVERM.U.SACHANLAG. SOWIE A.AKTIVIERTE AUFW.FUER INANGABSETZUNG UND ERWEITERUNG DES GESCHAFTSBETRIEBS	-	-	15 135 077	15 326 888	7 974 878	7 606 341
20	DARUNTER: GEMAESS PARAGRAPH 253 ABS. 2 SATZ 3 HGB	-	-	146 484	278 960	70 752	40 698
21	B) AUF VERMOEGENSG.D.UMLAUFVERMOEGENS, SOWEIT DIESE DIE I.D.KAPITALGESELLSCH.UEBL.ABSCHR.UEBERSCHREITEN	-	-	19 428	31 129	2 398	187
22	DARUNTER: GEMAESS PARAGRAPH 253 ABS. 3 SATZ 3 HGB	-	-	59	187	59	187
23	SONSTIGE BETRIEBLICHE AUFWENDUNGEN	-	-	17 350 213	17 162 674	6 422 254	6 264 965
24	DARUNTER: EINST.I.D.SONDERP.MIT RUECKLAGEANTEIL	-	-	1 043 371	1 261 465	305 634	317 842
25	ERTRAEGE AUS GEWINNGEMEINSCH.,GEWINNABFUHRUNGS- UND TEILGEWINNABFUHRUNGSVERTRAEGEN	-	-	625 431	567 791	246 489	224 238
26	ERTRAEGE AUS BETEILIGUNGEN	-	-	1 441 230	1 575 918	327 093	366 646
27	DARUNTER: AUS VERBUNDENEN UNTERNEHMEN	-	-	479 341	470 424	178 354	170 083
28	ERTRAEGE AUS ANDEREN WERTPAPIEREN UND AUSLEIHUNGEN DES FINANZANLAGEVERMOEGENS	-	-	488 415	640 078	303 820	446 072
29	DARUNTER: AUS VERBUNDENEN UNTERNEHMEN	-	-	96 637	99 422	17 706	24 185
30	SONSTIGE ZINSEN UND AEHNLICHE ERTRAEGE	-	-	1 656 695	2 264 852	666 716	890 408
31	DARUNTER: AUS VERBUNDENEN UNTERNEHMEN	-	-	286 805	362 144	67 408	113 740
32	ABSCHR.A.FINANZANLAGEN U.A.WERTPAPIERE D.UMLAUFVERM.	-	-	345 447	93 094	252 572	46 021
33	DARUNTER: GEMAESS PARAGRAPH 253 ABS. 2 SATZ 3 HGB	-	-	274 657	64 042	198 511	24 462
34	GEMAESS PARAGRAPH 253 ABS. 3 SATZ 3 HGB	-	-	70 790	29 052	54 061	21 559
35	AUFWENDUNGEN AUS VERLUSTUEBERNAHME	-	-	311 577	509 342	125 740	157 385
36	ZINSEN UND AEHNLICHE AUFWENDUNGEN	-	-	2 060 932	2 090 640	1 077 391	1 014 650
37	DARUNTER: AN VERBUNDENE UNTERNEHMEN	-	-	318 408	412 840	118 030	156 910
38	ERGEBNIS DER GEWENHNL.GESCHAFTSTAETIGKEIT	-	-	9 409 449	10 295 315	3 743 573	3 875 845
39	AUSSERORDENTLICHE ERTRAEGE	-	-	61 944	1 713 025	20 982	-
40	AUSSERORDENTLICHE AUFWENDUNGEN	-	-	106 741	2 148 803	6 509	134 350
41	AUSSERORDENTLICHES ERGEBNIS	-	-	-44 797	-435 778	14 473	-134 350
42	STEUERN VOM EINKOMMEN UND VOM ERTRAG	-	-	2 966 918	3 105 090	1 552 596	1 473 728
43	SONSTIGE STEUERN	-	-	1 027 020	1 133 937	393 430	419 401
44	ERTRAEGE AUS VERLUSTUEBERNAHME	-	-	42 540	298 302	18 576	15 125
45	AUFGRUND EINER GEWINNGEMEINSCH.,EINES GEWINNABFUHR- RUNGS- ODER TEILGEW.ABFUEHR.VERTR.ABGEF.GEWINNE	-	-	2 973 403	3 576 965	724 997	801 238
46	JAHRESUEBERSCHUSS	-	-	2 521 329	2 588 054	1 140 487	1 107 806
47	JAHRESFEHLBETRAG	-	-	81 478	246 207	34 888	45 553
48	GEWINNVORTRAG AUS DEM VORJAHR	-	-	26 305	62 546	19 306	31 916
49	VERLUSTVORTRAG AUS DEM VORJAHR	-	-	157 182	117 333	4 634	24 052
50	ENTNAHMEN AUS DER KAPITALRUECKLAGE	-	-	52 566	49 657	15 470	21 682
51	ENTNAHMEN AUS GEWINNRUECKLAGEN	-	-	6 603	33 564	267	4 000
52	A) ENTNAHMEN AUS DER GESETZLICHEN RUECKLAGE	-	-	-	-	-	-
53	B) ENTNAHMEN AUS DEN UEBRIGEN GEWINNRUECKLAGEN	-	-	6 603	33 564	267	4 000
54	ERTRAG AUS DER KAPITALHERABSETZUNG	-	-	-	-	-	-
55	EINSTELLUNGEN IN DIE KAPITALRUECKLAGE	-	-	-	-	-	-
56	EINSTELLUNGEN IN GEWINNRUECKLAGEN	-	-	602 380	648 899	328 761	271 593
57	A) EINSTELLUNGEN IN DIE GESETZLICHE RUECKLAGE	-	-	8 553	3 363	6 934	1 365
58	B) EINSTELLUNGEN IN DIE UEBRIGEN GEWINNRUECKLAGEN	-	-	593 827	645 536	321 827	270 228
59	BILANZGEWINN	-	-	1 883 096	1 977 719	831 299	872 129
60	BILANZVERLUST	-	-	117 333	256 337	24 052	47 923
NACHRICHTLICH							
61	VERWENDUNG DES BILANZGEWINNS	-	-	1 883 096	1 977 719	831 299	872 129
62	DAVON: DIVIDENDE AUF STAMMAKTIIEN/STAMMKAPITAL	-	-	1 800 830	1 878 486	784 950	811 029
63	DIVIDENDE AUF VORZUGSAKTIIEN	-	-	-1 652	-790	5 134	5 936
64	EINSTELLUNGEN IN GEWINNRUECKLAGEN	-	-	21 371	30 006	9 300	14 635
65	GEWINNVORTRAG AUF NEUE RECHNUNG	-	-	62 547	66 517	31 915	40 469
66	AUSGABE VON GRATISANTEILEN	-	-	-	3 500	-	-
67	AUSSCHUETTUNGEN AUF GENUSS-SCHIEINE	-	-	-	-	-	-
68	ZUSAETZLICHER AUFWAND/ERTRAG (SALDO)	-	-	-	-	-	-
69	BEZUEGE DES VORSTANDS/DER GESCHAFTSFUEHRUNG	-	-	133 613	140 701	54 539	57 290
70	BEZUEGE DES AUFSICHTSRATS	-	-	19 777	20 755	9 974	10 618
71	BEZUEGE DES BEIRATS O.AE.	-	-	4 526	5 343	1 454	1 517
72	BEZUEGE FRUEHERER ORGANMITGLIEDER	-	-	59 474	62 382	24 546	26 348
73	AGIO	-	-	49 066	238 595	15 802	68 586
74	AUSGABE VON GRATISANTEILEN	-	-	-	-	-	-
75	AUSGABE VON BERICHTIGUNGSANTEILEN	-	-	79 475	44 047	16 475	44 047
76	ZUSCHR.(GESCHAFTSJ.), STEUERRECHTLICH UNTERLASSEN	-	-	-	-	-	-
77	ABSCHR.(GESCHAFTSJ.), ALLEIN STEUERR.(ANLAGEVERM.)	-	-	1 417 596	1 648 437	632 931	688 872
78	ABSCHR.(GESCHAFTSJ.), ALLEIN STEUERR.(UMLAUFVERM.)	-	-	78 984	47 763	47 747	38 049

*) OHNE KREDITINSTITUTE UND OHNE VERSICHERUNGSGEWERBE. -
GESELLSCHAFTEN, DIE IM BERICHTSJAHR ZWEI DER FOLGENDEN
MERKMALE UEBERSCHREITEN: 15,5 MILL. DM BILANZSUMME,
100 MILL. DM UMSATZERLOESE, 250 ARBEITNEHMER.

GROSSEN KAPITALGESELLSCHAFTEN NACH WIRTSCHAFTSZWEIGEN *)

ABSCHLUSSE 1990 - 1991
DM

103 GASVERSORGUNG		100,5-7 UEBR.ENERGIEVERSORGUNG, WASSERVERSORGUNG		110 STEINKOHLENBERGB.U.-BRI- KETTERSTELLUNG,KOKEREI		111-8 BERGBAU(OH.STEINKOHLEN- BERGBAU, KOKEREI)		2 VERARB.GEWERBE		LFD. NR.
1990	1991	1990	1991	1990	1991	1990	1991	1990	1991	
25 GES.		68 GES.		5 GES.		7 GES.		679 GES.		
22 508 179	28 276 913	48 254 812	51 492 146	18 973 662	18 933 846	6 285 555	7 157 352	655 133 737	687 018 236	1
22 441 252	28 200 111	47 431 183	50 784 133	17 792 111	17 909 371	6 109 752	6 965 254	438 544 265	476 140 940	2
-	-	665 053	602 413	966 012	929 207	642	234 53	110 513	48 286 425	3
-	-	158 576	105 600	51 819	33 241	13 191	8 749	63 449 528	62 041 050	4
66 927	76 802	-	-	163 720	62 027	161 970	183 115	100 029 431	100 549 821	5
11 079	6 959	25 787	10 855	267 229	110 400	13 405	10 480	7 534 584	8 267 503	6
5 023	4 477	25 176	27 914	86 080	51 024	37 448	50 686	3 569 620	3 757 780	7
81 076	80 982	268 235	278 672	25 647	26 818	85 106	71 496	2 878 754	2 671 397	8
497 499	337 171	2 060 390	2 592 246	1 640 130	1 434 728	595 171	587 371	25 131 628	27 341 411	9
19 175	52 512	243 968	308 155	2 591	2 602	167 904	76 715	1 154 512	1 273 900	10
18 469 461	23 129 710	29 113 098	32 313 124	9 615 567	9 094 110	2 278 644	2 621 291	355 603 411	367 802 646	11
17 909 598	22 592 571	25 443 594	27 989 297	6 200 847	5 780 044	1 726 696	1 992 772	323 281 699	332 662 252	12
559 863	537 139	3 669 504	4 323 827	3 414 720	3 314 066	551 948	628 519	32 321 712	35 140 394	13
1 160 762	1 365 271	7 653 606	8 592 950	9 014 158	8 836 230	1 768 255	1 879 235	153 663 217	162 037 945	14
888 569	966 254	5 637 499	6 155 753	6 573 330	6 500 536	1 361 431	1 489 055	124 143 984	130 375 792	15
272 193	399 017	2 016 107	2 437 197	2 440 828	2 335 894	406 824	390 180	29 519 233	31 662 153	16
128 980	242 198	1 087 290	1 408 277	602 681	494 509	93 128	55 925	9 860 416	10 854 521	17
1 015 541	1 245 466	4 583 124	5 008 162	526 907	704 105	1 051 657	793 756	25 992 933	27 592 586	18
1 015 541	1 245 466	4 583 124	5 007 594	526 907	704 105	1 034 627	763 382	25 915 808	27 382 696	19
18 389	26 614	16 980	14 026	36 112	195 466	4 251	2 156	629 974	640 206	20
-	-	-	568	-	-	17 030	30 374	77 125	209 890	21
-	-	-	-	-	-	-	-	-	-	22
845 407	837 886	7 348 563	6 315 753	1 575 474	1 953 028	1 158 515	1 791 042	89 286 221	94 605 883	23
217 602	159 487	451 695	616 376	283	46	68 157	167 714	1 836 612	2 241 382	24
17 573	7 437	327 914	297 826	18 570	20 816	14 885	17 474	3 026 121	3 954 628	25
274 094	263 889	342 271	369 440	202 479	200 361	295 293	355 582	4 550 266	4 943 363	26
117 708	100 866	105 700	106 914	50 745	47 889	26 834	44 672	3 581 569	3 935 150	27
12 114	6 060	136 095	151 437	20 616	20 252	15 770	16 257	368 949	431 806	28
6 002	2 638	63 904	63 777	2 535	2 074	6 490	6 748	161 036	203 139	29
226 070	259 019	368 137	685 740	231 430	211 086	164 342	218 599	8 091 761	9 656 617	30
10 118	11 058	95 795	107 190	20 863	31 048	92 621	99 108	4 347 030	5 462 973	31
52 049	690	19 854	12 469	19 839	10 891	1 133	23 023	2 575 488	2 342 571	32
51 656	524	13 394	8 758	10 399	10 712	757	19 586	2 414 860	2 241 445	33
393	166	6 460	3 711	9 500	179	376	3 437	1 460 612	1 101 126	34
31 995	210 865	87 945	76 222	64 230	64 412	1 667	458	1 409 917	2 870 115	35
161 065	204 394	500 646	551 707	251 902	242 944	69 928	76 945	6 089 940	7 584 341	36
16 931	23 628	99 249	142 698	71 055	78 438	13 143	11 166	2 249 957	3 267 103	37
1 886 381	2 239 671	2 451 609	2 980 061	225 606	1 563	1 102 280	1 198 175	68 525 053	75 791 120	38
-	-	6 578	6 028	34 384	1 706 997	-	-	1 343 489	2 041 661	39
3 343	36	1 300	900	95 589	2 013 517	-	-	1 325 376	2 479 514	40
-3 343	-36	5 278	5 128	-61 205	-308 520	-	-	18 113	-437 853	41
880 621	1 060 705	502 198	531 081	12 313	7 135	19 190	32 441	9 618 425	9 420 258	42
89 156	99 449	364 258	441 070	77 385	23 734	102 791	150 283	38 662 293	47 027 412	43
-	-	23 964	33 174	-	250 000	-	3	1 236 668	2 270 574	44
37 844	48 149	1 260 840	1 736 698	3 949	3 321	945 773	987 559	10 522 152	10 676 088	45
875 417	1 031 332	398 337	392 405	72 562	28 616	34 526	27 895	11 857 965	12 170 070	46
-	-	44 782	82 891	1 808	117 763	-	-	1 669 987	1 669 987	47
4 860	7 619	2 117	2 588	-	5 178	22	15 245	2 242 987	2 207 313	48
-	-	6 164	11 754	146 384	81 527	-	-	2 141 645	2 382 923	49
-	-	37 096	27 975	-	-	-	-	180 041	240 061	50
4 583	2 742	1 753	26 822	-	-	-	-	390 850	716 350	51
-	-	-	-	-	-	-	-	7 593	4 267 52	52
4 583	2 742	1 753	26 822	-	-	-	-	323 317	712 083	53
-	-	-	-	-	-	-	-	512 000	86 590	54
-	-	-	-	-	-	-	-	-	-	55
157 358	275 840	103 799	97 484	719	714	11 743	3 268	2 817 348	2 801 219	56
910	907	709	1 091	-	-	-	-	17 532	23 517	57
156 448	274 933	103 090	96 393	719	714	11 743	3 268	2 799 816	2 777 702	58
727 502	765 853	296 312	299 865	5 178	-	22 805	39 872	11 666 772	11 199 936	59
-	-	11 754	42 204	81 527	166 210	-	-	2 382 923	2 633 681	60
727 502	765 853	296 312	299 865	5 178	-	22 805	39 872	11 666 772	11 199 936	61
711 503	739 529	296 783	304 834	-	-	7 594	23 094	8 494 499	7 483 605	62
483	483	-7 235	-7 235	-	-	-34	-34	132 080	148 637	63
7 897	15 261	4 174	110	-	-	-	-	573 745	386 945	64
7 619	7 080	2 590	2 156	5 178	-	15 245	18 812	2 214 393	2 938 194	65
-	3 500	-	-	-	-	-	-	225 000	225 000	66
-	-	-	-	-	-	-	-	8 839	7 121	67
-	-	-	-	-	-	-	-	18 216	10 434	68
21 111	22 275	41 395	44 355	9 027	9 649	7 541	7 132	1 016 491	1 044 936	69
3 340	3 259	4 925	5 345	784	790	754	743	87 976	89 812	70
360	463	2 712	3 363	-	-	-	-	2 071	1 982	71
7 797	7 978	19 863	21 734	3 699	4 220	3 569	2 102	287 161	304 148	72
2 000	170 009	31 264	-	-	-	-	-	6 564 532	3 018 926	73
-	-	-	-	-	-	-	-	-	16 138	74
50 000	-	13 000	-	-	-	-	-	327 134	419 254	75
-	-	-	-	-	-	-	-	-	-	76
58 445	142 210	632 210	718 675	33 814	11 400	60 196	87 280	2 184 715	1 708 003	77
-	-	31 237	8 069	-	1 645	-	-	657 791	774 166	78

4 ERFOLGSRECHNUNGEN (GESAMTKOSTENVERFAHREN) VON

VERGLEICHBARE
1 000

LFD. NR.	ABSCHLUSSPOSTEN	200 (OHNE 200 4), 201 CHEM. INDUSTRIE USW. (OH. H. V. CHEMIEFASERN)		200 4 H. V. CHEMIEFASERN		205 MINERALÖLVERARBEITUNG	
		1990	1991	1990	1991	1990	1991
		76 GES.		GES.		14 GES.	
1	UMSATZERLOESE	49 684 560	51 975 603	-	-	79 239 605	88 140 032
2	DAVON: BUNDESGBIET	32 794 583	35 770 857	-	-	75 847 309	84 910 863
3	EG OHNE BUNDESGBIET	4 519 656	4 382 800	-	-	-	-
4	AUSLAND OHNE EG	5 170 208	4 282 690	-	-	514 352	574 943
5	AUSLAND, NICHT AUFGLIEDERBAR	7 200 113	7 539 256	-	-	3 077 944	2 654 226
6	ERHOEHUNG D. BESTANDS A. FERTIG. U. UNFERT. ERZEUGNISSEN	236 072	465 005	-	-	21 930	91 441
7	VERMINDRG. D. BESTANDS A. FERTIG. U. UNFERT. ERZEUGNISSEN	128 716	163 341	-	-	180 546	85 451
8	ANDERE AKTIVIERTE EIGENLEISTUNGEN	119 911	108 872	-	-	17 427	17 324
9	SONSTIGE BETRIEBLICHE ERTRAEGE	1 771 900	1 920 016	-	-	2 159 737	1 898 219
10	DARUNTER: ERTR. A. D. AUFL. V. SONDERP. M. RUECKLAGEANT.	87 935	73 159	-	-	96 570	88 779
11	MATERIALAUFWAND	28 700 913	29 451 148	-	-	44 655 677	45 469 407
12	A) AUFW. F. ROH-, HILFS- U. BETRIEBSSTOFFE U. F. BEZ. WAREN	27 907 709	28 566 064	-	-	42 202 960	42 576 117
13	B) AUFWENDUNGEN FUER BEZOGENE LEISTUNGEN	793 204	885 084	-	-	2 452 717	2 893 290
14	PERSONALAUFWAND	9 626 804	10 265 292	-	-	2 074 889	2 225 696
15	A) LOEHNE UND GEHAELTER	7 678 887	8 138 840	-	-	1 306 632	1 380 645
16	B) SOZ. ABGABEN U. AUFW. F. ALTERSVERS. U. UNTERSTUETZUNG	1 947 917	2 126 452	-	-	768 257	845 051
17	DARUNTER: FUER ALTERSVERSORGUNG	802 030	887 990	-	-	578 738	647 784
18	ABSCHREIBUNGEN	1 689 476	1 760 149	-	-	1 205 050	1 141 446
19	A) AUF IMMATER. VERMOEGENS. D. ANLAGEVERM. U. SACHANLAG. SOWIE A. AKTIVIERTE AUFW. FUER INGANGSETZUNG UND ERWEITERUNG DES GESCHAFTSBETRIEBS	1 684 602	1 756 660	-	-	1 205 050	1 139 259
20	DARUNTER: GEMAESS PARAGRAPH 253 ABS. 2 SATZ 3 HGB	37 513	20 913	-	-	30 055	9 028
21	B) AUF VERMOEGENS. D. UMLAUFVERMOEGENS, SOWEIT DIESE DIE I. D. KAPITALGESELLSCH. UEBL. ABSCHR. UEBERSCHREITEN	4 874	3 489	-	-	-	2 187
22	DARUNTER: GEMAESS PARAGRAPH 253 ABS. 3 SATZ 3 HGB	-	-	-	-	-	-
23	SONSTIGE BETRIEBLICHE AUFWENDUNGEN	9 245 221	10 472 933	-	-	7 354 136	7 245 386
24	DARUNTER: EINST. I. D. SONDERP. MIT RUECKLAGEANTEIL	67 638	52 356	-	-	42 637	75 232
25	ERTRAEGE AUS GEWINNGEMEINSCH., GEWINNABFUHRUNGS- UND TEILGEWINNABFUHRUNGSVERTRAEGEN	247 238	308 084	-	-	1 291 304	1 384 140
26	ERTRAEGE AUS BETEILIGUNGEN	546 546	603 727	-	-	208 505	167 513
27	DARUNTER: AUS VERBUNDENEN UNTERNEHMEN	436 254	485 004	-	-	76 345	38 045
28	ERTRAEGE AUS ANDEREN WERTPAPIEREN UND AUSLEIHUNGEN DES FINANZANLAGEVERMOEGENS	38 129	39 288	-	-	20 897	2 766
29	DARUNTER: AUS VERBUNDENEN UNTERNEHMEN	12 548	10 469	-	-	18 137	1 195
30	SONSTIGE ZINSEN UND AEHNLICHE ERTRAEGE	382 743	379 017	-	-	820 512	1 074 944
31	DARUNTER: AUS VERBUNDENEN UNTERNEHMEN	217 402	252 082	-	-	621 554	867 195
32	ABSCHR. A. FINANZANLAGEN U. A. WERTPAPIERE D. UMLAUFVERM.	141 605	289 423	-	-	10 746	4 064
33	DARUNTER: GEMAESS PARAGRAPH 253 ABS. 2 SATZ 3 HGB	132 435	298 014	-	-	10 746	4 064
34	GEMAESS PARAGRAPH 253 ABS. 3 SATZ 3 HGB	9 170	1 409	-	-	-	-
35	AUFWENDUNGEN AUS VERLUSTUEBERNAHME	131 182	146 087	-	-	135 684	276 094
36	ZINSEN UND AEHNLICHE AUFWENDUNGEN	395 093	517 193	-	-	316 631	380 512
37	DARUNTER: AN VERBUNDENE UNTERNEHMEN	177 626	245 314	-	-	132 484	142 143
38	ERGEBNIS DER GEMEINH. GESCHAFTSTAETIGKEIT	2 968 089	2 734 046	-	-	27 846 498	35 948 323
39	AUSSERORDENTLICHE ERTRAEGE	17 841	8 161	-	-	110 764	-
40	AUSSERORDENTLICHE AUFWENDUNGEN	40 566	90 669	-	-	5 792	-
41	AUSSERORDENTLICHES ERGEBNIS	-22 725	-82 508	-	-	104 972	-
42	STEUERN VOM EINKOMMEN UND VOM ERTRAG	761 050	792 231	-	-	717 769	1 148 949
43	SONSTIGE STEUERN	255 463	268 854	-	-	25 577 067	32 447 544
44	ERTRAEGE AUS VERLUSTUEBERNAHME	70 429	97 032	-	-	-	-
45	AUFGRUND EINER GEWINNGEMEINSCH., EINES GEWINNABFUHR- RUNGS- ODER TEILGEW. ABFUHR. VERTR. ABGEF. GEWINNE	1 061 064	838 642	-	-	755 057	1 136 185
46	JAHRESUEBERSCHUSS	946 049	940 257	-	-	901 577	1 237 645
47	JAHRESFEHLBETRAG	7 833	91 414	-	-	-	22 000
48	GEWINNVORTRAG AUS DEM VORJAHR	308 935	374 086	-	-	149 616	165 853
49	VERLUSTVORTRAG AUS DEM VORJAHR	16 365	12 659	-	-	151 282	2 516
50	ENTNAHMEN AUS DER KAPITALRUECKLAGE	-	-	-	-	-	-
51	ENTNAHMEN AUS GEWINNRUECKLAGEN	22 841	20 000	-	-	-	124 520
52	A) ENTNAHMEN AUS DER GESETZLICHEN RUECKLAGE	-	-	-	-	-	-
53	B) ENTNAHMEN AUS DEN UEBRIGEN GEWINNRUECKLAGEN	22 841	20 000	-	-	-	124 520
54	ERTRAG AUS DER KAPITALHERABSETZUNG	-	-	-	-	500 000	-
55	EINSTELLUNGEN IN DIE KAPITALRUECKLAGE	-	-	-	-	-	-
56	EINSTELLUNGEN IN GEWINNRUECKLAGEN	180 096	187 161	-	-	134 526	7 919
57	A) EINSTELLUNGEN IN DIE GESETZLICHE RUECKLAGE	5 113	115	-	-	5 110	7 919
58	B) EINSTELLUNGEN IN DIE UEBRIGEN GEWINNRUECKLAGEN	179 983	187 046	-	-	129 416	-
59	BILANZGEWINN	1 086 190	1 139 495	-	-	1 267 901	1 497 457
60	BILANZVERLUST	12 659	96 386	-	-	2 516	1 874
N A C H R I C H T L I C H							
61	VERWENDUNG DES BILANZGEWINNS	1 086 190	1 139 495	-	-	1 267 901	1 497 457
62	DAVON: DIVIDENDE AUF STAMMAKTIE/STAMMKAPITAL	651 101	672 385	-	-	973 661	1 314 763
63	DIVIDENDE AUF VORZUGSAKTIE	9 142	11 225	-	-	-1 613	-1 577
64	EINSTELLUNGEN IN GEWINNRUECKLAGEN	31 540	33 383	-	-	130 000	-
65	GEWINNVORTRAG AUF NEUE RECHNUNG	381 481	421 417	-	-	165 853	184 271
66	AUSGABE VON GRATISANTEILEN	-	-	-	-	-	-
67	AUSSCHUETTUNGEN AUF GENUSS-SCHEINE	-	-	-	-	-	-
68	ZUSAEZTLICHER AUFWAND/ERTRAG (SALDO)	12 926	1 085	-	-	-	-
69	BEZUEGE DES VORSTANDS/DER GESCHAFTSFUEHRUNG	116 074	117 578	-	-	15 700	15 428
70	BEZUEGE DES AUFSICHTSRATS	9 989	9 388	-	-	1 355	1 360
71	BEZUEGE DES BEIRATS O. AE.	166	166	-	-	-	-
72	BEZUEGE FRUEHERER ORGANMITGLIEDER	30 282	30 476	-	-	16 864	16 415
73	AGIO	373 421	216 625	-	-	-	-
74	AUSGABE VON GRATISANTEILEN	-	16 138	-	-	-	-
75	AUSGABE VON BERICHTIGUNGSANTEILEN	22 980	4 000	-	-	-	-
76	ZUSCHR. (GESCHAFTS. J.), STEUERRECHTLICH UNTERLASSEN	-	-	-	-	-	-
77	ABSCHR. (GESCHAFTS. J.), ALLEIN STEUERR. (ANLAGEVERM.)	178 362	96 800	-	-	136 878	119 489
78	ABSCHR. (GESCHAFTS. J.), ALLEIN STEUERR. (UMLAUFVERM.)	13 249	20 075	-	-	239 896	40

*) OHNE KREDITINSTITUTE UND OHNE VERSICHERUNGSGEWERBE. -
GESELLSCHAFTEN, DIE IM BERICHTSJAHR ZWEI DER FOLGENDEN
MERKMALE UEBERSCHREITEN: 15,5 MILL. DM BILANZSUMME,
100 MILL. DM UMSATZERLOESE, 250 ARBEITNEHMER.

GROSSEN KAPITALGESELLSCHAFTEN NACH WIRTSCHAFTSZWEIGEN *)

ABSCHLUSSE 1990 - 1991

DM

210 H.V. KUNSTSTOFFWAREN		213-6 GUMMIVERARBEITUNG		22 (OHNE 222 1,224,227) GEW.U. VERARB.V. STEINEN U. ERDEN(OH.H.V. ZEMENT)		222 1 H.V. ZEMENT		224 FEINKERAMIK		LFD. NR.
1990 19 GES.	1991	1990 10 GES.	1991	1990 18 GES.	1991	1990 6 GES.	1991	1990 6 GES.	1991	
5 512 493	5 893 051	5 942 230	6 234 088	5 422 715	5 663 196	2 470 809	2 618 041	2 222 674	2 358 747	1
3 789 575	4 271 908	3 811 259	4 427 871	4 344 675	4 710 553	2 340 452	2 492 000	1 546 480	1 737 520	2
498 481	477 793	1 305 260	992 345	299 298	277 614	-	-	53 600	53 500	3
302 768	252 032	324 673	310 616	392 527	344 484	-	-	61 626	55 626	4
921 669	891 318	501 098	503 256	386 215	330 545	130 357	126 041	560 968	512 101	5
60 525	46 718	16 199	9 246	35 559	20 359	3 213	14 023	25 105	40 503	6
10 041	47 882	63 460	12 839	41 284	27 642	5 905	806	3 672	6 820	7
12 057	13 331	27 431	24 884	15 942	23 899	2 518	2 790	3 127	4 999	8
188 819	202 016	95 092	119 189	270 306	340 604	135 677	122 675	113 825	125 181	9
21 639	21 863	2 250	2 487	15 239	17 698	3 489	12 256	9 805	8 207	10
2 935 950	3 046 245	3 123 391	3 361 911	2 388 087	2 511 765	1 023 970	1 096 714	677 934	788 668	11
2 713 891	2 818 423	3 027 433	3 252 916	2 165 426	2 256 211	963 049	1 020 452	613 943	722 916	12
222 059	227 822	95 958	108 995	222 661	255 554	60 921	76 262	63 991	65 752	13
1 600 736	1 744 622	1 752 637	1 797 327	1 613 106	1 666 426	479 944	532 464	930 439	967 129	14
1 322 674	1 438 508	1 410 421	1 452 354	1 264 599	1 310 776	365 049	397 917	754 760	784 511	15
278 062	306 114	342 216	344 973	348 507	355 650	114 895	134 547	175 679	182 618	16
55 283	61 474	93 040	79 269	110 998	109 306	50 905	64 944	33 132	33 734	17
274 569	329 293	231 620	245 385	289 764	318 133	239 652	233 109	114 992	132 616	18
267 207	320 885	231 620	245 385	289 764	318 133	239 652	233 109	114 992	132 616	19
2 405	1 279	836	1 054	6 025	8 745	-	2 000	90	461	20
7 362	8 408	-	-	100	60	-	-	-	-	21
-	-	-	-	-	-	-	-	-	-	22
761 313	769 127	775 236	781 646	950 028	1 040 626	583 121	587 821	478 748	525 197	23
21 397	15 836	12 468	18 468	4 445	12 779	33 543	13 618	13 845	21 429	24
12 333	13 046	1 230	1 328	33 603	33 456	20 256	39 954	4 780	7 333	25
26 674	16 520	11 135	12 769	160 667	73 326	63 485	71 877	5 932	3 178	26
19 224	15 700	11 059	12 687	29 653	24 007	26 174	27 415	1 667	1 656	27
1 263	2 231	615	382	12 907	5 934	13 598	19 007	247	3 773	28
632	2 042	400	101	2 721	2 694	6 453	10 034	87	92	29
31 328	44 775	27 675	33 560	57 258	65 569	22 511	34 093	56 746	81 963	30
24 857	37 453	11 238	19 024	32 207	48 209	12 957	19 244	11 041	11 032	31
12 123	11 083	5 631	14 332	89 425	45 162	49 448	35 085	647	8	32
12 123	10 924	5 615	14 332	88 405	45 160	48 705	34 692	538	8	33
-	159	-	-	1 020	2	743	393	109	-	34
9 967	-	15 375	22 380	25 889	52 401	3 593	79 014	5 296	5 133	35
83 460	101 295	83 710	88 259	55 382	71 142	28 086	43 100	27 836	55 274	36
30 247	50 836	54 477	57 475	8 897	31 406	4 718	6 212	1 598	2 543	37
157 333	182 141	70 547	111 367	555 892	492 986	318 348	314 347	192 878	144 832	38
1 322	42 990	-	-	-	91 651	-	-	-	-	39
2 130	26 793	-	-	5 925	17 334	-	-	22 480	-	40
-808	16 197	-	-	-5 925	74 317	-	-	-22 480	-	41
71 096	70 867	56 334	41 179	169 502	111 862	149 735	130 924	86 073	61 801	42
11 008	12 668	19 046	19 436	24 791	23 564	13 027	17 271	10 307	15 717	43
12 013	8 680	54 172	13 530	13 746	24 237	-	-	-	-	44
39 305	90 357	13 061	66 046	211 468	234 314	44 887	45 207	-	-	45
62 644	56 697	36 549	29 955	161 029	228 266	110 699	120 945	74 018	67 314	46
15 515	23 571	271	31 719	3 077	6 466	-	-	-	-	47
28 725	44 763	62 206	63 018	6 593	1 502	555	532	9 245	7 076	48
27 060	16 460	30 727	25 418	4 647	7 724	-	-	-	-	49
20 000	-	-	-	-	-	-	-	-	-	50
928	9 559	-	-	-	-	-	-	-	-	51
-	1 100	-	-	-	-	-	-	-	-	52
928	8 459	-	-	-	-	-	-	-	-	53
-	-	-	-	-	-	-	-	-	-	54
-	-	-	-	-	-	-	-	-	-	55
15 005	14 718	14 300	10 800	21 901	92 488	42 500	41 500	30 200	20 088	56
1 009	1 175	-	-	219	-	-	-	-	158	57
13 996	13 543	14 300	10 800	21 682	92 488	42 500	41 500	30 200	19 930	58
71 177	86 901	78 875	81 612	145 721	137 280	68 754	79 977	53 063	54 302	59
16 460	30 631	25 418	56 576	7 724	14 190	-	-	-	-	60
71 177	86 901	78 875	81 612	145 721	137 280	68 754	79 977	53 063	54 302	61
22 824	16 624	43 354	40 354	137 999	128 158	57 208	60 098	31 073	32 233	62
382	-135	-27 554	-27 554	-637	-534	11 014	19 743	11 914	14 045	63
3 207	5 512	57	-	6 857	8 675	-	-	3 000	-	64
44 764	64 900	63 018	68 812	1 502	981	532	136	7 076	8 024	65
-	-	-	-	-	-	-	-	-	-	66
-	-	-	-	-	-	-	-	-	-	67
-	-	-	-	-	-	-	-	-	-	68
18 985	20 078	8 936	8 937	19 343	19 866	9 857	11 420	9 928	10 015	69
1 736	1 800	1 294	1 302	2 374	2 198	3 034	2 937	1 109	1 182	70
5	5	-	-	-	-	405	430	-	-	71
3 554	3 295	2 336	2 346	6 227	6 055	3 805	2 795	2 257	2 155	72
10 000	16 000	112 588	-	-	-	-	353 497	372 187	-	73
4 800	49 900	-	-	2 188	-	9 262	-	-	4 000	74
7 019	5 094	12 164	15 184	8 815	15 513	48 437	18 615	36 586	36 814	75
128	60	943	740	9 091	5 000	245	-	-	-	76

LFD. NR.	ABSCHLUSSPOSTEN	227 H.U. VERARB. V. GLAS		23 (OHNE 233,6) METALLERZEUGUNG U. BEAR- BEITUNG (OH. NE-METALLE)		233,6 NE-METALLERZG., -HALB- ZEUGWERKE U. -GIESSEREI	
		1990	1991	1990	1991	1990	1991
		8 GES.		34 GES.		21 GES.	
1	UMSATZERLOESE	2 774 501	3 100 121	43 692 919	40 917 569	26 145 008	23 223 283
2	DAVON: BUNDESGBIET	2 031 533	2 443 868	28 300 182	27 006 012	15 441 881	14 544 796
3	EG OHNE BUNDESGBIET	94 576	106 651	7 216 745	6 663 131	4 002 536	3 581 128
4	AUSLAND OHNE EG	64 760	83 775	6 735 066	5 890 464	6 049 012	4 496 284
5	AUSLAND, NICHT AUFGLIEDERBAR	583 632	465 827	1 440 926	1 357 962	651 579	601 075
6	ERHOEHUNG D. BESTANDS A. FERTIG. U. UNFERT. ERZEUGNISSEN	25 734	95 125	183 107	147 353	90 588	62 660
7	VERMINDRG. D. BESTANDS A. FERTIG. U. UNFERT. ERZEUGNISSEN	15 308	10 135	285 834	251 565	51 078	126 451
8	ANDERE AKTIVIERTE EIGENLEISTUNGEN	23 843	22 670	63 178	77 634	53 094	67 983
9	SONSTIGE BETRIEBLICHE ERTRAEGE	116 722	148 521	1 555 439	1 916 582	1 109 088	1 536 519
10	DARUNTER: ERTR. A. D. AUFL. V. SONDERP. M. RUECKLAGEANT.	4 289	2 338	153 637	198 880	81 539	88 739
11	MATERIALAUFWAND	1 156 782	1 459 665	25 668 027	23 755 901	19 976 543	17 431 790
12	A) AUFW. F. ROH-, HILFS- U. BETRIEBSSTOFFE U. F. BEZ. WAREN	1 088 372	1 274 877	22 564 023	20 622 670	18 783 633	16 142 703
13	B) AUFWENDUNGEN FUER BEZOGENE LEISTUNGEN	68 410	184 788	3 104 004	3 133 231	1 192 910	1 289 087
14	PERSONALAUFWAND	789 187	844 186	10 806 708	11 210 194	3 577 400	3 811 164
15	A) LOEHNE UND GEGHALTER	639 176	679 291	8 454 276	8 754 267	2 898 389	3 080 344
16	B) SOZ. ABGABEN U. AUFW. F. ALTERSVERS. U. UNTERSTUETZUNG	150 011	164 895	2 352 432	2 455 927	679 011	730 820
17	DARUNTER: FUER ALTERSVERSORGUNG	36 375	47 430	786 221	832 011	201 987	222 926
18	ABSCHREIBUNGEN	239 046	265 882	1 903 674	2 037 400	795 413	912 044
19	A) AUF IMMATER. VERMOEGENS. D. ANLAGEVERM. U. SACHANLAG. SOWIE A. AKTIVIERTE AUFW. FUER INGANZSETZUNG UND ERWEITERUNG DES GESCHAFTSBETRIEBS	239 046	259 882	1 903 674	2 037 400	790 813	840 055
20	DARUNTER: GEMAESS PARAGRAPH 253 ABS. 2 SATZ 3 HGB	8 799	6 881	19 371	10 480	93 797	91 022
21	B) AUF VERMOEGENS. D. UMLAUFVERMOEGENS, SOWEIT DIESE DIE I. D. KAPITALGESELLSCH. UEBL. ABSCHR. UEBERSCHREITEN	-	6 000	-	-	4 600	71 989
22	DARUNTER: GEMAESS PARAGRAPH 253 ABS. 3 SATZ 3 HGB	-	-	-	-	-	-
23	SONSTIGE BETRIEBLICHE AUFWENDUNGEN	464 581	573 407	4 649 787	4 350 792	2 318 343	2 339 353
24	DARUNTER: EINST. I. D. SONDERP. MIT RUECKLAGEANTEIL	2 403	57 560	328 656	234 030	22 602	113 818
25	ERTRAEGE AUS GEWINNGEMEINSCH., GEWINNABFUHRUNGS- UND TEILGEWINNABFUHRUNGSVERTRAEGEN	8	94	184 056	272 885	171 829	590 248
26	ERTRAEGE AUS BETEILIGUNGEN	2 098	21 100	447 296	320 727	391 797	359 942
27	DARUNTER: AUS VERBUNDENEN UNTERNEHMEN	1 064	20 266	383 112	253 622	317 538	246 535
28	ERTRAEGE AUS ANDEREN WERTPAPIEREN UND AUSLEIHUNGEN DES FINANZANLAGEVERMOEGENS	685	692	28 605	18 944	21 425	42 869
29	DARUNTER: AUS VERBUNDENEN UNTERNEHMEN	22	22	8 906	5 306	15 629	39 614
30	SONSTIGE ZINSEN UND AEHNLICHE ERTRAEGE	32 021	34 935	458 995	478 925	334 633	603 551
31	DARUNTER: AUS VERBUNDENEN UNTERNEHMEN	12 633	24 230	380 028	416 475	189 958	260 462
32	ABSCHR. A. FINANZANLAGEN U. A. WERTPAPIERE D. UMLAUFVERM.	6 305	43 527	334 948	83 983	86 213	29 569
33	DARUNTER: GEMAESS PARAGRAPH 253 ABS. 2 SATZ 3 HGB	6 154	43 505	332 234	83 548	50 581	21 091
34	GEMAESS PARAGRAPH 253 ABS. 3 SATZ 3 HGB	151	22	2 714	435	35 632	8 478
35	AUFWENDUNGEN AUS VERLUSTUEBERNAHME	21 079	30 261	105 200	144 609	4 848	8 275
36	ZINSEN UND AEHNLICHE AUFWENDUNGEN	78 531	116 306	600 505	637 306	459 180	804 350
37	DARUNTER: AN VERBUNDENE UNTERNEHMEN	17 227	36 522	228 592	256 153	201 782	562 902
38	ERGEBNIS DER GEWOEHNL. GESCHAFTSTAETIGKEIT	204 773	79 889	2 258 912	1 678 869	1 048 444	1 024 059
39	AUSSERORDENTLICHE ERTRAEGE	5 846	-	279 309	28 672	-	-
40	AUSSERORDENTLICHE AUFWENDUNGEN	2 319	-	413 942	216 423	8 300	53 539
41	AUSSERORDENTLICHES ERGEBNIS	3 527	-	-134 633	-187 751	-8 300	-53 539
42	STEUERN VOM EINKOMMEN UND VOM ERTRAG	20 147	17 844	533 520	340 382	431 442	305 172
43	SONSTIGE STEUERN	9 862	12 576	123 151	126 715	94 811	74 045
44	ERTRAEGE AUS VERLUSTUEBERNAHME	3 677	11 348	292 313	276 969	21 786	116 106
45	AUFGRUND EINER GEWINNGEMEINSCH., EINES GEWINNABFUHR- RUNGS- ODER TEILGEW. ABFUHR. VERTR. ABGEF. GEWINNE	154 336	43 987	760 693	535 116	166 585	173 581
46	JAHRESUEBERSCHUSS	28 223	22 822	999 228	774 209	383 036	583 949
47	JAHRESFEHLBETRAG	591	5 932	-	8 335	13 944	50 121
48	GEWINNVORTRAG AUS DEM VORJAHR	527	1 151	30 298	20 245	37 745	39 688
49	VERLUSTVORTRAG AUS DEM VORJAHR	-	-	8 001	587	7 294	15 551
50	ENTNAHMEN AUS DER KAPITALRUECKLAGE	-	-	-	-	5 600	-
51	ENTNAHMEN AUS GEWINNRUECKLAGEN	333	-	-	16 844	16 641	5 312
52	A) ENTNAHMEN AUS DER GESETZLICHEN RUECKLAGE	-	-	-	-	-	-
53	B) ENTNAHMEN AUS DEN UEBRIGEN GEWINNRUECKLAGEN	333	-	-	16 844	16 641	5 312
54	ERTRAG AUS DER KAPITALHERABSETZUNG	-	-	-	-	-	-
55	EINSTELLUNGEN IN DIE KAPITALRUECKLAGE	-	-	-	-	-	-
56	EINSTELLUNGEN IN GEWINNRUECKLAGEN	9 158	10 011	167 435	143 756	61 661	159 142
57	A) EINSTELLUNGEN IN DIE GESETZLICHE RUECKLAGE	-	-	81	-	-	-
58	B) EINSTELLUNGEN IN DIE UEBRIGEN GEWINNRUECKLAGEN	9 158	10 011	167 354	143 756	61 661	159 142
59	BILANZGEWINN	19 334	12 861	854 677	662 174	375 674	469 722
60	BILANZVERLUST	-	4 891	587	3 554	15 551	65 587
NACHRICHTLICH							
61	VERWENDUNG DES BILANZGEWINNS	19 334	12 861	854 677	662 174	375 674	469 722
62	DAVON: DIVIDENDE AUF STAMMAKTIIEN/STAMMKAPITAL	17 242	12 956	793 017	574 106	332 789	385 124
63	DIVIDENDE AUF VORZUGSAKTIIEN	797	-116	13 835	13 834	-293	-345
64	EINSTELLUNGEN IN GEWINNRUECKLAGEN	179	-	27 580	24 481	2 400	24 550
65	GEWINNVORTRAG AUF NEUE RECHNUNG	1 116	21	20 245	49 753	39 687	51 274
66	AUSGABE VON GRATISANTEILEN	-	-	-	-	-	-
67	AUSSCHUETTUNGEN AUF GENUSS-SCHIEINE	-	-	-	-	-	-
68	ZUSAEZTLICHER AUFWAND/ERTRAG (SALDO)	-	-	-	-	1 091	9 119
69	BEZUEGE DES VORSTANDS/DER GESCHAFTSFUEHRUNG	9 857	12 334	60 732	58 037	31 707	37 448
70	BEZUEGE DES AUFSICHTSRATS	755	743	6 102	6 120	4 418	5 222
71	BEZUEGE DES BEIRATS O. AE.	-	-	72	75	-	-
72	BEZUEGE FRUEHERER ORGANMITGLIEDER	4 546	3 082	23 288	26 094	14 732	17 518
73	AGIO	50 000	-	10 874	-	1 427 330	512 711
74	AUSGABE VON GRATISANTEILEN	-	-	-	-	-	-
75	AUSGABE VON BERICHTIGUNGSANTEILEN	16 000	-	3 334	-	-	-
76	ZUSCHR. (GESCHAFTS. J.), STEUERRECHTLICH UNTERLASSEN	-	-	-	-	-	-
77	ABSCHR. (GESCHAFTS. J.), ALLEIN STEUERR. (ANLAGEVERM.)	14 695	14 971	163 980	150 944	262 608	269 555
78	ABSCHR. (GESCHAFTS. J.), ALLEIN STEUERR. (UMLAUFVERM.)	66	36	55 967	44 553	163 312	102 186

*) OHNE KREDITINSTITUTE UND OHNE VERSICHERUNGSGEWERBE. -
GESELLSCHAFTEN, DIE IM BERICHTSJAHR ZWEI DER FOLGENDEN
MERKMALE UEBERSCHREITEN: 15,5 MILL. DM BILANZSUMME,
100 MILL. DM UMSATZERLOESE, 250 ARBEITNEHMER.

GROSSEN KAPITALGESELLSCHAFTEN NACH WIRTSCHAFTSZWEIGEN *)

ABSCHLUSSE 1990 - 1991
DM

240-1 STAHL-U.-LEICHTMETALLBAU		242 MASCHINENBAU		243, 249 5 H.V. BUEROMASCHINEN, ADV- GERAETEN U. -EINR. USW.		244-5, 247-249 1 FAHRZEUGBAU (OH. SCHIFF- BAU), REP. V. KFZ USW.		246 SCHIFFBAU		LFD. NR.
1990	1991	1990	1991	1990	1991	1990	1991	1990	1991	
9 GES.		141 GES.		6 GES.		39 GES.		9 GES.		
5 709 367	5 933 865	71 644 073	73 299 393	15 187 615	16 976 906	130 456 834	144 872 428	5 131 647	4 521 423	1
4 509 974	4 981 006	36 056 563	37 193 330	10 353 656	11 793 283	66 337 157	82 031 489	2 721 630	1 568 445	2
154 046	176 241	9 522 618	8 561 494	-	-	13 720 583	12 742 123	9 674	21 939	3
929 035	572 233	12 290 895	13 618 955	-	-	16 030 780	16 308 874	24 532	16 988	4
116 312	204 385	13 773 997	13 925 614	4 833 959	5 183 623	34 368 314	33 789 942	2 375 811	2 914 051	5
465 863	684 496	2 286 808	2 080 585	233 362	8 546	886 592	1 398 415	459 093	332 794	6
130 964	142 628	971 258	1 715 563	12 199	183 256	85 071	217 274	992 906	227 208	7
9 476	4 961	344 253	369 811	146 463	154 626	688 864	696 629	11 980	13 223	8
169 285	293 556	3 071 661	3 175 615	322 630	351 083	4 020 963	3 783 094	307 346	295 765	9
2 072	700	116 543	158 291	1 551	1 261	41 253	54 007	1 020	2 420	10
3 940 537	4 186 377	35 512 056	35 820 755	5 968 068	6 645 838	75 031 746	84 600 108	2 792 595	2 648 118	11
2 717 562	2 432 928	30 689 959	30 222 752	5 453 702	6 067 706	67 921 217	76 969 042	1 784 735	1 753 755	12
1 222 975	1 753 449	4 822 097	5 538 003	514 366	578 132	7 110 529	7 631 066	1 007 860	894 363	13
1 536 177	1 767 408	24 379 216	25 033 125	4 643 954	4 867 580	33 908 780	37 171 593	1 385 578	1 491 670	14
1 263 810	1 446 366	19 990 425	20 543 927	3 597 860	3 729 073	27 621 401	30 282 964	1 121 798	1 205 714	15
272 367	321 042	4 388 791	4 489 198	1 046 034	1 138 507	6 237 379	6 888 629	263 780	285 956	16
60 717	79 050	1 105 604	1 099 514	634 098	699 026	1 937 549	2 088 039	47 867	53 778	17
113 361	133 081	2 893 152	3 124 536	1 322 747	1 479 492	5 521 379	6 064 645	124 345	126 694	18
113 361	133 081	2 866 728	3 115 761	1 322 747	1 479 492	5 494 429	6 052 328	124 345	126 694	19
-	-	40 814	32 368	-	1 800	6 296	7 256	3 263	-	20
-	-	6 424	8 775	-	-	26 950	12 317	-	-	21
-	-	-	-	-	-	-	-	-	-	22
586 779	613 636	10 291 103	10 766 939	3 021 939	3 494 766	14 731 994	16 457 774	657 586	734 251	23
234	555	255 055	272 442	398	18 035	119 354	370 642	55 855	148 565	24
14 585	18 131	367 099	397 111	1 867	12 566	86 475	71 486	3 594	7 534	25
29 452	37 076	506 118	558 990	3 093	3 520	390 148	1 059 920	10 781	11 937	26
29 139	35 744	405 290	451 218	3 093	3 520	302 385	886 576	6 690	8 255	27
3 625	3 631	37 706	58 293	2 627	2 001	13 416	20 403	18 089	18 199	28
3 162	3 245	11 660	20 418	120	-	7 002	5 368	15 545	11 432	29
124 763	125 670	1 083 985	1 218 524	172 506	277 673	1 325 564	1 653 971	234 344	294 545	30
51 865	59 441	433 720	545 164	123 766	223 907	780 081	1 001 539	158 192	206 709	31
2 506	5 457	239 219	291 694	2 747	393	389 253	596 531	24 851	8 863	32
543	3 914	220 770	276 084	2 617	393	386 846	595 497	21 857	8 863	33
1 963	1 543	18 449	15 610	130	-	2 407	1 034	2 994	-	34
20 101	34 520	189 261	384 874	535	-	139 384	398 043	10 308	1 885	35
44 209	51 098	979 562	1 206 100	30 418	32 930	585 375	834 154	95 735	102 647	36
2 678	9 969	308 902	382 984	2 963	4 623	192 184	380 328	14 448	30 291	37
151 782	167 181	3 886 876	2 814 736	1 067 616	1 082 666	7 465 274	7 216 224	92 970	154 084	38
-	-	378 789	994 047	-	1 950	13 500	18 542	44 605	20 979	39
1 010	-	582 160	758 837	-	9 853	48 356	56 164	-	-	40
-1 010	-	-203 391	235 210	-	-7 903	-34 856	-37 622	44 605	20 979	41
73 958	40 184	1 121 167	1 210 697	278 730	460 701	1 813 162	1 060 759	10 077	52 917	42
11 939	9 306	240 734	244 334	56 861	54 989	328 127	326 167	16 001	21 652	43
-	-	309 022	479 908	-	19 636	103 487	326 496	496	-	44
26 248	120 684	1 134 782	1 088 962	2 958	78 194	3 763 684	3 998 516	42 989	12 050	45
41 397	51 520	1 572 354	1 387 817	729 067	500 515	2 078 442	2 243 608	74 004	91 295	46
2 770	54 513	76 530	401 956	-	-	449 510	123 952	5 000	2 851	47
728	516	82 340	160 196	552 349	295 108	315 435	407 722	-	-	48
1	-	151 037	166 857	-	-	1 386 634	1 826 746	125 735	66 162	49
-	-	12 650	99 749	-	-	-	-	-	-	50
2 770	-	222 999	63 693	-	75	-	-	-	-	51
-	-	540	950	-	-	-	-	-	-	52
2 770	-	222 459	62 743	-	75	-	-	-	-	53
-	-	-	-	-	-	-	-	-	-	54
-	-	-	-	-	-	-	-	-	-	55
16 155	420	507 087	327 744	4 696	5 400	334 517	334 504	471	16 250	56
-	-	1 777	1 444	-	-	1 074	300	471	1 500	57
16 155	420	505 310	326 300	4 696	5 400	333 443	334 204	-	14 750	58
25 969	51 616	1 322 546	1 213 871	1 276 720	790 298	2 049 962	1 856 319	8 960	45 881	59
-	54 513	166 857	398 973	-	-	1 826 746	1 490 191	66 162	39 849	60
25 969	51 616	1 322 546	1 213 871	1 276 720	790 298	2 049 962	1 856 319	8 960	45 881	61
21 453	44 165	650 982	580 475	981 311	609 603	1 561 505	775 069	8 960	12 860	62
-	-	25 933	20 692	-	-	19 687	20 039	-	6 140	63
4 000	3 000	253 974	187 872	300	900	61 048	18 661	-	2 600	64
516	4 451	160 144	195 439	295 109	179 795	407 722	1 042 550	-	24 281	65
-	-	225 000	225 000	-	-	-	-	-	-	66
-	-	6 383	4 163	-	-	-	-	-	-	67
-	-	130	230	-	-	-	-	-	-	68
13 725	17 208	207 586	209 807	10 326	11 522	98 888	97 036	10 493	10 486	69
1 322	1 426	17 364	17 335	611	713	7 103	7 047	895	945	70
-	-	292	273	-	-	201	188	193	190	71
1 373	1 800	47 820	47 797	3 499	3 393	17 407	21 088	5 054	3 400	72
70 000	-	1 242 847	348 038	12 121	26 365	43 211	50 656	372 552	226 000	73
-	-	-	-	-	-	-	-	-	-	74
20 000	-	99 689	159 708	-	3 300	48 000	99 211	-	-	75
-	-	-	-	-	-	-	-	-	-	76
234	5 193	199 748	226 021	54 914	14 497	224 820	123 309	2 714	4 389	77
-	-	51 895	75 900	800	-	5 246	331 949	-	488	78

4 ERFOLGSRECHNUNGEN (GESAMTKOSTENVERFAHREN) VON

VERGLEICHBARE
1 000

LFD. NR.	ABSCHLUSSPOSTEN	250, 259 1 ELEKTROTECHNIK, REP. V. HAUSHALTSGERAETEN		252-4, 259 4-259 7 FEINMECHANIK, OPTIK, H.V. UHREN USW.		256-8 H.V. EBM-WAREN, MUSIK- INSTRUM., SPIELWAREN USW.	
		1990	1991	1990	1991	1990	1991
		98 GES.		14 GES.		17 GES.	
1	UMSATZERLOESE	117 390 292	119 272 242	5 735 379	6 104 931	6 255 823	6 604 502
2	DAVON: BUNDESGBIET	82 027 461	83 656 030	3 541 062	3 959 957	4 885 056	5 255 539
3	EG OHNE BUNDESGBIET	7 644 006	6 620 222	271 480	289 674	369 203	316 336
4	AUSLAND OHNE EG	12 290 445	13 062 189	248 214	249 797	190 790	195 402
5	AUSLAND, NICHT AUFGLIEDERBAR	15 428 380	15 933 801	1 674 623	1 605 503	810 774	837 231
6	ERHOEHUNG D.BESTANDS A.FERTIG.U.UNFERT.ERZEUGNISSEN	1 976 978	2 095 916	66 449	74 994	51 439	84 453
7	VERMINDRG.D.BESTANDS A.FERTIG.U.UNFERT.ERZEUGNISSEN	376 083	281 180	11 242	17 938	23 456	10 541
8	ANDERE AKTIVIERTE EIGENLEISTUNGEN	1 134 948	887 458	62 552	57 375	82 807	65 777
9	SONSTIGE BETRIEBLICHE ERTRAEGE	6 719 654	7 787 959	227 625	351 857	152 909	207 038
10	DARUNTER: ERTR.A.D.AUFL.V.SONDERP.M.RUECKLAGEANT.	188 755	209 686	26 434	37 450	11 795	3 088
11	MATERIALAUFWAND	58 932 610	60 584 498	2 994 532	3 283 733	3 084 941	3 224 670
12	A) AUFW.F.ROH-,HILFS-U.BETRIEBSSTOFFE U.F.BEZ.WAREN	51 763 869	53 468 816	2 603 267	2 881 324	2 888 912	3 016 667
13	B) AUFWENDUNGEN FUER BEZOGENE LEISTUNGEN	7 168 741	7 115 682	331 265	402 409	196 029	208 003
14	PERSONALAUFWAND	40 482 925	41 327 939	1 834 192	2 041 106	1 939 042	2 133 164
15	A) LOEHNE UND GEAELTER	33 016 291	33 362 438	1 527 280	1 706 595	1 590 015	1 740 574
16	B) SOZ.ABGBABEN U.AUFW.F.ALTERSVERS.U.UNTERSTUETZUNG	7 466 634	7 965 561	306 912	334 511	349 027	392 590
17	DARUNTER: FUER ALTERSVERSORGUNG	2 549 449	2 965 799	69 487	71 549	81 572	95 777
18	ABSCHREIBUNGEN	5 151 850	5 293 466	299 554	335 171	343 797	395 008
19	A) AUF IMMATER.VERMOEGENS.G.D.ANLAGEVERM.U.SACHANLAG. SOWIE A.AKTIVIERTE AUFW.FUER INGANGSETZUNG UND ERWEITERUNG DES GESCHAFTSBETRIEBS	5 142 565	5 291 058	299 554	335 171	343 797	395 008
20	DARUNTER: GEMAESS PARAGRAPH 253 ABS. 2 SATZ 3 HGB	277 360	368 601	20 012	14 289	66	6 878
21	B) AUF VERMOEGENS.G.D.UMLAUFVERMOEGENS,SOWEIT DIESE DIE I.D.KAPITALGESELLSCH.UEBL.ABSCHR.UEBERSCHREITEN	9 285	2 408	-	-	-	-
22	DARUNTER: GEMAESS PARAGRAPH 253 ABS. 3 SATZ 3 HGB	-	-	-	-	-	-
23	SONSTIGE BETRIEBLICHE AUFWENDUNGEN	18 864 355	18 748 598	872 950	966 221	782 952	851 502
24	DARUNTER: EINST.I.D.SONDERP.MIT RUECKLAGEANTEIL	449 716	368 419	18 006	12 414	19 453	8 574
25	ERTRAEGE AUS GEWINNEMEINSCH.,GEWINNABFUHRUNGS- UND TEILGEWINNABFUHRUNGSVERTRAEGEN	470 015	622 064	19 695	45 473	5 206	16 426
26	ERTRAEGE AUS BETEILIGUNGEN	1 179 338	983 759	15 443	10 751	25 432	29 789
27	DARUNTER: AUS VERBUNDENEN UNTERNEHMEN	1 021 856	862 192	13 472	7 678	21 868	25 455
28	ERTRAEGE AUS ANDEREN WERTPAPIEREN UND AUSLEIHUNGEN DES FINANZANLAGEVERMOEGENS	61 699	63 615	7 325	8 897	1 221	1 465
29	DARUNTER: AUS VERBUNDENEN UNTERNEHMEN	33 898	35 085	1 417	1 160	519	252
30	SONSTIGE ZINSEN UND AEHNLICHE ERTRAEGE	2 339 358	2 651 609	23 564	29 291	33 436	37 981
31	DARUNTER: AUS VERBUNDENEN UNTERNEHMEN	1 028 840	1 177 820	12 756	18 471	10 266	14 448
32	ABSCHR.A.FINANZANLAGEN U.A.WERTPAPIERE D.UMLAUFVERM.	968 719	616 904	16 879	59 989	1 635	1 190
33	DARUNTER: GEMAESS PARAGRAPH 253 ABS. 2 SATZ 3 HGB	906 738	552 156	16 879	59 989	1 635	1 177
34	GEMAESS PARAGRAPH 253 ABS. 3 SATZ 3 HGB	61 981	64 748	-	-	-	13
35	AUFWENDUNGEN AUS VERLUSTUEBERNAHME	466 612	980 198	8 226	33 994	4 968	6 659
36	ZINSEN UND AEHNLICHE AUFWENDUNGEN	1 143 947	1 212 142	71 132	105 719	72 801	105 545
37	DARUNTER: AN VERBUNDENE UNTERNEHMEN	576 615	685 024	30 602	53 102	20 586	48 611
38	ERGEBNIS DER GEWOEHLN.GESCHAFTSTAETIGKEIT	4 885 181	5 319 637	49 325	-160 302	354 680	319 152
39	AUSSERORDENTLICHE ERTRAEGE	120 321	677 310	12 628	-	7 415	-
40	AUSSERORDENTLICHE AUFWENDUNGEN	71 516	1 029 017	5 368	-	2 446	23 797
41	AUSSERORDENTLICHES ERGEBNIS	48 805	-351 707	7 260	-	4 969	-23 797
42	STEUERN VOM EINKOMMEN UND VOM ERTRAG	2 010 561	2 310 200	49 672	37 869	124 178	154 511
43	SONSTIGE STEUERN	479 965	477 721	22 927	22 890	18 997	21 732
44	ERTRAEGE AUS VERLUSTUEBERNAHME	282 834	601 237	30 723	190 701	-	19 917
45	AUFGRUND EINER GEWINNEMEINSCH.,EINES GEWINNABFUHR- RUNGS- ODER TEILGEW.ABFUEHR.VERTR.ABGEF.GEWINNE	861 324	755 853	13 735	18 791	61 498	59 099
46	JAHRESUEBERSCHUSS	2 030 037	2 320 686	49 542	36 533	156 496	197 586
47	JAHRESFEHLBETRAG	165 067	295 093	48 568	85 684	1 520	117 656
48	GEWINNVORTRAG AUS DEM VORJAHR	293 468	206 381	22 315	9 667	50 598	62 544
49	VERLUSTVORTRAG AUS DEM VORJAHR	124 225	110 552	1 765	36 356	3 516	5 037
50	ENTNAHMEN AUS DER KAPITALRUECKLAGE	127 791	80 894	-	-	-	56 378
51	ENTNAHMEN AUS GEWINNRUECKLAGEN	26 260	155 160	-	126 000	600	188
52	A) ENTNAHMEN AUS DER GESETZLICHEN RUECKLAGE	1 325	-	-	-	-	-
53	B) ENTNAHMEN AUS DEN UEBRIGEN GEWINNRUECKLAGEN	24 935	155 160	-	126 000	600	188
54	ERTRAG AUS DER KAPITALHERABSETZUNG	-	-	-	-	-	60 750
55	EINSTELLUNGEN IN DIE KAPITALRUECKLAGE	-	-	-	-	-	-
56	EINSTELLUNGEN IN GEWINNRUECKLAGEN	797 620	1 086 128	4 664	5 457	65 800	82 145
57	A) EINSTELLUNGEN IN DIE GESETZLICHE RUECKLAGE	459	7 493	289	460	1 471	67
58	B) EINSTELLUNGEN IN DIE UEBRIGEN GEWINNRUECKLAGEN	797 161	1 078 635	4 375	4 997	64 329	82 078
59	BILANZGEWINN	1 501 196	1 435 328	53 217	83 441	141 895	178 173
60	BILANZVERLUST	110 552	163 980	36 357	38 738	5 036	5 565
NACHRICHTLICH							
61	VERWENDUNG DES BILANZGEWINNS	1 501 196	1 435 328	53 217	83 441	141 895	178 173
62	DAVON: DIVIDENDE AUF STAMMAKTIEN/STAMMKAPITAL	1 278 903	1 222 126	24 378	48 545	68 690	89 106
63	DIVIDENDE AUF VORZUGSAKTIEN	4 595	7 372	13 716	11 730	6 428	5 816
64	EINSTELLUNGEN IN GEWINNRUECKLAGEN	11 472	5 774	3 000	-	4 200	13 125
65	GEWINNVORTRAG AUF NEUE RECHNUNG	206 226	200 056	9 667	20 208	62 577	70 126
66	AUSGABE VON GRATISANTEILEN	-	-	-	-	-	-
67	AUSSCHUETTUNGEN AUF GENUSS-SCHIEINE	-	-	2 456	2 958	-	-
68	ZUSAETZLICHER AUFWAND/ERTRAG (SALDO)	-	-	-	-	-	-
69	BEZUEGE DES VORSTANDS/DER GESCHAFTSFUEHRUNG	138 212	141 918	19 057	19 641	19 878	22 016
70	BEZUEGE DES AUFSICHTSRATS	9 913	10 418	724	692	1 527	1 651
71	BEZUEGE DES BEIRATS O.AE.	325	250	33	33	44	43
72	BEZUEGE FRUEHERER ORGANMITGLIEDER	48 820	47 539	3 545	5 352	4 209	6 795
73	AGIO	1 253 943	404 239	84 400	46 097	136 931	486 693
74	AUSGABE VON GRATISANTEILEN	-	-	-	-	-	-
75	AUSGABE VON BERICHTIGUNGSANTEILEN	58 500	80 000	9 000	5 100	-	-
76	ZUSCHR.(GESCHAFTS.J.), STEUERRECHTLICH UNTERLASSEN	-	-	-	-	-	-
77	ABSCHR.(GESCHAFTS.J.), ALLEIN STEUERR.(ANLAGEVERM.)	319 779	229 757	31 894	32 422	19 892	10 267
78	ABSCHR.(GESCHAFTS.J.), ALLEIN STEUERR.(UMLAUFVERM.)	30 103	65 121	27	15	6 602	10 512

*) OHNE KREDITINSTITUTE UND OHNE VERSICHERUNGSGEWERBE. -
GESELLSCHAFTEN, DIE IM BERICHTSJAHR ZWEI DER FOLGENDEN
MERKMALE UEBERSCHREITEN: 15,5 MILL. DM BILANZSUMME,
100 MILL. DM UMSATZERLOESE, 250 ARBEITNEHMER.

GROSSEN KAPITALGESELLSCHAFTEN NACH WIRTSCHAFTSZWEIGEN *)

ABSCHLUSSE 1990 - 1991
DM

260-1,9 HOLZBE-U.-VER- ARBEITUNG USW. 1990		264 ZELLSTOFF-,HÖLZSCHLIFF-, PAPIER-U.PAPPEERZEUGUNG 1990		265-8 PAPIER-U.PAPPEVERARB., DRUCKEREI,VERVIELFÄLTG. 1990		270-2,9 LEDERGEREBE,REP. V.SCHUHEN USW. 1990		275 TEXTILGEREBE 1990		LFD. NR.
6 GES.		19 GES.		10 GES.		4 GES.		25 GES.		
1991	1990	1991	1990	1991	1990	1991	1990	1991	1990	
1 103 788	1 289 094	12 681 629	12 466 710	2 970 565	3 223 640	1 425 259	1 569 212	6 449 966	6 620 008	1
941 934	1 124 865	7 447 058	7 608 832	2 228 107	2 511 512	903 798	953 104	4 482 663	4 809 959	2
6 401	7 127	2 648 190	2 275 454	253 417	242 929	71 300	75 281	198 439	174 001	3
155 453	157 102	1 158 373	1 026 656	191 877	180 565	208 468	274 086	120 204	104 320	4
43 648	6 018	1 428 008	1 555 768	237 164	288 634	241 693	266 741	1 648 660	1 531 728	5
135	4 189	13 334	114 786	41 637	34 051	24 237	6 955	53 137	69 530	6
1 544	1 619	104 069	9 682	1 285	5 657	2 259	6 051	19 472	48 943	7
14 402	21 039	22 039	22 321	2 589	3 471	183	490	10 329	10 902	8
192	379	681 957	538 916	410 389	162 943	98 770	126 298	228 522	306 576	9
583 824	610 732	114 251	77 782	24 429	27 531	279	1 682	19 550	5 398	10
523 939	554 284	6 992 177	6 917 016	1 664 001	1 716 588	962 809	1 014 464	3 629 865	3 728 711	11
59 885	56 448	6 862 823	6 781 807	1 516 183	1 558 673	935 200	981 438	3 334 776	3 418 385	12
376 423	435 946	129 354	135 209	147 818	157 915	27 609	33 026	295 089	310 326	13
311 597	360 290	2 222 891	2 300 471	602 593	670 143	303 736	307 080	1 687 426	1 767 618	14
64 826	75 656	1 819 273	1 880 652	498 871	557 436	247 915	251 083	1 398 173	1 463 247	15
8 825	10 281	403 618	419 819	102 722	112 707	55 821	55 997	289 253	304 371	16
31 688	36 871	105 950	104 941	19 443	17 594	14 025	12 662	51 374	53 496	17
		987 622	942 791	322 788	198 311	39 219	83 169	310 337	312 760	18
		16 672	929 581	322 788	198 311	22 867	27 197	310 337	293 688	19
			14 663	106	192	179	88	22 721	21 026	20
			13 210			16 352	55 972		19 092	21
										22
118 720	149 762	2 193 666	2 327 761	662 059	731 782	231 023	255 900	856 602	927 383	23
315	847	99 661	23 086	58 870	70 572	6 427	3 075	4 487	33 962	24
	733	19 050	30 885	10	9	5 955	3 736	1 149	4 614	25
2 506	1 001	80 531	93 968	3 934	6 635	31 788	45 013	55 514	37 085	26
2 432	1 000	70 988	92 753	3 803	6 474	26 038	43 030	48 485	33 539	27
	12	2 432	31 200	1 903	1 890	645	629	4 801	5 245	28
		1 040	30 036	1 839	1 839	298	289	4 234	90	29
3 613	7 275	84 733	88 265	33 017	59 791	14 576	11 222	40 473	49 705	30
875	3 095	26 972	32 534	4 986	4 168	3 340	4 306	14 540	17 875	31
3	1 247	9 031	36 552	1 632	1 170	27	1 100	2 076	20 909	32
3	1 247	8 707	36 546	1 632	76	27	1 100	1 777	20 895	33
		324	6		1 094			299	14	34
334	20 688	8 532	71 466					3 751	1 813	35
5 292	6 855	334 314	408 107	77 139	80 335	13 415	20 267	97 920	108 816	36
223	642	100 983	146 233	15 806	10 725	638	990	5 438	7 862	37
53 875	60 501	733 457	373 205	132 547	88 444	48 925	75 524	236 442	188 732	38
		2 815	68 130		32 000	8 286		2	39 400	39
	4 836	4 310	40 862		3 834	12 720	14 393	16 248	25 995	40
	-4 836	-1 495	27 268		28 166	-4 434	-14 393	-16 246	13 405	41
23 186	27 855	111 812	75 945	52 899	37 382	19 647	25 518	104 954	98 163	42
3 106	3 206	37 596	35 864	7 336	7 445	5 912	6 267	35 988	34 659	43
		3 402	74 908	6 241	2 350			6 499	7 519	44
4 134	4 966	314 742	482 310	25 287	37 738	655	2 316	5 266	31 589	45
27 665	26 745	276 656	109 103	59 098	52 468	26 180	27 030	127 719	113 838	46
4 216	7 107	5 442	227 841	5 832	16 073	7 903		47 232	68 593	47
2 290	236	8 548	8 050	2 911	3 004	54	73	12 647	20 271	48
		89 709	48 692	2 553	8 385		7 903	9 671	24 903	49
								14 000	3 040	50
2 074	1 852	7 668	172 517		161	49	43	13 800	16 009	51
		5 668	517						1 700	52
2 074	1 852	2 000	172 000		161	49	43	13 800	14 309	53
								12 000	25 840	54
										55
13 850	13 700	181 351	23 281	14 969	9 779	7 100	7 500	20 914	21 975	56
		3 000	5	202	213			245	400	57
13 850	13 700	178 351	23 276	14 767	9 566	7 100	7 500	20 669	21 575	58
13 963	13 206	65 062	50 796	47 040	45 854	19 183	19 556	127 252	109 956	59
	5 180	48 692	60 940	8 385	24 458	7 903	7 813	24 903	46 429	60
13 963	13 206	65 062	50 796	47 040	45 854	19 183	19 556	127 252	109 956	61
9 678	9 022	46 216	27 834	29 007	27 586	18 610	18 611	97 103	84 509	62
1 649	1 648	6 026	5 731	12 051	11 871			4 760	-3 676	63
2 400	2 400	4 870	5 950	2 977	3 342	500	900	5 118	17 514	64
236	136	7 950	11 281	3 005	3 055	73	45	20 271	11 609	65
										66
										67
										68
5 514	4 956	33 208	28 382	8 944	9 853	6 499	9 902	31 211	33 087	69
342	427	1 728	2 964	126	282	752	751	4 108	3 849	70
16		128	137							71
520	1 085	2 601	8 837	1 825	1 352	3 781	3 110	9 810	11 682	72
28 141	1 755	93 800		12 056	27 873	38		145 898	14 000	73
				25 036						74
										75
										76
279	147	67 747	31 236	147 837	52 900		1 335	34 183	22 209	77
1 386	45	8 813	6 746					26 324	32 273	78

4 ERFOLGSRECHNUNGEN (GESAMTKOSTENVERFAHREN) VON

VERGLEICHBARE
1 000

LFD. NR.	ABSCHLUSSPOSTEN	276 BEKLEIDUNGSGEWERBE		281 MAHL-U. SCHAELMUEHLEN		285 ZUCKERINDUSTRIE	
		1990	1991	1990	1991	1990	1991
		8 GES.		GES.		4 GES.	
1	UMSATZERLOESE	3 700 925	3 958 419	-	-	2 372 926	2 583 281
2	DAVON: BUNDESGBIET	2 463 909	2 558 003	-	-	1 843 109	2 078 968
3	EG OHNE BUNDESGBIET	-	-	-	-	11 400	-
4	AUSLAND OHNE EG	-	-	-	-	12 600	-
5	AUSLAND, NICHT AUFGLIEDERBAR	1 237 016	1 400 416	-	-	505 817	504 313
6	ERHOEHUNG D.BESTANDS A.FERTIG.U.UNFERT.ERZEUGNISSEN	86 150	80 822	-	-	62 548	-
7	VERMINDRG.D.BESTANDS A.FERTIG.U.UNFERT.ERZEUGNISSEN	3 662	11 150	-	-	17 689	105 465
8	ANDERE AKTIVIERTE EIGENLEISTUNGEN	287	441	-	-	4 398	2 476
9	SONSTIGE BETRIEBLICHE ERTRAEGE	122 552	190 371	-	-	67 231	234 225
10	DARUNTER: ERTR.A.D.AUFL.V.SONDERP.M.RUECKLAGEANT.	1 213	352	-	-	32 269	37 072
11	MATERIALAUFWAND	2 340 589	2 517 266	-	-	1 631 680	1 633 364
12	A) AUFW.F.ROH-,HILFS-U.BETRIEBSSTOFFE U.F.BEZ.WAREN	1 848 116	1 906 209	-	-	1 557 483	1 558 453
13	B) AUFWENDUNGEN FUER BEZOGENE LEISTUNGEN	492 473	611 057	-	-	74 197	74 911
14	PERSONALAUFWAND	472 282	531 746	-	-	297 410	318 765
15	A) LOEHNE UND GEAELTER	406 450	453 371	-	-	234 765	248 346
16	B) SOZ.ABGABEN U.AUFW.F.ALTERSVERS.U.UNTERSTUETZUNG	65 832	78 375	-	-	62 645	70 419
17	DARUNTER: FUER ALTERSVERSORGUNG	4 406	7 202	-	-	23 125	30 739
18	ABSCHREIBUNGEN	49 196	55 493	-	-	139 413	150 767
19	A) AUF IMMATER.VERMOEGENSG.D.ANLAGEVERM.U.SACHANLAG. SOWIE A.AKTIVIERTE AUFW.FUER INGANGSETZUNG UND ERWEITERUNG DES GESCHAFTSBETRIEBS	49 196	55 493	-	-	139 413	150 767
20	DARUNTER: GEMAESS PARAGRAPH 253 ABS. 2 SATZ 3 HGB	2 472	1 584	-	-	291	30
21	B) AUF VERMOEGENSG.D.UMLAUFVERMOEGENS,SOWEIT DIESE DIE I.D.KAPITALGESELLSCH.UEBL.ABSCHR.UEBERSCHREITEN	-	-	-	-	-	-
22	DARUNTER: GEMAESS PARAGRAPH 253 ABS. 3 SATZ 3 HGB	-	-	-	-	-	-
23	SONSTIGE BETRIEBLICHE AUFWENDUNGEN	815 271	925 814	-	-	232 436	383 359
24	DARUNTER: EINST.I.D.SONDERP.MIT RUECKLAGEANTEIL	-	-	-	-	37 940	143 160
25	ERTRAEGE AUS GEMINGEMEINSCH.,GEWINNABFUHRUNGS- UND TEILGEWINNABFUHRUNGSVERTRAEGEN	2 481	5 021	-	-	3 424	6 707
26	ERTRAEGE AUS BETEILIGUNGEN	70 408	100 863	-	-	52 533	92 491
27	DARUNTER: AUS VERBUNDENEN UNTERNEHMEN	70 391	100 863	-	-	40 032	69 535
28	ERTRAEGE AUS ANDEREN WERTPAPIEREN UND AUSLEIHUNGEN DES FINANZANLAGEVERMOEGENS	1 538	2 056	-	-	710	3 673
29	DARUNTER: AUS VERBUNDENEN UNTERNEHMEN	1 492	2 015	-	-	132	2 846
30	SONSTIGE ZINSEN UND AEHNLICHE ERTRAEGE	26 659	43 804	-	-	59 915	17 687
31	DARUNTER: AUS VERBUNDENEN UNTERNEHMEN	19 275	33 643	-	-	1 031	2 782
32	ABSCHR.A.FINANZANLAGEN U.A.WERTPAPIERE D.UMLAUFVERM.	49 122	58 202	-	-	45 160	20 931
33	DARUNTER: GEMAESS PARAGRAPH 253 ABS. 2 SATZ 3 HGB	49 118	58 192	-	-	45 160	20 982
34	GEMAESS PARAGRAPH 253 ABS. 3 SATZ 3 HGB	-	4	-	-	-	9
35	AUFWENDUNGEN AUS VERLUSTUEBERNAHME	7 619	4 988	-	-	1 948	3 161
36	ZINSEN UND AEHNLICHE AUFWENDUNGEN	72 036	93 404	-	-	36 239	75 312
37	DARUNTER: AN VERBUNDENE UNTERNEHMEN	9 849	13 456	-	-	921	777
38	ERGEBNIS DER GEWOEHLN.GESCHAFTSTAETIGKEIT	201 223	183 734	-	-	221 770	249 366
39	AUSSERORDENTLICHE ERTRAEGE	-	-	-	-	-	-
40	AUSSERORDENTLICHE AUFWENDUNGEN	-	12 289	-	-	-	92 203
41	AUSSERORDENTLICHES ERGEBNIS	-	-12 289	-	-	-	-92 203
42	STEUERN VOM EINKOMMEN UND VOM ERTRAG	91 008	73 929	-	-	102 177	31 507
43	SONSTIGE STEUERN	12 178	9 850	-	-	22 564	10 900
44	ERTRAEGE AUS VERLUSTUEBERNAHME	-	-	-	-	-	-
45	AUFGRUND EINER GEMINGEMEINSCH.,EINES GEWINNABFUHR- RUNGS- ODER TEILGEW.ABFUEHR.VERTR.ABGEF.GEWINNE	2 946	4 708	-	-	3 113	3 062
46	JAHRESUEBERSCHUSS	95 091	107 919	-	-	93 916	111 694
47	JAHRESFEHLBETRAG	-	24 961	-	-	-	-
48	GEWINNVORTRAG AUS DEM VORJAHR	3 141	10 359	-	-	88	96
49	VERLUSTVORTRAG AUS DEM VORJAHR	-	-	-	-	-	-
50	ENTNAHMEN AUS DER KAPITALRUECKLAGE	-	-	-	-	-	-
51	ENTNAHMEN AUS GEWINNRUECKLAGEN	211	314	-	-	-	-
52	A) ENTNAHMEN AUS DER GESETZLICHEN RUECKLAGE	-	-	-	-	-	-
53	B) ENTNAHMEN AUS DEN UEBRIGEN GEWINNRUECKLAGEN	211	314	-	-	-	-
54	ERTRAG AUS DER KAPITALHERABSETZUNG	-	-	-	-	-	-
55	EINSTELLUNGEN IN DIE KAPITALRUECKLAGE	-	-	-	-	-	-
56	EINSTELLUNGEN IN GEWINNRUECKLAGEN	36 705	45 813	-	-	46 064	55 710
57	A) EINSTELLUNGEN IN DIE GESETZLICHE RUECKLAGE	109	234	-	-	-	-
58	B) EINSTELLUNGEN IN DIE UEBRIGEN GEWINNRUECKLAGEN	36 596	45 579	-	-	46 064	55 710
59	BILANZGEWINN	61 738	71 181	-	-	47 940	56 080
60	BILANZVERLUST	-	23 363	-	-	-	-
NACHRICHTLICH							
61	VERWENDUNG DES BILANZGEWINNS	61 738	71 181	-	-	47 940	56 080
62	DAVON: DIVIDENDE AUF STAMMAKTIVEN/STAMMKAPITAL	28 919	31 526	-	-	40 653	42 965
63	DIVIDENDE AUF VORZUGSAKTIVEN	19 147	20 021	-	-	-9	11 016
64	EINSTELLUNGEN IN GEWINNRUECKLAGEN	3 914	5 450	-	-	7 200	2 000
65	GEWINNVORTRAG AUF NEUE RECHNUNG	10 358	14 185	-	-	96	99
66	AUSGABE VON GRATISANTEILEN	-	-	-	-	-	-
67	AUSSCHUETTUNGEN AUF GENUSS-SCHIEINE	-	-	-	-	-	-
68	ZUSAEZTLICHER AUFWAND/ERTRAG (SALDO)	-	-	-	-	-	-
69	BEZUEGE DES VORSTANDS/DER GESCHAFTSFUEHRUNG	27 727	24 611	-	-	5 203	5 135
70	BEZUEGE DES AUFICHTSRATS	987	997	-	-	1 277	1 270
71	BEZUEGE DES BEIRATS O.AE.	125	125	-	-	-	-
72	BEZUEGE FRUEHERER ORGANMITGLIEDER	1 098	726	-	-	1 533	1 792
73	AGIO	131 329	-	-	-	423 851	8 941
74	AUSGABE VON GRATISANTEILEN	-	-	-	-	-	-
75	AUSGABE VON BERICHTIGUNGSANTEILEN	8 346	12 035	-	-	-	-
76	ZUSCHR.(GESCHAFTS.J.), STEUERRECHTLICH UNTERLASSEN	-	-	-	-	-	-
77	ABSCHR.(GESCHAFTS.J.), ALLEIN STEUERR.(ANLAGEVERM.)	326	239	-	-	20 869	10 146
78	ABSCHR.(GESCHAFTS.J.), ALLEIN STEUERR.(UMLAUFVERM.)	-	-	-	-	-	-

*) OHNE KREDITINSTITUTE UND OHNE VERSICHERUNGSGEWERBE. -
GESELLSCHAFTEN,DIE IM BERICHTSJAHR ZWEI DER FOLGENDEN
MERKMALE UEBERSCHREITEN: 15,5 MILL. DM BILANZSUMME,
100 MILL. DM UMSATZERLOESE, 250 ARBEITNEHMER.

GROSSEN KAPITALGESELLSCHAFTEN NACH WIRTSCHAFTSZWEIGEN *)

ABSCHLUESSE 1990 - 1991
DM

293 BRAUEREI, MÄLZEREI		EX 294 5 SEKTKELLEREIEN		REST 28/29 UEBR. ERNÄHRUNGSGEWERBE, TABAKVERARBEITUNG		3 BAUGEWERBE		1-3 PRODUZIERENDES GEWERBE		LFD. NR.
1990	1991	1990	1991	1990	1991	1990	1991	1990	1991	
19 GES.		GES.		39 GES.		33 GES.		898 GES.		
5 159 277	5 843 266	-	-	38 650 858	41 755 185	19 364 483	22 000 138	834 220 565	880 947 037	1
4 983 906	5 639 673	-	-	32 769 293	36 100 703	17 340 092	19 766 302	613 232 306	665 683 072	2
-	-	-	-	239 604	248 642	27 962	31 510	54 770 395	49 849 830	3
-	-	-	-	138 323	140 071	159 284	134 395	63 858 571	62 341 939	4
175 371	203 593	-	-	5 503 638	5 265 769	1 837 145	2 067 931	102 359 293	103 072 196	5
9 243	12 865	-	-	76 034	189 850	1 393 362	1 900 614	9 255 855	10 336 604	6
3 416	3 328	-	-	28 610	36 785	480 526	244 012	4 268 279	4 140 347	7
1 498	1 723	-	-	16 022	13 708	53 393	89 566	3 872 697	3 726 645	8
367 358	349 186	-	-	631 709	836 368	631 426	661 835	33 064 664	35 656 821	9
30 430	71 857	-	-	66 084	70 558	21 628	30 116	2 124 649	2 182 107	10
1 871 633	2 154 610	-	-	17 362 474	18 142 584	10 951 350	13 183 825	467 038 466	491 939 187	11
1 662 188	1 898 025	-	-	17 187 329	17 938 639	4 046 651	4 547 771	413 396 768	431 924 644	12
209 445	256 585	-	-	175 145	203 945	6 904 699	8 636 054	53 641 718	60 014 543	13
1 021 802	1 111 347	-	-	3 316 946	3 696 684	7 197 652	7 952 592	188 031 073	199 155 214	14
812 398	885 420	-	-	2 589 799	2 840 843	5 782 153	6 389 542	150 037 687	157 875 109	15
209 404	225 927	-	-	727 147	855 841	1 415 499	1 563 050	37 993 386	41 280 105	16
75 859	75 678	-	-	322 357	402 528	268 884	289 508	13 043 505	14 845 357	17
565 933	657 010	-	-	793 196	827 804	578 481	687 580	41 725 919	43 638 183	18
8 223	17 725	-	-	792 018	821 821	578 481	686 461	41 629 366	43 396 045	19
-	-	-	-	32 608	1 833	647	100	777 105	919 266	20
-	-	-	-	1 178	5 983	-	1 119	96 553	242 138	21
1 417 753	1 454 920	-	-	-	-	-	-	59	187	22
97 959	40 666	-	-	5 368 519	6 029 247	2 043 365	2 292 776	108 679 800	113 961 333	23
49 422	45 906	-	-	63 188	111 182	1 559	91 453	2 881 542	3 594 300	24
44 022	34 241	-	-	8 880	15 658	111 400	103 727	3 762 952	4 626 146	25
37 056	16 460	-	-	195 030	185 645	141 590	272 160	6 133 086	6 791 441	26
17 488	19 716	-	-	176 661	165 921	100 082	197 592	4 160 992	4 603 166	27
1 288	1 410	-	-	55 357	54 995	47 354	53 516	904 718	1 125 400	28
25 547	29 832	-	-	15 855	16 085	6 155	6 316	263 828	308 877	29
7 966	12 858	-	-	241 227	228 440	470 681	531 138	10 219 137	12 452 607	30
29 705	59 659	-	-	154 624	148 807	67 452	100 498	4 701 287	5 925 615	31
26 962	54 622	-	-	55 832	5 484	61 707	168 038	2 982 642	2 603 703	32
2 743	5 037	-	-	36 053	4 382	52 224	155 786	2 741 741	2 461 273	33
35 341	79 941	-	-	19 779	1 102	9 483	12 252	240 885	142 430	34
57 574	68 612	-	-	54 284	83 631	56 786	84 443	1 778 290	3 463 900	35
5 335	9 712	-	-	244 358	257 561	225 917	278 376	8 376 789	9 953 357	36
670 698	747 308	-	-	104 138	90 268	27 744	46 371	2 596 109	3 726 314	37
172 459	1 060	-	-	12 650 698	14 200 069	617 904	721 042	78 552 406	86 807 477	38
16 209	2 150	-	-	167 607	16 769	131 231	35 200	1 536 664	3 789 886	39
156 250	-1 090	-	-	63 579	526	164 468	-	1 596 585	4 628 317	40
129 407	121 937	-	-	104 028	16 243	-33 237	35 200	-59 921	-838 431	41
434 399	494 346	-	-	505 162	578 973	200 376	248 224	12 785 719	12 773 572	42
17 503	-	-	-	10 789 130	12 237 694	86 551	98 166	39 775 854	48 259 515	43
201 832	49 671	-	-	8 325	-	787	6 198	1 279 935	2 575 074	44
85 813	90 264	-	-	850 503	764 344	66 146	103 359	13 561 701	14 356 412	45
7 000	-	-	-	631 436	639 390	232 921	312 731	14 612 215	15 070 856	46
495	487	-	-	13 180	4 089	540	40	963 019	1 916 234	47
-	-	-	-	261 134	304 689	7 544	16 229	2 276 836	2 286 088	48
-	-	-	-	1 423	415	11 157	11 633	2 309 984	2 511 889	49
8 093	-	-	-	-	-	-	-	232 607	269 718	50
8 093	-	-	-	5 583	4 103	64	-	337 517	749 914	51
-	-	-	-	-	-	-	-	7 533	4 267	52
-	-	-	-	5 583	4 103	64	-	329 984	745 647	53
-	-	-	-	-	-	-	-	512 000	86 590	54
28 853	37 755	-	-	-	-	-	-	-	-	55
103	105	-	-	59 750	40 075	43 189	72 923	3 462 917	3 523 041	56
28 750	37 650	-	-	1 800	1 929	682	434	26 767	27 314	57
58 548	52 996	-	-	57 950	38 146	42 507	72 489	3 436 150	3 495 727	58
-	-	-	-	824 215	903 603	197 276	255 996	13 747 144	13 433 651	59
-	-	-	-	415	-	11 633	11 632	2 511 889	2 901 650	60
58 548	52 996	-	-	824 215	903 603	197 276	255 996	13 747 144	13 433 651	61
60 457	56 060	-	-	507 406	566 743	176 235	228 572	10 471 564	9 590 663	62
-2 396	-3 628	-	-	3 506	5 279	3 022	3 034	133 450	150 881	63
487	564	-	-	4 552	20 856	1 792	18 221	596 908	435 172	64
-	-	-	-	304 682	310 725	16 227	6 169	2 293 167	3 010 880	65
-	-	-	-	-	-	-	-	225 000	228 500	66
-	-	-	-	-	-	-	-	8 839	7 121	67
-	-	-	-	4 069	-	-	-	18 216	10 434	68
24 928	29 063	-	-	53 973	59 172	52 682	61 973	1 202 786	1 247 610	69
4 148	3 894	-	-	2 883	2 898	5 703	6 488	113 456	117 055	70
35	42	-	-	31	25	124	206	6 721	7 531	71
10 280	10 830	-	-	16 095	17 359	13 844	15 268	360 479	381 798	72
81	33 119	-	-	156 933	246 317	565 025	183 091	7 178 623	3 440 612	73
-	-	-	-	-	-	-	-	-	16 138	74
-	-	-	-	-	2 000	20 000	20 000	426 609	483 301	75
49 277	78 767	-	-	140 658	122 196	12 882	39 524	3 615 193	3 395 964	77
-	-	-	-	43 698	78 428	-	-	736 775	821 929	78

4 ERFOLGSRECHNUNGEN (GESAMTKOSTENVERFAHREN) VON

VERGLEICHBARE
1 000

LFD. NR.	ABSCHLUSSPOSTEN	4 HANDEL		40-42 GROSSHANDEL, HANDELS- VERMITTLUNG		EX 439 82 WARENHAEUSER	
		1990	1991	1990	1991	1990	1991
		235 GES.		194 GES.		7 GES.	
1	UMSATZERLOESE	234 626 901	254 596 758	168 610 582	182 395 209	29 246 578	31 432 059
2	DAVON: BUNDESGBEIT	203 570 639	225 195 642	137 979 674	153 423 805	29 116 115	31 271 687
3	EG OHNE BUNDESGBEIT	7 429 954	7 311 403	7 353 058	7 254 987	-	-
4	AUSLAND OHNE EG	8 510 179	7 121 371	8 480 737	7 094 044	-	-
5	AUSLAND, NICHT AUFGLIEDERBAR	15 116 129	14 968 342	14 797 113	14 622 373	130 463	160 372
6	ERHOEHUNG D.BESTANDS A.FERTIG.U.UNFERT.ERZEUGNISSEN	129 844	77 243	129 324	76 687	-	-
7	VERMINDRG.D.BESTANDS A.FERTIG.U.UNFERT.ERZEUGNISSEN	38 160	282 651	38 157	282 651	-	-
8	ANDERE AKTIVIERTE EIGENLEISTUNGEN	10 859	15 772	6 947	10 397	335	467
9	SONSTIGE BETRIEBLICHE ERTRAEGE	4 549 835	5 079 112	2 982 467	3 298 800	1 030 399	1 189 437
10	DARUNTER: ERTR.A.D.AUFL.V.SONDERP.M.RUECKLAGEANT.	184 643	131 179	42 787	43 595	113 665	84 002
11	MATERIALAUFWAND	187 532 142	200 832 645	146 296 419	156 381 662	18 171 350	19 288 504
12	A) AUFW.F.ROH-,HILFS-U.BETRIEBSSTOFFE U.F.BEZ.WAREN	185 937 002	199 047 591	144 832 250	154 744 880	18 168 913	19 285 595
13	B) AUFWENDUNGEN FUER BEZOGENE LEISTUNGEN	1 595 140	1 785 054	1 464 169	1 636 782	2 437	2 909
14	PERSONALAUFWAND	16 162 436	17 307 459	7 391 924	7 741 633	6 192 611	6 698 496
15	A) LOEHNE UND GEAELTER	13 265 126	14 242 311	6 081 376	6 360 295	5 085 565	5 510 101
16	B) SOZ.ABGABEN U.AUFW.F.ALTERSVERS.U.UNTERSTUETZUNG	2 897 310	3 065 148	1 310 548	1 381 338	1 107 046	1 188 395
17	DARUNTER: FUER ALTERSVERSORGUNG	716 686	668 407	343 467	357 326	243 367	222 819
18	ABSCHREIBUNGEN	2 278 631	2 765 956	1 001 577	1 180 170	804 481	1 054 235
19	A) AUF IMMATER.VERMOEGENS.G.D.ANLAGEVERM.U.SACHANLAG. SOWIE A.AKTIVIERTE AUFW.FUER INANGABSETZUNG UND ERWEITERUNG DES GESCHAFTSBETRIEBS	2 258 720	2 755 781	981 666	1 169 995	804 481	1 054 235
20	DARUNTER: GEMAESS PARAGRAPH 253 ABS. 2 SATZ 3 HGB	127 039	250 307	11 117	9 557	109 618	237 124
21	B) AUF VERMOEGENS.G.D.UMLAUFVERMOEGENS,SOWEIT DIESE DIE I.D.KAPITALGESELLSCH.UEBL.ABSCHR.UEBERSCHREITEN	19 911	10 175	19 911	10 175	-	-
22	DARUNTER: GEMAESS PARAGRAPH 253 ABS. 3 SATZ 3 HGB	5 228	-	5 228	-	-	-
23	SONSTIGE BETRIEBLICHE AUFWENDUNGEN	18 847 276	20 905 621	10 795 308	11 880 698	4 208 592	4 769 921
24	DARUNTER: EINST.I.D.SONDERP.MIT RUECKLAGEANTEIL	206 474	213 273	73 110	72 861	130 881	96 723
25	ERTRAEGE AUS GEWINNEMEINSCH., GEWINNABFUERUNGS- UND TEILGEWINNABFUERUNGSVERTRAEGEN	422 461	468 625	293 415	335 766	65 650	71 927
26	ERTRAEGE AUS BETEILIGUNGEN	478 930	509 607	382 376	369 017	31 953	81 072
27	DARUNTER: AUS VERBUNDENEN UNTERNEHMEN	320 447	374 320	257 484	252 695	20 827	66 244
28	ERTRAEGE AUS ANDEREN WERTPAPIEREN UND AUSLEIHUNGEN DES FINANZANLAGEVERMOEGENS	94 735	106 743	82 468	90 263	7 917	8 368
29	DARUNTER: AUS VERBUNDENEN UNTERNEHMEN	16 516	23 008	11 153	14 073	3 158	3 106
30	SONSTIGE ZINSEN UND AEHNLICHE ERTRAEGE	1 218 408	1 369 938	872 928	1 035 054	218 142	190 187
31	DARUNTER: AUS VERBUNDENEN UNTERNEHMEN	405 785	507 824	299 222	395 451	94 998	88 395
32	ABSCHR.A.FINANZANLAGEN U.A.WERTPAPIERE D.UMLAUFVERM.	99 700	167 114	72 899	139 700	16 232	53
33	DARUNTER: GEMAESS PARAGRAPH 253 ABS. 2 SATZ 3 HGB	99 609	167 080	72 812	139 666	16 232	53
34	GEMAESS PARAGRAPH 253 ABS. 3 SATZ 3 HGB	91	34	87	34	-	-
35	AUFWENDUNGEN AUS VERLUSTUEBERNAHME	190 069	377 061	137 708	260 499	37 253	38 978
36	ZINSEN UND AEHNLICHE AUFWENDUNGEN	1 725 831	1 989 007	1 293 299	1 530 378	287 730	288 892
37	DARUNTER: AN VERBUNDENE UNTERNEHMEN	597 501	643 216	382 461	459 438	164 918	113 235
38	ERGEBNIS DER GEWOEHNL.GESCHAFTSTAETIGKEIT	14 657 928	17 616 284	6 333 216	8 213 802	882 725	834 448
39	AUSSERORDENTLICHE ERTRAEGE	283 251	249 419	119 517	15 405	29 657	38 946
40	AUSSERORDENTLICHE AUFWENDUNGEN	66 726	111 994	18 513	70 792	14 931	12 003
41	AUSSERORDENTLICHES ERGEBNIS	216 525	137 425	101 004	-55 387	14 726	26 943
42	STEUERN VOM EINKOMMEN UND VOM ERTRAG	1 313 014	1 455 505	775 475	952 781	358 345	296 875
43	SONSTIGE STEUERN	11 503 201	14 017 378	4 529 634	5 834 335	66 616	78 441
44	ERTRAEGE AUS VERLUSTUEBERNAHME	229 770	40 295	40 295	40 295	-	-
45	AUFGRUND EINER GEWINNEMEINSCH., EINES GEWINNABFUER- RUNGS- ODER TEILGEW.ABFUEHR.VERTR.ABGEF.GEWINNE	906 269	946 461	574 015	549 580	99 806	118 571
46	JAHRESUEBERSCHUSS	1 458 186	1 546 371	830 070	950 990	372 684	367 504
47	JAHRESFEHLBETRAG	76 447	171 711	47 112	88 976	-	-
48	GEWINNVORTRAG AUS DEM VORJAHR	905 360	1 148 648	829 997	1 044 658	61 329	100 405
49	VERLUSTVORTRAG AUS DEM VORJAHR	734 344	683 312	532 192	519 654	-	-
50	ENTNAHMEN AUS DER KAPITALRUECKLAGE	27 861	75 323	3 233	923	-	-
51	ENTNAHMEN AUS GEWINNRUECKLAGEN	6 064	18 713	3 733	18 640	-	-
52	A) ENTNAHMEN AUS DER GESETZLICHEN RUECKLAGE	-	-	-	-	-	-
53	B) ENTNAHMEN AUS DEN UEBRIGEN GEWINNRUECKLAGEN	6 064	18 713	3 733	18 640	-	-
54	ERTRAG AUS DER KAPITALERABSETZUNG	53 000	13 667	500	13 667	45 000	-
55	EINSTELLUNGEN IN DIE KAPITALRUECKLAGE	45 500	4 427	500	4 427	45 000	-
56	EINSTELLUNGEN IN GEWINNRUECKLAGEN	237 708	190 907	98 707	88 944	116 400	75 000
57	A) EINSTELLUNGEN IN DIE GESETZLICHE RUECKLAGE	5 591	3 326	4 697	2 778	-	-
58	B) EINSTELLUNGEN IN DIE UEBRIGEN GEWINNRUECKLAGEN	232 117	187 581	94 010	86 166	116 400	75 000
59	BILANZGEWINN	2 039 739	2 467 147	1 508 625	1 872 146	317 613	392 909
60	BILANZVERLUST	683 261	714 782	519 603	545 269	-	-
NACHRICHTLICH							
61	VERWENDUNG DES BILANZGEWINNS	2 039 739	2 467 147	1 508 625	1 872 146	317 613	392 909
62	DAVON: DIVIDENDE AUF STAMMAKTIE/Stammkapital	844 245	1 018 571	428 654	608 058	217 208	234 608
63	DIVIDENDE AUF VORZUGSAKTIE	17 844	19 396	14 408	15 370	-	-
64	EINSTELLUNGEN IN GEWINNRUECKLAGEN	31 083	51 186	22 992	43 841	-	-
65	GEWINNVORTRAG AUF NEUE RECHNUNG	1 148 709	1 378 366	1 044 713	1 205 249	100 405	158 301
66	AUSGABE VON GRATISANTEILEN	2 233	-	2 233	-	-	-
67	AUSSCHUETTUNGEN AUF GENUSS-SCHEINE	-	-	-	-	-	-
68	ZUSAETZLICHER AUFWAND/ERTRAG (SALDO)	-4 375	-372	-4 375	-372	-	-
69	BEZUEGE DES VORSTANDS/DER GESCHAFTSFUEHRUNG	189 458	204 493	136 593	148 345	28 950	29 129
70	BEZUEGE DES AUFSICHTSRATS	11 524	12 671	5 196	5 911	4 108	4 403
71	BEZUEGE DES BEIRATS O.AE.	838	999	703	777	-	-
72	BEZUEGE FRUEHERER ORGANMITGLIEDER	35 906	38 042	21 290	26 663	9 073	8 616
73	AGIO	483 122	906 794	227 920	486 637	196 000	420 157
74	AUSGABE VON GRATISANTEILEN	-	1 675	-	1 675	-	-
75	AUSGABE VON BERICHTIGUNGSANTEILEN	17 910	3 000	15 910	1 000	-	-
76	ZUSCHR.(GESCHAFTS.J.), STEUERRECHTLICH UNTERLASSEN	-	-	-	-	-	-
77	ABSCHR.(GESCHAFTS.J.), ALLEIN STEUERR.(ANLAGEVERM.)	305 183	272 117	128 624	116 384	147 091	115 485
78	ABSCHR.(GESCHAFTS.J.), ALLEIN STEUERR.(UMLAUFVERM.)	69 024	88 084	69 024	79 031	-	-

*) OHNE KREDITINSTITUTE UND OHNE VERSICHERUNGSGEWERBE. -
GESELLSCHAFTEN, DIE IM BERICHTSJAHR ZWEI DER FOLGENDEN
MERKMALE UEBERSCHREITEN: 15,5 MILL. DM BILANZSUMME,
100 MILL. DM UMSATZERLOESE, 250 ARBEITNEHMER.

GROSSEN KAPITALGESELLSCHAFTEN NACH WIRTSCHAFTSZWEIGEN *)

ABSCHLUESSE 1990 - 1991
DM

REST 43 UEBR. EINZELHANDEL		5 (OHNE 511 1,517) VERKEHR, NACHR. UEBERMITTLUNG (OH. BUNDESBahn, -POST)		511 5 EISENBahNEN(OH. DEUTSCHE BUNDESBahn)		512 STRASSENVERKEHR, PARK-PLAETZE U. -HAEUER		513-4 SCHIFFFAHRT, HASSER-STRASSEN, HAEFEN		LFD. NR.
1990	1991	1990	1991	1990	1991	1990	1991	1990	1991	
34 GES.		52 GES.		- GES.		13 GES.		11 GES.		
36 769 741	40 769 490	30 593 331	33 546 897	-	-	2 224 344	2 351 190	4 024 364	4 099 216	1
36 474 850	40 500 150	16 700 318	17 487 730	-	-	2 218 083	2 341 517	1 942 596	2 001 921	2
76 896	56 416	117 644	90 276	-	-	6 261	8 603	111 383	81 673	3
29 442	27 327	76 591	65 696	-	-	-	1 070	76 591	64 626	4
188 553	185 597	13 698 778	15 903 195	-	-	-	-	1 893 794	1 950 996	5
520	556	15 409	44 220	-	-	2 306	5 681	1 713	13 797	6
3	-	35 554	5 041	-	-	1 130	286	32 060	3 950	7
3 577	4 908	161 952	223 680	-	-	42 910	46 081	4 673	6 139	8
536 969	590 875	2 758 499	2 426 241	-	-	336 036	316 783	282 780	267 026	9
28 191	3 582	520 588	516 136	-	-	19 075	53 128	12 329	3 676	10
23 064 373	25 162 479	16 501 454	18 181 456	-	-	1 072 662	1 190 979	2 853 842	2 741 095	11
22 935 839	25 017 116	4 688 333	4 800 706	-	-	510 105	552 620	594 897	566 094	12
128 534	145 363	11 813 121	13 380 750	-	-	562 557	638 359	2 258 945	2 175 001	13
2 577 901	2 867 330	8 741 402	9 670 944	-	-	1 791 709	1 987 819	882 787	778 112	14
2 098 185	2 371 915	7 094 827	7 803 803	-	-	1 400 521	1 544 526	545 431	612 978	15
479 716	495 415	1 646 575	1 867 141	-	-	391 188	443 293	137 356	165 134	16
129 852	88 262	541 902	626 504	-	-	138 080	166 048	41 572	55 593	17
472 573	531 551	2 643 541	2 793 323	-	-	302 141	352 403	277 234	302 547	18
472 573	531 551	2 643 541	2 793 323	-	-	302 141	352 403	277 234	302 547	19
6 304	3 626	303 964	217 358	-	-	38 562	83 357	1 152	1 118	20
-	-	-	-	-	-	-	-	-	-	21
-	-	-	-	-	-	-	-	-	-	22
3 843 376	4 255 002	5 643 981	5 997 533	-	-	362 648	281 429	441 472	440 950	23
2 483	43 689	429 414	134 690	-	-	79 229	12 966	23 047	23 619	24
63 396	60 932	304 795	229 835	-	-	9 886	12 780	92 224	103 846	25
64 601	59 518	96 137	91 805	-	-	8 214	13 246	59 681	44 539	26
42 136	55 381	58 269	36 548	-	-	4 039	5 888	43 717	21 452	27
4 350	8 112	56 289	45 877	-	-	38 303	23 791	5 095	4 260	28
2 205	5 829	10 373	11 713	-	-	550	532	4 534	3 659	29
127 338	144 697	238 945	265 247	-	-	18 508	17 788	22 844	22 231	30
11 565	16 978	83 141	106 793	-	-	8 646	9 140	6 539	4 585	31
10 569	27 361	15 857	15 226	-	-	1 259	2 540	4 864	3 800	32
10 565	27 361	12 179	15 066	-	-	1 259	2 540	4 700	3 786	33
4	-	3 678	150	-	-	-	-	164	14	34
15 108	77 584	56 702	38 783	-	-	315	404	-	-	35
144 602	149 747	621 081	869 809	-	-	75 749	81 245	71 262	73 509	36
50 122	70 543	283 020	426 314	-	-	6 571	12 477	38 988	38 449	37
7 441 987	8 568 034	-34 225	-698 313	-	-	-927 106	-1 109 765	129 833	217 091	38
134 077	195 068	159 230	189 323	-	-	159 230	189 323	-	-	39
33 282	29 199	160 517	129 286	-	-	-	-	-	-	40
100 795	165 869	-1 287	60 037	-	-	159 230	189 323	-	-	41
179 194	205 849	242 983	312 966	-	-	3 288	2 919	18 285	94 737	42
6 906 951	8 104 602	123 255	119 997	-	-	5 367	5 499	16 335	11 516	43
1 908	-	717 334	863 612	-	-	710 138	854 308	3 498	546	44
232 448	278 310	187 057	185 748	-	-	14 022	10 564	52 620	67 463	45
255 432	227 877	215 887	197 070	-	-	6 291	22 307	46 091	43 921	46
29 335	82 735	87 360	590 445	-	-	86 706	107 423	-	-	47
14 034	3 585	3 461	37 761	-	-	-	996	2 466	18 137	48
202 152	163 658	84 843	79 306	-	-	1 895	-	780	-	49
24 628	74 400	90 431	127 971	-	-	86 706	107 423	-	-	50
2 331	73	169	540	-	-	-	-	-	-	51
-	-	-	-	-	-	-	-	-	-	52
2 331	73	169	540	-	-	-	-	-	-	53
7 500	-	-	-	-	-	-	-	-	-	54
-	-	-	-	-	-	-	-	-	-	55
22 601	26 963	14 412	11 394	-	-	3 400	6 400	2 066	4 425	56
894	548	396	251	-	-	-	-	266	251	57
21 707	26 415	14 016	11 143	-	-	3 400	6 400	1 800	4 174	58
213 495	202 092	202 639	238 544	-	-	996	16 903	45 711	57 633	59
163 658	169 513	79 306	556 347	-	-	-	-	-	-	60
213 495	202 092	202 639	238 544	-	-	996	16 903	45 711	57 633	61
198 383	175 905	141 563	122 730	-	-	92	8 092	25 580	32 550	62
3 436	4 026	7 977	811	-	-	-92	-92	1 419	903	63
8 091	7 345	14 763	23 792	-	-	-	-	-	-	64
3 585	14 816	37 761	91 211	-	-	996	8 903	18 137	24 180	65
-	-	-	-	-	-	-	-	-	-	66
-	-	575	-	-	-	-	-	575	-	67
-	-	-	-	-	-	-	-	-	-	68
23 915	27 019	38 086	41 194	-	-	6 977	7 180	10 134	12 069	69
2 220	2 357	2 810	3 287	-	-	526	532	1 469	1 885	70
135	222	95	104	-	-	43	52	14	14	71
5 543	2 763	9 944	13 895	-	-	3 348	3 645	2 481	4 559	72
59 202	-	80 309	38 007	-	-	-	-	67 889	38 007	73
-	-	-	-	-	-	-	-	-	-	74
2 000	2 000	-	-	-	-	-	-	-	-	75
-	-	-	-	-	-	-	-	-	-	76
29 468	40 248	124 056	69 786	-	-	10 314	9 884	43 018	4 231	77
-	9 053	5 930	4 030	-	-	-	-	5 930	4 030	78

4 ERFOLGSRECHNUNGEN (GESAMTKOSTENVERFAHREN) VON

VERGLEICHBARE
1 000

LFD. NR.	ABSCHLUSSPOSTEN	REST 5		65		7	
		UEBR. VERKEHR U. NACH- RICHTENUEBERMITTLUN		M. D. KREDIT-U. VERS. GE- WERBE VERB. TAETIGKEITEN		DIENSTLEISTG. V. UNTER- NEHMEN U. FR. BERUFEN	
		1990	1991	1990	1991	1990	1991
		28 GES.		4 GES.		179 GES.	
1	UMSATZERLOESE	24 344 623	27 096 491	1 086 045	1 250 251	60 521 586	67 374 240
2	DAVON: BUNDESGBIET	12 539 639	13 144 292	1 086 045	1 250 251	58 263 908	63 716 805
3	EG OHNE BUNDESGBIET	-	-	-	-	362 828	856 044
4	AUSLAND OHNE EG	-	-	-	-	280 980	649 482
5	AUSLAND, NICHT AUFGLIEDERBAR	11 804 984	13 952 199	-	-	1 513 772	2 151 899
6	ERHOEHUNG D. BESTANDS A. FERTIG. U. UNFERT. ERZEUGNISSEN	11 390	24 742	-	-	820 591	977 634
7	VERMINDRG. D. BESTANDS A. FERTIG. U. UNFERT. ERZEUGNISSEN	2 364	805	-	-	970 217	791 779
8	ANDERE AKTIVIERTE EIGENLEISTUNGEN	114 369	171 460	-	-	89 856	96 323
9	SONSTIGE BETRIEBLICHE ERTRAEGE	2 139 673	1 842 432	9 598	12 246	3 006 054	3 574 648
10	DARUNTER: ERTR. A. D. AUFL. V. SONDERP. M. RUECKLAGEANT.	489 184	459 332	2	2	192 474	277 124
11	MATERIALAUFWAND	12 574 950	14 249 382	83 345	95 677	31 973 880	36 064 230
12	A) AUFW. F. ROH-, HILFS- U. BETRIEBSSTOFFE U. F. BEZ. WAREN	3 583 331	3 681 932	1 416	1 926	16 772 865	17 900 783
13	B) AUFWENDUNGEN FUER BEZOGENE LEISTUNGEN	8 991 619	10 567 390	81 929	93 751	15 201 015	18 163 437
14	PERSONALAUFWAND	6 266 906	6 905 013	58 053	70 304	10 364 359	11 821 987
15	A) LOEHNE UND GEMHALTER	5 148 875	5 646 298	46 672	59 221	8 498 177	9 674 829
16	B) SOZ. ABGABEN U. AUFW. F. ALTERSVERS. U. UNTERSTUETZUNG	1 118 031	1 258 714	11 381	11 083	1 866 182	2 147 158
17	DARUNTER: FUER ALTERSVERSORGUNG	362 250	404 863	4 945	3 638	647 021	758 269
18	ABSCHREIBUNGEN	2 064 166	2 138 373	154 368	166 683	7 864 210	8 808 357
19	A) AUF IMMATER. VERMOEGENSG. D. ANLAGEVERM. U. SACHANLAG. SOWIE A. AKTIVIERTE AUFW. FUER INANGABSETZUNG UND ERWEITERUNG DES GESCHAFTSBETRIEBS	2 064 166	2 138 373	154 368	166 683	7 864 210	8 808 319
20	DARUNTER: GEMAESS PARAGRAPH 253 ABS. 2 SATZ 3 HGB	264 250	132 883	270	1 606	115 911	123 923
21	B) AUF VERMOEGENSG. D. UMLAUFVERMOEGENS, SOWEIT DIESE DIE I. D. KAPITALGESELLSCH. UEBL. ABSCHR. UEBERSCHREITEN	-	-	-	-	3 638	38
22	DARUNTER: GEMAESS PARAGRAPH 253 ABS. 3 SATZ 3 HGB	-	-	-	-	-	-
23	SONSTIGE BETRIEBLICHE AUFWENDUNGEN	4 839 861	5 275 154	749 462	874 594	7 994 508	9 222 734
24	DARUNTER: EINST. I. D. SONDERP. MIT RUECKLAGEANTEIL	327 138	98 105	-	-	250 678	352 825
25	ERTRAEGE AUS GEWINNGEMEINSCH., GEWINNABFUERHUNGS- UND TEILGEWINNABFUERHUNGSVERTRAEGEN	202 685	113 209	15 929	12 559	1 005 561	1 164 749
26	ERTRAEGE AUS BETEILIGUNGEN	28 262	34 020	5 937	6 971	740 182	797 947
27	DARUNTER: AUS VERBUNDENEN UNTERNEHMEN	10 513	9 208	5 937	6 971	598 282	638 065
28	ERTRAEGE AUS ANDEREN WERTPAPIEREN UND AUSLEIHUNGEN DES FINANZANLAGEVERMOEGENS	12 891	17 826	508	776	237 124	256 328
29	DARUNTER: AUS VERBUNDENEN UNTERNEHMEN	5 289	7 522	172	225	121 616	149 677
30	SONSTIGE ZINSEN UND AEHNLICHE ERTRAEGE	197 593	225 228	6 055	6 886	1 196 902	1 313 929
31	DARUNTER: AUS VERBUNDENEN UNTERNEHMEN	67 956	93 068	1 278	911	387 866	433 149
32	ABSCHR. A. FINANZANLAGEN U. A. WERTPAPIERE D. UMLAUFVERM.	9 734	8 886	1 308	553	448 077	438 995
33	DARUNTER: GEMAESS PARAGRAPH 253 ABS. 2 SATZ 3 HGB	6 220	8 740	333	447	387 148	434 085
34	GEMAESS PARAGRAPH 253 ABS. 3 SATZ 3 HGB	3 514	146	975	106	60 929	4 910
35	AUFWENDUNGEN AUS VERLUSTUEBERNAHME	56 387	38 379	-	-	322 179	463 224
36	ZINSEN UND AEHNLICHE AUFWENDUNGEN	474 070	715 055	14 493	17 117	3 331 716	3 585 075
37	DARUNTER: AN VERBUNDENE UNTERNEHMEN	237 461	375 388	9 308	9 974	697 541	827 648
38	ERGEBNIS DER GEWDEHNL. GESCHAFTSTAETIGKEIT	763 048	194 361	63 043	64 761	4 348 710	4 358 417
39	AUSSERORDENTLICHE ERTRAEGE	-	-	-	-	676 045	1 237 609
40	AUSSERORDENTLICHE AUFWENDUNGEN	160 517	129 286	-	-	51 133	932 914
41	AUSSERORDENTLICHES ERGEBNIS	-160 517	-129 286	-	-	624 912	304 695
42	STEUERN VOM EINKOMMEN UND VOM ERTRAG	221 410	215 310	24 592	26 684	1 405 382	1 373 559
43	SONSTIGE STEUERN	101 553	102 982	807	781	777 644	859 053
44	ERTRAEGE AUS VERLUSTUEBERNAHME	3 698	8 758	-	-	255 600	441 937
45	AUFGRUND EINER GEWINNGEMEINSCH., EINES GEWINNABFUERHUNGS- ODER TEILGEW. ABFUHR. VERTR. ABGEF. GEWINNE	120 415	107 721	6 132	6 393	678 298	798 816
46	JAHRESUEBERSCHUSS	163 505	130 842	31 512	30 903	2 455 204	2 229 080
47	JAHRESFEHLBETRAG	654	483 022	-	-	87 306	155 259
48	GEWINNVORTRAG AUS DEM VORJAHR	995	18 628	127	79	291 889	398 497
49	VERLUSTVORTRAG AUS DEM VORJAHR	82 168	79 306	-	-	173 737	182 638
50	ENTNAHMEN AUS DER KAPITALRUECKLAGE	3 725	20 548	-	-	24 479	40 980
51	ENTNAHMEN AUS GEWINNRUECKLAGEN	169	540	-	-	14 011	58 117
52	A) ENTNAHMEN AUS DER GESETZLICHEN RUECKLAGE	-	-	-	-	-	-
53	B) ENTNAHMEN AUS DEN UEBRIGEN GEWINNRUECKLAGEN	169	540	-	-	14 011	58 117
54	ERTRAG AUS DER KAPITALHERABSETZUNG	-	-	-	-	-	-
55	EINSTELLUNGEN IN DIE KAPITALRUECKLAGE	-	-	-	-	-	-
56	EINSTELLUNGEN IN GEWINNRUECKLAGEN	8 946	569	-	-	639 626	618 169
57	A) EINSTELLUNGEN IN DIE GESETZLICHE RUECKLAGE	130	-	-	-	13 165	18 861
58	B) EINSTELLUNGEN IN DIE UEBRIGEN GEWINNRUECKLAGEN	8 816	569	-	-	626 361	599 308
59	BILANZGEWINN	155 932	164 008	31 639	30 982	2 067 651	1 951 757
60	BILANZVERLUST	79 306	556 347	-	-	182 637	181 149
NACHRICHTLICH							
61	VERWENDUNG DES BILANZGEWINNS	155 932	164 008	31 639	30 982	2 067 651	1 951 757
62	DAVON: DIVIDENDE AUF STAMMAKTIEN/STAMMKAPITAL	115 891	82 088	27 490	26 870	1 170 067	906 560
63	DIVIDENDE AUF VORZUGSAKTIEN	6 650	-	70	70	30 744	42 775
64	EINSTELLUNGEN IN GEWINNRUECKLAGEN	14 763	23 792	4 000	4 000	389 835	475 123
65	GEWINNVORTRAG AUF NEUE RECHNUNG	18 628	58 128	79	42	386 240	431 355
66	AUSGABE VON GRATISANTEILEN	-	-	-	-	-	-
67	AUSSCHUETTUNGEN AUF GENUSS-SCHIEINE	-	-	-	-	90 737	99 062
68	ZUSAEZTLICHER AUFWAND/ERTRAG (SALDO)	-	-	-	-	38	-3 118
69	BEZUEGE DES VORSTANDS/DER GESCHAFTSFUEHRUNG	20 975	21 945	6 894	9 272	239 755	276 933
70	BEZUEGE DES AUFSICHTSRATS	815	870	303	286	12 579	13 577
71	BEZUEGE DES BEIRATS O. AE.	38	38	47	59	1 318	1 245
72	BEZUEGE FRUEHERER ORGANMITGLIEDER	4 115	5 691	583	109	39 785	42 258
73	AGIO	12 420	-	-	-	699 175	70 453
74	AUSGABE VON GRATISANTEILEN	-	-	-	-	-	-
75	AUSGABE VON BERICHTIGUNGSANTEILEN	-	-	-	-	58 800	12 000
76	ZUSCHR. (GESCHAFTSJ.), STEUERRECHTLICH UNTERLASSEN	-	-	-	-	-	-
77	ABSCHR. (GESCHAFTSJ.), ALLEIN STEUERR. (ANLAGEVERM.)	70 724	55 681	-	-	153 833	175 819
78	ABSCHR. (GESCHAFTSJ.), ALLEIN STEUERR. (UMLAUFVERM.)	-	-	-	-	196 096	118 074

*) OHNE KREDITINSTITUTE UND OHNE VERSICHERUNGSGEWERBE. - GESELLSCHAFTEN, DIE IM BERICHTSJAHR ZWEI DER FOLGENDEN MERKMALE UEBERSCHREITEN: 15,5 MILL. DM BILANZSUMME, 100 MILL. DM UMSATZERLOESE, 250 ARBEITNEHMER.

GROSSEN KAPITALGESELLSCHAFTEN NACH WIRTSCHAFTSZWEIGEN *)

ABSCHLUSSE 1990 - 1991
DM

71 GASTGEMERBE		781 4-9 STEUERBERATUNG, WIRTSCH. PRUEFUNG U. -BERATUNG		789 3 VERMOEGENSVERWALTUNG (OH. BETEILIGUNGSGES.)		794 1 WOHNUNGSUNTERNEHMEN		794 5-9 GRUNDST.-U. WOHNUNGSWESEN (OH. WOHNUNGSUNTERNEHMEN)		LFD. NR.
1990 5 GES.	1991	1990 7 GES.	1991	1990 7 GES.	1991	1990 38 GES.	1991	1990 9 GES.	1991	
1 813 329	1 910 990	1 122 966	1 491 741	1 795 209	2 256 586	8 176 481	8 363 857	2 301 738	2 237 185	1
1 798 337	1 898 528	1 042 428	1 388 083	1 795 209	2 256 586	8 175 668	8 362 680	2 141 496	2 109 005	2
-	-	80 538	103 658	-	-	-	-	-	-	3
-	-	-	-	-	-	-	-	-	-	4
14 922	12 462	-	-	-	-	813	1 177	160 242	128 180	5
2 384	1 178	53 508	32 373	533	-	290 759	526 129	28 224	62 334	6
-	19	683	-	-	626	59 805	30 646	26 447	24 217	7
798	1 224	-	-	413	350	56 846	61 584	3 557	3 822	8
54 687	63 965	62 546	119 760	156 616	200 394	622 620	593 047	39 101	79 375	9
-	600	342	654	792	64	20 293	2 701	1 581	2 403	10
605 084	622 719	15 312	21 104	847 633	1 157 287	4 365 254	4 801 923	945 322	947 150	11
565 427	576 973	-	-	127 356	138 320	20 847	27 759	590 182	545 976	12
39 657	45 746	15 312	21 104	720 277	1 018 967	4 344 407	4 774 164	355 140	401 174	13
839 897	895 175	864 329	1 075 767	201 819	226 260	844 266	983 182	300 148	332 850	14
700 303	745 635	718 020	879 500	161 663	183 582	657 637	753 457	249 510	273 981	15
139 594	149 540	146 309	196 267	40 156	42 678	186 629	229 725	50 638	58 869	16
21 487	24 028	74 649	104 518	16 713	16 028	76 181	100 933	8 680	11 278	17
60 188	65 540	35 628	51 334	190 268	192 983	958 704	1 032 511	529 957	465 803	19
165	-	-	703	6 359	1 349	36 323	41 433	-	5 357	20
-	-	-	-	36	20	-	-	-	-	21
-	-	-	-	-	-	-	-	-	-	22
339 261	369 986	270 550	420 421	490 236	563 943	608 481	739 622	256 048	304 521	23
2 000	-	4 844	58 700	9	813	20 516	20 457	-	4 364	24
23 024	8 982	94 990	76 361	20 734	28 011	2 960	1 201	7 116	12 649	25
15 069	11 477	19 670	26 802	29 656	33 841	5 178	8 045	4 566	844	26
9 237	2 535	18 459	21 225	1 220	5 944	2 613	2 783	4 278	673	27
3 308	3 317	27 766	28 147	13 588	14 625	24 977	30 010	1 092	2 265	28
277	16	2 596	3 234	12 910	13 820	12 936	13 821	-	94	29
13 574	31 036	9 207	15 921	52 575	61 342	152 084	183 475	20 038	23 633	30
5 852	5 230	523	1 940	17 923	14 691	16 756	52 856	1 305	5 866	31
1 205	388	90 917	35 462	2 702	21 990	1 727	2 250	316	199	32
1 205	388	90 519	35 317	2 480	21 990	1 494	2 246	10	199	33
-	-	398	145	222	-	233	4	306	-	34
2 250	2 342	386	1 583	3 783	3 203	7 438	13 803	1 059	570	35
14 638	20 947	27 618	27 453	64 104	83 925	1 781 268	1 735 984	198 023	186 480	36
9 828	16 187	1 789	2 558	14 275	24 798	35 118	35 689	10 068	9 644	37
63 650	55 051	85 230	158 001	268 743	344 912	704 962	427 427	148 112	160 317	38
448 581	-	-	-	-	-	88 541	1 184 492	19 905	-	39
-	-	-	-	-	-	19 806	851 778	-	-	40
448 581	-	-	-	-	-	68 735	332 714	19 905	-	41
173 328	18 999	48 739	76 185	66 663	94 067	30 835	31 453	72 929	70 896	42
3 215	1 978	5 576	4 863	12 381	15 987	161 189	160 792	10 588	15 797	43
-	-	-	-	-	-	-	7 064	16 090	22 316	44
43 566	18 097	11 081	13 640	142 879	177 033	47 848	12 301	24 911	24 472	45
232 122	16 683	19 834	63 313	46 820	57 825	562 963	627 351	75 679	71 468	46
-	706	-	-	-	-	29 138	64 692	-	-	47
1 054	1 956	113	153	23 380	26 499	12 343	8 521	2 618	44 020	48
-	-	-	-	-	-	731	18 571	2 899	2 828	49
-	-	-	-	-	-	-	32 697	-	-	50
-	-	-	31 450	-	-	-	21 643	18	-	51
-	-	-	-	-	-	-	-	-	-	52
-	-	-	31 450	-	-	-	21 643	18	-	53
-	-	-	-	-	-	-	-	-	-	54
-	-	-	-	-	-	-	-	-	-	55
520	1 068	6 536	11 584	12 700	16 100	216 127	246 435	2	2	56
-	-	516	1 564	300	500	2 527	2 557	-	-	57
520	1 068	6 020	10 020	12 400	15 600	213 600	243 878	2	2	58
232 656	16 865	13 411	83 332	57 500	68 224	348 810	382 396	78 240	113 916	59
-	-	-	-	-	-	18 571	21 882	2 826	1 256	60
232 656	16 865	13 411	83 332	57 500	68 224	348 810	382 396	78 240	113 916	61
290 700	15 540	13 120	79 053	27 000	29 820	31 545	30 407	45 596	31 955	62
-	-	-	-	-	-	183	183	-23	-23	63
-	-	100	4 000	4 000	8 000	308 561	352 324	900	28 891	64
1 956	1 325	153	279	26 500	30 404	8 521	2 600	31 767	53 093	65
-	-	-	-	-	-	-	-	-	-	66
-	-	-	-	-	-	-	-	-	-	67
-	-	38	-	-	-	-	-3 118	-	-	68
5 978	5 956	65 324	79 199	8 293	8 715	18 715	21 385	6 348	7 631	69
493	461	952	1 019	1 009	1 008	1 108	1 208	207	206	70
62	60	-	-	332	280	244	236	22	14	71
572	672	8 616	9 221	1 742	1 041	8 710	9 769	1 187	1 307	72
-	-	32 000	-	-	-	-	-	-	-	73
-	-	-	-	-	-	-	-	-	-	74
-	-	28 800	1 000	3 000	5 000	-	-	-	-	75
-	-	-	-	-	-	-	-	-	-	76
-	5 013	285	6 606	1 200	1 735	6 272	21 500	17	86	77
-	-	-	-	-	-	-	-	-	-	78

**4 ERFOLGSRECHNUNGEN (GESAMTKOSTENVERFAHREN) VON GROSSEN KAPITALGESELLSCHAFTEN
NACH WIRTSCHAFTSZWEIGEN*)
VERGLEICHBARE ABSCHLUESSE 1990 - 1991
1 000 DM**

LFD. NR.	ABSCHLUSSPOSTEN	797 BETEILIGUNGS- GESELLSCHAFTEN		REST 7 UEBR. DIENSTLEISTG. V. UNTERNEHMEN U. FR. BERUFEN		0-7 (OH. 511 1, 517, 60, 61) ALLE WIRTSCHAFTSBEREICHE	
		1990	1991	1990	1991	1990	1991
		9 GES.		104 GES.		1 368 GES.	
1	UMSATZERLOESE	3 031 144	3 157 502	42 280 719	47 956 379	116 104 842 8	1 237 715 183
2	DAVON: BUNDESGBEIT	3 003 487	3 133 910	40 307 281	44 568 013	892 853 214	973 333 500
3	EG OHNE BUNDESGBEIT	-	-	282 390	752 386	62 680 921	58 107 553
4	AUSLAND OHNE EG	-	-	280 980	649 492	72 726 321	70 178 498
5	AUSLAND, NICHT AUFLIEDERBAR	27 657	23 592	1 410 068	1 986 488	132 787 972	136 095 632
6	ERHOEHUNG D. BESTANDS A. FERTIG. U. UNFERT. ERZEUGNISSEN	2 824	7 835	442 359	347 787	10 221 699	11 435 701
7	VERMINDRG. D. BESTANDS A. FERTIG. U. UNFERT. ERZEUGNISSEN	3 154	1 231	880 128	735 040	5 312 210	5 219 818
8	ANDERE AKTIVIERTE EIGENLEISTUNGEN	14 790	11 889	13 452	16 454	4 135 364	4 061 420
9	SONSTIGE BETRIEBLICHE ERTRAEGE	526 375	623 849	1 544 109	1 894 258	43 388 640	46 749 068
10	DARUNTER: ERTR. A. D. AUFL. V. SONDERP. M. RUECKLAGEANT.	904	36 984	168 562	233 718	3 022 356	3 106 548
11	MATERIALAUFHAND	1 670 862	1 726 822	23 524 413	26 787 225	703 129 307	747 113 195
12	A) AUFW. F. ROH-, HILFS-, U. A. BETRIEBSSTOFFE U. F. BEZ. WAREN	1 448 375	1 498 178	14 020 678	15 113 587	620 796 384	653 675 660
13	B) AUFWENDUNGEN FUER BEZOGENE LEISTUNGEN	222 487	228 644	9 503 735	11 673 638	82 332 923	93 437 535
14	PERSONALAUFHAND	612 988	667 349	6 700 912	7 641 404	223 357 323	238 025 908
15	A) LOEHNE UND GHAELTER	472 681	512 161	5 538 363	6 326 513	178 942 489	189 655 273
16	B) SDZ. ABGABEN U. AUFW. F. ALTERSVERS. U. UNTERSTUETZUNG	140 307	155 188	1 162 549	1 314 891	44 414 834	48 370 635
17	DARUNTER: FUER ALTERSVERSORGUNG	73 284	80 607	376 027	420 872	14 954 059	16 902 175
18	ABSCHREIBUNGEN	394 436	366 194	5 694 993	6 633 972	54 666 669	58 172 502
19	A) AUF IMMATER. VERMOEGENSG. D. ANLAGEVERM. U. SACHANLAG. SOWIE A. AKTIVIERTE AUFW. FUER INGANGSETZUNG UND ERWEITERUNG DES GESCHAFTSBETRIEBS	394 436	366 194	5 691 391	6 633 954	54 546 567	57 920 151
20	DARUNTER: GEMAESS PARAGRAPH 253 ABS. 2 SATZ 3 HGB	4 000	16 600	69 064	58 481	1 324 289	1 512 460
21	B) AUF VERMOEGENSG. D. UMLAUFVERMOEGENS, SOWEIT DIESE DIE I. D. KAPITALGESELLSCH. UEBL. ABSCHR. UEBERSCHREITEN	-	-	3 602	18	120 102	252 351
22	DARUNTER: GEMAESS PARAGRAPH 253 ABS. 3 SATZ 3 HGB	-	-	-	-	5 287	187
23	SONSTIGE BETRIEBLICHE AUFWENDUNGEN	889 203	992 122	5 140 729	5 832 119	141 915 027	150 961 815
24	DARUNTER: EINST. I. D. SONDERP. MIT RUECKLAGEANTEIL	25 358	23 700	197 951	244 791	3 768 108	4 295 088
25	ERTRAEGE AUS GEWINNEMEINSCH., GEWINNABFUHRUNGS- UND TEILGEWINNABFUHRUNGSVERTRAEGEN	744 642	905 835	112 095	131 710	5 511 698	6 501 914
26	ERTRAEGE AUS BETEILIGUNGEN	437 048	500 457	228 995	216 481	7 454 272	8 197 771
27	DARUNTER: AUS VERBUNDENEN UNTERNEHMEN	416 494	490 086	145 941	114 819	5 143 887	5 659 070
28	ERTRAEGE AUS ANDEREN WERTPAPIEREN UND AUSLEIHUNGEN DES FINANZANLAGEVERMOEGENS	45 355	40 485	121 038	137 479	1 293 374	1 535 124
29	DARUNTER: AUS VERBUNDENEN UNTERNEHMEN	43 955	39 610	48 942	79 082	412 505	493 500
30	SONSTIGE ZINSEN UND AEHNLICHE ERTRAEGE	626 628	593 490	322 796	405 032	12 879 447	15 408 607
31	DARUNTER: AUS VERBUNDENEN UNTERNEHMEN	230 970	202 536	114 537	150 293	5 579 357	6 967 291
32	ABSCHR. A. FINANZANLAGEN U. A. WERTPAPIERE D. UMLAUFVERM.	279 048	243 407	72 162	135 299	3 547 584	3 225 591
33	DARUNTER: GEMAESS PARAGRAPH 253 ABS. 2 SATZ 3 HGB	223 075	239 780	68 365	134 165	3 241 010	3 077 951
34	GEMAESS PARAGRAPH 253 ABS. 3 SATZ 3 HGB	55 973	3 627	3 797	1 134	306 558	147 640
35	AUFWENDUNGEN AUS VERLUSTUEBERNAHME	44 812	38 494	262 451	403 249	2 347 230	4 342 968
36	ZINSEN UND AEHNLICHE AUFWENDUNGEN	318 677	406 738	927 388	1 123 548	14 069 710	16 394 365
37	DARUNTER: AN VERBUNDENE UNTERNEHMEN	133 189	187 711	493 274	551 061	4 183 479	5 633 466
38	ERGEBNIS DER GEWOEHNL. GESCHAFTSTAETIGKEIT	1 215 626	1 398 985	1 862 387	1 813 724	97 587 862	108 148 626
39	AUSSERORDENTLICHE ERTRAEGE	114 316	50 834	4 702	2 283	2 655 190	5 466 237
40	AUSSERORDENTLICHE AUFWENDUNGEN	31 324	28 439	3	52 697	1 874 961	5 802 511
41	AUSSERORDENTLICHES ERGEBNIS	82 992	22 395	4 699	-50 414	780 229	-336 274
42	STEUERN VOM EINKOMMEN UND VOM ERTRAG	404 573	481 769	608 315	600 190	15 771 690	15 942 286
43	SONSTIGE STEUERN	64 636	49 998	520 059	609 638	52 180 771	63 256 724
44	ERTRAEGE AUS VERLUSTUEBERNAHME	6 294	-	233 216	412 557	2 482 699	3 920 918
45	AUFGRUND EINER GEWINNEMEINSCH., EINES GEWINNABFUHR- RUNGS- ODER TEILGEW. ABFUHR. VERTR. ABGEF. GEWINNE	35 873	54 310	372 140	498 763	15 339 457	16 293 630
46	JAHRESUEBERSCHUSS	799 830	836 303	657 956	557 137	18 773 004	19 074 279
47	JAHRESFEHLBETRAG	-	-	58 168	89 861	1 214 132	2 833 649
48	GEWINNVORTRAG AUS DEM VORJAHR	160 968	181 434	91 413	135 914	3 477 673	3 871 073
49	VERLUSTVORTRAG AUS DEM VORJAHR	-	-	170 107	161 241	3 302 908	3 457 145
50	ENTNAHMEN AUS DER KAPITALRUECKLAGE	-	-	24 479	8 283	375 378	533 992
51	ENTNAHMEN AUS GEWINNRUECKLAGEN	-	3 500	13 064	1 524	357 761	827 284
52	A) ENTNAHMEN AUS DER GESETZLICHEN RUECKLAGE	-	-	-	-	7 533	4 267
53	B) ENTNAHMEN AUS DEN UEBRIGEN GEWINNRUECKLAGEN	-	3 500	13 064	1 524	350 228	823 017
54	ERTRAG AUS DER KAPITALHERABSETZUNG	-	-	-	-	565 000	100 257
55	EINSTELLUNGEN IN DIE KAPITALRUECKLAGE	-	-	-	-	45 500	4 427
56	EINSTELLUNGEN IN GEWINNRUECKLAGEN	282 005	225 002	121 636	117 978	4 354 563	4 343 511
57	A) EINSTELLUNGEN IN DIE GESETZLICHE RUECKLAGE	-	-	9 822	14 240	45 919	49 752
58	B) EINSTELLUNGEN IN DIE UEBRIGEN GEWINNRUECKLAGEN	282 005	225 002	111 814	103 738	4 308 644	4 293 759
59	BILANZGEWINN	678 793	795 235	598 241	491 789	18 088 806	18 122 081
60	BILANZVERLUST	-	-	161 240	158 011	3 457 093	4 353 928
NACHRICHTLICH							
61	VERWENDUNG DES BILANZGEWINNS	678 793	795 235	598 241	491 789	18 088 806	18 122 081
62	DAVON: DIVIDENDE AUF STAMMAKTIEN/STAMMKAPITAL	387 238	472 935	374 858	246 850	12 654 919	11 665 934
63	DIVIDENDE AUF VORZUGSAKTIEN	19 384	28 414	11 200	14 201	190 085	213 993
64	EINSTELLUNGEN IN GEWINNRUECKLAGEN	-	-	76 274	81 908	1 306 589	989 273
65	GEWINNVORTRAG AUF NEUE RECHNUNG	181 434	194 824	135 909	148 830	3 865 950	4 911 854
66	AUSGABE VON GRATISANTEILEN	-	-	-	-	227 233	228 500
67	AUSSCHUETZUNGEN AUF GENUSS-SCHEINE	90 737	99 062	-	-	100 151	106 183
68	ZUSAETZLICHER AUFWAND/ERTRAG (SALDO)	-	-	-	-	13 879	6 944
69	BEZUEGE DES VORSTANDS/DER GESCHAFTSFUEHRUNG	30 539	34 697	104 558	119 350	1 676 979	1 779 502
70	BEZUEGE DES AUFSICHTSRATS	3 101	3 466	5 709	6 209	140 672	146 876
71	BEZUEGE DES BEIRATS D. A.E.	76	48	582	607	9 019	9 938
72	BEZUEGE FRUEHERER ORGANMITGLIEDER	5 666	5 615	13 292	14 633	446 697	476 102
73	AGIO	448 999	539	218 176	69 914	8 441 229	4 455 866
74	AUSGABE VON GRATISANTEILEN	-	-	-	-	-	17 813
75	AUSGABE VON BERICHTIGUNGSANTEILEN	-	-	27 000	6 000	503 319	498 301
76	ZUSCHR. (GESCHAFTS.J.), STEUERRECHTLICH UNTERLASSEN	-	-	-	-	-	-
77	ABSCHR. (GESCHAFTS.J.), ALLEIN STEUERR. (ANLAGEVERM.)	1 094	60 885	144 965	79 994	4 198 265	3 913 696
78	ABSCHR. (GESCHAFTS.J.), ALLEIN STEUERR. (UMLAUFVERM.)	3 000	-	193 096	118 074	1 007 825	1 032 117

*) OHNE KREDITINSTITUTE UND OHNE VERSICHERUNGSGEWERBE. -
GESELLSCHAFTEN, DIE IM BERICHTSJAHR ZWEI DER FOLGENDEN
MERKMALE UEBERSCHREITEN: 15,5 MILL. DM BILANZSUMME,
100 MILL. DM UMSATZERLOESE, 250 ARBEITNEHMER.

T a b e l l e 5

5 Dividenden auf Stammaktien/Stammkapital von großen

Vergleichbare

1 000

Lfd. Nr.	Gegenstand der Nachweisung	1 Energie- u. Wasserversorg., Bergbau		2 Verarb. Gewerbe	
		1990	1991	1990	1991
		186 Ges.		679 Ges.	
	Keine Dividende ¹⁾				
1	Erfasste Abschlüsse	73	74	323	358
2	Dividendeberechtigtes Kapital	15 993 830	16 131 820	21 698 595	22 300 692
	Dividende bis zu 4 %				
3	Erfasste Abschlüsse	7	7	14	9
4	Dividendeberechtigtes Kapital	595 500	417 500	1 000 700	937 850
5	Dividendebeziehendes Kapital	595 500	417 500	930 700	937 850
6	Dividendensumme	16 217	10 546	19 205	23 895
	Dividende über 4 bis 6 %				
7	Erfasste Abschlüsse	8	8	19	19
8	Dividendeberechtigtes Kapital	504 828	443 038	2 752 834	2 736 444
9	Dividendebeziehendes Kapital	474 556	412 766	1 720 325	1 715 973
10	Dividendensumme	25 759	23 506	91 649	91 099
	Dividende über 6 bis 8 %				
11	Erfasste Abschlüsse	13	8	22	23
12	Dividendeberechtigtes Kapital	847 800	682 790	961 345	1 274 741
13	Dividendebeziehendes Kapital	601 085	436 075	946 343	1 259 391
14	Dividendensumme	43 281	29 068	67 953	95 291
	Dividende über 8 bis 10 %				
15	Erfasste Abschlüsse	14	13	24	19
16	Dividendeberechtigtes Kapital	1 752 086	1 875 636	1 111 182	935 237
17	Dividendebeziehendes Kapital	1 751 149	1 875 636	1 023 225	817 699
18	Dividendensumme	170 163	183 926	100 501	79 599
	Dividende über 10 bis 12 %				
19	Erfasste Abschlüsse	13	14	21	19
20	Dividendeberechtigtes Kapital	912 908	880 358	1 415 116	1 167 360
21	Dividendebeziehendes Kapital	912 908	879 843	1 382 570	652 336
22	Dividendensumme	108 599	104 513	163 507	75 891
	Dividende über 12 bis 14 %				
23	Erfasste Abschlüsse	20	21	28	23
24	Dividendeberechtigtes Kapital	3 592 342	3 682 342	1 503 671	1 258 520
25	Dividendebeziehendes Kapital	3 498 957	3 588 957	886 742	1 045 167
26	Dividendensumme	469 625	481 818	121 321	143 257
	Dividende über 14 bis 16 %				
27	Erfasste Abschlüsse	21	16	36	31
28	Dividendeberechtigtes Kapital	1 869 315	1 474 590	1 507 208	2 471 159
29	Dividendebeziehendes Kapital	1 869 164	1 469 521	1 365 434	2 361 999
30	Dividendensumme	289 400	233 639	214 973	365 507
	Dividende über 16 bis 18 %				
31	Erfasste Abschlüsse	4	8	21	13
32	Dividendeberechtigtes Kapital	494 000	738 842	1 093 119	520 211
33	Dividendebeziehendes Kapital	494 000	738 842	1 086 847	510 102
34	Dividendensumme	86 400	126 692	188 753	89 980
	Dividende über 18 bis 20 %				
35	Erfasste Abschlüsse	a)	5	30	28
36	Dividendeberechtigtes Kapital	688 000	1 825 059	3 174 747
37	Dividendebeziehendes Kapital	536 000	1 779 095	3 128 359
38	Dividendensumme	102 515	353 675	628 773
	Dividende über 20 bis 25 %				
39	Erfasste Abschlüsse	4	a)	33	36
40	Dividendeberechtigtes Kapital	256 075	.	3 607 977	4 467 848
41	Dividendebeziehendes Kapital	107 724	.	3 532 458	4 415 084
42	Dividendensumme	23 199	.	786 619	1 043 524
	Dividende über 25 bis 30 %				
43	Erfasste Abschlüsse	a)	a)	24	28
44	Dividendeberechtigtes Kapital	4 689 538	6 584 789
45	Dividendebeziehendes Kapital	4 568 413	6 394 085
46	Dividendensumme	1 221 375	1 770 543
	Dividende über 30 %				
47	Erfasste Abschlüsse	4	6	84	73
48	Dividendeberechtigtes Kapital	142 250	217 250	8 974 966	5 555 649
49	Dividendebeziehendes Kapital	142 250	217 250	7 887 982	4 434 704
50	Dividendensumme	62 171	88 488	5 164 968	3 076 246
	Insgesamt				
51	Erfasste Abschlüsse	186	186	679	679
52	Dividendeberechtigtes Kapital	29 083 934	29 296 841	52 141 310	53 385 247
53	Dividendebeziehendes Kapital	12 418 293	12 488 714	27 110 134	27 672 749
54	Dividendensumme	1 800 830	1 878 486	8 494 499	7 483 605
55	Dividendensumme (Lfd.Nr. 54) in % des Dividendebeziehenden Kapitals (Lfd.Nr. 53)	14,5	15,0	31,3	27,0

*) Gesellschaften, die im Berichtsjahr zwei der folgenden Merkmale überschreiten: 15,5 Mill. DM Bilanzsumme, 100 Mill. DM Umsatzerlöse, 250 Arbeitnehmer.

1) Darunter: Gewinnabführungen aufgrund einer Organschaft
Erfasste Abschlüsse

Dividendeberechtigtes Kapital

a) Aus Gründen der Geheimhaltung nicht veröffentlicht, aber in den Summen enthalten.

Kapitalgesellschaften nach ausgewählten Wirtschaftsabteilungen *)

Abschlüsse 1990 - 1991

DM

3 Baugewerbe		4 Handel		5 (ohne 511 1, 517) Verkehr, Nachr.-Übermittlung (oh. Bundesbahn, -post)		7 Dienstleistg. v. Unter- nehmen u. Fr.Berufen		Lfd. Nr.
1990	1991	1990	1991	1990	1991	1990	1991	
33 Ges.		235 Ges.		52 Ges.		179 Ges.		
16	13	132	128	36	33	99	110	1
325 362	193 450	3 370 058	3 287 730	3 886 349	3 919 359	5 548 343	6 092 719	2
-	.a)	4	7	3	3	13	13	3
-	.	449 300	533 276	152 560	169 760	576 471	542 912	4
-	.	449 300	533 276	10 312	27 512	576 471	537 109	5
-	.	5 732	7 253	84	532	18 867	17 112	6
.a)	-	6	8	.a)	.a)	7	8	7
.	-	173 899	196 877	.	.	152 608	479 505	8
.	-	155 822	196 877	.	.	67 205	399 905	9
.	-	8 004	9 842	.	.	3 746	18 334	10
.a)	.a)	11	6	-	.a)	5	3	11
.	.	521 400	222 400	-	.	104 635	91 870	12
.	.	521 294	222 234	-	.	104 635	91 870	13
.	.	39 280	15 667	-	.	7 096	7 350	14
.a)	-	4	8	.a)	.a)	5	4	15
.	-	95 000	489 500	.	.	664 250	567 350	16
.	-	95 000	489 500	.	.	658 250	567 350	17
.	-	9 150	48 927	.	.	57 596	50 564	18
.a)	3	5	4	.a)	-	4	.a)	19
.	180 750	144 440	15 510	.	-	97 200	.	20
.	180 750	144 098	15 168	.	-	97 200	.	21
.	21 690	16 113	1 820	.	-	10 701	.	22
-	.a)	4	3	.a)	.a)	4	.a)	23
.	.	241 613	215 801	.	.	193 600	.	24
.	.	240 960	215 801	.	.	193 600	.	25
.	.	31 922	27 098	.	.	25 871	.	26
.a)	.a)	6	5	.a)	.a)	5	5	27
.	.	907 764	904 750	3	.	.	207 170	28
.	.	859 522	896 201	149 000	.	.	207 170	29
.	.	131 502	125 433	23 680	.	.	31 644	30
.a)	3	5	6	.a)	-	3	-	31
.	102 000	101 566	252 264	.	-	127 194	-	32
.	102 000	101 464	252 264	.	-	127 194	-	33
.	18 360	17 048	44 192	.	-	22 675	-	34
.a)	-	10	9	-	.a)	.a)	4	35
.	-	360 900	288 503	-	.	.	220 000	36
.	-	360 900	288 503	-	.	.	220 000	37
.	-	72 180	52 826	-	.	.	44 000	38
.a)	3	7	6	-	4	10	5	39
.	520 625	544 668	594 920	-	65 500	643 111	393 365	40
.	520 625	544 668	594 818	-	65 500	643 111	398 558	41
.	122 138	130 053	142 621	-	13 802	142 637	94 117	42
-	.a)	6	10	.a)	.a)	5	6	43
.	.	106 300	143 618	.	.	206 500	74 000	44
.	.	106 300	143 618	.	.	206 500	74 000	45
.	.	28 889	40 057	.	.	58 530	20 912	46
5	4	35	35	3	4	19	17	47
101 800	36 800	307 604	449 969	126 000	85 000	749 285	847 150	48
101 800	44 800	307 604	449 969	126 000	85 000	749 285	847 150	49
41 240	26 680	354 372	502 835	95 389	64 196	804 388	616 487	50
33	33	235	235	52	52	179	179	51
1 223 362	1 282 700	7 324 512	7 595 118	4 677 776	4 692 786	9 173 367	9 565 041	52
857 679	1 096 898	3 887 932	4 298 292	453 600	461 600	3 533 621	3 392 112	53
176 235	228 572	844 245	1 018 571	141 563	122 730	1 170 057	906 560	54
20,5	20,8	21,7	23,7	31,2	26,6	33,1	26,7	55
11	10	64	65	21	19	40	44	
177 112	157 450	1 289 640	1 296 790	780 490	744 000	943 270	1 303 770	

1 Systematik der Wirtschaftszweige, Ausgabe 1979, Fassung für die Bilanzstatistik

Nummer	Bezeichnung und KURZBEZEICHNUNG
0	LAND- UND FORSTWIRTSCHAFT, FISCHEREI LAND-U.FORSTWIRTSCHAFT,FISCHEREI
1 - 3	<u>PRODUZIERENDES GEWERBE</u> PROD.GEWERBE
1	ENERGIE- UND WASSERVERSORGUNG, BERGBAU ENERGIE-U.WASSERVERSORG.,BERGBAU
10	<u>Elektrizitäts-, Gas-, Fernwärme- und Wasserversorgung</u> ELEKTRIZ.-,GAS-,FERNWAERME-U.WASSERVERSORG.
101	Elektrizitätsversorgung ELEKTRIZITAETSVERSORGUNG
103	Gasversorgung GASVERSORGUNG
100, 105 - 107	Übrige Energieversorgung ¹⁾ , Wasserversorgung UEBR.ENERGIEVERSORGUNG,WASSERVERSORGUNG
11	<u>Bergbau</u> BERGBAU
110	Steinkohlenbergbau und -brikettherstellung, Kokerei STEINKOHLENBERGB.U.-BRIKETTHERSTELLUNG,KOKEREI
111 - 118	Bergbau (ohne Steinkohlenbergbau und -brikettherstellung, Kokerei) BERGBAU(OH.STEINKOHLENBERGBAU,KOKEREI)
2	VERARBEITENDES GEWERBE VERARB.GEWERBE
20	<u>Chemische Industrie, Herstellung und Verarbeitung von Spalt- und Brutstoffen, Mineralölverarbeitung</u> CHEM.INDUSTRIE USW,MINERALOELVERARB.
200 - 201	Chemische Industrie, Herstellung und Verarbeitung von Spalt- und Brutstoffen CHEM.INDUSTRIE,H.U.VERARB.V.SPALT-U.BRUTSTF.
200 (oh. 200 4), 201	Chemische Industrie (ohne Herstellung von Chemiefasern), Herstellung und Verarbeitung von Spalt- und Brutstoffen CHEM.INDUSTRIE USW(OH.H.V.CHEMIEFASERN)
200 4	Herstellung von Chemiefasern H.V.CHEMIEFASERN
205	Mineralölverarbeitung MINERALOELVERARBEITUNG

1) Elektrizitäts-, Gas- und Fernwärmeversorgung (ohne ausgeprägten Schwerpunkt);
Fernwärmeversorgung.

1 Systematik der Wirtschaftszweige, Ausgabe 1979, Fassung für die Bilanzstatistik

Nummer	Bezeichnung und KURZBEZEICHNUNG
21	<u>Herstellung von Kunststoff- und Gummiwaren</u> H.V.KUNSTSTOFF-U.GUMMIWAREN
210	Herstellung von Kunststoffwaren H.V.KUNSTSTOFFWAREN
213 - 216	Gummiverarbeitung GUMMIVERARBEITUNG
22	<u>Gewinnung und Verarbeitung von Steinen und Erden; Feinkeramik, Glasgewerbe</u> GEW.U.VERARB.V.STEINEN U.ERDEN,FEINKERAMIK,GLAS
22 (oh. 224, 227)	Gewinnung und Verarbeitung von Steinen und Erden GEW.U.VERARB.V.STEINEN U.ERDEN
221 - 223 (oh. 222 1), 226	Gewinnung und Verarbeitung von Steinen und Erden (ohne Herstellung von Zement) GEW.U.VERARB.V.STEINEN U.ERDEN(OH.H.V.ZEMENT)
222 1	Herstellung von Zement H.V.ZEMENT
224	Feinkeramik FEINKERAMIK
227	Herstellung und Verarbeitung von Glas H.U.VERARB.V.GLAS
23	<u>Metallerzeugung und -bearbeitung</u> METALLERZEUGUNG U.-BEARBEITUNG
23 (oh. 233, 236)	Metallerzeugung und -bearbeitung (ohne NE-Metalle) METALLERZEUGUNG U.-BEARBEITUNG(OH.NE-METALLE)
233, 236	NE-Metallerzeugung, NE-Metallhalbzeugwerke, NE-Metallgießerei NE-METALLERZG.,-HALBZEUGWERKE U.-GIESSEREI
24	<u>Stahl-, Maschinen- und Fahrzeugbau; Herstellung von Büromaschinen, Datenverarbeitungsgeräten und -einrichtungen</u> STAHL-,MASCHINEN-U.FAHRZEUGBAU,H.V.ADV-EINR.
240 - 241	Stahl- und Leichtmetallbau STAHL-U.LEICHTMETALLBAU
242	Maschinenbau MASCHINENBAU
243, 249 5	Herstellung von Büromaschinen, Datenverarbeitungsgeräten und -einrichtungen; Reparatur von Haushaltsnäh- und -schreibmaschinen H.V.BUERMASCHINEN,ADV-GERAETEN U.-EINR.USW
244 - 245, 247 - 249 1	Fahrzeugbau (ohne Schiffbau); Reparatur von Kraftfahrzeugen usw. FAHRZEUGBAU(OH.SCHIFFBAU),REP.V.KFZ USW
246	Schiffbau SCHIFFBAU

1 Systematik der Wirtschaftszweige, Ausgabe 1979, Fassung für die Bilanzstatistik

Nummer	Bezeichnung und KURZBEZEICHNUNG
25	<u>Elektrotechnik, Feinmechanik, Optik; Herstellung von Eisen-, Blech- und Metallwaren, Musikinstrumenten, Sportgeräten, Schmuck; Foto- und Filmlabors</u> ELEKTROTECHNIK, FEINMECHANIK, H.V. EBM-WAREN USW
250, 259 1	Elektrotechnik; Reparatur von elektrischen Geräten für den Haushalt ELEKTROTECHNIK, REP. V. HAUSHALTSGERAETEN
252 - 254, 259 4 - 259 7	Feinmechanik, Optik, Herstellung von Uhren; Reparatur von Gebrauchsgütern aus der Unterabteilung 25 (ohne elektrische Geräte für den Haushalt) FEINMECHANIK, OPTIK, H.V. UHREN USW
256 - 258	Herstellung von Eisen-, Blech- und Metallwaren, Musikinstrumenten, Spielwaren, Schmuck, Füllhaltern; Verarbeitung von natürlichen Schnitz- und Formstoffen; Foto- und Filmlabors H.V. EBM-WAREN, MUSIKINSTRUM., SPIELWAREN USW
26	<u>Holz-, Papier- und Druckgewerbe</u> HOLZ-, PAPIER-U. DRUCKGEWERBE
260 - 261, 269	Holzbe- und -verarbeitung; Reparatur von Gebrauchsgütern aus Holz u.ä. HOLZBE-U.-VERARBEITUNG USW
264	Zellstoff-, Holzschliff-, Papier- und Pappeerzeugung ZELLSTOFF-, HOLZSCHLIFF-, PAPIER-U. PAPPEERZEUGUNG
265 - 268	Papier- und Pappeverarbeitung, Druckerei, Vervielfältigung PAPIER-U. PAPPEVERARB., DRUCKEREI, VERVIELFAELTG.
27	<u>Leder-, Textil- und Bekleidungsgewerbe</u> LEDER-, TEXTIL-U. BEKLEIDUNGSGEWERBE
270 - 272, 279	Ledergewerbe; Reparatur von Schuhen, Gebrauchsgütern aus Leder u.ä., Schirmen LEDERGEWERBE, REP. V. SCHUHEN USW
275 - 276	Textil- und Bekleidungsgewerbe TEXTIL-U. BEKLEIDUNGSGEWERBE
275	Textilgewerbe TEXTILGEWERBE
276	Bekleidungsgewerbe BEKLEIDUNGSGEWERBE
28/29	<u>Ernährungsgewerbe, Tabakverarbeitung</u> ERNAEHRUNGSGEWERBE, TABAKVERARBEITUNG
281	Mahl- und Schälmmühlen MAHL-U. SCHAELMUEHLEN
285	Zuckerindustrie ZUCKERINDUSTRIE
293	Brauerei, Mälzerei BRAUEREI, MAELZEREI

1 Systematik der Wirtschaftszweige, Ausgabe 1979, Fassung für die Bilanzstatistik

Nummer	Bezeichnung und KURZBEZEICHNUNG
ex 294 5	Sektkellereien SEKTKELLEREIEN
Rest 28/29	Übriges Ernährungsgewerbe ¹⁾ , Tabakverarbeitung UEBR.ERNAHRUNGSGEWERBE,TABAKVERARBEITUNG
3	BAUGEWERBE BAUGEWERBE
4	HANDEL HANDEL
40/41 - 42	<u>Großhandel, Handelsvermittlung</u> GROSSHANDEL,HANDELSVERMITTLUNG
43	<u>Einzelhandel</u> EINZELHANDEL
43 (oh. ex 439 82)	Einzelhandel (ohne Warenhäuser) EINZELHANDEL(OH.WARENHAEUSER)
ex 439 82	Warenhäuser WARENHAEUSER
5 (oh. 511 1, 517)	VERKEHR UND NACHRICHTENUEBERMITTLUNG (OHNE DEUTSCHE BUNDESBAHN, DEUTSCHE BUNDESPOST) 2) VERKEHR,NACHR.UEBERMITTLG.(OH.BUNDESBAHN,-POST)
511 5	Eisenbahnen (ohne Deutsche Bundesbahn) EISENBAHNEN(OH.DEUTSCHE BUNDESBAHN)
512	Straßenverkehr, Parkplätze und -häuser STRASSENVERKEHR,PARKPLAETZE U.-HAEUSER
513 - 514	Schifffahrt, Wasserstraßen, Häfen SCHIFFFAHRT,WASSERSTRASSEN,HAEFEN
515 - 516, 55	Übriger Verkehr ³⁾ und Nachrichtenübermittlung UEBR.VERKEHR U.NACHRICHTENUEBERMITTLUNG
65	<u>Mit dem Kredit- und Versicherungsgewerbe verbundene Tätigkeiten 4)</u> M.D.KREDIT-U.VERS.GEWERBE VERB.TAETIGKEITEN

1) Herstellung von Stärke, Stärkeerzeugnissen; Herstellung von Teigwaren; Herstellung von Backwaren; Obst- und Gemüseverarbeitung; Herstellung von Süßwaren (ohne Dauerbackwaren); Milchverwertung; Herstellung von Speiseöl, Margarine u.ä. Nahrungsfetten; Schlachthäuser (ohne kommunale Schlachthöfe), Fleischverarbeitung; Fischverarbeitung; Alkoholbrennerei, Herstellung von Spirituosen, Weinherstellung und -verarbeitung (ohne Sektkellereien); Mineralbrunnen, Herstellung von Mineralwasser,

Limonaden; Sonstiges Ernährungsgewerbe (ohne Herstellung von Futtermitteln); Herstellung von Futtermitteln.

2) Deutsche Bundesbahn und Deutsche Bundespost werden durch die Bilanzstatistik nicht erfaßt.

3) Luftfahrt, Flugplätze; Transport in Rohrleitungen; Spedition, Lagerei, Verkehrsvermittlung.

4) Kreditinstitute sowie Versicherungsgewerbe werden durch die Bilanzstatistik nicht erfaßt.

1 Systematik der Wirtschaftszweige, Ausgabe 1979, Fassung für die Bilanzstatistik

Nummer	Bezeichnung und KURZBEZEICHNUNG
7	DIENSTLEISTUNGEN, SOWEIT VON UNTERNEHMEN UND FREIEN BERUFEN ERBRACHT DIENSTLEISTG.V.UNTERNEHMEN U.FR.BERUFEN
71	<u>Gastgewerbe</u> GASTGEWERBE
781 4 - 781 9	Steuerberatung, Wirtschaftsprüfung und -beratung STEUERBERATUNG,WIRTSCH.PRUEFUNG U.-BERATUNG
789 3	Vermögensverwaltung (ohne Beteiligungsgesellschaften) VERMOEGENSVERWALTUNG(OH.BETEILIGUNGSGES.)
794 1	Wohnungsunternehmen WOHNUNGSUNTERNEHMEN
794 5 - 794 9	Grundstücks- und Wohnungswesen (ohne Wohnungsunternehmen) GRUNDST.-U.WOHNUNGSWESEN(OH.WOHNUNGSUNTERNEHMEN)
797	Beteiligungsgesellschaften (ohne Kapitalanlagegesellschaften) BETEILIGUNGSGESELLSCHAFTEN
Rest 7	Übrige Dienstleistungen, soweit von Unternehmen und Freien Berufen erbracht 1) UEBR.DIENSTLEISTG.V.UNTERNEHMEN U.FR.BERUFEN

1) Heime (ohne Fremden-, Erholungs- und Ferienheime); Wäscherei, Körperpflege, Fotoateliers u.a. persönliche Dienstleistungen; Gebäudereinigung, Abfallbeseitigung u.a. hygienische Einrichtungen; Bildung, Wissenschaft, Kultur, Sport, Unterhaltung; Verlagsgewerbe; Gesundheits- und Veterinärwesen; Rechtsberatung; Technische Beratung und Planung; Werbung; Markt- und Meinungsforschung, Organisationsberatung; Datenverarbeitung; Korres-

pondenz- und Nachrichtenbüros, selbständige Journalisten; Ausstellungs-, Messe- und Warenmarkt-Einrichtungen; Grundstücks-, Gebäude- und Fahrzeugbewachung; Auskunftsbüros, Schreib- und Übersetzungsbüros, Stellenvermittlung; Abfüll- und Verpackungsgewerbe; Sonstige Dienstleistungen für Unternehmen, a.n.g.; Vermietung beweglicher Sachen (ohne Buch-, Zeitschriften- und Filmverleih); Sonstige Dienstleistungen, a.n.g.

2 Literaturverzeichnis

Titel der Veröffentlichung/ des Beitrages	Erschienen in (Quelle)	Erscheinungsfolge bzw. Seitenangabe
Statistisches Bundesamt		
Dividende der Aktiengesellschaften 1991	Arbeitsunterlage	jährlich
Statistisches Landesamt Schleswig-Holstein (Postfach 11 41, 24100 Kiel)		
Kapitalgesellschaften 1991	Statistische Berichte (D I 1 - j/91)	jährlich
Hessisches Statistisches Landesamt (65175 Wiesbaden)		
Kapitalgesellschaften 1991	Staat und Wirtschaft in Hessen (Heft 7/Juli 92, 47. Jg.)	unregelmäßig
Statistisches Landesamt Baden-Württemberg (Postfach 10 60 33, 70049 Stuttgart)		
Kapitalgesellschaften 1991	Statistische Berichte (D I 1 - j/91)	jährlich
Statistisches Amt des Saarlandes (Postfach 10 30 44, 66030 Saarbrücken)		
Kapitalgesellschaften, Kalenderjahr 1991	Statistische Berichte (D I 1 - j/91)	jährlich

3 Veröffentlichungen des Statistischen Bundesamtes zur Bilanzstatistik

In der Reihe: Statistik der Bundesrepublik Deutschland

Die Kapital- und Bilanzumstellungen der Aktiengesellschaften Band 60

Die Abschlüsse der Aktiengesellschaften	
für das verlängerte Geschäftsjahr 1948/49	Band 80
für die Geschäftsjahre 1950 und 1951	Band 104
für die Geschäftsjahre 1952 und 1953	Band 131
für das Geschäftsjahr 1954	Band 150
für das Geschäftsjahr 1955	Band 180
für das Geschäftsjahr 1956	Band 204
für das Geschäftsjahr 1957	Band 231
für das Geschäftsjahr 1958	Band 250
für das Geschäftsjahr 1959	Band 266

In der früheren Fachserie C: Unternehmen und Arbeitsstätten,
Reihe 2: Kapitalgesellschaften, I. Abschlüsse der Aktiengesellschaften
vom Geschäftsjahr 1960 bis zum Geschäftsjahr 1973
jährlich eine Veröffentlichung

In der Fachserie 2: Unternehmen und Arbeitsstätten

Reihe 2.1: Abschlüsse von Kapitalgesellschaften
(bis zum Geschäftsjahr 1987 "Abschlüsse
der Aktiengesellschaften")

Gesamtbericht

vom Geschäftsjahr 1974 bis zum Geschäftsjahr 1990
jährlich eine Veröffentlichung

Vorbericht (Produzierendes Gewerbe)

vom Geschäftsjahr 1985 bis zum Geschäftsjahr 1991
jährlich eine Veröffentlichung

In "Wirtschaft und Statistik"

Jahresabschlüsse von Unternehmen, für die das Publizitätsgesetz gilt	
für das Geschäftsjahr 1972	Heft 8/1974
für das Geschäftsjahr 1973	Heft 8/1975
für das Geschäftsjahr 1974	Heft 8/1976
für das Geschäftsjahr 1975	Heft 8/1977
für das Geschäftsjahr 1976	Heft 8/1978
für das Geschäftsjahr 1977	Heft 8/1979
für das Geschäftsjahr 1978	Heft 8/1980
für das Geschäftsjahr 1979	Heft 8/1981
für das Geschäftsjahr 1980	Heft 8/1982
für das Geschäftsjahr 1981	Heft 11/1983

Jahresabschlüsse von Konzernen, für die das Publizitätsgesetz gilt	
für das Geschäftsjahr 1972	Heft 10/1974
für das Geschäftsjahr 1973	Heft 10/1975
für das Geschäftsjahr 1974	Heft 10/1976
für das Geschäftsjahr 1975	Heft 10/1977
für das Geschäftsjahr 1976	Heft 10/1978
für das Geschäftsjahr 1977	Heft 10/1979
für das Geschäftsjahr 1978	Heft 10/1980
für das Geschäftsjahr 1979	Heft 10/1981
für das Geschäftsjahr 1980	Heft 10/1982
für das Geschäftsjahr 1981	Heft 1/1984

Außerdem erschien in der Reihe: Statistik der Bundesrepublik Deutschland

Das Eigentum am Kapital der deutschen Aktiengesellschaften (Ergebnisse der Ermittlung Ende 1956) Band 188

Fachserie 2: Unternehmen und Arbeitsstätten

Einzelveröffentlichungen zur Arbeitsstättenzählung vom 25. Mai 1987

Heft 1: Einführung in die methodischen und systematischen Grundlagen der nichtlandwirtschaftlichen Arbeitsstättenzählung

Neben einer ausführlichen Darstellung der methodischen, organisatorischen und systematischen Grundlagen der Arbeitsstättenzählung enthält dieser Methodenband sämtliche Erhebungspapiere, das vollständige Tabellenprogramm, die zugrundeliegende Systematik der Wirtschaftszweige sowie einen Vergleichsschlüssel für die Arbeitsstättenzählungen von 1970 und 1987.

Heft 2: Arbeitsstätten und Beschäftigte

Informationen über die Zahl der Arbeitsstätten und der Beschäftigten insgesamt sowie differenziert nach Niederlassungsarten (einzige Niederlassung, Zweigniederlassung oder Hauptniederlassung) liefert dieser Bericht (Bundes- und Länderergebnisse).

Heft 3: Arbeitsstätten und Beschäftigte nach Beschäftigtengrößenklassen

Diese Veröffentlichung gliedert die Zahl der Arbeitsstätten und der Beschäftigten nach 10 Beschäftigtengrößenklassen auf (Bundes- und Länderergebnisse).

Heft 4: Beschäftigte in Arbeitsstätten nach Stellung im Betrieb

Angaben über die Beschäftigten in den Arbeitsstätten, gegliedert nach tätigen Inhabern, mithelfenden Familienangehörigen, Beamten und Angestellten, Facharbeitern, sonstigen Arbeitern, Auszubildenden, Teilzeitbeschäftigten und ausländischen Arbeitnehmern, sind diesem Heft zu entnehmen (Bundes- und Länderergebnisse).

Heft 5: Arbeitsstätten und Beschäftigung

Einen Überblick über die Zahl der Arbeitnehmer und die Löhne und Gehälter (insgesamt und je Arbeitnehmer) in den Arbeitsstätten bietet diese Publikation (Bundes- und Länderergebnisse; das Bundesergebnis ist nach 9 Beschäftigtengrößenklassen untergliedert).

Heft 6: Arbeitsstätten und Beschäftigung nach Kreisen

Kreisdaten über die Zahl der Arbeitnehmer und die Löhne und Gehälter (insgesamt und je Arbeitnehmer) in den Arbeitsstätten werden in diesem Heft nachgewiesen.

Heft 7: Arbeitsstätten nach Eröffnungsjahren

Die Zahl der Arbeitsstätten und der Beschäftigten, gegliedert nach dem Eröffnungsjahr der Arbeitsstätte (vor 1970, von 1970 bis 1984, 1985, 1986, 1987), stehen im Mittelpunkt der Veröffentlichung (Bundes- und Länderergebnisse).

Heft 8: Unternehmen und Beschäftigte nach Rechtsformen

Angaben über die Zahl der Unternehmen und der Beschäftigten insgesamt sowie differenziert nach 9 verschiedenen Rechtsformen werden in diesem Band dargestellt. (Bundes- und Länderergebnisse; das Bundesergebnis ist nach 11 Beschäftigtengrößenklassen untergliedert).

Heft 9: Beschäftigte in Unternehmen nach Stellung im Betrieb

Dieses Heft bringt Daten zur Struktur der Beschäftigten in den Unternehmen: Zahl der tätigen Inhaber, der mithelfenden Familienangehörigen und der Arbeitnehmer (Bundes- und Länderergebnisse).

Heft 10: Unternehmen und Beschäftigung

Die Zahl der Arbeitnehmer und die Löhne und Gehälter (insgesamt und je Arbeitnehmer) in den Unternehmen veröffentlicht das Statistische Bundesamt in diesem Bericht (Bundes- und Länderergebnisse; das Bundesergebnis ist nach 11 Beschäftigtengrößenklassen untergliedert).

Heft 11: Arbeitsstätten, Unternehmen und Beschäftigte 1987, 1970, 1961, 1950

Angaben über Arbeitsstätten und Unternehmen aus der Arbeitsstättenzählung 1987 werden in dieser Publikation den Ergebnissen früherer Zählungen gegenübergestellt. Im Vordergrund steht dabei ein Vergleich der Daten von 1970 und 1987. Daneben wird aber u.a. auch die Zahl der Arbeitsstätten und der darin Beschäftigten in den Jahren 1950, 1961, 1970 und 1987 ausgewiesen (Bundesergebnisse).

Heft 12: Konzentration und Beschäftigte der Unternehmen
Konzentrationsraten für Unternehmen, gemessen an den Beschäftigten, sowie kumulierte Anteile der Beschäftigten in den Unternehmen eines Wirtschaftszweiges enthält diese Veröffentlichung (Bundesergebnisse).

Heft 13: Unternehmen, ihre Niederlassungen und deren Beschäftigung nach den Wirtschaftszweigen der Unternehmen und Niederlassungen

Dieses Heft bietet Informationen über die sektorale Verflechtung der Unternehmen mit ihren Niederlassungen. Es gibt Antwort auf die Frage, zu welchen Wirtschaftszweigen die Niederlassungen der Unternehmen eines bestimmten Wirtschaftszweiges gehören (Bundesergebnisse).

Heft 14: Unternehmen, ihre Niederlassungen und deren Beschäftigung nach Unternehmens- und Niederlassungssitz

Die regionale Verflechtung zwischen Unternehmen und ihren Niederlassungen steht im Mittelpunkt dieser Publikation. Sie gibt Auskunft darüber, wo die Niederlassungen der Unternehmen einer Region angesiedelt sind (Kreisergebnisse).

Heft 15: Arbeitsstätten sowie deren Beschäftigung nach dem Sitz der Arbeitsstätten und den Wirtschaftszweigen ihrer zugehörigen Unternehmen

Für die Arbeitsstätten einer Region werden die Wirtschaftszweige der zugehörigen Unternehmen in diesem Band nachgewiesen (Kreisergebnisse).

Heft 16: Niederlassungen der Unternehmen und deren Beschäftigung nach Wirtschaftszweigen der Niederlassungen und Unternehmen

Ein Bild von der sektoralen Verflechtung zwischen den Niederlassungen und ihren zugehörigen Unternehmen vermittelt diese Veröffentlichung. Für die Niederlassungen eines bestimmten Wirtschaftszweiges werden die Wirtschaftszweige des Unternehmens nachgewiesen (Bundesergebnisse).

Sonderheft 1: Handwerksunternehmen, Beschäftigte, Löhne und Gehälter sowie Rechtsformen

Strukturdaten über das Handwerk, insbesondere über Rechtsformen, Beschäftigte sowie Löhne und Gehälter werden in diesem Sonderheft aufgezeigt. Die Darstellung erfolgt für Bund und Länder nach Wirtschaftszweigen und teilweise Beschäftigtengrößenklassen.

Sonderheft 2: Arbeitsstätten nach Eröffnungsjahren, Neueröffnung und Standortverlagerung

Angaben über die Zahl der Arbeitsstätten und Beschäftigten, gegliedert nach Eröffnungsjahren (vor 1960, 1960 – 1969, 1970 – 1980, 1981, 1982, 1983, 1985, 1986, 1987) sowie – für nach 1980 eröffnete Arbeitsstätten – nach dem Anlaß der Eröffnung (Neueröffnung oder Standortverlagerung innerhalb der Gemeinde bzw. aus einer anderen Gemeinde) sind Gegenstand dieses Sonderheftes (Bundesergebnisse nach Wirtschaftsklassen untergliedert).

Sonderveröffentlichung:

Kartographische Darstellung ausgewählter Eckzahlen für kreisfreie Städte und Landkreise

Den Schwerpunkt dieser Sonderveröffentlichung bilden 13 farbige Karten, die in tiefer Gliederung die Beschäftigtenstruktur und die Verdienstsituation in den einzelnen Wirtschaftssektoren veranschaulichen. Tabellarische Übersichten und Erläuterungen vervollständigen die Darstellung.

Diese Veröffentlichungen können über den Buchhandel oder über die Verlagsauslieferung Hermann Leins, Postfach 11 52, 72125 Kusterdingen bezogen werden.

Fachserie 2:

Unternehmen und Arbeitsstätten

Reihe 1: Kostenstruktur in ausgewählten Wirtschaftszweigen

Die nacheinander in vierjährlichem Turnus durchgeführten Erhebungen über die Kostenstruktur der Unternehmen vermitteln ein Bild von dem Leistungsaufwand und seiner Zusammensetzung. Dabei nimmt der Nachweis der Kosten nach Kostenarten den größten Raum ein. Weitere wichtige Tatbestände sind der Umsatz, ausgewählte Posten der Jahresbilanz (Sachanlagen, Bestände, Forderungen und Verbindlichkeiten) sowie der Material- und Wareneinsatz. Als Bezugsgrundlage für die Kosten werden die Gesamtleistung oder die Einnahmen herangezogen. Die Gruppierung der Unternehmen erfolgt nach Gesamtleistungs- bzw. Einnahmengrößenklassen; bei einigen Erhebungsbereichen (z.B. Handwerk) auch nach Beschäftigtengrößenklassen.

Reihe 1.1: Kostenstruktur im Handwerk

Reihe 1.2.1: Kostenstruktur im Großhandel und im Verlagsgewerbe

Reihe 1.2.2: Kostenstruktur bei Handelsvertretern und Handelsmaklern

Reihe 1.3: Kostenstruktur im Einzelhandel

Reihe 1.4: Kostenstruktur im Gastgewerbe

Reihe 1.5.1: Kostenstruktur der nichtbundeseigenen Eisenbahnen, des Stadtschnellbahn-, Straßenbahn- und Omnibusverkehrs, der Reiseveranstaltung und -vermittlung

Reihe 1.5.2: Kostenstruktur des gewerblichen Güterkraftverkehrs, der Speditionen und Lagereien, der Binnenschifffahrt (Güterbeförderung) und der See- und Küstenschifffahrt

Reihe 1.6.1: Kostenstruktur bei Ärzten, Zahnärzten, Tierärzten

Reihe 1.6.2: Kostenstruktur bei Rechtsanwälten und Anwaltsnotaren, bei Wirtschaftsprüfern, vereidigten Buchprüfern, Steuerberatern und Steuerbevollmächtigten, bei Architekten und Beratenden Ingenieuren

Reihe 1.6.3: Kostenstruktur der Unternehmen der Wirtschafts- und Unternehmensberatung sowie der Heilpraktikerpraxen

Reihe 1.6.4: Kostenstruktur der Design-Unternehmen und der psychologischen Praxen

Die Ergebnisse der jährlichen Kostenstrukturerhebungen im Bergbau und im Verarbeitenden Gewerbe sowie im Baugewerbe und bei Unternehmen der Energie- und Wasserversorgung werden in Fachserie 4: „Produzierendes Gewerbe“ veröffentlicht.

Reihe 2: Kapitalgesellschaften

2.1: Abschlüsse von Kapitalgesellschaften

Die Berichterstattung erstreckt sich auf die Jahresabschlüsse (Bilanzen, Gewinn- und Verlustrechnungen und Anhang) von Kapitalgesellschaften. Die Angaben in den Jahresabschlüssen werden vom Statistischen Bundesamt anhand der Pflichtveröffentlichungen im Bundesanzeiger sowie von Geschäftsberichten der Unternehmen ausgewertet und jährlich veröffentlicht. In einer Gliederung nach Wirtschaftszweigen werden die Posten der Jahresabschlüsse nachgewiesen. Den Zahlen für das Berichtsjahr sind die jeweiligen Vergleichszahlen für das Vorjahr gegenübergestellt.

Ein Vorbericht enthält für Kapitalgesellschaften des Produzierenden Gewerbes vollständige Angaben aus den Jahresabschlüssen der Unternehmen in der Gliederung nach Wirtschaftszweigen.

2.2: Zahl und Nominalkapital der Kapitalgesellschaften

Berichtet wird jährlich für sämtliche Aktiengesellschaften (einschl. Kommanditgesellschaften auf Aktien) und für Gesellschaften mit beschränkter Haftung über die Zahl der Gesellschaften und das Nominalkapital, und zwar Anfangs- und Endbestand eines Jahres sowie Zugänge und Abgänge, getrennt nach Arten, in der Gliederung nach Wirtschaftszweigen. Zusätzlich wird alle drei Jahre (erstmalig für 1983) der Jahresendbestand, getrennt für beide Rechtsformen, in der Gliederung nach Größenklassen des Nominalkapitals und Wirtschaftszweigen nachgewiesen. Die Angaben sind den Bekanntmachungen im Bundesanzeiger über die Eintragungen in das Handelsregister entnommen.

Reihe 3: Abschlüsse der öffentlichen Versorgungs-, Entsorgungs- und Verkehrsunternehmen

Die Bilanzstatistik der öffentlichen Versorgungs-, Entsorgungs- und Verkehrsunternehmen erstreckt sich auf die Finanzen der staatlichen und kommunalen Einrichtungen und wirtschaftlichen Unternehmen, die als Eigenbetriebe oder in rechtlich selbständiger Form geführt werden. Die jährliche Veröffentlichung gruppiert die Jahresabschlüsse nach Betriebsarten und gliedert die Daten nach den Posten der Bilanzen und der Gewinn- und Verlustrechnungen. Den Zahlen für das Berichtsjahr sind die jeweiligen Vergleichszahlen für das Vorjahr gegenübergestellt.

Reihe 4: Zahlungsschwierigkeiten

4.1: Insolvenzverfahren

Über Konkurse sowie eröffnete Vergleichsverfahren wird monatlich berichtet. Zugleich enthalten die Juniausgabe das Halbjahresergebnis und die Dezembervöffentlichung das Jahresergebnis. Die Insolvenzverfahren werden nach Rechtsform, Alter und Wirtschaftszweig der Unternehmen, nach Größenklassen der Forderung sowie nach Bundesländern gegliedert. Außerdem werden Angaben über Wechselproteste und nicht eingelöste Schecks gebracht.

4.2: Finanzielle Abwicklung der Insolvenzverfahren

Die jährliche Veröffentlichung über die finanziellen Ergebnisse der eröffneten und abgewickelten Konkurs- und Vergleichsverfahren enthält in der Gliederung nach Rechtsform, Alter und Wirtschaftszweig der Unternehmen sowie nach Bundesländern u. a. einen Überblick über Forderungen, Teilungsmassen und Verluste sowie Deckungsquoten.

Einzelveröffentlichungen

Die Ergebnisse der Arbeitsstättenzählung vom 25. Mai 1987 werden in mehreren thematisch gegliederten Heften veröffentlicht. Eine Liste der Hefte ist auf der Vorseite aufgeführt.

Systematiken

Systematik der Wirtschaftszweige mit Erläuterungen, Ausgabe 1979.

Alphabetisches Verzeichnis der Betriebs- und ähnlichen Benennungen zur Systematik der Wirtschaftszweige, Ausgabe 1979.

STATISTISCHES BUNDESAMT

GUSTAV-STRESEMANN-RING 11


65189 WIESBADEN



Veröffentlichungen und Prospekte sind durch den Verlag METZLER-POESCHEL, Verlagsauslieferung Hermann Leins Postfach 11 52, 72125 Kusterdingen, erhältlich.

Neuerscheinung

Tourismus in Zahlen 1993



Mit der zunehmenden wirtschaftlichen und gesellschaftspolitischen Bedeutung des Tourismus ist das Informationsbedürfnis über diesen Bereich stark angestiegen.

In der Publikation "Tourismus in Zahlen" wurden tourismusrelevante Daten aus vielen Bereichen der amtlichen Statistik, der Tourismusforschung sowie aus Statistiken internationaler Organisationen zusammengetragen, um dem gewachsenen Datenbedarf gerecht zu werden.

Angaben aus der Beherbergungsstatistik, zu Reisen der deutschen Bevölkerung ins Ausland sowie monetäre Daten zum grenzüberschreitenden Reiseverkehr sind wichtige Bestandteile des Tabellenteils der Veröffentlichung. Zahlenmaterial zum Tourismus im internationalen Vergleich bildet den Abschluß der statistischen Darstellung.

223 Seiten mit
127 Tabellen und
10 Schaubildern
DM 25,20
Best.-Nr. 1021500 - 93700
ISBN 3 - 8246 - 0368 - 3

Erhältlich im Buchhandel oder direkt beim Verlag Metzler - Poeschel, Verlagsauslieferung H. Leins, Postfach 1152, 72125 Kusterdingen, Telefon 07071 / 935350, Telefax: 07071 / 33653.