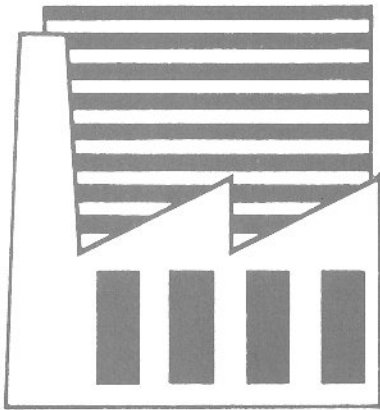


Statistisches Bundesamt

Unternehmen und Arbeitsstätten




Fachserie **2**

Reihe 2.1

Abschlüsse von Kapitalgesellschaften

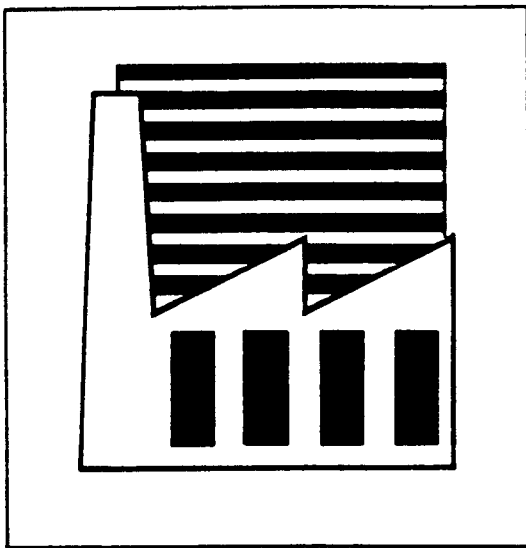
1989





Statistisches Bundesamt

Unternehmen und Arbeitsstätten



Fachserie **2**

Reihe 2.1

Abschlüsse von Kapitalgesellschaften

1989

Statistisches Bundesamt
Bibliothek - Dokumentation - Archiv
09-14809

**METZLER
POESCHEL**

Herausgeber:
Statistisches Bundesamt
Gustav-Stresemann-Ring 11
6200 Wiesbaden 1

Verlag:
Metzler-Poeschel Stuttgart

Verlagsauslieferung:
Hermann Leins GmbH & Co. KG
Holzwiesenstr. 2
Postfach 11 52
7408 Kusterdingen
Telefon: 07071/33046
Telex: 7 262 891 mepo d
Telefax: 07071/33653

Erscheinungsfolge: jährlich

Erschienen im April 1992

Preis: DM 13,60

Bestellnummer: 2020210 - 89700

Copyright: Statistisches Bundesamt, Wiesbaden 1992

Vervielfältigung - außer für gewerbliche Zwecke -
mit Quellenangabe gestattet.

Berichtigung

**Zu Fachserie 2 "Unternehmen und Arbeitsstätten",
Reihe 2.1 Abschlüsse von Kapitalgesellschaften 1989**

Best.-Nr. 2020210-89700

In der o.g. Fachserie 2 sind die Seiten 58 und 59 vertauscht worden. Die beiliegenden Tabellen enthalten die richtigen Ergebnisse.

Berichtigung

**Zu Fachserie 2 "Unternehmen und Arbeitsstätten",
Reihe 2.1 Abschlüsse von Kapitalgesellschaften 1989**

Best.-Nr. 2020210-89700

In der o.g. Fachserie 2 sind die Seiten 58 und 59 vertauscht worden. Die beiliegenden Tabellen enthalten die richtigen Ergebnisse.

Zu: 09-14809

LFD. NR.	ABSCHLUSSPOSTEN	0 LAND-U. FORSTWIRT- SCHAFT, FISCHEREI		1 ENERGIE-U. WASSERVER- SORG., BERGBAU		101 ELEKTRIZITAETS- VERSORGUNG	
		1988	1989	1988	1989	1988	1989
		- GES.		172 GES.		81 GES.	
1	UMSATZERLOESE	-	-	148 259 681	154 371 108	78 257 909	79 913 929
2	DAVON: BUNDESGBIET	-	-	145 112 704	151 009 777	77 265 276	78 963 186
3	EG OHNE BUNDESGBIET	-	-	1 725 933	2 331 528	-	608 700
4	AUSLAND OHNE EG	-	-	124 496	420 186	10 619	106 760
5	AUSLAND, NICHT AUFGLIEDERBAR	-	-	1 296 548	609 617	982 014	235 283
6	ERHOEHUNG D.BESTANDS A.FERTIG.U.UNFERT.ERZEUGNISSEN	-	-	74 624	118 168	46 891	45 689
7	VERMINDRG.D.BESTANDS A.FERTIG.U.UNFERT.ERZEUGNISSEN	-	-	300 137	519 320	8 824	82 132
8	ANDERE AKTIVIERTE EIGENLEISTUNGEN	-	-	1 081 113	1 046 606	605 165	580 272
9	SONSTIGE BETRIEBLICHE ERTRAEGE	-	-	7 776 429	7 675 397	3 137 566	3 554 369
10	DARUNTER: ERTR.A.D.AUFL.V.SONDERP.M.RUECKLAGEANT.	-	-	737 028	982 077	350 247	651 540
11	MATERIALAUFWAND	-	-	90 160 307	96 362 485	48 808 143	51 132 432
12	A) AUFW.F.ROH-,HILFS-U.BETRIEBSSTOFFE U.F.BEZ.WAREN	-	-	76 813 594	82 507 315	41 772 794	43 710 466
13	B) AUFWENDUNGEN FUER BEZOGENE LEISTUNGEN	-	-	13 346 713	13 855 170	7 035 349	7 421 966
14	PERSONALAUFWAND	-	-	26 681 991	26 214 368	9 777 035	9 657 966
15	A) LOEHNE UND GEAELTER	-	-	19 369 091	19 400 215	6 926 739	7 023 076
16	B) SOZ.ABGABEN U.AUFW.F.ALTERSVERS.U.UNTERSUETZUNG	-	-	7 312 900	6 814 153	2 850 296	2 634 890
17	DARUNTER: FUER ALTERSVERSORGUNG	-	-	3 201 994	2 712 992	1 899 719	1 477 689
18	ABSCHREIBUNGEN	-	-	15 734 139	15 351 881	9 580 150	9 495 285
19	A) AUF IMMATER.VERMUEGENSG.D.ANLAGEVERM.U.SACHANLAG. SOWIE A.AKTIVIERTE AUFW.FUER INGANGSETZUNG UND ERWEITERUNG DES GESCHAFTSBETRIEBS	-	-	15 708 004	15 334 702	9 575 694	9 490 495
20	DARUNTER: GEMAESS PARAGRAPH 253 ABS. 2 SATZ 3 HGB	-	-	599 763	160 165	127 727	41 524
21	B) AUF VERMOEGENSG.D.UMLAUFVERMOEGENS,SOWEIT DIESE DIE I.D.KAPITALGESELLSCH.UEBL.ABSCHR.UEBERSCHREITEN	-	-	26 135	17 179	4 456	4 790
22	DARUNTER: GEMAESS PARAGRAPH 253 ABS. 3 SATZ 3 HGB	-	-	5 613	91	213	91
23	SONSTIGE BETRIEBLICHE AUFWENDUNGEN	-	-	16 115 500	16 619 707	9 520 210	9 784 364
24	DARUNTER: EINST.I.D.SONDERP.MIT RUECKLAGEANTEIL	-	-	975 593	1 061 513	652 203	777 504
25	ERTRAEGE AUS GEWINNGEMEINSCH.,GEWINNABFUEHRUNGS- UND TEILGEWINNABFUEHRUNGSVERTRAEGEN	-	-	847 318	903 912	497 275	593 620
26	ERTRAEGE AUS BETEILIGUNGEN	-	-	1 453 021	1 534 910	431 861	529 638
27	DARUNTER: AUS VERBUNDENEN UNTERNEHMEN	-	-	458 575	494 198	177 785	257 222
28	ERTRAEGE AUS ANDEREN WERTPAPIEREN UND AUSLEIHUNGEN DES FINANZANLAGEVERMOEGENS	-	-	268 481	435 369	144 561	280 188
29	DARUNTER: AUS VERBUNDENEN UNTERNEHMEN	-	-	82 117	172 620	21 962	106 090
30	SONSTIGE ZINSEN UND AEHNLICHE ERTRAEGE	-	-	1 058 683	1 415 342	589 724	739 439
31	DARUNTER: AUS VERBUNDENEN UNTERNEHMEN	-	-	106 742	191 936	42 115	60 381
32	ABSCHR.A.FINANZANLAGEN U.A.WERTPAPIERE D.UMLAUFVERM.	-	-	222 495	152 821	82 813	72 446
33	DARUNTER: GEMAESS PARAGRAPH 253 ABS. 2 SATZ 3 HGB	-	-	210 439	149 165	74 355	68 826
34	GEMAESS PARAGRAPH 253 ABS. 3 SATZ 3 HGB	-	-	4 797	243	4 797	243
35	AUFWENDUNGEN AUS VERLUSTUEBERNAHME	-	-	540 888	229 103	328 535	114 286
36	ZINSEN UND AEHNLICHE AUFWENDUNGEN	-	-	2 234 719	2 131 386	1 290 642	1 205 188
37	DARUNTER: AN VERBUNDENE UNTERNEHMEN	-	-	259 999	307 102	140 572	154 969
38	ERGEBNIS DER GEWOEHNL.GESCHAFTSTAETIGKEIT	-	-	8 829 174	9 917 741	4 344 600	4 693 045
39	AUSSERORDENTLICHE ERTRAEGE	-	-	55 253	731 419	2 237	285 000
40	AUSSERORDENTLICHE AUFWENDUNGEN	-	-	232 964	892 915	-	348 448
41	AUSSERORDENTLICHES ERGEBNIS	-	-	-177 711	-161 496	2 237	-63 448
42	STEUERN VOM EINKOMMEN UND VOM ERTRAG	-	-	3 083 138	3 258 044	1 724 859	1 825 391
43	SONSTIGE STEUERN	-	-	849 264	1 145 086	458 309	533 853
44	ERTRAEGE AUS VERLUSTUEBERNAHME	-	-	118 652	59 250	20 613	30 894
45	AUFGRUND EINER GEWINNGEMEINSCH.,EINES GEWINNABFUEH- RUNGS- ODER TEILGEW.ABFUEHR.VERTR.ABGEF.GEWINNE	-	-	2 492 875	2 574 562	730 451	752 974
46	JAHRESUEBERSCHUSS	-	-	2 658 803	2 900 061	1 472 151	1 566 075
47	JAHRESFEHLBETRAG	-	-	313 965	62 258	18 320	17 802
48	GEWINNVORTRAG AUS DEM VORJAHR	-	-	21 410	24 561	16 884	16 459
49	VERLUSTVORTRAG AUS DEM VORJAHR	-	-	555 118	765 422	8 551	4 330
50	ENTNAHMEN AUS DER KAPITALRUECKLAGE	-	-	47 796	487 903	22 541	17 498
51	ENTNAHMEN AUS GEWINNRUECKLAGEN	-	-	58 642	10 356	-	-
52	A) ENTNAHMEN AUS DER GESETZLICHEN RUECKLAGE	-	-	-	-	-	-
53	B) ENTNAHMEN AUS DEN UEBRIGEN GEWINNRUECKLAGEN	-	-	58 642	10 356	-	-
54	ERTRAG AUS DER KAPITALHERABSETZUNG	-	-	-	15 000	-	-
55	EINSTELLUNGEN IN DIE KAPITALRUECKLAGE	-	-	-	15 000	-	-
56	EINSTELLUNGEN IN GEWINNRUECKLAGEN	-	-	557 447	522 606	311 629	333 010
57	A) EINSTELLUNGEN IN DIE GESETZLICHE RUECKLAGE	-	-	6 731	6 866	3 964	270
58	B) EINSTELLUNGEN IN DIE UEBRIGEN GEWINNRUECKLAGEN	-	-	550 716	515 740	307 665	332 740
59	BILANZGEWINN	-	-	2 125 543	2 228 290	1 177 406	1 249 524
60	BILANZVERLUST	-	-	765 422	155 695	4 330	4 634
N A C H R I C H T L I C H							
61	VERWENDUNG DES BILANZGEWINNS	-	-	2 125 543	2 228 290	1 177 406	1 249 524
62	DAVON: DIVIDENDE AUF STAMMAKTIONEN/STAMMKAPITAL	-	-	1 949 615	2 037 610	1 025 004	1 078 211
63	DIVIDENDE AUF VORZUGSAKTIONEN	-	-	117 624	133 389	124 581	140 098
64	EINSTELLUNGEN IN GEWINNRUECKLAGEN	-	-	28 014	28 952	11 361	6 600
65	GEWINNVORTRAG AUF NEUE RECHNUNG	-	-	24 562	28 339	16 460	24 615
66	AUSGABE VON GRATISANTEILEN	-	-	3 000	-	-	-
67	AUSSCHUETTUNGEN AUF GENUSS-SCHINE	-	-	-	-	-	-
68	ZUSAETZLICHER AUFWAND/ERTRAG (SALDO)	-	-	2 728	-	-	-
69	BEZUEGE DES VORSTANDS/DER GESCHAFTSFUEHRUNG	-	-	121 071	128 479	56 694	61 869
70	BEZUEGE DES AUFSICHTSRATS	-	-	19 244	19 810	10 786	11 007
71	BEZUEGE DES BEIRATS D.AE.	-	-	4 787	4 893	2 369	2 322
72	BEZUEGE FRUEHERER ORGANMITGLIEDER	-	-	57 000	59 640	25 357	27 994
73	AGIO	-	-	123 093	144 334	86 863	19 060
74	AUSGABE VON GRATISANTEILEN	-	-	33 000	3 000	-	-
75	AUSGABE VON BERICHTIGUNGSANTEILEN	-	-	738 250	52 000	9 250	-
76	ZUSCHR.(GESCHAFTSJ.), STEUERRECHTLICH UNTERLASSEN	-	-	-	-	-	-
77	ABSCHR.(GESCHAFTSJ.), ALLEIN STEUERR. (ANLAGEVERM.)	-	-	2 016 577	1 548 714	1 375 113	1 042 907
78	ABSCHR.(GESCHAFTSJ.), ALLEIN STEUERR. (UMLAUFVERM.)	-	-	96 312	89 477	87 766	78 660

*) OHNE KREDITINSTITUTE UND OHNE VERSICHERUNGSGEWERBE. -
GESELLSCHAFTEN, DIE IM BERICHTSJAHR ZWEI DER FOLGENDEN
MERKMALE UEBERSCHREITEN: 15,5 MILL. DM BILANZSUMME,
100 MILL. DM UMSATZERLOESE, 250 ARBEITNEHMER.

GROSSEN KAPITALGESELLSCHAFTEN NACH WIRTSCHAFTSZWEIGEN *)

ABSCHLUESSE 1988 - 1989

DM

103 GASVERSORGUNG		100,5-7 UEBR. ENERGIEVERSORGUNG, WASSERVERSORGUNG		110 STEINKOHLENBERGB. U.-BRI- KETTHERSTELLUNG, KOKEREI		111-8 BERGBAU (OH. STEINKOHLEN- BERGBAU, KOKEREI)		2 VERARB. GEWERBE			LFD. NR.
1988	1989	1988	1989	1988	1989	1988	1989	1988	1989		
21 GES.		59 GES.		4 GES.		7 GES.		664 GES.			
15 087 208	17 529 892	29 422 281	30 424 028	18 881 579	19 349 682	6 610 704	7 153 577	525 041 674	569 659 014	1	
15 087 208	17 529 892	29 394 950	30 413 350	16 929 231	17 170 926	6 436 039	6 932 423	351 345 486	375 461 698	2	
-	-	27 331	10 678	1 696 325	1 708 149	2 277	4 001	32 018 485	38 404 503	3	
-	-	-	-	102 947	291 012	10 930	22 414	37 874 332	41 226 420	4	
-	-	-	-	153 076	179 595	161 458	194 739	103 803 371	114 566 393	5	
3 860	6 104	8 743	14 061	-	684	15 130	49 630	5 008 041	7 659 890	6	
9 947	4 707	6 369	4 672	269 560	396 411	5 437	31 398	6 528 743	3 984 442	7	
75 539	73 716	244 674	239 290	29 577	26 561	126 158	126 767	2 839 070	2 599 268	8	
561 317	515 062	1 742 069	1 555 811	1 671 927	1 435 530	633 550	614 625	19 646 677	21 808 889	9	
4 073	15 967	170 640	173 013	3 611	2 591	108 457	138 966	985 465	1 209 756	10	
11 838 848	14 103 122	17 599 435	18 714 653	8 898 391	9 134 002	3 015 490	3 278 276	280 188 452	313 108 321	11	
11 151 851	13 528 272	15 525 067	16 606 832	5 898 012	5 898 914	2 465 870	2 762 831	253 490 037	284 011 677	12	
686 997	574 850	2 074 368	2 107 821	3 000 379	3 235 088	549 620	515 445	26 698 415	29 096 644	13	
1 053 702	1 071 934	5 320 214	5 083 390	8 858 322	8 699 839	1 672 718	1 701 239	129 719 377	134 396 779	14	
802 434	820 060	3 808 364	3 859 447	6 540 113	6 409 580	1 291 441	1 288 052	104 384 822	108 534 259	15	
251 268	251 874	1 511 850	1 223 943	2 318 209	2 290 259	381 277	413 187	25 334 555	25 862 520	16	
118 130	117 092	858 139	567 365	452 282	470 024	73 724	80 822	8 266 173	8 454 811	17	
889 953	860 527	3 246 295	3 355 673	843 604	551 178	1 174 137	1 089 218	22 762 728	24 033 235	18	
884 553	860 527	3 246 210	3 354 984	842 106	551 178	1 159 441	1 077 518	22 590 609	23 901 418	19	
44 736	9 640	20 130	33 434	328 373	68 296	78 797	7 271	1 168 430	1 260 120	20	
5 400	-	85	689	1 498	-	14 696	11 700	172 119	131 817	21	
5 400	-	-	-	-	-	-	-	6 690	114	22	
571 353	570 821	3 228 021	3 200 956	1 666 549	1 805 119	1 129 367	1 258 447	72 800 537	80 429 622	23	
3 855	21 793	211 533	223 749	-	-	108 002	38 467	1 244 972	2 051 313	24	
8 762	9 668	193 354	250 159	64 416	25 602	83 511	24 863	3 268 333	3 160 394	25	
230 058	217 923	266 180	292 770	195 151	203 240	329 771	291 339	3 773 554	3 521 688	26	
96 432	82 433	88 755	89 756	40 063	39 262	55 540	25 525	3 178 480	2 734 008	27	
15 226	17 807	76 951	104 516	22 455	21 070	9 288	11 788	322 375	359 884	28	
8 714	7 929	44 630	51 154	5 859	4 543	952	2 904	124 493	152 694	29	
162 635	204 876	100 348	157 950	148 684	212 147	57 292	100 930	5 283 190	6 327 684	30	
4 976	7 284	21 755	48 277	7 764	20 102	30 132	55 892	2 039 773	2 595 569	31	
4 983	13 087	12 100	20 123	106 908	22 191	15 691	24 974	2 269 994	1 933 550	32	
4 175	13 065	9 319	20 109	106 908	22 191	15 682	24 974	2 195 276	1 905 509	33	
-	-	-	-	-	-	-	-	93 254	27 566	34	
6 592	11 766	86 458	69 532	107 712	33 235	11 591	284	1 167 052	1 399 019	35	
128 659	147 232	477 602	478 401	267 523	226 935	70 293	73 630	4 198 527	5 074 682	36	
6 806	14 802	68 353	74 438	30 827	44 420	13 441	18 473	1 371 201	1 807 343	37	
1 640 568	1 791 852	2 078 106	2 111 185	-4 780	405 606	770 680	916 053	45 547 504	50 737 061	38	
4 404	-	1 317	405 356	47 295	41 063	-	-	4 374 101	4 829 740	39	
3 281	-	-	356 751	229 683	187 716	-	-	2 128 233	3 091 638	40	
1 123	-	1 317	48 605	-182 388	-146 653	-	-	2 245 868	1 738 102	41	
718 364	936 232	550 930	491 918	7 363	1 411	81 622	3 092	8 630 476	9 786 720	42	
80 215	95 406	171 387	334 591	89 392	80 966	49 961	100 270	24 095 100	27 680 406	43	
-	-	23 355	15 508	27 000	-	47 684	12 848	1 297 922	1 582 456	44	
112 711	23 035	955 801	975 493	370	721	693 542	822 339	4 939 197	5 720 721	45	
730 401	737 179	453 111	417 752	340	175 855	2 800	3 200	12 027 652	13 154 205	46	
-	-	28 451	44 456	257 633	-	9 561	-	601 131	2 284 433	47	
3 126	1 705	1 400	6 397	-	-	-	-	2 521 053	2 433 931	48	
-	-	2 680	7 152	496 307	753 940	47 580	-	5 108 481	4 604 655	49	
-	-	25 255	36 856	-	433 549	-	-	236 794	1 286 202	50	
88	5 452	1 413	4 904	-	-	-	-	208 252	1 438 790	51	
-	-	-	-	-	-	-	-	632	13 094	52	
88	5 452	1 413	4 904	-	-	-	-	207 620	1 425 696	53	
-	-	-	-	-	-	-	-	15 000	50 000	54	
-	-	-	-	-	-	-	-	15 000	2 345	55	
73 441	53 927	169 237	132 108	340	361	2 800	3 200	2 048 555	2 325 831	56	
793	913	1 974	5 683	-	-	-	-	41 215	46 609	57	
72 648	53 014	167 263	126 425	340	361	2 800	3 200	2 007 340	2 279 222	58	
660 174	690 409	287 963	288 357	-	-	-	-	8 919 367	11 316 313	59	
-	-	7 152	6 164	753 940	144 897	-	-	1 683 783	2 170 449	60	
660 174	690 409	287 963	288 357	-	-	-	-	8 919 367	11 316 313	61	
639 689	673 071	284 850	286 328	-	-	-	-	5 978 348	8 440 013	62	
396	572	-7 281	-7 281	-	-	-72	-	100 133	114 746	63	
15 384	15 200	1 269	7 152	-	-	-	-	263 287	450 915	64	
1 705	1 566	6 397	2 158	-	-	-	-	2 487 463	2 291 997	65	
3 000	-	-	-	-	-	-	-	18 000	-	66	
-	-	-	-	-	-	-	-	16 476	18 246	67	
-	-	2 728	-	-	-	-	-	55 660	396	68	
16 290	17 367	32 377	33 422	8 903	8 713	6 807	7 108	878 247	938 337	69	
3 200	3 371	4 029	4 212	668	656	561	564	78 299	85 632	70	
356	296	2 062	2 275	-	-	-	-	1 748	1 661	71	
8 186	7 618	15 861	17 197	3 032	3 380	4 564	3 451	260 061	286 006	72	
25 800	100 174	10 430	25 100	-	-	-	-	1 007 105	3 765 029	73	
-	3 000	33 000	-	-	-	-	-	-	6 000	74	
700 000	-	29 000	52 000	-	-	-	-	120 150	953 392	75	
-	-	-	-	-	-	-	-	-	-	76	
47 307	45 764	466 666	421 400	34 338	28 130	93 153	10 513	2 025 847	2 399 658	77	
2 900	-	5 646	1 817	-	-	-	9 000	146 729	240 460	78	

LFD. NR.	ABSCHLUSSPOSTEN	0 LAND- U. FORSTWIRT- SCHAFT, FISCHEREI		1 ENERGIE- U. WASSERVER- SORG., BERGBAU		101 ELEKTRIZITAETS- VERSORUNG		
		1988	1989	1988	1989	1988	1989	
		- GES.		172 GES.		81 GES.		
1	UMSATZERLOESE	-	-	148 259 681	154 371 108	78 257 909	79 913 929	
2	DAVON: BUNDESGBEBIET	-	-	145 112 704	151 009 777	77 265 276	78 963 186	
3	EG OHNE BUNDESGBEBIET	-	-	1 725 933	2 331 528	-	608 700	
4	AUSLAND OHNE EG	-	-	124 496	420 186	10 619	106 760	
5	AUSLAND, NICHT AUFGLIEDERBAR	-	-	1 296 548	609 617	982 014	235 283	
6	ERHOEHUNG D.BESTANDS A.FERTIG.U.UNFERT.ERZEUGNISSEN ..	-	-	74 624	116 168	46 891	45 689	
7	VERMINDRG.D.BESTANDS A.FERTIG.U.UNFERT.ERZEUGNISSEN ..	-	-	300 137	519 320	8 824	82 132	
8	ANDERE AKTIVIERTE EIGENLEISTUNGEN	-	-	1 081 113	1 046 606	605 165	580 272	
9	SONSTIGE BETRIEBLICHE ERTRAEGE	-	-	7 776 429	7 675 397	3 137 566	3 554 369	
10	DARUNTER: ERTR.A.D.AUFL.V.SONDERP.M.RUECKLAGEANT.	-	-	737 028	982 077	350 247	651 540	
11	MATERIALAUFWAND	-	-	90 160 307	96 362 485	48 808 143	51 132 432	
12	A) AUFW.F.ROH-,HILFS-U.BETRIEBSSTOFFE U.F.BEZ.WAREN ..	-	-	76 813 594	82 507 315	41 772 794	43 710 466	
13	B) AUFWENDUNGEN FUER BEZOGENE LEISTUNGEN	-	-	13 346 713	13 855 170	7 035 349	7 421 966	
14	PERSONALAUFWAND	-	-	26 681 991	26 214 368	9 777 035	9 657 966	
15	A) LOEHNE UND GHAELTER	-	-	19 369 091	19 400 215	6 926 739	7 023 076	
16	B) SOZ.ABGABEN U.AUFW.F.ALTERSVERS.U.UNTERSTUETZUNG ..	-	-	7 312 900	6 814 153	2 850 296	2 634 890	
17	DARUNTER: FUER ALTERSVERSORGUNG	-	-	3 201 994	2 712 992	1 699 719	1 477 689	
18	ABSCHREIBUNGEN	-	-	15 734 139	15 351 881	9 580 150	9 495 285	
19	A) AUF IMMATER.VERMUEGENSG.D.ANLAGEVERM.U.SACHANLAG. SOWIE A.AKTIVIERTE AUFW.FUER INGANGSETZUNG UND ERWEITERUNG DES GESCHAFTSBETRIEBS	-	-	15 708 004	15 334 702	9 575 694	9 490 495	
20	DARUNTER: GEMAESS PARAGRAPH 253 ABS. 2 SATZ 3 HGB ..	-	-	599 763	160 165	127 727	41 524	
21	B) AUF VERMOEGENSG.D.UMLAUFVERMOEGENS,SOWEIT DIESE DIE I.D.KAPITALGESELLSCH.UEBL.ABSCHR.UEBERSCHREITEN DARUNTER: GEMAESS PARAGRAPH 253 ABS. 3 SATZ 3 HGB ..	-	-	26 135	17 179	4 456	4 790	
22	SONSTIGE BETRIEBLICHE AUFWENDUNGEN	-	-	5 613	91	213	91	
23	DARUNTER: EINST.I.D.SONDERP.MIT RUECKLAGEANTEIL ...	-	-	16 115 500	16 619 707	9 520 210	9 784 364	
24	ERTRAEGE AUS GEWINNGEMEINSCH.,GEWINNABFUHRUNGS- UND TEILGEWINNABFUHRUNGSVERTRAEGEN	-	-	975 593	1 061 513	652 203	777 504	
25	ERTRAEGE AUS BETEILIGUNGEN	-	-	847 318	903 912	497 275	593 620	
26	DARUNTER: AUS VERBUNDENEN UNTERNEHMEN	-	-	1 453 021	1 534 910	431 861	529 638	
27	ERTRAEGE AUS ANDEREN WERTPAPIEREN UND AUSLEIHUNGEN DES FINANZANLAGEVERMOEGENS	-	-	458 575	494 198	177 785	257 222	
28	DARUNTER: AUS VERBUNDENEN UNTERNEHMEN	-	-	268 481	435 369	144 561	280 188	
29	SONSTIGE ZINSEN UND AEHNLICHE ERTRAEGE	-	-	82 117	172 620	21 962	106 090	
30	DARUNTER: AUS VERBUNDENEN UNTERNEHMEN	-	-	1 058 683	1 415 342	589 724	739 439	
31	ABSCHR.A.FINANZANLAGEN U.A.WERTPAPIERE D.UMLAUFVERM. .	-	-	106 742	191 936	42 115	60 381	
32	DARUNTER: GEMAESS PARAGRAPH 253 ABS. 2 SATZ 3 HGB ..	-	-	222 435	152 821	82 813	72 446	
33	GEMAESS PARAGRAPH 253 ABS. 3 SATZ 3 HGB ..	-	-	210 439	149 165	74 355	68 826	
34	AUFWENDUNGEN AUS VERLUSTUEBERNAHME	-	-	4 797	243	4 797	243	
35	ZINSEN UND AEHNLICHE AUFWENDUNGEN	-	-	540 888	229 103	328 535	114 286	
36	DARUNTER: AN VERBUNDENE UNTERNEHMEN	-	-	2 234 719	2 131 386	1 290 642	1 205 188	
37	ERGEBNIS DER GEWOEHNL.GESCHAFTSTAETIGKEIT ..	-	-	259 999	307 102	140 572	154 969	
38	AUSSERORDENTLICHE ERTRAEGE	-	-	55 253	731 419	2 237	285 000	
39	AUSSERORDENTLICHE AUFWENDUNGEN	-	-	232 964	892 915	-	348 448	
40	AUSSERORDENTLICHES ERGEBNIS	-	-	-177 711	-161 496	2 237	-63 448	
41	STEUERN VOM EINKOMMEN UND VOM ERTRAG	-	-	3 083 138	3 258 044	1 724 859	1 825 391	
42	SONSTIGE STEUERN	-	-	849 264	1 145 086	458 309	533 853	
43	ERTRAEGE AUS VERLUSTUEBERNAHME	-	-	118 652	59 250	20 613	30 894	
44	AUFGRUND EINER GEWINNGEMEINSCH.,EINES GEWINNABFUHR- RUNGS- ODER TEILGEW.ABFUEHR.VERTR.ABGEF.GEWINNE	-	-	2 492 875	2 574 562	730 451	752 974	
45	JAHRESUEBERSCHUSS	-	-	2 658 803	2 900 061	1 472 151	1 566 075	
46	JAHRESFEHLBETRAG	-	-	313 965	62 258	18 320	17 802	
47	GEWINNVORTRAG AUS DEM VORJAHR	-	-	21 410	24 561	16 884	16 459	
48	VERLUSTVORTRAG AUS DEM VORJAHR	-	-	555 118	765 422	8 551	4 330	
49	ENTNAHMEN AUS DER KAPITALRUECKLAGE	-	-	47 796	487 903	22 541	17 498	
50	ENTNAHMEN AUS GEWINNRUECKLAGEN	-	-	58 642	10 356	-	-	
51	A) ENTNAHMEN AUS DER GESETZLICHEN RUECKLAGE	-	-	-	-	-	-	
52	B) ENTNAHMEN AUS DEN UEBRIGEN GEWINNRUECKLAGEN	-	-	58 642	10 356	-	-	
53	ERTRAG AUS DER KAPITALHERABSETZUNG	-	-	-	15 000	-	-	
54	EINSTELLUNGEN IN DIE KAPITALRUECKLAGE	-	-	-	15 000	-	-	
55	EINSTELLUNGEN IN GEWINNRUECKLAGEN	-	-	557 447	522 606	311 629	333 010	
56	A) EINSTELLUNGEN IN DIE GESETZLICHE RUECKLAGE	-	-	6 731	6 866	3 964	270	
57	B) EINSTELLUNGEN IN DIE UEBRIGEN GEWINNRUECKLAGEN	-	-	550 716	515 740	307 665	332 740	
58	BILANZGEWINN	-	-	2 125 543	2 228 290	1 177 406	1 249 524	
59	BILANZVERLUST	-	-	765 422	155 695	4 330	4 634	
60	N A C H R I C H T L I C H							
61	VERWENDUNG DES BILANZGEWINNS	-	-	2 125 543	2 228 290	1 177 406	1 249 524	
62	DAVON: DIVIDENDE AUF STAMMAKTIEN/STAMMKAPITAL	-	-	1 949 615	2 037 610	1 025 004	1 078 211	
63	DIVIDENDE AUF VORZUGSAKTIEN	-	-	117 624	133 389	124 581	140 098	
64	EINSTELLUNGEN IN GEWINNRUECKLAGEN	-	-	28 014	28 952	11 361	6 600	
65	GEWINNVORTRAG AUF NEUE RECHNUNG	-	-	24 562	28 339	16 460	24 615	
66	AUSGABE VON GRATISANTEILEN	-	-	3 000	-	-	-	
67	AUSSCHUETTUNGEN AUF GENUSS-SCHIEINE	-	-	-	-	-	-	
68	ZUSAETZLICHER AUFWAND/ERTRAG (SALDO)	-	-	2 728	-	-	-	
69	BEZUEGE DES VORSTANDS/DER GESCHAFTSFUEHRUNG	-	-	121 071	128 479	56 694	61 869	
70	BEZUEGE DES AUFSICHTSRATS	-	-	19 244	19 810	10 786	11 007	
71	BEZUEGE DES BEIRATS O.AE.	-	-	4 787	4 893	2 369	2 322	
72	BEZUEGE FRUEHERER ORGANMITGLIEDER	-	-	57 000	59 640	25 357	27 994	
73	AGIO	-	-	123 093	144 334	86 863	19 060	
74	AUSGABE VON GRATISANTEILEN	-	-	33 000	3 000	-	-	
75	AUSGABE VON BERICHTIGUNGSANTEILEN	-	-	738 250	52 000	9 250	-	
76	ZUSCHR.(GESCHAFTS.J.), STEUERRECHTLICH UNTERLASSEN ...	-	-	-	-	-	-	
77	ABSCHR.(GESCHAFTS.J.), ALLEIN STEUERR. (ANLAGEVERM.) ..	-	-	2 016 577	1 548 714	1 375 113	1 042 907	
78	ABSCHR.(GESCHAFTS.J.), ALLEIN STEUERR. (UMLAUFVERM.) ..	-	-	96 312	89 477	87 766	78 660	

*) OHNE KREDITINSTITUTE UND OHNE VERSICHERUNGSGEWERBE. -
GESELLSCHAFTEN,DIE IM BERICHTSJAHR ZWEI DER FOLGENDEN
MERKMALE UEBERSCHREITEN: 15,5 MILL. DM BILANZSUMME,
100 MILL. DM UMSATZERLOESE, 250 ARBEITNEHMER.

GROSSEN KAPITALGESELLSCHAFTEN NACH WIRTSCHAFTSZWEIGEN *)

ABSCHLUSSE 1988 - 1989
DM

103 GASVERSORGUNG		100,5-7 UEBR. ENERGIEVERSORGUNG, WASSERVERSORGUNG		110 STEINKOHLENBERGB. U. -BRI- KETTERSTELLUNG, KOKEREI		111-8 BERGBAU (OH. STEINKOHLEN- BERGBAU, KOKEREI)		2 VERARB. GEWERBE		LFD. NR.
1988	1989	1988	1989	1988	1989	1988	1989	1988	1989	
21 GES.		59 GES.		4 GES.		7 GES.		664 GES.		
15 087 208	17 529 892	29 422 281	30 424 028	18 881 579	19 349 682	6 610 704	7 153 577	525 041 674	569 659 014	1
15 087 208	17 529 892	29 394 950	30 413 350	16 929 231	17 170 926	6 436 039	6 932 423	351 345 486	375 461 698	2
-	-	27 331	10 678	1 696 325	1 708 149	2 277	4 001	32 018 485	38 404 503	3
-	-	-	-	102 947	291 012	10 930	22 414	37 874 332	41 226 420	4
-	-	-	-	153 076	179 595	161 458	194 739	103 803 371	114 566 393	5
3 860	6 104	8 743	14 061	-	684	15 130	49 630	5 008 041	7 659 890	6
9 947	4 707	6 369	4 672	269 560	396 411	5 437	31 398	6 528 743	3 984 442	7
75 539	73 716	244 674	239 290	29 577	26 561	126 158	126 767	2 839 070	2 599 268	8
561 317	515 062	1 742 069	1 555 811	1 671 927	1 435 530	633 550	614 625	19 646 677	21 808 889	9
4 073	15 967	170 640	173 013	3 611	2 591	108 457	138 966	985 465	1 209 756	10
11 838 848	14 103 122	17 599 435	18 714 653	8 898 391	9 134 002	3 015 490	3 278 276	280 188 452	313 108 321	11
11 151 851	13 528 272	15 525 067	16 606 832	5 898 012	5 898 914	2 465 870	2 762 831	253 490 037	284 011 677	12
686 997	574 850	2 074 368	2 107 821	3 000 379	3 235 088	549 620	515 445	26 698 415	29 096 644	13
1 053 702	1 071 934	5 320 214	5 083 390	8 858 322	8 699 839	1 672 718	1 701 239	129 719 377	134 396 779	14
802 434	820 060	3 808 364	3 859 447	6 540 113	6 409 580	1 291 441	1 288 052	104 384 822	108 534 259	15
251 268	251 874	1 511 850	1 223 943	2 318 209	2 290 259	381 277	413 187	25 334 555	25 862 520	16
118 130	117 092	858 139	567 365	452 282	470 024	73 724	80 822	8 266 173	8 454 811	17
889 953	860 527	3 246 295	3 355 673	843 604	551 178	1 174 137	1 089 218	22 762 728	24 033 235	18
884 553	860 527	3 246 210	3 354 984	842 106	551 178	1 159 441	1 077 518	22 590 609	23 901 418	19
44 736	9 640	20 130	33 434	328 373	68 296	78 797	7 271	1 168 430	1 260 120	20
5 400	-	85	689	1 498	-	14 696	11 700	172 119	131 817	21
5 400	-	-	-	-	-	-	-	6 690	114	22
571 353	570 821	3 228 021	3 200 956	1 666 549	1 805 119	1 129 367	1 258 447	72 800 537	80 429 622	23
3 855	21 793	211 533	223 749	-	-	108 002	38 467	1 244 972	2 051 313	24
8 762	9 668	193 354	250 159	64 416	25 602	83 511	24 863	3 268 333	3 160 394	25
230 058	217 923	266 180	292 770	195 151	203 240	329 771	291 339	3 773 554	3 121 688	26
96 432	82 433	88 755	89 756	40 063	39 262	55 540	25 525	3 178 480	2 734 008	27
15 226	17 807	76 951	104 516	22 455	21 070	9 288	11 788	322 375	359 884	28
8 714	7 929	44 630	51 154	5 859	4 543	952	2 904	124 493	152 694	29
162 635	204 876	100 348	157 950	148 684	212 147	57 292	100 930	5 283 190	6 327 684	30
4 976	7 284	21 755	48 277	7 764	20 102	30 132	55 892	2 039 773	2 595 569	31
4 983	13 087	12 100	20 123	106 908	22 191	15 691	24 974	2 269 994	1 933 550	32
4 175	13 065	9 319	20 109	106 908	22 191	15 682	24 974	2 159 276	1 905 509	33
-	-	-	-	-	-	-	-	93 254	27 566	34
6 592	11 766	86 458	69 532	107 712	33 235	11 591	284	1 167 052	1 399 019	35
128 659	147 232	477 602	478 401	267 523	226 935	70 293	73 630	4 198 527	5 074 682	36
6 806	14 802	68 353	74 438	30 827	44 420	13 441	18 473	1 371 201	1 807 343	37
1 640 568	1 791 852	2 078 106	2 111 185	-4 780	405 606	770 680	916 053	45 547 504	50 737 061	38
4 404	-	1 317	405 356	47 295	41 063	-	-	4 374 101	4 829 740	39
3 281	-	-	356 751	229 683	187 716	-	-	2 128 233	3 091 638	40
1 123	-	1 317	48 605	-182 388	-146 653	-	-	2 245 868	1 738 102	41
718 364	936 232	550 930	491 918	7 363	1 411	81 622	3 092	8 630 476	9 786 720	42
80 215	95 406	171 387	334 591	89 392	80 966	49 961	100 270	24 095 100	27 680 406	43
-	-	23 355	15 508	27 000	-	47 684	12 848	1 297 922	1 582 456	44
112 711	23 035	955 801	975 493	370	721	693 542	822 339	4 939 197	5 720 721	45
730 401	737 179	453 111	417 752	340	175 855	2 800	3 200	12 027 652	13 154 205	46
-	-	28 451	44 456	257 633	-	9 561	-	601 131	2 284 433	47
3 126	1 705	1 400	6 397	-	-	-	-	2 521 053	2 433 931	48
-	-	2 680	7 152	496 307	753 940	47 580	-	5 108 481	4 604 655	49
-	-	25 255	36 856	-	433 549	-	-	236 794	1 286 202	50
88	5 452	1 413	4 904	-	-	57 141	-	208 252	1 438 790	51
-	-	-	-	-	-	-	-	632	13 094	52
88	5 452	1 413	4 904	-	-	57 141	-	207 620	1 425 696	53
-	-	-	-	-	-	-	-	15 000	50 000	54
-	-	-	-	-	-	-	-	15 000	2 345	55
73 441	53 927	169 237	132 108	340	361	2 800	3 200	2 048 555	2 325 831	56
793	913	1 974	5 683	-	-	-	-	41 215	46 609	57
72 648	53 014	167 263	126 425	340	361	2 800	3 200	2 007 340	2 279 222	58
660 174	690 409	287 963	288 357	-	-	-	-	8 919 367	11 316 313	59
-	-	7 152	6 164	753 940	144 897	-	-	1 683 783	2 170 449	60
660 174	690 409	287 963	288 357	-	-	-	-	8 919 367	11 316 313	61
639 689	673 071	284 850	286 328	-	-	-	-	5 978 348	8 440 013	62
396	572	-7 281	-7 281	-	-	-72	-	100 133	114 746	63
15 384	15 200	1 269	7 152	-	-	-	-	263 287	450 915	64
1 705	1 566	6 397	2 158	-	-	-	-	2 487 463	2 291 997	65
3 000	-	-	-	-	-	-	-	18 000	-	66
-	-	-	-	-	-	-	-	16 476	18 246	67
-	-	2 728	-	-	-	-	-	55 660	396	68
16 290	17 367	32 377	33 422	8 903	8 713	6 807	7 108	878 247	938 337	69
3 200	3 371	4 029	4 212	668	656	561	564	78 299	85 632	70
356	296	2 062	2 275	-	-	-	-	1 748	1 661	71
8 186	7 618	15 861	17 197	3 032	3 380	4 564	3 451	260 061	286 006	72
25 800	100 174	10 430	25 100	-	-	-	-	1 007 105	3 765 029	73
-	3 000	33 000	-	-	-	-	-	-	6 000	74
700 000	-	29 000	52 000	-	-	-	-	120 150	953 392	75
-	-	-	-	-	-	-	-	-	-	76
47 307	45 764	466 666	421 400	34 338	28 130	93 153	10 513	2 025 847	2 399 658	77
2 900	-	5 646	1 817	-	-	-	9 000	146 729	240 460	78

Inhalt

	Seite
Vorbemerkung	5
 T e x t t e i l	
1 Grundlagen der Bilanzstatistik	6
2 Methodische Hinweise	7
 T a b e l l e n t e i l	
1 Zusammenfassende Übersichten	
1.1 Anzahl und Nominalkapital der bestehenden und der in die Bilanzstatistik einbezogenen großen Kapitalgesellschaften 1989	10
1.2 Vermögens- und Kapitalaufbau von 1 326 großen Kapitalgesellschaften 1988 und 1989 ..	11
1.3 Entwicklung der Sachanlagen und der immateriellen Vermögensgegenstände von 1 326 großen Kapitalgesellschaften 1988 und 1989	12
1.4 Eigenkapitalquote von Kapitalgesellschaften 1968 bis 1989	13
1.5 Erfolgsrechnungen (Gesamtkostenverfahren) von 1 326 großen Kapitalgesellschaften 1988 und 1989	14
1.6 Umsatzerlöse und Jahresergebnis von Kapitalgesellschaften 1968 bis 1989	15
1.7 Gezeichnetes Kapital und Verwendung des Bilanzgewinns bei großen Kapitalgesellschaften 1988 und 1989	16
1.8 Dividenden auf Stammaktien/Stammkapital von 1 326 großen Kapitalgesellschaften	16
2 Bilanzen von großen Kapitalgesellschaften 1988 und 1989 nach Wirtschaftszweigen	18
3 Entwicklung der Sachanlagen und immateriellen Vermögensgegenstände sowie des Postens Aufwendungen für Ingangsetzung und Erweiterung des Geschäftsbetriebs von großen Kapitalgesellschaften 1988 und 1989 nach Wirtschaftszweigen	34
4 Erfolgsrechnungen (Gesamtkostenverfahren) von großen Kapitalgesellschaften 1988 und 1989 nach Wirtschaftszweigen	58
5 Dividenden auf Stammaktien/Stammkapital von großen Kapitalgesellschaften 1988 und 1989 nach ausgewählten Wirtschaftszweigen	74
 A n h a n g	
1 Systematik der Wirtschaftszweige, Ausgabe 1979, Fassung für die Bilanzstatistik ...	76
2 Literaturverzeichnis	81
3 Veröffentlichungen des Statistischen Bundesamtes zur Bilanzstatistik	82

Angaben für die Bundesrepublik Deutschland nach dem Gebietsstand vor dem 03.10.1990;
sie schließen Berlin (West) ein.

Zeichenerklärung

- = nichts vorhanden
. = Zahlenwert unbekannt oder geheimzuhalten
x = Tabellenfach gesperrt, weil Aussage nicht sinnvoll

Abkürzungen

Mill.	= Million	EBM-	= Eisen-, Blech- und Metall-
Mrd.	= Milliarde	H.v.	= Herstellung von
ADV	= automatische Datenverarbeitung	NE-	= Nichteisen-
BGB1.	= Bundesgesetzblatt		

Abweichungen in den Summen durch Runden der Zahlen

Vorbemerkung

Die vorliegende Veröffentlichung enthält die Ergebnisse der Bilanzstatistik der Kapitalgesellschaften für das Berichtsjahr 1989. Grundlage der Ergebnisse sind die Angaben in den Jahresabschlüssen, die bis Ende Juli 1991 von Kapitalgesellschaften publiziert wurden. Die Veröffentlichung ist nach den gleichen Grundsätzen aufgebaut wie die Veröffentlichungen der Vorjahre.

Bei der Darstellung der Ergebnisse wurde die Gliederung des Jahresabschlusses gemäß den Vorschriften des Bilanzrichtlinien-Gesetzes vom 19. Dezember 1985 zugrundegelegt. Wie in den Veröffentlichungen für die vorangegangenen Jahre sind den Zahlen für das Berichtsjahr jeweils die Zahlen derselben Unternehmen für das Vorjahr gegenübergestellt. Erfasst wurden die Jahresabschlüsse von großen Kapitalgesellschaften im Sinne des Bilanzrichtlinien-Gesetzes, weil nur von diesen der vollständige Jahresabschluß aus dem Bundesanzeiger zur Verfügung steht. Kapitalgesellschaften mit weniger als 100 Mill. DM Umsatzerlösen bzw. Gesellschaften, die ihre Gewinn- und Verlustrechnung nach dem Umsatzkostenverfahren aufgestellt haben, wurden nicht einbezogen. Kreditinstitute und Versicherungsunternehmen in der Rechtsform einer Kapitalgesellschaft werden wegen ihrer abweichenden Jahresabschlußgliederung nicht in der Bilanzstatistik erfaßt. Ebenso werden Ergebnisse aus Konzernabschlüssen nach Aktienrecht sowie aus Jahresabschlüssen und Konzernabschlüssen nach dem sogenannten Publizitätsgesetz nicht nachgewiesen.

Diese Veröffentlichung wurde in der Abteilung "Landwirtschaft, Bautätigkeit, Unternehmensbilanzen, Auslandsstatistik" des Direktors beim Statistischen Bundesamt Schwenk von Oberregierungsrat Schemmel in der Gruppe des Leitenden Regierungsdirektors Euler bearbeitet.

1 Grundlagen der Bilanzstatistik

Die Vorschriften über die Rechnungslegung von Unternehmen ergeben sich fast ausschließlich aus dem Dritten Buch des Handelsgesetzbuchs¹⁾. In Spezialgesetzen, wie z.B. dem Aktiengesetz und dem Gesetz betreffend die Gesellschaften mit beschränkter Haftung, sind daneben rechtsformbezogene Besonderheiten der Rechnungslegung geregelt.

Aus den Rechnungslegungsvorschriften des Handelsgesetzbuchs ergibt sich für Kapitalgesellschaften u.a. folgendes:

1. Der Jahresabschluß besteht aus der Bilanz, der Gewinn- und Verlustrechnung sowie dem Anhang.
2. Bei der Darstellung der Entwicklung des Anlagevermögens im Jahresabschluß werden die gesamten Anschaffungs- und Herstellungskosten und die gesamten Abschreibungen zugrundegelegt.
3. Für die Unterteilung der Forderungen und Verbindlichkeiten nach der Fristigkeit ist einheitlich die Restlaufzeit maßgebend.
4. Die Gewinn- und Verlustrechnung kann nach dem Gesamtkostenverfahren oder nach dem Umsatzkostenverfahren aufgestellt werden.
5. Der Umfang der Offenlegung des Jahresabschlusses richtet sich nach der Größe der Kapitalgesellschaft. Die gesetzlichen Vertreter einer großen Kapitalgesellschaft müssen unverzüglich nach der Vorlage des Jahresabschlusses an die Gesellschafter,

1) Eingefügt durch das Gesetz zur Durchführung der Vierten, Siebenten und Achten Richtlinie des Rates der Europäischen Gemeinschaften zur Koordinierung des Gesellschaftsrechts (Bilanzrichtlinien-Gesetz - BiRiLiG) vom 19. Dezember 1985 (BGBl. I S. 2355). Die neuen Vorschriften gelten für Geschäftsjahre, die nach dem 31. Dezember 1986 beginnen.

jedoch spätestens vor Ablauf des neunten Monats des dem Abschlußstichtag nachfolgenden Geschäftsjahres, den vollständigen Jahresabschluß, den Lagebericht sowie den Vorschlag für die Verwendung des Ergebnisses und den Beschluß über seine Verwendung offenlegen (im Bundesanzeiger bekanntmachen und zum Handelsregister einreichen).

Große Kapitalgesellschaften (§ 267 Abs. 3 des Handelsgesetzbuchs) sind solche, die an den Abschlußstichtagen von zwei aufeinanderfolgenden Geschäftsjahren mindestens zwei der drei nachstehenden Merkmale überschritten haben (dabei muß es sich nicht um dieselben Merkmale handeln):

- 15,5 Mill. DM Bilanzsumme,
- 32,0 Mill. DM Umsatzerlöse,
- 250 Arbeitnehmer im Jahresdurchschnitt.

Im Rahmen der Bilanzstatistik der Kapitalgesellschaften werden die Jahresabschlüsse von großen Kapitalgesellschaften erfaßt, weil nur von diesen der vollständige Jahresabschluß aus dem Bundesanzeiger zur Verfügung steht. Darüber hinaus wird der Berichtskreis der Bilanzstatistik auf Kapitalgesellschaften mit Umsatzerlösen von 100 Mill. DM oder mehr begrenzt. Maßgebend für die Einbeziehung einer Gesellschaft sind deren Größenmerkmale im Berichtsjahr. Kapitalgesellschaften, die ihre Gewinn- und Verlustrechnung nach dem Umsatzkostenverfahren aufstellen, werden nicht einbezogen.

Der rechtliche Rahmen für die Durchführung der Bilanzstatistik ist § 5 Abs. 5 Satz 1 des Gesetzes über die Statistik für Bundeszwecke (Bundesstatistikgesetz - BStatG) vom 22. Januar 1987 (BGBl. I S. 462, 565). Nach dieser Vorschrift bedürfen Bundesstatistiken, bei denen Angaben ausschließlich aus allgemein zugänglichen Quellen verwendet werden, keiner Anordnung durch Gesetz oder Rechtsverordnung.

2 Methodische Hinweise

Die Bilanzstatistik der Kapitalgesellschaften erfaßt von den Aktiengesellschaften, den Kommanditgesellschaften auf Aktien und den Gesellschaften mit beschränkter Haftung die Pflichtveröffentlichungen der Jahresabschlüsse im Bundesanzeiger. Die in der Bilanzstatistik erfaßten Jahresabschlüsse sind ausschließlich Handelsbilanzen; Steuerbilanzen bzw. Vermögensaufstellungen werden in der Bilanzstatistik nicht verwendet.¹⁾

In die statistische Aufbereitung einbezogen werden nur die Jahresabschlüsse von solchen Gesellschaften, die auch für das Vorjahr einen Jahresabschluß vorgelegt hatten. Auf diese Weise wird die Vergleichbarkeit der Daten mit dem Vorjahr gewährleistet. Gesellschaften, von denen keine vergleichbaren Abschlüsse vorliegen, werden nicht in die Aufbereitung einbezogen. Gründe für das Fehlen vergleichbarer Abschlüsse sind beispielsweise die Gründung, die Verschmelzung oder die Auflösung eines Unternehmens bzw. die verspätete Veröffentlichung des Jahresabschlusses oder die Änderung des Bilanzstichtages. Die Beschränkung auf die Aufbereitung vergleichbarer Jahresabschlüsse ermöglicht es, Veränderungen gegenüber dem Vorjahr ohne Beeinträchtigung durch einen Wechsel im Kreis der einbezogenen Gesellschaften nachzuweisen.

Berichtszeit ist das Kalenderjahr. Der Jahresabschluß eines Unternehmens wird dem Kalenderjahr zugeordnet, in dem das Geschäftsjahr des Unternehmens endet.

Im folgenden werden einige Erläuterungen zu den im Tabellenteil enthaltenen Zusammenfassenden Übersichten gegeben.

Die in der Übersicht 1.1 nachgewiesenen Angaben über die bestehenden Kapitalgesellschaften beruhen auf den Bekanntmachungen im Bundesanzeiger über die Eintragungen in das Handelsregister²⁾.

In der Übersicht 1.2 zählen zum Eigenkapital nur das gezeichnete Kapital (nach Abzug der ausstehenden Einlagen auf das gezeichnete Kapital und des Buchwertes der eigenen Anteile, jedoch einschließlich Einlagen persönlich haftender Gesellschafter und Genußscheinkapital), die Rücklagen sowie die Bilanzgewinne (nach Abzug der Bilanzverluste). Der Sonderposten mit Rücklageanteil müßte zwar zu einem Teil ebenfalls zum Eigenkapital gerechnet werden. Es ist aber nicht möglich, anhand der verfügbaren Informationen aus den Jahresabschlüssen den darin enthaltenen Eigenkapitalanteil zu ermitteln.

Die Übersicht 1.3 zeigt die Entwicklung der Sachanlagen, der immateriellen Vermögensgegenstände sowie der Aufwendungen für die Inangasetzung und Erweiterung des Geschäftsbetriebs nach Anlagearten vom Beginn des Vorjahres bis zum Ende des Berichtsjahres. Dabei werden die Bestandsveränderungen getrennt nach Zugängen einschließlich Umbuchungen, Abgängen (zu den gesamten Anschaffungs- und Herstellungskosten) und Abschreibungen nachgewiesen. Entsprechend den Vorschriften im Dritten Buch des Handelsgesetzbuchs über die Rechnungslegung werden der Anfangstand, die Reinzugänge und die Abgänge zu den gesamten Anschaffungs- und Herstellungskosten sowie die Abschreibungen in ihrer gesamten Höhe gezeigt. Wegen der näheren Einzelheiten wird auf die Erläuterungen zu den im Tabellenteil enthaltenen ausführlichen Darstellungen verwiesen.

In Übersicht 1.4 ist der Anteil des Eigenkapitals an der Bilanzsumme bei den in die Bilanzstatistik einbezogenen Gesellschaften für die Zeit von 1968 an dargestellt. Von 1987 an gehören gemäß § 266 Abs. 3 des Handelsgesetzbuchs zum Eigenkapital auch die Bilanzge-

1) Im Rahmen der Einheitswertstatistik werden die Ergebnisse der Einheitsbewertung der gewerblichen Betriebe aufgrund der Einheitswertbescheide bzw. der Feststellungen auf der Grundlage der "Vermögensaufstellungen zur Ermittlung des Einheitswerts des gewerblichen Betriebs oder des einem freien Beruf dienenden Vermögens" (Erklärungsvordruck Vm 4) nach Besitz- und Schuldposten nachgewiesen; siehe Fachserie 14, Finanzen und Steuern, Reihe 7.5.1 "Einheitswerte der gewerblichen Betriebe" sowie Schöffel, R.: "Einheitswerte der gewerblichen Betriebe 1986" in "Wirtschaft und Statistik", Heft 2/1991, S. 128 ff.

2) Ein vollständiger Überblick über Bestand, Zugänge und Abgänge von Kapitalgesellschaften wird jährlich in der Fachserie 2, Unternehmen und Arbeitsstätten, Reihe 2.2 "Zahl und Nominalkapital der Kapitalgesellschaften" gegeben.

winne (nach Abzug der Bilanzverluste). Strenggenommen sind nur die Angaben für ein Berichtsjahr mit denjenigen für das dazugehörige Vorjahr vergleichbar, weil die in die statistische Auswertung einbezogenen Gesellschaften von Jahr zu Jahr wechseln. Trotzdem lassen sich aus den Angaben die Veränderungen bei der Ausstattung der Unternehmen mit Eigenmitteln der Tendenz nach erkennen.

Die Übersicht 1.5 zeigt die Gesamtergebnisse für die in die Bilanzstatistik einbezogenen Kapitalgesellschaften. Kapitalgesellschaften, die ihre Gewinn- und Verlustrechnung nach dem Umsatzkostenverfahren (§ 275 Abs. 3 des Handelsgesetzbuchs) aufgestellt haben, wurden nicht einbezogen. Die Gesamtergebnisse geben nur die durchschnittliche Ertragssituation der Kapitalgesellschaften wieder, denn sie sind eine Zusammenfassung der Angaben von Gesellschaften mit positivem Ergebnis und der Werte von Gesellschaften mit negativem Ergebnis. Die Übersicht enthält jedoch Hinweise auf Jahresüberschüsse bzw. Bilanzgewinne einerseits und auf Jahresfehlbeträge bzw. Bilanzverluste andererseits. Bei einer Betrachtung der Umsatzerlöse in dieser Übersicht ist es zweckmäßig, den relativen Veränderungen die Veränderungen des Index der Erzeugerpreise gewerblicher Produkte (Inlandsabsatz) gegenüberzustellen.

Die Übersicht 1.6 zeigt die Jahresüberschüsse und die Jahresfehlbeträge sowie die Umsatzerlöse (für jeweils dieselben Gesellschaften in einer Zeile) für die Zeit von 1968 an. Genaugenommen dürfen nur die Angaben für ein Berichtsjahr mit denjenigen für das entsprechende Vorjahr verglichen werden, weil die in die statistische Auswertung einbezogenen Gesellschaften von Jahr zu Jahr wechseln. Die Angaben in der Übersicht machen aber trotzdem deutlich, daß sich der saldierte Jahresüberschuß und die Umsatzerlöse sehr unterschiedlich entwickelten.

In Übersicht 1.7 ist die Gewinnverwendung bei denjenigen einbezogenen Kapitalgesellschaften, die einen Bilanzgewinn erzielten, dargestellt. Gesellschaften, die mit einem Bilanzverlust abschlossen, und Gesellschaften, die weder einen Bilanzgewinn noch einen Bilanzverlust auswiesen (ausgeglichenes Ergebnis), bleiben dabei naturgemäß unbeachtet. Zusammen mit den Angaben aus der Gewinnverwendung werden für dieselben Gesellschaften das dividendeberechtigte und das dividendebeziehende gezeichnete Kapital dargestellt.

Die Übersicht 1.8 zeigt den Teil des Bilanzgewinns, der für die Ausschüttung an die Gesellschafter auf Stammaktien oder Stammkapital verwendet wurde, sowie das dividendeberechtigte und das dividendebeziehende gezeichnete Kapital in der Gliederung nach der Höhe des Dividendensatzes.

Die im Tabellenteil enthaltenen ausführlichen Darstellungen entsprechen den Gliederungsvorschriften des Handelsgesetzbuchs für Jahresabschlüsse von großen Kapitalgesellschaften. Bei der Darstellung der Posten der Bilanz wird die Grundgliederung gemäß § 266 des Handelsgesetzbuchs zugrundegelegt. Für die Posten der Gewinn- und Verlustrechnung wird die Grundgliederung nach dem Gesamtkostenverfahren (entspricht dem bisherigen, aktienrechtlichen Gliederungsschema) gemäß § 275 Abs. 2 des Handelsgesetzbuchs verwendet. Posten, für deren Ausweis innerhalb einer Grundgliederung das Gesetz Wahlmöglichkeiten vorsieht (z.B. die ausstehenden Einlagen auf das gezeichnete Kapital oder die erhaltenen Anzahlungen auf Bestellungen) werden jeweils nur an einer einzigen Stelle nachgewiesen.

Posten, die im Handelsgesetzbuch außerhalb einer der beiden Grundgliederungen, die im Aktiengesetz oder im Gesetz betreffend die Gesellschaften mit beschränkter Haftung definiert sind, werden an der in Frage kommenden Stelle eingeordnet. Die Grundgliederung der Gewinn- und Verlustrechnung wurde deshalb ergänzt um die Posten, mit denen bei Aktiengesellschaften die Entwicklung des Bilanzergebnisses (Bilanzgewinn/Bilanzverlust) aus dem Jahresergebnis (Jahresüberschuß/Jahresfehlbetrag) gezeigt wird (§ 158 des Aktiengesetzes).

Quantitative Angaben, die wahlweise oder zwingend im Anhang zu machen sind, werden der Bilanz oder der Gewinn- und Verlustrechnung zugeordnet, sofern sie sich auf einen dieser beiden Teile des Jahresabschlusses beziehen oder dort sinnvoll einordnen lassen. So wurde z.B. die Aufgliederung der Umsatzerlöse nach Regionen den Umsatzerlösen in der Gewinn- und Verlustrechnung zugeordnet. Die Zahl der beschäftigten Arbeitnehmer nach Gruppen ist in der ausführlichen Darstellung der Bilanz unter den nachrichtlichen Angaben nachgewiesen. Die Posten des Gewinnverwendungsbeschlusses nach § 174 des Aktiengesetzes werden in der ausführlichen Darstellung der Gewinn- und Verlustrechnung unter den nachrichtlichen Angaben gezeigt.

Die Darstellung der Entwicklung der einzelnen Posten bei den Sachanlagen und den immateriellen Vermögensgegenständen richtet sich nach der Gliederung gemäß § 268 Abs. 2 des Handelsgesetzbuchs; diese Entwicklung wird auch bei den Aufwendungen für die Ingangsetzung und Erweiterung des Geschäftsbetriebs gezeigt. Ausgehend von den gesamten (ursprünglichen) Anschaffungs- und Herstellungskosten sind im Jahresabschluß die Zugänge, Abgänge, Umbuchungen und Zuschreibungen des Geschäftsjahres sowie die Abschreibungen in ihrer gesamten Höhe darzustellen; außerdem sind die Abschreibungen des Geschäftsjahres für jeden einzelnen Posten anzugeben. Daraus ergibt sich folgende Darstellungsform für die Entwicklung:

Entwicklung der Sachanlagen und immateriellen Vermögensgegenstände

- Bestand am Anfang des Geschäftsjahres zu den gesamten (ursprünglichen) Anschaffungs- und Herstellungskosten
- + Zugänge des Geschäftsjahres zu den gesamten Anschaffungs- und Herstellungskosten
 - Abgänge des Geschäftsjahres zu den gesamten Anschaffungs- und Herstellungskosten

- + Umbuchungen des Geschäftsjahres zu den gesamten Anschaffungs- und Herstellungskosten
 - + Zuschreibungen des Geschäftsjahres
 - Abschreibungen in ihrer gesamten Höhe (nach Abzug der Zuschreibungen der vorangegangenen Geschäftsjahre)
 - = Bestand am Ende des Geschäftsjahres zum Restbuchwert
- nachrichtlich:
Abschreibungen des Geschäftsjahres.

Die wirtschaftssystematische Gliederung der Ergebnisse der Bilanzstatistik richtet sich in der hier vorliegenden Veröffentlichung nach der "Systematik der Wirtschaftszweige, Ausgabe 1979, Fassung für die Bilanzstatistik", März 1984 (abgedruckt als Anhang 1).

Wegen der erheblich eingeschränkten Vergleichbarkeit der Ergebnisse aufgrund abweichender Gliederungsvorschriften werden die Jahresabschlüsse von Kapitalgesellschaften des Bereichs Kreditinstitute und des Bereichs Versicherungsgewerbe nicht in die Bilanzstatistik einbezogen. Über diese Unternehmen berichten die Deutsche Bundesbank und das Bundesaufsichtsamt für das Versicherungswesen.

1 Zusammenfassende Übersichten

1.1 Anzahl und Nominalkapital der bestehenden und der in die Bilanzstatistik einbezogenen großen Kapitalgesellschaften 1989*)

Nr. der Systematik	Wirtschaftsgliederung	Bestehende Gesellschaften Ende 1989 2)		Einbezogene große Gesellschaften mit vergleichbaren Jahresabschlüssen, für 1988 und 1989 3)		Anteil der einbezogenen an den bestehenden Gesellschaften	
		Anzahl	Kapital Mill. DM	Anzahl	Kapital Mill. DM	Anzahl	Kapital
0	Land- und Forstwirtschaft, Fischerei	1 996	311	-	-	-	-
1	Energie- und Wasserversorgung, Bergbau	996	36 215	172	29 011	17,3	80,1
101	Elektrizitätsversorgung	755	31 603	161	26 466	21,3	83,7
103	Gasversorgung						
100, 5-7	Übr. Energieversorgung, Wasserversorgung						
110	Steinkohlenbergb. u.-brikettherstellung, Kokerei						
111-8	Bergbau (oh. Steinkohlenbergbau, Kokerei)	218	3 088	7	1 280	3,2	41,4
2	Verarbeitendes Gewerbe	81 970	118 570	664	49 590	0,8	41,8
200 (ohne 200 4), 201	Chem. Industrie usw. (oh. H.v. Chemiefasern) ...	3 654	22 983	73	4 958	2,0	21,6
200 4	Herstellung von Chemiefasern	129	6 606	9	4 498	7,0	68,1
205	Mineralölverarbeitung						
210	Herstellung von Kunststoffwaren						
213-6	Gummiverarbeitung						
22 (ohne 222 1, 224, 227)	Gew. u. Verarb. v. Steinen u. Erden (oh. H.v. Zement)	3 686	2 794	22	1 270	0,6	45,5
222 1	Herstellung von Zement	413	579	5	200	1,2	34,6
224	Feinkeramik						
227	Herstellung und Verarbeitung von Glas						
23 (ohne 233, 6)	Metallerzeugung u.-bearbeitung (oh. NE-Metalle). NE-Metallerg., -halbzeugwerke u. -gießerei ...	4 854	7 922	37	4 384	0,8	55,3
233, 6	NE-Metallerg., -halbzeugwerke u. -gießerei ...	610	3 291	27	2 486	4,4	75,5
240-1	Stahl- und Leichtmetallbau	3 050	1 720	11	702	0,4	40,8
242	Maschinenbau	11 193	15 714	132	6 592	1,2	42,0
243, 249 5, 244-5, 7-249 1	H. v. Büromaschinen, ADV-Geräten u. -Einr. usw. Fahrzeugbau (oh. Schiffbau), Rep. v. Kfz usw. ..	857	3 543	10	2 809	1,2	79,3
246	Schiffbau	222	718	8	642	3,6	89,5
250, 259 1, 252-4, 259 4-	Elektrotechnik, Rep. v. Haushaltsgeräten	9 472	15 024	93	7 547	1,0	50,2
259 7	Feinmechanik, Optik, H.v. Uhren usw.	5 239	1 880	10	489	0,2	26,0
256-8	H.v. RBM-Waren, Musikinstrum., Spielwaren usw. Holzbe- u. -verarbeitung usw.	4 801	2 708	14	576	0,3	21,3
260-1, 9	Zellstoff-, Holzschliff-, Papier- u. Pappe- erzeugung	5 569	1 210	4	45	0,1	3,7
264	Papier- u. Pappeverarb., Druckerei, Vervielfältigung	251	1 819	16	1 306	6,4	71,8
270-2, 9	Ledergewerbe, Rep. v. Schuhen usw.	6 472	2 268	12	290	0,2	12,8
275	Textilgewerbe	785	430	5	188	0,6	43,8
276	Bekleidungs-gewerbe	1 866	2 008	27	603	1,4	30,0
281	Mahl- und Schlämühlen	2 787	965	8	236	0,3	24,5
285	Zuckerindustrie	29	284	7	195	24,1	66,6
293	Brauerei, Mälzerei	352	1 085	18	441	5,1	40,7
ex 294 5	Sektellereien	5 993	5 387	47	2 117	0,8	39,3
Rest 28/29	Übriges Ernährungsgewerbe, Tabakverarbeitung ...						
3	Baugewerbe	42 261	4 946	30	1 137	0,1	23,0
1-3	Produzierendes Gewerbe	125 227	159 731	866	79 737	0,7	49,9
4	Handel	103 025	29 503	260	7 246	0,3	24,6
40-42	Großhandel, Handelsvermittlung	61 584	21 178	219	4 292	0,4	20,3
ex 439 82	Warenhäuser	41 441	8 325	41	2 955	0,1	35,5
Rest 43	Übriger Einzelhandel						
5 (ohne 511 1,517)	Verkehr, Nachrichtenübermittlung (oh. Bundesbahn,-post)	16 628	9 392	48	4 790	0,3	51,0
511 5	Eisenbahnen (ohne Deutsche Bundesbahn)	81	243	-	-	-	-
512	Straßenverkehr, Parkplätze und -häuser	5 826	2 341	10	872	0,2	37,3
513-4	Schifffahrt, Wasserstraßen, Häfen	1 223	1 168	10	369	0,8	31,6
Rest 5	Übriger Verkehr u. Nachrichtenübermittlung	9 498	5 640	28	3 548	0,3	62,9
65	M.d. Kredit- u. Vers.gewerbe verb. Tätigkeiten..	4 967	2 012	4	94	0,1	4,6
7	Dienstleistg. v. Unternehmen u. Freien Berufen..	151 060	87 861	148	8 086	0,1	9,2
71	Gastgewerbe	8 448	1 120	5	51	0,1	4,6
781 4-9	Steuerberatung, Wirtschaftsprüfung u. -beratung ...	11 506	6 567	7	278	0,1	4,2
789 3	Vermögensverwaltung (ohne Beteiligungsges.)						
794 1	Wohnungsunternehmen						
794 5-9	Grundst. -u. Wohnungswesen (oh. Wohnungsunternehmen)						
797	Beteiligungsgesellschaften	21 559	6 723	5	223	0,0	3,3
Rest 7	Übr. Dienstleistg. v. Unternehmen u. Freien Berufen	33 110	50 646	10	2 586	0,0	5,1
0-7 (ohne 511 1,517, 60, 61)	Alle Wirtschaftsbereiche ...	402 903	288 812	1 326	99 952	0,3	34,6

*) Ohne Kreditinstitute und ohne Versicherungsgewerbe. - In die Bilanzstatistik einbezogen sind Gesellschaften, die im Berichtsjahr zwei der folgenden Merkmale überschreiten: 15,5 Mill. DM Bilanzsumme, 100 Mill. DM Umsatzerlöse, 250 Arbeitnehmer.

1) Systematik der Wirtschaftszweige, Ausgabe 1979, Fassung für die Bilanzstatistik (Kurzbezeichnungen).
2) Ergebnis der Statistik der Kapitalgesellschaften (Fachserie 2, Reihe 2.2).

3) Abweichungen gegenüber dem Stand am Jahresende können dadurch entstehen, daß bei den einbezogenen Gesellschaften die Zuordnung zu den Wirtschaftszweigen nach dem jeweils letzten Stand erfolgt und das gezeichnete Kapital mit dem zum jeweiligen Bilanzstichtag in der Bilanz ausgewiesenen Betrag erfaßt wird, außerdem dadurch, daß eine Gesellschaft zwischen ihrem Bilanzstichtag und dem Jahresende aus dem Kreis der bestehenden Kapitalgesellschaften ausgeschieden ist.

1 Zusammenfassende Übersichten

1.2 Vermögens- und Kapitalaufbau von 1 326 großen Kapitalgesellschaften*)

Bilanzposten	1988		1989		Veränderung 1989 gegenüber 1988
	Mitt. DM	%	Mitt. DM	%	
A k t i v a					
Immaterielle Vermögensgegenstände ¹⁾	3 870	0,5	4 378	0,5	+13,1
Sachanlagen	275 022	34,0	276 249	32,1	+ 0,4
Finanzanlagen	98 439	12,2	113 369	13,2	+15,2
Anlagevermögen	377 331	46,6	393 995	45,7	+ 4,4
Vorräte	151 527	18,7	155 739	18,1	+ 2,8
Forderungen und sonstige Vermögensgegenstände	206 690	25,5	236 072	27,4	+14,2
Wertpapiere	36 014	4,4	33 297	3,9	- 7,5
Flüssige Mittel	35 350	4,4	39 667	4,6	+12,2
Umlaufvermögen	429 580	53,1	464 775	54,0	+ 8,2
Sonstige Aktiva	2 598	0,3	2 616	0,3	+ 0,7
Bilanzsumme ...	809 509	100	861 386	100	+ 6,4
P a s s i v a					
Gezeichnetes Kapital ²⁾	98 640	12,2	102 507	11,9	+ 3,9
Rücklagen	89 936	11,1	95 116	11,0	+ 5,8
Bilanzgewinn	14 321	1,8	17 473	2,0	+22,0
Bilanzverlust ³⁾	4 075	0,5	3 712	0,4	- 8,9
Eigenkapital	198 823	24,6	211 384	24,5	+ 6,3
Sonderposten mit Rücklageanteil	19 418	2,4	20 971	2,4	+ 8,0
Empfangene Ertragszuschüsse	12 847	1,6	13 217	1,5	+ 2,9
Rückstellungen für Pensionen und ähnliche Verpflichtungen	99 301	12,3	104 953	12,2	+ 5,7
Steuerrückstellungen	13 195	1,6	14 565	1,7	+10,4
Sonstige Rückstellungen	114 083	14,1	129 989	15,1	+13,9
Rückstellungen	226 580	28,0	249 508	29,0	+10,1
Verbindlichkeiten mit einer Restlaufzeit bis zu einem Jahr	198 249	24,5	225 781	26,2	+13,9
Verbindlichkeiten mit einer Restlaufzeit von mehr als einem Jahr bis zu fünf Jahren	85 726	10,6	75 418	8,8	-12,0
Verbindlichkeiten mit einer Restlaufzeit von mehr als fünf Jahren	61 038	7,5	58 265	6,8	- 4,5
Verbindlichkeiten	345 013	42,6	359 464	41,7	+ 4,2
Sonstige Passiva	6 829	0,8	6 841	0,8	+ 0,2
N a c h r i c h t l i c h					
Beschäftigte Arbeitnehmer (Anzahl; Jahresdurchschnitt)	2 809 358	x	2 824 602	x	+ 0,5

*) Ohne Kreditinstitute und ohne Versicherungsgewerbe. - Gesellschaften, die im Berichtsjahr zwei der folgenden Merkmale überschreiten: 15,5 Mill. DM Bilanzsumme, 100 Mill. DM Umsatzerlöse, 250 Arbeitnehmer.

1) Einschl. Aufwendungen für die Ingangsetzung und Erweiterung des Geschäftsbetriebs.

2) Nennbetrag nach Abzug der ausstehenden Einlagen auf das gezeichnete Kapital und des Buchwertes der eigenen Anteile, einschl. Einlagen persönlich haftender Gesellschafter und Genußscheinkapital.

3) Einschl. der nicht durch Eigenkapital gedeckten Fehlbeträge.

1 Zusammenfassende Übersichten

1.3 Entwicklung der Sachanlagen und der immateriellen Vermögensgegenstände*)
 von 1 326 großen Kapitalgesellschaften**)
 Mill. DM

Anlageart	1988						
	Anfangsstand brutto	Zugänge ¹⁾	Abgänge	Zuschreibungen	Abschreibungen kumuliert	Endstand netto	nachrichtlich: Abschreibungen des Geschäftsjahrs
Aufwendungen für die Ingangsetzung und Erweiterung des Geschäftsbetriebs	14	9	10	-	1	13	1
Konzessionen, gewerbliche Schutzrechte und ähnliche Rechte und Werte sowie Lizenzen an solchen Rechten und Werten	5 500	1 382	497	2	3 749	2 639	855
Geschäfts- oder Firmenwert	236	46	12	-	70	201	44
Geleistete Anzahlungen	985	282	245	-	5	1 017	1
Immaterielle Vermögensgegenstände ..	6 722	1 710	753	2	3 823	3 857	900
Grundstücke, grundstücksgleiche Rechte und Bauten einschl. der Bauten auf fremden Grundstücken	173 692	11 013	3 637	37	73 101	108 003	5 981
Technische Anlagen und Maschinen	400 245	47 037	15 266	73	304 049	128 039	30 451
Andere Anlagen, Betriebs- und Geschäftsausstattung	73 507	12 041	6 866	4	58 122	20 565	10 284
Geleistete Anzahlungen und Anlagen im Bau	30 960	-10 055	542	9	1 956	18 415	961
Sachanlagen	678 403	60 036	26 311	122	437 228	275 022	47 678
Insgesamt ...	685 139	61 755	27 074	125	441 052	278 892	48 578

Anlageart	1989						
	Anfangsstand brutto	Zugänge ¹⁾	Abgänge	Zuschreibungen	Abschreibungen kumuliert	Endstand netto	nachrichtlich: Abschreibungen des Geschäftsjahrs
Aufwendungen für die Ingangsetzung und Erweiterung des Geschäftsbetriebs	13	3	2	-	3	11	3
Konzessionen, gewerbliche Schutzrechte und ähnliche Rechte und Werte sowie Lizenzen an solchen Rechten und Werten	6 385	1 531	633	6	4 309	2 979	1 041
Geschäfts- oder Firmenwert	271	27	9	2	107	183	40
Geleistete Anzahlungen	1 022	432	244	-	5	1 205	1
Immaterielle Vermögensgegenstände ..	7 678	1 989	886	8	4 422	4 367	1 082
Grundstücke, grundstücksgleiche Rechte und Bauten einschl. der Bauten auf fremden Grundstücken	181 067	10 634	4 961	45	77 211	109 574	6 051
Technische Anlagen und Maschinen	432 015	34 431	16 289	62	323 463	126 757	30 839
Andere Anlagen, Betriebs- und Geschäftsausstattung	78 682	13 740	6 977	19	63 997	21 468	11 126
Geleistete Anzahlungen und Anlagen im Bau	20 363	989	879	2	2 024	18 450	640
Sachanlagen	712 128	59 794	29 106	128	466 696	276 249	48 655
Insgesamt ...	719 819	61 786	29 994	136	471 121	280 626	49 740

*) Einschl. Aufwendungen für die Ingangsetzung und Erweiterung des Geschäftsbetriebs.

**) Ohne Kreditinstitute und ohne Versicherungsgewerbe. - Gesellschaften, die im Berichtsjahr zwei der fol-

genden Merkmale überschreiten: 15,5 Mill. DM Bilanzsumme, 100 Mill. DM Umsatzerlöse, 250 Arbeitnehmer.
 1) Einschl. Umbuchungen.

1 Zusammenfassende Übersichten

1.4 Eigenkapitalquote von Kapitalgesellschaften*)

Jahr	Einbezogene Gesell- schaften	Eigenkapitalquote ¹⁾		
		Vorjahr	Berichtsjahr	Berichtsjahr gegenüber Vorjahr
	Anzahl	%		
1968	1 766	35,9	35,9	+ 0,0
1969	1 713	35,8	34,5	- 3,6
1970	1 671	33,4	31,9	- 4,5
1971	1 648	32,1	31,5	- 1,9
1972	1 582	31,6	31,0	- 1,9
1973	1 611	30,9	29,9	- 3,2
1974	1 604	30,0	28,8	- 4,0
1975	1 574	28,8	28,8	+ 0,0
1976	1 563	28,8	27,9	- 3,1
1977	1 529	28,5	28,3	- 0,7
1978	1 534	28,6	28,6	+ 0,0
1979	1 529	28,8	28,1	- 2,4
1980	1 509	28,0	27,5	- 1,8
1981	1 516	27,4	26,6	- 2,9
1982	1 506	26,6	27,0	+ 1,5
1983	1 511	26,8	26,9	+ 0,4
1984	1 495	27,1	27,6	+ 1,8
1985	1 455	27,3	28,6	+ 4,8
1986	1 371	28,3	29,9	+ 5,7
1987	605	28,0	27,7	- 1,1
1988	1 078	24,9	25,2	+ 1,2
1989	1 326	24,6	24,5	- 0,4

*) Ohne Kreditinstitute und ohne Versicherungsgewerbe. - Bis einschließlich 1987 Aktiengesellschaften, 1987 jedoch nur große Aktiengesellschaften gemäß § 267 Abs. 3 des Handelsgesetzbuchs. - Die Angaben ab 1988 beziehen sich auf Kapitalgesellschaften, die im Berichtsjahr zwei der folgenden Merkmale überschreiten: 15,5 Mill. DM Bilanzsumme, 100 Mill. DM Umsatzerlöse, 250 Arbeitnehmer.

1) Anteil des Eigenkapitals (gezeichnetes Kapital und Rücklagen nach Abzug der ausstehenden Einlagen auf das gezeichnete Kapital und des Buchwertes der eigenen Anteile) an der Bilanzsumme (nach Abzug der Wertberichtigungen, der ausstehenden Einlagen auf das gezeichnete Kapital und des Buchwertes der eigenen Anteile), ab 1987 Eigenkapital nach Hinzurechnung des Bilanzgewinns und nach Abzug des Bilanzverlustes.

1 Zusammenfassende Übersichten

1.5 Erfolgsrechnungen (Gesamtkostenverfahren) von 1 326 großen Kapitalgesellschaften*)

Erträge und Aufwendungen	1988	1989	Veränderung 1989 gegenüber 1988
	Mill. DM		%
Umsatzerlöse	975 308	1 050 697	+ 7,7
Vorratsveränderung (Saldo)	- 2 702	2 919	x
Andere aktivierte Eigenleistungen	4 159	3 933	- 5,4
Sonstige betriebliche Erträge	36 822	39 476	+ 7,2
Materialaufwand	590 595	649 419	+10,0
Löhne und Gehälter	153 400	158 809	+ 3,5
Soziale Abgaben und Aufwendungen für Unterstützung	26 203	26 667	+ 1,8
Aufwendungen für Altersversorgung	13 300	12 972	- 2,5
Abschreibungen ¹⁾	48 978	49 910	+ 1,9
Sonstige betriebliche Aufwendungen	118 101	128 656	+ 8,9
Erträge aus Gewinngemeinschaften, Gewinnab- führungs- und Teilgewinnabführungsverträgen ...	5 214	5 155	- 1,1
Erträge aus Finanzanlagen	7 150	7 467	+ 4,4
Sonstige Zinsen und ähnliche Erträge	8 306	10 246	+23,4
Abschreibungen auf Finanzanlagen und auf Wertpapiere des Umlaufvermögens	2 787	2 647	- 5,0
Aufwendungen aus Verlustübernahme	3 019	2 658	-12,0
Zinsen und ähnliche Aufwendungen	11 001	12 118	+10,2
Ergebnis der gewöhnlichen Geschäftstätigkeit (Saldo)	66 874	76 038	+13,7
Außerordentliche Erträge	5 424	6 628	+22,2
Außerordentliche Aufwendungen	3 462	4 682	+35,3
Außerordentliches Ergebnis (Saldo)	1 962	1 946	- 0,8
Steuern vom Einkommen und vom Ertrag	14 086	15 271	+ 8,4
Sonstige Steuern	33 869	39 228	+15,8
Erträge aus Verlustübernahme	3 878	2 869	-26,0
Aufgrund einer Gewinngemeinschaft, eines Gewinnabführungs- oder Teilgewinnabführungs- vertrages abgeführte Gewinne	8 705	9 544	+ 9,6
Jahresüberschuß (Saldo)	16 055	16 810	+ 4,7
Bestehend aus:			
Jahresüberschüssen	17 923	19 739	+10,1
Jahresfehlbeträgen	1 869	2 929	+56,7
Gewinnvortrag aus dem Vorjahr (Saldo)	- 3 315	- 3 480	+ 5,0
Entnahmen aus Rücklagen	827	4 060	+391,0
Ertrag aus der Kapitalherabsetzung	-	70	x
Einstellungen in Rücklagen	3 320	3 700	+11,4
Bilanzgewinn (Saldo)	10 247	13 761	+34,3
Bestehend aus:			
Bilanzgewinnen	14 321	17 473	+22,0
Bilanzverlusten	4 075	3 712	- 8,9

*) Ohne Kreditinstitute und ohne Versicherungs-
gewerbe. - Gesellschaften, die im
Berichtsjahr zwei der folgenden Merkmale
überschreiten: 15,5 Mill. DM Bilanzsumme,

100 Mill. DM Umsatzerlöse, 250 Arbeit-
nehmer.
1) Außer Abschreibungen auf Finanzanlagen und
auf Wertpapiere des Umlaufvermögens.

1 Zusammenfassende Übersichten
1.6 Umsatzerlöse und Jahresergebnis von Kapitalgesellschaften*)

Jahr	Einbe- zogene Gesell- schaften	Umsatzerlöse			Jahresergebnis						
		Vorjahr	Berichts- jahr	Verände- rung gegenüber Vorjahr	Vorjahr			Berichtsjahr			
					Jahres- überschuß	Jahres- fehlbetrag	Saldo	Jahres- überschuß	Jahres- fehlbetrag	Saldo	
		Anzahl	Mill. DM		%	Mill. DM					
1968	1 766	200 121	212 065	+ 6,0	.	.	5 250	.	.	6 470	3,1
1969	1 713	207 554	234 379	+ 12,9	.	.	6 424	.	.	7 235	3,1
1970	1 671	238 293	269 857	+ 13,2	7 618	759	6 859	8 004	527	7 477	2,8
1971	1 648	273 713	291 491	+ 6,5	8 589	350	8 239	6 499	663	5 836	2,0
1972	1 582	290 332	308 356	+ 6,2	6 466	562	5 903	7 463	556	6 908	2,2
1973	1 611	315 772	362 098	+ 14,7	7 736	488	7 248	8 736	551	8 185	2,3
1974	1 604	359 926	429 245	+ 19,3	8 720	547	8 173	8 525	2 179	6 345	1,5
1975	1 574	428 765	434 001	+ 1,2	8 491	2 188	6 303	7 527	2 164	5 363	1,2
1976	1 573	440 743	496 950	+ 12,8	7 675	2 168	5 507	12 790	920	11 870	2,4
1977	1 529	493 363	512 474	+ 3,9	12 716	888	11 828	8 254	1 675	6 579	1,3
1978	1 534	510 825	533 934	+ 4,5	8 468	1 589	6 879	9 993	1 298	8 695	1,6
1979	1 529	516 864	579 975	+ 12,2	9 995	1 245	8 750	11 592	1 534	10 058	1,7
1980	1 509	607 932	663 060	+ 9,1	11 868	1 501	10 366	10 799	1 972	8 826	1,3
1981	1 516	659 831	724 603	+ 9,8	10 829	1 969	8 861	10 410	3 250	7 160	1,0
1982	1 506	725 766	748 037	+ 3,1	10 783	3 192	7 591	10 092	1 745	8 348	1,1
1983	1 511	744 295	761 538	+ 2,3	10 034	2 078	7 956	12 510	3 028	9 483	1,2
1984	1 495	769 822	815 073	+ 5,9	12 518	2 969	9 549	14 975	1 923	13 052	1,6
1985	1 455	828 482	877 898	+ 6,0	14 958	2 017	12 940	19 863	730	19 133	2,2
1986	1 371	874 149	821 386	- 6,0	19 322	716	18 606	20 884	1 740	19 144	2,3
1987	605	553 219	538 913	- 2,6	10 463	1 293	9 170	10 156	1 556	8 600	1,6
1988	1 078	850 445	893 358	+ 5,0	15 540	1 958	13 582	17 328	1 670	15 658	1,8
1989	1 326	975 308	1 050 697	+ 7,7	17 923	1 869	16 055	19 739	2 929	16 810	1,6

*) Ohne Kreditinstitute und ohne Versicherungsgewerbe. - Bis einschließlich 1987 Aktiengesellschaften, 1987 jedoch nur große Aktiengesellschaften gemäß § 267 Abs. 3 des Handelsgesetzbuchs. - Die Angaben ab 1988 beziehen

sich auf Kapitalgesellschaften, die im Berichtsjahr zwei der folgenden Merkmale überschreiten: 15,5 Mill. DM Bilanzsumme, 100 Mill. DM Umsatzerlöse, 250 Arbeitnehmer.

1 Zusammenfassende Übersichten

1.7 Gezeichnetes Kapital und Verwendung des Bilanzgewinns bei großen Kapitalgesellschaften*)

Gegenstand der Nachweisung	1988	1989
	Mill. DM	
Dividendeberechtigtes gezeichnetes Kapital ¹⁾	93 614	96 844
Dividendebeziehendes gezeichnetes Kapital ²⁾	46 846	49 424
Bilanzgewinn	14 321	17 473
Ausschüttung an die Aktionäre/Gesellschafter		
auf Stammaktien/Stammkapital	9 806	12 657
auf Vorzugsaktien	253	284
Ausschüttung auf Genußscheine	76	92
Gratisanteile	21	67
Einstellung in Gewinnrücklagen	547	827
Gewinnvortrag auf neue Rechnung	3 558	3 545
Zusätzlicher Aufwand oder Ertrag (Saldo) aufgrund des Gewinnverwendungsbeschlusses	60	0
	Prozent	
Ausschüttung an die Aktionäre/Gesellschafter auf Stammaktien/Stammkapital, bezogen auf das		
dividendeberechtigte gezeichnete Kapital ¹⁾	10,5	13,1
dividendebeziehende gezeichnete Kapital ²⁾	20,9	25,6

*) Ohne Kreditinstitute und ohne Versicherungsgewerbe. - Gesellschaften, die im Berichtsjahr zwei der folgenden Merkmale überschreiten: 15,5 Mill. DM Bilanzsumme, 100 Mill. DM Umsatzerlöse, 250 Arbeitnehmer.
1) Gezeichnetes Kapital, soweit es auf Stammaktien bzw. Stammkapital entfällt, nach Abzug der ausstehenden Einlagen auf das gezeichnete Kapital.

2) Dividendeberechtigtes gezeichnetes Kapital, soweit es auf Stammaktien bzw. Stammkapital entfällt, nach Abzug des Nennwertes der eigenen Anteile sowie des dividendenlosen gezeichneten Kapitals.

1.8 Dividenden auf Stammaktien/Stammkapital von 1 326 großen Kapitalgesellschaften*)

Dividendensatz über ... bis ... %	1988				1989			
	Gesell- schaften	Dividende-		Dividenden- summe	Gesell- schaften	Dividende-		Dividenden- summe
		berechtigtes Kapital	beziehendes Kapital			berechtigtes Kapital	beziehendes Kapital	
	Anzahl	Mill. DM		Anzahl	Mill. DM			
0 ¹⁾	671	44 228	-	-	679	44 878	-	-
bis 4	56	2 773	2 631	75	44	2 608	2 466	73
4 - 6	46	3 605	3 316	171	44	4 165	3 657	184
6 - 8	41	2 995	2 734	206	35	2 494	2 227	172
8 - 10	67	5 840	5 296	508	58	3 754	3 668	346
10 - 12	49	3 418	3 295	392	43	3 426	2 888	336
12 - 14	60	4 482	4 283	572	67	5 808	5 510	745
14 - 16	68	6 982	6 302	994	74	4 114	3 951	617
16 - 18	23	1 084	1 064	186	26	2 717	2 705	478
18 - 20	46	1 959	1 765	330	44	3 817	3 607	718
20 - 25	51	7 572	7 623	1 694	57	5 992	5 954	1 430
25 - 30	30	3 252	3 268	863	35	4 433	4 230	1 150
über 30	118	5 423	5 269	3 815	120	8 639	8 561	6 406
Insgesamt ...	1 326	93 614	46 846	9 806	1 326	96 844	49 424	12 657

*) Ohne Kreditinstitute und ohne Versicherungsgewerbe. - Gesellschaften, die im Berichtsjahr zwei der folgenden Merkmale überschreiten: 15,5 Mill. DM Bilanzsumme, 100 Mill. DM Umsatzerlöse, 250 Arbeitnehmer.

1) Die Gesellschaften mit Gewinnabführung im Rahmen einer Organschaft sind hierin enthalten (1988: 375 Ges. mit 21 979 Mill. DM, 1989: 387 Ges. mit 23 654 Mill. DM Stammaktien/Stammkapital).

T a b e l l e 2

2 BILANZEN VON GROSSEN KAPITALGESELLSCHAFTEN

VERGLEICHBARE
1 000

LFD. NR.	ABSCHLUSSPOSTEN	0 LAND- U. FORSTWIRTSCHAFT, FISCHEREI		1 ENERGIE- U. WASSERVERSORG., BERGBAU		101 ELEKTRIZITÄTSVERSORGUNG	
		1988	1989	1988	1989	1988	1989
		GES.		172 GES.		81 GES.	
1	AUSSTEHENDE EINLAGEN.....	-	-	145 900	130 400	27 750	9 750
2	DARUNTER: EINGEFORDERT.....	-	-	750	750	750	750
3	AUFWENDUNGEN F. INGANGS- U. ERWEITER. D. GESCHÄFTSBL. 1)	-	-	-	-	-	-
4	ANLAGEVERMOEGEN.....	-	-	136 451 152	138 215 889	78 799 437	79 301 065
5	IMMATERIELLE VERMOEGENS- GEGENSTÄNDE 1)	-	-	1 727 706	1 940 942	1 429 375	1 496 422
6	SACHANLAGEN 1).....	-	-	105 672 016	103 745 274	61 954 618	59 735 401
7	FINANZANLAGEN.....	-	-	29 051 430	32 529 673	15 415 444	18 069 242
8	ANTEILE AN VERBUNDENEN UNTERNEHMEN.....	-	-	10 036 343	10 652 241	4 311 010	4 704 278
9	AUSLEIHUNGEN AN VERBUNDENE UNTERNEHMEN.....	-	-	4 130 733	3 918 126	2 939 589	2 769 734
10	BETEILIGUNGEN.....	-	-	9 704 735	10 719 285	5 282 421	6 114 738
11	AUSL. AN UNTERN., MIT DENEN E. BETEILIGV. BESTEHT.....	-	-	724 468	742 297	521 686	489 617
12	AUSLEIHUNGEN AN GESELLSCHAFTER (NUR GMBH).....	-	-	51 428	39 538	45 000	35 000
13	WERTPAPIERE DES ANLAGEVERMOEGENS.....	-	-	755 223	1 859 761	577 003	1 218 147
14	SONSTIGE AUSLEIHUNGEN.....	-	-	3 648 500	4 598 425	1 738 735	2 737 728
15	UMLAUFVERMOEGEN.....	-	-	62 614 102	68 326 823	33 739 576	36 617 193
16	VORRAETE.....	-	-	12 368 649	11 657 447	7 532 712	6 905 006
17	ROH-, HILFS- UND BETRIEBSSTOFFE.....	-	-	8 595 888	8 100 276	6 631 182	6 094 298
18	UNFERTIGE ERZEUGNISSE, UNFERTIGE LEISTUNGEN.....	-	-	294 210	267 056	189 388	161 290
19	FERTIGE ERZEUGNISSE UND WAREN.....	-	-	2 689 048	2 538 787	56 508	54 865
20	VERMIETETE ERZEUGNISSE (SOWEIT ERKENNBAR).....	-	-	-	-	-	-
21	GELLEISTETE ANZAHLUNGEN.....	-	-	789 503	751 328	655 634	594 553
22	FORDERUNGEN UND SONSTIGE VERMOEGENS- GEGENSTÄNDE.....	-	-	40 160 661	44 332 449	20 154 942	21 264 064
23	FORDERUNGEN AUS LIEFERUNGEN UND LEISTUNGEN.....	-	-	15 243 052	17 067 687	8 150 618	8 421 574
24	DARUNTER: MIT RESTLAUFZEIT VON MEHR ALS 1 JAHR.....	-	-	61 680	55 854	43 415	39 432
25	FORDERUNGEN GEGEN VERBUNDENE UNTERNEHMEN.....	-	-	5 741 908	6 178 871	1 994 611	1 869 666
26	DARUNTER: MIT RESTLAUFZEIT VON MEHR ALS 1 JAHR.....	-	-	323 038	320 373	148 765	105 740
27	FORD. GEGEN UNTERN., MIT D.E. BETEILIGV. BESTEHT.....	-	-	3 917 507	4 793 433	2 191 942	2 636 955
28	DARUNTER: MIT RESTLAUFZEIT VON MEHR ALS 1 JAHR.....	-	-	50 389	22 880	45 068	18 915
29	FORDERUNGEN GEGEN GESELLSCHAFTER (NUR GMBH).....	-	-	2 792 306	3 398 000	2 244 794	2 721 776
30	SONSTIGE VERMOEGENS- GEGENSTÄNDE 2) 3)	-	-	12 465 888	12 948 458	5 572 977	5 554 093
31	WERTPAPIERE.....	-	-	4 425 165	5 527 941	2 872 988	3 803 919
32	ANTEILE AN VERBUNDENEN UNTERNEHMEN.....	-	-	-	-	-	-
33	EIGENE ANTEILE.....	-	-	4 432	4 418	300	300
34	SONSTIGE WERTPAPIERE.....	-	-	4 420 733	5 523 523	2 872 688	3 803 619
35	SHECKS, KASSENBESTAND, BUNDESBANKGUTHABEN USW.	-	-	5 659 627	6 808 986	3 178 934	4 644 204
36	RECHNUNGSABGRENZUNGSPOSTEN.....	-	-	679 170	571 024	467 729	419 885
37	AKTIVE STEUERABGRENZUNG.....	-	-	-	-	-	-
38	NICHT DURCH EIGENKAPITAL GEDECKTER FEHLBETRAG 4)	-	-	-	-	-	-
39	BILANZSUMME.....	-	-	199 890 324	207 244 136	113 034 492	116 347 893
40	EIGENKAPITAL.....	-	-	51 019 081	52 192 891	28 421 321	28 681 392
41	GEZEICHNETES KAPITAL (GRUNDKAPITAL/STAMMKAPITAL) ..	-	-	28 802 789	29 010 662	15 579 062	15 587 162
42	DARUNTER: STAMMAKTIEN.....	-	-	19 911 600	20 081 373	9 560 780	9 598 880
43	VORZUGSAKTIEN.....	-	-	796 778	797 878	794 305	794 305
44	GENUSS- SCHEINE, EINLAG. PERS. HAFT. GESELLSCHAFTER 5)	-	-	384 000	307 056	60 000	45 056
45	KAPITALRUECKLAGEN.....	-	-	7 457 013	7 314 036	3 593 160	3 443 890
46	GEWINNRUECKLAGEN.....	-	-	13 015 158	13 488 542	8 016 023	8 360 394
47	GESETZLICHE RUECKLAGEN.....	-	-	1 149 998	1 160 458	369 854	373 718
48	RUECKLAGEN FUER EIGENE ANTEILE.....	-	-	4 432	4 418	300	300
49	SATZUNGSMAESSIGE RUECKLAGEN.....	-	-	29 521	30 546	10 542	11 022
50	ANDERE GEWINNRUECKLAGEN 6) 7)	-	-	11 831 207	12 293 120	7 635 327	7 975 354
51	BILANZGEWINN.....	-	-	2 125 543	2 228 290	1 177 406	1 249 524
52	BILANZVERLUST (SOWEIT DURCH EIGENKAPITAL GEDECKT) ..	-	-	765 422	155 635	4 330	4 634
53	SONDERPOSTEN MIT RUECKLAGENANTEIL.....	-	-	6 904 665	6 974 364	4 049 154	4 155 761
54	EMPFANGENE ERTRAGSZUSCHUESSE (SOWEIT ERKENNBAR).....	-	-	12 746 040	13 115 139	8 342 626	8 623 138
55	RUECKSTELLUNGEN.....	-	-	67 521 976	74 895 437	36 426 554	41 906 643
56	RUECKST. FUER PENSIONEN U. AEHNL. VERPFLICHTUNGEN ..	-	-	23 737 565	24 580 666	12 446 231	13 115 342
57	STEUERRUECKSTELLUNGEN.....	-	-	4 339 850	4 532 742	2 970 939	3 251 604
58	DARUNTER: RUECKSTELLUNGEN FUER STEUERABGRENZUNG ..	-	-	6 135	80 487	957	6 864
59	SONSTIGE RUECKSTELLUNGEN.....	-	-	39 444 761	45 782 029	21 009 384	25 539 697
60	VERBINDLICHKEITEN.....	-	-	61 444 965	59 789 709	35 619 400	32 826 406
61	UND ZWAR: MIT RESTLAUFZEIT BIS ZU 1 JAHR.....	-	-	31 889 654	32 842 425	17 527 872	16 518 704
62	DURCH PFANDRECHTE U. AEHNL. RECHTE GESICHERT.....	-	-	10 105 024	9 006 496	6 581 881	5 628 827
63	ANLEIHEN.....	-	-	600 584	565 878	570 584	550 878
64	UND ZWAR: KONVERTIBEL.....	-	-	500 000	500 000	500 000	500 000
65	MIT RESTLAUFZEIT VON MEHR ALS 5 JAHREN ..	-	-	500 000	500 000	500 000	500 000
66	VERBINDLICHKEITEN GEGENUEBER KREDITINSTITUTEN	-	-	19 750 932	17 968 039	11 658 412	10 391 063
67	DARUNTER: MIT RESTLAUFZEIT VON MEHR ALS 5 JAHREN.....	-	-	7 555 407	7 018 157	4 028 654	3 486 662
68	ERHALTENE ANZAHLUNGEN AUF BESTELLUNGEN.....	-	-	6 067 997	6 098 581	3 241 302	3 062 572
69	DARUNTER: MIT RESTLAUFZEIT VON MEHR ALS 5 JAHREN.....	-	-	143 230	131 194	143 230	131 194
70	VERBINDLICHKEITEN AUS LIEFERUNGEN UND LEISTUNGEN ..	-	-	8 493 938	9 149 533	4 270 307	4 163 225
71	DARUNTER: MIT RESTLAUFZEIT VON MEHR ALS 5 JAHREN.....	-	-	2 781	4 871	275	266
72	WECHSELVERBINDLICHKEITEN.....	-	-	190 800	90 800	174 900	86 800
73	DARUNTER: MIT RESTLAUFZEIT VON MEHR ALS 5 JAHREN.....	-	-	-	-	-	-
74	VERBINDL. GEGENUEBER VERBUNDENEN UNTERNEHMEN.....	-	-	7 814 929	6 818 053	4 014 425	3 578 374
75	DARUNTER: MIT RESTLAUFZEIT VON MEHR ALS 5 JAHREN.....	-	-	2 472 862	1 959 664	813 267	822 346
76	VERB. GEGENUEBER UNTERN., MIT D.E. BETEILIGV. BESTEHT.....	-	-	2 635 983	3 370 038	1 762 602	2 160 585
77	DARUNTER: MIT RESTLAUFZEIT VON MEHR ALS 5 JAHREN.....	-	-	366 612	598 537	73 532	63 243
78	SONSTIGE VERBINDLICHKEITEN.....	-	-	12 190 279	12 330 445	7 157 753	6 528 032
79	UND ZWAR: AUS STEUERN.....	-	-	1 430 189	2 065 933	778 585	886 850
80	IM RAHMEN DER SOZIALEN SICHERHEIT.....	-	-	703 339	565 194	364 496	202 056
81	MIT RESTLAUFZEIT VON MEHR ALS 5 JAHREN.....	-	-	2 593 407	2 348 618	1 871 375	1 596 528
82	VERBINDL. GEGENUEBER GESELLSCHAFTERN (NUR GMBH).....	-	-	3 699 523	3 398 342	2 769 115	2 304 877
83	DARUNTER: MIT RESTLAUFZEIT VON MEHR ALS 5 JAHREN.....	-	-	321 357	525 906	166 955	385 718
84	RECHNUNGSABGRENZUNGSPOSTEN.....	-	-	253 597	276 596	175 437	154 553
NACHRICHTLICH.....							
85	EIGENE ANTEILE (NENNWERT), NUR BEI AG UND KGAA.....	-	-	2 316	2 308	137	137
86	VERBINDLICHK. A. D. BEGEBUNG U. UEBERTRAGUNG V. WECHSELN ..	-	-	439 821	225 896	375	1 976
87	VERBINDLICHKEITEN AUS BUERGERSCHAFTEN USW. 8)	-	-	1 313 898	1 283 173	572 787	672 753
88	VERBINDLICHKEITEN AUS GEWAHRLEISTUNGSVERTRAEAGEN	-	-	620 211	521 153	571 043	477 042
89	NICHT PASSIVIERTE PENSIONSVERPFLICHTUNGEN.....	-	-	202 993	162 441	14 457	25 224
90	ANZAHL DER ARBEITER.....	-	-	206 471	199 182	49 289	48 471
91	ANZAHL DER ANGESTELLTEN.....	-	-	106 215	106 174	48 462	48 779
92	ANZAHL DER ARBEITNEHMER, NICHT AUFTEILBAR.....	-	-	27 248	26 026	8 995	8 799

*) OHNE KREDITINSTITUTE UND OHNE VERSICHERUNGSGEWERBE. - GESELLSCHAFTEN, DIE IM BERICHTSJAHR ZWEI DER FOLGENDEN MERKMALE UEBERSCHREITEN: 15,5 MILL. DM BILANZSUMME, 100 MILL. DM UMSATZERLOESE, 250 ARBEITNEHMER.

1) EINZELNACHWEISUNG BZW. ENTWICKLUNG SIEHE TABELLE 3.
2) EINSCHL. EINZAHLUNGSVERPFL. PERS. HAFT. GESELLSCHAFTER (NUR KGAA).
3) EINSCHL. EINGEFORDERTE NACHSCHUESSE (GMBH).
4) EINSCHL. NICHT DURCH VERMOEGENSEINLAGEN GEDECKTE VERLUSTANTEILE PERSOENLICH HAFTENDER GESELLSCHAFTER (KGAA).

2 BILANZEN VON GROSSEN KAPITALGESELLSCHAFTEN

VERGLEICHBARE
1 000

LFD. NR.	ABSCHLUSSPOSTEN	200 (OHNE 200 4), 201 CHEM. INDUSTRIE USW. (OH.H.V.CHEMIEFASERN)		200 4 H.V.CHEMIEFASERN		205 MINERALÖLVERARBEITUNG	
		1988	1989	1988	1989	1988	1989
		70 GES.		3 GES.		9 GES.	
1	AUSSTEHENDE EINLAGEN.....	58 438	57 938	-	-	-	-
2	DARUNTER: EINGEFORDERT.....	-	-	-	-	-	-
3	AUFWENDUNGEN F.INGANGS.U.ERWEITER.D.GESCHAFTSB. 1)	-	-	-	-	-	-
4	ANLAGEVERMOEGEN.....	12 560 575	13 322 638	1 316 486	1 260 626	6 893 870	6 794 309
5	IMMATERIELLE VERMOEGENSgegenSTAEENDE 1)	128 709	180 712	2 527	2 836	114 245	108 970
6	SACHANLAGEN 1)	5 901 783	6 236 934	298 670	262 816	3 395 536	3 343 231
7	FINANZANLAGEN.....	6 530 083	6 904 992	1 015 289	994 974	3 384 089	3 342 108
8	ANTEILE AN VERBUNDENEN UNTERNEHMEN.....	5 745 278	6 071 179	462 849	484 291	1 617 519	1 594 391
9	AUSLEIHUNGEN AN VERBUNDENE UNTERNEHMEN.....	120 577	122 947	466 308	421 880	22 392	26 860
10	BETEILIGUNGEN.....	337 594	347 101	84 024	84 336	1 633 148	1 604 898
11	AUSL.AN UNTERN.,MIT DENEN E.BETEILIGV.BESTEHT ...	30 436	41 660	-	2 500	-	-
12	AUSLEIHUNGEN AN GESELLSCHAFTER (NUR GMBH).....	97 000	100 000	-	-	-	-
13	WERTPAPIERE DES ANLAGEVERMOEGENS.....	6 164	6 164	-	-	-	-
14	SONSTIGE AUSLEIHUNGEN.....	193 034	215 941	2 108	1 967	101 124	102 099
15	UMLAUFVERMOEGEN.....	15 519 570	16 933 808	831 784	1 144 785	11 708 171	13 039 484
16	VORRAETE.....	5 050 882	5 355 269	252 457	268 488	2 030 457	2 631 051
17	ROH-, HILFS- UND BETRIEBSSTOFFE.....	1 549 254	1 648 703	57 173	63 121	820 184	1 042 195
18	UNFERTIGE ERZEUGNISSE, UNFERTIGE LEISTUNGEN.....	1 171 109	1 163 755	33 249	37 597	166 481	244 580
19	FERTIGE ERZEUGNISSE UND WAREN.....	2 308 451	2 523 323	162 035	167 770	1 043 188	1 343 784
20	VERMIETETE ERZEUGNISSE (SOWEIT ERKENNBAR).....	-	-	-	-	-	-
21	GELEISTETE ANZAHLUNGEN.....	22 068	19 488	-	-	604	492
22	FORDERUNGEN UND SONSTIGE VERMOEGENSgegenSTAEENDE ...	7 753 208	9 133 470	528 327	730 499	8 940 953	9 779 126
23	FORDERUNGEN AUS LIEFERUNGEN UND LEISTUNGEN.....	3 339 367	3 541 748	149 270	169 068	1 606 238	1 886 179
24	DARUNTER: MIT RESTLAUFZEIT VON MEHR ALS 1 JAHR.....	12 727	12 116	-	-	-	-
25	FORDERUNGEN GEGEN VERBUNDENE UNTERNEHMEN.....	2 913 078	3 764 262	256 732	429 683	6 003 315	6 095 188
26	DARUNTER: MIT RESTLAUFZEIT VON MEHR ALS 1 JAHR.....	154 589	438 046	-	-	141 691	2 541
27	FORD.GEGEN UNTERN.,MIT D.E.BETEILIGV.BESTEHT ...	206 854	224 448	2	16	391 960	465 431
28	DARUNTER: MIT RESTLAUFZEIT VON MEHR ALS 1 JAHR.....	34 716	7 461	-	-	2 213	2 114
29	FORDERUNGEN GEGEN GESELLSCHAFTER (NUR GMBH).....	595 278	541 661	55 432	66 847	574 064	742 716
30	SONSTIGE VERMOEGENSgegenSTAEENDE 2) 3)	698 631	1 061 351	66 891	64 885	365 376	589 612
31	WERTPAPIERE.....	806 388	609 213	-	-	85 389	99 921
32	ANTEILE AN VERBUNDENEN UNTERNEHMEN.....	-	-	-	-	-	-
33	EIGENE ANTEILE.....	-	-	-	-	-	-
34	SONSTIGE WERTPAPIERE.....	806 388	609 213	-	-	85 389	99 921
35	SHECKS, KASSENBESTAND, BUNDESBANKGUTHABEN USW. ...	1 909 092	1 835 856	51 000	145 798	651 372	529 386
36	RECHNUNGSABGRENZUNGSPOSTEN.....	46 906	50 581	2 103	4 113	86 397	231 041
37	AKTIVE STEUERABGRENZUNG.....	-	-	-	-	-	-
38	NICHT DURCH EIGENKAPITAL GEDECKTER FEHLBETRAG 4)	-	-	-	-	-	-
39	BILANZSUMME.....	28 185 489	30 364 965	2 150 373	2 409 524	18 688 438	20 064 834
40	EIGENKAPITAL.....	10 138 265	11 172 041	804 083	925 064	7 222 273	5 962 870
41	GEZEICHNETES KAPITAL (GRUNDKAPITAL/STAMMKAPITAL) ..	4 151 148	4 359 958	598 000	598 000	4 497 714	4 497 714
42	DARUNTER: STAMMAKTIEN.....	1 659 988	1 790 238	-	-	3 100 000	3 100 000
43	VORZUGSAKTIEN.....	53 553	68 553	-	-	-	-
44	GENUSS-SCHEINE,EINLAG.PERS.HAFT.GESELLSCHAFTER 5)	75 000	78 532	-	-	500 000	-
45	KAPITALRUECKLAGE.....	1 992 703	2 448 397	72 000	72 000	221 639	21 639
46	GEWINNRUECKLAGEN.....	2 926 304	3 121 285	101 710	101 866	1 042 143	777 613
47	GESETZLICHE RUECKLAGE.....	64 560	68 664	-	-	269 395	298 891
48	RUECKLAGE FUER EIGENE ANTEILE.....	-	-	-	-	-	-
49	SATZUNGSMAESSIGE RUECKLAGEN.....	75 602	81 033	-	-	-	-
50	ANDERE GEWINNRUECKLAGEN 6) 7)	2 786 142	2 971 568	101 710	101 866	772 748	478 722
51	BILANZGEWINN.....	1 052 157	1 202 185	32 373	153 198	960 777	814 232
52	BILANZVERLUST (SOWEIT DURCH EIGENKAPITAL GEDECKT) ..	59 047	38 356	-	-	-	148 328
53	SONDERPOSTEN MIT RUECKLAGEANTEIL.....	168 232	269 115	8 240	21 368	51 266	77 434
54	EMPFANGENE ERTRAGSZUSCHUESSE (SOWEIT ERKENNBAR).....	-	-	-	-	-	-
55	RUECKSTELLUNGEN.....	9 676 883	10 279 448	129 082	150 911	5 107 233	6 693 135
56	RUECKST. FUER PENSIONEN U.AEHNL.VERPFLICHTUNGEN ...	5 574 272	5 873 994	44 886	54 869	4 103 588	4 179 389
57	STEUERRUECKSTELLUNGEN.....	941 412	744 048	23 021	19 511	310 627	531 412
58	DARUNTER: RUECKSTELLUNGEN FUER STEUERABGRENZUNG ..	30 367	27 216	-	130	29 228	13 233
59	SONSTIGE RUECKSTELLUNGEN.....	3 161 199	3 661 406	61 175	76 531	693 018	1 982 334
60	VERBINDLICHKEITEN.....	8 168 902	8 619 537	1 208 932	1 312 181	6 270 189	7 296 714
61	UND ZWAR: MIT RESTLAUFZEIT BIS ZU 1 JAHR.....	6 040 680	6 579 722	919 342	1 023 980	5 462 599	6 611 135
62	DURCH PFANDRECHTE U.AEHNL.RECHTE GESICHERT.....	507 270	477 418	7 980	6 590	448 150	402 952
63	ANLEIHEN.....	945	945	-	-	-	-
64	UND ZWAR: KONVERTIBEL.....	-	-	-	-	-	-
65	MIT RESTLAUFZEIT VON MEHR ALS 5 JAHREN ..	945	945	-	-	-	-
66	VERBINDLICHKEITEN GEGENUEBER KREDITINSTITUTEN.....	1 835 866	1 541 052	49 198	71 782	580 306	616 823
67	DARUNTER: MIT RESTLAUFZEIT VON MEHR ALS 5 JAHREN.....	330 340	405 931	1 030	-	134 741	78 129
68	ERHALTENE ANZAHLUNGEN AUF BESTELLUNGEN.....	325 503	121 427	-	-	90 637	47 950
69	DARUNTER: MIT RESTLAUFZEIT VON MEHR ALS 5 JAHREN.....	-	-	-	-	6 146	-
70	VERBINDLICHKEITEN AUS LIEFERUNGEN UND LEISTUNGEN..	1 741 130	1 969 332	59 213	51 282	986 154	1 146 566
71	DARUNTER: MIT RESTLAUFZEIT VON MEHR ALS 5 JAHREN.....	135	120	-	-	-	-
72	WECHSELVERBINDLICHKEITEN.....	106 897	117 856	-	-	34 800	22 000
73	DARUNTER: MIT RESTLAUFZEIT VON MEHR ALS 5 JAHREN.....	-	-	-	-	-	-
74	VERBINDL.GEGENUEBER VERBUNDENEN UNTERNEHMEN.....	1 784 399	1 890 709	660 008	736 245	2 257 749	2 573 140
75	DARUNTER: MIT RESTLAUFZEIT VON MEHR ALS 5 JAHREN.....	329 519	269 172	-	-	5 244	-
76	VERB.GEGENUEBER UNTERN.,MIT D.E.BETEILIGV.BESTEHT ...	87 027	137 793	-	-	369 842	658 398
77	DARUNTER: MIT RESTLAUFZEIT VON MEHR ALS 5 JAHREN.....	291	187	-	-	94	94
78	SONSTIGE VERBINDLICHKEITEN.....	1 170 428	1 252 860	35 678	39 872	1 893 321	2 182 140
79	UND ZWAR: AUS STEUERN.....	278 593	265 101	16 166	18 344	1 488 398	1 783 693
80	IM RAHMEN DER SOZIALEN SICHERHEIT.....	160 281	169 018	6 168	7 265	13 020	15 465
81	MIT RESTLAUFZEIT VON MEHR ALS 5 JAHREN.....	86 407	95 222	-	-	38 732	41 277
82	VERBINDL. GEGENUEBER GESELLSCHAFTERN (NUR GMBH) ...	1 116 707	1 587 563	404 835	413 000	57 380	49 697
83	DARUNTER: MIT RESTLAUFZEIT VON MEHR ALS 5 JAHREN.....	5 625	180 000	-	-	182	583
84	RECHNUNGSABGRENZUNGSPOSTEN.....	33 207	24 824	36	-	37 477	34 681
N A C H R I C H T L I C H							
85	EIGENE ANTEILE (NENNWERT), NUR BEI AG UND KGAA.....	-	-	-	-	-	-
86	VERBINDLICHK.A.D.BEGEBUNG U.UEBERTRAGUNG V.WECHSELN ..	158 920	142 316	79 030	338 781	806 491	10 044
87	VERBINDLICHKEITEN AUS BUERGSCHAFTEN USW. 8)	702 390	800 263	-	-	60 716	59 287
88	VERBINDLICHKEITEN AUS GEWAERLEISTUNGSVERTRAEEN.....	514 716	461 088	119 029	132 264	192 912	196 467
89	NICHT PASSIVIERTE PENSIONSVERPFLICHTUNGEN.....	63 902	64 216	-	-	31 800	29 679
90	ANZAHL DER ARBEITER.....	34 892	34 165	2 760	2 716	3 432	3 031
91	ANZAHL DER ANGESTELLTEN.....	37 846	38 309	1 479	1 526	6 209	5 343
92	ANZAHL DER ARBEITNEHMER, NICHT AUFTTEILBAR.....	36 772	37 270	-	-	-	-

*) OHNE KREDITINSTITUTE UND OHNE VERSICHERUNGSGEWERBE. - GESELLSCHAFTEN,DIE IM BERICHTSJAHR ZWEI DER FOLGENDEN MERKMALE UEBERSCHREITEN: 15,5 MILL. DM BILANZSUMME, 100 MILL. DM UMSATZERLOESE, 250 ARBEITNEHMER.

1) EINZELNACHWEISUNG BZW. ENTWICKLUNG SIEHE TABELLE 3.
2) EINSCHL. EINZAHLUNGSVERPFL.PERS.HAFT.GESELLSCHAFTER (NUR KGAA).
3) EINSCHL. EINGEFORDERTE NACHSCHUESSE (GMBH).
4) EINSCHL. NICHT DURCH VERMOEGENSEINLAGEN GEDECKTE VERLUSTANTEILE PERSOENLICH HAFTENDER GESELLSCHAFTER (KGAA).

NACH WIRTSCHAFTSZWEIGEN *)

ABSCHLUESSE 1988 - 1989
DM

210 H. V. KUNSTSTOFFWAREN		213-6 GUMMIVERARBEITUNG		22 (OHNE 222 1,224,227) GEW.U. VERARB. V. STEINEN U. ERDEN(OH.H. V. ZEMENT)		222 1 H. V. ZEMENT		224 FEINKERAMIK		LFD. NR.
1988	1989	1988	1989	1988	1989	1988	1989	1988	1989	
16 GES.		8 GES.		16 GES.		6 GES.		5 GES.		
13 502	-	75 000	75 000	-	-	-	-	-	-	1
13 502	-	-	-	-	-	-	-	-	-	2
-	-	-	-	-	-	-	-	-	-	3
1 367 423	1 496 318	940 049	964 704	1 856 894	2 185 179	1 661 389	1 855 289	507 295	568 588	4
14 282	14 450	8 967	11 468	16 391	40 407	22 595	20 883	6 631	8 465	5
1 078 027	1 160 775	834 349	855 112	1 184 937	1 204 754	868 685	913 300	422 383	440 638	6
275 114	321 093	96 733	98 124	656 566	940 018	770 109	921 106	78 281	119 485	7
219 297	236 768	41 451	44 874	342 983	606 291	381 541	509 507	52 817	60 698	8
4 292	12 253	41 828	41 139	9 409	37 562	91 858	95 485	1 052	1 051	9
728	16 483	312	312	164 693	141 834	200 470	205 353	21 583	54 919	10
-	-	349	345	6 630	-	8 389	27 760	992	886	11
-	-	-	-	-	-	1 000	-	-	-	12
49	59	6	6	127 968	149 951	-	3 331	-	-	13
50 748	55 530	12 787	11 448	3 883	4 380	86 851	79 670	1 837	1 931	14
1 408 262	1 438 662	1 611 639	1 798 174	2 097 576	2 225 204	751 876	855 764	851 391	853 447	15
654 821	676 509	559 178	627 935	721 569	768 761	211 270	231 054	312 921	309 058	16
182 973	175 045	148 105	162 135	219 649	228 827	127 893	136 037	50 890	49 862	17
186 629	175 621	76 063	81 727	147 148	166 066	45 839	54 692	49 122	50 367	18
277 204	315 612	332 348	379 960	352 074	366 912	32 774	36 806	212 709	208 829	19
-	-	-	-	-	-	-	-	-	-	20
8 015	10 231	2 662	4 113	2 698	6 956	4 764	3 519	200	-	21
705 752	733 587	1 019 959	1 119 999	947 543	1 138 439	308 209	389 789	398 627	374 551	22
464 893	503 612	442 875	459 923	458 412	502 393	38 700	44 147	225 787	188 395	23
818	496	-	42	3 979	3 451	251	217	11 889	1 163	24
175 229	164 251	505 795	604 583	348 529	473 033	135 274	211 849	147 135	150 018	25
13 632	9 892	43 500	52 500	677	-	16 772	24 680	10 000	7 771	26
1 778	2 646	3 525	4 051	32 764	38 466	10 302	14 445	2 719	7 478	27
-	-	-	-	-	-	2 780	3 228	766	766	28
20 290	10 274	557	871	43 496	16 765	-	-	-	-	29
43 562	52 804	67 207	50 571	64 342	107 782	123 933	119 348	22 986	28 660	30
607	581	-	-	113 389	75 255	46 464	35 347	1 962	1 895	31
-	-	-	-	-	-	7 500	6 900	-	-	32
-	-	-	-	-	-	62	82	-	-	33
607	581	-	-	113 389	75 255	38 902	28 385	1 962	1 895	34
47 082	27 985	32 502	50 240	315 075	242 749	185 933	199 574	137 881	167 943	35
4 464	6 576	4 026	2 199	10 469	9 050	556	580	1 288	1 584	36
-	-	-	-	-	-	-	-	-	-	37
-	-	15 114	10 827	-	-	-	-	-	-	38
2 793 651	2 941 556	2 645 828	2 850 904	3 964 939	4 419 433	2 413 821	2 711 633	1 359 974	1 423 619	39
742 370	735 962	809 175	756 415	1 398 081	1 658 005	840 380	888 749	444 513	463 155	40
530 705	542 705	573 271	573 271	894 323	941 701	328 120	328 120	165 036	200 148	41
194 700	206 700	393 271	393 271	442 130	421 730	268 110	268 110	133 716	157 124	42
2 800	2 800	-	-	83	83	52 010	52 010	31 320	43 024	43
-	-	-	-	-	-	101 000	101 000	-	-	44
111 368	111 866	43 395	43 395	128 939	211 549	69 310	69 310	194 273	159 161	45
62 308	60 811	88 786	98 686	285 757	315 365	290 983	330 827	59 114	74 894	46
1 976	2 501	10 454	10 454	9 237	9 237	7 825	8 169	2 400	2 400	47
550	550	-	-	-	-	63	63	-	-	48
1 557	1 557	-	-	-	-	-	-	-	-	49
58 225	56 203	78 332	88 232	276 520	306 128	283 095	322 595	56 714	72 494	50
51 242	47 640	123 623	60 963	146 284	194 037	50 967	59 492	26 090	28 952	51
13 253	27 060	19 900	19 900	57 222	4 647	-	-	-	-	52
26 010	35 970	3 867	6 315	80 703	80 524	9 332	8 418	68 356	78 108	53
-	-	-	-	-	-	-	-	-	-	54
568 132	599 720	738 405	768 174	1 387 720	1 516 305	1 108 319	1 021 078	486 005	521 436	55
379 800	399 995	385 618	408 917	705 752	759 960	565 359	594 277	298 911	313 793	56
20 517	14 669	71 238	73 516	143 267	145 198	76 951	79 053	47 732	70 704	57
578	413	380	-	-	-	-	-	-	1 964	58
167 815	185 056	281 549	285 741	538 701	611 147	466 009	347 748	139 362	136 939	59
1 457 050	1 569 832	1 094 324	1 319 967	1 098 328	1 164 550	455 788	793 388	361 063	360 642	60
1 058 971	1 081 324	421 719	533 455	719 587	781 860	255 257	514 875	265 128	267 793	61
139 783	201 953	77 544	69 360	217 098	201 386	57 940	86 191	92 807	98 966	62
-	-	-	-	38 000	38 000	-	-	-	-	63
-	-	-	-	-	-	-	-	-	-	64
-	-	-	-	-	-	-	-	-	-	65
346 419	358 834	129 221	170 762	278 112	241 662	162 931	214 374	96 526	107 793	66
59 970	64 037	16 503	11 090	30 489	31 326	37 976	38 394	28 583	21 680	67
6 435	4 569	27 030	21 517	53 019	46 147	-	-	677	724	68
-	-	-	-	-	-	-	-	-	-	69
281 887	304 733	130 038	148 378	245 951	273 164	119 104	125 299	85 424	93 534	70
95 981	85 286	20 171	30 402	15 507	22 603	-	-	14 827	12 135	71
-	-	-	-	-	-	-	-	-	-	72
439 886	497 399	540 397	691 533	63 662	91 828	49 514	63 651	3 577	3 186	73
36 815	14 748	-	-	-	201	462	225	-	-	74
435	8 645	167	1 962	78 234	81 515	11 071	12 219	4 614	8 272	75
-	-	-	-	-	-	6 576	6 700	-	-	76
137 339	161 097	201 424	174 003	216 669	257 337	87 478	348 438	153 583	139 785	77
34 159	33 248	40 732	37 151	27 102	40 603	7 613	8 820	20 358	18 417	78
32 756	31 720	49 071	45 089	32 107	32 248	11 067	10 080	22 894	22 854	79
1 101	31 056	65 364	52 022	17 575	24 695	7 778	7 361	8 175	6 945	80
148 668	149 329	45 876	81 410	109 174	112 294	25 690	29 407	1 835	1 213	81
38 240	32 057	5 000	-	-	-	-	-	-	-	82
89	12	57	33	107	49	2	-	37	278	83
-	-	-	-	-	-	264	264	-	-	84
59 536	62 238	60 297	63 930	86 569	62 402	8 411	3 678	28 555	71 196	85
38 215	64 121	43 324	33 596	116 888	104 016	7 920	2 956	62 018	57 767	86
20 041	19 512	-	-	19 430	26 802	18 523	10 347	4 595	6 837	87
7 827	7 596	78 279	54 726	49 676	56 839	6 778	5 781	1 317	601	88
16 281	16 129	13 119	13 315	11 737	11 450	3 733	3 604	13 060	13 165	89
5 483	5 513	5 128	5 151	5 782	5 497	1 892	1 968	4 169	4 209	90
1 231	1 204	5 581	5 454	3 997	4 960	-	-	-	-	91
-	-	-	-	-	-	-	-	-	-	92

5) EINSCHL. GELEISTETE EINLAGEN ZUR DURCHFUEHRUNG
BESCHLOSSENER KAPITALERHOEHUNGEN.

6) EINSCHL. EIGENKAPITALANTEIL VON WERTAUFWOLGUNGEN.

7) EINSCHL. ERTRAG AUFGRUND HOEHERER BEWERTUNG (PARAGRAPH 261 AKTG.).

8) EINSCHL. HAFTUNGSVERHAELTNISSE AUS DER BESTELLUNG VON
SICHERHEITEN FUER FREMDE VERBINDLICHKEITEN.

2 BILANZEN VON GROSSEN KAPITALGESELLSCHAFTEN

VERGLEICHBARE
1 000

LFD. NR.	ABSCHLUSSPOSTEN	227		23 (OHNE 233,6)		233,6	
		H.U. VERARB. V. GLAS		METALLERZEUGUNG U. BEAR- BEITUNG (OH. NE-METALLE)		NE-METALLERZG., -HALB- ZEUGWERKE U. -GIESSEREI	
		1988	1989	1988	1989	1988	1989
		6 GES.		37 GES.		27 GES.	
1	AUSSTEHENDE EINLAGEN.....	-	-	-	-	10 000	10 000
2	DARUNTER: EINGEFORDERT.....	-	-	-	-	-	-
3	AUFWENDUNGEN F. INGANGS.U. ERWEITER. D. GESCHAFTSB. 1)	-	-	-	-	-	-
4	ANLAGEVERMOEGEN.....	985 796	1 072 902	16 769 389	16 154 790	7 140 506	9 900 001
5	IMMATERIELLE VERMOEGENSgegenSTAEENDE 1)	6 062	7 172	47 081	82 568	29 090	22 284
6	SACHANLAGEN 1)	810 805	858 243	12 991 189	11 132 491	3 702 449	3 423 738
7	FINANZANLAGEN.....	168 929	207 487	4 331 119	4 939 731	3 408 967	6 453 979
8	ANTEILE AN VERBUNDENEN UNTERNEHMEN.....	126 430	166 202	3 039 914	3 399 752	2 699 801	5 637 357
9	AUSLEIHUNGEN AN VERBUNDENE UNTERNEHMEN.....	247	247	109 766	141 641	87 893	178 133
10	BETEILIGUNGEN.....	29 335	29 478	891 594	1 067 499	569 628	543 112
11	AUSL. AN UNTERN. MIT DENEN E. BETEILIGV. BESTEHT...	-	-	116 619	166 137	5 923	8 241
12	AUSLEIHUNGEN AN GESELLSCHAFTER (NUR GMBH).....	-	-	-	-	-	-
13	WERTPAPIERE DES ANLAGEVERMOEGENS.....	507	401	109	109	1 473	52 221
14	SONSTIGE AUSLEIHUNGEN.....	12 410	11 159	173 117	164 593	44 249	34 915
15	UMLAUFVERMOEGEN.....	760 142	791 367	17 775 649	20 481 381	10 870 487	11 130 907
16	VORRAETE.....	305 952	305 118	7 177 746	7 931 406	4 685 276	3 943 360
17	ROH-, HILFS- UND BETRIEBSSTOFFE.....	80 120	81 626	2 143 204	2 163 484	1 103 142	1 073 546
18	UNFERTIGE ERZEUGNISSE, UNFERTIGE LEISTUNGEN.....	77 422	78 528	2 947 874	3 337 370	2 025 733	1 673 510
19	FERTIGE ERZEUGNISSE UND WAREN.....	147 830	144 850	2 063 959	2 327 438	1 352 073	1 110 761
20	VERMIETETE ERZEUGNISSE (SOWEIT ERKENNBAR).....	-	-	-	-	-	-
21	GELEISTETE ANZAHLUNGEN.....	580	114	22 709	103 114	204 328	85 543
22	FORDERUNGEN UND SONSTIGE VERMOEGENSgegenSTAEENDE.....	390 791	444 896	10 215 649	12 202 545	4 368 866	5 303 019
23	FORDERUNGEN AUS LIEFERUNGEN UND LEISTUNGEN.....	230 417	211 037	4 144 848	4 457 448	2 307 904	2 466 200
24	DARUNTER: MIT RESTLAUFZEIT VON MEHR ALS 1 JAHR.....	52 155	-	61 453	44 376	42 301	50 796
25	FORDERUNGEN GEGEN VERBUNDENE UNTERNEHMEN.....	98 966	172 189	4 845 017	6 513 302	1 205 248	1 875 880
26	DARUNTER: MIT RESTLAUFZEIT VON MEHR ALS 1 JAHR.....	-	-	67 035	66 353	22 056	47 027
27	FORD. GEGEN UNTERN. MIT D.E. BETEILIGV. BESTEHT.....	4 812	17 010	222 236	284 382	192 321	188 597
28	DARUNTER: MIT RESTLAUFZEIT VON MEHR ALS 1 JAHR.....	-	-	3 074	3 851	28 409	2 618
29	FORDERUNGEN GEGEN GESELLSCHAFTER (NUR GMBH).....	19 166	883	190 035	137 057	174 140	317 263
30	SONSTIGE VERMOEGENSgegenSTAEENDE 2) 3)	37 430	43 777	813 513	810 356	489 253	455 079
31	WERTPAPIERE.....	46 280	32 759	59 420	41 986	1 103 747	1 009 228
32	ANTEILE AN VERBUNDENEN UNTERNEHMEN.....	-	-	-	-	-	-
33	EIGENE ANTEILE.....	-	-	39	38	-	-
34	SONSTIGE WERTPAPIERE.....	46 280	32 759	59 381	41 948	1 103 747	1 009 228
35	SHECKS, KASSENBESTAND, BUNDESBANKGUTHABEN USW.	17 119	8 594	322 834	305 444	712 598	875 300
36	RECHNUNGSABGRENZUNGSPOSTEN.....	6 131	6 122	100 628	86 589	51 868	47 546
37	AKTIVE STEUERABGRENZUNG.....	-	-	-	-	-	-
38	NICHT DURCH EIGENKAPITAL GEDECKTER FEHLBETRAG 4)	-	-	-	-	1 529	-
39	BILANZSUMME.....	1 752 069	1 870 391	34 645 666	36 722 760	18 074 390	21 088 454
40	EIGENKAPITAL.....	713 485	723 077	9 416 487	10 238 498	5 243 912	5 871 728
41	GEZEICHNETES KAPITAL (GRUNDKAPITAL/STAMMKAPITAL) ..	548 000	548 000	4 296 292	4 384 460	2 294 520	2 485 815
42	DARUNTER: STAMMKAPITAL.....	103 000	103 000	3 456 452	3 516 652	1 450 620	1 601 915
43	VORZUGSAKTIVEN.....	-	-	143 000	143 000	-	-
44	GENUSS-SCHEINE, EINLAG. PERS. HAFT. GESELLSCHAFTER 5)	-	-	1 657	155	430 200	400 200
45	KAPITALRUECKLAGEN.....	40 435	40 435	2 148 965	2 141 951	1 147 680	1 444 409
46	GEWINNRUECKLAGEN.....	114 475	123 475	2 838 099	2 970 093	1 122 722	1 193 613
47	GESETZLICHE RUECKLAGEN.....	3 588	3 588	955 544	958 516	51 387	51 814
48	RUECKLAGEN FUER EIGENE ANTEILE.....	-	-	4 611	7 610	-	-
49	SATZUNGSMAESSIGE RUECKLAGEN.....	-	-	29 888	30 091	-	-
50	ANDERE GEWINNRUECKLAGEN 6) 7)	110 887	119 887	1 848 056	1 973 876	1 071 335	1 141 799
51	BILANZGEWINN.....	10 575	11 167	319 642	789 751	303 846	347 778
52	BILANZVERLUST (SOWEIT DURCH EIGENKAPITAL GEDECKT) ..	-	-	188 168	47 912	55 036	87
53	SONDERPOSTEN MIT RUECKLAGENANTEILE.....	25 459	23 216	862 596	1 106 504	543 127	321 439
54	EMPFANGENE ERTRAGSZUSCHUESSE (SOWEIT ERKENNBAR).....	-	-	-	-	-	-
55	RUECKSTELLUNGEN.....	280 286	302 254	12 532 255	13 314 295	3 989 016	4 283 939
56	RUECKST. FUER PENSIONEN U. AEHNL. VERPFLICHTUNGEN ..	128 425	133 495	7 783 153	8 120 766	1 519 240	1 491 249
57	STEUERRUECKSTELLUNGEN.....	10 914	7 714	376 252	474 433	282 385	619 222
58	DARUNTER: RUECKSTELLUNGEN FUER STEUERABGRENZUNG ..	557	586	989	7 287	41 675	76 779
59	SONSTIGE RUECKSTELLUNGEN.....	140 947	161 045	4 372 850	4 719 096	2 187 391	2 173 468
60	VERBINDLICHKEITEN.....	732 490	821 778	11 813 115	12 047 845	8 294 724	10 608 171
61	UND ZWAR: MIT RESTLAUFZEIT BIS ZU 1 JAHR.....	406 224	469 976	6 970 616	8 494 242	5 826 612	8 725 363
62	DURCH PFANDRECHTE U. AEHNL. RECHTE GESICHERT.....	66 946	73 329	3 464 108	3 020 953	342 448	285 707
63	ANLEIHEN.....	-	-	-	-	-	-
64	UND ZWAR: KONVERTIBEL.....	-	-	-	-	-	-
65	MIT RESTLAUFZEIT VON MEHR ALS 5 JAHREN ..	-	-	-	-	-	-
66	VERBINDLICHKEITEN GEGENUEBER KREDITINSTITUTEN.....	134 006	158 321	3 542 283	3 178 935	1 770 045	1 669 777
67	DARUNTER: MIT RESTLAUFZEIT VON MEHR ALS 5 JAHREN ..	2 709	8 296	1 135 416	927 967	493 767	512 218
68	ERHALTENE ANZAHLUNGEN AUF BESTELLUNGEN.....	330	489	140 645	154 667	1 641 867	1 162 564
69	DARUNTER: MIT RESTLAUFZEIT VON MEHR ALS 5 JAHREN ..	-	-	-	-	-	-
70	VERBINDLICHKEITEN AUS LIEFERUNGEN UND LEISTUNGEN ..	116 268	93 918	2 354 523	2 529 078	1 570 693	1 470 385
71	DARUNTER: MIT RESTLAUFZEIT VON MEHR ALS 5 JAHREN ..	-	-	16 990	12 998	-	4
72	WECHSELVERBINDLICHKEITEN.....	36 923	28 500	310 900	85 627	56 504	28 888
73	DARUNTER: MIT RESTLAUFZEIT VON MEHR ALS 5 JAHREN ..	-	-	-	-	-	-
74	VERBINDL. GEGENUEBER VERBUNDENEN UNTERNEHMEN.....	283 984	289 279	2 297 233	2 712 629	1 761 196	2 146 205
75	DARUNTER: MIT RESTLAUFZEIT VON MEHR ALS 5 JAHREN ..	3 137	250	560 228	310 607	575 982	430 784
76	VERB. GEGENUEBER UNTERN. MIT D.E. BETEILIGV. BESTEHT ..	721	6 332	374 873	331 426	565 632	588 687
77	DARUNTER: MIT RESTLAUFZEIT VON MEHR ALS 5 JAHREN ..	-	-	1 445	1 477	29 188	3 554
78	SONSTIGE VERBINDLICHKEITEN.....	130 402	145 939	2 283 453	2 531 190	580 795	3 089 113
79	UND ZWAR: AUS STEUERN.....	11 689	11 342	280 542	271 635	105 688	179 544
80	IM RAHMEN DER SOZIALEN SICHERHEIT.....	25 676	26 403	271 898	290 873	72 603	63 395
81	MIT RESTLAUFZEIT VON MEHR ALS 5 JAHREN ..	41 907	42 106	146 019	111 727	15 254	13 870
82	VERBINDL. GEGENUEBER GESELLSCHAFTERN (NUR GMBH) ..	29 856	99 000	509 205	524 293	347 992	452 552
83	DARUNTER: MIT RESTLAUFZEIT VON MEHR ALS 5 JAHREN ..	2 887	-	78 483	61 756	11 334	7 656
84	RECHNUNGSABGRENZUNGSPOSTEN.....	349	66	21 213	15 618	3 611	3 177
NACHRICHTLICH.....							
85	EIGENE ANTEILE (NENNWERT), NUR BEI AG UND KGAA.....	-	-	52	50	-	-
86	VERBINDLICHK. A. D. BEGEBUNG U. UEBERTRAGUNG V. WECHSELN ..	56 120	43 919	840 227	787 644	364 631	324 601
87	VERBINDLICHKEITEN AUS BUERGERSCHAFTEN USW. 8)	8 038	9 930	4 476 797	4 627 379	157 847	338 994
88	VERBINDLICHKEITEN AUS GEWAHRLEISTUNGSVERTRAEGEN.....	723	-	869 100	1 694 852	457 930	471 365
89	NICHT PASSIVIERTE PENSIONSVERPFLICHTUNGEN.....	126 693	126 444	257 314	133 710	31 066	17 072
90	ANZAHL DER ARBEITER.....	7 274	7 684	122 182	122 588	36 521	33 905
91	ANZAHL DER ANGESTELLTEN.....	2 075	2 151	43 829	43 094	19 170	18 070
92	ANZAHL DER ARBEITNEHMER, NICHT AUFTeilBAR.....	1 074	1 079	1	1	2 769	2 898

*) OHNE KREDITINSTITUTE UND OHNE VERSICHERUNGSGEWERBE. -
GESELLSCHAFTEN, DIE IM BERICHTSJAHR ZWEI DER FOLGENDEN
MERKMALE UEBERSCHREITEN: 15,5 MILL. DM BILANZSUMME,
100 MILL. DM UMSATZERLOESE, 250 ARBEITNEHMER.

1) EINZELNACHWEISUNG BZW. ENTWICKLUNG SIEHE TABELLE 3.
2) EINSCHL. EINZAHLUNGSVERPFL. PERS. HAFT. GESELLSCHAFTER (NUR KGAA).
3) EINSCHL. EINGEFORDERTE NACHSCHUESSE (GMBH).
4) EINSCHL. NICHT DURCH VERMOEGENSEINLAGEN GEDECKTE
VERLUSTANTEILE PERSOENLICH HAFTENDER GESELLSCHAFTER (KGAA).

LFD. NR.	ABSCHLUSSPOSTEN	250, 259 1 ELEKTROTECHNIK, REP. V. HAUSHALTSGERAETEN 1988 1989		252-4, 259 4-259 7 FEINMECHANIK, OPTIK, H. V. UHREN USW. 1988 1989		256-8 H. V. EBM-WAREN, MUSIK- INSTRUM., SPIELWAEREN USW. 1988 1989	
		93 GES.	1989	10 GES.	1989	14 GES.	1989
1	AUSSTEHENDE EINLAGEN.....	447	447	-	-	-	-
2	DARUNTER: EINGEFORDERT.....	-	-	-	-	-	-
3	AUFWENDUNGEN F. INGANGS.U. ERWEITER. D. GESCHAEFTS. 1)	4 187	3 728	2 345	-	-	-
4	ANLAGEVERMOEGEN.....	27 114 493	29 236 095	1 027 848	1 203 759	1 563 375	1 662 730
5	IMMATERIELLE VERMOEGENS-GEGENSTAENDE 1)	150 931	227 362	63 753	59 106	10 547	10 235
6	SACHANLAGEN 1)	14 511 915	14 436 874	783 807	834 177	1 098 280	1 150 155
7	FINANZANLAGEN.....	12 451 647	14 571 859	180 288	310 476	454 548	502 340
8	ANTEILE AN VERBUNDENEN UNTERNEHMEN.....	10 756 584	11 963 337	147 963	172 754	378 495	414 297
9	AUSLEIHUNGEN AN VERBUNDENE UNTERNEHMEN.....	363 669	325 998	8 078	9 199	8 918	2 700
10	BETEILIGUNGEN.....	745 029	1 507 632	3 367	56 411	16 662	62 341
11	AUSL. AN UNTERN., MIT DENEN E. BETEILIGV. BESTEHT...	110 897	161 037	-	-	7 000	6 825
12	AUSLEIHUNGEN AN GESELLSCHAFTER (NUR GMBH).....	-	-	-	-	-	-
13	WERTPAPIERE DES ANLAGEVERMOEGENS.....	290 697	400 859	-	50 125	30 748	76
14	SONSTIGE AUSLEIHUNGEN.....	184 771	212 996	20 880	21 987	12 725	16 101
15	UMLAUFVERMOEGEN.....	24 256 158	25 026 701	1 801 674	1 806 741	1 844 797	2 023 192
16	VORRAETE.....	74 713 202	75 026 701	899 387	912 415	960 642	995 732
17	ROH-, HILFS- UND BETRIEBSSTOFFE.....	3 139 489	3 549 043	237 609	261 476	268 804	314 147
18	UNFERTIGE ERZEUGNISSE, UNFERTIGE LEISTUNGEN.....	6 958 899	7 293 561	241 610	264 746	307 904	304 435
19	FERTIGE ERZEUGNISSE UND WAREN.....	13 793 674	13 064 566	417 183	382 064	365 240	367 334
20	VERMIETETE ERZEUGNISSE (SOWEIT ERKENNBAR).....	17 640	12 612	-	-	-	-
21	GELEISTETE ANZAHLUNGEN.....	803 500	795 971	2 985	4 129	18 694	9 816
22	FORDERUNGEN UND SONSTIGE VERMOEGENS-GEGENSTAENDE...	31 329 804	33 932 388	799 549	811 551	699 746	800 961
23	FORDERUNGEN AUS LIEFERUNGEN UND LEISTUNGEN.....	10 684 491	11 222 580	536 732	561 421	474 074	559 792
24	DARUNTER: MIT RESTLAUFZEIT VON MEHR ALS 1 JAHR.....	421 001	1 405 115	3 751	5 391	13 380	20
25	FORDERUNGEN GEGEN VERBUNDENE UNTERNEHMEN.....	16 529 944	17 079 150	187 605	190 228	143 735	134 952
26	DARUNTER: MIT RESTLAUFZEIT VON MEHR ALS 1 JAHR.....	244 069	391 345	632	531	9 500	10 654
27	FORD. GEGEN UNTERN., MIT D.E. BETEILIGV. BESTEHT...	346 009	1 407 613	2 208	2 597	3 906	1 578
28	DARUNTER: MIT RESTLAUFZEIT VON MEHR ALS 1 JAHR.....	4 803	7 163	223	545	-	-
29	FORDERUNGEN GEGEN GESELLSCHAFTER (NUR GMBH).....	1 260 468	1 278 789	7 979	30 296	8 521	752
30	SONSTIGE VERMOEGENS-GEGENSTAENDE 2) 3)	2 508 892	2 944 256	65 025	87 009	69 510	103 887
31	WERTPAPIERE.....	14 220 919	12 536 847	2 177	43 582	948	64 867
32	ANTEILE AN VERBUNDENEN UNTERNEHMEN.....	792 700	940 900	-	-	-	-
33	EIGENE ANTEILE.....	3 533	8 119	-	-	-	-
34	SONSTIGE WERTPAPIERE.....	13 424 686	11 587 828	2 177	43 582	948	64 867
35	SHECKS, KASSENBESTAND, BUNDESBANKGUTHABEN USW.....	3 992 233	3 841 713	100 561	39 193	183 461	161 632
36	RECHNUNGSABGRENZUNGSPOSTEN.....	48 907	54 126	3 579	14 031	7 386	8 681
37	AKTIVE STEUERABGRENZUNG.....	91	219	-	-	-	-
38	NICHT DURCH EIGENKAPITAL GEDECKTER FEHLBETRAG 4)	-	-	-	-	-	-
39	BILANZSUMME.....	101 424 283	104 321 316	2 835 446	3 024 531	3 415 558	3 694 603
40	EIGENKAPITAL.....	23 984 925	25 459 191	1 098 494	1 108 097	1 034 144	1 132 859
41	GEZEICHNETES KAPITAL (GRUNDKAPITAL/STAMMKAPITAL)...	7 417 664	7 546 654	489 100	489 100	562 702	575 702
42	DARUNTER: STAMMKAPITAL.....	3 705 053	3 803 253	281 950	281 950	429 728	429 728
43	VORZUGSAKTIEN.....	72 900	72 900	92 150	92 150	38 472	48 472
44	GENUSS-SCHEINE, EINLAG. PERS. HAFT. GESELLSCHAFTER 5)	111 417	111 214	66 017	66 369	-	-
45	KAPITALRUECKLAGEN.....	5 733 549	6 196 257	181 414	181 414	245 335	300 421
46	GEWINNRUECKLAGEN.....	9 569 503	10 292 847	301 702	304 764	186 819	220 701
47	GESETZLICHE RUECKLAGEN.....	188 837	189 157	16 014	16 014	13 275	15 270
48	RUECKLAGEN FUER EIGENE ANTEILE.....	3 539	8 125	-	-	-	-
49	SATZUNGSMAESSIGE RUECKLAGEN.....	15 170	28 470	-	-	4 500	4 500
50	ANDERE GEWINNRUECKLAGEN 6) 7)	9 361 957	10 067 095	285 688	288 750	169 044	200 931
51	BILANZGEWINN.....	1 236 404	1 424 628	60 705	68 215	44 267	42 551
52	BILANZVERLUST (SOWEIT DURCH EIGENKAPITAL GEDECKT)...	83 612	112 409	444	1 765	4 979	6 516
53	SONDERPOSTEN MIT RUECKLAGENANTEIL.....	2 535 804	2 789 400	34 449	133 772	10 190	20 915
54	EMPFANGENE ERTRAGSZUSCHUESSE (SOWEIT ERKENNBAR).....	84 651	86 417	-	-	-	-
55	RUECKSTELLUNGEN.....	39 009 399	42 569 780	663 011	641 018	1 062 443	1 117 750
56	RUECKST. FUER PENSIONEN U. AEHNL. VERPFLICHTUNGEN...	17 105 907	18 503 560	298 996	322 026	686 362	718 233
57	STEUERRUECKSTELLUNGEN.....	1 861 328	1 995 614	77 647	57 263	35 168	47 282
58	DARUNTER: RUECKSTELLUNGEN FUER STEUERABGRENZUNG...	20 891	10 524	-	-	54	4
59	SONSTIGE RUECKSTELLUNGEN.....	20 042 164	22 070 606	286 368	261 729	340 913	352 235
60	VERBINDLICHKEITEN.....	35 659 722	33 289 621	1 031 035	1 133 154	1 308 453	1 422 803
61	UND ZWAR: MIT RESTLAUFZEIT BIS ZU 1 JAHR.....	16 630 231	17 950 797	761 925	870 804	799 310	979 473
62	DURCH FIANDRRECHTE U. AEHNL. RECHTE GESICHERT.....	808 161	791 442	11 436	11 473	283 293	275 711
63	ANLEIHEN.....	-	-	-	-	-	-
64	UND ZWAR: KONVERTIBEL.....	-	-	-	-	-	-
65	MIT RESTLAUFZEIT VON MEHR ALS 5 JAHREN.....	-	-	-	-	-	-
66	VERBINDLICHKEITEN GEGENUEBER KREDITINSTITUTEN.....	2 916 066	2 711 804	224 851	225 675	401 677	447 840
67	DARUNTER: MIT RESTLAUFZEIT VON MEHR ALS 5 JAHREN...	499 029	447 315	25 586	56 869	86 448	66 975
68	ERHALTENE ANZAHLUNGEN AUF BESTELLUNGEN.....	17 417 172	14 474 440	51 022	41 255	69 489	58 906
69	DARUNTER: MIT RESTLAUFZEIT VON MEHR ALS 5 JAHREN...	27	-	-	-	-	-
70	VERBINDLICHKEITEN AUS LIEFERUNGEN UND LEISTUNGEN...	4 555 335	4 577 709	199 986	184 731	296 193	354 675
71	DARUNTER: MIT RESTLAUFZEIT VON MEHR ALS 5 JAHREN...	56 100	50 642	-	-	-	-
72	WECHSELVERBINDLICHKEITEN.....	211 646	235 027	1 083	768	70 325	71 115
73	DARUNTER: MIT RESTLAUFZEIT VON MEHR ALS 5 JAHREN...	-	-	-	-	-	-
74	VERBINDL. GEGENUEBER VERBUNDENEN UNTERNEHMEN.....	3 360 542	4 317 165	294 310	315 576	198 557	218 550
75	DARUNTER: MIT RESTLAUFZEIT VON MEHR ALS 5 JAHREN...	137 306	105 683	-	-	82 861	41 450
76	VERB. GEGENUEBER UNTERN., MIT D.E. BETEILIGV. BESTEHT...	196 106	213 077	460	734	24 486	9 519
77	DARUNTER: MIT RESTLAUFZEIT VON MEHR ALS 5 JAHREN...	2 365	3 510	-	-	-	-
78	SONSTIGE VERBINDLICHKEITEN.....	5 034 081	5 046 798	159 789	157 546	206 719	212 183
79	UND ZWAR: AUS STEUERN.....	586 364	746 605	29 592	26 949	34 154	36 902
80	IM RAHMEN DER SOZIALEN SICHERHEIT.....	815 816	708 601	21 075	26 584	75 605	78 544
81	MIT RESTLAUFZEIT VON MEHR ALS 5 JAHREN.....	513 340	401 781	4 636	2 483	60 290	51 579
82	VERBINDL. GEGENUEBER GESELLSCHAFTERN (NUR GMBH)...	1 968 774	1 713 601	99 534	206 869	41 007	50 015
83	DARUNTER: MIT RESTLAUFZEIT VON MEHR ALS 5 JAHREN...	76 272	129 991	-	5 000	6 603	-
84	RECHNUNGSABGRENZUNGSPOSTEN.....	149 782	126 907	8 457	8 490	328	276
NACHRICHTLICH.....							
85	EIGENE ANTEILE (NENNWERT), NUR BEI AG UND KGAA.....	467	1 362	-	-	-	-
86	VERBINDLICHK. A. D. BEGEBUNG U. UEBERTRAGUNG V. WECHSELN...	605 745	594 583	76 836	101 595	62 807	59 390
87	VERBINDLICHKEITEN AUS BUERGERSCHAFTEN USW. 8)	1 105 286	1 504 767	41 222	62 080	12 423	49 305
88	VERBINDLICHKEITEN AUS GEWAHRLEISTUNGSVERTRAEGEN.....	2 392 088	2 538 132	74 428	61 094	1 170	1 484
89	NICHT PASSIVIERTE PENSIONSVERPFLICHTUNGEN.....	170 233	171 305	71	30	4 810	15 007
90	ANZAHL DER ARBEITER.....	158 397	159 784	11 122	12 212	19 758	20 472
91	ANZAHL DER ANGESTELLTEN.....	88 148	89 196	10 195	11 198	8 024	8 110
92	ANZAHL DER ARBEITNEHMER, NICHT AUFTEILBAR.....	252 178	250 440	1 858	825	-	-

*) OHNE KREDITINSTITUTE UND OHNE VERSICHERUNGSGEWERBE. - GESELLSCHAFTEN, DIE IM BERICHTSJAHR ZWEI DER FOLGENDEN MERKMALE UEBERSCHREITEN: 15,5 MILL. DM BILANZSUMME, 100 MILL. DM UMSATZERLOESE, 250 ARBEITNEHMER.

1) EINZELNACHWEISUNG BZW. ENTWICKLUNG SIEHE TABELLE 3.
2) EINSCHL. EINZAHLUNGSVERPFL. PERS. HAFT. GESELLSCHAFTER (NUR KGAA).
3) EINSCHL. EINGEFORDERTE NACHSCHUESSE (GMBH).
4) EINSCHL. NICHT DURCH VERMOEGENSEINLAGEN GEDECKTE VERLUSTANTEILE PERSOENLICH HAFTENDER GESELLSCHAFTER (KGAA).

NACH WIRTSCHAFTSZWEIGEN *)

ABSCHLUESSE 1988 - 1989
DM

260-1,9 HOLZBE-U.-VER- ARBEITUNG USW. 1988 4 GES.		264 ZELLSTOFF-,HOLZSCHLIFF-, PAPIER-U.PAPPEERZEUGUNG 1988 16 GES.		265-8 PAPIER-U.PAPPEVERARB., DRUCKEREI,VERVIELFAELTG. 1988 12 GES.		270-2,9 LEDERGERWERBE,REP. V.SCHUHEN USW. 1988 5 GES.		275 TEXTILGERWERBE 1988 27 GES.		LFD. NR.
-	-	-	-	-	-	-	-	-	-	1
-	-	-	-	-	-	-	-	-	-	2
-	-	-	-	-	-	-	-	-	-	3
75 234	86 815	4 278 134	5 053 778	739 372	931 885	256 792	252 435	1 247 721	1 373 715	4
221	210	24 770	20 491	3 484	3 317	2 825	2 401	8 990	10 542	5
69 190	80 174	3 383 291	3 760 228	592 311	742 921	129 448	123 931	911 086	957 889	6
5 823	6 431	870 073	1 273 059	143 577	185 647	124 519	126 103	327 645	405 284	7
5 585	5 590	563 331	929 647	41 222	77 051	109 939	108 544	201 199	285 416	8
-	-	16 501	80 932	15 470	175	6 351	5 906	5 671	3 139	9
67	362	268 653	237 171	9 056	11 815	5 689	5 689	45 357	51 160	10
-	322	1 181	3 893	646	12 276	20	19	5 615	5 980	11
-	-	-	-	-	-	-	-	-	-	12
-	-	9 573	9 506	66 198	63 335	-	-	34 532	28 668	13
171	157	10 834	11 910	10 985	20 995	2 520	5 945	35 271	30 921	14
267 098	235 104	3 395 748	3 816 800	830 474	1 033 044	737 017	747 655	2 619 184	2 660 955	15
165 432	135 180	1 316 033	1 520 275	326 362	329 266	338 841	283 468	1 385 686	1 413 108	16
30 168	35 126	704 726	751 641	110 813	125 432	59 857	72 763	342 670	353 069	17
119 083	81 346	188 785	233 883	72 584	50 933	21 302	12 753	415 857	440 546	18
15 255	16 723	421 437	520 723	140 644	148 851	257 682	197 952	626 073	618 628	19
-	-	-	-	-	-	-	-	-	-	20
926	1 985	1 085	14 028	2 321	4 050	-	-	1 086	865	21
96 080	94 226	1 491 947	1 754 508	321 623	396 249	299 428	333 977	977 738	1 060 162	22
68 938	58 030	1 061 854	1 045 492	200 835	231 861	230 465	195 663	622 954	685 921	23
-	2 806	11 382	13 377	229	175	1 704	-	491	606	24
7 405	17 243	194 948	312 483	79 341	69 858	35 396	43 338	228 360	250 884	25
-	-	1 579	1 992	-	-	-	-	5 340	9 721	26
4	197	10 566	18 764	6 683	7 719	10 289	25 350	29 505	29 708	27
-	-	1 604	-	-	-	7 386	1 088	5 859	1 658	28
13 070	9 339	61 705	51 639	2 810	-	3 250	782	-	-	29
6 663	9 417	162 874	326 130	31 954	86 811	20 028	68 844	96 919	93 649	30
1 500	-	318 122	150 188	5 443	9 001	9 971	10 260	71 464	58 821	31
-	-	-	-	-	-	-	-	-	-	32
-	-	-	-	791	3 175	-	282	511	511	33
1 500	-	318 122	150 188	4 652	5 826	9 971	9 978	70 953	59 310	34
4 086	5 698	269 646	391 829	177 046	298 528	88 777	119 950	184 296	127 864	35
628	1 172	28 414	28 107	4 556	13 040	9 838	8 675	8 785	10 861	36
-	-	-	-	-	-	-	-	-	-	37
-	-	-	-	-	-	-	-	-	-	38
342 960	323 091	7 702 296	8 898 685	1 574 402	1 977 989	1 003 647	1 008 765	3 875 690	4 045 531	39
73 161	83 163	2 444 768	3 248 758	587 590	664 408	410 563	427 907	1 368 947	1 406 785	40
41 715	44 615	1 118 125	1 306 000	282 322	289 722	180 100	188 005	582 272	603 072	41
31 285	31 285	720 315	807 130	62 960	62 960	146 100	154 005	541 822	562 622	42
2 030	4 930	27 410	69 570	50 000	50 000	14 000	14 000	5 200	5 200	43
-	-	-	-	130	130	-	-	11 556	12 535	44
12 489	17 757	653 458	904 128	69 536	104 536	73 311	74 172	125 123	137 882	45
10 857	14 339	614 183	468 791	175 811	210 748	140 862	144 604	551 738	573 222	46
1 530	1 762	52 898	63 306	852	880	7 530	7 890	29 499	30 054	47
-	-	-	-	791	3 175	-	282	511	511	48
-	-	-	-	72 350	79 950	-	-	20 666	22 135	49
9 327	12 577	561 285	405 485	101 818	126 743	133 332	136 432	501 072	520 522	50
8 100	6 452	77 189	588 737	59 791	61 824	16 290	21 126	104 297	89 745	51
-	-	18 187	18 898	-	2 552	-	-	6 039	9 671	52
1 428	1 417	121 786	163 766	53 911	44 258	23 214	26 156	35 723	37 590	53
-	-	-	-	-	-	-	-	-	-	54
101 328	101 808	1 655 097	1 562 045	242 844	258 599	249 923	249 889	912 347	889 472	55
37 937	39 261	848 903	890 209	146 295	158 419	151 257	154 428	463 732	466 857	56
6 283	5 354	88 213	73 478	31 652	34 776	8 616	8 021	117 335	109 098	57
236	279	6 282	6 025	1 778	1 613	-	-	16 391	18 785	58
57 108	57 193	717 981	598 358	64 897	65 404	90 050	87 440	331 280	313 517	59
167 038	136 700	3 474 088	3 918 523	689 977	1 010 501	318 831	301 525	1 558 123	1 711 177	60
68 508	86 334	1 418 391	1 797 863	484 681	575 801	158 787	212 465	1 084 234	1 210 642	61
15 900	16 248	836 951	998 573	178 893	268 986	146 286	112 295	360 508	399 239	62
-	-	-	-	-	100 000	40 000	40 000	-	-	63
-	-	-	-	-	25 000	-	-	-	-	64
23 488	22 661	993 774	1 301 359	199 266	307 488	135 335	101 615	555 537	613 584	66
5 493	5 598	357 756	382 039	51 713	120 032	20 473	8 535	133 616	116 434	67
94 161	60 024	11 318	36 407	2 088	4 808	-	-	14 661	18 351	68
-	-	-	-	-	-	-	-	-	-	69
25 238	27 120	609 116	614 794	103 462	155 566	66 469	68 487	322 269	337 112	70
-	-	-	-	-	-	-	-	915	-	71
784	3 635	145 472	188 234	134 192	142 206	2 882	8 125	296 722	351 112	72
-	-	26 908	9 923	-	-	-	-	-	-	73
1 646	28	908 017	962 141	74 336	82 635	27 312	12 762	52 910	54 830	74
-	-	511 759	490 075	50 000	50 000	-	-	50	90	75
-	30	49 280	67 870	1 758	7 954	133	3 946	24 648	28 398	76
-	-	12 435	14 425	-	-	-	-	-	-	77
21 721	23 202	480 855	448 003	75 453	92 828	46 700	66 590	235 405	239 086	78
8 776	9 024	51 867	53 006	10 850	20 716	18 090	21 597	55 183	50 126	79
4 429	4 916	122 116	82 261	30 163	31 040	7 632	7 149	49 393	47 023	80
-	-	143 843	94 520	13 546	12 823	961	872	29 879	30 671	81
-	-	276 256	299 715	99 422	116 956	-	-	55 971	68 704	82
-	-	23 700	59 916	187	24 604	-	-	-	-	83
5	3	6 557	5 593	80	203	1 116	3 288	550	507	84
-	-	-	-	167	591	-	78	660	660	85
3 217	2 261	277 359	238 182	8 328	5 644	50 272	33 942	303 593	320 065	86
393	289	471 486	517 656	111 625	100 796	97 657	70 815	16 825	28 031	87
-	-	255 762	495 281	-	-	-	-	33 564	36 928	88
-	-	25 904	16 481	3 750	2 623	-	-	46 357	51 064	89
2 348	2 476	21 785	21 866	4 079	4 123	4 442	4 015	22 047	20 490	90
889	880	7 708	7 884	1 569	1 591	2 663	2 520	8 802	8 476	91
-	-	-	-	3 235	3 258	1 190	977	3 541	4 555	92

5) EINSCHL.GELEISTETE EINLAGEN ZUR DURCHFUEHRUNG
BESCHLOSSENER KAPITALERHOEHUNGEN.
6) EINSCHL.EIGENKAPITALANTEIL VON WERTAUFHOLUNGEN.

7) EINSCHL.ERTRAG AUFGRUND HOEHERER BEWERTUNG (PARAGRAPH 261 AKTG).
8) EINSCHL.HAFTUNGSVERHAELTNISSE AUS DER BESTELLUNG VON
SICHERHEITEN FUER FREMDE VERBINDLICHKEITEN.

2 BILANZEN VON GROSSEN KAPITALGESELLSCHAFTEN

VERGLEICHBARE
1 000

LFD. NR.	ABSCHLUSSPOSTEN	276 BEKLEIDUNGSGEWERBE		281 MAHL- U. SCHAELMUEHLEN		285 ZUCKERINDUSTRIE	
		1988	1989	1988	1989	1988	1989
		8 GES.		3 GES.		7 GES.	
1	AUSSTEHENDE EINLAGEN.....	-	-	-	-	-	-
2	DARUNTER: EINGEFORDERT.....	-	-	-	-	-	-
3	AUFWENDUNGEN F. INGANGS. U. ERWEITER. D. GESCHAFTS. 1) ..	-	-	-	-	-	-
4	ANLAGEVERMOEGEN.....	204 444	298 427	144 998	269 451	1 017 811	1 393 133
5	IMMATERIELLE VERMOEGENSgegenSTAEENDE 1)	5 418	8 388	469	535	2 204	2 163
6	SACHANLAGEN 1)	85 504	101 369	64 661	70 880	918 612	1 004 019
7	FINANZANLAGEN.....	113 522	188 670	79 868	198 036	96 995	386 951
8	ANTEILE AN VERBUNDENEN UNTERNEHMEN.....	91 032	155 328	41 529	185 027	2 077	52 167
9	AUSLEIHUNGEN AN VERBUNDENE UNTERNEHMEN.....	13 607	23 881	8 000	7 000	-	23 514
10	BETEILIGUNGEN.....	147	285	26 666	2 246	88 234	299 308
11	AUSL. AN UNTERN., MIT DENEN E. BETEILIGV. BESTEHT ...	-	-	100	237	2	4 323
12	AUSLEIHUNGEN AN GESELLSCHAFTER (NUR GMBH)	-	-	-	-	-	-
13	WERTPAPIERE DES ANLAGEVERMOEGENS.....	1	1	-	-	117	123
14	SONSTIGE AUSLEIHUNGEN.....	8 735	9 175	3 573	3 526	6 565	7 516
15	UMLAUFVERMOEGEN.....	738 047	857 528	181 844	206 214	1 598 284	2 180 245
16	VORRAETE.....	369 987	425 476	90 419	93 268	1 037 521	1 172 345
17	ROH-, HILFS- UND BETRIEBSSTOFFE.....	111 779	150 480	75 756	78 006	71 113	82 382
18	UNFERTIGE ERZEUGNISSE, UNFERTIGE LEISTUNGEN.....	45 737	63 293	-	-	82 161	67 399
19	FERTIGE ERZEUGNISSE UND WAREN.....	212 471	210 664	14 663	15 262	884 247	1 022 614
20	VERMIETETE ERZEUGNISSE (SOWEIT ERKENNBAR).....	-	-	-	-	-	-
21	GELEISTETE ANZAHLUNGEN.....	-	1 039	-	-	-	-
22	FORDERUNGEN UND SONSTIGE VERMOEGENSgegenSTAEENDE ...	294 930	346 914	83 596	107 735	299 463	464 780
23	FORDERUNGEN AUS LIEFERUNGEN UND LEISTUNGEN.....	127 714	150 553	37 726	41 470	47 656	58 776
24	DARUNTER: MIT RESTLAUFZEIT VON MEHR ALS 1 JAHR.....	-	-	-	-	-	-
25	FORDERUNGEN GEGEN VERBUNDENE UNTERNEHMEN.....	122 222	136 845	30 546	50 044	7 148	62 235
26	DARUNTER: MIT RESTLAUFZEIT VON MEHR ALS 1 JAHR.....	1 000	3 650	-	-	-	-
27	FORD. GEGEN UNTERN., MIT D.E. BETEILIGV. BESTEHT ...	77	403	6 341	8 911	95 582	47 952
28	DARUNTER: MIT RESTLAUFZEIT VON MEHR ALS 1 JAHR.....	-	-	-	-	-	-
29	FORDERUNGEN GEGEN GESELLSCHAFTER (NUR GMBH)	12	264	3 738	-	-	-
30	SONSTIGE VERMOEGENSgegenSTAEENDE 2) 3)	44 905	58 849	5 245	7 310	149 077	295 817
31	WERTPAPIERE.....	85	40	700	40	146 636	341 522
32	ANTEILE AN VERBUNDENEN UNTERNEHMEN.....	-	-	-	-	-	-
33	EIGENE ANTEILE.....	-	-	-	-	51	-
34	SONSTIGE WERTPAPIERE.....	85	40	700	40	146 585	341 522
35	SHECKS, KASSENBESTAND, BUNDESBANKGUTHABEN USW.	73 045	85 098	7 129	5 171	114 664	201 598
36	RECHNUNGSABGRENZUNGSPOSTEN.....	3 001	4 903	672	527	1 782	1 708
37	AKTIVE STEUERABGRENZUNG.....	-	-	-	-	-	-
38	NICHT DURCH EIGENKAPITAL GEDECKTER FEHLBETRAG 4)	-	-	-	-	-	-
39	BILANZSUMME.....	945 492	1 160 858	327 514	476 192	2 617 877	3 575 086
40	EIGENKAPITAL.....	474 041	565 020	98 901	153 450	589 871	811 154
41	GEZEICHNETES KAPITAL (GRUNDKAPITAL/STAMMKAPITAL) ..	198 250	235 900	64 919	84 719	159 848	194 627
42	DARUNTER: STAMMKAKTIEN.....	141 350	151 250	24 919	24 919	159 848	194 627
43	VORZUGSAKTIEN.....	36 900	44 650	-	19 800	-	-
44	GENUSS-SCHEINE, EINLAG. PERS. HAFT. GESELLSCHAFTER 5) ..	12 000	12 000	-	-	-	-
45	KAPITALRUECKLAGE.....	101 791	139 417	13 332	13 332	95 226	243 210
46	GEWINNRUECKLAGEN.....	110 441	126 950	14 855	18 905	310 572	340 842
47	GESETZLICHE RUECKLAGE.....	4 407	5 173	505	505	5 548	5 548
48	RUECKLAGE FUER EIGENE ANTEILE.....	-	-	-	-	51	-
49	SATZUNGSMAESSIGE RUECKLAGEN.....	-	-	-	-	-	-
50	ANDERE GEWINNRUECKLAGEN 6) 7)	106 034	121 777	14 150	18 400	304 973	335 294
51	BILANZGEWINN.....	51 559	50 753	5 995	36 494	24 225	32 475
52	BILANZVERLUST (SOWEIT DURCH EIGENKAPITAL GEDECKT) ..	-	-	-	-	-	-
53	SONDERPOSTEN MIT RUECKLAGEANTEIL.....	1 606	1 828	39	31	298 536	340 713
54	EMPFANGENE ERTRAGSZUSCHUESSE (SOWEIT ERKENNBAR)	-	-	-	-	-	-
55	RUECKSTELLUNGEN.....	127 628	136 974	74 046	84 303	955 199	1 219 510
56	RUECKST. FUER PENSIONEN U. AEHNL. VERPFLICHTUNGEN ...	45 782	46 202	50 569	48 720	302 005	362 817
57	STEUERRUECKSTELLUNGEN.....	15 147	25 551	3 862	20 107	75 101	122 310
58	DARUNTER: RUECKSTELLUNGEN FUER STEUERABGRENZUNG ..	-	-	-	-	2 345	6 117
59	SONSTIGE RUECKSTELLUNGEN.....	66 699	65 221	19 615	15 476	578 093	734 383
60	VERBINDLICHKEITEN.....	342 217	456 908	153 613	237 521	773 956	1 203 439
61	UND ZWAR: MIT RESTLAUFZEIT BIS ZU 1 JAHR.....	283 698	401 536	117 195	204 038	679 224	1 115 233
62	DURCH PFANDRECHTE U. AEHNL. RECHTE GESICHERT.....	16 378	27 996	89 867	84 104	136 232	112 114
63	ANLEIHEN.....	-	-	-	-	-	-
64	UND ZWAR: KONVERTIBEL.....	-	-	-	-	-	-
65	MIT RESTLAUFZEIT VON MEHR ALS 5 JAHREN.....	-	-	-	-	-	-
66	VERBINDLICHKEITEN GEGENUEBER KREDITINSTITUTEN.....	57 786	107 891	76 949	76 397	144 583	123 463
67	DARUNTER: MIT RESTLAUFZEIT VON MEHR ALS 5 JAHREN ..	6 879	6 089	3 000	2 000	28 735	24 347
68	ERHALTENE ANZAHLUNGEN AUF BESTELLUNGEN.....	-	-	-	-	797	816
69	DARUNTER: MIT RESTLAUFZEIT VON MEHR ALS 5 JAHREN ..	-	-	-	-	11	11
70	VERBINDLICHKEITEN AUS LIEFERUNGEN UND LEISTUNGEN ..	123 428	128 894	14 739	18 507	440 692	588 741
71	DARUNTER: MIT RESTLAUFZEIT VON MEHR ALS 5 JAHREN ..	-	-	-	-	-	-
72	WECHSELVERBINDLICHKEITEN.....	50 722	96 664	50 787	24 054	5 816	2 512
73	DARUNTER: MIT RESTLAUFZEIT VON MEHR ALS 5 JAHREN ..	-	-	-	-	-	-
74	VERBINDL. GEGENUEBER VERBUNDENEN UNTERNEHMEN.....	67 957	73 273	6 610	100 391	32 896	34 468
75	DARUNTER: MIT RESTLAUFZEIT VON MEHR ALS 5 JAHREN ..	5 600	2 800	-	-	-	-
76	VERB. GEGENUEBER UNTERN., MIT D.E. BETEILIGV. BESTEHT ..	-	-	29	61	324	2 614
77	DARUNTER: MIT RESTLAUFZEIT VON MEHR ALS 5 JAHREN ..	-	-	-	-	-	-
78	SONSTIGE VERBINDLICHKEITEN.....	34 278	37 661	4 499	4 391	148 848	450 825
79	UND ZWAR: AUS STEUERN.....	8 253	10 276	1 077	1 570	22 122	26 397
80	IM RAHMEN DER SOZIALEN SICHERHEIT.....	9 427	9 930	1 039	1 021	29 108	36 284
81	MIT RESTLAUFZEIT VON MEHR ALS 5 JAHREN.....	4 421	4 573	-	-	1 699	2 611
82	VERBINDL. GEGENUEBER GESELLSCHAFTERN (NUR GMBH) ...	8 046	12 525	-	13 720	-	-
83	DARUNTER: MIT RESTLAUFZEIT VON MEHR ALS 5 JAHREN ..	-	-	-	-	-	-
84	RECHNUNGSABGRENZUNGSPOSTEN.....	-	128	915	887	315	270
NACHRICHTLICH.....							
85	EIGENE ANTEILE (NENNWERT), NUR BEI AG UND KGAA.....	-	-	-	-	42	-
86	VERBINDLICHK. A. D. BEGEBUNG U. UEBERTRAGUNG V. WECHSELN ..	14 492	13 996	6 214	6 214	10 506	7 298
87	VERBINDLICHKEITEN AUS BUERGERSCHAFTEN USW. 8)	19 295	29 304	45	1 058	10	10
88	VERBINDLICHKEITEN AUS GEWAERHLEISTUNGSVERTRAEAGEN.....	2 264	6 711	32 312	29 791	-	-
89	NICHT PASSIVIERTE PENSIONSVERPFLICHTUNGEN.....	200	109	-	-	3 217	3 251
90	ANZAHL DER ARBEITER.....	3 738	3 799	380	352	3 754	3 874
91	ANZAHL DER ANGESTELLTEN.....	1 383	1 496	375	366	1 316	1 475
92	ANZAHL DER ARBEITNEHMER, NICHT AUFTEILBAR.....	830	989	-	-	-	-

*) OHNE KREDITINSTITUTE UND OHNE VERSICHERUNGSGEWERBE. -
GESELLSCHAFTEN, DIE IM BERICHTSJAHR ZWEI DER FOLGENDEN
MERKMALE UEBERSCHREITEN: 15,5 MILL. DM BILANZSUMME,
100 MILL. DM UMSATZERLOESE, 250 ARBEITNEHMER.

- 1) EINZELNACHWEISUNG BZW. ENTWICKLUNG SIEHE TABELLE 3.
2) EINSCHL. EINZAHLUNGSVERPFL. PERS. HAFT. GESELLSCHAFTER (NUR KGAA).
3) EINSCHL. EINGEFORDERTE NACHSCHUESSE (GMBH).
4) EINSCHL. NICHT DURCH VERMOEGENSEINLAGEN GEDECKTE
VERLUSTANTEILE PERSOENLICH HAFTENDER GESELLSCHAFTER (KGAA).

NACH WIRTSCHAFTSZWEIGEN *)

ABSCHLUESSE 1988 - 1989
DM

293 BRAUEREI, MAELZEREI		EX 294 5 SEKTKELLEREIEN		REST 28/29 UEBR. ERNAHRUNGSGEWERBE, TABAKVERARBEITUNG		3 BAUGEWERBE		1-3 PRODUZIERENDES GEWERBE		LFD. NR.
1988	1989	1988	1989	1988	1989	1988	1989	1988	1989	
18 GES.		GES.		44 GES.		30 GES.		866 GES.		
-	-	-	-	-	-	-	-	303 287	273 785	1
-	-	-	-	-	-	-	-	14 252	750	2
-	-	-	-	-	-	-	-	6 532	3 728	3
2 174 625	2 404 427	-	-	4 369 573	4 575 471	3 161 802	3 779 586	276 610 951	289 959 964	4
141 486	165 734	-	-	59 048	46 236	4 179	7 286	3 272 221	3 747 564	5
1 143 647	1 302 213	-	-	2 559 008	2 640 399	1 706 349	1 618 699	192 383 914	191 010 706	6
889 492	936 480	-	-	1 751 517	1 888 836	1 451 274	2 153 601	80 954 816	95 201 694	7
412 681	413 875	-	-	883 714	936 807	485 817	928 182	48 705 767	57 860 534	8
12 445	16 127	-	-	191 002	286 197	277 447	300 814	6 742 353	6 694 574	9
33 699	39 339	-	-	175 961	206 845	216 383	373 134	16 213 106	18 819 301	10
3 620	4 392	-	-	5 913	5 816	5 440	4 243	1 097 834	1 300 595	11
-	-	-	-	-	-	-	-	149 428	139 538	12
70 467	84 123	-	-	455 955	419 861	429 218	465 020	2 456 117	3 785 453	13
356 580	378 624	-	-	38 972	33 310	36 969	82 208	5 590 211	6 601 699	14
995 917	1 110 443	-	-	7 621 112	8 205 308	17 790 011	18 829 778	341 238 736	370 100 610	15
214 050	226 282	-	-	3 108 462	3 177 959	7 468 605	8 136 727	121 412 075	125 557 731	16
107 322	117 989	-	-	1 540 635	1 519 558	223 734	233 531	28 339 314	29 192 226	17
48 057	48 536	-	-	154 440	151 224	5 110 172	5 802 012	47 739 760	51 216 688	18
57 928	58 107	-	-	1 394 589	1 505 196	2 030 505	1 991 983	38 581 699	38 717 524	19
-	-	-	-	-	-	-	-	17 640	12 612	20
743	1 650	-	-	18 798	1 981	104 194	109 201	6 733 662	6 418 681	21
541 686	628 433	-	-	3 398 125	3 743 201	5 251 606	5 218 251	162 204 640	184 172 545	22
264 548	306 473	-	-	1 310 066	1 485 999	3 116 192	3 091 257	65 782 472	71 069 747	23
266	234	-	-	251	214	158 600	120 564	2 794 293	2 705 053	24
161 083	176 569	-	-	990 820	1 167 453	998 261	933 188	55 546 358	65 350 354	25
3 479	2 705	-	-	480 024	458 663	72 357	97 214	2 151 175	2 237 390	26
4 835	18 976	-	-	77 907	70 908	258 565	206 960	6 908 645	8 682 603	27
111	2 074	-	-	1 565	1 989	58 981	85 130	263 916	254 283	28
-	-	-	-	443 990	494 481	57 483	51 538	8 107 897	10 877 798	29
111 220	126 415	-	-	575 342	524 360	821 105	935 308	25 859 268	28 192 083	30
64 060	25 134	-	-	110 289	217 624	2 814 375	2 879 772	29 727 619	28 605 035	31
26	26	-	-	-	-	3 992	4 187	804 219	952 014	32
-	-	-	-	-	-	47	67	15 557	18 260	33
64 034	25 108	-	-	110 289	217 624	2 810 336	2 875 518	28 907 843	27 634 761	34
176 121	230 594	-	-	1 004 236	1 066 524	2 255 425	2 595 028	27 894 402	31 765 299	35
13 471	13 985	-	-	28 611	29 137	10 301	9 130	1 316 462	1 380 486	36
-	-	-	-	-	-	-	-	2 201	5 884	37
-	-	-	-	-	-	-	-	16 643	10 827	38
3 184 013	3 528 855	-	-	12 019 296	12 809 916	20 962 114	22 618 494	619 494 802	661 735 284	39
1 189 395	1 386 483	-	-	3 687 300	3 734 459	3 308 924	3 674 007	163 271 134	172 733 489	40
433 617	441 045	-	-	1 990 167	2 031 942	1 034 300	1 136 800	77 128 690	79 737 261	41
335 271	342 624	-	-	622 383	652 158	738 325	840 825	46 919 782	48 085 033	42
14 346	14 421	-	-	15 500	27 500	17 425	17 425	1 986 167	2 187 700	43
15 896	16 340	-	-	139 850	139 850	6 500	36 500	2 066 316	2 227 536	44
202 935	358 584	-	-	225 882	225 334	413 803	617 100	28 922 024	32 311 828	45
489 761	519 826	-	-	789 107	739 568	1 713 495	1 702 570	46 400 930	47 046 541	46
23 420	23 422	-	-	18 188	17 046	19 079	19 330	3 207 028	3 288 511	47
-	-	-	-	-	-	47	67	22 002	26 389	48
89 700	102 000	-	-	14 638	17 423	-	-	374 272	415 373	49
376 641	394 404	-	-	756 281	705 099	1 694 369	1 683 173	42 797 628	43 316 268	50
47 186	50 688	-	-	542 294	602 895	143 826	192 138	11 188 736	13 736 741	51
-	-	-	-	-	5 130	3 000	11 101	2 435 562	2 326 418	52
74 255	72 694	-	-	271 460	253 747	83 520	71 731	13 060 271	14 019 121	53
-	-	-	-	-	-	-	-	12 830 691	13 201 556	54
1 064 126	1 135 547	-	-	4 022 556	4 077 484	5 428 538	5 516 239	201 012 558	221 985 613	55
605 611	639 032	-	-	2 502 978	2 618 856	1 624 671	1 683 430	88 598 800	93 587 555	56
67 216	87 129	-	-	362 284	331 216	450 870	482 308	11 217 072	12 719 504	57
268	273	-	-	85 239	16 259	-	-	280 294	278 586	58
391 299	409 386	-	-	1 157 294	1 127 412	3 352 997	3 350 501	101 196 686	115 678 554	59
851 790	929 833	-	-	4 034 104	4 742 728	12 139 542	13 355 716	228 607 068	238 983 160	60
592 365	655 911	-	-	3 433 967	4 190 441	9 135 558	11 056 540	137 552 028	159 274 622	61
84 997	85 621	-	-	307 377	321 503	248 220	260 550	24 180 915	22 941 164	62
-	-	-	-	45 000	45 000	-	-	1 251 024	1 413 306	63
-	-	-	-	45 000	45 000	-	-	1 066 000	1 191 000	64
-	-	-	-	-	-	-	-	541 945	541 945	65
214 530	222 856	-	-	1 127 138	1 248 157	686 772	1 036 386	44 322 856	43 982 422	66
50 990	53 944	-	-	138 093	127 606	153 745	131 759	13 683 780	13 047 931	67
-	-	-	-	1 393	1 184	6 920 551	7 333 906	60 303 547	58 840 324	68
194 183	249 715	-	-	125	-	-	-	404 997	174 234	69
8 787	29 453	-	-	838 427	936 406	2 778 008	2 886 271	36 420 005	38 896 345	70
-	-	-	-	1	-	2 570	2 075	122 624	125 141	71
118 333	102 122	-	-	161 233	166 815	4 946	5 944	2 873 008	2 759 506	72
12 946	3 772	-	-	-	-	-	-	26 908	9 923	73
3 196	6 225	-	-	415 622	539 208	350 934	366 889	29 877 785	31 388 529	74
-	-	-	-	10 520	7 320	472	384	5 402 520	3 977 619	75
303 812	306 372	-	-	74 610	40 916	120 516	226 558	6 185 249	8 167 288	76
50 808	50 380	-	-	-	-	2 192	1 494	421 198	629 978	77
21 224	20 527	-	-	1 004 826	952 970	1 229 083	1 426 341	34 920 817	38 596 106	78
25 226	19 855	-	-	576 404	505 117	460 523	446 379	6 875 890	8 025 975	79
8 949	13 090	-	-	69 737	71 561	162 055	175 459	3 701 217	3 511 343	80
-	-	-	-	22 387	20 816	15 964	8 379	4 970 332	4 308 070	81
-	-	-	-	365 855	812 072	48 732	73 421	12 452 777	14 939 334	82
4 447	4 298	-	-	-	-	-	-	786 172	1 220 690	83
-	-	-	-	3 876	1 498	1 590	801	713 060	812 345	84
-	-	-	-	-	-	-	-	5 806	5 317	85
2 800	3 316	-	-	49 128	72 246	14 775	23 951	6 734 633	6 197 720	86
60 090	126 877	-	-	69 125	71 159	1 191 378	1 152 950	16 566 634	17 339 497	87
10 418	10 278	-	-	13 372	9 981	80 512	113 319	7 264 606	8 350 610	88
76 306	87 424	-	-	11 289	9 117	193 606	181 701	2 140 065	1 979 796	89
7 961	7 689	-	-	30 346	31 148	93 597	91 080	1 210 984	1 207 799	90
4 756	4 680	-	-	17 980	17 889	26 716	26 786	635 371	641 160	91
-	-	-	-	-	-	-	-	445 849	444 196	92

5) EINSCHL. GELEISTETE EINLAGEN ZUR DURCHFUEHRUNG
BESCHLOSSENER KAPITALERHOEHUNGEN.
6) EINSCHL. EIGENKAPITALANTEIL VON WERTAUFHOLUNGEN.

7) EINSCHL. ERTRAG AUFGRUND HOEHERER BEWERTUNG (PARAGRAF 261 AKTG).
8) EINSCHL. HAFTUNGSVERHAELTNISSE AUS DER BESTELLUNG VON
SICHERHEITEN FUER FREMDE VERBINDLICHKEITEN.

2 BILANZEN VON GROSSEN KAPITALGESELLSCHAFTEN

VERGLEICHBARE
1 000

LFD. NR.	ABSCHLUSSPOSTEN	4 HANDEL		40-42 GROSSHANDEL, HANDELS- VERMITTLUNG		EX 439 82 WARENHAEUER	
		1988 260 GES.	1989	1988 219 GES.	1989	1988 6 GES.	1989
1	AUSSTEHENDE EINLAGEN.....	164 292	163 599	52 542	51 849	-	-
2	DARUNTER: EINGEFORDERT.....	596	24	596	24	-	-
3	AUFWENDUNGEN F. INGANGS.U. ERWEITER.D. GESCHAFTS.B. 1) ..	6 000	6 800	-	2 300	-	-
4	ANLAGEVERMOEGEN.....	15 779 320	16 629 840	8 415 717	9 426 161	4 277 864	4 472 276
5	IMMATERIELLE VERMOEGENSgegenSTAEENDE 1)	418 330	406 769	281 219	262 585	34 529	36 490
6	SACHANLAGEN 1)	9 057 237	9 597 936	3 563 993	3 939 384	3 510 431	3 544 379
7	FINANZANLAGEN	6 303 753	6 625 135	4 570 505	5 224 212	732 904	891 417
8	ANTEILE AN VERBUNDENEN UNTERNEHMEN.....	4 006 581	4 433 762	3 078 847	3 453 920	584 476	636 596
9	AUSLEIHUNGEN AN VERBUNDENE UNTERNEHMEN.....	119 658	280 082	103 776	180 314	9 168	61 471
10	BETEILIGUNGEN.....	1 230 079	789 903	598 405	637 327	62 224	117 495
11	AUSL. AN UNTERN., MIT DENEN E. BETEILIGV. BESTEHT ..	153 226	111 241	152 635	110 744	432	338
12	AUSLEIHUNGEN AN GESELLSCHAFTER (NUR GMBH).....	9 440	8 000	8 000	8 000	-	-
13	WERTPAPIERE DES ANLAGEVERMOEGENS	191 832	298 773	144 760	247 161	46 517	50 910
14	SONSTIGE AUSLEIHUNGEN	592 937	703 374	484 082	586 746	30 087	24 607
15	UMLAUFVERMOEGEN	47 031 325	51 297 116	37 116 038	39 464 779	5 371 076	5 751 760
16	VORRAETE	17 499 389	18 246 695	11 860 127	12 244 644	3 359 266	3 584 457
17	ROH- HILFS- UND BETRIEBSSTOFFE	312 276	382 405	210 874	270 035	35 450	37 783
18	UNFERTIGE ERZEUGNISSE, UNFERTIGE LEISTUNGEN	764 683	782 976	756 840	773 124	-	-
19	FERTIGE ERZEUGNISSE UND WAREN	15 911 954	16 752 260	10 384 550	10 874 541	3 323 699	3 526 576
20	VERMIETETE ERZEUGNISSE (SOWEIT ERKENNBAR)	-	-	-	-	-	-
21	GELEISTETE ANZAHLUNGEN	510 476	329 054	507 863	326 944	123	98
22	FORDERUNGEN UND SONSTIGE VERMOEGENSgegenSTAEENDE	25 384 352	28 522 558	22 357 783	24 252 428	1 422 382	1 511 604
23	FORDERUNGEN AUS LIEFERUNGEN UND LEISTUNGEN	15 612 195	16 931 904	13 998 011	15 061 592	793 156	841 888
24	DARUNTER: MIT RESTLAUFZEIT VON MEHR ALS 1 JAHR	630 568	529 081	581 619	489 217	38 939	32 498
25	FORDERUNGEN GEGEN VERBUNDENE UNTERNEHMEN	5 532 671	6 281 287	4 799 135	6 447 928	369 089	321 383
26	DARUNTER: MIT RESTLAUFZEIT VON MEHR ALS 1 JAHR	142 302	188 274	90 815	112 480	19 526	51 286
27	FORD. GEGEN UNTERN., MIT D.E. BETEILIGV. BESTEHT	776 784	1 075 675	729 710	805 418	10 124	110 853
28	DARUNTER: MIT RESTLAUFZEIT VON MEHR ALS 1 JAHR	6 816	25 852	5 641	25 721	-	-
29	FORDERUNGEN GEGEN GESELLSCHAFTER (NUR GMBH).....	1 132 553	1 198 180	1 095 201	1 091 341	6 647	16 825
30	SONSTIGE VERMOEGENSgegenSTAEENDE 2) 3)	2 330 149	3 035 512	1 735 726	1 846 149	243 366	220 655
31	WERTPAPIERE	592 128	536 298	573 223	464 068	-	-
32	ANTEILE AN VERBUNDENEN UNTERNEHMEN	3 086	17 964	3 086	17 964	-	-
33	EIGENE ANTEILE	3 078	18 098	1 269	15 205	-	-
34	SONSTIGE WERTPAPIERE	585 964	500 236	568 874	430 899	-	-
35	SHECKS, KASSENBESTAND, BUNDESBANKGUTHABEN USW.	3 555 456	3 991 565	2 524 899	2 400 639	589 428	675 699
36	RECHNUNGSABGRENZUNGSPOSTEN	136 101	165 042	97 947	124 415	12 350	15 038
37	AKTIVE STEUERABGRENZUNG	405	1 178	405	1 178	-	-
38	NICHT DURCH EIGENKAPITAL GEDECKTER FEHLBETRAG 4)	441 511	365 066	323 256	327 345	-	-
39	BILANZSUMME	63 558 954	68 628 641	46 205 905	49 398 027	9 661 290	10 239 074
40	EIGENKAPITAL	13 151 782	13 782 482	7 762 882	8 060 523	3 373 029	3 504 893
41	GEZEICHNETES KAPITAL (GRUNDKAPITAL/STAMMKAPITAL) ..	7 071 418	7 246 236	4 146 274	4 291 520	1 621 166	1 621 166
42	DARUNTER: STAMMAKTIEEN	3 151 076	3 252 735	1 513 060	1 571 719	816 166	816 166
43	VORZUGSAKTIEEN	101 066	91 265	60 666	73 865	-	-
44	GENUSS-SCHEINE, EINLAG. PERS. HAFT. GESELLSCHAFTER 5) ..	81 795	117 108	43 917	77 666	-	-
45	KAPITALRUECKLAGEN	1 585 634	1 739 180	1 039 472	1 125 518	64 819	64 819
46	GEWINNRUECKLAGEN	3 551 748	3 639 466	1 754 249	1 777 211	1 555 134	1 615 713
47	GESETZLICHE RUECKLAGEN	278 109	279 877	116 502	117 394	146 517	147 096
48	RUECKLAGEN FUER EIGENE ANTEILE	5 718	20 738	3 909	17 845	-	-
49	SATZUNGSMAESSIGE RUECKLAGEN	34 641	36 247	24 379	25 190	-	-
50	ANDERE GEWINNRUECKLAGEN 6) 7)	3 233 280	3 302 604	1 609 459	1 616 782	1 408 617	1 468 617
51	BILANZGEWINN	1 591 479	1 664 195	1 260 292	1 247 884	211 641	203 195
52	BILANZVERLUST (SOWEIT DURCH EIGENKAPITAL GEDECKT) ..	730 292	623 703	481 322	459 276	79 731	-
53	SONDERPOSTEN MIT RUECKLAGEAnteIL	327 915	431 960	114 369	125 078	148 133	169 681
54	EMPFANGENE ERTRAGSZUSCHUESSE (SOWEIT ERKENNBAR)	-	-	-	-	-	-
55	RUECKSTELLUNGEN	9 974 520	10 177 820	5 905 918	6 028 973	2 810 518	2 872 650
56	RUECKST. FUER PENSIONEN U. AEHNL. VERPFLICHTUNGEN	5 060 287	5 292 446	2 120 329	2 250 163	2 162 700	2 247 394
57	STEUERRUECKSTELLUNGEN	926 846	987 985	551 204	642 111	198 602	177 138
58	DARUNTER: RUECKSTELLUNGEN FUER STEUERABGRENZUNG	88 971	71 380	84 625	67 492	-	-
59	SONSTIGE RUECKSTELLUNGEN	3 987 387	3 997 389	3 234 385	3 136 699	449 216	448 118
60	VERBINDLICHKEITEN	40 003 653	44 118 305	32 381 070	35 135 893	3 275 218	3 625 036
61	UND ZWAR: MIT RESTLAUFZEIT BIS ZU 1 JAHR	33 649 842	38 365 242	27 679 618	30 719 924	2 440 239	2 792 468
62	DURCH PFANDRECHTE U. AEHNL. RECHTE GESICHERT	2 401 041	2 701 875	1 473 832	1 757 718	748 836	737 506
63	ANLEIHEN	49 696	49 696	49 696	49 696	-	-
64	UND ZWAR: KONVERTIBEL	30 000	30 000	30 000	30 000	-	-
65	MIT RESTLAUFZEIT VON MEHR ALS 5 JAHREN	-	-	-	-	-	-
66	VERBINDLICHKEITEN GEGENUEBER KREDITINSTITUTEN	10 066 507	11 059 692	8 069 745	8 623 918	1 052 173	1 266 820
67	DARUNTER: MIT RESTLAUFZEIT VON MEHR ALS 5 JAHREN	1 171 875	1 016 264	708 367	540 062	395 065	393 691
68	ERHALTENE ANZAHLUNGEN AUF BESTELLUNGEN	1 579 301	1 553 116	1 549 212	1 511 787	26 245	37 832
69	DARUNTER: MIT RESTLAUFZEIT VON MEHR ALS 5 JAHREN	-	-	-	-	-	-
70	VERBINDLICHKEITEN AUS LIEFERUNGEN UND LEISTUNGEN	8 432 160	9 773 533	6 183 664	7 471 316	1 008 077	1 082 509
71	DARUNTER: MIT RESTLAUFZEIT VON MEHR ALS 5 JAHREN	6 158	3 809	5 554	3 205	-	-
72	WECHSELVERBINDLICHKEITEN	2 094 780	1 851 013	2 066 460	1 830 960	-	-
73	DARUNTER: MIT RESTLAUFZEIT VON MEHR ALS 5 JAHREN	-	-	-	-	-	-
74	VERBINDL. GEGENUEBER VERBUNDENEN UNTERNEHMEN	8 515 076	9 293 091	7 264 017	7 890 014	557 281	560 246
75	DARUNTER: MIT RESTLAUFZEIT VON MEHR ALS 5 JAHREN	363 589	374 690	291 354	351 700	-	8 056
76	VERB. GEGENUEBER UNTERN., MIT D.E. BETEILIGV. BESTEHT ..	1 250 578	1 559 497	985 935	1 059 057	107	8 706
77	DARUNTER: MIT RESTLAUFZEIT VON MEHR ALS 5 JAHREN	45 878	45 760	45 848	45 742	-	-
78	SONSTIGE VERBINDLICHKEITEN	3 451 197	3 719 955	1 958 167	1 808 192	607 406	643 822
79	UND ZWAR: AUS STEUERN	1 274 173	1 849 855	557 164	661 476	198 010	215 875
80	IM RAHMEN DER SOZIALEN SICHERHEIT	307 720	307 961	160 574	154 857	92 589	97 497
81	MIT RESTLAUFZEIT VON MEHR ALS 5 JAHREN	120 733	112 386	40 422	35 283	24 249	22 753
82	VERBINDL. GEGENUEBER GESELLSCHAFTERN (NUR GMBH)	4 564 358	5 258 712	4 254 174	4 890 943	23 929	26 101
83	DARUNTER: MIT RESTLAUFZEIT VON MEHR ALS 5 JAHREN	554 798	520 374	554 798	520 374	-	-
84	RECHNUNGSABGRENZUNGSPOSTEN	101 084	118 074	41 666	47 570	54 392	65 814
NACHRICHTLICH							
85	EIGENE ANTEILE (NENNWERT), NUR BEI AG UND KGAA	1 722	1 013	735	202	-	-
86	VERBINDLICHK. A.D. BEGEBUNG U. UEBERTRAGUNG V. WECHSELN ..	3 137 196	2 564 538	3 066 471	2 496 131	-	-
87	VERBINDLICHKEITEN AUS BUERGERSCHAFTEN USW. 8)	3 249 760	2 886 136	2 484 552	1 815 295	522 241	736 937
88	VERBINDLICHKEITEN AUS GEMAEHRLEISTUNGSVERTRAEGEN	1 058 779	906 090	864 139	694 304	3 787	5 564
89	NICHT PASSIVIERTE PENSIONSVERPFLICHTUNGEN	49 357	60 115	45 206	50 258	-	-
90	ANZAHL DER ARBEITER	33 995	30 915	24 302	24 005	1 172	1 429
91	ANZAHL DER ANGESTELLTEN	69 072	70 176	50 615	48 457	3 717	5 202
92	ANZAHL DER ARBEITNEHMER, NICHT AUFTEILBAR	194 691	205 703	45 557	55 282	105 234	100 798

*) OHNE KREDITINSTITUTE UND OHNE VERSICHERUNGSGEBERBE. - GESELLSCHAFTEN, DIE IM BERICHTSJAHR ZWEI DER FOLGENDEN MERKMALE UEBERSCHREITEN: 15,5 MILL. DM BILANZSUMME, 100 MILL. DM UMSATZERLOESE, 250 ARBEITNEHMER.

1) EINZELNACHW. L. S. U. B. Z. W. ENTWICKLUNG SIEHE TABELLE 3.
2) EINSCHL. EINZAHLUNGSVERPFL. PERS. HAFT. GESELLSCHAFTER (NUR KGAA).
3) EINSCHL. EINGEFORDERTE NACHSCHUESSE (GMBH).
4) EINSCHL. NICHT DURCH VERMOEGENSEINLAGEN GEDECKTE VERLUSTANTEILE PERSOENLICH HAFTENDER GESELLSCHAFTER (KGAA).

NACH WIRTSCHAFTSZWEIGEN *)

ABSCHLUESSE 1988 - 1989
DM

REST 43 UEBR. EINZELHANDEL		5 (OHNE 511 1,517) VERKEHR, NACHR. UEBERMITT- LUNG (OH. BUNDESBAHN, -POST)		511 5 EISENBAHNEN (OH. DEUTSCHE BUNDESBAHN)		512 STRASSENVERKEHR, PARK- PLAETZE U. -HAEUER		513-4 SCHIFFFAHRT, WASSER- STRASSEN, HAEFEN		LFD. NR.
1988	1989	1988	1989	1988	1989	1988	1989	1988	1989	
35 GES.		48 GES.		- GES.		10 GES.		10 GES.		
111 750	111 750	7 100	7 100	-	-	-	-	-	-	1
6 000	4 500	-	-	-	-	-	-	-	-	2
3 085 739	2 731 403	18 192 206	20 200 466	-	-	2 678 910	2 871 244	1 525 473	1 678 377	3
102 582	107 724	72 777	94 574	-	-	9 975	12 322	15 037	15 723	4
1 982 813	2 114 173	16 153 389	18 104 582	-	-	2 587 599	2 777 027	1 063 724	1 213 356	5
1 000 344	509 506	1 966 040	2 001 310	-	-	81 336	81 895	446 712	449 298	6
343 258	343 246	1 085 184	1 206 909	-	-	21 591	21 223	259 528	334 949	7
6 714	38 297	378 651	173 007	-	-	25 258	25 129	133 533	38 332	8
569 450	35 081	173 711	267 083	-	-	6 338	6 253	42 437	67 872	9
159	159	18 443	52 380	-	-	-	-	3 591	1 040	10
1 440	-	-	-	-	-	-	-	-	-	11
555	702	29 330	26 450	-	-	4 093	4 093	1 251	1 251	12
78 768	92 021	280 721	275 481	-	-	24 056	25 197	6 372	5 854	13
4 344 211	6 080 577	7 024 469	8 010 077	-	-	792 671	846 279	1 280 082	961 411	14
2 279 996	2 437 594	1 127 430	1 344 037	-	-	96 377	102 122	153 806	173 535	15
65 952	74 587	913 518	1 124 368	-	-	88 817	90 621	28 173	32 601	16
7 843	9 852	160 870	156 666	-	-	7 007	10 841	90 206	96 642	17
2 203 711	2 351 143	40 453	46 877	-	-	250	247	34 265	39 709	18
-	-	-	-	-	-	-	-	-	-	19
2 490	2 012	12 589	16 126	-	-	303	413	1 162	4 583	20
1 604 187	2 758 526	4 305 394	5 220 518	-	-	573 767	581 382	600 846	430 994	21
821 028	1 028 424	2 421 961	2 607 102	-	-	89 230	92 185	231 686	240 470	22
10 010	7 366	7 170	3 599	-	-	1 228	411	1 123	-	23
364 447	511 976	1 134 927	1 086 886	-	-	276 218	304 849	303 195	79 862	24
31 961	24 508	111 107	1 285	-	-	399	-	100 909	-	25
36 950	159 404	47 742	77 143	-	-	2 676	2 898	11 638	11 909	26
1 175	131	439	992	-	-	-	-	-	-	27
30 705	90 014	145 398	259 753	-	-	17 917	19 184	3 296	12 976	28
351 057	968 708	555 366	1 189 634	-	-	187 726	162 266	51 051	85 777	29
18 899	72 230	585 759	382 674	-	-	429	454	423 785	158 018	30
-	-	-	-	-	-	-	-	-	-	31
1 809	2 833	411	411	-	-	411	411	-	-	32
17 090	69 337	585 348	382 263	-	-	18	43	423 785	158 018	33
441 129	812 227	1 005 886	1 062 848	-	-	-	-	101 645	198 864	34
25 804	25 589	70 907	56 363	-	-	122 098	162 321	8 234	7 213	35
-	-	1 080	933	-	-	4 552	3 294	1 080	933	36
118 255	37 721	-	-	-	-	-	-	-	-	37
-	-	-	-	-	-	-	-	-	-	38
7 691 759	8 991 540	25 295 762	28 274 939	-	-	3 476 133	3 720 817	2 814 869	2 647 934	39
-	-	-	-	-	-	-	-	-	-	40
2 015 871	2 217 066	6 986 554	8 502 149	-	-	1 134 629	1 191 823	711 875	742 642	41
1 303 978	1 333 550	4 264 256	4 789 755	-	-	822 295	872 295	349 001	369 001	42
821 850	864 850	2 767 627	3 121 627	-	-	821 628	871 628	256 999	256 999	43
40 400	17 400	130 569	140 069	-	-	167	167	12 902	12 902	44
37 878	39 442	31 016	30 336	-	-	11 064	15 064	13 170	13 150	45
481 343	548 843	1 375 775	2 098 400	-	-	274 615	277 809	138 510	148 510	46
242 365	246 542	1 010 973	756 563	-	-	26 655	26 655	186 264	188 043	47
15 090	15 387	96 744	107 694	-	-	16 246	16 246	1 313	1 442	48
1 809	2 833	420	411	-	-	411	411	-	-	49
10 262	11 057	8 400	8 400	-	-	-	-	-	-	50
215 204	217 205	905 409	640 058	-	-	9 998	9 998	184 951	186 601	51
119 546	213 116	312 807	835 998	-	-	-	-	24 930	24 718	52
169 239	164 427	8 272	8 903	-	-	-	-	-	780	53
65 413	137 201	2 481 912	2 918 766	-	-	164 054	162 469	20 536	23 742	54
-	-	15 957	15 760	-	-	15 957	15 760	-	-	55
1 258 084	1 276 197	4 753 984	5 074 314	-	-	814 576	866 463	751 582	795 035	56
777 258	794 889	1 951 731	2 119 568	-	-	645 200	643 996	323 788	332 118	57
177 040	168 736	347 585	281 354	-	-	9 659	6 427	69 823	66 048	58
4 346	3 888	21 412	11 559	-	-	-	-	-	-	59
303 786	312 572	2 454 668	2 673 392	-	-	159 717	216 040	357 971	396 869	60
4 347 365	5 356 386	10 842 609	11 579 815	-	-	1 335 688	1 471 108	1 327 016	1 084 165	61
3 529 985	4 858 850	4 826 445	5 176 151	-	-	488 478	598 562	997 622	741 761	62
178 373	206 651	1 177 859	1 038 079	-	-	386 288	476 467	265 454	288 669	63
-	-	90 612	90 612	-	-	612	612	-	-	64
-	-	612	612	-	-	612	612	-	-	65
944 589	1 168 954	3 137 980	3 286 216	-	-	605 595	688 907	583 737	363 446	66
78 443	82 511	1 303 571	1 694 629	-	-	304 619	376 728	61 345	98 800	67
3 844	3 497	179 893	182 943	-	-	7 915	7 527	22 565	37 249	68
-	-	-	-	-	-	-	-	-	-	69
1 240 419	1 219 708	1 798 270	2 162 636	-	-	134 289	156 248	237 505	220 095	70
604	604	264	179	-	-	264	179	-	-	71
28 320	20 053	-	-	-	-	-	-	-	-	72
-	-	-	-	-	-	-	-	-	-	73
693 778	842 831	2 706 928	2 601 870	-	-	97 056	91 493	201 375	284 627	74
72 235	14 934	1 783 055	1 780 975	-	-	16 440	17 069	-	7 000	75
264 536	491 734	45 445	51 819	-	-	7 687	1 133	8 259	2 807	76
30	18	-	-	-	-	-	-	-	-	77
885 624	1 267 941	1 426 676	1 447 211	-	-	474 512	512 293	119 629	97 266	78
518 999	972 504	153 503	151 885	-	-	15 479	14 089	9 223	8 947	79
54 557	55 607	184 280	208 883	-	-	75 539	85 622	20 733	20 757	80
56 068	54 350	246 779	233 596	-	-	160 772	156 094	16 798	6 586	81
286 255	341 668	1 456 805	1 756 508	-	-	8 022	12 895	153 946	78 675	82
-	-	991 549	1 319 350	-	-	-	-	-	-	83
5 026	4 690	214 746	184 135	-	-	11 229	13 194	3 860	2 350	84
-	-	-	-	-	-	-	-	-	-	85
987	811	445	445	-	-	445	445	-	-	86
70 725	68 407	28 469	37 984	-	-	-	-	28 384	37 611	87
242 967	333 904	297 852	661 431	-	-	4 378	111 654	43 261	34 901	88
190 853	206 222	151 127	61 292	-	-	-	-	807	325	89
4 151	9 857	309 762	296 475	-	-	305 189	291 602	4 229	4 531	90
8 521	5 481	36 073	36 736	-	-	20 887	20 867	3 891	3 576	91
14 740	16 517	26 587	27 597	-	-	5 562	5 597	4 098	4 052	92
43 900	49 623	42 549	45 006	-	-	-	-	12	12	93

5) EINSCHL. GELEISTETE EINLAGEN ZUR DURCHFUEHRUNG
BESCHLOSSENER KAPITALERHOEHUNGEN.
6) EINSCHL. EIGENKAPITALANTEIL VON WERTAUFHOLUNGEN.

7) EINSCHL. ERTRAG AUFGRUND HOEHERER BEWERTUNG (PARAGRAPH 261 AKTG).
8) EINSCHL. HAFTUNGSVERHAELTNISSE AUS DER BESTELLUNG VON
SICHERHEITEN FUER FREMDE VERBINDLICHKEITEN.

2 BILANZEN VON GROSSEN KAPITALGESELLSCHAFTEN

VERGLEICHBARE
1 000

LFD. NR.	ABSCHLUSSPOSTEN	REST 5		65		7	
		UEBR.VERKEHR U.NACH- RICHTENUEBERMITTLUNG		M.D.KREDIT-U.VERS.GE- WERBE VERB.TAETIGKEITEN		DIENSTLEISTG.V.UNTER- NEHMEN U.FR.BERUFEN	
		1988	1989	1988	1989	1988	1989
		28 GES.		4 GES.		148 GES.	
1	AUSSTEHENDE EINLAGEN.....	7 100	7 100	1 500	1 500	174 970	170 891
2	DARUNTER: EINGEFORDERT.....	-	-	-	-	6 942	6 919
3	AUFWENDUNGEN F.INGANGS.U.ERWEITER.D.GESCHAEFTS.B. 1) ..	-	-	-	-	-	-
4	ANLAGEVERMOEGEN.....	13 987 823	15 650 845	2 305 580	2 442 509	64 430 640	64 751 628
5	IMMATERIELLE VERMOEGENSGEGENSTAENDE 1)	47 765	66 529	1 068	1 565	93 047	116 766
6	SACHANLAGEN 1)	12 502 066	14 114 199	1 716 305	1 873 626	55 711 244	55 661 751
7	FINANZANLAGEN.....	1 437 992	1 470 117	588 207	567 318	8 626 349	8 973 111
8	ANTEILE AN VERBUNDENEN UNTERNEHMEN.....	804 065	850 737	35 059	35 109	5 324 071	5 507 186
9	AUSLEIHUNGEN AN VERBUNDENE UNTERNEHMEN.....	219 860	109 546	548 344	528 541	909 348	853 655
10	BETEILIGUNGEN.....	124 936	192 958	1 753	1 753	468 314	639 974
11	AUSL.AN UNTERN.,MIT DENEN E.BETEILIGV.BESTEHT ...	14 852	51 340	742	727	13 042	25 207
12	AUSLEIHUNGEN AN GESELLSCHAFTER (NUR GMBH).....	-	-	-	-	171 404	125 231
13	WERTPAPIERE DES ANLAGEVERMOEGENS.....	23 986	21 106	-	-	975 310	1 052 379
14	SONSTIGE AUSLEIHUNGEN.....	250 293	244 430	2 309	1 188	764 860	789 479
15	UMLAUFVERMOEGEN.....	4 951 716	6 202 387	312 000	425 789	34 026 095	35 011 236
16	VORRAETE.....	877 247	1 068 380	492	542	11 487 566	10 589 742
17	ROH-, HILFS- UND BETRIEBSSTOFFE.....	796 528	1 001 146	492	542	575 296	599 570
18	UNFERTIGE ERZEUGNISSE, UNFERTIGE LEISTUNGEN.....	63 657	49 183	-	-	3 137 894	3 180 191
19	FERTIGE ERZEUGNISSE UND WAREN.....	5 938	6 921	-	-	2 081 553	1 872 406
20	VERMIETETE ERZEUGNISSE (SOWEIT ERKENNBAR).....	-	-	-	-	1 591 275	1 836 963
21	GELEISTETE ANZAHLUNGEN.....	11 124	11 130	-	-	4 101 548	3 100 612
22	FORDERUNGEN UND SONSTIGE VERMOEGENSGEGENSTAENDE ..	3 130 781	4 208 142	245 045	345 409	14 550 361	17 811 409
23	FORDERUNGEN AUS LIEFERUNGEN UND LEISTUNGEN.....	2 101 065	2 274 447	99 605	116 501	3 998 662	4 683 890
24	DARUNTER: MIT RESTLAUFZEIT VON MEHR ALS 1 JAHR ..	4 819	3 188	40 169	50 732	2 554 701	251 029
25	FORDERUNGEN GEGEN VERBUNDENE UNTERNEHMEN.....	555 514	702 175	113 395	219 269	2 844 769	4 128 528
26	DARUNTER: MIT RESTLAUFZEIT VON MEHR ALS 1 JAHR ..	9 799	1 285	-	-	623 475	493 093
27	FORD.GEGEN UNTERN.,MIT D.E.BETEILIGV.BESTEHT ...	33 428	62 336	29 500	6 458	297 535	427 107
28	DARUNTER: MIT RESTLAUFZEIT VON MEHR ALS 1 JAHR ..	439	992	-	-	33 029	29 832
29	FORDERUNGEN GEGEN GESELLSCHAFTER (NUR GMBH).....	124 185	227 599	-	-	2 985 213	2 752 542
30	SONSTIGE VERMOEGENSGEGENSTAENDE 2) 3).....	316 589	941 591	2 545	3 181	4 424 182	5 819 342
31	WERTPAPIERE.....	161 545	224 202	24 296	28 533	5 136 384	3 813 995
32	ANTEILE AN VERBUNDENEN UNTERNEHMEN.....	-	-	-	-	91 178	107 055
33	EIGENE ANTEILE.....	-	-	-	-	33 131	33 103
34	SONSTIGE WERTPAPIERE.....	161 545	224 202	24 296	28 533	5 012 075	3 673 837
35	SHECKS, KASSENBESTAND, BUNDESBANKGUTHABEN USW.	782 143	701 663	42 167	51 305	2 851 784	2 796 030
36	RECHNUNGSABGRENZUNGSPOSTEN.....	58 121	45 856	686	558	1 069 531	1 005 364
37	AKTIVE STEUERABGRENZUNG.....	-	-	-	-	458	-
38	NICHT DURCH EIGENKAPITAL GEDECKTER FEHLBETRAG 4) ..	-	-	-	-	-	-
39	BILANZSUMME.....	19 004 760	21 906 188	2 619 766	2 870 356	99 701 694	100 939 151
40	EIGENKAPITAL.....	5 140 050	6 567 684	187 674	205 143	16 386 991	17 223 270
41	GEZEICHNETES KAPITAL (GRUNDKAPITAL/STAMMKAPITAL) ..	3 092 959	3 548 459	88 500	93 500	7 997 082	8 085 512
42	DARUNTER: STAMMAKTIEN.....	1 693 000	1 993 000	58 500	63 500	2 165 241	2 177 741
43	VORZUGSAKTIEN.....	117 500	127 000	-	-	66 930	71 930
44	GENUSS-SCHEINE,EINLAG.PERS.HAFT.GESELLSCHAFTER 5) ..	6 782	2 122	-	-	614 718	866 859
45	KAPITALRUECKLAGE.....	962 650	1 672 081	2 500	2 500	1 944 789	1 583 639
46	GEWINNRUECKLAGEN.....	798 054	541 865	69 500	77 500	5 071 793	5 860 234
47	GESETZLICHE RUECKLAGE.....	79 185	90 006	3 350	3 850	230 533	248 822
48	RUECKLAGE FUER EIGENE ANTEILE.....	9	-	-	-	33 130	33 103
49	SATZUNGSMAESSIGE RUECKLAGEN.....	8 400	8 400	-	-	246 510	267 180
50	ANDERE GEWINNRUECKLAGEN 6) 7).....	710 460	443 459	66 150	73 650	4 561 620	5 311 129
51	BILANZGEWINN.....	287 877	811 280	27 174	31 643	1 201 078	1 204 379
52	BILANZVERLUST (SOWEIT DURCH EIGENKAPITAL GEDECKT) ..	8 272	8 123	-	-	442 469	377 353
53	SONDERPOSTEN MIT RUECKLAGEANTEIL.....	2 297 322	2 732 555	112	90	3 547 541	3 601 350
54	EMPFANGENE ERTRAGSZUSCHUESSE (SOWEIT ERKENNBAR).....	-	-	-	-	-	-
55	RUECKSTELLUNGEN.....	3 187 826	3 412 816	42 097	47 886	10 796 804	12 222 348
56	RUECKST. FUER PENSIONEN U.AEHNL.VERPFLICHTUNGEN ...	982 743	1 143 454	9 602	10 175	3 680 613	3 943 729
57	STUEVERRUECKSTELLUNGEN.....	268 103	208 879	7 346	12 564	696 631	563 999
58	DARUNTER: RUECKSTELLUNGEN FUER STEUERABGRENZUNG ..	21 412	11 559	-	-	80 171	86 830
59	SONSTIGE RUECKSTELLUNGEN.....	1 936 980	2 060 483	25 149	25 147	6 419 560	7 714 620
60	VERBINDLICHKEITEN.....	8 179 905	9 024 542	1 772 109	1 878 667	63 787 996	62 904 018
61	UND ZWAR: MIT RESTLAUFZEIT BIS ZU 1 JAHR.....	3 340 345	3 835 828	936 730	1 008 828	21 284 265	21 955 980
62	DURCH PFANDRECHTE U.AEHNL.RECHTE GESICHERT.....	526 117	272 943	1 455 938	1 463 342	34 146 677	33 335 909
63	ANLEIHEN.....	90 000	90 000	-	-	1 000	1 000
64	UND ZWAR: KONVERTIBEL.....	-	-	-	-	1 000	1 000
65	MIT RESTLAUFZEIT VON MEHR ALS 5 JAHREN ..	90 000	90 000	-	-	1 000	1 000
66	VERBINDLICHKEITEN GEGENUEBER KREDITINSTITUTEN.....	1 948 648	2 233 863	24 591	63 434	33 274 807	31 631 965
67	DARUNTER: MIT RESTLAUFZEIT VON MEHR ALS 5 JAHREN ..	937 607	1 219 101	165	142	23 982 832	22 119 975
68	ERHALTENE ANZAHLUNGEN AUF BESTELLUNGEN.....	149 413	138 167	-	-	8 467 222	7 563 597
69	DARUNTER: MIT RESTLAUFZEIT VON MEHR ALS 5 JAHREN ..	-	-	-	-	1 256	691
70	VERBINDLICHKEITEN AUS LIEFERUNGEN UND LEISTUNGEN ..	1 426 476	1 786 293	134 334	148 287	3 232 912	3 505 934
71	DARUNTER: MIT RESTLAUFZEIT VON MEHR ALS 5 JAHREN ..	-	-	-	-	11 918	9 226
72	WECHSELVERBINDLICHKEITEN.....	-	-	-	-	62 718	56 371
73	DARUNTER: MIT RESTLAUFZEIT VON MEHR ALS 5 JAHREN ..	-	-	-	-	-	-
74	VERBINDL.GEGENUEBER VERBUNDENEN UNTERNEHMEN.....	2 408 497	2 225 750	1 544 480	1 543 726	3 866 525	4 070 705
75	DARUNTER: MIT RESTLAUFZEIT VON MEHR ALS 5 JAHREN ..	1 766 615	1 756 906	17 241	20 310	77 815	53 894
76	VERB.GEGENUEBER UNTERN.,MIT D.E.BETEILIGV.BESTEHT ..	29 499	47 879	1 380	53 392	488 123	368 421
77	DARUNTER: MIT RESTLAUFZEIT VON MEHR ALS 5 JAHREN ..	-	-	-	-	3 836	3 836
78	SONSTIGE VERBINDLICHKEITEN.....	832 535	837 652	51 187	50 556	1 828 809	2 004 596
79	UND ZWAR: AUS STEUERN.....	128 801	128 849	1 805	1 398	295 783	306 793
80	IM RAHMEN DER SOZIALEN SICHERHEIT.....	88 008	102 504	3 711	2 121	118 410	122 478
81	MIT RESTLAUFZEIT VON MEHR ALS 5 JAHREN ..	67 209	70 916	-	-	121 176	95 499
82	VERBINDL. GEGENUEBER GESELLSCHAFTERN (NUR GMBH) ...	1 294 837	1 664 938	16 137	19 272	12 565 880	13 701 429
83	DARUNTER: MIT RESTLAUFZEIT VON MEHR ALS 5 JAHREN ..	991 549	1 319 350	-	-	3 781 908	4 733 066
84	RECHNUNGSABGRENZUNGSPOSTEN.....	199 657	168 591	617 774	738 570	5 182 362	4 988 165
NACHRICHTLICH.....							
85	EIGENE ANTEILE (NENNWEERT), NUR BEI AG UND KGAA.....	-	-	-	-	2 527	2 500
86	VERBINDLICHK.A.D.BEGEBUNG U.UEBERTRAGUNG V.WECHSELN ..	85	373	-	-	139 464	89 137
87	VERBINDLICHKEITEN AUS BUERGERSCHAFTEN USW. 8).....	250 213	514 876	300	-	6 208 357	6 296 758
88	VERBINDLICHKEITEN AUS GEWAERLEISTUNGSVERTRAGEN.....	150 320	60 967	2 400	2 400	1 164 733	1 134 084
89	NICHT PASSIVIERTE PENSIONSVERPFLICHTUNGEN.....	344	342	-	-	46 576	47 811
90	ANZAHL DER ARBEITER.....	11 295	12 293	-	-	32 832	33 131
91	ANZAHL DER ANGESTELLTEN.....	16 927	17 948	465	463	52 137	52 135
92	ANZAHL DER ARBEITNEHMER, NICHT AUFTEILBAR.....	42 537	44 994	492	521	28 261	29 064

*) OHNE KREDITINSTITUTE UND OHNE VERSICHERUNGSGEWERBE. - 1) EINZELNACHWEISUNG BZW. ENTWICKLUNG SIEHE TABELLE 3.
 GESELLSCHAFTEN, DIE IM BERICHTSJAHR ZWEI DER FOLGENDEN 2) EINSCHL. EINZAHLUNGSVERPFL. PERS. HAFT. GESELLSCHAFTER (NUR KGAA).
 MERKMALE UEBERSCHREITEN: 15,5 MILL. DM BILANZSUMME, 3) EINSCHL. EINGEFORDERTE NACHSCHUESSE (GMBH).
 100 MILL. DM UMSATZERLOESE, 250 ARBEITNEHMER. 4) EINSCHL. NICHT DURCH VERMOEGENSEINLAGEN GEDECKTE
 VERLUSTANTEILE PERSOENLICH HAFTENDER GESELLSCHAFTER (KGAA).

NACH WIRTSCHAFTSZWEIGEN *)

ABSCHLUESSE 1988 - 1989
DM

71 GASTGEWERBE		781 4-9 STEUERBERATUNG, WIRTSCH. PRUEFUNG U. -BERATUNG		789 3 VERMOEGENSVERWALTUNG (OH. BETEILIGUNGSGES.)		794 1 WOHNUNGSUNTERNEHMEN		794 5-9 GRUNDST.-U. WOHNUNGSWESEN (OH. WOHNUNGSUNTERNEHMEN)		LFD. NR.
1988	1989	1988	1989	1988	1989	1988	1989	1988	1989	
5 GES.		4 GES.		7 GES.		34 GES.		5 GES.		
3 333	1 717	-	-	35 000	35 000	1 106	4 466	735	735	1
-	-	-	-	-	-	566	366	-	-	2
237 530	327 142	411 995	451 113	1 280 646	1 260 516	37 305 263	37 702 729	3 920 119	3 157 767	4
654	2 368	1 728	4 375	4 393	5 178	2 051	2 019	7 467	6 616	5
174 880	209 196	90 117	91 184	824 019	839 605	36 287 567	36 643 325	3 902 891	3 133 039	6
61 996	115 578	320 150	355 554	452 234	415 733	1 015 645	1 057 385	9 761	18 112	7
17 273	52 041	40 345	36 235	109 178	109 274	337 540	414 938	-	9 050	8
11 514	11 564	-	-	117 287	121 814	14 765	15 953	-	-	9
17 230	22 695	7 203	8 068	44 746	49 564	110 840	71 754	-	-	10
650	650	-	1 030	2 336	1 663	220	82	-	-	11
-	-	-	-	168 575	122 412	-	-	-	-	12
9 963	24 984	236 460	264 076	260	239	285 668	297 764	-	-	13
5 366	3 644	36 142	46 145	9 852	10 767	266 612	256 894	9 761	9 062	14
216 482	193 999	425 800	487 982	1 002 488	1 281 678	5 060 148	4 815 058	957 645	1 339 786	15
21 745	21 085	84 262	92 151	4 577	4 686	2 622 682	2 442 875	534 265	579 814	16
14 131	15 036	9 280	9 665	3 822	3 834	19 999	24 496	22 389	35 038	17
859	338	74 982	82 486	71	102	1 594 872	1 591 599	10 743	7 494	18
6 755	5 711	-	-	684	750	992 293	821 948	498 124	527 673	19
-	-	-	-	-	-	-	-	-	-	20
146 202	119 196	211 664	237 647	856 146	1 152 305	1 242 134	1 166 838	403 187	714 942	22
42 611	50 788	86 214	99 447	382 847	555 097	507 543	568 637	250 191	585 622	23
-	-	-	-	10 437	4 277	60 796	91 421	-	-	24
39 824	28 663	85 806	100 859	37 384	55 094	27 442	37 254	35 696	37 048	25
200	-	-	-	-	-	27	565	-	2 100	26
10 925	12 750	436	145	27 749	49 875	2 760	7 426	-	-	27
6 027	6 337	-	-	-	-	-	-	-	-	28
22 352	16 137	-	-	184 053	130 793	487 241	353 374	77 040	62 212	29
30 490	10 858	39 208	37 196	224 113	361 446	217 148	200 147	40 260	30 060	30
10 757	9 248	59 121	65 134	16 203	22 332	47 400	37 921	24	13	31
-	-	-	-	-	-	-	-	-	-	32
10 757	9 248	59 121	65 134	16 203	22 332	16 000	16 000	-	-	33
37 778	44 470	70 753	93 050	125 562	102 355	1 347 932	1 167 424	20 168	45 017	35
747	498	1 278	594	65 917	63 789	857 584	810 186	386	159	36
420	-	-	-	-	-	-	-	-	-	37
-	-	-	-	-	-	-	-	-	-	38
458 512	523 356	839 073	939 689	2 384 051	2 640 983	43 224 101	43 332 439	4 878 885	4 498 447	39
78 025	85 193	128 209	136 807	404 133	423 355	6 328 888	7 095 519	539 015	573 417	40
40 000	51 000	44 350	44 350	276 050	278 050	2 729 487	2 850 651	222 800	222 800	41
16 000	22 000	44 300	44 300	125 000	127 000	982 701	987 201	-	-	42
-	5 000	-	-	-	-	4 580	4 580	-	-	43
18 967	-	950	950	-	-	130 828	59 560	-	-	44
654	15 654	2 000	2 000	35 395	35 395	32 406	56 106	125 600	125 600	45
13 236	10 385	72 180	79 580	49 110	58 950	3 225 029	3 829 799	156 546	179 080	46
856	1 456	2 930	2 930	6 410	6 700	145 765	148 817	-	-	47
-	-	-	-	-	-	16 000	16 000	-	-	48
256	651	-	-	-	-	146 363	162 372	7 800	7 800	49
12 124	8 278	69 250	76 650	42 700	52 250	2 916 901	3 502 610	148 746	171 280	50
5 768	8 154	8 729	9 927	43 578	50 960	216 194	300 134	34 096	45 937	51
-	-	-	-	-	-	5 056	731	27	-	52
8 146	12 964	1 422	4 523	1 592	981	13 386	16 515	5 392	3 861	53
-	-	-	-	-	-	-	-	-	-	54
149 047	148 880	527 708	593 273	842 862	840 314	1 496 386	1 527 454	116 560	81 796	55
100 693	91 592	381 879	434 354	37 577	36 238	585 121	610 029	23 415	24 811	56
12 213	12 963	8 103	9 611	38 832	48 509	84 681	39 324	43 074	10 877	57
2 860	2 860	-	-	-	-	-	-	-	-	58
36 141	44 325	137 726	149 308	766 453	755 567	826 584	878 101	50 071	46 108	59
222 084	275 599	179 709	203 543	1 034 039	1 247 906	34 622 099	33 914 487	2 787 881	2 559 339	60
127 391	158 681	121 944	144 169	552 435	619 595	3 948 690	3 888 839	747 809	1 184 057	61
71 829	84 091	700	457	25 000	24 744	30 563 128	30 028 281	1 898 714	1 568 567	62
-	-	-	-	-	-	-	-	-	-	63
-	-	-	-	-	-	-	-	-	-	64
-	-	-	-	-	-	-	-	-	-	65
88 741	115 524	61 000	57 497	189 359	172 997	27 781 284	26 054 595	1 815 555	1 628 972	66
53 914	76 042	28 000	21 000	79 532	63 539	22 584 388	20 832 756	763 281	612 560	67
3 352	1 029	28 749	33 791	-	699	2 001 326	1 922 592	38 090	23 551	68
-	-	-	-	-	-	1 256	691	-	-	69
44 221	47 450	7 453	9 205	118 537	156 611	573 712	654 245	547 885	562 614	70
-	-	-	-	-	-	11 918	9 133	-	-	71
-	-	-	-	-	-	-	-	-	-	72
-	-	-	-	-	-	-	-	-	-	73
29 141	25 880	12 137	8 843	296 970	288 069	102 736	90 742	32 163	33 102	74
5 701	4 921	-	-	1 203	1 216	36 324	35 013	7 838	7 020	75
4 260	982	39	3	21 062	23 891	7 445	743	-	-	76
-	-	-	-	-	-	-	-	-	-	77
52 369	83 806	70 233	89 827	214 724	269 101	184 727	159 878	210 936	192 684	78
11 218	9 482	11 978	21 002	9 366	10 877	14 119	12 443	31 658	35 515	79
10 524	10 064	3 574	3 517	10 042	10 198	6 456	8 736	1 180	1 053	80
1 172	1 608	5	5	44 143	49 898	20 974	7 686	15 822	2 895	81
-	928	98	4 377	193 387	336 538	3 970 869	5 031 692	143 252	118 416	82
-	-	-	-	-	-	3 384 501	4 315 405	-	-	83
1 210	720	2 025	1 543	101 425	128 427	763 342	778 464	1 430 037	1 280 034	84
-	-	-	-	-	-	-	-	-	-	85
-	-	124	-	12 875	10 199	-	-	11 054	1 714	86
23 444	27 233	51 348	42 129	325 088	340 703	709 200	450 120	461 145	566 941	87
23 567	21 584	-	-	2 139	2 094	40 794	39 337	14 000	-	88
-	-	-	-	-	-	-	-	-	1 651	89
5 511	5 926	-	-	510	497	3 542	3 507	662	630	90
2 213	1 945	2 896	3 108	1 477	1 563	4 715	4 711	344	345	91
3 062	3 158	759	841	-	-	3 523	3 534	32	89	92

5) EINSCHL. GELEISTETE EINLAGEN ZUR DURCHFUEHRUNG
BESCHLOSSENER KAPITALERHOEHUNGEN.
6) EINSCHL. EIGENKAPITALANTEIL VON WERTAUFHOLUNGEN.

7) EINSCHL. ERTRAG AUFGRUND HOEHERER BEWERTUNG (PARAGRAPH 261 AKTG).
8) EINSCHL. HAFTUNGSVERHAELTNISSE AUS DER BESTELLUNG VON
SICHERHEITEN FUER FREMDE VERBINDLICHKEITEN.

T a b e l l e 3

3 ENTWICKLUNG DER SACHANLAGEN UND IMMATERIELLEN VERMOEGENSGEGENSTAENDE SOWIE DES POSTENS
VERGLEICHBARE
1 000

LFD. NR.	NR. DER SYSTEMATIK 1) WIRTSCHAFTSGLIEDERUNG ANZAHL DER ERFASSTEN GESELLSCHAFTEN ART DER SACHANLAGE	1988					
		ANFANGS- STAND BRUTTO	ZUGAENGE	ABGAENGE	UMBUCH- UNGEN	ZUSCHREI- BUNGEN	ABSCHREI- BUNGEN KUMULIERT
0							
LAND-U. FORSTWIRTSCHAFT, FISCHEREI							
- GES.							
1	AUFW.F. INGANGS.USW., IMMAT.VERMOEGENSG., SACHANLAGEN.....	-	-	-	-	-	-
2	AUFW.F. INGANGSETZUNG U.ERWEITERUNG D.GESCHAFTSBETR..	-	-	-	-	-	-
3	IMMATERIELLE VERMOEGENSGEGENSTAENDE.....	-	-	-	-	-	-
4	KONZESSIONEN, GWERBL. SCHUTZRECHTE U.AE., LIZENZEN...	-	-	-	-	-	-
5	GESCHAFTS- ODER FIRMENWERT.....	-	-	-	-	-	-
6	GELEISTETE ANZAHLUNGEN.....	-	-	-	-	-	-
7	SACHANLAGEN.....	-	-	-	-	-	-
8	GRUNDSTUECKE, GRUNDSTUECKSGLEICHE RECHTE U.BAUTEN...	-	-	-	-	-	-
9	TECHNISCHE ANLAGEN UND MASCHINEN.....	-	-	-	-	-	-
10	ANDERE ANLAGEN, BETRIEBS- U. GESCHAFTSAUSSTATTUNG...	-	-	-	-	-	-
11	GELEISTETE ANZAHLUNGEN UND ANLAGEN IM BAU.....	-	-	-	-	-	-
1							
ENERGIE-U. WASSERVERSORG., BERGBAU							
172 GES.							
12	AUFW.F. INGANGS.USW., IMMAT.VERMOEGENSG., SACHANLAGEN.....	269 540 566	17 460 609	3 821 957	-	50 643 175 830 139	
13	AUFW.F. INGANGSETZUNG U.ERWEITERUNG D.GESCHAFTSBETR..	6 749	-	6 749	-	-	-
14	IMMATERIELLE VERMOEGENSGEGENSTAENDE.....	2 696 727	533 688	269 056	20 235	-	1 253 888
15	KONZESSIONEN, GWERBL. SCHUTZRECHTE U.AE., LIZENZEN...	1 838 736	199 170	27 382	47 249	-	1 248 748
16	GESCHAFTS- ODER FIRMENWERT.....	1 918	-	-	1 500	-	1 293
17	GELEISTETE ANZAHLUNGEN.....	856 073	334 518	241 674	-28 514	-	3 847
18	SACHANLAGEN.....	266 837 090	16 926 921	3 546 152	-20 235	50 643 174 576 251	
19	GRUNDSTUECKE, GRUNDSTUECKSGLEICHE RECHTE U.BAUTEN...	32 737 443	1 028 665	351 633	1 025 346	1 056 13 595 948	
20	TECHNISCHE ANLAGEN UND MASCHINEN.....	206 797 615	9 539 264	2 658 514	15 906 732	42 037 154 169 757	
21	ANDERE ANLAGEN, BETRIEBS- U. GESCHAFTSAUSSTATTUNG...	8 102 475	977 771	319 845	143 281	424 6 294 088	
22	GELEISTETE ANZAHLUNGEN UND ANLAGEN IM BAU.....	19 199 557	5 381 221	216 100	-17 095 594	7 126 516 458	
101							
ELEKTRIZITAETSVERSORUNG							
81 GES.							
23	AUFW.F. INGANGS.USW., IMMAT.VERMOEGENSG., SACHANLAGEN.....	155 222 164	10 554 819	1 768 650	-	31 314 100 655 854	
24	AUFW.F. INGANGSETZUNG U.ERWEITERUNG D.GESCHAFTSBETR..	-	-	-	-	-	-
25	IMMATERIELLE VERMOEGENSGEGENSTAENDE.....	2 022 873	434 549	255 391	8 870	-	781 526
26	KONZESSIONEN, GWERBL. SCHUTZRECHTE U.AE., LIZENZEN...	1 174 557	119 249	13 759	36 674	-	780 433
27	GESCHAFTS- ODER FIRMENWERT.....	1 918	-	-	-	-	1 093
28	GELEISTETE ANZAHLUNGEN.....	846 398	315 300	241 632	-27 804	-	-
29	SACHANLAGEN.....	153 199 291	10 120 270	1 513 259	-8 870	31 314 99 874 128	
30	GRUNDSTUECKE, GRUNDSTUECKSGLEICHE RECHTE U.BAUTEN...	14 320 353	525 205	97 289	646 811	967 5 894 296	
31	TECHNISCHE ANLAGEN UND MASCHINEN.....	118 780 874	5 793 849	1 093 063	13 989 528	29 437 90 354 973	
32	ANDERE ANLAGEN, BETRIEBS- U. GESCHAFTSAUSSTATTUNG...	4 092 043	461 774	160 820	100 546	314 3 382 145	
33	GELEISTETE ANZAHLUNGEN UND ANLAGEN IM BAU.....	16 006 021	3 339 442	162 087	-14 745 755	596 242 714	
103							
GASVERSORUNG							
21 GES.							
34	AUFW.F. INGANGS.USW., IMMAT.VERMOEGENSG., SACHANLAGEN.....	14 215 639	1 092 202	128 599	-	11 952 9 341 834	
35	AUFW.F. INGANGSETZUNG U.ERWEITERUNG D.GESCHAFTSBETR..	-	-	-	-	-	-
36	IMMATERIELLE VERMOEGENSGEGENSTAENDE.....	83 932	38 392	8 897	2 476	-	45 695
37	KONZESSIONEN, GWERBL. SCHUTZRECHTE U.AE., LIZENZEN...	77 135	36 222	8 855	1 347	-	42 161
38	GESCHAFTS- ODER FIRMENWERT.....	-	-	-	1 500	-	200
39	GELEISTETE ANZAHLUNGEN.....	6 797	2 170	42	-371	-	3 334
40	SACHANLAGEN.....	14 131 707	1 053 810	119 702	-2 476	11 952 9 296 139	
41	GRUNDSTUECKE, GRUNDSTUECKSGLEICHE RECHTE U.BAUTEN...	932 662	61 522	33 400	28 596	-	414 782
42	TECHNISCHE ANLAGEN UND MASCHINEN.....	12 415 897	711 978	59 504	125 951	11 952 8 434 281	
43	ANDERE ANLAGEN, BETRIEBS- U. GESCHAFTSAUSSTATTUNG...	515 990	72 881	25 791	2 889	-	431 704
44	GELEISTETE ANZAHLUNGEN UND ANLAGEN IM BAU.....	267 158	207 429	607	-159 912	-	15 372
100,5-7							
UEBR.ENERGIEVERSORGUNG, WASSERVERSORGUNG							
59 GES.							
45	AUFW.F. INGANGS.USW., IMMAT.VERMOEGENSG., SACHANLAGEN.....	64 660 992	3 751 819	939 285	-	105 44 318 530	
46	AUFW.F. INGANGSETZUNG U.ERWEITERUNG D.GESCHAFTSBETR..	-	-	-	-	-	-
47	IMMATERIELLE VERMOEGENSGEGENSTAENDE.....	381 635	56 266	3 828	8 889	-	265 972
48	KONZESSIONEN, GWERBL. SCHUTZRECHTE U.AE., LIZENZEN...	378 757	39 223	3 828	9 228	-	265 459
49	GESCHAFTS- ODER FIRMENWERT.....	-	-	-	-	-	-
50	GELEISTETE ANZAHLUNGEN.....	2 878	17 043	-	-339	-	513
51	SACHANLAGEN.....	64 279 357	3 695 553	935 457	-8 889	105 44 052 558	
52	GRUNDSTUECKE, GRUNDSTUECKSGLEICHE RECHTE U.BAUTEN...	7 343 974	181 817	58 578	80 741	67 3 661 965	
53	TECHNISCHE ANLAGEN UND MASCHINEN.....	53 286 794	2 187 300	782 754	1 256 518	34 38 747 474	
54	ANDERE ANLAGEN, BETRIEBS- U. GESCHAFTSAUSSTATTUNG...	1 765 960	217 139	70 652	14 694	4 1 440 405	
55	GELEISTETE ANZAHLUNGEN UND ANLAGEN IM BAU.....	1 882 629	1 109 297	23 473	-1 360 842	-	202 714

*) OHNE KREDITINSTITUTE UND OHNE VERSICHERUNGSGEWERBE. - 1) SYSTEMATIK DER WIRTSCHAFTSZWEIGE, AUSGABE 1979, FASSUNG FUER DIE
GESELLSCHAFTEN, DIE IM BERICHTSJAHR ZWEI DER FOLGENDEN BILANZSTATISTIK, KURZBEZEICHNUNGEN.
MERKMALE UEBERSCHREITEN: 15,5 MILL. DM BILANZSUMME,
100 MILL. DM UMSATZERLOESSE, 250 ARBEITNEHMER.

AUFWENDUNGEN FUER INANGANGSETZUNG UND ERWEITERUNG DES GESCHAFTSBETRIEBS VON GROSSEN KAPITALGESELLSCHAFTEN NACH WIRTSCHAFTSZWEIGEN *)
 ABSCHLUESSE 1988 - 1989
 DM

		1989										LFD.
ENDSTAND NETTO	NACHRICHTLICH: ABSCHR. IM GESCH.-JAHR	ANFANGSSTAND BRUTTO	ZUGAENGE	ABGAENGE	UMBUCHUNGEN	ZUSCHREIBUNGEN	ABSCHREIBUNGEN KUMULIERT	ENDSTAND NETTO	NACHRICHTLICH: ABSCHR. IM GESCH.-JAHR		NR.	
-	-	-	-	-	-	-	-	-	-	-	1	
-	-	-	-	-	-	-	-	-	-	-	2	
-	-	-	-	-	-	-	-	-	-	-	3	
-	-	-	-	-	-	-	-	-	-	-	4	
-	-	-	-	-	-	-	-	-	-	-	5	
-	-	-	-	-	-	-	-	-	-	-	6	
-	-	-	-	-	-	-	-	-	-	-	7	
-	-	-	-	-	-	-	-	-	-	-	8	
-	-	-	-	-	-	-	-	-	-	-	9	
-	-	-	-	-	-	-	-	-	-	-	10	
-	-	-	-	-	-	-	-	-	-	-	11	
107 399 722	15 708 004 283 179 218	14 728 323	3 763 008	-	-	21 414 188 479 731	105 686 216	15 334 702	12			
-	-	-	-	-	-	-	-	-	-	13		
1 727 706	123 654	2 981 594	555 000	299 492	20 623	244 1 317 027	1 940 942	121 545	14			
809 025	122 651	2 057 773	134 835	68 719	69 399	244 1 311 446	882 086	120 589	15			
2 125	475	3 418	-	-	-	-	1 750	375	16			
916 556	528	920 403	420 165	230 773	-48 776	-	1 057 106	581	17			
105 672 016	15 584 350 280	197 624	14 173 323	3 463 516	-20 623	21 170 187 162 704	103 745 274	15 213 157	18			
20 844 869	1 251 502 34	439 761	1 071 295	594 484	710 209	6 521 14 506 080	21 127 222	1 146 752	19			
75 457 377	13 182 005 229	585 097	8 034 211	2 328 294	4 721 460	12 187 165 353 333	74 671 328	12 945 481	20			
2 610 018	873 148	8 903 682	863 234	377 174	87 165	2 249 6 876 668	2 602 488	927 538	21			
6 759 752	277 695	7 269 084	4 204 583	163 564	-5 539 457	213 426 623	5 344 236	193 386	22			
63 383 993	9 575 694 164 008 333	8 051 372	1 786 977	-	-	6 528 109 047 433	61 231 823	9 490 495	23			
-	-	-	-	-	-	-	-	-	24			
1 429 375	84 329	2 210 901	376 765	276 634	2 276	-	816 886	1 496 422	25			
536 288	84 054	1 316 721	83 829	45 864	46 438	-	815 518	585 606	26			
825	275	1 918	-	-	-	-	1 368	550	27			
892 262	-	892 262	292 936	230 770	-44 162	-	-	910 266	28			
61 954 618	9 491 365 161 797 432	7 674 607	1 510 343	-2 276	-	6 528 108 230 547	59 735 401	9 413 398	29			
9 501 751	555 641 15 395 080	380 609	247 452	439 053	-	3 703 6 379 134	9 591 859	533 326	30			
47 145 652	8 298 637 137 471 188	4 251 351	955 900	2 937 552	-	2 825 97 858 528	45 848 488	8 239 504	31			
1 111 712	491 086	4 493 543	480 393	187 726	48 482	-	3 715 572	1 119 120	32			
4 195 503	146 001	4 437 621	2 562 254	119 265	-3 427 363	-	277 313	3 175 934	33			
5 849 360	884 553 15 179 242	979 894	128 289	-	-	2 302 10 087 436	5 945 713	860 527	34			
-	-	-	-	-	-	-	-	-	35			
70 208	6 475	115 903	19 696	912	636	-	53 610	81 713	36			
63 688	5 747	105 849	18 108	909	1 646	-	49 418	75 276	37			
1 300	200	1 500	-	-	-	-	300	1 200	38			
5 220	528	8 554	1 588	3	-1 010	-	3 892	5 237	39			
5 779 152	878 078 15 063 339	960 198	127 377	-636	-	2 302 10 033 826	5 864 000	851 873	40			
574 598	45 816	989 380	59 380	13 477	25 047	41	448 888	611 483	41			
4 771 593	758 963 13 193 922	665 460	91 073	219 599	-	2 261 9 105 895	4 884 274	741 400	42			
134 265	65 428	565 969	62 099	22 526	960	-	476 753	129 749	43			
298 696	7 871	314 068	173 259	301	-246 242	-	2 290	238 494	44			
23 155 101	3 246 210 67 473 526	3 962 904	771 473	-	-	4 122 47 082 186	23 586 893	3 354 984	45			
-	-	-	-	-	-	-	-	-	46			
176 990	26 161	442 962	155 990	21 778	17 203	-	280 793	313 584	47			
157 921	26 161	423 380	30 349	21 778	20 802	-	280 772	171 981	48			
-	-	-	-	-	-	-	-	-	49			
19 069	-	19 582	125 641	-	-3 599	-	21	141 603	50			
22 978 111	3 220 049 67 030 564	3 808 914	749 695	-17 203	-	4 122 46 801 393	23 273 309	3 324 307	51			
3 886 056	201 047 7 547 954	279 207	90 999	96 937	-	2 565 3 850 295	3 985 379	242 495	52			
17 200 418	2 721 626 55 947 858	2 374 871	528 551	1 128 085	-	1 556 41 309 516	17 614 303	2 816 384	53			
486 740	191 571 1 927 141	227 619	104 777	19 183	-	1 1 552 807	516 360	209 594	54			
1 404 897	105 805 1 607 611	925 217	25 368	-1 261 408	-	-	88 785	1 157 267	55			

3 ENTWICKLUNG DER SACHANLAGEN UND IMMATERIELLEN VERMOEGENSgegenSTAEUDE SOWIE DES POSTENS VERGLEICHBARE 1 000

LFD. NR.	NR. DER SYSTEMATIK 1) WIRTSCHAFTSGLIEDERUNG ANZAHL DER ERFASSTEN GESELLSCHAFTEN ART DER SACHANLAGE	1988					
		ANFANGS- STAND BRUTTO	ZUGAENGE	ABGAENGE	UMBUCH- UNGEN	ZUSCHREI- BUNGEN	ABSCHREI- BUNGEN KUMULIERT
110 STEINKOHLENBERGB.U.-BRIKETHERSTELLUNG,KOKEREI 4 GES.							
1	AUFW.F. INGANGS.USW., IMMAT.VERMOEGENSG., SACHANLAGEN.....	14 912 183	964 012	543 634	-	6 938	7 158 287
2	AUFW.F. INGANGSETZUNG U.ERWEITERUNG D.GESCHAFTSBETR..	6 749	-	6 749	-	-	-
3	IMMATERIELLE VERMOEGENSgegenSTAEUDE.....	81 957	76	-	-	-	48 675
4	KONZESSIONEN,GEWERBL.SCHUTZRECHTE U.AE.,LIZENZEN...	81 957	76	-	-	-	48 675
5	GESCHAFTS- ODER FIRMENWERT.....	-	-	-	-	-	-
6	GELEISTETE ANZAHLUNGEN.....	-	-	-	-	-	-
7	SACHANLAGEN.....	14 823 477	963 936	536 885	-	6 938	7 109 612
8	GRUNDSTUECKE,GRUNDSTUECKSGLEICHE RECHTE U.BAUTEN...	5 349 069	95 751	82 282	241 089	22	2 152 126
9	TECHNISCHE ANLAGEN UND MASCHINEN.....	8 187 328	359 946	397 218	260 467	371	4 772 107
10	ANDERE ANLAGEN,BETRIEBS- U.GESCHAFTSAUSSTATTUNG....	670 468	130 613	36 726	42	15	129 721
11	GELEISTETE ANZAHLUNGEN UND ANLAGEN IM BAU.....	616 612	377 626	20 659	-501 598	6 530	55 658
111-8 BERGBAU(OH. STEINKOHLENBERGBAU,KOKEREI) 7 GES.							
12	AUFW.F. INGANGS.USW., IMMAT.VERMOEGENSG., SACHANLAGEN.....	20 529 588	1 097 757	441 789	-	334	14 355 834
13	AUFW.F. INGANGSETZUNG U.ERWEITERUNG D.GESCHAFTSBETR..	-	-	-	-	-	-
14	IMMATERIELLE VERMOEGENSgegenSTAEUDE.....	126 330	4 405	940	-	-	112 020
15	KONZESSIONEN,GEWERBL.SCHUTZRECHTE U.AE.,LIZENZEN...	126 330	4 400	940	-	-	112 020
16	GESCHAFTS- ODER FIRMENWERT.....	-	-	-	-	-	-
17	GELEISTETE ANZAHLUNGEN.....	-	5	-	-	-	-
18	SACHANLAGEN.....	20 403 258	1 093 352	440 849	-	334	14 243 814
19	GRUNDSTUECKE,GRUNDSTUECKSGLEICHE RECHTE U.BAUTEN...	4 791 385	164 370	80 144	28 109	-	1 472 779
20	TECHNISCHE ANLAGEN UND MASCHINEN.....	14 126 722	486 191	325 575	274 268	243	11 860 922
21	ANDERE ANLAGEN,BETRIEBS- U.GESCHAFTSAUSSTATTUNG....	1 058 014	95 364	25 856	25 110	91	910 113
22	GELEISTETE ANZAHLUNGEN UND ANLAGEN IM BAU.....	427 137	347 427	9 274	-327 487	-	-
2 VERARB.GEWERBE 664 GES.							
23	AUFW.F. INGANGS.USW., IMMAT.VERMOEGENSG., SACHANLAGEN.....	266 895 556	28 028 696	14 954 981	-	71 286 193	488 140
24	AUFW.F. INGANGSETZUNG U.ERWEITERUNG D.GESCHAFTSBETR..	3 886	3 293	-	-	-	647
25	IMMATERIELLE VERMOEGENSgegenSTAEUDE.....	2 951 516	900 376	399 619	4 748	2 013	1 918 698
26	KONZESSIONEN,GEWERBL.SCHUTZRECHTE U.AE.,LIZENZEN...	2 763 411	808 958	386 475	89 908	2 013	1 892 541
27	GESCHAFTS- ODER FIRMENWERT.....	91 198	31 547	11 821	1 240	-	25 407
28	GELEISTETE ANZAHLUNGEN.....	96 907	59 871	1 323	-86 400	-	750
29	SACHANLAGEN.....	263 940 154	27 125 027	14 555 362	-4 748	69 273 191	568 795
30	GRUNDSTUECKE,GRUNDSTUECKSGLEICHE RECHTE U.BAUTEN...	62 889 712	2 875 419	1 610 041	1 683 063	35 364	33 079 937
31	TECHNISCHE ANLAGEN UND MASCHINEN.....	141 086 082	10 091 732	7 597 554	4 502 547	30 211	116 220 270
32	ANDERE ANLAGEN,BETRIEBS- U.GESCHAFTSAUSSTATTUNG....	52 359 282	7 371 538	5 153 499	1 019 071	3 057	41 952 203
33	GELEISTETE ANZAHLUNGEN UND ANLAGEN IM BAU.....	7 605 078	6 786 338	194 268	-7 209 429	641	316 385
200(OHNE 200 4),201 CHEM.INDUSTRIE USW.(OH.H.V.CHEMIEFASERN) 70 GES.							
34	AUFW.F. INGANGS.USW., IMMAT.VERMOEGENSG., SACHANLAGEN.....	22 218 574	1 912 960	796 795	-	4 423	17 308 670
35	AUFW.F. INGANGSETZUNG U.ERWEITERUNG D.GESCHAFTSBETR..	-	-	-	-	-	-
36	IMMATERIELLE VERMOEGENSgegenSTAEUDE.....	347 244	73 051	34 802	-312	114	256 586
37	KONZESSIONEN,GEWERBL.SCHUTZRECHTE U.AE.,LIZENZEN...	338 382	68 597	34 344	2 342	114	253 002
38	GESCHAFTS- ODER FIRMENWERT.....	4 834	840	-	-	-	3 584
39	GELEISTETE ANZAHLUNGEN.....	4 028	3 614	458	-2 654	-	-
40	SACHANLAGEN.....	21 871 330	1 839 909	761 993	312	4 309	17 052 084
41	GRUNDSTUECKE,GRUNDSTUECKSGLEICHE RECHTE U.BAUTEN...	5 736 178	258 492	73 526	133 084	4 255	3 506 708
42	TECHNISCHE ANLAGEN UND MASCHINEN.....	12 174 702	470 192	485 798	369 995	-	10 574 128
43	ANDERE ANLAGEN,BETRIEBS- U.GESCHAFTSAUSSTATTUNG....	3 406 310	435 945	192 345	64 068	23	2 956 899
44	GELEISTETE ANZAHLUNGEN UND ANLAGEN IM BAU.....	554 140	675 280	10 324	-566 835	31	14 349
200 4 H.V.CHEMIEFASERN 3 GES.							
45	AUFW.F. INGANGS.USW., IMMAT.VERMOEGENSG., SACHANLAGEN.....	899 985	51 415	26 212	-	6 759	630 750
46	AUFW.F. INGANGSETZUNG U.ERWEITERUNG D.GESCHAFTSBETR..	-	-	-	-	-	-
47	IMMATERIELLE VERMOEGENSgegenSTAEUDE.....	2 469	1 891	-	2	-	1 835
48	KONZESSIONEN,GEWERBL.SCHUTZRECHTE U.AE.,LIZENZEN...	2 227	1 825	-	2	-	1 835
49	GESCHAFTS- ODER FIRMENWERT.....	-	-	-	-	-	-
50	GELEISTETE ANZAHLUNGEN.....	242	66	-	-	-	-
51	SACHANLAGEN.....	897 516	49 524	26 212	-2	6 759	628 915
52	GRUNDSTUECKE,GRUNDSTUECKSGLEICHE RECHTE U.BAUTEN...	279 011	3 122	-	-1 864	6 759	193 090
53	TECHNISCHE ANLAGEN UND MASCHINEN.....	510 103	11 207	16 144	21 736	-	383 700
54	ANDERE ANLAGEN,BETRIEBS- U.GESCHAFTSAUSSTATTUNG....	70 094	9 383	5 283	1 255	-	52 125
55	GELEISTETE ANZAHLUNGEN UND ANLAGEN IM BAU.....	38 308	25 812	4 785	-21 129	-	-

*) OHNE KREDITINSTITUTE UND OHNE VERSICHERUNGSGEWERBE. - 1) SYSTEMATIK DER WIRTSCHAFTSZWEIGE, AUSGABE 1979, FASSUNG FUER DIE GESELLSCHAFTEN,DIE IM BERICHTSJAHR ZWEI DER FOLGENDEN MERKMALE UEBERSCHREITEN: 15,5 MILL. DM BILANZSUMME, 100 MILL. DM UMSATZERLOESSE, 250 ARBEITNEHMER.

AUFWENDUNGEN FUER INANGANSETZUNG UND ERWEITERUNG DES GESCHAFTSBETRIEBS VON GROSSEN KAPITALGESELLSCHAFTEN NACH WIRTSCHAFTSZWEIGEN *)
 ABSCHLUESSE 1988 - 1989
 DM

ENDSTAND NETTO	NACHRICHT- LICH: ABSCHR. IM GESCH.-JAHR	1989									LFD. NR.
		ANFANGS- STAND BRUTTO	ZUGAENGE	ABGAENGE	UMBUCH- BUNGEN	ZUSCHREI- BUNGEN	ABSCHREI- BUNGEN KUMULIERT	ENDSTAND NETTO	NACHRICHT- LICH: ABSCHR. IM GESCH.-JAHR		
8 181 212	842 106	15 332 561	636 780	240 197	-	4 508	7 535 078	8 198 574	551 178	1	
-	-	-	-	-	-	-	-	-	-	2	
33 358	3 224	82 033	39	-	-	-	51 093	30 979	2 417	3	
33 358	3 224	82 033	39	-	-	-	51 093	30 979	2 417	4	
-	-	-	-	-	-	-	-	-	-	5	
-	-	-	-	-	-	-	-	-	-	6	
8 147 854	838 882	15 250 528	636 741	240 197	-	4 508	7 483 985	8 167 595	548 761	7	
3 451 523	225 105	5 603 627	164 598	119 424	120 476	212	2 235 584	3 533 905	160 911	8	
3 638 787	564 771	8 410 523	179 745	84 348	201 644	4 083	5 035 664	3 675 983	339 530	9	
634 691	30 988	764 397	29 109	30 705	-	-	154 502	608 299	36 046	10	
422 853	18 018	471 981	263 289	5 720	-322 120	213	58 235	349 408	12 274	11	
6 830 056	1 159 441	21 185 556	1 037 373	836 072	-	3 954	14 727 598	6 723 213	1 077 518	12	
-	-	-	-	-	-	-	-	-	-	13	
17 775	3 465	129 795	2 510	168	508	244	114 645	18 244	2 700	14	
17 770	3 465	129 790	2 510	168	513	244	114 645	18 244	2 700	15	
-	-	-	-	-	-	-	-	-	-	16	
5	-	5	-	-	-5	-	-	-	-	17	
6 812 281	1 155 976	21 055 761	1 094 863	835 904	-508	3 710	14 612 953	6 704 969	1 074 818	18	
3 430 941	223 893	4 903 720	187 501	123 132	28 696	-	1 592 189	3 404 596	168 581	19	
2 700 927	838 008	14 561 606	562 784	668 422	234 580	1 462	12 043 730	2 648 280	808 663	20	
242 610	94 075	1 152 632	64 014	31 440	31 440	2 248	977 034	228 960	97 574	21	
437 803	-	437 803	280 564	12 910	-282 324	-	-	423 133	-	22	
86 552 417	22 590 609	279 969 271	30 311 000	17 253 772	-	93 900	205 670 602	87 449 797	23 901 418	23	
6 532	647	7 179	749	2 345	-	-	1 855	3 728	1 209	24	
1 540 336	596 756	3 457 021	1 140 986	513 206	16 485	6 908	2 308 858	1 799 336	759 520	25	
1 385 274	582 919	3 275 802	1 043 672	498 120	45 710	4 908	2 268 901	1 603 071	742 926	26	
86 757	13 837	112 164	8 364	3 192	700	2 000	38 859	81 177	16 247	27	
68 305	-	69 055	88 950	11 894	-29 925	-	1 098	115 088	347 28	28	
85 005 549	21 993 206	276 505 071	29 169 265	16 738 221	-16 485	86 992	203 359 889	85 646 733	23 140 689	29	
32 793 580	2 730 644	65 838 153	3 616 553	2 975 302	1 866 683	23 853	34 743 282	33 626 658	2 827 480	30	
31 892 748	11 490 379	148 082 807	9 031 960	7 923 948	3 968 395	48 316	122 325 168	30 882 361	12 076 883	31	
13 647 246	7 543 237	55 596 332	8 639 105	5 428 659	1 081 807	13 369	46 028 760	13 933 254	8 081 917	32	
6 671 975	228 946	6 987 719	7 821 647	410 311	-6 933 370	1 454	262 679	7 204 460	154 409	33	
6 030 492	1 655 072	23 334 739	2 117 303	650 780	-	191	18 383 807	6 417 646	1 632 689	34	
-	-	-	-	-	-	-	-	-	-	35	
128 709	36 846	385 181	108 426	25 819	1 136	-	288 212	180 712	49 262	36	
122 089	36 648	374 977	106 108	22 455	2 437	-	287 652	173 415	49 085	37	
2 090	198	5 674	-	3 192	-	-	559	1 923	167	38	
4 530	-	4 530	-	172	-1 301	-	1	5 374	-	39	
5 901 783	1 618 226	22 949 558	2 008 877	624 961	-1 136	191	18 095 595	6 236 934	1 583 427	40	
2 551 775	280 625	6 054 228	215 795	69 226	149 001	89	3 707 293	2 642 594	244 610	41	
1 954 963	848 341	12 529 091	545 093	345 426	387 563	50	11 060 071	2 056 300	804 078	42	
757 102	475 825	3 713 978	540 833	198 151	126 118	31	3 304 319	878 490	517 042	43	
637 943	13 435	652 261	707 156	12 158	-663 818	21	23 912	659 550	17 697	44	
301 197	54 493	925 188	68 424	188 108	-	-	539 852	265 652	77 511	45	
-	-	-	-	-	-	-	-	-	-	46	
2 527	919	4 362	1 361	21	157	-	3 023	2 836	1 189	47	
2 219	919	4 054	736	5	173	-	3 023	1 935	1 189	48	
-	-	-	-	-	-	-	-	-	-	49	
308	-	308	625	16	-157	-	-	901	-	50	
298 670	53 574	920 826	67 063	188 087	-157	-	536 829	262 816	76 322	51	
93 938	8 718	280 269	1 806	83 516	1 008	-	129 196	70 371	7 123	52	
143 202	36 854	526 902	10 996	96 300	16 272	-	348 861	109 009	56 265	53	
23 324	8 002	75 449	10 472	8 263	1 840	-	58 772	20 726	12 934	54	
38 206	-	38 206	43 789	8	-19 277	-	-	62 710	-	55	

3 ENTWICKLUNG DER SACHANLAGEN UND IMMATERIELLEN VERMOEGENSGEGENSTAENDE SOWIE DES POSTENS VERGLEICHBARE 1 000

LFD. NR.	NR. DER SYSTEMATIK 1) WIRTSCHAFTSGLIEDERUNG ANZAHL DER ERFASSTEN GESELLSCHAFTEN ART DER SACHANLAGE	1988					ABSCHREI- BUNGEN KUMULIERT
		ANFANGS- STAND BRUTTO	ZUGAENGE	ABGAENGE	UMBUCH- UNGEN	ZUSCHREI- BUNGEN	
205 MINERALÖLVERARBEITUNG 9 GES.							
1	AUFW.F. INGANGS.USW., IMMAT.VERMOEGENSG., SACHANLAGEN.	15 677 995	625 283	2 298 127	-	-	10 495 370
2	AUFW.F. INGANGSETZUNG U.ERWEITERUNG D.GESCHAFTSBETR..	-	-	-	-	-	-
3	IMMATERIELLE VERMOEGENSGEGENSTAENDE.....	368 682	28 165	68 370	1 201	-	215 433
4	KONZESSIONEN, GEWERBL. SCHUTZRECHTE U.AE., LIZENZEN..	356 165	25 793	57 726	1 843	-	214 869
5	GESCHAFTS- ODER FIRMENWERT.....	11 834	1 629	10 644	240	-	564
6	GELEISTETE ANZAHLUNGEN.....	683	743	-	-882	-	-
7	SACHANLAGEN.....	15 309 313	597 118	2 229 757	-1 201	-	10 279 937
8	GRUNDSTUECKE, GRUNDSTUECKSGLEICHE RECHTE U.BAUTEN..	2 353 044	50 539	115 983	18 833	-	1 334 888
9	TECHNISCHE ANLAGEN UND MASCHINEN.....	11 388 952	236 694	1 951 294	129 685	-	7 920 910
10	ANDERE ANLAGEN, BETRIEBS- U.GESCHAFTSAUSSTATTUNG....	1 294 473	122 907	118 856	11 282	-	1 019 594
11	GELEISTETE ANZAHLUNGEN UND ANLAGEN IM BAU.....	272 844	186 978	43 624	-161 001	-	4 545
210 H.V. KUNSTSTOFFWAREN 16 GES.							
12	AUFW.F. INGANGS.USW., IMMAT.VERMOEGENSG., SACHANLAGEN.	2 840 260	341 223	133 465	-	-	1 955 709
13	AUFW.F. INGANGSETZUNG U.ERWEITERUNG D.GESCHAFTSBETR..	-	-	-	-	-	-
14	IMMATERIELLE VERMOEGENSGEGENSTAENDE.....	16 865	7 186	473	2 825	-	12 121
15	KONZESSIONEN, GEWERBL. SCHUTZRECHTE U.AE., LIZENZEN..	16 017	6 683	473	3 953	-	12 121
16	GESCHAFTS- ODER FIRMENWERT.....	-	-	-	-	-	-
17	GELEISTETE ANZAHLUNGEN.....	848	503	-	-1 128	-	-
18	SACHANLAGEN.....	2 823 395	334 037	132 992	-2 825	-	1 943 588
19	GRUNDSTUECKE, GRUNDSTUECKSGLEICHE RECHTE U.BAUTEN..	591 509	33 497	19 562	41 545	-	226 325
20	TECHNISCHE ANLAGEN UND MASCHINEN.....	1 671 557	151 742	76 031	88 667	-	1 380 179
21	ANDERE ANLAGEN, BETRIEBS- U.GESCHAFTSAUSSTATTUNG....	410 606	66 141	35 615	8 908	-	336 925
22	GELEISTETE ANZAHLUNGEN UND ANLAGEN IM BAU.....	149 723	82 657	1 784	-141 945	-	159
213-6 GUMMI-VERARBEITUNG 8 GES.							
23	AUFW.F. INGANGS.USW., IMMAT.VERMOEGENSG., SACHANLAGEN.	2 745 039	230 825	80 597	-	5 101	2 057 052
24	AUFW.F. INGANGSETZUNG U.ERWEITERUNG D.GESCHAFTSBETR..	-	-	-	-	-	-
25	IMMATERIELLE VERMOEGENSGEGENSTAENDE.....	15 771	6 207	3 429	969	944	11 495
26	KONZESSIONEN, GEWERBL. SCHUTZRECHTE U.AE., LIZENZEN..	15 760	6 077	3 429	980	944	11 495
27	GESCHAFTS- ODER FIRMENWERT.....	-	-	-	-	-	-
28	GELEISTETE ANZAHLUNGEN.....	11	130	-	-11	-	-
29	SACHANLAGEN.....	2 729 268	224 618	77 168	-969	4 157	2 045 557
30	GRUNDSTUECKE, GRUNDSTUECKSGLEICHE RECHTE U.BAUTEN..	747 809	14 031	2 037	16 501	4 116	413 210
31	TECHNISCHE ANLAGEN UND MASCHINEN.....	1 463 630	103 953	48 585	70 145	41	1 275 233
32	ANDERE ANLAGEN, BETRIEBS- U.GESCHAFTSAUSSTATTUNG....	409 235	44 583	21 949	4 238	-	354 618
33	GELEISTETE ANZAHLUNGEN UND ANLAGEN IM BAU.....	108 594	62 051	4 597	-91 853	-	2 496
22(OHNE 222 1, 224, 227) GEW.U. VERARB.V. STEINEN U.ERDEN(OH.H.V.ZEMENT) 16 GES.							
34	AUFW.F. INGANGS.USW., IMMAT.VERMOEGENSG., SACHANLAGEN.	4 716 220	315 029	148 620	-	879	3 682 180
35	AUFW.F. INGANGSETZUNG U.ERWEITERUNG D.GESCHAFTSBETR..	-	-	-	-	-	-
36	IMMATERIELLE VERMOEGENSGEGENSTAENDE.....	23 498	14 918	5 826	373	-	16 572
37	KONZESSIONEN, GEWERBL. SCHUTZRECHTE U.AE., LIZENZEN..	23 106	12 418	5 826	765	-	16 509
38	GESCHAFTS- ODER FIRMENWERT.....	-	2 500	-	-	-	63
39	GELEISTETE ANZAHLUNGEN.....	392	-	-	-392	-	-
40	SACHANLAGEN.....	4 692 722	300 111	142 794	-373	879	3 665 608
41	GRUNDSTUECKE, GRUNDSTUECKSGLEICHE RECHTE U.BAUTEN..	1 396 898	52 342	19 783	6 770	269	806 372
42	TECHNISCHE ANLAGEN UND MASCHINEN.....	2 664 253	122 077	78 220	59 836	610	2 411 860
43	ANDERE ANLAGEN, BETRIEBS- U.GESCHAFTSAUSSTATTUNG....	582 240	69 463	44 631	-23 622	-	445 591
44	GELEISTETE ANZAHLUNGEN UND ANLAGEN IM BAU.....	49 331	56 229	160	-43 357	-	1 785
222 1 H.V.ZEMENT 6 GES.							
45	AUFW.F. INGANGS.USW., IMMAT.VERMOEGENSG., SACHANLAGEN.	4 603 141	327 204	56 630	-	-	3 982 435
46	AUFW.F. INGANGSETZUNG U.ERWEITERUNG D.GESCHAFTSBETR..	-	-	-	-	-	-
47	IMMATERIELLE VERMOEGENSGEGENSTAENDE.....	11 090	18 941	1 568	-	-	5 868
48	KONZESSIONEN, GEWERBL. SCHUTZRECHTE U.AE., LIZENZEN..	11 090	57	1 568	-	-	5 511
49	GESCHAFTS- ODER FIRMENWERT.....	-	18 884	-	-	-	357
50	GELEISTETE ANZAHLUNGEN.....	-	-	-	-	-	-
51	SACHANLAGEN.....	4 592 051	308 263	55 062	-	-	3 976 567
52	GRUNDSTUECKE, GRUNDSTUECKSGLEICHE RECHTE U.BAUTEN..	1 400 545	73 663	8 071	16 622	-	1 029 290
53	TECHNISCHE ANLAGEN UND MASCHINEN.....	2 857 019	85 976	28 579	32 024	-	2 697 071
54	ANDERE ANLAGEN, BETRIEBS- U.GESCHAFTSAUSSTATTUNG....	274 608	34 355	17 540	1 390	-	240 151
55	GELEISTETE ANZAHLUNGEN UND ANLAGEN IM BAU.....	59 879	114 269	872	-50 036	-	10 055

*) OHNE KREDITINSTITUTE UND OHNE VERSICHERUNGSGEWERBE. - 1) SYSTEMATIK DER WIRTSCHAFTSZWEIGE, AUSGABE 1979, FASSUNG FUER DIE GESELLSCHAFTEN, DIE IM BERICHTSJAHR ZWEI DER FOLGENDEN MERKMALE UEBERSCHREITEN: 15,5 MILL. DM BILANZSUMME, 100 MILL. DM UMSATZERLOSSE, 250 ARBEITNEHMER.

AUFWENDUNGEN FUER INGANGSETZUNG UND ERWEITERUNG DES GESCHAFTSBETRIEBS VON GROSSEN KAPITALGESELLSCHAFTEN NACH WIRTSCHAFTSZWEIGEN *)
 ABSCHLUESSE 1988 - 1989
 DM

		1989									LFD. NR.
ENDSTAND NETTO	NACHRICHT- LICH: ABSCHR. IM GESCH.-JAHR	ANFANGS- STAND BRUTTO	ZUGAENGE	ABGAENGE	UMBUCH- BUNGEN	ZUSCHREI- BUNGEN	ABSCHREI- BUNGEN KUMULIERT	ENDSTAND NETTO	NACHRICHT- LICH: ABSCHR. IM GESCH.-JAHR		
3 509 781	711 704	14 005 151	784 711	389 738	-	-	10 947 923	3 452 201	744 568	1	
-	-	-	-	-	-	-	-	-	-	2	
114 245	34 061	329 678	32 769	48 779	2 338	-	207 036	108 970	31 691	3	
111 206	33 497	326 075	32 014	48 779	2 622	-	205 805	106 127	31 024	4	
2 495	564	3 059	-	-	-	-	1 231	1 828	667	5	
544	-	544	755	-	-284	-	-	1 015	-	6	
3 395 536	677 643	13 675 473	751 942	340 959	-2 338	-	10 740 887	3 343 231	712 877	7	
971 545	88 908	2 306 433	82 661	62 470	22 492	-	1 375 966	973 150	80 540	8	
1 883 127	484 004	9 804 037	291 031	126 670	164 358	-	8 331 465	1 801 291	525 480	9	
290 212	100 989	1 309 806	105 625	130 414	24 644	-	1 032 653	277 008	106 857	10	
250 652	3 742	255 197	272 625	21 405	-213 832	-	803	291 782	-	11	
1 092 309	260 223	3 048 018	389 656	80 860	-	7 393	2 188 982	1 175 225	251 390	12	
-	-	-	-	-	-	-	-	-	-	13	
14 282	3 869	26 403	5 094	3 029	916	-	14 934	14 450	4 314	14	
14 059	3 869	26 180	5 053	3 029	1 139	-	14 934	14 409	4 314	15	
-	-	-	41	-	-223	-	-	41	-	16	
223	-	223	-	-	-916	-	-	-	-	17	
1 078 027	256 354	3 021 615	384 562	77 831	7 393	2 174 048	1 160 775	247 076	18		
420 664	30 049	646 989	26 477	2 918	21 841	3	249 655	442 737	24 217	19	
455 756	163 813	1 835 935	173 111	46 992	54 988	5 455	1 547 020	475 477	163 421	20	
113 115	62 333	450 040	64 691	27 473	3 410	1 935	377 373	115 230	59 438	21	
88 492	159	88 651	120 283	448	-81 155	-	-	127 331	-	22	
843 316	220 808	2 895 267	255 339	80 891	-	20	2 203 155	866 580	222 214	23	
-	-	-	-	-	-	-	-	-	-	24	
8 967	4 731	19 518	7 936	3 761	431	-	12 656	11 468	5 859	25	
8 837	4 731	19 388	7 399	3 761	561	-	12 656	10 931	5 859	26	
-	-	-	-	-	-	-	-	-	-	27	
130	-	130	537	-	-130	-	-	537	-	28	
834 349	216 077	2 875 749	247 403	77 130	-431	20	2 190 499	855 112	216 355	29	
367 210	22 779	776 304	12 677	11 316	13 510	20	432 555	358 620	23 450	30	
313 951	139 946	1 589 143	89 852	41 256	47 419	20	1 376 110	309 068	137 833	31	
81 489	50 857	436 107	58 278	21 430	-1 424	-	381 175	90 356	54 415	32	
71 699	2 495	74 195	86 596	3 128	-59 936	-	659	97 068	657	33	
1 201 328	263 203	4 882 629	414 047	225 674	-	49 883	3 875 724	1 245 161	288 176	34	
-	-	-	-	-	-	-	-	-	-	35	
16 391	4 500	32 963	33 332	2 176	63	38	23 813	40 407	8 589	36	
13 954	4 437	30 463	32 076	2 176	63	38	23 377	37 087	8 216	37	
2 437	63	2 500	492	-	-	-	436	2 556	373	38	
-	-	-	764	-	-	-	-	764	-	39	
1 184 937	258 703	4 849 666	380 715	223 498	-63	49 845	3 851 911	1 204 754	279 587	40	
630 124	43 932	1 436 227	71 759	40 429	9 306	12 890	849 837	639 916	45 705	41	
356 696	150 319	2 767 946	173 093	141 568	43 773	34 039	2 516 826	360 457	163 514	42	
137 859	63 939	583 450	83 972	40 888	4 246	2 916	482 603	151 093	69 508	43	
60 258	513	62 043	51 891	613	-57 388	-	2 645	53 288	860	44	
891 280	214 926	4 873 715	279 697	60 830	-	-	4 158 399	934 183	231 062	45	
-	-	-	-	-	-	-	-	-	-	46	
22 595	1 174	28 463	98	52	-	-	7 626	20 883	1 802	47	
4 068	817	9 579	98	52	-	-	5 843	3 782	376	48	
18 527	357	18 884	-	-	-	-	1 783	17 101	1 426	49	
-	-	-	-	-	-	-	-	-	-	50	
868 685	213 752	4 845 252	279 599	60 778	-	-	4 150 773	913 300	229 260	51	
453 469	60 391	1 482 759	61 248	11 328	38 561	-	1 087 755	483 485	63 919	52	
249 369	117 925	2 946 440	104 556	39 785	61 109	-	2 792 928	279 392	129 578	53	
52 662	26 230	292 813	39 502	9 594	1 110	-	263 089	60 742	32 159	54	
113 185	9 206	123 240	74 293	71	-100 780	-	7 001	89 681	3 604	55	

3 ENTWICKLUNG DER SACHANLAGEN UND IMMATERIELLEN VERMOEGENSgegenSTAEUDE SOWIE DES POSTENS
VERGLEICHBARE
1 000

LFD. NR.	NR. DER SYSTEMATIK 1) WIRTSCHAFTSGLIEDERUNG ANZAHL DER ERFASSTEN GESELLSCHAFTEN ART DER SACHANLAGE	1988					
		ANFANGS- STAND BRUTTO	ZUGAENGE	ABGAENGE	UMBUCH- UNGEN	ZUSCHREI- BUNGEN	ABSCHREI- BUNGEN KUMULIERT
224 FEINKERAMIK 5 GES.							
1	AUFW.F. INGANGS. USW., IMMAT. VERMOEGENSG., SACHANLAGEN.....	1 498 499	103 366	66 480	-	4 830	1 111 201
2	AUFW.F. INGANGSETZUNG U. ERWEITERUNG D. GESCHAFTSBETR..	-	-	-	-	-	-
3	IMMATERIELLE VERMOEGENSgegenSTAEUDE.....	5 840	4 718	58	439	-	4 308
4	KONZESSIONEN, GWERBL. SCHUTZRECHTE U. AE., LIZENZEN...	5 840	3 813	58	439	-	4 308
5	GESCHAFTS- ODER FIRMENWERT.....	-	-	-	-	-	-
6	GELEISTETE ANZAHLUNGEN.....	-	905	-	-	-	-
7	SACHANLAGEN.....	1 492 659	98 648	66 422	-439	4 830	1 106 893
8	GRUNDSTUECKE, GRUNDSTUECKSGLEICHE RECHTE U. BAUTEN...	522 250	11 160	12 586	15 134	4 830	291 876
9	TECHNISCHE ANLAGEN UND MASCHINEN.....	705 791	47 029	40 915	14 840	-	610 382
10	ANDERE ANLAGEN, BETRIEBS- U. GESCHAFTSAUSSTATTUNG....	237 672	27 421	12 892	2 587	-	204 259
11	GELEISTETE ANZAHLUNGEN UND ANLAGEN IM BAU.....	26 946	13 038	29	-33 000	-	376
227 H.U. VERARB. V. GLAS 6 GES.							
12	AUFW.F. INGANGS. USW., IMMAT. VERMOEGENSG., SACHANLAGEN.....	2 104 189	315 471	73 208	-	-	1 529 585
13	AUFW.F. INGANGSETZUNG U. ERWEITERUNG D. GESCHAFTSBETR..	-	-	-	-	-	-
14	IMMATERIELLE VERMOEGENSgegenSTAEUDE.....	14 470	2 416	1 657	1 540	-	10 707
15	KONZESSIONEN, GWERBL. SCHUTZRECHTE U. AE., LIZENZEN...	13 493	2 416	680	1 540	-	10 707
16	GESCHAFTS- ODER FIRMENWERT.....	977	-	977	-	-	-
17	GELEISTETE ANZAHLUNGEN.....	-	-	-	-	-	-
18	SACHANLAGEN.....	2 089 719	313 055	71 551	-1 540	-	1 518 878
19	GRUNDSTUECKE, GRUNDSTUECKSGLEICHE RECHTE U. BAUTEN...	564 120	38 726	2 499	-4 685	-	317 628
20	TECHNISCHE ANLAGEN UND MASCHINEN.....	1 200 408	189 629	47 575	51 015	-	973 797
21	ANDERE ANLAGEN, BETRIEBS- U. GESCHAFTSAUSSTATTUNG....	266 940	34 059	19 728	2 809	-	227 148
22	GELEISTETE ANZAHLUNGEN UND ANLAGEN IM BAU.....	58 251	50 641	1 749	-50 679	-	305
23 (OHNE 233,6) METALLERZEUGUNG U. -BEARBEITUNG (OH. NE-METALLE) 37 GES.							
23	AUFW.F. INGANGS. USW., IMMAT. VERMOEGENSG., SACHANLAGEN.....	36 982 348	3 931 581	2 042 636	-	7 200	26 440 223
24	AUFW.F. INGANGSETZUNG U. ERWEITERUNG D. GESCHAFTSBETR..	-	-	-	-	-	-
25	IMMATERIELLE VERMOEGENSgegenSTAEUDE.....	90 545	26 758	6 314	1 582	-	65 490
26	KONZESSIONEN, GWERBL. SCHUTZRECHTE U. AE., LIZENZEN...	81 340	22 178	6 168	8 032	-	65 490
27	GESCHAFTS- ODER FIRMENWERT.....	-	-	-	-	-	-
28	GELEISTETE ANZAHLUNGEN.....	9 205	4 580	146	-6 450	-	-
29	SACHANLAGEN.....	36 891 803	3 904 823	2 036 322	-1 582	7 200	26 374 733
30	GRUNDSTUECKE, GRUNDSTUECKSGLEICHE RECHTE U. BAUTEN...	7 719 788	204 305	311 319	81 534	3 300	3 933 594
31	TECHNISCHE ANLAGEN UND MASCHINEN.....	25 326 141	2 919 961	1 152 807	1 022 981	3 700	20 858 422
32	ANDERE ANLAGEN, BETRIEBS- U. GESCHAFTSAUSSTATTUNG....	2 688 665	189 409	549 817	37 168	200	1 574 294
33	GELEISTETE ANZAHLUNGEN UND ANLAGEN IM BAU.....	1 157 209	591 148	22 379	-1 143 265	-	8 423
233,6 NE-METALLERZG., -HALBZEUGWERKE U. -GIESSEREI 27 GES.							
34	AUFW.F. INGANGS. USW., IMMAT. VERMOEGENSG., SACHANLAGEN.....	14 288 160	991 300	798 014	-	2 231	10 752 138
35	AUFW.F. INGANGSETZUNG U. ERWEITERUNG D. GESCHAFTSBETR..	-	-	-	-	-	-
36	IMMATERIELLE VERMOEGENSgegenSTAEUDE.....	193 316	10 271	16 907	-118	-	157 472
37	KONZESSIONEN, GWERBL. SCHUTZRECHTE U. AE., LIZENZEN...	191 017	8 795	16 907	1 969	-	157 472
38	GESCHAFTS- ODER FIRMENWERT.....	-	-	-	-	-	-
39	GELEISTETE ANZAHLUNGEN.....	2 299	1 536	-	-2 087	-	-
40	SACHANLAGEN.....	14 094 844	981 029	781 107	118	2 231	10 594 686
41	GRUNDSTUECKE, GRUNDSTUECKSGLEICHE RECHTE U. BAUTEN...	3 374 215	150 692	160 783	99 940	120	2 024 705
42	TECHNISCHE ANLAGEN UND MASCHINEN.....	8 654 053	317 819	471 953	237 489	1 002	7 188 872
43	ANDERE ANLAGEN, BETRIEBS- U. GESCHAFTSAUSSTATTUNG....	1 710 088	188 384	138 271	18 387	1 109	1 364 619
44	GELEISTETE ANZAHLUNGEN UND ANLAGEN IM BAU.....	356 488	324 134	10 100	-349 698	-	16 470
240-1 STAHL-U. LEICHTMETALLBAU 11 GES.							
45	AUFW.F. INGANGS. USW., IMMAT. VERMOEGENSG., SACHANLAGEN.....	2 295 057	191 885	166 924	-	-	893 796
46	AUFW.F. INGANGSETZUNG U. ERWEITERUNG D. GESCHAFTSBETR..	-	-	-	-	-	-
47	IMMATERIELLE VERMOEGENSgegenSTAEUDE.....	109 254	10 159	94 169	-	-	11 423
48	KONZESSIONEN, GWERBL. SCHUTZRECHTE U. AE., LIZENZEN...	109 035	9 478	94 169	800	-	11 423
49	GESCHAFTS- ODER FIRMENWERT.....	-	-	-	-	-	-
50	GELEISTETE ANZAHLUNGEN.....	219	681	-	-800	-	-
51	SACHANLAGEN.....	2 185 803	181 726	72 755	-	-	882 373
52	GRUNDSTUECKE, GRUNDSTUECKSGLEICHE RECHTE U. BAUTEN...	311 467	13 409	11 167	2 919	-	107 937
53	TECHNISCHE ANLAGEN UND MASCHINEN.....	1 397 836	69 641	21 236	69 738	-	479 919
54	ANDERE ANLAGEN, BETRIEBS- U. GESCHAFTSAUSSTATTUNG....	371 910	35 762	38 644	9 830	-	294 517
55	GELEISTETE ANZAHLUNGEN UND ANLAGEN IM BAU.....	104 590	62 914	1 708	-82 487	-	-

*) OHNE KREDITINSTITUTE UND OHNE VERSICHERUNGSGEWERBE. - 1) SYSTEMATIK DER WIRTSCHAFTSZWEIGE, AUSGABE 1979, FASSUNG FUER DIE
GESELLSCHAFTEN, DIE IM BERICHTSJAHR ZWEI DER FOLGENDEN
MERKMALE UEBERSCHREITEN: 15,5 MILL. DM BILANZSUMME,
100 MILL. DM UMSATZERLOESSE, 250 ARBEITNEHMER.

AUFWENDUNGEN FUER INANGANSETZUNG UND ERWEITERUNG DES GESCHAFTSBETRIEBS VON GROSSEN KAPITALGESELLSCHAFTEN NACH WIRTSCHAFTSZWEIGEN *)
 ABSCHLUESSE 1988 - 1989
 DM

1989											LFD. NR.
ENDSTAND NETTO	NACHRICHT- LICH: ABSCHR. IM GESCH.-JAHR	ANFANGS- STAND BRUTTO	ZUGAENGE	ABGAENGE	UMBUCH- BUNGEN	ZUSCHREI- BUNGEN	ABSCHREI- BUNGEN KUMULIERT	ENDSTAND NETTO	NACHRICHT- LICH: ABSCHR. IM GESCH.-JAHR		
429 014	76 798	1 535 385	137 262	52 975	-	-	1 170 569	449 103	102 869	1	
-	-	-	-	-	-	-	-	-	-	2	
6 631	866	10 939	3 839	5	-	-	6 308	8 465	2 001	3	
5 726	866	10 034	3 825	5	905	-	6 308	8 451	2 001	4	
-	-	-	-	-	-	-	-	-	-	5	
905	-	905	14	-	-905	-	-	14	-	6	
422 383	75 932	1 524 446	133 423	52 970	-	-	1 164 261	440 638	100 868	7	
248 912	15 379	535 958	7 684	16 942	146	-	293 882	232 964	14 250	8	
116 363	41 343	726 745	74 596	24 863	5 402	-	646 732	135 148	58 119	9	
50 529	19 210	254 788	31 889	10 510	1 940	-	223 558	54 549	28 410	10	
6 579	-	6 955	19 254	655	-7 488	-	89	17 977	89	11	
816 867	163 063	2 346 452	271 270	81 685	-	4 348	1 674 970	865 415	194 599	12	
-	-	-	-	-	-	-	-	-	-	13	
6 062	2 265	16 769	4 057	1 345	191	-	12 500	7 172	2 468	14	
6 062	2 265	16 769	4 057	1 345	191	-	12 500	7 172	2 468	15	
-	-	-	-	-	-	-	-	-	-	16	
-	-	-	-	-	-	-	-	-	-	17	
810 805	160 798	2 329 683	267 213	80 340	-191	4 348	1 662 470	858 243	192 131	18	
278 034	17 107	595 662	29 673	3 864	6 286	2 416	341 572	288 601	17 162	19	
419 680	109 263	1 993 477	135 888	57 554	36 104	1 663	1 069 810	499 768	136 885	20	
56 932	34 123	284 080	39 830	17 771	5 444	269	250 985	60 867	37 981	21	
56 159	305	56 464	61 822	1 151	-48 025	-	103	69 007	103	22	
12 438 270	2 591 785	38 871 293	1 922 726	3 130 303	-	-	26 448 657	11 215 059	2 890 832	23	
-	-	-	-	-	-	-	-	-	-	24	
47 081	19 981	112 571	72 818	18 309	1 553	-	86 065	82 568	31 207	25	
39 892	19 981	105 382	54 885	15 046	3 328	-	86 065	82 484	31 207	26	
-	-	-	-	-	-	-	-	-	-	27	
7 189	-	7 189	17 933	3 263	-1 775	-	-	20 084	-	28	
12 391 189	2 571 804	38 758 722	1 849 908	3 111 994	-1 553	-	26 362 592	11 132 491	2 659 625	29	
3 764 014	329 768	7 694 308	107 422	195 085	55 341	-	4 088 397	3 573 589	286 805	30	
7 261 554	2 014 063	28 116 276	674 160	2 636 236	490 863	-	20 590 567	6 054 496	2 135 139	31	
791 331	226 546	2 365 425	195 618	169 943	37 613	-	1 666 323	762 390	237 681	32	
574 290	1 427	582 713	872 708	110 730	-585 370	-	17 305	742 016	-	33	
3 731 539	981 776	14 481 446	1 345 736	2 217 662	-	-	10 163 498	3 446 022	1 002 133	34	
-	-	-	-	-	-	-	-	-	-	35	
29 090	17 867	186 562	14 154	24 012	-10	-	154 410	22 284	13 542	36	
27 342	17 867	184 814	13 596	24 012	1 738	-	154 410	21 726	13 542	37	
-	-	-	-	-	-	-	-	-	-	38	
1 748	-	1 748	558	-	-1 748	-	-	558	-	39	
3 702 449	963 909	14 294 884	1 331 582	2 193 650	10	-	10 009 088	3 423 738	988 591	40	
1 433 479	152 880	3 458 064	334 430	692 860	31 414	-	1 843 958	1 287 090	194 251	41	
1 549 538	599 923	8 737 408	417 525	932 136	249 547	-	7 023 488	1 448 856	595 130	42	
415 078	198 690	1 778 588	227 387	535 146	26 905	-	1 122 230	375 504	182 615	43	
304 354	12 416	320 824	352 240	33 508	-307 856	-	19 412	312 288	16 595	44	
1 426 222	185 834	2 320 018	189 421	82 252	-	-	1 075 643	1 351 544	242 402	45	
-	-	-	-	-	-	-	-	-	-	46	
13 821	3 981	25 244	12 771	728	-	-	17 162	20 125	6 310	47	
13 721	3 981	25 144	11 519	728	-	-	17 162	18 773	6 310	48	
-	-	-	-	-	-	-	-	-	-	49	
100	-	100	1 252	-	-	-	-	1 352	-	50	
1 412 401	181 853	2 294 774	176 650	81 524	-	-	1 058 481	1 331 419	236 092	51	
208 691	8 332	316 628	16 530	9 712	4 631	-	114 050	214 027	9 212	52	
1 036 060	134 314	1 515 979	63 498	17 416	63 572	-	648 701	976 932	183 990	53	
84 341	39 207	378 858	42 824	49 122	10 557	-	295 730	87 487	42 890	54	
83 309	-	83 309	53 698	5 274	-78 760	-	-	52 973	-	55	

3 ENTWICKLUNG DER SACHANLAGEN UND IMMATERIELLEN VERMOEGENSgegenSTAEUDE SOWIE DES POSTENS VERGLEICHBARE 1 000

LFD. NR.	NR. DER SYSTEMATIK 1) WIRTSCHAFTSGLIEDERUNG ANZAHL DER ERFASSTEN GESELLSCHAFTEN ART DER SACHANLAGE	1988					
		ANFANGS- STAND BRUTTO	ZUGAENGE	ABGAENGE	UMBUCH- UNGEN	ZUSCHREI- BUNGEN	ABSCHREI- BUNGEN KUMULIERT
242 MASCHINENBAU 132 GES.							
1	AUFW.F. INGANGS. USW., IMMAT. VERMOEGENSG., SACHANLAGEN.	27 730 496	3 120 628	1 576 145	-	3 748	19 659 397
2	AUFW.F. INGANGSETZUNG U. ERWEITERUNG D. GESCHAFTSBETR. .	-	-	-	-	-	-
3	IMMATERIELLE VERMOEGENSgegenSTAEUDE.	310 288	140 243	22 849	1 548	135	218 342
4	KONZESSIONEN, GWERBL. SCHUTZRECHTE U. AE., LIZENZEN. . .	261 937	136 899	22 494	2 160	135	207 167
5	GESCHAFTS- ODER FIRMENWERT.	47 000	2 512	-	-	-	11 175
6	GELEISTETE ANZAHLUNGEN.	1 351	832	355	-612	-	-
7	SACHANLAGEN.	27 420 208	2 980 385	1 553 296	-1 548	3 613	19 441 055
8	GRUNDSTUECKE, GRUNDSTUECKSGLEICHE RECHTE U. BAUTEN. . .	7 395 209	452 164	277 784	214 134	582	3 598 388
9	TECHNISCHE ANLAGEN UND MASCHINEN.	13 236 172	898 354	764 490	373 113	1 926	10 943 028
10	ANDERE ANLAGEN, BETRIEBS- U. GESCHAFTSAUSSTATTUNG. . . .	6 069 902	842 819	487 816	187 409	1 105	4 885 626
11	GELEISTETE ANZAHLUNGEN UND ANLAGEN IM BAU.	718 925	787 048	23 206	-776 204	-	14 013
243, 249 5 H.V. BUEROMASCHINEN, ADV-GERAETEN U. -EINR. USW. 10 GES.							
12	AUFW.F. INGANGS. USW., IMMAT. VERMOEGENSG., SACHANLAGEN.	10 768 323	1 861 891	768 519	-	-	7 276 353
13	AUFW.F. INGANGSETZUNG U. ERWEITERUNG D. GESCHAFTSBETR. .	-	-	-	-	-	-
14	IMMATERIELLE VERMOEGENSgegenSTAEUDE.	64 856	64 782	3 063	14	-	31 969
15	KONZESSIONEN, GWERBL. SCHUTZRECHTE U. AE., LIZENZEN. . .	48 604	47 027	2 822	13 340	-	31 969
16	GESCHAFTS- ODER FIRMENWERT.	-	-	-	-	-	-
17	GELEISTETE ANZAHLUNGEN.	16 252	17 755	241	-13 326	-	-
18	SACHANLAGEN.	10 703 467	1 797 109	765 456	-14	-	7 244 384
19	GRUNDSTUECKE, GRUNDSTUECKSGLEICHE RECHTE U. BAUTEN. . .	3 239 206	152 287	44 702	131 857	-	1 532 496
20	TECHNISCHE ANLAGEN UND MASCHINEN.	2 867 774	684 638	383 280	169 516	-	2 232 995
21	ANDERE ANLAGEN, BETRIEBS- U. GESCHAFTSAUSSTATTUNG. . . .	4 229 956	662 803	326 595	11 473	-	3 476 241
22	GELEISTETE ANZAHLUNGEN UND ANLAGEN IM BAU.	366 532	297 381	10 879	-312 860	-	2 652
244-5, 247-249 1 FAHRZEUGBAU (OH. SCHIFFBAU), REP. V. KFZ USW. 39 GES.							
23	AUFW.F. INGANGS. USW., IMMAT. VERMOEGENSG., SACHANLAGEN.	37 433 476	3 926 553	2 140 552	-	4 739	27 041 328
24	AUFW.F. INGANGSETZUNG U. ERWEITERUNG D. GESCHAFTSBETR. .	-	-	-	-	-	-
25	IMMATERIELLE VERMOEGENSgegenSTAEUDE.	450 050	196 166	27 872	3 268	-	277 989
26	KONZESSIONEN, GWERBL. SCHUTZRECHTE U. AE., LIZENZEN. . .	396 411	174 268	27 805	55 183	-	277 239
27	GESCHAFTS- ODER FIRMENWERT.	-	-	-	-	-	-
28	GELEISTETE ANZAHLUNGEN.	53 639	21 898	67	-51 915	-	750
29	SACHANLAGEN.	36 983 426	3 730 387	2 112 680	-3 268	4 739	26 763 339
30	GRUNDSTUECKE, GRUNDSTUECKSGLEICHE RECHTE U. BAUTEN. . .	8 114 548	301 166	33 645	252 274	-	3 936 968
31	TECHNISCHE ANLAGEN UND MASCHINEN.	18 442 820	1 015 616	526 292	365 338	1 679	15 601 706
32	ANDERE ANLAGEN, BETRIEBS- U. GESCHAFTSAUSSTATTUNG. . . .	9 523 981	1 357 458	1 532 186	203 811	288	7 116 383
33	GELEISTETE ANZAHLUNGEN UND ANLAGEN IM BAU.	902 077	1 056 147	20 557	-824 691	-	108 282
246 SCHIFFBAU 8 GES.							
34	AUFW.F. INGANGS. USW., IMMAT. VERMOEGENSG., SACHANLAGEN.	2 207 838	223 419	54 990	-	938	1 655 401
35	AUFW.F. INGANGSETZUNG U. ERWEITERUNG D. GESCHAFTSBETR. .	-	-	-	-	-	-
36	IMMATERIELLE VERMOEGENSgegenSTAEUDE.	13 013	5 103	318	685	-	11 960
37	KONZESSIONEN, GWERBL. SCHUTZRECHTE U. AE., LIZENZEN. . .	12 960	4 552	318	729	-	11 960
38	GESCHAFTS- ODER FIRMENWERT.	-	-	-	-	-	-
39	GELEISTETE ANZAHLUNGEN.	53	551	-	-44	-	-
40	SACHANLAGEN.	2 194 825	218 316	54 672	-685	938	1 643 441
41	GRUNDSTUECKE, GRUNDSTUECKSGLEICHE RECHTE U. BAUTEN. . .	611 996	31 471	9 457	4 563	880	336 908
42	TECHNISCHE ANLAGEN UND MASCHINEN.	1 289 514	53 007	31 642	2 272	51	1 067 334
43	ANDERE ANLAGEN, BETRIEBS- U. GESCHAFTSAUSSTATTUNG. . . .	281 594	29 172	13 528	-18	7	239 199
44	GELEISTETE ANZAHLUNGEN UND ANLAGEN IM BAU.	11 721	104 666	45	-7 502	-	-
250, 259 1 ELEKTROTECHNIK, REP. V. HAUSHALTSGERAETEN 93 GES.							
45	AUFW.F. INGANGS. USW., IMMAT. VERMOEGENSG., SACHANLAGEN.	40 906 245	5 482 208	1 992 096	-	1 178	29 730 502
46	AUFW.F. INGANGSETZUNG U. ERWEITERUNG D. GESCHAFTSBETR. .	2 586	2 248	-	-	-	647
47	IMMATERIELLE VERMOEGENSgegenSTAEUDE.	224 337	176 731	39 632	2 429	222	213 156
48	KONZESSIONEN, GWERBL. SCHUTZRECHTE U. AE., LIZENZEN. . .	219 751	170 864	39 432	3 800	222	208 452
49	GESCHAFTS- ODER FIRMENWERT.	1 412	2 989	200	1 000	-	4 704
50	GELEISTETE ANZAHLUNGEN.	3 174	2 878	-	-2 371	-	-
51	SACHANLAGEN.	40 679 322	5 303 229	1 952 464	-2 429	956	29 516 699
52	GRUNDSTUECKE, GRUNDSTUECKSGLEICHE RECHTE U. BAUTEN. . .	9 236 078	602 114	223 730	485 584	-	4 278 737
53	TECHNISCHE ANLAGEN UND MASCHINEN.	14 568 034	1 239 980	618 627	456 523	33	12 189 640
54	ANDERE ANLAGEN, BETRIEBS- U. GESCHAFTSAUSSTATTUNG. . . .	15 454 482	2 407 230	1 099 462	401 362	313	12 973 518
55	GELEISTETE ANZAHLUNGEN UND ANLAGEN IM BAU.	1 420 728	1 053 905	10 645	-1 345 898	610	74 804

*) OHNE KREDITINSTITUTE UND OHNE VERSICHERUNGSGEWERBE. - 1) SYSTEMATIK DER WIRTSCHAFTSZWEIGE, AUSGABE 1979, FASSUNG FUER DIE GESELLSCHAFTEN, DIE IM BERICHTSJAHR ZWEI DER FOLGENDEN MERKMALE UEBERSCHREITEN: 15,5 MILL. DM BILANZSUMME, 100 MILL. DM UMSATZERLOESSE, 250 ARBEITNEHMER.

AUFWENDUNGEN FUER INGANGSETZUNG UND ERWEITERUNG DES GESCHAFTSBETRIEBS VON GROSSEN KAPITALGESELLSCHAFTEN NACH WIRTSCHAFTSZWEIGEN *)
 ABSCHLUESSE 1988 - 1989
 DM

1989											LFD. NR.
ENDSTAND NETTO	NACHRICHT- LICH: ABSCHR. IM GESCH.-JAHR	ANFANGS- STAND BRUTTO	ZUGAENGE	ABGAENGE	UMBUCH- BUNGEN	ZUSCHREI- BUNGEN	ABSCHREI- BUNGEN KUMULIERT	ENDSTAND NETTO	NACHRICHT- LICH: ABSCHR. IM GESCH.-JAHR		
9 619 330	2 259 466	29 274 979	3 273 528	1 461 701	-	9 801	21 033 936	10 062 671	2 518 311	1	
-	-	-	-	-	-	-	-	-	-	2	
211 023	77 202	429 230	146 327	107 251	1 826	2 861	232 078	240 915	85 712	3	
171 470	70 457	378 502	144 709	106 880	2 682	861	211 116	208 758	75 926	4	
38 337	6 745	49 512	-	-	-	2 000	20 957	30 555	9 781	5	
1 216	-	1 216	1 618	371	-856	-	5	1 602	5	6	
9 408 307	2 182 264	28 845 749	3 127 201	1 354 450	-1 826	6 940	20 801 858	9 821 756	2 432 599	7	
4 185 917	328 573	7 783 723	468 348	242 394	325 401	2 575	3 844 971	4 492 682	346 980	8	
2 802 047	1 041 377	13 743 149	721 832	559 038	433 109	1 775	11 565 060	2 775 765	1 122 813	9	
1 727 793	804 664	6 612 314	1 019 637	539 125	158 804	2 592	5 384 835	1 869 387	960 847	10	
692 550	7 650	706 563	917 384	13 893	-919 140	-	6 992	683 922	1 959	11	
4 585 342	1 331 144	11 861 695	1 944 588	848 152	-	230	8 110 298	4 848 063	1 490 542	12	
-	-	-	-	-	-	-	-	-	-	13	
94 620	21 868	126 589	58 578	17 843	-218	-	74 518	92 588	50 004	14	
74 180	21 868	106 149	35 955	10 784	9 567	-	74 219	66 668	49 705	15	
-	-	-	-	-	-	-	-	-	-	16	
20 440	-	20 440	22 623	7 059	-9 785	-	299	25 920	299	17	
4 490 722	1 309 276	11 735 106	1 886 010	830 309	218	230	8 035 780	4 755 475	1 440 538	18	
1 946 152	154 681	3 478 648	110 540	90 588	105 480	-	1 638 623	1 965 457	135 062	19	
1 105 653	480 947	3 338 648	660 143	380 445	108 859	17	2 499 389	1 227 833	563 671	20	
1 101 395	673 648	4 577 636	730 551	336 780	72 832	213	3 897 184	1 147 268	741 221	21	
337 522	-	340 174	384 776	22 496	-286 953	-	584	414 917	584	22	
12 182 888	3 646 739	39 219 477	5 966 884	2 918 961	-	2 916	29 936 688	12 333 628	3 746 415	23	
-	-	-	-	-	-	-	-	-	-	24	
343 623	150 802	621 612	236 530	23 763	4 913	11	457 716	381 587	191 443	25	
320 818	150 802	598 057	207 557	23 586	12 165	11	456 921	337 283	191 398	26	
-	-	-	86	-	-	-	2	84	2	27	
22 805	-	23 555	28 887	177	-7 252	-	793	44 220	43	28	
11 839 265	3 495 937	38 537 865	5 730 354	2 895 198	-4 913	2 905	29 478 972	11 952 041	3 554 972	29	
4 700 147	330 426	8 634 343	915 997	596 942	400 647	813	4 337 167	5 017 691	371 028	30	
3 697 455	1 720 287	19 297 482	1 758 899	971 425	477 017	102	17 002 866	3 559 209	1 730 547	31	
2 436 969	1 351 217	9 553 064	1 982 549	1 207 778	87 371	1 990	8 092 077	2 325 119	1 440 397	32	
1 004 694	94 007	1 112 976	1 072 909	119 053	-969 948	-	46 862	1 050 022	13 000	33	
721 804	120 620	2 376 267	182 122	109 263	-	-	1 693 159	755 967	106 600	34	
-	-	-	-	-	-	-	-	-	-	35	
6 523	2 345	18 483	3 594	1 139	-86	-	13 666	7 186	2 900	36	
5 963	2 345	17 923	3 330	1 139	244	-	13 666	6 692	2 900	37	
-	-	-	-	-	-	-	-	-	-	38	
560	-	560	264	-	-330	-	-	494	-	39	
715 281	118 275	2 357 784	178 528	108 124	86	-	1 679 493	748 781	103 700	40	
302 545	37 077	638 573	53 280	29 739	69 590	-	347 473	384 231	27 558	41	
245 868	53 828	1 313 151	46 399	62 364	21 706	-	1 067 607	251 285	42 942	42	
58 028	27 370	297 220	35 779	16 019	12 065	-	264 413	64 632	33 200	43	
108 840	-	108 840	43 070	2	-103 275	-	-	48 633	-	44	
14 667 033	4 758 218	44 396 357	5 570 858	2 952 363	-	2 383	32 349 271	14 667 964	4 875 039	45	
4 187	647	4 834	749	-	-	-	1 855	3 728	1 209	46	
150 931	117 948	363 865	251 059	90 440	361	-	297 483	227 362	166 658	47	
146 753	115 267	354 983	243 311	89 784	2 555	-	292 738	218 327	166 617	48	
497	2 681	5 201	-	-	-	-	4 745	456	41	49	
3 681	-	3 681	7 748	656	-2 194	-	-	8 579	-	50	
14 511 915	4 639 623	44 027 658	5 319 050	2 861 923	-361	2 383	32 049 933	14 436 874	4 707 172	51	
5 821 309	428 540	10 100 046	392 291	566 576	270 420	422	4 483 053	5 713 550	467 119	52	
3 456 303	1 527 881	15 645 910	1 272 795	695 470	329 087	155	13 121 780	3 430 697	1 483 600	53	
4 190 407	2 629 375	17 163 612	2 580 471	1 572 984	406 057	373	14 378 464	4 199 065	2 717 161	54	
1 043 896	53 827	1 118 090	1 073 493	26 893	-1 005 925	1 493	66 636	1 093 562	39 292	55	

3 ENTWICKLUNG DER SACHANLAGEN UND IMMATERIELLEN VERMOEGENSGEGENSTAENDE SOWIE DES POSTENS
VERGLEICHBARE
1 000

LFD. NR.	NR. DER SYSTEMATIK 1) WIRTSCHAFTSGLIEDERUNG ANZAHL DER ERFASSTEN GESELLSCHAFTEN ART DER SACHANLAGE	1988					
		ANFANGS- STAND BRUTTO	ZUGAENGE	ABGAENGE	UMBUCH- UNGEN	ZUSCHREI- BUNGEN	ABSCHREI- BUNGEN KUMULIERT
	252-4, 259 4-259 7 FEINMECHANIK, OPTIK, H.V. UHREN USW. 10 GES.						
1	AUFW. F. INGANGS. USW., IMMAT. VERMOEGENSG., SACHANLAGEN.	2 054 067	297 233	124 097	-	-	1 377 298
2	AUFW. F. INGANGSETZUNG U. ERWEITERUNG D. GESCHAFTSBETR. .	1 300	1 045	-	-	-	-
3	IMMATERIELLE VERMOEGENSGEGENSTAENDE.	141 132	7 144	2 614	-12 177	-	69 732
4	KONZESSIONEN, GEWERBL. SCHUTZRECHTE U. AE., LIZENZEN. .	117 058	7 129	2 584	-11 473	-	66 514
5	GESCHAFTS- ODER FIRMENWERT.	23 335	-	-	-	-	3 218
6	GELEISTETE ANZAHLUNGEN.	739	15	30	-704	-	-
7	SACHANLAGEN.	1 911 635	289 044	121 483	12 177	-	1 307 566
8	GRUNDSTUECKE, GRUNDSTUECKSGLEICHE RECHTE U. BAUTEN. .	508 870	25 137	8 540	55 179	-	264 762
9	TECHNISCHE ANLAGEN UND MASCHINEN.	679 675	64 990	33 457	11 394	-	551 877
10	ANDERE ANLAGEN, BETRIEBS- U. GESCHAFTSAUSSTATTUNG. .	676 913	126 444	79 096	11 749	-	484 600
11	GELEISTETE ANZAHLUNGEN UND ANLAGEN IM BAU.	46 177	72 473	390	-66 145	-	6 327
	256-8 H.V. EBM-WAREN, MUSIKINSTRUM., SPIELWAREN USW. 14 GES.						
12	AUFW. F. INGANGS. USW., IMMAT. VERMOEGENSG., SACHANLAGEN.	2 805 757	404 865	111 508	-	-	1 990 287
13	AUFW. F. INGANGSETZUNG U. ERWEITERUNG D. GESCHAFTSBETR. .	-	-	-	-	-	-
14	IMMATERIELLE VERMOEGENSGEGENSTAENDE.	12 086	7 928	200	120	-	9 387
15	KONZESSIONEN, GEWERBL. SCHUTZRECHTE U. AE., LIZENZEN. .	10 886	5 545	200	120	-	7 928
16	GESCHAFTS- ODER FIRMENWERT.	1 200	2 193	-	-	-	1 459
17	GELEISTETE ANZAHLUNGEN.	-	190	-	-	-	-
18	SACHANLAGEN.	2 793 671	396 937	111 308	-120	-	1 980 900
19	GRUNDSTUECKE, GRUNDSTUECKSGLEICHE RECHTE U. BAUTEN. .	592 897	43 509	8 966	26 765	-	297 449
20	TECHNISCHE ANLAGEN UND MASCHINEN.	1 568 500	172 938	46 592	65 044	-	1 284 185
21	ANDERE ANLAGEN, BETRIEBS- U. GESCHAFTSAUSSTATTUNG. .	497 348	69 331	53 548	7 969	-	395 798
22	GELEISTETE ANZAHLUNGEN UND ANLAGEN IM BAU.	134 926	111 159	2 202	-99 898	-	3 468
	260-1,9 HOLZBE-U.-VERARBEITUNG USW. 4 GES.						
23	AUFW. F. INGANGS. USW., IMMAT. VERMOEGENSG., SACHANLAGEN.	288 434	36 934	61 098	-	-	194 859
24	AUFW. F. INGANGSETZUNG U. ERWEITERUNG D. GESCHAFTSBETR. .	-	-	-	-	-	-
25	IMMATERIELLE VERMOEGENSGEGENSTAENDE.	570	87	9	6	-	433
26	KONZESSIONEN, GEWERBL. SCHUTZRECHTE U. AE., LIZENZEN. .	562	87	9	14	-	433
27	GESCHAFTS- ODER FIRMENWERT.	-	-	-	-	-	-
28	GELEISTETE ANZAHLUNGEN.	8	-	-	-8	-	-
29	SACHANLAGEN.	287 864	36 847	61 089	-6	-	194 426
30	GRUNDSTUECKE, GRUNDSTUECKSGLEICHE RECHTE U. BAUTEN. .	133 146	18 017	47 832	912	-	63 817
31	TECHNISCHE ANLAGEN UND MASCHINEN.	94 323	8 199	11 297	869	-	78 192
32	ANDERE ANLAGEN, BETRIEBS- U. GESCHAFTSAUSSTATTUNG. .	58 525	7 207	1 960	83	-	52 417
33	GELEISTETE ANZAHLUNGEN UND ANLAGEN IM BAU.	1 870	3 424	-	-1 870	-	-
	264 ZELLSTOFF-, HOLZSCHLIFF-, PAPIER-U. PAPPEERZEUGUNG 16 GES.						
34	AUFW. F. INGANGS. USW., IMMAT. VERMOEGENSG., SACHANLAGEN.	9 530 799	1 240 136	217 268	-	19 934	7 165 540
35	AUFW. F. INGANGSETZUNG U. ERWEITERUNG D. GESCHAFTSBETR. .	-	-	-	-	-	-
36	IMMATERIELLE VERMOEGENSGEGENSTAENDE.	61 026	8 195	14 633	329	-	30 147
37	KONZESSIONEN, GEWERBL. SCHUTZRECHTE U. AE., LIZENZEN. .	59 857	8 111	14 633	892	-	29 864
38	GESCHAFTS- ODER FIRMENWERT.	606	-	-	-	-	283
39	GELEISTETE ANZAHLUNGEN.	563	84	-	-563	-	-
40	SACHANLAGEN.	9 469 773	1 231 941	202 635	-329	19 934	7 135 393
41	GRUNDSTUECKE, GRUNDSTUECKSGLEICHE RECHTE U. BAUTEN. .	1 914 622	123 286	8 724	23 852	99	1 020 257
42	TECHNISCHE ANLAGEN UND MASCHINEN.	6 478 128	484 555	163 008	466 548	19 835	5 616 985
43	ANDERE ANLAGEN, BETRIEBS- U. GESCHAFTSAUSSTATTUNG. .	522 427	85 129	23 169	17 688	-	458 619
44	GELEISTETE ANZAHLUNGEN UND ANLAGEN IM BAU.	554 596	538 971	7 734	-508 417	-	39 532
	265-8 PAPIER-U. PAPPEVERARB., DRUCKEREI, VERVIELFAELTG. 12 GES.						
45	AUFW. F. INGANGS. USW., IMMAT. VERMOEGENSG., SACHANLAGEN.	1 512 182	171 343	96 903	-	-	990 827
46	AUFW. F. INGANGSETZUNG U. ERWEITERUNG D. GESCHAFTSBETR. .	-	-	-	-	-	-
47	IMMATERIELLE VERMOEGENSGEGENSTAENDE.	8 962	684	-	1	-	6 163
48	KONZESSIONEN, GEWERBL. SCHUTZRECHTE U. AE., LIZENZEN. .	8 962	531	-	1	-	6 163
49	GESCHAFTS- ODER FIRMENWERT.	-	-	-	-	-	-
50	GELEISTETE ANZAHLUNGEN.	-	153	-	-	-	-
51	SACHANLAGEN.	1 503 220	170 659	96 903	-1	-	984 664
52	GRUNDSTUECKE, GRUNDSTUECKSGLEICHE RECHTE U. BAUTEN. .	412 473	4 525	32 690	1 053	-	173 681
53	TECHNISCHE ANLAGEN UND MASCHINEN.	909 180	54 359	44 866	44 385	-	705 816
54	ANDERE ANLAGEN, BETRIEBS- U. GESCHAFTSAUSSTATTUNG. .	134 387	23 215	17 985	624	-	102 203
55	GELEISTETE ANZAHLUNGEN UND ANLAGEN IM BAU.	47 180	88 560	1 362	-46 063	-	2 964

*) OHNE KREDITINSTITUTE UND OHNE VERSICHERUNGSGEWERBE. - 1) SYSTEMATIK DER WIRTSCHAFTSZWEIGE, AUSGABE 1979, FASSUNG FUER DIE
GESELLSCHAFTEN, DIE IM BERICHTSJAHR ZWEI DER FOLGENDEN
MERKMALE UEBERSCHREITEN: 15,5 MILL. DM BILANZSUMME,
100 MILL. DM UMSATZERLOESSE, 250 ARBEITNEHMER.

AUFWENDUNGEN FUER INGANGSETZUNG UND ERWEITERUNG DES GESCHAFTSBETRIEBS VON GROSSEN KAPITALGESELLSCHAFTEN NACH WIRTSCHAFTSZWEIGEN *)
 ABSCHLUESSE 1988 - 1989
 DM

1989											LFD. NR.
ENDSTAND NETTO	NACHRICHT- LICH: ABSCHR. IM GESCH.-JAHR	ANFANGS- STAND BRUTTO	ZUGAENGE	ABGAENGE	UMBUCH- BUNGEN	ZUSCHREI- BUNGEN	ABSCHREI- BUNGEN KUMULIERT	ENDSTAND NETTO	NACHRICHT- LICH: ABSCHR. IM GESCH.-JAHR		
849 905	252 409	2 227 203	369 940	222 719	-	2 023	1 483 164	893 283	275 261	1	
2 345	-	2 345	-	2 345	-	-	-	-	-	2	
63 753	16 595	133 485	26 692	59 485	155	3	41 744	59 106	18 421	3	
43 616	14 986	110 130	25 136	59 485	175	3	36 916	39 043	16 811	4	
20 117	1 609	23 335	-	-	-	-	4 828	18 507	1 610	5	
20	-	20	1 556	-	-20	-	-	1 556	-	6	
783 807	235 814	2 091 373	343 248	160 889	-155	2 020	1 441 420	834 177	256 840	7	
315 884	25 754	580 646	41 935	27 312	22 501	-	295 511	322 259	43 766	8	
170 725	82 597	722 602	101 942	33 962	14 000	-	608 176	196 406	87 422	9	
251 410	124 203	736 010	143 461	99 226	15 637	2 020	536 376	261 586	124 575	10	
45 788	3 260	52 115	55 910	389	-52 353	-	1 357	53 926	1 077	11	
1 108 827	274 576	3 099 114	398 051	165 078	-	9	2 171 706	1 160 390	316 743	12	
-	-	-	-	-	-	-	-	-	-	13	
10 547	4 094	19 934	5 451	1 335	424	9	14 248	10 235	5 919	14	
8 423	2 635	16 351	4 285	1 335	594	9	12 078	7 826	5 208	15	
1 934	1 459	3 393	1 166	-	-	-	2 170	2 389	711	16	
190	-	190	-	-	-170	-	-	20	-	17	
1 098 280	270 482	3 079 180	392 600	163 743	-424	-	2 157 458	1 150 155	310 824	18	
356 756	25 361	654 205	44 759	30 770	2 863	-	310 472	360 585	34 836	19	
475 705	178 800	1 759 890	126 119	92 544	93 742	-	1 404 075	483 132	204 621	20	
125 302	63 979	521 100	67 007	40 134	20 140	-	438 351	129 762	68 315	21	
140 517	2 342	143 985	154 715	295	-117 169	-	4 560	176 676	3 052	22	
69 411	27 428	264 270	31 530	11 133	-	95	204 378	80 384	18 733	23	
-	-	-	-	-	-	-	-	-	-	24	
221	179	654	164	-	-	-	608	210	174	25	
221	179	654	164	-	-	-	608	210	174	26	
-	-	-	-	-	-	-	-	-	-	27	
-	-	-	-	-	-	-	-	-	-	28	
69 190	27 249	263 616	31 366	11 133	-	95	203 770	80 174	18 559	29	
40 426	14 436	104 243	3 439	4 941	263	37	62 587	40 454	2 668	30	
13 902	6 435	92 094	12 181	3 268	2 516	-	84 105	19 418	9 005	31	
11 438	6 378	63 855	10 205	2 924	590	58	57 078	14 706	6 886	32	
3 424	-	3 424	5 541	-	-3 369	-	-	5 586	-	33	
3 408 061	819 989	10 553 667	1 358 359	191 701	-	1 513	7 941 119	3 780 719	930 718	34	
-	-	-	-	-	-	-	-	-	-	35	
24 770	7 928	54 917	6 252	8 554	233	-	32 357	20 491	8 418	36	
24 363	7 767	54 227	5 252	8 554	317	-	31 712	19 530	8 190	37	
323	161	606	1 000	-	-	-	645	951	228	38	
84	-	84	-	-	-84	-	-	-	-	39	
3 383 291	812 061	10 498 750	1 352 107	183 147	-233	1 513	7 908 762	3 760 228	922 300	40	
1 032 878	87 716	2 053 036	143 487	15 769	201 019	513	1 152 229	1 230 057	127 423	41	
1 669 073	642 213	7 266 223	345 579	126 083	569 751	931	6 189 375	1 867 026	684 455	42	
143 456	65 541	602 075	94 417	24 904	36 578	69	530 989	177 246	77 722	43	
537 884	16 591	577 416	768 624	16 391	-807 581	-	36 169	485 899	32 700	44	
595 795	121 092	1 586 622	314 579	68 083	-	3 218	1 090 098	746 238	143 601	45	
-	-	-	-	-	-	-	-	-	-	46	
3 484	1 494	9 647	907	167	9	3	7 082	3 317	936	47	
3 331	1 494	9 494	907	167	162	3	7 082	3 317	936	48	
-	-	-	-	-	-	-	-	-	-	49	
153	-	153	-	-	-153	-	-	-	-	50	
592 311	119 598	1 576 975	313 672	67 916	-9	3 215	1 083 016	742 921	142 665	51	
211 680	12 070	385 361	103 694	1 512	17 825	3 013	207 864	300 517	29 384	52	
257 242	85 479	963 058	106 651	43 163	56 651	180	764 356	319 021	94 060	53	
38 038	19 087	140 241	23 729	11 915	1 182	22	110 796	42 463	19 221	54	
85 351	2 962	88 315	79 598	11 326	-75 667	-	-	80 920	-	55	

3 ENTWICKLUNG DER SACHANLAGEN UND IMMATERIELLEN VERMOEGENSGEGENSTAENDE SOWIE DES POSTENS VERGLEICHBARE 1 000

LFD. NR.	NR. DER SYSTEMATIK 1) WIRTSCHAFTSGLIEDERUNG ANZAHL DER ERFASSTEN GESELLSCHAFTEN ART DER SACHANLAGE	1988					
		ANFANGS- STAND BRUTTO	ZUGAENGE	ABGAENGE	UMBUCH- UNGEN	ZUSCHREI- BUNGEN	ABSCHREI- BUNGEN KUMULIERT
270-2,9 LEDERGEWERBE, REP. V. SCHUHEN USW. 5 GES.							
1	AUFW. F. INGANGS. USW., IMMAT. VERMOEGENSG., SACHANLAGEN.....	439 719	31 457	25 591	-	448	313 760
2	AUFW. F. INGANGSETZUNG U. ERWEITERUNG D. GESCHAFTSBETR..	-	-	-	-	-	-
3	IMMATERIELLE VERMOEGENSGEGENSTAENDE.....	4 789	1 974	303	-	-	3 635
4	KONZESSIONEN, GEWERBL. SCHUTZRECHTE U. AE., LIZENZEN...	4 733	1 934	277	30	-	3 635
5	GESCHAFTS- ODER FIRMENWERT.....	-	-	-	-	-	-
6	GELEISTETE ANZAHLUNGEN.....	56	40	26	-30	-	-
7	SACHANLAGEN.....	434 930	29 483	25 288	-	448	310 125
8	GRUNDSTUECKE, GRUNDSTUECKSGLEICHE RECHTE U. BAUTEN...	227 322	4 729	6 055	13 480	448	145 708
9	TECHNISCHE ANLAGEN UND MASCHINEN.....	78 091	4 636	8 301	59	-	65 592
10	ANDERE ANLAGEN, BETRIEBS- U. GESCHAFTSAUSSTATTUNG....	119 061	13 247	10 932	-1 945	-	98 825
11	GELEISTETE ANZAHLUNGEN UND ANLAGEN IM BAU.....	10 456	6 871	-	-15 484	-	-
275 TEXTILGEWERBE 27 GES.							
12	AUFW. F. INGANGS. USW., IMMAT. VERMOEGENSG., SACHANLAGEN.....	4 153 096	379 597	165 835	-	2 609	3 449 391
13	AUFW. F. INGANGSETZUNG U. ERWEITERUNG D. GESCHAFTSBETR..	-	-	-	-	-	-
14	IMMATERIELLE VERMOEGENSGEGENSTAENDE.....	17 925	5 258	297	-223	-	13 673
15	KONZESSIONEN, GEWERBL. SCHUTZRECHTE U. AE., LIZENZEN...	17 626	4 836	297	76	-	13 673
16	GESCHAFTS- ODER FIRMENWERT.....	-	-	-	-	-	-
17	GELEISTETE ANZAHLUNGEN.....	299	422	-	-299	-	-
18	SACHANLAGEN.....	4 135 171	374 339	165 538	223	2 609	3 435 718
19	GRUNDSTUECKE, GRUNDSTUECKSGLEICHE RECHTE U. BAUTEN...	987 879	30 867	36 784	14 347	2 259	661 021
20	TECHNISCHE ANLAGEN UND MASCHINEN.....	2 542 674	235 422	97 548	73 179	350	2 315 344
21	ANDERE ANLAGEN, BETRIEBS- U. GESCHAFTSAUSSTATTUNG....	514 469	56 372	26 440	3 903	-	457 393
22	GELEISTETE ANZAHLUNGEN UND ANLAGEN IM BAU.....	90 149	51 678	4 766	-91 206	-	1 960
276 BEKLEIDUNGSGEWERBE 8 GES.							
23	AUFW. F. INGANGS. USW., IMMAT. VERMOEGENSG., SACHANLAGEN.....	169 922	26 568	4 926	-	-	100 642
24	AUFW. F. INGANGSETZUNG U. ERWEITERUNG D. GESCHAFTSBETR..	-	-	-	-	-	-
25	IMMATERIELLE VERMOEGENSGEGENSTAENDE.....	6 666	1 894	-	-	-	3 142
26	KONZESSIONEN, GEWERBL. SCHUTZRECHTE U. AE., LIZENZEN...	5 876	1 566	-	630	-	3 142
27	GESCHAFTS- ODER FIRMENWERT.....	-	-	-	-	-	-
28	GELEISTETE ANZAHLUNGEN.....	790	328	-	-630	-	-
29	SACHANLAGEN.....	163 256	24 674	4 926	-	-	97 500
30	GRUNDSTUECKE, GRUNDSTUECKSGLEICHE RECHTE U. BAUTEN...	76 558	4 527	482	1 245	-	30 376
31	TECHNISCHE ANLAGEN UND MASCHINEN.....	31 358	7 234	883	110	-	27 978
32	ANDERE ANLAGEN, BETRIEBS- U. GESCHAFTSAUSSTATTUNG....	54 007	12 192	3 561	39	-	39 146
33	GELEISTETE ANZAHLUNGEN UND ANLAGEN IM BAU.....	1 333	721	-	-1 394	-	-
281 MAHL-U. SCHAELMUEHLEN 3 GES.							
34	AUFW. F. INGANGS. USW., IMMAT. VERMOEGENSG., SACHANLAGEN.....	222 570	13 894	41 145	-	-	130 189
35	AUFW. F. INGANGSETZUNG U. ERWEITERUNG D. GESCHAFTSBETR..	-	-	-	-	-	-
36	IMMATERIELLE VERMOEGENSGEGENSTAENDE.....	843	17	-	-	-	391
37	KONZESSIONEN, GEWERBL. SCHUTZRECHTE U. AE., LIZENZEN...	843	17	-	-	-	391
38	GESCHAFTS- ODER FIRMENWERT.....	-	-	-	-	-	-
39	GELEISTETE ANZAHLUNGEN.....	-	-	-	-	-	-
40	SACHANLAGEN.....	221 727	13 877	41 145	-	-	129 798
41	GRUNDSTUECKE, GRUNDSTUECKSGLEICHE RECHTE U. BAUTEN...	51 430	38	8 166	-	-	24 544
42	TECHNISCHE ANLAGEN UND MASCHINEN.....	134 258	8 303	28 752	5 473	-	82 413
43	ANDERE ANLAGEN, BETRIEBS- U. GESCHAFTSAUSSTATTUNG....	30 474	2 713	4 164	-	-	22 811
44	GELEISTETE ANZAHLUNGEN UND ANLAGEN IM BAU.....	5 565	2 823	63	-5 473	-	30
285 ZUCKERINDUSTRIE 7 GES.							
45	AUFW. F. INGANGS. USW., IMMAT. VERMOEGENSG., SACHANLAGEN.....	2 965 934	140 705	28 926	-	-	2 156 897
46	AUFW. F. INGANGSETZUNG U. ERWEITERUNG D. GESCHAFTSBETR..	-	-	-	-	-	-
47	IMMATERIELLE VERMOEGENSGEGENSTAENDE.....	5 106	451	-	-	-	3 353
48	KONZESSIONEN, GEWERBL. SCHUTZRECHTE U. AE., LIZENZEN...	5 106	451	-	-	-	3 353
49	GESCHAFTS- ODER FIRMENWERT.....	-	-	-	-	-	-
50	GELEISTETE ANZAHLUNGEN.....	-	-	-	-	-	-
51	SACHANLAGEN.....	2 960 828	140 254	28 926	-	-	2 153 544
52	GRUNDSTUECKE, GRUNDSTUECKSGLEICHE RECHTE U. BAUTEN...	580 977	20 043	3 391	4 638	-	227 587
53	TECHNISCHE ANLAGEN UND MASCHINEN.....	2 244 066	89 418	22 454	7 769	-	1 816 788
54	ANDERE ANLAGEN, BETRIEBS- U. GESCHAFTSAUSSTATTUNG....	122 404	13 259	2 974	460	-	109 169
55	GELEISTETE ANZAHLUNGEN UND ANLAGEN IM BAU.....	13 381	17 534	107	-12 867	-	-

*) OHNE KREDITINSTITUTE UND OHNE VERSICHERUNGSGEWERBE. - 1) SYSTEMATIK DER WIRTSCHAFTSZWEIGE, AUSGABE 1979, FASSUNG FUER DIE GESELLSCHAFTEN, DIE IM BERICHTSJAHR ZWEI DER FOLGENDEN MERKMALE UEBERSCHREITEN: 15,5 MILL. DM BILANZSUMME, 100 MILL. DM UMSATZERLOESSE, 250 ARBEITNEHMER.

AUFWENDUNGEN FUER INGANGSETZUNG UND ERWEITERUNG DES GESCHAFTSBETRIEBS VON GROSSEN KAPITALGESELLSCHAFTEN NACH WIRTSCHAFTSZWEIGEN *)
 ABSCHLUESSE 1988 - 1989
 DM

		1989								LFD.
ENDSTAND NETTO	NACHRICHTLICH: ABSCHR. IM GESCH.-JAHR	ANFANGSSTAND BRUTTO	ZUGAENGE	ABGAENGE	UMBUCHUNGEN	ZUSCHREIBUNGEN	ABSCHREIBUNGEN KUMULIERT	ENDSTAND NETTO	NACHRICHTLICH: ABSCHR. IM GESCH.-JAHR	NR.
132 273	32 402	445 585	26 712	31 180	-	-	314 785	126 332	28 510	1
-	-	-	-	-	-	-	-	-	-	2
2 825	940	6 460	685	147	-	-	4 597	2 401	1 109	3
2 785	940	6 420	685	147	40	-	4 597	2 401	1 109	4
-	-	-	-	-	-	-	-	-	-	5
40	-	40	-	-	-40	-	-	-	-	6
129 448	31 462	439 125	26 027	31 033	-	-	310 188	123 931	27 401	7
94 216	9 864	239 476	6 735	12 235	1 399	-	143 729	91 646	7 703	8
8 893	4 700	74 485	4 838	5 466	50	-	64 709	9 198	4 257	9
24 496	16 898	123 321	12 964	13 258	50	-	101 750	21 327	15 441	10
1 843	-	1 843	1 490	74	-1 499	-	-	1 760	-	11
920 076	308 375	4 366 858	362 595	168 738	-	937	3 593 221	968 431	287 439	12
-	-	-	-	-	-	-	-	-	-	13
8 990	3 930	22 663	6 258	1 039	340	-	17 680	10 542	4 995	14
8 568	3 930	22 241	4 878	1 030	53	-	17 051	9 091	4 628	15
-	-	-	1 250	-	700	-	629	1 321	367	16
422	-	422	130	9	-413	-	-	130	-	17
911 086	304 445	4 344 195	356 337	167 699	-340	937	3 575 541	957 889	282 444	18
337 547	37 633	996 309	33 637	27 283	5 960	53	676 596	332 140	33 042	19
438 733	209 445	2 753 727	171 567	113 791	40 271	884	2 408 565	444 093	193 094	20
90 911	55 407	548 304	59 182	24 345	3 155	-	488 461	97 835	54 814	21
43 895	1 960	45 855	91 891	2 280	-49 726	-	1 919	83 821	1 494	22
90 922	17 579	191 564	42 086	8 447	-	-	115 446	109 757	22 540	23
-	-	-	-	-	-	-	-	-	-	24
5 418	1 465	8 560	5 180	-	-	-	5 352	8 388	2 212	25
4 930	1 465	8 072	4 503	-	8	-	5 352	7 231	2 212	26
-	-	-	-	-	-	-	-	-	-	27
488	-	488	677	-	-8	-	-	1 157	-	28
85 504	16 114	183 004	36 906	8 447	-	-	110 094	101 369	20 328	29
51 472	2 702	81 848	9 215	538	644	-	33 263	57 906	3 174	30
9 841	4 361	37 819	6 086	2 306	281	-	30 957	10 923	5 119	31
23 531	9 051	62 677	15 868	5 603	-291	-	45 874	26 777	12 035	32
660	-	660	5 737	-	-634	-	-	5 763	-	33
65 130	14 086	195 319	18 682	2 888	-	-	139 698	71 415	12 226	34
-	-	-	-	-	-	-	-	-	-	35
469	141	860	244	-	-	-	569	535	178	36
469	141	860	244	-	-	-	569	535	178	37
-	-	-	-	-	-	-	-	-	-	38
-	-	-	-	-	-	-	-	-	-	39
64 661	13 945	194 459	18 438	2 888	-	-	139 129	70 880	12 048	40
18 758	827	43 302	555	-	-	-	25 382	18 475	838	41
36 869	9 537	119 282	13 506	340	2 738	-	90 018	45 168	7 844	42
6 212	3 581	29 023	4 148	2 548	84	-	23 699	7 008	3 366	43
2 822	-	2 852	229	-	-2 822	-	30	229	-	44
920 816	182 289	3 077 713	652 214	83 552	-	2 857	2 643 050	1 006 182	190 466	45
-	-	-	-	-	-	-	-	-	-	46
2 204	854	5 557	3 305	-	-	7	6 706	2 163	1 476	47
2 204	854	5 557	3 305	-	-	7	6 706	2 163	1 476	48
-	-	-	-	-	-	-	-	-	-	49
-	-	-	-	-	-	-	-	-	-	50
918 612	181 435	3 072 156	648 909	83 552	-	2 850	2 636 344	1 004 019	188 990	51
374 680	19 390	602 267	91 892	7 860	6 034	207	275 277	417 263	21 334	52
502 011	149 273	2 318 799	499 203	62 992	11 065	2 622	2 234 712	533 985	153 992	53
23 980	12 772	133 149	33 070	12 700	431	21	126 355	27 616	13 664	54
17 941	-	17 941	24 744	-	-17 530	-	-	25 155	-	55

3 ENTWICKLUNG DER SACHANLAGEN UND IMMATERIELLEN VERMOEGENSGEGENSTAENDE SOWIE DES POSTENS
VERGLEICHBARE
1 000

LFD. NR.	NR. DER SYSTEMATIK 1) WIRTSCHAFTSGLIEDERUNG ANZAHL DER ERFASSTEN GESELLSCHAFTEN ART DER SACHANLAGE	1988					
		ANFANGS- STAND BRUTTO	ZUGAENGE	ABGAENGE	UMBUCH- UNGEN	ZUSCHREI- BUNGEN	ABSCHREI- BUNGEN KUMULIERT
293 BRAUEREI, MÄLZEREI 18 GES.							
1	AUFW.F. INANGANGS.USW., IMMAT.VERMOEGENSG., SACHANLAGEN.....	4 542 686	520 184	245 724	-	5 346	3 537 359
2	AUFW.F. INANGANGSETZUNG U.ERWEITERUNG D.GESCHAEFTSBETR..	-	-	-	-	-	-
3	IMMATERIELLE VERMOEGENSGEGENSTAENDE.....	291 012	54 485	35 002	51	598	169 658
4	KONZESSIONEN, GWERBL. SCHUTZRECHTE U.AE., LIZENZEN...	290 926	54 485	35 002	107	598	169 658
5	GESCHAEFTS- ODER FIRMENWERT.....	-	-	-	-	-	-
6	GELEISTETE ANZAHLUNGEN.....	86	-	-	-56	-	-
7	SACHANLAGEN.....	4 251 674	465 699	210 722	-51	4 748	3 367 701
8	GRUNDSTUECKE, GRUNDSTUECKSGLEICHE RECHTE U.BAUTEN...	1 586 965	74 080	15 970	-12 996	4 675	1 112 833
9	TECHNISCHE ANLAGEN UND MASCHINEN.....	1 474 790	89 405	22 766	67 581	73	1 300 536
10	ANDERE ANLAGEN, BETRIEBS- U.GESCHAEFTSAUSSTATTUNG...	1 125 132	233 701	166 820	4 545	-	953 656
11	GELEISTETE ANZAHLUNGEN UND ANLAGEN IM BAU.....	64 787	68 513	5 166	-59 181	-	676
EX 294 5 SEKTKELLEREIEN - GES.							
12	AUFW.F. INANGANGS.USW., IMMAT.VERMOEGENSG., SACHANLAGEN.....	-	-	-	-	-	-
13	AUFW.F. INANGANGSETZUNG U.ERWEITERUNG D.GESCHAEFTSBETR..	-	-	-	-	-	-
14	IMMATERIELLE VERMOEGENSGEGENSTAENDE.....	-	-	-	-	-	-
15	KONZESSIONEN, GWERBL. SCHUTZRECHTE U.AE., LIZENZEN...	-	-	-	-	-	-
16	GESCHAEFTS- ODER FIRMENWERT.....	-	-	-	-	-	-
17	GELEISTETE ANZAHLUNGEN.....	-	-	-	-	-	-
18	SACHANLAGEN.....	-	-	-	-	-	-
19	GRUNDSTUECKE, GRUNDSTUECKSGLEICHE RECHTE U.BAUTEN...	-	-	-	-	-	-
20	TECHNISCHE ANLAGEN UND MASCHINEN.....	-	-	-	-	-	-
21	ANDERE ANLAGEN, BETRIEBS- U.GESCHAEFTSAUSSTATTUNG...	-	-	-	-	-	-
22	GELEISTETE ANZAHLUNGEN UND ANLAGEN IM BAU.....	-	-	-	-	-	-
REST 28/29 UEBR. ERNÄHRUNGSGEWERBE, TABAKVERARBEITUNG 44 GES.							
23	AUFW.F. INANGANGS.USW., IMMAT.VERMOEGENSG., SACHANLAGEN.....	8 294 545	813 539	611 950	-	923	5 879 001
24	AUFW.F. INANGANGSETZUNG U.ERWEITERUNG D.GESCHAEFTSBETR..	-	-	-	-	-	-
25	IMMATERIELLE VERMOEGENSGEGENSTAENDE.....	139 811	24 553	19 254	196	-	86 258
26	KONZESSIONEN, GWERBL. SCHUTZRECHTE U.AE., LIZENZEN...	137 841	22 586	19 254	1 634	-	86 258
27	GESCHAEFTS- ODER FIRMENWERT.....	-	-	-	-	-	-
28	GELEISTETE ANZAHLUNGEN.....	1 970	1 967	-	-1 438	-	-
29	SACHANLAGEN.....	8 154 734	788 986	592 696	-196	923	5 792 743
30	GRUNDSTUECKE, GRUNDSTUECKSGLEICHE RECHTE U.BAUTEN...	2 222 702	83 481	105 807	45 843	-	1 188 782
31	TECHNISCHE ANLAGEN UND MASCHINEN.....	4 432 280	254 758	374 162	225 223	911	3 585 388
32	ANDERE ANLAGEN, BETRIEBS- U.GESCHAEFTSAUSSTATTUNG...	1 221 380	171 434	107 692	27 729	12	1 015 859
33	GELEISTETE ANZAHLUNGEN UND ANLAGEN IM BAU.....	278 372	279 313	5 035	-298 991	-	2 714
3 BAUGEWERBE 30 GES.							
34	AUFW.F. INANGANGS.USW., IMMAT.VERMOEGENSG., SACHANLAGEN.....	5 777 416	476 266	551 358	-	307	3 992 103
35	AUFW.F. INANGANGSETZUNG U.ERWEITERUNG D.GESCHAEFTSBETR..	-	-	-	-	-	-
36	IMMATERIELLE VERMOEGENSGEGENSTAENDE.....	15 020	2 589	7 099	454	182	6 967
37	KONZESSIONEN, GWERBL. SCHUTZRECHTE U.AE., LIZENZEN...	14 350	2 545	7 099	454	182	6 297
38	GESCHAEFTS- ODER FIRMENWERT.....	670	-	-	-	-	670
39	GELEISTETE ANZAHLUNGEN.....	-	44	-	-	-	-
40	SACHANLAGEN.....	5 762 396	473 677	544 259	-454	125	3 985 136
41	GRUNDSTUECKE, GRUNDSTUECKSGLEICHE RECHTE U.BAUTEN...	1 553 203	45 049	46 932	8 371	108	661 641
42	TECHNISCHE ANLAGEN UND MASCHINEN.....	3 295 703	244 273	368 684	8 016	-	2 623 896
43	ANDERE ANLAGEN, BETRIEBS- U.GESCHAEFTSAUSSTATTUNG...	895 661	172 217	128 587	1 846	17	699 598
44	GELEISTETE ANZAHLUNGEN UND ANLAGEN IM BAU.....	17 829	12 138	56	-18 687	-	1
1-3 PRODUZIERENDES GEWERBE 866 GES.							
45	AUFW.F. INANGANGS.USW., IMMAT.VERMOEGENSG., SACHANLAGEN.....	542 213 538	45 965 571	19 328 296	-	122 236 373	310 382
46	AUFW.F. INANGANGSETZUNG U.ERWEITERUNG D.GESCHAEFTSBETR..	10 635	3 293	6 749	-	-	647
47	IMMATERIELLE VERMOEGENSGEGENSTAENDE.....	5 663 263	1 436 653	675 774	25 437	2 195	3 179 553
48	KONZESSIONEN, GWERBL. SCHUTZRECHTE U.AE., LIZENZEN...	4 616 497	1 010 673	420 956	137 611	2 195	3 147 586
49	GESCHAEFTS- ODER FIRMENWERT.....	93 786	31 547	11 821	2 740	-	27 370
50	GELEISTETE ANZAHLUNGEN.....	952 980	394 433	242 997	-114 914	-	4 597
51	SACHANLAGEN.....	536 539 640	44 525 625	18 645 773	-25 437	120 041 370	130 182
52	GRUNDSTUECKE, GRUNDSTUECKSGLEICHE RECHTE U.BAUTEN...	97 180 358	3 949 133	2 008 666	2 716 780	36 528	47 337 526
53	TECHNISCHE ANLAGEN UND MASCHINEN.....	351 179 400	19 875 269	10 624 752	20 417 295	72 248 273	013 923
54	ANDERE ANLAGEN, BETRIEBS- U.GESCHAEFTSAUSSTATTUNG...	61 357 418	8 521 526	5 601 931	1 164 198	3 498	48 945 889
55	GELEISTETE ANZAHLUNGEN UND ANLAGEN IM BAU.....	26 822 464	12 179 697	410 424	-24 323 710	7 767	832 844

*) OHNE KREDITINSTITUTE UND OHNE VERSICHERUNGSGEWERBE. - 1) SYSTEMATIK DER WIRTSCHAFTSZWEIGE, AUSGABE 1979, FASSUNG FUER DIE GESELLSCHAFTEN, DIE IM BERICHTSJAHR ZWEI DER FOLGENDEN MERKMALE UEBERSCHREITEN: 15,5 MILL. DM BILANZSUMME, 100 MILL. DM UMSATZERLOESSE, 250 ARBEITNEHMER.

AUFWENDUNGEN FUER INGANGSETZUNG UND ERWEITERUNG DES GESCHAFTSBETRIEBS VON GROSSEN KAPITALGESELLSCHAFTEN NACH WIRTSCHAFTSZWEIGEN *)
 ABSCHLUESSE 1988 - 1989
 DM

1988											LFD. NR.
ENDSTAND NETTO	NACHRICHT- LICH: ABSCHR. IM GESCH.-JAHR	ANFANGS- STAND BRUTTO	ZUGAENGE	ABGAENGE	UMBUCH- BUNGEN	ZUSCHREI- BUNGEN	ABSCHREI- BUNGEN KUMULIERT	ENDSTAND NETTO	NACHRICHT- LICH: ABSCHR. IM GESCH.-JAHR		
1 285 133	442 525	4 817 146	670 896	299 622	-	3 658	3 724 131	1 467 947	455 807	1	
-	-	-	-	-	-	-	-	-	-	2	
141 486	33 176	310 546	66 850	30 536	1 039	3 658	185 823	165 734	38 181	3	
141 456	33 176	310 516	66 850	30 536	1 039	3 658	185 823	165 704	38 181	4	
-	-	-	-	-	-	-	-	-	-	5	
30	-	30	-	-	-	-	-	30	-	6	
1 143 647	409 349	4 506 600	604 046	269 086	-1 039	-	3 538 308	1 302 213	417 626	7	
523 921	79 851	1 632 079	129 315	37 516	29 516	-	1 149 412	603 982	62 926	8	
308 547	114 172	1 609 010	138 470	46 129	27 478	-	1 380 532	348 297	122 254	9	
242 902	215 326	1 196 558	256 138	182 411	2 072	-	1 007 687	264 670	232 446	10	
68 277	-	68 953	80 123	3 030	-60 105	-	677	85 264	-	11	
-	-	-	-	-	-	-	-	-	-	12	
-	-	-	-	-	-	-	-	-	-	13	
-	-	-	-	-	-	-	-	-	-	14	
-	-	-	-	-	-	-	-	-	-	15	
-	-	-	-	-	-	-	-	-	-	16	
-	-	-	-	-	-	-	-	-	-	17	
-	-	-	-	-	-	-	-	-	-	18	
-	-	-	-	-	-	-	-	-	-	19	
-	-	-	-	-	-	-	-	-	-	20	
-	-	-	-	-	-	-	-	-	-	21	
-	-	-	-	-	-	-	-	-	-	22	
2 618 056	601 987	8 496 134	951 784	468 433	-	2 425	6 295 275	2 686 635	802 022	23	
-	-	-	-	-	-	-	-	-	-	24	
59 048	24 735	145 306	26 255	43 471	714	318	82 886	46 236	22 550	25	
56 549	24 735	142 807	21 235	43 300	2 952	318	82 012	42 000	21 676	26	
-	-	-	4 370	-	-	-	874	3 496	874	27	
2 499	-	2 499	650	171	-2 238	-	-	740	-	28	
2 559 008	577 252	8 350 828	925 529	424 962	-714	2 107	6 212 389	2 640 399	779 472	29	
1 057 437	76 875	2 246 219	99 212	83 661	53 584	822	1 245 557	1 070 619	101 395	30	
953 622	338 939	4 538 099	292 351	218 961	159 104	425	3 856 307	914 711	477 755	31	
297 004	158 789	1 312 851	188 908	117 300	22 587	860	1 085 561	322 345	178 676	32	
250 945	2 649	253 659	345 058	5 040	-235 989	-	24 964	332 724	21 646	33	
1 710 528	499 476	5 702 324	574 001	644 850	-	122	4 005 612	1 625 985	501 845	34	
-	-	-	-	-	-	-	-	-	-	35	
4 179	1 710	10 964	5 791	432	60	-	9 097	7 286	2 615	36	
4 135	1 696	10 250	5 717	432	60	-	8 427	7 168	2 615	37	
-	14	670	-	-	-	-	670	-	-	38	
44	-	44	74	-	-	-	-	118	-	39	
1 706 349	497 766	5 691 360	568 210	644 418	-60	122	3 996 515	1 618 699	499 230	40	
898 158	49 780	1 559 691	45 437	179 639	8 018	106	656 586	777 027	51 072	41	
555 412	287 229	3 179 308	289 381	323 796	6 072	16	2 597 210	553 771	269 448	42	
241 556	160 757	941 137	209 655	140 703	-2 077	-	742 719	265 293	178 710	43	
11 223	-	11 224	23 737	280	-12 073	-	-	22 608	-	44	
195 662 667	38 798 089	568 850 813	45 613 324	21 661 630	-	115 436 398	155 945	194 761 998	39 737 965	45	
6 532	647	7 179	749	2 345	-	-	1 855	3 728	1 209	46	
3 272 221	722 120	6 449 579	1 701 777	813 130	37 168	7 152	3 634 982	3 747 564	883 680	47	
2 198 434	707 266	5 343 825	1 184 224	567 271	115 169	5 152	3 588 774	2 492 325	866 130	48	
88 882	14 326	116 252	8 364	3 192	700	2 000	41 197	82 927	16 622	49	
984 905	528	989 502	509 189	242 667	-78 701	-	5 011	1 172 312	928	50	
192 383 914	38 075 322	562 394 055	43 910 798	20 846 155	-37 168	108 284 394	519 108	191 010 706	38 853 076	51	
54 536 607	4 031 926	101 837 605	4 733 285	3 749 425	2 584 910	30 480	49 905 948	55 530 907	4 025 304	52	
107 905 537	24 959 613	380 847 212	17 355 552	10 576 039	8 695 927	60 519 290	275 711	106 107 460	25 291 812	53	
16 498 820	8 577 142	65 441 211	9 771 994	5 946 536	1 166 895	15 618	53 648 147	16 801 035	9 188 165	54	
13 442 950	506 641	14 268 027	12 049 967	574 155	-12 484 900	1 667	689 302	12 571 304	347 795	55	

3 ENTWICKLUNG DER SACHANLAGEN UND IMMATERIELLEN VERMOEGENSgegenSTAEUDE SOWIE DES POSTENS
VERGLEICHBARE
1 000

LFD. NR.	NR. DER SYSTEMATIK 1) WIRTSCHAFTSGLIEDERUNG ANZAHL DER ERFASSTEN GESELLSCHAFTEN ART DER SACHANLAGE	1988					ABSCHREI- BUNGEN KUMULIERT
		ANFANGS- STAND BRUTTO	ZUGAENGE	ABGAENGE	UMBUCH- UNGEN	ZUSCHREI- BUNGEN	
4							
HANDEL 260 GES.							
1	AUFW.F. INGANGS. USW., IMMAT. VERMOEGENSG., SACHANLAGEN.....	22 817 972	2 563 562	1 600 903	-	355	14 299 419
2	AUFW.F. INGANGSETZUNG U. ERWEITERUNG D. GESCHAFTSBETR..	3 561	6 000	3 561	-	-	-
3	IMMATERIELLE VERMOEGENSgegenSTAEUDE.....	642 500	169 927	36 036	1 332	77	359 470
4	KONZESSIONEN, GWERBL. SCHUTZRECHTE U. AE., LIZENZEN...	488 792	149 735	34 495	12 355	77	320 974
5	GESCHAFTS- ODER FIRMENWERT.....	136 598	11 902	42	-	-	38 496
6	GELEISTETE ANZAHLUNGEN.....	17 110	8 290	1 499	-11 023	-	-
7	SACHANLAGEN.....	22 171 911	2 387 635	1 561 306	-1 332	278	13 939 949
8	GRUNDSTUECKE, GRUNDSTUECKSGLEICHE RECHTE U. BAUTEN...	13 215 295	692 310	504 884	232 426	50	7 472 728
9	TECHNISCHE ANLAGEN UND MASCHINEN.....	3 175 996	301 962	241 279	48 455	16	2 421 466
10	ANDERE ANLAGEN, BETRIEBS- U. GESCHAFTSAUSSTATTUNG....	5 402 895	1 088 143	775 104	70 274	212	4 045 173
11	GELEISTETE ANZAHLUNGEN UND ANLAGEN IM BAU.....	377 725	305 220	40 039	-352 487	-	582
40-42							
GROSSHANDEL, HANDELSVERMITTLUNG 219 GES.							
12	AUFW.F. INGANGS. USW., IMMAT. VERMOEGENSG., SACHANLAGEN.....	8 716 942	1 097 089	914 261	-	355	5 054 907
13	AUFW.F. INGANGSETZUNG U. ERWEITERUNG D. GESCHAFTSBETR..	-	-	-	-	-	-
14	IMMATERIELLE VERMOEGENSgegenSTAEUDE.....	436 484	123 824	28 531	1 005	77	251 640
15	KONZESSIONEN, GWERBL. SCHUTZRECHTE U. AE., LIZENZEN...	345 083	106 045	27 772	6 497	77	241 291
16	GESCHAFTS- ODER FIRMENWERT.....	80 587	11 402	-	-	-	10 349
17	GELEISTETE ANZAHLUNGEN.....	10 814	6 377	759	-5 492	-	-
18	SACHANLAGEN.....	8 280 458	973 259	885 730	-1 005	278	4 803 267
19	GRUNDSTUECKE, GRUNDSTUECKSGLEICHE RECHTE U. BAUTEN...	3 687 050	186 919	250 004	115 944	50	1 618 705
20	TECHNISCHE ANLAGEN UND MASCHINEN.....	2 233 501	187 239	168 146	44 820	16	1 704 674
21	ANDERE ANLAGEN, BETRIEBS- U. GESCHAFTSAUSSTATTUNG....	2 198 473	442 388	452 938	18 435	212	1 479 845
22	GELEISTETE ANZAHLUNGEN UND ANLAGEN IM BAU.....	161 434	156 713	14 642	-180 204	-	43
EX 439 82							
WARENHAEUUSER 6 GES.							
23	AUFW.F. INGANGS. USW., IMMAT. VERMOEGENSG., SACHANLAGEN.....	9 648 415	690 327	309 872	-	-	6 483 910
24	AUFW.F. INGANGSETZUNG U. ERWEITERUNG D. GESCHAFTSBETR..	-	-	-	-	-	-
25	IMMATERIELLE VERMOEGENSgegenSTAEUDE.....	32 512	21 566	3 415	327	-	16 461
26	KONZESSIONEN, GWERBL. SCHUTZRECHTE U. AE., LIZENZEN...	26 222	19 653	2 675	5 858	-	16 461
27	GESCHAFTS- ODER FIRMENWERT.....	-	-	-	-	-	-
28	GELEISTETE ANZAHLUNGEN.....	6 290	1 913	740	-5 531	-	-
29	SACHANLAGEN.....	9 615 903	668 761	306 457	-327	-	6 467 449
30	GRUNDSTUECKE, GRUNDSTUECKSGLEICHE RECHTE U. BAUTEN...	7 525 567	276 413	166 879	92 172	-	4 799 206
31	TECHNISCHE ANLAGEN UND MASCHINEN.....	10 711	6 954	1 909	-	-	9 250
32	ANDERE ANLAGEN, BETRIEBS- U. GESCHAFTSAUSSTATTUNG....	1 913 997	319 625	135 241	41 156	-	1 658 993
33	GELEISTETE ANZAHLUNGEN UND ANLAGEN IM BAU.....	166 228	65 769	2 428	-133 655	-	-
REST 43							
UEBR. EINZELHANDEL 95 GES.							
34	AUFW.F. INGANGS. USW., IMMAT. VERMOEGENSG., SACHANLAGEN.....	4 452 615	776 152	376 770	-	-	2 760 602
35	AUFW.F. INGANGSETZUNG U. ERWEITERUNG D. GESCHAFTSBETR..	3 561	6 000	3 561	-	-	-
36	IMMATERIELLE VERMOEGENSgegenSTAEUDE.....	173 504	24 537	4 090	-	-	91 369
37	KONZESSIONEN, GWERBL. SCHUTZRECHTE U. AE., LIZENZEN...	117 487	24 037	4 048	-	-	63 222
38	GESCHAFTS- ODER FIRMENWERT.....	56 011	500	42	-	-	28 147
39	GELEISTETE ANZAHLUNGEN.....	6	-	-	-	-	-
40	SACHANLAGEN.....	4 275 550	745 615	369 119	-	-	2 669 233
41	GRUNDSTUECKE, GRUNDSTUECKSGLEICHE RECHTE U. BAUTEN...	2 002 678	228 978	88 001	24 310	-	1 054 817
42	TECHNISCHE ANLAGEN UND MASCHINEN.....	931 784	107 769	71 224	3 635	-	707 542
43	ANDERE ANLAGEN, BETRIEBS- U. GESCHAFTSAUSSTATTUNG....	1 291 025	326 130	186 925	10 683	-	906 335
44	GELEISTETE ANZAHLUNGEN UND ANLAGEN IM BAU.....	50 063	82 738	22 969	-38 628	-	539
5 (OHNE 511 1,517)							
VERKEHR, NACHR. UEBERMITTLG. (OH. BUNDESBahn, -POST) 48 GES.							
45	AUFW.F. INGANGS. USW., IMMAT. VERMOEGENSG., SACHANLAGEN.....	31 530 632	4 341 354	1 051 606	-	604	18 594 818
46	AUFW.F. INGANGSETZUNG U. ERWEITERUNG D. GESCHAFTSBETR..	-	-	-	-	-	-
47	IMMATERIELLE VERMOEGENSgegenSTAEUDE.....	176 226	28 768	2 519	-1 249	9	128 458
48	KONZESSIONEN, GWERBL. SCHUTZRECHTE U. AE., LIZENZEN...	163 900	21 062	2 378	3 005	9	124 966
49	GESCHAFTS- ODER FIRMENWERT.....	3 120	-	-	-	-	3 117
50	GELEISTETE ANZAHLUNGEN.....	9 206	7 706	141	-4 254	-	375
51	SACHANLAGEN.....	31 354 406	4 312 586	1 049 087	1 249	595	18 466 360
52	GRUNDSTUECKE, GRUNDSTUECKSGLEICHE RECHTE U. BAUTEN...	7 340 272	257 961	65 483	443 281	368	2 992 636
53	TECHNISCHE ANLAGEN UND MASCHINEN.....	19 399 101	851 008	784 171	280 783	-	12 507 161
54	ANDERE ANLAGEN, BETRIEBS- U. GESCHAFTSAUSSTATTUNG....	2 402 920	349 746	164 343	82 965	227	1 883 914
55	GELEISTETE ANZAHLUNGEN UND ANLAGEN IM BAU.....	2 212 113	2 853 871	35 090	-805 780	-	1 082 649

*) OHNE KREDITINSTITUTE UND OHNE VERSICHERUNGSGEWERBE. - 1) SYSTEMATIK DER WIRTSCHAFTSZWEIGE, AUSGABE 1979, FASSUNG FUER DIE
GESELLSCHAFTEN, DIE IM BERICHTSJAHR ZWEI DER FOLGENDEN
MERKMALE UEBERSCHREITEN: 15,5 MILL. DM BILANZSUMME,
100 MILL. DM UMSATZERLOESSE, 250 ARBEITNEHMER.
BILANZSTATISTIK, KURZBEZEICHNUNGEN.

AUFWENDUNGEN FUER INANGANGSETZUNG UND ERWEITERUNG DES GESCHAFTSBETRIEBS VON GROSSEN KAPITALGESELLSCHAFTEN NACH WIRTSCHAFTSZWEIGEN *)
 ABSCHLUESSE 1988 - 1989
 DM

1989											LFD. NR.
ENDSTAND NETTO	NACHRICHT- LICH: ABSCHR. IM GESCH.-JAHR	ANFANGS- STAND BRUTTO	ZUGAENGE	ABGAENGE	UMBUCH- BUNGEN	ZUSCHREI- BUNGEN	ABSCHREI- BUNGEN KUMULIERT	ENDSTAND NETTO	NACHRICHT- LICH: ABSCHR. IM GESCH.-JAHR		
9 481 567	1 763 455	23 780 631	2 632 548	1 101 302	-	13 647	15 314 019	10 011 505	1 839 306	1	
6 000	-	6 000	2 300	-	-	-	1 500	6 800	1 500	2	
418 330	122 958	777 723	132 467	58 883	1 997	184	446 719	406 769	131 774	3	
295 490	93 293	616 387	114 929	52 688	8 166	184	384 896	302 082	108 898	4	
109 962	29 665	148 458	10 126	5 854	4 400	-	61 823	95 307	22 876	5	
12 878	-	12 878	7 412	341	-10 569	-	-	9 380	-	6	
9 057 237	1 640 497	22 996 908	2 497 781	1 042 419	-1 997	13 463	14 865 800	9 597 936	1 706 032	7	
6 162 469	574 495	13 635 147	627 400	327 065	208 204	12 390	7 816 478	6 339 598	553 402	8	
863 684	264 484	3 285 134	304 463	179 120	32 854	629	2 530 813	913 147	270 026	9	
1 741 247	800 937	5 786 208	1 242 038	521 808	39 163	444	4 518 499	2 027 546	882 595	10	
289 837	581	290 419	323 880	14 426	-282 218	-	10	317 645	9	11	
3 845 212	716 140	8 899 764	1 311 810	526 217	-	9 066	5 490 174	4 204 249	805 650	12	
-	-	-	2 300	-	-	-	-	2 300	-	13	
281 219	76 516	532 782	97 387	54 428	1 765	184	315 125	262 565	103 905	14	
188 639	70 450	429 853	88 319	48 239	10 634	184	285 493	195 258	84 622	15	
81 640	6 066	91 989	2 591	5 854	-	-	29 632	59 094	19 283	16	
10 940	-	10 940	6 477	335	-8 869	-	-	8 213	-	17	
3 563 993	639 624	8 366 982	1 212 123	471 789	-1 765	8 882	5 175 049	3 939 384	701 745	18	
2 121 254	142 433	3 739 909	212 324	103 750	109 163	7 809	1 707 011	2 258 444	148 470	19	
592 756	182 204	2 297 414	175 528	115 505	22 763	629	1 780 109	600 720	176 347	20	
726 725	314 945	2 206 358	620 253	243 173	29 990	444	1 687 919	925 953	376 919	21	
123 258	42	123 301	204 018	9 361	-163 681	-	10	154 267	9	22	
3 544 960	614 762	10 028 870	659 641	248 564	-	4 581	6 863 669	3 580 859	575 042	23	
-	-	-	-	-	-	-	-	-	-	24	
34 529	6 722	50 990	10 742	256	232	-	25 228	36 480	8 962	25	
32 597	6 722	49 058	10 036	256	1 932	-	25 228	35 542	8 962	26	
-	-	-	-	-	-	-	-	-	-	27	
1 932	-	1 932	706	-	-1 700	-	-	938	-	28	
3 510 431	608 040	9 977 880	648 899	248 308	-232	4 581	6 838 441	3 544 379	566 080	29	
2 928 067	326 632	7 727 273	264 509	133 301	56 327	4 581	4 997 939	2 921 450	287 306	30	
6 506	2 508	15 756	1 146	102	-	-	11 543	5 257	2 344	31	
479 944	278 900	2 138 937	326 932	111 542	5 426	-	1 828 959	530 794	276 430	32	
95 914	-	95 914	56 312	3 363	-61 985	-	-	86 878	-	33	
2 091 395	432 553	4 851 997	661 097	326 521	-	-	2 960 176	2 226 397	458 614	34	
6 000	-	6 000	-	-	-	-	1 500	4 500	1 500	35	
102 582	39 720	193 951	24 338	4 199	-	-	106 366	107 724	18 907	36	
74 254	16 121	137 476	16 574	4 193	-4 400	-	74 175	71 282	15 314	37	
28 322	23 599	56 469	7 535	-	4 400	-	32 191	36 213	3 593	38	
6	-	6	229	6	-	-	-	229	-	39	
1 982 813	392 833	4 652 046	636 759	322 322	-	-	2 852 310	2 114 173	438 207	40	
1 113 148	105 430	2 167 965	150 567	90 014	42 714	-	1 111 528	1 159 704	117 626	41	
264 422	79 772	971 964	127 789	63 513	10 091	-	739 161	307 170	91 335	42	
534 578	207 092	1 440 913	294 853	167 093	3 747	-	1 001 621	570 799	229 246	43	
70 665	539	71 204	63 550	1 702	-56 552	-	-	76 500	-	44	
16 226 166	2 382 276	34 820 380	4 820 547	1 477 530	-	3 842	19 968 083	18 199 156	2 319 537	45	
-	-	-	-	-	-	-	-	-	-	46	
72 777	20 994	201 226	48 195	5 368	2 743	109	152 331	94 574	27 388	47	
60 632	20 994	185 589	35 569	4 871	9 170	109	148 826	76 740	27 375	48	
3	-	3 120	100	-	-	-	3 130	90	13	49	
12 142	-	12 517	12 526	497	-6 427	-	375	17 744	-	50	
16 153 389	2 361 282	34 619 154	4 772 352	1 472 162	-2 743	3 733	19 815 752	18 104 582	2 292 149	51	
4 983 763	270 664	7 976 031	250 802	73 144	94 959	2 168	3 217 372	5 033 444	264 201	52	
7 239 560	1 344 623	19 746 721	1 183 935	995 788	1 452 262	585	13 202 695	8 185 030	1 399 124	53	
787 601	309 650	2 671 288	408 536	163 713	50 937	970	2 085 838	882 180	347 431	54	
3 142 465	436 345	4 225 114	2 929 079	239 517	-1 600 901	-	1 309 847	4 003 928	281 393	55	

3 ENTWICKLUNG DER SACHANLAGEN UND IMMATERIELLEN VERMOEGENSgegenSTAENDE SOWIE DES POSTENS
VERGLEICHBARE
1 000

LFD. NR.	NR. DER SYSTEMATIK 1) WIRTSCHAFTSGLIEDERUNG ANZAHL DER ERFASSTEN GESELLSCHAFTEN ART DER SACHANLAGE	1988					ABSCHREI- BUNGEN KUMULIERT
		ANFANGS- STAND BRUTTO	ZUGAENGE	ABGAENGE	UMBUCH- UNGEN	ZUSCHREI- BUNGEN	
	511 5 EISENBAHNEN(OH.DEUTSCHE BUNDESBahn) - GES.						
1	AUFW.F. INGANGS.USW., IMMAT.VERMOEGENSG., SACHANLAGEN.....	-	-	-	-	-	-
2	AUFW.F. INGANGSETZUNG U.ERWEITERUNG D.GESCHAEFTSBETR..	-	-	-	-	-	-
3	IMMATERIELLE VERMOEGENSgegenSTAENDE.....	-	-	-	-	-	-
4	KONZESSIONEN,GEWERBL.SCHUTZRECHTE U.AE.,LIZENZEN...	-	-	-	-	-	-
5	GESCHAEFTS- ODER FIRMENWERT.....	-	-	-	-	-	-
6	GELEISTETE ANZAHLUNGEN.....	-	-	-	-	-	-
7	SACHANLAGEN.....	-	-	-	-	-	-
8	GRUNDSTUECKE,GRUNDSTUECKSGLEICHE RECHTE U.BAUTEN...	-	-	-	-	-	-
9	TECHNISCHE ANLAGEN UND MASCHINEN.....	-	-	-	-	-	-
10	ANDERE ANLAGEN,BETRIEBS- U.GESCHAEFTSAUSSTATTUNG....	-	-	-	-	-	-
11	GELEISTETE ANZAHLUNGEN UND ANLAGEN IM BAU.....	-	-	-	-	-	-
	512 STRASSENVERKEHR,PARKPLAETZE U.-HAEUSER 10 GES.						
12	AUFW.F. INGANGS.USW., IMMAT.VERMOEGENSG., SACHANLAGEN.....	5 738 866	474 403	164 876	-	-	3 450 819
13	AUFW.F. INGANGSETZUNG U.ERWEITERUNG D.GESCHAEFTSBETR..	-	-	-	-	-	-
14	IMMATERIELLE VERMOEGENSgegenSTAENDE.....	22 764	4 678	157	-1 293	-	16 017
15	KONZESSIONEN,GEWERBL.SCHUTZRECHTE U.AE.,LIZENZEN...	18 681	2 885	31	1 397	-	16 017
16	GESCHAEFTS- ODER FIRMENWERT.....	-	-	-	-	-	-
17	GELEISTETE ANZAHLUNGEN.....	4 083	1 793	126	-2 690	-	-
18	SACHANLAGEN.....	5 716 102	469 725	164 719	1 293	-	3 434 802
19	GRUNDSTUECKE,GRUNDSTUECKSGLEICHE RECHTE U.BAUTEN...	1 051 721	53 646	21 770	46 150	-	526 411
20	TECHNISCHE ANLAGEN UND MASCHINEN.....	3 952 146	174 773	124 248	126 572	-	2 603 649
21	ANDERE ANLAGEN,BETRIEBS- U.GESCHAEFTSAUSSTATTUNG....	323 719	27 768	15 543	9 990	-	263 152
22	GELEISTETE ANZAHLUNGEN UND ANLAGEN IM BAU.....	388 516	213 538	3 158	-181 419	-	41 590
	513-4 SCHIFFFAHRT,WASSERSTRASSEN,HAEFEN 10 GES.						
23	AUFW.F. INGANGS.USW., IMMAT.VERMOEGENSG., SACHANLAGEN.....	4 130 312	376 554	203 876	-	-	3 224 229
24	AUFW.F. INGANGSETZUNG U.ERWEITERUNG D.GESCHAEFTSBETR..	-	-	-	-	-	-
25	IMMATERIELLE VERMOEGENSgegenSTAENDE.....	47 716	2 693	855	-	-	34 517
26	KONZESSIONEN,GEWERBL.SCHUTZRECHTE U.AE.,LIZENZEN...	46 357	2 003	855	725	-	34 517
27	GESCHAEFTS- ODER FIRMENWERT.....	-	-	-	-	-	-
28	GELEISTETE ANZAHLUNGEN.....	1 359	690	-	-725	-	-
29	SACHANLAGEN.....	4 082 596	373 861	203 021	-	-	3 189 712
30	GRUNDSTUECKE,GRUNDSTUECKSGLEICHE RECHTE U.BAUTEN...	578 597	31 427	8 360	3 751	-	263 204
31	TECHNISCHE ANLAGEN UND MASCHINEN.....	3 215 278	165 264	165 772	8 650	-	2 671 732
32	ANDERE ANLAGEN,BETRIEBS- U.GESCHAEFTSAUSSTATTUNG....	256 308	23 322	27 833	1 001	-	197 974
33	GELEISTETE ANZAHLUNGEN UND ANLAGEN IM BAU.....	32 413	153 848	1 056	-13 402	-	56 802
	REST 5 UEBR.VERKEHR U.NACHRICHTENUEBERMITTLUNG 28 GES.						
34	AUFW.F. INGANGS.USW., IMMAT.VERMOEGENSG., SACHANLAGEN.....	21 661 454	3 490 397	682 854	-	604	11 919 770
35	AUFW.F. INGANGSETZUNG U.ERWEITERUNG D.GESCHAEFTSBETR..	-	-	-	-	-	-
36	IMMATERIELLE VERMOEGENSgegenSTAENDE.....	105 746	21 397	1 507	44	9	77 924
37	KONZESSIONEN,GEWERBL.SSCHUTZRECHTE U.AE.,LIZENZEN...	98 862	16 174	1 492	883	9	74 432
38	GESCHAEFTS- ODER FIRMENWERT.....	3 120	-	-	-	-	3 117
39	GELEISTETE ANZAHLUNGEN.....	3 764	5 223	15	-839	-	375
40	SACHANLAGEN.....	21 555 708	3 469 000	681 347	-44	595	11 841 846
41	GRUNDSTUECKE,GRUNDSTUECKSGLEICHE RECHTE U.BAUTEN...	5 709 954	172 888	35 353	393 380	368	2 203 021
42	TECHNISCHE ANLAGEN UND MASCHINEN.....	12 231 677	510 971	494 151	145 561	-	7 231 780
43	ANDERE ANLAGEN,BETRIEBS- U.GESCHAEFTSAUSSTATTUNG....	1 822 893	298 856	120 967	71 974	227	1 422 788
44	GELEISTETE ANZAHLUNGEN UND ANLAGEN IM BAU.....	1 791 184	2 486 485	30 876	-610 959	-	984 257
	65 M.D.KREDIT-U.VERS.GEWERBE VERB.TAETIGKEITEN 4 GES.						
45	AUFW.F. INGANGS.USW., IMMAT.VERMOEGENSG., SACHANLAGEN.....	3 237 241	1 001 795	638 669	-	-	1 882 994
46	AUFW.F. INGANGSETZUNG U.ERWEITERUNG D.GESCHAEFTSBETR..	-	-	-	-	-	-
47	IMMATERIELLE VERMOEGENSgegenSTAENDE.....	338	1 048	-	-	-	318
48	KONZESSIONEN,GEWERBL.SCHUTZRECHTE U.AE.,LIZENZEN...	338	1 048	-	-	-	318
49	GESCHAEFTS- ODER FIRMENWERT.....	-	-	-	-	-	-
50	GELEISTETE ANZAHLUNGEN.....	-	-	-	-	-	-
51	SACHANLAGEN.....	3 236 903	1 000 747	638 669	-	-	1 882 676
52	GRUNDSTUECKE,GRUNDSTUECKSGLEICHE RECHTE U.BAUTEN...	5 096	2 609	-	-	-	1 732
53	TECHNISCHE ANLAGEN UND MASCHINEN.....	3 193 464	948 260	636 571	15 311	-	1 867 762
54	ANDERE ANLAGEN,BETRIEBS- U.GESCHAEFTSAUSSTATTUNG....	22 694	6 085	2 055	30	-	13 182
55	GELEISTETE ANZAHLUNGEN UND ANLAGEN IM BAU.....	15 649	43 793	43	-15 341	-	-

*) OHNE KREDITINSTITUTE UND OHNE VERSICHERUNGSGEWERBE. - 1) SYSTEMATIK DER WIRTSCHAFTSZWEIGE, AUSGABE 1979, FASSUNG FUER DIE
GESELLSCHAFTEN,DIE IM BERICHTSJAHR ZWEI DER FOLGENDEN
MERKMALE UEBERSCHREITEN: 15,5 MILL. DM BILANZSUMME,
100 MILL. DM UMSATZERLOESSE, 250 ARBEITNEHMER.

AUFWENDUNGEN FUER INGANGSETZUNG UND ERWEITERUNG DES GESCHAFTSBETRIEBS VON GROSSEN KAPITALGESELLSCHAFTEN NACH WIRTSCHAFTSZWEIGEN *)
 ABSCHLUESSE 1988 - 1989
 DM

		1989								LFD.
ENDSTAND NETTO	NACHRICHTLICH: ABSCHR. IM GESCH.-JAHR	ANFANGSSTAND BRUTTO	ZUGAENGE	ABGAENGE	UMBUCHUNGEN	ZUSCHREIBUNGEN	ABSCHREIBUNGEN KUMULIERT	ENDSTAND NETTO	NACHRICHTLICH: ABSCHR. IM GESCH.-JAHR	NR.
-	-	-	-	-	-	-	-	-	-	1
-	-	-	-	-	-	-	-	-	-	2
-	-	-	-	-	-	-	-	-	-	3
-	-	-	-	-	-	-	-	-	-	4
-	-	-	-	-	-	-	-	-	-	5
-	-	-	-	-	-	-	-	-	-	6
-	-	-	-	-	-	-	-	-	-	7
-	-	-	-	-	-	-	-	-	-	8
-	-	-	-	-	-	-	-	-	-	9
-	-	-	-	-	-	-	-	-	-	10
-	-	-	-	-	-	-	-	-	-	11
2 597 574	277 383	6 048 393	570 357	155 573	-	-	3 673 828	2 789 349	283 744	12
-	-	-	-	-	-	-	-	-	-	13
9 975	2 193	25 992	5 099	655	46	-	18 160	12 322	2 280	14
6 915	2 193	22 932	1 342	162	636	-	18 160	6 588	2 280	15
-	-	-	-	-	-	-	-	-	-	16
3 060	-	3 060	3 757	493	-590	-	-	5 734	-	17
2 587 599	275 190	6 022 401	565 258	154 918	-46	-	3 655 668	2 777 027	281 464	18
603 336	48 286	1 129 747	21 586	12 540	27 560	-	557 809	608 544	36 588	19
1 525 594	175 307	4 129 243	225 512	126 291	180 960	-	2 748 927	1 660 497	184 880	20
82 782	28 716	345 934	19 613	13 603	11 902	-	281 733	82 113	28 464	21
375 887	22 881	417 477	298 547	2 484	-220 468	-	67 199	425 873	31 532	22
1 078 761	325 736	4 302 990	580 534	260 412	-	-	3 394 033	1 229 079	378 673	23
-	-	-	-	-	-	-	-	-	-	24
15 037	4 321	49 554	4 150	2 441	122	-	35 662	15 723	3 513	25
13 713	4 321	48 230	3 098	2 441	735	-	35 662	13 960	3 513	26
-	-	-	-	-	-	-	-	-	-	27
1 324	-	1 324	1 052	-	-613	-	-	1 763	-	28
1 063 724	321 415	4 253 436	576 384	257 971	-122	-	3 358 371	1 213 356	375 160	29
342 211	28 896	605 415	15 313	5 626	7 092	-	283 088	339 106	25 447	30
551 688	214 099	3 223 420	233 393	232 729	141 194	-	2 770 477	594 801	232 806	31
54 824	27 773	252 798	39 131	19 470	826	-	213 082	60 203	33 715	32
115 001	50 647	171 803	288 547	146	-149 234	-	91 724	219 246	83 132	33
12 549 831	1 779 157	24 468 997	3 669 656	1 061 545	-	3 842	12 900 222	14 180 728	1 657 120	34
-	-	-	-	-	-	-	-	-	-	35
47 765	14 480	125 680	38 946	2 272	2 575	109	98 509	66 529	21 595	36
40 004	14 480	114 427	31 129	2 268	7 799	109	95 004	56 192	21 582	37
3	-	3 120	100	-	-	-	3 130	90	13	38
7 758	-	8 133	7 717	4	-5 224	-	375	10 247	-	39
12 502 066	1 764 677	24 343 317	3 630 710	1 059 273	-2 575	3 733	12 801 713	14 114 199	1 635 525	40
4 038 216	193 482	6 240 869	213 903	54 978	60 307	2 168	2 376 475	4 085 794	202 166	41
5 162 278	955 217	12 394 058	725 030	636 768	1 130 108	595	7 683 291	5 929 732	981 438	42
649 995	253 161	2 072 556	349 792	130 640	38 209	970	1 591 023	739 864	285 252	43
2 651 577	362 817	3 635 834	2 341 985	236 887	-1 231 199	-	1 150 924	3 358 809	166 669	44
1 717 373	623 422	3 600 367	912 606	603 127	-	-	2 034 655	1 875 191	673 054	45
-	-	-	-	-	-	-	-	-	-	46
1 068	173	1 386	932	-	-	-	753	1 565	435	47
1 068	173	1 386	932	-	-	-	753	1 565	435	48
-	-	-	-	-	-	-	-	-	-	49
-	-	-	-	-	-	-	-	-	-	50
1 716 305	623 249	3 598 981	911 674	603 127	-	-	2 033 902	1 873 626	672 619	51
5 973	202	7 705	212	317	-	-	2 003	5 597	281	52
1 652 702	617 109	3 520 464	886 901	601 351	43 564	-	2 014 548	1 835 030	667 420	53
13 572	5 938	26 754	3 238	1 459	9	-	17 351	11 191	4 918	54
44 058	-	44 058	21 323	-	-43 573	-	-	21 808	-	55

3 ENTWICKLUNG DER SACHANLAGEN UND IMMATERIELLEN VERMOEGENSGEGENSTAENDE SOWIE DES POSTENS VERGLEICHBARE
1 000

LFD. NR.	NR. DER SYSTEMATIK 1) WIRTSCHAFTSGLIEDERUNG ANZAHL DER ERFASSTEN GESELLSCHAFTEN ART DER SACHANLAGE	1988					
		ANFANGS- STAND BRUTTO	ZUGAENGE	ABGAENGE	UMBUCH- UNGEN	ZUSCHREI- BUNGEN	ABSCHREI- BUNGEN KUMULIERT
7 DIENSTLEISTG.V.UNTERNEHMEN U.FR.BERUFEN 148 GES.							
1	AUFW.F.INGANGS.USW.,IMMAT.VERMÖEGENSG.,SACHANLAGEN....	85 339 341	7 882 708	4 454 925	-	1 387	32 964 220
2	AUFW.F.INGANGSETZUNG U.ERWEITERUNG D.GESCHAEFTSBETR..	-	-	-	-	-	-
3	IMMATERIELLE VERMOEGENSGEGENSTAENDE.....	239 618	44 694	38 975	3 131	-	155 421
4	KONZESSIONEN,GEWERBL.SCHUTZRECHTE U.AE.,LIZENZEN...	230 952	40 128	38 900	6 036	-	154 716
5	GESCHAEFTS- ODER FIRMENWERT.....	2 921	-	-	-	-	705
6	GELEISTETE ANZAHLUNGEN.....	5 745	4 566	75	-2 905	-	-
7	SACHANLAGEN.....	85 099 723	7 838 014	4 415 950	-3 131	1 387	32 808 799
8	GRUNDSTUECKE,GRUNDSTUECKSGLEICHE RECHTE U.BAUTEN...	55 950 599	2 159 846	1 058 111	558 299	-	15 296 338
9	TECHNISCHE ANLAGEN UND MASCHINEN.....	23 296 640	4 077 805	2 979 167	220 453	494	14 238 840
10	ANDERE ANLAGEN,BETRIEBS- U.GESCHAEFTSAUSSTATTUNG...	4 320 896	868 118	322 386	90 174	34	3 233 441
11	GELEISTETE ANZAHLUNGEN UND ANLAGEN IM BAU.....	1 531 588	932 245	56 286	-872 057	859	40 180
71 GASTGEWERBE 5 GES.							
12	AUFW.F.INGANGS.USW.,IMMAT.VERMÖEGENSG.,SACHANLAGEN....	350 894	50 078	20 098	-	-	205 340
13	AUFW.F.INGANGSETZUNG U.ERWEITERUNG D.GESCHAEFTSBETR..	-	-	-	-	-	-
14	IMMATERIELLE VERMOEGENSGEGENSTAENDE.....	1 786	434	2	-	-	1 564
15	KONZESSIONEN,GEWERBL.SCHUTZRECHTE U.AE.,LIZENZEN...	1 786	434	2	-	-	1 564
16	GESCHAEFTS- ODER FIRMENWERT.....	-	-	-	-	-	-
17	GELEISTETE ANZAHLUNGEN.....	-	-	-	-	-	-
18	SACHANLAGEN.....	349 108	49 644	20 096	-	-	203 776
19	GRUNDSTUECKE,GRUNDSTUECKSGLEICHE RECHTE U.BAUTEN...	151 098	3 229	1 765	2 333	-	64 098
20	TECHNISCHE ANLAGEN UND MASCHINEN.....	23 360	3 582	1 174	-	-	19 294
21	ANDERE ANLAGEN,BETRIEBS- U.GESCHAEFTSAUSSTATTUNG...	171 879	33 180	17 155	216	-	120 384
22	GELEISTETE ANZAHLUNGEN UND ANLAGEN IM BAU.....	2 771	9 673	2	-2 549	-	-
781 4-9 STEUERBERATUNG,WIRTSCH.PRUEFUNG U.-BERATUNG 4 GES.							
23	AUFW.F.INGANGS.USW.,IMMAT.VERMÖEGENSG.,SACHANLAGEN....	182 070	14 174	6 169	-	-	98 230
24	AUFW.F.INGANGSETZUNG U.ERWEITERUNG D.GESCHAEFTSBETR..	-	-	-	-	-	-
25	IMMATERIELLE VERMOEGENSGEGENSTAENDE.....	2 467	343	30	104	-	1 156
26	KONZESSIONEN,GEWERBL.SCHUTZRECHTE U.AE.,LIZENZEN...	1 467	343	30	104	-	995
27	GESCHAEFTS- ODER FIRMENWERT.....	1 000	-	-	-	-	161
28	GELEISTETE ANZAHLUNGEN.....	-	-	-	-	-	-
29	SACHANLAGEN.....	179 603	13 831	6 139	-104	-	97 074
30	GRUNDSTUECKE,GRUNDSTUECKSGLEICHE RECHTE U.BAUTEN...	121 810	206	454	-	-	54 637
31	TECHNISCHE ANLAGEN UND MASCHINEN.....	-	-	-	-	-	-
32	ANDERE ANLAGEN,BETRIEBS- U.GESCHAEFTSAUSSTATTUNG...	57 793	13 625	5 685	-104	-	42 437
33	GELEISTETE ANZAHLUNGEN UND ANLAGEN IM BAU.....	-	-	-	-	-	-
789 3 VERMOEGENSVERWALTUNG(OH.BETEILIGUNGSGES.) 7 GES.							
34	AUFW.F.INGANGS.USW.,IMMAT.VERMÖEGENSG.,SACHANLAGEN....	2 873 159	228 162	92 093	-	248	2 181 064
35	AUFW.F.INGANGSETZUNG U.ERWEITERUNG D.GESCHAEFTSBETR..	-	-	-	-	-	-
36	IMMATERIELLE VERMOEGENSGEGENSTAENDE.....	16 440	1 981	317	54	-	13 765
37	KONZESSIONEN,GEWERBL.SCHUTZRECHTE U.AE.,LIZENZEN...	16 440	1 981	317	54	-	13 765
38	GESCHAEFTS- ODER FIRMENWERT.....	-	-	-	-	-	-
39	GELEISTETE ANZAHLUNGEN.....	-	-	-	-	-	-
40	SACHANLAGEN.....	2 856 719	226 181	91 776	-54	248	2 167 299
41	GRUNDSTUECKE,GRUNDSTUECKSGLEICHE RECHTE U.BAUTEN...	711 794	53 244	2 618	5 900	-	444 904
42	TECHNISCHE ANLAGEN UND MASCHINEN.....	1 316 381	48 718	31 064	15 073	85	1 120 077
43	ANDERE ANLAGEN,BETRIEBS- U.GESCHAEFTSAUSSTATTUNG...	761 312	78 186	31 277	16 613	32	602 187
44	GELEISTETE ANZAHLUNGEN UND ANLAGEN IM BAU.....	67 232	46 033	26 817	-37 640	131	131
794 1 WOHNUNGSUNTERNEHMEN 34 GES.							
45	AUFW.F.INGANGS.USW.,IMMAT.VERMÖEGENSG.,SACHANLAGEN....	47 586 866	1 249 139	964 315	-	-	11 582 072
46	AUFW.F.INGANGSETZUNG U.ERWEITERUNG D.GESCHAEFTSBETR..	-	-	-	-	-	-
47	IMMATERIELLE VERMOEGENSGEGENSTAENDE.....	3 028	643	5	-752	-	863
48	KONZESSIONEN,GEWERBL.SCHUTZRECHTE U.AE.,LIZENZEN...	1 082	567	5	55	-	863
49	GESCHAEFTS- ODER FIRMENWERT.....	-	-	-	-	-	-
50	GELEISTETE ANZAHLUNGEN.....	1 946	76	-	-807	-	-
51	SACHANLAGEN.....	47 583 838	1 248 496	964 310	752	-	11 581 209
52	GRUNDSTUECKE,GRUNDSTUECKSGLEICHE RECHTE U.BAUTEN...	47 139 544	938 181	948 520	264 726	-	11 473 431
53	TECHNISCHE ANLAGEN UND MASCHINEN.....	60 966	1 112	494	60	-	43 008
54	ANDERE ANLAGEN,BETRIEBS- U.GESCHAEFTSAUSSTATTUNG...	77 894	19 322	6 394	811	-	58 431
55	GELEISTETE ANZAHLUNGEN UND ANLAGEN IM BAU.....	305 434	289 881	8 902	-264 845	-	6 339

*) OHNE KREDITINSTITUTE UND OHNE VERSICHERUNGSGEWERBE. - 1) SYSTEMATIK DER WIRTSCHAFTSZWEIGE, AUSGABE 1979, FASSUNG FUER DIE GESELLSCHAFTEN,DIE IM BERICHTSJAHR ZWEI DER FOLGENDEN MERKMALE UEBERSCHREITEN: 15,5 MILL. DM BILANZSUMME, 100 MILL. DM UMSATZERLOESSE, 250 ARBEITNEHMER.

AUFWENDUNGEN FUER INGANGETZUNG UND ERWEITERUNG DES GESCHAFTSBETRIEBS VON GROSSEN KAPITALGESELLSCHAFTEN NACH WIRTSCHAFTSZWEIGEN *)
 ABSCHLUESSE 1988 - 1989
 DM

1989											LFD. NR.
ENDSTAND NETTO	NACHRICHT- LICH: ABSCHR. IM GESCH.-JAHR	ANFANGS- STAND BRUTTO	ZUGAENGE	ABGAENGE	UMBUCH- BUNGEN	ZUSCHREI- BUNGEN	ABSCHREI- BUNGEN KUMULIERT	ENDSTAND NETTO	NACHRICHT- LICH: ABSCHR. IM GESCH.-JAHR		
55 804 291	5 011 094	88 767 124	7 807 324	5 150 581	-	3 080	35 648 430	55 778 517	5 170 362	1	
-	-	-	-	-	-	-	-	-	-	2	
93 047	33 906	248 468	64 161	8 351	-154	115	187 473	116 766	38 742	3	
83 500	33 455	238 216	58 938	8 262	3 751	115	186 151	106 607	38 125	4	
2 216	451	2 921	3 141	-	-	-	1 322	4 740	617	5	
7 331	-	7 331	2 082	89	-3 905	-	-	5 419	-	6	
55 711 244	4 977 188	88 518 656	7 743 163	5 142 230	154	2 965	35 460 957	55 661 751	5 131 620	7	
42 314 295	1 104 167	57 610 633	1 530 253	811 421	603 662	250	16 269 119	42 664 258	1 207 536	8	
10 377 385	3 265 642	24 615 731	4 412 849	3 936 335	63 040	282	15 439 418	9 716 149	3 210 683	9	
1 523 395	590 357	4 756 802	805 630	343 136	251 542	2 433	3 727 177	1 746 094	702 722	10	
1 496 169	17 022	1 535 490	994 431	51 338	-918 090	-	25 243	1 535 250	10 679	11	
175 534	36 332	380 874	87 095	19 767	-	2 555	239 193	211 564	50 402	12	
-	-	-	-	-	-	-	-	-	-	13	
654	324	2 218	2 329	-	-	115	2 294	2 368	500	14	
654	324	2 218	2 219	-	-	115	2 294	2 258	500	15	
-	-	-	-	-	-	-	-	-	-	16	
-	-	-	110	-	-	-	-	110	-	17	
174 880	36 008	378 656	84 766	19 767	-	2 440	236 899	209 196	49 902	18	
90 797	4 855	154 895	36 706	3 079	21 196	7	74 735	134 950	11 644	19	
6 474	2 440	25 768	2 862	162	-	-	21 804	6 664	2 655	20	
67 716	28 713	188 100	43 786	16 393	-11 536	2 433	140 360	66 030	35 603	21	
9 893	-	9 893	1 412	133	-9 660	-	-	1 512	-	22	
91 845	13 449	190 075	22 300	7 032	-	-	109 784	95 559	17 987	23	
-	-	-	-	-	-	-	-	-	-	24	
1 728	565	2 884	3 672	111	-	-	2 070	4 375	1 012	25	
889	498	1 884	531	111	-	-	1 676	628	779	26	
839	67	1 000	3 141	-	-	-	394	3 747	233	27	
-	-	-	-	-	-	-	-	-	-	28	
90 117	12 884	187 191	18 628	6 921	-	-	107 714	91 184	16 975	29	
66 925	2 911	121 562	132	-	-	-	57 619	64 075	2 982	30	
-	-	-	-	-	-	-	-	-	-	31	
23 192	9 973	65 629	18 496	6 921	-	-	50 095	27 109	13 993	32	
-	-	-	-	-	-	-	-	-	-	33	
828 412	197 947	3 009 228	230 170	47 124	-	-	2 347 491	844 783	197 477	34	
-	-	-	-	-	-	-	-	-	-	35	
4 393	2 083	18 158	3 480	342	15	-	16 133	5 178	2 613	36	
4 393	2 083	18 158	3 480	342	15	-	16 133	5 178	2 613	37	
-	-	-	-	-	-	-	-	-	-	38	
-	-	-	-	-	-	-	-	-	-	39	
824 019	195 864	2 991 070	226 690	46 782	-15	-	2 331 358	839 605	194 864	40	
323 416	28 391	768 320	50 888	7 278	12 097	-	475 631	348 396	35 422	41	
229 116	84 465	1 349 108	33 631	16 486	6 533	-	1 171 167	201 619	65 922	42	
222 679	83 008	824 834	94 502	14 212	13 110	-	684 560	233 674	93 520	43	
48 808	-	48 808	47 669	8 806	-31 765	-	-	55 916	-	44	
36 289 618	802 889	47 871 690	1 556 749	486 899	-	33	12 296 229	36 645 344	828 183	45	
-	-	-	-	-	-	-	-	-	-	46	
2 051	346	2 914	1 559	1	-733	-	1 720	2 019	695	47	
836	346	1 699	1 559	1	482	-	1 720	2 019	695	48	
-	-	-	-	-	-	-	-	-	-	49	
1 215	-	1 215	-	-	-1 215	-	-	-	-	50	
36 287 567	802 543	47 868 776	1 555 190	486 898	733	33	12 294 509	36 643 325	827 488	51	
35 920 500	784 888	47 393 931	1 076 620	458 232	323 480	33	12 175 312	36 160 520	806 460	52	
18 636	2 989	61 644	1 467	250	938	-	45 987	17 812	3 227	53	
33 202	14 127	91 633	23 565	8 762	-349	-	67 329	38 758	17 277	54	
315 229	539	321 568	453 538	19 654	-323 336	-	5 881	426 235	524	55	

3 ENTWICKLUNG DER SACHANLAGEN UND IMMATERIELLEN VERMOEGENSGEGENSTAENDE SOWIE DES POSTENS
VERGLEICHBARE
1 000

LFD. NR.	NR. DER SYSTEMATIK 1) WIRTSCHAFTSGLIEDERUNG ANZAHL DER ERFASSTEN GESELLSCHAFTEN ART DER SACHANLAGE	1988					
		ANFANGS- STAND BRUTTO	ZUGAENGE	ABGAENGE	UMBUCH- UNGEN	ZUSCHREI- BUNGEN	ABSCHREI- KUMULIERT
794 5-9 GRUNDST.-U. WOHNUNGSWESEN (OH. WOHNUNGSUNTERNEHMEN) 5 GES.							
1	AUFW.F. INGANGS.USW., IMMAT.VERMOEGENSG., SACHANLAGEN.....	9 188 672	519 671	25 489	-	-	5 772 496
2	AUFW.F. INGANGSETZUNG U.ERWEITERUNG D.GESCHAFTSBETR..	-	-	-	-	-	-
3	IMMATERIELLE VERMOEGENSGEGENSTAENDE.....	30 575	223	334	835	-	23 832
4	KONZESSIONEN, GEMERBL. SCHUTZRECHTE U.AE., LIZENZEN...	30 575	223	334	835	-	23 832
5	GESCHAFTS- ODER FIRMENWERT.....	-	-	-	-	-	-
6	GELEISTETE ANZAHLUNGEN.....	-	-	-	-	-	-
7	SACHANLAGEN.....	9 158 097	519 448	25 155	-835	-	5 748 664
8	GRUNDSTUECKE, GRUNDSTUECKSGLEICHE RECHTE U.BAUTEN...	927 052	466 320	12 444	21 394	-	456 664
9	TECHNISCHE ANLAGEN UND MASCHINEN.....	7 899 672	3 520	6 227	2 582	-	5 112 221
10	ANDERE ANLAGEN, BETRIEBS- U. GESCHAFTSAUSSTATTUNG....	205 210	11 820	5 188	7 031	-	170 148
11	GELEISTETE ANZAHLUNGEN UND ANLAGEN IM BAU.....	126 163	37 788	1 296	-31 842	-	9 631
797 BETEILIGUNGSGESELLSCHAFTEN 10 GES.							
12	AUFW.F. INGANGS.USW., IMMAT.VERMOEGENSG., SACHANLAGEN.....	2 753 602	289 450	106 049	-	-	1 399 496
13	AUFW.F. INGANGSETZUNG U.ERWEITERUNG D.GESCHAFTSBETR..	-	-	-	-	-	-
14	IMMATERIELLE VERMOEGENSGEGENSTAENDE.....	35 383	1 028	29 537	1 672	-	4 948
15	KONZESSIONEN, GEMERBL. SCHUTZRECHTE U.AE., LIZENZEN...	35 383	1 028	29 537	1 672	-	4 948
16	GESCHAFTS- ODER FIRMENWERT.....	-	-	-	-	-	-
17	GELEISTETE ANZAHLUNGEN.....	-	-	-	-	-	-
18	SACHANLAGEN.....	2 718 219	288 422	76 512	-1 672	-	1 394 548
19	GRUNDSTUECKE, GRUNDSTUECKSGLEICHE RECHTE U.BAUTEN...	1 368 300	60 912	18 112	78 408	-	569 309
20	TECHNISCHE ANLAGEN UND MASCHINEN.....	841 589	113 304	27 122	4 807	-	584 465
21	ANDERE ANLAGEN, BETRIEBS- U. GESCHAFTSAUSSTATTUNG....	411 962	68 073	31 173	5 685	-	240 774
22	GELEISTETE ANZAHLUNGEN UND ANLAGEN IM BAU.....	96 368	46 133	105	-90 572	-	-
REST 7 UEBR.DIENSTLEISTG.V.UNTERNEHMEN U.FR.BERUFEN 83 GES.							
23	AUFW.F. INGANGS.USW., IMMAT.VERMOEGENSG., SACHANLAGEN.....	22 404 078	5 532 034	3 240 712	-	1 139	11 725 522
24	AUFW.F. INGANGSETZUNG U.ERWEITERUNG D.GESCHAFTSBETR..	-	-	-	-	-	-
25	IMMATERIELLE VERMOEGENSGEGENSTAENDE.....	149 939	40 042	8 750	1 218	-	109 293
26	KONZESSIONEN, GEMERBL. SCHUTZRECHTE U.AE., LIZENZEN...	144 219	35 552	8 675	3 316	-	108 749
27	GESCHAFTS- ODER FIRMENWERT.....	1 921	-	-	-	-	544
28	GELEISTETE ANZAHLUNGEN.....	3 799	4 490	75	-2 098	-	-
29	SACHANLAGEN.....	22 254 139	5 491 992	3 231 962	-1 218	1 139	11 616 229
30	GRUNDSTUECKE, GRUNDSTUECKSGLEICHE RECHTE U.BAUTEN...	5 531 001	637 754	74 198	185 538	-	2 233 295
31	TECHNISCHE ANLAGEN UND MASCHINEN.....	13 154 672	3 907 569	2 913 086	197 931	409	7 359 775
32	ANDERE ANLAGEN, BETRIEBS- U. GESCHAFTSAUSSTATTUNG....	2 634 846	443 932	225 514	59 922	2	1 999 080
33	GELEISTETE ANZAHLUNGEN UND ANLAGEN IM BAU.....	933 620	502 737	19 164	-444 609	728	24 079
0-7(OH.511 1,517,60,61) ALLE WIRTSCHAFTSBEREICHE 1 326 GES.							
34	AUFW.F. INGANGS.USW., IMMAT.VERMOEGENSG., SACHANLAGEN.....	685 138 724	61 754 990	27 074 399	-	124 582 441 051	833
35	AUFW.F. INGANGSETZUNG U.ERWEITERUNG D.GESCHAFTSBETR..	14 196	9 293	10 310	-	-	647
36	IMMATERIELLE VERMOEGENSGEGENSTAENDE.....	6 721 945	1 681 090	753 304	28 651	2 281	3 823 220
37	KONZESSIONEN, GEMERBL. SCHUTZRECHTE U.AE., LIZENZEN...	5 500 479	1 222 646	496 729	159 007	2 281	3 748 560
38	GESCHAFTS- ODER FIRMENWERT.....	236 425	43 449	11 863	2 740	-	69 688
39	GELEISTETE ANZAHLUNGEN.....	985 041	414 995	244 712	-133 096	-	4 972
40	SACHANLAGEN.....	678 402 583	60 064 607	26 310 785	-28 651	122 301 437 227	966
41	GRUNDSTUECKE, GRUNDSTUECKSGLEICHE RECHTE U.BAUTEN...	173 691 620	7 061 859	3 637 144	3 950 786	36 946	73 100 960
42	TECHNISCHE ANLAGEN UND MASCHINEN.....	400 244 601	26 054 304	15 265 940	20 982 297	72 758 304 049	152
43	ANDERE ANLAGEN, BETRIEBS- U. GESCHAFTSAUSSTATTUNG....	73 506 823	10 633 618	6 865 819	1 407 641	3 971 58 121	599
44	GELEISTETE ANZAHLUNGEN UND ANLAGEN IM BAU.....	30 959 539	16 314 826	541 882	-26 369 375	8 626	1 956 255

*) OHNE KREDITINSTITUTE UND OHNE VERSICHERUNGSGEWERBE. - 1) SYSTEMATIK DER WIRTSCHAFTSZWEIGE, AUSGABE 1979, FASSUNG FUER DIE GESELLSCHAFTEN, DIE IM BERICHTSJAHRE ZWEI DER FOLGENDEN MERKMALE UEBERSCHREITEN: 15,5 MILL. DM BILANZSUMME, 100 MILL. DM UMSATZERLEDESSE, 250 ARBEITNEHMER.

AUFWENDUNGEN FUER INANGANSETZUNG UND ERWEITERUNG DES GESCHAFTSBETRIEBS VON GROSSEN KAPITALGESELLSCHAFTEN NACH WIRTSCHAFTSZWEIGEN *)
 ABSCHLUESSE 1988 - 1989
 DM

1989											LFD. NR.
ENDSTAND NETTO	NACHRICHT- LICH: ABSCHR. IM GESCH.-JAHR	ANFANGS- STAND BRUTTO	ZUGAENGE	ABGAENGE	UMBUCH- BUNGEN	ZUSCHREI- BUNGEN	ABSCHREI- BUNGEN KUMULIERT	ENDSTAND NETTO	NACHRICHT- LICH: ABSCHR. IM GESCH.-JAHR		
3 910 358	730 495	9 682 854	84 448	256 269	-	-	6 371 378	3 139 655	608 253	1	
-	-	-	-	-	-	-	-	-	-	2	
7 467	855	31 299	82	-	-	-	24 765	6 616	934	3	
7 467	855	31 299	65	-	-	-	24 765	6 599	934	4	
-	-	-	-	-	-	-	-	-	-	5	
-	-	-	17	-	-	-	-	17	-	6	
3 902 891	729 640	9 651 555	84 366	256 269	-	-	6 346 613	3 133 039	607 319	7	
945 658	42 762	1 402 322	19 503	249 651	7 605	-	507 386	672 393	54 489	8	
2 787 326	666 342	7 899 547	1 049	1 872	22	-	5 639 828	2 258 918	529 145	9	
48 725	16 359	218 873	13 736	2 312	2 158	-	185 105	47 350	17 169	10	
121 182	4 177	130 813	50 078	2 434	-9 785	-	14 294	154 378	6 516	11	
1 537 507	263 297	2 937 003	235 362	140 399	-	-	1 567 574	1 464 392	270 722	12	
-	-	-	-	-	-	-	-	-	-	13	
3 598	1 160	8 546	3 137	106	-	-	6 177	5 400	1 279	14	
3 598	1 160	8 546	3 137	106	-	-	6 177	5 400	1 279	15	
-	-	-	-	-	-	-	-	-	-	16	
-	-	-	-	-	-	-	-	-	-	17	
1 533 909	262 137	2 928 457	232 225	140 293	-	-	1 561 397	1 458 992	269 443	18	
920 199	48 746	1 489 508	27 191	68 610	5 124	-	573 389	879 824	49 580	19	
348 113	143 842	932 578	109 736	38 577	27 843	-	690 454	341 126	139 491	20	
213 773	69 549	454 547	68 919	30 945	13 953	-	297 554	208 920	80 372	21	
51 824	-	51 824	26 379	2 161	-46 920	-	-	29 122	-	22	
12 971 017	2 966 685	24 695 400	5 591 200	4 193 091	-	-	492 12 716 781	13 377 220	3 197 338	23	
-	-	-	-	-	-	-	-	-	-	24	
73 156	28 573	182 449	49 902	7 791	564	-	134 314	90 810	31 709	25	
65 663	28 189	174 412	47 947	7 702	3 254	-	133 386	84 525	31 325	26	
1 377	384	1 921	-	-	-	-	328	993	384	27	
6 116	-	6 116	-	1 955	89	-2 690	-	5 292	-	28	
12 897 861	2 938 112	24 512 951	5 541 298	4 185 300	-564	492	12 582 467	13 286 410	3 165 629	29	
4 046 800	191 614	6 280 095	319 213	24 571	234 160	210	2 405 047	4 404 060	246 969	30	
6 987 720	2 365 564	14 347 086	4 264 104	3 878 988	27 704	282	7 870 178	6 890 010	2 470 243	31	
914 108	368 628	2 913 186	542 626	263 591	234 206	-	2 302 174	1 124 253	444 788	32	
949 233	12 306	972 584	415 355	18 150	-496 634	-	5 068	868 087	3 639	33	
278 892 064	48 578 336	719 819 315	61 786 349	29 994 170	-	-	136 005 471 121 132 280 626 367	49 740 224	34	34	
12 532	647	13 179	3 049	2 345	-	-	3 355	10 528	2 709	35	
3 857 443	900 151	7 678 382	1 947 532	885 732	41 754	7 560	4 422 258	4 367 238	1 082 019	36	
2 639 124	855 181	6 385 403	1 394 592	633 092	136 256	5 560	4 309 400	2 979 319	1 040 963	37	
201 063	44 442	270 751	21 731	9 046	5 100	2 000	107 472	183 064	40 128	38	
1 017 256	528	1 022 228	531 209	243 534	-89 602	-	5 386	1 204 855	928	39	
275 022 089	47 677 538	712 127 754	59 835 768	29 106 093	-41 754	128 445	466 695 519	276 248 601	48 655 496	40	
108 003 107	5 981 454	181 067 121	7 141 952	4 961 372	3 491 735	45 288	77 210 920	109 573 804	6 050 724	41	
128 038 868	30 451 471	432 015 262	24 143 700	16 288 633	10 287 647	62 025	323 463 185	126 756 816	30 839 065	42	
20 564 635	10 284 024	78 682 263	12 231 436	6 976 652	1 508 546	19 465	63 997 012	21 468 046	11 125 831	43	
18 415 479	960 589	20 363 108	16 318 680	879 436	-15 329 682	1 667	2 024 402	18 449 935	639 876	44	

4 FERTIGGESTELLTE BAUVORHABEN IM HOCHBAU 1990
4.2 FERTIGSTELLUNGEN IM WOHN- UND NICHTWOHNBAU NACH GEBAEUDEARTEN UND BAUHERREN

ERRICHTUNG NEUER GEBAEUDE

GEBAEUDEART BAUHERR	GEBAEUDE	RAUM- INHALT	NUTZ- FLAECHE	WOHNUNGEN	DARIN WOHN- FLAECHE	SONSTIGE WOHN- EINHEITEN	DARIN WOHN- FLAECHE	WOHN- RAEUME	VERANSCHL. KOSTEN DES BAUERKES
	ANZAHL	1000 M3	1000 M2	ANZAHL	1000 M2	ANZAHL	1000 M2	ANZAHL	1000 DM
BUNDESGBIET									
WOHN- UND NICHTWOHNGBAEUDE	153872	287689	29337.3	230449	22465.2	5219	145.4	1073225	75254691
WOHNGBAEUDE									
WOHNGBAEUDE MIT 1 WOHNUNG	93685	74826	2179.4	93685	11822.6	11	0.4	547705	24738214
2 WOHNUNGEN	16832	19576	562.1	33654	3269.7	2	0.1	153203	6535793
3 O.MEHR WOHNUNGEN ..	12232	35653	1035.3	93693	6702.8	14	0.8	335658	12079366
WOHNHEIME	277	1585	65.9	3038	142.5	4471	127.2	12262	600554
FUER STUDENTEN	34	277	11.6	506	26.3	1200	27.8	2801	102166
BERUFSTAETIGE	19	110	3.4	167	8.4	436	11.5	867	44026
AELTERE MENSCHEN	69	697	30.2	1288	64.9	1067	37.0	4160	260523
SONSTIGE GRUPPEN	155	501	20.7	677	43.0	1768	50.9	4434	193939
WOHNGBAEUDE ZUSAMMEN	123026	131641	3842.7	224080	21537.6	4498	128.5	1048828	43954027
UND ZWAR:									
MIT EIGENTUMSWOHNUNGEN	6350	18213	569.7	47176	3423.4	-	-	168852	6199430
FUER FREIZEITZWECKE	1269	879	25.6	2632	161.8	102	2.0	8431	306157
DARUNTER MIT 1 WOHNUNG	962	377	8.4	952	69.0	-	-	3879	125179
2 WOHNUNGEN	122	103	2.8	244	19.4	-	-	933	35512
3 O.MEHR WOHNUNGEN ..	181	379	13.7	1418	72.9	-	-	3492	137573
VON DEN WOHNGBAEUDEN ENTFIELEN AUF									
OEFFENTLICHE BAUHERREN	428	733	19.6	1662	111.4	1294	33.9	7492	266305
DARUNTER MIT 1 WOHNUNG	145	101	2.5	145	18.3	-	-	921	34998
2 WOHNUNGEN	51	47	0.8	102	9.9	-	-	510	16686
3 O.MEHR WOHNUNGEN ..	123	302	8.0	867	58.7	-	-	3095	113272
UNTERNEHMEN	32751	40418	1091.3	89063	7355.2	1525	40.8	367328	13605171
DARUNTER MIT 1 WOHNUNG	24518	15875	390.1	24518	2774.6	-	-	135922	5182298
2 WOHNUNGEN	1810	2004	50.0	3620	348.9	-	-	16892	668975
3 O.MEHR WOHNUNGEN ..	6337	21936	628.4	59390	4163.8	12	0.5	209582	7534170
VON DEN UNTERNEHMEN WAREN									
WOHNUNGSUNTERNEHMEN	4785	7387	176.8	18281	1392.1	320	8.1	73045	2500250
SONSTIGE WOHNUNGSUNTERNEHMEN	24546	28481	780.4	62162	5207.4	747	17.7	257861	9574146
IMMOBILIENFONDS	619	795	24.1	1820	146.5	-	-	7198	286718
SONSTIGE UNTERN. (OH. WOHNUNGSUNT.)	2801	3755	110.1	6800	609.3	458	15.0	29224	1244057
PRIVATE HAUSHALTE	89610	89568	2691.1	131811	14372.7	143	9.4	667733	29715740
DARUNTER MIT 1 WOHNUNG	69933	58763	1783.7	68933	9016.1	11	0.4	410242	19487377
2 WOHNUNGEN	14948	17488	510.1	29896	2905.3	2	0.1	135567	5837214
3 O.MEHR WOHNUNGEN ..	5699	13143	390.3	32660	2434.3	2	0.3	120723	4331358
VON DEN PRIVATEN HAUSHALTEN WAREN									
SELBSTAENDIGE	19643	24339	724.5	39910	4010.2	63	5.4	184610	8137788
BEAMTETE UND ANGESTELLTE	48724	44419	1330.9	61466	7107.1	7	1.5	329514	14793101
ARBEITER	13734	12799	379.6	16794	1919.7	-	-	91124	4118187
RENTNER UND PENSIONAERE	1443	1318	40.2	2151	215.7	4	0.1	9977	437135
SONSTIGE PRIVATE HAUSHALTE	6066	6693	215.8	11490	1120.1	69	2.5	52508	2229529
ORGANISATIONEN OHNE ERWERBSZWECK ...	237	922	40.7	1544	98.4	1536	44.4	6275	366811
DARUNTER MIT 1 WOHNUNG	99	88	3.0	89	13.6	-	-	620	33541
2 WOHNUNGEN	23	37	1.2	46	5.6	-	-	234	12918
3 O.MEHR WOHNUNGEN ..	73	271	8.6	776	46.0	-	-	2258	100566
SCHLESWIG-HOLSTEIN									
WOHNGBAEUDE MIT 1 WOHNUNG	4471	2882	4.6	4471	512.6	-	-	24304	863348
2 WOHNUNGEN	469	479	1.1	938	87.8	-	-	4186	143460
3 O.MEHR WOHNUNGEN ..	285	695	3.5	2183	137.3	-	-	6870	219485
WOHNHEIME	17	96	5.3	76	4.9	375	10.0	701	35057
WOHNGBAEUDE ZUSAMMEN	5242	4152	14.5	7668	742.6	375	10.0	36061	1261350
DAR. MIT EIGENTUMSWOHNUNGEN	117	269	1.4	900	54.2	-	-	2573	82776
HAMBURG									
WOHNGBAEUDE MIT 1 WOHNUNG	1159	768	17.1	1159	135.4	-	-	6313	248901
2 WOHNUNGEN	85	96	2.3	170	16.7	-	-	790	29934
3 O.MEHR WOHNUNGEN ..	85	447	11.9	1153	80.5	-	-	4129	141007
WOHNHEIME	2	20	0.4	115	3.6	-	-	126	7800
WOHNGBAEUDE ZUSAMMEN	1331	1330	31.8	2597	236.2	-	-	11358	427642
DAR. MIT EIGENTUMSWOHNUNGEN	27	90	1.9	194	17.1	-	-	777	26550
NIEDERSACHSEN									
WOHNGBAEUDE MIT 1 WOHNUNG	13788	9553	377.7	13788	1712.8	2	0.1	77992	2798710
2 WOHNUNGEN	1779	1779	58.8	3558	340.0	-	-	16180	513180
3 O.MEHR WOHNUNGEN ..	1380	3543	105.9	10047	714.0	-	-	35968	1010874
WOHNHEIME	20	94	2.7	164	7.6	17	10.0	765	26605
WOHNGBAEUDE ZUSAMMEN	16967	14969	545.1	27557	2774.5	19	10.1	130905	4349369
DAR. MIT EIGENTUMSWOHNUNGEN	431	1222	35.9	3597	248.6	-	-	12226	343103

4 FERTIGGESTELLTE BAUVORHABEN IM HOCHBAU 1990
4.2 FERTIGSTELLUNGEN IM WOHN- UND NICHTWOHNBAU NACH GEBÄUDEARTEN UND BAUHERRN

ERRICHTUNG NEUER GEBÄUDE

GEBÄUDEART BAUHERR	GEBÄUDE	RAUM- INHALT	NUTZ- FLÄCHE	WOHNUNGEN	DARIN WOHN- FLÄCHE	SONSTIGE WOHN- EINHEITEN	DARIN WOHN- FLÄCHE	WOHN- RAEUME	VERANSCHL. KOSTEN DES BAUWERKES
	ANZAHL	1000 M ³	1000 M ²	ANZAHL	1000 M ²	ANZAHL	1000 M ²	ANZAHL	1000 DM
NOCH WOHNGEBÄUDE									
BREMEN									
WOHNGEBÄUDE MIT 1 WOHNUNG	288	169	6.0	288	33.4	-	-	1572	56701
2 WOHNUNGEN	23	22	0.6	46	4.5	-	-	233	7588
3 O. MEHR WOHNUNGEN ..	42	149	5.7	401	25.4	-	-	1188	51260
WOHNHEIME	1	19	1.2	43	1.7	-	-	71	10730
WOHNGEBÄUDE ZUSAMMEN	354	358	13.5	778	65.1	-	-	3064	126279
DAR. MIT EIGENTUMSWOHNUNGEN	24	99	4.4	264	17.3	-	-	756	31985
NORDRHEIN-WESTFALEN									
WOHNGEBÄUDE MIT 1 WOHNUNG	22422	16715	385.3	22422	2752.7	2	0.1	126655	5348585
2 WOHNUNGEN	2830	3225	69.5	5660	539.8	-	-	24868	1026324
3 O. MEHR WOHNUNGEN ..	2498	7065	180.4	18120	1318.4	-	-	64823	2238028
WOHNHEIME	99	475	19.3	984	50.1	1043	29.6	3540	176133
WOHNGEBÄUDE ZUSAMMEN	27849	27481	654.6	47186	4660.9	1045	29.7	219886	8789070
DAR. MIT EIGENTUMSWOHNUNGEN	733	1795	48.2	4366	342.9	-	-	16367	564963
HESSEN									
WOHNGEBÄUDE MIT 1 WOHNUNG	5872	5053	100.4	5872	780.1	2	0.0	34920	1608061
2 WOHNUNGEN	1538	1905	41.4	3076	312.5	-	-	14342	610054
3 O. MEHR WOHNUNGEN ..	1182	3623	64.1	8383	659.3	-	-	31859	1129597
WOHNHEIME	3	8	-	26	1.9	-	-	102	3120
WOHNGEBÄUDE ZUSAMMEN	8595	10589	205.9	17357	1753.8	2	0.0	81223	3350832
DAR. MIT EIGENTUMSWOHNUNGEN	736	2138	41.8	4887	395.8	-	-	18663	668187
RHEINLAND-PFALZ									
WOHNGEBÄUDE MIT 1 WOHNUNG	7062	5797	186.6	7062	907.0	-	-	41149	1890002
2 WOHNUNGEN	1435	1628	47.4	2870	279.1	2	0.1	12870	534116
3 O. MEHR WOHNUNGEN ..	661	1850	58.9	4710	340.4	2	0.3	16764	610737
WOHNHEIME	14	182	7.1	608	18.9	398	9.8	1398	63639
WOHNGEBÄUDE ZUSAMMEN	9172	9456	300.0	15250	1545.5	402	10.2	72181	3098494
DAR. MIT EIGENTUMSWOHNUNGEN	313	927	30.5	2163	166.0	-	-	8070	308165
BADEN-WÜRTTEMBERG									
WOHNGEBÄUDE MIT 1 WOHNUNG	13920	11350	729.2	13920	1817.2	4	0.1	84706	4063773
2 WOHNUNGEN	3761	4117	238.0	7522	718.7	-	-	33986	1479519
3 O. MEHR WOHNUNGEN ..	3139	8018	411.6	21783	1576.5	12	0.5	79940	2849694
WOHNHEIME	76	305	15.2	480	26.2	1313	31.6	2672	120364
WOHNGEBÄUDE ZUSAMMEN	20896	23790	1394.0	43705	4138.6	1329	32.2	201304	8513350
DAR. MIT EIGENTUMSWOHNUNGEN	2094	5444	290.8	14576	1059.5	-	-	53019	1925980
BAYERN									
WOHNGEBÄUDE MIT 1 WOHNUNG	22863	21017	359.4	22863	2939.5	1	0.0	139415	7328239
2 WOHNUNGEN	4588	5963	99.7	9176	910.6	-	-	42939	2076270
3 O. MEHR WOHNUNGEN ..	2590	8838	163.6	23376	1576.3	-	-	80810	3175814
WOHNHEIME	36	298	10.9	500	25.1	1030	26.4	2314	117167
WOHNGEBÄUDE ZUSAMMEN	30077	36116	633.6	55915	5451.5	1031	26.4	265478	12697490
DAR. MIT EIGENTUMSWOHNUNGEN	1791	6022	112.4	15743	1081.7	-	-	54456	2152703
SAARLAND									
WOHNGEBÄUDE MIT 1 WOHNUNG	1027	995	9.9	1027	139.2	-	-	6330	302927
2 WOHNUNGEN	244	284	2.7	488	46.4	-	-	2177	85855
3 O. MEHR WOHNUNGEN ..	67	174	4.6	445	32.3	-	-	1650	52855
WOHNHEIME	6	24	0.5	-	-	170	4.1	208	7369
WOHNGEBÄUDE ZUSAMMEN	1344	1477	17.7	1960	218.0	170	4.1	10375	449006
DAR. MIT EIGENTUMSWOHNUNGEN	19	45	1.0	118	9.0	-	-	436	13822
BERLIN (WEST)									
WOHNGEBÄUDE MIT 1 WOHNUNG	813	528	3.2	813	92.6	-	-	4349	228967
2 WOHNUNGEN	80	78	0.5	160	13.5	-	-	632	29493
3 O. MEHR WOHNUNGEN ..	303	1252	25.2	3092	242.4	-	-	11647	600015
WOHNHEIME	3	65	3.2	42	2.5	125	5.9	365	32670
WOHNGEBÄUDE ZUSAMMEN	1199	1923	32.1	4107	350.9	125	5.9	16993	891145
DAR. MIT EIGENTUMSWOHNUNGEN	65	161	1.3	368	31.5	-	-	1489	81256

LFD. NR.	ABSCHLUSSPOSTEN	200 (OHNE 200 4), 201 CHEM. INDUSTRIE USW. (OH.H.V.CHEMIEFASERN)		200 4 H.V.CHEMIEFASERN		205 MINERALÖLVERARBEITUNG	
		1988	1989	1988	1989	1988	1989
		70 GES.		3 GES.		9 GES.	
1	UMSATZERLOESE	45 836 421	48 336 900	3 129 012	3 309 414	46 086 326	52 795 114
2	DAVON: BUNDESGBIET	28 995 754	30 541 817	2 219 966	2 384 169	44 909 861	51 281 043
3	EG OHNE BUNDESGBIET	4 590 448	4 833 844	575 163	578 707	-	-
4	AUSLAND OHNE EG	5 709 592	5 965 732	168 026	174 992	438 307	491 607
5	AUSLAND, NICHT AUFGLIEDERBAR	6 540 627	6 995 507	165 857	171 546	738 158	1 022 464
6	ERHOEHUNG D.BESTANDS A.FERTIG.U.UNFERT.ERZEUGNISSEN	263 001	294 340	90 696	5 693	1 763	404 977
7	VERMINDRG.D.BESTANDS A.FERTIG.U.UNFERT.ERZEUGNISSEN	115 524	161 026	5 771	5 320	121 113	-
8	ANDERE AKTIVIERTE EIGENLEISTUNGEN	119 096	123 711	1 752	2 160	16 090	19 812
9	SONSTIGE BETRIEBLICHE ERTRAEGE	1 543 776	1 615 514	68 982	74 458	1 051 506	1 300 958
10	DARUNTER: ERTR.A.D.AUFL.V.SONDERP.M.RUECKLAGEANT.	70 862	58 950	-	6 064	14 832	15 698
11	MATERIALAUFWAND	26 538 432	27 962 599	2 461 463	2 549 794	26 028 009	29 821 895
12	A) AUFW.F.ROH-,HILFS-U.BETRIEBSSTOFFE U.F.BEZ.WAREN	25 530 702	26 795 469	2 405 328	2 490 554	24 054 477	27 881 611
13	B) AUFWENDUNGEN FUER BEZOGENE LEISTUNGEN	1 007 730	1 167 130	56 135	59 240	1 973 532	1 940 224
14	PERSONALAUFWAND	8 795 218	9 208 149	305 144	326 610	1 454 857	1 307 865
15	A) LOEHNE UND GEAELTER	7 018 751	7 390 394	254 993	270 144	920 324	822 558
16	B) SOZ.ABGAEN U.AUFW.F.ALTERSVERS.U.UNTERSTUETZUNG	1 776 467	1 817 755	50 151	56 466	534 533	485 307
17	DARUNTER: FUER ALTERSVERSORGUNG	681 020	700 302	10 729	15 937	409 896	371 821
18	ABSCHREIBUNGEN	1 664 164	1 637 397	54 493	77 511	712 974	750 638
19	A) AUF IMMATER.VERMOEGENS.G.D.ANLAGEVERM.U.SACHANLAG. SOWIE A.AKTIVIERTE AUFW.FUER INGANGSETZUNG UND ERWEITERUNG DES GESCHAFTSBETRIEBS	1 855 072	1 632 689	54 493	77 511	711 704	744 568
20	DARUNTER: GEMAESS PARAGRAPH 253 ABS. 2 SATZ 3 HGB	91 815	91 057	-	22 284	-	1 361
21	B) AUF VERMOEGENS.G.D.UMLAUFVERMOEGENS,SOWEIT DIESE DIE I.D.KAPITALGESELLSCH.UEBL.ABSCHR.UEBERSCHREITEN	9 092	4 708	-	-	1 270	6 070
22	DARUNTER: GEMAESS PARAGRAPH 253 ABS. 3 SATZ 3 HGB	2 421	114	-	-	-	-
23	SONSTIGE BETRIEBLICHE AUFWENDUNGEN	7 967 683	8 703 404	244 427	261 917	4 773 268	6 190 915
24	DARUNTER: EINST.I.D.SONDERP.MIT RUECKLAGEANTEIL	46 022	158 606	8 240	19 193	7 813	41 018
25	ERTRAEGE AUS GEWINNGEMEINSCH.,GEWINNABFUHRUNGS- UND TEILGEWINNABFUHRUNGSVERTRAEAGEN	186 275	210 056	85 342	44 429	1 361 445	1 279 246
26	ERTRAEGE AUS BETEILIGUNGEN	635 160	686 570	4 007	14 051	63 375	128 505
27	DARUNTER: AUS VERBUNDENEN UNTERNEHMEN	523 625	541 937	-	-	31 746	58 575
28	ERTRAEGE AUS ANDEREN WERTPAPIEREN UND AUSLEIHUNGEN DES FINANZANLAGEVERMOEGENS	23 517	32 727	23 578	35 321	766	929
29	DARUNTER: AUS VERBUNDENEN UNTERNEHMEN	10 419	16 409	22 640	35 190	-	769
30	SONSTIGE ZINSEN UND AEHNLICHE ERTRAEGE	216 295	347 856	9 852	36 637	312 867	446 896
31	DARUNTER: AUS VERBUNDENEN UNTERNEHMEN	94 937	176 303	7 904	32 594	246 162	377 305
32	ABSCHR.A.FINANZANLAGEN U.A.WERTPAPIERE D.UMLAUFVERM.	153 249	174 801	4 370	9 728	26 505	7 507
33	DARUNTER: GEMAESS PARAGRAPH 253 ABS. 2 SATZ 3 HGB	149 522	174 288	4 370	9 728	24 848	5 732
34	GEMAESS PARAGRAPH 253 ABS. 3 SATZ 3 HGB	1 850	513	-	-	1 304	1 775
35	AUFWENDUNGEN AUS VERLUSTUEBERNAHME	95 214	120 826	12 564	12 562	15 641	39 408
36	ZINSEN UND AEHNLICHE AUFWENDUNGEN	244 383	322 786	42 289	63 333	125 699	157 082
37	DARUNTER: AN VERBUNDENEN UNTERNEHMEN	96 937	143 010	38 971	65 859	39 723	47 137
38	ERGEBNIS DER GEWDEHNL.GESCHAFTSTAETIGKEIT	3 249 674	3 356 686	282 700	209 388	15 636 072	18 101 187
39	AUSSERORDENTLICHE ERTRAEGE	133 510	121 473	70 128	33 102	128 105	10 154
40	AUSSERORDENTLICHE AUFWENDUNGEN	103 596	96 936	266 692	3 246	34 875	24 418
41	AUSSERORDENTLICHES ERGEBNIS	29 914	24 537	-196 564	29 856	93 230	-14 264
42	STEUERN VOM EINKOMMEN UND VOM ERTRAG	1 023 535	825 675	25 424	92 265	312 862	405 707
43	SONSTIGE STEUERN	223 249	243 089	5 709	3 566	14 412 017	17 388 217
44	ERTRAEGE AUS VERLUSTUEBERNAHME	40 912	36 347	-	-	-	-
45	AUFGRUND EINER GEWINNGEMEINSCH.,EINES GEWINNABFUHR- RUNGS- ODER TEILGEW.ABFUEHR.VERTR.ABGEF.GEWINNE	1 077 781	1 216 309	23 230	21 472	4 851	73 312
46	JAHRESUEBERSCHUSS	997 835	1 132 807	31 773	121 941	999 572	474 638
47	JAHRESFEHLBETRAG	1 900	310	-	-	-	254 951
48	GEWINNVORTRAG AUS DEM VORJAHR	302 210	317 248	600	30 513	74	172 036
49	VERLUSTVORTRAG AUS DEM VORJAHR	67 411	59 047	-	-	36 632	-
50	ENTNAHMEN AUS DER KAPITALRUECKLAGE	-	-	-	-	-	-
51	ENTNAHMEN AUS GEWINNRUECKLAGEN	7 300	3 422	-	900	14 912	294 572
52	A) ENTNAHMEN AUS DER GESETZLICHEN RUECKLAGE	-	-	-	-	-	-
53	B) ENTNAHMEN AUS DEN UEBRIGEN GEWINNRUECKLAGEN	7 300	3 422	-	900	14 912	294 572
54	ERTRAG AUS DER KAPITALHERABSETZUNG	-	-	-	-	-	-
55	EINSTELLUNGEN IN DIE KAPITALRUECKLAGE	-	-	-	-	-	-
56	EINSTELLUNGEN IN GEWINNRUECKLAGEN	244 924	230 291	-	156	17 149	20 391
57	A) EINSTELLUNGEN IN DIE GESETZLICHE RUECKLAGE	105	106	-	-	17 149	20 391
58	B) EINSTELLUNGEN IN DIE UEBRIGEN GEWINNRUECKLAGEN	244 819	230 185	-	156	-	-
59	BILANZGEWINN	1 052 157	1 202 185	32 373	153 198	960 777	814 232
60	BILANZVERLUST	59 047	38 356	-	-	-	148 328
N A C H R I C H T L I C H							
61	VERWENDUNG DES BILANZGEWINNS	1 052 157	1 202 185	32 373	153 198	960 777	814 232
62	DAVON: DIVIDENDE AUF STAMMAKTIONEN/STAMMKAPITAL	671 102	809 230	960	144 150	740 653	664 615
63	DIVIDENDE AUF VORZUGSAKTIONEN	8 810	10 269	-	-	-	-
64	EINSTELLUNGEN IN GEWINNRUECKLAGEN	54 994	38 569	900	-	9 651	-
65	GEWINNVORTRAG AUF NEUE RECHNUNG	317 251	344 117	30 513	9 048	172 036	149 617
66	AUSGABE VON GRATISANTEILEN	-	-	-	-	-	-
67	AUSSCHUETTUNGEN AUF GENUSS-SCHHEINE	-	-	-	-	-	-
68	ZUSAEZTLICHER AUFWAND/ERTRAG (SALDO)	-	-	-	-	38 437	-
69	BEZUEGE DES VORSTANDS/DER GESCHAFTSFUEHRUNG	96 974	107 712	1 588	2 117	12 081	11 874
70	BEZUEGE DES AUFSICHTSRATS	9 178	10 105	445	557	1 197	1 055
71	BEZUEGE DES BEIRATS O.AE.	178	178	-	-	-	-
72	BEZUEGE FRUEHERER ORGANMITGLIEDER	28 805	32 394	53	33	10 125	12 261
73	AGIO	143 075	465 528	-	-	-	-
74	AUSGABE VON GRATISANTEILEN	-	-	-	-	-	-
75	AUSGABE VON BERICHTIGUNGSANTEILEN	18 050	7 000	-	-	-	-
76	ZUSCHR.(GESCHAFTSJ.), STEUERRECHTLICH UNTERLASSEN	-	-	-	-	-	-
77	ABSCHR.(GESCHAFTSJ.), ALLEIN STEUERR.(ANLAGEVERM.)	186 894	246 467	8 240	12 893	31 542	58 029
78	ABSCHR.(GESCHAFTSJ.), ALLEIN STEUERR.(UMLAUFVERM.)	11 715	9 887	-	-	-	-

*) OHNE KREDITINSTITUTE UND OHNE VERSICHERUNGSGEWERBE. -
GESELLSCHAFTEN, DIE IM BERICHTSJAHR ZWEI DER FOLGENDEN
MERKMALE UEBERSCHREITEN: 15,5 MILL. DM BILANZSUMME,
100 MILL. DM UMSATZERLOESE, 250 ARBEITNEHMER.

GROSSEN KAPITALGESELLSCHAFTEN NACH WIRTSCHAFTSZWEIGEN *)

ABSCHLUSSE 1988 - 1989
DM

210 H.V. KUNSTSTOFFWAREN		213-6 GUMMIVERARBEITUNG		22 (OHNE 222 1,224,227) GEW. U. VERARB. V. STEINEN U. ERDEN (OH. H.V. ZEMENT)		222 1 H.V. ZEMENT		224 FEINKERAMIK		LFD. NR.
1988 16 GES.	1989	1988 8 GES.	1989	1988 16 GES.	1989	1988 6 GES.	1989	1988 5 GES.	1989	
4 705 562	5 050 539	4 879 022	5 093 881	4 726 037	5 116 807	2 032 095	2 269 654	1 880 012	2 038 534	1
3 222 592	3 321 478	3 951 658	3 006 501	3 765 813	4 019 707	1 913 764	2 134 328	1 225 977	1 348 847	2
157 191	195 033	46 116	1 148 465	350 690	398 502	-	-	49 624	49 866	3
119 145	123 837	414 384	411 927	403 633	454 622	-	-	53 278	59 272	4
1 206 634	1 410 191	466 864	526 988	205 901	243 976	118 331	135 326	551 133	580 549	5
28 343	30 960	6 628	56 725	10 039	35 401	6 029	11 591	2 714	13 011	6
16 602	29 240	5 791	672	24 976	8 942	4 123	-	16 576	22 097	7
20 213	15 514	20 283	20 845	16 019	21 378	3 958	3 272	4 051	4 037	8
157 976	134 045	124 130	83 580	217 453	249 815	74 959	93 605	94 130	130 312	9
14 903	6 685	1 990	877	5 081	12 005	2 206	5 675	1 904	6 991	10
2 524 096	2 725 848	2 523 801	2 656 038	2 006 735	2 253 612	808 647	940 188	530 878	589 847	11
2 397 630	2 577 251	2 426 352	2 559 575	1 847 393	2 048 355	730 714	876 308	475 528	529 243	12
126 466	148 597	97 449	96 463	159 342	205 257	77 933	63 880	55 350	60 604	13
1 392 996	1 412 928	1 464 980	1 505 686	1 443 629	1 559 013	458 396	465 625	845 212	888 001	14
1 126 137	1 167 902	1 198 075	1 216 445	1 156 845	1 242 624	330 592	340 624	680 415	713 536	15
266 859	245 026	266 905	289 241	286 784	316 389	127 804	125 001	164 797	174 465	16
68 597	41 802	51 959	72 794	69 433	87 206	65 620	63 412	32 783	38 855	17
260 223	255 949	220 808	222 214	263 203	288 176	214 926	231 062	76 798	102 869	18
10 114	3 179	5 340	222 214 530	263 203 3 471	288 176 11 132	214 926 20 284	231 062 2 801	76 798 539	102 869 742	19 20
-	4 559	-	-	-	-	-	-	-	-	21
-	-	-	-	-	-	-	-	-	-	22
632 803	672 205	596 110	626 734	858 506	894 538	450 443	512 011	413 439	447 017	23
6 301	13 159	462	2 129	59 873	7 083	4 982	4 762	13 236	16 743	24
9 447	10 515	1 688	1 467	44 005	30 611	12 674	18 157	2 208	2 783	25
15 705	15 242	5 349	9 090	44 597	51 628	62 989	56 684	4 209	4 614	26
3 303	6 620	5 264	9 064	10 488	22 910	37 933	28 558	940	796	27
296	288	308	142	10 636	10 771	8 615	13 423	242	232	28
59	170	14	-	401	1 211	2 514	5 830	62	79	29
6 720	8 651	9 868	11 457	28 073	45 857	17 917	20 288	16 579	24 289	30
4 485	6 113	5 912	7 931	14 552	23 265	4 934	7 710	5 348	6 823	31
4 050	5 569	2 630	50	11 866	11 985	8 553	26 687	2 813	2 961	32
4 038	5 569	2 616	31	11 744	11 985	6 845	26 078	2 800	2 943	33
-	-	-	-	-	-	1 517	609	-	-	34
-	-	5 041	4 242	228	961	8 733	1 436	9 530	12 921	35
57 576	71 540	39 478	47 135	33 200	43 843	13 885	18 914	16 081	18 374	36
27 914	37 051	23 987	32 419	3 479	3 039	2 614	3 704	685	608	37
55 916	92 475	188 637	214 416	454 516	501 298	251 530	290 752	92 818	133 725	38
8 277	2 700	-	566	61 944	53 766	-	-	-	-	39
25 756	2 188	-	5 300	90 580	26 557	-	-	-	8 732	40
-17 479	512	-	-4 734	-28 636	27 209	-	-	-	-8 732	41
41 603	22 921	59 591	58 344	162 270	181 768	138 533	142 235	48 923	71 148	42
10 298	9 345	8 755	13 768	20 555	24 742	11 770	13 327	9 740	9 705	43
81 317	12 620	-	-	-	12	-	-	-	-	44
54 429	61 790	22 089	113 743	127 690	102 770	37 716	36 050	-	-	45
31 189	25 389	98 202	23 827	154 624	219 239	63 511	99 140	34 155	44 140	46
17 765	13 838	-	-	39 259	-	-	-	-	-	47
16 981	20 552	33 816	50 623	3 980	7 196	161	196	432	492	48
-	13 253	35 529	35 014	19 281	57 222	-	-	-	-	49
4 512	-	-	-	-	-	-	-	-	-	50
4 000	4 098	-	-	2 678	-	-	-	1 300	-	51
-	-	-	-	-	-	-	-	-	-	52
4 000	4 098	-	-	2 678	-	-	-	1 300	-	53
-	-	-	-	-	50 000	-	-	-	-	54
-	-	-	-	-	2 345	-	-	-	-	55
928	2 368	7 880	9 200	13 680	27 478	12 705	39 844	9 797	15 680	56
265	525	-	-	-	-	205	344	600	-	57
663	1 843	7 880	9 200	13 680	27 478	12 500	39 500	9 197	15 680	58
51 242	47 640	123 623	60 963	146 284	194 037	50 967	59 492	26 090	28 952	59
13 253	27 060	35 014	30 727	57 222	4 647	-	-	-	-	60
51 242	47 640	123 623	60 963	146 284	194 037	50 967	59 492	26 090	28 952	61
31 315	35 004	72 300	36 354	137 363	113 448	43 521	48 978	20 979	20 300	62
-338	-338	-	-27 554	-405	-405	7 250	9 437	4 619	5 314	63
-	700	-	400	2 130	21 166	-	521	-	-	64
20 265	12 974	50 623	51 763	7 196	59 828	196	556	492	3 338	65
-	-	-	-	-	-	-	-	-	-	66
-	-	-	-	-	-	-	-	-	-	67
-	-	-	-	-	-	-	-	-	-	68
16 229	16 202	8 633	8 524	16 635	18 524	8 398	8 756	8 959	9 356	69
866	1 052	1 068	1 150	2 107	2 372	2 296	2 253	1 011	880	70
-	-	-	-	39	-	368	369	-	-	71
3 194	4 280	2 099	2 001	4 994	5 086	2 614	2 650	2 753	2 479	72
2 000	498	-	-	3 200	68 952	-	-	-	-	73
-	-	-	-	-	-	-	-	-	-	74
-	-	-	-	-	-	20 000	-	6 000	35 112	75
-	-	-	-	-	-	-	-	-	-	76
13 542	6 913	20 156	18 344	7 355	12 433	38 119	45 629	16 943	34 225	77
110	780	1 662	1 550	7 226	7 598	-	-	-	-	78

4 ERFOLGSRECHNUNGEN (GESAMTKOSTENVERFAHREN) VON

VERGLEICHBARE
1 000

LFD. NR.	ABSCHLUSSPOSTEN	227 H.U. VERARB. V. GLAS		23 (OHNE 233,6) METALLERZEUGUNG U. BEAR- BEITUNG (OH. NE-METALLE)		233,6 NE-METALLERZG., -HALB- ZEUGWERKE U. -GIESSEREI	
		1988	1989	1988	1989	1988	1989
		6 GES.		37 GES.		27 GES.	
1	UMSATZERLOESE	2 118 639	2 202 386	45 656 950	51 530 643	25 642 721	31 451 757
2	DAVON: BUNDESGBIET	1 577 567	1 630 253	29 889 151	33 194 592	16 525 748	19 515 464
3	EG OHNE BUNDESGBIET	78 971	83 958	6 422 184	8 167 766	3 523 628	4 437 720
4	AUSLAND OHNE EG	67 478	72 516	8 186 177	8 667 793	4 273 317	6 228 049
5	AUSLAND, NICHT AUFGLIEDERBAR	394 623	415 659	1 179 438	1 500 552	1 320 028	1 270 524
6	ERHOEHUNG D. BESTANDS A. FERTIG. U. UNFERT. ERZEUGNISSEN	24 137	11 132	539 002	801 986	467 289	285 746
7	VERMINDRG. D. BESTANDS A. FERTIG. U. UNFERT. ERZEUGNISSEN	11 684	13 889	148 968	43 830	59 501	300 686
8	ANDERE AKTIVIERTE EIGENLEISTUNGEN	13 489	10 936	97 524	71 132	58 452	57 233
9	SONSTIGE BETRIEBLICHE ERTRAEGE	99 892	110 260	1 540 576	1 378 608	1 159 932	1 345 075
10	DARUNTER: ERTR. A. D. AUFL. V. SONDERP. M. RUECKLAGEANT.	3 486	4 804	37 357	96 405	276 464	328 828
11	MATERIALAUFWAND	754 549	771 895	26 540 478	30 681 540	18 701 774	23 996 865
12	A) AUFW. F. ROH-, HILFS- U. BETRIEBSSTOFFE U. F. BEZ. WAREN	747 089	766 242	23 813 270	27 475 844	17 493 835	22 618 725
13	B) AUFWENDUNGEN FUER BEZOGENE LEISTUNGEN	7 460	5 653	2 727 208	3 205 696	1 207 939	1 378 140
14	PERSONALAUFWAND	662 691	682 909	11 574 702	11 833 936	4 180 370	4 032 337
15	A) LOEHNE UND GEAELTER	516 073	551 385	9 069 675	9 309 389	3 339 663	3 269 400
16	B) SOZ. ABGABEN U. AUFW. F. ALTERSVERS. U. UNTERSTUETZUNG	146 618	131 524	2 505 027	2 524 547	840 707	762 937
17	DARUNTER: FUER ALTERSVERSORGUNG	53 876	33 545	785 730	804 592	232 943	205 853
18	ABSCHREIBUNGEN	163 063	195 159	2 592 595	2 706 540	1 003 856	1 025 003
19	A) AUF IMMATER. VERMOEGENS. D. ANLAGEVERM. U. SACHANLAG. SOWIE A. AKTIVIERTE AUFW. FUER INGANGSETZUNG UND ERWEITERUNG DES GESCHAFTSBETRIEBS	163 063	194 599	2 591 785	2 690 832	981 776	1 002 133
20	DARUNTER: GEMAESS PARAGRAPH 253 ABS. 2 SATZ 3 HGB	1 071	1 830	374 884	345 050	113 356	164 402
21	B) AUF VERMOEGENS. D. UMLAUFVERMOEGENS, SOWEIT DIESE DIE I. D. KAPITALGESELLSCH. UEBL. ABSCHR. UEBERSCHREITEN	-	560	810	15 708	22 080	22 870
22	DARUNTER: GEMAESS PARAGRAPH 253 ABS. 3 SATZ 3 HGB	-	-	-	-	-	-
23	SONSTIGE BETRIEBLICHE AUFWENDUNGEN	445 972	428 616	4 796 553	5 350 915	2 531 644	2 589 825
24	DARUNTER: EINST. I. D. SONDERP. MIT RUECKLAGEANTEIL	22 954	2 560	378 411	360 281	230 198	140 458
25	ERTRAEGE AUS GEWINNGEMEINSCH., GEWINNABFUHRUNGS- UND TEILGEWINNABFUHRUNGSVERTRAEGEN	4 766	300	164 119	181 227	41 939	114 558
26	ERTRAEGE AUS BETEILIGUNGEN	1 273	1 075	154 442	221 082	293 309	221 886
27	DARUNTER: AUS VERBUNDENEN UNTERNEHMEN	1 259	1 007	89 621	90 192	245 969	150 927
28	ERTRAEGE AUS ANDEREN WERTPAPIEREN UND AUSLEIHUNGEN DES FINANZANLAEGEVERMOEGENS	707	674	22 768	24 053	10 925	16 201
29	DARUNTER: AUS VERBUNDENEN UNTERNEHMEN	42	18	8 731	9 325	5 706	13 317
30	SONSTIGE ZINSEN UND AEHNLICHE ERTRAEGE	19 916	21 003	188 340	322 309	193 948	280 994
31	DARUNTER: AUS VERBUNDENEN UNTERNEHMEN	9 833	9 990	125 243	240 093	57 405	118 621
32	ABSCHR. A. FINANZANLAGEN U. A. WERTPAPIERE D. UMLAUFVERM.	560	5 708	120 550	240 378	65 699	96 397
33	DARUNTER: GEMAESS PARAGRAPH 253 ABS. 2 SATZ 3 HGB	560	5 708	119 131	240 354	65 011	96 397
34	GEMAESS PARAGRAPH 253 ABS. 3 SATZ 3 HGB	-	-	-	-	-	-
35	AUFWENDUNGEN AUS VERLUSTUEBERNAHME	26	2 170	53 173	42 609	60 463	36 012
36	ZINSEN UND AEHNLICHE AUFWENDUNGEN	34 000	43 946	515 013	542 603	286 158	350 794
37	DARUNTER: AN VERBUNDENE UNTERNEHMEN	17 561	22 385	100 553	145 735	108 394	146 745
38	ERGEBNIS DER GEWOEHNL. GESCHAFTSTAETIGKEIT	210 274	213 534	2 021 689	3 088 689	979 050	1 345 531
39	AUSSERORDENTLICHE ERTRAEGE	-	4 979	54 365	214 464	-	30 214
40	AUSSERORDENTLICHE AUFWENDUNGEN	-	6 334	508 768	643 752	132 030	108 982
41	AUSSERORDENTLICHES ERGEBNIS	-	-1 355	-454 403	-429 288	-132 030	-78 768
42	STEUERN VOM EINKOMMEN UND VOM ERTRAG	29 248	26 466	232 275	594 761	276 041	580 978
43	SONSTIGE STEUERN	7 652	8 675	103 729	127 062	84 106	85 597
44	ERTRAEGE AUS VERLUSTUEBERNAHME	137	-	1 765	-	10 752	14 695
45	AUFGRUND EINER GEWINNGEMEINSCH., EINES GEWINNABFUHR- RUNGS- ODER TEILGEW. ABFUHR. VERTR. ABGEF. GEWINNE	155 286	156 927	562 744	981 462	222 257	209 849
46	JAHRESUEBERSCHUSS	18 225	20 111	841 230	1 084 868	278 521	405 034
47	JAHRESFEHLBETRAG	-	-	170 927	128 752	3 153	-
48	GEWINNVORTRAG AUS DEM VORJAHR	85	56	17 221	56 907	36 713	68 513
49	VERLUSTVORTRAG AUS DEM VORJAHR	-	-	571 050	188 168	63 727	56 565
50	ENTNAHMEN AUS DER KAPITALRUECKLAGE	-	-	165 828	82 360	-	-
51	ENTNAHMEN AUS GEWINNRUECKLAGEN	-	-	-	10 000	38 391	663
52	A) ENTNAHMEN AUS DER GESETZLICHEN RUECKLAGE	-	-	-	-	-	-
53	B) ENTNAHMEN AUS DEN UEBRIGEN GEWINNRUECKLAGEN	-	-	-	10 000	38 391	663
54	ERTRAG AUS DER KAPITALHERABSETZUNG	-	-	-	-	-	-
55	EINSTELLUNGEN IN DIE KAPITALRUECKLAGE	-	-	-	-	-	-
56	EINSTELLUNGEN IN GEWINNRUECKLAGEN	7 735	9 000	150 828	175 376	39 464	69 954
57	A) EINSTELLUNGEN IN DIE GESETZLICHE RUECKLAGE	-	-	65	2 972	2 064	427
58	B) EINSTELLUNGEN IN DIE UEBRIGEN GEWINNRUECKLAGEN	7 735	9 000	150 763	172 404	37 400	69 527
59	BILANZGEWINN	10 575	11 167	319 642	789 751	303 846	347 778
60	BILANZVERLUST	-	-	188 168	47 912	56 565	87
NACHRICHTLICH							
61	VERWENDUNG DES BILANZGEWINNS	10 575	11 167	319 642	789 751	303 846	347 778
62	DAVON: DIVIDENDE AUF STAMMAKTIVEN/STAMMKAPITAL	10 521	10 641	236 204	691 826	234 632	259 199
63	DIVIDENDE AUF VORZUGSAKTIVEN	-1	-1	-80	-607	-899	-697
64	EINSTELLUNGEN IN GEWINNRUECKLAGEN	-	-	26 386	46 329	1 600	-
65	GEWINNVORTRAG AUF NEUE RECHNUNG	55	527	57 132	52 203	68 513	89 276
66	AUSGABE VON GRATISANTEILEN	-	-	-	-	-	-
67	AUSSCHUETTUNGEN AUF GENUSS-SCHEINE	-	-	-	-	-	-
68	ZUSAEZTLICHER AUFWAND/ERTRAG (SALDO)	-	-	-	-	-	-
69	BEZUEGE DES VORSTANDS/DER GESCHAFTSFUEHRUNG	7 639	7 744	54 470	59 856	32 004	35 639
70	BEZUEGE DES AUFSICHTSRATS	551	605	5 871	6 148	3 167	3 991
71	BEZUEGE DES BEIRATS O. AE.	-	-	45	99	-	-
72	BEZUEGE FRUEHERER ORGANMITGLIEDER	2 541	2 765	18 752	21 583	14 249	13 812
73	AGIO	-	-	31 002	74 492	67 470	307 012
74	AUSGABE VON GRATISANTEILEN	-	-	-	-	-	-
75	AUSGABE VON BERICHTIGUNGSANTEILEN	-	-	-	60 200	28 700	-
76	ZUSCHR. (GESCHAFTS. J.), STEUERRECHTLICH UNTERLASSEN	-	-	-	-	-	-
77	ABSCHR. (GESCHAFTS. J.), ALLEIN STEUERR. (ANLAGEVERM.)	9 009	6 935	345 517	379 058	250 115	309 955
78	ABSCHR. (GESCHAFTS. J.), ALLEIN STEUERR. (UMLAUFVERM.)	164	144	23 274	19 905	43 561	108 998

*) OHNE KREDITINSTITUTE UND OHNE VERSICHERUNGSGEWERBE. -
GESELLSCHAFTEN, DIE IM BERICHTSJAHR ZWEI DER FOLGENDEN
MERKMALE UEBERSCHREITEN: 15,5 MILL. DM BILANZSUMME,
100 MILL. DM UMSATZERLOESE, 250 ARBEITNEHMER.

GROSSEN KAPITALGESELLSCHAFTEN NACH WIRTSCHAFTSZWEIGEN *)

ABSCHLUESSE 1988 - 1989
DM

240-1 STAHL-U. LEICHTMETALLBAU		242 MASCHINENBAU		243, 249 5 H. V. BUEROMASCHINEN, ADV- GERAETEN U. -EINR. USW.		244-5, 247-249 1 FAHRZEUGBAU (OH. SCHIFF- BAU), REP. V. KFZ USW.		246 SCHIFFBAU		LFD. NR.
1988 11 GES.	1989	1988 132 GES.	1989	1988 10 GES.	1989	1988 39 GES.	1989	1988 8 GES.	1989	
7 754 738	7 805 420	60 639 998	65 969 406	18 013 350	18 294 728	71 357 071	78 676 223	3 506 131	3 437 782	1
5 101 593	5 374 814	30 841 208	32 505 998	11 571 974	12 133 380	35 919 110	39 224 152	973 245	1 442 515	2
704 522	1 079 617	6 805 294	7 742 680	187 145	181 437	2 268 154	3 069 925	4 764	5 307	3
1 486 441	834 116	9 434 631	10 135 649	123 101	94 844	2 031 606	2 096 525	44 170	27 828	4
462 182	516 873	13 558 865	15 585 079	6 131 130	5 885 067	31 138 201	34 285 621	2 483 952	1 962 132	5
180 674	429 196	1 588 606	2 173 696	137 184	380 949	407 528	950 653	500 547	716 409	6
691 318	399 592	1 012 470	1 125 601	5 452	275 105	157 118	209 812	378 864	-	7
11 349	13 918	287 412	293 408	253 019	218 084	505 540	392 411	15 921	15 747	8
207 606	232 053	2 289 553	2 275 975	716 052	703 271	2 913 769	3 279 819	533 078	327 994	9
445	678	104 864	143 687	39 736	3 568	59 732	56 741	390	623	10
4 118 014	4 514 771	29 417 876	32 975 649	7 715 740	7 910 998	41 343 265	46 111 207	2 385 039	2 473 567	11
2 811 201	3 114 097	25 063 207	28 254 129	7 073 473	7 184 820	36 896 594	40 985 308	1 849 741	1 675 115	12
1 306 813	1 400 674	4 354 669	4 721 520	642 267	726 178	4 446 671	5 125 899	535 298	798 452	13
1 871 264	1 913 383	21 300 158	22 097 094	5 757 165	5 993 012	18 972 047	20 036 909	1 254 435	1 254 708	14
1 521 910	1 542 330	17 525 584	18 147 122	4 657 017	4 878 039	15 418 096	16 466 643	1 015 438	1 023 934	15
349 354	371 053	3 774 574	3 949 972	1 100 148	1 114 973	3 553 951	3 570 266	238 997	230 774	16
83 533	107 128	821 166	930 138	487 720	499 854	1 086 958	972 067	42 957	36 357	17
185 834	242 402	2 318 085	2 524 527	1 331 144	1 490 542	3 659 098	3 776 689	120 620	106 600	18
185 834	242 402	2 259 466	2 518 311	1 331 144	1 490 542	3 646 739	3 746 415	120 620	106 600	19
37 500	51 659	14 408	42 871	12 615	52 768	31 315	35 907	28 937	769	20
-	-	58 619	6 216	-	-	-	12 359	30 274	-	21
-	-	-	-	-	-	-	-	-	-	22
1 006 812	1 049 580	8 826 256	9 269 809	3 709 488	4 086 274	8 748 877	10 523 343	576 006	695 218	23
-	234	77 196	404 130	3 342	2 422	59 489	56 031	3	6	24
20 853	13 708	405 516	334 597	359 186	154 994	62 019	65 252	17 037	10 815	25
28 847	33 122	326 571	387 006	125 089	52 972	275 928	209 897	2 062	7 210	26
26 336	32 256	266 825	345 419	123 365	50 803	265 382	175 288	586	3 941	27
4 050	1 982	31 682	48 252	16 647	7 132	17 591	19 668	7 678	6 995	28
801	1 372	11 508	13 555	9 367	2 187	8 290	7 436	676	537	29
97 443	119 926	763 565	944 623	161 016	234 609	443 539	804 488	86 467	126 691	30
46 713	53 223	222 704	300 168	38 414	133 575	98 343	242 995	56 158	90 674	31
90 234	98 424	360 853	297 471	119 697	131 277	21 888	69 525	8 853	5 869	32
88 865	97 851	348 991	290 296	93 689	116 796	20 858	69 525	8 853	5 869	33
1 351	573	5 929	6 766	26 008	14 481	-	-	-	-	34
5 366	38 781	132 906	263 857	12 714	21 883	385 693	492 997	5 584	3 871	35
187 994	187 242	690 403	847 318	82 592	112 366	457 028	535 587	71 875	97 044	36
14 202	15 660	248 530	295 354	60 063	83 049	106 766	140 869	6 588	11 580	37
148 724	205 150	2 273 896	3 025 637	1 047 551	25 282	2 237 971	2 642 342	-132 355	12 766	38
214	74	352 186	626 657	107 567	65 609	2 957 481	3 128 335	242 550	41 258	39
27 000	109 400	537 851	1 470 812	822	264 942	32 137	8 071	199 061	12 498	40
-26 786	-109 326	-185 665	-844 155	106 745	-199 333	2 925 344	3 120 264	43 489	28 760	41
51 106	47 778	1 285 853	1 217 852	210 571	222 871	858 089	1 518 661	1 546	-	42
9 999	9 880	199 902	214 795	103 462	86 687	213 299	245 360	8 446	13 189	43
51 279	55 744	771 461	995 219	812	3 911	42 990	195 729	-	-	44
82 470	44 885	712 622	925 153	133 609	5 932	202 036	294 288	1 394	2 868	45
30 656	49 025	825 839	1 115 267	708 202	794 311	3 940 860	3 990 111	14 910	25 469	46
1 014	-	164 524	296 366	736	1 279 941	7 979	90 085	115 162	-	47
1 326	4 828	54 199	72 222	1 532 587	941 843	240 451	297 255	3 899	-	48
-	-	386 247	519 923	-	736	3 719 449	3 419 762	58 801	141 704	49
-	-	7 200	352 000	-	779 464	-	-	27 450	-	50
-	-	11 638	326 953	33 000	482 523	2 157	14 616	-	5 500	51
-	-	-	-	-	7 625	-	-	-	2 500	52
-	-	-	-	-	474 898	2 157	14 616	-	3 000	53
-	-	-	-	-	-	-	-	-	-	54
-	-	-	-	-	-	-	-	-	-	55
300	4 882	276 917	374 116	1 598	4 943	292 061	297 110	7 350	7 875	56
-	-	447	4 483	-	-	5 865	3 527	-	750	57
300	4 882	276 470	369 633	1 598	4 943	286 196	293 583	7 350	7 125	58
30 668	48 971	591 111	808 526	2 272 191	1 731 709	662 869	1 934 004	6 650	7 125	59
-	-	519 923	132 489	736	19 188	498 890	1 438 979	141 704	125 735	60
30 668	48 971	591 111	808 526	2 272 191	1 731 709	662 869	1 934 004	6 650	7 125	61
23 783	40 772	420 542	549 109	1 318 548	1 178 560	272 705	1 481 990	-	-	62
-	-	18 908	24 696	-	-	8 675	22 248	-	-	63
-	3 000	53 842	146 891	-	-	30 660	95 763	6 650	7 125	64
4 828	5 199	72 222	82 682	941 843	553 149	350 829	334 003	-	-	65
-	-	18 000	-	-	-	-	-	-	-	66
-	-	5 752	4 752	-	-	-	-	-	-	67
2 057	-	1 845	396	11 800	-	-	-	-	-	68
14 643	16 952	168 663	182 325	13 434	14 623	78 486	81 957	9 627	9 368	69
1 561	1 613	15 593	17 819	850	846	6 322	6 703	718	759	70
-	-	408	158	-	-	186	129	90	124	71
1 813	2 414	44 794	43 317	5 289	6 931	15 541	24 965	3 768	4 892	72
-	16 000	257 110	752 680	11 700	-	-	907 117	-	-	73
-	-	-	6 000	-	-	-	-	-	-	74
-	-	-	125 200	-	-	600 000	-	26 393	-	75
-	-	-	-	-	-	-	-	-	-	76
685	529	163 996	157 665	54 930	53 416	244 682	226 318	-	769	77
-	-	5	817	-	-	369	1 706	-	-	78

VERGLEICHBARE
1 000

LFD. NR.	ABSCHLUSSPOSTEN	250, 259 1 ELEKTROTECHNIK, REP. V. HAUSHALTSGERAETEN		252-4, 259 4-259 7 FEINMECHANIK, OPTIK, H.V. UHREN USW.		256-8 H.V. EBM-WAREN, MUSIK- INSTRUM., SPIELWAEREN USW.	
		1988	1989	1988	1989	1988	1989
		93 GES.		10 GES.		14 GES.	
1	UMSATZERLOESE	103 666 557	108 138 508	4 738 605	4 996 987	5 102 203	5 492 792
2	DAVON: BUNDESGBEIT	70 278 055	70 811 327	2 902 526	3 107 999	4 041 766	4 271 078
3	EG OHNE BUNDESGBEIT	2 615 402	2 630 270	165 104	177 735	241 789	259 748
4	AUSLAND OHNE EG	2 612 157	2 824 979	258 031	298 422	229 525	270 491
5	AUSLAND, NICHT AUFGLIEDERBAR	28 160 943	31 871 932	1 402 944	1 412 831	589 123	691 475
6	ERHOEHUNG D. BESTANDS A. FERTIG. U. UNFERT. ERZEUGNISSEN	369 299	583 804	30 988	33 158	28 859	32 679
7	VERMINDRG. D. BESTANDS A. FERTIG. U. UNFERT. ERZEUGNISSEN	3 534 574	1 113 859	15 915	17 569	5 791	42 805
8	ANDERE AKTIVIERTE EIGENLEISTUNGEN	1 198 098	1 134 684	48 451	52 331	94 325	78 221
9	SONSTIGE BETRIEBLICHE ERTRAEGE	4 595 442	5 812 292	147 916	279 007	134 178	146 429
10	DARUNTER: ERTR. A. D. AUFL. V. SONDERP. M. RUECKLAGEANT.	105 501	214 529	7 746	6 620	9 326	4 338
11	MATERIALAUFWAND	47 829 690	52 932 439	2 429 427	2 636 432	2 524 979	2 758 128
12 A)	AUFW. F. ROH-, HILFS- U. BETRIEBSSTOFFE U. F. BEZ. WAREN	41 554 022	46 678 185	2 310 296	2 522 285	2 396 207	2 619 703
13 B)	AUFWENDUNGEN FUER BEZOGENE LEISTUNGEN	6 275 668	6 254 314	119 131	114 147	128 772	138 425
14	PERSONALAUFWAND	35 079 256	36 620 224	1 434 627	1 538 940	1 663 016	1 714 850
15 A)	LOEHNE UND GEGELTER	28 207 357	29 412 446	1 193 486	1 290 739	1 347 499	1 395 859
16 B)	SOZ. ABGABEN U. AUFW. F. ALTERSVERS. U. UNTERSTUETZUNG	6 871 899	7 207 778	241 141	248 201	315 517	318 991
17	DARUNTER: FUER ALTERSVERSORGUNG	2 566 810	2 782 256	44 791	41 389	81 183	74 287
18	ABSCHREIBUNGEN	4 760 430	4 891 275	252 409	275 261	278 845	316 743
19 A)	AUF IMMATER. VERMOEGENSG. D. ANLAGEVERM. U. SACHANLAG. SOWIE A. AKTIVIERTE AUFW. FUER INGANGSETZUNG UND ERWEITERUNG DES GESCHAFTSBETRIEBS	4 758 218	4 875 039	252 409	275 261	274 576	316 743
20	DARUNTER: GEMAESS PARAGRAPH 253 ABS. 2 SATZ 3 HGB	341 550	324 699	5 099	19 091	539	1 772
21 B)	AUF VERMOEGENSG. D. UMLAUFVERMOEGENS, SOWEIT DIESE DIE I. D. KAPITALGESELLSCH. UEBL. ABSCHR. UEBERSCHREITEN	2 212	16 236	-	-	4 269	-
22	DARUNTER: GEMAESS PARAGRAPH 253 ABS. 3 SATZ 3 HGB	-	-	-	-	4 269	-
23	SONSTIGE BETRIEBLICHE AUFWENDUNGEN	15 576 073	16 883 885	627 482	753 800	658 472	681 106
24	DARUNTER: EINST. I. D. SONDERP. MIT RUECKLAGEANTEIL	107 747	451 884	11 544	105 483	5 685	15 064
25	ERTRAEGE AUS GEWINNGEMEINSCH., GEWINNABFUERHUNGS- UND TEILGEWINNABFUERHUNGSVERTRAEGEN	366 303	477 555	7 431	10 683	2 405	2 922
26	ERTRAEGE AUS BETEILIGUNGEN	1 362 148	1 001 782	5 619	17 681	13 485	20 970
27	DARUNTER: AUS VERBUNDENEN UNTERNEHMEN	1 251 374	886 203	5 253	16 980	13 354	19 707
28	ERTRAEGE AUS ANDEREN WERTPAPIEREN UND AUSLEIHUNGEN DES FINANZANLAGEVERMOEGENS	61 419	49 264	1 085	674	2 682	1 489
29	DARUNTER: AUS VERBUNDENEN UNTERNEHMEN	37 222	36 211	976	621	634	256
30	SONSTIGE ZINSEN UND AEHNLICHE ERTRAEGE	2 395 092	2 116 945	16 697	18 393	14 769	19 472
31	DARUNTER: AUS VERBUNDENEN UNTERNEHMEN	857 397	597 102	10 758	8 304	6 908	5 882
32	ABSCHR. A. FINANZANLAGEN U. A. WERTPAPIERE D. UMLAUFVERM.	1 164 999	567 045	2 027	11 518	8 442	3 670
33	DARUNTER: GEMAESS PARAGRAPH 253 ABS. 2 SATZ 3 HGB	1 120 518	565 169	1 994	11 518	8 439	3 670
34	GEMAESS PARAGRAPH 253 ABS. 3 SATZ 3 HGB	43 100	1 876	-	-	-	-
35	AUFWENDUNGEN AUS VERLUSTUEBERNAHME	298 508	225 397	8 894	11 962	9 257	16 521
36	ZINSEN UND AEHNLICHE AUFWENDUNGEN	748 953	870 174	36 869	51 824	47 886	62 210
37	DARUNTER: AN VERBUNDENE UNTERNEHMEN	343 633	419 755	14 676	19 865	8 328	14 992
38	ERGEBNIS DER GEWOEHLN. GESCHAFTSTAETIGKEIT	5 021 875	5 210 476	189 142	111 608	196 218	198 941
39	AUSSERORDENTLICHE ERTRAEGE	61 869	180 254	-	35 979	6 583	40 979
40	AUSSERORDENTLICHE AUFWENDUNGEN	25 307	143 321	7 343	-	6 034	41 816
41	AUSSERORDENTLICHES ERGEBNIS	36 562	36 933	-7 343	35 979	549	-837
42	STEUERN VOM EINKOMMEN UND VOM ERTRAG	2 686 209	2 712 821	71 131	48 761	62 904	63 300
43	SONSTIGE STEUERN	451 320	419 344	17 094	18 654	15 251	16 367
44	ERTRAEGE AUS VERLUSTUEBERNAHME	227 974	186 149	21 311	33 060	-	-
45	AUFGRUND EINER GEWINNGEMEINSCH., EINES GEWINNABFUER- HUNGS- ODER TEILGEW. ABFUHR. VERTR. ABGEF. GEWINNE	442 386	366 772	38 139	54 157	41 517	46 431
46	JAHRESUEBERSCHUSS	1 764 922	2 020 939	77 190	60 396	79 433	75 756
47	JAHRESFEHLBETRAG	58 426	86 318	444	1 321	2 338	3 750
48	GEWINNVORTRAG AUS DEM VORJAHR	83 189	190 701	1 204	10 882	163	800
49	VERLUSTVORTRAG AUS DEM VORJAHR	116 323	83 612	-	444	6 726	4 979
50	ENTNAHMEN AUS DER KAPITALRUECKLAGE	28 304	-	-	-	-	-
51	ENTNAHMEN AUS GEWINNRUECKLAGEN	83 839	41 593	-	-	-	3 000
52 A)	ENTNAHMEN AUS DER GESETZLICHEN RUECKLAGE	-	-	-	-	-	-
53 B)	ENTNAHMEN AUS DEN UEBRIGEN GEWINNRUECKLAGEN	83 839	41 593	-	-	-	3 000
54	ERTRAG AUS DER KAPITALHERABSETZUNG	-	-	-	-	-	-
55	EINSTELLUNGEN IN DIE KAPITALRUECKLAGE	-	-	-	-	-	-
56	EINSTELLUNGEN IN GEWINNRUECKLAGEN	632 713	771 084	17 689	3 063	31 244	34 792
57 A)	EINSTELLUNGEN IN DIE GESETZLICHE RUECKLAGE	-	-	-	-	1 702	1 935
58 B)	EINSTELLUNGEN IN DIE UEBRIGEN GEWINNRUECKLAGEN	632 713	771 084	17 689	3 063	29 542	32 857
59	BILANZGEWINN	1 236 404	1 424 628	60 705	68 215	44 267	42 551
60	BILANZVERLUST	83 612	112 409	444	1 785	4 979	6 516
NACHRICHTLICH							
61	VERWENDUNG DES BILANZGEWINNS	1 236 404	1 424 628	60 705	68 215	44 267	42 551
62	DAVON: DIVIDENDE AUF STAMMAKTIEN/STAMMKAPITAL	1 010 453	1 101 144	30 473	32 085	39 499	35 178
63	DIVIDENDE AUF VORZUGSAKTIEN	12 719	13 657	12 644	12 644	2 188	3 289
64	EINSTELLUNGEN IN GEWINNRUECKLAGEN	19 547	21 421	-	-	1 780	2 055
65	GEWINNVORTRAG AUF NEUE RECHNUNG	190 704	279 670	10 882	21 224	800	2 029
66	AUSGABE VON GRATISANTEILEN	-	-	-	-	-	-
67	AUSSCHUETTUNGEN AUF GENUSS-SCHEINE	5 990	8 736	2 238	2 262	-	-
68	ZUSAEZTLICHER AUFWAND/ERTRAG (SALDO)	-3 009	-	4 468	-	-	-
69	BEZUEGE DES VORSTANDS/DER GESCHAFTSFUEHRUNG	120 807	129 875	16 932	16 510	14 916	16 321
70	BEZUEGE DES AUFSICHTSRATS	9 536	9 849	541	540	928	956
71	BEZUEGE DES BEIRATS D. A.E.	136	145	-	-	42	42
72	BEZUEGE FRUEHERER ORGANMITGLIEDER	45 760	47 441	3 244	2 093	4 220	5 748
73	AGIO	159 677	399 900	9 000	-	94 400	55 086
74	AUSGABE VON GRATISANTEILEN	-	-	-	-	-	-
75	AUSGABE VON BERICHTIGUNGSANTEILEN	20 000	38 400	9 400	-	-	-
76	ZUSCHR. (GESCHAFTSJ.), STEUERRECHTLICH UNTERLASSEN	-	-	-	-	-	-
77	ABSCHR. (GESCHAFTSJ.), ALLEIN STEUERR. (ANLAGEVERM.)	352 766	411 454	18 534	21 418	26 247	26 642
78	ABSCHR. (GESCHAFTSJ.), ALLEIN STEUERR. (UMLAUFVERM.)	2 897	8 926	-	-	4 269	-

*) OHNE KREDITINSTITUTE UND OHNE VERSICHERUNGSGEWERBE. -
GESELLSCHAFTEN, DIE IM BERICHTSJAHR ZWEI DER FOLGENDEN
MERKMALE UEBERSCHREITEN: 15,5 MILL. DM BILANZSUMME,
100 MILL. DM UMSATZERLOESE, 250 ARBEITNEHMER.

GROSSEN KAPITALGESELLSCHAFTEN NACH WIRTSCHAFTSZWEIGEN *)

ABSCHLUESSE 1988 - 1989
DM

260-1,9 HOLZBE-U.-VER- ARBEITUNG USW. 1988		264 ZELLSTOFF-,HOLZSCHLIFF-, PAPIER-U.,PAPPEERZEUGUNG 1988		265-8 PAPIER-U.,PAPPEVERARB., DRUCKEREI,VERVIELFAELTG. 1988		270-2,9 LEDERGEWERBE,REP. V.SCHUHEN USW. 1988		275 TEXTILGEWERBE 1988		LFD. NR.
4 GES.	1989	16 GES.	1989	12 GES.	1989	5 GES.	1989	27 GES.	1989	
547 609	636 849	10 622 152	11 277 756	2 328 346	2 504 301	1 800 809	1 704 417	6 084 891	6 499 019	1
469 504	496 814	6 159 346	6 489 917	2 026 387	2 167 662	1 162 374	1 072 557	4 276 385	4 508 277	2
-	-	2 487 967	2 588 023	10 130	11 736	58 571	64 609	226 029	252 753	3
-	-	1 175 916	1 267 279	3 768	4 184	182 947	280 357	166 956	159 830	4
78 105	140 035	798 923	932 537	288 061	320 719	396 917	286 894	1 415 521	1 578 159	5
8 759	2 901	49 478	126 513	16 875	13 881	24 132	787	59 837	63 488	6
1 614	38 643	43 028	352	6 200	6 690	6 604	54 531	30 059	45 069	7
1 731	1 545	14 817	11 386	2 541	3 622	421	349	10 631	11 873	8
28 906	20 678	445 788	529 044	83 118	106 041	79 977	104 844	278 317	301 453	9
94	250	37 736	27 501	6 777	15 806	4 202	292	22 837	21 200	10
296 341	314 303	5 653 152	6 417 377	1 126 332	1 252 643	1 147 791	1 021 579	3 370 916	3 714 090	11
229 041	240 228	5 545 897	6 293 215	1 045 953	1 165 934	1 110 997	998 819	3 108 274	3 421 646	12
67 300	74 075	107 255	124 162	80 379	86 709	36 794	22 760	262 642	292 444	13
192 081	205 092	1 982 184	2 040 474	556 970	585 457	393 363	370 502	1 721 373	1 727 091	14
157 971	169 822	1 626 261	1 667 450	463 630	479 668	322 490	306 047	1 414 111	1 432 790	15
34 110	35 270	355 923	373 024	93 340	105 789	70 873	64 455	307 262	294 301	16
4 567	3 730	89 727	98 384	13 095	24 740	15 447	12 532	61 302	47 398	17
27 428	18 733	820 471	930 718	121 092	143 601	88 713	47 387	308 626	287 565	18
27 428	18 733	819 989	930 718	121 092	143 601	32 402	28 510	308 375	287 439	19
11 398	-	22 794	17 932	53	-	3 455	1 406	5 112	3 908	20
-	-	482	-	-	-	56 311	18 877	251	126	21
-	-	-	-	-	-	-	-	-	-	22
63 600	65 899	1 969 673	1 939 138	470 706	479 457	269 173	293 620	747 844	820 261	23
635	239	50 477	70 243	20 219	1 101	6 984	3 234	8 465	23 073	24
344	411	21 511	20 854	5	615	5 230	2 413	12 415	8 749	25
186	203	48 966	51 509	23 725	23 189	32 700	34 307	41 552	47 186	26
135	199	44 355	48 368	13 049	4 541	19 203	23 206	34 656	33 630	27
135	21	2 009	2 032	4 380	5 434	477	617	6 525	6 183	28
-	-	721	659	-	208	204	328	189	212	29
1 693	1 915	57 195	65 363	7 714	24 037	14 796	7 403	28 737	30 768	30
1 237	1 494	7 213	17 111	3 139	5 030	11 035	2 642	6 172	10 048	31
36	33	15 455	21 334	1 738	1 832	3 625	5 681	11 727	21 914	32
3	33	15 194	21 329	1 738	1 832	3 325	5 681	120	20 941	33
-	-	-	-	-	-	-	-	11 336	973	34
-	-	5 167	6 441	419	1 669	1 929	5 432	5 432	7 755	35
1 573	2 175	172 752	200 563	22 429	39 101	23 357	16 294	63 651	87 762	36
9	5	57 698	71 999	5 928	11 288	806	1 357	3 663	5 598	37
6 690	19 645	600 034	528 060	160 818	170 670	23 987	45 543	263 277	257 212	38
2 114	-	5 038	131 844	14 930	-	29 381	16 300	43 543	23 071	39
-	-	20 357	6 266	14 115	-	7 000	10 000	450	6 603	40
2 114	-	-15 319	125 578	815	-	22 381	6 300	43 093	16 468	41
7 396	9 047	185 609	74 255	64 553	71 926	19 316	15 103	132 199	138 092	42
1 823	1 888	26 345	32 260	7 071	8 489	6 466	6 503	33 260	34 862	43
7 725	-	3 730	-	467	5 463	4 066	1 684	5 664	5 145	44
-	959	213 957	152 251	36 301	34 873	99	89	11 628	10 930	45
7 310	7 751	169 001	398 976	54 175	65 218	24 553	31 832	143 293	123 227	46
-	-	6 467	4 104	-	4 373	-	-	8 346	28 286	47
3 346	2 183	7 518	1 709	9 896	12 363	398	736	6 366	13 160	48
-	-	19 313	18 187	-	-	93	-	6 393	6 039	49
-	-	-	64 055	-	-	-	-	3 500	-	50
-	-	632	150 869	412	-	132	-	4 750	11 500	51
-	-	632	869	-	-	-	-	-	-	52
-	-	-	150 000	412	-	132	-	4 750	11 500	53
-	-	-	-	-	-	-	-	-	-	54
-	-	-	-	-	-	-	-	-	-	55
2 556	3 482	92 369	23 479	4 692	13 936	8 700	11 442	44 912	33 488	56
673	232	9 000	9 000	279	28	-	360	1 000	555	57
1 883	3 250	83 369	14 479	4 413	13 908	8 700	11 082	43 912	32 933	58
8 100	6 452	77 189	588 737	59 791	61 824	16 290	21 126	104 297	89 745	59
-	-	18 187	18 898	-	2 552	-	-	6 039	9 671	60
8 100	6 452	77 189	588 737	59 791	61 824	16 290	21 126	104 297	89 745	61
5 450	3 484	67 668	566 539	19 616	20 387	15 554	19 807	77 120	78 156	62
467	807	4 332	11 151	6 797	7 784	-	-	22	894	63
-	-	3 480	5 300	21 000	20 730	-	1 200	13 995	5 173	64
2 183	2 161	1 709	5 747	12 378	12 923	736	119	13 160	5 522	65
-	-	-	-	-	-	-	-	-	-	66
-	-	-	-	-	-	-	-	-	-	67
-	-	-	-	-	-	-	-	-	-	68
2 845	3 720	35 482	33 305	11 177	12 269	7 561	8 788	29 027	31 452	69
79	99	1 634	1 746	768	831	733	797	4 472	4 472	70
-	-	114	116	-	-	-	-	56	65	71
511	649	2 226	2 605	1 518	1 621	4 163	4 062	7 510	8 139	72
-	5 268	173 071	314 842	-	35 000	31 000	861	1 600	12 759	73
-	-	-	-	-	-	-	-	-	-	74
-	-	-	21 600	-	-	-	7 700	-	14 500	75
-	-	-	-	-	-	-	-	-	-	76
12 399	58	43 148	92 206	8 235	19 894	3 821	100	58 241	30 453	77
10	178	4 947	13 513	1 699	1 100	-	-	16 545	38 630	78

LFD. NR.	ABSCHLUSSPOSTEN	276 BEKLEIDUNGSGEWERBE		281 MAHL-U. SCHAELMUEHLEN		285 ZUCKERINDUSTRIE	
		1988	1989	1988	1989	1988	1989
		8 GES.		3 GES.		7 GES.	
1	UMSATZERLOESE	2 212 117	2 422 409	754 388	726 532	2 543 787	2 744 071
2	DAVON: BUNDESGBEIT	1 665 624	1 596 878	754 388	726 532	2 048 563	2 172 769
3	EG OHNE BUNDESGBEIT	-	-	-	-	115 513	116 644
4	AUSLAND OHNE EG	-	-	-	-	10 973	24 243
5	AUSLAND, NICHT AUFGLIEDERBAR	546 493	825 531	-	-	368 738	430 415
6	ERHOEHUNG D.BESTANDS A.FERTIG.U.UNFERT.ERZEUGNISSEN	8 487	33 487	472	827	-	61 209
7	VERMINDRG.D.BESTANDS A.FERTIG.U.UNFERT.ERZEUGNISSEN	12 478	16 650	1 375	24	65 450	6 595
8	ANDERE AKTIVIERTE EIGENLEISTUNGEN	300	243	9	-	8 164	6 884
9	SONSTIGE BETRIEBLICHE ERTRAEGE	59 405	59 345	13 702	25 255	70 094	117 812
10	DARUNTER: ERTR.A.D.AUFL.V.SONDERP.M.RUECKLAGEANT.	138	333	8	8	26 311	44 208
11	MATERIALAUFWAND	1 321 166	1 445 091	614 710	596 102	1 636 835	1 906 731
12 A)	AUFW.F.ROH-,HILFS-U.BETRIEBSSTOFFE U.F.BEZ.WAREN	977 255	1 059 706	614 395	595 813	1 562 943	1 830 435
13 B)	AUFWENDUNGEN FUER BEZOGENE LEISTUNGEN	343 911	385 385	315	289	73 892	76 296
14	PERSONALAUFWAND	310 002	330 122	64 266	57 158	349 436	381 518
15 A)	LOEHNE UND GEAELTER	262 060	280 421	47 980	45 698	272 674	291 118
16 B)	SOZ.ABGABEN U.AUFW.F.ALTERSVERS.U.UNTERSTUETZUNG	47 942	49 701	16 286	11 460	76 762	90 400
17	DARUNTER: FUER ALTERSVERSORGUNG	5 668	5 043	7 857	3 763	29 360	38 326
18	ABSCHREIBUNGEN	17 579	22 540	14 086	12 226	182 289	190 466
19 A)	AUF IMMATER.VERMUEGENSG.D.ANLAGEVERM.U.SACHANLAG. SOWIE A.AKTIVIERTE AUFW.FUER INANGANGSETZUNG UND ERWEITERUNG DES GESCHAFTSBETRIEBS	17 579	22 540	14 086	12 226	182 289	190 466
20	DARUNTER: GEMAESS PARAGRAPH 253 ABS. 2 SATZ 3 HGB	-	947	3 300	1 285	3 639	5 487
21 B)	AUF VERMOEGENS.G.D.UMLAUFVERMOEGENS,SOWEIT DIESE DIE I.D.KAPITALGESELLSCH.UEBL.ABSCHR.UEBERSCHREITEN	-	-	-	-	-	-
22	DARUNTER: GEMAESS PARAGRAPH 253 ABS. 3 SATZ 3 HGB	-	-	-	-	-	-
23	SONSTIGE BETRIEBLICHE AUFWENDUNGEN	456 042	507 936	57 415	70 573	264 270	291 340
24	DARUNTER: EINST.I.D.SONDERP.MIT RUECKLAGEANTEIL	962	-	-	-	34 045	53 043
25	ERTRAEGE AUS GEWINNGEMEINSCH.,GEWINNABFUERUNGS- UND TEILGEWINNABFUERUNGSVERTRAEGEN	6 433	4 013	741	99 355	9	9 676
26	ERTRAEGE AUS BETEILIGUNGEN	10 132	11 004	2 357	7 367	11 961	21 428
27	DARUNTER: AUS VERBUNDENEN UNTERNEHMEN	10 132	11 004	469	6 273	1 371	10 417
28	ERTRAEGE AUS ANDEREN WERTPAPIEREN UND AUSLEIHUNGEN DES FINANZANLAGEVERMOEGENS	642	542	629	697	304	1 846
29	DARUNTER: AUS VERBUNDENEN UNTERNEHMEN	604	526	536	491	-	1 223
30	SONSTIGE ZINSEN UND AEHNLICHE ERTRAEGE	11 620	16 670	2 170	2 218	19 097	33 282
31	DARUNTER: AUS VERBUNDENEN UNTERNEHMEN	7 106	10 603	1 683	1 675	126	1 023
32	ABSCHR.A.FINANZANLAGEN U.A.WERTPAPIERE D.UMLAUFVERM.	25	565	90	46 215	3 197	22 269
33	DARUNTER: GEMAESS PARAGRAPH 253 ABS. 2 SATZ 3 HGB	17	565	90	46 215	3 197	22 269
34	GEMAESS PARAGRAPH 253 ABS. 3 SATZ 3 HGB	-	-	-	-	-	-
35	AUFWENDUNGEN AUS VERLUSTUEBERNAHME	17	41	2 390	4 718	-	-
36	ZINSEN UND AEHNLICHE AUFWENDUNGEN	17 244	26 896	7 088	11 720	24 896	29 854
37	DARUNTER: AN VERBUNDENE UNTERNEHMEN	4 805	5 333	199	3 956	113	2 086
38	ERGEBNIS DER GENOEHNL.GESCHAFTSTAETIGKEIT	174 583	197 872	13 048	63 515	127 043	167 435
39	AUSSERORDENTLICHE ERTRAEGE	449	-	-	-	-	-
40	AUSSERORDENTLICHE AUFWENDUNGEN	225	-	-	-	-	1 459
41	AUSSERORDENTLICHES ERGEBNIS	224	-	-	-	-	-1 459
42	STEUERN VOM EINKOMMEN UND VOM ERTRAG	77 877	93 098	4 016	22 421	62 171	67 463
43	SONSTIGE STEUERN	3 934	6 008	2 685	4 045	19 482	25 935
44	ERTRAEGE AUS VERLUSTUEBERNAHME	-	-	-	-	-	-
45	AUFGRUND EINER GEWINNGEMEINSCH.,EINES GEWINNABFUER- RUNGS- ODER TEILGEW.ABFUEHR.VETR.ABGEF.GEWINNE	15 055	16 118	-	-	301	570
46	JAHRESUEBERSCHUSS	77 941	82 648	6 347	37 049	45 089	72 008
47	JAHRESFEHLBETRAG	-	-	-	-	-	-
48	GEWINNVORTRAG AUS DEM VORJAHR	1 052	377	1 698	45	121	129
49	VERLUSTVORTRAG AUS DEM VORJAHR	-	-	-	-	-	-
50	ENTNAHMEN AUS DER KAPITALRUECKLAGE	-	346	-	-	-	200
51	ENTNAHMEN AUS GEWINNRUECKLAGEN	-	-	-	-	-	200
52 A)	ENTNAHMEN AUS DER GESETZLICHEN RUECKLAGE	-	-	-	-	-	-
53 B)	ENTNAHMEN AUS DEN UEBRIGEN GEWINNRUECKLAGEN	-	346	-	-	-	200
54	ERTRAG AUS DER KAPITALHERABSETZUNG	-	-	-	-	-	-
55	EINSTELLUNGEN IN DIE KAPITALRUECKLAGE	-	-	-	-	-	-
56	EINSTELLUNGEN IN GEWINNRUECKLAGEN	27 434	32 618	2 050	600	20 985	39 862
57 A)	EINSTELLUNGEN IN DIE GESETZLICHE RUECKLAGE	852	16	-	-	-	-
58 B)	EINSTELLUNGEN IN DIE UEBRIGEN GEWINNRUECKLAGEN	26 582	32 602	2 050	600	20 985	39 862
59	BILANZGEWINN	51 559	50 753	5 995	36 494	24 225	32 475
60	BILANZVERLUST	-	-	-	-	-	-
N A C H R I C H T L I C H							
61	VERWENDUNG DES BILANZGEWINNS	51 559	50 753	5 995	36 494	24 225	32 475
62	DAVON: DIVIDENDE AUF STAMMAKTIEN/STAMMKAPITAL	31 643	26 705	2 300	6 379	22 473	32 387
63	DIVIDENDE AUF VORZUGSAKTIEN	11 152	15 493	-	3 762	-9	-9
64	EINSTELLUNGEN IN GEWINNRUECKLAGEN	8 387	7 721	3 650	26 300	1 570	1 547
65	GEWINNVORTRAG AUF NEUE RECHNUNG	377	834	45	53	129	97
66	AUSGABE VON GRATISANTEILEN	-	-	-	-	-	-
67	AUSSCHUETTUNGEN AUF GENUSS-SCHINE	-	-	-	-	-	-
68	ZUSAETZLICHER AUFWAND/ERTRAG (SALDO)	-	-	-	-	62	-
69	BEZUEGE DES VORSTANDS/DER GESCHAFTSFUEHRUNG	17 409	19 553	2 734	2 561	2 239	4 222
70	BEZUEGE DES AUFSICHTSRATS	458	488	166	271	788	1 180
71	BEZUEGE DES BEIRATS O.AE.	-	125	-	-	-	-
72	BEZUEGE FRUEHERER ORGANMITGLIEDER	331	388	234	238	874	1 547
73	AGIO	17 700	37 626	-	-	-	147 984
74	AUSGABE VON GRATISANTEILEN	-	-	-	-	-	-
75	AUSGABE VON BERICHTIGUNGSANTEILEN	7 500	14 150	-	-	-	-
76	ZUSCHR.(GESCHAFTS.J.), STEUERRECHTLICH UNTERLASSEN	-	-	-	-	-	-
77	ABSCHR.(GESCHAFTS.J.), ALLEIN STEUERR.(ANLAGEVERM.)	15	127	-	-	24 452	39 160
78	ABSCHR.(GESCHAFTS.J.), ALLEIN STEUERR.(UMLAUFVERM.)	-	-	628	338	-	-

*) OHNE KREDITINSTITUTE UND OHNE VERSICHERUNGSGEWERBE. -
GESELLSCHAFTEN, DIE IM BERICHTSJAHR ZWEI DER FOLGENDEN
MERKMALE UEBERSCHREITEN: 15,5 MILL. DM BILANZSUMME,
100 MILL. DM UMSATZERLOESE, 250 ARBEITNEHMER.

GROSSEN KAPITALGESELLSCHAFTEN NACH WIRTSCHAFTSZWEIGEN *)

ABSCHLUESSE 1988 - 1989
DM

293 BRAUEREI, MÄLZEREI		EX 294 5 SEKTKELLEREIEN		REST 28/29 UEBR. ERNÄHRUNGSGEWERBE, TABAKVERARBEITUNG		3 BAUGEWERBE		1-3 PRODUZIERENDES GEWERBE		LFD. NR.
1988 18 GES.	1989	1988 - GES.	1989	1988 44 GES.	1989	1988 30 GES.	1989	1988 866 GES.	1989	
4 176 231	4 322 367	-	-	32 499 894	34 813 818	16 701 520	17 094 930	690 002 875	741 125 052	1
4 025 274	4 163 727	-	-	28 950 313	30 817 103	14 438 193	14 492 858	510 896 383	540 964 333	2
-	-	-	-	334 086	330 158	20 110	20 589	33 764 528	40 756 620	3
-	-	-	-	270 773	257 386	91 418	134 838	38 090 246	41 781 444	4
150 957	158 640	-	-	2 944 722	3 409 171	2 151 799	2 446 645	107 251 718	117 622 655	5
7 449	1 502	-	-	149 226	103 129	440 597	1 018 906	5 523 262	8 794 964	6
1 486	4 720	-	-	28 318	41 123	698 789	359 802	7 527 669	4 863 564	7
1 735	1 481	-	-	13 619	13 051	47 848	44 669	3 968 031	3 690 543	8
281 256	318 716	-	-	635 208	652 530	587 082	492 013	28 010 188	29 976 299	9
43 315	40 157	-	-	87 222	86 235	36 225	25 106	1 758 718	2 216 939	10
1 506 894	1 560 050	-	-	16 331 423	17 617 043	8 609 342	9 535 202	378 958 101	419 006 008	11
1 301 722	1 348 380	-	-	16 116 501	17 404 682	3 212 392	3 484 115	333 516 023	370 003 107	12
205 172	211 670	-	-	214 922	212 361	5 396 950	6 051 087	45 442 078	49 002 901	13
925 917	921 015	-	-	3 313 622	3 886 171	6 295 046	6 470 912	162 636 414	167 082 059	14
731 707	734 762	-	-	2 588 008	2 674 970	5 012 434	5 179 203	128 766 347	133 113 677	15
194 210	186 253	-	-	725 614	711 201	1 282 612	1 291 709	33 930 067	33 968 382	16
69 218	62 085	-	-	292 228	279 215	239 240	237 489	11 707 407	11 405 292	17
442 525	455 807	-	-	606 351	807 635	499 476	501 845	38 996 343	39 886 961	18
442 525	455 807	-	-	601 987	802 022	499 476	501 845	38 798 089	39 737 965	19
14 628	18 894	-	-	11 214	36 357	10 150	1 247	1 778 343	1 421 532	20
-	-	-	-	4 364	5 613	-	-	198 254	148 996	21
-	-	-	-	-	-	-	-	12 303	205	22
1 037 525	1 122 546	-	-	4 023 975	4 217 740	1 475 883	1 591 450	90 391 920	98 640 779	23
10 938	36 563	-	-	68 749	62 571	7 105	8 614	2 227 670	3 121 440	24
32 005	35 791	-	-	34 982	14 642	83 136	101 341	4 198 787	4 165 647	25
42 492	33 833	-	-	135 319	150 535	52 728	96 159	5 279 303	5 152 757	26
37 025	26 278	-	-	115 462	128 909	24 370	64 910	3 661 425	3 293 116	27
13 281	15 655	-	-	48 801	56 640	49 248	49 838	640 104	845 091	28
403	768	-	-	1 774	3 786	10 357	6 036	216 967	331 350	29
20 020	19 509	-	-	121 185	175 135	288 850	367 388	6 630 723	8 110 414	30
5 112	5 477	-	-	82 840	101 795	39 497	45 003	2 186 012	2 832 508	31
31 739	27 086	-	-	24 524	20 051	30 946	77 295	2 523 435	2 163 666	32
29 361	27 086	-	-	22 809	20 051	29 006	76 653	2 398 721	2 131 327	33
-	-	-	-	859	-	120	598	2 998 171	2 28 407	34
8 519	8 166	-	-	23 644	21 813	54 382	52 812	1 762 322	1 680 934	35
26 842	33 193	-	-	107 333	177 009	100 933	134 261	6 534 179	7 340 329	36
3 464	3 550	-	-	30 912	53 355	17 769	21 521	1 648 969	2 135 966	37
593 082	616 271	-	-	9 179 044	9 690 955	486 212	541 665	54 862 890	61 196 467	38
61 631	52 019	-	-	32 236	15 943	30	4 776	4 429 384	5 565 935	39
63 708	52 729	-	-	24 526	37 276	2 359	4 700	2 363 556	3 989 253	40
-2 077	-710	-	-	7 710	-21 333	-2 329	76	2 065 828	1 576 682	41
110 511	121 303	-	-	389 114	339 700	203 715	202 677	11 917 329	13 247 441	42
370 968	374 805	-	-	7 706 713	8 234 242	82 088	86 284	25 026 452	28 911 776	43
-	5 670	-	-	25 560	31 008	20 749	714	1 437 323	1 642 420	44
35 477	41 585	-	-	684 133	749 176	38 683	40 245	7 470 755	8 335 528	45
74 049	83 538	-	-	435 045	469 550	180 146	224 407	14 866 601	16 278 673	46
-	-	-	-	2 691	92 038	-	11 158	915 096	2 357 849	47
437	350	-	-	160 930	160 016	5 438	8 369	2 547 901	2 466 861	48
-	-	-	-	1 506	-	5 000	3 000	5 668 599	5 373 077	49
-	-	-	-	-	8 323	-	-	284 590	1 774 105	50
-	-	-	-	3 111	88 035	-	20	266 894	1 449 166	51
-	-	-	-	-	2 100	-	-	632	13 094	52
-	-	-	-	3 111	85 935	-	20	266 262	1 436 072	53
-	-	-	-	-	-	-	-	-	65 000	54
-	-	-	-	-	-	-	-	-	17 345	55
27 300	33 200	-	-	52 595	36 121	39 758	37 601	2 645 760	2 886 038	56
-	-	-	-	944	958	300	251	48 246	53 726	57
27 300	33 200	-	-	51 651	35 163	39 458	37 350	2 597 514	2 832 312	58
47 186	50 688	-	-	542 294	602 895	143 826	192 138	11 188 736	13 736 741	59
-	-	-	-	-	5 130	3 000	11 101	2 452 205	2 337 245	60
47 186	50 688	-	-	542 294	602 895	143 826	192 138	11 188 736	13 736 741	61
45 140	48 581	-	-	375 831	385 005	131 818	150 534	8 059 781	10 628 157	62
1 696	1 676	-	-	1 586	1 236	2 146	2 034	219 903	250 169	63
-	-	-	-	2 365	1 251	1 493	33 511	292 794	513 378	64
350	431	-	-	160 016	212 907	8 369	6 059	2 520 394	2 326 395	65
-	-	-	-	-	-	-	-	21 000	-	66
-	-	-	-	2 496	2 496	-	-	16 476	18 246	67
-	-	-	-	-	-	-	-	58 388	396	68
22 413	22 848	-	-	46 242	45 384	43 125	47 012	1 042 443	1 113 828	69
2 967	3 439	-	-	3 072	3 056	5 194	5 348	102 737	110 790	70
28	41	-	-	58	70	193	186	6 728	6 740	71
9 929	10 501	-	-	18 163	19 111	12 620	13 521	329 681	359 167	72
-	155 649	-	-	5 100	7 775	-	203 297	1 130 198	4 112 660	73
-	-	-	-	-	-	-	-	33 000	9 000	74
-	3 137	-	-	10 500	-	-	50 000	858 400	1 055 392	75
-	-	-	-	-	-	-	-	-	-	76
56 150	51 099	-	-	30 114	137 469	11 552	12 643	4 053 976	3 961 015	77
-	-	-	-	27 648	26 390	-	-	243 041	329 937	78

4 ERFOLGSRECHNUNGEN (GESAMTKOSTENVERFAHREN) VON

VERGLEICHBARE
1 000

LFD. NR.	ABSCHLUSSPOSTEN	4 HANDEL		40-42 GROSSHANDEL, HANDELS- VERMITTLUNG				EX 439 82 WARENHAEUUSER	
		1988	1989	1988		1989		1988	1989
		260 GES.		219 GES.		6 GES.			
1	UMSATZERLOESE	210 169 706	229 962 544	156 295 334	172 488 999	20 510 999	20 407 574		
2	DAVON: BUNDESGBEIT	177 082 597	192 137 053	123 789 959	135 348 850	20 317 603	20 292 675		
3	EG OHNE BUNDESGBEIT	7 642 247	9 189 694	7 373 785	8 861 496	-	-		
4	AUSLAND OHNE EG	11 087 677	12 319 761	11 057 732	12 289 262	-	-		
5	AUSLAND, NICHT AUFGLIEDERBAR	14 357 185	16 316 036	14 073 858	15 989 391	193 396	114 899		
6	ERHOEHUNG D. BESTANDS A. FERTIG. U. UNFERT. ERZEUGNISSEN	175 394	86 014	175 048	84 445	-	-		
7	VERMINDR. D. BESTANDS A. FERTIG. U. UNFERT. ERZEUGNISSEN	132 594	67 537	132 406	67 537	-	-		
8	ANDERE AKTIVIERTE EIGENLEISTUNGEN	18 853	13 560	9 361	9 609	281	439		
9	SONSTIGE BETRIEBLICHE ERTRAEGE	3 899 074	4 242 214	2 684 906	2 879 949	747 332	731 617		
10	DARUNTER: ERTR. A. D. AUFL. V. SONDERP. M. RUECKLAGEANT.	160 896	86 512	42 647	32 682	111 430	41 827		
11	MATERIALAUFWAND	173 214 724	190 002 328	139 014 490	153 655 025	12 669 823	12 501 126		
12	A) AUFW. F. ROH-, HILFS- U. BETRIEBSSTOFFE U. F. BEZ. WAREN	171 423 591	188 118 964	137 319 906	151 887 261	12 666 958	12 498 217		
13	B) AUFWENDUNGEN FUER BEZOGENE LEISTUNGEN	1 791 133	1 883 364	1 694 584	1 767 764	2 865	2 909		
14	PERSONALAUFWAND	13 998 532	14 356 165	6 900 373	7 062 164	4 618 096	4 651 381		
15	A) LOEHNE UND GEAELTER	11 452 103	11 808 130	5 636 559	5 830 219	3 769 678	3 793 588		
16	B) SOZ. ABGABEN U. AUFW. F. ALTERSVERS. U. UNTERSTUETZUNG	2 546 429	2 548 035	1 263 814	1 231 945	848 418	857 793		
17	DARUNTER: FUER ALTERSVERSORGUNG	608 438	566 876	345 447	291 083	186 557	197 887		
18	ABSCHREIBUNGEN	1 963 987	1 847 577	914 449	813 921	614 762	575 042		
19	A) AUF IMMATER. VERMOEGENS- D. ANLAGEVERM. U. SACHANLAG. SOWIE A. AKTIVIERTE AUFW. FUER INGANGSETZUNG UND ERWEITERUNG DES GESCHAFTSBETRIEBS	1 763 455	1 839 306	716 140	805 650	614 762	575 042		
20	DARUNTER: GEMAESS PARAGRAPH 253 ABS. 2 SATZ 3 HGB	79 812	35 571	7 074	23 187	37 378	9 711		
21	B) AUF VERMOEGENS- D. UMLAUFVERMOEGENS, SOWEIT DIESE DIE I. D. KAPITALGESELLSCH. UEBL. ABSCHR. UEBERSCHREITEN	200 532	8 271	198 309	8 271	-	-		
22	DARUNTER: GEMAESS PARAGRAPH 253 ABS. 3 SATZ 3 HGB	3 101	4 593	3 101	4 593	-	-		
23	SONSTIGE BETRIEBLICHE AUFWENDUNGEN	15 781 665	16 517 907	9 299 941	9 757 689	3 049 171	3 019 472		
24	DARUNTER: EINST. I. D. SONDERP. MIT RUECKLAGEANTEIL	231 096	199 294	54 649	52 177	144 956	63 375		
25	ERTRAEGE AUS GEMWINNEMEINSCH. GEMWINNABFUHRUNGS- UND TEILGEMWINNABFUHRUNGSVERTRAEGEN	369 778	385 815	268 597	285 232	51 056	48 689		
26	ERTRAEGE AUS BETEILIGUNGEN	357 758	538 349	253 842	321 031	70 423	143 049		
27	DARUNTER: AUS VERBUNDENEN UNTERNEHMEN	277 783	354 967	189 672	252 351	65 227	66 329		
28	ERTRAEGE AUS ANDEREN WERTPAPIEREN UND AUSLEIHUNGEN DES FINANZANLAGEVERMOEGENS	65 909	79 285	60 151	68 895	3 253	6 061		
29	DARUNTER: AUS VERBUNDENEN UNTERNEHMEN	5 927	9 458	5 464	6 049	-	2 080		
30	SONSTIGE ZINSEN UND AEHNLICHE ERTRAEGE	726 044	1 010 932	592 992	798 113	84 989	105 212		
31	DARUNTER: AUS VERBUNDENEN UNTERNEHMEN	199 993	369 103	176 915	298 452	17 956	27 128		
32	ABSCHR. A. FINANZANLAGEN U. A. WERTPAPIERE D. UMLAUFVERM.	148 524	124 276	134 982	105 752	6 177	7 108		
33	DARUNTER: GEMAESS PARAGRAPH 253 ABS. 2 SATZ 3 HGB	145 950	117 422	132 802	98 999	6 177	7 108		
34	B) GEMAESS PARAGRAPH 253 ABS. 3 SATZ 3 HGB	1 386	6 854	1 030	6 753	-	-		
35	AUFWENDUNGEN AUS VERLUSTUEBERNAHME	423 518	315 862	384 657	233 993	27 945	67 955		
36	ZINSEN UND AEHNLICHE AUFWENDUNGEN	1 181 258	1 618 366	979 917	1 300 773	111 517	140 675		
37	DARUNTER: AN VERBUNDENE UNTERNEHMEN	376 201	522 600	317 562	406 093	32 667	45 456		
38	ERGEBNIS DER GEWOEHNL. GESCHAFTSTAETIGKEIT	8 937 714	11 468 695	2 579 016	3 939 419	370 842	479 882		
39	AUSSERORDENTLICHE ERTRAEGE	530 007	364 729	249 664	133 954	173 022	55 675		
40	AUSSERORDENTLICHE AUFWENDUNGEN	916 832	212 278	875 570	183 578	31 215	28 700		
41	AUSSERORDENTLICHES ERGEBNIS	-386 825	152 451	-625 906	-49 624	141 807	26 975		
42	STEUERN VOM EINKOMMEN UND VOM ERTRAG	925 995	941 572	574 348	661 659	187 272	161 043		
43	SONSTIGE STEUERN	8 080 898	9 526 138	2 284 345	2 775 666	61 891	59 578		
44	ERTRAEGE AUS VERLUSTUEBERNAHME	1 725 951	488 795	1 723 008	469 187	-	-		
45	AUFGRUND EINER GEMWINNEMEINSCH. EINES GEMWINNABFUHRUNGS- ODER TEILGEW. ABFUHR. VERTR. ABGEF. GEWINNE	578 755	567 128	288 407	387 986	4 096	3 507		
46	JAHRESUEBERSCHUSS	1 207 341	1 175 252	806 234	628 682	259 390	282 729		
47	JAHRESFEHLBETRAG	516 149	100 149	277 216	95 011	-	-		
48	GEWINNVORTRAG AUS DEM VORJAHR	738 331	815 416	677 372	714 726	59 776	60 776		
49	VERLUSTVORTRAG AUS DEM VORJAHR	925 165	1 171 801	759 701	804 576	112 519	79 731		
50	ENTNAHMEN AUS DER KAPITALRUECKLAGE	39 000	19 300	39 000	19 300	-	-		
51	ENTNAHMEN AUS GEWINNRUECKLAGEN	79 587	73 496	79 570	59 539	-	-		
52	A) ENTNAHMEN AUS DER GESETZLICHEN RUECKLAGE	-	-	-	-	-	-		
53	B) ENTNAHMEN AUS DEN UEBRIGEN GEWINNRUECKLAGEN	79 587	73 496	79 570	59 539	-	-		
54	ERTRAG AUS DER KAPITALHERABSETZUNG	-	5 000	-	5 000	-	-		
55	EINSTELLUNGEN IN DIE KAPITALRUECKLAGE	-	-	-	-	-	-		
56	EINSTELLUNGEN IN GEWINNRUECKLAGEN	203 269	141 088	109 545	66 397	74 737	60 579		
57	A) EINSTELLUNGEN IN DIE GESETZLICHE RUECKLAGE	2 032	1 768	1 180	891	680	579		
58	B) EINSTELLUNGEN IN DIE UEBRIGEN GEWINNRUECKLAGEN	201 237	139 320	108 365	65 506	74 057	60 000		
59	BILANZGEWINN	1 591 479	1 664 195	1 260 292	1 247 884	211 641	203 195		
60	BILANZVERLUST	1 171 803	988 769	804 578	786 621	79 731	-		
N A C H R I C H T L I C H									
61	VERWENDUNG DES BILANZGEWINNS	1 591 479	1 664 195	1 260 292	1 247 884	211 641	203 195		
62	DAVON: DIVIDENDE AUF STAMMAKTIVEN/STAMMKAPITAL	736 046	610 004	517 704	268 816	150 865	141 866		
63	DIVIDENDE AUF VORZUGSAKTIVEN	16 090	14 716	8 958	12 014	-	-		
64	EINSTELLUNGEN IN GEWINNRUECKLAGEN	22 499	33 621	17 476	30 549	-	-		
65	GEWINNVORTRAG AUF NEUE RECHNUNG	815 678	939 354	714 988	870 005	60 776	61 329		
66	AUSGABE VON GRATISANTEILEN	-	66 500	-	66 500	-	-		
67	AUSSCHUETTUNGEN AUF GENUSS-SCHIEINE	-	-	-	-	-	-		
68	ZUSAEZTLICHER AUFWAND/ERTRAG (SALDO)	1 166	-	1 166	-	-	-		
69	BEZUEGE DES VORSTANDS/DER GESCHAFTSFUEHRUNG	175 416	179 256	132 670	135 520	18 618	20 027		
70	BEZUEGE DES AUFSICHTSRATS	10 028	10 479	5 071	5 627	2 825	2 676		
71	BEZUEGE DES BEIRATS O. AE.	921	1 011	772	886	-	-		
72	BEZUEGE FRUEHERER ORGANMITGLIEDER	31 354	33 148	19 075	21 004	6 147	6 436		
73	AGIO	429 029	115 641	158 672	48 141	-	-		
74	AUSGABE VON GRATISANTEILEN	-	-	-	-	-	-		
75	AUSGABE VON BERICHTIGUNGSANTEILEN	2 815	1 280	2 815	280	-	-		
76	ZUSCHR. (GESCHAFTSJ.), STEUERRECHTLICH UNTERLASSEN	-	-	-	-	-	-		
77	ABSCHR. (GESCHAFTSJ.), ALLEIN STEUERR. (ANLAGEVERM.)	192 829	148 243	42 570	36 619	116 031	72 581		
78	ABSCHR. (GESCHAFTSJ.), ALLEIN STEUERR. (UMLAUFVERM.)	16 768	21 408	16 746	21 391	-	-		

*) OHNE KREDITINSTITUTE UND OHNE VERSICHERUNGSGEWERBE. -
GESELLSCHAFTEN, DIE IM BERICHTSJAHR ZWEI DER FOLGENDEN
MERKMALE UEBERSCHREITEN: 15,5 MILL. DM BILANZSUMME,
100 MILL. DM UMSATZERLOESE, 250 ARBEITNEHMER.

GROSSEN KAPITALGESELLSCHAFTEN NACH WIRTSCHAFTSZWEIGEN *)

ABSCHLUESSE 1988 - 1989

DM

REST 43 UEBR. EINZELHANDEL		5 (OHNE 511 1,517) VERKEHR, NACHR. UEBERMITT- LUNG (OH. BUNDESBAHN, -POST)		511 5 EISENBAHNEN (OH. DEUTSCHE BUNDESBAHN)		512 STRASSENVERKEHR, PARK- PLAETZE U. -HAEUSER		513-4 SCHIFFFAHRT, WASSER- STRASSEN, HAEFEN		LFD. NR.
1988	1989	1988	1989	1988	1989	1988	1989	1988	1989	
35 GES.		48 GES.		-		10 GES.		10 GES.		
33 363 373	37 065 971	27 251 641	29 683 066	-	-	1 852 433	1 814 089	3 730 018	4 090 637	1
32 975 035	36 495 528	22 553 128	24 656 018	-	-	1 852 433	1 814 089	1 679 057	1 844 364	2
268 462	328 198	99 574	86 775	-	-	-	-	99 574	86 775	3
29 945	30 499	65 010	67 222	-	-	-	-	65 010	67 222	4
89 931	211 746	4 533 929	4 873 051	-	-	-	-	1 886 377	2 092 276	5
346	1 569	37 437	14 762	-	-	1 957	5 382	17 803	7 863	6
188	-	4 088	20 519	-	-	720	1 353	38	1 442	7
9 211	3 512	87 202	136 324	-	-	36 096	43 855	3 777	4 359	8
466 836	630 648	2 077 530	2 434 269	-	-	303 740	255 389	229 884	279 995	9
6 819	12 003	417 206	204 643	-	-	24 874	22 252	6 008	3 780	10
21 530 411	23 846 177	14 213 980	16 056 153	-	-	760 488	762 719	2 526 178	2 937 453	11
21 436 727	23 733 486	3 058 947	3 762 090	-	-	342 912	360 911	528 151	697 864	12
93 684	112 691	11 155 033	12 294 063	-	-	417 576	401 808	1 998 027	2 239 589	13
2 480 063	2 642 620	7 731 086	8 247 776	-	-	1 701 928	1 689 117	641 982	638 225	14
2 045 866	2 184 323	6 284 357	6 713 095	-	-	1 312 865	1 331 651	512 541	508 362	15
434 197	458 297	1 446 729	1 534 681	-	-	389 063	357 466	129 441	129 863	16
76 434	77 906	465 341	496 015	-	-	152 823	115 964	37 311	38 121	17
434 776	458 614	2 382 419	2 319 778	-	-	277 383	283 744	325 879	378 914	18
432 553	458 614	2 382 276	2 319 537	-	-	277 383	283 744	325 736	378 673	19
35 360	2 673	423 750	219 229	-	-	49 876	46 716	3 273	4 482	20
2 223	-	143	241	-	-	-	-	143	241	21
3 432 553	3 740 746	4 859 174	5 571 410	-	-	286 074	268 366	410 894	438 971	23
31 491	83 742	593 106	641 213	-	-	58 424	20 667	4 662	7 075	24
50 125	51 894	177 069	180 037	-	-	11 845	9 755	24 259	23 568	25
33 493	74 269	90 378	158 433	-	-	2 786	4 196	42 333	116 717	26
22 884	36 287	42 403	110 999	-	-	1 580	2 826	25 248	98 782	27
2 505	4 329	32 802	46 297	-	-	17 402	17 621	3 193	7 405	28
463	1 329	6 610	14 065	-	-	540	536	2 635	6 809	29
48 063	107 607	165 737	235 116	-	-	8 794	12 230	41 915	32 695	30
5 122	43 523	37 775	52 867	-	-	4 639	6 662	7 425	3 964	31
7 365	11 416	21 889	25 011	-	-	1 635	1 305	17 430	4 812	32
6 971	11 315	19 857	18 623	-	-	1 257	1 305	17 292	2 637	33
356	101	485	6 388	-	-	-	-	-	2 175	34
10 916	13 914	168 735	95 991	-	-	606	265	368	85	35
89 824	176 918	378 502	473 401	-	-	60 286	64 750	56 575	70 560	36
25 972	71 051	133 568	173 662	-	-	3 700	3 610	21 114	26 011	37
5 987 856	7 049 394	159 923	78 265	-	-	-854 067	-909 102	113 838	92 777	38
107 321	175 100	136 950	290 898	-	-	135 929	212 241	-	-	39
10 047	-	27 037	-	-	-	-	-	26 016	-	40
97 274	175 100	109 913	290 898	-	-	135 929	212 241	-26 016	-	41
164 375	118 870	439 899	299 702	-	-	13	13	43 441	11 593	42
5 734 662	6 690 894	94 442	93 243	-	-	4 831	5 800	9 679	15 329	43
2 943	19 608	689 686	644 109	-	-	675 846	642 469	8 551	1 640	44
286 252	175 635	130 950	140 502	-	-	12 313	14 612	11 467	41 892	45
141 717	263 841	358 482	555 591	-	-	-	-	31 786	26 486	46
238 933	5 138	64 251	75 766	-	-	59 449	74 817	-	883	47
1 183	39 914	19 728	6 694	-	-	-	-	124	114	48
52 945	287 494	15 627	8 272	-	-	-	-	6 483	-	49
-	-	60 393	92 182	-	-	59 449	74 817	-	-	50
17	13 957	71	271 261	-	-	-	-	-	-	51
-	-	-	-	-	-	-	-	-	-	52
17	13 957	71	271 261	-	-	-	-	-	-	53
-	-	-	-	-	-	-	-	-	-	54
-	-	-	-	-	-	-	-	-	-	55
18 987	14 112	54 261	14 595	-	-	-	-	497	1 779	56
172	298	3 696	10 950	-	-	-	-	-	129	57
18 815	13 814	50 565	3 645	-	-	-	-	497	1 650	58
119 546	213 116	312 807	835 998	-	-	-	-	24 930	24 718	59
287 494	202 148	8 272	8 903	-	-	-	-	-	780	60
119 546	213 116	312 807	835 998	-	-	-	-	24 930	24 718	61
67 477	199 322	284 022	802 635	-	-	104	92	23 582	22 252	62
7 132	2 702	10 530	10 068	-	-	-104	-92	1 234	-	63
5 023	3 072	11 561	16 209	-	-	-	-	-	-	64
39 914	8 020	6 694	7 211	-	-	-	-	114	2 466	65
-	-	-	-	-	-	-	-	-	-	66
-	-	-	-	-	-	-	-	-	-	67
-	-	-	-125	-	-	-	-	-	-	68
24 128	23 709	33 888	37 535	-	-	5 885	6 208	8 965	9 586	69
2 132	2 176	2 656	2 805	-	-	526	551	1 450	1 433	70
149	125	102	96	-	-	-	-	11	12	71
6 132	5 708	10 334	9 752	-	-	3 314	3 302	3 523	2 565	72
270 357	67 500	13 482	696 658	-	-	-	-	1 956	10 000	73
-	-	-	-	-	-	-	-	-	-	74
-	1 000	-	17 000	-	-	-	-	-	-	75
-	-	-	-	-	-	-	-	-	-	76
34 228	39 043	74 868	115 743	-	-	8 881	13 116	59 674	85 599	77
22	17	-	-	-	-	-	-	-	-	78

LFD. NR.	ABSCHLUSSPOSTEN	REST 5		65		7	
		UEBR. VERKEHR U. NACH- RICHTENUEBERMITTLUN		M. D. KREDIT- U. VERS. GE- WERBE VERB. TAEITIGKEITEN		DIENSTLEISTG. V. UNTER- NEHMEN U. FR. BERUFEN	
		1988	1989	1988	1989	1988	1989
		28 GES.		4 GES.		148 GES.	
1	UMSATZERLOESE	21 669 190	23 778 340	1 581 115	1 674 294	46 302 935	48 252 191
2	DAVON: BUNDESGBEIT	19 021 638	20 997 565	1 581 115	1 674 294	44 181 478	46 378 014
3	EG OHNE BUNDESGBEIT	-	-	-	-	129 761	93 995
4	AUSLAND OHNE EG	-	-	-	-	364 076	240 185
5	AUSLAND, NICHT AUFLIEDERBAR	2 647 552	2 780 775	-	-	1 627 620	1 539 997
6	ERHOEHUNG D. BESTANDS A. FERTIG. U. UNFERT. ERZEUGNISSEN	17 877	1 517	-	-	463 077	243 650
7	VERMINDRG. D. BESTANDS A. FERTIG. U. UNFERT. ERZEUGNISSEN	3 330	17 724	-	-	1 236 721	1 268 472
8	ANDERE AKTIVIERTE EIGENLEISTUNGEN	47 329	88 110	-	-	84 581	92 207
9	SONSTIGE BETRIEBLICHE ERTRAEGE	1 543 906	1 898 885	31 755	32 893	2 803 948	2 790 425
10	DARUNTER: ERTR. A. D. AUFL. V. SONDERP. M. RUECKLAGEANT.	386 324	178 611	22	22	403 775	393 679
11	MATERIALAUFWAND	10 927 314	12 355 981	99 566	98 474	24 109 038	24 256 159
12	A) AUFW. F. ROH-, HILFS- U. BETRIEBSSTOFFE U. F. BEZ. WAREN	2 187 884	2 703 315	99 566	98 474	14 161 139	13 753 887
13	B) AUFWENDUNGEN FUER BEZOGENE LEISTUNGEN	8 739 430	9 652 666	-	-	9 947 899	10 502 272
14	PERSONALAUFWAND	5 387 176	5 920 434	86 507	90 438	8 389 937	8 671 287
15	A) LOEHNE UND GHAELTER	4 458 951	4 873 082	73 644	77 790	6 823 782	7 096 114
16	B) SOZ. ABGABEN U. AUFW. F. ALTERSVERS. U. UNTERSTUETZUNG	928 225	1 047 352	12 863	12 648	1 566 155	1 575 173
17	DARUNTER: FUER ALTERSVERSORGUNG	275 207	341 930	3 003	2 186	515 537	501 159
18	ABSCHREIBUNGEN	1 779 157	1 657 120	623 422	673 054	5 011 569	5 182 520
19	A) AUF IMMATER. VERMOEGENS. D. ANLAGEVERM. U. SACHANLAG. SOWIE A. AKTIVIERTE AUFW. FUER INANGSETZUNG UND ERWEITERUNG DES GESCHAFTSBETRIEBS	1 779 157	1 657 120	623 422	673 054	5 011 094	5 170 362
20	DARUNTER: GEMAESS PARAGRAPH 253 ABS. 2 SATZ 3 HGB	370 601	168 031	11 277	7 712	108 063	101 333
21	B) AUF VERMOEGENS. D. UMLAUFVERMOEGENS, SOWEIT DIESE DIE I. D. KAPITALGESELLSCH. UEBL. ABSCHR. UEBERSCHREITEN	-	-	-	-	475	12 158
22	DARUNTER: GEMAESS PARAGRAPH 253 ABS. 3 SATZ 3 HGB	-	-	-	-	-	-
23	SONSTIGE BETRIEBLICHE AUFWENDUNGEN	4 162 206	4 864 073	689 662	721 152	6 378 334	7 204 787
24	DARUNTER: EINST. I. D. SONDERP. MIT RUECKLAGEANTEIL	530 020	613 471	-	-	731 886	479 846
25	ERTRAEGE AUS GEWINNGEMEINSCH., GEWINNABFUEHRUNGS- UND TEILGEWINNABFUEHRUNGSVERTRAEGEN	140 965	146 714	20 359	22 114	448 062	401 724
26	ERTRAEGE AUS BETEILIGUNGEN	45 259	37 520	5 361	6 065	504 752	452 610
27	DARUNTER: AUS VERBUNDENEN UNTERNEHMEN	15 575	9 391	5 361	6 065	415 549	372 870
28	ERTRAEGE AUS ANDEREN WERTPAPIEREN UND AUSLEIHUNGEN DES FINANZANLAGEVERMOEGENS	12 207	21 271	23 442	29 236	150 356	158 923
29	DARUNTER: AUS VERBUNDENEN UNTERNEHMEN	3 435	6 720	23 253	29 128	26 070	22 958
30	SONSTIGE ZINSEN UND AEHNLICHE ERTRAEGE	115 028	190 191	8 627	13 946	774 676	875 673
31	DARUNTER: AUS VERBUNDENEN UNTERNEHMEN	25 711	42 241	4 615	7 446	186 710	247 371
32	ABSCHR. A. FINANZANLAGEN U. A. WERTPAPIERE D. UMLAUFVERM.	2 824	18 894	1 294	746	91 384	333 145
33	DARUNTER: GEMAESS PARAGRAPH 253 ABS. 2 SATZ 3 HGB	1 308	14 681	176	300	69 627	259 429
34	GEMAESS PARAGRAPH 253 ABS. 3 SATZ 3 HGB	485	4 213	1 118	446	20 174	73 369
35	AUFWENDUNGEN AUS VERLUSTUEBERNAHME	167 761	95 641	1 575	2 336	663 197	562 832
36	ZINSEN UND AEHNLICHE AUFWENDUNGEN	261 641	338 091	80 755	94 668	2 826 578	2 591 485
37	DARUNTER: AN VERBUNDENE UNTERNEHMEN	108 754	144 041	6 088	7 885	568 791	342 516
38	ERGEBNIS DER GEWOEHNL. GESCHAFTSTAETIGKEIT	900 152	894 590	87 878	97 680	2 825 629	3 196 716
39	AUSSERORDENTLICHE ERTRAEGE	1 021	78 657	-	-	327 416	405 989
40	AUSSERORDENTLICHE AUFWENDUNGEN	1 021	-	-	-	154 130	480 424
41	AUSSERORDENTLICHES ERGEBNIS	-	78 657	-	-	173 286	-74 435
42	STUERN VOM EINKOMMEN UND VOM ERTRAG	396 445	288 096	19 819	25 504	782 863	756 622
43	SONSTIGE STUERN	79 932	72 114	2 475	1 112	664 427	695 366
44	ERTRAEGE AUS VERLUSTUEBERNAHME	5 289	-	-	-	25 178	93 915
45	AUFGRUND EINER GEWINNGEMEINSCH., EINES GEWINNABFUEH- RUNGS- ODER TEILGEW. ABFUEHR. VERTR. ABGEF. GEWINNE	107 170	83 998	28 448	29 470	496 318	471 415
46	JAHRESUEBERSCHUSS	326 696	529 105	37 136	41 594	1 453 865	1 687 747
47	JAHRESFEHLBETRAG	4 802	66	-	-	373 380	394 954
48	GEWINNVORTRAG AUS DEM VORJAHR	19 604	6 580	38	49	192 543	218 436
49	VERLUSTVORTRAG AUS DEM VORJAHR	9 144	8 272	8	204 386	434 041	434 041
50	ENTNAHMEN AUS DER KAPITALRUECKLAGE	944	17 365	-	-	12 500	368 080
51	ENTNAHMEN AUS GEWINNRUECKLAGEN	71	271 261	-	-	83 908	12 474
52	A) ENTNAHMEN AUS DER GESETZLICHEN RUECKLAGE	-	-	-	-	-	-
53	B) ENTNAHMEN AUS DEN UEBRIGEN GEWINNRUECKLAGEN	71	271 261	-	-	83 908	12 474
54	ERTRAG AUS DER KAPITALHERABSETZUNG	-	-	-	-	-	-
55	EINSTELLUNGEN IN DIE KAPITALRUECKLAGE	-	-	-	-	-	-
56	EINSTELLUNGEN IN GEWINNRUECKLAGEN	53 764	12 816	10 000	10 000	406 441	630 696
57	A) EINSTELLUNGEN IN DIE GESETZLICHE RUECKLAGE	3 696	10 821	500	500	10 986	16 575
58	B) EINSTELLUNGEN IN DIE UEBRIGEN GEWINNRUECKLAGEN	50 068	1 995	9 500	9 500	395 455	614 121
59	BILANZGEWINN	287 877	811 280	27 174	31 643	1 201 078	1 204 379
60	BILANZVERLUST	8 272	8 123	-	-	442 469	377 353
N A C H R I C H T L I C H							
61	VERWENDUNG DES BILANZGEWINNS	287 877	811 280	27 174	31 643	1 201 078	1 204 379
62	DAVON: DIVIDENDE AUF STAMMAKTIE/STAMMKAPITAL	260 336	780 291	24 125	28 520	702 304	588 153
63	DIVIDENDE AUF VORZUGSAKTIE	9 400	10 160	-	-	6 599	9 431
64	EINSTELLUNGEN IN GEWINNRUECKLAGEN	11 561	16 209	3 000	3 000	217 218	260 881
65	GEWINNVORTRAG AUF NEUE RECHNUNG	6 580	4 745	49	123	215 659	271 762
66	AUSGABE VON GRATISANTEILEN	-	-	-	-	-	-
67	AUSSCHUETTUNGEN AUF GENUSS-SCHIEINE	-	-	-	-	59 298	74 152
68	ZUSAEZTLICHER AUFWAND/ERTRAG (SALDO)	-	-125	-	-	-	-
69	BEZUEGE DES VORSTANDS/DER GESCHAFTSFUEHRUNG	19 038	21 741	7 763	7 113	169 793	183 014
70	BEZUEGE DES AUFSICHTSRATS	680	821	452	474	7 816	8 234
71	BEZUEGE DES BEIRATS O. AE.	91	84	81	51	757	947
72	BEZUEGE FRUEHERER ORGANMITGLIEDER	3 497	3 885	517	526	32 447	40 675
73	AGIO	11 526	686 658	-	-	77 126	15 000
74	AUSGABE VON GRATISANTEILEN	-	-	-	-	10 500	-
75	AUSGABE VON BERICHTIGUNGSANTEILEN	-	17 000	5 000	5 000	190 220	11 600
76	ZUSCHR. (GESCHAFTS.J.), STEUERRECHTLICH UNTERLASSEN	-	-	-	-	-	-
77	ABSCHR. (GESCHAFTS.J.), ALLEIN STEUERR. (ANLAGEVERM.)	6 313	17 028	-	-	58 894	79 103
78	ABSCHR. (GESCHAFTS.J.), ALLEIN STEUERR. (UMLAUFVERM.)	-	-	-	-	303 602	345 195

*) OHNE KREDITINSTITUTE UND OHNE VERSICHERUNGSGEWERBE. -
GESELLSCHAFTEN, DIE IM BERICHTSJAHR ZWEI DER FOLGENDEN
MERKMALE UEBERSCHREITEN: 15,5 MILL. DM BILANZSUMME,
100 MILL. DM UMSATZERLOESE, 250 ARBEITNEHMER.

GROSSEN KAPITALGESELLSCHAFTEN NACH WIRTSCHAFTSZWEIGEN *)

ABSCHLUESSE 1988 - 1989
DM

71 GASTGEWERBE		781 4-9 STEUERBERATUNG, WIRTSCH. PRUEFUNG U. -BERATUNG		789 3 VERMOEGENSVERWALTUNG (OH. BETEILIGUNGSGES.)		794 1 WOHNUNGSUNTERNEHMEN		794 5-9 GRUNDST.-U. WOHNUNGSWESEN (OH. WOHNUNGSUNTERNEHMEN)		LFD. NR.
1988 5 GES.	1989	1988 4 GES.	1989	1988 7 GES.	1989	1988 34 GES.	1989	1988 5 GES.	1989	
972 323	1 014 590	595 050	650 840	1 261 029	1 496 269	7 014 510	7 663 075	1 872 702	1 979 587	1
959 005	997 380	595 050	650 840	1 261 029	1 496 269	7 014 510	7 663 075	1 802 735	1 868 172	2
-	-	-	-	-	-	-	-	-	-	3
-	-	-	-	-	-	-	-	-	-	4
13 318	17 210	-	-	-	-	-	-	69 967	111 415	5
913	-	8 779	9 444	-	104	287 138	110 604	17 482	15 329	6
384	1 194	4 665	754	56	-	138 805	196 238	8 016	4 674	7
-	-	-	-	310	318	56 429	62 086	-	-	8
32 341	38 745	17 796	38 249	191 326	207 007	594 161	716 209	20 832	64 898	9
2 770	319	446	285	223	611	27 002	143	673	1 526	10
247 700	253 193	7 341	5 702	542 891	692 095	3 625 122	3 909 388	571 478	871 493	11
220 499	225 097	-	-	108 393	118 108	416 500	451 236	420 645	758 131	12
27 201	28 096	7 341	5 702	434 498	573 987	3 208 622	3 458 152	150 833	113 362	13
465 750	474 908	425 771	482 197	164 324	176 650	725 199	746 301	63 053	65 306	14
383 411	401 790	346 066	395 484	133 352	143 862	561 445	578 846	51 470	53 433	15
82 339	73 118	79 705	86 713	30 972	32 798	163 754	167 455	11 583	11 873	16
15 006	4 081	42 358	45 686	10 679	11 438	65 837	68 876	2 766	2 867	17
36 332	50 402	13 449	17 987	197 947	197 515	802 889	828 184	730 495	620 317	18
-	-	-	-	-	-	-	-	-	-	19
36 332	50 402	13 449	17 987	197 947	197 477	802 889	828 183	730 495	608 253	20
603	2 646	130	-	18 271	17 415	30 177	34 199	500	4 500	21
-	-	-	-	-	38	-	1	-	12 064	22
-	-	-	-	-	-	-	-	-	-	23
231 681	253 425	119 508	143 269	386 412	403 483	521 108	563 278	174 669	185 305	24
-	5 137	-	3 386	729	-	1 585	3 272	-	-	25
10 092	12 807	4 618	11 093	21 951	19 251	77	1 990	-	-	26
5 000	4 424	7 049	13 782	27 583	27 579	7 642	6 160	-	-	27
2 727	4 230	5 701	13 012	1 964	1 747	4 032	4 988	-	-	28
1 831	1 850	19 482	18 181	15 235	12 457	24 655	25 285	553	460	29
876	765	-	-	14 646	11 853	511	392	-	-	30
5 083	6 430	6 475	7 900	22 608	41 570	92 871	117 395	6 030	12 630	31
1 907	3 295	137	114	8 035	14 162	9 577	18 722	841	4 195	32
362	825	4 142	9 972	6 136	7 362	1 769	3 495	5	-	33
362	825	4 074	9 972	6 007	6 963	1 647	3 495	5	-	34
-	-	-	-	-	399	-	-	-	-	35
3 514	1 150	4 510	886	5 843	3 702	1 496	6 527	-	-	36
7 896	9 347	13 927	14 348	34 362	49 582	1 721 172	1 659 214	208 288	208 050	37
1 317	1 460	912	639	10 209	12 232	11 184	20 095	3 325	8 364	38
33 964	34 402	65 936	74 374	202 071	274 166	539 923	790 179	161 595	117 819	39
-	-	-	-	-	-	47 986	134 157	-	-	40
3 612	-	-	-	-	-	605	41 486	11	1 938	41
-3 612	-	-	-	-	-	47 381	92 671	-11	-1 938	42
13 783	17 961	37 119	44 113	50 450	66 248	11 521	12 483	40 311	37 885	43
2 183	2 300	4 425	3 710	12 820	13 426	139 588	144 015	7 069	3 240	44
-	-	-	-	-	-	-	-	-	-	45
4 950	3 105	5 778	9 317	99 812	154 091	3 240	1 643	76 356	9 433	46
9 436	11 036	18 614	17 234	38 989	40 401	432 955	726 152	37 848	65 323	47
-	-	-	-	-	-	-	1 443	-	-	48
181	268	181	43	14 059	20 409	3 223	16 141	149	2 848	49
-	-	2 646	-	-	-	27 330	5 056	83	27	50
-	-	-	-	-	-	-	-	-	-	51
130	48	-	-	-	-	17 027	-	158	399	52
-	-	-	-	-	-	-	-	-	-	53
130	48	-	-	-	-	17 027	-	158	399	54
-	-	-	-	-	-	-	-	-	-	55
-	-	-	-	-	-	-	-	-	-	56
3 979	3 198	7 420	7 350	9 470	9 850	214 737	436 391	4 003	22 606	57
256	600	-	-	310	200	1 099	3 052	-	-	58
3 723	2 598	7 420	7 350	9 160	9 650	213 638	433 339	4 003	22 606	59
5 768	8 154	8 729	9 927	43 578	50 960	216 194	300 134	34 096	45 937	60
-	-	-	-	-	-	5 056	731	27	-	61
-	-	-	-	-	-	-	-	-	-	62
5 768	8 154	8 729	9 927	43 578	50 960	216 194	300 134	34 096	45 937	63
5 500	5 800	8 636	9 842	21 180	24 630	31 526	46 580	33 714	45 487	64
-	1 300	-	-	-	-	155	152	-23	-23	65
-	-	50	-	1 990	2 950	168 378	240 100	328	396	66
268	1 054	43	85	20 408	23 380	16 135	13 302	77	77	67
-	-	-	-	-	-	-	-	-	-	68
-	-	-	-	-	-	-	-	-	-	69
-	-	-	-	-	-	-	-	-	-	70
5 144	5 712	35 586	40 241	7 006	7 702	14 484	16 340	1 148	1 231	71
507	473	578	556	996	976	1 077	1 132	99	93	72
32	162	-	-	66	139	145	162	52	-	73
694	583	5 159	5 376	806	907	7 558	7 897	246	247	74
-	15 000	-	-	-	-	-	-	-	-	75
-	-	-	-	-	-	-	-	-	-	76
-	6 000	-	-	4 000	2 000	-	-	-	-	77
-	-	-	-	-	-	-	-	-	-	78
2 661	5 690	356	3 464	9 501	10 191	1 663	564	38	38	79
-	-	-	-	-	-	-	-	-	-	80

T a b e l l e 5

5 Dividenden auf Stammaktien/Stammkapital von großen

Vergleichbare

1 000

Lfd. Nr.	Gegenstand der Nachweisung	1 Energie- u. Wasserversorg., Bergbau		2 Verarb. Gewerbe	
		1988	1989	1988	1989
		172 Ges.		664 Ges.	
Keine Dividende 1)					
1	Erfasste Abschlüsse	71	72	327	334
2	Dividendeberechtigtes Kapital	13 725 753	14 111 726	20 689 066	20 100 212
Dividende bis zu 4 %					
3	Erfasste Abschlüsse	6	6	18	11
4	Dividendeberechtigtes Kapital	382 000	455 000	905 181	634 270
5	Dividendebeziehendes Kapital	382 000	455 000	905 139	634 270
6	Dividendensumme	9 017	14 017	28 615	20 410
Dividende über 4 bis 6 %					
7	Erfasste Abschlüsse	6	5	22	24
8	Dividendeberechtigtes Kapital	525 667	496 467	1 980 610	2 958 742
9	Dividendebeziehendes Kapital	525 667	496 467	1 921 524	2 716 652
10	Dividendensumme	24 977	24 840	102 018	133 831
Dividende über 6 bis 8 %					
11	Erfasste Abschlüsse	8	5	19	17
12	Dividendeberechtigtes Kapital	612 250	468 000	1 009 117	274 556
13	Dividendebeziehendes Kapital	363 385	221 285	997 205	255 116
14	Dividendensumme	26 548	14 135	72 753	19 655
Dividende über 8 bis 10 %					
15	Erfasste Abschlüsse	10	14	37	26
16	Dividendeberechtigtes Kapital	1 704 000	1 945 086	2 948 561	988 372
17	Dividendebeziehendes Kapital	1 704 000	1 942 936	2 427 260	921 179
18	Dividendensumme	168 050	189 276	238 057	84 823
Dividende über 10 bis 12 %					
19	Erfasste Abschlüsse	16	15	24	19
20	Dividendeberechtigtes Kapital	1 982 159	1 118 323	881 009	1 623 900
21	Dividendebeziehendes Kapital	1 888 869	1 118 323	851 532	1 086 590
22	Dividendensumme	225 414	132 275	101 490	127 785
Dividende über 12 bis 14 %					
23	Erfasste Abschlüsse	21	23	29	28
24	Dividendeberechtigtes Kapital	2 956 142	3 853 542	1 235 573	1 382 832
25	Dividendebeziehendes Kapital	2 956 005	3 760 020	1 036 472	1 191 487
26	Dividendensumme	395 749	507 709	137 591	163 070
Dividende über 14 bis 16 %					
27	Erfasste Abschlüsse	19	16	33	39
28	Dividendeberechtigtes Kapital	3 443 715	1 507 815	2 193 167	1 962 013
29	Dividendebeziehendes Kapital	2 944 186	1 507 794	2 060 890	1 848 112
30	Dividendensumme	466 655	233 283	322 442	289 990
Dividende über 16 bis 18 %					
31	Erfasste Abschlüsse	a)	3	17	20
32	Dividendeberechtigtes Kapital	1 630 000	582 030	1 004 929
33	Dividendebeziehendes Kapital	1 640 000	552 223	982 938
34	Dividendensumme	292 300	97 273	172 163
Dividende über 18 bis 20 %					
35	Erfasste Abschlüsse	3	a)	27	26
36	Dividendeberechtigtes Kapital	267 000	.	1 135 066	2 456 833
37	Dividendebeziehendes Kapital	115 000	.	1 097 112	2 418 879
38	Dividendensumme	22 615	.	198 064	480 847
Dividende über 20 bis 25 %					
39	Erfasste Abschlüsse	a)	a)	30	33
40	Dividendeberechtigtes Kapital	6 720 715	5 133 166
41	Dividendebeziehendes Kapital	6 721 418	5 104 762
42	Dividendensumme	1 492 009	1 235 447
Dividende über 25 bis 30 %					
43	Erfasste Abschlüsse	3	4	22	25
44	Dividendeberechtigtes Kapital	1 862 000	1 985 600	1 306 729	2 276 017
45	Dividendebeziehendes Kapital	1 862 000	1 985 600	1 322 405	2 072 492
46	Dividendensumme	477 804	520 622	360 295	578 204
Dividende über 30 %					
47	Erfasste Abschlüsse	5	4	59	62
48	Dividendeberechtigtes Kapital	166 250	142 250	4 375 426	7 278 175
49	Dividendebeziehendes Kapital	166 250	142 250	4 251 438	7 200 803
50	Dividendensumme	77 793	61 821	2 827 741	5 133 788
Insgesamt					
51	Erfasste Abschlüsse	172	172	664	664
52	Dividendeberechtigtes Kapital	27 860 111	28 082 384	45 962 250	48 074 017
53	Dividendebeziehendes Kapital	13 150 537	13 486 250	24 144 618	26 433 280
54	Dividendensumme	1 949 615	2 037 610	5 978 348	8 440 013
55	Dividendensumme (Lfd.Nr. 54) in % des Dividendebeziehenden Kapitals (Lfd.Nr. 53)	14,6	15,1	24,8	31,9

*) Gesellschaften, die im Berichtsjahr zwei der folgenden Merkmale überschreiten: 15,5 Mill. DM Bilanzsumme, 100 Mill. DM Umsatzerlöse, 250 Arbeitnehmer.

1) Darunter: Gewinnabführungen aufgrund einer Organschaft
Erfasste Abschlüsse

49	49	198	208
9 023 240	9 517 763	10 310 496	11 458 248

a) Aus Gründen der Geheimhaltung nicht veröffentlicht, aber in den Summen enthalten.

Kapitalgesellschaften nach ausgewählten Wirtschaftsabteilungen *)

Abschlüsse 1988 - 1989

DM

3 Baugewerbe		4 Handel		5 (ohne 511 1, 517) Verkehr, Nachr.-Übermittlung (oh. Bundesbahn, -post)		7 Dienstleistg. v. Unter- nehmen u. Fr.Berufen		I.f.d. Nr.
1988	1989	1988	1989	1988	1989	1988	1989	
30 Ges.		260 Ges.		48 Ges.		148 Ges.		
14	12	153	153	26	26	78	80	1
381 500	229 250	3 929 568	3 650 892	1 520 959	1 579 458	3 916 247	5 136 195	2
-	-	5	8	3	3	24	16	3
-	-	76 810	443 060	266 660	366 660	1 142 544	709 434	4
-	-	76 810	443 060	124 412	224 412	1 142 544	709 434	5
-	-	2 224	4 385	4 032	8 532	31 165	25 980	6
a)	-	11	10	a)	a)	4	4	7
.	-	177 815	413 783	.	.	139 750	124 990	8
.	-	166 994	396 706	.	.	60 150	45 390	9
.	-	7 834	22 534	.	.	3 451	2 563	10
a)	3	7	6	a)	a)	4	a)	11
.	166 825	186 500	161 700	.	.	60 500	.	12
.	166 825	185 867	161 600	.	.	60 500	.	13
.	13 250	12 509	11 117	.	.	4 370	.	14
4	5	13	7	a)	a)	a)	4	15
66 575	127 000	630 920	539 500	.	.	.	95 665	16
66 575	142 000	629 933	539 500	.	.	.	89 665	17
6 658	14 200	55 219	46 307	.	.	.	8 958	18
a)	a)	6	3	a)	a)	a)	4	19
.	.	518 692	80 025	.	.	.	547 850	20
.	.	518 692	79 214	.	.	.	547 850	21
.	.	60 528	8 966	.	.	.	60 759	22
a)	a)	5	11	a)	a)	a)	a)	23
.	.	60 945	389 749	114 800	.	.	.	24
.	.	60 945	376 487	114 800	.	.	.	25
.	.	7 651	44 227	14 844	.	.	.	26
a)	a)	9	12	a)	a)	4	4	27
.	.	141 150	288 715	.	.	1 062 000	218 000	28
.	.	92 806	240 473	.	.	1 062 000	218 000	29
.	.	14 552	38 021	.	.	167 735	34 200	30
a)	a)	a)	a)	-	a)	a)	-	31
.	.	.	.	-	.	.	-	32
.	.	.	.	-	.	.	-	33
.	.	.	.	-	.	.	-	34
3	3	8	11	-	-	5	3	35
180 000	452 500	319 864	678 100	-	-	57 167	39 283	36
180 000	452 500	315 864	658 200	-	-	57 167	39 283	37
36 000	90 500	62 070	131 639	-	-	11 400	7 800	38
a)	a)	5	6	a)	a)	10	11	39
.	.	58 000	119 775	.	.	317 574	520 890	40
.	.	58 000	109 845	.	.	317 574	520 890	41
.	.	13 216	24 626	.	.	72 544	121 676	42
-	-	a)	a)	a)	a)	a)	4	43
-	-	115 184	44
-	-	115 184	45
-	-	34 356	46
a)	a)	33	31	6	7	12	13	47
.	.	311 496	175 573	138 500	799 000	399 150	156 550	48
.	.	281 666	175 573	138 500	799 000	399 150	156 550	49
.	.	426 417	269 192	104 453	628 336	340 854	263 717	50
30	30	260	260	48	48	148	148	51
1 016 875	1 119 375	6 806 060	6 991 372	4 126 586	4 642 586	7 755 182	7 842 691	52
685 375	905 125	2 781 877	3 231 158	2 308 067	2 725 301	3 753 335	2 620 896	53
131 818	150 534	736 046	610 004	284 022	802 635	702 304	588 153	54
19,2	16,6	26,5	18,9	12,3	29,5	18,7	22,4	55
6	6	76	77	16	17	28	28	
107 750	107 750	1 470 693	1 477 283	559 100	601 100	442 884	421 850	

1 Systematik der Wirtschaftszweige, Ausgabe 1979, Fassung für die Bilanzstatistik

Nummer	Bezeichnung und KURZBEZEICHNUNG
0	LAND- UND FORSTWIRTSCHAFT, FISCHEREI LAND-U. FORSTWIRTSCHAFT, FISCHEREI
1 - 3	<u>PRODUZIERENDES GEWERBE</u> PROD.GEWERBE
1	ENERGIE- UND WASSERVERSORGUNG, BERGBAU ENERGIE-U.WASSERVERSORG., BERGBAU
10	<u>Elektrizitäts-, Gas-, Fernwärme- und Wasserversorgung</u> ELEKTRIZ.-, GAS-, FERNWAERME-U.WASSERVERSORG.
101	Elektrizitätsversorgung ELEKTRIZITAETSVERSORGUNG
103	Gasversorgung GASVERSORGUNG
100, 105 - 107	Übrige Energieversorgung ¹⁾ , Wasserversorgung UEBR.ENERGIEVERSORGUNG, WASSERVERSORGUNG
11	<u>Bergbau</u> BERGBAU
110	Steinkohlenbergbau und -brikettherstellung, Kokerei STEINKOHLENBERGB.U.-BRIKETTHERSTELLUNG, KOKEREI
111 - 118	Bergbau (ohne Steinkohlenbergbau und -brikettherstellung, Kokerei) BERGBAU(OH.STEINKOHLENBERGBAU, KOKEREI)
2	VERARBEITENDES GEWERBE VERARB.GEWERBE
20	<u>Chemische Industrie, Herstellung und Verarbeitung von Spalt- und Brutstoffen, Mineralölverarbeitung</u> CHEM.INDUSTRIE USW, MINERALOELVERARB.
200 - 201	Chemische Industrie, Herstellung und Verarbeitung von Spalt- und Brutstoffen CHEM.INDUSTRIE, H.U. VERARB. V. SPALT-U. BRUTSTF.
200 (oh. 200 4), 201	Chemische Industrie (ohne Herstellung von Chemiefasern), Herstellung und Verarbeitung von Spalt- und Brutstoffen CHEM.INDUSTRIE USW(OH.H.V.CHEMIEFASERN)
200 4	Herstellung von Chemiefasern H.V.CHEMIEFASERN
205	Mineralölverarbeitung MINERALOELVERARBEITUNG

1) Elektrizitäts-, Gas- und Fernwärmeversorgung (ohne ausgeprägten Schwerpunkt); Fernwärmeversorgung.

1 Systematik der Wirtschaftszweige, Ausgabe 1979, Fassung für die Bilanzstatistik

Nummer	Bezeichnung und KURZBEZEICHNUNG
7	DIENSTLEISTUNGEN, SOWEIT VON UNTERNEHMEN UND FREIEN BERUFEN ERBRACHT DIENSTLEISTG.V.UNTERNEHMEN U.FR.BERUFEN
71	<u>Gastgewerbe</u> GASTGEWERBE
781 4 - 781 9	Steuerberatung, Wirtschaftsprüfung und -beratung STEUERBERATUNG,WIRTSCH.PRUEFUNG U.-BERATUNG
789 3	Vermögensverwaltung (ohne Beteiligungsgesellschaften) VERMOEGENSVERWALTUNG(OH.BETEILIGUNGSGES.)
794 1	Wohnungsunternehmen WOHNUNGSUNTERNEHMEN
794 5 - 794 9	Grundstücks- und Wohnungswesen (ohne Wohnungsunternehmen) GRUNDST.-U.WOHNUNGSWESEN(OH.WOHNUNGSUNTERNEHMEN)
797	Beteiligungsgesellschaften (ohne Kapitalanlagegesellschaften) BETEILIGUNGSGESELLSCHAFTEN
Rest 7	Übrige Dienstleistungen, soweit von Unternehmen und Freien Berufen erbracht 1) UEBR.DIENSTLEISTG.V.UNTERNEHMEN U.FR.BERUFEN

1) Heime (ohne Fremden-, Erholungs- und Ferienheime); Wäscherei, Körperpflege, Fotoateliers u.a. persönliche Dienstleistungen; Gebäudereinigung, Abfallbeseitigung u.a. hygienische Einrichtungen; Bildung, Wissenschaft, Kultur, Sport, Unterhaltung; Verlagsgewerbe; Gesundheits- und Veterinärwesen; Rechtsberatung; Technische Beratung und Planung; Werbung; Markt- und Meinungsforschung, Organisationsberatung; Datenverarbeitung; Korres-

pondenz- und Nachrichtenbüros, selbständige Journalisten; Ausstellungs-, Messe- und Warenmarkt-Einrichtungen; Grundstücks-, Gebäude- und Fahrzeugbewachung; Auskunfts-, Schreib- und Übersetzungsbüros, Stellenvermittlung; Abfüll- und Verpackungsgewerbe; Sonstige Dienstleistungen für Unternehmen, a.n.g.; Vermietung beweglicher Sachen (ohne Buch-, Zeitschriften- und Filmverleih); Sonstige Dienstleistungen, a.n.g.

1 Systematik der Wirtschaftszweige, Ausgabe 1979, Fassung für die Bilanzstatistik

Nummer	Bezeichnung und KURZBEZEICHNUNG
25	<u>Elektrotechnik, Feinmechanik, Optik; Herstellung von Eisen-, Blech- und Metallwaren, Musikinstrumenten, Sportgeräten, Schmuck; Foto- und Filmlabors</u> ELEKTROTECHNIK, FEINMECHANIK, H.V. EBM-WAREN USW
250, 259 1	Elektrotechnik; Reparatur von elektrischen Geräten für den Haushalt ELEKTROTECHNIK, REP. V. HAUSHALTSGERAETEN
252 - 254, 259 4 - 259 7	Feinmechanik, Optik, Herstellung von Uhren; Reparatur von Gebrauchsgütern aus der Unterabteilung 25 (ohne elektrische Geräte für den Haushalt) FEINMECHANIK, OPTIK, H.V. UHREN USW
256 - 258	Herstellung von Eisen-, Blech- und Metallwaren, Musikinstrumenten, Spielwaren, Schmuck, Füllhaltern; Verarbeitung von natürlichen Schnitz- und Formstoffen; Foto- und Filmlabors H.V. EBM-WAREN, MUSIKINSTRUM., SPIELWAREN USW
26	<u>Holz-, Papier- und Druckgewerbe</u> HOLZ-, PAPIER-U. DRUCKGEWERBE
260 - 261, 269	Holzbe- und -verarbeitung; Reparatur von Gebrauchsgütern aus Holz u.ä. HOLZBE-U.-VERARBEITUNG USW
264	Zellstoff-, Holzschliff-, Papier- und Pappeerzeugung ZELLSTOFF-, HOLZSCHLIFF-, PAPIER-U. PAPPEERZEUGUNG
265 - 268	Papier- und Pappeverarbeitung, Druckerei, Vervielfältigung PAPIER-U. PAPPEVERARB., DRUCKEREI, VERVIELFAELTG.
27	<u>Leder-, Textil- und Bekleidungsgewerbe</u> LEDER-, TEXTIL-U. BEKLEIDUNGSGEWERBE
270 - 272, 279	Ledergewerbe; Reparatur von Schuhen, Gebrauchsgütern aus Leder u.ä., Schirmen LEDERGEWERBE, REP. V. SCHUHEN USW
275 - 276	Textil- und Bekleidungsgewerbe TEXTIL-U. BEKLEIDUNGSGEWERBE
275	Textilgewerbe TEXTILGEWERBE
276	Bekleidungsgewerbe BEKLEIDUNGSGEWERBE
28/29	<u>Ernährungsgewerbe, Tabakverarbeitung</u> ERNAEHRUNGSGEWERBE, TABAKVERARBEITUNG
281	Mahl- und Schälmlühlen MAHL-U. SCHAEMLUEHLEN
285	Zuckerindustrie ZUCKERINDUSTRIE
293	Brauerei, Mälzerei BRAUEREI, MAELZEREI

Nummer	Bezeichnung und KURZBEZEICHNUNG
ex 294 5	Sektellereien SEKTKELLEREIEN
Rest 28/29	Übriges Ernährungsgewerbe ¹⁾ , Tabakverarbeitung UEBR.ERNAEHRUNGSGEWERBE,TABAKVERARBEITUNG
3	BAUGEWERBE BAUGEWERBE
4	HANDEL HANDEL
40/41 - 42	<u>Großhandel, Handelsvermittlung</u> GROSSHANDEL,HANDELSVERMITTLUNG
43	<u>Einzelhandel</u> EINZELHANDEL
43 (oh. ex 439 82)	Einzelhandel (ohne Warenhäuser) EINZELHANDEL(OH.WARENHAEUSER)
ex 439 82	Warenhäuser WARENHAEUSER
5 (oh. 511 1, 517)	VERKEHR UND NACHRICHTENUEBERMITTLUNG (OHNE DEUTSCHE BUNDESBahn, DEUTSCHE BUNDESPOST) 2) VERKEHR,NACHR.UEBERMITTLG.(OH.BUNDESBahn,-POST)
511 5	Eisenbahnen (ohne Deutsche Bundesbahn) EISENBahNEN(OH.DEUTSCHE BUNDESBahn)
512	Straßenverkehr, Parkplätze und -häuser STRASSENVERKEHR,PARKPLAETZE U.-HAEUSER
513 - 514	Schifffahrt, Wasserstraßen, Häfen SCHIFFFAHRT,WASSERSTRASSEN,HAEFEN
515 - 516, 55	Übriger Verkehr ³⁾ und Nachrichtenübermittlung UEBR.VERKEHR U.NACHRICHTENUEBERMITTLUNG
65	<u>Mit dem Kredit- und Versicherungsgewerbe verbundene Tätigkeiten 4)</u> M.D.KREDIT-U.VERS.GEWERBE VERB.TAETIGKEITEN

1) Herstellung von Stärke, Stärkeerzeugnissen; Herstellung von Teigwaren; Herstellung von Backwaren; Obst- und Gemüseverarbeitung; Herstellung von Süßwaren (ohne Dauerbackwaren); Milchverwertung; Herstellung von Speiseöl, Margarine u.ä. Nahrungsfetten; Schlachthäuser (ohne kommunale Schlachthöfe), Fleischverarbeitung; Fischverarbeitung; Alkoholbrennerei, Herstellung von Spirituosen, Weinherstellung und -verarbeitung (ohne Sektellereien); Mineralbrunnen, Herstellung von Mineralwasser,

Limonaden; Sonstiges Ernährungsgewerbe (ohne Herstellung von Futtermitteln); Herstellung von Futtermitteln.
2) Deutsche Bundesbahn und Deutsche Bundespost werden durch die Bilanzstatistik nicht erfaßt.
3) Luftfahrt, Flugplätze; Transport in Rohrleitungen; Spedition, Lagerei, Verkehrsvermittlung.
4) Kreditinstitute sowie Versicherungsgewerbe werden durch die Bilanzstatistik nicht erfaßt.

1 Systematik der Wirtschaftszweige, Ausgabe 1979, Fassung für die Bilanzstatistik

Nummer	Bezeichnung und KURZBEZEICHNUNG
21	<u>Herstellung von Kunststoff- und Gummiwaren</u> H.V.KUNSTSTOFF-U.GUMMIWAREN
210	Herstellung von Kunststoffwaren H.V.KUNSTSTOFFWAREN
213 - 216	Gummiverarbeitung GUMMIVERARBEITUNG
22	<u>Gewinnung und Verarbeitung von Steinen und Erden; Feinkeramik, Glasgewerbe</u> GEW.U.VERARB.V.STEINEN U.ERDEN,FEINKERAMIK,GLAS
22 (oh. 224, 227)	Gewinnung und Verarbeitung von Steinen und Erden GEW.U.VERARB.V.STEINEN U.ERDEN
221 - 223 (oh. 222 1), 226	Gewinnung und Verarbeitung von Steinen und Erden (ohne Herstellung von Zement) GEW.U.VERARB.V.STEINEN U.ERDEN(OH.H.V.ZEMENT)
222 1	Herstellung von Zement H.V.ZEMENT
224	Feinkeramik FEINKERAMIK
227	Herstellung und Verarbeitung von Glas H.U.VERARB.V.GLAS
23	<u>Metallerzeugung und -bearbeitung</u> METALLERZEUGUNG U.-BEARBEITUNG
23 (oh. 233, 236)	Metallerzeugung und -bearbeitung (ohne NE-Metalle) METALLERZEUGUNG U.-BEARBEITUNG(OH.NE-METALLE)
233, 236	NE-Metallerzeugung, NE-Metallhalbzeugwerke, NE-Metallgießerei NE-METALLERZG.,-HALBZEUGWERKE U.-GIESSEREI
24	<u>Stahl-, Maschinen- und Fahrzeugbau; Herstellung von Büromaschinen, Datenverarbeitungsgeräten und -einrichtungen</u> STAHL-,MASCHINEN-U.FAHRZEUGBAU,H.V.ADV-EINR.
240 - 241	Stahl- und Leichtmetallbau STAHL-U.LEICHTMETALLBAU
242	Maschinenbau MASCHINENBAU
243, 249 5	Herstellung von Büromaschinen, Datenverarbeitungsgeräten und -einrichtungen; Reparatur von Haushaltsnäh- und -schreibmaschinen H.V.BUERMASCHINEN,ADV-GERAETEN U.-EINR.USW
244 - 245, 247 - 249 1	Fahrzeugbau (ohne Schiffbau); Reparatur von Kraftfahrzeugen usw. FAHRZEUGBAU(OH.SCHIFFBAU),REP.V.KFZ USW
246	Schiffbau SCHIFFBAU

2 Literaturverzeichnis

Titel der Veröffentlichung/ des Beitrages	Erschienen in (Quelle)	Erscheinungsfolge bzw. Seitenangabe
Statistisches Bundesamt		
Dividende der Aktiengesell- schaften 1989	Arbeitsunterlage	jährlich
Statistisches Landesamt Schleswig-Holstein (Fröbelstraße 15 - 17, Postfach 11 41, 2300 Kiel 1)		
Kapitalgesellschaften 1989	Statistische Berichte (D I 1 - j/89)	jährlich
Hessisches Statistisches Landesamt (Rheinstraße 35/37, 6200 Wiesbaden)		
Kapitalgesellschaften in Hessen 1989	Staat und Wirtschaft in Hessen Heft 7, Juli 1990, 45. Jg.	jährlich
Statistisches Landesamt Baden-Württemberg (Boeblinger Str. 68, Postfach 8 98, 7000 Stuttgart 1)		
Kapitalgesellschaften 1989	Statistische Berichte (D I 1 - j/89)	jährlich
Statistisches Amt des Saarlandes (Hardenbergstraße 3, Postfach 409, 6600 Saarbrücken)		
Kapitalgesellschaften, Kalenderjahr 1989	Statistische Berichte (D I 1 - j/89)	jährlich

3 Veröffentlichungen des Statistischen Bundesamtes zur Bilanzstatistik

In der Reihe: Statistik der Bundesrepublik Deutschland

Die Kapital- und Bilanzumstellungen der Aktiengesellschaften Band 60

Die Abschlüsse der Aktiengesellschaften	
für das verlängerte Geschäftsjahr 1948/49	Band 80
für die Geschäftsjahre 1950 und 1951	Band 104
für die Geschäftsjahre 1952 und 1953	Band 131
für das Geschäftsjahr 1954	Band 150
für das Geschäftsjahr 1955	Band 180
für das Geschäftsjahr 1956	Band 204
für das Geschäftsjahr 1957	Band 231
für das Geschäftsjahr 1958	Band 250
für das Geschäftsjahr 1959	Band 266

In der früheren Fachserie C: Unternehmen und Arbeitsstätten,
Reihe 2: Kapitalgesellschaften, I. Abschlüsse der Aktiengesellschaften
vom Geschäftsjahr 1960 bis zum Geschäftsjahr 1973
jährlich eine Veröffentlichung

In der Fachserie 2: Unternehmen und Arbeitsstätten

Reihe 2.1: Abschlüsse von Kapitalgesellschaften
(bis zum Geschäftsjahr 1987 "Abschlüsse
der Aktiengesellschaften")

Gesamtbericht

vom Geschäftsjahr 1974 bis zum Geschäftsjahr 1988
jährlich eine Veröffentlichung

Vorbericht (Produzierendes Gewerbe)

vom Geschäftsjahr 1985 bis zum Geschäftsjahr 1989
jährlich eine Veröffentlichung

In "Wirtschaft und Statistik"

Jahresabschlüsse von Unternehmen, für die das Publizitätsgesetz gilt	
für das Geschäftsjahr 1972	Heft 8/1974
für das Geschäftsjahr 1973	Heft 8/1975
für das Geschäftsjahr 1974	Heft 8/1976
für das Geschäftsjahr 1975	Heft 8/1977
für das Geschäftsjahr 1976	Heft 8/1978
für das Geschäftsjahr 1977	Heft 8/1979
für das Geschäftsjahr 1978	Heft 8/1980
für das Geschäftsjahr 1979	Heft 8/1981
für das Geschäftsjahr 1980	Heft 8/1982
für das Geschäftsjahr 1981	Heft 11/1983

Jahresabschlüsse von Konzernen, für die das Publizitätsgesetz gilt	
für das Geschäftsjahr 1972	Heft 10/1974
für das Geschäftsjahr 1973	Heft 10/1975
für das Geschäftsjahr 1974	Heft 10/1976
für das Geschäftsjahr 1975	Heft 10/1977
für das Geschäftsjahr 1976	Heft 10/1978
für das Geschäftsjahr 1977	Heft 10/1979
für das Geschäftsjahr 1978	Heft 10/1980
für das Geschäftsjahr 1979	Heft 10/1981
für das Geschäftsjahr 1980	Heft 10/1982
für das Geschäftsjahr 1981	Heft 1/1984

Außerdem erschien in der Reihe: Statistik der Bundesrepublik Deutschland

Das Eigentum am Kapital der deutschen Aktiengesell-
schaften (Ergebnisse der Ermittlung Ende 1956) Band 188

Fachserie 2: Unternehmen und Arbeitsstätten

Einzelveröffentlichungen zur Arbeitsstättenzählung vom 25. Mai 1987

Heft 1: Einführung in die methodischen und systematischen Grundlagen der nichtlandwirtschaftlichen Arbeitsstättenzählung

Neben einer ausführlichen Darstellung der methodischen, organisatorischen und systematischen Grundlagen der Arbeitsstättenzählung enthält dieser Methodenband sämtliche Erhebungspapiere, das vollständige Tabellenprogramm, die zugrundeliegende Systematik der Wirtschaftszweige sowie einen Vergleichsschlüssel für die Arbeitsstättenzählungen von 1970 und 1987.

Heft 2: Arbeitsstätten und Beschäftigte

Informationen über die Zahl der Arbeitsstätten und der Beschäftigten insgesamt sowie differenziert nach Niederlassungsarten (einzige Niederlassung, Zweigniederlassung oder Hauptniederlassung) liefert dieser Bericht (Bundes- und Länderergebnisse).

Heft 3: Arbeitsstätten und Beschäftigte nach Beschäftigtengrößenklassen

Diese Veröffentlichung gliedert die Zahl der Arbeitsstätten und der Beschäftigten nach 10 Beschäftigtengrößenklassen auf (Bundes- und Länderergebnisse).

Heft 4: Beschäftigte in Arbeitsstätten nach Stellung im Betrieb

Angaben über die Beschäftigten in den Arbeitsstätten, gegliedert nach tätigen Inhabern, mithelfenden Familienangehörigen, Beamten und Angestellten, Facharbeitern, sonstigen Arbeitern, Auszubildenden, Teilzeitbeschäftigten und ausländischen Arbeitnehmern, sind diesem Heft zu entnehmen (Bundes- und Länderergebnisse).

Heft 5: Arbeitsstätten und Beschäftigung

Einen Überblick über die Zahl der Arbeitnehmer und die Löhne und Gehälter (insgesamt und je Arbeitnehmer) in den Arbeitsstätten bietet diese Publikation (Bundes- und Länderergebnisse; das Bundesergebnis ist nach 9 Beschäftigtengrößenklassen untergliedert).

Heft 6: Arbeitsstätten und Beschäftigung nach Kreisen

Kreisdaten über die Zahl der Arbeitnehmer und die Löhne und Gehälter (insgesamt und je Arbeitnehmer) in den Arbeitsstätten werden in diesem Heft nachgewiesen.

Heft 7: Arbeitsstätten nach Eröffnungsjahren

Die Zahl der Arbeitsstätten und der Beschäftigten, gegliedert nach dem Eröffnungsjahr der Arbeitsstätte (vor 1970, von 1970 bis 1984, 1985, 1986, 1987), stehen im Mittelpunkt der Veröffentlichung (Bundes- und Länderergebnisse).

Heft 8: Unternehmen und Beschäftigte nach Rechtsformen

Angaben über die Zahl der Unternehmen und der Beschäftigten insgesamt sowie differenziert nach 9 verschiedenen Rechtsformen werden in diesem Band dargestellt. (Bundes- und Länderergebnisse; das Bundesergebnis ist nach 11 Beschäftigtengrößenklassen untergliedert).

Heft 9: Beschäftigte in Unternehmen nach Stellung im Betrieb

Dieses Heft bringt Daten zur Struktur der Beschäftigten in den Unternehmen: Zahl der tätigen Inhaber, der mithelfenden Familienangehörigen und der Arbeitnehmer (Bundes- und Länderergebnisse).

Heft 10: Unternehmen und Beschäftigung

Die Zahl der Arbeitnehmer und die Löhne und Gehälter (insgesamt und je Arbeitnehmer) in den Unternehmen veröffentlicht das Statistische Bundesamt in diesem Bericht (Bundes- und Länderergebnisse; das Bundesergebnis ist nach 11 Beschäftigtengrößenklassen untergliedert).

Diese Veröffentlichungen können über den Buchhandel oder über die Verlagsauslieferung Hermann Leins, Postfach 11 52, 7408 Kusterdingen bezogen werden.

Heft 11: Arbeitsstätten, Unternehmen und Beschäftigte 1987, 1970, 1961, 1950

Angaben über Arbeitsstätten und Unternehmen aus der Arbeitsstättenzählung 1987 werden in dieser Publikation den Ergebnissen früherer Zählungen gegenübergestellt. Im Vordergrund steht dabei ein Vergleich der Daten von 1970 und 1987. Daneben wird aber u.a. auch die Zahl der Arbeitsstätten und der darin Beschäftigten in den Jahren 1950, 1961, 1970 und 1987 ausgewiesen (Bundesergebnisse).

Heft 12: Konzentration und Beschäftigte der Unternehmen

Konzentrationsraten für Unternehmen, gemessen an den Beschäftigten, sowie kumulierte Anteile der Beschäftigten in den Unternehmen eines Wirtschaftszweiges enthält diese Veröffentlichung (Bundesergebnisse).

Heft 13: Unternehmen, ihre Niederlassungen und deren Beschäftigung nach den Wirtschaftszweigen der Unternehmen und Niederlassungen

Dieses Heft bietet Informationen über die sektorale Verflechtung der Unternehmen mit ihren Niederlassungen. Es gibt Antwort auf die Frage, zu welchen Wirtschaftszweigen die Niederlassungen der Unternehmen eines bestimmten Wirtschaftszweiges gehören (Bundesergebnisse).

Heft 14: Unternehmen, ihre Niederlassungen und deren Beschäftigung nach Unternehmens- und Niederlassungssitz

Die regionale Verflechtung zwischen Unternehmen und ihren Niederlassungen steht im Mittelpunkt dieser Publikation. Sie gibt Auskunft darüber, wo die Niederlassungen der Unternehmen einer Region angesiedelt sind (Kreisergebnisse).

Heft 15: Arbeitsstätten sowie deren Beschäftigung nach dem Sitz der Arbeitsstätten und den Wirtschaftszweigen ihrer zugehörigen Unternehmen

Für die Arbeitsstätten einer Region werden die Wirtschaftszweige der zugehörigen Unternehmen in diesem Band nachgewiesen (Kreisergebnisse).

Heft 16: Niederlassungen der Unternehmen und deren Beschäftigung nach Wirtschaftszweigen der Niederlassungen und Unternehmen

Ein Bild von der sektoralen Verflechtung zwischen den Niederlassungen und ihren zugehörigen Unternehmen vermittelt diese Veröffentlichung. Für die Niederlassungen eines bestimmten Wirtschaftszweiges werden die Wirtschaftszweige des Unternehmens nachgewiesen (Bundesergebnisse).

Sonderheft 1: Handwerksunternehmen, Beschäftigte, Löhne und Gehälter sowie Rechtsformen

Strukturdaten über das Handwerk, insbesondere über Rechtsformen, Beschäftigte sowie Löhne und Gehälter werden in diesem Sonderheft aufgezeigt. Die Darstellung erfolgt für Bund und Länder nach Wirtschaftszweigen und teilweise Beschäftigtengrößenklassen.

Sonderheft 2: Arbeitsstätten nach Eröffnungsjahren, Neueröffnung und Standortverlagerung

Angaben über die Zahl der Arbeitsstätten und Beschäftigten, gegliedert nach Eröffnungsjahren (vor 1960, 1960 – 1969, 1970 – 1980, 1981, 1982, 1983, 1983, 1985, 1986, 1987) sowie – für nach 1980 eröffnete Arbeitsstätten – nach dem Anlaß der Eröffnung (Neueröffnung oder Standortverlagerung innerhalb der Gemeinde bzw. aus einer anderen Gemeinde) sind Gegenstand dieses Sonderheftes (Bundesergebnisse nach Wirtschaftsklassen untergliedert).

Sonderveröffentlichung:

Kartographische Darstellung ausgewählter Eckzahlen für kreisfreie Städte und Landkreise

Den Schwerpunkt dieser Sonderveröffentlichung bilden 13 farbige Karten, die in tiefer Gliederung die Beschäftigtenstruktur und die Verdienstsituation in den einzelnen Wirtschaftssektoren veranschaulichen. Tabellarische Übersichten und Erläuterungen vervollständigen die Darstellung.

Fachserie 2:

Unternehmen und Arbeitsstätten

Reihe 1: Kostenstruktur in ausgewählten Wirtschaftszweigen

Die nacheinander in vierjährlichem Turnus durchgeführten Erhebungen über die Kostenstruktur der Unternehmen vermitteln ein Bild von dem Leistungsaufwand und seiner Zusammensetzung. Dabei nimmt der Nachweis der Kosten nach Kostenarten den größten Raum ein. Weitere wichtige Tatbestände sind der Umsatz, ausgewählte Posten der Jahresbilanz (Sachanlagen, Bestände, Forderungen und Verbindlichkeiten) sowie der Material- und Wareneinsatz. Als Bezugsgrundlage für die Kosten werden die Gesamtleistung oder die Einnahmen herangezogen. Die Gruppierung der Unternehmen erfolgt nach Gesamtleistungs- bzw. Einnahmengrößenklassen; bei einigen Erhebungsbereichen (z.B. Handwerk) auch nach Beschäftigtengrößenklassen.

Reihe 1.1: Kostenstruktur im Handwerk

Reihe 1.2.1: Kostenstruktur im Großhandel und im Verlagsgewerbe

Reihe 1.2.2: Kostenstruktur bei Handelsvertretern und Handelsmaklern

Reihe 1.3: Kostenstruktur im Einzelhandel

Reihe 1.4: Kostenstruktur im Gastgewerbe

Reihe 1.5.1: Kostenstruktur der nichtbundeseigenen Eisenbahnen, des Stadtschnellbahn-, Straßenbahn- und Omnibusverkehrs, der Reiseveranstaltung und -vermittlung

Reihe 1.5.2: Kostenstruktur des gewerblichen Güterkraftverkehrs, der Speditionen und Lagereien, der Binnenschiffahrt (Güterbeförderung) und der See- und Küstenschiffahrt

Reihe 1.6.1: Kostenstruktur bei Ärzten, Zahnärzten, Tierärzten

Reihe 1.6.2: Kostenstruktur bei Rechtsanwälten und Anwaltsnotaren, bei Wirtschaftsprüfern, vereidigten Buchprüfern, Steuerberatern und Steuerbevollmächtigten, bei Architekten und Beratenden Ingenieuren

Reihe 1.6.3: Kostenstruktur der Unternehmen der Wirtschafts- und Unternehmensberatung sowie der Heilpraktikerpraxen

Die Ergebnisse der jährlichen Kostenstrukturerhebungen im Bergbau und im Verarbeitenden Gewerbe sowie im Baugewerbe und bei Unternehmen der Energie- und Wasserversorgung werden in Fachserie 4: „Produzierendes Gewerbe“ veröffentlicht.

Reihe 2: Kapitalgesellschaften

2.1: Abschlüsse von Kapitalgesellschaften

Die Berichterstattung erstreckt sich auf die Jahresabschlüsse (Bilanzen, Gewinn- und Verlustrechnungen und Anhang) von Kapitalgesellschaften. Die Angaben in den Jahresabschlüssen werden vom Statistischen Bundesamt anhand der Pflichtveröffentlichungen im Bundesanzeiger sowie von Geschäftsberichten der Unternehmen ausgewertet und jährlich veröffentlicht. In einer Gliederung nach Wirtschaftszweigen werden die Posten der Jahresabschlüsse nachgewiesen. Den Zahlen für das Berichtsjahr sind die jeweiligen Vergleichszahlen für das Vorjahr gegenübergestellt.

Ein Vorbericht enthält für Kapitalgesellschaften des Produzierenden Gewerbes vollständige Angaben aus den Jahresabschlüssen der Unternehmen in der Gliederung nach Wirtschaftszweigen.

2.2: Zahl und Nominalkapital der Kapitalgesellschaften

Berichtet wird jährlich für sämtliche Aktiengesellschaften (einschl. Kommanditgesellschaften auf Aktien) und für Gesellschaften mit beschränkter Haftung über die Zahl der Gesellschaften und das Nominalkapital, und zwar Anfangs- und Endbestand eines Jahres sowie Zugänge und Abgänge, getrennt nach Arten, in der Gliederung nach Wirtschaftszweigen. Zusätzlich wird alle drei Jahre (erstmalig für 1983) der Jahresendbestand, getrennt für beide Rechtsformen, in der Gliederung nach Größenklassen des Nominalkapitals und Wirtschaftszweigen nachgewiesen. Die Angaben sind den Bekanntmachungen im Bundesanzeiger über die Eintragungen in das Handelsregister entnommen.

Reihe 3: Abschlüsse der öffentlichen Versorgungs-, Entsorgungs- und Verkehrsunternehmen

Die Bilanzstatistik der öffentlichen Versorgungs-, Entsorgungs- und Verkehrsunternehmen erstreckt sich auf die Finanzen der staatlichen und kommunalen Einrichtungen und wirtschaftlichen Unternehmen, die als Eigenbetriebe oder in rechtlich selbständiger Form geführt werden. Die jährliche Veröffentlichung gruppiert die Jahresabschlüsse nach Betriebsarten und gliedert die Daten nach den Posten der Bilanzen und der Gewinn- und Verlustrechnungen. Den Zahlen für das Berichtsjahr sind die jeweiligen Vergleichszahlen für das Vorjahr gegenübergestellt.

Reihe 4: Zahlungsschwierigkeiten

4.1: Insolvenzverfahren

Über Konkurse sowie eröffnete Vergleichsverfahren wird monatlich berichtet. Zugleich enthalten die Juniausgabe das Halbjahresergebnis und die Dezemberveröffentlichung das Jahresergebnis. Die Insolvenzverfahren werden nach Rechtsform, Alter und Wirtschaftszweig der Unternehmen, nach Größenklassen der Forderung sowie nach Bundesländern gegliedert. Außerdem werden Angaben über Wechselproteste und nicht eingelöste Schecks gebracht.

4.2: Finanzielle Abwicklung der Insolvenzverfahren

Die jährliche Veröffentlichung über die finanziellen Ergebnisse der eröffneten und abgewickelten Konkurs- und Vergleichsverfahren enthält in der Gliederung nach Rechtsform, Alter und Wirtschaftszweig der Unternehmen sowie nach Bundesländern u. a. einen Überblick über Forderungen, Teilungsmassen und Verluste sowie Deckungsquoten.

Einzelveröffentlichungen

Die Ergebnisse der Arbeitsstättenzählung vom 25. Mai 1987 werden in mehreren thematisch gegliederten Heften veröffentlicht. Eine Liste der vorgesehenen bzw. bereits erschienenen Hefte ist auf der Vorseite aufgeführt.

Systematiken


Systematik der Wirtschaftszweige mit Erläuterungen, Ausgabe 1979.

Alphabetisches Verzeichnis der Betriebs- und ähnlichen Benennungen zur Systematik der Wirtschaftszweige, Ausgabe 1979.



STATISTISCHES BUNDESAMT
GUSTAV-STRESEMANN-RING 11
6200 WIESBADEN 1

Veröffentlichungen und Prospekte sind durch den Verlag METZLER-POESCHEL, Verlagsauslieferung Hermann Leins Postfach 11 52, 7408 Kusterdingen, erhältlich.





Statistisches Bundesamt

Sowjetunion

1980 – 1991

Bilanz der letzten Jahre

Mit diesem Band liefert das Statistische Bundesamt im Rahmen seiner auslandsstatistischen Länderberichtsreihe ein detailliertes Bild sowohl über die Wirtschaft als auch über wichtige gesellschaftliche Bereiche der früheren Großmacht im Verlauf der 80er Jahre.

Ein Rückblick auf das letzte Jahrzehnt der Sowjetunion, als Ausgangspunkt für den Start in die Zukunft in der neuen "GEMEINSCHAFT UNABHÄNGIGER STAATEN".

Die Aufgliederung nach einzelnen Republiken ermöglicht regionale Vergleiche und gibt Aufschluß über die internen Verflechtungen innerhalb dieses ehemaligen Staatenbündnisses.

Die "Schlußbilanz", verfaßt vom Institut für Angewandte Wirtschaftsforschung (Berlin/Halle), behandelt die Darstellung und Analyse der Zerfallsursachen sowie die Einschätzung des gegenwärtigen Standes der Wirtschaftsreformen.

154 Seiten
Illustriert mit
farbigen Karten
und Graphiken
DM 24,80
Best.-Nr. 52 01 000-92001
ISBN 3-8246-0274-1

Erhältlich über den Buchhandel oder direkt beim Verlag Metzler-Poeschel, Verlagsauslieferung H. Leins GmbH & Co. KG, Postfach 11 52, 7408 Kusterdingen.

Bestell-Nr. 2020210-89700