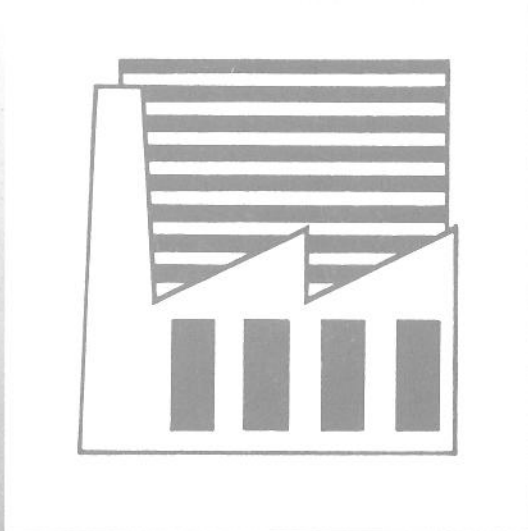


Statistisches Bundesamt

Unternehmen und Arbeitsstätten




Fachserie **2**

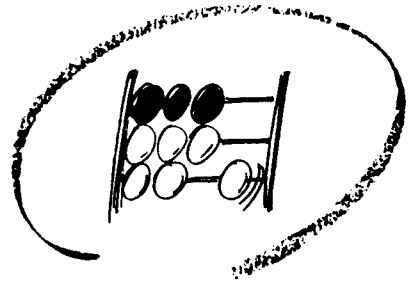
Reihe 2.1

Abschlüsse der Aktiengesellschaften

1987

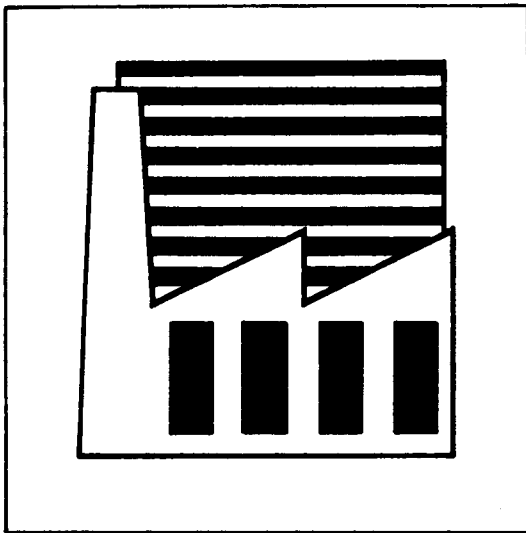
Metzler - Poeschel Stuttgart





Statistisches Bundesamt

Unternehmen und Arbeitsstätten



Fachserie **2**

Reihe 2.1

Abschlüsse der Aktiengesellschaften

1987

09-14795
Statistisches Bundesamt
Bibliothek - Dokumentation - Archiv

Metzler - Poeschel Stuttgart

Herausgeber:
Statistisches Bundesamt
Gustav-Stresemann-Ring 11
6200 Wiesbaden 1

Verlag:
Metzler-Poeschel Stuttgart

Verlagsauslieferung:
Hermann Leins GmbH & Co.
Verlags-KG
Holzwiesenstr. 2
7408 Kusterdingen
Telefon: 07071/33046
Telex: 7 262 891 mepo d
Telefax: 07071/33653

Erscheinungsfolge: jährlich

Erschienen im März 1990

Preis: DM 13,-

Bestellnummer: 2020210 - 87700

Copyright: Statistisches Bundesamt, Wiesbaden 1990
Vervielfältigungen - außer für gewerbliche Zwecke -
mit Quellenangabe gestattet.

Inhalt

	Seite
Vorbemerkung	5
 T e x t t e i l	
1 Grundlagen der Bilanzstatistik	6
2 Methodische Hinweise	7
 T a b e l l e n t e i l	
1 Zusammenfassende Übersichten	
1.1 Anzahl und Nominalkapital der bestehenden und der in die Bilanzstatistik einbezogenen großen Aktiengesellschaften 1987	10
1.2 Vermögens- und Kapitalaufbau von 605 großen Aktiengesellschaften 1986 und 1987	11
1.3 Entwicklung der Sachanlagen und der immateriellen Vermögensgegenstände von 605 großen Aktiengesellschaften 1986 und 1987	12
1.4 Eigenkapitalquote von Aktiengesellschaften 1968 bis 1987	13
1.5 Erfolgsrechnungen (Gesamtkostenverfahren) von 605 großen Aktiengesellschaften 1986 und 1987	14
1.6 Stammaktienkapital und Verwendung des Bilanzgewinns bei großen Aktiengesellschaften 1986 und 1987	15
1.7 Dividende auf Stammaktien von 605 großen Aktiengesellschaften	15
2 Bilanzen von großen Aktiengesellschaften 1986 und 1987 nach Wirtschaftszweigen	16
3 Entwicklung der Sachanlagen und immateriellen Vermögensgegenstände sowie des Postens Aufwendungen für Ingangsetzung und Erweiterung des Geschäftsbetriebs von großen Aktiengesellschaften 1986 und 1987 nach Wirtschaftszweigen	32
4 Erfolgsrechnungen (Gesamtkostenverfahren) von großen Aktiengesellschaften 1986 und 1987 nach Wirtschaftszweigen	56
5 Dividenden auf Stammaktien 1986 und 1987 nach ausgewählten Wirtschaftsabteilungen ..	72
 A n h a n g	
1 Systematik der Wirtschaftszweige, Ausgabe 1979, Fassung für die Bilanzstatistik ...	74
2 Literaturverzeichnis	79
3 Veröffentlichungen des Statistischen Bundesamtes zur Bilanzstatistik	80

Die Angaben beziehen sich auf das Bundesgebiet; sie schließen Berlin (West) ein.

Zeichenerklärung

- = nichts vorhanden
- . = Zahlenwert unbekannt oder geheimzuhalten
- x = Tabellenfach gesperrt, weil Aussage nicht sinnvoll

Abkürzungen

Mill.	= Million	EBM-	= Eisen-, Blech- und Metall-
Mrd.	= Milliarde	H.v.	= Herstellung von
ADV	= automatische Datenverarbeitung	INVHG	= Investitionshilfegesetz
BGBL.	= Bundesgesetzblatt	NE-	= Nichteisen-

Abweichungen in den Summen durch Runden der Zahlen

Vorbemerkung

Die vorliegende Veröffentlichung enthält die Ergebnisse der Bilanzstatistik der Aktiengesellschaften (einschließlich der Kommanditgesellschaften auf Aktien) für das Berichtsjahr 1987. Grundlage der Ergebnisse sind die Angaben in den Jahresabschlüssen, die bis Ende August 1989 von Aktiengesellschaften publiziert wurden. Die Veröffentlichung ist nach den gleichen Grundsätzen aufgebaut wie die Veröffentlichungen der Vorjahre.

Bei der Darstellung der Ergebnisse wurde zum ersten Mal die Gliederung des Jahresabschlusses gemäß den Vorschriften des Bilanzrichtlinien-Gesetzes vom 19. Dezember 1985 zugrundegelegt. Wie in den Veröffentlichungen für die vorangegangenen Jahre sind den Zahlen für das Berichtsjahr jeweils die Zahlen derselben Unternehmen für das Vorjahr gegenübergestellt. Wegen des Wechsels in der Gliederung der von den Aktiengesellschaften offengelegten Jahresabschlüsse ist jedoch in der vorliegenden Veröffentlichung die Vergleichbarkeit der Zahlen für das Vorjahr mit denjenigen für das Berichtsjahr erheblich eingeschränkt. Erfasst wurden nur die Jahresabschlüsse von großen Aktiengesellschaften im Sinne des Bilanzrichtlinien-Gesetzes, weil nur von diesen der vollständige Jahresabschluß aus dem Bundesanzeiger zur Verfügung steht. Aktiengesellschaften, die ihre Gewinn- und Verlustrechnung nach dem Umsatzkostenverfahren aufgestellt haben, wurden noch nicht einbezogen. Kreditinstitute und Versicherungsunternehmen in der Rechtsform der Aktiengesellschaft werden wegen ihrer abweichenden Jahresabschlußgliederung nicht in der Bilanzstatistik erfaßt. Ebenso werden Ergebnisse aus Konzernabschlüssen nach Aktienrecht sowie aus Jahresabschlüssen und Konzernabschlüssen nach dem sogenannten Publizitätsgesetz nicht nachgewiesen.

Diese Veröffentlichung wurde in der Abteilung "Volkswirtschaftliche Gesamtrechnungen, Unternehmens- und Wirtschaftsrechnungen" des Abteilungspräsidenten Lützel von Oberregierungsrat Schemmel in der Gruppe des Leitenden Regierungsdirektors Euler bearbeitet.

Am 1. Januar 1986 ist das Gesetz zur Durchführung der Vierten, Siebenten und Achten Richtlinie des Rates der Europäischen Gemeinschaften zur Koordinierung des Gesellschaftsrechts (Bilanzrichtlinien-Gesetz - BiRiLiG) vom 19. Dezember 1985 (BGBl. I S. 2355) in Kraft getreten. Aufgrund dieses Gesetzes ergeben sich zukünftig die Vorschriften über die Rechnungslegung fast ausschließlich aus dem Dritten Buch des Handelsgesetzbuchs. In Spezialgesetzen, wie z.B. dem Aktiengesetz, sind nur noch rechtsformbezogene Besonderheiten der Rechnungslegung geregelt. Die geänderten Vorschriften über die Rechnungslegung sind zum ersten Mal auf Geschäftsjahre, die nach dem 31. Dezember 1986 beginnen, anzuwenden. Sie können auch auf früher beginnende Geschäftsjahre angewendet werden, jedoch nur insgesamt.

Aus den neuen Rechnungslegungsvorschriften ergibt sich für Aktiengesellschaften u.a. folgendes:

1. Bei der Gliederung der Sachanlagen nach Anlagearten werden Grundstücke und Gebäude nur noch in einem einzigen Posten ausgewiesen.
2. Bei der Darstellung der Entwicklung des Anlagevermögens werden die gesamten Anschaffungs- und Herstellungskosten und die gesamten Abschreibungen zugrundegelegt. Der gesonderte Ausweis der gesamten Abschreibungen als Wertberichtigungen auf der Passivseite der Bilanz ist nicht mehr erlaubt.
3. Für die Unterteilung der Forderungen und Verbindlichkeiten nach der Fristigkeit ist einheitlich die Restlaufzeit und nicht mehr die Gesamtlaufzeit maßgebend.
4. Die Gewinn- und Verlustrechnung kann nach dem Gesamtkostenverfahren (entspricht dem bisherigen, aktienrechtlichen Gliederungsschema) oder nach dem Umsatzkostenverfahren aufgestellt werden.
5. Der Jahresabschluß besteht aus der Bilanz, der Gewinn- und Verlustrechnung sowie dem Anhang (dieser ersetzt zusammen mit dem Lagebericht den bisherigen Geschäftsbericht). Der Umfang der Offenlegung des Jahresabschlusses richtet sich nach der Größe der Aktiengesellschaft. Große Aktiengesellschaften müssen den vollständigen Jahresabschluß, den Lagebericht sowie den Vorschlag

für die Verwendung des Ergebnisses und den Beschluß über seine Verwendung im Bundesanzeiger bekanntmachen und zum Handelsregister einreichen.

Große Aktiengesellschaften (§ 267 Abs. 3 des Handelsgesetzbuchs) sind solche, die an den Abschlußstichtagen von zwei aufeinanderfolgenden Geschäftsjahren mindestens zwei der drei nachstehenden Merkmale überschritten haben (es müssen nicht in beiden Jahren dieselben Merkmale sein):

- 15,5 Mill. DM Bilanzsumme,
- 32,0 Mill. DM Umsatzerlöse,
- 250 Arbeitnehmer im Jahresdurchschnitt.

Im Rahmen der Bilanzstatistik der Aktiengesellschaften konnten die erstmals in der neuen Gliederung veröffentlichten Jahresabschlüsse für das Berichtsjahr 1987 nur in begrenztem Umfang ausgewertet werden: Erfasst wurden nur die Jahresabschlüsse von großen Aktiengesellschaften, weil nur von diesen der vollständige Jahresabschluß aus dem Bundesanzeiger zur Verfügung steht; Aktiengesellschaften, die ihre Gewinn- und Verlustrechnung nach dem Umsatzkostenverfahren aufgestellt haben, wurden noch nicht einbezogen.

Nach den Vorschriften des Dritten Buchs des Handelsgesetzbuchs muß der Vorstand einer großen Aktiengesellschaft unverzüglich nach der Vorlage an die Hauptversammlung, jedoch spätestens vor Ablauf des neunten Monats des dem Abschlußstichtag nachfolgenden Geschäftsjahrs,

- die Bilanz,
- die Gewinn- und Verlustrechnung,
- den Anhang,
- den Lagebericht und
- den Beschluß der Hauptversammlung über die Verwendung des Jahresergebnisses

offenlegen (im Bundesanzeiger bekanntmachen und zum Handelsregister einreichen).

Der rechtliche Rahmen für die Durchführung der Bilanzstatistik ist § 5 Abs. 5 Satz 1 des Gesetzes über die Statistik für Bundeszwecke (Bundesstatistikgesetz - BStatG) vom 22. Januar 1987 (BGBl. I S. 462, 565). Nach dieser Vorschrift bedürfen Bundesstatistiken, bei denen Angaben ausschließlich aus allgemein zugänglichen Quellen verwendet werden, keiner Anordnung durch Gesetz oder Rechtsverordnung.

Die Bilanzstatistik der Aktiengesellschaften erfaßt von den Aktiengesellschaften sowie den Kommanditgesellschaften auf Aktien die Pflichtveröffentlichungen der Jahresabschlüsse im Bundesanzeiger. Die in der Bilanzstatistik erfaßten Jahresabschlüsse sind ausschließlich Handelsbilanzen; Steuerbilanzen bzw. Vermögensaufstellungen werden in der Bilanzstatistik nicht verwendet.¹⁾

In die statistische Aufbereitung einbezogen werden nur die Jahresabschlüsse von solchen Gesellschaften, die auch für das Vorjahr einen Jahresabschluß vorgelegt hatten. Auf diese Weise wird die Vergleichbarkeit der Daten mit dem Vorjahr gewährleistet. Gesellschaften, von denen keine vergleichbaren Abschlüsse vorliegen, werden nicht in die Aufbereitung einbezogen. Gründe für das Fehlen vergleichbarer Abschlüsse sind beispielsweise die Gründung, die Verschmelzung oder die Auflösung eines Unternehmens bzw. die verspätete Veröffentlichung des Jahresabschlusses oder die Änderung des Bilanzstichtages. Die Beschränkung auf die Aufbereitung vergleichbarer Jahresabschlüsse ermöglicht es, Veränderungen gegenüber dem Vorjahr ohne Beeinträchtigung durch einen Wechsel im Kreis der einbezogenen Gesellschaften nachzuweisen.

In der hier vorliegenden Veröffentlichung für das Berichtsjahr 1987 sind jedoch die nachgewiesenen Angaben für das Vorjahr 1986 mit den Angaben für 1987 wegen des Wechsels in der Gliederung des Jahresabschlusses nur bedingt vergleichbar. Die nachgewiesenen Angaben für 1986 wurden aus den Angaben in den Jahresabschlüssen für 1986 und aus den Angaben für das Vorjahr in den Jahresabschlüssen für 1987 zusammengestellt sowie zum Teil durch Schätzungen ergänzt. So wurde zum Beispiel der Anfangsstand 1986 zu den gesamten Anschaffungs- und Herstellungskosten in der Entwicklung des

Sachanlagevermögens durch Rückrechnung aus dem Endbestand netto näherungsweise errechnet. Darüber hinaus konnten die Abgänge des Jahres 1986 nur zum Restbuchwert und nicht zu den ursprünglichen Anschaffungs- und Herstellungskosten ermittelt werden. Bei den Verbindlichkeiten sind nur die Gesamtbeträge je Art der Verbindlichkeit vergleichbar; bezüglich der Unterteilung nach der Fristigkeit ist für 1986 die Gesamtlaufzeit von einem Jahr bzw. von vier Jahren und für 1987 die Restlaufzeit von einem Jahr bzw. von fünf Jahren maßgebend.

Berichtszeit ist das Kalenderjahr. Der Jahresabschluß eines Unternehmens wird dem Kalenderjahr zugeordnet, in dem das Geschäftsjahr des Unternehmens endet.

Im folgenden werden einige Erläuterungen zu den im Tabellenteil enthaltenen Zusammenfassenden Übersichten gegeben. Auf die Darstellung der bisher als Übersicht 1.2 veröffentlichten Finanzierungsrechnung (Herkunft und Verwendung langfristiger Finanzierungsmittel) muß jedoch verzichtet werden, weil vor allem bei den Verbindlichkeiten hinsichtlich der Unterteilung nach der Fristigkeit vergleichbare Angaben für 1986 und 1987 nicht zur Verfügung stehen.

Die in der Übersicht 1.1 nachgewiesenen Angaben über die bestehenden Aktiengesellschaften beruhen auf den Bekanntmachungen im Bundesanzeiger über die Eintragungen in das Handelsregister²⁾.

In der Übersicht 1.2 zählen zum Eigenkapital nur das Grundkapital (nach Abzug der ausstehenden Einlagen auf das Grundkapital und des Buchwertes der eigenen Aktien, jedoch einschließlich Einlagen persönlich haftender Gesellschafter und Genußscheinkapital), die Rücklagen sowie die Bilanzgewinne (nach Abzug der Bilanzverluste). Der Sonderposten mit Rücklageanteil müßte zwar zu einem Teil ebenfalls zum Eigenkapital gerechnet werden. Aufgrund der verfügbaren Informationen aus den Jahresabschlüssen ist es aber nicht möglich, den darin enthaltenen Eigenkapitalanteil zu ermitteln.

1) Im Rahmen der Einheitswertstatistik werden die Ergebnisse der Einheitsbewertung der gewerblichen Betriebe aufgrund der Einheitswertbescheide bzw. der Feststellungen auf der Grundlage der "Vermögensaufstellungen zur Ermittlung des Einheitswerts des gewerblichen Betriebs oder des einem freien Beruf dienenden Vermögens" (Erklärungsvordruck Vm 4) nach Besitz- und Schuldposten nachgewiesen; siehe Fachserie 14, Finanzen und Steuern, Reihe 7.5.1 "Einheitswerte der gewerblichen Betriebe 1983" sowie Schöffel, R.: "Einheitswerte der gewerblichen Betriebe 1983" in "Wirtschaft und Statistik", Heft 2/1988, S. 140 ff.

2) Ein vollständiger Überblick über Bestand, Zugänge und Abgänge von Aktiengesellschaften im Jahre 1987 wird in der Fachserie 2, Unternehmen und Arbeitsstätten, Reihe 2.2 "Zahl und Nominalkapital der Kapitalgesellschaften 1987" gegeben.

Die Übersicht 1.3 zeigt die Entwicklung der Sachanlagen, der immateriellen Vermögensgegenstände sowie der Aufwendungen für die Inangasetzung und Erweiterung des Geschäftsbetriebs nach Anlagearten vom Beginn des Vorjahres bis zum Ende des Berichtsjahres. Dabei werden die Bestandsveränderungen getrennt nach Reinzugängen (Saldo aus Zugängen von Stellen außerhalb des Unternehmens und aus Umbuchungen zwischen Posten der Sachanlagen), Abgängen (zu den gesamten Anschaffungs- und Herstellungskosten) und Abschreibungen nachgewiesen. Entsprechend den neuen Vorschriften über die Rechnungslegung werden der Anfangstand, die Reinzugänge und Abgänge zu den gesamten Anschaffungs- und Herstellungskosten sowie die Abschreibungen in ihrer gesamten Höhe gezeigt. Wegen der näheren Einzelheiten wird auf die Erläuterungen zu den im Tabellenteil enthaltenen ausführlichen Darstellungen verwiesen.

In Übersicht 1.4 ist der Anteil des Eigenkapitals an der Bilanzsumme bei den in die Bilanzstatistik einbezogenen Aktiengesellschaften für die Zeit von 1968 an dargestellt. Von 1987 an gehören gemäß § 266 Abs. 3 des Handelsgesetzbuchs zum Eigenkapital auch die Bilanzgewinne (nach Abzug der Bilanzverluste). Strenggenommen sind nur die Angaben für ein Berichtsjahr mit denjenigen für das dazugehörige Vorjahr vergleichbar, weil die in die statistische Auswertung einbezogenen Gesellschaften von Jahr zu Jahr wechseln. Trotzdem lassen sich aus den Angaben die Veränderungen bei der Ausstattung der Unternehmen mit Eigenmitteln der Tendenz nach erkennen.

Die Übersicht 1.5 zeigt die Gesamtergebnisse für die in die Bilanzstatistik einbezogenen Aktiengesellschaften. Aktiengesellschaften, die ihre Gewinn- und Verlustrechnung nach dem Umsatzkostenverfahren (§ 275 Abs. 3 des Handelsgesetzbuchs) aufgestellt haben, wurden noch nicht einbezogen. Die Gesamtergebnisse geben natürlich nur die durchschnittliche Ertragssituation der Aktiengesellschaften wieder, denn sie sind eine Zusammenfassung der Angaben von Gesellschaften mit positivem Ergebnis und der Werte von Gesellschaften mit negativem Ergebnis. Die Übersicht enthält jedoch Hinweise auf Jahresüberschüsse bzw. Bilanzgewinne einerseits und auf Jahresfehlbeträge und Bilanzverluste andererseits. Bei einer Betrachtung der Umsatzerlöse in dieser Übersicht ist es zweckmäßig, den relativen Veränderungen die Veränderungen des Index der Erzeugerpreise gewerblicher Produkte (Inlandsabsatz) gegenüberzustellen.

In Übersicht 1.6 ist die Gewinnverwendung bei denjenigen einbezogenen Aktiengesellschaften, die einen Bilanzgewinn erzielten, dargestellt. Gesellschaften, die mit einem Bilanzverlust abschlossen, und Gesellschaften, die weder einen Bilanzgewinn noch einen Bilanzverlust auswiesen (ausgeglichenes Ergebnis), bleiben dabei naturgemäß unbeachtet. Zusammen mit den Angaben aus den Gewinnverwendungen werden für dieselben Gesellschaften das dividendeberechtigte und das dividendebeziehende Stammaktienkapital dargestellt.

Die Übersicht 1.7 zeigt den Teil des Bilanzgewinns, der für die Ausschüttung an die Aktionäre auf Stammaktien verwendet wurde, sowie das dividendeberechtigte und das dividendebeziehende Stammaktienkapital in der Gliederung nach der Höhe des Dividendensatzes.

Die im T a b e l l e n t e i l enthaltenen ausführlichen Darstellungen entsprechen den Gliederungsvorschriften des Handelsgesetzbuchs für Jahresabschlüsse von großen Aktiengesellschaften. Bei der Darstellung der Posten der Bilanz wurde die Grundgliederung gemäß § 266 des Handelsgesetzbuchs zugrundegelegt. Für die Posten der Gewinn- und Verlustrechnung wurde die Grundgliederung nach dem Gesamtkostenverfahren (entspricht dem bisherigen, aktienrechtlichen Gliederungsschema) gemäß § 275 Abs. 2 des Handelsgesetzbuchs verwendet. Posten, für deren Ausweis innerhalb einer Grundgliederung das Gesetz Wahlmöglichkeiten vorsieht (z.B. die ausstehenden Einlagen auf das gezeichnete Kapital oder die erhaltenen Anzahlungen auf Bestellungen) werden jeweils nur an einer einzigen Stelle nachgewiesen.

Posten, die im Handelsgesetzbuch außerhalb einer der beiden Grundgliederungen oder die im Aktiengesetz definiert sind, wurden an der in Frage kommenden Stelle eingeordnet. Die Grundgliederung der Gewinn- und Verlustrechnung wurde deshalb ergänzt um die Posten, mit denen bei Aktiengesellschaften die Entwicklung des Bilanzergebnisses (Bilanzgewinn/Bilanzverlust) aus dem Jahresergebnis (Jahresüberschuß/Jahresfehlbetrag) gezeigt wird (§ 158 des Aktiengesetzes).

Quantitative Angaben, die wahlweise oder zwingend im Anhang zu machen sind, wurden der Bilanz oder der Gewinn- und Verlustrechnung zugeordnet, sofern sie sich auf einen dieser beiden Teile des Jahresabschlusses beziehen oder dort sinnvoll einordnen lassen. So wurde z.B. die Aufgliederung der Umsatzerlöse nach

Regionen den Umsatzerlösen in der Gewinn- und Verlustrechnung zugeordnet. Die Zahl der beschäftigten Arbeitnehmer nach Gruppen ist in der ausführlichen Darstellung der Bilanz unter den nachrichtlichen Angaben nachgewiesen. Die Posten des Gewinnverwendungsbeschlusses nach § 174 des Aktiengesetzes werden in der ausführlichen Darstellung der Gewinn- und Verlustrechnung unter den nachrichtlichen Angaben gezeigt.

Eine grundlegende Änderung ergibt sich nach den neuen Gliederungsvorschriften für die Darstellung der Entwicklung der einzelnen Posten bei den Sachanlagen und den immateriellen Vermögensgegenständen; diese Entwicklung wird auch bei den Aufwendungen für die Inangasetzung und Erweiterung des Geschäftsbetriebs gezeigt. Ausgehend von den gesamten (ursprünglichen) Anschaffungs- und Herstellungskosten sind zukünftig die Zugänge, Abgänge, Umbuchungen und Zuschreibungen des Geschäftsjahres sowie die Abschreibungen in ihrer gesamten Höhe darzustellen; außerdem sind die Abschreibungen des Geschäftsjahres für jeden einzelnen Posten anzugeben. Daraus ergibt sich folgende Darstellungsform für die Entwicklung:

Entwicklung der Sachanlagen und immateriellen Vermögensgegenstände

Bestand am Anfang des Geschäftsjahres zu den gesamten (ursprünglichen) Anschaffungs- und Herstellungskosten

- + Zugänge des Geschäftsjahres zu den gesamten Anschaffungs- und Herstellungskosten
- Abgänge des Geschäftsjahres zu den gesamten Anschaffungs- und Herstellungskosten
- + Umbuchungen des Geschäftsjahres zu den gesamten Anschaffungs- und Herstellungskosten
- + Zuschreibungen des Geschäftsjahres
- Abschreibungen in ihrer gesamten Höhe (nach Abzug der Zuschreibungen der vorangegangenen Geschäftsjahre)
- = Bestand am Ende des Geschäftsjahres zum Restbuchwert
nachrichtlich:
Abschreibungen des Geschäftsjahres.

Die wirtschaftssystematische Gliederung der Ergebnisse der Bilanzstatistik richtet sich in der hier vorliegenden Veröffentlichung nach der "Systematik der Wirtschaftszweige, Ausgabe 1979, Fassung für die Bilanzstatistik", März 1984 (abgedruckt als Anhang 1).

Für die Darstellung werden die Angaben über die Kommanditgesellschaften auf Aktien mit den Angaben über die Aktiengesellschaften zusammengefaßt.

Wegen der erheblich eingeschränkten Vergleichbarkeit der Ergebnisse aufgrund abweichender Gliederungsvorschriften werden die Jahresabschlüsse von Aktiengesellschaften des Bereichs Kreditinstitute und des Bereichs Versicherungsgewerbe nicht in die Bilanzstatistik einbezogen. Über diese Unternehmen berichten die Deutsche Bundesbank und das Bundesaufsichtsamt für das Versicherungswesen.

1 Zusammenfassende Übersichten

1.1 Anzahl und Nominalkapital der bestehenden und der in die Bilanzstatistik einbezogenen großen Aktiengesellschaften 1987*)

Nr. der Systematik	Wirtschaftsgliederung	Bestehende Aktiengesellschaften ²⁾		Einbezogene Aktiengesellschaften mit vergleichbaren Bilanzen für 1986 und 1987 ³⁾		Anteil der einbezogenen an den bestehenden Aktiengesellschaften	
		Anzahl	Kapital Mill. DM	Anzahl	Kapital Mill. DM	Anzahl %	Kapital
0	Land- und Forstwirtschaft, Fischerei	5	38	-	-	-	-
1	Energie- und Wasserversorgung, Bergbau	144	21 267	105	17 316	72,9	81,4
101	Elektrizitätsversorgung	78	10 451	48	7 643	61,5	73,1
103	Gasversorgung	14	2 489	13	2 346	92,9	94,2
100, 5-7	Übr. Energieversorgung, Wasserversorgung	38	5 297	36	5 249	94,7	99,1
110	Steinkohlenbergb. u.-brikettherstellung, Kokerei	3	1 265	3	1 265	100	100
111-8	Bergbau (oh. Steinkohlenbergbau, Kokerei)	11	1 765	5	814	45,5	46,1
2	Verarbeitendes Gewerbe	676	51 120	329	28 085	48,7	54,9
200 (ohne 200 4), 201	Chem. Industrie usw. (oh. H.v. Chemiefasern) ...	54	12 841	24	1 760	44,4	13,7
200 4	Herstellung von Chemiefasern	3	349	-	-	-	-
205	Mineralölverarbeitung	8	5 244	7	4 644	87,5	88,6
210	Herstellung von Kunststoffwaren	11	176	7	142	63,6	80,6
213-6	Gummiverarbeitung	11	856	7	533	63,6	62,2
22 (ohne 222 1, 224, 227)	Gew. u. Verarb. v. Steinen u. Erden (oh. H.v. Zement)	32	561	11	480	34,4	85,6
222 1	Herstellung von Zement	6	307	6	307	100	100
224	Feinkeramik	13	236	9	191	69,2	80,8
227	Herstellung und Verarbeitung von Glas	10	380	-	-	-	-
23 (ohne 233, 6)	Metallerzeugung u.-bearbeitung (oh. NE-Metalle). NE-Metallerg., -halbzeugwerke u. -gießerei ...	30	4 967	17	3 327	56,7	67,0
233, 6	NE-Metallerg., -halbzeugwerke u. -gießerei ...	15	1 503	10	1 168	66,7	77,7
240-1	Stahl- und Leichtmetallbau	9	190	4	113	44,4	59,6
242	Maschinenbau	101	4 432	58	2 818	57,4	63,6
243, 249 5, 244-5,	H. v. Büromaschinen, ADV-Geräten u. -Einr. usw.	10	906	-	-	-	-
7-249 1	Fahrzeugbau (oh. Schiffbau), Rep. v. Kfz usw. .	23	7 024	11	4 433	47,8	63,1
246	Schiffbau	7	600	5	458	71,4	76,2
250, 259 1, 252-4, 259 4-	Elektrotechnik, Rep. v. Haushaltsgeräten	57	5 335	34	4 602	59,6	86,3
259 7	Feinmechanik, Optik, H.v. Uhren usw.	14	470	6	394	42,9	83,8
256-8	H.v. EBM-Waren, Musikinstrum., Spielwaren usw.	20	387	12	336	60,0	86,9
260-1, 9	Holzbe- u. -verarbeitung usw.	8	50	3	25	37,5	51,1
264	Zellstoff-, Holzschliff-, Papier- u. Pappe- erzeugung	14	703	10	647	71,4	92,0
265-8	Papier- u. Pappeverarb., Druckerei, Vervielfältigung	16	233	5	124	31,3	53,1
270-2, 9	Ledergewerbe, Rep. v. Schuhen usw.	8	169	5	140	62,5	83,2
275	Textilgewerbe	59	809	37	563	62,7	69,5
276	Bekleidungsgewerbe	7	161	3	114	42,9	70,5
281	Mahl- und Schälmlühlen	6	39	3	39	50,0	99,2
285	Zuckerindustrie	14	189	3	8	21,4	4,2
293	Brauerei, Mälzerei	71	717	19	413	26,8	57,5
ex 294 5	Sektellereien	7	22	-	-	-	-
Rest 28/29	Übriges Ernährungsgewerbe, Tabakverarbeitung ..	32	1 263	13	306	40,6	24,2
3	Baugewerbe	33	790	20	738	60,6	93,3
1-3	Produzierendes Gewerbe	853	73 177	454	46 138	53,2	63,1
4	Handel	160	4 953	50	3 169	31,3	64,0
40-42	Großhandel, Handelsvermittlung	132	2 928	38	1 606	28,8	54,8
ex 439 82	Warenhäuser	9	1 320	4	1 005	44,4	76,1
Rest 43	Übriger Einzelhandel	19	705	8	558	42,1	79,2
5 (ohne 511 1,517)	Verkehr, Nachrichtenübermittlung (oh. Bundesbahn,-post)	106	3 679	38	3 242	35,8	88,1
511 5	Eisenbahnen (ohne Deutsche Bundesbahn)	18	99	4	64	22,2	64,0
512	Straßenverkehr, Parkplätze und -häuser	40	1 185	26	1 085	65,0	91,6
513-4	Schiffahrt, Wasserstraßen, Häfen	29	426	5	263	17,2	61,7
Rest 5	Übriger Verkehr u. Nachrichtenübermittlung	19	1 969	3	1 830	15,8	92,9
65	M.d. Kredit- u. Vers.gewerbe verb. Tätigkeiten	33	86	-	-	-	-
7	Dienstleistg. v. Unternehmen u. Freien Berufen.	673	16 626	63	4 308	9,4	25,9
71	Gastgewerbe	16	67	3	27	18,8	40,5
781 4-9	Steuerberatung, Wirtsch.prüfung u. -beratung ..	52	115	7	62	13,5	54,3
789 3	Vermögensverwaltung (ohne Beteiligungsges.) ..	99	399	3	121	3,0	30,4
794 1	Wohnungsunternehmen	82	1 503	26	1 250	31,7	83,2
794 5-9	Grundst. -u. Wohnungswesen (oh. Wohnungsunter- nehmen)	129	954	6	95	4,7	9,9
797	Beteiligungsgesellschaften	193	12 820	4	2 353	2,1	18,4
Rest 7	Übr. Dienstleistg. v. Unternehmen u. Freien Berufen	102	769	14	400	13,7	51,9
0-7 (ohne 511 1,517, 60, 61)	Alle Wirtschaftsbereiche ...	1 830	98 560	605	56 857	33,1	57,7

*) Ohne Kreditinstitute und ohne Versicherungsgewerbe. - In die Bilanzstatistik einbezogen sind nur große Aktiengesellschaften gemäß § 267 Abs. 3 des Handelsgesetzbuchs.

- 1) Systematik der Wirtschaftszweige, Ausgabe 1979, Fassung für die Bilanzstatistik (Kurzbezeichnungen).
- 2) Ergebnis der Statistik der Kapitalgesellschaften (Fachserie 2, Reihe 2.2).
- 3) Abweichungen gegenüber dem Stand am Jahresende können dadurch entstehen, daß bei den einbezogenen Gesellschaften

die Zuordnung zu den Wirtschaftszweigen nach dem jeweils letzten Stand erfolgt und das Grundkapital mit dem zum jeweiligen Bilanzstichtag in der Bilanz ausgewiesenen Betrag erfaßt wird, außerdem dadurch, daß eine Gesellschaft zwischen ihrem Bilanzstichtag und dem Jahresende aus dem Kreis der bestehenden Aktiengesellschaften ausgeschieden ist.

1 Zusammenfassende Übersichten

1.2 Vermögens- und Kapitalaufbau von 605 großen Aktiengesellschaften *)

Bilanzposten	1986 ¹⁾		1987	
	Mill. DM	%	Mill. DM	%
A k t i v a				
Immaterielle Vermögensgegenstände 2)	2 206	0,5	2 452	0,5
Sachanlagen	154 846	33,8	158 605	32,5
Finanzanlagen	66 511	14,5	73 891	15,1
Anlagevermögen	223 563	48,8	234 948	48,2
Vorräte	74 171	16,2	81 908	16,8
Forderungen und sonstige Vermögensgegenstände	111 593	24,3	120 487	24,7
Wertpapiere	25 614	5,6	26 277	5,4
Flüssige Mittel	22 325	4,9	23 137	4,7
Umlaufvermögen	233 702	51,0	251 809	51,6
Sonstige Aktiva	1 059	0,2	1 025	0,2
Bilanzsumme ...	458 325	100	487 783	100
P a s s i v a				
Gezeichnetes Kapital 3)	57 188	12,5	58 185	11,9
Rücklagen	65 384	14,3	71 883	14,7
Bilanzgewinn	7 186	1,6	7 156	1,5
Bilanzverlust 4)	1 607	0,4	2 034	0,4
Eigenkapital	128 151	28,0	135 190	27,7
Sonderposten mit Rücklageanteil	12 801	2,8	12 723	2,6
Empfangene Ertragszuschüsse	9 591	2,1	9 612	2,0
Rückstellungen für Pensionen und ähnliche				
Verpflichtungen	66 054	14,4	71 699	14,7
Steuerrückstellungen	8 117	1,8	9 338	1,9
Sonstige Rückstellungen	57 428	12,5	67 020	13,7
Rückstellungen	131 599	28,7	148 058	30,4
Verbindlichkeiten mit einer Restlaufzeit				
bis zu einem Jahr	22 853	5,0	89 655	18,4
Verbindlichkeiten mit einer Restlaufzeit von				
mehr als einem Jahr bis zu fünf Jahren	146 148	31,9	58 190	11,9
Verbindlichkeiten mit einer Restlaufzeit				
von mehr als fünf Jahren	6 314	1,4	33 632	6,9
Verbindlichkeiten	175 315	38,3	181 477	37,2
Sonstige Passiva	868	0,2	723	0,1
N a c h r i c h t l i c h				
Beschäftigte Arbeitnehmer				
(Anzahl; Jahresdurchschnitt)	1 758 626		1 876 664	

*) Große Aktiengesellschaften gemäß § 267 Abs. 3 des Handelsgesetzbuchs.

1) Ergebnisse für 1986 nur mit Einschränkungen mit denjenigen für 1987 vergleichbar; Angaben zum Teil geschätzt.

2) Einschl. Aufwendungen für die Inangasetzung und Erweiterung des Geschäftsbetriebs.

3) Nennbetrag nach Abzug der ausstehenden Einlagen auf das gezeichnete Kapital und des Buchwertes der eigenen Anteile, einschl. Einlagen persönlich haftender Gesellschafter und Genußscheinkapital.

4) Einschl. der nicht durch Eigenkapital gedeckten Fehlbeträge.

1 Zusammenfassende Übersichten

1.3 Entwicklung der Sachanlagen und der immateriellen Vermögensgegenstände*) von 605 großen Aktiengesellschaften

Mill. DM

Anlageart	1986 ¹⁾						
	Anfangsstandbrutto	Reinzugänge ²⁾	Abgänge	Zuschreibungen	Abschreibungen kumuliert	Endstand netto	nachrichtlich: Abschreibungen des Geschäftsjahrs
Aufwendungen für die Ingangsetzung und Erweiterung des Geschäftsbetriebs	-	-	-	-	-	-	-
Konzessionen, gewerbliche Schutzrechte und ähnliche Rechte und Werte sowie Lizenzen an solchen Rechten und Werten	2 940	371	11	3	1 988	1 316	268
Geschäfts- oder Firmenwert	3	30	-	-	4	29	1
Geleistete Anzahlungen	822	45	-	-	7	860	0
Immaterielle Vermögensgegenstände ..	3 766	446	11	3	1 998	2 206	269
Grundstücke, grundstücksgleiche Rechte und Bauten einschl. der Bauten auf fremden Grundstücken	103 065	5 286	589	39	46 818	60 982	3 606
Technische Anlagen und Maschinen	239 255	17 257	1 038	11	186 430	69 055	15 969
Andere Anlagen, Betriebs- und Geschäftsausstattung	37 312	7 037	271	2	33 160	10 920	5 642
Geleistete Anzahlungen und Anlagen im Bau	11 037	3 916	154	15	924	13 890	622
Sachanlagen	390 669	33 495	2 053	66	267 332	154 846	25 839
Insgesamt ...	394 435	33 942	2 063	69	269 330	157 052	26 108

Anlageart	1987						
	Anfangsstandbrutto	Reinzugänge ²⁾	Abgänge	Zuschreibungen	Abschreibungen kumuliert	Endstand netto	nachrichtlich: Abschreibungen des Geschäftsjahrs
Aufwendungen für die Ingangsetzung und Erweiterung des Geschäftsbetriebs	-	0	-	-	-	0	-
Konzessionen, gewerbliche Schutzrechte und ähnliche Rechte und Werte sowie Lizenzen an solchen Rechten und Werten	3 301	529	157	1	2 210	1 464	385
Geschäfts- oder Firmenwert	33	49	0	-	11	71	8
Geleistete Anzahlungen	867	63	12	-	1	918	1
Immaterielle Vermögensgegenstände ..	4 201	641	169	1	2 222	2 452	393
Grundstücke, grundstücksgleiche Rechte und Bauten einschl. der Bauten auf fremden Grundstücken	107 761	6 358	2 706	59	49 124	62 349	3 704
Technische Anlagen und Maschinen	255 474	20 763	7 704	213	197 908	70 839	16 654
Andere Anlagen, Betriebs- und Geschäftsausstattung	44 078	7 355	4 004	38	36 020	11 446	5 762
Geleistete Anzahlungen und Anlagen im Bau	14 799	1 177	340	1	1 665	13 971	1 131
Sachanlagen	422 112	35 653	14 754	311	284 717	158 605	27 251
Insgesamt ...	426 313	36 295	14 923	312	286 939	161 058	27 644

*) Einschl. Aufwendungen für die Ingangsetzung und Erweiterung des Geschäftsbetriebs. - Große Aktiengesellschaften gemäß § 267 Abs. 3 des Handelsgesetzbuchs.

Teil geschätzt. - Abgänge 1986 sind zum Restbuchwert dargestellt. - Anfangsstand 1986 wurde durch Rückrechnung aus Endstand 1986 ermittelt.

2) Saldo aus Zugängen und Umbuchungen.

1) Ergebnisse für 1986 nur mit Einschränkungen mit denjenigen für 1987 vergleichbar. Angaben zum

1 Zusammenfassende Übersichten

1.4 Eigenkapitalquote von Aktiengesellschaften

Jahr	Einbezogene Gesell- schaften	Eigenkapitalquote 1)		
		Vorjahr	Berichtsjahr	Berichtsjahr gegenüber Vorjahr
	Anzahl	%		
1968	1 766	35,9	35,9	+ 0
1969	1 713	35,8	34,5	- 3,6
1970	1 671	33,4	31,9	- 4,5
1971	1 648	32,1	31,5	- 1,9
1972	1 582	31,6	31,0	- 1,9
1973	1 611	30,9	29,9	- 3,2
1974	1 604	30,0	28,8	- 4,0
1975	1 574	28,8	28,8	+ 0
1976	1 563	28,8	27,9	- 3,1
1977	1 529	28,5	28,3	- 0,7
1978	1 534	28,6	28,6	+ 0
1979	1 529	28,8	28,1	- 2,4
1980	1 509	28,0	27,5	- 1,8
1981	1 516	27,4	26,6	- 2,9
1982	1 506	26,6	27,0	+ 1,5
1983	1 511	26,8	26,9	+ 0,4
1984	1 495	27,1	27,6	+ 1,8
1985	1 455	27,3	28,6	+ 4,8
1986	1 371	28,3	29,9	+ 5,7
1987 ²⁾	605	28,0	27,7	- 1,1

1) Anteil des Eigenkapitals (Grundkapital und Rücklagen nach Abzug der ausstehenden Einlagen auf das gezeichnete Kapital und des Buchwertes der eigenen Anteile) an der Bilanzsumme (nach Abzug der Wertberichtigungen, der ausstehenden Einla-

gen auf das gezeichnete Kapital und des Buchwertes der eigenen Anteile).

2) Nur große Aktiengesellschaften gemäß § 267 Abs. 3 des Handelsgesetzbuchs. - Eigenkapital nach Hinzurechnung des Bilanzgewinns und nach Abzug des Bilanzverlustes.

1 Zusammenfassende Übersichten

1.5 Erfolgsrechnungen (Gesamtkostenverfahren) von 605 großen Aktiengesellschaften *)

Erträge und Aufwendungen	1986 ¹⁾	1987
	Mill. DM	
Umsatzerlöse	553 219	538 913
Vorratsveränderung (Saldo)	- 4 387	1 262
Andere aktivierte Eigenleistungen	2 948	3 010
Sonstige betriebliche Erträge	21 835	23 099
Materialaufwand	323 864	312 055
Löhne und Gehälter	96 083	99 490
Soziale Abgaben und Aufwendungen für Unterstützung	16 606	17 139
Aufwendungen für Altersversorgung	8 466	9 159
Abschreibungen ²⁾	26 781	27 866
Sonstige betriebliche Aufwendungen	61 705	63 359
Erträge aus Gewinngemeinschaften, Gewinnab- führungs- und Teilgewinnabführungsverträgen ...	4 814	4 453
Erträge aus Finanzanlagen	3 920	4 230
Sonstige Zinsen und ähnliche Erträge	6 393	6 037
Abschreibungen auf Finanzanlagen und auf Wertpapiere des Umlaufvermögens	1 797	1 478
Aufwendungen aus Verlustübernahme	2 128	2 308
Zinsen und ähnliche Aufwendungen	6 601	6 046
Ergebnis der gewöhnlichen Geschäftstätigkeit (Saldo)	44 713	42 104
Außerordentliche Erträge	1 057	2 613
Außerordentliche Aufwendungen	719	2 698
Außerordentliches Ergebnis (Saldo)	338	- 85
Steuern vom Einkommen und vom Ertrag	12 299	10 044
Sonstige Steuern	23 208	22 766
Erträge aus Verlustübernahme	1 543	1 339
Aufgrund einer Gewinngemeinschaft, eines Gewinnabführungs- oder Teilgewinnabführungs- vertrages abgeführte Gewinne	1 917	1 948
Jahresüberschuß (Saldo)	9 170	8 600
Bestehend aus:		
Jahresüberschüssen	10 463	10 156
Jahresfehlbeträgen	1 293	1 556
Gewinnvortrag aus dem Vorjahr (Saldo)	- 1 370	- 1 278
Entnahmen aus Rücklagen	1 148	766
Ertrag aus der Kapitalherabsetzung	61	62
Einstellungen in Rücklagen	3 430	3 027
Bilanzgewinn (Saldo)	5 579	5 122
Bestehend aus:		
Bilanzgewinnen	7 186	7 156
Bilanzverlusten	1 607	2 034

*) Große Aktiengesellschaften gemäß § 267 Abs. 3 des Handelsgesetzbuchs.

1) Ergebnisse für 1986 nur mit Einschränkungen mit denjenigen für 1987 vergleichbar; Angaben zum Teil geschätzt.

2) Außer Abschreibungen auf Finanzanlagen und auf Wertpapiere des Umlaufvermögens.

1 Zusammenfassende Übersichten

1.6 Stammaktienkapital und Verwendung des Bilanzgewinns bei großen Aktiengesellschaften *)

Gegenstand der Nachweisung	1986	1987
	Mill. DM	
Dividendeberechtigtes Stammaktienkapital ¹⁾	54 359	54 867
Dividendebeziehendes Stammaktienkapital ²⁾	33 480	34 077
Bilanzgewinn	7 186	7 156
Ausschüttung an die Aktionäre		
auf Stammaktien	5 867	5 752
auf Vorzugsaktien	228	259
Ausschüttung auf Genußscheine	9	9
Gratisaktien	1	12
Einstellung in Gewinnrücklagen	664	746
Gewinnvortrag auf neue Rechnung	314	372
Zusätzlicher Aufwand oder Ertrag (Saldo) aufgrund des Gewinnverwendungsbeschlusses	102	6
	Prozent	
Ausschüttung an die Aktionäre auf Stammaktien, bezogen auf das dividendeberechtigte Stammaktienkapital ¹⁾	10,8	10,5
dividendebeziehende Stammaktienkapital ²⁾	17,5	16,9

*) Große Aktiengesellschaften gemäß § 267 Abs. 3 des Handelsgesetzbuchs.

1) Grundkapital, soweit es auf Stammaktien entfällt, nach Abzug der ausstehenden Einlagen auf das Grundkapital.

2) Dividendeberechtigtes Stammaktienkapital nach Abzug des Nennwertes der eigenen Aktien sowie der dividendelosen Stammaktien.

1.7 Dividende auf Stammaktien von 605 großen Aktiengesellschaften *)

Dividendensatz über ... bis ... %	1986				1987			
	Gesell- schaften	Dividende		Dividenden- summe	Gesell- schaften	Dividende		Dividenden- summe
		berechtigtes Kapital	beziehendes Kapital			berechtigtes Kapital	beziehendes Kapital	
Anzahl	Mill. DM		Anzahl	Mill. DM				
0 ¹⁾	230	19 197	-	-	224	19 136	-	-
bis 4	40	1 413	1 092	34	39	1 243	953	31
4 - 6	31	1 511	1 361	73	26	2 318	2 167	109
6 - 8	35	2 042	1 818	134	48	3 104	2 851	213
8 - 10	41	3 649	3 563	350	36	2 927	2 869	286
10 - 12	41	3 178	3 135	369	46	3 187	3 151	375
12 - 14	34	2 222	2 057	280	38	3 089	2 865	377
14 - 16	53	5 165	4 600	720	45	4 652	4 092	642
16 - 18	17	709	619	110	17	969	952	168
18 - 20	24	3 470	3 454	689	32	4 303	4 254	829
20 - 25	27	8 041	8 039	1 902	31	7 346	7 330	1 699
25 - 30	9	1 949	1 936	514	7	275	257	72
über 30	23	1 814	1 805	694	16	2 318	2 337	950
Insgesamt	605	54 359	33 480	5 867	605	54 867	34 077	5 752

*) Ohne Kreditinstitute und ohne Versicherungsgewerbe. - Große Aktiengesellschaften gemäß § 267 Abs. 3 des Handelsgesetzbuchs.

1) Die Gesellschaften mit Gewinnabführung im Rahmen einer Organshaft sind hierin enthalten (1986: 68 AG mit 7 252 Mill. DM, 1987: 70 AG mit 7 242 Mill. DM Stammaktienkapital).

2 BILANZEN VON GROSSEN AKTIENGESELLSCHAFTEN

VERGLEICHBARE
1 000

LFD. NR.	ABSCHLUSSPOSTEN	0 LAND- U. FORSTWIRT- SCHAFT, FISCHEREI		1 ENERGIE- U. WASSERVER- SORG., BERGBAU		101 ELEKTRIZITAETS- VERSORGUNG	
		1986	1987	1986	1987	1986	1987
		-	AG	105	AG	48	AG
1	AUSSTEHENDE EINLAGEN.....	-	-	17 036	10 008	11 117	5 008
2	DARUNTER: EINGEFORDERT.....	-	-	3 495	-	-	-
3	AUFWENDUNGEN F. INGANGS- U. ERWEITER. D. GESCHAFTS. 1) ..	-	-	-	-	-	-
4	ANLAGEVERMOEGEN 1)	-	-	87 823 429	90 751 938	40 962 603	42 428 898
5	IMMATERIELLE VERMOEGENSgegenSTAEENDE 1)	-	-	1 308 815	1 394 710	1 155 068	1 231 533
6	SACHANLAGEN 1)	-	-	66 834 603	68 139 164	30 928 129	32 180 591
7	FINANZANLAGEN	-	-	19 680 011	21 218 064	8 879 406	9 016 774
8	ANTEILE AN VERBUNDENEN UNTERNEHMEN	-	-	7 695 935	7 994 123	2 449 029	2 467 769
9	AUSLEIHUNGEN AN VERBUNDENE UNTERNEHMEN	-	-	1 861 950	1 963 265	580 736	697 952
10	BETEILIGUNGEN	-	-	7 215 517	7 425 424	3 992 127	4 022 205
11	AUSL. AN UNTERN., MIT DENEN E. BETEILIGV. BESTEHT ..	-	-	928 131	841 435	862 858	765 359
12	AUSLEIHUNGEN AN GESELLSCHAFTER (NUR GMBH)	-	-	-	-	-	-
13	WERTPAPIERE DES ANLAGEVERMOEGENS	-	-	241 149	251 341	119 485	124 463
14	SONSTIGE AUSLEIHUNGEN	-	-	1 737 329	2 742 476	875 171	939 026
15	UMLAUFVERMOEGEN	-	-	44 585 016	44 267 941	20 286 854	19 772 371
16	VORRAETE	-	-	9 095 723	8 947 655	4 438 090	4 199 144
17	ROH-, HILFS- UND BETRIEBSSTOFFE	-	-	6 024 708	5 560 668	4 021 511	3 703 195
18	UNFERTIGE ERZEUGNISSE, UNFERTIGE LEISTUNGEN	-	-	175 062	209 726	79 750	122 988
19	FERTIGE ERZEUGNISSE UND WAREN	-	-	2 593 165	2 838 746	74 155	65 030
20	VERMIETETE ERZEUGNISSE (SOWEIT ERKENNBAR)	-	-	-	-	-	-
21	GELEISTETE ANZAHLUNGEN	-	-	302 788	338 515	262 674	307 931
22	FORDERUNGEN UND SONSTIGE VERMOEGENSgegenSTAEENDE ..	-	-	29 314 802	29 128 139	12 659 163	12 346 007
23	FORDERUNGEN AUS LIEFERUNGEN UND LEISTUNGEN	-	-	11 934 472	11 941 037	5 566 309	5 865 252
24	DARUNTER: MIT RESTLAUFZEIT VON MEHR ALS 1 JAHR	-	-	7 856	33 826	7 605	15 401
25	FORDERUNGEN GEGEN VERBUNDENE UNTERNEHMEN	-	-	4 963 547	4 822 603	1 384 567	1 277 279
26	DARUNTER: MIT RESTLAUFZEIT VON MEHR ALS 1 JAHR	-	-	202 540	349 010	109 208	231 835
27	FORD. GEGEN UNTERN., MIT D.E. BETEILIGV. BESTEHT	-	-	4 332 767	3 638 087	2 802 428	2 248 737
28	DARUNTER: MIT RESTLAUFZEIT VON MEHR ALS 1 JAHR	-	-	28 795	241 255	28 784	39 196
29	FORDERUNGEN GEGEN GESELLSCHAFTER (NUR GMBH)	-	-	-	-	-	-
30	SONSTIGE VERMOEGENSgegenSTAEENDE 2) 3)	-	-	8 084 016	8 726 412	2 905 859	2 950 739
31	WERTPAPIERE	-	-	2 413 840	2 304 378	950 859	860 831
32	ANTEILE AN VERBUNDENEN UNTERNEHMEN	-	-	-	-	-	-
33	EIGENE ANTEILE	-	-	927	416	263	263
34	SONSTIGE WERTPAPIERE	-	-	2 412 913	2 303 962	950 586	860 568
35	SHECKS, KASSENBESTAND, BUNDESBANKGUTHABEN USW.	-	-	3 760 651	3 887 769	2 238 742	2 366 389
36	RECHNUNGSABGRENZUNGSPOSTEN	-	-	382 740	372 369	189 308	183 112
37	AKTIVE STEUERABGRENZUNG	-	-	81	75	-	-
38	NICHT DURCH EIGENKAPITAL GEDECKTER FEHLBETRAG 4)	-	-	-	-	-	-
39	BILANZSUMME	-	-	132 808 302	135 402 331	61 449 882	62 389 389
40	EIGENKAPITAL	-	-	33 788 549	34 916 055	15 823 541	16 309 999
41	GEZEICHNETES KAPITAL (GRUNDKAPITAL/STAMMKAPITAL) ..	-	-	17 187 489	17 315 882	7 584 671	7 643 039
42	DARUNTER: STAMMAKTIEEN	-	-	16 429 243	16 553 050	6 828 280	6 882 680
43	VORZUGSAKTIEEN	-	-	758 246	762 832	756 391	760 359
44	GENUSS-SCHEINE, EINLAG. PERS. HAFT. GESELLSCHAFTER 5) ..	-	-	285 525	277 052	25	52
45	KAPITALRUECKLAGE	-	-	5 063 834	5 341 722	2 124 710	2 232 481
46	GEWINNRUECKLAGEN	-	-	10 105 161	10 906 708	5 404 398	5 604 969
47	GESETZLICHE RUECKLAGE	-	-	1 016 029	1 024 918	226 499	230 428
48	RUECKLAGE FUER EIGENE ANTEILE	-	-	927	416	263	263
49	SATZUNGSMAESSIGE RUECKLAGEN	-	-	3 800	6 450	3 800	6 450
50	ANDERE GEWINNRUECKLAGEN 6) 7)	-	-	9 084 405	9 874 924	5 173 836	5 367 828
51	BILANZGEWINN	-	-	1 384 072	1 629 809	812 258	638 009
52	BILANZVERLUST (SOWEIT DURCH EIGENKAPITAL GEDECKT) ..	-	-	237 532	555 116	2 531	8 551
53	SONDEPOSTEN MIT RUECKLAGEANTEIL	-	-	4 775 943	4 970 459	2 069 279	2 206 895
54	EMPFANGENE ERTRAGSZUSCHUESSE (SOWEIT ERKENNBAR)	-	-	9 495 378	9 514 763	6 122 216	6 137 707
55	RUECKSTELLUNGEN	-	-	42 071 433	45 837 980	17 703 122	18 874 213
56	RUECKST. FUER PENSIONEN U. AEHNL. VERPFLICHTUNGEN	-	-	18 327 986	19 444 612	8 935 725	9 419 712
57	STEUERRUECKSTELLUNGEN	-	-	2 635 909	2 740 426	1 563 959	1 517 566
58	DARUNTER: RUECKSTELLUNGEN FUER STEUERABGRENZUNG	-	-	-	1 041	-	306
59	SONSTIGE RUECKSTELLUNGEN	-	-	21 107 538	23 652 942	7 209 038	7 936 935
60	VERBINDLICHKEITEN	-	-	42 574 896	39 987 566	19 575 208	18 746 677
61	UND ZWAR: MIT RESTLAUFZEIT BIS ZU 1 JAHR	-	-	585 385	21 484 672	277 371	9 795 494
62	DURCH PFANDRECHTE U. AEHNL. RECHTE GESICHERT.	-	-	3 911 163	6 314 206	1 937 251	2 640 721
63	ANLEIHEEN	-	-	810 769	682 390	683 147	597 197
64	UND ZWAR: KONVERTIBEL	-	-	500 000	500 000	500 000	500 000
65	MIT RESTLAUFZEIT VON MEHR ALS 5 JAHREN	-	-	500 000	500 000	500 000	500 000
66	VERBINDLICHKEITEN GEGENUEBER KREDITINSTITUTEN	-	-	12 815 303	11 509 410	5 123 059	4 794 847
67	DARUNTER: MIT RESTLAUFZEIT VON MEHR ALS 5 JAHREN	-	-	865 216	4 603 447	71 030	1 634 900
68	ERHALTENE ANZAHLUNGEN AUF BESTELLUNGEN	-	-	4 654 389	4 500 427	2 200 746	2 244 932
69	DARUNTER: MIT RESTLAUFZEIT VON MEHR ALS 5 JAHREN	-	-	152 100	145 274	152 100	145 274
70	VERBINDLICHKEITEN AUS LIEFERUNGEN UND LEISTUNGEN	-	-	6 683 527	6 171 885	2 831 575	2 738 466
71	DARUNTER: MIT RESTLAUFZEIT VON MEHR ALS 5 JAHREN	-	-	173	488	173	450
72	WECHSELVERBINDLICHKEITEN	-	-	383 485	205 500	346 600	192 600
73	DARUNTER: MIT RESTLAUFZEIT VON MEHR ALS 5 JAHREN	-	-	-	-	-	-
74	VERBINDL. GEGENUEBER VERBUNDENEN UNTERNEHMEN	-	-	5 750 637	5 961 199	2 398 911	2 293 319
75	DARUNTER: MIT RESTLAUFZEIT VON MEHR ALS 5 JAHREN	-	-	-	895 025	-	206 111
76	VERB. GEGENUEBER UNTERN., MIT D.E. BETEILIGV. BESTEHT ..	-	-	1 582 069	1 507 621	912 997	805 347
77	DARUNTER: MIT RESTLAUFZEIT VON MEHR ALS 5 JAHREN	-	-	174	37 711	-	21 903
78	SONSTIGE VERBINDLICHKEITEN	-	-	9 894 717	9 449 130	5 078 173	5 079 969
79	UND ZWAR: AUS STEUERN	-	-	783 093	1 018 522	398 013	515 827
80	IM RAHMEN DER SOZIALEN SICHERHEIT	-	-	477 497	606 211	271 836	291 564
81	MIT RESTLAUFZEIT VON MEHR ALS 5 JAHREN	-	-	16 236	2 446 870	16 236	1 690 625
82	VERBINDL. GEGENUEBER GESELLSCHAFTERN (NUR GMBH)	-	-	-	-	-	-
83	DARUNTER: MIT RESTLAUFZEIT VON MEHR ALS 5 JAHREN	-	-	-	-	-	-
84	RECHNUNGSABGRENZUNGSPOSTEN	-	-	102 103	175 508	51 516	113 798
NACHRICHTLICH							
85	EIGENE ANTEILE (NENNWERT), NUR BEI AG UND KGAA	-	-	364	169	137	137
86	VERBINDLICHK. A.D. BEGEBUNG U. UEBERTRAGUNG V. WECHSELN ..	-	-	639 014	466 079	14 052	10 477
87	VERBINDLICHKEITEN AUS BUERGSCHAFTEN USW. 8)	-	-	566 777	858 783	302 233	335 442
88	VERBINDLICHKEITEN AUS GEWAHRLEISTUNGSVERTRAEGEN	-	-	798 625	749 322	651 774	621 010
89	NICHT PASSIVIERTE PENSIONVERPFLICHTUNGEN	-	-	183	134 129	-	24 876
90	ANZAHL DER ARBEITER	-	-	161 515	193 671	31 185	37 120
91	ANZAHL DER ANGESTELLTEN	-	-	70 012	87 407	28 782	35 940
92	ANZAHL DER ARBEITNEHMER, NICHT AUFTEILBAR	-	-	65 896	23 043	20 452	6 997

*1) OHNE KREDITINSTITUTE UND OHNE VERSICHERUNGSGEWERBE. -
WEGEN GEAENDERTER GLIEDERUNG DES JAHRESABSCHLUSSES
SIND DIE ANGABEN FUER 1986 MIT DEN JENIGEN FUER 1987
NUR BEDINGT VERGLEICHBAR (ZUM TEIL GESCHAETZT).

1) EINZELNACHWEISUNG BZW. ENTWICKLUNG SIEHE TABELLE 3.
2) EINSCHL. EINZAHLUNGSVERPFL. PERS. HAFT. GESELLSCHAFTER (NUR KGAA).
3) EINSCHL. EINGEFORDERTE NACHSCHUESSE (GMBH).
4) EINSCHL. NICHT DURCH VERMOEGENSEINLAGEN GEDECKTE
VERLUSTANTEILE PERSOENLICH HAFTENDER GESELLSCHAFTER (KGAA).

NACH WIRTSCHAFTSZWEIGEN *)

ABSCHLUESSE 1986 - 1987
DM

103 GASVERSORGUNG		100,5-7 UEBR. ENERGIEVERSORGUNG, WASSERVERSORGUNG		110 STEINKOHLBERGB. U.-BRI- KETTHERSTELLUNG, KOKEREI		111-8 BERGBAU (OH. STEINKOHL- BERGBAU, KOKEREI)		2 VERARB. GEMWERBE		LFD. NR.	
1986	1987	1986	1987	1986	1987	1986	1987	1986	1987		
13 AG		36 AG		3 AG		5 AG		329 AG			
-	-	2 424	5 000	3 495	-	-	-	-	-	8 500	1
-	-	-	-	3 495	-	-	-	-	-	8 500	2
-	-	-	-	-	-	-	-	-	-	371	3
5 416 579	5 501 507	23 639 583	24 411 887	11 245 842	11 909 728	6 558 822	6 499 918	84 240 667	91 116 454	4	4
5 708	6 917	108 883	116 622	35 936	36 506	3 220	3 132	698 289	818 303	5	5
3 885 739	3 908 543	17 870 656	18 150 144	8 268 508	8 065 709	5 881 571	5 834 177	49 859 436	51 298 385	6	6
1 525 132	1 586 047	5 660 044	6 145 121	2 941 398	3 807 513	674 031	662 609	33 682 942	38 999 766	7	7
274 240	270 832	2 855 649	3 122 744	1 683 658	1 720 239	433 359	412 539	25 948 745	31 322 269	8	8
111 446	104 579	816 048	868 148	335 849	276 602	17 871	15 984	928 409	1 104 072	9	9
998 160	1 037 018	1 627 927	1 775 055	446 417	433 740	150 886	157 406	4 796 021	4 433 564	10	10
11 086	10 696	36 374	49 597	9 553	7 839	8 260	7 944	636 869	669 776	11	11
-	-	-	-	-	-	-	-	-	-	12	12
5 724	5 726	100 159	100 382	-	-	15 781	20 770	451 108	453 781	13	13
124 476	157 196	223 887	229 195	465 921	1 369 093	47 874	47 966	921 790	1 016 304	14	14
4 038 084	4 677 995	10 180 230	9 943 566	7 819 807	7 918 987	2 260 041	1 955 022	148 273 244	166 100 289	15	15
505 418	443 609	1 460 846	1 322 168	2 264 578	2 611 361	425 791	371 379	50 493 329	57 735 421	16	16
88 519	79 082	1 383 243	1 259 608	225 371	220 196	306 064	298 587	10 343 942	10 187 460	17	17
18 995	20 070	24 876	26 568	20 161	17 985	31 280	22 115	18 901 764	19 264 670	18	18
397 248	344 171	18 125	13 057	2 015 255	2 365 817	88 382	50 671	19 674 627	26 150 009	19	19
-	-	-	-	-	-	-	-	12 882	14 066	20	20
656	286	34 602	22 935	3 791	7 363	1 065	-	1 560 114	2 119 216	21	21
2 528 610	2 821 170	7 733 081	7 801 732	4 777 542	4 801 006	1 616 406	1 358 224	66 658 651	76 009 439	22	22
1 236 184	1 057 324	4 181 905	4 029 747	921 674	956 397	28 400	28 317	24 956 383	24 348 728	23	23
100	1 074	151	16 985	-	366	-	-	839 819	1 262 690	24	24
167 233	318 953	1 534 430	1 779 275	596 754	424 599	1 280 563	1 022 497	29 338 729	38 030 273	25	25
-	902	93 332	93 332	-	22 116	-	825	702 606	1 133 190	26	26
313 038	292 908	730 711	603 885	423 817	442 515	62 773	49 942	2 594 411	2 277 532	27	27
-	-	11	194 023	-	8 036	-	-	93 738	259 445	28	28
-	-	-	-	-	-	-	-	-	-	29	29
812 155	1 151 985	1 286 035	1 388 725	2 835 287	2 977 495	244 670	257 468	9 769 128	11 352 906	30	30
559 920	891 472	44 812	56 148	741 873	387 288	116 376	108 639	18 619 398	19 284 019	31	31
-	-	-	-	-	-	-	-	984	409 32	32	32
630	88	34	65	-	-	-	-	82 041	59 050	33	33
559 290	891 384	44 778	56 083	741 873	387 288	116 376	108 639	18 536 373	19 224 560	34	34
444 136	521 744	941 491	763 518	35 814	119 332	100 468	116 786	12 501 866	13 071 410	35	35
10 230	10 606	49 867	52 491	121 424	113 466	11 911	12 694	356 920	373 253	36	36
-	-	81	75	-	-	-	-	2 945	2 543	37	37
-	-	-	-	-	-	-	-	-	15 629	38	38
9 464 893	10 190 108	33 872 185	34 413 019	19 190 568	19 942 181	8 830 774	8 467 634	232 873 776	257 617 039	39	39
4 131 080	4 857 724	10 456 465	10 737 425	1 503 568	1 283 856	1 773 895	1 727 051	69 730 320	73 902 119	40	40
2 322 800	2 345 800	5 204 015	5 249 040	1 264 503	1 264 503	811 500	813 500	28 087 447	28 084 662	41	41
2 320 945	2 343 327	5 204 015	5 249 040	1 264 503	1 264 503	811 500	813 500	27 292 965	27 259 155	42	42
1 855	2 473	-	-	-	-	-	-	794 482	825 507	43	43
415 652	423 783	8 500	277 000	277 000	277 000	-	-	489 295	873 975	44	44
1 081 523	1 545 422	2 184 821	2 269 371	24 000	101 436	314 651	314 651	15 278 304	16 798 382	45	45
52 148	52 970	2 868 394	2 990 539	133 029	137 224	617 817	628 560	22 533 362	25 139 265	46	46
630	88	687 778	691 764	23 556	23 556	26 048	26 200	7 220 413	7 733 345	47	47
-	-	34	65	-	-	-	-	75 043	62 695	48	48
-	-	-	-	-	-	-	-	34 449	36 449	49	49
1 028 745	1 492 364	2 180 582	2 298 704	109 473	113 668	591 769	602 360	15 203 457	17 306 776	50	50
319 111	542 719	222 766	231 161	-	-	29 927	17 920	4 637 619	4 321 368	51	51
8 006	-	32 031	2 680	194 964	496 307	-	47 580	1 295 707	1 315 533	52	52
29 360	43 946	890 358	985 350	70 384	16 565	1 716 562	1 717 603	4 936 273	4 606 397	53	53
513 774	515 319	2 859 388	2 861 737	-	-	-	-	79 203	80 891	54	54
1 878 550	2 428 342	7 203 757	7 803 419	11 905 846	13 242 117	3 375 158	3 489 889	73 414 152	85 747 840	55	55
775 416	820 497	3 598 393	3 907 585	4 446 755	4 685 467	571 697	611 351	40 318 882	44 422 997	56	56
498 242	454 876	388 078	482 345	213 091	247 052	33 139	38 587	3 828 682	4 953 554	57	57
-	-	-	735	-	-	-	-	15 580	35 972	58	58
664 892	1 152 969	3 217 286	3 413 489	7 246 000	8 309 598	2 770 322	2 839 951	29 266 588	36 371 089	59	59
2 903 311	2 328 141	12 427 758	11 987 324	5 704 721	5 393 769	1 963 858	1 531 655	84 474 821	93 062 147	60	60
155 706	1 462 847	124 694	6 286 433	-	3 319 523	27 614	616 375	21 276 172	48 125 803	61	61
-	531 693	107 459	632 251	1 823 540	2 483 470	42 933	26 071	5 569 733	7 577 627	62	62
-	-	92 622	60 193	-	-	35 000	25 000	209 708	241 437	63	63
-	-	-	-	-	-	-	-	121 000	175 894	64	64
-	-	-	-	-	-	-	-	-	46 945	65	65
840 734	847 917	3 955 745	3 467 957	2 052 864	1 887 518	842 901	511 171	15 712 698	14 410 617	66	66
7 800	362 203	730 515	1 767 478	-	680 099	55 871	158 767	1 378 684	3 909 728	67	67
138 515	90 261	2 242 203	2 107 391	57 807	43 789	15 116	14 054	17 337 879	30 989 073	68	68
-	-	-	-	-	-	-	-	1 610	141 850	69	69
1 305 332	890 744	1 425 994	1 440 808	965 361	933 019	151 265	168 852	14 163 979	15 346 387	70	70
-	-	-	38	-	-	-	-	17 650	108 206	71	71
-	-	35 000	12 000	300	900	1 585	-	2 041 646	1 600 480	72	72
77 166	67 370	2 099 195	2 541 117	513 805	485 610	661 560	573 783	19 916 768	14 868 136	73	73
-	6 171	-	424 845	-	38 250	-	-	630 029	2 019 001	74	74
178 924	143 910	303 579	391 110	186 148	166 108	-	219 648	1 541 698	1 711 026	75	75
174	15 631	-	87	-	90	-	1 146	-	53 916	76	76
358 640	287 939	2 273 460	1 966 748	1 928 436	1 876 825	256 008	237 649	13 550 445	13 894 991	77	77
154 683	133 725	30 649	90 307	199 748	233 337	-	45 326	1 927 772	3 152 506	78	78
3 875	7 335	27 647	63 278	174 139	208 988	-	35 026	1 350 591	1 832 300	79	79
-	37 196	-	317 356	-	388 205	-	13 548	318 536	1 159 722	80	80
-	-	-	-	-	-	-	-	-	-	81	81
-	-	-	-	-	-	-	-	-	-	82	82
8 818	16 636	34 419	37 764	6 049	5 874	1 301	1 436	239 007	217 845	83	83
-	-	-	-	-	-	-	-	-	-	84	84
210	-	17	32	-	-	-	-	12 275	18 969	85	85
12 003	3 899	38 257	38 201	574 319	413 176	-	-	4 167 338	4 225 887	86	86
9 452	22 522	76 593	348 918	156 653	120 923	383	326	6 206 451	7 206 250	87	87
686	834	-	-	115 923	97 720	30 242	29 758	3 235 013	3 278 524	88	88
-	-	183	108 770	-	483	-	-	1 676	395 068	89	89
3 317	5 532	12 074	19 969	100 720	116 340	14 219	14 710	385 123	569 789	90	90
3 620	4 978	8 921	15 441	23 297	25 143	5 392	5 905	193 610	274 816	91	91
3 811	320	30 107	15 726	11 526	-	-	-	538 768	366 978	92	92

5) EINSCHL. GELEISTETE EINLAGEN ZUR DURCHFUEHRUNG
BESCHLOSSENER KAPITALERHOEHUNGEN.
6) EINSCHL. EIGENKAPITALANTEIL VON WERTAUFWOLGUNGEN.

7) EINSCHL. ERTRAG AUFGRUND HOEHERER BEWERTUNG (PARAGRAPH 261 AKTG).
8) EINSCHL. HAFTUNGSVERHAELTNISSE AUS DER BESTELLUNG VON
SICHERHEITEN FUER FREMDE VERBINDLICHKEITEN.

2 BILANZEN VON GROSSEN AKTIENGESELLSCHAFTEN

VERGLEICHBARE
1 000

LFD. NR.	200 (OHNE 200 4), 201 CHEM. INDUSTRIE USW. (OH. H. V. CHEMIEFASERN)		200 4 H. V. CHEMIEFASERN		205 MINERALÖLVERARBEITUNG	
	1986	1987	1986	1987	1986	1987
	24 AG		- AG		7 AG	
1						
2						
3						
4						
5	5 183 574	6 056 441			7 556 825	7 470 224
6	19 716	28 696			118 832	131 278
7	2 613 335	2 632 763			4 131 802	3 956 321
8	2 550 523	3 394 982			3 306 191	3 382 625
9	2 046 409	2 822 635			1 212 153	1 538 803
10	132 545	171 888			7 016	5 699
11	207 288	240 709			1 830 571	1 587 023
12	14 516	13 681			150 695	142 842
13						
14	92 128	89 646				
15	57 637	56 423			105 756	108 258
16	7 160 825	7 409 523			13 865 507	12 777 280
17	2 740 683	2 644 464			2 870 273	2 541 322
18	833 517	790 737			976 843	935 515
19	585 193	587 299			347 080	282 059
20	1 277 507	1 232 648			1 529 047	1 321 808
21						
22	44 466	23 779			17 303	1 940
23	3 015 904	3 551 090			8 530 839	9 010 580
24	1 810 984	1 862 778			1 732 757	1 750 286
25	150	6 355				3 088
26	847 370	1 281 240			5 851 898	6 535 755
27	2 224	47 007				157 820
28	88 548	112 659			438 495	313 566
29		8 753				11 126
30	269 002	294 413			507 689	410 973
31	486 454	282 079			390 327	148 212
32						
33						
34	486 454	282 079			390 327	148 212
35	917 784	931 890			2 074 068	1 077 166
36	9 670	9 321			97 976	92 272
37						
38						
39	12 354 069	13 475 285			21 520 308	20 339 776
40						
41	4 333 482	4 863 922			7 640 182	7 095 870
42	1 658 805	1 760 318			5 101 500	4 644 000
43	1 598 752	1 695 265			5 101 500	4 644 000
44	60 053	65 053				
45						385 000
46	1 104 978	1 386 967			294 830	294 830
47	1 198 495	1 313 592			1 083 373	1 033 419
48	53 729	49 729			345 885	353 046
49						
50	1 144 706	1 263 863			737 488	680 373
51	372 324	405 150			1 169 665	738 621
52	1 060	2 105			9 186	
53	204 128	90 728			550 747	301 517
54						
55	4 178 873	4 354 945			6 263 515	6 329 542
56	2 614 140	2 751 571			4 146 196	4 344 979
57	370 607	288 295			748 305	628 992
58	1 268	7 902				
59	1 194 126	1 315 079			1 369 014	1 355 571
60	3 617 895	4 151 908			7 027 730	6 575 790
61	409 563	2 787 036			70 192	6 195 426
62	284 835	292 615				1 717
63	38 097	14 945				
64						
65		945				
66	1 085 457	1 108 367			322 755	291 360
67	111 401	193 735				4 584
68	158 738	101 174			205 088	206 111
69						17 800
70	747 509	778 402			1 190 123	1 128 154
71		1 315				
72	3 127	46 695			9 930	
73						
74	836 633	1 022 824			2 328 928	2 483 295
75		446 700				
76	23 924	37 002			679 720	618 376
77		268				4 103
78	724 410	1 042 499			2 291 186	1 848 494
79	79 714	124 158			608 186	1 340 871
80	54 630	88 264			29 819	36 140
81		66 832				51 149
82						
83						
84	19 691	13 784			38 134	37 057
NACHRICHTLICH						
85						
86	160 106	144 453			471 209	866 725
87	402 024	410 946			80 167	115 703
88	302 486	493 271			328 622	459 755
89		1 961				
90	27 324	27 539			4 816	5 757
91	19 692	20 440			6 507	9 337
92	9 430	12 112			4 353	

*) OHNE KREDITINSTITUTE UND OHNE VERSICHERUNGSGEMEINDE -
WEGEN GEÄNDERTER GLIEDERUNG DES JAHRESABSCHLUSSES
SIND DIE ANGABEN FUER 1986 MIT DENJENIGEN FUER 1987
NUR BEDINGT VERGLEICHBAR (ZUM TEIL GESCHÄTZT).

- 1) EINZELNACHWEISUNG BZW. ENTWICKLUNG SIEHE TABELLE 3.
- 2) EINSCHL. EINZAHLUNGSVERPFL. PERS. HAFT. GESELLSCHAFTER (NUR KGAA).
- 3) EINSCHL. EINGEFORDERTE NACHSCHUESSE (GMBH).
- 4) EINSCHL. NICHT DURCH VERMOEGENSEINLAGEN GEDECKTE
VERLUSTANTEILE PERSÖNLICH HAFTENDER GESELLSCHAFTER (KGAA).

NACH WIRTSCHAFTSZWEIGEN *)

ABSCHLUESSE 1986 - 1987
DM

210 H. V. KUNSTSTOFFWAREN		213-6 GUMMIVERARBEITUNG		22 (OHNE 222 1, 224, 227) GEW. U. VERARB. V. STEINEN U. ERDEN (OH. H. V. ZEMENT)		222 1 H. V. ZEMENT		224 FEINKERAMIK		LFD. NR.
1986	1987	1986	1987	1986	1987	1986	1987	1986	1987	
7 AG		7 AG		11 AG		6 AG		9 AG		
-	-	-	-	-	-	-	-	-	-	1
-	-	-	-	-	-	-	-	-	-	2
-	-	-	-	-	-	-	-	-	-	3
371 905	427 803	1 009 648	1 628 693	846 175	819 040	1 226 226	1 250 948	494 232	525 376	4
846	1 199	363	782	3 327	6 304	2	14	1 147	2 509	5
239 315	266 685	588 599	608 362	606 555	591 850	654 943	665 980	396 895	424 072	6
131 744	159 919	420 686	1 019 549	236 293	220 886	571 281	584 954	96 190	98 795	7
122 455	148 480	369 406	969 000	187 237	172 463	219 952	240 189	68 948	70 516	8
600	400	2 010	770	3 942	3 905	69 530	63 080	1 061	1 052	9
39	78	45 481	45 285	42 470	42 016	184 875	186 803	23 176	24 255	10
-	-	-	-	-	-	2 158	2 314	955	1 098	11
-	-	-	-	-	-	-	-	-	-	12
32	22	12	12	118	118	327	327	22	22	13
8 618	10 939	3 777	4 482	2 526	2 384	94 439	92 241	2 028	1 852	14
536 180	511 932	1 156 967	1 529 346	1 097 528	1 150 878	656 881	693 428	828 695	888 728	15
222 091	224 135	527 020	506 419	447 096	422 178	173 397	168 899	356 456	372 580	16
50 135	52 335	129 612	125 343	158 421	139 687	99 840	97 027	63 019	61 726	17
56 308	65 265	110 654	116 991	54 261	57 213	44 372	41 544	49 972	51 493	18
111 389	103 241	283 268	260 741	233 477	223 951	27 295	23 984	243 091	259 361	19
-	-	-	-	-	-	-	-	-	-	20
4 259	3 294	3 486	3 344	937	1 327	1 890	6 344	374	-	21
281 652	270 280	561 341	649 010	458 675	488 105	225 809	262 690	363 421	380 870	22
168 995	162 631	322 120	314 143	202 610	217 508	25 324	22 198	239 897	219 369	23
67	446	-	2 776	5 256	6 125	-	139	-	17 543	24
100 797	93 712	192 239	309 100	217 587	223 991	110 929	137 888	96 303	132 325	25
221	13 253	-	2 000	-	-	-	13 986	-	18 645	26
79	207	160	486	8 058	4 808	14 260	13 331	1 410	1 679	27
-	-	-	-	-	403	-	1 730	-	-	28
-	-	-	-	-	-	-	-	-	-	29
11 781	13 730	46 822	25 281	30 420	41 798	75 296	89 273	25 811	27 497	30
47	48	2 026	72 306	51 641	52 600	56 620	61 764	2 118	27 263	31
-	-	-	-	-	-	-	-	-	-	32
-	-	-	-	-	-	-	-	-	-	33
47	48	2 026	72 306	51 641	52 600	56 509	61 653	2 118	27 263	34
32 390	17 469	66 580	301 611	140 116	187 995	201 055	200 075	106 700	108 015	35
1 375	1 085	1 004	1 522	10 431	10 293	643	599	1 596	1 489	36
-	-	-	-	-	-	-	-	-	-	37
-	-	-	15 629	-	-	-	-	-	-	38
909 460	940 820	2 167 619	3 175 190	1 954 134	1 980 211	1 883 750	1 944 975	1 324 523	1 415 593	39
347 508	273 626	842 000	1 730 757	715 213	727 244	700 845	744 938	474 048	490 579	40
183 100	141 500	409 104	532 654	480 088	480 088	306 641	306 641	188 136	191 136	41
176 100	138 700	409 104	532 654	480 005	480 005	261 770	261 770	154 116	157 116	42
7 000	2 800	-	-	83	83	44 871	44 871	34 020	34 020	43
-	-	3 000	-	-	-	-	-	-	-	44
105 072	83 354	205 096	969 879	82 977	82 977	71 800	71 800	196 138	196 138	45
51 151	35 930	174 297	192 456	135 223	157 396	282 397	315 329	73 506	74 774	46
2 117	2 539	40 400	46 400	12 314	12 397	7 594	8 059	4 356	4 739	47
-	-	-	-	-	-	112	112	-	-	48
-	-	-	-	-	-	-	-	-	-	49
49 034	33 391	133 897	146 056	122 909	144 999	274 691	307 158	69 150	70 035	50
8 185	12 842	52 349	58 325	33 717	27 525	40 007	51 168	16 268	28 531	51
-	-	1 846	22 557	16 792	20 742	-	-	-	-	52
17 944	7 849	65 508	52 055	4 979	9 029	7 203	5 803	11 551	22 515	53
-	-	-	-	-	-	-	-	-	-	54
205 801	211 604	626 114	749 378	613 196	631 156	910 732	943 336	426 497	483 995	55
129 728	140 497	295 672	309 953	336 941	347 181	502 652	507 745	281 475	302 770	56
7 403	4 600	111 255	99 040	64 299	61 283	79 284	65 249	18 921	31 972	57
-	-	-	380	-	-	-	-	-	-	58
68 670	66 507	219 187	340 385	211 956	222 692	328 796	370 342	126 101	149 253	59
338 206	447 741	633 996	642 997	620 706	612 651	264 969	250 896	412 421	418 481	60
58 444	349 434	-	433 893	100 463	294 218	-	156 190	-	261 524	61
-	89 273	26 195	124 056	95 805	180 135	-	64 171	1 631	119 534	62
-	-	72 000	71 894	43 000	43 000	-	-	-	-	63
-	-	72 000	71 894	38 000	38 000	-	-	-	-	64
-	-	-	-	5 000	5 000	-	-	-	-	65
103 561	121 909	129 595	125 769	181 272	170 711	61 861	55 165	151 514	163 167	66
-	34 028	-	17 836	1 375	20 610	-	7 940	30 623	78 393	67
6 362	7 846	56 189	36 786	16 294	17 021	5 786	-	517	571	68
-	34	-	-	-	-	-	-	-	-	69
78 206	93 516	135 215	176 919	103 856	111 153	73 141	79 693	70 215	71 173	70
-	-	-	-	-	-	-	-	2 350	2 452	71
8 061	2 249	5 963	5 961	14 498	10 856	3 313	3 006	18 421	9 849	72
-	-	-	-	-	-	3 313	3 006	-	-	73
77 693	65 260	38 228	47 259	143 571	141 468	35 202	38 269	19 943	14 505	74
-	-	-	11 952	-	-	-	904	50	50	75
14	209	9 578	8 524	3 242	6 695	10 746	11 550	2 518	3 657	76
-	-	-	-	-	-	-	2 560	-	-	77
64 309	156 752	187 228	169 885	114 973	111 747	74 920	63 213	149 293	155 559	78
2 568	11 957	27 237	16 681	6 550	13 363	961	9 602	3 867	25 063	79
5 013	13 062	11 755	16 931	7 978	14 415	1 708	8 667	4 569	26 889	80
-	1 254	-	5 321	-	6 455	-	11 063	-	12 280	81
-	-	-	-	-	-	-	-	-	-	82
-	-	-	-	-	-	-	-	-	-	83
1	-	1	3	40	131	1	2	6	23	84
-	-	-	-	-	-	264	264	-	-	85
45 576	36 968	181 797	123 577	43 094	39 514	10 067	6 178	37 886	40 406	86
94 593	31 471	273 044	705 435	94 718	97 261	854	827	47 150	67 934	87
7 568	10 696	15 407	9 999	-	2 050	-	-	2 393	2 076	88
-	-	-	-	6 760	4 250	-	-	-	-	89
3 589	5 195	1 999	13 348	6 760	7 415	2 190	3 503	13 532	14 885	90
1 363	1 884	763	5 446	3 660	3 954	1 035	1 727	4 061	4 570	91
1 440	1 212	22 548	5 656	825	174	2 459	-	2 180	-	92

5) EINSCHL. GELEISTETE EINLAGEN ZUR DURCHFUEHRUNG
BESCHLOSSENER KAPITALERHOEHUNGEN.
6) EINSCHL. EIGENKAPITALANTEIL VON WERTAUFHOLUNGEN.

7) EINSCHL. ERTRAG AUFGRUND HOEHERER BEWERTUNG (PARAGRAPH 261 AKTG).
8) EINSCHL. HAFTUNGSVERHAELTNISSE AUS DER BESTELLUNG VON
SICHERHEITEN FUER FREMDE VERBINDLICHKEITEN.

2 BILANZEN VON GROSSEN AKTIENGESELLSCHAFTEN

LFD. NR.	227 H.U. VERARB. V. GLAS		23 (OHNE 233,6) METALLERZEUGUNG U. BEAR- BEITUNG (OH. NE-METALLE)		233,6 NE-METALLERZG., -HALB- ZEUGWERKE U. -GIESSEREI		
	1986		1987		1986		
	AG		17 AG		10 AG		
1	AUSSTEHENDE EINLAGEN	-	-	-	-	3 500	
2	DARUNTER: EINGEFORDERT	-	-	-	-	3 500	
3	AUFWENDUNGEN F. INGANGS. U. ERWEITER. D. GESCHAFTS B. 1)	-	-	-	-	-	
4	ANLAGEVERMOEGEN 1)	-	-	-	-	-	
5	IMMATERIELLE VERMOEGENSgegenSTAEENDE 1)	-	11 880 200	11 646 948	4 321 196	4 589 964	
6	SACHANLAGEN 1)	-	14 915	14 018	39 536	32 504	
7	FINANZANLAGEN	-	7 218 532	7 000 913	1 912 293	1 905 825	
8	ANTEILE AN VERBUNDENEN UNTERNEHMEN	-	4 646 753	4 632 017	2 369 367	2 651 635	
9	AUSLEIHUNGEN AN VERBUNDENE UNTERNEHMEN	-	3 527 137	3 807 482	1 849 007	2 160 056	
10	BETEILIGUNGEN	-	82 946	75 857	56 325	74 632	
11	AUSL. AN UNTERN. MIT DENEN E. BETEILIGV. BESTEHT	-	777 873	507 957	423 022	372 194	
12	AUSLEIHUNGEN AN GESELLSCHAFTER (NUR GMBH)	-	178 015	172 260	6 705	7 805	
13	WERTPAPIERE DES ANLAGEVERMOEGENS	-	-	-	-	-	
14	SONSTIGE AUSLEIHUNGEN	-	-	3	1 046	1 409	
15	UMLAUFVERMOEGEN	-	80 779	68 458	33 262	35 539	
16	VORRAETE	-	11 280 790	11 402 032	6 710 586	6 933 614	
17	ROH-, HILFS- UND BETRIEBSSTOFFE	-	3 048 259	2 758 628	2 692 307	2 678 983	
18	UNFERTIGE ERZEUGNISSE, UNFERTIGE LEISTUNGEN	-	851 386	790 711	378 083	404 432	
19	FERTIGE ERZEUGNISSE UND WAREN	-	1 373 836	1 241 764	1 176 806	1 263 133	
20	VERMIETETE ERZEUGNISSE (SOWEIT ERKENNBAR)	-	804 423	716 764	1 016 090	815 769	
21	GELEISTETE ANZAHLUNGEN	-	-	-	-	-	
22	FORDERUNGEN UND SONSTIGE VERMOEGENSgegenSTAEENDE	-	18 614	9 389	121 328	195 649	
23	FORDERUNGEN AUS LIEFERUNGEN UND LEISTUNGEN	-	6 407 058	6 743 808	2 907 508	2 842 031	
24	DARUNTER: MIT RESTLAUFZEIT VON MEHR ALS 1 JAHR	-	1 583 329	1 501 855	1 289 101	1 340 675	
25	FORDERUNGEN GEGEN VERBUNDENE UNTERNEHMEN	-	431	65 744	64 156	43 642	
26	DARUNTER: MIT RESTLAUFZEIT VON MEHR ALS 1 JAHR	-	3 962 524	4 282 569	1 050 465	926 572	
27	FORD. GEGEN UNTERN. MIT D. E. BETEILIGV. BESTEHT	-	6 000	36 000	42 773	29 537	
28	DARUNTER: MIT RESTLAUFZEIT VON MEHR ALS 1 JAHR	-	173 241	159 922	109 006	173 855	
29	FORDERUNGEN GEGEN GESELLSCHAFTER (NUR GMBH)	-	-	3 148	15 024	10 640	
30	SONSTIGE VERMOEGENSgegenSTAEENDE 2) 3)	-	687 964	799 462	458 936	400 929	
31	WERTPAPIERE	-	423 953	159 571	706 059	778 203	
32	ANTEILE AN VERBUNDENEN UNTERNEHMEN	-	-	-	984	409	
33	EIGENE ANTEILE	-	-	-	-	-	
34	SONSTIGE WERTPAPIERE	-	360	360	-	-	
35	SHECKS, KASSENBESTAND, BUNDESBANKGUTHABEN USH.	-	423 593	159 211	705 075	777 794	
36	RECHNUNGSABGRENZUNGSPOSTEN	-	1 401 520	1 740 025	404 712	634 397	
37	AKTIVE STEUERABGRENZUNG	-	83 818	71 133	9 960	40 961	
38	NICHT DURCH EIGENKAPITAL GEDECKTER FEHLBETRAG 4)	-	-	-	-	-	
39	BILANZSUMME	-	23 244 808	23 120 113	11 041 742	11 568 039	
40	EIGENKAPITAL	-	-	-	-	-	
41	GEZEICHNETES KAPITAL (GRUNDKAPITAL/STAMMKAPITAL)	-	7 369 348	7 066 940	3 008 724	3 036 966	
42	DARUNTER: STAMMAKTIVEN	-	3 320 789	3 326 679	1 169 970	1 168 220	
43	VORZUGSAKTIVEN	-	3 177 789	3 183 679	1 163 784	1 163 534	
44	GENUSS-SCHEINE, EINLAG. PERS. HAFT. GESELLSCHAFTER 5)	-	143 000	143 000	6 186	4 686	
45	KAPITALRUECKLAGE	-	1 999 820	2 013 838	250 000	250 000	
46	GEWINNRUECKLAGEN	-	1 906 908	1 912 575	868 493	870 571	
47	GESETZLICHE RUECKLAGE	-	76 653	76 685	633 147	669 104	
48	RUECKLAGE FUER EIGENE ANTEILE	-	406	4 973	240 545	240 183	
49	SATZUNGSMAESSIGE RUECKLAGEN	-	-	-	-	-	
50	ANDERE GEWINNRUECKLAGEN 6) 7)	-	-	-	-	-	
51	BILANZGEWINN	-	1 829 849	1 830 917	392 602	428 921	
52	BILANZVERLUST (SOWEIT DURCH EIGENKAPITAL GEDECKT)	-	316 834	179 704	89 156	79 071	
53	SONDERPOSTEN MIT RUECKLAGEANTEIL	-	175 003	365 856	2 042	-	
54	EMPFANGENE ERTRAGSZUSCHUESSE (SOWEIT ERKENNBAR)	-	300 317	454 326	470 560	561 906	
55	RUECKSTELLUNGEN	-	6 748 632	6 901 643	2 163 317	2 493 127	
56	RUECKST. FUER PENSIONEN U. AEHNL. VERPFLICHTUNGEN	-	4 319 800	4 384 317	940 585	972 732	
57	STEUERRUECKSTELLUNGEN	-	243 560	367 764	125 736	162 868	
58	DARUNTER: RUECKSTELLUNGEN FUER STEUERABGRENZUNG	-	-	-	-	5 811	
59	SONSTIGE RUECKSTELLUNGEN	-	2 185 272	2 149 562	1 096 996	1 357 527	
60	VERBINDLICHKEITEN	-	8 823 004	8 695 724	5 398 565	5 475 505	
61	UND ZWAR: MIT RESTLAUFZEIT BIS ZU 1 JAHR	-	3 475 782	5 602 778	2 145 230	3 882 586	
62	DURCH PFANDRECHTE U. AEHNL. RECHTE GESICHERT.	-	2 704 117	2 603 717	53 207	129 764	
63	ANLEIHEN	-	-	-	-	-	
64	UND ZWAR: KONVERTIBEL	-	-	-	-	-	
65	MIT RESTLAUFZEIT VON MEHR ALS 5 JAHREN	-	-	-	-	-	
66	VERBINDLICHKEITEN GEGENUEBER KREDITINSTITUTEN	-	2 930 841	2 603 144	1 663 371	1 131 259	
67	DARUNTER: MIT RESTLAUFZEIT VON MEHR ALS 5 JAHREN	-	679 860	982 235	92 535	508 658	
68	ERHALTENE ANZAHLUNGEN AUF BESTELLUNGEN	-	49 443	74 999	1 397 780	1 503 321	
69	DARUNTER: MIT RESTLAUFZEIT VON MEHR ALS 5 JAHREN	-	-	-	-	-	
70	VERBINDLICHKEITEN AUS LIEFERUNGEN UND LEISTUNGEN	-	916 818	882 652	749 059	763 958	
71	DARUNTER: MIT RESTLAUFZEIT VON MEHR ALS 5 JAHREN	-	-	-	-	-	
72	WECHSELVERBINDLICHKEITEN	-	502 896	368 829	54 529	34 805	
73	DARUNTER: MIT RESTLAUFZEIT VON MEHR ALS 5 JAHREN	-	-	-	-	-	
74	VERBINDL. GEGENUEBER VERBUNDENEN UNTERNEHMEN	-	3 193 457	3 650 272	708 379	1 204 749	
75	DARUNTER: MIT RESTLAUFZEIT VON MEHR ALS 5 JAHREN	-	300 000	450 000	2 012	301 964	
76	VERB. GEGENUEBER UNTERN. MIT D. E. BETEILIGV. BESTEHT	-	42 983	113 157	490 173	480 726	
77	DARUNTER: MIT RESTLAUFZEIT VON MEHR ALS 5 JAHREN	-	-	1 488	-	30 818	
78	SONSTIGE VERBINDLICHKEITEN	-	1 186 566	1 002 671	335 274	356 689	
79	UND ZWAR: AUS STEUERN	-	68 929	128 012	22 872	46 854	
80	IM RAHMEN DER SOZIALEN SICHERHEIT	-	66 407	113 519	29 795	37 250	
81	MIT RESTLAUFZEIT VON MEHR ALS 5 JAHREN	-	58 818	60 833	2 546	10 822	
82	VERBINDL. GEGENUEBER GESELLSCHAFTERN (NUR GMBH)	-	-	-	-	-	
83	DARUNTER: MIT RESTLAUFZEIT VON MEHR ALS 5 JAHREN	-	-	-	-	-	
84	RECHNUNGSABGRENZUNGSPOSTEN	-	3 507	1 480	576	535	
NACHRICHTLICH							
85	EIGENE ANTEILE (NENNWERT), NUR BEI AG UND KGAA	-	160	160	-	-	
86	VERBINDLICHK. A. D. BEGEBUNG U. UEBERTRAGUNG V. WECHSELN	-	398 179	318 802	250 279	258 770	
87	VERBINDLICHKEITEN AUS BUERGESCHAFTEN USH. B)	-	913 119	807 888	164 831	139 693	
88	VERBINDLICHKEITEN AUS GEWAHRLEISTUNGSVERTRAEEN	-	1 306 014	940 594	325 408	320 304	
89	NICHT PASSIVIERTE PENSIONSPFLICHTUNGEN	-	-	-	-	11 400	
90	ANZAHL DER ARBEITER	-	33 864	60 526	18 220	21 143	
91	ANZAHL DER ANGESTELLTEN	-	12 532	22 220	12 983	13 841	
92	ANZAHL DER ARBEITNEHMER, NICHT AUFTEILBAR	-	1 168	-	4 185	-	

- *) OHNE KREDITINSTITUTE UND OHNE VERSICHERUNGSGEWERBE. -
 WEGEN GEAENDERTER GLIEDERUNG DES JAHRESABSCHLUSSES
 SIND DIE ANGABEN FUER 1986 MIT DENJENIGEN FUER 1987
 NUR BEDINGT VERGLEICHBAR (ZUM TEIL GESCHAETZT).
- 1) EINZELNACHWEISUNG BZW. ENTWICKLUNG SIEHE TABELLE 3.
 2) EINSCHL. EINZAHLUNGSVERPFL. PERS. HAFT. GESELLSCHAFTER (NUR KGAA).
 3) EINSCHL. EINGEFORDERTE NACHSCHUESSE (GMBH).
 4) EINSCHL. NICHT DURCH VERMOEGENSEINLAGEN GEDECKTE
 VERLUSTANTEILE PERSOENLICH HAFTENDER GESELLSCHAFTER (KGAA).

NACH WIRTSCHAFTSZWEIGEN *)

ABSCHLUSSE 1986 - 1987
DM

240-1 STAHL-U. LEICHTMETALLBAU		242 MASCHINENBAU		243, 249 5 H. V. BUERDMASCHINEN, ADV- GERAETEN U. -EINR. USW.		244-5, 247-249 1 FAHRZEUGBAU (OH. SCHIFF- BAU), REP. V. KFZ USW.		246 SCHIFFBAU		LFD. NR.
1986 4 AG	1987	1986 58 AG	1987	1986 AG	1987	1986 11 AG	1987	1986 5 AG	1987	
-	-	-	5 000	-	-	-	-	-	-	1
-	-	-	5 000	-	-	-	-	-	-	2
-	-	-	-	-	-	-	-	-	-	3
178 628	200 179	7 704 765	8 524 606	-	-	16 680 766	17 788 462	890 905	1 071 894	4
1 873	3 242	52 530	81 627	-	-	264 409	276 743	2 026	2 508	5
113 045	108 528	4 719 812	5 224 754	-	-	11 585 092	12 371 604	406 704	453 838	6
63 710	88 409	2 932 423	3 218 225	-	-	4 831 265	5 140 115	482 175	615 548	7
47 966	60 061	2 312 378	2 500 984	-	-	4 273 795	4 494 446	291 848	308 854	8
13 280	19 899	111 545	124 281	-	-	213 096	248 843	86 870	155 643	9
1 139	12 875	256 912	295 719	-	-	105 061	179 533	35 234	44 694	10
-	120	12 475	6 314	-	-	95 425	31 311	16 344	20 689	11
-	-	-	-	-	-	-	-	-	-	12
-	-	113 534	103 260	-	-	193 134	171 917	-	-	13
1 325	1 454	125 579	187 667	-	-	10 754	14 065	51 879	85 668	14
1 084 505	1 493 242	18 503 296	18 007 686	-	-	24 805 553	27 727 082	2 606 635	2 658 076	15
632 774	892 447	8 938 345	8 323 923	-	-	6 396 215	6 795 449	1 304 600	1 486 590	16
22 242	22 225	1 584 071	1 458 387	-	-	1 808 943	1 920 408	45 409	55 085	17
535 811	815 111	5 465 794	5 136 575	-	-	1 541 865	1 623 367	1 019 940	1 222 966	18
809	639	1 487 751	1 445 950	-	-	3 025 109	3 230 996	931	222	19
-	-	-	-	-	-	-	-	-	-	20
73 912	54 472	400 729	283 011	-	-	20 298	20 678	238 920	204 317	21
230 643	341 801	7 059 373	7 212 733	-	-	12 232 357	14 091 357	727 163	615 162	22
163 716	207 850	4 534 438	4 418 904	-	-	2 550 105	2 588 224	310 015	189 396	23
128	197	202 425	482 013	-	-	6 229	76 049	21 882	1 826	24
58 565	128 617	1 840 875	1 979 101	-	-	3 909 005	5 345 418	123 508	181 802	25
-	-	144 337	115 205	-	-	19 500	263 851	-	8 606	26
505	495	164 516	142 287	-	-	903 799	685 000	183 815	146 325	27
-	-	6 188	3 664	-	-	3 000	199 555	34 293	7 986	28
-	-	-	-	-	-	-	-	-	-	29
7 857	4 839	519 444	672 441	-	-	4 869 448	5 472 715	109 825	97 639	30
163	7 367	1 068 585	998 451	-	-	4 112 862	4 703 424	83 302	45 200	31
-	-	-	-	-	-	-	-	-	-	32
-	-	15 714	4 799	-	-	-	-	-	-	33
163	7 367	1 052 871	993 652	-	-	36 000	40 060	-	-	34
220	251 627	1 436 993	1 472 579	-	-	4 076 862	4 663 364	83 302	45 200	35
862	1 383	32 242	36 478	-	-	2 064 119	2 136 832	491 570	511 124	36
-	-	-	-	-	-	22 351	23 242	1 006	972	37
-	-	-	-	-	-	2 090	1 863	538	476	38
1 263 995	1 694 804	26 240 303	26 573 770	-	-	41 510 760	45 540 629	3 499 084	3 731 418	39
166 011	178 926	2 290 198	7 777 104	-	-	12 680 966	14 465 388	536 932	465 647	40
119 250	113 250	2 742 776	2 818 110	-	-	4 430 603	4 433 353	383 750	457 750	41
119 250	113 250	2 608 528	2 663 512	-	-	4 422 407	4 421 157	353 050	427 050	42
-	-	134 248	154 598	-	-	8 196	12 196	30 700	30 700	43
-	-	87 206	72 997	-	-	70 821	87 914	-	-	44
23 350	23 350	1 989 675	2 189 812	-	-	1 057 806	1 079 606	136 000	27 450	45
22 678	34 215	2 109 985	2 604 426	-	-	7 154 317	8 271 792	17 182	14 500	46
5 095	5 200	157 072	148 377	-	-	278 653	285 613	11 500	11 500	47
-	-	13	1 700	-	-	44 718	42 251	-	-	48
-	-	-	-	-	-	764	764	-	-	49
17 583	29 015	1 952 900	2 454 349	-	-	6 830 182	7 943 164	5 682	3 000	50
6 733	8 111	410 359	423 739	-	-	939 273	1 085 109	-	3 899	51
-	-	49 863	331 980	-	-	971 854	492 386	-	37 952	52
3 204	398	219 601	195 318	-	-	466 337	157 289	813	-	53
-	-	-	-	-	-	-	-	-	-	54
162 310	204 649	7 880 442	8 487 086	-	-	18 576 580	21 519 200	462 952	534 033	55
51 089	68 642	4 094 289	4 435 245	-	-	9 350 974	10 826 139	96 765	123 906	56
8 373	21 488	228 272	372 923	-	-	935 834	1 290 533	2 547	7 034	57
-	-	-	974	-	-	-	-	-	-	58
102 848	114 519	3 557 881	3 678 918	-	-	8 289 772	9 402 528	363 640	403 093	59
932 398	1 310 761	10 828 867	10 094 639	-	-	9 743 314	9 370 347	2 498 387	2 731 738	60
-	295 296	1 228 228	5 427 842	-	-	-	6 993 155	-	1 104 519	61
25 600	39 333	625 711	1 180 137	-	-	374 253	419 030	209 444	187 342	62
-	-	5 611	26 598	-	-	-	-	-	-	63
-	-	-	21 000	-	-	-	-	-	-	64
-	-	-	1 000	-	-	-	-	-	-	65
78 993	84 046	2 289 415	2 429 116	-	-	1 584 951	972 458	826 724	678 031	66
-	4 504	18 193	490 712	-	-	-	148 663	78 708	249 708	67
615 670	835 518	3 828 701	3 325 273	-	-	187 113	186 198	1 236 950	1 467 713	68
-	-	1 610	245	-	-	-	-	-	-	69
122 041	213 268	1 682 361	1 501 763	-	-	3 809 337	4 385 227	212 968	339 263	70
-	-	-	1 089	-	-	-	-	-	608	71
16 818	7 944	476 772	387 345	-	-	182 495	74 527	38 574	34 272	72
-	-	-	-	-	-	-	-	-	-	73
42 050	104 650	1 095 160	889 321	-	-	1 689 104	1 341 835	111 237	91 855	74
-	-	214 289	235 762	-	-	-	289 935	27 920	33 569	75
59	24	46 779	80 938	-	-	-	11 390	19 210	10 942	76
-	-	-	-	-	-	-	-	52	-	77
56 767	65 311	1 404 068	1 454 285	-	-	2 278 924	2 390 892	68 150	109 662	78
12 925	23 002	161 117	246 772	-	-	339 233	396 350	2 377	11 891	79
13 348	21 047	110 236	222 889	-	-	465 206	472 534	1 502	11 771	80
-	1 360	32 570	195 481	-	-	-	222 510	-	12 799	81
-	-	-	-	-	-	-	-	-	-	82
-	-	-	-	-	-	-	-	-	-	83
72	70	21 255	19 623	-	-	43 563	28 405	-	-	84
-	-	-	-	-	-	-	-	-	-	85
3 475	506	716 132	656 014	-	-	2 665	10 578	-	-	86
9 125	125 456	1 118 206	1 247 636	-	-	1 010 732	868 026	962	536	87
4 481	7 033	583 850	627 725	-	-	1 066 665	1 471 874	39 100	26 120	88
-	-	-	29 426	-	-	32 923	33 553	2 971	8 547	89
-	-	-	-	-	-	-	330 000	-	-	90
2 378	3 601	61 241	102 621	-	-	130 970	179 693	5 596	7 353	91
1 649	2 687	40 992	59 905	-	-	47 594	60 769	1 482	2 855	92
2 416	-	53 792	3 021	-	-	101 570	50 335	3 906	-	93

5) EINSCHL. GELEISTETE EINLAGEN ZUR DURCHFUEHRUNG
BESCHLOSSENER KAPITALERHOEHUNGEN.
6) EINSCHL. EIGENKAPITALANTEIL VON WERTAUFHOLUNGEN.

7) EINSCHL. ERTRAG AUFGRUND HOEHERER BEWERTUNG (PARAGRAPH 261 AKTG).
8) EINSCHL. HAFTUNGSVERHAELTNISSE AUS DER BESTELLUNG VON
SICHERHEITEN FUER FREMDE VERBINDLICHKEITEN.

2 BILANZEN VON GROSSEN AKTIENGESELLSCHAFTEN

VERGLEICHBARE
1 000

LFD. NR.	250, 259 1 ELEKTROTECHNIK, REP. V. HAUSHALTSGERAETEN		252-4, 259 4-259 7 FEINMECHANIK, OPTIK, H. V. UHREN USW.		256-8 H. V. EBM-WAREN, MUSIK- INSTRUM., SPIELNAREN USW.		
	1986	1987	1986	1987	1986	1987	
	34 AG		6 AG		12 AG		
1	AUSSTEHENDE EINLAGEN	-	-	-	-	-	
2	DARUNTER: EINGEFORDERT	-	-	-	-	-	
3	AUFWENDUNGEN F. INANGANGS. U. ERWEITER. D. GESCHAFTS. B. 1)	-	371	-	-	-	
4	ANLAGEVERMOEGEN 1)	18 234 205	20 633 394	735 119	783 785	791 716	
5	IMMATERIELLE VERMOEGENSgegenSTAEENDE 1)	54 418	89 713	1 248	3 813	3 956	
6	SACHANLAGEN 1)	9 090 889	8 946 649	585 167	621 162	607 030	
7	FINANZANLAGEN	9 088 898	11 597 032	148 704	158 810	180 730	
8	ANTEILE AN VERBUNDENEN UNTERNEHMEN	8 094 515	10 514 452	130 017	137 022	75 362	
9	AUSLEIHUNGEN AN VERBUNDENE UNTERNEHMEN	110 823	114 101	8 726	11 559	6 716	
10	BETEILIGUNGEN	661 867	696 734	961	1 526	74 241	
11	AUSL. AN UNTERN., MIT DENEN E. BETEILIGV. BESTEHT	110 823	247 055	-	-	4 372	
12	AUSLEIHUNGEN AN GESELLSCHAFTER (NUR GMBH)	-	-	-	-	-	
13	WERTPAPIERE DES ANLAGEVERMOEGENS	3 973	3 859	46	58	10 025	
14	SONSTIGE AUSLEIHUNGEN	21 690	20 791	8 954	8 645	10 014	
15	UMLAUFVERMOEGEN	47 459 281	62 304 508	1 197 159	1 309 087	1 264 476	
16	VORRAETE	15 408 484	23 148 246	627 510	649 787	667 088	
17	ROH-, HILFS- UND BETRIEBSSTOFFE	1 866 573	1 820 869	182 164	184 701	164 750	
18	UNFERTIGE ERZEUGNISSE, UNFERTIGE LEISTUNGEN	5 495 179	5 693 083	185 779	182 753	205 388	
19	FERTIGE ERZEUGNISSE UND WAREN	7 436 454	14 332 285	257 217	281 937	294 367	
20	VERMIETETE ERZEUGNISSE (SOWEIT ERKENNBAR)	12 882	14 066	-	-	-	
21	GELEISTETE ANZAHLUNGEN	597 396	1 287 943	2 350	396	2 583	
22	FORDERUNGEN UND SONSTIGE VERMOEGENSgegenSTAEENDE	19 368 276	25 150 179	534 003	587 081	562 185	
23	FORDERUNGEN AUS LIEFERUNGEN UND LEISTUNGEN	7 299 791	6 890 501	374 887	404 647	294 290	
24	DARUNTER: MIT RESTLAUFZEIT VON MEHR ALS 1 JAHR	520 380	535 829	2 306	2 412	-	
25	FORDERUNGEN GEGEN VERBUNDENE UNTERNEHMEN	10 222 922	15 543 630	126 214	155 301	41 060	
26	DARUNTER: MIT RESTLAUFZEIT VON MEHR ALS 1 JAHR	460 702	366 314	21 932	30 105	1 064	
27	FORD. GEGEN UNTERN., MIT D.E. BETEILIGV. BESTEHT	247 326	232 581	2 763	1 466	160 834	
28	DARUNTER: MIT RESTLAUFZEIT VON MEHR ALS 1 JAHR	23 100	9 100	-	-	-	
29	FORDERUNGEN GEGEN GESELLSCHAFTER (NUR GMBH)	-	-	-	-	-	
30	SONSTIGE VERMOEGENSgegenSTAEENDE 2) 3)	1 598 237	2 483 467	30 139	25 667	66 001	
31	WERTPAPIERE	10 855 434	11 632 442	6 309	2 739	13	
32	ANTEILE AN VERBUNDENEN UNTERNEHMEN	-	-	-	-	-	
33	EIGENE ANTEILE	26 832	11 102	-	-	-	
34	SONSTIGE WERTPAPIERE	10 828 602	11 621 340	6 309	2 739	13	
35	SCHECKS, KASSENBESTAND, BUNDESBANKGUTHABEN USW.	1 827 087	2 373 641	29 337	69 480	35 190	
36	RECHNUNGSABGRENZUNGSPOSTEN	15 365	13 890	11 026	12 746	7 699	
37	AKTIVE STEUERABGRENZUNG	317	204	-	-	8 446	
38	NICHT DURCH EIGENKAPITAL GEDECKTER FEHLBETRAG 4)	-	-	-	-	-	
39	BILANZSUMME	65 709 168	82 952 467	1 943 304	2 105 618	2 063 891	
40	EIGENKAPITAL	17 246 577	18 174 250	878 101	911 747	608 509	
41	GEZEICHNETES KAPITAL (GRUNDKAPITAL/STAMMKAPITAL)	4 548 229	4 602 329	394 100	394 100	336 300	
42	DARUNTER: STAMMAKTIEN	4 482 019	4 534 119	299 950	299 950	297 818	
43	VORZUGSAKTIEN	66 210	68 210	94 150	94 150	38 482	
44	GENUSS-SCHIEINE, EINLAG. PERS. HAFT. GESELLSCHAFTER 5)	31 200	31 200	33 438	34 734	-	
45	KAPITALRUECKLAGE	5 844 491	6 128 589	153 266	153 446	115 666	
46	GEWINNRUECKLAGEN	6 071 076	6 656 292	187 898	163 248	133 398	
47	GESETZLICHE RUECKLAGE	5 579 283	6 042 684	15 746	17 052	11 858	
48	RUECKLAGE FUER EIGENE ANTEILE	26 832	11 102	-	-	-	
49	SATZUNGSMAESSIGE RUECKLAGEN	15 010	15 010	-	-	-	
50	ANDERE GEWINNRUECKLAGEN 6) 7)	449 951	587 496	172 152	146 196	121 540	
51	BILANZGEWINN	781 837	759 522	109 399	166 219	30 227	
52	BILANZVERLUST (SOWEIT DURCH EIGENKAPITAL GEDECKT)	30 256	3 682	-	-	7 082	
53	SONDERPOSTEN MIT RUECKLAGEANTEIL	2 209 934	2 354 113	15 954	30 170	16 047	
54	EMPFANGENE ERTRAGSZUSCHUESSE (SOWEIT ERKENNBAR)	79 203	80 891	-	-	8 702	
55	RUECKSTELLUNGEN	19 797 998	27 165 982	371 557	463 804	652 007	
56	RUECKST. FUER PENSIONEN U. AEHNL. VERPFLICHTUNGEN	10 701 730	12 311 542	196 789	249 558	451 957	
57	STEUERRUECKSTELLUNGEN	567 741	1 114 416	23 630	51 975	19 203	
58	DARUNTER: RUECKSTELLUNGEN FUER STEUERABGRENZUNG	-	968	-	-	-	
59	SONSTIGE RUECKSTELLUNGEN	8 528 527	13 740 024	151 138	162 271	180 847	
60	VERBINDLICHKEITEN	26 273 710	35 069 670	677 692	699 897	786 713	
61	UND ZWAR: MIT RESTLAUFZEIT BIS ZU 1 JAHR	12 245 284	10 143 740	422 057	533 852	23 219	
62	DURCH PFANDRECHTE U. AEHNL. RECHTE GESICHERT.	360 651	537 923	17 168	41 413	199 283	
63	ANLEIHEN	-	-	-	-	-	
64	UND ZWAR: KONVERTIBEL	-	-	-	-	-	
65	MIT RESTLAUFZEIT VON MEHR ALS 5 JAHREN	-	-	-	-	-	
66	VERBINDLICHKEITEN GEGENUEBER KREDITINSTITUTEN	1 637 714	1 671 985	249 546	239 724	295 778	
67	DARUNTER: MIT RESTLAUFZEIT VON MEHR ALS 5 JAHREN	212 148	352 285	27 315	82 982	3 047	
68	ERHALTENE ANZAHLUNGEN AUF BESTELLUNGEN	9 488 080	23 108 929	15 074	12 974	25 590	
69	DARUNTER: MIT RESTLAUFZEIT VON MEHR ALS 5 JAHREN	-	123 647	-	-	-	
70	VERBINDLICHKEITEN AUS LIEFERUNGEN UND LEISTUNGEN	2 799 645	3 378 806	100 587	107 054	189 525	
71	DARUNTER: MIT RESTLAUFZEIT VON MEHR ALS 5 JAHREN	15 300	96 166	-	-	-	
72	WECHSELVERBINDLICHKEITEN	108 631	28 548	-	-	55 464	
73	DARUNTER: MIT RESTLAUFZEIT VON MEHR ALS 5 JAHREN	-	-	-	-	53 907	
74	VERBINDL. GEGENUEBER VERBUNDENEN UNTERNEHMEN	8 769 922	2 869 177	202 836	248 870	20 388	
75	DARUNTER: MIT RESTLAUFZEIT VON MEHR ALS 5 JAHREN	10 660	76 919	-	-	-	
76	VERB. GEGENUEBER UNTERN., MIT D.E. BETEILIGV. BESTEHT	118 251	210 496	15	43	7 645	
77	DARUNTER: MIT RESTLAUFZEIT VON MEHR ALS 5 JAHREN	300	700	-	-	-	
78	SONSTIGE VERBINDLICHKEITEN	3 351 467	3 801 729	109 634	91 232	192 323	
79	UND ZWAR: AUS STEUERN	451 993	560 495	30 257	20 425	8 753	
80	IM RAHMEN DER SOZIALEN SICHERHEIT	405 276	524 194	16 673	14 908	45 846	
81	MIT RESTLAUFZEIT VON MEHR ALS 5 JAHREN	215 899	304 736	184	5 426	1 646	
82	VERBINDL. GEGENUEBER GESELLSCHAFTERN (NUR GMBH)	-	-	-	-	-	
83	DARUNTER: MIT RESTLAUFZEIT VON MEHR ALS 5 JAHREN	-	-	-	-	-	
84	RECHNUNGSABGRENZUNGSPOSTEN	101 746	107 561	-	-	615	
N A C H R I C H T L I C H							
85	EIGENE ANTEILE (NENNWERT), NUR BEI AG UND KGAA	4 419	4 419	-	-	-	
86	VERBINDLICHK. A. D. BEGEBUNG U. UEBERTRAGUNG V. WECHSELN	265 925	243 660	50 545	24 861	68 385	
87	VERBINDLICHKEITEN AUS BUERGERSCHAFTEN USW. 8)	1 710 605	1 751 786	1 927	5 602	12 215	
88	VERBINDLICHKEITEN AUS GEWAHRLEISTUNGSVERTRAEAGEN	250 074	254 114	12 505	45 619	8 644	
89	NICHT PASSIVIERTE PENSIONSVERPFLICHTUNGEN	-	14 649	-	-	1 676	
90	ANZAHL DER ARBEITER	21 187	35 567	9 662	11 123	13 874	
91	ANZAHL DER ANGESTELLTEN	12 540	25 900	7 909	8 938	5 759	
92	ANZAHL DER ARBEITNEHMER, NICHT AUFTEILBAR	304 311	291 110	2 122	-	1 296	

*) OHNE KREDITINSTITUTE UND OHNE VERSICHERUNGSGEWERBE. - WEGEN GEANDERTER GLIEDERUNG DES JAHRESABSCHLUSSES SIND DIE ANGABEN FUER 1986 MIT DENENIGEN FUER 1987 NUR BEDINGT VERGLEICHBAR (ZUM TEIL GESCHAETZT).

- 1) EINZELNACHWEISUNG BZW. ENTWICKLUNG SIEHE TABELLE 3.
- 2) EINSCHL. EINZAHLUNGSVERPFL. PERS. HAFT. GESELLSCHAFTER (NUR KGAA).
- 3) EINSCHL. EINGEFORDERTE NACHSCHUESSE (GMBH).
- 4) EINSCHL. NICHT DURCH VERMOEGENSEINLAGEN GEDECKTE VERLUSTANTEILE PERSOENLICH HAFTENDER GESELLSCHAFTER (KGAA).

NACH WIRTSCHAFTSZWEIGEN *)

ABSCHLUESSE 1986 - 1987
DM

260-1,9 HOLZBE-U.-VER- ARBEITUNG USW.		264 ZELLSTOFF-,HOLZSCHLIF- PAPIER-U.PAPPEERZEUGUNG		265-8 PAPIER-U.PAPPEVERARB., DRUCKEREI,VERVIELFAELTIG.		270-2,9 LEDERGERWERBE, REP. V. SCHUHEN USW.		275 TEXTILGERWERBE		LFD. NR.
1986	1987	1986	1987	1986	1987	1986	1987	1986	1987	
3 AG		10 AG		5 AG		5 AG		37 AG		
-	-	-	-	-	-	-	-	-	-	1
-	-	-	-	-	-	-	-	-	-	2
-	-	-	-	-	-	-	-	-	-	3
91 285	63 405	1 978 416	2 364 898	312 588	326 427	222 103	224 660	1 079 926	1 193 661	4
228	339	11 090	15 600	127	66	1 630	2 499	7 255	7 860	5
86 671	59 224	1 684 362	2 033 389	257 049	262 038	106 162	108 199	824 471	889 819	6
4 386	3 842	282 964	315 909	55 412	64 323	114 311	113 962	248 200	295 982	7
3 718	3 718	239 760	270 471	40 076	49 137	107 978	108 406	158 915	173 637	8
-	-	-	4 779	-	-	3 710	3 480	5 925	5 672	9
36	37	34 782	33 059	719	720	560	560	38 050	38 979	10
-	-	1 619	1 430	-	-	-	-	2 387	5 414	11
-	-	-	-	-	-	-	-	-	-	12
12	12	79	80	64	64	-	-	12 323	36 898	13
620	75	6 724	6 090	14 553	14 402	2 063	1 516	30 600	35 382	14
166 522	169 387	2 113 298	2 008 045	355 704	388 327	658 751	662 847	2 308 724	2 440 799	15
102 693	107 096	874 270	838 330	160 378	170 306	330 857	325 311	1 131 979	1 209 838	16
20 239	19 053	409 908	405 133	46 395	48 493	45 656	45 172	242 618	300 896	17
49 938	59 246	127 099	144 610	38 357	42 326	21 290	18 275	327 328	331 162	18
24 198	23 430	337 122	288 027	75 104	78 965	263 419	261 864	560 500	576 720	19
-	-	-	-	-	-	-	-	-	-	20
8 318	5 367	141	560	522	522	492	-	1 133	1 060	21
59 343	58 131	759 144	825 342	141 199	161 567	258 181	285 032	799 697	833 711	22
46 215	31 439	585 328	599 040	101 775	111 598	208 205	212 075	535 420	533 815	23
-	1 300	10 571	11 979	-	-	3 356	-	847	1 891	24
9 087	22 666	59 929	108 419	24 371	36 697	20 946	36 188	155 876	185 875	25
-	-	542	463	-	-	-	4 602	1 291	3 895	26
-	-	7 372	8 169	-	-	-	-	24 532	26 250	27
-	-	4 708	-	-	-	-	-	4 824	2 683	28
-	-	-	-	-	-	-	-	-	-	29
4 041	4 026	106 515	109 714	15 053	13 272	28 030	36 769	83 869	87 771	30
-	-	233 031	201 309	1 217	997	179	122	86 398	61 514	31
-	-	-	-	-	-	-	-	-	-	32
-	-	233 031	201 309	6	991	179	122	639	511	33
4 486	4 160	246 853	143 064	52 910	55 457	69 534	52 382	85 759	61 003	34
262	207	13 519	14 177	3 056	2 253	12 080	10 498	290 650	335 736	35
-	-	-	-	-	-	-	-	8 349	8 176	36
-	-	-	-	-	-	-	-	-	-	37
-	-	-	-	-	-	-	-	-	-	38
258 069	232 999	4 105 233	4 387 120	671 348	717 007	892 934	898 005	3 396 999	3 642 636	39
44 448	44 003	1 266 179	1 425 608	264 216	281 948	333 033	304 699	1 187 881	1 263 928	40
25 305	25 305	620 600	646 850	123 960	123 960	140 375	140 375	557 605	562 733	41
25 305	25 305	593 190	619 440	73 960	73 960	126 375	126 375	557 400	562 528	42
-	-	27 410	27 410	50 000	50 000	14 000	14 000	205	205	43
-	-	-	-	130	130	-	-	1 500	-	44
13 194	13 194	378 589	425 468	62 358	62 358	74 103	41 577	99 915	109 436	45
7 996	7 996	220 627	329 839	66 340	79 727	105 264	110 807	463 958	519 839	46
1 165	1 165	27 634	42 505	1 408	1 866	99 341	104 941	217 151	234 279	47
-	-	-	-	1 211	991	179	122	578	450	48
-	-	-	-	-	-	-	-	18 675	20 675	49
6 831	6 831	192 993	287 334	63 721	76 870	5 744	5 744	227 554	264 435	50
-	852	57 553	42 764	11 428	15 773	13 441	12 033	76 444	76 628	51
2 047	3 384	11 190	19 313	-	-	150	93	11 541	4 708	52
871	752	93 417	93 862	20 169	19 804	10 431	19 274	80 721	70 425	53
-	-	-	-	-	-	-	-	-	-	54
84 880	58 773	888 810	914 911	92 591	102 947	185 642	199 355	893 712	978 355	55
22 884	23 376	475 157	487 581	47 157	50 657	118 545	122 525	452 604	472 308	56
1 169	2 013	42 677	32 911	16 147	18 996	4 741	8 002	125 648	179 211	57
-	-	-	-	545	136	-	-	-	10 064	58
60 827	33 384	370 976	394 419	29 287	33 294	62 356	68 828	315 460	326 836	59
127 866	129 453	1 849 600	1 946 192	294 342	312 269	362 353	373 400	1 234 455	1 329 650	60
23 265	72 006	490 754	801 035	66 723	159 258	10 409	175 467	125 455	843 116	61
13 485	25 267	287 801	692 809	35 255	99 198	42 683	112 062	131 981	319 298	62
-	-	-	-	-	-	40 000	40 000	-	-	63
-	-	-	-	-	-	-	-	-	-	64
-	-	-	-	-	-	-	-	-	-	65
39 305	29 517	778 822	825 538	142 552	133 959	127 906	172 676	423 102	510 411	66
4 709	4 188	49 138	318 941	-	52 342	10 770	19 502	24 468	117 515	67
38 307	57 263	267	249	2 403	2 427	-	-	801	754	68
-	-	-	-	-	-	-	-	-	-	69
25 251	15 308	337 764	333 941	35 684	37 936	56 896	74 575	254 698	292 389	70
-	-	-	-	-	-	-	-	-	6 575	71
8 381	7 371	80 907	141 486	33 826	50 238	16 281	8 248	279 176	247 193	72
-	-	-	44 237	-	-	-	-	-	-	73
1 178	5 399	373 987	342 962	52 977	61 207	11 185	15 002	35 139	43 279	74
-	-	-	100 000	50 000	50 000	-	-	-	137	75
-	201	32 987	46 075	-	-	-	-	34 258	27 292	76
-	-	13 233	13 927	-	-	-	-	-	-	77
15 444	14 394	244 866	255 941	26 900	26 502	110 085	62 899	207 281	208 332	78
2 121	5 014	15 307	24 600	747	4 906	16 199	12 448	13 991	34 266	79
1 647	2 900	19 234	26 014	1 498	6 061	10 880	10 880	30 256	61 413	80
-	67	655	76 527	-	-	-	-	1 967	3 563	81
-	-	-	-	-	-	-	-	-	-	82
-	-	-	-	-	-	-	-	-	-	83
4	18	7 227	6 547	30	39	1 475	1 277	230	278	84
-	-	-	-	358	353	43	67	928	660	85
2 952	3 322	141 574	148 257	7 018	7 789	48 557	54 123	201 032	285 780	86
1 086	906	2 713	2 555	56 046	-	95 546	90 300	14 317	16 572	87
-	-	6 258	9 073	-	-	1 525	-	7 765	18 387	88
-	-	-	-	-	-	-	-	-	1	89
672	1 380	6 517	13 680	557	2 101	4 753	4 414	8 588	20 687	90
197	774	2 000	4 732	276	717	3 021	3 094	4 419	8 066	91
300	-	1 479	-	-	1 553	-	186	9 810	93	92

5) EINSCHL.GELEISTETE EINLAGEN ZUR DURCHFUEHRUNG
BESCHLOSSENER KAPITALERHOEHUNGEN.
6) EINSCHL.EIGENKAPITALANTEIL VON WERTAUFHOLUNGEN.

7) EINSCHL.ERTRAG AUFGRUND HOEHERER BEWERTUNG (PARAGRAPH 261 AKTG).
8) EINSCHL.HAFTUNGSVERHAELTNISSE AUS DER BESTELLUNG VON
SICHERHEITEN FUER FREMDE VERBINDLICHKEITEN.

2 BILANZEN VON GROSSEN AKTIENGESELLSCHAFTEN

VERGLEICHBARE
1 000

LFD. NR.	276 BEKLEIDUNGSGEWERBE		281 MAHL-U. SCHAELMUEHLEN		285 ZUCKERINDUSTRIE	
	1986	1987	1986	1987	1986	1987
	3 AG		3 AG		3 AG	
1	-	-	-	-	-	-
2	-	-	-	-	-	-
3	-	-	-	-	-	-
4	-	-	-	-	-	-
5	51 146	73 425	82 676	87 993	117 123	122 244
6	1 544	3 085	172	201	72	45
7	40 128	50 569	48 517	54 076	114 467	119 413
8	9 474	19 771	33 987	33 716	2 584	2 786
9	8 421	16 988	32 615	32 485	-	-
10	150	1 620	1 285	1 150	-	-
11	127	260	6	6	2 307	2 243
12	119	-	-	-	-	-
13	-	-	15	15	-	-
14	657	903	66	60	277	543
15	378 147	399 383	103 460	97 750	170 121	153 063
16	208 943	222 442	56 241	52 521	120 808	117 497
17	62 758	63 322	33 167	31 923	4 421	4 463
18	38 220	33 582	3 092	3 260	-	-
19	107 687	125 275	19 982	17 338	116 387	113 034
20	-	-	-	-	-	-
21	278	263	-	-	-	-
22	133 383	145 958	44 978	43 058	18 231	27 910
23	38 703	48 779	31 063	34 733	222	1 471
24	-	-	-	880	-	-
25	80 031	83 867	5 139	1 885	-	-
26	864	-	-	-	-	-
27	400	-	-	-	11 169	20 996
28	-	-	-	-	-	-
29	-	-	-	-	-	-
30	14 249	13 312	8 776	6 440	6 840	5 443
31	-	-	166	76	3 496	2 314
32	-	-	-	-	-	-
33	-	-	-	-	-	-
34	-	-	166	76	3 496	2 314
35	35 821	30 983	2 075	2 095	27 586	5 342
36	1 727	1 522	1 392	566	180	164
37	-	-	-	-	-	-
38	-	-	-	-	-	-
39	431 020	474 330	187 528	186 309	287 424	275 471
40	218 384	250 641	68 165	72 424	51 312	51 822
41	105 000	113 750	35 919	38 519	8 021	8 021
42	86 650	91 025	35 919	37 519	8 021	8 021
43	18 350	22 725	-	1 000	-	-
44	12 000	12 000	-	-	-	-
45	43 656	44 245	13 332	18 532	17 659	17 659
46	38 729	59 877	10 505	11 705	24 398	25 513
47	3 555	3 555	1 605	1 605	948	948
48	-	-	-	-	-	-
49	-	-	-	-	-	-
50	35 174	56 322	8 900	10 100	23 450	24 565
51	18 999	20 765	8 409	3 668	1 234	629
52	-	-	-	-	-	-
53	135	93	263	225	60 277	60 751
54	-	-	-	-	-	-
55	62 683	81 282	23 760	30 518	48 084	49 688
56	19 996	20 632	17 194	19 146	9 603	9 876
57	21 905	19 376	1 172	883	1 063	2 613
58	13 767	9 737	-	-	-	-
59	20 782	41 274	5 394	10 489	37 418	37 199
60	149 818	142 314	95 338	83 140	127 729	113 209
61	141 545	133 849	-	55 258	-	111 504
62	7 600	4 439	22 619	33 602	2 598	6 160
63	-	-	-	-	-	-
64	-	-	-	-	-	-
65	-	-	-	-	-	-
66	30 193	18 465	40 913	37 899	5 602	17 279
67	800	750	-	5 721	-	291
68	162	-	-	-	-	-
69	-	-	-	-	-	-
70	49 623	53 495	14 472	15 928	92 368	77 228
71	-	-	-	-	-	-
72	38 602	41 557	24 213	14 972	17 000	6 000
73	-	-	-	-	-	-
74	1 764	8 749	786	3 943	-	-
75	-	-	-	-	-	-
76	-	2	3	3	1 575	758
77	-	-	-	-	-	-
78	29 474	20 046	14 951	10 395	11 184	11 944
79	6 040	5 275	66	1 462	-	1 957
80	3 293	3 699	124	946	-	613
81	2 655	3 190	-	128	-	-
82	-	-	-	-	-	-
83	-	-	-	-	-	-
84	-	-	2	2	22	1
N A C H R I C H T L I C H						
85	-	-	-	-	-	-
86	9 159	8 039	2 115	3 078	-	-
87	2 599	9 455	-	-	-	10
88	2 588	1 218	5 403	5 400	-	-
89	-	-	-	-	-	-
90	2 597	2 682	105	461	193	421
91	759	805	70	415	43	89
92	466	532	-	-	-	-

*1) OHNE KREDITINSTITUTE UND OHNE VERSICHERUNGSGEWERBE. -
WEGEN GEÄNDERTER GLIEDERUNG DES JAHRESABSCHLUSSES
SIND DIE ANGABEN FÜR 1986 MIT DENJENIGEN FÜR 1987
NUR BEDINGT VERGLEICHBAR (ZUM TEIL GESCHÄTZT).

1) EINZELNACHWEISUNG BZW. ENTWICKLUNG SIEHE TABELLE 3.
2) EINSCHL. EINZAHLUNGSVERPFL. PERS. HAFT. GESELLSCHAFTER (NUR KGAA).
3) EINSCHL. EINGEFORDERTE NACHSCHUSSE (GMBH).
4) EINSCHL. NICHT DURCH VERMOEGENSEINLAGEN GEDECKTE
VERLUSTANTEILE PERSÖNLICH HAFTENDER GESELLSCHAFTER (KGAA).

NACH WIRTSCHAFTSZWEIGEN *)

ABSCHLUESSE 1986 - 1987
DM

293 BRAUEREI, MÄLZEREI		EX 294 5 SEKTELLEREIEN		REST 28/29 UEBR. ERNAHRUNGSGEWERBE, TABAKVERARBEITUNG		3 BAUGEWERBE		1-3 PRODUZIERENDES GEWERBE		LFD. NR.
1986 19 AG	1987	1986 AG	1987	1986 13 AG	1987	1986 20 AG	1987	1986 454 AG	1987	
-	-	-	-	-	-	-	-	17 036	18 508	1
-	-	-	-	-	-	-	-	3 495	8 500	2
-	-	-	-	-	-	-	-	-	371	3
1 470 581	1 532 602	-	-	728 738	827 365	2 661 821	2 634 533	174 725 917	184 502 925	4
91 909	104 342	-	-	5 118	4 479	7 695	8 364	2 014 799	2 221 377	5
730 944	730 857	-	-	496 657	535 020	1 458 457	1 435 893	118 152 496	120 873 442	6
647 728	697 403	-	-	226 963	287 866	1 195 669	1 190 276	54 558 622	61 408 106	7
398 738	445 923	-	-	129 939	192 322	258 881	274 675	33 903 561	39 591 067	8
484	395	-	-	9 824	15 119	271 091	268 055	3 061 450	3 335 392	9
5 435	5 058	-	-	43 789	44 647	188 045	194 470	12 199 583	12 053 458	10
606	638	-	-	14 448	14 196	5 208	5 196	1 570 208	1 516 407	11
-	-	-	-	-	-	-	-	-	-	12
16	16	-	-	24 199	18 058	447 063	417 017	1 139 320	1 122 139	13
242 449	245 373	-	-	4 764	3 524	25 381	30 863	2 684 500	3 789 643	14
760 176	812 177	-	-	1 043 477	913 073	15 750 493	15 626 111	208 608 753	225 994 341	15
159 278	156 323	-	-	295 284	277 059	6 511 713	6 813 973	66 100 765	73 497 049	16
78 356	78 255	-	-	185 416	170 138	166 468	136 867	16 535 118	15 884 995	17
39 556	38 868	-	-	8 646	11 845	5 256 651	5 521 163	24 333 477	24 995 559	18
41 306	39 200	-	-	100 857	83 017	989 529	1 068 090	23 257 321	30 056 845	19
-	-	-	-	-	-	-	-	12 882	14 066	20
60	-	-	-	325	12 059	99 065	87 853	1 961 967	2 545 584	21
402 769	385 298	-	-	575 519	485 944	4 528 493	4 143 729	100 501 946	109 281 307	22
190 158	174 562	-	-	315 935	233 808	2 757 890	2 568 764	39 648 745	38 858 529	23
1 535	1 898	-	-	-	46	5 403	123 733	853 078	1 420 249	24
116 980	121 316	-	-	114 009	110 896	954 863	756 387	35 257 139	43 619 263	25
-	10 400	-	-	1 156	9 929	25 404	88 883	930 550	1 571 083	26
4 794	2 909	-	-	49 329	60 129	172 015	144 327	7 099 193	6 059 846	27
1 870	-	-	-	731	657	55 257	22 014	177 790	522 714	28
-	-	-	-	-	-	-	-	-	-	29
90 837	86 511	-	-	96 246	81 111	643 725	664 251	18 496 869	20 743 569	30
3 625	4 584	-	-	45 373	41 425	3 006 083	2 726 453	24 039 321	24 314 850	31
-	-	-	-	-	-	-	-	984	409	32
1	-	-	-	994	994	130	138	83 098	59 604	33
3 624	4 584	-	-	44 378	40 431	3 005 953	2 726 315	23 955 239	24 254 837	34
194 504	265 972	-	-	127 301	108 645	1 704 204	1 941 956	17 966 721	18 901 135	35
4 350	4 068	-	-	4 981	5 690	5 928	4 727	745 588	750 349	36
-	-	-	-	-	-	-	-	3 026	2 618	37
-	-	-	-	-	-	-	-	-	15 629	38
2 235 107	2 348 847	-	-	1 777 196	1 746 128	18 418 242	18 265 371	384 100 320	411 284 741	39
893 105	922 780	-	-	565 013	660 046	2 732 927	2 846 285	106 251 796	111 664 459	40
412 638	412 638	-	-	290 883	306 083	679 025	737 650	45 953 961	46 138 194	41
410 820	410 820	-	-	275 383	290 583	673 540	732 165	44 395 748	44 544 370	42
1 818	1 818	-	-	15 500	15 500	5 485	5 485	1 558 213	1 593 824	43
244 251	244 251	-	-	81 789	133 389	342 075	382 725	20 684 213	22 522 829	44
210 498	215 870	-	-	150 076	182 266	1 596 020	1 626 129	34 234 543	37 672 102	45
9 213	9 213	-	-	15 593	15 638	19 493	19 574	8 255 935	8 777 837	46
-	-	-	-	994	994	130	138	76 100	63 249	47
-	-	-	-	-	-	-	-	38 249	42 899	48
201 285	206 657	-	-	133 489	165 634	1 576 397	1 606 417	25 864 259	28 788 117	49
31 513	50 021	-	-	42 265	40 381	116 418	100 432	6 138 109	6 051 609	51
5 795	-	-	-	2 073	2 073	611	651	1 533 850	1 871 302	52
31 406	49 896	-	-	73 756	34 546	180 525	106 074	9 892 741	9 682 930	53
-	-	-	-	-	-	-	-	9 574 581	9 595 654	54
768 788	839 475	-	-	324 679	393 091	5 051 505	4 674 428	120 537 090	136 260 048	55
538 779	560 994	-	-	106 181	108 066	1 173 554	1 215 396	59 820 422	65 083 005	56
35 515	58 596	-	-	23 675	32 952	548 518	421 877	7 013 109	8 115 857	57
-	-	-	-	-	-	-	-	15 580	37 013	58
194 494	219 885	-	-	194 823	192 073	3 329 433	3 037 155	53 703 559	63 061 186	59
541 179	536 315	-	-	813 568	718 260	10 453 241	10 638 056	137 502 958	143 687 769	60
-	351 835	-	-	239 559	510 705	-	4 303 694	21 861 557	73 914 169	61
7 184	58 408	-	-	40 627	127 322	50 953	118 006	9 531 849	14 189 739	62
11 000	-	-	-	-	45 000	-	-	1 020 477	923 827	63
11 000	-	-	-	-	45 000	-	-	621 000	675 894	64
-	-	-	-	-	-	-	-	500 000	546 945	65
106 217	95 450	-	-	424 798	370 849	677 273	505 546	29 205 274	26 425 573	66
-	17 655	-	-	32 600	76 792	-	154 475	2 243 900	8 667 650	67
517	6	-	-	2 047	125	6 143 106	6 724 863	28 135 374	42 214 363	68
-	-	-	-	-	-	-	-	153 710	287 124	69
107 102	119 678	-	-	209 515	132 687	2 267 199	2 188 585	23 114 705	23 706 861	70
-	-	-	-	-	-	-	-	17 823	109 247	71
15 134	11 112	-	-	28 634	3 512	7 956	3 549	2 439 087	1 809 529	72
-	-	-	-	-	-	-	-	3 313	47 243	73
92 530	108 923	-	-	34 491	45 202	174 415	225 470	25 841 820	21 054 805	74
25 098	21 064	-	-	-	-	-	1 374	630 029	2 915 400	75
132	1 235	-	-	21 922	30 520	14 057	21 269	3 137 824	3 239 916	76
-	-	-	-	-	-	-	809	13 707	92 436	77
208 547	199 911	-	-	92 221	90 365	1 169 235	968 774	24 614 397	24 312 895	78
28 756	35 339	-	-	17 005	23 649	374 801	359 582	3 085 666	4 530 610	79
9 914	18 984	-	-	4 912	9 095	66 992	128 892	1 895 080	2 567 433	80
-	20 307	-	-	-	2 642	-	12 007	334 772	3 618 599	81
-	-	-	-	-	-	-	-	-	-	82
-	-	-	-	-	-	-	-	-	-	83
629	381	-	-	180	185	44	528	341 154	393 881	84
-	-	-	-	-	-	-	-	-	-	85
2 030	1 210	-	-	1 130	1 130	69	69	12 708	19 207	85
42 919	39 068	-	-	38 552	24 387	15 024	15 307	4 821 376	4 707 273	86
301	387	-	-	22 882	24 275	761 253	803 850	7 534 481	8 868 883	87
-	-	-	-	27 827	26 314	69 378	61 296	4 103 016	4 089 142	88
-	-	-	-	-	2 900	-	-	1 859	529 197	89
2 762	6 053	-	-	1 177	4 005	63 216	70 969	609 854	834 429	90
1 247	3 402	-	-	1 057	2 175	17 610	20 578	281 232	382 801	91
6 334	994	-	-	2 376	2 376	6 302	-	610 966	390 021	92

5) EINSCHL. GELEISTETE EINLAGEN ZUR DURCHFUEHRUNG
BESCHLOSSENER KAPITALERHOEHUNGEN.
6) EINSCHL. EIGENKAPITALANTEIL VON WERTAUFHOLDUNGEN.

7) EINSCHL. ERTRAG AUFGRUND HOEHERER BEWERTUNG (PARAGRAPH 261 AKTG).
8) EINSCHL. HAFTUNGSVERHAELTNISSE AUS DER BESTELLUNG VON
SICHERHEITEN FUER FREMDE VERBINDLICHKEITEN.

2 BILANZEN VON GROSSEN AKTIENGESELLSCHAFTEN

VERGLEICHBARE
1 000

LFD. NR.	4 HANDEL		40-42 GROSSHANDEL, HANDELS- VERMITTLUNG		EX 439 82 WARENHAEUSER	
	1986	1987	1986	1987	1986	1987
	50 AG		38 AG		4 AG	
1	875	875	875	875	-	-
2	875	875	875	875	-	-
3	-	-	-	-	-	-
4	8 119 697	8 748 124	3 028 504	3 167 685	3 987 896	4 121 528
5	118 968	148 424	59 924	82 437	16 964	17 401
6	5 439 352	5 587 594	1 478 330	1 535 472	3 167 775	3 180 099
7	2 561 977	3 012 106	1 490 250	1 549 776	803 157	924 028
8	1 552 614	1 680 048	617 880	658 405	723 324	807 626
9	140 874	61 236	122 274	44 136	10 000	10 000
10	675 883	943 535	627 977	603 095	42 922	74 647
11	11 241	13 434	9 989	11 819	1 118	1 482
12	-	-	-	-	-	-
13	26 780	112 708	26 749	112 677	-	-
14	154 585	201 145	85 381	119 644	25 793	30 273
15	14 935 159	14 920 786	8 766 887	8 763 332	4 116 134	4 384 587
16	6 219 461	6 191 112	2 845 439	2 621 734	2 646 450	2 821 784
17	166 852	138 628	142 562	116 947	20 952	18 601
18	67 896	36 275	67 807	36 268	-	-
19	5 950 537	5 976 584	2 600 894	2 428 854	2 625 458	2 803 183
20	-	-	-	-	-	-
21	34 176	39 625	34 176	39 625	-	-
22	6 292 069	6 404 622	4 751 465	4 719 291	732 523	816 074
23	3 180 143	3 314 526	2 714 672	2 693 685	75 876	79 155
24	-	27 699	-	24 728	-	2 329
25	1 786 773	1 969 315	1 098 874	1 328 786	380 606	433 480
26	-	27 927	-	3 669	-	23 943
27	223 471	305 674	205 842	281 444	15 991	15 699
28	-	4 267	-	719	-	3 548
29	-	-	-	-	-	-
30	1 101 682	815 107	732 077	415 376	260 050	287 740
31	547 962	742 970	427 320	578 733	105 134	147 212
32	-	1 000	-	1 000	-	-
33	1 201	1 109	1 201	1 086	-	-
34	546 761	740 867	426 119	576 647	105 134	147 212
35	1 875 667	1 582 082	742 663	843 574	632 027	599 517
36	44 107	48 819	32 210	36 831	6 634	4 583
37	-	-	-	-	-	-
38	-	-	-	-	-	-
39	23 100 838	23 719 604	11 829 476	11 969 723	8 110 664	8 510 698
40	6 723 268	7 157 713	2 938 721	2 951 274	2 943 855	3 309 918
41	3 110 682	3 168 763	1 594 232	1 605 719	967 450	1 004 844
42	2 974 330	2 991 687	1 486 280	1 496 365	967 450	975 522
43	136 952	177 076	105 952	109 354	-	29 322
44	236 385	225 017	236 385	225 017	-	-
45	738 113	982 125	284 255	283 968	290 012	502 310
46	2 358 989	2 535 090	718 871	781 281	1 558 034	1 653 421
47	304 019	311 803	106 815	114 539	188 405	188 405
48	182	1 103	182	1 086	-	-
49	4 840	5 520	4 840	5 520	-	-
50	2 049 948	2 216 664	607 034	660 076	1 370 629	1 465 016
51	319 772	354 489	133 647	151 445	127 359	149 343
52	40 673	107 771	28 669	96 157	-	-
53	273 686	259 902	195 306	165 175	50 533	69 323
54	-	-	-	-	-	-
55	4 267 805	4 553 778	1 659 273	1 834 807	1 931 655	2 022 494
56	2 930 130	3 089 501	951 454	1 014 161	1 470 664	1 531 021
57	319 309	432 810	129 840	189 790	163 517	209 742
58	26 230	43 356	26 230	43 456	-	-
59	1 018 366	1 031 367	577 979	630 856	297 474	281 731
60	11 801 952	11 716 936	7 030 061	7 013 689	3 156 813	3 082 894
61	496 821	9 788 854	486 870	6 523 454	6 464	1 743 198
62	703 582	989 873	164 331	366 058	535 642	571 136
63	55 009	55 221	55 009	55 221	-	-
64	30 000	30 000	30 000	30 000	-	-
65	-	-	-	-	-	-
66	3 340 263	3 674 608	2 366 802	2 633 594	838 993	725 320
67	63 729	470 644	63 560	194 448	169	268 320
68	53 256	55 872	42 548	38 628	9 357	16 068
69	-	-	-	-	-	-
70	2 810 097	2 876 221	1 730 074	1 711 912	758 531	802 226
71	-	479	-	479	-	-
72	973 309	707 578	864 478	606 755	75 000	75 000
73	-	-	-	-	-	-
74	2 139 786	2 272 202	1 222 800	1 311 385	719 426	707 095
75	433 070	475 425	2 120	38 819	430 950	432 980
76	388 866	364 864	270 589	272 000	5 933	3 556
77	6 083	3 654	150	106	5 933	3 548
78	2 041 376	1 710 370	477 761	384 194	749 673	753 629
79	773 569	738 141	34 787	117 814	63 423	140 988
80	12 197	112 604	8 328	40 105	251	58 854
81	103	244 109	-	8 932	103	228 397
82	-	-	-	-	-	-
83	-	-	-	-	-	-
84	34 117	31 275	6 115	4 778	27 708	26 069
NACHRICHTLICH						
85	839	739	839	739	-	-
86	1 211 700	1 007 986	1 189 035	998 454	-	-
87	1 239 830	1 319 206	807 857	826 074	387 622	460 533
88	716 673	779 224	79 117	58 468	460 101	445 986
89	52	10 447	-	6 703	52	50
90	5 393	13 013	4 787	11 605	50	47
91	12 271	25 258	11 558	20 769	326	323
92	120 932	103 065	15 420	3 307	92 044	89 886

*) OHNE KREDITINSTITUTE UND OHNE VERSICHERUNGSGEWERBE. -
WEGEN GEAENDERTER GLEDERUNG DES JAHRESABSCHLUSSES
SIND DIE ANGABEN FUER 1986 MIT DENJENIGEN FUER 1987
NUR BEDINGT VERGLEICHBAR (ZUM TEIL GESCHAETZT).

1) EINZELNACHWEISUNG BZW. ENTWICKLUNG SIEHE TABELLE 3.
2) EINSCHL. EINZAHLUNGSVERPFL. PERS. HAFT. GESELLSCHAFTER (NUR KGAA).
3) EINSCHL. EINGEFORDERTE NACHSCHUESSE (GMBH).
4) EINSCHL. NICHT DURCH VERMOEGENSEINLAGEN GEDECKTE
VERLUSTANTEILE PERSOENLICH HAFTENDER GESELLSCHAFTER (KGAA).

NACH WIRTSCHAFTSZWEIGEN *)

ABSCHLUESSE 1986 - 1987
DM

REST 43 UEBR. EINZELHANDEL		5 (OHNE 511 1,517) VERKEHR, NACHR. UEBERMITTLUNG (OH. BUNDESBAHN, -POST)		511 5 EISENBAHNEN (OH. DEUTSCHE BUNDESBAHN)		512 STRASSENVERKEHR, PARK-PLAETZE U. -HAEUSER		513-4 SCHIFFFAHRT, WASSER-STRASSEN, HAEFEN		LFD. NR.
1986	1987	1986	1987	1986	1987	1986	1987	1986	1987	
8 AG		38 AG		4 AG		26 AG		5 AG		
-	-	-	-	-	-	-	-	-	-	1
-	-	-	-	-	-	-	-	-	-	2
-	-	-	-	-	-	-	-	-	-	3
1 103 297	1 458 911	12 205 400	12 924 306	236 313	255 377	3 351 906	3 524 663	924 669	1 017 418	4
41 480	48 586	34 506	44 301	59	55	6 992	11 801	15 195	13 266	5
793 247	872 023	11 276 270	12 054 554	231 276	250 351	3 125 632	3 301 939	692 645	732 317	6
268 570	538 302	894 624	825 451	4 978	4 971	219 282	210 923	216 829	271 895	7
211 410	214 017	242 182	297 975	2 822	2 822	26 209	23 259	148 432	207 175	8
8 600	7 100	45 895	40 530	289	289	35 436	35 617	10 170	4 624	9
4 984	265 793	132 080	167 004	1 316	1 321	90 541	61 432	25 180	26 295	10
134	133	30 023	32 485	-	-	3 700	4 092	26 286	26 356	11
-	-	-	-	-	-	-	-	-	-	12
31	31	7 957	33 900	-	-	4 951	29 044	29	1 280	13
43 411	51 228	436 487	253 557	551	539	59 045	57 479	6 732	6 105	14
2 052 138	1 772 867	4 263 607	4 367 761	73 592	62 948	1 040 138	1 105 513	940 562	822 677	15
727 572	747 594	851 620	912 126	7 845	7 744	109 812	117 189	28 799	25 642	16
3 298	3 080	806 347	856 978	7 838	7 686	103 633	107 226	20 141	18 203	17
89	7	34 333	43 337	-	-	5 359	8 753	3 500	2 060	18
724 185	744 507	7 137	6 855	-	-	429	330	4 723	4 642	19
-	-	3 803	4 956	7	58	391	880	435	737	20
808 081	869 257	2 233 878	2 428 356	53 031	45 329	695 981	791 622	223 963	226 434	21
389 595	541 686	1 316 643	1 427 819	9 427	9 851	117 394	136 092	147 464	142 357	22
-	642	179	3 322	-	-	-	625	-	1 272	23
307 293	207 049	567 464	582 812	17 869	17 528	427 523	434 144	33 016	42 847	24
-	315	2 356	2 356	-	-	-	-	-	96	25
1 638	8 531	6 423	19 432	103	2 609	1 547	8 226	2 953	4 413	26
-	-	121	121	-	-	-	40	-	-	27
-	-	-	-	-	-	-	-	-	-	28
109 555	111 991	343 348	398 293	25 632	15 341	149 517	213 160	40 530	36 817	29
15 508	17 025	700 148	605 275	6	2	907	907	582 587	509 434	30
-	-	92	92	-	-	-	-	-	-	31
15 508	17 008	700 056	605 183	6	2	907	907	582 587	509 434	32
500 977	138 991	477 961	422 004	12 710	9 873	233 438	195 795	105 213	61 167	33
5 263	7 405	139 106	108 529	2 882	3 001	7 622	8 589	78 448	51 158	34
-	-	-	717	-	-	-	-	-	717	35
-	-	-	-	-	-	-	-	-	-	36
-	-	-	-	-	-	-	-	-	-	37
3 160 698	3 239 183	16 608 113	17 401 313	312 787	321 326	4 399 666	4 638 765	1 943 679	1 891 970	38
840 692	896 521	4 360 891	5 278 231	90 988	91 349	1 396 000	1 428 193	549 314	557 013	39
549 000	558 200	2 932 518	3 241 518	63 665	63 665	1 076 252	1 085 252	262 801	262 801	40
518 600	519 800	2 812 935	3 121 935	63 665	63 665	1 076 086	1 085 086	254 399	254 399	41
30 400	38 400	119 583	119 583	-	-	166	166	8 402	8 402	42
-	7 417	15 322	15 322	-	-	2 064	6 064	5 353	9 258	43
163 846	195 846	537 341	1 063 672	19 292	19 292	265 252	281 115	111 727	111 727	44
81 084	100 388	792 551	851 342	13 292	13 292	66 743	66 531	156 536	168 736	45
8 799	8 799	103 423	106 596	2 563	2 563	28 284	27 783	761	761	46
-	17	613	613	-	-	613	613	-	-	47
-	-	-	-	-	-	-	-	-	-	48
72 285	91 572	686 515	744 133	10 729	10 729	37 846	38 135	155 775	167 975	49
58 766	53 701	113 617	134 178	-	-	556	325	15 322	16 298	50
12 004	11 614	22 553	27 801	5 261	4 900	14 867	11 094	2 425	11 807	51
27 847	25 404	1 829 377	1 952 966	74 493	84 331	194 543	196 575	1 062	5 339	52
-	16 562	16 136	16 136	-	-	16 562	16 136	-	-	53
676 877	696 477	3 735 509	3 980 871	84 714	83 337	1 082 306	1 158 095	627 141	624 790	54
508 012	544 419	1 805 544	1 957 087	64 460	62 920	891 958	960 463	267 927	275 106	55
25 952	33 278	148 069	191 519	309	182	26 591	20 160	59 672	66 629	56
-	8 886	10 207	10 207	-	-	-	-	-	700	57
142 913	118 780	1 781 896	1 832 265	19 945	20 235	163 757	177 472	299 542	283 055	58
1 614 988	1 620 353	6 306 360	5 998 673	61 086	60 721	1 693 238	1 820 585	764 601	703 745	59
3 487	1 522 202	326 470	2 266 297	26 559	30 100	-	766 753	299 911	389 459	60
3 609	53 679	530 738	755 060	8 937	10 081	79 337	393 321	391 473	293 484	61
-	-	612	612	-	-	-	612	-	-	62
-	-	612	612	-	-	-	612	-	-	63
-	-	-	-	-	-	-	-	-	-	64
134 468	315 694	2 535 358	2 435 836	11 714	20 067	778 533	827 091	468 497	347 902	65
-	9 876	73 361	1 172 302	-	-	14 250	401 516	59 111	59 074	66
1 351	1 176	71 676	74 649	-	-	18 262	21 108	20 404	13 258	67
-	-	-	-	-	-	-	-	-	-	68
321 492	362 083	744 364	835 215	18 937	14 370	146 122	199 770	50 822	64 108	69
-	-	-	349	-	-	-	349	-	-	70
33 831	25 823	10 000	3 000	-	-	9 000	3 000	1 000	-	71
-	-	-	-	-	-	-	-	-	-	72
197 560	253 722	1 318 280	1 397 253	895	854	176 761	189 134	134 570	165 782	73
-	3 626	555	1 009 226	555	555	-	39 371	-	-	74
112 344	89 308	28 568	30 512	-	-	12 547	11 634	15 891	15 843	75
-	-	-	-	-	-	-	-	-	-	76
813 942	572 547	1 597 502	1 221 596	29 540	25 430	551 401	568 236	73 417	96 852	77
675 359	479 339	179 913	103 860	1 340	1 045	20 125	27 692	7 405	11 818	78
3 618	13 645	75 607	156 587	2 049	1 445	5 216	88 536	5 031	6 112	79
-	6 780	11 494	266 756	4 822	7 663	2 806	207 789	3 866	27 480	80
-	-	-	-	-	-	-	-	-	-	81
-	-	-	-	-	-	-	-	-	-	82
294	428	359 414	174 436	1 506	1 588	17 017	19 181	1 561	1 083	83
-	-	-	-	-	-	-	-	-	-	84
-	-	182	182	-	-	-	-	-	-	85
12 665	9 532	637	644	-	-	637	644	-	-	86
44 411	32 599	145 942	147 116	650	-	13 751	10 403	23 970	37 984	87
177 455	274 770	31 492	28 527	-	-	-	3 647	-	1 989	88
-	3 694	-	58 939	-	5 971	-	52 864	-	104	89
556	1 361	31 601	37 477	540	460	23 423	28 829	3 769	3 802	90
387	4 166	13 945	15 677	1 053	1 038	5 918	7 261	3 470	3 471	91
13 468	9 872	46 235	41 395	358	356	9 322	3 070	569	-	92

5) EINSCHL. GELEISTETE EINLAGEN ZUR DURCHFUEHRUNG
BESCHLOSSENER KAPITALERHOEHUNGEN.
6) EINSCHL. EIGENKAPITALANTEIL VON WERTAUFHOLUNGEN.

7) EINSCHL. ERTRAG AUFGRUND HOEHERER BEWERTUNG (PARAGRAPH 261 AKTG).
8) EINSCHL. HAFTUNGSVERHAELTNISSE AUS DER BESTELLUNG VON
SICHERHEITEN FUER FREMDE VERBINDLICHKEITEN.

2 BILANZEN VON GROSSEN AKTIENGESELLSCHAFTEN

VERGLEICHBARE
1 000

LFD. NR.	REST 5		65		7	
	UEBR. VERKEHR U. NACH- RICHTENUEBERMITTLUNG		M. D. KREDIT-U. VERS. GE- WERBE VERB. TAEITIGKEITEN		DIENSTLEISTG. V. UNTER- NEHMEN U. FR. BERUFEN	
	1986	1987	1986	1987	1986	1987
	3 AG		AG	63 AG		
1	AUSSTEHENDE EINLAGEN.....	-	-	-	1 500	1 500
2	DARUNTER: EINGEFORDERT.....	-	-	-	-	-
3	AUFWENDUNGEN F. INGANGS- U. ERWEITER. D. GESCHAFTS B. 1) ..	-	-	-	-	-
4	ANLAGEVERMOEGEN 1)	7 692 512	8 126 848	-	28 512 441	28 772 841
5	IMMATERIELLE VERMOEGENSGEGENSTAENDE 1)	12 260	19 179	-	38 182	37 945
6	SACHANLAGEN 1)	7 226 717	7 769 947	-	19 978 357	20 089 681
7	FINANZANLAGEN	453 535	337 722	-	8 495 902	8 645 215
8	ANTEILE AN VERBUNDENEN UNTERNEHMEN	64 719	64 719	-	6 391 156	6 476 266
9	AUSLEIHUNGEN AN VERBUNDENE UNTERNEHMEN	-	-	-	612 666	718 486
10	BETEILIGUNGEN	15 043	77 956	-	293 326	256 324
11	AUSL. AN UNTERN., MIT DENEN E. BETEILIGV. BESTEHT ...	37	2 037	-	46 128	37 858
12	AUSLEIHUNGEN AN GESELLSCHAFTER (NUR GMBH)	-	-	-	-	-
13	WERTPAPIERE DES ANLAGEVERMOEGENS	3 577	3 576	-	361 895	373 290
14	SONSTIGE AUSLEIHUNGEN	370 159	189 434	-	780 731	782 991
15	UMLAUFVERMOEGEN	2 209 315	2 376 623	-	5 980 423	6 590 490
16	VORRAETE	705 164	761 551	-	998 782	1 307 565
17	ROH-, HILFS- UND BETRIEBSSTOFFE	674 735	723 863	-	122 910	132 782
18	UNFERTIGE ERZEUGNISSE, UNFERTIGE LEISTUNGEN	25 474	32 524	-	491 552	806 683
19	FERTIGE ERZEUGNISSE UND WAREN	1 985	1 883	-	303 937	244 475
20	VERMIETETE ERZEUGNISSE (SOWEIT ERKENNBAR)	-	-	-	71 773	103 861
21	GELEISTETE ANZAHLUNGEN	2 970	3 281	-	8 610	19 764
22	FORDERUNGEN UND SONSTIGE VERMOEGENSGEGENSTAENDE ..	1 260 903	1 364 971	-	2 564 651	2 373 048
23	FORDERUNGEN AUS LIEFERUNGEN UND LEISTUNGEN	1 042 358	1 139 519	-	771 939	668 918
24	DARUNTER: MIT RESTLAUFZEIT VON MEHR ALS 1 JAHR	-	1 425	-	1 552	9 515
25	FORDERUNGEN GEGEN VERBUNDENE UNTERNEHMEN	89 056	88 293	-	1 186 774	1 003 502
26	DARUNTER: MIT RESTLAUFZEIT VON MEHR ALS 1 JAHR	-	2 260	-	250	19 470
27	FORD. GEGEN UNTERN., MIT D.E. BETEILIGV. BESTEHT ...	1 820	4 184	-	59 447	36 993
28	DARUNTER: MIT RESTLAUFZEIT VON MEHR ALS 1 JAHR	-	81	-	6 463	18 858
29	FORDERUNGEN GEGEN GESELLSCHAFTER (NUR GMBH)	-	-	-	-	-
30	SONSTIGE VERMOEGENSGEGENSTAENDE 2) 3)	127 669	132 975	-	546 491	663 935
31	WERTPAPIERE	116 648	94 932	-	412 394	678 329
32	ANTEILE AN VERBUNDENEN UNTERNEHMEN	-	-	-	-	-
33	EIGENE ANTEILE	92	92	-	1 240	3 765
34	SONSTIGE WERTPAPIERE	116 556	94 840	-	411 154	674 253
35	SHECKS, KASSENBESTAND, BUNDESBANKGUTHABEN USW.	126 600	155 165	-	2 004 596	2 231 548
36	RECHNUNGSABGRENZUNGSPOSTEN	50 154	45 781	-	126 633	114 125
37	AKTIVE STEUERABGRENZUNG	-	-	-	740	320
38	NICHT DURCH EIGENKAPITAL GEDECKTER FEHLBETRAG 4)	-	-	-	-	-
39	BILANZSUMME	9 951 981	10 549 252	-	34 621 737	35 479 276
40	EIGENKAPITAL	2 324 589	3 201 676	-	10 920 671	11 191 984
41	GEZEICHNETES KAPITAL (GRUNDKAPITAL/STAMMKAPITAL) ..	1 529 800	1 829 800	-	4 274 468	4 308 213
42	DARUNTER: STAMMAKTIEN	1 418 785	1 718 785	-	4 196 852	4 230 557
43	VORZUGSAKTIEN	111 015	111 015	-	77 616	77 616
44	GENUSS-SCHIEINE, EINLAG. PERS. HAFT. GESELLSCHAFTER 5) ..	-	-	-	3 450	23 250
45	KAPITALRUECKLAGEN	141 070	651 538	-	2 643 177	2 699 732
46	GESETZLICHE RUECKLAGEN	555 980	602 783	-	3 394 843	3 556 150
47	RUECKLAGEN FUEER EIGENE ANTEILE	71 815	75 489	-	325 185	329 074
48	SATZUNGSMAESSIGE RUECKLAGEN	-	-	-	1 227	3 765
49	ANDERE GEWINNRUECKLAGEN 6) 7)	484 165	527 294	-	3 068 431	3 223 311
50	BILANZGEWINN	97 739	117 555	-	614 890	615 651
51	BILANZVERLUST (SOWEIT DURCH EIGENKAPITAL GEDECKT) ..	-	-	-	10 157	11 012
52	SONDERPOSTEN MIT RUECKLAGENANTEIL	1 559 279	1 666 721	-	805 265	827 114
53	EMPFANGENE ERTRAGSZUSCHUESSE (SOWEIT ERKENNBAR)	-	-	-	-	-
54	RUECKSTELLUNGEN	1 941 348	2 114 649	-	3 058 506	3 263 321
55	RUECKST. FUEER PENSIONEN U. AEHNL. VERPFLICHTUNGEN ..	581 189	658 598	-	1 497 988	1 569 787
56	STEUERRUECKSTELLUNGEN	61 497	104 548	-	636 137	597 948
57	DARUNTER: RUECKSTELLUNGEN FUEER STEUERABGRENZUNG ..	8 886	9 507	-	500	700
58	SONSTIGE RUECKSTELLUNGEN	1 296 652	1 351 503	-	924 381	1 095 586
59	VERBINDLICHKEITEN	3 787 435	3 413 622	-	19 703 821	20 073 134
60	UND ZWAR: MIT RESTLAUFZEIT BIS ZU 1 JAHR	-	1 079 985	-	168 151	3 685 289
61	DURCH PFANDRECHTE U. AEHNL. RECHTE GESICHERT	50 991	58 174	-	14 300 051	14 774 080
62	ANLEIHEN	-	-	-	-	-
63	UND ZWAR: KONVERTIBEL	-	-	-	-	-
64	MIT RESTLAUFZEIT VON MEHR ALS 5 JAHREN	-	-	-	-	-
65	VERBINDLICHKEITEN GEGENUEBER KREDITINSTITUTEN	1 276 614	1 240 776	-	15 636 481	16 026 896
66	DARUNTER: MIT RESTLAUFZEIT VON MEHR ALS 5 JAHREN ..	-	711 712	-	1 670 211	13 036 148
67	ERHALTENE ANZAHLUNGEN AUF BESTELLUNGEN	33 010	40 283	-	625 049	917 220
68	DARUNTER: MIT RESTLAUFZEIT VON MEHR ALS 5 JAHREN ..	-	-	-	-	46 297
69	VERBINDLICHKEITEN AUS LIEFERUNGEN UND LEISTUNGEN ..	528 483	556 967	-	612 513	618 095
70	DARUNTER: MIT RESTLAUFZEIT VON MEHR ALS 5 JAHREN ..	-	-	-	-	14 611
71	WECHSELVERBINDLICHKEITEN	-	-	-	44 286	58 358
72	DARUNTER: MIT RESTLAUFZEIT VON MEHR ALS 5 JAHREN ..	-	-	-	-	-
73	VERBINDL. GEGENUEBER VERBUNDENEN UNTERNEHMEN	1 006 054	1 041 483	-	1 366 282	1 343 697
74	DARUNTER: MIT RESTLAUFZEIT VON MEHR ALS 5 JAHREN ..	-	969 300	-	27 305	369 625
75	VERB. GEGENUEBER UNTERN., MIT D.E. BETEILIGV. BESTEHT ..	130	3 035	-	211 527	227 691
76	DARUNTER: MIT RESTLAUFZEIT VON MEHR ALS 5 JAHREN ..	-	-	-	130 760	130 693
77	SONSTIGE VERBINDLICHKEITEN	943 144	531 078	-	1 207 683	881 177
78	UND ZWAR: AUS STEUERN	151 043	63 305	-	60 781	89 941
79	IM RAHMEN DER SOZIALEN SICHERHEIT	63 311	60 494	-	18 940	62 097
80	MIT RESTLAUFZEIT VON MEHR ALS 5 JAHREN	-	23 824	-	102	107 189
81	VERBINDL. GEGENUEBER GESELLSCHAFTERN (NUR GMBH) ..	-	-	-	-	-
82	DARUNTER: MIT RESTLAUFZEIT VON MEHR ALS 5 JAHREN ..	-	-	-	-	-
83	RECHNUNGSABGRENZUNGSPOSTEN	339 330	152 584	-	133 474	123 723
84	NACHRICHTLICH	-	-	-	-	-
85	EIGENE ANTEILE (NENNWERT), NUR BEI AG UND KGAA	182	182	-	403	5 031
86	VERBINDLICHK. A. D. BEGEBUNG U. UEBERTRAGUNG V. WECHSELN ..	-	-	-	3 200	15 208
87	VERBINDLICHKEITEN AUS BUERGERSCHAFTEN USW. 8)	107 571	98 729	-	325 809	389 530
88	VERBINDLICHKEITEN AUS GEWAHRLEISTUNGSVERTRAEGEN	27 845	26 538	-	973 022	953 945
89	NICHT PASSIVIERTE PENSIONVERPFLICHTUNGEN	-	-	-	475	3 190
90	ANZAHL DER ARBEITER	3 869	4 386	-	8 518	11 282
91	ANZAHL DER ANGESTELLTEN	3 504	3 907	-	13 432	19 496
92	ANZAHL DER ARBEITNEHMER, NICHT AUFTILBAR	35 986	37 969	-	4 247	2 750

*) OHNE KREDITINSTITUTE UND OHNE VERSICHERUNGSGEWERBE. -
WEGEN GEAEANDERTER GLIEDERUNG DES JAHRESABSCHLUSSES
SIND DIE ANGABEN FUER 1986 MIT DENJENIGEN FUER 1987
NUR BEDINGT VERGLEICHBAR (ZUM TEIL GESCHAETZT).

1) EINZELNACHWEISUNG BZW. ENTWICKLUNG SIEHE TABELLE 3.
2) EINSCHL. EINZAHLUNGSVERPFL. PERS. HAFT. GESELLSCHAFTER (NUR KGAA).
3) EINSCHL. EINGEFORDERTE NACHSCHUESSE (GMBH).
4) EINSCHL. NICHT DURCH VERMOEGENSEINLAGEN GEDECKTE
VERLUSTANTEILE PERSOENLICH HAFTENDE GESELLSCHAFTER (KGAA).

NACH WIRTSCHAFTSZWEIGEN *)

ABSCHLUESSE 1986 - 1987
DM

71 GASTGEMERBE		781 4-9 STEUERBERATUNG, WIRTSCH. PRUEFUNG U. -BERATUNG		789 3 VERMOEGENSVERWALTUNG (OH. BETEILIGUNGSGES.)		794 1 WOHNUNGSUNTERNEHMEN		794 5-9 GRUNDST.-U. WOHNUNGSMESSEN (OH. WOHNUNGSUNTERNEHMEN)		LFD. NR.
1986	1987	1986	1987	1986	1987	1986	1987	1986	1987	
3 AG		7 AG		3 AG		26 AG		6 AG		
-	-	-	-	1 500	1 500	-	-	-	-	1
-	-	-	-	-	-	-	-	-	-	2
-	-	-	-	-	-	-	-	-	-	3
148 823	155 520	496 417	530 784	453 572	461 768	18 585 272	18 653 985	411 680	428 409	4
201	414	303	348	1 171	1 005	3 064	3 486	6 550	6 195	5
76 107	86 270	113 858	119 482	323 147	321 814	17 787 538	17 855 556	376 855	382 985	6
72 515	68 836	382 256	410 954	129 254	138 949	794 670	794 943	28 275	39 229	7
30 212	29 775	54 229	71 705	78 587	82 070	8 878	8 879	21 344	23 286	8
1 593	1 448	-	8 890	45 200	49 121	11 273	11 096	-	2 463	9
32 960	30 912	627	8 171	2 242	992	14 725	15 324	6 074	6 074	10
7 750	6 700	3 465	3 395	-	-	248	325	-	-	11
-	-	-	-	-	-	-	-	-	-	12
-	-	280 604	285 675	260	260	36 887	36 787	488	7 058	13
-	1	43 331	33 118	2 965	6 506	722 659	722 532	369	338	14
92 603	93 620	420 278	514 971	143 122	127 063	1 869 099	1 828 121	97 516	111 962	15
7 833	8 168	4 462	4 485	4 197	4 451	687 155	940 264	22 966	38 672	16
2 459	2 777	-	-	3 421	3 621	10 801	10 285	5 006	5 899	17
134	100	4 462	4 485	128	166	404 679	719 957	14 186	20 713	18
5 229	5 283	-	-	648	764	263 742	199 293	3 531	3 488	19
-	-	-	-	-	-	-	-	-	-	20
11	8	-	-	-	-	7 943	10 729	243	8 572	21
58 812	59 410	248 956	324 800	37 896	57 375	698 946	494 491	59 895	55 364	22
19 941	22 609	173 045	193 375	14 947	14 798	221 346	101 657	28 655	32 846	23
-	-	-	-	1 282	1 426	233	6 824	37	1 265	24
18 261	16 921	32 996	85 850	12 351	30 234	165 945	49 833	23 093	15 154	25
-	-	-	177	-	-	-	12 599	-	151	26
14 997	9 173	229	561	71	-	-	5 182	1 632	1 805	27
6 383	7 522	-	-	-	-	27	-	-	-	28
-	-	-	-	-	-	-	-	-	-	29
5 613	10 707	42 686	45 014	10 527	12 343	311 628	337 819	6 515	5 559	30
12 454	11 337	85 124	99 269	17 319	13 829	51 795	22 480	-	-	31
-	-	-	-	-	-	-	-	-	-	32
-	-	-	-	1 227	-	13	13	-	-	33
12 454	11 337	85 124	99 269	16 092	13 829	51 782	22 467	-	-	34
13 504	14 705	81 736	86 417	83 710	51 408	431 193	470 886	14 655	17 926	35
164	408	976	1 206	407	492	71 451	74 135	837	745	36
-	-	-	-	-	-	-	-	-	-	37
-	-	-	-	-	-	-	-	-	-	38
241 590	249 548	917 671	1 046 961	598 601	590 823	20 525 822	20 656 241	510 033	541 116	39
49 639	54 136	145 650	157 051	208 825	220 210	2 977 367	2 999 489	141 880	154 542	40
27 250	27 250	62 300	62 300	120 000	121 000	1 244 607	1 249 807	89 876	94 876	41
27 250	27 250	62 300	62 300	120 000	121 000	1 219 027	1 224 227	89 876	94 876	42
-	-	-	-	-	-	25 580	25 580	-	-	43
10 477	10 477	3 694	3 694	34 551	34 551	3 450	5 250	-	-	44
9 886	13 851	68 436	79 576	33 667	42 190	12 011	12 011	21 432	22 432	45
1 827	1 857	4 306	4 306	6 000	6 100	1 670 749	1 693 306	20 763	25 785	46
-	-	-	-	1 227	-	193 014	196 483	2 504	2 957	47
-	-	-	-	-	-	-	13	-	-	48
8 059	11 994	64 130	75 270	26 440	36 090	1 477 735	1 496 810	18 259	22 828	49
2 026	2 558	11 220	11 481	20 607	22 469	56 142	48 151	10 016	11 449	50
-	-	-	-	-	-	9 592	9 036	207	-	51
15 943	8 465	4 760	2 486	11	-	84 861	107 640	2 650	2 383	52
-	-	-	-	-	-	-	-	-	-	53
36 418	43 412	635 532	677 160	90 201	75 777	563 315	681 916	89 997	95 310	54
17 739	17 653	437 102	491 869	11 265	15 017	368 860	387 296	54 652	54 703	55
2 930	9 348	39 451	16 609	30 240	10 696	8 343	19 481	9 700	6 922	56
500	2 887	-	-	-	-	-	9 200	-	-	57
15 749	16 411	158 979	168 682	48 696	50 064	186 112	275 145	25 645	33 685	58
139 304	143 314	129 518	208 222	298 075	290 518	16 892 833	16 859 634	274 429	288 018	59
60 339	60 151	41 604	142 402	-	109 242	-	1 680 551	21 861	212 813	60
-	41 155	1 186	1 940	-	-	13 884 504	14 145 036	64 882	60 807	61
-	-	-	-	-	-	-	-	-	-	62
-	-	-	-	-	-	-	-	-	-	63
-	-	-	-	-	-	-	-	-	-	64
64 475	65 233	-	66 000	167 531	172 487	14 698 377	14 928 322	82 091	62 388	65
-	38 962	-	45 000	-	80 786	1 631 496	12 570 317	32 990	29 914	66
3 424	3 485	41 751	39 466	-	-	517 842	806 660	8 836	12 741	67
-	-	-	-	-	-	-	46 297	-	-	68
17 795	17 464	5 061	9 129	42 943	33 317	361 682	317 268	11 287	14 353	69
-	-	-	-	-	-	-	14 611	-	-	70
-	-	-	-	-	-	-	-	3 527	5 183	71
-	-	-	-	-	-	-	-	-	-	72
9 126	25 159	25 223	26 496	58 219	46 402	448 252	274 231	147 608	178 781	73
-	12 395	-	-	-	50	25 650	245 059	-	4 200	74
3 979	4 819	-	56	4 823	7 525	152 929	193 499	-	-	75
-	-	-	-	-	-	130 760	130 293	-	-	76
40 505	27 154	57 483	67 075	24 559	30 787	713 751	339 654	21 080	14 572	77
2 079	3 010	2 925	16 771	480	12 529	-	4 870	16	1 666	78
2 878	4 388	645	4 359	767	9 435	-	1 991	-	1 062	79
-	675	-	2 498	-	16	-	6 390	-	-	80
-	-	-	-	-	-	-	-	-	-	81
-	-	-	-	-	-	-	-	-	-	82
286	221	2 211	2 042	1 489	4 318	7 446	7 562	1 077	863	83
-	-	-	-	-	-	-	-	-	-	84
-	-	-	-	371	-	32	32	-	-	85
3 966	3 099	-	58 469	77 541	2 660	201 056	200 970	1 375	2 986	86
45 047	68 327	-	-	-	-	-	-	3 529	1 835	87
-	-	-	-	-	-	-	-	-	1 000	88
1 281	1 276	-	-	-	517	2 061	2 469	283	573	89
2 028	2 034	1 609	3 232	-	1 097	2 406	3 232	149	427	90
364	394	491	1 789	642	-	930	-	60	-	91
-	-	-	-	-	-	-	-	-	-	92

5) EINSCHL. GELEISTETE EINLAGEN ZUR DURCHFUEHRUNG
BESCHLOSSENER KAPITALERHOEHUNGEN.
6) EINSCHL. EIGENKAPITALANTEIL VON WERTAUFHOLUNGEN.

7) EINSCHL. ERTRAG AUFGRUND HOEHERER BEWERTUNG (PARAGRAPH 261 AKTG).
8) EINSCHL. HAFTUNGSVERHAELTNISSE AUS DER BESTELLUNG VON
SICHERHEITEN FUER FREMDE VERBINDLICHKEITEN.

2 BILANZEN VON GROSSEN AKTIENGESELLSCHAFTEN NACH WIRTSCHAFTSZWEIGEN *)

VERGLEICHBARE ABSCHLUSSE 1986 - 1987
1 000 DM

LFD. NR.	797 BETEILIGUNGS-GESELLSCHAFTEN		REST 7 UEBR.DIENSTLEISTG.V. UNTERNEHMEN U.FR.BERUFEN		0-7(OH.511 1,517,60,61) ALLE WIRTSCHAFTSBEREICHE	
	1986	1987	1986	1987	1986	1987
	4 AG		14 AG		605 AG	
1	AUSSTEHENDE EINLAGEN.....	-	-	-	20 411	21 883
2	DARUNTER: EINGEFORDERT.....	-	-	-	5 370	10 375
3	AUFWENDUNGEN F.INGANGS.U.ERWEITER.D.GESCHAFTS8. 1) ..	-	-	-	-	371
4	ANLAGEVERMOEGEN 1)	7 053 816	7 171 669	1 362 861	1 370 706	223 563 455
5	IMMATERIELLE VERMOEGENSgegenSTAEENDE 1)	678	810	26 215	25 687	2 205 855
6	SACHANLAGEN 1)	211 067	251 214	1 089 785	1 072 350	154 846 475
7	FINANZANLAGEN	6 842 071	6 919 645	246 861	272 659	66 511 125
8	ANTEILE AN VERBUNDENEN UNTERNEHMEN	6 121 387	6 176 835	76 519	83 706	42 089 513
9	AUSLEIHUNGEN AN VERBUNDENE UNTERNEHMEN	544 765	635 760	9 835	9 708	3 860 885
10	BETEILIGUNGEN	130 263	70 958	106 435	123 893	13 300 872
11	AUSL.AN UNTERN., MIT DENEN E.BETEILIGV.BESTEHT ..	30 840	21 940	3 825	5 498	1 657 600
12	AUSLEIHUNGEN AN GESELLSCHAFTER (NUR GMBH)	-	-	-	-	-
13	WERTPAPIERE DES ANLAGEVERMOEGENS	-	-	43 656	43 510	1 535 952
14	SONSTIGE AUSLEIHUNGEN	14 816	14 152	6 591	6 344	4 066 303
15	UMLAUFVERMOEGEN	2 310 579	2 611 891	1 047 226	1 202 862	233 787 942
16	VORRAETE	19 073	64	253 086	311 461	74 170 528
17	ROH-, HILFS- UND BETRIEBSSTOFFE	5 050	64	96 173	110 136	17 631 227
18	UNFERTIGE ERZEUGNISSE, UNFERTIGE LEISTUNGEN	7 272	-	60 691	61 362	24 927 258
19	FERTIGE ERZEUGNISSE UND WAREN	6 751	-	24 036	35 647	29 518 932
20	VERMIETETE ERZEUGNISSE (SOWEIT ERKENNBAR)	-	-	71 773	103 861	84 655
21	GELIESTETE ANZAHLUNGEN	-	-	413	455	2 008 556
22	FORDERUNGEN UND SONSTIGE VERMOEGENSgegenSTAEENDE ...	954 332	861 341	505 814	520 267	111 592 544
23	FORDERUNGEN AUS LIEFERUNGEN UND LEISTUNGEN	44 844	43 973	269 161	259 660	44 917 470
24	DARUNTER: MIT RESTLAUFZEIT VON MEHR ALS 1 JAHR	-	-	-	-	854 809
25	FORDERUNGEN GEGEN VERBUNDENE UNTERNEHMEN	824 348	690 726	109 780	114 784	38 798 150
26	DARUNTER: MIT RESTLAUFZEIT VON MEHR ALS 1 JAHR	-	-	250	6 543	930 800
27	FORD.GEGEN UNTERN., MIT D.E.BETEILIGV.BESTEHT	28 085	565	14 406	19 407	7 388 534
28	DARUNTER: MIT RESTLAUFZEIT VON MEHR ALS 1 JAHR	-	-	80	11 336	184 253
29	FORDERUNGEN GEGEN GESELLSCHAFTER (NUR GMBH)	-	-	-	-	-
30	SONSTIGE VERMOEGENSgegenSTAEENDE 2) 3)	57 055	126 077	112 467	126 416	20 488 390
31	WERTPAPIERE	202 979	418 008	42 723	113 406	25 699 825
32	ANTEILE AN VERBUNDENEN UNTERNEHMEN	-	311	-	-	984
33	EIGENE ANTEILE	-	2 500	-	1 252	85 631
34	SONSTIGE WERTPAPIERE	202 979	415 197	42 723	112 154	25 613 210
35	SHECKS, KASSENBESTAND, BUNDESBANKGUTHABEN USW.	1 134 195	1 332 478	245 603	257 728	22 324 945
36	RECHNUNGSABGRENZUNGSPOSTEN	42 193	25 822	10 605	11 317	1 055 434
37	AKTIVE STEUERABGRENZUNG	-	-	740	320	3 766
38	NICHT DURCH EIGENKAPITAL GEDECKTER FEHLBETRAG 4)	-	-	-	-	15 629
39	BILANZSUMME	9 406 588	9 809 382	2 421 432	2 585 205	458 431 008
40	EIGENKAPITAL	6 715 550	6 849 200	681 760	757 356	128 256 626
41	GEZEICHNETES KAPITAL (GRUNDKAPITAL/STAMMKAPITAL) ..	2 346 805	2 353 350	383 630	399 630	56 271 629
42	DARUNTER: STAMMAKTIEN	2 301 805	2 308 350	376 594	392 594	54 379 865
43	VORZUGSAKTIEN	45 000	45 000	7 036	7 036	1 891 764
44	GENUSS-SCHIEINE EINLAG.PERS.HAFT.GESELLSCHAFTER 5) ..	-	-	-	18 000	1 022 072
45	KAPITALRUECKLAGE	2 478 700	2 513 000	82 312	103 567	24 602 844
46	GEWINNRUECKLAGEN	1 429 136	1 521 636	162 206	179 806	40 780 926
47	GESETZLICHE RUECKLAGE	91 622	91 622	25 812	25 749	8 988 562
48	RUECKLAGE FUER EIGENE ANTEILE	-	2 500	-	1 252	78 122
49	SATZUNGSMAESSIGE RUECKLAGEN	-	-	-	-	43 089
50	ANDERE GEWINNRUECKLAGEN 6) 7)	1 337 514	1 427 514	136 294	152 805	31 671 153
51	BILANZGEWINN	460 909	461 214	53 970	58 329	7 186 388
52	BILANZVERLUST (SOWEIT DURCH EIGENKAPITAL GEDECKT) ..	-	-	358	1 976	1 607 233
53	SONDERPOSTEN MIT RUECKLAGEANTEIL	686 115	698 389	10 925	7 751	12 801 069
54	EMPFANGENE ERTRAGSZUSCHUESSE (SOWEIT ERKENNBAR)	-	-	-	-	9 591 143
55	RUECKSTELLUNGEN	869 284	886 756	773 759	802 990	131 598 910
56	RUECKST. FUER PENSIONEN U.AEHNL.VERPFLICHTUNGEN	209 576	181 095	398 794	422 160	66 054 084
57	STEUERRUECKSTELLUNGEN	433 027	449 039	112 446	85 853	8 116 624
58	DARUNTER: RUECKSTELLUNGEN FUER STEUERABGRENZUNG ..	-	60 000	-	100	51 196
59	SONSTIGE RUECKSTELLUNGEN	226 681	256 622	262 519	294 977	57 428 202
60	VERBINDLICHKEITEN	1 132 413	1 372 290	837 249	911 138	175 315 101
61	UND ZWAR: MIT RESTLAUFZEIT BIS ZU 1 JAHR	28 651	764 865	15 696	715 265	22 852 999
62	DURCH PFANDRECHTE U.AEHNL.RECHTE GESICHERT	163 891	189 646	185 788	335 496	25 066 220
63	ANLEIHEN	-	-	-	1 076 098	979 660
64	UND ZWAR: KOEVERTIBEL	-	-	-	-	551 612
65	MIT RESTLAUFZEIT VON MEHR ALS 5 JAHREN	-	-	-	-	600 000
66	VERBINDLICHKEITEN GEGENUEBER KREDITINSTITUTEN	322 944	413 016	301 063	319 450	50 717 376
67	DARUNTER: MIT RESTLAUFZEIT VON MEHR ALS 5 JAHREN ..	-	187 477	5 725	83 692	4 051 201
68	ERHALTENE ANZAHLUNGEN AUF BESTELLUNGEN	200	-	52 996	54 868	28 885 355
69	DARUNTER: MIT RESTLAUFZEIT VON MEHR ALS 5 JAHREN ..	-	-	-	-	153 710
70	VERBINDLICHKEITEN AUS LIEFERUNGEN UND LEISTUNGEN ..	11 571	9 511	162 174	217 053	27 281 679
71	DARUNTER: MIT RESTLAUFZEIT VON MEHR ALS 5 JAHREN ..	-	-	-	-	17 823
72	WECHSELVERBINDLICHKEITEN	9 221	-	31 538	53 175	3 460 682
73	DARUNTER: MIT RESTLAUFZEIT VON MEHR ALS 5 JAHREN ..	-	-	-	-	3 313
74	VERBINDL.GEGENUEBER VERBUNDENEN UNTERNEHMEN	604 867	695 766	72 987	96 862	30 666 168
75	DARUNTER: MIT RESTLAUFZEIT VON MEHR ALS 5 JAHREN ..	-	107 921	1 655	-	1 090 959
76	VERB.GEGENUEBER UNTERN., MIT D.E.BETEILIGV.BESTEHT ..	8 393	4 505	41 403	17 287	3 766 785
77	DARUNTER: MIT RESTLAUFZEIT VON MEHR ALS 5 JAHREN ..	-	400	-	-	150 550
78	SONSTIGE VERBINDLICHKEITEN	175 217	249 492	175 088	152 443	29 460 958
79	UND ZWAR: AUS STEUERN	30 406	12 662	24 875	38 433	4 099 929
80	IM RAHMEN DER SOZIALEN SICHERHEIT	989	25 902	13 661	14 960	2 001 824
81	MIT RESTLAUFZEIT VON MEHR ALS 5 JAHREN	-	82 819	102	14 791	346 471
82	VERBINDL. GEGENUEBER GESELLSCHAFTERN (NUR GMBH) ..	-	-	-	-	-
83	DARUNTER: MIT RESTLAUFZEIT VON MEHR ALS 5 JAHREN ..	-	-	-	-	-
84	RECHNUNGSABGRENZUNGSPOSTEN	3 226	2 747	117 739	105 970	868 159
	NACHRICHTLICH	-	-	-	-	723 315
85	EIGENE ANTEILE (NENNWERT), NUR BEI AG UND KGAA	-	2 499	-	2 500	14 132
86	VERBINDLICHK.A.D.BEGEBUNG U.UEBERTRAGUNG V.WECHSELN ..	2 000	11 055	203	3 799	6 036 913
87	VERBINDLICHKEITEN AUS BUERGERSCHAFTEN USW. 8)	1 401	1 001	40 470	120 345	9 246 122
88	VERBINDLICHKEITEN AUS GEWAHRLEISTUNGSVERTRAEEN	916 391	878 135	8 055	5 648	5 242 203
89	NICHT PASSIVIERTE PENSIONSVERPFLICHTUNGEN	-	1 170	475	1 020	2 386
90	ANZAHL DER ARBEITER	7	14	4 886	6 433	655 366
91	ANZAHL DER ANGESTELLTEN	205	531	7 035	8 943	320 880
92	ANZAHL DER ARBEITNEHMER, NICHT AUFTEILBAR	-	-	1 760	567	782 380

*) OHNE KREDITINSTITUTE UND OHNE VERSICHERUNGSGEWERBE. - WEGEN GEAENDERTER GLIEDERUNG DES JAHRESABSCHLUSSES SIND DIE ANGABEN FUER 1986 MIT DENJENIGEN FUER 1987 NUR BEDINGT VERGLEICHBAR (ZUM TEIL GESCHAETZT).

1) EINZELNACHWEISUNG BZW. ENTWICKLUNG SIEHE TABELLE 3.
2) EINSCHL. EINZAHLUNGSVERPFL. PERS. HAFT. GESELLSCHAFTER (NUR KGAA).
3) EINSCHL. EINGEFORDERTE NACHSCHUESSE (GMBH).
4) EINSCHL. NICHT DURCH VERMOEGENSEINLAGEN GEDECKTE VERLUSTANTEILE PERSOENLICH HAFTENDER GESELLSCHAFTER (KGAA).

T a b e l l e 3

3 ENTWICKLUNG DER SACHANLAGEN UND IMMATERIELLEN VERMOEGENSGEGENSTAENDE SOWIE DES POSTENS
VERGLEICHBARE
1 000

LFD. NR.	NR. DER SYSTEMATIK 1) WIRTSCHAFTSGLIEDERUNG ANZAHL DER ERFASSTEN AG ART DER SACHANLAGE	1986					
		ANFANGS- STAND BRUTTO	ZUGAENGE	ABGAENGE	UMBUCH- UNGEN	ZUSCHREI- BUNGEN	ABSCHREI- BUNGEN KUMULIERT
0							
LAND-U. FORSTWIRTSCHAFT, FISCHEREI							
- AG							
1	AUFW. F. INGANGS. USW., IMMAT. VERMOEGENSG., SACHANLAGEN.	-	-	-	-	-	-
2	AUFW. F. INGANGSETZUNG U. ERWEITERUNG D. GESCHAFTSBETR. .	-	-	-	-	-	-
3	IMMATERIELLE VERMOEGENSGEGENSTAENDE	-	-	-	-	-	-
4	KONZESSIONEN, GEWERBL. SCHUTZRECHTE U. AE., LIZENZEN. . .	-	-	-	-	-	-
5	GESCHAFTS- ODER FIRMENWERT.	-	-	-	-	-	-
6	GELEISTETE ANZAHLUNGEN.	-	-	-	-	-	-
7	SACHANLAGEN.	-	-	-	-	-	-
8	GRUNDSTUECKE, GRUNDSTUECKSGLEICHE RECHTE U. BAUTEN. . .	-	-	-	-	-	-
9	TECHNISCHE ANLAGEN UND MASCHINEN.	-	-	-	-	-	-
10	ANDERE ANLAGEN, BETRIEBS- U. GESCHAFTSAUSSTATTUNG. . . .	-	-	-	-	-	-
11	GELEISTETE ANZAHLUNGEN UND ANLAGEN IM BAU.	-	-	-	-	-	-
1							
ENERGIE-U. WASSERVERSORG., BERGBAU							
105 AG							
12	AUFW. F. INGANGS. USW., IMMAT. VERMOEGENSG., SACHANLAGEN.	168 333 576	11 799 662	924 417	-	32 587 111 097 990	
13	AUFW. F. INGANGSETZUNG U. ERWEITERUNG D. GESCHAFTSBETR. .	-	-	-	-	-	-
14	IMMATERIELLE VERMOEGENSGEGENSTAENDE	2 105 425	130 243	1 766	18 919	366	944 372
15	KONZESSIONEN, GEWERBL. SCHUTZRECHTE U. AE., LIZENZEN. . .	1 347 874	93 192	1 766	18 919	366	937 843
16	GESCHAFTS- ODER FIRMENWERT.	-	-	-	-	-	-
17	GELEISTETE ANZAHLUNGEN.	757 551	37 051	-	-	-	6 529
18	SACHANLAGEN.	166 228 151	11 669 419	922 651	-18 919	32 221	110 153 618
19	GRUNDSTUECKE, GRUNDSTUECKSGLEICHE RECHTE U. BAUTEN. . .	23 771 221	787 446	143 902	354 868	10 969	9 387 829
20	TECHNISCHE ANLAGEN UND MASCHINEN.	132 793 945	4 757 908	600 864	1 850 574	7 863	96 626 313
21	ANDERE ANLAGEN, BETRIEBS- U. GESCHAFTSAUSSTATTUNG. . . .	4 701 170	498 076	83 024	77 861	86	3 484 708
22	GELEISTETE ANZAHLUNGEN UND ANLAGEN IM BAU.	4 962 415	5 625 989	94 861	-2 302 222	13 303	654 768
101							
ELEKTRIZITAETSVERSORGUNG							
48 AG							
23	AUFW. F. INGANGS. USW., IMMAT. VERMOEGENSG., SACHANLAGEN.	83 712 883	6 475 842	410 347	-	6 441 57 701 622	
24	AUFW. F. INGANGSETZUNG U. ERWEITERUNG D. GESCHAFTSBETR. .	-	-	-	-	-	-
25	IMMATERIELLE VERMOEGENSGEGENSTAENDE	1 646 650	96 410	13	14 195	339	602 513
26	KONZESSIONEN, GEWERBL. SCHUTZRECHTE U. AE., LIZENZEN. . .	901 060	59 652	13	14 195	339	602 462
27	GESCHAFTS- ODER FIRMENWERT.	-	-	-	-	-	-
28	GELEISTETE ANZAHLUNGEN.	745 590	36 758	-	-	-	51
29	SACHANLAGEN.	82 066 233	6 379 432	410 334	-14 195	6 102	57 099 109
30	GRUNDSTUECKE, GRUNDSTUECKSGLEICHE RECHTE U. BAUTEN. . .	8 628 976	267 116	26 756	113 898	1 183	3 656 588
31	TECHNISCHE ANLAGEN UND MASCHINEN.	68 841 355	2 192 367	288 861	1 060 994	4 716	51 132 032
32	ANDERE ANLAGEN, BETRIEBS- U. GESCHAFTSAUSSTATTUNG. . . .	2 231 246	230 755	24 525	65 267	78	1 869 323
33	GELEISTETE ANZAHLUNGEN UND ANLAGEN IM BAU.	2 364 656	3 689 194	70 192	-1 254 354	125	441 166
103							
GASVERSORGUNG							
13 AG							
34	AUFW. F. INGANGS. USW., IMMAT. VERMOEGENSG., SACHANLAGEN.	9 325 395	639 026	59 897	-	-	6 013 077
35	AUFW. F. INGANGSETZUNG U. ERWEITERUNG D. GESCHAFTSBETR. .	-	-	-	-	-	-
36	IMMATERIELLE VERMOEGENSGEGENSTAENDE	21 250	2 410	17	382	-	18 317
37	KONZESSIONEN, GEWERBL. SCHUTZRECHTE U. AE., LIZENZEN. . .	21 001	2 270	17	382	-	18 317
38	GESCHAFTS- ODER FIRMENWERT.	-	-	-	-	-	-
39	GELEISTETE ANZAHLUNGEN.	249	140	-	-	-	-
40	SACHANLAGEN.	9 304 145	636 616	59 880	-382	-	5 994 760
41	GRUNDSTUECKE, GRUNDSTUECKSGLEICHE RECHTE U. BAUTEN. . .	675 913	26 540	5 375	43 706	-	296 499
42	TECHNISCHE ANLAGEN UND MASCHINEN.	7 975 554	451 637	41 579	227 700	-	5 398 514
43	ANDERE ANLAGEN, BETRIEBS- U. GESCHAFTSAUSSTATTUNG. . . .	347 856	52 548	9 334	2 073	-	299 747
44	GELEISTETE ANZAHLUNGEN UND ANLAGEN IM BAU.	304 822	105 891	3 592	-273 861	-	-
100,5-7							
UEBR. ENERGIEVERSORGUNG, WASSERVERSORGUNG							
36 AG							
45	AUFW. F. INGANGS. USW., IMMAT. VERMOEGENSG., SACHANLAGEN.	47 549 362	2 774 607	321 974	-	16 551 32 039 007	
46	AUFW. F. INGANGSETZUNG U. ERWEITERUNG D. GESCHAFTSBETR. .	-	-	-	-	-	-
47	IMMATERIELLE VERMOEGENSGEGENSTAENDE	287 106	23 809	1 736	3 869	-	204 165
48	KONZESSIONEN, GEWERBL. SCHUTZRECHTE U. AE., LIZENZEN. . .	275 394	23 656	1 736	3 869	-	197 687
49	GESCHAFTS- ODER FIRMENWERT.	-	-	-	-	-	-
50	GELEISTETE ANZAHLUNGEN.	11 712	153	-	-	-	6 478
51	SACHANLAGEN.	47 262 256	2 750 798	320 238	-3 869	16 551	31 834 842
52	GRUNDSTUECKE, GRUNDSTUECKSGLEICHE RECHTE U. BAUTEN. . .	5 358 623	115 316	41 423	9 030	494	2 514 449
53	TECHNISCHE ANLAGEN UND MASCHINEN.	39 307 306	1 446 308	239 237	292 056	2 871	28 170 028
54	ANDERE ANLAGEN, BETRIEBS- U. GESCHAFTSAUSSTATTUNG. . . .	1 139 153	148 717	20 749	6 718	8	938 927
55	GELEISTETE ANZAHLUNGEN UND ANLAGEN IM BAU.	1 457 174	1 040 457	18 829	-311 673	13 178	211 438

*) OHNE KREDITINSTITUTE UND OHNE VERSICHERUNGSGEWERBE. - 1) SYSTEMATIK DER WIRTSCHAFTSZWEIGE, AUSGABE 1979, FASSUNG FUER DIE WEGEN GEANDERTER GLIEDERUNG DES JAHRESABSCHLUSSES SIND DIE ANGABEN FUER 1986 MIT DENENJENIGEN FUER 1987 NUR BEDINGT VERGLEICHBAR (ZUM TEIL GESCHAETZT).

AUFWENDUNGEN FÜR INANGANGSETZUNG UND ERWEITERUNG DES GESCHAFTSBETRIEBS VON GROSSEN AKTIENGESELLSCHAFTEN NACH WIRTSCHAFTSZWEIGEN *)
 ABSCHLUSSE 1986 - 1987
 DM

ENDSTAND NETTO	NACHRICHT- LICH: ABSCHR. IM GESCH.-JAHR	ANFANGS- STAND BRUTTO	ZUGAENGE	ABGAENGE	UMBUCH- BUNGEN	1987				LFD. NR.
						ZUSCHREI- BUNGEN	ABSCHREI- BUNGEN KUMULIERT	ENDSTAND NETTO	NACHRICHT- LICH: ABSCHR. IM GESCH.-JAHR	
-	-	-	-	-	-	-	-	-	-	1
-	-	-	-	-	-	-	-	-	-	2
-	-	-	-	-	-	-	-	-	-	3
-	-	-	-	-	-	-	-	-	-	4
-	-	-	-	-	-	-	-	-	-	5
-	-	-	-	-	-	-	-	-	-	6
-	-	-	-	-	-	-	-	-	-	7
-	-	-	-	-	-	-	-	-	-	8
-	-	-	-	-	-	-	-	-	-	9
-	-	-	-	-	-	-	-	-	-	10
-	-	-	-	-	-	-	-	-	-	11
68 143 418	9 274 137 179	208 821	12 527 803	2 561 066	-	63 128 119 704	812	69 533 874	10 306 164	12
-	-	-	-	-	-	-	-	-	-	13
1 308 815	60 874	2 252 821	155 452	33 006	463	154	981 174	1 394 710	71 755	14
520 742	60 874	1 458 219	92 839	22 162	-	154	980 661	555 509	71 242	15
-	-	-	1 100	-	-	-	-	1 100	-	16
788 073	-	794 602	61 513	10 844	-6 657	-	513	838 101	513	17
66 834 603	9 213 263	176 956 000	12 372 351	2 528 060	-463	62 974 118	723 638	68 139 164	10 234 409	18
15 392 773	825 938	24 768 633	852 767	332 773	733 121	1 908	10 178 333	15 846 323	973 307	19
42 182 513	7 483 017	138 800 963	5 388 186	1 790 536	4 101 653	61 066	103 324 927	43 236 405	7 768 021	20
1 705 461	481 775	5 194 083	539 041	222 768	57 803	-	3 841 794	1 726 365	550 107	21
7 549 856	422 533	8 191 321	5 592 357	181 983	-4 893 040	-	1 378 584	7 330 071	942 974	22
32 083 197	4 841 629	89 778 378	6 690 671	926 794	-	11 161	62 141 292	33 412 124	5 205 496	23
-	-	-	-	-	-	-	-	-	-	24
1 155 068	37 597	1 757 242	116 446	12 491	-24	81	629 721	1 231 533	45 608	25
372 771	37 597	974 894	55 507	12 491	5 842	81	629 721	394 112	45 608	26
-	-	-	1 100	-	-	-	-	1 100	-	27
782 297	-	782 348	59 839	-	-5 866	-	-	836 321	-	28
30 928 129	4 804 032	88 021 136	6 574 225	914 303	24	11 080	61 511 571	32 180 591	5 159 888	29
5 327 829	281 590	8 983 234	232 120	56 823	289 190	1 142	3 914 677	5 534 186	288 377	30
20 678 539	3 955 246	71 805 855	2 315 030	657 842	2 185 336	9 998	54 583 474	21 074 843	3 900 427	31
633 498	292 469	2 502 743	271 833	98 015	39 324	-	2 071 606	644 279	298 389	32
4 288 263	274 727	4 729 304	3 755 242	101 623	-2 513 826	-	941 814	4 927 283	672 695	33
3 891 447	554 402	9 904 524	640 410	132 823	-	-	6 496 651	3 915 460	559 280	34
-	-	-	-	-	-	-	-	-	-	35
5 708	1 840	24 025	2 892	777	58	-	19 281	6 917	1 432	36
5 319	1 840	23 636	2 527	777	447	-	19 281	6 552	1 432	37
-	-	-	-	-	-	-	-	-	-	38
389	-	389	365	-	-389	-	-	365	-	39
3 885 739	552 562	9 880 499	637 518	132 046	-58	-	6 477 370	3 908 543	557 848	40
444 285	30 609	740 784	17 920	4 601	18 253	-	340 571	431 785	46 081	41
3 214 798	473 202	8 613 312	401 572	106 207	80 037	-	5 807 473	3 181 241	462 605	42
933 396	48 751	393 143	41 456	20 743	1 596	-	321 826	93 626	41 662	43
133 260	-	133 260	176 570	496	-89 944	-	7 500	201 891	7 500	44
17 979 539	2 309 693	50 001 995	3 516 295	715 433	-	2 094	34 538 185	18 266 766	2 685 772	45
-	-	-	-	-	-	-	-	-	-	46
108 883	17 488	313 048	35 148	19 163	429	73	212 913	116 622	22 318	47
103 496	17 488	301 183	33 839	8 319	831	73	212 400	115 207	21 805	48
-	-	-	-	-	-	-	-	-	-	49
5 387	-	11 865	1 309	10 844	-402	-	513	1 415	513	50
17 870 656	2 292 205	49 688 947	3 481 147	696 270	-429	2 021	34 325 272	18 150 144	2 663 454	51
2 927 591	170 267	5 441 546	224 133	86 472	112 553	215	2 675 360	3 016 615	178 530	52
12 639 276	1 855 430	40 806 433	2 088 061	483 355	1 292 673	1 806	30 288 848	13 416 770	2 173 435	53
334 920	120 866	1 273 839	159 083	58 747	16 498	-	1 023 823	366 790	140 516	54
1 968 869	145 642	2 167 129	1 009 870	67 696	-1 422 093	-	337 241	1 349 969	170 973	55

3 ENTWICKLUNG DER SACHANLAGEN UND IMMATERIELLEN VERMOEGENSgegenSTAEUDE SOWIE DES POSTENS
VERGLEICHBARE
1 000

LFD. NR.	NR. DER SYSTEMATIK 1) WIRTSCHAFTSGLIEDERUNG ANZAHL DER ERFASSTEN AG ART DER SACHANLAGE	1986					
		ANFANGS- STAND BRUTTO	ZUGAENGE	ABGAENGE	UMBUCH- UNGEN	ZUSCHREI- BUNGEN	ABSCHREI- BUNGEN KUMULIERT
110 STEINKOHLBERGB. U. -BRIKETTHERSTELLUNG, KOKEREI 3 AG							
1	AUFW. F. INGANGS. USW., IMMAT. VERMOEGENSG., SACHANLAGEN.	13 678 416	835 427	70 126	-	512	6 139 785
2	AUFW. F. INGANGSETZUNG U. ERWEITERUNG D. GESCHAFTSBETR. .	-	-	-	-	-	-
3	IMMATERIELLE VERMOEGENSgegenSTAEUDE.	78 393	3 520	-	-	-	45 977
4	KONZESSIONEN, GEMERBL. SCHUTZRECHTE U. AE., LIZENZEN. . .	78 393	3 520	-	-	-	45 977
5	GESCHAFTS- ODER FIRKENWERT.	-	-	-	-	-	-
6	GELEISTETE ANZAHLUNGEN.	-	-	-	-	-	-
7	SACHANLAGEN.	13 600 023	831 907	70 126	-	512	6 093 808
8	GRUNDSTUECKE, GRUNDSTUECKSGLEICHE RECHTE U. BAUTEN. . .	4 813 871	161 392	98 882	125 297	236	1 760 935
9	TECHNISCHE ANLAGEN UND MASCHINEN.	7 588 540	251 011	3 202	149 483	276	4 252 573
10	ANDERE ANLAGEN, BETRIEBS- U. GESCHAFTSAUSSTATTUNG. . . .	654 564	33 284	26 176	1 722	-	78 136
11	GELEISTETE ANZAHLUNGEN UND ANLAGEN IM BAU.	543 048	386 220	1 866	-270 502	-	2 164
111-8 BERGBAU (OH. STEINKOHLBERGBAU, KOKEREI) 5 AG							
12	AUFW. F. INGANGS. USW., IMMAT. VERMOEGENSG., SACHANLAGEN.	14 067 520	1 074 760	62 073	-	9 083	9 204 499
13	AUFW. F. INGANGSETZUNG U. ERWEITERUNG D. GESCHAFTSBETR. .	-	-	-	-	-	-
14	IMMATERIELLE VERMOEGENSgegenSTAEUDE.	72 026	4 094	-	473	27	73 400
15	KONZESSIONEN, GEMERBL. SCHUTZRECHTE U. AE., LIZENZEN. . .	72 026	4 094	-	473	27	73 400
16	GESCHAFTS- ODER FIRKENWERT.	-	-	-	-	-	-
17	GELEISTETE ANZAHLUNGEN.	-	-	-	-	-	-
18	SACHANLAGEN.	13 995 494	1 070 666	62 073	-473	9 056	9 131 099
19	GRUNDSTUECKE, GRUNDSTUECKSGLEICHE RECHTE U. BAUTEN. . .	4 293 838	217 082	31 466	62 937	9 056	1 159 358
20	TECHNISCHE ANLAGEN UND MASCHINEN.	9 080 590	416 585	27 985	126 341	-	7 673 166
21	ANDERE ANLAGEN, BETRIEBS- U. GESCHAFTSAUSSTATTUNG. . . .	328 351	32 772	2 240	2 081	-	298 575
22	GELEISTETE ANZAHLUNGEN UND ANLAGEN IM BAU.	292 715	404 227	382	-191 832	-	-
2 VERARB. GEWERBE 329 AG							
23	AUFW. F. INGANGS. USW., IMMAT. VERMOEGENSG., SACHANLAGEN.	157 349 591	16 981 671	690 156	-	8 463 123 091	844
24	AUFW. F. INGANGSETZUNG U. ERWEITERUNG D. GESCHAFTSBETR. .	-	-	-	-	-	-
25	IMMATERIELLE VERMOEGENSgegenSTAEUDE.	1 346 735	160 158	5 070	12 073	2 450	818 057
26	KONZESSIONEN, GEMERBL. SCHUTZRECHTE U. AE., LIZENZEN. . .	1 288 158	129 761	5 070	12 073	2 450	814 247
27	GESCHAFTS- ODER FIRKENWERT.	3 417	28 100	-	-	-	3 743
28	GELEISTETE ANZAHLUNGEN.	55 160	2 297	-	-	-	67
29	SACHANLAGEN.	156 002 856	16 821 513	685 086	-12 073	6 013 122	273 787
30	GRUNDSTUECKE, GRUNDSTUECKSGLEICHE RECHTE U. BAUTEN. . .	38 014 098	1 777 099	254 378	839 993	731	21 640 659
31	TECHNISCHE ANLAGEN UND MASCHINEN.	85 733 430	5 712 660	249 958	2 477 048	3 175	74 999 977
32	ANDERE ANLAGEN, BETRIEBS- U. GESCHAFTSAUSSTATTUNG. . . .	27 776 545	5 053 044	143 069	412 488	807	25 437 157
33	GELEISTETE ANZAHLUNGEN UND ANLAGEN IM BAU.	4 478 783	4 278 710	37 681	-3 741 602	1 200	195 994
200 (OHNE 200 4), 201 CHEM. INDUSTRIE USW. (OH. H. V. CHEMIEFASERN) 24 AG							
34	AUFW. F. INGANGS. USW., IMMAT. VERMOEGENSG., SACHANLAGEN.	9 955 066	908 846	22 932	-	3 540	8 211 469
35	AUFW. F. INGANGSETZUNG U. ERWEITERUNG D. GESCHAFTSBETR. .	-	-	-	-	-	-
36	IMMATERIELLE VERMOEGENSgegenSTAEUDE.	69 912	18 467	27	72	375	69 083
37	KONZESSIONEN, GEMERBL. SCHUTZRECHTE U. AE., LIZENZEN. . .	66 309	18 289	27	72	375	66 370
38	GESCHAFTS- ODER FIRKENWERT.	3 192	-	-	-	-	2 713
39	GELEISTETE ANZAHLUNGEN.	411	178	-	-	-	-
40	SACHANLAGEN.	9 885 154	890 379	22 905	-72	3 165	8 142 386
41	GRUNDSTUECKE, GRUNDSTUECKSGLEICHE RECHTE U. BAUTEN. . .	2 706 607	92 112	7 946	61 131	65	1 825 766
42	TECHNISCHE ANLAGEN UND MASCHINEN.	5 557 384	288 054	5 729	170 830	3 004	5 041 118
43	ANDERE ANLAGEN, BETRIEBS- U. GESCHAFTSAUSSTATTUNG. . . .	1 372 756	213 910	5 204	29 097	-	1 272 976
44	GELEISTETE ANZAHLUNGEN UND ANLAGEN IM BAU.	248 407	296 303	4 026	-261 130	96	2 526
200 4 H. V. CHEMIEFASERN - AG							
45	AUFW. F. INGANGS. USW., IMMAT. VERMOEGENSG., SACHANLAGEN.	-	-	-	-	-	-
46	AUFW. F. INGANGSETZUNG U. ERWEITERUNG D. GESCHAFTSBETR. .	-	-	-	-	-	-
47	IMMATERIELLE VERMOEGENSgegenSTAEUDE.	-	-	-	-	-	-
48	KONZESSIONEN, GEMERBL. SCHUTZRECHTE U. AE., LIZENZEN. . .	-	-	-	-	-	-
49	GESCHAFTS- ODER FIRKENWERT.	-	-	-	-	-	-
50	GELEISTETE ANZAHLUNGEN.	-	-	-	-	-	-
51	SACHANLAGEN.	-	-	-	-	-	-
52	GRUNDSTUECKE, GRUNDSTUECKSGLEICHE RECHTE U. BAUTEN. . .	-	-	-	-	-	-
53	TECHNISCHE ANLAGEN UND MASCHINEN.	-	-	-	-	-	-
54	ANDERE ANLAGEN, BETRIEBS- U. GESCHAFTSAUSSTATTUNG. . . .	-	-	-	-	-	-
55	GELEISTETE ANZAHLUNGEN UND ANLAGEN IM BAU.	-	-	-	-	-	-

*1) OHNE KREDITINSTITUTE UND OHNE VERSICHERUNGSGEWERBE. - 1) SYSTEMATIK DER WIRTSCHAFTSZWEIGE, AUSGABE 1979, FASSUNG FUER DIE
WEGEN GEANDERTER GLIEDERUNG DES JAHRESABSCHLUSSES
SIND DIE ANGABEN FUER 1986 MIT DENJENIGEN FUER 1987
NUR BEDINGT VERGLEICHBAR (ZUM TEIL GESCHAETZT).

AUFWENDUNGEN FUER INGANGSETZUNG UND ERWEITERUNG DES GESCHAFTSBETRIEBS VON GROSSEN AKTIENGESELLSCHAFTEN NACH WIRTSCHAFTSZWEIGEN *)
 ABSCHLUESSE 1986 - 1987
 DM

1987										LFD. NR.
ENDSTAND NETTO	NACHRICHT- LICH: ABSCHR. IM GESCH. - JAHR	ANFANGS- STAND BRUTTO	ZUGAENGE	ABGAENGE	UMBUCH- BUNGEN	ZUSCHREI- BUNGEN	ABSCHREI- BUNGEN KUMULIERT	ENDSTAND NETTO	NACHRICHT- LICH: ABSCHR. IM GESCH. - JAHR	
8 304 444	653 579	14 443 717	821 723	360 322	-	49 873	6 852 776	8 102 215	1 015 037	1
-	-	-	-	-	-	-	-	-	-	2
35 936	135	81 913	44	-	-	-	45 451	36 506	1 447	3
35 936	135	81 913	44	-	-	-	45 451	36 506	1 447	4
-	-	-	-	-	-	-	-	-	-	5
-	-	-	-	-	-	-	-	-	-	6
8 268 508	653 444	14 361 804	821 679	360 322	-	49 873	6 807 325	8 065 709	1 013 590	7
3 300 979	153 739	5 061 678	163 951	134 493	257 939	551	1 973 934	3 375 686	306 826	8
3 727 535	488 606	7 979 832	215 033	183 855	176 318	49 322	4 633 738	3 602 912	578 239	9
585 258	8 935	663 394	36 944	30 275	89	-	107 624	562 528	36 719	10
654 736	2 164	656 900	405 751	11 699	-434 340	-	92 029	524 583	81 806	11
5 884 791	914 834	15 080 207	858 704	425 694	-	-	9 675 908	5 837 309	840 579	12
-	-	-	-	-	-	-	-	-	-	13
3 220	3 814	76 593	922	575	-	-	73 808	3 132	950	14
3 220	3 814	76 593	922	575	-	-	73 808	3 132	950	15
-	-	-	-	-	-	-	-	-	-	16
-	-	-	-	-	-	-	-	-	-	17
5 881 571	911 020	15 003 614	857 782	425 119	-	-	9 602 100	5 834 177	839 629	18
3 392 089	189 733	4 542 391	214 643	50 384	55 192	-	1 273 791	3 488 051	153 493	19
1 922 365	710 533	9 595 531	368 490	359 277	367 289	-	8 011 394	1 960 639	653 315	20
62 389	10 754	360 964	29 725	14 988	356	-	316 915	59 142	32 821	21
504 728	-	504 728	244 924	470	-422 837	-	-	326 345	-	22
50 557 725	12 935 043	173 641 106	18 222 460	10 254 485	-	233 516	129 725 538	52 117 059	13 352 553	23
-	-	-	371	-	-	-	-	371	-	24
698 289	148 726	1 513 896	374 746	87 168	4 151	847	988 169	818 303	258 659	25
613 125	147 855	1 424 322	326 037	87 143	22 570	847	978 068	709 165	252 301	26
27 774	805	31 517	30 834	-	-	-	10 095	52 256	6 352	27
57 390	66	57 457	17 875	25	-18 419	-	6	56 882	6	28
49 859 436	12 786 317	172 127 210	17 847 343	10 167 317	-4 151	232 669	128 737 369	51 298 385	13 093 894	29
18 736 884	1 603 490	40 376 812	2 106 160	1 838 796	957 239	43 264	22 356 529	19 288 150	1 541 458	30
18 676 378	6 660 383	93 673 180	6 279 111	4 868 315	2 500 431	151 480	78 676 233	19 059 654	7 012 526	31
7 662 758	4 358 953	33 099 008	5 062 188	3 340 163	654 437	37 527	27 503 772	8 009 225	4 392 402	32
4 783 416	163 491	4 978 210	4 399 884	120 043	-4 116 258	398	200 835	4 941 356	147 508	33
2 633 051	733 247	10 840 980	909 215	612 376	-	13 059	8 489 419	2 661 459	785 709	34
-	-	-	-	-	-	-	-	-	-	35
19 716	9 967	88 424	19 918	14 615	-1 896	436	63 571	28 696	10 888	36
18 648	9 967	84 643	18 928	14 590	-1 577	436	60 379	27 461	10 409	37
479	-	3 192	-	-	-	-	3 192	-	479	38
589	-	589	990	25	-319	-	-	1 235	-	39
2 613 335	723 280	10 752 556	889 297	597 761	1 896	12 623	8 425 848	2 632 763	774 821	40
1 026 203	104 557	2 851 904	105 892	137 266	77 146	1 198	1 861 030	1 037 844	124 895	41
972 425	412 094	6 010 539	269 932	326 194	195 780	6 607	5 173 292	983 372	424 629	42
337 583	204 103	1 610 559	223 821	126 257	23 146	4 818	1 386 225	349 862	219 996	43
277 124	2 526	279 554	289 652	8 044	-294 176	-	5 301	261 685	5 301	44
-	-	-	-	-	-	-	-	-	-	45
-	-	-	-	-	-	-	-	-	-	46
-	-	-	-	-	-	-	-	-	-	47
-	-	-	-	-	-	-	-	-	-	48
-	-	-	-	-	-	-	-	-	-	49
-	-	-	-	-	-	-	-	-	-	50
-	-	-	-	-	-	-	-	-	-	51
-	-	-	-	-	-	-	-	-	-	52
-	-	-	-	-	-	-	-	-	-	53
-	-	-	-	-	-	-	-	-	-	54
-	-	-	-	-	-	-	-	-	-	55

3 ENTWICKLUNG DER SACHANLAGEN UND IMMATERIELLEN VERMOEGENSgegenSTAEUDE SOWIE DES POSTENS
VERGLEICHBARE
1 000

LFD. NR.	NR. DER SYSTEMATIK 1) WIRTSCHAFTSGLIEDERUNG ANZAHL DER ERFASSTEN AG ART DER SACHANLAGE	1986					ABSCHREI- BUNGEN KUMULIERT
		ANFANGS- STAND BRUTTO	ZUGAENGE	ABGAENGE	UMBUCH- UNGEN	ZUSCHREI- BUNGEN	
205 MINERALDELVERARBEITUNG 7 AG							
1	AUFW.F. INGANGS. USW., IMMAT. VERMOEGENSG., SACHANLAGEN.	17 169 197	988 182	46 014	-	-	13 860 731
2	AUFW. F. INGANGSETZUNG U. ERWEITERUNG D. GESCHAFTSBETR. .	-	-	-	-	-	-
3	IMMATERIELLE VERMOEGENSgegenSTAEUDE.	302 658	24 655	1 127	1 423	-	208 777
4	KONZESSIONEN, GWERBL. SCHUTZRECHTE U. AE., LIZENZEN. . .	302 593	24 655	1 127	1 423	-	208 777
5	GESCHAFTS- ODER FIRMENWERT.	-	-	-	-	-	-
6	GELEISTETE ANZAHLUNGEN.	65	-	-	-	-	-
7	SACHANLAGEN.	16 866 539	963 527	44 887	-1 423	-	13 651 954
8	GRUNDSTUECKE, GRUNDSTUECKSGLEICHE RECHTE U. BAUTEN. . .	2 343 816	140 584	7 906	22 422	-	1 553 607
9	TECHNISCHE ANLAGEN UND MASCHINEN.	12 912 233	484 147	29 399	263 806	-	11 008 911
10	ANDERE ANLAGEN, BETRIEBS- U. GESCHAFTSAUSSTATTUNG. . .	1 234 390	95 718	3 724	18 971	-	1 086 594
11	GELEISTETE ANZAHLUNGEN UND ANLAGEN IM BAU.	376 100	243 078	3 858	-306 622	-	2 842
210 H. V. KUNSTSTOFFWAREN 7 AG							
12	AUFW. F. INGANGS. USW., IMMAT. VERMOEGENSG., SACHANLAGEN.	774 558	81 990	6 324	-	-	610 063
13	AUFW. F. INGANGSETZUNG U. ERWEITERUNG D. GESCHAFTSBETR. .	-	-	-	-	-	-
14	IMMATERIELLE VERMOEGENSgegenSTAEUDE.	909	514	-	-	-	577
15	KONZESSIONEN, GWERBL. SCHUTZRECHTE U. AE., LIZENZEN. . .	875	514	-	-	-	577
16	GESCHAFTS- ODER FIRMENWERT.	-	-	-	-	-	-
17	GELEISTETE ANZAHLUNGEN.	34	-	-	-	-	-
18	SACHANLAGEN.	773 649	81 476	6 324	-	-	609 486
19	GRUNDSTUECKE, GRUNDSTUECKSGLEICHE RECHTE U. BAUTEN. . .	130 556	14 649	1 672	7 894	-	61 260
20	TECHNISCHE ANLAGEN UND MASCHINEN.	509 571	28 432	2 893	14 208	-	450 202
21	ANDERE ANLAGEN, BETRIEBS- U. GESCHAFTSAUSSTATTUNG. . .	114 392	12 985	1 401	1 307	-	98 024
22	GELEISTETE ANZAHLUNGEN UND ANLAGEN IM BAU.	19 130	25 410	358	-23 409	-	-
213-6 GUMMIERARBEITUNG 7 AG							
23	AUFW. F. INGANGS. USW., IMMAT. VERMOEGENSG., SACHANLAGEN.	2 346 600	193 150	9 945	-	-	1 940 843
24	AUFW. F. INGANGSETZUNG U. ERWEITERUNG D. GESCHAFTSBETR. .	-	-	-	-	-	-
25	IMMATERIELLE VERMOEGENSgegenSTAEUDE.	1 610	102	-	-	-	1 349
26	KONZESSIONEN, GWERBL. SCHUTZRECHTE U. AE., LIZENZEN. . .	1 542	92	-	-	-	1 349
27	GESCHAFTS- ODER FIRMENWERT.	-	-	-	-	-	-
28	GELEISTETE ANZAHLUNGEN.	68	10	-	-	-	-
29	SACHANLAGEN.	2 344 990	193 048	9 945	-	-	1 939 494
30	GRUNDSTUECKE, GRUNDSTUECKSGLEICHE RECHTE U. BAUTEN. . .	518 635	24 016	3 955	2 262	-	356 664
31	TECHNISCHE ANLAGEN UND MASCHINEN.	1 368 418	77 850	2 852	24 453	-	1 200 717
32	ANDERE ANLAGEN, BETRIEBS- U. GESCHAFTSAUSSTATTUNG. . .	408 398	56 285	1 424	-75	-	382 113
33	GELEISTETE ANZAHLUNGEN UND ANLAGEN IM BAU.	49 599	34 897	1 714	-26 640	-	-
22(OHNE 222 1, 224, 227) GEW. U. VERARB. V. STEINEN U. ERDEN(OH. H. V. ZEMENT) 11 AG							
34	AUFW. F. INGANGS. USW., IMMAT. VERMOEGENSG., SACHANLAGEN.	2 270 019	125 936	5 030	-	255	1 781 298
35	AUFW. F. INGANGSETZUNG U. ERWEITERUNG D. GESCHAFTSBETR. .	-	-	-	-	-	-
36	IMMATERIELLE VERMOEGENSgegenSTAEUDE.	5 430	520	8	296	-	2 911
37	KONZESSIONEN, GWERBL. SCHUTZRECHTE U. AE., LIZENZEN. . .	5 311	520	8	296	-	2 911
38	GESCHAFTS- ODER FIRMENWERT.	-	-	-	-	-	-
39	GELEISTETE ANZAHLUNGEN.	119	-	-	-	-	-
40	SACHANLAGEN.	2 264 589	125 416	5 022	-296	255	1 778 387
41	GRUNDSTUECKE, GRUNDSTUECKSGLEICHE RECHTE U. BAUTEN. . .	755 852	15 781	3 051	5 270	68	443 709
42	TECHNISCHE ANLAGEN UND MASCHINEN.	1 237 331	47 654	1 439	27 558	171	1 115 775
43	ANDERE ANLAGEN, BETRIEBS- U. GESCHAFTSAUSSTATTUNG. . .	240 722	29 442	524	2 128	16	217 358
44	GELEISTETE ANZAHLUNGEN UND ANLAGEN IM BAU.	30 684	32 539	8	-35 252	-	1 545
222 1 H. V. ZEMENT 6 AG							
45	AUFW. F. INGANGS. USW., IMMAT. VERMOEGENSG., SACHANLAGEN.	3 881 504	147 301	8 099	-	-	3 365 761
46	AUFW. F. INGANGSETZUNG U. ERWEITERUNG D. GESCHAFTSBETR. .	-	-	-	-	-	-
47	IMMATERIELLE VERMOEGENSgegenSTAEUDE.	60	-	-	-	-	58
48	KONZESSIONEN, GWERBL. SCHUTZRECHTE U. AE., LIZENZEN. . .	60	-	-	-	-	58
49	GESCHAFTS- ODER FIRMENWERT.	-	-	-	-	-	-
50	GELEISTETE ANZAHLUNGEN.	-	-	-	-	-	-
51	SACHANLAGEN.	3 881 444	147 301	8 099	-	-	3 365 703
52	GRUNDSTUECKE, GRUNDSTUECKSGLEICHE RECHTE U. BAUTEN. . .	1 223 264	50 297	6 949	19 995	-	905 360
53	TECHNISCHE ANLAGEN UND MASCHINEN.	2 391 867	40 298	907	24 546	-	2 254 055
54	ANDERE ANLAGEN, BETRIEBS- U. GESCHAFTSAUSSTATTUNG. . .	215 281	18 271	243	705	-	203 249
55	GELEISTETE ANZAHLUNGEN UND ANLAGEN IM BAU.	51 032	38 435	-	-45 246	-	3 039

*) OHNE KREDITINSTITUTE UND OHNE VERSICHERUNGSGEWERBE. - 1) SYSTEMATIK DER WIRTSCHAFTSZWEIGE, AUSGABE 1979, FASSUNG FUER DIE
HEGEN GEAEANDERTER GLIEDERUNG DES JAHRESABSCHLUSSES
SIND DIE ANGABEN FUER 1986 MIT DENJENIGEN FUER 1987
NUR BEDINGT VERGLEICHBAR (ZUM TEIL GESCHAETZT).

AUFWENDUNGEN FUER INANGANGSETZUNG UND ERWEITERUNG DES GESCHAFTSBETRIEBS VON GROSSEN AKTIENGESELLSCHAFTEN NACH WIRTSCHAFTSZWEIGEN *)
 ABSCHLUESSE 1986 - 1987
 DM

1987											LFD. NR.
ENDSTAND NETTO	NACHRICHT- LICH: ABSCHR. IM GESCH.-JAHR	ANFANGS- STAND BRUTTO	ZUGAENGE	ABGAENGE	UMBUCH- BUNGEN	ZUSCHREI- BUNGEN	ABSCHREI- BUNGEN KUMULIERT	ENDSTAND NETTO	NACHRICHT- LICH: ABSCHR. IM GESCH.-JAHR		
4 250 634	1 038 524	18 111 365	848 514	856 777	-	-	14 015 503	4 087 599	978 662	1	
-	-	-	-	-	-	-	-	-	-	2	
118 832	21 422	327 609	46 339	21 985	518	-	221 203	131 278	33 966	3	
118 767	21 422	327 544	34 083	21 985	562	-	218 955	121 249	31 718	4	
-	-	-	11 834	-	-	-	2 248	9 586	2 248	5	
65	-	65	422	-	-44	-	-	443	-	6	
4 131 802	1 017 102	17 783 756	802 175	834 792	-518	-	13 794 300	3 956 321	944 696	7	
945 309	100 330	2 498 916	64 951	110 450	61 282	-	1 562 747	951 952	96 824	8	
2 621 876	824 362	13 630 787	318 347	641 040	148 818	-	11 099 460	2 357 452	727 197	9	
258 761	91 584	1 345 355	158 130	80 240	25 533	-	1 129 274	319 504	120 675	10	
305 856	826	308 698	260 747	3 062	-236 151	-	2 819	327 413	-	11	
240 161	60 098	850 224	110 374	43 524	-	-	649 180	267 884	74 236	12	
-	-	-	-	-	-	-	-	-	-	13	
846	174	1 423	662	64	-	-	822	1 199	310	14	
812	174	1 389	662	64	34	-	822	1 199	310	15	
-	-	-	-	-	-	-	-	-	-	16	
34	-	34	-	-	-34	-	-	-	-	17	
239 315	59 924	848 801	109 712	43 460	-	-	648 368	266 685	73 926	18	
90 167	6 157	151 427	19 266	3 205	5 312	-	78 584	94 216	18 498	19	
99 116	39 976	549 318	42 193	31 224	17 166	-	464 401	113 052	42 555	20	
29 259	13 791	127 283	13 118	8 964	4 204	-	105 383	30 258	12 873	21	
20 773	-	20 773	35 135	67	-26 682	-	-	29 159	-	22	
588 962	166 347	2 529 805	210 890	56 019	-	-	2 075 532	609 144	187 091	23	
-	-	-	-	-	-	-	-	-	-	24	
363	84	1 712	1 500	-	-	-	2 430	782	1 081	25	
285	84	1 634	1 422	-	78	-	2 430	704	1 081	26	
-	-	-	-	-	-	-	-	-	-	27	
78	-	78	78	-	-78	-	-	78	-	28	
588 599	166 263	2 528 093	209 390	56 019	-	-	2 073 102	608 362	186 010	29	
184 294	20 722	540 958	12 170	274	1 244	-	377 358	176 740	20 930	30	
267 152	89 975	1 467 869	83 708	28 364	22 350	-	1 279 927	265 636	106 121	31	
81 011	55 566	463 124	57 032	27 396	4 175	-	414 941	82 054	58 083	32	
56 142	-	56 142	56 480	45	-27 769	-	876	83 932	876	33	
609 882	133 697	2 390 925	144 426	63 186	-	2 880	1 876 891	598 154	145 168	34	
-	-	-	-	-	-	-	-	-	-	35	
3 327	579	6 238	7 255	38	-	119	7 270	6 304	3 996	36	
3 208	579	6 119	7 255	38	119	119	7 270	6 304	3 996	37	
-	-	-	-	-	-	-	-	-	-	38	
119	-	119	-	-	-119	-	-	-	-	39	
606 555	133 118	2 384 687	137 171	63 148	-	2 761	1 869 621	591 850	141 172	40	
330 211	29 522	773 852	20 211	15 330	6 286	1 699	465 420	321 298	29 627	41	
195 500	76 266	1 311 104	66 718	26 032	17 694	963	1 175 122	195 325	81 463	42	
54 426	26 420	271 768	33 306	21 786	53	99	227 804	55 636	30 079	43	
26 418	910	27 963	16 936	-	-24 033	-	1 275	19 591	3	44	
654 945	163 953	4 020 706	183 091	47 181	-	-	3 490 622	665 994	169 170	45	
-	-	-	-	-	-	-	-	-	-	46	
2	-	60	16	-	-	-	62	14	4	47	
2	-	60	16	-	-	-	62	14	4	48	
-	-	-	-	-	-	-	-	-	-	49	
-	-	-	-	-	-	-	-	-	-	50	
654 943	163 953	4 020 646	183 075	47 181	-	-	3 490 560	665 980	169 166	51	
381 247	56 777	1 286 607	42 505	6 852	12 561	-	953 469	381 352	52 716	52	
201 749	88 396	2 455 804	56 989	29 197	23 396	-	2 318 558	188 434	92 928	53	
30 765	17 259	234 014	29 733	11 127	79	-	212 816	39 883	20 558	54	
41 182	1 521	44 221	53 848	5	-36 036	-	5 717	56 311	2 964	55	

3 ENTWICKLUNG DER SACHANLAGEN UND IMMATERIELLEN VERMOEGENSGEGENSTAENDE SOWIE DES POSTENS
VERGLEICHBARE
1 000

LFD. NR.	NR. DER SYSTEMATIK 1) WIRTSCHAFTSGLIEDERUNG ANZAHL DER ERFASSTEN AG ART DER SACHANLAGE	1986					ABSCHREI- BUNGEN KUMULIERT
		ANFANGS- STAND BRUTTO	ZUGAENGE	ABGAENGE	UMBUCH- UNGEN	ZUSCHREI- BUNGEN	
224 FEINKERAMIK 9 AG							
1	AUFW.F. INGANGS. USW., IMMAT. VERMOEGENSG., SACHANLAGEN.	1 594 915	63 074	2 446	-	-	1 257 501
2	AUFW.F. INGANGSETZUNG U. ERWEITERUNG D. GESCHAFTSBETR. . .	-	-	-	-	-	-
3	IMMATERIELLE VERMOEGENSGEGENSTAENDE.	3 702	351	2	-	-	2 904
4	KONZESSIONEN, GEMERBL. SCHUTZRECHTE U. AE., LIZENZEN. . .	3 486	351	2	-	-	2 904
5	GESCHAFTS- ODER FIRMENWERT.	-	-	-	-	-	-
6	GELEISTETE ANZAHLUNGEN.	216	-	-	-	-	-
7	SACHANLAGEN.	1 591 213	62 723	2 444	-	-	1 254 597
8	GRUNDSTUECKE, GRUNDSTUECKSGLEICHE RECHTE U. BAUTEN. . .	555 511	5 895	1 266	4 405	-	341 727
9	TECHNISCHE ANLAGEN UND MASCHINEN.	779 164	24 429	203	17 073	-	699 907
10	ANDERE ANLAGEN, BETRIEBS- U. GESCHAFTSAUSSTATTUNG. . .	232 088	16 176	859	710	-	209 195
11	GELEISTETE ANZAHLUNGEN UND ANLAGEN IM BAU.	24 450	16 223	116	-22 188	-	3 768
227 H. U. VERARB. V. GLAS - AG							
12	AUFW.F. INGANGS. USW., IMMAT. VERMOEGENSG., SACHANLAGEN.	-	-	-	-	-	-
13	AUFW.F. INGANGSETZUNG U. ERWEITERUNG D. GESCHAFTSBETR. . .	-	-	-	-	-	-
14	IMMATERIELLE VERMOEGENSGEGENSTAENDE.	-	-	-	-	-	-
15	KONZESSIONEN, GEMERBL. SCHUTZRECHTE U. AE., LIZENZEN. . .	-	-	-	-	-	-
16	GESCHAFTS- ODER FIRMENWERT.	-	-	-	-	-	-
17	GELEISTETE ANZAHLUNGEN.	-	-	-	-	-	-
18	SACHANLAGEN.	-	-	-	-	-	-
19	GRUNDSTUECKE, GRUNDSTUECKSGLEICHE RECHTE U. BAUTEN. . .	-	-	-	-	-	-
20	TECHNISCHE ANLAGEN UND MASCHINEN.	-	-	-	-	-	-
21	ANDERE ANLAGEN, BETRIEBS- U. GESCHAFTSAUSSTATTUNG. . .	-	-	-	-	-	-
22	GELEISTETE ANZAHLUNGEN UND ANLAGEN IM BAU.	-	-	-	-	-	-
23(OHNE 233,6) METALLERZEUGUNG U. -BEARBEITUNG(OH.NE-METALLE) 17 AG							
23	AUFW.F. INGANGS. USW., IMMAT. VERMOEGENSG., SACHANLAGEN.	19 760 876	773 358	156 631	-	364	13 144 520
24	AUFW.F. INGANGSETZUNG U. ERWEITERUNG D. GESCHAFTSBETR. . .	-	-	-	-	-	-
25	IMMATERIELLE VERMOEGENSGEGENSTAENDE.	27 644	3 230	1 498	6 039	-	20 500
26	KONZESSIONEN, GEMERBL. SCHUTZRECHTE U. AE., LIZENZEN. . .	27 644	3 158	1 498	6 039	-	20 500
27	GESCHAFTS- ODER FIRMENWERT.	-	-	-	-	-	-
28	GELEISTETE ANZAHLUNGEN.	-	72	-	-	-	-
29	SACHANLAGEN.	19 733 232	770 128	155 133	-6 039	364	13 124 020
30	GRUNDSTUECKE, GRUNDSTUECKSGLEICHE RECHTE U. BAUTEN. . .	4 706 368	100 596	73 129	-8 482	364	2 178 405
31	TECHNISCHE ANLAGEN UND MASCHINEN.	12 940 044	294 587	56 783	577 052	-	10 034 034
32	ANDERE ANLAGEN, BETRIEBS- U. GESCHAFTSAUSSTATTUNG. . .	1 420 850	51 027	22 274	-101 077	-	904 591
33	GELEISTETE ANZAHLUNGEN UND ANLAGEN IM BAU.	665 970	323 918	2 947	-473 532	-	6 990
233,6 NE-METALLERZG., -HALBZEUGWERKE U. -GIESSEREI 10 AG							
34	AUFW.F. INGANGS. USW., IMMAT. VERMOEGENSG., SACHANLAGEN.	7 040 413	724 917	76 181	-	-	5 737 320
35	AUFW.F. INGANGSETZUNG U. ERWEITERUNG D. GESCHAFTSBETR. . .	-	-	-	-	-	-
36	IMMATERIELLE VERMOEGENSGEGENSTAENDE.	162 007	4 893	11	1 079	-	128 432
37	KONZESSIONEN, GEMERBL. SCHUTZRECHTE U. AE., LIZENZEN. . .	158 179	4 893	11	1 079	-	128 432
38	GESCHAFTS- ODER FIRMENWERT.	-	-	-	-	-	-
39	GELEISTETE ANZAHLUNGEN.	3 828	-	-	-	-	-
40	SACHANLAGEN.	6 878 406	720 024	76 170	-1 079	-	5 608 888
41	GRUNDSTUECKE, GRUNDSTUECKSGLEICHE RECHTE U. BAUTEN. . .	1 651 141	131 247	39 026	31 396	-	1 145 102
42	TECHNISCHE ANLAGEN UND MASCHINEN.	4 110 200	182 362	23 642	65 859	-	3 591 391
43	ANDERE ANLAGEN, BETRIEBS- U. GESCHAFTSAUSSTATTUNG. . .	910 768	194 359	8 150	15 417	-	851 576
44	GELEISTETE ANZAHLUNGEN UND ANLAGEN IM BAU.	206 297	212 056	5 352	-113 751	-	20 819
240-1 STAHL-U. LEICHTMETALLBAU 4 AG							
45	AUFW.F. INGANGS. USW., IMMAT. VERMOEGENSG., SACHANLAGEN.	232 894	40 773	2 268	-	2 052	158 533
46	AUFW.F. INGANGSETZUNG U. ERWEITERUNG D. GESCHAFTSBETR. . .	-	-	-	-	-	-
47	IMMATERIELLE VERMOEGENSGEGENSTAENDE.	2 073	1 480	-	-	2 052	3 732
48	KONZESSIONEN, GEMERBL. SCHUTZRECHTE U. AE., LIZENZEN. . .	1 895	1 369	-	-	2 052	3 732
49	GESCHAFTS- ODER FIRMENWERT.	-	-	-	-	-	-
50	GELEISTETE ANZAHLUNGEN.	78	111	-	-	-	-
51	SACHANLAGEN.	230 821	39 293	2 268	-	-	154 801
52	GRUNDSTUECKE, GRUNDSTUECKSGLEICHE RECHTE U. BAUTEN. . .	73 576	19 249	1 425	756	-	24 677
53	TECHNISCHE ANLAGEN UND MASCHINEN.	86 336	6 648	242	1 113	-	70 347
54	ANDERE ANLAGEN, BETRIEBS- U. GESCHAFTSAUSSTATTUNG. . .	69 070	10 317	480	115	-	59 777
55	GELEISTETE ANZAHLUNGEN UND ANLAGEN IM BAU.	1 839	3 079	121	-1 984	-	-

*) OHNE KREDITINSTITUTE UND OHNE VERSICHERUNGSGEWERBE. - 1) SYSTEMATIK DER WIRTSCHAFTSZWEIGE, AUSGABE 1979, FASSUNG FUER DIE
WEGEN GEANDERTER GLIEDERUNG DES JAHRESABSCHLUSSES
SIND DIE ANGABEN FUER 1986 MIT DENJENIGEN FUER 1987
NUR BEDINGT VERGLEICHBAR (ZUM TEIL GESCHAETZT).
BILANZSTATISTIK, KURZBEZEICHNUNGEN.

AUFWENDUNGEN FUER INANGANSETZUNG UND ERWEITERUNG DES GESCHAFTSBETRIEBS VON GROSSEN AKTIENGESELLSCHAFTEN NACH WIRTSCHAFTSZWEIGEN *)
 ABSCHLUESSE 1986 - 1987
 DM

1987											LFD. NR.
ENDSTAND NETTO	NACHRICHT- LICH: ABSCHR. IM GESCH.-JAHR	ANFANGS- STAND BRUTTO	ZUGAENGE	ABGAENGE	UMBUCH- BUNGEN	ZUSCHREI- BUNGEN	ABSCHREI- BUNGEN KUMULIERT	ENDSTAND NETTO	NACHRICHT- LICH: ABSCHR. IM GESCH.-JAHR		
398 042	93 701	1 655 543	102 816	31 596	-	8 879	1 309 061	426 581	91 407	1	
-	-	-	-	-	-	-	-	-	-	2	
1 147	275	4 051	1 886	42	-	-	3 386	2 509	522	3	
931	275	3 835	1 886	42	216	-	3 386	2 509	522	4	
-	-	-	-	-	-	-	-	-	-	5	
216	-	216	-	-	-216	-	-	-	-	6	
396 895	93 426	1 651 492	100 930	31 554	-	8 879	1 305 675	424 072	90 885	7	
222 818	18 096	564 545	23 558	1 669	6 897	6 666	358 997	241 000	20 021	8	
120 556	56 293	820 463	29 158	22 334	5 391	1 755	719 318	115 115	48 502	9	
38 920	18 092	248 115	25 366	7 049	985	458	223 777	44 098	21 362	10	
14 601	945	18 369	22 848	502	-13 273	-	3 583	23 859	1 000	11	
-	-	-	-	-	-	-	-	-	-	12	
-	-	-	-	-	-	-	-	-	-	13	
-	-	-	-	-	-	-	-	-	-	14	
-	-	-	-	-	-	-	-	-	-	15	
-	-	-	-	-	-	-	-	-	-	16	
-	-	-	-	-	-	-	-	-	-	17	
-	-	-	-	-	-	-	-	-	-	18	
-	-	-	-	-	-	-	-	-	-	19	
-	-	-	-	-	-	-	-	-	-	20	
-	-	-	-	-	-	-	-	-	-	21	
-	-	-	-	-	-	-	-	-	-	22	
7 233 447	953 971	20 377 603	700 106	591 629	-	-	13 471 149	7 014 931	853 155	23	
-	-	-	-	-	-	-	-	-	-	24	
14 915	4 623	35 415	5 850	585	-	-	26 662	14 018	6 834	25	
14 843	4 623	35 343	5 806	585	-	-	26 662	13 902	6 834	26	
-	-	-	-	-	-	-	-	-	-	27	
72	-	72	44	-	-	-	-	116	-	28	
7 218 532	949 348	20 342 188	694 256	591 044	-	-	13 444 487	7 000 913	846 321	29	
2 547 312	138 953	4 725 353	41 132	136 172	58 469	-	2 212 760	2 476 022	126 144	30	
3 720 866	733 882	13 754 900	316 396	413 538	356 754	-	10 289 333	3 725 179	653 423	31	
443 935	69 576	1 348 526	40 931	41 202	18 568	-	935 403	431 420	66 697	32	
506 419	6 937	513 409	295 797	132	-433 791	-	6 991	368 292	57	33	
1 951 829	512 774	7 689 149	583 212	363 592	-	107	5 970 547	1 938 329	594 133	34	
-	-	-	-	-	-	-	-	-	-	35	
39 536	13 011	167 968	7 142	7 628	133	-	135 111	32 504	14 166	36	
35 708	13 011	164 140	7 040	7 628	2 332	-	135 111	30 773	14 166	37	
-	-	-	-	-	-	-	-	-	-	38	
3 828	-	3 828	102	-	-2 199	-	-	-	-	39	
1 912 293	499 763	7 521 181	576 070	355 964	-133	107	5 835 436	1 905 825	579 967	40	
629 656	90 079	1 774 758	60 801	46 018	66 510	-	1 196 528	659 523	91 625	41	
743 388	283 557	4 334 779	186 650	208 104	141 830	-	3 698 850	756 345	319 557	42	
260 818	125 500	1 112 394	156 661	100 607	14 708	107	903 358	279 905	150 944	43	
278 431	627	299 250	171 918	1 235	-223 181	-	36 700	210 052	17 841	44	
114 918	21 446	271 399	20 105	16 972	-	1 132	163 894	111 770	19 472	45	
-	-	-	-	-	-	-	-	-	-	46	
1 873	2 868	3 553	2 214	573	52	-	-	-	-	47	
1 684	2 868	3 364	1 995	573	130	-	2 004	3 242	783	48	
-	-	-	-	-	-	-	-	2 912	783	49	
189	-	189	219	-	-78	-	-	-	-	50	
113 045	18 578	267 846	17 891	16 399	-52	1 132	161 890	108 528	18 689	51	
67 479	2 252	92 156	2 114	3 731	521	1 057	26 715	65 402	2 226	52	
23 508	7 103	93 855	4 022	6 077	-489	27	70 886	20 452	6 901	53	
19 245	9 223	79 022	9 463	6 226	726	48	64 289	18 744	9 562	54	
2 813	-	2 813	2 292	365	-810	-	-	3 930	-	55	

3 ENTWICKLUNG DER SACHANLAGEN UND IMMATERIELLEN VERMOEGENSgegenSTAEUDE SOWIE DES POSTENS VERGLEICHBARE 1 000

LFD. NR.	NR. DER SYSTEMATIK 1) WIRTSCHAFTSGLIEDERUNG ANZAHL DER ERFASSTEN AG ART DER SACHANLAGE	1986					
		ANFANGS-STAND BRUTTO	ZUGAENGE	ABGAENGE	UMBUCH-UNGEN	ZUSCHREI-BUNGEN	ABSCHREI-BUNGEN KUMULIERT
242 MASCHINENBAU 58 AG							
1	AUFW. F. INGANGS. USW., IMMAT. VERMOEGENSG., SACHANLAGEN.....	14 430 902	1 586 100	82 321	-	1 103	11 163 442
2	AUFW. F. INGANGSETZUNG U. ERWEITERUNG D. GESCHAFTSBETR..	-	-	-	-	-	-
3	IMMATERIELLE VERMOEGENSgegenSTAEUDE.....	73 640	41 021	15	1 492	-	63 608
4	KONZESSIONEN, GEMERBL. SCHUTZRECHTE U. AE., LIZENZEN...	73 446	12 841	15	1 492	-	62 827
5	GESCHAFTS- ODER FIRMENWERT.....	-	28 000	-	-	-	780
6	GELEISTETE ANZAHLUNGEN.....	194	180	-	-	-	1
7	SACHANLAGEN.....	14 357 262	1 545 079	82 306	-1 492	1 103	11 099 834
8	GRUNDSTUECKE, GRUNDSTUECKSGLEICHE RECHTE U. BAUTEN...	4 008 136	154 211	25 186	67 026	-	2 104 611
9	TECHNISCHE ANLAGEN UND MASCHINEN.....	7 285 092	474 725	29 225	187 980	-	6 507 016
10	ANDERE ANLAGEN, BETRIEBS- U. GESCHAFTSAUSSTATTUNG....	2 812 306	475 064	22 897	61 477	-	2 484 438
11	GELEISTETE ANZAHLUNGEN UND ANLAGEN IM BAU.....	251 728	441 079	4 958	-317 975	1 103	3 769
243, 249 5 H.V. BUEROMASCHINEN, ADV-GERAETEN U. -EINR. USW. - AG							
12	AUFW. F. INGANGS. USW., IMMAT. VERMOEGENSG., SACHANLAGEN.....	-	-	-	-	-	-
13	AUFW. F. INGANGSETZUNG U. ERWEITERUNG D. GESCHAFTSBETR..	-	-	-	-	-	-
14	IMMATERIELLE VERMOEGENSgegenSTAEUDE.....	-	-	-	-	-	-
15	KONZESSIONEN, GEMERBL. SCHUTZRECHTE U. AE., LIZENZEN...	-	-	-	-	-	-
16	GESCHAFTS- ODER FIRMENWERT.....	-	-	-	-	-	-
17	GELEISTETE ANZAHLUNGEN.....	-	-	-	-	-	-
18	SACHANLAGEN.....	-	-	-	-	-	-
19	GRUNDSTUECKE, GRUNDSTUECKSGLEICHE RECHTE U. BAUTEN...	-	-	-	-	-	-
20	TECHNISCHE ANLAGEN UND MASCHINEN.....	-	-	-	-	-	-
21	ANDERE ANLAGEN, BETRIEBS- U. GESCHAFTSAUSSTATTUNG....	-	-	-	-	-	-
22	GELEISTETE ANZAHLUNGEN UND ANLAGEN IM BAU.....	-	-	-	-	-	-
244-5, 247-249 1 FAHRZEUGBAU (OH. SCHIFFBAU), REP. V. KFZ USW. 11 AG							
23	AUFW. F. INGANGS. USW., IMMAT. VERMOEGENSG., SACHANLAGEN.....	38 518 511	5 295 192	90 108	-	881	31 874 975
24	AUFW. F. INGANGSETZUNG U. ERWEITERUNG D. GESCHAFTSBETR..	-	-	-	-	-	-
25	IMMATERIELLE VERMOEGENSgegenSTAEUDE.....	318 500	27 329	-	124	-	81 544
26	KONZESSIONEN, GEMERBL. SCHUTZRECHTE U. AE., LIZENZEN...	269 415	27 329	-	124	-	81 544
27	GESCHAFTS- ODER FIRMENWERT.....	-	-	-	-	-	-
28	GELEISTETE ANZAHLUNGEN.....	49 085	-	-	-	-	-
29	SACHANLAGEN.....	38 200 011	5 267 863	90 108	-124	881	31 793 431
30	GRUNDSTUECKE, GRUNDSTUECKSGLEICHE RECHTE U. BAUTEN...	8 829 382	471 608	22 318	347 452	-	5 040 697
31	TECHNISCHE ANLAGEN UND MASCHINEN.....	18 866 389	2 053 101	32 274	631 986	-	17 741 212
32	ANDERE ANLAGEN, BETRIEBS- U. GESCHAFTSAUSSTATTUNG....	9 093 269	1 660 540	27 667	160 469	881	8 968 661
33	GELEISTETE ANZAHLUNGEN UND ANLAGEN IM BAU.....	1 410 971	1 082 614	7 849	-1 140 031	-	42 861
246 SCHIFFBAU 5 AG							
34	AUFW. F. INGANGS. USW., IMMAT. VERMOEGENSG., SACHANLAGEN.....	1 130 405	77 716	21 546	-	-	777 845
35	AUFW. F. INGANGSETZUNG U. ERWEITERUNG D. GESCHAFTSBETR..	-	-	-	-	-	-
36	IMMATERIELLE VERMOEGENSgegenSTAEUDE.....	7 865	1 613	-	59	-	7 511
37	KONZESSIONEN, GEMERBL. SCHUTZRECHTE U. AE., LIZENZEN...	7 606	448	-	59	-	7 511
38	GESCHAFTS- ODER FIRMENWERT.....	-	-	-	-	-	-
39	GELEISTETE ANZAHLUNGEN.....	259	1 165	-	-	-	-
40	SACHANLAGEN.....	1 122 540	76 103	21 546	-59	-	770 334
41	GRUNDSTUECKE, GRUNDSTUECKSGLEICHE RECHTE U. BAUTEN...	323 567	20 286	305	27 388	-	180 048
42	TECHNISCHE ANLAGEN UND MASCHINEN.....	613 262	30 105	20 970	6 151	-	456 533
43	ANDERE ANLAGEN, BETRIEBS- U. GESCHAFTSAUSSTATTUNG....	146 399	19 271	196	5 079	-	133 753
44	GELEISTETE ANZAHLUNGEN UND ANLAGEN IM BAU.....	39 312	6 441	75	-38 677	-	-
250, 259 1 ELEKTROTECHNIK, REP. V. HAUSHALTSGERAETEN 34 AG							
45	AUFW. F. INGANGS. USW., IMMAT. VERMOEGENSG., SACHANLAGEN.....	21 253 246	3 869 496	68 938	-	111	15 908 608
46	AUFW. F. INGANGSETZUNG U. ERWEITERUNG D. GESCHAFTSBETR..	-	-	-	-	-	-
47	IMMATERIELLE VERMOEGENSgegenSTAEUDE.....	82 799	3 390	8	911	1	32 675
48	KONZESSIONEN, GEMERBL. SCHUTZRECHTE U. AE., LIZENZEN...	82 119	2 805	8	911	1	32 359
49	GESCHAFTS- ODER FIRMENWERT.....	225	100	-	-	-	250
50	GELEISTETE ANZAHLUNGEN.....	455	485	-	-	-	66
51	SACHANLAGEN.....	21 170 447	3 866 106	68 930	-911	110	15 875 933
52	GRUNDSTUECKE, GRUNDSTUECKSGLEICHE RECHTE U. BAUTEN...	5 387 881	338 352	13 420	152 854	110	2 531 251
53	TECHNISCHE ANLAGEN UND MASCHINEN.....	8 043 801	874 075	23 585	251 207	-	6 912 974
54	ANDERE ANLAGEN, BETRIEBS- U. GESCHAFTSAUSSTATTUNG....	7 067 732	1 678 175	29 326	157 704	-	6 354 535
55	GELEISTETE ANZAHLUNGEN UND ANLAGEN IM BAU.....	671 033	975 504	2 599	-562 676	-	77 173

*1) OHNE KREDITINSTITUTE UND OHNE VERSICHERUNGSGEWERBE. - 1) SYSTEMATIK DER WIRTSCHAFTSZWEIGE, AUSGABE 1979, FASSUNG FUER DIE WEGEN GEAENDERTER GLIEDERUNG DES JAHRESABSCHLUSSES SIND DIE ANGABEN FUER 1986 MIT DENJENIGEN FUER 1987 NUR BEDINGT VERGLEICHBAR (ZUM TEIL GESCHAETZT).

AUFWENDUNGEN FUER INGANGSETZUNG UND ERWEITERUNG DES GESCHAFTSBETRIEBS VON GROSSEN AKTIENGESELLSCHAFTEN NACH WIRTSCHAFTSZWEIGEN *)
 ABSCHLUESSE 1986 - 1987
 DM

										1987		LFD. NR.
ENDSTAND NETTO	NACHRICHT- LICH: ABSCHR. IM GESCH.-JAHR	ANFANGS- STAND BRUTTO	ZUGAENGE	ABGAENGE	UMBUCH- BUNGEN	ZUSCHREI- BUNGEN	ABSCHREI- BUNGEN KUMULIERT	ENDSTAND NETTO	NACHRICHT- LICH: ABSCHR. IM GESCH.-JAHR			
4 772 342	1 159 381	15 934 681	1 635 372	600 725	-	190 848	11 853 795	5 306 381	1 232 324	1		
-	-	-	-	-	-	-	-	-	-	2		
52 530	10 906	116 138	46 403	3 087	249	69	78 145	81 627	17 521	3		
24 937	10 126	87 764	26 868	3 087	623	69	73 750	38 487	13 906	4		
27 220	780	28 000	19 000	-	-	-	4 395	42 605	3 615	5		
373	-	374	535	-	-374	-	-	535	-	6		
4 719 812	1 148 475	15 818 543	1 588 969	597 638	-249	190 779	11 775 650	5 224 754	1 214 803	7		
2 099 576	136 822	4 204 187	189 222	121 638	61 506	25 439	2 175 512	2 183 204	148 102	8		
1 411 556	572 245	7 918 572	550 824	261 406	242 626	135 184	6 871 569	1 714 231	620 777	9		
841 512	435 967	3 325 950	420 991	209 788	78 753	29 985	2 712 863	933 028	431 897	10		
367 168	3 437	369 834	427 932	4 806	-383 134	171	15 706	394 291	14 027	11		
-	-	-	-	-	-	-	-	-	-	12		
-	-	-	-	-	-	-	-	-	-	13		
-	-	-	-	-	-	-	-	-	-	14		
-	-	-	-	-	-	-	-	-	-	15		
-	-	-	-	-	-	-	-	-	-	16		
-	-	-	-	-	-	-	-	-	-	17		
-	-	-	-	-	-	-	-	-	-	18		
-	-	-	-	-	-	-	-	-	-	19		
-	-	-	-	-	-	-	-	-	-	20		
-	-	-	-	-	-	-	-	-	-	21		
-	-	-	-	-	-	-	-	-	-	22		
11 849 501	4 029 230	43 723 595	4 900 987	1 042 734	-	7 630	34 941 131	12 648 347	3 993 538	23		
-	-	-	-	-	-	-	-	-	-	24		
264 409	49 710	345 953	103 862	7 779	-	-	165 293	276 743	91 492	25		
215 324	49 710	296 868	90 367	7 779	12 519	-	165 293	226 682	91 492	26		
-	-	-	-	-	-	-	-	-	-	27		
49 085	-	49 085	13 495	-	-12 519	-	-	50 061	-	28		
11 585 092	3 979 520	43 377 642	4 797 125	1 034 955	-	7 630	34 775 838	12 371 604	3 902 046	29		
4 585 427	490 773	9 626 124	487 008	134 048	129 367	-	5 371 680	4 736 771	386 960	30		
3 777 990	1 979 682	21 519 202	1 826 299	414 343	653 186	6 651	19 539 819	4 061 176	2 183 958	31		
1 818 831	1 466 204	10 886 611	1 235 117	479 871	238 825	979	9 792 686	2 088 975	1 262 083	32		
1 302 844	42 861	1 345 705	1 248 701	6 693	-1 031 378	-	71 653	1 484 682	69 045	33		
408 730	58 228	1 186 575	174 220	9 618	-	-	894 831	456 346	47 069	34		
-	-	-	-	-	-	-	-	-	-	35		
2 026	184	9 537	1 427	462	-	-	7 994	2 508	945	36		
602	184	8 113	1 376	462	1 422	-	7 994	2 455	945	37		
-	-	-	-	-	-	-	-	-	-	38		
1 424	-	1 424	51	-	-1 422	-	-	53	-	39		
406 704	58 044	1 177 038	172 793	9 156	-	-	886 837	453 838	46 124	40		
190 888	17 126	370 936	11 477	836	1 056	-	187 170	195 463	10 976	41		
172 015	22 488	628 548	142 888	4 158	3 041	-	556 952	213 367	22 125	42		
36 800	18 430	170 553	13 914	4 160	2 216	-	142 715	39 808	13 023	43		
7 001	-	7 001	4 514	2	-6 313	-	-	5 200	-	44		
9 145 307	2 281 802	25 053 804	5 391 951	5 260 473	-	2 739	16 151 288	9 036 733	2 586 399	45		
-	-	-	371	-	-	-	-	371	-	46		
54 418	2 153	87 092	75 287	7 033	4 137	16	69 786	89 713	39 902	47		
53 469	2 062	85 827	74 493	7 033	4 754	16	69 520	88 537	39 886	48		
75	25	325	-	-	-	-	260	65	10	49		
874	66	940	794	-	-617	-	6	1 111	6	50		
9 090 889	2 279 649	24 966 712	5 316 293	5 253 440	-4 137	2 723	16 081 502	8 946 649	2 546 497	51		
3 334 526	180 323	5 865 667	776 915	1 041 447	356 490	2 690	2 417 222	3 543 093	214 070	52		
2 232 524	690 141	9 145 498	1 594 203	2 163 366	373 845	3	6 896 597	2 053 586	831 950	53		
2 519 750	1 332 017	8 874 285	2 137 869	1 973 117	214 792	-	6 766 626	2 487 203	1 499 742	54		
1 004 089	77 168	1 081 262	807 306	75 510	-949 264	30	1 057	862 767	735	55		

3 ENTWICKLUNG DER SACHANLAGEN UND IMMATERIELLEN VERMOEGENSGEGENSTAENDE SOWIE DES POSTENS
VERGLEICHBARE
1 000

LFD. NR.	NR. DER SYSTEMATIK 1) WIRTSCHAFTSGLIEDERUNG ANZAHL DER ERFASSTEN AG ART DER SACHANLAGE	1986					ABSCHREI- BUNGEN KUMULIERT
		ANFANGS- STAND BRUTTO	ZUGAENGE	ABGAENGE	UMBUCH- UNGEN	ZUSCHREI- BUNGEN	
252-4, 259 4-259 7 FEINMECHANIK, OPTIK, H. V. UHREN USW. 6 AG							
1	AUFW. F. INGANGS. USW., IMMAT. VERMOEGENSG., SACHANLAGEN.	1 354 330	263 012	6 415	-	-	1 024 512
2	AUFW. F. INGANGSETZUNG U. ERWEITERUNG D. GESCHAFTSBETR..	-	-	-	-	-	-
3	IMMATERIELLE VERMOEGENSGEGENSTAENDE.	10 375	3 002	1	36	-	12 164
4	KONZESSIONEN, GEMEINBL. SCHUTZRECHTE U. AE., LIZENZEN. ...	10 391	3 002	1	36	-	12 164
5	GESCHAFTS- ODER FIRMENWERT.	-	-	-	-	-	-
6	GELEISTETE ANZAHLUNGEN.	44	-	-	-	-	-
7	SACHANLAGEN.	1 343 955	260 010	6 414	-36	-	1 012 348
8	GRUNDSTUECKE, GRUNDSTUECKSGLEICHE RECHTE U. BAUTEN. ...	403 596	26 246	579	4 048	-	221 348
9	TECHNISCHE ANLAGEN UND MASCHINEN.	529 795	75 869	1 067	5 575	-	479 820
10	ANDERE ANLAGEN, BETRIEBS- U. GESCHAFTSAUSSTATTUNG.	390 979	129 924	4 190	5 416	-	311 657
11	GELEISTETE ANZAHLUNGEN UND ANLAGEN IM BAU.	19 645	27 971	578	-15 075	-	5 523
256-8 H. V. EBM-WAREN, MUSIKINSTRUM., SPIELWAREN USW. 12 AG							
12	AUFW. F. INGANGS. USW., IMMAT. VERMOEGENSG., SACHANLAGEN.	1 805 357	240 185	11 402	-	-	1 423 154
13	AUFW. F. INGANGSETZUNG U. ERWEITERUNG D. GESCHAFTSBETR..	-	-	-	-	-	-
14	IMMATERIELLE VERMOEGENSGEGENSTAENDE.	3 578	4 349	634	32	-	3 369
15	KONZESSIONEN, GEMEINBL. SCHUTZRECHTE U. AE., LIZENZEN. ...	3 578	4 349	634	32	-	3 369
16	GESCHAFTS- ODER FIRMENWERT.	-	-	-	-	-	-
17	GELEISTETE ANZAHLUNGEN.	-	-	-	-	-	-
18	SACHANLAGEN.	1 801 779	235 836	10 768	-32	-	1 419 785
19	GRUNDSTUECKE, GRUNDSTUECKSGLEICHE RECHTE U. BAUTEN. ...	387 260	9 498	1 611	8 214	-	220 094
20	TECHNISCHE ANLAGEN UND MASCHINEN.	1 018 168	37 334	5 539	24 375	-	875 026
21	ANDERE ANLAGEN, BETRIEBS- U. GESCHAFTSAUSSTATTUNG.	310 305	75 155	2 913	45 874	-	324 550
22	GELEISTETE ANZAHLUNGEN UND ANLAGEN IM BAU.	86 046	113 849	705	-78 495	-	115
260-1,9 HOLZBE-U.-VERARBEITUNG USW. 3 AG							
23	AUFW. F. INGANGS. USW., IMMAT. VERMOEGENSG., SACHANLAGEN.	237 268	8 937	1 753	-	-	157 553
24	AUFW. F. INGANGSETZUNG U. ERWEITERUNG D. GESCHAFTSBETR..	-	-	-	-	-	-
25	IMMATERIELLE VERMOEGENSGEGENSTAENDE.	78	269	-	-	-	119
26	KONZESSIONEN, GEMEINBL. SCHUTZRECHTE U. AE., LIZENZEN. ...	78	269	-	-	-	119
27	GESCHAFTS- ODER FIRMENWERT.	-	-	-	-	-	-
28	GELEISTETE ANZAHLUNGEN.	-	-	-	-	-	-
29	SACHANLAGEN.	237 190	8 668	1 753	-	-	157 434
30	GRUNDSTUECKE, GRUNDSTUECKSGLEICHE RECHTE U. BAUTEN. ...	131 255	1 693	407	394	-	67 286
31	TECHNISCHE ANLAGEN UND MASCHINEN.	77 907	3 487	321	2	-	65 326
32	ANDERE ANLAGEN, BETRIEBS- U. GESCHAFTSAUSSTATTUNG.	27 233	3 412	1 025	398	-	24 822
33	GELEISTETE ANZAHLUNGEN UND ANLAGEN IM BAU.	795	76	-	-794	-	-
264 ZELLSTOFF-, HOLZSCHLIFF-, PAPIER-U. PAPPEERZEUGUNG 10 AG							
34	AUFW. F. INGANGS. USW., IMMAT. VERMOEGENSG., SACHANLAGEN.	4 316 866	694 734	11 750	-	23	3 304 421
35	AUFW. F. INGANGSETZUNG U. ERWEITERUNG D. GESCHAFTSBETR..	-	-	-	-	-	-
36	IMMATERIELLE VERMOEGENSGEGENSTAENDE.	16 963	1 037	31	27	22	6 928
37	KONZESSIONEN, GEMEINBL. SCHUTZRECHTE U. AE., LIZENZEN. ...	16 963	1 025	31	27	22	6 928
38	GESCHAFTS- ODER FIRMENWERT.	-	-	-	-	-	-
39	GELEISTETE ANZAHLUNGEN.	-	12	-	-	-	-
40	SACHANLAGEN.	4 299 903	693 697	11 719	-27	1	3 297 493
41	GRUNDSTUECKE, GRUNDSTUECKSGLEICHE RECHTE U. BAUTEN. ...	912 521	68 771	5 253	41 596	-	524 012
42	TECHNISCHE ANLAGEN UND MASCHINEN.	2 973 471	328 288	4 519	114 678	-	2 552 798
43	ANDERE ANLAGEN, BETRIEBS- U. GESCHAFTSAUSSTATTUNG.	228 025	39 587	920	1 332	-	207 944
44	GELEISTETE ANZAHLUNGEN UND ANLAGEN IM BAU.	185 886	257 051	1 027	-157 633	1	12 739
265-8 PAPIER-U. PAPPEVERARB., DRUCKEREI, VERVIELFAELTG. 5 AG							
45	AUFW. F. INGANGS. USW., IMMAT. VERMOEGENSG., SACHANLAGEN.	567 768	46 335	24 768	-	-	332 159
46	AUFW. F. INGANGSETZUNG U. ERWEITERUNG D. GESCHAFTSBETR..	-	-	-	-	-	-
47	IMMATERIELLE VERMOEGENSGEGENSTAENDE.	280	24	-	-	-	177
48	KONZESSIONEN, GEMEINBL. SCHUTZRECHTE U. AE., LIZENZEN. ...	280	24	-	-	-	177
49	GESCHAFTS- ODER FIRMENWERT.	-	-	-	-	-	-
50	GELEISTETE ANZAHLUNGEN.	-	-	-	-	-	-
51	SACHANLAGEN.	567 488	46 311	24 768	-	-	331 982
52	GRUNDSTUECKE, GRUNDSTUECKSGLEICHE RECHTE U. BAUTEN. ...	181 023	1 004	21 317	88	-	63 924
53	TECHNISCHE ANLAGEN UND MASCHINEN.	303 809	21 119	2 646	11 489	-	211 901
54	ANDERE ANLAGEN, BETRIEBS- U. GESCHAFTSAUSSTATTUNG.	67 009	10 401	428	302	-	56 157
55	GELEISTETE ANZAHLUNGEN UND ANLAGEN IM BAU.	15 647	13 787	377	-11 879	-	-

*) OHNE KREDITINSTITUTE UND OHNE VERSICHERUNGSGEWERBE. - 1) SYSTEMATIK DER WIRTSCHAFTSZWEIGE, AUSGABE 1979, FASSUNG FUER DIE
WEGEN GEAENDERTER GLIEDERUNG DES JAHRESABSCHLUSSES
SIND DIE ANGABEN FUER 1986 MIT DENJENIGEN FUER 1987
NUR BEINGT VERGLEICHBAR (ZUM TEIL GESCHAETZT).

AUFWENDUNGEN FUER INGANGSETZUNG UND ERWEITERUNG DES GESCHAFTSBETRIEBS VON GROSSEN AKTIENGESELLSCHAFTEN NACH WIRTSCHAFTSZWEIGEN *)
 ABSCHLUESSE 1986 - 1987
 DM

ENDSTAND NETTO	NACHRICHT- LICH: ABSCHR. IM GESCH.-JAHR	ANFANGS- STAND BRUTTO	ZUGAENGE	ABGAENGE	UMBUCH- BUNGEN	1987				LFD. NR.
						ZUSCHREI- BUNGEN	ABSCHREI- BUNGEN KUMULIERT	ENDSTAND NETTO	NACHRICHT- LICH: ABSCHR. IM GESCH.-JAHR	
586 415	185 543	1 610 927	242 248	101 987	-	1 293	1 127 506	624 975	188 338	1
-	-	-	-	-	-	-	-	-	-	2
1 248	3 778	13 412	3 615	686	25	13	12 566	3 813	1 086	3
1 204	3 778	13 368	2 920	686	25	13	12 566	3 074	1 086	4
-	-	-	-	-	-	-	-	-	-	5
44	-	44	695	-	-	-	-	739	-	6
585 167	181 765	1 597 515	238 633	101 301	-25	1 280	1 114 940	621 162	187 252	7
211 963	18 581	433 311	13 732	7 059	9 943	142	235 419	214 650	14 506	8
136 292	63 585	610 112	86 917	44 361	10 416	112	496 127	167 069	73 180	9
210 472	95 457	522 129	113 117	49 538	4 351	1 026	376 628	214 457	94 572	10
26 440	4 142	31 963	24 867	343	-24 735	-	6 766	24 986	4 994	11
610 986	141 349	2 034 140	258 523	75 451	-	218	1 536 118	681 312	163 236	12
-	-	-	-	-	-	-	-	-	-	13
3 956	800	7 325	2 362	202	127	-	4 775	4 837	1 409	14
3 956	800	7 325	2 362	202	127	-	4 775	4 837	1 409	15
-	-	-	-	-	-	-	-	-	-	16
-	-	-	-	-	-	-	-	-	-	17
607 030	140 549	2 026 815	256 161	75 249	-127	218	1 531 343	676 475	161 827	18
183 267	19 097	403 361	15 513	9 233	15 870	80	232 147	193 444	17 058	19
199 312	56 313	1 074 338	90 821	30 840	79 188	137	940 109	273 535	93 911	20
103 871	71 024	428 421	45 004	17 904	8 931	1	358 972	105 481	50 858	21
120 580	115	120 695	104 823	17 272	-104 116	-	115	104 015	-	22
86 899	9 840	244 452	11 546	25 748	-	-	170 687	59 563	14 361	23
-	-	-	-	-	-	-	-	-	-	24
228	60	347	258	-	-	-	266	339	147	25
228	60	347	258	-	-	-	266	339	147	26
-	-	-	-	-	-	-	-	-	-	27
-	-	-	-	-	-	-	-	-	-	28
86 671	9 780	244 105	11 288	25 748	-	-	170 421	59 224	14 214	29
65 649	2 412	132 935	2 716	19 171	2	-	73 976	42 506	6 696	30
15 745	5 141	81 075	4 262	6 078	43	-	69 453	9 849	4 875	31
5 196	2 227	30 018	3 256	483	-	-	26 992	5 799	2 643	32
77	-	77	1 054	16	-45	-	-	1 070	-	33
1 695 452	374 074	4 999 850	786 507	121 233	-	1	3 616 136	2 048 989	416 791	34
-	-	-	-	-	-	-	-	-	-	35
11 090	2 083	17 996	8 268	1 539	354	-	9 479	15 600	3 528	36
11 078	2 083	17 984	8 233	1 539	366	-	9 479	15 565	3 528	37
-	-	-	-	-	-	-	-	-	-	38
12	-	12	35	-	-12	-	-	35	-	39
1 684 362	371 991	4 981 854	778 239	119 694	-354	1	3 606 657	2 033 389	413 263	40
493 623	39 727	1 017 635	106 752	12 443	27 247	-	553 138	586 053	49 058	41
859 120	285 163	3 411 918	243 124	92 270	132 085	-	2 790 701	904 156	309 588	42
60 080	35 628	268 024	41 078	14 480	9 375	-	233 030	70 967	33 723	43
271 539	11 473	284 277	387 285	501	-169 061	1	29 788	472 213	20 894	44
257 176	46 809	589 335	55 089	16 044	-	-	366 038	262 038	45 742	45
-	-	-	-	-	-	-	-	-	-	46
127	57	304	-	-	-	-	238	66	61	47
127	57	304	-	-	-	-	238	66	61	48
-	-	-	-	-	-	-	-	-	-	49
-	-	-	-	-	-	-	-	-	-	50
257 049	46 752	589 031	55 089	16 044	-	-	366 038	262 038	45 742	51
96 874	5 216	160 798	2 707	229	765	-	68 797	95 244	5 040	52
121 870	31 511	333 771	28 789	12 426	14 887	-	233 200	131 821	30 282	53
21 127	10 025	77 284	10 868	3 143	142	-	64 041	21 110	10 420	54
17 178	-	17 178	12 725	246	-15 794	-	-	13 863	-	55

3 ENTWICKLUNG DER SACHANLAGEN UND IMMATERIELLEN VERMOEGENSGEGENSTAENDE SOWIE DES POSTENS
VERGLEICHBARE
1 000

LFD. NR.	NR. DER SYSTEMATIK 1) WIRTSCHAFTSGLIEDERUNG ANZAHL DER ERFASSTEN AG ART DER SACHANLAGE	1986					ABSCHREI- BUNGEN KUMULIERT
		ANFANGS- STAND BRUTTO	ZUGAENGE	ABGAENGE	UMBUCH- UNGEN	ZUSCHREI- BUNGEN	
270-2,9 LEDERGEWERBE, REP. V. SCHUHEN USH. 5 AG							
1	AUFW. F. INGANGS. USH., IMMAT. VERMOEGENSG., SACHANLAGEN.	347 963	26 840	988	-	124	266 147
2	AUFW. F. INGANGSSETZUNG U. ERWEITERUNG D. GESCHAFTSBETR. .	-	-	-	-	-	-
3	IMMATERIELLE VERMOEGENSGEGENSTAENDE.	4 496	322	-	274	-	3 462
4	KONZESSIONEN, GEMERBL. SCHUTZRECHTE U. AE., LIZENZEN. . .	4 496	322	-	274	-	3 462
5	GESCHAFTS- ODER FIRMENWERT.	-	-	-	-	-	-
6	GELEISTETE ANZAHLUNGEN.	-	-	-	-	-	-
7	SACHANLAGEN.	343 467	26 518	988	-274	124	262 685
8	GRUNDSTUECKE, GRUNDSTUECKSGLEICHE RECHTE U. BAUTEN. . .	198 729	4 551	559	83	124	136 153
9	TECHNISCHE ANLAGEN UND MASCHINEN.	60 334	5 624	181	110	-	56 232
10	ANDERE ANLAGEN, BETRIEBS- U. GESCHAFTSAUSSTATTUNG. . .	84 063	13 380	242	-252	-	70 300
11	GELEISTETE ANZAHLUNGEN UND ANLAGEN IM BAU.	341	2 963	6	-215	-	-
275 TEXTILGEWERBE 37 AG							
12	AUFW. F. INGANGS. USH., IMMAT. VERMOEGENSG., SACHANLAGEN.	3 577 561	364 544	13 389	-	10	3 097 000
13	AUFW. F. INGANGSSETZUNG U. ERWEITERUNG D. GESCHAFTSBETR. .	-	-	-	-	-	-
14	IMMATERIELLE VERMOEGENSGEGENSTAENDE.	15 696	1 241	3	-	-	9 679
15	KONZESSIONEN, GEMERBL. SCHUTZRECHTE U. AE., LIZENZEN. . .	15 392	1 241	3	-	-	9 679
16	GESCHAFTS- ODER FIRMENWERT.	-	-	-	-	-	-
17	GELEISTETE ANZAHLUNGEN.	304	-	-	-	-	-
18	SACHANLAGEN.	3 561 865	363 303	13 386	-	10	3 087 321
19	GRUNDSTUECKE, GRUNDSTUECKSGLEICHE RECHTE U. BAUTEN. . .	867 407	45 573	10 049	19 383	-	601 185
20	TECHNISCHE ANLAGEN UND MASCHINEN.	2 223 398	208 083	2 170	22 438	-	2 086 942
21	ANDERE ANLAGEN, BETRIEBS- U. GESCHAFTSAUSSTATTUNG. . .	421 355	55 638	991	526	10	389 018
22	GELEISTETE ANZAHLUNGEN UND ANLAGEN IM BAU.	49 665	54 009	176	-42 747	-	10 176
276 BEKLEIDUNGSGEWERBE 3 AG							
23	AUFW. F. INGANGS. USH., IMMAT. VERMOEGENSG., SACHANLAGEN.	72 170	18 408	3 048	-	-	45 858
24	AUFW. F. INGANGSSETZUNG U. ERWEITERUNG D. GESCHAFTSBETR. .	-	-	-	-	-	-
25	IMMATERIELLE VERMOEGENSGEGENSTAENDE.	916	1 144	-	-	-	516
26	KONZESSIONEN, GEMERBL. SCHUTZRECHTE U. AE., LIZENZEN. . .	916	1 144	-	-	-	516
27	GESCHAFTS- ODER FIRMENWERT.	-	-	-	-	-	-
28	GELEISTETE ANZAHLUNGEN.	-	-	-	-	-	-
29	SACHANLAGEN.	71 254	17 264	3 048	-	-	45 342
30	GRUNDSTUECKE, GRUNDSTUECKSGLEICHE RECHTE U. BAUTEN. . .	28 474	1 824	-	-	-	15 212
31	TECHNISCHE ANLAGEN UND MASCHINEN.	17 306	5 292	1 229	42	-	13 327
32	ANDERE ANLAGEN, BETRIEBS- U. GESCHAFTSAUSSTATTUNG. . .	25 038	7 880	1 819	393	-	16 802
33	GELEISTETE ANZAHLUNGEN UND ANLAGEN IM BAU.	436	2 268	-	-435	-	1
281 MAHL-U. SCHAELEMUEHLEN 3 AG							
34	AUFW. F. INGANGS. USH., IMMAT. VERMOEGENSG., SACHANLAGEN.	170 909	10 379	677	-	-	131 922
35	AUFW. F. INGANGSSETZUNG U. ERWEITERUNG D. GESCHAFTSBETR. .	-	-	-	-	-	-
36	IMMATERIELLE VERMOEGENSGEGENSTAENDE.	342	-	-	-	-	170
37	KONZESSIONEN, GEMERBL. SCHUTZRECHTE U. AE., LIZENZEN. . .	342	-	-	-	-	170
38	GESCHAFTS- ODER FIRMENWERT.	-	-	-	-	-	-
39	GELEISTETE ANZAHLUNGEN.	-	-	-	-	-	-
40	SACHANLAGEN.	170 567	10 379	677	-	-	131 752
41	GRUNDSTUECKE, GRUNDSTUECKSGLEICHE RECHTE U. BAUTEN. . .	56 205	2 574	16	21	-	33 007
42	TECHNISCHE ANLAGEN UND MASCHINEN.	82 970	2 488	98	101	-	72 883
43	ANDERE ANLAGEN, BETRIEBS- U. GESCHAFTSAUSSTATTUNG. . .	31 143	3 094	468	3	-	25 832
44	GELEISTETE ANZAHLUNGEN UND ANLAGEN IM BAU.	249	2 223	95	-125	-	30
285 ZUCKERINDUSTRIE 3 AG							
45	AUFW. F. INGANGS. USH., IMMAT. VERMOEGENSG., SACHANLAGEN.	307 789	22 187	92	-	-	215 345
46	AUFW. F. INGANGSSETZUNG U. ERWEITERUNG D. GESCHAFTSBETR. .	-	-	-	-	-	-
47	IMMATERIELLE VERMOEGENSGEGENSTAENDE.	133	-	-	-	-	61
48	KONZESSIONEN, GEMERBL. SCHUTZRECHTE U. AE., LIZENZEN. . .	133	-	-	-	-	61
49	GESCHAFTS- ODER FIRMENWERT.	-	-	-	-	-	-
50	GELEISTETE ANZAHLUNGEN.	-	-	-	-	-	-
51	SACHANLAGEN.	307 656	22 187	92	-	-	215 284
52	GRUNDSTUECKE, GRUNDSTUECKSGLEICHE RECHTE U. BAUTEN. . .	40 195	2 599	19	43	-	16 373
53	TECHNISCHE ANLAGEN UND MASCHINEN.	255 115	17 121	71	2 679	-	190 213
54	ANDERE ANLAGEN, BETRIEBS- U. GESCHAFTSAUSSTATTUNG. . .	9 602	430	2	-	-	8 697
55	GELEISTETE ANZAHLUNGEN UND ANLAGEN IM BAU.	2 744	2 037	-	-2 722	-	1

*) OHNE KREDITINSTITUTE UND OHNE VERSICHERUNGSGEWERBE. - 1) SYSTEMATIK DER WIRTSCHAFTSZWEIGE, AUSGABE 1979, FASSUNG FUER DIE WEGEN GEAENDERTER GLIEDERUNG DES JAHRESABSCHLUSSES SIND DIE ANGABEN FUER 1986 MIT DENJENIGEN FUER 1987 NUR BEDINGT VERGLEICHBAR (ZUM TEIL GESCHAETZT).

AUFWENDUNGEN FUER INGANSETZUNG UND ERWEITERUNG DES GESCHAFTSBETRIEBS VON GROSSEN AKTIENGESELLSCHAFTEN NACH WIRTSCHAFTSZWEIGEN *)
 ABSCHLUESSE 1986 - 1987
 DM

1987										LFD. NR.
ENDSTAND NETTO	NACHRICHT- LICH: ABSCHR. IM GESCH.-JAHR	ANFANGS- STAND BRUTTO	ZUGAENGE	ABGAENGE	UMBUCH- BUNGEN	ZUSCHREI- BUNGEN	ABSCHREI- BUNGEN KUMULIERT	ENDSTAND NETTD	NACHRICHT- LICH: ABSCHR. IM GESCH.-JAHR	
107 792	23 594	373 815	29 556	18 666	-	-	274 007	110 698	22 771	1
-	-	-	-	-	-	-	-	-	-	2
1 630	548	5 092	1 483	6	-	-	4 070	2 489	638	3
1 630	548	5 092	1 427	6	-	-	4 070	2 443	638	4
-	-	-	-	-	-	-	-	-	-	5
-	-	-	56	-	-	-	-	56	-	6
106 162	23 046	368 723	28 073	18 660	-	-	269 937	108 199	22 133	7
66 775	6 240	202 804	7 303	10 339	52	-	135 007	64 813	6 203	8
9 655	4 982	65 887	1 631	3 612	297	-	56 770	7 433	4 097	9
26 649	11 824	96 949	11 211	4 538	25	-	78 153	25 493	11 826	10
3 083	-	3 083	7 828	170	-374	-	7	10 460	7	11
831 726	322 738	3 928 716	401 973	103 134	-	253	3 330 129	897 679	294 207	12
-	-	-	-	-	-	-	-	-	-	13
7 255	1 988	16 934	3 780	303	53	-	12 604	7 860	3 190	14
6 951	1 988	16 630	3 481	303	357	-	12 604	7 561	3 190	15
-	-	-	-	-	-	-	-	-	-	16
304	-	304	299	-	-304	-	-	299	-	17
824 471	320 750	3 911 782	398 193	102 831	-53	253	3 317 525	889 819	291 017	18
321 129	48 542	922 314	45 453	7 540	17 118	42	651 827	325 560	41 789	19
364 807	208 653	2 451 749	205 358	74 902	26 224	9	2 227 011	381 427	187 200	20
87 960	55 199	476 968	63 985	19 822	2 009	6	430 607	82 539	54 958	21
50 575	8 356	60 751	83 397	567	-45 404	196	8 080	50 293	7 070	22
41 672	9 866	87 530	25 486	6 650	-	-	52 712	53 654	11 435	23
-	-	-	-	-	-	-	-	-	-	24
1 544	238	2 060	2 080	-	292	-	1 347	3 085	707	25
1 544	238	2 060	2 080	-	292	-	1 347	3 085	707	26
-	-	-	-	-	-	-	-	-	-	27
-	-	-	-	-	-	-	-	-	-	28
40 128	9 628	85 470	23 406	6 650	-292	-	51 365	50 569	10 728	29
15 086	1 181	30 298	8 954	231	1 965	-	16 592	24 404	1 601	30
8 084	3 130	21 411	3 961	3 778	-	-	13 836	7 758	3 157	31
14 690	5 317	31 452	9 273	2 638	-61	-	20 937	17 129	5 970	32
2 268	-	2 269	1 208	3	-2 196	-	-	1 278	-	33
48 689	10 158	180 611	15 980	5 088	-	-	137 226	54 277	10 004	34
-	-	-	-	-	-	-	-	-	-	35
172	25	342	48	-	-	-	189	201	20	36
172	25	342	48	-	-	-	189	201	20	37
-	-	-	-	-	-	-	-	-	-	38
-	-	-	-	-	-	-	-	-	-	39
48 517	10 133	180 269	15 932	5 088	-	-	137 037	54 076	9 984	40
25 777	1 671	58 784	940	172	-	-	34 252	25 300	1 315	41
12 578	4 538	85 461	11 345	2 927	1 897	-	75 023	20 753	5 023	42
7 940	3 924	33 772	3 257	1 989	325	-	27 732	7 633	3 646	43
2 222	-	2 252	390	-	-2 222	-	30	390	-	44
114 539	14 726	329 884	22 502	2 327	-	32	230 633	119 458	17 534	45
-	-	-	-	-	-	-	-	-	-	46
72	48	133	-	-	-	-	88	45	26	47
72	48	133	-	-	-	-	88	45	26	48
-	-	-	-	-	-	-	-	-	-	49
-	-	-	-	-	-	-	-	-	-	50
114 467	14 678	329 751	22 502	2 327	-	32	230 545	119 413	17 508	51
26 445	814	42 818	1 320	22	-	-	17 199	26 917	848	52
84 631	13 275	274 844	20 497	2 123	2 037	32	204 146	91 141	15 988	53
1 333	589	10 030	563	169	-	-	9 200	1 224	672	54
2 058	-	2 059	122	13	-2 037	-	-	131	-	55

3 ENTWICKLUNG DER SACHANLAGEN UND IMMATERIELLEN VERMOEGENSgegenSTAEUDE SOWIE DES POSTENS VERGLEICHBARE 1 000

LFD. NR.	NR. DER SYSTEMATIK 1) WIRTSCHAFTSGLIEDERUNG ANZAHL DER ERFASTEN AG ART DER SACHANLAGE	1986					
		ANFANGS-STAND BRUTTO	ZUGAENGE	ABGAENGE	UMBUCH-UNGEN	ZUSCHREI-BUNGEN	ABSCHREI-BUNGEN KUMULIERT
293 BRAUEREI, MAELZEREI 19 AG							
1	AUFW. F. INGANGS. USW., IMMAT. VERMOEGENSG., SACHANLAGEN.....	2 978 448	273 387	8 884	-	-	2 420 098
2	AUFW. F. INGANGSETZUNG U. ERWEITERUNG D. GESCHAFTSBETR..	-	-	-	-	-	-
3	IMMATERIELLE VERMOEGENSgegenSTAEUDE.....	224 586	20 666	1 583	8	-	151 768
4	KONZESSIONEN, GEWERBL. SCHUTZRECHTE U. AE., LIZENZEN...	224 586	20 666	1 583	8	-	151 768
5	GESCHAFTS- ODER FIRMENWERT.....	-	-	-	-	-	-
6	GELEISTETE ANZAHLUNGEN.....	-	-	-	-	-	-
7	SACHANLAGEN.....	2 753 862	252 721	7 301	-8	-	2 268 330
8	GRUNDSTUECKE, GRUNDSTUECKSGLEICHE RECHTE U. BAUTEN...	1 107 973	24 646	4 502	10 915	-	803 785
9	TECHNISCHE ANLAGEN UND MASCHINEN.....	946 192	54 071	408	17 769	-	835 464
10	ANDERE ANLAGEN, BETRIEBS- U. GESCHAFTSAUSSTATTUNG....	668 712	146 381	1 820	3 124	-	627 004
11	GELEISTETE ANZAHLUNGEN UND ANLAGEN IM BAU.....	30 985	27 623	571	-31 816	-	2 077
EX 294 5 SEKTELLEREIEN - AG							
12	AUFW. F. INGANGS. USW., IMMAT. VERMOEGENSG., SACHANLAGEN.....	-	-	-	-	-	-
13	AUFW. F. INGANGSETZUNG U. ERWEITERUNG D. GESCHAFTSBETR..	-	-	-	-	-	-
14	IMMATERIELLE VERMOEGENSgegenSTAEUDE.....	-	-	-	-	-	-
15	KONZESSIONEN, GEWERBL. SCHUTZRECHTE U. AE., LIZENZEN...	-	-	-	-	-	-
16	GESCHAFTS- ODER FIRMENWERT.....	-	-	-	-	-	-
17	GELEISTETE ANZAHLUNGEN.....	-	-	-	-	-	-
18	SACHANLAGEN.....	-	-	-	-	-	-
19	GRUNDSTUECKE, GRUNDSTUECKSGLEICHE RECHTE U. BAUTEN...	-	-	-	-	-	-
20	TECHNISCHE ANLAGEN UND MASCHINEN.....	-	-	-	-	-	-
21	ANDERE ANLAGEN, BETRIEBS- U. GESCHAFTSAUSSTATTUNG....	-	-	-	-	-	-
22	GELEISTETE ANZAHLUNGEN UND ANLAGEN IM BAU.....	-	-	-	-	-	-
REST 28/29 UEBR. ERNAEHRUNGSGEWERBE, TABAKVERARBEITUNG 13 AG							
23	AUFW. F. INGANGS. USW., IMMAT. VERMOEGENSG., SACHANLAGEN.....	1 254 056	136 692	8 207	-	-	880 766
24	AUFW. F. INGANGSETZUNG U. ERWEITERUNG D. GESCHAFTSBETR..	-	-	-	-	-	-
25	IMMATERIELLE VERMOEGENSgegenSTAEUDE.....	10 483	539	122	201	-	5 983
26	KONZESSIONEN, GEWERBL. SCHUTZRECHTE U. AE., LIZENZEN...	10 483	455	122	201	-	5 983
27	GESCHAFTS- ODER FIRMENWERT.....	-	-	-	-	-	-
28	GELEISTETE ANZAHLUNGEN.....	-	84	-	-	-	-
29	SACHANLAGEN.....	1 243 573	136 153	8 085	-201	-	874 783
30	GRUNDSTUECKE, GRUNDSTUECKSGLEICHE RECHTE U. BAUTEN...	485 168	9 237	2 512	13 439	-	245 396
31	TECHNISCHE ANLAGEN UND MASCHINEN.....	543 933	47 417	1 566	13 968	-	481 853
32	ANDERE ANLAGEN, BETRIEBS- U. GESCHAFTSAUSSTATTUNG....	174 680	36 222	3 882	2 945	-	147 534
33	GELEISTETE ANZAHLUNGEN UND ANLAGEN IM BAU.....	38 792	43 277	125	-30 553	-	-
3 BAUGEWERBE 20 AG							
34	AUFW. F. INGANGS. USW., IMMAT. VERMOEGENSG., SACHANLAGEN.....	4 239 464	401 338	48 150	-	29	3 126 529
35	AUFW. F. INGANGSETZUNG U. ERWEITERUNG D. GESCHAFTSBETR..	-	-	-	-	-	-
36	IMMATERIELLE VERMOEGENSgegenSTAEUDE.....	8 459	1 257	-	-	29	2 050
37	KONZESSIONEN, GEWERBL. SCHUTZRECHTE U. AE., LIZENZEN...	8 419	1 257	-	-	29	2 010
38	GESCHAFTS- ODER FIRMENWERT.....	40	-	-	-	-	40
39	GELEISTETE ANZAHLUNGEN.....	-	-	-	-	-	-
40	SACHANLAGEN.....	4 231 005	400 081	48 150	-	-	3 124 479
41	GRUNDSTUECKE, GRUNDSTUECKSGLEICHE RECHTE U. BAUTEN...	1 213 142	70 985	26 963	3 630	-	501 655
42	TECHNISCHE ANLAGEN UND MASCHINEN.....	2 398 011	199 642	14 593	29 441	-	2 132 082
43	ANDERE ANLAGEN, BETRIEBS- U. GESCHAFTSAUSSTATTUNG....	584 258	106 427	4 742	-239	-	490 741
44	GELEISTETE ANZAHLUNGEN UND ANLAGEN IM BAU.....	35 594	23 027	1 852	-32 832	-	1
1-3 PRODUZIERENDES GEWERBE 454 AG							
45	AUFW. F. INGANGS. USW., IMMAT. VERMOEGENSG., SACHANLAGEN.....	329 922 631	29 182 671	1 662 723	-	41 079 237	316 363
46	AUFW. F. INGANGSETZUNG U. ERWEITERUNG D. GESCHAFTSBETR..	-	-	-	-	-	-
47	IMMATERIELLE VERMOEGENSgegenSTAEUDE.....	3 460 619	291 658	6 836	30 992	2 845	1 764 479
48	KONZESSIONEN, GEWERBL. SCHUTZRECHTE U. AE., LIZENZEN...	2 644 451	224 210	6 836	30 992	2 845	1 754 100
49	GESCHAFTS- ODER FIRMENWERT.....	3 457	28 100	-	-	-	3 783
50	GELEISTETE ANZAHLUNGEN.....	812 711	39 348	-	-	-	6 596
51	SACHANLAGEN.....	326 462 012	28 891 013	1 655 887	-30 992	38 234 235	551 884
52	GRUNDSTUECKE, GRUNDSTUECKSGLEICHE RECHTE U. BAUTEN...	62 998 461	2 635 530	425 243	1 198 491	11 700	31 530 143
53	TECHNISCHE ANLAGEN UND MASCHINEN.....	220 924 786	10 670 210	865 415	4 357 063	11 038	173 758 372
54	ANDERE ANLAGEN, BETRIEBS- U. GESCHAFTSAUSSTATTUNG....	33 061 973	5 657 547	230 835	490 110	993	29 412 606
55	GELEISTETE ANZAHLUNGEN UND ANLAGEN IM BAU.....	9 476 792	9 927 726	134 394	-6 076 656	14 503	850 763

*) OHNE KREDITINSTITUTE UND OHNE VERSICHERUNGSGEWERBE. - 1) SYSTEMATIK DER WIRTSCHAFTSZWEIGE, AUSGABE 1979, FASSUNG FUER DIE WEGEN GEANDERTER GLIEDERUNG DES JAHRESABSCHLUSSES SIND DIE ANGABEN FUER 1986 MIT DENENIGEN FUER 1987 NUR BEDINGT VERGLEICHBAR (ZUM TEIL GESCHAETZT).

AUFWENDUNGEN FUER INANGANGSETZUNG UND ERWEITERUNG DES GESCHAFTSBETRIEBS VON GROSSEN AKTIENGESELLSCHAFTEN NACH WIRTSCHAFTSZWEIGEN *)
 ABSCHLUESSE 1986 - 1987
 DM

		1987										LFD.
ENDSTAND	NACHRICHT-	ANFANGS-	ZUGAENGE	ABGAENGE	UMBCH-	ZUSCHREI-	ABSCHREI-	ENDSTAND	NACHRICHT-		NR.	
NETTO	LICH- ABSCHR. IM GESCH.-JAHR	STAND BRUTTO			BUNGEN	BUNGEN	BUNGEN KUMULIERT	NETTO	LICH- ABSCHR. IM GESCH.-JAHR			
822 853	279 594	3 242 951	317 836	146 877	-	194	2 578 905	835 199	306 921	1		
-	-	-	-	-	-	-	-	-	-	2		
91 909	21 610	243 677	32 705	19 680	104	194	152 658	104 342	24 411	3		
91 909	21 610	243 677	32 645	19 680	104	194	152 658	104 282	24 411	4		
-	-	-	60	-	-	-	-	60	-	5		
730 944	258 084	2 999 274	285 131	127 197	-104	-	2 426 247	730 857	282 510	7		
335 247	44 044	1 139 032	25 504	12 818	5 195	-	824 282	332 631	29 986	8		
182 160	62 435	1 017 624	52 069	12 930	11 625	-	893 432	174 956	76 371	9		
189 393	149 958	816 397	168 996	101 345	1 096	-	704 674	180 470	173 971	10		
24 144	1 647	26 221	38 562	104	-18 020	-	3 859	42 800	2 182	11		
-	-	-	-	-	-	-	-	-	-	12		
-	-	-	-	-	-	-	-	-	-	13		
-	-	-	-	-	-	-	-	-	-	14		
-	-	-	-	-	-	-	-	-	-	15		
-	-	-	-	-	-	-	-	-	-	16		
-	-	-	-	-	-	-	-	-	-	17		
-	-	-	-	-	-	-	-	-	-	18		
-	-	-	-	-	-	-	-	-	-	19		
-	-	-	-	-	-	-	-	-	-	20		
-	-	-	-	-	-	-	-	-	-	21		
-	-	-	-	-	-	-	-	-	-	22		
501 775	110 253	1 382 541	139 935	34 878	-	4 251	952 350	539 499	103 619	23		
-	-	-	-	-	-	-	-	-	-	24		
5 118	1 535	11 101	386	861	3	-	6 150	4 479	1 026	25		
5 034	1 535	11 017	386	861	87	-	6 150	4 479	1 026	26		
-	-	-	-	-	-	-	-	-	-	27		
84	-	84	-	-	-84	-	-	-	-	28		
496 657	108 718	1 371 440	139 549	34 017	-3	4 251	946 200	535 020	102 593	29		
259 936	29 476	505 332	18 034	603	34 435	4 251	268 701	292 748	23 744	30		
121 899	45 193	603 752	41 970	6 691	10 344	-	522 341	127 034	46 768	31		
62 431	34 049	209 965	36 128	26 383	1 481	-	154 646	66 545	31 569	32		
52 391	-	52 391	43 417	340	-46 263	-	512	48 693	512	33		
1 466 152	405 715	4 582 652	399 373	381 110	-	2 486	3 169 144	1 444 257	383 710	34		
-	-	-	-	-	-	-	-	-	-	35		
7 695	852	9 716	1 358	543	9	-	2 176	8 364	689	36		
7 695	852	9 676	1 358	543	9	-	2 136	8 364	689	37		
-	-	40	-	-	-	-	40	-	-	38		
-	-	-	-	-	-	-	-	-	-	39		
1 458 457	404 863	4 582 936	398 015	380 567	-9	2 486	3 166 968	1 435 893	383 021	40		
759 139	48 670	1 260 794	68 006	22 449	14 897	2 134	537 803	785 579	52 077	41		
480 419	270 605	2 612 501	187 767	254 544	4 134	290	2 099 554	450 594	207 757	42		
194 963	85 587	685 704	127 568	103 388	5 409	62	529 507	185 848	123 083	43		
23 936	1	23 937	14 674	186	-24 449	-	104	13 872	104	44		
120 167 295	22 614 895	357 442 579	31 149 636	13 196 661	-	299 130	252 599 494	123 095 190	24 042 427	45		
-	-	-	371	-	-	-	-	371	-	46		
2 014 799	210 452	3 776 433	531 556	120 717	4 623	1 001	1 971 519	2 221 377	331 103	47		
1 141 562	209 581	2 892 817	420 234	109 848	29 699	1 001	1 960 865	1 273 038	324 232	48		
27 774	805	31 557	31 934	-	-	-	10 135	53 356	6 352	49		
845 463	66	852 059	79 388	10 869	-25 076	-	519	894 983	519	50		
118 152 496	22 404 443	353 666 146	30 617 709	13 075 944	-4 623	298 129	250 627 975	120 873 442	23 711 324	51		
34 888 796	2 478 098	66 407 239	3 026 933	2 194 018	1 705 257	47 306	33 072 665	35 920 052	2 566 842	52		
61 339 310	14 414 005	235 086 644	11 855 064	6 813 395	6 606 218	212 836	184 100 714	62 746 653	14 988 304	53		
9 567 182	4 926 315	38 978 795	5 728 797	3 666 319	717 649	37 589	31 875 073	9 921 438	5 065 592	54		
12 357 208	586 025	13 193 468	10 006 915	302 212	-9 033 747	398	1 579 523	12 285 299	1 090 586	55		

3 ENTWICKLUNG DER SACHANLAGEN UND IMMATERIELLEN VERMOEGENSGEGENSTAENDE SOWIE DES POSTENS
VERGLEICHBARE
1 000

LFD. NR.	NR. DER SYSTEMATIK 1) WIRTSCHAFTSGLIEDERUNG ANZAHL DER ERFASSTEN AG ART DER SACHANLAGE	1986					
		ANFANGS- STAND BRUTTO	ZUGAENGE	ABGAENGE	UMBUCH- UNGEN	ZUSCHREI- BUNGEN	ABSCHREI- BUNGEN KUMULIERT
4							
HANDEL							
50 AG							
1	AUFW.F.INGANGS.USW.,IMMAT.VERMOEGENSG.,SACHANLAGEN....	13 031 032	1 060 060	107 194	-	27 996	8 454 174
2	AUFW.F.INGANGSETZUNG U.ERWEITERUNG D.GESCHAFTSBETR..	-	-	-	-	-	-
3	IMMATERIELLE VERMOEGENSGEGENSTAENDE.....	120 184	68 363	2 663	25 245	-	92 761
4	KONZESSIONEN,GEWERBL.SCHUTZRECHTE U.AE.,LIZENZEN...	119 239	60 617	2 663	25 245	-	92 761
5	GESCHAFTS- ODER FIRMENWERT.....	-	1 720	-	-	-	-
6	GELEISTETE ANZAHLUNGEN.....	945	6 026	-	-	-	-
7	SACHANLAGEN.....	12 910 848	991 697	104 531	-25 245	27 996	8 361 413
8	GRUNDSTUECKE,GRUNDSTUECKSGLEICHE RECHTE U.BAUTEN...	9 089 517	312 455	62 248	97 207	27 044	5 208 318
9	TECHNISCHE ANLAGEN UND MASCHINEN.....	1 555 831	86 297	14 147	1 603	-	1 266 395
10	ANDERE ANLAGEN,BETRIEBS- U.GESCHAFTSAUSSTATTUNG...	2 129 023	482 248	27 223	10 418	952	1 886 700
11	GELEISTETE ANZAHLUNGEN UND ANLAGEN IM BAU.....	136 477	110 697	913	-134 473	-	-
40-42							
GROSSHANDEL, HANDELSVERMITTLUNG							
38 AG							
12	AUFW.F.INGANGS.USW.,IMMAT.VERMOEGENSG.,SACHANLAGEN....	3 498 129	371 190	37 059	-	952	2 294 958
13	AUFW.F.INGANGSETZUNG U.ERWEITERUNG D.GESCHAFTSBETR..	-	-	-	-	-	-
14	IMMATERIELLE VERMOEGENSGEGENSTAENDE.....	67 942	55 689	2 663	70	-	61 114
15	KONZESSIONEN,GEWERBL.SCHUTZRECHTE U.AE.,LIZENZEN...	66 997	53 969	2 663	70	-	61 114
16	GESCHAFTS- ODER FIRMENWERT.....	-	1 720	-	-	-	-
17	GELEISTETE ANZAHLUNGEN.....	945	-	-	-	-	-
18	SACHANLAGEN.....	3 430 187	315 501	34 396	-70	952	2 233 844
19	GRUNDSTUECKE,GRUNDSTUECKSGLEICHE RECHTE U.BAUTEN...	1 884 338	49 719	13 765	29 380	-	919 512
20	TECHNISCHE ANLAGEN UND MASCHINEN.....	712 648	42 960	11 869	25 626	-	599 503
21	ANDERE ANLAGEN,BETRIEBS- U.GESCHAFTSAUSSTATTUNG...	807 626	149 270	8 074	6 066	952	714 829
22	GELEISTETE ANZAHLUNGEN UND ANLAGEN IM BAU.....	25 575	73 552	688	-61 142	-	-
EX 439 B2							
WARENHAEUUSER							
4 AG							
23	AUFW.F.INGANGS.USW.,IMMAT.VERMOEGENSG.,SACHANLAGEN....	7 282 110	552 777	52 016	-	27 044	4 625 176
24	AUFW.F.INGANGSETZUNG U.ERWEITERUNG D.GESCHAFTSBETR..	-	-	-	-	-	-
25	IMMATERIELLE VERMOEGENSGEGENSTAENDE.....	14 960	8 283	-	949	-	7 228
26	KONZESSIONEN,GEWERBL.SCHUTZRECHTE U.AE.,LIZENZEN...	14 960	2 257	-	949	-	7 228
27	GESCHAFTS- ODER FIRMENWERT.....	-	-	-	-	-	-
28	GELEISTETE ANZAHLUNGEN.....	-	6 026	-	-	-	-
29	SACHANLAGEN.....	7 267 150	544 494	52 016	-949	27 044	4 617 948
30	GRUNDSTUECKE,GRUNDSTUECKSGLEICHE RECHTE U.BAUTEN...	6 129 836	223 302	42 429	59 414	27 044	3 660 237
31	TECHNISCHE ANLAGEN UND MASCHINEN.....	-	-	-	-	-	-
32	ANDERE ANLAGEN,BETRIEBS- U.GESCHAFTSAUSSTATTUNG...	1 058 836	293 036	9 397	4 098	-	957 711
33	GELEISTETE ANZAHLUNGEN UND ANLAGEN IM BAU.....	78 478	28 156	190	-64 461	-	-
REST 43							
UEBR.EINZELHANDEL							
8 AG							
34	AUFW.F.INGANGS.USW.,IMMAT.VERMOEGENSG.,SACHANLAGEN....	2 250 793	136 093	18 119	-	-	1 534 040
35	AUFW.F.INGANGSETZUNG U.ERWEITERUNG D.GESCHAFTSBETR..	-	-	-	-	-	-
36	IMMATERIELLE VERMOEGENSGEGENSTAENDE.....	37 282	4 391	-	24 226	-	24 419
37	KONZESSIONEN,GEWERBL.SSCHUTZRECHTE U.AE.,LIZENZEN...	37 282	4 391	-	24 226	-	24 419
38	GESCHAFTS- ODER FIRMENWERT.....	-	-	-	-	-	-
39	GELEISTETE ANZAHLUNGEN.....	-	-	-	-	-	-
40	SACHANLAGEN.....	2 213 511	131 702	18 119	-24 226	-	1 509 621
41	GRUNDSTUECKE,GRUNDSTUECKSGLEICHE RECHTE U.BAUTEN...	1 075 343	39 434	6 054	8 413	-	628 569
42	TECHNISCHE ANLAGEN UND MASCHINEN.....	843 183	43 337	2 278	-24 023	-	666 892
43	ANDERE ANLAGEN,BETRIEBS- U.GESCHAFTSAUSSTATTUNG...	262 561	39 942	9 752	254	-	214 160
44	GELEISTETE ANZAHLUNGEN UND ANLAGEN IM BAU.....	32 424	8 989	35	-8 870	-	-
5(OHNE 511 1,517)							
VERKEHR,NACHR.UEBERMITTLG.(OH.BUNDESBAHN,-POST)							
38 AG							
45	AUFW.F.INGANGS.USW.,IMMAT.VERMOEGENSG.,SACHANLAGEN....	22 670 144	2 620 731	165 616	-	-	13 814 483
46	AUFW.F.INGANGSETZUNG U.ERWEITERUNG D.GESCHAFTSBETR..	-	-	-	-	-	-
47	IMMATERIELLE VERMOEGENSGEGENSTAENDE.....	97 388	7 331	14	7 517	-	77 716
48	KONZESSIONEN,GEWERBL.SCHUTZRECHTE U.AE.,LIZENZEN...	93 208	7 331	14	7 517	-	77 642
49	GESCHAFTS- ODER FIRMENWERT.....	-	-	-	-	-	-
50	GELEISTETE ANZAHLUNGEN.....	4 180	-	-	-	-	74
51	SACHANLAGEN.....	22 572 756	2 613 400	165 602	-7 517	-	13 736 767
52	GRUNDSTUECKE,GRUNDSTUECKSGLEICHE RECHTE U.BAUTEN...	4 787 736	74 194	5 093	195 708	-	2 184 163
53	TECHNISCHE ANLAGEN UND MASCHINEN.....	15 246 484	1 488 085	147 387	477 418	-	10 201 511
54	ANDERE ANLAGEN,BETRIEBS- U.GESCHAFTSAUSSTATTUNG...	1 489 323	238 544	6 477	17 192	-	1 307 190
55	GELEISTETE ANZAHLUNGEN UND ANLAGEN IM BAU.....	1 039 213	812 577	6 645	-697 835	-	43 903

*) OHNE KREDITINSTITUTE UND OHNE VERSICHERUNGSGEWERBE. - 1) SYSTEMATIK DER WIRTSCHAFTSZWEIGE, AUSGABE 1979, FASSUNG FUER DIE
WEGEN GEANDERTER GLIEDERUNG DES JAHRESABSCHLUSSES BILANZSTATISTIK, KURZBEZEICHNUNGEN.
SIND DIE ANGABEN FUER 1986 MIT DENJENIGEN FUER 1987
NUR BEDINGT VERGLEICHBAR (ZUM TEIL GESCHAEZT).

AUFWENDUNGEN FUER INANGANGSETZUNG UND ERWEITERUNG DES GESCHAFTSBETRIEBS VON GROSSEN AKTIENGESELLSCHAFTEN NACH WIRTSCHAFTSZWEIGEN *)
 ABSCHLUESSE 1986 - 1987
 DM

ENDSTAND NETTO	NACHRICHT- LICH: ABSCHR. IM GESCH.-JAHR	ANFANGS- STAND BRUTTO	ZUGAENGE	ABGAENGE	UMBUCH- BUNGEN	1987				LFD. NR.
						ZUSCHREI- BUNGEN	ABSCHREI- BUNGEN KUMULIERT	ENDSTAND NETTO	NACHRICHT- LICH: ABSCHR. IM GESCH.-JAHR	
5 557 720	923 545	13 983 898	1 285 666	618 422	-	2 296	8 917 420	5 736 018	958 293	1
-	-	-	-	-	-	-	-	-	-	2
118 368	34 055	211 129	67 532	29 590	-	-	100 647	148 424	40 474	3
109 677	34 055	202 438	46 663	29 268	336	-	99 413	120 756	39 240	4
1 720	-	1 720	17 102	322	-	-	1 234	17 266	1 234	5
6 971	-	6 971	3 767	-	-336	-	-	10 402	-	6
5 439 352	889 490	13 772 769	1 218 134	588 832	-	2 296	8 816 773	5 587 594	917 819	7
4 255 657	394 894	9 436 931	373 575	305 214	83 034	2 296	5 381 985	4 208 637	412 208	8
363 189	104 499	1 629 584	151 475	98 365	35 008	-	1 315 000	402 702	118 195	9
708 718	390 097	2 594 466	471 503	181 539	13 871	-	2 119 470	778 831	387 098	10
111 788	-	111 788	221 581	3 714	-131 913	-	318	197 424	318	11
1 538 254	251 699	3 832 260	409 408	200 663	-	935	2 424 031	1 617 909	274 748	12
-	-	-	-	-	-	-	-	-	-	13
59 924	25 270	121 038	49 052	26 582	-	-	60 971	82 437	29 719	14
57 259	25 270	118 373	28 457	26 360	326	-	59 737	61 059	28 485	15
1 720	-	1 720	17 102	322	-	-	1 234	17 266	1 234	16
945	-	945	3 483	-	-326	-	-	4 112	-	17
1 478 330	226 429	3 711 222	360 356	173 981	-	935	2 363 060	1 535 472	245 029	18
1 030 160	67 712	1 949 672	57 856	77 384	45 271	935	945 608	1 030 742	65 890	19
169 862	49 673	769 365	41 242	31 790	24 724	-	630 978	172 562	52 350	20
241 011	109 044	954 888	154 163	63 076	12 536	-	786 155	272 356	126 471	21
37 297	-	37 297	107 095	1 731	-82 531	-	318	59 812	318	22
3 184 739	529 255	7 782 871	584 490	232 905	-	-	4 936 956	3 197 500	518 867	23
-	-	-	-	-	-	-	-	-	-	24
16 964	1 208	24 192	2 756	290	-	-	9 257	17 401	2 217	25
10 938	1 208	18 166	2 482	290	10	-	9 257	11 111	2 217	26
-	-	-	-	-	-	-	-	-	-	27
6 026	-	6 026	274	-	-10	-	-	6 290	-	28
3 167 775	528 047	7 758 679	581 734	232 615	-	-	4 927 699	3 180 099	516 650	29
2 736 930	275 943	6 370 123	220 900	143 612	19 701	-	3 821 076	2 646 036	288 750	30
-	-	-	-	-	-	-	-	-	-	31
388 862	252 104	1 346 573	265 383	88 206	1 227	-	1 106 623	418 354	227 900	32
41 983	-	41 983	95 451	797	-20 928	-	-	115 709	-	33
834 727	142 591	2 368 767	291 768	184 854	-	1 361	1 556 433	920 609	164 678	34
-	-	-	-	-	-	-	-	-	-	35
41 480	7 577	65 899	15 724	2 618	-	-	30 419	48 586	8 538	36
41 480	7 577	65 899	15 724	2 618	-	-	30 419	48 586	8 538	37
-	-	-	-	-	-	-	-	-	-	38
-	-	-	-	-	-	-	-	-	-	39
793 247	135 014	2 302 868	276 044	182 236	-	1 361	1 526 014	872 023	156 140	40
488 567	51 299	1 117 136	94 819	84 218	18 062	1 361	615 301	531 859	57 568	41
193 327	54 826	860 219	110 233	66 575	10 284	-	684 021	230 140	65 845	42
78 845	28 949	293 005	51 957	30 257	108	-	226 692	88 121	32 727	43
32 508	-	32 508	19 035	1 186	-28 454	-	-	21 903	-	44
11 310 776	1 686 515	25 125 259	2 777 232	790 216	-	1 731	15 015 151	12 098 855	1 769 244	45
-	-	-	-	-	-	-	-	-	-	46
34 506	9 939	112 222	17 452	439	2 678	-	87 612	44 301	9 766	47
30 400	9 939	108 042	11 337	34	4 680	-	87 612	36 413	9 766	48
-	-	-	-	-	-	-	-	-	-	49
4 106	-	4 180	6 115	405	-2 002	-	-	7 888	-	50
11 276 270	1 676 576	25 013 037	2 759 780	789 777	-2 678	1 731	14 927 539	12 054 554	1 759 478	51
2 868 382	157 697	5 052 545	222 409	34 334	195 049	1 128	2 354 398	3 082 399	171 998	52
6 863 089	1 309 485	17 064 600	1 341 045	636 065	531 220	502	11 089 346	7 211 956	1 345 551	53
441 392	197 077	1 748 582	239 097	101 041	69 303	-	1 428 580	527 361	219 100	54
1 103 407	12 317	1 147 310	957 229	18 337	-798 250	101	55 215	1 232 838	22 829	55

3 ENTWICKLUNG DER SACHANLAGEN UND IMMATERIELLEN VERMOEGENSgegenSTAEUDE SOWIE DES POSTENS VERGLEICHBARE
1 000

LFD. NR.	NR. DER SYSTEMATIK 1) WIRTSCHAFTSGLIEDERUNG ANZAHL DER ERFASSTEN AG ART DER SACHANLAGE	1986					ABSCHREIBUNGEN KUMULIERT
		ANFANGS- STAND BRUTTO	ZUGAENGE	ABGAENGE	UMBUCH- UNGEN	ZUSCHREI- BUNGEN	
511 5 EISENBAHNEN(OH.DEUTSCHE BUNDESBahn) 4 AG							
1	AUFW.F.INGANGS.USW.,IMMAT.VERMOEGENSG.,SACHANLAGEN....	797 183	47 973	5 684	-	-	608 137
2	AUFW.F.INGANGSETZUNG U.ERWEITERUNG D.GESCHAFTSBETR..	-	-	-	-	-	-
3	IMMATERIELLE VERMOEGENSgegenSTAEUDE.....	-	60	-	-	-	1
4	KONZESSIONEN,GEWERBL.SCHUTZRECHTE U.AE.,LIZENZEN...	-	60	-	-	-	1
5	GESCHAFTS- ODER FIRMENWERT.....	-	-	-	-	-	-
6	GELEISTETE ANZAHLUNGEN.....	-	-	-	-	-	-
7	SACHANLAGEN.....	797 183	47 913	5 684	-	-	608 136
8	GRUNDSTUECKE,GRUNDSTUECKSGLEICHE RECHTE U.BAUTEN...	142 323	568	422	1 044	-	100 988
9	TECHNISCHE ANLAGEN UND MASCHINEN.....	566 880	12 767	4 505	10 942	-	486 343
10	ANDERE ANLAGEN,BETRIEBS- U.GESCHAFTSAUSSTATTUNG....	21 269	1 223	638	42	-	17 270
11	GELEISTETE ANZAHLUNGEN UND ANLAGEN IM BAU.....	66 711	33 355	119	-12 028	-	3 595
512 STRASSENVERKEHR,PARKPLAETZTE U.-HAEUER 26 AG							
12	AUFW.F.INGANGS.USW.,IMMAT.VERMOEGENSG.,SACHANLAGEN....	6 849 798	727 690	74 644	-	-	4 370 220
13	AUFW.F.INGANGSETZUNG U.ERWEITERUNG D.GESCHAFTSBETR..	-	-	-	-	-	-
14	IMMATERIELLE VERMOEGENSgegenSTAEUDE.....	22 303	984	10	383	-	16 668
15	KONZESSIONEN,GEWERBL.SCHUTZRECHTE U.AE.,LIZENZEN...	21 084	984	10	383	-	16 594
16	GESCHAFTS- ODER FIRMENWERT.....	-	-	-	-	-	-
17	GELEISTETE ANZAHLUNGEN.....	1 219	-	-	-	-	74
18	SACHANLAGEN.....	6 827 495	726 706	74 634	-383	-	4 353 552
19	GRUNDSTUECKE,GRUNDSTUECKSGLEICHE RECHTE U.BAUTEN...	1 507 837	33 191	3 774	25 827	-	773 080
20	TECHNISCHE ANLAGEN UND MASCHINEN.....	4 627 809	432 292	64 502	150 762	-	3 222 601
21	ANDERE ANLAGEN,BETRIEBS- U.GESCHAFTSAUSSTATTUNG....	384 030	31 303	1 060	7 049	-	317 506
22	GELEISTETE ANZAHLUNGEN UND ANLAGEN IM BAU.....	307 819	229 920	5 298	-184 021	-	40 365
513-4 SCHIFFFAHRT,WASSERSTRASSEN,HAEFEN 5 AG							
23	AUFW.F.INGANGS.USW.,IMMAT.VERMOEGENSG.,SACHANLAGEN....	2 782 531	58 736	68 603	-	-	2 064 824
24	AUFW.F.INGANGSETZUNG U.ERWEITERUNG D.GESCHAFTSBETR..	-	-	-	-	-	-
25	IMMATERIELLE VERMOEGENSgegenSTAEUDE.....	41 984	160	4	-	-	26 945
26	KONZESSIONEN,GEWERBL.SCHUTZRECHTE U.AE.,LIZENZEN...	41 984	160	4	-	-	26 945
27	GESCHAFTS- ODER FIRMENWERT.....	-	-	-	-	-	-
28	GELEISTETE ANZAHLUNGEN.....	-	-	-	-	-	-
29	SACHANLAGEN.....	2 740 547	58 576	68 599	-	-	2 037 879
30	GRUNDSTUECKE,GRUNDSTUECKSGLEICHE RECHTE U.BAUTEN...	4 404 105	5 771	140	55	-	200 907
31	TECHNISCHE ANLAGEN UND MASCHINEN.....	2 121 972	25 480	64 498	2 114	-	1 659 730
32	ANDERE ANLAGEN,BETRIEBS- U.GESCHAFTSAUSSTATTUNG....	211 923	20 642	3 961	232	-	177 299
33	GELEISTETE ANZAHLUNGEN UND ANLAGEN IM BAU.....	2 547	6 683	-	-2 401	-	3
REST 5 UEBR.VERKEHR U.NACHRICHTENUEBERMITTLUNG 3 AG							
34	AUFW.F.INGANGS.USW.,IMMAT.VERMOEGENSG.,SACHANLAGEN....	12 240 632	1 786 332	16 665	-	-	6 771 302
35	AUFW.F.INGANGSETZUNG U.ERWEITERUNG D.GESCHAFTSBETR..	-	-	-	-	-	-
36	IMMATERIELLE VERMOEGENSgegenSTAEUDE.....	33 101	6 127	-	7 134	-	34 102
37	KONZESSIONEN,GEWERBL.SCHUTZRECHTE U.AE.,LIZENZEN...	30 140	6 127	-	7 134	-	34 102
38	GESCHAFTS- ODER FIRMENWERT.....	-	-	-	-	-	-
39	GELEISTETE ANZAHLUNGEN.....	2 961	-	-	-	-	-
40	SACHANLAGEN.....	12 207 531	1 780 205	16 685	-7 134	-	6 737 200
41	GRUNDSTUECKE,GRUNDSTUECKSGLEICHE RECHTE U.BAUTEN...	2 733 471	34 664	757	168 782	-	1 109 188
42	TECHNISCHE ANLAGEN UND MASCHINEN.....	7 929 823	1 017 546	13 882	313 600	-	4 832 837
43	ANDERE ANLAGEN,BETRIEBS- U.GESCHAFTSAUSSTATTUNG....	882 101	185 376	818	9 869	-	795 175
44	GELEISTETE ANZAHLUNGEN UND ANLAGEN IM BAU.....	662 136	542 619	1 228	-499 385	-	-
65 M.D.KREDIT-U.VERS.GEMERBE VERB.TAETIGKEITEN - AG							
45	AUFW.F.INGANGS.USW.,IMMAT.VERMOEGENSG.,SACHANLAGEN....	-	-	-	-	-	-
46	AUFW.F.INGANGSETZUNG U.ERWEITERUNG D.GESCHAFTSBETR..	-	-	-	-	-	-
47	IMMATERIELLE VERMOEGENSgegenSTAEUDE.....	-	-	-	-	-	-
48	KONZESSIONEN,GEWERBL.SCHUTZRECHTE U.AE.,LIZENZEN...	-	-	-	-	-	-
49	GESCHAFTS- ODER FIRMENWERT.....	-	-	-	-	-	-
50	GELEISTETE ANZAHLUNGEN.....	-	-	-	-	-	-
51	SACHANLAGEN.....	-	-	-	-	-	-
52	GRUNDSTUECKE,GRUNDSTUECKSGLEICHE RECHTE U.BAUTEN...	-	-	-	-	-	-
53	TECHNISCHE ANLAGEN UND MASCHINEN.....	-	-	-	-	-	-
54	ANDERE ANLAGEN,BETRIEBS- U.GESCHAFTSAUSSTATTUNG....	-	-	-	-	-	-
55	GELEISTETE ANZAHLUNGEN UND ANLAGEN IM BAU.....	-	-	-	-	-	-

*1) OHNE KREDITINSTITUTE UND OHNE VERSICHERUNGSGEMERBE. - 1) SYSTEMATIK DER WIRTSCHAFTSZWEIGE, AUSGABE 1979, FASSUNG FUER DIE WEGEN GEAEANDERTER GLIEDERUNG DES JAHRESABSCHLUSSES BILANZSTATISTIK, KURZBEZEICHNUNGEN. SIND DIE ANGABEN FUER 1986 MIT DENJENIGEN FUER 1987 NUR BEDINGT VERGLEICHBAR (ZUM TEIL GESCHAETZT).

AUFWENDUNGEN FUER INGANGSETZUNG UND ERWEITERUNG DES GESCHAFTSBETRIEBS VON GROSSEN AKTIENGESELLSCHAFTEN NACH WIRTSCHAFTSZWEIGEN *)
 ABSCHLUESSE 1986 - 1987
 DM

		1987										LFD.
ENDSTAND NETTO	NACHRICHT- LICH: ABSCHR. IM GESCH.-JAHR	ANFANGS- STAND BRUTTO	ZUGAENGE	ABGAENGE	UMBUCH- BUNGEN	ZUSCHREI- BUNGEN	ABSCHREI- BUNGEN KUMULIERT	ENDSTAND NETTO	NACHRICHT- LICH: ABSCHR. IM GESCH.-JAHR		NR.	
231 335	25 459	839 472	38 698	15 777	-	756	612 743	250 406	19 515		1	
-	-	-	-	-	-	-	-	-	-		2	
59	1	60	-	-	-	-	5	55	4		3	
59	1	60	-	-	-	-	5	55	4		4	
-	-	-	-	-	-	-	-	-	-		5	
-	-	-	-	-	-	-	-	-	-		6	
231 276	25 458	839 412	38 698	15 777	-	756	612 738	250 351	19 511		7	
42 525	2 402	143 513	856	283	591	655	103 060	42 272	2 293		8	
99 741	21 229	586 084	6 687	14 697	13 054	-	487 080	104 048	13 755		9	
4 626	1 380	21 896	1 236	797	591	-	18 587	4 399	1 713		10	
84 384	447	87 919	29 919	-	-14 236	101	4 011	99 692	1 750		11	
3 132 624	436 350	7 502 844	742 047	230 979	-	975	4 701 147	3 313 740	438 087		12	
-	-	-	-	-	-	-	-	-	-		13	
6 992	1 375	23 660	6 491	305	27	-	18 072	11 801	1 454		14	
5 847	1 375	22 441	2 008	30	645	-	18 072	6 992	1 454		15	
-	-	-	-	-	-	-	-	-	-		16	
1 145	-	1 219	4 483	275	-618	-	-	4 809	-		17	
3 125 632	434 975	7 479 184	735 556	230 674	-27	975	4 683 075	3 301 999	436 639		18	
790 001	38 312	1 563 081	32 033	18 979	52 681	473	817 425	811 864	39 129		19	
1 923 760	350 999	5 146 361	419 316	192 465	78 984	502	3 482 503	1 970 195	347 404		20	
103 816	33 797	421 322	36 029	15 756	7 854	-	338 098	111 151	35 176		21	
308 055	11 867	348 420	248 178	3 474	-139 346	-	45 049	408 729	14 924		22	
707 840	216 340	2 772 664	205 918	112 094	-	-	2 120 905	745 583	162 728		23	
-	-	-	-	-	-	-	-	-	-		24	
15 195	1 992	42 140	70	-	-	-	28 944	13 266	1 999		25	
15 195	1 992	42 140	70	-	-	-	28 944	13 266	1 999		26	
-	-	-	-	-	-	-	-	-	-		27	
-	-	-	-	-	-	-	-	-	-		28	
692 645	214 348	2 730 524	205 848	112 094	-	-	2 091 961	732 317	160 729		29	
208 884	13 830	409 791	111 482	939	1 453	-	217 960	303 827	17 797		30	
425 338	174 789	2 085 068	46 131	86 520	3 909	-	1 689 588	359 000	112 055		31	
51 597	25 726	228 836	26 630	24 630	346	-	178 258	52 924	24 722		32	
6 826	3	6 829	21 605	5	-5 708	-	6 155	16 566	6 155		33	
7 238 977	1 008 366	14 010 279	1 790 569	431 366	-	-	7 580 356	7 789 126	1 148 914		34	
-	-	-	-	-	-	-	-	-	-		35	
12 260	6 571	46 362	10 891	134	2 651	-	40 591	19 179	6 309		36	
9 299	6 571	43 401	9 259	4	4 035	-	40 591	16 100	6 309		37	
-	-	-	-	-	-	-	-	-	-		38	
2 961	-	2 961	1 632	130	-1 384	-	-	3 079	-		39	
7 225 717	1 001 795	13 963 917	1 779 678	431 232	-2 651	-	7 539 765	7 769 947	1 142 605		40	
1 826 972	103 153	2 936 160	78 038	14 133	140 324	-	1 215 953	1 924 436	112 779		41	
4 414 250	762 468	9 247 087	868 911	342 383	435 273	-	5 430 175	4 778 713	872 397		42	
281 353	136 174	1 076 528	175 202	59 858	60 712	-	893 637	358 947	157 489		43	
704 142	-	704 142	657 527	14 858	-638 960	-	-	707 851	-		44	
-	-	-	-	-	-	-	-	-	-		45	
-	-	-	-	-	-	-	-	-	-		46	
-	-	-	-	-	-	-	-	-	-		47	
-	-	-	-	-	-	-	-	-	-		48	
-	-	-	-	-	-	-	-	-	-		49	
-	-	-	-	-	-	-	-	-	-		50	
-	-	-	-	-	-	-	-	-	-		51	
-	-	-	-	-	-	-	-	-	-		52	
-	-	-	-	-	-	-	-	-	-		53	
-	-	-	-	-	-	-	-	-	-		54	
-	-	-	-	-	-	-	-	-	-		55	

3 ENTWICKLUNG DER SACHANLAGEN UND IMMATERIELLEN VERMOEGENSgegenSTAEENDE SOWIE DES POSTENS VERGLEICHBARE
1 000

LFD. NR.	NR. DER SYSTEMATIK 1) WIRTSCHAFTSGLIEDERUNG ANZAHL DER ERFASTEN AG ART DER SACHANLAGE	1986					
		ANFANGS- STAND BRUTTO	ZUGAENGE	ABGAENGE	UMBUCH- UNGEN	ZUSCHREI- BUNGEN	ABSCHREI- BUNGEN KUMULIERT
7 DIENSTLEISTG. V. UNTERNEHMEN U. FR. BERUFEN 63 AG							
1	AUFW. F. INGANGS. USW., IMMAT. VERMOEGENSG., SACHANLAGEN.....	28 810 929	1 078 073	127 639	-	-	9 744 824
2	AUFW. F. INGANGSETZUNG U. ERWEITERUNG D. GESCHAFTSBETR..	-	-	-	-	-	-
3	IMMATERIELLE VERMOEGENSgegenSTAEENDE.....	87 317	14 919	1 002	271	-	63 323
4	KONZESSIONEN, GEWERBL. SCHUTZRECHTE U. AE., LIZENZEN...	83 433	14 919	1 002	271	-	63 206
5	GESCHAFTS- ODER FIRMENWERT.....	-	-	-	-	-	-
6	GELEISTETE ANZAHLUNGEN.....	3 884	-	-	-	-	117
7	SACHANLAGEN.....	28 723 612	1 063 154	126 637	-271	-	9 681 501
8	GRUNDSTUECKE, GRUNDSTUECKSGLEICHE RECHTE U. BAUTEN...	26 188 831	377 686	96 667	394 560	-	7 895 455
9	TECHNISCHE ANLAGEN UND MASCHINEN.....	1 528 357	155 249	11 076	20 832	-	1 203 773
10	ANDERE ANLAGEN, BETRIEBS- U. GESCHAFTSAUSSTATTUNG....	621 725	136 668	6 784	4 169	-	553 106
11	GELEISTETE ANZAHLUNGEN UND ANLAGEN IM BAU.....	384 699	393 551	12 110	-419 832	-	29 167
71 GASTGEWERBE 3 AG							
12	AUFW. F. INGANGS. USW., IMMAT. VERMOEGENSG., SACHANLAGEN.....	202 250	14 966	11 933	-	-	128 975
13	AUFW. F. INGANGSETZUNG U. ERWEITERUNG D. GESCHAFTSBETR..	-	-	-	-	-	-
14	IMMATERIELLE VERMOEGENSgegenSTAEENDE.....	820	5	-	-	-	624
15	KONZESSIONEN, GEWERBL. SCHUTZRECHTE U. AE., LIZENZEN...	820	5	-	-	-	624
16	GESCHAFTS- ODER FIRMENWERT.....	-	-	-	-	-	-
17	GELEISTETE ANZAHLUNGEN.....	-	-	-	-	-	-
18	SACHANLAGEN.....	201 430	14 961	11 933	-	-	128 351
19	GRUNDSTUECKE, GRUNDSTUECKSGLEICHE RECHTE U. BAUTEN...	127 308	3 833	9 864	23	-	61 170
20	TECHNISCHE ANLAGEN UND MASCHINEN.....	19 070	2 052	11	-	-	16 918
21	ANDERE ANLAGEN, BETRIEBS- U. GESCHAFTSAUSSTATTUNG....	54 917	8 968	2 058	100	-	50 263
22	GELEISTETE ANZAHLUNGEN UND ANLAGEN IM BAU.....	135	108	-	-123	-	-
781 4-9 STEUERBERATUNG, WIRTSCH. PRUEFUNG U. -BERATUNG 7 AG							
23	AUFW. F. INGANGS. USW., IMMAT. VERMOEGENSG., SACHANLAGEN.....	202 019	14 393	156	-	-	102 095
24	AUFW. F. INGANGSETZUNG U. ERWEITERUNG D. GESCHAFTSBETR..	-	-	-	-	-	-
25	IMMATERIELLE VERMOEGENSgegenSTAEENDE.....	488	63	-	-	-	248
26	KONZESSIONEN, GEWERBL. SCHUTZRECHTE U. AE., LIZENZEN...	488	63	-	-	-	248
27	GESCHAFTS- ODER FIRMENWERT.....	-	-	-	-	-	-
28	GELEISTETE ANZAHLUNGEN.....	-	-	-	-	-	-
29	SACHANLAGEN.....	201 531	14 330	156	-	-	101 847
30	GRUNDSTUECKE, GRUNDSTUECKSGLEICHE RECHTE U. BAUTEN...	153 845	2 806	-	592	-	65 322
31	TECHNISCHE ANLAGEN UND MASCHINEN.....	-	-	-	-	-	-
32	ANDERE ANLAGEN, BETRIEBS- U. GESCHAFTSAUSSTATTUNG....	46 910	10 013	156	28	-	36 525
33	GELEISTETE ANZAHLUNGEN UND ANLAGEN IM BAU.....	776	1 511	-	-620	-	-
789 3 VERMOEGENSVERWALTUNG (OH. BETEILIGUNGSGES.) 3 AG							
34	AUFW. F. INGANGS. USW., IMMAT. VERMOEGENSG., SACHANLAGEN.....	883 633	64 249	741	-	-	622 823
35	AUFW. F. INGANGSETZUNG U. ERWEITERUNG D. GESCHAFTSBETR..	-	-	-	-	-	-
36	IMMATERIELLE VERMOEGENSgegenSTAEENDE.....	3 006	96	-	-	-	1 931
37	KONZESSIONEN, GEWERBL. SCHUTZRECHTE U. AE., LIZENZEN...	3 006	96	-	-	-	1 931
38	GESCHAFTS- ODER FIRMENWERT.....	-	-	-	-	-	-
39	GELEISTETE ANZAHLUNGEN.....	-	-	-	-	-	-
40	SACHANLAGEN.....	880 627	64 153	741	-	-	620 892
41	GRUNDSTUECKE, GRUNDSTUECKSGLEICHE RECHTE U. BAUTEN...	524 462	37 047	428	5 713	-	341 570
42	TECHNISCHE ANLAGEN UND MASCHINEN.....	114 423	1 474	12	28	-	97 085
43	ANDERE ANLAGEN, BETRIEBS- U. GESCHAFTSAUSSTATTUNG....	234 005	10 499	256	55	-	182 236
44	GELEISTETE ANZAHLUNGEN UND ANLAGEN IM BAU.....	7 737	15 133	45	-5 786	-	-
794 1 WOHNUNGSUNTERNEHMEN 26 AG							
45	AUFW. F. INGANGS. USW., IMMAT. VERMOEGENSG., SACHANLAGEN.....	23 789 724	609 634	83 902	-	-	6 524 854
46	AUFW. F. INGANGSETZUNG U. ERWEITERUNG D. GESCHAFTSBETR..	-	-	-	-	-	-
47	IMMATERIELLE VERMOEGENSgegenSTAEENDE.....	4 122	150	13	-	-	1 195
48	KONZESSIONEN, GEWERBL. SCHUTZRECHTE U. AE., LIZENZEN...	1 803	150	13	-	-	1 195
49	GESCHAFTS- ODER FIRMENWERT.....	-	-	-	-	-	-
50	GELEISTETE ANZAHLUNGEN.....	2 319	-	-	-	-	-
51	SACHANLAGEN.....	23 785 602	609 484	83 889	-	-	6 523 659
52	GRUNDSTUECKE, GRUNDSTUECKSGLEICHE RECHTE U. BAUTEN...	23 407 344	295 824	79 650	374 045	-	6 471 039
53	TECHNISCHE ANLAGEN UND MASCHINEN.....	11 621	413	15	246	-	8 787
54	ANDERE ANLAGEN, BETRIEBS- U. GESCHAFTSAUSSTATTUNG....	40 907	11 639	370	82	-	33 885
55	GELEISTETE ANZAHLUNGEN UND ANLAGEN IM BAU.....	325 730	301 608	3 854	-374 373	-	9 948

*) OHNE KREDITINSTITUTE UND OHNE VERSICHERUNGSGEWERBE. - 1) SYSTEMATIK DER WIRTSCHAFTSZWEIGE, AUSGABE 1979, FASSUNG FUER DIE WEGEN GEAENDERTER GLIEDERUNG DES JAHRESABSCHLUSSES SIND DIE ANGABEN FUER 1986 MIT DENENIGEN FUER 1987 NUR BEDINGT VERGLEICHBAR (ZUM TEIL GESCHAETZT).

AUFWENDUNGEN FUER INGANGSETZUNG UND ERWEITERUNG DES GESCHAFTSBETRIEBS VON GROSSEN AKTIENGESELLSCHAFTEN NACH WIRTSCHAFTSZWEIGEN *)
 ABSCHLUESSE 1986 - 1987
 DM

ENDSTAND NETTO	NACHRICHT- LICH: ABSCHR. IM GESCH.-JAHR	ANFANGS- STAND BRUTTO	ZUGAENGE	ABGAENGE	UMBUCH- BUNGEN	1987		ENDSTAND NETTO	NACHRICHT- LICH: ABSCHR. IM GESCH.-JAHR	LFD. NR.
						ZUSCHREI- BUNGEN	ABSCHREI- BUNGEN KUMULIERT			
20 016 539	883 475	29 761 363	1 082 243	317 860	-	9 041	10 407 161	20 127 626	874 397	1
-	-	-	-	-	-	-	-	-	-	2
38 182	14 825	101 505	15 965	18 377	1 226	-	62 374	37 945	11 828	3
34 415	14 825	97 621	14 427	18 091	1 721	-	62 374	33 304	11 828	4
-	-	-	-	-	-	-	-	-	-	5
3 767	-	3 884	1 538	286	-495	-	-	4 641	-	6
19 978 357	868 650	29 659 858	1 066 278	299 483	-1 226	9 041	10 344 787	20 089 681	862 569	7
18 968 955	575 533	26 864 410	438 210	172 183	313 911	8 366	8 314 958	19 137 756	553 039	8
489 589	141 249	1 693 362	193 162	55 859	49 480	-	1 402 554	477 591	202 257	9
202 672	128 127	755 778	114 158	55 413	496	586	536 997	218 608	89 906	10
317 141	23 741	346 308	320 748	16 028	-365 113	89	30 278	255 726	17 367	11
-	-	-	-	-	-	-	-	-	-	-
76 308	15 082	205 283	20 666	6 305	-	6 200	139 160	86 684	15 964	12
-	-	-	-	-	-	-	-	-	-	13
201	103	825	353	-	-	-	764	414	139	14
201	103	825	294	-	-	-	764	355	139	15
-	-	-	-	-	-	-	-	-	-	16
-	-	-	59	-	-	-	-	59	-	17
76 107	14 979	204 458	20 313	6 305	-	6 200	138 396	86 270	15 825	18
60 130	3 779	121 300	1 072	444	-	6 200	65 593	62 535	3 626	19
4 193	1 971	21 111	2 789	578	-	-	17 955	5 367	2 133	20
11 664	9 229	61 927	13 373	5 283	110	-	54 848	15 279	10 066	21
120	-	120	3 079	-	-110	-	-	3 089	-	22
-	-	-	-	-	-	-	-	-	-	-
114 161	13 531	216 256	22 654	5 559	-	-	113 521	119 830	16 644	23
-	-	-	-	-	-	-	-	-	-	24
303	105	551	155	9	-	-	349	348	110	25
303	105	551	155	9	-	-	349	348	110	26
-	-	-	-	-	-	-	-	-	-	27
-	-	-	-	-	-	-	-	-	-	28
113 858	13 426	215 705	22 499	5 550	-	-	113 172	119 482	16 534	29
91 921	4 924	157 243	7 184	5	1 614	-	70 185	95 851	5 032	30
-	-	-	-	-	-	-	-	-	-	31
20 270	8 502	56 795	15 262	5 512	20	-	42 987	23 578	11 502	32
1 667	-	1 667	53	33	-1 634	-	-	53	-	33
-	-	-	-	-	-	-	-	-	-	-
324 318	42 375	947 141	37 362	9 892	-	-	651 802	322 819	39 240	34
-	-	-	-	-	-	-	-	-	-	35
1 171	499	3 102	316	-	-	-	2 413	1 005	482	36
1 171	499	3 102	316	-	-	-	2 413	1 005	482	37
-	-	-	-	-	-	-	-	-	-	38
-	-	-	-	-	-	-	-	-	-	39
323 147	41 876	944 039	37 046	9 892	-	-	649 389	321 814	38 758	40
225 224	22 862	566 794	14 565	1 941	6 435	-	353 086	232 767	18 396	41
18 827	3 128	115 913	2 581	1 500	9 326	-	105 021	21 299	4 046	42
62 067	15 886	244 303	13 349	6 141	168	-	191 282	60 397	16 316	43
17 029	-	17 029	6 551	300	-15 929	-	-	7 351	-	44
-	-	-	-	-	-	-	-	-	-	-
17 790 602	498 892	24 315 456	583 011	164 130	-	767	6 876 062	17 859 042	472 346	45
-	-	-	-	-	-	-	-	-	-	46
3 064	267	4 259	563	216	-36	-	1 084	3 486	313	47
745	267	1 940	370	216	-	-	1 084	1 010	313	48
-	-	-	-	-	-	-	-	-	-	49
2 319	-	2 319	193	-	-36	-	-	2 476	-	50
17 787 538	498 625	24 311 197	582 448	163 914	36	767	6 874 978	17 855 556	472 033	51
17 526 524	485 587	23 997 563	335 231	150 857	287 163	678	6 814 761	17 655 017	461 214	52
3 478	613	12 265	850	268	114	-	10 337	2 624	836	53
18 373	7 902	52 258	11 545	4 284	342	-	39 587	20 274	9 333	54
239 163	4 523	249 111	234 822	8 505	-287 583	89	10 293	177 641	650	55

3 ENTWICKLUNG DER SACHANLAGEN UND IMMATERIELLEN VERMOEGENSGEGENSTAENDE SOWIE DES POSTENS
VERGLEICHBARE
1 000

LFD. NR.	NR. DER SYSTEMATIK 1) WIRTSCHAFTSGLIEDERUNG ANZAHL DER ERFASSTEN AG ART DER SACHANLAGE	1986					ABSCHREI- BUNGEN KUMULIERT
		ANFANGS- STAND BRUTTO	ZUGAENGE	ABGAENGE	UMBUCH- UNGEN	ZUSCHREI- BUNGEN	
794 5-9 GRUNDST.-U. WOHNUNGSWESEN (OH. WOHNUNGSUNTERNEHMEN) 6 AG							
1	AUFW.F. INGANGS. USW., IMMAT. VERMOEGENSG., SACHANLAGEN....	759 308	28 911	2 370	-	-	402 444
2	AUFW.F. INGANGSETZUNG U. ERWEITERUNG D. GESCHAFTSBETR..	-	-	-	-	-	-
3	IMMATERIELLE VERMOEGENSGEGENSTAENDE.....	10 172	13	-	-	-	3 635
4	KONZESSIONEN, GEMERBL. SCHUTZRECHTE U. AE., LIZENZEN...	10 166	13	-	-	-	3 635
5	GESCHAFTS- ODER FIRMENWERT.....	-	-	-	-	-	-
6	GELEISTETE ANZAHLUNGEN.....	6	-	-	-	-	-
7	SACHANLAGEN.....	749 136	28 898	2 370	-	-	398 809
8	GRUNDSTUECKE, GRUNDSTUECKSGLEICHE RECHTE U. BAUTEN...	586 898	11 479	858	6 760	-	288 090
9	TECHNISCHE ANLAGEN UND MASCHINEN.....	125 079	3 311	114	1 625	-	89 786
10	ANDERE ANLAGEN, BETRIEBS- U. GESCHAFTSAUSSTATTUNG...	29 874	5 496	816	-205	-	20 933
11	GELEISTETE ANZAHLUNGEN UND ANLAGEN IM BAU.....	7 285	8 612	582	-8 180	-	-
797 BETEILIGUNGSGESELLSCHAFTEN 4 AG							
12	AUFW.F. INGANGS. USW., IMMAT. VERMOEGENSG., SACHANLAGEN....	377 269	12 997	281	-	-	178 240
13	AUFW.F. INGANGSETZUNG U. ERWEITERUNG D. GESCHAFTSBETR..	-	-	-	-	-	-
14	IMMATERIELLE VERMOEGENSGEGENSTAENDE.....	2 814	199	-	-	-	2 335
15	KONZESSIONEN, GEMERBL. SCHUTZRECHTE U. AE., LIZENZEN...	2 697	199	-	-	-	2 218
16	GESCHAFTS- ODER FIRMENWERT.....	-	-	-	-	-	-
17	GELEISTETE ANZAHLUNGEN.....	117	-	-	-	-	117
18	SACHANLAGEN.....	374 455	12 798	281	-	-	175 905
19	GRUNDSTUECKE, GRUNDSTUECKSGLEICHE RECHTE U. BAUTEN...	322 257	5 161	187	566	-	132 174
20	TECHNISCHE ANLAGEN UND MASCHINEN.....	36 880	804	-	-82	-	32 673
21	ANDERE ANLAGEN, BETRIEBS- U. GESCHAFTSAUSSTATTUNG...	14 805	2 524	94	-324	-	11 058
22	GELEISTETE ANZAHLUNGEN UND ANLAGEN IM BAU.....	513	4 308	-	-160	-	-
REST 7 UEBR. DIENSTLEISTG. V. UNTERNEHMEN U. FR. BERUFEN 14 AG							
23	AUFW.F. INGANGS. USW., IMMAT. VERMOEGENSG., SACHANLAGEN....	2 596 726	332 923	28 256	-	-	1 785 393
24	AUFW.F. INGANGSETZUNG U. ERWEITERUNG D. GESCHAFTSBETR..	-	-	-	-	-	-
25	IMMATERIELLE VERMOEGENSGEGENSTAENDE.....	65 895	14 393	989	271	-	53 355
26	KONZESSIONEN, GEMERBL. SCHUTZRECHTE U. AE., LIZENZEN...	64 453	14 393	989	271	-	53 355
27	GESCHAFTS- ODER FIRMENWERT.....	-	-	-	-	-	-
28	GELEISTETE ANZAHLUNGEN.....	1 442	-	-	-	-	-
29	SACHANLAGEN.....	2 530 831	318 530	27 267	-271	-	1 732 038
30	GRUNDSTUECKE, GRUNDSTUECKSGLEICHE RECHTE U. BAUTEN...	1 066 717	21 536	5 680	6 861	-	536 090
31	TECHNISCHE ANLAGEN UND MASCHINEN.....	1 221 284	147 195	10 924	19 015	-	958 523
32	ANDERE ANLAGEN, BETRIEBS- U. GESCHAFTSAUSSTATTUNG...	200 307	87 529	3 034	4 433	-	218 206
33	GELEISTETE ANZAHLUNGEN UND ANLAGEN IM BAU.....	42 523	62 270	7 629	-30 580	-	19 219
0-7(OH. 511 1,517,60,61) ALLE WIRTSCHAFTSBEREICHE 605 AG							
34	AUFW.F. INGANGS. USW., IMMAT. VERMOEGENSG., SACHANLAGEN....	394 434 736	33 941 535	2 063 172	-	-	69 075 269 329 844
35	AUFW.F. INGANGSETZUNG U. ERWEITERUNG D. GESCHAFTSBETR..	-	-	-	-	-	-
36	IMMATERIELLE VERMOEGENSGEGENSTAENDE.....	3 765 508	382 271	10 515	64 025	2 845	1 998 279
37	KONZESSIONEN, GEMERBL. SCHUTZRECHTE U. AE., LIZENZEN...	2 940 331	307 077	10 515	64 025	2 845	1 987 709
38	GESCHAFTS- ODER FIRMENWERT.....	3 457	29 820	-	-	-	3 783
39	GELEISTETE ANZAHLUNGEN.....	821 720	45 374	-	-	-	6 787
40	SACHANLAGEN.....	390 669 228	33 559 264	2 052 657	-64 025	66 230 267	331 565
41	GRUNDSTUECKE, GRUNDSTUECKSGLEICHE RECHTE U. BAUTEN...	103 064 545	3 399 865	589 251	1 885 966	38 744	46 818 079
42	TECHNISCHE ANLAGEN UND MASCHINEN.....	239 255 458	12 399 841	1 038 025	4 856 916	11 038 186	430 051
43	ANDERE ANLAGEN, BETRIEBS- U. GESCHAFTSAUSSTATTUNG...	37 312 044	6 515 007	271 319	521 889	1 945	33 159 602
44	GELEISTETE ANZAHLUNGEN UND ANLAGEN IM BAU.....	11 037 181	11 244 551	154 062	-7 328 796	14 503	523 833

*1) OHNE KREDITINSTITUTE UND OHNE VERSICHERUNGSGEWERBE. - 1) SYSTEMATIK DER WIRTSCHAFTSZWEIGE, AUSGABE 1979, FASSUNG FUER DIE WEGEN GEANDERTER GLIEDERUNG DES JAHRESABSCHLUSSES SIND DIE ANGABEN FUER 1986 MIT DENJENIGEN FUER 1987 NUR BEDINGT VERGLEICHBAR (ZUM TEIL GESCHAETZT).

AUFWENDUNGEN FUER INANGANGSETZUNG UND ERWEITERUNG DES GESCHAFTSBETRIEBS VON GROSSEN AKTIENGESELLSCHAFTEN NACH WIRTSCHAFTSZWEIGEN *)
 ABSCHLUSSE 1986 - 1987
 DM

1987										LFD. NR.	
ENDSTAND NETTO	NACHRICHT- LICH: ABSCHR. IM GESCH.-JAHR	ANFANGS- STAND BRUTTO	ZUGAENGE	ABGAENGE	UMBUCH- BUNGEN	ZUSCHREI- BUNGEN	ABSCHREI- BUNGEN KUMULIERT	ENDSTAND NETTO	NACHRICHT- LICH: ABSCHR. IM GESCH.-JAHR		
383 405	36 816	785 849	44 215	6 159	-	-	434 725	389 180	36 357	1	
-	-	-	-	-	-	-	-	-	-	2	
6 550	928	10 185	529	316	16	-	4 219	6 195	900	3	
6 544	928	10 179	529	316	22	-	4 219	6 195	900	4	
-	-	-	-	-	-	-	-	-	-	5	
6	-	6	-	-	-6	-	-	-	-	6	
376 855	35 888	775 664	43 686	5 843	-16	-	430 506	382 985	35 457	7	
316 189	22 307	604 279	11 574	2 691	6 478	-	309 862	309 778	22 908	8	
40 115	8 417	129 901	3 701	1 142	660	-	97 043	36 077	8 331	9	
13 416	5 164	34 349	4 803	1 855	19	-	23 601	13 715	4 218	10	
7 135	-	7 135	23 608	155	-7 173	-	-	23 415	-	11	
211 745	9 518	389 985	87 845	11 779	-	-	214 027	252 024	12 928	12	
-	-	-	-	-	-	-	-	-	-	13	
678	357	3 013	603	17	51	-	2 840	810	409	14	
678	357	2 896	603	17	168	-	2 840	810	409	15	
-	-	-	-	-	-	-	-	-	-	16	
-	-	117	-	-	-117	-	-	-	-	17	
211 067	9 161	386 972	87 242	11 762	-51	-	211 187	251 214	12 519	18	
195 623	5 760	327 797	40 659	10 595	3 437	-	198 362	222 976	8 984	19	
4 929	1 540	37 602	36 779	75	43	-	58 966	15 377	1 408	20	
5 853	1 861	16 911	6 152	987	-51	-	13 859	8 166	2 127	21	
4 662	-	4 662	3 618	105	-3 480	-	-	4 695	-	22	
1 116 000	267 261	2 901 399	286 490	114 046	-	-	2 074	1 977 864	1 098 047	280 918	23
-	-	-	-	-	-	-	-	-	-	24	
26 215	12 566	79 570	13 446	17 819	1 195	-	50 705	25 687	9 475	25	
24 773	12 566	78 128	12 160	17 533	1 531	-	50 705	23 581	9 475	26	
-	-	-	-	-	-	-	-	-	-	27	
1 442	-	1 442	1 286	286	-336	-	-	2 106	-	28	
1 089 785	254 695	2 821 823	273 044	96 227	-1 195	-	2 074	1 927 159	1 072 360	271 443	29
553 344	30 314	1 089 434	27 885	5 650	6 784	-	1 488	563 109	558 832	32 879	30
418 047	125 580	1 376 570	146 468	52 296	39 337	-	-	1 113 232	396 847	185 503	31
71 029	79 583	289 235	49 674	31 351	-112	-	586	230 833	77 159	36 344	32
47 365	19 218	66 584	49 017	6 930	-49 204	-	-	19 985	39 482	16 717	33
157 052 330	26 108 430	426 313 099	36 294 777	14 923 159	-	-	312 198	286 939 226 161 057 689	27 644 361	34	
-	-	-	371	-	-	-	-	371	-	35	
2 205 855	269 271	4 201 289	632 505	169 123	8 527	-	1 001	2 222 152	2 452 047	393 171	36
1 316 054	268 400	3 300 918	492 661	157 241	36 436	-	1 001	2 210 264	1 463 511	385 066	37
29 494	805	33 277	49 036	322	-	-	-	11 369	70 622	7 586	38
860 307	66	867 094	90 808	11 560	-27 909	-	-	519	917 914	519	39
154 846 475	25 839 159	422 111 810	35 661 901	14 754 036	-8 527	-	311 197	284 717 074	158 605 271	27 251 190	40
60 981 790	3 606 222	107 761 125	4 061 127	2 705 749	2 297 251	-	59 096	49 124 006	62 348 844	3 704 087	41
69 055 177	15 969 238	255 474 190	13 540 746	7 703 684	7 221 926	-	213 338	197 907 614	70 838 902	16 654 307	42
10 919 964	5 641 616	44 077 621	6 553 555	4 004 312	801 319	-	38 175	36 020 120	11 446 238	5 761 656	43
13 889 544	622 083	14 798 874	11 506 473	340 291	-10 329 023	-	588	1 665 334	13 971 287	1 131 100	44

4 ERFOLGSRECHNUNGEN (GESAMTKOSTENVERFAHREN) VON

VERGLEICHBARE
1 000

LFD. NR.	ABSCHLUSSPOSTEN	0 LAND-U. FORSTWIRT- SCHAFT, FISCHEREI		1 ENERGIE-U. WASSERVER- SORG., BERGBAU		101 ELEKTRIZITAETS- VERSORGUNG	
		1986	1987	1986	1987	1986	1987
		- AG		105 AG		48 AG	
1	UMSATZERLOESE	-	-	119 441 219	111 108 633	52 000 086	51 704 451
2	DAVON: BUNDESGBEIT	-	-	117 627 384	108 393 521	51 979 191	51 066 411
3	EG OHNE BUNDESGBEIT	-	-	1 456 738	1 714 990	-	-
4	AUSLAND OHNE EG	-	-	166 714	103 042	8 861	9 599
5	AUSLAND, NICHT AUFGLIEDERBAR	-	-	190 383	897 080	12 034	628 441
6	ERHOEHUNG D. BESTANDS A. FERTIG. U. UNFERT. ERZEUGNISSEN	-	-	538 323	427 693	5 487	71 303
7	VERMINDRG. D. BESTANDS A. FERTIG. U. UNFERT. ERZEUGNISSEN	-	-	61 322	77 331	31 012	16 572
8	ANDERE AKTIVIERTE EIGENLEISTUNGEN	-	-	777 981	758 799	363 772	392 542
9	SONSTIGE BETRIEBLICHE ERTRAEGE	-	-	4 636 198	5 533 086	1 384 246	1 469 689
10	DARUNTER: ERTR. A. D. AUFL. V. SONDERP. M. RUECKLAGEANT.	-	-	310 054	537 316	124 903	175 033
11	MATERIALAUFWAND	-	-	76 187 377	67 074 940	33 232 233	32 425 766
12	A) AUFW. F. RDH-, HILFS- U. BETRIEBSSTOFFE U. F. BEZ. WAREN	-	-	69 458 005	59 370 333	30 995 292	29 809 055
13	B) AUFWENDUNGEN FUER BEZOGENE LEISTUNGEN	-	-	6 729 372	7 704 607	2 236 941	2 616 711
14	PERSONALAUFWAND	-	-	22 347 650	22 781 779	6 694 448	6 910 188
15	A) LOEHNE UND GEMAEHLTER	-	-	16 479 360	16 731 232	4 853 572	5 042 933
16	B) SOZ. ABGABEN U. AUFW. F. ALTERSVERS. U. UNTERSTUETZUNG	-	-	5 868 290	6 050 547	1 840 876	1 867 255
17	DARUNTER: FUER ALTERSVERSORGUNG	-	-	2 278 034	2 415 023	1 044 842	1 036 609
18	ABSCHREIBUNGEN	-	-	9 289 640	10 351 643	4 851 849	5 209 190
19	A) AUF IMMATER. VERMOEGENSG. D. ANLAGEVERM. U. SACHANLAG. SOWIE A. AKTIVIERTE AUFW. FUER INGANGSETZUNG UND ERWEITERUNG DES GESCHAFTSBETRIEBS	-	-	9 274 137	10 306 164	4 841 629	5 205 496
20	DARUNTER: GEMAESS PARAGRAPH 253 ABS. 2 SATZ 3 HGB	-	-	184 214	687 350	70 237	85 418
21	B) AUF VERMOEGENSG. D. UMLAUFVERMOEGENS, SOWEIT DIESE DIE I. D. KAPITALGESELLSCH. UEBL. ABSCHR. UEBERSCHREITEN	-	-	15 503	45 479	10 220	3 694
22	DARUNTER: GEMAESS PARAGRAPH 253 ABS. 3 SATZ 3 HGB	-	-	-	-	-	-
23	SONSTIGE BETRIEBLICHE AUFWENDUNGEN	-	-	11 483 494	11 789 470	6 358 318	6 451 432
24	DARUNTER: EINST. I. D. SONDERP. MIT RUECKLAGEANTEIL	-	-	369 979	656 170	128 135	287 803
25	ERTRAEGE AUS GEWINNGEMEINSCH., GEWINNABFUERUNGS- UND TEILGEWINNABFUERUNGSETRAEGEN	-	-	465 251	583 993	252 584	327 328
26	ERTRAEGE AUS BETEILIGUNGEN	-	-	840 029	936 327	312 287	324 851
27	DARUNTER: AUS VERBUNDENEN UNTERNEHMEN	-	-	321 322	392 665	94 935	110 522
28	ERTRAEGE AUS ANDEREN WERTPAPIEREN UND AUSLEIHUNGEN DES FINANZANLAGEVERMOEGENS	-	-	172 029	181 742	54 952	64 376
29	DARUNTER: AUS VERBUNDENEN UNTERNEHMEN	-	-	63 573	65 648	3 192	3 889
30	SONSTIGE ZINSEN UND AEHNLICHE ERTRAEGE	-	-	912 981	776 168	417 690	359 536
31	DARUNTER: AUS VERBUNDENEN UNTERNEHMEN	-	-	66 579	99 860	30 513	37 449
32	ABSCHR. A. FINANZANLAGEN U. A. WERTPAPIERE D. UMLAUFVERM.	-	-	176 824	262 155	57 673	100 418
33	DARUNTER: GEMAESS PARAGRAPH 253 ABS. 2 SATZ 3 HGB	-	-	18 063	72 150	275	60 729
34	GEMAESS PARAGRAPH 253 ABS. 3 SATZ 3 HGB	-	-	792	2 338	792	2 338
35	AUFWENDUNGEN AUS VERLUSTUEBERNAHME	-	-	978 651	1 115 068	282 931	353 568
36	ZINSEN UND AEHNLICHE AUFWENDUNGEN	-	-	1 580 427	1 496 542	680 751	638 155
37	DARUNTER: AN VERBUNDENE UNTERNEHMEN	-	-	158 161	193 408	85 949	81 184
38	ERGEBNIS DER GEWOEHNL. GESCHAFTSTAETIGKEIT	-	-	5 678 626	5 357 513	2 601 989	2 608 786
39	AUSSERORDENTLICHE ERTRAEGE	-	-	28 317	934 342	6 771	1 243
40	AUSSERORDENTLICHE AUFWENDUNGEN	-	-	118 389	892 137	-	2 145
41	AUSSERORDENTLICHES ERGEBNIS	-	-	-90 072	42 205	6 771	-902
42	STEUERN VOM EINKOMMEN UND VOM ERTRAG	-	-	2 286 395	2 022 505	1 087 612	1 079 055
43	SONSTIGE STEUERN	-	-	580 011	593 510	283 661	301 940
44	ERTRAEGE AUS VERLUSTUEBERNAHME	-	-	13 978	43 647	3 284	3 747
45	AUFGRUND EINER GEWINNGEMEINSCH., EINES GEWINNABFUER- RUNGS- ODER TEILGEW. ABFUHR. VERTR. ABGEF. GEWINNE	-	-	1 163 561	1 245 253	266 635	260 850
46	JAHRESUEBERSCHUSS	-	-	1 947 736	1 966 485	952 144	983 794
47	JAHRESFEHLBETRAG	-	-	375 171	384 388	18 008	20 008
48	GEWINNVORTRAG AUS DEM VORJAHR	-	-	10 389	8 040	3 704	5 735
49	VERLUSTVORTRAG AUS DEM VORJAHR	-	-	221 193	237 782	6 452	2 531
50	ENTNAHMEN AUS DER KAPITALRUECKLAGE	-	-	217 839	49 980	18 406	12 996
51	ENTNAHMEN AUS GEWINNRUECKLAGEN	-	-	137 799	15 390	-	-
52	A) ENTNAHMEN AUS DER GESETZLICHEN RUECKLAGE	-	-	10	-	-	-
53	B) ENTNAHMEN AUS DEN UEBRIGEN GEWINNRUECKLAGEN	-	-	137 789	15 390	-	-
54	ERTRAG AUS DER KAPITALHERABSETZUNG	-	-	-	35 600	-	-
55	EINSTELLUNGEN IN DIE KAPITALRUECKLAGE	-	-	-	35 600	-	-
56	EINSTELLUNGEN IN GEWINNRUECKLAGEN	-	-	570 859	342 034	180 057	156 528
57	A) EINSTELLUNGEN IN DIE GESETZLICHE RUECKLAGE	-	-	10 478	8 887	3 801	3 927
58	B) EINSTELLUNGEN IN DIE UEBRIGEN GEWINNRUECKLAGEN	-	-	560 381	333 147	176 256	152 601
59	BILANZGEWINN	-	-	1 384 072	1 629 809	812 268	838 009
60	BILANZVERLUST	-	-	237 532	555 118	2 531	8 551
N A C H R I C H T L I C H							
61	VERWENDUNG DES BILANZGEWINNS	-	-	1 384 072	1 629 809	812 268	838 009
62	DAVON: DIVIDENDE AUF STAMMAKTIEN	-	-	1 235 429	1 473 749	679 238	703 970
63	DIVIDENDE AUF VORZUGSAKTIEN	-	-	120 575	121 141	120 745	120 872
64	EINSTELLUNGEN IN GEWINNRUECKLAGEN	-	-	12 761	6 844	4 622	4 500
65	GEWINNVORTRAG AUF NEUE RECHNUNG	-	-	7 990	16 048	5 685	8 667
66	AUSGABE VON GRATISAKTIEN	-	-	1 485	12 000	-	-
67	AUSSCHUETTUNGEN AUF GENUSS-SCHEINE	-	-	-	-	-	-
68	ZUSAEZTLICHER AUFWAND/ERTRAG (SALDO)	-	-	5 432	27	1 978	-
69	BEZUEGE DES VORSTANDS	-	-	86 890	90 995	42 141	41 616
70	BEZUEGE DES AUFSICHTSRATS	-	-	13 471	14 448	7 520	7 414
71	BEZUEGE DES BEIRATS O. AE.	-	-	3 272	3 774	1 879	1 987
72	BEZUEGE FRUEHERER ORGANMITGLIEDER	-	-	35 786	42 399	17 447	19 183
73	AGIO	-	-	69 739	54 600	3 219	36 119
74	AUSGABE VON GRATISAKTIEN	-	-	-	-	-	-
75	AUSGABE VON BERICHTIGUNGSAKTIEN	-	-	43 000	85 490	30 000	15 452
76	ZUSCHR. (GESCHAFTS.J.), STEUERRECHTLICH UNTERLASSEN	-	-	-	-	-	-
77	ABSCHR. (GESCHAFTS.J.), ALLEIN STEUERR. (ANLAGEVERM.)	-	-	715 434	1 681 371	319 492	1 072 765
78	ABSCHR. (GESCHAFTS.J.), ALLEIN STEUERR. (UMLAUFVERM.)	-	-	9 526	78 449	100	74 865

*) OHNE KREDITINSTITUTE UND OHNE VERSICHERUNGSBEWERBE. -
WEGEN GEANDERTER GLIEDERUNG DES JAHRESABSCHLUSSES
SIND DIE ANGABEN FUER 1986 MIT DENJENIGEN FUER 1987
NUR BEDINGT VERGLEICHBAR (ZUM TEIL GESCHAETZT).

GROSSEN AKTIENGESELLSCHAFTEN NACH WIRTSCHAFTSZWEIGEN *)

ABSCHLUSSE 1986 - 1987
DM

103 GASVERSORGUNG		100,5-7 UEBR.ENERGIEVERSORGUNG, WASSERVERSORGUNG		110 STEINKOHLENBERGB., U.-BRI- KETTHERSTELLUNG, KOKEREI		111-8 BERGBAU(OH. STEINKOHLLEN- BERGBAU, KOKEREI)		2 VERARB.GEWERBE		LFD. NR.
1986	1987	1986	1987	1986	1987	1986	1987	1986	1987	
13 AG		36 AG		3 AG		5 AG		329 AG		
18 074 422	12 239 192	26 596 691	25 315 112	18 953 549	18 153 359	3 816 471	3 696 519	324 159 937	321 649 982	1
18 074 422	12 239 192	26 596 691	25 299 792	17 175 059	16 230 589	3 802 021	3 557 537	231 075 131	219 946 401	2
-	-	-	15 320	1 456 738	1 699 652	-	18	27 457 196	30 679 132	3
-	-	-	-	157 853	93 443	-	-	40 325 670	42 775 556	4
-	-	-	-	163 899	129 675	14 450	138 964	25 301 940	28 248 893	5
324	8 033	6 636	7 748	521 486	340 609	4 390	-	2 030 372	2 238 339	6
6 097	6 975	4 509	5 648	16 949	-	2 755	48 136	3 964 623	2 033 649	7
44 104	38 990	178 668	180 866	54 237	29 755	137 200	116 646	2 016 814	2 097 170	8
287 037	257 554	1 206 568	1 669 689	1 314 122	1 725 493	444 225	410 661	13 313 531	13 116 327	9
14 234	2 872	104 076	180 238	13 748	53 879	53 093	125 294	1 798 343	1 227 157	10
15 464 287	9 727 154	17 202 324	15 569 552	9 622 906	8 643 400	665 627	709 068	177 601 463	175 498 616	11
15 164 539	9 335 331	16 091 702	14 017 709	6 578 070	5 586 494	628 408	621 744	163 269 256	160 495 182	12
299 754	391 823	1 110 622	1 551 843	3 044 836	3 056 906	37 219	87 324	14 332 207	15 003 434	13
844 303	854 799	3 889 893	4 129 156	9 337 297	9 287 474	1 581 709	1 600 162	79 017 478	82 599 451	14
622 207	641 661	2 863 419	3 011 737	6 934 002	6 802 627	1 206 160	1 232 274	63 578 164	66 285 895	15
222 096	213 138	1 026 474	1 117 419	2 403 295	2 484 847	375 549	367 888	15 439 314	16 313 556	16
117 918	103 131	534 817	603 461	508 354	603 614	72 103	68 208	5 092 521	5 553 699	17
559 113	560 151	2 310 265	2 686 140	653 579	1 040 283	914 834	855 879	13 555 764	13 522 948	18
554 402	559 280	2 309 693	2 685 772	653 579	1 015 037	914 834	840 579	12 935 043	13 352 553	19
5 463	20 956	3 500	48 930	102 184	523 535	2 830	7 511	183 797	271 243	20
4 711	871	572	368	-	25 246	-	15 300	620 721	170 395	21
-	-	-	-	-	-	-	-	859	4 694	22
424 364	464 696	2 434 541	2 598 063	1 322 807	1 420 439	943 464	854 840	38 929 909	39 876 230	23
9 371	17 502	169 305	265 184	-	-	63 168	85 681	1 606 941	870 640	24
7 022	12 946	70 552	118 184	54 178	57 472	80 915	68 063	2 492 920	2 231 334	25
144 075	160 513	190 643	221 850	130 572	139 192	62 452	89 921	2 152 600	2 126 751	26
37 842	49 134	92 819	98 631	39 388	50 902	56 338	83 476	1 341 178	1 622 522	27
21 650	21 182	66 245	67 404	27 317	26 163	1 865	2 617	208 821	265 896	28
9 198	9 187	43 245	43 828	7 928	8 422	10	322	65 348	145 778	29
146 759	127 152	77 066	73 359	200 439	158 034	71 027	58 087	4 698 745	4 511 067	30
6 230	3 693	19 393	13 174	10 502	14 774	1	30 770	1 501 852	1 779 585	31
19 638	6 339	32 923	42 477	36 496	89 191	30 094	23 729	1 428 647	930 671	32
17 295	5 947	254	5 348	-	-	239	126	508 470	416 141	33
-	-	-	-	-	-	-	-	2 401	642	34
10 380	5 369	450 422	508 435	145 836	138 430	89 182	109 266	971 175	963 530	35
101 073	85 339	450 978	454 129	254 663	243 916	92 962	75 003	3 275 514	2 870 265	36
1 877	1 150	37 326	69 408	30 643	26 499	2 366	15 167	1 479 512	1 289 584	37
1 296 138	1 154 740	1 617 214	1 660 612	-134 633	-233 056	297 918	166 431	32 329 167	29 980 506	38
4 562	-	16 921	25 749	63	907 164	-	186	749 579	1 477 300	39
17 392	793	-	-	100 997	889 199	-	-	590 514	1 739 623	40
-12 830	-793	16 921	25 749	-100 934	17 965	-	186	159 065	-262 323	41
711 761	491 108	445 518	427 799	3 323	1 473	38 181	23 070	8 320 030	6 481 316	42
50 732	59 806	130 219	131 427	105 453	84 779	9 946	15 558	17 783 265	17 260 253	43
2	2	5 755	18 580	-	-	4 937	21 318	567 216	275 310	44
22 235	26 892	668 306	790 016	-	-	206 385	167 495	646 777	589 499	45
506 599	576 143	400 650	363 268	-	-	48 343	37 280	6 899 187	6 591 719	46
8 017	-	4 803	7 569	344 343	301 343	-	55 468	593 811	929 294	47
891	557	532	621	-	-	5 262	1 127	214 664	275 660	48
-	8 256	28 153	32 031	186 588	194 964	-	-	1 267 568	1 295 709	49
-	-	466	35 984	196 967	-	-	-	177 435	271 150	50
330	969	469	7 660	137 000	-	-	6 761	306 746	277 753	51
-	-	10	-	-	-	-	-	4 292	11 718	52
330	969	459	7 660	137 000	-	-	6 761	302 454	266 035	53
-	-	-	35 600	-	-	-	-	7 000	26 436	54
-	-	-	35 600	-	-	-	-	1 677	3 681	55
188 698	26 694	178 426	139 452	-	-	23 678	19 360	2 400 064	2 223 828	56
438	822	6 215	3 986	-	-	24	152	39 859	34 924	57
188 260	25 872	172 211	135 466	-	-	23 654	19 208	2 360 205	2 188 904	58
319 111	542 719	222 766	231 161	-	-	29 927	17 920	4 637 619	4 321 368	59
8 006	-	32 031	2 680	194 964	496 307	-	47 580	1 295 707	1 331 162	60
319 111	542 719	222 766	231 161	-	-	29 927	17 920	4 637 619	4 321 368	61
316 767	539 765	210 552	216 142	-	-	28 872	13 872	3 640 823	3 215 069	62
302	341	-	-	-	-	-72	-72	68 277	86 769	63
-	22	8 139	2 322	-	-	-	-	563 955	691 154	64
557	2 591	621	670	-	-	1 127	4 120	271 758	317 280	65
1 485	-	-	12 000	-	-	-	-	-	-	66
-	-	-	-	-	-	-	-	8 982	8 886	67
-	-	3 454	27	-	-	-	-	83 824	2 210	68
13 425	12 804	19 383	23 088	5 562	5 865	6 379	7 622	360 565	449 060	69
1 906	2 265	2 766	3 395	447	481	832	893	43 744	52 183	70
421	67	972	1 720	-	-	-	-	374	404	71
5 318	5 953	7 963	12 514	2 647	2 115	2 411	2 634	131 690	189 915	72
-	-	1 925	18 481	64 595	-	-	-	2 147 640	1 747 752	73
-	-	-	-	-	-	-	-	6 325	-	74
3 000	5 000	10 000	63 038	-	-	-	2 000	128 374	62 258	75
-	-	-	-	-	-	-	-	-	-	76
5 400	16 582	338 500	475 182	-	115 106	52 042	1 736	244 215	1 110 483	77
-	-	9 426	3 584	-	-	-	-	-	1 497	78

4 ERFOLGSRECHNUNGEN (GESAMTKOSTENVERFAHREN) VON

VERGLEICHBARE
1 000

LFD. NR.	200 (OHNE 200 4), 201 CHEM. INDUSTRIE USW. (OH. H. V. CHEMIEFASERN)		200 4 H. V. CHEMIEFASERN		205 MINERALÖL VERARBEITUNG		
	1986	1987	1986	1987	1986	1987	
	24 AG		AG		7 AG		
1	UMSATZERLOESE	23 748 325	23 590 489	-	-	62 043 301	56 681 295
2	DAVON: BUNDESGBIET	13 958 366	13 257 586	-	-	61 767 439	55 703 615
3	EG OHNE BUNDESGBIET	3 811 750	3 994 214	-	-	-	-
4	AUSLAND OHNE EG	5 413 333	5 477 798	-	-	-	-
5	AUSLAND, NICHT AUFGLIEDERBAR	564 876	860 891	-	-	275 862	977 680
6	ERHOEHUNG D. BESTANDS A. FERTIG. U. UNFERT. ERZEUGNISSEN	44 304	28 241	-	-	16 560	15 357
7	VERMINDRG. D. BESTANDS A. FERTIG. U. UNFERT. ERZEUGNISSEN	108 835	38 821	-	-	1 186 287	276 536
8	ANDERE AKTIVIERTE EIGENLEISTUNGEN	80 165	79 036	-	-	59 967	49 198
9	SONSTIGE BETRIEBLICHE ERTRAEGE	668 554	765 992	-	-	1 897 257	1 434 700
10	DARUNTER: ERTR. A. D. AUFL. V. SONDERP. M. RUECKLAGEANT.	82 433	136 406	-	-	654 474	246 520
11	MATERIALAUFWAND	15 166 355	15 054 749	-	-	37 441 209	34 815 063
12	A) AUFW. F. RDH-, HILFS- U. BETRIEBSSTOFFE U. F. BEZ. WAREN	14 754 876	14 624 230	-	-	34 623 128	32 364 080
13	B) AUFWENDUNGEN FUER BEZOGENE LEISTUNGEN	411 479	430 519	-	-	2 818 081	2 450 983
14	PERSONALAUFWAND	4 355 318	4 522 483	-	-	1 972 712	1 953 159
15	A) LOEHNE UND GEMAEHLER	3 487 235	3 599 371	-	-	1 277 319	1 284 864
16	B) SOZ. ABGABEN U. AUFW. F. ALTERSVERS. U. UNTERSTUETZUNG	868 083	923 112	-	-	695 393	668 295
17	DARUNTER: FUER ALTERSVERSORGUNG	316 920	349 521	-	-	507 351	480 033
18	ABSCHREIBUNGEN	735 562	791 866	-	-	1 493 993	982 916
19	A) AUF IMMATER. VERMOEGENSG. D. ANLAGEVERM. U. SACHANLAG. SOWIE A. AKTIVIERTE AUFW. FUER INGANGSETZUNG UND ERWEITERUNG DES GESCHAFTSBETRIEBS	733 247	785 709	-	-	1 038 524	978 662
20	DARUNTER: GEMAESS PARAGRAPH 253 ABS. 2 SATZ 3 HGB	12 521	16 914	-	-	31 107	13 706
21	B) AUF VERMOEGENSG. D. UMLAUFVERMOEGENS, SOWEIT DIESE DIE I. D. KAPITALGESELLSCH. UEBL. ABSCHR. UEBERSCHREITEN	2 315	6 157	-	-	455 469	4 254
22	DARUNTER: GEMAESS PARAGRAPH 253 ABS. 3 SATZ 3 HGB	-	2 100	-	-	-	-
23	SONSTIGE BETRIEBLICHE AUFWENDUNGEN	3 220 117	3 151 489	-	-	4 481 010	4 755 503
24	DARUNTER: EINST. I. D. SONDERP. MIT RUECKLAGEANTEIL	46 083	29 775	-	-	110 942	14 568
25	ERTRAEGE AUS GEWINNGEMEINSCH. GEWINNABFUERHUNGS- UND TEILGEWINNABFUERHUNGSVERTRAEGEN	65 228	91 042	-	-	1 102 770	1 013 062
26	ERTRAEGE AUS BETEILIGUNGEN	237 624	262 874	-	-	195 290	201 291
27	DARUNTER: AUS VERBUNDENEN UNTERNEHMEN	159 252	171 897	-	-	49 660	58 658
28	ERTRAEGE AUS ANDEREN WERTPAPIEREN UND AUSLEIHUNGEN DES FINANZANLAGEVERMOEGENS	11 403	23 795	-	-	18 213	8 220
29	DARUNTER: AUS VERBUNDENEN UNTERNEHMEN	217	3 800	-	-	4 649	1 161
30	SONSTIGE ZINSEN UND AEHNLICHE ERTRAEGE	94 351	93 306	-	-	422 774	371 510
31	DARUNTER: AUS VERBUNDENEN UNTERNEHMEN	20 192	32 231	-	-	163 050	257 924
32	ABSCHR. A. FINANZANLAGEN U. A. WERTPAPIERE D. UMLAUFVERM.	148 940	167 250	-	-	40 713	57 738
33	DARUNTER: GEMAESS PARAGRAPH 253 ABS. 2 SATZ 3 HGB	41 328	51 597	-	-	17 565	51 664
34	GEMAESS PARAGRAPH 253 ABS. 3 SATZ 3 HGB	1	3	-	-	-	-
35	AUFWENDUNGEN AUS VERLUSTUEBERNAHME	27 580	21 631	-	-	47 948	13 523
36	ZINSEN UND AEHNLICHE AUFWENDUNGEN	136 284	144 438	-	-	119 282	116 130
37	DARUNTER: AN VERBUNDENE UNTERNEHMEN	27 624	49 439	-	-	35 280	53 265
38	ERGEBNIS DER GEWDEHNL. GESCHAFTSTAETIGKEIT	1 050 963	1 042 048	-	-	18 972 978	16 804 065
39	AUSSERORDENTLICHE ERTRAEGE	15 881	512	-	-	-	31 758
40	AUSSERORDENTLICHE AUFWENDUNGEN	18 000	5 824	-	-	-	18 168
41	AUSSERORDENTLICHES ERGEBNIS	-2 119	-5 312	-	-	-	13 590
42	STEUERN VOM EINKOMMEN UND VOM ERTRAG	438 973	399 112	-	-	1 295 459	457 925
43	SONSTIGE STEUERN	137 140	137 246	-	-	16 497 056	15 865 928
44	ERTRAEGE AUS VERLUSTUEBERNAHME	-	-	-	-	83 397	87 780
45	AUFGRUND EINER GEWINNGEMEINSCH. EINES GEWINNABFUER- RUNGS- ODER TEILGEW. ABFUHR. VERTR. ABGEF. GEWINNE	50 171	67 415	-	-	89 574	32 520
46	JAHRESUEBERSCHUSS	423 622	434 008	-	-	1 174 286	548 062
47	JAHRESFEHLBETRAG	1 062	1 045	-	-	-	-
48	GEWINNVORTRAG AUS DEM VORJAHR	48 513	78 255	-	-	37 689	641
49	VERLUSTVORTRAG AUS DEM VORJAHR	-	1 060	-	-	9 186	9 186
50	ENTNAHMEN AUS DER KAPITALRUECKLAGE	-	-	-	-	-	-
51	ENTNAHMEN AUS GEWINNRUECKLAGEN	-	250	-	-	37 727	196 078
52	A) ENTNAHMEN AUS DER GESETZLICHEN RUECKLAGE	-	-	-	-	-	-
53	B) ENTNAHMEN AUS DEN UEBRIGEN GEWINNRUECKLAGEN	-	250	-	-	37 727	196 078
54	ERTRAG AUS DER KAPITALHERABSETZUNG	-	-	-	-	-	9 186
55	EINSTELLUNGEN IN DIE KAPITALRUECKLAGE	-	-	-	-	-	-
56	EINSTELLUNGEN IN GEWINNRUECKLAGEN	99 809	107 363	-	-	80 037	7 160
57	A) EINSTELLUNGEN IN DIE GESETZLICHE RUECKLAGE	19	-	-	-	5 203	7 160
58	B) EINSTELLUNGEN IN DIE UEBRIGEN GEWINNRUECKLAGEN	99 790	107 363	-	-	74 834	-
59	BILANZGEWINN	372 324	405 150	-	-	1 169 665	738 621
60	BILANZVERLUST	1 060	2 105	-	-	9 186	-
N A C H R I C H T L I C H							
61	VERWENDUNG DES BILANZGEWINNS	372 324	405 150	-	-	1 169 665	738 621
62	DAVON: DIVIDENDE AUF STAMMAKTIEN	259 483	303 587	-	-	1 032 500	602 500
63	DIVIDENDE AUF VORZUGSAKTIEN	7 906	10 259	-	-	-	-
64	EINSTELLUNGEN IN GEWINNRUECKLAGEN	12 495	33 091	-	-	136 524	136 048
65	GEWINNVORTRAG AUF NEUE RECHNUNG	78 256	58 213	-	-	641	73
66	AUSGABE VON GRATISAKTIEN	-	-	-	-	-	-
67	AUSSCHUETTUNGEN AUF GENUSS-SCHIEINE	-	-	-	-	-	-
68	ZUSAEZTLICHER AUFWAND/ERTRAG (SALDO)	14 184	-	-	-	-	-
69	BEZUEGE DES VORSTANDS	27 289	44 189	-	-	14 867	13 257
70	BEZUEGE DES AUFSICHTSRATS	4 582	6 104	-	-	-	1 472
71	BEZUEGE DES BEIRATS O. AE.	168	180	-	-	-	-
72	BEZUEGE FRUEHERER ORGANMITGLIEDER	9 788	14 466	-	-	12 014	14 359
73	AGID	148 360	281 988	-	-	-	-
74	AUSGABE VON GRATISAKTIEN	-	-	-	-	-	-
75	AUSGABE VON BERICHTIGUNGSAKTIEN	14 000	-	-	-	-	-
76	ZUSCHR. (GESCHAFTS.J.), STEUERRECHTLICH UNTERLASSEN	-	-	-	-	-	-
77	ABSCHR. (GESCHAFTS.J.), ALLEIN STEUERR. (ANLAGEVERM.)	57 810	146 397	-	-	-	16 700
78	ABSCHR. (GESCHAFTS.J.), ALLEIN STEUERR. (UMLAUFVERM.)	-	-	-	-	-	-

*) OHNE KREDITINSTITUTE UND OHNE VERSICHERUNGSGEWERBE. -
WEGEN GEANDERTER GLIEDERUNG DES JAHRESABSCHLUSSES
SIND DIE ANGABEN FUER 1986 MIT DENJENIGEN FUER 1987
NUR BEDINGT VERGLEICHBAR (ZUM TEIL GESCHAETZT).

GROSSEN AKTIENGESELLSCHAFTEN NACH WIRTSCHAFTSZWEIGEN *)

ABSCHLUSSE 1986 - 1987
DM

210 H. V. KUNSTSTOFFWAREN		213-6 GUMMIERARBEITUNG		22 (DHME 222 1, 224, 227) GEW. U. VERARB. V. STEINEN U. ERDEN (DH. H. V. ZEMENT)		222 1 H. V. ZEMENT		224 FEINKERAMIK		LFD. NR.
1986 7 AG	1987	1986 7 AG	1987	1986 11 AG	1987	1986 6 AG	1987	1986 9 AG	1987	
1 569 842	1 603 570	3 754 332	3 776 497	2 493 959	2 393 721	1 730 838	1 655 279	1 967 388	1 998 371	1
1 054 139	1 081 539	2 717 156	2 669 703	2 036 978	1 870 338	1 639 669	1 565 502	1 316 249	1 340 961	2
107 841	114 968	85 179	103 262	151 352	171 187	-	-	52 196	54 223	3
74 722	80 031	64 676	69 189	254 691	292 120	-	-	59 308	52 081	4
333 140	327 032	887 321	934 343	50 938	60 076	91 169	89 777	539 635	551 106	5
16 452	11 275	13 908	459	5 328	6 810	-	617	6 136	17 917	6
4 948	12 052	3 169	18 358	25 433	12 678	17 170	6 764	8 298	7 515	7
5 472	8 969	28 422	31 406	3 286	8 320	3 447	2 949	4 399	2 650	8
115 309	78 125	147 930	136 434	79 741	88 645	60 826	66 856	92 913	102 213	9
567	12 373	20 999	18 314	1 948	2 259	1 734	2 695	1 861	7 308	10
832 736	841 400	1 708 802	1 641 766	1 127 438	1 013 455	655 996	599 333	609 143	589 150	11
806 093	816 978	1 621 463	1 547 026	1 108 813	979 779	633 212	577 112	550 769	531 098	12
26 643	24 422	87 339	94 740	18 625	33 676	22 784	22 221	58 374	58 052	13
453 829	484 283	1 423 657	1 489 690	709 523	730 878	386 939	378 214	922 158	938 415	14
369 777	395 976	1 154 129	1 230 646	561 217	576 867	289 934	286 701	743 584	751 275	15
84 052	88 307	269 528	259 044	148 306	154 011	97 005	91 513	178 574	187 140	16
15 900	19 422	33 998	36 973	38 728	43 105	44 551	37 385	34 736	40 229	17
61 398	74 236	166 347	187 092	133 997	146 747	163 953	169 491	102 680	91 445	18
60 098	74 236	166 347	187 091	133 697	145 168	163 953	169 170	93 701	91 407	19
-	384	-	1 858	1 386	12 365	3 962	9 693	1 447	3 823	20
1 300	-	-	1	300	1 579	-	321	8 979	38	21
-	-	-	-	-	-	-	-	-	-	22
276 576	243 153	478 205	539 085	465 952	458 596	371 138	376 689	369 915	421 635	23
14 743	2 284	10 123	4 861	1 222	169	789	1 006	4 838	8 234	24
4 426	455	31 315	25 090	10 926	17 215	9 368	8 230	1 510	3 024	25
7 767	606	52 754	84 018	9 320	11 087	22 766	26 017	3 634	4 595	26
-	606	50 605	81 704	4 249	6 076	-	4 436	1 285	1 980	27
50	81	188	182	346	379	5 047	9 858	256	244	28
-	39	-	-	210	206	-	3 625	1	47	29
3 062	5 246	13 364	17 376	19 865	21 345	19 285	18 056	14 458	15 198	30
207	3 518	9 037	14 373	8 755	9 903	-	4 879	4 566	4 560	31
12 373	2 414	1 003	1 862	751	18 549	9 493	14 047	5 543	2 174	32
-	-	-	-	-	-	-	8 000	1 444	180	33
-	-	-	-	-	-	-	-	2 400	420	34
4 919	14	1 299	218	1	2	8 612	12 156	5 721	2 835	35
17 041	11 391	37 100	32 952	31 539	27 775	9 974	7 929	22 873	21 315	36
292	1 422	7 753	8 611	6 858	6 116	195	1 570	1 116	1 225	37
58 560	40 384	222 631	160 439	128 097	138 842	228 302	223 239	44 363	69 728	38
11 502	4 824	9 656	20 809	16 665	17 024	-	1 385	12 985	-	39
264	4 924	2 962	-	968	5 516	-	-	2 374	-	40
11 238	-100	6 694	20 809	15 697	11 508	-	1 385	10 611	-	41
11 289	6 696	138 174	121 841	94 432	91 261	144 964	129 833	23 010	32 329	42
2 678	3 651	13 993	23 662	9 265	11 610	10 151	10 974	9 444	8 051	43
3 724	3 983	-	-	-	-	-	-	-	-	44
44 939	31 528	-	-	56 220	79 090	-	-	3 348	-	45
14 616	8 460	77 158	72 085	45 348	34 980	73 187	83 817	19 172	29 348	46
-	6 068	-	36 340	1 471	6 591	-	-	-	-	47
2 119	6 719	2 779	3 149	229	360	122	283	232	1 634	48
5 337	-	4 749	1 846	21 786	16 793	3 517	-	-	-	49
-	2 488	-	-	-	-	-	-	-	-	50
-	1 665	997	491	-	-	-	-	-	2 600	51
-	-	-	-	-	-	-	-	-	-	52
-	1 665	997	491	-	-	-	-	-	2 600	53
-	-	-	-	-	-	-	-	-	-	54
-	-	-	-	-	-	-	-	-	-	55
3 213	422	25 682	17 400	5 395	5 173	29 785	32 932	3 136	5 051	56
263	422	-	-	55	83	335	465	256	83	57
2 950	-	25 682	17 400	5 340	5 090	29 450	32 467	2 880	4 968	58
8 185	12 842	52 349	58 325	33 717	27 525	40 007	51 168	16 268	28 531	59
-	-	1 846	38 186	16 792	20 742	-	-	-	-	60
8 185	12 842	52 349	58 325	33 717	27 525	40 007	51 168	16 268	28 531	61
2 089	5 259	47 503	56 072	16 834	19 820	34 197	44 396	12 466	23 109	62
-624	-19	-	-	-477	-405	5 527	6 426	-	1 990	63
6 720	7 602	1 250	900	17 000	7 750	-	183	1 814	500	64
-	-	3 149	1 353	360	360	283	163	1 707	2 932	65
-	-	-	-	-	-	-	-	-	-	66
-	-	447	-	-	-	-	-	281	-	67
-	-	-	-	-	-	-	-	-	-	68
4 060	4 573	10 544	9 281	8 335	8 985	7 361	8 239	9 091	10 675	69
484	659	1 257	1 448	1 322	1 348	1 762	2 227	1 074	1 178	70
-	-	-	-	-	-	40	67	-	-	71
880	2 562	3 601	4 631	3 044	3 213	2 365	2 362	2 441	2 076	72
-	5 000	96 316	724 900	-	-	-	-	-	-	73
-	-	-	-	-	-	-	-	-	-	74
-	38 208	-	-	-	-	-	-	-	3 000	75
-	-	-	-	-	-	-	-	-	-	76
831	13 784	-	21 699	805	7 260	-	25 553	8 382	20 515	77
-	-	-	-	-	-	-	-	-	-	78

4 ERFOLGSRECHNUNGEN (GESAMTKOSTENVERFAHREN) VON

VERGLEICHBARE
1 000

LFD. NR.		227 H. U. VERARB. V. GLAS		23 (OHNE 233,6) METALLERZEUGUNG U. BEAR- BEITUNG (OH. NE-METALLE)		233,6 NE-METALLERZG., -HALB- ZEUGWERKE U. -GIESSEREI	
		1986	1987	1986	1987	1986	1987
		- AG		17 AG		10 AG	
1	UMSATZERLOESE	-	-	19 665 541	17 996 910	14 910 689	14 230 805
2	DAVON: BUNDESGBEIT	-	-	13 880 368	12 095 571	9 028 925	8 631 925
3	EG OHNE BUNDESGBEIT	-	-	2 049 182	2 519 932	2 352 134	1 772 187
4	AUSLAND OHNE EG	-	-	1 569 549	3 247 784	3 520 438	3 721 804
5	AUSLAND, NICHT AUFGLIEDERBAR	-	-	2 166 442	133 623	9 192	104 889
6	ERHOEHUNG D. BESTANDS A. FERTIG. U. UNFERT. ERZEUGNISSEN	-	-	5 296	15 237	37 168	171 308
7	VERMINDRG. D. BESTANDS A. FERTIG. U. UNFERT. ERZEUGNISSEN	-	-	341 913	212 754	63 193	260 601
8	ANDERE AKTIVIERTE EIGENLEISTUNGEN	-	-	34 635	23 040	46 034	40 753
9	SONSTIGE BETRIEBLICHE ERTRAEGE	-	-	1 318 476	1 225 415	824 212	948 651
10	DARUNTER: ERTR. A. D. AUFL. V. SONDERP. M. RUECKLAGEANT.	-	-	224 024	98 184	124 543	112 592
11	MATERIALAUFWAND	-	-	11 634 514	9 967 682	10 929 427	10 062 478
12 A)	AUFW. F. ROH-, HILFS- U. BETRIEBSSTOFFE U. F. BEZ. WAREN	-	-	10 691 300	8 800 700	10 092 044	9 327 636
13 B)	AUFWENDUNGEN FUER BEZOGENE LEISTUNGEN	-	-	943 214	1 166 982	837 383	734 842
14	PERSONALAUFWAND	-	-	5 745 441	5 634 622	2 435 952	2 469 311
15 A)	LOEHNE UND GEMAEHLER	-	-	4 520 088	4 480 356	1 953 587	1 978 535
16 B)	SOZ. ABGABEN U. AUFW. F. ALTERSVERS. U. UNTERSTUETZUNG	-	-	1 225 353	1 154 266	482 365	490 776
17	DARUNTER: FUER ALTERSVERSORGUNG	-	-	410 655	344 723	123 245	123 143
18	ABSCHREIBUNGEN	-	-	953 971	853 155	558 411	604 872
19 A)	AUF IMMAT. VERMOEGENSG. D. ANLAGEVERM. U. SACHANLAG. SOWIE A. AKTIVIERTE AUFW. FUER INGANGSETZUNG UND ERWEITERUNG DES GESCHAFTSBETRIEBS	-	-	953 971	853 155	512 774	594 133
20	DARUNTER: GEMAESS PARAGRAPH 253 ABS. 2 SATZ 3 HGB	-	-	13 964	56 973	7 190	65 279
21 B)	AUF VERMOEGENSG. D. UMLAUFVERMOEGENS, SOWEIT DIESE DIE I. D. KAPITALGESELLSCH. UEBL. ABSCHR. UEBERSCHREITEN	-	-	-	-	45 637	10 739
22	DARUNTER: GEMAESS PARAGRAPH 253 ABS. 3 SATZ 3 HGB	-	-	-	-	-	-
23	SONSTIGE BETRIEBLICHE AUFWENDUNGEN	-	-	1 996 773	2 028 936	1 611 705	1 730 361
24	DARUNTER: EINST. I. D. SONDERP. MIT RUECKLAGEANTEIL	-	-	66 167	86 041	355 041	208 718
25	ERTRAEGE AUS GEWINNGEMEINSCH. GEWINNABFUHRUNGS- UND TEILGEWINNABFUHRUNGSVERTRAEGEN	-	-	306 395	137 455	74 136	15 709
26	ERTRAEGE AUS BETEILIGUNGEN	-	-	237 018	147 522	154 927	125 480
27	DARUNTER: AUS VERBUNDENEN UNTERNEHMEN	-	-	44 822	39 408	111 691	95 238
28	ERTRAEGE AUS ANDEREN WERTPAPIEREN UND AUSLEIHUNGEN DES FINANZANLAGEVERMOEGENS	-	-	23 168	19 680	6 436	8 350
29	DARUNTER: AUS VERBUNDENEN UNTERNEHMEN	-	-	2 262	4 198	2 333	5 139
30	SONSTIGE ZINSEN UND AEHNLICHE ERTRAEGE	-	-	421 306	393 832	180 671	180 969
31	DARUNTER: AUS VERBUNDENEN UNTERNEHMEN	-	-	196 550	267 112	62 711	69 673
32	ABSCHR. A. FINANZANLAGEN U. A. WERTPAPIERE D. UMLAUFVERM.	-	-	98 172	78 484	42 433	63 781
33	DARUNTER: GEMAESS PARAGRAPH 253 ABS. 2 SATZ 3 HGB	-	-	89 011	33 993	-	-
34	GEMAESS PARAGRAPH 253 ABS. 3 SATZ 3 HGB	-	-	-	-	-	-
35	AUFWENDUNGEN AUS VERLUSTUEBERNAHME	-	-	499 939	280 390	157 934	59 941
36	ZINSEN UND AEHNLICHE AUFWENDUNGEN	-	-	583 114	542 728	197 402	198 737
37	DARUNTER: AN VERBUNDENE UNTERNEHMEN	-	-	217 142	272 910	48 395	65 042
38	ERGEBNIS DER GEWDEHNL. GESCHAFFTSTAETIGKEIT	-	-	157 998	360 340	237 816	271 943
39	AUSSERORDENTLICHE ERTRAEGE	-	-	88 667	523 558	52 030	31 478
40	AUSSERORDENTLICHE AUFWENDUNGEN	-	-	-	761 664	87 824	90 987
41	AUSSERORDENTLICHES ERGEBNIS	-	-	88 667	-238 106	-35 794	-59 509
42	STEUERN VOM EINKOMMEN UND VOM ERTRAG	-	-	223 582	143 272	39 638	67 242
43	SONSTIGE STEUERN	-	-	52 156	57 857	43 311	41 650
44	ERTRAEGE AUS VERLUSTUEBERNAHME	-	-	382 450	122 133	-	750
45	AUFGRUND EINER GEWINNGEMEINSCH. EINES GEWINNABFUHR- RUNGS- ODER TEILGEW. ABFUHR. VERTR. ABGEF. GEWINNE	-	-	6 726	14 128	27 752	10 721
46	JAHRESUEBERSCHUSS	-	-	554 077	236 800	91 321	97 268
47	JAHRESFEHLBETRAG	-	-	207 426	207 690	-	3 697
48	GEWINNVORTRAG AUS DEM VORJAHR	-	-	4 024	2 088	24 486	18 486
49	VERLUSTVORTRAG AUS DEM VORJAHR	-	-	231 172	175 003	4 640	2 042
50	ENTNAHMEN AUS DER KAPITALRUECKLAGE	-	-	30 000	-	-	-
51	ENTNAHMEN AUS GEWINNRUECKLAGEN	-	-	219 323	3 000	-	525
52 A)	ENTNAHMEN AUS DER GESETZLICHEN RUECKLAGE	-	-	-	-	-	525
53 B)	ENTNAHMEN AUS DEN UEBRIGEN GEWINNRUECKLAGEN	-	-	219 323	3 000	-	-
54	ERTRAG AUS DER KAPITALHERABSETZUNG	-	-	-	-	-	5 250
55	EINSTELLUNGEN IN DIE KAPITALRUECKLAGE	-	-	-	-	-	2 078
56	EINSTELLUNGEN IN GEWINNRUECKLAGEN	-	-	226 995	45 347	24 053	34 641
57 A)	EINSTELLUNGEN IN DIE GESETZLICHE RUECKLAGE	-	-	-	35	138	29
58 B)	EINSTELLUNGEN IN DIE UEBRIGEN GEWINNRUECKLAGEN	-	-	226 995	45 312	23 915	34 612
59	BILANZGEWINN	-	-	316 834	179 704	89 156	79 071
60	BILANZVERLUST	-	-	175 003	365 856	2 042	-
N A C H R I C H T L I C H							
61	VERWENDUNG DES BILANZGEWINNS	-	-	316 834	179 704	89 156	79 071
62	DAVON: DIVIDENDE AUF STAMMAKTEN	-	-	190 006	174 975	61 766	61 925
63	DIVIDENDE AUF VORZUGSAKTEN	-	-	-63	-63	333	201
64	EINSTELLUNGEN IN GEWINNRUECKLAGEN	-	-	124 775	4 123	1 842	1 924
65	GEWINNVORTRAG AUF NEUE RECHNUNG	-	-	2 088	669	18 486	15 021
66	AUSGABE VON GRATISAKTIEN	-	-	-	-	-	-
67	AUSSCHUETTUNGEN AUF GENUSS-SCHIEINE	-	-	-	-	-	-
68	ZUSAEZTLICHER AUFWAND/ERTRAG (SALDO)	-	-	28	-	6 729	-
69	BEZUEGE DES VORSTANDS	-	-	19 448	25 266	16 008	16 509
70	BEZUEGE DES AUFSICHTSRATS	-	-	2 638	3 599	1 554	1 615
71	BEZUEGE DES BEIRATS O. AE.	-	-	-	-	-	-
72	BEZUEGE FRUEHERER ORGANMITGLIEDER	-	-	11 027	18 605	7 342	8 160
73	AGIO	-	-	307 910	14 018	38 430	-
74	AUSGABE VON GRATISAKTIEN	-	-	-	-	-	-
75	AUSGABE VON BERICHTIGUNGSAKTIEN	-	-	-	-	1 725	-
76	ZUSCHR. (GESCHAFTS.J.), STEUERRECHTLICH UNTERLASSEN	-	-	-	-	-	-
77	ABSCHR. (GESCHAFTS.J.), ALLEIN STEUERR. (ANLAGEVERM.)	-	-	3 838	5 029	2 800	97 742
78	ABSCHR. (GESCHAFTS.J.), ALLEIN STEUERR. (UMLAUFVERM.)	-	-	-	107	-	-

*) OHNE KREDITINSTITUTE UND OHNE VERSICHERUNGSGEWERBE. -
WEGEN GEAENDERTER GLIEDERUNG DES JAHRESABSCHLUSSES
SIND DIE ANGABEN FUER 1986 MIT DENJENIGEN FUER 1987
NUR BEDINGT VERGLEICHBAR (ZUM TEIL GESCHAETZT).

GROSSEN AKTIENGESELLSCHAFTEN NACH WIRTSCHAFTSZWEIGEN *)

ABSCHLUSSE 1986 - 1987
DM

240-1 STAHL-U. LEICHTMETALLBAU		242 MASCHINENBAU		243, 249 5 H. V. BUEROMASCHINEN, ADV- GERAETEN U. -EINR. USW.		244-5, 247-249 1 FAHRZEUGBAU (OH. SCHIFF- BAU), REP. V. KFZ USW.		246 SCHIFFBAU		LFD. NR.
1986	1987	1986	1987	1986	1987	1986	1987	1986	1987	
4 AG		58 AG		- AG		11 AG		5 AG		
1 183 615	1 289 790	29 743 710	28 630 918	-	-	75 356 380	81 073 293	1 974 538	1 913 909	1
1 086 879	1 150 560	16 986 121	14 247 011	-	-	42 681 845	45 663 505	1 701 070	567 272	2
41 701	23 211	2 741 111	3 792 142	-	-	7 678 209	8 835 625	45 946	243 948	3
52 087	46 910	5 689 620	6 138 006	-	-	14 979 050	14 691 687	109 267	142 215	4
2 948	69 109	4 326 858	4 453 759	-	-	10 017 276	11 882 476	118 255	960 474	5
206 394	325 168	446 000	138 934	-	-	144 585	62 249	179 765	935 616	6
1 254	46 053	607 021	664 884	-	-	148 930	77 933	116 979	131 958	7
2 689	1 301	161 173	181 008	-	-	363 142	424 497	14 400	6 655	8
17 062	26 899	811 932	988 812	-	-	1 939 243	1 780 495	112 415	120 933	9
66	2 767	68 934	69 327	-	-	480 598	356 285	116	813	10
719 014	887 723	13 563 526	12 132 570	-	-	40 927 073	44 745 647	1 267 863	1 433 722	11
403 061	483 016	12 327 190	10 996 409	-	-	38 270 128	41 803 817	1 109 342	1 143 720	12
315 953	404 707	1 236 336	1 136 161	-	-	2 656 945	2 941 830	158 521	290 002	13
457 806	478 380	10 781 379	10 934 953	-	-	19 459 725	20 979 709	650 244	627 184	14
381 508	385 337	8 803 618	8 857 532	-	-	15 934 328	16 855 434	536 221	519 885	15
76 298	93 043	1 977 761	2 077 421	-	-	3 525 397	4 124 275	114 023	107 299	16
8 401	25 057	5223 893	596 628	-	-	986 104	1 414 806	12 406	11 665	17
22 514	20 283	1 204 977	1 307 354	-	-	4 032 533	4 005 607	63 228	48 558	18
21 446	19 472	1 159 381	1 232 324	-	-	4 029 230	3 993 538	58 228	47 069	19
1 128	1 035	878	17 081	-	-	90 000	7 000	-	1 600	20
1 068	811	45 596	75 030	-	-	3 303	12 069	5 000	1 489	21
-	-	859	594	-	-	-	-	-	-	22
186 200	175 168	3 649 431	3 529 681	-	-	7 825 813	8 577 829	301 835	311 394	23
21	-	43 893	44 517	-	-	89 814	47 448	-	-	24
2 072	4 473	238 799	211 845	-	-	43 690	34 711	3 048	11 645	25
16 520	6 389	141 981	161 916	-	-	354 654	237 192	3 555	11 485	26
1 912	6 328	79 842	136 303	-	-	230 555	232 805	2	2 336	27
134	436	16 801	20 938	-	-	49 229	36 626	3 041	4 650	28
46	273	4 091	5 087	-	-	25 536	12 163	187	657	29
4 649	9 569	296 754	281 467	-	-	858 090	885 280	38 493	48 963	30
1 157	1 990	47 373	64 065	-	-	71 085	65 482	1 397	4 729	31
1 579	3 441	123 170	91 906	-	-	513 645	142 539	11 844	9 294	32
-	-	54	15 290	-	-	4 089	41 000	-	-	33
-	-	-	-	-	-	-	-	-	-	34
5 715	673	26 035	56 069	-	-	11 619	7 420	2 149	5 579	35
7 314	8 286	300 928	303 655	-	-	244 123	189 608	48 244	66 145	36
179	656	51 689	65 943	-	-	87 323	62 616	8 743	6 426	37
31 739	44 018	1 600 683	1 594 766	-	-	5 945 552	5 808 051	-133 131	-179 978	38
589	660	365 725	312 716	-	-	60 317	64 065	35 331	7 200	39
-	3 114	422 619	651 377	-	-	15 903	5 728	8 000	21 583	40
589	-2 454	-56 894	-338 661	-	-	44 414	58 337	27 331	-14 383	41
5 108	20 026	827 495	785 034	-	-	3 936 035	3 058 035	-	-	42
2 502	2 100	110 980	136 642	-	-	281 851	329 269	9 887	10 124	43
-	-	67 174	52 103	-	-	-	-	-	-	44
13 985	6 000	55 666	86 130	-	-	44 230	55 168	-	-	45
10 733	13 499	655 611	675 717	-	-	1 875 590	2 423 922	-	3 899	46
-	61	38 789	375 315	-	-	147 740	-	115 667	208 384	47
-	73	19 130	20 385	-	-	12 292	47 010	1 877	-	48
-	-	37 776	49 864	-	-	887 556	971 854	4 500	-	49
-	-	12 860	68 386	-	-	-	-	94 186	167 750	50
-	-	9 354	14 695	-	-	3 566	-	24 124	2 682	51
-	-	-	11 193	-	-	-	-	-	-	52
-	-	9 354	3 502	-	-	3 566	-	24 124	2 682	53
-	-	-	12 000	-	-	-	-	-	-	54
-	-	-	1 603	-	-	-	-	-	-	55
4 000	5 400	258 217	272 642	-	-	888 733	906 355	-	-	56
4 000	-	24 251	2 485	-	-	1 758	6 960	-	-	57
-	5 400	233 966	270 157	-	-	886 975	899 395	-	-	58
6 733	8 111	410 359	423 739	-	-	939 273	1 085 109	-	3 899	59
-	-	49 863	331 980	-	-	971 854	492 386	-	37 952	60
6 733	8 111	410 359	423 739	-	-	939 273	1 085 109	-	3 899	61
900	7 450	294 268	222 277	-	-	703 773	705 982	-	-	62
-	-	18 465	20 322	-	-	-2 498	1 337	-	-	63
5 762	650	81 144	142 010	-	-	135 466	201 708	-	-	64
71	11	16 420	36 217	-	-	47 010	176 082	-	3 899	65
-	-	-	-	-	-	-	-	-	-	66
-	-	904	738	-	-	-	-	-	-	67
-	-	-842	2 175	-	-	55 522	-	-	-	68
2 233	5 316	58 725	79 722	-	-	35 401	39 437	7 222	6 463	69
328	877	7 725	9 747	-	-	3 726	3 844	441	414	70
-	-	-	8	-	-	-	-	125	115	71
639	838	17 637	33 191	-	-	9 515	15 596	1 846	8 250	72
-	-	184 347	243 976	-	-	-	21 800	211 249	59 200	73
-	-	6 325	-	-	-	-	-	-	-	74
-	-	45 588	5 100	-	-	-	-	-	-	75
-	-	-	-	-	-	-	-	-	-	76
-	-	17 415	55 695	-	-	94 451	210 744	-	-	77
-	-	-	-	-	-	-	990	-	-	78

4 ERFOLGSRECHNUNGEN (GESAMTKOSTENVERFAHREN) VON

VERGLEICHBARE
1 000

LFD. NR.	250, 259 1 ELEKTROTECHNIK, REP. V. HAUSHALTSGERÄTEN		252-4, 259 4-259 7 FEINMECHANIK, OPTIK, H. V. UHREN USW.		256-8 H. V. EBM-WAREN, MUSIK- INSTRUM., SPIELWAREN USW.		
	1986	1987	1986	1987	1986	1987	
	34 AG		6 AG		12 AG		
1	UMSATZERLOESE	54 364 525	55 398 295	3 271 218	3 535 334	3 149 277	3 128 499
2	DAVON: BUNDESGBEIT	38 584 722	38 208 466	2 286 916	2 436 160	2 607 914	2 535 818
3	EG OHNE BUNDESGBEIT	6 251 896	6 802 479	493 913	549 660	111 863	111 837
4	AUSLAND OHNE EG	7 367 350	7 662 227	150 609	164 436	75 567	67 531
5	AUSLAND, NICHT AUFGLIEDERBAR	2 160 557	2 725 123	339 780	385 078	353 933	413 253
6	ERHDEHUNG D. BESTANDS A. FERTIG. U. UNFERT. ERZEUGNISSEN	738 935	1 002 465	17 953	12 971	27 250	6 610
7	VERMINDRG. D. BESTANDS A. FERTIG. U. UNFERT. ERZEUGNISSEN	1 198 836	1 117 227	11 448	3 612	13 784	21 324
8	ANDERE AKTIVIERTE EIGENLEISTUNGEN	1 059 265	1 073 927	41 745	48 575	82 239	86 915
9	SONSTIGE BETRIEBLICHE ERTRAEGE	4 123 491	4 228 275	110 480	129 766	99 465	130 263
10	DARUNTER: ERTR. A. D. AUFL. V. SONDERP. M. RUECKLAGEANT.	46 023	59 708	3 685	6 141	5 329	9 742
11	MATERIALAUFWAND	24 732 052	25 965 911	1 601 629	1 729 111	1 535 282	1 439 045
12	A) AUFW. F. ROH-, HILFS- U. BETRIEBSSTOFFE U. F. BEZ. WAREN	20 813 645	21 696 863	1 535 865	1 659 486	1 431 507	1 331 223
13	B) AUFWENDUNGEN FUER BEZOGENE LEISTUNGEN	3 918 407	4 269 048	65 764	69 625	103 775	107 822
14	PERSONALAUFWAND	22 225 214	23 799 278	1 109 249	1 185 651	1 161 324	1 163 658
15	A) LOEHNE UND GEAELTER	17 814 447	19 204 082	912 895	984 159	952 707	953 105
16	B) SOZ. ABGABEN U. AUFW. F. ALTERSVERS. U. UNTERSTUETZUNG	4 410 767	4 595 196	196 354	201 492	208 622	210 553
17	DARUNTER: FUER ALTERSVERSORGUNG	1 725 850	1 728 609	45 337	39 695	48 673	50 077
18	ABSCHREIBUNGEN	2 281 884	2 586 868	185 550	188 423	142 430	163 446
19	A) AUF IMMAT. VERMOEGENSG. D. ANLAGEVERM. U. SACHANLAG. SOWIE A. AKTIVIERTE AUFW. FUER INGANGSETZUNG UND ERWEITERUNG DES GESCHAFTSBETRIEBS	2 281 802	2 586 399	185 543	188 338	141 349	163 236
20	DARUNTER: GEMAESS PARAGRAPH 253 ABS. 2 SATZ 3 HGB	2 672	30 194	112	1 823	1 349	150
21	B) AUF VERMOEGENSG. D. UMLAUFVERMOEGENS, SOWEIT DIESE DIE I. D. KAPITALGESELLSCH. UEBL. ABSCHR. UEBERSCHREITEN	82	469	7	85	1 081	210
22	DARUNTER: GEMAESS PARAGRAPH 253 ABS. 3 SATZ 3 HGB	-	-	-	-	-	-
23	SONSTIGE BETRIEBLICHE AUFWENDUNGEN	9 165 650	9 007 466	409 330	419 369	424 940	429 948
24	DARUNTER: EINST. I. D. SONDERP. MIT RUECKLAGEANTEIL	761 195	824 351	4 942	20 414	2 193	7 562
25	ERTRAEGE AUS GEWINNGEMEINSCH., GEWINNABFUHRUNGS- UND TEILGEWINNABFUHRUNGSVERTRAEGEN	526 795	591 617	1 509	1 519	1 734	5 702
26	ERTRAEGE AUS BETEILIGUNGEN	589 043	700 504	11 276	12 642	8 829	14 668
27	DARUNTER: AUS VERBUNDENEN UNTERNEHMEN	513 091	621 710	6 827	12 536	1 708	8 540
28	ERTRAEGE AUS ANDEREN WERTPAPIEREN UND AUSLEIHUNGEN DES FINANZANLAGEVERMOEGENS	29 584	38 440	428	614	24 315	2 184
29	DARUNTER: AUS VERBUNDENEN UNTERNEHMEN	27 780	37 502	319	553	391	362
30	SONSTIGE ZINSEN UND AEHNLICHE ERTRAEGE	2 169 538	2 028 528	11 185	8 140	14 323	13 971
31	DARUNTER: AUS VERBUNDENEN UNTERNEHMEN	890 799	936 218	5 576	5 955	3 352	2 312
32	ABSCHR. A. FINANZANLAGEN U. A. WERTPAPIERE D. UMLAUFVERM.	329 711	303 827	3 627	2 204	31 989	26 715
33	DARUNTER: GEMAESS PARAGRAPH 253 ABS. 2 SATZ 3 HGB	320 700	197 142	2 678	1 804	20 878	13 810
34	GEMAESS PARAGRAPH 253 ABS. 3 SATZ 3 HGB	-	-	-	-	-	-
35	AUFWENDUNGEN AUS VERLUSTUEBERNAHME	144 625	403 877	7 549	23 621	7 655	6 556
36	ZINSEN UND AEHNLICHE AUFWENDUNGEN	1 198 672	891 238	24 373	17 834	38 379	38 189
37	DARUNTER: AN VERBUNDENE UNTERNEHMEN	956 976	661 149	2 884	162	1 294	1 605
38	ERGEBNIS DER GEWDEHNL. GESCHAFTSTAETIGKEIT	2 324 532	2 054 359	113 039	179 736	51 649	99 871
39	AUSSERORDENTLICHE ERTRAEGE	10 371	341 464	7 957	2 112	24 420	2 600
40	AUSSERORDENTLICHE AUFWENDUNGEN	204	92 678	-	35 382	4 720	2 684
41	AUSSERORDENTLICHES ERGEBNIS	10 167	248 786	7 957	-33 270	19 700	-84
42	STEUERN VOM EINKOMMEN UND VOM ERTRAG	679 775	645 320	29 911	71 318	37 046	46 989
43	SONSTIGE STEUERN	224 463	240 655	11 480	13 545	11 036	11 213
44	ERTRAEGE AUS VERLUSTUEBERNAHME	9 441	7 494	-	-	-	-
45	AUFGRUND EINER GEWINNGEMEINSCH., EINES GEWINNABFUHR- RUNGS- ODER TEILGEW. ABFUHR. VERTR. ABGEF. GEWINNE	93 646	75 346	-	-	-	-
46	JAHRESUEBERSCHUSS	1 351 069	1 351 617	79 605	73 368	39 562	43 994
47	JAHRESFEHLBETRAG	4 813	2 299	-	11 765	16 295	2 409
48	GEWINNVORTRAG AUS DEM VORJAHR	6 882	6 972	47 531	80 117	146	449
49	VERLUSTVORTRAG AUS DEM VORJAHR	25 478	30 256	-	-	5 353	7 082
50	ENTNAHMEN AUS DER KAPITALRUECKLAGE	-	-	-	-	-	-
51	ENTNAHMEN AUS GEWINNRUECKLAGEN	-	37	-	35 300	7 905	-
52	A) ENTNAHMEN AUS DER GESETZLICHEN RUECKLAGE	-	-	-	-	4 292	-
53	B) ENTNAHMEN AUS DEN UEBRIGEN GEWINNRUECKLAGEN	-	37	-	35 300	3 613	-
54	ERTRAG AUS DER KAPITALHERABSETZUNG	-	-	-	-	7 000	-
55	EINSTELLUNGEN IN DIE KAPITALRUECKLAGE	-	-	-	-	-	-
56	EINSTELLUNGEN IN GEWINNRUECKLAGEN	576 079	570 231	17 737	10 801	9 820	13 380
57	A) EINSTELLUNGEN IN DIE GESETZLICHE RUECKLAGE	369	153	22	22	1 500	1 569
58	B) EINSTELLUNGEN IN DIE UEBRIGEN GEWINNRUECKLAGEN	575 710	570 078	17 715	10 779	8 320	11 811
59	BILANZGEWINN	781 837	759 522	109 399	166 219	30 227	30 274
60	BILANZVERLUST	30 256	3 682	-	-	7 082	8 702
NACHRICHTLICH							
61	VERWENDUNG DES BILANZGEWINNS	781 837	759 522	109 399	166 219	30 227	30 274
62	DAVON: DIVIDENDE AUF STAMMAKTIVEN	751 413	725 289	15 881	21 965	27 302	27 357
63	DIVIDENDE AUF VORZUGSAKTIVEN	11 612	11 612	11 019	12 644	2 476	2 513
64	EINSTELLUNGEN IN GEWINNRUECKLAGEN	4 318	12 128	200	128 110	-	-
65	GEWINNVORTRAG AUF NEUE RECHNUNG	6 966	4 503	80 117	1 342	449	404
66	AUSGABE VON GRATISAKTIEN	-	-	-	-	-	-
67	AUSSCHUETTUNGEN AUF GENUSS-SCHEINE	5 990	5 990	2 088	2 158	-	-
68	ZUSAETZLICHER AUFWAND/ERTRAG (SALDO)	1 538	-	94	-	-	-
69	BEZUEGE DES VORSTANDS	51 997	58 639	10 199	11 651	9 753	9 371
70	BEZUEGE DES AUFSICHTSRATS	5 793	6 540	558	555	761	788
71	BEZUEGE DES BEIRATS O. A.E.	-	-	-	-	17	-
72	BEZUEGE FRUEHERER ORGANMITGLIEDER	24 823	25 783	2 280	2 248	3 252	3 805
73	AGID	938 124	283 800	-	-	36 690	-
74	AUSGABE VON GRATISAKTIEN	-	-	-	-	-	-
75	AUSGABE VON BERICHTIGUNGSAKTIEN	22 384	7 200	-	-	-	-
76	ZUSCHR. (GESCHAFTSJ.), STEUERRECHTLICH UNTERLASSEN	-	-	-	-	-	-
77	ABSCHR. (GESCHAFTSJ.), ALLEIN STEUERR. (ANLAGEVERM.)	8 680	325 023	-	6 227	5 319	21 059
78	ABSCHR. (GESCHAFTSJ.), ALLEIN STEUERR. (UMLAUFVERM.)	-	400	-	-	-	-

*) OHNE KREDITINSTITUTE UND OHNE VERSICHERUNGSGEWERBE. -
WEGEN GEAENDERTER GLIEDERUNG DES JAHRESABSCHLUSSES
SIND DIE ANGABEN FUER 1986 MIT DENJENIGEN FUER 1987
NUR BEDINGT VERGLEICHBAR (ZUM TEIL GESCHAETZT).

GROSSEN AKTIENGESELLSCHAFTEN NACH WIRTSCHAFTSZWEIGEN *)

ABSCHLUESSE 1986 - 1987
DM

260-1,9 HOLZBE-U.-VER- ARBEITUNG USH. 1986	264 ZELLSTOFF-,HOLZSCHLIFF-, PAPIER-U.PAPPEERZEUGUNG		265-8 PAPIER-U.PAPPEVERARB., VERVIELFAELTG. DRUCKEREI,1986		270-2,9 LEDERGERWERBE, REP. V. SCHUHEN USW. 1986		275 TEXTILGERWERBE 1986		LFD. NR.	
	3 AG	1987	10 AG	1987	5 AG	1987	5 AG	1987		
	1986	1987	1986	1987	1986	1987	1986	1987		
381 157	336 681	5 775 999	5 879 433	890 430	947 603	1 676 163	1 543 293	5 424 781	5 387 151	1
272 715	284 107	3 356 001	3 313 830	859 575	911 627	1 142 250	1 014 595	4 515 708	3 959 580	2
-	-	1 250 434	1 313 862	-	-	39 206	41 877	193 283	222 815	3
-	-	620 404	611 603	-	-	219 570	185 602	105 429	121 629	4
108 442	52 574	549 160	640 138	30 855	35 976	275 137	301 219	610 361	1 083 127	5
11 742	10 665	31 735	5 862	13 652	9 359	11 622	884	31 522	36 198	6
267	2 304	33 834	38 085	342	1 415	5 986	11 757	44 166	45 906	7
863	1 156	7 861	9 556	705	1 430	1 136	538	9 241	8 310	8
16 447	18 041	97 087	128 048	14 858	18 046	69 700	93 881	294 563	255 787	9
651	181	7 409	20 697	2 394	3 050	1 304	3 221	38 766	25 530	10
202 004	176 813	2 991 823	3 087 109	457 805	473 550	1 009 584	943 840	2 915 741	2 877 564	11
199 914	132 247	2 901 141	2 999 078	438 989	454 431	975 147	915 584	2 731 780	2 672 211	12
2 090	44 566	90 682	88 031	18 815	19 119	34 437	28 256	189 961	205 353	13
134 315	127 593	1 144 181	1 186 167	226 540	236 764	358 463	350 633	1 523 986	1 547 144	14
111 783	106 149	943 462	979 758	187 101	197 051	296 635	288 143	1 246 956	1 262 058	15
22 532	21 444	200 719	206 409	39 439	39 713	61 828	62 490	277 030	285 086	16
1 958	2 036	46 194	44 495	6 746	6 062	10 878	12 959	69 426	68 321	17
9 840	14 361	377 016	420 256	46 809	45 803	70 586	74 673	323 388	294 539	18
9 840	14 361	374 074	416 791	46 809	45 803	23 594	22 771	322 738	294 207	19
-	4 540	-	-	-	-	-	-	14 082	19 240	20
-	-	2 942	3 465	-	-	46 992	51 902	650	326	21
-	-	-	-	-	-	-	2 000	-	-	22
68 270	45 634	951 740	939 445	145 119	159 878	311 023	308 054	666 699	671 565	23
53	62	25 045	20 988	53	2 685	2 723	12 064	7 319	44 204	24
412	392	17 200	15 522	-	-	419	843	15 573	16 811	25
150	87	18 967	23 606	3 809	3 966	21 789	32 441	28 634	36 447	26
-	14	15 796	20 907	3 809	3 966	21 789	32 441	23 301	32 106	27
9	7	285	70 166	529	778	189	336	4 027	6 340	28
-	-	-	69 673	-	-	115	217	383	204	29
2 878	2 267	34 282	31 786	4 252	4 009	4 527	6 902	34 900	34 550	30
30	1 644	1 203	2 046	-	2 109	1 826	4 752	3 227	7 154	31
-	-	559	473	-	215	9 777	4 316	9 469	2 269	32
-	-	-	-	-	-	2 539	-	2 117	237	33
-	-	-	-	-	215	-	-	-	4	34
4	2	6 401	23 690	-	-	373	929	1 959	2 343	35
5 338	2 286	90 214	98 150	15 311	13 221	23 982	24 185	59 871	54 489	36
71	586	18 109	19 355	-	2 166	1 013	1 215	873	1 701	37
-6 380	303	387 648	370 604	36 309	54 345	-4 229	-39 269	297 962	285 791	38
-	2 865	6 076	10 950	5 484	-	408	40 840	24 330	14 042	39
2 250	-	18 010	19 472	-	-	57	-	4 359	7 381	40
-2 250	2 865	-11 934	-8 522	5 484	-	351	40 840	19 971	6 661	41
1 752	2 210	112 819	119 843	17 210	24 050	11 389	12 304	171 147	139 681	42
996	1 327	16 094	16 509	3 056	3 420	6 021	5 953	28 137	30 513	43
13 360	-	-	-	-	-	-	-	-	24	44
-	76	128 729	101 379	-	-	-	-	15 193	14 172	45
1 982	1 344	129 445	144 799	21 527	26 875	19 101	15 840	110 389	109 295	46
-	1 789	11 373	20 448	-	-	40 389	32 526	6 933	1 185	47
-	-	1 122	1 754	9	11	138	393	4 547	2 607	48
4 029	2 047	-	11 190	1 726	-	247	150	12 053	11 541	49
-	-	-	12 325	-	220	40 389	32 526	-	-	50
-	-	-	-	-	-	-	57	650	827	51
-	-	-	12 325	-	220	-	57	650	827	53
-	-	-	-	-	-	-	-	-	-	54
-	-	-	-	-	-	-	-	-	-	55
-	-	72 831	103 789	8 382	11 333	5 701	4 200	31 697	28 083	56
-	-	5 172	14 871	389	380	1	-	127	162	57
-	-	67 659	88 918	7 993	10 953	5 700	4 200	31 570	27 921	58
-	892	57 553	42 764	11 428	15 773	13 441	12 033	76 444	76 628	59
2 047	3 384	11 190	19 313	-	-	150	93	11 541	4 708	60
-	892	57 553	42 764	11 428	15 773	13 441	12 033	76 444	76 628	61
-	858	29 113	28 758	3 363	5 299	11 648	11 648	65 311	66 842	62
-	-	4 437	4 332	4 799	4 800	-	-	-97	-37	63
-	-	15 319	7 473	2 274	5 660	1 400	-	9 480	5 010	64
-	34	1 753	2 201	11	14	393	385	2 607	4 813	65
-	-	-	-	-	-	-	-	-	-	66
-	-	-	-	-	-	-	-	-	-	67
-	-	6 931	-	981	-	-	-	-857	-	68
1 524	2 086	9 555	17 125	3 706	6 232	4 500	7 436	22 774	30 250	69
60	63	752	1 363	152	227	796	558	3 764	4 206	70
-	-	4	8	-	-	-	-	15	17	71
152	134	896	1 819	262	588	1 725	6 707	7 753	8 931	72
-	-	131 050	46 879	-	-	30 360	-	4 400	9 391	73
-	-	-	-	-	-	-	-	-	-	74
-	-	3 000	-	-	-	-	-	32 977	-	75
-	-	-	-	-	-	-	-	-	-	76
-	62	10 744	33 491	-	-	-	-	10 065	57 104	77
-	-	-	-	-	-	-	-	-	-	78

4 ERFOLGSRECHNUNGEN (GESAMTKOSTENVERFAHREN) VON

VERGLEICHBARE
1 000

LFD. NR.	276 BEKLEIDUNGSGEWERBE		281 MAHL-U. SCHAELMUEHLEN		285 ZUCKERINDUSTRIE		
	1986	1987	1986	1987	1986	1987	
	3 AG		3 AG		3 AG		
1	UMSATZERLOESE	1 008 002	1 195 343	509 894	492 133	224 641	210 217
2	DAVON: BUNDESGBIET	734 767	836 710	500 954	483 835	224 641	210 217
3	EG OHNE BUNDESGBIET	-	-	-	-	-	-
4	AUSLAND OHNE EG	-	-	-	-	-	-
5	AUSLAND, NICHT AUFGLIEDERBAR	273 235	358 633	8 940	8 298	-	-
6	ERHOEHUNG D. BESTANDS A. FERTIG. U. UNFERT. ERZEUGNISSEN	15 995	14 386	600	12	-	3 378
7	VERMINDRG. D. BESTANDS A. FERTIG. U. UNFERT. ERZEUGNISSEN	-	-	562	2 589	4 892	6 786
8	ANDERE AKTIVIERTE EIGENLEISTUNGEN	223	330	45	49	2 144	2 956
9	SONSTIGE BETRIEBLICHE ERTRAEGE	22 611	23 474	6 341	4 390	15 213	10 387
10	DARUNTER: ERTR. A. D. AUFL. V. SONDERP. M. RUECKLAGEANT.	910	41	331	38	4	6 206
11	MATERIALAUFWAND	574 369	663 686	372 719	355 839	167 966	150 024
12	A) AUFW. F. ROH-, HILFS- U. BETRIEBSSTOFFE U. F. BEZ. WAREN	400 964	447 254	372 719	355 839	160 391	142 092
13	B) AUFWENDUNGEN FUER BEZOGENE LEISTUNGEN	173 405	216 432	-	-	7 575	7 932
14	PERSONALAUFWAND	162 385	186 213	57 056	56 247	33 256	33 708
15	A) LOEHNE UND GEHAELTER	130 873	154 896	44 351	44 612	27 073	27 748
16	B) SOZ. ABGABEN U. AUFW. F. ALTERSVERS. U. UNTERSTUETZUNG	31 512	31 317	12 705	11 635	6 183	5 960
17	DARUNTER: FUER ALTERSVERSORGUNG	2 982	2 562	5 127	3 616	1 363	1 111
18	ABSCHREIBUNGEN	9 866	11 435	10 158	10 004	14 726	17 534
19	A) AUF IMMATER. VERMOEGENSG. D. ANLAGEVERM. U. SACHANLAG. SOWIE A. AKTIVIERTE AUFW. FUER INANGABSETZUNG UND ERWEITERUNG DES GESCHAFTSBETRIEBS	9 866	11 435	10 158	10 004	14 726	17 534
20	DARUNTER: GEMAESS PARAGRAPH 253 ABS. 2 SATZ 3 HGB	50	-	-	-	-	52
21	B) AUF VERMOEGENSG. D. UMLAUFVERMOEGENS, SOWEIT DIESE DIE I. D. KAPITALGESELLSCH. UEBL. ABSCHR. UEBERSCHREITEN	-	-	-	-	-	-
22	DARUNTER: GEMAESS PARAGRAPH 253 ABS. 3 SATZ 3 HGB	-	-	-	-	-	-
23	SONSTIGE BETRIEBLICHE AUFWENDUNGEN	236 828	279 117	58 728	57 034	15 803	13 833
24	DARUNTER: EINST. I. D. SONDERP. MIT RUECKLAGEANTEIL	-	-	-	-	9 051	6 670
25	ERTRAEGE AUS GEWINNGEMEINSCH., GEWINNABFUHRUNGS- UND TEILGEWINNABFUHRUNGSVERTRAEGEN	971	1 020	3	3	-	-
26	ERTRAEGE AUS BETEILIGUNGEN	432	447	237	393	685	265
27	DARUNTER: AUS VERBUNDENEN UNTERNEHMEN	432	447	216	384	-	-
28	ERTRAEGE AUS ANDEREN WERTPAPIEREN UND AUSLEIHUNGEN DES FINANZANLAGEVERMOEGENS	4	3	6	6	11	9
29	DARUNTER: AUS VERBUNDENEN UNTERNEHMEN	-	-	3	3	-	-
30	SONSTIGE ZINSEN UND AEHNLICHE ERTRAEGE	6 013	6 691	273	209	546	553
31	DARUNTER: AUS VERBUNDENEN UNTERNEHMEN	5 061	5 733	107	14	-	-
32	ABSCHR. A. FINANZANLAGEN U. A. WERTPAPIERE D. UMLAUFVERM.	-	-	741	100	18	92
33	DARUNTER: GEMAESS PARAGRAPH 253 ABS. 2 SATZ 3 HGB	-	-	-	-	-	-
34	GEMAESS PARAGRAPH 253 ABS. 3 SATZ 3 HGB	-	-	-	-	-	-
35	AUFWENDUNGEN AUS VERLUSTUEBERNAHME	-	-	102	283	-	-
36	ZINSEN UND AEHNLICHE AUFWENDUNGEN	6 423	7 276	4 839	3 904	1 806	1 436
37	DARUNTER: AN VERBUNDENE UNTERNEHMEN	637	753	2	17	-	-
38	ERGEBNIS DER GEWOEHNL. GESCHAFTSTAETIGKEIT	64 380	93 967	12 494	11 195	4 773	4 372
39	AUSSERORDENTLICHE ERTRAEGE	-	-	-	-	-	7
40	AUSSERORDENTLICHE AUFWENDUNGEN	1 128	1 545	-	-	-	-
41	AUSSERORDENTLICHES ERGEBNIS	-1 128	-1 545	-	-	-	7
42	STEUERN VOM EINKOMMEN UND VOM ERTRAG	43 931	54 266	5 010	4 460	1 023	1 798
43	SONSTIGE STEUERN	2 058	2 372	1 657	1 889	1 560	1 531
44	ERTRAEGE AUS VERLUSTUEBERNAHME	7 670	-	-	-	-	-
45	AUFGUND EINER GEWINNGEMEINSCH., EINES GEWINNABFUHR- RUNGS- ODER TEILGEW. ABFUHR. VERTR. ABGEF. GEWINNE	-	762	-	-	-	-
46	JAHRESUEBERSCHUSS	24 933	35 022	5 827	4 846	2 190	1 050
47	JAHRESFEHLBETRAG	-	-	-	-	-	-
48	GEWINNVORTRAG AUS DEM VORJAHR	9	15	82	22	4	4
49	VERLUSTVORTRAG AUS DEM VORJAHR	-	-	-	-	-	-
50	ENTNAHMEN AUS DER KAPITALRUECKLAGE	-	-	-	-	-	-
51	ENTNAHMEN AUS GEWINNRUECKLAGEN	-	-	3 100	-	-	-
52	A) ENTNAHMEN AUS DER GESETZLICHEN RUECKLAGE	-	-	-	-	-	-
53	B) ENTNAHMEN AUS DEN UEBRIGEN GEWINNRUECKLAGEN	-	-	3 100	-	-	-
54	ERTRAG AUS DER KAPITALHERABSETZUNG	-	-	-	-	-	-
55	EINSTELLUNGEN IN DIE KAPITALRUECKLAGE	-	-	-	-	-	-
56	EINSTELLUNGEN IN GEWINNRUECKLAGEN	5 943	14 268	600	1 200	960	425
57	A) EINSTELLUNGEN IN DIE GESETZLICHE RUECKLAGE	-	-	-	-	-	-
58	B) EINSTELLUNGEN IN DIE UEBRIGEN GEWINNRUECKLAGEN	5 943	14 268	600	1 200	960	425
59	BILANZGEWINN	18 999	20 769	8 409	3 668	1 234	629
60	BILANZVERLUST	-	-	-	-	-	-
N A C H R I C H T L I C H							
61	VERWENDUNG DES BILANZGEWINNS	18 999	20 769	8 409	3 668	1 234	629
62	DAVON: DIVIDENDE AUF STAMMAKTEN	7 847	9 186	8 388	3 629	445	445
63	DIVIDENDE AUF VORZUGSAKTEN	4 257	8 887	-	-	-	-
64	EINSTELLUNGEN IN GEWINNRUECKLAGEN	6 880	2 628	-	-	680	145
65	GEWINNVORTRAG AUF NEUE RECHNUNG	15	68	21	39	4	4
66	AUSGABE VON GRATISAKTIEN	-	-	-	-	-	-
67	AUSSCHUETTUNGEN AUF GENUSS-SCHEINE	-	-	-	-	-	-
68	ZUSAEZTLICHER AUFWAND/ERTRAG (SALDO)	-	-	-	-	95	35
69	BEZUEGE DES VORSTANDS	5 356	7 539	2 009	3 793	99	96
70	BEZUEGE DES AUFSICHTSRATS	281	297	133	177	62	61
71	BEZUEGE DES BEIRATS D. A. E.	-	-	-	-	-	-
72	BEZUEGE FRUEHERER ORGANMITGLIEDER	181	189	232	232	-	-
73	AGIO	20 400	-	-	5 200	-	-
74	AUSGABE VON GRATISAKTIEN	-	-	-	-	-	-
75	AUSGABE VON BERICHTIGUNGSAKTIEN	4 000	8 750	-	-	-	-
76	ZUSCHR. (GESCHAFTS.J.), STEUERRECHTLICH UNTERLASSEN	-	-	-	-	-	-
77	ABSCHR. (GESCHAFTS.J.), ALLEIN STEUERR. (ANLAGEVERM.)	474	190	1 085	1 000	4 347	5 334
78	ABSCHR. (GESCHAFTS.J.), ALLEIN STEUERR. (UMLAUFVERM.)	-	-	-	-	-	-

*) OHNE KREDITINSTITUTE UND OHNE VERSICHERUNGSGEWERBE. -
WEGEN GEANDERTER GLIEDERUNG DES JAHRESABSCHLUSSES
SIND DIE ANGABEN FUER 1986 MIT DENJENIGEN FUER 1987
NUR BEDINGT VERGLEICHBAR (ZUM TEIL GESCHAETZT).

GROSSEN AKTIENGESELLSCHAFTEN NACH WIRTSCHAFTSZWEIGEN *)

ABSCHLUSSE 1986 - 1987
DM

293 BRAUEREI, MÄLZEREI		EX 294 5 SEKTKELLEREIEN		REST 28/29 UEBR. ERNAHRUNGSGEWERBE, TABAKVERARBEITUNG		3 BAUGEWERBE		1-3 PRDUIZIERENDES GEMERBE		LFD. NR.
1986	1987	1986	1987	1986	1987	1986	1987	1986	1987	
19 AG		- AG		13 AG		20 AG		454 AG		
3 047 081	3 004 429	-	-	4 294 311	3 756 784	15 837 076	11 692 765	459 438 232	444 451 380	1
3 029 751	2 947 473	-	-	3 104 013	2 958 895	12 677 331	9 459 003	361 379 846	337 798 925	2
-	-	-	-	-	11 703	123 888	21 704	29 037 822	32 415 826	3
-	-	-	-	-	2 903	248 732	146 343	40 741 116	43 024 941	4
17 330	56 956	-	-	1 190 298	783 283	2 787 125	2 065 715	28 279 448	31 211 688	5
3 245	2 815	-	-	4 225	3 546	435 828	605 281	3 004 523	3 271 313	6
5 033	4 492	-	-	12 043	11 265	3 403 155	265 647	7 429 100	2 376 627	7
2 705	2 129	-	-	1 411	1 517	21 649	22 820	2 816 444	2 878 789	8
165 545	189 426	-	-	191 860	121 363	348 428	417 494	18 298 157	18 066 907	9
9 590	5 187	-	-	19 650	21 572	53 506	79 385	2 161 903	1 843 858	10
1 084 616	1 036 170	-	-	3 372 777	2 815 216	6 940 112	6 702 154	260 728 952	249 275 710	11
960 257	904 095	-	-	3 355 508	2 789 178	2 590 612	2 280 531	235 317 873	222 146 046	12
124 349	132 075	-	-	17 269	26 038	4 349 500	4 421 623	25 411 079	27 129 664	13
749 080	743 804	-	-	377 746	361 310	4 382 753	4 264 220	105 747 881	109 645 450	14
590 041	581 344	-	-	307 300	300 011	3 537 898	3 431 002	83 595 422	86 448 129	15
159 039	162 460	-	-	70 446	61 299	844 855	833 218	22 152 459	23 197 321	16
57 473	60 089	-	-	19 525	11 377	154 777	150 776	7 525 332	8 119 498	17
279 694	306 921	-	-	110 253	105 069	434 456	386 711	23 279 860	24 261 302	18
279 694	306 921	-	-	110 253	103 619	405 715	383 710	22 614 895	24 042 427	19
1 335	6 760	-	-	614	773	2 504	4 777	370 515	963 370	20
-	-	-	-	-	1 450	28 741	3 001	664 965	218 875	21
-	-	-	-	-	-	-	-	859	4 694	22
769 217	815 287	-	-	471 852	430 081	1 468 362	1 030 449	51 881 765	52 696 149	23
10 406	24 019	-	-	39 555	-	3 421	5 053	1 980 341	1 531 863	24
33 913	23 311	-	-	708	638	81 502	64 480	3 039 673	2 879 807	25
11 471	43 546	-	-	19 468	16 267	55 226	42 409	3 047 855	3 144 487	26
5 066	42 744	-	-	15 268	8 952	24 132	23 878	1 686 632	2 039 065	27
11 556	10 424	-	-	3 566	3 150	39 047	46 835	419 897	494 473	28
2 19	19	-	-	799	850	7 812	10 094	140 793	221 520	29
12 616	15 040	-	-	16 290	16 304	303 468	273 219	5 915 194	5 560 454	30
525	3 859	-	-	7 106	7 340	23 039	31 923	1 591 510	1 911 368	31
26 407	24 958	-	-	6 690	12 023	86 895	96 708	1 682 366	1 289 534	32
6 067	1 237	-	-	-	187	66 826	55 134	593 359	543 425	33
-	-	-	-	-	-	1 607	1 951	4 800	4 931	34
1 860	3 494	-	-	1 176	6 284	55 449	45 622	2 005 275	2 124 220	35
17 627	15 292	-	-	33 451	31 676	100 165	89 433	4 956 106	4 456 240	36
2 057	3 439	-	-	3 007	2 195	12 270	10 648	1 649 943	1 493 640	37
354 588	340 702	-	-	145 851	146 645	250 877	284 359	38 258 670	35 622 378	38
604	42 451	-	-	581	3 980	136 515	6 000	914 411	2 417 642	39
-	-	-	-	872	11 596	-	2 568	708 903	2 634 328	40
604	42 451	-	-	-291	-7 616	136 515	3 432	205 508	-216 686	41
38 639	56 110	-	-	52 219	50 361	220 827	103 585	10 827 252	8 607 406	42
277 928	274 098	-	-	18 365	18 470	79 688	67 354	18 442 964	17 921 117	43
-	1 043	-	-	-	-	-	-	581 194	318 957	44
2 405	1 057	-	-	14 193	14 007	-	-	1 810 338	1 834 752	45
38 053	59 302	-	-	60 783	61 502	184 998	117 063	9 031 921	8 675 267	46
1 833	6 371	-	-	-	5 311	98 121	211	1 067 103	1 313 893	47
361	384	-	-	341	3 849	1 633	1 648	1 226 686	1 285 348	48
4 093	5 795	-	-	4 370	-	628	611	1 489 389	1 534 102	49
-	-	-	-	-	-	-	-	395 274	320 130	50
-	7 001	-	-	-	-	97 984	-	542 529	293 143	51
-	-	-	-	-	-	-	-	4 302	11 718	52
-	7 001	-	-	-	-	97 984	-	538 227	281 425	53
-	-	-	-	-	-	-	-	7 000	62 036	54
-	-	-	-	-	-	-	-	1 677	38 281	55
6 770	4 500	-	-	14 489	21 732	70 059	18 108	3 040 982	2 583 970	56
1	-	-	-	-	45	149	80	50 486	43 891	57
6 769	4 500	-	-	14 489	21 687	69 910	18 028	2 990 496	2 540 079	58
31 513	50 021	-	-	42 265	40 381	116 418	100 432	6 138 109	6 051 609	59
5 795	-	-	-	-	2 073	611	651	1 533 850	1 886 931	60
31 513	50 021	-	-	42 265	40 381	116 418	100 432	6 138 109	6 051 609	61
28 407	49 687	-	-	35 920	36 754	99 810	92 810	4 976 062	4 781 628	62
-1	35	-	-	1 206	1 935	917	617	190 169	208 527	63
4 081	-	-	-	1 241	1 113	12 000	2 680	588 716	700 678	64
383	299	-	-	3 848	579	1 648	4 325	281 396	337 653	65
-	-	-	-	-	-	-	-	1 485	12 000	66
-	-	-	-	-	-	-	-	8 982	8 886	67
-1 357	-	-	-	50	-	2 043	-	91 299	2 237	68
12 844	13 376	-	-	5 665	9 554	28 627	31 040	476 082	571 095	69
1 482	1 668	-	-	794	1 148	4 438	3 981	61 653	70 612	70
-	-	-	-	5	9	189	174	3 835	4 352	71
6 087	7 531	-	-	1 898	3 639	9 568	9 404	177 044	241 718	72
-	-	-	-	4	51 600	-	54 150	2 217 379	1 856 502	73
-	-	-	-	-	-	-	-	6 325	-	74
-	-	-	-	4 700	-	-	13 500	171 374	161 248	75
-	-	-	-	-	-	-	-	-	-	76
14 547	24 989	-	-	2 622	14 886	-	16 810	959 649	2 808 664	77
-	-	-	-	-	-	-	-	9 526	79 946	78

4 ERFOLGSRECHNUNGEN (GESAMTKOSTENVERFAHREN) VON

VERGLEICHBARE
1 000

LFD. NR.	4 HANDEL		40-42 GROSSHANDEL, HANDELS- VERMITTLUNG		EX 439 82 WARENHAEUER	
	1986	1987	1986	1987	1986	1987
	50 AG		38 AG		4 AG	
1 UMSATZERLESE	68 983 452	69 264 285	38 157 266	37 581 206	15 917 717	16 520 190
2 DAVON: BUNDESGBEIT	64 904 737	64 230 109	34 078 551	32 700 641	15 917 717	16 520 190
3 EG OHNE BUNDESGBEIT	886 000	1 310 728	886 000	1 310 728	-	-
4 AUSLAND OHNE EG	2 863 819	3 125 076	2 863 819	3 125 076	-	-
5 AUSLAND, NICHT AUFGLIEDERBAR	328 896	598 372	328 896	444 761	-	-
6 ERHOEHUNG D. BESTANDS A. FERTIG. U. UNFERT. ERZEUGNISSEN	5 286	1 028	5 231	1 028	-	-
7 VERMINDR. D. BESTANDS A. FERTIG. U. UNFERT. ERZEUGNISSEN	47 406	49 538	47 406	49 386	-	-
8 ANDERE AKTIVIERTE EIGENLEISTUNGEN	1 848	1 352	1 848	1 352	-	-
9 SONSTIGE BETRIEBLICHE ERTRAEGE	1 491 468	1 699 395	668 380	812 708	611 117	671 572
10 DARUNTER: ERTR. A. D. AUFL. V. SONDERP. M. RUECKLAGEANT.	91 547	62 650	60 726	17 773	8 423	41 933
11 MATERIALAUFWAND	52 359 795	51 997 008	33 489 156	32 744 500	9 978 093	10 381 958
12 A) AUFW. F. ROH-, HILFS- U. BETRIEBSSTOFFE U. F. BEZ. WAREN	52 106 333	51 726 148	33 239 806	32 477 950	9 978 093	10 381 958
13 B) AUFWENDUNGEN FUER BEZOGENE LEISTUNGEN	253 462	270 860	249 350	266 550	-	-
14 PERSONALAUFWAND	6 519 042	6 704 868	2 001 802	2 096 879	3 868 367	3 866 559
15 A) LOEHNE UND GEMAEHLER	5 272 595	5 405 960	1 616 514	1 693 104	3 140 539	3 146 803
16 B) SOZ. ABGABEN U. AUFW. F. ALTERSVERS. U. UNTERSTUETZUNG	1 246 447	1 298 908	385 288	403 775	727 828	719 756
17 DARUNTER: FUER ALTERSVERSORGUNG	359 798	390 012	122 953	132 311	188 614	174 886
18 ABSCHREIBUNGEN	927 779	959 699	255 745	276 154	529 255	518 867
19 A) AUF IMMATER. VERMOEGENS. D. ANLAGEVERM. U. SACHANLAG. SOWIE A. AKTIVIERTE AUFW. FUER INANGABSETZUNG UND ERWEITERUNG DES GESCHAFTSBETRIEBS	923 545	958 293	251 699	274 748	529 255	518 867
20 DARUNTER: GEMAESS PARAGRAPH 253 ABS. 2 SATZ 3 HGB	23 089	56 304	3 889	3 339	19 200	51 588
21 B) AUF VERMOEGENS. D. UMLAUFVERMOEGENS, SOWEIT DIESE DIE I. D. KAPITALGESELLSCH. UEBL. ABSCHR. UEBERSCHREITEN	4 234	1 406	4 046	1 406	-	-
22 DARUNTER: GEMAESS PARAGRAPH 253 ABS. 3 SATZ 3 HGB	188	1 406	-	1 406	-	-
23 SONSTIGE BETRIEBLICHE AUFWENDUNGEN	5 438 785	5 863 878	2 200 237	2 406 651	1 875 341	1 983 211
24 DARUNTER: ERTR. I. D. SONDERP. MIT RUECKLAGEANTEIL	8 975	8 421	8 975	37 198	-	60 723
25 ERTRAEGE AUS GEWINNGEMEINSCH., GEWINNABFUERHUNGS- UND TEILGEWINNABFUERHUNGSVERTRAEGEN	254 060	232 288	144 286	115 493	74 812	72 179
26 ERTRAEGE AUS BETEILIGUNGEN	191 839	259 663	115 109	119 151	65 207	125 583
27 DARUNTER: AUS VERBUNDENEN UNTERNEHMEN	117 042	185 858	42 033	51 522	64 482	120 432
28 ERTRAEGE AUS ANDEREN WERTPAPIEREN UND AUSLEIHUNGEN DES FINANZANLAGEVERMOEGENS	16 433	21 169	12 994	17 926	2 133	1 774
29 DARUNTER: AUS VERBUNDENEN UNTERNEHMEN	10 188	9 892	9 348	8 854	486	620
30 SONSTIGE ZINSEN UND AEHNLICHE ERTRAEGE	247 187	239 553	175 721	166 747	49 214	49 572
31 DARUNTER: AUS VERBUNDENEN UNTERNEHMEN	43 702	67 931	27 859	43 103	13 738	23 330
32 ABSCHR. A. FINANZANLAGEN U. A. WERTPAPIERE D. UMLAUFVERM.	51 710	16 142	36 976	14 835	14 374	722
33 DARUNTER: GEMAESS PARAGRAPH 253 ABS. 2 SATZ 3 HGB	6 061	583	6 061	583	-	-
34 GEMAESS PARAGRAPH 253 ABS. 3 SATZ 3 HGB	-	-	-	-	-	-
35 AUFWENDUNGEN AUS VERLUSTUEBERNAHME	72 651	137 764	34 026	91 266	38 199	45 901
36 ZINSEN UND AEHNLICHE AUFWENDUNGEN	431 478	396 788	281 344	270 539	132 062	106 900
37 DARUNTER: AN VERBUNDENE UNTERNEHMEN	61 806	110 934	54 489	74 577	6 371	33 691
38 ERGEBNIS DER GEW. U. GESCHAFTSTAETIGKEIT	5 342 927	5 593 048	934 143	865 401	284 509	536 752
39 AUSSERORDENTLICHE ERTRAEGE	6 410	35 402	6 410	24 340	-	11 062
40 AUSSERORDENTLICHE AUFWENDUNGEN	7 353	55 143	1 713	13 683	-	41 460
41 - AUSSERORDENTLICHES ERGEBNIS	-943	-19 741	4 697	10 657	-	-30 398
42 STEUERN VOM EINKOMMEN UND VOM ERTRAG	448 722	524 468	215 194	231 056	166 013	218 008
43 SONSTIGE STEUERN	4 524 801	4 585 240	510 988	499 739	44 693	58 080
44 ERTRAEGE AUS VERLUSTUEBERNAHME	3 496	1 021	3 496	1 021	-	-
45 AUFGRUND EINER GEWINNGEMEINSCH., EINES GEWINNABFUER- HUNGS- ODER TEILGEW. ABFUHR. VERTR. ABGEF. GEWINNE	77 087	68 520	58 628	44 017	-	-
46 JAHRESUEBERSCHUSS	379 780	483 837	171 146	190 004	145 093	230 266
47 JAHRESFEHLBETRAG	84 910	87 737	13 620	87 737	71 290	-
48 GEWINNVORTRAG AUS DEM VORJAHR	8 013	25 915	6 958	25 387	105	313
49 VERLUSTVORTRAG AUS DEM VORJAHR	82 916	40 673	70 128	28 669	-	-
50 ENTNAHMEN AUS DER KAPITALRUECKLAGE	-	4 989	-	4 989	-	-
51 ENTNAHMEN AUS GEWINNRUECKLAGEN	85 473	10 058	84	10 058	84 440	-
52 A) ENTNAHMEN AUS DER GESETZLICHEN RUECKLAGE	64	1 463	64	1 463	-	-
53 B) ENTNAHMEN AUS DEN UEBRIGEN GEWINNRUECKLAGEN	85 409	8 595	20	8 595	84 440	-
54 ERTRAG AUS DER KAPITALERABSETZUNG	54 280	-	54 280	-	-	-
55 EINSTELLUNGEN IN DIE KAPITALRUECKLAGE	3 375	1 615	3 375	1 615	-	-
56 EINSTELLUNGEN IN GEWINNRUECKLAGEN	77 246	148 056	40 367	57 129	30 989	81 236
57 A) EINSTELLUNGEN IN DIE GESETZLICHE RUECKLAGE	1 566	573	1 566	573	-	-
58 B) EINSTELLUNGEN IN DIE UEBRIGEN GEWINNRUECKLAGEN	75 680	147 483	38 801	56 556	30 989	81 236
59 BILANZGEWINN	319 772	354 489	133 647	151 445	127 359	149 343
60 BILANZVERLUST	40 673	107 771	28 669	96 157	-	-
N A C H R I C H T L I C H						
61 VERWENDUNG DES BILANZGEWINNS	319 772	354 489	133 647	151 445	127 359	149 343
62 DAVON: DIVIDENDE AUF STAMMAKTIEN	223 514	276 876	70 704	96 385	113 896	142 388
63 DIVIDENDE AUF VORZUGSAKTIEN	20 473	32 027	14 813	19 950	-	5 277
64 EINSTELLUNGEN IN GEWINNRUECKLAGEN	39 866	15 603	17 104	9 603	13 150	-
65 GEWINNVORTRAG AUF NEUE RECHNUNG	26 235	27 260	25 707	25 507	313	1 678
66 AUSGABE VON GRATISAKTIEN	-	-	-	-	-	-
67 AUSSCHUETTUNGEN AUF GENUSS-SCHIEINE	-	-	-	-	-	-
68 ZUSAEZTLICHER AUFWAND/ERTRAG (SALDO)	9 684	2 723	5 319	-	-	-
69 BEZUEGE DES VORSTANDS	40 859	70 278	21 154	45 060	12 174	14 339
70 BEZUEGE DES AUFSICHTSRATS	5 145	6 855	1 764	2 773	2 490	2 806
71 BEZUEGE DES BEIRATS O. AE.	186	540	133	376	-	-
72 BEZUEGE FRUEHERER ORGANMITGLIEDER	17 001	19 412	6 881	8 334	6 850	7 344
73 AGIO	171 364	248 406	10 270	2 908	80 494	212 298
74 AUSGABE VON GRATISAKTIEN	-	-	-	-	-	-
75 AUSGABE VON BERICHTIGUNGSAKTIEN	24 950	-	24 950	-	-	-
76 ZUSCHR. (GESCHAFTS.J.), STEUERRECHTLICH UNTERLASSEN	-	-	-	-	-	-
77 ABSCHR. (GESCHAFTS.J.), ALLEIN STEUERR. (ANLAGEVERM.)	44 906	80 968	4 812	12 208	22 100	51 188
78 ABSCHR. (GESCHAFTS.J.), ALLEIN STEUERR. (UMLAUFVERM.)	-	351	-	351	-	-

*) OHNE KREDITINSTITUTE UND OHNE VERSICHERUNGSGEWERBE. -
WEGEN GEAENDERTER GLIEDERUNG DES JAHRESABSCHLUSSES
SIND DIE ANGABEN FUER 1986 MIT DENJENIGEN FUER 1987
NUR BEDINGT VERGLEICHBAR (ZUM TEIL GESCHAETZT).

GROSSEN AKTIENGESELLSCHAFTEN NACH WIRTSCHAFTSZWEIGEN *)

ABSCHLUESSE 1986 - 1987
DM

REST 43 UEBR. EINZELHANDEL		5 (DHNE 511 1,517) VERKEHR, NACHR. UEBERMITTLUNG (OH. BUNDESBAHN, -POST)		511 5 EISENBAHNEN(OH. DEUTSCHE BUNDESBAHN)		512 STRASSENVERKEHR, PARK- PLAETZE U. -HAEUER		513-4 SCHIFFFAHRT, WASSER- STRASSEN, HAEFEN		LFD. NR.
1986	1987	1986	1987	1986	1987	1986	1987	1986	1987	
8 AG		38 AG		4 AG		26 AG		5 AG		
14 908 469	15 162 889	15 658 121	16 152 114	121 481	129 743	2 345 735	2 464 985	2 647 797	2 371 883	1
14 908 469	15 009 278	6 216 133	6 548 630	121 481	129 743	2 345 735	2 464 985	596 046	574 897	2
-	-	-	-	-	-	-	-	-	-	3
-	-	-	-	-	-	-	-	-	-	4
-	153 611	9 441 988	9 603 484	-	-	-	-	2 051 751	1 796 986	5
55	-	4 065	12 782	-	-	1 212	4 616	1 130	26	6
-	152	9 355	3 802	-	-	5 511	1 252	126	1 460	7
-	-	86 833	93 895	4 404	2 427	40 149	40 971	1 275	1 434	8
211 971	215 115	1 528 002	1 696 492	69 511	51 747	465 390	443 737	193 331	206 530	9
22 398	2 944	202 715	216 855	9 995	2 506	21 153	20 897	627	128	10
8 892 546	8 870 550	7 031 712	6 988 425	53 846	57 872	844 066	887 812	1 825 432	1 644 676	11
8 888 434	8 866 240	2 564 266	2 414 665	23 696	22 699	509 791	477 771	206 666	201 845	12
4 112	4 310	4 467 446	4 573 760	30 150	35 173	334 275	410 041	1 618 766	1 442 831	13
648 873	741 430	6 338 783	6 725 732	111 832	111 098	2 322 763	2 446 467	553 516	516 926	14
515 542	566 053	5 125 085	5 415 178	82 683	82 833	1 812 007	1 862 639	448 521	411 417	15
133 331	175 377	1 213 698	1 310 554	29 149	28 205	510 756	563 828	104 995	105 509	16
48 231	82 815	415 291	466 131	13 032	11 796	189 190	224 870	28 581	33 628	17
142 779	164 678	1 688 146	1 769 244	25 459	19 515	436 350	438 087	217 971	162 728	18
-	-	-	-	-	-	-	-	-	-	19
-	164 678	1 686 515	1 769 244	25 459	19 515	436 350	438 087	216 340	162 728	20
-	1 377	18 396	16 482	1 151	930	15 741	13 995	1 504	1 557	21
188	-	1 631	-	-	-	-	-	1 631	-	22
188	-	-	-	-	-	-	-	-	-	23
1 363 207	1 474 016	2 947 012	3 208 510	39 467	27 354	316 108	313 027	209 245	274 574	24
-	500	243 863	330 554	23 338	12 344	15 083	13 038	963	4 405	25
34 962	44 616	221 395	174 905	924	783	8 776	7 966	68 577	50 057	26
11 523	14 929	31 741	56 497	336	190	10 658	9 321	17 615	42 059	27
10 527	13 904	6 512	34 210	149	-	738	735	3 099	31 338	28
1 306	1 469	26 633	28 870	10	9	19 931	22 227	1 951	1 878	29
354	418	1 119	1 270	-	-	784	1 010	335	260	30
22 252	23 234	83 702	89 721	1 038	534	16 470	13 220	37 974	41 240	31
2 105	1 488	12 501	11 625	13	6	7 279	6 375	753	1 168	32
360	585	42 474	35 467	9	1	2 108	3 417	8 155	7 953	33
-	-	475	1 263	-	-	475	361	-	902	34
425	597	14 672	4 428	-	-	-	-	-	-	35
18 072	19 349	294 125	302 949	1 285	1 673	86 888	87 361	13 272	1 996	36
946	2 666	55 626	94 342	19	39	5 261	12 410	6 515	38 489	37
-	-	-	-	-	-	-	-	-	7 108	38
4 124 275	4 190 895	-725 791	-739 281	-34 194	-32 080	-1 106 873	-1 171 822	93 716	66 305	39
-	-	125 686	145 251	-	-	125 686	145 213	-	38	40
5 640	-	-	2 504	-	-	-	2 504	-	-	41
-5 640	-	125 686	142 747	-	-	125 686	142 709	-	38	42
67 515	75 404	169 479	204 565	-	-	599	300	32 215	32 095	43
3 969 120	4 027 421	67 070	85 634	295	303	7 090	6 621	14 160	15 608	44
-	-	949 867	999 348	29 228	27 502	920 639	971 846	-	-	45
18 459	24 503	216	858	-	-	216	858	-	-	46
63 541	63 567	190 303	194 544	-	-	1 167	1 628	49 766	29 872	47
-	-	77 306	82 787	5 261	4 881	69 620	66 674	2 425	11 232	48
950	215	495	504	-	-	77	26	408	476	49
12 788	12 004	32 562	10 965	-	19	9 710	8 521	22 852	2 425	50
-	-	59 375	63 062	-	-	59 375	63 062	-	-	51
949	-	4 400	1 800	-	-	4 400	-	-	1 800	52
-	-	-	-	-	-	-	-	-	-	53
949	-	4 400	1 800	-	-	4 400	-	-	1 800	54
-	-	-	-	-	-	-	-	-	-	55
5 890	9 691	53 641	59 781	-	-	-	290	12 000	14 000	56
-	-	3 484	3 674	-	-	-	-	-	-	57
5 890	9 691	50 157	56 107	-	-	-	290	12 000	14 000	58
-	-	-	-	-	-	-	-	-	-	59
58 766	53 701	113 617	134 178	-	-	556	325	15 322	16 298	60
12 004	11 614	22 553	27 801	5 261	4 900	14 867	11 094	2 425	11 807	61
-	-	-	-	-	-	-	-	-	-	62
58 766	53 701	113 617	134 178	-	-	556	325	15 322	16 298	63
38 914	38 103	104 356	125 420	-	-	327	327	14 062	15 310	64
5 660	6 800	8 409	8 561	-	-	-107	-107	746	898	65
9 612	6 000	300	100	-	-	300	100	-	-	66
215	75	504	97	-	-	26	5	476	90	67
-	-	-	-	-	-	-	-	-	-	68
4 365	2 723	48	-	-	-	10	-	38	-	69
-	-	-	-	-	-	-	-	-	-	70
7 531	10 879	19 764	21 222	728	772	8 610	8 776	5 209	6 726	71
891	1 276	2 115	2 321	44	57	894	949	846	1 012	72
53	164	2	4	-	-	2	4	-	-	73
3 270	3 734	9 071	10 072	676	623	4 903	5 025	2 099	2 566	74
80 600	33 200	-	510 968	-	-	-	500	-	-	75
-	-	-	-	-	-	-	-	-	-	76
-	-	-	2 000	-	-	-	2 000	-	-	77
-	-	-	-	-	-	-	-	-	-	78
17 994	17 572	65 347	19 876	1 151	2 849	5 896	7 473	58 300	6 300	79
-	-	-	-	-	-	-	-	-	-	80

4 ERFOLGSRECHNUNGEN (GESAMTKOSTENVERFAHREN) VON

VERGLEICHBARE
1 000

LFD. NR.	REST 5		65		7		
	UEBR. VERKEHR U. NACH- RICHTENUEBERMITTLUN		M. D. KREDIT- U. VERS. GE- WERBE VERB. TAETIGKEITEN		DIENSTLEISTG. V. UNTER- NEHMEN U. FR. BERUFEN		
	1986	1987	1986	1987	1986	1987	
	3 AG		AG	63 AG			
1	UMSATZERLOESE	10 543 108	11 185 503	-	-	9 139 266	9 045 272
2	DAVON: BUNDESGBIET	3 152 871	3 379 005	-	-	8 856 069	8 840 689
3	EG OHNE BUNDESGBIET	-	-	-	-	15 217	14 401
4	AUSLAND OHNE EG	-	-	-	-	17 863	17 110
5	AUSLAND, NICHT AUFGLIEDERBAR	7 390 237	7 806 498	-	-	250 117	173 072
6	ERHOEHUNG D. BESTANDS A. FERTIG. U. UNFERT. ERZEUGNISSEN	1 723	8 140	-	-	142 507	454 302
7	VERMINDRG. D. BESTANDS A. FERTIG. U. UNFERT. ERZEUGNISSEN	3 718	1 090	-	-	57 073	47 556
8	ANDERE AKTIVIERTE EIGENLEISTUNGEN	41 005	49 063	-	-	43 208	36 291
9	SONSTIGE BETRIEBLICHE ERTRAEGE	799 770	994 478	-	-	517 120	636 626
10	DARUNTER: ERTR. A. D. AUFL. V. SONDERP. M. RUECKLAGEANT.	170 940	193 324	-	-	12 346	36 343
11	MATERIALAUFWAND	4 308 368	4 398 065	-	-	3 743 681	3 793 772
12	A) AUFW. F. ROM-, HILFS- U. BETRIEBSSTOFFE U. F. BEZ. WAREN	1 824 113	1 712 350	-	-	1 351 861	1 307 114
13	B) AUFWENDUNGEN FUER BEZOGENE LEISTUNGEN	2 484 255	2 685 715	-	-	2 391 820	2 486 658
14	PERSONALAUFWAND	3 350 672	3 651 301	-	-	2 548 691	2 712 289
15	A) LOEHNE UND GEAELTER	2 781 874	3 038 289	-	-	2 089 852	2 221 090
16	B) SOZ. ABGABEN U. AUFW. F. ALTERSVERS. U. UNTERSTUETZUNG	568 798	613 012	-	-	459 039	491 199
17	DARUNTER: FUER ALTERSVERSORGUNG	184 488	195 837	-	-	165 409	183 300
18	ABSCHREIBUNGEN	1 008 366	1 148 914	-	-	884 764	875 932
19	A) AUF IMMAT. VERMOEGENS G. D. ANLAGEVERM. U. SACHANLAG. SOWIE A. AKTIVIERTE AUFW. FUER INGANGSETZUNG UND ERWEITERUNG DES GESCHAFTSBETRIEBS	1 008 366	1 148 914	-	-	883 475	874 397
20	DARUNTER: GEMAESS PARAGRAPH 253 ABS. 2 SATZ 3 HGB	-	-	-	-	42 345	18 809
21	B) AUF VERMOEGENS G. D. UMLAUFVERMOEGENS, SOWEIT DIESE DIE I. D. KAPITALGESELLSCH. UEBL. ABSCHR. UEBERSCHREITEN	-	-	-	-	1 289	1 535
22	DARUNTER: GEMAESS PARAGRAPH 253 ABS. 3 SATZ 3 HGB	-	-	-	-	-	-
23	SONSTIGE BETRIEBLICHE AUFWENDUNGEN	2 382 192	2 593 555	-	-	1 437 583	1 590 545
24	DARUNTER: EINST. I. D. SONDERP. MIT RUECKLAGEANTEIL	204 479	300 767	-	-	17 170	31 196
25	ERTRAEGE AUS GEWINNGEMEINSCH., GEWINNABFUHRUNGS- UND TEILGEWINNABFUHRUNGSVERTRAEGEN	143 118	116 099	-	-	1 299 153	1 166 295
26	ERTRAEGE AUS BETEILIGUNGEN	3 132	4 987	-	-	89 060	125 091
27	DARUNTER: AUS VERBUNDENEN UNTERNEHMEN	2 526	2 137	-	-	58 427	101 442
28	ERTRAEGE AUS ANDEREN WERTPAPIEREN UND AUSLEIHUNGEN DES FINANZANLAGEVERMOEGENS	4 741	4 756	-	-	86 611	99 505
29	DARUNTER: AUS VERBUNDENEN UNTERNEHMEN	-	-	-	-	48 405	62 056
30	SONSTIGE ZINSEN UND AEHNLICHE ERTRAEGE	28 220	28 727	-	-	147 194	153 337
31	DARUNTER: AUS VERBUNDENEN UNTERNEHMEN	4 456	4 076	-	-	15 701	22 784
32	ABSCHR. A. FINANZANLAGEN U. A. WERTPAPIERE D. UMLAUFVERM.	32 202	24 096	-	-	10 758	136 875
33	DARUNTER: GEMAESS PARAGRAPH 253 ABS. 2 SATZ 3 HGB	-	-	-	-	-	-
34	GEMAESS PARAGRAPH 253 ABS. 3 SATZ 3 HGB	-	-	-	-	766	1 123
35	AUFWENDUNGEN AUS VERLUSTUEBERNAHME	-	990	-	-	35 382	41 676
36	ZINSEN UND AEHNLICHE AUFWENDUNGEN	157 739	175 426	-	-	919 113	890 244
37	DARUNTER: AN VERBUNDENE UNTERNEHMEN	44 031	74 785	-	-	69 882	68 413
38	ERGEBNIS DER GEWOEHLN. GESCHAFTSTAETIGKEIT	321 560	398 316	-	-	1 837 074	1 627 830
39	AUSSERORDENTLICHE ERTRAEGE	-	-	-	-	10 159	14 682
40	AUSSERORDENTLICHE AUFWENDUNGEN	-	-	-	-	2 803	5 957
41	AUSSERORDENTLICHES ERGEBNIS	-	-	-	-	7 356	8 725
42	STEUERN VOM EINKOMMEN UND VOM ERTRAG	136 665	172 170	-	-	853 423	707 612
43	SONSTIGE STEUERN	45 525	63 102	-	-	173 314	174 289
44	ERTRAEGE AUS VERLUSTUEBERNAHME	-	-	-	-	8 506	20 144
45	AUFGRUND EINER GEWINNGEMEINSCH., EINES GEWINNABFUHR- RUNGS- ODER TEILGEW. ABFUHR. VERTR. ABGEF. GEWINNE	-	-	-	-	29 076	44 162
46	JAHRESUEBERSCHUSS	139 370	163 044	-	-	860 624	802 663
47	JAHRESFELDBETRAG	-	-	-	-	63 501	72 027
48	GEWINNVORTRAG AUS DEM VORJAHR	10	2	-	-	2 163	5 711
49	VERLUSTVORTRAG AUS DEM VORJAHR	-	-	-	-	2 597	10 157
50	ENTNAHMEN AUS DER KAPITALRUECKLAGE	-	-	-	-	-	24 047
51	ENTNAHMEN AUS GEWINNRUECKLAGEN	-	-	-	-	60 875	48 771
52	A) ENTNAHMEN AUS DER GESETZLICHEN RUECKLAGE	-	-	-	-	-	1 227
53	B) ENTNAHMEN AUS DEN UEBRIGEN GEWINNRUECKLAGEN	-	-	-	-	60 875	47 544
54	ERTRAG AUS DER KAPITALHERABSETZUNG	-	-	-	-	-	-
55	EINSTELLUNGEN IN DIE KAPITALRUECKLAGE	-	-	-	-	-	-
56	EINSTELLUNGEN IN GEWINNRUECKLAGEN	41 641	45 491	-	-	252 831	194 369
57	A) EINSTELLUNGEN IN DIE GESETZLICHE RUECKLAGE	3 484	3 674	-	-	3 466	1 955
58	B) EINSTELLUNGEN IN DIE UEBRIGEN GEWINNRUECKLAGEN	38 157	41 817	-	-	249 365	192 414
59	BILANZGEWINN	97 739	117 555	-	-	614 890	615 651
60	BILANZVERLUST	-	-	-	-	10 157	11 012
NACHRICHTLICH							
61	VERWENDUNG DES BILANZGEWINNS	97 739	117 555	-	-	614 890	615 651
62	DAVON: DIVIDENDE AUF STAMMAKTIEN	89 967	109 783	-	-	563 353	567 812
63	DIVIDENDE AUF VORZUGSAKTIEN	7 770	7 770	-	-	9 279	10 341
64	EINSTELLUNGEN IN GEWINNRUECKLAGEN	-	-	-	-	35 117	29 616
65	GEWINNVORTRAG AUF NEUE RECHNUNG	2	2	-	-	5 711	7 218
66	AUSGABE VON GRATISAKTIEN	-	-	-	-	-	-
67	AUSSCHUETTUNGEN AUF GENUSS-SCHEINE	-	-	-	-	-	-
68	ZUSAEZTLICHER AUFWAND/ERTRAG (SALDO)	-	-	-	-	1 436	664
69	BEZUEGE DES VORSTANDS	5 217	4 948	-	-	72 173	87 201
70	BEZUEGE DES AUFSICHTSRATS	331	303	-	-	5 597	7 202
71	BEZUEGE DES BEIRATS D. AE.	-	-	-	-	25	27
72	BEZUEGE FRUEHERER ORGANMITGLIEDER	1 393	1 858	-	-	20 185	25 954
73	AGID	-	510 468	-	-	27 404	59 450
74	AUSGABE VON GRATISAKTIEN	-	-	-	-	-	-
75	AUSGABE VON BERICHTIGUNGSAKTIEN	-	-	-	-	-	-
76	ZUSCHR. (GESCHAFTS J.), STEUERRECHTLICH UNTERLASSEN	-	-	-	-	40 000	6 000
77	ABSCHR. (GESCHAFTS J.), ALLEIN STEUERR. (ANLAGEVERM.)	-	3 254	-	-	-	-
78	ABSCHR. (GESCHAFTS J.), ALLEIN STEUERR. (UMLAUFVERM.)	-	-	-	-	30 595	52 410

*) OHNE KREDITINSTITUTE UND OHNE VERSICHERUNGSGEWERBE. -
WEGEN GEAENDERTER GLIEDERUNG DES JAHRESABSCHLUSSES
SIND DIE ANGABEN FUER 1986 MIT DENENIGEN FUER 1987
NUR BEDINGT VERGLEICHBAR (ZUM TEIL GESCHAETZT).

GROSSEN AKTIENGESELLSCHAFTEN NACH WIRTSCHAFTSZWEIGEN *)

ABSCHLUSSE 1986 - 1987
DM

71 GASTGEMERBE		781 4-9 STEUERBERATUNG, WIRTSCH. PRUEFUNG U. -BERATUNG		789 3 VERMOEGENSVERWALTUNG (OH. BETEILIGUNGSGES.)		794 1 WOHNUNGSUNTERNEHMEN		794 5-9 GRUNDST.-U. WOHNUNGSWESSEN (OH. WOHNUNGSUNTERNEHMEN)		LFD. NR.
1986 3 AG	1987	1986 7 AG	1987	1986 3 AG	1987	1986 26 AG	1987	1986 6 AG	1987	
339 246	364 316	656 081	714 555	438 643	492 363	3 322 459	3 007 427	334 032	342 235	1
339 246	364 316	656 081	714 555	438 643	492 363	3 322 459	3 007 427	298 165	305 735	2
-	-	-	-	-	-	-	-	15 217	14 401	3
-	-	-	-	-	-	-	-	17 853	17 110	4
-	-	-	-	-	-	-	-	2 787	4 989	5
-	-	7 937	5 251	27	11	124 165	432 789	8 424	6 457	6
5	33	948	3 099	-	-	23 130	12 110	494	-	7
-	-	-	-	211	172	37 348	33 526	1 851	820	8
8 782	17 428	32 457	39 121	19 991	15 192	151 624	214 243	13 935	8 838	9
-	3 262	1 590	2 274	2 219	11	6 247	18 573	-	288	10
78 659	83 864	12 627	13 390	115 374	146 823	1 666 820	1 686 989	128 671	123 979	11
74 891	78 713	-	-	13 205	12 907	-	-	59 782	49 653	12
3 768	5 151	12 627	13 390	102 169	139 916	1 666 820	1 686 989	68 889	74 316	13
152 749	157 327	482 833	554 542	120 895	127 730	376 321	397 328	68 649	66 625	14
127 758	131 873	404 413	441 767	99 851	105 663	286 072	299 483	54 749	52 936	15
24 991	25 454	78 420	112 775	20 984	22 067	90 249	97 845	13 900	13 689	16
2 610	2 250	34 600	64 450	4 287	4 558	40 755	46 018	4 855	5 277	17
15 082	15 964	13 531	16 644	42 375	39 240	498 892	472 346	36 816	36 357	18
1 034	100	-	1 060	-	3 473	41 311	10 910	-	1 058	19
-	-	-	-	-	-	550	400	-	-	21
-	-	-	-	-	-	-	-	-	-	22
100 547	107 092	133 368	136 298	106 011	115 142	188 251	265 411	86 397	97 741	23
2 943	-	-	-	-	-	8 136	10 162	-	-	24
5 746	5 504	5 723	7 912	1 827	1 770	5 672	5 620	15 364	18 517	25
1 588	1 295	5 384	5 502	494	369	1 043	912	5	2 998	26
17	38	5 034	5 499	26	44	-	152	-	2 993	27
-	364	23 262	23 651	2 859	3 042	8 757	4 761	51	74	28
-	-	82	283	2 645	2 742	-	83	-	-	29
2 870	2 712	7 336	7 746	6 824	5 006	30 624	27 717	1 249	1 709	30
332	648	-	324	1 103	1 630	2 129	1 825	450	573	31
264	1 613	5 076	6 147	887	1 396	685	233	48	225	32
-	-	-	-	-	-	-	-	-	-	33
-	-	-	-	-	-	515	65	-	-	34
-	1 162	204	15 034	-	-	-	1 976	1 435	389	35
7 047	7 359	13 004	15 256	16 907	13 951	762 862	733 187	17 145	15 902	36
562	889	6	1 247	494	1 919	33 142	27 142	8 597	9 933	37
4 082	17 205	76 589	43 328	68 487	73 643	164 181	157 015	35 256	40 430	38
6 794	1 300	-	-	-	-	1 174	5 410	110	-	39
-	-	-	-	793	1 316	10	33	-	3 408	40
6 794	1 300	-	-	-793	-1 316	1 164	5 377	110	-3 408	41
4 540	10 107	52 286	20 574	33 745	34 424	24 222	11 171	13 771	18 333	42
2 228	2 602	3 346	2 981	5 942	7 166	76 515	87 919	2 991	3 267	43
-	-	-	-	-	-	-	-	8 506	20 144	44
789	1 129	-	-	-	-	6 309	13 976	14 980	18 902	45
3 319	4 667	20 957	19 773	28 007	30 737	97 379	80 035	12 730	16 664	46
-	-	-	-	-	-	39 080	30 709	-	-	47
1	1	83	118	47	55	378	2 927	12	14	48
-	-	-	-	-	-	595	9 592	597	207	49
-	-	-	-	-	-	-	-	-	-	50
-	-	-	-	-	1 227	30 575	29 589	-	-	51
-	-	-	-	-	1 227	-	-	-	-	52
-	-	-	-	-	-	30 575	29 589	-	-	53
-	-	-	-	-	-	-	-	-	-	54
-	-	-	-	-	-	-	-	-	-	55
1 294	2 110	9 820	8 410	7 447	9 550	42 107	33 135	2 336	5 022	56
-	30	-	-	1 327	100	1 787	1 210	271	453	57
1 294	2 080	9 820	8 410	6 120	9 450	40 320	31 925	2 065	4 569	58
2 026	2 558	11 220	11 481	20 607	22 469	56 142	48 151	10 016	11 449	59
-	-	-	-	-	-	9 592	9 036	207	-	60
2 026	2 558	11 220	11 481	20 607	22 469	56 142	48 151	10 016	11 449	61
2 025	2 557	10 876	11 068	18 800	20 280	18 885	18 873	10 002	11 352	62
-	-	-	-	-	-	637	732	-	-	63
-	-	140	190	1 200	1 450	33 693	27 270	-	-	64
1	1	118	223	55	75	2 927	1 276	14	97	65
-	-	-	-	-	-	-	-	-	-	66
-	-	-	-	-	-	-	-	-	-	67
-	-	86	-	552	664	-	-	-	-	68
3 244	3 421	26 584	30 643	-	5 108	8 898	9 348	1 698	3 330	69
292	387	845	881	-	751	811	870	312	372	70
-	-	25	-	-	-	-	-	-	-	71
588	809	6 567	6 417	-	302	4 436	5 329	1 475	1 030	72
-	-	-	-	-	-	-	-	-	1 000	73
-	-	-	-	-	-	-	-	-	-	74
-	-	3 000	-	37 000	1 000	-	-	-	-	75
-	-	-	-	-	-	-	-	-	-	76
1 034	100	-	3 682	10 343	4 333	-	-	-	2 343	77
-	-	-	-	-	-	-	-	-	-	78

4 ERFOLGSRECHNUNGEN (GESAMTKOSTENVERFAHREN) VON GROSSEN AKTIENGESSELLSCHAFTEN NACH WIRTSCHAFTSZWEIGEN *)

VERGLEICHBARE ABSCHLUESSE 1986 - 1987
1 000 DM

LFD. NR.	797 BETEILIGUNGS- GESELLSCHAFTEN		REST 7 UEBR. DIENSTLEISTG. V. UNTERNEHMEN U. FR. BERUFEN		0-7 (OH. 511 1, 517, 60, 61) ALLE WIRTSCHAFTSBEREICHE		
	1986	1987	1986	1987	1986	1987	
	4 AG		14 AG		605 AG		
1	UMSATZERLOESE	173 455	160 312	3 875 350	3 964 064	553 219 071	538 913 051
2	DAVON: BUNDESGBIET	173 455	160 312	3 628 020	3 795 981	441 356 785	417 418 353
3	EG OHNE BUNDESGBIET	-	-	-	-	29 939 039	33 740 955
4	AUSLAND OHNE EG	-	-	-	-	43 622 798	46 167 127
5	AUSLAND, NICHT AUFGLIEDERBAR	-	-	247 330	168 083	38 300 449	41 586 616
6	ERHOEHUNG D. BESTANDS A. FERTIG. U. UNFERT. ERZEUGNISSEN	-	-	1 954	9 794	3 156 381	3 739 425
7	VERMINDRG. D. BESTANDS A. FERTIG. U. UNFERT. ERZEUGNISSEN	-	-	32 496	32 314	7 542 934	2 477 523
8	ANDERE AKTIVIERTE EIGENLEISTUNGEN	-	-	3 798	1 773	2 948 333	3 010 327
9	SONSTIGE BETRIEBEICHE ERTRAEGE	57 937	128 739	232 394	213 065	21 834 747	23 099 420
10	DARUNTER: ERTR. A. D. AUFL. V. SONDERP. M. RUECKLAGEANT.	1 226	8 726	1 064	3 209	2 468 511	2 159 706
11	MATERIALAUFWAND	108 793	90 499	1 632 737	1 648 228	323 864 140	312 054 915
12	A) AUFW. F. ROH-, HILFS- U. BETRIEBSSTOFFE U. F. BEZ. WAREN	106 962	88 844	1 097 021	1 076 987	291 340 333	277 593 973
13	B) AUFWENDUNGEN FUER BEZOGENE LEISTUNGEN	1 831	1 655	535 716	571 241	32 523 807	34 460 942
14	PERSONALAUFWAND	94 881	83 686	1 252 423	1 325 051	121 154 397	125 788 339
15	A) LOEHNE UND GEHAELTER	58 081	59 928	1 058 728	1 129 440	96 082 754	99 490 357
16	B) SOZ. ABGABEN U. AUFW. F. ALTERSVERS. U. UNTERSTUETZUNG	36 800	23 758	193 695	195 611	25 071 643	26 297 982
17	DARUNTER: FUER ALTERSVERSORGUNG	30 674	17 641	47 528	43 105	8 465 830	9 158 941
18	ABSCHREIBUNGEN	9 518	12 928	268 000	282 053	26 780 549	27 866 177
19	A) AUF IMMATER. VERMOEGENSG. D. ANLAGEVERM. U. SACHANLAG. SOWIE A. AKTIVIERTE AUFW. FUER INGANGSETZUNG UND ERWEITERUNG DES GESCHAFTSBETRIEBS	9 518	12 928	267 261	280 918	26 108 430	27 644 361
20	DARUNTER: GEMAESS PARAGRAPH 253 ABS. 2 SATZ 3 HGB	-	-	-	2 208	454 345	1 054 965
21	B) AUF VERMOEGENSG. D. UMLAUFVERMOEGENS, SOWEIT DIESE DIE I. D. KAPITALGESELLSCH. UEBL. ABSCHR. UEBERSCHREITEN	-	-	739	1 135	672 119	221 816
22	DARUNTER: GEMAESS PARAGRAPH 253 ABS. 3 SATZ 3 HGB	-	-	-	-	1 047	6 100
23	SONSTIGE BETRIEBLICHE AUFWENDUNGEN	95 819	122 791	727 190	746 070	61 705 145	63 359 082
24	DARUNTER: EINST. I. D. SONDERP. MIT RUECKLAGEANTEIL	4 442	21 000	3 649	34	2 250 349	1 952 034
25	ERTRAEGE AUS GEWINNEMEINSCH., GEWINNABFUHRUNGS- UND TEILGEWINNABFUHRUNGSVERTRAEAGEN	1 257 637	1 121 704	7 184	5 268	4 814 281	4 453 295
26	ERTRAEGE AUS BETEILIGUNGEN	55 062	73 699	35 484	40 316	3 370 495	3 585 738
27	DARUNTER: AUS VERBUNDENEN UNTERNEHMEN	50 094	66 796	3 256	25 920	1 868 613	2 360 575
28	ERTRAEGE AUS ANDEREN WERTPAPIEREN UND AUSLEIHUNGEN DES FINANZANLAGEVERMOEGENS	48 922	62 765	2 557	4 848	549 574	644 017
29	DARUNTER: AUS VERBUNDENEN UNTERNEHMEN	45 489	58 799	126	50	200 445	294 738
30	SONSTIGE ZINSEN UND AEHNLICHE ERTRAEGE	79 563	85 286	18 728	23 161	6 393 277	6 037 065
31	DARUNTER: AUS VERBUNDENEN UNTERNEHMEN	10 621	13 490	1 066	4 234	1 663 414	2 013 708
32	ABSCHR. A. FINANZANLAGEN U. A. WERTPAPIERE D. UMLAUFVERM.	2 114	122 248	1 684	5 013	1 797 308	1 478 018
33	DARUNTER: GEMAESS PARAGRAPH 253 ABS. 2 SATZ 3 HGB	-	-	-	-	599 895	545 271
34	GEMAESS PARAGRAPH 253 ABS. 3 SATZ 3 HGB	251	1 058	-	-	5 566	6 054
35	AUFWENDUNGEN AUS VERLUSTUEBERNAHME	30 255	22 073	3 488	1 042	2 127 980	2 308 088
36	ZINSEN UND AEHNLICHE AUFWENDUNGEN	71 121	71 775	31 027	32 814	6 600 826	6 046 221
37	DARUNTER: AN VERBUNDENE UNTERNEHMEN	26 781	21 493	300	5 790	1 837 457	1 767 329
38	ERGEBNIS DER GEWDEHNL. GESCHAFTSTAETIGKEIT	1 260 075	1 106 505	228 404	189 704	44 712 880	42 103 975
39	AUSSERORDENTLICHE ERTRAEGE	2 040	7 957	41	15	1 056 666	2 612 977
40	AUSSERORDENTLICHE AUFWENDUNGEN	2 000	1 200	-	-	719 059	2 657 932
41	AUSSERORDENTLICHES ERGEBNIS	40	6 757	41	15	337 607	-84 955
42	STEUERN VOM EINKOMMEN UND VOM ERTRAG	581 423	503 781	143 436	109 222	12 298 876	10 044 051
43	SONSTIGE STEUERN	69 456	56 138	12 836	14 216	23 208 149	22 766 280
44	ERTRAEGE AUS VERLUSTUEBERNAHME	-	-	-	-	1 543 063	1 339 470
45	AUFGRUND EINER GEWINNEMEINSCH., EINES GEWINNABFUHR- RUNGS- ODER TEILGEW. ABFUHR. VERTR. ABGEG. GEWINNE	-	-	7 598	10 155	1 916 717	1 948 292
46	JAHRESUEBERSCHUSS	609 236	553 343	88 996	97 444	10 462 628	10 156 311
47	JAHRESFEHLBETRAG	-	-	24 421	41 318	1 292 820	1 556 444
48	GEWINNVORTRAG AUS DEM VORJAHR	873	371	769	2 225	237 357	317 478
49	VERLUSTVORTRAG AUS DEM VORJAHR	-	-	1 405	358	1 607 464	1 595 897
50	ENTNAHMEN AUS DER KAPITALRUECKLAGE	-	-	-	24 047	454 649	412 228
51	ENTNAHMEN AUS GEWINNRUECKLAGEN	6 300	-	24 000	17 955	693 277	353 772
52	A) ENTNAHMEN AUS DER GESETZLICHEN RUECKLAGE	-	-	-	-	4 366	14 408
53	B) ENTNAHMEN AUS DEN UEBRIGEN GEWINNRUECKLAGEN	6 300	-	24 000	17 955	688 911	339 364
54	ERTRAG AUS DER KAPITALHERABSETZUNG	-	-	-	-	61 280	62 036
55	EINSTELLUNGEN IN DIE KAPITALRUECKLAGE	-	-	-	-	5 052	40 896
56	EINSTELLUNGEN IN GEWINNRUECKLAGEN	155 500	92 500	34 327	43 642	3 424 700	2 886 176
57	A) EINSTELLUNGEN IN DIE GESETZLICHE RUECKLAGE	-	-	81	162	59 002	50 093
58	B) EINSTELLUNGEN IN DIE UEBRIGEN GEWINNRUECKLAGEN	155 500	92 500	34 246	43 480	3 365 698	2 936 083
59	BILANZGEWINN	460 909	461 214	53 970	58 329	7 186 388	7 155 927
60	BILANZVERLUST	-	-	358	1 976	1 607 233	2 033 515
NACHRICHTLICH							
61	VERWENDUNG DES BILANZGEWINNS	460 909	461 214	53 970	58 329	7 186 388	7 155 927
62	DAVON: DIVIDENDE AUF STAMMAKTIEN	452 386	451 845	50 379	51 837	5 867 285	5 751 736
63	DIVIDENDE AUF VORZUGSAKTIEN	8 100	8 550	536	1 059	228 324	259 456
64	EINSTELLUNGEN IN GEWINNRUECKLAGEN	-	-	84	706	663 999	745 997
65	GEWINNVORTRAG AUF NEUE RECHNUNG	371	819	2 225	4 727	313 846	372 228
66	AUSGABE VON GRATISAKTIEN	-	-	-	-	1 485	12 000
67	AUSSCHUETTUNGEN AUF GENUSS-SCHEINE	-	-	-	-	8 982	8 886
68	ZUSAEZTLICHER AUFWAND/ERTRAG (SALDO)	52	-	746	-	102 467	5 624
69	BEZUEGE DES VORSTANDS	8 605	9 036	23 144	26 315	608 878	749 796
70	BEZUEGE DES AUFSICHTSRATS	2 311	2 449	1 026	1 492	74 510	86 990
71	BEZUEGE DES BEIRATS O. AE.	-	-	-	27	4 048	4 923
72	BEZUEGE FRUEHERER ORGANMITGLIEDER	5 246	5 489	1 873	6 578	223 301	297 156
73	AGIO	21 000	34 300	6 404	24 150	2 416 147	2 675 326
74	AUSGABE VON GRATISAKTIEN	-	-	-	-	6 325	-
75	AUSGABE VON BERICHTIGUNGSAKTIEN	-	-	-	5 000	236 324	169 248
76	ZUSCHR. (GESCHAFTS.J.), STEUERRECHTLICH UNTERLASSEN	-	-	-	-	-	-
77	ABSCHR. (GESCHAFTS.J.), ALLEIN STEUERR. (ANLAGEVERM.)	-	13 200	19 218	28 752	1 100 497	2 961 818
78	ABSCHR. (GESCHAFTS.J.), ALLEIN STEUERR. (UMLAUFVERM.)	-	-	-	-	9 526	80 297

*) OHNE KREDITINSTITUTE UND OHNE VERSICHERUNGSGEWERBE. -
WEGEN GEAENDERTER GLIEDERUNG DES JAHRESABSCHLUSSES
SIND DIE ANGABEN FUER 1986 MIT DENJENIGEN FUER 1987
NUR BEDINGT VERGLEICHBAR (ZUM TEIL GESCHAETZT).

T a b e l l e 5

5 Dividenden auf Stammaktien nach
Vergleichbare
1 000

Lfd. Nr.	Gegenstand der Nachweisung	1 Energie- u. Wasserversorg., Bergbau		2 Verarb. Gewerbe	
		1986	1987	1986	1987
		105 AG		329 AG	
	Keine Dividende ¹⁾				
1	Erfasste Abschlüsse	41	39	123	116
2	Dividendeberechtigtes Kapital	7 374 324	7 254 393	8 673 404	8 648 377
	Dividende bis zu 4 %				
3	Erfasste Abschlüsse	a)	3	9	7
4	Dividendeberechtigtes Kapital	-	275 000	275 983	259 473
5	Dividendebeziehendes Kapital	-	190 000	237 057	256 848
6	Dividendensumme	-	5 300	6 674	7 142
	Dividende über 4 bis 6 %				
7	Erfasste Abschlüsse	4	a)	13	15
8	Dividendeberechtigtes Kapital	267 850	-	337 513	1 218 075
9	Dividendebeziehendes Kapital	267 850	-	337 099	1 218 019
10	Dividendensumme	13 809	-	19 943	61 865
	Dividende über 6 bis 8 %				
11	Erfasste Abschlüsse	3	4	25	35
12	Dividendeberechtigtes Kapital	160 000	188 250	877 260	1 371 976
13	Dividendebeziehendes Kapital	70 036	98 286	744 736	1 209 383
14	Dividendensumme	5 303	7 357	58 553	94 579
	Dividende über 8 bis 10 %				
15	Erfasste Abschlüsse	7	6	26	22
16	Dividendeberechtigtes Kapital	834 836	794 836	2 625 127	2 067 199
17	Dividendebeziehendes Kapital	833 961	793 961	2 570 773	2 009 865
18	Dividendensumme	83 017	79 397	251 229	200 846
	Dividende über 10 bis 12 %				
19	Erfasste Abschlüsse	12	13	25	27
20	Dividendeberechtigtes Kapital	2 040 300	2 138 400	1 050 102	819 838
21	Dividendebeziehendes Kapital	2 040 090	2 138 400	1 007 811	783 511
22	Dividendensumme	238 119	256 251	120 081	92 452
	Dividende über 12 bis 14 %				
23	Erfasste Abschlüsse	12	10	16	21
24	Dividendeberechtigtes Kapital	1 176 381	1 150 531	857 983	1 748 930
25	Dividendebeziehendes Kapital	1 193 744	1 150 394	675 864	1 525 097
26	Dividendensumme	160 909	156 632	93 030	194 177
	Dividende über 14 bis 16 %				
27	Erfasste Abschlüsse	15	19	25	17
28	Dividendeberechtigtes Kapital	2 884 158	3 088 965	1 138 245	901 259
29	Dividendebeziehendes Kapital	2 384 641	2 593 683	1 072 887	836 209
30	Dividendensumme	371 886	408 417	165 270	127 733
	Dividende über 16 bis 18 %				
31	Erfasste Abschlüsse	a)	a)	11	13
32	Dividendeberechtigtes Kapital	-	-	369 451	418 364
33	Dividendebeziehendes Kapital	-	-	284 011	406 639
34	Dividendensumme	-	-	49 759	71 529
	Dividende über 18 bis 20 %				
35	Erfasste Abschlüsse	a)	-	15	22
36	Dividendeberechtigtes Kapital	-	-	1 140 439	1 999 822
37	Dividendebeziehendes Kapital	-	-	1 124 776	1 951 324
38	Dividendensumme	-	-	223 623	368 240
	Dividende über 20 bis 25 %				
39	Erfasste Abschlüsse	3	6	18	17
40	Dividendeberechtigtes Kapital	1 253 175	293 175	6 366 118	6 340 633
41	Dividendebeziehendes Kapital	1 253 175	293 175	6 358 795	6 324 707
42	Dividendensumme	301 527	68 226	1 499 642	1 462 618
	Dividende über 25 bis 30 %				
43	Erfasste Abschlüsse	a)	-	7	6
44	Dividendeberechtigtes Kapital	-	-	1 836 100	262 575
45	Dividendebeziehendes Kapital	-	-	1 834 547	255 113
46	Dividendensumme	-	-	485 428	71 462
	Dividende über 30 %				
47	Erfasste Abschlüsse	a)	a)	16	11
48	Dividendeberechtigtes Kapital	-	-	1 745 240	1 194 134
49	Dividendebeziehendes Kapital	-	-	1 736 498	1 213 022
50	Dividendensumme	-	-	667 591	462 426
	Insgesamt				
51	Erfasste Abschlüsse	105	105	329	329
52	Dividendeberechtigtes Kapital	16 412 207	16 543 042	27 292 965	27 250 655
53	Dividendebeziehendes Kapital	8 375 297	8 611 699	17 984 854	17 989 737
54	Dividendensumme	1 235 429	1 473 749	3 640 823	3 215 069
55	Dividendensumme (Lfd.Nr. 54) in % des Dividendebeziehenden Kapitals (Lfd.Nr. 53)	14,8	17,1	20,2	17,9

1) Darunter: Gewinnabführungen aufgr. einer Organschaft
Erfasste Abschlüsse

a) Aus Gründen der Geheimhaltung nicht veröffentlicht, aber
in den Summen enthalten.

ausgewählten Wirtschaftsabteilungen

Abschlüsse 1986 - 1987

DM

3 Baugewerbe		4 Handel		5 (ohne 511 1, 517) Verkehr, Nachr.-Übermittlung (oh. Bundesbahn, -post)		7 Dienstleistg. v. Unter- nehmen u. Fr.Berufen		Lfd. Nr.
1986	1987	1986	1987	1986	1987	1986	1987	
20 AG		50 AG		38 AG		63 AG		
4	6	22	21	25	26	15	16	1
65 965	214 290	1 297 310	1 211 110	923 322	934 522	862 618	672 858	2
a)	a)	a)	3	6	6	19	19	3
.	.	.	12 450	189 760	194 760	491 430	491 630	4
.	.	.	12 450	7 243	7 245	476 510	476 710	5
.	.	.	177	255	255	17 412	17 405	6
a)	a)	5	a)	a)	a)	5	3	7
.	.	50 347	.	.	.	59 684	56 694	8
.	.	39 871	.	.	.	59 684	56 694	9
.	.	2 331	.	.	.	3 456	3 404	10
a)	a)	3	5	a)	a)	-	a)	11
.	.	172 300	412 800	.	.	-	.	12
.	.	171 663	412 163	.	.	-	.	13
.	.	12 047	31 344	.	.	-	.	14
a)	3	4	4	a)	-	a)	a)	15
.	20 000	28 525	31 159	.	-	.	.	16
.	20 000	23 698	31 159	.	-	.	.	17
.	1 850	2 191	3 048	.	-	.	.	18
a)	a)	a)	a)	-	a)	a)	a)	19
.	.	.	.	-	.	.	.	20
.	.	.	.	-	.	.	.	21
.	.	.	.	-	.	.	.	22
a)	a)	-	a)	-	-	5	5	23
.	.	-	.	-	-	175 515	175 515	24
.	.	-	.	-	-	175 144	175 515	25
.	.	-	.	-	-	24 572	24 572	26
a)	a)	5	5	a)	-	5	a)	27
.	.	763 650	429 722	.	-	337 000	.	28
.	.	763 650	429 722	.	-	337 000	.	29
.	.	122 104	68 576	.	-	53 618	.	30
a)	a)	a)	a)	-	-	a)	a)	31
.	.	.	.	-	-	.	.	32
.	.	.	.	-	-	.	.	33
.	.	.	.	-	-	.	.	34
a)	a)	a)	a)	-	-	4	7	35
.	.	.	.	-	-	2 000 305	2 055 850	36
.	.	.	.	-	-	2 000 305	2 055 850	37
.	.	.	.	-	-	400 061	411 170	38
a)	a)	a)	3	-	-	3	4	39
.	.	.	285 000	-	-	200 800	226 800	40
.	.	.	285 000	-	-	205 800	226 800	41
.	.	.	66 800	-	-	47 568	53 363	42
-	-	-	-	-	-	a)	a)	43
-	-	-	-	-	-	.	.	44
-	-	-	-	-	-	.	.	45
-	-	-	-	-	-	.	.	46
-	-	3	a)	-	-	3	a)	47
-	-	26 000	.	-	-	37 500	.	48
-	-	26 000	.	-	-	37 500	.	49
-	-	10 254	.	-	-	13 625	.	50
20	20	50	50	38	38	63	63	51
673 540	732 165	2 972 455	2 989 812	2 812 935	3 121 935	4 195 352	4 229 097	52
581 044	517 806	1 659 205	1 767 239	1 567 601	1 860 403	3 311 568	3 330 444	53
99 810	92 810	223 517	276 876	104 356	125 420	563 353	567 812	54
17,2	17,9	13,5	15,7	6,7	6,7	17,0	17,0	55
-	-	4	6	12	12	6	6	
-	-	461 000	503 000	564 542	566 542	63 361	63 361	

1 Systematik der Wirtschaftszweige, Ausgabe 1979, Fassung für die Bilanzstatistik

Nummer	Bezeichnung und KURZBEZEICHNUNG
0	LAND- UND FORSTWIRTSCHAFT, FISCHEREI LAND-U.FORSTWIRTSCHAFT,FISCHEREI
1 - 3	<u>PRODUZIERENDES GEWERBE</u> PROD.GEWERBE
1	ENERGIE- UND WASSERVERSORGUNG, BERGBAU ENERGIE-U.WASSERVERSORG.,BERGBAU
10	<u>Elektrizitäts-, Gas-, Fernwärme- und Wasserversorgung</u> ELEKTRIZ.-,GAS-,FERNWAERME-U.WASSERVERSORG.
101	Elektrizitätsversorgung ELEKTRIZITAETSVERSORGUNG
103	Gasversorgung GASVERSORGUNG
100, 105 - 107	Übrige Energieversorgung ¹⁾ , Wasserversorgung UEBR.ENERGIEVERSORGUNG,WASSERVERSORGUNG
11	<u>Bergbau</u> BERGBAU
110	Steinkohlenbergbau und -brikettherstellung, Kokerei STEINKOHLENBERGB.U.-BRIKETTHERSTELLUNG,KOKEREI
111 - 118	Bergbau (ohne Steinkohlenbergbau und -brikettherstellung, Kokerei) BERGBAU(OH.STEINKOHLENBERGBAU,KOKEREI)
2	VERARBEITENDES GEWERBE VERARB.GEWERBE
20	<u>Chemische Industrie, Herstellung und Verarbeitung von Spalt- und Brutstoffen, Mineralölverarbeitung</u> CHEM.INDUSTRIE USW,MINERALOELVERARB.
200 - 201	Chemische Industrie, Herstellung und Verarbeitung von Spalt- und Brutstoffen CHEM.INDUSTRIE,H.U.VERARB.V.SPALT-U.BRUTSTF.
200 (oh. 200 4), 201	Chemische Industrie (ohne Herstellung von Chemiefasern), Herstellung und Verarbeitung von Spalt- und Brutstoffen CHEM.INDUSTRIE USW(OH.H.V.CHEMIEFASERN)
200 4	Herstellung von Chemiefasern H.V.CHEMIEFASERN
205	Mineralölverarbeitung MINERALOELVERARBEITUNG

1) Elektrizitäts-, Gas- und Fernwärmeversor-
gung (ohne ausgeprägten Schwerpunkt);
Fernwärmeversorgung.

1 Systematik der Wirtschaftszweige, Ausgabe 1979, Fassung für die Bilanzstatistik

Nummer	Bezeichnung und KURZBEZEICHNUNG
21	<u>Herstellung von Kunststoff- und Gummiwaren</u> H.V.KUNSTSTOFF-U.GUMMIWAREN
210	Herstellung von Kunststoffwaren H.V.KUNSTSTOFFWAREN
213 - 216	Gummiverarbeitung GUMMIVERARBEITUNG
22	<u>Gewinnung und Verarbeitung von Steinen und Erden; Feinkeramik, Glasgewerbe</u> GEW.U.VERARB.V.STEINEN U.ERDEN,FEINKERAMIK,GLAS
22 (oh. 224, 227)	Gewinnung und Verarbeitung von Steinen und Erden GEW.U.VERARB.V.STEINEN U.ERDEN
221 - 223 (oh. 222 1), 226	Gewinnung und Verarbeitung von Steinen und Erden (ohne Herstellung von Zement) GEW.U.VERARB.V.STEINEN U.ERDEN(OH.H.V.ZEMENT)
222 1	Herstellung von Zement H.V.ZEMENT
224	Feinkeramik FEINKERAMIK
227	Herstellung und Verarbeitung von Glas H.U.VERARB.V.GLAS
23	<u>Metallerzeugung und -bearbeitung</u> METALLERZEUGUNG U.-BEARBEITUNG
23 (oh. 233, 236)	Metallerzeugung und -bearbeitung (ohne NE-Metalle) METALLERZEUGUNG U.-BEARBEITUNG(OH.NE-METALLE)
233, 236	NE-Metallerzeugung, NE-Metallhalbzeugwerke, NE-Metallgießerei NE-METALLERZG.,-HALBZEUGWERKE U.-GIESSEREI
24	<u>Stahl-, Maschinen- und Fahrzeugbau; Herstellung von Büromaschinen, Datenverarbeitungsgeräten und -einrichtungen</u> STAHL-,MASCHINEN-U.FAHRZEUGBAU,H.V.ADV-EINR.
240 - 241	Stahl- und Leichtmetallbau STAHL-U.LEICHTMETALLBAU
242	Maschinenbau MASCHINENBAU
243, 249 5	Herstellung von Büromaschinen, Datenverarbeitungsgeräten und -einrichtungen; Reparatur von Haushaltsnääh- und -schreibmaschinen H.V.BUEROMASCHINEN,ADV-GERAETEN U.-EINR.USW
244 - 245, 247 - 249 1	Fahrzeugbau (ohne Schiffbau); Reparatur von Kraftfahrzeugen usw. FAHRZEUGBAU(OH.SCHIFFBAU),REP.V.KFZ USW
246	Schiffbau SCHIFFBAU

1 Systematik der Wirtschaftszweige, Ausgabe 1979, Fassung für die Bilanzstatistik

Nummer	Bezeichnung und KURZBEZEICHNUNG
25	<u>Elektrotechnik, Feinmechanik, Optik; Herstellung von Eisen-, Blech- und Metallwaren, Musikinstrumenten, Sportgeräten, Schmuck, Foto- und Filmlabors</u> ELEKTROTECHNIK, FEINMECHANIK, H.V. EBM-WAREN USW
250, 259 1	Elektrotechnik; Reparatur von elektrischen Geräten für den Haushalt ELEKTROTECHNIK, REP. V. HAUSHALTSGERÄTEN
252 - 254, 259 4 - 259 7	Feinmechanik, Optik, Herstellung von Uhren; Reparatur von Gebrauchsgütern aus der Unterabteilung 25 (ohne elektrische Geräte für den Haushalt) FEINMECHANIK, OPTIK, H.V. UHREN USW
256 - 258	Herstellung von Eisen-, Blech- und Metallwaren, Musikinstrumenten, Spielwaren, Schmuck, Füllhaltern; Verarbeitung von natürlichen Schnitz- und Formstoffen; Foto- und Filmlabors H.V. EBM-WAREN, MUSIKINSTRUM., SPIELWAREN USW
26	<u>Holz-, Papier- und Druckgewerbe</u> HOLZ-, PAPIER-U. DRUCKGEWERBE
260 - 261, 269	Holzbe- und -verarbeitung; Reparatur von Gebrauchsgütern aus Holz u.ä. HOLZBE-U.-VERARBEITUNG USW
264	Zellstoff-, Holzschliff-, Papier- und Pappeerzeugung ZELLSTOFF-, HOLZSCHLIFF-, PAPIER-U. PAPPEERZEUGUNG
265 - 268	Papier- und Pappeverarbeitung, Druckerei, Vervielfältigung PAPIER-U. PAPPEVERARB., DRUCKEREI, VERVIELFAELTG.
27	<u>Leder-, Textil- und Bekleidungs-gewerbe</u> LEDER-, TEXTIL-U. BEKLEIDUNGSGEWERBE
270 - 272, 279	Ledergewerbe; Reparatur von Schuhen, Gebrauchsgütern aus Leder u.ä., Schirmen LEDERGEWERBE, REP. V. SCHUHEN USW
275 - 276	Textil- und Bekleidungs-gewerbe TEXTIL-U. BEKLEIDUNGSGEWERBE
275	Textilgewerbe TEXTILGEWERBE
276	Bekleidungs-gewerbe BEKLEIDUNGSGEWERBE
28/29	<u>Ernährungsgewerbe, Tabakverarbeitung</u> ERNAEHRUNGSGEWERBE, TABAKVERARBEITUNG
281	Mahl- und Schäl-mühen MAHL-U. SCHAEELMUEHLEN
285	Zuckerindustrie ZUCKERINDUSTRIE
293	Brauerei, Mälzerei BRAUEREI, MAELZEREI

1 Systematik der Wirtschaftszweige, Ausgabe 1979, Fassung für die Bilanzstatistik

Nummer	Bezeichnung und KURZBEZEICHNUNG
ex 294.5	Sektkellereien SEKTKELLEREIEN
Rest 28/29	Übriges Ernährungsgewerbe ¹⁾ , Tabakverarbeitung UEBR. ERNAHRUNGSGEWERBE, TABAKVERARBEITUNG
3	BAUGEWERBE BAUGEWERBE
4	HANDEL HANDEL
40/41 - 42	<u>Großhandel, Handelsvermittlung</u> GROSSHANDEL, HANDELSVERMITTLUNG
43	<u>Einzelhandel</u> EINZELHANDEL
43 (oh. ex 439 82)	Einzelhandel (ohne Warenhäuser) EINZELHANDEL(OH. WARENHAEUSER)
ex 439 82	Warenhäuser WARENHAEUSER
5 (oh. 511 1, 517)	VERKEHR UND NACHRICHTENUEBERMITTLUNG (OHNE DEUTSCHE BUNDESBAHN, DEUTSCHE BUNDESPOST) 2) VERKEHR, NACHR. UEBERMITTLG. (OH. BUNDESBAHN, -POST)
511 5	Eisenbahnen (ohne Deutsche Bundesbahn) EISENBAHNEN(OH. DEUTSCHE BUNDESBAHN)
512	Straßenverkehr, Parkplätze und -häuser STRASSENVERKEHR, PARKPLAETZE U. -HAEUSER
513 - 514	Schifffahrt, Wasserstraßen, Häfen SCHIFFFAHRT, WASSERSTRASSEN, HAEFEN
515 - 516, 55	Übriger Verkehr ³⁾ und Nachrichtenübermittlung UEBR. VERKEHR U. NACHRICHTENUEBERMITTLUNG
65	<u>Mit dem Kredit- und Versicherungsgewerbe verbundene Tätigkeiten 4)</u> M.D. KREDIT-U. VERS. GEWERBE VERB. TAETIGKEITEN

1) Herstellung von Stärke, Stärkeerzeugnissen; Herstellung von Teigwaren; Herstellung von Backwaren; Obst- und Gemüseverarbeitung; Herstellung von Süßwaren (ohne Dauerbackwaren); Milchverwertung; Herstellung von Speiseöl, Margarine u.ä. Nahrungsfetten; Schlachthäuser (ohne kommunale Schlachthöfe), Fleischverarbeitung; Fischverarbeitung; Alkoholbrennerei; Herstellung von Spirituosen, Weinherstellung und -verarbeitung (ohne Sektkellereien); Mineralbrunnen, Herstellung von Mineralwasser,

Limonaden; Sonstiges Ernährungsgewerbe (ohne Herstellung von Futtermitteln); Herstellung von Futtermitteln.
2) Deutsche Bundesbahn und Deutsche Bundespost werden durch die Bilanzstatistik nicht erfaßt.
3) Luftfahrt, Flugplätze; Transport in Rohrleitungen; Spedition, Lagerei, Verkehrsvermittlung.
4) Kreditinstitute sowie Versicherungsgewerbe werden durch die Bilanzstatistik nicht erfaßt.

1 Systematik der Wirtschaftszweige, Ausgabe 1979, Fassung für die Bilanzstatistik

Nummer	Bezeichnung und KURZBEZEICHNUNG
7	DIENSTLEISTUNGEN, SOWEIT VON UNTERNEHMEN UND FREIEN BERUFEN ERBRACHT DIENSTLEISTG.V.UNTERNEHMEN U.FR.BERUFEN
71	<u>Gastgewerbe</u> GASTGEWERBE
781 4 - 781 9	Steuerberatung, Wirtschaftsprüfung und -beratung STEUERBERATUNG,WIRTSCH.PRUEFUNG U.-BERATUNG
789 3	Vermögensverwaltung (ohne Beteiligungsgesellschaften) VERMOEGENSVERWALTUNG(OH.BETEILIGUNGSGES.)
794 1	Wohnungsunternehmen WOHNUNGSUNTERNEHMEN
794 5 - 794 9	Grundstücks- und Wohnungswesen (ohne Wohnungsunternehmen) GRUNDST.-U.WOHNUNGSWESEN(OH.WOHNUNGSUNTERNEHMEN)
797	Beteiligungsgesellschaften (ohne Kapitalanlagegesellschaften) BETEILIGUNGSGESELLSCHAFTEN
Rest 7	Übrige Dienstleistungen, soweit von Unternehmen und Freien Berufen erbracht 1) UEBR.DIENSTLEISTG.V.UNTERNEHMEN U.FR.BERUFEN

1) Heime (ohne Fremden-, Erholungs- und Ferienheime); Wäscherei, Körperpflege, Fotoateliers u.a. persönliche Dienstleistungen; Gebäudereinigung, Abfallbeseitigung u.a. hygienische Einrichtungen; Bildung, Wissenschaft, Kultur, Sport, Unterhaltung; Verlagsgewerbe; Gesundheits- und Veterinärwesen; Rechtsberatung; Technische Beratung und Planung; Werbung; Markt- und Meinungsforschung, Organisationsberatung; Datenverarbeitung; Korres-

pondenz- und Nachrichtenbüros, selbständige Journalisten; Ausstellungs-, Messe- und Warenmarkt-Einrichtungen; Grundstücks-, Gebäude- und Fahrzeugbewachung; Auskunftsbüros, Schreib- und Übersetzungsbüros, Stellenvermittlung; Abfüll- und Verpackungsgewerbe; Sonstige Dienstleistungen für Unternehmen, a.n.g.; Vermietung beweglicher Sachen (ohne Buch-, Zeitschriften- und Filmverleih); Sonstige Dienstleistungen, a.n.g.

2 Literaturverzeichnis

Titel der Veröffentlichung/ des Beitrages	Erschienen in (Quelle)	Erscheinungsfolge bzw. Seitenangabe
Statistisches Bundesamt		
Dividende der Aktiengesellschaften 1987	Arbeitsunterlage	jährlich
Statistisches Landesamt Schleswig-Holstein (Fröbelstraße 15 - 17, Postfach 11 41, 2300 Kiel 1)		
Kapitalgesellschaften 1987	Statistische Berichte (D I 1 - j/87)	jährlich
Statistisches Landesamt Bremen (An der Weide 14/16, Postfach 10 13 09, 2800 Bremen 1)		
Kapitalgesellschaften im Lande Bremen 1986 und 1987	Statistische Berichte (D I 1 - j/86 u. 87)	jährlich
Hessisches Statistisches Landesamt (Rheinstraße 35/37, 6200 Wiesbaden)		
Kapitalgesellschaften in Hessen Ende 1987	Staat und Wirtschaft in Hessen Heft 4, April 1988, 43. Jg.	jährlich
Statistisches Amt des Saarlandes (Hardenbergstraße 3, Postfach 409, 6600 Saarbrücken)		
Kapitalgesellschaften, Kalenderjahr 1987	Statistische Berichte (D I 1 - j/87)	jährlich

3 Veröffentlichungen des Statistischen Bundesamtes zur Bilanzstatistik

In der Reihe: Statistik der Bundesrepublik Deutschland

Die Kapital- und Bilanzumstellungen der Aktiengesellschaften Band 60

Die Abschlüsse der Aktiengesellschaften	
für das verlängerte Geschäftsjahr 1948/49	Band 80
für die Geschäftsjahre 1950 und 1951	Band 104
für die Geschäftsjahre 1952 und 1953	Band 131
für das Geschäftsjahr 1954	Band 150
für das Geschäftsjahr 1955	Band 180
für das Geschäftsjahr 1956	Band 204
für das Geschäftsjahr 1957	Band 231
für das Geschäftsjahr 1958	Band 250
für das Geschäftsjahr 1959	Band 266

In der früheren Fachserie C: Unternehmen und Arbeitsstätten,
Reihe 2: Kapitalgesellschaften, I. Abschlüsse der Aktiengesellschaften
vom Geschäftsjahr 1960 bis zum Geschäftsjahr 1973
jährlich eine Veröffentlichung

In der Fachserie 2: Unternehmen und Arbeitsstätten

Reihe 2.1: Abschlüsse der Aktiengesellschaften

Gesamtbericht

vom Geschäftsjahr 1974 bis zum Geschäftsjahr 1986
jährlich eine Veröffentlichung

Vorbericht (Produzierendes Gewerbe)

vom Geschäftsjahr 1985 bis zum Geschäftsjahr 1987
jährlich eine Veröffentlichung

In "Wirtschaft und Statistik"

Jahresabschlüsse von Unternehmen, für die das Publizitätsgesetz gilt	
für das Geschäftsjahr 1972	Heft 8/1974
für das Geschäftsjahr 1973	Heft 8/1975
für das Geschäftsjahr 1974	Heft 8/1976
für das Geschäftsjahr 1975	Heft 8/1977
für das Geschäftsjahr 1976	Heft 8/1978
für das Geschäftsjahr 1977	Heft 8/1979
für das Geschäftsjahr 1978	Heft 8/1980
für das Geschäftsjahr 1979	Heft 8/1981
für das Geschäftsjahr 1980	Heft 8/1982
für das Geschäftsjahr 1981	Heft 11/1983

Jahresabschlüsse von Konzernen, für die das Publizitätsgesetz gilt	
für das Geschäftsjahr 1972	Heft 10/1974
für das Geschäftsjahr 1973	Heft 10/1975
für das Geschäftsjahr 1974	Heft 10/1976
für das Geschäftsjahr 1975	Heft 10/1977
für das Geschäftsjahr 1976	Heft 10/1978
für das Geschäftsjahr 1977	Heft 10/1979
für das Geschäftsjahr 1978	Heft 10/1980
für das Geschäftsjahr 1979	Heft 10/1981
für das Geschäftsjahr 1980	Heft 10/1982
für das Geschäftsjahr 1981	Heft 1/1984

Außerdem erschien in der Reihe: Statistik der Bundesrepublik Deutschland

Das Eigentum am Kapital der deutschen Aktiengesellschaften (Ergebnisse der Ermittlung Ende 1956)	Band 188
--	----------

Fachserie 2: Unternehmen und Arbeitsstätten

Einzelveröffentlichungen zur Arbeitsstättenzählung vom 25. Mai 1987

Heft 1: Einführung in die methodischen und systematischen Grundlagen der nichtlandwirtschaftlichen Arbeitsstättenzählung*

Neben einer ausführlichen Darstellung der methodischen, organisatorischen und systematischen Grundlagen der Arbeitsstättenzählung enthält dieser Methodenband sämtliche Erhebungspapiere, das vollständige Tabellenprogramm, die zugrundeliegende Systematik der Wirtschaftszweige sowie einen Vergleichsschlüssel für die Arbeitsstättenzählungen von 1970 und 1987.

Heft 2: Arbeitsstätten und Beschäftigte*

Informationen über die Zahl der Arbeitsstätten und der Beschäftigten insgesamt sowie differenziert nach Niederlassungsarten (einzige Niederlassung, Zweigniederlassung oder Hauptniederlassung) liefert dieser Bericht (Bundes- und Länderergebnisse).

Heft 3: Arbeitsstätten und Beschäftigte nach Beschäftigtengrößenklassen*

Diese Veröffentlichung gliedert die Zahl der Arbeitsstätten und der Beschäftigten nach 10 Beschäftigtengrößenklassen auf (Bundes- und Länderergebnisse).

Heft 4: Beschäftigte in Arbeitsstätten nach Stellung im Betrieb*

Angaben über die Beschäftigten in den Arbeitsstätten, gegliedert nach tätigen Inhabern, mithelfenden Familienangehörigen, Beamten und Angestellten, Facharbeitern, sonstigen Arbeitern, Auszubildenden, Teilzeitbeschäftigten und ausländischen Arbeitnehmern, sind diesem Heft zu entnehmen (Bundes- und Länderergebnisse).

Heft 5: Arbeitsstätten und Beschäftigung

Einen Überblick über die Zahl der Arbeitnehmer und die Löhne und Gehälter (insgesamt und je Arbeitnehmer) in den Arbeitsstätten bietet diese Publikation (Bundes- und Länderergebnisse; das Bundesergebnis ist nach 9 Beschäftigtengrößenklassen untergliedert).

Heft 6: Arbeitsstätten und Beschäftigung nach Kreisen

Kreisdaten über die Zahl der Arbeitnehmer und die Löhne und Gehälter (insgesamt und je Arbeitnehmer) in den Arbeitsstätten werden in diesem Heft nachgewiesen.

Heft 7: Arbeitsstätten nach Eröffnungsjahren*

Die Zahl der Arbeitsstätten und der Beschäftigten, gegliedert nach dem Eröffnungsjahr der Arbeitsstätte (vor 1970, von 1970 bis 1984, 1985, 1986, 1987), stehen im Mittelpunkt der Veröffentlichung (Bundes- und Länderergebnisse).

Heft 8: Unternehmen und Beschäftigte nach Rechtsformen

Angaben über die Zahl der Unternehmen und der Beschäftigten insgesamt sowie differenziert nach 9 verschiedenen Rechtsformen werden in diesem Band dargestellt. (Bundes- und Länderergebnisse; das Bundesergebnis ist nach 11 Beschäftigtengrößenklassen untergliedert).

Heft 9: Beschäftigte in Unternehmen nach Stellung im Betrieb*

Dieses Heft bringt Daten zur Struktur der Beschäftigten in den Unternehmen: Zahl der tätigen Inhaber, der mithelfenden Familienangehörigen und der Arbeitnehmer (Bundes- und Länderergebnisse).

Heft 10: Unternehmen und Beschäftigung

Die Zahl der Arbeitnehmer und die Löhne und Gehälter (insgesamt und je Arbeitnehmer) in den Unternehmen veröffentlicht das Statistische Bundesamt in diesem Bericht (Bundes- und Länderergebnisse; das Bundesergebnis ist nach 11 Beschäftigtengrößenklassen untergliedert).

Heft 11: Arbeitsstätten, Unternehmen und Beschäftigte 1987, 1970, 1961, 1950*

Angaben über Arbeitsstätten und Unternehmen aus der Arbeitsstättenzählung 1987 werden in dieser Publikation den Ergebnissen früherer Zählungen gegenübergestellt. Im Vordergrund steht dabei ein Vergleich der Daten von 1970 und 1987. Daneben wird aber u.a. auch die Zahl der Arbeitsstätten und der darin Beschäftigten in den Jahren 1950, 1961, 1970 und 1987 ausgewiesen (Bundesergebnisse).

Heft 12: Konzentration und Beschäftigung der Unternehmen (Arbeitstitel)

Konzentrationsraten für Unternehmen, gemessen an den Beschäftigten, sowie kumulierte Anteile der Beschäftigten in den Unternehmen eines Wirtschaftszweiges enthält diese Veröffentlichung (Bundesergebnisse).

Heft 13: Unternehmen, ihre Niederlassungen und deren Beschäftigung nach dem Wirtschaftszweig der Unternehmen und den Wirtschaftszweigen ihrer zugehörigen Niederlassungen (Arbeitstitel)

Dieses Heft bietet Informationen über die sektorale Verflechtung der Unternehmen mit ihren Niederlassungen. Es gibt Antwort auf die Frage, zu welchen Wirtschaftszweigen die Niederlassungen der Unternehmen eines bestimmten Wirtschaftszweiges gehören (Bundesergebnisse).

Heft 14: Unternehmen, ihre Niederlassungen und deren Beschäftigung nach dem Sitz der Unternehmen und dem Sitz ihrer zugehörigen Niederlassungen (Arbeitstitel)

Die regionale Verflechtung zwischen Unternehmen und ihren Niederlassungen steht im Mittelpunkt dieser Publikation. Sie gibt Auskunft darüber, wo die Niederlassungen der Unternehmen einer Region angesiedelt sind (Kreisergebnisse).

Heft 15: Arbeitsstätten sowie deren Beschäftigung nach dem Sitz der Arbeitsstätten und den Wirtschaftszweigen ihrer zugehörigen Unternehmen (Arbeitstitel)

Für die Arbeitsstätten einer Region werden die Wirtschaftszweige der zugehörigen Unternehmen in diesem Band nachgewiesen (Kreisergebnisse).

Heft 16: Niederlassungen der Unternehmen und deren Beschäftigung nach dem Wirtschaftszweig der Niederlassungen und den Wirtschaftszweigen ihrer zugehörigen Unternehmen (Arbeitstitel)

Ein Bild von der sektoralen Verflechtung zwischen den Niederlassungen und ihren zugehörigen Unternehmen vermittelt diese Veröffentlichung. Für die Niederlassungen eines bestimmten Wirtschaftszweiges werden die Wirtschaftszweige des Unternehmens nachgewiesen (Bundesergebnisse).

*) Bereits erschienen.

Weiterhin sind Sonderhefte mit Daten zu Handwerksunternehmen sowie dem Nachweis der Arbeitsstätten nach dem Unternehmenskonzept geplant.

Diese Veröffentlichungen können über den Buchhandel oder über die Verlagsauslieferung Hermann Leins, Postfach 7, 7408 Kusterdingen bezogen werden.

Fachserie 2:

Unternehmen und Arbeitsstätten

Reihe 1: Kostenstruktur in ausgewählten Wirtschaftszweigen

Die nacheinander in vierjährlichem Turnus durchgeführten Erhebungen über die Kostenstruktur der Unternehmen vermitteln ein Bild von dem Leistungsaufwand und seiner Zusammensetzung. Dabei nimmt der Nachweis der Kosten nach Kostenarten den größten Raum ein. Weitere wichtige Tatbestände sind der Umsatz, ausgewählte Posten der Jahresbilanz (Sachanlagen, Bestände, Forderungen und Verbindlichkeiten) sowie der Material- und Wareneinsatz. Als Bezugsgrundlage für die Kosten werden die Gesamtleistung oder die Einnahmen herangezogen. Die Gruppierung der Unternehmen erfolgt nach Gesamtleistungs- bzw. Einnahmengrößenklassen; bei einigen Erhebungsbereichen (z.B. Handwerk) auch nach Beschäftigtengrößenklassen.

Reihe 1.1: Kostenstruktur im Handwerk

Reihe 1.2.1: Kostenstruktur im Großhandel, bei Buch- u. ä. Verlagen

Reihe 1.2.2: Kostenstruktur bei Handelsvertretern und Handelsmaklern

Reihe 1.3: Kostenstruktur im Einzelhandel

Reihe 1.4: Kostenstruktur im Gastgewerbe

Reihe 1.5.1: Kostenstruktur der nichtbundeseigenen Eisenbahnen, des Stadtschnellbahn-, Straßenbahn- und Omnibusverkehrs, der Reiseveranstaltung und -vermittlung

Reihe 1.5.2: Kostenstruktur des gewerblichen Güterkraftverkehrs, der Speditionen und Lagereien, der Binnenschifffahrt (Güterbeförderung) und der See- und Küstenschifffahrt

Reihe 1.6.1: Kostenstruktur bei Ärzten, Zahnärzten, Tierärzten

Reihe 1.6.2: Kostenstruktur bei Rechtsanwälten und Anwaltsnotaren, bei Wirtschaftsprüfern, vereidigten Buchprüfern, Steuerberatern und Steuerbevollmächtigten, bei Architekten und Beratenden Ingenieuren

Reihe 1.6.3: Kostenstruktur der Unternehmen der Wirtschafts- und Unternehmensberatung sowie der Heilpraktikerpraxen

Die Ergebnisse der jährlichen Kostenstrukturerhebungen im Bergbau und im Verarbeitenden Gewerbe sowie im Baugewerbe und bei Unternehmen der Energie- und Wasserversorgung werden in Fachserie 4: „Produzierendes Gewerbe“ veröffentlicht.

Reihe 2: Kapitalgesellschaften

2.1 Abschlüsse der Aktiengesellschaften

Die Berichterstattung erstreckt sich auf die Jahresabschlüsse (Bilanzen und Gewinn- und Verlustrechnungen) von Aktiengesellschaften und von Konzernen nach dem Aktienrecht. Die Angaben in den Jahresabschlüssen werden vom Statistischen Bundesamt anhand der Pflichtveröffentlichungen im Bundesanzeiger sowie von Geschäftsberichten der Unternehmen ausgewertet und jährlich veröffentlicht. In einer Gliederung nach Wirtschaftszweigen werden die Posten der Jahresabschlüsse nachgewiesen. Den Zahlen für das Berichtsjahr sind die jeweiligen Vergleichszahlen für das Vorjahr gegenübergestellt. Als Anhang sind die Posten des Jahresabschlusses von Unternehmen und Konzernen, für die das Publizitätsgesetz gilt, dargestellt.

Ein Vorbericht enthält für die Mehrzahl der Aktiengesellschaften des Produzierenden Gewerbes vollständige Angaben aus den Jahresabschlüssen der Unternehmen in der Gliederung nach Wirtschaftszweigen.

2.2 Zahl und Nominalkapital der Kapitalgesellschaften

Berichtet wird jährlich für sämtliche Aktiengesellschaften (einschl. Kommanditgesellschaften auf Aktien) und für Gesellschaften mit beschränkter Haftung über die Zahl der Gesellschaften und das Nominalkapital, und zwar Anfangs- und Endbestand eines Jahres sowie Zugänge und Abgänge, getrennt nach Arten, in der Gliederung nach Wirtschaftszweigen. Zusätzlich wird alle drei Jahre (erstmalig für 1983) der Jahresendbestand, getrennt für beide Rechtsformen, in der Gliederung nach Größenklassen des Nominalkapitals und Wirtschaftszweigen nachgewiesen. Die Angaben sind den Bekanntmachungen im Bundesanzeiger über die Eintragungen in das Handelsregister entnommen.

Reihe 3: Abschlüsse der öffentlichen Versorgungs- und Verkehrsunternehmen

Die Bilanzstatistik der öffentlichen Versorgungs- und Verkehrsunternehmen erstreckt sich auf die Finanzen der staatlichen und kommunalen Einrichtungen und wirtschaftlichen Unternehmen, die als Eigenbetriebe oder in rechtlich selbständiger Form geführt werden. Die jährliche Veröffentlichung gruppiert die Jahresabschlüsse nach Betriebsarten und gliedert die Daten nach den Posten der Bilanzen und der Gewinn- und Verlustrechnungen. Den Zahlen für das Berichtsjahr sind die jeweiligen Vergleichszahlen für das Vorjahr gegenübergestellt.

Reihe 4: Zahlungsschwierigkeiten

4.1: Insolvenzverfahren

Über Konkurse sowie eröffnete Vergleichsverfahren wird monatlich berichtet. Zugleich enthalten die Juniausgabe das Halbjahresergebnis und die Dezemberveröffentlichung das Jahresergebnis. Die Insolvenzverfahren werden nach Rechtsform, Alter und Wirtschaftszweig der Unternehmen, nach Größenklassen der Forderung sowie nach Bundesländern gegliedert. Außerdem werden Angaben über Wechselproteste und nicht eingelöste Schecks gebracht.

4.2: Finanzielle Abwicklung der Insolvenzverfahren

Die jährliche Veröffentlichung über die finanziellen Ergebnisse der eröffneten und abgewickelten Konkurs- und Vergleichsverfahren enthält in der Gliederung nach Rechtsform, Alter und Wirtschaftszweig der Unternehmen sowie nach Bundesländern u. a. einen Überblick über Forderungen, Teilungsmassen und Verluste sowie Deckungsquoten.

Einzelveröffentlichungen

Die Ergebnisse der Arbeitsstättenzählung vom 25. Mai 1987 werden in mehreren thematisch gegliederten Heften veröffentlicht. Eine Liste der vorgesehenen bzw. bereits erschienenen Hefte ist auf der Innenseite dieses Umschlages aufgeführt.

Systematiken

Systematik der Wirtschaftszweige mit Erläuterungen, Ausgabe 1979.

Systematik der Wirtschaftszweige mit Betriebs- und ähnlichen Erläuterungen, Ausgabe 1979

Alphabetisches Verzeichnis der Betriebs- und ähnlichen Benennungen zur Systematik der Wirtschaftszweige, Ausgabe 1979.



STATISTISCHES BUNDESAMT
GUSTAV-STRESEMANN-RING 11
6200 WIESBADEN 1

Veröffentlichungen und Prospekte sind durch den Verlag METZLER-POESCHEL, Verlagsauslieferung Hermann Leins Postfach 7, 7408 Kusterdingen, erhältlich.