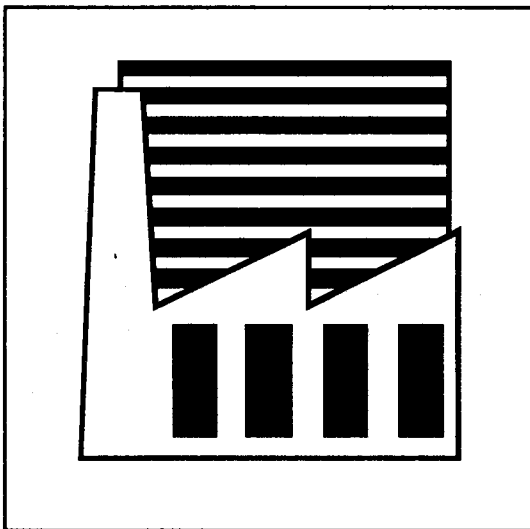


Statistisches Bundesamt

# Unternehmen und Arbeitsstätten



Fachserie 2

## Reihe 1.3

Kostenstruktur im Einzelhandel

1997

Statistisches Bundesamt  
Bismarck  
65180 Wiesbaden  
09-14497

**METZLER  
POESCHEL**

**Herausgeber:** Statistisches Bundesamt, Wiesbaden



Fachliche Informationen zu dieser Veröffentlichung können Sie direkt beim Statistischen Bundesamt, Zweigstelle Bonn, erfragen:

Gruppe VIII C, Telefon: 0 18 88 / 6 43 - 85 42, - 85 47; Fax: 0 18 88 / 6 43 89 60 oder Postfach 17 03 77, 53029 Bonn, E-Mail: [gruppe-viiiic@statistik-bund.de](mailto:gruppe-viiiic@statistik-bund.de)

**Verlag:** Metzler-Poeschel, Stuttgart

**Verlagsauslieferung:** SFG – Servicecenter Fachverlage GmbH

Postfach 43 43

72774 Reutlingen

Telefon: 0 70 71 / 93 53 50

Telefax: 0 70 71 / 93 53 35

Internet: <http://www.s-f-g.com>

E-Mail: [staba@s-f-g.com](mailto:staba@s-f-g.com)

Erscheinungsfolge: vierjährlich

Erschienen im März 2001

Einzelpreis: DM 31,50 / EUR 16,11

Bestellnummer: 2020130-97900

Recyclingpapier aus 100 % Altpapier.



Informationen über das Statistische Bundesamt und sein Datenangebot erhalten Sie:

- im Internet: <http://www.statistik-bund.de>

oder bei unserem Informationsservice

65180 Wiesbaden

- Telefon: 06 11 / 75 24 05

- Telefax: 06 11 / 75 33 30

- E-Mail: [info@statistik-bund.de](mailto:info@statistik-bund.de)

© Statistisches Bundesamt, Wiesbaden 2001

Für nichtgewerbliche Zwecke sind Vervielfältigung und unentgeltliche Verbreitung, auch auszugsweise, mit Quellenangabe gestattet. Die Verbreitung, auch auszugsweise, über elektronische Systeme/Datenträger bedarf der vorherigen Zustimmung. Alle übrigen Rechte bleiben vorbehalten.

# Inhalt

	Seite
Vorbemerkung .....	5
 <b>Einführung</b>	
1 Allgemeine und methodische Erläuterungen	
1.1 Rechtsgrundlagen, Periodizität, Erhebungsbereich der Kostenstrukturstatistik .....	6
1.2 Erhebungszweck .....	6
1.3 Erhebungsbereich, Erhebungseinheit, Erhebungsmerkmale .....	6
1.4 Erhebungs- und Auswahlverfahren, Durchführung und Aufbereitung der Erhebung .....	7
1.5 Gruppierung der Unternehmen, Darstellung der Ergebnisse .....	7
1.6 Vergleichbarkeit mit früheren Ergebnissen .....	7
2 Aufbau und Inhalt der Tabellen	
2.1 Umsatz, Gesamtleistung und Rohertrag .....	8
2.2 Gesamtleistung, Materialaufwand, Rohertrag, Betriebsergebnis und Umschlagshäufigkeit je Unternehmen .....	9
2.3 Kosten und Betriebsergebnis .....	9
2.4 Beschäftigte und Personalkosten je Unternehmen .....	11
2.5 Posten der Bilanz je Unternehmen .....	11
3 Zusammenfassende Darstellung von Ergebnissen der Kostenstrukturstatistik im Einzelhandel .....	12
 <b>Tabellenteil</b>	
1 Umsatz, Gesamtleistung und Rohertrag 1997 .....	16
2 Gesamtleistung, Materialaufwand, Rohertrag, Betriebsergebnis und Umschlagshäufigkeit je Unternehmen 1997 .....	52
3 Kosten und Betriebsergebnis 1997 .....	88
4 Beschäftigte und Personalkosten je Unternehmen 1997 .....	160
5 Posten der Bilanz je Unternehmen 1997 .....	196
 <b>Anhang</b>	
1 Muster für einen Betriebsvergleich .....	232
2 Umsteigeschlüssel von der Klassifikation der Wirtschaftszeige, Ausgabe 1993, zur Systematik der Wirtschaftszeige, Ausgabe 1979 (Auszug) .....	234
3 Erhebungsunterlagen	
3.1 Erhebungsvordruck .....	238
3.2 Erläuterungen zum Erhebungsvordruck .....	242

## **Gebietsstand**

Die Angaben beziehen sich auf die Bundesrepublik Deutschland  
nach dem Gebietsstand seit dem 3.10.1990.

## **Zeichenerklärung**

-	=	nichts vorhanden
0	=	weniger als die Hälfte von 1 in der letzten besetzten Stelle, jedoch mehr als nichts
( )	=	Aussagewert eingeschränkt, da der Zahlenwert statistisch relativ unsicher ist

## **Abkürzungen**

a.n.g.	=	anderweitig nicht genannt(er, es)
BGBI.	=	Bundesgesetzblatt
EDV	=	Elektronische Datenverarbeitung
EStG	=	Einkommensteuergesetz
EStDV	=	Einkommensteuer-Durchführungsverordnung
ex	=	Teil aus
HGB	=	Handelsgesetzbuch
Mill.	=	Millionen
o.a.S.	=	ohne ausgeprägten Schwerpunkt
WZ	=	Wirtschaftszweig

Abweichungen ergeben sich durch Runden der Zahlen.

## **Vorbemerkung**

Mit diesem Bericht veröffentlicht das Statistische Bundesamt erstmalig gesamtdeutsche Ergebnisse zur Kostenstruktur in den Unternehmen des Einzelhandels.

Im Teil Einführung werden ein allgemeiner Überblick über die Grundlagen und Methoden dieser Statistik sowie Erläuterungen zum Aufbau und Inhalt der Tabellen gegeben und ausgewählte wichtige Erhebungsergebnisse zusammenfassend dargestellt.

Im Tabellenteil werden die ermittelten detaillierten Daten zur Tätigkeit und Kostenstruktur der Unternehmen des Einzelhandels gegliedert nach Wirtschaftszweigen und Gesamtleistungsgrößenklassen vorgelegt.

Als Anhang folgen ein Muster für einen Betriebsvergleich, ein Umsteigeschlüssel zur bisherigen Wirtschaftszweigsystematik und die Erhebungsunterlagen.

Das Statistische Bundesamt dankt an dieser Stelle allen Unternehmen und Berufsorganisationen für ihre Mithilfe und Beteiligung an der Erhebung.

## 1 Allgemeine und methodische Erläuterungen

### 1.1 Rechtsgrundlagen, Periodizität, Erhebungsbereich der Kostenstrukturstatistik

Rechtsgrundlage ist das Gesetz über Kostenstrukturstatistik (KoStrukStatG) in der im Bundesgesetzblatt Teil III, Gliederungsnummer 708-3, veröffentlichten bereinigten Fassung, zuletzt geändert durch Artikel 14 des Gesetzes vom 19. Dezember 1997 (BGBl. I S. 3158) in Verbindung mit dem Gesetz über die Statistik für Bundeszwecke (Bundesstatistikgesetz – BStatG) vom 22. Januar 1987 (BGBl. I S. 462, 565), zuletzt geändert durch Artikel 2 des Gesetzes vom 16. Juni 1998 (BGBl. I S. 1300).

Auf der Grundlage dieses Gesetzes werden im vierjährigen Turnus Kostenstrukturhebungen in ca. 20 Dienstleistungsbereichen, u. a. im Einzelhandel, durchgeführt und in der Fachserie 2 veröffentlicht. Die genauen Quellenangaben zu den jeweiligen Fachserien und den einzelnen Bereichen können dem Gesamtkatalog der Veröffentlichungen entnommen werden, der kostenfrei beim Statistischen Bundesamt bezogen werden kann. Dieser Gesamtkatalog steht auch unter [www.statistik-bund.de](http://www.statistik-bund.de) als Download im PDF-Format zur Verfügung.

### 1.2 Erhebungszweck

Die Kostenstrukturstatistik gibt ein Bild der in den Unternehmen verschiedener Wirtschaftszweige erwirtschafteten **Gesamtleistung** und des **Leistungsaufwandes** sowie deren Zusammensetzung. Sie stellt damit eine Ergänzung jener Statistiken dar, deren primäres Ziel es ist, das Ergebnis der Wirtschaftstätigkeit (Auftragseingang, Produktion, Umsatz usw.) zu messen. Angaben über die Kostenstruktur und über die Kostenrelationen werden vorrangig genutzt:

- von Ressorts und staatlichen Stellen bei der Erfüllung ihrer wirtschaftspolitischen Aufgaben,
- für die Erstellung der Volkswirtschaftlichen Gesamtrechnungen,
- durch die Wirtschaft selbst, ihre Kammern und Verbände, die Wirtschaftsprüfung, die Steuer- und Unternehmensberatung, die Kreditwirtschaft. Auch die einzelnen Unternehmen können wichtige Aussagen für die Überprüfung der eigenen Wirtschaftlichkeit gewinnen (siehe Anhang: Muster für Betriebsvergleich),
- in der Wirtschaftsforschung, der Aus- und Fortbildung.

### 1.3 Erhebungsbereich, Erhebungseinheit, Erhebungsmerkmale

Zum **Erhebungsbereich Einzelhandel** gehören laut Klassifikation der Wirtschaftszweige alle Unternehmen, deren Tätigkeit ausschließlich oder überwiegend darin besteht, Waren in eigenem Namen für eigene oder fremde Rechnung vorwiegend an private Haushalte abzusetzen. Außerdem werden dem Einzelhandel Unternehmen zugeordnet, die Waren in eigenem Namen überwiegend an andere als private Haushalte oder Wiederverkäufer in vergleichsweise kleinen Mengen absetzen. Der Einzelhandel findet zum größten Teil in jedermann zugänglichen Verkaufsräumen statt. Daneben gibt es noch andere Einzelhandelsformen, wie den Versandhandel, den Handel auf Märkten und an Verkaufsständen, vom Lager sowie den Verkauf an Tankstellen. Hiervon sind nur der Versandhandel und der Handel vom Lager mit Brennstoffen in die Kostenstrukturstatistik einbezogen.

**Erhebungseinheit** ist das Unternehmen einschließlich aller Verkaufsstellen und Nebenbetriebe. Dagegen bleiben Niederlassungen im Außengebiet im Sinne des Umsatzsteuergesetzes sowie land- und forstwirtschaftliche Arbeitsstätten unberücksichtigt. Als Unternehmen gilt die kleinste rechtlich selbständige Einheit. Das Unternehmen umfaßt hier auch etwa vorhandenen Großhandel sowie eigene Herstellung, Fuhrbetrieb, Gaststätte u.a.m., sofern der wirtschaftliche Schwerpunkt des Unternehmens im Einzelhandel liegt.

Unter den **Erhebungsmerkmalen** dominieren die Kostenarten. Erhoben werden Materialaufwand, Personalkosten, Abschreibungen, Fremdkapitalzinsen, Steuern und Gebühren, Kosten für Werbung und Reisen, Versicherungsbeiträge, Kraftfahrzeugkosten, Mieten und Pachten, Instandhaltungs- und Reparaturaufwand, Provisionen und sonstige betriebliche Aufwendungen. Weitere wesentliche Erhebungstatbestände sind der Umsatz nach Umsatzarten sowie ausgewählte Posten der Bilanz (Sachanlagen und Vorräte). Die als Bezugsgrundlage für die Kosten dienende Gesamtleistung ergibt sich aus dem Umsatz ohne Umsatzsteuer und der Veränderung etwaiger Bestände an selbsterstellten und bearbeiteten Halb- und Fertigerzeugnissen sowie anderen aktivierten Eigenleistungen (z.B. selbsterstellten Anlagen). Außerdem enthält der Erhebungsbogen eine Reihe allgemeiner Fragen, wie Branche, Rechtsform, tätige Personen nach ihrer Stellung im Unternehmen. Diese Angaben dienen vor allem der statistischen Zuordnung der Unternehmen, ihrer Gruppierung, zu Plausibilitätsprüfungen sowie zur Bildung von Beziehungszahlen (z.B. Gesamtleistung je Unternehmen, je Beschäftigten).

## **1.4 Erhebungs- und Auswahlverfahren, Durchführung und Aufbereitung der Erhebung**

Die Ergebnisse der Kostenstrukturerhebung im Einzelhandel werden auf repräsentativer Basis gewonnen. Aus der Gesamtheit der Adressen von Einzelhandelsunternehmen, die in den bei den Statistischen Landesämtern geführten Registern vorliegen, wurde eine Stichprobe gezogen, die ca. 5 % der Unternehmen umfaßte. Bei der Stichprobenauswahl werden die für die jeweilige Einzelhandelsbranche bedeutendsten Unternehmen mit einem wesentlich höheren Auswahlatz in die Erhebung einbezogen bzw. ab einer bestimmten Gesamtleistung total befragt. Von den Unternehmen mit einer jährlichen Gesamtleistung von 100 Mill. DM und mehr, die 45 % der Gesamtleistung des Einzelhandels repräsentieren, wurden etwa drei Viertel befragt. Durch dieses Verfahren wird sichergestellt, daß insgesamt etwa 50 % der Gesamtleistung des Erhebungsbereichs durch Datenmeldungen der auskunftspflichtigen Unternehmen erfaßt sind.

Die Kostenstrukturstatistik wird als zentrale Statistik (§ 7 des Gesetzes über die Kostenstrukturstatistik – KoStrukStatG) vom Statistischen Bundesamt durchgeführt. Das Bundesamt wählt hierzu die einzubeziehenden Unternehmen mit Hilfe der Stichprobenziehung aus, versendet die Erhebungsunterlagen, bearbeitet die eingehenden Erhebungsvordrucke, erstellt und veröffentlicht die Ergebnisse.

Die Erhebungsunterlagen wurden im Monat November 1998 an die durch die Stichprobenziehung ausgewählten Unternehmen versandt. Die durch die Erhebung gewonnenen Ergebnisse wurden nach mathematisch-statistischen Verfahren auf die Gesamtheit der Unternehmen hochgerechnet.

## **1.5 Gruppierung der Unternehmen, Darstellung der Ergebnisse**

Grundsätzlich werden alle erfaßten Unternehmen jeweils einem Wirtschaftszweig, d.h. einer bestimmten Unterklasse der „Klassifikation der Wirtschaftszweige mit Erläuterungen“, Ausgabe 1993 (WZ 93), zugeordnet. In den Ergebnistabellen ist neben den entsprechenden Bezeichnungen der Wirtschaftszweige auch die dazugehörige fünfstellige Nomenklaturnummer den jeweiligen Ergebnissen vorangestellt. Die Zuordnung zu den Wirtschaftszwei-

gen erfolgt nach dem wirtschaftlichen Schwerpunkt der Tätigkeit, wobei die Wertschöpfung als wesentliches Zuordnungskriterium gilt. Darüber hinaus werden für einzelne Teilbereiche des Einzelhandels die Ergebnisse mehrerer Unterklassen zusammengefaßt, z.B. zu Klassen mit vierstelliger Nomenklaturnummer.

Zu beachten ist, daß gemäß der o.g. Klassifikation der Kraftfahrzeughandel unabhängig von seiner Handelsstufe (Handelsvermittlung, Großhandel, Einzelhandel) in der Abteilung 50 dieser Klassifikation separat ausgewiesen wird. Dementsprechend ist im wirtschaftssystematischen Bereich Einzelhandel, der in der Abteilung 52 dieser Klassifikation ausgewiesen wird, der Einzelhandel mit Kraftwagen (WZ 50.10.3), mit Kraftwagenteilen und Zubehör (WZ 50.30.3) und mit Krafträdern, Teilen und Zubehör (WZ 50.40.3) nicht enthalten. Da mit den Ergebnissen der Kostenstrukturstatistik vor allem die wirtschaftliche Tätigkeit im Einzelhandel dargestellt werden soll, wurden die Unternehmen des Kraftfahrzeugeinzelhandels in die Erhebung einbezogen und werden sowohl gesondert als auch unter der Kategorie „Einzelhandel insgesamt“ in dieser Fachserie veröffentlicht.

Die in die Ergebniserstellung einbezogenen Unternehmen wurden entsprechend ihrer für das Jahr 1997 ermittelten Gesamtleistung nach Größenklassen zusammengefaßt. Die Größenklassen werden in tiefstmöglicher Untergliederung dargestellt. Dadurch können die Strukturunterschiede gezeigt werden, die bei Unternehmen mit unterschiedlicher Gesamtleistung vorhanden sind.

## **1.6 Vergleichbarkeit mit früheren Ergebnissen**

Bei der Nutzung der vorliegenden Ergebnisse der Kostenstrukturstatistik 1997 im Einzelhandel ist zu beachten, daß eine Vergleichbarkeit mit den Ergebnissen der vorangegangenen Erhebungen durch Änderungen in der Wirtschaftszweigsystematik sowie beim Gebietsstand (Darstellung der Ergebnisse 1993 getrennt nach früherem Bundesgebiet und neuen Ländern) nur eingeschränkt möglich ist.

Zur Erleichterung der Nutzung der vorliegenden statistischen Ergebnisse ist im Anhang dieser Veröffentlichung ein Umsteigeschlüssel von der Klassifikation der Wirtschaftszweige, Ausgabe 1993 (WZ 93), zur Systematik der Wirtschaftszweige, Ausgabe 1979 (WZ 79), enthalten.

## 2 Aufbau und Inhalt der Tabellen

Die Ergebnisse der Kostenstrukturerhebung im Einzelhandel werden in insgesamt fünf Tabellen vorgestellt. Im folgenden Abschnitt werden der Aufbau der Ergebnistabellen und die Begriffe in den Tabellenköpfen erläutert. Die Ergebnisse werden bis auf die Anzahl der erfaßten Unternehmen überwiegend als **Verhältniszahlen**, und zwar als Gliederungszahlen (Prozentzahlen) oder **Beziehungszahlen** (je Unternehmen/je Beschäftigten) dargestellt. Es ist zu beachten, daß einzelne als absolute Größen veröffentlichte Zahlen - unabhängig von der Zeilensumme - auf die kleinste zur Darstellung gelangende Einheit nach oben oder unten gerundet sind, so daß kleine Differenzen in den Summen auftreten können.

### 2.1 Umsatz, Gesamtleistung und Rohertrag

#### - TABELLE 1 -

Hier wird die Anzahl der erfaßten Unternehmen nach Wirtschafts- und Größenklassen angegeben. Ferner wird der **Umsatz** sowohl einschließlich als auch ohne Umsatzsteuer dargestellt. Es handelt sich hierbei um den **wirtschaftlichen Umsatz** je Unternehmen, der den Gesamtbetrag der im **Geschäftsjahr** abgerechneten Lieferungen und sonstigen Leistungen ohne Berücksichtigung des Zahlungseingangs umfaßt. Erlösschmälerungen wie Preisnachlässe, Rabatte, Retouren und dgl. sowie Skonti sollten abgesetzt werden. Dagegen ist der Eigenverbrauch gemäß Umsatzsteuergesetz im wirtschaftlichen Umsatz eingeschlossen.

In seiner Gliederung vermittelt der **Umsatz** im Einzelhandel wesentliche Erkenntnisse über die vielseitigen Aufgaben und Tätigkeiten dieses Wirtschaftsbereiches. Es wird unterschieden zwischen Umsatz von Handelsware im Einzelhandel (darunter im Versandhandel) sowie im Großhandel, Umsatz von selbsthergestellten und bearbeiteten Halb- und Fertigerzeugnissen, Umsatz aus Gastgewerbe, Provisionen aus Handelsvermittlung und übrigen Umsatz.

Zum Umsatz von Handelsware gehören auch Verkaufserlöse aus dem Kommissionsgeschäft (Handel in eigenem Namen für fremde Rechnung) als häufige Nebenfunktion des Einzel- bzw. Großhandels, ferner Verkaufserlöse aus dem Streckengeschäft und dem Transithandel bei Kombination mit Großhandel. Umsätze von Erzeugnissen einer eigenen Landwirtschaft (z.B. Obst, Gemüse, Wein) gehören aber nur dann zum Handelswarenumsatz, wenn diese Erzeugnisse im Handelsbetrieb oder in einem angegliederten gewerblichen Nebenbetrieb umgesetzt worden sind und dieser Umsatz abzüglich des Wareneinsatzes (Wertschöpfung) nicht überwiegt.

Umsatz von Handelswaren im **Einzelhandel** (einschließlich Versandhandel) liegt vor, wenn Waren in eigenem Namen für eigene oder fremde Rechnung vorwiegend an private Haushalte abgesetzt werden. Zum Einzelhandel rechnet aber auch der Absatz an andere Abnehmer, z.B. an Unternehmen, wenn er in einer sonst nur im Einzelhandel üblichen Form (z.B. Ladengeschäft) und/oder in kleinen Mengen an andere als Wiederverkäufer erfolgt. Nennenswerte Beispiele hierfür sind der Handel mit Eisenwaren, Bürobedarf sowie mit Kraftfahrzeugen. Zum Umsatz im Einzelhandel gehört auch der **Versandhandel**, bei dem der Verkauf an Letztverbraucher üblicherweise auf Bestellung nach Katalogen, Anzeigen, Prospekten oder über Versandhandelsvertreter erfolgt. Die Versendung von fertig bezogenen pharmazeutischen Erzeugnissen aller Art von Apotheken an andere Apotheken, Krankenanstalten u.ä. sowie an Ärzte- oder Zahnärztelepraxen rechnet hingegen nicht zum Einzel-, sondern zum Großhandel.

Beim Umsatz im **Großhandel** werden fertigbezogene Waren in eigenem Namen für eigene oder fremde Rechnung an Abnehmer abgesetzt, die sie wiederverkaufen, verarbeiten oder für betriebliche Zwecke bzw. für die Berufsausübung verwenden. Ferner gehört dazu der Bedarf von sonstigen öffentlichen Institutionen oder Behörden.

Zu dem Umsatz von **selbsthergestellten** und **bearbeiteten** Halb- und Fertigerzeugnissen gehören z.B. im Nahrungsmittel-Einzelhandel selbsthergestellte Spirituosen, Salate usw., im Einzelhandel mit Oberbekleidung u.a. Kleider, Anzüge, die selbst hergestellt wurden sowie im Einzelhandel mit Süßwaren selbsthergestellte Schokoladenerzeugnisse. Bei Apotheken gehören zu den selbsthergestellten oder bearbeiteten Waren u.a. galenische Präparate, Rezepturen, Tabletten, Dragees, Mixturen und Salben. Zu dieser Umsatzart gehören auch die von Einzelhandelsunternehmen durchgeführten Reparaturen (z.B. an Kraftfahrzeugen oder Uhren), Installationen und Montagen, Verlegung von Fußbodenbelag u. dgl.

Nicht als Bearbeitung gelten handelsübliche Manipulationen wie z.B. Ab- und Umfüllen, Sortieren, Verpacken sowie Leistungen, die unmittelbar und üblich mit dem Absatz bestimmter Waren verbunden sind, wie z.B. das Ändern von Oberbekleidung, das Anschließen von elektrischen Geräten, von Badewannen u.dgl. an vorhandene Leitungen oder das Beizen und Polieren von Möbeln. Derartig manipulierte bzw. geringfügig bearbeitete Waren waren demnach als Umsatz von Handelsware auszuweisen.

Zum Umsatz aus **Gastgewerbe** gehört beispielsweise der Erfrischungsraum- und Kantinenumsatz der Handelsunternehmen.

Die **Provisionen aus Handelsvermittlung** umfassen die Entgelte aus der Vermittlung von Waren in fremdem Namen für fremde Rechnung.



Der **übrige Umsatz** umfaßt z.B. Entgelte aus Vermietung und Verpachtung betrieblicher Anlagen und Einrichtungen, Provisionen aus Versicherungsvertretung, aus Lotto- und Totoannahme. Nicht enthalten hingegen sind außerordentliche Erträge.

Die **Gesamtleistung** des Unternehmens entspricht der Summe des wirtschaftlichen Umsatzes ohne Umsatzsteuer, der Veränderung der Bestände von selbsthergestellten und bearbeiteten Halb- und Fertigerzeugnissen sowie gegebenenfalls anderer im Geschäftsjahr 1997 aktivierter Eigenleistungen. Die ermittelte **Gesamtleistung je Unternehmen** zeigt den Durchschnitt der Gesamtleistung eines Unternehmens in den ausgewiesenen Wirtschafts- und Größenklassen. Bei der Ermittlung der **Gesamtleistung je Beschäftigten** (einschließlich tätiger Inhaber/innen, tätiger Mitinhaber/innen sowie ohne Entgelt mithelfender Familienangehörigen) wurden neben den Vollzeitstätigen (Personen, die während der vollen, im befragten Unternehmen üblichen Wochenarbeitszeit tätig waren) auch die Teilzeittätigen (Personen, die dauernd oder als Aushilfskräfte stundenweise, halbtags oder nur an bestimmten Tagen tätig waren) einbezogen.

Der **Rohhertrag**, der sich aus der Differenz von Gesamtleistung und Materialaufwand (Definition siehe Abschnitt 2.2) ergibt, wird ebenfalls je Unternehmen bzw. je Beschäftigten dargestellt.

## **2.2 Gesamtleistung, Materialaufwand, Rohhertrag, Betriebsergebnis und Umschlagshäufigkeit je Unternehmen**

### **- TABELLE 2 -**

Diese Tabelle gibt einen Überblick über wichtige Eckdaten wie die Erhebungsmerkmale Gesamtleistung und Materialaufwand sowie Rohhertrag, Betriebsergebnis und Umschlagshäufigkeit als abgeleitete Größen. **Gesamtleistung** und **Rohhertrag** sind im Abschnitt 2.1, **Betriebsergebnis** ist im Abschnitt 2.3 erläutert.

Der **Materialaufwand** beinhaltet die gesamten Aufwendungen für bezogene Waren, Roh-, Hilfs- und Betriebsstoffe sowie für bezogene Leistungen, sofern der darin enthaltene Materialaufwand überwiegt, jedoch ohne Kraft- und Treibstoffe für Kraftfahrzeuge; diese waren den Kraftfahrzeugkosten zuzuordnen. Zu den einzelnen methodischen Festlegungen siehe die „Erläuterungen zum Erhebungsvordruck“ im Anhang unter Nr. 16 bis 18. Bei der Interpretation der angegebenen Werte ist zu beachten, daß nicht alle Unternehmen in ihrem Rechnungswesen den

Materialaufwand dem Verbrauch entsprechend buchen, so daß Unschärfen nicht auszuschließen sind.

Die hier dargestellte **Umschlagshäufigkeit** (Umschlag der Material- und Warenvorräte) wurde wie folgt ermittelt: Aufwendungen für bezogene Waren, Roh-, Hilfs- und Betriebsstoffe sowie für bezogene Waren dividiert durch den Wert des durchschnittlichen Material- und Warenbestandes, der sich aus der Addition der bewerteten Bestände an Handelsware sowie an Roh-, Hilfs- und Betriebsstoffen am Anfang und am Ende des Geschäftsjahres - dividiert durch zwei - ergibt. Bei der Errechnung dieser Kennzahl sind Unternehmen, die unvollständige Angaben bei den Vorräten übermittelt haben, nicht einbezogen worden.

## **2.3 Kosten und Betriebsergebnis**

### **- TABELLE 3 -**

In dieser Tabelle werden die Kosten als Anteile der Gesamtleistung dargestellt. Als Kosten waren die auf das Geschäftsjahr 1997 entfallenden Beträge anzugeben. Das heißt, Nachzahlungen für vorhergehende und Vorauszahlungen für spätere Geschäftsjahre waren in den Zahlenangaben des Erhebungsbogens nicht zu berücksichtigen. Kosten für land- und forstwirtschaftliche Tätigkeiten sowie außerordentliche und betriebsfremde Aufwendungen waren ebenfalls nicht mit aufzuführen.

Neben dem **Materialaufwand** (Definition siehe Abschnitt 2.2) sind als **Personalkosten** die Löhne und Gehälter (einschließlich Vergütungen an Auszubildende), Provisionen an Angestellte bzw. Reisende im Angestelltenverhältnis und an Lohnempfänger, gesetzliche sowie übrige Sozialkosten dargestellt.

Die **Löhne und Gehälter** beinhalten die Bar- und Sachbezüge brutto, das heißt vor Abzug von Steuern und Sozialversicherungsbeiträgen, aber ohne Arbeitgeberanteile. Der Arbeitgeberanteil war nicht hier, sondern unter gesetzlichen Sozialkosten auszuweisen. Entgelte für tätige Inhaber/innen, tätige Mitinhaber/innen sowie für mithelfende Familienangehörige waren nur dann zu berücksichtigen, wenn ein vertragliches Lohn-, Gehalts- oder Ausbildungsverhältnis zum erfaßten Unternehmen bestand. Einzubeziehen waren auch Vergütungen an Teilzeitbeschäftigte und Aushilfskräfte, ferner Bezüge von Gesellschaftern, Vorstandsmitgliedern und anderen leitenden Personen, soweit sie steuerlich als Einkünfte aus nichtselbständiger Arbeit angesehen werden. Weitere zu den Lohn- und Gehaltskosten sowie Provisionen gehörende Aufwendungen sind den Erläuterungen zum Erhebungsvordruck (siehe Anhang) unter Nr. 19 bis 21 zu entnehmen.

Die **gesetzlichen Sozialkosten** umfassen die Arbeitgeberanteile zur Sozialversicherung und die Berufsgenossenschaftsbeiträge. Die Arbeitgeberanteile zur Sozialversicherung setzen sich aus Beiträgen zur Kranken-, Pflege-, Renten- und Arbeitslosenversicherung zusammen.

Bei den **übrigen Sozialkosten** handelt es sich um Sozialaufwendungen, die auf tariflicher, betriebs- und branchenüblicher Grundlage beruhen bzw. freiwillig gewährt werden (siehe „Erläuterungen“ im Anhang unter Nr. 23).

Zu den steuerlichen **Abschreibungen** gehören sowohl die Abschreibungen auf betrieblich genutzte Bauten auf eigenen und fremden Grundstücken und bei grundstücksgleichen Rechten als auch die Abschreibungen auf Anlagen einschließlich der Anlagen im Bau, auf Maschinen sowie auf Betriebs- und Geschäftsausstattungen, letztere im Einzelwert von mehr als 800 DM. Zu den steuerlichen Abschreibungen gehören außerdem die Abschreibungen auf Vorräte und Forderungen im Geschäftsjahr 1997 sowie die Sondervergünstigungen. Die **Sondervergünstigungen** umfassen unter anderem Vergünstigungen nach § 7 d und g Einkommensteuergesetz, §§ 80 und 82 f Einkommensteuer-Durchführungsverordnung 1990 sowie nach dem Fördergebietsgesetz von 1993. Soweit Abschreibungen in „Sonderposten mit Rücklagenanteil“ für Bauten (auf eigenen, fremden Grundstücken und bei grundstücksgleichen Rechten) sowie auf fertige und im Bau befindliche Anlagen, auf Maschinen sowie Betriebs- und Geschäftsausstattung eingestellt wurden, waren sie ebenfalls hier anzugeben. In betriebswirtschaftlicher Betrachtungsweise handelt es sich bei diesen Vergünstigungen um steuerlich zulässige Sonderabschreibungen.

Aufwendungen für **geringwertige Wirtschaftsgüter** bis zum Einzelwert von 800 DM (ohne Umsatzsteuer) stellen Anschaffungskosten oder Herstellungskosten von abnutzbaren, beweglichen, selbständig nutzbaren Wirtschaftsgütern des Anlagevermögens dar, die nach § 6 Abs. 2 Einkommensteuergesetz im laufenden Geschäftsjahr voll als Betriebsausgaben abgesetzt werden können.

Zu den **Fremdkapitalzinsen**, die nicht mit Zinserträgen zu saldieren waren, gehören alle betrieblichen Schuldzinsen einschließlich Diskont (ohne Wechselspesen) und Provisionen für Bankkredite (insbesondere Kredit- und Überziehungsprovisionen sowie Kreditbereitstellungsprovisionen), aber ohne Fremdkapitalzinsen aufgrund reiner Finanzgeschäfte.

Die **Steuern**, sofern sie Kosten sind, gliedern sich in Gewerbesteuer (nach Gewerbeertrag und Gewerbekapital) sowie in sonstige Steuern. Zu den letzteren gehören unter anderem die Grundsteuer

und die Verbrauchsteuern, die ggf. bei einer eigenen Herstellung von verbrauchsteuerpflichtigen Erzeugnissen (z.B. beim Vorhandensein einer eigenen Brennerei) vom befragten Unternehmen direkt an die Zollverwaltung zu entrichten waren. Die Sektsteuer für bezogenen Sekt ist hingegen im Materialaufwand enthalten. In den hier ausgewiesenen Steuern sind nicht einbezogen die Umsatzsteuer, da sowohl die Verkäufe als auch die Käufe ohne Umsatzsteuer nachzuweisen waren, die Kraftfahrzeugsteuer, die in die Kosten für die Kraftfahrzeughaltung einbezogen ist, sowie die nicht zu den Kostensteuern gehörende Einkommen- und Körperschaftsteuer. Zu den **Gebühren** und **öffentlichen Beiträgen** zählen Abgaben, die für bestimmte Leistungen des Staates bezahlt werden müssen, wie Eichgebühren oder Erschließungsbeiträge.

Die **Kosten für Werbung und Reisen** beinhalten sämtliche Sachkosten für die Werbung und alle Reisespesen (einschließlich Spesenzuschüsse für die Reisenden, ohne Kosten für Kraftfahrzeuge). Für Werbung waren unter anderem Kosten für Werbedrucksachen, Inserate, Musterkoffer, Kataloge, Kollektionen und sonstige Reklamekosten einzusetzen.

**Versicherungsbeiträge** waren nur anzugeben, soweit sie nicht für Kraftfahrzeugversicherungen (Kraftfahrzeugkosten) oder für private Zwecke anfielen.

Als **Kraftfahrzeugkosten** waren nur jene Kosten auszuweisen, die betriebsbedingt anfielen. Hierzu gehören Treibstoffverbrauch, Instandhaltungskosten, Fahrzeugversicherungen, Kraftfahrzeugsteuer und sonstige laufende Betriebskosten. Kosten für Fahrpersonal, Miete/Leasing für Kraftfahrzeuge, Miete für Garagen und die steuerlichen Abschreibungen auf Kraftfahrzeuge sind hingegen in den entsprechenden Kostenpositionen enthalten.

Innerhalb der **Mieten und Pachten** ist die Miete für betrieblich genutzte Bauten, Betriebs- und Geschäftsräume sowie Grundstückspachten der gewichtigste Posten, wozu auch Beträge für betrieblich genutzte Lagerräume und Garagen, nicht aber solche für betriebsfremd genutzte Räume gehören. Als weitere Teilkostenarten sind außerdem auch Miete/Leasing für Fahrzeuge aller Art, Maschinen, EDV-Anlagen, Geräte und dgl. sowie die Pacht für das Unternehmen gesondert aufgeführt.

Zu den **Instandhaltungskosten** gehören hier nichtaktivierte fremde Leistungen für Bauten, Betriebs- und Geschäftsräume, Maschinen, Einrichtungsgegenstände, Geräte u.dgl. (ohne die für Kraftfahrzeuge). Diese Instandhaltungskosten waren allerdings nur dann anzugeben, wenn sie überwiegend Leistungen darstellen und nicht bereits als Bestandteil des Materialaufwandes erfaßt waren.

Bei den **Provisionen** (ohne Provisionen an Angestellte und Reisende im Angestelltenverhältnis sowie an Lohnempfänger) handelt es sich beispielsweise um solche an selbständige Vertreter, aber auch an Unternehmen, z.B. für Leistungen der Handelsvermittlung oder der Vertriebskommission bei Kommissionsgeschäften.

Als Sammelposition werden nicht differenziert nachgewiesene Teilkostenarten als **Sonstige betriebliche Aufwendungen**, soweit vorstehend nicht erfaßt, nachgewiesen. Dazu gehören unter anderem Kosten für Außenverpackung und Büromaterial, Porto und sonstige Postgebühren, Steuer- und Rechtsberatung, Beiträge zu Wirtschaftsorganisationen, Bankspesen, Ausgangsfrachten und sonstige Kosten für den Abtransport durch fremde Unternehmen, EDV-Kosten (soweit es sich um Fremdleistungen handelt) u.a.m. Hierunter waren jedoch außerordentliche und betriebsfremde Aufwendungen nicht auszuweisen.

Die **Kosten insgesamt** ergeben sich aus der Addition aller in Tabelle 3 enthaltenen Kostenarten (ohne Darunterpositionen).

Das **Betriebsergebnis** ist hier als Differenz aus Gesamtleistung minus Kosten insgesamt definiert. Enthalten sind sowohl der kalkulatorische Kostenanteil für den Unternehmerlohn als auch beispielsweise der nachstehend genannte Mietwert als sogen. „Zusatzkosten“, denen in der Finanzbuchhaltung kein Aufwand gegenübersteht.

Der **Mietwert** der betrieblich genutzten eigenen Bauten, Betriebs- und Geschäftsräume, Lagerplätze usw. wird daher nur nachrichtlich erhoben und ausgewiesen. Dieser kalkulatorische Wert gibt den Nutzungswert der eigenen, vom Unternehmen genutzten Bauten und Räume auf eigenen und gepachteten Grundstücken sowie bei grundstücksgleichen Rechten (einschließlich etwaiger Lagerräume) ohne Kosten für Heizung, Beleuchtung u.dgl. an, der der üblichen Miete für Bauten und Räume in gleichem Umfang, mit gleicher Ausstattung und in gleicher Lage entsprechen sollte.

## 2.4 Beschäftigte und Personalkosten je Unternehmen

### - TABELLE 4 -

Die Tabelle 4 gibt einen Überblick über die Zusammensetzung der bei den erfaßten Unternehmen **Beschäftigten** am Ende des Geschäftsjahres 1997. Die Aufteilung erfolgt nach Art des Beschäftigungsverhältnisses. Die Summe der Beschäftigten wird darüber

hinaus aufgeteilt in die Anzahl der Voll- und Teilzeitkräfte. Wie im Abschnitt 2.1 bereits erwähnt, waren alle Personen, die im Unternehmen tätig waren, einzubeziehen. Demnach sind unter anderem auch solche mithelfende Familienangehörige erfaßt, die - neben einer hauptberuflichen Tätigkeit in einem anderen Unternehmen - im einbezogenen Unternehmen (z.B. für Buchführungsarbeiten) tätig waren. Dagegen waren Personen, die am Ende des Geschäftsjahres 1997 den Grundwehr- oder Zivildienst ableisteten, nicht mitzuzählen. Zur Verringerung des Aufwands für die Auskunftspflichtigen wurde darauf verzichtet, die Teilzeittätigen auf Vollzeitbeschäftigte umzurechnen.

Die **selbständigen Vertreter**, die nicht zu den Beschäftigten zählen, werden aus Vergleichsgründen zur Tabelle 3 gesondert ausgewiesen.

Außerdem werden in dieser Tabelle die **Personalkosten** in der Unterteilung nach Löhnen und Gehältern sowie Provisionen an Gehalts- und Lohnempfänger, Sozialkosten, davon gesetzliche und übrige Sozialkosten, dargestellt. Auf Grund der stichtagsbezogenen Erfassung der Beschäftigten und der Nichtumrechnung auf Vollzeittätige können die ausgewiesenen Durchschnittslöhne/-gehälter je Beschäftigten bei den einzelnen Größenklassen von eingeschränkter Aussagekraft sein.

## 2.5 Posten der Bilanz je Unternehmen

### - TABELLE 5 -

In dieser Tabelle werden Posten des **Jahresabschlusses** für das Geschäftsjahr 1997 entsprechend der Steuerbilanz dargestellt. Ausgewiesen werden die Anfangs- und Endbestände an Sachanlagen, wie betrieblich genutzten Bauten auf eigenen und fremden Grundstücken und bei grundstücksgleichen Rechten sowie technischen Anlagen und Maschinen sowie anderen Anlagen, Betriebs- und Geschäftsausstattung einschließlich Anlagen im Bau. Darüber hinaus werden die Bestände an Handelswaren (ohne Kommissionswaren), Roh-, Hilfs- und Betriebsstoffen sowie selbsthergestellten und bearbeiteten Halb- und Fertigerzeugnissen veröffentlicht.

In die Ermittlung dieser Ergebnisse sind nur Unternehmen einbezogen worden, die vollständige Angaben zu den einzelnen Positionen übermittelt haben.

### 3 Zusammenfassende Darstellung von Ergebnissen der Kostenstrukturstatistik im Einzelhandel

Mit der Kostenstrukturerhebung für das Berichtsjahr 1997 wurden insgesamt 14 410 Unternehmen des Einzelhandels in Deutschland erfaßt. Die nachfolgende tabellarische Übersicht gibt einen Überblick über wesentliche Eckwerte für alle Wirtschaftsklassen des Erhebungsbereiches (siehe auch Abschnitt 1: Allgemeine und methodische Erläuterungen).

Die Einzelhandelsunternehmen erbrachten 1997 eine durchschnittliche **Gesamtleistung** von 3 418 600 DM, das sind 264 900 DM je Beschäftigten. Die Übersicht verdeutlicht auch die große Differenzierung zwischen den verschiedenen Einzelhandelsbranchen hinsichtlich der Wirtschaftskonzentration.

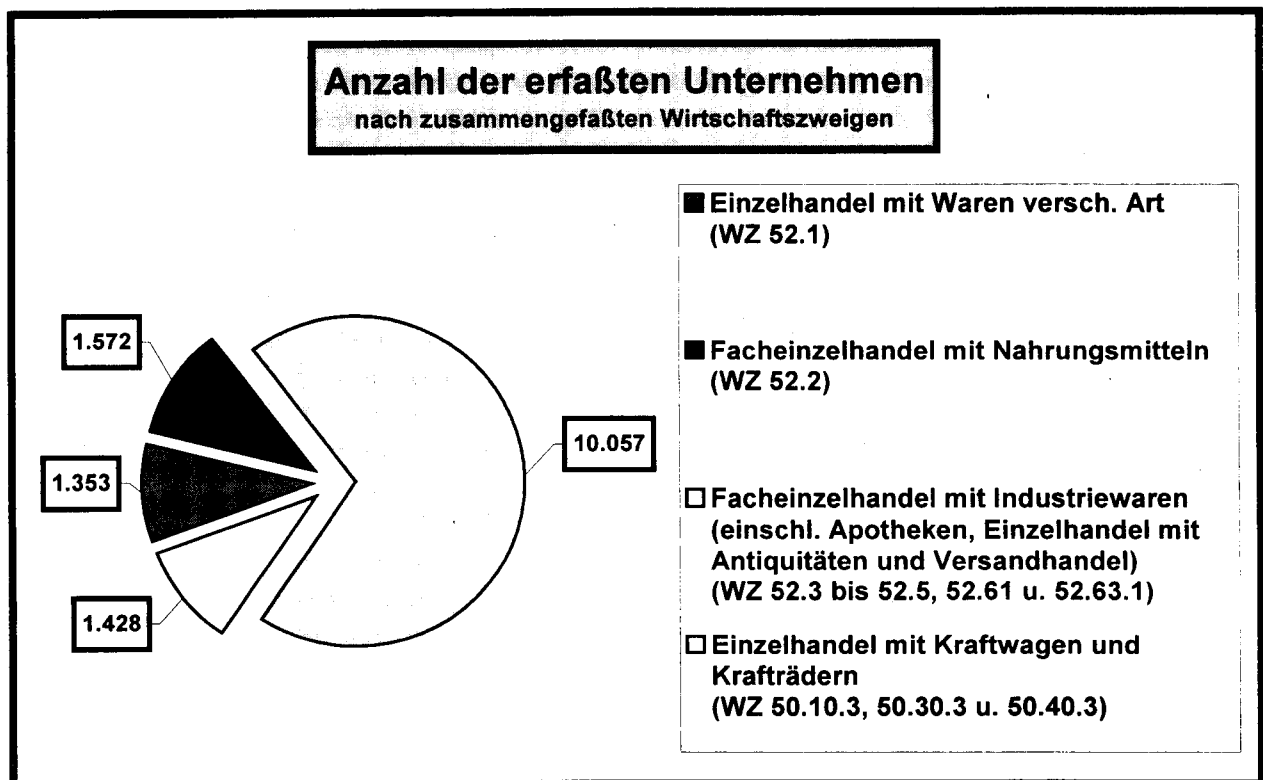
Der **Rohertrag** je Unternehmen betrug 1997 im Durchschnitt 991 300 DM, das entspricht einer Rohertragsquote von 29 % der Gesamtleistung.

Aus den erhobenen Daten zu Gesamtkosten und -leistung berechnet sich für das Berichtsjahr 1997 ein durchschnittlicher **Kostensatz** in Höhe von 98,8 %, das heißt die Einzelhandelsunternehmen erwirtschafteten ein positives **Betriebsergebnis** (im Sinne der Kostenstrukturstatistik) von 1,2 %.

Der **Materialaufwand** als größter Kostenbestandteil machte 1997 insgesamt 71,0 % der Gesamtleistung aus. Für den Einzelhandel sind das im wesentlichen Aufwendungen für bezogene Waren/Handelswaren (69,5 %) und nur zum geringen Teil Aufwendungen für Roh-, Hilfs- und Betriebsstoffe und für bezogene Leistungen (1,5 %). Da im Einzelhandel allgemein die Herstellung eigener Erzeugnisse und Leistungen und damit auch der Rohstoffeinsatz von untergeordneter Bedeutung sind, stellen diese Aufwendungen fast ausschließlich Energiekosten dar.

Für **Personalkosten** wurden, bezogen auf die Gesamtleistung des erfaßten Einzelhandels, 13,5 % aufgewandt. Darunter entfallen 11,2 % auf Bruttolöhne und -gehälter sowie Mitarbeiterprovisionen, das sind im Durchschnitt 32 400 DM je abhängig Beschäftigten. Die Arbeitgeberbeiträge zur Sozialversicherung betragen 20,5 % in Relation zu den Bruttolöhnen/-gehältern und Provisionen.

Von den **übrigen Kosten** (insgesamt 14,3 %) betragen - jeweils gemessen an der Gesamtleistung - unter anderem die steuerlichen Abschreibungen 1,5 %, die Gewerbeertrag-/Gewerbekapitalsteuer 0,3 %, Kosten für Werbung und Reisen 2,3 %, Kraftfahrzeugkosten (ohne Leasing/Miete) 0,5 %, Mieten, Leasingkosten und Pachten 4,0 % sowie die Sonstigen betrieblichen Aufwendungen (wie z.B. Beratungs- und EDV-Kosten) 3,4 %.



## Gesamtleistung, Kosten und Betriebsergebnis im Einzelhandel 1997

Nr. lt. WZ 93	Wirtschaftsgliederung (Eh. m. = Einzelhandel mit )	Erfaßte Unter- nehmen	Gesamt- leistung je Unternehmen	Gesamt- kosten	darunter		Betriebs- ergebnis	
		Anzahl	Mill. DM	% der	Gesamtleistung	Material- aufwand		Personal- kosten
52.11	Eh. m. Waren verschiedener Art, Hauptrichtung Nahrungsmittel, Getränke und Tabakwaren	1172	11,4	99,9	77,9	10,8	0,1	
52.12	Sonstiger Eh. m. Waren verschiedener Art	181	43,2	101,4	62,5	21,9	-1,4	
52.21	Eh. m. Obst, Gemüse und Kartoffeln	165	0,6	95,4	72,4	11,5	4,6	
52.22	Eh. m. Fleisch, Fleischwaren, Geflügel und Wild	222	1,1	96,6	59,1	22,2	3,4	
52.23	Eh. m. Fisch und Fischerzeugnissen	67	0,5	94,3	59,5	16,9	5,7	
52.24	Eh. m. Backwaren und Süßwaren	197	1,4	96,9	54,4	24,4	3,1	
52.25	Eh. m. Getränken	476	1,5	99,0	76,4	10,5	1,0	
52.26	Eh. m. Tabakwaren	218	0,9	96,1	79,9	8,1	3,9	
52.27	Sonstiger Facheinzelhandel mit Nahrungsmitteln	227	0,6	95,7	62,7	16,9	4,3	
52.31	Apotheken	572	2,1	91,8	69,4	12,1	8,2	
52.32	Eh. m. medizinischen und orthopädischen Artikeln	210	2,1	94,6	48,2	26,8	5,4	
52.33	Eh. m. kosmetischen Artikeln und Körperpflegemitteln	269	7,2	100,3	68,4	16,0	-0,3	
52.41	Eh. m. Textilien	268	1,0	95,9	55,5	19,6	4,1	
52.42	Eh. m. Bekleidung	1658	2,1	97,6	58,2	18,8	2,4	
52.43	Eh. m. Schuhen und Lederwaren	602	1,7	98,3	55,8	20,7	1,7	
52.44	Eh. m. Möbeln, Einrichtungsgegenständen und Hausrat a.n.g.	1234	3,4	98,9	60,3	17,8	1,1	
52.45	Eh. m. elektrischen Haushalts-, Rundfunk- und Fernsehgeräten sowie Musikinstrumenten	848	1,4	98,2	68,9	15,2	1,8	
52.46	Eh. m. Metallwaren, Anstrichmitteln, Bau- und Heimwerkerbedarf	603	5,1	98,8	66,8	15,0	1,2	
52.47	Eh. m. Büchern, Zeitschriften, Zeitungen, Schreibwaren und Bürobedarf	586	1,1	97,1	67,6	15,8	2,9	
52.48	Facheinzelhandel a.n.g.	2609	1,0	96,2	60,8	16,9	3,8	
52.5	Eh. m. Antiquitäten und Gebrauchtwaren	125	0,6	92,3	51,7	11,1	7,7	
52.61	Versandhandel	190	26,4	104,0	56,4	13,5	-4,0	
52.63.1	Eh. vom Lager mit Brennstoffen	283	6,4	99,2	86,0	5,6	0,8	
50.10.3	Eh. m. Kraftwagen	1061	8,9	99,0	81,8	9,5	1,0	
50.30.3	Eh. m. Kraftwagenteilen und Zubehör	220	2,2	98,3	68,0	16,7	1,7	
50.40.3	Eh. m. Krafträdern, Teilen und Zubehör	147	2,0	97,5	75,6	9,7	2,5	
	<b>Erfaßter Einzelhandel insgesamt</b>	<b>14410</b>	<b>3,4</b>	<b>98,8</b>	<b>71,0</b>	<b>13,5</b>	<b>1,2</b>	

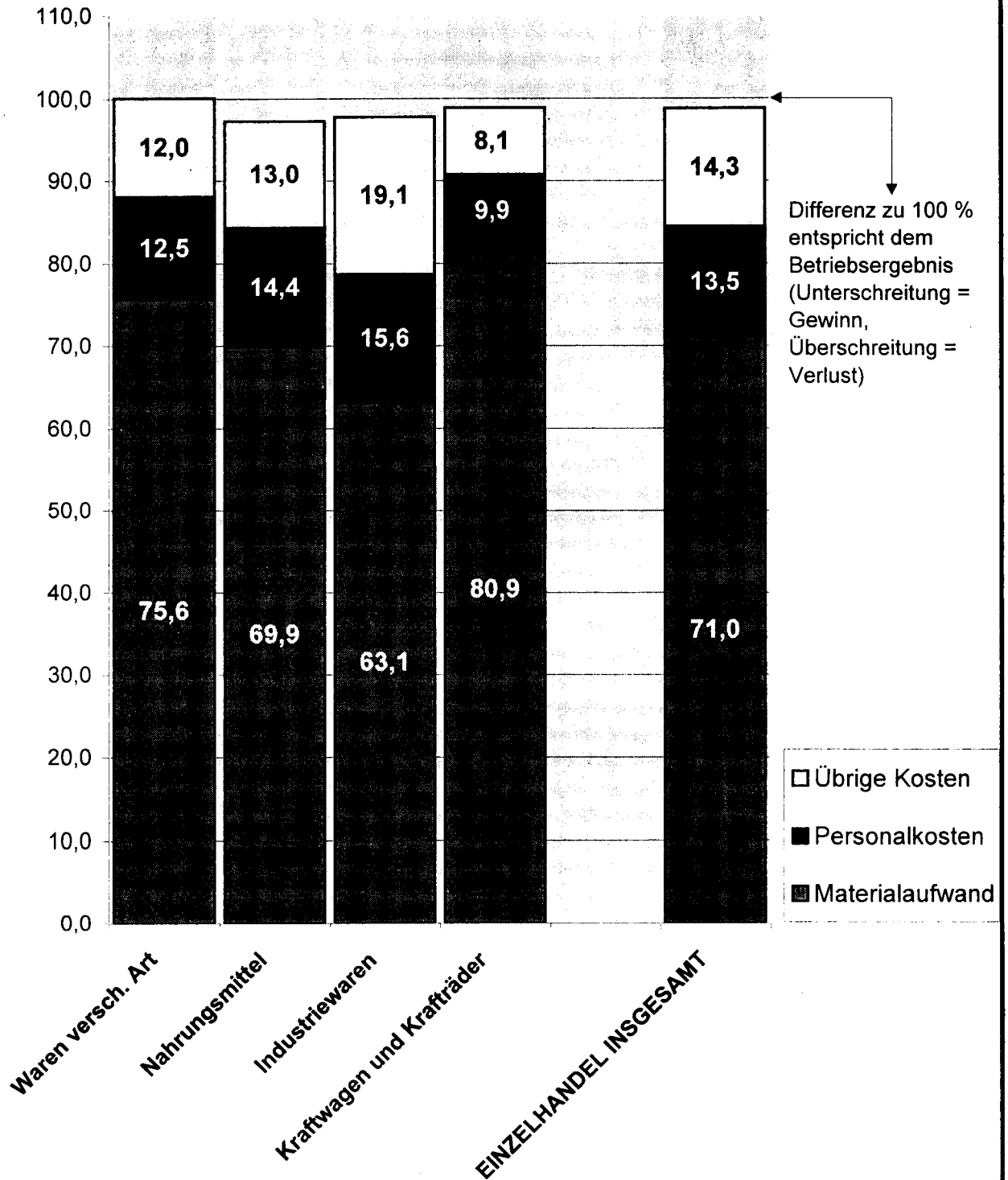
# Kosten im Einzelhandel 1997

in Prozent zur Gesamtleistung

nach zusammengefaßten Wirtschaftszweigen

(vgl. Grafik auf Seite 12)

in %



## **Tabellenteil**

Lfd. Nr.	Gesamtleistung von ... bis unter ... DM	Erfasste Unternehmen	Umsatz im Geschäftsjahr			Vom Umsatz ohne Umsatzsteuer				
			einschl. Umsatzsteuer je Unternehmen	ohne Umsatzsteuer	Umsatzsteuer	Umsatz von Handelsware			Umsatz von selbsthergestellten und bearbeiteten Halb- und Fertig-erzeugnissen 1)	Umsatz aus Gast-gewerbe
						im Einzelhandel		im Großhandel		
						ins-gesamt	darunter im Versandhandel			
Anzahl	1 000 DM	%								

## 52.11.1 Einzelhandel mit Nahrungsmitteln, Getränken

1	Zusammen	894	10 192.5	9 292.0	9.7	92.9	-	5.1	0.9	0.1
2	davon 100 000 - 250 000	68	189.2	172.2	9.9	99.4	-	-	0.1	0.0
3	250 000 - 500 000	93	381.5	346.7	10.1	97.2	-	-	0.9	1.3
4	500 000 - 1 Mill.	110	768.5	697.5	10.2	97.2	-	0.2	0.7	1.1
5	1 Mill. - 2 Mill.	116	1 518.1	1 387.5	9.4	98.5	-	0.0	0.6	0.5
6	2 Mill. - 5 Mill.	191	3 505.5	3 201.8	9.5	97.5	-	1.0	0.7	0.1
7	5 Mill. - 10 Mill.	116	7 873.2	7 205.5	9.3	99.6	-	0.0	0.1	0.0
8	10 Mill. - 25 Mill.	74	15 983.0	14 624.7	9.3	98.5	-	0.7	0.3	0.5
9	25 Mill. - 50 Mill.	25	40 112.7	36 631.3	9.5	98.9	-	0.8	-	0.0
10	50 Mill. - 100 Mill.	20	73 986.5	67 640.2	9.4	99.0	-	0.1	-	0.3
11	100 Mill. - 250 Mill.	18	206 862.6	188 892.6	9.6	97.1	-	2.7	-	-
12	250 Mill. - 500 Mill.	21	420 570.5	384 095.0	9.5	99.8	-	0.1	-	-
13	500 Mill. - 1 Mrd.	28	798 431.5	672 429.0	9.8	98.4	-	0.1	1.0	-
14	1 Mrd. und mehr	14	4 116 421.9	3 749 536.5	9.8	86.3	-	10.7	1.3	-

## 52.11.2 Sonstiger Einzelhandel mit Waren verschiedener Art,

15	Zusammen	278	22 858.0	20 632.4	10.8	94.3	0.6	3.8	0.3	0.9
16	davon 100 000 - 250 000	26	194.0	174.4	11.2	97.3	0.1	-	-	0.8
17	250 000 - 500 000	30	418.2	377.1	10.9	96.4	-	-	0.5	0.8
18	500 000 - 1 Mill.	34	818.7	739.3	10.7	99.4	-	-	0.0	0.3
19	1 Mill. - 2 Mill.	27	1 652.6	1 498.2	10.3	98.3	-	-	0.2	0.0
20	2 Mill. - 5 Mill.	41	3 410.3	3 094.1	10.2	98.7	-	0.8	0.4	-
21	5 Mill. - 10 Mill.	16	7 116.2	6 449.5	10.3	98.6	-	0.2	0.2	0.6
22	10 Mill. - 25 Mill.	23	18 857.1	17 080.9	10.4	99.3	-	-	-	0.1
23	25 Mill. - 50 Mill.	15	38 498.3	34 823.3	10.6	96.6	-	0.6	0.3	0.2
24	50 Mill. - 100 Mill.	12	85 994.2	77 571.7	10.9	98.3	-	0.1	0.8	0.3
25	100 Mill. - 250 Mill.	23	175 207.5	158 066.5	10.8	93.5	4.3	-	0.1	5.3
26	250 Mill. - 500 Mill.	7	(411 516.9)	(372 682.7)	(10.4)	(96.9)	(-)	(-)	(1.3)	(0.2)
27	500 Mill. - 1 Mrd.	16	662 178.3	600 419.6	10.3	97.5	-	-	1.0	0.5
28	1 Mrd. und mehr	8	(3 643 258.7)	(3 281 858.0)	(11.0)	(92.5)	(0.3)	(6.5)	(-)	(0.5)

## 52.11 Einzelhandel mit Waren verschiedener Art,

29	Zusammen	1172	12 561.0	11 412.7	10.1	93.4	0.2	4.7	0.7	0.4
30	davon 100 000 - 250 000	94	190.2	172.7	10.2	99.0	0.0	-	0.1	0.2
31	250 000 - 500 000	123	387.9	351.9	10.2	97.1	-	-	0.8	1.2
32	500 000 - 1 Mill.	144	778.8	706.1	10.3	97.7	-	0.2	0.5	0.9
33	1 Mill. - 2 Mill.	143	1 537.8	1 403.7	9.6	98.4	-	0.0	0.5	0.4
34	2 Mill. - 5 Mill.	232	3 484.8	3 178.4	9.6	97.8	-	1.0	0.7	0.1
35	5 Mill. - 10 Mill.	132	7 812.0	7 144.4	9.3	99.5	-	0.0	0.1	0.1
36	10 Mill. - 25 Mill.	97	16 403.2	14 983.7	9.5	98.7	-	0.6	0.2	0.4
37	25 Mill. - 50 Mill.	40	39 504.6	35 950.4	9.9	98.1	-	0.7	0.1	0.1
38	50 Mill. - 100 Mill.	32	77 631.7	70 655.1	9.9	98.7	-	0.1	0.3	0.3
39	100 Mill. - 250 Mill.	41	189 276.4	171 678.1	10.3	95.2	2.2	1.3	0.1	2.7
40	250 Mill. - 500 Mill.	28	418 664.4	381 692.4	9.7	99.2	-	0.1	0.3	0.1
41	500 Mill. - 1 Mrd.	44	711 601.7	647 092.3	10.0	98.1	-	0.1	1.0	0.2
42	1 Mrd. und mehr	22	3 916 237.5	3 551 672.5	10.3	88.8	0.1	9.0	0.8	0.2

## 52.12.1 Einzelhandel mit Waren

43	Zusammen	95	6 421.4	5 599.2	14.7	90.3	0.5	8.3	0.1	0.6
44	davon 100 000 - 500 000	13	230.8	200.9	14.8	96.8	0.3	3.1	-	-
45	500 000 - 2 Mill.	11	1 576.4	1 375.9	14.6	96.1	-	-	3.6	-
46	2 Mill. - 5 Mill.	13	4 496.9	3 863.2	14.8	99.4	-	0.5	-	-
47	5 Mill. - 10 Mill.	13	7 913.1	6 907.1	14.6	98.7	-	1.3	-	0.1
48	10 Mill. - 25 Mill.	27	18 412.8	16 094.2	14.4	96.5	0.1	2.1	-	0.8
49	25 Mill. - 50 Mill.	10	37 755.3	32 917.8	14.7	98.6	0.8	0.5	-	-
50	50 Mill. - 100 Mill.	6	(83 035.8)	(72 438.0)	(14.6)	(88.4)	(0.2)	(6.2)	(-)	(2.1)

1) Auch Reparaturen, Installationen u. dgl. - 2) Gesamtleistung = Umsatz ohne Umsatzsteuer plus/minus Bestandsveränderungen an Leistung minus Materialaufwand insgesamt (Aufwendungen für bezogene Waren sowie für Roh-, Hilfs- und Betriebsstoffe und für bezogene



waren		Bestandsveränderungen (Zu- oder Abnahme[-]) an selbsthergestellten und bearbeiteten Halb- u. Fertigerzeugnissen	Andere aktivierte Eigenleistungen	Gesamtleistung 2)		Rohertrag 3)		Lfd. Nr.
Provisionen aus Handelsvermittlung	Übriger Umsatz			je Unternehmen	je Beschäftigten 4)	je Unternehmen	je Beschäftigten 4)	

1 000 DM

und Tabakwaren ohne ausgeprägten Schwerpunkt

0.0	1.0	0.2	1.5	9 293.7	306.4	1 983.7	65.4	1
-	0.5	0.0	0.0	172.2	87.7	36.4	18.5	2
0.2	0.5	0.0	-	346.7	150.2	68.2	29.6	3
0.2	0.6	0.0	0.0	697.5	143.0	137.3	28.1	4
0.1	0.3	-	0.1	1 387.6	168.2	280.2	33.6	5
0.1	0.5	0.0	1.7	3 203.5	195.7	702.1	42.9	6
-	0.3	0.0	13.7	7 219.2	217.4	1 503.5	45.3	7
-	0.1	-0.2	-	14 624.5	209.5	3 511.9	50.3	8
-	0.2	-	-	36 631.3	244.8	8 441.7	56.4	9
-	0.7	-	-	67 640.2	286.5	15 938.6	67.5	10
-	0.3	-	5.1	188 697.7	344.6	36 879.7	67.4	11
-	0.1	-	-	384 095.0	402.4	68 948.3	72.2	12
-	0.4	0.1	12.4	672 441.5	494.2	111 451.4	81.9	13
-	1.7	172.0	325.4	3 750 034.0	318.4	900 705.1	76.5	14

Hauptrichtung Nahrungsmittel, Getränke und Tabakwaren

0.1	0.7	0.0	1.5	20 633.8	349.2	4 862.0	82.3	15
-	1.9	-	-	174.4	110.7	41.3	26.2	16
0.2	2.1	0.0	-	377.1	143.0	69.6	26.4	17
-	0.3	-	0.1	793.4	207.8	132.0	37.1	18
0.4	1.1	-	-	1 498.2	212.1	293.6	41.6	19
0.0	0.1	0.0	-	3 094.1	221.3	617.2	44.1	20
-	0.3	0.2	-	6 449.7	256.6	1 469.9	55.5	21
-	0.6	-	15.0	17 095.9	250.2	4 010.8	58.7	22
-	2.4	0.0	-	34 823.3	280.9	8 239.7	66.5	23
-	0.5	-	-	77 571.7	295.3	18 650.3	71.0	24
0.6	0.5	-	-	158 066.5	319.9	36 883.8	74.7	25
(-)	(1.6)	(-)	(-)	(372 682.7)	(291.1)	(86 035.6)	(66.4)	26
-	1.1	-4.6	96.9	600 511.9	429.4	116 058.3	83.0	27
(-)	(0.4)	(-)	(171.5)	(3 282 029.5)	(369.8)	(830 488.6)	(93.6)	28

Hauptrichtung Nahrungsmittel, Getränke und Tabakwaren

0.0	0.9	0.2	1.5	11 414.4	319.6	2 522.0	70.6	29
-	0.7	0.0	0.0	172.7	91.7	37.4	19.9	30
0.2	0.8	0.0	-	351.9	148.8	68.5	29.0	31
0.1	0.6	0.0	0.0	706.1	153.3	136.2	29.6	32
0.1	0.4	-	0.1	1 403.8	172.0	282.1	34.6	33
0.1	0.4	0.0	1.3	3 179.8	200.6	683.7	43.1	34
-	0.3	0.0	12.6	7 157.0	219.8	1 500.8	46.1	35
-	0.2	-0.1	2.2	14 985.8	215.4	3 584.8	51.5	36
-	1.0	0.0	-	35 950.4	256.8	8 365.6	59.8	37
-	0.6	-	-	70 655.1	289.4	16 761.8	68.7	38
0.3	0.4	-	2.3	171 680.4	331.5	36 882.0	71.2	39
-	0.4	-	-	381 692.4	373.1	72 335.1	70.7	40
-	0.6	-1.6	42.2	647 132.9	471.0	113 072.3	82.3	41
-	1.2	99.2	260.3	3 552 032.1	336.7	870 998.1	82.6	42

verschiedener Art (ohne Nahrungsmittel)

0.0	0.8	-	0.0	5 599.2	197.9	1 754.5	62.0	43
-	0.1	-	-	200.9	69.1	77.8	26.7	44
0.0	0.2	-	-	1 375.9	114.9	533.6	44.6	45
-	0.0	-	-	3 863.2	157.8	1 300.4	53.1	46
-	-	-	-	6 907.1	154.4	2 638.4	59.0	47
-	0.6	-	0.4	16 094.7	164.7	5 740.3	58.7	48
(-)	0.9	-	-	32 917.8	212.7	10 109.5	65.3	49
(-)	(3.3)	(-)	(-)	(72 438.0)	(244.7)	(24 220.6)	(81.8)	50

selbsthergestellten und bearbeiteten Halb- und Fertigerzeugnissen plus andere aktivierte Eigenleistungen. - 3) Rohertrag = Gesamtleistungen). - 4) Einschl. tätige Inhaber/innen, tätige Mitinhaber/innen und ohne Entgelt mithelfende Familienangehörige.

Lfd. Nr.	Gesamtleistung von ... bis unter ... DM	Erfasste Unternehmen	Umsatz im Geschäftsjahr			Vom Umsatz ohne Umsatzsteuer				
			einschl.	ohne	Umsatzsteuer	Umsatz von Handelsware			Umsatz von selbsthergestellten und bearbeiteten Halb- und Fertig-erzeugnissen 1)	Umsatz aus Gast-gewerbe
						im Einzelhandel		im Großhandel		
			Umsatzsteuer je Unternehmen	ins-gesamt	darunter im Versandhandel	%				
Anzahl	1 000 DM									

## 52.12.2 Einzelhandel mit Waren verschiedener Art,

1	Zusammen davon	86	146 519.3	129 496.8	13.1	91.8	0.0	4.7	0.0	1.4
2	100 000 - 500 000	3	(240.2)	(214.5)	(12.0)	(100.0)	(-)	(-)	(-)	(-)
3	500 000 - 2 Mill.	4	(961.2)	(845.8)	(13.7)	(97.7)	(-)	(-)	(-)	(-)
4	2 Mill. - 5 Mill.	10	3 360.5	2 946.8	14.0	96.6	-	1.0	0.3	-
5	5 Mill. - 10 Mill.	10	8 010.2	7 026.0	14.0	99.9	-	-	-	-
6	10 Mill. - 25 Mill.	26	18 640.9	16 446.2	13.3	93.5	-	4.9	0.0	0.5
7	25 Mill. - 50 Mill.	10	40 610.0	35 798.5	13.4	96.3	0.1	0.4	-	2.8
8	50 Mill. - 100 Mill.	10	75 113.8	66 478.4	13.0	94.5	-	2.4	-	0.6
9	100 Mill. - 1 Mrd.	9	(405 422.8)	(359 175.4)	(12.9)	(97.8)	(-)	(0.2)	(-)	(0.6)
10	1 Mrd. und mehr	4	(6 891 096.4)	(6 089 615.2)	(13.2)	(90.6)	(-)	(5.6)	(-)	(1.5)

## 52.12 Sonstiger Einzelhandel mit

11	Zusammen davon	181	48 908.7	43 173.3	13.3	91.6	0.1	5.1	0.0	1.3
12	100 000 - 500 000	16	232.0	202.8	14.4	97.3	0.3	2.7	-	-
13	500 000 - 2 Mill.	15	1 268.8	1 110.7	14.2	96.7	-	-	2.2	-
14	2 Mill. - 5 Mill.	23	4 153.6	3 622.1	14.7	98.8	-	0.6	0.1	-
15	5 Mill. - 10 Mill.	23	7 955.6	6 959.1	14.3	98.2	-	0.7	-	0.0
16	10 Mill. - 25 Mill.	53	18 534.1	16 281.5	13.8	94.9	0.1	3.6	0.0	0.7
17	25 Mill. - 50 Mill.	20	39 277.8	34 454.2	14.0	97.3	0.4	0.4	-	1.6
18	50 Mill. - 100 Mill.	16	78 194.5	68 796.0	13.7	92.0	0.1	3.9	-	1.2
19	100 Mill. - 250 Mill.	5	(230 659.1)	(202 969.3)	(13.6)	(95.5)	(0.4)	(3.9)	(-)	(-)
20	250 Mill. - 1 Mrd.	6	(535 375.3)	(473 504.9)	(13.1)	(92.3)	(0.2)	(5.6)	(-)	(0.7)
21	1 Mrd. und mehr	4	(6 891 096.4)	(6 089 615.2)	(13.2)	(90.6)	(-)	(5.6)	(-)	(1.5)

## 52.1 Einzelhandel mit Waren

22	Zusammen davon	1353	14 203.9	12 848.2	10.6	93.1	0.2	4.7	0.6	0.5
23	100 000 - 250 000	107	190.1	172.0	10.6	98.7	0.1	0.3	0.1	0.2
24	250 000 - 500 000	126	388.8	352.6	10.3	97.1	-	-	0.8	1.2
25	500 000 - 1 Mill.	149	780.0	705.9	10.3	97.7	-	0.2	0.5	0.9
26	1 Mill. - 2 Mill.	153	1 538.1	1 402.9	9.6	98.4	-	0.0	0.6	0.4
27	2 Mill. - 5 Mill.	256	3 519.9	3 201.6	9.9	97.8	-	1.0	0.6	0.1
28	5 Mill. - 10 Mill.	155	7 821.4	7 132.3	9.7	99.5	-	0.1	0.1	0.1
29	10 Mill. - 25 Mill.	150	16 910.3	15 292.5	10.6	97.7	0.0	1.3	0.2	0.5
30	25 Mill. - 50 Mill.	60	39 441.0	35 530.9	11.0	97.9	0.1	0.7	0.1	0.5
31	50 Mill. - 100 Mill.	48	77 768.6	70 202.9	10.8	97.1	0.0	1.0	0.2	0.5
32	100 Mill. - 250 Mill.	46	192 320.0	173 978.9	10.5	95.2	2.1	1.5	0.1	2.5
33	250 Mill. - 500 Mill.	32	422 671.4	384 159.7	10.0	98.1	0.0	1.1	0.2	0.0
34	500 Mill. - 1 Mrd.	46	710 639.2	645 600.4	10.1	98.1	-	0.1	1.0	0.2
35	1 Mrd. und mehr	26	4 312 885.3	3 890 064.9	10.9	89.1	0.1	8.3	0.6	0.5

## 52.21 Einzelhandel mit

36	Zusammen davon	165	651.1	601.3	8.3	97.9	-	0.8	0.9	0.1
37	100 000 - 250 000	32	188.9	175.0	7.9	99.7	-	-	-	0.3
38	250 000 - 500 000	43	410.5	377.8	8.7	99.6	-	0.0	-	0.1
39	500 000 - 1 Mill.	39	776.8	719.9	7.9	98.9	-	0.4	-	-
40	1 Mill. - 2 Mill.	29	1 516.3	1 403.0	8.1	95.4	-	1.1	3.4	0.0
41	2 Mill. - 5 Mill.	18	2 776.8	2 548.9	8.9	97.3	-	2.3	-	-
42	5 Mill. - 25 Mill.	4	(12 373.6)	(11 479.6)	(7.8)	(99.6)	(-)	(-)	(-)	(-)

## 52.22 Einzelhandel mit Fleisch,

43	Zusammen darunter	222	1 161.7	1 080.1	7.6	94.3	-	1.8	2.9	0.9
44	100 000 - 250 000	17	178.0	165.8	7.4	99.3	-	-	0.4	0.4
45	250 000 - 500 000	33	393.8	366.9	7.3	97.4	-	0.1	2.1	0.3
46	500 000 - 1 Mill.	57	751.9	699.7	7.5	96.5	-	0.0	3.2	0.3
47	1 Mill. - 2 Mill.	48	1 431.4	1 332.1	7.5	95.1	-	0.6	3.5	0.8
48	2 Mill. - 5 Mill.	49	3 131.3	2 910.3	7.6	91.2	-	4.4	4.0	0.3
49	5 Mill. - 10 Mill.	10	8 727.5	8 139.8	7.2	95.2	-	3.9	0.9	-
50	10 Mill. - 50 Mill.	7	(23 535.9)	(21 878.3)	(7.6)	(91.3)	(-)	(1.3)	(2.3)	(4.5)

1) Auch Reparaturen, Installationen u. dgl. - 2) Gesamtleistung = Umsatz ohne Umsatzsteuer plus/minus Bestandsveränderungen an leistung minus Materialaufwand insgesamt (Aufwendungen für bezogene Waren sowie für Roh-, Hilfs- und Betriebsstoffe und für bezogene

Waren		Bestandsveränderungen (Zu- oder Abnahme[-]) an selbsthergestellten und bearbeiteten Halb- u. Fertigerzeugnissen	Andere aktivierte Eigenleistungen	Gesamtleistung 2)		Rohertrag 3)		Lfd. Nr.
Provisionen aus Handelsvermittlung	Übriger Umsatz			je Unternehmen	je Beschäftigten 4)	je Unternehmen	je Beschäftigten 4)	
je Unternehmen								
1 000 DM								

Hauptrichtung Nicht-Nahrungsmittel

0.0	2.1	-	18.1	129 514.9	217.2	49 379.6	82.8	1
(-)	(-)	(-)	(-)	(214.5)	(111.9)	(40.4)	(21.1)	2
(-)	(2.3)	(-)	(-)	(845.6)	(85.3)	(279.8)	(28.2)	3
0.7	1.4	-	-	2 946.8	139.4	1 086.1	51.4	4
-	0.1	-	-	7 026.0	168.1	2 458.4	58.8	5
-	1.1	-	4.1	16 450.4	173.4	5 859.3	61.8	6
-	0.5	-	87.3	35 885.8	197.0	12 638.2	69.4	7
-	2.5	-	-	66 478.4	216.4	23 192.3	75.5	8
(0.2)	(1.2)	(-)	(-)	(359 175.4)	(333.0)	(106 654.6)	(100.8)	9
(-)	(2.3)	(-)	(651.6)	(6 090 266.8)	(211.2)	(2 403 615.7)	(83.3)	10

Waren verschiedener Art

0.0	2.0	-	5.5	43 178.9	215.3	16 197.7	80.8	11
-	0.1	-	-	202.8	73.0	72.7	26.2	12
0.0	1.0	-	-	1 110.7	101.5	406.7	37.2	13
0.2	0.3	-	-	3 622.1	153.5	1 244.0	52.7	14
-	0.1	-	-	6 959.1	160.2	2 559.7	58.9	15
-	0.9	-	2.4	16 283.9	169.2	6 803.6	60.3	16
-	0.7	-	46.5	34 500.7	203.7	11 458.1	67.6	17
-	2.8	-	-	68 796.0	227.2	23 592.2	77.9	18
(-)	(0.8)	(-)	(-)	(202 963.3)	(307.9)	(59 320.5)	(90.0)	19
(0.2)	(1.2)	(-)	(-)	(473 504.9)	(357.4)	(134 211.6)	(101.3)	20
(-)	(2.3)	(-)	(651.6)	(6 090 266.8)	(211.2)	(2 403 615.7)	(83.3)	21

verschiedener Art (in Verkaufsräumen)

0.0	1.0	0.1	1.7	12 850.1	297.7	3 140.1	72.8	22
-	0.7	0.0	0.0	172.0	91.0	39.3	20.8	23
0.2	0.7	0.0	-	352.6	144.8	69.6	28.6	24
0.1	0.6	0.0	-	707.0	152.7	137.1	29.6	25
0.1	0.4	-	0.1	1 403.0	169.7	286.7	34.7	26
0.1	0.4	0.0	1.3	3 202.9	197.0	713.0	43.9	27
-	0.3	0.0	11.8	7 144.1	214.7	1 570.0	47.2	28
-	0.3	-0.1	2.2	15 294.7	201.5	4 112.8	54.2	29
-	0.9	0.0	13.0	35 543.9	239.8	9 232.7	62.3	30
-	1.1	-	-	70 202.9	271.7	18 423.2	71.3	31
0.3	0.4	-	2.1	173 981.0	329.4	38 531.8	72.9	32
-	0.5	-	-	384 159.7	371.1	76 011.0	73.4	33
0.0	0.6	-1.5	40.6	645 639.5	466.2	115 490.1	83.4	34
-	1.5	86.0	312.5	3 890 463.4	299.5	1 075 347.1	82.8	35

Obst, Gemüse und Kartoffeln

-	0.3	-	-	601.3	118.3	165.7	32.6	36
-	-	-	-	175.0	60.7	53.0	18.4	37
-	0.3	-	-	377.8	100.0	112.7	29.9	38
-	0.7	-	-	719.9	128.4	199.5	36.6	39
-	0.0	-	-	1 403.0	139.8	370.7	36.9	40
-	0.4	-	-	2 548.9	170.6	629.9	42.2	41
(-)	(0.4)	(-)	(-)	(11 479.6)	(239.2)	(3 406.2)	(71.0)	42

Fleischwaren, Geflügel und Wild

-	0.2	0.0	-	1 080.1	112.4	441.3	45.9	43
-	-	-	-	165.8	86.4	51.4	26.8	44
-	0.1	0.0	-	366.9	81.3	139.7	31.0	45
-	0.0	0.0	-	699.7	106.8	267.3	40.8	46
-	0.0	0.0	-	1 332.1	103.7	590.4	46.0	47
-	0.2	0.0	-	2 910.3	125.0	1 228.1	52.7	48
-	-	0.0	-	8 139.8	142.8	3 109.5	54.6	49
(-)	(0.6)	(-)	(-)	(21 878.3)	(146.1)	(8 461.3)	(56.5)	50

selbsthergestellten und bearbeiteten Halb- und Fertigerzeugnissen plus andere aktivierte Eigenleistungen. - 3) Rohertrag = Gesamtleistungen). - 4) Einschl. tätige Inhaber/innen, tätige Mitinhaber/innen und ohne Entgelt mithelfende Familienangehörige.

## 1 Umsatz, Gesamtleistung

Lfd. Nr.	Gesamtleistung von ... bis unter ... DM	Erfaßte Unternehmen	Umsatz im Geschäftsjahr			Vom Umsatz ohne Umsatzsteuer				
			einschl.	ohne	Umsatzsteuer	Umsatz von Handelsware			Umsatz von selbsthergestellten und bearbeiteten Halb- und Fertig-erzeugnissen 1)	Umsatz aus Gast-gewerbe
						im Einzelhandel		im Großhandel		
			Umsatzsteuer je Unternehmen	ins-gesamt	darunter im Versandhandel					
Anzahl	1 000 DM	%								
52.23 Einzelhandel mit										
1	Zusammen	67	563.6	524.6	7.4	93.8	0.0	4.1	0.1	2.0
	davon									
2	100 000 - 250 000	13	172.8	161.2	7.2	99.2	-	-	-	0.1
3	250 000 - 500 000	20	383.4	356.7	7.5	96.4	-	0.5	0.1	3.0
4	500 000 - 1 Mill.	12	734.9	683.2	7.6	96.3	-	0.1	0.1	3.4
5	1 Mill. - 2 Mill.	11	1 373.9	1 280.2	7.3	96.0	-	3.5	0.0	0.5
6	2 Mill. - 5 Mill.	8	(3 298.5)	(3 058.5)	(7.8)	(85.9)	(0.1)	(11.9)	(-)	(2.3)
7	5 Mill. - 10 Mill.	3	(6 040.0)	(5 644.8)	(7.0)	(62.9)	(-)	(37.1)	(-)	(-)
52.24.1 Einzelhandel mit										
8	Zusammen	151	1 364.4	1 263.7	8.0	90.3	0.0	1.2	5.3	1.1
	davon									
9	100 000 - 250 000	19	197.6	182.2	8.5	98.2	0.0	0.0	1.4	0.4
10	250 000 - 500 000	25	379.5	352.2	7.8	93.6	-	-	2.1	4.3
11	500 000 - 1 Mill.	30	794.9	735.2	8.1	91.5	-	0.0	7.1	0.0
12	1 Mill. - 2 Mill.	30	1 478.7	1 368.7	8.0	81.9	-	0.5	17.0	0.3
13	2 Mill. - 5 Mill.	29	3 143.3	2 911.5	8.0	91.5	-	3.5	3.0	1.0
14	5 Mill. - 25 Mill.	14	9 853.5	9 136.6	7.8	82.6	-	-	0.5	1.3
15	25 Mill. - 50 Mill.	4	(32 942.2)	(30 540.2)	(7.9)	(90.7)	(-)	(5.5)	(-)	(3.3)
52.24.2 Einzelhandel mit										
16	Zusammen	46	2 064.9	1 915.8	7.8	84.9	0.0	6.2	8.0	0.7
	davon									
17	100 000 - 250 000	13	171.1	157.7	8.5	100.0	0.5	-	-	-
18	250 000 - 500 000	10	401.3	371.7	8.0	98.5	-	-	0.5	0.1
19	500 000 - 1 Mill.	11	804.1	736.1	9.2	95.3	-	-	-	3.9
20	1 Mill. - 5 Mill.	6	(1 791.4)	(1 659.5)	(7.9)	(91.4)	(-)	(7.6)	(-)	(-)
21	5 Mill. - 25 Mill.	3	(14 302.5)	(13 287.9)	(7.6)	(97.6)	(-)	(-)	(-)	(2.4)
22	50 Mill. - 250 Mill.	3	(131 288.3)	(122 080.2)	(7.5)	(78.6)	(-)	(9.1)	(12.3)	(-)
52.24 Einzelhandel mit										
23	Zusammen	197	1 466.8	1 359.1	7.9	89.2	0.0	2.3	5.8	1.0
	davon									
24	100 000 - 250 000	32	191.1	176.2	8.5	98.6	0.1	0.0	1.1	0.3
25	250 000 - 500 000	35	383.9	356.2	7.8	94.7	-	-	1.7	3.4
26	500 000 - 1 Mill.	41	796.1	735.3	8.3	92.0	-	0.0	6.2	0.5
27	1 Mill. - 2 Mill.	34	1 476.2	1 366.5	8.0	81.9	-	0.9	16.5	0.3
28	2 Mill. - 5 Mill.	31	3 134.8	2 903.4	8.0	91.6	-	3.4	3.0	1.0
29	5 Mill. - 25 Mill.	17	10 175.9	9 437.4	7.8	93.1	-	-	0.4	1.4
30	25 Mill. - 50 Mill.	4	(32 942.2)	(30 540.2)	(7.9)	(90.7)	(-)	(5.5)	(-)	(3.3)
31	50 Mill. - 250 Mill.	3	(131 288.3)	(122 080.2)	(7.5)	(78.6)	(-)	(9.1)	(12.3)	(-)
52.25.1 Einzelhandel mit										
32	Zusammen	85	795.0	694.7	14.4	89.1	0.7	8.9	0.4	0.9
	davon									
33	100 000 - 250 000	24	186.4	162.4	14.8	97.2	-	0.1	0.1	-
34	250 000 - 500 000	13	464.6	407.6	14.0	95.2	-	4.0	0.3	0.3
35	500 000 - 1 Mill.	15	842.3	738.4	14.1	93.7	-	3.9	0.6	1.0
36	1 Mill. - 2 Mill.	18	1 436.0	1 255.2	14.4	84.9	2.5	11.8	-	3.0
37	2 Mill. - 5 Mill.	10	3 170.7	2 759.6	14.9	73.7	0.4	25.0	0.9	-
38	5 Mill. - 25 Mill.	5	(9 992.8)	(8 701.7)	(14.8)	(92.7)	(0.8)	(6.4)	(-)	(-)
52.25.2 Einzelhandel mit										
39	Zusammen	391	1 873.2	1 633.0	14.7	93.2	0.2	6.3	0.0	0.2
	davon									
40	100 000 - 250 000	55	199.6	174.7	14.3	99.6	-	0.1	-	0.0
41	250 000 - 500 000	62	395.9	345.2	14.7	97.2	2.1	1.2	0.0	1.4
42	500 000 - 1 Mill.	80	820.0	715.1	14.7	95.7	-	2.9	0.2	0.6
43	1 Mill. - 2 Mill.	67	1 523.8	1 326.2	14.9	91.4	0.5	8.3	0.0	0.0
44	2 Mill. - 5 Mill.	64	3 225.9	2 816.2	14.5	84.9	0.1	14.5	-	0.0
45	5 Mill. - 10 Mill.	23	9 486.4	8 280.6	14.6	94.9	0.0	5.0	-	0.1
46	10 Mill. - 25 Mill.	25	21 155.0	18 439.5	14.7	95.4	-	4.2	-	0.3
47	25 Mill. - 50 Mill.	6	(49 127.5)	(42 774.0)	(14.9)	(81.6)	(-)	(17.5)	(-)	(-)
48	50 Mill. - 250 Mill.	9	(95 053.2)	(82 672.6)	(15.0)	(93.3)	(-)	(5.5)	(-)	(-)

1) Auch Reparaturen, Installationen u. dgl. - 2) Gesamtleistung = Umsatz ohne Umsatzsteuer plus/minus Bestandsveränderungen an Leistung minus Materialaufwand insgesamt (Aufwendungen für bezogene Waren sowie für Roh-, Hilfs- und Betriebsstoffe und für bezogene

waren		Bestandsveränderungen (Zu- oder Abnahme[-]) an selbsthergestellten und bearbeiteten Halb- u. Fertigerzeugnissen	Andere aktivierte Eigenleistungen	Gesamtleistung 2)		Roherttrag 3)		Lfd. Nr.
Provisionen aus Handelsvermittlung	Übriger Umsatz			je Unternehmen	je Beschäftigten 4)	je Unternehmen	je Beschäftigten 4)	

1 000 DM

Fisch und Fischerzeugnissen

-	0.1	0.0	-	524.6	104.1	212.5	42.2	1
-	0.7	-	-	161.2	81.6	67.6	34.2	2
-	-	0.0	-	356.8	86.6	141.9	34.4	3
-	-	-	-	683.2	94.8	263.5	36.6	4
-	-	-	-	1 280.2	125.8	552.6	54.3	5
(-)	(-)	(-)	(-)	(3 058.5)	(159.4)	(1 283.0)	(66.9)	6
(-)	(-)	(-)	(-)	(5 644.8)	(192.4)	(1 967.2)	(67.1)	7

Brot und Konditorwaren

0.2	1.8	0.0	1.8	1 265.6	85.1	580.0	39.0	8
0.1	-	-	-	182.2	54.5	62.2	18.6	9
-	-	-	-	352.2	69.4	131.5	25.9	10
1.3	0.0	0.0	0.1	735.3	69.3	310.8	29.3	11
0.0	0.3	-	-	1 368.7	99.5	580.9	42.2	12
-	1.0	0.3	-	2 911.8	80.1	1 534.5	42.2	13
-	5.6	-	-	9 136.6	99.4	4 192.7	45.6	14
(-)	(0.5)	(-)	(764.2)	(31 304.4)	(117.6)	(16 437.0)	(61.7)	15

Süßwaren

-	0.2	-0.7	-	1 915.1	111.4	855.3	49.8	16
-	-	-	-	167.7	48.2	61.5	18.8	17
-	1.0	-	-	371.7	82.5	137.4	30.5	18
-	0.8	-	-	736.1	118.2	309.4	49.7	19
(-)	(1.0)	(-)	(-)	(1 659.5)	(106.1)	(684.4)	(43.8)	20
(-)	(-)	(-)	(-)	(13 287.9)	(102.8)	(6 610.0)	(51.2)	21
(-)	(-)	(-71.8)	(-)	(122 008.4)	(124.0)	(55 346.2)	(56.3)	22

Backwaren und Süßwaren

0.2	1.5	-0.1	1.5	1 360.5	89.4	620.2	40.8	23
0.0	-	-	-	176.2	53.0	62.0	18.6	24
-	0.2	-	-	356.2	71.8	132.7	26.8	25
1.2	0.1	0.0	0.1	735.4	73.2	310.7	30.9	26
0.0	0.4	-	-	1 366.5	98.9	579.3	41.9	27
-	1.0	0.2	-	2 903.6	80.9	1 524.0	42.5	28
-	5.0	-	-	9 437.4	99.8	4 367.8	46.2	29
(-)	(0.5)	(-)	(764.2)	(31 304.4)	(117.6)	(16 437.0)	(61.7)	30
(-)	(-)	(-71.8)	(-)	(122 008.4)	(124.0)	(55 346.2)	(56.3)	31

Wein, Sekt und Spirituosen

0.1	0.7	0.0	0.1	694.8	179.8	207.6	53.7	32
-	2.6	-	0.1	162.6	78.6	47.2	22.8	33
-	0.2	-	-	407.6	163.0	101.1	40.4	34
0.2	0.6	-	-	738.4	162.3	225.4	49.6	35
-	0.4	-	-	1 256.2	210.9	424.3	71.3	36
-	0.4	0.4	-	2 760.1	237.5	802.3	69.0	37
(-)	(0.9)	(-)	(-)	(8 701.7)	(412.9)	(2 539.3)	(120.5)	38

sonstigen Getränken

0.1	0.2	0.0	0.1	1 633.0	241.4	375.2	55.5	39
0.2	0.2	-	-	174.7	88.0	39.4	19.9	40
-	0.1	-	0.2	345.5	129.6	76.2	28.6	41
0.3	0.3	0.0	0.0	715.1	172.0	171.2	41.2	42
0.0	0.3	-	-	1 326.2	235.5	336.7	59.6	43
0.1	0.4	-	-	2 816.2	227.3	668.1	53.9	44
-	0.0	-	-	8 280.6	214.0	1 744.2	45.1	45
-	0.1	-	0.0	18 439.5	346.4	4 109.2	77.2	46
(-)	(0.8)	(-)	(-)	(42 774.0)	(423.0)	(9 974.2)	(96.6)	47
(1.0)	(0.2)	(-)	(-)	(82 672.6)	(530.3)	(19 936.6)	(127.9)	48

selbsthergestellten und bearbeiteten Halb- und Fertigerzeugnissen plus andere aktivierte Eigenleistungen. - 3) Roherttrag = Gesamt-Leistungen). - 4) Einschl. tätige Inhaber/innen, tätige Mitinhaber/innen und ohne Entgelt mithelfende Familienangehörige.

Lfd. Nr.	Gesamtleistung von ... bis unter ... DM	Erfasste Unternehmen	Umsatz im Geschäftsjahr			Vom Umsatz ohne Umsatzsteuer				
			einschl.	ohne	Umsatzsteuer	Umsatz von Handelsware			Umsatz von selbsthergestellten und bearbeiteten Halb- und Fertig-erzeugnissen 1)	Umsatz aus Gewerbe
						im Einzelhandel		im Großhandel		
						insgesamt	darunter im Versandhandel			
Anzahl	1 000 DM		%							

## 52.25 Einzelhandel mit

1	Zusammen davon	476	1 682.7	1 467.2	14.7	92.8	0.2	6.5	0.0	0.3
2	100 000 - 250 000	79	196.6	171.9	14.4	99.0	-	0.1	0.0	0.0
3	250 000 - 500 000	75	405.4	353.9	14.6	98.9	1.8	1.7	0.1	1.2
4	500 000 - 1 Mill.	95	825.6	720.9	14.5	95.2	-	3.2	0.3	0.7
5	1 Mill. - 2 Mill.	85	1 512.6	1 317.1	14.8	90.6	0.8	8.7	0.0	0.4
6	2 Mill. - 5 Mill.	74	3 219.2	2 809.4	14.6	83.6	0.1	15.7	0.1	0.0
7	5 Mill. - 10 Mill.	26	9 398.3	8 201.6	14.6	94.5	0.1	5.3	-	0.1
8	10 Mill. - 25 Mill.	27	20 903.2	18 219.2	14.7	95.5	-	4.1	-	0.3
9	25 Mill. - 50 Mill.	6	(49 127.5)	(42 774.0)	(14.9)	(81.6)	(-)	(17.5)	(-)	(-)
10	50 Mill. - 250 Mill.	9	(95 063.2)	(82 672.6)	(15.0)	(93.3)	(-)	(5.5)	(-)	(-)

## 52.26 Einzelhandel mit

11	Zusammen darunter	218	994.7	877.0	13.4	92.9	0.0	1.8	0.0	-
12	100 000 - 250 000	24	217.8	192.0	13.5	95.2	-	-	-	-
13	250 000 - 500 000	41	444.5	392.2	13.3	93.4	-	0.6	0.2	-
14	500 000 - 1 Mill.	70	760.0	670.4	13.4	91.5	-	1.1	-	-
15	1 Mill. - 2 Mill.	40	1 660.7	1 461.5	13.6	95.0	0.0	1.3	-	-
16	2 Mill. - 5 Mill.	24	3 246.4	2 859.5	13.5	95.8	0.4	1.3	-	-
17	5 Mill. - 10 Mill.	10	7 686.1	6 751.5	13.8	91.2	-	4.5	-	-
18	10 Mill. - 25 Mill.	3	(15 274.0)	(13 526.0)	(12.9)	(90.0)	(-)	(9.5)	(-)	(-)
19	25 Mill. - 100 Mill.	4	(41 522.9)	(36 451.3)	(13.9)	(88.5)	(0.4)	(7.4)	(-)	(-)

## 52.27.1 Einzelhandel mit

20	Zusammen davon	106	891.4	814.1	9.5	99.1	-	-	0.1	0.8
21	100 000 - 250 000	11	154.8	141.6	9.4	100.0	-	-	-	-
22	250 000 - 500 000	25	387.8	354.8	9.3	100.0	-	-	-	-
23	500 000 - 1 Mill.	20	698.0	636.7	9.6	97.5	-	-	-	2.5
24	1 Mill. - 2 Mill.	29	1 531.3	1 397.0	9.6	99.7	-	-	-	0.3
25	2 Mill. - 5 Mill.	14	3 853.0	3 522.3	9.4	98.5	-	-	-	1.5
26	5 Mill. - 10 Mill.	3	(8 011.0)	(7 363.2)	(8.8)	(100.0)	(-)	(-)	(-)	(-)
27	10 Mill. - 50 Mill.	4	(23 540.3)	(21 518.7)	(9.4)	(98.0)	(-)	(-)	(0.6)	(-)

## 52.27.2 Einzelhandel mit Milch, Milcherzeugnissen,

28	Zusammen darunter	37	810.4	753.6	7.5	97.5	0.0	1.2	1.2	0.1
29	100 000 - 250 000	11	178.4	166.1	7.4	98.6	-	-	0.0	1.3
30	250 000 - 500 000	12	393.8	364.6	8.0	95.3	-	0.8	3.9	-
31	500 000 - 1 Mill.	4	(650.8)	(602.0)	(8.1)	(85.8)	(0.1)	(10.5)	(3.8)	(-)
32	1 Mill. - 2 Mill.	5	(1 494.6)	(1 385.8)	(7.8)	(100.0)	(-)	(-)	(-)	(-)
33	2 Mill. - 10 Mill.	4	(3 363.2)	(3 141.4)	(7.1)	(100.0)	(-)	(-)	(-)	(-)

## 52.27.3 Einzelhandel mit

34	Zusammen davon	57	433.8	395.8	9.6	97.4	1.7	2.1	-	0.5
35	100 000 - 250 000	17	195.7	178.0	10.0	97.5	2.2	-	-	2.5
36	250 000 - 500 000	16	391.4	356.7	9.7	97.9	-	2.1	-	-
37	500 000 - 1 Mill.	11	792.3	720.7	9.9	99.1	0.2	0.1	-	0.9
38	1 Mill. - 2 Mill.	10	1 361.1	1 246.5	9.2	97.2	5.3	2.8	-	-
39	2 Mill. - 5 Mill.	3	(2 728.9)	(2 514.5)	(8.5)	(86.3)	(0.5)	(13.4)	(-)	(-)

## 52.27.4 Feinzelhandel mit

40	Zusammen darunter	27	500.3	458.6	9.1	95.7	3.1	1.0	1.1	2.2
41	100 000 - 250 000	6	(175.0)	(159.6)	(9.7)	(98.2)	(-)	(0.4)	(0.4)	(-)
42	250 000 - 500 000	10	353.3	321.1	10.0	94.3	0.8	2.5	2.9	0.3
43	500 000 - 1 Mill.	6	(551.9)	(506.6)	(8.9)	(98.9)	(-)	(0.0)	(0.1)	(-)
44	1 Mill. - 2 Mill.	4	(1 599.6)	(1 486.1)	(7.6)	(98.3)	(17.3)	(1.2)	(0.6)	(-)

1) Auch Reparaturen, Installationen u. dgl. - 2) Gesamtleistung = Umsatz ohne Umsatzsteuer plus/minus Bestandsveränderungen an leistung minus Materialaufwand insgesamt (Aufwendungen für bezogene Waren sowie für Roh-, Hilfs- und Betriebsstoffe und für bezogene

waren		Bestandsveränderungen (Zu- oder Abnahme(-)) an selbsthergestellten und bearbeiteten Halb- u. Fertigerzeugnissen	Andere aktivierte Eigenleistungen	Gesamtleistung 2)		Rohertag 3)		Lfd. Nr.
Provisionen aus Handelsvermittlung	Ubriger Umsatz			je Unternehmen	je Beschäftigten 4)	je Unternehmen	je Beschäftigten 4)	
je Unternehmen				1 000 DM				

Getränken

0.1	0.2	0.0	0.1	1 467.2	234.7	345.6	55.3	1
0.1	0.7	-	0.0	171.9	85.7	41.2	20.6	2
-	0.1	-	0.2	354.1	134.0	79.7	30.2	3
0.3	0.4	0.0	0.0	720.9	169.4	184.8	43.4	4
0.0	0.3	-	-	1 317.1	232.2	347.1	61.2	5
0.1	0.4	0.1	-	2 809.5	228.5	684.2	55.6	6
-	0.1	-	-	8 201.6	217.7	1 768.2	48.9	7
-	0.1	-	0.0	18 219.2	347.9	4 070.0	77.7	8
(-)	(0.8)	(-)	(-)	(42 774.0)	(423.0)	(9 574.2)	(98.6)	9
(1.0)	(0.2)	(-)	(-)	(82 672.6)	(530.3)	(19 935.6)	(127.9)	10

Tabakwaren

0.2	5.1	-	-	877.0	176.8	176.2	35.5	11
0.4	4.5	-	-	192.0	74.5	45.9	17.8	12
0.1	5.7	-	-	392.2	120.3	83.9	25.7	13
0.0	7.3	-	-	670.4	158.5	138.8	32.8	14
0.6	3.1	-	-	1 461.5	198.6	285.3	38.8	15
0.0	2.8	-	-	2 859.5	280.3	531.2	52.1	16
0.6	3.7	-	-	6 751.5	333.7	1 120.3	55.4	17
(-)	(0.5)	(-)	(-)	(13 526.0)	(476.3)	(2 146.2)	(75.6)	18
(-)	(4.1)	(-)	(-)	(36 451.3)	(311.5)	(7 437.2)	(63.6)	19

Reformwaren

-	0.0	-	-	814.1	122.9	272.7	41.2	20
-	-	-	-	141.6	58.0	47.7	19.5	21
-	-	-	-	354.8	112.3	80.7	28.7	22
-	-	-	-	636.7	124.1	193.8	37.8	23
-	0.0	-	-	1 397.0	137.1	481.8	47.3	24
-	-	-	-	3 522.3	124.4	1 257.4	44.4	25
(-)	(-)	(-)	(-)	(7 363.2)	(161.2)	(2 782.2)	(60.9)	26
(-)	(0.3)	(-)	(-)	(21 518.7)	(119.4)	(5 013.8)	(50.0)	27

Eiern, Speiseöl und Nahrungsfetten

-	-	-0.1	-	753.5	101.0	274.7	36.8	28
-	-	-	-	166.1	77.5	57.5	26.8	29
(-)	(-)	-0.1	(-)	364.5	89.6	104.9	25.8	30
(-)	(-)	(-)	(-)	(602.0)	(128.3)	(228.4)	(48.7)	31
(-)	(-)	(-)	(-)	(1 385.8)	(131.6)	(435.8)	(41.4)	32
(-)	(-)	(-)	(-)	(3 141.4)	(78.9)	(1 258.8)	(31.6)	33

Kaffee, Tee und Kakao

-	0.0	-	-	395.8	77.4	189.1	37.0	34
-	-	-	-	178.0	48.1	87.3	23.6	35
-	-	-	-	356.7	78.4	167.3	36.8	36
-	-	-	-	720.7	126.5	338.6	58.4	37
(-)	(0.3)	(-)	(-)	1 246.5	90.8	606.8	44.2	38
(-)	(0.3)	(-)	(-)	(2 514.5)	(125.7)	(1 231.3)	(61.6)	39

Nahrungsmitteln a.n.g.

-	-	0.0	1.1	459.7	129.5	194.5	54.8	40
(-)	(-)	(-)	(-)	(159.6)	(49.7)	(81.5)	(25.4)	41
(-)	(-)	(-)	(-)	321.1	134.1	135.5	58.6	42
(-)	(-)	(-)	(-)	(506.6)	(122.9)	(212.5)	(51.6)	43
(-)	(-)	(0.4)	(21.2)	(1 507.7)	(225.0)	(630.9)	(94.2)	44

selbsthergestellten und bearbeiteten Halb- und Fertigerzeugnissen plus andere aktivierte Eigenleistungen. - 3) Rohertag = Gesamtleistungen). - 4) Einschl. tätige Inhaber/innen, tätige Mitinhaber/innen und ohne Entgelt mithelfende Familienangehörige.

Lfd. Nr.	Gesamtleistung von ... bis unter ... DM	Erfaßte Unternehmen	Umsatz im Geschäftsjahr			Vom Umsatz ohne Umsatzsteuer				
			einschl.	ohne	Umsatzsteuer	Umsatz von Handelsware			Umsatz von selbsthergestellten und bearbeiteten Halb- und Fertig-erzeugnissen 1)	Umsatz aus Gast-gewerbe
						im Einzelhandel		im Großhandel		
			Umsatzsteuer je Unternehmen	ins-gesamt	darunter im Versandhandel					
Anzahl	1 000 DM	%								

## 52.27 Sonstiger Facheinzelhandel

1	Zusammen		227	691.3	633.3	9.2	98.0	0.8	0.6	0.4	0.9
	derunter										
2	100 000 - 250 000	45		175.7	160.7	9.3	98.7	0.9	0.0	0.1	1.2
3	250 000 - 500 000	63		380.2	347.6	9.4	97.2	0.2	1.3	1.4	0.1
4	500 000 - 1 Mill.	41		640.9	586.2	9.3	97.9	0.0	0.5	0.2	1.4
5	1 Mill. - 2 Mill.	48		1 515.0	1 386.3	9.3	99.3	2.3	0.4	0.1	0.2
6	2 Mill. - 5 Mill.	20		3 412.9	3 139.3	8.7	94.6	0.0	0.7	-	4.7
7	5 Mill. - 10 Mill.	5		(7 635.8)	(7 061.8)	(8.1)	(100.0)	(-)	(-)	(-)	(-)
8	10 Mill. - 50 Mill.	4		(23 540.3)	(21 518.7)	(9.4)	(99.0)	(-)	(-)	(0.6)	(-)

## 52.2 Facheinzelhandel mit Nahrungsmitteln,

9	Zusammen		1572	1 168.1	1 046.0	11.5	93.5	0.2	3.6	1.3	0.5
	davon										
10	100 000 - 250 000	242		192.6	173.5	11.0	98.6	0.1	0.0	0.1	0.2
11	250 000 - 500 000	310		404.0	364.6	10.8	98.7	0.5	0.8	0.7	0.8
12	500 000 - 1 Mill.	355		765.1	690.7	10.8	94.9	0.0	1.1	1.4	0.4
13	1 Mill. - 2 Mill.	295		1 510.3	1 361.5	10.9	92.9	0.5	3.3	2.8	0.3
14	2 Mill. - 5 Mill.	224		3 138.8	2 840.5	10.5	89.9	0.1	7.4	1.6	0.5
15	5 Mill. - 10 Mill.	64		8 671.4	7 743.6	12.0	94.6	0.1	4.4	0.2	0.2
16	10 Mill. - 25 Mill.	49		20 023.5	17 638.2	13.5	94.5	-	3.5	0.3	0.7
17	25 Mill. - 50 Mill.	16		39 571.3	35 264.5	12.2	86.4	-	11.8	-	0.6
18	50 Mill. - 100 Mill.	10		80 515.6	70 872.3	13.6	92.4	0.1	5.9	-	-
19	100 Mill. - 250 Mill.	7		(167 821.3)	(150 372.2)	(11.6)	(89.2)	(-)	(3.4)	(4.3)	(1.2)

## 52.31

20	Zusammen		572	2 411.6	2 104.5	14.6	98.6	0.0	1.3	0.1	-
	davon										
21	100 000 - 500 000	6		(333.0)	(289.9)	(14.9)	(100.0)	(-)	(-)	(-)	(-)
22	500 000 - 1 Mill.	34		998.0	870.2	14.7	99.8	-	-	0.2	-
23	1 Mill. - 2 Mill.	192		1 724.7	1 504.8	14.6	99.2	-	0.7	0.1	-
24	2 Mill. - 5 Mill.	286		3 211.6	2 803.7	14.5	98.0	-	0.9	0.0	-
25	5 Mill. - 10 Mill.	40		7 377.0	6 431.5	14.7	94.9	-	4.3	0.1	-
26	10 Mill. - 50 Mill.	14		15 093.1	13 143.0	14.8	87.3	0.6	12.3	-	-

## 52.32 Einzelhandel mit medizinischen

27	Zusammen		210	2 358.7	2 098.7	12.4	89.2	0.0	1.0	9.7	-
	derunter										
28	100 000 - 250 000	5		(213.8)	(187.9)	(13.8)	(98.1)	(-)	(-)	(1.9)	(-)
29	250 000 - 500 000	23		444.5	393.0	13.1	96.9	0.7	0.5	2.5	-
30	500 000 - 1 Mill.	33		842.4	751.1	12.2	92.0	-	-	8.0	-
31	1 Mill. - 2 Mill.	37		1 659.2	1 469.3	12.9	91.6	0.1	-	8.4	-
32	2 Mill. - 5 Mill.	60		3 375.9	3 009.6	12.2	92.9	-	-	7.0	-
33	5 Mill. - 10 Mill.	29		7 283.2	6 495.0	12.1	85.2	-	2.0	12.7	-
34	10 Mill. - 25 Mill.	17		17 035.5	15 161.4	12.4	85.0	-	0.4	14.3	-
35	25 Mill. - 100 Mill.	5		(36 333.5)	(31 385.8)	(12.6)	(83.4)	(-)	(4.8)	(11.6)	(-)

## 52.33.1 Einzelhandel mit kosmetischen Erzeugnissen

36	Zusammen		142	4 503.1	3 948.6	14.0	93.0	0.1	3.8	-	-
	davon										
37	100 000 - 250 000	17		189.5	165.6	14.4	99.2	-	-	-	-
38	250 000 - 500 000	10		479.9	418.5	14.7	97.3	-	0.0	-	-
39	500 000 - 1 Mill.	24		894.8	779.0	14.9	90.3	-	8.7	-	-
40	1 Mill. - 2 Mill.	31		1 491.5	1 298.5	14.9	98.9	-	-	-	-
41	2 Mill. - 5 Mill.	34		3 695.1	3 218.1	14.8	98.2	-	1.8	-	-
42	5 Mill. - 10 Mill.	12		7 638.6	6 770.9	12.8	98.0	2.5	2.0	-	-
43	10 Mill. - 50 Mill.	6		(15 247.8)	(13 341.9)	(14.3)	(99.9)	(-)	(-)	(-)	(-)
44	50 Mill. - 250 Mill.	5		(192 726.8)	(169 536.5)	(13.7)	(93.5)	(-)	(-)	(-)	(-)
45	250 Mill. und mehr	3		(711 388.5)	(624 333.8)	(13.9)	(89.0)	(-)	(7.2)	(-)	(-)

1) Auch Reparaturen, Installationen u. dgl. - 2) Gesamtleistung = Umsatz ohne Umsatzsteuer plus/minus Bestandsveränderungen an Leistung minus Materialaufwand insgesamt (Aufwendungen für bezogene Waren sowie für Roh-, Hilfs- und Betriebsstoffe und für bezogene



waren		Bestandsveränderungen (Zu- oder Abnahme[-]) an selbsthergestellten und bearbeiteten Halb- u. Fertigerzeugnissen	Andere aktivierte Eigenleistungen	Gesamtleistung 2)		Rohertrag 3)		Lfd. Nr.
Provisionen aus Handelsvermittlung	Übriger Umsatz			je Unternehmen	je Beschäftigten 4)	je Unternehmen	je Beschäftigten 4)	

1 000 DM

mit Nahrungsmitteln

-	0.0	0.0	0.3	633.6	111.7	236.6	41.7	1
-	-	-	-	160.7	54.9	67.3	23.0	2
-	-	0.0	-	347.6	100.8	124.7	36.2	3
-	-	-	-	586.2	124.0	211.7	44.8	4
-	0.0	0.0	1.9	1 388.3	134.5	508.1	49.2	5
-	0.0	-	-	3 139.3	105.6	1 136.5	40.2	6
(-)	(-)	(-)	(-)	(7 061.6)	(132.7)	(2 705.5)	(50.8)	7
(-)	(0.3)	(-)	(-)	(21 518.7)	(119.4)	(9 013.8)	(50.0)	8

Getränken und Tabakwaren (in Verkaufsräumen)

0.1	1.0	0.0	0.2	1 046.2	146.7	315.1	44.2	9
0.1	0.9	-	0.0	173.5	70.0	50.8	20.5	10
0.0	1.0	0.0	0.1	364.7	102.6	107.9	30.3	11
0.2	2.1	0.0	0.0	690.7	124.9	207.7	37.6	12
0.1	0.6	0.0	0.2	1 361.7	147.1	434.7	47.0	13
0.0	0.6	0.1	-	2 840.6	141.6	978.7	48.8	14
0.1	0.6	0.0	-	7 743.6	182.0	2 221.4	52.2	15
-	1.0	-	0.0	17 638.2	246.7	4 497.6	62.9	16
-	1.2	-	152.8	35 417.4	250.7	10 174.3	72.0	17
1.0	0.7	-	-	70 872.3	295.0	19 755.0	82.2	18
(-)	(1.9)	(-30.8)	(-)	(150 341.5)	(198.3)	(48 417.7)	(63.9)	19

Apotheken

-	0.1	0.0	0.1	2 104.5	241.5	643.4	73.8	20
(-)	(-)	(-)	(-)	(289.9)	(92.0)	(99.0)	(31.4)	21
-	0.0	0.0	-	870.2	135.3	265.4	41.3	22
-	0.0	-	-	1 504.8	211.1	456.1	64.0	23
-	0.0	0.0	0.2	2 803.9	267.1	867.1	82.6	24
-	0.8	-	-	6 431.5	342.9	1 925.2	102.7	25
-	0.4	-	-	13 143.0	401.7	3 702.8	113.2	26

und orthopädischen Artikeln

0.0	0.1	1.6	0.0	2 100.3	163.4	1 088.8	84.7	27
(-)	(-)	(-)	(-)	(187.9)	(101.5)	(76.9)	(41.5)	28
-	-	-	-	393.0	104.2	216.6	57.4	29
-	-	-	0.0	751.1	112.2	396.0	59.2	30
0.0	0.0	-0.1	0.1	1 469.3	156.2	787.5	83.7	31
-	0.0	5.2	-	3 014.9	180.5	1 573.8	94.2	32
-	0.1	-1.0	0.5	6 494.5	204.8	3 194.6	100.7	33
-	0.3	-0.1	-	15 161.3	177.7	7 820.1	91.6	34
(0.1)	(0.1)	(9.9)	(-)	(31 396.7)	(203.5)	(15 064.5)	(97.6)	35

und Körperpflegemitteln (ohne Drogerieartikel)

0.0	3.1	-	1.2	3 949.8	181.0	1 623.8	74.4	36
0.8	-	-	-	165.6	68.2	75.2	31.0	37
0.5	2.1	-	1.4	420.0	81.8	154.2	30.1	38
-	1.0	-	-	779.0	130.4	293.8	45.2	39
-	0.1	-	-	1 298.5	150.8	510.8	59.3	40
-	-	-	-	3 218.1	149.7	1 378.3	64.1	41
-	0.1	-	-	6 770.9	245.9	2 912.2	105.8	42
(-)	(0.1)	(-)	(-)	(13 341.9)	(263.0)	(5 629.5)	(111.0)	43
(-)	(6.5)	(-)	(39.6)	(169 578.1)	(180.8)	(79 856.8)	(85.1)	44
(-)	(3.8)	(-)	(262.0)	(624 591.8)	(201.7)	(239 358.8)	(77.3)	45

selbsthergestellten und bearbeiteten Halb- und Fertigerzeugnissen plus andere aktivierte Eigenleistungen. - 3) Rohertrag = Gesamtleistungen). - 4) Einschl. tätige Inhaber/innen, tätige Mitinhaber/innen und ohne Entgelt mithelfende Familienangehörige.

Lfd. Nr.	Gesamtleistung von ... bis unter ... DM	Erfaßte Unternehmen	Umsatz im Geschäftsjahr			Vom Umsatz ohne Umsatzsteuer				
			einschl. Umsatzsteuer je Unternehmen	ohne Umsatzsteuer	Umsatzsteuer	Umsatz von Handelsware			Umsatz von selbsthergestellten und bearbeiteten Halb- und Fertig-erzeugnissen 1)	Umsatz aus Gast-gewerbe
						im Einzelhandel		im Großhandel		
			ins-gesamt	darunter im Versandhandel						
Anzahl	1 000 DM	%								

## 52.33.2 Einzelhandel mit

1	Zusammen davon	127	10 335.7	9 176.8	12.6	97.4	0.0	2.1	0.3	0.0
2	100 000 - 250 000	23	168.5	149.1	13.0	95.5	-	-	0.4	2.2
3	250 000 - 500 000	37	390.2	344.4	13.3	99.4	-	0.1	-	-
4	500 000 - 1 Mill.	21	911.5	798.7	14.1	99.6	-	-	-	-
5	1 Mill. - 2 Mill.	17	1 861.0	1 620.7	14.8	99.5	-	0.5	-	-
6	2 Mill. - 5 Mill.	16	2 837.5	2 474.3	14.7	99.6	-	0.4	-	-
7	5 Mill. - 25 Mill.	4	(13 207.0)	(11 503.1)	(14.8)	(86.4)	(-)	(13.6)	(-)	(-)
8	100 Mill. - 500 Mill.	5	(410 011.4)	(366 643.9)	(11.8)	(99.9)	(0.0)	(0.1)	(-)	(-)
9	500 Mill. und mehr	4	(2 564 415.7)	(2 272 349.2)	(12.9)	(95.5)	(-)	(3.6)	(0.6)	(-)

## 52.33 Einzelhandel mit kosmetischen

10	Zusammen davon	269	8 177.4	7 242.1	12.9	96.5	0.0	2.4	0.3	0.0
11	100 000 - 250 000	40	177.0	155.7	13.6	97.1	-	-	0.2	1.2
12	250 000 - 500 000	47	413.7	363.9	13.7	98.7	-	0.0	-	-
13	500 000 - 1 Mill.	45	904.1	790.0	14.4	95.5	-	3.8	-	-
14	1 Mill. - 2 Mill.	48	1 694.2	1 475.2	14.8	99.6	-	0.3	-	-
15	2 Mill. - 5 Mill.	50	3 074.4	2 679.8	14.7	99.1	-	0.8	-	-
16	5 Mill. - 10 Mill.	14	7 582.8	6 716.7	12.9	96.8	2.4	3.2	-	-
17	10 Mill. - 50 Mill.	8	(15 533.0)	(13 584.6)	(14.3)	(89.1)	(-)	(0.8)	(-)	(-)
18	50 Mill. - 250 Mill.	7	(201 820.8)	(177 684.2)	(13.6)	(95.3)	(0.1)	(0.3)	(-)	(-)
19	250 Mill. - 500 Mill.	5	(427 746.2)	(382 327.7)	(11.9)	(98.8)	(-)	(-)	(-)	(-)
20	500 Mill. und mehr	5	(2 331 792.1)	(2 063 075.7)	(13.0)	(94.7)	(-)	(4.5)	(0.5)	(-)

## 52.3 Apotheken; Fein-einzelhandel mit medizinischen,

21	Zusammen davon	1051	3 163.2	2 777.5	13.9	97.3	0.0	1.7	0.7	0.0
22	100 000 - 250 000	46	179.7	158.1	13.7	97.2	-	-	0.3	1.2
23	250 000 - 500 000	75	416.8	366.9	13.6	98.3	0.2	0.2	0.7	-
24	500 000 - 1 Mill.	112	943.2	826.5	14.1	97.3	-	0.8	1.7	-
25	1 Mill. - 2 Mill.	277	1 720.9	1 502.2	14.6	98.9	0.0	0.7	0.4	-
26	2 Mill. - 5 Mill.	396	3 213.0	2 807.8	14.4	98.7	-	0.9	0.4	-
27	5 Mill. - 10 Mill.	83	7 371.9	6 460.5	14.1	93.2	0.1	3.8	2.5	-
28	10 Mill. - 25 Mill.	36	14 895.9	13 064.9	14.0	90.4	0.3	5.5	3.8	-
29	25 Mill. - 50 Mill.	7	(31 780.9)	(28 062.9)	(13.2)	(84.5)	(-)	(7.6)	(7.8)	(-)
30	50 Mill. - 250 Mill.	9	(179 671.1)	(158 324.5)	(13.5)	(93.5)	(0.1)	(0.4)	(2.3)	(-)
31	250 Mill. - 500 Mill.	5	(427 746.2)	(382 327.7)	(11.9)	(98.8)	(-)	(-)	(-)	(-)
32	500 Mill. und mehr	5	(2 331 792.1)	(2 063 075.7)	(13.0)	(94.7)	(-)	(4.5)	(0.5)	(-)

## 52.41.1 Einzelhandel mit

33	Zusammen darunter	153	2 132.3	1 855.4	14.9	98.2	0.4	0.9	0.8	-
34	100 000 - 250 000	26	204.3	177.8	14.9	99.1	0.9	-	0.1	-
35	250 000 - 500 000	24	410.6	357.0	15.0	99.6	0.0	-	0.4	-
36	500 000 - 1 Mill.	26	814.6	708.4	15.0	100.0	-	-	0.0	-
37	1 Mill. - 2 Mill.	35	1 596.8	1 389.5	14.9	99.2	-	0.1	-	-
38	2 Mill. - 5 Mill.	23	3 898.0	3 369.8	15.0	97.5	-	2.2	0.3	-
39	5 Mill. - 10 Mill.	7	(8 354.2)	(7 293.2)	(14.5)	(86.2)	(-)	(2.2)	(11.4)	(-)
40	10 Mill. - 50 Mill.	10	20 313.3	17 689.9	14.8	98.3	3.4	1.2	0.4	-

## 52.41.2 Einzelhandel mit Kurzwaren, Schneidersbedarf,

41	Zusammen darunter	115	427.6	372.5	14.8	97.2	1.6	2.5	0.1	-
42	100 000 - 250 000	50	171.8	149.5	14.9	99.6	0.9	-	0.4	-
43	250 000 - 500 000	27	427.1	371.8	14.9	99.1	4.7	0.7	0.0	-
44	500 000 - 1 Mill.	14	722.7	628.5	15.0	94.4	-	5.6	-	-
45	1 Mill. - 2 Mill.	11	1 444.3	1 268.2	13.9	91.7	-	8.1	-	-
46	2 Mill. - 5 Mill.	5	(3 758.7)	(3 268.4)	(15.0)	(90.9)	(-)	(8.6)	(-)	(-)
47	5 Mill. - 10 Mill.	6	(7 797.9)	(6 792.9)	(14.8)	(95.8)	(1.4)	(4.2)	(-)	(-)

1) Auch Reparaturen, Installationen u. dgl. - 2) Gesamtleistung = Umsatz ohne Umsatzsteuer plus/minus Bestandsveränderungen an leistung minus Materialaufwand insgesamt (Aufwendungen für bezogene Waren sowie für Roh-, Hilfs- und Betriebsstoffe und für bezogene

waren		Bestandsveränderungen (Zu- oder Abnahme(-)) an selbsthergestellten und bearbeiteten Halb- u. Fertigerzeugnissen	Andere aktivierte Eigenleistungen	Gesamtleistung 2)		Roherttrag 3)		Lfd. Nr.
Provisionen aus Handelsvermittlung	Übriger Umsatz			je Unternehmen	je Beschäftigten 4)	je Unternehmen	je Beschäftigten 4)	
1 000 DM								

Drogerieartikeln

0.0	0.2	-	0.3	9 177.1	231.9	2 681.8	67.8	1
-	1.9	-	-	149.1	68.5	51.0	23.4	2
0.1	0.5	-	-	344.4	112.1	115.0	38.8	3
-	0.4	-	-	798.7	113.2	277.4	39.3	4
-	0.0	-	0.2	1 621.0	148.4	509.7	46.6	5
-	0.0	-	-	2 474.3	219.1	729.6	64.6	6
(-)	(-)	(-)	(-)	(11 503.1)	(231.2)	(3 950.3)	(79.4)	7
(-)	(0.1)	(-)	(-)	(366 643.9)	(301.6)	(91 430.3)	(75.2)	8
(-)	(0.3)	(-)	(125.2)	(2 272 474.4)	(219.4)	(717 349.3)	(69.2)	9

Artikeln und Körperpflegemitteln

0.0	0.8	-	0.6	7 242.7	219.5	2 290.3	69.4	10
0.4	1.1	-	-	155.7	68.4	60.8	26.7	11
0.2	1.0	-	0.4	364.3	100.8	128.9	35.5	12
-	0.7	-	-	790.0	120.2	284.7	49.9	13
-	0.1	-	0.1	1 475.4	149.3	510.2	51.6	14
-	0.0	-	-	2 679.8	189.9	908.8	64.4	15
-	0.1	-	-	6 716.7	242.6	2 835.6	102.4	16
(-)	(0.1)	(-)	(-)	(13 584.6)	(261.6)	(5 667.2)	(109.1)	17
(-)	(4.4)	(-)	(28.3)	(177 712.4)	(179.8)	(79 239.5)	(80.2)	18
(-)	(1.2)	(-)	(-)	(382 327.7)	(306.3)	(100 279.6)	(80.3)	19
(-)	(0.3)	(-)	(251.4)	(2 063 327.1)	(215.0)	(658 098.2)	(68.6)	20

orthopädischen und kosmetischen Artikeln (in Verkaufsräumen)

0.0	0.3	0.1	0.1	2 777.8	227.0	896.4	73.2	21
0.3	1.0	-	-	158.1	70.1	62.2	27.6	22
0.2	0.7	-	0.3	367.2	101.1	149.3	40.8	23
-	0.1	0.0	0.0	826.5	126.8	289.0	45.9	24
0.0	0.0	0.0	0.0	1 502.2	204.9	471.5	64.3	25
-	0.0	0.3	0.1	2 808.2	255.8	904.0	82.3	26
-	0.6	-0.2	0.1	6 460.4	297.6	2 216.8	102.1	27
-	0.3	0.0	-	13 064.9	270.9	4 979.5	103.3	28
(0.1)	(0.1)	(10.9)	(-)	(28 073.8)	(223.1)	(11 927.0)	(94.8)	29
(-)	(3.9)	(87.6)	(22.0)	(158 434.1)	(173.3)	(73 901.3)	(80.8)	30
(-)	(1.2)	(-)	(-)	(382 327.7)	(306.3)	(100 279.6)	(80.3)	31
(-)	(0.3)	(-)	(251.4)	(2 063 327.1)	(215.0)	(658 098.2)	(68.6)	32

Haustextilien

0.0	0.1	-0.1	1.6	1 856.9	166.3	816.0	73.1	33
0.4	0.5	0.0	-	177.9	62.0	69.6	24.3	34
-	0.0	-	0.0	357.1	123.7	148.9	51.6	35
-	-	-	-	708.4	101.7	320.1	46.0	36
-	0.7	-	0.4	1 390.0	121.7	655.4	57.4	37
-	-	-	-	3 385.8	149.8	1 662.3	73.4	38
(-)	(0.2)	(-14.1)	(101.1)	(7 380.2)	(151.0)	(3 817.4)	(78.1)	39
-	-	8.0	-	17 698.9	173.4	6 738.5	66.0	40

Handarbeiten sowie Meterware für Bekleidung und Wäsche

0.1	0.1	-	0.0	372.5	69.6	174.6	32.6	41
-	0.1	-	-	149.5	45.5	63.7	19.4	42
-	0.2	-	0.0	371.8	81.1	183.0	35.6	43
-	-	-	0.0	628.5	56.4	286.7	25.7	44
-	0.2	-	-	1 268.2	86.7	676.7	46.2	45
(-)	(0.5)	(-)	(-)	(3 268.4)	(94.1)	(1 556.6)	(44.8)	46
(-)	(-)	(-)	(-)	(6 782.9)	(104.2)	(3 173.8)	(48.7)	47

selbsthergestellten und bearbeiteten Halb- und Fertigerzeugnissen plus andere aktivierte Eigenleistungen. - 3) Roherttrag = Gesamtleistungen). - 4) Einschl. tätige Inhaber/innen, tätige Mitinhaber/innen und ohne Entgelt mithelfende Familienangehörige.

Lfd. Nr.	Gesamtleistung von ... bis unter ... DM	Erfafte Unternehmen	Umsatz im Geschäftsjahr			Vom Umsatz ohne Umsatzsteuer				
			einschl. Umsatzsteuer je Unternehmen	ohne Umsatzsteuer	Umsatzsteuer	Umsatz von Handelsware			Umsatz von selbsthergestellten und bearbeiteten Halb- und Fertig-erzeugnissen 1)	Umsatz aus Gast-gewerbe
						im Einzelhandel		im Großhandel		
			insgesamt	darunter im Versandhandel						
Anzahl	1 000 DM	%								

## 52.41 Einzelhandel mit

1	Zusammen darunter	268	1 162.6	1 011.9	14.9	98.0	0.7	1.2	0.7	-
2	100 000 - 250 000	76	179.8	156.5	14.9	99.4	0.9	-	0.3	-
3	250 000 - 500 000	51	419.4	364.9	14.9	99.3	2.6	0.4	0.2	-
4	500 000 - 1 Mill.	40	793.2	689.8	15.0	98.8	-	1.2	0.0	-
5	1 Mill. - 2 Mill.	46	1 566.1	1 365.1	14.7	97.8	-	1.6	-	-
6	2 Mill. - 5 Mill.	28	3 884.9	3 378.4	15.0	96.9	-	2.8	0.2	-
7	5 Mill. - 10 Mill.	13	8 143.2	7 103.5	14.6	89.7	0.5	2.9	7.3	-
8	10 Mill. - 50 Mill.	12	21 754.3	18 938.6	14.9	88.4	2.6	1.1	0.3	-

## 52.42.1 Einzelhandel mit Bekleidung

9	Zusammen darunter	769	3 944.4	3 434.4	14.8	98.7	0.2	0.9	0.1	0.1
10	100 000 - 250 000	86	204.9	178.3	14.9	99.7	-	0.0	0.1	-
11	250 000 - 500 000	106	407.7	354.8	14.9	99.5	-	-	-	-
12	500 000 - 1 Mill.	128	818.9	712.3	15.0	99.8	0.1	0.0	0.1	-
13	1 Mill. - 2 Mill.	127	1 519.4	1 321.9	14.9	98.3	-	0.9	0.1	-
14	2 Mill. - 5 Mill.	120	3 558.7	3 095.1	15.0	99.4	-	0.3	0.0	-
15	5 Mill. - 10 Mill.	67	7 553.6	6 573.1	14.9	97.9	0.0	0.2	1.4	0.0
16	10 Mill. - 25 Mill.	59	20 602.1	17 917.7	15.0	98.9	-	1.1	0.0	-
17	25 Mill. - 50 Mill.	25	39 367.9	34 252.3	14.9	99.5	1.1	-	-	0.5
18	50 Mill. - 100 Mill.	12	80 054.7	69 886.9	14.5	98.8	-	0.4	-	0.5
19	100 Mill. - 250 Mill.	20	173 082.7	150 524.8	15.0	95.7	1.8	4.0	-	-
20	250 Mill. - 500 Mill.	13	384 585.4	335 224.8	14.7	97.8	-	2.2	-	-
21	500 Mill. - 1 Mrd.	3	(817 238.8)	(711 807.9)	(14.8)	(98.5)	(-)	(-)	(-)	(1.5)

## 52.42.2 Einzelhandel mit

22	Zusammen davon	185	2 025.3	1 761.7	15.0	99.9	0.1	0.0	0.0	0.0
23	100 000 - 250 000	16	202.8	176.3	15.0	99.8	-	-	-	-
24	250 000 - 500 000	20	402.8	350.3	15.0	100.0	-	0.0	-	-
25	500 000 - 1 Mill.	43	863.9	768.9	15.0	99.7	-	-	-	0.3
26	1 Mill. - 2 Mill.	42	1 442.4	1 254.7	15.0	99.8	-	-	0.0	-
27	2 Mill. - 5 Mill.	28	3 312.2	2 881.6	14.9	99.8	-	0.1	-	-
28	5 Mill. - 10 Mill.	9	(7 932.4)	(6 950.2)	(15.0)	(100.0)	(-)	(-)	(-)	(-)
29	10 Mill. - 25 Mill.	13	17 200.2	14 966.2	14.9	100.0	-	-	-	-
30	25 Mill. - 100 Mill.	10	44 635.4	38 818.4	15.0	99.7	0.4	-	-	-
31	100 Mill. - 250 Mill.	4	(166 097.3)	(144 509.2)	(14.9)	(100.0)	(-)	(-)	(-)	(-)

## 52.42.3 Einzelhandel mit

32	Zusammen davon	540	1 314.3	1 144.7	14.8	99.0	0.5	0.8	0.0	0.1
33	100 000 - 250 000	83	184.7	160.6	15.0	99.9	-	-	0.1	-
34	250 000 - 500 000	87	428.8	373.0	15.0	99.9	0.0	0.0	0.0	-
35	500 000 - 1 Mill.	112	767.8	667.8	15.0	99.9	-	0.0	0.0	-
36	1 Mill. - 2 Mill.	101	1 587.0	1 381.3	14.9	99.9	-	-	0.0	-
37	2 Mill. - 5 Mill.	84	3 547.4	3 087.6	14.9	97.9	0.1	1.7	0.1	0.0
38	5 Mill. - 10 Mill.	29	7 814.9	6 801.0	14.9	99.9	-	0.1	-	-
39	10 Mill. - 25 Mill.	26	16 608.1	14 459.5	14.9	98.3	-	1.5	0.1	-
40	25 Mill. - 100 Mill.	11	65 913.0	57 341.3	14.9	99.0	-	0.7	0.0	-
41	100 Mill. - 1 Mrd.	7	(317 008.5)	(277 031.1)	(14.4)	(98.0)	(2.2)	(1.8)	(-)	(0.3)

## 52.42.4 Einzelhandel mit Kinder- und

42	Zusammen davon	132	645.7	562.2	14.9	99.1	-	0.6	0.0	-
43	100 000 - 250 000	40	200.8	174.7	14.9	100.0	-	-	0.0	-
44	250 000 - 500 000	26	442.1	384.5	15.0	99.4	-	-	-	-
45	500 000 - 1 Mill.	25	776.9	676.8	14.8	99.7	-	-	-	-
46	1 Mill. - 2 Mill.	17	1 525.1	1 327.5	14.9	100.0	-	-	-	-
47	2 Mill. - 5 Mill.	13	3 206.2	2 792.2	14.8	99.0	-	1.0	-	-
48	5 Mill. - 50 Mill.	11	17 929.5	15 620.9	14.8	98.1	-	1.5	-	-

1) Auch Reparaturen, Installationen u. dgl. - 2) Gesamtleistung = Umsatz ohne Umsatzsteuer plus/minus Bestandsveränderungen an leistung minus Materialaufwand insgesamt (Aufwendungen für bezogene Waren sowie für Roh-, Hilfs- und Betriebsstoffe und für bezogene

waren		Bestandsveränderungen (Zu- oder Abnahme[-]) an selbsthergestellten und bearbeiteten Halb- u. Fertigerzeugnissen	Andere aktivierte Eigenleistungen	Gesamtleistung 2)		Rohertrag 3)		Lfd. Nr.
Provisionen aus Handelsvermittlung	Übriger Umsatz			je Unternehmen	je Beschäftigten 4)	je Unternehmen	je Beschäftigten 4)	

1 000 DM

Textilien

0.0	0.1	0.0	0.7	1 012.6	128.8	451.2	57.4	1
0.1	0.2	0.0	-	156.5	49.1	65.1	20.4	2
-	0.1	-	0.0	365.0	96.2	156.5	41.2	3
-	-	-	0.0	689.8	86.9	312.3	39.3	4
-	0.6	-	0.3	1 365.4	113.2	659.5	54.6	5
-	0.0	-	-	3 378.4	142.1	1 652.4	69.5	6
-	0.1	-8.8	62.8	7 157.5	130.0	3 573.2	64.9	7
0.1	-	7.5	-	18 946.1	149.8	7 966.2	63.0	8

ohne ausgeprägten Schwerpunkt

0.0	0.1	0.0	0.3	3 434.6	175.0	1 415.3	72.1	9
0.0	0.1	-	-	178.3	75.7	64.8	27.5	10
0.1	0.3	-	-	354.8	99.1	129.3	36.1	11
-	0.1	-	-	712.3	105.0	289.6	42.7	12
0.5	0.3	-	0.0	1 321.9	115.7	658.4	48.9	13
-	0.3	-	0.4	3 095.5	144.4	1 269.7	59.2	14
0.0	0.5	0.1	0.7	6 573.9	158.9	2 734.0	66.1	15
-	0.0	-	-	17 917.7	182.3	6 904.1	74.1	16
-	-	-	-	34 252.3	182.1	14 595.7	77.6	17
-	0.3	-	1.2	69 888.1	185.0	30 454.7	80.6	18
-	0.3	-	94.4	150 619.3	188.6	63 475.3	79.5	19
-	-	-	-	335 224.8	231.0	146 749.2	101.1	20
(-)	(-)	(-)	(-)	(711 807.9)	(154.3)	(302 398.5)	(65.6)	21

Herrenbekleidung und Bekleidungszubehör

-	0.1	-	1.3	1 763.0	181.5	770.3	79.3	22
-	0.2	-	8.3	184.6	73.7	71.3	28.4	23
-	-	-	-	350.3	113.2	130.4	42.1	24
-	-	-	-	788.9	131.0	317.4	54.1	25
-	0.2	-	0.1	1 254.8	176.7	486.9	68.6	26
-	0.0	-	-	2 881.6	191.1	1 202.8	79.8	27
(-)	(-)	(-)	(-)	(6 950.2)	(216.5)	(3 271.1)	(101.9)	28
-	-	-	-	14 966.2	198.5	6 672.8	88.5	29
-	0.3	-	-	38 818.4	205.9	18 322.8	97.2	30
(-)	(-)	(-)	(-)	(144 509.2)	(271.3)	(68 611.4)	(128.8)	31

Damenbekleidung und Bekleidungszubehör

0.0	0.0	0.0	0.1	1 144.8	138.3	492.7	59.5	32
0.0	0.0	-	0.0	180.7	58.8	65.4	24.0	33
0.0	0.1	0.0	0.0	373.0	85.7	157.1	36.1	34
0.0	0.0	-	-	667.8	119.3	270.2	48.3	35
0.0	0.1	-	0.4	1 381.6	135.3	569.4	55.7	36
0.3	0.0	-	0.3	3 087.8	158.7	1 303.1	67.0	37
-	0.0	-	-	6 801.0	163.8	3 022.8	72.8	38
-	0.2	-	-	14 459.5	163.2	6 107.3	68.9	39
-	0.1	-	-	57 341.3	182.7	26 452.0	84.3	40
(-)	(-)	(-)	(42.5)	(277 073.6)	(207.3)	(126 509.2)	(94.6)	41

Säuglingsbekleidung und Bekleidungszubehör

0.1	0.2	-	0.0	562.3	113.6	208.4	42.1	42
0.0	-	-	-	174.7	65.6	58.9	22.1	43
0.4	0.2	-	-	384.5	83.4	146.3	31.7	44
0.3	0.0	-	-	676.8	110.1	244.3	39.7	45
-	0.0	-	-	1 327.5	153.3	459.0	53.0	46
-	-	-	2.3	2 794.5	161.9	1 007.5	58.4	47
-	0.4	-	-	15 620.9	214.2	6 190.1	84.9	48

selbsthergestellten und bearbeiteten Halb- und Fertigerzeugnissen plus andere aktivierte Eigenleistungen. - 3) Rohertrag = Gesamtleistungen). - 4) Einschl. tätige Inhaber/innen, tätige Mitinhaber/innen und ohne Entgelt mithelfende Familienangehörige.

Lfd. Nr.	Gesamtleistung von ... bis unter ... DM	Erfaßte Unternehmen	Umsatz im Geschäftsjahr			Vom Umsatz ohne Umsatzsteuer				
			einschl.	ohne	Umsatzsteuer	Umsatz von Handelsware			Umsatz von selbsthergestellten und bearbeiteten Halb- und Fertig-erzeugnissen 1)	Umsatz aus Gast-gewerbe
						im Einzelhandel		im Großhandel		
			Umsatzsteuer je Unternehmen	ins-gesamt	darunter im Versandhandel					
Anzahl	1 000 DM	%								

## 52.42.5 Einzelhandel mit

1	Zusammen davon	32	731.3	639.1	14.4	86.2	-	0.8	13.1	-
2	100 000 - 500 000	15	418.7	366.0	14.4	92.9	-	0.0	7.1	-
3	500 000 - 2 Mill.	12	906.7	792.1	14.5	88.5	-	-	11.5	-
4	2 Mill. - 10 Mill.	5	(5 680.0)	(4 965.0)	(14.4)	(79.1)	(-)	(3.0)	(23.9)	(-)

## 52.42 Einzelhandel mit

5	Zusammen davon	1658	2 408.3	2 097.8	14.8	98.8	0.3	0.8	0.1	0.1
6	100 000 - 250 000	232	194.5	169.2	14.9	99.8	-	0.0	0.1	-
7	250 000 - 500 000	247	419.7	365.2	14.9	99.5	0.0	0.0	0.2	-
8	500 000 - 1 Mill.	317	800.7	696.5	15.0	99.8	0.0	0.0	0.1	0.0
9	1 Mill. - 2 Mill.	290	1 535.7	1 336.2	14.9	99.1	-	0.4	0.1	-
10	2 Mill. - 5 Mill.	247	3 520.9	3 063.4	14.9	98.6	0.0	0.9	0.2	0.0
11	5 Mill. - 10 Mill.	115	7 706.9	6 706.5	14.9	98.4	0.0	0.2	1.0	0.0
12	10 Mill. - 25 Mill.	101	19 649.8	17 094.3	14.9	98.8	-	1.1	0.0	-
13	25 Mill. - 50 Mill.	37	38 657.4	33 633.6	14.9	99.6	0.9	0.0	0.0	0.3
14	50 Mill. - 100 Mill.	22	81 114.3	70 694.0	14.7	98.9	-	0.6	-	0.3
15	100 Mill. - 250 Mill.	28	178 489.5	155 952.5	14.9	97.0	2.4	2.6	-	0.1
16	250 Mill. - 500 Mill.	14	379 207.0	330 490.6	14.7	97.9	-	2.1	-	-
17	500 Mill. und mehr	8	(1 591 303.2)	(1 387 363.5)	(14.7)	(99.3)	(-)	(0.4)	(-)	(0.3)

## 52.43.1 Einzelhandel mit

18	Zusammen davon	474	2 078.9	1 809.7	14.9	98.9	0.1	0.6	0.4	0.0
19	100 000 - 250 000	63	198.4	172.7	14.9	99.5	-	0.1	0.2	-
20	250 000 - 500 000	71	429.3	373.8	14.8	99.2	-	-	0.7	-
21	500 000 - 1 Mill.	82	838.1	729.3	14.9	98.3	1.1	0.0	1.6	-
22	1 Mill. - 2 Mill.	105	1 572.2	1 368.4	14.9	98.5	0.2	-	1.4	-
23	2 Mill. - 5 Mill.	76	3 398.7	2 956.7	14.9	99.6	-	0.0	0.2	-
24	5 Mill. - 10 Mill.	27	8 139.2	7 080.5	15.0	99.3	-	0.1	0.6	-
25	10 Mill. - 50 Mill.	32	21 910.1	19 084.7	14.8	99.9	-	-	-	0.0
26	50 Mill. - 250 Mill.	14	123 436.2	107 382.6	14.9	98.9	-	1.1	-	-
27	250 Mill. und mehr	4	(721 534.4)	(628 522.2)	(14.8)	(98.6)	(-)	(1.4)	(-)	(-)

## 52.43.2 Einzelhandel mit

28	Zusammen davon	128	987.2	859.1	14.9	99.4	0.1	0.2	0.4	-
29	100 000 - 250 000	15	184.5	160.5	15.0	99.1	-	-	0.4	-
30	250 000 - 500 000	30	402.0	349.7	15.0	97.7	0.2	0.4	1.6	-
31	500 000 - 1 Mill.	24	793.5	690.3	15.0	99.5	0.0	-	0.5	-
32	1 Mill. - 2 Mill.	25	1 600.3	1 392.9	14.9	100.0	0.2	-	-	-
33	2 Mill. - 5 Mill.	18	3 095.1	2 693.9	14.9	99.8	-	0.2	0.1	-
34	5 Mill. - 10 Mill.	8	(7 759.0)	(6 759.5)	(14.8)	(99.7)	(-)	(0.3)	(-)	(-)
35	10 Mill. - 50 Mill.	8	(18 799.9)	(16 959.6)	(14.9)	(99.8)	(-)	(0.2)	(-)	(-)

## 52.43 Einzelhandel mit

36	Zusammen davon	602	1 895.6	1 650.1	14.9	99.0	0.1	0.6	0.4	0.0
37	100 000 - 250 000	78	196.5	171.1	14.9	99.5	-	0.1	0.2	-
38	250 000 - 500 000	101	423.2	368.4	14.9	98.9	0.0	0.1	0.9	-
39	500 000 - 1 Mill.	106	831.3	723.4	14.9	98.5	0.9	0.0	1.4	-
40	1 Mill. - 2 Mill.	130	1 576.1	1 371.7	14.9	98.7	0.2	-	1.2	-
41	2 Mill. - 5 Mill.	94	3 344.8	2 910.0	14.9	99.7	-	0.1	0.2	-
42	5 Mill. - 10 Mill.	35	8 081.4	7 031.6	14.9	99.4	-	0.1	0.5	-
43	10 Mill. - 25 Mill.	29	16 576.6	14 446.5	14.7	99.9	-	0.0	-	0.0
44	25 Mill. - 50 Mill.	11	40 851.9	35 541.1	14.9	100.0	-	-	-	-
45	50 Mill. - 250 Mill.	14	123 436.2	107 382.6	14.9	98.9	-	1.1	-	-
46	250 Mill. und mehr	4	(721 534.4)	(628 522.2)	(14.8)	(98.6)	(-)	(1.4)	(-)	(-)

1) Auch Reparaturen, Installationen u. dgl. - 2) Gesamtleistung = Umsatz ohne Umsatzsteuer plus/minus Bestandsveränderungen an leistung minus Materialaufwand insgesamt (Aufwendungen für bezogene Waren sowie für Roh-, Hilfs- und Betriebsstoffe und für bezogene

waren		Bestandsveränderungen (Zu- oder Abnahme[-]) an selbsthergestellten und bearbeiteten Halb- u. Fertigerzeugnissen	Andere aktivierte Eigenleistungen	Gesamtleistung 2)		Rohertrag 3)		Lfd. Nr.
Provisionen aus Handelsvermittlung	Übriger Umsatz			je Unternehmen	je Beschäftigten 4)	je Unternehmen	je Beschäftigten 4)	

1 000 DM

**Kürschnerwaren**

-	-	0.3	0.1	639.5	143.7	302.9	68.1	1
-	-	0.0	-	366.0	125.6	153.3	52.6	2
(-)	(-)	-0.1	-	792.0	137.5	411.4	71.4	3
		(8.5)	(2.1)	(4 976.6)	(197.1)	(2 476.1)	(98.1)	4

**Bekleidung**

0.0	0.1	0.0	0.3	2 098.1	163.6	876.1	68.3	5
0.0	0.1	0.0	0.4	169.6	65.6	64.7	25.0	6
0.1	0.2	0.0	0.0	365.2	93.3	142.6	36.4	7
0.0	0.1	0.0	-	696.5	114.3	282.7	46.4	8
0.2	0.2	0.0	0.2	1 336.4	130.3	551.5	53.8	9
0.1	0.2	0.0	0.3	3 063.7	153.9	1 270.7	63.8	10
0.0	0.4	0.2	0.5	6 707.3	164.8	2 870.4	70.5	11
-	0.0	-	-	17 094.3	187.9	6 785.5	74.6	12
-	0.1	-	-	33 633.6	187.6	14 636.9	81.6	13
-	0.2	-	0.6	70 694.6	185.0	31 779.5	83.2	14
-	0.2	-	64.0	155 416.5	206.8	67 472.4	89.8	15
-	-	-	26.2	330 516.8	227.0	147 970.0	101.6	16
(-)	(-)	(-)	(2.0)	(1 387 365.5)	(211.4)	(567 367.2)	(86.5)	17

**Schuhen**

0.0	0.0	0.0	0.1	1 809.8	136.7	796.6	59.7	18
-	0.2	-	-	172.7	66.4	63.7	24.5	19
-	0.1	-	0.0	373.8	90.2	141.1	34.0	20
0.1	0.0	-	0.1	729.4	121.1	311.8	51.8	21
-	0.0	0.1	-	1 368.4	119.8	577.3	50.5	22
-	0.1	0.0	-	2 956.7	135.4	1 277.0	58.5	23
-	-	-	-	7 080.5	130.3	3 306.1	60.9	24
-	0.0	-	-	19 084.7	153.3	8 701.7	63.9	25
-	-	-	5.5	107 388.1	154.6	48 311.0	63.5	26
(-)	(-)	(-)	(46.1)	(628 568.3)	(164.5)	(266 872.6)	(75.1)	27

**Leder- und Täschnerwaren**

0.0	0.0	0.0	1.1	860.1	116.4	399.4	54.0	28
-	0.5	-	-	160.5	72.1	64.0	28.7	29
0.3	-	-	-	349.7	73.6	159.2	33.5	30
-	0.0	-0.1	0.0	690.2	115.6	299.7	50.2	31
-	-	-	0.0	1 392.9	119.0	678.1	57.9	32
-	-	-	0.8	2 694.6	139.3	1 260.3	65.2	33
(-)	(-)	(-)	(83.1)	(6 842.6)	(155.8)	(3 201.4)	(72.9)	34
(-)	(-)	(-)	(-)	(16 359.8)	(186.5)	(7 900.8)	(89.6)	35

**Schuhen und Lederwaren**

0.0	0.0	0.0	0.2	1 650.4	133.8	729.9	59.2	36
-	0.2	-	-	171.1	67.1	63.7	25.0	37
0.1	0.1	-	0.0	368.5	86.1	145.1	33.9	38
0.1	0.0	0.0	0.1	723.4	120.3	310.0	51.5	39
-	0.0	0.1	0.0	1 371.8	119.7	591.1	51.6	40
-	0.1	0.0	0.1	2 910.2	136.0	1 274.0	59.5	41
-	-	-	12.6	7 044.3	133.6	3 290.1	62.4	42
-	0.1	-	-	14 446.5	153.8	6 418.9	68.4	43
-	-	-	-	35 541.1	162.2	17 216.8	78.6	44
-	-	-	5.5	107 388.1	154.6	48 311.0	63.5	45
(-)	(-)	(-)	(46.1)	(628 568.3)	(164.5)	(266 872.6)	(75.1)	46

selbsthergestellten und bearbeiteten Halb- und Fertigerzeugnissen plus andere aktivierte Eigenleistungen. - 3) Rohertrag = Gesamtleistungen). - 4) Einschl. tätige Inhaber/innen, tätige Mitinhaber/innen und ohne Entgelt mithelfende Familienangehörige.

## 1 Umsatz, Gesamtleistung

Lfd. Nr.	Gesamtleistung von ... bis unter ... DM	Erfasste Unternehmen	Umsatz im Geschäftsjahr			Vom Umsatz ohne Umsatzsteuer				
			einschl.	ohne	Umsatzsteuer	Umsatz von Handelsware			Umsatz von selbsthergestellten und bearbeiteten Halb- und Fertig-erzeugnissen 1)	Umsatz aus Gast-gewerbe
						im Einzelhandel		im Großhandel		
			Umsatzsteuer je Unternehmen	insgesamt	darunter im Versandhandel	%				
Anzahl	1 000 DM									

## 52.44.1 Einzelhandel mit

1	Zusammen davon	645	6 689.8	5 826.3	14.8	97.8	0.7	0.2	0.8	1.0
2	100 000 - 250 000	20	191.4	166.6	14.9	94.3	-	-	0.8	-
3	250 000 - 500 000	28	429.3	373.5	14.9	95.6	-	0.6	1.4	0.3
4	500 000 - 1 Mill.	54	838.6	733.5	14.3	96.8	-	-	3.1	-
5	1 Mill. - 2 Mill.	109	1 594.3	1 387.6	14.9	99.0	-	0.0	0.6	-
6	2 Mill. - 5 Mill.	152	3 616.8	3 147.3	14.9	97.3	-	0.1	2.6	-
7	5 Mill. - 10 Mill.	92	7 679.5	6 683.6	14.9	97.7	0.2	0.5	1.6	-
8	10 Mill. - 25 Mill.	89	17 213.8	14 991.8	14.8	99.6	-	0.1	0.0	-
9	25 Mill. - 50 Mill.	45	40 403.2	35 143.1	15.0	99.6	-	0.1	-	0.1
10	50 Mill. - 100 Mill.	24	76 553.2	66 844.5	14.5	99.7	-	0.1	-	0.2
11	100 Mill. - 250 Mill.	21	171 313.1	149 287.7	14.8	98.7	-	0.5	-	0.7
12	250 Mill. und mehr	11	686 816.8	598 101.8	14.8	95.0	3.1	0.2	0.9	3.8

## 52.44.2 Einzelhandel mit

13	Zusammen darunter	63	1 195.7	1 040.0	15.0	95.8	-	3.2	0.9	-
14	100 000 - 250 000	13	181.8	158.1	15.0	99.7	-	-	-	-
15	250 000 - 500 000	10	371.7	323.2	15.0	99.3	-	0.1	-	-
16	500 000 - 1 Mill.	10	847.1	736.7	15.0	96.9	-	1.5	2.6	-
17	1 Mill. - 2 Mill.	15	1 710.9	1 488.1	15.0	99.0	-	-	0.9	-
18	2 Mill. - 10 Mill.	14	5 260.9	4 577.2	14.9	89.1	-	10.7	0.1	-

## 52.44.3 Einzelhandel mit Haushaltsgegenständen aus

19	Zusammen davon	130	793.2	690.7	14.8	95.9	0.2	3.0	0.7	-
20	100 000 - 250 000	26	183.0	159.5	14.7	98.6	-	-	0.4	-
21	250 000 - 500 000	33	430.6	374.8	14.9	96.8	-	2.0	0.8	-
22	500 000 - 1 Mill.	26	751.2	653.8	14.9	98.8	-	-	1.2	-
23	1 Mill. - 2 Mill.	17	1 686.3	1 467.8	14.9	98.1	-	1.6	0.3	-
24	2 Mill. - 5 Mill.	17	3 360.5	2 922.8	15.0	96.1	-	1.8	1.0	-
25	5 Mill. - 25 Mill.	11	10 095.7	8 813.7	14.5	87.9	0.9	11.5	0.5	-

## 52.44.4 Einzelhandel mit keramischen

26	Zusammen davon	141	1 102.6	960.1	14.8	98.4	0.3	1.3	0.1	-
27	100 000 - 250 000	21	205.8	179.2	14.9	100.0	0.1	-	-	-
28	250 000 - 500 000	28	390.0	339.6	14.9	100.0	0.1	-	-	-
29	500 000 - 1 Mill.	25	852.6	742.6	14.8	99.6	-	0.2	0.2	-
30	1 Mill. - 2 Mill.	27	1 638.0	1 478.4	14.9	99.6	0.4	0.2	0.2	-
31	2 Mill. - 5 Mill.	26	3 786.6	3 296.0	14.9	98.9	0.6	0.6	0.3	-
32	5 Mill. - 10 Mill.	8	(7 948.6)	(6 915.3)	(14.9)	(98.1)	(-)	(1.6)	(-)	(-)
33	10 Mill. - 50 Mill.	6	(28 124.2)	(24 513.7)	(14.7)	(93.2)	(0.2)	(6.2)	(-)	(-)

## 52.44.5 Einzelhandel mit

34	Zusammen davon	233	1 807.4	1 573.5	14.9	96.5	0.6	0.7	2.2	-
35	100 000 - 250 000	39	206.2	179.4	14.9	93.6	2.4	0.1	6.0	-
36	250 000 - 500 000	49	406.5	353.9	14.8	93.0	-	-	6.8	-
37	500 000 - 1 Mill.	36	877.0	763.0	14.9	95.5	-	0.0	3.8	-
38	1 Mill. - 2 Mill.	32	1 529.8	1 330.5	15.0	94.8	0.0	0.4	4.8	-
39	2 Mill. - 5 Mill.	45	3 409.7	2 966.9	14.9	98.6	-	0.6	0.6	-
40	5 Mill. - 10 Mill.	14	8 294.3	7 212.7	15.0	98.3	-	0.3	1.4	-
41	10 Mill. - 100 Mill.	14	25 258.2	21 978.7	14.9	94.3	-	3.4	2.3	-
42	100 Mill. - 1 Mrd.	4	(372 235.3)	(324 470.6)	(14.7)	(97.8)	(1.6)	(-)	(0.7)	(-)

## 52.44.6 Einzelhandel mit Holz-,

43	Zusammen davon	22	931.3	811.4	14.8	94.1	-	5.2	0.7	-
44	100 000 - 1 Mill.	14	425.7	372.5	14.3	100.0	-	-	-	-
45	1 Mill. - 5 Mill.	8	(2 061.5)	(1 792.6)	(15.0)	(91.3)	(-)	(7.6)	(1.1)	(-)

1) Auch Reparaturen, Installationen u. dgl. - 2) Gesamtleistung = Umsatz ohne Umsatzsteuer plus/minus Bestandsveränderungen an Leistung minus Materialaufwand insgesamt (Aufwendungen für bezogene Waren sowie für Roh-, Hilfs- und Betriebsstoffe und für bezogene



waren		Bestandsveränderungen (Zu- oder Abnahme[-]) an selbsthergestellten und bearbeiteten Halb- u. Fertigerzeugnissen	Andere aktivierte Eigenleistungen	Gesamtleistung 2)		Rohertag 3)		Lfd. Nr.
Provisionen aus Handelsvermittlung	Übriger Umsatz			je Unternehmen	je Beschäftigten 4)	je Unternehmen	je Beschäftigten 4)	
				1 000 DM				

Wohnmöbeln

0.0	0.2	-0.2	3.2	5 829.3	294.2	2 266.8	114.4	1
-	4.8	-	-	166.6	77.2	70.4	32.6	2
-	2.1	0.1	-	379.6	117.8	131.5	41.5	3
-	0.1	-	0.4	793.9	184.3	258.8	57.8	4
0.0	0.3	0.0	1.1	1 388.6	207.4	523.4	76.2	5
-	0.0	1.3	0.3	3 149.0	270.0	1 186.5	101.7	6
0.0	0.2	0.5	5.5	6 689.5	261.1	2 493.0	104.8	7
-	0.2	0.8	7.6	15 000.2	308.3	5 519.4	113.4	8
0.0	0.1	-	53.6	36 196.7	316.0	14 236.5	127.8	9
-	0.0	-	126.9	66 970.4	326.7	26 591.5	129.7	10
0.0	0.1	-	5.8	149 293.5	327.6	59 845.1	131.3	11
-	0.1	-260.9	-	597 840.9	354.2	242 045.0	143.4	12

Beleuchtungsartikeln

-	0.1	-	-	1 040.0	125.4	440.8	53.2	13
-	0.3	-	-	158.1	55.4	70.5	24.7	14
-	0.5	-	-	323.2	102.2	127.0	40.2	15
-	-	-	-	736.7	75.0	332.3	33.9	16
-	0.0	-	-	1 488.1	154.5	635.2	66.0	17
-	0.1	-	-	4 577.2	186.3	1 838.1	74.8	18

Metall und Kunststoff

0.0	0.3	0.0	0.1	690.8	114.9	262.8	43.7	19
-	0.0	0.0	-	159.6	50.2	63.8	20.1	20
-	0.4	-	-	374.8	80.4	152.0	32.6	21
0.0	0.0	-	-	853.8	105.1	233.0	37.5	22
-	0.0	-	-	1 457.8	144.7	547.0	53.9	23
0.1	1.0	-	-	2 922.8	179.3	1 061.5	65.1	24
-	-	-	10.1	8 823.8	225.7	3 460.9	88.5	25

Erzeugnissen und Glaswaren

-	0.2	-	0.3	960.4	122.1	418.1	53.1	26
-	-	-	-	179.2	66.9	73.8	27.6	27
-	-	-	-	339.6	80.4	145.9	34.5	28
-	0.0	-	-	742.6	122.3	311.6	51.3	29
-	0.0	-	-	1 478.4	121.0	662.2	54.2	30
-	0.2	-	3.9	3 299.9	131.4	1 475.1	58.7	31
(-)	(0.3)	(-)	(-)	(6 915.3)	(163.7)	(2 930.9)	(89.4)	32
(-)	(0.6)	(-)	(-)	(24 513.7)	(195.4)	(10 700.2)	(85.3)	33

Heimtextilien und Teppichen

0.0	0.6	-0.1	1.0	1 574.4	176.8	711.3	79.9	34
-	0.3	0.3	-	179.7	77.3	81.5	35.1	35
-	0.2	0.1	0.0	354.1	79.2	187.2	41.9	36
-	0.7	-0.1	0.4	763.4	117.4	367.5	56.5	37
0.0	0.0	-0.1	0.3	1 330.7	134.5	656.9	66.4	38
-	0.2	-0.3	1.4	2 967.9	206.3	1 421.0	98.8	39
-	-	-	-	7 212.7	189.6	3 533.2	92.9	40
-	-	-25.0	44.0	21 997.7	212.1	10 261.1	98.9	41
(-)	(1.5)	(18.0)	(223.5)	(324 712.1)	(325.0)	(125 337.3)	(125.5)	42

Kork-, Flecht- und Korbwaren

-	0.0	-	-	811.4	162.6	302.2	60.6	43
(-)	0.0	(-)	(-)	(1 792.6)	(228.3)	(664.9)	(84.7)	44
								45

selbsthergestellten und bearbeiteten Halb- und Fertigerzeugnissen plus andere aktivierte Eigenleistungen. - 3) Rohertag = Gesamtleistungen). - 4) Einschl. tätige Inhaber/innen, tätige Mitinhaber/innen und ohne Entgelt mithelfende Familienangehörige.

Lfd. Nr.	Gesamtleistung von ... bis unter ... DM	Erfasste Unternehmen	Umsatz im Geschäftsjahr			Vom Umsatz ohne Umsatzsteuer				
			einschl. Umsatzsteuer je Unternehmen	ohne Umsatzsteuer	Umsatzsteuer	Umsatz von Handelsware			Umsatz von selbsthergestellten und bearbeiteten Halb- und Fertigzeugnissen 1)	Umsatz aus Gastgewerbe
						im Einzelhandel		im Großhandel		
						insgesamt	darunter im Versandhandel			%

## 52.44 Einzelhandel mit Möbeln,

1	Zusammen davon	1234	3 890.9	3 388.4	14.8	97.6	0.7	0.4	0.9	0.8
2	100 000 - 250 000	125	197.8	172.2	14.9	96.6	0.9	0.1	2.3	-
3	250 000 - 500 000	151	414.8	361.1	14.9	96.6	0.0	0.7	3.0	0.1
4	500 000 - 1 Mill.	156	834.2	727.8	14.6	97.1	-	0.1	2.6	-
5	1 Mill. - 2 Mill.	205	1 607.5	1 399.0	14.9	98.5	0.0	0.2	1.0	-
6	2 Mill. - 5 Mill.	252	3 583.1	3 117.9	14.9	97.5	0.0	0.3	2.1	-
7	5 Mill. - 10 Mill.	126	7 747.4	6 741.9	14.9	97.2	0.2	1.1	1.5	-
8	10 Mill. - 25 Mill.	105	17 116.9	14 909.0	14.8	98.6	0.0	0.8	0.3	-
9	25 Mill. - 50 Mill.	52	39 803.8	34 625.0	15.0	99.5	-	0.3	0.1	0.1
10	50 Mill. - 100 Mill.	26	77 043.8	67 257.4	14.6	99.7	-	0.1	-	0.2
11	100 Mill. - 250 Mill.	22	169 554.4	147 746.9	14.8	98.6	-	0.5	-	0.6
12	250 Mill. - 500 Mill.	10	361 888.0	315 030.0	14.9	98.1	0.6	0.4	0.4	0.6
13	500 Mill. und mehr	4	(1 406 976.4)	(1 225 906.8)	(14.8)	(93.6)	(4.6)	(-)	(1.1)	(5.1)

## 52.45.1 Einzelhandel mit elektrischen Haushaltsgeräten

14	Zusammen davon	260	1 589.3	1 383.5	14.9	92.4	0.0	2.3	4.8	-
15	100 000 - 250 000	26	208.4	181.5	14.8	92.1	-	-	7.2	-
16	250 000 - 500 000	32	423.9	369.2	14.8	96.4	-	0.2	2.0	-
17	500 000 - 1 Mill.	40	851.3	742.2	14.7	92.6	0.0	0.3	7.0	-
18	1 Mill. - 2 Mill.	63	1 689.7	1 470.6	14.9	93.0	-	0.5	6.4	-
19	2 Mill. - 5 Mill.	56	3 562.8	3 099.0	15.0	92.7	-	2.2	4.7	-
20	5 Mill. - 10 Mill.	25	9 394.6	8 171.4	15.0	92.9	-	2.5	4.3	-
21	10 Mill. - 25 Mill.	13	17 570.3	15 286.5	14.9	90.0	-	4.1	4.9	-
22	25 Mill. - 250 Mill.	5	(70 747.2)	(61 700.8)	(14.7)	(88.8)	(-)	(9.6)	(0.5)	(-)

## 52.45.2 Einzelhandel mit Rundfunk-, Fernseh- und

23	Zusammen davon	470	1 734.4	1 510.1	14.9	94.3	0.1	1.4	3.9	-
24	100 000 - 250 000	53	213.0	185.2	15.0	88.8	-	-	11.0	-
25	250 000 - 500 000	75	448.4	390.1	14.9	93.1	0.0	-	6.7	-
26	500 000 - 1 Mill.	76	818.6	712.1	15.0	92.5	-	0.6	6.1	-
27	1 Mill. - 2 Mill.	82	1 617.2	1 407.7	14.9	91.9	0.4	0.2	6.9	-
28	2 Mill. - 5 Mill.	100	3 253.7	2 832.9	14.9	91.8	0.0	1.3	6.3	-
29	5 Mill. - 10 Mill.	20	7 662.4	6 665.4	15.0	97.3	0.8	0.2	2.4	-
30	10 Mill. - 25 Mill.	30	17 193.8	14 975.8	14.8	94.5	0.2	3.7	1.4	-
31	25 Mill. - 50 Mill.	19	42 813.6	37 299.1	14.8	97.6	-	2.3	0.2	-
32	50 Mill. - 100 Mill.	9	(83 617.2)	(72 864.7)	(14.8)	(95.8)	(-)	(3.6)	(0.6)	(-)
33	100 Mill. - 500 Mill.	6	(197 912.8)	(172 361.8)	(14.8)	(93.0)	(-)	(0.8)	(0.2)	(-)

## 52.45.3 Einzelhandel mit

34	Zusammen davon	118	1 353.5	1 184.2	14.3	94.5	2.0	1.8	2.6	-
35	100 000 - 250 000	12	188.7	165.3	14.2	94.3	0.2	0.8	-	-
36	250 000 - 500 000	21	453.7	396.8	14.3	92.6	-	0.1	7.2	-
37	500 000 - 1 Mill.	21	890.3	777.9	14.4	98.3	0.1	-	1.5	-
38	1 Mill. - 2 Mill.	26	1 761.1	1 537.1	14.6	92.1	0.3	2.9	3.3	-
39	2 Mill. - 5 Mill.	21	3 680.1	3 227.6	14.0	95.6	0.5	0.2	2.5	-
40	5 Mill. - 10 Mill.	8	(6 606.2)	(5 777.1)	(14.4)	(97.4)	(0.7)	(2.1)	(0.5)	(-)
41	10 Mill. - 50 Mill.	9	(22 481.8)	(19 705.0)	(14.1)	(93.0)	(10.2)	(4.9)	(1.9)	(-)

## 52.45 Einzelhandel mit elektrischen Haushalts-,

42	Zusammen davon	848	1 661.8	1 447.2	14.8	93.8	0.2	1.7	4.1	-
43	100 000 - 250 000	91	210.0	182.8	14.9	90.0	0.0	0.0	9.2	-
44	250 000 - 500 000	128	442.8	385.5	14.9	93.8	0.0	0.1	5.6	-
45	500 000 - 1 Mill.	137	834.9	727.1	14.8	93.0	0.0	0.5	6.0	-
46	1 Mill. - 2 Mill.	171	1 658.5	1 443.9	14.8	92.3	0.2	0.6	6.3	-
47	2 Mill. - 5 Mill.	177	3 374.1	2 938.2	14.8	92.4	0.0	1.5	5.5	-
48	5 Mill. - 10 Mill.	53	8 448.9	7 351.6	14.9	94.9	0.3	1.6	3.4	-
49	10 Mill. - 25 Mill.	50	17 284.2	15 060.4	14.8	92.9	0.4	4.1	2.5	-
50	25 Mill. - 50 Mill.	23	42 242.4	36 801.3	14.8	97.3	1.1	2.4	0.3	-
51	50 Mill. - 100 Mill.	11	82 475.3	71 839.2	14.8	93.9	-	5.7	0.5	-
52	100 Mill. - 500 Mill.	7	(188 547.5)	(164 326.9)	(14.7)	(98.7)	(-)	(0.7)	(0.2)	(-)

1) Auch Reparaturen, Installationen u. dgl. - 2) Gesamtleistung = Umsatz ohne Umsatzsteuer plus/minus Bestandsveränderungen an leistung minus Materialaufwand insgesamt (Aufwendungen für bezogene Waren sowie für Roh-, Hilfs- und Betriebsstoffe und für bezogene

waren		Bestandsveränderungen (Zu- oder Abnahme(-)) an selbsthergestellten und bearbeiteten Halb- u. Fertigerzeugnissen	Andere aktivierte Eigenleistungen	Gesamtleistung 2)		Roherttrag 3)		Lfd. Nr.
Provisionen aus Handelsvermittlung	Übriger Umsatz			je Unternehmen	je Beschäftigten 4)	je Unternehmen	je Beschäftigten 4)	
1 000 DM								

Einrichtungsgegenständen und Hausrat a.n.g.

0.0	0.2	-0.1	1.8	3 390.1	250.5	1 345.7	99.4	1
-	1.0	0.1	-	172.4	67.5	73.9	28.9	2
-	0.6	0.1	0.0	361.1	86.1	159.5	38.0	3
0.0	0.2	0.0	0.3	728.0	129.3	287.0	51.0	4
0.0	0.2	0.0	0.8	1 399.7	177.2	557.2	70.5	5
0.0	0.1	0.9	0.7	3 119.5	240.2	1 226.4	94.4	6
0.0	0.2	0.4	4.6	6 746.9	259.7	2 599.5	100.1	7
-	0.2	-1.6	7.6	14 915.0	296.3	5 606.8	111.4	8
0.0	0.1	0.3	48.5	34 673.8	301.2	14 161.4	123.0	9
-	0.0	-	148.2	67 405.6	320.1	26 973.6	128.1	10
0.0	0.2	-	17.3	147 764.2	325.5	59 493.6	131.1	11
-	0.4	-388.4	51.6	314 633.2	345.3	127 508.3	139.9	12
(-)	(0.2)	(303.3)	(-)	(1 226 210.0)	(354.9)	(488 324.0)	(141.3)	13

und elektronischen Erzeugnissen a.n.g.

0.1	0.3	0.4	0.2	1 384.0	193.6	469.3	65.7	14
0.8	-	-	-	181.5	89.2	61.4	30.2	15
0.1	1.3	0.5	-	369.7	108.9	124.5	36.7	16
-	0.1	0.0	-	742.2	152.4	264.4	54.3	17
0.1	0.0	1.4	0.7	1 472.7	182.5	504.4	82.5	18
0.0	0.3	-0.1	0.2	3 099.1	226.2	1 056.8	77.1	19
0.2	0.1	-	-	8 171.4	230.5	2 928.7	82.6	20
0.5	0.4	-4.3	-	15 282.2	310.7	4 685.1	95.2	21
(-)	(1.2)	(-)	(-)	(61 700.8)	(297.0)	(18 714.8)	(90.1)	22

phonotechnischen Geräten und Zubehör

0.2	0.2	-0.1	0.3	1 510.3	232.8	447.6	69.0	23
0.0	0.2	-	-	185.2	83.3	68.0	30.6	24
0.1	0.1	-	-	390.1	134.8	130.5	45.1	25
0.4	0.4	-1.8	0.2	710.5	130.6	271.7	50.0	26
0.3	0.7	0.2	0.6	1 408.5	192.6	486.4	66.5	27
0.3	0.3	-0.2	0.1	2 832.9	232.2	888.8	72.9	28
0.1	0.1	-	1.4	6 666.8	325.1	1 859.4	90.7	29
0.1	0.3	-	14.5	14 990.4	324.0	4 261.5	92.1	30
-	-	-	4.3	37 303.3	416.2	9 347.9	104.3	31
(-)	(-)	(132.8)	(-)	(72 997.5)	(567.3)	(16 526.4)	(128.4)	32
(-)	(-)	(-)	(-)	(172 361.8)	(461.2)	(38 846.9)	(103.9)	33

Musikinstrumenten und Musikalien

0.0	1.0	-0.7	0.0	1 183.4	212.9	392.7	70.6	34
-	5.0	-	-	165.3	65.8	49.2	19.6	35
-	0.1	-3.0	-	393.8	132.4	136.7	45.6	36
-	0.2	0.2	-	778.1	165.8	275.4	58.7	37
-	1.7	-	0.1	1 537.3	261.8	536.1	91.3	38
(-)	1.8	0.0	-	3 227.6	233.4	1 114.5	80.6	39
(-)	(-)	(0.0)	(-)	(5 777.0)	(302.9)	(1 761.2)	(92.3)	40
(0.2)	(-)	(2.1)	(-)	(19 707.1)	(343.1)	(5 502.5)	(95.8)	41

Rundfunk- und Fernsehgeräten sowie Musikinstrumenten

0.1	0.3	0.0	0.2	1 447.4	218.9	449.7	68.0	42
0.2	0.5	-	-	182.8	83.4	64.8	29.6	43
0.1	0.4	-0.1	-	365.4	127.5	129.4	42.8	44
0.2	0.3	-1.0	0.1	726.2	139.7	269.7	51.9	45
0.2	0.5	0.6	0.6	1 445.2	193.9	498.0	66.8	46
0.2	0.4	-0.2	0.1	2 938.1	230.3	953.9	74.8	47
0.1	0.1	0.0	0.6	7 352.2	263.5	2 389.3	85.6	48
0.2	0.3	-1.0	9.6	15 069.0	326.1	4 367.5	94.5	49
0.0	-	-	3.8	36 805.0	365.9	9 365.3	98.2	50
(-)	(0.3)	104.9	(-)	71 944.1	472.3	17 530.7	115.1	51
(-)	(-)	(-)	(-)	(164 326.9)	(462.0)	(37 670.3)	(105.9)	52

selbsthergestellten und bearbeiteten Halb- und Fertigerzeugnissen plus andere aktivierte Eigenleistungen. - 3) Roherttrag = Gesamt-Leistungen). - 4) Einschl. tätige Inhaber/innen, tätige Mitinhaber/innen und ohne Entgelt mithelfende Familienangehörige.

Lfd. Nr.	Gesamtleistung von ... bis unter ... DM	Erfasste Unternehmen	Umsatz im Geschäftsjahr			Vom Umsatz ohne Umsatzsteuer				
			einschl.	ohne	Umsatzsteuer	Umsatz von Handelsware			Umsatz von selbsthergestellten und bearbeiteten Halb- und Fertig-erzeugnissen 1)	Umsatz aus Gast-gewerbe
						im Einzelhandel		im Großhandel		
			Umsatzsteuer je Unternehmen	insgesamt	darunter im Versandhandel	%				
Anzahl	1 000 DM									
52.46.1 Einzelhandel mit Eisen-,										
1	Zusammen davon	160	1 440.6	1 253.9	14.9	88.1	0.4	4.5	6.7	-
2	100 000 - 250 000	16	197.9	172.2	15.0	93.2	-	1.5	5.4	-
3	250 000 - 500 000	25	416.0	361.9	15.0	93.9	-	0.5	5.6	-
4	500 000 - 1 Mill.	22	834.3	726.6	15.0	87.4	0.0	3.1	9.4	-
5	1 Mill. - 2 Mill.	29	1 510.5	1 314.5	14.9	88.5	1.1	5.0	4.2	-
6	2 Mill. - 5 Mill.	45	3 258.8	2 835.7	15.0	91.1	0.5	2.3	6.1	-
7	5 Mill. - 10 Mill.	16	8 061.2	7 037.0	14.6	84.7	0.1	10.1	4.8	-
8	10 Mill. - 50 Mill.	7	(16 506.0)	(14 353.1)	(15.0)	(78.3)	(-)	(7.2)	(16.4)	(-)
52.46.2 Einzelhandel mit										
9	Zusammen darunter	49	571.1	496.7	15.0	88.1	0.1	9.6	1.8	-
10	100 000 - 250 000	16	201.1	175.1	14.9	98.2	-	1.0	-	-
11	250 000 - 500 000	13	475.6	413.7	15.0	93.7	-	1.1	5.2	-
12	500 000 - 2 Mill.	14	979.3	851.6	15.0	88.7	0.2	10.0	0.8	-
13	2 Mill. - 5 Mill.	5	(2 979.1)	(2 590.6)	(15.0)	(80.7)	(-)	(17.6)	(1.7)	(-)
52.46.3 Einzelhandel mit										
14	Zusammen davon	394	9 890.5	8 628.6	14.6	92.1	0.1	7.0	0.7	-
15	100 000 - 250 000	12	205.2	178.5	15.0	93.8	-	-	6.2	-
16	250 000 - 500 000	18	408.6	355.6	14.9	91.0	-	-	8.6	-
17	500 000 - 1 Mill.	46	764.0	664.8	14.9	89.5	-	1.8	8.4	-
18	1 Mill. - 2 Mill.	33	1 666.0	1 451.6	14.8	90.8	-	6.6	1.6	-
19	2 Mill. - 5 Mill.	86	3 507.5	3 057.7	14.7	86.5	-	11.3	1.9	-
20	5 Mill. - 10 Mill.	55	8 384.9	7 310.9	14.7	86.6	-	12.3	0.8	-
21	10 Mill. - 25 Mill.	75	16 666.6	14 587.2	14.3	88.5	-	10.3	0.8	-
22	25 Mill. - 50 Mill.	32	36 649.3	31 984.6	14.6	78.7	-	20.1	1.0	-
23	50 Mill. - 100 Mill.	16	80 601.1	70 185.9	14.9	84.2	1.7	15.3	0.5	-
24	100 Mill. - 250 Mill.	13	180 558.7	157 135.2	14.9	100.0	-	-	-	-
25	250 Mill. und mehr	8	(1 096 649.0)	(956 983.0)	(14.6)	(99.6)	(-)	(0.4)	(-)	(-)
52.46 Einzelhandel mit Metallwaren,										
26	Zusammen davon	603	5 791.9	5 051.7	14.7	91.7	0.2	6.8	1.3	-
27	100 000 - 250 000	44	200.7	174.6	14.9	94.8	-	1.0	4.0	-
28	250 000 - 500 000	56	423.4	368.4	14.9	93.2	-	0.5	6.2	-
29	500 000 - 1 Mill.	77	786.5	684.2	14.9	89.2	0.0	2.4	8.1	-
30	1 Mill. - 2 Mill.	67	1 581.6	1 377.2	14.8	89.4	0.5	6.4	2.6	-
31	2 Mill. - 5 Mill.	136	3 423.3	2 982.3	14.8	87.9	0.2	8.6	3.2	-
32	5 Mill. - 10 Mill.	71	8 317.2	7 253.6	14.7	86.2	0.0	11.9	1.6	-
33	10 Mill. - 25 Mill.	82	16 586.4	14 512.0	14.3	87.8	-	10.4	1.5	-
34	25 Mill. - 50 Mill.	33	36 650.5	31 984.1	14.6	78.6	-	19.8	1.4	-
35	50 Mill. - 100 Mill.	16	80 601.1	70 185.9	14.9	84.2	1.7	15.3	0.5	-
36	100 Mill. - 250 Mill.	13	180 558.7	157 135.2	14.9	100.0	-	-	-	-
37	250 Mill. und mehr	8	(1 096 649.0)	(956 983.0)	(14.6)	(99.6)	(-)	(0.4)	(-)	(-)
52.47.1 Einzelhandel mit Schreib- und										
38	Zusammen darunter	247	825.8	728.1	13.4	95.2	0.4	1.8	0.8	0.0
39	100 000 - 250 000	43	210.9	187.0	12.8	95.0	0.1	-	-	0.4
40	250 000 - 500 000	60	408.2	359.9	13.4	95.3	-	0.0	0.0	-
41	500 000 - 1 Mill.	65	816.1	720.5	13.3	97.6	-	0.3	0.0	-
42	1 Mill. - 2 Mill.	36	1 601.5	1 415.3	13.2	96.1	1.0	0.9	1.0	-
43	2 Mill. - 5 Mill.	26	2 844.4	2 512.1	13.2	95.4	0.1	1.5	3.0	-
44	5 Mill. - 10 Mill.	12	8 246.2	7 262.1	13.6	99.0	3.0	1.0	-	-
45	10 Mill. - 50 Mill.	4	(28 848.1)	(25 146.2)	(14.7)	(73.6)	(-)	(25.3)	(1.1)	(-)

1) Auch Reparaturen, Installationen u. dgl. - 2) Gesamtleistung = Umsatz ohne Umsatzsteuer plus/minus Bestandsveränderungen an Leistung minus Materialaufwand insgesamt (Aufwendungen für bezogene Waren sowie für Roh-, Hilfs- und Betriebsstoffe und für bezogene

waren		Bestandsveränderungen (Zu- oder Abnahme(-)) an selbsthergestellten und bearbeiteten Halb- u. Fertigerzeugnissen	Andere aktivierte Eigenleistungen	Gesamtleistung 2)		Rohertrag 3)		Lfd. Nr.
Provisionen aus Handelsvermittlung	Übriger Umsatz			je Unternehmen	je Beschäftigten 4)	je Unternehmen	je Beschäftigten 4)	
				1 000 DM				

**Metall und Kunststoffwaren a.n.g**

0.5	0.2	0.8	0.3	1 255.0	192.1	472.4	72.3	1
-	-	-	-	172.2	81.5	50.9	24.1	2
0.0	-	0.0	-	361.9	110.4	122.4	37.4	3
-	-	0.1	-	725.7	156.4	256.4	55.3	4
2.4	-	-	-	1 314.5	182.9	542.6	75.5	5
0.0	0.4	7.1	1.0	2 843.8	253.2	1 062.0	84.6	6
-	0.4	-13.1	0.1	7 024.1	201.5	2 511.8	72.1	7
(-)	(-)	(8.7)	(11.8)	(14 373.5)	(303.7)	(6 148.7)	(129.9)	8

**Anstrichmitteln**

0.1	0.3	-0.7	3.4	499.4	128.5	199.7	51.4	9
0.1	0.7	-	-	175.1	89.9	65.3	33.5	10
-	0.0	-	-	413.7	111.2	182.7	49.1	11
-	0.5	-	-	851.6	142.3	315.1	52.8	12
(-)	(-)	(-36.1)	(166.1)	(2 720.7)	(232.5)	(1 008.0)	(86.2)	13

**Bau- und Heimwerkerbedarf**

0.0	0.2	1.4	1.6	8 631.5	312.6	2 816.5	102.0	14
-	0.0	-	0.1	178.6	72.5	56.9	23.1	15
-	0.4	0.0	0.0	355.7	112.8	140.5	44.5	16
0.3	0.1	0.3	0.4	665.5	150.5	255.6	57.8	17
-	1.0	-	2.0	1 453.6	241.6	494.0	82.1	18
-	0.3	7.6	0.3	3 065.6	274.6	949.7	85.1	19
0.0	0.4	-	2.9	7 313.8	300.4	2 254.5	92.6	20
-	0.5	-1.0	2.5	14 588.7	348.0	4 590.0	109.5	21
-	0.2	-12.5	-	31 972.2	366.7	9 715.8	111.4	22
-	-	-5.1	65.2	70 225.9	406.0	22 317.4	129.0	23
-	-	-	-	157 135.2	353.3	56 231.6	125.4	24
(-)	(-)	(-)	(-)	(956 983.0)	(304.0)	(318 361.9)	(101.1)	25

**Anstrichmitteln, Bau- und Heimwerkerbedarf**

0.0	0.2	0.9	1.3	5 053.9	291.5	1 676.3	96.7	26
0.0	0.2	-	0.0	174.7	81.2	56.8	26.4	27
0.0	0.1	0.0	0.0	368.4	111.1	136.3	41.1	28
0.2	0.1	0.2	0.3	684.7	152.2	256.3	57.0	29
1.0	0.5	-	1.0	1 378.2	205.6	512.7	76.5	30
0.0	0.3	6.9	2.4	2 991.6	267.3	985.8	88.1	31
0.0	0.4	-2.7	2.3	7 253.2	273.2	2 308.3	87.0	32
0.0	0.4	-0.9	3.1	14 514.2	344.1	4 666.8	110.6	33
-	0.2	-10.4	-	31 973.6	365.2	9 748.6	111.3	34
-	-	-5.1	65.2	70 225.9	406.0	22 317.4	129.0	35
-	-	-	-	157 135.2	353.3	56 231.6	125.4	36
(-)	(-)	(-)	(-)	(956 983.0)	(304.0)	(318 361.9)	(101.1)	37

**Papierwaren, Schul- und Büroartikeln**

0.1	2.1	0.0	0.1	728.2	128.5	247.8	43.7	38
0.2	4.4	-	-	187.0	84.0	62.4	28.1	39
0.7	3.9	-	-	359.9	91.8	114.9	29.3	40
-	2.1	0.0	-	720.5	123.2	230.5	39.4	41
0.0	1.9	-	-	1 415.3	139.9	491.5	48.6	42
-	0.2	-	1.7	2 513.8	196.4	821.4	64.2	43
-	-	-	-	7 262.1	203.9	2 642.5	74.2	44
(-)	(-)	(-)	(-)	(25 146.2)	(239.9)	(7 253.7)	(69.2)	45

selbsthergestellten und bearbeiteten Halb- und Fertigerzeugnissen plus andere aktivierte Eigenleistungen. - 3) Rohertrag = Gesamtleistungen). - 4) Einschl. tätige Inhaber/innen, tätige Mitinhaber/innen und ohne Entgelt mithelfende Familienangehörige.

Lfd. Nr.	Gesamtleistung von ... bis unter ... DM	Erfaßte Unternehmen	Umsatz im Geschäftsjahr			Vom Umsatz ohne Umsatzsteuer				
			einschl.	ohne	Umsatzsteuer	Umsatz von Handelsware			Umsatz von selbstergestellten und bearbeiteten Halb- und Fertig-erzeugnissen 1)	Umsatz aus Gast-gewerbe
						im Einzelhandel		im Großhandel		
			Umsatzsteuer je Unternehmen	ins-gesamt	darunter im Versandhandel					
Anzahl	1 000 DM	%								

## 52.47.2 Einzelhandel mit

1	Zusammen	274	1 816.7	1 680.5	8.1	98.1	1.8	1.4	0.1	0.0
2	davon									
2	100 000 - 250 000	22	196.9	180.8	8.9	99.1	0.0	0.2	-	-
3	250 000 - 500 000	34	406.6	374.3	8.6	99.4	0.1	-	-	-
4	500 000 - 1 Mill.	36	754.0	693.9	8.7	97.8	0.0	0.4	-	-
5	1 Mill. - 2 Mill.	61	1 417.6	1 318.3	7.5	98.3	1.4	0.5	-	-
6	2 Mill. - 5 Mill.	71	3 302.0	3 034.9	8.8	98.7	3.6	1.1	0.1	-
7	5 Mill. - 10 Mill.	22	7 749.1	7 179.9	7.9	95.4	1.8	3.8	-	-
8	10 Mill. - 25 Mill.	16	16 180.8	14 877.3	8.8	98.3	1.3	0.5	-	0.1
9	25 Mill. - 50 Mill.	5	(35 224.8)	(32 732.2)	(7.6)	(98.3)	(4.2)	(1.7)	(-)	(-)
10	50 Mill. - 250 Mill.	7	(118 308.9)	(110 072.7)	(7.5)	(96.1)	(1.2)	(2.9)	(0.6)	(-)

## 52.47.3 Einzelhandel mit

11	Zusammen	65	749.1	681.3	10.0	97.7	0.0	0.0	0.0	0.0
12	davon									
12	100 000 - 250 000	20	193.9	173.0	12.1	95.8	-	-	-	-
13	250 000 - 500 000	17	399.5	356.9	11.9	94.2	0.2	-	-	-
14	500 000 - 1 Mill.	11	741.7	666.5	11.3	97.6	-	0.2	0.1	-
15	1 Mill. - 2 Mill.	5	(1 442.1)	(1 300.5)	(10.9)	(97.4)	(-)	(-)	(-)	(-)
16	2 Mill. - 5 Mill.	4	(4 525.0)	(4 175.5)	(8.4)	(98.1)	(-)	(-)	(-)	(0.9)
17	5 Mill. - 25 Mill.	4	(8 796.4)	(8 160.8)	(7.8)	(100.0)	(-)	(-)	(-)	(-)
18	25 Mill. - 50 Mill.	4	(35 945.4)	(33 333.3)	(7.8)	(100.0)	(-)	(-)	(-)	(-)

## 52.47 Einzelhandel mit Büchern, Zeitschriften,

19	Zusammen	586	1 216.5	1 106.8	9.9	97.2	1.2	1.4	0.3	0.0
20	davon									
20	100 000 - 250 000	85	204.1	182.6	11.8	96.1	0.1	0.1	-	0.2
21	250 000 - 500 000	111	406.4	363.4	11.8	96.3	0.1	0.0	0.0	-
22	500 000 - 1 Mill.	112	785.9	705.8	11.3	97.7	0.0	0.3	0.0	-
23	1 Mill. - 2 Mill.	102	1 450.5	1 334.1	8.7	98.6	1.3	0.6	0.2	-
24	2 Mill. - 5 Mill.	101	3 150.1	2 858.4	10.2	97.7	2.4	1.2	1.0	0.0
25	5 Mill. - 10 Mill.	37	7 888.7	7 187.1	9.8	96.8	2.1	2.7	-	-
26	10 Mill. - 25 Mill.	18	16 428.5	15 072.2	9.0	97.3	1.2	2.5	-	0.1
27	25 Mill. - 50 Mill.	12	34 275.6	31 471.3	8.9	95.3	2.1	4.5	0.2	-
28	50 Mill. - 100 Mill.	4	(80 926.3)	(75 600.4)	(7.0)	(90.8)	(2.8)	(6.7)	(1.4)	(-)
29	100 Mill. - 250 Mill.	4	(181 163.9)	(165 491.5)	(9.5)	(98.8)	(-)	(-)	(-)	(-)

## 52.48.1 Einzelhandel mit

30	Zusammen	151	2 035.1	1 776.1	14.6	92.4	-	2.0	5.3	-
31	davon									
31	100 000 - 250 000	19	190.0	165.5	14.8	99.9	-	-	-	-
32	250 000 - 500 000	20	427.7	372.3	14.9	92.9	-	-	7.1	-
33	500 000 - 1 Mill.	26	837.4	728.4	15.0	97.1	-	0.0	2.6	-
34	1 Mill. - 2 Mill.	29	1 467.9	1 281.2	14.6	97.1	-	3.9	9.0	-
35	2 Mill. - 5 Mill.	32	3 442.0	2 994.9	14.9	92.5	-	6.6	10.9	-
36	5 Mill. - 10 Mill.	10	8 238.7	7 165.1	15.0	94.8	-	0.7	3.7	-
37	10 Mill. - 25 Mill.	8	(16 381.5)	(14 253.9)	(14.9)	(97.1)	(-)	(-)	(2.8)	(-)
38	25 Mill. - 250 Mill.	7	(68 868.0)	(60 381.1)	(14.1)	(96.6)	(-)	(0.6)	(2.7)	(-)

## 52.48.2 Einzelhandel mit Kunstgegenständen, Bildern, kunstgewerblichen

39	Zusammen	221	724.2	645.9	12.1	98.3	0.3	0.7	0.4	0.2
40	davon									
40	100 000 - 250 000	81	197.5	174.1	13.4	98.5	0.0	0.0	1.2	0.1
41	250 000 - 500 000	47	375.8	335.1	12.1	98.3	0.0	1.0	0.7	-
42	500 000 - 1 Mill.	24	742.5	669.7	10.9	93.7	0.3	5.4	0.4	0.4
43	1 Mill. - 2 Mill.	25	1 653.9	1 485.4	11.3	99.3	0.0	0.1	0.6	-
44	2 Mill. - 5 Mill.	23	3 007.7	2 700.5	11.4	98.8	0.1	0.5	-	0.7
45	5 Mill. - 10 Mill.	10	8 941.1	7 932.3	11.9	99.7	1.2	-	-	-
46	10 Mill. - 100 Mill.	11	20 172.4	17 768.5	13.5	97.2	1.3	1.0	-	-

1) Auch Reparaturen, Installationen u. dgl. - 2) Gesamtleistung = Umsatz ohne Umsatzsteuer plus/minus Bestandsveränderungen an leistung minus Materialaufwand insgesamt (Aufwendungen für bezogene Waren sowie für Roh-, Hilfs- und Betriebsstoffe und für bezogene

waren		Bestandsveränderungen (Zu- oder Abnahme[-]) an selbsthergestellten und bearbeiteten Halb- u. Fertigerzeugnissen	Andere aktivierte Eigenleistungen	Gesamtleistung 2)		Rohertrag 3)		Lfd. Nr.
Provisionen aus Handelsvermittlung	Übriger Umsatz			je Unternehmen	je Beschäftigten 4)	je Unternehmen	je Beschäftigten 4)	
				1 000 DM				

Büchern und Fachzeitschriften

0.2	0.3	0.0	0.7	1 681.2	189.2	547.0	61.6	1
-	0.6	-	-	180.8	78.1	46.7	20.2	2
-	0.6	-	-	374.3	108.9	111.7	32.5	3
0.7	1.0	-	-	693.9	142.5	202.4	41.6	4
-	0.2	-	-	1 318.3	178.9	389.4	52.8	5
0.1	0.0	-0.1	4.3	3 039.2	218.9	982.8	70.8	6
0.8	0.0	-	13.3	7 193.2	201.0	2 428.2	67.8	7
0.0	0.1	-	-	14 877.3	208.0	5 399.4	75.5	8
(-)	(-)	(-)	(-)	(32 732.2)	(209.8)	(11 360.0)	(72.8)	9
(-)	(0.4)	(-3.2)	(-)	(110 069.5)	(264.4)	(39 989.7)	(96.1)	10

Unterhaltungszeitschriften und Zeitungen

0.0	2.2	-	-	681.3	205.9	170.7	51.6	11
-	4.2	-	-	173.0	89.8	35.5	18.4	12
0.2	5.7	-	-	356.9	142.8	80.9	32.4	13
-	2.2	-	-	666.5	207.9	131.8	41.1	14
(-)	(2.6)	(-)	(-)	(1 300.5)	(215.4)	(248.4)	(41.2)	15
(-)	(-)	(-)	(-)	(4 175.5)	(263.7)	(1 110.3)	(70.1)	16
(-)	(-)	(-)	(-)	(8 160.8)	(281.4)	(3 198.7)	(110.3)	17
(-)	(-)	(-)	(-)	(33 333.3)	(459.8)	(9 757.0)	(134.6)	18

Zeitungen, Schreibwaren und Bürobedarf

0.1	1.0	0.0	0.3	1 107.1	165.8	359.2	53.8	19
0.1	3.5	-	-	182.6	83.7	53.1	24.3	20
0.4	3.2	-	-	363.4	101.9	108.8	30.5	21
0.3	1.7	0.0	-	705.8	134.2	211.8	40.3	22
0.0	0.6	-	-	1 334.1	171.6	399.8	51.4	23
0.0	0.1	-0.1	3.3	2 861.7	211.8	925.8	68.5	24
0.5	0.0	-	8.4	7 195.5	204.4	2 502.3	71.1	25
0.0	0.1	-	-	15 072.2	203.5	5 536.3	74.8	26
-	-	-	-	31 471.3	273.7	9 871.7	85.8	27
(-)	(1.0)	(-5.2)	(-)	(75 595.3)	(245.0)	(25 851.8)	(83.8)	28
(-)	(1.2)	(-)	(-)	(165 491.5)	(201.5)	(68 705.3)	(83.6)	29

Tapeten und Bodenbelägen

-	0.2	0.6	0.3	1 777.1	169.3	824.6	78.6	30
-	0.1	-	-	165.5	63.9	72.5	28.0	31
-	-	-	-	372.3	87.4	176.4	41.4	32
-	0.3	1.6	-	729.9	134.6	347.6	64.1	33
-	-	-0.3	0.0	1 280.9	141.6	553.5	61.2	34
-	0.1	3.4	2.8	3 001.1	166.1	1 360.0	75.3	35
-	0.8	-	-	7 165.1	230.2	3 197.2	102.7	36
(-)	(0.1)	(-)	(-)	(14 253.9)	(197.0)	(6 730.5)	(93.0)	37
(-)	(0.2)	(-3.6)	(-)	(60 377.5)	(231.7)	(29 186.0)	(112.0)	38

Erzeugnissen, Briefmarken, Münzen und Geschenkartikeln

0.0	0.4	0.0	0.0	645.9	129.4	265.4	53.2	39
0.0	0.2	0.0	-	174.2	59.1	82.3	27.9	40
-	-	0.0	-	335.1	91.5	140.7	38.4	41
-	0.1	0.0	-	669.7	123.2	256.1	47.1	42
-	0.0	0.0	-	1 485.4	127.1	683.9	58.5	43
-	0.1	-	0.3	2 700.8	328.1	849.5	103.2	44
-	0.3	-	-	7 992.3	250.2	3 344.8	104.7	45
-	1.8	-	-	17 768.5	227.4	7 371.5	94.3	46

selbsthergestellten und bearbeiteten Halb- und Fertigerzeugnissen plus andere aktivierte Eigenleistungen. - 3) Rohertrag = Gesamtleistungen). - 4) Einschl. tätige Inhaber/innen, tätige Mitinhaber/innen und ohne Entgelt mithelfende Familienangehörige.

Lfd. Nr.	Gesamtleistung von ... bis unter ... DM	Erfaßte Unternehmen	Umsatz im Geschäftsjahr			Vom Umsatz ohne Umsatzsteuer				
			einschl. Umsatzsteuer je Unternehmen	ohne Umsatzsteuer	Umsatzsteuer	Umsatz von Handelsware		Umsatz von selbsthergestellten und bearbeiteten Halb- und Fertig-erzeugnissen 1)	Umsatz aus Gast-gewerbe	
						im Einzelhandel				
			Anzahl	1 000 DM	%					

## 52.48.3 Einzelhandel mit Blumen, Pflanzen,

1	Zusammen	395	605.0	555.3	8.9	97.6	0.1	1.0	1.1	0.1
2	darunter									
3	100 000 - 250 000	92	189.2	174.4	8.5	99.4	0.1	0.3	0.1	-
4	250 000 - 500 000	91	371.7	342.0	8.7	99.3	-	0.1	0.3	-
5	500 000 - 1 Mill.	88	758.6	698.6	8.6	97.5	0.0	0.3	2.2	0.0
6	1 Mill. - 2 Mill.	51	1 378.2	1 260.9	9.3	95.7	0.6	2.1	1.8	-
7	2 Mill. - 5 Mill.	40	3 402.5	3 102.4	9.7	96.3	-	2.4	0.7	-
8	5 Mill. - 10 Mill.	17	7 117.4	6 499.0	9.5	91.9	-	5.6	0.9	1.5
8	10 Mill. - 25 Mill.	14	15 371.1	14 107.8	9.0	97.6	-	1.2	0.9	-

## 52.48.4 Einzelhandel mit feinmechanischen, Foto- und

9	Zusammen	632	1 607.7	1 410.3	14.0	75.3	0.6	7.2	17.1	0.1
10	davon									
11	100 000 - 250 000	72	192.0	167.6	14.5	85.7	1.2	0.2	13.6	-
12	250 000 - 500 000	84	439.0	382.2	14.9	87.6	0.0	0.0	12.2	-
13	500 000 - 1 Mill.	131	812.6	708.2	14.7	83.7	-	0.0	16.0	-
14	1 Mill. - 2 Mill.	130	1 562.0	1 362.6	14.6	74.1	0.1	0.1	25.5	-
15	2 Mill. - 5 Mill.	125	3 395.0	2 961.0	14.7	76.2	0.3	1.6	21.8	-
16	5 Mill. - 10 Mill.	91	8 169.5	7 131.9	14.5	71.7	0.2	4.2	22.5	-
17	10 Mill. - 25 Mill.	26	17 216.4	15 036.3	14.5	70.8	2.4	17.7	10.3	-
18	25 Mill. - 50 Mill.	13	40 573.2	35 418.5	14.6	95.9	1.4	3.4	0.6	-
19	50 Mill. - 100 Mill.	13	71 516.9	62 371.3	14.7	99.1	0.6	0.9	-	-
19	100 Mill. und mehr	7	(638 027.2)	(571 876.6)	(11.6)	(50.3)	(1.3)	(26.5)	(22.8)	(0.5)

## 52.48.5 Einzelhandel mit Uhren,

20	Zusammen	398	907.3	793.8	14.3	94.7	0.1	1.2	3.9	-
21	davon									
22	100 000 - 250 000	72	208.5	182.0	14.6	92.4	0.0	1.9	5.7	-
23	250 000 - 500 000	80	431.1	375.3	14.9	93.5	-	-	6.5	-
24	500 000 - 1 Mill.	92	846.5	737.8	14.7	95.7	0.0	0.3	3.9	-
25	1 Mill. - 2 Mill.	59	1 637.5	1 425.1	14.9	95.6	0.1	0.3	4.0	-
26	2 Mill. - 5 Mill.	53	3 275.3	2 885.3	13.5	96.0	-	0.8	2.9	-
27	5 Mill. - 10 Mill.	21	8 051.2	7 065.5	14.0	91.2	-	5.3	3.5	-
28	10 Mill. - 25 Mill.	13	14 096.6	12 541.4	12.4	95.1	0.9	0.9	3.9	-
29	25 Mill. - 50 Mill.	4	(45 464.6)	(40 420.8)	(12.5)	(87.6)	(-)	(11.0)	(1.0)	(-)
29	50 Mill. - 250 Mill.	4	(124 278.4)	(108 744.4)	(14.3)	(97.3)	(-)	(1.3)	(-)	(-)

## 52.48.6 Einzelhandel mit

30	Zusammen	167	1 484.6	1 317.7	12.7	85.4	0.3	14.3	0.1	-
31	darunter									
32	100 000 - 250 000	27	203.0	177.2	14.5	99.1	0.3	0.0	0.8	-
33	250 000 - 500 000	28	407.7	355.5	14.7	99.7	0.2	-	0.2	-
34	500 000 - 1 Mill.	35	830.2	724.3	14.6	98.9	0.5	0.5	0.1	-
35	1 Mill. - 2 Mill.	28	1 582.9	1 378.9	14.8	99.7	0.0	0.1	-	-
36	2 Mill. - 5 Mill.	33	3 613.1	3 152.6	14.6	99.7	1.3	0.1	-	-
37	5 Mill. - 10 Mill.	11	7 828.6	6 823.1	14.7	98.6	0.1	1.4	-	-
37	10 Mill. - 250 Mill.	4	(45 700.5)	(39 799.2)	(14.8)	(96.8)	(-)	(3.0)	(-)	(-)

## 52.48.7 Einzelhandel mit Fahrrädern, Fahrradteilen und Zubehör,

38	Zusammen	392	964.7	842.3	14.5	96.6	0.3	0.8	2.0	-
39	davon									
40	100 000 - 250 000	54	209.3	182.5	14.7	94.2	0.0	-	4.3	-
41	250 000 - 500 000	81	435.4	379.4	14.8	96.7	0.0	0.7	2.6	-
42	500 000 - 1 Mill.	77	848.2	739.3	14.7	96.6	0.4	0.2	2.5	-
43	1 Mill. - 2 Mill.	83	1 608.0	1 409.6	14.1	95.1	0.3	0.8	2.4	-
44	2 Mill. - 5 Mill.	56	3 392.8	2 958.2	14.7	98.1	0.1	0.1	1.7	-
45	5 Mill. - 10 Mill.	20	7 475.4	6 511.8	14.8	99.7	0.1	0.3	-	-
46	10 Mill. - 25 Mill.	15	14 983.4	13 069.4	14.5	98.9	0.3	0.4	0.4	-
46	25 Mill. - 250 Mill.	6	(83 068.8)	(72 722.8)	(14.2)	(94.5)	(2.1)	(5.5)	(-)	(-)

1) Auch Reparaturen, Installationen u. dgl. - 2) Gesamtleistung = Umsatz ohne Umsatzsteuer plus/minus Bestandsveränderungen an Leistung minus Materialaufwand insgesamt (Aufwendungen für bezogene Waren sowie für Roh-, Hilfs- und Betriebsstoffe und für bezogene



waren		Bestandsveränderungen (Zu- oder Abnahme(-)) an selbsthergestellten und bearbeiteten Halb- u. Fertigerzeugnissen	Andere aktivierte Eigenleistungen	Gesamtleistung 2)		Rohertrag 3)		Lfd. Nr.
Provisionen aus Handelsvermittlung	Übriger Umsatz			je Unternehmen	je Beschäftigten 4)	je Unternehmen	je Beschäftigten 4)	
				je Unternehmen				
1 000 DM								

zoologischem Bedarf, lebenden Tieren und Sämereien

0.0	0.2	0.0	0.1	555.4	107.3	240.0	46.4	1
-	0.2	0.0	0.0	174.4	71.3	75.0	30.7	2
0.0	0.2	-0.1	0.2	342.1	96.4	149.8	42.2	3
0.0	0.0	0.1	-	636.7	97.8	319.7	43.9	4
0.1	0.3	0.0	0.6	1 261.5	110.7	577.6	50.7	5
-	0.6	-	0.2	3 102.6	154.4	1 156.9	57.6	6
-	0.2	-3.0	0.6	6 496.5	182.9	2 397.0	71.2	7
-	0.2	-	4.7	14 112.5	171.1	5 713.1	69.2	8

optischen Erzeugnissen, Computern und Software

0.1	0.2	-0.5	0.3	1 410.1	203.2	547.5	78.9	9
0.3	0.3	0.0	0.0	167.7	82.2	82.3	40.4	10
0.0	0.2	-0.1	0.0	382.1	108.5	224.1	63.6	11
0.0	0.3	-0.6	0.0	707.7	123.2	386.8	67.3	12
0.0	0.4	-1.7	1.3	1 362.2	158.8	702.4	81.9	13
0.2	0.2	-5.0	0.1	2 956.1	192.9	1 251.2	81.7	14
-	1.6	-4.1	-	7 127.9	190.3	3 197.0	85.3	15
0.6	0.6	-12.1	0.3	15 024.5	257.7	5 075.0	87.1	16
-	0.1	-1.0	-	35 417.5	397.0	9 652.2	108.2	17
(-)	(-)	(788.1)	31.1	62 402.4	466.1	15 461.8	115.5	18
			(-)	(572 664.8)	(682.2)	(109 018.6)	(129.9)	19

Edelmetallwaren und Schmuck

0.0	0.2	0.0	0.2	794.0	141.5	369.1	65.8	20
0.0	0.0	-	-	182.0	82.8	88.7	40.4	21
-	0.0	-0.1	0.1	375.3	94.1	181.9	45.6	22
0.0	0.1	0.0	0.2	738.0	124.2	357.5	60.2	23
-	0.1	0.2	0.0	1 425.4	172.5	671.1	81.2	24
-	0.3	1.0	0.3	2 686.6	190.8	1 307.3	86.4	25
-	0.1	-	2.0	7 067.5	262.0	2 709.6	100.4	26
-	-	1.5	5.0	12 547.9	292.3	4 573.9	106.6	27
(-)	(0.4)	(-)	(-)	(40 420.8)	(379.2)	(13 879.1)	(130.2)	28
(-)	(1.3)	(-)	(89.0)	(108 833.4)	(143.8)	(60 347.5)	(79.7)	29

Spielwaren

0.0	0.1	0.0	0.2	1 317.9	170.7	378.5	49.0	30
0.1	0.0	0.1	-	177.4	57.8	60.8	19.8	31
0.1	0.0	-	-	355.5	121.2	114.7	39.1	32
0.1	0.6	0.0	-	724.3	120.0	259.1	42.9	33
-	0.3	-	0.5	1 379.4	138.5	489.7	49.2	34
-	0.1	-	-	3 152.6	153.3	1 055.0	51.3	35
-	-	-	-	6 823.1	175.9	2 486.8	64.1	36
(-)	(0.3)	(-)	(1.0)	(39 800.2)	(177.2)	(14 323.4)	(63.8)	37

Sport- und Campingartikeln (ohne Campingmöbel)

0.1	0.5	0.0	0.1	842.3	168.6	298.6	59.8	38
0.0	1.5	-	-	182.5	76.1	67.8	28.3	39
0.0	0.0	-	0.1	379.5	134.3	126.1	44.6	40
0.4	0.2	-0.1	-	739.1	169.3	238.2	54.6	41
0.0	1.7	-	0.0	1 409.6	197.6	507.1	71.1	42
0.0	0.0	-	1.4	2 959.7	200.7	1 081.9	73.4	43
-	0.1	-	0.8	6 512.6	201.4	2 388.7	73.9	44
0.0	0.3	-	-	13 069.4	235.4	4 698.0	84.6	45
(-)	(-)	(-)	(-)	(72 722.8)	(202.3)	(30 521.9)	(84.9)	46

selbsthergestellten und bearbeiteten Halb- und Fertigerzeugnissen plus andere aktivierte Eigenleistungen. - 3) Rohertrag = Gesamtleistungen). - 4) Einschl. tätige Inhaber/innen, tätige Mitinhaber/innen und ohne Entgelt mithelfende Familienangehörige.

## 1 Umsatz, Gesamtleistung

Lfd. Nr.	Gesamtleistung von ... bis unter ... DM	Erfaßte Unternehmen	Umsatz im Geschäftsjahr			Vom Umsatz ohne Umsatzsteuer				
			inschl.	ohne	Umsatzsteuer	Umsatz von Handelsware			Umsatz von selbsthergestellten und bearbeiteten Halb- und Fertig-erzeugnissen 1)	Umsatz aus Gast-gewerbe
						im Einzelhandel		im Großhandel		
			Umsatzsteuer je Unternehmen			ins-gesamt	darunter im Versandhandel			
Anzahl	1 000 DM	%								

## 52.48.8 Einzelhandel mit

1	Zusammen davon	40	3 075.3	2 687.9	14.4	84.3	-	14.1	1.2	-
2	100 000 - 250 000	5	(224.0)	(195.2)	(14.8)	(100.0)	(-)	(-)	(-)	(-)
3	250 000 - 500 000	6	(418.2)	(363.9)	(14.9)	(95.9)	(-)	(-)	(4.1)	(-)
4	500 000 - 2 Mill.	9	(1 639.4)	(1 432.2)	(14.5)	(95.5)	(-)	(-)	(0.7)	(-)
5	2 Mill. - 5 Mill.	12	3 674.4	3 229.3	13.8	98.2	-	1.4	-	-
6	5 Mill. - 50 Mill.	8	15 533.8	(13 548.1)	(14.7)	(74.6)	(-)	(23.7)	(1.6)	(-)

## 52.48.9 Sonstiger Feinhandel

7	Zusammen darunter	213	1 296.5	1 134.5	14.3	92.1	2.4	4.5	1.9	-
8	100 000 - 250 000	38	209.8	185.5	13.1	98.2	0.3	0.8	0.4	-
9	250 000 - 500 000	38	436.8	380.5	14.8	94.4	0.3	2.7	2.7	-
10	500 000 - 1 Mill.	42	763.6	665.6	14.7	96.4	0.3	0.0	1.6	-
11	1 Mill. - 2 Mill.	32	1 479.6	1 295.1	14.2	94.6	0.2	1.8	2.4	-
12	2 Mill. - 5 Mill.	35	3 426.8	3 009.9	13.8	93.9	0.1	0.8	3.2	-
13	5 Mill. - 10 Mill.	13	7 809.5	6 804.9	14.8	98.9	3.2	0.0	0.8	-
14	10 Mill. - 25 Mill.	10	14 894.8	12 991.6	14.6	85.3	0.5	9.5	3.1	-
15	25 Mill. - 50 Mill.	4	(45 314.4)	(39 434.7)	(14.9)	(94.2)	(1.1)	(1.8)	(-)	(-)

## 52.48 Feinhandel

16	Zusammen davon	2609	1 113.4	982.1	13.4	87.0	0.5	4.6	8.0	0.1
17	100 000 - 250 000	460	197.8	175.7	12.6	94.9	0.3	0.4	4.2	0.0
18	250 000 - 500 000	475	415.1	366.2	13.4	94.5	0.0	0.3	5.1	-
19	500 000 - 1 Mill.	517	810.7	714.3	13.5	92.3	0.1	0.3	7.1	0.0
20	1 Mill. - 2 Mill.	444	1 560.5	1 372.0	13.7	88.5	0.2	0.7	10.2	-
21	2 Mill. - 5 Mill.	409	3 374.5	2 961.9	13.9	87.6	0.2	1.4	10.5	0.0
22	5 Mill. - 10 Mill.	135	7 954.1	6 982.2	13.9	88.1	0.4	3.2	7.9	0.1
23	10 Mill. - 25 Mill.	101	15 487.7	13 682.6	13.2	86.9	1.0	8.5	4.0	-
24	25 Mill. - 50 Mill.	33	40 933.0	35 895.4	14.0	94.3	1.2	4.3	0.8	-
25	50 Mill. - 100 Mill.	17	72 814.9	63 491.4	14.7	98.8	0.5	0.9	-	-
26	100 Mill. - 250 Mill.	14	183 509.6	161 269.7	13.8	85.4	2.4	7.1	7.2	-
27	250 Mill. und mehr	4	(1 219 239.1)	(1 103 710.9)	(10.5)	(51.2)	(0.9)	(31.4)	(17.0)	(0.4)

## 52.4 Sonstiger Feinhandel

28	Zusammen davon	8408	1 940.5	1 698.4	14.3	94.3	0.4	2.5	2.7	0.2
29	100 000 - 250 000	1191	197.6	173.9	13.6	96.1	0.2	0.3	3.1	0.0
30	250 000 - 500 000	1320	419.0	367.6	14.0	95.9	0.1	0.2	3.4	0.0
31	500 000 - 1 Mill.	1462	811.2	711.4	14.0	95.0	0.1	0.3	4.3	0.0
32	1 Mill. - 2 Mill.	1455	1 568.5	1 375.1	14.1	93.9	0.2	0.8	4.7	-
33	2 Mill. - 5 Mill.	1444	3 426.7	2 998.0	14.3	92.9	0.2	1.8	5.0	0.0
34	5 Mill. - 10 Mill.	585	7 942.2	6 939.3	14.5	94.0	0.3	2.9	2.8	0.0
35	10 Mill. - 25 Mill.	495	17 241.5	15 080.2	14.3	94.2	0.2	4.3	1.2	0.0
36	25 Mill. - 50 Mill.	204	39 229.6	34 280.3	14.4	94.6	0.6	4.7	0.4	0.1
37	50 Mill. - 100 Mill.	103	78 841.8	68 877.5	14.5	95.8	0.5	3.8	0.2	0.1
38	100 Mill. - 250 Mill.	95	172 392.4	150 582.6	14.5	96.6	1.0	1.9	1.0	0.2
39	250 Mill. - 500 Mill.	32	395 110.7	344 027.2	14.8	98.5	0.2	1.1	0.1	0.2
40	500 Mill. - 1 Mrd.	11	727 078.1	634 167.6	14.7	92.1	-	6.4	0.8	0.7
41	1 Mrd. und mehr	11	2 240 799.8	1 968 808.1	13.8	90.5	1.2	4.8	3.5	1.1

## 52.50.1 Einzelhandel mit

42	Zusammen davon	89	485.6	435.2	11.6	96.0	0.3	3.8	0.2	-
43	100 000 - 250 000	32	201.3	177.8	13.3	96.8	-	2.9	0.3	-
44	250 000 - 500 000	25	405.9	358.5	13.2	99.9	-	-	0.0	-
45	500 000 - 1 Mill.	17	771.7	694.0	11.2	91.1	-	7.8	1.0	-
46	1 Mill. - 2 Mill.	9	(1 435.5)	(1 293.1)	(11.0)	(99.1)	(-)	(0.9)	(-)	(-)
47	2 Mill. - 25 Mill.	6	(12 850.1)	(11 795.5)	(8.9)	(92.0)	(1.3)	(8.0)	(-)	(-)

1) Auch Reparaturen, Installationen u. dgl. - 2) Gesamtleistung = Umsatz ohne Umsatzsteuer plus/minus Bestandsveränderungen an Leistung minus Materialaufwand insgesamt (Aufwendungen für bezogene Waren sowie für Roh-, Hilfs- und Betriebsstoffe und für bezogene

waren		Bestandsveränderungen (Zu- oder Abnahme[-]) an selbsthergestellten und bearbeiteten Halb- u. Fertigerzeugnissen	Andere aktivierte Eigenleistungen	Gesamtleistung 2)		Rohertrag 3)		Lfd. Nr.
Provisionen aus Handelsvermittlung	Übriger Umsatz			je Unternehmen	je Beschäftigten 4)	je Unternehmen	je Beschäftigten 4)	
				1 000 DM				

Brennstoffen

0.4	0.1	-0.4	1.9	2 689.4	505.6	360.5	67.8	1
(-)	(-)	(-)	(-)	(195.2)	(113.0)	(41.1)	(23.8)	2
(-)	(-)	(-)	(-)	(363.9)	(167.2)	(58.0)	(26.7)	3
(3.8)	(-)	(0.9)	(-)	(1 433.1)	(237.0)	(336.8)	(55.7)	4
(0.1)	0.4	(-)	1.6	3 230.9	477.4	502.6	74.3	5
(-)	(-)	(-5.1)	(13.2)	(13 556.2)	(886.9)	(1 413.2)	(92.5)	6

a.n.g. (in Verkaufsräumen)

0.3	1.2	-	0.5	1 135.0	206.2	402.6	73.1	7
0.3	0.4	-	-	185.5	78.6	80.0	33.9	8
0.0	0.3	-	-	380.5	111.1	164.2	47.9	9
0.1	1.9	-	0.0	685.6	148.4	231.0	51.5	10
-	1.2	-	-	1 295.1	240.1	464.4	86.1	11
0.0	2.1	-	1.6	3 011.5	250.8	934.8	77.8	12
-	0.3	-	2.4	6 807.3	353.0	1 935.1	100.3	13
-	2.1	-	-	12 991.6	359.9	3 709.2	102.8	14
(4.0)	(-)	(-)	(-)	(39 434.7)	(342.9)	(18 689.3)	(162.5)	15

a.n.g. (in Verkaufsräumen)

0.1	0.3	-0.1	0.2	982.2	164.8	385.2	64.6	16
0.1	0.3	0.0	0.0	175.7	72.8	78.1	32.4	17
0.0	0.1	-0.1	0.1	366.2	105.4	167.4	48.2	18
0.1	0.3	-0.1	0.0	714.2	123.6	327.1	56.6	19
0.1	0.6	-0.5	0.5	1 372.0	157.5	616.5	70.8	20
0.1	0.3	-1.8	0.6	2 960.7	197.4	1 158.5	77.2	21
-	0.6	-1.6	1.6	6 982.2	217.4	2 731.9	85.1	22
0.2	0.5	-3.3	1.5	13 680.7	255.3	4 667.5	87.1	23
0.4	0.2	-1.3	-	35 894.1	319.3	12 405.6	110.3	24
-	0.3	-	27.7	63 519.1	401.7	17 754.3	112.3	25
-	0.3	7.2	74.8	161 351.7	201.4	72 992.5	91.1	26
(-)	(-)	(1 352.3)	(62.4)	(1 105 125.6)	(700.0)	(172 009.6)	(109.0)	27

(in Verkaufsräumen)

0.0	0.2	0.0	0.4	1 698.9	187.9	655.0	72.4	28
0.1	0.5	0.0	0.1	174.0	70.6	70.8	28.7	29
0.1	0.4	0.0	0.0	367.6	101.3	151.8	41.8	30
0.1	0.3	-0.2	0.1	711.3	124.4	296.9	51.9	31
0.1	0.4	-0.1	0.5	1 375.5	155.9	560.3	63.5	32
0.1	0.2	0.3	0.8	2 999.1	201.7	1 135.3	76.3	33
0.0	0.3	-0.6	4.0	6 942.7	214.5	2 662.5	82.3	34
0.0	0.3	-1.1	3.5	15 082.6	248.1	5 443.7	89.5	35
0.1	0.1	-2.1	14.0	34 292.3	275.2	12 632.3	101.4	36
-	0.1	11.3	52.4	68 941.9	283.1	24 507.7	102.8	37
0.0	0.2	1.0	32.5	150 616.1	246.4	61 136.9	100.0	38
-	0.1	-125.6	27.5	343 929.0	262.2	141 431.7	107.8	39
-	-	110.3	1.5	634 279.3	229.0	235 319.2	85.0	40
-	0.0	491.7	43.7	1 969 343.4	288.8	688 173.9	100.9	41

Antiquitäten und antiken Teppichen

0.0	0.0	0.1	-	435.2	169.9	213.2	83.2	42
-	0.0	-	-	177.8	95.0	99.7	53.3	43
0.1	0.0	-	-	358.5	154.1	204.8	88.0	44
-	0.1	0.8	-	694.8	135.3	391.2	75.2	45
(0.1)	(-)	(-)	(-)	(1 293.1)	(227.8)	(638.9)	(112.5)	46
(-)	(-)	(-)	(-)	(11 795.5)	(718.0)	(3 707.4)	(225.7)	47

selbsthergestellten und bearbeiteten Halb- und Fertigerzeugnissen plus andere aktivierte Eigenleistungen. - 3) Rohertrag = Gesamtleistungen). - 4) Einschl. tätige Inhaber/innen, tätige Mitinhaber/innen und ohne Entgelt mithelfende Familienangehörige.

## 1 Umsatz, Gesamtleistung

Lfd. Nr.	Gesamtleistung von ... bis unter ... DM	Erfaßte Unternehmen	Umsatz im Geschäftsjahr			Vom Umsatz ohne Umsatzsteuer				
			einschl.	ohne	Umsatzsteuer	Umsatz von Handelsware			Umsatz von selbsthergestellten und bearbeiteten Halb- und Fertig-erzeugnissen 1)	Umsatz aus Gast-gewerbe
						im Einzelhandel		im Großhandel		
			Umsatzsteuer je Unternehmen		ins-gesamt	darunter im Versandhandel				
Anzahl	1 000 DM	%								
52.50.2										
1	Zusammen	18	734.2	699.6	4.9	78.5	5.3	21.1	-	-
2	darunter									
3	100 000 - 250 000	9	(150.9)	(139.0)	(8.5)	(100.0)	(3.7)	(-)	(-)	(-)
3	250 000 - 500 000	5	(435.6)	(407.1)	(7.0)	(100.0)	(6.9)	(-)	(-)	(-)
52.50.3 Einzelhandel mit										
4	Zusammen	18	959.0	840.3	14.1	98.5	-	0.4	-	0.4
5	darunter									
5	100 000 - 250 000	7	(171.0)	(152.6)	(12.1)	(93.9)	(-)	(-)	(-)	(4.1)
6	250 000 - 500 000	6	(484.9)	(430.0)	(12.8)	(99.7)	(-)	(-)	(-)	(-)
52.5 Einzelhandel mit Antiquitäten und										
7	Zusammen	125	615.5	552.4	11.4	94.2	1.0	5.2	0.1	0.1
8	davon									
8	100 000 - 250 000	48	189.7	168.4	12.6	96.5	0.3	2.1	0.2	0.8
9	250 000 - 500 000	36	418.3	372.9	12.2	98.9	1.1	-	0.0	-
10	500 000 - 1 Mill.	18	778.9	694.9	11.8	92.6	-	6.6	0.8	-
11	1 Mill. - 10 Mill.	15	1 818.5	1 615.6	12.6	99.8	1.7	0.2	-	-
12	10 Mill. - 25 Mill.	8	(14 984.0)	(13 793.8)	(8.6)	(82.3)	(0.7)	(16.9)	(-)	(-)
52.61.1 Versandhandel mit										
13	Zusammen	16	385 774.9	340 003.7	13.5	92.6	81.6	7.2	0.0	-
52.61.2 Versandhandel mit Textilien,										
14	Zusammen	43	53 360.7	47 242.5	13.0	98.8	93.8	1.1	0.0	-
15	davon									
15	100 000 - 1 Mill.	6	(509.4)	(445.1)	(14.4)	(100.0)	(98.1)	(0.0)	(-)	(-)
16	1 Mill. - 5 Mill.	8	(2 378.5)	(2 068.7)	(15.0)	(99.9)	(86.8)	(-)	(-)	(-)
17	5 Mill. - 10 Mill.	6	(7 719.2)	(6 724.0)	(14.8)	(98.1)	(85.2)	(1.3)	(0.6)	(-)
18	10 Mill. - 25 Mill.	7	(15 854.0)	(13 992.6)	(13.3)	(94.7)	(82.0)	(5.2)	(-)	(-)
19	25 Mill. - 100 Mill.	4	(54 677.7)	(47 644.3)	(14.8)	(97.7)	(92.4)	(1.5)	(-)	(-)
20	100 Mill. - 250 Mill.	7	(201 281.3)	(179 461.0)	(12.2)	(97.5)	(90.0)	(2.3)	(-)	(-)
21	250 Mill. und mehr	5	(786 999.7)	(695 069.8)	(13.2)	(100.0)	(97.5)	(-)	(-)	(-)
52.61.3 Sonstiger										
22	Zusammen	131	8 419.5	7 516.2	12.0	93.0	81.4	2.1	4.3	-
23	davon									
23	100 000 - 250 000	10	181.8	165.0	10.2	98.5	93.5	1.3	0.2	-
24	250 000 - 500 000	9	(421.2)	(376.5)	(11.9)	(99.3)	(85.8)	(0.7)	(-)	(-)
25	500 000 - 1 Mill.	14	750.5	668.7	12.2	93.9	78.5	6.1	-	-
26	1 Mill. - 2 Mill.	8	(1 551.9)	(1 381.7)	(12.3)	(96.0)	(88.8)	(0.7)	(3.0)	(-)
27	2 Mill. - 5 Mill.	27	3 499.3	3 164.3	10.6	91.3	86.2	1.8	0.3	-
28	5 Mill. - 10 Mill.	12	8 252.3	7 408.3	11.4	97.2	90.5	2.4	0.4	-
29	10 Mill. - 25 Mill.	32	18 639.6	16 545.8	12.7	95.4	84.5	2.1	0.9	-
30	25 Mill. - 50 Mill.	7	(45 072.6)	(40 568.0)	(11.1)	(100.0)	(93.0)	(-)	(-)	(-)
31	50 Mill. - 250 Mill.	5	(88 753.5)	(80 267.8)	(10.6)	(90.9)	(82.5)	(4.0)	(5.1)	(-)
32	250 Mill. und mehr	7	(705 663.8)	(627 933.3)	(12.4)	(91.7)	(77.9)	(1.9)	(6.4)	(-)

1) Auch Reparaturen, Installationen u. dgl. - 2) Gesamtleistung = Umsatz ohne Umsatzsteuer plus/minus Bestandsveränderungen an Leistung minus Materialaufwand insgesamt (Aufwendungen für bezogene Waren sowie für Roh-, Hilfs- und Betriebsstoffe und für bezogene

waren		Bestandsveränderungen (Zu- oder Abnahme[-]) an selbsthergestellten und bearbeiteten Halb- u. Fertigerzeugnissen	Andere aktivierte Eigenleistungen	Gesamtleistung 2)		Rohertag 3)		Lfd. Nr.
Provisionen aus Handelsvermittlung	Übriger Umsatz			je Unternehmen	je Beschäftigten 4)	je Unternehmen	je Beschäftigten 4)	

1 000 DM

Antiquariate

0.2	0.2	-	-	699.6	221.3	274.2	86.7	1
(-)	(-)	(-)	(-)	(139.0)	(57.6)	(77.3)	(32.0)	2
(-)	(-)	(-)	(-)	(407.1)	(124.6)	(203.9)	(62.4)	3

sonstigen Gebrauchtwaren

0.3	0.5	-	-	840.3	115.7	432.0	59.5	4
(-)	(2.0)	(-)	(-)	(152.6)	(43.8)	(110.2)	(31.6)	5
(-)	(0.3)	(-)	(-)	(430.0)	(61.7)	(256.9)	(36.9)	6

Gebrauchtwaren (in Verkaufsräumen)

0.1	0.2	0.0	-	552.4	152.0	267.0	79.5	7
-	0.4	-	-	168.4	74.7	99.4	44.0	8
0.1	0.0	-	-	372.9	127.1	209.8	71.5	9
-	0.1	0.7	-	696.6	146.2	410.9	65.8	10
0.0	-	-	-	1 615.6	165.5	805.0	82.4	11
(0.4)	(0.4)	(-)	(-)	(13 793.8)	(547.8)	(4 234.3)	(168.2)	12

Waren ohne ausgeprägten Schwerpunkt

-	0.2	-1.5	-	340 002.2	423.7	141 445.2	176.2	13
---	-----	------	---	-----------	-------	-----------	-------	----

Bekleidung, Schuhen und Lederwaren

0.0	0.1	0.7	0.4	47 243.6	511.8	21 285.2	230.6	14
(-)	(-)	(-)	(-)	(445.1)	(142.4)	(212.4)	(88.0)	15
(0.0)	(0.0)	(-)	(-)	(2 068.7)	(262.2)	(937.8)	(118.9)	16
(-)	(-)	(10.9)	(-)	(6 734.9)	(324.6)	(3 796.6)	(182.5)	17
(-)	(0.1)	(-)	(-)	(13 992.6)	(424.0)	(6 525.9)	(197.8)	18
(-)	(0.8)	(-)	(-)	(47 644.3)	(488.7)	(22 232.5)	(228.0)	19
(-)	(0.2)	(-)	(-)	(179 461.0)	(493.3)	(78 056.4)	(210.2)	20
(-)	(-)	(-)	(11.2)	(695 081.0)	(569.9)	(317 117.2)	(260.0)	21

Fachversandhandel

0.4	0.2	35.9	0.1	7 552.2	373.4	3 553.6	175.7	22
-	-	-	-	165.0	106.1	78.6	50.6	23
(-)	(-)	(-)	(-)	(376.5)	(169.7)	(114.2)	(51.5)	24
-	0.0	-	-	668.7	176.9	254.3	67.3	25
(0.0)	(0.1)	(24.1)	(0.2)	(1 406.0)	(160.8)	(580.7)	(66.4)	26
6.6	0.0	-0.1	-	3 164.2	178.5	1 298.3	73.3	27
-	-	10.1	-	7 418.4	337.7	3 571.5	162.6	28
-	1.6	-	0.3	16 546.1	397.7	7 798.1	167.5	29
(-)	(-)	(-)	(5.8)	(40 573.7)	(441.0)	(19 522.9)	(212.2)	30
(-)	(-)	(-63.7)	(-)	(80 203.9)	(314.4)	(49 974.1)	(196.9)	31
(-)	(-)	(5 073.0)	(-)	(633 006.4)	(488.9)	(291 721.0)	(225.3)	32

selbsthergestellten und bearbeiteten Halb- und Fertigerzeugnissen plus andere aktivierte Eigenleistungen. - 3) Rohertag = Gesamtleistungen). - 4) Einschl. tätige Inhaber/innen, tätige Mitinhaber/innen und ohne Entgelt mithelfende Familienangehörige.

## 1 Umsatz, Gesamtleistung

Lfd. Nr.	Gesamtleistung von ... bis unter ... DM	Erfaßte Unternehmen	Umsatz im Geschäftsjahr			Vom Umsatz ohne Umsatzsteuer				
			einschl.	ohne	Umsatzsteuer	Umsatz von Handelsware			Umsatz von selbsthergestellten und bearbeiteten Halb- und Fertig-erzeugnissen 1)	Umsatz aus Gast-gewerbe
						im Einzelhandel		im Großhandel		
			Umsatzsteuer je Unternehmen		ins-gesamt	darunter im Versandhandel	%			
Anzahl	1 000 DM									

52.61

1	Zusammen davon	190	29 850.9	26 413.5	13.0	93.9	83.9	4.8	1.0	-
2	100 000 - 250 000	12	182.0	164.9	10.4	98.6	93.6	1.2	0.2	-
3	250 000 - 500 000	12	412.3	367.8	12.1	93.4	88.0	0.6	-	-
4	500 000 - 1 Mill.	17	753.4	670.6	12.3	94.2	77.7	5.7	-	-
5	1 Mill. - 2 Mill.	11	1 720.4	1 516.2	13.5	97.7	87.5	0.4	1.7	-
6	2 Mill. - 5 Mill.	35	3 556.1	3 201.9	11.1	92.2	86.0	1.6	0.3	-
7	5 Mill. - 10 Mill.	19	8 195.8	7 309.3	12.1	97.4	89.8	2.2	0.4	-
8	10 Mill. - 25 Mill.	39	18 035.5	15 992.1	12.8	95.3	84.0	2.7	0.7	-
9	25 Mill. - 50 Mill.	9	(43 489.9)	(39 000.3)	(11.5)	(100.0)	(93.0)	(-)	(-)	(-)
10	50 Mill. - 100 Mill.	7	(76 119.3)	(67 463.4)	(12.8)	(92.8)	(85.3)	(2.1)	(4.9)	(-)
11	100 Mill. - 250 Mill.	13	188 360.7	167 412.9	12.5	96.3	89.5	3.3	-	-
12	250 Mill. - 500 Mill.	5	(373 913.0)	(335 307.0)	(11.5)	(99.2)	(81.3)	(0.8)	(-)	(-)
13	500 Mill. - 1 Mrd.	5	(856 260.6)	(762 493.1)	(12.3)	(90.7)	(80.4)	(1.9)	(7.4)	(-)
14	1 Mrd. und mehr	6	(3 674 242.4)	(3 236 798.8)	(13.5)	(93.4)	(83.4)	(6.5)	(-)	(-)

52.63.1 Einzelhandel vom

15	Zusammen darunter	283	7 293.5	6 360.2	14.7	84.5	-	14.1	0.9	0.0
16	100 000 - 250 000	10	169.0	147.1	14.9	98.2	-	0.2	-	-
17	250 000 - 500 000	19	372.1	324.5	14.7	99.7	-	-	0.3	-
18	500 000 - 1 Mill.	18	842.0	732.3	15.0	100.0	-	-	-	-
19	1 Mill. - 2 Mill.	38	1 721.5	1 498.1	14.9	96.7	-	2.6	-	-
20	2 Mill. - 5 Mill.	74	3 628.5	3 158.7	14.9	95.6	-	2.2	0.7	-
21	5 Mill. - 10 Mill.	59	8 255.5	7 187.2	14.9	94.8	-	5.0	0.2	-
22	10 Mill. - 25 Mill.	35	17 301.5	15 074.8	14.8	84.9	-	14.3	0.0	-
23	25 Mill. - 50 Mill.	14	37 748.7	32 965.5	14.5	70.0	-	30.0	-	-
24	50 Mill. - 100 Mill.	7	(73 528.2)	(64 004.3)	(14.9)	(75.2)	(-)	(22.3)	(1.7)	(-)
25	100 Mill. - 250 Mill.	6	(171 683.8)	(150 604.5)	(14.0)	(68.5)	(-)	(28.8)	(2.5)	(0.1)

52.6 Einzelhandel-nicht in Verkaufsräumen-

26	Zusammen davon	473	16 109.5	14 197.5	13.5	91.3	61.0	7.3	1.0	0.0
27	100 000 - 250 000	22	180.1	162.2	11.0	98.5	80.7	1.1	0.2	-
28	250 000 - 500 000	31	395.1	349.3	13.1	99.5	53.1	0.4	0.1	-
29	500 000 - 1 Mill.	35	796.6	700.6	13.7	97.2	38.1	2.8	-	-
30	1 Mill. - 2 Mill.	49	1 721.3	1 501.6	14.6	96.9	17.0	2.2	0.3	-
31	2 Mill. - 5 Mill.	109	3 609.2	3 170.2	13.8	94.7	23.1	2.1	0.6	-
32	5 Mill. - 10 Mill.	78	8 249.2	7 200.1	14.6	95.1	9.6	4.7	0.2	-
33	10 Mill. - 25 Mill.	74	17 623.8	15 477.6	13.9	89.6	38.1	9.1	0.3	-
34	25 Mill. - 50 Mill.	23	39 534.8	34 843.0	13.5	80.4	32.4	19.6	-	-
35	50 Mill. - 100 Mill.	14	74 706.0	65 576.6	13.9	83.4	39.9	12.9	3.2	-
36	100 Mill. - 250 Mill.	19	183 419.4	162 432.6	12.9	88.7	64.9	10.3	0.7	0.0
37	250 Mill. - 500 Mill.	7	(370 574.8)	(328 370.9)	(12.9)	(92.0)	(46.1)	(7.6)	(-)	(-)
38	500 Mill. - 1 Mrd.	5	(856 260.6)	(762 493.1)	(12.3)	(90.7)	(80.4)	(1.9)	(7.4)	(-)
39	1 Mrd. und mehr	7	(3 354 809.0)	(2 953 898.5)	(13.6)	(92.3)	(78.3)	(7.3)	(0.2)	(-)

52 Einzelhandel (ohne Handel mit Kraftfahrzeugen,

40	Zusammen davon	12982	3 385.5	3 008.4	12.5	93.9	5.2	3.8	1.4	0.3
41	100 000 - 250 000	1656	195.8	173.3	13.0	96.7	0.7	0.3	2.3	0.1
42	250 000 - 500 000	1898	414.0	365.7	13.2	96.3	0.7	0.3	2.7	0.2
43	500 000 - 1 Mill.	2131	809.2	715.1	13.2	95.4	0.5	0.5	3.2	0.2
44	1 Mill. - 2 Mill.	2240	1 610.1	1 417.2	13.6	95.8	0.5	1.0	2.7	0.1
45	2 Mill. - 5 Mill.	2431	3 347.2	2 946.4	13.6	95.4	1.0	1.7	2.5	0.0
46	5 Mill. - 10 Mill.	966	7 926.3	7 009.7	13.1	95.3	1.0	2.6	1.6	0.0
47	10 Mill. - 25 Mill.	812	17 329.1	15 272.7	13.5	94.3	3.6	4.2	0.9	0.2
48	25 Mill. - 50 Mill.	310	39 093.2	34 422.8	13.6	93.5	3.1	5.5	0.5	0.2
49	50 Mill. - 100 Mill.	177	78 345.1	69 110.7	13.4	95.0	3.3	3.8	0.5	0.2
50	100 Mill. - 250 Mill.	174	180 755.0	160 161.4	12.9	94.9	9.2	2.8	0.8	1.0
51	250 Mill. - 500 Mill.	76	409 555.2	365 388.2	12.1	97.8	3.8	1.4	0.1	0.1
52	500 Mill. - 1 Mrd.	63	724 391.1	652 765.4	11.0	95.9	6.4	1.8	1.4	0.3
53	1 Mrd. und mehr	48	(3 622 545.9)	(3 243 098.7)	(11.7)	(90.2)	(9.8)	(7.3)	(0.9)	(0.5)

1) Auch Reparaturen, Installationen u. dgl. - 2) Gesamtleistung = Umsatz ohne Umsatzsteuer plus/minus Bestandsveränderungen an leistung minus Materialaufwand insgesamt (Aufwendungen für bezogene Waren sowie für Roh-, Hilfs- und Betriebsstoffe und für bezogene

StBA, FS 2, R 1.3, 1997

waren		Bestandsveränderungen (Zu- oder Abnahme(-)) an selbsthergestellten und bearbeiteten Halb- u. Fertigerzeugnissen	Andere aktivierte Eigenleistungen	Gesamtleistung 2)		Rohertrag 3)		Lfd. Nr.
Provisionen aus Handelsvermittlung	Übriger Umsatz			je Unternehmen	je Beschäftigten 4)	je Unternehmen	je Beschäftigten 4)	
				je Unternehmen				
1 000 DM								

Versandhandel

0.1	0.2	30.4	0.1	26 444.1	424.1	11 527.8	184.9	1
-	-	-	-	164.9	107.9	78.1	51.1	2
-	-	-	-	367.8	163.0	120.7	55.4	3
-	0.0	-	-	670.6	171.7	259.6	66.5	4
0.0	0.1	15.1	0.1	1 531.5	189.8	669.9	83.0	5
5.9	0.0	-0.5	-	3 201.4	187.6	1 335.2	78.3	6
-	-	10.0	-	7 319.3	339.6	3 578.0	166.0	7
-	1.3	-	0.2	15 932.3	402.5	7 522.2	189.3	8
(-)	(-)	(-)	(4.9)	(39 005.2)	(408.4)	(18 695.0)	(196.8)	9
(-)	(0.2)	(-50.9)	(-)	(67 412.4)	(253.6)	(38 306.6)	(147.5)	10
-	0.4	-	-	167 412.9	464.3	80 301.3	222.7	11
(-)	(-)	(-)	(-)	(336 307.0)	(380.9)	(159 378.3)	(181.1)	12
(-)	(-)	(7 102.2)	(11.2)	(769 606.6)	(485.2)	(347 960.7)	(219.4)	13
(-)	(0.2)	(-)	(-)	(3 236 798.8)	(458.1)	(1 342 059.6)	(189.9)	14

Lager mit Brennstoffen

0.1	0.4	0.1	1.7	6 361.9	839.9	885.0	116.8	15
1.6	-	-	-	147.1	89.1	58.4	35.4	16
-	0.1	-	-	324.5	143.1	68.4	31.4	17
-	-	-	-	732.3	273.4	125.2	46.7	18
-	0.7	-	-	1 498.1	408.1	216.6	59.0	19
0.3	1.2	-0.1	1.1	3 159.7	637.0	420.2	84.7	20
0.0	-	1.3	1.6	7 190.1	628.3	1 051.3	91.9	21
-	0.8	-	-	15 074.8	1 262.2	1 845.0	154.5	22
(-)	(0.7)	-	-	32 965.5	2 027.6	2 280.7	140.3	23
(0.1)	(-)	(-8.9)	(37.1)	(64 032.5)	(646.2)	(17 070.4)	(172.3)	24
-	(-)	(-)	(77.0)	(150 681.5)	(1 646.8)	(12 371.3)	(136.2)	25

(ohne 52.62, 52.63.2, 52.63.3)

0.1	0.3	11.9	1.1	14 210.6	490.3	5 044.5	174.0	26
0.2	-	-	-	162.2	104.8	75.1	48.5	27
-	0.0	-	-	349.3	160.5	98.4	45.2	28
-	0.0	-	-	700.6	211.9	194.1	58.7	29
0.0	0.6	2.9	0.0	1 504.5	333.1	303.7	67.2	30
1.8	0.9	-0.2	0.8	3 170.8	387.6	663.7	81.1	31
0.0	-	2.2	1.4	7 203.7	575.7	1 318.7	105.4	32
-	1.0	-	0.1	15 477.7	640.9	4 338.2	179.6	33
-	-	-	1.5	34 844.5	851.7	7 387.3	180.6	34
0.0	0.5	-28.0	20.2	65 568.8	381.0	26 722.8	155.3	35
(-)	0.3	-	22.8	162 455.4	578.4	80 173.9	214.3	36
(-)	(0.4)	(-)	(-)	(328 370.9)	(603.7)	(101 942.2)	(187.4)	37
(-)	(-)	(7 102.2)	(11.2)	(769 606.6)	(485.2)	(347 960.7)	(219.4)	38
(-)	(0.2)	(-14.5)	(145.3)	(2 953 969.4)	(475.3)	(1 190 118.2)	(191.5)	39

ohne Tankstellen sowie ohne 52.62, 52.63.2, 52.63.3)

0.0	0.6	0.2	0.5	3 009.1	236.5	949.9	74.7	40
0.1	0.6	0.0	0.1	173.3	72.1	66.0	27.4	41
0.1	0.5	0.0	0.0	365.7	104.6	138.2	39.5	42
0.1	0.6	-0.1	0.1	715.0	127.6	266.1	47.5	43
0.1	0.3	0.0	0.3	1 417.5	170.8	496.8	59.9	44
0.1	0.2	0.2	0.6	2 947.2	215.9	978.3	71.7	45
0.0	0.3	-0.1	4.7	7 014.3	231.8	2 198.8	72.7	46
0.0	0.4	-0.7	2.5	15 274.5	252.6	4 983.6	82.4	47
0.1	0.3	-1.1	17.4	34 439.1	279.9	11 447.0	93.0	48
0.0	0.5	4.3	33.1	69 148.1	288.3	22 951.6	95.7	49
0.1	0.5	3.3	20.9	160 185.5	283.9	54 404.5	96.4	50
-	0.5	-42.3	9.3	365 355.2	326.7	104 189.1	93.2	51
0.0	0.5	501.9	32.2	653 299.5	404.2	149 665.8	92.6	52
-	1.0	151.7	233.2	3 243 483.7	304.4	986 957.7	92.6	53

selbsthergestellten und bearbeiteten Halb- und Fertigerzeugnissen plus andere aktivierte Eigenleistungen. - 3) Rohertrag = Gesamtleistungen). - 4) Einschl. tätige Inhaber/innen, tätige Mitinhaber/innen und ohne Entgelt mithelfende Familienangehörige.

Lfd. Nr.	Gesamtleistung von ... bis unter ... DM	Erfasste Unternehmen	Umsatz im Geschäftsjahr			Vom Umsatz ohne Umsatzsteuer				
			einschl. Umsatzsteuer je Unternehmen	ohne Umsatzsteuer	Umsatzsteuer	Umsatz von Handelsware			Umsatz von selbsthergestellten und bearbeiteten Halb- und Fertig-erzeugnissen 1)	Umsatz aus Gewerbe
						im Einzelhandel		im Großhandel		
						insgesamt	darunter im Versandhandel			
Anzahl	1 000 DM		%							

## 50.10.3 Einzelhandel mit

1	Zusammen davon	1061	10 108.2	8 928.3	13.2	84.0	0.0	6.6	8.4	0.0
2	100 000 - 250 000	16	173.1	157.7	9.8	90.7	-	7.6	1.6	-
3	250 000 - 500 000	27	377.0	343.7	9.7	87.8	-	0.5	10.7	-
4	500 000 - 1 Mill.	39	812.6	730.3	11.3	93.0	-	-	5.0	-
5	1 Mill. - 2 Mill.	63	1 685.4	1 509.0	11.7	90.4	-	-	8.4	-
6	2 Mill. - 5 Mill.	168	3 669.5	3 268.4	12.3	91.6	0.0	0.6	6.8	-
7	5 Mill. - 10 Mill.	166	7 886.5	6 979.8	13.1	88.0	-	1.2	10.2	-
8	10 Mill. - 25 Mill.	308	17 523.6	15 487.7	13.1	85.5	0.0	4.3	9.2	0.0
9	25 Mill. - 50 Mill.	147	39 890.5	35 226.4	13.2	80.5	-	9.6	8.9	0.0
10	50 Mill. - 100 Mill.	83	71 719.1	62 971.5	13.9	82.4	-	10.2	6.4	0.0
11	100 Mill. - 250 Mill.	31	157 677.0	138 348.7	14.0	75.1	-	15.1	9.1	0.0
12	250 Mill. - 500 Mill.	7	(316 878.2)	(279 424.6)	(13.0)	(79.0)	(-)	(14.2)	(6.7)	(-)
13	500 Mill. - 1 Mrd.	6	(651 101.1)	(568 935.7)	(14.4)	(74.4)	(-)	(20.2)	(4.6)	(-)

## 50.30.3 Einzelhandel mit

14	Zusammen darunter	220	2 549.5	2 225.9	14.5	82.7	0.1	8.9	7.4	0.0
15	100 000 - 250 000	22	179.3	156.1	14.9	96.6	-	0.0	3.2	-
16	250 000 - 500 000	26	405.5	352.9	14.9	97.1	-	0.4	1.5	-
17	500 000 - 1 Mill.	45	844.8	738.3	14.4	85.8	0.1	7.2	4.6	-
18	1 Mill. - 2 Mill.	36	1 625.7	1 415.9	14.8	85.0	1.2	8.7	6.0	-
19	2 Mill. - 5 Mill.	53	3 267.5	2 852.3	14.6	87.6	-	5.5	5.4	0.0
20	5 Mill. - 10 Mill.	12	8 167.1	7 172.5	13.9	85.1	-	5.6	8.7	-
21	10 Mill. - 25 Mill.	15	20 737.9	18 105.9	14.5	87.7	0.2	7.0	3.9	-
22	25 Mill. - 100 Mill.	9	(40 620.5)	(35 480.8)	(14.5)	(71.7)	(-)	(21.8)	(5.6)	(-)

## 50.40.3 Einzelhandel mit

23	Zusammen darunter	147	2 274.2	1 994.9	14.0	90.0	1.8	1.8	7.8	-
24	100 000 - 250 000	10	165.8	145.1	14.2	90.7	0.6	-	9.0	-
25	250 000 - 500 000	12	407.5	355.0	14.8	91.6	-	-	8.2	-
26	500 000 - 1 Mill.	16	876.3	772.5	13.4	92.3	0.1	-	7.5	-
27	1 Mill. - 2 Mill.	33	1 643.9	1 439.9	14.2	89.6	-	0.1	9.6	-
28	2 Mill. - 5 Mill.	52	3 298.0	2 832.6	14.0	91.0	0.5	0.2	8.6	-
29	5 Mill. - 10 Mill.	19	7 722.3	6 788.6	13.8	90.0	0.1	0.4	8.8	-
30	10 Mill. - 25 Mill.	3	(17 321.5)	(15 361.3)	(12.8)	(63.4)	(-)	(35.7)	(0.8)	(-)

## ex 50 Einzelhandel mit

31	Zusammen davon	1428	8 159.0	7 200.8	13.3	84.1	0.0	6.7	8.4	0.0
32	100 000 - 250 000	48	174.7	154.9	12.8	93.4	0.1	3.0	3.5	-
33	250 000 - 500 000	65	391.6	348.6	12.3	91.8	-	0.4	6.9	-
34	500 000 - 1 Mill.	100	830.2	737.0	12.6	90.3	0.1	2.7	5.1	-
35	1 Mill. - 2 Mill.	132	1 669.7	1 484.0	12.5	89.3	0.2	1.6	8.1	-
36	2 Mill. - 5 Mill.	273	3 597.8	3 193.2	12.7	91.1	0.0	1.1	6.8	0.0
37	5 Mill. - 10 Mill.	197	7 889.9	6 972.8	13.2	87.9	0.0	1.4	10.1	-
38	10 Mill. - 25 Mill.	326	17 598.4	15 548.7	13.2	85.5	0.0	4.4	9.1	0.0
39	25 Mill. - 50 Mill.	154	39 830.9	35 158.5	13.3	80.2	-	10.1	8.8	0.0
40	50 Mill. - 100 Mill.	85	71 736.3	62 986.2	13.9	82.3	-	10.3	6.5	0.0
41	100 Mill. - 250 Mill.	33	157 557.0	138 206.5	14.0	75.6	0.5	14.9	8.8	0.0
42	250 Mill. - 500 Mill.	8	(338 931.2)	(298 996.0)	(13.4)	(76.0)	(-)	(16.2)	(7.7)	(-)
43	500 Mill. - 1 Mrd.	7	(732 162.3)	(639 522.4)	(14.5)	(76.4)	(-)	(15.4)	(7.6)	(-)

1) Auch Reparaturen, Installationen u. dgl. - 2) Gesamtleistung = Umsatz ohne Umsatzsteuer plus/minus Bestandsveränderungen an leistung minus Materialaufwand insgesamt (Aufwendungen für bezogene Waren sowie für Roh-, Hilfs- und Betriebsstoffe und für bezogene



waren		Bestandsveränderungen (Zu- oder Abnahme[-]) an selbsthergestellten und bearbeiteten Halb- u. Fertigerzeugnissen	Andere aktivierte Eigenleistungen	Gesamtleistung 2)		Rohertrag 3)		Lfd. Nr.
Provisionen aus Handelsvermittlung	Übriger Umsatz			je Unternehmen	je Beschäftigten 4)	je Unternehmen	je Beschäftigten 4)	

1 000 DM

Kraftwagen

0.4	0.5	-0.2	3.6	8 931.7	527.7	1 623.6	95.9	1
-	0.1	-	-	157.7	130.4	42.0	34.7	2
0.1	0.9	-	-	343.7	124.4	99.8	35.1	3
0.4	1.6	-	-	730.3	221.4	203.1	61.6	4
0.5	0.7	0.0	2.3	1 511.3	359.9	236.3	70.3	5
0.6	0.4	0.0	1.5	3 267.9	463.2	634.8	90.0	6
0.1	0.5	-0.2	0.2	6 973.8	479.4	1 331.0	91.5	7
0.4	0.6	-0.8	3.7	15 490.6	521.0	2 862.3	96.3	8
0.7	0.3	0.0	0.0	35 226.4	571.9	6 436.2	104.5	9
0.4	0.5	0.0	29.2	63 000.7	592.0	10 779.7	101.3	10
0.2	0.4	-0.2	307.5	138 656.0	691.1	22 196.5	110.6	11
(-)	(-)	(4.8)	(615.2)	(280 044.6)	(956.5)	(32 397.2)	(110.7)	12
(0.3)	(0.5)	(-2.2)	(-)	(568 933.5)	(716.4)	(91 159.6)	(114.8)	13

Kraftwagenteilen und Zubehör

0.4	0.5	0.0	0.0	2 225.9	254.4	712.9	81.5	14
0.2	-	-	-	156.1	95.9	56.3	34.6	15
0.5	0.5	-	-	352.9	120.1	102.4	34.8	16
0.1	2.3	-	0.0	736.3	184.5	250.6	62.6	17
0.2	0.2	-	-	1 415.9	216.3	515.3	78.7	18
0.2	1.3	-	-	2 852.3	237.6	928.4	77.3	19
-	0.6	0.5	-	7 172.9	426.4	1 607.2	95.5	20
1.3	0.0	-	-	18 105.9	464.7	3 904.3	100.2	21
(0.8)	(-)	(1.8)	(-)	(35 482.5)	(440.8)	(8 809.3)	(109.4)	22

Krafträdern, Teilen und Zubehör

0.1	0.3	0.0	0.0	1 994.9	345.4	486.6	84.3	23
0.1	0.2	-	-	145.1	51.6	54.0	19.2	24
0.2	-	-	-	355.0	183.1	82.7	42.6	25
0.0	0.2	-	-	772.5	257.9	174.2	58.2	26
-	0.7	-	-	1 439.9	302.0	336.2	70.9	27
0.0	0.1	0.2	0.1	2 892.8	379.6	674.4	88.5	28
0.4	0.4	-	-	6 788.6	445.1	1 464.1	96.0	29
(-)	(-)	(-)	(-)	(15 351.3)	(808.5)	(1 842.7)	(97.0)	30

Kraftwagen, Krafträdern, Teilen und Zubehör

0.4	0.5	-0.1	2.7	7 203.4	492.9	1 374.1	94.0	31
0.1	0.1	-	-	154.9	92.8	50.5	30.2	32
0.3	0.6	-	-	348.6	128.1	98.5	36.2	33
0.3	1.7	-	0.0	737.0	208.5	218.3	61.8	34
0.4	0.6	0.0	1.6	1 485.7	316.1	341.0	72.6	35
0.5	0.5	0.0	1.3	3 194.5	417.3	670.9	87.6	36
0.1	0.5	-0.2	0.2	6 972.8	475.1	1 349.1	91.9	37
0.4	0.6	-0.8	3.6	15 551.5	519.7	2 884.6	96.4	38
0.7	0.3	0.0	0.0	35 158.6	566.1	6 506.6	104.8	39
0.4	0.5	0.2	29.0	63 015.4	589.9	10 824.7	101.3	40
0.2	0.4	-0.2	297.6	138 503.9	677.1	23 338.8	114.1	41
(-)	(-)	(-18.8)	(553.7)	(299 530.9)	(735.2)	(44 877.1)	(110.2)	42
(0.2)	(0.4)	(-1.9)	(-)	(639 520.5)	(419.1)	(157 034.4)	(102.9)	43

selbsthergestellten und bearbeiteten Halb- und Fertigerzeugnissen plus andere aktivierte Eigenleistungen. - 3) Rohertrag = Gesamtleistungen). - 4) Einschl. tätige Inhaber/innen, tätige Mitinhaber/innen und ohne Entgelt mithelfende Familienangehörige.

Lfd. Nr.	Gesamtleistung von ... bis unter ... DM	Erfasste Unternehmen	Umsatz im Geschäftsjahr			Vom Umsatz ohne Umsatzsteuer				
			einschl. Umsatzsteuer je Unternehmen	ohne Umsatzsteuer	Umsatzsteuer	Umsatz von Handelsware			Umsatz von selbsthergestellten und bearbeiteten Halb- und Fertig-erzeugnissen 1)	Umsatz aus Gast-gewerbe
						im Einzelhandel		im Großhandel		
			ins-gesamt	darunter im Versandhandel						
Anzahl	1 000 DM	%								

## Erfasster Einzelhandel

1	Zusammen davon	14410	3 851.6	3 417.7	12.7	91.9	4.1	4.4	2.8	0.2
2	100 000 - 250 000	1704	195.2	172.7	13.0	96.6	0.7	0.3	2.4	0.1
3	250 000 - 500 000	1963	413.0	364.9	13.2	96.1	0.6	0.3	2.8	0.2
4	500 000 - 1 Mill.	2231	810.5	716.5	13.1	95.1	0.5	0.6	3.4	0.2
5	1 Mill. - 2 Mill.	2372	1 615.3	1 423.1	13.5	95.2	0.4	1.0	3.2	0.1
6	2 Mill. - 5 Mill.	2704	3 392.9	2 991.4	13.4	94.6	0.8	1.6	3.3	0.0
7	5 Mill. - 10 Mill.	1163	7 912.1	6 995.3	13.1	92.5	0.6	2.1	4.9	0.0
8	10 Mill. - 25 Mill.	1138	17 473.3	15 420.5	13.3	89.6	1.7	4.3	5.3	0.1
9	25 Mill. - 50 Mill.	464	39 519.6	34 848.1	13.4	85.7	1.3	8.2	5.3	0.1
10	50 Mill. - 100 Mill.	262	74 873.5	65 893.5	13.6	88.7	1.7	7.0	3.5	0.1
11	100 Mill. - 250 Mill.	207	175 690.7	155 368.4	13.1	91.1	7.5	5.2	2.3	0.8
12	250 Mill. - 500 Mill.	84	403 192.7	359 406.9	12.2	96.2	3.5	2.5	0.7	0.1
13	500 Mill. - 1 Mrd.	70	725 071.0	651 606.7	11.3	94.2	5.9	3.0	2.0	0.2
14	1 Mrd. und mehr	48	3 622 545.9	3 243 098.7	11.7	90.2	9.8	7.3	0.9	0.5

1) Auch Reparaturen, Installationen u. dgl. - 2) Gesamtleistung = Umsatz ohne Umsatzsteuer plus/minus Bestandsveränderungen an leistung minus Materialaufwand insgesamt (Aufwendungen für bezogene Waren sowie für Roh-, Hilfs- und Betriebsstoffe und für bezogene

waren		Bestandsveränderungen (Zu- oder Abnahme[-]) an selbsthergestellten und bearbeiteten Halb- u. Fertigerzeugnissen	Andere aktivierte Eigenleistungen	Gesamtleistung 2)		Rohertrag 3)		Lfd. Nr.
Provisionen aus Handelsvermittlung	Übriger Umsatz			je Unternehmen	je Beschäftigten 4)	je Unternehmen	je Beschäftigten 4)	

1 000 DM

insgesamt

0.1	0.6	0.2	0.7	3 418.6	264.9	991.3	76.8	1
0.1	0.6	0.0	0.1	172.8	72.5	65.6	27.5	2
0.1	0.5	0.0	0.0	364.9	105.4	136.4	39.4	3
0.1	0.7	-0.1	0.0	716.4	130.9	263.0	48.1	4
0.1	0.3	0.0	0.4	1 423.5	178.3	483.1	60.5	5
0.2	0.3	0.2	0.7	2 992.3	238.3	922.2	73.5	6
0.1	0.4	-0.1	3.0	6 998.1	289.4	1 867.2	77.2	7
0.2	0.5	-0.7	3.1	15 422.9	349.7	3 859.1	87.5	8
0.4	0.3	-0.4	7.3	34 855.0	396.9	8 591.3	97.8	9
0.2	0.5	2.1	30.9	65 926.6	387.8	16 581.3	97.5	10
0.1	0.5	2.5	81.3	155 452.2	320.0	47 622.6	98.0	11
-	0.5	-40.2	58.3	359 425.1	341.0	98 845.7	93.8	12
0.0	0.5	457.8	29.4	652 033.9	405.4	150 310.6	93.5	13
-	1.0	151.7	233.2	3 243 483.7	304.4	986 957.7	92.6	14

selbsthergestellten und bearbeiteten Halb- und Fertigerzeugnissen plus andere aktivierte Eigenleistungen. - 3) Rohertrag = Gesamtleistungen). - 4) Einschl. tätige Inhaber/innen, tätige Mitinhaber/innen und ohne Entgelt mithelfende Familienangehörige.

2 Gesamtleistung, Materialaufwand, Rohertag,

Lfd. Nr.	Gesamtleistung von ... bis unter ... DM	Gesamtleistung	Materialaufwand			
			Aufwendungen für bezogene Waren		Aufwendungen für Roh-, Hilfs- und Betriebsstoffe und für bezogene Leistungen 1)	
			1 000 DM	% der Gesamtleistung	1 000 DM	% der Gesamtleistung

52.11.1 Einzelhandel mit Nahrungsmitteln, Getränken

1	Zusammen	9 293.7	7 158.8	77.0	151.2	1.6
	davon					
2	100 000 - 250 000	172.2	133.4	77.4	2.4	1.4
3	250 000 - 500 000	346.7	273.2	78.8	5.2	1.5
4	500 000 - 1 Mill.	697.5	548.4	78.6	11.9	1.7
5	1 Mill. - 2 Mill.	1 387.6	1 086.7	78.3	20.7	1.5
6	2 Mill. - 5 Mill.	3 203.5	2 451.2	76.5	50.2	1.6
7	5 Mill. - 10 Mill.	7 219.2	5 630.2	78.0	85.5	1.2
8	10 Mill. - 25 Mill.	14 624.5	10 933.0	74.8	179.6	1.2
9	25 Mill. - 50 Mill.	36 631.3	27 813.0	75.9	376.6	1.0
10	50 Mill. - 100 Mill.	67 640.2	50 920.8	75.3	780.8	1.2
11	100 Mill. - 250 Mill.	188 697.7	149 767.5	79.4	2 060.5	1.1
12	250 Mill. - 500 Mill.	384 095.0	312 079.5	81.3	3 067.1	0.8
13	500 Mill. - 1 Mrd.	672 441.5	549 006.2	81.6	11 983.9	1.8
14	1 Mrd. und mehr	3 750 034.0	2 777 703.1	74.1	71 625.7	1.9

52.11.2 Sonstiger Einzelhandel mit Waren verschiedener Art,

15	Zusammen	20 633.8	15 540.6	75.3	231.1	1.1
	davon					
16	100 000 - 250 000	174.4	129.6	74.3	3.6	2.0
17	250 000 - 500 000	377.1	300.1	79.6	7.4	2.0
18	500 000 - 1 Mill.	739.4	599.2	81.0	8.2	1.1
19	1 Mill. - 2 Mill.	1 498.2	1 186.1	79.2	18.4	1.2
20	2 Mill. - 5 Mill.	3 094.1	2 442.3	78.9	34.5	1.1
21	5 Mill. - 10 Mill.	6 449.7	4 911.9	76.2	67.8	1.1
22	10 Mill. - 25 Mill.	17 095.9	12 885.2	75.4	200.0	1.2
23	25 Mill. - 50 Mill.	34 823.3	26 161.9	75.1	421.7	1.2
24	50 Mill. - 100 Mill.	77 571.7	58 091.5	74.9	829.9	1.1
25	100 Mill. - 250 Mill.	158 066.5	116 800.9	73.9	4 381.8	2.8
26	250 Mill. - 500 Mill.	(372 682.7)	(283 377.6)	(76.0)	(4 269.5)	(1.1)
27	500 Mill. - 1 Mrd.	600 511.9	477 168.1	79.5	7 285.5	1.2
28	1 Mrd. und mehr	(3 282 029.5)	(2 424 463.9)	(73.9)	(27 076.9)	(0.8)

52.11 Einzelhandel mit Waren verschiedener Art,

29	Zusammen	11 414.4	8 726.3	76.4	166.1	1.5
	davon					
30	100 000 - 250 000	172.7	132.6	76.8	2.7	1.5
31	250 000 - 500 000	351.9	277.9	79.0	5.6	1.6
32	500 000 - 1 Mill.	706.1	558.8	79.1	11.1	1.6
33	1 Mill. - 2 Mill.	1 403.8	1 101.3	78.4	20.4	1.5
34	2 Mill. - 5 Mill.	3 179.8	2 449.3	77.0	46.8	1.5
35	5 Mill. - 10 Mill.	7 157.0	5 572.1	77.9	84.0	1.2
36	10 Mill. - 25 Mill.	14 985.8	11 218.4	74.9	182.6	1.2
37	25 Mill. - 50 Mill.	35 950.4	27 191.2	75.6	393.6	1.1
38	50 Mill. - 100 Mill.	70 655.1	53 097.6	75.2	796.7	1.1
39	100 Mill. - 250 Mill.	171 680.4	131 448.3	76.6	3 350.1	2.0
40	250 Mill. - 500 Mill.	381 692.4	306 037.0	80.2	3 320.2	0.9
41	500 Mill. - 1 Mrd.	647 132.9	523 729.9	80.9	10 330.8	1.6
42	1 Mrd. und mehr	3 552 032.1	2 628 255.8	74.0	52 778.2	1.5

52.12.1 Einzelhandel mit Waren

43	Zusammen	5 599.2	3 776.0	67.4	68.6	1.2
	darunter					
44	100 000 - 500 000	200.9	120.7	60.1	2.5	1.2
45	500 000 - 2 Mill.	1 375.9	819.5	59.6	22.8	1.7
46	2 Mill. - 5 Mill.	3 863.2	2 517.7	65.2	45.2	1.2
47	5 Mill. - 10 Mill.	6 907.1	4 191.6	60.7	77.1	1.1
48	10 Mill. - 25 Mill.	16 094.7	10 093.5	62.7	260.8	1.6
49	25 Mill. - 50 Mill.	32 917.8	22 441.0	68.2	367.2	1.1
50	50 Mill. - 100 Mill.	(72 438.0)	(46 908.4)	(64.8)	(1 309.0)	(1.8)

1) Zu den bezogenen Leistungen zählen nur jene, bei denen der Materialaufwand überwiegt. - 2) Brenn- und Heizstoffe sowie bezogene Ertrag = Gesamtleistung minus Materialaufwand insgesamt. - 4) Betriebsergebnis = Gesamtleistung minus Kosten insgesamt (vgl. waren sowie Roh-, Hilfs- und Betriebsstoffen (Vorräte am Anfang plus Vorräte am Ende des Jahres dividiert durch zwei).

Betriebsergebnis und Umschlagshäufigkeit je Unternehmen 1997

darunter Energiekosten 2)		Rohertag 3)	Betriebsergebnis 4)	Umschlagshäufigkeit 5)	Lfd. Nr.
1 000 DM	% der Gesamtleistung				

und Tabakwaren ohne ausgeprägten Schwerpunkt

82.0	0.9	21.3	0.2	12.4	1
2.3	1.3	21.1	6.2	9.8	2
4.7	1.4	19.7	7.0	11.7	3
9.4	1.4	19.7	3.6	12.1	4
17.3	1.2	20.2	2.4	11.3	5
36.0	1.1	21.9	1.0	12.6	6
75.5	1.0	20.8	0.0	13.2	7
140.7	1.0	24.0	1.4	13.8	8
366.4	1.0	23.0	0.8	11.1	9
667.9	1.0	23.6	-0.3	12.0	10
1 493.9	0.8	19.5	-2.0	10.7	11
2 633.4	0.7	18.0	0.1	14.4	12
4 203.9	0.6	16.6	0.4	15.9	13
36 195.4	0.9	24.0	-0.3	11.0	14

Haupttrichtung Nahrungsmittel, Getränke und Tabakwaren

145.8	0.7	23.6	0.1	8.5	15
2.3	1.3	23.7	10.2	7.0	16
5.3	1.4	18.5	6.5	9.6	17
8.0	1.1	17.9	5.4	10.8	18
17.6	1.2	19.6	2.6	11.0	19
29.6	1.0	19.9	1.1	10.6	20
55.1	0.9	22.8	1.3	10.6	21
172.0	1.0	23.5	1.2	9.9	22
330.3	0.9	23.7	1.0	9.5	23
667.5	0.9	24.0	-0.3	8.8	24
1 219.0	0.8	23.3	-0.1	10.9	25
(3 291.8)	(0.9)	(22.8)	(-0.7)	(8.4)	26
3 386.6	0.6	19.3	1.2	14.5	27
(22 250.5)	(0.7)	(25.3)	(-0.5)	(6.8)	28

Haupttrichtung Nahrungsmittel, Getränke und Tabakwaren

93.9	0.8	22.1	0.1	10.8	29
2.3	1.3	21.7	7.0	9.1	30
4.8	1.4	19.5	6.9	11.2	31
9.1	1.3	19.3	4.0	11.8	32
17.4	1.2	20.1	2.4	11.3	33
34.6	1.1	21.5	1.0	12.1	34
73.8	1.0	21.0	0.1	13.0	35
145.3	1.0	23.9	1.3	13.0	36
352.8	1.0	23.3	0.9	10.5	37
667.8	0.9	23.7	-0.3	10.7	38
1 341.2	0.8	21.5	-1.0	10.8	39
2 772.0	0.7	19.0	0.0	12.6	40
3 916.4	0.6	17.5	0.7	15.4	41
29 718.7	0.8	24.5	-0.4	9.0	42

verschiedener Art (ohne Nahrungsmittel)

52.6	0.9	31.3	-1.2	3.3	43
2.5	1.2	38.7	2.4	2.1	44
18.8	1.4	36.8	-1.4	1.8	45
42.8	1.1	33.7	-1.4	3.0	46
68.3	1.0	38.2	-1.7	2.8	47
193.8	1.2	35.7	-1.5	2.9	48
302.7	0.9	30.7	-3.6	3.5	49
(789.1)	(1.1)	(33.4)	(2.0)	(3.3)	50

Energieleistungen (Fremdstrom, Gas, Fernwärme), jedoch ohne Kraft- und Treibstoffe für Kraftfahrzeuge (vgl. Tabelle 3). - 3) Roh-Tabelle 3). - 5) Umschlagshäufigkeit = Materialaufwand insgesamt dividiert durch den Wert der durchschnittlichen Vorräte an Handels-

Lfd. Nr.	Gesamtleistung von ... bis unter ... DM	Gesamtleistung	Materialaufwand			
			Aufwendungen für bezogene Waren		Aufwendungen für Roh-, Hilfs- und Betriebsstoffe und für bezogene Leistungen 1)	
			1 000 DM	% der Gesamtleistung	1 000 DM	% der Gesamtleistung

## 52.12.2 Einzelhandel mit Waren verschiedener Art,

1	Zusammen davon	129 514.9	78 536.0	60.6	1 599.3	1.2
2	100 000 - 500 000	(214.5)	(172.8)	(80.5)	(1.4)	(0.7)
3	500 000 - 2 Mill.	(845.6)	(558.6)	(66.1)	(7.2)	(0.9)
4	2 Mill. - 5 Mill.	2 946.8	1 816.0	61.6	44.8	1.5
5	5 Mill. - 10 Mill.	7 026.0	4 485.4	63.8	82.2	1.2
6	10 Mill. - 25 Mill.	16 450.4	10 397.8	63.2	193.3	1.2
7	25 Mill. - 50 Mill.	36 885.8	22 800.5	63.5	447.1	1.2
8	50 Mill. - 100 Mill.	66 478.4	42 452.2	63.9	833.9	1.3
9	100 Mill. - 1 Mrd.	(359 175.4)	(246 272.8)	(68.6)	(4 248.0)	(1.2)
10	1 Mrd. und mehr	(6 090 266.8)	(3 610 939.0)	(59.3)	(75 712.1)	(1.2)

## 52.12 Sonstiger Einzelhandel mit

11	Zusammen davon	43 178.9	26 448.3	61.3	532.9	1.2
12	100 000 - 500 000	202.8	127.7	63.0	2.3	1.1
13	500 000 - 2 Mill.	1 110.7	689.0	62.0	15.0	1.4
14	2 Mill. - 5 Mill.	3 622.1	2 333.0	64.4	45.1	1.2
15	5 Mill. - 10 Mill.	6 959.1	4 320.1	62.1	79.3	1.1
16	10 Mill. - 25 Mill.	16 283.9	10 255.4	63.0	224.9	1.4
17	25 Mill. - 50 Mill.	34 500.7	22 632.7	65.6	409.8	1.2
18	50 Mill. - 100 Mill.	68 796.0	44 185.2	64.2	1 018.7	1.5
19	100 Mill. - 250 Mill.	(202 969.3)	(141 432.6)	(69.7)	(2 216.3)	(1.1)
20	250 Mill. - 1 Mrd.	(473 504.9)	(334 325.1)	(70.6)	(4 968.2)	(1.0)
21	1 Mrd. und mehr	(6 090 266.8)	(3 610 939.0)	(59.3)	(75 712.1)	(1.2)

## 52.1 Einzelhandel mit Waren

22	Zusammen davon	12 850.1	9 527.3	74.1	182.7	1.4
23	100 000 - 250 000	172.0	130.0	75.6	2.6	1.5
24	250 000 - 500 000	352.6	277.4	78.7	5.5	1.6
25	500 000 - 1 Mill.	707.0	558.8	79.0	11.1	1.6
26	1 Mill. - 2 Mill.	1 403.0	1 095.8	78.1	20.4	1.5
27	2 Mill. - 5 Mill.	3 202.9	2 443.2	76.3	46.7	1.5
28	5 Mill. - 10 Mill.	7 144.1	5 490.4	76.9	83.7	1.2
29	10 Mill. - 25 Mill.	15 294.7	10 989.2	71.8	192.7	1.3
30	25 Mill. - 50 Mill.	35 543.9	25 813.1	72.9	398.1	1.1
31	50 Mill. - 100 Mill.	70 202.9	50 929.7	72.5	850.0	1.2
32	100 Mill. - 250 Mill.	173 981.0	132 182.4	76.0	3 266.7	1.9
33	250 Mill. - 500 Mill.	384 159.7	304 740.9	79.3	3 407.7	0.9
34	500 Mill. - 1 Mrd.	645 638.5	519 958.1	80.5	10 191.3	1.6
35	1 Mrd. und mehr	3 890 463.4	2 759 280.2	70.9	55 836.0	1.4

## 52.21 Einzelhandel mit

36	Zusammen davon	601.3	429.1	71.4	6.5	1.1
37	100 000 - 250 000	175.0	119.6	68.3	2.5	1.4
38	250 000 - 500 000	377.8	261.5	69.2	3.6	0.9
39	500 000 - 1 Mill.	719.9	513.0	71.3	7.4	1.0
40	1 Mill. - 2 Mill.	1 403.0	1 016.3	72.4	16.0	1.1
41	2 Mill. - 5 Mill.	2 548.9	1 893.5	74.3	25.6	1.0
42	5 Mill. - 25 Mill.	(11 479.6)	(7 945.2)	(69.2)	(128.2)	(1.1)

## 52.22 Einzelhandel mit Fleisch,

43	Zusammen darunter	1 080.1	601.8	55.7	37.0	3.4
44	100 000 - 250 000	165.8	109.3	65.9	5.1	3.1
45	250 000 - 500 000	366.9	215.4	58.7	11.8	3.2
46	500 000 - 1 Mill.	699.7	404.7	57.8	27.6	3.9
47	1 Mill. - 2 Mill.	1 332.1	699.9	52.1	47.8	3.6
48	2 Mill. - 5 Mill.	2 910.3	1 578.0	54.2	104.2	3.6
49	5 Mill. - 10 Mill.	8 139.8	4 827.2	59.3	203.1	2.5
50	10 Mill. - 50 Mill.	(21 878.3)	(12 892.5)	(58.9)	(534.4)	(2.4)

1) Zu den bezogenen Leistungen zählen nur jene, bei denen der Materialaufwand überwiegt. - 2) Brenn- und Heizstoffe sowie bezogene Ertrag = Gesamtleistung minus Materialaufwand insgesamt. - 4) Betriebsergebnis = Gesamtleistung minus Kosten insgesamt (vgl. waren sowie Roh-, Hilfs- und Betriebsstoffen (Vorräte am Anfang plus Vorräte am Ende des Jahres dividiert durch zwei)).

Betriebsergebnis und Umschlagshäufigkeit je Unternehmen 1997

darunter Energiekosten 2)		Roherttrag 3)	Betriebsergebnis 4)	Umschlagshäufigkeit 5)	Lfd. Nr.
1 000 DM	% der Gesamtleistung				

Hauptrichtung Nicht-Nahrungsmittel

1 424.2	1.1	38.1	-1.4	3.7	1
(1.4)	(0.7)	(18.9)	(-0.9)	(4.2)	2
(7.2)	(0.9)	(33.1)	(1.0)	(2.3)	3
42.0	1.4	36.9	1.4	3.1	4
71.2	1.0	35.0	-0.4	3.2	5
175.7	1.1	35.6	-0.4	3.7	6
397.5	1.1	35.2	-1.1	3.5	7
752.4	1.1	34.9	0.4	5.2	8
(3 638.7)	(1.0)	(30.3)	(1.0)	(6.3)	9
(67 533.6)	(1.1)	(39.5)	(-1.9)	(3.5)	10

Waren verschiedener Art

468.5	1.1	37.5	-1.4	3.7	11
2.3	1.1	35.9	1.9	2.3	12
13.0	1.2	36.6	-0.5	2.0	13
42.6	1.2	34.3	-0.8	3.0	14
69.5	1.0	36.8	-1.1	3.0	15
184.2	1.1	35.6	-0.9	3.3	16
353.3	1.0	33.2	-2.2	3.5	17
766.7	1.1	34.3	1.1	4.2	18
(1 832.4)	(0.8)	(29.2)	(-0.8)	(4.6)	19
(4 342.9)	(0.9)	(28.3)	(1.1)	(6.5)	20
(67 533.6)	(1.1)	(39.5)	(-1.9)	(3.5)	21

verschiedener Art (in Verkaufsräumen)

110.9	0.9	24.4	-0.1	8.6	22
2.3	1.3	22.9	6.7	6.7	23
4.8	1.4	19.8	6.8	10.6	24
9.1	1.3	19.4	3.9	11.4	25
17.4	1.2	20.4	2.4	10.5	26
35.0	1.1	22.3	0.9	10.4	27
73.6	1.0	22.0	0.0	11.0	28
154.5	1.0	26.9	0.8	7.8	29
352.9	1.0	26.0	0.1	7.0	30
691.8	1.0	26.2	0.0	8.0	31
1 381.7	0.8	22.1	-1.0	9.8	32
2 911.7	0.8	19.8	0.0	11.5	33
3 939.0	0.6	17.9	0.7	15.0	34
34 760.7	0.9	27.6	-0.7	6.9	35

Obst, Gemüse und Kartoffeln

5.3	0.9	27.6	4.6	18.7	36
2.2	1.3	30.3	6.5	11.7	37
3.2	0.8	29.8	6.0	16.7	38
6.4	0.9	27.7	6.1	25.8	39
12.0	0.9	26.4	4.4	25.2	40
17.7	0.7	24.7	1.4	15.5	41
(105.7)	(0.9)	(29.7)	(1.4)	(20.0)	42

Fleischwaren, Geflügel und Wild

21.3	2.0	40.9	3.4	28.4	43
4.1	2.5	31.0	9.3	39.3	44
7.9	2.2	38.1	7.8	33.8	45
16.2	2.3	38.2	6.6	28.6	46
27.6	2.1	44.3	4.5	26.5	47
57.0	2.0	42.2	0.9	22.7	48
101.1	1.2	38.2	-0.2	54.8	49
(299.4)	(1.4)	(38.6)	(-0.7)	(52.8)	50

Energieleistungen (Fremdstrom, Gas, Fernwärme), jedoch ohne Kraft- und Treibstoffe für Kraftfahrzeuge (vgl. Tabelle 3). - 3) Roh-Tabelle 3). - 5) Umschlagshäufigkeit = Materialaufwand insgesamt dividiert durch den Wert der durchschnittlichen Vorräte an Handels-

Lfd. Nr.	Gesamtleistung von ... bis unter ... DM	Gesamtleistung	Materialaufwand			
			Aufwendungen für bezogene Waren		Aufwendungen für Roh-, Hilfs- und Betriebsstoffe und für bezogene Leistungen 1)	
			1 000 DM	% der Gesamtleistung	1 000 DM	% der Gesamtleistung
52.23 Einzelhandel mit						
1	Zusammen	524.6	301.5	57.5	10.5	2.0
	davon					
2	100 000 - 250 000	161.2	91.1	56.5	2.5	1.6
3	250 000 - 500 000	356.8	206.6	57.9	8.3	2.3
4	500 000 - 1 Milll.	683.2	409.4	59.9	10.3	1.5
5	1 Milll. - 2 Milll.	1 280.2	696.7	54.4	30.9	2.4
6	2 Milll. - 5 Milll.	(3 068.5)	(1 705.1)	(55.7)	(70.4)	(2.3)
7	5 Milll. - 10 Milll.	(5 644.8)	(3 609.6)	(63.9)	(68.0)	(1.2)
52.24.1 Einzelhandel mit						
8	Zusammen	1 265.6	639.7	50.5	45.9	3.6
	davon					
9	100 000 - 250 000	182.2	115.2	63.2	4.9	2.7
10	250 000 - 500 000	352.2	205.3	58.3	15.4	4.4
11	500 000 - 1 Milll.	735.3	387.2	52.7	37.3	5.1
12	1 Milll. - 2 Milll.	1 368.7	703.4	51.4	84.4	6.2
13	2 Milll. - 5 Milll.	2 911.8	1 235.3	44.5	82.0	2.8
14	5 Milll. - 25 Milll.	9 136.6	4 772.0	52.2	172.0	1.9
15	25 Milll. - 50 Milll.	(31 304.4)	(14 007.5)	(44.7)	(859.9)	(2.7)
52.24.2 Einzelhandel mit						
16	Zusammen	1 915.1	994.2	51.9	65.5	3.4
	davon					
17	100 000 - 250 000	157.7	94.1	59.7	2.2	1.4
18	250 000 - 500 000	371.7	228.4	61.4	5.9	1.6
19	500 000 - 1 Milll.	736.1	412.7	56.1	13.9	1.9
20	1 Milll. - 5 Milll.	(1 859.5)	(958.8)	(57.8)	(16.3)	(1.0)
21	5 Milll. - 25 Milll.	(13 287.9)	(6 186.3)	(46.6)	(491.6)	(3.7)
22	25 Milll. - 50 Milll.	(122 008.4)	(61 757.0)	(50.6)	(4 905.2)	(4.0)
52.24 Einzelhandel mit						
23	Zusammen	1 360.5	691.5	50.8	48.8	3.6
	davon					
24	100 000 - 250 000	176.2	109.9	62.4	4.2	2.4
25	250 000 - 500 000	356.2	210.0	59.0	13.5	3.8
26	500 000 - 1 Milll.	735.4	390.4	53.1	34.3	4.7
27	1 Milll. - 2 Milll.	1 366.5	705.3	51.6	82.0	6.0
28	2 Milll. - 5 Milll.	2 903.6	1 298.8	44.7	80.8	2.8
29	5 Milll. - 25 Milll.	9 437.4	4 874.5	51.7	195.1	2.1
30	25 Milll. - 50 Milll.	(31 304.4)	(14 007.5)	(44.7)	(859.9)	(2.7)
31	50 Milll. - 250 Milll.	(122 008.4)	(61 757.0)	(50.6)	(4 905.2)	(4.0)
52.25.1 Einzelhandel mit						
32	Zusammen	694.8	479.1	69.0	8.0	1.2
	davon					
33	100 000 - 250 000	162.6	113.3	69.7	2.1	1.3
34	250 000 - 500 000	407.6	302.5	74.2	4.0	1.0
35	500 000 - 1 Milll.	738.4	505.1	68.4	7.9	1.1
36	1 Milll. - 2 Milll.	1 255.2	806.8	64.3	24.1	1.9
37	2 Milll. - 5 Milll.	2 760.1	1 930.5	69.9	27.3	1.0
38	5 Milll. - 25 Milll.	(8 701.7)	(6 111.6)	(70.2)	(50.8)	(0.6)
52.25.2 Einzelhandel mit						
39	Zusammen	1 633.0	1 244.4	76.2	13.5	0.8
	davon					
40	100 000 - 250 000	174.7	133.3	76.3	1.9	1.1
41	250 000 - 500 000	345.5	265.3	76.8	3.9	1.1
42	500 000 - 1 Milll.	715.1	537.3	75.1	6.6	0.9
43	1 Milll. - 2 Milll.	1 326.2	977.9	73.7	12.6	0.9
44	2 Milll. - 5 Milll.	2 816.2	2 123.1	75.4	25.1	0.9
45	5 Milll. - 10 Milll.	8 280.6	6 479.4	78.2	57.0	0.7
46	10 Milll. - 25 Milll.	18 439.5	14 195.3	77.0	135.0	0.7
47	25 Milll. - 50 Milll.	(42 774.0)	(32 501.3)	(76.0)	(298.4)	(0.7)
48	50 Milll. - 250 Milll.	(82 672.6)	(62 078.9)	(75.1)	(658.1)	(0.8)

1) Zu den bezogenen Leistungen zählen nur jene, bei denen der Materialaufwand überwiegt. - 2) Brenn- und Heizstoffe sowie bezogene Ertrag = Gesamtleistung minus Materialaufwand insgesamt. - 4) Betriebsergebnis = Gesamtleistung minus Kosten insgesamt (vgl. waren sowie Roh-, Hilfs- und Betriebsstoffen (Vorräte am Anfang plus Vorräte am Ende des Jahres dividiert durch zwei).



Betriebsergebnis und Umschlagshäufigkeit je Unternehmen 1997

1 000 DM		% der Gesamtleistung				Lfd. Nr.
darunter Energiekosten 2)		Rohertrog 3)	Betriebsergebnis 4)	Umschlagshäufigkeit 5)		
<b>Fisch und Fischerzeugnissen</b>						
7.7	1.5	40.5	5.7	34.2	1	
2.4	1.5	41.9	16.6	34.2	2	
6.8	1.9	39.8	6.2	43.7	3	
8.1	1.2	38.6	6.3	34.1	4	
16.3	1.3	43.2	3.2	35.1	5	
(56.8)	(1.9)	(41.9)	(1.7)	(31.7)	6	
(56.5)	(1.0)	(34.8)	(0.8)	(20.2)	7	
<b>Brot und Konditorwaren</b>						
21.7	1.7	45.8	3.1	18.6	8	
3.4	1.8	34.1	9.1	38.9	9	
6.2	1.8	37.3	9.2	32.7	10	
13.5	1.8	42.3	5.2	11.7	11	
25.9	1.9	42.4	7.1	20.0	12	
50.3	1.7	52.7	-0.2	17.8	13	
126.3	1.4	45.9	-0.1	20.3	14	
(680.2)	(2.2)	(52.5)	(4.0)	(91.5)	15	
<b>Süßwaren</b>						
21.4	1.1	44.7	2.9	6.6	16	
2.1	1.4	39.0	9.1	5.6	17	
5.3	1.4	37.0	8.2	5.7	18	
7.6	1.0	42.0	3.3	9.0	19	
(14.0)	(0.8)	(41.2)	(6.9)	(9.7)	20	
(173.3)	(1.3)	(49.7)	(-0.2)	(5.5)	21	
(1 304.5)	(1.1)	(45.4)	(2.4)	(6.5)	22	
<b>Backwaren und Süßwaren</b>						
21.6	1.6	45.6	3.1	13.0	23	
3.1	1.7	35.2	9.1	17.7	24	
6.0	1.7	37.2	8.9	16.0	25	
12.7	1.7	42.2	5.0	11.2	26	
25.5	1.9	42.4	7.0	19.7	27	
49.6	1.7	52.5	0.0	17.1	28	
129.7	1.4	46.3	-0.1	16.0	29	
(680.2)	(2.2)	(52.5)	(4.0)	(91.5)	30	
(1 304.5)	(1.1)	(45.4)	(2.4)	(6.5)	31	
<b>Wein, Sekt und Spirituosen</b>						
4.8	0.7	29.9	4.4	4.3	32	
1.4	0.8	29.1	4.5	2.1	33	
3.1	0.8	24.8	7.0	5.1	34	
4.9	0.7	30.5	7.2	6.0	35	
8.8	0.7	33.8	3.5	2.9	36	
18.5	0.7	29.1	0.3	4.5	37	
(50.1)	(0.6)	(29.2)	(2.2)	(5.4)	38	
<b>sonstigen Getränken</b>						
12.0	0.7	23.0	0.7	10.5	39	
1.7	1.0	22.6	5.4	11.0	40	
3.2	0.9	22.1	5.8	13.7	41	
6.0	0.8	23.9	4.8	8.6	42	
10.3	0.8	25.3	3.7	11.2	43	
17.1	0.6	23.7	2.0	11.7	44	
55.6	0.7	21.1	1.2	12.8	45	
133.1	0.7	22.3	-2.8	9.5	46	
(232.7)	(0.7)	(23.3)	(1.6)	(11.2)	47	
(602.9)	(0.7)	(24.1)	(-2.7)	(9.1)	48	

Energieleistungen (Fremdstrom, Gas, Fernwärme), jedoch ohne Kraft- und Treibstoffe für Kraftfahrzeuge (vgl. Tabelle 3). - 3) Roh-Tabelle 3). - 5) Umschlagshäufigkeit = Materialaufwand insgesamt dividiert durch den Wert der durchschnittlichen Vorräte an Handels-

2 Gesamtleistung, Materialaufwand, Rohertrag,

Lfd. Nr.	Gesamtleistung von ... bis unter ... DM	Gesamtleistung	Materialaufwand			
			Aufwendungen für bezogene Waren		Aufwendungen für Roh-, Hilfs- und Betriebsstoffe und für bezogene Leistungen 1)	
			1 000 DM	% der Gesamtleistung	1 000 DM	% der Gesamtleistung
52.25 Einzelhandel mit						
1	Zusammen davon	1 467.2	1 109.1	75.6	12.5	0.9
2	100 000 - 250 000	171.9	128.7	74.9	2.0	1.1
3	250 000 - 500 000	354.1	270.5	76.4	4.0	1.1
4	500 000 - 1 Mill.	720.9	529.3	73.4	6.9	1.0
5	1 Mill. - 2 Mill.	1 317.1	956.0	72.6	14.0	1.1
6	2 Mill. - 5 Mill.	2 809.5	2 099.9	74.7	25.4	0.9
7	5 Mill. - 10 Mill.	8 201.6	6 376.7	77.8	56.6	0.7
8	10 Mill. - 25 Mill.	18 219.2	14 016.8	76.9	132.3	0.7
9	25 Mill. - 50 Mill.	(42 774.0)	(32 501.3)	(76.0)	(298.4)	(0.7)
10	50 Mill. - 250 Mill.	(82 672.6)	(62 078.9)	(75.1)	(658.1)	(0.8)
52.26 Einzelhandel mit						
11	Zusammen darunter	877.0	695.5	79.3	5.3	0.6
12	100 000 - 250 000	192.0	144.2	75.1	1.9	1.0
13	250 000 - 500 000	392.2	305.4	77.9	2.9	0.7
14	500 000 - 1 Mill.	670.4	526.9	78.6	4.7	0.7
15	1 Mill. - 2 Mill.	1 461.5	1 168.1	79.9	8.1	0.6
16	2 Mill. - 5 Mill.	2 859.5	2 315.9	81.0	12.5	0.4
17	5 Mill. - 10 Mill.	6 751.5	5 605.4	83.0	25.7	0.4
18	10 Mill. - 25 Mill.	(13 526.0)	(11 323.3)	(83.7)	(56.4)	(0.4)
19	25 Mill. - 100 Mill.	(36 451.3)	(28 805.3)	(79.0)	(208.8)	(0.6)
52.27.1 Einzelhandel mit						
20	Zusammen davon	814.1	530.9	65.2	10.6	1.3
21	100 000 - 250 000	141.6	92.0	65.0	1.9	1.3
22	250 000 - 500 000	354.8	258.8	72.9	5.4	1.5
23	500 000 - 1 Mill.	636.7	432.2	67.9	10.6	1.7
24	1 Mill. - 2 Mill.	1 397.0	901.3	64.5	13.8	1.0
25	2 Mill. - 5 Mill.	3 522.3	2 226.0	63.2	38.9	1.1
26	5 Mill. - 10 Mill.	(7 363.2)	(4 505.0)	(61.2)	(76.0)	(1.0)
27	10 Mill. - 50 Mill.	(21 518.7)	(12 118.7)	(56.3)	(386.3)	(1.8)
52.27.2 Einzelhandel mit Milch, Milcherzeugnissen,						
28	Zusammen darunter	753.5	462.6	61.4	16.2	2.2
29	100 000 - 250 000	166.1	106.7	64.2	1.9	1.2
30	250 000 - 500 000	364.5	247.1	67.8	12.5	3.4
31	500 000 - 1 Mill.	(602.0)	(362.6)	(60.2)	(11.0)	(1.8)
32	1 Mill. - 2 Mill.	(1 385.8)	(930.8)	(67.2)	(19.2)	(1.4)
33	2 Mill. - 10 Mill.	(3 141.4)	(1 846.7)	(58.8)	(36.0)	(1.1)
52.27.3 Einzelhandel mit						
34	Zusammen davon	395.8	202.3	51.1	4.3	1.1
35	100 000 - 250 000	178.0	88.0	49.4	2.7	1.5
36	250 000 - 500 000	356.7	185.9	52.1	3.4	1.0
37	500 000 - 1 Mill.	720.7	373.3	51.8	8.9	1.2
38	1 Mill. - 2 Mill.	1 246.5	627.5	50.3	12.2	1.0
39	2 Mill. - 5 Mill.	(2 514.5)	(1 254.9)	(49.9)	(28.3)	(1.1)
52.27.4 Feinzelhandel mit						
40	Zusammen darunter	459.7	251.5	54.7	13.7	3.0
41	100 000 - 250 000	(159.6)	(75.4)	(47.2)	(2.7)	(1.7)
42	250 000 - 500 000	321.1	175.4	54.6	10.2	3.2
43	500 000 - 1 Mill.	(506.6)	(282.3)	(55.7)	(11.8)	(2.3)
44	1 Mill. - 2 Mill.	(1 507.7)	(864.0)	(57.3)	(12.9)	(0.9)

1) Zu den bezogenen Leistungen zählen nur jene, bei denen der Materialaufwand überwiegt. - 2) Brenn- und Heizstoffe sowie bezogene Ertrag = Gesamtleistung minus Materialaufwand insgesamt. - 4) Betriebsergebnis = Gesamtleistung minus Kosten insgesamt (vgl. waren sowie Roh-, Hilfs- und Betriebsstoffen (Vorräte am Anfang plus Vorräte am Ende des Jahres dividiert durch zwei).

Betriebsergebnis und Umschlagshäufigkeit je Unternehmen 1997

darunter Energiekosten 2)		Rohertrog 3)	Betriebsergebnis 4)	Umschlagshäufigkeit 5)	Lfd. Nr.
1 000 DM	% der Gesamtleistung				
<b>Getränken</b>					
10.8	0.7	23.6	1.0	9.5	1
1.7	1.0	24.0	5.2	6.7	2
3.2	0.9	22.5	6.0	11.2	3
5.7	0.8	25.6	5.4	7.8	4
10.1	0.8	26.4	3.7	8.4	5
17.2	0.6	24.4	1.8	10.0	6
55.2	0.7	21.6	1.3	12.4	7
130.3	0.7	22.3	-2.7	9.3	8
(292.7)	(0.7)	(23.3)	(1.6)	(11.2)	9
(602.9)	(0.7)	(24.1)	(-2.7)	(8.1)	10
<b>Tabakwaren</b>					
5.0	0.6	20.1	3.9	9.0	11
1.9	1.0	23.9	7.0	7.7	12
2.7	0.7	21.4	7.3	7.4	13
4.7	0.7	20.7	6.3	10.0	14
7.4	0.5	19.5	4.8	8.0	15
12.5	0.4	18.6	2.4	7.5	16
25.5	0.4	16.6	0.3	13.8	17
(56.4)	(0.4)	(15.9)	(1.5)	(17.3)	18
(149.5)	(0.4)	(20.4)	(1.6)	(7.4)	19
<b>Reformwaren</b>					
7.9	1.0	33.5	1.8	5.3	20
1.4	1.0	33.7	3.8	3.8	21
3.3	0.9	25.6	2.2	4.2	22
5.0	0.8	30.4	-0.6	5.2	23
13.5	1.0	34.5	3.4	5.8	24
34.5	1.0	35.7	0.8	6.2	25
(76.0)	(1.0)	(37.8)	(1.0)	(5.2)	26
(293.8)	(1.4)	(41.9)	(0.9)	(5.1)	27
<b>Eiern, Speiseöl und Nahrungsfetten</b>					
9.0	1.2	36.5	2.4	15.6	28
1.8	1.1	34.6	9.7	26.9	29
3.7	1.0	28.8	7.9	12.6	30
(8.5)	(1.4)	(37.9)	(8.3)	(13.4)	31
(15.4)	(1.1)	(31.4)	(3.8)	(15.4)	32
(36.0)	(1.1)	(40.1)	(1.1)	(7.4)	33
<b>Kaffee, Tee und Kakao</b>					
3.4	0.8	47.8	7.6	5.5	34
2.0	1.1	49.0	10.2	4.1	35
3.4	0.9	46.9	7.2	6.3	36
5.1	0.7	47.0	13.0	5.9	37
7.5	0.6	48.7	4.6	5.5	38
(12.6)	(0.5)	(49.0)	(3.5)	(3.9)	39
<b>Nahrungsmitteln a.n.g.</b>					
8.1	1.8	42.3	11.3	9.4	40
(2.6)	(1.6)	(51.1)	(17.4)	(7.1)	41
6.5	2.0	42.2	11.3	7.6	42
(10.2)	(2.0)	(42.0)	(12.2)	(12.8)	43
(9.9)	(0.7)	(41.8)	(11.7)	(10.5)	44

Energieleistungen (Fremdstrom, Gas, Fernwärme), jedoch ohne Kraft- und Treibstoffe für Kraftfahrzeuge (vgl. Tabelle 3). - 3) Roh-Tabelle 3). - 5) Umschlagshäufigkeit = Materialaufwand insgesamt dividiert durch den Wert der durchschnittlichen Vorräte an Handels-

## 2 Gesamtleistung, Materialaufwand, Rohertrag,

Lfd. Nr.	Gesamtleistung von ... bis unter ... DM	Gesamtleistung	Materialaufwand			
			Aufwendungen für bezogene Waren		Aufwendungen für Roh-, Hilfs- und Betriebsstoffe und für bezogene Leistungen 1)	
			1 000 DM	% der Gesamtleistung	1 000 DM	% der Gesamtleistung

## 52.27 Sonstiger Facheinzelhandel

1	Zusammen	633.6	386.3	61.0	10.7	1.7
2	darunter					
2	100 000 - 250 000	180.7	91.1	56.7	2.3	1.4
3	250 000 - 500 000	347.6	215.6	82.0	7.3	2.1
4	500 000 - 1 Mill.	586.2	363.4	82.0	11.0	1.9
5	1 Mill. - 2 Mill.	1 388.3	866.4	82.4	13.8	1.0
6	2 Mill. - 5 Mill.	3 139.3	1 867.5	59.5	75.4	2.4
7	5 Mill. - 10 Mill.	(7 061.6)	(4 284.3)	(60.7)	(73.7)	(1.0)
8	10 Mill. - 50 Mill.	(21 518.7)	(12 118.7)	(56.3)	(386.3)	(1.8)

## 52.2 Facheinzelhandel mit Nahrungsmitteln,

9	Zusammen	1 046.2	713.6	68.2	17.5	1.7
10	darvon					
10	100 000 - 250 000	173.5	120.2	69.3	2.5	1.5
11	250 000 - 500 000	364.7	250.4	68.7	6.4	1.7
12	500 000 - 1 Mill.	690.7	469.1	67.9	13.9	2.0
13	1 Mill. - 2 Mill.	1 361.7	899.9	66.1	27.1	2.0
14	2 Mill. - 5 Mill.	2 840.6	1 804.1	63.5	57.8	2.0
15	5 Mill. - 10 Mill.	7 743.6	5 434.0	70.2	88.2	1.1
16	10 Mill. - 25 Mill.	17 638.2	12 956.0	73.5	184.6	1.0
17	25 Mill. - 50 Mill.	35 417.4	24 836.8	70.1	407.3	1.1
18	50 Mill. - 100 Mill.	70 872.3	50 474.0	71.2	643.3	0.9
19	100 Mill. - 250 Mill.	(150 341.5)	(98 771.2)	(65.7)	(3 152.6)	(2.1)

## 52.31

20	Zusammen	2 104.5	1 451.4	69.0	9.7	0.5
21	darvon					
21	100 000 - 500 000	(289.9)	(188.9)	(65.2)	(2.0)	(0.7)
22	500 000 - 1 Mill.	870.2	600.2	69.0	4.5	0.5
23	1 Mill. - 2 Mill.	1 504.8	1 041.1	69.2	7.5	0.5
24	2 Mill. - 5 Mill.	2 803.9	1 923.9	68.6	12.9	0.5
25	5 Mill. - 10 Mill.	6 431.5	4 486.6	69.8	19.6	0.3
26	10 Mill. - 50 Mill.	13 143.0	9 394.9	71.5	45.4	0.3

## 52.32 Einzelhandel mit medizinischen

27	Zusammen	2 100.3	975.4	46.4	36.1	1.7
28	darunter					
28	100 000 - 250 000	(187.9)	(107.5)	(57.2)	(3.5)	(1.9)
29	250 000 - 500 000	393.0	168.5	42.9	7.8	2.0
30	500 000 - 1 Mill.	751.1	336.2	44.8	18.9	2.5
31	1 Mill. - 2 Mill.	1 469.3	666.1	45.3	15.7	1.1
32	2 Mill. - 5 Mill.	3 014.9	1 397.3	46.3	43.7	1.5
33	5 Mill. - 10 Mill.	6 494.5	3 143.5	48.4	156.4	2.4
34	10 Mill. - 25 Mill.	15 161.3	7 157.7	47.2	183.5	1.2
35	25 Mill. - 100 Mill.	(31 395.7)	(15 932.5)	(50.7)	(398.7)	(1.3)

## 52.33.1 Einzelhandel mit kosmetischen Erzeugnissen

36	Zusammen	3 949.8	2 236.7	56.6	89.3	2.3
37	darvon					
37	100 000 - 250 000	166.6	87.7	53.0	2.6	1.6
38	250 000 - 500 000	420.0	261.7	62.3	4.0	1.0
39	500 000 - 1 Mill.	779.0	475.4	61.0	9.8	1.3
40	1 Mill. - 2 Mill.	1 298.5	770.5	59.3	17.1	1.3
41	2 Mill. - 5 Mill.	3 218.1	1 809.6	56.2	30.3	0.9
42	5 Mill. - 10 Mill.	6 770.9	3 800.5	56.1	58.2	0.9
43	10 Mill. - 50 Mill.	(13 341.9)	(7 619.3)	(57.1)	(93.2)	(0.7)
44	50 Mill. - 250 Mill.	(189 578.1)	(82 303.1)	(48.9)	(6 818.2)	(4.0)
45	250 Mill. und mehr	(624 591.8)	(369 925.5)	(59.2)	(15 307.6)	(2.5)

1) Zu den bezogenen Leistungen zählen nur jene, bei denen der Materialaufwand überwiegt. - 2) Brenn- und Heizstoffe sowie bezogene Ertrag = Gesamtleistung minus Materialaufwand insgesamt. - 4) Betriebsergebnis = Gesamtleistung minus Kosten insgesamt (vgl. waren sowie Roh-, Hilfs- und Betriebsstoffen (Vorräte am Anfang plus Vorräte am Ende des Jahres dividiert durch zwei).

Betriebsergebnis und Umschlagshäufigkeit je Unternehmen 1997

darunter Energiekosten 2)		Roherttrag 3)	Betriebsergebnis 4)	Umschlagshäufigkeit 5)	Lfd. Nr.
1 000 DM	% der Gesamtleistung				
<b>mit Nahrungsmitteln</b>					
7.1	1.1	37.3	4.3	6.2	1
1.8	1.1	41.9	8.9	5.4	2
4.2	1.2	35.9	6.8	5.8	3
7.3	1.2	36.1	5.4	6.3	4
12.5	0.9	36.6	4.3	6.1	5
34.3	1.1	38.1	1.0	5.8	6
(73.7)	(1.0)	(38.3)	(0.6)	(5.9)	7
(288.8)	(1.4)	(41.9)	(0.9)	(5.1)	8
<b>Getränken und Tabakwaren (in Verkaufsräumen)</b>					
11.2	1.1	30.1	2.7	10.9	9
2.1	1.2	29.3	7.2	8.8	10
4.4	1.2	29.6	6.8	10.8	11
8.7	1.3	30.1	6.0	10.9	12
15.3	1.1	31.9	4.5	10.6	13
34.2	1.2	34.5	1.2	12.4	14
64.2	0.8	28.7	1.1	14.2	15
150.3	0.9	25.5	-2.4	9.7	16
338.6	1.0	28.7	1.4	13.4	17
528.8	0.7	27.9	-3.0	8.3	18
(1 376.0)	(0.9)	(32.2)	(-0.7)	(8.8)	19
<b>Apotheken</b>					
7.9	0.4	30.6	8.2	8.7	20
(2.0)	(0.7)	(34.2)	(8.5)	(2.0)	21
4.1	0.5	30.5	6.7	5.7	22
6.2	0.4	30.3	7.7	6.1	23
9.9	0.4	30.9	8.6	9.0	24
19.3	0.3	29.9	8.0	11.0	25
43.3	0.3	28.2	8.9	15.3	26
<b>und orthopädischen Artikeln</b>					
11.8	0.6	51.8	5.4	3.7	27
(2.1)	(1.1)	(40.9)	(0.4)	(4.4)	28
6.7	1.7	55.1	5.7	2.1	29
5.5	0.7	52.7	6.9	2.2	30
9.1	0.6	53.6	5.5	4.0	31
15.3	0.5	52.2	7.6	3.9	32
28.9	0.4	49.2	4.0	4.8	33
66.7	0.4	51.6	2.3	3.6	34
(136.2)	(0.4)	(48.0)	(3.8)	(5.4)	35
<b>und Körperpflegemitteln (ohne Drogerieartikel)</b>					
28.8	0.7	41.1	1.1	3.0	36
2.4	1.4	45.4	11.6	1.7	37
3.7	0.9	36.7	8.5	2.1	38
8.7	1.1	37.7	0.5	2.4	39
10.3	0.8	39.3	1.4	2.3	40
28.5	0.9	42.8	0.5	2.0	41
55.2	0.8	43.0	1.9	2.8	42
(80.8)	(0.6)	(42.2)	(1.9)	(3.4)	43
(1 514.7)	(0.9)	(47.1)	(2.1)	(3.1)	44
(3 610.8)	(0.6)	(38.3)	(-0.1)	(3.7)	45

Energieleistungen (Fremdstrom, Gas, Fernwärme), jedoch ohne Kraft- und Treibstoffe für Kraftfahrzeuge (vgl. Tabelle 3). - 3) Roh-Tabelle 3). - 5) Umschlagshäufigkeit = Materialaufwand insgesamt dividiert durch den Wert der durchschnittlichen Vorräte an Handels-

2 Gesamtleistung, Materialaufwand, Rohertreg,

Lfd. Nr.	Gesamtleistung von ... bis unter ... DM	Gesamtleistung	Materialaufwand			
			Aufwendungen für bezogene Waren		Aufwendungen für Roh-, Hilfs- und Betriebsstoffe und für bezogene Leistungen 1)	
			1 000 DM	% der Gesamtleistung	1 000 DM	% der Gesamtleistung

52.33.2 Einzelhandel mit

1	Zusammen davon	9 177.1	6 427.7	70.0	67.6	0.7
2	100 000 - 250 000	149.1	94.2	63.2	3.8	2.6
3	250 000 - 500 000	344.4	215.2	62.5	10.2	3.0
4	500 000 - 1 Mill.	798.7	513.6	64.3	7.7	1.0
5	1 Mill. - 2 Mill.	1 621.0	1 100.8	67.9	10.5	0.6
6	2 Mill. - 5 Mill.	2 474.3	1 723.1	69.6	21.5	0.9
7	5 Mill. - 25 Mill.	(11 503.1)	(7 484.3)	(65.1)	(68.6)	(0.6)
8	100 Mill. - 500 Mill.	(366 643.9)	(272 983.8)	(74.5)	(2 229.8)	(0.6)
9	500 Mill. und mehr	(2 272 474.4)	(1 538 232.6)	(67.7)	(16 892.4)	(0.7)

52.33 Einzelhandel mit kosmetischen

10	Zusammen davon	7 242.7	4 876.8	67.3	75.6	1.0
11	100 000 - 250 000	155.7	91.6	58.8	3.4	2.2
12	250 000 - 500 000	364.3	227.4	62.4	8.6	2.4
13	500 000 - 1 Mill.	790.0	496.6	62.9	8.6	1.1
14	1 Mill. - 2 Mill.	1 475.4	951.7	64.5	13.5	0.9
15	2 Mill. - 5 Mill.	2 879.8	1 747.0	65.2	23.9	0.9
16	5 Mill. - 10 Mill.	6 716.7	3 824.4	56.9	56.7	0.8
17	10 Mill. - 50 Mill.	(13 584.6)	(7 823.6)	(57.6)	(93.7)	(0.7)
18	50 Mill. - 250 Mill.	(177 712.4)	(93 066.1)	(52.4)	(5 406.9)	(3.0)
19	250 Mill. - 500 Mill.	(382 327.7)	(277 616.4)	(72.6)	(4 431.6)	(1.2)
20	500 Mill. und mehr	(2 063 327.1)	(1 390 327.7)	(67.4)	(14 901.2)	(0.7)

52.3 Apotheken; Facheinzelhandel mit medizinischen,

21	Zusammen davon	2 777.8	1 861.9	67.0	20.5	0.7
22	100 000 - 250 000	158.1	92.5	58.5	3.3	2.1
23	250 000 - 500 000	367.2	210.9	57.4	8.0	2.2
24	500 000 - 1 Mill.	826.5	518.9	62.8	8.6	1.0
25	1 Mill. - 2 Mill.	1 502.2	1 022.5	68.1	8.1	0.5
26	2 Mill. - 5 Mill.	2 808.2	1 889.3	67.3	14.9	0.5
27	5 Mill. - 10 Mill.	6 460.4	4 196.3	65.0	47.4	0.7
28	10 Mill. - 25 Mill.	13 064.9	7 989.4	61.2	86.0	0.7
29	25 Mill. - 50 Mill.	(28 073.8)	(15 850.7)	(56.5)	(296.1)	(1.1)
30	50 Mill. - 250 Mill.	(158 434.1)	(79 777.4)	(50.4)	(4 755.5)	(3.0)
31	250 Mill. - 500 Mill.	(382 327.7)	(277 616.4)	(72.6)	(4 431.6)	(1.2)
32	500 Mill. und mehr	(2 063 327.1)	(1 390 327.7)	(67.4)	(14 901.2)	(0.7)

52.41.1 Einzelhandel mit

33	Zusammen darunter	1 856.9	1 018.4	54.7	24.5	1.3
34	100 000 - 250 000	177.9	105.9	59.5	2.4	1.4
35	250 000 - 500 000	367.1	203.5	57.0	4.6	1.3
36	500 000 - 1 Mill.	708.4	379.9	53.6	8.4	1.2
37	1 Mill. - 2 Mill.	1 390.0	719.3	51.7	15.3	1.1
38	2 Mill. - 5 Mill.	3 389.8	1 695.2	50.0	32.3	1.0
39	5 Mill. - 10 Mill.	(7 380.2)	(3 221.8)	(43.7)	(341.0)	(4.6)
40	10 Mill. - 50 Mill.	17 698.9	10 728.2	60.6	232.2	1.3

52.41.2 Einzelhandel mit Kurzwaren, Schneidersbedarf,

41	Zusammen darunter	372.5	193.0	51.8	4.9	1.3
42	100 000 - 250 000	149.5	83.7	56.0	2.2	1.5
43	250 000 - 500 000	371.8	203.7	54.8	5.1	1.4
44	500 000 - 1 Mill.	628.5	328.8	52.3	13.0	2.1
45	1 Mill. - 2 Mill.	1 288.2	575.6	45.4	16.9	1.3
46	2 Mill. - 5 Mill.	(3 268.4)	(1 875.7)	(51.3)	(36.1)	(1.1)
47	5 Mill. - 10 Mill.	(6 792.9)	(3 567.3)	(52.5)	(52.0)	(0.8)

1) Zu den bezogenen Leistungen zählen nur jene, bei denen der Materialaufwand überwiegt. - 2) Brenn- und Heizstoffe sowie bezogene Ertrag = Gesamtleistung minus Materialaufwand insgesamt. - 4) Betriebsergebnis = Gesamtleistung minus Kosten insgesamt (vgl. waren sowie Roh-, Hilfs- und Betriebsstoffen (Vorräte am Anfang plus Vorräte am Ende des Jahres dividiert durch zwei).

Betriebsergebnis und Umschlagshäufigkeit je Unternehmen 1997

darunter Energiekosten 2)		Roherttrag 3)	Betriebsergebnis 4)	Umschlagshäufigkeit 5)	Lfd. Nr.
1 000 DM	% der Gesamtleistung				
<b>Drogerieartikeln</b>					
61.3	0.7	29.2	-0.7	5.3	1
2.3	1.5	34.2	5.7	2.3	2
4.2	1.2	34.6	5.5	2.2	3
7.0	0.9	34.7	2.1	1.4	4
8.3	0.5	31.4	4.8	5.5	5
14.2	0.6	29.5	8.4	9.1	6
(88.6)	(0.6)	(34.3)	(4.8)	(5.1)	7
(1 959.7)	(0.5)	(24.9)	(-6.6)	(4.8)	8
(16 884.7)	(0.7)	(31.6)	(2.0)	(6.2)	9
<b>Artikeln und Körperpflegemitteln</b>					
49.3	0.7	31.6	-0.3	4.7	10
2.3	1.5	39.0	8.2	2.0	11
4.1	1.1	35.2	6.4	2.1	12
7.7	1.0	36.0	1.4	1.8	13
9.2	0.6	34.6	3.4	3.7	14
18.1	0.7	33.9	5.8	4.5	15
53.9	0.8	42.2	2.1	2.9	16
(82.2)	(0.6)	(41.7)	(2.2)	(3.5)	17
(1 298.7)	(0.7)	(44.6)	(0.0)	(3.2)	18
(2 145.2)	(0.6)	(26.2)	(-5.8)	(4.8)	19
(14 777.3)	(0.7)	(31.9)	(1.6)	(5.7)	20
<b>orthopädischen und kosmetischen Artikeln (in Verkaufsräumen)</b>					
13.6	0.5	32.2	5.1	6.4	21
2.3	1.5	39.4	8.0	2.1	22
4.6	1.3	40.4	6.3	2.1	23
5.2	0.6	36.2	5.7	3.4	24
6.5	0.4	31.4	7.5	7.6	25
10.6	0.4	32.2	8.4	8.2	26
23.2	0.4	34.3	6.9	8.2	27
54.8	0.4	38.1	5.4	6.0	28
(135.9)	(0.5)	(42.5)	(3.5)	(6.5)	29
(1 101.9)	(0.7)	(46.6)	(0.5)	(3.2)	30
(2 145.2)	(0.6)	(26.2)	(-5.8)	(4.8)	31
(14 777.3)	(0.7)	(31.9)	(1.6)	(5.7)	32
<b>Haustextilien</b>					
18.9	1.0	43.9	3.5	2.8	33
2.4	1.3	39.1	5.6	1.7	34
4.2	1.2	41.7	13.3	1.5	35
7.7	1.1	45.2	1.3	2.0	36
14.8	1.1	47.2	2.7	2.7	37
29.0	0.9	49.0	1.0	3.5	38
(67.2)	(0.9)	(51.7)	(-1.4)	(2.3)	39
163.8	0.9	38.1	0.1	4.9	40
<b>Handarbeiten sowie Meterware für Bekleidung und Wäsche</b>					
4.0	1.1	46.9	6.4	1.9	41
1.8	1.2	42.6	9.6	1.5	42
3.7	1.0	43.8	9.9	1.8	43
6.9	1.1	45.6	6.7	1.7	44
15.2	1.2	53.3	1.8	1.5	45
(36.1)	(1.1)	(47.6)	(1.3)	(2.1)	46
(50.9)	(0.7)	(46.7)	(-1.8)	(3.1)	47

Energieleistungen (Fremdstrom, Gas, Fernwärme), jedoch ohne Kraft- und Treibstoffe für Kraftfahrzeuge (vgl. Tabelle 3). - 3) Roh-Tabelle 3). - 5) Umschlagshäufigkeit = Materialaufwand insgesamt dividiert durch den Wert der durchschnittlichen Vorräte an Handels-

2 Gesamtleistung, Materialaufwand, Roherttrag,

Lfd. Nr.	Gesamtleistung von ... bis unter ... DM	Gesamtleistung	Materialaufwand			
			Aufwendungen für bezogene Waren		Aufwendungen für Roh-, Hilfs- und Betriebsstoffe und für bezogene Leistungen 1)	
			1 000 DM	% der Gesamtleistung	1 000 DM	% der Gesamtleistung

52.41 Einzelhandel mit

1	Zusammen darunter	1 012.6	548.1	54.1	13.4	1.3
2	100 000 -	158.5	89.2	57.0	2.2	1.4
3	250 000 -	365.0	203.6	55.8	4.9	1.3
4	500 000 -	689.8	368.0	53.3	9.4	1.4
5	1 Mill. -	1 365.4	690.3	50.6	15.7	1.1
6	2 Mill. -	3 378.4	1 693.4	50.1	32.6	1.0
7	5 Mill. -	7 157.6	3 352.8	46.8	231.4	3.2
8	10 Mill. -	18 946.1	10 737.6	56.7	243.4	1.3

52.42.1 Einzelhandel mit Bekleidung

9	Zusammen darunter	3 434.6	1 965.1	57.2	54.2	1.6
10	100 000 -	178.3	111.1	62.3	2.3	1.3
11	250 000 -	354.8	221.2	62.4	4.3	1.2
12	500 000 -	712.3	414.3	58.2	8.4	1.2
13	1 Mill. -	1 321.9	748.8	56.6	14.6	1.1
14	2 Mill. -	3 095.6	1 784.8	57.7	41.0	1.3
15	5 Mill. -	6 573.9	3 726.9	56.7	113.0	1.7
16	10 Mill. -	17 917.7	10 733.0	59.9	280.5	1.6
17	25 Mill. -	34 252.3	19 240.6	56.2	416.0	1.2
18	50 Mill. -	69 888.1	38 491.8	55.1	941.6	1.3
19	100 Mill. -	150 619.3	85 793.5	57.0	1 350.5	0.9
20	250 Mill. -	336 224.8	185 017.6	55.2	3 457.9	1.0
21	500 Mill. -	(711 807.9)	(402 826.7)	(56.6)	(6 582.8)	(0.9)

52.42.2 Einzelhandel mit

22	Zusammen davon	1 763.0	974.1	55.3	18.6	1.1
23	100 000 -	184.6	111.2	60.2	2.1	1.2
24	250 000 -	350.3	215.9	61.6	4.0	1.1
25	500 000 -	768.9	442.4	57.5	9.2	1.2
26	1 Mill. -	1 254.8	753.0	60.0	14.9	1.2
27	2 Mill. -	2 881.6	1 647.1	57.2	31.8	1.1
28	5 Mill. -	(8 950.2)	(3 621.5)	(52.1)	(57.6)	(0.8)
29	10 Mill. -	14 966.2	8 110.0	54.2	183.4	1.2
30	25 Mill. -	38 818.4	20 082.5	51.7	413.1	1.1
31	100 Mill. -	(144 509.2)	(74 824.7)	(51.8)	(1 073.1)	(0.7)

52.42.3 Einzelhandel mit

32	Zusammen davon	1 144.8	631.4	55.2	20.7	1.8
33	100 000 -	160.7	93.0	57.9	2.2	1.4
34	250 000 -	373.0	211.7	56.7	4.2	1.1
35	500 000 -	667.8	390.3	58.4	7.3	1.1
36	1 Mill. -	1 381.6	797.8	57.7	14.5	1.0
37	2 Mill. -	3 087.8	1 751.9	56.7	32.8	1.1
38	5 Mill. -	6 801.0	3 709.1	54.5	69.1	1.0
39	10 Mill. -	14 459.5	8 183.5	56.7	158.7	1.1
40	25 Mill. -	37 341.3	20 871.4	52.1	1 017.9	1.8
41	100 Mill. -	(277 073.6)	(139 722.9)	(50.4)	(10 841.5)	(3.9)

52.42.4 Einzelhandel mit Kinder- und

42	Zusammen davon	562.3	347.7	61.8	6.1	1.1
43	100 000 -	174.7	113.7	65.1	2.1	1.2
44	250 000 -	384.5	233.8	60.8	4.4	1.1
45	500 000 -	676.8	421.7	62.3	10.7	1.6
46	1 Mill. -	1 327.5	855.8	64.5	12.7	1.0
47	2 Mill. -	2 794.5	1 765.5	63.2	21.4	0.8
48	5 Mill. -	15 620.9	9 300.6	59.5	130.2	0.8

1) Zu den bezogenen Leistungen zählen nur jene, bei denen der Materialaufwand überwiegt. - 2) Brenn- und Heizstoffe sowie bezogene Ertrag = Gesamtleistung minus Materialaufwand insgesamt. - 4) Betriebsergebnis = Gesamtleistung minus Kosten insgesamt (vgl. waren sowie Roh-, Hilfs- und Betriebsstoffen (Vorräte am Anfang plus Vorräte am Ende des Jahres dividiert durch zwei)).



Betriebsergebnis und Umschlagshäufigkeit je Unternehmen 1997

darunter Energiekosten 2)		Rohertag 3)	Betriebsergebnis 4)	Umschlagshäufigkeit 5)	Lfd. Nr.
1 000 DM	% der Gesamtleistung				

Textilien

10.4	1.0	44.6	4.1	2.5	1
1.9	1.2	41.6	8.5	1.5	2
4.0	1.1	42.9	11.4	1.7	3
7.5	1.1	45.3	2.4	1.9	4
14.9	1.1	48.3	2.5	2.5	5
29.6	0.9	48.9	1.0	3.3	6
61.0	0.9	49.9	-1.6	2.6	7
183.5	1.0	42.0	1.6	4.2	8

ohne ausgeprägten Schwerpunkt

30.6	0.9	41.2	1.6	3.7	9
2.1	1.2	36.4	4.3	1.6	10
4.0	1.1	36.4	4.9	1.8	11
8.0	1.1	40.7	6.2	2.1	12
12.6	1.0	42.2	1.7	2.0	13
32.4	1.0	41.0	2.1	3.0	14
59.5	0.9	41.6	0.5	3.2	15
174.1	1.0	38.5	-0.1	3.8	16
338.4	1.0	42.6	1.2	3.9	17
833.3	1.2	43.6	-0.5	3.8	18
1 261.2	0.8	42.1	0.5	4.0	19
2 841.6	0.8	43.8	2.8	4.7	20
(5 000.0)	(0.7)	(42.5)	(2.6)	(5.3)	21

Herrnenbekleidung und Bekleidungszubehör

17.2	1.0	43.7	3.3	2.6	22
2.1	1.1	38.6	12.1	1.8	23
3.9	1.1	37.2	6.3	1.7	24
8.2	1.1	41.3	6.6	2.1	25
12.8	1.0	38.8	0.9	2.1	26
28.5	1.0	41.7	2.5	2.6	27
(56.2)	(0.8)	(47.1)	(2.6)	(3.3)	28
169.5	1.1	44.6	1.9	3.4	29
402.8	1.0	47.2	1.6	2.7	30
(1 015.8)	(0.7)	(47.5)	(4.5)	(3.9)	31

Damenbekleidung und Bekleidungszubehör

11.7	1.0	43.0	4.4	3.4	32
2.1	1.3	40.7	7.6	1.4	33
3.4	0.9	42.1	7.9	2.1	34
6.6	1.0	40.5	8.1	3.1	35
13.2	1.0	41.2	2.2	3.3	36
28.0	0.9	42.2	1.2	3.4	37
65.6	1.0	44.4	0.4	4.0	38
131.1	0.9	42.2	0.4	4.6	39
609.1	1.1	46.1	2.0	5.6	40
(3 183.8)	(1.1)	(45.7)	(6.8)	(5.0)	41

Säuglingsbekleidung und Bekleidungszubehör

5.2	0.9	37.1	1.7	2.2	42
1.9	1.1	33.7	1.7	1.9	43
4.3	1.1	38.1	4.9	2.0	44
6.5	1.0	36.1	0.4	1.6	45
12.7	1.0	34.6	1.6	2.4	46
20.1	0.7	36.1	1.5	2.8	47
116.0	0.7	39.6	0.6	3.1	48

Energieleistungen (Fremdstrom, Gas, Fernwärme), jedoch ohne Kraft- und Treibstoffe für Kraftfahrzeuge (vgl. Tabelle 3). - 3) Roh-Tabelle 3). - 5) Umschlagshäufigkeit = Materialaufwand insgesamt dividiert durch den Wert der durchschnittlichen Vorräte an Handels-

Lfd. Nr.	Gesamtleistung von ... bis unter ... DM	Gesamtleistung	Materialeufwand			
			Aufwendungen für bezogene Waren		Aufwendungen für Roh-, Hilfs- und Betriebsstoffe und für bezogene Leistungen 1)	
			1 000 DM.	% der Gesamtleistung	1 000 DM	% der Gesamtleistung

## 52.42.5 Einzelhandel mit

1	Zusammen davon	639.5	314.1	49.1	22.5	3.5
2	100 000 - 500 000	366.0	200.2	54.7	12.4	3.4
3	500 000 - 2 Mill.	792.0	365.5	44.9	25.0	3.2
4	2 Mill. - 10 Mill.	(4 975.6)	(2 294.1)	(46.1)	(205.5)	(4.1)

## 52.42 Einzelhandel mit

5	Zusammen davon	2 098.1	1 188.6	56.7	33.4	1.6
6	100 000 - 250 000	169.6	102.7	60.5	2.3	1.3
7	250 000 - 500 000	365.2	218.1	59.7	4.5	1.2
8	500 000 - 1 Mill.	696.6	405.7	58.2	8.1	1.2
9	1 Mill. - 2 Mill.	1 336.4	770.2	57.6	14.8	1.1
10	2 Mill. - 5 Mill.	3 063.7	1 766.1	57.3	37.0	1.2
11	5 Mill. - 10 Mill.	6 707.3	3 739.0	55.7	97.8	1.5
12	10 Mill. - 25 Mill.	17 094.3	10 062.9	58.9	245.9	1.4
13	25 Mill. - 50 Mill.	33 633.6	18 586.7	55.3	389.9	1.2
14	50 Mill. - 100 Mill.	70 694.6	37 832.0	53.5	1 083.2	1.5
15	100 Mill. - 250 Mill.	155 416.6	86 570.8	55.7	1 373.3	0.9
16	250 Mill. - 500 Mill.	330 516.8	179 051.3	54.2	3 495.5	1.1
17	500 Mill. und mehr	(1 387 365.5)	(780 646.9)	(56.3)	(39 362.3)	(2.8)

## 52.43.1 Einzelhandel mit

18	Zusammen davon	1 809.8	990.8	54.7	22.5	1.2
19	100 000 - 250 000	172.7	106.3	61.5	2.8	1.6
20	250 000 - 500 000	373.8	227.3	60.8	5.4	1.5
21	500 000 - 1 Mill.	729.4	405.9	55.6	11.6	1.6
22	1 Mill. - 2 Mill.	1 368.4	774.3	56.6	18.8	1.2
23	2 Mill. - 5 Mill.	2 956.7	1 647.2	55.7	32.6	1.1
24	5 Mill. - 10 Mill.	7 080.5	3 892.3	52.1	82.1	1.2
25	10 Mill. - 50 Mill.	19 084.7	10 138.4	53.1	244.6	1.3
26	50 Mill. - 250 Mill.	107 388.1	57 556.1	53.6	1 520.9	1.4
27	250 Mill. und mehr	(628 568.3)	(335 255.7)	(53.3)	(6 440.0)	(1.0)

## 52.43.2 Einzelhandel mit

28	Zusammen davon	860.1	449.4	52.2	11.4	1.3
29	100 000 - 250 000	160.5	94.0	58.6	2.5	1.6
30	250 000 - 500 000	349.7	183.7	52.5	6.8	1.9
31	500 000 - 1 Mill.	690.2	380.8	55.2	9.7	1.4
32	1 Mill. - 2 Mill.	1 392.9	699.4	50.2	15.4	1.1
33	2 Mill. - 5 Mill.	2 694.6	1 400.6	52.0	33.7	1.3
34	5 Mill. - 10 Mill.	(6 842.8)	(3 553.8)	(51.9)	(87.3)	(1.3)
35	10 Mill. - 50 Mill.	(16 359.6)	(8 308.9)	(50.8)	(149.9)	(0.9)

## 52.43 Einzelhandel mit

36	Zusammen davon	1 650.4	899.9	54.5	20.6	1.2
37	100 000 - 250 000	171.1	104.6	61.2	2.7	1.6
38	250 000 - 500 000	368.5	217.6	59.1	5.7	1.6
39	500 000 - 1 Mill.	723.4	402.1	55.6	11.3	1.6
40	1 Mill. - 2 Mill.	1 371.8	764.1	55.7	16.6	1.2
41	2 Mill. - 5 Mill.	2 910.2	1 603.4	55.1	32.8	1.1
42	5 Mill. - 10 Mill.	7 044.3	3 671.2	52.1	82.9	1.2
43	10 Mill. - 25 Mill.	14 446.5	7 866.7	54.5	160.9	1.1
44	25 Mill. - 50 Mill.	36 541.1	17 817.8	50.1	506.5	1.4
45	50 Mill. - 250 Mill.	107 388.1	57 556.1	53.6	1 520.9	1.4
46	250 Mill. und mehr	(628 568.3)	(335 255.7)	(53.3)	(6 440.0)	(1.0)

1) Zu den bezogenen Leistungen zählen nur jene, bei denen der Materialeufwand überwiegt. - 2) Brenn- und Heizstoffe sowie bezogene Ertrag = Gesamtleistung minus Materialeufwand insgesamt. - 4) Betriebsergebnis = Gesamtleistung minus Kosten insgesamt (vgl. waren sowie Roh-, Hilfs- und Betriebsstoffen (Vorräte am Anfang plus Vorräte am Ende des Jahres dividiert durch zwei).

Betriebsergebnis und Umschlagshäufigkeit je Unternehmen 1997

darunter Energiekosten 2)		Roherttrag 3)	Betriebsergebnis 4)	Umschlagshäufigkeit 5)	Lfd. Nr.
1 000 DM	% der Gesamtleistung				
<b>Kürschnerwaren</b>					
6.4	1.0	47.4	9.3	1.0	1
4.1	1.1	41.9	13.4	1.0	2
6.6	0.8	52.0	4.6	1.0	3
(52.1)	(1.0)	(48.8)	(9.1)	(1.2)	4
<b>Bekleidung</b>					
19.5	0.9	41.8	2.4	3.5	5
2.1	1.2	38.1	5.9	1.6	6
3.8	1.0	39.1	6.5	1.9	7
7.3	1.0	40.6	6.8	2.4	8
12.9	1.0	41.3	1.8	2.4	9
29.9	1.0	41.5	1.8	3.1	10
61.1	0.9	42.8	0.7	3.3	11
165.0	1.0	39.7	0.2	3.8	12
342.4	1.0	43.5	1.0	3.6	13
788.3	1.1	45.0	1.0	4.3	14
1 305.5	0.8	43.4	1.8	4.4	15
2 913.7	0.9	44.8	3.7	4.9	16
(11 081.1)	(0.8)	(40.9)	(1.8)	(5.0)	17
<b>Schuhen</b>					
19.7	1.1	44.0	1.5	2.2	18
2.5	1.4	36.9	7.9	1.3	19
4.8	1.3	37.7	5.9	1.5	20
7.9	1.1	42.8	5.9	1.4	21
12.6	0.9	42.2	2.5	1.8	22
29.1	1.0	43.2	2.6	2.2	23
77.2	1.1	46.7	0.1	1.7	24
230.8	1.2	45.6	0.8	2.4	25
1 387.3	1.3	45.0	-1.6	2.8	26
(6 080.0)	(1.0)	(45.6)	(0.2)	(3.0)	27
<b>Leder- und Täscherwaren</b>					
9.5	1.1	46.4	4.0	1.8	28
2.3	1.4	39.9	8.2	1.7	29
4.3	1.2	45.5	6.2	1.5	30
7.1	1.0	43.4	8.9	2.0	31
14.4	1.0	48.7	3.6	2.6	32
33.3	1.2	46.8	0.4	1.2	33
(78.5)	(1.1)	(45.8)	(1.7)	(2.2)	34
(144.1)	(0.9)	(48.3)	(2.4)	(2.4)	35
<b>Schuhen und Lederwaren</b>					
18.0	1.1	44.2	1.7	2.1	36
2.5	1.4	37.2	7.9	1.3	37
4.7	1.3	39.4	5.9	1.5	38
7.8	1.1	42.9	6.3	1.6	39
12.8	0.9	43.1	2.7	1.8	40
29.8	1.0	43.8	2.3	1.9	41
77.4	1.1	46.7	0.3	1.8	42
152.5	1.1	44.4	1.1	2.5	43
477.1	1.3	48.4	0.9	2.4	44
1 387.3	1.3	45.0	-1.6	2.8	45
(6 080.0)	(1.0)	(45.6)	(0.2)	(3.0)	46

Energieleistungen (Fremdstrom, Gas, Fernwärme), jedoch ohne Kraft- und Treibstoffe für Kraftfahrzeuge (vgl. Tabelle 3). - 3) Roh-Tabelle 3). - 5) Umschlagshäufigkeit = Materialaufwand insgesamt dividiert durch den Wert der durchschnittlichen Vorräte an Handels-

Lfd. Nr.	Gesamtleistung von ... bis unter ... DM	Gesamtleistung	Materialaufwand			
			Aufwendungen für bezogene Waren		Aufwendungen für Roh-, Hilfs- und Betriebsstoffe und für bezogene Leistungen 1)	
			1 000 DM	% der Gesamtleistung	1 000 DM	% der Gesamtleistung

## 52.44.1 Einzelhandel mit

1	Zusammen	5 829.3	3 473.6	59.6	88.8	1.5
	davon					
2	100 000 - 250 000	166.6	91.6	55.0	4.6	2.8
3	250 000 - 500 000	373.6	232.8	62.3	9.2	2.5
4	500 000 - 1 Mill.	733.9	462.3	63.0	12.9	1.8
5	1 Mill. - 2 Mill.	1 388.6	830.7	59.8	34.6	2.5
6	2 Mill. - 5 Mill.	3 149.0	1 904.1	60.5	59.3	1.9
7	5 Mill. - 10 Mill.	6 689.5	4 075.5	60.9	121.0	1.8
8	10 Mill. - 25 Mill.	15 000.2	9 291.2	61.9	189.5	1.3
9	25 Mill. - 50 Mill.	35 196.7	20 557.6	58.4	402.6	1.1
10	50 Mill. - 100 Mill.	66 970.4	39 370.1	58.8	1 008.9	1.5
11	100 Mill. - 250 Mill.	149 293.5	87 817.8	58.8	1 630.6	1.1
12	250 Mill. und mehr	597 840.9	347 073.5	58.1	8 722.4	1.5

## 52.44.2 Einzelhandel mit

13	Zusammen	1 040.0	584.4	56.2	14.8	1.4
	darunter					
14	100 000 - 250 000	158.1	85.5	54.1	2.1	1.3
15	250 000 - 500 000	323.2	189.8	58.7	6.4	2.0
16	500 000 - 1 Mill.	736.7	391.8	53.2	12.6	1.7
17	1 Mill. - 2 Mill.	1 488.1	834.0	56.0	18.9	1.3
18	2 Mill. - 10 Mill.	4 577.2	2 675.4	58.5	63.6	1.4

## 52.44.3 Einzelhandel mit Haushaltsgegenständen aus

19	Zusammen	690.8	418.6	60.6	9.4	1.4
	davon					
20	100 000 - 250 000	159.6	93.7	58.7	2.1	1.3
21	250 000 - 500 000	374.8	216.0	57.6	6.8	1.8
22	500 000 - 1 Mill.	653.8	412.8	63.1	8.0	1.2
23	1 Mill. - 2 Mill.	1 467.8	904.0	61.6	16.8	1.1
24	2 Mill. - 5 Mill.	2 922.8	1 824.2	62.4	37.0	1.3
25	5 Mill. - 25 Mill.	8 823.8	5 249.5	59.5	113.4	1.3

## 52.44.4 Einzelhandel mit keramischen

26	Zusammen	960.4	529.1	55.1	19.1	1.4
	davon					
27	100 000 - 250 000	179.2	102.0	56.9	3.4	1.9
28	250 000 - 500 000	339.6	188.7	55.6	4.9	1.4
29	500 000 - 1 Mill.	742.6	420.0	56.6	10.9	1.5
30	1 Mill. - 2 Mill.	1 478.4	795.5	53.8	20.7	1.4
31	2 Mill. - 5 Mill.	3 299.9	1 782.3	54.0	42.5	1.3
32	5 Mill. - 10 Mill.	(6 915.3)	(3 880.8)	(56.1)	(103.5)	(1.5)
33	10 Mill. - 50 Mill.	(24 513.7)	(13 582.4)	(55.4)	(231.2)	(0.9)

## 52.44.5 Einzelhandel mit

34	Zusammen	1 574.4	838.8	53.3	24.3	1.5
	davon					
35	100 000 - 250 000	179.7	92.4	51.4	5.8	3.2
36	250 000 - 500 000	354.1	160.1	45.2	6.7	1.9
37	500 000 - 1 Mill.	763.4	383.8	50.3	12.1	1.6
38	1 Mill. - 2 Mill.	1 330.7	650.1	48.9	23.7	1.8
39	2 Mill. - 5 Mill.	2 967.9	1 500.1	50.5	46.9	1.6
40	5 Mill. - 10 Mill.	7 212.7	3 590.2	49.8	89.3	1.2
41	10 Mill. - 100 Mill.	21 997.7	11 351.6	51.6	385.0	1.8
42	100 Mill. - 1 Mrd.	(324 712.1)	(195 434.6)	(60.2)	(3 940.1)	(1.2)

## 52.44.6 Einzelhandel mit Holz-,

43	Zusammen	811.4	500.1	61.6	9.2	1.1
	davon					
44	100 000 - 1 Mill.	372.5	229.5	61.6	3.0	0.8
45	1 Mill. - 5 Mill.	(1 792.6)	(1 104.9)	(61.6)	(22.9)	(1.3)

1) Zu den bezogenen Leistungen zählen nur jene, bei denen der Materialaufwand überwiegt. - 2) Brenn- und Heizstoffe sowie bezogene Ertrag = Gesamtleistung minus Materialaufwand insgesamt. - 4) Betriebsergebnis = Gesamtleistung minus Kosten insgesamt (vgl. waren sowie Roh-, Hilfs- und Betriebsstoffen (Vorräte am Anfang plus Vorräte am Ende des Jahres dividiert durch zwei).

Betriebsergebnis und Umschlagshäufigkeit je Unternehmen 1997

darunter Energiekosten 2)		Rohertag 3)	Betriebsergebnis 4)	Umschlagshäufigkeit 5)	Lfd. Nr.
1 000 DM	% der Gesamtleistung				
<b>Wohnmöbeln</b>					
45.6	0.8	38.9	0.8	4.0	1
2.3	1.4	42.2	5.0	2.7	2
3.4	0.9	35.2	3.0	3.1	3
7.4	1.0	35.3	2.0	2.5	4
14.3	1.0	37.7	2.2	2.8	5
26.3	0.8	37.6	1.1	3.2	6
53.1	0.8	37.3	0.5	3.3	7
116.8	0.8	36.8	-0.7	3.5	8
307.7	0.9	40.4	0.7	3.8	9
504.1	0.8	39.7	1.6	4.5	10
933.1	0.6	40.1	1.9	5.4	11
4 233.4	0.7	40.5	0.1	6.0	12
<b>Beleuchtungsartikeln</b>					
12.9	1.2	42.4	3.9	2.4	13
2.1	1.3	44.6	11.2	2.1	14
4.1	1.3	39.3	1.3	1.7	15
11.2	1.5	45.1	1.0	2.0	16
18.6	1.3	42.7	6.0	2.5	17
46.7	1.0	40.2	3.3	3.2	18
<b>Metall und Kunststoff</b>					
6.8	1.0	38.0	3.9	2.1	19
1.8	1.2	40.0	1.9	1.1	20
3.8	1.0	40.5	9.4	1.7	21
5.7	0.9	35.6	6.5	2.4	22
15.9	1.1	37.3	0.6	2.4	23
31.1	1.1	36.3	1.2	2.4	24
69.5	0.8	39.2	1.6	2.3	25
<b>Erzeugnissen und Glaswaren</b>					
11.6	1.2	43.5	2.4	1.7	26
2.7	1.5	41.2	7.2	1.1	27
4.5	1.3	43.0	5.2	1.2	28
10.1	1.4	42.0	5.8	1.7	29
16.6	1.1	44.8	0.5	1.3	30
40.7	1.2	44.7	1.0	2.1	31
(80.3)	(1.2)	(42.4)	(0.4)	(2.1)	32
(230.5)	(0.9)	(43.6)	(1.0)	(2.5)	33
<b>Heimtextilien und Teppichen</b>					
15.6	1.0	45.2	2.1	2.5	34
2.4	1.4	45.4	6.5	1.4	35
4.3	1.2	52.9	7.8	1.4	36
7.7	1.0	48.1	3.0	2.2	37
13.3	1.0	49.4	2.4	2.7	38
30.7	1.0	47.9	0.8	1.6	39
67.1	0.9	49.0	2.5	2.0	40
194.0	0.9	46.6	0.6	2.6	41
(3 068.3)	(0.9)	(38.6)	(1.3)	(4.5)	42
<b>Kork-, Flecht- und Korbwaren</b>					
6.7	0.8	37.2	4.7	3.5	43
2.9	0.8	37.6	8.4	3.4	44
(15.2)	(0.8)	(37.1)	(3.0)	(3.6)	45

Energieleistungen (Fremdstrom, Gas, Fernwärme), jedoch ohne Kraft- und Treibstoffe für Kraftfahrzeuge (vgl. Tabelle 3). - 3) Roh-Tabelle 3). - 5) Umschlagshäufigkeit = Materialaufwand insgesamt dividiert durch den Wert der durchschnittlichen Vorräte an Handels-

2 Gesamtleistung, Materialaufwand, Rohertrag,

Lfd. Nr.	Gesamtleistung von ... bis unter ... DM	Gesamtleistung	Materialaufwand			
			Aufwendungen für bezogene Waren		Aufwendungen für Roh-, Hilfs- und Betriebsstoffe und für bezogene Leistungen 1)	
			1 000 DM	% der Gesamtleistung	1 000 DM	% der Gesamtleistung

52.44 Einzelhandel mit Möbeln,

1	Zusammen davon	3 390.1	1 993.1	58.8	51.3	1.5
2	100 000 - 250 000	172.4	94.4	54.8	4.1	2.4
3	250 000 - 500 000	361.1	194.6	53.9	7.0	1.9
4	500 000 - 1 Mill.	728.0	429.4	59.0	11.7	1.6
5	1 Mill. - 2 Mill.	1 399.7	812.6	58.1	29.9	2.1
6	2 Mill. - 5 Mill.	3 119.5	1 837.7	58.9	55.5	1.8
7	5 Mill. - 10 Mill.	6 746.9	4 031.5	59.8	115.9	1.7
8	10 Mill. - 25 Mill.	14 915.0	9 106.2	61.1	202.0	1.4
9	25 Mill. - 50 Mill.	34 673.8	20 121.2	58.0	391.2	1.1
10	50 Mill. - 100 Mill.	67 406.6	39 436.6	58.5	935.3	1.5
11	100 Mill. - 250 Mill.	147 764.2	86 648.1	58.6	1 622.5	1.1
12	250 Mill. - 500 Mill.	314 893.2	182 984.1	58.1	4 200.8	1.3
13	500 Mill. und mehr	(1 226 210.0)	(719 682.1)	(58.7)	(18 203.9)	(1.5)

52.45.1 Einzelhandel mit elektrischen Haushaltsgeräten

14	Zusammen davon	1 384.0	897.2	64.8	17.5	1.3
15	100 000 - 250 000	181.5	116.2	64.0	3.9	2.2
16	250 000 - 500 000	369.7	240.1	64.9	5.1	1.4
17	500 000 - 1 Mill.	742.2	461.5	62.2	16.3	2.2
18	1 Mill. - 2 Mill.	1 472.7	948.9	64.4	19.5	1.3
19	2 Mill. - 5 Mill.	3 099.1	2 007.3	64.8	35.0	1.1
20	5 Mill. - 10 Mill.	8 171.4	5 155.5	63.1	87.2	1.1
21	10 Mill. - 25 Mill.	15 282.2	10 449.1	68.4	147.9	1.0
22	25 Mill. - 250 Mill.	(61 700.8)	(42 638.7)	(69.1)	(347.3)	(0.6)

52.45.2 Einzelhandel mit Rundfunk-, Fernseh- und

23	Zusammen davon	1 510.3	1 042.4	69.0	20.3	1.3
24	100 000 - 250 000	185.2	119.0	61.0	4.2	2.3
25	250 000 - 500 000	390.1	250.5	64.2	9.2	2.4
26	500 000 - 1 Mill.	710.5	427.4	60.2	11.5	1.6
27	1 Mill. - 2 Mill.	1 408.5	897.4	63.7	24.7	1.8
28	2 Mill. - 5 Mill.	2 832.9	1 885.1	66.5	58.9	2.1
29	5 Mill. - 10 Mill.	6 866.8	4 732.6	71.0	74.8	1.1
30	10 Mill. - 25 Mill.	14 990.4	10 661.4	71.1	67.5	0.5
31	25 Mill. - 50 Mill.	37 303.3	27 712.2	74.3	243.2	0.7
32	50 Mill. - 100 Mill.	(72 997.5)	(56 991.2)	(76.7)	(480.0)	(0.7)
33	100 Mill. - 500 Mill.	(172 361.8)	(132 477.7)	(76.9)	(1 037.3)	(0.6)

52.45.3 Einzelhandel mit

34	Zusammen davon	1 183.4	768.3	64.9	22.5	1.9
35	100 000 - 250 000	165.3	114.3	69.1	1.8	1.1
36	250 000 - 500 000	393.8	240.9	61.2	17.1	4.4
37	500 000 - 1 Mill.	778.1	489.2	62.9	13.4	1.7
38	1 Mill. - 2 Mill.	1 537.3	963.6	62.7	37.6	2.4
39	2 Mill. - 5 Mill.	3 227.6	2 064.1	64.0	49.0	1.5
40	5 Mill. - 10 Mill.	(5 777.0)	(3 929.6)	(68.0)	(86.2)	(1.5)
41	10 Mill. - 50 Mill.	(19 707.1)	(14 061.5)	(71.4)	(143.1)	(0.7)

52.45 Einzelhandel mit elektrischen Haushalts-,

42	Zusammen davon	1 447.4	978.0	67.6	19.7	1.4
43	100 000 - 250 000	182.8	114.0	62.4	4.0	2.2
44	250 000 - 500 000	385.4	247.2	64.1	8.8	2.3
45	500 000 - 1 Mill.	726.2	443.3	61.0	13.1	1.8
46	1 Mill. - 2 Mill.	1 445.2	923.2	63.9	24.0	1.7
47	2 Mill. - 5 Mill.	2 938.1	1 933.3	65.8	51.0	1.7
48	5 Mill. - 10 Mill.	7 362.2	4 881.0	66.4	81.9	1.1
49	10 Mill. - 25 Mill.	15 069.0	10 609.8	70.4	91.8	0.6
50	25 Mill. - 50 Mill.	36 806.0	27 200.6	73.9	239.0	0.6
51	50 Mill. - 100 Mill.	71 944.1	53 940.3	75.0	473.1	0.7
52	100 Mill. - 500 Mill.	(164 328.9)	(125 694.6)	(76.5)	(962.0)	(0.6)

1) Zu den bezogenen Leistungen zählen nur jene, bei denen der Materialaufwand überwiegt. - 2) Brenn- und Heizstoffe sowie bezogene Ertrag = Gesamtleistung minus Materialaufwand insgesamt. - 4) Betriebsergebnis = Gesamtleistung minus Kosten insgesamt (vgl. waren sowie Roh-, Hilfs- und Betriebsstoffen (Vorräte am Anfang plus Vorräte am Ende des Jahres dividiert durch zwei).

Betriebsergebnis und Umschlagshäufigkeit je Unternehmen 1997

darunter Energiekosten 2)		Rohertag 3)	Betriebsergebnis 4)	Umschlagshäufigkeit 5)	Lfd. Nr.
1 000 DM	% der Gesamtleistung				

Einrichtungsgegenständen und Hausrat a.n.g.

28.1	0.8	39.7	1.1	3.6	1
2.3	1.3	42.9	5.9	1.3	2
4.0	1.1	44.2	6.8	1.7	3
7.7	1.1	39.4	3.2	2.3	4
14.7	1.0	39.8	2.2	2.5	5
27.9	0.9	39.3	1.1	2.8	6
55.4	0.8	38.5	0.8	3.0	7
118.5	0.8	37.6	-0.7	3.3	8
299.0	0.9	40.8	0.9	3.7	9
515.8	0.8	40.0	1.4	4.4	10
950.0	0.6	40.3	1.9	5.3	11
2 673.2	0.8	40.5	2.2	4.4	12
(8 066.1)	(0.7)	(39.8)	(-1.0)	(7.3)	13

und elektronischen Erzeugnissen a.n.g.

9.8	0.7	33.9	2.3	3.4	14
2.0	1.1	33.8	13.6	4.1	15
2.9	0.8	33.7	2.5	3.0	16
6.7	0.9	35.6	2.9	2.7	17
11.5	0.8	34.2	2.7	3.3	18
20.6	0.7	34.1	3.2	3.1	19
44.2	0.5	35.8	0.4	4.0	20
102.2	0.7	30.7	0.7	4.6	21
(343.0)	(0.6)	(30.3)	(-0.3)	(3.6)	22

phonotechnischen Geräten und Zubehör

10.3	0.7	29.6	1.4	4.1	23
2.4	1.3	36.7	11.5	2.2	24
3.9	1.0	33.4	4.4	3.3	25
6.6	0.9	38.2	0.9	3.0	26
11.7	0.8	34.5	2.2	3.3	27
23.0	0.8	31.4	0.5	3.7	28
45.2	0.7	27.9	-0.6	3.5	29
65.3	0.4	28.4	-0.1	4.3	30
155.2	0.4	25.1	1.1	5.6	31
(285.5)	(0.4)	(22.6)	(2.6)	(6.1)	32
(780.0)	(0.5)	(22.5)	(-0.7)	(5.6)	33

Musikinstrumenten und Musikalien

8.9	0.8	33.2	3.3	2.0	34
1.5	0.9	29.8	-1.9	1.2	35
4.8	1.2	34.5	8.0	1.7	36
6.2	0.8	36.4	2.0	1.3	37
11.0	0.7	34.9	4.8	1.8	38
26.5	0.8	34.5	0.9	2.2	39
(38.5)	(0.7)	(30.5)	(2.0)	(3.4)	40
(90.1)	(0.5)	(27.9)	(4.0)	(3.7)	41

Rundfunk- und Fernsehgeräten sowie Musikinstrumenten

10.0	0.7	31.1	1.8	3.7	42
2.2	1.2	35.5	11.2	2.4	43
3.7	1.0	33.6	4.2	3.1	44
6.6	0.9	37.1	1.6	2.6	45
11.5	0.8	34.5	2.7	3.0	46
22.4	0.8	32.5	1.4	3.4	47
44.1	0.6	32.5	0.1	3.7	48
75.4	0.5	29.0	0.4	4.4	49
154.1	0.4	25.4	1.2	5.4	50
319.6	0.4	24.4	2.4	5.3	51
(733.3)	(0.4)	(22.9)	(-0.9)	(5.4)	52

Energieleistungen (Fremdstrom, Gas, Fernwärme), jedoch ohne Kraft- und Treibstoffe für Kraftfahrzeuge (vgl. Tabelle 3). - 3) Roh-Tabelle 3). - 5) Umschlagshäufigkeit = Materialaufwand insgesamt dividiert durch den Wert der durchschnittlichen Vorräte an Handels-

## 2 Gesamtleistung, Materialaufwand, Rohertrag,

Lfd. Nr.	Gesamtleistung von ... bis unter ... DM	Gesamtleistung	Materialaufwand			
			Aufwendungen für bezogene Waren		Aufwendungen für Roh-, Hilfs- und Betriebsstoffe und für bezogene Leistungen 1)	
			1 000 DM	% der Gesamtleistung	1 000 DM	% der Gesamtleistung
52.46.1 Einzelhandel mit Eisen-,						
1	Zusammen	1 255.0	743.8	59.3	38.8	3.1
	davon					
2	100 000 - 250 000	172.2	115.2	66.9	6.1	3.5
3	250 000 - 500 000	361.9	228.0	63.0	11.4	3.1
4	500 000 - 1 Mill.	725.7	437.8	60.3	31.4	4.3
5	1 Mill. - 2 Mill.	1 314.5	756.2	57.5	15.7	1.2
6	2 Mill. - 5 Mill.	2 843.8	1 703.0	59.9	78.8	2.8
7	5 Mill. - 10 Mill.	7 024.1	4 307.9	61.3	204.5	2.9
8	10 Mill. - 50 Mill.	(14 373.5)	(7 216.2)	(50.2)	(1 008.7)	(7.0)
52.46.2 Einzelhandel mit						
9	Zusammen	499.4	293.9	58.8	5.8	1.2
	darunter					
10	100 000 - 250 000	175.1	107.0	61.1	2.8	1.6
11	250 000 - 500 000	413.7	227.3	54.9	3.8	0.9
12	500 000 - 2 Mill.	651.6	527.1	61.9	8.4	1.0
13	2 Mill. - 5 Mill.	(2 720.7)	(1 675.4)	(61.6)	(37.3)	(1.4)
52.46.3 Einzelhandel mit						
14	Zusammen	8 631.5	5 719.9	66.3	95.1	1.1
	davon					
15	100 000 - 250 000	178.6	116.3	65.1	5.4	3.0
16	250 000 - 500 000	355.7	210.5	59.2	4.7	1.3
17	500 000 - 1 Mill.	665.5	389.6	58.5	20.3	3.1
18	1 Mill. - 2 Mill.	1 453.6	925.6	63.7	34.0	2.3
19	2 Mill. - 5 Mill.	3 065.6	2 077.1	67.8	38.8	1.3
20	5 Mill. - 10 Mill.	7 313.8	4 974.1	68.0	85.1	1.2
21	10 Mill. - 25 Mill.	14 588.7	9 836.9	67.4	151.8	1.1
22	25 Mill. - 50 Mill.	31 972.2	21 946.1	68.6	310.3	1.0
23	50 Mill. - 100 Mill.	70 225.9	47 346.7	67.4	561.8	0.8
24	100 Mill. - 250 Mill.	157 135.2	99 633.7	63.4	1 269.9	0.8
25	250 Mill. und mehr	(956 983.0)	(626 571.2)	(65.7)	(10 049.9)	(1.1)
52.46 Einzelhandel mit Metallwaren,						
26	Zusammen	5 053.9	3 312.6	65.5	65.0	1.3
	davon					
27	100 000 - 250 000	174.7	113.0	64.7	4.9	2.8
28	250 000 - 500 000	368.4	223.5	60.7	8.5	2.3
29	500 000 - 1 Mill.	684.7	406.1	59.3	22.3	3.3
30	1 Mill. - 2 Mill.	1 378.2	840.9	61.0	24.6	1.8
31	2 Mill. - 5 Mill.	2 991.6	1 954.3	65.3	51.4	1.7
32	5 Mill. - 10 Mill.	7 253.2	4 834.9	66.7	110.1	1.5
33	10 Mill. - 25 Mill.	14 514.2	9 648.7	66.5	198.7	1.4
34	25 Mill. - 50 Mill.	31 973.6	21 870.6	68.4	354.5	1.1
35	50 Mill. - 100 Mill.	70 225.9	47 346.7	67.4	561.8	0.8
36	100 Mill. - 250 Mill.	157 135.2	99 633.7	63.4	1 269.9	0.8
37	250 Mill. und mehr	(956 983.0)	(626 571.2)	(65.7)	(10 049.9)	(1.1)
52.47.1 Einzelhandel mit Schreib- und						
38	Zusammen	728.2	471.9	64.8	8.6	1.2
	darunter					
39	100 000 - 250 000	187.0	120.7	64.6	3.8	2.0
40	250 000 - 500 000	359.9	241.7	67.2	3.2	0.9
41	500 000 - 1 Mill.	720.5	482.6	67.0	7.4	1.0
42	1 Mill. - 2 Mill.	1 415.3	911.1	64.4	12.8	0.9
43	2 Mill. - 5 Mill.	2 513.8	1 645.6	65.5	46.7	1.9
44	5 Mill. - 10 Mill.	7 262.1	4 568.5	62.9	51.1	0.7
45	10 Mill. - 50 Mill.	(25 146.2)	(17 740.7)	(70.6)	(151.8)	(0.6)

1) Zu den bezogenen Leistungen zählen nur jene, bei denen der Materialaufwand überwiegt. - 2) Brenn- und Heizstoffe sowie bezogene Ertrag = Gesamtleistung minus Materialaufwand insgesamt. - 4) Betriebsergebnis = Gesamtleistung minus Kosten insgesamt (vgl. waren sowie Roh-, Hilfs- und Betriebsstoffen (Vorräte am Anfang plus Vorräte am Ende des Jahres dividiert durch zwei).



Betriebsergebnis und Umschlagshäufigkeit je Unternehmen 1997

darunter Energiekosten 2)		Rohertag 3)	Betriebsergebnis 4)	Umschlagshäufigkeit 5)	Lfd. Nr.
1 000 DM	% der Gesamtleistung				
<b>Metall und Kunststoffwaren a.n.g</b>					
9.6	0.8	37.6	3.3	3.7	1
2.2	1.3	29.6	3.7	3.8	2
3.5	1.0	33.8	5.9	2.7	3
6.1	0.8	35.3	2.9	2.3	4
11.2	0.8	41.3	4.8	3.9	5
21.2	0.7	37.3	3.8	4.5	6
43.5	0.6	35.8	-0.1	3.4	7
(82.3)	(0.6)	(42.8)	(2.4)	(5.5)	8
<b>Anstrichmitteln</b>					
4.9	1.0	40.0	3.9	3.0	9
2.4	1.3	37.3	10.2	3.3	10
3.8	0.9	44.2	6.8	2.7	11
7.3	0.9	37.1	0.5	3.3	12
(24.1)	(0.9)	(37.0)	(2.9)	(2.5)	13
<b>Bau- und Heimwerkerbedarf</b>					
72.8	0.8	32.6	0.9	3.7	14
1.7	0.9	31.9	2.8	2.8	15
4.3	1.2	39.5	8.6	3.2	16
7.0	1.1	38.4	3.1	2.7	17
15.4	1.1	34.0	2.7	3.2	18
24.8	0.8	31.0	0.6	3.6	19
66.1	0.9	30.8	2.2	3.4	20
112.8	0.8	31.5	1.1	3.8	21
212.2	0.7	30.4	1.4	4.5	22
498.1	0.7	31.8	2.2	4.3	23
1 136.9	0.7	35.8	2.8	5.2	24
(9 211.4)	(1.0)	(33.3)	(-0.7)	(3.2)	25
<b>Anstrichmitteln, Bau- und Heimwerkerbedarf</b>					
42.3	0.8	33.2	1.2	3.7	26
2.1	1.2	32.5	5.5	3.3	27
3.7	1.0	37.0	6.7	2.8	28
6.6	1.0	37.4	3.0	2.6	29
13.3	1.0	37.2	3.4	3.5	30
23.7	0.8	33.0	1.6	3.8	31
61.4	0.8	31.8	1.7	3.4	32
110.7	0.8	32.2	1.1	3.8	33
213.5	0.7	30.5	1.4	4.5	34
498.1	0.7	31.8	2.2	4.3	35
1 136.9	0.7	35.8	2.8	5.2	36
(9 211.4)	(1.0)	(33.3)	(-0.7)	(3.2)	37
<b>Papierwaren, Schul- und Büroartikeln</b>					
5.1	0.7	34.0	3.3	3.4	38
2.4	1.3	33.4	9.3	2.1	39
2.7	0.7	31.9	4.4	3.5	40
5.3	0.7	32.0	5.2	3.7	41
8.0	0.6	34.7	4.1	2.3	42
12.8	0.5	32.7	0.4	3.8	43
35.8	0.5	36.4	-0.6	4.9	44
(145.1)	(0.6)	(28.8)	(-0.4)	(5.0)	45

Energieleistungen (Fremdstrom, Gas, Fernwärme), jedoch ohne Kraft- und Treibstoffe für Kraftfahrzeuge (vgl. Tabelle 3). - 3) Roh-Tabelle 3). - 5) Umschlagshäufigkeit = Materialaufwand insgesamt dividiert durch den Wert der durchschnittlichen Vorräte an Handels-

## 2 Gesamtleistung, Materialaufwand, Roherttrag,

Lfd. Nr.	Gesamtleistung von ... bis unter ... DM	Gesamtleistung	Materialaufwand			
			Aufwendungen für bezogene Waren		Aufwendungen für Roh-, Hilfs- und Betriebsstoffe und für bezogene Leistungen 1)	
			1 000 DM	% der Gesamtleistung	1 000 DM	% der Gesamtleistung

## 52.47.2 Einzelhandel mit

1	Zusammen davon	1 681.2	1 121.2	66.7	13.0	0.8
2	100 000 - 250 000	180.8	132.3	73.2	1.8	1.0
3	250 000 - 500 000	374.3	256.6	68.6	6.0	1.6
4	500 000 - 1 Mill.	693.9	486.0	70.0	5.4	0.8
5	1 Mill. - 2 Mill.	1 318.3	921.0	69.9	7.9	0.8
6	2 Mill. - 5 Mill.	3 039.2	2 032.9	66.9	23.5	0.8
7	5 Mill. - 10 Mill.	7 193.2	4 717.5	65.6	47.5	0.7
8	10 Mill. - 25 Mill.	14 877.3	9 370.9	63.0	106.9	0.7
9	25 Mill. - 50 Mill.	(32 732.2)	(21 067.1)	(64.4)	(265.2)	(0.9)
10	50 Mill. - 250 Mill.	(110 069.5)	(69 191.0)	(62.9)	(868.8)	(0.8)

## 52.47.3 Einzelhandel mit

11	Zusammen davon	681.3	503.4	73.9	7.1	1.0
12	100 000 - 250 000	173.0	135.1	78.1	2.4	1.4
13	250 000 - 500 000	356.9	271.2	76.0	4.8	1.3
14	500 000 - 1 Mill.	666.5	530.6	79.6	4.0	0.6
15	1 Mill. - 2 Mill.	(1 300.5)	(1 044.6)	(80.3)	(7.5)	(0.6)
16	2 Mill. - 5 Mill.	(4 175.5)	(3 033.9)	(72.7)	(31.3)	(0.7)
17	5 Mill. - 25 Mill.	(8 160.8)	(4 918.2)	(60.3)	(44.0)	(0.5)
18	25 Mill. - 50 Mill.	(33 333.3)	(23 147.8)	(69.4)	(428.5)	(1.3)

## 52.47 Einzelhandel mit Büchern, Zeitschriften,

19	Zusammen davon	1 107.1	737.8	66.6	10.2	0.9
20	100 000 - 250 000	182.6	126.4	69.3	3.1	1.7
21	250 000 - 500 000	363.4	250.5	68.9	4.2	1.2
22	500 000 - 1 Mill.	705.8	487.7	69.1	6.4	0.9
23	1 Mill. - 2 Mill.	1 334.1	925.6	69.4	8.7	0.7
24	2 Mill. - 5 Mill.	2 861.7	1 903.9	66.5	32.0	1.1
25	5 Mill. - 10 Mill.	7 195.5	4 645.0	64.6	48.2	0.7
26	10 Mill. - 25 Mill.	15 072.2	9 424.3	62.5	111.7	0.7
27	25 Mill. - 50 Mill.	31 471.3	21 305.1	67.7	294.5	0.9
28	50 Mill. - 100 Mill.	(75 595.3)	(48 979.8)	(64.8)	(763.6)	(1.0)
29	100 Mill. - 250 Mill.	(165 491.5)	(95 529.5)	(57.7)	(1 256.7)	(0.8)

## 52.48.1 Einzelhandel mit

30	Zusammen davon	1 777.1	912.2	51.3	40.2	2.3
31	100 000 - 250 000	165.5	90.0	54.4	2.9	1.8
32	250 000 - 500 000	372.3	188.5	50.6	7.4	2.0
33	500 000 - 1 Mill.	729.9	370.1	50.7	12.2	1.7
34	1 Mill. - 2 Mill.	1 280.9	665.8	53.5	41.6	3.2
35	2 Mill. - 5 Mill.	3 001.1	1 539.2	51.3	102.0	3.4
36	5 Mill. - 10 Mill.	7 165.1	3 886.4	54.2	81.5	1.1
37	10 Mill. - 25 Mill.	(14 253.9)	(7 267.5)	(51.0)	(255.8)	(1.8)
38	25 Mill. - 250 Mill.	(60 377.5)	(30 042.6)	(49.8)	(1 148.8)	(1.9)

## 52.48.2 Einzelhandel mit Kunstgegenständen, Bildern, kunstgewerblichen

39	Zusammen davon	645.9	372.0	57.6	8.6	1.3
40	100 000 - 250 000	174.2	88.3	50.7	3.6	2.0
41	250 000 - 500 000	335.1	186.8	55.7	7.7	2.3
42	500 000 - 1 Mill.	669.7	407.1	60.8	6.5	1.0
43	1 Mill. - 2 Mill.	1 485.4	788.2	53.1	13.3	0.9
44	2 Mill. - 5 Mill.	2 700.8	1 815.9	67.2	35.5	1.3
45	5 Mill. - 10 Mill.	7 992.3	4 561.7	57.1	85.8	1.1
46	10 Mill. - 100 Mill.	17 768.5	10 279.1	57.9	117.9	0.7

1) Zu den bezogenen Leistungen zählen nur jene, bei denen der Materialaufwand überwiegt. - 2) Brenn- und Heizstoffe sowie bezogene Ertrag = Gesamtleistung minus Materialaufwand insgesamt. - 4) Betriebsergebnis = Gesamtleistung minus Kosten insgesamt (vgl. waren sowie Roh-, Hilfs- und Betriebsstoffen (Vorräte am Anfang plus Vorräte am Ende des Jahres dividiert durch zwei).

darunter Energiekosten 2)		Rohertag 3)	Betriebsergebnis 4)	Umschlagshäufigkeit 5)	Lfd. Nr.
1 000 DM	% der Gesamtleistung				

Büchern und Fachzeitschriften

10.2	0.6	32.5	2.5	5.6	1
1.5	0.8	25.8	7.5	3.6	2
2.7	0.7	29.8	5.5	4.0	3
4.1	0.6	29.2	4.3	4.1	4
6.9	0.5	29.5	4.0	5.8	5
18.4	0.6	32.3	2.4	5.1	6
43.6	0.6	33.8	0.7	6.7	7
92.6	0.6	36.3	0.9	7.5	8
(253.2)	(0.8)	(34.7)	(0.3)	(6.6)	9
(689.6)	(0.6)	(36.3)	(1.3)	(6.3)	10

Unterhaltungszeitschriften und Zeitungen

4.7	0.7	25.1	4.4	8.7	11
1.5	0.9	20.5	5.6	9.2	12
3.5	1.0	22.7	8.4	8.7	13
3.9	0.6	19.8	5.4	6.2	14
(6.1)	(0.5)	(19.1)	(3.7)	(11.9)	15
(31.3)	(0.7)	(26.6)	(2.5)	(9.2)	16
(44.0)	(0.5)	(39.2)	(3.5)	(12.9)	17
(201.8)	(0.6)	(29.3)	(1.9)	(8.2)	18

Zeitungen, Schreibwaren und Bürobedarf

7.1	0.6	32.4	2.9	4.8	19
2.0	1.1	29.1	8.2	2.7	20
2.8	0.8	29.9	5.3	4.0	21
4.7	0.7	30.0	4.9	3.9	22
7.0	0.5	30.0	4.0	4.8	23
16.5	0.6	32.4	1.8	4.6	24
40.8	0.6	34.8	0.4	6.1	25
97.2	0.6	36.7	0.9	7.3	26
207.8	0.7	31.4	0.7	6.5	27
(446.8)	(0.6)	(34.2)	(1.7)	(4.9)	28
(1 254.1)	(0.8)	(41.5)	(0.9)	(6.2)	29

Tapeten und Bodenbelägen

21.5	1.2	46.4	2.7	2.6	30
2.7	1.6	43.8	8.9	2.1	31
5.4	1.4	47.4	6.8	1.8	32
7.3	1.0	47.6	3.6	2.7	33
13.0	1.0	43.2	1.2	2.8	34
26.4	0.9	45.3	3.5	3.0	35
66.7	0.9	44.6	5.3	2.8	36
(130.7)	(0.9)	(47.2)	(5.1)	(2.6)	37
(974.1)	(1.6)	(48.3)	(0.5)	(2.5)	38

Erzeugnissen, Briefmarken, Münzen und Geschenkartikeln

5.7	0.9	41.1	5.3	1.8	39
2.7	1.5	47.3	11.2	1.5	40
4.6	1.4	42.0	7.1	1.3	41
4.0	0.6	38.2	6.2	2.4	42
9.4	0.6	46.0	2.3	1.8	43
18.0	0.7	31.5	3.3	2.1	44
82.3	1.0	41.9	5.8	1.4	45
101.1	0.8	41.5	5.2	2.5	46

Energieleistungen (Fremdstrom, Gas, Fernwärme), jedoch ohne Kraft- und Treibstoffe für Kraftfahrzeuge (vgl. Tabelle 3). - 3) Roh-Tabelle 3). - 5) Umschlagshäufigkeit = Materialaufwand insgesamt dividiert durch den Wert der durchschnittlichen Vorräte an Handels-

2 Gesamtleistung, Materialaufwand, Rohertrag,

Lfd. Nr.	Gesamtleistung von ... bis unter ... DM	Gesamtleistung	Materialaufwand			
			Aufwendungen für bezogene Waren		Aufwendungen für Roh-, Hilfs- und Betriebsstoffe und für bezogene Leistungen 1)	
			1 000 DM	% der Gesamtleistung	1 000 DM	% der Gesamtleistung

52.48.3 Einzelhandel mit Blumen, Pflanzen,

1	Zusammen	555.4	304.5	54.8	11.0	2.0
	darunter					
2	100 000 - 250 000	174.4	94.6	54.2	4.7	2.7
3	250 000 - 500 000	342.1	183.5	53.7	8.8	2.6
4	500 000 - 1 Milll.	636.7	371.8	53.2	13.3	1.9
5	1 Milll. - 2 Milll.	1 261.5	662.9	52.6	20.9	1.7
6	2 Milll. - 5 Milll.	3 102.6	1 883.3	60.7	62.5	2.0
7	5 Milll. - 10 Milll.	6 496.5	3 978.1	61.2	121.4	1.9
8	10 Milll. - 26 Milll.	14 112.5	8 203.1	58.1	196.3	1.4

52.48.4 Einzelhandel mit feinmechanischen, Foto- und

9	Zusammen	1 410.1	803.5	57.0	59.1	4.2
	davon					
10	100 000 - 250 000	167.7	79.7	47.5	5.7	3.4
11	250 000 - 500 000	382.1	144.3	37.8	13.7	3.6
12	500 000 - 1 Milll.	707.7	294.4	41.6	26.5	3.7
13	1 Milll. - 2 Milll.	1 362.2	538.7	39.5	121.1	8.9
14	2 Milll. - 5 Milll.	2 956.1	1 478.6	50.0	226.2	7.7
15	5 Milll. - 10 Milll.	7 127.9	3 553.1	49.8	377.7	5.3
16	10 Milll. - 25 Milll.	15 024.5	9 574.7	63.7	374.8	2.5
17	25 Milll. - 50 Milll.	35 417.5	25 528.4	72.1	236.9	0.7
18	50 Milll. - 100 Milll.	62 402.4	46 496.9	74.5	443.7	0.7
19	100 Milll. und mehr	(572 664.8)	(454 774.2)	(79.4)	(8 872.0)	(1.5)

52.48.5 Einzelhandel mit Uhren,

20	Zusammen	794.0	407.6	51.3	17.2	2.2
	davon					
21	100 000 - 250 000	182.0	88.1	48.4	5.1	2.8
22	250 000 - 500 000	375.3	183.5	48.9	9.9	2.6
23	500 000 - 1 Milll.	738.0	362.7	49.1	17.8	2.4
24	1 Milll. - 2 Milll.	1 425.4	731.2	51.3	23.1	1.6
25	2 Milll. - 5 Milll.	2 886.6	1 530.2	53.0	49.1	1.7
26	5 Milll. - 10 Milll.	7 067.5	4 201.2	59.4	156.8	2.2
27	10 Milll. - 25 Milll.	12 547.9	7 617.1	60.7	367.0	2.8
28	25 Milll. - 50 Milll.	(40 420.8)	(25 921.6)	(64.1)	(620.0)	(1.5)
29	50 Milll. - 250 Milll.	(108 833.4)	(46 137.3)	(42.4)	(2 348.6)	(2.2)

52.48.6 Einzelhandel mit

30	Zusammen	1 317.9	926.8	70.3	12.7	1.0
	darunter					
31	100 000 - 250 000	177.4	113.6	64.1	2.9	1.6
32	250 000 - 500 000	355.5	235.4	66.2	5.4	1.5
33	500 000 - 1 Milll.	724.3	457.7	63.2	7.4	1.0
34	1 Milll. - 2 Milll.	1 379.4	872.1	63.2	17.6	1.3
35	2 Milll. - 5 Milll.	3 152.6	2 062.0	65.4	35.6	1.1
36	5 Milll. - 10 Milll.	6 823.1	4 278.4	62.7	58.9	0.9
37	10 Milll. - 250 Milll.	(39 800.2)	(24 936.7)	(62.7)	(541.0)	(1.4)

52.48.7 Einzelhandel mit Fahrrädern, Fahrradteilen und Zubehör,

38	Zusammen	842.3	533.9	63.4	9.9	1.2
	davon					
39	100 000 - 250 000	182.5	110.9	60.8	3.8	2.1
40	250 000 - 500 000	379.5	248.4	65.5	4.9	1.3
41	500 000 - 1 Milll.	739.1	493.2	66.7	7.7	1.0
42	1 Milll. - 2 Milll.	1 409.6	881.0	62.5	21.5	1.5
43	2 Milll. - 5 Milll.	2 959.7	1 853.2	62.6	24.5	0.8
44	5 Milll. - 10 Milll.	6 512.6	4 061.9	62.4	62.0	1.0
45	10 Milll. - 25 Milll.	13 069.4	8 256.8	63.2	114.6	0.9
46	25 Milll. - 250 Milll.	(72 722.8)	(41 520.5)	(57.1)	(680.4)	(0.9)

1) Zu den bezogenen Leistungen zählen nur jene, bei denen der Materialaufwand überwiegt. - 2) Brenn- und Heizstoffe sowie bezogene Ertrag = Gesamtleistung minus Materialaufwand insgesamt. - 4) Betriebsergebnis = Gesamtleistung minus Kosten insgesamt (vgl. waren sowie Roh-, Hilfs- und Betriebsstoffen (Vorräte am Anfang plus Vorräte am Ende des Jahres dividiert durch zwei).

Betriebsergebnis und Umschlagshäufigkeit je Unternehmen 1997

darunter Energiekosten 2)		Rohertag 3)	Betriebsergebnis 4)	Umschlagshäufigkeit 5)	Lfd. Nr.
1 000 DM	% der Gesamtleistung				

zoologischem Bedarf, lebenden Tieren und Sämereien

7.2	1.3	43.2	6.2	6.7	1
2.8	1.6	43.0	13.3	8.6	2
5.5	1.6	43.8	9.6	7.8	3
9.3	1.3	44.9	7.4	8.7	4
14.1	1.1	45.8	3.9	4.9	5
37.3	1.2	37.3	1.2	5.4	6
76.1	1.2	36.9	0.0	6.3	7
152.1	1.1	40.5	1.9	8.0	8

optischen Erzeugnissen, Computern und Software

9.8	0.7	38.8	2.9	5.5	9
2.3	1.3	49.1	14.0	2.3	10
4.2	1.1	58.7	12.6	2.5	11
6.8	1.0	54.7	6.5	3.2	12
12.2	0.9	51.6	4.5	4.3	13
18.8	0.6	42.3	2.0	5.8	14
41.6	0.6	44.9	1.8	4.8	15
88.1	0.6	33.8	0.3	5.3	16
167.2	0.5	27.3	2.0	6.5	17
419.5	0.7	24.8	1.9	12.0	18
(2 009.4)	(0.4)	(19.0)	(-2.9)	(8.2)	19

Edelmetallwaren und Schmuck

7.3	0.9	46.5	6.5	0.9	20
2.7	1.5	48.8	11.6	0.7	21
4.2	1.1	49.5	8.6	0.7	22
6.7	0.9	48.4	7.4	0.9	23
12.2	0.9	47.1	7.5	0.8	24
23.9	0.8	45.3	3.9	1.1	25
51.1	0.7	38.3	2.5	1.2	26
60.0	0.5	36.5	3.8	1.4	27
(207.4)	(0.5)	(34.3)	(5.8)	(1.0)	28
(1 166.9)	(1.1)	(55.4)	(3.3)	(1.0)	29

Spielwaren

11.0	0.8	28.7	-0.4	2.9	30
2.7	1.5	34.3	4.6	1.4	31
5.3	1.5	32.3	7.3	1.5	32
6.3	0.9	35.8	7.1	2.2	33
12.1	0.9	35.5	2.0	2.4	34
30.6	1.0	33.5	1.3	2.4	35
58.9	0.8	36.4	0.8	2.7	36
(389.3)	(1.0)	(36.0)	(-2.1)	(2.8)	37

Sport- und Campingartikeln (ohne Campingmöbel)

6.8	0.8	35.4	3.6	2.3	38
2.4	1.3	37.2	4.9	1.5	39
3.6	0.9	33.2	6.5	2.2	40
6.8	0.9	32.2	4.0	2.0	41
9.6	0.7	36.0	4.2	2.2	42
21.9	0.7	36.6	2.6	2.6	43
48.7	0.7	36.7	0.8	2.4	44
90.3	0.7	35.9	1.3	2.6	45
(480.7)	(0.7)	(42.0)	(-0.1)	(4.1)	46

Energieleistungen (Fremdstrom, Gas, Fernwärme), jedoch ohne Kraft- und Treibstoffe für Kraftfahrzeuge (vgl. Tabelle 3). - 3) Roh-Tabelle 3). - 5) Umschlagshäufigkeit = Materialaufwand insgesamt dividiert durch den Wert der durchschnittlichen Vorräte an Handels-

Lfd. Nr.	Gesamtleistung von ... bis unter ... DM	Gesamtleistung	Materialaufwand			
			Aufwendungen für bezogene Waren		Aufwendungen für Roh-, Hilfs- und Betriebsstoffe und für bezogene Leistungen 1)	
			1 000 DM	% der Gesamtleistung	1 000 DM	% der Gesamtleistung

## 52.48.8 Einzelhandel mit

1	Zusammen davon	2 689.4	2 309.9	86.9	19.0	0.7
2	100 000 - 250 000	(195.2)	(150.4)	(77.1)	(3.6)	(1.8)
3	250 000 - 500 000	(363.9)	(297.5)	(81.7)	(8.4)	(2.3)
4	500 000 - 2 Mill.	(1 433.1)	(1 057.1)	(73.8)	(39.2)	(2.7)
5	2 Mill. - 5 Mill.	3 230.9	2 716.4	84.1	11.9	0.4
6	5 Mill. - 50 Mill.	(13 556.2)	(12 087.7)	(89.2)	(55.3)	(0.4)

## 52.48.9 Sonstiger Fecheinzelhandel

7	Zusammen darunter	1 135.0	718.4	63.3	14.0	1.2
8	100 000 - 250 000	185.5	102.0	55.0	3.5	1.9
9	250 000 - 500 000	380.5	210.1	55.2	6.2	1.6
10	500 000 - 1 Mill.	665.6	425.9	64.0	8.7	1.3
11	1 Mill. - 2 Mill.	1 295.1	818.4	63.2	12.2	0.9
12	2 Mill. - 5 Mill.	3 011.5	2 041.3	67.8	35.4	1.2
13	5 Mill. - 10 Mill.	6 807.3	4 803.2	70.6	69.1	1.0
14	10 Mill. - 25 Mill.	12 991.6	9 050.1	69.7	232.3	1.8
15	25 Mill. - 50 Mill.	(39 434.7)	(20 468.6)	(51.9)	(276.9)	(0.7)

## 52.48 Fecheinzelhandel

16	Zusammen davon	982.2	571.2	58.2	25.7	2.6
17	100 000 - 250 000	175.7	93.1	53.0	4.5	2.8
18	250 000 - 500 000	368.2	189.7	51.8	9.1	2.5
19	500 000 - 1 Mill.	714.2	370.1	51.8	17.0	2.4
20	1 Mill. - 2 Mill.	1 372.0	701.2	51.1	54.4	4.0
21	2 Mill. - 5 Mill.	2 960.7	1 682.4	56.8	119.8	4.0
22	5 Mill. - 10 Mill.	6 982.2	4 071.2	58.3	179.1	2.6
23	10 Mill. - 25 Mill.	13 680.7	8 783.7	64.2	229.6	1.7
24	25 Mill. - 50 Mill.	36 894.1	23 154.5	64.5	334.0	0.9
25	50 Mill. - 100 Mill.	63 519.1	45 254.0	71.2	510.8	0.8
26	100 Mill. - 250 Mill.	161 361.7	86 322.4	53.3	2 436.8	1.5
27	250 Mill. und mehr	(1 105 125.6)	(918 814.2)	(83.1)	(14 301.8)	(1.3)

## 52.4 Sonstiger Fecheinzelhandel

28	Zusammen davon	1 698.9	1 014.7	59.7	29.2	1.7
29	100 000 - 250 000	174.0	99.5	57.2	3.7	2.1
30	250 000 - 500 000	367.6	208.4	56.7	7.4	2.0
31	500 000 - 1 Mill.	711.3	401.1	56.4	13.4	1.9
32	1 Mill. - 2 Mill.	1 375.5	783.2	56.9	31.9	2.3
33	2 Mill. - 5 Mill.	2 999.1	1 793.6	59.8	70.1	2.3
34	5 Mill. - 10 Mill.	6 942.7	4 162.8	60.0	117.4	1.7
35	10 Mill. - 25 Mill.	15 082.6	9 436.6	62.6	202.3	1.3
36	25 Mill. - 50 Mill.	34 292.3	21 296.2	62.1	363.7	1.1
37	50 Mill. - 100 Mill.	69 941.3	43 650.0	63.3	773.6	1.1
38	100 Mill. - 250 Mill.	150 618.1	87 910.4	58.4	1 568.8	1.0
39	250 Mill. - 500 Mill.	343 929.0	198 636.7	57.8	3 860.5	1.1
40	500 Mill. - 1 Mrd.	634 279.3	383 964.5	60.5	14 995.5	2.4
41	1 Mrd. und mehr	1 969 343.4	1 248 108.1	63.4	33 061.5	1.7

## 52.50.1 Einzelhandel mit

42	Zusammen davon	435.2	206.6	47.5	15.4	3.5
43	100 000 - 250 000	177.8	71.4	40.1	6.7	3.8
44	250 000 - 500 000	368.5	132.5	37.0	21.2	5.9
45	500 000 - 1 Mill.	694.8	289.1	41.6	14.5	2.1
46	1 Mill. - 2 Mill.	(1 293.1)	(619.6)	(47.9)	(34.6)	(2.7)
47	2 Mill. - 25 Mill.	(11 796.5)	(7 853.5)	(66.6)	(234.6)	(2.0)

1) Zu den bezogenen Leistungen zählen nur jene, bei denen der Materialaufwand überwiegt. - 2) Brenn- und Heizstoffe sowie bezogene Ertrag = Gesamtleistung minus Materialaufwand insgesamt. - 4) Betriebsergebnis = Gesamtleistung minus Kosten insgesamt (vgl. waren sowie Roh-, Hilfs- und Betriebsstoffen (Vorräte am Anfang plus Vorräte am Ende des Jahres dividiert durch zwei)).

Betriebsergebnis und Umschlagshäufigkeit je Unternehmen 1997

darunter Energiekosten 2)		Rohertag 3)	Betriebsergebnis 4)	Umschlagshäufigkeit 5)	Lfd. Nr.
1 000 DM	% der Gesamtleistung				
<b>Brennstoffen</b>					
7.9	0.3	13.4	1.4	35.0	1
(1.8)	(0.9)	(21.1)	(5.5)	(12.9)	2
(1.9)	(0.5)	(15.9)	(3.2)	(17.2)	3
(11.3)	(0.8)	(23.5)	(8.0)	(23.3)	4
10.2	0.3	15.6	2.9	22.4	5
(23.2)	(0.2)	(10.4)	(-0.5)	(55.8)	6
<b>a.n.g. (in Verkaufsräumen)</b>					
9.0	0.8	35.5	4.2	3.3	7
2.5	1.4	43.1	7.6	1.9	8
5.8	1.5	49.1	10.1	2.2	9
4.7	0.7	34.7	4.9	3.0	10
8.7	0.7	35.9	9.1	3.5	11
24.0	0.8	31.0	2.3	4.0	12
37.4	0.5	28.4	2.2	5.0	13
60.6	0.5	28.6	0.6	6.8	14
(275.4)	(0.7)	(47.4)	(3.5)	(5.1)	15
<b>a.n.g. (in Verkaufsräumen)</b>					
8.4	0.9	39.2	3.8	2.8	16
2.6	1.5	44.4	11.1	1.7	17
4.5	1.2	45.7	9.3	1.7	18
7.1	1.0	45.8	6.3	2.2	19
11.6	0.8	44.9	4.7	2.1	20
22.1	0.7	39.1	2.4	3.1	21
51.9	0.7	39.1	2.0	2.8	22
88.8	0.6	34.1	1.7	3.8	23
238.1	0.7	34.6	3.1	3.7	24
487.8	0.7	28.0	2.0	6.8	25
1 523.7	0.9	45.2	0.2	2.7	26
(3 719.3)	(0.3)	(15.6)	(-4.5)	(7.3)	27
<b>(in Verkaufsräumen)</b>					
14.6	0.9	38.6	2.3	3.3	28
2.4	1.4	40.7	9.2	1.7	29
4.1	1.1	41.3	7.5	1.9	30
7.0	1.0	41.7	5.4	2.3	31
12.2	0.9	40.7	3.3	2.5	32
24.5	0.8	37.9	1.8	3.1	33
56.1	0.8	38.3	1.0	3.1	34
119.4	0.8	36.1	0.5	3.7	35
270.6	0.8	36.8	1.4	4.0	36
550.4	0.8	35.5	1.5	4.6	37
1 210.4	0.8	40.6	1.3	4.3	38
3 038.3	0.9	41.1	2.1	3.8	39
4 999.2	0.8	37.1	1.6	4.8	40
14 454.7	0.7	34.9	-0.8	4.9	41
<b>Antiquitäten und antiken Teppichen</b>					
4.4	1.0	49.0	9.6	0.9	42
2.2	1.3	56.1	13.3	1.0	43
3.8	1.1	57.1	12.7	0.8	44
7.3	1.1	56.3	8.1	0.4	45
(14.5)	(1.1)	(49.4)	(8.4)	(0.7)	46
(78.8)	(0.7)	(31.4)	(5.4)	(1.3)	47

Energieleistungen (Fremdstrom, Gas, Fernwärme), jedoch ohne Kraft- und Treibstoffe für Kraftfahrzeuge (vgl. Tabelle 3). - 3) Roh-Tabelle 3). - 5) Umschlagshäufigkeit = Materialaufwand insgesamt dividiert durch den Wert der durchschnittlichen Vorräte an Handels-

2 Gesamtleistung, Materialaufwand, Rohertrag,

Lfd. Nr.	Gesamtleistung von ... bis unter ... DM	Gesamtleistung	Materialaufwand			
			Aufwendungen für bezogene Waren		Aufwendungen für Roh-, Hilfs- und Betriebsstoffe und für bezogene Leistungen 1)	
			1 000 DM	% der Gesamtleistung	1 000 DM	% der Gesamtleistung
52.50.2						
1	Zusammen	699.6	414.6	59.3	10.8	1.5
2	darunter	(139.0)	(59.0)	(42.4)	(2.7)	(2.0)
3	250 000 - 500 000	(407.1)	(200.2)	(49.2)	(2.9)	(0.7)
52.50.3 Einzelhandel mit						
4	Zusammen	840.3	398.4	47.4	9.9	1.2
5	darunter	(152.6)	(40.8)	(26.7)	(1.6)	(1.1)
6	100 000 - 250 000 250 000 - 500 000	(430.0)	(168.3)	(39.1)	(4.8)	(1.1)
52.5 Einzelhandel mit Antiquitäten und						
7	Zusammen	552.4	271.7	49.2	13.7	2.5
8	darunter	168.4	63.8	37.9	5.3	3.1
9	100 000 - 250 000	372.9	146.1	39.2	16.9	4.5
10	250 000 - 500 000	695.6	270.6	38.9	14.1	2.0
11	1 Mill. - 10 Mill.	1 815.6	786.9	48.7	23.7	1.5
12	10 Mill. - 25 Mill.	(13 793.8)	(9 299.9)	(67.4)	(259.5)	(1.9)
52.61.1 Versandhandel mit						
13	Zusammen	340 002.2	193 067.5	56.8	5 499.5	1.6
52.61.2 Versandhandel mit Textilien,						
14	Zusammen	47 243.6	25 677.5	54.4	280.9	0.6
15	darunter	(445.1)	(225.6)	(50.7)	(7.1)	(1.6)
16	100 000 - 1 Mill.	(2 068.7)	(1 103.0)	(53.3)	(27.9)	(1.3)
17	1 Mill. - 5 Mill.	(6 734.9)	(2 852.1)	(42.3)	(96.3)	(1.4)
18	5 Mill. - 10 Mill.	(13 992.6)	(7 363.0)	(52.6)	(109.7)	(0.7)
19	10 Mill. - 25 Mill.	(47 844.3)	(24 855.3)	(52.2)	(566.5)	(1.2)
20	25 Mill. - 100 Mill.	(179 461.0)	(99 987.1)	(55.7)	(1 417.5)	(0.8)
21	100 Mill. - 250 Mill. 250 Mill. und mehr	(695 081.0)	(375 231.1)	(54.0)	(2 732.8)	(0.4)
52.61.3 Sonstiger						
22	Zusammen	7 552.2	3 910.0	51.8	88.7	1.2
23	darunter	165.0	84.4	51.2	2.0	1.2
24	100 000 - 250 000	(378.5)	(256.7)	(68.2)	(5.6)	(1.5)
25	250 000 - 500 000	668.7	409.6	61.3	4.8	0.7
26	500 000 - 1 Mill.	(1 406.0)	(816.9)	(58.1)	(8.4)	(0.6)
27	1 Mill. - 2 Mill.	3 164.2	1 813.4	57.3	52.5	1.7
28	2 Mill. - 5 Mill.	7 418.4	3 770.7	50.8	76.2	1.0
29	5 Mill. - 10 Mill.	16 546.1	8 522.4	51.5	225.5	1.4
30	10 Mill. - 25 Mill.	(40 573.7)	(20 033.2)	(49.4)	(1 017.6)	(2.5)
31	25 Mill. - 50 Mill.	(80 203.9)	(29 537.7)	(36.8)	(692.0)	(0.9)
32	50 Mill. - 250 Mill. 250 Mill. und mehr	(633 006.4)	(334 962.4)	(52.9)	(6 323.0)	(1.0)

1) Zu den bezogenen Leistungen zählen nur jene, bei denen der Materialaufwand überwiegt. - 2) Brenn- und Heizstoffe sowie bezogene Ertrag = Gesamtleistung minus Materialaufwand insgesamt. - 4) Betriebsergebnis = Gesamtleistung minus Kosten insgesamt (vgl. waren sowie Roh-, Hilfs- und Betriebsstoffen (Vorräte am Anfang plus Vorräte am Ende des Jahres dividiert durch zwei).



Betriebsergebnis und Umschlagshäufigkeit je Unternehmen 1997

darunter Energiekosten 2)		Rohertag 3)	Betriebsergebnis 4)	Umschlagshäufigkeit 5)	Lfd. Nr.
1 000 DM	% der Gesamtleistung				
<b>Antiquariats</b>					
4.5	0.6	39.2	8.3	2.1	1
(1.7)	(1.2)	(55.6)	(8.2)	(0.8)	2
(2.9)	(0.7)	(50.1)	(15.7)	(2.2)	3
<b>sonstigen Gebrauchtwaren</b>					
8.6	1.0	51.4	4.3	2.2	4
(1.4)	(0.9)	(72.2)	(23.9)	(2.5)	5
(3.7)	(0.9)	(59.7)	(12.8)	(5.2)	6
<b>Gebrauchtwaren (in Verkaufsräumen)</b>					
5.3	1.0	48.3	7.7	1.2	7
2.0	1.2	59.0	14.8	1.1	8
3.7	1.0	56.3	13.2	1.1	9
8.1	1.2	59.1	7.6	0.4	10
16.0	1.0	49.8	3.0	1.1	11
(96.6)	(0.7)	(30.7)	(4.7)	(2.3)	12
<b>Waren ohne ausgeprägten Schwerpunkt</b>					
621.9	0.2	41.6	-8.1	4.9	13
<b>Bekleidung, Schuhen und Lederwaren</b>					
120.4	0.3	45.1	0.4	4.4	14
(3.9)	(0.9)	(47.7)	(-3.1)	(1.1)	15
(20.2)	(1.0)	(45.3)	(3.7)	(5.3)	16
(38.3)	(0.6)	(56.2)	(5.0)	(2.7)	17
(41.4)	(0.3)	(46.6)	(6.1)	(2.5)	18
(378.9)	(0.8)	(46.7)	(2.6)	(3.6)	19
(487.8)	(0.3)	(43.5)	(-2.2)	(5.8)	20
(1 279.8)	(0.2)	(45.6)	(1.4)	(4.2)	21
<b>Fachversandhandel</b>					
24.2	0.3	47.1	1.7	5.1	22
1.8	1.1	47.6	5.7	1.8	23
(3.0)	(0.8)	(30.3)	(6.0)	(3.3)	24
4.5	0.7	38.0	8.0	3.0	25
(6.3)	(0.4)	(41.3)	(0.4)	(8.1)	26
20.2	0.6	41.0	1.2	5.0	27
46.3	0.6	48.1	2.7	3.5	28
76.1	0.5	47.1	2.5	6.5	29
(146.5)	(0.4)	(48.1)	(5.1)	(10.1)	30
(183.3)	(0.2)	(62.3)	(3.0)	(2.7)	31
(1 342.2)	(0.2)	(46.1)	(0.7)	(5.3)	32

Energieleistungen (Fremdstrom, Gas, Fernwärme), jedoch ohne Kraft- und Treibstoffe für Kraftfahrzeuge (vgl. Tabelle 3). - 3) Roh-Tabelle 3). - 5) Umschlagshäufigkeit = Materialaufwand insgesamt dividiert durch den Wert der durchschnittlichen Vorräte an Handels-

Lfd. Nr.	Gesamtleistung von ... bis unter ... DM	Gesamtleistung	Materialaufwand			
			Aufwendungen für bezogene Waren		Aufwendungen für Roh-, Hilfs- und Betriebsstoffe und für bezogene Leistungen 1)	
			1 000 DM	% der Gesamtleistung	1 000 DM	% der Gesamtleistung

52.61

1	Zusammen	26 444.1	14 569.6	55.1	346.6	1.3
	davon					
2	100 000 - 250 000	164.9	84.8	51.4	2.0	1.2
3	250 000 - 500 000	367.8	242.0	65.8	5.1	1.4
4	500 000 - 1 Mill.	670.6	405.8	60.5	5.2	0.8
5	1 Mill. - 2 Mill.	1 531.5	848.2	55.4	13.4	0.9
6	2 Mill. - 5 Mill.	3 201.4	1 813.9	56.7	52.4	1.6
7	5 Mill. - 10 Mill.	7 319.3	3 662.9	50.0	78.4	1.1
8	10 Mill. - 25 Mill.	15 992.3	8 271.0	51.7	199.1	1.2
9	25 Mill. - 50 Mill.	(39 005.2)	(19 366.1)	(49.7)	(944.1)	(2.4)
10	50 Mill. - 100 Mill.	(67 412.4)	(28 403.2)	(42.1)	(703.6)	(1.0)
11	100 Mill. - 250 Mill.	167 412.9	85 944.3	51.3	1 167.3	0.7
12	250 Mill. - 500 Mill.	(395 307.0)	(173 816.9)	(51.8)	(2 111.8)	(0.6)
13	500 Mill. - 1 Mrd.	(769 606.6)	(415 353.0)	(54.0)	(6 292.9)	(0.8)
14	1 Mrd. und mehr	(3 236 798.8)	(1 844 504.2)	(57.0)	(50 235.0)	(1.6)

52.63.1 Einzelhandel vom

15	Zusammen	6 361.9	5 438.9	85.5	38.1	0.6
	darunter					
16	100 000 - 250 000	147.1	87.3	59.3	1.4	1.0
17	250 000 - 500 000	324.5	253.7	78.2	2.4	0.7
18	500 000 - 1 Mill.	732.3	595.1	81.3	12.0	1.6
19	1 Mill. - 2 Mill.	1 498.1	1 274.7	85.1	6.7	0.4
20	2 Mill. - 5 Mill.	3 159.7	2 715.2	85.9	24.3	0.8
21	5 Mill. - 10 Mill.	7 190.1	6 090.3	84.7	48.4	0.7
22	10 Mill. - 25 Mill.	15 074.8	13 155.9	87.3	73.9	0.5
23	25 Mill. - 50 Mill.	32 965.5	30 591.1	92.8	93.7	0.3
24	50 Mill. - 100 Mill.	(64 032.5)	(46 460.9)	(72.6)	(501.2)	(0.8)
25	100 Mill. - 250 Mill.	(150 681.5)	(137 728.5)	(91.4)	(581.7)	(0.4)

52.6 Einzelhandel-nicht in Verkaufsräumen-

26	Zusammen	14 210.6	9 007.4	63.4	158.7	1.1
	davon					
27	100 000 - 250 000	162.2	85.2	52.5	1.9	1.2
28	250 000 - 500 000	349.3	247.0	70.7	3.9	1.1
29	500 000 - 1 Mill.	700.6	498.0	71.1	8.5	1.2
30	1 Mill. - 2 Mill.	1 504.5	1 192.8	79.3	8.0	0.5
31	2 Mill. - 5 Mill.	3 170.8	2 475.3	78.1	31.8	1.0
32	5 Mill. - 10 Mill.	7 203.7	5 833.5	81.0	51.6	0.7
33	10 Mill. - 25 Mill.	15 477.7	11 010.7	71.1	128.9	0.8
34	25 Mill. - 50 Mill.	34 844.5	27 098.9	77.8	358.3	1.0
35	50 Mill. - 100 Mill.	65 568.8	38 252.8	58.3	593.2	0.9
36	100 Mill. - 250 Mill.	162 455.4	101 287.8	62.3	993.8	0.6
37	250 Mill. - 500 Mill.	(328 370.9)	(224 696.4)	(68.4)	(1 732.3)	(0.5)
38	500 Mill. - 1 Mrd.	(769 606.6)	(415 353.0)	(54.0)	(6 292.9)	(0.8)
39	1 Mrd. und mehr	(2 953 969.4)	(1 719 252.4)	(58.2)	(44 598.8)	(1.5)

52 Einzelhandel (ohne Handel mit Kraftfahrzeugen,

40	Zusammen	3 009.1	2 015.9	67.0	43.3	1.4
	davon					
41	100 000 - 250 000	173.3	103.8	59.9	3.5	2.0
42	250 000 - 500 000	365.7	220.4	60.3	7.1	1.9
43	500 000 - 1 Mill.	715.0	496.1	69.5	12.9	1.8
44	1 Mill. - 2 Mill.	1 417.5	897.8	63.3	22.9	1.6
45	2 Mill. - 5 Mill.	2 947.2	1 923.8	65.3	45.1	1.5
46	5 Mill. - 10 Mill.	7 014.3	4 722.9	67.3	92.6	1.3
47	10 Mill. - 25 Mill.	15 274.5	10 103.9	66.1	186.9	1.2
48	25 Mill. - 50 Mill.	34 439.1	22 622.6	65.7	369.5	1.1
49	50 Mill. - 100 Mill.	69 148.1	45 418.9	65.7	777.6	1.1
50	100 Mill. - 250 Mill.	160 185.5	103 579.6	64.7	2 201.4	1.4
51	250 Mill. - 500 Mill.	365 355.2	257 593.1	70.5	3 573.1	1.0
52	500 Mill. - 1 Mrd.	853 299.5	493 028.2	57.8	10 804.6	1.6
53	1 Mrd. und mehr	3 243 483.7	2 210 017.2	68.1	46 508.7	1.4

1) Zu den bezogenen Leistungen zählen nur jene, bei denen der Materialaufwand überwiegt. - 2) Brenn- und Heizstoffe sowie bezogene Ertrag = Gesamtleistung minus Materialaufwand insgesamt. - 4) Betriebsergebnis = Gesamtleistung minus Kosten insgesamt (vgl. Waren sowie Roh-, Hilfs- und Betriebsstoffen (Vorräte am Anfang plus Vorräte am Ende des Jahres dividiert durch zwei).

Betriebsergebnis und Umschlagshäufigkeit je Unternehmen 1997

darunter Energiekosten 2)		Rohrertrag 3)	Betriebsergebnis 4)	Umschlagshäufigkeit 5)	Lfd. Nr.
1 000 DM	% der Gesamtleistung				

Versandhandel

60.9	0.2	43.6	-4.0	4.8	1
1.9	1.1	47.3	6.0	1.9	2
2.8	0.8	32.8	4.0	2.5	3
4.6	0.7	38.7	5.4	2.8	4
12.1	0.8	43.7	2.2	8.0	5
18.9	0.6	41.7	1.4	4.4	6
43.6	0.6	48.9	2.8	3.5	7
68.6	0.4	47.0	3.2	5.0	8
(146.7)	(0.4)	(47.9)	(5.3)	(6.3)	9
(288.9)	(0.4)	(56.8)	(0.3)	(3.3)	10
430.9	0.3	48.0	-0.8	5.2	11
(668.8)	(0.2)	(47.5)	(-0.6)	(4.8)	12
(1 760.2)	(0.2)	(45.2)	(0.9)	(4.6)	13
(5 666.5)	(0.2)	(41.5)	(-7.2)	(4.9)	14

Lager mit Brennstoffen

13.0	0.2	13.9	0.8	48.4	15
1.2	0.8	39.7	7.9	10.2	16
1.6	0.5	21.1	4.8	28.3	17
2.0	0.3	17.1	1.6	43.7	18
4.4	0.3	14.5	0.9	82.1	19
6.1	0.2	13.3	1.7	67.9	20
19.4	0.3	14.6	1.2	27.5	21
14.3	0.1	12.2	1.8	82.0	22
44.8	0.1	6.9	0.4	144.0	23
(82.5)	(0.1)	(26.7)	(0.9)	(28.8)	24
(184.2)	(0.1)	(8.2)	(-0.1)	(97.1)	25

(ohne 52.62, 52.63.2, 52.63.3)

31.7	0.2	35.5	-2.7	7.1	26
1.8	1.1	46.3	6.3	2.0	27
2.3	0.7	28.2	4.3	4.2	28
3.3	0.5	27.7	3.4	7.8	29
5.9	0.4	20.2	1.2	31.6	30
9.5	0.3	20.9	1.6	18.9	31
22.0	0.3	18.3	1.4	18.5	32
38.2	0.2	28.0	2.4	13.3	33
76.5	0.2	21.2	2.1	25.9	34
181.8	0.3	40.8	0.6	7.9	35
357.8	0.2	37.0	-0.6	8.4	36
(436.7)	(0.1)	(31.0)	(-0.3)	(10.7)	37
(1 760.2)	(0.2)	(45.2)	(0.8)	(4.6)	38
(5 725.7)	(0.2)	(40.3)	(-6.8)	(5.3)	39

ohne Tankstellen sowie ohne 52.62, 52.63.2, 52.63.3)

23.4	0.8	31.6	1.3	5.4	40
2.3	1.3	38.1	8.7	2.0	41
4.2	1.2	37.8	7.9	2.4	42
7.3	1.0	37.2	5.4	3.1	43
11.0	0.8	35.0	4.7	4.0	44
20.5	0.7	33.2	4.0	5.2	45
53.6	0.8	31.3	1.5	5.4	46
118.1	0.8	32.6	0.6	5.0	47
269.3	0.8	33.2	1.3	5.0	48
559.7	0.8	33.2	0.9	5.6	49
1 164.0	0.7	34.0	0.2	6.0	50
2 612.4	0.7	28.5	-0.3	6.5	51
3 991.5	0.6	22.9	0.9	10.7	52
25 169.0	0.8	30.4	-1.3	6.3	53

Energieleistungen (Fremdstrom, Gas, Fernwärme), jedoch ohne Kraft- und Treibstoffe für Kraftfahrzeuge (vgl. Tabelle 3). - 3) Roh-Tabelle 3). - 5) Umschlagshäufigkeit = Materialaufwand insgesamt dividiert durch den Wert der durchschnittlichen Vorräte an Handels-

2 Gesamtleistung, Materialeufwand, Rohertrag,

Lfd. Nr.	Gesamtleistung von ... bis unter ... DM	Gesamtleistung	Materialaufwand			
			Aufwendungen für bezogene Waren		Aufwendungen für Roh-, Hilfs- und Betriebsstoffe und für bezogene Leistungen 1)	
			1 000 DM	% der Gesamtleistung	1 000 DM	% der Gesamtleistung

50.10.3 Einzelhandel mit

1	Zusammen davon	8 931.7	7 156.6	80.1	151.5	1.7
2	100 000 - 250 000	157.7	107.8	68.4	7.9	5.0
3	250 000 - 500 000	343.7	232.0	67.5	11.9	3.5
4	500 000 - 1 Mill.	730.3	509.4	69.7	17.8	2.4
5	1 Mill. - 2 Mill.	1 511.3	1 166.6	77.2	49.5	3.3
6	2 Mill. - 5 Mill.	3 267.9	2 572.8	78.7	60.2	1.8
7	5 Mill. - 10 Mill.	6 973.8	5 473.7	78.5	169.1	2.4
8	10 Mill. - 25 Mill.	15 490.6	12 320.5	79.5	307.9	2.0
9	25 Mill. - 50 Mill.	35 226.4	28 312.3	80.4	478.0	1.4
10	50 Mill. - 100 Mill.	63 000.7	51 511.2	81.8	709.8	1.1
11	100 Mill. - 250 Mill.	138 656.0	115 167.4	83.1	1 292.2	0.9
12	250 Mill. - 500 Mill.	(280 044.6)	(246 070.6)	(87.9)	(1 576.9)	(0.6)
13	500 Mill. - 1 Mrd.	(568 933.5)	(472 686.3)	(83.1)	(5 087.6)	(0.9)

50.30.3 Einzelhandel mit

14	Zusammen darunter	2 226.9	1 485.1	66.7	27.9	1.3
15	100 000 - 250 000	156.1	97.3	62.3	2.5	1.6
16	250 000 - 500 000	352.9	246.4	69.8	4.2	1.2
17	500 000 - 1 Mill.	738.3	477.2	64.6	10.4	1.4
18	1 Mill. - 2 Mill.	1 415.9	879.5	62.1	21.1	1.5
19	2 Mill. - 5 Mill.	2 852.3	1 877.7	65.8	46.2	1.6
20	5 Mill. - 10 Mill.	7 172.9	5 480.3	76.4	85.4	1.2
21	10 Mill. - 25 Mill.	18 105.9	14 017.0	77.4	184.6	1.0
22	25 Mill. - 100 Mill.	(35 482.5)	(26 291.0)	(74.1)	(382.2)	(1.1)

50.40.3 Einzelhandel mit

23	Zusammen darunter	1 994.9	1 472.6	73.8	35.7	1.8
24	100 000 - 250 000	145.1	84.8	58.4	6.4	4.4
25	250 000 - 500 000	355.0	241.0	67.9	31.3	8.8
26	500 000 - 1 Mill.	772.5	572.5	74.1	25.8	3.3
27	1 Mill. - 2 Mill.	1 439.9	1 078.1	74.9	23.7	1.6
28	2 Mill. - 5 Mill.	2 892.8	2 171.1	75.1	47.3	1.6
29	5 Mill. - 10 Mill.	6 788.6	5 241.1	77.2	83.4	1.2
30	10 Mill. - 25 Mill.	(15 361.3)	(13 110.0)	(85.3)	(408.6)	(2.7)

ex 50 Einzelhandel mit

31	Zusammen davon	7 203.4	5 708.7	79.2	120.6	1.7
32	100 000 - 250 000	154.9	99.2	64.0	5.2	3.4
33	250 000 - 500 000	348.6	238.5	68.4	11.6	3.3
34	500 000 - 1 Mill.	737.0	502.9	68.2	15.8	2.1
35	1 Mill. - 2 Mill.	1 485.7	1 103.3	74.3	41.4	2.8
36	2 Mill. - 5 Mill.	3 194.5	2 485.8	77.2	57.7	1.8
37	5 Mill. - 10 Mill.	6 972.8	5 482.4	78.3	161.4	2.3
38	10 Mill. - 25 Mill.	15 551.5	12 361.8	79.5	305.2	2.0
39	25 Mill. - 50 Mill.	35 158.6	28 179.8	80.2	472.2	1.3
40	50 Mill. - 100 Mill.	63 015.4	51 477.9	81.7	712.8	1.1
41	100 Mill. - 250 Mill.	138 503.9	113 892.5	82.2	1 272.6	0.9
42	250 Mill. - 500 Mill.	(299 530.9)	(252 645.5)	(84.3)	(2 008.2)	(0.7)
43	500 Mill. - 1 Mrd.	(639 520.5)	(476 726.9)	(74.5)	(5 759.3)	(0.9)

1) Zu den bezogenen Leistungen zählen nur jene, bei denen der Materialeufwand überwiegt. - 2) Brenn- und Heizstoffe sowie bezogene Ertrag = Gesamtleistung minus Materialeufwand insgesamt. - 4) Betriebsergebnis = Gesamtleistung minus Kosten insgesamt (vgl. waren sowie Roh-, Hilfs- und Betriebsstoffen (Vorräte am Anfang plus Vorräte am Ende des Jahres dividiert durch zwei).

Betriebsergebnis und Umschlagshäufigkeit je Unternehmen 1997

darunter Energiekosten 2)		Rohrertrag 3)	Betriebsergebnis 4)	Umschlagshäufigkeit 5)	Lfd. Nr.
1 000 DM	% der Gesamtleistung				

Kraftwagen

28.7	0.3	18.2	1.0	5.9	1
1.9	1.2	26.6	3.1	4.2	2
4.0	1.2	29.0	5.9	4.7	3
5.5	0.8	27.8	4.3	4.9	4
9.1	0.6	19.5	2.2	5.9	5
11.4	0.3	18.4	1.8	5.5	6
24.8	0.4	19.1	0.8	5.0	7
52.1	0.3	18.5	0.7	5.8	8
105.1	0.3	18.3	1.4	5.9	9
153.9	0.2	17.1	0.9	6.5	10
343.7	0.2	16.0	0.2	7.9	11
(522.8)	(0.2)	(11.6)	(-0.4)	(6.5)	12
(1 567.0)	(0.3)	(16.0)	(-0.2)	(7.3)	13

Kraftwagenteilen und Zubehör

13.1	0.6	32.0	1.7	4.9	14
1.6	1.1	36.1	11.7	4.0	15
2.9	0.8	29.0	4.1	6.5	16
6.0	0.8	33.9	4.2	4.4	17
11.5	0.8	36.4	4.5	4.1	18
18.3	0.6	32.5	1.7	5.4	19
30.9	0.4	22.4	0.8	5.0	20
73.8	0.4	21.6	0.0	4.5	21
(129.4)	(0.4)	(24.8)	(0.1)	(5.3)	22

Krafträdern, Teilen und Zubehör

11.1	0.6	24.4	2.5	2.5	23
1.8	1.2	37.2	2.9	1.4	24
2.7	0.8	23.3	3.8	3.5	25
4.6	0.6	22.6	2.6	1.8	26
8.3	0.6	23.5	3.6	2.9	27
14.4	0.5	23.3	2.7	3.1	28
39.7	0.6	21.6	0.6	2.3	29
(51.4)	(0.3)	(12.0)	(-1.4)	(3.9)	30

Kraftwagen, Krafträdern, Teilen und Zubehör

24.6	0.3	19.1	1.1	5.7	31
1.8	1.1	32.6	6.9	3.1	32
3.4	1.0	28.3	4.9	5.1	33
5.6	0.8	29.6	4.1	4.2	34
9.5	0.6	23.0	2.7	5.0	35
12.4	0.4	21.0	1.9	5.2	36
25.8	0.4	19.3	0.8	4.7	37
52.6	0.3	18.5	0.7	5.8	38
105.6	0.3	18.5	1.3	5.9	39
154.9	0.2	17.2	0.9	6.6	40
354.7	0.3	16.9	0.4	7.2	41
(654.1)	(0.2)	(15.0)	(0.0)	(6.3)	42
(2 474.6)	(0.4)	(24.6)	(0.1)	(7.3)	43

Energieleistungen (Fremdstrom, Gas, Fernwärme), jedoch ohne Kraft- und Treibstoffe für Kraftfahrzeuge (vgl. Tabelle 9). - 3) Roh-Tabelle 3). - 5) Umschlagshäufigkeit = Materialaufwand insgesamt dividiert durch den Wert der durchschnittlichen Vorräte an Handels-

Lfd. Nr.	Gesamtleistung von ... bis unter ... DM	Gesamtleistung	Materialaufwand			
			Aufwendungen für bezogene Waren		Aufwendungen für Roh-, Hilfs- und Betriebsstoffe und für bezogene Leistungen 1)	
			1 000 DM	% der Gesamtleistung	1 000 DM	% der Gesamtleistung

## Erfasster Einzelhandel

1	Zusammen davon	3 418.6	2 376.5	69.5	50.8	1.5
2	100 000 - 250 000	172.8	103.7	60.0	3.5	2.0
3	250 000 - 500 000	364.9	221.2	60.6	7.3	2.0
4	500 000 - 1 Mill.	718.4	440.3	61.5	13.1	1.8
5	1 Mill. - 2 Mill.	1 423.5	915.8	64.3	24.5	1.7
6	2 Mill. - 5 Mill.	2 992.3	2 022.7	67.6	47.4	1.6
7	5 Mill. - 10 Mill.	6 998.1	5 011.6	71.6	119.5	1.7
8	10 Mill. - 25 Mill.	15 422.9	11 313.5	73.4	250.3	1.6
9	25 Mill. - 50 Mill.	34 855.0	25 834.9	74.1	428.9	1.2
10	50 Mill. - 100 Mill.	65 928.6	48 601.7	73.7	743.6	1.1
11	100 Mill. - 250 Mill.	155 452.2	105 831.0	68.1	1 998.6	1.3
12	250 Mill. - 500 Mill.	359 425.1	257 147.3	71.5	3 432.1	1.0
13	500 Mill. - 1 Mrd.	652 093.9	491 602.7	75.4	10 180.6	1.6
14	1 Mrd. und mehr	3 243 483.7	2 210 017.2	68.1	46 508.7	1.4

1) Zu den bezogenen Leistungen zählen nur jene, bei denen der Materialaufwand überwiegt. - 2) Brenn- und Heizstoffe sowie bezogene Ertrag = Gesamtleistung minus Materialaufwand insgesamt. - 4) Betriebsergebnis = Gesamtleistung minus Kosten insgesamt (vgl. Waren sowie Roh-, Hilfs- und Betriebsstoffen (Vorräte am Anfang plus Vorräte am Ende des Jahres dividiert durch zwei).

Betriebsergebnis und Umschlagshäufigkeit je Unternehmen 1997

darunter Energiekosten 2)		Rohertag 3)	Betriebsergebnis 4)	Umschlagshäufigkeit 5)	Lfd. Nr.
1 000 DM	% der Gesamtleistung				

insgesamt

23.5	0.7	29.0	1.2	5.5	1
2.3	1.3	37.9	8.7	2.0	2
4.2	1.1	37.4	7.2	2.6	3
7.2	1.0	36.7	5.3	3.2	4
10.9	0.8	33.9	4.5	4.1	5
19.0	0.6	30.8	3.6	5.2	6
42.8	0.6	26.7	1.2	5.1	7
83.0	0.5	25.0	0.7	5.4	8
174.7	0.5	24.6	1.3	5.6	9
347.1	0.5	25.2	0.9	6.1	10
987.3	0.6	30.6	0.2	6.3	11
2 435.9	0.7	27.5	-0.3	6.5	12
3 858.7	0.6	23.1	0.8	10.4	13
25 169.0	0.8	30.4	-1.3	6.3	14

Energieleistungen (Fremdstrom, Gas, Fernwärme), jedoch ohne Kraft- und Treibstoffe für Kraftfahrzeuge (vgl. Tabelle 3). - 3) Roh-Tabelle 3). - 5) Umschlagshäufigkeit = Materialaufwand insgesamt dividiert durch den Wert der durchschnittlichen Vorräte an Handels-

Lfd. Nr.	Gesamtleistung von ... bis unter ... DM	Gesamtleistung je Unternehmen	Materialaufwand			Personal	
			Aufwendungen für bezogene Waren	Aufwendungen für Roh-, Hilfs- und Betriebsstoffe und für bezogene Leistungen 1)	darunter Energiekosten 2)	Löhne und Gehälter sowie Provisionen	
						insgesamt	Löhne und Gehälter 4)
1 000 DM					% der		

## 52.11.1 Einzelhandel mit Nahrungsmitteln, Getränken

1	Zusammen		9 293.7	77.0	1.6	0.9	10.8	9.0	0.0
	davon								
2	100 000 -	250 000	172.2	77.4	1.4	1.3	2.0	1.8	-
3	250 000 -	500 000	346.7	78.8	1.5	1.4	3.7	3.2	-
4	500 000 -	1 Mill.	697.5	78.6	1.7	1.4	8.0	6.8	-
5	1 Mill. -	2 Mill.	1 387.6	78.3	1.5	1.2	10.1	8.7	-
6	2 Mill. -	5 Mill.	3 203.5	76.5	1.6	1.1	12.0	10.2	-
7	5 Mill. -	10 Mill.	7 219.2	78.0	1.2	1.0	11.3	9.6	0.0
8	10 Mill. -	25 Mill.	14 624.5	74.8	1.2	1.0	13.6	11.6	0.0
9	25 Mill. -	50 Mill.	36 631.3	75.9	1.0	1.0	13.4	11.2	-
10	50 Mill. -	100 Mill.	67 640.2	75.3	1.2	1.0	12.4	10.4	0.0
11	100 Mill. -	250 Mill.	188 697.7	79.4	1.1	0.8	11.6	9.6	-
12	250 Mill. -	500 Mill.	384 095.0	81.3	0.8	0.7	9.4	7.8	0.0
13	500 Mill. -	1 Mrd.	672 441.5	81.6	1.8	0.6	7.6	6.3	0.0
14	1 Mrd. und mehr		3 750 034.0	74.1	1.9	0.9	12.2	10.1	-

## 52.11.2 Sonstiger Einzelhandel mit Waren verschiedener Art,

15	Zusammen		20 633.8	75.3	1.1	0.7	10.8	8.9	0.0
	davon								
16	100 000 -	250 000	174.4	74.3	2.0	1.3	2.5	2.1	-
17	250 000 -	500 000	377.1	79.6	2.0	1.4	3.2	2.8	-
18	500 000 -	1 Mill.	739.4	81.0	1.1	1.1	4.2	3.6	-
19	1 Mill. -	2 Mill.	1 498.2	79.2	1.2	1.2	8.1	6.8	-
20	2 Mill. -	5 Mill.	3 094.1	78.9	1.1	1.0	10.1	8.6	-
21	5 Mill. -	10 Mill.	6 449.7	76.2	1.1	0.9	11.5	9.8	-
22	10 Mill. -	25 Mill.	17 095.9	75.4	1.2	1.0	13.2	11.0	0.0
23	25 Mill. -	50 Mill.	34 823.3	75.1	1.2	0.9	12.7	10.6	0.0
24	50 Mill. -	100 Mill.	77 571.7	74.9	1.1	0.9	13.5	11.2	0.1
25	100 Mill. -	250 Mill.	158 066.5	73.9	2.8	0.8	13.0	10.7	0.0
26	250 Mill. -	500 Mill.	(372 682.7)	(76.0)	(1.1)	(0.9)	(12.4)	(10.3)	(-)
27	500 Mill. -	1 Mrd.	600 511.9	79.5	1.2	0.6	9.0	7.4	0.0
28	1 Mrd. und mehr		(3 282 029.5)	(73.9)	(0.8)	(0.7)	(11.0)	(8.9)	(0.0)

## 52.11 Einzelhandel mit Waren verschiedener Art,

29	Zusammen		11 414.4	76.4	1.5	0.8	10.8	9.0	0.0
	davon								
30	100 000 -	250 000	172.7	76.8	1.5	1.3	2.1	1.9	-
31	250 000 -	500 000	351.9	79.0	1.6	1.4	3.6	3.1	-
32	500 000 -	1 Mill.	706.1	79.1	1.6	1.3	7.2	6.1	-
33	1 Mill. -	2 Mill.	1 403.8	78.4	1.5	1.2	9.8	8.4	-
34	2 Mill. -	5 Mill.	3 179.8	77.0	1.5	1.1	11.6	9.9	-
35	5 Mill. -	10 Mill.	7 157.0	77.9	1.2	1.0	11.3	9.6	0.0
36	10 Mill. -	25 Mill.	14 985.8	74.9	1.2	1.0	13.5	11.5	0.0
37	25 Mill. -	50 Mill.	35 950.4	75.6	1.1	1.0	13.2	11.0	0.0
38	50 Mill. -	100 Mill.	70 655.1	75.2	1.1	0.9	12.8	10.6	0.0
39	100 Mill. -	250 Mill.	171 680.4	76.6	2.0	0.8	12.3	10.2	0.0
40	250 Mill. -	500 Mill.	381 692.4	80.2	0.9	0.7	10.0	8.3	0.0
41	500 Mill. -	1 Mrd.	647 132.9	80.9	1.6	0.6	8.1	6.7	0.0
42	1 Mrd. und mehr		3 552 032.1	74.0	1.5	0.8	11.7	9.6	0.0

## 52.12.1 Einzelhandel mit Waren

43	Zusammen		5 599.2	67.4	1.2	0.9	18.8	15.7	0.0
	darunter								
44	100 000 -	500 000	200.9	60.1	1.2	1.2	12.8	11.4	-
45	500 000 -	1 Mill.	1 375.9	59.6	1.7	1.4	23.8	20.2	0.1
46	2 Mill. -	5 Mill.	3 863.2	65.2	1.2	1.1	18.5	15.4	-
47	5 Mill. -	10 Mill.	6 907.1	60.7	1.1	1.0	23.5	19.7	0.2
48	10 Mill. -	25 Mill.	16 094.7	62.7	1.6	1.2	23.0	19.2	0.0
49	25 Mill. -	50 Mill.	32 917.8	68.2	1.1	0.9	20.2	16.9	0.0
50	50 Mill. -	100 Mill.	(72 438.0)	(64.8)	(1.8)	(1.1)	(16.8)	(13.9)	(-)

1) Zu den bezogenen Leistungen zählen nur jene, bei denen der Materialaufwand überwiegt. - 2) Brenn- und Heizstoffe sowie bezogene tätige Inhaber/innen, tätige Mitinhaber/innen und mithelfende Familienangehörige, die im befragten Unternehmen in keinem vertraglichen, siehe Fußnote 7; ohne geringwertige Wirtschaftsgüter gemäß § 6 Absatz 2 EStG. - 6) Auch soweit sie an verbundene oder bei Überschreiten. - 7) Hierzu zählen Sondervergünstigungen nach § 7 d und g EStG, §§ 80 und 82 f EStDV 1990 sowie nach dem Förderge



kosten 3)		Steuerliche Abschreibungen 5)			Abschreibungen auf Vorräte und Forderungen 6)	Sondervergünstigungen 7)	Lfd. Nr.
Sozialkosten		insgesamt	auf betrieblich genutzte Bauten auf eigenen und fremden Grundstücken	auf Anlagen einschließlich Anlagen im Bau, auf Fahrzeuge aller Art Maschinen, Betriebe- und Geschäftsausstattung			
gesetzliche	übrige						

Gesamtleistung

und Tabakwaren ohne ausgeprägten Schwerpunkt

1.8	0.0	1.0	0.1	0.9	0.0	0.1	1
0.2	0.0	1.5	0.2	1.4	0.0	-	2
0.5	0.0	1.1	0.2	1.0	-	0.1	3
1.2	0.0	1.3	0.2	1.0	0.0	0.0	4
1.4	0.0	1.2	0.2	1.0	0.0	0.0	5
1.7	0.0	1.3	0.2	1.1	0.0	0.1	6
1.7	0.0	1.1	0.1	1.0	0.0	0.1	7
2.0	0.0	1.2	0.2	1.0	0.0	0.1	8
2.1	0.1	1.1	0.1	0.9	0.0	-	9
2.1	0.0	1.3	0.2	1.1	0.0	0.0	10
1.9	0.1	1.3	0.3	1.0	0.0	0.2	11
1.6	0.0	1.0	0.2	0.8	0.0	0.2	12
1.2	0.1	0.9	0.1	0.8	0.0	0.1	13
2.0	0.0	0.9	0.1	0.8	0.0	0.0	14

Hauptrichtung Nahrungsmittel, Getränke und Tabakwaren

1.9	0.1	1.2	0.2	1.0	0.0	0.0	15
0.4	0.0	1.6	0.3	1.4	0.0	-	16
0.4	0.0	1.5	0.2	1.3	0.0	0.0	17
0.6	0.0	1.4	0.2	1.2	0.0	0.2	18
1.2	0.0	0.9	0.1	0.8	0.0	1.1	19
1.5	0.1	1.1	0.2	0.8	-	0.1	20
1.7	0.0	1.2	0.2	1.0	0.1	-	21
2.2	0.0	1.0	0.2	0.8	0.0	0.0	22
2.1	0.0	1.2	0.5	0.8	0.0	0.0	23
2.2	0.0	1.5	0.6	0.9	0.0	0.0	24
2.2	0.0	0.9	0.1	0.8	0.1	0.0	25
(2.1)	(0.0)	(1.0)	(0.0)	(1.0)	(0.0)	(-)	26
1.5	0.1	1.2	0.4	0.8	0.0	0.1	27
(1.9)	(0.1)	(1.2)	(0.2)	(1.1)	(0.0)	(-)	28

Hauptrichtung Nahrungsmittel, Getränke und Tabakwaren

1.8	0.1	1.1	0.2	0.9	0.0	0.1	29
0.3	0.0	1.6	0.2	1.4	0.0	-	30
0.5	0.0	1.2	0.2	1.0	0.0	0.1	31
1.0	0.0	1.3	0.2	1.1	0.0	0.1	32
1.4	0.0	1.2	0.2	0.9	0.0	0.2	33
1.7	0.0	1.2	0.2	1.0	0.0	0.1	34
1.7	0.0	1.1	0.1	1.0	0.0	0.1	35
2.0	0.0	1.2	0.2	1.0	0.0	0.1	36
2.1	0.1	1.1	0.3	0.9	0.0	0.0	37
2.1	0.0	1.3	0.3	1.0	0.0	0.0	38
2.1	0.1	1.1	0.2	0.9	0.0	0.1	39
1.7	0.0	1.0	0.1	0.8	0.0	0.1	40
1.3	0.1	1.0	0.2	0.8	0.0	0.1	41
2.0	0.1	1.0	0.1	0.9	0.0	0.0	42

verschiedener Art (ohne Nahrungsmittel)

3.0	0.1	1.5	0.5	1.1	0.0	0.1	43
1.4	0.0	2.1	0.2	2.0	-	-	44
3.5	-	2.4	1.0	1.4	0.1	-	45
3.1	0.0	1.1	0.2	0.9	-	0.4	46
3.5	0.1	2.0	0.3	1.7	0.1	-	47
3.6	0.1	1.8	0.5	1.4	0.0	0.0	48
3.3	0.1	1.9	0.8	1.1	0.0	0.0	49
(2.8)	(0.1)	(1.5)	(0.7)	(0.8)	(0.0)	(-)	50

Energieleistungen (Fremdstrom, Gas, Fernwärme), jedoch ohne Kraftstoffe und Treibstoffe für Kraftfahrzeuge. - 3) Ohne Entgelt für lichen Lohn-, Gehalts- oder Ausbildungsverhältnis standen. - 4) Einschl. Vergütungen an Auszubildende. - 5) Ohne Sondervergünstigungsteilige Unternehmen abgesetzt wurden und einschl. der Abschreibungen, die die in der Kapitalgesellschaft üblichen Abschreibungen bietsgesetz von 1993; dazu zählen auch Abschreibungen, die in "Sonderposten mit Rücklagenanteil" eingestellt wurden.

Lfd. Nr.	Gesamtleistung von ... bis unter ... DM	Geringwertige Wirtschaftsgüter gemäß §6 Absatz 2 EStG	Fremdkapitalzinsen	Steuern, Gebühren und öffentliche Beiträge		Kosten für Werbung und Reisen	Versicherungsbeiträge 8)	Kraftfahrzeugkosten 9)		% der
				insgesamt	darunter Gewerbesteuer			insgesamt	darunter Kraftfahrzeugsteuer	

## 52.11.1 Einzelhandel mit Nahrungsmitteln, Getränken

1	Zusammen davon		0.1	0.3	0.3	0.2	1.0	0.1	0.3	0.0
2	100 000 - 250 000		0.1	0.5	0.2	-	0.4	0.6	1.6	0.2
3	250 000 - 500 000		0.1	0.7	0.3	0.0	0.3	0.3	1.2	0.1
4	500 000 - 1 Mill.		0.1	0.7	0.1	0.0	0.3	0.3	0.9	0.1
5	1 Mill. - 2 Mill.		0.1	0.7	0.1	0.1	0.6	0.2	0.6	0.0
6	2 Mill. - 5 Mill.		0.1	0.8	0.2	0.1	0.7	0.2	0.3	0.0
7	5 Mill. - 10 Mill.		0.1	0.5	0.3	0.2	0.7	0.2	0.3	0.0
8	10 Mill. - 25 Mill.		0.1	0.6	0.4	0.3	0.8	0.1	0.2	0.0
9	25 Mill. - 50 Mill.		0.0	0.5	0.3	0.2	0.9	0.1	0.1	0.0
10	50 Mill. - 100 Mill.		0.1	0.8	0.4	0.3	1.1	0.1	0.1	0.0
11	100 Mill. - 250 Mill.		0.2	0.3	0.1	0.0	1.2	0.1	0.2	0.0
12	250 Mill. - 500 Mill.		0.1	0.2	0.4	0.3	0.8	0.1	0.1	0.0
13	500 Mill. - 1 Mrd.		0.1	0.1	0.5	0.5	0.8	0.1	0.2	0.0
14	1 Mrd. und mehr		0.1	0.3	0.2	0.1	1.2	0.1	0.3	0.0

## 52.11.2 Sonstiger Einzelhandel mit Waren verschiedener Art,

15	Zusammen davon		0.1	0.2	0.3	0.2	1.9	0.1	0.1	0.0
16	100 000 - 250 000		0.3	0.3	0.1	0.0	0.3	0.5	1.7	0.2
17	250 000 - 500 000		0.2	0.5	0.2	0.1	0.4	0.5	1.1	0.1
18	500 000 - 1 Mill.		0.1	0.6	0.2	0.0	0.3	0.2	0.8	0.1
19	1 Mill. - 2 Mill.		0.1	0.7	0.1	0.1	0.3	0.2	0.7	0.1
20	2 Mill. - 5 Mill.		0.0	0.7	0.3	0.2	0.8	0.2	0.4	0.0
21	5 Mill. - 10 Mill.		0.0	0.8	0.3	0.2	1.0	0.2	0.2	0.0
22	10 Mill. - 25 Mill.		0.1	0.3	0.4	0.2	0.9	0.2	0.1	0.0
23	25 Mill. - 50 Mill.		0.1	0.4	0.6	0.4	1.1	0.1	0.1	0.0
24	50 Mill. - 100 Mill.		0.1	0.8	0.4	0.2	1.3	0.1	0.1	0.0
25	100 Mill. - 250 Mill.		0.1	0.2	0.6	0.4	1.4	0.1	0.0	0.0
26	250 Mill. - 500 Mill.		(0.1)	(0.3)	(0.3)	(0.2)	(1.8)	(0.1)	(0.0)	(0.0)
27	500 Mill. - 1 Mrd.		0.1	0.2	0.6	0.5	1.0	0.1	0.1	0.0
28	1 Mrd. und mehr		(0.1)	(0.2)	(0.1)	(0.1)	(2.5)	(0.1)	(0.1)	(0.0)

## 52.11 Einzelhandel mit Waren verschiedener Art,

29	Zusammen davon		0.1	0.3	0.3	0.2	1.3	0.1	0.2	0.0
30	100 000 - 250 000		0.1	0.4	0.2	0.0	0.4	0.6	1.7	0.2
31	250 000 - 500 000		0.1	0.6	0.3	0.0	0.3	0.4	1.2	0.1
32	500 000 - 1 Mill.		0.1	0.7	0.2	0.0	0.3	0.3	0.9	0.1
33	1 Mill. - 2 Mill.		0.1	0.7	0.1	0.1	0.5	0.2	0.6	0.0
34	2 Mill. - 5 Mill.		0.1	0.7	0.3	0.1	0.7	0.2	0.4	0.0
35	5 Mill. - 10 Mill.		0.1	0.6	0.3	0.2	0.7	0.2	0.3	0.0
36	10 Mill. - 25 Mill.		0.1	0.5	0.4	0.3	0.8	0.1	0.2	0.0
37	25 Mill. - 50 Mill.		0.1	0.5	0.4	0.3	0.9	0.1	0.1	0.0
38	50 Mill. - 100 Mill.		0.1	0.8	0.4	0.3	1.2	0.1	0.1	0.0
39	100 Mill. - 250 Mill.		0.1	0.2	0.4	0.2	1.3	0.1	0.1	0.0
40	250 Mill. - 500 Mill.		0.1	0.2	0.3	0.3	1.0	0.1	0.1	0.0
41	500 Mill. - 1 Mrd.		0.1	0.1	0.5	0.5	0.8	0.1	0.1	0.0
42	1 Mrd. und mehr		0.1	0.2	0.1	0.1	1.7	0.1	0.2	0.0

## 52.12.1 Einzelhandel mit Waren

43	Zusammen darunter		0.1	1.0	0.2	0.1	2.4	0.3	0.3	0.0
44	100 000 - 500 000		0.4	2.3	0.4	0.1	1.4	0.5	2.0	0.1
45	500 000 - 2 Mill.		0.1	2.5	0.8	0.2	1.6	0.5	1.4	0.2
46	2 Mill. - 5 Mill.		0.1	1.1	0.3	0.2	2.3	0.6	0.7	0.1
47	5 Mill. - 10 Mill.		0.1	1.6	0.5	0.2	3.3	0.5	0.4	0.0
48	10 Mill. - 25 Mill.		0.2	1.1	0.3	0.1	2.4	0.3	0.3	0.0
49	25 Mill. - 50 Mill.		0.1	1.0	0.3	0.2	2.9	0.2	0.2	0.0
50	50 Mill. - 100 Mill.		(0.1)	(0.8)	(0.2)	(0.1)	(3.0)	(0.2)	(0.2)	(0.0)

8) Ohne Versicherungen für Kraftfahrzeuge. - 9) Ohne Personalkosten, Leasing/Miete, Abschreibungen; diese sind in den betreffenden Außenanlagen, auch für Maschinen, Einrichtungsgegenstände, Geräte u. dgl., nicht aber für Kraftfahrzeuge. - 11) Ohne Provisionen an außerordentliche und betriebsfremde Aufwendungen. - 13) Betriebsergebnis = Gesamtleistung minus Kosten insgesamt. - 14) Nutzungswert gleichen Rechten, jedoch ohne Kosten für Heizung, Beleuchtung u. dgl.

insgesamt	Mieten und Pachten			Instandhaltungs- und Reparaturaufwand durch Fremde (ohne Kfz-Instandhaltung) 10)	Provisionen (z.B. an selbständige Vertreter/-innen) 11)	Sonstige betriebliche Aufwendungen 12)		Kosten insgesamt	Betriebs- ergebnis 13)	nachricht- lich: Mietwert 14)	Lfd. Nr.
	Miete für betrieblich genutzte Bauten, Betriebs- räume sowie Grundstücks- pachten	Leasing/ Miete für Fahrzeuge aller Art, EDV- Anlagen, Geräte u. dgl.	Pacht für das Unternehmen			insgesamt	darunter Aufwen- dungen für Lizenzen und Fran- chising				

Gesamtleistung

und Tabakwaren ohne ausgeprägten Schwerpunkt

4.4	4.2	0.2	0.0	0.6	0.0	2.2	0.0	99.8	0.2	0.8	1
3.7	3.6	0.1	0.0	0.3	-	3.9	-	93.8	6.2	1.4	2
1.9	1.7	0.1	0.0	0.3	-	2.7	-	93.0	7.0	1.8	3
1.7	1.3	0.3	0.1	0.2	0.1	2.3	0.0	96.4	3.6	0.8	4
1.9	1.6	0.2	0.1	0.4	0.0	1.9	0.1	97.6	2.4	0.9	5
3.1	2.7	0.2	0.2	0.4	-	1.8	0.0	99.0	1.0	0.3	6
3.6	3.5	0.1	0.1	0.4	0.0	2.3	0.3	100.0	0.0	0.2	7
3.4	2.7	0.1	0.6	0.5	-	1.7	0.1	98.6	1.4	0.3	8
3.6	3.1	0.4	0.1	0.5	0.1	1.5	0.0	99.2	0.8	0.2	9
3.8	3.4	0.4	0.0	0.7	0.1	2.9	0.0	100.3	-0.3	0.5	10
4.2	4.1	0.1	0.0	0.7	0.0	1.4	0.0	102.0	-2.0	0.3	11
3.8	3.7	0.1	0.0	0.6	0.0	1.3	-	99.9	0.1	0.1	12
3.8	3.7	0.0	0.0	0.6	-	1.3	0.0	99.6	0.4	0.3	13
5.5	5.3	0.2	0.0	0.7	0.0	2.8	0.0	100.3	-0.3	1.4	14

Hauptrichtung Nahrungsmittel, Getränke und Tabakwaren

4.4	4.1	0.2	0.1	0.7	0.4	3.3	0.0	99.9	0.1	0.1	15
3.4	3.2	0.2	0.1	0.1	-	2.6	-	99.8	10.2	1.1	16
1.4	1.1	0.1	0.2	0.2	0.0	2.7	0.0	99.5	6.5	1.6	17
2.3	1.8	0.2	0.3	0.2	-	2.1	0.0	94.6	5.4	1.2	18
3.1	2.3	0.8	0.0	0.2	0.0	1.4	0.0	97.4	2.6	0.4	19
3.2	2.9	0.1	0.2	0.3	-	1.8	-	98.9	1.1	0.3	20
3.6	3.5	0.1	-	0.3	-	2.4	-	99.7	1.3	0.3	21
3.5	3.3	0.2	-	0.6	-	2.0	-	98.8	1.2	0.2	22
3.8	3.6	0.1	0.1	1.0	-	1.5	0.0	99.0	1.0	0.8	23
4.2	2.7	0.1	1.4	0.6	-	1.6	0.0	100.3	-0.3	1.0	24
3.8	3.7	0.1	-	0.5	0.0	2.7	0.1	100.1	-0.1	0.2	25
(4.8)	(4.6)	(0.1)	(-)	(0.5)	(-)	(2.4)	(-)	(100.7)	(-0.7)	(0.1)	26
3.5	3.3	0.0	0.1	0.8	-	1.6	-	98.8	1.2	0.1	27
(4.8)	(4.5)	(0.3)	(0.0)	(0.7)	(0.7)	(4.3)	(0.0)	(100.5)	(-0.5)	(0.0)	28

Hauptrichtung Nahrungsmittel, Getränke und Tabakwaren

4.4	4.2	0.2	0.0	0.6	0.1	2.6	0.0	99.9	0.1	0.6	29
3.6	3.5	0.1	0.0	0.3	-	3.6	-	93.0	7.0	1.4	30
1.8	1.6	0.1	0.1	0.3	0.0	2.7	0.0	93.1	6.9	1.7	31
1.9	1.4	0.3	0.1	0.2	0.1	2.3	0.0	96.0	4.0	0.8	32
2.1	1.7	0.3	0.1	0.3	0.0	1.9	0.0	97.6	2.4	0.8	33
3.1	2.8	0.2	0.2	0.4	-	1.8	0.0	99.0	1.0	0.3	34
3.6	3.5	0.1	0.1	0.4	0.0	2.3	0.3	99.9	0.1	0.2	35
3.4	2.8	0.1	0.5	0.5	-	1.8	0.1	98.7	1.3	0.3	36
3.7	3.3	0.3	0.1	0.7	0.1	1.5	0.0	99.1	0.9	0.4	37
3.9	3.2	0.3	0.5	0.7	0.0	2.5	0.0	100.3	-0.3	0.7	38
4.0	3.9	0.1	0.0	0.6	0.0	2.0	0.0	101.0	-1.0	0.3	39
4.0	3.9	0.1	0.0	0.6	0.0	1.5	-	100.0	0.0	0.1	40
3.7	3.6	0.0	0.0	0.7	-	1.4	0.0	99.3	0.7	0.2	41
5.2	5.0	0.3	0.0	0.7	0.3	3.4	0.0	100.4	-0.4	0.9	42

verschiedener Art (ohne Nahrungsmittel)

4.4	4.2	0.1	0.1	0.6	0.0	2.8	0.0	101.2	-1.2	0.5	43
6.5	6.2	0.3	-	0.6	0.0	7.2	-	97.6	2.4	1.5	44
2.4	2.4	0.1	-	0.9	0.2	3.5	-	101.4	-1.4	1.7	45
6.9	6.6	0.3	-	0.3	0.0	2.9	0.0	101.4	-1.4	0.4	46
5.3	4.7	0.1	0.5	0.5	-	2.2	-	101.7	-1.7	0.5	47
4.5	4.2	0.1	0.2	0.6	0.1	2.6	-	101.5	-1.5	0.7	48
4.0	4.0	0.0	-	0.6	-	2.8	-	103.6	-3.6	1.1	49
(5.4)	(5.2)	(0.1)	(-)	(1.2)	(0.0)	(2.1)	(0.0)	(98.0)	(2.0)	(0.1)	50

Positionen enthalten. - 10) Nur fremde, nicht aktivierte Leistungen für betrieblich genutzte Bauten, Betriebs- und Geschäftsräume, Gehalts- und Lohnempfänger/innen; diese sind in den Personalkosten enthalten. - 12) Soweit vorstehend nicht erfaßt, jedoch ohne der vom Unternehmen betrieblich genutzten eigenen Bauten und Räume auf eigenen oder gepachteten Grundstücken sowie bei grundstücks-

Lfd. Nr.	Gesamtleistung von ... bis unter ... DM	Gesamtleistung je Unternehmen	Materialaufwand			Personal		
			Aufwendungen für bezogene Waren	Aufwendungen für Roh-, Hilfs- und Betriebsstoffe und für bezogene Leistungen 1)	darunter Energiekosten 2)	insgesamt	Löhne und Gehälter sowie Provisionen	
							Löhne und Gehälter 4)	Provisionen an Gehalts- und Lohnempfänger
		1 000 DM					% der	

## 52.12.2 Einzelhandel mit Waren verschiedener Art,

1	Zusammen davon	129 514.9	60.6	1.2	1.1	22.2	17.6	0.1
2	100 000 - 500 000	(214.5)	(80.5)	(0.7)	(0.7)	(9.5)	(7.7)	(-)
3	500 000 - 2 Mill.	(845.8)	(85.1)	(0.9)	(0.9)	(13.4)	(11.8)	(-)
4	2 Mill. - 5 Mill.	2 946.8	81.6	1.5	1.4	21.7	18.6	-
5	5 Mill. - 10 Mill.	7 026.0	83.8	1.2	1.0	21.9	18.4	-
6	10 Mill. - 25 Mill.	16 450.4	83.2	1.2	1.1	22.0	18.3	-
7	25 Mill. - 50 Mill.	35 885.8	83.5	1.2	1.1	20.9	17.5	-
8	50 Mill. - 100 Mill.	66 478.4	83.9	1.3	1.1	20.5	16.8	-
9	100 Mill. - 1 Mrd.	(359 175.4)	(68.6)	(1.2)	(1.0)	(13.8)	(11.2)	(0.0)
10	1 Mrd. und mehr	(6 090 266.8)	(59.3)	(1.2)	(1.1)	(23.4)	(18.4)	(0.1)

## 52.12 Sonstiger Einzelhandel mit

11	Zusammen davon	43 178.9	61.3	1.2	1.1	21.9	17.4	0.1
12	100 000 - 500 000	202.8	63.0	1.1	1.1	12.4	10.8	-
13	500 000 - 2 Mill.	1 110.7	62.0	1.4	1.2	19.8	17.0	0.0
14	2 Mill. - 5 Mill.	3 622.1	64.4	1.2	1.2	19.2	16.1	-
15	5 Mill. - 10 Mill.	6 959.1	62.1	1.1	1.0	22.8	19.1	0.1
16	10 Mill. - 25 Mill.	16 283.9	63.0	1.4	1.1	22.4	18.7	0.0
17	25 Mill. - 50 Mill.	34 500.7	65.6	1.2	1.0	20.6	17.2	0.0
18	50 Mill. - 100 Mill.	68 736.0	64.2	1.5	1.1	19.0	15.6	-
19	100 Mill. - 250 Mill.	(202 969.3)	(69.7)	(1.1)	(0.9)	(14.9)	(12.2)	(0.1)
20	250 Mill. - 1 Mrd.	(473 504.9)	(70.6)	(1.0)	(0.9)	(13.2)	(10.8)	(-)
21	1 Mrd. und mehr	(6 090 266.8)	(59.3)	(1.2)	(1.1)	(23.4)	(18.4)	(0.1)

## 52.1 Einzelhandel mit Waren

22	Zusammen davon	12 850.1	74.1	1.4	0.9	12.5	10.2	0.0
23	100 000 - 250 000	172.0	75.6	1.5	1.3	2.7	2.3	-
24	250 000 - 500 000	352.6	78.7	1.6	1.4	3.8	3.3	-
25	500 000 - 1 Mill.	707.0	79.0	1.6	1.3	7.2	6.2	0.0
26	1 Mill. - 2 Mill.	1 403.0	78.1	1.5	1.2	10.0	8.6	0.0
27	2 Mill. - 5 Mill.	3 202.9	76.3	1.5	1.1	12.0	10.2	-
28	5 Mill. - 10 Mill.	7 144.1	76.9	1.2	1.0	12.1	10.2	0.0
29	10 Mill. - 25 Mill.	15 294.7	71.8	1.3	1.0	15.8	13.3	0.0
30	25 Mill. - 50 Mill.	35 543.9	72.9	1.1	1.0	15.2	12.7	0.0
31	50 Mill. - 100 Mill.	70 202.9	72.5	1.2	1.0	14.3	11.8	0.0
32	100 Mill. - 250 Mill.	173 981.0	76.0	1.9	0.8	12.5	10.3	0.0
33	250 Mill. - 500 Mill.	384 159.7	79.3	0.9	0.8	10.4	8.6	0.0
34	500 Mill. - 1 Mrd.	645 639.5	80.5	1.6	0.6	8.2	6.8	0.0
35	1 Mrd. und mehr	3 890 463.4	70.9	1.4	0.9	14.1	11.5	0.0

## 52.21 Einzelhandel mit

36	Zusammen davon	601.3	71.4	1.1	0.9	11.5	9.8	0.0
37	100 000 - 250 000	175.0	68.3	1.4	1.3	6.0	5.3	-
38	250 000 - 500 000	377.8	69.2	0.9	0.8	8.3	7.4	-
39	500 000 - 1 Mill.	719.9	71.3	1.0	0.9	10.9	9.5	-
40	1 Mill. - 2 Mill.	1 403.0	72.4	1.1	0.9	13.8	11.6	-
41	2 Mill. - 5 Mill.	2 548.9	74.3	1.0	0.7	13.9	11.6	0.0
42	5 Mill. - 25 Mill.	(11 479.6)	(69.2)	(1.1)	(0.9)	(17.1)	(14.6)	(-)

## 52.22 Einzelhandel mit Fleisch,

43	Zusammen darunter	1 080.1	55.7	3.4	2.0	22.2	18.4	0.0
44	100 000 - 250 000	165.8	65.9	3.1	2.5	5.0	4.3	-
45	250 000 - 500 000	366.9	58.7	3.2	2.2	14.3	12.3	-
46	500 000 - 1 Mill.	699.7	57.8	3.9	2.3	18.0	15.1	0.0
47	1 Mill. - 2 Mill.	1 332.1	52.1	3.6	2.1	24.7	20.6	-
48	2 Mill. - 5 Mill.	2 910.3	54.2	3.6	2.0	25.2	21.0	-
49	5 Mill. - 10 Mill.	8 139.8	59.3	2.5	1.2	23.1	18.9	-
50	10 Mill. - 50 Mill.	(21 878.3)	(58.9)	(2.4)	(1.4)	(24.0)	(20.0)	(0.1)

1) Zu den bezogenen Leistungen zählen nur jene, bei denen der Materialaufwand überwiegt. - 2) Brenn- und Heizstoffe sowie bezogene tätige Inhaber/innen, tätige Mitinhaber/innen und mithelfende Familienangehörige, die im befragten Unternehmen in keinem Vertrag, siehe Fußnote 7; ohne geringwertige Wirtschaftsgüter gemäß § 6 Absatz 2 EStG. - 6) Auch soweit sie an verbundene oder be überschreiten. - 7) Hierzu zählen Sondervergünstigungen nach § 7 d und g EStG, §§ 80 und 82 f EStD 1990 sowie nach dem Förderge

kosten 3)		Steuerliche Abschreibungen 5)			Abschreibungen auf Vorräte und Forderungen 6)	Sondervergünstigungen 7)	Lfd. Nr.
Sozialkosten		insgesamt	auf betrieblich genutzte Bauten auf eigenen und fremden Grundstücken	auf Anlagen einschließlich Anlagen im Bau, auf Fahrzeuge aller Art Maschinen, Betriebs- und Geschäftsausstattung			
gesetzliche	Ubrige						

Gesamtleistung

Hauptrichtung Nicht-Nahrungsmittel

3.6	0.9	2.2	0.9	1.3	0.1	0.2	1
(1.1)	(0.7)	(0.2)	(-)	(0.2)	(-)	(-)	2
(1.6)	(-)	(1.1)	(0.0)	(1.1)	(-)	(-)	3
3.0	0.0	1.1	0.3	0.8	-	-	4
3.5	0.0	2.0	1.1	0.8	0.0	0.0	5
3.6	0.0	1.5	0.4	1.1	0.2	0.1	6
3.3	0.1	2.1	0.6	1.5	0.0	-	7
3.4	0.3	2.8	1.6	1.2	0.1	-	8
(2.3)	(0.2)	(1.2)	(0.1)	(1.0)	(0.0)	(0.0)	9
(3.8)	(1.1)	(2.3)	(1.0)	(1.3)	(0.1)	(0.3)	10

Waren verschiedener Art

3.5	0.8	2.1	0.8	1.3	0.1	0.2	11
1.4	0.1	1.8	0.1	1.7	-	-	12
2.8	-	1.9	0.6	1.3	0.0	-	13
3.1	0.0	1.1	0.2	0.9	-	0.9	14
3.5	0.1	2.0	0.7	1.3	0.0	0.0	15
3.6	0.1	1.7	0.4	1.2	0.1	0.1	16
3.3	0.1	2.0	0.7	1.3	0.0	0.0	17
3.2	0.2	2.3	1.2	1.0	0.0	-	18
(2.5)	(0.1)	(1.4)	(0.4)	(0.9)	(0.1)	(0.1)	19
(2.2)	(0.3)	(1.1)	(0.1)	(1.0)	(0.0)	(-)	20
(3.8)	(1.1)	(2.3)	(1.0)	(1.3)	(0.1)	(0.3)	21

verschiedener Art (in Verkaufsräumen)

2.1	0.2	1.2	0.3	1.0	0.0	0.1	22
0.4	0.0	1.5	0.2	1.4	0.0	-	23
0.5	0.0	1.2	0.2	1.1	0.0	0.1	24
1.0	0.0	1.3	0.2	1.1	0.0	0.1	25
1.4	0.0	1.2	0.2	0.9	0.0	0.2	26
1.8	0.0	1.2	0.2	1.0	0.0	0.1	27
1.8	0.0	1.2	0.1	1.0	0.0	0.1	28
2.4	0.0	1.3	0.2	1.1	0.0	0.1	29
2.4	0.1	1.4	0.4	1.0	0.0	0.0	30
2.4	0.1	1.6	0.5	1.0	0.0	0.0	31
2.1	0.1	1.1	0.2	0.9	0.0	0.1	32
1.8	0.0	1.0	0.1	0.9	0.0	0.1	33
1.3	0.1	1.0	0.2	0.8	0.0	0.1	34
2.4	0.3	1.3	0.3	1.0	0.0	0.1	35

Obst, Gemüse und Kartoffeln

1.6	0.0	1.9	0.2	1.7	0.0	0.0	36
0.7	0.0	2.8	0.2	2.6	-	-	37
1.0	0.0	2.1	0.2	1.9	0.0	-	38
1.4	0.0	2.2	0.3	2.0	0.0	0.0	39
2.1	0.0	1.6	0.1	1.4	0.0	0.1	40
2.2	0.0	1.4	0.0	1.4	0.0	-	41
(2.4)	(0.0)	(1.7)	(0.4)	(1.3)	(-)	(-)	42

Fleischwaren, Geflügel und Wild

3.6	0.1	2.6	0.4	2.3	0.0	0.2	43
0.7	-	3.2	0.7	2.4	-	-	44
2.0	0.0	3.6	0.5	3.1	-	-	45
2.7	0.1	2.2	0.3	2.0	0.0	0.1	46
4.0	0.2	2.4	0.2	2.3	0.0	0.3	47
4.2	0.0	2.4	0.3	2.1	0.0	0.1	48
4.2	0.0	3.5	0.8	2.7	0.0	1.0	49
(3.8)	(0.1)	(2.2)	(0.1)	(2.1)	(0.0)	(0.1)	50

Energieleistungen (Fremdstrom, Gas, Fernwärme), jedoch ohne Kraftstoffe und Treibstoffe für Kraftfahrzeuge. - 3) Ohne Entgelt für lichen Lohn-, Gehalts- oder Ausbildungsverhältnis standen. - 4) Einschl. Vergütungen an Auszubildende. - 5) Ohne Sondervergünstigungsteilte Unternehmen abgesetzt wurden und einschl. der Abschreibungen, die die in der Kapitalgesellschaft üblichen Abschreibungen bietsgesetz von 1993; dazu zählen auch Abschreibungen, die in "Sonderposten mit Rücklagenanteil" eingestellt wurden.

Lfd. Nbr.	Gesamtleistung von ... bis unter ... DM	Geringwertige Wirtschaftsgüter gemäß §6 Absatz 2 EStG	Fremdkapitalzinsen	Steuern, Gebühren und öffentliche Beiträge		Kosten für Werbung und Reisen	Versicherungsbeiträge 8)	Kraftfahrzeugkosten 9)	
				insgesamt	darunter Gewerbesteuer			insgesamt	darunter Kraftfahrzeugsteuer

% der

## 52.12.2 Einzelhandel mit Waren verschiedener Art,

1	Zusammen		0.2	0.8	0.6	0.1	2.4	0.2	0.1	0.0
	davon									
2	100 000 - 500 000		(-)	(-)	(0.1)	(-)	(0.3)	(0.6)	(0.4)	(0.0)
3	500 000 - 2 Mill.		(-)	(1.8)	(0.0)	(0.0)	(1.9)	(0.6)	(1.6)	(0.1)
4	2 Mill. - 5 Mill.		0.1	1.0	0.9	0.4	2.4	0.3	0.7	0.0
5	5 Mill. - 10 Mill.		0.1	1.8	0.7	0.3	2.0	0.3	0.3	0.0
6	10 Mill. - 25 Mill.		0.1	1.0	0.4	0.2	2.5	0.3	0.3	0.0
7	25 Mill. - 50 Mill.		0.1	1.6	0.4	0.2	2.4	0.2	0.2	0.0
8	50 Mill. - 100 Mill.		0.1	0.9	0.8	0.4	2.2	0.2	0.2	0.0
9	100 Mill. - 1 Mrd.		(0.1)	(0.1)	(1.2)	(0.5)	(2.7)	(0.1)	(0.2)	(0.0)
10	1 Mrd. und mehr		(0.2)	(0.9)	(0.5)	(0.0)	(2.3)	(0.1)	(0.1)	(0.0)

## 52.12 Sonstiger Einzelhandel mit

11	Zusammen		0.1	0.8	0.5	0.1	2.4	0.2	0.1	0.0
	davon									
12	100 000 - 500 000		0.4	2.0	0.3	0.1	1.3	0.5	1.7	0.1
13	500 000 - 2 Mill.		0.1	2.2	0.5	0.1	1.7	0.5	1.5	0.1
14	2 Mill. - 5 Mill.		0.1	1.1	0.4	0.2	2.3	0.5	0.7	0.1
15	5 Mill. - 10 Mill.		0.1	1.7	0.6	0.2	2.7	0.4	0.4	0.0
16	10 Mill. - 25 Mill.		0.1	1.1	0.3	0.2	2.4	0.3	0.3	0.0
17	25 Mill. - 50 Mill.		0.1	1.3	0.4	0.2	2.6	0.2	0.2	0.0
18	50 Mill. - 100 Mill.		0.1	0.9	0.5	0.3	2.6	0.2	0.2	0.0
19	100 Mill. - 250 Mill.		(0.1)	(0.3)	(1.0)	(0.5)	(2.8)	(0.1)	(0.3)	(0.0)
20	250 Mill. - 1 Mrd.		(0.1)	(0.1)	(1.0)	(0.4)	(2.4)	(0.1)	(0.1)	(0.0)
21	1 Mrd. und mehr		(0.2)	(0.9)	(0.5)	(0.0)	(2.3)	(0.1)	(0.1)	(0.0)

## 52.1 Einzelhandel mit Waren

22	Zusammen		0.1	0.4	0.3	0.2	1.5	0.1	0.2	0.0
	davon									
23	100 000 - 250 000		0.2	0.6	0.2	0.0	0.4	0.6	1.7	0.2
24	250 000 - 500 000		0.1	0.7	0.3	0.0	0.3	0.4	1.2	0.1
25	500 000 - 1 Mill.		0.1	0.7	0.2	0.0	0.3	0.3	0.9	0.1
26	1 Mill. - 2 Mill.		0.1	0.7	0.1	0.1	0.6	0.2	0.6	0.0
27	2 Mill. - 5 Mill.		0.1	0.8	0.3	0.1	0.8	0.2	0.4	0.0
28	5 Mill. - 10 Mill.		0.1	0.6	0.3	0.2	0.9	0.2	0.3	0.0
29	10 Mill. - 25 Mill.		0.1	0.7	0.4	0.3	1.2	0.2	0.2	0.0
30	25 Mill. - 50 Mill.		0.1	0.7	0.4	0.3	1.4	0.2	0.1	0.0
31	50 Mill. - 100 Mill.		0.1	0.8	0.4	0.3	1.5	0.2	0.1	0.0
32	100 Mill. - 250 Mill.		0.1	0.2	0.4	0.3	1.4	0.1	0.1	0.0
33	250 Mill. - 500 Mill.		0.1	0.2	0.4	0.3	1.1	0.1	0.1	0.0
34	500 Mill. - 1 Mrd.		0.1	0.1	0.6	0.5	0.9	0.1	0.1	0.0
35	1 Mrd. und mehr		0.1	0.4	0.2	0.1	1.8	0.1	0.2	0.0

## 52.21 Einzelhandel mit

36	Zusammen		0.1	0.7	0.3	0.1	0.4	0.2	1.7	0.1
	davon									
37	100 000 - 250 000		0.2	0.8	0.2	0.1	0.3	0.5	3.3	0.3
38	250 000 - 500 000		0.1	1.2	0.3	0.2	0.3	0.3	2.8	0.2
39	500 000 - 1 Mill.		0.1	0.6	0.4	0.2	0.3	0.2	1.5	0.1
40	1 Mill. - 2 Mill.		0.1	0.4	0.2	0.2	0.5	0.1	1.2	0.1
41	2 Mill. - 5 Mill.		0.1	0.6	0.1	0.1	0.4	0.1	0.8	0.0
42	5 Mill. - 25 Mill.		(0.1)	(0.3)	(0.5)	(0.4)	(0.5)	(0.2)	(0.8)	(0.0)

## 52.22 Einzelhandel mit Fleisch,

43	Zusammen		0.1	1.1	0.5	0.2	0.7	0.3	0.9	0.1
	darunter									
44	100 000 - 250 000		0.2	2.1	0.2	0.0	0.3	0.3	1.6	0.2
45	250 000 - 500 000		0.2	0.9	0.7	0.1	0.7	0.5	1.5	0.1
46	500 000 - 1 Mill.		0.1	1.4	0.5	0.2	0.5	0.4	1.2	0.1
47	1 Mill. - 2 Mill.		0.1	0.7	0.7	0.3	0.5	0.3	1.2	0.1
48	2 Mill. - 5 Mill.		0.1	1.5	0.5	0.2	0.6	0.3	0.7	0.0
49	5 Mill. - 10 Mill.		0.2	1.2	0.4	0.3	1.3	0.2	0.4	0.0
50	10 Mill. - 50 Mill.		(0.1)	(0.6)	(0.6)	(0.2)	(0.8)	(0.2)	(0.7)	(0.0)

8) Ohne Versicherungen für Kraftfahrzeuge. - 9) Ohne Personalkosten, Leasing/Miete, Abschreibungen; diese sind in den betreffenden Außenanlagen, auch für Maschinen, Einrichtungsgegenstände, Geräte u. dgl., nicht aber für Kraftfahrzeuge. - 11) Ohne Provisionen an außerordentliche und betriebsfremde Aufwendungen. - 13) Betriebsergebnis = Gesamtleistung minus Kosten insgesamt. - 14) Nutzungswert gleichen Rechten, jedoch ohne Kosten für Heizung, Beleuchtung u. dgl.

insgesamt	Mieten und Pachten			Instandhaltungs- und Reparaturaufwand durch Fremde (ohne Kfz-Instandhaltung) 10)	Provisionen (z.B. an selbständige Vertreter/-innen) 11)	Sonstige betriebliche Aufwendungen 12)		Kosten insgesamt	Betriebs- ergebnis 13)	nachricht- lich: Mietwert 14)	Lfd. Nr.
	Miete für betrieblich genutzte Bauten, Betriebs- u. Geschäfts- räume sowie Grundstücks- pachten	Leasing/ Miete für Fahrzeuge aller Art, Maschinen, EDV- Anlagen, Geräte u. dgl.	Pacht für das Unternehmen			insgesamt	darunter Aufwen- dungen für Lizenzen und Fran- chising				

Gesamtleistung

Hauptrichtung Nicht-Nahrungsmittel

4.7	4.1	0.5	0.0	1.3	0.0	4.7	0.0	101.4	-1.4	2.6	1
(4.0)	(3.3)	(0.7)	(-)	(0.0)	(-)	(4.6)	(-)	(100.9)	(-0.9)	(-)	2
(7.2)	(6.7)	(0.5)	(-)	(0.4)	(-)	(4.1)	(1.4)	(99.0)	(1.0)	(0.0)	3
4.4	3.5	0.6	0.2	0.5	-	2.4	-	98.6	1.4	0.7	4
3.5	3.3	0.1	0.1	0.7	-	2.1	-	100.4	-0.4	1.8	5
4.3	4.0	0.1	0.2	0.6	0.1	2.7	0.1	100.4	-0.4	0.3	6
5.3	3.9	0.1	1.3	0.5	0.3	2.3	0.0	101.1	-1.1	0.4	7
3.2	3.1	0.1	-	1.3	0.0	2.2	0.2	99.6	0.4	1.4	8
(5.1)	(5.1)	(0.0)	(-)	(1.2)	(0.0)	(3.4)	(0.1)	(99.0)	(1.0)	(0.2)	9
(4.7)	(4.1)	(0.7)	(-)	(1.3)	(0.0)	(5.1)	(0.0)	(101.9)	(-1.9)	(3.1)	10

Waren verschiedener Art

4.7	4.1	0.5	0.0	1.2	0.0	4.6	0.0	101.4	-1.4	2.4	11
6.1	5.8	0.4	-	0.5	0.0	6.8	-	98.1	1.9	1.3	12
4.3	4.0	0.2	-	0.7	0.1	3.7	0.5	100.5	-0.5	1.1	13
6.3	6.0	0.3	0.1	0.3	0.0	2.8	0.0	100.8	-0.8	0.5	14
4.5	4.1	0.1	0.3	0.8	-	2.2	-	101.1	-1.1	1.1	15
4.4	4.1	0.1	0.2	0.6	0.1	2.7	0.0	100.9	-0.9	0.5	16
4.7	4.0	0.0	0.7	0.6	0.2	2.6	0.0	102.2	-2.2	0.7	17
4.1	4.0	0.1	-	1.2	0.0	2.2	0.1	98.9	1.1	0.8	18
(4.5)	(4.5)	(0.0)	(-)	(0.7)	(-)	(3.6)	(0.0)	(100.8)	(-0.8)	(0.8)	19
(4.7)	(4.6)	(0.0)	(-)	(1.2)	(0.0)	(3.2)	(0.1)	(98.9)	(1.1)	(0.0)	20
(4.7)	(4.1)	(0.7)	(-)	(1.3)	(0.0)	(5.1)	(0.0)	(101.9)	(-1.9)	(3.1)	21

verschiedener Art (in Verkaufsräumen)

4.5	4.2	0.2	0.0	0.7	0.1	2.9	0.0	100.1	-0.1	0.9	22
3.9	3.8	0.1	0.0	0.3	-	4.0	-	93.3	6.7	1.4	23
1.8	1.7	0.1	0.1	0.3	0.0	2.7	0.0	93.2	6.8	1.7	24
1.9	1.5	0.3	0.1	0.2	0.1	2.3	0.0	96.1	3.9	0.8	25
2.1	1.7	0.3	0.1	0.4	0.0	1.9	0.0	97.6	2.4	0.8	26
3.3	3.0	0.2	0.2	0.4	0.0	1.8	0.0	99.1	0.9	0.3	27
3.7	3.5	0.1	0.1	0.4	0.0	2.3	0.2	100.0	0.0	0.3	28
3.6	3.1	0.1	0.4	0.5	0.0	2.0	0.0	98.2	0.8	0.3	29
4.0	3.5	0.2	0.3	0.7	0.1	1.8	0.0	99.9	0.1	0.5	30
4.0	3.4	0.2	0.4	0.8	0.0	2.4	0.0	100.0	0.0	0.7	31
4.0	3.9	0.1	0.0	0.6	0.0	2.2	0.0	101.0	-1.0	0.3	32
4.0	3.9	0.1	0.0	0.6	0.0	1.7	0.0	100.0	0.0	0.1	33
3.7	3.7	0.0	0.0	0.7	0.0	1.5	0.0	99.3	0.7	0.2	34
5.1	4.8	0.3	0.0	0.8	0.2	3.8	0.0	100.7	-0.7	1.3	35

Obst, Gemüse und Kartoffeln

3.6	3.1	0.2	0.3	0.3	0.0	2.3	-	95.4	4.6	0.3	36
5.2	4.7	0.1	0.4	0.5	-	3.8	-	93.5	6.5	0.7	37
5.1	4.0	0.5	0.6	0.2	-	3.0	-	94.0	6.0	0.4	38
3.4	2.8	0.1	0.5	0.3	0.0	1.7	-	93.9	6.1	0.5	39
2.1	2.0	0.1	0.0	0.2	-	1.7	-	95.6	4.4	0.1	40
3.3	3.2	0.1	-	0.2	0.0	2.4	-	98.6	1.4	0.1	41
(4.5)	(3.9)	(0.1)	(0.5)	(0.5)	(-)	(2.3)	(-)	(98.6)	(1.4)	(0.0)	42

Fleischwaren, Geflügel und Wild

3.9	3.5	0.4	0.1	1.0	0.0	3.7	0.0	96.6	3.4	1.0	43
3.3	2.2	1.0	0.1	0.5	-	4.9	-	90.7	9.3	2.0	44
2.8	2.5	0.2	0.0	1.0	-	4.2	-	92.2	7.8	1.6	45
2.6	2.2	0.4	-	1.1	-	3.6	-	93.4	6.6	1.8	46
3.0	2.5	0.3	0.1	1.1	0.0	4.7	0.0	95.5	4.5	1.0	47
5.3	4.7	0.4	0.1	1.0	0.1	3.4	-	99.1	0.9	0.5	48
3.9	3.6	0.2	0.1	0.5	0.1	2.7	-	100.2	-0.2	0.3	49
(6.6)	(5.8)	(0.8)	(-)	(0.9)	(-)	(2.7)	(-)	(100.7)	(-0.7)	(0.2)	50

Positionen enthalten. - 10) Nur fremde, nicht aktivierte Leistungen für betrieblich genutzte Bauten, Betriebs- und Geschäftsräume, Gehalts- und Lohnempfänger/innen; diese sind in den Personalkosten enthalten. - 12) Soweit vorstehend nicht erfaßt, jedoch ohne der vom Unternehmen betrieblich genutzten eigenen Bauten und Räume auf eigenen oder gepachteten Grundstücken sowie bei grundstücks-

Lfd. Nr.	Gesamtleistung von ... bis unter ... DM	Gesamtleistung je Unternehmen	Materialaufwand			Personal		
			Aufwendungen für bezogene Waren	Aufwendungen für Roh-, Hilfs- und Betriebsstoffe und für bezogene Leistungen 1)	darunter Energiekosten 2)	Löhne und Gehälter sowie Provisionen		
						insgesamt	Löhne und Gehälter 4)	Provisionen an Gehalts- und Lohnempfänger
1 000 DM						% der		
52.23 Einzelhandel mit								
1	Zusammen	524.6	57.5	2.0	1.5	16.9	14.2	-
	davon							
2	100 000 - 250 000	161.2	56.5	1.6	1.5	3.1	2.8	-
3	250 000 - 500 000	356.8	57.9	2.3	1.9	15.5	13.0	-
4	500 000 - 1 Mill.	683.2	59.9	1.5	1.2	15.3	12.8	-
5	1 Mill. - 2 Mill.	1 280.2	54.4	2.4	1.3	23.1	19.6	-
6	2 Mill. - 5 Mill.	(3 058.5)	(55.7)	(2.3)	(1.9)	(20.2)	(17.3)	(-)
7	5 Mill. - 10 Mill.	(5 644.8)	(63.9)	(1.2)	(1.0)	(19.9)	(16.3)	(-)
52.24.1 Einzelhandel mit								
8	Zusammen	1 265.6	50.5	3.6	1.7	24.1	20.2	0.0
	davon							
9	100 000 - 250 000	182.2	63.2	2.7	1.8	12.8	11.4	-
10	250 000 - 500 000	352.2	58.3	4.4	1.8	13.2	11.0	0.5
11	500 000 - 1 Mill.	735.3	52.7	5.1	1.8	21.7	18.1	-
12	1 Mill. - 2 Mill.	1 368.7	51.4	6.2	1.9	21.9	18.2	0.0
13	2 Mill. - 5 Mill.	2 911.8	44.5	2.8	1.7	31.1	25.7	0.0
14	5 Mill. - 25 Mill.	9 136.6	52.2	1.9	1.4	23.8	20.4	-
15	25 Mill. - 50 Mill.	(31 304.4)	(44.7)	(2.7)	(2.2)	(26.6)	(21.9)	(0.1)
52.24.2 Einzelhandel mit								
16	Zusammen	1 915.1	51.9	3.4	1.1	26.6	21.3	0.0
	davon							
17	100 000 - 250 000	157.7	59.7	1.4	1.4	6.3	6.0	-
18	250 000 - 500 000	371.7	61.4	1.6	1.4	9.1	7.9	-
19	500 000 - 1 Mill.	736.1	56.1	1.9	1.0	17.6	14.7	-
20	1 Mill. - 5 Mill.	(1 659.5)	(57.8)	(1.0)	(0.8)	(18.8)	(16.0)	(-)
21	5 Mill. - 25 Mill.	(13 287.9)	(46.6)	(3.7)	(1.3)	(29.8)	(24.9)	(0.1)
22	25 Mill. - 50 Mill.	(122 008.4)	(50.6)	(4.0)	(1.1)	(29.0)	(24.0)	(-)
52.24 Einzelhandel mit								
23	Zusammen	1 360.5	50.8	3.6	1.6	24.4	20.4	0.0
	davon							
24	100 000 - 250 000	176.2	62.4	2.4	1.7	11.4	10.2	-
25	250 000 - 500 000	356.2	59.0	3.8	1.7	12.3	10.4	0.4
26	500 000 - 1 Mill.	735.4	53.1	4.7	1.7	21.2	17.7	-
27	1 Mill. - 2 Mill.	1 366.5	51.6	6.0	1.9	21.8	18.2	0.0
28	2 Mill. - 5 Mill.	2 903.6	44.7	2.8	1.7	30.9	25.5	0.0
29	5 Mill. - 25 Mill.	9 437.4	51.7	2.1	1.4	24.4	20.8	0.0
30	25 Mill. - 50 Mill.	(31 304.4)	(44.7)	(2.7)	(2.2)	(26.6)	(21.9)	(0.1)
31	50 Mill. - 250 Mill.	(122 008.4)	(50.6)	(4.0)	(1.1)	(29.0)	(24.0)	(-)
52.25.1 Einzelhandel mit								
32	Zusammen	694.8	69.0	1.2	0.7	9.8	8.5	-
	davon							
33	100 000 - 250 000	162.6	69.7	1.3	0.8	5.6	5.0	-
34	250 000 - 500 000	407.6	74.2	1.0	0.8	5.7	4.7	-
35	500 000 - 1 Mill.	736.4	68.4	1.1	0.7	8.6	7.4	-
36	1 Mill. - 2 Mill.	1 255.2	64.3	1.9	0.7	11.5	10.2	-
37	2 Mill. - 5 Mill.	2 760.1	69.9	1.0	0.7	13.9	12.3	-
38	5 Mill. - 25 Mill.	(8 701.7)	(70.2)	(0.6)	(0.6)	(11.1)	(9.4)	(-)
52.25.2 Einzelhandel mit								
39	Zusammen	1 633.0	76.2	0.8	0.7	10.6	8.9	0.0
	davon							
40	100 000 - 250 000	174.7	76.3	1.1	1.0	3.0	2.7	-
41	250 000 - 500 000	345.5	76.8	1.1	0.9	4.7	4.1	-
42	500 000 - 1 Mill.	715.1	75.1	0.9	0.8	6.3	5.5	-
43	1 Mill. - 2 Mill.	1 326.2	73.7	0.9	0.8	9.5	8.1	-
44	2 Mill. - 5 Mill.	2 816.2	75.4	0.9	0.6	11.2	9.5	0.0
45	5 Mill. - 10 Mill.	8 280.6	78.2	0.7	0.7	10.6	8.9	0.0
46	10 Mill. - 25 Mill.	18 439.5	77.0	0.7	0.7	14.2	11.7	0.0
47	25 Mill. - 50 Mill.	(42 774.0)	(76.0)	(0.7)	(0.7)	(8.8)	(7.5)	(-)
48	50 Mill. - 250 Mill.	(82 672.6)	(75.1)	(0.8)	(0.7)	(9.6)	(8.1)	(-)

1) Zu den bezogenen Leistungen zählen nur jene, bei denen der Materialaufwand überwiegt. - 2) Brenn- und Heizstoffe sowie bezogene tätige Inhaber/innen, tätige Mitinhaber/innen und mithelfende Familienangehörige, die im befragten Unternehmen in keinem vertraglichen, siehe Fußnote 7; ohne geringwertige Wirtschaftsgüter gemäß § 6 Absatz 2 EStG. - 6) Auch soweit sie an verbundene oder beauftragte Unternehmen überschreiten. - 7) Hierzu zählen Sondervergünstigungen nach § 7 d und g EStG, §§ 80 und 82 f EStDV 1990 sowie nach dem Förderge



kosten 3)		Steuerliche Abschreibungen 5)			Abschreibungen auf Vorräte und Forderungen 6)	Sondervergünstigungen 7)	Lfd. Nr.
Sozialkosten		insgesamt	auf betrieblich genutzte Beuten auf eigenen und fremden Grundstücken	auf Anlagen einschließlich Anlagen im Bau, auf Fahrzeuge aller Art Maschinen, Betriebs- und Geschäftsausstattung			
gesetzliche	übrige						
<b>Gesamtleistung</b>							
<b>Fisch und Fischerzeugnissen</b>							
2.6	0.1	2.3	0.3	2.0	0.1	0.5	1
0.3	0.0	2.2	0.3	2.0	-	-	2
2.4	0.1	2.5	0.3	2.2	-	0.7	3
2.3	0.1	2.6	0.4	2.2	0.0	0.6	4
3.4	0.1	1.6	0.1	1.5	0.0	0.0	5
(2.9)	(0.0)	(3.5)	(1.0)	(2.5)	(0.3)	(1.2)	6
(3.5)	(0.0)	(1.5)	(0.1)	(1.4)	(0.7)	(-)	7
<b>Brot und Konditorwaren</b>							
3.8	0.1	3.0	0.4	2.6	0.1	0.1	8
1.4	-	2.2	0.5	1.8	-	-	9
1.7	0.1	3.8	0.2	3.6	0.0	0.2	10
3.5	0.1	3.4	0.4	3.0	-	0.2	11
3.6	0.1	2.1	0.2	1.9	-	0.3	12
5.2	0.2	4.6	0.9	3.7	0.1	0.0	13
3.4	0.0	2.2	0.2	2.1	0.2	-	14
(4.2)	(0.4)	(1.2)	(0.0)	(1.2)	(0.0)	(-)	15
<b>Süßwaren</b>							
4.3	0.0	2.1	0.2	1.9	-	0.2	16
0.2	0.0	2.7	0.0	2.7	-	2.3	17
1.1	-	1.5	0.0	1.5	-	-	18
2.9	0.0	1.2	0.1	1.0	-	-	19
(2.6)	(-)	(1.2)	(0.2)	(1.0)	(-)	(-)	20
(4.7)	(0.1)	(1.6)	(-)	(1.6)	(-)	(0.9)	21
(5.0)	(-)	(2.4)	(0.3)	(2.1)	(-)	(0.0)	22
<b>Beckwaren und Süßwaren</b>							
3.9	0.1	2.8	0.4	2.5	0.1	0.1	23
1.1	0.0	2.3	0.4	2.0	-	0.5	24
1.6	0.1	3.3	0.2	3.1	0.0	0.2	25
3.4	0.1	3.1	0.4	2.7	-	0.2	26
3.5	0.1	2.1	0.2	1.9	-	0.2	27
5.2	0.2	4.5	0.9	3.6	0.1	0.0	28
3.6	0.0	2.2	0.2	2.0	0.2	0.1	29
(4.2)	(0.4)	(1.2)	(0.0)	(1.2)	(0.0)	(-)	30
(5.0)	(-)	(2.4)	(0.3)	(2.1)	(-)	(0.0)	31
<b>Wein, Sekt und Spirituosen</b>							
1.2	0.0	1.7	0.3	1.4	0.2	0.0	32
0.5	0.1	1.5	0.1	1.4	-	-	33
0.9	0.0	1.5	0.2	1.3	-	-	34
1.2	0.0	1.7	0.2	1.5	0.0	0.0	35
1.3	0.0	2.2	0.9	1.2	0.0	0.0	36
1.5	0.1	1.8	0.1	1.7	0.2	0.1	37
(1.7)	(0.0)	(1.3)	(0.1)	(1.2)	(1.4)	(-)	38
<b>sonstigen Getränken</b>							
1.7	0.0	1.4	0.3	1.1	0.1	0.1	39
0.3	-	2.2	0.3	1.9	0.0	0.0	40
0.6	0.0	2.5	0.4	2.1	0.0	0.1	41
0.8	0.0	2.9	0.6	2.3	0.0	0.1	42
1.4	0.0	1.7	0.4	1.3	0.6	0.0	43
1.6	0.0	1.7	0.2	1.5	0.0	0.1	44
1.7	0.0	1.0	0.2	0.8	0.1	0.2	45
2.5	0.0	0.6	0.0	0.6	0.0	0.0	46
(1.3)	(0.0)	(0.9)	(0.2)	(0.7)	(0.0)	(-)	47
(1.5)	(0.0)	(1.4)	(0.6)	(0.7)	(0.2)	(-)	48

Energieleistungen (Fremdstrom, Gas, Fernwärme), jedoch ohne Kraftstoffe und Treibstoffe für Kraftfahrzeuge. - 3) Ohne Entgelt für lichen Lohn-, Gehalts- oder Ausbildungsverhältnis standen. - 4) Einschl. Vergütungen an Auszubildende. - 5) Ohne Sondervergünstigungsteiligte Unternehmen abgesetzt wurden und einschl. der Abschreibungen, die die in der Kapitalgesellschaft üblichen Abschreibungen bietsgesetz von 1993; dazu zählen auch Abschreibungen, die in "Sonderposten mit Rücklagenanteil" eingestellt wurden.

Lfd. Nr.	Gesamtleistung von ... bis unter ... DM	Geringwertige Wirtschaftsgüter gemäß §6 Absatz 2 EStG	Fremdkapitalzinsen	Steuern, Gebühren und Öffentliche Beiträge		Kosten für Werbung und Reisen	Versicherungsbeiträge 8)	Kraftfahrzeugkosten 9)		% der
				insgesamt	darunter Gewerbesteuer			insgesamt	darunter Kraftfahrzeugsteuer	

## 52.23 Einzelhandel mit

1	Zusammen davon		0.2	1.2	0.4	0.2	0.8	0.3	1.9	0.1
2	100 000 - 250 000		0.2	1.4	0.4	0.0	0.7	0.5	3.2	0.3
3	250 000 - 500 000		0.3	1.0	0.1	0.0	0.6	0.4	2.4	0.2
4	500 000 - 1 Mill.		0.3	1.3	0.4	0.2	1.4	0.3	1.4	0.1
5	1 Mill. - 2 Mill.		0.1	1.2	0.6	0.5	0.8	0.3	1.4	0.1
6	2 Mill. - 5 Mill.		(0.2)	(1.4)	(0.5)	(0.3)	(0.5)	(0.3)	(2.2)	(0.1)
7	5 Mill. - 10 Mill.		(0.1)	(0.9)	(0.4)	(0.3)	(0.4)	(0.3)	(1.4)	(0.1)

## 52.24.1 Einzelhandel mit

8	Zusammen davon		0.2	1.4	0.4	0.2	0.5	0.3	1.3	0.1
9	100 000 - 250 000		0.2	0.5	0.1	0.0	0.6	0.5	1.3	0.1
10	250 000 - 500 000		0.2	1.0	0.3	0.0	0.5	0.4	2.2	0.1
11	500 000 - 1 Mill.		0.2	1.2	0.6	0.2	0.2	0.2	1.9	0.1
12	1 Mill. - 2 Mill.		0.2	1.0	0.5	0.4	0.4	0.3	1.1	0.1
13	2 Mill. - 5 Mill.		0.1	2.9	0.3	0.1	0.4	0.3	1.2	0.1
14	5 Mill. - 25 Mill.		0.3	1.0	0.4	0.2	0.9	0.2	1.0	0.0
15	25 Mill. - 50 Mill.		(0.2)	(0.3)	(0.5)	(0.4)	(0.8)	(0.1)	(0.8)	(0.1)

## 52.24.2 Einzelhandel mit

16	Zusammen davon		0.2	0.4	0.3	0.2	1.5	0.2	0.5	0.0
17	100 000 - 250 000		0.3	0.9	0.6	0.0	1.2	0.6	0.9	0.1
18	250 000 - 500 000		0.1	0.5	0.6	0.1	0.5	0.4	1.7	0.1
19	500 000 - 1 Mill.		0.1	0.7	0.1	0.1	0.8	0.3	0.9	0.1
20	1 Mill. - 5 Mill.		(0.1)	(0.8)	(1.3)	(1.2)	(0.6)	(0.4)	(0.7)	(0.1)
21	5 Mill. - 25 Mill.		(0.3)	(0.2)	(0.4)	(0.2)	(1.9)	(0.2)	(0.5)	(0.0)
22	50 Mill. - 250 Mill.		(0.2)	(0.3)	(0.2)	(0.2)	(1.6)	(0.1)	(0.3)	(0.0)

## 52.24 Einzelhandel mit

23	Zusammen davon		0.2	1.2	0.4	0.2	0.7	0.2	1.1	0.1
24	100 000 - 250 000		0.2	0.6	0.2	0.0	0.7	0.5	1.2	0.1
25	250 000 - 500 000		0.2	0.9	0.3	0.0	0.5	0.4	2.1	0.1
26	500 000 - 1 Mill.		0.1	1.1	0.5	0.2	0.3	0.2	1.8	0.1
27	1 Mill. - 2 Mill.		0.2	1.0	0.6	0.4	0.5	0.3	1.1	0.1
28	2 Mill. - 5 Mill.		0.1	2.8	0.3	0.2	0.4	0.3	1.2	0.1
29	5 Mill. - 25 Mill.		0.3	0.9	0.4	0.2	1.0	0.2	1.0	0.0
30	25 Mill. - 50 Mill.		(0.2)	(0.3)	(0.5)	(0.4)	(0.8)	(0.1)	(0.8)	(0.1)
31	50 Mill. - 250 Mill.		(0.2)	(0.3)	(0.2)	(0.2)	(1.6)	(0.1)	(0.3)	(0.0)

## 52.25.1 Einzelhandel mit

32	Zusammen davon		0.1	1.5	0.5	0.3	1.5	0.4	1.3	0.1
33	100 000 - 250 000		0.3	2.1	0.2	-	3.7	0.7	2.0	0.2
34	250 000 - 500 000		0.1	0.8	0.4	0.1	1.1	0.7	1.5	0.1
35	500 000 - 1 Mill.		0.2	1.6	0.6	0.2	1.2	0.3	1.3	0.1
36	1 Mill. - 2 Mill.		0.1	2.8	0.4	0.3	1.6	0.4	1.6	0.1
37	2 Mill. - 5 Mill.		0.0	1.0	0.7	0.3	0.8	0.4	0.8	0.1
38	5 Mill. - 25 Mill.		(0.2)	(0.5)	(0.5)	(0.4)	(1.9)	(0.2)	(0.7)	(0.0)

## 52.25.2 Einzelhandel mit

39	Zusammen davon		0.1	0.8	0.3	0.2	1.1	0.2	1.1	0.1
40	100 000 - 250 000		0.2	0.3	0.1	0.0	0.4	0.4	2.9	0.3
41	250 000 - 500 000		0.1	0.6	0.2	0.1	0.3	0.3	2.5	0.2
42	500 000 - 1 Mill.		0.1	1.9	0.2	0.1	0.3	0.2	2.1	0.2
43	1 Mill. - 2 Mill.		0.2	1.5	0.3	0.2	0.5	0.4	1.6	0.1
44	2 Mill. - 5 Mill.		0.1	0.8	0.5	0.3	0.5	0.2	1.3	0.1
45	5 Mill. - 10 Mill.		0.1	0.4	0.3	0.2	0.5	0.3	1.2	0.1
46	10 Mill. - 25 Mill.		0.1	0.6	0.2	0.1	1.8	0.2	0.4	0.0
47	25 Mill. - 50 Mill.		(0.1)	(0.4)	(0.4)	(0.3)	(2.2)	(0.2)	(0.3)	(0.0)
48	50 Mill. - 250 Mill.		(0.2)	(0.7)	(0.6)	(0.2)	(1.9)	(0.1)	(0.5)	(0.0)

8) Ohne Versicherungen für Kraftfahrzeuge. - 9) Ohne Personalkosten, Leasing/Miete, Abschreibungen; diese sind in den betreffenden Außenanlagen, auch für Maschinen, Einrichtungsgegenstände, Geräte u. dgl., nicht aber für Kraftfahrzeuge. - 11) Ohne Provisionen an außerordentliche und betriebsfremde Aufwendungen. - 13) Betriebsergebnis = Gesamtleistung minus Kosten insgesamt. - 14) Nutzungswert gleichen Rechten, jedoch ohne Kosten für Heizung, Beleuchtung u. dgl.

insgesamt	Mieten und Pachten			Instandhaltungs- und Reparaturaufwand durch Fremde (ohne Kfz-Instandhaltung) 10)	Provisionen (z.B. an selbständige Vertreter/-innen) 11)	Sonstige betriebliche Aufwendungen 12)		Kosten insgesamt	Betriebs- ergebnis 13)	nachricht- lich: Mietwert 14)	Lfd. Nr.
	Miete für betrieblich genutzte Bauten, Betriebs- u. Geschäfts- räume sowie Grundstücks- pachten	Leasing/ Miete für Fahrzeuge aller Art, EDV- Anlagen, Geräte u. dgl.	Pacht für das Unternehmen			insgesamt	darunter Aufwen- dungen für Lizenzen und Fran- chising				

Gesamtleistung

Fisch und Fischerzeugnissen

4.8	4.1	0.7	0.1	0.7	0.1	4.6	-	94.3	5.7	0.7	1
6.6	4.8	1.8	-	0.7	-	6.2	-	83.4	16.6	0.9	2
4.7	3.8	0.4	0.5	0.8	-	4.5	-	93.8	6.2	1.1	3
3.3	3.0	0.3	-	0.7	-	4.8	-	93.7	6.3	0.4	4
6.7	5.9	0.9	-	0.5	-	3.6	-	96.8	3.2	0.3	5
(3.7)	(3.2)	(0.6)	(0.0)	(0.8)	(0.6)	(4.8)	(-)	(98.3)	(1.7)	(1.2)	6
(2.3)	(1.8)	(0.5)	(-)	(0.9)	(-)	(5.3)	(-)	(93.2)	(0.8)	(0.4)	7

Brot und Konditorwaren

6.5	4.8	0.8	0.8	0.8	0.0	4.0	0.2	96.9	3.1	0.6	8
2.3	1.5	0.3	0.4	0.3	-	4.2	-	90.9	9.1	2.4	9
3.2	2.8	0.3	0.1	0.4	-	2.9	-	90.8	9.2	1.1	10
3.2	2.6	0.3	0.2	0.5	-	3.7	-	94.8	5.2	1.1	11
2.7	1.4	0.5	0.7	1.0	0.0	3.8	0.9	92.9	7.1	0.8	12
6.9	5.7	0.9	0.3	0.9	0.0	4.1	-	100.2	-0.2	0.7	13
10.2	8.2	1.0	1.0	0.9	0.0	4.7	0.1	100.1	-0.1	0.0	14
(13.8)	(6.4)	(2.7)	(4.7)	(1.3)	(-)	(3.0)	(0.0)	(96.0)	(4.0)	(0.0)	15

Süßwaren

6.7	6.0	0.5	0.2	0.8	0.1	3.3	0.1	97.1	2.9	0.3	16
8.2	6.5	0.7	1.0	0.8	-	5.1	-	90.9	9.1	0.0	17
9.6	8.7	0.9	-	0.1	0.4	4.2	0.2	91.8	8.2	0.8	18
10.0	8.2	1.8	-	0.3	-	6.9	1.2	98.7	3.3	0.3	19
(8.0)	(4.4)	(0.1)	(3.5)	(0.2)	(-)	(2.5)	(-)	(93.1)	(6.9)	(0.3)	20
(11.5)	(10.5)	(0.6)	(0.5)	(0.7)	(-)	(1.9)	(-)	(100.2)	(-0.2)	(-)	21
(4.9)	(4.6)	(0.3)	(-)	(1.0)	(0.1)	(2.9)	(-)	(97.8)	(2.4)	(0.4)	22

Backwaren und Süßwaren

6.5	5.1	0.8	0.7	0.8	0.0	3.8	0.2	96.9	3.1	0.5	23
3.6	2.6	0.4	0.5	0.4	-	4.4	-	90.9	9.1	1.9	24
4.5	4.0	0.4	0.1	0.4	0.1	3.1	0.0	91.1	8.9	1.0	25
4.1	3.3	0.5	0.2	0.4	-	4.1	0.1	95.0	5.0	1.0	26
2.8	1.6	0.5	0.7	0.9	0.0	3.8	0.8	93.0	7.0	0.6	27
6.9	5.6	0.9	0.4	0.9	0.0	4.0	-	100.0	0.0	0.7	28
10.3	8.4	1.0	1.0	0.9	0.0	4.5	0.1	100.1	-0.1	0.0	29
(13.8)	(6.4)	(2.7)	(4.7)	(1.3)	(-)	(3.0)	(0.0)	(96.0)	(4.0)	(0.0)	30
(4.9)	(4.6)	(0.3)	(-)	(1.0)	(0.1)	(2.9)	(-)	(97.6)	(2.4)	(0.4)	31

Wein, Sekt und Spirituosen

3.9	3.4	0.4	0.2	0.4	0.4	3.7	0.1	95.6	4.4	0.8	32
3.8	3.7	0.1	-	0.4	-	4.2	-	95.5	4.5	0.8	33
2.7	2.2	0.5	-	0.4	-	2.9	0.1	93.0	7.0	0.8	34
3.2	2.6	0.6	-	0.4	-	4.2	0.2	92.8	7.2	1.4	35
4.9	3.7	0.4	0.9	0.4	0.1	4.3	-	96.5	3.5	0.9	36
4.8	4.6	0.2	0.0	0.3	1.0	3.0	-	99.7	0.3	0.2	37
(4.2)	(4.0)	(0.2)	(-)	(0.2)	(1.8)	(3.0)	(-)	(97.8)	(2.2)	(0.0)	38

sonstigen Getränken

3.8	3.6	0.2	0.1	0.4	0.5	1.7	0.0	99.3	0.7	0.4	39
3.6	3.0	0.6	-	0.3	0.0	3.7	-	94.6	5.4	1.5	40
2.1	2.0	0.1	0.1	0.3	0.0	2.6	0.0	94.2	5.8	1.0	41
2.2	2.0	0.2	0.0	0.4	0.1	2.2	-	95.2	4.8	1.5	42
2.9	2.5	0.4	0.0	0.3	0.0	2.0	0.0	96.3	3.7	1.0	43
3.2	2.7	0.3	0.3	0.4	0.1	1.6	-	98.0	2.0	0.7	44
3.7	3.6	0.1	-	0.2	0.2	1.1	-	98.8	1.2	0.1	45
4.4	4.2	0.2	0.0	0.6	0.2	1.6	-	102.8	-2.8	0.0	46
(4.7)	(4.7)	(0.1)	(-)	(0.3)	(2.2)	(1.2)	(-)	(98.4)	(1.6)	(0.0)	47
(6.3)	(6.1)	(0.0)	(0.2)	(0.4)	(3.2)	(1.8)	(-)	(102.7)	(-2.7)	(0.0)	48

Positionen enthalten. - 10) Nur fremde, nicht aktivierte Leistungen für betrieblich genutzte Bauten, Betriebs- und Geschäftsräume, Gehalts- und Lohnempfänger/innen; diese sind in den Personalkosten enthalten. - 12) Soweit vorstehend nicht erfaßt, jedoch ohne der vom Unternehmen betrieblich genutzten eigenen Bauten und Räume auf eigenen oder gepachteten Grundstücken sowie bei Grundstücks-

## 3 Kosten und Betriebs

Lfd. Nr.	Gesamtleistung von ... bis unter ... DM	Gesamtleistung je Unternehmen	Materialaufwand			Personal		
			Aufwendungen für bezogene Waren	Aufwendungen für Roh-, Hilfs- und Betriebsstoffe und für bezogene Leistungen 1)	darunter Energiekosten 2)	insgesamt	Löhne und Gehälter sowie Provisionen	
							Löhne und Gehälter 4)	Provisionen an Gehalts- und Lohnempfänger
1 000 DM						% der		
52.25 Einzelhandel mit								
1	Zusammen	1 467.2	75.6	0.9	0.7	10.5	8.8	0.0
	davon							
2	100 000 - 250 000	171.9	74.9	1.1	1.0	3.6	3.2	-
3	250 000 - 500 000	354.1	76.4	1.1	0.9	4.9	4.2	-
4	500 000 - 1 Mill.	720.9	73.4	1.0	0.8	6.9	6.0	-
5	1 Mill. - 2 Mill.	1 317.1	72.6	1.1	0.8	9.8	8.4	-
6	2 Mill. - 5 Mill.	2 809.5	74.7	0.9	0.6	11.5	9.8	0.0
7	5 Mill. - 10 Mill.	8 201.6	77.8	0.7	0.7	10.6	8.9	0.0
8	10 Mill. - 25 Mill.	18 219.2	76.9	0.7	0.7	14.2	11.7	0.0
9	25 Mill. - 50 Mill.	(42 774.0)	(76.0)	(0.7)	(0.7)	(8.8)	(7.5)	(-)
10	50 Mill. - 250 Mill.	(82 672.6)	(75.1)	(0.8)	(0.7)	(9.6)	(8.1)	(-)
52.26 Einzelhandel mit								
11	Zusammen	877.0	79.3	0.6	0.6	8.1	7.0	0.0
	darunter							
12	100 000 - 250 000	192.0	75.1	1.0	1.0	4.4	3.9	-
13	250 000 - 500 000	392.2	77.9	0.7	0.7	4.9	4.5	-
14	500 000 - 1 Mill.	670.4	78.6	0.7	0.7	6.0	5.4	0.0
15	1 Mill. - 2 Mill.	1 461.5	79.9	0.6	0.5	7.3	6.5	-
16	2 Mill. - 5 Mill.	2 859.5	81.0	0.4	0.4	8.5	7.3	-
17	5 Mill. - 10 Mill.	6 751.5	83.0	0.4	0.4	9.2	8.1	-
18	10 Mill. - 25 Mill.	(13 526.0)	(83.7)	(0.4)	(0.4)	(8.1)	(6.9)	(-)
19	25 Mill. - 100 Mill.	(36 451.3)	(79.0)	(0.6)	(0.4)	(12.0)	(10.4)	(0.0)
52.27.1 Einzelhandel mit								
20	Zusammen	814.1	65.2	1.3	1.0	17.3	14.6	0.0
	davon							
21	100 000 - 250 000	141.6	65.0	1.3	1.0	5.7	5.3	-
22	250 000 - 500 000	354.8	72.9	1.5	0.9	8.3	7.2	0.0
23	500 000 - 1 Mill.	636.7	67.9	1.7	0.8	17.1	14.3	-
24	1 Mill. - 2 Mill.	1 397.0	64.5	1.0	1.0	17.5	14.9	-
25	2 Mill. - 5 Mill.	3 522.3	63.2	1.1	1.0	22.5	19.1	0.0
26	5 Mill. - 10 Mill.	(7 363.2)	(61.2)	(1.0)	(1.0)	(21.7)	(18.3)	(-)
27	10 Mill. - 50 Mill.	(21 518.7)	(56.3)	(1.8)	(1.4)	(24.7)	(20.5)	(-)
52.27.2 Einzelhandel mit Milch, Milchzeugnissen,								
28	Zusammen	753.5	61.4	2.2	1.2	18.2	15.4	0.0
	darunter							
29	100 000 - 250 000	166.1	64.2	1.2	1.1	3.9	3.6	-
30	250 000 - 500 000	364.5	67.8	3.4	1.0	6.5	5.7	-
31	500 000 - 1 Mill.	(602.0)	(60.2)	(1.8)	(1.4)	(11.1)	(9.3)	(-)
32	1 Mill. - 2 Mill.	(1 385.8)	(67.2)	(1.4)	(1.1)	(15.1)	(12.6)	(-)
33	2 Mill. - 10 Mill.	(3 141.4)	(58.8)	(1.1)	(1.1)	(18.3)	(16.1)	(0.0)
52.27.3 Einzelhandel mit								
34	Zusammen	395.8	51.1	1.1	0.8	19.2	16.5	0.0
	davon							
35	100 000 - 250 000	178.0	49.4	1.5	1.1	13.9	12.7	-
36	250 000 - 500 000	356.7	52.1	1.0	0.9	20.3	17.2	-
37	500 000 - 1 Mill.	720.7	51.8	1.2	0.7	14.0	12.0	0.1
38	1 Mill. - 2 Mill.	1 246.5	50.3	1.0	0.6	21.5	18.5	-
39	2 Mill. - 5 Mill.	(2 514.5)	(49.9)	(1.1)	(0.5)	(30.5)	(26.9)	(-)
52.27.4 Feinzelhandel mit								
40	Zusammen	459.7	54.7	3.0	1.8	13.1	11.1	-
	darunter							
41	100 000 - 250 000	(159.6)	(47.2)	(1.7)	(1.6)	(11.2)	(10.7)	(-)
42	250 000 - 500 000	321.1	54.5	3.2	2.0	10.2	8.4	(-)
43	500 000 - 1 Mill.	(506.6)	(55.7)	(2.3)	(2.0)	(12.2)	(10.8)	(-)
44	1 Mill. - 2 Mill.	(1 507.7)	(57.3)	(0.9)	(0.7)	(14.2)	(11.6)	(-)

1) Zu den bezogenen Leistungen zählen nur jene, bei denen der Materialaufwand überwiegt. - 2) Brenn- und Heizstoffe sowie bezogene tätige Inhaber/innen, tätige Mitinhaber/innen und mithelfende Familienangehörige, die im befragten Unternehmen in keinem Vertrag, siehe Fußnote 7; ohne geringwertige Wirtschaftsgüter gemäß § 6 Absatz 2 EStG. - 6) Auch soweit sie an verbundene oder bei Überschreiten. - 7) Hierzu zählen Sondervergünstigungen nach § 7 d und g EStG, §§ 80 und 82 f EStDV 1990 sowie nach dem Förderge

kosten 3)		Steuerliche Abschreibungen 5)			Abschreibungen auf Vorräte und Forderungen 6)	Sondervergünstigungen 7)	Lfd. Nr.
Sozialkosten		insgesamt	auf betrieblich genutzte Bauten auf eigenen und fremden Grundstücken	auf Anlagen einschließlich Anlagen im Bau, auf Fahrzeuge aller Art Maschinen, Betriebs- und Geschäftsausstattung			
gesetzliche	Übrige						
<b>Gesamtleistung</b>							
<b>Getränken</b>							
1.6	0.0	1.4	0.3	1.1	0.1	0.1	1
0.4	0.0	2.0	0.2	1.8	0.0	0.0	2
0.6	0.0	2.3	0.3	2.0	0.0	0.1	3
0.9	0.0	2.6	0.5	2.1	0.0	0.0	4
1.4	0.0	1.7	0.5	1.3	0.5	0.0	5
1.6	0.0	1.7	0.2	1.5	0.0	0.1	6
1.7	0.0	1.0	0.2	0.8	0.2	0.2	7
2.5	0.0	0.7	0.0	0.6	0.0	0.0	8
(1.3)	(0.0)	(0.9)	(0.2)	(0.7)	(0.0)	(-)	9
(1.5)	(0.0)	(1.4)	(0.6)	(0.7)	(0.2)	(-)	10
<b>Tabakwaren</b>							
1.0	0.0	0.9	0.1	0.8	0.1	0.0	11
0.4	0.0	1.2	0.1	1.1	0.0	0.0	12
0.4	0.0	1.4	0.0	1.4	-	0.0	13
0.6	0.0	1.0	0.1	0.9	-	0.0	14
0.9	0.0	0.9	0.0	0.9	-	0.0	15
1.2	0.0	0.9	0.1	0.8	-	0.0	16
1.1	0.1	0.8	0.2	0.7	0.0	0.3	17
(1.2)	(-)	(0.4)	(0.0)	(0.3)	(0.1)	(-)	18
(1.5)	(0.1)	(0.6)	(0.1)	(0.6)	(0.2)	(-)	19
<b>Reformwaren</b>							
2.6	0.1	1.7	0.1	1.5	0.0	0.0	20
0.4	-	2.4	0.1	2.4	-	-	21
1.1	0.0	2.0	0.0	2.0	-	0.1	22
2.6	0.2	1.6	0.1	1.4	-	-	23
2.6	0.0	1.6	0.2	1.4	0.0	0.1	24
3.3	0.0	1.3	0.1	1.2	-	0.0	25
(3.4)	(-)	(1.6)	(0.2)	(1.4)	(-)	(-)	26
(3.9)	(0.3)	(2.1)	(0.1)	(2.0)	(0.4)	(-)	27
<b>Eiern, Speiseöl und Nahrungsfetten</b>							
2.8	0.0	1.9	0.2	1.7	0.0	0.0	28
0.4	-	2.4	-	2.4	-	0.0	29
0.7	-	2.7	0.1	2.7	0.0	0.1	30
(1.8)	(-)	(1.6)	(0.2)	(1.4)	(-)	(-)	31
(2.3)	(0.1)	(1.8)	(0.2)	(1.7)	(-)	(-)	32
(2.2)	(-)	(1.1)	(0.1)	(1.0)	(-)	(-)	33
<b>Kaffee, Tee und Kakao</b>							
2.6	0.0	2.0	0.1	1.9	0.0	0.2	34
1.2	0.1	3.3	0.2	3.1	0.2	0.1	35
3.1	0.0	1.1	0.1	1.0	-	-	36
1.9	-	2.8	-	2.8	-	-	37
3.0	0.0	2.4	0.0	2.4	-	0.7	38
(3.6)	(0.1)	(1.2)	(-)	(1.2)	(-)	(-)	39
<b>Nahrungsmitteln a.n.g.</b>							
2.0	0.0	1.6	0.1	1.5	0.0	0.1	40
(0.5)	(-)	(2.8)	(0.0)	(2.7)	(-)	(-)	41
1.8	0.0	3.0	0.0	2.9	-	0.3	42
(1.5)	(-)	(0.2)	(0.1)	(0.1)	(0.0)	(-)	43
(2.5)	(0.1)	(2.5)	(0.1)	(2.4)	(0.0)	(-)	44

Energieleistungen (Fremdstrom, Gas, Fernwärme), jedoch ohne Kraftstoffe und Treibstoffe für Kraftfahrzeuge. - 3) Ohne Entgelt für lichen Lohn-, Gehalts- oder Ausbildungsverhältnis standen. - 4) Einschl. Vergütungen an Auszubildende. - 5) Ohne Sondervergünstigungen abgesetzt wurden und einschl. der Abschreibungen, die die in der Kapitalgesellschaft üblichen Abschreibungen bietsgesetz von 1993; dazu zählen auch Abschreibungen, die in "Sonderposten mit Rücklagenanteil" eingestellt wurden.

Lfd. Nr.	Gesamtleistung von ... bis unter ... DM	Geringwertige Wirtschaftsgüter gemäß §6 Absatz 2 EStG	Fremdkapitalzinsen	Steuern, Gebühren und öffentliche Beiträge		Kosten für Werbung und Reisen	Versicherungsbeiträge 8)	Kraftfahrzeugkosten 9)	
				insgesamt	darunter Gewerbesteuer			insgesamt	darunter Kraftfahrzeugsteuer
52.25 Einzelhandel mit									
1	Zusammen davon	0.1	0.9	0.3	0.2	1.1	0.3	1.1	0.1
2	100 000 - 250 000	0.2	0.7	0.1	0.0	1.1	0.5	2.7	0.3
3	250 000 - 500 000	0.1	0.7	0.2	0.1	0.4	0.4	2.3	0.2
4	500 000 - 1 Mill.	0.2	1.8	0.3	0.2	0.6	0.3	1.9	0.2
5	1 Mill. - 2 Mill.	0.2	1.7	0.3	0.2	0.7	0.4	1.6	0.1
6	2 Mill. - 5 Mill.	0.1	0.9	0.5	0.3	0.5	0.2	1.2	0.1
7	5 Mill. - 10 Mill.	0.1	0.3	0.3	0.2	0.6	0.3	1.2	0.1
8	10 Mill. - 25 Mill.	0.1	0.6	0.2	0.1	1.7	0.2	0.4	0.0
9	25 Mill. - 50 Mill.	(0.1)	(0.4)	(0.4)	(0.3)	(2.2)	(0.2)	(0.3)	(0.0)
10	50 Mill. - 250 Mill.	(0.2)	(0.7)	(0.6)	(0.2)	(1.9)	(0.1)	(0.5)	(0.0)
52.26 Einzelhandel mit									
11	Zusammen darunter	0.1	0.6	0.3	0.1	0.3	0.3	0.5	0.0
12	100 000 - 250 000	0.1	1.2	0.1	0.0	0.5	0.7	1.1	0.1
13	250 000 - 500 000	0.1	0.7	0.2	0.0	0.2	0.4	0.8	0.1
14	500 000 - 1 Mill.	0.1	0.7	0.3	0.1	0.3	0.4	0.6	0.0
15	1 Mill. - 2 Mill.	0.1	0.6	0.4	0.3	0.4	0.3	0.4	0.0
16	2 Mill. - 5 Mill.	0.0	0.7	0.4	0.3	0.6	0.2	0.4	0.0
17	5 Mill. - 10 Mill.	0.0	0.7	0.1	0.1	0.1	0.1	0.3	0.0
18	10 Mill. - 25 Mill.	(0.0)	(0.1)	(0.4)	(0.4)	(0.1)	(0.1)	(0.2)	(0.0)
19	25 Mill. - 100 Mill.	(0.0)	(0.3)	(0.2)	(0.2)	(0.2)	(0.2)	(0.1)	(0.0)
52.27.1 Einzelhandel mit									
20	Zusammen davon	0.2	1.1	0.3	0.2	1.4	0.3	0.8	0.1
21	100 000 - 250 000	1.0	1.8	0.3	-	1.6	0.7	1.5	0.1
22	250 000 - 500 000	0.2	1.2	0.0	0.0	1.2	0.3	0.9	0.1
23	500 000 - 1 Mill.	0.2	1.9	0.4	0.1	1.6	0.3	1.0	0.1
24	1 Mill. - 2 Mill.	0.2	0.9	0.3	0.2	1.5	0.3	0.7	0.0
25	2 Mill. - 5 Mill.	0.2	0.8	0.5	0.3	1.1	0.2	0.7	0.0
26	5 Mill. - 10 Mill.	(0.1)	(0.7)	(0.7)	(0.4)	(1.4)	(0.2)	(0.4)	(0.0)
27	10 Mill. - 50 Mill.	(0.1)	(0.6)	(0.4)	(0.2)	(1.1)	(0.2)	(0.3)	(0.0)
52.27.2 Einzelhandel mit Milch, Milcherzeugnissen,									
28	Zusammen darunter	0.2	1.0	0.3	0.1	0.7	0.2	1.1	0.1
29	100 000 - 250 000	0.0	1.2	0.1	-	0.3	0.4	1.6	0.2
30	250 000 - 500 000	0.2	1.0	0.1	0.0	1.2	0.3	1.6	0.2
31	500 000 - 1 Mill.	(0.1)	(2.1)	(0.3)	(0.1)	(0.8)	(0.4)	(1.7)	(0.1)
32	1 Mill. - 2 Mill.	(0.2)	(1.0)	(1.0)	(0.4)	(0.4)	(0.2)	(0.7)	(0.0)
33	2 Mill. - 10 Mill.	(0.3)	(1.2)	(0.4)	(0.1)	(0.7)	(0.3)	(1.3)	(0.0)
52.27.3 Einzelhandel mit									
34	Zusammen davon	0.1	1.2	0.6	0.3	1.6	0.4	1.3	0.1
35	100 000 - 250 000	0.4	1.6	0.6	0.1	1.4	0.6	2.4	0.2
36	250 000 - 500 000	0.0	0.8	0.5	0.3	1.3	0.4	1.1	0.2
37	500 000 - 1 Mill.	0.1	1.0	1.4	0.8	2.3	0.4	1.2	0.0
38	1 Mill. - 2 Mill.	0.1	1.6	0.6	0.3	2.1	0.2	0.9	0.1
39	2 Mill. - 5 Mill.	(0.1)	(1.2)	(0.3)	(0.1)	(0.4)	(0.4)	(0.7)	(0.0)
52.27.4 Facheinzelhandel mit									
40	Zusammen darunter	0.1	1.1	0.4	0.3	0.6	0.4	1.5	0.1
41	100 000 - 250 000	(0.0)	(0.5)	(0.3)	(-)	(0.3)	(0.2)	(4.4)	(0.2)
42	250 000 - 500 000	0.0	0.9	0.3	0.1	0.6	0.4	1.9	0.1
43	500 000 - 1 Mill.	(0.1)	(1.4)	(0.2)	(0.0)	(0.6)	(0.5)	(1.3)	(0.1)
44	1 Mill. - 2 Mill.	(0.1)	(1.0)	(1.5)	(1.3)	(0.5)	(0.2)	(1.0)	(0.1)

% der

8) Ohne Versicherungen für Kraftfahrzeuge. - 9) Ohne Personalkosten, Leasing/Miete, Abschreibungen; diese sind in den betreffenden Außenanlagen, auch für Maschinen, Einrichtungsgegenstände, Geräte u. dgl., nicht aber für Kraftfahrzeuge. - 11) Ohne Provisionen an außerordentliche und betriebsfremde Aufwendungen. - 13) Betriebsergebnis = Gesamtleistung minus Kosten insgesamt. - 14) Nutzungswert gleichen Rechten, jedoch ohne Kosten für Heizung, Beleuchtung u. dgl.

insgesamt	Mieten und Pachten			Instandhaltungs- und Reparaturaufwand durch Fremde (ohne Kfz-Instandhaltung) 10)	Provisionen (z.B. an selbständige Vertreter/-innen) 11)	Sonstige betriebliche Aufwendungen 12)		Kosten insgesamt	Betriebsergebnis 13)	nachrichtlich: Mietwert 14)	Lfd. Nr.
	Mieter für betrieblich genutzte Bauten, Betriebs- u. Geschäftsräume sowie Grundstücks-pachten	Leasing/ Mieter für Fahrzeuge aller Art, Maschinen, EDV-Anlagen, Geräte u. dgl.	Pacht für das Unternehmen			insgesamt	darunter Aufwendungen für Lizenzen und Franchising				
<b>Gesamtleistung</b>											
<b>Getränken</b>											
3.9	3.6	0.2	0.1	0.4	0.5	1.9	0.0	99.0	1.0	0.5	1
3.6	3.2	0.5	-	0.3	0.0	3.8	-	94.8	5.2	1.3	2
2.2	2.0	0.2	0.1	0.3	0.0	2.6	0.0	94.0	6.0	1.0	3
2.5	2.1	0.3	0.0	0.4	0.1	2.7	0.0	94.6	5.4	1.5	4
3.1	2.6	0.4	0.1	0.3	0.0	2.3	0.0	96.3	3.7	1.0	5
3.4	2.9	0.3	0.2	0.4	0.2	1.8	-	98.2	1.8	0.6	6
3.7	3.7	0.1	-	0.2	0.3	1.1	-	98.7	1.3	0.1	7
4.4	4.2	0.2	0.0	0.6	0.3	1.7	-	102.7	-2.7	0.0	8
(4.7)	(4.7)	(0.1)	(-)	(0.3)	(2.2)	(1.2)	(-)	(98.4)	(1.6)	(0.0)	9
(6.3)	(6.1)	(0.0)	(0.2)	(0.4)	(3.2)	(1.8)	(-)	(102.7)	(-2.7)	(0.0)	10
<b>Tabakwaren</b>											
3.1	2.8	0.2	0.1	0.1	0.1	1.8	0.0	96.1	3.9	0.3	11
3.2	3.2	-	-	0.2	0.2	4.0	-	93.0	7.0	0.5	12
3.1	2.7	0.2	0.1	0.2	0.0	2.1	-	92.7	7.3	0.6	13
2.8	2.5	0.3	0.0	0.1	0.0	2.0	0.0	93.7	6.3	0.4	14
2.6	2.1	0.3	0.1	0.1	0.0	1.6	0.0	95.2	4.8	0.1	15
2.6	2.5	0.2	-	0.2	0.3	1.5	0.0	97.6	2.4	0.3	16
3.2	3.0	0.2	0.0	0.1	0.2	1.0	-	98.7	0.3	0.2	17
(2.4)	(2.1)	(0.0)	(0.3)	(0.2)	(1.4)	(0.9)	(-)	(98.5)	(1.5)	(0.1)	18
(3.3)	(3.3)	(0.1)	(-)	(0.2)	(-)	(1.4)	(-)	(98.4)	(1.6)	(0.4)	19
<b>Reformwaren</b>											
5.3	5.1	0.2	0.1	0.3	0.0	2.8	0.0	98.2	1.8	0.3	20
8.2	7.8	0.4	-	0.3	-	6.3	0.0	96.2	3.8	0.1	21
4.8	4.2	0.1	0.5	0.4	0.0	3.7	0.2	97.8	2.2	0.4	22
3.8	3.7	0.1	-	0.2	0.0	3.0	-	100.6	-0.6	0.9	23
5.3	5.1	0.3	-	0.4	0.0	2.4	-	96.6	3.4	0.1	24
5.3	5.2	0.1	-	0.3	0.0	1.9	-	99.2	0.8	0.1	25
(7.5)	(7.4)	(0.1)	(-)	(0.6)	(0.0)	(1.8)	(-)	(99.0)	(1.0)	(0.4)	26
(7.5)	(7.2)	(0.3)	(0.0)	(0.4)	(-)	(3.5)	(-)	(99.1)	(0.9)	(0.1)	27
<b>Eiern, Speiseöl und Nahrungsfetten</b>											
7.1	6.2	0.8	0.0	0.8	0.0	2.5	-	97.6	2.4	0.1	28
10.4	8.8	1.7	-	0.1	0.0	4.3	-	90.3	9.7	0.3	29
3.8	3.4	0.5	0.0	1.0	-	2.4	-	92.1	7.9	0.2	30
(6.6)	(5.1)	(1.5)	(-)	(0.2)	(-)	(4.9)	(-)	(91.7)	(8.3)	(1.1)	31
(4.6)	(4.6)	(-)	(-)	(0.3)	(-)	(2.2)	(-)	(96.2)	(3.8)	(0.0)	32
(11.6)	(9.4)	(2.2)	(-)	(0.5)	(-)	(3.3)	(-)	(98.9)	(1.1)	(0.0)	33
<b>Kaffee, Tee und Kakao</b>											
9.1	8.5	0.5	0.1	0.2	0.0	4.4	0.2	92.4	7.6	0.1	34
8.3	8.1	0.2	-	0.3	-	5.7	-	89.8	10.2	0.5	35
10.2	9.5	0.7	-	0.0	-	3.9	0.4	92.8	7.2	-	36
7.7	7.4	0.3	-	0.2	-	2.9	0.3	87.0	13.0	-	37
8.5	8.0	0.5	-	0.3	-	5.1	0.1	95.4	4.6	0.0	38
(7.5)	(3.9)	(0.5)	(3.0)	(1.0)	(0.1)	(2.1)	(-)	(96.5)	(3.5)	(-)	39
<b>Nahrungsmitteln a.n.g.</b>											
7.3	7.2	0.2	-	0.2	0.0	4.5	-	98.7	11.3	1.0	40
(9.5)	(9.1)	(0.3)	(-)	(0.1)	(-)	(4.5)	(-)	(82.8)	(17.4)	(-)	41
7.7	7.3	0.5	-	0.3	0.1	5.2	-	98.7	11.3	0.3	42
(9.3)	(9.3)	(0.0)	(-)	(0.0)	(-)	(3.9)	(-)	(87.8)	(12.2)	(1.5)	43
(3.3)	(3.3)	(-)	(-)	(0.4)	(0.0)	(5.5)	(-)	(88.3)	(11.7)	(0.8)	44

Positionen enthalten. - 10) Nur fremde, nicht aktivierte Leistungen für betrieblich genutzte Bauten, Betriebs- und Geschäftsräume, Gehalts- und Lohnempfänger/innen; diese sind in den Personalkosten enthalten. - 12) Soweit vorstehend nicht erfaßt, jedoch ohne der vom Unternehmen betrieblich genutzten eigenen Bauten und Räume auf eigenen oder gepachteten Grundstücken sowie bei grundstücks-

Lfd. Nr.	Gesamtleistung von ... bis unter ... DM	Gesamtleistung je Unternehmen	Materialaufwand			Personal		
			Aufwendungen für bezogene Waren	Aufwendungen für Roh-, Hilfs- und Betriebsstoffe und für bezogene Leistungen 1)	darunter Energiekosten 2)	insgesamt	Löhne und Gehälter sowie Provisionen	
							Löhne und Gehälter 4)	Provisionen an Gehalts- und Lohnempfänger
		1 000 DM			% der			

## 52.27 Sonstiger Facheinzelhandel

1	Zusammen		633.6	61.0	1.7	1.1	16.9	14.4	0.0
	darunter								
2	100 000 - 250 000		160.7	56.7	1.4	1.1	9.3	8.5	-
3	250 000 - 500 000		347.6	62.0	2.1	1.2	11.6	9.9	0.0
4	500 000 - 1 Mill.		586.2	62.0	1.9	1.2	14.9	12.6	0.0
5	1 Mill. - 2 Mill.		1 388.3	62.4	1.0	0.9	17.5	14.8	-
6	2 Mill. - 5 Mill.		3 139.3	59.5	2.4	1.1	22.4	19.1	0.0
7	5 Mill. - 10 Mill.		(7 061.6)	(60.7)	(1.0)	(1.0)	(22.6)	(19.1)	(0.0)
8	10 Mill. - 50 Mill.		(21 518.7)	(56.3)	(1.8)	(1.4)	(24.7)	(20.5)	(-)

## 52.2 Facheinzelhandel mit Nahrungsmitteln,

9	Zusammen		1 046.2	68.2	1.7	1.1	14.4	12.1	0.0
	davon								
10	100 000 - 250 000		173.5	69.3	1.5	1.2	5.5	5.0	-
11	250 000 - 500 000		364.7	68.7	1.7	1.2	8.8	7.6	0.0
12	500 000 - 1 Mill.		690.7	67.9	2.0	1.3	11.8	10.0	0.0
13	1 Mill. - 2 Mill.		1 361.7	66.1	2.0	1.1	15.2	12.8	0.0
14	2 Mill. - 5 Mill.		2 840.6	63.5	2.0	1.2	19.2	16.1	0.0
15	5 Mill. - 10 Mill.		7 743.6	70.2	1.1	0.8	14.8	12.4	0.0
16	10 Mill. - 25 Mill.		17 638.2	73.5	1.0	0.9	16.1	13.4	0.0
17	25 Mill. - 50 Mill.		35 417.4	70.1	1.1	1.0	13.9	11.6	0.0
18	50 Mill. - 100 Mill.		70 872.3	71.2	0.9	0.7	13.6	11.5	-
19	100 Mill. - 250 Mill.		(150 341.5)	(65.7)	(2.1)	(0.9)	(20.8)	(17.1)	(-)

## 52.31

20	Zusammen		2 104.5	69.0	0.5	0.4	12.1	10.2	0.0
	davon								
21	100 000 - 500 000		(289.9)	(65.2)	(0.7)	(0.7)	(4.3)	(3.7)	(-)
22	500 000 - 1 Mill.		870.2	69.0	0.5	0.5	11.3	9.7	-
23	1 Mill. - 2 Mill.		1 504.8	69.2	0.5	0.4	12.1	10.1	0.0
24	2 Mill. - 5 Mill.		2 803.9	68.6	0.5	0.4	12.2	10.3	0.0
25	5 Mill. - 10 Mill.		6 431.5	69.8	0.3	0.3	11.8	9.8	-
26	10 Mill. - 50 Mill.		13 143.0	71.5	0.3	0.3	11.4	9.6	-

## 52.32 Einzelhandel mit medizinischen

27	Zusammen		2 100.3	46.4	1.7	0.6	26.8	22.5	0.1
	darunter								
28	100 000 - 250 000		(187.9)	(57.2)	(1.9)	(1.1)	(14.1)	(11.7)	(-)
29	250 000 - 500 000		393.0	42.9	2.0	1.7	24.8	22.6	-
30	500 000 - 1 Mill.		751.1	44.8	2.5	0.7	24.7	21.1	0.0
31	1 Mill. - 2 Mill.		1 469.3	45.3	1.1	0.6	27.1	22.5	-
32	2 Mill. - 5 Mill.		3 014.9	46.3	1.5	0.5	24.7	20.7	0.0
33	5 Mill. - 10 Mill.		6 494.5	48.4	2.4	0.4	27.5	23.1	0.1
34	10 Mill. - 25 Mill.		15 161.3	47.2	1.2	0.4	31.6	26.1	0.4
35	25 Mill. - 100 Mill.		(31 395.7)	(50.7)	(1.3)	(0.4)	(27.4)	(22.9)	(0.1)

## 52.33.1 Einzelhandel mit kosmetischen Erzeugnissen

36	Zusammen		3 949.8	56.6	2.3	0.7	19.2	15.7	0.3
	davon								
37	100 000 - 250 000		165.6	53.0	1.6	1.4	8.5	7.5	-
38	250 000 - 500 000		420.0	62.3	1.0	0.9	10.8	9.7	0.0
39	500 000 - 1 Mill.		779.0	61.0	1.3	1.1	21.0	17.4	0.0
40	1 Mill. - 2 Mill.		1 298.5	59.3	1.3	0.8	19.9	16.8	-
41	2 Mill. - 5 Mill.		3 218.1	56.2	0.9	0.9	22.7	18.6	0.0
42	5 Mill. - 10 Mill.		6 770.9	56.1	0.9	0.8	21.3	17.3	-
43	10 Mill. - 50 Mill.		(13 341.9)	(57.1)	(0.7)	(0.6)	(20.3)	(17.1)	(-)
44	50 Mill. - 250 Mill.		(169 578.1)	(48.9)	(4.0)	(0.9)	(20.0)	(16.2)	(0.4)
45	250 Mill. und mehr		(624 591.8)	(59.2)	(2.5)	(0.6)	(18.2)	(14.6)	(0.4)

1) Zu den bezogenen Leistungen zählen nur jene, bei denen der Materialaufwand überwiegt. - 2) Brenn- und Heizstoffe sowie bezogene tätige Inhaber/innen, tätige Mitinhaber/innen und mithelfende Familienangehörige, die im befragten Unternehmen in keinem vertraglichen, siehe Fußnote 7; ohne geringwertige Wirtschaftsgüter gemäß § 6 Absatz 2 EStG. - 6) Auch soweit sie an verbundene oder bei Überschreiten. - 7) Hierzu zählen Sondervergünstigungen nach § 7 d und g EStG, §§ 80 und 82 f EStDV 1990 sowie nach dem Förderge



kosten 3)		Steuerliche Abschreibungen 5)			Abschreibungen auf Vorräte und Forderungen 6)	Sondervergünstigungen 7)	Lfd. Nr.
Sozialkosten		insgesamt	auf betrieblich genutzte Bauten auf eigenen und fremden Grundstücken	auf Anlagen einschließlich Anlagen im Bau, auf Fahrzeuge aller Art Maschinen, Betriebs- und Geschäftsausstattung			
gesetzliche	Übrige						
<b>Gesamtleistung</b>							
<b>mit Nahrungsmitteln</b>							
2.5	0.1	1.7	0.1	1.6	0.0	0.1	1
0.7	0.0	2.8	0.1	2.7	0.1	0.1	2
1.7	0.0	2.2	0.1	2.1	0.0	0.1	3
2.1	0.1	1.2	0.1	1.1	0.0	-	4
2.6	0.0	1.8	0.2	1.6	0.0	0.1	5
3.2	0.0	1.2	0.2	1.0	0.0	0.0	6
(3.4)	(-)	(1.6)	(0.2)	(1.4)	(-)	(-)	7
(3.9)	(0.3)	(2.1)	(0.1)	(2.0)	(0.4)	(-)	8
<b>Getränken und Tabakwaren (in Verkaufsräumen)</b>							
2.2	0.0	1.8	0.3	1.5	0.1	0.1	9
0.6	0.0	2.3	0.2	2.0	0.0	0.1	10
1.1	0.0	2.4	0.2	2.1	0.0	0.1	11
1.6	0.1	2.0	0.3	1.7	0.0	0.1	12
2.3	0.1	1.8	0.2	1.5	0.2	0.1	13
3.1	0.1	2.3	0.3	2.0	0.0	0.1	14
2.4	0.0	1.7	0.3	1.4	0.2	0.4	15
2.7	0.0	0.9	0.1	0.8	0.0	0.0	16
2.2	0.1	1.0	0.1	0.9	0.0	0.0	17
2.1	0.0	1.5	0.6	0.9	0.3	-	18
(3.5)	(0.1)	(1.5)	(0.4)	(1.1)	(0.1)	(0.0)	19
<b>Apotheken</b>							
1.9	0.1	1.3	0.2	1.2	0.0	0.1	20
(0.5)	(0.0)	(0.6)	(0.0)	(0.5)	(-)	(-)	21
1.5	0.0	1.5	0.1	1.4	0.0	0.1	22
1.8	0.1	1.4	0.2	1.2	0.0	0.1	23
1.9	0.1	1.3	0.2	1.2	0.1	0.1	24
2.0	0.1	1.2	0.2	1.1	0.0	0.0	25
1.7	0.0	0.7	0.2	0.5	0.0	0.1	26
<b>und orthopädischen Artikeln</b>							
4.0	0.2	2.1	0.3	1.9	0.1	0.2	27
(2.4)	(-)	(4.0)	(-)	(4.0)	(-)	(-)	28
2.1	0.0	5.0	1.4	3.7	0.4	0.5	29
3.5	0.1	3.4	0.3	3.1	0.1	0.0	30
4.0	0.5	2.1	0.3	1.8	0.0	0.4	31
3.8	0.1	1.7	0.2	1.5	0.1	0.5	32
4.1	0.2	1.9	0.2	1.7	0.1	-	33
4.8	0.3	1.7	0.2	1.5	0.2	-	34
(4.4)	(-)	(1.4)	(0.1)	(1.4)	(0.1)	(-)	35
<b>und Körperpflegemitteln (ohne Drogerieartikel)</b>							
3.2	0.1	2.1	0.5	1.7	0.0	0.0	36
0.9	0.1	5.0	1.2	3.8	0.0	-	37
1.2	0.0	1.7	0.1	1.6	-	-	38
3.1	0.4	3.1	0.9	2.3	0.0	0.0	39
3.1	0.0	1.8	0.1	1.7	0.0	0.1	40
4.0	0.1	2.1	0.3	1.8	0.1	0.1	41
3.8	0.3	1.8	0.1	1.7	0.0	-	42
(3.1)	(0.1)	(2.9)	(-)	(2.9)	(-)	(-)	43
(3.3)	(0.0)	(2.9)	(0.9)	(2.1)	(-)	(0.0)	44
(3.2)	(0.0)	(1.6)	(0.5)	(1.1)	(0.0)	(0.0)	45

Energieleistungen (Fremdstrom, Gas, Fernwärme), jedoch ohne Kraftstoffe und Treibstoffe für Kraftfahrzeuge. - 3) Ohne Entgelt für lichen Lohn-, Gehalts- oder Ausbildungsverhältnis standen. - 4) Einschl. Vergütungen an Auszubildende. - 5) Ohne Sondervergünstigungen teiligte Unternehmen abgesetzt wurden und einschl. der Abschreibungen, die die in der Kapitalgesellschaft üblichen Abschreibungen bietsgesetz von 1993; dazu zählen auch Abschreibungen, die in "Sonderposten mit Rücklagenanteil" eingestellt wurden.

Lfd. Nr.	Gesamtleistung von ... bis unter ... DM	Geringwertige Wirtschaftsgüter gemäß §6 Absatz 2 EStG	Fremdkapitalzinsen	Steuern, Gebühren und öffentliche Beiträge		Kosten für Werbung und Reisen	Versicherungsbeiträge 8)	Kraftfahrzeugkosten 9)		% der
				insgesamt	darunter Gewerbesteuer			insgesamt	darunter Kraftfahrzeugsteuer	

## 52.27 Sonstiger Fecheinzelhandel

1	Zusammen darunter		0.2	1.1	0.4	0.2	1.2	0.3	1.0	0.1
2	100 000 - 250 000		0.5	1.5	0.4	0.0	1.1	0.6	2.2	0.2
3	250 000 - 500 000		0.1	1.0	0.2	0.1	1.1	0.4	1.3	0.1
4	500 000 - 1 Mill.		0.1	1.7	0.4	0.1	1.3	0.4	1.1	0.1
5	1 Mill. - 2 Mill.		0.2	1.0	0.5	0.4	1.4	0.3	0.7	0.0
6	2 Mill. - 5 Mill.		0.2	1.0	0.4	0.2	0.9	0.3	0.9	0.0
7	5 Mill. - 10 Mill.		(0.1)	(0.5)	(0.8)	(0.4)	(1.1)	(0.2)	(0.5)	(0.0)
8	10 Mill. - 50 Mill.		(0.1)	(0.6)	(0.4)	(0.2)	(1.1)	(0.2)	(0.3)	(0.0)

## 52.2 Fecheinzelhandel mit Nahrungsmitteln,

9	Zusammen davon		0.1	0.9	0.4	0.2	0.8	0.3	1.1	0.1
10	100 000 - 250 000		0.2	1.0	0.2	0.0	0.7	0.5	2.4	0.2
11	250 000 - 500 000		0.1	0.9	0.3	0.1	0.5	0.4	1.9	0.2
12	500 000 - 1 Mill.		0.1	1.2	0.4	0.2	0.5	0.3	1.3	0.1
13	1 Mill. - 2 Mill.		0.1	1.0	0.4	0.3	0.6	0.3	1.1	0.1
14	2 Mill. - 5 Mill.		0.1	1.3	0.4	0.2	0.5	0.2	1.0	0.1
15	5 Mill. - 10 Mill.		0.1	0.7	0.3	0.2	0.7	0.2	0.9	0.1
16	10 Mill. - 25 Mill.		0.2	0.6	0.2	0.1	1.6	0.2	0.5	0.0
17	25 Mill. - 50 Mill.		0.1	0.4	0.4	0.3	1.4	0.1	0.4	0.0
18	50 Mill. - 100 Mill.		0.2	0.6	0.6	0.2	1.4	0.1	0.6	0.0
19	100 Mill. - 250 Mill.		(0.1)	(0.3)	(0.2)	(0.1)	(1.3)	(0.1)	(0.2)	(0.0)

## 52.31

20	Zusammen davon		0.1	0.9	1.1	1.0	0.8	0.2	0.4	0.0
21	100 000 - 500 000		(0.5)	(0.4)	(0.7)	(-)	(0.6)	(1.0)	(0.5)	(0.0)
22	500 000 - 1 Mill.		0.1	1.4	0.5	0.2	0.7	0.2	0.4	0.0
23	1 Mill. - 2 Mill.		0.1	1.0	0.9	0.7	0.6	0.3	0.5	0.0
24	2 Mill. - 5 Mill.		0.1	0.7	1.3	1.1	0.8	0.2	0.4	0.0
25	5 Mill. - 10 Mill.		0.1	0.9	1.5	1.4	1.3	0.1	0.3	0.0
26	10 Mill. - 50 Mill.		0.0	0.4	1.9	1.8	0.6	0.1	0.2	0.0

## 52.32 Einzelhandel mit medizinischen

27	Zusammen darunter		0.2	1.3	1.7	1.0	2.3	0.4	1.3	0.1
28	100 000 - 250 000		(0.7)	(1.0)	(0.2)	(-)	(2.1)	(1.2)	(3.1)	(0.2)
29	250 000 - 500 000		0.2	1.5	0.7	0.2	2.5	0.6	2.3	0.1
30	500 000 - 1 Mill.		0.1	1.8	0.9	0.6	3.1	0.7	1.0	0.1
31	1 Mill. - 2 Mill.		0.2	1.9	1.4	1.0	2.2	0.4	1.1	0.1
32	2 Mill. - 5 Mill.		0.2	1.1	1.7	1.3	2.4	0.3	1.2	0.1
33	5 Mill. - 10 Mill.		0.2	0.8	2.0	1.1	1.9	0.4	1.4	0.1
34	10 Mill. - 25 Mill.		0.2	1.2	1.5	0.8	2.2	0.2	1.3	0.1
35	25 Mill. - 100 Mill.		(0.4)	(0.5)	(2.7)	(1.3)	(1.3)	(0.2)	(1.9)	(0.0)

## 52.33.1 Einzelhandel mit kosmetischen Erzeugnissen

36	Zusammen davon		0.1	1.0	0.9	0.6	4.1	0.2	0.2	0.0
37	100 000 - 250 000		0.7	3.1	0.3	0.1	2.2	0.8	1.7	0.1
38	250 000 - 500 000		0.5	2.3	0.5	0.1	0.8	0.7	0.9	0.1
39	500 000 - 1 Mill.		0.1	1.9	0.2	0.1	1.8	0.5	0.9	0.1
40	1 Mill. - 2 Mill.		0.1	1.9	0.4	0.2	1.5	0.5	0.7	0.0
41	2 Mill. - 5 Mill.		0.1	2.3	0.5	0.4	1.6	0.5	0.5	0.0
42	5 Mill. - 10 Mill.		0.1	1.3	0.5	0.4	1.9	0.3	0.8	0.0
43	10 Mill. - 50 Mill.		(0.0)	(1.7)	(0.8)	(0.5)	(1.7)	(0.1)	(0.2)	(0.0)
44	50 Mill. - 250 Mill.		(0.1)	(0.7)	(1.6)	(0.7)	(5.8)	(0.0)	(0.1)	(0.0)
45	250 Mill. und mehr		(0.1)	(0.3)	(0.8)	(0.7)	(5.3)	(0.0)	(0.0)	(0.0)

8) Ohne Versicherungen für Kraftfahrzeuge. - 9) Ohne Personalkosten, Leasing/Miete, Abschreibungen; diese sind in den betreffenden Außenanlagen, auch für Maschinen, Einrichtungsgegenstände, Geräte u. dgl., nicht aber für Kraftfahrzeuge. - 11) Ohne Provisionen an außerordentliche und betriebsfremde Aufwendungen. - 13) Betriebsergebnis = Gesamtleistung minus Kosten insgesamt. - 14) Nutzungswert gleichen Rechten, jedoch ohne Kosten für Heizung, Beleuchtung u. dgl.

insgesamt	Mieten und Pachten			Instandhaltungs- und Reparaturaufwand durch Fremde (ohne Kfz-Instandhaltung) 10)	Provisionen (z.B. an selbstständige Vertreter/-innen) 11)	Sonstige betriebliche Aufwendungen 12)		Kosten insgesamt	Betriebs- ergebnis 13)	nachricht- lich: Mietwert 14)	Lfd. Nr.
	Miete für betrieblich genutzte Bauten, Betriebs- u. Geschäfts- räume sowie Grundstücks- pachten	Leasing/ Miets für Fahrzeuge aller Art, Maschinen, EDV- Anlagen, Geräte u. dgl.	Pacht für das Unter- nehmen			insgesamt	darunter Aufwen- dungen für Lizenzen und Fran- chising				
<b>Gesamtleistung</b>											
<b>mit Nahrungsmitteln</b>											
6.4	6.1	0.3	0.0	0.4	0.0	3.3	0.0	96.7	4.3	0.4	1
8.8	8.2	0.5	-	0.2	0.0	5.5	0.0	91.1	8.9	0.3	2
8.8	6.2	0.4	0.2	0.4	0.0	3.9	0.2	93.2	6.8	0.3	3
6.2	6.0	0.2	-	0.1	0.0	3.4	0.0	94.6	5.4	1.1	4
5.5	5.2	0.3	-	0.4	0.0	3.0	0.0	95.7	4.3	0.2	5
6.7	5.8	0.8	0.1	0.4	0.0	2.6	-	99.0	1.0	0.2	6
(8.4)	(8.1)	(0.2)	(-)	(0.5)	(0.0)	(1.5)	(-)	(99.4)	(0.6)	(0.2)	7
(7.5)	(7.2)	(0.3)	(0.0)	(0.4)	(-)	(3.5)	(-)	(98.1)	(0.9)	(0.1)	8
<b>Getränken und Tabakwaren (in Verkaufsräumen)</b>											
4.2	3.8	0.3	0.2	0.5	0.2	2.6	0.0	97.3	2.7	0.5	9
4.5	4.0	0.4	0.1	0.4	0.0	4.2	0.0	92.8	7.2	1.0	10
3.8	3.3	0.3	0.2	0.4	0.0	3.1	0.0	93.2	6.8	0.8	11
3.2	2.8	0.3	0.1	0.5	0.0	2.8	0.0	94.0	6.0	1.0	12
3.2	2.7	0.3	0.1	0.5	0.0	2.8	0.1	95.5	4.5	0.6	13
4.6	4.0	0.4	0.2	0.6	0.1	2.7	0.0	98.8	1.2	0.5	14
4.7	4.4	0.3	0.0	0.4	0.2	2.2	-	98.9	1.1	0.2	15
5.1	4.6	0.2	0.2	0.6	0.2	1.8	0.0	102.4	-2.4	0.0	16
6.0	4.6	0.6	0.8	0.5	1.1	1.9	0.0	98.6	1.4	0.0	17
6.6	6.4	0.1	0.2	0.5	3.4	1.5	-	103.0	-3.0	0.1	18
(5.2)	(5.1)	(0.1)	(-)	(0.7)	(0.0)	(2.3)	(-)	(100.7)	(-0.7)	(0.2)	19
<b>Apotheken</b>											
2.5	1.7	0.4	0.4	0.3	0.0	2.5	0.0	91.8	8.2	0.4	20
(7.5)	(7.4)	(0.1)	(-)	(0.5)	(-)	(9.2)	(-)	(91.5)	(8.5)	(0.1)	21
3.8	2.8	0.5	0.5	0.3	0.0	3.5	-	93.3	6.7	0.4	22
2.7	1.8	0.5	0.4	0.3	0.0	2.6	0.1	92.3	7.7	0.5	23
2.5	1.6	0.4	0.5	0.3	0.0	2.4	0.0	91.4	8.6	0.3	24
1.8	1.5	0.3	-	0.5	0.0	2.4	0.0	92.0	8.0	0.6	25
1.3	1.0	0.3	0.0	0.2	0.0	2.3	-	91.1	8.9	1.0	26
<b>und orthopädischen Artikeln</b>											
5.1	4.0	0.6	0.4	0.5	0.2	4.3	0.0	94.6	5.4	0.3	27
(8.1)	(7.8)	(0.3)	(-)	(0.1)	(-)	(5.9)	(-)	(99.6)	(0.4)	(-)	28
4.9	4.1	0.7	0.1	0.2	1.0	4.6	0.0	94.3	5.7	0.5	29
5.5	4.8	0.4	0.3	0.7	0.0	3.7	-	93.1	6.9	0.4	30
6.1	5.0	0.9	0.3	0.4	0.0	4.8	0.0	94.5	5.5	0.4	31
4.8	3.4	0.6	0.7	0.5	0.3	5.2	-	92.4	7.8	0.2	32
4.7	3.4	0.8	0.4	0.5	0.4	3.5	-	96.0	4.0	0.3	33
5.2	4.4	0.7	0.1	0.4	0.3	3.4	-	97.7	2.3	0.1	34
(3.9)	(3.5)	(0.4)	(-)	(0.3)	(0.1)	(4.0)	(0.0)	(96.2)	(3.8)	(0.0)	35
<b>und Körperpflegemitteln (ohne Drogerieartikel)</b>											
8.1	6.2	0.1	1.7	0.3	0.1	3.6	0.0	98.9	1.1	0.1	36
4.6	4.3	0.2	0.1	0.3	0.0	6.5	-	88.4	11.6	2.4	37
6.6	5.1	0.5	1.0	0.4	0.0	3.0	-	91.5	8.5	1.0	38
4.0	3.8	0.2	-	0.3	0.1	3.3	0.0	93.5	0.5	0.2	39
5.9	5.6	0.2	0.1	0.4	0.0	4.9	0.2	98.6	1.4	0.2	40
7.4	6.8	0.4	0.3	0.4	0.0	3.8	0.0	93.5	0.5	0.3	41
8.0	6.5	0.6	1.0	0.2	0.0	4.8	-	98.1	1.9	0.1	42
(8.0)	(7.8)	(0.1)	(-)	(0.5)	(-)	(3.9)	(-)	(98.1)	(1.9)	(-)	43
(10.2)	(7.4)	(0.1)	(2.7)	(0.2)	(0.3)	(3.0)	(-)	(97.9)	(2.1)	(0.0)	44
(8.1)	(5.6)	(-)	(2.5)	(0.3)	(0.1)	(3.5)	(-)	(100.1)	(-0.1)	(0.0)	45

Positionen enthalten. - 10) Nur fremde, nicht aktivierte Leistungen für betrieblich genutzte Bauten, Betriebs- und Geschäftsräume, Gehalts- und Lohnempfänger/innen; diese sind in den Personalkosten enthalten. - 12) Soweit vorstehend nicht erfaßt, jedoch ohne der vom Unternehmen betrieblich genutzten eigenen Bauten und Räume auf eigenen oder gepachteten Grundstücken sowie bei Grundstücks-

Lfd. Nr.	Gesamtleistung von ... bis unter ... DM	Gesamtleistung je Unternehmen	Materialaufwand			Personal		
			Aufwendungen für bezogene Waren	Aufwendungen für Roh-, Hilfs- und Betriebsstoffe und für bezogene Leistungen 1)	darunter Energiekosten 2)	insgesamt	Löhne und Gehälter sowie Provisionen	
							Löhne und Gehälter 4)	Provisionen an Gehalts- und Lohnempfänger
		1 000 DM	% der					

## 52.33.2 Einzelhandel mit

1	Zusammen	9 177.1	70.0	0.7	0.7	15.2	12.6	0.0
	davon							
2	100 000 - 250 000	149.1	83.2	2.6	1.5	11.9	10.2	-
3	250 000 - 500 000	344.4	62.5	3.0	1.2	12.5	10.8	-
4	500 000 - 1 Mill.	798.7	64.3	1.0	0.9	16.2	14.0	-
5	1 Mill. - 2 Mill.	1 621.0	67.9	0.6	0.5	15.0	12.7	-
6	2 Mill. - 5 Mill.	2 474.3	69.6	0.9	0.6	10.9	9.0	0.0
7	5 Mill. - 25 Mill.	(11 503.1)	(65.1)	(0.6)	(0.6)	(18.7)	(15.5)	(-)
8	100 Mill. - 500 Mill.	(366 643.9)	(74.5)	(0.6)	(0.5)	(13.8)	(11.4)	(-)
9	500 Mill. und mehr	(2 272 474.4)	(67.7)	(0.7)	(0.7)	(16.5)	(13.6)	(0.0)

## 52.33 Einzelhandel mit kosmetischen

10	Zusammen	7 242.7	67.3	1.0	0.7	16.0	13.2	0.1
	davon							
11	100 000 - 250 000	155.7	58.8	2.2	1.5	10.5	9.0	-
12	250 000 - 500 000	364.3	62.4	2.4	1.1	12.0	10.5	0.0
13	500 000 - 1 Mill.	790.0	62.9	1.1	1.0	18.3	15.5	0.0
14	1 Mill. - 2 Mill.	1 475.4	64.5	0.9	0.6	17.0	14.3	-
15	2 Mill. - 5 Mill.	2 673.8	65.2	0.9	0.7	14.8	12.2	0.0
16	5 Mill. - 10 Mill.	6 716.7	56.9	0.8	0.8	20.9	17.0	-
17	10 Mill. - 50 Mill.	(13 684.6)	(57.6)	(0.7)	(0.6)	(20.3)	(17.0)	(-)
18	50 Mill. - 250 Mill.	(177 712.4)	(52.4)	(3.0)	(0.7)	(20.0)	(16.4)	(0.3)
19	250 Mill. - 500 Mill.	(382 327.7)	(72.6)	(1.2)	(0.6)	(13.7)	(11.3)	(0.1)
20	500 Mill. und mehr	(2 063 327.1)	(67.4)	(0.7)	(0.7)	(16.7)	(13.9)	(0.0)

## 52.3 Apotheken; Facheinzelhandel mit medizinischen,

21	Zusammen	2 777.8	67.0	0.7	0.5	14.3	12.0	0.0
	davon							
22	100 000 - 250 000	158.1	58.5	2.1	1.5	10.6	9.1	-
23	250 000 - 500 000	367.2	57.4	2.2	1.3	15.0	13.3	0.0
24	500 000 - 1 Mill.	826.5	62.8	1.0	0.6	15.4	13.2	0.0
25	1 Mill. - 2 Mill.	1 502.2	68.1	0.5	0.4	12.8	10.8	0.0
26	2 Mill. - 5 Mill.	2 808.2	67.3	0.5	0.4	13.0	10.9	0.0
27	5 Mill. - 10 Mill.	6 460.4	65.0	0.7	0.4	15.3	12.7	0.0
28	10 Mill. - 25 Mill.	13 064.9	61.2	0.7	0.4	19.1	16.0	0.1
29	25 Mill. - 50 Mill.	(28 073.8)	(56.5)	(1.1)	(0.5)	(23.4)	(19.6)	(0.1)
30	50 Mill. - 250 Mill.	(158 434.1)	(50.4)	(3.0)	(0.7)	(21.9)	(18.0)	(0.3)
31	250 Mill. - 500 Mill.	(382 327.7)	(72.6)	(1.2)	(0.6)	(13.7)	(11.3)	(0.1)
32	500 Mill. und mehr	(2 063 327.1)	(67.4)	(0.7)	(0.7)	(16.7)	(13.9)	(0.0)

## 52.41.1 Einzelhandel mit

33	Zusammen	1 856.9	54.7	1.3	1.0	19.3	16.1	0.0
	darunter							
34	100 000 - 250 000	177.9	59.5	1.4	1.3	11.3	9.8	-
35	250 000 - 500 000	367.1	57.0	1.3	1.2	7.5	6.4	-
36	500 000 - 1 Mill.	708.4	53.6	1.2	1.1	19.2	16.4	-
37	1 Mill. - 2 Mill.	1 390.0	51.7	1.1	1.1	22.3	18.9	-
38	2 Mill. - 5 Mill.	3 389.8	50.0	1.0	0.9	24.7	20.7	-
39	5 Mill. - 10 Mill.	(7 380.2)	(43.7)	(4.6)	(0.9)	(26.9)	(22.9)	(-)
40	10 Mill. - 50 Mill.	17 638.9	60.6	1.3	0.9	22.0	18.2	0.0

## 52.41.2 Einzelhandel mit Kurzwaren, Schneidereibedarf,

41	Zusammen	372.5	51.8	1.3	1.1	20.9	17.5	0.1
	darunter							
42	100 000 - 250 000	149.5	56.0	1.5	1.2	11.8	10.5	0.0
43	250 000 - 500 000	371.8	54.8	1.4	1.0	15.9	13.6	-
44	500 000 - 1 Mill.	628.5	52.3	2.1	1.1	18.9	16.9	-
45	1 Mill. - 2 Mill.	1 268.2	45.4	1.3	1.2	27.0	22.3	-
46	2 Mill. - 5 Mill.	(3 268.4)	(51.3)	(1.1)	(1.1)	(29.2)	(24.5)	(0.0)
47	5 Mill. - 10 Mill.	(6 792.9)	(52.5)	(0.8)	(0.7)	(31.2)	(25.5)	(0.4)

1) Zu den bezogenen Leistungen zählen nur jene, bei denen der Materialaufwand überwiegt. - 2) Brenn- und Heizstoffe sowie bezogene tätige Inhaber/innen, tätige Mitinhaber/innen und mithelfende Familienangehörige, die im befragten Unternehmen in keinem Vertrag gen, siehe Fußnote 7; ohne geringwertige Wirtschaftsgüter gemäß § 6 Absatz 2 EStG. - 6) Auch soweit sie an verbundene oder bei Überschreiten. - 7) Hierzu zählen Sondervergünstigungen nach § 7 d und g EStG, §§ 80 und 82 f EStDV 1990 sowie nach dem Förderge

kosten 3)		Steuerliche Abschreibungen 5)			Abschreibungen auf Vorräte und Forderungen 6)	Sonderver-günstigungen 7)	Lfd. Nr.
Sozialkosten		insgesamt	auf betrieblich genutzte Bauten auf eigenen und fremden Grundstücken	auf Anlagen einschließlich Anlagen im Bau, auf Fahrzeuge aller Art Maschinen, Betriebs- und Geschäftsausstattung			
gesetzliche	Übrige						

Gesamtleistung

Drogerieartikeln

2.5	0.0	1.2	0.6	0.6	0.0	0.0	1
1.7	0.0	1.2	0.4	0.8	-	-	2
1.7	0.0	1.7	0.3	1.5	-	0.0	3
2.2	0.1	1.1	0.3	0.8	-	0.1	4
2.3	0.0	0.6	0.0	0.6	-	0.0	5
1.9	0.1	1.2	0.2	1.0	0.0	0.1	6
(3.1)	(0.0)	(2.2)	(0.3)	(1.9)	(0.0)	(0.0)	7
(2.3)	(0.0)	(2.2)	(1.1)	(1.1)	(0.0)	(-)	8
(2.8)	(0.0)	(0.5)	(0.3)	(0.2)	(0.0)	(-)	9

Artikeln und Körperpflegemitteln

2.7	0.0	1.4	0.6	0.8	0.0	0.0	10
1.4	0.0	2.9	0.8	2.1	0.0	-	11
1.6	0.0	1.7	0.2	1.5	-	0.0	12
2.6	0.2	2.0	0.5	1.5	0.0	0.1	13
2.6	0.0	1.1	0.1	1.0	0.0	0.0	14
2.6	0.1	1.5	0.2	1.3	0.0	0.1	15
3.7	0.2	1.7	0.1	1.7	0.0	0.0	16
(3.1)	(0.1)	(2.9)	(0.0)	(2.8)	(0.0)	(-)	17
(3.3)	(0.0)	(2.5)	(0.8)	(1.7)	(0.0)	(0.0)	18
(2.3)	(0.0)	(2.3)	(1.2)	(1.2)	(0.0)	(0.0)	19
(2.8)	(0.0)	(0.5)	(0.3)	(0.3)	(0.0)	(-)	20

orthopädischen und kosmetischen Artikeln (in Verkaufsräumen)

2.3	0.1	1.4	0.3	1.1	0.0	0.1	21
1.4	0.0	2.8	0.7	2.1	0.0	-	22
1.7	0.0	2.6	0.5	2.0	0.1	0.1	23
2.1	0.1	2.0	0.2	1.8	0.0	0.1	24
2.0	0.1	1.4	0.2	1.3	0.0	0.1	25
2.0	0.1	1.4	0.2	1.2	0.1	0.1	26
2.5	0.1	1.4	0.2	1.2	0.0	0.0	27
2.9	0.1	1.5	0.2	1.4	0.0	0.0	28
(3.7)	(0.0)	(1.4)	(0.1)	(1.3)	(0.1)	(-)	29
(3.6)	(0.0)	(2.5)	(0.7)	(1.8)	(0.0)	(0.0)	30
(2.3)	(0.0)	(2.3)	(1.2)	(1.2)	(0.0)	(0.0)	31
(2.8)	(0.0)	(0.5)	(0.3)	(0.3)	(0.0)	(-)	32

Haustextilien

3.0	0.2	1.4	0.3	1.1	0.2	0.1	33
1.5	0.0	1.7	0.1	1.6	0.2	0.0	34
1.1	-	2.5	0.2	2.3	-	1.1	35
2.8	0.0	1.9	0.1	1.9	0.0	0.1	36
3.3	0.0	2.1	0.2	1.9	0.5	0.0	37
3.8	0.2	2.4	0.7	1.7	0.1	0.0	38
(3.9)	(0.1)	(1.6)	(0.4)	(1.2)	(1.2)	(-)	39
3.7	0.0	1.0	0.3	0.7	0.1	-	40

Handarbeiten sowie Meterware für Bekleidung und Wäsche

3.1	0.3	2.0	0.5	1.5	0.0	0.0	41
1.3	0.0	2.1	0.3	1.9	-	-	42
2.3	0.0	1.6	0.6	1.0	0.0	-	43
1.9	0.1	3.6	0.6	3.1	-	-	44
4.6	0.1	1.7	0.7	1.0	0.1	0.0	45
(4.6)	(0.1)	(1.2)	(-)	(1.2)	(0.0)	(-)	46
(5.0)	(0.3)	(2.7)	(1.4)	(1.3)	(-)	(-)	47

Energieleistungen (Fremdstrom, Gas, Fernwärme), jedoch ohne Kraftstoffe und Treibstoffe für Kraftfahrzeuge. - 3) Ohne Entgelt für lichen Lohn-, Gehalts- oder Ausbildungsverhältnis standen. - 4) Einschl. Vergütungen an Auszubildende. - 5) Ohne Sondervergünstig- teiligte Unternehmen abgesetzt wurden und einschl. der Abschreibungen, die die in der Kapitalgesellschaft üblichen Abschreibungen bietsgesetz von 1993; dazu zählen auch Abschreibungen, die in "Sonderposten mit Rücklagenanteil" eingestellt wurden.

Lfd. Nr.	Gesamtleistung von ... bis unter ... DM	Geringwertige Wirtschaftsgüter gemäß §6 Absatz 2 EStG	Fremdkapitalzinsen	Steuern, Gebühren und öffentliche Beiträge		Kosten für Werbung und Reisen	Versicherungsbeiträge 8)	Kraftfahrzeugkosten 9)	
				insgesamt	darunter Gewerbesteuer			insgesamt	darunter Kraftfahrzeugsteuer
% der									

## 52.33.2 Einzelhandel mit

1	Zusammen davon		0.2	0.5	0.4	0.3	1.6	0.1	0.2	0.0
2	100 000 - 250 000		0.1	2.1	0.3	0.0	0.6	1.0	1.9	0.2
3	250 000 - 500 000		0.3	2.2	0.2	0.0	0.9	0.6	1.0	0.1
4	500 000 - 1 Mill.		0.1	1.2	0.4	0.0	1.0	0.6	0.9	0.1
5	1 Mill. - 2 Mill.		0.1	0.3	0.6	0.3	0.7	0.3	0.3	0.0
6	2 Mill. - 5 Mill.		0.1	1.1	1.4	1.0	0.5	0.2	0.6	0.0
7	5 Mill. - 25 Mill.		(0.1)	(0.5)	(1.0)	(0.8)	(0.6)	(0.2)	(0.3)	(0.0)
8	100 Mill. - 500 Mill.		(0.1)	(0.7)	(0.1)	(0.1)	(2.2)	(0.1)	(0.1)	(0.0)
9	500 Mill. und mehr		(0.2)	(0.2)	(0.5)	(0.5)	(1.4)	(0.1)	(0.1)	(0.0)

## 52.33 Einzelhandel mit kosmetischen

10	Zusammen davon		0.2	0.6	0.5	0.4	2.1	0.1	0.2	0.0
11	100 000 - 250 000		0.3	2.6	0.3	0.1	1.3	0.9	1.8	0.2
12	250 000 - 500 000		0.3	2.2	0.3	0.1	0.9	0.7	1.0	0.1
13	500 000 - 1 Mill.		0.1	1.5	0.3	0.0	1.3	0.5	0.9	0.1
14	1 Mill. - 2 Mill.		0.1	0.9	0.5	0.2	1.0	0.4	0.5	0.0
15	2 Mill. - 5 Mill.		0.1	1.5	1.1	0.8	0.9	0.3	0.6	0.0
16	5 Mill. - 10 Mill.		0.1	1.3	0.5	0.4	1.8	0.3	0.7	0.0
17	10 Mill. - 50 Mill.		(0.1)	(1.6)	(0.9)	(0.5)	(1.6)	(0.1)	(0.2)	(0.0)
18	50 Mill. - 250 Mill.		(0.2)	(0.7)	(1.5)	(0.7)	(5.0)	(0.1)	(0.1)	(0.0)
19	250 Mill. - 500 Mill.		(0.1)	(0.7)	(0.2)	(0.1)	(2.6)	(0.1)	(0.1)	(0.0)
20	500 Mill. und mehr		(0.2)	(0.2)	(0.5)	(0.5)	(1.7)	(0.1)	(0.1)	(0.0)

## 52.3 Apotheken; Feinzelhandel mit medizinischen,

21	Zusammen davon		0.1	0.8	0.9	0.8	1.3	0.2	0.4	0.0
22	100 000 - 250 000		0.4	2.4	0.3	0.1	1.3	0.9	1.8	0.2
23	250 000 - 500 000		0.3	1.9	0.4	0.1	1.3	0.7	1.3	0.1
24	500 000 - 1 Mill.		0.1	1.5	0.5	0.2	1.3	0.4	0.6	0.0
25	1 Mill. - 2 Mill.		0.1	1.1	0.9	0.7	0.7	0.3	0.5	0.0
26	2 Mill. - 5 Mill.		0.1	0.8	1.3	1.1	0.9	0.2	0.4	0.0
27	5 Mill. - 10 Mill.		0.1	0.9	1.5	1.2	1.4	0.2	0.6	0.0
28	10 Mill. - 25 Mill.		0.1	1.0	1.5	1.2	1.3	0.1	0.5	0.0
29	25 Mill. - 50 Mill.		(0.1)	(0.6)	(2.6)	(1.3)	(1.2)	(0.2)	(1.4)	(0.0)
30	50 Mill. - 250 Mill.		(0.3)	(0.8)	(1.7)	(0.7)	(4.7)	(0.1)	(0.3)	(0.0)
31	250 Mill. - 500 Mill.		(0.1)	(0.7)	(0.2)	(0.1)	(2.6)	(0.1)	(0.1)	(0.0)
32	500 Mill. und mehr		(0.2)	(0.2)	(0.5)	(0.5)	(1.7)	(0.1)	(0.1)	(0.0)

## 52.41.1 Einzelhandel mit

33	Zusammen darunter		0.1	1.3	0.7	0.6	5.4	0.3	0.7	0.0
34	100 000 - 250 000		0.2	1.5	0.2	0.0	2.7	0.9	2.1	0.1
35	250 000 - 500 000		0.1	1.8	0.5	0.1	1.6	0.8	2.4	0.2
36	500 000 - 1 Mill.		0.1	2.7	0.3	0.1	3.2	0.6	1.3	0.1
37	1 Mill. - 2 Mill.		0.1	1.6	0.5	0.3	4.4	0.3	1.2	0.1
38	2 Mill. - 5 Mill.		0.2	1.8	0.3	0.2	5.3	0.4	0.7	0.1
39	5 Mill. - 10 Mill.		(0.1)	(1.7)	(0.5)	(0.3)	(6.3)	(0.4)	(0.8)	(0.0)
40	10 Mill. - 50 Mill.		0.2	1.0	0.2	0.1	3.3	0.2	0.5	0.0

## 52.41.2 Einzelhandel mit Kurzwaren, Schneidereibedarf,

41	Zusammen darunter		0.2	1.7	0.4	0.2	2.2	0.5	1.3	0.1
42	100 000 - 250 000		0.2	2.1	0.3	0.0	1.6	0.8	2.0	0.1
43	250 000 - 500 000		0.3	1.4	0.2	0.0	2.1	0.6	1.1	0.1
44	500 000 - 1 Mill.		0.2	1.7	0.3	0.2	1.5	0.4	1.8	0.1
45	1 Mill. - 2 Mill.		0.3	4.4	0.4	0.1	1.9	0.5	1.3	0.1
46	2 Mill. - 5 Mill.		(0.1)	(1.2)	(0.4)	(0.2)	(3.4)	(0.6)	(1.0)	(0.0)
47	5 Mill. - 10 Mill.		(0.2)	(0.4)	(0.6)	(0.3)	(3.7)	(0.4)	(0.6)	(0.0)

8) Ohne Versicherungen für Kraftfahrzeuge. - 9) Ohne Personalkosten, Leasing/Miete, Abschreibungen; diese sind in den betreffenden Außenanlagen, auch für Maschinen, Einrichtungsgegenstände, Geräte u. dgl., nicht aber für Kraftfahrzeuge. - 11) Ohne Provisionen an außerordentliche und betriebsfremde Aufwendungen. - 13) Betriebsergebnis = Gesamtleistung minus Kosten insgesamt. - 14) Nutzungswert gleichen Rechten, jedoch ohne Kosten für Heizung, Beleuchtung u. dgl.

insgesamt	Mieten und Pachten			Instandhaltungs- und Reparaturaufwand durch Fremde (ohne Kfz-Instandhaltung) 10)	Provisionen (z.B. an selbstständige Vertreter/-innen) 11)	Sonstige betriebliche Aufwendungen 12)		Kosten insgesamt	Betriebs- ergebnis 13)	nachricht- lich: Mietwert 14)	Lfd. Nr.
	Miete für betrieblich genutzte Bauten, Betriebs- u. Geschäfts- räume sowie Grundstücks- pachten	Leasing/ Miets für Fahrzeuge aller Art, Maschinen, EDV- Anlagen, Geräte u. dgl.	Pacht für das Unter- nehmen			insgesamt	darunter Aufwen- dungen für Lizenzen und Fran- chising				
<b>Gesamtleistung</b>											
<b>Drogerieartikeln</b>											
5.9	5.5	0.2	0.1	0.4	0.0	4.3	0.0	100.7	-0.7	0.1	1
5.2	5.1	0.1	-	0.4	-	3.8	0.1	94.3	5.7	1.4	2
4.3	3.1	0.7	0.5	0.6	0.0	4.6	0.1	94.5	5.5	1.6	3
7.0	3.1	0.4	3.5	0.2	0.0	4.1	0.0	97.9	2.1	0.3	4
4.9	4.7	0.1	0.0	0.5	0.0	3.3	0.3	95.2	4.8	0.1	5
2.6	1.8	0.3	0.6	0.2	0.0	2.3	0.0	91.6	8.4	0.1	6
(3.6)	(3.5)	(0.1)	(-)	(0.2)	(0.2)	(1.8)	(-)	(95.2)	(4.8)	(0.0)	7
(6.1)	(6.0)	(0.1)	(-)	(0.5)	(0.0)	(5.6)	(-)	(106.6)	(-6.8)	(0.0)	8
(6.0)	(5.7)	(0.3)	(0.0)	(0.4)	(-)	(3.7)	(-)	(98.0)	(2.0)	(0.0)	9
<b>Artikeln und Körperpflegemitteln</b>											
6.3	5.7	0.2	0.4	0.4	0.0	4.2	0.0	100.3	-0.3	0.1	10
4.9	4.7	0.2	0.1	0.3	0.0	5.0	0.1	91.8	8.2	1.8	11
5.0	3.7	0.7	0.7	0.5	0.0	4.1	0.1	93.6	6.4	1.4	12
5.7	3.4	0.3	2.0	0.2	0.0	3.7	0.0	98.6	1.4	0.3	13
5.3	5.0	0.2	0.0	0.5	0.0	3.9	0.3	96.6	3.4	0.2	14
4.2	3.4	0.3	0.5	0.3	0.0	2.8	0.0	94.2	5.8	0.2	15
7.8	6.3	0.6	0.9	0.2	0.0	4.6	-	97.9	2.1	0.1	16
(7.6)	(7.5)	(0.1)	(-)	(0.5)	(0.0)	(3.7)	(-)	(97.8)	(2.2)	(0.0)	17
(9.9)	(8.0)	(0.1)	(1.8)	(0.3)	(0.2)	(4.1)	(-)	(100.0)	(0.0)	(0.0)	18
(6.7)	(5.8)	(0.1)	(0.8)	(0.4)	(0.1)	(5.0)	(-)	(105.8)	(-5.8)	(0.0)	19
(5.9)	(5.6)	(0.3)	(0.0)	(0.4)	(-)	(3.9)	(-)	(98.4)	(1.8)	(0.0)	20
<b>orthopädischen und kosmetischen Artikeln (in Verkaufsräumen)</b>											
4.0	3.2	0.4	0.4	0.4	0.0	3.2	0.0	94.9	5.1	0.3	21
5.0	4.8	0.2	0.1	0.3	0.0	5.5	0.1	92.0	8.0	1.7	22
5.2	4.0	0.6	0.5	0.4	0.3	4.4	0.1	93.7	6.3	1.1	23
4.5	3.3	0.4	0.7	0.4	0.0	3.6	0.0	94.3	5.7	0.4	24
2.9	2.0	0.5	0.4	0.4	0.0	2.7	0.1	92.5	7.5	0.4	25
2.7	1.8	0.4	0.5	0.3	0.0	2.6	0.0	91.6	8.4	0.3	26
2.7	2.2	0.4	0.1	0.5	0.1	2.8	0.0	93.1	6.9	0.5	27
4.1	3.6	0.4	0.1	0.4	0.1	3.0	-	94.6	5.4	0.5	28
(3.9)	(3.5)	(0.4)	(-)	(0.3)	(0.1)	(3.8)	(0.0)	(96.5)	(3.5)	(0.0)	29
(9.3)	(7.6)	(0.1)	(1.6)	(0.3)	(0.2)	(4.1)	(-)	(99.5)	(0.5)	(0.0)	30
(6.7)	(5.8)	(0.1)	(0.8)	(0.4)	(0.1)	(5.0)	(-)	(105.8)	(-5.8)	(0.0)	31
(5.9)	(5.6)	(0.3)	(0.0)	(0.4)	(-)	(3.9)	(-)	(98.4)	(1.8)	(0.0)	32
<b>Haustextilien</b>											
7.2	6.8	0.3	0.1	0.4	0.2	3.0	0.0	96.5	3.5	0.4	33
7.4	7.4	0.0	-	0.5	-	4.7	0.0	94.4	5.6	0.5	34
6.2	5.9	0.3	0.0	0.5	-	3.4	-	88.7	13.3	0.6	35
9.7	8.5	1.0	0.2	0.4	0.0	4.3	-	98.7	1.3	0.2	36
7.4	6.8	0.6	-	0.4	0.2	3.4	-	97.3	2.7	0.5	37
7.5	6.5	0.9	0.7	0.5	0.4	3.9	-	99.0	1.0	1.3	38
(8.5)	(8.4)	(0.1)	(-)	(0.2)	(0.6)	(4.2)	(-)	(101.4)	(-1.4)	(0.6)	39
4.3	3.9	0.2	0.2	0.4	0.6	4.2	0.1	99.9	0.1	0.4	40
<b>Handarbeiten sowie Meterware für Bekleidung und Wäsche</b>											
6.9	6.3	0.4	0.2	0.5	0.2	3.6	-	93.6	6.4	1.3	41
7.4	7.1	0.2	0.0	0.5	0.0	4.2	-	90.4	9.6	1.0	42
6.2	4.8	0.8	0.5	0.2	0.0	4.5	-	90.1	9.9	2.9	43
5.8	5.8	0.1	-	0.3	-	4.5	-	93.3	6.7	2.5	44
9.2	7.8	1.3	0.1	0.2	1.7	2.8	-	98.2	1.8	0.8	45
(5.8)	(4.3)	(0.1)	(1.4)	(0.2)	(-)	(3.2)	(-)	(98.7)	(1.3)	(-)	46
(6.0)	(5.9)	(0.1)	(-)	(0.5)	(-)	(2.3)	(-)	(101.8)	(-1.8)	(0.8)	47

Positionen enthalten. - 10) Nur fremde, nicht aktivierte Leistungen für betrieblich genutzte Bauten, Betriebs- und Geschäftsräume, Gehalts- und Lohnempfänger/innen; diese sind in den Personalkosten enthalten. - 12) Soweit vorstehend nicht erfasst, jedoch ohne der vom Unternehmen betrieblich genutzten eigenen Bauten und Räume auf eigenen oder gepachteten Grundstücken sowie bei grundstücks-

Lfd. Nr.	Gesamtleistung von ... bis unter ... DM	Gesamtleistung je Unternehmen	Materialaufwand			Personal		
			Aufwendungen für bezogene Waren	Aufwendungen für Roh-, Hilfs- und Betriebsstoffe und für bezogene Leistungen 1)	darunter Energiekosten 2)	insgesamt	Löhne und Gehälter sowie Provisionen	
							Löhne und Gehälter 4)	Provisionen an Gehalts- und Lohnempfänger
1 000 DM			% der					
52.41 Einzelhandel mit								
1	Zusammen	1 012.6	54.1	1.3	1.0	19.6	16.4	0.0
2	darunter							
2	100 000 -	156.5	57.0	1.4	1.2	11.7	10.3	0.0
3	250 000 -	365.0	55.8	1.3	1.1	12.1	10.3	-
4	500 000 -	689.8	53.3	1.4	1.1	19.1	16.5	-
5	1 Mill. -	1 365.4	50.6	1.1	1.1	23.2	19.6	-
6	2 Mill. -	3 378.4	50.1	1.0	0.9	25.1	21.0	0.0
7	5 Mill. -	7 157.5	46.8	3.2	0.9	28.5	23.9	0.1
8	10 Mill. -	18 946.1	56.7	1.3	1.0	24.1	19.7	0.0
52.42.1 Einzelhandel mit Bekleidung								
9	Zusammen	3 434.6	57.2	1.6	0.9	18.9	15.8	0.1
10	darunter							
10	100 000 -	178.3	62.3	1.3	1.2	7.6	6.5	-
11	250 000 -	354.8	62.4	1.2	1.1	10.8	9.4	0.0
12	500 000 -	712.3	58.2	1.2	1.1	16.1	13.8	-
13	1 Mill. -	1 321.9	56.6	1.1	1.0	20.4	17.4	0.0
14	2 Mill. -	3 095.5	57.7	1.3	1.0	21.1	17.7	0.1
15	5 Mill. -	6 573.9	56.7	1.7	0.9	23.2	19.4	0.1
16	10 Mill. -	17 917.7	59.9	1.6	1.0	18.6	15.6	0.1
17	25 Mill. -	34 252.3	56.2	1.2	1.0	22.3	18.3	0.3
18	50 Mill. -	69 888.1	55.1	1.3	1.2	23.7	19.6	0.1
19	100 Mill. -	150 619.3	57.0	0.9	0.8	19.7	16.3	0.0
20	250 Mill. -	335 224.8	55.2	1.0	0.8	19.4	16.0	0.1
21	500 Mill. -	(711 807.9)	(56.6)	(0.9)	(0.7)	(18.7)	(15.5)	(-)
52.42.2 Einzelhandel mit								
22	Zusammen	1 763.0	55.3	1.1	1.0	19.2	16.0	0.2
23	davon							
23	100 000 -	184.6	60.2	1.2	1.1	6.8	6.4	-
24	250 000 -	350.3	61.6	1.1	1.1	12.0	10.8	-
25	500 000 -	768.9	57.5	1.2	1.1	13.9	11.9	-
26	1 Mill. -	1 254.8	60.0	1.2	1.0	16.1	13.6	0.0
27	2 Mill. -	2 881.6	57.2	1.1	1.0	20.0	17.1	-
28	5 Mill. -	(6 950.2)	(52.1)	(0.8)	(0.8)	(24.4)	(20.1)	(0.1)
29	10 Mill. -	14 966.2	54.2	1.2	1.1	24.8	19.9	0.6
30	25 Mill. -	38 818.4	51.7	1.1	1.0	24.3	20.1	0.1
31	100 Mill. -	(144 509.2)	(51.8)	(0.7)	(0.7)	(17.8)	(14.5)	(0.7)
52.42.3 Einzelhandel mit								
32	Zusammen	1 144.8	55.2	1.8	1.0	18.6	15.6	0.1
33	davon							
33	100 000 -	160.7	57.9	1.4	1.3	7.5	6.8	-
34	250 000 -	373.0	56.7	1.1	0.9	13.2	11.5	-
35	500 000 -	687.8	58.4	1.1	1.0	13.7	11.9	0.0
36	1 Mill. -	1 381.6	57.7	1.0	1.0	20.1	17.4	0.0
37	2 Mill. -	3 087.8	56.7	1.1	0.9	22.1	18.8	0.1
38	5 Mill. -	6 801.0	54.5	1.0	1.0	25.9	21.5	0.3
39	10 Mill. -	14 459.5	56.7	1.1	0.9	24.4	20.3	0.1
40	25 Mill. -	57 341.3	52.1	1.8	1.1	23.5	19.0	0.7
41	100 Mill. -	(277 073.6)	(50.4)	(3.9)	(1.1)	(17.0)	(14.0)	(0.1)
52.42.4 Einzelhandel mit Kinder- und								
42	Zusammen	562.3	61.8	1.1	0.9	13.9	11.9	-
43	davon							
43	100 000 -	174.7	65.1	1.2	1.1	7.2	6.5	-
44	250 000 -	384.5	60.8	1.1	1.1	8.7	7.8	-
45	500 000 -	676.8	62.3	1.6	1.0	18.0	15.4	-
46	1 Mill. -	1 327.5	64.5	1.0	1.0	15.9	13.2	-
47	2 Mill. -	2 794.5	63.2	0.8	0.7	16.7	14.4	-
48	5 Mill. -	15 620.9	59.5	0.8	0.7	17.1	14.2	-

1) Zu den bezogenen Leistungen zählen nur jene, bei denen der Materialaufwand überwiegt. - 2) Brenn- und Heizstoffe sowie bezogene tätige Inhaber/innen, tätige Mitinhaber/innen und mithelfende Familienangehörige, die im befragten Unternehmen in keinem vertraglichen, siehe Fußnote 7; ohne geringwertige Wirtschaftsgüter gemäß § 6 Absatz 2 EStG. - 6) Auch soweit sie an verbundene oder bei Überschreiten. - 7) Hierzu zählen Sondervergünstigungen nach § 7 d und g EStG, §§ 80 und 82 f EStDV 1990 sowie nach dem Förderge



kosten 3)		Steuerliche Abschreibungen 5)			Abschreibungen auf Vorräte und Forderungen 6)	Sondervergünstigungen 7)	Lfd. Nr.
Sozialkosten		insgesamt	auf betrieblich genutzte Bauten auf eigenen und fremden Grundstücken	auf Anlagen einschließlich Anlagen im Bau, auf Fahrzeuge aller Art Maschinen, Betriebs- und Geschäftsausstattung			
gesetzliche	Übrige						
<b>Gesamtleistung</b>							
<b>Textilien</b>							
3.0	0.2	1.5	0.3	1.2	0.1	0.1	1
1.4	0.0	2.0	0.2	1.8	0.1	0.0	2
1.7	0.0	2.0	0.4	1.6	0.0	0.5	3
2.6	0.0	2.3	0.2	2.1	0.0	0.0	4
3.6	0.0	2.1	0.3	1.8	0.4	0.0	5
3.9	0.2	2.3	0.6	1.7	0.1	0.0	6
4.3	0.1	2.0	0.7	1.3	0.7	-	7
4.0	0.4	1.2	0.2	1.0	0.0	-	8
<b>ohne ausgeprägten Schwerpunkt</b>							
3.0	0.1	2.3	0.6	1.7	0.0	0.2	9
1.0	0.0	1.8	0.2	1.7	0.0	0.3	10
1.4	0.0	1.9	0.2	1.7	0.1	0.0	11
2.2	0.1	2.4	0.4	2.0	0.0	0.1	12
2.9	0.1	1.8	0.2	1.6	0.1	0.0	13
3.3	0.1	2.2	0.8	1.4	0.1	0.0	14
3.5	0.1	1.9	0.4	1.5	0.1	0.0	15
2.8	0.1	3.9	1.2	2.7	0.0	1.3	16
3.6	0.0	1.8	0.7	1.2	0.0	0.2	17
3.8	0.2	2.7	0.8	1.9	0.1	0.2	18
3.2	0.2	2.0	0.3	1.6	0.0	-	19
3.2	0.2	1.7	0.5	1.3	0.0	0.0	20
(2.8)	(0.4)	(2.7)	(1.0)	(1.7)	(0.1)	(0.1)	21
<b>Herrenbekleidung und Bekleidungszubehör</b>							
2.9	0.1	2.4	0.5	1.9	0.0	0.0	22
0.4	0.0	2.1	0.8	1.4	-	-	23
1.2	0.0	2.1	0.0	2.1	0.0	0.0	24
2.0	0.1	2.1	0.1	2.0	-	0.0	25
2.4	0.0	2.2	0.4	1.7	0.0	0.1	26
2.8	0.2	2.5	0.4	2.2	0.0	-	27
(4.0)	(0.2)	(1.9)	(0.4)	(1.6)	(0.0)	(-)	28
4.2	0.2	1.9	0.6	1.3	0.0	-	29
3.9	0.1	2.2	0.6	1.5	0.0	0.0	30
(2.6)	(0.1)	(3.6)	(0.9)	(2.7)	(-)	(-)	31
<b>Damenbekleidung und Bekleidungszubehör</b>							
2.7	0.1	2.1	0.4	1.7	0.1	0.0	32
0.7	0.1	2.4	0.2	2.2	0.0	0.0	33
1.6	0.0	1.9	0.1	1.8	0.0	0.0	34
1.8	0.0	1.8	0.3	1.5	0.0	0.1	35
2.6	0.0	2.1	0.2	1.9	0.0	0.0	36
3.2	0.1	1.8	0.3	1.5	0.0	0.0	37
4.0	0.1	1.8	0.4	1.4	0.2	0.1	38
3.8	0.1	2.4	0.8	1.5	0.0	0.0	39
3.5	0.4	2.5	0.5	2.0	0.1	-	40
(2.9)	(0.1)	(2.2)	(0.5)	(1.7)	(0.1)	(-)	41
<b>Säuglingsbekleidung und Bekleidungszubehör</b>							
2.0	0.1	2.2	0.3	1.9	0.1	0.0	42
0.7	-	1.9	0.2	1.6	0.1	0.0	43
0.9	0.1	2.2	0.1	2.1	-	-	44
2.5	0.1	2.0	0.3	1.7	0.0	0.0	45
2.7	0.0	1.8	0.4	1.4	-	0.0	46
2.2	0.1	1.8	0.2	1.6	0.3	-	47
2.7	0.1	2.8	0.5	2.4	0.1	-	48

Energieleistungen (Fremdstrom, Gas, Fernwärme), jedoch ohne Kraftstoffe und Treibstoffe für Kraftfahrzeuge. - 3) Ohne Entgelt für lichen Lohn-, Gehalts- oder Ausbildungsverhältnis standen. - 4) Einschl. Vergütungen an Auszubildende. - 5) Ohne Sondervergünstigungsteiligte Unternehmen abgesetzt wurden und einschl. der Abschreibungen, die die in der Kapitalgesellschaft üblichen Abschreibungen bietsgesetz von 1993; dazu zählen auch Abschreibungen, die in "Sonderposten mit Rücklagenanteil" eingestellt wurden.

Lfd. Nr.	Gesamtleistung von ... bis unter ... DM	Geringwertige Wirtschaftsgüter gemäß §6 Absatz 2 EStG	Fremdkapitalzinsen	Steuern, Gebühren und öffentliche Beiträge		Kosten für Werbung und Reisen	Versicherungsbeiträge 8)	Kraftfahrzeugkosten 9)	
				insgesamt	darunter Gewerbesteuer			insgesamt	darunter Kraftfahrzeugsteuer

% der

## 52.41 Einzelhandel mit

1	Zusammen		0.2	1.4	0.6	0.5	4.7	0.4	0.9	0.1
2	darunter									
3	100 000	- 250 000	0.2	1.9	0.2	0.0	1.9	0.8	2.0	0.1
4	250 000	- 500 000	0.2	1.9	0.3	0.0	1.9	0.7	1.7	0.1
5	500 000	- 1 Mill.	0.1	2.5	0.3	0.1	2.9	0.6	1.4	0.1
6	1 Mill.	- 2 Mill.	0.2	2.1	0.5	0.3	3.9	0.4	1.2	0.1
7	2 Mill.	- 5 Mill.	0.2	1.8	0.3	0.2	5.1	0.4	0.8	0.1
8	5 Mill.	- 10 Mill.	0.1	1.3	0.5	0.3	5.4	0.4	0.7	0.0
8	10 Mill.	- 50 Mill.	0.2	0.8	0.4	0.3	3.0	0.2	0.5	0.0

## 52.42.1 Einzelhandel mit Bekleidung

9	Zusammen		0.1	1.0	0.7	0.6	3.5	0.3	0.4	0.0
10	darunter									
11	100 000	- 250 000	0.1	2.6	0.3	0.0	1.9	1.0	2.2	0.2
12	250 000	- 500 000	0.2	2.4	0.3	0.1	1.8	0.9	1.3	0.1
13	500 000	- 1 Mill.	0.2	1.8	0.7	0.5	1.6	0.6	1.1	0.1
14	1 Mill.	- 2 Mill.	0.1	2.0	0.5	0.3	1.9	0.5	1.0	0.1
15	2 Mill.	- 5 Mill.	0.1	1.8	0.7	0.4	2.7	0.4	0.6	0.0
16	5 Mill.	- 10 Mill.	0.1	1.3	0.7	0.5	2.5	0.4	0.4	0.0
17	10 Mill.	- 25 Mill.	0.1	2.0	0.6	0.4	3.3	0.2	0.3	0.0
18	25 Mill.	- 50 Mill.	0.1	1.1	0.7	0.6	3.6	0.2	0.2	0.0
19	50 Mill.	- 100 Mill.	0.1	1.4	0.6	0.5	3.4	0.3	0.2	0.0
20	100 Mill.	- 250 Mill.	0.1	0.9	1.3	0.8	3.7	0.2	0.5	0.0
21	250 Mill.	- 500 Mill.	0.2	0.6	1.0	0.9	4.3	0.2	0.2	0.0
21	500 Mill.	- 1 Mrd.	(0.3)	(0.9)	(1.2)	(1.1)	(4.5)	(0.1)	(0.0)	(0.0)

## 52.42.2 Einzelhandel mit

22	Zusammen		0.1	1.7	0.8	0.5	3.2	0.4	0.5	0.0
23	davon									
24	100 000	- 250 000	0.3	1.6	0.5	-	1.2	1.0	2.4	0.1
25	250 000	- 500 000	0.1	1.8	0.3	0.3	1.7	0.8	1.2	0.1
26	500 000	- 1 Mill.	0.2	2.9	0.5	0.4	2.2	0.8	0.9	0.1
27	1 Mill.	- 2 Mill.	0.1	2.5	0.6	0.3	2.7	0.6	0.8	0.0
28	2 Mill.	- 5 Mill.	0.1	1.9	0.8	0.6	3.0	0.5	0.6	0.0
29	5 Mill.	- 10 Mill.	(0.1)	(1.0)	(1.7)	(1.0)	(4.8)	(0.3)	(0.4)	(0.0)
30	10 Mill.	- 25 Mill.	0.1	1.0	0.7	0.7	3.6	0.3	0.2	0.0
31	25 Mill.	- 100 Mill.	0.1	1.4	0.9	0.5	3.2	0.3	0.2	0.0
31	100 Mill.	- 250 Mill.	(0.1)	(0.8)	(0.8)	(0.8)	(4.3)	(0.2)	(0.1)	(0.0)

## 52.42.3 Einzelhandel mit

32	Zusammen		0.1	1.3	0.9	0.7	2.4	0.4	0.7	0.0
33	davon									
34	100 000	- 250 000	0.3	2.7	0.2	0.0	2.2	1.1	2.0	0.1
35	250 000	- 500 000	0.1	2.0	0.5	0.1	1.8	0.8	1.8	0.1
36	500 000	- 1 Mill.	0.2	1.6	0.5	0.3	2.3	0.6	1.0	0.1
37	1 Mill.	- 2 Mill.	0.1	1.5	0.4	0.2	1.9	0.5	0.8	0.1
38	2 Mill.	- 5 Mill.	0.1	1.6	0.6	0.4	2.3	0.5	0.5	0.0
39	5 Mill.	- 10 Mill.	0.1	1.0	0.5	0.5	2.9	0.4	0.4	0.0
40	10 Mill.	- 25 Mill.	0.1	1.2	0.7	0.3	2.7	0.3	0.3	0.0
41	25 Mill.	- 100 Mill.	0.1	0.9	1.1	0.9	2.7	0.2	0.3	0.0
41	100 Mill.	- 1 Mrd.	(0.2)	(0.7)	(1.9)	(1.8)	(2.6)	(0.1)	(0.1)	(0.0)

## 52.42.4 Einzelhandel mit Kinder- und

42	Zusammen		0.1	2.5	0.3	0.2	2.4	0.5	1.0	0.1
43	davon									
44	100 000	- 250 000	0.3	3.3	0.2	0.0	2.3	0.8	1.6	0.1
45	250 000	- 500 000	0.2	1.8	0.3	0.1	2.0	0.7	1.5	0.1
46	500 000	- 1 Mill.	0.1	3.1	0.2	0.0	2.1	0.5	1.3	0.1
47	1 Mill.	- 2 Mill.	0.1	3.8	0.3	0.2	1.7	0.4	0.7	0.1
48	2 Mill.	- 5 Mill.	0.1	1.9	0.8	0.6	3.1	0.3	0.6	0.0
48	5 Mill.	- 50 Mill.	0.1	2.0	0.4	0.2	2.9	0.2	0.4	0.0

8) Ohne Versicherungen für Kraftfahrzeuge. - 9) Ohne Personalkosten, Leasing/Miete, Abschreibungen; diese sind in den betreffenden Außenanlagen, auch für Maschinen, Einrichtungsgegenstände, Geräte u. dgl., nicht aber für Kraftfahrzeuge. - 11) Ohne Provisionen an außerordentliche und betriebsfremde Aufwendungen. - 13) Betriebsergebnis = Gesamtleistung minus Kosten insgesamt. - 14) Nutzungswert gleichen Rechten, jedoch ohne Kosten für Heizung, Beleuchtung u. dgl.

insgesamt	Mieten und Pachten			Instandhaltungs- und Reparaturaufwand durch Fremde (ohne Kfz-Instandhaltung) 10)	Provisionen (z.B. an selbstständige Vertreter/-innen) 11)	Sonstige betriebliche Aufwendungen 12)		Kosten insgesamt	Betriebsergebnis 13)	nachrichtlich: Mietwert 14)	Lfd. Nr.
	Miete für betrieblich genutzte Bauten, Betriebs- u. Geschäftsräume sowie Grundstücks-pachten	Leasing/Miete für Fahrzeuge aller Art, Maschinen, EDV-Anlagen, Geräte u. dgl.	Pacht für das Unternehmen			insgesamt	darunter Aufwendungen für Lizenzen und Franchising				

Gesamtleistung

Textilien

7.1	6.7	0.3	0.1	0.4	0.2	3.2	0.0	95.9	4.1	0.6	1
7.4	7.2	0.2	0.0	0.5	0.0	4.4	0.0	91.5	8.5	0.9	2
6.2	5.3	0.6	0.3	0.3	0.0	4.0	-	88.6	11.4	1.9	3
8.9	7.9	0.8	0.1	0.3	0.0	4.4	-	97.6	2.4	0.7	4
7.7	7.0	0.7	0.0	0.4	0.5	3.3	-	97.5	2.5	0.5	5
7.3	6.3	0.2	0.8	0.5	0.3	3.8	-	99.0	1.0	1.2	6
7.6	7.5	0.1	-	0.3	0.4	3.5	-	101.6	-1.6	0.7	7
4.9	4.6	0.2	0.1	0.6	0.4	3.8	0.1	98.4	1.6	0.3	8

ohne ausgeprägten Schwerpunkt

7.5	7.1	0.2	0.1	0.8	0.0	3.8	0.4	98.4	1.6	0.6	9
8.9	8.1	0.6	0.1	0.5	-	4.8	0.0	95.7	4.3	0.5	10
6.9	5.9	0.5	0.6	0.3	0.0	4.4	-	95.1	4.9	0.7	11
5.5	5.0	0.2	0.2	0.4	0.0	3.9	-	93.8	6.2	0.6	12
8.3	7.7	0.6	0.0	0.4	0.0	3.4	-	98.3	1.7	0.5	13
5.1	4.6	0.2	0.2	0.6	0.0	3.4	0.0	97.9	2.1	1.8	14
6.9	6.2	0.3	0.3	0.4	0.0	3.1	-	99.5	0.5	1.0	15
5.7	5.4	0.1	0.2	0.4	0.1	2.1	-	100.1	-0.1	0.5	16
6.2	5.9	0.1	0.2	1.0	0.1	3.9	0.8	98.8	1.2	1.5	17
7.1	6.9	0.1	-	1.1	0.0	3.3	-	100.5	-0.5	1.4	18
8.5	8.3	0.2	-	0.6	0.0	4.0	0.3	99.5	0.5	0.1	19
7.2	6.9	0.2	-	1.0	0.1	5.0	2.1	97.2	2.8	0.3	20
(6.3)	(5.8)	(0.5)	(-)	(1.9)	(-)	(3.0)	(-)	(97.4)	(2.6)	(1.9)	21

Herrnenbekleidung und Bekleidungszubehör

7.2	6.7	0.3	0.1	0.6	0.0	4.2	0.0	96.7	3.3	1.0	22
5.6	5.3	0.2	-	0.1	-	4.9	-	87.9	12.1	3.3	23
6.3	6.2	0.1	-	0.4	0.0	4.1	-	93.7	6.3	0.0	24
7.1	6.6	0.5	-	0.5	0.0	3.6	0.2	93.4	6.6	0.1	25
7.5	6.8	0.6	0.0	0.6	0.1	4.0	-	99.1	0.9	0.9	26
6.2	5.5	0.3	0.4	0.5	-	2.9	-	97.5	2.5	1.7	27
(4.5)	(3.7)	(0.2)	(0.7)	(0.6)	(-)	(4.7)	(-)	(97.4)	(2.6)	(0.9)	28
5.6	4.8	0.2	0.6	1.2	-	3.2	0.0	98.1	1.9	1.5	29
8.0	7.8	0.2	-	0.6	-	4.4	-	98.4	1.6	1.9	30
(8.8)	(8.8)	(0.1)	(-)	(0.6)	(-)	(5.8)	(-)	(95.5)	(4.5)	(0.0)	31

Damenbekleidung und Bekleidungszubehör

7.7	7.2	0.3	0.1	0.7	0.1	3.6	0.0	95.6	4.4	0.6	32
9.4	8.7	0.7	-	0.4	-	4.9	-	92.4	7.6	0.5	33
7.3	6.7	0.6	0.0	0.2	0.0	4.6	-	92.1	7.9	0.3	34
6.4	5.9	0.4	0.0	0.7	0.0	3.4	0.0	91.9	8.1	0.6	35
6.9	6.2	0.4	0.4	0.4	0.4	3.8	-	97.8	2.2	0.4	36
7.6	7.3	0.3	0.0	0.5	0.0	3.4	0.1	98.8	1.2	0.3	37
6.4	5.9	0.2	0.3	0.8	0.0	3.5	-	99.6	0.4	0.3	38
6.2	5.2	0.2	0.7	0.9	0.0	2.6	-	99.6	0.4	1.7	39
7.7	7.4	0.3	-	0.5	0.0	4.5	-	98.0	2.0	0.7	40
(9.6)	(9.5)	(0.1)	(-)	(1.2)	(-)	(3.3)	(0.0)	(93.2)	(6.8)	(0.6)	41

Säuglingsbekleidung und Bekleidungszubehör

8.2	7.6	0.3	0.3	0.4	0.0	3.7	0.1	98.3	1.7	0.4	42
9.4	8.7	0.3	0.4	0.2	-	4.8	0.1	98.3	1.7	0.3	43
10.6	9.2	0.5	0.9	0.7	-	4.4	-	95.1	4.9	0.2	44
4.4	3.9	0.3	0.2	0.3	0.0	3.6	0.1	99.6	0.4	0.5	45
4.9	4.2	0.4	0.3	0.2	-	3.2	-	98.4	1.6	1.3	46
6.0	5.9	0.1	-	0.3	-	2.7	0.0	98.5	1.5	0.3	47
9.5	9.3	0.2	-	0.5	-	3.1	0.1	99.4	0.6	0.2	48

Positionen enthalten. - 10) Nur fremde, nicht aktivierte Leistungen für betrieblich genutzte Bauten, Betriebs- und Geschäftsräume, Gehalts- und Lohnempfänger/innen; diese sind in den Personalkosten enthalten. - 12) Soweit vorstehend nicht erfaßt, jedoch ohne der vom Unternehmen betrieblich genutzten eigenen Bauten und Räume auf eigenen oder gepachteten Grundstücken sowie bei grundstücks-

Lfd. Nr.	Gesamtleistung von ... bis unter ... DM	Gesamtleistung je Unternehmen	Materialaufwand			Personal		
			Aufwendungen für bezogene Waren	Aufwendungen für Roh-, Hilfs- und Betriebsstoffe und für bezogene Leistungen 1)	darunter Energiekosten 2)	insgesamt	Löhne und Gehälter sowie Provisionen	
							Löhne und Gehälter 4)	Provisionen an Gehalts- und Lohnempfänger
		1 000 DM	% der					
52.42.5 Einzelhandel mit								
1	Zusammen	639.5	49.1	3.5	1.0	17.6	14.8	0.1
	davon							
2	100 000 - 500 000	366.0	54.7	3.4	1.1	13.1	11.1	-
3	500 000 - 2 Mill.	792.0	44.9	3.2	0.8	22.5	19.2	-
4	2 Mill. - 10 Mill.	(4 975.6)	(46.1)	(4.1)	(1.0)	(18.0)	(14.8)	(0.4)
52.42 Einzelhandel mit								
5	Zusammen	2 098.1	56.7	1.6	0.9	18.8	15.7	0.1
	davon							
6	100 000 - 250 000	169.6	60.5	1.3	1.2	7.5	6.6	-
7	250 000 - 500 000	365.2	59.7	1.2	1.0	11.7	10.3	0.0
8	500 000 - 1 Mill.	696.5	58.2	1.2	1.0	14.9	12.8	0.0
9	1 Mill. - 2 Mill.	1 336.4	57.6	1.1	1.0	19.6	16.8	0.0
10	2 Mill. - 5 Mill.	3 063.7	57.3	1.2	1.0	21.3	18.0	0.1
11	5 Mill. - 10 Mill.	6 707.3	55.7	1.5	0.9	23.9	19.9	0.2
12	10 Mill. - 25 Mill.	17 094.3	58.9	1.4	1.0	20.0	16.7	0.1
13	25 Mill. - 50 Mill.	33 633.6	55.3	1.2	1.0	22.5	18.4	0.3
14	50 Mill. - 100 Mill.	70 694.6	53.5	1.5	1.1	23.8	19.5	0.3
15	100 Mill. - 250 Mill.	155 416.5	55.7	0.9	0.8	18.8	15.5	0.1
16	250 Mill. - 500 Mill.	330 516.8	54.2	1.1	0.9	19.4	16.0	0.1
17	500 Mill. und mehr	(1 387 365.5)	(56.3)	(2.8)	(0.8)	(17.6)	(14.7)	(-)
52.43.1 Einzelhandel mit								
18	Zusammen	1 809.8	54.7	1.2	1.1	20.7	17.1	0.3
	davon							
19	100 000 - 250 000	172.7	61.5	1.6	1.4	9.7	8.4	-
20	250 000 - 500 000	373.8	60.8	1.5	1.3	13.5	11.8	-
21	500 000 - 1 Mill.	729.4	55.6	1.6	1.1	19.8	16.3	0.0
22	1 Mill. - 2 Mill.	1 368.4	56.6	1.2	0.9	22.8	19.2	0.0
23	2 Mill. - 5 Mill.	2 956.7	55.7	1.1	1.0	23.2	19.3	0.1
24	5 Mill. - 10 Mill.	7 080.5	52.1	1.2	1.1	26.6	22.3	0.2
25	10 Mill. - 50 Mill.	19 084.7	53.1	1.3	1.2	23.8	19.8	0.2
26	50 Mill. - 250 Mill.	107 388.1	53.6	1.4	1.3	23.3	18.9	0.4
27	250 Mill. und mehr	(628 568.3)	(53.3)	(1.0)	(1.0)	(18.2)	(14.7)	(0.6)
52.43.2 Einzelhandel mit								
28	Zusammen	860.1	52.2	1.3	1.1	20.4	17.3	0.0
	davon							
29	100 000 - 250 000	160.5	58.6	1.6	1.4	10.7	9.2	-
30	250 000 - 500 000	349.7	52.5	1.9	1.2	16.5	14.0	-
31	500 000 - 1 Mill.	630.2	55.2	1.4	1.0	14.3	12.2	-
32	1 Mill. - 2 Mill.	1 392.9	50.2	1.1	1.0	24.7	21.0	-
33	2 Mill. - 5 Mill.	2 694.6	52.0	1.3	1.2	22.2	18.9	0.0
34	5 Mill. - 10 Mill.	(6 842.6)	(51.9)	(1.3)	(1.1)	(25.7)	(21.5)	(-)
35	10 Mill. - 50 Mill.	(16 359.6)	(50.8)	(0.9)	(0.9)	(21.6)	(18.1)	(0.0)
52.43 Einzelhandel mit								
36	Zusammen	1 650.4	54.5	1.2	1.1	20.7	17.1	0.3
	davon							
37	100 000 - 250 000	171.1	61.2	1.6	1.4	9.9	8.5	-
38	250 000 - 500 000	368.5	59.1	1.6	1.3	14.1	12.3	-
39	500 000 - 1 Mill.	723.4	55.6	1.6	1.1	18.8	15.7	0.0
40	1 Mill. - 2 Mill.	1 371.8	55.7	1.2	0.9	23.1	19.4	0.0
41	2 Mill. - 5 Mill.	2 910.2	55.1	1.1	1.0	23.0	19.2	0.1
42	5 Mill. - 10 Mill.	7 044.3	52.1	1.2	1.1	26.5	22.2	0.2
43	10 Mill. - 25 Mill.	14 446.5	54.5	1.1	1.1	23.1	19.2	0.1
44	25 Mill. - 50 Mill.	36 541.1	50.1	1.4	1.3	24.3	20.1	0.2
45	50 Mill. - 250 Mill.	107 388.1	53.6	1.4	1.3	23.3	18.9	0.4
46	250 Mill. und mehr	(628 568.3)	(53.3)	(1.0)	(1.0)	(18.2)	(14.7)	(0.6)

1) Zu den bezogenen Leistungen zählen nur jene, bei denen der Materialaufwand überwiegt. - 2) Brenn- und Heizstoffe sowie bezogene tätige Inhaber/innen, tätige Mitinhaber/innen und mithelfende Familienangehörige, die im befragten Unternehmen in keinem vertraglichen, siehe Fußnote 7; ohne geringwertige Wirtschaftsgüter gemäß § 6 Absatz 2 EStG. - 6) Auch soweit sie an verbundene oder bei überschreiten. - 7) Hierzu zählen Sondervergünstigungen nach § 7 d und g EStG, §§ 80 und 82 f EStDV 1990 sowie nach dem Förderge

kosten 3)		Steuerliche Abschreibungen 5)			Abschreibungen auf Vorräte und Forderungen 6)	Sondervergünstigungen 7)	Lfd. Nr.
Sozialkosten		insgesamt	auf betrieblich genutzte Bauten auf eigenen und fremden Grundstücken	auf Anlagen einschließlich Anlagen im Bau, auf Fahrzeuge aller Art Maschinen, Betriebs- und Geschäftsausstattung			
gesetzliche	Übrige						
<b>Gesamtleistung</b>							
<b>Kürschnerwaren</b>							
2.6	0.0	1.3	0.3	1.0	0.6	-	1
2.0	0.0	1.0	0.2	0.8	1.4	-	2
3.3	0.0	1.7	0.5	1.2	0.1	-	3
(2.8)	(0.0)	(1.4)	(0.4)	(1.0)	(0.1)	(-)	4
<b>Bekleidung</b>							
2.9	0.1	2.2	0.5	1.7	0.0	0.1	5
0.8	0.1	2.1	0.2	1.9	0.0	0.1	6
1.5	0.0	1.9	0.2	1.7	0.1	0.0	7
2.0	0.1	2.1	0.3	1.7	0.0	0.1	8
2.7	0.1	2.0	0.2	1.7	0.1	0.0	9
3.2	0.1	2.1	0.6	1.5	0.0	0.0	10
3.7	0.1	1.8	0.4	1.5	0.1	0.0	11
3.1	0.1	3.5	1.0	2.4	0.0	0.9	12
3.6	0.1	1.9	0.6	1.3	0.0	0.1	13
3.7	0.2	2.6	0.8	1.9	0.0	0.1	14
3.0	0.1	2.4	0.5	1.9	0.1	-	15
3.2	0.2	1.8	0.5	1.3	0.0	0.0	16
(2.8)	(0.1)	(2.2)	(0.6)	(1.6)	(0.0)	(0.1)	17
<b>Schuhen</b>							
3.3	0.1	2.3	0.4	1.9	0.1	0.0	18
1.4	0.0	2.1	0.4	1.8	-	-	19
1.7	0.0	2.4	0.5	1.9	0.0	0.1	20
3.2	0.1	2.2	0.3	1.9	0.0	0.0	21
3.6	0.0	1.7	0.3	1.4	0.0	0.1	22
3.6	0.1	2.0	0.5	1.5	0.0	0.0	23
4.1	0.1	2.1	0.1	2.0	0.1	-	24
3.8	0.1	2.6	0.5	2.1	0.1	0.0	25
3.8	0.3	2.9	0.4	2.4	0.0	0.0	26
(2.9)	(0.0)	(2.2)	(0.3)	(1.9)	(0.4)	(-)	27
<b>Leder- und Täschnerwaren</b>							
3.0	0.1	2.3	0.4	1.9	0.0	0.1	28
1.5	0.0	3.6	0.7	2.9	-	-	29
2.5	0.0	2.6	0.9	1.7	0.0	0.1	30
2.0	0.0	2.9	0.2	2.7	-	0.1	31
3.7	0.0	1.8	0.4	1.4	-	-	32
3.2	0.1	2.6	0.2	2.4	0.0	0.0	33
(4.1)	(0.1)	(1.6)	(0.4)	(1.2)	(0.0)	(-)	34
(3.4)	(0.1)	(1.7)	(0.2)	(1.5)	(-)	(0.1)	35
<b>Schuhen und Lederwaren</b>							
3.2	0.1	2.3	0.4	1.9	0.1	0.0	36
1.4	0.0	2.3	0.4	1.9	-	-	37
1.8	0.0	2.4	0.5	1.9	0.0	0.1	38
3.0	0.0	2.3	0.3	2.0	0.0	0.1	39
3.6	0.0	1.8	0.3	1.4	0.0	0.1	40
3.6	0.1	2.1	0.5	1.7	0.0	0.0	41
4.1	0.1	2.0	0.1	1.9	0.1	-	42
3.7	0.1	2.3	0.4	1.9	0.1	0.0	43
3.9	0.1	2.8	0.6	2.2	0.2	0.1	44
3.8	0.3	2.9	0.4	2.4	0.0	0.0	45
(2.9)	(0.0)	(2.2)	(0.3)	(1.9)	(0.4)	(-)	46

Energieleistungen (Fremdstrom, Gas, Fernwärme), jedoch ohne Kraftstoffe und Treibstoffe für Kraftfahrzeuge. - 3) Ohne Entgelt für lichen Lohn-, Gehalts- oder Ausbildungsverhältnis standen. - 4) Einschl. Vergütungen an Auszubildende. - 5) Ohne Sondervergünstigte teiligte Unternehmen abgesetzt wurden und einschl. der Abschreibungen, die die in der Kapitalgesellschaft üblichen Abschreibungen bietsgesetz von 1993; dazu zählen auch Abschreibungen, die in "Sonderposten mit Rücklagenanteil" eingestellt wurden.

Lfd. Nr.	Gesamtleistung von ... bis unter ... DM	Geringwertige Wirtschaftsgüter gemäß §6 Absatz 2 EStG	Fremdkapitalzinsen	Steuern, Gebühren und öffentliche Beiträge		Kosten für Werbung und Reisen	Versicherungsbeiträge 8)	Kraftfahrzeugkosten 9)	
				insgesamt	darunter Gewerbesteuer			insgesamt	darunter Kraftfahrzeugsteuer
% der									
52.42.5 Einzelhandel mit									
1	Zusammen davon	0.1	2.0	0.7	0.5	3.7	1.1	0.9	0.1
2	100 000 - 500 000	0.1	0.5	0.3	0.2	1.7	0.8	1.1	0.1
3	500 000 - 2 Mill.	0.1	3.8	0.3	0.2	5.1	1.6	1.2	0.1
4	2 Mill. - 10 Mill.	(0.1)	(2.0)	(1.7)	(1.5)	(5.0)	(1.0)	(0.3)	(0.0)
52.42 Einzelhandel mit									
5	Zusammen davon	0.1	1.2	0.8	0.6	3.2	0.3	0.5	0.0
6	100 000 - 250 000	0.3	2.7	0.2	0.0	2.0	1.0	2.0	0.2
7	250 000 - 500 000	0.2	2.1	0.4	0.1	1.8	0.8	1.5	0.1
8	500 000 - 1 Mill.	0.2	2.0	0.5	0.3	2.1	0.6	1.0	0.1
9	1 Mill. - 2 Mill.	0.1	1.9	0.5	0.3	2.0	0.5	0.9	0.0
10	2 Mill. - 5 Mill.	0.1	1.7	0.7	0.4	2.6	0.4	0.6	0.0
11	5 Mill. - 10 Mill.	0.1	1.2	0.8	0.5	2.9	0.4	0.4	0.0
12	10 Mill. - 25 Mill.	0.1	1.8	0.6	0.4	3.2	0.3	0.3	0.0
13	25 Mill. - 50 Mill.	0.1	1.1	0.8	0.6	3.5	0.3	0.2	0.0
14	50 Mill. - 100 Mill.	0.1	1.3	0.8	0.6	3.0	0.3	0.2	0.0
15	100 Mill. - 250 Mill.	0.1	0.8	1.2	0.8	3.6	0.2	0.3	0.0
16	250 Mill. - 500 Mill.	0.2	0.5	1.2	1.1	4.1	0.2	0.2	0.0
17	500 Mill. und mehr	(0.2)	(0.3)	(0.7)	(0.7)	(4.0)	(0.1)	(0.0)	(0.0)
52.43.1 Einzelhandel mit									
18	Zusammen davon	0.2	1.4	0.6	0.4	2.5	0.3	0.5	0.0
19	100 000 - 250 000	0.1	3.2	0.4	0.0	1.4	0.7	1.9	0.1
20	250 000 - 500 000	0.1	2.0	0.3	0.2	1.8	0.6	1.6	0.1
21	500 000 - 1 Mill.	0.2	2.4	0.5	0.3	2.1	0.5	1.0	0.1
22	1 Mill. - 2 Mill.	0.2	1.9	0.7	0.3	2.8	0.5	0.8	0.0
23	2 Mill. - 5 Mill.	0.1	1.4	0.7	0.5	2.6	0.3	0.6	0.0
24	5 Mill. - 10 Mill.	0.1	1.9	0.9	0.6	2.4	0.4	0.4	0.0
25	10 Mill. - 50 Mill.	0.2	1.5	0.8	0.6	2.0	0.2	0.3	0.0
26	50 Mill. - 250 Mill.	0.1	1.3	0.7	0.6	2.1	0.2	0.2	0.0
27	250 Mill. und mehr	(0.3)	(0.7)	(0.5)	(0.5)	(3.0)	(0.1)	(0.2)	(0.0)
52.43.2 Einzelhandel mit									
28	Zusammen davon	0.1	1.6	0.7	0.4	2.4	0.6	0.9	0.1
29	100 000 - 250 000	0.4	2.0	0.2	0.0	1.7	0.9	1.8	0.3
30	250 000 - 500 000	0.1	2.4	0.9	0.3	2.2	0.7	1.8	0.2
31	500 000 - 1 Mill.	0.2	1.4	0.7	0.3	2.8	0.8	1.1	0.0
32	1 Mill. - 2 Mill.	0.1	1.1	0.4	0.4	1.8	0.6	0.7	0.0
33	2 Mill. - 5 Mill.	0.0	2.7	0.4	0.2	1.7	0.6	0.7	0.1
34	5 Mill. - 10 Mill.	(0.0)	(0.5)	(1.2)	(0.7)	(2.0)	(0.5)	(0.5)	(0.0)
35	10 Mill. - 50 Mill.	(0.1)	(1.1)	(1.0)	(0.6)	(3.9)	(0.4)	(0.2)	(0.0)
52.43 Einzelhandel mit									
36	Zusammen davon	0.2	1.4	0.6	0.4	2.5	0.3	0.6	0.0
37	100 000 - 250 000	0.2	3.1	0.3	0.0	1.4	0.7	1.9	0.1
38	250 000 - 500 000	0.1	2.1	0.4	0.2	1.9	0.6	1.7	0.1
39	500 000 - 1 Mill.	0.2	2.3	0.5	0.3	2.2	0.6	1.1	0.0
40	1 Mill. - 2 Mill.	0.1	1.8	0.6	0.3	2.6	0.5	0.8	0.0
41	2 Mill. - 5 Mill.	0.1	1.6	0.7	0.4	2.5	0.4	0.6	0.0
42	5 Mill. - 10 Mill.	0.1	1.7	0.9	0.6	2.3	0.4	0.4	0.0
43	10 Mill. - 25 Mill.	0.1	1.6	0.9	0.7	2.2	0.3	0.3	0.0
44	25 Mill. - 50 Mill.	0.2	1.3	0.7	0.5	2.3	0.2	0.2	0.0
45	50 Mill. - 250 Mill.	0.1	1.3	0.7	0.6	2.1	0.2	0.2	0.0
46	250 Mill. und mehr	(0.3)	(0.7)	(0.5)	(0.5)	(3.0)	(0.1)	(0.2)	(0.0)

8) Ohne Versicherungen für Kraftfahrzeuge. - 9) Ohne Personalkosten, Leasing/Miete, Abschreibungen; diese sind in den betreffenden Außenanlagen, auch für Maschinen, Einrichtungsgegenstände, Geräte u. dgl., nicht aber für Kraftfahrzeuge. - 11) Ohne Provisionen an außerordentliche und betriebsfremde Aufwendungen. - 13) Betriebsergebnis = Gesamtleistung minus Kosten insgesamt. - 14) Nutzungswert gleichen Rechten, jedoch ohne Kosten für Heizung, Beleuchtung u. dgl.

insgesamt	Mieten und Pachten			Instandhaltungs- und Reparaturaufwand durch Fremde (ohne Kfz-Instandhaltung) 10)	Provisionen (z.B. an selbständige Vertreter/-innen) 11)	Sonstige betriebliche Aufwendungen 12)		Kosten insgesamt	Betriebs- ergebnis 13)	nachricht- lich: Mietwert 14)	Lfd. Nr.
	Miete für betrieblich genutzte Bauten, Betriebs- u. Geschäfts- räume sowie Grundstücks- pachten	Leasing/ Miete für Fahrzeuge aller Art, Maschinen, EDV- Anlagen, Geräte u. dgl.	Pacht für das Unter- nehmen			insgesamt	darunter Aufwen- dungen für Lizenzen und Fran- chising				
<b>Gesamtleistung</b>											
<b>Kürschnerwaren</b>											
5.0	4.3	0.3	0.5	0.4	0.0	4.5	0.0	90.7	9.3	0.9	1
4.3	4.3	-	0.0	0.3	-	3.9	-	86.6	13.4	0.9	2
6.1	4.0	0.7	1.4	0.5	0.0	4.3	-	95.4	4.6	0.7	3
(4.7)	(4.5)	(0.2)	(-)	(0.6)	(0.0)	(5.6)	(0.1)	(90.9)	(9.1)	(1.2)	4
<b>Bekleidung</b>											
7.5	7.1	0.3	0.1	0.8	0.0	3.8	0.3	97.6	2.4	0.6	5
9.0	8.3	0.6	0.1	0.4	-	4.9	0.0	94.1	5.9	0.6	6
7.2	6.4	0.5	0.3	0.3	0.0	4.5	-	93.5	6.5	0.5	7
6.1	5.6	0.4	0.1	0.5	0.0	3.6	0.0	93.2	6.8	0.5	8
7.6	6.9	0.5	0.2	0.5	0.2	3.7	-	98.2	1.8	0.5	9
6.2	5.8	0.2	0.1	0.6	0.0	3.3	0.1	98.2	1.8	1.1	10
6.6	6.0	0.3	0.3	0.6	0.0	3.4	0.0	99.3	0.7	0.8	11
5.9	5.5	0.1	0.3	0.6	0.1	2.3	0.0	99.8	0.2	0.7	12
6.8	6.5	0.2	0.1	0.9	0.0	4.2	0.6	99.0	1.0	1.4	13
7.2	7.0	0.2	-	0.8	0.0	3.7	-	99.0	1.0	1.3	14
8.8	8.7	0.1	-	0.9	0.0	4.3	0.2	98.2	1.8	0.4	15
7.5	7.3	0.2	-	1.0	0.1	4.8	2.0	96.3	3.7	0.3	16
(8.7)	(8.5)	(0.2)	(-)	(1.1)	(0.0)	(4.0)	(-)	(98.2)	(1.8)	(0.4)	17
<b>Schuhen</b>											
8.8	8.4	0.2	0.2	0.5	0.6	4.0	0.0	98.5	1.5	0.6	18
5.1	4.7	0.3	0.2	0.4	0.0	3.9	-	92.1	7.9	2.2	19
5.2	4.5	0.3	0.4	0.4	-	3.8	0.0	94.1	5.9	1.5	20
4.2	3.6	0.2	0.4	0.6	0.0	3.5	-	94.1	5.9	1.3	21
4.9	4.2	0.2	0.6	0.4	0.0	2.8	0.0	97.5	2.6	1.1	22
6.4	6.1	0.2	0.2	0.4	0.0	2.7	0.0	97.4	2.6	0.8	23
8.3	7.9	0.2	0.2	0.5	-	2.9	0.0	99.9	0.1	0.3	24
9.4	9.1	0.1	0.1	0.5	0.3	3.1	0.0	99.2	0.8	0.2	25
10.7	10.6	0.1	0.0	0.8	0.0	4.1	0.0	101.6	-1.6	0.6	26
(12.0)	(11.7)	(0.3)	(-)	(0.4)	(2.0)	(5.4)	(0.0)	(99.8)	(0.2)	(0.0)	27
<b>Leder- und Täschnerwaren</b>											
8.7	8.2	0.3	0.3	0.5	0.0	4.2	0.2	96.0	4.0	0.7	28
5.1	4.5	-	0.6	0.9	-	4.3	-	91.8	8.2	2.0	29
7.2	6.5	0.7	0.1	0.5	0.0	4.2	-	93.8	6.2	1.4	30
6.0	5.6	0.3	0.0	0.6	0.0	3.7	-	91.1	8.9	0.4	31
10.4	9.3	0.3	0.8	0.3	0.0	3.0	-	96.4	3.6	0.5	32
9.6	9.3	0.1	0.2	0.4	0.0	5.5	-	99.6	0.4	0.2	33
(9.3)	(9.0)	(0.3)	(-)	(0.8)	(0.0)	(2.9)	(-)	(96.3)	(1.7)	(0.3)	34
(10.2)	(10.0)	(0.1)	(0.0)	(0.3)	(0.0)	(5.2)	(0.9)	(97.6)	(2.4)	(0.7)	35
<b>Schuhen und Lederwaren</b>											
8.8	8.4	0.2	0.2	0.5	0.6	4.0	0.0	98.3	1.7	0.6	36
5.1	4.6	0.2	0.2	0.5	0.0	4.0	-	92.1	7.9	2.2	37
5.6	4.9	0.3	0.4	0.4	0.0	3.9	0.0	94.1	5.9	1.5	38
4.5	3.9	0.2	0.3	0.6	0.0	3.5	-	93.7	6.3	1.2	39
5.7	4.9	0.2	0.6	0.4	0.0	2.9	0.0	97.9	2.7	1.0	40
7.0	6.6	0.1	0.2	0.4	0.0	3.2	0.0	97.7	2.3	0.7	41
8.5	8.1	0.2	0.2	0.6	0.0	2.9	0.0	99.7	0.3	0.3	42
8.7	8.6	0.1	0.0	0.4	0.3	3.0	0.0	98.9	1.1	0.5	43
10.7	10.4	0.1	0.2	0.5	0.1	4.0	0.3	99.1	0.9	0.0	44
10.7	10.6	0.1	0.0	0.8	0.0	4.1	0.0	101.6	-1.6	0.6	45
(12.0)	(11.7)	(0.3)	(-)	(0.4)	(2.0)	(5.4)	(0.0)	(99.8)	(0.2)	(0.0)	46

Positionen enthalten. - 10) Nur fremde, nicht aktivierte Leistungen für betrieblich genutzte Bauten, Betriebs- und Geschäftsräume, Gehalts- und Lohnempfänger/innen; diese sind in den Personalkosten enthalten. - 12) Soweit vorstehend nicht erfasst, jedoch ohne der vom Unternehmen betrieblich genutzten eigenen Bauten und Räume auf eigenen oder gepachteten Grundstücken sowie bei grundstücks-

Lfd. Nr.	Gesamtleistung von ... bis unter ... DM	Gesamtleistung je Unternehmen	Materialaufwand			Personal	
			Aufwendungen für bezogene Waren	Aufwendungen für Roh-, Hilfs- und Betriebsstoffe und für bezogene Leistungen 1)	darunter Energiekosten 2)	Löhne und Gehälter sowie Provisionen	
						insgesamt	Löhne und Gehälter 4)
		1 000 DM					% der

## 52.44.1 Einzelhandel mit

1	Zusammen		5 829.3	59.6	1.5	0.8	17.2	13.8	0.6
	davon								
2	100 000 - 250 000		166.6	55.0	2.8	1.4	5.1	4.5	-
3	250 000 - 500 000		373.6	62.3	2.5	0.9	9.5	8.2	0.2
4	500 000 - 1 Mill.		733.9	63.0	1.8	1.0	14.9	12.6	0.1
5	1 Mill. - 2 Mill.		1 388.6	59.8	2.5	1.0	17.5	14.8	0.1
6	2 Mill. - 5 Mill.		3 149.0	60.5	1.9	0.8	18.4	15.5	0.2
7	5 Mill. - 10 Mill.		6 689.5	60.9	1.8	0.8	19.0	15.7	0.2
8	10 Mill. - 25 Mill.		15 000.2	61.9	1.3	0.8	18.4	14.8	0.6
9	25 Mill. - 50 Mill.		35 196.7	58.4	1.1	0.9	17.7	13.4	1.3
10	50 Mill. - 100 Mill.		66 970.4	58.8	1.5	0.8	17.2	13.1	1.2
11	100 Mill. - 250 Mill.		149 293.5	58.8	1.1	0.6	17.5	14.0	0.6
12	250 Mill. und mehr		597 840.9	58.1	1.5	0.7	15.0	11.7	0.7

## 52.44.2 Einzelhandel mit

13	Zusammen		1 040.0	56.2	1.4	1.2	19.3	16.6	0.0
	darunter								
14	100 000 - 250 000		158.1	54.1	1.3	1.3	8.2	7.4	-
15	250 000 - 500 000		323.2	58.7	2.0	1.3	13.6	11.4	-
16	500 000 - 1 Mill.		736.7	53.2	1.7	1.5	22.2	19.7	-
17	1 Mill. - 2 Mill.		1 488.1	56.0	1.3	1.3	17.3	14.8	-
18	2 Mill. - 10 Mill.		4 577.2	58.5	1.4	1.0	22.8	19.4	-

## 52.44.3 Einzelhandel mit Haushaltsgegenständen aus

19	Zusammen		690.8	60.6	1.4	1.0	17.5	14.8	0.0
	davon								
20	100 000 - 250 000		159.6	58.7	1.3	1.2	14.3	12.8	-
21	250 000 - 500 000		374.8	57.6	1.8	1.0	12.4	10.8	-
22	500 000 - 1 Mill.		653.8	63.1	1.2	0.9	14.2	12.1	-
23	1 Mill. - 2 Mill.		1 467.8	61.6	1.1	1.1	20.9	17.7	-
24	2 Mill. - 5 Mill.		2 922.8	62.4	1.3	1.1	20.4	16.9	-
25	5 Mill. - 25 Mill.		8 823.8	59.5	1.3	0.8	21.1	17.7	0.0

## 52.44.4 Einzelhandel mit keramischen

26	Zusammen		960.4	55.1	1.4	1.2	21.9	18.6	0.0
	davon								
27	100 000 - 250 000		179.2	56.9	1.9	1.5	10.5	9.5	-
28	250 000 - 500 000		339.6	55.6	1.4	1.3	13.2	11.4	0.0
29	500 000 - 1 Mill.		742.6	56.6	1.5	1.4	16.0	13.8	0.0
30	1 Mill. - 2 Mill.		1 478.4	53.8	1.4	1.1	24.2	20.6	-
31	2 Mill. - 5 Mill.		3 299.9	54.0	1.3	1.2	26.6	22.4	0.0
32	5 Mill. - 10 Mill.		(6 915.3)	(56.1)	(1.5)	(1.2)	(24.1)	(20.1)	(-)
33	10 Mill. - 50 Mill.		(24 513.7)	(56.4)	(0.9)	(0.9)	(26.2)	(21.6)	(0.2)

## 52.44.5 Einzelhandel mit

34	Zusammen		1 574.4	53.3	1.5	1.0	21.8	18.0	0.2
	davon								
35	100 000 - 250 000		179.7	51.4	3.2	1.4	12.3	10.6	-
36	250 000 - 500 000		354.1	45.2	1.9	1.2	20.1	16.7	-
37	500 000 - 1 Mill.		763.4	50.3	1.6	1.0	23.2	19.5	0.0
38	1 Mill. - 2 Mill.		1 330.7	48.9	1.8	1.0	26.9	22.4	0.0
39	2 Mill. - 5 Mill.		2 967.9	50.5	1.6	1.0	23.5	19.6	0.1
40	5 Mill. - 10 Mill.		7 212.7	49.8	1.2	0.9	26.0	21.8	0.2
41	10 Mill. - 100 Mill.		21 997.7	51.6	1.8	0.9	26.2	20.8	0.6
42	100 Mill. - 1 Mrd.		(324 712.1)	(60.2)	(1.2)	(0.9)	(17.6)	(14.4)	(0.1)

## 52.44.6 Einzelhandel mit Holz-,

43	Zusammen		811.4	61.6	1.1	0.8	12.7	10.5	0.1
	davon								
44	100 000 - 1 Mill.		372.5	61.6	0.8	0.8	9.1	8.0	-
45	1 Mill. - 5 Mill.		(1 792.6)	(61.6)	(1.3)	(0.8)	(14.3)	(11.7)	(0.1)

1) Zu den bezogenen Leistungen zählen nur jene, bei denen der Materialaufwand überwiegt. - 2) Brenn- und Heizstoffe sowie bezogene tätige Inhaber/innen, tätige Mitinhaber/innen und mithelfende Familienangehörige, die im befragten Unternehmen in keinem Vertrag, siehe Fußnote 7; ohne geringwertige Wirtschaftsgüter gemäß § 6 Absatz 2 EStG. - 6) Auch soweit sie an verbundene oder bei Überschreiten. - 7) Hierzu zählen Sondervergünstigungen nach § 7 d und g EStG, §§ 80 und 82 f EStDV 1990 sowie nach dem Förderge



kosten 3)		Steuerliche Abschreibungen 5)			Abschreibungen auf Vorräte und Forderungen 6)	Sondervergünstigungen 7)	Lfd. Nr.
Sozialkosten		insgesamt	auf betrieblich genutzte Bauten auf eigenen und fremden Grundstücken	auf Anlagen einschließlich Anlagen im Bau, auf Fahrzeuge aller Art Maschinen, Betriebs- und Geschäftsausstattung			
gesetzliche	Übrige						
<b>Gesamtleistung</b>							
<b>Wohnmöbeln</b>							
2.7	0.1	2.0	0.4	1.6	0.1	0.1	1
0.6	0.0	4.5	0.9	3.7	0.1	-	2
1.2	0.0	2.6	0.2	2.4	-	-	3
2.1	0.2	1.6	0.2	1.5	0.2	0.1	4
2.6	0.1	1.9	0.3	1.6	0.1	0.2	5
2.7	0.1	1.6	0.3	1.3	0.2	0.1	6
3.0	0.1	1.5	0.5	1.0	0.2	0.0	7
3.0	0.1	1.4	0.5	0.9	0.1	0.1	8
2.9	0.1	1.9	0.7	1.1	0.1	0.1	9
2.8	0.1	1.7	0.6	1.1	0.2	0.6	10
2.8	0.1	1.9	0.6	1.3	0.1	0.2	11
2.4	0.2	2.9	0.1	2.8	0.1	-	12
<b>Beleuchtungsartikeln</b>							
2.5	0.2	1.2	0.1	1.1	0.3	0.1	13
0.8	-	3.8	0.7	3.0	-	-	14
2.0	0.2	1.5	0.1	1.5	1.9	-	15
2.2	0.2	1.9	0.1	1.8	0.0	0.3	16
2.3	0.3	0.9	0.1	0.8	0.3	0.0	17
3.3	0.1	1.0	0.1	0.9	0.2	-	18
<b>Metall und Kunststoff</b>							
2.6	0.1	2.1	0.5	1.6	0.3	0.1	19
1.4	0.1	3.4	0.5	3.0	0.0	-	20
1.6	0.0	2.4	0.3	2.0	0.1	0.0	21
2.1	0.0	1.6	0.3	1.3	0.7	0.1	22
3.2	0.0	2.2	0.6	1.6	0.3	0.1	23
3.2	0.3	1.5	0.3	1.2	0.2	0.5	24
3.3	0.2	1.9	0.8	1.2	0.2	0.0	25
<b>Erzeugnissen und Glaswaren</b>							
3.3	0.1	2.1	0.5	1.6	0.1	0.1	26
0.9	0.0	2.4	0.2	2.2	-	0.1	27
1.7	0.0	2.7	0.5	2.2	-	-	28
2.2	0.0	2.6	0.4	2.2	0.0	0.5	29
3.6	0.0	2.1	0.7	1.4	0.1	0.3	30
4.0	0.1	1.8	0.6	1.1	0.1	-	31
(3.9)	(0.1)	(2.2)	(0.8)	(1.4)	(0.3)	(0.0)	32
(4.4)	(0.1)	(1.6)	(0.3)	(1.4)	(0.1)	(-)	33
<b>Heimtextilien und Teppichen</b>							
3.5	0.2	1.8	0.6	1.3	0.2	0.0	34
1.6	0.0	2.4	0.2	2.2	0.0	-	35
3.2	0.2	2.7	0.4	2.4	0.2	-	36
3.6	0.1	1.9	0.2	1.7	0.2	0.0	37
4.3	0.2	2.3	0.4	1.9	0.0	0.0	38
3.7	0.1	1.2	0.3	0.9	0.3	0.0	39
3.8	0.2	1.5	0.5	1.0	1.0	-	40
4.3	0.4	1.8	0.6	1.2	0.1	-	41
(2.9)	(0.2)	(1.9)	(0.9)	(1.0)	(0.1)	(-)	42
<b>Kork-, Flecht- und Korbwaren</b>							
2.0	0.0	2.2	0.6	1.6	0.0	0.0	43
1.0	0.1	1.3	0.1	1.2	-	-	44
(2.5)	(0.0)	(2.6)	(0.8)	(1.8)	(0.0)	(0.0)	45

Energieleistungen (Fremdstrom, Gas, Fernwärme), jedoch ohne Kraftstoffe und Treibstoffe für Kraftfahrzeuge. - 3) Ohne Entgelt für lichen Lohn-, Gehalts- oder Ausbildungsverhältnis standen. - 4) Einschl. Vergütungen an Auszubildende. - 5) Ohne Sondervergünstigungen abgesetzt wurden und einschl. der Abschreibungen, die die in der Kapitalgesellschaft üblichen Abschreibungen bietsgesetz von 1993; dazu zählen auch Abschreibungen, die in "Sonderposten mit Rücklagenanteil" eingestellt wurden.

Lfd. Nr.	Gesamtleistung von ... bis unter ... DM	Geringwertige Wirtschaftsgüter gemäß §6 Absatz 2 EStG	Fremdkapitalzinsen	Steuern, Gebühren und öffentliche Beiträge		Kosten für Werbung und Reisen	Versicherungsbeiträge 8)	Kraftfahrzeugkosten 9)	
				insgesamt	darunter Gewerbesteuer			insgesamt	darunter Kraftfahrzeugsteuer
% der									

## 52.44.1 Einzelhandel mit

1	Zusammen		0.1	0.9	0.8	0.5	5.4	0.3	0.7	0.0
	davon									
2	100 000 - 250 000		0.5	1.0	0.3	-	3.6	0.7	4.3	0.4
3	250 000 - 500 000		0.2	1.7	0.5	0.1	3.4	0.6	2.8	0.2
4	500 000 - 1 Mill.		0.2	1.5	0.4	0.2	1.9	0.5	2.0	0.2
5	1 Mill. - 2 Mill.		0.1	1.4	0.6	0.3	2.5	0.4	1.4	0.1
6	2 Mill. - 5 Mill.		0.1	1.2	0.7	0.3	3.5	0.3	1.1	0.1
7	5 Mill. - 10 Mill.		0.1	1.4	0.6	0.3	4.2	0.4	1.0	0.1
8	10 Mill. - 25 Mill.		0.1	0.9	0.7	0.4	5.7	0.3	0.7	0.0
9	25 Mill. - 50 Mill.		0.1	1.2	0.9	0.4	7.0	0.2	0.5	0.0
10	50 Mill. - 100 Mill.		0.1	1.0	0.8	0.6	6.4	0.2	0.4	0.0
11	100 Mill. - 250 Mill.		0.3	0.6	0.8	0.7	6.4	0.2	0.4	0.0
12	250 Mill. und mehr		0.1	0.1	0.9	0.8	6.2	0.1	0.2	0.0

## 52.44.2 Einzelhandel mit

13	Zusammen		0.1	1.3	1.2	0.8	2.2	0.3	1.1	0.1
	darunter									
14	100 000 - 250 000		0.3	2.3	0.4	-	3.1	0.7	2.6	0.3
15	250 000 - 500 000		0.2	2.8	0.5	0.3	1.7	0.4	3.2	0.3
16	500 000 - 1 Mill.		0.2	1.2	0.4	0.1	3.8	0.5	1.6	0.1
17	1 Mill. - 2 Mill.		0.1	1.6	1.6	1.2	1.6	0.3	1.0	0.1
18	2 Mill. - 10 Mill.		0.1	0.5	1.5	0.9	1.4	0.3	0.5	0.0

## 52.44.3 Einzelhandel mit Haushaltsgegenständen aus

19	Zusammen		0.1	2.0	0.4	0.2	1.9	0.5	1.0	0.1
	davon									
20	100 000 - 250 000		0.2	2.2	0.1	0.0	1.2	1.0	2.2	0.2
21	250 000 - 500 000		0.2	1.7	0.5	0.3	1.3	0.9	1.6	0.2
22	500 000 - 1 Mill.		0.2	1.7	0.3	0.1	1.5	0.5	0.9	0.1
23	1 Mill. - 2 Mill.		0.1	2.3	0.2	0.0	1.6	0.4	0.7	0.1
24	2 Mill. - 5 Mill.		0.1	1.8	0.5	0.3	2.8	0.3	0.7	0.0
25	5 Mill. - 25 Mill.		0.0	2.4	0.6	0.5	2.7	0.2	0.5	0.0

## 52.44.4 Einzelhandel mit keramischen

26	Zusammen		0.2	2.1	0.5	0.3	1.9	0.5	0.8	0.0
	davon									
27	100 000 - 250 000		0.4	2.1	0.3	0.0	2.8	0.9	2.1	0.1
28	250 000 - 500 000		0.3	3.4	0.1	0.1	2.2	0.6	2.0	0.1
29	500 000 - 1 Mill.		0.1	2.4	0.5	0.3	1.9	0.6	1.3	0.0
30	1 Mill. - 2 Mill.		0.2	3.2	0.5	0.3	2.2	0.4	0.8	0.0
31	2 Mill. - 5 Mill.		0.1	1.2	0.8	0.3	1.7	0.5	0.5	0.0
32	5 Mill. - 10 Mill.		(0.2)	(1.9)	(0.5)	(0.4)	(2.0)	(0.4)	(0.4)	(0.0)
33	10 Mill. - 50 Mill.		(0.0)	(1.1)	(0.9)	(0.7)	(1.1)	(0.3)	(0.3)	(0.0)

## 52.44.5 Einzelhandel mit

34	Zusammen		0.2	1.6	0.7	0.4	4.4	0.4	1.0	0.1
	davon									
35	100 000 - 250 000		0.6	2.8	0.4	0.0	1.8	1.2	3.2	0.2
36	250 000 - 500 000		0.5	2.0	0.4	0.1	2.3	0.7	2.4	0.2
37	500 000 - 1 Mill.		0.1	2.6	0.7	0.3	2.8	0.5	1.6	0.1
38	1 Mill. - 2 Mill.		0.2	1.7	0.3	0.2	3.8	0.5	1.8	0.1
39	2 Mill. - 5 Mill.		0.2	2.2	0.6	0.3	5.2	0.5	1.1	0.1
40	5 Mill. - 10 Mill.		0.1	0.8	0.8	0.5	3.4	0.4	1.5	0.1
41	10 Mill. - 100 Mill.		0.1	1.0	0.7	0.6	5.9	0.3	0.7	0.0
42	100 Mill. - 1 Mrd.		(0.3)	(1.4)	(0.7)	(0.5)	(5.0)	(0.3)	(0.2)	(0.0)

## 52.44.6 Einzelhandel mit Holz-,

43	Zusammen		0.1	1.4	0.2	0.2	3.2	0.5	1.2	0.1
	davon									
44	100 000 - 1 Mill.		0.1	1.3	0.2	0.0	3.2	0.4	1.7	0.1
45	1 Mill. - 5 Mill.		(0.1)	(1.4)	(0.3)	(0.2)	(3.2)	(0.5)	(1.0)	(0.1)

8) Ohne Versicherungen für Kraftfahrzeuge. - 9) Ohne Personalkosten, Leasing/Miete, Abschreibungen; diese sind in den betreffenden Außenanlagen, auch für Maschinen, Einrichtungsgegenstände, Geräte u. dgl., nicht aber für Kraftfahrzeuge. - 11) Ohne Provisionen an außerordentliche und betriebsfremde Aufwendungen. - 13) Betriebsergebnis = Gesamtleistung minus Kosten insgesamt. - 14) Nutzungswert gleichen Rechten, jedoch ohne Kosten für Heizung, Beleuchtung u. dgl.

insgesamt	Mieten und Pachten			Instandhaltungs- und Reparaturaufwand durch Fremde (ohne Kfz-Instandhaltung) 10)	Provisionen (z.B. an selbständige Vertreter/-innen) 11)	Sonstige betriebliche Aufwendungen 12)		Kosten insgesamt	Betriebsergebnis 13)	nachrichtlich: Mietwert 14)	Lfd. Nr.
	Miete für betrieblich genutzte Bauten, Betriebs- u. Geschäftsräume sowie Grundstücks-pachten	Leasing/ Miete für Fahrzeuge aller Art, Meschinen, EDV-Anlagen, Geräte u. dgl.	Pacht für das Unternehmen			insgesamt	darunter Aufwendungen für Lizenzen und Franchising				
<b>Gesamtleistung</b>											
<b>Wohnmöbeln</b>											
5.9	4.7	0.2	0.9	0.5	0.2	4.0	0.3	99.2	0.8	0.6	1
9.2	8.7	0.5	-	0.5	0.0	7.3	-	95.0	5.0	2.0	2
4.9	4.4	0.5	0.0	0.4	0.0	5.7	-	97.0	3.0	0.3	3
6.1	5.3	0.5	0.3	0.4	0.0	3.3	0.0	98.0	2.0	1.1	4
5.2	4.5	0.5	0.2	0.3	0.1	3.6	0.0	97.8	2.2	0.8	5
5.7	4.7	0.5	0.5	0.4	0.3	2.8	0.0	98.9	1.1	0.7	6
4.8	3.8	0.2	0.7	0.4	0.2	3.0	0.0	95.5	0.5	0.9	7
5.2	4.8	0.2	0.3	0.6	0.4	2.9	0.0	100.7	-0.7	0.9	8
5.8	5.6	0.1	0.1	0.5	0.4	3.4	0.0	99.3	0.7	0.9	9
5.9	5.4	0.2	0.3	0.6	0.2	2.7	0.0	98.4	1.8	0.9	10
5.1	4.4	0.2	0.5	0.7	0.0	3.9	-	98.1	1.9	0.5	11
7.4	4.7	0.1	2.7	0.6	0.0	6.5	1.2	99.9	0.1	0.0	12
<b>Beleuchtungsartikeln</b>											
6.9	6.3	0.4	0.2	0.7	0.2	3.6	0.0	96.1	3.9	0.4	13
8.0	6.7	1.2	-	0.2	-	3.9	-	88.8	11.2	1.1	14
7.0	6.7	0.3	-	0.5	0.1	4.5	-	98.7	1.3	1.5	15
7.6	7.2	0.5	-	0.1	-	4.3	-	99.0	1.0	0.0	16
7.5	7.1	0.4	-	1.3	0.3	2.7	0.0	94.0	6.0	0.0	17
5.1	4.3	0.1	0.7	0.2	0.0	3.4	-	96.7	3.3	1.0	18
<b>Metall und Kunststoff</b>											
4.2	3.6	0.2	0.4	0.4	0.4	3.2	0.1	96.1	3.9	1.3	19
6.3	5.1	0.6	0.6	0.5	-	6.5	-	98.1	1.9	1.4	20
6.1	4.2	0.2	1.7	0.2	0.1	3.7	-	90.6	9.4	1.4	21
3.2	3.0	0.1	-	0.2	0.1	3.9	0.1	93.5	6.5	1.8	22
3.8	3.7	0.1	-	0.9	0.1	3.1	0.1	93.4	0.6	1.2	23
2.8	2.6	0.2	-	0.4	0.4	2.7	-	98.8	1.2	0.7	24
3.9	3.7	0.2	0.0	0.3	1.9	1.7	0.1	98.4	1.6	1.4	25
<b>Erzeugnissen und Glaswaren</b>											
6.6	6.2	0.4	0.1	0.5	0.1	3.7	0.0	97.6	2.4	0.5	26
7.3	6.8	0.5	-	0.2	-	5.0	-	92.8	7.2	1.1	27
9.2	7.9	1.2	0.1	0.2	0.0	3.8	-	94.8	5.2	0.5	28
5.5	5.2	0.3	-	0.6	-	4.2	-	94.2	5.8	1.0	29
6.2	5.6	0.6	0.1	0.4	0.0	3.7	0.0	99.5	0.5	0.4	30
7.2	7.0	0.1	0.1	0.4	0.0	3.0	-	98.0	1.0	0.7	31
(5.2)	(5.0)	(0.2)	(-)	(0.9)	(0.0)	(3.9)	(-)	(98.6)	(0.4)	(0.3)	32
(6.5)	(6.2)	(0.3)	(-)	(0.5)	(0.6)	(3.3)	(-)	(98.0)	(1.0)	(0.0)	33
<b>Heimtextilien und Teppichen</b>											
6.6	6.1	0.4	0.1	0.4	0.0	3.7	0.0	97.9	2.1	0.9	34
9.0	8.0	1.0	0.1	0.4	0.0	4.8	-	93.5	6.5	1.3	35
8.0	7.1	0.9	0.0	0.5	0.0	5.3	-	92.2	7.8	1.3	36
7.6	6.7	0.8	-	0.5	0.0	3.3	-	97.0	3.0	0.4	37
5.2	4.6	0.5	0.1	0.2	0.1	4.0	-	97.6	2.4	0.9	38
8.2	7.3	0.6	0.3	0.4	0.2	3.4	-	99.2	0.8	0.6	39
7.2	7.1	0.1	-	0.4	-	3.5	-	97.5	2.5	0.3	40
5.9	5.6	0.2	-	0.5	0.0	2.9	-	99.4	0.6	0.9	41
(5.6)	(5.4)	(0.2)	(0.0)	(0.5)	(0.0)	(3.7)	(0.0)	(98.7)	(1.3)	(1.2)	42
<b>Kork-, Flecht- und Korbwaren</b>											
7.1	6.6	0.4	-	0.3	0.0	3.6	0.2	95.3	4.7	1.3	43
7.2	7.1	0.1	-	0.3	-	4.4	0.7	91.6	8.4	0.9	44
(7.0)	(6.4)	(0.6)	(-)	(0.3)	(0.0)	(3.3)	(-)	(97.0)	(3.0)	(1.5)	45

Positionen enthalten. - 10) Nur fremde, nicht aktivierte Leistungen für betrieblich genutzte Bauten, Betriebs- und Geschäftsräume, Gehalts- und Lohnempfänger/innen; diese sind in den Personalkosten enthalten. - 12) Soweit vorstehend nicht erfaßt, jedoch ohne der vom Unternehmen betrieblich genutzten eigenen Bauten und Räume auf eigenen oder gepachteten Grundstücken sowie bei Grundstücks-

Lfd. Nr.	Gesamtleistung von ... bis unter ... DM	Gesamtleistung je Unternehmen	Materialaufwand			Personal		
			Aufwendungen für bezogene Waren	Aufwendungen für Roh-, Hilfs- und Betriebsstoffe und für bezogene Leistungen 1)	derunter Energiekosten 2)	insgesamt	Löhne und Gehälter sowie Provisionen	
							Löhne und Gehälter 4)	Provisionen an Gehalts- und Lohnempfänger
		1 000 DM				% der		

## 52.44 Einzelhandel mit Möbeln,

1	Zusammen		3 390.1	58.8	1.5	0.8	17.8	14.4	0.5
	davon								
2	100 000 - 250 000		172.4	54.8	2.4	1.3	10.6	9.4	-
3	250 000 - 500 000		361.1	53.9	1.9	1.1	14.7	12.5	0.0
4	500 000 - 1 Mill.		728.0	59.0	1.6	1.1	17.1	14.5	0.0
5	1 Mill. - 2 Mill.		1 399.7	58.1	2.1	1.0	19.3	16.3	0.0
6	2 Mill. - 5 Mill.		3 119.5	58.9	1.8	0.9	19.6	16.5	0.1
7	5 Mill. - 10 Mill.		6 746.9	59.8	1.7	0.8	19.9	16.5	0.1
8	10 Mill. - 25 Mill.		14 915.0	61.1	1.4	0.8	19.0	15.3	0.5
9	25 Mill. - 50 Mill.		34 673.8	58.0	1.1	0.9	18.3	14.0	1.2
10	50 Mill. - 100 Mill.		67 405.6	58.5	1.5	0.8	17.8	13.5	1.3
11	100 Mill. - 250 Mill.		147 764.2	58.6	1.1	0.6	17.6	14.0	0.6
12	250 Mill. - 500 Mill.		314 693.2	58.1	1.3	0.8	18.2	14.0	1.1
13	500 Mill. und mehr	(1 226 210.0)		(58.7)	(1.5)	(0.7)	(13.3)	(10.7)	(0.3)

## 52.45.1 Einzelhandel mit elektrischen Haushaltsgeräten

14	Zusammen		1 384.0	64.8	1.3	0.7	17.6	14.6	0.1
	davon								
15	100 000 - 250 000		181.5	64.0	2.2	1.1	4.5	4.0	0.0
16	250 000 - 500 000		369.7	64.9	1.4	0.8	13.0	11.1	-
17	500 000 - 1 Mill.		742.2	62.2	2.2	0.9	18.6	15.6	-
18	1 Mill. - 2 Mill.		1 472.7	64.4	1.3	0.8	18.2	15.1	-
19	2 Mill. - 5 Mill.		3 099.1	64.8	1.1	0.7	17.5	14.6	0.0
20	5 Mill. - 10 Mill.		8 171.4	63.1	1.1	0.5	22.7	19.2	0.1
21	10 Mill. - 25 Mill.		15 282.2	68.4	1.0	0.7	15.5	12.7	0.1
22	25 Mill. - 250 Mill.	(61 700.8)		(69.1)	(0.6)	(0.6)	(15.1)	(11.8)	(0.6)

## 52.45.2 Einzelhandel mit Rundfunk-, Fernseh- und

23	Zusammen		1 510.3	69.0	1.3	0.7	14.3	11.8	0.1
	davon								
24	100 000 - 250 000		185.2	61.0	2.3	1.3	7.2	6.2	-
25	250 000 - 500 000		390.1	64.2	2.4	1.0	11.9	10.0	-
26	500 000 - 1 Mill.		710.5	60.2	1.6	0.9	19.6	16.7	0.0
27	1 Mill. - 2 Mill.		1 408.5	63.7	1.8	0.8	17.3	14.3	0.1
28	2 Mill. - 5 Mill.		2 832.9	66.5	2.1	0.8	17.7	14.8	0.1
29	5 Mill. - 10 Mill.		6 666.8	71.0	1.1	0.7	15.0	12.3	0.3
30	10 Mill. - 25 Mill.		14 930.4	71.1	0.5	0.4	15.5	12.6	0.2
31	25 Mill. - 50 Mill.		37 303.3	74.3	0.7	0.4	10.6	8.7	0.1
32	50 Mill. - 100 Mill.	(72 937.5)		(76.7)	(0.7)	(0.4)	(8.7)	(7.0)	(0.2)
33	100 Mill. - 500 Mill.	(172 361.8)		(76.9)	(0.6)	(0.5)	(11.1)	(9.2)	(0.1)

## 52.45.3 Einzelhandel mit

34	Zusammen		1 183.4	64.9	1.9	0.8	13.1	10.9	0.1
	davon								
35	100 000 - 250 000		185.3	69.1	1.1	0.9	8.8	7.4	-
36	250 000 - 500 000		393.8	61.2	4.4	1.2	10.9	9.1	-
37	500 000 - 1 Mill.		778.1	62.9	1.7	0.8	12.2	10.3	0.1
38	1 Mill. - 2 Mill.		1 537.3	62.7	2.4	0.7	11.0	9.3	0.0
39	2 Mill. - 5 Mill.		3 227.6	64.0	1.5	0.8	17.7	14.5	0.3
40	5 Mill. - 10 Mill.	(5 777.0)		(68.0)	(1.5)	(0.7)	(17.3)	(14.4)	(0.0)
41	10 Mill. - 50 Mill.	(19 707.1)		(71.4)	(0.7)	(0.5)	(11.5)	(9.3)	(0.4)

## 52.45 Einzelhandel mit elektrischen Haushalts-,

42	Zusammen		1 447.4	67.6	1.4	0.7	15.2	12.6	0.1
	davon								
43	100 000 - 250 000		182.8	62.4	2.2	1.2	6.6	5.7	0.0
44	250 000 - 500 000		385.4	64.1	2.3	1.0	12.1	10.2	-
45	500 000 - 1 Mill.		726.2	61.0	1.8	0.9	18.6	15.8	0.0
46	1 Mill. - 2 Mill.		1 445.2	63.9	1.7	0.8	17.0	14.1	0.1
47	2 Mill. - 5 Mill.		2 938.1	65.8	1.7	0.8	17.7	14.7	0.1
48	5 Mill. - 10 Mill.		7 352.2	66.4	1.1	0.6	19.5	16.3	0.2
49	10 Mill. - 25 Mill.		15 069.0	70.4	0.6	0.5	15.2	12.4	0.2
50	25 Mill. - 50 Mill.		36 805.0	73.9	0.6	0.4	11.1	9.0	0.2
51	50 Mill. - 100 Mill.		71 944.1	75.0	0.7	0.4	9.8	8.0	0.1
52	100 Mill. - 500 Mill.	(164 326.9)		(76.5)	(0.6)	(0.4)	(11.4)	(9.3)	(0.2)

1) Zu den bezogenen Leistungen zählen nur jene, bei denen der Materialaufwand überwiegt. - 2) Brenn- und Heizstoffe sowie bezogene tätige Inhaber/innen, tätige Mitinhaber/innen und mithelfende Familienangehörige, die im befragten Unternehmen in keinem Vertrag gen, siehe Fußnote 7; ohne geringwertige Wirtschaftsgüter gemäß § 6 Absatz 2 EStG. - 6) Auch soweit sie an verbundene oder bei Überschreiten. - 7) Hierzu zählen Sondervergünstigungen nach § 7 d und g EStG, §§ 80 und 82 f EStDV 1990 sowie nach dem Förderge

kosten 3)		Steuerliche Abschreibungen 5)			Abschreibungen auf Vorräte und Forderungen 6)	Sondervergünstigungen 7)	Lfd. Nr.
Sozialkosten		insgesamt	auf betrieblich genutzte Bauten auf eigenen und fremden Grundstücken	auf Anlagen einschließlich Anlagen im Bau, auf Fahrzeuge aller Art Maschinen, Betriebs- und Geschäftsausstattung			
gesetzliche	Übrige						

Gesamtleistung

Einrichtungsgegenständen und Hausrat a.n.g.

2.8	0.1	2.0	0.4	1.5	0.1	0.1	1
1.2	0.0	3.0	0.4	2.6	0.0	0.0	2
2.1	0.1	2.6	0.3	2.2	0.2	0.0	3
2.4	0.1	1.8	0.2	1.6	0.3	0.1	4
2.9	0.1	1.9	0.4	1.6	0.1	0.1	5
2.9	0.1	1.6	0.4	1.2	0.2	0.1	6
3.1	0.1	1.5	0.5	1.0	0.3	0.0	7
3.0	0.2	1.4	0.5	0.9	0.1	0.1	8
3.0	0.1	1.8	0.7	1.1	0.1	0.1	9
2.9	0.1	1.8	0.6	1.2	0.2	0.6	10
2.8	0.1	1.9	0.6	1.3	0.1	0.2	11
3.0	0.1	1.7	0.3	1.5	0.1	-	12
(2.1)	(0.2)	(3.5)	(0.2)	(3.3)	(0.1)	(-)	13

und elektronischen Erzeugnissen a.n.g.

2.8	0.1	1.4	0.3	1.2	0.2	0.1	14
0.5	0.0	2.0	0.2	1.8	0.1	0.1	15
1.8	0.1	2.2	0.1	2.2	0.0	0.7	16
2.9	0.1	2.0	0.6	1.4	0.1	0.0	17
3.0	0.1	1.7	0.5	1.2	0.1	0.0	18
2.8	0.1	1.4	0.2	1.1	0.0	0.0	19
3.4	0.0	1.1	0.0	1.0	0.4	0.3	20
2.6	0.1	0.7	0.1	0.7	0.8	-	21
(2.6)	(0.0)	(0.8)	(0.2)	(0.6)	(0.0)	(-)	22

phonotechnischen Geräten und Zubehör

2.3	0.1	1.5	0.2	1.3	0.1	0.1	23
1.0	0.0	2.6	0.6	2.1	-	0.0	24
1.9	0.0	2.4	0.4	2.0	0.2	0.1	25
2.9	0.1	1.8	0.3	1.6	0.0	0.2	26
2.8	0.1	2.0	0.3	1.7	0.2	0.2	27
2.8	0.1	1.6	0.3	1.4	0.3	0.0	28
2.3	0.1	1.4	0.1	1.3	0.2	-	29
2.6	0.1	1.4	0.2	1.2	0.1	0.1	30
1.7	0.1	0.8	0.1	0.7	0.0	-	31
(1.5)	(0.0)	(0.7)	(0.2)	(0.5)	(0.0)	(-)	32
(1.8)	(0.0)	(0.9)	(0.1)	(0.8)	(0.0)	(-)	33

Musikinstrumenten und Musikalien

2.0	0.1	1.6	0.2	1.4	0.4	0.4	34
1.3	-	3.8	0.7	3.1	-	-	35
1.7	-	2.0	0.7	1.3	0.0	0.1	36
1.8	0.1	2.7	0.2	2.5	0.5	0.3	37
1.7	0.1	1.9	0.1	1.8	0.1	1.4	38
2.5	0.4	1.2	0.2	1.0	1.0	-	39
(2.8)	(0.1)	(0.7)	(0.2)	(0.5)	(0.1)	(0.0)	40
(1.8)	(0.1)	(0.6)	(0.0)	(0.6)	(0.2)	(-)	41

Rundfunk- und Fernsehgeräten sowie Musikinstrumenten

2.4	0.1	1.5	0.2	1.2	0.2	0.1	42
0.9	0.0	2.5	0.5	2.0	0.0	0.0	43
1.9	0.0	2.3	0.3	2.0	0.1	0.2	44
2.8	0.1	2.0	0.3	1.6	0.1	0.1	45
2.7	0.1	1.9	0.3	1.5	0.1	0.3	46
2.8	0.1	1.5	0.2	1.3	0.2	0.0	47
3.0	0.1	1.2	0.1	1.1	0.3	0.2	48
2.5	0.1	1.2	0.2	1.0	0.3	0.1	49
1.8	0.1	0.8	0.1	0.7	0.0	-	50
1.7	0.0	0.7	0.2	0.5	0.0	-	51
(1.9)	(0.0)	(0.9)	(0.1)	(0.8)	(0.0)	(-)	52

Energieleistungen (Fremdstrom, Gas, Fernwärme), jedoch ohne Kraftstoffe und Treibstoffe für Kraftfahrzeuge. - 3) Ohne Entgelt für lichen Lohn-, Gehalts- oder Ausbildungsverhältnis standen. - 4) Einschl. Vergütungen an Auszubildende. - 5) Ohne Sondervergünstigungsteiligte Unternehmen abgesetzt wurden und einschl. der Abschreibungen, die die in der Kapitalgesellschaft üblichen Abschreibungen bietsgesetz von 1993; dazu zählen auch Abschreibungen, die in "Sonderposten mit Rücklagenanteil" eingestellt wurden.

Lfd. Nr.	Gesamtleistung von ... bis unter ... DM	Geringwertige Wirtschaftsgüter gemäß §6 Absatz 2 EStG	Fremdkapitalzinsen	Steuern, Gebühren und öffentliche Beiträge		Kosten für Werbung und Reisen	Versicherungsbeiträge 8)	Kraftfahrzeugkosten 9)	
				insgesamt	darunter Gewerbesteuer			insgesamt	darunter Kraftfahrzeugsteuer

% der

## 52.44 Einzelhandel mit Möbeln,

1	Zusammen davon		0.1	1.0	0.7	0.5	5.0	0.3	0.7	0.0
2	100 000 - 250 000		0.4	2.2	0.3	0.0	2.3	1.0	3.0	0.2
3	250 000 - 500 000		0.3	2.0	0.4	0.2	2.2	0.7	2.2	0.2
4	500 000 - 1 Mill.		0.2	1.9	0.5	0.2	2.1	0.5	1.7	0.1
5	1 Mill. - 2 Mill.		0.1	1.7	0.6	0.3	2.5	0.4	1.3	0.1
6	2 Mill. - 5 Mill.		0.1	1.4	0.7	0.3	3.6	0.4	1.0	0.1
7	5 Mill. - 10 Mill.		0.1	1.4	0.6	0.3	4.0	0.4	1.0	0.1
8	10 Mill. - 25 Mill.		0.1	0.9	0.7	0.4	5.7	0.3	0.7	0.0
9	25 Mill. - 50 Mill.		0.1	1.2	0.9	0.4	6.7	0.2	0.5	0.0
10	50 Mill. - 100 Mill.		0.1	1.0	0.8	0.5	6.2	0.2	0.4	0.0
11	100 Mill. - 250 Mill.		0.3	0.6	0.8	0.7	6.4	0.2	0.4	0.0
12	250 Mill. - 500 Mill.		0.1	0.6	0.7	0.5	6.2	0.2	0.3	0.0
13	500 Mill. und mehr		(0.1)	(0.1)	(1.1)	(1.0)	(5.9)	(0.1)	(0.1)	(0.0)

## 52.45.1 Einzelhandel mit elektrischen Haushaltsgeräten

14	Zusammen davon		0.2	1.4	0.4	0.2	2.2	0.4	1.1	0.1
15	100 000 - 250 000		0.4	0.8	0.3	0.0	1.1	0.7	2.4	0.1
16	250 000 - 500 000		0.2	0.9	0.7	0.2	1.3	0.6	1.9	0.2
17	500 000 - 1 Mill.		0.2	2.4	0.2	0.0	1.4	0.6	1.5	0.1
18	1 Mill. - 2 Mill.		0.1	1.7	0.3	0.2	1.7	0.4	1.3	0.1
19	2 Mill. - 5 Mill.		0.3	1.2	0.7	0.3	2.6	0.3	1.1	0.1
20	5 Mill. - 10 Mill.		0.1	0.9	0.5	0.3	2.8	0.5	1.0	0.1
21	10 Mill. - 25 Mill.		0.2	0.5	0.4	0.2	2.5	0.2	0.4	0.0
22	25 Mill. - 250 Mill.		(0.0)	(1.5)	(0.1)	(0.0)	(3.0)	(0.2)	(0.3)	(0.0)

## 52.45.2 Einzelhandel mit Rundfunk-, Fernseh- und

23	Zusammen davon		0.1	1.0	0.6	0.3	2.6	0.4	0.8	0.1
24	100 000 - 250 000		0.3	1.6	0.4	0.0	1.0	1.1	2.5	0.2
25	250 000 - 500 000		0.3	1.5	0.3	0.1	1.1	0.8	1.8	0.2
26	500 000 - 1 Mill.		0.3	1.5	0.3	0.1	2.0	0.7	1.8	0.1
27	1 Mill. - 2 Mill.		0.1	1.7	0.6	0.2	1.8	0.5	1.2	0.1
28	2 Mill. - 5 Mill.		0.1	1.4	0.4	0.2	1.8	0.4	0.8	0.1
29	5 Mill. - 10 Mill.		0.1	1.4	0.2	0.1	2.7	0.3	0.4	0.0
30	10 Mill. - 25 Mill.		0.1	1.0	0.5	0.2	3.3	0.3	0.5	0.0
31	25 Mill. - 50 Mill.		0.1	0.3	1.3	0.8	4.0	0.1	0.1	0.0
32	50 Mill. - 100 Mill.		(0.0)	(0.3)	(0.8)	(0.8)	(4.1)	(0.1)	(0.1)	(0.0)
33	100 Mill. - 500 Mill.		(0.1)	(0.2)	(0.9)	(0.5)	(3.6)	(0.1)	(0.2)	(0.0)

## 52.45.3 Einzelhandel mit

34	Zusammen davon		0.1	2.0	0.8	0.5	2.4	0.4	0.9	0.1
35	100 000 - 250 000		0.2	2.5	0.4	0.0	2.1	0.8	3.1	0.3
36	250 000 - 500 000		0.1	2.9	0.2	0.1	1.6	0.8	1.6	0.1
37	500 000 - 1 Mill.		0.2	2.4	0.6	0.1	3.3	0.7	1.4	0.1
38	1 Mill. - 2 Mill.		0.1	2.6	0.8	0.6	3.0	0.4	0.8	0.0
39	2 Mill. - 5 Mill.		0.1	1.5	1.0	0.6	1.7	0.3	0.6	0.0
40	5 Mill. - 10 Mill.		(0.1)	(1.0)	(0.7)	(0.6)	(1.4)	(0.3)	(0.4)	(0.0)
41	10 Mill. - 50 Mill.		(0.1)	(1.4)	(0.8)	(0.5)	(2.5)	(0.2)	(0.3)	(0.0)

## 52.45 Einzelhandel mit elektrischen Haushalts-,

42	Zusammen davon		0.1	1.2	0.6	0.3	2.5	0.4	0.9	0.1
43	100 000 - 250 000		0.4	1.5	0.4	0.0	1.1	1.0	2.5	0.2
44	250 000 - 500 000		0.3	1.5	0.4	0.1	1.2	0.7	1.8	0.2
45	500 000 - 1 Mill.		0.3	1.9	0.3	0.1	1.9	0.6	1.6	0.1
46	1 Mill. - 2 Mill.		0.1	1.8	0.5	0.2	1.9	0.5	1.2	0.1
47	2 Mill. - 5 Mill.		0.2	1.4	0.5	0.3	2.1	0.4	0.9	0.1
48	5 Mill. - 10 Mill.		0.1	1.1	0.4	0.2	2.7	0.4	0.7	0.0
49	10 Mill. - 25 Mill.		0.1	0.9	0.5	0.3	3.0	0.3	0.4	0.0
50	25 Mill. - 50 Mill.		0.1	0.4	1.3	0.7	3.8	0.1	0.2	0.0
51	50 Mill. - 100 Mill.		0.0	0.6	0.7	0.7	3.9	0.1	0.1	0.0
52	100 Mill. - 500 Mill.		(0.1)	(0.2)	(0.8)	(0.5)	(3.6)	(0.1)	(0.2)	(0.0)

8) Ohne Versicherungen für Kraftfahrzeuge. - 9) Ohne Personalkosten, Leasing/Miete, Abschreibungen; diese sind in den betreffenden Außenanlagen, auch für Maschinen, Einrichtungsgegenstände, Geräte u. dgl., nicht aber für Kraftfahrzeuge. - 11) Ohne Provisionen an außerordentliche und betriebsfremde Aufwendungen. - 13) Betriebsergebnis = Gesamtleistung minus Kosten insgesamt. - 14) Nutzungswert gleichen Rechten, jedoch ohne Kosten für Heizung, Beleuchtung u. dgl.

insgesamt	Mieten und Pachten			Instandhaltungs- und Reparaturaufwand durch Fremde (ohne Kfz-Instandhaltung) 10)	Provisionen (z.B. an selbständige Vertreter/-innen) 11)	Sonstige betriebliche Aufwendungen 12)		Kosten insgesamt	Betriebs- ergebnis 13)	nachricht- lich: Mietwert 14)	Lfd. Nr.
	Miete für betrieblich genutzte Bauten, Betriebs- räume sowie Grundstücks- pachten	Leasing/ Miete für Fahrzeuge aller Art, Maschinen, EDV- Anlagen, Geräte u. dgl.	Pacht für das Unternehmen			insgesamt	darunter Aufwen- dungen für Lizenzen und Fran- chising				

Gesamtleistung

Einrichtungsgegenständen und Hausrat a.n.g.

5.9	4.9	0.3	0.8	0.5	0.2	3.9	0.2	98.9	1.1	0.6	1
8.2	7.3	0.7	0.1	0.4	0.0	5.6	-	94.1	5.9	1.4	2
7.0	5.8	0.6	0.5	0.4	0.0	4.7	-	93.2	6.8	1.0	3
6.1	5.4	0.5	0.1	0.4	0.0	3.5	0.0	96.8	3.2	0.9	4
5.4	4.7	0.5	0.2	0.4	0.1	3.6	0.0	97.8	2.2	0.8	5
6.0	5.0	0.5	0.5	0.4	0.3	2.9	0.0	98.9	1.1	0.7	6
4.9	4.1	0.2	0.6	0.5	0.2	3.1	0.0	99.2	0.8	0.9	7
5.3	4.9	0.2	0.3	0.6	0.4	2.9	0.0	100.7	-0.7	0.8	8
5.8	5.6	0.1	0.1	0.5	0.4	3.3	0.0	99.1	0.9	0.9	9
5.9	5.4	0.2	0.3	0.6	0.2	2.8	0.0	98.6	1.4	0.9	10
5.2	4.6	0.2	0.5	0.7	0.0	3.9	-	98.1	1.9	0.4	11
6.1	6.0	0.1	-	0.7	0.0	3.4	0.0	97.8	2.2	0.4	12
(7.8)	(3.8)	(0.1)	(3.9)	(0.6)	(-)	(8.0)	(1.7)	(101.0)	(-1.0)	(0.0)	13

und elektronischen Erzeugnissen a.n.g.

3.2	2.7	0.3	0.2	0.3	0.2	2.9	0.0	97.7	2.3	0.7	14
3.5	3.4	0.1	-	0.2	0.0	4.2	-	86.4	13.6	1.6	15
5.5	4.1	0.6	0.8	0.4	0.0	3.6	-	97.5	2.5	0.6	16
2.7	2.4	0.2	0.1	0.2	0.2	2.6	-	97.1	2.9	1.1	17
2.6	2.3	0.2	0.1	0.3	0.0	2.8	0.0	97.3	2.7	1.2	18
3.1	2.6	0.3	0.1	0.3	0.1	2.3	0.0	96.8	3.2	0.6	19
2.6	2.3	0.3	0.0	0.1	0.0	2.4	0.1	99.6	0.4	0.5	20
3.6	2.8	0.2	0.7	0.5	1.6	3.0	-	99.3	0.7	0.0	21
(4.1)	(3.7)	(0.3)	(0.1)	(0.3)	(0.1)	(5.1)	(-)	(100.3)	(-0.3)	(0.3)	22

phonotechnischen Geräten und Zubehör

3.3	2.9	0.3	0.1	0.3	0.1	3.1	0.1	98.6	1.4	0.5	23
4.1	3.8	0.3	-	0.4	-	4.0	-	88.5	11.5	1.6	24
4.0	3.6	0.5	-	0.2	0.0	4.3	0.0	95.6	4.4	0.5	25
4.7	3.5	1.0	0.3	0.5	0.1	3.7	0.0	99.1	0.9	1.0	26
3.4	3.0	0.4	0.0	0.3	0.0	3.0	0.1	97.8	2.2	0.8	27
3.5	3.0	0.3	0.2	0.2	0.1	2.4	0.0	99.5	0.5	0.6	28
3.5	3.0	0.2	0.3	0.3	0.0	2.9	0.5	100.6	-0.6	0.4	29
3.0	2.6	0.4	-	0.2	0.1	2.5	0.1	100.1	-0.1	0.5	30
2.9	2.8	0.1	-	0.2	0.0	3.5	0.0	98.9	1.1	0.1	31
(2.1)	(2.0)	(0.1)	(-)	(0.2)	(0.0)	(2.9)	(-)	(97.4)	(2.6)	(0.2)	32
(2.9)	(2.7)	(0.2)	(0.0)	(0.2)	(0.1)	(3.0)	(0.1)	(100.7)	(-0.7)	(0.2)	33

Musikinstrumenten und Musikalien

3.9	3.2	0.4	0.4	0.3	0.2	3.4	0.1	96.7	3.3	0.6	34
4.2	3.1	1.1	-	0.5	0.0	5.4	-	101.9	-1.9	1.6	35
2.5	1.8	0.8	-	0.2	0.1	3.6	0.1	92.0	8.0	2.2	36
4.1	2.7	0.6	0.8	0.4	0.2	4.3	0.0	98.0	2.0	1.0	37
4.6	4.2	0.3	0.1	0.1	0.3	3.0	0.1	95.2	4.8	0.4	38
4.9	3.7	0.2	1.0	0.3	0.2	3.1	-	99.1	0.9	0.2	39
(4.1)	(3.4)	(0.1)	(0.5)	(0.3)	(0.2)	(2.1)	(0.0)	(98.0)	(2.0)	(0.0)	40
(2.2)	(2.0)	(0.2)	(0.0)	(0.2)	(0.3)	(3.7)	(0.2)	(96.0)	(4.0)	(0.3)	41

Rundfunk- und Fernsehgeräten sowie Musikinstrumenten

3.3	2.9	0.3	0.1	0.3	0.1	3.1	0.0	98.2	1.8	0.6	42
3.9	3.6	0.3	-	0.3	0.0	4.1	-	88.8	11.2	1.6	43
4.3	3.6	0.5	0.2	0.3	0.0	4.1	0.0	95.8	4.2	0.7	44
4.0	3.1	0.7	0.3	0.4	0.1	3.4	0.0	98.4	1.6	1.0	45
3.2	2.8	0.3	0.1	0.3	0.1	2.9	0.0	97.3	2.7	0.9	46
3.4	2.9	0.3	0.2	0.2	0.1	2.4	0.0	98.6	1.4	0.5	47
3.0	2.6	0.3	0.1	0.2	0.0	2.6	0.2	99.9	0.1	0.4	48
3.2	2.6	0.3	0.2	0.3	0.5	2.7	0.1	99.6	0.4	0.3	49
2.7	2.6	0.1	-	0.2	0.0	3.5	0.0	98.8	1.2	0.1	50
2.5	2.4	0.1	0.0	0.2	0.0	3.2	-	97.6	2.4	0.2	51
(3.1)	(2.9)	(0.2)	(0.0)	(0.2)	(0.1)	(3.3)	(0.1)	(100.9)	(-0.9)	(0.2)	52

Positionen enthalten. - 10) Nur fremde, nicht aktivierte Leistungen für betrieblich genutzte Bauten, Betriebs- und Geschäftsräume, Gehalts- und Lohnempfänger/innen; diese sind in den Personalkosten enthalten. - 12) Soweit vorstehend nicht erfaßt, jedoch ohne der vom Unternehmen betrieblich genutzten eigenen Bauten und Räume auf eigenen oder gepachteten Grundstücken sowie bei grundstücks-

Lfd. Nr.	Gesamtleistung von ... bis unter ... DM	Gesamtleistung je Unternehmen	Materialaufwand			Personal		
			Aufwendungen für bezogene Waren	Aufwendungen für Roh-, Hilfs- und Betriebsstoffe und für bezogene Leistungen 1)	darunter Energiekosten 2)	insgesamt	Löhne und Gehälter sowie Provisionen	
							Löhne und Gehälter 4)	Provisionen an Gehalts- und Lohnempfänger
		1 000 DM	% der					

## 52.46.1 Einzelhandel mit Eisen-,

1	Zusammen davon	1 255.0	59.3	3.1	0.8	18.7	15.8	0.1
2	100 000 - 250 000	172.2	66.9	3.5	1.3	5.5	4.5	0.3
3	250 000 - 500 000	361.9	63.0	3.1	1.0	12.4	10.6	0.0
4	500 000 - 1 Mill.	725.7	60.3	4.3	0.8	15.9	13.5	-
5	1 Mill. - 2 Mill.	1 314.5	57.5	1.2	0.8	20.0	17.1	0.0
6	2 Mill. - 5 Mill.	2 843.8	59.9	2.8	0.7	19.2	16.1	0.1
7	5 Mill. - 10 Mill.	7 024.1	61.3	2.9	0.6	22.8	19.1	0.0
8	10 Mill. - 50 Mill.	(14 373.5)	(50.2)	(7.0)	(0.6)	(19.2)	(15.8)	(0.6)

## 52.46.2 Einzelhandel mit

9	Zusammen darunter	499.4	58.8	1.2	1.0	18.9	15.8	0.0
10	100 000 - 250 000	175.1	61.1	1.6	1.3	4.7	4.3	-
11	250 000 - 500 000	413.7	54.9	0.9	0.9	20.0	16.6	-
12	500 000 - 2 Mill.	851.6	61.9	1.0	0.9	20.0	16.9	-
13	2 Mill. - 5 Mill.	(2 720.7)	(61.6)	(1.4)	(0.9)	(22.3)	(17.8)	(-)

## 52.46.3 Einzelhandel mit

14	Zusammen davon	8 631.5	66.3	1.1	0.8	14.6	12.2	0.0
15	100 000 - 250 000	178.6	65.1	3.0	0.9	6.9	6.6	-
16	250 000 - 500 000	355.7	59.2	1.3	1.2	10.3	8.7	-
17	500 000 - 1 Mill.	685.5	58.5	3.1	1.1	16.3	13.8	0.0
18	1 Mill. - 2 Mill.	1 453.6	63.7	2.3	1.1	15.6	13.2	0.0
19	2 Mill. - 5 Mill.	3 065.6	67.8	1.3	0.8	15.9	13.2	0.0
20	5 Mill. - 10 Mill.	7 313.8	68.0	1.2	0.9	14.6	12.1	0.1
21	10 Mill. - 25 Mill.	14 588.7	67.4	1.1	0.8	14.0	11.6	0.0
22	25 Mill. - 50 Mill.	31 972.2	68.6	1.0	0.7	14.0	11.4	0.2
23	50 Mill. - 100 Mill.	70 225.9	67.4	0.8	0.7	12.8	10.6	0.0
24	100 Mill. - 250 Mill.	157 135.2	63.4	0.8	0.7	14.4	12.0	-
25	250 Mill. und mehr	(956 983.0)	(65.7)	(1.1)	(1.0)	(15.1)	(12.8)	(-)

## 52.46 Einzelhandel mit Metallwaren,

26	Zusammen davon	5 053.9	65.5	1.3	0.8	15.0	12.5	0.0
27	100 000 - 250 000	174.7	64.7	2.8	1.2	5.6	5.0	0.1
28	250 000 - 500 000	368.4	60.7	2.3	1.0	13.2	11.2	0.0
29	500 000 - 1 Mill.	684.7	59.3	3.3	1.0	16.2	13.7	0.0
30	1 Mill. - 2 Mill.	1 378.2	61.0	1.8	1.0	17.9	15.2	0.0
31	2 Mill. - 5 Mill.	2 991.6	65.3	1.7	0.8	17.0	14.2	0.1
32	5 Mill. - 10 Mill.	7 253.2	66.7	1.5	0.8	16.3	13.5	0.1
33	10 Mill. - 25 Mill.	14 514.2	66.5	1.4	0.8	14.3	11.9	0.0
34	25 Mill. - 50 Mill.	31 973.6	68.4	1.1	0.7	14.2	11.5	0.2
35	50 Mill. - 100 Mill.	70 225.9	67.4	0.8	0.7	12.8	10.6	0.0
36	100 Mill. - 250 Mill.	157 135.2	63.4	0.8	0.7	14.4	12.0	-
37	250 Mill. und mehr	(956 983.0)	(65.7)	(1.1)	(1.0)	(15.1)	(12.8)	(-)

## 52.47.1 Einzelhandel mit Schreib- und

38	Zusammen darunter	728.2	64.8	1.2	0.7	16.2	13.5	0.1
39	100 000 - 250 000	187.0	64.6	2.0	1.3	6.3	5.5	-
40	250 000 - 500 000	359.9	67.2	0.9	0.7	10.8	9.4	-
41	500 000 - 1 Mill.	720.5	67.0	1.0	0.7	13.9	11.7	-
42	1 Mill. - 2 Mill.	1 415.3	64.4	0.9	0.6	17.6	14.9	-
43	2 Mill. - 5 Mill.	2 513.8	65.5	1.9	0.5	21.4	17.5	0.3
44	5 Mill. - 10 Mill.	7 262.1	62.9	0.7	0.5	22.2	17.8	0.7
45	10 Mill. - 50 Mill.	(25 146.2)	(70.6)	(0.6)	(0.6)	(18.8)	(15.9)	(-)

1) Zu den bezogenen Leistungen zählen nur jene, bei denen der Materialaufwand überwiegt. - 2) Brenn- und Heizstoffe sowie bezogene tätige Inhaber/innen, tätige Mitinhaber/innen und mithelfende Familienangehörige, die im befragten Unternehmen in keinem Vertrag gen, siehe Fußnote 7; ohne geringwertige Wirtschaftsgüter gemäß § 6 Absatz 2 EStG. - 6) Auch soweit sie an verbundene oder bei Überschreiten. - 7) Hierzu zählen Sondervergünstigungen nach § 7 d und g EStG, §§ 80 und 82 f EStDV 1990 sowie nach dem Förderge



kosten 3)		Steuerliche Abschreibungen 5)			Abschreibungen auf Vorräte und Forderungen 6)	Sondervergünstigungen 7)	Lfd. Nr.
Sozialkosten		insgesamt	auf betrieblich genutzte Bauten auf eigenen und fremden Grundstücken	auf Anlagen einschließlich Anlagen im Bau, auf Fahrzeuge aller Art Maschinen, Betriebs- und Geschäftsausstattung			
gesetzliche	Übrige						

Gesamtleistung

Metall und Kunststoffwaren a.n.g

2.8	0.1	1.8	0.3	1.5	0.3	0.1	1
0.7	0.0	3.9	1.7	2.2	0.1	-	2
1.7	0.0	2.8	0.5	2.3	0.2	-	3
2.4	0.0	1.3	0.4	0.9	0.1	0.3	4
2.8	0.1	1.7	0.2	1.5	0.2	-	5
2.9	0.1	1.8	0.2	1.6	0.2	0.0	6
3.6	0.1	1.4	0.3	1.1	0.6	-	7
(2.6)	(0.1)	(1.2)	(0.2)	(1.0)	(0.2)	(0.7)	8

Anstrichmitteln

3.0	0.1	2.1	0.6	1.4	0.1	0.1	9
0.4	-	3.2	1.0	2.3	-	0.1	10
3.3	-	2.7	1.2	1.6	0.1	0.5	11
3.0	0.0	1.6	0.3	1.4	0.0	-	12
(3.6)	(0.9)	(1.6)	(0.6)	(1.0)	(0.0)	(-)	13

Bau- und Heimwerkerbedarf

2.4	0.1	1.9	0.6	1.3	0.2	0.0	14
0.2	-	2.9	0.2	2.7	0.1	-	15
1.6	0.0	3.3	0.6	2.7	0.0	0.2	16
2.5	0.1	2.7	0.6	2.2	0.2	0.1	17
2.3	0.1	2.2	0.6	1.5	0.3	0.3	18
2.5	0.1	1.8	0.4	1.5	0.2	0.0	19
2.4	0.0	1.7	0.4	1.3	0.4	0.1	20
2.4	0.1	1.8	0.6	1.2	0.5	0.0	21
2.3	0.1	1.6	0.7	0.9	0.2	0.1	22
2.2	0.0	1.4	0.3	1.1	0.1	-	23
2.4	0.1	1.3	0.3	0.9	-	-	24
(2.4)	(0.0)	(2.4)	(1.0)	(1.4)	(0.2)	(0.0)	25

Anstrichmitteln, Bau- und Heimwerkerbedarf

2.4	0.1	1.9	0.6	1.3	0.2	0.0	26
0.5	0.0	3.5	1.1	2.4	0.1	0.0	27
2.0	0.0	2.9	0.6	2.3	0.1	0.1	28
2.4	0.1	2.2	0.5	1.7	0.1	0.2	29
2.6	0.1	1.9	0.4	1.5	0.3	0.2	30
2.6	0.1	1.8	0.3	1.5	0.2	0.0	31
2.6	0.0	1.6	0.4	1.2	0.4	0.1	32
2.4	0.1	1.8	0.6	1.2	0.5	0.1	33
2.4	0.1	1.6	0.7	0.9	0.2	0.1	34
2.2	0.0	1.4	0.3	1.1	0.1	-	35
2.4	0.1	1.3	0.3	0.9	-	-	36
(2.4)	(0.0)	(2.4)	(1.0)	(1.4)	(0.2)	(0.0)	37

Papierwaren, Schul- und Büroartikeln

2.5	0.1	1.3	0.1	1.2	0.1	0.0	38
0.7	0.0	1.6	0.2	1.4	0.1	0.0	39
1.4	0.0	1.5	0.1	1.4	0.0	0.0	40
2.1	0.1	1.4	0.1	1.3	0.0	0.0	41
2.6	0.0	1.5	0.1	1.5	0.1	0.0	42
3.6	0.1	1.0	0.1	0.9	0.2	0.1	43
3.6	0.0	1.0	0.2	0.8	0.0	-	44
(2.9)	(0.0)	(0.5)	(0.1)	(0.4)	(0.0)	(-)	45

Energieleistungen (Fremdstrom, Gas, Fernwärme), jedoch ohne Kraftstoffe und Treibstoffe für Kraftfahrzeuge. - 3) Ohne Entgelt für lichen Lohn-, Gehalts- oder Ausbildungsverhältnis standen. - 4) Einschl. Vergütungen an Auszubildende. - 5) Ohne Sondervergünstigungen teiligte Unternehmen abgesetzt wurden und einschl. der Abschreibungen, die die in der Kapitalgesellschaft üblichen Abschreibungen bietsgesetz von 1993; dazu zählen auch Abschreibungen, die in "Sonderposten mit Rücklagenanteil" eingestellt wurden.

Lfd. Nr.	Gesamtleistung von ... bis unter ... DM	Geringwertige Wirtschaftsgüter gemäß §6 Absatz 2 EStG	Fremdkapitalzinsen	Steuern, Gebühren und öffentliche Beiträge		Kosten für Werbung und Reisen	Versicherungsbeiträge 8)	Kraftfahrzeugkosten 9)	
				insgesamt	darunter Gewerbesteuer			insgesamt	darunter Kraftfahrzeugsteuer
% der									

## 52.46.1 Einzelhandel mit Eisen-,

1	Zusammen		0.2	1.2	0.6	0.3	1.8	0.4	1.6	0.1
	davon									
2	100 000 - 250 000		0.4	1.5	0.2	0.0	2.4	0.6	2.9	0.2
3	250 000 - 500 000		0.3	1.3	0.4	0.1	1.5	0.4	2.6	0.2
4	500 000 - 1 Mill.		0.2	2.1	0.6	0.4	1.9	0.6	1.6	0.1
5	1 Mill. - 2 Mill.		0.1	1.0	0.5	0.3	2.0	0.4	1.6	0.1
6	2 Mill. - 5 Mill.		0.1	1.1	0.7	0.4	1.9	0.4	1.2	0.1
7	5 Mill. - 10 Mill.		0.1	1.1	0.6	0.1	1.3	0.4	1.3	0.1
8	10 Mill. - 50 Mill.		(0.1)	(0.6)	(0.3)	(0.2)	(1.8)	(0.2)	(2.4)	(0.1)

## 52.46.2 Einzelhandel mit

9	Zusammen		0.1	1.7	0.4	0.2	1.2	0.6	1.5	0.1
	darunter									
10	100 000 - 250 000		0.2	2.4	0.1	0.0	0.8	0.8	2.4	0.2
11	250 000 - 500 000		0.3	2.3	0.4	0.1	1.3	0.5	1.7	0.2
12	500 000 - 2 Mill.		0.1	1.6	0.3	0.2	1.6	0.6	1.5	0.1
13	2 Mill. - 5 Mill.		(0.0)	(1.0)	(0.5)	(0.4)	(0.7)	(0.7)	(1.1)	(0.1)

## 52.46.3 Einzelhandel mit

14	Zusammen		0.1	1.2	0.9	0.5	2.9	0.2	0.5	0.0
	davon									
15	100 000 - 250 000		0.4	3.2	0.2	0.1	1.1	0.5	3.7	0.3
16	250 000 - 500 000		0.5	2.8	0.3	0.2	0.5	0.4	2.1	0.2
17	500 000 - 1 Mill.		0.1	2.4	0.3	0.1	2.1	0.5	2.5	0.2
18	1 Mill. - 2 Mill.		0.1	1.3	0.7	0.5	1.6	0.4	1.8	0.1
19	2 Mill. - 5 Mill.		0.1	1.7	0.5	0.3	1.8	0.3	1.1	0.1
20	5 Mill. - 10 Mill.		0.0	1.4	0.5	0.4	2.1	0.3	0.8	0.1
21	10 Mill. - 25 Mill.		0.1	1.1	0.6	0.4	2.6	0.3	0.6	0.0
22	25 Mill. - 50 Mill.		0.1	1.0	0.6	0.5	2.4	0.3	0.6	0.0
23	50 Mill. - 100 Mill.		0.1	0.9	0.6	0.5	2.6	0.2	0.5	0.0
24	100 Mill. - 250 Mill.		0.3	0.4	0.5	0.5	3.7	0.1	0.0	0.0
25	250 Mill. und mehr		(0.1)	(1.2)	(1.5)	(0.7)	(3.6)	(0.1)	(0.1)	(0.0)

## 52.46 Einzelhandel mit Metallwaren,

26	Zusammen		0.1	1.2	0.9	0.5	2.8	0.2	0.6	0.0
	davon									
27	100 000 - 250 000		0.4	2.2	0.2	0.0	1.6	0.6	2.9	0.2
28	250 000 - 500 000		0.3	1.8	0.4	0.1	1.2	0.4	2.3	0.2
29	500 000 - 1 Mill.		0.1	2.2	0.4	0.2	2.0	0.6	2.1	0.2
30	1 Mill. - 2 Mill.		0.1	1.2	0.6	0.4	1.7	0.4	1.7	0.1
31	2 Mill. - 5 Mill.		0.1	1.5	0.6	0.3	1.9	0.3	1.2	0.1
32	5 Mill. - 10 Mill.		0.1	1.4	0.6	0.3	1.9	0.3	0.9	0.1
33	10 Mill. - 25 Mill.		0.1	1.1	0.6	0.4	2.6	0.3	0.7	0.1
34	25 Mill. - 50 Mill.		0.1	1.0	0.6	0.5	2.3	0.3	0.6	0.0
35	50 Mill. - 100 Mill.		0.1	0.9	0.6	0.5	2.6	0.2	0.5	0.0
36	100 Mill. - 250 Mill.		0.3	0.4	0.5	0.5	3.7	0.1	0.0	0.0
37	250 Mill. und mehr		(0.1)	(1.2)	(1.5)	(0.7)	(3.6)	(0.1)	(0.1)	(0.0)

## 52.47.1 Einzelhandel mit Schreib- und

38	Zusammen		0.1	1.2	0.3	0.1	0.9	0.4	0.9	0.1
	darunter									
39	100 000 - 250 000		0.4	1.4	0.2	0.0	0.7	0.7	1.2	0.1
40	250 000 - 500 000		0.2	1.4	0.1	0.0	0.6	0.7	1.2	0.1
41	500 000 - 1 Mill.		0.1	1.0	0.3	0.1	0.8	0.4	0.9	0.1
42	1 Mill. - 2 Mill.		0.1	1.9	0.7	0.4	0.8	0.3	0.8	0.1
43	2 Mill. - 5 Mill.		0.1	1.3	0.5	0.2	0.8	0.2	0.9	0.1
44	5 Mill. - 10 Mill.		0.0	1.1	0.3	0.1	2.5	0.3	0.8	0.1
45	10 Mill. - 50 Mill.		(0.0)	(0.7)	(0.8)	(0.2)	(0.6)	(0.2)	(0.5)	(0.0)

8) Ohne Versicherungen für Kraftfahrzeuge. - 9) Ohne Personalkosten, Leasing/Miete, Abschreibungen; diese sind in den betreffenden Außenanlagen, auch für Maschinen, Einrichtungsgegenstände, Geräte u. dgl., nicht aber für Kraftfahrzeuge. - 11) Ohne Provisionen an außerordentliche und betriebsfremde Aufwendungen. - 13) Betriebsergebnis = Gesamtleistung minus Kosten insgesamt. - 14) Nutzungswert gleichen Rechten, jedoch ohne Kosten für Heizung, Beleuchtung u. dgl.

insgesamt	Mieten und Pachten			Instandhaltungs- und Reparaturaufwand durch Fremde (ohne Kfz-Instandhaltung) 10)	Provisionen (z.B. an selbstständige Vertreter/-innen) 11)	Sonstige betriebliche Aufwendungen 12)		Kosten insgesamt	Betriebs- ergebnis 13)	nachricht- lich: Mietwert 14)	Lfd. Nr.
	Miete für betrieblich genutzte Bauten, Betriebs- u. Geschäftsräume sowie Grundstücks- pachten	Leasing/ Miete für Fahrzeuge aller Art, Maschinen, EDV- Anlagen, Geräte u. dgl.	Pacht für das Unternehmen			insgesamt	darunter Aufwen- dungen für Lizenzen und Fran- chising				
<b>Gesamtleistung</b>											
<b>Metall und Kunststoffwaren a.n.g</b>											
3.2	2.7	0.5	0.0	0.3	1.1	3.3	0.0	96.7	3.3	0.8	1
3.5	3.0	0.4	0.1	0.6	-	4.2	-	96.3	3.7	2.0	2
2.3	1.7	0.5	0.1	0.3	0.3	3.2	-	94.1	5.9	1.7	3
3.8	3.0	0.9	-	0.2	0.0	3.8	-	97.1	2.9	1.5	4
4.7	3.8	0.8	0.1	0.2	0.1	3.9	-	95.2	4.8	0.3	5
3.0	2.6	0.3	0.0	0.3	0.5	3.1	-	96.2	3.8	0.8	6
2.8	2.7	0.1	-	0.2	0.6	2.5	-	100.1	-0.1	0.5	7
(2.0)	(1.3)	(0.5)	(0.1)	(0.2)	(8.0)	(3.3)	(0.0)	(97.6)	(2.4)	(0.6)	8
<b>Anstrichmitteln</b>											
5.4	4.5	0.6	0.3	0.6	0.0	3.3	-	96.1	3.9	2.7	9
7.2	7.1	0.1	-	0.5	0.2	4.5	-	89.8	10.2	3.0	10
3.5	2.7	0.7	-	0.4	-	3.7	-	93.2	6.8	3.9	11
5.4	4.0	0.7	0.6	0.9	0.0	3.1	-	99.5	0.5	2.3	12
(4.2)	(3.2)	(0.5)	(0.5)	(0.2)	(-)	(1.8)	(-)	(97.1)	(2.9)	(3.3)	13
<b>Bau- und Heimwerkerbedarf</b>											
5.0	4.5	0.4	0.1	0.6	0.1	3.4	0.5	99.1	0.9	1.4	14
3.7	3.7	-	-	1.1	-	5.3	0.3	97.2	2.8	2.7	15
5.0	4.9	0.1	-	0.2	0.4	4.7	-	91.4	8.6	1.6	16
3.6	2.6	1.0	-	0.7	0.1	3.7	0.3	96.9	3.1	1.8	17
2.8	2.1	0.6	0.1	0.4	0.3	3.5	0.1	97.3	2.7	1.2	18
3.2	2.8	0.3	0.1	0.3	0.2	3.2	0.1	99.4	0.6	1.1	19
3.8	3.6	0.2	0.1	0.4	0.0	2.6	0.5	97.8	2.2	0.7	20
3.7	3.4	0.2	0.1	0.6	0.3	4.2	0.9	98.9	1.1	1.5	21
4.0	3.2	0.2	0.6	0.6	0.1	3.4	0.7	98.6	1.4	0.6	22
5.3	5.1	0.2	0.1	0.4	-	4.6	1.2	97.8	2.2	0.3	23
7.0	6.6	0.4	-	0.6	-	4.5	1.0	97.2	2.8	0.2	24
(6.2)	(5.5)	(0.6)	(0.0)	(0.8)	(-)	(2.6)	(-)	(100.7)	(-0.7)	(2.3)	25
<b>Anstrichmitteln, Bau- und Heimwerkerbedarf</b>											
4.9	4.4	0.4	0.1	0.6	0.2	3.4	0.4	98.8	1.2	1.3	26
4.7	4.4	0.2	0.0	0.7	0.0	4.6	0.1	94.5	5.5	2.5	27
3.2	2.6	0.5	0.1	0.3	0.3	3.7	-	93.3	6.7	2.1	28
4.0	3.0	0.9	0.1	0.6	0.1	3.7	0.2	97.0	3.0	1.6	29
3.6	2.8	0.7	0.1	0.3	0.2	3.6	0.0	96.6	3.4	0.9	30
3.1	2.8	0.3	0.1	0.3	0.3	3.1	0.1	98.4	1.6	1.0	31
3.6	3.4	0.2	0.0	0.4	0.1	2.6	0.4	98.3	1.7	0.7	32
3.7	3.3	0.2	0.1	0.6	0.7	4.1	0.9	98.9	1.1	1.5	33
4.0	3.1	0.2	0.6	0.6	0.1	3.4	0.6	98.6	1.4	0.6	34
5.3	5.1	0.2	0.1	0.4	-	4.6	1.2	97.8	2.2	0.3	35
7.0	6.6	0.4	-	0.6	-	4.5	1.0	97.2	2.8	0.2	36
(6.2)	(5.5)	(0.6)	(0.0)	(0.8)	(-)	(2.6)	(-)	(100.7)	(-0.7)	(2.3)	37
<b>Papierwaren, Schul- und Büroartikeln</b>											
5.4	4.7	0.6	0.2	0.4	0.1	3.3	0.0	96.7	3.3	0.6	38
5.7	4.6	1.1	0.0	0.6	-	5.2	-	90.7	9.3	1.4	39
6.3	5.5	0.6	0.2	0.4	0.0	4.1	-	95.6	4.4	0.2	40
3.9	3.4	0.4	0.1	0.3	0.0	3.6	0.0	94.8	5.2	1.0	41
3.7	2.3	0.5	0.9	0.5	0.0	2.6	0.0	95.9	4.1	0.7	42
3.1	2.7	0.3	0.1	0.2	0.2	2.2	0.0	99.6	0.4	0.4	43
4.4	3.7	0.5	0.2	0.3	0.7	3.2	-	100.6	-0.6	0.3	44
(5.6)	(4.6)	(1.0)	(-)	(0.4)	(-)	(1.2)	(-)	(100.4)	(-0.4)	(0.3)	45

Positionen enthalten. - 10) Nur fremde, nicht aktivierte Leistungen für betrieblich genutzte Bauten, Betriebs- und Geschäftsräume, Gehalts- und Lohnempfänger/innen; diese sind in den Personalkosten enthalten. - 12) Soweit vorstehend nicht erfaßt, jedoch ohne der vom Unternehmen betrieblich genutzten eigenen Bauten und Räume auf eigenen oder gepachteten Grundstücken sowie bei grundstücks-

Lfd. Nr.	Gesamtleistung von ... bis unter ... DM	Gesamtleistung je Unternehmen	Materialaufwand			Personal		
			Aufwendungen für bezogene Waren	Aufwendungen für Roh-, Hilfs- und Betriebsstoffe und für bezogene Leistungen 1)	darunter Energiekosten 2)	Löhne und Gehälter sowie Provisionen		
						Löhne und Gehälter 4)	Provisionen an Gehalts- und Lohnempfänger	
		1 000 DM				% der		
52.47.2 Einzelhandel mit								
1	Zusammen davon	1 681.2	66.7	0.8	0.6	16.5	13.9	0.0
2	100 000 - 250 000	180.8	73.2	1.0	0.8	6.5	5.5	-
3	250 000 - 500 000	374.3	68.6	1.6	0.7	8.2	7.1	-
4	500 000 - 1 Mill.	693.9	70.0	0.8	0.6	11.7	10.0	-
5	1 Mill. - 2 Mill.	1 318.3	69.9	0.6	0.5	14.1	12.0	0.0
6	2 Mill. - 5 Mill.	3 099.2	66.9	0.8	0.6	18.3	15.4	0.0
7	5 Mill. - 10 Mill.	7 193.2	65.6	0.7	0.6	19.8	17.1	0.0
8	10 Mill. - 25 Mill.	14 877.3	63.0	0.7	0.6	21.4	18.0	-
9	25 Mill. - 50 Mill.	(32 732.2)	(64.4)	(0.9)	(0.8)	(19.3)	(16.0)	(-)
10	50 Mill. - 250 Mill.	(110 069.5)	(62.9)	(0.8)	(0.6)	(18.0)	(14.9)	(-)
52.47.3 Einzelhandel mit								
11	Zusammen davon	681.3	73.9	1.0	0.7	8.4	7.1	-
12	100 000 - 250 000	173.0	78.1	1.4	0.9	3.1	2.8	-
13	250 000 - 500 000	356.9	76.0	1.3	1.0	5.0	4.5	-
14	500 000 - 1 Mill.	666.5	79.6	0.6	0.6	5.1	4.3	-
15	1 Mill. - 2 Mill.	(1 300.5)	(80.3)	(0.6)	(0.5)	(6.3)	(5.4)	(-)
16	2 Mill. - 5 Mill.	(4 175.5)	(72.7)	(0.7)	(0.7)	(12.1)	(10.6)	(-)
17	5 Mill. - 25 Mill.	(8 160.8)	(60.3)	(0.5)	(0.5)	(18.7)	(15.7)	(-)
18	25 Mill. - 50 Mill.	(33 333.3)	(69.4)	(1.3)	(0.6)	(11.7)	(9.8)	(-)
52.47 Einzelhandel mit Büchern, Zeitschriften,								
19	Zusammen davon	1 107.1	66.6	0.9	0.6	15.8	13.3	0.0
20	100 000 - 250 000	182.6	69.3	1.7	1.1	5.7	5.0	-
21	250 000 - 500 000	363.4	68.9	1.2	0.8	9.2	8.0	-
22	500 000 - 1 Mill.	705.8	69.1	0.9	0.7	12.4	10.5	-
23	1 Mill. - 2 Mill.	1 334.1	69.4	0.7	0.5	14.3	12.2	0.0
24	2 Mill. - 5 Mill.	2 861.7	66.5	1.1	0.6	19.2	16.0	0.1
25	5 Mill. - 10 Mill.	7 195.5	64.6	0.7	0.6	20.5	17.2	0.2
26	10 Mill. - 25 Mill.	15 072.2	62.5	0.7	0.6	21.7	18.3	-
27	25 Mill. - 50 Mill.	31 471.3	67.7	0.9	0.7	16.3	13.6	-
28	50 Mill. - 100 Mill.	(75 595.3)	(64.8)	(0.6)	(0.6)	(17.1)	(14.3)	(-)
29	100 Mill. - 250 Mill.	(165 491.5)	(57.7)	(0.8)	(0.8)	(19.6)	(16.3)	(0.0)
52.48.1 Einzelhandel mit								
30	Zusammen davon	1 777.1	51.3	2.3	1.2	23.4	19.4	0.0
31	100 000 - 250 000	165.5	54.4	1.8	1.6	9.8	8.9	-
32	250 000 - 500 000	372.3	50.6	2.0	1.4	18.2	15.3	-
33	500 000 - 1 Mill.	729.9	50.7	1.7	1.0	23.8	20.0	-
34	1 Mill. - 2 Mill.	1 280.9	53.5	3.2	1.0	24.9	20.7	-
35	2 Mill. - 5 Mill.	3 001.1	51.3	3.4	0.9	25.7	21.1	0.1
36	5 Mill. - 10 Mill.	7 165.1	54.2	1.1	0.9	19.9	16.8	0.2
37	10 Mill. - 25 Mill.	(14 253.9)	(51.0)	(1.8)	(0.9)	(23.8)	(19.6)	(0.3)
38	25 Mill. - 250 Mill.	(60 377.5)	(49.8)	(1.9)	(1.6)	(23.9)	(19.8)	(-)
52.48.2 Einzelhandel mit Kunstgegenständen, Bildern, kunstgewerblichen								
39	Zusammen davon	645.9	57.6	1.3	0.9	12.5	10.6	0.0
40	100 000 - 250 000	174.2	50.7	2.0	1.5	7.8	7.1	-
41	250 000 - 500 000	335.1	55.7	2.3	1.4	13.1	11.3	-
42	500 000 - 1 Mill.	669.7	60.8	1.0	0.6	10.6	9.0	0.0
43	1 Mill. - 2 Mill.	1 485.4	53.1	0.8	0.6	15.1	12.4	-
44	2 Mill. - 5 Mill.	2 700.8	67.2	1.3	0.7	10.2	8.5	0.0
45	5 Mill. - 10 Mill.	7 932.3	57.1	1.1	1.0	15.3	13.1	-
46	10 Mill. - 100 Mill.	17 768.5	57.9	0.7	0.6	14.8	12.5	-

1) Zu den bezogenen Leistungen zählen nur jene, bei denen der Materialaufwand überwiegt. - 2) Brenn- und Heizstoffe sowie bezogene tätige Inhaber/innen, tätige Mitinhaber/innen und mithelfende Familienangehörige, die im befragten Unternehmen in keinem Vertrag, siehe Fußnote 7; ohne geringwertige Wirtschaftsgüter gemäß § 8 Absatz 2 EStG. - 6) Auch soweit sie an verbundene oder bei Überschreiten. - 7) Hierzu zählen Sondervergünstigungen nach § 7 d und g EStG, §§ 80 und 82 f EStDV 1990 sowie nach dem Förderge

kosten 3)		Steuerliche Abschreibungen 5)			Abschreibungen auf Vorräte und Forderungen 6)	Sondervergünstigungen 7)	Lfd. Nr.
Sozialkosten		insgesamt	auf betrieblich genutzte Bauten auf eigenen und fremden Grundstücken	auf Anlagen einschließlich Anlagen im Bau, auf Fahrzeuge aller Art Maschinen, Betriebs- und Geschäftsausstattung			
gesetzliche	Übrige						

Gesamtleistung

Büchern und Fachzeitschriften

2.5	0.1	1.5	0.2	1.3	0.0	0.1	1
0.9	0.0	1.0	0.0	1.0	0.0	-	2
1.1	0.0	1.3	0.0	1.3	0.0	-	3
1.6	0.1	1.2	0.1	1.1	0.0	0.0	4
2.0	0.1	1.3	0.2	1.1	0.0	0.1	5
2.8	0.1	1.2	0.1	1.1	0.0	0.1	6
2.6	0.1	1.4	0.3	1.1	0.1	0.0	7
3.3	0.1	1.9	0.2	1.7	0.0	-	8
(3.2)	(0.0)	(2.6)	(0.4)	(2.3)	(0.0)	(-)	9
(3.0)	(0.1)	(2.1)	(0.5)	(1.6)	(0.0)	(-)	10

Unterhaltungszeitschriften und Zeitungen

1.3	0.0	0.9	0.1	0.8	0.0	0.0	11
0.4	0.0	1.0	0.1	0.9	-	-	12
0.5	-	1.0	0.1	0.9	-	-	13
0.8	0.0	1.0	0.2	0.9	0.0	0.1	14
(0.9)	(-)	(0.7)	(0.2)	(0.5)	(-)	(-)	15
(1.4)	(0.1)	(0.6)	(0.1)	(0.5)	(-)	(-)	16
(3.0)	(0.0)	(0.9)	(-)	(0.9)	(-)	(0.0)	17
(1.9)	(-)	(0.8)	(0.1)	(0.7)	(-)	(-)	18

Zeitungen, Schreibwaren und Bürobedarf

2.4	0.1	1.4	0.2	1.3	0.0	0.0	19
0.7	0.0	1.3	0.2	1.2	0.0	0.0	20
1.2	0.0	1.4	0.1	1.3	0.0	0.0	21
1.8	0.1	1.3	0.1	1.2	0.0	0.0	22
2.1	0.1	1.3	0.2	1.1	0.0	0.1	23
3.0	0.1	1.1	0.1	1.0	0.1	0.1	24
2.9	0.1	1.2	0.2	1.0	0.0	0.0	25
3.3	0.1	1.8	0.2	1.7	0.0	-	26
2.7	0.0	1.6	0.2	1.4	0.0	-	27
(2.8)	(0.0)	(1.7)	(0.8)	(0.9)	(0.1)	(-)	28
(3.2)	(0.1)	(2.3)	(0.2)	(2.1)	(0.0)	(-)	29

Tapeten und Bodenbelägen

3.8	0.1	1.7	0.4	1.4	0.1	0.0	30
0.9	-	3.6	0.4	3.2	0.1	-	31
2.9	0.0	2.8	0.7	2.1	0.3	0.1	32
3.7	0.1	2.1	0.5	1.7	0.0	-	33
4.1	0.1	1.6	0.3	1.3	0.0	0.0	34
4.3	0.2	1.7	0.4	1.4	0.2	0.0	35
2.9	0.0	1.5	0.2	1.3	0.2	0.0	36
(3.8)	(0.0)	(2.0)	(0.4)	(1.6)	(0.2)	(-)	37
(4.1)	(0.1)	(1.5)	(0.4)	(1.1)	(0.1)	(0.1)	38

Erzeugnissen, Briefmarken, Münzen und Geschenkartikeln

1.9	0.1	1.5	0.2	1.4	0.1	0.0	39
0.7	0.0	2.1	0.3	1.7	0.0	0.2	40
1.8	0.0	1.5	0.3	1.2	0.3	0.1	41
1.5	0.0	1.6	0.3	1.3	0.0	-	42
2.6	0.1	1.6	0.0	1.6	-	-	43
1.6	0.1	1.8	0.1	1.7	0.0	0.0	44
2.2	0.1	0.9	0.3	0.7	0.0	-	45
2.3	0.0	1.0	0.2	0.8	0.3	-	46

Energieleistungen (Fremdstrom, Gas, Fernwärme), jedoch ohne Kraftstoffe und Treibstoffe für Kraftfahrzeuge. - 3) Ohne Entgelt für lichen Lohn-, Gehalts- oder Ausbildungsverhältnis standen. - 4) Einschl. Vergütungen an Auszubildende. - 5) Ohne Sondervergünstigungen teiligte Unternehmen abgesetzt wurden und einschl. der Abschreibungen, die die in der Kapitalgesellschaft üblichen Abschreibungen bietsgesetz von 1993; dazu zählen auch Abschreibungen, die in "Sonderposten mit Rücklagenanteil" eingestellt wurden.

Lfd. Nr.	Gesamtleistung von ... bis unter ... DM	Geringwertige Wirtschaftsgüter gemäß §6 Absatz 2 EStG	Fremdkapitalzinsen	Steuern, Gebühren und öffentliche Beiträge		Kosten für Werbung und Reisen	Versicherungsbeiträge 8)	Kraftfahrzeugkosten 9)	
				insgesamt	darunter Gewerbesteuer			insgesamt	darunter Kraftfahrzeugsteuer

% der

## 52.47.2 Einzelhandel mit

1	Zusammen davon		0.1	0.9	0.4	0.2	1.3	0.2	0.4	0.0
2	100 000 - 250 000		0.2	0.4	0.4	-	0.8	0.7	0.9	0.1
3	250 000 - 500 000		0.2	1.4	0.1	0.0	1.3	0.6	1.3	0.1
4	500 000 - 1 Mill.		0.1	1.6	0.2	0.1	1.1	0.4	0.7	0.0
5	1 Mill. - 2 Mill.		0.1	0.9	0.4	0.2	1.0	0.3	0.4	0.0
6	2 Mill. - 5 Mill.		0.1	1.1	0.3	0.2	0.9	0.2	0.4	0.0
7	5 Mill. - 10 Mill.		0.1	0.8	0.3	0.1	1.7	0.3	0.3	0.0
8	10 Mill. - 25 Mill.		0.0	0.6	0.5	0.2	1.6	0.1	0.2	0.0
9	25 Mill. - 50 Mill.		(0.1)	(0.5)	(0.6)	(0.3)	(1.5)	(0.2)	(0.1)	(0.0)
10	50 Mill. - 250 Mill.		(0.1)	(0.7)	(0.6)	(0.5)	(1.7)	(0.1)	(0.1)	(0.0)

## 52.47.3 Einzelhandel mit

11	Zusammen davon		0.1	0.5	0.2	0.1	0.3	0.3	0.5	0.0
12	100 000 - 250 000		0.3	0.8	0.0	-	0.3	0.5	1.1	0.0
13	250 000 - 500 000		0.0	0.9	0.1	0.0	0.4	0.5	0.8	0.0
14	500 000 - 1 Mill.		0.1	0.6	0.1	0.0	0.3	0.2	0.4	0.0
15	1 Mill. - 2 Mill.		(0.1)	(0.9)	(0.2)	(0.1)	(0.1)	(0.2)	(0.9)	(0.0)
16	2 Mill. - 5 Mill.		(0.0)	(0.2)	(0.6)	(0.4)	(0.3)	(0.3)	(0.2)	(0.0)
17	5 Mill. - 25 Mill.		(0.1)	(0.1)	(0.6)	(0.6)	(0.2)	(0.2)	(0.2)	(0.0)
18	25 Mill. - 50 Mill.		(0.0)	(0.2)	(0.1)	(0.1)	(0.3)	(0.1)	(0.1)	(0.0)

## 52.47 Einzelhandel mit Büchern, Zeitschriften,

19	Zusammen davon		0.1	1.0	0.4	0.2	1.1	0.3	0.6	0.0
20	100 000 - 250 000		0.4	1.1	0.2	0.0	0.7	0.6	1.1	0.1
21	250 000 - 500 000		0.2	1.3	0.1	0.0	0.8	0.6	1.2	0.1
22	500 000 - 1 Mill.		0.1	1.2	0.2	0.1	0.8	0.4	0.8	0.1
23	1 Mill. - 2 Mill.		0.1	1.1	0.4	0.2	0.9	0.3	0.5	0.0
24	2 Mill. - 5 Mill.		0.1	1.1	0.4	0.2	0.9	0.2	0.6	0.0
25	5 Mill. - 10 Mill.		0.1	0.9	0.3	0.2	1.9	0.3	0.5	0.0
26	10 Mill. - 25 Mill.		0.0	0.6	0.5	0.2	1.6	0.1	0.2	0.0
27	25 Mill. - 50 Mill.		0.1	0.4	0.5	0.2	1.0	0.1	0.2	0.0
28	50 Mill. - 100 Mill.		(0.0)	(1.2)	(0.7)	(0.5)	(2.0)	(0.1)	(0.1)	(0.0)
29	100 Mill. - 250 Mill.		(0.1)	(0.3)	(0.4)	(0.4)	(1.5)	(0.1)	(0.1)	(0.0)

## 52.48.1 Einzelhandel mit

30	Zusammen davon		0.2	1.4	0.7	0.4	4.2	0.4	1.1	0.1
31	100 000 - 250 000		0.5	1.9	0.3	0.1	1.9	1.2	3.2	0.3
32	250 000 - 500 000		0.2	2.2	0.4	0.0	1.3	0.7	1.8	0.2
33	500 000 - 1 Mill.		0.2	2.5	0.8	0.2	2.5	0.7	1.8	0.1
34	1 Mill. - 2 Mill.		0.1	1.7	0.5	0.2	2.3	0.6	1.3	0.2
35	2 Mill. - 5 Mill.		0.1	1.7	0.8	0.5	2.6	0.5	1.3	0.1
36	5 Mill. - 10 Mill.		0.4	1.3	1.5	0.8	3.7	0.4	1.2	0.1
37	10 Mill. - 25 Mill.		(0.2)	(0.9)	(0.9)	(0.8)	(4.0)	(0.3)	(0.5)	(0.0)
38	25 Mill. - 250 Mill.		(0.2)	(0.9)	(0.4)	(0.3)	(7.0)	(0.2)	(0.7)	(0.0)

## 52.48.2 Einzelhandel mit Kunstgegenständen, Bildern, kunstgewerblichen

39	Zusammen davon		0.2	1.9	0.6	0.5	2.0	0.5	1.0	0.1
40	100 000 - 250 000		0.7	2.7	0.2	0.0	2.2	1.0	2.0	0.2
41	250 000 - 500 000		0.1	2.6	0.2	0.1	2.2	0.7	1.1	0.1
42	500 000 - 1 Mill.		0.2	2.1	0.3	0.2	4.5	0.3	1.2	0.1
43	1 Mill. - 2 Mill.		0.1	1.9	0.7	0.6	1.7	0.4	1.3	0.0
44	2 Mill. - 5 Mill.		0.0	1.2	0.4	0.3	1.2	0.4	0.4	0.0
45	5 Mill. - 10 Mill.		0.1	2.5	1.6	1.3	2.4	0.6	0.4	0.0
46	10 Mill. - 100 Mill.		0.2	1.1	1.4	1.2	2.5	0.3	0.3	0.0

8) Ohne Versicherungen für Kraftfahrzeuge. - 9) Ohne Personalkosten, Leasing/Miets, Abschreibungen; diese sind in den betreffenden Außenanlagen, auch für Maschinen, Einrichtungsgegenstände, Geräte u. dgl., nicht aber für Kraftfahrzeuge. - 11) Ohne Provisionen an außerordentliche und betriebsfremde Aufwendungen. - 13) Betriebsergebnis = Gesamtleistung minus Kosten insgesamt. - 14) Nutzungswert gleichen Rechten, jedoch ohne Kosten für Heizung, Beleuchtung u. dgl.

insgesamt	Mieten und Pachten			Instandhaltungs- und Reparaturaufwand durch Fremde (ohne Kfz-Instandhaltung) 10)	Provisionen (z.B. an selbstständige Vertreter/-innen) 11)	Sonstige betriebliche Aufwendungen 12)		Kosten insgesamt	Betriebs- ergebnis 13)	nachricht- lich: Mietwert 14)	Lfd. Nr.
	Miete für betrieblich genutzte Bauten, Betriebs- u. Geschäfts- räume sowie Grundstücks- pachten	Leasing/ Miete für Fahrzeuge aller Art, Maschinen, EDV- Anlagen, Geräte u. dgl.	Pacht für das Unter- nehmen			insgesamt	darunter Aufwen- dungen für Lizenzen und Fran- chising				

Gesamtleistung

Büchern und Fachzeitschriften

4.6	4.2	0.2	0.2	0.4	0.1	3.5	0.0	97.5	2.5	0.4	1
3.3	3.3	0.0	-	0.1	-	4.0	-	92.5	7.5	1.4	2
5.0	4.5	0.5	-	0.2	0.2	4.6	-	94.5	5.5	0.3	3
3.7	3.6	0.2	0.0	0.2	-	4.0	0.0	95.7	4.3	0.3	4
3.6	3.3	0.2	0.0	0.2	-	3.1	0.0	96.0	4.0	0.5	5
4.1	3.4	0.2	0.5	0.3	0.0	2.9	-	97.6	2.4	0.3	6
4.5	3.7	0.2	0.6	0.3	0.0	3.5	0.0	99.3	0.7	0.3	7
6.0	5.4	0.2	0.4	0.4	0.0	2.5	-	99.1	0.9	0.3	8
(5.8)	(5.4)	(0.4)	(-)	(0.7)	(-)	(2.9)	(-)	(99.7)	(0.3)	(0.4)	9
(6.1)	(6.0)	(0.1)	(0.0)	(0.6)	(0.2)	(4.8)	(-)	(98.7)	(1.3)	(0.3)	10

Unterhaltungszeitschriften und Zeitungen

5.8	2.2	0.3	3.3	0.2	0.9	2.6	0.0	96.6	4.4	0.2	11
3.6	3.5	0.1	-	0.1	-	4.1	-	94.4	5.6	0.5	12
2.7	2.1	0.5	0.0	0.2	-	2.5	0.0	91.6	8.4	0.7	13
4.1	3.6	0.1	0.3	0.1	-	2.3	0.0	94.6	5.4	0.0	14
(4.4)	(3.8)	(0.6)	(-)	(0.1)	(-)	(1.6)	(-)	(96.3)	(3.7)	(0.5)	15
(7.6)	(5.7)	(0.1)	(1.7)	(0.1)	(-)	(2.2)	(-)	(97.5)	(2.5)	(0.0)	16
(12.1)	(1.9)	(0.0)	(10.2)	(0.1)	(-)	(2.5)	(-)	(96.5)	(3.5)	(-)	17
(8.1)	(0.3)	(0.2)	(7.7)	(0.3)	(2.9)	(2.6)	(-)	(98.1)	(1.9)	(0.0)	18

Zeitungen, Schreibwaren und Bürobbedarf

5.0	4.2	0.3	0.4	0.4	0.1	3.4	0.0	97.1	2.9	0.4	19
4.7	4.1	0.6	0.0	0.4	-	4.7	-	91.8	8.2	1.2	20
5.4	4.7	0.6	0.1	0.3	0.1	4.0	0.0	94.7	5.3	0.3	21
3.9	3.5	0.3	0.1	0.3	0.0	3.6	0.0	95.1	4.9	0.6	22
3.6	3.2	0.3	0.2	0.3	0.0	3.0	0.0	96.0	4.0	0.5	23
3.9	3.2	0.2	0.4	0.3	0.1	2.7	0.0	98.2	1.8	0.3	24
4.8	3.7	0.3	0.8	0.3	0.2	3.4	0.0	99.6	0.4	0.3	25
6.3	5.4	0.2	0.7	0.4	0.0	2.5	-	99.1	0.9	0.3	26
6.5	3.4	0.5	2.6	0.5	1.0	2.5	-	99.3	0.7	0.2	27
(4.2)	(4.0)	(0.1)	(0.1)	(1.0)	(0.6)	(3.7)	(-)	(98.3)	(1.7)	(0.6)	28
(10.5)	(10.2)	(0.3)	(-)	(0.5)	(0.0)	(5.1)	(-)	(99.1)	(0.9)	(0.0)	29

Tapeten und Bodenbelägen

6.9	6.6	0.3	0.0	0.4	0.0	3.0	0.1	97.3	2.7	0.9	30
6.9	6.6	0.3	-	0.4	0.0	5.1	0.1	91.1	8.9	1.1	31
8.1	7.4	0.7	-	0.2	0.0	4.3	-	93.2	6.8	2.7	32
5.2	4.8	0.4	-	0.3	-	4.2	0.2	96.4	3.8	2.1	33
5.6	5.3	0.3	-	0.2	-	3.1	0.0	98.8	1.2	1.3	34
4.4	4.0	0.3	0.0	0.3	0.0	2.5	0.1	96.5	3.5	0.8	35
6.3	6.0	0.3	-	0.5	0.0	2.5	0.0	94.7	5.3	0.1	36
(6.3)	(5.9)	(0.1)	(0.3)	(0.4)	(-)	(2.7)	(-)	(94.9)	(5.1)	(0.7)	37
(9.5)	(9.4)	(0.1)	(-)	(0.5)	(-)	(2.9)	(0.1)	(99.5)	(0.5)	(0.4)	38

Erzeugnissen, Briefmarken, Münzen und Geschenkartikeln

8.2	7.8	0.4	0.1	0.4	0.3	6.4	0.0	94.7	5.3	0.4	39
11.7	10.7	0.8	0.2	0.5	0.0	4.9	-	88.8	11.2	0.3	40
7.0	6.7	0.3	0.0	0.6	0.1	5.4	0.0	92.9	7.1	0.9	41
5.3	4.5	0.8	-	0.1	0.7	5.0	0.0	93.8	6.2	0.8	42
10.5	10.3	0.2	-	0.1	0.6	9.9	-	97.7	2.3	0.0	43
6.1	5.8	0.2	0.1	0.2	0.2	6.0	-	96.7	3.3	0.4	44
6.4	6.0	0.5	-	0.6	0.6	4.5	-	94.2	5.8	0.5	45
7.6	7.2	0.3	-	0.9	0.3	5.5	-	94.8	5.2	0.3	46

Positionen enthalten. - 10) Nur fremde, nicht aktivierte Leistungen für betrieblich genutzte Bauten, Betriebs- und Geschäftsräume, Gehalts- und Lohnempfänger/innen; diese sind in den Personalkosten enthalten. - 12) Soweit vorstehend nicht erfaßt, jedoch ohne der vom Unternehmen betrieblich genutzten eigenen Bauten und Räume auf eigenen oder gepachteten Grundstücken sowie bei grundstücks-

Lfd. Nr.	Gesamtleistung von ... bis unter ... DM	Gesamtleistung je Unternehmen	Materialaufwand			Personal		
			Aufwendungen für bezogene Waren	Aufwendungen für Roh-, Hilfs- und Betriebsstoffe und für bezogene Leistungen 1)	darunter Energiekosten 2)	insgesamt	Löhne und Gehälter sowie Provisionen	
							Löhne und Gehälter 4)	Provisionen an Gehalts- und Lohnempfänger
		1 000 DM	% der					

## 52.48.3 Einzelhandel mit Blumen, Pflanzen,

1	Zusammen	555.4	54.8	2.0	1.3	18.5	15.4	0.0
2	darunter							
2	100 000 -	174.4	54.2	2.7	1.6	9.1	7.7	-
3	250 000 -	342.1	53.7	2.6	1.6	14.3	11.9	-
4	500 000 -	698.7	53.2	1.9	1.3	20.2	18.8	-
5	1 Mill. -	1 261.5	52.6	1.7	1.1	23.4	19.6	0.2
6	2 Mill. -	3 102.6	60.7	2.0	1.2	20.4	17.0	0.0
7	5 Mill. -	6 496.5	61.2	1.9	1.2	20.5	17.2	-
8	10 Mill. -	14 112.5	58.1	1.4	1.1	20.8	17.1	-

## 52.48.4 Einzelhandel mit feinmechanischen, Foto- und

9	Zusammen	1 410.1	57.0	4.2	0.7	17.6	14.5	0.2
10	davon							
10	100 000 -	167.7	47.5	3.4	1.3	9.0	7.6	-
11	250 000 -	382.1	37.8	3.6	1.1	17.9	15.1	0.0
12	500 000 -	707.7	41.6	3.7	1.0	24.1	20.4	0.1
13	1 Mill. -	1 362.2	39.5	8.9	0.9	25.5	21.2	0.0
14	2 Mill. -	2 956.1	50.0	7.7	0.6	22.4	18.6	0.0
15	5 Mill. -	7 127.9	49.8	5.3	0.6	26.4	22.0	0.1
16	10 Mill. -	15 024.5	63.7	2.5	0.6	20.3	16.2	0.7
17	25 Mill. -	35 417.5	72.1	0.7	0.5	12.1	10.1	-
18	50 Mill. -	62 402.4	74.5	0.7	0.7	9.2	7.6	0.1
19	100 Mill. und mehr	(572 664.8)	(79.4)	(1.5)	(0.4)	(8.2)	(6.2)	(0.4)

## 52.48.5 Einzelhandel mit Uhren,

20	Zusammen	794.0	51.3	2.2	0.9	19.2	16.2	0.0
21	davon							
21	100 000 -	182.0	48.4	2.8	1.5	11.2	9.4	-
22	250 000 -	375.3	48.9	2.6	1.1	16.6	13.9	0.0
23	500 000 -	738.0	49.1	2.4	0.9	19.3	16.3	0.0
24	1 Mill. -	1 425.4	51.3	1.6	0.9	20.5	17.2	-
25	2 Mill. -	2 886.6	53.0	1.7	0.8	23.2	19.9	-
26	5 Mill. -	7 067.5	59.4	2.2	0.7	19.3	16.2	0.0
27	10 Mill. -	12 547.9	60.7	2.8	0.5	16.6	13.7	0.1
28	25 Mill. -	(40 420.8)	(64.1)	(1.5)	(0.5)	(14.0)	(11.8)	(-)
29	50 Mill. -	(108 833.4)	(42.4)	(2.2)	(1.1)	(23.8)	(20.3)	(-)

## 52.48.6 Einzelhandel mit

30	Zusammen	1 317.9	70.3	1.0	0.8	12.8	10.8	-
31	darunter							
31	100 000 -	177.4	64.1	1.6	1.5	6.8	6.0	-
32	250 000 -	355.5	66.2	1.5	1.5	9.4	8.0	-
33	500 000 -	724.3	63.2	1.0	0.9	12.9	11.1	-
34	1 Mill. -	1 379.4	63.2	1.3	0.9	18.3	15.4	-
35	2 Mill. -	3 152.6	65.4	1.1	1.0	18.4	15.5	-
36	5 Mill. -	6 823.1	62.7	0.9	0.8	23.3	19.4	-
37	10 Mill. -	(39 800.2)	(62.7)	(1.4)	(1.0)	(20.2)	(16.9)	(-)

## 52.48.7 Einzelhandel mit Fahrrädern, Fahrradteilen und Zubehör,

38	Zusammen	842.3	63.4	1.2	0.8	14.8	12.5	0.0
39	davon							
39	100 000 -	182.5	60.8	2.1	1.3	9.0	7.8	-
40	250 000 -	379.5	65.5	1.3	0.9	9.0	7.8	-
41	500 000 -	739.1	66.7	1.0	0.9	11.9	10.0	0.0
42	1 Mill. -	1 409.6	62.5	1.5	0.7	15.1	12.9	0.0
43	2 Mill. -	2 959.7	62.6	0.8	0.7	19.3	16.3	0.0
44	5 Mill. -	6 512.6	62.4	1.0	0.7	17.9	15.1	0.1
45	10 Mill. -	13 069.4	63.2	0.9	0.7	16.2	15.2	0.1
46	25 Mill. -	(72 722.8)	(57.1)	(0.9)	(0.7)	(21.0)	(17.3)	(0.1)

1) Zu den bezogenen Leistungen zählen nur jene, bei denen der Materialaufwand überwiegt. - 2) Brenn- und Heizstoffe sowie bezogene tätige Inhaber/innen, tätige Mitinhaber/innen und mithelfende Familienangehörige, die im befragten Unternehmen in keinem vertraglichen, siehe Fußnote 7; ohne geringwertige Wirtschaftsgüter gemäß § 6 Absatz 2 EStG. - 6) Auch soweit sie an verbundene oder bei Überschreiten. - 7) Hierzu zählen Sondervergünstigungen nach § 7 d und g EStG, §§ 80 und 82 f EStDV 1990 sowie nach dem Förderge



kosten 3)		Steuerliche Abschreibungen 5)			Abschreibungen auf Vorräte und Forderungen 6)	Sondervergünstigungen 7)	Lfd. Nr.
Sozialkosten		insgesamt	auf betrieblich genutzte Bauten auf eigenen und fremden Grundstücken	auf Anlagen einschließlich Anlagen im Bau, auf Fahrzeuge aller Art Maschinen, Betriebs- und Geschäftsausstattung			
gesetzliche	Übrige						

Gesamtleistung

zoologischem Bedarf, lebenden Tieren und Säuereien

3.0	0.1	2.5	0.7	1.8	0.1	0.1	1
1.3	0.0	1.7	0.3	1.4	0.0	0.1	2
2.3	0.0	3.2	0.8	2.4	0.3	0.1	3
3.3	0.1	3.2	1.2	1.9	0.0	0.0	4
3.6	0.1	1.9	0.3	1.6	0.0	0.2	5
3.1	0.2	1.8	0.4	1.4	0.0	0.1	6
3.1	0.2	2.8	1.3	1.6	0.0	-	7
3.6	0.1	1.9	0.4	1.4	0.1	0.0	8

optischen Erzeugnissen, Computern und Software

2.7	0.2	2.3	0.2	2.1	0.2	0.1	9
1.4	0.0	4.3	0.3	4.0	0.2	0.2	10
2.6	0.2	4.1	0.3	3.8	0.1	0.4	11
3.3	0.4	4.3	0.2	4.1	0.0	0.3	12
4.1	0.2	3.2	0.4	2.8	0.2	0.2	13
3.4	0.4	1.7	0.1	1.7	0.0	0.1	14
4.0	0.3	2.4	0.1	2.3	0.2	-	15
3.3	0.1	1.9	0.2	1.7	0.2	0.0	16
1.9	0.1	0.8	0.1	0.7	0.1	-	17
1.5	0.0	1.0	0.1	0.9	0.0	-	18
(1.4)	(0.2)	(0.9)	(0.1)	(0.8)	(0.6)	(0.0)	19

Edelmetallwaren und Schmuck

2.9	0.1	2.2	0.3	1.9	0.0	0.1	20
1.7	0.1	3.3	0.3	2.9	-	0.1	21
2.5	0.2	3.1	0.5	2.6	0.0	0.0	22
3.0	0.0	2.2	0.3	1.9	0.0	0.2	23
3.3	0.1	2.3	0.4	1.9	0.0	0.3	24
3.3	0.1	1.5	0.3	1.3	0.0	-	25
2.9	0.3	1.3	0.1	1.2	0.1	-	26
2.6	0.1	1.3	0.3	1.0	0.0	0.0	27
(2.2)	(0.0)	(1.2)	(0.2)	(1.1)	(0.0)	(-)	28
(3.4)	(0.2)	(2.4)	(0.2)	(2.2)	(0.0)	(-)	29

Spielwaren

1.9	0.0	2.2	0.9	1.3	0.1	0.0	30
0.7	-	1.7	0.1	1.6	0.2	0.1	31
1.3	0.0	1.1	0.2	0.9	0.0	-	32
1.7	0.1	2.2	0.4	1.8	0.1	0.1	33
2.8	0.0	1.6	0.4	1.1	0.1	-	34
2.8	0.0	1.4	0.2	1.2	0.2	0.0	35
3.8	0.0	1.6	0.3	1.2	0.0	0.0	36
(3.4)	(0.0)	(1.4)	(-)	(1.4)	(0.0)	(0.0)	37

Sport- und Campingartikeln (ohne Campingmöbel)

2.2	0.1	1.8	0.6	1.3	0.0	0.0	38
1.2	0.0	2.7	0.2	2.5	0.1	0.1	39
1.2	0.0	2.0	0.6	1.5	0.0	0.0	40
1.8	0.1	1.5	0.5	1.0	0.0	0.0	41
2.2	0.1	2.0	0.8	1.2	0.0	0.1	42
2.9	0.1	1.5	0.3	1.2	0.0	0.0	43
2.6	0.1	1.7	0.2	1.5	0.0	0.0	44
2.8	0.1	1.9	0.7	1.2	0.1	-	45
(3.5)	(0.1)	(2.3)	(0.8)	(1.4)	(0.1)	(0.0)	46

Energieleistungen (Fremdstrom, Gas, Fernwärme), jedoch ohne Kraftstoffe und Treibstoffe für Kraftfahrzeuge. - 3) Ohne Entgelt für lichen Lohn-, Gehalts- oder Ausbildungsverhältnis standen. - 4) Einschl. Vergütungen an Auszubildende. - 5) Ohne Sondervergünstigung teiligte Unternehmen abgesetzt wurden und einschl. der Abschreibungen, die die in der Kapitalgesellschaft üblichen Abschreibungen bietsgesetz von 1993; dazu zählen auch Abschreibungen, die in "Sonderposten mit Rücklagenanteil" eingestellt wurden.

Lfd. Nr.	Gesamtleistung von ... bis unter ... DM	Geringwertige Wirtschaftsgüter gemäß §6 Absatz 2 EStG	Fremdkapitalzinsen	Steuern, Gebühren und öffentliche Beiträge		Kosten für Werbung und Reisen	Versicherungsbeiträge 8)	Kraftfahrzeugkosten 9)	
				insgesamt	darunter Gewerbesteuer			insgesamt	darunter Kraftfahrzeugsteuer
% der									

## 52.48.3 Einzelhandel mit Blumen, Pflanzen,

1	Zusammen		0.2	1.5	0.5	0.3	1.3	0.4	1.8	0.1
	darunter									
2	100 000 -	250 000	0.4	1.3	0.4	0.1	0.7	0.8	2.4	0.2
3	250 000 -	500 000	0.2	2.0	0.4	0.2	0.8	0.5	2.7	0.2
4	500 000 -	1 Mill.	0.2	1.8	0.5	0.2	1.2	0.4	2.0	0.1
5	1 Mill. -	2 Mill.	0.2	1.4	0.6	0.4	1.4	0.4	1.6	0.1
6	2 Mill. -	5 Mill.	0.1	1.3	0.4	0.2	1.5	0.2	1.0	0.1
7	5 Mill. -	10 Mill.	0.1	1.5	0.6	0.3	2.6	0.3	1.4	0.1
8	10 Mill. -	25 Mill.	0.2	0.6	1.0	0.5	2.2	0.2	0.6	0.0

## 52.48.4 Einzelhandel mit feinmechanischen, Foto- und

9	Zusammen		0.1	1.0	0.7	0.4	3.0	0.3	0.6	0.0
	davon									
10	100 000 -	250 000	0.4	2.4	0.7	0.2	2.0	0.8	2.3	0.2
11	250 000 -	500 000	0.4	2.8	0.8	0.4	2.8	0.7	1.9	0.1
12	500 000 -	1 Mill.	0.3	1.6	0.9	0.6	2.2	0.6	1.1	0.1
13	1 Mill. -	2 Mill.	0.1	1.5	0.9	0.7	3.3	0.5	0.9	0.1
14	2 Mill. -	5 Mill.	0.1	1.0	0.5	0.4	3.9	0.3	0.5	0.0
15	5 Mill. -	10 Mill.	0.1	0.9	0.4	0.3	2.4	0.3	0.7	0.1
16	10 Mill. -	25 Mill.	0.1	1.1	0.4	0.3	1.6	0.4	0.8	0.0
17	25 Mill. -	50 Mill.	0.1	0.2	2.0	0.8	3.7	0.1	0.2	0.0
18	50 Mill. -	100 Mill.	0.1	0.2	1.4	0.6	3.1	0.1	0.1	0.0
19	100 Mill. -	und mehr	(0.1)	(0.2)	(0.2)	(0.1)	(2.9)	(0.1)	(0.1)	(0.0)

## 52.48.5 Einzelhandel mit Uhren,

20	Zusammen		0.1	2.8	1.0	0.7	2.5	1.0	0.8	0.1
	davon									
21	100 000 -	250 000	0.3	2.6	0.4	0.0	1.3	1.5	2.2	0.2
22	250 000 -	500 000	0.2	4.3	0.6	0.2	1.8	1.5	1.4	0.1
23	500 000 -	1 Mill.	0.1	3.6	0.8	0.6	2.3	1.3	1.0	0.1
24	1 Mill. -	2 Mill.	0.1	2.7	1.0	0.8	2.3	1.0	0.7	0.0
25	2 Mill. -	5 Mill.	0.1	2.2	1.5	0.9	3.1	0.9	0.5	0.0
26	5 Mill. -	10 Mill.	0.1	2.0	1.2	1.0	3.1	0.9	0.3	0.0
27	10 Mill. -	25 Mill.	0.1	1.4	1.4	1.2	2.5	0.5	0.2	0.0
28	25 Mill. -	50 Mill.	(0.0)	(2.1)	(1.2)	(1.1)	(4.2)	(0.6)	(0.2)	(0.0)
29	50 Mill. -	250 Mill.	(0.1)	(0.7)	(1.5)	(1.5)	(3.0)	(0.3)	(0.2)	(0.0)

## 52.48.6 Einzelhandel mit

30	Zusammen		0.1	1.3	0.3	0.1	1.4	0.3	0.4	0.0
	darunter									
31	100 000 -	250 000	0.5	2.3	0.4	0.1	1.8	0.9	1.9	0.2
32	250 000 -	500 000	0.2	1.5	0.2	0.0	1.7	0.6	1.1	0.1
33	500 000 -	1 Mill.	0.1	1.8	0.3	0.2	1.4	0.4	0.6	0.0
34	1 Mill. -	2 Mill.	0.1	1.5	0.8	0.2	1.4	0.4	0.6	0.1
35	2 Mill. -	5 Mill.	0.1	1.7	0.4	0.3	2.0	0.3	0.5	0.0
36	5 Mill. -	10 Mill.	0.1	1.0	0.5	0.4	2.4	0.3	0.4	0.0
37	10 Mill. -	250 Mill.	(0.1)	(1.1)	(0.6)	(0.2)	(2.8)	(0.3)	(0.3)	(0.0)

## 52.48.7 Einzelhandel mit Fahrrädern, Fahrradteilen und Zubehör,

38	Zusammen		0.2	1.9	0.5	0.3	2.4	0.5	1.0	0.1
	davon									
39	100 000 -	250 000	0.5	1.8	0.6	-	1.9	0.9	3.0	0.3
40	250 000 -	500 000	0.3	1.9	0.3	0.2	1.7	0.6	1.7	0.1
41	500 000 -	1 Mill.	0.2	2.7	0.4	0.2	1.9	0.6	0.9	0.1
42	1 Mill. -	2 Mill.	0.1	2.5	0.4	0.3	2.2	0.4	0.8	0.1
43	2 Mill. -	5 Mill.	0.1	1.2	0.7	0.4	2.5	0.4	0.5	0.0
44	5 Mill. -	10 Mill.	0.1	1.2	0.5	0.4	4.0	0.3	0.6	0.0
45	10 Mill. -	25 Mill.	0.1	2.6	0.5	0.3	3.9	0.3	0.5	0.0
46	25 Mill. -	250 Mill.	(0.2)	(0.4)	(0.5)	(0.3)	(3.8)	(0.2)	(0.2)	(0.0)

8) Ohne Versicherungen für Kraftfahrzeuge. - 9) Ohne Personalkosten, Leasing/Miete, Abschreibungen; diese sind in den betreffenden Außenanlagen, auch für Maschinen, Einrichtungsgegenstände, Geräte u. dgl., nicht aber für Kraftfahrzeuge. - 11) Ohne Provisionen an außerordentliche und betriebsfremde Aufwendungen. - 13) Betriebsergebnis = Gesamtleistung minus Kosten insgesamt. - 14) Nutzungswert gleichen Rechten, jedoch ohne Kosten für Heizung, Beleuchtung u. dgl.

insgesamt	Mieten und Pachten			Instandhaltungs- und Reparaturaufwand durch Fremde (ohne Kfz-Instandhaltung) 10)	Provisionen (z.B. an selbständige Vertreter/-innen) 11)	Sonstige betriebliche Aufwendungen 12)		Kosten insgesamt	Betriebs- ergebnis 13)	nachricht- lich: Mietwert 14)	Lfd. Nr.
	Miete für betrieblich genutzte Bauten, Betriebs- u. Geschäfts- räume sowie Grundstücks- pachten	Leasing/ Miete für Fahrzeuge aller Art, Maschinen, EDV- Anlagen, Geräte u. dgl.	Pacht für das Unternehmen			insgesamt	darunter Aufwen- dungen für Lizenzen und Fran- chising				

Gesamtleistung

zoologischem Bedarf, lebenden Tieren und Sämereien

5.2	4.4	0.5	0.3	0.5	0.2	4.2	0.0	93.8	6.2	1.6	1
7.1	5.8	0.7	0.6	0.4	0.0	5.4	0.0	86.7	13.3	0.7	2
4.6	3.9	0.6	0.1	0.6	0.0	4.6	-	90.4	9.6	2.8	3
3.9	2.9	0.4	0.6	0.7	0.1	3.4	0.0	92.6	7.4	2.6	4
5.1	4.3	0.7	0.1	0.4	0.9	4.4	0.1	96.1	3.9	1.0	5
5.5	4.8	0.4	0.3	0.3	0.1	3.3	0.1	98.8	1.2	0.8	6
3.4	3.3	0.1	0.0	0.4	0.1	3.0	-	100.0	0.0	2.7	7
6.8	6.5	0.3	-	0.6	-	3.7	0.2	98.1	1.9	0.1	8

optischen Erzeugnissen, Computern und Software

4.8	4.2	0.5	0.1	0.4	0.0	4.6	0.5	97.1	2.9	0.2	9
6.3	5.2	1.0	0.0	0.5	0.0	6.1	-	86.0	14.0	1.1	10
7.9	6.7	1.2	0.0	0.6	0.0	5.5	0.1	87.4	12.6	0.4	11
6.8	5.4	1.2	0.2	0.5	0.1	5.2	0.1	83.5	6.5	0.2	12
4.8	3.9	0.6	0.3	0.6	0.0	5.3	0.7	95.5	4.5	0.5	13
5.0	4.3	0.4	0.3	0.4	0.0	4.6	0.8	98.0	2.0	0.0	14
6.0	5.0	0.7	0.3	0.4	0.0	2.8	0.1	98.2	1.8	0.2	15
4.0	3.6	0.4	-	0.2	0.2	2.2	-	93.7	0.3	0.2	16
2.6	2.6	0.1	-	0.4	0.0	2.9	-	98.0	2.0	0.0	17
2.9	2.8	0.1	-	0.2	0.0	4.5	2.3	98.1	1.9	0.0	18
(3.6)	(3.5)	(0.1)	(-)	(0.3)	(0.0)	(4.8)	(0.2)	(102.8)	(-2.9)	(0.0)	19

Edelmetallwaren und Schmuck

4.9	4.4	0.4	0.0	0.7	0.2	4.5	0.0	93.5	6.5	0.9	20
6.8	5.6	1.2	-	0.8	0.0	6.6	0.0	88.4	11.6	1.4	21
4.1	3.2	0.7	0.2	0.8	0.0	5.5	0.0	91.4	8.6	1.6	22
4.8	4.4	0.3	0.0	0.6	0.0	4.8	0.0	92.6	7.4	0.8	23
3.5	3.1	0.3	-	0.6	-	4.5	-	92.5	7.5	0.8	24
4.2	3.9	0.3	0.1	0.5	0.0	3.6	-	96.1	3.9	0.9	25
4.3	4.0	0.3	-	0.4	0.1	2.8	-	97.5	2.5	0.2	26
4.3	4.0	0.3	-	0.3	0.0	4.0	0.1	96.2	3.8	0.6	27
(2.3)	(1.9)	(0.4)	(-)	(0.5)	(-)	(2.2)	(-)	(94.2)	(5.8)	(0.3)	28
(12.7)	(12.4)	(0.4)	(-)	(1.2)	(1.9)	(4.1)	(-)	(96.7)	(3.3)	(0.4)	29

Spielwaren

5.9	5.6	0.2	0.1	0.4	0.0	4.0	0.7	100.4	-0.4	0.8	30
7.7	7.5	0.1	0.2	0.3	-	5.2	-	95.4	4.6	0.4	31
4.0	3.7	0.3	-	0.4	0.5	4.2	-	92.7	7.3	1.4	32
4.4	4.0	0.3	0.0	0.3	0.0	4.1	-	92.9	7.1	1.6	33
5.3	5.1	0.3	-	0.3	-	3.1	0.0	98.0	2.0	0.6	34
4.1	3.6	0.2	0.3	0.3	0.0	2.7	0.0	98.7	1.3	1.9	35
3.6	3.4	0.2	-	0.3	-	2.2	0.0	99.2	0.8	1.8	36
(7.1)	(6.7)	(0.3)	(0.1)	(0.4)	(0.1)	(3.6)	(-)	(102.1)	(-2.1)	(-)	37

Sport- und Campingartikeln (ohne Campingmöbel)

4.8	4.0	0.3	0.5	0.5	0.0	3.4	0.0	96.4	3.6	0.8	38
5.6	5.4	0.2	-	0.7	0.0	5.4	-	95.1	4.9	1.7	39
5.0	4.3	0.7	-	0.3	0.0	3.7	0.1	93.4	6.6	1.0	40
4.2	3.8	0.3	0.0	0.3	0.0	3.4	0.0	96.0	4.0	0.8	41
3.9	3.2	0.3	0.4	0.8	0.0	3.3	0.0	95.8	4.2	1.2	42
4.4	4.0	0.2	0.2	0.3	0.0	2.8	-	97.4	2.6	0.4	43
5.5	5.3	0.2	0.0	0.4	0.0	3.5	0.0	99.2	0.8	0.0	44
4.0	3.7	0.3	0.0	0.4	0.0	2.1	-	98.7	1.3	0.6	45
(9.5)	(4.0)	(0.2)	(5.3)	(0.6)	(-)	(3.4)	(-)	(100.1)	(-0.1)	(0.5)	46

Positionen enthalten. - 10) Nur fremde, nicht aktivierte Leistungen für betrieblich genutzte Bauten, Betriebs- und Geschäftsräume, Gehalts- und Lohnempfänger/innen; diese sind in den Personalkosten enthalten. - 12) Soweit vorstehend nicht erfaßt, jedoch ohne der vom Unternehmen betrieblich genutzten eigenen Bauten und Räume auf eigenen oder gepachteten Grundstücken sowie bei Grundstücks-

Lfd. Nr.	Gesamtleistung von ... bis unter ... DM	Gesamtleistung je Unternehmen	Materialaufwand			Personal		
			Aufwendungen für bezogene Waren	Aufwendungen für Roh-, Hilfs- und Betriebsstoffe und für bezogene Leistungen 1)	darunter Energiekosten 2)	Löhne und Gehälter sowie Provisionen		
						insgesamt	Löhne und Gehälter 4)	Provisionen an Gehalts- und Lohnempfänger
1 000 DM			% der					

## 52.48.8 Einzelhandel mit

1	Zusammen davon	2 689.4	85.9	0.7	0.3	5.9	4.8	-
2	100 000 - 250 000	(195.2)	(77.1)	(1.8)	(0.9)	(2.3)	(2.0)	(-)
3	250 000 - 500 000	(363.9)	(81.7)	(2.3)	(0.5)	(4.4)	(3.8)	(-)
4	500 000 - 2 Mill.	(1 433.1)	(73.8)	(2.7)	(0.8)	(7.6)	(6.2)	(-)
5	2 Mill. - 5 Mill.	3 230.9	84.1	0.4	0.3	8.1	5.0	-
6	5 Mill. - 50 Mill.	(13 556.2)	(89.2)	(0.4)	(0.2)	(5.6)	(4.7)	(-)

## 52.48.9 Sonstiger Facheinzelhandel

7	Zusammen darunter	1 135.0	63.3	1.2	0.8	14.9	12.5	0.1
8	100 000 - 250 000	185.5	55.0	1.9	1.4	10.9	9.3	-
9	250 000 - 500 000	380.5	55.2	1.6	1.5	13.4	11.3	-
10	500 000 - 1 Mill.	665.6	64.0	1.3	0.7	14.1	12.1	0.0
11	1 Mill. - 2 Mill.	1 295.1	63.2	0.9	0.7	13.5	11.3	0.1
12	2 Mill. - 5 Mill.	3 011.5	67.8	1.2	0.8	14.7	12.5	0.1
13	5 Mill. - 10 Mill.	6 807.3	70.6	1.0	0.5	15.0	12.6	0.3
14	10 Mill. - 25 Mill.	12 991.6	69.7	1.8	0.5	16.2	12.8	0.5
15	25 Mill. - 50 Mill.	(39 434.7)	(51.9)	(0.7)	(0.7)	(14.9)	(12.0)	(0.3)

## 52.48 Facheinzelhandel

16	Zusammen davon	982.2	58.2	2.6	0.9	16.9	14.1	0.1
17	100 000 - 250 000	175.7	53.0	2.6	1.5	9.2	7.9	-
18	250 000 - 500 000	366.2	51.8	2.5	1.2	14.3	12.1	0.0
19	500 000 - 1 Mill.	714.2	51.8	2.4	1.0	19.4	16.3	0.0
20	1 Mill. - 2 Mill.	1 372.0	51.1	4.0	0.8	20.7	17.3	0.0
21	2 Mill. - 5 Mill.	2 960.7	56.8	4.0	0.7	20.2	16.9	0.0
22	5 Mill. - 10 Mill.	6 982.2	58.3	2.6	0.7	20.8	17.4	0.1
23	10 Mill. - 25 Mill.	13 680.7	64.2	1.7	0.6	17.6	14.3	0.3
24	25 Mill. - 50 Mill.	35 894.1	64.5	0.9	0.7	14.9	12.4	0.1
25	50 Mill. - 100 Mill.	63 519.1	71.2	0.8	0.7	11.0	9.1	0.1
26	100 Mill. - 250 Mill.	161 351.7	53.3	1.5	0.9	22.1	18.2	0.1
27	250 Mill. und mehr	(1 105 125.6)	(83.1)	(1.3)	(0.3)	(6.5)	(4.9)	(0.3)

## 52.4 Sonstiger Facheinzelhandel

28	Zusammen davon	1 698.9	59.7	1.7	0.9	17.4	14.4	0.2
29	100 000 - 250 000	174.0	57.2	2.1	1.4	8.6	7.5	0.0
30	250 000 - 500 000	367.6	56.7	2.0	1.1	13.2	11.3	0.0
31	500 000 - 1 Mill.	711.3	56.4	1.9	1.0	17.5	14.8	0.0
32	1 Mill. - 2 Mill.	1 375.5	56.9	2.3	0.9	19.5	16.4	0.0
33	2 Mill. - 5 Mill.	2 999.1	59.8	2.3	0.8	19.7	16.5	0.1
34	5 Mill. - 10 Mill.	6 942.7	60.0	1.7	0.8	20.7	17.3	0.1
35	10 Mill. - 25 Mill.	15 082.6	62.6	1.3	0.8	18.1	14.9	0.2
36	25 Mill. - 50 Mill.	34 292.3	62.1	1.1	0.8	17.3	13.9	0.5
37	50 Mill. - 100 Mill.	68 941.3	63.3	1.1	0.8	16.3	13.1	0.4
38	100 Mill. - 250 Mill.	150 616.1	58.4	1.0	0.8	18.2	14.8	0.3
39	250 Mill. - 500 Mill.	343 929.0	57.8	1.1	0.9	18.3	14.8	0.4
40	500 Mill. - 1 Mrd.	634 279.3	60.5	2.4	0.8	15.4	12.4	0.3
41	1 Mrd. und mehr	1 969 343.4	63.4	1.7	0.7	14.2	11.8	0.1

## 52.50.1 Einzelhandel mit

42	Zusammen davon	435.2	47.5	3.5	1.0	9.9	8.3	-
43	100 000 - 250 000	177.8	40.1	3.8	1.3	7.8	6.6	-
44	250 000 - 500 000	358.5	37.0	5.9	1.1	8.7	7.5	-
45	500 000 - 1 Mill.	694.8	41.6	2.1	1.1	13.4	11.2	-
46	1 Mill. - 2 Mill.	(1 293.1)	(47.9)	(2.7)	(1.1)	(16.3)	(13.8)	(-)
47	2 Mill. - 25 Mill.	(11 795.5)	(66.6)	(2.0)	(0.7)	(8.1)	(6.6)	(-)

1) Zu den bezogenen Leistungen zählen nur jene, bei denen der Materialaufwand überwiegt. - 2) Brenn- und Heizstoffe sowie bezogene tätige Inhaber/innen, tätige Mitinhaber/innen und mithelfende Familienangehörige, die im befragten Unternehmen in keinem Vertrag gen, siehe Fußnote 7; ohne geringwertige Wirtschaftsgüter gemäß § 6 Absatz 2 EStG. - 6) Auch soweit sie an verbundene oder be überschreiten. - 7) Hierzu zählen Sondervergünstigungen nach § 7 d und g EStG, §§ 80 und 82 f EStDV 1990 sowie nach dem Förderge

kosten 3)		Steuerliche Abschreibungen 5)			Abschreibungen auf Vorräte und Forderungen 6)	Sondervergünstigungen 7)	Lfd. Nr.
Sozialkosten		insgesamt	auf betrieblich genutzte Bauten auf eigenen und fremden Grundstücken	auf Anlagen einschließlich Anlagen im Bau, auf Fahrzeuge aller Art Maschinen, Betriebs- und Geschäftsausstattung			
gesetzliche	Übrige						
<b>Gesamtleistung</b>							
<b>Brennstoffen</b>							
1.0	0.0	1.1	0.1	0.9	0.1	0.2	1
(0.3)	(-)	(1.4)	(0.0)	(1.4)	(-)	(-)	2
(0.8)	(-)	(1.1)	(0.1)	(1.1)	(-)	(-)	3
(1.4)	(-)	(1.3)	(0.1)	(1.1)	(-)	(-)	4
1.1	0.1	1.4	0.3	1.1	0.1	0.3	5
(0.9)	(0.1)	(0.8)	(0.1)	(0.8)	(0.2)	(0.1)	6
<b>a.n.g. (in Verkaufsräumen)</b>							
2.3	0.0	1.7	0.2	1.4	0.2	0.2	7
1.6	0.0	2.7	0.5	2.1	0.0	0.1	8
2.1	0.0	2.3	0.3	2.0	0.0	0.6	9
1.9	0.0	2.0	0.1	1.9	0.1	0.1	10
2.0	0.0	1.2	0.1	1.1	0.0	0.0	11
2.1	0.0	1.8	0.2	1.5	0.1	0.6	12
2.1	0.1	1.3	0.1	1.2	0.5	-	13
2.6	0.2	2.0	0.3	1.7	0.6	-	14
(2.6)	(-)	(1.6)	(0.4)	(1.1)	(0.1)	(0.0)	15
<b>a.n.g (in Verkaufsräumen)</b>							
2.6	0.1	2.1	0.4	1.7	0.1	0.1	16
1.3	0.0	2.7	0.3	2.4	0.1	0.1	17
2.1	0.1	2.9	0.5	2.5	0.1	0.2	18
2.8	0.2	3.0	0.5	2.5	0.0	0.2	19
3.3	0.1	2.3	0.4	1.9	0.1	0.2	20
3.0	0.2	1.7	0.2	1.5	0.1	0.1	21
3.1	0.2	1.9	0.3	1.6	0.1	0.0	22
2.9	0.1	1.7	0.3	1.3	0.2	0.0	23
2.4	0.0	1.1	0.3	0.8	0.1	0.0	24
1.8	0.0	1.3	0.1	1.2	0.1	-	25
3.7	0.1	1.7	0.3	1.4	0.1	0.0	26
(1.1)	(0.1)	(1.4)	(0.6)	(0.8)	(0.5)	(-)	27
<b>(in Verkaufsräumen)</b>							
2.7	0.1	2.0	0.4	1.6	0.1	0.1	28
1.1	0.0	2.5	0.3	2.2	0.0	0.1	29
1.9	0.1	2.5	0.4	2.1	0.1	0.1	30
2.5	0.1	2.4	0.4	2.0	0.1	0.1	31
3.0	0.1	2.0	0.3	1.7	0.1	0.1	32
3.0	0.1	1.7	0.3	1.4	0.1	0.1	33
3.2	0.1	1.6	0.4	1.3	0.2	0.0	34
2.9	0.1	2.1	0.6	1.5	0.2	0.3	35
2.8	0.1	1.6	0.5	1.1	0.1	0.1	36
2.7	0.1	1.7	0.4	1.3	0.1	0.2	37
3.0	0.1	1.9	0.4	1.5	0.1	0.1	38
3.0	0.2	1.7	0.4	1.3	0.1	0.0	39
2.5	0.2	1.7	0.5	1.2	0.1	0.0	40
2.2	0.1	2.5	0.6	1.9	0.2	0.0	41
<b>Antiquitäten und antiken Teppichen</b>							
1.5	0.1	2.4	0.3	2.1	0.1	0.0	42
1.2	-	4.8	0.6	4.3	-	0.0	43
1.1	0.1	2.5	0.2	2.3	0.0	-	44
2.2	0.0	2.1	0.6	1.5	0.1	0.0	45
(2.4)	(0.2)	(1.7)	(0.3)	(1.4)	(0.5)	(-)	46
(1.3)	(0.2)	(0.6)	(0.1)	(0.5)	(0.1)	(-)	47

Energieleistungen (Fremdstrom, Gas, Fernwärme), jedoch ohne Kraftstoffe und Treibstoffe für Kraftfahrzeuge. - 3) Ohne Entgelt für lichen Lohn-, Gehalts- oder Ausbildungsverhältnis standen. - 4) Einschl. Vergütungen an Auszubildende. - 5) Ohne Sondervergünstigungen abgesetzt wurden und einschl. der Abschreibungen, die die in der Kapitalgesellschaft üblichen Abschreibungen bietsgesetz von 1993; dazu zählen auch Abschreibungen, die in "Sonderposten mit Rücklagenanteil" eingestellt wurden.

Lfd. Nr.	Gesamtleistung von ... bis unter ... DM	Geringwertige Wirtschaftsgüter gemäß §6 Absatz 2 EStG	Fremdkapitalzinsen	Steuern, Gebühren und öffentliche Beiträge		Kosten für Werbung und Reisen	Versicherungsbeiträge 8)	Kraftfahrzeugkosten 9)	
				insgesamt	darunter Gewerbesteuer			insgesamt	darunter Kraftfahrzeugsteuer

% der

## 52.48.8 Einzelhandel mit

1	Zusammen davon		0.0	0.4	0.3	0.2	0.2	0.2	1.6	0.1
2	100 000 - 250 000		(0.0)	(1.4)	(0.0)	(-)	(0.4)	(0.4)	(4.2)	(0.7)
3	250 000 - 500 000		(0.1)	(0.7)	(0.2)	(-)	(0.2)	(0.4)	(3.0)	(0.4)
4	500 000 - 2 Mill.		(0.0)	(0.9)	(0.9)	(0.8)	(0.1)	(0.3)	(1.0)	(0.2)
5	2 Mill. - 5 Mill.		0.0	0.3	0.4	0.3	0.3	0.2	2.1	0.2
6	5 Mill. - 50 Mill.		(0.0)	(0.3)	(0.2)	(0.1)	(0.2)	(0.1)	(1.3)	(0.1)

## 52.48.9 Sonstiger Facheinzelhandel

7	Zusammen darunter		0.3	1.3	0.6	0.4	2.0	0.4	1.1	0.1
8	100 000 - 250 000		0.3	1.5	0.5	0.0	2.4	1.1	1.7	0.2
9	250 000 - 500 000		0.2	2.3	0.5	0.3	1.1	0.6	2.3	0.2
10	500 000 - 1 Mill.		0.1	1.3	1.0	0.7	1.4	0.6	1.4	0.1
11	1 Mill. - 2 Mill.		0.2	0.6	0.5	0.3	1.2	0.4	1.5	0.1
12	2 Mill. - 5 Mill.		0.6	1.0	0.5	0.3	1.2	0.3	1.2	0.1
13	5 Mill. - 10 Mill.		0.1	0.9	0.3	0.2	1.3	0.3	0.8	0.0
14	10 Mill. - 25 Mill.		0.0	1.4	0.4	0.3	0.8	0.2	0.7	0.0
15	25 Mill. - 50 Mill.		(0.2)	(0.7)	(0.9)	(0.8)	(3.7)	(0.2)	(0.4)	(0.0)

## 52.48 Facheinzelhandel

16	Zusammen davon		0.2	1.5	0.7	0.4	2.5	0.5	0.9	0.1
17	100 000 - 250 000		0.4	2.0	0.4	0.1	1.5	1.0	2.4	0.2
18	250 000 - 500 000		0.3	2.6	0.5	0.2	1.8	0.8	1.9	0.1
19	500 000 - 1 Mill.		0.2	2.2	0.7	0.4	1.9	0.6	1.2	0.1
20	1 Mill. - 2 Mill.		0.1	1.9	0.7	0.6	2.4	0.5	1.0	0.1
21	2 Mill. - 5 Mill.		0.1	1.3	0.6	0.4	2.8	0.4	0.7	0.0
22	5 Mill. - 10 Mill.		0.1	1.3	0.7	0.5	2.7	0.4	0.7	0.1
23	10 Mill. - 25 Mill.		0.1	1.2	0.8	0.5	2.2	0.3	0.6	0.0
24	25 Mill. - 50 Mill.		0.1	0.6	1.4	0.8	3.8	0.2	0.4	0.0
25	50 Mill. - 100 Mill.		0.1	0.3	1.4	0.6	3.0	0.2	0.1	0.0
26	100 Mill. - 250 Mill.		0.2	0.8	0.6	0.5	4.7	0.2	0.3	0.0
27	250 Mill. und mehr		(0.0)	(0.4)	(0.0)	(0.0)	(2.1)	(0.1)	(0.1)	(0.0)

## 52.4 Sonstiger Facheinzelhandel

28	Zusammen davon		0.1	1.2	0.7	0.5	3.2	0.3	0.7	0.0
29	100 000 - 250 000		0.4	2.1	0.4	0.0	1.6	0.9	2.2	0.2
30	250 000 - 500 000		0.2	2.2	0.4	0.1	1.7	0.7	1.8	0.1
31	500 000 - 1 Mill.		0.2	2.0	0.5	0.3	1.9	0.6	1.3	0.1
32	1 Mill. - 2 Mill.		0.1	1.8	0.6	0.4	2.2	0.5	1.0	0.1
33	2 Mill. - 5 Mill.		0.1	1.4	0.6	0.3	2.6	0.4	0.8	0.1
34	5 Mill. - 10 Mill.		0.1	1.3	0.6	0.4	3.0	0.4	0.7	0.0
35	10 Mill. - 25 Mill.		0.1	1.2	0.7	0.4	3.4	0.3	0.5	0.0
36	25 Mill. - 50 Mill.		0.1	0.9	0.9	0.5	4.1	0.2	0.4	0.0
37	50 Mill. - 100 Mill.		0.1	0.8	0.9	0.6	3.7	0.2	0.3	0.0
38	100 Mill. - 250 Mill.		0.2	0.7	0.8	0.6	4.3	0.2	0.3	0.0
39	250 Mill. - 500 Mill.		0.2	0.6	0.8	0.7	4.7	0.2	0.2	0.0
40	500 Mill. - 1 Mrd.		0.2	0.7	0.8	0.7	3.5	0.1	0.1	0.0
41	1 Mrd. und mehr		0.1	0.5	0.9	0.6	4.0	0.1	0.1	0.0

## 52.50.1 Einzelhandel mit

42	Zusammen davon		0.2	3.2	1.2	0.6	4.6	1.0	2.6	0.2
43	100 000 - 250 000		0.4	1.7	0.3	0.1	3.4	1.2	5.5	0.3
44	250 000 - 500 000		0.4	1.9	1.4	0.2	5.5	1.4	3.1	0.1
45	500 000 - 1 Mill.		0.1	9.5	1.3	0.8	2.5	0.9	2.3	0.2
46	1 Mill. - 2 Mill.		(0.1)	(4.8)	(1.4)	(1.2)	(2.7)	(0.9)	(1.4)	(0.1)
47	2 Mill. - 25 Mill.		(0.1)	(2.1)	(1.5)	(1.1)	(6.4)	(0.3)	(0.5)	(0.0)

8) Ohne Versicherungen für Kraftfahrzeuge. - 9) Ohne Personalkosten, Leasing/Miete, Abschreibungen; diese sind in den betreffenden Außenanlagen, auch für Maschinen, Einrichtungsgegenstände, Geräte u. dgl., nicht aber für Kraftfahrzeuge. - 11) Ohne Provisionen an außerordentliche und betriebsfremde Aufwendungen. - 13) Betriebsergebnis = Gesamtleistung minus Kosten insgesamt. - 14) Nutzungswert gleichen Rechten, jedoch ohne Kosten für Heizung, Beleuchtung u. dgl.

insgesamt	Mieten und Pachten			Instandhaltungs- und Reparaturaufwand durch Fremde (ohne Kfz-Instandhaltung) 10)	Provisionen (z.B. an selbstständige Vertreter/-innen) 11)	Sonstige betriebliche Aufwendungen 12)		Kosten insgesamt	Betriebs- ergebnis 13)	nachricht- lich: Mietwert 14)	Lfd. Nr.
	Miete für betrieblich genutzte Bauten, Betriebs- u. Geschäfts- räume sowie Grundstücks- pachten	Leasing/ Miete für Fahrzeuge aller Art, Meschinen, EDV- Anlagen, Geräte u. dgl.	Pacht für des Unternehmen			insgesamt	darunter Aufwen- dungen für Lizenzen und Fran- chising				
<b>Gesamtleistung</b>											
<b>Brennstoffen</b>											
0.3	0.3	0.0	0.0	0.3	0.0	1.4	-	98.6	1.4	0.4	1
(1.6)	(1.6)	(-)	(-)	(0.2)	(-)	(9.6)	(-)	(94.5)	(5.5)	(1.1)	2
(0.2)	(0.2)	(-)	(-)	(0.7)	(-)	(1.8)	(-)	(96.8)	(3.2)	(2.6)	3
(1.4)	(1.4)	(0.1)	(-)	(0.3)	(0.0)	(1.7)	(-)	(92.0)	(8.0)	(0.5)	4
0.2	0.1	0.0	0.1	0.2	0.0	1.1	(-)	97.1	2.9	0.5	5
(0.2)	(0.2)	(0.0)	(-)	(0.3)	(0.0)	(1.4)	(-)	(100.5)	(-0.5)	(0.2)	6
<b>a.n.g. (in Verkaufsräumen)</b>											
3.7	3.0	0.5	0.1	0.3	1.2	3.4	0.0	95.8	4.2	0.7	7
9.0	7.9	0.3	0.9	0.2	-	5.1	-	92.4	7.6	1.9	8
3.9	3.0	0.7	0.1	0.3	0.6	4.8	-	89.9	10.1	2.0	9
4.6	3.4	0.9	0.3	0.2	0.0	3.0	0.0	95.1	4.9	0.5	10
3.8	2.9	0.9	-	0.2	0.4	3.2	0.0	90.9	9.1	0.5	11
3.2	2.7	0.4	0.1	0.2	0.3	2.6	0.1	97.7	2.3	0.5	12
2.1	1.7	0.2	0.1	0.3	0.8	2.7	-	97.8	2.2	0.4	13
1.9	1.4	0.5	-	0.4	1.1	2.2	-	99.4	0.6	0.9	14
(5.7)	(5.4)	(0.3)	(-)	(0.2)	(11.1)	(4.2)	(-)	(96.5)	(3.5)	(0.4)	15
<b>a.n.g. (in Verkaufsräumen)</b>											
5.1	4.5	0.4	0.2	0.5	0.1	4.3	0.3	96.2	3.8	0.6	16
7.4	6.4	0.7	0.2	0.5	0.0	5.6	0.0	88.9	11.1	1.0	17
5.6	4.8	0.8	0.1	0.6	0.1	4.8	0.1	90.7	9.3	1.4	18
5.2	4.3	0.7	0.2	0.5	0.1	4.3	0.1	93.7	6.3	1.0	19
4.9	4.2	0.5	0.2	0.5	0.2	4.8	0.2	95.3	4.7	0.7	20
4.6	4.1	0.3	0.2	0.4	0.1	3.8	0.3	97.6	2.4	0.4	21
4.9	4.4	0.4	0.1	0.4	0.1	2.9	0.0	98.0	2.0	0.5	22
4.3	4.0	0.3	0.0	0.4	0.2	2.9	0.0	98.3	1.7	0.4	23
4.2	4.0	0.2	0.1	0.5	1.1	3.1	0.1	96.9	3.1	0.3	24
4.2	4.1	0.1	-	0.3	0.0	4.2	2.0	98.0	2.0	0.0	25
8.4	7.3	0.2	0.9	0.6	0.4	4.8	0.0	99.8	0.2	0.2	26
(4.1)	(4.0)	(0.1)	(-)	(0.3)	(0.0)	(4.7)	(0.6)	(104.5)	(-4.5)	(0.0)	27
<b>(in Verkaufsräumen)</b>											
5.9	5.3	0.3	0.3	0.5	0.2	3.8	0.2	97.7	2.3	0.7	28
7.1	6.4	0.6	0.2	0.5	0.0	5.1	0.0	90.8	9.2	1.1	29
5.8	5.0	0.6	0.2	0.4	0.0	4.5	0.0	92.5	7.5	1.1	30
5.2	4.4	0.6	0.2	0.5	0.1	3.9	0.0	94.6	5.4	0.9	31
5.2	4.6	0.4	0.2	0.4	0.1	3.8	0.1	96.7	3.3	0.7	32
4.9	4.3	0.3	0.3	0.4	0.1	3.2	0.1	98.2	1.8	0.7	33
5.1	4.5	0.3	0.3	0.4	0.1	3.0	0.1	98.0	1.0	0.7	34
5.0	4.6	0.2	0.2	0.5	0.4	3.0	0.2	99.5	0.5	0.8	35
5.3	4.8	0.2	0.3	0.6	0.4	3.5	0.2	98.6	1.4	0.7	36
5.5	5.2	0.2	0.1	0.5	0.1	3.7	0.6	98.5	1.5	0.6	37
7.5	7.1	0.2	0.3	0.7	0.1	4.3	0.2	98.7	1.3	0.3	38
7.4	7.2	0.2	0.0	0.8	0.0	4.0	0.8	97.9	2.1	0.6	39
7.1	6.7	0.4	-	0.9	0.9	4.0	0.0	98.4	1.6	0.6	40
7.5	6.4	0.3	0.9	0.7	0.0	4.7	0.5	100.8	-0.8	0.6	41
<b>Antiquitäten und antiken Teppichen</b>											
7.9	7.4	0.4	0.2	0.7	0.1	5.5	-	90.4	9.6	1.2	42
8.4	8.2	0.2	0.0	1.8	0.1	7.2	-	86.7	13.3	1.6	43
12.8	11.9	0.9	-	0.4	0.0	6.3	-	87.3	12.7	1.7	44
11.0	10.9	0.1	-	0.3	0.1	6.6	-	93.9	6.1	1.3	45
(6.1)	(4.6)	(0.3)	(1.2)	(1.3)	(0.4)	(3.5)	(-)	(91.6)	(8.4)	(0.9)	46
(2.2)	(2.1)	(0.1)	(-)	(0.1)	(0.1)	(3.7)	(-)	(94.6)	(5.4)	(0.4)	47

Positionen enthalten. - 10) Nur fremde, nicht aktivierte Leistungen für betrieblich genutzte Bauten, Betriebs- und Geschäftsräume, Gehalts- und Lohnempfänger/innen; diese sind in den Personalkosten enthalten. - 12) Soweit vorstehend nicht erfaßt, jedoch ohne der vom Unternehmen betrieblich genutzten eigenen Bauten und Räume auf eigenen oder gepachteten Grundstücken sowie bei grundstücks-

Lfd. Nr.	Gesamtleistung von ... bis unter ... DM	Gesamtleistung je Unternehmen	Materialaufwand			Personal		
			Aufwendungen für bezogene Waren	Aufwendungen für Roh-, Hilfs- und Betriebsstoffe und für bezogene Leistungen 1)	darunter Energiekosten 2)	insgesamt	Löhne und Gehälter sowie Provisionen	
							Löhne und Gehälter 4)	Provisionen an Gehalts- und Lohnempfänger
		1 000 DM				% der		
52.50.2								
1	Zusammen	699.6	59.3	1.5	0.6	9.1	7.3	-
2	darunter							
3	100 000 - 250 000	(139.0)	(42.4)	(2.0)	(1.2)	(12.7)	(11.2)	(-)
3	250 000 - 500 000	(407.1)	(49.2)	(0.7)	(0.7)	(5.7)	(4.8)	(-)
52.50.3 Einzelhandel mit								
4	Zusammen	840.3	47.4	1.2	1.0	14.0	11.9	0.0
5	darunter							
6	100 000 - 250 000	(152.6)	(26.7)	(1.1)	(0.9)	(12.9)	(12.1)	(-)
6	250 000 - 500 000	(430.0)	(39.1)	(1.1)	(0.9)	(13.5)	(11.6)	(-)
52.5 Einzelhandel mit Antiquitäten und								
7	Zusammen	562.4	49.2	2.5	1.0	11.1	9.3	0.0
8	davon							
9	100 000 - 250 000	168.4	37.9	3.1	1.2	9.2	8.0	-
9	250 000 - 500 000	372.9	39.2	4.5	1.0	8.8	7.5	-
10	500 000 - 1 Mill.	695.6	38.9	2.0	1.2	12.7	10.7	-
11	1 Mill. - 10 Mill.	1 615.6	48.7	1.5	1.0	15.1	12.5	-
12	10 Mill. - 25 Mill.	(13 793.8)	(67.4)	(1.9)	(0.7)	(8.7)	(7.2)	(0.0)
52.61.1 Versandhandel mit								
13	Zusammen	340 002.2	56.8	1.6	0.2	14.9	11.3	0.7
52.61.2 Versandhandel mit Textilien,								
14	Zusammen	47 243.6	54.4	0.6	0.3	10.6	8.9	-
15	davon							
16	100 000 - 1 Mill.	(445.1)	(50.7)	(1.6)	(0.9)	(17.5)	(16.3)	(-)
16	1 Mill. - 5 Mill.	(2 068.7)	(53.3)	(1.3)	(1.0)	(18.9)	(17.0)	(-)
17	5 Mill. - 10 Mill.	(6 734.9)	(42.3)	(1.4)	(0.6)	(17.4)	(14.5)	(-)
18	10 Mill. - 25 Mill.	(13 992.6)	(52.6)	(0.7)	(0.3)	(11.0)	(9.2)	(-)
19	25 Mill. - 100 Mill.	(47 644.3)	(52.2)	(1.2)	(0.8)	(10.6)	(8.9)	(-)
20	100 Mill. - 250 Mill.	(179 461.0)	(55.7)	(0.8)	(0.3)	(11.5)	(9.6)	(-)
21	250 Mill. und mehr	(695 081.0)	(54.0)	(0.4)	(0.2)	(9.8)	(8.0)	(-)
52.61.3 Sonstiger								
22	Zusammen	7 552.2	51.8	1.2	0.3	12.5	10.0	0.4
23	davon							
24	100 000 - 250 000	165.0	51.2	1.2	1.1	3.9	3.6	-
24	250 000 - 500 000	(376.5)	(88.2)	(1.5)	(0.8)	(4.8)	(4.3)	(-)
25	500 000 - 1 Mill.	668.7	61.3	0.7	0.7	11.1	9.5	0.1
26	1 Mill. - 2 Mill.	(1 406.0)	(58.1)	(0.6)	(0.4)	(21.4)	(17.9)	(-)
27	2 Mill. - 5 Mill.	3 164.2	57.3	1.7	0.6	17.6	14.8	0.4
28	5 Mill. - 10 Mill.	7 418.4	50.8	1.0	0.6	14.5	12.2	0.0
29	10 Mill. - 25 Mill.	16 546.1	51.5	1.4	0.5	13.7	11.1	0.4
30	25 Mill. - 50 Mill.	(40 573.7)	(49.4)	(2.5)	(0.4)	(13.5)	(8.9)	(2.3)
31	50 Mill. - 250 Mill.	(80 203.9)	(36.8)	(0.9)	(0.2)	(17.9)	(13.1)	(1.7)
32	250 Mill. und mehr	(633 006.4)	(52.9)	(1.0)	(0.2)	(10.7)	(8.7)	(0.1)

1) Zu den bezogenen Leistungen zählen nur jene, bei denen der Materialaufwand überwiegt. - 2) Brenn- und Heizstoffe sowie bezogene tätige Inhaber/innen, tätige Mitinhaber/innen und mithelfende Familienangehörige, die im befragten Unternehmen in keinem Vertrag gen, siehe Fußnote 7; ohne geringwertige Wirtschaftsgüter gemäß § 6 Absatz 2 EStG. - 6) Auch soweit sie an verbundene oder bei Überschreiten. - 7) Hierzu zählen Sondervergünstigungen nach § 7 d und g EStG, §§ 80 und 82 f EStDV 1990 sowie nach dem Förderge



kosten 3)		Steuerliche Abschreibungen 5)			Abschreibungen auf Vorräte und Forderungen 6)	Sondervergünstigungen 7)	Lfd. Nr.
Sozialkosten		insgesamt	auf betrieblich genutzte Bauten auf eigenen und fremden Grundstücken	auf Anlagen einschließlich Anlagen im Bau, auf Fahrzeuge aller Art Maschinen, Betriebs- und Geschäftsausstattung			
gesetzliche	Übrige						
<b>Gesamtleistung</b>							
<b>Antiquariate</b>							
1.3	0.6	1.6	0.5	1.2	-	-	1
(1.5)	(-)	(2.3)	(0.1)	(2.2)	(-)	(-)	2
(0.7)	(0.2)	(2.0)	(-)	(2.0)	(-)	(-)	3
<b>sonstigen Gebrauchtwaren</b>							
2.0	0.0	1.8	0.1	1.7	0.0	-	4
(0.8)	(0.0)	(1.7)	(0.6)	(1.1)	(-)	(-)	5
(1.9)	(0.0)	(3.2)	(-)	(3.2)	(-)	(-)	6
<b>Gebrauchtwaren (in Verkaufsräumen)</b>							
1.6	0.1	2.1	0.3	1.8	0.1	0.0	7
1.1	0.0	4.0	0.5	3.5	-	0.0	8
1.1	0.1	2.5	0.1	2.4	0.0	-	9
2.1	0.0	2.5	0.5	2.0	0.1	0.0	10
2.3	0.3	1.5	0.1	1.5	0.1	-	11
(1.4)	(0.1)	(1.1)	(0.3)	(0.8)	(0.1)	(-)	12
<b>Waren ohne ausgeprägten Schwerpunkt</b>							
2.3	0.7	1.4	0.3	1.1	1.5	0.3	13
<b>Bekleidung, Schuhen und Lederwaren</b>							
1.7	0.1	0.7	0.1	0.6	1.7	-	14
(1.0)	(0.1)	(0.7)	(0.0)	(0.7)	(-)	(-)	15
(1.8)	(0.0)	(1.3)	(0.0)	(1.3)	(0.1)	(-)	16
(2.9)	(0.0)	(2.4)	(0.7)	(1.6)	(0.2)	(-)	17
(1.7)	(0.0)	(0.7)	(0.3)	(0.5)	(0.2)	(-)	18
(1.5)	(0.2)	(0.9)	(0.2)	(0.6)	(0.1)	(-)	19
(1.9)	(0.1)	(1.0)	(0.2)	(0.8)	(3.9)	(-)	20
(1.5)	(0.1)	(0.5)	(0.1)	(0.5)	(0.7)	(-)	21
<b>Fachversandhandel</b>							
1.9	0.1	1.1	0.4	0.7	0.5	-	22
0.3	-	2.1	0.0	2.1	0.0	-	23
(0.5)	(-)	(3.7)	(0.1)	(3.6)	(0.3)	(-)	24
1.6	-	1.3	0.1	1.2	0.2	-	25
(3.2)	(0.3)	(1.0)	(0.1)	(0.9)	(0.0)	(-)	26
2.4	0.1	1.2	0.3	0.9	0.1	-	27
2.3	0.0	1.0	0.1	0.9	0.2	-	28
2.1	0.1	1.0	0.3	0.7	0.5	-	29
(2.3)	(0.0)	(0.6)	(0.1)	(0.5)	(0.8)	(-)	30
(2.7)	(0.4)	(0.7)	(0.2)	(0.5)	(1.6)	(-)	31
(1.7)	(0.1)	(1.1)	(0.5)	(0.6)	(0.3)	(-)	32

Energieleistungen (Fremdstrom, Gas, Fernwärme), jedoch ohne Kraftstoffe und Treibstoffe für Kraftfahrzeuge. - 3) Ohne Entgelt für lichen Lohn-, Gehalts- oder Ausbildungsverhältnis standen. - 4) Einschl. Vergütungen an Auszubildende. - 5) Ohne Sondervergünstigun- teiligte Unternehmen abgesetzt wurden und einschl. der Abschreibungen, die die in der Kapitalgesellschaft üblichen Abschreibungen bietsgesetz von 1993; dazu zählen auch Abschreibungen, die in "Sonderposten mit Rücklagenanteil" eingestellt wurden.

Lfd. Nr.	Gesamtleistung von ... bis unter ... DM	Geringwertige Wirtschaftsgüter gemäß §6 Absatz 2 EStG	Fremdkapitalzinsen	Steuern, Gebühren und öffentliche Beiträge		Kosten für Werbung und Reisen	Versicherungsbeiträge 8)	Kraftfahrzeugkosten 9)	
				insgesamt	darunter Gewerbesteuer			insgesamt	darunter Kraftfahrzeugsteuer
% der									
52.50.2									
1	Zusammen	0.2	1.0	0.8	0.7	3.4	0.5	0.8	0.0
2	darunter 100 000 - 250 000	(0.9)	(1.2)	(0.2)	(0.0)	(2.7)	(0.9)	(2.5)	(0.1)
3	250 000 - 500 000	(0.5)	(0.4)	(0.2)	(0.1)	(7.5)	(0.7)	(1.5)	(0.1)
52.50.3 Einzelhandel mit									
4	Zusammen	0.3	0.7	0.4	0.3	7.3	1.3	1.9	0.1
5	darunter 100 000 - 250 000	(0.3)	(1.8)	(0.2)	(0.0)	(2.3)	(2.1)	(5.1)	(0.4)
6	250 000 - 500 000	(0.7)	(0.6)	(0.4)	(0.2)	(5.7)	(0.5)	(5.9)	(0.3)
52.5 Einzelhandel mit Antiquitäten und									
7	Zusammen	0.3	2.1	0.9	0.5	5.3	1.0	2.1	0.1
8	davon 100 000 - 250 000	0.5	1.7	0.2	0.0	3.2	1.4	5.1	0.3
9	250 000 - 500 000	0.4	1.5	1.1	0.2	5.8	1.2	3.1	0.1
10	500 000 - 1 Mill.	0.1	8.2	1.4	0.9	4.6	0.8	2.7	0.2
11	1 Mill. - 10 Mill.	0.2	1.5	0.6	0.6	7.6	1.4	1.1	0.0
12	10 Mill. - 25 Mill.	(0.1)	(1.6)	(1.3)	(0.9)	(3.7)	(0.2)	(0.5)	(0.0)
52.61.1 Versandhandel mit									
13	Zusammen	0.1	1.1	0.6	0.4	10.7	0.1	0.1	0.0
52.61.2 Versandhandel mit Textilien,									
14	Zusammen	0.0	0.3	0.8	0.6	15.0	0.1	0.1	0.0
15	davon 100 000 - 1 Mill.	(0.5)	(4.3)	(0.4)	(0.4)	(3.4)	(0.8)	(2.2)	(0.1)
16	1 Mill. - 5 Mill.	(0.1)	(0.6)	(2.2)	(1.1)	(6.0)	(0.3)	(0.6)	(0.0)
17	5 Mill. - 10 Mill.	(0.1)	(1.9)	(0.7)	(0.6)	(10.9)	(0.3)	(0.3)	(0.0)
18	10 Mill. - 25 Mill.	(0.0)	(1.8)	(1.6)	(1.1)	(14.7)	(0.1)	(0.2)	(0.0)
19	25 Mill. - 100 Mill.	(0.1)	(0.6)	(1.0)	(0.4)	(22.0)	(0.3)	(0.2)	(0.0)
20	100 Mill. - 250 Mill.	(0.0)	(0.2)	(0.7)	(0.6)	(14.3)	(0.1)	(0.0)	(0.0)
21	250 Mill. und mehr	(0.0)	(0.2)	(0.7)	(0.6)	(15.4)	(0.1)	(0.0)	(0.0)
52.61.3 Sonstiger									
22	Zusammen	0.1	0.7	0.8	0.5	15.8	0.1	0.2	0.0
23	davon 100 000 - 250 000	0.6	3.1	0.4	0.2	6.0	0.8	5.6	0.5
24	250 000 - 500 000	(0.4)	(1.2)	(0.2)	(0.0)	(3.6)	(0.4)	(1.7)	(0.1)
25	500 000 - 1 Mill.	0.2	1.5	0.3	0.1	3.2	0.2	1.3	0.1
26	1 Mill. - 2 Mill.	(0.3)	(0.8)	(0.3)	(0.1)	(2.9)	(0.2)	(0.5)	(0.0)
27	2 Mill. - 5 Mill.	0.1	1.2	0.6	0.4	8.7	0.3	0.6	0.0
28	5 Mill. - 10 Mill.	0.2	0.6	0.8	0.6	9.4	0.3	0.5	0.0
29	10 Mill. - 25 Mill.	0.1	0.8	1.0	0.6	12.8	0.1	0.2	0.0
30	25 Mill. - 50 Mill.	(0.0)	(1.5)	(0.5)	(0.4)	(6.2)	(0.1)	(0.2)	(0.0)
31	50 Mill. - 250 Mill.	(0.1)	(1.0)	(0.7)	(0.5)	(16.2)	(0.3)	(0.1)	(0.0)
32	250 Mill. und mehr	(0.1)	(0.5)	(0.9)	(0.5)	(19.7)	(0.1)	(0.1)	(0.0)

8) Ohne Versicherungen für Kraftfahrzeuge. - 9) Ohne Personalkosten, Leasing/Miete, Abschreibungen; diese sind in den betreffenden Außenanlagen, auch für Maschinen, Einrichtungsgegenstände, Geräte u. dgl., nicht aber für Kraftfahrzeuge. - 11) Ohne Provisionen an außerordentliche und betriebsfremde Aufwendungen. - 13) Betriebsergebnis = Gesamtleistung minus Kosten insgesamt. - 14) Nutzungswert gleichen Rechten, jedoch ohne Kosten für Heizung, Beleuchtung u. dgl.

insgesamt	Mieten und Pachten			Instandhaltungs- und Reparaturaufwand durch Fremde (ohne Kfz-Instandhaltung) 10)	Provisionen (z.B. an selbständige Vertreter/-innen) 11)	Sonstige betriebliche Aufwendungen 12)		Kosten insgesamt	Betriebs- ergebnis 13)	nachricht- lich: Mietwert 14)	Lfd. Nr.
	Miete für betrieblich genutzte Bauten, Betriebs- u. Geschäfts- räume sowie Grundstücks- pachten	Leasing/ Miete für Fahrzeuge aller Art, Maschinen, EDV- Anlagen, Geräte u. dgl.	Pacht für das Unter- nehmen			insgesamt	darunter Aufwen- dungen für Lizenzen und Fran- chising				
<b>Gesamtleistung</b>											
<b>Antiquariate</b>											
5.4	5.3	0.1	-	2.6	0.0	5.4	-	91.7	8.3	0.4	1
(18.2)	(17.9)	(0.3)	(-)	(0.2)	(0.0)	(5.6)	(-)	(91.8)	(8.2)	(0.0)	2
(6.2)	(6.2)	(-)	(-)	(0.3)	(-)	(9.3)	(-)	(84.3)	(15.7)	(-)	3
<b>sonstigen Gebrauchtwaren</b>											
9.1	9.0	0.1	-	0.3	2.9	7.0	-	95.7	4.3	0.2	4
(15.7)	(15.0)	(0.6)	(-)	(0.5)	(-)	(5.7)	(-)	(76.1)	(23.9)	(1.8)	5
(9.8)	(9.7)	(0.1)	(-)	(0.8)	(0.1)	(5.7)	(-)	(87.2)	(12.8)	(-)	6
<b>Gebrauchtwaren (in Verkaufsräumen)</b>											
7.9	7.6	0.3	0.1	0.9	1.0	6.0	-	92.3	7.7	0.8	7
10.6	10.3	0.3	0.0	1.4	0.0	6.8	-	85.2	14.8	1.5	8
11.4	10.7	0.7	-	0.4	0.0	6.7	-	86.8	13.2	1.3	9
11.8	11.8	0.1	-	0.4	0.1	6.1	-	92.4	7.6	1.1	10
7.2	6.9	0.1	0.3	0.4	3.0	7.0	-	97.0	3.0	0.3	11
(3.4)	(3.2)	(0.1)	(-)	(1.5)	(0.1)	(3.6)	(-)	(95.3)	(4.7)	(0.5)	12
<b>Waren ohne ausgeprägten Schwerpunkt</b>											
2.2	1.9	0.2	-	0.7	3.0	13.2	0.0	108.1	-8.1	0.4	13
<b>Bekleidung, Schuhen und Lederwaren</b>											
1.6	1.4	0.2	0.0	0.3	0.6	12.7	0.0	99.6	0.4	0.3	14
(4.9)	(3.7)	(1.2)	(-)	(0.1)	(0.1)	(15.9)	(-)	(103.1)	(-3.1)	(1.2)	15
(2.7)	(2.5)	(0.0)	(0.2)	(0.1)	(0.2)	(8.7)	(-)	(96.3)	(3.7)	(0.0)	16
(3.5)	(3.4)	(0.1)	(-)	(0.7)	(0.0)	(12.8)	(-)	(95.0)	(5.0)	(1.8)	17
(2.0)	(1.7)	(0.3)	(0.0)	(0.1)	(0.1)	(8.0)	(0.0)	(93.9)	(6.1)	(0.9)	18
(1.8)	(1.5)	(0.4)	(-)	(0.1)	(-)	(6.4)	(-)	(97.4)	(2.6)	(0.4)	19
(1.4)	(1.4)	(0.0)	(-)	(0.3)	(0.0)	(12.1)	(0.0)	(102.2)	(-2.2)	(0.3)	20
(1.6)	(1.4)	(0.3)	(-)	(0.3)	(1.1)	(13.9)	(-)	(98.6)	(1.4)	(0.2)	21
<b>Fachversandhandel</b>											
2.4	1.3	0.3	0.8	0.3	1.2	9.6	0.0	98.3	1.7	0.2	22
6.8	5.8	1.0	-	0.0	4.7	7.9	-	94.3	5.7	0.1	23
(1.3)	(1.2)	(0.1)	(-)	(0.6)	(0.0)	(6.3)	(-)	(94.0)	(6.0)	(1.3)	24
3.3	2.5	0.7	-	0.0	0.1	9.3	-	94.0	6.0	0.1	25
(2.0)	(1.6)	(0.5)	(-)	(0.7)	(3.1)	(7.6)	(-)	(98.6)	(0.4)	(1.7)	26
2.3	1.9	0.3	-	0.2	0.1	6.7	0.0	98.8	1.2	0.6	27
2.2	1.6	0.3	0.2	0.3	2.3	13.1	0.0	97.3	2.7	0.5	28
1.9	1.5	0.2	0.1	0.2	2.7	9.6	0.1	97.5	2.5	0.4	29
(1.8)	(1.6)	(0.2)	(-)	(0.2)	(4.8)	(12.9)	(-)	(94.9)	(5.1)	(0.0)	30
(3.5)	(1.0)	(0.8)	(1.7)	(0.5)	(3.0)	(13.8)	(0.2)	(97.0)	(3.0)	(0.5)	31
(2.5)	(1.0)	(0.3)	(1.1)	(0.4)	(0.3)	(8.8)	(0.0)	(99.3)	(0.7)	(0.0)	32

Positionen enthalten. - 10) Nur fremde, nicht aktivierte Leistungen für betrieblich genutzte Bauten, Betriebs- und Geschäftsräume, Gehalts- und Lohnempfänger/innen; diese sind in den Personalkosten enthalten. - 12) Soweit vorstehend nicht erfaßt, jedoch ohne der vom Unternehmen betrieblich genutzten eigenen Bauten und Räume auf eigenen oder gepachteten Grundstücken sowie bei Grundstücks-

Lfd. Nr.	Gesamtleistung von ... bis unter ... DM	Gesamtleistung je Unternehmen	Materialaufwand			Personal		
			Aufwendungen für bezogene Waren	Aufwendungen für Roh-, Hilfs- und Betriebsstoffe und für bezogene Leistungen 1)	darunter Energiekosten 2)	insgesamt	Löhne und Gehälter sowie Provisionen	
							Löhne und Gehälter 4)	Provisionen an Gehalts- und Lohnempfänger
		1 000 DM				% der		
52.61								
1	Zusammen davon	26 444.1	55.1	1.3	0.2	13.5	10.5	0.5
2	100 000 - 250 000	164.9	51.4	1.2	1.1	3.8	3.5	-
3	250 000 - 500 000	367.8	65.8	1.4	0.8	7.3	6.4	-
4	500 000 - 1 Mill.	670.6	60.5	0.8	0.7	11.6	10.0	0.1
5	1 Mill. - 2 Mill.	1 531.5	55.4	0.9	0.8	22.0	19.2	-
6	2 Mill. - 5 Mill.	3 201.4	56.7	1.6	0.6	17.0	14.2	0.4
7	5 Mill. - 10 Mill.	7 319.3	50.0	1.1	0.6	14.8	12.4	0.0
8	10 Mill. - 25 Mill.	15 992.3	51.7	1.2	0.4	13.2	10.8	0.3
9	25 Mill. - 50 Mill.	(39 005.2)	(49.7)	(2.4)	(0.4)	(13.9)	(9.5)	(2.0)
10	50 Mill. - 100 Mill.	(67 412.4)	(42.1)	(1.0)	(0.4)	(18.1)	(13.5)	(1.6)
11	100 Mill. - 250 Mill.	167 412.8	51.3	0.7	0.3	11.3	9.5	0.0
12	250 Mill. - 500 Mill.	(336 307.0)	(51.8)	(0.6)	(0.2)	(13.5)	(11.2)	(-)
13	500 Mill. - 1 Mrd.	(769 606.6)	(54.0)	(0.8)	(0.2)	(11.3)	(9.3)	(0.1)
14	1 Mrd. und mehr	(3 236 798.8)	(57.0)	(1.6)	(0.2)	(14.0)	(10.6)	(0.6)
52.63.1 Einzelhandel vom								
15	Zusammen darunter	6 361.9	85.5	0.6	0.2	5.6	4.5	0.1
16	100 000 - 250 000	147.1	59.3	1.0	0.8	12.7	9.8	-
17	250 000 - 500 000	324.5	78.2	0.7	0.5	6.4	5.6	-
18	500 000 - 1 Mill.	732.3	81.3	1.6	0.3	4.8	4.0	0.0
19	1 Mill. - 2 Mill.	1 498.1	85.1	0.4	0.3	5.0	4.1	0.0
20	2 Mill. - 5 Mill.	3 159.7	85.9	0.8	0.2	4.4	3.7	0.0
21	5 Mill. - 10 Mill.	7 190.1	84.7	0.7	0.3	6.5	5.4	0.0
22	10 Mill. - 25 Mill.	15 074.8	87.3	0.5	0.1	4.8	4.0	0.0
23	25 Mill. - 50 Mill.	32 965.5	92.8	0.3	0.1	2.9	2.4	0.0
24	50 Mill. - 100 Mill.	(64 032.5)	(72.6)	(0.8)	(0.1)	(12.1)	(9.2)	(0.4)
25	100 Mill. - 250 Mill.	(150 681.5)	(91.4)	(0.4)	(0.1)	(4.1)	(3.3)	(0.0)
52.6 Einzelhandel-nicht in Verkaufsräumen-								
26	Zusammen davon	14 210.6	63.4	1.1	0.2	11.3	8.9	0.4
27	100 000 - 250 000	162.2	52.5	1.2	1.1	5.0	4.4	-
28	250 000 - 500 000	349.3	70.7	1.1	0.7	7.0	6.1	-
29	500 000 - 1 Mill.	700.6	71.1	1.2	0.5	8.2	6.9	0.1
30	1 Mill. - 2 Mill.	1 504.5	79.3	0.5	0.4	8.3	7.1	0.0
31	2 Mill. - 5 Mill.	3 170.8	78.1	1.0	0.3	7.8	6.6	0.1
32	5 Mill. - 10 Mill.	7 203.7	81.0	0.7	0.3	7.4	6.1	0.0
33	10 Mill. - 25 Mill.	15 477.7	71.1	0.8	0.2	8.6	7.1	0.2
34	25 Mill. - 50 Mill.	34 844.5	77.8	1.0	0.2	6.7	4.8	0.7
35	50 Mill. - 100 Mill.	66 568.8	58.3	0.9	0.3	14.9	11.2	1.0
36	100 Mill. - 250 Mill.	162 455.4	62.3	0.6	0.2	9.3	7.8	0.0
37	250 Mill. - 500 Mill.	(328 370.9)	(68.4)	(0.5)	(0.1)	(9.2)	(7.5)	(0.1)
38	500 Mill. - 1 Mrd.	(769 606.6)	(54.0)	(0.8)	(0.2)	(11.3)	(9.3)	(0.1)
39	1 Mrd. und mehr	(2 953 969.4)	(58.2)	(1.5)	(0.2)	(13.6)	(10.4)	(0.6)
52 Einzelhandel (ohne Handel mit Kraftfahrzeugen,								
40	Zusammen davon	3 009.1	67.0	1.4	0.8	14.4	11.9	0.1
41	100 000 - 250 000	173.3	59.9	2.0	1.3	7.7	6.7	0.0
42	250 000 - 500 000	365.7	60.3	1.9	1.2	11.8	10.1	0.0
43	500 000 - 1 Mill.	715.0	61.0	1.8	1.0	15.4	13.0	0.0
44	1 Mill. - 2 Mill.	1 417.5	63.3	1.6	0.8	16.0	13.5	0.0
45	2 Mill. - 5 Mill.	2 947.2	65.3	1.5	0.7	16.0	13.4	0.0
46	5 Mill. - 10 Mill.	7 014.3	67.3	1.3	0.8	16.3	13.6	0.1
47	10 Mill. - 25 Mill.	15 274.5	66.1	1.2	0.8	16.6	13.7	0.2
48	25 Mill. - 50 Mill.	34 439.1	65.7	1.1	0.8	16.0	12.9	0.4
49	50 Mill. - 100 Mill.	69 148.1	65.7	1.1	0.8	15.6	12.6	0.3
50	100 Mill. - 250 Mill.	160 185.5	64.7	1.4	0.7	15.4	12.6	0.1
51	250 Mill. - 500 Mill.	365 355.2	70.5	1.0	0.7	13.4	10.9	0.2
52	500 Mill. - 1 Mrd.	653 299.5	75.5	1.6	0.6	9.6	7.8	0.1
53	1 Mrd. und mehr	3 243 483.7	68.1	1.4	0.8	14.3	11.5	0.1

1) Zu den bezogenen Leistungen zählen nur jene, bei denen der Materialaufwand überwiegt. - 2) Brenn- und Heizstoffe sowie bezogene tätige Inhaber/innen, tätige Mitinhaber/innen und mithelfende Familienangehörige, die im befragten Unternehmen in keinem Vertrag, siehe Fußnote 7; ohne geringwertige Wirtschaftsgüter gemäß § 6 Absatz 2 EStG. - 6) Auch soweit sie an verbundene oder bei überschreiten. - 7) Hierzu zählen Sondervergünstigungen nach § 7 d und g EStG, §§ 80 und 82 f EStDV 1990 sowie nach dem Förderge

kosten 3)		Steuerliche Abschreibungen 5)			Abschreibungen auf Vorräte und Forderungen 6)	Sondervergünstigungen 7)	Lfd. Nr.
Sozialkosten		insgesamt	auf betrieblich genutzte Bauten auf eigenen und fremden Grundstücken	auf Anlagen einschließlich Anlagen im Bau, auf Fahrzeuge aller Art Maschinen, Betriebs- und Geschäftsausstattung			
gesetzliche	Übrige						

Gesamtleistung

Versandhandel

2.1	0.4	1.2	0.3	0.9	1.3	0.2	1
0.3	-	2.1	0.0	2.1	0.0	-	2
0.9	0.0	3.2	0.1	3.1	0.2	-	3
1.5	0.0	1.3	0.1	1.2	0.2	-	4
2.7	0.2	1.3	0.1	1.2	0.0	-	5
2.3	0.1	1.1	0.2	0.9	0.1	-	6
2.4	0.0	1.2	0.2	1.0	0.4	-	7
2.1	0.0	0.9	0.3	0.7	0.5	-	8
(2.3)	(0.0)	(0.7)	(0.2)	(0.5)	(0.7)	(-)	9
(2.7)	(0.4)	(0.9)	(0.2)	(0.7)	(0.5)	(-)	10
1.8	0.1	1.0	0.2	0.8	3.2	-	11
(2.2)	(0.0)	(1.1)	(0.2)	(0.8)	(0.7)	(-)	12
(1.8)	(0.2)	(0.7)	(0.0)	(0.7)	(0.3)	(-)	13
(2.1)	(0.6)	(1.3)	(0.4)	(1.0)	(1.4)	(0.3)	14

Lager mit Brennstoffen

0.9	0.1	1.6	0.2	1.4	0.2	0.1	15
2.3	0.6	2.8	0.4	2.4	-	-	16
0.7	0.1	1.3	0.2	1.1	0.0	-	17
0.8	0.0	2.4	0.6	1.8	0.3	-	18
0.8	0.0	1.4	0.1	1.3	0.2	0.0	19
0.6	0.0	1.7	0.1	1.5	0.4	0.2	20
1.1	0.0	1.6	0.1	1.4	0.2	0.1	21
0.7	0.1	1.2	0.1	1.1	0.1	0.1	22
0.5	0.0	0.7	0.1	0.6	0.1	0.0	23
(1.9)	(0.6)	(2.9)	(0.6)	(2.3)	(0.3)	(-)	24
(0.7)	(0.1)	(0.8)	(0.2)	(0.6)	(0.0)	(-)	25

(ohne 52.62, 52.63.2, 52.63.3)

1.8	0.3	1.3	0.3	1.0	1.0	0.1	26
0.6	0.1	2.2	0.1	2.1	0.0	-	27
0.8	0.1	2.4	0.1	2.3	0.2	-	28
1.2	0.0	1.8	0.3	1.5	0.3	-	29
1.2	0.0	1.4	0.1	1.3	0.1	0.0	30
1.1	0.0	1.5	0.1	1.4	0.3	0.1	31
1.2	0.0	1.5	0.1	1.4	0.2	0.1	32
1.3	0.1	1.1	0.2	0.9	0.3	0.0	33
1.1	0.0	0.7	0.1	0.6	0.3	0.0	34
2.3	0.5	2.0	0.4	1.5	0.4	-	35
1.5	0.1	0.9	0.2	0.8	2.4	-	36
(1.5)	(0.1)	(1.0)	(0.1)	(0.8)	(0.4)	(-)	37
(1.8)	(0.2)	(0.7)	(0.0)	(0.7)	(0.3)	(-)	38
(2.1)	(0.6)	(1.4)	(0.4)	(1.1)	(1.3)	(0.2)	39

ohne Tankstellen sowie ohne 52.62, 52.63.2, 52.63.3)

2.3	0.1	1.6	0.3	1.2	0.1	0.1	40
1.0	0.0	2.4	0.3	2.1	0.0	0.1	41
1.6	0.0	2.4	0.3	2.0	0.1	0.1	42
2.2	0.1	2.2	0.3	1.9	0.0	0.1	43
2.4	0.1	1.7	0.3	1.5	0.1	0.1	44
2.4	0.1	1.5	0.2	1.3	0.1	0.1	45
2.5	0.1	1.5	0.3	1.2	0.2	0.1	46
2.6	0.1	1.7	0.4	1.3	0.1	0.2	47
2.6	0.1	1.5	0.4	1.0	0.1	0.1	48
2.5	0.1	1.7	0.5	1.2	0.1	0.1	49
2.5	0.1	1.5	0.3	1.2	0.3	0.1	50
2.2	0.1	1.5	0.4	1.1	0.1	0.1	51
1.5	0.1	1.1	0.2	0.9	0.0	0.1	52
2.3	0.3	1.4	0.3	1.1	0.2	0.1	53

Energieleistungen (Fremdstrom, Gas, Fernwärme), jedoch ohne Kraftstoffe und Treibstoffe für Kraftfahrzeuge. - 3) Ohne Entgelt für lichen Lohn-, Gehalts- oder Ausbildungsverhältnis standen. - 4) Einschl. Vergütungen an Auszubildende. - 5) Ohne Sondervergünstigungen abgesetzt wurden und einschl. der Abschreibungen, die die in der Kapitalgesellschaft üblichen Abschreibungen bietsgesetz von 1993; dazu zählen auch Abschreibungen, die in "Sonderposten mit Rücklagenanteil" eingestellt wurden.

Lfd. Nr.	Gesamtleistung von ... bis unter ... DM	Geringwertige Wirtschaftsgüter gemäß §6 Absatz 2 EStG	Fremdkapitalzinsen	Steuern, Gebühren und öffentliche Beiträge		Kosten für Werbung und Reisen	Versicherungsbeiträge 8)	Kraftfahrzeugkosten 9)	
				insgesamt	darunter Gewerbesteuer			insgesamt	darunter Kraftfahrzeugsteuer

% der

52.61

1	Zusammen davon		0.1	0.8	0.7	0.5	12.8	0.1	0.1	0.0
2	100 000 - 250 000		0.7	3.0	0.4	0.2	6.1	0.8	5.4	0.5
3	250 000 - 500 000		0.4	1.6	0.1	0.0	3.6	0.4	1.6	0.1
4	500 000 - 1 Mill.		0.2	1.5	0.4	0.1	3.2	0.3	1.3	0.1
5	1 Mill. - 2 Mill.		0.2	0.6	1.4	0.6	2.4	0.3	0.6	0.0
6	2 Mill. - 5 Mill.		0.1	1.3	0.8	0.4	9.0	0.3	0.7	0.0
7	5 Mill. - 10 Mill.		0.2	0.8	0.8	0.6	9.4	0.3	0.4	0.0
8	10 Mill. - 25 Mill.		0.1	1.0	1.1	0.7	13.2	0.1	0.2	0.0
9	25 Mill. - 50 Mill.		(0.1)	(1.4)	(0.7)	(0.5)	(6.6)	(0.2)	(0.2)	(0.0)
10	50 Mill. - 100 Mill.		(0.1)	(0.7)	(0.6)	(0.3)	(16.9)	(0.3)	(0.2)	(0.0)
11	100 Mill. - 250 Mill.		0.0	0.4	0.9	0.6	17.4	0.1	0.1	0.0
12	250 Mill. - 500 Mill.		(0.1)	(0.3)	(0.8)	(0.7)	(13.0)	(0.1)	(0.2)	(0.0)
13	500 Mill. - 1 Mrd.		(0.1)	(0.2)	(0.9)	(0.4)	(16.7)	(0.1)	(0.0)	(0.0)
14	1 Mrd. und mehr		(0.1)	(1.0)	(0.5)	(0.4)	(11.6)	(0.1)	(0.0)	(0.0)

52.63.1 Einzelhandel vom

15	Zusammen darunter		0.2	0.4	0.4	0.2	0.4	0.2	1.3	0.1
16	100 000 - 250 000		0.7	0.4	0.3	0.2	0.5	0.5	4.2	0.8
17	250 000 - 500 000		0.1	0.8	0.5	0.0	0.3	0.4	2.9	0.5
18	500 000 - 1 Mill.		0.2	1.0	0.1	0.0	0.3	0.3	2.3	0.4
19	1 Mill. - 2 Mill.		0.0	0.8	0.3	0.1	0.3	0.2	2.7	0.3
20	2 Mill. - 5 Mill.		0.1	0.5	0.3	0.2	0.3	0.2	1.8	0.2
21	5 Mill. - 10 Mill.		0.1	0.4	0.4	0.2	0.5	0.2	1.6	0.2
22	10 Mill. - 25 Mill.		0.0	0.3	0.6	0.3	0.2	0.1	1.3	0.1
23	25 Mill. - 50 Mill.		0.0	0.1	0.3	0.1	0.1	0.1	0.9	0.1
24	50 Mill. - 100 Mill.		(0.4)	(0.5)	(1.7)	(0.3)	(0.8)	(0.2)	(1.9)	(0.1)
25	100 Mill. - 250 Mill.		(0.0)	(0.3)	(0.2)	(0.0)	(0.1)	(0.1)	(0.8)	(0.1)

52.6 Einzelhandel-nicht in Verkaufsräumen-

26	Zusammen davon		0.1	0.7	0.6	0.4	9.4	0.1	0.4	0.0
27	100 000 - 250 000		0.7	2.6	0.4	0.2	5.3	0.7	5.2	0.5
28	250 000 - 500 000		0.3	1.3	0.3	0.0	2.3	0.4	2.1	0.2
29	500 000 - 1 Mill.		0.2	1.3	0.2	0.1	1.7	0.3	1.8	0.2
30	1 Mill. - 2 Mill.		0.1	0.8	0.5	0.2	0.7	0.2	2.2	0.3
31	2 Mill. - 5 Mill.		0.1	0.7	0.4	0.2	2.6	0.2	1.5	0.2
32	5 Mill. - 10 Mill.		0.1	0.4	0.4	0.3	1.5	0.2	1.5	0.1
33	10 Mill. - 25 Mill.		0.1	0.6	0.8	0.5	6.1	0.1	0.8	0.1
34	25 Mill. - 50 Mill.		0.0	0.6	0.4	0.3	2.4	0.1	0.6	0.1
35	50 Mill. - 100 Mill.		0.2	0.6	1.2	0.3	8.3	0.3	1.1	0.1
36	100 Mill. - 250 Mill.		0.0	0.4	0.7	0.5	12.7	0.1	0.2	0.0
37	250 Mill. - 500 Mill.		(0.1)	(0.2)	(0.5)	(0.5)	(7.5)	(0.1)	(0.2)	(0.0)
38	500 Mill. - 1 Mrd.		(0.1)	(0.2)	(0.9)	(0.4)	(16.7)	(0.1)	(0.0)	(0.0)
39	1 Mrd. und mehr		(0.1)	(1.0)	(0.5)	(0.4)	(10.9)	(0.1)	(0.1)	(0.0)

52 Einzelhandel (ohne Handel mit Kraftfahrzeugen,

40	Zusammen davon		0.1	0.8	0.6	0.4	2.7	0.2	0.5	0.0
41	100 000 - 250 000		0.3	1.8	0.3	0.0	1.4	0.9	2.3	0.2
42	250 000 - 500 000		0.2	1.9	0.4	0.1	1.4	0.7	1.7	0.1
43	500 000 - 1 Mill.		0.2	1.7	0.5	0.3	1.5	0.5	1.2	0.1
44	1 Mill. - 2 Mill.		0.1	1.4	0.6	0.4	1.4	0.4	0.9	0.1
45	2 Mill. - 5 Mill.		0.1	1.1	0.8	0.6	1.7	0.3	0.6	0.0
46	5 Mill. - 10 Mill.		0.1	1.0	0.6	0.4	2.0	0.3	0.7	0.0
47	10 Mill. - 25 Mill.		0.1	1.0	0.6	0.4	3.0	0.2	0.5	0.0
48	25 Mill. - 50 Mill.		0.1	0.8	0.8	0.5	3.3	0.2	0.4	0.0
49	50 Mill. - 100 Mill.		0.1	0.8	0.8	0.5	3.4	0.2	0.3	0.0
50	100 Mill. - 250 Mill.		0.1	0.5	0.7	0.5	4.3	0.1	0.2	0.0
51	250 Mill. - 500 Mill.		0.1	0.4	0.5	0.4	3.0	0.1	0.2	0.0
52	500 Mill. - 1 Mrd.		0.1	0.2	0.6	0.5	2.6	0.1	0.1	0.0
53	1 Mrd. und mehr		0.1	0.5	0.4	0.2	3.2	0.1	0.1	0.0

8) Ohne Versicherungen für Kraftfahrzeuge. - 9) Ohne Personalkosten, Leasing/Miete, Abschreibungen; diese sind in den betreffenden Außenanlagen, auch für Maschinen, Einrichtungsgegenstände, Geräte u. dgl., nicht aber für Kraftfahrzeuge. - 11) Ohne Provisionen an außerordentliche und betriebsfremde Aufwendungen. - 13) Betriebsergebnis = Gesamtleistung minus Kosten insgesamt. - 14) Nutzungswert gleichen Rechten, jedoch ohne Kosten für Heizung, Beleuchtung u. dgl.

insgesamt	Mieten und Pachten			Instandhaltungs- und Reparaturaufwand durch Fremde (ohne Kfz-Instandhaltung) 10)	Provisionen (z.B. an selbstständige Vertreter/-innen) 11)	Sonstige betriebliche Aufwendungen 12)		Kosten insgesamt	Betriebs- ergebnis 13)	nachricht- lich: Mietwert 14)	Lfd. Nr.
	Miete für betrieblich genutzte Bauten, Betriebs- u. Geschäfts- räume sowie Grundstücks- pachten	Leasing/ Mieta für Fahrzeuge aller Art, Maschinen, EDV- Anlagen, Geräte u. dgl.	Pacht für das Unter- nehmen			insgesamt	darunter Aufwen- dungen für Lizenzen und Fran- chising				

Gesamtleistung

Versandhandel

2.1	1.7	0.2	0.2	0.5	2.1	12.3	0.0	104.0	-4.0	0.3	1
6.6	5.7	1.0	-	0.0	4.5	8.0	-	94.0	6.0	0.1	2
1.9	1.7	0.2	-	0.5	0.0	8.0	-	96.0	4.0	1.3	3
3.5	2.8	0.7	-	0.1	0.1	8.8	-	94.6	5.4	0.1	4
2.2	1.9	0.3	-	0.4	1.9	8.2	-	97.8	2.2	1.0	5
2.4	2.1	0.3	0.0	0.2	0.6	6.7	0.0	98.6	1.4	0.6	6
2.4	1.9	0.3	0.2	0.3	2.2	12.8	0.0	97.2	2.8	0.7	7
1.9	1.5	0.2	0.1	0.2	2.2	9.3	0.1	96.8	3.2	0.5	8
(2.0)	(1.8)	(0.2)	(-)	(0.2)	(4.3)	(11.8)	(-)	(94.7)	(5.3)	(0.1)	9
(2.9)	(0.7)	(0.5)	(1.6)	(0.4)	(2.8)	(12.2)	(0.2)	(99.7)	(0.3)	(0.6)	10
1.6	1.5	0.2	-	0.3	0.0	12.4	0.0	100.8	-0.8	0.3	11
(2.8)	(2.4)	(0.3)	(-)	(0.4)	(-)	(15.3)	(0.0)	(100.6)	(-0.6)	(0.0)	12
(2.2)	(1.1)	(0.3)	(0.8)	(0.4)	(1.3)	(10.2)	(-)	(99.2)	(0.8)	(0.1)	13
(2.1)	(1.8)	(0.2)	(0.1)	(0.6)	(2.8)	(12.8)	(-)	(107.2)	(-7.2)	(0.4)	14

Lager mit Brennstoffen

0.6	0.4	0.2	0.1	0.4	0.4	1.6	0.0	99.2	0.8	0.3	15
4.5	4.2	0.3	-	1.2	0.0	3.9	-	92.1	7.9	0.2	16
0.8	0.6	0.2	-	0.1	0.1	2.7	-	95.2	4.8	0.8	17
1.3	0.6	0.7	-	0.5	-	1.9	-	98.4	1.6	0.9	18
0.9	0.5	0.1	0.4	0.1	0.0	1.6	-	99.1	0.9	0.4	19
0.6	0.4	0.1	0.0	0.2	0.0	1.0	0.0	98.3	1.7	0.4	20
0.5	0.3	0.1	0.1	0.3	0.1	1.1	0.0	98.8	1.2	0.4	21
0.5	0.4	0.1	0.0	0.3	0.1	0.8	0.0	98.2	1.8	0.2	22
0.3	0.3	0.0	0.0	0.2	0.0	0.9	0.0	99.6	0.4	0.1	23
(1.9)	(0.7)	(1.2)	(-)	(0.7)	(0.5)	(2.1)	(-)	(99.1)	(0.9)	(0.5)	24
(0.6)	(0.5)	(0.1)	(0.0)	(0.2)	(0.3)	(0.8)	(0.0)	(100.1)	(-0.1)	(0.0)	25

(ohne 52.62, 52.63.2, 52.63.3)

1.7	1.3	0.2	0.2	0.5	1.6	9.4	0.0	102.7	-2.7	0.3	26
6.4	5.5	0.9	-	0.2	3.9	7.4	-	93.7	6.3	0.1	27
1.5	1.3	0.2	-	0.3	0.0	5.9	-	95.7	4.3	1.1	28
2.4	1.7	0.7	-	0.3	0.0	5.7	-	96.6	3.4	0.5	29
1.2	0.8	0.1	0.3	0.2	0.4	2.9	-	98.8	1.2	0.6	30
1.1	0.9	0.2	0.0	0.2	0.2	2.5	0.0	98.4	1.6	0.4	31
0.7	0.5	0.1	0.1	0.3	0.3	2.4	0.0	98.6	1.4	0.4	32
1.1	0.9	0.2	0.0	0.3	1.0	4.6	0.0	97.6	2.4	0.9	33
0.9	0.8	0.1	0.0	0.2	1.5	4.7	0.0	97.9	2.1	0.1	34
2.3	0.7	0.9	0.7	0.6	1.6	6.8	0.1	99.4	0.6	0.6	35
1.3	1.2	0.1	0.0	0.3	0.1	9.2	0.0	100.6	-0.6	0.2	36
(1.7)	(1.5)	(0.2)	(-)	(0.3)	(0.1)	(10.0)	(0.0)	(100.3)	(-0.3)	(0.0)	37
(2.2)	(1.1)	(0.3)	(0.8)	(0.4)	(1.3)	(10.2)	(-)	(99.2)	(0.8)	(0.1)	38
(2.0)	(1.7)	(0.2)	(0.1)	(0.7)	(2.8)	(12.3)	(0.0)	(106.8)	(-6.8)	(0.4)	39

ohne Tankstellen sowie ohne 52.62, 52.63.2, 52.63.3)

4.7	4.2	0.3	0.2	0.6	0.2	3.8	0.1	98.7	1.3	0.7	40
6.6	5.9	0.5	0.1	0.4	0.0	5.0	0.0	91.3	8.7	1.1	41
5.2	4.4	0.5	0.2	0.4	0.0	4.2	0.0	92.7	7.3	1.1	42
4.5	3.8	0.5	0.2	0.4	0.0	3.6	0.0	94.6	5.4	0.9	43
4.0	3.3	0.4	0.2	0.4	0.1	3.2	0.1	95.3	4.7	0.6	44
3.8	3.1	0.3	0.3	0.4	0.1	2.8	0.1	96.0	4.0	0.5	45
4.1	3.6	0.2	0.2	0.4	0.1	2.7	0.1	98.5	1.5	0.5	46
4.3	3.9	0.2	0.2	0.5	0.3	2.8	0.1	99.4	0.6	0.6	47
4.7	4.2	0.2	0.3	0.5	0.4	3.2	0.2	98.7	1.3	0.6	48
4.9	4.4	0.2	0.2	0.6	0.3	3.5	0.4	99.1	0.9	0.6	49
5.6	5.3	0.2	0.2	0.6	0.1	4.1	0.1	98.8	0.2	0.3	50
5.3	5.1	0.1	0.1	0.6	0.0	3.6	0.3	100.3	-0.3	0.2	51
4.1	3.9	0.1	0.1	0.7	0.2	2.5	0.0	99.1	0.9	0.3	52
5.1	4.7	0.3	0.1	0.8	0.5	5.0	0.1	101.3	-1.3	1.1	53

Positionen enthalten. - 10) Nur fremde, nicht aktivierte Leistungen für betrieblich genutzte Bauten, Betriebs- und Geschäftsräume, Gehalts- und Lohnempfänger/innen; diese sind in den Personalkosten enthalten. - 12) Soweit vorstehend nicht erfaßt, jedoch ohne der vom Unternehmen betrieblich genutzten eigenen Bauten und Räume auf eigenen oder gepachteten Grundstücken sowie bei grundstücks-

Lfd. Nr.	Gesamtleistung von ... bis unter ... DM	Gesamtleistung je Unternehmen	Materialaufwand			Personal		
			Aufwendungen für bezogene Waren	Aufwendungen für Roh-, Hilfs- und Betriebsstoffe und für bezogene Leistungen 1)	darunter Energiekosten 2)	insgesamt	Löhne und Gehälter sowie Provisionen	
							Löhne und Gehälter 4)	Provisionen an Gehalts- und Lohnempfänger
		1 000 DM	% der					

## 50.10.3 Einzelhandel mit

1	Zusammen davon	8 931.7	80.1	1.7	0.3	9.5	7.3	0.5
2	100 000 - 250 000	157.7	68.4	5.0	1.2	4.1	3.3	-
3	250 000 - 500 000	343.7	67.5	3.5	1.2	4.4	3.7	-
4	500 000 - 1 Mill.	730.3	69.7	2.4	0.8	7.2	6.0	0.0
5	1 Mill. - 2 Mill.	1 511.3	77.2	3.3	0.6	7.5	6.3	0.0
6	2 Mill. - 5 Mill.	3 267.9	78.7	1.8	0.3	7.9	6.6	0.0
7	5 Mill. - 10 Mill.	6 973.8	78.5	2.4	0.4	9.7	7.8	0.2
8	10 Mill. - 25 Mill.	15 490.6	79.5	2.0	0.3	10.0	7.7	0.5
9	25 Mill. - 50 Mill.	35 226.4	80.4	1.4	0.3	10.0	7.4	0.7
10	50 Mill. - 100 Mill.	63 000.7	81.8	1.1	0.2	9.5	7.0	0.8
11	100 Mill. - 250 Mill.	138 656.0	83.1	0.9	0.2	9.1	6.5	0.9
12	250 Mill. - 500 Mill.	(280 044.6)	(87.9)	(0.6)	(0.2)	(7.0)	(5.0)	(0.7)
13	500 Mill. - 1 Mrd.	(568 933.5)	(83.1)	(0.9)	(0.3)	(10.0)	(7.1)	(1.1)

## 50.30.3 Einzelhandel mit

14	Zusammen darunter	2 225.9	66.7	1.3	0.6	16.7	13.3	0.5
15	100 000 - 250 000	156.1	62.3	1.6	1.1	3.1	2.7	-
16	250 000 - 500 000	352.9	69.8	1.2	0.8	6.1	5.2	-
17	500 000 - 1 Mill.	738.3	64.6	1.4	0.8	13.1	10.9	0.0
18	1 Mill. - 2 Mill.	1 415.9	62.1	1.5	0.8	16.4	13.7	-
19	2 Mill. - 5 Mill.	2 852.3	65.8	1.6	0.6	16.9	13.8	0.0
20	5 Mill. - 10 Mill.	7 172.9	76.4	1.2	0.4	10.7	8.9	-
21	10 Mill. - 25 Mill.	18 105.9	77.4	1.0	0.4	12.6	10.4	0.1
22	25 Mill. - 100 Mill.	(35 482.5)	(74.1)	(1.1)	(0.4)	(13.9)	(10.7)	(0.8)

## 50.40.3 Einzelhandel mit

23	Zusammen darunter	1 934.9	73.8	1.8	0.6	9.7	8.0	0.0
24	100 000 - 250 000	145.1	58.4	4.4	1.2	5.9	5.0	-
25	250 000 - 500 000	355.0	67.9	8.8	0.8	2.9	2.5	-
26	500 000 - 1 Mill.	772.5	74.1	3.3	0.6	6.8	5.6	-
27	1 Mill. - 2 Mill.	1 439.9	74.9	1.6	0.6	9.6	7.9	-
28	2 Mill. - 5 Mill.	2 892.8	75.1	1.6	0.5	10.6	8.7	-
29	5 Mill. - 10 Mill.	6 788.6	77.2	1.2	0.6	10.0	8.3	0.0
30	10 Mill. - 25 Mill.	(15 361.3)	(85.3)	(2.7)	(0.3)	(5.9)	(4.9)	(-)

## ex 50 Einzelhandel mit

31	Zusammen davon	7 203.4	79.2	1.7	0.3	9.9	7.6	0.5
32	100 000 - 250 000	154.9	64.0	3.4	1.1	3.9	3.3	-
33	250 000 - 500 000	348.6	68.4	3.3	1.0	4.9	4.1	-
34	500 000 - 1 Mill.	737.0	68.2	2.1	0.8	9.3	7.8	0.0
35	1 Mill. - 2 Mill.	1 486.7	74.3	2.8	0.6	9.3	7.8	0.0
36	2 Mill. - 5 Mill.	3 194.5	77.2	1.8	0.4	9.0	7.4	0.0
37	5 Mill. - 10 Mill.	6 972.8	78.3	2.3	0.4	9.8	7.9	0.2
38	10 Mill. - 25 Mill.	15 551.5	79.5	2.0	0.3	10.1	7.8	0.5
39	25 Mill. - 50 Mill.	35 158.6	80.2	1.3	0.3	10.1	7.5	0.7
40	50 Mill. - 100 Mill.	63 015.4	81.7	1.1	0.2	9.5	7.0	0.8
41	100 Mill. - 250 Mill.	138 503.9	82.2	0.9	0.3	9.2	6.6	0.9
42	250 Mill. - 500 Mill.	(289 530.9)	(84.3)	(0.7)	(0.2)	(9.0)	(6.8)	(0.6)
43	500 Mill. - 1 Mrd.	(639 520.5)	(74.5)	(0.9)	(0.4)	(15.4)	(11.1)	(1.4)

1) Zu den bezogenen Leistungen zählen nur jene, bei denen der Materialaufwand überwiegt. - 2) Brenn- und Heizstoffe sowie bezogene tätige Inhaber/innen, tätige Mitinhaber/innen und mithelfende Familienangehörige, die im befragten Unternehmen in keinem Vertrag, siehe Fußnote 7; ohne geringwertige Wirtschaftsgüter gemäß § 6 Absatz 2 EStG. - 6) Auch soweit sie an verbundene oder bei Überschreiten. - 7) Hierzu zählen Sondervergünstigungen nach § 7 d und g EStG, §§ 80 und 82 f EStDV 1990 sowie nach dem Förderge



kosten 3)		Steuerliche Abschreibungen 5)			Abschreibungen auf Vorräte und Forderungen 6)	Sondervergünstigungen 7)	Lfd. Nr.
Sozialkosten		insgesamt	auf betrieblich genutzte Bauten auf eigenen und fremden Grundstücken	auf Anlagen einschließlich Anlagen im Bau, auf Fahrzeuge aller Art Maschinen, Betriebs- und Geschäftsausstattung			
gesetzliche	Übrige						
<b>Gesamtleistung</b>							
<b>Kraftwagen</b>							
1.6	0.1	1.1	0.2	0.9	0.1	0.1	1
0.9	-	1.8	0.2	1.6	-	-	2
0.7	-	1.9	0.1	1.7	0.1	-	3
1.2	0.0	2.1	0.3	1.8	0.1	0.1	4
1.2	0.0	1.0	0.2	0.8	0.0	0.0	5
1.3	0.0	1.3	0.3	1.0	0.0	0.3	6
1.6	0.1	1.4	0.3	1.0	0.1	0.1	7
1.7	0.1	1.1	0.2	0.9	0.1	0.1	8
1.7	0.1	1.0	0.2	0.8	0.2	0.0	9
1.6	0.1	0.9	0.2	0.7	0.3	0.0	10
1.6	0.1	1.0	0.2	0.8	0.1	0.0	11
(1.1)	(0.1)	(0.5)	(0.1)	(0.3)	(0.1)	(-)	12
(1.6)	(0.1)	(0.9)	(0.1)	(0.8)	(0.1)	(-)	13
<b>Kraftwagenteilen und Zubehör</b>							
2.8	0.1	1.6	0.3	1.3	0.2	0.1	14
0.4	-	3.4	0.8	2.6	0.1	0.2	15
0.9	0.0	2.1	0.3	1.7	0.1	0.0	16
2.0	0.1	2.9	0.4	2.4	0.0	0.1	17
2.7	0.1	2.4	0.4	1.9	0.3	0.2	18
3.0	0.1	2.1	0.4	1.7	0.3	0.1	19
1.8	0.0	1.5	0.6	0.9	0.1	-	20
2.1	0.0	1.2	0.4	0.8	0.1	-	21
(2.3)	(0.0)	(1.2)	(0.2)	(1.0)	(0.1)	(-)	22
<b>Krafträdern, Teilen und Zubehör</b>							
1.6	0.1	1.2	0.3	0.9	0.1	0.0	23
0.8	0.1	3.8	0.5	3.3	-	0.0	24
0.4	0.1	2.5	0.7	1.8	0.1	-	25
1.1	0.1	1.1	0.4	0.7	0.3	0.2	26
1.6	0.1	1.4	0.4	1.0	0.1	0.0	27
1.8	0.1	1.3	0.5	0.9	0.1	0.1	28
1.6	0.1	0.9	0.1	0.8	0.0	0.0	29
(0.9)	(0.1)	(0.4)	(0.0)	(0.4)	(0.2)	(-)	30
<b>Kraftwagen, Krafträdern, Teilen und Zubehör</b>							
1.7	0.1	1.1	0.3	0.9	0.1	0.1	31
0.6	0.0	2.9	0.5	2.3	0.1	0.1	32
0.8	0.0	2.0	0.3	1.7	0.1	0.0	33
1.5	0.1	2.3	0.3	2.0	0.1	0.1	34
1.5	0.1	1.3	0.3	1.0	0.1	0.1	35
1.5	0.0	1.4	0.4	1.0	0.1	0.2	36
1.6	0.1	1.4	0.3	1.0	0.1	0.1	37
1.7	0.1	1.1	0.2	0.9	0.1	0.1	38
1.7	0.1	1.0	0.2	0.8	0.2	0.0	39
1.6	0.1	0.9	0.2	0.7	0.3	0.0	40
1.6	0.1	1.0	0.2	0.8	0.1	0.0	41
(1.5)	(0.1)	(0.7)	(0.1)	(0.6)	(0.1)	(-)	42
(2.6)	(0.2)	(0.7)	(0.1)	(0.6)	(0.1)	(0.0)	43

Energieleistungen (Fremdstrom, Gas, Fernwärme), jedoch ohne Kraftstoffe und Treibstoffe für Kraftfahrzeuge. - 3) Ohne Entgelt für lichen Lohn-, Gehalts- oder Ausbildungsverhältnis standen. - 4) Einschl. Vergütungen an Auszubildende. - 5) Ohne Sondervergünstigungsteilte Unternehmen abgesetzt wurden und einschl. der Abschreibungen, die die in der Kapitalgesellschaft üblichen Abschreibungen bietsgesetz von 1993; dazu zählen auch Abschreibungen, die in "Sonderposten mit Rücklagenanteil" eingestellt wurden.

Lfd. Nr.	Gesamtleistung von ... bis unter ... DM	Geringwertige Wirtschaftsgüter gemäß §6 Absatz 2 EStG	Fremdkapitalzinsen	Steuern, Gebühren und öffentliche Beiträge		Kosten für Werbung und Reisen	Versicherungsbeiträge 8)	Kraftfahrzeugkosten 9)		
				insgesamt	darunter Gewerbesteuer			insgesamt	darunter Kraftfahrzeugsteuer	
% der										
50.10.3 Einzelhandel mit										
1	Zusammen davon		0.1	1.0	0.4	0.2	0.8	0.2	0.5	0.0
2	100 000 - 250 000		0.3	1.0	0.1	0.0	0.9	0.8	4.9	0.7
3	250 000 - 500 000		0.3	2.5	0.4	0.0	0.8	0.7	2.9	0.3
4	500 000 - 1 Mill.		0.1	2.3	0.5	0.3	1.1	0.5	1.7	0.2
5	1 Mill. - 2 Mill.		0.1	1.4	0.4	0.2	0.9	0.3	1.0	0.1
6	2 Mill. - 5 Mill.		0.1	1.2	0.3	0.2	1.3	0.3	0.8	0.1
7	5 Mill. - 10 Mill.		0.1	1.1	0.4	0.2	1.0	0.3	0.6	0.1
8	10 Mill. - 25 Mill.		0.1	1.0	0.4	0.2	0.8	0.2	0.5	0.0
9	25 Mill. - 50 Mill.		0.1	0.9	0.4	0.2	0.7	0.2	0.4	0.0
10	50 Mill. - 100 Mill.		0.1	1.0	0.4	0.2	0.7	0.2	0.4	0.0
11	100 Mill. - 250 Mill.		0.1	0.7	0.3	0.2	0.7	0.2	0.3	0.0
12	250 Mill. - 500 Mill.		(0.0)	(0.7)	(0.2)	(0.2)	(0.6)	(0.1)	(0.2)	(0.0)
13	500 Mill. - 1 Mrd.		(0.0)	(0.6)	(0.2)	(0.2)	(0.6)	(0.2)	(0.3)	(0.0)
50.30.3 Einzelhandel mit										
14	Zusammen darunter		0.1	1.1	0.5	0.2	2.0	0.4	0.9	0.1
15	100 000 - 250 000		0.3	1.8	0.4	0.0	1.8	0.7	2.5	0.3
16	250 000 - 500 000		0.4	1.2	0.3	0.1	2.5	0.8	2.1	0.2
17	500 000 - 1 Mill.		0.2	1.7	0.2	0.1	1.1	0.6	1.4	0.2
18	1 Mill. - 2 Mill.		0.1	1.5	0.7	0.3	1.4	0.6	1.3	0.1
19	2 Mill. - 5 Mill.		0.1	1.3	0.9	0.4	1.2	0.4	1.3	0.1
20	5 Mill. - 10 Mill.		0.0	1.3	0.3	0.1	1.3	0.4	0.8	0.1
21	10 Mill. - 25 Mill.		0.2	1.4	0.4	0.3	1.0	0.2	0.4	0.0
22	25 Mill. - 100 Mill.		(0.3)	(1.0)	(0.6)	(0.2)	(1.2)	(0.2)	(0.8)	(0.1)
50.40.3 Einzelhandel mit										
23	Zusammen darunter		0.1	1.9	0.7	0.4	1.4	0.4	0.6	0.1
24	100 000 - 250 000		0.4	1.0	0.1	-	3.1	1.2	3.3	0.3
25	250 000 - 500 000		0.3	3.2	0.1	-	1.4	0.9	1.8	0.2
26	500 000 - 1 Mill.		0.1	2.4	0.4	0.0	1.8	0.7	1.1	0.1
27	1 Mill. - 2 Mill.		0.1	1.7	0.4	0.2	1.1	0.5	0.7	0.1
28	2 Mill. - 5 Mill.		0.1	1.6	0.5	0.2	1.3	0.4	0.6	0.1
29	5 Mill. - 10 Mill.		0.1	2.3	0.4	0.2	1.3	0.3	0.6	0.0
30	10 Mill. - 25 Mill.		(0.1)	(1.8)	(0.3)	(0.1)	(1.0)	(0.1)	(0.2)	(0.0)
ex 50 Einzelhandel mit										
31	Zusammen davon		0.1	1.0	0.4	0.2	0.9	0.3	0.5	0.0
32	100 000 - 250 000		0.3	1.3	0.3	0.0	1.6	0.8	3.5	0.5
33	250 000 - 500 000		0.3	2.1	0.3	0.1	1.5	0.8	2.5	0.2
34	500 000 - 1 Mill.		0.2	2.1	0.4	0.2	1.2	0.5	1.5	0.2
35	1 Mill. - 2 Mill.		0.1	1.4	0.4	0.2	1.0	0.4	1.0	0.1
36	2 Mill. - 5 Mill.		0.1	1.3	0.4	0.2	1.2	0.3	0.8	0.1
37	5 Mill. - 10 Mill.		0.1	1.2	0.4	0.2	1.0	0.3	0.6	0.1
38	10 Mill. - 25 Mill.		0.1	1.0	0.4	0.2	0.8	0.2	0.5	0.0
39	25 Mill. - 50 Mill.		0.1	0.9	0.4	0.2	0.7	0.2	0.4	0.0
40	50 Mill. - 100 Mill.		0.1	1.0	0.4	0.2	0.7	0.2	0.4	0.0
41	100 Mill. - 250 Mill.		0.1	0.8	0.4	0.2	0.8	0.2	0.3	0.0
42	250 Mill. - 500 Mill.		(0.1)	(0.6)	(0.2)	(0.2)	(0.9)	(0.2)	(0.2)	(0.0)
43	500 Mill. - 1 Mrd.		(0.0)	(0.5)	(0.2)	(0.2)	(1.8)	(0.2)	(0.3)	(0.0)

8) Ohne Versicherungen für Kraftfahrzeuge. - 9) Ohne Personalkosten, Leasing/Miete, Abschreibungen; diese sind in den betreffenden Außenanlagen, auch für Maschinen, Einrichtungsgegenstände, Geräte u. dgl., nicht aber für Kraftfahrzeuge. - 11) Ohne Provisionen an außerordentliche und betriebsfremde Aufwendungen. - 13) Betriebsergebnis = Gesamtleistung minus Kosten insgesamt. - 14) Nutzungswert gleichen Rechten, jedoch ohne Kosten für Heizung, Beleuchtung u. dgl.

insgesamt	Mieten und Pachten			Instandhaltungs- und Reparaturaufwand durch Fremde (ohne Kfz-Instandhaltung) 10)	Provisionen (z.B. an selbständige Vertreter/-innen) 11)	Sonstige betriebliche Aufwendungen 12)		Kosten insgesamt	Betriebsergebnis 13)	nachrichtlich: Mietwert 14)	Lfd. Nr.
	Miete für betrieblich genutzte Bauten, Betriebs- u. Geschäftsräume sowie Grundstücks-pachten	Leasing/ Miete für Fahrzeuge aller Art, Maschinen, EDV-Anlagen, Geräte u. dgl.	Pacht für das Unternehmen			insgesamt	darunter Aufwendungen für Lizenzen und Franchising				
<b>Gesamtleistung</b>											
<b>Kraftwagen</b>											
1.2	1.0	0.1	0.1	0.3	0.1	1.7	0.0	99.0	1.0	0.5	1
4.6	4.6	-	-	0.2	0.1	4.7	-	96.9	3.1	0.2	2
3.7	2.7	0.8	0.3	0.6	0.2	4.6	-	94.1	5.9	0.7	3
2.7	2.5	0.2	0.1	0.2	0.2	4.6	-	95.7	4.3	0.8	4
1.9	1.7	0.2	0.1	0.2	0.1	2.3	-	97.8	2.2	0.4	5
1.5	1.2	0.2	0.1	0.2	0.2	2.2	0.0	98.2	1.8	0.5	6
1.5	1.1	0.2	0.2	0.2	0.1	1.7	0.0	99.2	0.8	0.5	7
1.2	1.0	0.1	0.1	0.3	0.1	1.9	0.0	99.3	0.7	0.4	8
1.0	0.8	0.1	0.1	0.3	0.1	1.6	0.0	98.6	1.4	0.4	9
1.0	0.8	0.1	0.1	0.3	0.1	1.4	0.0	99.1	0.9	0.5	10
1.0	0.9	0.1	0.1	0.4	0.2	1.7	0.0	99.8	0.2	0.5	11
(0.8)	(0.7)	(0.1)	(-)	(0.3)	(0.1)	(1.4)	(0.0)	(100.4)	(-0.4)	(0.3)	12
(1.4)	(1.3)	(0.1)	(-)	(0.5)	(0.1)	(1.4)	(-)	(100.2)	(-0.2)	(0.3)	13
<b>Kraftwagenteilen und Zubehör</b>											
3.2	2.6	0.4	0.1	0.6	0.1	3.0	0.0	98.3	1.7	0.6	14
4.3	3.9	0.3	-	0.7	-	5.2	-	88.3	11.7	0.8	15
4.2	3.9	0.3	-	0.4	0.0	4.9	-	96.9	4.1	0.7	16
4.4	3.7	0.4	0.4	0.5	0.0	3.4	0.0	96.8	4.2	0.8	17
3.2	2.2	0.4	0.6	0.3	0.0	3.5	0.0	96.5	4.5	0.6	18
2.5	2.0	0.3	0.2	0.4	0.3	3.0	-	98.3	1.7	1.2	19
1.9	1.8	0.1	-	0.6	0.0	2.8	-	99.2	0.8	0.7	20
1.7	1.5	0.2	0.0	0.2	0.1	2.0	0.1	100.0	0.0	0.6	21
(2.1)	(2.1)	(0.0)	(-)	(0.5)	(0.3)	(2.5)	(-)	(98.9)	(0.1)	(0.4)	22
<b>Krafträdern, Teilen und Zubehör</b>											
2.0	1.5	0.2	0.3	0.2	0.6	2.8	0.0	97.5	2.5	0.5	23
8.1	7.1	1.0	-	0.4	-	6.8	-	97.1	2.9	0.9	24
3.1	2.8	0.3	-	0.2	-	3.0	-	96.2	3.8	1.8	25
2.1	1.9	0.1	0.1	0.0	0.0	2.9	-	97.4	2.6	0.5	26
1.6	1.4	0.1	0.2	0.2	0.0	2.4	0.0	96.4	3.6	0.8	27
1.6	1.4	0.1	0.1	0.1	0.0	2.4	-	97.3	2.7	0.9	28
2.3	1.4	0.3	0.6	0.2	0.0	2.5	-	99.4	0.6	0.1	29
(1.3)	(0.6)	(0.1)	(0.6)	(0.1)	(0.0)	(1.9)	(-)	(101.4)	(-1.4)	(0.0)	30
<b>Kraftwagen, Krafträdern, Teilen und Zubehör</b>											
1.3	1.1	0.2	0.1	0.3	0.1	1.8	0.0	98.9	1.1	0.5	31
5.0	4.7	0.3	-	0.4	0.0	5.3	-	93.1	6.9	0.6	32
3.8	3.2	0.5	0.1	0.5	0.1	4.5	-	95.1	4.9	0.9	33
3.3	2.9	0.3	0.2	0.3	0.1	4.0	0.0	95.9	4.1	0.8	34
2.1	1.8	0.2	0.2	0.2	0.1	2.5	0.0	97.3	2.7	0.5	35
1.6	1.3	0.2	0.1	0.3	0.2	2.3	0.0	98.1	1.9	0.7	36
1.5	1.1	0.2	0.2	0.3	0.1	1.8	0.0	99.2	0.8	0.5	37
1.2	1.0	0.1	0.1	0.3	0.1	1.9	0.0	99.3	0.7	0.4	38
1.0	0.8	0.1	0.1	0.4	0.1	1.6	0.0	98.7	1.3	0.4	39
1.0	0.8	0.1	0.1	0.3	0.1	1.4	0.0	99.1	0.9	0.5	40
1.1	0.9	0.1	0.1	0.4	0.4	1.8	0.0	99.6	0.4	0.5	41
(1.1)	(1.0)	(0.1)	(-)	(0.6)	(0.1)	(1.2)	(0.0)	(100.0)	(0.0)	(0.2)	42
(2.6)	(2.2)	(0.4)	(-)	(0.5)	(0.1)	(2.1)	(-)	(99.9)	(0.1)	(0.2)	43

Positionen enthalten. - 10) Nur fremde, nicht aktivierte Leistungen für betrieblich genutzte Bauten, Betriebs- und Geschäftsräume, Gehalts- und Lohnempfänger/innen; diese sind in den Personalkosten enthalten. - 12) Soweit vorstehend nicht erfaßt, jedoch ohne der vom Unternehmen betrieblich genutzten eigenen Bauten und Räume auf eigenen oder gepachteten Grundstücken sowie bei grundstücks-

Lfd. Nr.	Gesamtleistung von ... bis unter ... DM	Gesamtleistung je Unternehmen	Materialaufwand			Personal	
			Aufwendungen für bezogene Waren	Aufwendungen für Roh-, Hilfs- und Betriebsstoffe und für bezogene Leistungen 1)	darunter Energiekosten 2)	Löhne und Gehälter sowie Provisionen	
						insgesamt	Löhne und Gehälter 4)
		1 000 DM				% der	

## Erfasster Einzelhandel

1	Zusammen		3 418.6	69.5	1.5	0.7	13.5	11.0	0.2
2	davon								
2	100 000 - 250 000		172.8	60.0	2.0	1.3	7.6	6.6	0.0
3	250 000 - 500 000		364.9	60.6	2.0	1.1	11.5	9.8	0.0
4	500 000 - 1 Mill.		716.4	61.5	1.8	1.0	15.0	12.7	0.0
5	1 Mill. - 2 Mill.		1 423.5	64.3	1.7	0.8	15.4	13.0	0.0
6	2 Mill. - 5 Mill.		2 992.3	67.6	1.6	0.8	14.6	12.2	0.0
7	5 Mill. - 10 Mill.		6 998.1	71.6	1.7	0.6	13.8	11.4	0.1
8	10 Mill. - 25 Mill.		15 422.9	73.4	1.6	0.5	13.1	10.5	0.3
9	25 Mill. - 50 Mill.		34 855.0	74.1	1.2	0.5	12.6	9.8	0.6
10	50 Mill. - 100 Mill.		66 826.6	73.7	1.1	0.5	12.6	9.8	0.6
11	100 Mill. - 250 Mill.		155 452.2	68.1	1.3	0.6	14.2	11.5	0.3
12	250 Mill. - 500 Mill.		359 425.1	71.5	1.0	0.7	13.0	10.6	0.2
13	500 Mill. - 1 Mrd.		652 093.9	75.4	1.6	0.6	10.1	8.1	0.2
14	1 Mrd. und mehr		3 243 483.7	68.1	1.4	0.8	14.3	11.5	0.1

1) Zu den bezogenen Leistungen zählen nur jene, bei denen der Materialaufwand überwiegt. - 2) Brenn- und Heizstoffe sowie bezogene tätige Inhaber/innen, tätige Mitinhaber/innen und mithelfende Familienangehörige, die im befragten Unternehmen in keinem Vertrag gen, siehe Fußnote 7; ohne geringwertige Wirtschaftsgüter gemäß § 6 Absatz 2 EStG. - 6) Auch soweit sie an verbundene oder bei Überschreiten. - 7) Hierzu zählen Sondervergünstigungen nach § 7 d und g EStG, §§ 80 und 82 f EStDV 1990 sowie nach dem Förderge

kosten 3)		Steuerliche Abschreibungen 5)			Abschreibungen auf Vorräte und Forderungen 6)	Sondervergünstigungen 7)	Lfd. Nr.
Sozialkosten		insgesamt	auf betrieblich genutzte Bauten auf eigenen und fremden Grundstücken	auf Anlagen einschließlich Anlagen im Bau, auf Fahrzeuge aller Art Maschinen, Betriebs- und Geschäftsausstattung			
gesetzliche	Übrige						
<b>Gesamtleistung</b>							

insgesamt

2.2	0.1	1.5	0.3	1.2	0.1	0.1	1
1.0	0.0	2.4	0.3	2.1	0.0	0.1	2
1.6	0.0	2.4	0.3	2.0	0.1	0.1	3
2.2	0.1	2.2	0.3	1.9	0.0	0.1	4
2.3	0.1	1.7	0.3	1.4	0.1	0.1	5
2.2	0.1	1.5	0.3	1.3	0.1	0.1	6
2.2	0.1	1.4	0.3	1.2	0.1	0.1	7
2.1	0.1	1.4	0.3	1.1	0.1	0.1	8
2.1	0.1	1.2	0.3	0.9	0.1	0.0	9
2.1	0.1	1.3	0.3	1.0	0.2	0.1	10
2.4	0.1	1.4	0.3	1.1	0.3	0.1	11
2.2	0.1	1.4	0.4	1.0	0.1	0.1	12
1.6	0.1	1.1	0.2	0.8	0.0	0.1	13
2.3	0.3	1.4	0.3	1.1	0.2	0.1	14

Energieleistungen (Fremdstrom, Gas, Fernwärme), jedoch ohne Kraftstoffe und Treibstoffe für Kraftfahrzeuge. - 3) Ohne Entgelt für lichen Lohn-, Gehalts- oder Ausbildungsverhältnis standen. - 4) Einschl. Vergütungen an Auszubildende. - 5) Ohne Sondervergünstigungsteilte Unternehmen abgesetzt wurden und einschl. der Abschreibungen, die die in der Kapitalgesellschaft üblichen Abschreibungen bietsgesetz von 1993; dazu zählen auch Abschreibungen, die in "Sonderposten mit Rücklagenanteil" eingestellt wurden.

Lfd. Nr.	Gesamtleistung von ... bis unter ... DM	Geringwertige Wirtschaftsgüter gemäß §6 Absatz 2 EStG	Fremdkapitalzinsen	Steuern, Gebühren und öffentliche Beiträge		Kosten für Werbung und Reisen	Versicherungsbeiträge 8)	Kraftfahrzeugkosten 9)	
				insgesamt	darunter Gewerbesteuer			insgesamt	darunter Kraftfahrzeugsteuer
% der									

## Erfasster Einzelhandel

1	Zusammen		0.1	0.8	0.5	0.3	2.3	0.2	0.5	0.0
	davon									
2	100 000 - 250 000		0.3	1.8	0.3	0.0	1.5	0.9	2.3	0.2
3	250 000 - 500 000		0.2	1.9	0.4	0.1	1.4	0.7	1.8	0.1
4	500 000 - 1 Mill.		0.2	1.8	0.5	0.3	1.5	0.5	1.2	0.1
5	1 Mill. - 2 Mill.		0.1	1.4	0.6	0.4	1.4	0.4	0.9	0.1
6	2 Mill. - 5 Mill.		0.1	1.1	0.7	0.5	1.6	0.3	0.7	0.1
7	5 Mill. - 10 Mill.		0.1	1.0	0.5	0.3	1.6	0.3	0.7	0.1
8	10 Mill. - 25 Mill.		0.1	1.0	0.5	0.3	1.8	0.2	0.5	0.0
9	25 Mill. - 50 Mill.		0.1	0.9	0.6	0.3	1.8	0.2	0.4	0.0
10	50 Mill. - 100 Mill.		0.1	0.9	0.6	0.3	2.0	0.2	0.4	0.0
11	100 Mill. - 250 Mill.		0.1	0.5	0.6	0.4	3.6	0.1	0.2	0.0
12	250 Mill. - 500 Mill.		0.1	0.4	0.5	0.4	2.8	0.1	0.2	0.0
13	500 Mill. - 1 Mrd.		0.1	0.3	0.6	0.5	2.5	0.1	0.1	0.0
14	1 Mrd. und mehr		0.1	0.5	0.4	0.2	3.2	0.1	0.1	0.0

8) Ohne Versicherungen für Kraftfahrzeuge. - 9) Ohne Personalkosten, Leasing/Miete, Abschreibungen; diese sind in den betreffenden Außenanlagen, auch für Maschinen, Einrichtungsgegenstände, Geräte u. dgl., nicht aber für Kraftfahrzeuge. - 11) Ohne Provisionen an außerordentliche und betriebsfremde Aufwendungen. - 13) Betriebsergebnis = Gesamtleistung minus Kosten insgesamt. - 14) Nutzungswert gleichen Rechten, jedoch ohne Kosten für Heizung, Beleuchtung u. dgl.

insgesamt	Mieten und Pachten			Instandhaltungs- und Reparaturaufwand durch Fremde (ohne Kfz-Instandhaltung) 10)	Provisionen (z.B. an selbständige Vertreter/-innen) 11)	Sonstige betriebliche Aufwendungen 12)		Kosten insgesamt	Betriebs- ergebnis 13)	nachricht- lich: Mietwert 14)	Lfd. Nr.
	Miete für betrieblich genutzte Bauten, Betriebs- u. Geschäfts- räume sowie Grundstücks- pachten	Leasing/ Miete für Fahrzeuge aller Art, Maschinen, EDV- Anlagen, Geräte u. dgl.	Pacht für das Unternehmen			insgesamt	darunter Aufwen- dungen für Lizenzen und Fran- chising				

Gesamtleistung

insgesamt

4.0	3.6	0.3	0.2	0.5	0.2	3.4	0.1	98.8	1.2	0.6	1
6.5	5.9	0.5	0.1	0.4	0.0	5.0	0.0	91.3	8.7	1.1	2
5.1	4.4	0.5	0.2	0.4	0.0	4.2	0.0	92.8	7.2	1.1	3
4.4	3.7	0.5	0.2	0.4	0.1	3.6	0.0	94.7	5.3	0.8	4
3.8	3.2	0.4	0.2	0.4	0.1	3.2	0.1	95.5	4.5	0.6	5
3.3	2.8	0.3	0.3	0.3	0.1	2.7	0.0	96.4	3.8	0.5	6
3.1	2.6	0.2	0.2	0.3	0.1	2.3	0.1	98.8	1.2	0.5	7
2.7	2.3	0.2	0.2	0.4	0.2	2.3	0.1	99.3	0.7	0.5	8
2.6	2.2	0.1	0.2	0.4	0.2	2.3	0.1	98.7	1.3	0.5	9
2.9	2.6	0.2	0.2	0.5	0.2	2.4	0.2	99.1	0.9	0.5	10
4.7	4.4	0.1	0.2	0.6	0.1	3.7	0.1	99.8	0.2	0.3	11
5.0	4.8	0.1	0.1	0.6	0.0	3.4	0.2	100.3	-0.3	0.2	12
4.0	3.7	0.1	0.1	0.7	0.2	2.5	0.0	99.2	0.8	0.3	13
5.1	4.7	0.3	0.1	0.8	0.5	5.0	0.1	101.3	-1.3	1.1	14

Positionen enthalten. - 10) Nur fremde, nicht aktivierte Leistungen für betrieblich genutzte Bauten, Betriebs- und Geschäftsräume, Gehalts- und Lohnempfänger/innen; diese sind in den Personalkosten enthalten. - 12) Soweit vorstehend nicht erfaßt, jedoch ohne der vom Unternehmen betrieblich genutzten eigenen Bauten und Räume auf eigenen oder gepachteten Grundstücken sowie bei Grundstücks-

Lfd. Nr.	Gesamtleistung von ... bis unter ... DM	Beschäftigte am Ende des Geschäftsjahres							
		insgesamt	tätige Inhaber/innen, tätige Mitinhaber/innen	ohne Entgelt mithelfende Familienangehörige	Gehaltsempfänger/innen 1)	Lohnempfänger/innen	Auszubildende	Teilzeitbeschäftigte	selbständige Vertreter/innen
		Anzahl							

## 52.11.1 Einzelhandel mit Nahrungsmitteln, Getränken

1	Zusammen davon	30.3	1.0	0.2	21.9	6.0	1.3	16.6	0.0
2	100 000 - 250 000	2.0	1.1	0.4	0.2	0.3	0.0	0.6	-
3	250 000 - 500 000	2.3	1.0	0.1	0.6	0.6	0.0	1.0	-
4	500 000 - 1 Mill.	4.9	1.0	0.2	1.7	1.9	0.1	2.8	-
5	1 Mill. - 2 Mill.	8.4	1.3	0.2	4.9	2.0	0.1	4.6	-
6	2 Mill. - 5 Mill.	16.4	0.9	0.0	11.5	3.1	0.7	8.7	-
7	5 Mill. - 10 Mill.	33.2	0.9	0.0	24.2	6.8	1.3	16.6	-
8	10 Mill. - 25 Mill.	69.8	0.8	0.0	47.9	18.2	2.9	35.6	-
9	25 Mill. - 50 Mill.	149.7	0.5	0.0	109.1	32.0	8.0	82.0	-
10	50 Mill. - 100 Mill.	236.1	0.4	-	171.4	46.0	18.3	128.4	0.1
11	100 Mill. - 250 Mill.	547.5	0.1	-	435.9	75.0	36.5	317.7	0.6
12	250 Mill. - 500 Mill.	954.5	-	-	780.1	124.0	50.4	548.9	-
13	500 Mill. - 1 Mrd.	1 360.7	-	-	1 000.2	302.1	58.4	789.3	-
14	1 Mrd. und mehr	11 777.7	-	-	9 185.1	2 093.5	489.0	6 554.3	-

## 52.11.2 Sonstiger Einzelhandel mit Waren verschiedener Art,

15	Zusammen davon	59.1	1.1	0.2	46.5	9.2	2.1	30.8	0.0
16	100 000 - 250 000	1.6	1.0	0.2	0.2	0.1	-	0.2	-
17	250 000 - 500 000	2.6	1.2	0.2	0.6	0.6	0.0	1.4	-
18	500 000 - 1 Mill.	3.6	1.3	0.2	1.1	0.9	0.0	1.5	-
19	1 Mill. - 2 Mill.	7.1	1.0	0.0	3.1	2.8	0.1	4.0	-
20	2 Mill. - 5 Mill.	14.0	1.1	0.1	6.5	6.1	0.2	8.5	-
21	5 Mill. - 10 Mill.	25.1	1.0	-	20.0	3.2	0.9	16.6	-
22	10 Mill. - 25 Mill.	68.3	0.3	0.0	54.8	9.6	3.6	40.6	-
23	25 Mill. - 50 Mill.	124.0	0.6	0.1	95.7	20.2	7.2	54.0	-
24	50 Mill. - 100 Mill.	262.6	0.6	-	185.5	67.6	9.0	128.2	-
25	100 Mill. - 250 Mill.	494.1	0.2	-	310.5	162.9	20.5	252.4	0.5
26	250 Mill. - 500 Mill.	(1 280.1)	(-)	(-)	(1 054.5)	(157.5)	(68.1)	(666.4)	(-)
27	500 Mill. - 1 Mrd.	1 398.4	-	-	1 003.8	324.8	69.8	777.7	-
28	1 Mrd. und mehr	(8 876.1)	(-)	(-)	(7 912.7)	(676.4)	(286.9)	(4 572.8)	(-)

## 52.11 Einzelhandel mit Waren verschiedener Art,

29	Zusammen davon	35.7	1.0	0.2	26.5	6.6	1.4	19.3	0.0
30	100 000 - 250 000	1.9	1.1	0.3	0.2	0.3	0.0	0.5	-
31	250 000 - 500 000	2.4	1.0	0.2	0.6	0.6	0.0	1.1	-
32	500 000 - 1 Mill.	4.6	1.1	0.2	1.6	1.7	0.1	2.5	-
33	1 Mill. - 2 Mill.	8.2	1.2	0.1	4.6	2.1	0.1	4.5	-
34	2 Mill. - 5 Mill.	15.8	1.0	0.0	10.4	3.8	0.6	8.6	-
35	5 Mill. - 10 Mill.	32.6	0.9	0.0	23.8	6.5	1.3	16.6	-
36	10 Mill. - 25 Mill.	69.6	0.7	0.0	48.9	16.9	3.0	36.4	-
37	25 Mill. - 50 Mill.	140.0	0.5	0.1	104.1	27.6	7.7	71.5	-
38	50 Mill. - 100 Mill.	244.1	0.4	-	175.7	52.6	15.4	128.4	0.0
39	100 Mill. - 250 Mill.	517.8	0.1	-	366.2	123.8	27.6	281.4	0.5
40	250 Mill. - 500 Mill.	1 023.1	-	-	837.8	131.1	54.2	573.6	-
41	500 Mill. - 1 Mrd.	1 374.0	-	-	1 001.4	310.1	62.4	785.2	-
42	1 Mrd. und mehr	10 550.1	-	-	8 652.6	1 494.0	403.5	5 718.0	-

## 52.12.1 Einzelhandel mit Waren

43	Zusammen darunter	28.3	0.9	0.0	22.1	3.6	1.6	13.0	-
44	100 000 - 500 000	2.9	0.9	-	1.3	0.5	0.1	1.2	-
45	500 000 - 2 Mill.	12.0	0.8	0.1	7.9	2.2	1.0	5.1	-
46	2 Mill. - 5 Mill.	24.5	1.1	0.1	17.0	5.4	0.9	10.9	-
47	5 Mill. - 10 Mill.	44.7	0.8	-	38.8	2.3	2.7	19.3	-
48	10 Mill. - 25 Mill.	97.8	0.8	-	79.0	11.1	6.8	52.5	-
49	25 Mill. - 50 Mill.	154.8	0.4	-	129.1	14.4	10.8	64.9	(-)
50	50 Mill. - 100 Mill.	(296.0)	(0.6)	(-)	(264.6)	(23.9)	(6.9)	(162.3)	(-)

1) Zu den Gehaltsempfängern zählen auch Gesellschafter, Vorstandsmitglieder und andere leitende Kräfte, soweit sie vom befragten tätigen Inhaber/innen, tätigen Mitinhaber/innen und mithelfenden Familienangehörigen, die im befragten Unternehmen in keinem Vertrag



Personalkosten 2)								Lfd. Nr.
Löhne und Gehälter sowie Provisionen				Sozialkosten				
insgesamt	je Beschäftigten	Löhne und Gehälter 3)	Provisionen an Gehalts- und Lohnempfänger/ innen	insgesamt	davon		in Relation zu den Löhnen und Gehältern sowie Provisionen	
					gesetzliche	Übrige		
1 000 DM				%				

und Tabakwaren ohne ausgeprägten Schwerpunkt

836.6	28.7	836.3	0.3	167.8	97.7	2.3	20.1	1
3.1	6.3	3.1	-	0.4	98.0	2.0	12.8	2
10.9	9.5	10.9	-	1.7	99.9	0.1	15.8	3
47.7	13.0	47.7	-	8.3	98.4	1.6	17.3	4
120.1	17.3	120.1	-	20.0	99.0	1.0	16.6	5
326.9	21.2	326.9	-	56.3	98.7	1.3	17.2	6
691.0	21.4	691.0	0.0	125.8	99.1	0.9	18.2	7
1 692.1	24.5	1 691.6	0.4	294.6	99.2	0.8	17.4	8
4 098.1	27.5	4 098.1	-	813.0	95.3	4.7	19.8	9
7 011.5	29.8	7 007.7	3.8	1 393.6	99.9	0.1	19.9	10
18 108.5	33.1	18 108.5	-	3 808.7	96.2	3.8	21.0	11
29 842.3	31.3	29 827.3	14.9	6 282.6	99.0	1.0	21.1	12
42 728.9	31.4	42 626.5	102.4	8 654.9	95.9	4.1	20.3	13
378 281.7	32.1	378 281.7	-	78 176.6	97.8	2.2	20.7	14

Hauptrichtung Nahrungsmittel, Getränke und Tabakwaren

1 836.0	31.8	1 830.6	5.4	397.6	96.4	3.6	21.7	15
3.6	11.3	3.6	-	0.7	99.6	0.4	19.9	16
10.6	8.6	10.6	-	1.5	99.8	0.2	13.9	17
26.6	13.1	26.6	-	4.4	95.3	4.7	16.4	18
101.6	17.0	101.6	-	19.1	97.9	2.1	18.8	19
265.1	20.7	265.1	-	46.9	96.2	3.8	17.7	20
630.3	26.1	630.3	-	109.6	98.6	1.4	17.4	21
1 883.8	27.7	1 877.3	6.6	373.8	98.7	1.3	19.8	22
3 680.2	29.9	3 676.5	3.7	749.3	98.2	1.8	20.4	23
8 738.1	33.3	8 689.2	48.9	1 755.2	99.0	1.0	20.1	24
16 922.9	34.3	16 906.9	16.0	3 600.0	98.0	2.0	21.3	25
(38 390.2)	(30.0)	(38 380.2)	(-)	(7 708.1)	(99.9)	(0.1)	(20.1)	26
44 649.9	31.9	44 406.3	243.5	9 378.4	95.0	5.0	21.0	27
(294 138.0)	(33.1)	(293 226.7)	(911.3)	(66 166.8)	(95.9)	(4.1)	(22.5)	28

Hauptrichtung Nahrungsmittel, Getränke und Tabakwaren

1 023.5	29.7	1 022.2	1.3	210.8	97.3	2.7	20.6	29
3.2	7.1	3.2	-	0.5	98.5	1.5	14.5	30
10.9	9.3	10.9	-	1.7	99.9	0.1	15.5	31
43.4	13.0	43.4	-	7.5	98.1	1.9	17.2	32
117.4	17.3	117.4	-	19.8	98.8	1.2	16.9	33
313.5	21.1	313.5	-	54.3	98.2	1.8	17.3	34
686.1	21.7	686.1	0.0	124.5	99.1	0.9	18.1	35
1 720.1	25.0	1 718.8	1.3	306.1	99.1	0.9	17.8	36
3 940.7	28.3	3 939.3	1.4	789.0	96.3	3.7	20.0	37
7 535.6	30.9	7 518.1	17.5	1 503.6	99.6	0.4	20.0	38
17 449.8	33.7	17 440.9	8.9	3 692.8	97.2	2.8	21.2	39
31 639.7	30.9	31 627.9	11.8	6 582.9	99.2	0.8	20.8	40
43 404.8	31.6	43 252.8	152.1	8 909.5	95.6	4.4	20.5	41
342 682.5	32.5	342 296.9	385.6	73 095.6	97.1	2.9	21.3	42

verschiedener Art (ohne Nahrungsmittel)

877.8	32.1	876.5	1.3	174.5	97.4	2.6	19.9	43
22.8	11.6	22.8	-	3.0	96.8	3.2	13.1	44
278.3	25.2	277.5	0.8	48.6	100.0	-	17.5	45
594.3	25.5	594.3	-	120.7	99.1	0.9	20.3	46
1 376.0	31.4	1 361.2	14.8	249.1	97.3	2.7	18.1	47
3 093.4	31.9	3 093.1	0.3	601.1	97.3	2.7	19.4	48
5 557.8	36.0	5 555.2	2.6	1 107.0	98.4	1.6	19.9	49
(10 033.6)	(34.0)	(10 033.6)	(-)	(2 108.5)	(97.3)	(2.7)	(21.0)	50

Unternehmen Bezüge erhielten, die steuerlich als "Einkünfte aus nichtselbständiger Arbeit" angesehen werden. - 2) Ohne Entgelt für lichen Lohn-, Gehalts- oder Ausbildungsverhältnis standen (vgl. Tabelle 3). - 3) Einschl. Vergütungen an Auszubildende.

Lfd. Nr.	Gesamtleistung von ... bis unter ... DM	Beschäftigte am Ende des Geschäftsjahres						
		insgesamt	tätige Inhaber/innen, tätige Mitinhaber/innen	ohne Entgelt mithelfende Familienangehörige	Gehaltsempfänger/innen 1)	Lohnempfänger/innen	Auszubildende	Teilzeitbeschäftigte
Anzahl								

## 52.12.2 Einzelhandel mit Waren verschiedener Art,

1	Zusammen	596.4	0.7	-	489.6	78.0	28.0	276.8	0.1
	davon								
2	100 000 - 500 000	(1.9)	(0.8)	(-)	(0.7)	(0.5)	(-)	(0.8)	(-)
3	500 000 - 2 Mill.	(9.9)	(1.0)	(-)	(6.1)	(2.8)	(-)	(7.1)	(-)
4	2 Mill. - 5 Mill.	21.1	0.6	-	15.4	4.9	0.2	9.8	-
5	5 Mill. - 10 Mill.	41.8	0.7	-	34.6	4.8	1.6	20.6	-
6	10 Mill. - 25 Mill.	94.9	0.5	-	73.4	16.1	4.8	36.6	-
7	25 Mill. - 50 Mill.	182.2	0.7	-	156.1	13.1	12.3	88.6	-
8	50 Mill. - 100 Mill.	307.2	1.2	-	211.1	76.6	18.1	131.3	-
9	100 Mill. - 1 Mrd.	(1 078.4)	(0.4)	(-)	(865.1)	(178.1)	(34.7)	(351.1)	(1.9)
10	1 Mrd. und mehr	(28 839.5)	(-)	(-)	(23 908.5)	(3 557.8)	(1 373.3)	(13 802.5)	(-)

## 52.12 Sonstiger Einzelhandel mit

11	Zusammen	200.6	0.9	0.0	163.9	26.2	9.6	93.0	0.0
	davon								
12	100 000 - 500 000	2.8	0.9	-	1.2	0.5	0.1	1.2	-
13	500 000 - 2 Mill.	10.9	0.9	0.0	7.0	2.5	0.5	6.1	-
14	2 Mill. - 5 Mill.	23.6	1.0	0.1	16.6	5.3	0.7	10.6	-
15	5 Mill. - 10 Mill.	43.4	0.8	-	37.0	3.4	2.2	19.9	-
16	10 Mill. - 25 Mill.	96.2	0.7	-	76.0	13.8	5.7	44.0	-
17	25 Mill. - 50 Mill.	169.4	0.6	-	143.5	13.7	11.6	77.5	-
18	50 Mill. - 100 Mill.	302.8	0.9	-	231.9	56.1	13.7	143.3	-
19	100 Mill. - 250 Mill.	(659.2)	(0.8)	(-)	(541.0)	(90.6)	(26.6)	(220.0)	(-)
20	250 Mill. - 1 Mrd.	(1 325.0)	(-)	(-)	(1 037.2)	(243.5)	(44.3)	(407.2)	(2.8)
21	1 Mrd. und mehr	(28 839.5)	(-)	(-)	(23 908.5)	(3 557.8)	(1 373.3)	(13 802.5)	(-)

## 52.1 Einzelhandel mit Waren

22	Zusammen	43.2	1.0	0.2	32.7	7.4	1.8	22.6	0.0
	davon								
23	100 000 - 250 000	1.9	1.1	0.3	0.2	0.3	0.0	0.5	-
24	250 000 - 500 000	2.4	1.0	0.1	0.6	0.6	0.0	1.1	-
25	500 000 - 1 Mill.	4.6	1.1	0.2	1.6	1.7	0.1	2.5	-
26	1 Mill. - 2 Mill.	8.3	1.2	0.1	4.7	2.1	0.1	4.5	-
27	2 Mill. - 5 Mill.	16.3	1.0	0.1	10.8	3.8	0.6	8.7	-
28	5 Mill. - 10 Mill.	33.3	0.9	0.0	24.7	6.3	1.4	16.8	-
29	10 Mill. - 25 Mill.	75.9	0.7	0.0	55.4	16.2	3.7	38.2	-
30	25 Mill. - 50 Mill.	148.2	0.5	0.0	115.1	23.7	8.8	73.2	-
31	50 Mill. - 100 Mill.	258.4	0.6	-	189.3	53.4	15.0	132.0	0.0
32	100 Mill. - 250 Mill.	528.2	0.2	-	379.1	121.4	27.5	276.9	0.5
33	250 Mill. - 500 Mill.	1 035.1	-	-	839.7	143.3	52.0	556.2	-
34	500 Mill. - 1 Mrd.	1 384.8	-	-	1 015.5	306.6	62.6	772.9	0.3
35	1 Mrd. und mehr	12 988.7	-	-	10 686.7	1 769.1	532.8	6 794.2	-

## 52.21 Einzelhandel mit

36	Zusammen	5.1	1.1	0.2	1.7	2.0	0.0	2.8	-
	davon								
37	100 000 - 250 000	2.9	1.1	0.3	0.3	1.2	-	1.5	-
38	250 000 - 500 000	3.8	1.1	0.3	1.2	1.2	-	2.3	-
39	500 000 - 1 Mill.	5.6	1.0	0.2	2.7	1.6	-	3.2	-
40	1 Mill. - 2 Mill.	10.0	1.1	0.0	2.0	6.7	0.1	4.9	-
41	2 Mill. - 5 Mill.	14.9	0.9	-	9.8	3.9	0.3	7.7	-
42	5 Mill. - 25 Mill.	(48.0)	(1.0)	(-)	(24.2)	(22.0)	(0.5)	(22.7)	(-)

## 52.22 Einzelhandel mit Fleisch,

43	Zusammen	9.6	1.0	0.1	4.5	3.4	0.6	3.8	-
	darunter								
44	100 000 - 250 000	1.9	1.0	0.2	0.4	0.3	-	0.3	-
45	250 000 - 500 000	4.5	1.0	0.2	1.5	1.7	0.1	2.5	-
46	500 000 - 1 Mill.	6.6	1.1	0.1	3.3	1.8	0.4	3.0	-
47	1 Mill. - 2 Mill.	12.8	0.9	0.1	4.9	6.2	0.8	5.4	-
48	2 Mill. - 5 Mill.	23.3	0.8	0.0	14.8	5.7	2.0	8.0	-
49	5 Mill. - 10 Mill.	57.0	0.9	-	19.1	31.5	5.4	9.7	-
50	10 Mill. - 50 Mill.	(149.7)	(0.4)	(-)	(103.8)	(39.2)	(6.2)	(63.3)	(-)

1) Zu den Gehaltsempfängern zählen auch Gesellschafter, Vorstandsmitglieder und andere leitende Kräfte, soweit sie vom befragten tätigen Inhaber/innen, tätigen Mitinhaber/innen und mithelfenden Familienangehörigen, die im befragten Unternehmen in keinem Vertrag

Personalkosten 2)								Lfd. Nr.
Löhne und Gehälter sowie Provisionen				Sozialkosten				
insgesamt	je Beschäftigten	Löhne und Gehälter 3)	Provisionen an Gehalts- und Lohnempfänger/ innen	insgesamt	davon		in Relation zu den Löhnen und Gehältern sowie Provisionen	
					gesetzliche	Übrige		
1 000 DM				%				

Hauptrichtung Nicht-Nahrungsmittel

22 928.2	38.5	22 789.5	138.7	5 800.5	79.9	20.1	25.3	1
(16.5)	(14.7)	(16.5)	(-)	(3.8)	(60.5)	(39.5)	(22.9)	2
(99.7)	(11.2)	(99.7)	(-)	(13.3)	(100.0)	(-)	(13.3)	3
549.2	26.8	549.2	-	90.2	99.4	0.6	16.4	4
1 291.6	31.5	1 291.6	-	248.2	99.9	0.1	19.2	5
3 014.4	32.0	3 014.4	-	601.9	99.4	0.6	20.0	6
6 278.7	34.6	6 278.7	-	1 220.6	97.6	2.4	19.4	7
11 193.5	36.6	11 193.5	-	2 446.0	92.0	8.0	21.9	8
(40 459.4)	(37.5)	(40 380.8)	(78.6)	(9 016.4)	(91.0)	(9.0)	(22.3)	9
(1 130 971.3)	(39.2)	(1 123 101.7)	(7 869.6)	(294 429.0)	(77.9)	(22.1)	(26.0)	10

Waren verschiedener Art

7 565.0	37.9	7 522.0	43.0	1 880.7	81.1	18.9	24.9	11
22.0	11.9	22.0	-	3.1	90.8	9.2	14.1	12
189.0	18.9	188.6	0.4	30.9	100.0	-	16.4	13
582.4	25.8	582.4	-	112.7	99.2	0.8	19.3	14
1 339.1	31.4	1 330.8	8.3	248.7	98.4	1.6	18.6	15
3 051.3	31.9	3 051.2	0.1	601.5	98.4	1.6	19.7	16
5 942.3	35.2	5 941.1	1.2	1 167.6	98.0	2.0	19.6	17
10 742.4	35.6	10 742.4	-	2 314.8	93.9	6.1	21.5	18
(24 912.9)	(37.9)	(24 758.6)	(154.3)	(5 239.3)	(97.8)	(2.2)	(21.0)	19
(51 122.0)	(38.6)	(51 122.0)	(-)	(11 578.0)	(89.3)	(10.7)	(22.6)	20
(1 130 971.3)	(39.2)	(1 123 101.7)	(7 869.6)	(294 429.0)	(77.9)	(22.1)	(26.0)	21

verschiedener Art (in Verkaufsräumen)

1 319.2	31.4	1 316.0	3.2	286.2	92.5	7.5	21.7	22
4.0	8.1	4.0	-	0.6	97.6	2.4	16.1	23
11.8	9.5	11.8	-	1.8	98.8	1.2	14.8	24
43.6	13.0	43.6	0.0	7.5	98.1	1.9	17.2	25
120.4	17.4	120.4	0.0	20.3	98.9	1.1	18.9	26
327.5	21.5	327.5	-	57.3	98.3	1.7	17.5	27
728.7	22.5	728.2	0.6	132.6	99.0	1.0	18.2	28
2 036.9	27.1	2 035.8	1.0	376.4	98.8	1.2	18.5	29
4 501.9	30.5	4 500.6	1.3	895.1	96.9	3.1	19.9	30
8 315.7	32.3	8 302.4	13.2	1 700.9	97.7	2.3	20.5	31
17 998.6	34.1	17 979.0	19.6	3 806.5	97.2	2.8	21.1	32
32 922.4	31.8	32 911.7	10.7	6 954.6	97.5	2.5	21.1	33
44 110.0	31.9	43 863.4	146.6	9 082.9	95.4	4.6	20.6	34
447 787.6	34.5	446 404.2	1 383.4	102 606.7	89.7	10.3	22.9	35

Obst, Gemüse und Kartoffeln

59.0	15.6	59.0	0.0	9.9	98.7	1.3	16.8	36
9.3	6.2	9.3	-	1.3	99.8	0.2	13.8	37
27.8	11.5	27.8	-	3.7	100.0	0.0	13.3	38
68.5	15.7	68.5	-	10.0	98.5	1.5	14.6	39
163.4	18.4	163.4	-	30.5	98.7	1.3	18.7	40
295.5	21.1	295.4	0.1	57.6	98.1	1.9	19.5	41
(1 678.3)	(36.0)	(1 678.3)	(-)	(284.2)	(98.2)	(1.8)	(16.9)	42

Fleischwaren, Geflügel und Wild

199.1	23.4	199.0	0.1	40.3	96.7	3.3	20.2	43
7.1	9.7	7.1	-	1.2	100.0	-	16.5	44
45.1	13.7	45.1	-	7.4	97.9	2.1	16.3	45
105.8	19.5	105.8	0.0	20.2	94.8	5.2	19.1	46
274.6	23.1	274.6	-	55.0	96.3	3.7	20.1	47
610.6	27.2	610.6	-	124.0	98.8	1.2	20.3	48
1 537.5	27.4	1 537.5	-	345.4	99.7	0.3	22.5	49
(4 407.7)	(29.5)	(4 377.9)	(29.8)	(851.6)	(97.0)	(3.0)	(18.3)	50

Unternehmen Bezüge erhielten, die steuerlich als "Einkünfte aus nichtselbständiger Arbeit" angesehen werden. - 2) Ohne Entgelt für lichen Lohn-, Gehalts- oder Ausbildungsverhältnis standen (vgl. Tabelle 3). - 3) Einschl. Vergütungen an Auszubildende.

Lfd. Nr.	Gesamtleistung von ... bis unter ... DM	Beschäftigte am Ende des Geschäftsjahres							
		insgesamt	tätige Inhaber/innen, tätige Mitinhaber/innen	ohne Entgelt mithelfende Familienangehörige	Gehaltsempfänger/innen 1)	Lohnempfänger/innen	Auszubildende	Teilzeitbeschäftigte	selbständige Vertreter/innen
		Anzahl							
		52.23 Einzelhandel mit							
1	Zusammen	5.0	1.0	0.2	2.1	1.7	0.0	2.4	0.0
	davon								
2	100 000 - 250 000	2.0	1.0	0.5	0.1	0.4	-	0.5	-
3	250 000 - 500 000	4.1	1.0	0.2	1.4	1.5	0.0	1.6	-
4	500 000 - 1 Mill.	7.2	1.0	0.1	4.9	1.2	-	4.2	-
5	1 Mill. - 2 Mill.	10.2	0.7	-	4.9	4.5	-	6.3	-
6	2 Mill. - 5 Mill.	(19.2)	(0.6)	(-)	(4.0)	(13.9)	(0.5)	(6.4)	(0.5)
7	5 Mill. - 10 Mill.	(29.3)	(1.0)	(-)	(13.7)	(14.3)	(0.3)	(14.3)	(-)
		52.24.1 Einzelhandel mit							
8	Zusammen	14.9	1.0	0.1	5.5	7.4	0.9	7.3	-
	davon								
9	100 000 - 250 000	3.3	1.0	0.0	0.9	1.4	-	1.8	-
10	250 000 - 500 000	5.1	1.0	0.0	1.7	2.3	0.1	3.2	-
11	500 000 - 1 Mill.	10.6	1.0	0.0	3.2	5.6	0.8	5.3	-
12	1 Mill. - 2 Mill.	13.8	1.0	0.1	4.6	7.4	0.7	6.3	-
13	2 Mill. - 5 Mill.	36.4	0.9	0.4	18.8	12.3	4.0	13.4	-
14	5 Mill. - 25 Mill.	91.9	0.6	-	32.2	58.6	2.5	54.1	-
15	25 Mill. - 50 Mill.	(266.3)	(0.5)	(-)	(72.0)	(183.3)	(10.5)	(113.3)	(-)
		52.24.2 Einzelhandel mit							
16	Zusammen	17.2	1.1	0.2	11.6	3.9	0.5	9.7	0.0
	davon								
17	100 000 - 250 000	3.3	1.0	0.3	0.5	1.4	-	1.9	-
18	250 000 - 500 000	4.5	1.1	0.1	1.8	1.4	-	3.0	-
19	500 000 - 1 Mill.	6.2	1.0	0.0	3.7	1.4	0.1	3.0	-
20	1 Mill. - 5 Mill.	(15.6)	(1.4)	(-)	(7.7)	(6.0)	(0.2)	(9.3)	(-)
21	5 Mill. - 25 Mill.	(129.2)	(0.6)	(-)	(117.4)	(10.8)	(0.4)	(106.0)	(-)
22	50 Mill. - 250 Mill.	(983.7)	(-)	(-)	(739.7)	(204.0)	(40.0)	(493.0)	(0.7)
		52.24 Einzelhandel mit							
23	Zusammen	15.2	1.0	0.1	6.4	6.9	0.8	7.6	0.0
	davon								
24	100 000 - 250 000	3.3	1.0	0.1	0.8	1.4	-	1.8	-
25	250 000 - 500 000	5.0	1.1	0.0	1.7	2.1	0.0	3.1	-
26	500 000 - 1 Mill.	10.1	1.0	0.0	3.2	5.1	0.7	5.0	-
27	1 Mill. - 2 Mill.	13.8	1.0	0.1	4.7	7.4	0.7	6.4	-
28	2 Mill. - 5 Mill.	35.9	0.9	0.4	18.5	12.2	3.9	13.2	-
29	5 Mill. - 25 Mill.	94.6	0.6	-	38.3	53.3	2.4	57.9	-
30	25 Mill. - 50 Mill.	(266.3)	(0.5)	(-)	(72.0)	(183.3)	(10.5)	(113.3)	(-)
31	50 Mill. - 250 Mill.	(983.7)	(-)	(-)	(739.7)	(204.0)	(40.0)	(493.0)	(0.7)
		52.25.1 Einzelhandel mit							
32	Zusammen	3.9	0.9	0.1	1.5	1.3	0.0	1.7	0.1
	davon								
33	100 000 - 250 000	2.1	0.9	0.2	0.3	0.7	0.0	0.9	-
34	250 000 - 500 000	2.5	1.2	0.1	0.6	0.6	-	0.9	-
35	500 000 - 1 Mill.	4.5	0.9	0.1	1.9	1.6	-	2.3	-
36	1 Mill. - 2 Mill.	6.0	0.8	0.0	3.2	1.7	0.3	2.1	-
37	2 Mill. - 5 Mill.	11.6	0.5	-	5.2	5.9	0.1	6.2	1.1
38	5 Mill. - 25 Mill.	(21.1)	(0.4)	(-)	(13.5)	(6.8)	(0.2)	(8.0)	(2.8)
		52.25.2 Einzelhandel mit							
39	Zusammen	6.8	1.0	0.2	3.4	2.1	0.1	2.9	0.1
	davon								
40	100 000 - 250 000	2.0	1.0	0.3	0.2	0.5	-	0.8	-
41	250 000 - 500 000	2.7	1.0	0.4	0.4	0.9	-	1.1	-
42	500 000 - 1 Mill.	4.2	1.1	0.2	0.9	2.0	0.0	1.9	-
43	1 Mill. - 2 Mill.	5.6	1.0	0.1	1.8	2.8	0.0	2.4	-
44	2 Mill. - 5 Mill.	12.4	0.9	0.1	5.0	5.9	0.4	6.4	0.0
45	5 Mill. - 10 Mill.	38.7	0.9	0.0	33.8	3.9	0.1	17.3	0.1
46	10 Mill. - 25 Mill.	53.2	0.0	-	39.7	12.6	0.9	19.6	0.5
47	25 Mill. - 50 Mill.	(101.1)	(1.3)	(-)	(72.1)	(26.5)	(1.1)	(47.3)	(23.8)
48	50 Mill. - 250 Mill.	(155.9)	(0.5)	(0.1)	(108.0)	(47.1)	(0.1)	(58.7)	(38.9)

1) Zu den Gehaltsempfängern zählen auch Gesellschafter, Vorstandsmitglieder und andere leitende Kräfte, soweit sie vom befragten tätige Inhaber/innen, tätige Mitinhaber/innen und mithelfende Familienangehörige, die im befragten Unternehmen in keinem Vertrag

Personalkosten 2)								Lfd. Nr.
Löhne und Gehälter sowie Provisionen				Sozialkosten				
insgesamt	je Beschäftigten	Löhne und Gehälter 3)	Provisionen an Gehalts- und Lohnempfänger/ innen	insgesamt	davon		in Relation zu den Löhnen und Gehältern sowie Provisionen	
					gesetzliche	Übrige		
1 000 DM				%				
<b>Fisch und Fischerzeugnissen</b>								
74.7	19.7	74.7	-	13.8	97.2	2.8	18.5	1
4.4	9.1	4.4	-	0.6	99.7	0.3	12.4	2
46.4	16.0	46.4	-	9.0	96.3	3.7	19.4	3
87.8	14.5	87.8	-	16.8	95.5	4.5	19.1	4
251.1	26.7	251.1	-	44.5	97.9	2.1	17.7	5
(527.8)	(28.6)	(527.8)	(-)	(90.2)	(99.0)	(1.0)	(17.1)	6
(921.2)	(32.5)	(921.2)	(-)	(201.5)	(98.8)	(1.2)	(21.9)	7
<b>Brot und Konditorwaren</b>								
255.6	18.5	255.1	0.5	49.2	97.0	3.0	19.2	8
20.9	9.1	20.9	-	2.5	100.0	-	12.0	9
40.4	10.1	38.8	1.6	6.2	94.9	5.1	15.3	10
133.4	13.9	133.4	-	26.4	96.1	3.9	19.8	11
249.7	19.7	249.6	0.1	50.3	97.5	2.5	20.1	12
749.5	21.3	749.3	0.2	157.3	97.0	3.0	21.0	13
1 861.3	20.4	1 861.3	-	315.9	99.3	0.7	17.0	14
(6 889.3)	(25.9)	(6 844.5)	(44.7)	(1 439.3)	(90.5)	(9.5)	(20.9)	15
<b>Süßwaren</b>								
408.5	25.6	408.3	0.3	82.1	99.6	0.4	20.1	16
9.5	4.9	9.5	-	0.4	80.7	19.3	4.0	17
29.4	9.2	29.4	-	4.3	100.0	-	14.5	18
108.3	21.0	108.3	-	21.2	99.0	1.0	19.6	19
(266.4)	(19.1)	(266.4)	(-)	(42.6)	(100.0)	(-)	(16.0)	20
(3 319.7)	(25.8)	(3 304.2)	(15.5)	(637.6)	(98.0)	(2.0)	(19.2)	21
(29 257.5)	(29.7)	(29 257.5)	(-)	(6 101.1)	(100.0)	(-)	(20.9)	22
<b>Backwaren und Süßwaren</b>								
277.9	19.7	277.5	0.5	54.0	97.6	2.4	19.4	23
18.0	8.2	18.0	-	2.0	99.1	0.9	11.0	24
38.2	9.9	36.9	1.3	5.8	95.6	4.4	15.2	25
130.2	14.4	130.2	-	25.8	96.4	3.6	19.8	26
249.9	19.6	248.8	0.1	49.6	97.6	2.4	19.9	27
741.0	21.4	740.8	0.2	155.4	97.0	3.0	21.0	28
1 967.0	20.9	1 965.9	1.1	339.2	99.1	0.9	17.2	29
(6 889.3)	(25.9)	(6 844.5)	(44.7)	(1 439.3)	(90.5)	(9.5)	(20.9)	30
(29 257.5)	(29.7)	(29 257.5)	(-)	(6 101.1)	(100.0)	(-)	(20.9)	31
<b>Wein, Sekt und Spirituosen</b>								
58.9	20.9	58.9	-	8.8	97.7	2.3	15.0	32
8.2	8.5	8.2	-	0.9	88.1	11.9	11.5	33
19.3	15.7	19.3	-	3.9	95.4	4.6	20.0	34
54.5	15.3	54.5	-	8.9	99.8	0.2	16.3	35
128.5	24.9	128.5	-	16.2	99.3	0.7	12.6	36
339.6	30.4	339.6	-	43.9	94.0	6.0	12.9	37
(814.4)	(39.7)	(814.4)	(-)	(149.0)	(99.7)	(0.3)	(18.3)	38
<b>sonstigen Getränken</b>								
144.8	26.1	144.6	0.3	27.7	99.1	0.9	19.1	39
4.7	6.7	4.7	-	0.6	100.0	-	11.7	40
14.2	11.0	14.2	-	2.0	99.7	0.3	14.0	41
39.4	13.7	39.4	-	5.9	97.3	2.7	14.9	42
107.9	23.5	107.9	-	18.6	98.1	1.9	17.3	43
268.8	23.7	268.1	0.7	46.7	99.2	0.8	17.4	44
735.5	19.5	735.2	0.2	143.9	99.1	0.9	19.6	45
2 166.8	40.7	2 158.2	8.6	460.3	99.4	0.6	21.2	46
(3 191.5)	(32.0)	(3 191.5)	(-)	(580.2)	(98.8)	(1.2)	(18.2)	47
(6 694.5)	(43.1)	(6 694.5)	(-)	(1 235.1)	(99.8)	(0.2)	(18.4)	48

Unternehmen Bezüge erhalten, die steuerlich als "Einkünfte aus nichtselbständiger Arbeit" angesehen werden. - 2) Ohne Entgelt für lichen Lohn-, Gehalts- oder Ausbildungsverhältnis standen (vgl. Tabelle 3). - 3) Einschl. Vergütungen an Auszubildende.

Lfd. Nr.	Gesamtleistung von ... bis unter ... DM	Beschäftigte am Ende des Geschäftsjahres							
		insgesamt	tätige Inhaber/innen, tätige Mitinhaber/innen	ohne Entgelt mithelfende Familienangehörige	Gehaltsempfänger/innen 1)	Lohnempfänger/innen	Auszubildende	Teilzeitbeschäftigte	selbständige Vertreter/innen
		Anzahl							
		52.25 Einzelhandel mit							
1	Zusammen davon	6.3	1.0	0.2	3.0	2.0	0.1	2.7	0.1
2	100 000 - 250 000	2.0	1.0	0.3	0.2	0.5	0.0	0.8	-
3	250 000 - 500 000	2.6	1.0	0.3	0.4	0.8	-	1.1	-
4	500 000 - 1 Mill.	4.3	1.0	0.2	1.1	1.9	0.0	2.0	-
5	1 Mill. - 2 Mill.	5.7	1.0	0.0	2.0	2.6	0.1	2.4	-
6	2 Mill. - 5 Mill.	12.3	0.8	0.1	5.0	5.9	0.4	6.4	0.1
7	5 Mill. - 10 Mill.	37.7	0.9	0.0	32.8	3.8	0.1	16.8	0.2
8	10 Mill. - 25 Mill.	52.4	0.0	-	38.8	12.6	0.9	19.2	0.6
9	25 Mill. - 50 Mill.	(101.1)	(1.3)	(-)	(72.1)	(26.5)	(1.1)	(47.3)	(23.8)
10	50 Mill. - 250 Mill.	(155.9)	(0.5)	(0.1)	(108.0)	(47.1)	(0.1)	(58.7)	(38.9)
		52.26 Einzelhandel mit							
11	Zusammen darunter	5.0	1.1	0.1	2.5	1.2	0.0	2.8	0.0
12	100 000 - 250 000	2.6	1.1	0.5	0.9	0.1	-	1.1	-
13	250 000 - 500 000	3.3	1.1	0.2	0.8	1.3	-	1.9	-
14	500 000 - 1 Mill.	4.2	1.2	0.0	1.7	1.4	0.0	2.8	-
15	1 Mill. - 2 Mill.	7.4	1.4	0.1	5.0	0.6	0.3	4.3	-
16	2 Mill. - 5 Mill.	10.2	0.9	0.0	8.2	1.0	0.0	6.2	0.1
17	5 Mill. - 10 Mill.	20.2	0.3	0.2	18.7	0.8	0.1	8.7	-
18	10 Mill. - 25 Mill.	(28.4)	(0.4)	(-)	(27.0)	(0.4)	(0.2)	(13.8)	(2.4)
19	25 Mill. - 100 Mill.	(117.0)	(1.0)	(-)	(93.4)	(19.2)	(3.2)	(42.6)	(-)
		52.27.1 Einzelhandel mit							
20	Zusammen davon	6.6	1.0	0.2	4.3	0.9	0.2	3.2	-
21	100 000 - 250 000	2.4	1.0	0.1	0.8	0.5	-	1.3	-
22	250 000 - 500 000	3.2	1.0	0.3	1.4	0.4	0.0	1.5	-
23	500 000 - 1 Mill.	5.1	1.0	0.1	2.4	1.5	0.1	2.1	-
24	1 Mill. - 2 Mill.	10.2	0.9	0.0	8.3	0.5	0.5	4.9	-
25	2 Mill. - 5 Mill.	28.3	1.0	-	20.7	5.0	1.5	14.1	-
26	5 Mill. - 10 Mill.	(45.7)	(1.0)	(-)	(39.3)	(1.7)	(3.7)	(14.0)	(-)
27	10 Mill. - 50 Mill.	(180.3)	(1.0)	(-)	(149.5)	(22.8)	(7.0)	(104.0)	(-)
		52.27.2 Einzelhandel mit Milch, Milcherzeugnissen,							
28	Zusammen darunter	7.5	1.0	0.4	2.6	3.2	0.2	4.2	-
29	100 000 - 250 000	2.1	1.0	-	0.1	1.0	-	1.2	-
30	250 000 - 500 000	4.1	1.0	0.7	0.7	1.7	-	2.1	-
31	500 000 - 1 Mill.	(4.7)	(1.3)	(-)	(1.8)	(1.5)	(-)	(2.3)	(-)
32	1 Mill. - 2 Mill.	(10.5)	(1.4)	(-)	(5.8)	(3.2)	(-)	(3.9)	(-)
33	2 Mill. - 10 Mill.	(39.8)	(0.8)	(0.8)	(7.3)	(30.9)	(-)	(33.3)	(-)
		52.27.3 Einzelhandel mit							
34	Zusammen davon	5.1	1.0	0.1	2.8	1.2	0.0	2.5	-
35	100 000 - 250 000	3.7	1.2	0.1	1.1	1.3	-	2.2	-
36	250 000 - 500 000	4.5	0.9	0.0	2.6	1.0	-	1.8	-
37	500 000 - 1 Mill.	5.7	1.2	0.3	3.5	0.6	0.1	2.6	-
38	1 Mill. - 2 Mill.	13.7	0.8	0.1	10.0	2.5	0.4	7.1	-
39	2 Mill. - 5 Mill.	(20.0)	(0.7)	(-)	(18.0)	(1.3)	(-)	(6.7)	(-)
		52.27.4 Facheinzelhandel mit							
40	Zusammen darunter	3.5	1.0	0.2	0.9	1.4	0.0	1.6	-
41	100 000 - 250 000	(3.2)	(1.1)	(-)	(0.2)	(1.9)	(-)	(2.1)	(-)
42	250 000 - 500 000	2.4	1.0	0.1	1.2	0.1	-	0.5	-
43	500 000 - 1 Mill.	(4.1)	(1.0)	(0.4)	(0.0)	(2.6)	(-)	(2.7)	(-)
44	1 Mill. - 2 Mill.	(6.7)	(0.9)	(-)	(2.9)	(2.8)	(-)	(2.2)	(-)

1) Zu den Gehaltsempfängern zählen auch Gesellschafter, Vorstandsmitglieder und andere leitende Kräfte, soweit sie vom befragten tätige Inhaber/innen, tätige Mitinhaber/innen und mithelfende Familienangehörige, die im befragten Unternehmen in keinem Vertrag

Personalkosten 2)									Lfd. Nr.
Löhne und Gehälter sowie Provisionen				Sozialkosten					
insgesamt	je Beschäftigten	Löhne und Gehälter 3)	Provisionen an Gehalts- und Lohnempfänger/ innen	insgesamt	davon		in Relation zu den Löhnen und Gehältern sowie Provisionen		
					gesetzliche	Übrige			
1 000 DM				%					
<b>Getränken</b>									
129.7	25.6	129.4	0.2	24.4	99.0	1.0	18.8	1	
5.5	7.2	5.5	-	0.6	96.0	4.0	11.7	2	
14.9	11.6	14.9	-	2.3	98.6	1.4	15.1	3	
43.2	14.2	43.2	-	6.6	98.1	1.9	15.4	4	
110.5	23.7	110.5	-	18.3	98.2	1.8	16.6	5	
277.3	24.5	276.7	0.6	46.4	98.6	1.4	16.7	6	
729.3	19.9	729.1	0.2	142.2	99.1	0.9	19.5	7	
2 131.6	40.7	2 123.3	8.3	451.9	99.4	0.6	21.2	8	
(3 191.5)	(32.0)	(3 191.5)	(-)	(580.2)	(98.8)	(1.2)	(18.2)	9	
(6 694.5)	(43.1)	(6 694.5)	(-)	(1 235.1)	(98.8)	(0.2)	(18.4)	10	
<b>Tabakwaren</b>									
61.7	16.7	61.7	0.0	9.1	98.0	2.0	14.7	11	
7.6	7.9	7.6	-	0.9	99.1	0.9	11.5	12	
17.8	8.8	17.8	-	1.5	100.0	0.0	8.2	13	
36.0	11.8	36.0	0.0	4.2	96.4	3.6	11.6	14	
94.6	16.1	94.6	-	12.8	99.5	0.5	13.5	15	
207.4	22.4	207.4	-	35.1	96.3	3.7	16.9	16	
544.2	27.7	544.2	-	76.9	94.5	5.5	14.1	17	
(939.6)	(34.0)	(939.6)	(-)	(159.2)	(100.0)	(-)	(16.9)	18	
(3 806.3)	(32.9)	(3 802.5)	(3.8)	(575.8)	(94.6)	(5.4)	(15.1)	19	
<b>Reformwaren</b>									
118.9	21.7	118.8	0.1	21.8	97.1	2.9	18.3	20	
7.5	5.5	7.5	-	0.6	100.0	-	8.3	21	
25.5	14.1	25.5	0.1	4.1	99.9	0.1	16.0	22	
91.0	22.8	91.0	-	17.9	94.1	5.9	19.6	23	
207.8	22.4	207.8	-	36.9	98.7	1.3	17.7	24	
674.0	24.8	672.2	1.8	117.9	99.6	0.4	17.5	25	
(1 350.0)	(30.2)	(1 350.0)	(-)	(249.7)	(100.0)	(-)	(18.5)	26	
(4 403.1)	(24.6)	(4 403.1)	(-)	(908.9)	(92.9)	(7.1)	(20.6)	27	
<b>Eiern, Speiseöl und Nahrungsfetten</b>									
116.1	19.3	116.1	0.0	21.3	99.8	0.2	18.4	28	
5.9	5.2	5.9	-	0.7	100.0	-	11.1	29	
20.9	8.7	20.9	-	2.7	100.0	-	12.9	30	
(55.8)	(16.9)	(55.8)	(-)	(10.9)	(100.0)	(-)	(19.5)	31	
(177.5)	(19.6)	(177.5)	(-)	(32.2)	(97.5)	(2.5)	(18.2)	32	
(505.0)	(13.2)	(504.3)	(0.8)	(69.9)	(100.0)	(-)	(13.8)	33	
<b>Kaffee, Tee und Kakao</b>									
65.4	16.3	65.3	0.0	10.5	98.5	1.5	16.0	34	
22.6	9.2	22.6	-	2.2	93.2	6.8	9.8	35	
61.4	17.2	61.4	-	11.1	99.1	0.9	18.0	36	
87.0	20.7	86.5	0.4	14.0	100.0	-	16.1	37	
230.1	17.9	230.1	-	37.5	98.6	1.4	16.3	38	
(675.6)	(34.9)	(675.6)	(-)	(91.9)	(98.2)	(1.8)	(13.6)	39	
<b>Nahrungsmitteln a.n.g.</b>									
51.0	21.8	51.0	-	9.2	98.6	1.4	18.0	40	
(17.0)	(8.3)	(17.0)	(-)	(0.8)	(100.0)	(-)	(4.9)	41	
26.9	20.0	26.9	-	5.8	99.1	0.9	21.5	42	
(54.6)	(20.4)	(54.6)	(-)	(7.5)	(100.0)	(-)	(13.7)	43	
(174.3)	(30.2)	(174.3)	(-)	(39.7)	(96.0)	(5.0)	(22.8)	44	

Unternehmen Bezüge erhielten, die steuerlich als "Einkünfte aus nichtselbständiger Arbeit" angesehen werden. - 2) Ohne Entgelt für lichen Lohn-, Gehalts- oder Ausbildungsverhältnis standen (vgl. Tabelle 3). - 3) Einschl. Vergütungen an Auszubildende.

Lfd. Nr.	Gesamtleistung von ... bis unter ... DM	Beschäftigte am Ende des Geschäftsjahres							
		insgesamt	tätige Inhaber/innen, tätige Mitinhaber/innen	ohne Entgelt mithelfende Familienangehörige	Gehaltsempfänger/innen 1)	Lohnempfänger/innen	Auszubildende	Teilzeitbeschäftigte	selbständige Vertreter/innen
<b>52.27 Sonstiger Feinzelhandel</b>									
1	Zusammen darunter	5.7	1.0	0.2	3.0	1.4	0.1	2.8	-
2	100 000 - 250 000	2.9	1.1	0.1	0.7	1.1	-	1.7	-
3	250 000 - 500 000	3.4	1.0	0.2	1.5	0.7	0.0	1.4	-
4	500 000 - 1 Mill.	4.7	1.0	0.3	1.5	1.9	0.0	2.4	-
5	1 Mill. - 2 Mill.	10.3	0.9	0.0	7.9	1.1	0.4	4.9	-
6	2 Mill. - 5 Mill.	29.7	0.9	0.3	14.7	12.6	1.2	17.7	-
7	5 Mill. - 10 Mill.	(53.2)	(0.8)	(-)	(40.6)	(9.6)	(2.2)	(25.4)	(-)
8	10 Mill. - 50 Mill.	(180.3)	(1.0)	(-)	(149.5)	(22.8)	(7.0)	(104.0)	(-)
<b>52.2 Feinzelhandel mit Nahrungsmitteln,</b>									
9	Zusammen davon	7.1	1.0	0.2	3.3	2.5	0.2	3.3	0.0
10	100 000 - 250 000	2.5	1.0	0.3	0.5	0.7	0.0	1.1	-
11	250 000 - 500 000	3.6	1.0	0.2	1.1	1.2	0.0	1.8	-
12	500 000 - 1 Mill.	5.5	1.1	0.1	2.2	2.0	0.2	2.9	-
13	1 Mill. - 2 Mill.	9.3	1.0	0.0	3.9	3.9	0.3	4.3	-
14	2 Mill. - 5 Mill.	20.1	0.9	0.1	11.1	6.6	1.4	8.5	0.1
15	5 Mill. - 10 Mill.	42.5	0.8	0.0	26.4	13.9	1.3	17.5	0.1
16	10 Mill. - 25 Mill.	71.5	0.1	-	47.0	22.8	1.6	32.2	0.6
17	25 Mill. - 50 Mill.	141.3	0.9	-	79.3	55.5	5.5	61.0	9.5
18	50 Mill. - 100 Mill.	240.3	0.7	0.1	182.8	50.7	5.8	110.1	35.4
19	100 Mill. - 250 Mill.	(758.0)	(-)	(-)	(547.1)	(188.1)	(22.7)	(275.6)	(0.4)
<b>52.31</b>									
20	Zusammen davon	8.7	1.1	0.0	6.1	1.2	0.4	3.7	0.0
21	100 000 - 500 000	(3.2)	(2.1)	(-)	(0.5)	(0.4)	(0.1)	(0.5)	(-)
22	500 000 - 1 Mill.	6.4	1.1	0.1	4.0	1.0	0.2	3.6	-
23	1 Mill. - 2 Mill.	7.1	1.1	0.0	4.6	1.2	0.3	3.2	0.0
24	2 Mill. - 5 Mill.	10.5	1.0	0.0	7.8	1.1	0.6	4.2	-
25	5 Mill. - 10 Mill.	18.8	1.0	0.0	14.1	2.2	1.4	6.2	-
26	10 Mill. - 50 Mill.	32.7	1.3	-	24.9	4.9	1.6	11.0	-
<b>52.32 Einzelhandel mit medizinischen</b>									
27	Zusammen darunter	12.9	0.6	0.0	8.4	2.7	1.1	3.2	0.1
28	100 000 - 250 000	(1.9)	(1.0)	(-)	(0.3)	(0.3)	(0.2)	(0.3)	(-)
29	250 000 - 500 000	3.8	0.5	0.0	2.6	0.3	0.3	1.4	0.1
30	500 000 - 1 Mill.	6.7	0.9	-	4.1	1.4	0.3	2.5	-
31	1 Mill. - 2 Mill.	9.4	0.5	-	5.8	2.4	0.8	2.7	-
32	2 Mill. - 5 Mill.	16.7	0.6	-	11.0	3.2	1.8	4.0	0.1
33	5 Mill. - 10 Mill.	31.7	0.3	-	21.5	7.0	2.9	5.4	0.8
34	10 Mill. - 25 Mill.	85.3	0.1	-	55.8	21.7	7.6	14.6	0.0
35	25 Mill. - 100 Mill.	(154.3)	(2.8)	(-)	(99.2)	(42.9)	(9.2)	(14.9)	(0.4)
<b>52.33.1 Einzelhandel mit kosmetischen Erzeugnissen</b>									
36	Zusammen davon	21.8	1.0	0.0	17.5	2.1	1.2	4.2	0.0
37	100 000 - 250 000	2.4	1.0	0.1	0.3	1.0	0.0	1.4	-
38	250 000 - 500 000	5.1	1.2	-	3.2	0.8	-	3.4	-
39	500 000 - 1 Mill.	6.0	0.9	-	4.1	0.8	0.1	2.9	-
40	1 Mill. - 2 Mill.	8.6	0.9	-	5.6	0.6	0.4	2.9	-
41	2 Mill. - 5 Mill.	21.5	1.0	0.1	17.8	0.7	2.0	5.8	0.0
42	5 Mill. - 10 Mill.	27.5	0.5	0.0	20.8	4.2	2.0	10.4	-
43	10 Mill. - 50 Mill.	(50.7)	(0.1)	(-)	(46.0)	(2.1)	(2.4)	(10.3)	(-)
44	50 Mill. - 250 Mill.	(938.0)	(0.2)	(-)	(647.4)	(226.6)	(63.8)	(85.4)	(5.0)
45	250 Mill. und mehr	(3 096.7)	(1.7)	(-)	(2 889.0)	(52.7)	(153.3)	(212.7)	(5.0)

1) Zu den Gehaltsempfängern zählen auch Gesellschafter, Vorstandsmitglieder und andere leitende Kräfte, soweit sie vom befragten tätige Inhaber/innen, tätige Mitinhaber/innen und mithelfende Familienangehörige, die im befragten Unternehmen in keinem Vertrag



Personalkosten 2)								Lfd. Nr.
Löhne und Gehälter sowie Provisionen				Sozialkosten				
insgesamt	je Beschäftigten	Löhne und Gehälter 3)	Provisionen an Gehalts- und Lohnempfänger/ innen	insgesamt	davon		in Relation zu den Löhnen und Gehältern sowie Provisionen	
					gesetzliche	Übrige		
1 000 DM				%				
<b>mit Nahrungsmitteln</b>								
91.0	20.3	90.9	0.0	16.3	97.9	2.1	17.9	1
13.7	7.7	13.7	-	1.2	95.6	4.4	8.9	2
34.3	15.4	34.3	0.0	6.1	99.3	0.7	17.8	3
74.0	21.6	74.0	0.0	13.0	96.1	3.9	17.6	4
205.9	21.9	205.9	-	37.0	98.3	1.7	17.9	5
602.0	21.2	601.1	0.9	101.8	99.7	0.3	16.9	6
(1 354.7)	(25.9)	(1 352.0)	(2.6)	(239.4)	(100.0)	(-)	(17.7)	7
(4 403.1)	(24.6)	(4 403.1)	(-)	(908.9)	(92.9)	(7.1)	(20.6)	8
<b>Getränken und Tabakwaren (in Verkaufsräumen)</b>								
126.8	21.4	126.6	0.1	23.8	97.9	2.1	18.7	9
8.6	7.3	8.6	-	1.0	98.3	1.7	11.9	10
27.9	12.2	27.8	0.1	4.3	98.3	1.7	15.2	11
69.4	15.9	69.4	0.0	11.8	96.1	3.9	17.1	12
174.4	21.3	174.4	0.0	32.0	97.6	2.4	18.4	13
456.9	24.0	456.6	0.3	88.5	98.2	1.8	18.4	14
959.1	23.0	957.7	0.4	187.9	99.1	0.9	19.6	15
2 364.9	33.1	2 366.7	8.1	479.2	99.1	0.9	20.3	16
4 122.1	29.4	4 112.2	9.9	813.9	99.9	6.1	19.7	17
8 150.4	34.1	8 150.4	-	1 502.1	99.8	0.2	18.4	18
(25 754.0)	(34.0)	(25 754.0)	(-)	(5 531.9)	(96.5)	(3.5)	(21.5)	19
<b>Apotheken</b>								
213.8	28.0	213.8	0.0	40.5	96.5	3.5	18.9	20
(10.8)	(10.9)	(10.8)	(-)	(1.6)	(99.7)	(0.3)	(14.3)	21
84.6	16.1	84.6	-	13.4	98.0	2.0	15.8	22
152.5	25.2	152.4	0.0	26.8	96.3	3.7	18.9	23
288.5	30.5	288.5	0.0	54.5	96.8	3.2	18.9	24
628.0	35.4	628.0	-	133.6	95.1	4.9	21.3	25
1 266.4	40.3	1 266.4	-	230.4	97.9	2.1	18.2	26
<b>und orthopädischen Artikeln</b>								
474.9	38.9	473.4	1.5	89.0	95.6	4.4	18.7	27
(22.0)	(27.1)	(22.0)	(-)	(4.5)	(100.0)	(-)	(20.5)	28
89.0	27.3	89.0	-	8.5	99.4	0.6	9.5	29
158.8	27.3	158.7	0.0	27.0	98.2	1.8	17.0	30
330.9	37.0	330.9	-	67.0	88.2	11.8	20.2	31
625.6	38.9	624.2	1.4	118.0	97.2	2.8	18.9	32
1 506.1	47.9	1 502.4	3.7	278.7	94.8	5.2	18.5	33
4 013.3	47.1	3 952.9	60.5	779.5	94.2	5.8	18.4	34
(7 206.0)	(47.6)	(7 178.3)	(27.8)	(1 392.8)	(100.0)	(-)	(19.3)	35
<b>und Körperpflegemitteln (ohne Drogerieartikel)</b>								
630.0	30.3	618.8	11.1	129.7	98.2	1.8	20.6	36
12.3	9.5	12.3	-	1.7	91.2	8.8	13.8	37
40.6	10.3	40.6	0.0	4.9	99.9	0.1	12.1	38
135.7	26.8	135.5	0.2	27.9	87.9	12.1	20.5	39
217.9	28.4	217.9	-	40.6	99.5	0.5	18.6	40
599.3	29.3	598.8	0.4	131.8	97.7	2.3	22.0	41
1 168.4	43.4	1 168.4	-	275.6	93.6	6.4	23.6	42
(2 276.8)	(45.0)	(2 276.8)	(-)	(427.5)	(97.1)	(2.9)	(18.8)	43
(28 288.7)	(30.2)	(27 530.2)	(758.4)	(5 695.8)	(99.0)	(1.0)	(20.1)	44
(94 073.0)	(30.4)	(91 448.5)	(2 624.5)	(19 914.5)	(99.8)	(0.2)	(21.2)	45

Unternehmen Bezüge erhalten, die steuerlich als "Einkünfte aus nichtselbständiger Arbeit" angesehen werden. - 2) Ohne Entgelt für lichen Lohn-, Gehalts- oder Ausbildungsverhältnis standen (vgl. Tabelle 3). - 3) Einschl. Vergütungen an Auszubildende.

Lfd. Nr.	Gesamtleistung von ... bis unter ... DM	Beschäftigte am Ende des Geschäftsjahres						
		insgesamt	tätige Inhaber/innen, tätige Mitinhaber/innen	ohne Entgelt mithelfende Familienangehörige	Gehaltsempfänger/innen 1)	Lohnempfänger/innen	Auszubildende	Teilzeitbeschäftigte
Anzahl								

## 52.33.2 Einzelhandel mit

1	Zusammen davon	39.6	1.0	0.1	34.5	2.9	1.1	22.3	-
2	100 000 - 250 000	2.2	1.2	0.0	0.8	0.2	-	0.8	-
3	250 000 - 500 000	3.1	1.1	0.1	1.4	0.4	0.0	1.3	-
4	500 000 - 1 Mill.	7.1	0.9	0.0	2.9	2.7	0.5	3.1	-
5	1 Mill. - 2 Mill.	10.9	1.0	0.0	9.7	0.1	0.1	4.2	-
6	2 Mill. - 5 Mill.	11.3	1.0	-	9.3	0.9	0.1	4.2	-
7	5 Mill. - 25 Mill.	(49.8)	(-)	(-)	(46.5)	(0.5)	(2.8)	(23.3)	(-)
8	100 Mill. - 500 Mill.	(1 215.8)	(0.1)	(-)	(1 064.1)	(84.4)	(67.1)	(671.1)	(-)
9	500 Mill. und mehr	(10 359.0)	(0.8)	(-)	(9 557.8)	(646.8)	(153.8)	(6 309.5)	(-)

## 52.33 Einzelhandel mit kosmetischen

10	Zusammen davon	33.0	1.0	0.0	28.2	2.7	1.1	15.6	0.0
11	100 000 - 250 000	2.3	1.1	0.0	0.6	0.5	0.0	1.0	-
12	250 000 - 500 000	3.6	1.1	0.1	1.9	0.5	0.0	1.8	-
13	500 000 - 1 Mill.	6.6	0.9	0.0	3.5	1.8	0.4	3.0	-
14	1 Mill. - 2 Mill.	9.9	1.0	0.0	8.3	0.4	0.2	3.6	-
15	2 Mill. - 5 Mill.	14.1	1.0	0.0	11.6	0.9	0.6	4.6	0.0
16	5 Mill. - 10 Mill.	27.7	0.5	0.0	21.3	3.9	1.9	10.8	-
17	10 Mill. - 50 Mill.	(51.9)	(0.1)	(-)	(47.2)	(2.1)	(2.5)	(11.6)	(-)
18	50 Mill. - 250 Mill.	(988.4)	(0.1)	(-)	(700.3)	(236.6)	(51.4)	(150.4)	(3.6)
19	250 Mill. - 500 Mill.	(1 248.3)	(0.1)	(-)	(1 103.5)	(61.6)	(83.0)	(625.8)	(0.9)
20	500 Mill. und mehr	(9 595.6)	(1.6)	(-)	(8 920.6)	(517.4)	(156.0)	(5 175.2)	(-)

## 52.3 Apotheken; Feinzelhandel mit medizinischen,

21	Zusammen davon	12.2	1.0	0.0	9.2	1.5	0.6	5.2	0.0
22	100 000 - 250 000	2.3	1.1	0.0	0.6	0.5	0.0	1.0	-
23	250 000 - 500 000	3.6	1.0	0.1	2.0	0.5	0.1	1.6	0.0
24	500 000 - 1 Mill.	6.5	1.0	0.1	3.9	1.3	0.3	3.3	-
25	1 Mill. - 2 Mill.	7.3	1.0	0.0	4.8	1.2	0.3	3.2	0.0
26	2 Mill. - 5 Mill.	11.0	1.0	0.0	8.1	1.2	0.6	4.2	0.0
27	5 Mill. - 10 Mill.	21.7	0.9	0.0	15.9	3.2	1.7	6.3	0.1
28	10 Mill. - 25 Mill.	48.2	0.7	-	36.5	8.1	2.9	12.2	0.0
29	25 Mill. - 50 Mill.	(125.8)	(2.6)	(-)	(87.6)	(27.6)	(7.9)	(7.6)	(0.3)
30	50 Mill. - 250 Mill.	(914.4)	(0.2)	(-)	(657.1)	(196.9)	(60.1)	(160.2)	(2.8)
31	250 Mill. - 500 Mill.	(1 248.3)	(0.1)	(-)	(1 103.5)	(61.6)	(83.0)	(625.8)	(0.9)
32	500 Mill. und mehr	(9 595.6)	(1.6)	(-)	(8 920.6)	(517.4)	(156.0)	(5 175.2)	(-)

## 52.41.1 Einzelhandel mit

33	Zusammen darunter	11.2	1.0	0.1	8.1	1.7	0.3	5.0	0.1
34	100 000 - 250 000	2.9	1.1	0.1	0.7	1.0	-	1.6	-
35	250 000 - 500 000	2.9	1.1	0.3	0.7	0.8	-	1.1	-
36	500 000 - 1 Mill.	7.0	0.8	0.1	4.5	1.3	0.2	3.6	-
37	1 Mill. - 2 Mill.	11.4	0.8	0.1	9.2	1.1	0.2	6.0	0.2
38	2 Mill. - 5 Mill.	22.6	0.7	0.1	17.0	3.9	0.9	9.8	0.1
39	5 Mill. - 10 Mill.	(48.9)	(1.0)	(-)	(28.8)	(17.4)	(1.6)	(21.7)	(1.7)
40	10 Mill. - 50 Mill.	102.1	0.8	-	82.1	16.5	2.6	40.8	1.8

## 52.41.2 Einzelhandel mit Kurzwaren, Schneidereibedarf,

41	Zusammen darunter	5.4	1.1	0.1	2.3	1.7	0.1	2.9	0.0
42	100 000 - 250 000	3.3	1.2	0.1	1.1	0.8	0.1	1.8	-
43	250 000 - 500 000	4.6	1.0	0.0	1.6	2.0	0.0	2.6	-
44	500 000 - 1 Mill.	11.2	1.4	0.7	4.3	4.5	0.2	6.8	-
45	1 Mill. - 2 Mill.	14.6	0.8	0.3	6.2	7.4	-	8.6	0.3
46	2 Mill. - 5 Mill.	(34.8)	(0.4)	(-)	(22.9)	(10.4)	(1.0)	(18.5)	(-)
47	5 Mill. - 10 Mill.	(65.2)	(0.9)	(-)	(56.1)	(7.7)	(0.4)	(26.5)	(-)

1) Zu den Gehaltsempfängern zählen auch Gesellschafter, Vorstandsmitglieder und andere leitende Kräfte, soweit sie vom befragten tätige Inhaber/innen, tätige Mitinhaber/innen und mithelfende Familienangehörige, die im befragten Unternehmen in keinem Vertrag

Personalkosten 2)								Lfd. Nr.
Löhne und Gehälter sowie Provisionen				Sozialkosten				
insgesamt	je Beschäftigten	Löhne und Gehälter 3)	Provisionen an Gehalts- und Lohnempfänger/ innen	insgesamt	davon		in Relation zu den Löhnen und Gehältern sowie Provisionen	
					gesetzliche	Übrige		
1 000 DM				%				
<b>Drogerieartikeln</b>								
1 158.1	30.1	1 158.0	0.2	236.3	98.9	1.1	20.3	1
15.2	15.4	15.2	-	2.6	99.3	0.7	16.9	2
37.2	19.9	37.2	-	6.0	99.4	0.6	16.1	3
111.5	18.2	111.5	-	17.8	97.1	2.9	16.0	4
205.6	20.7	205.6	-	37.7	99.7	0.3	18.4	5
222.3	21.5	222.3	0.0	47.1	97.2	2.8	21.2	6
(1 786.7)	(36.9)	(1 786.7)	(-)	(363.8)	(99.4)	(0.6)	(20.4)	7
(41 968.5)	(34.5)	(41 968.5)	(-)	(8 454.4)	(99.5)	(0.5)	(20.1)	8
(310 047.6)	(29.9)	(309 978.6)	(69.0)	(63 992.9)	(98.7)	(1.3)	(20.6)	9
<b>Artikeln und Körperpflegemitteln</b>								
962.7	30.1	958.5	4.2	196.2	98.7	1.3	20.4	10
14.1	12.6	14.1	-	2.2	96.8	3.2	15.8	11
38.1	15.8	38.1	0.0	5.7	99.5	0.5	15.0	12
122.3	21.6	122.2	0.1	22.3	92.0	8.0	18.2	13
211.2	23.7	211.2	-	39.0	99.6	0.4	18.5	14
326.4	24.9	326.3	0.1	70.5	97.5	2.5	21.6	15
1 139.0	42.0	1 139.0	-	266.3	93.8	6.2	23.4	16
(2 315.4)	(44.7)	(2 315.4)	(-)	(438.7)	(97.3)	(2.7)	(18.9)	17
(29 714.1)	(30.1)	(29 172.4)	(541.7)	(5 862.4)	(99.3)	(0.7)	(19.7)	18
(43 612.1)	(34.9)	(43 120.0)	(492.1)	(8 824.8)	(99.5)	(0.5)	(20.2)	19
(285 911.3)	(29.8)	(285 856.1)	(55.2)	(59 446.2)	(98.9)	(1.1)	(20.8)	20
<b>orthopädischen und kosmetischen Artikeln (in Verkaufsräumen)</b>								
333.2	29.8	332.4	0.7	64.8	97.3	2.7	19.5	21
14.4	13.1	14.4	-	2.3	97.1	2.9	16.2	22
48.9	19.3	48.9	0.0	6.1	99.5	0.5	12.5	23
109.2	20.0	109.2	0.0	18.3	96.5	3.5	16.8	24
162.0	25.8	161.9	0.0	30.8	95.8	4.2	19.0	25
307.0	30.8	306.9	0.1	58.4	96.8	3.2	19.0	26
822.5	39.5	821.8	0.7	168.7	94.9	5.1	20.5	27
2 103.0	44.3	2 089.2	13.8	398.2	96.0	4.0	18.9	28
(5 512.9)	(44.8)	(5 490.3)	(22.6)	(1 048.3)	(99.7)	(0.3)	(19.0)	29
(28 926.6)	(31.6)	(28 505.3)	(421.3)	(5 791.7)	(99.5)	(0.5)	(20.0)	30
(43 612.1)	(34.9)	(43 120.0)	(492.1)	(8 824.8)	(99.5)	(0.5)	(20.2)	31
(285 911.3)	(29.8)	(285 856.1)	(55.2)	(59 446.2)	(98.9)	(1.1)	(20.8)	32
<b>Haustextilien</b>								
299.2	29.7	298.3	0.9	59.2	93.6	6.4	19.8	33
17.5	10.1	17.5	-	2.7	99.9	0.1	15.3	34
22.8	15.5	22.8	-	3.8	100.0	-	16.4	35
116.1	19.2	116.1	-	19.8	99.1	0.9	17.1	36
263.0	25.0	263.0	-	46.6	99.6	0.4	17.7	37
700.7	32.1	700.7	-	136.0	96.1	3.9	19.3	38
(1 683.2)	(35.4)	(1 683.2)	(-)	(292.9)	(98.5)	(1.5)	(17.3)	39
3 234.2	32.0	3 229.9	4.3	656.9	98.8	1.2	20.3	40
<b>Handarbeiten sowie Meterware für Bekleidung und Wäsche</b>								
65.4	16.0	65.2	0.2	12.6	92.0	8.0	19.3	41
15.6	8.0	15.6	0.0	2.0	98.0	2.0	12.9	42
50.5	14.1	50.5	-	8.6	98.8	1.2	17.0	43
106.0	11.7	106.0	-	12.7	94.1	5.9	11.9	44
283.3	21.0	283.3	-	59.3	98.1	1.9	20.9	45
(800.8)	(23.4)	(799.4)	(1.3)	(154.7)	(97.6)	(2.4)	(19.3)	46
(1 759.4)	(27.4)	(1 734.6)	(24.8)	(361.2)	(94.2)	(5.8)	(20.5)	47

Unternehmen Bezüge erhalten, die steuerlich als "Einkünfte aus nichtselbständiger Arbeit" angesehen werden. - 2) Ohne Entgelt für lichen Lohn-, Gehalts- oder Ausbildungsverhältnis standen (vgl. Tabelle 3). - 3) Einschl. Vergütungen an Auszubildende.

Lfd. Nr.	Gesamtleistung von ... bis unter ... DM	Beschäftigte am Ende des Geschäftsjahres							
		insgesamt	tätige Inhaber/innen, tätige Mitinhaber/innen	ohne Entgelt mithelfende Familienangehörige	Gehaltsempfänger/innen 1)	Lohnempfänger/innen	Auszubildende	Teilzeitbeschäftigte	selbständige Vertreter/innen
		Anzahl							

## 52.41 Einzelhandel mit

1	Zusammen	7.9	1.1	0.1	4.8	1.7	0.2	3.8	0.0
	darunter								
2	100 000 - 250 000	3.2	1.2	0.1	1.0	0.8	0.1	1.8	-
3	250 000 - 500 000	3.8	1.0	0.1	1.2	1.4	0.0	1.9	-
4	500 000 - 1 Mill.	7.9	1.0	0.2	4.5	2.1	0.2	4.3	-
5	1 Mill. - 2 Mill.	12.1	0.8	0.2	8.6	2.3	0.2	6.5	0.2
6	2 Mill. - 5 Mill.	23.8	0.7	0.1	17.6	4.5	1.0	10.6	0.1
7	5 Mill. - 10 Mill.	55.1	1.0	-	39.1	13.8	1.1	23.6	1.1
8	10 Mill. - 50 Mill.	128.5	0.8	-	93.7	28.6	3.2	49.3	1.5

## 52.42.1 Einzelhandel mit Bekleidung

9	Zusammen	19.6	1.0	0.1	14.6	3.2	0.7	10.1	0.0
	darunter								
10	100 000 - 250 000	2.4	1.1	0.1	0.7	0.5	0.0	1.1	-
11	250 000 - 500 000	3.6	1.1	0.1	1.8	0.7	0.0	2.1	-
12	500 000 - 1 Mill.	6.8	1.1	0.1	3.8	1.6	0.2	3.5	-
13	1 Mill. - 2 Mill.	11.4	0.8	0.1	9.5	0.7	0.3	4.7	0.0
14	2 Mill. - 5 Mill.	21.4	0.9	0.0	16.9	2.6	0.9	10.2	0.0
15	5 Mill. - 10 Mill.	41.4	0.7	0.0	34.0	4.8	1.8	18.1	0.0
16	10 Mill. - 25 Mill.	93.2	1.3	0.0	81.3	6.5	4.1	51.3	-
17	25 Mill. - 50 Mill.	188.1	1.2	0.0	158.3	18.7	9.9	87.3	-
18	50 Mill. - 100 Mill.	377.8	1.4	-	321.9	34.4	20.1	172.8	-
19	100 Mill. - 250 Mill.	798.8	1.0	-	669.0	102.3	26.5	411.8	-
20	250 Mill. - 500 Mill.	1 451.1	-	-	908.4	489.0	53.6	838.5	2.3
21	500 Mill. - 1 Mrd.	(4 612.3)	(-)	(-)	(2 762.7)	(1 627.0)	(222.7)	(2 837.7)	(-)

## 52.42.2 Einzelhandel mit

22	Zusammen	9.7	0.9	0.2	6.8	1.5	0.4	4.3	-
	davon								
23	100 000 - 250 000	2.5	1.0	0.1	1.2	0.2	-	1.3	-
24	250 000 - 500 000	3.1	1.0	-	1.2	0.8	-	1.7	-
25	500 000 - 1 Mill.	5.9	1.0	0.2	2.8	1.8	0.2	3.0	-
26	1 Mill. - 2 Mill.	7.1	0.8	0.4	5.6	0.2	0.2	3.1	-
27	2 Mill. - 5 Mill.	15.1	0.7	-	13.0	1.0	0.4	6.8	-
28	5 Mill. - 10 Mill.	(32.1)	(0.2)	(-)	(25.8)	(3.0)	(3.0)	(12.9)	(-)
29	10 Mill. - 25 Mill.	75.4	0.9	-	61.0	7.8	5.7	26.4	-
30	25 Mill. - 100 Mill.	188.5	0.4	0.1	150.4	28.1	9.4	80.4	-
31	100 Mill. - 250 Mill.	(532.8)	(0.8)	(-)	(430.3)	(88.0)	(13.8)	(211.8)	(-)

## 52.42.3 Einzelhandel mit

32	Zusammen	8.3	1.0	0.1	5.8	1.2	0.1	4.5	0.0
	davon								
33	100 000 - 250 000	2.7	1.1	0.2	0.7	0.7	-	1.5	-
34	250 000 - 500 000	4.4	1.0	0.1	2.4	0.8	-	2.5	-
35	500 000 - 1 Mill.	5.6	0.9	0.0	3.8	0.8	0.0	3.2	0.0
36	1 Mill. - 2 Mill.	10.2	0.7	0.0	7.6	1.7	0.2	5.6	0.0
37	2 Mill. - 5 Mill.	19.5	0.7	0.1	16.7	1.6	0.4	11.2	-
38	5 Mill. - 10 Mill.	41.5	0.6	0.0	36.5	2.0	2.4	20.4	-
39	10 Mill. - 25 Mill.	88.6	1.1	-	75.8	7.9	3.9	46.8	-
40	25 Mill. - 100 Mill.	313.9	1.4	-	247.2	56.4	8.8	162.3	-
41	100 Mill. - 1 Mrd.	(1 336.8)	(0.1)	(-)	(1 140.7)	(179.0)	(16.9)	(678.6)	(-)

## 52.42.4 Einzelhandel mit Kinder- und

42	Zusammen	4.9	1.1	0.1	2.7	1.0	0.1	2.7	-
	davon								
43	100 000 - 250 000	2.7	1.1	0.1	0.7	0.7	-	1.4	-
44	250 000 - 500 000	4.6	1.1	0.2	2.4	0.9	0.0	3.0	-
45	500 000 - 1 Mill.	6.1	1.0	0.0	3.8	1.2	0.2	3.1	-
46	1 Mill. - 2 Mill.	8.7	1.0	-	5.9	1.4	0.3	3.9	-
47	2 Mill. - 5 Mill.	17.3	0.6	0.2	11.7	4.1	0.6	11.2	-
48	5 Mill. - 50 Mill.	72.9	0.8	-	65.1	5.3	1.8	34.6	-

1) Zu den Gehaltsempfängern zählen auch Gesellschafter, Vorstandsmitglieder und andere leitende Kräfte, soweit sie vom befragten tätigen Inhaber/innen, tätigen Mitinhaber/innen und mithelfenden Familienangehörigen, die im befragten Unternehmen in keinem Vertrag

Personalkosten 2)									Lfd. Nr.
Löhne und Gehälter sowie Provisionen				Sozialkosten					
insgesamt	je Beschäftigten	Löhne und Gehälter 3)	Provisionen an Gehalts- und Lohnempfänger/ innen	insgesamt	davon		in Relation zu den Löhnen und Gehältern sowie Provisionen		
					gesetzliche	Übrige			
1 000 DM				%					
<b>Textilien</b>									
166.2	25.0	166.7	0.5	32.7	93.3	6.7	19.7	1	
16.1	8.5	16.1	0.0	2.2	98.6	1.4	13.5	2	
37.7	14.5	37.7	-	6.3	99.1	0.9	16.9	3	
113.7	16.9	113.7	-	18.1	98.3	1.7	16.0	4	
267.1	24.0	267.1	-	49.2	99.3	0.7	18.4	5	
710.1	30.9	710.0	0.1	136.9	96.3	3.7	19.3	6	
1 718.3	31.8	1 708.9	9.4	318.8	96.7	3.3	18.6	7	
3 738.0	29.8	3 734.4	3.6	827.9	91.6	8.4	22.1	8	
<b>ohne ausgeprägten Schwerpunkt</b>									
544.7	29.4	542.8	1.9	106.0	96.1	3.9	19.5	9	
11.6	9.7	11.6	-	1.9	97.4	2.6	16.1	10	
33.3	13.6	33.2	0.1	5.0	97.0	3.0	14.9	11	
98.6	17.7	98.6	-	16.2	97.8	2.2	16.4	12	
230.0	21.8	229.7	0.2	40.1	95.7	4.3	17.4	13	
551.0	27.0	549.1	1.9	103.7	97.2	2.8	18.8	14	
1 283.9	31.6	1 276.3	7.6	242.2	96.2	3.8	18.9	15	
2 816.4	30.6	2 797.6	18.7	519.7	97.9	2.1	18.5	16	
6 368.4	34.1	6 257.5	108.9	1 258.3	98.9	1.1	19.7	17	
13 777.2	36.6	13 683.3	94.1	2 768.4	96.7	4.3	20.1	18	
24 615.7	30.9	24 579.4	36.3	4 989.8	96.2	4.8	20.3	19	
53 653.2	37.0	53 469.9	183.3	11 499.6	93.0	7.0	21.4	20	
(110 611.7)	(24.0)	(110 611.7)	(-)	(22 766.7)	(88.9)	(11.1)	(20.6)	21	
<b>Herrnkleidung und Bekleidungszubehör</b>									
285.1	33.0	281.3	3.8	53.5	96.5	3.5	18.8	22	
11.7	8.6	11.7	-	0.8	96.7	3.3	6.9	23	
37.7	18.4	37.7	-	4.5	96.3	3.7	12.0	24	
91.1	19.4	91.1	-	15.9	96.0	4.0	17.4	25	
171.0	28.6	170.8	0.2	30.9	98.3	1.7	18.1	26	
491.6	34.1	491.6	-	86.0	93.9	6.1	17.5	27	
(1 404.2)	(44.1)	(1 397.9)	(6.3)	(289.7)	(94.9)	(5.1)	(20.6)	28	
3 059.6	41.1	2 977.2	82.4	653.5	96.2	3.8	21.4	29	
7 857.0	41.8	7 804.3	52.7	1 574.0	96.6	3.4	20.0	30	
(21 908.5)	(41.2)	(20 924.4)	(984.2)	(3 879.7)	(98.1)	(1.9)	(17.7)	31	
<b>Damenkleidung und Bekleidungszubehör</b>									
180.4	25.0	179.0	1.4	32.2	96.4	3.6	17.9	32	
10.9	7.6	10.9	-	1.2	87.0	13.0	11.1	33	
43.0	13.4	43.0	-	6.2	99.3	0.7	14.4	34	
79.4	17.1	79.1	0.2	12.2	97.4	2.6	15.4	35	
240.8	25.5	240.3	0.4	36.7	98.3	1.7	15.2	36	
580.8	31.1	579.0	1.8	101.8	98.4	1.6	17.5	37	
1 480.3	36.1	1 450.5	19.8	282.0	97.0	3.0	19.1	38	
2 954.4	33.8	2 941.4	13.0	567.7	97.2	2.8	19.2	39	
11 284.6	36.1	10 867.6	417.2	2 204.9	90.0	10.0	19.5	40	
(38 900.8)	(29.1)	(38 711.2)	(189.6)	(8 206.6)	(96.4)	(3.6)	(21.1)	41	
<b>Säuglingsbekleidung und Bekleidungszubehör</b>									
66.8	17.7	66.8	-	11.5	96.1	3.9	17.2	42	
11.4	7.8	11.4	-	1.2	100.0	-	10.9	43	
30.0	9.0	30.0	-	3.6	94.3	5.7	11.8	44	
104.2	20.2	104.2	-	17.7	97.0	3.0	17.0	45	
175.1	23.0	175.1	-	35.4	99.3	0.7	20.2	46	
401.9	24.5	401.9	-	65.9	95.3	4.7	16.4	47	
2 216.2	30.7	2 216.2	-	449.1	95.0	5.0	20.3	48	

Unternehmen Bezüge erhalten, die steuerlich als "Einkünfte aus nichtselbständiger Arbeit" angesehen werden. - 2) Ohne Entgelt für lichen Lohn-, Gehalts- oder Ausbildungsverhältnis standen (vgl. Tabelle 3). - 3) Einschl. Vergütungen an Auszubildende.

Lfd. Nr.	Gesamtleistung von ... bis unter ... DM	Beschäftigte am Ende des Geschäftsjahres							
		insgesamt	tätige Inhaber/innen/ Mitinhaber/innen	ohne Entgelt mithelfende Familienangehörige	Gehalts-empfänger/innen 1)	Lohn-empfänger/innen	Auszu-bildende	Teilzeit-beschäftigte	selbständige Vertreter/innen
Anzahl									
52.42.5 Einzelhandel mit									
1	Zusammen	4.5	0.9	0.1	2.1	1.3	0.1	1.7	-
2	100 000 - 500 000	2.9	1.0	0.1	1.2	0.6	-	1.2	-
3	500 000 - 2 Mill.	5.8	0.8	0.0	3.0	1.8	0.3	2.0	-
4	2 Mill. - 10 Mill.	(25.3)	(0.8)	(0.1)	(12.6)	(11.4)	(0.3)	(8.3)	(-)
52.42 Einzelhandel mit									
5	Zusammen	12.8	1.0	0.1	9.3	2.0	0.4	6.7	0.0
6	100 000 - 250 000	2.6	1.1	0.1	0.7	0.6	0.0	1.3	-
7	250 000 - 500 000	3.9	1.0	0.1	2.0	0.7	0.0	2.3	-
8	500 000 - 1 Mill.	6.1	1.0	0.1	3.7	1.3	0.1	3.3	0.0
9	1 Mill. - 2 Mill.	10.3	0.8	0.1	8.1	1.1	0.3	4.8	0.0
10	2 Mill. - 5 Mill.	19.9	0.8	0.0	16.3	2.1	0.6	10.3	0.0
11	5 Mill. - 10 Mill.	40.7	0.6	0.0	34.0	4.0	2.0	18.2	0.0
12	10 Mill. - 25 Mill.	81.0	1.2	0.0	78.8	6.9	4.1	49.4	-
13	25 Mill. - 50 Mill.	179.3	1.1	0.0	149.6	25.5	8.9	83.4	-
14	50 Mill. - 100 Mill.	382.2	1.2	-	326.2	38.2	16.5	180.6	-
15	100 Mill. - 250 Mill.	751.7	0.8	-	616.4	111.7	22.8	362.2	-
16	250 Mill. - 500 Mill.	1 455.8	-	-	937.6	468.4	49.8	856.0	2.1
17	500 Mill. und mehr	(6 562.8)	(-)	(-)	(5 234.1)	(1 092.8)	(236.6)	(3 623.0)	(-)
52.43.1 Einzelhandel mit									
18	Zusammen	13.3	1.0	0.1	9.3	2.5	0.5	7.7	0.0
19	100 000 - 250 000	2.6	1.1	0.1	0.8	0.6	-	1.3	-
20	250 000 - 500 000	4.1	1.0	0.1	1.6	1.4	0.1	2.3	-
21	500 000 - 1 Mill.	6.0	1.0	0.1	4.2	0.7	0.1	2.5	-
22	1 Mill. - 2 Mill.	11.4	1.1	0.1	8.5	1.3	0.5	5.0	-
23	2 Mill. - 5 Mill.	21.8	0.8	0.1	17.6	2.5	0.9	11.0	-
24	5 Mill. - 10 Mill.	54.3	0.7	-	50.3	1.6	1.6	34.5	-
25	10 Mill. - 50 Mill.	124.5	1.0	0.1	104.7	12.4	6.3	62.8	0.4
26	50 Mill. - 250 Mill.	694.7	1.3	-	538.7	131.9	22.8	440.0	-
27	250 Mill. und mehr	(3 821.2)	(-)	(-)	(2 557.4)	(1 058.0)	(205.8)	(2 803.4)	(-)
52.43.2 Einzelhandel mit									
28	Zusammen	7.4	1.1	0.1	4.2	1.8	0.2	3.7	-
29	100 000 - 250 000	2.2	1.2	-	0.6	0.5	-	0.9	-
30	250 000 - 500 000	4.7	1.1	0.2	2.2	1.1	0.1	2.7	-
31	500 000 - 1 Mill.	6.0	1.0	0.1	3.4	1.4	0.1	3.6	-
32	1 Mill. - 2 Mill.	11.7	0.9	-	6.9	3.7	0.3	6.2	-
33	2 Mill. - 5 Mill.	19.3	1.5	0.0	10.2	6.5	1.1	10.4	-
34	5 Mill. - 10 Mill.	(43.9)	(0.9)	(-)	(38.7)	(1.9)	(2.3)	(13.4)	(-)
35	10 Mill. - 50 Mill.	(88.2)	(0.6)	(-)	(77.2)	(9.3)	(1.1)	(23.6)	(-)
52.43 Einzelhandel mit									
36	Zusammen	12.3	1.0	0.1	8.4	2.3	0.5	7.0	0.0
37	100 000 - 250 000	2.6	1.1	0.1	0.8	0.6	-	1.2	-
38	250 000 - 500 000	4.3	1.0	0.1	1.7	1.3	0.1	2.4	-
39	500 000 - 1 Mill.	6.0	1.0	0.1	4.1	0.8	0.1	2.7	-
40	1 Mill. - 2 Mill.	11.5	1.0	0.0	8.3	1.6	0.5	5.2	-
41	2 Mill. - 5 Mill.	21.4	0.9	0.1	16.3	3.2	0.9	10.9	-
42	5 Mill. - 10 Mill.	52.7	0.8	-	48.6	1.7	1.7	31.3	-
43	10 Mill. - 25 Mill.	93.9	0.9	0.1	78.9	8.5	5.5	47.0	0.5
44	25 Mill. - 50 Mill.	219.1	1.2	-	186.5	25.6	5.7	95.5	-
45	50 Mill. - 250 Mill.	694.7	1.3	-	538.7	131.9	22.8	440.0	-
46	250 Mill. und mehr	(3 821.2)	(-)	(-)	(2 557.4)	(1 058.0)	(205.8)	(2 803.4)	(-)

1) Zu den Gehaltsempfängern zählen auch Gesellschafter, Vorstandsmitglieder und andere leitende Kräfte, soweit sie vom befragten tätige Inhaber/innen, tätige Mitinhaber/innen und mithelfende Familienangehörige, die im befragten Unternehmen in keinem Vertrag

Personalkosten 2)									Lfd. Nr.
Löhne und Gehälter sowie Provisionen				Sozialkosten					
insgesamt	je Beschäftigten	Löhne und Gehälter 3)	Provisionen an Gehalts- und Lohnempfänger/ innen	insgesamt	davon		in Relation zu den Löhnen und Gehältern sowie Provisionen		
					gesetzliche	Übrige			
1 000 DM				%					
<b>Kürschnerwaren</b>									
95.3	27.4	94.6	0.7	17.1	99.1	0.9	17.9	1	
40.6	22.3	40.6	-	7.3	99.4	0.6	17.9	2	
152.1	29.9	152.1	-	26.4	98.6	1.4	17.4	3	
(755.0)	(31.1)	(735.5)	(19.6)	(142.0)	(99.6)	(0.4)	(18.8)	4	
<b>Bekleidung</b>									
331.2	28.2	329.5	1.7	62.9	96.2	3.8	19.0	5	
11.3	8.3	11.3	-	1.4	93.3	6.7	12.6	6	
37.5	13.5	37.5	0.0	5.4	98.0	2.0	14.4	7	
89.4	17.8	89.3	0.1	14.4	97.4	2.6	16.1	8	
224.9	24.0	224.6	0.3	37.4	97.1	2.9	16.6	9	
553.4	29.0	551.7	1.6	100.2	97.4	2.6	18.1	10	
1 944.8	33.6	1 334.1	10.7	256.2	96.2	3.8	19.0	11	
2 869.0	32.0	2 846.4	22.6	543.4	97.5	2.5	18.9	12	
6 314.6	36.5	6 205.0	109.6	1 262.7	96.2	3.8	20.0	13	
14 044.3	36.9	13 798.6	245.7	2 761.5	95.1	4.9	19.7	14	
24 287.8	32.3	24 081.2	206.6	4 911.4	95.3	4.7	20.2	15	
52 964.6	36.4	52 794.4	170.2	11 276.8	93.2	6.8	21.3	16	
(204 106.1)	(31.1)	(204 106.1)	(-)	(40 749.8)	(96.7)	(3.3)	(20.0)	17	
<b>Schuhen</b>									
314.2	25.7	308.8	5.4	60.2	97.7	2.3	19.2	18	
14.4	10.4	14.4	-	2.4	99.9	0.1	16.5	19	
44.1	14.5	44.1	-	6.2	99.4	0.6	14.1	20	
119.1	24.2	119.1	0.0	23.6	98.4	1.6	19.8	21	
262.3	26.4	262.3	0.1	50.2	98.9	1.1	19.2	22	
574.3	27.4	569.9	4.4	110.5	96.9	3.1	19.2	23	
1 590.5	29.7	1 577.5	13.0	295.7	98.8	1.2	18.6	24	
3 812.1	30.9	3 777.8	34.4	737.8	98.7	1.3	19.4	25	
20 722.2	29.9	20 303.8	418.4	4 328.7	93.6	6.4	20.9	26	
(96 388.9)	(25.2)	(92 439.4)	(3 949.5)	(18 042.2)	(99.4)	(0.6)	(18.7)	27	
<b>Leder- und Täschnerwaren</b>									
148.6	24.1	148.6	0.0	26.7	98.1	1.9	18.0	28	
14.7	13.9	14.7	-	2.5	99.6	0.4	16.9	29	
49.1	14.6	49.1	-	8.7	99.6	0.4	17.7	30	
84.5	17.3	84.5	-	13.9	98.9	1.1	16.4	31	
292.8	27.0	292.8	-	51.7	98.8	1.2	17.7	32	
509.8	28.5	509.5	0.3	88.2	97.6	2.4	17.3	33	
(1 469.1)	(34.3)	(1 469.1)	(-)	(287.8)	(97.1)	(2.9)	(19.6)	34	
(2 963.8)	(33.8)	(2 962.1)	(1.6)	(571.7)	(96.8)	(3.2)	(19.3)	35	
<b>Schuhen und Lederwaren</b>									
266.4	25.6	261.9	4.5	54.6	97.7	2.3	19.1	36	
14.5	10.8	14.5	-	2.4	99.9	0.1	16.5	37	
45.2	14.5	45.2	-	6.8	99.5	0.5	15.0	38	
113.8	23.1	113.8	0.0	22.1	98.5	1.5	19.4	39	
266.5	25.7	266.4	0.1	50.4	98.9	1.1	18.9	40	
562.9	27.6	560.2	3.7	106.5	97.0	3.0	18.9	41	
1 572.1	30.3	1 561.0	11.0	294.5	98.5	1.5	18.7	42	
2 798.5	30.1	2 778.2	20.3	538.4	98.7	1.3	19.2	43	
7 214.0	33.1	7 148.8	65.3	1 407.4	98.1	1.9	19.5	44	
20 722.2	29.9	20 303.8	418.4	4 328.7	93.6	6.4	20.9	45	
(96 388.9)	(25.2)	(92 439.4)	(3 949.5)	(18 042.2)	(99.4)	(0.6)	(18.7)	46	

Unternehmen Bezüge erhielten, die steuerlich als "Einkünfte aus nichtselbständiger Arbeit" angesehen werden. - 2) Ohne Entgelt für lichen Lohn-, Gehalts- oder Ausbildungsverhältnis standen (vgl. Tabelle 3). - 3) Einschl. Vergütungen an Auszubildende.

Lfd. Nr.	Gesamtleistung von ... bis unter ... DM	Beschäftigte am Ende des Geschäftsjahres							
		insgesamt	tätige Inhaber/innen, tätige Mitinhaber/innen	ohne Entgelt mithelfende Familienangehörige	Gehaltsempfänger/innen 1)	Lohnempfänger/innen	Auszubildende	Teilzeitbeschäftigte	selbständige Vertreter/innen
		Anzahl							

## 52.44.1 Einzelhandel mit

1	Zusammen davon	19.8	0.8	0.0	11.8	6.5	0.7	4.5	0.1
2	100 000 - 250 000	2.2	1.1	0.0	0.7	0.4	-	1.0	-
3	250 000 - 500 000	3.2	1.1	0.0	1.1	0.9	-	1.7	0.0
4	500 000 - 1 Mill.	4.5	1.0	0.1	2.0	1.4	0.1	1.6	-
5	1 Mill. - 2 Mill.	6.7	0.8	0.0	3.4	2.3	0.2	2.3	0.0
6	2 Mill. - 5 Mill.	11.7	0.5	0.0	6.5	4.2	0.5	2.6	0.1
7	5 Mill. - 10 Mill.	23.8	0.5	-	14.1	8.4	0.8	4.0	0.0
8	10 Mill. - 25 Mill.	48.7	1.1	0.0	30.9	15.2	1.5	9.7	0.5
9	25 Mill. - 50 Mill.	111.4	0.2	0.1	75.8	29.9	5.4	22.0	0.7
10	50 Mill. - 100 Mill.	205.0	1.3	-	141.5	53.7	8.4	31.9	1.2
11	100 Mill. - 250 Mill.	455.7	1.0	-	285.8	148.1	20.8	71.4	0.2
12	250 Mill. und mehr	1 687.9	0.6	-	1 031.8	609.5	45.8	430.3	0.7

## 52.44.2 Einzelhandel mit

13	Zusammen darunter	8.3	0.8	0.0	4.4	2.9	0.2	4.5	0.0
14	100 000 - 250 000	2.9	1.2	0.1	0.5	1.0	-	1.5	-
15	250 000 - 500 000	3.2	1.3	0.1	1.4	0.3	0.0	1.3	-
16	500 000 - 1 Mill.	9.8	0.7	-	3.4	5.3	0.3	6.9	-
17	1 Mill. - 2 Mill.	9.6	0.3	-	6.3	3.0	0.0	4.7	0.1
18	2 Mill. - 10 Mill.	24.6	0.6	0.0	19.6	3.6	0.7	10.1	-

## 52.44.3 Einzelhandel mit Haushaltsgegenständen aus

19	Zusammen davon	6.0	1.1	0.1	3.3	1.1	0.2	2.9	0.2
20	100 000 - 250 000	3.2	1.2	0.3	1.4	0.2	-	1.7	-
21	250 000 - 500 000	4.7	1.0	0.0	2.3	1.3	0.0	2.9	-
22	500 000 - 1 Mill.	6.2	1.5	0.2	2.5	1.5	0.5	3.3	-
23	1 Mill. - 2 Mill.	10.1	0.8	-	7.4	1.6	0.3	4.4	0.0
24	2 Mill. - 5 Mill.	16.3	0.9	0.0	10.7	2.7	2.0	3.5	0.1
25	5 Mill. - 25 Mill.	39.1	1.4	0.1	32.6	2.5	2.3	11.1	12.1

## 52.44.4 Einzelhandel mit keramischen

26	Zusammen davon	7.9	1.1	0.1	5.1	1.2	0.4	3.7	0.0
27	100 000 - 250 000	2.7	1.1	0.1	0.9	0.5	0.1	1.2	-
28	250 000 - 500 000	4.2	1.0	0.1	0.9	2.0	0.1	2.7	-
29	500 000 - 1 Mill.	6.1	1.2	0.1	4.0	0.5	0.2	2.9	-
30	1 Mill. - 2 Mill.	12.2	0.9	0.0	9.5	1.0	0.8	6.0	-
31	2 Mill. - 5 Mill.	25.1	0.7	0.1	21.3	1.5	1.5	12.0	0.1
32	5 Mill. - 10 Mill.	(42.2)	(1.5)	(-)	(31.7)	(5.2)	(3.8)	(12.4)	(0.1)
33	10 Mill. - 50 Mill.	(125.4)	(1.6)	(-)	(98.3)	(15.0)	(10.6)	(49.4)	(-)

## 52.44.5 Einzelhandel mit

34	Zusammen davon	8.9	0.9	0.1	5.7	1.8	0.5	2.5	0.0
35	100 000 - 250 000	2.3	1.0	0.1	0.6	0.6	-	0.8	-
36	250 000 - 500 000	4.5	1.1	0.1	1.9	1.2	0.2	2.0	-
37	500 000 - 1 Mill.	6.5	0.8	0.0	3.8	1.8	0.2	2.3	-
38	1 Mill. - 2 Mill.	9.9	0.8	-	5.2	2.6	1.3	2.1	0.1
39	2 Mill. - 5 Mill.	14.4	0.7	0.0	10.8	2.0	0.9	3.3	-
40	5 Mill. - 10 Mill.	38.0	0.3	0.0	26.1	9.4	2.1	11.4	-
41	10 Mill. - 100 Mill.	103.7	0.2	-	81.0	17.3	5.2	25.1	-
42	100 Mill. - 1 Mrd.	(989.0)	(-)	(-)	(878.8)	(49.3)	(71.0)	(139.8)	(-)

## 52.44.6 Einzelhandel mit Holz-,

43	Zusammen davon	5.0	0.9	0.0	2.1	1.6	0.3	2.2	-
44	100 000 - 1 Mill.	3.7	1.0	0.0	1.0	1.7	-	2.4	-
45	1 Mill. - 5 Mill.	(7.9)	(0.8)	(-)	(4.7)	(1.5)	(0.9)	(1.8)	(-)

1) Zu den Gehaltsempfängern zählen auch Gesellschafter, Vorstandsmitglieder und andere leitende Kräfte, soweit sie vom befragten tätige Inhaber/innen, tätige Mitinhaber/innen und mithelfende Familienangehörige, die im befragten Unternehmen in keinem Vertrag



Personalkosten 2)								Lfd. Nr.
Löhne und Gehälter sowie Provisionen				Sozialkosten				
insgesamt	je Beschäftigten	Löhne und Gehälter 3)	Provisionen an Gehalts- und Lohnempfänger/ innen	insgesamt	davon		in Relation zu den Löhnen und Gehältern sowie Provisionen	
					gesetzliche	Übrige		
1 000 DM				%				
<b>Wohnmöbeln</b>								
836.7	44.0	801.6	35.1	164.5	95.7	4.3	19.7	1
7.6	7.1	7.6	-	1.0	100.0	0.0	18.3	2
31.2	15.5	30.6	0.6	4.4	98.9	1.1	14.1	3
92.7	26.9	92.2	0.5	16.6	91.8	8.2	17.9	4
205.4	35.2	205.6	0.8	37.1	96.3	3.7	18.0	5
492.1	43.9	487.2	4.9	87.0	98.0	2.0	17.7	6
1 062.9	45.6	1 062.8	10.1	207.8	95.7	4.3	19.6	7
2 299.9	48.4	2 216.6	83.3	462.4	96.1	3.9	20.1	8
5 172.8	46.6	4 724.2	448.6	1 048.5	95.8	4.2	20.3	9
9 584.1	47.1	8 771.1	813.0	1 935.6	97.8	2.2	20.2	10
21 840.3	48.0	20 889.2	951.1	4 348.2	97.4	2.6	19.9	11
74 247.3	44.0	69 866.9	4 380.4	15 440.1	92.5	7.5	20.8	12
<b>Beleuchtungsartikeln</b>								
172.7	23.2	172.7	0.0	28.4	93.3	6.7	16.5	13
11.7	7.6	11.7	-	1.3	100.0	-	11.2	14
36.7	21.2	36.7	-	7.1	92.1	7.9	19.4	15
145.3	16.0	145.3	-	18.1	91.0	9.0	12.4	16
220.0	23.6	220.0	-	38.0	90.0	10.0	17.3	17
887.3	37.2	887.3	-	154.3	96.9	3.1	17.4	18
<b>Metall und Kunststoff</b>								
102.3	21.6	102.2	0.0	18.4	96.4	3.6	18.0	19
20.5	12.7	20.5	-	2.4	92.6	7.4	11.9	20
40.5	11.1	40.5	-	6.1	98.2	1.8	15.0	21
79.2	17.5	79.2	-	13.8	99.7	0.3	17.4	22
259.4	27.9	259.4	-	46.7	100.0	0.0	18.0	23
494.0	32.2	494.0	-	103.6	91.7	8.3	21.0	24
1 560.1	41.7	1 558.1	2.0	303.1	95.1	4.9	19.4	25
<b>Erzeugnissen und Glaswaren</b>								
178.5	26.6	178.2	0.3	31.9	98.0	2.0	17.9	26
17.1	11.6	17.1	-	1.7	97.0	3.0	9.8	27
38.8	12.8	38.8	0.0	5.9	98.8	1.2	15.3	28
102.7	21.4	102.6	0.0	16.5	98.1	1.9	16.1	29
304.4	26.9	304.4	-	52.8	99.5	0.5	17.3	30
740.9	30.5	740.7	0.2	135.2	96.9	3.1	18.3	31
(1 391.3)	(34.2)	(1 391.3)	(-)	(276.8)	(96.4)	(3.6)	(19.9)	32
(5 332.0)	(43.0)	(5 282.8)	(49.2)	(1 082.7)	(98.8)	(1.2)	(20.3)	33
<b>Heimtextilien und Teppichen</b>								
285.1	35.9	282.6	2.5	58.2	94.4	5.6	20.4	34
19.1	15.5	19.1	-	3.0	97.2	2.8	15.8	35
59.1	17.7	59.1	-	12.0	95.5	4.5	20.4	36
148.9	26.1	148.7	0.2	28.1	96.1	3.9	18.9	37
297.9	32.8	297.9	0.0	60.3	94.7	5.3	20.3	38
584.0	42.7	580.5	3.5	114.0	96.9	3.1	19.5	39
1 587.2	42.2	1 572.4	14.8	286.7	94.7	5.3	18.1	40
4 719.8	45.6	4 578.0	141.8	1 053.2	90.8	9.2	22.3	41
(46 916.7)	(47.0)	(46 899.1)	(217.5)	(10 120.3)	(94.2)	(5.8)	(21.6)	42
<b>Kork-, Flecht- und Korbwaren</b>								
86.2	21.6	85.4	0.8	16.5	98.7	1.3	19.1	43
29.8	11.2	29.8	-	4.1	94.2	5.8	13.7	44
(212.5)	(30.4)	(209.8)	(2.7)	(44.2)	(99.6)	(0.4)	(20.8)	45

Unternehmen Bezüge erhalten, die steuerlich als "Einkünfte aus nichtselbständiger Arbeit" angesehen werden. - 2) Ohne Entgelt für lichen Lohn-, Gehalts- oder Ausbildungsverhältnis standen (vgl. Tabelle 3). - 3) Einschl. Vergütungen an Auszubildende.

Lfd. Nr.	Gesamtleistung von ... bis unter ... DM	Beschäftigte am Ende des Geschäftsjahres							
		insgesamt	tätige Inhaber/innen, tätige Mitinhaber/innen	ohne Entgelt mithelfende Familienangehörige	Gehaltsempfänger/innen 1)	Lohnempfänger/innen	Auszubildende	Teilzeitbeschäftigte	selbständige Vertreter/innen
Anzahl									

## 52.44 Einzelhandel mit Möbeln,

1	Zusammen	13.5	0.9	0.1	8.1	3.9	0.5	3.7	0.1
	davon								
2	100 000 - 250 000	2.6	1.1	0.1	0.8	0.5	0.0	1.1	-
3	250 000 - 500 000	4.2	1.1	0.1	1.7	1.3	0.1	2.2	0.0
4	500 000 - 1 Mill.	5.6	1.0	0.1	2.7	1.6	0.2	2.5	-
5	1 Mill. - 2 Mill.	7.9	0.8	0.0	4.5	2.2	0.4	2.9	0.0
6	2 Mill. - 5 Mill.	13.0	0.5	0.0	8.1	3.7	0.7	3.3	0.1
7	5 Mill. - 10 Mill.	26.0	0.5	0.0	16.2	8.2	1.0	5.2	0.4
8	10 Mill. - 25 Mill.	50.3	1.1	0.0	33.0	14.5	1.7	10.7	0.6
9	25 Mill. - 50 Mill.	115.1	0.3	0.0	79.4	29.5	5.9	23.1	0.6
10	50 Mill. - 100 Mill.	210.6	1.2	-	147.4	53.4	8.5	34.2	1.1
11	100 Mill. - 250 Mill.	453.9	1.0	-	288.9	142.8	21.2	70.6	0.2
12	250 Mill. - 500 Mill.	911.4	0.3	-	636.7	237.3	36.9	166.2	0.7
13	500 Mill. und mehr	(3 455.3)	(1.0)	(-)	(2 129.8)	(1 225.0)	(89.3)	(955.5)	(-)

## 52.45.1 Einzelhandel mit elektrischen Haushaltsgeräten

14	Zusammen	7.1	0.8	0.1	3.3	2.3	0.7	1.6	0.0
	davon								
15	100 000 - 250 000	2.0	1.0	0.2	0.1	0.6	0.1	0.8	-
16	250 000 - 500 000	3.4	0.9	0.0	1.5	0.8	0.2	1.1	-
17	500 000 - 1 Mill.	4.9	0.8	0.1	2.0	1.4	0.6	0.9	-
18	1 Mill. - 2 Mill.	8.1	0.8	0.1	2.7	3.5	1.1	1.8	0.0
19	2 Mill. - 5 Mill.	13.7	0.6	0.0	6.4	4.8	1.8	2.2	0.0
20	5 Mill. - 10 Mill.	35.4	0.4	-	20.7	11.8	2.6	5.6	0.0
21	10 Mill. - 25 Mill.	49.2	0.3	-	38.2	7.5	3.1	13.5	0.0
22	25 Mill. - 250 Mill.	(207.7)	(0.3)	(-)	(175.7)	(23.1)	(8.3)	(52.0)	(-)

## 52.45.2 Einzelhandel mit Rundfunk-, Fernseh- und

23	Zusammen	6.5	0.9	0.1	3.1	1.6	0.8	1.2	0.0
	davon								
24	100 000 - 250 000	2.2	1.1	0.2	0.3	0.5	0.2	0.7	-
25	250 000 - 500 000	2.9	1.0	0.1	0.9	0.7	0.3	0.7	-
26	500 000 - 1 Mill.	5.4	1.0	0.0	2.0	1.4	0.9	1.2	-
27	1 Mill. - 2 Mill.	7.3	0.7	0.0	3.2	2.4	1.0	1.3	-
28	2 Mill. - 5 Mill.	12.2	0.7	0.0	6.2	3.5	1.7	1.6	0.0
29	5 Mill. - 10 Mill.	20.5	0.5	-	13.7	3.8	2.4	3.1	-
30	10 Mill. - 25 Mill.	46.3	0.7	-	31.7	10.6	3.3	8.4	0.1
31	25 Mill. - 50 Mill.	89.6	0.3	-	75.2	6.7	7.4	14.4	-
32	50 Mill. - 100 Mill.	(128.7)	(0.1)	(-)	(87.6)	(22.2)	(18.7)	(11.5)	(-)
33	100 Mill. - 500 Mill.	(373.8)	(-)	(0.1)	(312.3)	(33.5)	(27.6)	(78.8)	(-)

## 52.45.3 Einzelhandel mit

34	Zusammen	5.6	1.1	0.1	2.7	1.3	0.3	1.8	0.2
	davon								
35	100 000 - 250 000	2.5	1.0	0.3	1.0	0.2	-	1.0	-
36	250 000 - 500 000	3.0	1.4	0.0	1.0	0.5	0.1	0.8	-
37	500 000 - 1 Mill.	4.7	1.1	0.2	1.4	1.8	0.2	1.8	0.1
38	1 Mill. - 2 Mill.	5.9	1.0	-	2.9	1.6	0.4	2.0	-
39	2 Mill. - 5 Mill.	13.8	0.8	-	8.5	3.3	1.3	3.8	2.2
40	5 Mill. - 10 Mill.	(19.1)	(0.5)	(-)	(14.4)	(2.1)	(1.9)	(3.9)	(-)
41	10 Mill. - 50 Mill.	(57.4)	(0.6)	(-)	(43.3)	(8.3)	(5.2)	(22.1)	(0.6)

## 52.45 Einzelhandel mit elektrischen Haushalts-,

42	Zusammen	6.6	0.9	0.1	3.1	1.7	0.7	1.4	0.0
	davon								
43	100 000 - 250 000	2.2	1.1	0.2	0.3	0.5	0.1	0.8	-
44	250 000 - 500 000	3.0	1.0	0.1	1.0	0.7	0.2	0.8	-
45	500 000 - 1 Mill.	5.2	1.0	0.1	2.0	1.4	0.7	1.2	0.0
46	1 Mill. - 2 Mill.	7.5	0.8	0.0	3.0	2.7	0.9	1.6	0.0
47	2 Mill. - 5 Mill.	12.8	0.7	0.0	6.4	3.9	1.7	1.9	0.2
48	5 Mill. - 10 Mill.	27.9	0.4	-	17.3	7.7	2.5	4.5	0.0
49	10 Mill. - 25 Mill.	46.2	0.6	-	33.2	7.7	3.3	9.8	0.1
50	25 Mill. - 50 Mill.	95.4	0.3	-	79.3	8.4	7.4	17.4	-
51	50 Mill. - 100 Mill.	152.3	0.1	-	112.3	23.4	16.4	26.3	-
52	100 Mill. - 500 Mill.	(355.7)	(-)	(0.1)	(295.3)	(33.7)	(26.3)	(72.1)	(-)

1) Zu den Gehaltsempfängern zählen auch Gesellschafter, Vorstandsmitglieder und andere leitende Kräfte, soweit sie vom befragten tätige Inhaber/innen, tätige Mitinhaber/innen und mithelfende Familienangehörige, die im befragten Unternehmen in keinem Vertrag

Personalkosten 2)								Lfd. Nrn.
Löhne und Gehälter sowie Provisionen				Sozialkosten				
insgesamt	je Beschäftigten	Löhne und Gehälter 3)	Provisionen an Gehalts- und Lohnempfänger/ innen	insgesamt	davon		in Relation zu den Löhnen und Gehältern sowie Provisionen	
					gesetzliche	Übrige		
1 000 DM				%				

## Einrichtungsgegenständen und Hausrat a.n.g.

505.3	40.2	487.9	17.4	99.0	96.6	4.4	19.6	1
16.2	12.2	16.2	-	2.1	96.3	3.7	13.2	2
46.2	14.7	45.0	0.1	7.9	96.7	3.3	17.6	3
105.9	23.3	105.6	0.3	18.5	94.6	5.4	17.5	4
228.5	32.2	228.0	0.6	41.6	96.4	3.6	18.2	5
518.4	41.6	514.2	4.2	94.0	97.5	2.5	18.1	6
1 124.3	44.2	1 114.5	9.8	218.2	95.6	4.4	19.4	7
2 357.5	47.9	2 281.3	76.2	478.2	95.0	5.0	20.3	8
5 273.5	45.9	4 864.9	408.6	1 074.2	96.2	3.8	20.4	9
9 947.3	47.5	9 086.8	860.6	2 026.6	97.7	2.3	20.4	10
21 650.2	47.8	20 702.0	948.2	4 313.7	97.5	2.5	19.9	11
47 540.9	52.2	44 176.0	3 364.9	9 827.0	95.7	4.3	20.7	12
(134 791.5)	(39.0)	(130 904.0)	(3 887.5)	(28 571.2)	(89.8)	(10.2)	(21.2)	13

## und elektronischen Erzeugnissen a.n.g.

203.8	32.7	202.5	1.3	39.7	97.3	2.7	19.5	14
7.2	8.6	7.2	0.0	0.9	97.6	2.4	12.4	15
41.1	16.9	41.1	-	7.1	96.4	3.6	17.2	16
115.4	29.3	115.4	-	22.3	97.7	2.3	19.3	17
223.1	30.8	223.1	-	45.4	96.1	3.9	20.3	18
453.4	34.6	452.2	1.2	89.8	97.4	2.6	19.8	19
1 575.0	44.9	1 566.3	8.7	282.5	99.2	0.8	17.9	20
1 957.0	40.1	1 935.3	21.7	416.3	94.9	5.1	21.3	21
(7 682.7)	(37.1)	(7 308.5)	(374.2)	(1 610.6)	(98.6)	(1.4)	(21.0)	22

## phonotechnischen Geräten und Zubehör

180.4	33.1	178.9	1.5	35.3	97.6	2.4	19.6	23
11.5	11.8	11.5	-	1.9	99.9	0.1	16.9	24
38.9	22.1	38.9	-	7.6	99.4	0.6	19.6	25
118.7	27.3	118.7	0.1	20.8	97.5	2.5	17.5	26
203.5	31.0	201.8	1.7	40.4	97.6	2.4	19.9	27
420.7	36.6	418.8	1.9	81.7	97.5	2.5	19.4	28
841.6	42.1	820.8	20.8	160.9	95.7	4.3	19.1	29
1 926.4	42.3	1 893.7	32.8	396.8	96.5	3.5	20.6	30
3 288.4	36.8	3 255.8	32.5	672.7	96.8	3.2	20.5	31
(5 249.8)	(40.8)	(5 137.7)	(112.1)	(1 104.4)	(97.3)	(2.7)	(21.0)	32
(15 998.7)	(42.8)	(15 832.8)	(165.9)	(3 219.6)	(99.0)	(1.0)	(20.1)	33

## Musikinstrumenten und Musikalien

130.6	29.9	129.1	1.5	25.0	93.2	6.8	19.1	34
12.3	10.4	12.3	-	2.2	100.0	-	17.7	35
36.0	22.3	36.0	-	6.9	100.0	-	19.0	36
80.6	23.7	80.1	0.5	14.5	95.9	4.1	18.0	37
142.5	29.2	142.5	0.0	26.5	96.8	3.2	18.6	38
477.8	36.7	469.6	8.2	93.4	96.0	14.0	19.5	39
(830.6)	(44.9)	(829.2)	(1.4)	(169.1)	(94.9)	(5.1)	(20.4)	40
(1 900.7)	(33.4)	(1 831.1)	(69.6)	(369.2)	(94.5)	(5.5)	(19.4)	41

## Rundfunk- und Fernsehgeräten sowie Musikinstrumenten

183.5	32.8	182.1	1.5	35.8	97.3	2.7	19.5	42
10.4	10.9	10.4	0.0	1.7	99.6	0.4	16.1	43
39.2	20.5	39.2	-	7.4	98.7	1.3	18.9	44
114.5	27.6	114.4	0.1	20.7	97.5	2.5	18.1	45
204.8	30.8	203.9	0.9	40.9	97.0	3.0	20.0	46
434.1	36.0	432.1	2.0	84.9	96.7	3.3	19.6	47
1 209.5	44.1	1 196.3	13.2	222.7	97.9	2.1	18.4	48
1 898.8	41.7	1 870.1	28.7	392.9	96.1	3.9	20.7	49
3 398.2	35.7	3 330.5	67.8	695.9	98.4	3.6	20.5	50
5 825.1	38.3	5 736.8	88.5	1 222.3	98.1	1.9	21.0	51
(15 560.7)	(43.8)	(15 213.8)	(347.0)	(3 146.7)	(98.8)	(1.2)	(20.2)	52

Unternehmen Bezüge erhielten, die steuerlich als "Einkünfte aus nichtselbständiger Arbeit" angesehen werden. - 2) Ohne Entgelt für lichen Lohn-, Gehalts- oder Ausbildungsverhältnis standen (vgl. Tabelle 3). - 3) Einschl. Vergütungen an Auszubildende.

Lfd. Nr.	Gesamtleistung von ... bis unter ... DM	Beschäftigte am Ende des Geschäftsjahres							
		insgesamt	tätige Inhaber/innen, tätige Mitinhaber/innen	ohne Entgelt mithelfende Familienangehörige	Gehaltsempfänger/innen 1)	Lohnempfänger/innen	Auszubildende	Teilzeitbeschäftigte	selbständige Vertreter/innen
		Anzahl							
52.46.1 Einzelhandel mit Eisen-,									
1	Zusammen	6.5	0.9	0.1	3.3	1.9	0.3	2.2	0.4
2	davon 100 000 - 250 000	2.1	1.1	0.1	0.3	0.5	-	1.0	-
3	250 000 - 500 000	3.3	1.0	0.2	1.0	1.0	0.1	1.4	0.0
4	500 000 - 1 Mill.	4.6	1.0	0.0	2.2	1.3	0.2	1.8	-
5	1 Mill. - 2 Mill.	7.2	0.7	-	3.3	2.9	0.3	2.6	0.0
6	2 Mill. - 5 Mill.	11.2	0.8	0.0	7.5	2.3	0.6	3.2	0.1
7	5 Mill. - 10 Mill.	34.9	0.8	-	19.9	9.8	4.2	8.0	0.5
8	10 Mill. - 50 Mill.	(47.3)	(1.2)	(-)	(26.5)	(17.8)	(1.7)	(11.8)	(37.1)
52.46.2 Einzelhandel mit									
9	Zusammen	3.9	0.9	0.1	2.1	0.6	0.1	1.3	-
10	darunter 100 000 - 250 000	1.9	1.0	0.1	0.2	0.6	-	0.9	-
11	250 000 - 500 000	3.7	1.1	0.1	2.0	0.4	0.2	1.3	-
12	500 000 - 2 Mill.	6.0	0.6	0.0	4.4	0.8	0.1	1.8	-
13	2 Mill. - 5 Mill.	(11.7)	(0.3)	(-)	(8.8)	(2.1)	(0.4)	(3.1)	(-)
52.46.3 Einzelhandel mit									
14	Zusammen	27.6	0.8	0.1	21.8	3.6	1.4	5.8	0.0
15	davon 100 000 - 250 000	2.5	1.0	0.1	0.4	0.9	-	1.3	-
16	250 000 - 500 000	3.2	1.2	0.1	0.8	1.2	-	1.0	-
17	500 000 - 1 Mill.	4.4	0.9	0.1	2.3	0.9	0.2	1.3	0.0
18	1 Mill. - 2 Mill.	6.0	0.8	0.2	3.4	1.3	0.3	1.4	0.1
19	2 Mill. - 5 Mill.	11.2	0.6	-	7.4	2.5	0.6	2.8	0.0
20	5 Mill. - 10 Mill.	24.3	0.5	0.0	14.8	7.6	1.4	7.2	-
21	10 Mill. - 25 Mill.	41.9	0.5	-	32.6	6.8	2.1	9.7	0.1
22	25 Mill. - 50 Mill.	87.2	0.6	0.0	69.4	11.1	6.0	15.6	-
23	50 Mill. - 100 Mill.	173.0	0.6	-	148.4	14.3	9.6	41.5	-
24	100 Mill. - 250 Mill.	444.8	0.4	-	395.6	38.4	10.2	109.4	-
25	250 Mill. und mehr	(3 148.3)	(0.1)	(-)	(2 836.6)	(153.8)	(157.8)	(466.0)	(-)
52.46 Einzelhandel mit Metallwaren,									
26	Zusammen	17.3	0.8	0.1	12.9	2.7	0.9	4.0	0.2
27	davon 100 000 - 250 000	2.2	1.1	0.1	0.3	0.6	-	1.1	-
28	250 000 - 500 000	3.3	1.0	0.1	1.1	0.9	0.1	1.3	0.0
29	500 000 - 1 Mill.	4.5	0.9	0.0	2.3	1.0	0.2	1.5	0.0
30	1 Mill. - 2 Mill.	6.7	0.8	0.1	3.6	1.9	0.3	2.0	0.1
31	2 Mill. - 5 Mill.	11.2	0.7	0.0	7.5	2.4	0.6	2.9	0.1
32	5 Mill. - 10 Mill.	26.5	0.5	0.0	15.9	8.0	2.0	7.4	0.1
33	10 Mill. - 25 Mill.	42.2	0.5	-	32.4	7.2	2.0	9.8	2.2
34	25 Mill. - 50 Mill.	87.6	0.6	0.0	69.4	11.5	6.0	15.5	-
35	50 Mill. - 100 Mill.	173.0	0.6	-	148.4	14.3	9.6	41.5	-
36	100 Mill. - 250 Mill.	444.8	0.4	-	395.6	38.4	10.2	109.4	-
37	250 Mill. und mehr	(3 148.3)	(0.1)	(-)	(2 836.6)	(153.8)	(157.8)	(466.0)	(-)
52.47.1 Einzelhandel mit Schreib- und									
38	Zusammen	5.7	1.1	0.1	3.4	0.9	0.2	2.4	0.0
39	darunter 100 000 - 250 000	2.2	1.1	0.1	0.5	0.4	0.1	0.9	-
40	250 000 - 500 000	3.9	1.1	0.2	1.8	0.8	0.0	2.4	-
41	500 000 - 1 Mill.	5.8	1.1	0.1	3.1	1.4	0.2	2.7	0.0
42	1 Mill. - 2 Mill.	10.1	1.0	0.2	7.9	0.3	0.7	4.1	-
43	2 Mill. - 5 Mill.	12.8	0.5	0.0	9.9	1.3	1.1	2.2	0.0
44	5 Mill. - 10 Mill.	35.6	0.6	-	29.4	3.6	2.0	10.3	2.3
45	10 Mill. - 50 Mill.	(104.8)	(1.2)	(-)	(95.6)	(2.2)	(5.6)	(36.2)	(-)

1) Zu den Gehaltsempfängern zählen auch Gesellschafter, Vorstandsmitglieder und andere leitende Kräfte, soweit sie vom befragten tätigen Inhaber/innen, tätigen Mitinhaber/innen und mithelfenden Familienangehörigen, die im befragten Unternehmen in keinem Vertrag

Personalkosten 2)									Lfd. Nr.
Löhne und Gehälter sowie Provisionen				Sozialkosten					
insgesamt	je Beschäftigten	Löhne und Gehälter 3)	Provisionen an Gehalts- und Lohnempfänger/ innen	insgesamt	davon		in Relation zu den Löhnen und Gehältern sowie Provisionen		
					gesetzliche	Übrige			
1 000 DM				%					
<b>Metall und Kunststoffwaren a.n.g</b>									
199.8	36.3	198.4	1.4	35.4	97.9	2.1	17.7	1	
8.1	9.6	7.7	0.5	1.3	99.7	0.3	15.8	2	
38.4	18.3	38.4	0.0	6.4	97.3	2.7	16.6	3	
97.9	26.8	97.9	-	17.5	98.0	2.0	17.9	4	
225.0	34.9	224.8	0.2	37.6	98.0	2.0	16.7	5	
462.4	44.4	459.2	3.2	83.0	98.3	1.7	18.0	6	
1 344.9	39.6	1 343.4	1.5	258.9	97.5	2.5	19.2	7	
(2 367.1)	(51.4)	(2 276.9)	(90.2)	(389.1)	(97.4)	(2.6)	(16.4)	8	
<b>Anstrichmitteln</b>									
79.0	27.5	78.9	0.1	15.4	96.3	3.7	19.5	9	
7.4	8.8	7.4	-	0.7	100.0	-	10.0	10	
68.8	27.3	68.8	-	13.8	100.0	-	20.1	11	
144.3	27.3	144.3	-	25.9	99.8	0.2	18.0	12	
(484.7)	(42.9)	(484.7)	(-)	(121.1)	(79.8)	(20.1)	(25.0)	13	
<b>Bau- und Heimwerkerbedarf</b>									
1 053.6	39.3	1 050.9	2.7	208.1	97.6	2.4	19.8	14	
11.8	8.9	11.8	-	0.4	100.0	-	3.3	15	
30.9	16.0	30.9	-	5.8	98.8	1.2	18.9	16	
91.7	26.4	91.7	0.0	16.9	96.3	3.7	18.5	17	
191.5	38.2	191.2	0.3	35.2	94.3	5.7	18.4	18	
407.1	38.6	405.9	1.2	80.3	95.8	4.2	19.7	19	
888.2	37.3	882.6	5.5	178.4	98.4	1.6	20.1	20	
1 692.9	40.8	1 690.5	2.3	355.3	97.7	2.3	21.0	21	
3 704.2	42.8	3 647.5	56.7	786.2	95.4	4.6	21.2	22	
7 480.1	43.3	7 441.4	18.7	1 539.9	98.3	1.7	20.6	23	
18 856.5	42.4	18 856.5	-	3 817.9	97.9	2.1	20.2	24	
(122 162.6)	(38.8)	(122 162.6)	(-)	(22 807.7)	(98.7)	(1.3)	(18.7)	25	
<b>Anstrichmitteln, Bau- und Heimwerkerbedarf</b>									
636.2	38.7	634.2	2.0	124.1	97.7	2.3	19.5	26	
8.9	9.1	8.6	0.2	0.9	99.8	0.2	10.1	27	
41.3	19.4	41.3	0.0	7.4	98.4	1.6	17.9	28	
94.0	26.4	93.9	0.0	17.2	97.1	2.9	18.3	29	
209.5	36.0	209.3	0.2	36.7	96.3	3.7	17.5	30	
425.5	40.5	423.7	1.8	81.6	96.3	3.7	19.2	31	
983.6	37.9	978.9	4.7	195.2	98.2	1.8	19.8	32	
1 725.0	41.4	1 720.0	5.0	355.6	97.8	2.2	20.6	33	
3 741.9	43.1	3 676.2	65.7	795.6	95.2	4.8	21.3	34	
7 480.1	43.3	7 441.4	18.7	1 539.9	98.3	1.7	20.6	35	
18 856.5	42.4	18 856.5	-	3 817.9	97.9	2.1	20.2	36	
(122 162.6)	(38.8)	(122 162.6)	(-)	(22 807.7)	(98.7)	(1.3)	(18.7)	37	
<b>Papierwaren, Schul- und Büroartikeln</b>									
99.5	22.2	98.6	0.9	18.5	97.6	2.4	18.6	38	
10.3	10.2	10.3	-	1.4	100.0	0.0	13.5	39	
33.8	13.0	33.8	-	5.2	98.5	1.5	15.3	40	
84.3	17.9	84.3	-	16.2	93.6	6.4	19.2	41	
211.3	23.8	211.3	-	37.1	99.7	0.3	17.6	42	
447.6	36.3	439.9	7.7	91.6	98.3	1.7	20.5	43	
1 348.3	38.5	1 295.4	52.8	263.0	98.8	1.1	19.5	44	
(3 998.1)	(38.7)	(3 998.1)	(-)	(730.5)	(98.6)	(1.4)	(18.3)	45	

Unternehmen Bezüge erhielten, die steuerlich als "Einkünfte aus nichtselbständiger Arbeit" angesehen werden. - 2) Ohne Entgelt für lichen Lohn-, Gehalts- oder Ausbildungsverhältnis standen (vgl. Tabelle 3). - 3) Einschl. Vergütungen an Auszubildende.

Lfd. Nr.	Gesamtleistung von ... bis unter ... DM	Beschäftigte am Ende des Geschäftsjahres							
		insgesamt	tätige Inhaber/innen, tätige Mitinhaber/innen	ohne Entgelt mithelfende Familienangehörige	Gehaltsempfänger/innen 1)	Lohnempfänger/innen	Auszubildende	Teilzeitbeschäftigte	selbständige Vertreter/innen
		Anzahl							
52.47.2 Einzelhandel mit									
1	Zusammen davon	8.9	1.0	0.0	6.5	0.7	0.5	3.5	0.0
2	100 000 - 250 000	2.3	1.0	0.3	0.8	0.2	-	0.8	-
3	250 000 - 500 000	3.4	1.2	0.0	1.5	0.7	0.1	1.8	0.1
4	500 000 - 1 Mill.	4.9	1.0	0.0	2.9	0.8	0.2	2.3	-
5	1 Mill. - 2 Mill.	7.4	1.2	0.0	5.3	0.6	0.3	3.2	-
6	2 Mill. - 5 Mill.	13.9	0.8	-	11.3	0.7	1.1	4.5	0.0
7	5 Mill. - 10 Mill.	35.8	0.4	0.1	28.9	3.2	3.2	14.1	-
8	10 Mill. - 25 Mill.	71.5	0.2	-	60.0	3.6	7.7	26.8	-
9	25 Mill. - 50 Mill.	(156.0)	(0.4)	(-)	(137.0)	(0.8)	(17.7)	(54.1)	(-)
10	50 Mill. - 250 Mill.	(416.3)	(0.4)	(-)	(387.6)	(4.5)	(23.5)	(137.4)	(3.9)
52.47.3 Einzelhandel mit									
11	Zusammen davon	3.3	1.1	0.1	1.5	0.6	0.0	1.5	0.0
12	100 000 - 250 000	1.9	1.0	0.2	0.3	0.4	-	0.7	-
13	250 000 - 500 000	2.5	1.1	0.2	0.5	0.7	-	1.2	-
14	500 000 - 1 Mill.	3.2	1.0	-	1.7	0.5	0.0	1.9	-
15	1 Mill. - 2 Mill.	(6.0)	(1.3)	(-)	(3.0)	(1.6)	(0.1)	(3.8)	(-)
16	2 Mill. - 5 Mill.	(15.8)	(0.3)	(-)	(15.2)	(0.2)	(-)	(8.3)	(-)
17	5 Mill. - 25 Mill.	(29.0)	(0.6)	(-)	(26.5)	(1.8)	(-)	(4.6)	(-)
18	25 Mill. - 50 Mill.	(72.5)	(1.0)	(-)	(67.7)	(3.2)	(0.5)	(30.2)	(3.5)
52.47 Einzelhandel mit Büchern, Zeitschriften,									
19	Zusammen davon	6.7	1.0	0.1	4.4	0.8	0.3	2.8	0.0
20	100 000 - 250 000	2.2	1.1	0.2	0.5	0.4	0.0	0.8	-
21	250 000 - 500 000	3.6	1.1	0.1	1.5	0.8	0.0	2.0	0.0
22	500 000 - 1 Mill.	5.3	1.0	0.0	2.9	1.1	0.2	2.5	0.0
23	1 Mill. - 2 Mill.	7.8	1.1	0.0	5.6	0.6	0.4	3.4	-
24	2 Mill. - 5 Mill.	13.5	0.7	0.0	10.9	0.9	1.1	3.7	0.0
25	5 Mill. - 10 Mill.	35.2	0.5	0.0	28.8	3.2	2.7	12.4	0.8
26	10 Mill. - 25 Mill.	74.1	0.3	-	62.4	4.0	7.3	29.1	-
27	25 Mill. - 50 Mill.	115.0	0.6	-	103.1	1.4	9.8	38.6	1.1
28	50 Mill. - 100 Mill.	(308.8)	(0.6)	(-)	(282.2)	(7.2)	(18.2)	(134.8)	(6.2)
29	100 Mill. - 250 Mill.	(821.5)	(-)	(-)	(795.8)	(-)	(25.8)	(253.3)	(-)
52.48.1 Einzelhandel mit									
30	Zusammen davon	10.5	0.8	0.1	5.6	3.3	0.6	2.8	0.0
31	100 000 - 250 000	2.6	0.9	0.2	0.2	1.9	-	1.4	-
32	250 000 - 500 000	4.3	0.9	0.1	0.9	2.1	0.3	1.9	-
33	500 000 - 1 Mill.	5.4	0.8	0.2	2.5	1.8	0.1	1.2	-
34	1 Mill. - 2 Mill.	9.0	0.8	-	4.2	3.9	0.2	3.5	-
35	2 Mill. - 5 Mill.	18.1	0.6	0.0	9.1	6.4	1.9	3.7	0.0
36	5 Mill. - 10 Mill.	31.1	0.5	0.6	19.6	8.6	1.8	7.2	-
37	10 Mill. - 25 Mill.	(72.4)	(0.8)	(-)	(49.5)	(12.3)	(9.7)	(9.5)	(-)
38	25 Mill. - 250 Mill.	(260.8)	(0.9)	(-)	(208.4)	(36.3)	(14.9)	(45.5)	(-)
52.48.2 Einzelhandel mit Kunstgegenständen, Bildern, kunstgewerblichen									
39	Zusammen davon	5.0	1.1	0.1	2.6	1.2	0.0	2.7	0.1
40	100 000 - 250 000	2.9	1.2	0.1	0.6	1.1	-	1.6	0.0
41	250 000 - 500 000	3.7	1.2	0.1	1.5	0.9	0.0	1.9	-
42	500 000 - 1 Mill.	5.4	1.1	0.1	3.3	0.9	0.0	3.2	0.3
43	1 Mill. - 2 Mill.	11.7	0.8	0.1	8.7	2.1	-	7.0	0.6
44	2 Mill. - 5 Mill.	8.2	0.5	-	6.0	1.6	0.1	3.3	-
45	5 Mill. - 10 Mill.	31.9	0.7	-	28.8	1.1	1.2	10.2	-
46	10 Mill. - 100 Mill.	78.1	0.8	-	67.2	8.7	1.3	41.0	0.2

1) Zu den Gehaltsempfängern zählen auch Gesellschafter, Vorstandsmitglieder und andere leitende Kräfte, soweit sie vom befragten tätigen Inhaber/innen, tätigen Mitinhaber/innen und mithelfenden Familienangehörigen, die im befragten Unternehmen in keinem Vertrag

Personalkosten 2)									Lfd. Nr.
Löhne und Gehälter sowie Provisionen				Sozialkosten					
insgesamt	je Beschäftigten	Löhne und Gehälter 3)	Provisionen an Gehalts- und Lohnempfänger/ innen	insgesamt	davon		in Relation zu den Löhnen und Gehältern sowie Provisionen		
					gesetzliche	Übrige			
1 000 DM				%					

Büchern und Fachzeitschriften

234.1	30.0	234.0	0.1	43.3	97.0	3.0	18.5	1
10.0	9.8	10.0	-	1.7	97.8	2.2	17.0	2
26.6	11.8	26.6	-	4.1	99.0	1.0	15.6	3
69.3	17.8	69.3	-	11.7	96.1	3.9	16.8	4
157.8	25.4	157.6	0.3	27.9	96.3	3.7	17.7	5
467.6	36.8	467.4	0.3	87.4	97.4	2.6	18.7	6
1 229.1	34.8	1 228.0	1.0	197.8	95.4	4.6	16.1	7
2 681.3	37.6	2 681.3	-	503.2	96.5	3.5	18.8	8
(5 251.7)	(33.8)	(5 251.7)	(-)	(1 057.6)	(98.9)	(1.1)	(20.1)	9
(16 406.3)	(39.5)	(16 406.3)	(-)	(3 386.8)	(97.4)	(2.6)	(20.6)	10

Unterhaltungszeitschriften und Zeitungen

48.7	23.1	48.7	-	8.6	99.6	0.4	17.7	11
4.8	6.8	4.8	-	0.7	98.6	1.4	13.8	12
15.9	12.9	15.9	-	1.9	100.0	-	11.8	13
28.9	13.2	28.9	-	5.3	99.6	0.4	18.2	14
(70.3)	(15.0)	(70.3)	(-)	(11.5)	(100.0)	(-)	(16.3)	15
(443.8)	(28.9)	(443.8)	(-)	(58.8)	(94.9)	(5.1)	(13.5)	16
(1 280.6)	(45.1)	(1 280.6)	(-)	(248.3)	(99.5)	(0.5)	(19.4)	17
(3 252.5)	(45.6)	(3 252.5)	(-)	(645.2)	(100.0)	(-)	(19.8)	18

Zeitungen, Schreibwaren und Bürobedarf

147.6	26.7	147.1	0.5	27.3	97.3	2.7	18.5	19
9.1	9.5	9.1	-	1.3	99.2	0.8	14.4	20
29.0	12.6	29.0	-	4.4	98.7	1.3	15.1	21
74.1	17.7	74.1	-	13.6	94.6	5.4	18.3	22
162.6	24.7	162.4	0.2	28.7	97.2	2.8	17.6	23
460.1	36.9	457.1	3.0	88.6	97.7	2.3	19.3	24
1 256.4	36.2	1 238.7	17.7	218.4	96.9	3.1	17.4	25
2 754.7	37.4	2 754.7	-	515.6	96.8	3.2	18.7	26
4 287.9	37.5	4 287.9	-	848.1	99.0	1.0	19.8	27
(10 783.7)	(35.1)	(10 783.7)	(-)	(2 152.8)	(98.4)	(1.6)	(20.0)	28
(26 992.1)	(32.9)	(26 970.7)	(21.4)	(5 499.4)	(97.7)	(2.3)	(20.4)	29

Tapeten und Bodenbelägen

346.3	36.3	345.4	0.9	69.8	97.2	2.8	20.2	30
14.8	10.0	14.8	-	1.5	100.0	-	9.9	31
56.9	17.5	56.9	-	10.9	99.4	0.6	19.1	32
145.7	33.1	145.7	-	27.8	97.6	2.4	19.1	33
265.2	32.0	265.2	-	53.9	96.5	3.5	20.3	34
636.4	36.6	634.5	1.8	135.2	95.1	4.9	21.2	35
1 213.5	40.4	1 201.2	12.3	210.0	98.3	1.7	17.3	36
(2 843.6)	(39.8)	(2 800.3)	(43.3)	(547.9)	(98.9)	(1.1)	(19.3)	37
(11 924.8)	(45.9)	(11 924.8)	(-)	(2 511.3)	(97.5)	(2.1)	(21.1)	38

Erzeugnissen, Briefmarken, Münzen und Geschenkartikeln

68.4	17.9	68.4	0.0	12.5	97.0	3.0	18.3	39
12.3	7.3	12.3	-	1.3	95.5	4.5	10.5	40
37.8	15.7	37.8	-	6.1	99.0	1.0	16.0	41
60.5	14.2	60.4	0.0	10.3	98.5	1.5	17.1	42
183.6	17.0	183.6	-	40.0	95.6	4.4	21.8	43
229.9	29.8	229.7	0.2	45.8	95.3	4.7	19.9	44
1 045.3	33.5	1 045.3	-	180.0	95.6	4.4	17.2	45
2 227.8	28.8	2 227.8	-	408.2	99.7	0.3	18.3	46

Unternehmen Bezüge erhalten, die steuerlich als "Einkünfte aus nichtselbständiger Arbeit" angesehen werden. - 2) Ohne Entgelt für lichen Lohn-, Gehalts- oder Ausbildungsverhältnis standen (vgl. Tabelle 3). - 3) Einschl. Vergütungen an Auszubildende.

Lfd. Nr.	Gesamtleistung von ... bis unter ... DM	Beschäftigte am Ende des Geschäftsjahres							
		insgesamt	tätige Inhaber/innen, tätige Mitinhaber/innen	ohne Entgelt mithelfende Familienangehörige	Gehaltsempfänger/innen 1)	Lohnempfänger/innen	Auszubildende	Teilzeitbeschäftigte	selbständige Vertreter/innen
Anzahl									

## 52.48.3 Einzelhandel mit Blumen, Pflanzen,

1	Zusammen		5.2	1.0	0.1	1.4	2.3	0.4	1.6	0.0
	darunter									
2	100 000 -	250 000	2.4	1.0	0.2	0.4	0.8	0.1	0.9	-
3	250 000 -	500 000	3.5	1.0	0.1	1.0	1.3	0.1	1.2	0.0
4	500 000 -	1 Mill.	7.1	1.1	0.1	1.2	4.0	0.8	2.3	-
5	1 Mill. -	2 Mill.	11.4	1.0	0.4	2.9	5.7	1.4	3.2	-
6	2 Mill. -	5 Mill.	20.1	0.8	0.0	8.2	8.7	2.4	6.6	0.1
7	5 Mill. -	10 Mill.	33.7	0.4	-	13.2	16.3	3.7	7.1	0.3
8	10 Mill. -	25 Mill.	82.5	0.8	-	46.1	33.2	2.3	19.8	-

## 52.48.4 Einzelhandel mit feinmechanischen, Foto- und

9	Zusammen		6.9	0.8	0.1	4.0	1.3	0.7	1.8	0.0
	davon									
10	100 000 -	250 000	2.0	1.0	0.2	0.5	0.3	0.0	0.6	-
11	250 000 -	500 000	3.5	1.1	0.0	1.3	0.6	0.5	1.0	-
12	500 000 -	1 Mill.	5.7	0.7	0.1	3.4	1.1	0.6	2.1	0.0
13	1 Mill. -	2 Mill.	8.6	0.7	0.0	5.0	1.9	0.9	1.7	0.0
14	2 Mill. -	5 Mill.	15.3	0.4	-	9.2	3.7	1.9	3.6	-
15	5 Mill. -	10 Mill.	37.5	0.3	0.0	22.9	9.6	4.6	6.7	0.1
16	10 Mill. -	25 Mill.	58.3	0.6	-	46.2	6.0	5.5	9.7	0.3
17	25 Mill. -	50 Mill.	89.2	0.1	-	72.1	3.3	13.6	6.4	-
18	50 Mill. -	100 Mill.	133.9	0.0	-	119.3	5.9	8.6	19.9	-
19	100 Mill. und mehr		(839.4)	(-)	(-)	(681.1)	(93.6)	(64.7)	(151.0)	(-)

## 52.48.5 Einzelhandel mit Uhren,

20	Zusammen		5.6	1.1	0.1	3.3	0.9	0.2	2.0	0.0
	davon									
21	100 000 -	250 000	2.2	1.0	0.1	0.7	0.4	0.0	0.7	-
22	250 000 -	500 000	4.0	1.1	0.1	2.1	0.6	0.1	1.8	-
23	500 000 -	1 Mill.	5.9	1.1	0.1	3.4	0.9	0.4	1.6	0.0
24	1 Mill. -	2 Mill.	8.3	1.1	0.0	5.3	1.2	0.7	2.8	-
25	2 Mill. -	5 Mill.	15.1	1.0	0.1	12.2	1.3	0.6	5.0	-
26	5 Mill. -	10 Mill.	27.0	0.9	-	21.4	3.0	1.7	9.6	0.0
27	10 Mill. -	25 Mill.	42.9	0.7	0.1	32.6	6.8	2.5	12.8	-
28	25 Mill. -	50 Mill.	(106.6)	(1.4)	(-)	(88.8)	(13.2)	(3.0)	(36.4)	(-)
29	50 Mill. -	250 Mill.	(756.8)	(0.5)	(-)	(372.8)	(375.5)	(8.0)	(436.0)	(-)

## 52.48.6 Einzelhandel mit

30	Zusammen		7.7	1.1	0.2	5.0	1.2	0.2	3.6	-
	darunter									
31	100 000 -	250 000	3.1	1.1	0.5	0.6	0.8	0.1	1.7	-
32	250 000 -	500 000	2.9	1.0	0.0	1.2	0.7	-	1.2	-
33	500 000 -	1 Mill.	6.0	1.0	0.2	3.3	1.5	0.0	3.5	-
34	1 Mill. -	2 Mill.	10.0	0.9	0.0	7.4	1.2	0.5	4.6	-
35	2 Mill. -	5 Mill.	20.6	1.1	0.1	15.5	2.5	1.4	9.3	-
36	5 Mill. -	10 Mill.	38.8	1.7	-	30.6	3.7	2.9	15.8	-
37	10 Mill. -	250 Mill.	(224.7)	(1.3)	(-)	(188.0)	(32.8)	(2.3)	(87.0)	(-)

## 52.48.7 Einzelhandel mit Fahrrädern, Fahrradteilen und Zubehör,

38	Zusammen		5.0	0.9	0.2	2.5	1.2	0.2	1.9	0.0
	davon									
39	100 000 -	250 000	2.4	1.0	0.3	0.7	0.5	0.0	1.1	-
40	250 000 -	500 000	2.8	0.9	0.1	1.0	0.7	0.1	1.0	-
41	500 000 -	1 Mill.	4.4	1.0	0.2	1.4	1.7	0.1	1.7	-
42	1 Mill. -	2 Mill.	7.1	0.9	0.1	4.3	1.4	0.5	2.4	-
43	2 Mill. -	5 Mill.	14.7	0.4	0.0	8.0	4.9	1.4	5.2	-
44	5 Mill. -	10 Mill.	32.3	0.5	0.1	28.1	1.1	2.6	10.3	-
45	10 Mill. -	25 Mill.	55.5	0.6	0.0	48.1	2.1	4.6	21.3	0.1
46	25 Mill. -	250 Mill.	(359.5)	(0.3)	(-)	(323.5)	(12.8)	(22.5)	(185.5)	(-)

1) Zu den Gehaltsempfängern zählen auch Gesellschafter, Vorstandsmitglieder und andere leitende Kräfte, soweit sie vom befragten tätigen Inhaber/innen, tätigen Mitinhaber/innen und mithelfenden Familienangehörigen, die im befragten Unternehmen in keinem Vertrag



Personalkosten 2)								Lfd. Nr.
Löhne und Gehälter sowie Provisionen				Sozialkosten				
insgesamt	je Beschäftigten	Löhne und Gehälter 3)	Provisionen an Gehalts- und Lohnempfänger/ innen	insgesamt	davon		in Relation zu den Löhnen und Gehältern sowie Provisionen	
					gesetzliche	Übrige		
1 000 DM				%				
<b>zoologischem Bedarf, lebenden Tieren und Sämereien</b>								
86.0	21.5	85.8	0.2	16.9	97.7	2.3	19.6	1
13.4	10.9	13.4	-	2.4	99.2	0.8	17.7	2
40.9	16.9	40.9	-	7.9	98.9	1.1	19.3	3
117.4	19.6	117.4	-	23.6	97.0	3.0	20.1	4
249.7	25.0	247.0	2.8	45.8	98.5	1.5	18.3	5
529.6	27.5	529.0	0.6	102.7	95.2	4.8	15.4	6
1 115.2	33.6	1 115.2	-	214.2	94.4	5.6	19.2	7
2 418.4	29.6	2 418.4	-	515.2	98.4	1.6	21.3	8
<b>optischen Erzeugnissen, Computern und Software</b>								
206.5	34.2	204.4	2.1	41.0	92.2	7.8	19.9	9
12.7	14.7	12.7	-	2.4	99.7	0.3	19.1	10
57.9	23.6	57.9	0.0	10.6	94.3	5.7	18.3	11
145.1	29.4	144.3	0.8	25.6	89.8	10.2	17.6	12
288.8	36.7	288.6	0.2	58.9	95.2	4.8	20.4	13
551.3	37.1	551.0	0.3	111.0	89.7	10.3	20.1	14
1 579.2	42.6	1 568.5	10.7	301.9	93.4	6.6	19.1	15
2 536.9	44.0	2 438.8	98.1	515.9	96.1	3.9	20.3	16
3 586.3	40.3	3 586.3	-	692.8	95.5	4.5	19.3	17
4 769.1	35.6	4 728.4	40.7	969.3	96.9	3.1	20.3	18
(37 678.6)	(44.9)	(35 249.8)	(2 428.8)	(9 180.3)	(88.7)	(11.3)	(24.4)	19
<b>Edelmetallwaren und Schmuck</b>								
128.6	28.8	128.6	0.1	23.9	96.6	3.4	18.6	20
17.1	15.7	17.1	-	3.2	96.1	3.9	18.4	21
52.1	18.6	52.1	0.0	10.1	92.8	7.2	19.4	22
120.0	25.2	120.0	0.0	22.5	98.6	1.4	18.7	23
245.0	34.5	245.0	-	47.7	98.2	1.8	19.5	24
573.4	40.7	573.4	-	96.8	97.8	2.2	16.9	25
1 144.3	43.8	1 144.2	0.1	220.0	91.7	8.3	19.2	26
1 741.1	41.5	1 725.3	15.8	344.0	94.5	5.5	19.8	27
(4 749.9)	(45.2)	(4 749.9)	(-)	(899.9)	(97.9)	(2.1)	(18.9)	28
(22 115.1)	(29.2)	(22 115.1)	(-)	(3 818.8)	(95.5)	(4.5)	(17.3)	29
<b>Spielwaren</b>								
142.7	22.1	142.7	-	25.9	98.1	1.9	18.2	30
10.7	7.5	10.7	-	1.3	100.0	-	12.0	31
28.6	15.3	28.6	-	4.8	97.8	2.2	16.9	32
80.6	18.6	80.6	-	12.7	96.6	3.4	15.7	33
212.9	23.6	212.9	-	39.2	98.7	1.3	18.4	34
488.6	25.2	488.6	-	90.3	99.2	0.8	18.5	35
1 324.6	35.8	1 324.6	-	262.6	98.8	1.2	19.8	36
(6 707.3)	(30.1)	(6 707.3)	(-)	(1 351.8)	(99.9)	(0.1)	(20.2)	37
<b>Sport- und Campingartikeln (ohne Campingmöbel)</b>								
105.6	26.9	105.3	0.2	19.0	97.1	2.9	18.0	38
14.3	12.3	14.3	-	2.3	99.7	0.3	15.9	39
29.4	18.4	29.4	-	4.8	98.5	1.5	16.3	40
74.2	23.5	74.2	0.0	14.0	95.9	4.1	18.9	41
181.3	29.2	181.3	0.0	31.9	96.5	3.5	17.6	42
483.9	33.8	483.4	0.5	87.0	97.0	3.0	18.0	43
895.2	31.4	886.2	9.0	172.5	96.8	3.2	17.3	44
2 003.7	36.6	1 987.5	16.2	369.2	97.9	2.1	18.4	45
(12 712.7)	(35.4)	(12 613.7)	(99.0)	(2 582.1)	(98.3)	(1.7)	(20.3)	46

Unternehmen Bezüge erhielten, die steuerlich als "Einkünfte aus nichtselbständiger Arbeit" angesehen werden. - 2) Ohne Entgelt für lichen Lohn-, Gehalts- oder Ausbildungsverhältnis standen (vgl. Tabelle 3). - 3) Einschl. Vergütungen an Auszubildende.

Lfd. Nr.	Gesamtleistung von ... bis unter ... DM	Beschäftigte am Ende des Geschäftsjahres							
		insgesamt	tätige Inhaber/innen, tätige Mitinhaber/innen	ohne Entgelt mithelfende Familienangehörige	Gehaltsempfänger/innen 1)	Lohnempfänger/innen	Auszubildende	Teilzeitbeschäftigte	selbständige Vertreter/innen
		Anzahl							
52.48.8 Einzelhandel mit									
1	Zusammen davon	5.3	1.0	0.2	2.4	1.7	0.1	2.0	-
2	100 000 - 250 000	(1.7)	(1.0)	(0.5)	(0.1)	(0.1)	(-)	(0.2)	(-)
3	250 000 - 500 000	(2.2)	(0.7)	(0.3)	(0.8)	(0.4)	(-)	(0.7)	(-)
4	500 000 - 2 Mill.	(6.0)	(1.7)	(-)	(3.5)	(0.8)	(-)	(3.6)	(-)
5	2 Mill. - 5 Mill.	6.8	1.0	-	4.1	1.4	0.1	2.8	(-)
6	5 Mill. - 50 Mill.	(15.3)	(0.3)	(0.1)	(5.3)	(9.1)	(0.4)	(4.3)	(-)
52.48.9 Sonstiger Feinzelhandel									
7	Zusammen darunter	5.5	1.0	0.1	3.2	1.1	0.2	1.9	0.1
8	100 000 - 250 000	2.4	1.0	0.2	0.7	0.4	0.1	0.9	-
9	250 000 - 500 000	3.4	1.1	0.1	1.5	0.8	-	1.7	0.1
10	500 000 - 1 Mill.	4.5	0.8	0.0	2.7	0.8	0.1	2.1	-
11	1 Mill. - 2 Mill.	5.4	1.1	-	3.4	0.9	0.0	1.4	0.2
12	2 Mill. - 5 Mill.	12.0	0.6	-	8.1	2.6	0.7	3.9	0.1
13	5 Mill. - 10 Mill.	18.3	0.8	-	12.6	5.1	0.8	3.8	0.4
14	10 Mill. - 25 Mill.	36.1	1.2	-	23.1	9.3	2.4	4.6	1.5
15	25 Mill. - 50 Mill.	(115.0)	(0.8)	(-)	(102.8)	(9.6)	(1.6)	(42.2)	(29.0)
52.48 Feinzelhandel									
16	Zusammen davon	6.0	1.0	0.1	3.0	1.5	0.4	2.0	0.0
17	100 000 - 250 000	2.4	1.0	0.2	0.5	0.6	0.0	1.0	0.0
18	250 000 - 500 000	3.5	1.0	0.1	1.3	0.9	0.2	1.3	0.0
19	500 000 - 1 Mill.	5.8	0.9	0.1	2.6	1.8	0.4	2.1	0.0
20	1 Mill. - 2 Mill.	8.7	0.9	0.1	4.9	2.2	0.7	2.7	0.1
21	2 Mill. - 5 Mill.	15.0	0.6	0.0	9.2	3.7	1.4	4.5	0.0
22	5 Mill. - 10 Mill.	32.1	0.6	0.1	21.7	6.9	2.9	8.1	0.1
23	10 Mill. - 25 Mill.	53.6	0.7	0.0	38.8	10.4	3.6	13.7	0.3
24	25 Mill. - 50 Mill.	112.4	0.6	-	91.3	10.0	10.3	29.9	2.6
25	50 Mill. - 100 Mill.	158.1	0.1	-	138.4	11.9	7.7	26.4	-
26	100 Mill. - 250 Mill.	801.3	0.5	-	577.5	186.8	36.5	272.3	0.3
27	250 Mill. und mehr	(1 578.8)	(-)	(-)	(1 369.8)	(172.5)	(36.5)	(347.3)	(-)
52.4 Sonstiger Feinzelhandel									
28	Zusammen davon	9.0	1.0	0.1	5.6	1.9	0.4	3.5	0.0
29	100 000 - 250 000	2.5	1.1	0.2	0.6	0.6	0.0	1.1	0.0
30	250 000 - 500 000	3.6	1.0	0.1	1.5	0.9	0.1	1.6	0.0
31	500 000 - 1 Mill.	5.7	1.0	0.1	2.9	1.5	0.3	2.3	0.0
32	1 Mill. - 2 Mill.	8.8	0.9	0.1	5.5	1.9	0.5	3.2	0.0
33	2 Mill. - 5 Mill.	14.9	0.6	0.0	9.9	3.2	1.1	4.8	0.1
34	5 Mill. - 10 Mill.	32.4	0.6	0.0	23.2	6.6	1.9	10.4	0.2
35	10 Mill. - 25 Mill.	60.8	0.8	0.0	47.2	9.6	3.0	21.6	0.7
36	25 Mill. - 50 Mill.	124.6	0.6	0.0	97.0	19.5	7.5	37.6	0.7
37	50 Mill. - 100 Mill.	238.5	0.8	-	196.1	29.6	11.9	76.9	0.5
38	100 Mill. - 250 Mill.	611.2	0.6	0.0	473.6	115.1	21.8	230.8	0.1
39	250 Mill. - 500 Mill.	1 311.7	0.1	-	959.3	295.4	56.8	548.1	1.1
40	500 Mill. - 1 Mrd.	2 769.5	0.3	-	2 002.6	645.9	120.5	1 335.0	-
41	1 Mrd. und mehr	6 819.8	0.1	-	5 389.8	1 178.1	251.6	2 986.8	-
52.50.1 Einzelhandel mit									
42	Zusammen davon	2.6	1.1	0.1	0.8	0.5	0.0	0.7	0.0
43	100 000 - 250 000	1.9	1.0	0.1	0.4	0.3	-	0.6	-
44	250 000 - 500 000	2.3	1.1	0.1	0.6	0.4	0.1	0.2	-
45	500 000 - 1 Mill.	5.1	1.5	0.0	1.9	1.8	-	2.2	0.0
46	1 Mill. - 2 Mill.	(5.7)	(0.8)	(-)	(3.0)	(1.8)	(0.0)	(1.7)	(-)
47	2 Mill. - 25 Mill.	(16.4)	(1.1)	(-)	(13.7)	(1.0)	(0.6)	(7.1)	(-)

1) Zu den Gehaltsempfängern zählen auch Gesellschafter, Vorstandsmitglieder und andere leitende Kräfte, soweit sie von befragten tätige Inhaber/innen, tätige Mitinhaber/innen und mithelfende Familienangehörige, die im befragten Unternehmen in keinem vertrag

Personalkosten 2)								Lfd. Nr.
Löhne und Gehälter sowie Provisionen				Sozialkosten				
insgesamt	je Beschäftigten	Löhne und Gehälter 3)	Provisionen an Gehalts- und Lohnempfänger/ innen	insgesamt	davon		in Relation zu den Löhnen und Gehältern sowie Provisionen	
					gesetzliche	Übrige		
1 000 DM				%				
<b>Brennstoffen</b>								
130.4	31.4	130.4	-	27.2	95.4	4.6	20.9	1
(4.0)	(17.6)	(4.0)	(-)	(0.6)	(100.0)	(-)	(13.8)	2
(13.2)	(11.2)	(13.2)	(-)	(2.9)	(100.0)	(-)	(21.8)	3
(89.1)	(20.6)	(89.1)	(-)	(19.5)	(100.0)	(-)	(21.9)	4
161.0	28.2	161.0	-	36.8	95.6	4.4	22.9	5
(639.8)	(43.3)	(639.8)	(-)	(125.8)	(93.9)	(6.1)	(19.7)	6
<b>a.n.g. (in Verkaufsräumen)</b>								
143.2	32.0	141.7	1.5	26.3	97.9	2.1	18.3	7
17.3	14.7	17.3	-	2.9	98.6	1.4	16.9	8
43.2	19.0	43.2	-	7.9	99.8	0.2	18.2	9
80.5	22.2	80.5	0.0	13.0	98.2	1.8	16.2	10
147.7	34.3	146.5	1.2	26.8	98.2	1.8	18.2	11
377.9	33.2	375.9	2.1	65.4	98.5	1.5	17.3	12
876.9	47.4	857.3	19.5	146.1	96.4	3.6	16.7	13
1 736.4	49.9	1 666.6	69.7	369.4	92.5	7.5	21.3	14
(4 839.9)	(42.5)	(4 715.2)	(124.7)	(1 024.9)	(100.0)	(-)	(21.2)	15
<b>a.n.g. (in Verkaufsräumen)</b>								
139.6	28.6	138.8	0.8	26.9	95.1	4.9	19.2	16
13.8	11.6	13.8	-	2.3	98.6	1.5	16.6	17
44.3	18.8	44.3	0.0	8.1	96.1	3.9	18.3	18
116.8	24.6	116.5	0.3	21.4	94.3	5.7	18.3	19
237.8	30.6	237.4	0.5	46.5	96.5	3.5	19.5	20
501.7	34.9	501.2	0.5	96.3	93.4	6.6	19.2	21
1 222.9	38.9	1 215.6	7.3	227.0	94.7	5.3	18.6	22
1 997.5	37.9	1 960.9	36.6	405.1	96.6	3.4	20.3	23
4 479.2	40.1	4 457.5	21.7	875.0	98.1	1.9	19.5	24
5 803.3	36.7	5 767.2	36.0	1 162.9	97.5	2.5	20.0	25
29 574.0	36.9	29 402.9	171.1	6 144.0	97.0	3.0	20.8	26
(58 123.5)	(36.8)	(58 123.5)	(3 608.5)	(13 414.1)	(87.8)	(12.2)	(23.1)	27
<b>(in Verkaufsräumen)</b>								
247.4	31.0	244.6	2.9	47.7	96.2	3.8	19.3	28
13.0	10.5	13.0	0.0	2.0	97.8	2.2	15.2	29
41.4	16.6	41.4	0.0	7.1	97.2	2.8	17.2	30
105.8	22.7	105.6	0.2	18.9	95.6	4.4	17.9	31
225.9	28.6	225.4	0.4	42.0	96.9	3.1	18.6	32
496.6	35.0	494.7	2.0	93.7	95.9	4.1	18.9	33
1 210.4	38.1	1 200.9	9.5	229.7	96.3	3.7	19.0	34
2 276.1	38.0	2 242.5	33.7	452.7	96.7	3.3	18.9	35
4 920.2	39.7	4 759.9	160.3	998.5	96.3	3.7	20.3	36
9 359.8	39.4	9 060.7	299.1	1 886.5	96.9	3.1	20.2	37
22 720.9	37.2	22 339.6	381.4	4 623.1	96.5	3.6	20.3	38
52 125.6	39.7	50 742.9	1 382.7	10 896.9	94.7	5.3	20.9	39
80 637.7	29.1	78 527.2	2 110.5	16 767.4	92.8	7.2	20.8	40
234 119.1	34.3	232 400.7	1 718.4	45 614.1	96.5	3.5	19.5	41
<b>Antiquitäten und antiken Teppichen</b>								
36.2	26.1	36.2	-	6.8	93.3	6.7	18.8	42
11.8	16.1	11.8	-	2.1	100.0	-	17.5	43
26.9	24.2	26.9	-	4.3	93.3	6.7	16.0	44
77.7	21.4	77.7	-	15.3	99.9	0.1	19.7	45
(178.1)	(37.1)	(178.1)	(-)	(32.6)	(93.9)	(6.1)	(18.3)	46
(781.6)	(51.1)	(781.6)	(-)	(179.2)	(84.3)	(15.7)	(22.9)	47

Unternehmen Bezüge erhalten, die steuerlich als "Einkünfte aus nichtselbständiger Arbeit" angesehen werden. - 2) Ohne Entgelt für lichen Lohn-, Gehalts- oder Ausbildungsverhältnis standen (vgl. Tabelle 3). - 3) Einschl. Vergütungen an Auszubildende.

Lfd. Nr.	Gesamtleistung von ... bis unter ... DM	Beschäftigte am Ende des Geschäftsjahres							
		insgesamt	tätige Inhaber/innen, tätige Mitinhaber/innen	ohne Entgelt mithelfende Familienangehörige	Gehaltsempfänger/innen 1)	Lohnempfänger/innen	Auszubildende	Teilzeitbeschäftigte	selbständige Vertreter/innen
		Anzahl							
		52.50.2							
1	Zusammen	3.2	1.1	0.1	1.7	0.3	-	1.5	-
	darunter								
2	100 000 - 250 000	(2.4)	(1.0)	(0.2)	(0.8)	(0.4)	(-)	(1.2)	(-)
3	250 000 - 500 000	(3.3)	(1.2)	(-)	(1.8)	(0.2)	(-)	(1.8)	(-)
		52.50.3 Einzelhandel mit							
4	Zusammen	7.3	1.0	-	3.5	2.4	0.3	3.9	0.0
	darunter								
5	100 000 - 250 000	(3.5)	(1.0)	(-)	(0.3)	(2.1)	(-)	(2.4)	(-)
6	250 000 - 500 000	(7.0)	(1.2)	(-)	(0.8)	(4.9)	(-)	(4.6)	(-)
		52.5 Einzelhandel mit Antiquitäten und							
7	Zusammen	3.6	1.1	0.1	1.5	0.9	0.1	1.5	0.0
	davon								
8	100 000 - 250 000	2.3	1.0	0.1	0.4	0.7	-	1.0	-
9	250 000 - 500 000	2.9	1.1	0.1	0.8	0.9	0.1	0.9	-
10	500 000 - 1 Mill.	4.8	1.4	0.0	1.6	1.8	-	1.9	0.0
11	1 Mill. - 10 Mill.	9.8	0.9	(-)	7.4	0.8	0.6	4.4	(-)
12	10 Mill. - 25 Mill.	(25.2)	(1.1)	(-)	(13.9)	(9.3)	(0.7)	(9.4)	(0.2)
		52.61.1 Versandhandel mit							
13	Zusammen	802.5	0.7	-	523.4	260.9	17.4	192.0	129.6
		52.61.2 Versandhandel mit Textilien,							
14	Zusammen	92.3	0.2	-	59.7	30.2	2.1	28.4	4.3
	davon								
15	100 000 - 1 Mill.	(3.1)	(0.3)	(-)	(2.2)	(0.5)	(0.2)	(1.5)	(0.1)
16	1 Mill. - 5 Mill.	(7.9)	(0.1)	(-)	(5.7)	(2.0)	(-)	(2.9)	(0.1)
17	5 Mill. - 10 Mill.	(20.8)	(0.1)	(-)	(13.5)	(6.0)	(1.0)	(6.9)	(0.1)
18	10 Mill. - 25 Mill.	(33.0)	(0.4)	(-)	(23.6)	(7.5)	(1.3)	(8.1)	(0.2)
19	25 Mill. - 100 Mill.	(97.5)	(-)	(-)	(78.3)	(18.8)	(2.5)	(28.3)	(-)
20	100 Mill. - 250 Mill.	(371.3)	(0.2)	(-)	(245.8)	(115.5)	(9.8)	(103.3)	(-)
21	250 Mill. und mehr	(1 219.6)	(0.8)	(-)	(748.4)	(447.6)	(22.8)	(400.2)	(110.2)
		52.61.3 Sonstiger							
22	Zusammen	20.2	0.7	0.1	12.7	6.0	0.6	5.8	1.9
	davon								
23	100 000 - 250 000	1.6	1.0	0.1	0.1	0.4	-	0.5	-
24	250 000 - 500 000	(2.2)	(0.8)	(0.1)	(1.0)	(0.3)	(-)	(1.1)	(0.0)
25	500 000 - 1 Mill.	3.8	0.8	0.3	2.1	0.5	-	1.9	0.1
26	1 Mill. - 2 Mill.	(8.7)	(0.3)	(0.0)	(6.3)	(2.1)	(-)	(5.7)	(0.3)
27	2 Mill. - 5 Mill.	17.7	0.8	0.1	8.6	7.9	0.4	11.0	0.1
28	5 Mill. - 10 Mill.	22.0	0.4	-	13.0	7.6	0.9	6.3	4.1
29	10 Mill. - 25 Mill.	41.6	0.3	-	32.8	7.4	1.1	11.8	9.1
30	25 Mill. - 50 Mill.	(92.0)	(-)	(-)	(60.7)	(29.6)	(1.7)	(7.8)	(42.9)
31	50 Mill. - 250 Mill.	(255.1)	(0.3)	(-)	(171.9)	(72.6)	(10.3)	(69.1)	(57.0)
32	250 Mill. und mehr	(1 294.9)	(0.4)	(-)	(844.1)	(401.1)	(49.0)	(193.0)	(24.3)

1) Zu den Gehaltsempfängern zählen auch Gesellschafter, Vorstandsmitglieder und andere leitende Kräfte, soweit sie vom befragten tätige Inhaber/innen, tätige Mitinhaber/innen und mithelfende Familienangehörige, die im befragten Unternehmen in keinem Vertrag

Personalkosten 2)								Lfd. Nr.
Löhne und Gehälter sowie Provisionen				Sozialkosten				
insgesamt	je Beschäftigten	Löhne und Gehälter 3)	Provisionen an Gehalts- und Lohnempfänger/ innen	insgesamt	davon		in Relation zu den Löhnen und Gehältern sowie Provisionen	
					gesetzliche	Übrige		
1 000 DM				%				
<b>Antiquariate</b>								
50.8	25.8	50.8	-	13.1	70.6	29.4	25.8	1
(15.6)	(12.8)	(15.6)	(-)	(2.1)	(100.0)	(-)	(13.3)	2
(19.5)	(9.4)	(19.5)	(-)	(9.7)	(76.4)	(23.6)	(19.2)	3
<b>sonstigen Gebrauchtwaren</b>								
100.3	16.1	100.2	0.2	17.2	99.6	0.4	17.2	4
(18.4)	(7.4)	(18.4)	(-)	(1.3)	(100.0)	(0.0)	(6.8)	5
(49.7)	(8.7)	(49.7)	(-)	(8.3)	(99.9)	(0.1)	(16.7)	6
<b>Gebrauchtwaren (in Verkaufsräumen)</b>								
51.6	20.7	51.5	0.0	9.8	92.2	7.8	18.9	7
13.6	11.9	13.6	-	1.9	100.0	0.0	14.0	8
28.1	16.3	28.1	-	4.6	92.5	7.5	16.4	9
74.3	22.0	74.3	-	14.3	99.9	0.1	19.3	10
202.5	23.0	202.5	-	41.6	89.5	10.5	20.6	11
(997.4)	(41.7)	(994.3)	(3.2)	(207.4)	(90.7)	(9.3)	(20.8)	12
<b>Waren ohne ausgeprägten Schwerpunkt</b>								
40 677.5	50.7	38 449.9	2 227.6	10 051.9	77.1	22.9	24.7	13
<b>Bekleidung, Schuhen und Lederwaren</b>								
4 182.4	46.5	4 182.4	-	830.6	95.0	5.0	19.9	14
(72.7)	(25.7)	(72.7)	(-)	(5.0)	(93.2)	(6.8)	(6.8)	15
(352.1)	(46.4)	(352.1)	(-)	(38.8)	(98.8)	(1.2)	(11.0)	16
(976.5)	(47.6)	(976.5)	(-)	(196.5)	(99.8)	(0.2)	(20.0)	17
(1 289.8)	(39.8)	(1 289.8)	(-)	(244.8)	(99.3)	(0.7)	(19.0)	18
(4 262.6)	(43.7)	(4 262.6)	(-)	(790.5)	(89.7)	(10.3)	(18.5)	19
(17 236.9)	(46.5)	(17 236.9)	(-)	(3 475.3)	(97.0)	(3.0)	(20.2)	20
(55 681.3)	(46.7)	(55 681.3)	(-)	(11 373.6)	(93.3)	(6.7)	(20.4)	21
<b>Fachversandhandel</b>								
787.3	40.7	764.7	32.5	154.8	94.4	5.6	19.7	22
6.0	12.8	6.0	-	0.5	100.0	-	8.3	23
(16.3)	(12.2)	(16.3)	(-)	(1.8)	(100.0)	(-)	(10.9)	24
64.0	23.9	63.5	0.6	10.5	100.0	-	16.4	25
(251.5)	(29.8)	(251.5)	(-)	(48.7)	(91.6)	(8.4)	(19.4)	26
479.3	28.4	466.8	12.5	78.4	97.0	3.0	16.4	27
903.1	41.9	901.5	1.6	174.7	99.3	0.7	19.3	28
1 909.9	46.2	1 841.6	68.3	360.5	97.6	2.4	18.9	29
(4 533.1)	(43.3)	(3 604.3)	(928.8)	(948.7)	(99.5)	(0.5)	(20.9)	30
(11 867.1)	(46.6)	(10 497.8)	(1 369.3)	(2 467.7)	(88.6)	(11.4)	(20.8)	31
(56 027.1)	(43.3)	(55 374.2)	(652.9)	(11 420.3)	(93.4)	(6.6)	(20.4)	32

Unternehmen Bezüge erhielten, die steuerlich als "Einkünfte aus nichtselbständiger Arbeit" angesehen werden. - 2) Ohne Entgelt für lichen Lohn-, Gehalts- oder Ausbildungsverhältnis standen (vgl. Tabelle 3). - 3) Einschl. Vergütungen an Auszubildende.

Lfd. Nr.	Gesamtleistung von ... bis unter ... DM	Beschäftigte am Ende des Geschäftsjahres							
		insgesamt	tätige Inhaber/innen, tätige Mitinhaber/innen	ohne Entgelt mithelfende Familienangehörige	Gehalts-empfänger/innen 1)	Lohn-empfänger/innen	Auszu-bildende	Teilzeit-beschäftigte	selbständige Vertreter/innen
Anzahl									
									52.61
1	Zusammen davon	62.4	0.7	0.1	40.2	19.8	1.5	16.4	7.7
2	100 000 - 250 000	1.5	1.0	0.1	0.1	0.4	-	0.5	-
3	250 000 - 500 000	2.2	0.7	0.1	1.0	0.4	-	1.0	0.0
4	500 000 - 1 Mill.	3.9	0.8	0.3	2.2	0.6	0.0	2.0	0.1
5	1 Mill. - 2 Mill.	8.1	0.2	0.0	6.2	1.7	-	4.3	0.2
6	2 Mill. - 5 Mill.	17.1	0.7	0.0	8.4	7.5	0.4	10.4	0.1
7	5 Mill. - 10 Mill.	21.6	0.4	-	13.2	7.1	0.9	6.3	3.7
8	10 Mill. - 25 Mill.	39.7	0.3	-	30.8	7.4	1.2	11.0	7.2
9	25 Mill. - 50 Mill.	(96.5)	(-)	(-)	(66.1)	(27.4)	(2.0)	(12.6)	(36.8)
10	50 Mill. - 100 Mill.	(259.7)	(0.3)	(-)	(173.8)	(77.6)	(7.8)	(98.3)	(45.6)
11	100 Mill. - 250 Mill.	360.6	0.2	-	217.0	134.7	8.6	111.3	-
12	250 Mill. - 500 Mill.	(880.2)	(0.2)	(-)	(590.8)	(280.6)	(28.4)	(237.6)	(-)
13	500 Mill. - 1 Mrd.	(1 586.2)	(0.8)	(-)	(982.8)	(561.6)	(41.0)	(355.6)	(144.2)
14	1 Mrd. und mehr	(7 065.8)	(0.5)	(-)	(4 668.5)	(2 231.5)	(165.0)	(1 541.7)	(1 141.3)
52.63.1 Einzelhandel vom									
15	Zusammen darunter	7.6	0.9	0.1	3.4	2.8	0.2	1.8	0.0
16	100 000 - 250 000	1.7	1.0	-	0.3	0.3	-	0.4	-
17	250 000 - 500 000	2.2	0.9	0.2	0.3	0.7	0.0	0.6	-
18	500 000 - 1 Mill.	2.7	0.9	0.2	1.2	0.4	0.0	0.6	-
19	1 Mill. - 2 Mill.	3.7	1.0	0.1	1.1	1.4	-	1.3	-
20	2 Mill. - 5 Mill.	5.0	0.9	0.1	1.8	2.0	0.1	1.4	-
21	5 Mill. - 10 Mill.	11.4	1.0	0.0	5.5	4.1	0.8	4.0	-
22	10 Mill. - 25 Mill.	11.9	0.4	-	6.4	4.9	0.2	2.2	0.0
23	25 Mill. - 50 Mill.	16.3	0.8	-	5.7	9.6	0.1	2.1	-
24	50 Mill. - 100 Mill.	(99.1)	(0.4)	(-)	(53.9)	(41.9)	(2.8)	(9.8)	(-)
25	100 Mill. - 250 Mill.	(91.5)	(-)	(-)	(41.3)	(45.3)	(4.9)	(10.3)	(-)
52.6 Einzelhandel-nicht in Verkaufsräumen-									
26	Zusammen davon	29.0	0.8	0.1	17.8	9.5	0.7	7.5	3.0
27	100 000 - 250 000	1.5	1.0	0.1	0.1	0.4	-	0.5	-
28	250 000 - 500 000	2.2	0.8	0.1	0.7	0.5	0.0	0.8	0.0
29	500 000 - 1 Mill.	3.3	0.8	0.2	1.7	0.5	0.0	1.3	0.0
30	1 Mill. - 2 Mill.	4.5	0.9	0.1	2.1	1.4	-	1.9	0.0
31	2 Mill. - 5 Mill.	8.2	0.9	0.1	3.5	3.5	0.2	3.8	0.0
32	5 Mill. - 10 Mill.	12.5	0.9	0.0	6.3	4.4	0.8	4.3	0.4
33	10 Mill. - 25 Mill.	24.1	0.4	-	17.1	6.0	0.6	6.1	3.2
34	25 Mill. - 50 Mill.	40.9	0.5	-	24.5	15.1	0.7	5.3	11.4
35	50 Mill. - 100 Mill.	172.1	0.4	-	108.4	58.1	5.0	50.0	20.7
36	100 Mill. - 250 Mill.	280.9	0.1	-	184.9	108.2	7.5	81.3	-
37	250 Mill. - 500 Mill.	(543.9)	(0.1)	(-)	(375.7)	(151.0)	(16.9)	(134.9)	(-)
38	500 Mill. - 1 Mrd.	(1 586.2)	(0.8)	(-)	(982.8)	(561.6)	(41.0)	(355.6)	(144.2)
39	1 Mrd. und mehr	(6 215.3)	(0.4)	(-)	(4 097.9)	(1 971.3)	(145.4)	(1 329.7)	(978.3)
52 Einzelhandel (ohne Handel mit Kraftfahrzeugen,									
40	Zusammen davon	12.7	1.0	0.1	8.5	2.6	0.6	5.5	0.1
41	100 000 - 250 000	2.4	1.1	0.2	0.5	0.6	0.0	1.0	0.0
42	250 000 - 500 000	3.5	1.0	0.1	1.4	0.9	0.1	1.6	0.0
43	500 000 - 1 Mill.	5.6	1.0	0.1	2.7	1.6	0.3	2.5	0.0
44	1 Mill. - 2 Mill.	8.3	1.0	0.1	5.0	1.9	0.4	3.4	0.0
45	2 Mill. - 5 Mill.	13.6	0.8	0.0	9.2	2.7	0.9	5.2	0.0
46	5 Mill. - 10 Mill.	30.3	0.7	0.0	21.4	6.5	1.6	11.4	0.1
47	10 Mill. - 25 Mill.	60.5	0.7	0.0	45.3	11.6	2.8	23.7	0.7
48	25 Mill. - 50 Mill.	123.0	0.6	0.0	93.7	21.5	7.2	41.8	1.7
49	50 Mill. - 100 Mill.	239.9	0.7	0.0	187.4	39.5	12.3	91.5	3.4
50	100 Mill. - 250 Mill.	564.3	0.4	0.0	418.4	122.3	23.1	226.2	0.3
51	250 Mill. - 500 Mill.	1 118.2	0.1	-	880.4	182.3	55.4	526.9	0.5
52	500 Mill. - 1 Mrd.	1 616.3	0.1	-	1 171.3	375.3	69.5	834.4	10.1
53	1 Mrd. und mehr	10 656.1	0.2	-	8 682.4	1 578.9	394.5	5 207.9	131.7

1) Zu den Gehaltsempfängern zählen auch Gesellschafter, Vorstandsmitglieder und andere leitende Kräfte, soweit sie vom befragten tätigen Inhaber/innen, tätigen Mitinhaber/innen und mithelfenden Familienangehörigen, die im befragten Unternehmen in keinem Vertrag

Personalkosten 2)								Lfd. Nr.
Löhne und Gehälter sowie Provisionen				Sozialkosten				
insgesamt	je Beschäftigten	Löhne und Gehälter 3)	Provisionen an Gehalts- und Lohnempfänger/ innen	insgesamt	davon		in Relation zu den Löhnen und Gehältern sowie Provisionen	
					gesetzliche	Übrige		
1 000 DM				%				

## Versandhandel

2 904.9	47.2	2 779.8	125.1	662.0	83.0	17.0	22.8	1
5.8	12.9	5.8	-	0.5	100.0	-	8.3	2
23.7	17.8	23.7	-	3.3	99.6	0.4	14.0	3
67.5	23.7	66.9	0.5	10.4	99.6	0.4	15.4	4
293.3	37.3	293.3	-	43.6	94.1	5.9	14.9	5
467.3	28.7	456.0	11.3	77.2	97.1	2.9	16.5	6
909.0	43.0	907.8	1.3	177.1	93.4	0.6	19.5	7
1 775.4	45.1	1 721.9	53.5	335.4	97.8	2.2	18.9	8
(4 482.1)	(47.0)	(3 686.0)	(796.1)	(929.5)	(98.2)	(1.8)	(20.7)	9
(10 171.4)	(39.2)	(9 075.9)	(1 095.4)	(2 063.5)	(86.8)	(13.2)	(20.3)	10
15 832.9	43.9	15 831.4	1.5	3 131.1	96.9	3.1	19.8	11
(37 616.6)	(42.8)	(37 616.6)	(-)	(7 581.7)	(98.2)	(1.8)	(20.2)	12
(72 231.1)	(45.6)	(71 317.0)	(914.1)	(15 026.2)	(90.8)	(9.4)	(20.8)	13
(363 175.7)	(51.4)	(343 503.4)	(19 672.3)	(69 684.4)	(77.2)	(22.8)	(24.7)	14

## Lager mit Brennstoffen

290.7	44.5	287.2	3.5	62.4	90.0	10.0	21.5	15
14.4	23.0	14.4	-	4.3	79.6	20.4	29.6	16
18.0	17.7	18.0	-	2.6	84.6	15.4	14.7	17
29.2	18.5	29.0	0.2	6.2	98.9	1.1	21.4	18
62.2	24.7	62.1	0.2	12.1	98.4	1.6	18.4	19
117.9	30.5	117.9	0.0	20.9	98.2	1.8	17.7	20
387.7	37.1	387.6	0.1	78.2	98.5	1.5	20.2	21
612.0	53.3	605.8	6.2	118.2	91.6	8.4	19.3	22
785.8	50.9	782.1	3.8	160.0	93.7	0.3	20.4	23
(6 128.5)	(62.2)	(5 873.7)	(254.8)	(1 612.7)	(76.2)	(23.8)	(26.3)	24
(5 019.7)	(54.9)	(4 975.3)	(44.4)	(1 193.2)	(92.1)	(7.9)	(23.8)	25

(ohne 52.62, 52.63.2, 52.63.3)

1 312.4	46.8	1 261.4	51.0	296.7	83.9	16.1	22.6	26
7.1	14.9	7.1	-	1.1	87.5	12.5	14.9	27
21.3	17.7	21.3	-	3.0	94.0	6.0	14.3	28
48.8	21.9	48.4	0.4	8.4	93.4	0.6	17.1	29
106.7	30.1	106.5	0.1	18.2	96.4	3.6	17.0	30
210.9	29.4	207.9	3.0	35.9	97.6	2.4	17.0	31
442.9	38.3	442.6	0.2	88.7	98.7	1.3	20.0	32
1 122.9	47.3	1 095.9	27.0	213.6	95.9	4.1	19.0	33
1 935.8	48.0	1 685.5	250.3	399.4	98.6	1.4	20.6	34
7 966.2	46.4	7 329.3	636.9	1 817.6	81.7	18.3	22.8	35
12 629.0	45.0	12 614.8	14.3	2 556.9	96.3	3.7	20.2	36
(24 796.2)	(45.6)	(24 617.1)	(179.1)	(5 301.7)	(92.0)	(8.0)	(21.4)	37
(72 231.1)	(45.6)	(71 317.0)	(914.1)	(15 026.2)	(90.8)	(9.4)	(20.8)	38
(323 234.4)	(52.0)	(306 276.8)	(16 957.5)	(79 360.0)	(77.7)	(22.3)	(24.6)	39

ohne Tankstellen sowie ohne 52.62, 52.63.2, 52.63.3)

361.2	31.0	358.1	3.1	73.4	94.1	5.9	20.3	40
11.7	10.1	11.7	0.0	1.7	97.8	2.2	14.9	41
36.8	15.8	36.8	0.0	6.2	97.3	2.7	16.7	42
93.4	20.7	93.3	0.1	16.5	95.8	4.2	17.7	43
191.3	26.2	191.1	0.2	35.6	96.7	3.3	18.6	44
395.7	31.0	394.8	1.0	74.4	96.6	3.4	18.8	45
961.5	32.6	956.8	4.8	183.6	96.9	3.1	19.1	46
2 120.7	35.6	2 097.1	23.6	415.4	97.2	2.8	19.6	47
4 587.1	37.5	4 459.4	127.6	925.1	96.5	3.5	20.2	48
8 973.2	37.5	8 738.9	234.4	1 826.9	96.0	4.0	20.4	49
20 442.2	36.3	20 223.3	218.9	4 207.6	96.8	3.2	20.6	50
40 356.1	36.1	39 732.3	563.8	8 430.7	96.3	3.7	20.9	51
51 733.9	32.0	51 240.8	493.1	10 681.8	94.4	5.6	20.6	52
377 747.9	35.5	374 298.2	3 449.7	65 022.1	89.6	10.4	22.5	53

Unternehmen Bezüge erhalten, die steuerlich als "Einkünfte aus nichtselbständiger Arbeit" angesehen werden. - 2) Ohne Entgelt für lichen Lohn-, Gehalts- oder Ausbildungsverhältnis standen (vgl. Tabelle 3). - 3) Einschl. Vergütungen an Auszubildende.

Lfd. Nr.	Gesamtleistung von ... bis unter ... DM	Beschäftigte am Ende des Geschäftsjahres							
		insgesamt	tätige Inhaber/innen, tätige Mitinhaber/innen	ohne Entgelt mithelfende Familienangehörige	Gehaltsempfänger/innen 1)	Lohnempfänger/innen	Auszubildende	Teilzeitbeschäftigte	selbständige Vertreter/innen
Anzahl									
50.10.3 Einzelhandel mit									
1	Zusammen	16.9	0.8	0.1	7.0	6.3	2.8	1.6	0.0
	davon								
2	100 000 - 250 000	1.2	1.0	0.0	0.0	0.2	-	0.0	-
3	250 000 - 500 000	2.8	1.1	0.1	0.3	1.2	-	1.0	-
4	500 000 - 1 Mill.	3.3	1.0	0.1	0.8	1.3	0.1	1.0	0.0
5	1 Mill. - 2 Mill.	4.2	0.9	0.1	1.2	1.7	0.3	0.9	-
6	2 Mill. - 5 Mill.	7.1	0.8	0.1	2.6	2.7	0.8	1.2	0.0
7	5 Mill. - 10 Mill.	14.5	0.6	0.0	5.8	5.6	2.5	1.4	0.0
8	10 Mill. - 25 Mill.	29.7	0.6	0.0	12.5	11.3	5.4	2.5	0.0
9	25 Mill. - 50 Mill.	61.6	0.8	0.6	26.8	22.5	10.9	3.6	0.0
10	50 Mill. - 100 Mill.	106.4	0.4	-	48.5	35.7	21.8	5.3	0.0
11	100 Mill. - 250 Mill.	200.6	1.0	-	95.6	68.3	35.8	9.6	-
12	250 Mill. - 500 Mill.	(292.8)	(0.9)	(-)	(136.4)	(103.6)	(51.7)	(11.7)	(-)
13	500 Mill. - 1 Mrd.	(794.2)	(0.3)	(-)	(402.5)	(257.3)	(134.0)	(27.0)	(-)
50.30.3 Einzelhandel mit									
14	Zusammen	8.7	0.8	0.1	3.4	4.0	0.5	1.7	0.0
	darunter								
15	100 000 - 250 000	1.6	1.0	0.2	0.1	0.3	-	0.4	-
16	250 000 - 500 000	2.9	1.0	0.2	0.5	1.2	-	1.4	-
17	500 000 - 1 Mill.	4.0	0.8	0.1	1.4	1.6	0.2	1.4	-
18	1 Mill. - 2 Mill.	6.5	0.7	0.1	2.1	3.3	0.3	1.5	0.0
19	2 Mill. - 5 Mill.	12.0	0.6	-	3.8	6.7	0.9	3.6	0.0
20	5 Mill. - 10 Mill.	16.8	0.5	-	9.9	5.8	0.7	2.4	0.0
21	10 Mill. - 25 Mill.	39.0	0.2	-	13.9	19.8	5.1	3.3	0.0
22	25 Mill. - 100 Mill.	(80.5)	(0.3)	(-)	(38.4)	(30.2)	(11.6)	(3.9)	(0.1)
50.40.3 Einzelhandel mit									
23	Zusammen	5.8	0.9	0.1	1.8	2.2	0.7	1.5	0.0
	darunter								
24	100 000 - 250 000	2.8	1.4	0.5	0.3	0.5	0.1	1.2	-
25	250 000 - 500 000	1.9	1.1	0.1	0.3	0.3	0.2	0.7	-
26	500 000 - 1 Mill.	3.0	1.0	0.1	0.9	0.8	0.2	0.9	-
27	1 Mill. - 2 Mill.	4.8	0.9	0.1	1.4	1.8	0.6	0.8	-
28	2 Mill. - 5 Mill.	7.6	0.7	-	2.4	3.7	0.8	1.5	-
29	5 Mill. - 10 Mill.	15.3	0.4	-	6.0	5.6	3.3	4.4	0.0
30	10 Mill. - 25 Mill.	(19.0)	(-)	(-)	(7.2)	(11.2)	(0.4)	(5.0)	(-)
ex 50 Einzelhandel mit									
31	Zusammen	14.6	0.8	0.1	5.9	5.6	2.2	1.6	0.0
	davon								
32	100 000 - 250 000	1.7	1.1	0.2	0.1	0.3	0.0	0.4	-
33	250 000 - 500 000	2.7	1.1	0.2	0.4	1.1	0.0	1.1	-
34	500 000 - 1 Mill.	3.5	0.9	0.1	1.0	1.4	0.1	1.2	0.0
35	1 Mill. - 2 Mill.	4.7	0.9	0.1	1.4	2.0	0.4	1.0	0.0
36	2 Mill. - 5 Mill.	7.7	0.8	0.1	2.7	3.3	0.8	1.5	0.0
37	5 Mill. - 10 Mill.	14.7	0.6	0.0	6.0	5.6	2.4	1.6	0.0
38	10 Mill. - 25 Mill.	29.9	0.5	0.0	12.5	11.5	5.4	2.5	0.0
39	25 Mill. - 50 Mill.	62.1	0.8	0.6	27.1	22.7	10.9	3.5	0.0
40	50 Mill. - 100 Mill.	106.8	0.4	-	48.8	35.9	21.8	5.4	0.0
41	100 Mill. - 250 Mill.	204.6	0.9	-	97.4	71.2	35.0	13.0	1.0
42	250 Mill. - 500 Mill.	(407.4)	(0.8)	(-)	(193.4)	(158.9)	(53.9)	(13.9)	(-)
43	500 Mill. - 1 Mrd.	(1 525.9)	(0.4)	(-)	(777.4)	(622.1)	(125.7)	(24.1)	(-)

1) Zu den Gehaltsempfängern zählen auch Gesellschafter, Vorstandsmitglieder und andere leitende Kräfte, soweit sie vom befragten tätige Inhaber/innen, tätige Mitinhaber/innen und mithelfende Familienangehörige, die im befragten Unternehmen in keinem Vertrag



Personalkosten 2)								Lfd. Nr.
Löhne und Gehälter sowie Provisionen				Sozialkosten				
insgesamt	je Beschäftigten	Löhne und Gehälter 3)	Provisionen an Gehalts- und Lohnempfänger/ innen	insgesamt	davon		in Relation zu den Löhnen und Gehältern sowie Provisionen	
					gesetzliche	Übrige		
1 000 DM				%				
<b>Kraftwagen</b>								
695.4	43.3	647.8	47.6	149.8	94.3	5.7	21.5	1
5.1	33.1	5.1	-	1.3	100.0	-	26.2	2
12.8	8.6	12.8	-	2.5	100.0	-	19.8	3
43.7	20.1	43.7	0.0	8.6	98.6	1.4	19.6	4
95.3	29.8	94.6	0.7	18.6	96.4	3.6	19.5	5
215.0	34.8	214.3	0.7	42.3	97.5	2.5	19.7	6
557.1	40.0	544.6	12.4	119.2	93.6	6.4	21.4	7
1 272.9	43.6	1 195.6	77.4	276.2	94.1	5.9	21.7	8
2 875.8	47.8	2 615.7	260.2	631.1	94.2	5.8	21.9	9
4 913.2	46.3	4 416.4	496.8	1 069.9	93.9	6.1	21.8	10
10 287.8	51.5	9 017.9	1 270.0	2 306.1	94.3	5.7	22.4	11
(18 032.2)	(55.0)	(14 016.9)	(2 015.3)	(3 441.9)	(92.3)	(7.7)	(21.5)	12
(46 524.9)	(58.6)	(40 318.9)	(6 205.9)	(10 086.7)	(91.6)	(8.4)	(21.7)	13
<b>Kraftwagenteilen und Zubehör</b>								
306.2	39.0	295.3	10.9	65.5	96.8	3.2	21.4	14
4.3	11.1	4.3	-	0.6	100.0	-	13.9	15
18.4	10.6	18.4	-	3.2	100.0	0.0	17.4	16
80.9	25.4	80.7	0.1	15.7	95.2	4.8	19.5	17
193.9	33.8	193.9	-	38.9	97.6	2.4	20.1	18
394.6	34.6	394.5	0.0	86.3	97.6	2.4	21.9	19
636.4	39.0	636.4	-	134.3	98.8	1.2	21.1	20
1 897.8	48.9	1 881.0	16.9	389.6	98.4	1.6	20.5	21
(4 092.6)	(51.0)	(3 798.1)	(294.5)	(830.9)	(97.9)	(2.1)	(20.3)	22
<b>Krafträdern, Teilen und Zubehör</b>								
160.7	34.1	160.5	0.2	32.6	95.2	4.8	20.3	23
7.3	8.2	7.3	-	1.3	93.2	6.8	17.5	24
8.8	11.3	8.8	-	1.6	88.0	12.0	17.7	25
43.0	23.2	43.0	-	9.3	93.8	6.2	21.7	26
114.4	30.6	114.4	-	24.1	93.9	6.1	21.1	27
252.7	36.7	252.7	-	54.4	96.1	3.9	21.5	28
564.5	38.0	563.9	0.6	111.6	94.5	5.5	19.8	29
(752.4)	(40.0)	(752.4)	(-)	(149.5)	(91.1)	(8.9)	(19.9)	30
<b>Kraftwagen, Krafträdern, Teilen und Zubehör</b>								
585.1	42.7	547.7	37.4	125.8	94.5	5.5	21.5	31
5.1	13.3	5.1	-	1.0	98.5	1.5	19.5	32
14.3	9.7	14.3	-	2.7	99.1	0.9	18.5	33
57.5	22.8	57.4	0.0	11.3	96.5	3.5	19.7	34
115.8	31.0	115.3	0.5	23.0	96.4	3.6	19.8	35
238.0	34.9	237.4	0.6	48.1	97.4	2.6	20.2	36
560.7	39.9	549.4	11.3	119.4	93.9	6.1	21.3	37
1 286.5	43.8	1 210.7	75.8	278.6	94.3	5.7	21.7	38
2 911.6	47.9	2 650.3	261.3	636.3	94.3	5.7	21.9	39
4 938.4	46.4	4 442.4	496.0	1 075.0	94.0	6.0	21.8	40
10 380.9	51.0	9 149.7	1 231.2	2 302.9	94.4	5.6	22.2	41
(22 213.9)	(54.7)	(20 400.1)	(1 813.8)	(4 823.4)	(91.6)	(8.4)	(21.7)	42
(80 263.1)	(52.6)	(71 010.4)	(9 252.7)	(17 946.0)	(94.2)	(5.8)	(22.4)	43

Unternehmen Bezüge erhielten, die steuerlich als "Einkünfte aus nichtselbständiger Arbeit" angesehen werden. - 2) Ohne Entgelt für lichen Lohn-, Gehalts- oder Ausbildungsverhältnis standen (vgl. Tabelle 3). - 3) Einschl. Vergütungen an Auszubildende.

Lfd. Nr.	Gesamtleistung von ... bis unter ... DM	Beschäftigte am Ende des Geschäftsjahres						
		insgesamt	tätige Inhaber/innen, tätige Mitinhaber/innen	ohne Entgelt mithelfende Familienangehörige	Gehaltsempfänger/innen 1)	Lohnempfänger/innen	Auszubildende	Teilzeitbeschäftigte
Anzahl								

		Erfasster Einzelhandel							
1	Zusammen davon	12.9	1.0	0.1	8.3	2.9	0.7	5.2	0.1
2	100 000 - 250 000	2.4	1.1	0.2	0.5	0.6	0.0	1.0	0.0
3	250 000 - 500 000	3.5	1.0	0.1	1.3	0.9	0.1	1.6	0.0
4	500 000 - 1 Mill.	5.5	1.0	0.1	2.6	1.5	0.2	2.4	0.0
5	1 Mill. - 2 Mill.	8.0	0.9	0.1	4.7	1.9	0.4	3.2	0.0
6	2 Mill. - 5 Mill.	12.6	0.8	0.0	8.0	2.8	0.9	4.5	0.0
7	5 Mill. - 10 Mill.	24.2	0.7	0.0	15.4	6.2	1.9	7.6	0.1
8	10 Mill. - 25 Mill.	44.1	0.6	0.0	27.8	11.5	4.2	12.3	0.4
9	25 Mill. - 50 Mill.	87.8	0.7	0.4	55.2	22.2	9.3	19.7	0.7
10	50 Mill. - 100 Mill.	170.0	0.5	0.0	114.6	37.6	17.3	46.2	1.6
11	100 Mill. - 250 Mill.	485.8	0.5	0.0	348.3	111.2	25.7	179.7	0.5
12	250 Mill. - 500 Mill.	1 054.2	0.1	-	818.5	180.2	55.3	480.7	0.5
13	500 Mill. - 1 Mrd.	1 608.4	0.1	-	1 136.9	396.9	74.4	763.5	9.2
14	1 Mrd. und mehr	10 656.1	0.2	-	8 682.4	1 578.9	394.5	5 207.9	131.7

1) Zu den Gehaltsempfängern zählen auch Gesellschafter, Vorstandsmitglieder und andere leitende Kräfte, soweit sie vom befragten tätige Inhaber/innen, tätige Mitinhaber/innen und mithelfende Familienangehörige, die im befragten Unternehmen in keinem Vertrag

Personalkosten 2)								Lfd. Nr.
Löhne und Gehälter sowie Provisionen				Sozialkosten				
insgesamt	je Beschäftigten	Löhne und Gehälter 3)	Provisionen an Gehalts- und Lohnempfänger/ innen	insgesamt	davon		in Relation zu den Löhnen und Gehältern sowie Provisionen	
					gesetzliche	Übrige		
1 000 DM				%				

insgesamt

383.0	32.4	376.6	6.5	78.6	94.2	5.8	20.5	1
11.5	10.1	11.5	0.0	1.7	97.8	2.2	15.0	2
36.8	15.6	35.8	0.0	6.0	97.4	2.6	16.8	3
91.1	20.8	91.0	0.1	16.2	96.9	4.1	17.8	4
184.6	26.5	184.4	0.3	34.5	96.7	3.3	18.7	5
367.0	31.4	366.0	0.9	69.6	96.7	3.3	19.0	6
806.1	34.3	797.8	7.3	158.6	96.0	4.0	19.7	7
1 673.8	38.5	1 622.2	51.6	342.1	95.9	4.1	20.4	8
3 618.6	41.7	3 413.7	204.9	758.2	95.5	4.5	21.0	9
6 853.7	40.5	6 481.9	371.8	1 431.9	95.2	4.8	20.9	10
18 245.7	37.6	17 805.8	439.9	3 791.7	96.5	3.5	20.8	11
38 721.7	36.7	38 045.3	676.4	8 105.7	96.0	4.0	20.9	12
54 230.2	33.7	52 970.7	1 259.6	11 317.4	94.4	5.6	20.9	13
377 747.9	35.5	374 298.2	3 449.7	85 022.1	89.6	10.4	22.5	14

Unternehmen Bezüge erhielten, die steuerlich als "Einkünfte aus nichtselbständiger Arbeit" angesehen werden. - 2) Ohne Entgelt für lichen Lohn-, Gehalts- oder Ausbildungsverhältnis standen (vgl. Tabelle 3). - 3) Einschl. Vergütungen an Auszubildende.

Lfd. Nr.	Gesamtleistung von ... bis unter ... DM	Sachanlagen			
		betrieblich genutzte Bauten auf eigenen und fremden Grundstücken		technische Anlagen und Maschinen sowie andere Anlagen, einschließlich Fahrzeugpark, Betriebs- und Geschäftsausstattung, einschl. Anlagen im Bau	
		am Anfang	am Ende	am Anfang	am Ende

## 52.11.1 Einzelhandel mit Nahrungsmitteln, Getränken

1	Zusammen	666.0	667.5	305.6	317.8
	davon				
2	100 000 - 250 000	22.4	21.9	11.1	9.5
3	250 000 - 500 000	41.1	40.0	13.2	11.2
4	500 000 - 1 Mill.	63.9	61.3	23.5	22.5
5	1 Mill. - 2 Mill.	203.9	200.2	47.3	45.7
6	2 Mill. - 5 Mill.	442.7	436.5	122.6	122.9
7	5 Mill. - 10 Mill.	636.3	643.2	210.6	220.0
8	10 Mill. - 25 Mill.	2 414.0	2 266.6	452.3	415.8
9	25 Mill. - 50 Mill.	2 471.9	2 299.9	1 324.5	1 258.7
10	50 Mill. - 100 Mill.	4 361.5	4 403.7	2 327.6	2 198.0
11	100 Mill. - 250 Mill.	15 667.9	14 905.0	4 475.3	4 052.0
12	250 Mill. - 500 Mill.	18 160.1	21 581.7	8 626.8	9 324.4
13	500 Mill. - 1 Mrd.	15 320.9	15 633.9	22 114.7	24 157.0
14	1 Mrd. und mehr	86 727.3	85 579.7	82 506.4	87 072.7

## 52.11.2 Sonstiger Einzelhandel mit Waren verschiedener Art,

15	Zusammen	1 324.0	1 291.2	751.6	671.5
	davon				
16	100 000 - 250 000	11.6	10.2	7.2	8.6
17	250 000 - 500 000	73.5	72.4	10.3	10.4
18	500 000 - 1 Mill.	112.1	116.4	23.5	21.6
19	1 Mill. - 2 Mill.	143.5	138.1	32.1	24.6
20	2 Mill. - 5 Mill.	99.3	86.3	66.3	56.0
21	5 Mill. - 10 Mill.	103.6	89.9	199.9	166.7
22	10 Mill. - 25 Mill.	1 155.6	1 092.5	396.2	363.0
23	25 Mill. - 50 Mill.	3 044.8	2 937.6	721.4	663.3
24	50 Mill. - 100 Mill.	9 608.8	9 963.4	1 578.8	2 093.9
25	100 Mill. - 250 Mill.	4 010.4	4 384.6	4 174.6	4 193.5
26	250 Mill. - 500 Mill.	(2 542.4)	(2 794.7)	(10 645.7)	(10 412.3)
27	500 Mill. - 1 Mrd.	36 610.0	40 930.9	14 706.3	15 361.7
28	1 Mrd. und mehr	(66 740.9)	(52 321.8)	(130 579.1)	(109 063.6)

## 52.11 Einzelhandel mit Waren verschiedener Art,

29	Zusammen	800.3	794.8	398.4	391.4
	davon				
30	100 000 - 250 000	20.2	19.0	9.9	9.3
31	250 000 - 500 000	48.2	47.1	12.7	11.0
32	500 000 - 1 Mill.	71.0	69.3	23.5	22.3
33	1 Mill. - 2 Mill.	197.2	193.3	44.7	42.1
34	2 Mill. - 5 Mill.	310.2	301.4	110.1	108.0
35	5 Mill. - 10 Mill.	594.2	547.9	209.7	215.5
36	10 Mill. - 25 Mill.	2 039.9	1 917.5	444.1	408.1
37	25 Mill. - 50 Mill.	2 841.6	2 711.3	1 101.4	1 038.5
38	50 Mill. - 100 Mill.	5 897.3	6 030.9	2 100.3	2 165.4
39	100 Mill. - 250 Mill.	8 467.7	8 407.1	4 308.2	4 130.6
40	250 Mill. - 500 Mill.	14 050.2	16 637.7	9 008.7	9 530.2
41	500 Mill. - 1 Mrd.	23 164.2	24 953.9	19 508.0	21 062.4
42	1 Mrd. und mehr	79 363.9	73 326.8	103 407.6	96 642.6

## 52.12.1 Einzelhandel mit Waren

43	Zusammen	1 287.0	1 257.8	276.9	278.0
	darunter				
44	100 000 - 500 000	12.1	12.9	35.8	31.4
45	500 000 - 2 Mill.	400.5	381.7	54.3	36.8
46	2 Mill. - 5 Mill.	386.1	368.5	100.1	86.9
47	5 Mill. - 10 Mill.	701.8	641.8	452.6	364.4
48	10 Mill. - 25 Mill.	1 709.4	1 695.4	692.6	730.4
49	25 Mill. - 50 Mill.	5 197.9	5 198.4	771.5	909.7
50	50 Mill. - 100 Mill.	(5 967.6)	(5 343.3)	(1 566.1)	(1 560.0)

Vorräte							Lfd. Nr.
Handelswaren (ohne Kommissionswaren)		Roh-, Hilfs- und Betriebsstoffe		selbthergestellte und bearbeitete Halb- und Fertigerzeugnisse			
am Anfang	am Ende	am Anfang	am Ende	am Anfang	am Ende		

und Tabakwaren ohne ausgeprägten Schwerpunkt

720.6	756.4	30.0	32.0	197.6	244.0	1
14.8	13.9	0.4	0.4	0.1	0.1	2
24.1	23.8	1.1	1.4	10.0	11.5	3
46.3	45.1	1.9	1.7	5.7	6.4	4
99.1	96.0	2.7	3.8	-	-	5
190.7	205.1	4.4	3.5	11.7	13.2	6
422.1	441.6	3.3	3.6	13.8	14.5	7
762.8	831.8	13.2	14.5	51.0	37.3	8
2 556.2	2 793.3	55.5	69.5	-	-	9
4 112.0	4 430.9	130.1	151.3	-	-	10
13 577.7	14 396.3	178.1	168.1	-	-	11
21 026.9	22 318.8	260.5	254.7	-	-	12
34 058.5	35 794.6	310.5	326.5	196.2	197.9	13
278 219.7	291 367.8	2 805.2	3 055.8	5 030.3	6 320.5	14

Hauptrichtung Nahrungsmittel, Getränke und Tabakwaren

1 905.2	2 107.4	122.5	125.7	66.4	64.3	15
17.2	17.4	-	-	-	-	16
32.3	30.0	1.5	1.1	0.8	0.4	17
54.8	55.6	1.1	0.9	-	-	18
107.0	111.0	6.1	6.2	-	-	19
228.0	233.5	4.8	5.9	8.2	8.7	20
459.5	471.4	6.1	3.4	16.8	21.2	21
1 289.5	1 351.7	7.4	11.0	-	-	22
2 766.4	2 783.0	11.7	18.1	24.0	25.0	23
6 447.8	6 938.7	28.9	31.9	-	-	24
10 624.9	11 498.2	28.8	29.9	-	-	25
(32 901.5)	(35 576.3)	(138.7)	(160.9)	(-)	(-)	26
31 451.8	34 790.2	360.4	343.7	1 977.3	1 889.9	27
(292 845.3)	(333 333.5)	(2 840.5)	(2 942.3)	(-)	(-)	28

Hauptrichtung Nahrungsmittel, Getränke und Tabakwaren

951.8	1 020.2	41.3	43.5	149.0	177.4	29
15.4	14.7	0.4	0.4	0.1	0.1	30
25.8	25.1	1.2	1.3	1.5	1.3	31
48.0	47.2	1.9	1.7	5.7	6.4	32
100.3	98.4	2.7	3.8	-	-	33
199.1	211.5	4.5	3.9	10.6	11.7	34
425.1	444.0	3.6	3.6	15.6	18.5	35
839.9	907.8	12.3	14.0	51.0	37.3	36
2 635.0	2 781.9	41.3	52.8	24.0	25.0	37
4 821.1	5 192.2	88.7	102.5	-	-	38
11 937.2	12 786.3	112.1	107.0	-	-	39
23 526.8	25 109.7	241.7	240.2	-	-	40
33 141.3	35 441.2	328.5	332.7	789.9	761.9	41
286 317.8	309 613.7	2 821.1	3 026.7	5 030.3	6 320.5	42

verschiedener Art (ohne Nahrungsmittel)

1 336.1	1 382.4	22.4	20.9	-	-	43
52.8	58.9	-	-	-	-	44
465.2	467.1	2.9	2.8	-	-	45
869.3	840.6	2.8	3.1	-	-	46
1 620.6	1 524.9	15.7	9.1	-	-	47
3 579.9	3 535.3	34.4	30.8	-	-	48
6 333.8	6 667.6	20.5	20.6	-	-	49
(13 837.1)	(15 265.7)	(58.9)	(78.8)	(-)	(-)	50

Lfd. Nr.	Gesamtleistung von ... bis unter ... DM	Sachanlagen			
		betrieblich genutzte Bauten auf eigenen und fremden Grundstücken		technische Anlagen und Maschinen sowie andere Anlagen, einschließlich Fahrzeugpark, Betriebs- und Geschäftsausstattung, einschl. Anlagen im Bau	
		am Anfang	am Ende	am Anfang	am Ende

## 52.12.2 Einzelhandel mit Waren verschiedener Art,

1	Zusammen	11 521.3	12 791.1	2 432.5	2 534.3
	davon				
2	100 000 - 500 000	(-)	(-)	(2.8)	(3.1)
3	500 000 - 2 Milll.	(5.5)	(4.9)	(36.3)	(30.7)
4	2 Milll. - 5 Milll.	413.8	390.7	59.1	57.4
5	5 Milll. - 10 Milll.	1 828.4	1 943.5	211.8	198.0
6	10 Milll. - 25 Milll.	1 718.8	1 546.7	576.8	666.0
7	25 Milll. - 50 Milll.	5 280.6	4 440.3	2 571.7	1 629.6
8	50 Milll. - 100 Milll.	22 247.9	22 471.4	2 750.3	2 652.8
9	100 Milll. - 1 Mrd.	(25 503.6)	(23 739.9)	(8 189.6)	(7 255.8)
10	1 Mrd. und mehr	(196 464.6)	(234 416.4)	(99 908.8)	(112 886.3)

## 52.12 Sonstiger Einzelhandel mit

11	Zusammen	5 038.0	5 485.0	1 090.5	1 129.6
	davon				
12	100 000 - 500 000	12.1	12.9	30.2	26.6
13	500 000 - 2 Milll.	279.8	266.5	45.3	33.7
14	2 Milll. - 5 Milll.	396.1	376.6	89.6	80.8
15	5 Milll. - 10 Milll.	1 302.6	1 336.1	343.8	289.2
16	10 Milll. - 25 Milll.	1 712.4	1 635.3	634.1	637.8
17	25 Milll. - 50 Milll.	5 233.3	4 873.5	1 671.6	1 269.6
18	50 Milll. - 100 Milll.	15 986.2	15 883.7	2 262.7	2 202.8
19	100 Milll. - 250 Milll.	(24 494.7)	(22 872.0)	(4 254.5)	(4 534.0)
20	250 Milll. - 1 Mrd.	(6 514.2)	(6 830.1)	(9 918.6)	(8 585.8)
21	1 Mrd. und mehr	(196 464.6)	(234 416.4)	(99 908.8)	(112 886.3)

## 52.1 Einzelhandel mit Waren

22	Zusammen	978.8	992.3	425.9	420.6
	davon				
23	100 000 - 250 000	19.8	18.7	11.5	10.7
24	250 000 - 500 000	48.2	47.1	12.7	11.0
25	500 000 - 1 Milll.	70.5	68.9	23.7	22.4
26	1 Milll. - 2 Milll.	203.6	199.2	44.8	41.9
27	2 Milll. - 5 Milll.	315.6	306.2	109.0	106.5
28	5 Milll. - 10 Milll.	695.4	660.5	218.6	220.4
29	10 Milll. - 25 Milll.	1 912.7	1 807.9	488.4	475.6
30	25 Milll. - 50 Milll.	3 807.5	3 584.5	1 259.5	1 102.6
31	50 Milll. - 100 Milll.	8 326.1	8 402.9	2 138.1	2 174.9
32	100 Milll. - 250 Milll.	9 358.0	9 216.2	4 304.3	4 160.3
33	250 Milll. - 500 Milll.	13 332.5	15 703.7	8 991.6	9 341.2
34	500 Milll. - 1 Mrd.	23 164.2	24 953.9	19 243.1	20 687.7
35	1 Mrd. und mehr	95 332.2	95 293.5	103 003.9	98 516.9

## 52.21 Einzelhandel mit

36	Zusammen	84.4	79.7	34.3	31.8
	davon				
37	100 000 - 250 000	32.9	30.7	18.7	18.9
38	250 000 - 500 000	77.4	73.5	16.9	14.1
39	500 000 - 1 Milll.	145.1	137.3	31.4	38.9
40	1 Milll. - 2 Milll.	125.9	115.7	71.4	59.0
41	2 Milll. - 5 Milll.	208.8	209.8	123.1	107.5
42	5 Milll. - 25 Milll.	(635.6)	(596.1)	(354.8)	(251.1)

## 52.22 Einzelhandel mit Fleisch,

43	Zusammen	144.8	138.3	78.0	79.6
	darunter				
44	100 000 - 250 000	44.3	42.1	9.6	5.6
45	250 000 - 500 000	81.7	80.3	32.2	31.2
46	500 000 - 1 Milll.	106.2	103.7	46.6	45.3
47	1 Milll. - 2 Milll.	72.0	73.4	97.4	88.3
48	2 Milll. - 5 Milll.	448.4	429.1	251.5	264.2
49	5 Milll. - 10 Milll.	647.9	576.7	402.5	547.2
50	10 Milll. - 50 Milll.	(1 262.8)	(1 246.3)	(1 495.7)	(1 469.5)

Vorräte							Lfd. Nr.
Handelswaren (ohne Kommissionswaren)		Roh-, Hilfs- und Betriebsstoffe		selbthergestellte und bearbeitete Halb- und Fertigerzeugnisse			
am Anfang	am Ende	am Anfang	am Ende	am Anfang	am Ende		
<b>Hauptrichtung Nicht-Nahrungsmittel</b>							
24 893.2	24 860.9	480.5	450.9	-	-	1	
(72.8)	(82.8)	(-)	(-)	(-)	(-)	2	
(249.2)	(247.9)	(-)	(-)	(-)	(-)	3	
611.9	580.2	3.7	3.7	-	-	4	
1 403.1	1 404.7	15.4	46.4	-	-	5	
2 849.8	2 850.3	15.1	15.7	-	-	6	
6 733.5	6 528.0	15.4	16.6	-	-	7	
8 600.2	8 093.4	37.3	41.5	-	-	8	
(38 693.4)	(39 926.3)	(294.3)	(305.5)	(-)	(-)	9	
(1 048 378.0)	(1 046 396.4)	(7 083.7)	(6 494.6)	(-)	(-)	10	
<b>Waren verschiedener Art</b>							
8 537.1	8 569.4	256.9	241.0	-	-	11	
54.1	60.4	-	-	-	-	12	
357.2	367.5	2.9	2.8	-	-	13	
803.3	773.8	3.2	3.4	-	-	14	
1 520.8	1 469.7	16.6	24.1	-	-	15	
3 191.6	3 170.9	24.8	23.2	-	-	16	
6 547.0	6 593.2	17.7	18.4	-	-	17	
10 636.8	10 882.7	45.9	56.4	-	-	18	
(30 208.5)	(32 287.9)	(105.9)	(109.8)	(-)	(-)	19	
(50 423.4)	(52 599.2)	(369.6)	(383.7)	(-)	(-)	20	
(1 048 378.0)	(1 046 396.4)	(7 083.7)	(6 494.6)	(-)	(-)	21	
<b>verschiedener Art (in Verkaufsräumen)</b>							
1 326.0	1 392.1	52.7	54.0	149.0	177.4	22	
19.3	19.8	0.4	0.4	0.1	0.1	23	
27.1	26.4	1.2	1.3	1.5	1.3	24	
49.7	48.8	1.9	1.7	5.7	6.4	25	
107.5	106.8	2.7	3.8	-	-	26	
232.7	242.8	4.4	3.9	10.6	11.7	27	
494.8	509.2	4.4	5.0	15.6	18.5	28	
1 399.5	1 446.4	15.3	16.3	51.0	37.3	29	
3 785.6	3 902.9	36.7	46.1	24.0	25.0	30	
6 235.7	6 576.3	75.3	88.1	-	-	31	
13 280.7	14 220.2	111.9	107.2	-	-	32	
25 790.0	27 393.6	255.1	254.7	-	-	33	
33 982.4	36 349.5	330.1	335.0	789.9	761.9	34	
399 215.6	418 766.7	3 531.5	3 604.7	5 030.3	6 320.5	35	
<b>Obst, Gemüse und Kartoffeln</b>							
27.3	24.4	6.4	7.9	-	-	36	
9.6	10.6	-	-	-	-	37	
16.8	17.0	0.3	0.4	-	-	38	
18.4	19.4	16.2	20.6	-	-	39	
40.6	42.2	3.1	3.4	-	-	40	
154.6	93.3	2.0	2.3	-	-	41	
(391.2)	(395.4)	(15.7)	(13.2)	(-)	(-)	42	
<b>Fleischwaren, Geflügel und Wild</b>							
20.3	21.4	3.7	3.5	7.0	6.9	43	
3.2	2.6	0.9	0.6	-	-	44	
6.8	5.7	0.8	1.0	3.8	3.6	45	
14.5	14.5	1.6	1.5	3.5	3.1	46	
27.1	25.5	5.9	5.7	8.3	8.6	47	
59.4	76.3	12.4	11.7	34.0	34.4	48	
74.9	72.5	7.9	2.2	16.7	18.7	49	
(279.6)	(302.4)	(43.8)	(38.3)	(-)	(-)	50	

Lfd. Nr.	Gesamtleistung von ... bis unter ... DM	Sachanlagen			
		betrieblich genutzte Bauten auf eigenen und fremden Grundstücken		technische Anlagen und Maschinen sowie andere Anlagen, einschließlich Fahrzeugpark, Betriebs- und Geschäftsausstattung, einschl. Anlagen im Bau	
		am Anfang	am Ende	am Anfang	am Ende
52.23 Einzelhandel mit					
1	Zusammen	85.0	84.4	33.2	28.7
	davon				
2	100 000 - 250 000	69.7	67.2	8.6	6.2
3	250 000 - 500 000	50.2	47.4	24.5	18.9
4	500 000 - 1 Mill.	76.2	65.4	55.5	53.6
5	1 Mill. - 2 Mill.	301.4	280.6	48.9	34.3
6	2 Mill. - 5 Mill.	(273.1)	(351.2)	(215.0)	(240.9)
7	5 Mill. - 10 Mill.	(113.5)	(103.3)	(235.0)	(194.0)
52.24.1 Einzelhandel mit					
8	Zusammen	235.8	225.9	148.7	134.5
	davon				
9	100 000 - 250 000	82.1	59.3	10.9	9.9
10	250 000 - 500 000	68.6	66.3	31.2	38.4
11	500 000 - 1 Mill.	206.2	198.2	61.7	64.8
12	1 Mill. - 2 Mill.	197.6	168.7	79.2	77.9
13	2 Mill. - 5 Mill.	616.2	614.9	573.7	485.6
14	5 Mill. - 25 Mill.	170.9	139.5	892.2	738.3
15	25 Mill. - 50 Mill.	(162.4)	(111.9)	(2 892.2)	(2 694.8)
52.24.2 Einzelhandel mit					
16	Zusammen	278.6	247.7	115.3	95.2
	davon				
17	100 000 - 250 000	3.9	3.4	20.9	13.4
18	250 000 - 500 000	10.2	9.3	9.8	10.8
19	500 000 - 1 Mill.	155.3	147.9	57.0	48.7
20	1 Mill. - 5 Mill.	(409.3)	(399.0)	(44.6)	(34.8)
21	5 Mill. - 25 Mill.	(-)	(-)	(578.4)	(610.5)
22	50 Mill. - 250 Mill.	(3 271.3)	(2 792.3)	(5 488.3)	(4 331.7)
52.24 Einzelhandel mit					
23	Zusammen	238.1	227.1	144.6	129.6
	davon				
24	100 000 - 250 000	59.0	56.3	13.6	10.9
25	250 000 - 500 000	61.4	59.3	27.7	33.9
26	500 000 - 1 Mill.	203.6	195.5	61.3	63.4
27	1 Mill. - 2 Mill.	205.9	177.7	76.1	76.3
28	2 Mill. - 5 Mill.	616.2	614.9	561.7	475.5
29	5 Mill. - 25 Mill.	170.9	139.5	867.7	728.3
30	25 Mill. - 50 Mill.	(162.4)	(111.9)	(2 892.2)	(2 694.8)
31	50 Mill. - 250 Mill.	(3 271.3)	(2 792.3)	(5 488.3)	(4 331.7)
52.25.1 Einzelhandel mit					
32	Zusammen	83.6	82.5	44.9	45.1
	davon				
33	100 000 - 250 000	66.4	64.9	5.5	11.5
34	250 000 - 500 000	54.6	59.9	11.4	12.9
35	500 000 - 1 Mill.	37.3	35.1	34.9	31.0
36	1 Mill. - 2 Mill.	292.7	285.6	115.7	119.3
37	2 Mill. - 5 Mill.	427.3	412.0	123.6	123.1
38	5 Mill. - 25 Mill.	(35.1)	(26.7)	(515.6)	(487.8)
52.25.2 Einzelhandel mit					
39	Zusammen	177.3	176.5	54.8	63.1
	davon				
40	100 000 - 250 000	32.6	32.0	17.2	14.6
41	250 000 - 500 000	45.6	42.2	18.0	18.0
42	500 000 - 1 Mill.	184.8	187.3	42.9	41.4
43	1 Mill. - 2 Mill.	204.6	198.7	56.2	49.9
44	2 Mill. - 5 Mill.	266.1	252.0	123.5	118.1
45	5 Mill. - 10 Mill.	256.5	245.8	158.4	240.8
46	10 Mill. - 25 Mill.	938.8	919.5	228.9	450.3
47	25 Mill. - 50 Mill.	(416.5)	(400.8)	(600.9)	(597.9)
48	50 Mill. - 250 Mill.	(6 489.9)	(6 734.5)	(1 412.7)	(1 397.0)



Vorräte							Lfd. Nr.
Handelswaren (ohne Kommissionswaren)		Roh-, Hilfs- und Betriebsstoffe		selbsthergestellte und bearbeitete Halb- und Fertigerzeugnisse			
am Anfang	am Ende	am Anfang	am Ende	am Anfang	am Ende		
<b>Fisch und Fischerzeugnissen</b>							
11.2	10.7	2.6	2.6	9.2	14.0	1	
2.9	3.4	1.1	1.6	-	-	2	
4.2	5.9	2.1	1.6	9.2	14.0	3	
12.2	10.9	2.4	1.6	-	-	4	
23.4	17.2	2.5	2.1	-	-	5	
(47.3)	(47.9)	(12.1)	(18.9)	(-)	(-)	6	
(188.1)	(176.5)	(-)	(-)	(-)	(-)	7	
<b>Brot und Konditorwaren</b>							
32.1	33.9	18.1	18.8	10.3	16.0	8	
3.3	2.8	2.1	2.6	-	-	9	
6.0	6.2	2.5	2.5	-	-	10	
24.3	23.5	43.2	43.7	1.9	2.3	11	
38.1	38.0	4.9	5.4	-	-	12	
63.2	74.8	12.1	11.6	13.1	20.6	13	
218.2	229.4	19.5	23.9	-	-	14	
(144.5)	(155.6)	(-)	(-)	(-)	(-)	15	
<b>Süßwaren</b>							
171.8	165.9	181.4	168.8	1 723.4	1 507.9	16	
18.3	21.7	1.0	1.0	-	-	17	
43.7	38.6	-	-	-	-	18	
46.1	47.7	3.2	3.2	-	-	19	
(107.7)	(94.2)	(-)	(-)	(-)	(-)	20	
(1 074.8)	(1 083.5)	(247.7)	(215.3)	(-)	(-)	21	
(9 071.9)	(8 698.6)	(2 057.9)	(1 936.2)	(1 723.4)	(1 507.9)	22	
<b>Backwaren und Süßwaren</b>							
53.9	54.5	26.4	26.4	200.6	181.8	23	
6.8	7.3	1.8	2.2	-	-	24	
13.9	13.0	2.5	2.5	-	-	25	
27.7	27.3	41.1	41.5	1.9	2.3	26	
38.9	38.6	4.9	5.4	-	-	27	
67.3	77.9	12.1	11.6	13.1	20.6	28	
283.1	294.1	30.9	33.4	-	-	29	
(144.5)	(155.6)	(-)	(-)	(-)	(-)	30	
(9 071.9)	(8 698.6)	(2 057.9)	(1 936.2)	(1 723.4)	(1 507.9)	31	
<b>Wein, Sekt und Spirituosen</b>							
135.5	144.4	10.2	11.1	31.4	37.9	32	
54.1	55.3	-	-	-	-	33	
56.7	63.3	1.3	1.6	-	-	34	
83.4	87.1	0.5	3.0	-	-	35	
269.7	306.3	1.5	1.5	-	-	36	
414.6	438.1	17.3	18.6	31.4	37.9	37	
(1 342.8)	(1 265.2)	(-)	(-)	(-)	(-)	38	
<b>sonstigen Getränken</b>							
148.0	144.8	6.4	6.5	8.5	10.6	39	
11.8	13.0	0.9	1.2	-	-	40	
18.6	19.7	6.4	6.2	-	-	41	
62.1	64.1	3.0	3.2	8.5	10.6	42	
89.7	88.4	8.5	9.0	-	-	43	
177.7	188.3	8.5	12.0	-	-	44	
528.7	541.4	4.5	4.8	-	-	45	
1 637.4	1 371.1	6.8	5.1	-	-	46	
(2 806.5)	(3 043.2)	(19.0)	(12.2)	(-)	(-)	47	
(6 142.6)	(7 526.9)	(65.5)	(103.0)	(-)	(-)	48	

Lfd. Nr.	Gesamtleistung von ... bis unter ... DM	Sachanlagen			
		betrieblich genutzte Bauten auf eigenen und fremden Grundstücken		technische Anlagen und Maschinen sowie andere Anlagen, einschließlich Fahrzeugpark, Betriebs- und Geschäftsausstattung, einschl. Anlagen im Bau	
		am Anfang	am Ende	am Anfang	am Ende
52.25 Einzelhandel mit					
1	Zusammen	163.9	163.0	53.1	60.1
	davon				
2	100 000 - 250 000	35.5	34.8	14.9	14.0
3	250 000 - 500 000	46.9	44.7	17.1	17.3
4	500 000 - 1 Mill.	139.2	147.1	40.7	38.5
5	1 Mill. - 2 Mill.	211.3	205.3	63.8	58.7
6	2 Mill. - 5 Mill.	274.0	259.8	123.5	118.8
7	5 Mill. - 10 Mill.	251.8	241.2	165.6	244.4
8	10 Mill. - 25 Mill.	938.8	919.5	242.9	455.9
9	25 Mill. - 50 Mill.	(416.5)	(400.8)	(600.9)	(597.9)
10	50 Mill. - 250 Mill.	(6 489.9)	(6 734.5)	(1 412.7)	(1 397.0)
52.26 Einzelhandel mit					
11	Zusammen	61.6	59.1	24.4	20.3
	darunter				
12	100 000 - 250 000	31.5	30.6	13.8	10.3
13	250 000 - 500 000	46.9	45.8	20.1	16.2
14	500 000 - 1 Mill.	55.5	52.9	19.8	14.0
15	1 Mill. - 2 Mill.	20.2	19.1	35.5	33.5
16	2 Mill. - 5 Mill.	153.8	156.9	62.2	68.6
17	5 Mill. - 10 Mill.	179.8	164.6	135.6	145.0
18	10 Mill. - 25 Mill.	(109.0)	(105.5)	(138.3)	(139.6)
19	25 Mill. - 100 Mill.	(859.8)	(820.4)	(422.5)	(429.7)
52.27.1 Einzelhandel mit					
20	Zusammen	75.3	70.0	49.1	46.3
	davon				
21	100 000 - 250 000	8.5	7.5	16.1	9.8
22	250 000 - 500 000	45.3	43.0	29.9	21.0
23	500 000 - 1 Mill.	50.7	48.4	22.6	31.1
24	1 Mill. - 2 Mill.	163.4	146.6	58.3	52.7
25	2 Mill. - 5 Mill.	120.3	110.4	174.3	175.6
26	5 Mill. - 10 Mill.	(214.0)	(231.0)	(299.4)	(328.2)
27	10 Mill. - 50 Mill.	(178.5)	(162.7)	(1 792.9)	(1 585.0)
52.27.2 Einzelhandel mit Milch, Milcherzeugnissen,					
28	Zusammen	191.6	358.6	54.2	45.9
	darunter				
29	100 000 - 250 000	-	-	25.6	18.5
30	250 000 - 500 000	98.6	94.9	43.7	35.6
31	500 000 - 1 Mill.	(364.9)	(359.0)	(25.6)	(22.4)
32	1 Mill. - 2 Mill.	(72.4)	(68.3)	(59.4)	(59.7)
33	2 Mill. - 10 Mill.	(162.6)	(194.0)	(92.9)	(113.4)
52.27.3 Einzelhandel mit					
34	Zusammen	52.5	50.1	33.3	33.8
	davon				
35	100 000 - 250 000	59.8	57.2	20.0	16.3
36	250 000 - 500 000	-	-	23.3	21.0
37	500 000 - 1 Mill.	-	-	47.7	43.2
38	1 Mill. - 2 Mill.	7.2	6.1	99.7	131.2
39	2 Mill. - 5 Mill.	(-)	(-)	(119.1)	(116.2)
52.27.4 Feinzelhandel mit					
40	Zusammen	47.4	51.5	21.7	30.5
	darunter				
41	100 000 - 250 000	(5.8)	(4.4)	(12.5)	(8.9)
42	250 000 - 500 000	41.6	76.5	19.8	37.3
43	500 000 - 1 Mill.	(16.0)	(15.1)	(3.3)	(4.2)
44	1 Mill. - 2 Mill.	(36.5)	(32.4)	(110.7)	(106.4)

Vorräte							Lfd. Nr.
Handelswaren (ohne Kommissionswaren)		Roh-, Hilfs- und Betriebsstoffe		selbsthergestellte und bearbeitete Halb- und Fertigerzeugnisse			
am Anfang	am Ende	am Anfang	am Ende	am Anfang	am Ende		
<b>Getränken</b>							
146.0	144.7	6.6	6.7	18.3	22.3	1	
19.5	20.6	0.9	1.2	-	-	2	
23.2	24.9	6.3	6.1	-	-	3	
67.8	70.2	2.9	3.2	8.5	10.6	4	
114.1	118.0	7.8	8.3	-	-	5	
206.7	218.9	11.0	13.9	31.4	37.9	6	
537.7	551.9	4.5	4.8	-	-	7	
1 645.4	1 380.7	6.8	5.1	-	-	8	
(2 806.5)	(3 043.2)	(19.0)	(12.2)	(-)	(-)	9	
(6 142.6)	(7 526.9)	(65.5)	(103.0)	(-)	(-)	10	
<b>Tabakwaren</b>							
70.0	69.9	2.9	2.8	-	-	11	
19.4	18.5	-	-	-	-	12	
40.9	43.3	3.0	2.8	-	-	13	
54.2	52.3	0.4	0.1	-	-	14	
146.8	145.8	3.0	3.0	-	-	15	
296.2	322.0	1.9	2.4	-	-	16	
398.7	417.7	2.9	3.1	-	-	17	
(657.2)	(656.0)	(-)	(-)	(-)	(-)	18	
(4 056.4)	(3 836.4)	(-)	(-)	(-)	(-)	19	
<b>Reformwaren</b>							
118.5	120.0	2.6	2.1	-	-	20	
33.5	28.6	0.5	0.7	-	-	21	
64.5	60.1	-	-	-	-	22	
84.3	80.7	1.4	0.8	-	-	23	
152.5	167.8	6.3	5.8	-	-	24	
355.4	367.1	7.3	6.3	-	-	25	
(892.3)	(868.2)	(-)	(-)	(-)	(-)	26	
(2 508.5)	(2 403.8)	(14.6)	(17.0)	(-)	(-)	27	
<b>Eiern, Speiseöl und Nahrungsfetten</b>							
28.1	30.9	3.6	5.1	2.3	1.9	28	
3.6	3.4	0.2	0.3	-	-	29	
13.8	19.3	0.1	0.1	2.3	1.9	30	
(31.1)	(27.7)	(0.5)	(0.6)	(-)	(-)	31	
(58.9)	(61.5)	(2.5)	(4.3)	(-)	(-)	32	
(336.2)	(431.6)	(-)	(-)	(-)	(-)	33	
<b>Kaffee, Tee und Kakao</b>							
41.3	43.7	6.6	6.8	-	-	34	
22.5	22.1	-	-	-	-	35	
32.3	28.8	-	-	-	-	36	
63.7	63.7	1.9	2.8	-	-	37	
95.9	134.1	1.9	1.9	-	-	38	
(306.5)	(296.1)	(43.8)	(43.2)	(-)	(-)	39	
<b>Nahrungsmitteln a.n.g.</b>							
26.3	24.4	1.3	2.0	40.0	53.2	40	
(11.6)	(10.0)	(-)	(-)	(-)	(-)	41	
24.4	23.6	0.1	0.1	-	-	42	
(27.5)	(23.8)	(1.3)	(2.5)	(-)	(-)	43	
(93.8)	(87.1)	(5.8)	(6.4)	(40.0)	(53.2)	44	

Lfd. Nr.	Gesamtleistung von ... bis unter ... DM	Sachanlagen			
		betrieblich genutzte Bauten auf eigenen und fremden Grundstücken		technische Anlagen und Maschinen sowie andere Anlagen, einschließlich Fahrzeugpark, Betriebs- und Geschäftsausstattung, einschl. Anlagen im Bau	
		am Anfang	am Ende	am Anfang	am Ende

## 52.27 Sonstiger Feacheinzelhandel

1	Zusammen		72.9	83.4	40.4	40.3
	darunter					
2	100 000 -	250 000	38.8	36.8	18.7	14.0
3	250 000 -	500 000	55.9	69.2	28.2	29.5
4	500 000 -	1 Mill.	43.5	41.7	19.8	24.8
5	1 Mill. -	2 Mill.	119.8	107.8	67.6	66.3
6	2 Mill. -	5 Mill.	327.1	306.1	128.8	129.0
7	5 Mill. -	10 Mill.	(196.9)	(218.7)	(285.5)	(409.0)
8	10 Mill. -	50 Mill.	(178.5)	(162.7)	(1 792.9)	(1 585.0)

## 52.2 Feacheinzelhandel mit Nahrungsmitteln,

9	Zusammen		141.5	138.5	58.0	57.6
	davon					
10	100 000 -	250 000	39.8	38.2	15.2	13.3
11	250 000 -	500 000	61.0	59.4	22.9	22.3
12	500 000 -	1 Mill.	109.9	109.6	36.5	35.5
13	1 Mill. -	2 Mill.	159.1	152.2	70.1	64.0
14	2 Mill. -	5 Mill.	402.7	393.9	229.9	216.4
15	5 Mill. -	10 Mill.	304.8	281.6	293.6	335.9
16	10 Mill. -	25 Mill.	889.8	842.9	408.2	576.3
17	25 Mill. -	50 Mill.	732.9	700.3	1 210.3	1 163.6
18	50 Mill. -	100 Mill.	5 258.0	6 001.5	1 862.8	1 572.1
19	100 Mill. -	250 Mill.	(6 493.5)	(6 003.7)	(3 535.8)	(3 167.8)

## 52.31

20	Zusammen		164.7	162.0	76.1	66.6
	davon					
21	100 000 -	500 000	(6.2)	(5.8)	(134.5)	(125.7)
22	500 000 -	1 Mill.	89.4	86.0	38.9	36.8
23	1 Mill. -	2 Mill.	152.9	144.6	61.0	50.8
24	2 Mill. -	5 Mill.	167.6	170.9	95.1	84.8
25	5 Mill. -	10 Mill.	363.1	351.7	159.3	151.3
26	10 Mill. -	50 Mill.	642.0	682.6	189.7	204.5

## 52.32 Einzelhandel mit medizinischen

27	Zusammen		235.6	232.4	120.0	120.7
	darunter					
28	100 000 -	250 000	(-)	(-)	(34.2)	(27.9)
29	250 000 -	500 000	109.9	94.9	61.3	49.2
30	500 000 -	1 Mill.	94.0	100.8	88.4	87.4
31	1 Mill. -	2 Mill.	347.6	342.5	68.5	72.0
32	2 Mill. -	5 Mill.	184.6	173.7	121.6	122.8
33	5 Mill. -	10 Mill.	748.2	713.5	358.1	382.7
34	10 Mill. -	25 Mill.	627.6	895.5	775.1	644.7
35	25 Mill. -	100 Mill.	(4 087.6)	(3 830.7)	(906.0)	(1 144.6)

## 52.33.1 Einzelhandel mit kosmetischen Erzeugnissen

36	Zusammen		377.2	370.6	215.7	214.7
	davon					
37	100 000 -	250 000	173.0	168.6	27.2	21.0
38	250 000 -	500 000	44.5	43.2	15.0	20.9
39	500 000 -	1 Mill.	219.8	182.0	62.5	54.6
40	1 Mill. -	2 Mill.	67.8	60.1	91.2	78.5
41	2 Mill. -	5 Mill.	244.9	253.1	229.9	200.6
42	5 Mill. -	10 Mill.	316.6	272.2	343.7	320.2
43	10 Mill. -	50 Mill.	(-)	(-)	(1 567.6)	(1 196.7)
44	50 Mill. -	250 Mill.	(8 021.5)	(7 480.3)	(7 576.2)	(8 652.2)
45	250 Mill. -	und mehr	(15 206.7)	(15 962.9)	(18 466.9)	(22 369.0)

Vorräte							Lfd. Nr.
Handelswaren (ohne Kommissionswaren)		Roh-, Hilfs- und Betriebsstoffe		selbsthergestellte und bearbeitete Halb- und Fertigerzeugnisse			
am Anfang	am Ende	am Anfang	am Ende	am Anfang	am Ende		
<b>mit Nahrungsmitteln</b>							
70.9	71.9	2.3	2.6	3.1	3.0	1	
18.5	16.9	0.5	0.7	-	-	2	
37.3	35.5	0.1	0.1	2.3	1.9	3	
65.4	62.1	1.4	1.7	-	-	4	
136.4	152.7	4.9	5.0	40.0	53.2	5	
352.1	366.6	19.4	18.6	-	-	6	
(734.3)	(725.0)	(-)	(-)	(-)	(-)	7	
(2 508.5)	(2 403.8)	(14.6)	(17.0)	(-)	(-)	8	
<b>Getränken und Tabakwaren (in Verkaufsräumen)</b>							
74.2	73.8	8.5	8.5	11.3	10.8	9	
14.1	14.4	1.1	1.2	-	-	10	
23.4	23.8	2.0	2.0	3.4	3.2	11	
43.7	43.4	8.9	9.1	3.7	3.4	12	
86.4	89.1	5.4	5.5	8.7	9.1	13	
144.1	149.4	11.9	11.9	29.6	32.0	14	
391.0	403.5	7.2	6.9	18.7	18.7	15	
1 459.1	1 246.7	18.0	18.8	-	-	16	
1 883.0	1 926.3	19.5	15.7	-	-	17	
6 568.1	6 686.8	68.1	102.9	-	-	18	
(8 358.6)	(8 463.7)	(1 467.3)	(1 381.1)	(1 723.4)	(1 507.9)	19	
<b>Apotheken</b>							
169.6	169.2	3.8	3.7	2.1	2.0	20	
(116.7)	(117.1)	(-)	(-)	(-)	(-)	21	
105.5	105.3	4.2	4.4	0.6	0.8	22	
129.4	129.0	2.0	1.9	5.0	5.0	23	
216.1	214.9	5.8	5.5	1.7	1.5	24	
401.9	413.1	-	-	-	-	25	
617.1	618.2	3.5	2.8	-	-	26	
<b>und orthopädischen Artikeln</b>							
269.7	260.6	24.1	25.6	115.4	150.6	27	
(26.1)	(24.0)	(6.0)	(4.0)	(-)	(-)	28	
81.3	82.1	7.5	7.3	-	-	29	
157.4	150.4	15.5	16.6	-	-	30	
166.7	167.4	17.6	19.0	18.9	16.0	31	
369.6	343.2	20.9	20.9	108.8	165.2	32	
647.8	662.6	79.0	72.4	71.2	66.3	33	
1 958.3	1 945.4	92.5	88.4	334.6	334.1	34	
(2 898.3)	(2 918.4)	(251.8)	(331.9)	(93.8)	(115.2)	35	
<b>und Körperpflegemitteln (ohne Drogerieartikel)</b>							
791.0	805.9	36.0	36.0	-	-	36	
78.2	32.8	-	-	-	-	37	
122.0	132.5	0.3	0.6	-	-	38	
212.0	187.5	4.7	4.5	-	-	39	
342.7	345.4	1.5	1.8	-	-	40	
905.5	914.7	4.5	5.2	-	-	41	
1 356.7	1 368.6	34.1	36.4	-	-	42	
(2 181.8)	(2 368.3)	(33.6)	(15.6)	(-)	(-)	43	
(28 275.8)	(30 194.8)	(182.7)	(189.1)	(-)	(-)	44	
(102 510.6)	(106 430.3)	(744.0)	(725.8)	(-)	(-)	45	

Lfd. Nr.	Gesamtleistung von ... bis unter ... DM	Sachanlagen			
		betrieblich genutzte Bauten auf eigenen und fremden Grundstücken		technische Anlagen und Maschinen sowie andere Anlagen, einschließlich Fahrzeugpark, Betriebs- und Geschäftsausstattung, einschl. Anlagen im Bau	
		am Anfang	am Ende	am Anfang	am Ende

## 52.33.2 Einzelhandel mit

1	Zusammen	821.0	755.6	168.8	177.5
	davon				
2	100 000 - 250 000	61.4	58.9	5.2	5.5
3	250 000 - 500 000	36.8	35.1	20.2	16.3
4	500 000 - 1 Mill.	541.7	520.1	51.1	40.9
5	1 Mill. - 2 Mill.	54.3	60.3	36.6	23.4
6	2 Mill. - 5 Mill.	63.3	61.1	59.6	42.8
7	5 Mill. - 25 Mill.	(279.6)	(212.4)	(547.3)	(691.0)
8	100 Mill. - 500 Mill.	(17 423.6)	(13 936.2)	(8 026.8)	(8 213.4)
9	500 Mill. und mehr	(61 508.2)	(54 595.1)	(13 931.5)	(18 050.9)

## 52.33 Einzelhandel mit kosmetischen

10	Zusammen	666.4	621.5	188.4	193.1
	davon				
11	100 000 - 250 000	119.1	115.6	16.6	13.5
12	250 000 - 500 000	38.2	36.6	18.8	17.5
13	500 000 - 1 Mill.	368.4	327.6	58.4	49.7
14	1 Mill. - 2 Mill.	62.2	60.2	59.9	50.8
15	2 Mill. - 5 Mill.	122.4	123.6	109.2	88.8
16	5 Mill. - 10 Mill.	260.7	223.8	327.8	308.8
17	10 Mill. - 50 Mill.	(466.2)	(346.1)	(1 531.3)	(1 198.4)
18	50 Mill. - 250 Mill.	(10 811.1)	(6 792.6)	(10 616.6)	(8 380.5)
19	250 Mill. - 500 Mill.	(17 160.9)	(15 357.4)	(6 918.8)	(8 923.5)
20	500 Mill. und mehr	(44 563.6)	(47 000.7)	(18 483.6)	(22 509.1)

## 52.3 Apotheken; Facheinzelhandel mit medizinischen,

21	Zusammen	237.1	228.7	92.6	85.6
	davon				
22	100 000 - 250 000	119.1	115.6	17.5	14.2
23	250 000 - 500 000	54.6	49.7	31.9	27.6
24	500 000 - 1 Mill.	121.0	117.2	53.9	50.9
25	1 Mill. - 2 Mill.	157.4	149.3	61.2	51.7
26	2 Mill. - 5 Mill.	166.0	168.7	97.0	86.8
27	5 Mill. - 10 Mill.	420.0	404.6	206.3	202.5
28	10 Mill. - 25 Mill.	622.3	712.3	680.9	553.7
29	25 Mill. - 50 Mill.	(2 636.7)	(2 500.1)	(980.7)	(1 272.3)
30	50 Mill. - 250 Mill.	(10 599.8)	(7 134.0)	(9 165.4)	(7 399.9)
31	250 Mill. - 500 Mill.	(17 160.9)	(15 357.4)	(6 918.8)	(8 923.5)
32	500 Mill. und mehr	(44 563.6)	(47 000.7)	(18 483.6)	(22 509.1)

## 52.41.1 Einzelhandel mit

33	Zusammen	366.4	368.4	88.9	88.4
	darunter				
34	100 000 - 250 000	21.6	19.1	19.5	13.1
35	250 000 - 500 000	97.6	91.9	29.7	24.3
36	500 000 - 1 Mill.	128.9	140.2	86.4	88.8
37	1 Mill. - 2 Mill.	109.4	99.1	85.5	74.0
38	2 Mill. - 5 Mill.	618.3	642.6	162.1	176.3
39	5 Mill. - 10 Mill.	(2 671.6)	(2 509.4)	(316.0)	(279.7)
40	10 Mill. - 50 Mill.	1 809.5	1 768.2	385.6	341.5

## 52.41.2 Einzelhandel mit Kurzwaren, Schneidereibedarf,

41	Zusammen	100.2	96.9	21.6	17.7
	darunter				
42	100 000 - 250 000	62.3	60.8	10.6	7.8
43	250 000 - 500 000	109.0	103.3	8.6	8.9
44	500 000 - 1 Mill.	182.8	178.5	56.5	44.7
45	1 Mill. - 2 Mill.	279.5	278.9	70.0	52.9
46	2 Mill. - 5 Mill.	(-)	(-)	(82.3)	(52.2)
47	5 Mill. - 10 Mill.	(845.3)	(742.1)	(127.8)	(194.4)

Vorräte

Handelswaren (ohne Kommissionswaren)		Roh-, Hilfs- und Betriebsstoffe		selbsthergestellte und bearbeitete Halb- und Fertigerzeugnisse		Lfd. Nr.
am Anfang	am Ende	am Anfang	am Ende	am Anfang	am Ende	
<b>Drogerieartikeln</b>						
1 220.2	1 345.5	50.8	55.5	-	-	1
43.9	41.5	0.1	0.3	-	-	2
106.3	102.3	0.9	0.9	-	-	3
368.1	362.3	212.0	179.7	-	-	4
202.1	199.0	0.6	0.6	-	-	5
188.3	193.6	-	-	-	-	6
(1 498.4)	(1 435.9)	(-)	(-)	(-)	(-)	7
(52 087.7)	(61 556.4)	(82.9)	(85.6)	(-)	(-)	8
(243 387.7)	(259 953.4)	(696.4)	(904.1)	(-)	(-)	9
<b>Artikeln und Körperpflegemitteln</b>						
1 061.7	1 146.1	43.4	45.7	-	-	10
57.7	38.0	0.1	0.3	-	-	11
110.4	110.2	0.8	0.8	-	-	12
295.4	280.9	186.1	157.8	-	-	13
263.2	262.7	1.3	1.6	-	-	14
386.4	332.8	4.5	5.2	-	-	15
1 326.1	1 324.9	34.1	36.4	-	-	16
(2 178.4)	(2 357.5)	(33.6)	(15.6)	(-)	(-)	17
(29 426.9)	(31 789.5)	(171.2)	(188.0)	(-)	(-)	18
(53 603.5)	(63 707.8)	(87.6)	(86.4)	(-)	(-)	19
(238 444.1)	(250 622.6)	(1 010.5)	(1 152.3)	(-)	(-)	20
<b>orthopädischen und kosmetischen Artikeln (in Verkaufsräumen)</b>						
292.3	302.0	13.8	14.4	48.3	62.7	21
56.5	37.5	0.6	0.6	-	-	22
103.1	103.2	5.7	5.6	-	-	23
155.5	150.9	14.5	14.7	0.6	0.8	24
136.3	136.0	3.2	3.3	9.3	8.4	25
232.3	230.1	8.2	9.0	33.9	50.7	26
505.0	516.1	72.2	67.0	71.2	66.3	27
1 306.0	1 359.6	64.1	60.4	334.6	334.1	28
(2 420.4)	(2 391.7)	(251.8)	(331.9)	(58.5)	(93.3)	29
(25 420.0)	(26 834.8)	(251.2)	(372.6)	(341.7)	(736.0)	30
(53 603.5)	(63 707.8)	(87.6)	(86.4)	(-)	(-)	31
(238 444.1)	(250 622.6)	(1 010.5)	(1 152.3)	(-)	(-)	32
<b>Haustextilien</b>						
435.4	457.3	43.3	31.2	53.9	45.3	33
62.5	63.2	0.2	0.2	2.0	4.4	34
119.9	117.6	2.0	1.6	-	-	35
207.1	180.0	10.4	20.3	-	-	36
276.9	273.2	3.9	3.9	-	-	37
513.5	496.2	7.7	6.4	-	-	38
(1 418.1)	(1 468.7)	(540.9)	(356.0)	(74.3)	(10.6)	39
2 043.8	2 368.4	178.0	141.1	335.0	470.6	40
<b>Handarbeiten sowie Meterware für Bekleidung und Wäsche</b>						
114.0	116.2	0.7	0.7	-	-	41
58.5	57.5	0.0	0.0	-	-	42
113.8	119.1	0.7	0.7	-	-	43
201.3	211.7	1.0	0.9	-	-	44
355.0	367.4	5.2	5.2	-	-	45
(793.6)	(803.1)	(-)	(-)	(-)	(-)	46
(1 161.6)	(1 173.2)	(2.5)	(2.5)	(-)	(-)	47

Lfd. Nr.	Gesamtleistung von ... bis unter ... DM	Sachanlagen			
		betrieblich genutzte Bauten auf eigenen und fremden Grundstücken		technische Anlagen und Maschinen sowie andere Anlagen, einschließlich Fahrzeugpark, Betriebs- und Geschäftsausstattung, einschl. Anlagen im Bau	
		am Anfang	am Ende	am Anfang	am Ende

## 52.41 Einzelhandel mit

1	Zusammen	180.2	178.6	52.7	50.3
	darunter				
2	100 000 - 250 000	59.2	57.6	12.4	8.9
3	250 000 - 500 000	105.6	99.9	17.3	15.9
4	500 000 - 1 Mill.	168.0	166.5	79.6	78.7
5	1 Mill. - 2 Mill.	157.7	150.2	82.3	69.7
6	2 Mill. - 5 Mill.	618.3	642.6	154.0	163.7
7	5 Mill. - 10 Mill.	2 215.0	2 067.6	289.1	267.5
8	10 Mill. - 50 Mill.	1 809.5	1 768.2	635.7	545.5

## 52.42.1 Einzelhandel mit Bekleidung

9	Zusammen	996.9	1 009.7	289.2	271.1
	darunter				
10	100 000 - 250 000	46.9	44.1	8.0	8.0
11	250 000 - 500 000	161.3	154.2	28.1	26.1
12	500 000 - 1 Mill.	168.8	166.0	53.0	42.2
13	1 Mill. - 2 Mill.	200.7	205.6	69.1	57.7
14	2 Mill. - 5 Mill.	803.7	761.8	133.4	121.6
15	5 Mill. - 10 Mill.	1 283.6	1 228.8	385.4	310.8
16	10 Mill. - 25 Mill.	2 872.8	2 639.9	4 295.3	3 663.4
17	25 Mill. - 50 Mill.	6 474.7	6 191.9	1 044.0	987.7
18	50 Mill. - 100 Mill.	9 838.4	9 363.2	3 735.9	3 397.2
19	100 Mill. - 250 Mill.	9 437.5	10 512.4	7 191.2	7 439.0
20	250 Mill. - 500 Mill.	18 250.2	17 663.7	14 480.9	13 876.5
21	500 Mill. - 1 Mrd.	(76 066.4)	(100 473.3)	(19 787.2)	(21 731.1)

## 52.42.2 Einzelhandel mit

22	Zusammen	414.9	395.1	133.6	129.3
	davon				
23	100 000 - 250 000	115.9	112.7	6.9	5.4
24	250 000 - 500 000	31.9	30.8	26.5	19.6
25	500 000 - 1 Mill.	51.9	48.4	57.4	50.9
26	1 Mill. - 2 Mill.	419.4	393.6	74.2	87.0
27	2 Mill. - 5 Mill.	309.9	287.7	214.7	226.0
28	5 Mill. - 10 Mill.	(487.3)	(395.9)	(330.0)	(262.6)
29	10 Mill. - 25 Mill.	2 064.7	2 078.1	802.4	747.7
30	25 Mill. - 100 Mill.	4 677.3	4 342.0	2 189.6	2 112.5
31	100 Mill. - 250 Mill.	(15 545.4)	(15 383.2)	(11 331.7)	(10 708.6)

## 52.42.3 Einzelhandel mit

32	Zusammen	380.2	388.1	71.5	67.4
	davon				
33	100 000 - 250 000	57.9	55.6	16.6	14.2
34	250 000 - 500 000	41.5	61.1	19.2	12.9
35	500 000 - 1 Mill.	219.7	209.7	27.5	25.2
36	1 Mill. - 2 Mill.	244.9	233.0	72.6	66.4
37	2 Mill. - 5 Mill.	341.6	315.4	140.0	120.3
38	5 Mill. - 10 Mill.	543.8	595.9	284.5	226.7
39	10 Mill. - 25 Mill.	2 245.7	1 948.9	799.9	761.3
40	25 Mill. - 100 Mill.	10 473.8	10 647.4	3 224.1	3 412.6
41	100 Mill. - 1 Mrd.	(20 796.9)	(24 146.8)	(16 394.6)	(17 580.0)

## 52.42.4 Einzelhandel mit Kinder- und

42	Zusammen	162.5	155.4	61.8	56.5
	davon				
43	100 000 - 250 000	70.0	64.3	13.3	13.5
44	250 000 - 500 000	45.3	44.8	21.4	18.2
45	500 000 - 1 Mill.	127.1	122.0	48.6	45.7
46	1 Mill. - 2 Mill.	483.1	459.7	67.4	59.6
47	2 Mill. - 5 Mill.	244.1	225.8	113.5	112.3
48	5 Mill. - 50 Mill.	1 360.8	1 322.2	2 715.4	2 442.1



Vorräte							Lfd. Nr.
Handelswaren (ohne Kommissionswaren)		Roh-, Hilfs- und Betriebsstoffe		selbthergestellte und bearbeitete Halb- und Fertigerzeugnisse			
am Anfang	am Ende	am Anfang	am Ende	am Anfang	am Ende		
<b>Textilien</b>							
266.0	265.2	23.1	16.8	53.9	45.3	1	
59.4	58.9	0.1	0.1	2.0	4.4	2	
116.2	118.5	0.9	0.8	-	-	3	
205.8	187.4	2.9	4.8	-	-	4	
287.0	285.5	3.9	4.0	-	-	5	
541.8	527.3	7.7	6.4	-	-	6	
1 320.9	1 356.6	433.2	285.3	74.3	10.6	7	
2 445.6	2 667.8	128.8	102.5	335.0	470.6	8	
<b>ohne ausgeprägten Schwerpunkt</b>							
622.9	651.2	34.3	34.4	46.7	53.1	9	
70.0	71.8	0.3	0.2	-	-	10	
125.5	119.4	2.6	2.6	-	-	11	
196.7	200.4	2.1	5.6	-	-	12	
368.8	404.9	4.6	3.7	-	-	13	
604.1	614.2	6.9	6.4	-	-	14	
1 209.1	1 184.0	29.6	30.1	46.7	53.1	15	
3 088.1	2 740.3	18.0	17.9	-	-	16	
4 863.6	5 129.2	63.0	41.5	-	-	17	
10 275.8	10 250.4	110.3	110.9	-	-	18	
20 655.4	23 097.8	270.5	290.2	-	-	19	
36 631.2	41 088.2	395.4	419.5	-	-	20	
(72 522.9)	(81 003.5)	(240.3)	(503.2)	(-)	(-)	21	
<b>Herrnbekleidung und Bekleidungszubehör</b>							
394.4	407.1	12.9	11.7	-	-	22	
65.3	67.4	-	-	-	-	23	
139.8	122.3	1.7	1.4	-	-	24	
209.4	216.9	5.0	4.7	-	-	25	
364.5	367.5	4.1	3.4	-	-	26	
644.8	679.0	6.9	6.7	-	-	27	
(1 080.3)	(1 139.3)	(19.2)	(15.0)	(-)	(-)	28	
2 385.4	2 429.8	36.2	25.0	-	-	29	
7 737.2	7 432.6	113.9	116.0	-	-	30	
(17 618.3)	(21 567.1)	(222.4)	(224.2)	(-)	(-)	31	
<b>Damenbekleidung und Bekleidungszubehör</b>							
201.4	186.9	31.6	28.6	8.3	16.6	32	
70.4	66.6	-	-	-	-	33	
106.6	97.3	2.9	2.1	8.3	16.6	34	
130.2	128.5	5.9	3.4	-	-	35	
243.9	250.0	6.2	3.4	-	-	36	
528.6	522.8	6.5	6.5	-	-	37	
952.7	922.3	8.8	8.4	-	-	38	
1 940.8	1 889.5	16.3	17.5	-	-	39	
5 220.8	5 578.3	137.3	140.0	-	-	40	
(29 579.8)	(28 283.1)	(4 249.1)	(3 930.3)	(-)	(-)	41	
<b>Säuglingsbekleidung und Bekleidungszubehör</b>							
176.0	173.0	6.2	4.9	-	-	42	
62.1	65.9	-	-	-	-	43	
122.3	121.9	-	-	-	-	44	
252.1	254.5	2.0	1.1	-	-	45	
355.6	365.9	2.5	1.3	-	-	46	
641.7	624.4	10.4	8.7	-	-	47	
3 249.3	2 869.3	-	-	-	-	48	

Lfd. Nr.	Gesamtleistung von ... bis unter ... DM	Sachanlagen			
		betrieblich genutzte Bauten auf eigenen und fremden Grundstücken		technische Anlagen und Maschinen sowie andere Anlagen, einschließlich Fahrzeugpark, Betriebs- und Geschäftsausstattung, einschl. Anlagen im Bau	
		am Anfang	am Ende	am Anfang	am Ende

## 52.42.5 Einzelhandel mit

1	Zusammen		131.1	132.4	15.7	20.5
	davon					
2	100 000 - 500 000		51.6	48.2	3.5	11.0
3	500 000 - 2 Mill.		240.2	222.4	20.9	22.8
4	2 Mill. - 10 Mill.		(235.0)	(290.2)	(192.4)	(173.5)

## 52.42 Einzelhandel mit

5	Zusammen		669.3	675.5	165.1	155.3
	davon					
6	100 000 - 250 000		66.1	63.2	12.9	11.7
7	250 000 - 500 000		100.5	103.6	23.3	19.5
8	500 000 - 1 Mill.		170.0	164.4	41.3	35.3
9	1 Mill. - 2 Mill.		253.2	247.7	71.2	65.9
10	2 Mill. - 5 Mill.		608.2	574.5	143.8	131.3
11	5 Mill. - 10 Mill.		1 053.9	1 021.9	351.3	282.8
12	10 Mill. - 25 Mill.		2 675.3	2 455.3	3 337.2	2 873.9
13	25 Mill. - 50 Mill.		5 172.3	4 892.3	1 400.1	1 379.0
14	50 Mill. - 100 Mill.		10 165.5	9 897.7	3 584.1	3 439.7
15	100 Mill. - 250 Mill.		13 419.8	15 026.1	9 884.7	10 222.1
16	250 Mill. - 500 Mill.		17 449.0	17 077.7	13 664.3	13 064.6
17	500 Mill. und mehr		(79 377.0)	(93 951.6)	(63 171.2)	(70 229.9)

## 52.43.1 Einzelhandel mit

18	Zusammen		225.0	217.9	127.8	125.8
	davon					
19	100 000 - 250 000		37.2	36.5	11.7	11.7
20	250 000 - 500 000		68.5	61.7	26.5	24.4
21	500 000 - 1 Mill.		142.4	145.7	43.7	43.5
22	1 Mill. - 2 Mill.		134.7	122.5	65.6	55.7
23	2 Mill. - 5 Mill.		523.1	505.7	155.1	163.3
24	5 Mill. - 10 Mill.		468.7	440.6	788.5	782.4
25	10 Mill. - 25 Mill.		2 029.0	1 928.3	1 418.4	1 355.2
26	50 Mill. - 250 Mill.		13 699.5	13 624.7	7 389.8	7 576.9
27	250 Mill. und mehr		(13 472.5)	(13 390.2)	(26 959.7)	(27 037.8)

## 52.43.2 Einzelhandel mit

28	Zusammen		122.1	113.6	65.6	58.4
	davon					
29	100 000 - 250 000		65.7	62.3	16.3	11.1
30	250 000 - 500 000		137.7	131.2	16.5	17.3
31	500 000 - 1 Mill.		130.8	125.1	59.1	49.1
32	1 Mill. - 2 Mill.		97.3	84.3	90.8	76.7
33	2 Mill. - 5 Mill.		54.9	45.1	198.5	185.5
34	5 Mill. - 10 Mill.		(684.0)	(611.2)	(248.7)	(197.6)
35	10 Mill. - 50 Mill.		(1 023.3)	(971.2)	(1 145.1)	(1 102.9)

## 52.43 Einzelhandel mit

36	Zusammen		211.0	203.7	117.5	114.6
	davon					
37	100 000 - 250 000		41.4	40.3	12.5	11.6
38	250 000 - 500 000		79.5	72.7	24.6	23.0
39	500 000 - 1 Mill.		141.2	143.5	46.2	44.4
40	1 Mill. - 2 Mill.		130.9	118.6	68.5	58.2
41	2 Mill. - 5 Mill.		441.3	425.2	163.3	167.5
42	5 Mill. - 10 Mill.		513.5	476.1	711.4	698.8
43	10 Mill. - 25 Mill.		1 829.9	1 743.1	1 042.1	938.4
44	25 Mill. - 50 Mill.		2 301.5	2 168.9	2 684.4	2 736.3
45	50 Mill. - 250 Mill.		13 699.5	13 624.7	7 389.8	7 576.9
46	250 Mill. und mehr		(13 472.5)	(13 390.2)	(26 959.7)	(27 037.8)

Vorräte							Lfd. Nr.
Handelswaren (ohne Kommissionswaren)		Roh-, Hilfs- und Betriebsstoffe		selbsthergestellte und bearbeitete Halb- und Fertigerzeugnisse			
am Anfang	am Ende	am Anfang	am Ende	am Anfang	am Ende		
<b>Kürschnerwaren</b>							
336.3	333.6	57.3	59.5	182.0	188.7	1	
211.6	207.1	13.5	12.4	6.1	7.8	2	
336.1	366.9	2.9	2.4	89.8	86.7	3	
(1 919.9)	(1 991.0)	(146.1)	(153.0)	(324.4)	(338.0)	4	
<b>Bekleidung</b>							
382.6	392.5	30.0	28.8	121.8	128.5	5	
69.1	68.3	0.8	0.7	6.1	7.8	6	
119.4	112.0	2.6	2.2	8.3	18.6	7	
170.2	171.9	4.9	4.0	128.2	115.5	8	
317.3	338.0	4.7	3.6	51.4	57.8	9	
578.6	583.5	9.9	9.7	30.5	31.6	10	
1 168.1	1 146.4	21.4	21.1	288.9	304.8	11	
2 850.0	2 592.9	21.5	19.4	-	-	12	
5 180.0	5 262.2	72.9	59.1	-	-	13	
8 859.9	9 097.3	138.6	140.7	-	-	14	
18 868.2	21 229.3	263.0	278.1	-	-	15	
34 271.4	38 465.0	390.2	415.4	-	-	16	
(154 063.5)	(168 370.2)	(4 626.8)	(4 455.2)	(-)	(-)	17	
<b>Schuhen</b>							
504.9	526.0	8.7	9.1	0.9	0.9	18	
89.6	88.4	1.8	0.8	-	-	19	
158.1	161.5	1.0	1.2	-	-	20	
279.6	299.3	4.6	4.7	-	-	21	
470.0	420.7	9.1	9.3	1.1	1.1	22	
754.7	786.3	7.6	8.0	0.2	0.2	23	
2 108.2	2 214.1	78.9	79.8	-	-	24	
4 168.0	4 310.5	34.1	35.0	-	-	25	
20 618.8	21 970.2	119.4	121.9	-	-	26	
(107 296.6)	(122 795.9)	(969.9)	(1 095.6)	(-)	(-)	27	
<b>Leder- und Täschnerwaren</b>							
265.9	284.3	2.9	3.3	31.6	20.6	28	
59.9	57.6	-	-	-	-	29	
125.5	114.6	-	-	-	-	30	
187.1	192.1	1.3	1.9	31.6	20.6	31	
282.8	271.8	1.9	2.2	-	-	32	
1 205.9	1 198.2	7.4	7.4	-	-	33	
(1 603.2)	(1 697.1)	(26.5)	(26.2)	(-)	(-)	34	
(3 359.8)	(3 640.8)	(2.5)	(4.0)	(-)	(-)	35	
<b>Schuhen und Lederwaren</b>							
464.3	481.5	8.0	8.4	2.6	2.0	36	
85.1	83.7	1.8	0.8	-	-	37	
150.8	151.0	1.0	1.2	-	-	38	
265.8	283.3	4.0	4.2	31.6	20.6	39	
446.0	401.6	7.7	8.0	1.1	1.1	40	
832.0	856.8	7.6	7.9	0.2	0.2	41	
2 023.0	2 126.9	52.7	53.0	-	-	42	
3 150.7	3 385.0	19.9	17.8	-	-	43	
7 615.3	7 497.6	61.8	70.1	-	-	44	
20 618.8	21 970.2	119.4	121.9	-	-	45	
(107 296.6)	(122 795.9)	(969.9)	(1 095.6)	(-)	(-)	46	

Lfd. Nr.	Gesamtleistung von ... bis unter ... DM	Sachanlagen			
		betrieblich genutzte Bauten auf eigenen und fremden Grundstücken		technische Anlagen und Maschinen sowie andere Anlagen, einschließlich Fahrzeugpark, Betriebs- und Geschäftsausstattung, einschl. Anlagen im Bau	
		am Anfang	am Ende	am Anfang	am Ende

## 52.44.1 Einzelhandel mit

1	Zusammen		1 210.2	1 174.2	239.5	286.9
	davon					
2	100 000 - 250 000		98.2	93.8	20.0	17.2
3	250 000 - 500 000		34.6	32.5	43.5	36.0
4	500 000 - 1 Mill.		135.3	128.8	34.8	28.3
5	1 Mill. - 2 Mill.		318.0	321.6	57.3	54.5
6	2 Mill. - 5 Mill.		809.2	769.5	133.4	127.1
7	5 Mill. - 10 Mill.		1 162.4	1 136.0	207.0	192.4
8	10 Mill. - 25 Mill.		2 202.6	2 189.3	410.2	414.2
9	25 Mill. - 50 Mill.		7 245.9	6 674.9	1 525.2	1 339.4
10	50 Mill. - 100 Mill.		6 987.5	7 556.5	1 929.9	1 759.2
11	100 Mill. - 250 Mill.		17 441.8	16 804.0	4 633.5	5 351.5
12	250 Mill. und mehr		6 446.8	5 678.5	27 273.0	48 474.2

## 52.44.2 Einzelhandel mit

13	Zusammen		187.4	167.4	48.1	42.3
	darunter					
14	100 000 - 250 000		179.5	167.8	25.6	15.8
15	250 000 - 500 000		123.1	120.4	15.7	8.8
16	500 000 - 1 Mill.		7.4	5.9	41.9	24.4
17	1 Mill. - 2 Mill.		267.5	205.8	62.3	71.7
18	2 Mill. - 10 Mill.		220.1	203.0	100.4	90.5

## 52.44.3 Einzelhandel mit Haushaltsgegenständen aus

19	Zusammen		166.5	143.5	40.9	36.4
	davon					
20	100 000 - 250 000		54.6	33.4	30.0	25.5
21	250 000 - 500 000		78.1	74.1	26.6	24.2
22	500 000 - 1 Mill.		101.0	86.0	22.6	18.7
23	1 Mill. - 2 Mill.		453.3	441.4	70.9	62.6
24	2 Mill. - 5 Mill.		293.0	313.8	131.2	106.4
25	5 Mill. - 25 Mill.		1 007.8	930.0	259.6	276.8

## 52.44.4 Einzelhandel mit keramischen

26	Zusammen		191.0	174.6	59.7	57.2
	davon					
27	100 000 - 250 000		29.1	27.3	16.7	17.1
28	250 000 - 500 000		59.3	54.2	40.6	31.9
29	500 000 - 1 Mill.		156.8	142.9	57.8	58.4
30	1 Mill. - 2 Mill.		319.4	288.9	75.8	87.2
31	2 Mill. - 5 Mill.		371.5	334.7	131.5	110.6
32	5 Mill. - 10 Mill.		(807.5)	(582.0)	(327.5)	(330.6)
33	10 Mill. - 50 Mill.		(1 807.9)	(1 652.6)	(836.4)	(671.9)

## 52.44.5 Einzelhandel mit

34	Zusammen		368.5	408.0	68.3	63.9
	davon					
35	100 000 - 250 000		67.6	65.5	19.8	18.6
36	250 000 - 500 000		59.4	55.4	26.0	22.1
37	500 000 - 1 Mill.		76.3	70.7	35.7	31.4
38	1 Mill. - 2 Mill.		218.0	207.0	69.9	63.2
39	2 Mill. - 5 Mill.		252.4	268.9	100.3	104.8
40	5 Mill. - 10 Mill.		345.7	259.7	208.2	156.8
41	10 Mill. - 100 Mill.		2 563.0	3 006.1	708.8	737.4
42	100 Mill. - 1 Mrd.		(32 364.5)	(38 296.8)	(9 390.1)	(9 112.1)

## 52.44.6 Einzelhandel mit Holz-,

43	Zusammen		254.6	236.0	34.7	45.0
	davon					
44	100 000 - 1 Mill.		31.3	30.3	4.6	15.3
45	1 Mill. - 5 Mill.		(896.6)	(827.3)	(82.3)	(92.1)

Vorräte							Lfd. Nr.
Handelswaren (ohne Kommissionswaren)		Roh-, Hilfs- und Betriebsstoffe		selbsthergestellte und bearbeitete Halb- und Fertigerzeugnisse			
am Anfang	am Ende	am Anfang	am Ende	am Anfang	am Ende		
<b>Wohnmöbeln</b>							
939.8	962.3	17.1	17.3	98.4	119.1	1	
31.8	36.4	3.6	3.6	-	-	2	
66.9	77.3	1.4	3.1	19.8	21.7	3	
193.7	186.8	6.3	10.8	-	-	4	
294.1	307.1	8.6	7.7	5.0	3.8	5	
613.3	616.8	14.3	13.0	104.5	124.2	6	
1 228.0	1 285.2	12.1	11.5	57.1	62.6	7	
2 686.9	2 709.5	12.1	14.0	642.5	654.5	8	
5 501.1	5 535.0	18.2	17.1	-	-	9	
8 838.4	9 246.5	40.8	24.3	-	-	10	
16 097.0	17 203.6	76.2	72.4	-	-	11	
58 302.1	58 944.3	713.8	786.1	3 936.0	5 149.0	12	
<b>Beleuchtungsartikeln</b>							
266.6	275.3	3.3	4.1	-	-	13	
46.8	42.5	1.0	0.9	-	-	14	
117.4	111.9	-	-	-	-	15	
205.2	202.8	2.5	2.4	-	-	16	
326.9	359.6	-	-	-	-	17	
848.7	840.8	7.8	12.8	-	-	18	
<b>Metall und Kunststoff</b>							
217.3	223.6	3.9	3.8	4.2	4.5	19	
84.4	93.0	4.7	4.7	4.2	4.5	20	
130.1	138.0	0.3	0.3	-	-	21	
175.6	181.7	4.3	4.3	-	-	22	
362.0	390.8	4.0	3.2	-	-	23	
793.0	789.0	-	-	-	-	24	
2 381.7	2 243.8	8.7	8.6	-	-	25	
<b>Erzeugnissen und Glaswaren</b>							
351.8	352.3	3.9	4.0	-	-	26	
106.0	101.5	0.3	0.3	-	-	27	
156.6	150.3	4.0	3.8	-	-	28	
252.1	257.5	0.8	0.7	-	-	29	
625.1	651.4	3.7	3.6	-	-	30	
857.5	842.2	6.3	6.4	-	-	31	
(1 887.5)	(1 823.2)	(6.6)	(8.2)	(-)	(-)	32	
(5 435.8)	(5 423.9)	(5.7)	(13.5)	(-)	(-)	33	
<b>Heimtextilien und Teppichen</b>							
377.5	385.8	7.9	5.7	46.7	41.0	34	
71.3	69.5	2.4	1.9	1.1	8.1	35	
120.4	121.0	5.8	3.3	6.2	8.4	36	
198.5	170.5	12.1	7.9	39.3	32.3	37	
220.1	289.6	4.9	3.6	89.6	88.8	38	
1 009.5	919.1	5.1	6.0	27.6	18.9	39	
1 854.4	1 832.9	10.8	8.7	-	-	40	
4 240.2	4 793.8	17.9	24.7	460.2	330.4	41	
(42 071.6)	(45 705.1)	(83.8)	(71.0)	(12.2)	(48.3)	42	
<b>Kork-, Flecht- und Korbwaren</b>							
162.9	153.1	5.8	2.3	-	-	43	
84.1	73.5	-	-	-	-	44	
(334.5)	(326.5)	(5.8)	(2.3)	(-)	(-)	45	

Lfd. Nr.	Gesamtleistung von ... bis unter ... DM	Sachanlagen			
		betrieblich genutzte Bauten auf eigenen und fremden Grundstücken		technische Anlagen und Maschinen sowie andere Anlagen, einschließlich Fahrzeugpark, Betriebs- und Geschäftsausstattung, einschl. Anlagen im Bau	
		am Anfang	am Ende	am Anfang	am Ende

## 52.44 Einzelhandel mit Möbeln,

1	Zusammen		710.2	896.8	148.8	170.6
	davon					
2	100 000 - 250 000		66.2	57.2	20.7	18.8
3	250 000 - 500 000		60.2	58.4	31.0	26.1
4	500 000 - 1 Mill.		118.7	109.2	36.3	31.6
5	1 Mill. - 2 Mill.		314.6	309.8	61.5	59.8
6	2 Mill. - 5 Mill.		629.0	603.6	128.8	122.2
7	5 Mill. - 10 Mill.		1 045.6	1 010.1	208.1	193.6
8	10 Mill. - 25 Mill.		2 021.5	2 042.2	404.9	405.8
9	25 Mill. - 50 Mill.		7 197.9	6 702.3	1 450.9	1 278.0
10	50 Mill. - 100 Mill.		6 961.0	7 507.9	2 083.0	1 916.6
11	100 Mill. - 250 Mill.		16 632.8	16 020.3	4 658.7	5 276.4
12	250 Mill. - 500 Mill.		12 791.7	15 768.8	14 405.1	14 859.7
13	500 Mill. und mehr		(27 657.2)	(26 880.8)	(50 656.8)	(112 839.9)

## 52.45.1 Einzelhandel mit elektrischen Haushaltsgeräten

14	Zusammen		161.6	161.4	50.4	46.3
	davon					
15	100 000 - 250 000		22.7	21.2	16.1	12.5
16	250 000 - 500 000		37.1	36.0	20.8	20.2
17	500 000 - 1 Mill.		133.5	135.0	31.5	25.9
18	1 Mill. - 2 Mill.		244.7	231.5	53.0	51.2
19	2 Mill. - 5 Mill.		277.0	309.9	86.7	83.4
20	5 Mill. - 10 Mill.		196.6	184.9	233.6	188.1
21	10 Mill. - 25 Mill.		265.2	239.7	238.9	277.4
22	25 Mill. - 250 Mill.		(1 666.3)	(1 525.6)	(1 571.1)	(1 372.4)

## 52.45.2 Einzelhandel mit Rundfunk-, Fernseh- und

23	Zusammen		170.0	165.1	66.5	63.3
	davon					
24	100 000 - 250 000		64.8	45.6	13.3	10.1
25	250 000 - 500 000		104.6	98.0	23.6	21.8
26	500 000 - 1 Mill.		89.7	83.8	33.3	24.7
27	1 Mill. - 2 Mill.		253.7	260.8	81.3	77.0
28	2 Mill. - 5 Mill.		221.1	224.9	108.6	95.8
29	5 Mill. - 10 Mill.		278.8	297.5	184.5	212.1
30	10 Mill. - 25 Mill.		386.4	354.7	432.8	441.9
31	25 Mill. - 50 Mill.		398.9	416.1	1 412.6	1 236.4
32	50 Mill. - 100 Mill.		(2 096.2)	(2 219.3)	(2 178.9)	(2 386.1)
33	100 Mill. - 500 Mill.		(4 140.3)	(3 977.6)	(5 353.1)	(6 551.6)

## 52.45.3 Einzelhandel mit

34	Zusammen		115.9	141.1	48.3	44.1
	davon					
35	100 000 - 250 000		49.0	50.3	17.8	13.0
36	250 000 - 500 000		74.0	69.9	21.9	17.4
37	500 000 - 1 Mill.		129.8	126.8	38.5	38.5
38	1 Mill. - 2 Mill.		255.9	340.4	78.4	68.4
39	2 Mill. - 5 Mill.		385.8	800.1	90.1	85.8
40	5 Mill. - 10 Mill.		(298.6)	(319.0)	(103.8)	(96.3)
41	10 Mill. - 50 Mill.		(170.2)	(200.7)	(257.7)	(293.0)

## 52.45 Einzelhandel mit elektrischen Haushalts-,

42	Zusammen		163.0	162.0	60.6	57.1
	davon					
43	100 000 - 250 000		54.1	41.0	14.2	10.8
44	250 000 - 500 000		85.9	80.9	22.7	21.1
45	500 000 - 1 Mill.		107.2	103.9	33.3	26.3
46	1 Mill. - 2 Mill.		250.1	253.0	71.1	67.1
47	2 Mill. - 5 Mill.		241.9	264.4	101.0	91.5
48	5 Mill. - 10 Mill.		251.6	259.0	203.2	192.6
49	10 Mill. - 25 Mill.		866.2	835.5	365.7	383.1
50	25 Mill. - 50 Mill.		627.6	631.8	1 289.4	1 184.7
51	50 Mill. - 100 Mill.		1 788.1	1 857.8	2 187.8	2 325.9
52	100 Mill. - 500 Mill.		(3 550.5)	(3 410.6)	(4 914.8)	(5 911.5)

Vorräte						Lfd. Nr.
Handelswaren (ohne Kommissionswaren)		Roh-, Hilfs- und Betriebsstoffe		selbsthergestellte und bearbeitete Halb- und Fertigerzeugnisse		
am Anfang	am Ende	am Anfang	am Ende	am Anfang	am Ende	

Einrichtungsgegenständen und Hausrat a.n.g.

625.9	640.0	12.9	12.7	73.0	83.3	1
73.0	74.2	3.9	3.8	2.3	6.7	2
117.3	120.3	3.7	2.8	13.2	15.3	3
199.1	191.9	6.9	8.1	39.3	32.3	4
320.1	342.6	7.3	6.4	27.1	26.0	5
683.6	672.8	13.4	12.3	96.4	113.1	6
1 318.7	1 360.7	11.5	11.4	57.1	62.6	7
2 765.9	2 807.0	11.9	13.9	588.0	494.5	8
5 459.9	5 576.8	18.3	17.5	3.6	33.7	9
9 052.2	9 405.9	40.8	24.3	-	-	10
16 066.1	17 168.9	71.7	67.5	-	-	11
42 078.1	42 507.5	304.4	360.5	12.2	48.3	12
(97 455.8)	(101 584.8)	(973.1)	(1 008.8)	(3 936.0)	(5 149.0)	13

und elektronischen Erzeugnissen a.n.g.

295.6	299.2	17.1	16.0	46.5	52.4	14
29.6	27.3	3.2	4.1	-	-	15
78.3	77.6	13.7	14.6	-	-	16
171.7	169.4	31.5	32.0	5.7	6.1	17
283.7	289.3	19.9	15.8	46.6	61.9	18
639.6	660.2	78.8	73.9	62.6	60.1	19
1 347.9	1 317.7	6.7	6.7	-	-	20
2 287.8	2 320.2	0.8	1.2	450.2	422.2	21
(11 537.1)	(12 075.3)	(-)	(-)	(-)	(-)	22

phonotechnischen Geräten und Zubehör

276.1	275.9	11.2	11.0	96.4	93.2	23
53.1	48.4	1.4	1.2	2.0	2.0	24
78.5	74.1	13.8	15.1	4.7	4.7	25
148.5	141.9	7.0	6.8	79.0	11.7	26
272.7	276.1	41.7	36.2	21.9	26.8	27
513.3	520.7	7.1	8.0	241.6	237.6	28
1 381.0	1 389.1	33.5	34.2	-	-	29
2 478.0	2 491.8	22.7	22.1	-	-	30
4 965.7	4 981.3	49.0	42.5	-	-	31
(9 432.2)	(9 029.6)	(24.3)	(21.3)	(1 675.5)	(3 668.0)	32
(22 693.1)	(24 913.1)	(18.4)	(51.2)	(-)	(-)	33

Musikinstrumenten und Musikalien

409.9	425.4	49.3	36.8	70.7	59.4	34
92.1	92.9	26.5	16.1	-	-	35
133.9	125.5	78.8	57.6	85.6	69.3	36
372.6	406.3	2.1	4.3	17.4	20.6	37
542.0	577.9	8.3	8.8	-	-	38
955.8	959.3	3.9	4.0	7.7	7.5	39
(1 133.7)	(1 199.5)	(9.0)	(8.5)	(10.1)	(9.9)	40
(3 869.0)	(3 858.8)	(-)	(-)	(106.6)	(116.2)	41

Rundfunk- und Fernsehgeräten sowie Musikinstrumenten

291.9	294.0	17.2	15.4	72.4	71.4	42
49.7	46.0	2.1	2.3	2.0	2.0	43
82.3	78.5	29.8	25.5	75.7	61.3	44
174.5	172.6	13.2	13.4	35.9	9.8	45
303.1	310.5	24.8	20.9	38.1	46.9	46
578.8	590.0	24.4	23.7	172.8	169.3	47
1 343.6	1 337.4	15.3	15.5	10.1	8.9	48
2 443.6	2 463.2	20.0	19.5	335.7	320.2	49
5 079.2	5 106.1	49.0	42.5	-	-	50
10 126.5	10 226.0	24.3	21.3	1 675.5	3 668.0	51
(22 614.4)	(24 046.7)	(18.4)	(51.2)	(-)	(-)	52

Lfd. Nr.	Gesamtleistung von ... bis unter ... DM	Sachanlagen			
		betrieblich genutzte Bauten auf eigenen und fremden Grundstücken		technische Anlagen und Maschinen sowie andere Anlagen, einschließlich Fahrzeugpark, Betriebs- und Geschäftsausstattung, einschl. Anlagen im Bau	
		am Anfang	am Ende	am Anfang	am Ende

## 52.46.1 Einzelhandel mit Eisen-,

1	Zusammen		155.3	157.6	56.4	57.0
	davon					
2	100 000 - 250 000		113.1	118.1	18.1	13.2
3	250 000 - 500 000		48.8	47.7	25.0	18.4
4	500 000 - 1 Mill.		237.4	229.5	36.6	38.5
5	1 Mill. - 2 Mill.		158.9	156.8	44.9	46.7
6	2 Mill. - 5 Mill.		231.2	251.8	121.9	132.2
7	5 Mill. - 10 Mill.		586.4	592.1	144.0	135.0
8	10 Mill. - 50 Mill.		(1 108.1)	(1 075.3)	(328.6)	(365.8)

## 52.46.2 Einzelhandel mit

9	Zusammen		137.4	130.7	19.1	16.4
	darunter					
10	100 000 - 250 000		99.8	94.1	14.5	12.1
11	250 000 - 500 000		126.6	120.4	12.8	14.9
12	500 000 - 2 Mill.		161.8	155.8	24.7	17.3
13	2 Mill. - 5 Mill.		(541.9)	(512.5)	(98.1)	(82.5)

## 52.46.3 Einzelhandel mit

14	Zusammen		1 668.4	1 719.9	289.2	295.7
	davon					
15	100 000 - 250 000		21.1	20.3	24.5	17.4
16	250 000 - 500 000		161.5	156.2	23.5	19.9
17	500 000 - 1 Mill.		116.8	121.6	32.5	26.9
18	1 Mill. - 2 Mill.		223.0	218.7	65.0	57.6
19	2 Mill. - 5 Mill.		442.5	422.4	160.0	151.9
20	5 Mill. - 10 Mill.		820.5	817.7	318.0	236.0
21	10 Mill. - 25 Mill.		1 815.7	1 891.1	535.5	540.8
22	25 Mill. - 50 Mill.		4 276.8	4 233.7	946.5	924.8
23	50 Mill. - 100 Mill.		2 819.4	2 982.4	2 249.9	2 236.2
24	100 Mill. - 250 Mill.		5 727.2	6 175.3	2 972.0	4 032.3
25	250 Mill. und mehr		(147 223.5)	(153 473.5)	(23 927.1)	(27 506.0)

## 52.46 Einzelhandel mit Metallwaren,

26	Zusammen		1 063.6	1 094.6	186.3	189.9
	davon					
27	100 000 - 250 000		77.1	77.2	17.8	14.0
28	250 000 - 500 000		89.9	80.9	22.1	18.2
29	500 000 - 1 Mill.		149.7	150.8	32.0	27.4
30	1 Mill. - 2 Mill.		198.8	195.1	54.5	50.7
31	2 Mill. - 5 Mill.		386.2	377.1	147.6	145.0
32	5 Mill. - 10 Mill.		787.3	785.7	284.2	216.4
33	10 Mill. - 25 Mill.		1 790.7	1 863.7	522.1	528.9
34	25 Mill. - 50 Mill.		4 230.5	4 186.9	937.2	917.6
35	50 Mill. - 100 Mill.		2 819.4	2 982.4	2 249.9	2 236.2
36	100 Mill. - 250 Mill.		5 727.2	6 175.3	2 972.0	4 032.3
37	250 Mill. und mehr		(147 223.5)	(153 473.5)	(23 927.1)	(27 506.0)

## 52.47.1 Einzelhandel mit Schreib- und

38	Zusammen		89.7	88.4	34.7	32.0
	darunter					
39	100 000 - 250 000		55.0	51.3	13.3	10.9
40	250 000 - 500 000		25.8	24.2	18.9	13.9
41	500 000 - 1 Mill.		116.0	112.8	31.3	28.0
42	1 Mill. - 2 Mill.		106.5	103.3	50.8	50.6
43	2 Mill. - 5 Mill.		104.9	136.1	84.8	77.8
44	5 Mill. - 10 Mill.		627.6	589.8	271.5	237.4
45	10 Mill. - 50 Mill.		(3 509.3)	(2 798.0)	(304.6)	(243.6)



Vorräte							Lfd. Nr.
Handelswaren (ohne Kommissionswaren)		Roh-, Hilfs- und Betriebsstoffe		selbsthergestellte und bearbeitete Halb- und Fertigerzeugnisse			
am Anfang	am Ende	am Anfang	am Ende	am Anfang	am Ende		
<b>Metall und Kunststoffwaren a.n.g</b>							
235.0	236.4	15.0	17.1	83.5	95.3	1	
28.9	26.8	1.3	1.4	11.5	11.5	2	
94.1	93.5	3.2	3.2	0.9	1.0	3	
205.0	207.4	4.6	11.1	1.8	3.5	4	
201.1	200.2	5.1	5.1	-	-	5	
386.5	384.0	39.8	40.7	106.3	159.0	6	
1 279.1	1 329.8	78.7	82.9	371.9	298.0	7	
(1 492.5)	(1 544.4)	(43.1)	(92.4)	(1 778.4)	(1 908.3)	8	
<b>Anstrichmitteln</b>							
96.5	99.4	48.0	42.3	301.0	120.7	9	
33.1	32.7	1.6	3.2	-	-	10	
76.4	75.5	176.5	167.0	-	-	11	
145.7	157.0	1.8	2.0	-	-	12	
(604.2)	(679.4)	(276.0)	(137.0)	(301.0)	(120.7)	13	
<b>Bau- und Heimwerkerbedarf</b>							
1 556.5	1 657.7	69.9	71.2	66.4	50.0	14	
37.0	39.0	11.1	12.5	-	-	15	
61.9	64.6	5.0	5.0	5.8	6.2	16	
137.7	133.5	186.5	147.4	33.7	46.4	17	
272.6	307.7	72.8	111.1	-	-	18	
575.7	603.2	27.6	27.0	37.2	49.8	19	
1 496.4	1 478.2	4.0	6.0	-	-	20	
2 527.1	2 728.5	29.0	28.4	227.0	149.5	21	
4 649.1	5 243.8	15.0	19.2	407.0	191.8	22	
10 993.7	11 229.2	17.2	18.8	179.1	136.5	23	
25 337.6	27 198.6	8.8	10.9	-	-	24	
(189 321.2)	(202 971.1)	(1 456.2)	(1 498.9)	(-)	(-)	25	
<b>Anstrichmitteln, Bau- und Heimwerkerbedarf</b>							
987.1	1 046.5	47.0	48.1	80.6	81.4	26	
32.7	32.4	6.3	7.4	11.5	11.5	27	
81.0	81.4	17.9	17.1	2.5	2.7	28	
151.2	150.9	82.3	69.7	13.0	18.5	29	
238.0	255.1	45.7	69.8	-	-	30	
517.1	535.9	36.7	34.9	95.0	128.9	31	
1 454.8	1 449.8	23.6	25.1	371.9	298.0	32	
2 484.8	2 679.3	28.6	28.1	227.0	148.5	33	
4 641.2	5 224.5	16.5	24.0	681.3	535.1	34	
10 993.7	11 229.2	17.2	18.8	179.1	136.5	35	
25 337.6	27 198.6	8.8	10.9	-	-	36	
(189 321.2)	(202 971.1)	(1 456.2)	(1 498.9)	(-)	(-)	37	
<b>Papierwaren, Schul- und Büroartikeln</b>							
142.1	159.5	81.7	86.9	7.6	7.9	38	
43.8	75.2	2.6	2.6	-	-	39	
73.0	67.6	2.0	2.0	-	-	40	
128.8	126.7	125.1	126.8	7.6	7.9	41	
282.3	542.3	26.7	28.8	-	-	42	
434.3	427.1	69.1	79.0	-	-	43	
938.4	933.4	10.8	14.8	-	-	44	
(3 633.7)	(3 563.5)	(33.6)	(49.3)	(-)	(-)	45	

Lfd. Nr.	Gesamtleistung von ... bis unter ... DM	Sachanlagen			
		betrieblich genutzte Bauten auf eigenen und fremden Grundstücken		technische Anlagen und Maschinen sowie andere Anlagen, einschließlich Fahrzeugpark, Betriebs- und Geschäftsausstattung, einschl. Anlagen im Bau	
		am Anfang	am Ende	am Anfang	am Ende

## 52.47.2 Einzelhandel mit

1	Zusammen	344.8	375.3	108.2	104.7
	davon				
2	100 000 - 250 000	7.7	6.6	10.4	7.0
3	250 000 - 500 000	36.2	33.8	22.0	19.5
4	500 000 - 1 Mill.	83.5	81.3	33.4	31.2
5	1 Mill. - 2 Mill.	260.6	279.5	55.7	52.1
6	2 Mill. - 5 Mill.	313.0	308.0	151.6	123.9
7	5 Mill. - 10 Mill.	458.7	482.4	307.4	317.6
8	10 Mill. - 25 Mill.	375.0	686.9	1 122.9	878.0
9	25 Mill. - 50 Mill.	(2 549.8)	(2 873.4)	(3 712.6)	(3 941.9)
10	50 Mill. - 250 Mill.	(10 869.2)	(12 185.4)	(5 244.7)	(6 628.9)

## 52.47.3 Einzelhandel mit

11	Zusammen	71.7	66.3	25.7	25.4
	davon				
12	100 000 - 250 000	50.8	49.5	7.3	5.2
13	250 000 - 500 000	52.1	48.9	16.6	15.2
14	500 000 - 1 Mill.	38.2	33.0	23.4	26.4
15	1 Mill. - 2 Mill.	(75.4)	(70.0)	(22.5)	(24.2)
16	2 Mill. - 5 Mill.	(98.4)	(89.0)	(49.4)	(31.6)
17	5 Mill. - 25 Mill.	(-)	(-)	(178.0)	(203.1)
18	25 Mill. - 50 Mill.	(898.5)	(828.3)	(685.4)	(674.6)

## 52.47 Einzelhandel mit Büchern, Zeitschriften,

19	Zusammen	185.5	196.0	64.1	61.4
	davon				
20	100 000 - 250 000	51.9	48.1	11.8	9.3
21	250 000 - 500 000	30.3	28.4	19.3	15.6
22	500 000 - 1 Mill.	96.0	93.1	31.4	29.1
23	1 Mill. - 2 Mill.	198.9	209.3	52.9	50.2
24	2 Mill. - 5 Mill.	225.2	234.6	126.0	106.0
25	5 Mill. - 10 Mill.	508.7	514.2	288.3	285.4
26	10 Mill. - 25 Mill.	659.9	878.8	1 070.8	940.0
27	25 Mill. - 50 Mill.	2 136.9	2 362.1	2 046.9	2 139.8
28	50 Mill. - 100 Mill.	(17 222.4)	(20 527.3)	(2 020.6)	(1 734.3)
29	100 Mill. - 250 Mill.	(3 539.4)	(3 078.9)	(9 945.9)	(14 094.7)

## 52.48.1 Einzelhandel mit

30	Zusammen	268.4	262.2	75.8	70.1
	davon				
31	100 000 - 250 000	34.1	31.5	14.2	10.9
32	250 000 - 500 000	148.0	174.1	36.0	32.9
33	500 000 - 1 Mill.	171.5	163.6	34.4	36.4
34	1 Mill. - 2 Mill.	280.3	270.3	61.1	52.3
35	2 Mill. - 5 Mill.	299.4	298.7	105.8	108.2
36	5 Mill. - 10 Mill.	255.8	201.4	336.1	286.7
37	10 Mill. - 25 Mill.	(2 782.7)	(2 439.0)	(588.9)	(587.2)
38	25 Mill. - 250 Mill.	(2 732.3)	(2 549.8)	(1 582.9)	(1 401.1)

## 52.48.2 Einzelhandel mit Kunstgegenständen, Bildern, kunstgewerblichen

39	Zusammen	131.2	146.9	51.1	41.7
	davon				
40	100 000 - 250 000	89.5	85.4	15.0	12.9
41	250 000 - 500 000	56.7	53.7	19.2	13.8
42	500 000 - 1 Mill.	124.7	125.2	26.3	34.9
43	1 Mill. - 2 Mill.	313.2	307.5	110.2	92.8
44	2 Mill. - 5 Mill.	597.1	853.3	257.0	184.0
45	5 Mill. - 10 Mill.	475.2	846.9	170.1	161.1
46	10 Mill. - 100 Mill.	1 413.5	1 436.8	549.9	541.7

Vorräte							Lfd. Nr.
Handelswaren (ohne Kommissionswaren)		Roh-, Hilfs- und Betriebsstoffe		selbthergestellte und bearbeitete Halb- und Fertigerzeugnisse			
am Anfang	am Ende	am Anfang	am Ende	am Anfang	am Ende		
<b>Büchern und Fachzeitschriften</b>							
216.1	219.1	6.7	6.6	694.5	667.7	1	
40.7	41.4	-	-	-	-	2	
65.8	63.6	0.1	1.0	-	-	3	
119.5	125.0	-	-	-	-	4	
157.9	162.1	3.4	2.1	-	-	5	
425.8	402.6	2.7	2.7	95.8	68.0	6	
702.9	722.0	3.9	3.5	-	-	7	
1 249.1	1 289.0	10.6	12.7	-	-	8	
(3 086.9)	(3 349.7)	(44.0)	(44.0)	(-)	(-)	9	
(10 833.9)	(11 363.3)	(20.1)	(21.8)	(1 293.2)	(1 267.3)	10	
<b>Unterhaltungszeitschriften und Zeitungen</b>							
67.5	69.0	-	-	-	-	11	
15.9	14.9	-	-	-	-	12	
30.5	32.2	-	-	-	-	13	
83.2	79.4	-	-	-	-	14	
(87.9)	(89.0)	(-)	(-)	(-)	(-)	15	
(354.8)	(309.8)	(-)	(-)	(-)	(-)	16	
(394.7)	(377.2)	(-)	(-)	(-)	(-)	17	
(2 436.7)	(2 723.7)	(-)	(-)	(-)	(-)	18	
<b>Zeitungen, Schreibwaren und Bürobbedarf</b>							
167.8	177.5	47.5	50.3	465.5	447.7	19	
39.4	58.9	2.6	2.6	-	-	20	
65.1	61.6	0.3	1.1	-	-	21	
122.4	123.1	125.1	126.8	7.6	7.9	22	
172.6	214.3	6.4	5.8	-	-	23	
428.2	410.9	47.6	54.3	95.8	68.0	24	
750.3	770.3	6.0	6.9	-	-	25	
1 286.9	1 311.3	13.5	17.3	-	-	26	
3 063.9	3 234.3	44.0	44.0	-	-	27	
(10 102.7)	(10 224.8)	(5.2)	(5.5)	(1 293.2)	(1 267.3)	28	
(15 062.1)	(16 267.2)	(42.4)	(46.3)	(-)	(-)	29	
<b>Tapeten und Bodenbelägen</b>							
382.0	367.2	38.0	38.7	41.3	57.1	30	
44.2	37.9	37.3	34.4	-	-	31	
108.0	104.5	169.5	142.0	-	-	32	
133.5	128.9	36.7	38.1	17.7	31.7	33	
270.0	243.6	51.7	52.3	18.9	3.0	34	
549.6	547.1	16.7	16.4	105.8	142.5	35	
1 425.7	1 434.6	17.6	19.6	-	-	36	
(2 948.0)	(2 780.5)	(8.9)	(14.2)	(-)	(-)	37	
(12 645.4)	(12 194.2)	(169.2)	(178.8)	(127.6)	(80.5)	38	
<b>Erzeugnissen, Briefmarken, Münzen und Geschenkartikeln</b>							
243.3	245.8	8.5	13.5	4.1	4.5	39	
56.4	57.0	1.5	2.0	2.3	2.9	40	
137.1	146.0	15.4	9.6	2.5	2.1	41	
175.1	163.9	28.6	79.0	166.4	161.6	42	
449.3	456.3	2.4	1.6	15.4	17.1	43	
905.0	853.7	4.2	4.2	-	-	44	
3 037.1	3 388.5	35.1	32.8	-	-	45	
4 061.0	4 070.9	22.9	15.1	-	-	46	

Lfd. Nr.	Gesamtleistung von ... bis unter ... DM	Sachanlagen			
		betrieblich genutzte Bauten auf eigenen und fremden Grundstücken		technische Anlagen und Maschinen sowie andere Anlagen, einschließlich Fahrzeugpark, Betriebs- und Geschäftsausstattung, einschl. Anlagen im Bau	
		am Anfang	am Ende	am Anfang	am Ende

## 52.48.3 Einzelhandel mit Blumen, Pflanzen,

1	Zusammen darunter	158.8	158.5	40.3	38.0
2	100 000 - 250 000	54.6	52.4	11.9	12.7
3	250 000 - 500 000	116.2	111.1	32.1	30.9
4	500 000 - 1 Mill.	186.6	192.0	47.3	41.3
5	1 Mill. - 2 Mill.	171.5	163.2	67.5	65.1
6	2 Mill. - 6 Mill.	413.9	445.0	119.4	110.4
7	6 Mill. - 10 Mill.	1 785.6	1 758.4	298.1	269.3
8	10 Mill. - 25 Mill.	1 184.2	1 143.8	658.1	685.9

## 52.48.4 Einzelhandel mit feinmechanischen, Foto- und

9	Zusammen davon	157.0	155.4	93.7	90.5
10	100 000 - 250 000	89.5	86.8	21.6	20.3
11	250 000 - 500 000	120.7	119.9	42.4	41.7
12	500 000 - 1 Mill.	53.5	62.1	86.9	87.0
13	1 Mill. - 2 Mill.	246.1	234.4	108.3	96.1
14	2 Mill. - 6 Mill.	259.0	242.5	148.5	130.8
15	6 Mill. - 10 Mill.	336.2	314.3	195.7	180.8
16	10 Mill. - 25 Mill.	812.5	780.4	395.7	421.9
17	25 Mill. - 50 Mill.	628.4	609.5	677.6	647.9
18	50 Mill. - 100 Mill.	1 342.5	1 355.8	1 214.9	1 383.7
19	100 Mill. und mehr	(13 492.8)	(12 305.6)	(21 906.2)	(22 073.9)

## 52.48.5 Einzelhandel mit Uhren,

20	Zusammen davon	108.5	104.2	54.7	48.1
21	100 000 - 250 000	27.3	26.3	21.5	21.6
22	250 000 - 500 000	98.1	95.7	33.3	26.0
23	500 000 - 1 Mill.	81.6	75.9	47.8	44.3
24	1 Mill. - 2 Mill.	148.3	136.7	90.4	74.3
25	2 Mill. - 6 Mill.	499.8	486.3	116.7	113.5
26	6 Mill. - 10 Mill.	825.9	709.5	345.4	246.6
27	10 Mill. - 25 Mill.	792.3	1 154.0	508.6	550.2
28	25 Mill. - 50 Mill.	(1 086.0)	(970.4)	(1 505.5)	(1 387.5)
29	50 Mill. - 250 Mill.	(3 965.8)	(3 725.2)	(8 487.6)	(7 605.2)

## 52.48.6 Einzelhandel mit

30	Zusammen darunter	404.2	378.3	75.2	66.3
31	100 000 - 250 000	53.9	51.2	16.0	16.0
32	250 000 - 500 000	52.5	56.8	10.7	8.6
33	500 000 - 1 Mill.	92.9	87.4	41.3	33.4
34	1 Mill. - 2 Mill.	242.0	237.7	55.2	48.6
35	2 Mill. - 6 Mill.	338.4	342.7	155.8	165.6
36	6 Mill. - 10 Mill.	776.1	726.0	246.9	190.6
37	10 Mill. - 250 Mill.	(-)	(-)	(1 129.6)	(1 404.7)

## 52.48.7 Einzelhandel mit Fahrrädern, Fahrradteilen und Zubehör,

38	Zusammen davon	176.6	168.2	38.7	36.0
39	100 000 - 250 000	47.7	46.3	20.9	17.9
40	250 000 - 500 000	100.6	109.3	17.6	17.8
41	500 000 - 1 Mill.	134.5	120.3	25.4	20.3
42	1 Mill. - 2 Mill.	280.0	261.4	61.1	53.8
43	2 Mill. - 6 Mill.	153.2	153.8	111.4	110.4
44	6 Mill. - 10 Mill.	389.2	449.2	322.4	363.9
45	10 Mill. - 25 Mill.	4 260.1	3 585.7	523.3	400.6
46	25 Mill. - 250 Mill.	(5 004.6)	(5 333.5)	(1 973.6)	(2 298.4)

Vorräte							Lfd. Nr.
Handelswaren (ohne Kommissionswaren)		Roh-, Hilfs- und Betriebsstoffe		selbthergestellte und bearbeitete Halb- und Fertigerzeugnisse			
am Anfang	am Ende	am Anfang	am Ende	am Anfang	am Ende		
<b>zoologischem Bedarf, lebenden Tieren und Sämereien</b>							
52.3	51.4	4.5	4.4	4.6	4.0	1	
11.4	11.8	1.8	1.4	0.4	1.5	2	
23.5	22.5	4.7	2.7	9.7	2.0	3	
44.5	41.2	4.4	4.9	1.7	3.9	4	
133.9	138.0	7.1	6.0	-	-	5	
361.5	355.1	5.3	6.0	-	-	6	
635.6	653.0	15.6	12.6	77.4	37.8	7	
999.5	1 008.7	127.8	225.3	-	-	8	
<b>optischen Erzeugnissen, Computern und Software</b>							
145.9	148.6	80.2	85.8	52.5	48.2	9	
31.1	29.0	7.9	8.4	0.8	1.0	10	
59.2	58.2	24.1	18.8	4.0	3.2	11	
92.4	91.5	21.9	18.6	36.8	31.9	12	
119.3	113.2	100.0	100.6	55.7	45.4	13	
238.2	255.6	145.5	145.1	83.1	64.0	14	
758.5	763.6	332.0	333.9	123.7	72.5	15	
1 785.7	1 783.7	517.7	468.3	442.2	297.6	16	
3 753.6	4 102.0	220.3	300.9	578.4	565.8	17	
3 886.4	3 967.3	-	-	-	-	18	
(39 586.7)	(42 744.1)	(18 797.4)	(24 021.2)	(8 870.9)	(11 629.4)	19	
<b>Edelmetallwaren und Schmuck</b>							
480.1	484.2	19.5	18.7	59.4	60.7	20	
134.7	132.6	2.2	1.9	1.6	1.6	21	
262.6	253.7	4.5	4.3	56.0	53.2	22	
436.0	427.1	8.1	9.6	5.8	5.4	23	
890.1	910.6	71.8	44.3	19.9	28.4	24	
1 362.7	1 395.6	10.3	10.9	278.2	295.1	25	
3 605.3	3 562.7	16.0	14.7	-	-	26	
5 045.2	5 303.6	776.8	898.7	126.0	166.0	27	
(24 671.9)	(26 414.6)	(88.7)	(102.4)	(-)	(-)	28	
(43 851.7)	(50 853.6)	(789.6)	(850.9)	(-)	(-)	29	
<b>Spielwaren</b>							
363.1	356.8	6.3	5.9	15.8	18.0	30	
84.9	83.6	-	-	16.0	18.4	31	
159.5	159.3	0.9	0.9	-	-	32	
205.3	212.6	8.0	7.1	9.4	9.8	33	
368.1	360.8	2.5	2.2	-	-	34	
856.5	883.8	1.6	1.8	-	-	35	
1 600.8	1 567.5	9.2	9.3	-	-	36	
(7 640.0)	(10 479.7)	(84.2)	(77.6)	(-)	(-)	37	
<b>Sport- und Campingartikeln (ohne Campingmöbel)</b>							
248.8	251.2	9.5	9.2	39.5	25.2	38	
79.0	75.7	6.0	6.0	-	-	39	
111.9	113.2	1.8	1.7	-	-	40	
246.0	247.3	0.8	0.9	39.5	25.2	41	
425.6	406.7	37.6	36.0	-	-	42	
695.2	755.7	1.4	1.5	-	-	43	
1 695.3	1 724.8	5.5	6.1	-	-	44	
3 182.8	3 277.0	4.1	1.1	-	-	45	
(10 028.0)	(10 724.7)	(42.0)	(49.3)	(-)	(-)	46	

Lfd. Nr.	Gesamtleistung von ... bis unter ... DM	Sachanlagen			
		betrieblich genutzte Bauten auf eigenen und fremden Grundstücken		technische Anlagen und Maschinen sowie andere Anlagen, einschließlich Fahrzeugpark, Betriebs- und Geschäftsausstattung, einschl. Anlagen im Bau	
		am Anfang	am Ende	am Anfang	am Ende
52.48.8 Einzelhandel mit					
1	Zusammen	132.4	135.8	70.2	60.2
	devon				
2	100 000 - 250 000	(0.2)	(0.2)	(9.4)	(7.1)
3	250 000 - 500 000	(35.8)	(34.6)	(8.5)	(10.8)
4	500 000 - 2 Mill.	(84.9)	(79.2)	(24.5)	(37.3)
5	2 Mill. - 5 Mill.	153.7	156.3	103.6	69.5
6	5 Mill. - 50 Mill.	(291.6)	(316.3)	(279.2)	(247.1)
52.48.9 Sonstiger Facheinzelhandel					
7	Zusammen	158.4	169.6	50.1	49.1
	darunter				
8	100 000 - 250 000	50.5	47.1	14.4	11.3
9	250 000 - 500 000	87.6	89.9	17.9	22.1
10	500 000 - 1 Mill.	78.8	75.7	25.1	32.0
11	1 Mill. - 2 Mill.	40.4	57.5	42.0	39.9
12	2 Mill. - 5 Mill.	248.7	289.2	128.9	108.9
13	5 Mill. - 10 Mill.	385.9	398.3	301.5	280.9
14	10 Mill. - 25 Mill.	1 880.1	1 899.6	685.8	561.8
15	25 Mill. - 50 Mill.	(1 755.1)	(2 070.8)	(1 501.5)	(1 876.2)
52.48 Facheinzelhandel					
16	Zusammen	167.2	164.2	62.1	58.0
	devon				
17	100 000 - 250 000	55.1	53.0	17.7	16.8
18	250 000 - 500 000	101.8	101.8	30.2	28.1
19	500 000 - 1 Mill.	120.5	120.3	55.4	53.0
20	1 Mill. - 2 Mill.	219.7	208.3	84.7	74.5
21	2 Mill. - 5 Mill.	293.0	306.4	141.1	128.0
22	5 Mill. - 10 Mill.	720.6	742.8	333.8	319.5
23	10 Mill. - 25 Mill.	1 580.6	1 469.9	550.3	519.5
24	25 Mill. - 50 Mill.	1 786.1	1 829.5	1 146.8	1 220.8
25	50 Mill. - 100 Mill.	1 644.5	1 646.3	2 058.9	1 985.7
26	100 Mill. - 250 Mill.	5 612.9	5 066.8	8 067.8	8 203.6
27	250 Mill. und mehr	(64 080.9)	(58 408.4)	(31 624.5)	(29 111.1)
52.4 Sonstiger Facheinzelhandel					
28	Zusammen	351.8	351.7	98.1	96.1
	devon				
29	100 000 - 250 000	57.1	53.1	16.0	14.5
30	250 000 - 500 000	92.2	90.7	26.8	24.1
31	500 000 - 1 Mill.	129.4	127.4	46.1	42.4
32	1 Mill. - 2 Mill.	228.2	221.8	72.7	68.0
33	2 Mill. - 5 Mill.	403.4	400.6	134.7	124.3
34	5 Mill. - 10 Mill.	870.9	854.3	298.5	267.0
35	10 Mill. - 25 Mill.	1 977.8	1 925.5	1 140.5	1 025.4
36	25 Mill. - 50 Mill.	4 287.7	4 103.6	1 360.1	1 311.6
37	50 Mill. - 100 Mill.	5 778.2	5 969.7	2 560.0	2 475.5
38	100 Mill. - 250 Mill.	10 631.4	10 969.6	6 544.1	7 129.3
39	250 Mill. - 500 Mill.	14 726.1	15 249.6	14 702.5	15 337.2
40	500 Mill. - 1 Mrd.	34 270.0	40 965.9	18 706.4	18 647.6
41	1 Mrd. und mehr	225 324.6	231 159.8	76 431.4	105 085.8
52.50.1 Einzelhandel mit					
42	Zusammen	111.3	127.7	31.0	29.5
	devon				
43	100 000 - 250 000	81.4	97.3	25.7	24.1
44	250 000 - 500 000	67.3	65.1	28.6	27.4
45	500 000 - 1 Mill.	446.5	430.2	36.9	29.4
46	1 Mill. - 2 Mill.	(119.7)	(256.5)	(81.4)	(58.0)
47	2 Mill. - 25 Mill.	(2 542.6)	(2 470.9)	(179.4)	(218.9)

Vorräte							Lfd. Nr.
Handelswaren (ohne Kommissionswaren)		Roh-, Hilfs- und Betriebsstoffe		selbsthergestellte und bearbeitete Halb- und Fertigerzeugnisse			
am Anfang	am Ende	am Anfang	am Ende	am Anfang	am Ende		
<b>Brennstoffen</b>							
80.9	88.7	12.3	13.8	230.4	195.3	1	
(10.8)	(10.4)	(-)	(-)	(-)	(-)	2	
(14.9)	(20.8)	(3.8)	(3.8)	(-)	(-)	3	
(48.2)	(43.4)	(3.3)	(3.7)	(48.4)	(68.5)	4	
114.4	129.1	3.1	3.1	-	-	5	
(195.0)	(215.9)	(52.4)	(59.8)	(592.3)	(448.8)	6	
<b>a.n.g. (in Verkaufsräumen)</b>							
238.3	244.6	20.8	17.8	-	-	7	
60.1	58.2	4.0	1.7	-	-	8	
100.7	103.2	8.7	7.9	-	-	9	
141.3	152.3	1.0	0.7	-	-	10	
240.7	237.5	54.1	45.1	-	-	11	
506.8	518.2	7.4	7.6	-	-	12	
932.8	939.2	4.4	3.1	-	-	13	
1 331.9	1 396.7	23.8	22.1	-	-	14	
(4 093.2)	(3 996.4)	(-)	(-)	(-)	(-)	15	
<b>a.n.g (in Verkaufsräumen)</b>							
227.7	229.2	40.5	42.8	44.9	42.3	16	
58.2	54.9	4.7	4.7	2.8	3.4	17	
113.4	112.3	11.1	8.2	14.2	12.6	18	
173.5	172.0	15.5	15.0	28.3	25.7	19	
343.7	340.9	71.0	67.8	51.5	43.8	20	
552.5	570.6	82.4	82.3	95.1	80.1	21	
1 506.6	1 523.4	83.2	83.2	112.1	83.8	22	
2 256.9	2 296.1	283.7	318.9	414.5	300.8	23	
6 176.5	6 464.5	119.0	150.8	428.1	404.0	24	
6 656.2	6 769.7	197.4	197.4	-	-	25	
29 764.8	33 411.4	1 796.4	1 425.1	665.7	773.7	26	
(106 522.9)	(101 722.1)	(19 944.2)	(27 450.8)	(17 076.2)	(22 485.2)	27	
<b>(in Verkaufsräumen)</b>							
346.8	355.3	32.6	33.6	52.5	51.3	28	
60.1	59.8	4.1	4.2	2.9	3.9	29	
110.1	107.9	11.0	8.6	17.1	15.0	30	
176.5	176.3	17.2	16.3	29.0	23.7	31	
319.7	327.0	40.5	39.5	44.7	41.6	32	
584.3	592.7	43.9	43.6	101.9	97.4	33	
1 349.1	1 364.2	36.1	34.8	129.3	111.8	34	
2 577.3	2 591.2	64.1	68.9	402.7	338.8	35	
5 296.7	5 517.6	45.3	45.1	521.6	435.7	36	
9 455.1	9 678.4	76.1	71.6	701.2	1 069.0	37	
20 127.4	21 941.0	417.7	353.8	665.7	773.7	38	
50 344.2	55 243.1	338.4	363.9	12.2	48.3	39	
77 813.8	80 619.2	3 365.3	3 143.5	3 936.0	5 149.0	40	
244 594.0	261 968.2	9 035.3	12 200.5	17 076.2	22 485.2	41	
<b>Antiquitäten und antiken Teppichen</b>							
314.6	313.7	80.4	57.9	12.1	55.3	42	
73.0	79.6	-	-	-	-	43	
181.5	185.8	91.9	65.8	-	-	44	
812.6	815.0	12.9	12.0	12.1	55.3	45	
(980.1)	(931.2)	(6.4)	(7.8)	(-)	(-)	46	
(6 355.2)	(6 183.0)	(-)	(-)	(-)	(-)	47	

Lfd. Nr.	Gesamtleistung von ... bis unter ... DM	Sachanlagen			
		betrieblich genutzte Bauten auf eigenen und fremden Grundstücken		technische Anlagen und Maschinen sowie andere Anlagen, einschließlich Fahrzeugpark, Betriebs- und Geschäftsausstattung, einschl. Anlagen im Bau	
		am Anfang	am Ende	am Anfang	am Ende
					52.50.2
1	Zusammen	816.1	1 105.1	24.7	28.6
2	darunter				
	100 000 - 250 000	(47.2)	(46.0)	(9.5)	(9.0)
3	250 000 - 500 000	(-)	(-)	(22.9)	(21.9)
					52.50.3 Einzelhandel mit
4	Zusammen	157.9	167.6	63.7	55.8
5	darunter				
	100 000 - 250 000	(133.4)	(129.4)	(17.7)	(13.1)
6	250 000 - 500 000	(-)	(-)	(47.7)	(37.6)
					52.5 Einzelhandel mit Antiquitäten und
7	Zusammen	137.5	161.4	36.3	34.3
8	darvon				
	100 000 - 250 000	88.3	100.6	23.3	21.6
9	250 000 - 500 000	67.3	65.1	30.1	27.7
10	500 000 - 1 Milll.	446.5	430.2	42.1	34.0
11	1 Milll. - 10 Milll.	169.4	288.1	68.9	59.9
12	10 Milll. - 25 Milll.	(1 767.8)	(2 298.3)	(278.7)	(371.1)
					52.61.1 Versandhandel mit
13	Zusammen	69 984.5	111 976.3	10 724.5	9 831.0
					52.61.2 Versandhandel mit Textilien,
14	Zusammen	2 713.0	2 778.0	918.8	815.6
15	darvon				
	100 000 - 1 Milll.	(55.1)	(54.1)	(14.8)	(19.6)
16	1 Milll. - 5 Milll.	(1 301.1)	(1 255.4)	(102.0)	(76.6)
17	5 Milll. - 10 Milll.	(1 322.9)	(1 306.0)	(540.7)	(259.9)
18	10 Milll. - 25 Milll.	(1 841.4)	(1 897.4)	(226.2)	(200.5)
19	25 Milll. - 100 Milll.	(4 439.3)	(4 617.3)	(726.8)	(691.7)
20	100 Milll. - 250 Milll.	(2 420.9)	(2 862.7)	(3 878.0)	(3 336.6)
21	250 Milll. und mehr	(11 439.7)	(10 633.1)	(7 470.7)	(7 178.6)
					52.61.3 Sonstiger
22	Zusammen	687.3	800.0	198.3	215.9
23	darvon				
	100 000 - 250 000	2.2	2.0	11.8	11.8
24	250 000 - 500 000	(77.4)	(76.4)	(42.3)	(26.3)
25	500 000 - 1 Milll.	54.2	51.8	49.1	37.4
26	1 Milll. - 2 Milll.	(163.6)	(161.6)	(21.6)	(16.1)
27	2 Milll. - 5 Milll.	261.0	236.1	124.8	124.3
28	5 Milll. - 10 Milll.	1 130.7	1 113.0	144.9	166.8
29	10 Milll. - 25 Milll.	1 104.3	1 090.9	314.6	273.4
30	25 Milll. - 50 Milll.	(547.8)	(476.9)	(828.8)	(586.1)
31	50 Milll. - 250 Milll.	(7 439.5)	(7 045.0)	(1 143.5)	(1 328.9)
32	250 Milll. und mehr	(17 390.5)	(24 081.9)	(12 219.0)	(15 767.3)



Vorräte							Lfd. Nr.
Handelswaren (ohne Kommissionswaren)		Roh-, Hilfs- und Betriebsstoffe		selbsthergestellte und bearbeitete Halb- und Fertigerzeugnisse			
am Anfang	am Ende	am Anfang	am Ende	am Anfang	am Ende		
<b>Antiquariate</b>							
266.9	261.0	-	-	-	-	1	
(68.8)	(72.2)	(-)	(-)	(-)	(-)	2	
(93.3)	(92.9)	(-)	(-)	(-)	(-)	3	
<b>sonstigen Gebrauchtwaren</b>							
246.2	246.7	2.0	2.0	-	-	4	
(20.5)	(20.2)	(2.0)	(2.0)	(-)	(-)	5	
(33.3)	(33.1)	(-)	(-)	(-)	(-)	6	
<b>Gebrauchtwaren (in Verkaufsräumen)</b>							
292.1	292.2	61.5	44.4	12.1	55.3	7	
64.0	69.1	2.0	2.0	-	-	8	
139.5	142.2	91.9	65.8	-	-	9	
812.6	815.0	12.9	12.0	12.1	55.3	10	
734.9	730.7	6.4	7.6	-	-	11	
(4 268.6)	(4 075.9)	(-)	(-)	(-)	(-)	12	
<b>Waren ohne ausgeprägten Schwerpunkt</b>							
41 062.0	39 890.3	13 956.3	13 165.5	30.3	14.3	13	
<b>Bekleidung, Schuhen und Lederwaren</b>							
5 920.4	5 734.7	337.6	390.7	125.8	212.9	14	
(179.9)	(227.6)	(1.0)	(1.0)	(-)	(-)	15	
(219.9)	(203.8)	(6.8)	(8.7)	(-)	(-)	16	
(1 217.8)	(1 184.8)	(57.3)	(57.6)	(125.8)	(212.9)	17	
(3 125.9)	(2 791.2)	(140.7)	(59.6)	(-)	(-)	18	
(7 653.0)	(6 071.3)	(402.2)	(430.7)	(-)	(-)	19	
(17 214.8)	(15 582.7)	(851.1)	(1 111.8)	(-)	(-)	20	
(89 418.7)	(90 811.7)	(763.0)	(735.7)	(-)	(-)	21	
<b>Fachversandhandel</b>							
918.7	967.8	109.7	93.3	16 080.0	23 141.3	22	
47.0	49.7	-	-	-	-	23	
(87.8)	(74.5)	(1.4)	(1.4)	(-)	(-)	24	
121.2	118.6	-	-	(-)	(-)	25	
(119.7)	(76.3)	(25.0)	(12.1)	(-)	(-)	26	
366.9	368.7	30.6	21.5	42.0	37.8	27	
1 067.4	1 091.5	30.7	62.4	41.0	364.2	28	
1 281.5	1 268.2	146.6	102.8	(-)	(-)	29	
(2 193.9)	(1 998.0)	(145.6)	(153.7)	(-)	(-)	30	
(10 788.1)	(11 659.6)	(246.0)	(240.7)	(614.2)	(104.7)	31	
(59 739.0)	(65 701.7)	(1 626.1)	(1 376.2)	(79 661.0)	(115 172.2)	32	

Lfd. Nr.	Gesamtleistung von ... bis unter ... DM	Sachanlagen			
		betrieblich genutzte Bauten auf eigenen und fremden Grundstücken		technische Anlagen und Maschinen sowie andere Anlagen, einschließlich Fahrzeugpark, Betriebs- und Geschäftsausstattung, einschl. Anlagen im Bau	
		am Anfang	am Ende	am Anfang	am Ende

52.61

1	Zusammen		3 620.3	5 361.1	870.4	828.7
	davon					
2	100 000 - 250 000		83.2	79.8	11.6	12.8
3	250 000 - 500 000		77.4	76.4	36.2	22.5
4	500 000 - 1 Mill.		54.3	52.0	45.4	35.1
5	1 Mill. - 2 Mill.		239.4	234.5	53.6	40.3
6	2 Mill. - 5 Mill.		260.5	293.3	123.5	123.1
7	5 Mill. - 10 Mill.		1 226.8	1 209.5	221.3	185.9
8	10 Mill. - 25 Mill.		1 227.1	1 225.3	297.6	259.4
9	25 Mill. - 50 Mill.		(1 714.4)	(1 707.6)	(871.3)	(670.6)
10	50 Mill. - 100 Mill.		(4 327.6)	(4 309.7)	(744.4)	(1 334.9)
11	100 Mill. - 250 Mill.		3 945.3	5 265.2	3 624.7	3 272.4
12	250 Mill. - 500 Mill.		(12 895.5)	(13 272.1)	(6 562.7)	(8 203.7)
13	500 Mill. - 1 Mrd.		(3 345.8)	(3 049.2)	(14 396.7)	(16 722.8)
14	1 Mrd. und mehr		(198 829.5)	(317 109.1)	(109 163.1)	(99 991.7)

52.63.1 Einzelhandel vom

15	Zusammen		286.0	317.3	290.4	285.8
	darunter					
16	100 000 - 250 000		31.5	31.0	61.8	43.0
17	250 000 - 500 000		32.1	31.3	15.2	29.9
18	500 000 - 1 Mill.		126.7	125.3	76.4	79.1
19	1 Mill. - 2 Mill.		146.4	146.7	46.1	40.4
20	2 Mill. - 5 Mill.		65.2	63.6	119.1	102.4
21	5 Mill. - 10 Mill.		179.1	190.4	307.6	352.1
22	10 Mill. - 25 Mill.		326.1	330.5	531.1	527.6
23	25 Mill. - 50 Mill.		340.7	453.9	453.5	502.3
24	50 Mill. - 100 Mill.		(8 416.3)	(10 035.6)	(5 193.3)	(4 778.4)
25	100 Mill. - 250 Mill.		(2 991.5)	(4 156.6)	(2 663.6)	(1 831.7)

52.6 Einzelhandel-nicht in Verkaufsräumen-

26	Zusammen		1 047.3	1 469.0	502.7	484.4
	davon					
27	100 000 - 250 000		60.2	58.1	14.2	14.4
28	250 000 - 500 000		50.7	49.9	29.7	24.8
29	500 000 - 1 Mill.		105.0	103.3	63.9	61.4
30	1 Mill. - 2 Mill.		154.0	153.9	47.7	40.4
31	2 Mill. - 5 Mill.		107.0	112.8	120.3	107.9
32	5 Mill. - 10 Mill.		240.5	250.1	297.8	333.2
33	10 Mill. - 25 Mill.		667.5	669.6	428.2	409.4
34	25 Mill. - 50 Mill.		684.2	767.4	596.4	559.9
35	50 Mill. - 100 Mill.		6 372.0	7 172.6	3 174.3	3 213.2
36	100 Mill. - 250 Mill.		3 593.9	4 856.8	3 329.0	2 829.1
37	250 Mill. - 500 Mill.		(11 244.4)	(11 451.3)	(8 087.2)	(8 968.9)
38	500 Mill. - 1 Mrd.		(3 345.8)	(3 049.2)	(14 396.7)	(16 722.8)
39	1 Mrd. und mehr		(172 973.2)	(269 121.9)	(106 298.6)	(98 356.5)

52 Einzelhandel (ohne Handel mit Kraftfahrzeugen,

40	Zusammen		388.2	398.0	127.8	124.7
	davon					
41	100 000 - 250 000		54.1	51.1	15.8	14.2
42	250 000 - 500 000		81.4	79.7	25.4	23.0
43	500 000 - 1 Mill.		118.6	116.9	43.1	40.1
44	1 Mill. - 2 Mill.		197.2	190.8	66.7	59.4
45	2 Mill. - 5 Mill.		290.5	289.3	122.6	112.9
46	5 Mill. - 10 Mill.		619.4	603.3	267.8	259.4
47	10 Mill. - 25 Mill.		1 747.8	1 703.8	864.9	802.7
48	25 Mill. - 50 Mill.		3 761.0	3 598.5	1 270.4	1 212.2
49	50 Mill. - 100 Mill.		6 544.7	6 772.7	2 480.6	2 433.2
50	100 Mill. - 250 Mill.		9 258.4	9 387.8	5 517.3	5 627.2
51	250 Mill. - 500 Mill.		14 628.0	15 190.2	10 478.0	11 238.5
52	500 Mill. - 1 Mrd.		24 396.4	27 027.3	18 615.6	19 857.9
53	1 Mrd. und mehr		124 644.8	138 704.3	90 329.5	93 993.5

Vorräte							Lfd. Nr.
Handelswaren (ohne Kommissionswaren)		Roh-, Hilfs- und Betriebsstoffe		selbsthergestellte und bearbeitete Halb- und Fertigerzeugnisse			
am Anfang	am Ende	am Anfang	am Ende	am Anfang	am Ende		

Versandhandel

3 612.3	3 570.4	536.9	513.9	7 334.3	10 544.6	1
44.9	47.5	1.0	1.0	-	-	2
109.9	96.3	1.4	1.4	-	-	3
126.4	126.0	-	-	-	-	4
124.9	86.6	23.7	11.9	-	-	5
416.3	422.2	26.5	19.3	33.7	21.0	6
1 062.1	1 076.4	36.5	61.4	83.4	283.5	7
1 681.5	1 614.1	145.4	94.4	-	-	8
(3 622.3)	(2 818.6)	(253.9)	(206.3)	(-)	(-)	9
(7 821.4)	(9 568.4)	(254.5)	(304.0)	(614.2)	(104.7)	10
16 270.9	15 654.1	706.0	926.2	-	-	11
(37 715.4)	(34 884.5)	(400.4)	(350.0)	(-)	(-)	12
(86 440.4)	(95 108.5)	(879.3)	(960.8)	(79 661.0)	(115 172.2)	13
(373 362.8)	(363 877.8)	(15 185.2)	(14 077.0)	(-)	(-)	14

Lager mit Brennstoffen

118.7	121.6	51.4	50.1	95.4	114.5	15
10.4	9.9	-	-	-	-	16
7.7	11.7	0.9	0.7	-	-	17
13.6	12.6	-	-	-	-	18
16.0	15.5	1.1	1.5	-	-	19
46.4	47.0	9.8	13.6	39.5	18.5	20
231.0	208.6	10.1	9.3	35.3	90.3	21
151.9	185.5	17.1	22.6	-	-	22
183.3	228.5	14.9	11.2	-	-	23
(1 320.1)	(1 634.3)	(324.0)	(297.3)	(28.3)	(4.7)	24
(1 017.9)	(1 141.1)	(698.2)	(684.3)	(-)	(-)	25

(ohne 52.62, 52.63.2, 52.63.3)

1 430.7	1 416.9	352.6	337.8	3 413.2	4 895.0	26
42.9	45.3	1.0	1.0	-	-	27
64.9	59.1	1.2	1.3	-	-	28
62.1	61.3	-	-	-	-	29
41.8	32.4	22.1	11.1	-	-	30
146.0	148.1	17.5	16.2	35.0	20.4	31
318.9	300.3	18.5	25.9	45.0	128.9	32
823.6	801.7	112.8	76.1	-	-	33
1 150.3	951.3	134.4	108.8	-	-	34
4 275.2	5 240.7	289.2	300.7	223.6	38.1	35
11 751.5	11 354.0	704.3	875.3	-	-	36
(21 891.0)	(20 021.1)	(400.4)	(350.0)	(-)	(-)	37
(86 440.4)	(95 108.5)	(879.3)	(960.8)	(79 661.0)	(115 172.2)	38
(325 495.4)	(318 323.1)	(13 157.9)	(12 192.3)	(821.4)	(720.2)	39

ohne Tankstellen sowie ohne 52.62, 52.63.2, 52.63.3)

411.0	423.2	35.3	35.9	71.9	81.8	40
52.8	52.3	3.8	3.8	2.8	3.9	41
92.2	90.5	9.5	7.5	14.4	12.8	42
142.3	141.8	14.0	13.5	25.4	20.8	43
222.6	226.1	26.4	25.9	38.0	35.4	44
375.1	379.4	26.4	26.1	81.1	80.5	45
881.3	892.6	23.4	23.2	105.0	99.9	46
2 043.5	2 041.6	47.2	46.6	352.7	309.4	47
4 486.2	4 641.4	52.7	55.5	334.1	294.2	48
7 969.2	8 318.9	98.8	102.6	494.1	631.5	49
16 964.7	18 183.6	369.5	369.5	934.0	1 176.2	50
37 992.1	41 705.5	252.5	256.9	12.2	48.3	51
44 860.5	47 686.3	751.9	732.4	17 193.3	24 521.4	52
344 008.0	358 909.2	6 164.8	6 783.4	6 989.5	8 961.6	53

Lfd. Nr.	Gesamtleistung von ... bis unter ... DM	Sachanlagen			
		betrieblich genutzte Bauten auf eigenen und fremden Grundstücken		technische Anlagen und Maschinen sowie andere Anlagen, einschließlich Fahrzeugpark, Betriebs- und Geschäftsausstattung, einschl. Anlagen im Bau	
		am Anfang	am Ende	am Anfang	am Ende

## 50.10.3 Einzelhandel mit

1	Zusammen		792.0	804.3	284.3	289.5
	davon					
2	100 000 - 250 000		122.8	119.7	3.6	14.1
3	250 000 - 500 000		49.0	46.8	20.8	19.4
4	500 000 - 1 Mill.		174.7	209.6	44.0	47.9
5	1 Mill. - 2 Mill.		158.5	150.1	48.0	43.5
6	2 Mill. - 5 Mill.		362.4	362.9	107.0	99.2
7	5 Mill. - 10 Mill.		722.5	705.4	253.2	236.4
8	10 Mill. - 25 Mill.		949.4	928.4	475.4	482.4
9	25 Mill. - 50 Mill.		2 022.5	2 246.0	944.0	1 019.3
10	50 Mill. - 100 Mill.		3 843.0	3 777.6	1 724.3	1 749.9
11	100 Mill. - 250 Mill.		7 660.2	8 129.4	3 720.8	4 117.3
12	250 Mill. - 500 Mill.		(9 094.3)	(10 799.3)	(2 571.1)	(2 710.9)
13	500 Mill. - 1 Mrd.		(12 391.6)	(12 973.0)	(11 926.8)	(13 877.3)

## 50.30.3 Einzelhandel mit

14	Zusammen		342.6	364.6	87.3	89.6
	darunter					
15	100 000 - 250 000		176.2	172.5	23.1	23.2
16	250 000 - 500 000		76.2	73.1	18.9	18.1
17	500 000 - 1 Mill.		95.3	119.5	54.4	57.4
18	1 Mill. - 2 Mill.		214.1	220.3	69.2	65.2
19	2 Mill. - 5 Mill.		440.8	470.7	115.6	113.6
20	5 Mill. - 10 Mill.		841.7	784.7	180.1	204.9
21	10 Mill. - 25 Mill.		2 043.8	2 200.1	495.5	485.6
22	25 Mill. - 100 Mill.		(2 549.4)	(3 008.6)	(1 144.0)	(1 281.8)

## 50.40.3 Einzelhandel mit

23	Zusammen		252.7	270.3	69.6	73.7
	darunter					
24	100 000 - 250 000		48.0	45.0	25.6	24.1
25	250 000 - 500 000		190.5	183.6	23.9	20.1
26	500 000 - 1 Mill.		99.8	99.0	27.9	29.2
27	1 Mill. - 2 Mill.		157.7	192.1	61.4	71.9
28	2 Mill. - 5 Mill.		395.6	412.3	88.1	81.9
29	5 Mill. - 10 Mill.		354.8	344.4	154.6	189.8
30	10 Mill. - 25 Mill.		(4.5)	(3.6)	(136.2)	(126.9)

## ex 50 Einzelhandel mit

31	Zusammen		687.7	701.8	235.5	240.1
	davon					
32	100 000 - 250 000		129.5	126.1	18.8	21.2
33	250 000 - 500 000		79.1	75.8	20.4	19.0
34	500 000 - 1 Mill.		136.1	164.1	47.0	50.4
35	1 Mill. - 2 Mill.		171.9	172.9	54.2	51.6
36	2 Mill. - 5 Mill.		374.0	379.1	106.7	99.6
37	5 Mill. - 10 Mill.		716.4	697.4	245.2	232.7
38	10 Mill. - 25 Mill.		984.9	969.8	476.2	491.4
39	25 Mill. - 50 Mill.		2 027.7	2 264.0	949.5	1 028.0
40	50 Mill. - 100 Mill.		3 867.0	3 799.2	1 726.5	1 751.3
41	100 Mill. - 250 Mill.		7 585.6	8 084.3	3 688.9	4 067.5
42	250 Mill. - 500 Mill.		(9 094.3)	(10 799.3)	(4 090.5)	(4 276.2)
43	500 Mill. - 1 Mrd.		(12 391.6)	(12 973.0)	(10 369.3)	(12 089.2)

Vorräte							Lfd. Nr.
Handelswaren (ohne Kommissionswaren)		Roh-, Hilfs- und Betriebsstoffe		selbsthergestellte und bearbeitete Halb- und Fertigerzeugnisse			
am Anfang	am Ende	am Anfang	am Ende	am Anfang	am Ende		
<b>Kraftwagen</b>							
1 243.7	1 338.2	76.5	74.6	43.5	39.1	1	
33.5	35.1	-	-	-	-	2	
49.9	51.0	5.0	5.0	-	-	3	
115.4	94.4	16.5	16.1	-	-	4	
194.6	211.9	28.5	26.1	3.0	2.7	5	
450.2	486.1	26.1	28.1	4.6	4.6	6	
1 080.8	1 138.7	52.3	51.2	11.1	5.4	7	
2 083.2	2 180.1	108.8	105.7	160.7	142.3	8	
4 700.7	4 833.8	143.8	151.5	20.5	20.9	9	
7 241.5	8 203.1	362.1	318.8	31.0	35.5	10	
12 108.4	17 269.9	165.1	156.9	52.4	51.6	11	
(36 715.4)	(39 112.9)	(48.4)	(49.9)	(101.0)	(144.1)	12	
(61 364.4)	(69 741.8)	(209.8)	(207.3)	(84.8)	(71.4)	13	
<b>Kraftwagenteilen und Zubehör</b>							
291.8	306.5	56.0	49.1	68.3	63.7	14	
29.3	26.5	1.8	1.5	-	-	15	
36.7	40.9	3.9	5.3	-	-	16	
105.8	115.5	1.1	1.0	-	-	17	
229.0	221.2	37.1	32.1	-	-	18	
335.2	348.3	56.6	74.4	-	-	19	
1 189.3	1 042.3	18.5	19.1	3.1	5.1	20	
2 772.4	3 109.7	982.9	632.0	-	-	21	
(4 562.0)	(5 428.8)	(27.6)	(25.6)	(633.5)	(689.8)	22	
<b>Krafträdern, Teilen und Zubehör</b>							
650.1	715.6	52.9	49.4	-	-	23	
62.3	67.1	2.4	4.1	-	-	24	
77.3	89.1	-	-	-	-	25	
260.5	279.2	219.3	194.2	-	-	26	
398.1	364.9	45.6	44.8	-	-	27	
674.5	737.0	30.4	32.5	-	-	28	
2 168.9	2 449.2	5.2	5.8	-	-	29	
(3 003.1)	(3 716.9)	(234.2)	(133.6)	(-)	(-)	30	
<b>Kraftwagen, Krafträdern, Teilen und Zubehör</b>							
1 036.5	1 115.0	73.6	71.1	44.8	40.4	31	
37.6	37.5	2.0	2.5	-	-	32	
47.1	50.7	4.9	5.0	-	-	33	
121.9	115.5	35.8	32.7	-	-	34	
224.9	231.5	31.8	29.0	3.0	2.7	35	
453.2	488.4	28.7	31.9	4.6	4.6	36	
1 139.5	1 200.1	50.5	49.5	9.2	5.3	37	
2 101.4	2 205.2	120.4	112.5	160.7	142.3	38	
4 688.8	4 852.8	138.1	145.2	20.5	20.9	39	
7 239.8	8 196.0	360.0	317.3	50.5	56.6	40	
13 130.2	18 503.9	167.7	158.9	52.4	51.6	41	
(38 914.1)	(41 262.1)	(234.6)	(239.8)	(617.6)	(523.5)	42	
(61 364.4)	(69 741.8)	(209.8)	(207.3)	(84.8)	(71.4)	43	

Lfd. Nr.	Gesamtleistung von ... bis unter ... DM	Sachanlagen			
		betrieblich genutzte Bauten auf eigenen und fremden Grundstücken		technische Anlagen und Maschinen sowie andere Anlagen, einschließlich Fahrzeugpark, Betriebs- und Geschäftsausstattung, einschl. Anlagen im Bau	
		am Anfang	am Ende	am Anfang	am Ende

## Erfasster Einzelhandel

1	Zusammen	430.0	440.4	139.1	136.9
2	100 000 - 250 000	55.8	52.7	15.8	14.4
3	250 000 - 500 000	81.3	79.6	25.2	22.8
4	500 000 - 1 Mill.	119.7	119.9	43.4	40.8
5	1 Mill. - 2 Mill.	194.4	188.9	65.6	58.8
6	2 Mill. - 5 Mill.	310.8	311.2	119.7	110.5
7	5 Mill. - 10 Mill.	663.4	646.0	258.8	248.8
8	10 Mill. - 25 Mill.	1 305.6	1 278.3	654.5	634.7
9	25 Mill. - 50 Mill.	2 710.3	2 790.0	1 082.6	1 104.4
10	50 Mill. - 100 Mill.	5 116.6	5 186.8	2 083.8	2 074.4
11	100 Mill. - 250 Mill.	8 871.0	9 085.9	5 111.0	5 280.6
12	250 Mill. - 500 Mill.	14 045.5	14 728.0	9 892.0	10 599.7
13	500 Mill. - 1 Mrd.	23 361.5	25 815.7	17 893.1	19 178.1
14	1 Mrd. und mehr	124 644.8	138 704.3	90 329.5	93 993.6

je Unternehmen 1997  
1 000 DM

Vorräte						Lfd. Nr.
Handelswaren (ohne Kommissionswaren)		Roh-, Hilfs- und Betriebsstoffe		selbthergestellte und bearbeitete Halb- und Fertigerzeugnisse		
am Anfang	am Ende	am Anfang	am Ende	am Anfang	am Ende	

insgesamt

475.7	494.8	43.1	43.1	68.6	76.8	1
52.5	52.0	3.7	3.8	2.8	3.9	2
90.3	88.8	9.3	7.5	14.4	12.8	3
141.1	140.1	15.3	14.6	25.4	20.8	4
222.8	226.6	27.2	26.3	34.1	31.8	5
389.6	399.5	27.1	27.9	72.7	72.2	6
984.5	1 015.5	37.0	36.4	58.7	54.2	7
2 074.5	2 129.3	90.7	85.8	208.0	183.5	8
4 604.0	4 764.2	113.0	118.8	65.7	60.3	9
7 584.0	8 254.0	273.5	246.2	150.3	185.9	10
16 103.3	18 255.6	315.3	312.9	191.6	229.2	11
38 075.9	41 665.2	250.6	255.1	314.9	285.9	12
46 113.9	49 361.4	704.1	686.1	14 341.9	20 446.4	13
344 008.0	358 909.2	6 164.8	6 783.4	6 989.5	8 961.6	14

## Betriebsvergleich für Ihr Unternehmen

Wirtschaftszweig Ihres Unternehmens: \_\_\_\_\_

Größenklasse Ihres Unternehmens nach der Gesamtleistung:

von	bis unter	DM
-----	-----------	----

Lfd. Nr.	Zu vergleichende Tatbestände	Durchschnittswert der Kostenstrukturstatistik	Wert Ihres Unternehmens	Differenz
----------	------------------------------	---	-------------------------	-----------

**Umsatz ohne Umsatzsteuer in DM**

--	--

**Aufgliederung des Umsatzes**  
aus Tabelle 1 in %

1. Umsatz im Einzelhandel
2. Umsatz im Großhandel
3. Umsatz von selbstergestellten und bearbeiteten Fertigerzeugnissen
4. Umsatz aus Gastgewerbe
5. Provisionen aus Handelsvermittlung
6. Übriger Umsatz


**Beschäftigte**  
**am Ende des Geschäftsjahres 1997**  
(Voll- und Teilzeitbeschäftigte)  
aus Tabelle 4

1. Tätige Inhaber/innen, tüge Mitinhaber/innen
2. Ohne Entgelt mithelfende Familienangehörige
3. Gehaltsempfänger/innen
4. Lohnempfänger/innen
5. Auszubildende
6. Summe (1. bis 5.)
7. Außerdem: Selbstständige Vertreter/innen




## Betriebsvergleich für Ihr Unternehmen

Wirtschaftszweig Ihres Unternehmens: \_\_\_\_\_

Größenklasse Ihres Unternehmens nach der Gesamtleistung:

von	bis unter	DM
-----	-----------	----

Lfd. Nr.	Zu vergleichende Tatbestände	Durchschnittswert der Kostenstrukturstatistik	Wert Ihres Unternehmens	Differenz
----------	------------------------------	---	-------------------------	-----------

### Kostenarten aus Tabelle 3

(in % der Gesamtleistung - siehe dazu auch lfd. Nr. 23.)

Angaben in %

1.	Materialaufwand insgesamt			
2.	Löhne und Gehälter			
3.	Provisionen an Gehalts- und Lohnempfänger			
4.	Sozialkosten - gesetzliche			
5.	Sozialkosten - übrige			
6.	Abschreibungen auf betrieblich genutzte Bauten			
7.	Abschreibungen auf Anlagen			
8.	Abschreibungen auf Forderungen aus Lieferungen und Leistungen			
9.	Sondervergünstigungen			
10.	Geringwertige Wirtschaftsgüter			
11.	Fremdkapitalzinsen			
12.	Steuern, Gebühren und öffentliche Beiträge			
13.	Kosten für Werbung und Reisen			
14.	Versicherungsbeiträge			
15.	Kraftfahrzeugkosten			
16.	Miete f. betrieblich genutzte Bauten, Betriebs- und Geschäftsräume			
17.	Leasing/Miete f. Fahrzeuge, Maschinen usw.			
18.	Pacht für das Unternehmen			
19.	Instandhaltungs- und Reparaturaufwand			
20.	Provisionen (z.B. an selbständige Vertreter)			
21.	Sonstige betriebliche Aufwendungen			
22.	<b>KOSTEN INSGESAMT (Summe 1. bis 21.)</b>			

### Auswertung

Angaben in DM

23.	Gesamtleistung (aus Tabelle 1: Umsatz ohne Umsatzsteuer plus/minus Bestandsveränderung an Halb- u. Fertigerz. plus andere aktivierte Eigenleistungen)			
24.	Kosten (lfd. Nr. 22. mal lfd. Nr. 23. geteilt durch 100)			
25.	Überschuß/Betriebsergebnis (lfd. Nr. 23. minus lfd. Nr. 24.)			
26.	Gesamtleistung je Beschäftigten (aus Tabelle 1)			

**Umsteigeschlüssel**  
**von der Klassifikation der Wirtschaftszweige, Ausgabe 1993,**  
**zur Systematik der Wirtschaftszweige, Ausgabe 1979**

(Auszug)

Die zuletzt in der Fachserie 2 Reihe 1.3 veröffentlichten Ergebnisse der Kostenstrukturstatistik 1993 wurden nach der bis zum Berichtsjahr 1994 gültigen Systematik der Wirtschaftszweige, Ausgabe 1979 (WZ 79), dargestellt. Der vorliegende Auszug aus dem Umsteigeschlüssel von der Klassifikation der Wirtschaftszweige, Ausgabe 1993 (WZ 93), zur WZ 79 dient zur Erleichterung möglicher Vergleiche mit Angaben für das Berichtsjahr 1993. Dabei werden zugleich die Probleme insbesondere bei den von gravierenden Veränderungen betroffenen Wirtschaftszweigen durch die Klassifikationsumstellung deutlich, die gegebenenfalls auch Vergleiche gänzlich unmöglich machen.

\* = Wirtschaftszweig gehörte lt. WZ 79 nicht zum Einzelhandel und wurde deshalb bis einschl. Berichtsjahr 1994 von Kostenstrukturerhebungen anderer Bereiche erfaßt.

WZ 93	WZ 79	Bezeichnung
52.11.1	ex 431 11	Einzelhandel mit Nahrungsmitteln, Getränken und Tabakwaren ohne ausgeprägten Schwerpunkt in Verkaufsräumen
52.11.2	439 83	Sonstiger Einzelhandel mit Waren verschiedener Art, Hauptrichtung Nahrungsmittel, Getränke und Tabakwaren in Verkaufsräumen
52.12.1	ex 439 81	Einzelhandel mit Waren verschiedener Art (ohne Nahrungsmittel) in Verkaufsräumen
52.12.2	439 82	Einzelhandel mit Waren verschiedener Art, Hauptrichtung Nicht-Nahrungsmittel in Verkaufsräumen
52.21.0	ex 431 48	Einzelhandel mit Obst, Gemüse und Kartoffeln in Verkaufsräumen
52.22.0	ex 431 43	Einzelhandel mit Wild und Geflügel in Verkaufsräumen
	ex 431 46	Einzelhandel mit Fleisch und Fleischwaren in Verkaufsräumen
52.23.0	ex 431 42	Einzelhandel mit Fisch und Fischerzeugnissen in Verkaufsräumen
52.24.1	ex 431 47	Einzelhandel mit Brot und Konditorwaren in Verkaufsräumen
52.24.2	ex 431 44	Einzelhandel mit Süßwaren in Verkaufsräumen
52.25.1	ex 431 61	Einzelhandel mit Wein, Sekt und Spirituosen in Verkaufsräumen
52.25.2	ex 431 65	Einzelhandel mit sonstigen Getränken in Verkaufsräumen
52.26.0	ex 431 90	Einzelhandel mit Tabakwaren in Verkaufsräumen
52.27.1	ex 431 15	Einzelhandel mit Reformwaren in Verkaufsräumen
52.27.2	ex 431 41	Einzelhandel mit Milch, Milcherzeugnissen, Eiern, Speiseöl und Nahrungsfetten in Verkaufsräumen
52.27.3	ex 431 45	Einzelhandel mit Kaffee, Tee und Kakao in Verkaufsräumen
52.27.4	ex 431 44	Einzelhandel mit Kartoffelchips in Verkaufsräumen
	ex 431 49	Einzelhandel mit sonstigen Nahrungsmitteln in Verkaufsräumen
52.31.0	436 10	Apotheken
52.32.0	ex 436 40	Einzelhandel mit medizinischen und orthopädischen Artikeln in Verkaufsräumen
52.33.1	ex 436 50	Einzelhandel mit kosmetischen Erzeugnissen und Körperpflegemitteln in Verkaufsräumen
	ex 436 65	Einzelhandel mit Feinseifen in Verkaufsräumen
52.33.2	436 61	Einzelhandel mit Drogerieartikeln in Verkaufsräumen

WZ 93	WZ 79	Bezeichnung
52.41.1	ex 432 10	Einzelhandel mit Bettwaren und Haus- und Tischwäsche ohne ausgeprägten Schwerpunkt in Verkaufsräumen
	432 74	Einzelhandel mit Bettwaren
	432 77	Einzelhandel mit Haus- und Tischwäsche
52.41.2	ex 432 10	Einzelhandel mit Kurzwaren, Schneidereibedarf, Handarbeiten und Meterware für Bekleidung und Wäsche ohne ausgeprägten Schwerpunkt in Verkaufsräumen
	432 20	Einzelhandel mit Meterware für Bekleidung und Wäsche
	432 51	Einzelhandel mit Kurzwaren, Schneidereibedarf
	ex 432 55	Einzelhandel mit Handarbeiten und Handarbeitsbedarf in Verkaufsräumen
52.42.1	ex 432 10	Einzelhandel mit Bekleidung ohne ausgeprägten Schwerpunkt in Verkaufsräumen
	ex 432 31	Einzelhandel mit Oberbekleidung ohne ausgeprägten Schwerpunkt in Verkaufsräumen
52.42.2	ex 432 33	Einzelhandel mit Herrenoberbekleidung in Verkaufsräumen
	ex 432 41	Einzelhandel mit Bekleidung und Bekleidungszubehör für Herren in Verkaufsräumen
	ex 432 48	Einzelhandel mit Kopfbedeckungen und Schirmen für Herren in Verkaufsräumen
52.42.3	ex 432 35	Einzelhandel mit Damenoberbekleidung in Verkaufsräumen
	ex 432 41	Einzelhandel mit Bekleidung und Bekleidungszubehör für Damen in Verkaufsräumen
	ex 432 45	Einzelhandel mit Damenwäsche und Miederwaren in Verkaufsräumen
	ex 432 48	Einzelhandel mit Kopfbedeckungen und Schirmen für Damen in Verkaufsräumen
52.42.4	ex 432 37	Einzelhandel mit Kinder- und Säuglingsbekleidung und Bekleidungszubehör in Verkaufsräumen
52.42.5	432 60	Einzelhandel mit Kürschnerwaren in Verkaufsräumen
52.43.1	ex 432 81	Einzelhandel mit Schuhen in Verkaufsräumen
52.43.2	432 85	Einzelhandel mit Leder- und Täschnerwaren in Verkaufsräumen
52.44.1	ex 433 40	Einzelhandel mit Wohnmöbeln in Verkaufsräumen
52.44.2	434 20	Einzelhandel mit Beleuchtungsartikeln in Verkaufsräumen
52.44.3	ex 433 15	Einzelhandel mit Haushaltsartikeln aus Metall und Kunststoff in Verkaufsräumen
	433 17	Einzelhandel mit Schneidwaren, Bestecken u.ä.
	ex 434 15	Einzelhandel mit Kohle-, Gas- und Ölöfen und -herden in Verkaufsräumen
52.44.4	433 30	Einzelhandel mit keramischen Erzeugnissen und Glaswaren in Verkaufsräumen
52.44.5	432 71	Einzelhandel mit Gardinen, Dekorationsstoff
	ex 432 72	Einzelhandel mit Teppichen in Verkaufsräumen
52.44.6	ex 433 90	Einzelhandel mit Holz-, Kork-, Flecht- und Korbwaren in Verkaufsräumen
52.45.1	ex 434 11	Einzelhandel mit elektrotechnischen Erzeugnissen in Verkaufsräumen
	ex 434 15	Einzelhandel mit elektrischen Öfen, Herden, Kühlschränken, Waschmaschinen u.ä. in Verkaufsräumen
	ex 434 70	Einzelhandel mit Näh- und Strickmaschinen (ohne gebrauchte) in Verkaufsräumen
52.45.2	ex 434 40	Einzelhandel mit Rundfunk-, Fernseh- und phonotechnischen Geräten und Zubehör in Verkaufsräumen
52.45.3	ex 434 50	Einzelhandel mit Musikinstrumenten und Musikalien in Verkaufsräumen
52.46.1	ex 433 11	Einzelhandel mit Eisen-, Metall- und Kunststoffwaren ohne ausgeprägten Schwerpunkt in Verkaufsräumen
	ex 433 13	Einzelhandel mit Schrauben, Kleineisenwaren, Werkzeugen (ohne gebrauchte), Bauartikeln u.ä. in Verkaufsräumen
	ex 433 15	Einzelhandel mit Rasenmähern in Verkaufsräumen
	ex 433 80	Einzelhandel mit Installationsbedarf für Gas, Wasser und Heizung in Verkaufsräumen
52.46.2	ex 436 80	Einzelhandel mit Anstrichmitteln in Verkaufsräumen

WZ 93	WZ 79	Bezeichnung
52.46.3	ex 433 11	Einzelhandel mit Eisen-, Metall- und Kunststoffwaren ohne ausgeprägten Schwerpunkt in Verkaufsräumen (Heimwerkerbedarf)
	ex 433 13	Einzelhandel mit Werkzeugen und Kleineisenwaren in Verkaufsräumen (Heimwerkerbedarf)
	ex 433 70	Einzelhandel mit Tapeten in Verkaufsräumen (Heimwerkerbedarf)
	ex 433 80	Einzelhandel mit Installationsbedarf für Gas, Wasser und Heizung in Verkaufsräumen (Heimwerkerbedarf)
	ex 436 80	Einzelhandel mit Lacken und Farben in Verkaufsräumen (Heimwerkerbedarf)
	ex 438 15	Einzelhandel mit Kraftfahrzeugzubehör in Verkaufsräumen (Heimwerkerbedarf)
	ex 438 50	Einzelhandel mit Fahrrädern, Fahrradteilen, -zubehör und -reifen in Verkaufsräumen (Heimwerkerbedarf)
	ex 439 65	Einzelhandel mit Campingartikeln in Verkaufsräumen (Heimwerkerbedarf)
	ex 439 81	Einzelhandel mit verschiedenen Waren für Heimwerkerbedarf in Verkaufsräumen
	ex 439 91	Einzelhandel mit sonstigen Waren a.n.g. in Verkaufsräumen (Heimwerkerbedarf)
52.47.1	435 11	Einzelhandel mit Schreib- und Papierwaren, Schul- und Büroartikeln in Verkaufsräumen
52.47.2	ex 435 41	Einzelhandel mit Büchern und Fachzeitschriften in Verkaufsräumen
52.47.3	ex 435 45	Einzelhandel mit Unterhaltungszeitschriften und Zeitungen in Verkaufsräumen
52.48.1	ex 432 73	Einzelhandel mit Bodenbelägen in Verkaufsräumen
	ex 433 70	Einzelhandel mit Tapeten in Verkaufsräumen
52.48.2	ex 433 51	Einzelhandel mit Münzen in Verkaufsräumen
	433 54	Einzelhandel mit Kunstgegenständen, Bildern (ohne Antiquitäten)
	433 57	Einzelhandel mit kunstgewerblichen Erzeugnissen
	433 60	Einzelhandel mit Galanteriewaren, Geschenkartikeln
	ex 435 15	Einzelhandel mit Sammlerbriefmarken in Verkaufsräumen
52.48.3	ex 439 10	Einzelhandel mit Blumen und Pflanzen in Verkaufsräumen
	ex 439 20	Einzelhandel mit zoologischem Bedarf, lebenden Tieren und Sämereien in Verkaufsräumen
52.48.4	ex 252 15	Augenoptiker *
	ex 435 60	Einzelhandel mit Büromaschinen sowie Geräten und Einrichtungen für die automatische Datenverarbeitung (einschließlich der damit verbundenen Hardwareberatung), darunter Schreibmaschinen, Rechenmaschinen, Diktiergeräte; außerdem mit PCs, Disketten und Software in Verkaufsräumen (ohne gebrauchte)
	ex 439 41	Einzelhandel mit Foto- und Kinogeräten (ohne gebrauchte), fototechnischem und -chemischem Material in Verkaufsräumen
	439 45	Einzelhandel mit sonstigen feinmechanischen und optischen Erzeugnissen (ohne medizinische Artikel)
52.48.5	ex 439 50	Einzelhandel mit Uhren, Edelmetallwaren und Schmuck in Verkaufsräumen
52.48.6	ex 433 13	Einzelhandel mit Bastelsätzen für den Modellbau, zum Schmelzen, Brennen, Emaillieren, Batiken, Modellieren, Gießen u.ä. in Verkaufsräumen
	439 61	Einzelhandel mit Spielwaren
52.48.7	ex 438 50	Einzelhandel mit Fahrrädern, Fahrradteilen, -zubehör und -reifen in Verkaufsräumen
	ex 439 65	Einzelhandel mit Sport- und Campingartikeln in Verkaufsräumen
52.48.8	ex 439 70	Einzelhandel mit Brennstoffen in Verkaufsräumen
52.48.9	ex 435 60	Einzelhandel mit Büromöbeln, Organisationsmitteln für Büro Zwecke, darunter Organisations- und Planungstabellen, Karteikästen, Register, Flach- und Sichtkarteien, Ordner, Hefter in Verkaufsräumen
	ex 436 65	Einzelhandel mit Wasch-, Putz-, Reinigungsmitteln und Bürstenwaren in Verkaufsräumen
	ex 439 30	Einzelhandel mit Waffen (ohne gebrauchte), Munition und Jagdgeräten in Verkaufsräumen
	ex 439 91	Einzelhandel mit sonstigen Waren a.n.g. in Verkaufsräumen (ohne Gebrauchtwaren)
52.50.1	ex 433 51	Einzelhandel mit Antiquitäten und antiken Teppichen in Verkaufsräumen
52.50.2	ex 435 41	Antiquariate in Verkaufsräumen

WZ 93	WZ 79	Bezeichnung
52.50.3	ex 433 13	Einzelhandel mit gebrauchten Werkzeugen in Verkaufsräumen
	ex 434 40	Einzelhandel mit gebrauchten Rundfunk-, Fernseh- und phonotechnischen Geräten in Verkaufsräumen
	ex 434 50	Einzelhandel mit gebrauchten Musikinstrumenten in Verkaufsräumen
	ex 434 70	Einzelhandel mit gebrauchten Näh- und Strickmaschinen in Verkaufsräumen
	ex 435 60	Einzelhandel mit gebrauchten Büromaschinen sowie gebrauchten Geräten und Einrichtungen für die automatische Datenverarbeitung in Verkaufsräumen
	ex 436 40	Einzelhandel mit gebrauchten medizinischen Hilfsmitteln, Krankenfahrstühlen, elektro-medizinischen Geräten und Einrichtungen in Verkaufsräumen
	ex 439 30	Einzelhandel mit gebrauchten Handelswaffen in Verkaufsräumen
	ex 439 41	Einzelhandel mit gebrauchten Foto-, Kino- und Projektionsgeräten in Verkaufsräumen
	ex 439 50	Einzelhandel mit gebrauchten Uhren, Edelmetallwaren und Schmuck in Verkaufsräumen
	ex 439 91	Einzelhandel mit gebrauchten Maschinen in Verkaufsräumen (ohne gebrauchte Näh- und Strickmaschinen, Büromaschinen)
	439 95	Einzelhandel mit Gebrauchsgütern, a.n.g.
52.61.1	ex 439 81	Versandhandel mit Waren ohne ausgeprägten Schwerpunkt
52.61.2	ex 432 10	Versandhandel mit Textilien und Bekleidung ohne ausgeprägten Schwerpunkt
	ex 432 31	Versandhandel mit Oberbekleidung ohne ausgeprägten Schwerpunkt
	ex 432 33	Versandhandel mit Herrenoberbekleidung
	ex 432 35	Versandhandel mit Damenoberbekleidung
	ex 432 37	Versandhandel mit Bekleidung und Bekleidungszubehör für Kinder und Säuglinge
	ex 432 41	Versandhandel mit Pullovern u. ä., Strümpfen und Bekleidungszubehör für Herren und Damen, Herrenwäsche, Damenblusen
	ex 432 45	Versandhandel mit Damenwäsche und Miederwaren
	ex 432 55	Versandhandel mit Handarbeiten und Handarbeitsbedarf
ex 432 81	Versandhandel mit Schuhen	
52.61.3	ex 431 11	Versandhandel mit Nahrungsmitteln, Getränken und Tabakwaren ohne ausgeprägten Schwerpunkt
	ex 431 15	Versandhandel mit Reformwaren
	ex 431 41	Versandhandel mit Milch, Milcherzeugnissen, Fettwaren, Eiern
	ex 431 42	Versandhandel mit Fisch und Fischerzeugnissen
	ex 431 43	Versandhandel mit Wild und Geflügel
	ex 431 44	Versandhandel mit Süßwaren
	ex 431 45	Versandhandel mit Kaffee, Tee und Kakao
	ex 431 46	Versandhandel mit Fleisch und Fleischwaren
	ex 431 47	Versandhandel mit Brot und Konditorwaren
	ex 431 48	Versandhandel mit Kartoffeln, Gemüse und Obst
	ex 431 49	Versandhandel mit sonstigen Nahrungsmitteln
	ex 431 61	Versandhandel mit Wein und Spirituosen
	ex 433 40	Versandhandel mit Möbeln
	ex 434 11	Versandhandel mit elektrotechnischen Erzeugnissen a.n.g.
	ex 435 15	Versandhandel mit Sammlerbriefmarken
	ex 435 41	Versandhandel mit Büchern und Fachzeitschriften
	ex 435 45	Versandhandel mit Unterhaltungszeitschriften und Zeitungen
	ex 436 50	Versandhandel mit kosmetischen Erzeugnissen und Körperpflegemitteln
ex 439 65	Versandhandel mit Sport- und Campingartikeln	
ex 439 91	Versandhandel mit sonstigen Waren a.n.g.	
52.63.1	ex 439 70	Einzelhandel vom Lager mit Brennstoffen
50.10.3	ex 429 71	Versandhandelsvertretung für Kraftwagen
	ex 429 75	Versandhandelsvertretung für Kraftwagenanhänger
	438 11	Einzelhandel mit Kraftwagen
50.30.3	ex 429 71	Versandhandelsvertretung für Kraftwagenteile und Zubehör
	ex 438 15	Einzelhandel mit Kraftwagenteilen, -zubehör und -reifen
50.40.3	ex 429 71	Versandhandelsvertretung für Krafträder, Teile und Zubehör
	ex 438 50	Einzelhandel mit Krafträdern, Teilen, Zubehör und Reifen

**Quelle:**

Klassifikation der Wirtschaftszweige mit Erläuterungen, Ausgabe 1993. Hrsg. Statistisches Bundesamt, Wiesbaden 1998

# Kostenstrukturstatistik 1997 Einzelhandel

Ihre Kennnummer →

im Schriftwechsel bitte stets angeben

(einschließlich Versandhandel und Apotheken)

Rücksendung an:

Statistisches Bundesamt  
Zweigstelle Berlin  
IX AG-31

Postfach 276

10124 Berlin



Telefonisch erreichen Sie uns am besten in der Zeit von

8.30 - 15.00 Uhr (Mo.-Do.)

8.30 - 14.30 Uhr (Fr.)

unter der Durchwahl:

Telefon: (030) 2324 6551 und 6289

Telefax: (030) 2324 6400

- Zweck, Art und Umfang der Erhebung, Rechtsgrundlagen, Geheimhaltung, Hilfsmerkmale, Trennen und Löschen sowie Adreßdatei siehe beiliegende Unterrichtung, die Bestandteil des Erhebungsvordruckes ist.
- Hinweise für die Ausfüllung: Berichtsjahr ist das Geschäftsjahr 1997. Wenn keine Angaben in Betracht kommen, bitten wir, bei der entsprechenden Position einen Strich (-) einzusetzen. Bei den mit O gekennzeichneten Positionen bitte die beigefügten Erläuterungen zum Erhebungsvordruck beachten.
- Rücksendung: Bitte senden Sie einen ausgefüllten Erhebungsvordruck innerhalb von 4 Wochen nach Erhalt an das Statistische Bundesamt. Der Erhebungsvordruck ist für die Benutzung von Fensterbriefumschlägen bereits voradressiert. Das zweite Exemplar ist für Ihre Akten bestimmt.

(Bitte nicht ausfüllen)			

101

## I. Allgemeine Fragen

### 1. Kennzeichnung des Unternehmens

Bitte bezeichnen Sie den/die Geschäftszweig(e) /Branche(n) Ihres Unternehmens entsprechend der beiliegenden "Aufstellung der Einzelhandelsbranchen" z. B. Einzelhandel mit Obst, Gemüse und Kartoffeln, Einzelhandel mit Haustextilien.

#### 1.1 Einzelhandel mit


Sind unter 1.1 mehrere Branchen angegeben, bitte unbedingt den Schwerpunkt nennen.

Hd. Nummer  
R. Auflistung der  
Einzelhandelsbranchen

--	--	--

#### 1.2 Rechtsform des Unternehmens

Zutreffendes  
Oste ankreuzen

##### 1.2.1 Einzelunternehmen

<input type="checkbox"/>	1
--------------------------	---

104

##### 1.2.2 OHG, KG, GmbH & Co. KG, GbR

<input type="checkbox"/>	2
--------------------------	---

##### 1.2.3 AG, GmbH, KGaA

<input type="checkbox"/>	3
--------------------------	---

##### 1.2.4 Sonstige (z. B. Genossenschaft)

<input type="checkbox"/>	4
--------------------------	---

#### 1.3 Falls ein umsatzsteuerliches Organschaftsverhältnis vorliegt:


##### 1.3.1 Muttergesellschaft

<input type="checkbox"/>	1
--------------------------	---

105

##### 1.3.2 Tochtergesellschaft

<input type="checkbox"/>	2
--------------------------	---



in vollen DM

**II. Posten der Bilanz / des Jahresabschlusses**

	in vollen DM		
	am Anfang	am Ende	
<b>1. Sachanlagen ①</b>			
1.1 Betrieblich genutzte Bauten auf eigenen und fremden Grundstücken und grundstücksgleichen Rechten (ohne 1.2)			330 331
1.2 Technische Anlagen und Maschinen sowie andere Anlagen, einschließlich Fahrzeugpark, Betriebs- und Geschäftsausstattung (soweit nicht in 1.1 enthalten) einschließlich Anlagen im Bau			334 335
<b>2. Vorräte ②</b>			338
2.1 Handelswaren (ohne Kommissionswaren)			339
2.2 Roh-, Hilfs- und Betriebsstoffe			340 341
2.3 Selbsthergestellte und bearbeitete Halb- und Fertigerzeugnisse ③			342 343

**III. Umsatz im Geschäftsjahr 1997**

1. **Gesamtbetrag der abgerechneten Lieferungen und sonstigen Leistungen** (auch Eigenverbrauch) ohne Berücksichtigung des Zahlungseingangs. Bitte Erlösschmälerungen wie Preisnachlässe, Rabatte sowie Jahresrückvergütungen, Boni, Retouren u. dgl. absetzen; ferner auch Kunden gewährte Skonti. Nicht einzubeziehen sind durchlaufende Posten ④, Erlöse aus Land- und Forstwirtschaft sowie als außerordentlich und betriebsfremd anzusehende Erträge.

1.1 <b>Gesamtbetrag ⑤</b> einschließlich Umsatzsteuer		501
1.2 <b>Gesamtbetrag ⑤</b> ohne Umsatzsteuer		502

2. **Aufgliederung des vorstehenden Gesamtumsatzes ohne Umsatzsteuer** aus Position III.1.2

Bitte nur die Anteile in % eintragen!  
(Angaben gerundet und ohne Dezimalstelle)

		%	
2.1 Umsatz von Handelsware ⑥, jedoch ohne Umsatz aus Gastgewerbe, der ggf. unter 2.3 aufzuführen ist			
2.1.1 im Einzelhandel ⑦			141/505
darin enthalten:			
im Versandhandel ⑧			142/506
2.1.2 im Großhandel ⑨			143/504
2.2 Umsatz von selbsthergestellten und bearbeiteten Halb- und Fertigerzeugnissen ③ (auch Reparaturen, Installationen, Montagen, Laborarbeiten, Legen von Fußbodenbelag u. dgl., jedoch ohne Umsatz aus Gastgewerbe)			144/503
2.3 Umsatz aus Gastgewerbe (auch aus Erfrischungsraum und Kantine)			145/514
2.4 Provisionen aus Handelsvermittlung ⑩ (auch aus Tankstelle in fremdem Namen)			146/513
2.5 Übriger Umsatz (z. B. aus Vermietung und Verpachtung betrieblicher Anlagen und Einrichtungen, Provisionen aus Versicherungsvertretung, aus Lotto- und Totoannahme u. dgl.)			151/550

**IV. Bestandsveränderung**

an selbsthergestellten und bearbeiteten Halb- und Fertigerzeugnissen  
(Jahresendbestand abzüglich Jahresanfangsbestand 1997, von Pkt. II.2.3)

Bitte Vorzeichen  
(+ oder -) beachten

in vollen DM

**V. Andere aktivierte Eigenleistungen im Geschäftsjahr 1997 ⑪**

**VI. Gesamtleistung im Geschäftsjahr 1997**

(= III. 1.2 plus oder minus IV. plus V.)

**VII. Tätige Personen  
am Ende des Geschäftsjahres 1997**  
(Voll- und Teilzeitbeschäftigte)

	Anzahl		
	Gesamt	darin enthalten Teilzeit- beschäftigte <sup>12</sup>	
1. <u>Tätige Inhaber/innen, tätige Mitinhaber/innen</u>			206/ 205
2. <u>Ohne Entgelt mithelfende Familienangehörige</u> <sup>13</sup>			216/ 215
3. <u>Gehaltsempfänger/innen</u> <sup>14</sup> <sup>15</sup>			226/ 225
4. <u>Lohnempfänger/innen</u> <sup>15</sup>			236/ 235
5. <u>Auszubildende</u>			246
6. <u>Summe (1. bis 5.)</u>			256/ 255
7. <u>Außerdem: Selbständige Vertreter/innen</u>			266

**VIII. Kosten im Geschäftsjahr 1997**

Als **Kosten** geben Sie bitte die auf das Geschäftsjahr 1997 entfallenden Beträge ohne Berücksichtigung der Zahlungsvorgänge an. Nachzahlungen und Vorauszahlungen dürfen daher in den Zahlenangaben nicht enthalten sein. Kosten für land- und forstwirtschaftliche Tätigkeiten sowie als **außerordentlich** und **betriebsfremd** anzusehende Aufwendungen sollen nicht mit aufgeführt werden.

Die Kosten sind ohne Umsatzsteuer, die als Vorsteuer abzugsfähig ist, anzugeben.

**1. Materialaufwand im Geschäftsjahr 1997** <sup>16</sup>

ohne abzugsfähige Vorsteuer (Umsatz- und Einfuhrumsatzsteuer)

	in vollen DM
1.1 <u>Aufwendungen für bezogene Waren</u>	762
1.2 <u>Aufwendungen für Roh-, Hilfs- und Betriebsstoffe</u> <sup>17</sup> <u>und für bezogene Leistungen</u> <sup>18</sup>	763
darin enthalten: <u>Brenn- und Heizstoffe, Fremdstrom, Gas, Fernwärme für das Gewerbe</u>	751

**2. Aufgliederung des Materialaufwandes** (Summe aus VIII.1.1 und 1.2) für den

Bitte nur die Anteile in % eintragen!

(Angaben gerundet und ohne Dezimalstelle)

	%	
2.1 <u>unter III. 2.1.1 angegebenen Einzelhandelsumsatz</u>		152/851
2.2 <u>unter III. 2.1.2 angegebenen Großhandelsumsatz</u>		153/852
2.3 <u>unter III. 2.2 bis 2.5 angegebenen restlichen Umsatz</u>		154/853

**3. Personalkosten**

3.1 Löhne und Gehälter (ohne Provisionen) <sup>19</sup> einschließlich Vergütungen an Auszubildende (Bar- und Sachbezüge brutto <sup>20</sup>, d. h. vor Abzug von Steuern und Sozialversicherungsbeiträgen, aber ohne Arbeitgeberanteile, die nachstehend unter 3.3.1 aufzuführen sind)

in vollen DM

	701
3.2 <u>Provisionen an Gehalts- und Lohnempfänger/innen</u> <sup>21</sup>	702
3.3 <u>Sozialkosten</u>	
3.3.1 <u>gesetzliche</u> <sup>22</sup> (Nur Arbeitgeberanteile zur Sozialversicherung – Kranken-, Pflege-, Renten- und Arbeitslosenversicherung –, Berufsgenossenschaftsbeiträge)	704
3.3.2 <u>übrige</u> <sup>23</sup>	705

**4. Abschreibungen** <sup>24</sup> (ohne geringwertige Wirtschaftsgüter gemäß § 6 Absatz 2 Einkommensteuergesetz - siehe VIII.6)

4.1 <u>auf betrieblich genutzte Bauten auf eigenen und fremden Grundstücken und grundstücksgleichen Rechten</u>	783
4.2 <u>auf Anlagen einschließlich Anlagen im Bau, auf Fahrzeuge aller Art, Maschinen, Betriebs- und Geschäftsausstattung</u>	780
4.3 <u>auf Forderungen aus Lieferungen und Leistungen im Geschäftsjahr 1997</u> (auch soweit sie an verbundene oder beteiligte Unternehmen abgesetzt wurden)	771
4.4 <u>Sondervergünstigungen laut Erläuterungen</u> <sup>25</sup>	789

**5. Nur für Kapitalgesellschaften**

Abschreibungen auf Vermögensgegenstände des Umlaufvermögens, soweit diese die in der Kapitalgesellschaft üblichen Abschreibungen überschreiten <sup>26</sup>

5.1 <u>auf Vorräte</u>	781
5.2 <u>auf Forderungen aus Lieferungen und sonstigen Leistungen</u> (auch soweit sie an verbundene und/oder beteiligte Unternehmen abgesetzt wurden)	782



	in vollen DM	
6. Geringwertige Wirtschaftsgüter gemäß § 6 Absatz 2 Einkommensteuergesetz bis zu 800 DM im Einzelfall, die im Geschäftsjahr 1997 angeschafft und ohne Berücksichtigung einer längeren Nutzungsdauer voll abgeschrieben wurden	821	
7. Fremdkapitalzinsen <sup>27</sup>	740	
8. Steuern <sup>28</sup> , Gebühren und öffentliche Beiträge, ohne Umsatz- und Kraftfahrzeugsteuer	739	
darin enthalten:	731	
Gewerbsteuer		
9. Kosten für Werbung und Reisen <sup>29</sup>	811	
10. Versicherungsbeiträge, ohne Versicherungen für Kraftfahrzeuge (VIII.11.) oder für private Zwecke	710	
11. Kraftfahrzeugkosten <sup>30</sup> (einschließlich Steuern und Versicherungen, aber ohne Personalkosten, Leasing/Mieten und Abschreibungen)	800	
darin enthalten:	801	
Kraftfahrzeugsteuer		
12. Mieten und Pachten (ohne Energiekosten)		
12.1 Miete für betrieblich genutzte Bauten, Betriebs- und Geschäftsräume (einschließlich Lagerräume, Garagen, ohne betriebsfremd genutzte Räume) sowie Grundstücks-pachten (Pacht für das Unternehmen, siehe VIII.12.4)	720	
12.2 Mietwert ist eine kalkulatorische Kostenart. Diese gibt den Nutzungswert für eigene Betriebs- und Geschäftsräume, Lagerplätze usw. auf eigenen und fremden Grundstücken an, den Sie als Miete ausweisen müßten (z. B. Vergleichsmiete). Der Wert geht nicht in die Kosten ein.	721	
12.3 Leasing/Miete für Fahrzeuge aller Art, Maschinen, EDV-Anlagen, Geräte u. dgl.	722	
12.4 Pacht für das Unternehmen	723	
13. Instandhaltungs- und Reparaturaufwand (soweit nicht im Materialaufwand (VIII.1.) enthalten) Nur fremde, nicht aktivierte Leistungen für betrieblich genutzte Bauten, Betriebs- und Geschäftsräume, Außenanlagen, auch für Maschinen, Einrichtungsgegenstände, Werkzeuge, Geräte u. dgl., aber nicht für Kraftfahrzeuge, die unter VIII.11. anzugeben sind	750	
14. Provisionen (z. B. an selbständige Vertreter/innen) ohne die unter VIII. 3.2 ausgewiesenen	703	
15. Sonstige betriebliche Aufwendungen, soweit vorstehend nicht erfaßt	830	
darin enthalten:	794	
Aufwendungen für Lizenzen und Franchising		
Bei den sonstigen betrieblichen Aufwendungen handelt es sich z. B. um Kosten für Steuer- und Rechtsberatung, Porto und sonstige Postgebühren, Beiträge zu Wirtschaftsorganisationen, Bankspesen, Ausgangsfrachten und sonstige Kosten für den Abtransport <sup>31</sup> durch fremde Unternehmen, EDV-Kosten – nur fremde Leistungen – ohne Leasing/Miete (VIII.12.3)		
Nicht anzugeben sind hier als außerordentlich und betriebsfremd anzusehende Aufwendungen, Umsatz-, Einkommen- und Körperschaftsteuer, Abschreibungen auf das Warenlager (siehe VIII.1.); Kunden gewährte Rabatte, Skonti u. dgl. sind vom Umsatz (III.1.) abzusetzen. Energiekosten sind nicht hier sondern unter VIII.1.2 auszuweisen.		
Bei vergleichsweise hohen Beträgen geben Sie bitte an, um welche Aufwendungen es sich überwiegend handelt (mit ihren Anteilen).		
		860
16. Summe der Kosten von VIII. 1. bis 15.		

Wir empfehlen, vorstehende Summe (16.) von der Gesamtleistung (VI.) abzuziehen und zu prüfen, ob die Differenz mit den Aufzeichnungen des Unternehmens in etwa übereinstimmt.

Platz für zusätzliche Erläuterungen:

## Kostenstrukturstatistik 1997

### Einzelhandel

(einschließlich Versandhandel und Apotheken)

### Erläuterungen zum Ausfüllen des Erhebungsvordrucks

- ① Bei Sachanlagen sind die **Bruttobeträge**, also vor Abzug von Subventionen oder sonstigen Zuschüssen, auszuweisen.
- ② Bei der **Bewertung** sind Bewertungsabschläge gemäß § 80 Einkommensteuer-Durchführungsverordnung für bestimmte Wirtschaftsgüter ausländischer Herkunft nicht zu berücksichtigen. Bestände an Kommissionswaren gehören hier nicht zu den Vorräten.
- ③ Hierzu rechnen z.B. im Nahrungsmittel-Einzelhandel selbsthergestellte Spirituosen, im Einzelhandel mit Oberbekleidung u.a. Kleider, Anzüge, die selbst hergestellt wurden und im Einzelhandel mit Süßwaren selbsthergestellte Schokoladenerzeugnisse. Bei Apotheken gehören zu den selbsthergestellten und bearbeiteten Waren u.a. galenische Präparate, Rezepturen und Eigenspezialitäten wie Tabletten, Dragées, Mixturen und Salben. Nicht als Bearbeitung gelten hier handelsübliche Manipulationen, wie z.B. Ab- und Umfüllen, Sortieren, Verpacken. Dies gilt auch für Leistungen, die üblicherweise eng mit dem Absatz bestimmter Waren verbunden sind, wie z.B. das Ändern von Oberbekleidung, das Anschließen von elektrischen Geräten, von Bädewannen u. dgl. an vorhandene Leitungen oder das Beizen und Polieren von Möbeln. Derartig manipulierte bzw. geringfügig bearbeitete Waren sind daher zum Umsatz von Handelsware (III. 2.1) zu rechnen.
- ④ **Durchlaufende Posten**, die im Namen und für Rechnung eines anderen vereinnahmt und verausgabt wurden, gehören weder zum Umsatz noch zu den Kosten.
- ⑤ Folgende Lieferungen und sonstige Leistungen sind bei III. 1.1 und III. 1.2 mit anzugeben:  
Umsatzsteuerfreier Umsatz gemäß § 4 Umsatzsteuergesetz,  
Nichtsteuerbarer Umsatz.  
Beim Vorhandensein von **umsatzsteuerlichen Organisationsformen** sind ebenfalls aufzuführen:  
Umsätze zwischen der Muttergesellschaft und ihren Tochtergesellschaften,  
Umsätze zwischen den Tochtergesellschaften.
- ⑥ Der **Umsatz von Handelsware** schließt auch Verkaufserlöse aus dem **Kommissionsgeschäft** ein (Handel in eigenem Namen für fremde Rechnung), bei dem es sich häufig um eine Nebenfunktion des üblichen Einzel- bzw. Großhandels (Handel in eigenem Namen für eigene Rechnung) handelt, sowie Verkaufserlöse aus dem **Streckengeschäft** und dem **Transithandel**.
- ⑦ Im **Einzelhandel** werden Waren in **eigenem Namen** für eigene oder fremde Rechnung in der Regel vorwiegend an private Haushalte abgesetzt. In verschiedenen Branchen gibt es jedoch auch Einzelhandelsgeschäfte, bei denen der Absatz an andere Abnehmer, z.B. an Unternehmen, überwiegt, wie im Handel mit Kraftwagen, mit Näh- und Strickmaschinen, mit Büromaschinen und -bedarf, im Handel mit Lacken und Farben, mit Tapeten und Bodenbelägen sowie im Handel mit dem Bedarf von Schuhmachern und anderen - meist kleineren - Gewerbetreibenden. In solchen Fällen ist hier die Zuordnung zum Einzelhandel dann vorzunehmen, wenn die Waren überwiegend in einer sonst nur im Einzelhandel üblichen Form - z.B. im Ladengeschäft - und in vergleichsweise kleinen Mengen an andere als Wiederverkäufer abgesetzt werden.
- ⑧ Zum **Versandhandel**, bei dem es sich üblicherweise um den Versand an Letztverbraucher auf Bestellung nach Katalogen, Anzeigen, Prospekten oder über Versandhandelsvertreter handelt, rechnet bei **Apotheken** nicht die Versendung von fertig bezogenen pharmazeutischen Erzeugnissen aller Art an andere Apotheken, Krankenanstalten u.ä., Ärzte oder Zahnärzte. Dieser Umsatz zählt zum Großhandel.
- ⑨ **Großhandel** liegt vor, wenn Waren in **eigenem Namen** für eigene oder fremde Rechnung an Abnehmer abgesetzt werden, die sie weiterverkaufen, verarbeiten oder für sonstige betriebliche Zwecke verwenden oder wenn Behörden oder sonstige öffentliche Institutionen beliefert werden (Ausnahmen siehe unter Einzelhandel bzw. Versandhandel).
- ⑩ **Handelsvermittlung** betreibt, wer Waren in **fremdem Namen** für fremde Rechnung vermittelt. Auch die überwiegend von Ein- oder Verkaufsgenossenschaften oder Vereinigungen getätigten Delkredere-/ Zentralregulierungsgeschäfte rechnen zur Handelsvermittlung; ferner diejenigen Tankstellen, die überwiegend Umsätze in **fremdem Namen** tätigen (Agenturtankstellen). Tankstellen, die überwiegend Umsätze in **eigenem Namen** tätigen, zählen dagegen zum Einzelhandel.

11 Hier sollen die im Geschäftsjahr 1997 mit **eigenen** Arbeitskräften **selbsterstellten** Anlagen (z.B. Gebäude, Maschinen und maschinelle Anlagen, Einrichtungsgegenstände, Werkzeugschränke) sowie Großreparaturen und sonstige Eigenleistungen angegeben werden, soweit für diese auch Kosten in VIII. enthalten sind. Sie sind mit dem auf dem Anlagenkonto aktivierten Wert vor Abzug von Abschreibungen zu melden.

12 Zu den **Teilzeitbeschäftigten** rechnen Personen, die dauernd oder als Aushilfskräfte stundenweise, halbtags oder nur an bestimmten Tagen tätig waren.

13 Hier sind auch solche **mithelfende Familienangehörige** einzusetzen, die neben einer hauptberuflichen Tätigkeit auch in dem meldenden Unternehmen (z.B. für Buchführungsarbeiten) ohne Entgelt tätig waren. Familienangehörige, die im befragten Unternehmen in einem **vertraglichen** Lohn-, Gehalts- oder Ausbildungsverhältnis standen, sind nach Art ihrer Stellung nur in die Zeilen VII. 3. bis 5. einzutragen.

14 Zu den **Gehaltsempfängern** zählen auch Gesellschafter, Vorstandsmitglieder und andere leitende Personen, soweit sie vom befragten Unternehmen Bezüge erhalten, die steuerlich als "Einkünfte aus nichtselbständiger Arbeit" angesehen werden.

15 Für die Zuordnung als **Lohnempfänger oder Gehaltsempfänger** ist die jeweilige Zugehörigkeit zur gesetzlichen Rentenversicherung maßgebend. Auszubildende sind unter VII. 5. anzugeben.

16 Wir bitten, den **gesamten Materialaufwand** zum Verkauf bzw. zur Be- und Verarbeitung einschließlich des **Materialaufwandes** für Lohnbe- und -verarbeitung sowie für Fremdreparaturen, soweit der **Materialeinsatz** überwiegt, anzugeben, d.h. der **gesamte Verbrauch** von Warenvorräten sowie von Roh-, Hilfs- und Betriebsstoffen einschließlich **Inventurunterschieden** infolge Schwund, Wertverlust u.dgl. (soweit nicht unter VIII. 5.1 angegeben). Zum **Materialaufwand** zählen z.B. auch von **Apotheken** an andere Unternehmen vergebene **Tabletten- oder Dragieraufträge** sowie die im Kommissionsgeschäft umgesetzten Waren. Die Bewertung erbitten wir zu **Einstandspreisen**, das sind Einkaufspreise zuzüglich Beschaffungskosten wie Fracht, Anfuhr, Zoll, Branntweinmonopolausgleich, Verbrauchsteuern u.dgl. Bei den letztgenannten handelt es sich um die vom befragten Unternehmen an die **Zollverwaltung** entrichtete bzw. von dieser aufgeschobene oder gestundete **Verbrauchssteuer** für **bezogene** Waren (z.B. die Kaffeesteuer, die für bezogenen Rohkaffee zusammen mit dem Einfuhrzoll und der Einfuhrumsatzsteuer erhoben wurde). Verbrauchsteuern, die bei der eigenen Herstellung **verbrauchsteuerpflichtiger Erzeugnisse** (z.B. beim Betreiben einer eigenen Brennerei) auftreten, sind **nicht** hier, sondern unter VIII. 8. anzugeben.

17 Wurden für Roh-, Hilfs- oder Betriebsstoffe **Festwerte** gebildet, fallen hierunter auch die laufenden Ersatzbeschaffungen, ebenso evtl. vorgenommene Änderungen des jeweiligen **Festwertes**. Sofern steuerliche, das übliche Maß überschreitende Abschreibungen auf Vorräte vorgenommen worden sind, sind diese bei der Bewertung der Vorräte entsprechend zu berücksichtigen. Der

**Materialaufwand** für einen vorhandenen land- und forstwirtschaftlichen Nebenbetrieb (z.B. Saatgut, Dünge- und Pflanzenschutzmittel) sowie der Bezug von Treibstoffen u. dgl., wenn eine Tankstelle auf Provisionsbasis betrieben wird, sind nicht aufzuführen.

18 Zu den bezogenen Leistungen zählen nicht alle bezogenen Dienstleistungen schlechthin, sondern **ausschließlich jene**, die wegen ihrer **Wesensnähe** dem **Materialaufwand** zuzuordnen sind. Das gilt außer bei den Aufwendungen für bezogene Energieleistungen (z.B. Gas, Fremdstrom) auch etwa für Fremdreparaturen, soweit der **Materialaufwand** dabei überwiegt.

Beratungsentgelte oder Postgebühren sind keine bezogenen Leistungen in dem o.g. Sinne und sollen deshalb unter den sonstigen betrieblichen Aufwendungen angegeben werden (VIII. 15.).  
Mieten sind unter VIII.12. auszuweisen

19 **Ohne Entgelt** für tätige Inhaber/innen und tätige Mitinhaber/innen sowie mithelfende Familienangehörige, die im befragten Unternehmen in **keinem vertraglichen** Lohn-, Gehalts- oder Ausbildungsverhältnis standen.

20 **Einzubeziehen** sind sämtliche Zuschläge (z.B. Schicht- und Sonntagsarbeit), Leistungs-, Schmutz- und Erschwerniszulagen, Mietbeihilfen und Wohnungszuschüsse, Vergütungen für Feiertage, Urlaub, Arbeitsausfälle u. dgl., Lohn- und Gehaltsfortzahlung bei Krankheit, Zuschüsse zum Krankengeld, Wegezeitschädigungen und Fahrtkostenzuschüsse, Entschädigungen für nicht gewährten Urlaub, Gratifikationen, Gewinnbeteiligungen, Erfolgsprämien, zusätzliche Monatsgehälter, Urlaubsbeihilfen u. ä., Leistungen zur Förderung der Vermögensbildung an Arbeitnehmer; ferner Auslösungen, soweit hierfür Lohnsteuer entrichtet wurde. Auslösungen, Tagegelder u.ä., die als **Spesenersatz** gelten, sind unter VIII. 9. auszuweisen. Zu den **Löhnen und Gehältern** gehören auch tarifrechtlich oder vertraglich vereinbarte Kindergelder und sonstige **Familienzuschläge**. Ebenfalls zu den **Löhnen und Gehältern** zählen die an Teilzeittätige gezahlten Vergütungen, ferner Bezüge von Gesellschaftern, Vorstandsmitgliedern und anderen leitenden Personen, soweit sie steuerlich als "Einkünfte aus nichtselbständiger Arbeit" angesehen werden.

Die **Sachbezüge** sind mit dem Betrag einzusetzen, der dem Lohnsteuerabzug zugrunde gelegt wurde. **Waren Nettolöhne** vereinbart, so ist in diesen Fällen hier der **Nettolohn zuzüglich Arbeitnehmeranteil** des Lohnempfängers zur Sozialversicherung sowie zuzüglich Lohn- und Kirchensteuer anzugeben. Der Arbeitgeberanteil ist jedoch unter VIII. 3.3.1 aufzuführen. **Nicht einzubeziehen** sind auf das Geschäftsjahr bezogene Zahlungen aus betriebseigenen Mitteln für Kurzarbeit (Kurzarbeitergeld), die aus öffentlichen Mitteln erstattet worden sind oder auf die ein **Erstattungsanspruch** besteht (§ 72 Arbeitsförderungsgesetz).

21 **Provisionen**, die an **Gehaltsempfänger**, wozu auch Reisende im Angestelltenverhältnis zählen, und **Lohnempfänger** gezahlt wurden, sind hier, und nicht unter VIII. 14. mit aufzuführen.

22 Bei den **gesetzlichen** Sozialkosten sind auch die Aufwendungen und Zuschüsse zur Betriebskrankenkasse nach der Reichsversicherungsordnung (RVO) sowie die

gesetzlich vorgeschriebenen Beiträge zur Krankenversicherung nichtversicherungspflichtiger Angestellter mit aufzuführen.

- 23 Die übrigen Sozialkosten umfassen die auf tariflicher, betriebs- und branchenüblicher Grundlage beruhenden bzw. freiwillig gewährten Sozialaufwendungen; ferner auch Beiträge zur Aus- und Fortbildung (z.B. Umlagebeiträge für Berufs- und Fachschulen), Zuschüsse für Verpflegung und Kleidung, Trennungentschädigungen, Umzugsvergütungen, Geldzuweisungen an Heime für Auszubildende, Kantinen sowie für den Gesundheitsdienst, die Betriebsfürsorge u. dgl.

Zu den Sozialkosten zählen nicht Beiträge des Unternehmers zur Lebens-, Renten-, Krankenversicherung u. dgl. für sich und seine Familie.

- 24 Abschreibungen auf immaterielle Vermögensgegenstände sowie auf aktivierte Aufwendungen für Ingangsetzung und Erweiterung des Geschäftsbetriebes sollten nicht enthalten sein.

- 25 Hierzu zählen Sondervergünstigungen nach den §§ 7 d und g Einkommensteuergesetz, 80 und 82 f Einkommensteuer-Durchführungsverordnung und Gesetz über Sonderabschreibungen und Abzugsbeträge im Fördergebiet (Fördergebietgesetz) BGBl. I (1993 S. 1655, 1995 S. 1392). Soweit Abschreibungen in "Sonderposten mit Rücklageanteil" für Bauten (auf eigenen, fremden Grundstücken und bei grundstücksgleichen Rechten) sowie auf fertige und im Bau befindliche Anlagen, auf Maschinen sowie Betriebs- und Geschäftsausstattung eingestellt wurden, erbitten wir die Angabe hier.

- 26 Unternehmen, die gemäß § 275 Absatz 2 Ziffer 7 b Handelsgesetzbuch (HGB) einen Wert ausgewiesen haben, geben diesen Wert hier mit an.

Abschreibungen auf Forderungen an verbundene und beteiligte Unternehmen, die nicht aufgrund von Lieferungen und sonstigen Leistungen entstanden sind sowie auf andere hier nicht explizit genannte Vermögensgegenstände ("sonstige Vermögensgegenstände", "Wertpapiere" und "Schecks, Kassenbestand ...") sind nicht einzubeziehen.

- 27 Zu den Fremdkapitalzinsen, die nicht mit Zinserträgen zu saldieren sind, gehören alle betrieblichen Schuldzinsen einschließlich Diskont (ohne Wechselspesen) und Provisionen für Bankkredite (insbesondere Kredit- und Überziehungsprovisionen sowie Kreditbereitstellungsprovisionen), ferner Zinsen für Lieferantenkredite.

Fremdkapitalzinsen aufgrund reiner Finanzgeschäfte dürfen nicht enthalten sein. Bankspesen (z.B. Kontoführungsgebühren, Provisionen aus dem Zahlungsverkehr und dem Effektengeschäft) sind dagegen unter VIII. 15. anzugeben.

- 28 Verbrauchsteuern sind nur dann einzubeziehen, wenn sie aus einer eigenen Herstellung von verbrauchsteuerpflichtigen Erzeugnissen (z.B. beim Betreiben einer eigenen Brennerei) entstehen und vom befragten Unternehmen direkt an die Zollverwaltung zu entrichten waren. Die Sektsteuer für bezogenen Sekt ist nicht hier, sondern beim Materialaufwand mit anzugeben.

Bei Kaffeeröstereien, die üblicherweise die Kaffeesteuer zusammen mit dem Einfuhrzoll und der Einfuhrumsatzsteuer entrichten, gehört sie zum Materialaufwand. Daher ist die Kaffeesteuer hier nicht zu melden.

Gebühren und öffentliche Beiträge sind Abgaben, die für bestimmte Leistungen des Staates bezahlt werden, wie Eichgebühren oder Erschließungsbeiträge von Grundstückseigentümern.

- 29 Hierzu gehören sämtliche Sachkosten für die Werbung und alle Reisespesen einschließlich Spesenzuschüsse für die Reisenden. Einzusetzen sind u.a. die Kosten für Werbeprospekt, Inserate, Musterkoffer, Kataloge, Kollektionen und sonstige Reklamekosten. Gehälter der Reisenden zählen zu den Personalkosten (VIII. 3.1).

- 30 Zu den Kraftfahrzeugkosten, soweit betriebsbedingt, gehören Treibstoffverbrauch, Instandhaltungskosten, Fahrzeugversicherungen und Kraftfahrzeugsteuer sowie sonstige laufende Betriebskosten. Dagegen sind Kosten für Fahrpersonal unter VIII. 3., die Miete für Kraftfahrzeuge unter VIII.12.3 sowie die Miete bzw. der Mietwert für Garagen unter VIII. 12.1 bzw. 12.2 und die steuerlichen Abschreibungen unter VIII. 4.2 aufzuführen. Falls ein Sammelkonto für die Kraftfahrzeugkosten besteht und die Ausgliederung der einzelnen Kostenarten auf besondere Schwierigkeiten stößt, genügt eine sorgfältig geschätzte Angabe bei den einzelnen Positionen.

- 31 Kosten für die Anfuhr durch fremde Unternehmen gehören zu den Beschaffungskosten und sind daher beim Materialaufwand (VIII. 1.) aufzuführen. Die Kosten für die Kraftfahrzeughaltung sind entsprechend den Ausführungen zu 30 anzugeben. Sie sind weder anteilmäßig beim Materialaufwand zu berücksichtigen, falls Material und Waren mit den unterhaltenen Kraftfahrzeugen abgeholt werden, noch hier aufzuführen.

# Fachserie 2: Unternehmen und Arbeitsstätten

## Reihe 1: Kostenstruktur in ausgewählten Wirtschaftszweigen

Die nacheinander in *vierjährlichem* Turnus durchgeführten Erhebungen über die Kostenstruktur der Unternehmen vermitteln ein Bild von dem Leistungsaufwand und seiner Zusammensetzung. Dabei nimmt der Nachweis der Kosten nach Kostenarten den größten Raum ein. Weitere wichtige Tatbestände sind der Umsatz, ausgewählte Posten der Jahresbilanz (Sachanlagen, Bestände, Forderungen und Verbindlichkeiten) sowie der Material- und Wareneinsatz. Als Bezugsgrundlage für die Kosten werden die Gesamtleistung oder die Einnahmen herangezogen. Die Gruppierung der Unternehmen erfolgt nach Gesamtleistungs- bzw. Einnahmengrößenklassen; bei einigen Erhebungsbereichen (z. B. Handwerk) auch nach Beschäftigtengrößenklassen.

### Reihe 1.1: Kostenstruktur im Handwerk

#### Reihe 1.2.1: Kostenstruktur im Großhandel

#### Reihe 1.2.2: Kostenstruktur bei Handelsvertretern und Handelsmaklern

### Reihe 1.3: Kostenstruktur im Einzelhandel

### Reihe 1.4: Kostenstruktur im Gastgewerbe

#### Reihe 1.5.1: Kostenstruktur der nichtbundeseigenen Eisenbahnen, des Stadtschnellbahn-, Straßenbahn- und Omnibusverkehrs, der Reiseveranstaltung und -vermittlung

#### Reihe 1.5.2: Kostenstruktur des gewerblichen Güterkraftverkehrs, der Speditionen und Lagereien, der Binnenschifffahrt (Güterbeförderung) und der See- und Küstenschifffahrt

#### Reihe 1.6.1: Kostenstruktur bei Arzt-, Zahnarzt- und Tierarztpraxen

#### Reihe 1.6.2: Kostenstruktur bei Rechtsanwälten und Anwaltsnotaren, bei Wirtschaftsprüfern, vereidigten Buchprüfern, Steuerberatern und Steuerbevollmächtigten, bei Architekten und Beratenden Ingenieuren

#### Reihe 1.6.3: Kostenstruktur der Unternehmen der Wirtschafts- und Unternehmensberatung sowie der Heilpraktikerpraxen

#### Reihe 1.6.4: Kostenstruktur der Design-Unternehmen und der Praxen von Psychotherapeuten

### Reihe 1: Sonderberichte

Erstmals werden für die neuen Länder und Berlin-Ost die wichtigsten Wirtschaftszweige dargestellt.

Die Ergebnisse der *jährlichen* Kostenstrukturerhebungen im Bergbau und im Verarbeitenden Gewerbe sowie im Baugewerbe und bei Unternehmen der Energie- und Wasserversorgung werden in Fachserie 4: "Produzierendes Gewerbe" veröffentlicht.

## Reihe 2: Kapitalgesellschaften

### 2.1: Abschlüsse von Kapitalgesellschaften

### 2.2: Zahl und Nominalkapital der Kapitalgesellschaften

Mit den Daten für das Berichtsjahr 1991 bzw. 1993 legte das Statistische Bundesamt letztmalig Informationen über

die Bilanz- und Bestandsstatistiken der Kapitalgesellschaften vor; im Zusammenhang mit der Überprüfung des Programms der Bundesstatistik wurde u. a. die Einstellung der Bilanz- und Bestandsstatistik der Kapitalgesellschaften beschlossen.

## Reihe 3: Abschlüsse der öffentlichen Versorgungs-, Entsorgungs- und Verkehrsunternehmen

Die Reihe wurde eingestellt. Die Ergebnisse werden künftig in der Fachserie 14 „Finanzen und Steuern“ erscheinen.

## Reihe 4: Zahlungsschwierigkeiten

### 4.1: Insolvenzverfahren

Über Konkurse sowie eröffnete Vergleichsverfahren wird *monatlich* berichtet. Zugleich enthalten die Juniausgabe das Halbjahresergebnis und die Dezemberveröffentlichung das Jahresergebnis. Die Insolvenzverfahren werden nach Rechtsform, Alter und Wirtschaftszweig der Unternehmen, nach Größenklassen der Forderung sowie nach Bundesländern gegliedert. Außerdem werden Angaben über Wechselproteste und nicht eingelöste Schecks gebracht.

### 4.2: Finanzielle Abwicklung der Insolvenzverfahren

Die *jährliche* Veröffentlichung über die finanziellen Ergebnisse der eröffneten und abgewickelten Konkurs- und Vergleichsverfahren enthält in der Gliederung nach Rechtsform, Alter und Wirtschaftszweig der Unternehmen sowie nach Bundesländern u. a. einen Überblick über Forderungen, Teilungsmassen und Verluste sowie Deckungsquoten.

## Reihe 5: Gewerbeanzeigen

Berichtet wird (1996 *vierteljährlich*) ab 1997 *monatlich* über Gewerbean-, -um- und -abmeldungen in der Untergliederung nach Wirtschaftszweigen, Rechtsformen, Ländern und für Einzelunternehmen über deren Staatsangehörigkeit.

## Einzelveröffentlichungen

Die Ergebnisse der Arbeitsstättenzählung vom 25. Mai 1987 werden in mehreren thematisch gegliederten Heften veröffentlicht. Eine Titelliste steht auf Anforderung zur Verfügung.

## Klassifikationen

Klassifikation der Wirtschaftszweige mit Erläuterungen, Ausgabe 1993.

Alphabetisches Verzeichnis der Betriebs- und ähnlichen Benennungen zur Systematik der Wirtschaftszweige, Ausgabe 1979.



Statistisches Bundesamt  
Gustav-Stresemann-Ring 11  
65189 Wiesbaden

Veröffentlichungen und Prospekte sind durch den Verlag Metzler-Poeschel, Verlagsauslieferung SFG – Servicecenter Fachverlage GmbH, Postfach 43 43, 72774 Reutlingen, Tel. 0 70 71 / 93 53 50, erhältlich.

