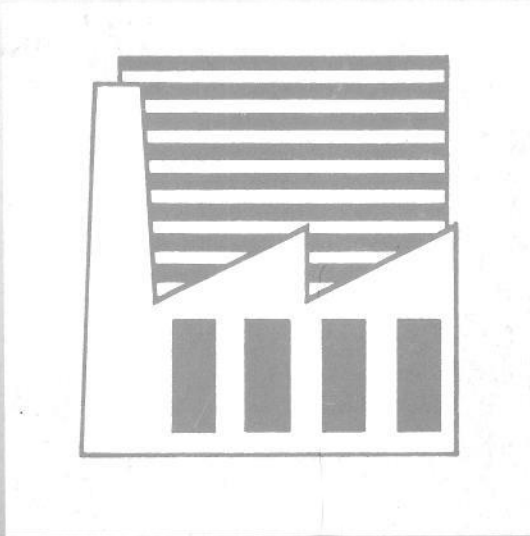


Statistisches Bundesamt

Unternehmen und Arbeitsstätten




Fachserie **2**

Reihe 1.2.1

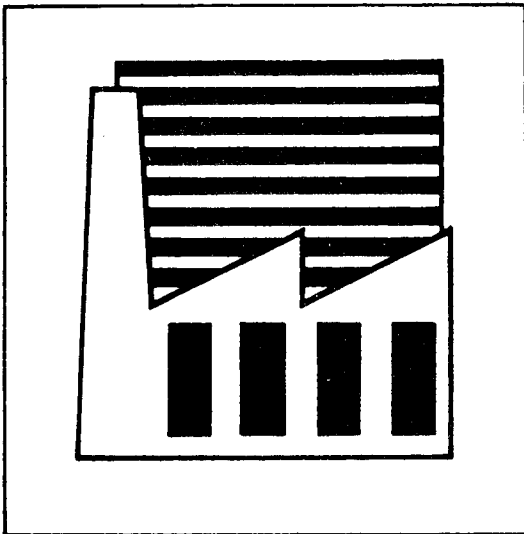
Kostenstruktur im Großhandel und im Verlagsgewerbe

1988



Statistisches Bundesamt

Unternehmen und Arbeitsstätten



Fachserie **2**

Reihe 1.2.1

Kostenstruktur im Großhandel und im Verlagsgewerbe

1988

09-14431

**METZLER
POESCHEL**

Herausgeber:
Statistisches Bundesamt
Gustav-Stresemann-Ring 11
6200 Wiesbaden 1

Verlag:
Metzler-Poeschel Stuttgart

Hermann Leins GmbH & Co. KG
Verlagsauslieferung
Holzwiesenstr. 2
7408 Kusterdingen
Telefon: 07071/33046
Telex: 7 262 891 mepo d
Telefax: 07071/33653

Erscheinungsfolge: vierjährlich

Erschienen im Dezember 1991

Preis: DM 22,80

Bestellnummer: 2020121-88900

Copyright: Statistisches Bundesamt, Wiesbaden 1991

Vervielfältigung - außer für gewerbliche Zwecke -
mit Quellenangabe gestattet.

I n h a l t

	Seite
Vorbemerkung	5
T e x t t e i l	
1 Allgemeine und methodische Erläuterungen	
1.1 Rechtsgrundlage, Periodizität, Erhebungsbereich der Kostenstrukturstatistik	6
1.2 Erhebungszweck	6
1.3 Erhebungsbereich und -einheit, Erhebungsmerkmale	7
1.4 Erhebungs- und Auswahlverfahren	8
1.5 Vergleich der Stichprobe mit der Grundgesamtheit	8
1.6 Durchführung und Aufbereitung der Erhebung	17
1.7 Gruppierung der Unternehmen, Darstellung der Ergebnisse	17
2 Aufbau und Inhalt der Tabellen für den Großhandel	
2.1 Umsatz, Gesamtleistung und Rohertrag	18
2.2 Gesamtleistung, Material- und Wareneinsatz, Umschlagshäufigkeit, Rohertrag, Kosten und Betriebsergebnis je Unternehmen	20
2.3 Kosten	20
2.4 Beschäftigte und Personalkosten je Unternehmen	23
2.5 Posten des Jahresabschlusses je Unternehmen	23
3 Aufbau und Inhalt der Tabellen für die Verlage (ausschließlich der Zeitungs- und Zeitschriftenverlage)	
3.1 Umsatz und Gesamtleistung	24
3.2 Kosten und Betriebsergebnis	24
3.3 Beschäftigte und Personalkosten je Unternehmen	25
3.4 Posten des Jahresabschlusses je Unternehmen	25
3.5 Besonderheiten der Tabellengestaltung für die Zeitungs- und Zeitschriftenverlage	25
T a b e l l e n t e i l	
1 Großhandel (hochgerechnete Ergebnisse)	
1.1 Umsatz, Gesamtleistung und Rohertrag 1988	26
1.2 Gesamtleistung, Material- und Wareneinsatz, Umschlagshäufigkeit, Rohertrag, Kosten und Betriebsergebnis 1988 je Unternehmen	62
1.3 Kosten 1988	80
1.4 Beschäftigte und Personalkosten 1988 je Unternehmen	152
1.5 Posten des Jahresabschlusses 1988 je Unternehmen	188
2 Großhandel (nicht hochgerechnete Ergebnisse)	
2.1 Umsatz, Gesamtleistung und Rohertrag 1988	206
2.2 Gesamtleistung, Material- und Wareneinsatz, Umschlagshäufigkeit, Rohertrag, Kosten und Betriebsergebnis 1988 je Unternehmen	210
2.3 Kosten 1988	212
2.4 Beschäftigte und Personalkosten 1988 je Unternehmen	220
2.5 Posten des Jahresabschlusses 1988 je Unternehmen	224
3 Verlage (nicht hochgerechnete Ergebnisse)	
3.1 Umsatz und Gesamtleistung 1988	226
3.2 Kosten und Betriebsergebnis 1988	226

	Seite
3.3 Beschäftigte und Personalkosten 1988 je Unternehmen	228
3.4 Posten des Jahresabschlusses 1988 je Unternehmen	229

Anhang

1 Kostenstrukturergebnisse für Zeitungs- und Zeitschriftenverlage - Auszug aus der Fachserie 11 "Bildung und Kultur", Reihe 5, Presse 1988, S. 6-8 und S. 84-95	230
2 Erhebungsvordrucke	
2.1 Erhebungsvordruck mit Erläuterungen für die Kostenstrukturstatistik im Großhandel	244
2.2 Erhebungsvordruck mit Erläuterungen für die Kostenstrukturstatistik bei Verlagen	250
2.3 Erhebungsvordrucke mit Erläuterungen für die Unternehmens- und die Kostenstrukturdaten der Zeitungs- und Zeitschriftenverlage	256
3 Rechtsgrundlage	
3.1 Gesetz über Kostenstrukturstatistik	267
3.2 Gesetz über eine Pressestatistik	273

Angaben für die Bundesrepublik Deutschland nach dem Gebietsstand vor dem 03.10.1990;
sie schließen Berlin (West) ein.

Zeichenerklärung

- 0 = weniger als die Hälfte von 1 in der letzten besetzten Stelle, jedoch mehr als nichts
- = nichts vorhanden
- . = Zahlenwert unbekannt oder geheimzuhalten
- X = Tabellenfach gesperrt, weil Aussage nicht sinnvoll
- / = keine Angaben, da Zahlenwert nicht sicher genug
- () = Aussagewert eingeschränkt, da der Zahlenwert statistisch relativ unsicher ist

Abkürzungen

- a.n.g. = anderweitig nicht genannt (er, es)
- BGBI. = Bundesgesetzblatt
- EStDV = Einkommensteuer-Durchführungsverordnung
- EDV = Elektronische Datenverarbeitung
- EStG = Einkommensteuergesetz
- HGZ = Handels- und Gaststättenzählung
- o.a.S. = ohne ausgeprägten Schwerpunkt
- NE- = Nichteisen-
- ProdGewStatG = Gesetz über die Statistik im Produzierenden Gewerbe
- RVO = Reichsversicherungsordnung
- UStG = Umsatzsteuergesetz

Abweichungen durch Runden der Zahlen

Vorbemerkung

Mit diesem Bericht werden die Ergebnisse der Kostenstrukturstatistik 1988 für ausgewählte Wirtschaftsklassen des Großhandels sowie für Verlage vorgelegt.

Im ersten Abschnitt wird ein allgemeiner Überblick über die Grundlagen und Methoden dieser Statistik gegeben, ferner umfassende Erläuterungen zum Aufbau und Inhalt der Tabellen. Da die ausgewiesenen Tatbestände auf das allgemeine Frageprogramm der Kostenstrukturstatistik ausgerichtet sind, bieten sich nicht nur Vergleichsmöglichkeiten mit den Ergebnissen der vorherigen Erhebungsjahre an, sondern auch mit den Ergebnissen anderer Erhebungsbereiche. Der Tabellenteil bildet den nächsten Abschnitt; es folgen als Anhang die Erhebungsvordrucke sowie die Rechtsgrundlage der Kostenstrukturstatistik.

Die Rücklaufquote ist gegenüber der letzten Erhebung leider zurückgegangen. Um so mehr sei auch an dieser Stelle allen Berufsorganisationen und vor allem den Unternehmen nochmals für ihre Mithilfe und Auskunftsbereitschaft gedankt.

Diese Veröffentlichung wurde in der Abteilung "Volkswirtschaftliche Gesamtrechnungen, Unternehmens- und Wirtschaftsrechnungen" des Abteilungspräsidenten Lützel von Oberregierungsrat Dr. Wittmann und Mitarbeitern in der Gruppe "Unternehmensrechnungen, Wirtschaftsrechnungen" des Leitenden Regierungsdirektors Euler bearbeitet.

1 Allgemeine und methodische Erläuterungen

1.1 Rechtsgrundlage, Periodizität, Erhebungsbereich der Kostenstrukturstatistik

Die Kostenstrukturserhebungen werden durch das Gesetz über Kostenstrukturstatistik vom 12. Mai 1959 (BGBl. I S. 245), geändert durch das Gesetz über eine Pressestatistik vom 1. April 1975 (BGBl. I S. 777) und durch das Gesetz über die Statistik im Produzierenden Gewerbe vom 6. November 1975 (BGBl. I S. 2779) in der Fassung der Bekanntmachung vom 30. Mai 1980 (BGBl. I S. 641) sowie durch die Verordnung zur Abänderung der Reihenfolge der Kostenstrukturserhebungen vom 20. August 1986 (BGBl. I S. 1333) in Verbindung mit dem Gesetz über die Statistik für Bundeszwecke vom 22. Januar 1987 (BGBl. I S. 462, 565), geändert durch Artikel 2 des Gesetzes vom 17. Dezember 1990 (BGBl. I S. 2837), angeordnet. Sie finden in den einzelnen Erhebungsbereichen in einem vierjährigen Turnus statt. Bisher wurden für folgende Bereiche und Berichtsjahre Kostenstrukturserhebungen durchgeführt:

Industrie (einschl. Energiewirtschaft und Wasserversorgung), Handwerk, Wirtschafts- und Unternehmensberatung¹⁾, Heilpraktikerpraxen¹⁾, Unternehmen der Designer²⁾ sowie Praxen der Psychologen²⁾:

1958, 1962, 1966, 1970, 1974³⁾, 1978, 1982, 1986, 1990

Verkehrsgewerbe, Freie Berufe:

-
- 1) Zum ersten Mal für Berichtsjahr 1986.
 - 2) Zum ersten Mal für Berichtsjahr 1990.
 - 3) Für die Industrie (einschließlich Energiewirtschaft und Wasserversorgung) wurden im Rahmen dieser Statistik letztmalig Ergebnisse für 1974 erstellt, da gemäß Gesetz über die Statistik im Produzierenden Gewerbe vom 6. November 1975 (BGBl. I S. 2779) in der Fassung der Bekanntmachung vom 30. Mai 1980 (BGBl. I S. 641) ab 1975 im Produzierenden Gewerbe jährliche Kostenstrukturserhebungen durchgeführt werden (siehe Fachserie 4, Reihe 4.3.1, 4.3.2, 4.3.3, 5.3 und 6.1).

1959, 1963, 1967, 1971, 1975, 1979, 1983, 1987

Großhandel, Verlage, Handelsvertreter und Handelsmakler:

1960, 1964, 1968, 1972, 1976¹⁾, 1980, 1984, 1988

Einzelhandel, Gastgewerbe:

1961, 1965, 1969, 1973, 1977, 1981, 1985, 1989

1.2 Erhebungszweck

Die Kostenstrukturstatistik gibt ein Bild der in Unternehmen verschiedener Wirtschaftszweige erwirtschafteten Gesamtleistung und des Leistungsaufwandes sowie deren Zusammensetzung. Sie stellt damit eine Ergänzung jener Statistiken dar, deren primäres Ziel es ist, das Ergebnis der Wirtschaftstätigkeit (Produktion, Umsatz usw.) zu messen. Zahlen über die Kostenstruktur und über die Entwicklung der Kostenrelationen liefern den Ressorts und staatlichen Stellen wertvolle Anhaltspunkte für die Beurteilung mancher wirtschaftspolitischer Probleme und Maßnahmen und für die allgemeine Beobachtung der Wirtschaftslage und des Wirtschaftsablaufs. Von Bedeutung sind die Ergebnisse auch für die Beurteilung der Wettbewerbsfähigkeit der deutschen Wirtschaft innerhalb des Gemeinsamen Marktes und sonstiger wirtschaftspolitischer Zusammenschlüsse.

Ferner bildet die Kostenstrukturstatistik zusammen mit Umsatzstatistiken unter anderem eine unentbehrliche Grundlage für die Berechnung der Entstehung des Sozialprodukts nach Wirtschaftszweigen im Rahmen der

-
- 1) Für Verlage, die Zeitungen oder Zeitschriften verlegen, wurde der vierjährige Turnus durch das Gesetz über eine Pressestatistik vom 1. April 1975 (BGBl. I S. 777) ab 1976 auf einen zweijährlichen Turnus verkürzt. Die Ergebnisse werden jeweils in der Fachserie 11, Reihe 5, veröffentlicht und ab Berichtsjahr 1988 auch in der Fachserie 2, Reihe 1.2.1 abgedruckt.

Volkswirtschaftlichen Gesamtrechnungen. Sozialprodukts- bzw. Wertschöpfungszahlen und von ihnen abgeleitete Produktivitätsmeßziffern werden für viele Zwecke der staatlichen Wirtschafts-, Finanz- und Steuerpolitik gebraucht. Sie dienen außerdem internationalen Organisationen für Vergleiche der wirtschaftlichen Lage und Entwicklung ihrer Mitgliedsländer.

Auch die **Wirtschaft** selbst kann eine Reihe von Erkenntnissen aus den Ergebnissen der Kostenstrukturstatistik gewinnen. Angaben über die Struktur der Kosten und die Bedeutung der einzelnen Kostenarten in den verschiedenen Zweigen und Unternehmensgrößen sind nicht nur für die Wirtschaftsprüfung, die Steuer- und Unternehmensberatung, die Kreditwirtschaft, die Kammern und Wirtschaftsverbände usw. von Nutzen, sondern können auch den einzelnen Unternehmen Anhaltspunkte für die Überprüfung der eigenen Kostensituation und der Wirtschaftlichkeit des Unternehmens geben. Um diese Aufgabe zu erleichtern, werden die Ergebnisse sehr detailliert nach Wirtschaftszweigen und Größenklassen aufgegliedert.

Abschließend sei noch erwähnt, daß Unterlagen über die Kostenstruktur auch für die wirtschaftswissenschaftliche Theorie, die empirische Wirtschaftsforschung in Instituten und Hochschulen, die Ausbildung und die berufliche Fortbildung eine Rolle spielen.

1.3 Erhebungsbereich und -einheit, Erhebungsmerkmale

Zum **Erhebungsbereich Großhandel** gehören laut Systematik der Wirtschaftszweige (Ausgabe 1979) alle Institutionen, deren wirtschaftliche Tätigkeit überwiegend darin besteht, Handelswaren in eigenem Namen an Unternehmen zu verkaufen, die diese weiterverkaufen. Großhandel liegt aber auch dann vor, wenn die belieferten Unternehmen die bezogenen Waren nicht zum Verkauf, sondern zur Weiterverarbeitung oder für sonstige be-

triebliche Zwecke verwenden, das heißt z.B. für Investitionen oder als Roh-, Hilfs- oder Betriebsstoffe. Das gleiche gilt für Verkäufe an sonstige Abnehmer, soweit es sich nicht um private Haushalte handelt, z.B. an Gebietskörperschaften. Erfaßt wurden lediglich 76 Wirtschaftsklassen, die allerdings rund 83 % aller Großhandelsunternehmen und rund 85 % des wirtschaftlichen Umsatzes des gesamten Erhebungsbereiches repräsentieren.

Zum **Erhebungsbereich Verlage** zählen alle Buch-, Adreßbuch- und Musikverlage sowie Verlage von Bildern, Gravierungen, Postkarten und das sonstige Verlagsgewerbe, sofern keine Zeitungen oder Zeitschriften verlegt werden. Kostenstrukturen der Zeitungs- und Zeitschriftenverlage werden im Rahmen der Pressestatistik erhoben. Gleichwohl sind die Ergebnisse für diese Wirtschaftszweige in diesen Bericht im Anhang aufgenommen worden.

Erhebungseinheit ist das Gesamtunternehmen einschließlich aller Nebenbetriebe. Dagegen blieben Niederlassungen im Außengebiet im Sinne des Umsatzsteuergesetzes 1980 vom 26. November 1979 (BGBl. I S. 1953) sowie eine vorhandene Land- und Forstwirtschaft unberücksichtigt. Als Gesamtunternehmen gilt die kleinste rechtlich selbständige Einheit, unabhängig von einer etwaigen Zugehörigkeit zu Konzernen bzw. Organschaften. Das Gesamtunternehmen umfaßt alle wirtschaftlichen Tätigkeiten.

Zu den **Großhandelsunternehmen** zählen auch solche mit Nebentätigkeiten wie Einzelhandel, Handelsvermittlung, Herstellung von Gütern oder Erbringung von Dienstleistungen, sofern der wirtschaftliche Schwerpunkt im Großhandel liegt. Analoges gilt für die **Verlagsunternehmen**, bei denen neben allen spezifischen Tätigkeiten eines Verlages auch die Herstellung von Druckerzeugnissen, Klischees u.a. eingeschlossen sind.

Unter den Erhebungsmerkmalen nehmen die Kosten den größten Raum ein. Erfaßt werden die Kosten nach Kostenarten, also z.B. Personalkosten, Verbrauch von Brennstoffen, Energie und dgl. sowie von sonstigen Betriebsstoffen, Instandhaltungskosten, Mieten und Pachten, Steuern, Gebühren und öffentliche Beiträge, Kosten für Werbung und Reisen sowie Kosten des Fuhr- und Wagenparks. Weitere wesentliche Erhebungstatbestände sind der Umsatz, ausgewählte Posten der Bilanz (Sachanlagen und Vorräte, Forderungen und Verbindlichkeiten) sowie der Material- und Wareneinsatz. Die als Bezugsgrundlage für die Kosten dienende Gesamtleistung ergibt sich aus mehreren Erhebungsmerkmalen. Im Großhandel sind dies neben dem Umsatz ohne Umsatzsteuer die Bestandsveränderung an selbstergestellten und bearbeiteten Erzeugnissen sowie die selbsterstellten aktivierten Anlagen. Bei den Verlagen wird die Gesamtleistung aus dem Umsatz ohne Umsatzsteuer sowie der Bestandsveränderung an unfertigen und fertigen eigenen Verlagserzeugnissen ermittelt. Außerdem enthalten die Erhebungsbogen eine Reihe allgemeiner Fragen (Geschäftszweig, Rechtsform, tätige Personen). Diese Angaben dienen vor allem der statistischen Zuordnung der Unternehmen, zur Bildung wichtiger Beziehungszahlen (z.B. Gesamtleistung je Beschäftigten) und zur Überprüfung der Plausibilität einiger Angaben.

1.4 Erhebungs- und Auswahlverfahren

Die Kostenstrukturstatistik wird im Statistischen Bundesamt durchgeführt, ist also eine zentrale Statistik (§ 7 des Gesetzes über Kostenstrukturstatistik). Im Gegensatz zu den meisten anderen amtlichen Statistiken ist damit das Statistische Bundesamt für Erhebung und Aufbereitung allein verantwortlich. Es wählt die einzubeziehenden Unternehmen aus, versendet die Erhebungsunterlagen, bearbeitet die eingehenden Meldungen und Erhebungsvordrucke, erstellt und veröffentlicht die Ergebnisse.

Die Erhebungen werden auf repräsentativer und freiwilliger Grundlage durchgeführt. Der im Gesetz über Kostenstrukturstatistik vorgeschriebene Repräsentationsgrad von 5 Prozent aller Unternehmen und sonstigen Arbeitsstätten bezieht sich auf den im § 1 dieses Gesetzes definierten Erhebungsbereich als Ganzes. Dieser Erfassungsgrad variiert je nach den sachlichen Erfordernissen in den einzelnen Wirtschafts- und Unternehmensgrößenklassen. In Bereichen mit uneinheitlicher Kostenstruktur müssen verhältnismäßig mehr Unternehmen erfaßt werden als in Bereichen mit überwiegend einheitlicher Kostenzusammensetzung.

Da die Beteiligung freiwillig ist und sich erfahrungsgemäß nur ein Teil der angeschriebenen Unternehmen an der Erhebung beteiligt, muß dieses im Auswahlplan durch eine entsprechend höhere Zahl von anzuschreibenden Unternehmen berücksichtigt werden. Dabei muß die Auswahlquote umso höher sein, je älter und/oder problematischer das verwendete Adressenmaterial ist. Für die Kostenstruktur im Großhandel wurde auf das Anschriftenmaterial der Handels- und Gaststättenzählung 1985 zurückgegriffen. Insgesamt wurden 40 001 Unternehmen angeschrieben; brauchbare Unterlagen gingen von 5 193 Großhandelsunternehmen ein, das sind 13,0 % der angeschriebenen Unternehmen. Von den Verlagen wurden 2 954 Unternehmen angeschrieben. Die Anzahl der verwertbaren Erhebungsvordrucke beträgt 146, das entspricht 4,9 % der befragten Unternehmen.

1.5 Vergleich der Stichprobe mit der Grundgesamtheit

Um eine Aussage über den Grad der erfaßten Unternehmen treffen zu können, werden üblicherweise die Ergebnisse der Kostenstrukturstatistik den Ergebnissen einer einschlägigen und aktuellen Totalstatistik gegenübergestellt und nach Möglichkeit hochgerechnet. Vergleichsgrundlage für die Erhebung des Berichtsjahres 1988 ist

die Umsatzsteuerstatistik 1988¹⁾). Einschränkungen für den Vergleich liegen in der Problematik der statistischen Zuordnung in der Praxis begründet sowie - wie bereits angedeutet - in der unterschiedlichen Abgrenzung des Umsatzes in beiden Statistiken, so daß nicht steuerbare Umsätze in der Umsatzsteuerstatistik nicht, wohl aber in der Kostenstrukturstatistik erfaßt sind. Ferner ist bei der Beurteilung der Erfassungsgrade die Problematik der Organkreise zu beachten. Organschaften werden nämlich in der Umsatzsteuerstatistik entsprechend der steuerlichen Handhabung als Einheit erfaßt, während in der Kostenstrukturstatistik, der das Unternehmen als kleinste rechtlich selbständige Erhebungseinheit zugrundeliegt, Mutter- und Tochtergesellschaften getrennt erfaßt und nachgewiesen werden. Darüber hinaus ist darauf zu verweisen, daß, wiewohl für die Kostenstrukturstatistik eine Abschneidegrenze nicht vorgesehen ist, die in der Vergleichstabelle veröffentlichten Ergebnisse beider Statistiken nur die Unternehmen mit einem Umsatz ab 20 000 DM beinhalten. Schließlich ist zu bemerken, daß aufgrund der verschiedenen Rücklaufquoten innerhalb der unterschiedlichen Gesamtleistungsgrößenklassen die Erfassungsgrade unterschiedlich hoch sind. In der Tendenz sind die mittleren Schichten in der Regel besser besetzt, die Randschichten hingegen weniger. Die nachstehende **Vergleichstabelle** gibt also einen Überblick über die in dieser Veröffentlichung dargestellten Wirtschaftsklassen, über die Anzahl der in beiden Statistiken erfaßten Unternehmen und deren Umsatz sowie die jeweiligen Erfassungsgrade der Kostenstrukturstatistik.

1) Siehe Fachserie 14 "Finanzen und Steuern" Reihe 8 "Umsatzsteuer 1988".

Wirtschaftsklasse ¹⁾		Unternehmen			Umsatz		
Nr.	Bezeichnung	lt. Umsatz- steuer- statistik 1988 2)	von der Kosten- struktur- statistik 1988 erfaßt	Erfas- sungs- grad 3)	lt. Umsatz- steuer- statistik 1988 4)	von der Kosten- struktur- statistik 1988 4) erfaßt	Erfas- sungs- grad 3)
		Anzahl		%	1 000 DM		%
Großhandel mit:							
401 11	Getreide, Saaten, Futter- und Dünge- mitteln ⁵⁾	1 794	164	9,1	27 585 639	12 879 693	46,7
401 14	Getreide, Saaten und Futtermitteln	2 064	157	7,6	14 725 514	5 573 505	37,8
401 17	Düngemitteln.....	227	.	.	3 552 687	.	.
401 3	Blumen, Pflanzen, Blumenbindereibedarf.	2 312	84	3,6	5 385 237	486 110	9,0
401 51	lebendem Vieh.....	4 822	232	4,8	18 840 097	3 574 962	19,0
401 55	sonstigen lebenden Tieren, zoologischem Bedarf	316	.	.	509 682	.	.
401	Getreide, Saaten, Pflanzen, Futter- und Düngemitteln, lebenden Tieren.....	11 535	637	5,5	70 598 857	22 514 270	31,9
402 11	Garnen (ohne Näh-, Stopf- und Hand- arbeitsgarne)	123	16	13,0	827 544	207 921	25,1
402 14	Wolle, Tierhaaren.....	134	.	.	903 921	.	.
402 17	Baumwolle	29	.	.	650 927	.	.
402 19	sonstigen textilen Rohstoffen und Halbwaren (ohne Lumpen, textile Reststoffe)	299	.	.	1 637 808	.	.
402 5	Häuten, Fellen	265	27	10,2	1 668 147	224 893	13,5
402 7	Leder.....	204	19	9,3	522 320	161 680	31,0
402 8	Rohtabak	32	.	.	30 404	.	.
402	textilen Rohstoffen und Halbwaren, Häuten, Fellen, Leder, Rohtabak.....	1 086	62	5,7	6 241 070	594 494	9,5
404 1	technischen Chemikalien, Rohdrogen.....	901	77	8,5	10 779 087	3 595 586	33,4
404 6	rohen technischen pflanzlichen und tierischen Fetten und Ölen, Kautschuk..	155	.	.	2 684 358	.	.
404	technischen Chemikalien, Rohdrogen, Kautschuk.....	1 056	77	7,3	13 463 444	3 595 586	26,7
405 1	festen Brennnstoffen, Mineralölerzeug- nissen ⁵⁾	307	.	.	5 676 752	.	.
405 4	festen Brennstoffen.....	254	.	.	2 913 138	.	.
405 7	Mineralölerzeugnissen	1 464	169	11,5	59 251 438	8 165 629	13,8

1) Systematik der Wirtschaftszweige mit Erläuterungen, Ausgabe 1979.

2) Siehe Fachserie 14 "Finanzen und Steuern", Reihe 8 "Umsatzsteuer 1988".

3) Bei der Interpretation der ermittelten Werte ist zu beachten, daß die zugrundeliegenden Zahlen wegen der Unterschiedlichkeiten beider Statistiken nur bedingt vergleichbar sind.

4) Unternehmen ab 20 000 DM Umsatz ohne Umsatzsteuer.

5) Ohne ausgeprägten Schwerpunkt.

Wirtschaftsklasse ¹⁾		Unternehmen			Umsatz		
Nr.	Bezeichnung	lt. Umsatz- steuer- statistik 1988 2)	von der Kosten- struktur- statistik 1988 erfaßt	Erfas- sungs- grad 3)	lt. Umsatz- steuer- statistik 1988 4)	von der Kosten- struktur- statistik 1988 4) erfaßt	Erfas- sungs- grad 3)
		Anzahl		%	1 000 DM		%
	Großhandel mit:						
405	festen Brennstoffen, Mineralölerzeug- nissen.....	2 025	169	8,3	67 841 327	8 165 629	12,0
406 11	Eisenerzen	38	.	.	474 497	.	.
406 15	NE-Metallerzen	20	.	.	152 629	.	.
406 41	Roheisen.....	92	.	.	1 916 816	.	.
406 45	Eisen, Stahl, Eisen- und Stahlhalbzeug (ohne Roheisen)	1 759	169	9,6	39 903 505	8 825 678	22,1
406 71	NE-Metallen.....	417	.	.	12 298 663	.	.
406 75	NE-Metallhalbzeug.....	159	31	19,5	2 601 763	453 471	17,4
406	Erzen, Stahl, NE-Metallen, Stahl- und NE-Metallhalbzeug.....	2 485	200	8,0	57 347 873	9 279 149	16,2
407 11	Rohholz	776	.	.	1 863 215	.	.
407 14	Schnittholz.....	1 084	65	6,0	4 264 798	703 331	16,5
407 17	sonstigen Holzhalbwaren, Bauelementen aus Holz.....	1 321	65	4,9	4 511 346	839 827	18,6
407 4	Baustoffen, Bauelementen aus minera- lischen Stoffen	7 204	265	3,7	31 159 227	5 794 598	18,6
407 6	Flachglas	314	37	11,8	3 012 776	352 153	11,7
407 81	Installationsbedarf für Gas und Wasser...	818	76	9,3	7 183 297	2 447 866	34,1
407 85	Installationsbedarf für Heizung.....	740	38	5,1	3 605 774	708 398	19,6
407	Holz, Baustoffen, Installationsbedarf	12 257	546	4,5	55 600 433	10 846 174	19,5
408 31	Eisen- und Stahlschrott.....	2 224	105	4,7	5 508 513	1 502 880	27,3
408 35	NE-Metallschrott.....	682	28	4,1	2 027 200	260 040	12,8
408 71	Altmaterial, Reststoffen ⁵⁾	604	.	.	719 785	.	.
408 74	Lumpen, textilen Reststoffen.....	152	.	.	232 323	.	.
408 77	Altpapier und -pappe, Reststoffen aus Papier und Pappe	432	26	6,0	820 712	129 419	15,8
408 79	sonstigen Altmaterialien und Rest- stoffen, a.n.g.....	318	.	.	371 682	.	.
408	Altmaterial, Reststoffen.....	4 412	159	3,6	9 680 215	1 892 339	19,5
40	Großhandel (Teil)	34 856	1 850	5,3	280 773 219	56 887 640	20,3

1) Systematik der Wirtschaftszweige mit Erläuterungen, Ausgabe 1979.

2) Siehe Fachserie 14 "Finanzen und Steuern", Reihe 8 "Umsatzsteuer 1988".

3) Bei der Interpretation der ermittelten Werte ist zu beachten, daß die zugrundeliegenden Zahlen wegen der Unterschiedlichkeiten beider Statistiken nur bedingt vergleichbar sind.

4) Unternehmen ab 20 000 DM Umsatz ohne Umsatzsteuer.

5) Ohne ausgeprägten Schwerpunkt.

Wirtschaftsklasse ¹⁾		Unternehmen			Umsatz		
Nr.	Bezeichnung	lt. Umsatz- steuer- statistik 1988 2)	von der Kosten- struktur- statistik 1988 erfaßt	Erfas- sungs- grad 3)	lt. Umsatz- steuer- statistik 1988 4)	von der Kosten- struktur- statistik 1988 4) erfaßt	Erfas- sungs- grad 3)
		Anzahl		%	1 000 DM		%
Großhandel mit:							
411 1	Nahrungsmitteln, Getränken, Tabak- waren ⁵⁾	2 265	101	4,5	80 535 009	18 365 618	22,8
411 21	Speise- und Industriekartoffeln	400	33	8,3	1 075 299	149 226	13,9
411 25	Gemüse, Obst, Früchten	2 791	199	7,1	18 456 755	3 071 783	16,6
411 31	Zucker	38	.	.	3 349 815	.	.
411 36	Süßwaren	554	44	7,9	4 330 802	646 683	14,9
411 41	Milcherzeugnissen, Fettwaren	677	69	10,2	16 004 604	6 199 295	38,7
411 45	Eiern	621	51	8,2	2 278 827	303 082	13,3
411 51	Wild, Geflügel	273	26	9,5	2 973 400	277 380	9,3
411 55	Fleisch, Fleischwaren	2 065	174	8,4	22 028 234	4 144 037	18,8
411 61	Kaffee, Tee, Rohkakao	203	.	.	3 196 735	.	.
411 65	Gewürzen	105	.	.	268 243	.	.
411 71	Mehl	103	14	13,6	912 048	346 340	38,0
411 75	Fischen, Fischerzeugnissen	443	35	7,9	2 194 424	214 872	9,8
411 79	sonstigen Nahrungsmitteln, a.n.g.	1 062	116	10,9	10 722 185	3 210 517	29,9
411 81	Wein	1 916	72	3,8	4 517 503	1 020 237	22,6
411 83	Spirituosen	651	.	.	2 553 824	.	.
411 87	Bier, alkoholfreien Getränken	3 985	109	2,7	10 286 870	773 550	7,5
411 9	Tabakwaren	1 307	73	5,6	13 952 547	1 434 155	10,3
411	Nahrungsmitteln, Getränken, Tabak- waren	19 459	1 116	5,7	199 637 125	40 156 775	20,1
412 1	Textilien, Bekleidung, Schuhen, Lederwaren ⁵⁾	3 334	.	.	9 920 051	.	.
412 2	Meterware für Bekleidung und Wäsche...	228	28	12,3	1 058 272	522 190	49,3
412 3	Oberbekleidung	1 164	68	5,8	6 614 049	1 084 077	16,4
412 41	Herren-, Damen- und Kinderwäsche, Miederwaren	178	.	.	1 098 966	.	.
412 45	Pullovern u.ä., Säuglingsbekleidung und -bekleidungszubehör, Strümpfen, Kurzwaren, Schneidereibedarf	409	50	12,2	1 542 468	416 435	27,0
412 5	Kopfbedeckungen, Bekleidungszubehör ..	116	22	19,0	223 695	64 737	28,9

1) Systematik der Wirtschaftszweige mit Erläuterungen, Ausgabe 1979.

2) Siehe Fachserie 14 "Finanzen und Steuern", Reihe 8 "Umsatzsteuer 1988".

3) Bei der Interpretation der ermittelten Werte ist zu beachten, daß die zugrundeliegenden Zahlen wegen der Unterschiedlichkeiten beider Statistiken nur bedingt vergleichbar sind.

4) Unternehmen ab 20 000 DM Umsatz ohne Umsatzsteuer.

5) Ohne ausgeprägten Schwerpunkt.

Wirtschaftsklasse ¹⁾		Unternehmen			Umsatz		
Nr.	Bezeichnung	lt. Umsatz- steuer- statistik 1988 2)	von der Kosten- struktur- statistik 1988 erfaßt	Erfas- sungs- grad 3)	lt. Umsatz- steuer- statistik 1988 4)	von der Kosten- struktur- statistik 1988 4) erfaßt	Erfas- sungs- grad 3)
		Anzahl		%	1 000 DM		%
	Großhandel mit:						
412 6	Kürschnerwaren	384	.	.	836 636	.	.
412 71	Heimtextilien, Bodenbelägen.....	1 084	85	7,8	3 906 182	997 400	25,5
412 74	Bettwaren	85	.	.	260 128	.	.
412 77	Haus- und Tischwäsche.....	73	.	.	126 160	.	.
412 8	Schuhen	458	36	7,9	3 140 668	805 456	25,6
412 91	Leder- und Täschnerwaren (ohne Schuhe)	463	31	6,7	833 764	209 791	25,2
412 95	Galanteriewaren, Geschenkartikeln	811	.	.	1 614 645	.	.
412	Textilien, Bekleidung, Schuhen, Lederwaren	8 787	320	3,6	31 175 684	4 100 085	13,2
413 11	Eisen-, Metall- und Kunststoff- waren ⁵⁾	1 067	.	.	6 415 848	.	.
413 12	Schrauben, Norm- und Fasson drehteilen .	314	39	12,4	1 403 482	832 329	59,3
413 14	Kleineisenwaren, Bauelementen und -artikeln aus Eisen, Metall und Kunststoff	1 123	62	5,5	4 756 461	674 932	14,2
413 15	Hausrat aus Eisen, Metall und Kunst- stoff (ohne elektrotechnische Erzeugnisse)	672	33	4,9	2 957 527	583 351	19,7
413 18	sonstigen Eisen-, Metall- und Kunst- stoffwaren, a.n.g.	1 938	104	5,4	8 858 680	1 679 902	19,0
413 19	Verpackungsmitteln aus Eisen, Metall und Kunststoff.....	380	28	7,4	1 390 982	51 326	3,7
413 2	elektrotechnischen Erzeugnissen, a.n.g...	4 603	191	4,1	35 945 664	4 861 058	13,5
413 3	Feinkeramik und Glaswaren für den Haushalt	498	.	.	1 446 081	.	.
413 6	Möbeln, Kunstgegenständen, kunstge- werblichen Erzeugnissen	2 217	59	2,7	9 459 670	695 043	7,3
413 71	Rundfunk-, Fernseh- und phonotech- nischen Geräten	1 026	45	4,4	11 736 066	1 559 098	13,3
413 75	Musikinstrumenten.....	174	.	.	713 567	.	.
413 8	Lacken, Farben, Tapeten.....	994	63	6,3	4 177 751	916 380	21,9
413 9	Holzwaren, a.n.g., Korb-, Kork-, Flecht- und Bürstenwaren, Kinderwagen.....	329	.	.	554 515	.	.

1) Systematik der Wirtschaftszweige mit Erläuterungen, Ausgabe 1979.

2) Siehe Fachserie 14 "Finanzen und Steuern", Reihe 8 "Umsatzsteuer 1988".

3) Bei der Interpretation der ermittelten Werte ist zu beachten, daß die zugrundeliegenden Zahlen wegen der Unterschiedlichkeiten beider Statistiken nur bedingt vergleichbar sind.

4) Unternehmen ab 20 000 DM Umsatz ohne Umsatzsteuer.

5) Ohne ausgeprägten Schwerpunkt.

Wirtschaftsklasse ¹⁾		Unternehmen			Umsatz		
Nr.	Bezeichnung	lt. Umsatz- steuer- statistik 1988 2)	von der Kosten- struktur- statistik 1988 erfaßt	Erfas- sungs- grad 3)	lt. Umsatz- steuer- statistik 1988 4)	von der Kosten- struktur- statistik 1988 4) erfaßt	Erfas- sungs- grad 3)
		Anzahl		%	1 000 DM		%
	Großhandel mit:						
413	Eisen- und Metallwaren, Möbeln, Einrich- tungs- und Haushaltsgegenständen	15 335	624	4,1	89 816 294	11 853 419	13,2
414 31	Foto- und Kinogeräten, fototechni- schem und -chemischem Material	344	32	9,3	3 598 144	859 398	23,9
414 35	sonstigen feinmechanischen und opti- schen Erzeugnissen (ohne Labor- bedarf, medizinische Artikel).....	454	25	5,5	2 265 795	228 124	10,1
414 61	Uhren	331	.	.	1 027 979	.	.
414 65	Edelmetallwaren, Schmuck, Edel- und Schmucksteinen	1 652	75	4,5	3 039 899	559 126	18,4
414 94	Spielwaren	464	34	7,3	1 736 087	452 486	26,1
414 96	Sport- und Campingartikeln (ohne Campingmöbel)	685	.	.	1 741 751	.	.
414	feinmechanischen und optischen Er- zeugnissen, Schmuck, Spielwaren, Sportartikeln	3 930	166	4,2	13 409 655	2 099 134	15,7
416 11	Kraftwagen	1 251	45	3,6	31 939 121	9 730 149	30,5
416 14	Kraftfahrzeugteilen, -zubehör und -reifen	2 441	134	5,5	15 746 785	3 147 158	20,0
416 17	Krafträdern, Fahrrädern, Fahrradteilen	326	17	5,2	1 310 426	436 500	33,3
416 19	sonstigen Fahrzeugen und deren Teilen...	649	.	.	7 417 101	.	.
416 2	Landmaschinen, landwirtschaftlichen Geräten	2 833	64	2,3	6 893 641	1 137 011	16,5
416 41	Werkzeugmaschinen	1 063	52	4,9	5 260 825	1 394 416	26,5
416 42	Baumaschinen, Baugeräten	1 058	54	5,1	5 807 528	945 336	16,3
416 44	Büromaschinen, Datenverarbeitungs- geräten und -einrichtungen	2 494	49	2,0	14 515 337	834 636	5,8
416 46	Textil- und Nähmaschinen	213	.	.	728 979	.	.
416 49	sonstigen Maschinen (ohne Land- und Spezialmaschinen)	3 703	130	3,5	15 931 834	1 373 385	8,6
416 51	technischem Bäckerei- und Kondito- reibedarf und -maschinen	174	.	.	573 427	.	.
416 53	technischem Fleischereibedarf und -maschinen	628	67	10,7	2 122 212	515 640	24,3

1) Systematik der Wirtschaftszweige mit Erläuterungen, Ausgabe 1979.

2) Siehe Fachserie 14 "Finanzen und Steuern", Reihe 8 "Umsatzsteuer 1988".

3) Bei der Interpretation der ermittelten Werte ist zu beachten, daß die zugrundeliegenden Zahlen wegen der Unterschiedlichkeiten beider Statistiken nur bedingt vergleichbar sind.

4) Unternehmen ab 20 000 DM Umsatz ohne Umsatzsteuer.

Wirtschaftsklasse ¹⁾		Unternehmen			Umsatz		
Nr.	Bezeichnung	lt. Umsatz- steuer- statistik 1988 2)	von der Kosten- struktur- statistik 1988 erfaßt	Erfas- sungs- grad 3)	lt. Umsatz- steuer- statistik 1988 4)	von der Kosten- struktur- statistik 1988 4) erfaßt	Erfas- sungs- grad 3)
		Anzahl		%	1 000 DM		%
	Großhandel mit:						
416 55	technischem Brauerei- und Kellerei- bedarf und -maschinen	177	19	10,7	383 591	74 827	19,5
416 57	technischem Molkereibedarf und -maschinen.....	36	.	.	52 355	.	.
416 61	chemisch-technischen Erzeugnissen	859	41	4,8	4 438 663	162 784	3,7
416 63	Hanf- und Hartfasererzeugnissen	87	.	.	259 012	.	.
416 65	technischem Bedarf, a.n.g.	2 156	62	2,9	7 579 078	794 877	10,5
416 67	Schuhmacherbedarf	116	.	.	163 739	.	.
416 9	Verpackungsglas und -keramik	80	.	.	362 934	.	.
416	Fahrzeugen, Maschinen, technischem Bedarf	20 344	734	3,6	121 486 586	20 546 720	16,9
418 1	pharmazeutischen Erzeugnissen.....	871	40	4,6	27 467 185	8 734 712	31,8
418 31	Dentalbedarf	570	33	5,8	1 887 076	278 485	14,8
418 35	Laborbedarf, sonstigen medizinischen und orthopädischen Artikeln	1 272	71	5,6	5 758 308	809 174	14,1
418 5	Friseurbedarf	237	19	8,0	324 953	64 353	19,8
418 6	kosmetischen Erzeugnissen, Körper- pflegemitteln	592	24	4,1	2 798 789	468 501	16,7
418 8	Wasch-, Putz- und Reinigungsmitteln.....	477	26	5,5	1 383 465	236 097	17,1
418	pharmazeutischen und kosmetischen Er- zeugnissen, Laborbedarf, medizini- schen Artikeln, Reinigungsmitteln	4 019	213	5,3	39 619 777	10 591 322	26,7
419 11	Schreib- und Druckpapier	352	25	7,1	6 288 617	1 063 331	16,9
419 13	Papier (ohne Schreib- und Druckpapier) ..	555	28	5,0	2 747 872	452 980	16,5
419 15	Pappe.....	183	.	.	870 527	.	.
419 17	Schreib- und Papierwaren, Schul- und Büroartikeln.....	1 521	88	5,8	4 790 548	923 103	19,3
419 41	Büchern, Fachzeitschriften, Musikalien ...	439	.	.	5 558 021	.	.
419 45	Unterhaltungszeitschriften, Zeitungen.....	195	29	14,9	3 835 436	1 078 406	28,1
419 81	Rohstoffen, Halb- und Fertigwaren verschiedener Art ⁵⁾	1 291	.	.	8 497 115	.	.
419 82	Rohstoffen und Halbwaren verschie- dener Art ⁵⁾	255	.	.	826 727	.	.

1) Systematik der Wirtschaftszweige mit Erläuterungen, Ausgabe 1979.

2) Siehe Fachserie 14 "Finanzen und Steuern", Reihe 8 "Umsatzsteuer 1988".

3) Bei der Interpretation der ermittelten Werte ist zu beachten, daß die zugrundeliegenden Zahlen wegen der Unterschiedlichkeiten beider Statistiken nur bedingt vergleichbar sind.

4) Unternehmen ab 20 000 DM Umsatz ohne Umsatzsteuer.

5) Ohne ausgeprägten Schwerpunkt.

Wirtschaftsklasse ¹⁾		Unternehmen			Umsatz		
Nr.	Bezeichnung	lt. Umsatz- steuer- statistik 1988 2)	von der Kosten- struktur- statistik 1988 erfaßt	Erfas- sungs- grad 3)	lt. Umsatz- steuer- statistik 1988 4)	von der Kosten- struktur- statistik 1988 4) erfaßt	Erfas- sungs- grad 3)
		Anzahl		%	1 000 DM		%
Großhandel mit:							
419 83	Fertigwaren verschiedener Art ⁵⁾	3 108	.	.	27 004 091	.	.
419	Papier, Schreibwaren, Druckerzeug- nissen, Waren verschiedener Art ⁵⁾	7 899	170	2,2	60 418 955	3 517 820	5,8
41	Großhandel (Teil)	79 773	3 343	4,2	555 564 076	92 865 275	16,7
40/41	Großhandel	114 629	5 193	4,5	836 337 295	149 752 915	17,9

1) Systematik der Wirtschaftszweige mit Erläuterungen, Ausgabe 1979.

2) Siehe Fachserie 14 "Finanzen und Steuern", Reihe 8 "Umsatzsteuer 1988".

3) Bei der Interpretation der ermittelten Werte ist zu beachten, daß die zugrundeliegenden Zahlen wegen der Unterschiedlichkeiten beider Statistiken nur bedingt vergleichbar sind.

4) Unternehmen ab 20 000 DM Umsatz ohne Umsatzsteuer.

5) Ohne ausgeprägten Schwerpunkt.

Wirtschaftsklasse ¹⁾		Unternehmen			Umsatz		
Nr.	Bezeichnung	lt. Umsatz- steuer- statistik 1988 2)	von der Kosten- struktur- statistik 1988 erfaßt	Erfas- sungs- grad 3)	lt. Umsatz- steuer- statistik 1988 4)	von der Kosten- struktur- statistik 1988 4) erfaßt	Erfas- sungs- grad 3)
		Anzahl		%	1 000 DM		%
760 11	Buchverlag (ohne Adreßbuchverlag)	1 750	99	5,7	7 651 344	1 092 886	14,3
760 15	Adreßbuchverlag	90	7	7,8	707 422	162 188	22,9
760 3	Musikverlag	664	11	1,7	470 354	46 072	9,8
760 9	Sonstiges Verlagsgewerbe	2 149	29	1,3	3 796 934	190 099	5,0

1) Systematik der Wirtschaftszweige mit Erläuterungen, Ausgabe 1979.

2) Siehe Fachserie 14 "Finanzen und Steuern", Reihe 8 "Umsatzsteuer 1988".

3) Bei der Interpretation der ermittelten Werte ist zu beachten, daß die zugrundeliegenden Zahlen wegen der Unterschiedlichkeiten beider Statistiken nur bedingt vergleichbar sind.

4) Unternehmen ab 20 000 DM Umsatz ohne Umsatzsteuer.

1.6 Durchführung und Aufbereitung der Erhebung

Die Erhebungsunterlagen wurden im Mai 1989 an die Unternehmen des Großhandels und des Verlagsbereiches durch das Statistische Bundesamt versendet.

Aus der nachstehenden Tabelle ist ersichtlich, daß nur ein Teil der versendeten Erhebungsvordrucke zurückkam

Wirtschafts- schaftszweig	Erhebungsvordrucke		
	versendet	einge- gangen	für die Er- gebniser- stellung verwendet
Großhandel	40 001	7 207	5 193
Verlage	2 954	302	146

und davon wiederum nur ein Teil für die Ergebniserstellung verwertet werden konnte. Bei den nicht in die Aufbereitung einbezogenen Erhebungsvordrucken handelt es sich insbesondere um solche, bei denen trotz Rückfragen eine befriedigende Klärung von bedeutsamen Rückfragen nicht erreicht werden konnte, sowie auch um solche, die von Unternehmen kamen, deren wirtschaftlicher Schwerpunkt nicht im Großhandel bzw. im Verlagsgewerbe lag.

Von den in die Aufbereitung einbezogenen Erhebungsvordrucken mußten einige bei der Erstellung der Ergebnisse nach **Größenklassen** unberücksichtigt bleiben, da die Anzahl der Meldungen für diese tiefe Untergliederung nicht ausreichte. Dies gilt insbesondere für die Randklassen, also für Erhebungsvordrucke von Unternehmen mit extrem hohen oder niedrigen Umsätzen. In den hochgerechneten Gesamtzahlen, die für den Großhandel ermittelt wurden, sind diese Unternehmen aber einbezogen; insofern darf von den einzelnen Ergebnissen der Größenklassen nicht auf Gesamtergebnisse, z.B. für eine Wirtschaftsklasse oder andere Zusammenfassungen, geschlossen werden.

1.7 Gruppierung der Unternehmen, Darstellung der Ergebnisse

Grundsätzlich wurden die erfaßten Unternehmen nach den Wirtschaftsklassen der Systematik der Wirtschaftszweige (Ausgabe 1979) gruppiert. Die Zuordnung erfolgte nach dem wirtschaftlichen Schwerpunkt, wobei die Wertschöpfung, aber auch der Umsatzschwerpunkt oder die Selbsteinschätzung des Unternehmens als Zuordnungskriterium gemäß der Systematik der Wirtschaftszweige gelten. In der Vergleichstabelle und in den Ergebnistabellen sind neben den entsprechenden Wirtschaftszweigen die zugehörigen Nummern der Systematik der Wirtschaftszweige den jeweiligen Ergebnissen vorangestellt.

Die in die Ergebniserstellung einbezogenen Unternehmen wurden entsprechend ihrer für das Jahr 1988 ermittelten Gesamtleistung wie seither nach Größenklassen der Gesamtleistung zusammengefaßt. Die Größenklassengrenzen wurden in Anlehnung an die Umsatzsteuerstatistik 1988 gebildet. Durch diese Größenklassengliederung können die Strukturunterschiede gezeigt werden, die bei Unternehmen mit unterschiedlicher Gesamtleistung vorhanden sind.

Für die **Hochrechnung** der Ergebnisse der Kostenstrukturstatistik im Großhandel des Berichtsjahres 1988 diente die Umsatzsteuerstatistik, und zwar für das Berichtsjahr 1988, als Hochrechnungsrahmen. Die Hochrechnung erfolgte für die einzelnen Wirtschaftsklassen in der Gliederung nach Gesamtleistungsgrößenklassen anhand des Umsatzes ohne Umsatzsteuer. Innerhalb der einzelnen Hochrechnungsklassen wurden die aus den Umsatzrelationen gewonnenen Hochrechnungsfaktoren für alle in der Kostenstrukturstatistik erfaßten Tatbestände verwendet, so daß innerhalb einer Hochrechnungsklasse die Relationen (Strukturen) zwischen den erhobenen Tatbeständen durch die Hochrech-

nung nicht verändert werden. Die Strukturen bzw. die Angaben je Unternehmen für zusammengefaßte Bereiche unterscheiden sich bei den hochgerechneten Werten in der Regel jedoch von den nicht hochgerechneten Angaben der Kostenstrukturhebungen, da bei der Hochrechnung die Unterschiede in den Repräsentationsgraden ausgeglichen werden.

Wegen der zum Teil unterschiedlichen Strukturen der Unternehmen einiger Wirtschaftsklassen ist eine Untergliederung nach bestimmten Rechtsformen oder nach dem Anteil des Streckengeschäfts am Umsatz sinnvoll. Aus systematischen Gründen ist allerdings eine Hochrechnung für solche Gliederungen nicht möglich. Deshalb werden für die Wirtschaftsklassen 401 11 und 401 14 nicht hochgerechnete Ergebnisse in der Gliederung nach einzelwirtschaftlichen und genossenschaftlichen Unternehmen unterschiedlicher Betriebsgröße dargestellt. Für die Wirtschaftsklassen 405 7, 406 45 und 407 4 werden Ergebnisse für Unternehmen ohne bzw. mit einem Streckengeschäftsanteil von unter 50 % des Umsatzes sowie mit einem solchen Anteil von 50 % und mehr des Umsatzes, jeweils nach Betriebsgrößenklassen, nachgewiesen.

Bei den Verlagen handelt es sich ebenso um nicht hochgerechnete Ergebnisse. Dargestellt werden Durchschnittswerte für Gesamtleistungsgrößenklassen der in der Vergleichstabelle (S.) aufgeführten Wirtschaftszweige.

2 Aufbau und Inhalt der Tabellen für den Großhandel

Im folgenden Abschnitt werden der Aufbau der Ergebnistabellen und insbesondere die Begriffe in den Tabellenköpfen erläutert. Die Ergebnisse werden zum Teil als **absolute** Zahlen, zum Teil als **Verhältniszahlen** und zwar als Gliederungszahlen (Prozentzahlen) bzw. **Beziehungszahlen** (je Beschäftigten) dargestellt. Die in DM ausgewiesenen Werte sind jeweils in tausend DM darge-

stellt und auf eine Nachkommastelle gerundet. Im übrigen ist zu beachten, daß die einzelne Zahl unabhängig von der Zeilensumme auf die kleinste zur Darstellung gelangende Einheit nach oben oder unten gerundet ist, so daß kleine Differenzen in den Summen auftreten können.

Die nachstehenden Erläuterungen zu den Ergebnistabellen behandeln zunächst den Großhandelsbereich. Daran anschließend werden Besonderheiten und Abweichungen des erfaßten Verlagsbereiches erörtert. Die einzelnen Wirtschaftsklassen sind in den Ergebnistabellen in der Reihenfolge der Systematik der Wirtschaftszweige (Ausgabe 1979) aufgeführt.

2.1 Umsatz, Gesamtleistung und Rohertrag

Der in der Tabelle 1.1 ausgewiesene Umsatz wird einschließlich und ohne Umsatzsteuer dargestellt. Es handelt sich um den **wirtschaftlichen Umsatz** je Unternehmen, der den Gesamtbetrag der im **Geschäftsjahr** abgerechneten Lieferungen und sonstigen Leistungen ohne Rücksicht auf den Zahlungseingang umfaßt. Erlösberichtigungen wie Preisnachlässe, Rabatte, Retouren und dgl. sowie Skonti sollten abgesetzt werden. Dagegen ist der Eigenverbrauch im wirtschaftlichen Umsatz eingeschlossen. Nicht dazu zählen durchlaufende Posten, Erlöse aus Land- und Forstwirtschaft sowie außerordentliche und betriebsfremde Erträge. Zu den letztgenannten Erträgen zählen Erlöse aus dem Verkauf von Anlagevermögen sowie Zinsen, Dividenden und dgl.

Der hier dargestellte Umsatz vermittelt in seiner Aufgliederung Erkenntnisse über die vielseitigen Aufgaben und Tätigkeiten des Großhandels. Es wird unterschieden zwischen Umsatz von Handelsware im Groß- und Einzelhandel, Umsatz von selbsthergestellten und bearbeiteten Erzeugnissen, Provisionen aus Handelsvermittlung und übriger Umsatz.

Zu dem **Umsatz von Handelsware** zählen auch Verkaufserlöse aus dem **Kommissionsgeschäft** (Handel in **eigenem** Namen für **fremde** Rechnung) als häufige Nebenfunktion des Groß- und Einzelhandels (Handel im eigenen Namen für eigene Rechnung), ferner Verkaufserlöse aus dem **Streckengeschäft** und dem **Transithandel**. Als Streckengeschäft gilt hier der Verkauf von Waren durch Großhandelsunternehmen, die vom Lieferanten direkt an den Käufer geliefert werden, ohne das Lager des Großhandelsunternehmens zu berühren. Transithandelsgeschäfte sind solche, bei denen außerhalb des Wirtschaftsgebietes befindliche Waren oder in das Wirtschaftsgebiet verbrachte, jedoch einfuhrrechtlich noch nicht abgefertigte Waren durch Gebietsansässige von Gebietsfremden erworben und an Gebietsfremde veräußert werden. Transithandel ist also nicht mit "Durchfuhr" gleichzusetzen; die im Transithandel verkauften Waren berühren in der Regel das Gebiet der Bundesrepublik Deutschland überhaupt nicht. Zu dem Handelswarenumsatz gehören auch Umsätze von Erzeugnissen einer eigenen Landwirtschaft (z.B. Obst, Gemüse, Wein), aber nur dann, wenn diese Erzeugnisse im Handelsbetrieb oder in einem angegliederten gewerblichen Nebenbetrieb umgesetzt worden sind.

Umsatz von Handelsware im **Großhandel** liegt grundsätzlich vor, wenn Handelswaren in eigenem Namen für eigene oder fremde Rechnung (Kommissionshandel) an Abnehmer abgesetzt werden, die sie wiederverkaufen, verarbeiten oder für sonstige betriebliche Zwecke bzw. für die Berufsausübung verwenden, oder wenn Behörden oder sonstige öffentliche Institutionen beliefert werden.

Beim Umsatz von Handelsware im **Einzelhandel** hingegen werden Waren in eigenem Namen für eigene oder fremde Rechnung vorwiegend an private Haushalte abgesetzt. Zum Einzelhandel rechnet aber auch der Absatz an andere Abnehmer, z.B. an Unternehmen, wenn er in einer sonst nur im Einzelhandel üblichen Form (z.B. Ladengeschäft) und/oder in verhältnismäßig **kleinen Mengen** an

andere als Wiederverkäufer erfolgt. Wichtige Beispiele hierfür sind der Handel mit Eisenwaren, Büromaschinen und Bürobedarf sowie mit Kraftfahrzeugen.

Zu dem **Umsatz von selbsthergestellten und bearbeiteten** Erzeugnissen gehört unter anderem im Nahrungs- und Genußmittelgroßhandel der Absatz von Spirituosen aus eigener Produktion, im Holzgroßhandel der von selbsthergestellten Kisten. Nicht als Bearbeitung gelten hier handelsübliche Manipulationen (z.B. Umfüllen, Sortieren, Verpacken, Reifenlassen von Früchten, Trocknen, Reinigen, Begasen und Eosinieren von Getreide und Hülsenfrüchten; Aufbereiten, Mischen oder Beizen von Saatgut, von Getreide oder Hülsenfrüchten, Schneiden von Eisen und Stahl sowie von unedlen Metallen und deren Legierungen).

Als **Provisionen aus Handelsvermittlung** waren die Entgelte aus der Vermittlung von Waren in fremdem Namen für fremde Rechnung anzugeben. Auch die überwiegend von Ein- und/oder Verkaufsgenossenschaften oder -vereinigungen getätigten Delkredere-/Zentralregulierungsgeschäfte rechnen zur Handelsvermittlung; ferner Umsätze derjenigen Tankstellen, die überwiegend Umsätze in fremdem Namen für fremde Rechnung tätigen (Agentur-tankstellen).

Zu dem **übrigen Umsatz** zählen Erlöse aus anderen Tätigkeiten des Unternehmens, z.B. Erlöse aus Fuhrbetrieb oder aus Vermietung von Maschinen und betrieblichen Anlagen.

Die **Gesamtleistung je Unternehmen** entspricht der Summe des wirtschaftlichen Umsatzes ohne Umsatzsteuer und der Veränderung der Bestände von selbsthergestellten und bearbeiteten Erzeugnissen. Hinzugerechnet werden gegebenenfalls auch selbsterstellte Anlagen im Geschäftsjahr 1988, soweit diese aktiviert wurden.

Bei der Ermittlung der Gesamtleistung **je Beschäftigten**

(einschließlich tätiger Inhaber, tätiger Mitinhaber sowie ohne Entgelt mithelfender Familienangehöriger) wurden neben den Vollzeittätigen (Personen, die während der vollen, im befragten Unternehmen üblichen Arbeitszeit tätig waren) auch die Teilzeitbeschäftigten (Personen, die dauernd oder als Aushilfskräfte stundenweise, halbtags oder nur an bestimmten Tagen tätig waren) einbezogen. Dieser Personenkreis sollte von den Unternehmen auf Vollzeittätige umgerechnet werden. Zur Umrechnung waren unter anderem die geleisteten bzw. bezahlten Arbeitsstunden heranzuziehen.

Der **Rohrertrag** je Unternehmen wird ermittelt, indem der Material- und Wareneinsatz (ohne den Verbrauch von Brennstoffen, Energie, Schmier- und Reinigungsmittel, Büromaterial und dgl. sowie von sonstigen Betriebsstoffen) von der Gesamtleistung abgesetzt wird. Bezieht man die Anzahl der Beschäftigten je Unternehmen auf den Rohrertrag je Unternehmen, so ergibt sich der Rohrertrag je **Beschäftigten**, wobei die Beschäftigten in gleicher Weise definiert sind wie bei der Gesamtleistung je Beschäftigten.

2.2 Gesamtleistung, Material- und Wareneinsatz, Umschlagshäufigkeit, Rohrertrag, Kosten und Betriebsergebnis je Unternehmen

In Tabelle 1.2 wird ein Überblick über die wichtigsten Eckdaten gegeben. Zunächst wird die **Gesamtleistung**, wie bereits vorstehend definiert, ausgewiesen. Es folgt der **Material- und Wareneinsatz** (einschließlich der im Kommissions- und Streckengeschäft sowie im Transithandel umgesetzten Waren). Dazu waren auch Aufwendungen für fremde Lohnarbeiten zu zählen. Der Material- und Wareneinsatz war zu Einstandspreisen (Einkaufspreise zuzüglich Beschaffungskosten wie Fracht, Anfuhr, Zoll, Verbrauchsteuern, Verpackungskosten und dgl. abzüglich Preisnachlässe, Rabatte, Jahresrückvergütungen und dgl. sowie erzielte Skonti) ohne Vorsteuerbeträge anzugeben.

Die in Tabelle 1.2 dargestellte **Umschlagshäufigkeit** (Umschlag des Material- und Warenlagers) wurde wie folgt ermittelt: Material- und Wareneinsatz dividiert durch den durchschnittlichen Material- und Warenbestand, der sich aus dem Jahresanfangs- plus Jahresendbestand an Material zur Be- und Verarbeitung sowie an Handelsware geteilt durch zwei ergibt. Bei der Ermittlung dieser Kennziffer wurden nur Angaben von Unternehmen einbezogen, die sowohl Anfangs- als auch Endbestände an Material zur Be- und Verarbeitung sowie an Handelsware gemeldet haben.

Der bereits in Tabelle 1.1 definierte Rohrertrag wird hier nochmals aufgeführt, allerdings in Prozent der Gesamtleistung. Außerdem werden die Kosten und das Betriebsergebnis, die nachstehend noch erörtert werden, zum besseren Vergleich von Eckdaten in dieser Tabelle dargestellt.

2.3 Kosten

In der Tabelle 1.3 werden die **Kosten** in Prozent der Gesamtleistung dargestellt. Unter Kosten ist der auf das Geschäftsjahr 1988 entfallende Güter- und Dienstverzehr ohne Berücksichtigung der Zahlungsvorgänge zu verstehen, allerdings ohne Kosten für land- und forstwirtschaftliche Tätigkeiten, ohne außerordentliche und betriebsfremde Aufwendungen sowie ohne kalkulatorische Kosten (mit Ausnahme des sogenannten Mietwertes). Zu den einzelnen Kostenarten ist folgendes zu bemerken:

Als **Personalkosten** werden Löhne und Gehälter einschließlich Vergütungen an Auszubildende, Provisionen an Angestellte, gesetzliche sowie übrige Sozialkosten ausgewiesen.

Die **Löhne und Gehälter** stellen die Bar- und Sachbezüge brutto dar, das heißt vor Abzug von Steuern und Sozialversicherungsbeiträgen, aber ohne Arbeitgeberanteile. Der Arbeitgeberanteil war nicht hier, sondern

bei den gesetzlichen Sozialkosten zu melden. Entgelte für tätige Inhaber und tätige Mitinhaber sowie für ohne Entgelt mithelfende Familienangehörige waren nur dann zu berücksichtigen, wenn ein vertragliches Lohn-, Gehalts- oder Ausbildungsverhältnis zum erfaßten Unternehmen bestand. Einzubeziehen waren auch Vergütungen an Teilzeitbeschäftigte und Aushilfskräfte, ferner Bezüge von Gesellschaftern, Vorstandsmitgliedern und anderen leitenden Personen, soweit sie steuerlich als "Einkünfte aus nichtselbständiger Arbeit" angesehen werden. Die Einbeziehung weiterer betrieblicher Aufwendungen zu den Löhnen und Gehältern ist aus dem "Erhebungsvordruck" und den "Erläuterungen zum Erhebungsvordruck" im Anhang zu ersehen.

Die **gesetzlichen Sozialkosten** umfassen die Arbeitgeberanteile zur Sozialversicherung und die Berufsgenossenschaftsbeiträge. Die Arbeitgeberanteile zur Sozialversicherung setzen sich aus Beiträgen zur Kranken-, Renten- und Arbeitslosenversicherung zusammen.

Bei den **übrigen Sozialkosten** handelt es sich um Sozialaufwendungen, die auf tariflicher, betriebs- und branchenüblicher Grundlage beruhen bzw. freiwillig gewährt werden (siehe "Erläuterungen zum Erhebungsvordruck" im Anhang). Bei den **Provisionen** (ohne Provisionen an Lohn- und Gehaltsempfänger) handelt es sich beispielsweise um solche an selbständige Vertreter (auch an Unternehmen).

Der Verbrauch von **Brennstoffen, Energie** und dgl. sowie von sonstigen **Betriebsstoffen** wird vom Material- und Wareneinsatz getrennt ausgewiesen. Er umfaßt den Einsatz von Kohle, Koks, Heizöl, Strom, Gas, Wasser, Schmier- und Reinigungsmittel und dgl. sowie von Werkzeugen, Ersatzteilen usw. Nicht aufzuführen waren hier Treib-, Brenn- und Schmierstoffe für Kraftfahrzeuge, da diese bei den Kosten des Fuhr- und Wagenparks mit-erfaßt werden.

Zu den **Instandhaltungskosten** gehören hier nichtaktivierte fremde Leistungen für betrieblich genutzte Gebäude, Außenanlagen und ähnliches sowie für Maschinen, Einrichtungsgegenstände, Geräte und dgl., ohne die für Kraftfahrzeuge.

Innerhalb der **Mieten** (einschließlich Leasing) und **Pachten** ist die Miete für die Geschäftsräume der wichtigsten Posten, wozu auch Beträge für betrieblich genutzte Lagerräume und Garagen, nicht aber solche für betriebsfremd genutzte Räume gehören. Als weitere Teilkostenarten sind außerdem auch die Miete für Fahrzeuge aller Art, Maschinen, EDV-Anlagen, Geräte und dgl. einschließlich Kosten für Leasing sowie die Pacht für das Unternehmen gesondert aufgeführt.

In den **Steuern, Gebühren und öffentlichen Beiträgen** sind drei unterschiedliche Kostenarten zusammengefaßt. Die Steuern, soweit sie Kosten sind, gliedern sich in Gewerbesteuer nach dem Gewerbeertrag und dem Gewerbekapital, in Vermögensteuer sowie in sonstige Steuern. Zu den sonstigen Steuern gehören unter anderem die Grundsteuer, die Wechsel- und Urkundensteuer sowie die Verbrauchsteuern. Letztere waren nur insoweit unter dieser Kostenposition anzugeben, als bei der Herstellung und dem Vertrieb von der Verbrauchsteuer unterliegenden Erzeugnissen Verbrauchsteuer zu entrichten war. Soweit die Verbrauchsteuer bereits bei der Beschaffung von Material und Waren anfiel, ist sie in dem zu Einstandspreisen bewerteten Material- und Wareneinsatz enthalten. Die Vermögensteuer war nur von Kapitalgesellschaften sowie Erwerbs- und Wirtschaftsgenossenschaften auszuweisen. In den hier ausgewiesenen Steuern sind nicht einbezogen die Umsatzsteuer, da sowohl die Verkäufe als auch die Käufe ohne Umsatzsteuer nachgewiesen sind, die Kraftfahrzeugsteuer, die in die Kosten für die Kraftfahrzeughaltung einbezogen ist, sowie die nicht zu den Kostensteuern zählende Einkommen- und Körperschaftsteuer. Gebühren und öffentliche Beiträge sind Abgaben, die für be-

stimmte Leistungen des Staates bezahlt werden, wie Eichgebühren oder Erschließungsbeiträge von Grundstückseigentümern.

Die Kosten für **Werbung und Reisen** setzen sich zusammen aus den Kosten für Absatzwerbung und den Fahrtkosten und Reisespesen (ohne Kosten für Kraftfahrzeuge). Diese Kostenart beinhaltet unter anderem Kosten für Werbedrucksachen, Inserate, Musterkoffer, Kataloge, Kollektionen und sonstige Reklamekosten.

Unter den **Transportkosten** sind nur die Kosten für fremde Leistungen enthalten, und diese auch nur dann, soweit sie nicht im Einstandswert der bezogenen Waren enthalten waren.

Zu den Kosten des **Fuhr- und Wagenparks** gehören hier Treibstoffverbrauch, Instandhaltungskosten und sonstige Betriebskosten, Kraftfahrzeugsteuer und -versicherung. Kosten für Fahrpersonal, Miete und einschlägige Abschreibungen sind in den Positionen Personalkosten, Mieten und Pachten und steuerliche Abschreibungen enthalten.

Zu den **Fremdkapitalzinsen**, die nicht mit Zinserträgen zu saldieren waren, gehören alle betrieblichen Schuldzinsen einschließlich Diskont (ohne Wechselspesen) und Provisionen für Bankkredite (insbesondere Kredit- und Überziehungsprovisionen sowie Kreditbereitstellungsprovisionen), aber ohne Fremdkapitalzinsen aufgrund reiner Finanzgeschäfte. Auch soweit Fremdkapitalzinsen durch das Warengeschäft zu Zinserträgen führten (insbesondere beim genossenschaftlichen Großhandel) waren diese Fremdkapitalzinsen nicht anzugeben.

Die **Abschreibungen** umfassen die steuerlichen Abschreibungen auf Fahrzeuge aller Art, Maschinen, Einrichtungsgegenstände, Werkzeuge, Geräte und dgl., Abschreibungen auf Forderungen aus Lieferungen und sonstigen Leistungen sowie steuerliche Abschreibungen auf

betrieblich genutzte Gebäude, Außenanlagen und dgl. im Geschäftsjahr 1988.

Die **Sondervergünstigungen** umfassen unter anderem solche nach § 7d Einkommensteuergesetz (EStG) (erhöhte Absetzung für Wirtschaftsgüter, die dem Umweltschutz dienen), § 7e EStG (Bewertungsfreiheit für Fabrikgebäude und Lagerhäuser), § 7g EStG (Sonderabschreibungen zur Förderung kleinerer und mittlerer Betriebe), § 80 Einkommensteuer-Durchführungsverordnung (EStDV) (Bewertungsabschlag für bestimmte Wirtschaftsgüter des Umlaufvermögens ausländischer Herkunft, deren Preis auf dem Weltmarkt wesentlichen Schwankungen unterliegt), § 82d EStDV (Bewertungsfreiheit für abnutzbare Wirtschaftsgüter des Anlagevermögens, die der Forschung und Entwicklung dienen), § 82f EStDV (Bewertungsfreiheit für Handelsschiffe, für Schiffe, die der Seefischerei dienen, und für Luftfahrzeuge) sowie nach § 14 Berlinförderungsgesetz (erhöhte Absetzung für abnutzbare Wirtschaftsgüter des Anlagevermögens) und nach § 3 des Zonenrandförderungsgesetzes (Sonderabschreibungen auf Investitionen für gewerbliche Betriebsstätten im Zonenrandgebiet). In wirtschaftlicher Betrachtungsweise handelt es sich bei diesen Vergünstigungen im wesentlichen um steuerlich erlaubte Sonderabschreibungen.

Aufwendungen für **geringwertige Wirtschaftsgüter** bis zum Einzelwert von 800 DM stellen Anschaffungskosten oder Herstellungskosten von abnutzbaren, beweglichen, selbständig nutzbaren Wirtschaftsgütern des Anlagevermögens dar, die im Berichtsjahr voll als Betriebsausgaben abgesetzt wurden, weil die Anschaffungskosten abzüglich der darin enthaltenen Vorsteuer für jedes Wirtschaftsgut 800 DM nicht überstiegen (siehe § 6 Abs. 2 Einkommensteuergesetz).

Zu den **Versicherungsbeiträgen** zählen solche für Unternehmensversicherungen wie Feuer-, Einbruchdiebstahl-, Betriebsunterbrechungs- oder auch Datenträgerversiche-

rungen. Nicht enthalten sind Beiträge für Kraftfahrzeug- oder für private Versicherungen, da erstere in den Kosten des Fuhr- und Wagenparks enthalten sind und letztere betriebsfremde Aufwendungen darstellen.

Die sonstigen Kosten schließen z.B. Porto- und sonstige Postgebühren, Kosten für Verpackungs- und Büromaterial, Kosten für Steuer- und Rechtsberatung, Beiträge zu Wirtschaftsorganisationen und dgl., Bankspeisen, EDV-Kosten (nur fremde Leistungen) ein. Nicht zu berücksichtigen waren außerordentliche und betriebsfremde Aufwendungen, Umsatz-, Einkommen-, Körperschaftsteuer, Abschreibungen auf das Warenlager, an Kunden gewährte Rabatte und dgl. sowie Skonti, die vom Umsatz abzusetzen waren.

Die Kosten insgesamt umfassen alle in Tabelle 1.3 ausgewiesenen Kosten, und zwar einschließlich des unter 2.2 erläuterten Material- und Wareneinsatzes.

Nachrichtlich findet sich am Schluß dieser Tabelle noch der Mietwert der eigenen Betriebs- und Geschäftsräume, Lagerplätze usw. Dieser kalkulatorische Wert gibt den Nutzungswert der eigenen, vom Unternehmen genutzten Räume auf eigenen und gepachteten Grundstücken (einschließlich etwaiger Lagerräume) ohne Kosten für Heizung, Beleuchtung und dgl. an, der der üblichen Miete für Räume in gleichem Umfang, gleicher Ausstattung und gleicher Lage entsprechen sollte.

2.4 Beschäftigte und Personalkosten je Unternehmen

Die Tabelle 1.4 gibt einen Überblick über die Zusammensetzung der bei den erfaßten Unternehmen Beschäftigten im Durchschnitt des Geschäftsjahres 1988. Der Jahresdurchschnitt der Beschäftigten (einschließlich tätige Inhaber, tätige Mitinhaber sowie ohne Entgelt mithelfende Familienangehörige) sollte aus der Summe der an den Monatsenden Beschäftigten dividiert durch zwölf errechnet werden. Wie an anderer Stelle bereits

erwähnt, waren alle Personen, die im Unternehmen tätig waren - auch dauernd oder als Aushilfskräfte stundenweise, halbtags oder nur an bestimmten Tagen Tätige - auf Vollzeittätige umzurechnen. Demnach sind unter anderem auch solche mithelfende Familienangehörige erfaßt, die etwa neben einer hauptberuflichen Tätigkeit in einem anderen Unternehmen im erfaßten Betrieb (z.B. für Buchführungsarbeiten) tätig waren. Dagegen waren Personen, die im Jahre 1988 den Grundwehr- oder Zivildienst ableisteten, für diese Zeit nicht mitzuzählen. Ferner wird jeweils die durchschnittliche Anzahl der selbständigen Vertreter je Unternehmen für das Geschäftsjahr 1988 ausgewiesen.

Außerdem werden die drei Komponenten der Personalkosten je Unternehmen in DM-Beträgen und die gesetzlichen und übrigen Sozialkosten zusätzlich in ihrer prozentualen Aufgliederung sowie deren Summe in Prozent zur Gesamtsumme aus Löhnen und Gehältern sowie Provisionen an Lohn- und Gehaltsempfänger dargestellt.

2.5 Posten des Jahresabschlusses je Unternehmen

Die Posten des Jahresabschlusses je Unternehmen für das Geschäftsjahr 1988 (Tabelle 1.5) waren entsprechend der Steuerbilanz anzugeben; sie werden in 1 000 DM ausgewiesen. Es handelt sich um Sachanlagen, unterteilt in betrieblich genutzte Gebäude, Außenanlagen und dgl. (ohne Betriebsgrundstücke) sowie in Fahrzeuge aller Art, Maschinen, Einrichtungsgegenstände, Werkzeuge, Geräte und dgl., Vorräte an Handelsware und Material zur Be- und Verarbeitung, an Betriebsstoffen sowie an selbsthergestellten und bearbeiteten Erzeugnissen und ferner um Forderungen und Verbindlichkeiten aus Lieferungen und sonstigen Leistungen.

3 Aufbau und Inhalt der Tabellen für Verlage

(ausschließlich der Zeitungs- und Zeitschriftenverlage)

Im folgenden Abschnitt werden analog dem Großhandelsbereich der Aufbau der Ergebnistabellen und insbesondere die Begriffe in den Tabellenköpfen erläutert. Dabei wird, wie bereits angekündigt, auf die Ausführungen über den Großhandelsbereich zurückgegriffen, soweit es sich um identische Tatbestände handelt.

3.1 Umsatz und Gesamtleistung

Die Tabelle 3.1 ist im Aufbau der Tabelle 1.1 gleich. Es wird ebenso der **wirtschaftliche Umsatz** ausschließlich Umsatzsteuer sowie die **Gesamtleistung** je Unternehmen und je Beschäftigten dargestellt. Der wirtschaftliche Umsatz gliedert sich hier in Umsatz von Büchern, von Zeitungen und Zeitschriften sowie von sonstigen **eigenen** Verlagserzeugnissen, in Anzeigenumsatz, Erlöse aus Lizenzen und weiteren Nebenrechten, Umsatz der eigenen Druckerei, Buchbinderei, Klischeeherstellung und ähnliches für fremde Auftraggeber und in sonstigen Umsatz wie Umsatz von fremden Verlagserzeugnissen (einschließlich Kommissionsgeschäft) und sonstiger Handelsware, Provisionen oder Stehsatzmieten.

3.2 Kosten und Betriebsergebnis

Die Tabelle 3.2 stellt die erfaßten Kosten dar und gleicht - abgesehen von fachlichen Besonderheiten - der Tabelle 1.3 des Großhandels. Es werden zunächst die **Personalkosten (Löhne und Gehälter, gesetzliche und übrige Sozialkosten)** ausgewiesen.

In den **Honoraren und Vergütungen für Dienste** sind z.B. Vergütungen für ständig bezogene Dienste und Korre-

spondenzen sowie Honorare an Komponisten und Textdichter einschließlich der gesondert anzugebenden und in Tabelle 3.2 als "Darunter-Position" ausgewiesenen Honorare an ständige nicht angestellte redaktionelle Mitarbeiter enthalten.

Die Kosten der **Zustellung** von Zeitungen und Zeitschriften sind zum Vergleich mit den im Anhang dargestellten Ergebnisse der Kostenstrukturstatistik im Pressewesen separat nachgewiesen.

Beim **Materialverbrauch** handelt es sich um den Verbrauch der eigenen Druckerei, Buchbinderei, Klischeeherstellung, den Verbrauch von Material, das einem anderen Unternehmen bei Lohnaufträgen beigestellt wurde, und um den Einsatz fremder Verlagserzeugnisse und sonstiger Handelsware. Die Kosten für **vergebene Druckerei-, Buchbinderei-, Klischeeherstellungs-Arbeiten** und ähnliches, die von fremden Unternehmen ausgeführt wurden, sind gleich den dem Geschäftsjahr zuzurechnenden Entgelten an die ausführenden Unternehmen.

Im Anschluß daran sind analog zum Großhandel folgende Kostenarten dargestellt: Verbrauch von Brennstoffen, Energie und dgl. sowie von sonstigen Betriebsstoffen, Instandhaltungskosten (nur fremde nicht aktivierte Leistungen), Mieten und Pachten sowie Steuern.

Die Kosten für **Werbung** beinhalten z.B. Kosten für Werbedrucksachen, Inserate, Kataloge, Musterstücke oder Rundschreiben.

Die Kosten für **Kraftfahrzeughaltung** decken sich inhaltlich voll mit den zuvor erläuterten Kosten des Fuhr- und Wagenparks im Großhandelsbereich.

Die folgenden Kostenarten sind sowohl vom Begriff als auch von der inhaltlichen Ausprägung her identisch mit denen der Tabelle 1.3: Fremdkapitalzinsen, steuerliche

Abschreibungen, Sondervergünstigungen sowie geringwertige Wirtschaftsgüter gemäß § 6 Abs. 2 Einkommensteuergesetz.

Bei den **Kommissionsgebühren** handelt es sich um die Zahlungen an einen "buchhändlerischen Kommissionär", der nicht als Kommissionär im Sinne des Handelsgesetzbuches tätig ist, sondern die Aufgaben eines Agenten oder nur die eines Auslieferers erfüllt. Er liefert die von ihm teilweise oder vollständig auf Lager genommene Verlagsproduktion im Namen und auf Rechnung des Verlages an den Sortimentsbuchhandel aus.

Bei den **Lizenzgebühren** werden neben deren Summe die darin enthaltenen Autoren-, Lizenzgeber- und Agenturanteile an Erlösen aus Nebenrechten ausgewiesen.

Die **sonstigen Kosten** umfassen im wesentlichen die gleichen Kostenarten wie beim Großhandel. Zusätzlich enthalten sie allerdings die Ausgangsfrachten und sonstige Kosten für den Abtransport durch fremde Unternehmen, die beim Großhandel in den Transportkosten enthalten sind. Ebenfalls gehören hierzu Kosten für Reisen, die - soweit es sich nicht um Kosten für Kraftfahrzeughaltung handelt - beim Großhandel in den Kosten für Werbung und Reisen eingeschlossen sind.

Die **Kosten insgesamt** ergeben sich aus der Addition aller in der Tabelle 3.2 angeführten Kosten.

Das **Betriebsergebnis** ist die Differenz aus Gesamtleistung minus Kosten insgesamt. Auch hier gilt, daß die kalkulatorischen Kosten vom Betriebsergebnis zu decken sind, da in den Kosten insgesamt mit Ausnahme des Mietwertes keine weiteren kalkulatorischen Kosten enthalten sind.

3.3 Beschäftigte und Personalkosten je Unternehmen

Die Tabelle 3.3 gibt, wie die Tabelle 1.4, einen Überblick über die Zusammensetzung der bei den Verlags-

unternehmen **Beschäftigten** sowie Angaben über die ständigen nicht angestellten redaktionellen Mitarbeiter (z.B. hauptberuflich tätige Lektoren). Ferner werden auch hier die **Personalkosten** und Sozialkosten in der unter 2.4 erklärten Art und Weise ausgewiesen.

3.4 Posten des Jahresabschlusses je Unternehmen

Für die Tabelle 3.4 gelten bis auf zwei Ausnahmen die Erläuterungen zu Tabelle 1.5. Die erste Ausnahme ist, daß die Definition der Sachanlagen weiter ist und eine Untergliederung nicht vorgenommen werden kann. Die zweite Ausnahme ist bereichsspezifisch zu begründen: Die Aufteilung der Vorräte erfolgt in Roh-, Hilfs- und Betriebsstoffe, in unfertige und fertige Verlagserzeugnisse sowie in fremde Verlagserzeugnisse einschließlich sonstiger Handelswaren.

3.5 Besonderheiten der Tabellengestaltung für die Zeitungs- und Zeitschriftenverlage

In Ziffer 1 des Anhangs sind der Vollständigkeit halber und zu Vergleichszwecken die Ergebnisse der Kostenstrukturstatistik für Zeitungs- und Zeitschriftenverlage abgedruckt, die üblicherweise mit den anderen Daten der Pressestatistik in der Fachserie 11 "Bildung und Kultur", Reihe 5, Presse, für das jeweilige Berichtsjahr veröffentlicht werden.

Die Ergebnisse sind in drei Tabellen dargestellt. Die in den Tabellenköpfen beschriebenen Erhebungs- und Darstellungsmerkmale sind im Vergleich zu den Tabellen 3.1 bis 3.4 zwar gleich abgegrenzt, sie weisen aber Besonderheiten auf. So fehlt in Tabelle 1 die Umsatzaufgliederung und in der Tabelle 2, der Kostentabelle, sind zum Teil andere und zum Teil tiefere Untergliederungen vorgenommen worden. Die Tabelle 3 hingegen ist mit Tabelle 3.4 voll identisch.

Lfd. Nr.	Gesamtleistung von ... bis unter ... DM	Erfaßte Unternehmen	Umsatz im Geschäftsjahr		Vom Umsatz ohne Umsatzsteuer waren				
			ein- schließlich	ohne	Umsatz von Handels- ware		Umsatz von selbst- hergestell- ten und bearbei- teten Er- zeugnissen 1)	Provi- sionen aus Handels- ver- mittlung	Übriger Umsatz
					im				
					Groß- handel	Einzel- handel			
			Umsatzsteuer je Unternehmen						
Anzahl			1 000 DM		%				
401 11 Großhandel mit Getreide, Saaten,									
1	Zusammen	164	18 017,6	16 375,3	91,8	7,0	0,7	0,1	0,4
	darunter:								
2	1 Mill. - 2 Mill.	10	(1 608,9)	(1 465,7)	(91,8)	(8,0)	(-)	(0,2)	(-)
3	2 Mill. - 5 Mill.	23	3 676,9	3 374,1	89,8	9,9	-	0,0	0,3
4	5 Mill. - 10 Mill.	31	7 736,8	7 094,4	87,4	10,4	1,1	0,7	0,4
5	10 Mill. - 25 Mill.	55	17 315,0	15 805,2	91,3	7,1	0,7	0,0	0,9
6	25 Mill. - 50 Mill.	23	37 700,6	34 516,4	90,2	8,1	0,6	0,0	1,1
7	50 Mill. - 500 Mill.	9	(90 072,0)	(82 664,4)	(95,3)	(3,3)	(1,1)	(0,0)	(0,3)
8	500 Mill. - 1 Mrd.	.	(750 373,4)	(682 392,3)	(80,6)	(17,8)	(1,1)	(-)	(0,5)
9	1 Mrd. und mehr	3	(2 752 137,5)	(2 476 155,0)	(96,8)	(2,5)	(0,5)	(0,0)	(0,2)
401 14 Großhandel mit Getreide,									
10	Zusammen	157	8 426,8	7 756,3	87,4	9,2	2,9	0,0	0,5
	darunter:								
11	250 000 - 500 000	7	(448,8)	(416,1)	(100,0)	(-)	(-)	(-)	(-)
12	500 000 - 1 Mill.	6	(736,7)	(686,5)	(96,6)	(1,2)	(1,3)	(0,8)	(0,1)
13	1 Mill. - 2 Mill.	10	(1 520,3)	(1 427,6)	(84,9)	(11,2)	(2,5)	(1,1)	(0,3)
14	2 Mill. - 5 Mill.	16	3 612,9	3 327,9	91,7	7,6	-	0,0	0,7
15	5 Mill. - 10 Mill.	27	7 801,4	7 220,6	94,9	4,3	0,3	0,0	0,5
16	10 Mill. - 25 Mill.	51	16 316,1	15 050,8	92,9	5,3	1,1	0,0	0,7
17	25 Mill. - 50 Mill.	19	36 983,4	34 026,1	91,6	4,7	3,3	0,0	0,4
18	50 Mill. - 100 Mill.	8	(77 698,3)	(72 024,4)	(88,4)	(10,2)	(0,9)	(-)	(0,5)
19	100 Mill. - 250 Mill.	.	(140 107,8)	(130 250,7)	(95,7)	(2,3)	(1,6)	(0,0)	(0,4)
401 3 Großhandel mit Blumen,									
20	Zusammen	84	2 863,9	2 645,2	96,9	2,0	0,4	0,3	0,4
	darunter:								
21	250 000 - 500 000	10	(423,7)	(396,9)	(98,8)	(-)	(-)	(-)	(1,2)
22	500 000 - 1 Mill.	7	(826,5)	(764,1)	(100,0)	(-)	(-)	(-)	(-)
23	1 Mill. - 2 Mill.	13	1 683,3	1 533,1	95,6	4,2	-	-	0,2
24	2 Mill. - 5 Mill.	24	3 215,7	2 955,2	95,8	2,3	0,0	0,8	1,1
25	5 Mill. - 10 Mill.	11	6 897,5	6 429,7	92,7	7,2	-	0,0	0,1
26	10 Mill. - 25 Mill.	14	19 558,6	18 031,0	98,0	0,4	0,9	0,3	0,4
401 51 Großhandel									
27	Zusammen	232	4 310,6	4 028,7	98,5	1,0	0,1	0,2	0,2
	darunter:								
28	100 000 - 250 000	6	(193,9)	(180,9)	(97,4)	(0,3)	(-)	(2,3)	(-)
29	250 000 - 500 000	8	(374,5)	(349,6)	(99,7)	(-)	(-)	(0,3)	(-)
30	500 000 - 1 Mill.	17	775,6	723,6	97,2	1,5	0,7	0,5	0,1
31	1 Mill. - 2 Mill.	26	1 545,5	1 433,8	98,2	1,2	0,1	0,4	0,1
32	2 Mill. - 5 Mill.	41	3 614,5	3 366,2	99,2	0,6	-	0,1	0,1
33	5 Mill. - 10 Mill.	34	8 164,7	7 634,7	98,7	0,9	-	0,2	0,2
34	10 Mill. - 25 Mill.	62	17 326,9	16 190,7	96,8	2,8	0,1	0,1	0,2
35	25 Mill. - 50 Mill.	19	38 597,2	36 187,4	99,2	-	0,4	0,2	0,2
36	50 Mill. - 100 Mill.	12	69 103,7	64 469,5	99,3	-	-	0,6	0,1

*) Hochgerechnetes Ergebnis.

1) Auch Reparaturen, Installationen, Montagen, Legen
von Fußbodenbelag u.dgl.

2) Gesamtleistung = Umsatz ohne Umsatzsteuer plus/minus Be-
standsveränderung an selbsthergestellten und bearbeiteten
Erzeugnissen plus selbsterstellte aktivierte Anlagen.

Handel*)

und Rohertrag 1988

Vom Umsatz ohne Umsatz- steuer entfielen auf das Strecken- geschäft	Bestands- veränderung (Zu- oder Abnahme) an selbst- hergestellten und bearbeiteten Erzeugnissen	Selbst- erstellte aktivierte Anlagen	Gesamtleistung 2)		Rohertrag 3)		Lfd. Nr.
			je Unter- nehmen	je Beschäftigten 4)	je Unter- nehmen	je Beschäftigten 4)	
je Unternehmen							
1 000 DM							
Futter- und Düngemitteln, o.a.S.							
29,5	+ 2,4	2,1	16 379,8	709,7	1 882,2	81,6	1
(15,7)	(-)	(-)	(1 465,7)	(583,9)	(197,4)	(78,7)	2
30,2	(-)	-	3 374,1	765,3	340,7	77,3	3
21,2	(-)	-	7 094,4	603,7	1 005,1	85,5	4
28,2	+ 0,2	0,5	15 805,9	738,3	1 895,9	88,6	5
21,7	(-)	0,9	34 517,3	765,9	4 028,5	89,4	6
(22,7)	(+ 2,6)	(-)	(82 667,0)	(1 181,0)	(7 317,9)	(104,5)	7
(26,3)	(+ 59,8)	(30,9)	(682 483,0)	(783,8)	(75 704,0)	(86,9)	8
(38,9)	(+880,5)	(821,9)	(2 477 857,4)	(594,4)	(302 377,0)	(72,5)	9
Saaten, Futtermitteln							
26,8	+ 0,8	0,3	7 757,4	858,8	841,3	93,1	10
(-)	(-)	(-)	(416,1)	(300,3)	(85,1)	(61,4)	11
(13,2)	(-)	(-)	(686,5)	(307,4)	(85,2)	(38,1)	12
(26,9)	0,1	(-)	(1 427,5)	(463,5)	(250,0)	(81,2)	13
30,1	(-)	-	3 327,9	657,4	450,6	89,0	14
23,8	+ 0,1	-	7 220,7	892,3	843,8	104,3	15
22,8	+ 11,7	0,2	15 062,7	793,6	1 791,9	94,4	16
15,4	- 17,5	7,7	34 016,3	782,9	4 197,8	96,6	17
(29,9)	- 0,3)	(1,9)	(72 026,0)	(1 133,0)	(6 423,6)	(101,0)	18
(38,6)	(-)	(-)	(130 250,7)	(1 710,1)	(13 214,6)	(173,5)	19
Pflanzen, Blumenbindereibedarf							
/	0,0	0,0	2 645,2	360,0	637,9	86,8	20
/	(-)	(-)	(396,9)	(225,5)	(108,8)	(61,8)	21
/	(-)	(-)	(764,1)	(324,2)	(156,9)	(66,6)	22
/	-	-	1 533,1	306,6	413,7	82,8	23
/	0,0	0,1	2 955,3	294,3	770,1	76,7	24
/	-	-	6 429,7	386,5	1 567,3	94,2	25
/	- 0,7	-	18 030,3	423,5	4 327,4	101,7	26
mit lebendem Vieh							
/	+ 0,1	-	4 028,8	1 504,6	240,5	89,8	27
/	(-)	(-)	(180,9)	(130,7)	(25,9)	(18,8)	28
/	(-)	(-)	(349,6)	(276,9)	(34,5)	(27,3)	29
/	0,0	-	723,6	544,3	76,6	57,6	30
/	-	-	1 433,8	857,0	115,1	68,8	31
/	-	-	3 366,2	1 366,5	249,5	101,3	32
/	-	-	7 634,7	1 817,8	474,3	112,9	33
/	+ 1,1	-	16 191,8	2 100,6	840,6	109,1	34
/	+ 0,9	-	36 188,3	3 243,3	1 696,0	152,0	35
/	-	-	64 469,5	2 705,0	3 143,9	131,9	36

3) Rohertrag = Gesamtleistung minus Material- und Wareneinsatz.

4) Einschließlich tätige Inhaber, tätige Mitinhaber und ohne Entgelt mithelfende Familienangehörige.

Lfd. Nr.	Gesamtleistung von ... bis unter ... DM	Erfasste Unternehmen	Umsatz im Geschäftsjahr		Vom Umsatz ohne Umsatzsteuer waren				
			ein-schließlich	ohne	Umsatz von Handels-ware		Umsatz von selbst-hergestellten und bearbeiteten Erzeugnissen ¹⁾	Provi-sionen aus Handels-ver-mittlung	Übriger Umsatz
			Umsatzsteuer je Unternehmen		im				
		Anzahl	1 000 DM		Groß-handel	Einzel-handel			
401 Großhandel mit Getreide, Saaten,									
1	Zusammen darunter:	637	7 025,5	6 461,9	93,2	5,4	1,0	0,1	0,3
2	100 000 - 250 000	12	194,8	181,7	96,2	0,7	-	3,1	-
3	250 000 - 500 000	27	399,2	371,4	99,5	-	-	0,1	0,4
4	500 000 - 1 Mill.	32	793,2	733,7	97,9	1,2	0,5	0,4	0,0
5	1 Mill. - 2 Mill.	59	1 580,8	1 459,3	94,7	4,4	0,4	0,4	0,1
6	2 Mill. - 5 Mill.	104	3 552,4	3 285,9	95,6	3,8	0,0	0,2	0,4
7	5 Mill. - 10 Mill.	103	7 822,8	7 261,3	94,6	4,6	0,3	0,2	0,3
8	10 Mill. - 25 Mill.	182	17 427,4	16 108,0	94,8	4,0	0,6	0,1	0,5
9	25 Mill. - 50 Mill.	63	37 394,2	34 582,2	94,0	4,1	1,3	0,1	0,5
10	50 Mill. - 100 Mill.	27	76 333,0	70 559,0	96,0	2,6	0,9	0,2	0,3
11	100 Mill. - 500 Mill.	.	(150 016,4)	(138 743,5)	(95,5)	(3,7)	(0,6)	(0,0)	(0,2)
12	500 Mill. - 1 Mrd.	.	(692 615,3)	(636 109,2)	(85,7)	(13,1)	(0,8)	(-)	(0,4)
13	1 Mrd. und mehr	.	(2 607 524,4)	(2 350 278,0)	(89,7)	(7,6)	(2,5)	(0,0)	(0,2)
402 11 Großhandel mit Garnen (ohne									
14	Zusammen darunter:	16	8 555,0	7 893,9	97,6	-	-	1,9	0,5
15	250 000 - 1 Mill.	.	(634,0)	(556,2)	(100,0)	(-)	(-)	(-)	(-)
16	1 Mill. - 5 Mill.	.	(3 211,7)	(2 855,6)	(97,8)	(-)	(-)	(1,6)	(0,6)
17	5 Mill. - 25 Mill.	.	(16 444,2)	(15 164,4)	(96,4)	(-)	(-)	(2,9)	(0,7)
402 5 Großhandel mit									
18	Zusammen darunter:	27	7 931,4	7 478,1	97,7	0,6	0,0	1,7	0,0
19	500 000 - 1 Mill.	4	(918,4)	(833,9)	(89,3)	(-)	(-)	(10,7)	(0,0)
20	1 Mill. - 2 Mill.	4	(1 705,5)	(1 499,4)	(87,1)	(12,3)	(-)	(-)	(0,6)
21	2 Mill. - 5 Mill.	5	(3 821,1)	(3 432,4)	(96,1)	(2,8)	(-)	(1,1)	(-)
22	5 Mill. - 10 Mill.	4	(8 723,0)	(7 966,0)	(99,7)	(0,3)	(-)	(0,0)	(-)
23	10 Mill. - 25 Mill.	5	(16 081,0)	(14 972,4)	(100,0)	(0,0)	(-)	(-)	(-)
402 7 Großhandel									
24	Zusammen darunter:	19	3 927,7	3 595,7	95,8	0,9	-	3,1	0,2
25	250 000 - 1 Mill.	.	(783,3)	(690,0)	(91,2)	(-)	(-)	(8,8)	(-)
26	1 Mill. - 5 Mill.	.	(2 500,9)	(2 272,3)	(98,6)	(0,2)	(-)	(0,7)	(0,5)
27	5 Mill. - 25 Mill.	9	(11 732,6)	(10 708,1)	(96,6)	(2,1)	(-)	(1,2)	(0,1)
402 Großhandel mit textilen Rohstoffen und									
28	Zusammen darunter:	62	6 840,5	6 378,4	97,3	0,5	0,0	2,0	0,2
29	500 000 - 1 Mill.	9	(911,8)	(814,3)	(90,6)	(-)	(-)	(9,4)	(0,0)
30	1 Mill. - 2 Mill.	.	(1 729,9)	(1 594,5)	(91,5)	(5,9)	(-)	(0,9)	(1,7)
31	2 Mill. - 5 Mill.	12	3 410,1	3 035,6	97,8	1,2	-	1,0	-
32	5 Mill. - 10 Mill.	12	8 513,8	7 747,0	98,4	0,2	-	1,3	0,1
33	10 Mill. - 25 Mill.	11	17 048,4	15 803,7	98,2	0,4	-	1,1	0,3
404 1 Großhandel mit technischen									
34	Zusammen darunter:	77	20 482,7	18 641,4	98,1	0,6	0,9	0,2	0,2
35	1 Mill. - 2 Mill.	8	(1 720,4)	(1 513,1)	(99,2)	(0,6)	(-)	(0,0)	(0,2)
36	2 Mill. - 5 Mill.	15	3 609,0	3 209,1	96,7	2,5	-	0,7	0,1
37	5 Mill. - 10 Mill.	9	(8 682,6)	(7 836,8)	(92,8)	(0,4)	(5,0)	(0,4)	(1,4)
38	10 Mill. - 25 Mill.	15	18 313,1	16 479,1	97,9	1,0	0,1	0,6	0,4
39	25 Mill. - 50 Mill.	12	38 100,2	34 015,1	97,8	0,2	1,3	0,4	0,3
40	50 Mill. - 100 Mill.	9	(77 562,1)	(68 582,0)	(94,2)	(2,3)	(3,4)	(-)	(0,1)

*) Hochgerechnetes Ergebnis.
1) Auch Reparaturen, Installationen, Montagen, Legen von Fußbodenbelag u.dgl.

2) Gesamtleistung = Umsatz ohne Umsatzsteuer plus/minus Bestandsveränderung an selbsthergestellten und bearbeiteten Erzeugnissen plus selbsterstellte aktivierte Anlagen.

handel*)
und Rohertrag 1988

Vom Umsatz ohne Umsatz- steuer entfielen auf das Strecken- geschäft	Bestands- veränderung (Zu- oder Abnahme) an selbst- hergestellten und bearbeiteten Erzeugnissen je Unternehmen	Selbst- erstellte aktivierte Anlagen je Unternehmen	Gesamtleistung 2)		Rohertrag 3)		Lfd. Nr.
			je Unter- nehmen	je Beschäftigten 4)	je Unter- nehmen	je Beschäftigten 4)	
1 000 DM							
Pflanzen, Futter und Düngemitteln, lebenden Tieren (soweit erfaßt)							
18,5	+ 0,6	0,4	6 462,9	796,8	698,4	86,1	1
-	-	-	181,7	120,4	33,5	22,2	2
6,8	-	-	371,4	271,5	65,6	48,0	3
2,9	0,0	-	733,7	376,0	109,8	56,3	4
8,7	0,0	-	1 459,3	530,3	214,3	77,9	5
11,0	0,0	0,0	3 285,9	705,7	396,9	85,2	6
10,6	0,0	-	7 261,3	861,6	821,2	97,4	7
12,8	+ 3,0	0,2	16 111,2	846,7	1 852,4	97,4	8
12,0	- 5,2	2,7	34 579,7	977,7	3 531,4	99,9	9
14,1	+ 1,4	0,3	70 560,7	1 319,4	5 648,1	105,6	10
(27,9)	(-)	(1,0)	(138 744,5)	(1 714,7)	(10 290,1)	(127,2)	11
(19,3)	(+ 40,9)	(21,2)	(636 171,3)	(948,9)	(59 625,8)	(88,9)	12
(38,6)	(+751,9)	(602,2)	(2 351 632,1)	(666,5)	(264 168,9)	(74,9)	13
Näh-, Stopf- und Handarbeitsgarne)							
/	-	-	7 893,9	1 217,3	878,5	135,5	14
/	(-)	(-)	(556,2)	(266,7)	(117,4)	(56,3)	15
/	(-)	(-)	(2 855,6)	(592,5)	(285,7)	(59,3)	16
/	(-)	(-)	(15 164,4)	(1 344,0)	(1 840,9)	(163,2)	17
Häuten, Fellen							
23,6	- 0,2	-	7 477,9	1 074,5	847,0	121,7	18
(-)	(-)	(-)	(833,9)	(308,8)	(206,1)	(76,3)	19
(-)	(-)	(-)	(1 499,4)	(352,8)	(365,0)	(85,9)	20
(36,6)	(-)	(-)	(3 432,4)	(692,0)	(383,1)	(77,2)	21
(15,1)	(-)	(-)	(7 966,0)	(788,7)	(1 234,9)	(122,3)	22
(21,5)	(-)	(-)	(14 972,4)	(1 247,7)	(1 339,0)	(111,6)	23
mit Leder							
/	-	-	3 595,7	645,4	693,6	124,5	24
/	(-)	(-)	(690,0)	(230,0)	(241,1)	(80,4)	25
/	(-)	(-)	(2 272,3)	(663,2)	(390,2)	(113,9)	26
/	(-)	(-)	(10 708,1)	(947,2)	(1 875,2)	(165,9)	27
Halbwaren, Häuten, Fellen, Leder, Rohtabak (soweit erfaßt)							
/	- 0,1	-	6 378,3	992,3	806,9	125,5	28
/	(-)	(-)	(814,3)	(281,2)	(238,8)	(82,5)	29
/	(-)	(-)	(1 594,5)	(491,5)	(273,2)	(84,2)	30
/	-	-	3 035,6	635,5	414,3	86,7	31
/	-	-	7 747,0	747,2	1 397,7	134,8	32
/	-	-	15 803,7	1 331,8	1 647,6	138,8	33
Chemikalien, Rohdrogen							
34,6	+ 6,3	0,0	18 647,7	1 179,0	2 443,9	154,5	34
(15,3)	(-)	(-)	(1 513,1)	(359,2)	(484,1)	(114,9)	35
15,4	-	-	3 209,1	462,9	759,1	109,5	36
(13,0)	(- 4,8)	(-)	(7 832,0)	(518,3)	(1 819,4)	(120,4)	37
16,4	-	-	16 479,1	918,9	2 951,2	164,6	38
27,3	+ 2,2	0,7	34 018,0	707,1	7 568,1	157,3	39
(5,2)	(+ 178,8)	(-)	(68 760,8)	(709,7)	(14 357,4)	(148,2)	40

3) Rohertrag = Gesamtleistung minus Material- und Wareneinsatz.

4) Einschließlich tätige Inhaber, tätige Mitinhaber und ohne Entgelt mithelfende Familienangehörige.

Lfd. Nr.	Gesamtleistung von ... bis unter ... DM	Erfasste Unternehmen	Umsatz im Geschäftsjahr		Vom Umsatz ohne Umsatzsteuer waren					
			ein- schließlich	ohne	Umsatz von Handels- ware		Umsatz von selbst- hergestell- ten und bearbei- teten Er- zeugnissen 1)	Provi- sionen aus Handels- ver- mittlung	Übriger Umsatz	
					im					
					Groß- handel	Einzel- handel				
			Umsatzsteuer je Unternehmen							
Anzahl			1 000 DM				%			
405 7 Großhandel mit										
1	Zusammen	169	46 749,6	41 628,2	77,6	20,5	0,9	0,0	1,0	
	darunter:									
2	250 000 - 500 000	7	(430,4)	(378,7)	(90,5)	(4,5)	(-)	(4,4)	(0,6)	
3	500 000 - 1 Mill.	6	(869,9)	(767,4)	(99,3)	(-)	(0,7)	(-)	(-)	
4	1 Mill. - 2 Mill.	7	(1 763,3)	(1 547,3)	(84,3)	(15,4)	(-)	(0,1)	(0,2)	
5	2 Mill. - 5 Mill.	15	3 339,3	2 965,8	76,3	21,3	-	0,4	2,0	
6	5 Mill. - 10 Mill.	27	9 031,7	7 926,1	80,7	18,7	0,3	0,0	0,3	
7	10 Mill. - 25 Mill.	47	17 731,8	15 646,6	79,7	19,4	0,2	0,0	0,7	
8	25 Mill. - 50 Mill.	19	37 520,5	33 156,5	79,1	19,5	1,2	0,1	0,1	
9	50 Mill. - 100 Mill.	23	86 022,4	76 287,3	87,1	11,1	0,8	0,0	1,0	
10	100 Mill. - 250 Mill.	12	185 205,5	165 419,7	84,3	14,8	0,2	0,0	0,7	
406 45 Großhandel mit Eisen, Stahl,										
11	Zusammen	169	28 845,3	25 556,5	97,5	1,3	0,8	0,3	0,1	
	darunter:									
12	500 000 - 2 Mill.	13	1 291,5	1 133,1	97,9	0,8	-	0,4	0,9	
13	2 Mill. - 5 Mill.	17	3 808,4	3 370,4	95,4	3,7	0,1	0,3	0,5	
14	5 Mill. - 10 Mill.	17	8 685,7	7 634,8	92,9	3,6	3,5	0,0	0,0	
15	10 Mill. - 25 Mill.	56	18 241,5	16 204,3	93,7	5,0	1,0	0,1	0,2	
16	25 Mill. - 50 Mill.	36	39 906,2	35 361,4	95,7	2,8	1,3	0,1	0,1	
17	50 Mill. - 100 Mill.	13	71 984,1	63 551,7	98,9	0,7	0,4	0,0	0,0	
18	100 Mill. - 250 Mill.	.	(177 815,3)	(159 347,4)	(95,2)	(0,9)	(2,9)	(1,0)	(0,0)	
406 75 Großhandel mit										
19	Zusammen	31	19 213,3	17 987,4	99,2	0,1	0,2	0,5	0,0	
	darunter:									
20	250 000 - 1 Mill.	.	(622,2)	(546,2)	(97,2)	(-)	(-)	(2,8)	(0,0)	
21	1 Mill. - 5 Mill.	10	(2 679,4)	(2 402,5)	(98,4)	(1,0)	(-)	(0,6)	(0,0)	
22	5 Mill. - 10 Mill.	8	(8 529,2)	(7 528,5)	(93,4)	(-)	(3,4)	(3,1)	(0,1)	
23	10 Mill. - 25 Mill.	3	(16 560,4)	(14 825,0)	(100,0)	(-)	(-)	(-)	(-)	
24	25 Mill. - 50 Mill.	4	(41 761,5)	(37 272,0)	(99,0)	(0,6)	(-)	(0,4)	(-)	
407 14 Großhandel										
25	Zusammen	65	5 019,0	4 482,3	86,5	11,2	2,1	0,0	0,2	
	darunter:									
26	250 000 - 500 000	5	(369,8)	(344,8)	(91,1)	(8,7)	(-)	(0,1)	(0,1)	
27	500 000 - 1 Mill.	3	(904,0)	(793,6)	(100,0)	(-)	(-)	(-)	(-)	
28	1 Mill. - 2 Mill.	3	(1 522,0)	(1 353,7)	(100,0)	(-)	(-)	(-)	(-)	
29	2 Mill. - 5 Mill.	17	3 917,9	3 448,9	83,8	13,6	2,1	-	0,5	
30	5 Mill. - 10 Mill.	14	8 052,5	7 150,1	82,6	14,8	2,2	0,0	0,4	
31	10 Mill. - 25 Mill.	13	16 801,8	14 896,4	83,5	15,1	1,4	0,0	0,0	
32	25 Mill. - 50 Mill.	6	(35 885,2)	(32 193,8)	(80,3)	(14,4)	(5,2)	(-)	(0,1)	
407 17 Großhandel mit sonstigen										
33	Zusammen	65	4 542,5	3 997,9	89,1	8,9	1,8	0,1	0,1	
	darunter:									
34	1 Mill. - 2 Mill.	5	(1 827,8)	(1 607,3)	(84,7)	(13,3)	(1,3)	(0,5)	(0,2)	
35	2 Mill. - 5 Mill.	18	3 775,1	3 316,5	90,4	6,5	2,7	0,1	0,3	
36	5 Mill. - 10 Mill.	13	9 009,8	7 936,2	93,9	5,6	0,4	-	0,1	
37	10 Mill. - 25 Mill.	16	17 917,2	15 774,1	87,1	12,3	0,6	0,0	-	
38	25 Mill. - 50 Mill.	6	(35 431,5)	(31 208,9)	(73,8)	(18,8)	(7,2)	(0,2)	(-)	

*) Hochgerechnetes Ergebnis.

1) Auch Reparaturen, Installationen, Montagen, Legen von Fußbodenbelag u.dgl.

2) Gesamtleistung - Umsatz ohne Umsatzsteuer plus/minus Bestandveränderung an selbsthergestellten und bearbeiteten Erzeugnissen plus selbsterstellte aktivierte Anlagen.

handel*)

und Rohertrag 1988

Vom Umsatz ohne Umsatz- steuer entfielen auf das Strecken- geschäft	Bestands- veränderung (Zu- oder Abnahme) an selbst- hergestellten und bearbeiteten Erzeugnissen	Selbst- erstellte aktivierte Anlagen	Gesamtleistung 2)		Rohertrag 3)		Lfd. Nr.
			je Unter- nehmen	je Beschäftigten 4)	je Unter- nehmen	je Beschäftigten 4)	
je Unternehmen			1 000 DM				
Mineralölerzeugnissen							
40,1	0,0	3,3	41 631,5	2 006,3	3 864,7	186,2	1
(-)	(-)	(-)	(378,7)	(219,1)	(128,0)	(74,1)	2
(2,0)	(- 0,2)	(-)	(767,2)	(261,6)	(210,8)	(71,9)	3
(25,1)	(-)	(-)	(1 547,3)	(407,2)	(187,5)	(49,3)	4
19,4	-	-	2 965,8	583,1	458,2	90,1	5
33,0	-	-	7 926,1	966,2	881,1	107,4	6
23,5	0,0	0,0	15 646,6	1 063,5	1 802,9	122,5	7
39,4	- 0,5	-	33 156,0	1 035,3	3 998,7	124,9	8
58,1	0,0	74,0	76 361,3	1 694,5	6 397,7	142,0	9
40,3	-	1,8	165 421,5	2 615,4	10 598,0	167,6	10
Eisen- und Stahlhalbzeug (ohne Roheisen)							
35,4	+ 1,6	1,3	25 559,4	646,2	4 099,9	103,7	11
52,1	-	-	1 133,1	416,1	318,2	116,9	12
11,0	-	-	3 370,4	347,9	1 023,2	105,6	13
12,2	-	-	7 634,8	416,0	1 823,2	99,3	14
23,2	+ 0,9	6,4	16 211,6	505,0	3 243,3	101,0	15
21,7	+ 0,5	3,6	35 365,5	557,1	6 261,9	98,7	16
44,0	+ 34,0	0,0	63 585,7	842,6	9 446,3	125,2	17
(35,9)	(+ 7,9)	(-)	(159 355,3)	(758,8)	(23 638,2)	(112,6)	18
NE-Metallhalbzeug							
36,4	+ 0,4	0,2	17 988,0	1 745,8	1 526,7	148,2	19
(14,6)	(-)	(-)	(546,2)	(195,1)	(208,3)	(74,4)	20
(-)	(-)	(-)	(2 402,5)	(511,4)	(707,5)	(150,6)	21
(5,1)	(+ 2,2)	(1,6)	(7 532,3)	(418,5)	(1 948,7)	(108,3)	22
(2,8)	(-)	(-)	(14 825,0)	(706,0)	(2 984,6)	(142,1)	23
(42,1)	(-)	(-)	(37 272,0)	(955,7)	(6 073,9)	(155,7)	24
mit Schnittholz							
27,4	+ 2,5	0,2	4 485,0	412,7	1 072,2	98,7	25
(25,6)	(-)	(-)	(344,8)	(179,6)	(79,2)	(41,3)	26
(37,3)	(-)	(-)	(793,6)	(580,7)	(117,1)	(85,7)	27
(20,1)	(-)	(-)	(1 353,7)	(541,5)	(271,4)	(108,6)	28
4,7	- 0,4	-	3 448,5	303,8	961,2	84,7	29
15,5	+ 18,8	-	7 168,9	362,3	1 957,9	99,0	30
17,2	- 0,1	-	14 896,3	434,3	3 700,9	107,9	31
(51,0)	(+ 80,9)	(5,1)	(32 279,8)	(360,0)	(8 945,9)	(99,8)	32
Holzhalbwaren, Bauelementen aus Holz							
12,0	+ 2,7	0,6	4 001,2	409,2	963,2	98,5	33
(-)	(-)	(-)	(1 607,3)	(350,9)	(399,8)	(87,3)	34
0,5	- 0,7	-	3 315,8	349,0	852,1	89,7	35
12,5	-	-	7 936,2	432,6	1 987,2	108,3	36
6,0	+ 7,0	12,7	15 793,8	387,0	4 099,4	100,4	37
(16,3)	(+ 123,0)	(-)	(31 331,9)	(358,8)	(7 571,6)	(86,7)	38

3) Rohertrag - Gesamtleistung minus Material- und Wareneinsatz.

4) Einschließlich tätige Inhaber, tätige Mitinhaber und ohne Entgelt mithelfende Familienangehörige.

Lfd. Nr.	Gesamtleistung von ... bis unter ... DM	Erfaßte Unternehmen	Umsatz im Geschäftsjahr		Vom Umsatz ohne Umsatzsteuer waren				
			einschließlich	ohne	Umsatz von Handelsware		Umsatz von selbsthergestellten und bearbeiteten Erzeugnissen 1)	Provisionen aus Handelsvermittlung	Übriger Umsatz
					im				
					Großhandel	Einzelhandel			
			Umsatzsteuer je Unternehmen						
Anzahl			1 000 DM		%				
407 4 Großhandel mit Baustoffen, Bau									
1	Zusammen darunter:	265	5 476,1	4 827,9	84,7	13,1	1,3	0,1	0,8
2	100 000 - 250 000	3	(152,2)	(133,6)	(84,3)	(-)	(-)	(13,4)	(2,3)
3	250 000 - 500 000	5	(386,8)	(339,7)	(86,8)	(3,0)	(9,4)	(0,8)	(-)
4	500 000 - 1 Mill.	16	760,6	668,9	93,4	5,6	-	-	1,0
5	1 Mill. - 2 Mill.	10	1 569,1	1 386,7	89,1	10,0	-	0,1	0,8
6	2 Mill. - 5 Mill.	33	3 762,1	3 348,3	87,0	11,9	-	0,2	0,9
7	5 Mill. - 10 Mill.	32	8 569,5	7 530,1	80,9	16,6	2,0	0,1	0,4
8	10 Mill. - 25 Mill.	83	18 658,6	16 431,7	83,0	15,1	0,2	0,1	1,6
9	25 Mill. - 50 Mill.	52	39 744,7	34 975,3	85,3	11,6	2,5	0,0	0,6
10	50 Mill. - 100 Mill.	28	76 796,7	67 724,7	84,1	14,1	1,4	0,1	0,3
407 6 Großhandel									
11	Zusammen darunter:	37	11 897,8	10 529,8	83,4	4,6	11,8	0,0	0,2
12	1 Mill. - 5 Mill.	13	3 376,9	2 992,5	90,7	2,3	6,3	-	0,7
13	5 Mill. - 10 Mill.	10	(7 668,8)	(6 730,7)	(96,8)	(0,8)	(2,3)	(0,0)	(0,1)
14	10 Mill. - 25 Mill.	8	(18 021,7)	(15 829,2)	(96,9)	(1,2)	(0,8)	(-)	(1,1)
15	25 Mill. - 100 Mill.	.	(54 649,9)	(48 506,9)	(78,4)	(5,3)	(16,3)	(-)	(-)
407 81 Großhandel mit Installations									
16	Zusammen darunter:	76	12 537,0	11 024,9	95,1	3,7	0,2	0,9	0,1
17	2 Mill. - 5 Mill.	3	(4 718,1)	(4 156,7)	(100,0)	(-)	(-)	(-)	(-)
18	5 Mill. - 10 Mill.	14	8 478,2	7 446,3	89,7	7,9	2,3	-	0,1
19	10 Mill. - 25 Mill.	26	20 430,5	17 977,1	93,0	6,8	0,0	0,0	0,2
20	25 Mill. - 50 Mill.	15	39 800,7	34 924,2	95,1	4,2	0,1	0,4	0,2
21	50 Mill. - 100 Mill.	5	(68 822,3)	(60 643,3)	(96,1)	(3,9)	(-)	(-)	(-)
22	100 Mill. - 250 Mill.	3	(221 647,3)	(194 427,5)	(98,2)	(1,8)	(-)	(-)	(0,0)
407 85 Großhandel mit									
23	Zusammen darunter:	38	9 029,4	7 951,5	94,3	5,2	0,3	0,1	0,1
24	1 Mill. - 5 Mill.	10	(2 707,8)	(2 381,8)	(92,4)	(7,6)	(-)	(-)	(0,0)
25	5 Mill. - 10 Mill.	4	9 107,5	8 003,3	96,9	1,9	0,3	0,0	0,9
26	10 Mill. - 25 Mill.	13	18 275,3	16 142,5	93,7	5,7	0,6	-	0,0
27	25 Mill. - 100 Mill.	.	45 917,1	40 463,0	92,3	7,2	0,2	0,3	-
407 Großhandel mit Holz,									
28	Zusammen darunter:	546	6 137,1	5 414,3	87,2	10,3	1,8	0,2	0,5
29	100 000 - 250 000	11	165,7	145,5	89,1	0,9	-	8,5	1,5
30	250 000 - 500 000	12	390,8	345,5	86,9	4,6	7,8	0,7	0,0
31	500 000 - 1 Mill.	28	769,6	677,5	92,2	6,3	-	0,9	0,6
32	1 Mill. - 2 Mill.	26	1 637,5	1 445,6	89,9	9,1	0,4	0,1	0,5
33	2 Mill. - 5 Mill.	87	3 877,5	3 437,0	88,6	9,9	0,7	0,1	0,7
34	5 Mill. - 10 Mill.	87	8 535,4	7 509,9	85,0	12,8	1,8	0,1	0,3
35	10 Mill. - 25 Mill.	159	18 543,9	16 339,6	85,5	13,0	0,4	0,0	1,1
36	25 Mill. - 50 Mill.	87	38 507,4	33 937,3	86,7	10,0	2,9	0,1	0,3
37	50 Mill. - 100 Mill.	39	73 528,8	65 043,6	85,4	11,0	3,3	0,1	0,2
38	100 Mill. - 250 Mill.	.	(156 488,8)	(137 499,4)	(96,2)	(2,7)	(1,1)	(-)	(0,0)

*) Hochgerechnetes Ergebnis.

1) Auch Reparaturen, Installationen, Montagen, Legen von Fußbodenbelag u.dgl.

2) Gesamtleistung - Umsatz ohne Umsatzsteuer plus/minus Bestandveränderung an selbstergestellten und bearbeiteten Erzeugnissen plus selbsterstellte aktivierte Anlagen.

handel*)

und Rohertrag 1988

Vom Umsatz ohne Umsatz- steuer entfielen auf das Strecken- geschäft	Bestands- veränderung (Zu- oder Abnahme) an selbst- hergestellten und bearbeiteten Erzeugnissen	Selbst- erstellte aktivierte Anlagen	Gesamtleistung 2)		Rohertrag 3)		Lfd. Nr.
			je Unter- nehmen	je Beschäftigten 4)	je Unter- nehmen	je Beschäftigten 4)	
1 000 DM							
elementen aus mineralischen Stoffen							
36,8	+ 1,1	0,4	4 829,4	499,8	977,3	101,1	1
(-)	(-)	(-)	(133,6)	(91,1)	(52,4)	(35,7)	2
(3,7)	(+ 0,1)	(-)	(339,8)	(215,0)	(127,0)	(80,4)	3
34,2	-	-	668,9	243,2	195,2	71,0	4
17,2	-	-	1 386,7	300,8	361,6	78,5	5
24,9	-	-	3 348,3	428,8	793,1	101,6	6
29,5	+ 2,3	-	7 532,4	500,1	1 622,7	107,7	7
36,7	-	3,5	16 435,2	542,5	3 359,9	110,9	8
45,9	+ 35,9	4,6	35 015,8	618,6	5 801,9	102,5	9
46,3	+ 26,3	0,6	67 751,6	616,9	12 146,3	110,6	10
mit Flachglas							
19,9	- 0,8	0,4	10 529,4	230,9	3 387,4	74,3	11
14,1	-	-	2 992,5	242,2	1 005,6	81,4	12
(18,7)	(+ 0,4)	(-)	(6 731,1)	(265,5)	(2 027,2)	(80,0)	13
(13,4)	(- 12,8)	(5,4)	(15 821,8)	(299,3)	(4 467,8)	(84,5)	14
(22,5)	(+ 1,4)	(-)	(48 508,3)	(222,3)	(15 794,3)	(72,4)	15
bedarf für Gas und Wasser							
11,5	-	0,7	11 025,6	368,8	2 335,1	78,1	16
(3,0)	(-)	(-)	(4 156,7)	(254,5)	(1 224,9)	(75,0)	17
1,7	-	-	7 446,3	314,0	1 977,7	83,4	18
2,3	-	-	17 977,1	356,9	4 366,2	86,7	19
8,0	-	0,0	34 924,2	366,9	7 262,7	76,3	20
(6,6)	(-)	(21,0)	(60 664,3)	(377,7)	(12 354,3)	(76,9)	21
(44,5)	(-)	(-)	(194 427,5)	(515,3)	(23 315,5)	(61,8)	22
Installationsbedarf für Heizung							
8,7	-	-	7 951,5	415,5	1 815,3	94,9	23
(5,4)	(-)	(-)	(2 381,8)	(351,1)	(543,9)	(80,2)	24
0,6	-	-	8 003,3	293,7	2 594,0	95,2	25
8,4	-	-	16 142,5	424,8	3 606,2	94,9	26
14,0	-	-	40 463,0	460,1	8 793,0	100,0	27
Baustoffen, Installationsbedarf							
27,8	+ 1,3	0,3	5 415,9	430,2	1 181,7	93,9	28
6,5	-	-	145,5	103,4	49,5	35,2	29
5,8	+ 0,1	-	345,6	206,6	127,8	76,4	30
23,5	-	-	677,5	266,1	190,9	75,0	31
12,7	-	-	1 445,6	324,4	362,2	81,3	32
17,2	- 0,1	-	3 436,9	371,6	859,0	92,9	33
21,7	+ 3,5	-	7 513,4	421,5	1 802,6	101,1	34
26,5	+ 0,1	3,5	16 343,2	470,5	3 606,0	103,8	35
33,2	+ 36,9	2,9	33 977,1	479,1	6 686,5	94,3	36
37,3	+ 7,4	3,0	65 054,0	456,8	13 335,6	93,6	37
(36,5)	(- 75,8)	(2,9)	(137 426,5)	(627,6)	(20 275,6)	(92,6)	38

3) Rohertrag - Gesamtleistung minus Material- und Wareneinsatz.

4) Einschließlich tätige Inhaber, tätige Mitinhaber und ohne Entgelt mithelfende Familienangehörige.

Lfd. Nr.	Gesamtleistung von ... bis unter ... DM	Erfaßte Unternehmen	Umsatz im Geschäftsjahr		Vom Umsatz ohne Umsatzsteuer waren				
			ein- schließlich	ohne	Umsatz von Handels- ware		Umsatz von selbst- hergestell- ten und bearbei- teten Er- zeugnissen 1)	Provi- sionen aus Handels- ver- mittlung	Übriger Umsatz
					im				
					Groß- handel	Einzel- handel			
			Umsatzsteuer je Unternehmen						
Anzahl			1 000 DM		%				
408 31 Großhandel mit Eisen-									
1	Zusammen darunter:	105	3 050,7	2 766,7	97,1	0,2	1,2	0,0	1,5
2	100 000 - 250 000	6	(191,2)	(167,8)	(93,4)	(-)	(-)	(-)	(6,6)
3	250 000 - 500 000	8	(426,1)	(374,6)	(94,5)	(-)	(-)	(-)	(5,5)
4	500 000 - 1 Mill.	12	820,7	721,9	93,5	1,6	-	-	4,9
5	1 Mill. - 2 Mill.	9	(1 821,1)	(1 597,5)	(96,0)	(0,3)	(-)	(-)	(3,7)
6	2 Mill. - 5 Mill.	21	3 486,4	3 060,2	95,3	-	-	0,0	4,7
7	5 Mill. - 10 Mill.	17	7 922,7	7 006,0	98,8	-	-	-	1,2
8	10 Mill. - 25 Mill.	15	18 582,8	16 690,6	99,2	0,5	-	-	0,3
9	25 Mill. - 50 Mill.	4	(31 312,6)	(29 495,2)	(98,0)	(-)	(-)	(-)	(2,0)
10	50 Mill. - 100 Mill.	4	(70 666,6)	(64 159,2)	(99,3)	(0,3)	(-)	(-)	(0,4)
408 35 Großhandel									
11	Zusammen darunter:	28	4 045,9	3 618,3	99,3	0,4	-	0,0	0,3
12	250 000 - 1 Mill.	.	(812,2)	(713,5)	(93,3)	(5,0)	(-)	(-)	(1,7)
13	1 Mill. - 5 Mill.	.	(2 487,2)	(2 181,8)	(98,4)	(0,6)	(-)	(-)	(1,0)
14	5 Mill. - 25 Mill.	.	(14 918,8)	(13 259,5)	(100,0)	(-)	(-)	(-)	(0,0)
15	25 Mill. - 100 Mill.	.	(52 459,1)	(47 409,3)	(99,9)	(-)	(-)	(-)	(0,1)
408 77 Großhandel mit Altpapier und									
16	Zusammen darunter:	26	2 172,6	1 950,7	96,3	0,3	-	0,1	3,3
17	250 000 - 1 Mill.	.	(559,6)	(491,8)	(86,8)	(3,9)	(-)	(-)	(9,3)
18	1 Mill. - 5 Mill.	.	(2 755,3)	(2 430,5)	(95,9)	(-)	(-)	(-)	(4,1)
19	5 Mill. - 10 Mill.	7	(7 473,4)	(6 822,1)	(94,1)	(-)	(-)	(0,4)	(5,5)
20	10 Mill. - 25 Mill.	3	(13 073,5)	(11 951,5)	(99,0)	(-)	(-)	(-)	(1,0)
408 Großhandel mit Altmaterial,									
21	Zusammen darunter:	159	3 114,0	2 811,7	97,6	0,2	0,8	0,0	1,4
22	100 000 - 250 000	12	192,0	168,5	93,6	1,7	-	0,1	4,6
23	250 000 - 500 000	12	438,0	385,3	95,3	1,1	-	-	3,6
24	500 000 - 1 Mill.	18	867,1	761,9	91,1	3,1	-	-	5,8
25	1 Mill. - 2 Mill.	13	1 762,2	1 546,2	95,8	0,6	-	-	3,6
26	2 Mill. - 5 Mill.	31	3 494,5	3 069,5	96,3	-	-	0,0	3,7
27	5 Mill. - 10 Mill.	26	7 911,6	7 035,8	98,1	-	-	0,1	1,8
28	10 Mill. - 25 Mill.	21	18 777,8	16 860,9	99,4	0,3	-	-	0,3
29	25 Mill. - 50 Mill.	.	(32 375,9)	(29 742,5)	(98,6)	(-)	(-)	(-)	(1,4)
30	50 Mill. - 100 Mill.	.	(67 394,8)	(61 140,9)	(99,7)	(0,1)	(-)	(-)	(0,2)

*) Hochgerechnetes Ergebnis.

1) Auch Reparaturen, Installationen, Montagen, Legen
von Fußbodenbelag u. dgl.

2) Gesamtleistung - Umsatz ohne Umsatzsteuer plus/minus
Bestandsveränderung an selbsthergestellten und bear-
beiteten Erzeugnissen plus selbstgestellte akti-
vierte Anlagen.

handel*)

und Rohertrag 1988

Vom Umsatz ohne Umsatz- steuer entfielen auf das Strecken- geschäft	Bestands- veränderung (Zu- oder Abnahme) an selbst- hergestellten und bearbeiteten Erzeugnissen je Unternehmen	Selbst- erstellte aktivierte Anlagen	Gesamtleistung 2)		Rohertrag 3)		Lfd. Nr.
			je Unter- nehmen	je Beschäftigten 4)	je Unter- nehmen	je Beschäftigten 4)	
			1 000 DM				
und Stahlschrott							
23,7	- 0,6	0,4	2 766,5	499,3	787,5	142,1	1
(-)	(-)	(-)	(167,8)	(99,7)	(108,3)	(64,3)	2
(-)	(-)	(-)	(374,6)	(159,4)	(228,5)	(97,3)	3
-	-	-	721,9	184,3	414,3	105,8	4
(-)	(-)	(3,3)	(1 600,8)	(303,3)	(656,5)	(124,4)	5
2,3	-	1,2	3 061,4	297,2	1 339,0	130,0	6
13,3	-	-	7 006,0	419,4	2 179,0	130,4	7
13,5	-	-	16 690,6	799,9	4 824,7	231,2	8
(34,5)	(-)	(-)	(29 495,2)	(781,3)	(7 499,6)	(198,7)	9
(23,0)	(-)	(-)	(64 159,2)	(975,8)	(17 829,5)	(271,2)	10
mit NE-Metallschrott							
10,6	-	0,1	3 618,4	756,1	605,7	126,6	11
(4,1)	(-)	(-)	(713,5)	(188,9)	(371,0)	(98,2)	12
(15,2)	(-)	(-)	(2 181,8)	(337,2)	(802,5)	(124,0)	13
(26,6)	(-)	(-)	(13 259,5)	(1 937,6)	(1 132,6)	(165,5)	14
(1,8)	(-)	(3,2)	(47 412,5)	(1 786,4)	(5 661,7)	(213,3)	15
-pappe, Reststoffen aus Papier und Pappe							
17,8	-	-	1 950,7	313,3	749,7	120,4	16
(-)	(-)	(-)	(491,8)	(134,6)	(358,0)	(98,0)	17
(-)	(-)	(-)	(2 430,5)	(177,9)	(1 616,3)	(118,3)	18
(42,9)	(-)	(-)	(6 822,1)	(496,4)	(1 800,8)	(131,0)	19
(44,7)	(-)	(-)	(11 951,5)	(412,1)	(4 281,2)	(147,6)	20
Reststoffen (soweit erfasst)							
20,0	- 0,4	0,3	2 811,6	511,7	747,9	136,1	21
-	-	-	168,5	88,7	110,9	58,4	22
-	-	-	385,3	144,8	249,5	93,8	23
1,6	-	-	761,9	190,3	425,1	106,2	24
-	-	2,0	1 548,2	256,8	678,4	112,5	25
6,2	-	0,8	3 070,3	293,7	1 381,3	132,1	26
19,5	-	-	7 035,8	506,8	1 846,2	133,0	27
20,6	-	-	16 860,9	846,1	4 135,3	207,5	28
(19,1)	(-)	(1,8)	(29 744,3)	(806,5)	(7 278,9)	(197,4)	29
(10,0)	(-)	(-)	(61 140,9)	(1 995,3)	(9 158,7)	(298,9)	30

3) Rohertrag - Gesamtleistung minus Material- und Wareneinsatz.

4) Einschließlich tätige Inhaber, tätige Mitinhaber und ohne Entgelt mithelfende Familienangehörige.

Lfd. Nr.	Gesamtleistung von ... bis unter ... DM	Erfasste Unternehmen	Umsatz im Geschäftsjahr		Vom Umsatz ohne Umsatzsteuer waren				
			ein- schließlich	ohne	Umsatz von Handels- ware		Umsatz von selbst- hergestell- ten und bearbei- teten Erzeu- gnissen 1)	Provi- sionen aus Handels- ver- mittlung	Übriger Umsatz
					im				
					Groß- handel	Einzel- handel			
		Anzahl	1 000 DM		%				
40 Erfasste Unterabteilung									
1	Zusammen	1 850	9 934,8	8 920,6	89,2	9,0	1,1	0,2	0,5
	darunter:								
2	100 000 - 250 000	39	181,7	162,6	92,9	1,0	-	4,2	1,9
3	250 000 - 500 000	65	402,5	363,3	93,6	2,1	3,0	0,6	0,7
4	500 000 - 1 Mill.	109	794,8	714,0	95,0	3,3	0,2	0,8	0,7
5	1 Mill. - 2 Mill.	126	1 641,4	1 474,4	92,8	6,1	0,3	0,2	0,6
6	2 Mill. - 5 Mill.	288	3 675,9	3 310,5	92,0	6,7	0,3	0,2	0,8
7	5 Mill. - 10 Mill.	289	8 285,9	7 443,3	90,0	8,1	1,3	0,2	0,4
8	10 Mill. - 25 Mill.	494	17 983,9	16 185,9	91,0	7,8	0,5	0,1	0,6
9	25 Mill. - 50 Mill.	229	37 999,4	34 045,9	90,2	7,5	1,8	0,1	0,4
10	50 Mill. - 100 Mill.	121	75 470,5	67 760,6	91,2	6,6	1,7	0,2	0,3
11	100 Mill. - 250 Mill.	41	169 793,4	152 691,0	89,3	9,3	0,8	0,2	0,4
12	250 Mill. - 500 Mill.	8	(382 778,9)	(339 067,6)	(87,3)	(8,4)	(3,0)	(0,4)	(0,9)
13	500 Mill. - 1 Mrd.	9	(777 974,7)	(713 096,7)	(94,9)	(4,3)	(0,6)	(0,0)	(0,2)
14	1 Mrd. und mehr	.	(2 326 573,4)	(2 071 476,9)	(80,9)	(17,5)	(0,8)	(0,1)	(0,7)
411 1 Großhandel mit Nahrungsmitteln,									
15	Zusammen	101	47 269,6	43 472,7	98,3	1,3	0,1	0,0	0,3
	darunter:								
16	1 Mill. - 2 Mill.	4	(1 687,5)	(1 538,8)	(97,4)	(2,6)	(-)	(-)	(0,0)
17	2 Mill. - 5 Mill.	8	(3 022,0)	(2 777,3)	(99,8)	(-)	(-)	(0,1)	(0,1)
18	5 Mill. - 10 Mill.	8	(7 146,4)	(6 604,9)	(97,1)	(2,9)	(-)	(-)	(-)
19	10 Mill. - 25 Mill.	12	19 433,7	17 859,7	97,8	1,9	0,1	0,0	0,2
20	25 Mill. - 50 Mill.	11	38 291,1	35 419,7	96,5	3,4	0,1	0,0	0,0
21	50 Mill. - 100 Mill.	18	79 032,3	72 620,8	96,9	2,6	-	0,0	0,5
22	100 Mill. - 250 Mill.	14	174 080,4	159 677,2	96,0	3,2	0,0	0,1	0,7
23	250 Mill. - 500 Mill.	11	372 927,6	344 132,7	99,8	0,2	-	-	-
24	500 Mill. - 1 Mrd.	5	(767 661,6)	(710 709,2)	(98,6)	(1,2)	(-)	(-)	(0,2)
25	1 Mrd. und mehr	4	(1 852 622,8)	(1 698 831,9)	(99,3)	(0,7)	(-)	(0,0)	(-)
411 21 Großhandel mit Speise-									
26	Zusammen	33	3 856,0	3 571,6	89,6	8,3	0,8	-	1,3
	darunter:								
27	500 000 - 1 Mill.	7	(835,5)	(780,3)	(99,8)	(-)	(-)	(-)	0,2
28	1 Mill. - 2 Mill.	6	(1 664,7)	(1 548,0)	(99,7)	(0,3)	(-)	(-)	(-)
29	2 Mill. - 5 Mill.	6	(4 015,0)	(3 752,5)	(99,9)	(-)	(-)	(-)	(0,1)
30	5 Mill. - 10 Mill.	8	(7 221,5)	(6 656,5)	(89,3)	(8,7)	(-)	(-)	(2,0)
31	10 Mill. - 50 Mill.	.	(20 956,2)	(19 363,3)	(83,7)	(12,9)	(1,7)	(-)	(1,7)
411 25 Großhandel mit									
32	Zusammen	199	7 298,5	6 841,4	98,4	0,8	0,1	0,1	0,6
	darunter:								
33	100 000 - 250 000	5	(228,0)	(213,1)	(98,1)	(1,9)	(-)	(-)	(-)
34	250 000 - 500 000	12	400,0	376,1	97,6	2,4	-	-	-
35	500 000 - 1 Mill.	11	784,5	733,1	93,3	6,1	-	-	0,6
36	1 Mill. - 2 Mill.	16	1 538,0	1 435,2	93,1	6,3	0,6	-	-
37	2 Mill. - 5 Mill.	33	3 384,2	3 179,0	98,5	0,6	0,0	0,1	0,8
38	5 Mill. - 10 Mill.	30	7 891,1	7 387,1	98,6	0,7	-	0,1	0,6
39	10 Mill. - 25 Mill.	53	17 538,9	16 435,5	98,7	0,7	0,1	0,2	0,3
40	25 Mill. - 50 Mill.	25	38 220,4	35 921,8	98,6	0,7	0,1	0,4	0,2
41	50 Mill. - 100 Mill.	7	(78 324,1)	(73 144,0)	(98,5)	(1,2)	(0,3)	(-)	(-)
42	100 Mill. - 250 Mill.	3	(151 792,3)	(142 421,8)	(98,7)	(-)	(-)	(-)	(1,3)

*) Hochgerechnetes Ergebnis.

1) Auch Reparaturen, Installationen, Montagen, Legen von Fußbodenbelag u.dgl.

2) Gesamtleistung - Umsatz ohne Umsatzsteuer plus/minus Bestandveränderung an selbsthergestellten und bearbeiteten Erzeugnissen plus selbsterstellte aktivierte Anlagen.

handel*)
und Rohertrag 1988

Vom Umsatz ohne Umsatz- steuer entfielen auf das Strecken- geschäft	Bestands- veränderung (Zu- oder Abnahme) an selbst- hergestellten und bearbeiteten Erzeugnissen	Selbst- erstellte aktivierte Anlagen	Gesamtleistung 2)		Rohertrag 3)		Lfd. Nr.
			je Unter- nehmen	je Beschäftigten 4)	je Unter- nehmen	je Beschäftigten 4)	
je Unternehmen							
1 000 DM							
des Großhandels							
29,5	+ 0,8	0,6	8 922,0	740,6	1 280,8	106,3	1
2,5	-	-	162,6	103,1	61,6	39,1	2
5,8	0,0	-	363,3	220,9	113,9	69,3	3
12,0	0,0	-	714,0	292,2	177,4	72,6	4
13,3	0,0	0,1	1 474,5	395,5	323,5	86,8	5
13,9	- 0,1	0,1	3 310,5	461,1	688,8	95,9	6
16,9	+ 1,2	0,0	7 444,5	558,0	1 376,4	103,2	7
19,8	+ 1,2	1,9	16 189,0	647,5	2 723,4	108,9	8
25,7	+ 11,5	2,4	34 059,8	652,6	5 499,2	105,4	9
32,8	+ 15,6	11,0	67 787,2	759,1	9 770,1	109,4	10
39,8	- 8,0	1,3	152 684,3	1 497,7	13 443,9	131,9	11
(56,9)	(-)	(0,7)	(339 068,3)	(1 285,6)	(33 953,4)	(128,7)	12
(55,7)	(- 29,4)	(7,9)	(713 075,2)	(2 181,2)	(40 882,2)	(125,1)	13
(24,8)	(+ 211,9)	(169,8)	(2 071 858,6)	(860,3)	(279 787,5)	(118,9)	14
Getränken, Tabakwaren, o.a.S.							
19,4	-	0,5	43 473,2	915,3	3 858,9	81,3	15
(-)	(-)	(-)	(1 538,8)	(455,9)	(283,2)	(83,9)	16
(-)	(-)	(-)	(2 777,3)	(373,4)	(700,5)	(94,2)	17
(2,1)	(-)	(-)	(6 604,9)	(406,5)	(1 023,3)	(63,0)	18
20,8	-	-	17 859,7	544,0	2 530,2	77,1	19
7,8	-	-	35 419,7	640,8	4 336,4	78,5	20
12,7	-	0,3	72 621,1	558,2	10 008,6	76,9	21
13,8	-	2,6	159 679,8	709,9	15 669,9	69,7	22
18,2	-	-	344 132,7	1 017,1	26 015,6	76,9	23
(9,3)	(-)	(-)	(710 709,2)	(1 318,6)	(48 794,3)	(90,5)	24
(28,9)	(-)	(33,4)	(1 698 865,3)	(1 238,2)	(127 598,7)	(93,0)	25
und Industriekartoffeln							
/	-	1,1	3 572,7	388,9	846,8	92,2	26
/	(-)	(2,7)	(783,0)	(203,8)	(241,4)	(62,8)	27
/	(-)	(0,8)	(1 548,8)	(387,2)	(361,4)	(90,3)	28
/	(-)	(-)	(3 752,5)	(388,2)	(899,3)	(93,0)	29
/	(-)	(-)	(6 656,5)	(422,6)	(1 515,1)	(96,2)	30
/	(-)	(-)	(19 363,3)	(450,3)	(4 385,6)	(102,0)	31
Gemüse, Obst, Früchten							
19,7	+ 0,1	0,3	6 841,8	759,7	896,6	99,6	32
(-)	(-)	(-)	(213,1)	(150,1)	(51,6)	(36,3)	33
-	-	-	376,1	172,9	98,2	45,1	34
6,8	-	-	733,1	227,8	190,4	59,2	35
-	0,0	-	1 435,2	389,2	289,5	78,5	36
2,0	-	-	3 179,0	594,0	498,1	93,1	37
5,2	-	-	7 387,1	567,4	1 191,4	91,5	38
9,2	+ 0,3	3,3	16 439,1	818,9	2 135,2	106,4	39
18,5	-	-	35 921,8	988,0	4 233,8	116,4	40
(14,0)	(+ 7,1)	(-)	(73 151,1)	(827,2)	(10 603,6)	(119,9)	41
(43,0)	(-)	(-)	(142 421,8)	(1 253,0)	(13 629,2)	(119,9)	42

3) Rohertrag - Gesamtleistung minus Material- und Wareneinsatz.

4) Einschließlich tätige Inhaber, tätige Mitinhaber und ohne Entgelt mithelfende Familienangehörige.

Lfd. Nr.	Gesamtleistung von ... bis unter ... DM	Erfaßte Unternehmen	Umsatz im Geschäftsjahr		Vom Umsatz ohne Umsatzsteuer waren				
			ein- schließlich	ohne	Umsatz von Handels- ware		Umsatz von selbst- hergestell- ten und bearbei- teten Er- zeugnissen 1)	Provi- sionen aus Handels- ver- mittlung	übriger Umsatz
					im				
					Groß- handel	Einzel- handel			
		Anzahl	1 000 DM		%				
1	Zusammen darunter:	44	8 716,0	7 943,3	95,5	4,3	-	411 36 Großhandel	0,0 0,2
2	250 000 - 1 Mill.	.	(540,2)	(494,0)	(96,4)	(3,6)	(-)	(-)	(-)
3	1 Mill. - 2 Mill.	3	(1 551,3)	(1 458,8)	(100,0)	(-)	(-)	(-)	(-)
4	2 Mill. - 5 Mill.	8	(3 428,3)	(3 164,8)	(94,8)	(4,0)	(-)	(0,9)	(0,3)
5	5 Mill. - 10 Mill.	5	(8 054,5)	(7 465,6)	(99,6)	(-)	(-)	(-)	(0,4)
6	10 Mill. - 25 Mill.	6	(18 684,5)	(17 298,1)	(100,0)	(-)	(-)	(-)	(-)
7	25 Mill. - 50 Mill.	4	(37 756,2)	(34 864,3)	(99,2)	(-)	(-)	(0,0)	(0,8)
8	50 Mill. - 100 Mill.	5	(73 468,0)	(66 363,5)	(93,4)	(6,5)	(-)	(-)	(0,1)
9	Zusammen darunter:	69	27 477,5	25 823,9	97,5	0,3	1,8	411 41 Großhandel mit	0,1 0,3
10	500 000 - 1 Mill.	3	(896,7)	(841,6)	(99,2)	(0,8)	(-)	(-)	(-)
11	1 Mill. - 2 Mill.	8	(1 495,4)	(1 397,0)	(93,0)	(3,3)	(2,0)	(0,1)	(1,6)
12	2 Mill. - 5 Mill.	10	(3 538,8)	(3 309,8)	(97,4)	(2,3)	(-)	(0,2)	(0,1)
13	5 Mill. - 10 Mill.	7	(7 650,6)	(7 159,3)	(99,7)	(-)	(0,2)	(-)	(0,1)
14	10 Mill. - 25 Mill.	12	16 896,1	15 908,6	96,1	2,7	0,2	0,9	0,1
15	25 Mill. - 50 Mill.	4	(33 702,0)	(31 179,9)	(99,1)	(-)	(-)	(0,9)	(0,0)
16	50 Mill. - 100 Mill.	8	(75 923,7)	(71 897,0)	(99,9)	(0,1)	(-)	(0,0)	(0,0)
17	100 Mill. - 250 Mill.	7	(183 257,6)	(171 095,8)	(99,2)	(-)	(-)	(0,1)	(0,7)
18	Zusammen darunter:	51	4 043,4	3 779,2	98,9	0,9	-	411 45 Großhandel	0,1 0,1
19	100 000 - 250 000	5	(201,4)	(188,2)	(95,2)	(4,8)	(-)	(-)	(-)
20	250 000 - 500 000	9	(384,5)	(358,9)	(91,4)	(8,5)	(-)	(-)	(0,1)
21	500 000 - 1 Mill.	3	(781,0)	(733,8)	(99,0)	(1,0)	(-)	(-)	(-)
22	1 Mill. - 2 Mill.	8	(1 472,4)	(1 375,5)	(97,9)	(1,2)	(-)	(-)	(0,9)
23	2 Mill. - 5 Mill.	12	3 075,1	2 878,1	94,8	5,2	-	-	0,0
24	5 Mill. - 10 Mill.	5	(6 886,9)	(6 436,0)	(99,6)	(-)	(-)	(0,1)	(0,3)
25	10 Mill. - 25 Mill.	4	(15 627,3)	(14 587,6)	(99,7)	(-)	(-)	(0,2)	(0,1)
26	Zusammen darunter:	26	13 530,3	12 801,5	95,2	4,8	-	411 51 Großhandel	0,0 0,0
27	500 000 - 1 Mill.	8	(844,5)	(788,9)	(97,7)	(2,3)	(-)	(-)	(-)
28	1 Mill. - 2 Mill.	4	(1 481,6)	(1 408,1)	(95,2)	(4,8)	(-)	(-)	(-)
29	2 Mill. - 5 Mill.	5	(3 289,4)	(3 118,3)	(94,1)	(5,9)	(-)	(-)	(-)
30	Zusammen darunter:	174	12 312,4	11 524,3	97,2	1,5	0,5	411 55 Großhandel mit	0,2 0,6
31	250 000 - 500 000	4	(386,6)	(361,3)	(100,0)	(-)	(-)	(-)	(-)
32	500 000 - 1 Mill.	15	824,9	769,2	96,2	2,9	-	-	0,9
33	1 Mill. - 2 Mill.	20	1 579,5	1 479,0	95,9	2,8	-	0,7	0,6
34	2 Mill. - 5 Mill.	25	3 399,8	3 170,7	97,5	1,5	0,1	0,0	0,9
35	5 Mill. - 10 Mill.	20	8 098,6	7 588,2	96,6	2,6	0,1	0,4	0,3
36	10 Mill. - 25 Mill.	41	17 880,7	16 721,8	96,5	2,7	0,1	0,1	0,6
37	25 Mill. - 50 Mill.	26	36 786,1	34 300,1	95,9	2,5	0,9	0,5	0,2
38	50 Mill. - 100 Mill.	12	69 030,2	64 684,5	97,4	-	2,4	0,1	0,1
39	100 Mill. - 250 Mill.	7	(135 479,8)	(126 415,9)	(98,3)	(1,5)	(-)	(0,2)	(-)

*) Hochgerechnetes Ergebnis.

1) Auch Reparaturen, Installationen, Montagen, Legen von Fußbodenbelag u. dgl.

2) Gesamtleistung - Umsatz ohne Umsatzsteuer plus/minus Bestandveränderung an selbsthergestellten und bearbeiteten Erzeugnissen plus selbsterstellte aktivierte Anlagen.

Vom Umsatz ohne Umsatz- steuer entfielen auf das Strecken- geschäft	Bestands- veränderung (Zu- oder Abnahme) an selbst- hergestellten und bearbeiteten Erzeugnissen	Selbst- erstellte aktivierte Anlagen	Gesamtleistung 2)		Rohertrag 3)		Lfd. Nr.
			je Unter- nehmen	je Beschäftigten 4)	je Unter- nehmen	je Beschäftigten 4)	
je Unternehmen							
1 000 DM							
mit Süßwaren							
/	-	-	7 943,3	625,8	1 296,5	102,1	1
/	(-)	(-)	(494,0)	(162,6)	(94,9)	(31,3)	2
/	(-)	(-)	(1 458,8)	(433,3)	(360,2)	(107,0)	3
/	(-)	(-)	(3 164,8)	(359,1)	(810,8)	(92,0)	4
/	(-)	(-)	(7 465,6)	(691,3)	(1 396,9)	(129,3)	5
/	(-)	(-)	(17 298,1)	(1 002,8)	(2 099,1)	(121,7)	6
/	(-)	(-)	(34 864,3)	(923,6)	(3 857,2)	(102,2)	7
/	(-)	(-)	(66 363,5)	(662,3)	(11 255,5)	(112,3)	8
Milcherzeugnissen, Fettwaren							
7,2	+ 18,2	0,0	25 842,1	1 282,9	2 243,6	111,4	9
(38,2)	(-)	(-)	(841,6)	(242,8)	(104,6)	(30,2)	10
(10,5)	(- 0,1)	(-)	(1 396,9)	(428,2)	(200,2)	(61,4)	11
(20,5)	(-)	(-)	(3 309,8)	(429,8)	(479,5)	(62,3)	12
(-)	(-)	(-)	(7 159,3)	(748,0)	(917,9)	(95,9)	13
24,1	- 2,3	-	15 906,3	802,0	1 636,5	82,5	14
(24,8)	(-)	(-)	(31 179,9)	(1 272,7)	(4 277,0)	(174,6)	15
(24,2)	(-)	(-)	(71 897,0)	(3 628,9)	(4 388,1)	(221,5)	16
(4,0)	(-)	(-)	(171 095,8)	(1 248,9)	(18 796,4)	(137,2)	17
mit Eiern							
/	-	-	3 779,2	588,9	522,6	81,4	18
/	(-)	(-)	(188,2)	(108,2)	(48,2)	(27,7)	19
/	(-)	(-)	(358,9)	(182,5)	(88,1)	(44,8)	20
/	(-)	(-)	(733,8)	(265,2)	(161,6)	(58,4)	21
/	(-)	(-)	(1 375,5)	(346,0)	(263,3)	(66,2)	22
/	-	-	2 878,1	451,5	436,1	68,4	23
/	(-)	(-)	(6 436,0)	(510,8)	(1 290,4)	(102,4)	24
/	(-)	(-)	(14 587,6)	(614,2)	(2 101,6)	(88,5)	25
mit Wild, Geflügel							
/	-	-	12 801,5	1 143,4	1 438,0	128,4	26
/	(-)	(-)	(788,9)	(399,4)	(161,5)	(81,8)	27
/	(-)	(-)	(1 408,1)	(375,5)	(355,1)	(94,7)	28
/	(-)	(-)	(3 118,3)	(421,4)	(506,3)	(68,4)	29
Fleisch, Fleischwaren							
6,2	0,0	-	11 524,3	1 015,9	1 305,7	115,1	30
(-)	(-)	(-)	(361,3)	(253,5)	(67,1)	(47,1)	31
-	-	-	769,2	391,1	119,9	61,0	32
7,3	-	-	1 479,0	342,0	293,5	67,9	33
4,0	-	-	3 170,7	541,1	498,6	85,1	34
0,2	0,0	-	7 588,2	622,0	1 008,4	82,7	35
6,0	-	-	16 721,8	830,3	1 857,7	92,2	36
10,9	- 1,2	-	34 298,9	1 213,3	3 516,7	124,4	37
0,0	+ 1,0	-	64 685,5	1 084,9	7 480,1	125,5	38
(13,3)	(-)	(-)	(126 415,9)	(1 465,1)	(13 572,4)	(157,3)	39

3) Rohertrag - Gesamtleistung minus Material- und Wareneinsatz.

4) Einschließlich tätige Inhaber, tätige Mitinhaber und ohne Entgelt mithelfende Familienangehörige.

Lfd. Nr.	Gesamtleistung von ... bis unter ... DM	Erfasste Unternehmen	Umsatz im Geschäftsjahr		Vom Umsatz ohne Umsatzsteuer waren				
			ein- schließlich	ohne	Umsatz von Handels- ware		Umsatz von selbst- hergestell- ten und bearbei- teten Er- zeugnissen 1)	Provi- sionen aus Handels- ver- mittlung	Übriger Umsatz
					im				
					Groß- handel	Einzel- handel			
		Anzahl	1 000 DM		%				
411 71 Großhandel									
1	Zusammen	14	10 677,5	9 882,4	98,1	0,7	-	1,2	0,0
	darunter:								
2	100 000 - 1 Mill.	.	(374,4)	(348,7)	(97,8)	(0,8)	(-)	(0,8)	(0,6)
3	1 Mill. - 5 Mill.	.	(2 343,4)	(2 182,5)	(94,7)	(5,3)	(-)	(0,0)	(-)
411 75 Großhandel mit									
4	Zusammen	35	6 730,3	6 310,2	97,4	1,0	0,3	1,0	0,3
	darunter:								
5	500 000 - 1 Mill.	4	(879,8)	(821,5)	(89,5)	(8,1)	(-)	(0,0)	(2,4)
6	1 Mill. - 2 Mill.	6	(1 786,0)	(1 675,4)	(89,2)	(3,8)	(7,0)	(-)	(-)
7	2 Mill. - 5 Mill.	11	3 190,1	2 981,6	93,8	4,4	0,7	0,8	0,3
8	5 Mill. - 10 Mill.	7	(6 563,3)	(6 150,9)	(98,6)	(1,2)	(-)	(-)	(0,2)
411 79 Großhandel mit									
9	Zusammen	116	10 602,4	9 724,3	99,0	0,2	0,2	0,2	0,4
	darunter:								
10	100 000 - 250 000	5	(198,9)	(184,0)	(93,9)	(5,1)	(1,0)	(-)	(-)
11	250 000 - 500 000	6	(395,1)	(362,1)	(97,5)	(2,0)	(-)	(-)	(0,5)
12	500 000 - 1 Mill.	8	(721,1)	(667,6)	(95,7)	(2,7)	(1,3)	(-)	(0,3)
13	1 Mill. - 2 Mill.	6	(1 610,2)	(1 493,5)	(90,9)	(4,7)	(3,0)	(0,0)	(1,4)
14	2 Mill. - 5 Mill.	10	(3 344,5)	(3 087,9)	(96,8)	(0,6)	(-)	(2,4)	(0,2)
15	5 Mill. - 10 Mill.	17	7 825,1	7 197,3	98,9	0,3	0,0	0,7	0,1
16	10 Mill. - 25 Mill.	20	18 291,2	16 868,2	99,3	-	0,1	0,5	0,1
17	25 Mill. - 50 Mill.	19	38 950,5	35 873,9	98,9	0,6	0,4	0,1	0,0
18	50 Mill. - 100 Mill.	13	79 772,3	73 630,8	98,6	0,1	1,2	0,1	0,0
19	100 Mill. - 250 Mill.	6	(194 035,5)	(177 234,1)	(99,5)	(0,0)	(-)	(0,0)	(0,5)
411 81 Großhandel									
20	Zusammen	72	2 886,3	2 575,8	91,6	5,2	2,4	0,2	0,6
	darunter:								
21	100 000 - 250 000	5	(209,6)	(188,6)	(95,2)	(4,8)	(-)	(-)	(-)
22	250 000 - 500 000	4	(378,1)	(332,6)	(86,6)	(4,6)	(-)	(1,5)	(7,3)
23	500 000 - 1 Mill.	7	(846,3)	(744,5)	(90,0)	(7,7)	(-)	(0,6)	(1,7)
24	1 Mill. - 2 Mill.	8	(1 804,1)	(1 600,9)	(86,9)	(10,3)	(2,7)	(-)	(0,1)
25	2 Mill. - 5 Mill.	9	(3 862,6)	(3 422,9)	(97,0)	(2,4)	(-)	(0,5)	(0,1)
26	5 Mill. - 10 Mill.	7	(8 999,4)	(8 021,7)	(92,9)	(2,1)	(3,7)	(0,0)	(1,3)
27	10 Mill. - 25 Mill.	17	17 669,6	15 761,3	92,9	6,2	0,0	0,2	0,7
28	25 Mill. - 50 Mill.	6	(39 248,0)	(35 187,0)	(93,0)	(5,1)	(1,8)	(0,1)	(-)
29	50 Mill. - 100 Mill.	3	(67 644,2)	(61 602,1)	(85,1)	(0,8)	(14,1)	(-)	(-)
411 87 Großhandel mit Bier,									
30	Zusammen	109	3 356,9	2 959,9	87,6	8,3	3,2	0,4	0,5
	darunter:								
31	250 000 - 500 000	11	414,0	364,0	85,0	13,4	0,3	-	1,3
32	500 000 - 1 Mill.	19	816,8	716,8	79,9	19,9	-	0,1	0,1
33	1 Mill. - 2 Mill.	17	1 682,8	1 478,6	91,1	8,9	-	0,0	0,0
34	2 Mill. - 5 Mill.	24	3 586,8	3 162,8	83,7	15,4	0,1	0,0	0,8
35	5 Mill. - 10 Mill.	13	8 571,4	7 524,2	89,6	9,4	0,0	0,2	0,8
36	10 Mill. - 25 Mill.	14	16 507,7	14 512,3	89,4	7,1	-	2,5	1,0
37	25 Mill. - 50 Mill.	5	(37 371,6)	(33 307,2)	(97,3)	(2,7)	(-)	(-)	(-)

*) Hochgerechnetes Ergebnis.

1) Auch Reparaturen, Installationen, Montagen, Legen von Fußbodenbelag u. dgl.

2) Gesamtleistung - Umsatz ohne Umsatzsteuer plus/minus Bestandveränderung an selbsthergestellten und bearbeiteten Erzeugnissen plus selbsterstellte aktivierte Anlagen.

handel*)

und Rohertrag 1988

Vom Umsatz ohne Umsatz- steuer entfielen auf das Strecken- geschäft	Bestands- veränderung (Zu- oder Abnahme) an selbst- hergestellten und bearbeiteten Erzeugnissen je Unternehmen	Selbst- erstellte aktivierte Anlagen	Gesamtleistung 2)		Rohertrag 3)		Lfd. Nr.
			je Unter- nehmen	je Beschäftigten 4)	je Unter- nehmen	je Beschäftigten 4)	
1 000 DM							
mit Mehl							
/	-	-	9 882,4	1 500,1	735,5	111,6	1
/	(-)	(-)	(348,7)	(306,5)	(59,8)	(52,6)	2
/	(-)	(-)	(2 182,5)	(495,0)	(253,9)	(57,6)	3
Fischen, Fischerzeugnissen							
/	+ 0,6	-	6 310,8	602,9	977,8	93,4	4
/	(-)	(-)	(821,5)	(219,1)	(309,5)	(82,5)	5
/	(+ 3,1)	(-)	(1 678,5)	(258,2)	(489,8)	(75,4)	6
/	-	-	2 981,6	360,4	624,8	75,5	7
/	(+ 1,4)	(-)	(6 152,3)	(402,5)	(1 249,6)	(81,8)	8
sonstigen Nahrungsmitteln, a.n.g.							
15,9	- 0,2	-	9 724,1	732,0	1 474,0	111,0	9
(25,6)	(-)	(-)	(184,0)	(82,9)	(43,0)	(19,4)	10
(17,5)	(-)	(-)	(362,1)	(179,6)	(61,6)	(30,6)	11
(-)	(-)	(-)	(667,6)	(259,3)	(168,3)	(65,4)	12
(-)	(-)	(-)	(1 493,5)	(437,1)	(362,2)	(106,0)	13
(3,2)	(-)	(-)	(3 087,9)	(311,9)	(776,0)	(78,4)	14
12,9	-	-	7 197,3	627,5	1 024,6	89,3	15
17,3	-	-	16 868,2	705,5	2 320,8	97,1	16
21,2	- 0,6	-	35 873,3	876,7	4 306,0	105,2	17
25,3	- 13,9	-	73 616,9	892,7	9 638,9	116,9	18
(14,7)	(-)	(-)	(177 234,1)	(909,7)	(27 052,6)	(138,9)	19
mit Wein							
/	- 1,4	-	2 574,4	506,1	605,9	119,1	20
/	(-)	(-)	(188,6)	(115,0)	(40,5)	(24,7)	21
/	(-)	(-)	(332,6)	(143,0)	(97,0)	(41,7)	22
/	(-)	(-)	(744,5)	(319,7)	(204,8)	(87,9)	23
/	(- 1,9)	(-)	(1 599,0)	(482,7)	(231,1)	(69,8)	24
/	(-)	(-)	(3 422,9)	(674,1)	(548,3)	(108,0)	25
/	(- 3,7)	(-)	(8 018,0)	(389,8)	(2 148,1)	(104,4)	26
/	+ 0,1	-	15 761,4	620,8	3 575,7	140,8	27
/	(- 96,8)	(-)	(35 090,2)	(842,2)	(8 811,1)	(211,5)	28
/	(- 29,9)	(-)	(61 572,2)	(643,6)	(19 583,4)	(204,7)	29
alkoholfreien Getränken							
/	- 1,2	0,2	2 958,9	346,7	742,6	87,0	30
/	-	-	364,0	188,9	100,0	51,9	31
/	-	-	716,8	235,2	192,6	63,2	32
/	-	-	1 478,6	264,6	382,5	68,4	33
/	+ 0,1	1,3	3 164,2	305,0	801,2	77,2	34
/	-	-	7 524,2	367,9	1 882,4	92,0	35
/	-	-	14 512,3	417,6	3 761,9	108,3	36
/	(-)	(-)	(33 307,2)	(537,2)	(7 115,8)	(114,8)	37

3) Rohertrag - Gesamtleistung minus Material- und Wareneinsatz.

4) Einschließlich tätige Inhaber, tätige Mitinhaber und ohne Entgelt mithelfende Familienangehörige.

Lfd. Nr.	Gesamtleistung von ... bis unter ... DM	Erfaste Unternehmen	Umsatz im Geschäftsjahr		Vom Umsatz ohne Umsatzsteuer waren					
			ein- schließlich	ohne	Umsatz von Handels- ware		Umsatz von selbst- hergestell- ten und bearbei- teten Er- zeugnissen 1)	Provi- sionen aus Handels- ver- mittlung	Übriger Umsatz	
					im					
					Groß- handel	Einzel- handel				
			Umsatzsteuer je Unternehmen							
Anzahl			1 000 DM				%			
411 9 Großhandel										
1	Zusammen	73	14 432,5	12 671,0	83,1	16,6	(-)	0,1	0,2	
	darunter:									
2	1 Mill. - 2 Mill.	7	(1 613,1)	(1 416,0)	(92,0)	(7,7)	(-)	(0,2)	(0,1)	
3	2 Mill. - 5 Mill.	13	3 688,4	3 237,1	76,6	22,4	-	1,0	-	
4	5 Mill. - 10 Mill.	9	(8 494,3)	(7 459,0)	(84,5)	(14,2)	(-)	(-)	(1,3)	
5	10 Mill. - 25 Mill.	25	17 309,2	15 210,7	83,3	16,5	-	0,1	0,1	
6	25 Mill. - 50 Mill.	11	36 320,3	31 916,2	83,2	16,6	-	0,0	0,2	
7	50 Mill. - 100 Mill.	4	(76 391,8)	(67 012,7)	(79,2)	(20,5)	(-)	(0,3)	(-)	
411 Großhandel mit Nahrungsmitteln,										
8	Zusammen	1 116	12 435,0	11 432,3	96,1	2,9	0,5	0,1	0,4	
	darunter:									
9	100 000 - 250 000	36	202,8	185,3	95,6	4,2	0,1	0,1	0,0	
10	250 000 - 500 000	60	410,0	372,4	92,5	5,8	0,1	0,2	1,4	
11	500 000 - 1 Mill.	93	825,4	749,1	90,7	8,6	0,1	0,1	0,5	
12	1 Mill. - 2 Mill.	115	1 631,7	1 479,9	92,8	6,2	0,7	0,1	0,2	
13	2 Mill. - 5 Mill.	178	3 432,3	3 132,5	92,8	6,4	0,0	0,3	0,5	
14	5 Mill. - 10 Mill.	137	7 897,2	7 233,2	95,0	4,1	0,3	0,1	0,5	
15	10 Mill. - 25 Mill.	213	17 538,7	16 112,1	95,0	4,1	0,1	0,4	0,4	
16	25 Mill. - 50 Mill.	116	37 512,6	34 416,9	94,3	5,0	0,3	0,2	0,2	
17	50 Mill. - 100 Mill.	77	74 249,6	67 956,3	92,9	4,5	2,3	0,2	0,1	
18	100 Mill. - 250 Mill.	43	166 170,0	152 724,0	96,6	2,7	0,0	0,1	0,6	
19	250 Mill. - 500 Mill.	14	363 729,8	338 211,0	98,7	0,2	0,2	-	0,9	
412 2 Großhandel mit Meterware										
20	Zusammen	28	6 194,5	5 742,9	95,6	3,2	1,1	0,1	0,0	
	darunter:									
21	2 Mill. - 5 Mill.	5	(3 738,8)	(3 401,4)	(99,4)	(-)	(-)	(0,6)	(0,0)	
22	5 Mill. - 10 Mill.	5	(7 997,4)	(7 158,2)	(92,1)	(0,3)	(7,3)	(0,3)	(-)	
23	10 Mill. - 25 Mill.	5	(17 583,0)	(16 151,6)	(93,4)	(6,6)	(-)	(0,0)	(0,0)	
412 3 Großhandel mit										
24	Zusammen	68	7 855,2	7 079,1	98,1	0,4	0,5	0,6	0,4	
	darunter:									
25	1 Mill. - 2 Mill.	5	(1 443,6)	(1 283,3)	(94,4)	(-)	(-)	(5,6)	(-)	
26	2 Mill. - 5 Mill.	16	3 464,4	3 074,0	91,7	3,1	2,1	2,2	0,9	
27	5 Mill. - 10 Mill.	9	(7 379,3)	(6 628,9)	(97,6)	(2,1)	(-)	(0,0)	(0,3)	
28	10 Mill. - 25 Mill.	12	16 758,5	15 155,3	98,3	0,1	1,5	0,1	0,0	
29	25 Mill. - 50 Mill.	14	37 200,8	33 294,1	99,7	0,2	-	-	0,1	
30	50 Mill. - 100 Mill.	4	(87 605,4)	(79 363,6)	(99,4)	(-)	(-)	(-)	(0,6)	
412 45 Großhandel mit Pullovern u.ä., Säuglingsbekleidung und										
31	Zusammen	50	4 320,3	3 837,6	96,8	1,8	0,0	0,2	1,2	
	darunter:									
32	250 000 - 500 000	5	(354,7)	(317,5)	(98,6)	(-)	(-)	(1,2)	(0,2)	
33	500 000 - 1 Mill.	4	(934,2)	(820,9)	(99,9)	(-)	(-)	(-)	(0,1)	
34	1 Mill. - 2 Mill.	7	(1 784,5)	(1 587,0)	(94,8)	(1,5)	(-)	(2,3)	(1,4)	
35	2 Mill. - 5 Mill.	5	(3 075,4)	(2 717,7)	(97,0)	(2,4)	(-)	(0,0)	(0,6)	
36	5 Mill. - 10 Mill.	7	(7 966,4)	(7 119,6)	(99,2)	(0,5)	(0,3)	(0,0)	(-)	
37	10 Mill. - 25 Mill.	15	19 914,5	17 706,5	95,2	2,6	-	0,1	2,1	

*) Hochgerechnetes Ergebnis.

1) Auch Reparaturen, Installationen, Montagen, Legen von Fußbodenbelag u.dgl.

2) Gesamtleistung - Umsatz ohne Umsatzsteuer plus/minus Bestandveränderung an selbsthergestellten und bearbeiteten Erzeugnissen plus selbsterstellte aktivierte Anlagen.

handel*)

und Rohertrag 1988

Vom Umsatz ohne Umsatz- steuer entfielen auf das Strecken- geschäft	Bestands- veränderung (Zu- oder Abnahme) an selbst- hergestellten und bearbeiteten Erzeugnissen je Unternehmen	Selbst- erstellte aktivierte Anlagen	Gesamtleistung 2)		Rohertrag 3)		Lfd. Nr.
			je Unter- nehmen	je Beschäftigten 4)	je Unter- nehmen	je Beschäftigten 4)	
1 000 DM							
mit Tabakwaren							
/	-	0,0	12 671,0	1 266,5	928,5	92,8	1
/	(-)	(-)	(1 416,0)	(674,3)	(110,9)	(52,8)	2
/	-	-	3 237,1	812,4	319,4	80,2	3
/	(-)	(-)	(7 459,0)	(828,8)	(729,0)	(81,0)	4
/	-	-	15 210,7	1 063,7	1 260,3	88,1	5
/	-	0,2	31 916,4	1 335,4	2 546,2	106,5	6
/	(-)	(-)	(67 012,7)	(1 531,7)	(4 289,6)	(98,1)	7
Getränken, Tabakwaren (soweit erfasst)							
13,5	+ 0,3	0,2	11 432,8	823,2	1 307,9	94,2	8
5,9	-	-	185,3	119,9	44,9	29,1	9
5,9	-	-	372,4	179,5	94,3	45,5	10
2,3	-	0,1	749,2	257,3	180,1	61,9	11
1,1	- 0,1	0,0	1 479,8	363,9	296,3	72,9	12
5,6	0,0	0,2	3 132,7	447,3	586,8	83,8	13
2,7	- 0,2	-	7 233,0	509,1	1 225,2	86,2	14
11,0	- 0,1	0,7	16 112,7	700,5	2 263,3	98,4	15
10,8	- 3,2	0,0	34 413,7	896,5	4 367,2	113,8	16
8,8	- 13,6	0,0	67 942,7	811,0	9 127,2	108,9	17
16,3	-	0,8	152 724,8	1 003,1	16 070,1	105,6	18
13,4	- 1,8	-	338 209,2	1 212,2	26 824,5	96,1	19
für Bekleidung und Wäsche							
4,0	- 0,1	0,9	5 743,7	572,9	1 075,5	107,3	20
(16,3)	(-)	(-)	(3 401,4)	(515,4)	(947,8)	(143,6)	21
(0,3)	(- 1,6)	(10,0)	(7 166,6)	(853,2)	(1 597,8)	(190,2)	22
(11,9)	(-)	(-)	(16 151,6)	(607,2)	(3 063,4)	(115,2)	23
Oberbekleidung							
16,2	- 0,6	-	7 078,5	540,7	1 657,1	126,6	24
(15,4)	(-)	(-)	(1 283,3)	(572,9)	(358,7)	(160,1)	25
1,8	- 1,2	-	3 072,8	284,2	1 026,6	94,9	26
(-)	(-)	(-)	(6 628,9)	(750,4)	(1 509,9)	(170,9)	27
-	- 3,8	-	15 151,5	494,1	3 466,5	113,0	28
12,5	-	-	33 294,1	1 150,9	6 829,0	236,1	29
(31,1)	(-)	(-)	(79 363,6)	(650,5)	(17 181,1)	(140,8)	30
-bekleidungszubehör, Strümpfen, Kurzwaren, Schneidereibedarf							
/	+ 0,2	-	3 837,8	415,0	1 110,9	120,1	31
/	(-)	(-)	(317,5)	(140,5)	(131,9)	(58,4)	32
/	(-)	(-)	(820,9)	(232,9)	(256,6)	(72,8)	33
/	(-)	(-)	(1 587,0)	(267,7)	(510,9)	(86,2)	34
/	(-)	(-)	(2 717,7)	(357,6)	(825,0)	(108,6)	35
/	(+ 2,5)	(-)	(7 122,1)	(433,5)	(1 887,5)	(114,9)	36
/	-	-	17 706,5	435,0	5 692,5	139,8	37

3) Rohertrag - Gesamtleistung minus Material- und Wareneinsatz.

4) Einschließlich tätige Inhaber, tätige Mitinhaber und ohne Entgelt mithelfende Familienangehörige.

Lfd. Nr.	Gesamtleistung von ... bis unter ... DM	Erfaßte Unternehmen	Umsatz im Geschäftsjahr		Vom Umsatz ohne Umsatzsteuer waren				
			ein- schließlich	ohne	Umsatz von Handels- ware		Umsatz von selbst- hergestell- ten und bearbei- teten Er- zeugnissen 1)	Provi- sionen aus Handels- ver- mittlung	Übriger Umsatz
					im				
					Groß- handel	Einzel- handel			
			Umsatzsteuer je Unternehmen						
Anzahl			1 000 DM		%				
412 5 Großhandel mit Kopfbü									
1	Zusammen	22	2 802,4	2 494,1	96,4	0,5	2,3	0,8	-
	darunter:								
2	250 000 - 1 Mill.	6	(623,2)	(551,3)	(96,3)	(3,1)	(-)	(0,6)	(-)
3	1 Mill. - 5 Mill.	10	2 782,5	2 455,3	89,9	0,7	7,0	2,4	-
4	5 Mill. - 25 Mill.	.	(10 616,6)	(9 503,9)	(100,0)	(-)	(-)	(-)	(-)
412 71 Großhandel mit									
5	Zusammen	85	4 920,3	4 379,2	95,7	2,6	0,4	1,1	0,2
	darunter:								
6	500 000 - 1 Mill.	9	(794,5)	(698,6)	(97,2)	(2,8)	(-)	(-)	(-)
7	1 Mill. - 2 Mill.	11	1 779,7	1 566,7	87,7	9,5	2,6	0,2	-
8	2 Mill. - 5 Mill.	12	3 430,2	3 031,6	97,4	2,0	0,4	0,1	0,1
9	5 Mill. - 10 Mill.	17	9 133,7	8 133,2	93,9	5,8	-	0,3	0,0
10	10 Mill. - 25 Mill.	21	18 597,6	16 383,6	94,4	1,8	0,9	2,7	0,2
11	25 Mill. - 50 Mill.	7	(37 794,6)	(33 501,8)	(98,3)	(1,2)	(-)	(-)	(0,5)
12	50 Mill. - 100 Mill.	3	(80 074,1)	(73 033,1)	(97,4)	(-)	(-)	(2,4)	(0,2)
412 8 Großhandel									
13	Zusammen	36	8 711,3	7 777,3	95,5	0,7	0,6	2,5	0,7
	darunter:								
14	2 Mill. - 5 Mill.	6	(3 856,3)	(3 383,7)	(92,6)	(5,0)	(2,4)	(0,0)	(-)
15	5 Mill. - 10 Mill.	6	(9 036,1)	(7 968,6)	(98,7)	(0,2)	(1,1)	(-)	(-)
16	10 Mill. - 25 Mill.	9	(20 892,8)	(18 384,5)	(98,6)	(1,3)	(-)	(0,0)	(0,1)
17	25 Mill. - 50 Mill.	3	(37 781,2)	(33 599,5)	(99,6)	(0,3)	(-)	(0,1)	(-)
18	50 Mill. - 100 Mill.	3	(76 787,2)	(70 520,9)	(97,9)	(0,2)	(1,6)	(0,3)	(-)
412 91 Großhandel mit Leder-									
19	Zusammen	31	2 292,3	2 038,5	95,1	0,6	2,6	1,5	0,2
	darunter:								
20	1 Mill. - 2 Mill.	3	(1 659,8)	(1 508,9)	(94,2)	(-)	(-)	(5,8)	(-)
21	2 Mill. - 5 Mill.	7	(4 229,4)	(3 743,9)	(99,1)	(0,0)	(-)	(0,7)	(0,2)
22	5 Mill. - 10 Mill.	5	(8 410,5)	(7 390,1)	(99,8)	(0,2)	(-)	(-)	(0,0)
23	10 Mill. - 25 Mill.	6	(20 654,9)	(18 484,5)	(91,1)	(1,2)	(7,1)	(0,3)	(0,3)
412 Großhandel mit Textilien,									
24	Zusammen	320	5 825,9	5 224,5	96,7	1,3	0,6	1,0	0,4
	darunter:								
25	100 000 - 250 000	12	169,9	150,3	90,6	3,0	-	5,5	0,9
26	250 000 - 500 000	21	433,1	385,4	93,9	5,2	-	0,8	0,1
27	500 000 - 1 Mill.	25	855,9	760,7	95,4	1,2	0,7	2,0	0,7
28	1 Mill. - 2 Mill.	33	1 593,4	1 416,9	91,1	4,8	0,7	3,3	0,1
29	2 Mill. - 5 Mill.	56	3 529,4	3 127,0	94,9	2,4	1,4	0,9	0,4
30	5 Mill. - 10 Mill.	52	8 367,3	7 457,2	96,7	2,4	0,7	0,1	0,1
31	10 Mill. - 25 Mill.	69	18 363,1	16 417,2	96,3	1,5	1,2	0,6	0,4
32	25 Mill. - 50 Mill.	30	37 313,4	33 174,0	99,1	0,6	0,1	0,0	0,2
33	50 Mill. - 100 Mill.	11	83 936,4	76 424,7	98,8	0,0	0,2	0,5	0,5
413 12 Großhandel mit Schrauben,									
34	Zusammen	39	5 841,6	5 200,2	98,4	0,9	0,5	0,2	0,0
	darunter:								
35	500 000 - 1 Mill.	5	(796,6)	(698,9)	(98,3)	(1,5)	(-)	(0,0)	(0,2)
36	1 Mill. - 2 Mill.	7	(1 333,4)	(1 170,4)	(97,8)	(-)	(2,1)	(0,1)	(0,0)
37	2 Mill. - 5 Mill.	8	(3 755,3)	(3 301,9)	(99,9)	(-)	(-)	(-)	(0,1)
38	5 Mill. - 10 Mill.	5	(9 242,7)	(8 131,5)	(91,4)	(6,0)	(2,6)	(-)	(-)
39	10 Mill. - 25 Mill.	7	(20 299,3)	(18 015,5)	(99,2)	(0,8)	(-)	(-)	(0,0)

*) Hochgerechnetes Ergebnis.

1) Auch Reparaturen, Installationen, Montagen, Legen von Fußbodenbelag u. dgl.

2) Gesamtleistung - Umsatz ohne Umsatzsteuer plus/minus Bestandveränderung an selbsthergestellten und bearbeiteten Erzeugnissen plus selbsterstellte aktivierte Anlagen.

handel*)

und Rohertrag 1988

Vom Umsatz ohne Umsatz- steuer entfielen auf das Strecken- geschäft	Bestands- veränderung (Zu- oder Abnahme) an selbst- hergestellten und bearbeiteten Erzeugnissen für Unternehmen	Selbst- erstellte aktivierte Anlagen	Gesamtleistung 2)		Rohertrag 3)		Lfd. Nr.
			je Unter- nehmen	je Beschäftigten 4)	je Unter- nehmen	je Beschäftigten 4)	
1 000 DM							
deckungen, Bekleidungszubehör							
/	+ 4,0	-	2 498,1	384,7	759,6	117,0	1
/	(-)	(-)	(551,3)	(184,4)	(166,0)	(55,5)	2
/	+ 12,0	-	2 467,3	392,3	744,2	118,3	3
/	(-)	(-)	(9 503,9)	(463,6)	(2 898,1)	(141,4)	4
Heimtextilien, Bodenbelägen							
7,5	+ 0,8	2,8	4 382,8	409,7	1 245,3	116,4	5
(-)	(-)	(-)	(698,6)	(224,6)	(260,2)	(83,6)	6
7,0	+ 4,2	-	1 570,9	252,3	540,3	86,8	7
-	-	-	3 031,6	293,4	978,4	94,7	8
9,6	-	-	8 133,2	502,8	2 070,3	128,0	9
3,2	+ 2,6	-	16 386,2	385,1	4 436,7	104,3	10
(0,1)	(-)	(-)	(33 501,8)	(444,2)	(10 473,7)	(138,9)	11
(24,2)	(-)	(233,3)	(73 266,4)	(801,1)	(17 462,2)	(193,3)	12
mit Schuhen							
14,2	+ 1,0	-	7 778,3	628,3	1 452,5	117,3	13
(-)	(-)	(-)	(3 383,7)	(319,7)	(785,6)	(74,2)	14
(3,3)	(-)	(-)	(7 968,6)	(537,2)	(1 664,4)	(112,2)	15
(9,7)	(-)	(-)	(18 384,5)	(780,5)	(3 175,8)	(134,8)	16
(-)	(-)	(-)	(33 599,5)	(344,0)	(8 946,2)	(91,6)	17
(25,4)	(+ 38,4)	(-)	(70 559,3)	(2 160,0)	(8 290,7)	(253,8)	18
und Täschnerwaren (ohne Schuhe)							
/	- 0,3	-	2 038,2	380,3	572,1	106,8	19
/	(-)	(-)	(1 508,9)	(377,2)	(466,5)	(116,6)	20
/	(-)	(-)	(3 743,9)	(374,4)	(1 042,5)	(104,3)	21
/	(-)	(-)	(7 390,1)	(577,4)	(1 685,3)	(131,7)	22
/	(- 14,4)	(-)	(18 470,1)	(395,8)	(5 820,4)	(124,7)	23
Bekleidung, Schuhen, Lederwaren (soweit erfaßt)							
10,8	+ 0,2	0,8	5 225,5	493,4	1 264,7	119,4	24
4,8	-	-	150,3	92,0	57,0	34,9	25
-	-	-	385,4	149,4	127,9	49,6	26
-	+ 0,2	-	760,9	246,9	245,1	79,5	27
8,1	+ 1,1	-	1 418,0	331,5	426,4	99,7	28
1,4	+ 0,3	-	3 127,3	315,8	957,4	96,7	29
3,5	+ 0,3	0,6	7 458,1	554,4	1 795,8	133,5	30
2,5	- 1,9	-	16 415,3	474,5	4 130,1	119,4	31
3,9	+ 0,3	-	33 174,3	548,6	8 443,8	139,6	32
28,4	+ 6,5	42,4	76 473,6	775,8	15 391,9	156,2	33
Norm- und Fassondrehtteilen							
6,1	- 0,1	-	5 200,1	312,3	1 920,7	115,4	34
(-)	(-)	(-)	(698,9)	(166,4)	(236,7)	(56,4)	35
(12,4)	(-)	(-)	(1 170,4)	(289,5)	(363,5)	(89,9)	36
(-)	(-)	(-)	(3 301,9)	(287,1)	(1 211,6)	(105,4)	37
(-)	(- 1,5)	(-)	(8 130,0)	(402,5)	(2 144,1)	(106,1)	38
(0,2)	(-)	(-)	(18 015,5)	(286,0)	(6 178,6)	(98,1)	39

3) Rohertrag - Gesamtleistung minus Material- und Wareneinsatz.

4) Einschließlich tätige Inhaber, tätige Mitinhaber und ohne Entgelt mithelfende Familienangehörige.

Lfd. Nr.	Gesamtleistung von ... bis unter ... DM	Erfasste Unternehmen	Umsatz im Geschäftsjahr		Vom Umsatz ohne Umsatzsteuer waren					
			ein- schließlich	ohne	Umsatz von Handels- ware		Umsatz von selbst- hergestell- ten und bearbei- teten Erzeu- gnissen 1)	Provi- sionen aus Handels- ver- mittlung	Übriger Umsatz	
					im					
					Groß- handel	Einzel- handel				
			Umsatzsteuer je Unternehmen							
Anzahl			1 000 DM				%			
413 14 Großhandel mit Kleineisenwaren, Bauelementen und										
1	Zusammen	62	5 090,0	4 482,9	89,7	7,6	2,5	0,2	0,0	
	darunter:									
2	500 000 - 1 Milll.	5	(961,5)	(843,5)	(95,8)	(2,9)	(-)	(1,3)	(-)	
3	1 Milll. - 2 Milll.	4	(1 742,5)	(1 533,6)	(93,5)	(5,2)	(0,6)	(-)	(0,7)	
4	2 Milll. - 5 Milll.	14	3 945,5	3 476,3	86,7	10,1	1,6	1,5	0,1	
5	5 Milll. - 10 Milll.	6	(8 309,6)	(7 290,5)	(78,6)	(15,5)	(5,9)	(-)	(-)	
6	10 Milll. - 25 Milll.	18	18 852,6	16 585,4	84,9	12,7	2,3	0,1	0,0	
7	25 Milll. - 50 Milll.	.	(36 338,2)	(31 915,6)	(94,3)	(5,7)	(-)	(-)	(-)	
413 15 Großhandel mit Hausrat aus Eisen, Metall und										
8	Zusammen	33	6 566,1	5 830,1	97,3	1,4	0,3	0,1	0,9	
	darunter:									
9	500 000 - 1 Milll.	5	(954,8)	(843,3)	(91,5)	(3,0)	(4,0)	(1,5)	(-)	
10	1 Milll. - 2 Milll.	3	(1 550,9)	(1 360,5)	(90,4)	(6,6)	(3,0)	(-)	(-)	
11	2 Milll. - 5 Milll.	4	(4 138,1)	(3 629,9)	(100,0)	(-)	(-)	(-)	(-)	
12	5 Milll. - 25 Milll.	.	(10 414,8)	(9 333,9)	(96,1)	(-)	(-)	(-)	(3,9)	
13	25 Milll. - 50 Milll.	7	(41 186,3)	(36 480,8)	(97,5)	(2,5)	(-)	(-)	(-)	
413 18 Großhandel mit sonstigen Eisen-,										
14	Zusammen	104	5 246,0	4 701,5	92,4	3,4	3,1	0,6	0,5	
	darunter:									
15	100 000 - 250 000	3	(206,6)	(184,8)	(79,4)	(-)	(17,8)	(2,8)	(-)	
16	250 000 - 500 000	3	(462,9)	(406,0)	(99,3)	(-)	(-)	(0,7)	(-)	
17	500 000 - 1 Milll.	9	(790,9)	(696,3)	(89,9)	(9,5)	(-)	(0,6)	(-)	
18	1 Milll. - 2 Milll.	17	1 672,7	1 467,9	97,4	2,0	-	0,6	-	
19	2 Milll. - 5 Milll.	15	3 424,2	3 046,2	93,1	4,2	1,9	0,2	0,6	
20	5 Milll. - 10 Milll.	14	8 700,7	7 656,3	96,3	1,8	0,3	1,2	0,4	
21	10 Milll. - 25 Milll.	18	19 914,4	17 759,4	95,0	4,5	-	0,0	0,5	
22	25 Milll. - 50 Milll.	17	36 573,2	32 764,5	92,0	3,1	4,5	0,1	0,3	
23	50 Milll. - 100 Milll.	4	(76 180,1)	(68 365,7)	(91,1)	(4,5)	(2,1)	(1,6)	(0,7)	
413 19 Großhandel mit Verpackungs										
24	Zusammen	28	3 036,4	2 673,7	99,6	0,2	-	0,2	0,0	
	darunter:									
25	500 000 - 1 Milll.	9	(852,3)	(748,0)	(100,0)	(-)	(-)	(0,0)	(-)	
26	1 Milll. - 2 Milll.	5	(1 387,0)	(1 257,9)	(97,3)	(2,7)	(-)	(-)	(-)	
27	2 Milll. - 5 Milll.	5	(3 863,3)	(3 393,1)	(99,4)	(-)	(-)	(0,6)	(-)	
413 2 Großhandel mit elektro										
28	Zusammen	191	9 495,6	8 473,4	98,2	0,9	0,7	0,1	0,1	
	darunter:									
29	250 000 - 500 000	6	(421,7)	(372,9)	(98,8)	(-)	(0,2)	(0,9)	(0,1)	
30	500 000 - 1 Milll.	12	854,8	758,5	92,6	2,7	1,6	2,9	0,2	
31	1 Milll. - 2 Milll.	8	(1 524,6)	(1 343,2)	(99,7)	(-)	(-)	(0,2)	(0,1)	
32	2 Milll. - 5 Milll.	22	3 728,4	3 356,0	96,0	2,5	1,3	0,1	0,1	
33	5 Milll. - 10 Milll.	22	8 095,1	7 216,4	94,1	4,3	0,7	0,7	0,2	
34	10 Milll. - 25 Milll.	57	19 203,0	17 060,2	96,3	1,9	1,5	0,1	0,2	
35	25 Milll. - 50 Milll.	36	38 341,1	34 328,6	98,4	0,3	1,2	0,0	0,1	
36	50 Milll. - 100 Milll.	14	79 589,1	71 701,9	98,0	0,4	1,5	-	0,1	
37	100 Milll. - 250 Milll.	9	(173 960,7)	(154 832,4)	(99,8)	(-)	(0,1)	(0,1)	(0,0)	

*) Hochgerechnetes Ergebnis.

1) Auch Reparaturen, Installationen, Montagen, Legen von Fußbodenbelag u.dgl.

2) Gesamtleistung - Umsatz ohne Umsatzsteuer plus/minus Bestandveränderung an selbsthergestellten und bearbeiteten Erzeugnissen plus selbsterstellte aktivierte Anlagen.

handel*)

und Rohertrag 1988

Vom Umsatz ohne Umsatz- steuer entfielen auf das Strecken- geschäft	Bestands- veränderung (Zu- oder Abnahme) an selbst- hergestellten und bearbeiteten Erzeugnissen je Unternehmen	Selbst- erstellte aktivierte Anlagen	Gesamtleistung 2)		Rohertrag 3)		Lfd. Nr.
			je Unter- nehmen	je Beschäftigten 4)	je Unter- nehmen	je Beschäftigten 4)	
1 000 DM							
-artikeln aus Eisen, Metall und Kunststoff							
5,0	- 8,6	-	4 474,3	288,1	1 315,3	84,7	1
(37,5)	(-)	(-)	(843,5)	(225,5)	(244,9)	(65,5)	2
(-)	(-)	(-)	(1 533,6)	(219,1)	(544,7)	(77,8)	3
6,2	-	-	3 476,3	259,6	1 037,1	77,4	4
(0,3)	(+ 11,1)	(-)	(7 301,6)	(272,1)	(2 111,7)	(78,7)	5
2,5	-	-	16 585,4	261,7	4 703,9	74,2	6
(4,7)	(-)	(-)	(31 915,6)	(293,6)	(9 390,5)	(86,4)	7
Kunststoff (ohne elektrotechnische Erzeugnisse)							
/	- 1,3	-	5 828,8	340,5	1 553,8	90,8	8
/	(- 5,5)	(-)	(837,8)	(200,4)	(256,2)	(61,3)	9
/	(-)	(-)	(1 360,5)	(314,0)	(341,8)	(78,9)	10
/	(-)	(-)	(3 629,9)	(264,0)	(892,6)	(64,9)	11
/	(-)	(-)	(9 333,9)	(491,3)	(2 674,4)	(140,8)	12
/	(-)	(-)	(36 480,8)	(349,8)	(8 057,7)	(77,3)	13
Metall- und Kunststoffwaren, a.n.g.							
4,9	+ 1,7	1,4	4 704,6	414,0	1 224,1	107,7	14
(-)	(-)	(-)	(184,8)	(100,8)	(76,2)	(41,6)	15
(35,6)	(-)	(-)	(406,0)	(166,9)	(91,2)	(37,5)	16
(0,4)	(-)	(-)	(696,3)	(286,1)	(180,7)	(74,3)	17
7,0	-	-	1 467,9	223,4	467,5	71,2	18
7,0	-	-	3 046,2	389,9	816,7	104,5	19
1,2	-	-	7 656,3	391,2	2 292,2	117,1	20
13,3	-	-	17 759,4	436,7	4 935,7	121,4	21
6,5	-	-	32 764,5	360,8	8 600,5	94,7	22
(1,1)	(+136,1)	(-)	(68 501,8)	(388,7)	(20 108,2)	(114,1)	23
mitteln aus Eisen, Metall und Kunststoff							
49,5	-	-	2 673,7	767,5	416,5	119,6	24
(1,0)	(-)	(-)	(748,0)	(177,2)	(288,2)	(68,3)	25
(19,2)	(-)	(-)	(1 257,9)	(459,1)	(342,8)	(125,1)	26
(33,7)	(-)	(-)	(3 393,1)	(807,9)	(655,5)	(156,1)	27
technischen Erzeugnissen, a.n.g.							
4,0	+ 0,8	0,4	8 474,6	519,7	1 910,7	117,2	28
(0,4)	(-)	(-)	(372,9)	(266,4)	(161,3)	(115,2)	29
1,0	-	-	758,5	290,8	249,8	95,8	30
(-)	(-)	(-)	(1 343,2)	(444,0)	(368,8)	(121,9)	31
5,9	-	-	3 356,0	397,0	933,9	110,5	32
4,3	- 0,1	-	7 216,3	436,6	1 928,4	116,7	33
9,1	- 1,1	-	17 059,1	524,8	3 989,1	122,7	34
5,2	+ 7,3	9,2	34 345,1	480,8	7 443,7	104,2	35
8,7	+ 34,5	7,6	71 744,0	630,9	16 115,5	141,7	36
(0,4)	(+ 6,1)	(-)	(154 838,5)	(593,3)	(31 149,1)	(119,4)	37

3) Rohertrag - Gesamtleistung minus Material- und Wareneinsatz.

4) Einschließlich tätige Inhaber, tätige Mitinhaber und ohne Entgelt mithelfende Familienangehörige.

Lfd. Nr.	Gesamtleistung von ... bis unter ... DM	Erfaßte Unternehmen	Umsatz im Geschäftsjahr		Vom Umsatz ohne Umsatzsteuer waren				
			ein- schließlich	ohne	Umsatz von Handels- ware		Umsatz von selbst- hergestell- ten und bearbei- teten Er- zeugnissen 1)	Provi- sionen aus Handels- ver- mittlung	Übriger Umsatz
					im				
					Groß- handel	Einzel- handel			
		Anzahl	1 000 DM		%				
413 6 Großhandel mit Möbeln, Kunst									
1	Zusammen darunter:	59	6 394,5	5 692,0	94,8	2,5	0,3	0,1	2,3
2	500 000 - 1 Mill.	11	796,6	700,1	94,5	5,0	-	0,1	0,4
3	1 Mill. - 2 Mill.	8	(1 721,2)	(1 518,8)	(84,1)	(15,0)	(0,3)	(0,4)	(0,2)
4	2 Mill. - 5 Mill.	12	3 838,0	3 411,2	96,9	0,9	0,3	0,6	1,3
5	5 Mill. - 10 Mill.	6	(8 651,7)	(7 647,4)	(99,8)	(0,2)	(-)	(-)	(-)
6	10 Mill. - 25 Mill.	9	(16 047,2)	(14 194,7)	(90,2)	(9,2)	(0,4)	(0,2)	(-)
7	25 Mill. - 50 Mill.	3	(39 852,9)	(36 348,8)	(99,7)	(-)	(-)	(0,3)	(-)
413 71 Großhandel mit Rundfunk-, Fernseh-									
8	Zusammen darunter:	45	15 278,7	13 790,7	98,3	0,8	0,3	0,3	0,3
9	1 Mill. - 2 Mill.	3	(1 466,9)	(1 286,7)	(99,9)	(-)	(-)	(-)	(0,1)
10	2 Mill. - 5 Mill.	14	3 967,5	3 519,7	96,6	0,1	0,6	2,2	0,5
11	5 Mill. - 10 Mill.	5	(9 243,5)	(8 192,4)	(97,4)	(0,3)	(2,3)	(0,0)	(-)
12	10 Mill. - 25 Mill.	6	(22 527,3)	(19 863,0)	(97,3)	(0,2)	(0,5)	(2,0)	(-)
13	25 Mill. - 50 Mill.	3	(45 445,2)	(40 458,9)	(93,5)	(6,1)	(-)	(0,2)	(0,2)
14	50 Mill. - 100 Mill.	3	(77 470,0)	(68 150,1)	(96,8)	(3,0)	(-)	(-)	(0,2)
15	100 Mill. - 250 Mill.	5	(162 285,5)	(145 413,2)	(99,4)	(0,0)	(0,2)	(0,1)	(0,3)
413 8 Großhandel mit									
16	Zusammen darunter:	63	4 169,4	3 684,9	93,4	5,7	0,6	0,1	0,2
17	500 000 - 2 Mill.	.	(1 021,2)	(898,0)	(91,5)	(8,1)	(-)	(0,4)	(0,0)
18	2 Mill. - 5 Mill.	13	3 570,6	3 136,9	88,9	10,8	0,3	-	-
19	5 Mill. - 10 Mill.	8	(7 664,8)	(6 730,8)	(90,8)	(8,9)	(-)	(-)	(0,3)
20	10 Mill. - 25 Mill.	16	17 668,4	15 541,4	90,0	7,8	1,7	0,3	0,2
21	25 Mill. - 50 Mill.	9	(34 953,0)	(31 001,5)	(93,7)	(4,8)	(1,2)	(0,0)	(0,3)
22	50 Mill. - 100 Mill.	3	(64 354,3)	(58 060,5)	(99,7)	(-)	(-)	(0,0)	(0,3)
413 Großhandel mit Eisen- und Metallwaren,									
23	Zusammen darunter:	624	7 455,2	6 653,3	96,4	2,0	0,9	0,2	0,5
24	100 000 - 250 000	26	203,3	178,9	93,6	1,2	4,2	0,9	0,1
25	250 000 - 500 000	19	442,0	389,3	99,3	-	0,1	0,6	0,0
26	500 000 - 1 Mill.	64	839,9	741,0	93,5	3,6	0,7	1,3	0,9
27	1 Mill. - 2 Mill.	56	1 594,7	1 404,7	94,8	4,5	0,3	0,3	0,1
28	2 Mill. - 5 Mill.	107	3 742,5	3 329,2	95,1	3,1	0,9	0,5	0,4
29	5 Mill. - 10 Mill.	71	8 299,8	7 348,0	94,3	3,9	1,0	0,4	0,4
30	10 Mill. - 25 Mill.	134	18 737,5	16 608,8	94,3	4,1	1,1	0,2	0,3
31	25 Mill. - 50 Mill.	81	38 641,3	34 511,2	96,5	2,3	1,0	0,1	0,1
32	50 Mill. - 100 Mill.	29	74 244,3	66 401,0	96,4	1,5	1,6	0,3	0,2
33	100 Mill. - 250 Mill.	21	164 636,1	147 104,3	98,1	0,2	0,7	0,1	0,9
414 31 Großhandel mit Foto- und Kinogeräten,									
34	Zusammen darunter:	32	14 844,7	13 198,3	91,7	6,9	0,4	0,5	0,5
35	1 Mill. - 5 Mill.	.	(3 717,7)	(3 269,8)	(97,3)	(-)	(0,7)	(1,9)	(0,1)
36	5 Mill. - 10 Mill.	7	(7 477,8)	(6 572,4)	(97,6)	(1,9)	(0,4)	(0,0)	(0,1)
37	10 Mill. - 50 Mill.	13	22 495,6	19 954,5	94,2	4,4	0,2	1,2	-
38	50 Mill. - 250 Mill.	.	(150 791,3)	(134 474,6)	(89,7)	(9,0)	(0,4)	(0,2)	(0,7)

*) Hochgerechnetes Ergebnis.

1) Auch Reparaturen, Installationen, Montagen, Legen von Fußbodenbelag u.dgl.

2) Gesamtleistung - Umsatz ohne Umsatzsteuer plus/minus Bestandveränderung an selbsthergestellten und bearbeiteten Erzeugnissen plus selbsterstellte aktivierte Anlagen.

handel*)

und Rohertrag 1988

Vom Umsatz ohne Umsatz- steuer entfielen auf das Strecken- geschäft	Bestands- veränderung (Zu- oder Abnahme) an selbst- hergestellten und bearbeiteten Erzeugnissen je Unternehmen	Selbst- erstellte aktivierte Anlagen je Unternehmen	Gesamtleistung 2)		Rohertrag 3)		Lfd. Nr.
			je Unter- nehmen	je Beschäftigten 4)	je Unter- nehmen	je Beschäftigten 4)	
1 000 DM							
gegenständen, kunstgewerblichen Erzeugnissen							
12,4	- 0,1	-	5 691,9	438,4	1 566,4	120,7	1
0,6	-	-	700,1	285,2	249,8	101,8	2
(15,3)	(-)	(-)	(1 518,8)	(349,2)	(461,8)	(106,2)	3
11,7	-	-	3 411,2	422,0	1 099,2	136,0	4
(-)	(-)	(-)	(7 647,4)	(318,6)	(2 221,4)	(92,6)	5
(0,0)	(- 2,2)	(-)	(14 192,5)	(351,9)	(4 198,1)	(104,1)	6
(22,1)	(-)	(-)	(36 348,8)	(784,5)	(7 384,9)	(159,4)	7
und phonotechnischen Geräten							
/	- 0,7	-	13 790,0	770,6	3 216,3	179,7	8
/	(-)	(-)	(1 286,7)	(296,9)	(271,3)	(62,6)	9
/	- 5,4	-	3 514,3	377,0	949,1	101,8	10
/	(- 0,6)	(-)	(8 191,8)	(635,0)	(2 026,8)	(157,1)	11
/	(+ 2,8)	(-)	(19 865,8)	(587,2)	(4 093,0)	(121,0)	12
/	(-)	(-)	(40 458,9)	(446,2)	(9 460,1)	(104,3)	13
/	(-)	(-)	(68 150,1)	(659,5)	(13 551,1)	(131,1)	14
/	(-)	(-)	(145 413,2)	(1 004,2)	(37 797,2)	(261,0)	15
Lacken, Farben, Tapeten							
7,8	-	-	3 684,9	357,5	974,1	94,5	16
(9,5)	(-)	(-)	(898,0)	(297,7)	(201,3)	(66,7)	17
9,6	-	-	3 136,9	293,4	972,0	90,9	18
(0,1)	(-)	(-)	(6 730,8)	(300,5)	(1 833,0)	(81,8)	19
2,1	-	-	15 541,4	322,1	4 139,9	85,8	20
(0,3)	(-)	(-)	(31 001,5)	(442,9)	(7 579,5)	(108,3)	21
(35,9)	(-)	(-)	(58 060,5)	(578,7)	(13 920,6)	(138,7)	22
Möbeln, Einrichtungs- und Haushaltsgegenständen (soweit erfasst)							
5,8	- 0,3	0,4	6 653,4	473,4	1 629,6	116,0	23
10,7	-	-	178,9	112,2	63,0	39,5	24
13,1	-	-	389,3	229,8	135,1	79,8	25
5,2	- 0,3	-	740,7	268,9	225,0	81,7	26
5,0	-	-	1 404,7	321,5	401,5	91,9	27
9,0	- 0,4	-	3 328,8	377,6	937,3	106,3	28
1,8	+ 0,8	-	7 348,8	386,9	2 032,9	107,0	29
11,6	- 0,5	-	16 608,3	444,6	4 055,2	108,6	30
7,4	+ 3,0	3,8	34 518,0	435,7	8 004,6	101,0	31
13,8	- 27,5	3,4	66 376,9	536,1	15 858,0	128,1	32
0,3	+ 2,6	14,4	147 121,3	641,7	33 119,2	144,5	33
fototechnischem und -chemischem Material							
/	-	-	13 198,3	988,1	2 473,2	185,2	34
/	(-)	(-)	(3 269,8)	(654,0)	(641,1)	(128,2)	35
/	(-)	(-)	(6 572,4)	(578,7)	(1 665,6)	(146,7)	36
/	-	-	19 954,5	887,2	3 625,4	161,2	37
/	(-)	(-)	(134 474,6)	(1 204,4)	(24 433,8)	(218,9)	38

3) Rohertrag - Gesamtleistung minus Material- und Wareneinsatz.

4) Einschließlich tätige Inhaber, tätige Mitinhaber und ohne Entgelt mithelfende Familienangehörige.

Lfd. Nr.	Gesamtleistung von ... bis unter ... DM	Erfasste Unternehmen	Umsatz im Geschäftsjahr		Vom Umsatz ohne Umsatzsteuer waren					
			ein- schließlich	ohne	Umsatz von Handels- ware		Umsatz von selbst- hergestell- ten und bearbei- teten Er- zeugnissen 1)	Provi- sionen aus Handels- ver- mittlung	Übriger Umsatz	
					im					
					Groß- handel	Einzel- handel				
			Umsatzsteuer je Unternehmen							
Anzahl			1 000 DM							
414 35 Großhandel mit sonstigen feinmechanischen und										
1	Zusammen	25	4 683,2	4 152,1	96,0	1,8	0,8	0,9	0,5	
	darunter:									
2	2 Mill. - 10 Mill.	11	(4 382,5)	(3 872,5)	(94,8)	(0,0)	(2,7)	(0,1)	(2,4)	
3	10 Mill. - 50 Mill.	.	(24 726,3)	(22 058,3)	(96,3)	(3,7)	(-)	(-)	(0,0)	
414 65 Großhandel mit Edelmetallwaren,										
4	Zusammen	75	2 176,6	1 945,0	95,4	3,1	1,0	0,2	0,3	
	darunter:									
5	100 000 - 250 000	4	(183,4)	(160,9)	(100,0)	(-)	(-)	(-)	(-)	
6	250 000 - 500 000	5	(419,1)	(367,6)	(99,4)	(-)	(-)	(-)	(0,6)	
7	500 000 - 1 Mill.	11	838,1	745,6	90,6	8,9	-	0,5	-	
8	1 Mill. - 2 Mill.	13	1 687,9	1 512,0	95,6	1,8	2,6	-	-	
9	2 Mill. - 5 Mill.	13	3 434,3	3 067,5	94,4	2,6	1,7	0,9	0,4	
10	5 Mill. - 10 Mill.	12	7 972,7	7 080,2	98,6	0,1	-	-	1,3	
11	10 Mill. - 25 Mill.	8	(20 266,4)	(18 257,5)	(94,9)	(2,5)	(2,6)	(-)	(-)	
414 94 Großhandel										
12	Zusammen	34	5 947,6	5 287,8	98,5	1,1	-	0,4	-	
	darunter:									
13	250 000 - 1 Mill.	.	(736,5)	(646,8)	(100,0)	(-)	(-)	(-)	(-)	
14	1 Mill. - 5 Mill.	12	2 603,1	2 309,4	97,4	2,6	-	-	-	
15	5 Mill. - 25 Mill.	7	(13 144,8)	(11 650,0)	(97,2)	(1,4)	(-)	(1,4)	(-)	
16	25 Mill. - 250 Mill.	.	(78 964,2)	(70 477,2)	(99,3)	(0,7)	(-)	(-)	(-)	
414 Großhandel mit feinmechanischen und optischen										
17	Zusammen	166	4 413,2	3 927,0	94,8	3,8	0,6	0,5	0,3	
	darunter:									
18	100 000 - 250 000	.	(175,0)	(154,3)	(96,2)	(-)	(3,8)	(-)	(-)	
19	250 000 - 500 000	10	(420,7)	(370,4)	(99,6)	(-)	(-)	(-)	(0,4)	
20	500 000 - 1 Mill.	22	842,7	748,6	95,8	4,0	0,0	0,2	0,0	
21	1 Mill. - 2 Mill.	17	1 727,7	1 549,1	96,3	1,7	2,0	0,0	-	
22	2 Mill. - 5 Mill.	34	3 491,0	3 099,8	95,2	1,7	1,9	0,9	0,3	
23	5 Mill. - 10 Mill.	25	7 679,4	6 772,4	98,1	0,4	0,1	0,0	1,4	
24	10 Mill. - 25 Mill.	25	19 393,7	17 325,7	93,3	4,9	0,9	0,9	0,0	
25	25 Mill. - 50 Mill.	12	33 481,7	29 873,7	96,9	3,0	0,0	0,1	0,0	
26	50 Mill. - 100 Mill.	5	(77 644,6)	(68 795,5)	(97,4)	(0,8)	(0,3)	(1,2)	(0,3)	
27	100 Mill. - 250 Mill.	4	(168 385,8)	(150 242,8)	(90,8)	(8,3)	(0,3)	(0,1)	(0,5)	
416 11 Großhandel mit										
28	Zusammen	45	53 669,9	47 530,9	93,7	4,1	1,1	0,0	1,1	
	darunter:									
29	2 Mill. - 5 Mill.	5	(3 947,7)	(3 541,2)	(90,2)	(3,5)	(4,3)	(0,0)	(2,0)	
30	5 Mill. - 10 Mill.	8	(8 282,1)	(7 525,3)	(93,0)	(2,6)	(3,4)	(0,5)	(0,5)	
31	10 Mill. - 25 Mill.	8	(15 573,9)	(14 297,1)	(83,5)	(10,1)	(6,0)	(0,1)	(0,3)	
32	25 Mill. - 50 Mill.	10	(36 222,9)	(32 409,8)	(83,6)	(12,9)	(2,5)	(0,3)	(0,7)	

*) Hochgerechnetes Ergebnis.

1) Auch Reparaturen, Installationen, Montagen, Legen von Fußbodenbelag u.dgl.

2) Gesamtleistung - Umsatz ohne Umsatzsteuer plus/minus Bestandveränderung an selbstergestellten und bearbeiteten Erzeugnissen plus selbsterstellte aktivierte Anlagen.

handel*)
und Rohertrag 1988

Vom Umsatz ohne Umsatz- steuer entfielen auf das Strecken- geschäft	Bestands- veränderung (Zu- oder Abnahme) an selbst- hergestellten und bearbeiteten Erzeugnissen je Unternehmen	Selbst- erstellte aktivierte Anlagen	Gesamtleistung 2)		Rohertrag 3)		Lfd. Nr.
			je Unter- nehmen	je Beschäftigten 4)	je Unter- nehmen	je Beschäftigten 4)	
1 000 DM							
optischen Erzeugnissen (ohne Laborbedarf, medizinische Artikel)							
/	- 0,3	-	4 151,8	377,1	1 413,5	128,4	1
/	(- 1,4)	(-)	(3 871,1)	(394,7)	(1 412,8)	(144,0)	2
/	(-)	(-)	(22 058,3)	(648,9)	(7 551,6)	(222,2)	3
Schmuck, Edel- und Schmucksteinen							
/	+ 0,2	-	1 945,2	456,4	460,2	108,0	4
/	(-)	(-)	(160,9)	(105,5)	(50,4)	(33,0)	5
/	(-)	(-)	(367,6)	(291,8)	(113,9)	(90,4)	6
/	-	-	745,6	254,7	233,1	79,6	7
/	-	-	1 512,0	367,4	390,0	94,8	8
/	-	-	3 067,5	449,1	937,0	137,2	9
/	-	-	7 080,2	518,1	1 729,5	126,6	10
/	(+ 12,7)	(-)	(18 270,2)	(529,6)	(4 675,4)	(135,5)	11
mit Spielwaren							
/	-	-	5 287,8	406,7	1 506,8	115,9	12
/	(-)	(-)	(646,8)	(278,5)	(162,7)	(70,1)	13
/	-	-	2 309,4	317,7	705,3	97,0	14
/	(-)	(-)	(11 650,0)	(276,4)	(3 607,0)	(85,6)	15
/	(-)	(-)	(70 477,2)	(704,2)	(18 883,5)	(188,7)	16
Erzeugnissen, Schmuck, Spielwaren, Sportartikeln (soweit erfasst)							
4,9	+ 0,1	-	3 927,1	517,0	981,6	129,2	17
(-)	(-)	(-)	(154,3)	(101,6)	(47,8)	(31,5)	18
(8,1)	(-)	(-)	(370,4)	(277,3)	(122,6)	(91,8)	19
-	-	-	748,6	256,4	241,1	82,6	20
-	-	-	1 549,1	333,7	451,8	97,3	21
4,4	- 0,4	-	3 099,4	418,7	902,9	122,0	22
0,5	-	-	6 772,4	428,8	1 783,0	112,9	23
0,2	+ 3,6	-	17 329,3	529,2	4 904,9	149,8	24
10,9	-	-	29 873,7	586,1	8 089,6	158,7	25
(2,2)	(-)	(-)	(68 795,5)	(470,5)	(18 045,8)	(123,4)	26
(9,9)	(-)	(-)	(150 242,8)	(1 425,6)	(23 943,1)	(227,2)	27
Kraftwagen							
0,7	0,0	1,0	47 531,9	1 430,4	6 013,9	181,0	28
(11,2)	(-)	(-)	(3 541,2)	(416,6) ^x	(646,4)	(76,0)	29
(-)	(-)	(-)	(7 525,3)	(459,6)	(1 356,3)	(82,8)	30
(9,5)	(-)	(6,6)	(14 303,7)	(493,2)	(2 584,6)	(89,1)	31
(0,0)	(-)	(-)	(32 409,8)	(697,7)	(5 100,2)	(109,8)	32

3) Rohertrag - Gesamtleistung minus Material- und Wareneinsatz.

4) Einschließlich tätige Inhaber, tätige Mitinhaber und ohne Entgelt mithelfende Familienangehörige.

Lfd. Nr.	Gesamtleistung von ... bis unter ... DM	Erfaßte Unternehmen	Umsatz im Geschäftsjahr		Vom Umsatz ohne Umsatzsteuer waren				
			ein-schließlich	ohne	Umsatz von Handels-ware		Umsatz von selbst-hergestell-ten und bearbei-teten Er-zeugnissen 1)	Provi-sionen aus Handels-ver-mittlung	Übriger Umsatz
					im				
					Groß-handel	Einzel-handel			
			Umsatzsteuer je Unternehmen						
Anzahl			1 000 DM		%				
416 14 Großhandel mit Kraftfahrzeug									
1	Zusammen darunter:	134	8 654,3	7 700,5	82,8	9,2	7,4	0,5	0,1
2	250 000 - 500 000	4	(389,0)	(341,2)	(84,8)	(15,2)	(-)	(-)	(-)
3	500 000 - 1 Mill.	6	(777,9)	(683,3)	(81,8)	(17,6)	(-)	(-)	(0,6)
4	1 Mill. - 2 Mill.	14	1 613,5	1 417,4	85,6	14,2	0,2	0,0	-
5	2 Mill. - 5 Mill.	20	3 877,2	3 428,5	90,0	7,9	0,2	1,6	0,3
6	5 Mill. - 10 Mill.	22	8 170,0	7 339,7	89,4	6,8	2,9	0,7	0,2
7	10 Mill. - 25 Mill.	33	17 654,8	15 711,0	87,0	10,7	1,3	0,8	0,2
8	25 Mill. - 50 Mill.	19	42 177,4	37 582,2	85,3	9,2	4,6	0,7	0,2
9	50 Mill. - 100 Mill.	11	77 805,2	69 021,0	84,5	10,6	4,9	0,0	-
416 17 Großhandel mit Krafträdern,									
10	Zusammen darunter:	17	6 272,7	5 556,7	89,6	1,3	8,9	0,1	0,1
11	1 Mill. - 5 Mill.	7	(2 113,6)	(1 873,6)	(85,1)	(4,7)	(10,1)	(0,0)	(0,1)
12	5 Mill. - 25 Mill.	.	(11 386,2)	(9 992,2)	(93,4)	(0,9)	(5,6)	(0,1)	(-)
13	25 Mill. - 100 Mill.	.	(39 723,3)	(35 719,5)	(84,2)	(-)	(15,5)	(-)	(0,3)
416 2 Großhandel mit Landmaschinen,									
14	Zusammen darunter:	64	4 661,5	4 128,1	91,5	2,0	5,2	0,6	0,7
15	500 000 - 1 Mill.	7	(803,2)	(705,4)	(84,7)	(1,3)	(10,6)	(3,4)	(0,0)
16	1 Mill. - 2 Mill.	8	(1 515,9)	(1 330,2)	(91,0)	(0,6)	(5,8)	(1,2)	(1,4)
17	2 Mill. - 5 Mill.	9	(3 718,1)	(3 268,1)	(93,1)	(0,0)	(4,8)	(1,3)	(0,8)
18	5 Mill. - 10 Mill.	10	(7 640,0)	(6 714,3)	(89,3)	(3,9)	(6,1)	(0,1)	(0,6)
19	10 Mill. - 25 Mill.	15	18 553,1	16 362,0	87,7	4,9	6,3	0,6	0,5
20	25 Mill. - 50 Mill.	6	(37 562,4)	(32 993,8)	(91,4)	(3,5)	(4,9)	(0,1)	(0,1)
21	50 Mill. - 100 Mill.	3	(77 592,5)	(68 316,4)	(88,8)	(-)	(8,5)	(0,1)	(2,6)
416 41 Großhandel mit									
22	Zusammen darunter:	52	6 792,3	6 054,7	96,5	0,7	1,4	1,2	0,2
23	1 Mill. - 2 Mill.	7	(1 507,8)	(1 335,3)	(99,2)	(-)	(-)	(0,6)	(0,2)
24	2 Mill. - 5 Mill.	7	(3 192,1)	(2 846,4)	(94,3)	(0,0)	(2,2)	(3,3)	(0,2)
25	5 Mill. - 10 Mill.	10	(8 459,9)	(7 642,0)	(91,4)	(1,0)	(3,7)	(3,7)	(0,2)
26	10 Mill. - 25 Mill.	13	18 423,8	16 281,7	94,0	4,0	1,4	0,3	0,3
27	25 Mill. - 100 Mill.	.	(66 400,9)	(60 623,7)	(96,7)	(-)	(1,2)	(1,5)	(0,6)
416 42 Großhandel mit									
28	Zusammen darunter:	54	7 739,0	6 885,2	89,3	0,1	5,3	0,2	5,1
29	1 Mill. - 2 Mill.	8	(1 551,5)	(1 383,1)	(94,6)	(-)	(3,1)	(0,4)	(1,9)
30	2 Mill. - 5 Mill.	5	(4 161,0)	(3 663,6)	(88,1)	(0,5)	(8,2)	(0,5)	(2,7)
31	5 Mill. - 10 Mill.	10	(7 809,8)	(7 028,4)	(93,0)	(-)	(2,5)	(0,0)	(4,5)
32	10 Mill. - 25 Mill.	13	16 787,3	15 036,3	88,6	0,0	5,5	0,0	5,9
33	25 Mill. - 50 Mill.	8	(39 592,0)	(34 919,1)	(83,7)	(-)	(9,6)	(0,1)	(6,6)
416 44 Großhandel mit Büromaschinen,									
34	Zusammen darunter:	49	10 919,3	9 753,5	89,1	3,3	6,4	0,1	1,1
35	500 000 - 1 Mill.	4	(857,4)	(757,4)	(97,5)	(2,1)	(0,4)	(-)	(-)
36	1 Mill. - 2 Mill.	7	(1 739,2)	(1 527,7)	(87,6)	(0,9)	(10,0)	(0,2)	(1,3)
37	2 Mill. - 5 Mill.	12	3 803,6	3 374,5	79,5	9,7	8,4	0,5	1,9
38	5 Mill. - 10 Mill.	6	(7 562,2)	(6 639,6)	(85,8)	(5,4)	(8,0)	(0,2)	(0,6)
39	10 Mill. - 25 Mill.	9	(19 148,5)	(17 039,7)	(91,4)	(2,1)	(3,8)	(0,3)	(2,4)
40	25 Mill. - 100 Mill.	.	(47 583,2)	(42 945,7)	(79,0)	(5,2)	(13,9)	(0,0)	(1,9)

*) Hochgerechnetes Ergebnis.

1) Auch Reparaturen, Installationen, Montagen, Legen von Fußbodenbelag u. dgl.

2) Gesamtleistung - Umsatz ohne Umsatzsteuer plus/minus Bestandveränderung an selbsthergestellten und bearbeiteten Erzeugnissen plus selbsterstellte aktivierte Anlagen.

handel*)

und Rohertrag 1988

Vom Umsatz ohne Umsatz- steuer entfielen auf das Strecken- geschäft	Bestands- veränderung (Zu- oder Abnahme) an selbst- hergestellten und bearbeiteten Erzeugnissen je Unternehmen	Selbst- erstellte aktivierte Anlagen je Unternehmen	Gesamtleistung 2)		Rohertrag 3)		Lfd. Nr.
			je Unter- nehmen	je Beschäftigten 4)	je Unter- nehmen	je Beschäftigten 4)	
1 000 DM							
teilen, -zubehör und -reifen							
8,8	+ 2,4	2,4	7 705,3	334,0	2 054,5	89,1	1
(2,9)	(-)	(-)	(341,2)	(160,6)	(95,7)	(45,0)	2
(-)	(-)	(-)	(683,3)	(256,2)	(240,2)	(90,1)	3
10,1	-	-	1 417,4	282,7	372,2	74,2	4
11,6	-	-	3 428,5	304,8	972,0	86,4	5
5,9	+ 3,3	-	7 343,0	372,4	1 969,7	99,9	6
5,2	- 0,1	4,5	15 715,4	365,3	3 813,0	88,6	7
4,7	+ 10,9	-	37 593,1	358,5	9 342,2	89,1	8
1,9	- 35,9	-	68 985,1	431,4	15 001,3	93,8	9
Fahrrädern, Fahrradteilen							
5,5	- 3,7	-	5 553,0	402,2	1 275,5	92,4	10
(-)	(-)	(-)	(1 873,6)	(442,1)	(458,1)	(108,1)	11
(-)	(-)	(-)	(9 992,2)	(286,7)	(2 283,3)	(65,5)	12
(3,0)	(- 70,3)	(-)	(35 649,2)	(476,8)	(9 463,5)	(126,6)	13
landwirtschaftlichen Geräten							
/	+ 0,1	0,6	4 128,8	336,0	930,5	75,7	14
/	(+ 0,2)	(-)	(705,6)	(225,5)	(187,4)	(59,9)	15
/	(-)	(1,1)	(1 331,3)	(204,8)	(380,1)	(58,5)	16
/	(-)	(-)	(3 268,1)	(296,2)	(798,5)	(72,4)	17
/	(+ 1,3)	(-)	(6 715,6)	(260,3)	(1 433,1)	(55,5)	18
/	- 0,2	-	16 361,8	343,7	3 206,8	67,4	19
/	(-)	(22,7)	(33 016,5)	(385,4)	(5 728,5)	(66,9)	20
/	(- 3,7)	(-)	(68 312,7)	(433,3)	(20 740,1)	(131,5)	21
Werkzeugmaschinen							
33,8	+ 0,6	-	6 055,3	544,9	1 453,7	130,8	22
(20,1)	(-)	(-)	(1 335,3)	(366,6)	(329,3)	(90,4)	23
(10,8)	(-)	(-)	(2 846,4)	(412,5)	(805,8)	(116,8)	24
(0,6)	(+ 5,5)	(-)	(7 647,5)	(411,2)	(2 723,6)	(146,4)	25
18,5	-	-	16 281,7	715,1	3 212,7	141,1	26
(41,9)	(-)	(-)	(60 623,7)	(1 196,5)	(9 986,0)	(197,1)	27
Baumaschinen, Baugeräten							
15,1	+ 0,4	0,8	6 886,4	509,0	1 687,7	124,8	28
(25,3)	(-)	(-)	(1 383,1)	(372,6)	(384,1)	(103,5)	29
(0,8)	(-)	(-)	(3 663,6)	(345,6)	(1 333,7)	(125,8)	30
(11,3)	(-)	(8,7)	(7 037,1)	(496,3)	(1 999,0)	(141,0)	31
13,8	-	-	15 036,3	471,0	3 628,5	113,7	32
(8,5)	(+ 8,0)	(-)	(34 927,1)	(425,3)	(8 502,4)	(103,5)	33
Datenverarbeitungsgeräten und -einrichtungen							
7,0	-	-	9 753,5	512,5	2 172,9	114,2	34
(-)	(-)	(-)	(757,4)	(208,9)	(315,4)	(87,0)	35
(-)	(-)	(-)	(1 527,7)	(211,8)	(614,1)	(85,1)	36
7,5	-	-	3 374,5	275,5	1 147,0	93,6	37
(-)	(-)	(-)	(6 639,6)	(234,3)	(2 690,4)	(95,0)	38
(0,6)	(-)	(-)	(17 039,7)	(296,6)	(5 986,6)	(104,2)	39
(21,4)	(-)	(-)	(42 945,7)	(604,9)	(10 600,0)	(149,3)	40

3) Rohertrag - Gesamtleistung minus Material- und Wareneinsatz.

4) Einschließlich tätige Inhaber, tätige Mitinhaber und ohne Entgelt mithelfende Familienangehörige.

1.1 Umsatz, Gesamtleistung

Lfd. Nr.	Gesamtleistung von ... bis unter ... DM	Erfaßte Unternehmen	Umsatz im Geschäftsjahr		Vom Umsatz ohne Umsatzsteuer waren				
			ein- schließlich	ohne	Umsatz von Handels- ware		Umsatz von selbst- hergestell- ten und bearbei- teten Er- zeugnissen 1)	Provi- sionen aus Handels- ver- mittlung	Übriger Umsatz
					im				
					Groß- handel	Einzel- handel			
		Anzahl	1 000 DM		6				
416 49 Großhandel mit sonstigen Maschinen									
1	Zusammen	130	5 824,0	5 207,6	92,4	1,2	4,7	0,8	0,9
	darunter:								
2	250 000 - 500 000	8	(454,5)	(398,7)	(93,7)	(5,2)	(0,9)	(0,2)	(-)
3	500 000 - 1 Mill.	11	848,0	758,4	92,0	1,0	6,6	0,0	0,4
4	1 Mill. - 2 Mill.	18	1 619,2	1 456,9	89,8	3,4	4,1	1,6	1,1
5	2 Mill. - 5 Mill.	28	3 897,3	3 481,3	92,5	2,5	3,5	1,2	0,3
6	5 Mill. - 10 Mill.	20	8 076,7	7 156,1	91,6	1,7	3,7	1,5	1,5
7	10 Mill. - 25 Mill.	29	18 180,6	16 262,7	91,0	0,3	6,2	1,8	0,7
8	25 Mill. - 50 Mill.	8	(34 854,5)	(31 469,4)	(92,9)	(2,5)	(4,3)	(0,3)	(0,0)
9	50 Mill. - 100 Mill.	4	(70 778,4)	(63 762,4)	(93,8)	(-)	(4,2)	(0,0)	(2,0)
416 53 Großhandel mit technischem									
10	Zusammen	67	3 770,9	3 402,2	97,1	1,4	1,4	0,1	0,0
	darunter:								
11	250 000 - 500 000	5	(309,4)	(273,3)	(100,0)	(-)	(-)	(-)	(-)
12	500 000 - 1 Mill.	11	780,9	689,4	97,5	2,5	-	-	-
13	1 Mill. - 2 Mill.	7	(1 866,3)	(1 661,9)	(94,6)	(5,4)	(-)	(0,0)	(0,0)
14	2 Mill. - 5 Mill.	13	3 082,4	2 741,0	97,4	0,6	1,4	0,6	0,0
15	5 Mill. - 10 Mill.	13	8 234,1	7 437,1	91,6	4,7	3,6	0,1	0,0
16	10 Mill. - 25 Mill.	12	17 676,2	15 896,7	98,2	0,3	1,4	0,1	0,0
416 55 Großhandel mit technischem Brauerei- und									
17	Zusammen	19	3 329,9	2 944,7	91,8	1,3	1,6	0,4	4,9
	darunter:								
18	250 000 - 1 Mill.	.	(810,2)	(711,5)	(96,9)	(-)	(3,1)	(-)	(-)
19	1 Mill. - 5 Mill.	10	(2 739,9)	(2 411,0)	(92,7)	(2,9)	(3,5)	(0,9)	(-)
20	5 Mill. - 25 Mill.	.	(12 772,1)	(11 345,3)	(90,5)	(0,4)	(-)	(0,2)	(8,9)
416 61 Großhandel mit chemisch-									
21	Zusammen	41	5 136,4	4 537,4	91,5	2,4	5,6	0,5	0,0
	darunter:								
22	100 000 - 250 000	7	(209,1)	(183,5)	(95,4)	(-)	(3,7)	(-)	(0,9)
23	250 000 - 500 000	3	(450,0)	(396,5)	(95,4)	(4,6)	(-)	(-)	(-)
24	500 000 - 1 Mill.	5	(794,9)	(698,8)	(99,1)	(0,4)	(-)	(0,5)	(-)
25	1 Mill. - 2 Mill.	4	(1 662,2)	(1 473,7)	(100,0)	(-)	(-)	(-)	(-)
26	2 Mill. - 5 Mill.	8	(3 869,9)	(3 461,1)	(97,1)	(0,5)	(0,5)	(1,9)	(-)
27	5 Mill. - 25 Mill.	.	(13 932,0)	(12 295,6)	(90,5)	(2,7)	(6,4)	(0,4)	(-)
416 65 Großhandel mit									
28	Zusammen	62	5 815,3	5 199,2	95,3	2,2	2,3	0,1	0,1
	darunter:								
29	500 000 - 1 Mill.	6	(881,3)	(776,0)	(91,1)	(8,8)	(-)	(0,1)	(-)
30	1 Mill. - 2 Mill.	5	(1 724,0)	(1 514,2)	(91,4)	(7,4)	(1,2)	(0,0)	(-)
31	2 Mill. - 5 Mill.	20	3 547,2	3 136,6	92,7	2,4	4,2	0,4	0,3
32	5 Mill. - 10 Mill.	16	7 573,2	6 716,7	94,4	2,2	3,3	0,1	0,0
33	10 Mill. - 25 Mill.	8	(18 737,1)	(16 463,6)	(95,8)	(0,3)	(3,8)	(0,1)	(-)
34	25 Mill. - 50 Mill.	3	(41 403,9)	(36 533,5)	(92,2)	(2,6)	(5,2)	(0,0)	(0,0)

*) Hochgerechnetes Ergebnis.

1) Auch Reparaturen, Installationen, Montagen, Legen von Fußbodenbelag u.dgl.

2) Gesamtleistung - Umsatz ohne Umsatzsteuer plus/minus Bestandveränderung an selbsthergestellten und bearbeiteten Erzeugnissen plus selbsthergestellte aktivierte Anlagen.

handel*)
und Rohertrag 1988

Vom Umsatz ohne Umsatz- steuer entfielen auf das Strecken- geschäft	Bestands- veränderung (Zu- oder Abnahme) an selbst- hergestellten und bearbeiteten Erzeugnissen je Unternehmen	Selbst- erstellte aktivierte Anlagen	Gesamtleistung 2)		Rohertrag 3)		Lfd. Nr.
			je Unter- nehmen	je Beschäftigten 4)	je Unter- nehmen	je Beschäftigten 4)	
1 000 DM							
(ohne Land- und Spezialmaschinen)							
12,6	+ 0,7	1,2	5 209,5	419,4	1 538,1	123,8	1
(-)	(-)	(-)	(398,7)	(145,0)	(146,1)	(53,1)	2
10,6	-	-	758,4	207,0	294,7	80,5	3
15,7	+ 1,4	-	1 458,3	318,2	490,8	107,1	4
15,0	+ 0,2	-	3 481,5	396,3	1 052,8	119,8	5
6,1	-	-	7 156,1	432,4	2 017,0	121,9	6
3,1	+ 21,9	-	16 284,6	437,5	4 830,5	129,8	7
(1,7)	(-109,2)	(9,7)	(31 369,9)	(433,4)	(9 923,3)	(137,1)	8
(0,9)	(-)	(54,9)	(63 817,3)	(445,5)	(18 226,7)	(127,2)	9
Fleischereibedarf und -maschinen							
/	0,0	-	3 402,2	446,0	621,1	81,4	10
/	(-)	(-)	(273,3)	(170,8)	(94,6)	(59,1)	11
/	-	-	689,4	293,9	160,9	68,6	12
/	(-)	(-)	(1 661,9)	(442,3)	(299,3)	(79,7)	13
/	-	-	2 741,0	262,2	651,6	62,3	14
/	- 0,1	-	7 437,0	485,8	1 358,3	88,7	15
/	-	-	15 896,7	491,7	3 121,1	96,5	16
Kellereibedarf und -maschinen							
/	-	-	2 944,7	359,9	812,6	99,3	17
/	(-)	(-)	(711,5)	(227,7)	(241,0)	(77,1)	18
/	(-)	(-)	(2 411,0)	(375,2)	(479,5)	(74,6)	19
/	(-)	(-)	(11 345,3)	(386,7)	(3 637,0)	(124,0)	20
technischen Erzeugnissen							
18,7	- 0,8	-	4 536,6	401,7	1 168,7	103,5	21
(1,0)	(-)	(-)	(183,5)	(120,1)	(63,2)	(41,4)	22
(0,2)	(-)	(-)	(396,5)	(180,2)	(163,7)	(74,4)	23
(15,7)	(-)	(-)	(698,8)	(193,0)	(186,6)	(51,6)	24
(6,5)	(-)	(-)	(1 473,7)	(421,1)	(472,8)	(135,1)	25
(10,2)	(-)	(-)	(3 461,1)	(401,3)	(1 060,2)	(122,9)	26
(20,4)	(- 2,6)	(-)	(12 293,0)	(428,0)	(3 049,3)	(106,2)	27
technischem Bedarf, a.n.g.							
8,1	+ 1,0	-	5 200,2	424,6	1 330,8	108,7	28
(23,1)	(-)	(-)	(776,0)	(206,9)	(235,9)	(62,9)	29
(-)	(-)	(-)	(1 514,2)	(280,4)	(545,4)	(101,0)	30
5,5	+ 3,2	-	3 139,8	334,9	904,9	96,5	31
5,9	-	-	6 716,7	373,2	1 781,7	99,0	32
(8,6)	(- 0,4)	(-)	(16 463,2)	(478,9)	(4 469,8)	(130,0)	33
(25,0)	(+ 17,3)	(-)	(36 550,8)	(352,6)	(9 653,6)	(93,1)	34

3) Rohertrag - Gesamtleistung minus Material- und Wareneinsatz.

4) Einschließlich tätige Inhaber, tätige Mitinhaber und ohne Entgelt mithelfende Familienangehörige.

Lfd. Nr.	Gesamtleistung von ... bis unter ... DM	Erfasste Unternehmen	Umsatz im Geschäftsjahr		Vom Umsatz ohne Umsatzsteuer waren						
			ein- schließlich	ohne	Umsatz von Handels- ware		Umsatz von selbst- hergestell- ten und bearbei- teten Er- zeugnissen 1)	Provi- sionen aus Handels- ver- mittlung	Übriger Umsatz		
					im						
					Groß- handel	Einzel- handel					
			Umsatzsteuer je Unternehmen								
Anzahl			1 000 DM								
416 Großhandel mit Fahrzeugen,											
1	Zusammen	734	8 965,8	7 976,7	91,2	3,5	4,0	0,4	0,9		
	darunter:										
2	100 000 - 250 000	16	185,0	163,9	98,5	0,2	1,0	-	0,3		
3	250 000 - 500 000	29	418,3	369,2	89,7	6,2	3,6	0,1	0,4		
4	500 000 - 1 Mill.	64	833,3	737,6	90,1	5,4	3,5	0,5	0,5		
5	1 Mill. - 2 Mill.	88	1 620,5	1 435,0	91,1	4,3	3,3	0,6	0,7		
6	2 Mill. - 5 Mill.	135	3 746,3	3 325,0	89,8	3,9	4,4	1,0	0,9		
7	5 Mill. - 10 Mill.	120	7 904,5	7 037,5	91,3	3,1	4,0	0,8	0,8		
8	10 Mill. - 25 Mill.	153	17 335,6	15 431,8	90,0	3,6	4,9	0,6	0,9		
9	25 Mill. - 50 Mill.	64	38 654,7	34 663,6	82,7	5,7	9,6	0,3	1,7		
10	50 Mill. - 100 Mill.	32	75 397,8	67 808,8	91,5	4,2	3,3	0,1	0,9		
11	100 Mill. - 250 Mill.	14	144 182,4	128 997,4	91,6	2,9	2,6	0,3	2,6		
418 1 Großhandel mit											
12	Zusammen	40	69 958,5	61 623,6	99,5	0,3	0,1	0,0	0,1		
	darunter:										
13	2 Mill. - 5 Mill.	4	(4 317,4)	(3 823,6)	(91,5)	(7,9)	(-)	(0,6)	(-)		
14	5 Mill. - 10 Mill.	5	(9 153,7)	(8 320,8)	(100,0)	(-)	(-)	(-)	(0,0)		
15	10 Mill. - 25 Mill.	5	(17 209,2)	(15 488,8)	(94,9)	(5,1)	(-)	(-)	(-)		
16	25 Mill. - 50 Mill.	5	(35 767,5)	(31 653,2)	(99,6)	(-)	(-)	(-)	(0,4)		
17	50 Mill. - 100 Mill.	6	(79 813,0)	(70 640,5)	(99,9)	(0,1)	(-)	(-)	(-)		
18	100 Mill. - 250 Mill.	8	(169 226,3)	(148 742,4)	(98,9)	(-)	(1,1)	(-)	(0,0)		
418 31 Großhandel											
19	Zusammen	33	4 940,3	4 369,7	99,1	-	0,8	0,0	0,1		
	darunter:										
20	1 Mill. - 5 Mill.	11	2 621,5	2 316,2	98,7	-	1,1	-	0,2		
21	5 Mill. - 10 Mill.	11	8 114,4	7 253,4	96,4	-	3,4	0,1	0,1		
22	10 Mill. - 50 Mill.	.	(27 926,2)	(24 595,2)	(99,9)	(-)	(0,0)	(0,0)	(0,1)		
418 35 Großhandel mit Laborbedarf, sonstigen											
23	Zusammen	71	5 515,7	4 963,3	95,6	1,4	2,7	0,1	0,2		
	darunter:										
24	500 000 - 1 Mill.	4	(748,1)	(671,2)	(96,9)	(-)	(1,0)	(2,1)	(-)		
25	1 Mill. - 2 Mill.	10	(1 797,2)	(1 577,9)	(97,2)	(1,3)	(0,7)	(0,3)	(0,5)		
26	2 Mill. - 5 Mill.	18	3 525,7	3 186,7	96,2	0,2	2,3	0,2	1,1		
27	5 Mill. - 10 Mill.	9	(7 380,3)	(6 576,5)	(95,8)	(1,6)	(2,5)	(-)	(0,1)		
28	10 Mill. - 25 Mill.	14	18 024,8	16 217,2	96,0	0,6	3,4	0,0	0,0		
29	25 Mill. - 50 Mill.	10	(35 318,5)	(32 221,8)	(97,4)	(0,0)	(2,3)	(0,1)	(0,2)		
418 5 Großhandel mit											
30	Zusammen	19	1 756,9	1 544,6	98,1	0,6	1,1	0,2	0,0		
	darunter:										
31	1 Mill. - 5 Mill.	7	(2 604,5)	(2 286,6)	(91,8)	(1,8)	(6,4)	(-)	(-)		
32	5 Mill. - 25 Mill.	.	(11 695,8)	(10 286,4)	(99,7)	(-)	(-)	(0,3)	(0,0)		
418 6 Großhandel mit kosmetischen											
33	Zusammen	24	6 544,5	5 781,9	98,1	1,2	-	0,7	-		
	darunter:										
34	2 Mill. - 10 Mill.	6	(3 998,2)	(3 549,2)	(100,0)	(-)	(-)	(-)	(-)		
35	10 Mill. - 50 Mill.	.	(22 666,1)	(19 888,4)	(99,9)	(-)	(-)	(0,1)	(-)		
36	50 Mill. - 250 Mill.	.	(127 070,5)	(112 379,2)	(97,3)	(1,7)	(-)	(1,0)	(-)		

*) Hochgerechnetes Ergebnis.

1) Auch Reparaturen, Installationen, Montagen, Legen
von Fußbodenbelag u.dgl.

2) Gesamtleistung - Umsatz ohne Umsatzsteuer plus/minus
Bestandsveränderung an selbstergestellten und bear-
beiteten Erzeugnissen plus selbsterstellte akti-
vierte Anlagen.

handel*)
und Rohertrag 1988

Vom Umsatz ohne Umsatz- steuer entfielen auf das Strecken- geschäft	Bestands- veränderung (Zu- oder Abnahme) an selbst- hergestellten und bearbeiteten Erzeugnissen je Unternehmen	Selbst- erstellte aktivierte Anlagen je Unternehmen	Gesamtleistung 2)		Rohertrag 3)		Lfd. Nr.
			je Unter- nehmen	je Beschäftigten 4)	je Unter- nehmen	je Beschäftigten 4)	
1 000 DM							
Maschinen, technischem Bedarf (soweit erfaßt)							
8,1	+ 0,5	0,8	7 978,0	520,6	1 731,6	113,0	1
0,3	-	-	163,9	102,9	62,6	39,3	2
0,6	-	-	369,2	160,1	130,7	56,7	3
8,2	0,0	-	737,6	232,8	244,9	77,3	4
7,6	+ 0,3	0,2	1 435,5	282,1	440,9	86,6	5
8,3	+ 0,4	-	3 325,4	333,5	948,4	95,1	6
3,6	+ 0,9	0,5	7 038,9	359,2	1 933,8	98,7	7
9,0	+ 3,0	1,1	15 435,9	410,3	3 950,2	105,0	8
5,3	- 20,9	3,2	34 645,9	410,9	9 541,0	113,1	9
12,6	- 8,9	15,2	67 815,1	560,7	14 866,9	122,9	10
26,0	+ 90,4	-	129 087,8	920,3	26 690,5	190,3	11
pharmazeutischen Erzeugnissen							
/	- 1,5	-	61 622,1	892,2	8 990,7	130,2	12
/	(-)	(-)	(3 823,6)	(509,8)	(1 062,6)	(141,7)	13
/	(-)	(-)	(8 320,8)	(682,0)	(1 620,2)	(132,8)	14
/	(-)	(-)	(15 488,8)	(503,9)	(4 986,0)	(162,2)	15
/	(-)	(-)	(31 653,2)	(471,0)	(13 720,5)	(204,2)	16
/	(-)	(-)	(70 640,5)	(699,4)	(18 538,7)	(183,6)	17
/	(- 30,1)	(-)	(148 712,3)	(730,8)	(27 507,8)	(135,2)	18
mit Dentalbedarf							
/	0,0	-	4 369,7	374,6	1 345,0	115,3	19
/	-	-	2 316,2	383,2	659,9	109,2	20
/	0,0	-	7 253,4	371,1	2 170,3	111,0	21
/	(-)	(-)	(24 595,2)	(394,3)	(7 609,7)	(122,0)	22
medizinischen und orthopädischen Artikeln							
6,8	+ 0,4	4,7	4 968,4	441,7	1 409,7	125,3	23
(-)	(-)	(-)	(671,2)	(191,8)	(256,7)	(73,4)	24
(11,2)	(-)	(1,4)	(1 579,3)	(345,6)	(345,1)	(75,5)	25
-	- 0,3	-	3 186,4	373,7	933,9	109,5	26
(1,2)	(-)	(44,3)	(6 620,8)	(461,9)	(1 715,7)	(119,7)	27
4,0	+ 8,5	-	16 225,7	397,1	5 846,3	143,1	28
(5,4)	(-)	(-)	(32 221,8)	(671,3)	(7 181,5)	(149,6)	29
Friseurbedarf							
/	+ 0,2	-	1 544,8	192,6	662,4	82,6	30
/	(+ 1,8)	(-)	(2 288,4)	(192,0)	(1 006,7)	(84,5)	31
/	(-)	(-)	(10 286,4)	(215,6)	(4 402,7)	(92,3)	32
Erzeugnissen, Körperpflegemitteln							
/	-	-	5 781,9	354,0	2 843,0	174,1	33
/	(-)	(-)	(3 549,2)	(276,9)	(1 224,6)	(95,6)	34
/	(-)	(-)	(19 888,4)	(696,8)	(7 226,0)	(253,2)	35
/	(-)	(-)	(112 379,2)	(361,9)	(63 765,7)	(205,3)	36

3) Rohertrag - Gesamtleistung minus Material- und Wareneinsatz.

4) Einschließlich tätige Inhaber, tätige Mitinhaber und ohne Entgelt mithelfende Familienangehörige.

Lfd. Nr.	Gesamtleistung von ... bis unter ... DM	Erfaste Unternehmen	Umsatz im Geschäftsjahr		Vom Umsatz ohne Umsatzsteuer waren				
			ein- schließlich	ohne	Umsatz von Handels- ware		Umsatz von selbst- hergestell- ten und bearbei- teten Erzeu- gnissen 1)	Provi- sionen aus Handels- ver- mittlung	Übriger Umsatz
					im				
					Groß- handel	Einzel- handel			
			Umsatzsteuer je Unternehmen						
Anzahl			1 000 DM		%				
418 8 Großhandel mit Wasch-									
1	Zusammen	26	4 913,6	4 378,5	96,2	1,5	0,4	0,0	1,9
	darunter:								
2	1 Mill. - 5 Mill.	.	(2 686,1)	(2 399,6)	(91,4)	(6,6)	(2,0)	(-)	(-)
3	5 Mill. 10 Mill.	4	(8 131,4)	(7 146,5)	(99,6)	(-)	(-)	(-)	(0,4)
4	10 Mill. - 50 Mill.	.	(33 930,1)	(30 328,6)	(97,4)	(-)	(-)	(0,0)	(2,6)
418 Großhandel mit pharmazeutischen und kosmetischen Erzeugnissen,									
5	Zusammen	213	14 699,7	12 998,5	98,7	0,6	0,5	0,1	0,1
	darunter:								
6	100 000 - 250 000	8	(199,3)	(174,8)	(100,0)	(-)	(-)	(-)	(0,0)
7	250 000 - 500 000	13	436,8	384,7	87,4	9,2	3,4	0,0	-
8	500 000 - 1 Mill.	13	841,7	749,7	97,9	0,8	0,4	0,9	-
9	1 Mill. - 2 Mill.	20	1 722,2	1 516,9	95,2	3,0	1,3	0,2	0,3
10	2 Mill. - 5 Mill.	43	3 640,8	3 253,3	95,7	2,4	1,2	0,2	0,5
11	5 Mill. - 10 Mill.	35	8 090,5	7 232,2	97,7	0,6	1,6	0,0	0,1
12	10 Mill. - 25 Mill.	30	17 235,7	15 435,0	97,1	1,6	1,2	0,1	0,0
13	25 Mill. - 50 Mill.	23	38 268,3	34 259,4	98,3	0,0	1,0	0,0	0,7
14	50 Mill. - 100 Mill.	.	(76 653,6)	(67 803,2)	(96,1)	(2,9)	(1,0)	(-)	(-)
15	100 Mill. - 250 Mill.	.	(161 316,3)	(142 079,5)	(98,9)	(-)	(0,7)	(0,4)	(0,0)
419 11 Großhandel mit									
16	Zusammen	25	31 076,3	27 367,6	99,9	-	-	0,0	0,1
	darunter:								
17	1 Mill. - 5 Mill.	9	(2 094,6)	(1 852,6)	(100,0)	(-)	(-)	(-)	(0,0)
18	5 Mill. - 10 Mill.	4	(8 309,9)	(7 309,9)	(99,5)	(-)	(-)	(-)	(0,5)
19	10 Mill. - 50 Mill.	.	(29 901,7)	(27 172,2)	(99,9)	(-)	(-)	(-)	(0,1)
20	50 Mill. - 250 Mill.	7	(160 926,6)	(141 281,6)	(99,9)	(-)	(-)	(-)	(0,1)
419 13 Großhandel mit Papier									
21	Zusammen	28	5 726,1	5 208,2	94,6	0,6	0,1	4,4	0,3
	darunter:								
22	1 Mill. - 5 Mill.	.	(3 341,8)	(2 938,4)	(99,8)	(-)	(-)	(-)	(0,2)
23	5 Mill. - 10 Mill.	5	(9 346,8)	(8 283,7)	(94,3)	(5,5)	(-)	(0,2)	(-)
24	10 Mill. - 50 Mill.	.	(24 369,5)	(21 452,6)	(98,8)	(-)	(-)	(1,2)	(-)
419 17 Großhandel mit Schreib- und									
25	Zusammen	88	3 752,0	3 326,3	95,7	2,8	0,7	0,6	0,2
	darunter:								
26	100 000 - 250 000	7	(221,5)	(196,7)	(98,5)	(0,9)	(-)	(-)	(0,6)
27	250 000 - 500 000	4	(368,9)	(325,3)	(100,0)	(-)	(-)	(-)	(-)
28	500 000 - 1 Mill.	12	726,0	643,2	92,4	6,3	0,3	-	1,0
29	1 Mill. - 2 Mill.	12	1 497,1	1 340,8	97,0	2,9	-	0,1	-
30	2 Mill. - 5 Mill.	14	3 635,9	3 195,6	96,3	3,1	0,3	0,3	0,0
31	5 Mill. - 10 Mill.	12	8 779,8	7 738,8	91,2	7,7	-	-	1,1
32	10 Mill. - 25 Mill.	17	18 383,3	16 334,4	94,2	3,5	2,2	0,1	0,0
33	25 Mill. - 50 Mill.	3	(36 022,6)	(32 071,6)	(96,7)	(0,3)	(1,7)	(1,3)	(-)
419 45 Großhandel mit Unterhaltungs-									
34	Zusammen	29	25 538,0	23 768,8	98,5	1,0	-	0,3	0,2
	darunter:								
35	2 Mill. - 10 Mill.	.	(4 650,8)	(4 299,7)	(96,0)	(3,5)	(-)	(0,3)	(0,2)
36	10 Mill. - 50 Mill.	14	26 813,4	25 016,5	97,2	1,9	(-)	0,5	0,4
37	50 Mill. - 250 Mill.	.	(97 697,4)	(90 852,6)	(99,5)	(0,3)	(-)	(0,1)	(0,1)

*) Hochgerechnetes Ergebnis.

1) Auch Reparaturen, Installationen, Montagen, Legen von Fußbodenbelag u.dgl.

2) Gesamtleistung - Umsatz ohne Umsatzsteuer plus/minus Bestandveränderung an selbsthergestellten und bearbeiteten Erzeugnissen plus selbsterstellte aktivierten Anlagen.

Handel*)

und Rohertrag 1988

Vom Umsatz ohne Umsatz- steuer entfielen auf das Strecken- geschäft	Bestands- veränderung (Zu- oder Abnahme) an selbst- hergestellten und bearbeiteten Erzeugnissen je Unternehmen	Selbst- erstellte aktivierte Anlagen je Unternehmen	Gesamtleistung 2)		Rohertrag 3)		Lfd. Nr.
			je Unter- nehmen	je Beschäftigten 4)	je Unter- nehmen	je Beschäftigten 4)	
1 000 DM							
Putz- und Reinigungsmitteln							
/	0,0	-	4 378,5	386,9	1 283,7	113,4	1
/	(+ 0,2)	(-)	(2 399,8)	(331,3)	(804,6)	(111,1)	2
/	(-)	(-)	(7 146,5)	(352,9)	(2 561,6)	(126,5)	3
/	(-)	(-)	(30 328,6)	(447,9)	(8 070,8)	(119,2)	4
Laborbedarf, medizinischen Artikeln, Reinigungsmitteln							
1,9	0,0	1,8	13 000,3	638,7	2 672,2	131,3	5
(-)	(-)	(-)	(174,8)	(94,6)	(77,0)	(41,6)	6
-	-	-	384,7	178,4	160,5	74,4	7
-	-	-	749,7	243,7	242,1	78,7	8
5,9	+ 0,4	0,7	1 518,0	326,5	414,0	89,0	9
7,0	- 0,3	-	3 253,0	376,6	1 003,8	116,2	10
6,0	0,0	19,1	7 251,3	427,3	1 895,4	111,7	11
4,1	+ 2,9	-	15 437,9	456,3	5 022,8	148,5	12
2,3	-	-	34 259,4	495,7	10 519,1	152,2	13
(9,0)	(-)	(-)	(67 803,2)	(624,1)	(21 081,7)	(194,1)	14
(0,0)	(- 19,8)	(-)	(142 059,7)	(518,5)	(43 656,8)	(159,3)	15
Schreib- und Druckpapier							
52,4	-	-	27 367,6	1 056,1	3 330,6	128,5	16
(15,1)	(-)	(-)	(1 852,6)	(422,1)	(428,9)	(97,7)	17
(0,5)	(-)	(-)	(7 309,9)	(573,3)	(1 616,5)	(126,8)	18
(64,8)	(-)	(-)	(27 172,2)	(1 464,4)	(3 021,6)	(162,8)	19
(54,5)	(-)	(-)	(141 281,6)	(1 136,2)	(16 131,2)	(129,7)	20
(ohne Schreib- und Druckpapier)							
27,8	-	-	5 208,2	367,9	1 215,4	85,9	21
(-)	(-)	(-)	(2 938,4)	(309,3)	(746,5)	(78,6)	22
(3,1)	(-)	(-)	(8 283,7)	(690,3)	(1 802,5)	(150,2)	23
(22,1)	(-)	(-)	(21 452,6)	(844,9)	(4 274,5)	(168,4)	24
Papierwaren, Schul- und Büroartikeln							
3,6	+ 0,2	0,0	3 326,5	276,7	1 013,4	84,3	25
(-)	(-)	(0,2)	(196,9)	(119,8)	(75,5)	(46,0)	26
(-)	(-)	(-)	(325,3)	(125,1)	(85,5)	(32,9)	27
-	-	-	643,2	166,3	227,4	58,8	28
7,9	-	-	1 340,8	260,8	457,1	88,9	29
0,1	-	-	3 195,6	239,2	993,3	74,4	30
1,6	-	-	7 738,8	250,3	2 477,3	80,1	31
1,9	+ 3,8	-	16 338,2	276,5	6 266,4	106,1	32
(19,8)	(-)	(-)	(32 071,6)	(465,9)	(6 260,6)	(91,0)	33
zeitschriften, Zeitungen							
/	-	10,1	23 778,9	457,5	5 191,1	99,9	34
/	(-)	(-)	(4 299,7)	(493,3)	(942,5)	(108,1)	35
/	-	30,3	25 046,8	361,0	5 814,6	83,8	36
/	(-)	(-)	(90 852,6)	(546,2)	(19 044,4)	(114,5)	37

3) Rohertrag - Gesamtleistung minus Material- und Wareneinsatz.

4) Einschließlich tätige Inhaber, tätige Mitinhaber und ohne Entgelt mithelfende Familienangehörige.

1 Groß
1.1 Umsatz, Gesamtleistung

Lfd. Nr.	Gesamtleistung von ... bis unter ... DM	Erfaßte Unternehmen	Umsatz im Geschäftsjahr		Vom Umsatz ohne Umsatzsteuer waren				
			ein- schließlich	ohne	Umsatz von Handels- ware		Umsatz von selbst- hergestell- ten und bearbei- teten Er- zeugnissen 1)	Provi- sionen aus Handels- ver- mittlung	Übriger Umsatz
					im				
					Groß- handel	Einzel- handel			
		Anzahl	1 000 DM		%				
419 Großhandel mit Papier, Schreibwaren,									
1	Zusammen	170	8 345,3	7 487,3	97,6	1,1	0,2	0,9	0,2
	darunter:								
2	100 000 - 250 000	.	(214,4)	(190,8)	(98,6)	(0,8)	(-)	(-)	(0,6)
3	250 000 - 500 000	.	(375,3)	(331,3)	(100,0)	(-)	(-)	(-)	(-)
4	500 000 - 1 Mill.	16	743,8	658,4	93,4	4,2	0,2	1,5	0,7
5	1 Mill. - 2 Mill.	18	1 518,6	1 350,9	98,0	2,0	-	0,0	0,0
6	2 Mill. - 5 Mill.	28	3 495,6	3 088,5	97,9	1,7	0,2	0,1	0,1
7	5 Mill. - 10 Mill.	23	8 885,9	7 852,3	93,1	6,0	-	0,1	0,8
8	10 Mill. - 25 Mill.	27	18 292,4	16 348,1	95,2	2,9	1,1	0,8	0,0
9	25 Mill. - 50 Mill.	17	37 119,2	33 925,6	98,8	0,2	0,4	0,3	0,3
10	50 Mill. - 100 Mill.	12	74 757,8	67 330,3	99,0	0,3	0,1	0,6	0,0
11	100 Mill. - 250 Mill.	.	(191 569,9)	(172 007,2)	(98,2)	(0,0)	(0,0)	(1,6)	(0,2)
41 Erfaßte Unterabteilung									
12	Zusammen	3 343	9 569,7	8 632,9	95,2	2,6	1,4	0,3	0,5
	darunter:								
13	100 000 - 250 000	113	196,3	175,0	95,3	1,9	1,9	0,7	0,2
14	250 000 - 500 000	159	419,5	374,1	93,6	4,4	1,1	0,3	0,6
15	500 000 - 1 Mill.	297	831,2	741,0	92,2	5,3	1,2	0,7	0,6
16	1 Mill. - 2 Mill.	347	1 620,0	1 444,3	92,9	4,8	1,5	0,5	0,3
17	2 Mill. - 5 Mill.	581	3 616,6	3 237,1	92,9	4,1	1,8	0,6	0,6
18	5 Mill. - 10 Mill.	463	8 052,1	7 219,2	94,0	3,4	1,6	0,4	0,6
19	10 Mill. - 25 Mill.	651	17 813,2	16 012,9	93,5	3,6	2,0	0,4	0,5
20	25 Mill. - 50 Mill.	343	37 911,1	34 245,7	93,1	3,7	2,5	0,2	0,5
21	50 Mill. - 100 Mill.	175	75 451,3	68 219,6	94,3	3,1	2,0	0,2	0,4
22	100 Mill. - 250 Mill.	104	164 165,6	148 403,4	96,6	1,7	0,6	0,3	0,8
23	250 Mill. - 500 Mill.	19	365 302,5	336 849,0	96,3	0,1	3,0	-	0,6
24	500 Mill. - 1 Mrd.	11	790 049,6	721 847,1	99,2	0,6	-	0,0	0,2
25	1 Mrd. und mehr	14	1 813 815,2	1 630 362,0	97,9	1,4	0,5	0,0	0,2
40/41 Erfaßter									
26	Zusammen	5 193	9 692,4	8 729,6	93,2	4,8	1,3	0,2	0,5
	darunter:								
27	100 000 - 250 000	152	191,1	170,5	94,5	1,6	1,2	1,9	0,8
28	250 000 - 500 000	224	413,6	370,4	93,6	3,7	1,7	0,4	0,6
29	500 000 - 1 Mill.	406	820,4	732,9	93,0	4,7	0,9	0,8	0,6
30	1 Mill. - 2 Mill.	473	1 626,9	1 454,0	92,9	5,2	1,1	0,4	0,4
31	2 Mill. - 5 Mill.	869	3 636,0	3 261,1	92,6	5,0	1,3	0,5	0,6
32	5 Mill. - 10 Mill.	752	8 138,3	7 301,9	92,5	5,2	1,5	0,3	0,5
33	10 Mill. - 25 Mill.	1 145	17 875,2	16 075,7	92,6	5,1	1,4	0,3	0,6
34	25 Mill. - 50 Mill.	572	37 941,8	34 176,2	92,1	5,0	2,3	0,1	0,5
35	50 Mill. - 100 Mill.	296	75 461,2	68 059,5	93,2	4,3	1,9	0,3	0,3
36	100 Mill. - 250 Mill.	145	165 671,1	149 550,4	94,6	3,8	0,6	0,3	0,7
37	250 Mill. - 500 Mill.	27	371 296,0	337 609,9	93,2	3,0	3,0	0,1	0,7
38	500 Mill. - 1 Mrd.	20	784 514,6	717 836,1	97,2	2,3	0,3	0,0	0,2
39	1 Mrd. und mehr	20	1 963 935,0	1 759 506,9	92,1	6,9	0,6	0,0	0,4

*) Hochgerechnetes Ergebnis.

1) Auch Reparaturen, Installationen, Montagen, Legen
von Fußbodenbelag u.dgl.

2) Gesamtleistung - Umsatz ohne Umsatzsteuer plus/minus
Bestandsveränderung an selbsthergestellten und bear-
beiteten Erzeugnissen plus selbsterstellte akti-
vierte Anlagen.

handel*)

und Rohertrag 1988

Vom Umsatz ohne Umsatz- steuer entfielen auf das Strecken- geschäft	Bestands- veränderung (Zu- oder Abnahme) an selbst- hergestellten und bearbeiteten Erzeugnissen	Selbst- erstellte aktivierte Anlagen	Gesamtleistung 2)		Rohertrag 3)		Lfd. Nr.
			je Unter- nehmen	je Beschäftigten 4)	je Unter- nehmen	je Beschäftigten 4)	
je Unternehmen			1 000 DM				
Druckerzeugnissen, Waren verschiedener Art,o.a.S. (soweit erfasst)							
24,2	+ 0,1	0,7	7 488,1	451,5	1 570,1	94,7	1
(-)	(-)	(0,1)	(190,9)	(119,5)	(73,3)	(45,9)	2
(-)	(-)	(-)	(331,3)	(129,6)	(90,1)	(35,2)	3
-	-	-	658,4	175,7	226,2	60,4	4
7,8	-	-	1 350,9	269,9	420,2	83,9	5
3,7	-	-	3 088,5	290,8	867,9	81,7	6
1,7	-	-	7 852,3	329,0	2 162,6	90,6	7
18,4	+ 1,9	-	16 350,0	337,6	4 920,5	101,6	8
11,7	-	26,6	33 952,2	564,4	6 445,4	107,1	9
29,4	-	-	67 330,3	530,5	12 695,2	100,0	10
(37,0)	(-)	(-)	(172 007,2)	(652,2)	(27 826,1)	(105,5)	11
des Großhandels							
10,0	+ 0,2	0,5	8 633,6	605,4	1 558,4	109,3	12
5,8	-	0,0	175,0	109,9	57,5	36,1	13
5,0	-	-	374,1	179,5	117,2	56,2	14
4,2	0,0	0,0	741,0	247,0	220,9	73,7	15
4,8	+ 0,1	0,1	1 444,5	318,0	386,4	85,1	16
6,9	0,0	0,1	3 237,2	371,9	839,2	96,4	17
2,9	+ 0,4	1,4	7 221,0	415,9	1 734,3	99,9	18
9,5	+ 1,0	0,6	16 014,5	487,6	3 572,2	108,8	19
7,8	- 5,0	2,6	34 243,3	550,6	7 236,1	116,3	20
13,1	- 11,9	7,2	68 214,9	641,5	13 202,6	124,2	21
13,2	+ 10,5	4,7	148 418,6	793,7	25 134,6	134,4	22
8,0	+ 34,0	57,6	336 940,6	966,4	38 666,4	110,9	23
10,0	-	-	721 847,1	1 112,6	68 730,3	105,9	24
12,6	+241,3	14,3	1 630 617,6	1 412,5	144 001,7	124,7	25
Großhandel							
16,7	+ 0,3	0,5	8 730,4	645,8	1 465,3	108,4	26
4,6	-	0,0	170,5	107,5	59,0	37,2	27
5,3	0,0	-	370,4	191,6	116,0	60,0	28
6,5	0,0	0,0	732,9	258,7	207,9	73,4	29
7,6	+ 0,1	0,1	1 454,2	339,8	366,1	85,5	30
9,3	0,0	0,1	3 261,2	397,5	789,9	96,3	31
8,2	+ 0,7	0,8	7 303,4	459,9	1 602,3	100,9	32
13,2	+ 1,1	1,1	16 077,9	536,0	3 264,0	108,8	33
14,0	+ 0,8	2,5	34 179,5	582,1	6 632,0	113,0	34
20,0	- 2,1	8,5	68 065,9	678,7	11 084,6	119,5	35
20,5	+ 5,5	3,8	149 559,7	910,6	22 007,2	134,0	36
24,9	+ 22,4	38,0	337 670,3	1 056,7	37 050,1	116,0	37
30,8	- 13,5	3,6	717 826,2	1 432,1	55 965,1	111,7	38
16,8	+232,7	59,8	1 759 799,4	1 156,6	184 968,9	122,0	39

3) Rohertrag - Gesamtleistung minus Material- und Wareneinsatz.

4) Einschließlich tätige Inhaber, tätige Mitinhaber und ohne Entgelt mithelfende Familienangehörige.

1 Großhandel*)

1.2 Gesamtleistung, Material- und Wareneinsatz, Umschlagshäufigkeit, Rohertrag, Kosten und Betriebsergebnis 1988 je Unternehmen

Gesamtleistung von ... bis unter ... DM	Gesamtleistung	Material- und Wareneinsatz ¹⁾		Um- schlags- häufig- keit ²⁾ (Umschlag des Material- und Waren- lagers)	Rohertrag ³⁾	Kosten ohne Material- und Waren- einsatz	Betriebs- ergebnis ⁴⁾
		1 000 DM	% der Gesamtleistung				

401 11 Großhandel mit Getreide, Saaten, Futter- und Düngemitteln, o.a.S.

Zusammen	16 379,8	14 497,6	88,5	7,8	11,5	12,0	- 0,5
darunter:							
1 Mill. - 2 Mill.	(1 465,7)	(1 268,3)	(86,5)	(6,7)	(13,5)	(11,2)	(2,3)
2 Mill. - 5 Mill.	3 374,1	3 033,4	89,9	8,2	10,1	10,2	- 0,1
5 Mill. - 10 Mill.	7 094,4	6 089,4	85,8	9,9	14,2	13,6	0,6
10 Mill. - 25 Mill.	15 805,9	13 910,0	88,0	7,9	12,0	12,2	- 0,2
25 Mill. - 50 Mill.	34 517,3	30 488,8	88,3	9,6	11,7	12,3	- 0,6
50 Mill. - 500 Mill.	(82 667,0)	(75 349,1)	(91,1)	(7,4)	(8,9)	(10,1)	(- 1,2)
500 Mill. - 1 Mrd.	(682 483,0)	(606 779,0)	(88,9)	(6,7)	(11,1)	(11,1)	(0,0)
1 Mrd. und mehr	(2 477 857,4)	(2 175 480,5)	(87,8)	(8,0)	(12,2)	(12,9)	(- 0,7)

401 14 Großhandel mit Getreide, Saaten, Futtermitteln

Zusammen	7 757,4	6 916,2	89,2	7,6	10,8	10,5	0,3
darunter:							
250 000 - 500 000	(416,1)	(331,0)	(79,5)	(12,6)	(20,5)	(12,0)	(8,5)
500 000 - 1 Mill.	(686,5)	(601,4)	(87,6)	(14,5)	(12,4)	(10,5)	(1,9)
1 Mill. - 2 Mill.	(1 427,5)	(1 177,5)	(82,5)	(5,7)	(17,5)	(13,6)	(3,9)
2 Mill. - 5 Mill.	3 327,9	2 877,3	86,5	9,8	13,5	12,8	0,7
5 Mill. - 10 Mill.	7 220,7	6 376,9	88,3	9,6	11,7	11,3	0,4
10 Mill. - 25 Mill.	15 062,7	13 270,8	88,1	8,1	11,9	11,7	0,2
25 Mill. - 50 Mill.	34 016,3	29 818,5	87,7	4,8	12,3	12,9	- 0,6
50 Mill. - 100 Mill.	(72 026,0)	(65 602,4)	(91,1)	(16,4)	(8,9)	(9,3)	(- 0,4)
100 Mill. - 250 Mill.	(130 250,7)	(117 036,2)	(89,9)	(4,2)	(10,1)	(8,4)	(1,7)

401 3 Großhandel mit Blumen, Pflanzen, Blumenbindereibedarf

Zusammen	2 645,2	2 007,4	75,9	11,4	24,1	21,7	2,4
darunter:							
250 000 - 500 000	(396,9)	(288,1)	(72,6)	(7,8)	(27,4)	(21,5)	(5,9)
500 000 - 1 Mill.	(764,1)	(607,2)	(79,5)	/	(20,5)	(13,8)	(6,7)
1 Mill. - 2 Mill.	1 533,1	1 119,4	73,0	5,1	27,0	25,4	1,6
2 Mill. - 5 Mill.	2 955,3	2 185,1	73,9	16,2	26,1	24,6	1,5
5 Mill. - 10 Mill.	6 429,7	4 862,4	75,6	17,6	24,4	21,7	2,7
10 Mill. - 25 Mill.	18 030,3	13 702,9	76,0	8,7	24,0	21,6	2,4

401 51 Großhandel mit lebendem Vieh

Zusammen	4 028,8	3 788,3	94,0	/	6,0	5,0	1,0
darunter:							
100 000 - 250 000	(180,9)	(154,9)	(85,7)	/	(14,3)	(12,5)	(1,8)
250 000 - 500 000	(349,6)	(315,1)	(90,1)	/	(9,9)	(7,2)	(2,7)
500 000 - 1 Mill.	723,6	647,0	89,4	/	10,6	7,0	3,6
1 Mill. - 2 Mill.	1 433,8	1 318,7	92,0	/	8,0	6,5	1,5
2 Mill. - 5 Mill.	3 366,2	3 116,8	92,6	/	7,4	5,2	2,2
5 Mill. - 10 Mill.	7 634,7	7 160,4	93,8	/	6,2	5,2	1,0
10 Mill. - 25 Mill.	16 191,8	15 351,2	94,8	/	5,2	4,7	0,5
25 Mill. - 50 Mill.	36 188,3	34 492,3	95,3	/	4,7	3,8	0,9
50 Mill. - 100 Mill.	64 469,5	61 325,6	95,1	/	4,9	4,5	0,4

*) Hochgerechnetes Ergebnis.

1) Material- und Wareneinsatz = Material- und Wareneingang plus Jahresanfangs- minus Jahresendbestand an Material zur Be- und Verarbeitung sowie an Handelsware.

2) Umschlagshäufigkeit = Material- und Wareneinsatz dividiert durch den durchschnittlichen Material- und Warenbestand; letzterer ergibt sich aus dem Jahresanfangs- plus Jahres-

endbestand an Material zur Be- und Verarbeitung sowie an Handelsware geteilt durch zwei.

3) Rohertrag = Gesamtleistung minus Material- und Wareneinsatz.

4) Betriebsergebnis = Rohertrag minus Kosten ohne Material- und Wareneinsatz.

1 Großhandel*)

1.2 Gesamtleistung, Material- und Wareneinsatz, Umschlagshäufigkeit, Rohertrag, Kosten und Betriebsergebnis 1988 je Unternehmen

Gesamtleistung von ... bis unter ... DM	Gesamtleistung	Material- und Wareneinsatz 1)	Um- schlags- häufig- keit 2) (Umschlag des Material- und Waren- lagers)	Rohertrag 3)	Kosten ohne Material- und Waren- einsatz	Betriebs- ergebnis 4)
	1 000 DM	% der Gesamtleistung			% der Gesamtleistung	
401 Großhandel mit Getreide, Saaten, Pflanzen, Futter- und Düngemitteln, lebenden Tieren (soweit erfasst)						
Zusammen	6 462,9	5 764,5	89,2	9,6	10,8	10,5
darunter:						0,3
100 000 - 250 000	181,7	148,2	81,6	19,8	18,4	13,9
250 000 - 500 000	371,4	305,8	82,3	7,1	17,7	13,6
500 000 - 1 Mill.	733,7	623,8	85,0	15,9	15,0	11,5
1 Mill. - 2 Mill.	1 459,3	1 245,0	85,3	8,7	14,7	12,7
2 Mill. - 5 Mill.	3 285,9	2 889,0	87,9	14,6	12,1	10,7
5 Mill. - 10 Mill.	7 261,3	6 440,1	88,7	14,4	11,3	10,4
10 Mill. - 25 Mill.	16 111,2	14 258,8	88,5	10,2	11,5	10,9
25 Mill. - 50 Mill.	34 579,7	31 048,3	89,8	8,1	10,2	10,3
50 Mill. - 100 Mill.	70 560,7	64 912,7	92,0	11,7	8,0	8,6
100 Mill. - 500 Mill.	(138 744,5)	(128 454,4)	(92,6)	(6,8)	(7,4)	(7,0)
500 Mill. - 1 Mrd.	(636 171,3)	(576 545,5)	(90,6)	(9,3)	(9,4)	(9,4)
1 Mrd. und mehr	(2 351 632,1)	(2 087 463,3)	(88,8)	(8,0)	(11,2)	(11,8)
						(- 0,6)
402 11 Großhandel mit Garnen (ohne Näh-, Stopf- und Handarbeitsgarne)						
Zusammen	7 893,9	7 015,4	88,9	4,0	11,1	9,7
darunter:						1,4
250 000 - 1 Mill.	(556,2)	(438,8)	(78,9)	(9,4)	(21,1)	(13,5)
1 Mill. - 5 Mill.	(2 855,6)	(2 569,9)	(90,0)	(16,6)	(10,0)	(7,7)
5 Mill. - 25 Mill.	(15 164,4)	(13 323,5)	(87,9)	(4,4)	(12,1)	(11,6)
						(0,5)
402 5 Großhandel mit Häuten, Fellen						
Zusammen	7 477,9	6 630,9	88,7	13,4	11,3	9,4
darunter:						1,9
500 000 - 1 Mill.	(833,9)	(627,8)	(75,3)	(11,1)	(24,7)	(19,8)
1 Mill. - 2 Mill.	(1 499,4)	(1 134,4)	(75,7)	(6,3)	(24,3)	(17,3)
2 Mill. - 5 Mill.	(3 432,4)	(3 049,3)	(88,8)	(11,0)	(11,2)	(8,7)
5 Mill. - 10 Mill.	(7 966,0)	(6 731,1)	(84,5)	(15,5)	(15,5)	(11,6)
10 Mill. - 25 Mill.	(14 972,4)	(13 633,4)	(91,1)	(25,2)	(8,9)	(7,0)
						(1,9)
402 7 Großhandel mit Leder						
Zusammen	3 595,7	2 902,2	80,7	4,0	19,3	16,3
darunter:						3,0
250 000 - 1 Mill.	(690,0)	(448,9)	(65,1)	(4,2)	(34,9)	(18,8)
1 Mill. - 5 Mill.	(2 272,3)	(1 882,1)	(82,8)	(3,2)	(17,2)	(12,2)
5 Mill. - 25 Mill.	(10 708,1)	(8 832,9)	(82,5)	(3,1)	(17,5)	(15,0)
						(2,5)
402 Großhandel mit textilen Rohstoffen und Halbwaren, Häuten, Fellen, Leder, Rohtabak (soweit erfasst)						
Zusammen	6 378,3	5 571,4	87,4	6,5	12,6	10,6
darunter:						2,0
500 000 - 1 Mill.	(814,3)	(575,5)	(70,7)	(6,2)	(29,3)	(19,2)
1 Mill. - 2 Mill.	(1 594,5)	(1 321,3)	(82,9)	(5,6)	(17,1)	(12,8)
2 Mill. - 5 Mill.	3 035,6	2 621,3	86,4	6,5	13,6	9,9
5 Mill. - 10 Mill.	7 747,0	6 349,3	82,0	6,0	18,0	14,3
10 Mill. - 25 Mill.	15 803,7	14 156,1	89,6	7,0	10,4	9,1
						1,3
404 1 Großhandel mit technischen Chemikalien, Rohdrogen						
Zusammen	18 647,7	16 203,8	86,9	15,9	13,1	11,4
darunter:						1,7
1 Mill. - 2 Mill.	(1 513,1)	(1 029,0)	(68,0)	(10,8)	(32,0)	(24,1)
2 Mill. - 5 Mill.	3 209,1	2 450,0	76,3	8,8	23,7	20,1
5 Mill. - 10 Mill.	(7 832,0)	(6 012,5)	(76,8)	(7,9)	(23,2)	(19,8)
10 Mill. - 25 Mill.	16 479,1	13 527,9	82,1	10,5	17,9	14,0
25 Mill. - 50 Mill.	34 018,0	26 449,9	77,8	18,2	22,2	18,1
50 Mill. - 100 Mill.	(68 760,8)	(54 403,3)	(79,1)	(9,2)	(20,9)	(20,1)
						(0,8)

*) Hochgerechnetes Ergebnis.

1) Material- und Wareneinsatz = Material- und Wareneingang plus Jahresanfangs- minus Jahresendbestand an Material zur Be- und Verarbeitung sowie an Handelsware.

2) Umschlagshäufigkeit = Material- und Wareneinsatz dividiert durch den durchschnittlichen Material- und Warenbestand; letzterer ergibt sich aus dem Jahresanfangs- plus Jahres-

endbestand an Material zur Be- und Verarbeitung sowie an Handelsware geteilt durch zwei.

3) Rohertrag = Gesamtleistung minus Material- und Wareneinsatz.

4) Betriebsergebnis = Rohertrag minus Kosten ohne Material- und Wareneinsatz.

1 Großhandel*)

1.2 Gesamtleistung, Material- und Wareneinsatz, Umschlagshäufigkeit, Rohertrag, Kosten und Betriebsergebnis 1988 je Unternehmen

Gesamtleistung von ... bis unter ... DM	Gesamtleistung	Material- und Wareneinsatz ¹⁾		Um- schlags- häufig- keit ²⁾ (Umschlag des Material- und Waren- lagers)	Rohertrag ³⁾	Kosten ohne Material- und Waren- einsatz	Betriebs- ergebnis ⁴⁾
		1 000 DM	% der Gesamtleistung				

405 7 Großhandel mit Mineralölzeugnissen

Zusammen	41 631,5	37 776,7	90,7	/	9,3	7,9	1,4
darunter:							
250 000 - 500 000	(378,7)	(250,7)	(66,2)	/	(33,8)	(23,3)	(10,5)
500 000 - 1 Mill.	(767,2)	(556,4)	(72,5)	/	(27,5)	(22,2)	(5,3)
1 Mill. - 2 Mill.	(1 547,3)	(1 359,9)	(87,9)	/	(12,1)	(10,8)	(1,3)
2 Mill. - 5 Mill.	2 965,8	2 507,6	84,6	/	15,4	13,8	1,6
5 Mill. - 10 Mill.	7 926,1	7 045,0	88,9	/	11,1	9,8	1,3
10 Mill. - 25 Mill.	15 646,6	13 843,8	88,5	/	11,5	10,9	0,6
25 Mill. - 50 Mill.	33 156,0	29 157,3	87,9	/	12,1	9,7	2,4
50 Mill. - 100 Mill.	76 361,3	69 963,6	91,6	/	8,4	7,5	0,9
100 Mill. - 250 Mill.	165 421,5	154 823,5	93,6	/	6,4	5,9	0,5

406 45 Großhandel mit Eisen, Stahl, Eisen- und Stahlhalbzeug (ohne Roheisen)

Zusammen	25 559,4	21 459,5	84,0	/	16,0	14,1	1,9
darunter:							
500 000 - 2 Mill.	1 133,1	814,8	71,9	/	28,1	17,1	11,0
2 Mill. - 5 Mill.	3 370,4	2 347,2	69,6	/	30,4	24,1	6,3
5 Mill. - 10 Mill.	7 634,8	5 811,6	76,1	/	23,9	21,4	2,5
10 Mill. - 25 Mill.	16 211,6	12 968,3	80,0	/	20,0	16,6	3,4
25 Mill. - 50 Mill.	35 365,5	29 103,6	82,3	/	17,7	15,3	2,4
50 Mill. - 100 Mill.	63 585,7	54 139,5	85,1	/	14,9	12,6	2,3
100 Mill. - 250 Mill.	(159 355,3)	(135 717,1)	(85,2)	/	(14,8)	(13,7)	(1,1)

406 75 Großhandel mit NE-Metallhalbzeug

Zusammen	17 988,0	16 461,4	91,5	16,9	8,5	7,2	1,3
darunter:							
250 000 - 1 Mill.	(546,2)	(337,9)	(61,9)	(3,3)	(38,1)	(31,3)	(6,8)
1 Mill. - 5 Mill.	(2 402,5)	(1 694,9)	(70,6)	(6,1)	(29,4)	(20,7)	(8,7)
5 Mill. - 10 Mill.	(7 532,3)	(5 583,6)	(74,1)	(7,0)	(25,9)	(21,7)	(4,2)
10 Mill. - 25 Mill.	(14 825,0)	(11 840,4)	(79,9)	(4,3)	(20,1)	(18,1)	(2,0)
25 Mill. - 50 Mill.	(37 272,0)	(31 198,1)	(83,7)	(7,8)	(16,3)	(11,9)	(4,4)

407 14 Großhandel mit Schnittholz

Zusammen	4 485,0	3 412,8	76,1	4,8	23,9	21,9	2,0
darunter:							
250 000 - 500 000	(344,8)	(265,6)	(77,0)	(2,3)	(23,0)	(22,0)	(1,0)
500 000 - 1 Mill.	(793,6)	(676,5)	(85,3)	(30,6)	(14,7)	(9,6)	(5,1)
1 Mill. - 2 Mill.	(1 353,7)	(1 082,3)	(80,0)	(7,0)	(20,0)	(14,7)	(5,3)
2 Mill. - 5 Mill.	3 448,5	2 487,2	72,1	3,3	27,9	25,5	2,4
5 Mill. - 10 Mill.	7 168,9	5 211,1	72,7	4,5	27,3	24,8	2,5
10 Mill. - 25 Mill.	14 896,3	11 195,4	75,2	4,8	24,8	22,6	2,2
25 Mill. - 50 Mill.	(32 279,8)	(23 333,9)	(72,3)	(4,7)	(27,7)	(27,0)	(0,7)

407 17 Großhandel mit sonstigen Holzhalbwaren, Bauelementen aus Holz

Zusammen	4 001,2	3 038,1	75,9	4,7	24,1	20,7	3,4
darunter:							
1 Mill. - 2 Mill.	(1 607,3)	(1 207,5)	(75,1)	(2,6)	(24,9)	(21,8)	(3,1)
2 Mill. - 5 Mill.	3 315,8	2 463,7	74,3	4,3	25,7	23,1	2,6
5 Mill. - 10 Mill.	7 936,2	5 949,0	75,0	3,3	25,0	22,4	2,6
10 Mill. - 25 Mill.	15 793,8	11 694,4	74,0	5,3	26,0	22,6	3,4
25 Mill. - 50 Mill.	(31 331,9)	(23 760,3)	(75,8)	(4,8)	(24,2)	(21,0)	(3,2)

*) Hochgerechnetes Ergebnis.

1) Material- und Wareneinsatz = Material- und Wareneingang plus Jahresanfangs- minus Jahresendbestand an Material zur Be- und Verarbeitung sowie an Handelsware.

2) Umschlagshäufigkeit = Material- und Wareneinsatz dividiert durch den durchschnittlichen Material- und Warenbestand; letzterer ergibt sich aus dem Jahresanfangs- plus Jahres-

endbestand an Material zur Be- und Verarbeitung sowie an Handelsware geteilt durch zwei.

3) Rohertrag = Gesamtleistung minus Material- und Wareneinsatz.

4) Betriebsergebnis = Rohertrag minus Kosten ohne Material- und Wareneinsatz.

1 Großhandel*)

1.2 Gesamtleistung, Material- und Wareneinsatz, Umschlagshäufigkeit, Rothertrag, Kosten und Betriebsergebnis 1988 je Unternehmen

Gesamtleistung. von ... bis unter ... DM	Gesamtleistung	Material- und Wareneinsatz ¹⁾	Um- schlags- häufig- keit ²⁾ (Umschlag des Material- und Waren- lagers)	Rothertrag ³⁾	Kosten ohne Material- und Waren- einsatz	Betriebs- ergebnis ⁴⁾
	1 000 DM	% der Gesamtleistung				
407 4 Großhandel mit Baustoffen, Bauelementen aus mineralischen Stoffen						
Zusammen	4 829,4	3 852,2	79,8	/	20,2	2,3
darunter:						
100 000 - 250 000	(133,6)	(81,2)	(60,8)	/	(39,2)	(16,5)
250 000 - 500 000	(339,8)	(212,8)	(62,6)	/	(37,4)	(12,6)
500 000 - 1 Mill.	668,9	473,6	70,8	/	29,2	2,6
1 Mill. - 2 Mill.	1 386,7	1 025,0	73,9	/	26,1	4,1
2 Mill. - 5 Mill.	3 348,3	2 555,2	76,3	/	23,7	3,2
5 Mill. - 10 Mill.	7 532,4	5 909,7	78,5	/	21,5	2,6
10 Mill. - 25 Mill.	16 435,2	13 075,3	79,6	/	20,4	1,9
25 Mill. - 50 Mill.	35 015,8	29 213,9	83,4	/	16,6	1,0
50 Mill. - 100 Mill.	67 751,6	55 605,3	82,1	/	17,9	1,9
407 6 Großhandel mit Flachglas						
Zusammen	10 529,4	7 142,0	67,8	10,6	32,2	2,5
darunter:						
1 Mill. - 5 Mill.	2 992,5	1 986,9	66,4	8,8	33,6	2,4
5 Mill. - 10 Mill.	(6 731,1)	(4 704,0)	(69,9)	(8,9)	(30,1)	(3,9)
10 Mill. - 25 Mill.	(15 821,8)	(11 354,0)	(71,8)	(9,8)	(28,2)	(2,1)
25 Mill. - 100 Mill.	(48 508,3)	(32 714,0)	(67,4)	(11,3)	(32,6)	(2,3)
407 81 Großhandel mit Installationsbedarf für Gas und Wasser						
Zusammen	11 025,6	8 690,5	78,8	5,7	21,2	1,4
darunter:						
2 Mill. - 5 Mill.	(4 156,7)	(2 931,8)	(70,5)	(3,8)	(29,5)	(2,1)
5 Mill. - 10 Mill.	7 446,3	5 468,6	73,4	5,5	26,6	3,1
10 Mill. - 25 Mill.	17 977,1	13 610,9	75,7	5,4	24,3	2,7
25 Mill. - 50 Mill.	34 924,2	27 661,5	79,2	6,9	20,8	1,8
50 Mill. - 100 Mill.	(60 664,3)	(48 310,1)	(79,6)	(6,1)	(20,4)	(1,0)
100 Mill. - 250 Mill.	(194 427,5)	(171 111,9)	(88,0)	(5,0)	(12,0)	(- 0,2)
407 85 Großhandel mit Installationsbedarf für Heizung						
Zusammen	7 951,5	6 136,2	77,2	5,9	22,8	2,0
darunter:						
1 Mill. - 5 Mill.	(2 381,8)	(1 837,9)	(77,2)	(5,2)	(22,8)	(1,5)
5 Mill. - 10 Mill.	8 003,3	5 409,3	67,6	4,3	32,4	5,6
10 Mill. - 25 Mill.	16 142,5	12 536,2	77,7	5,4	22,3	1,2
25 Mill. - 100 Mill.	40 463,0	31 670,0	78,3	7,1	21,7	2,1
407 Großhandel mit Holz, Baustoffen, Installationsbedarf						
Zusammen	5 415,9	4 234,3	78,2	7,1	21,8	2,2
darunter:						
100 000 - 250 000	145,5	96,0	66,0	6,4	34,0	13,1
250 000 - 500 000	345,6	217,8	63,0	3,4	37,0	10,7
500 000 - 1 Mill.	677,5	486,6	71,8	7,0	28,2	4,1
1 Mill. - 2 Mill.	1 445,6	1 083,4	74,9	5,0	25,1	3,6
2 Mill. - 5 Mill.	3 436,9	2 577,9	75,0	5,3	25,0	2,8
5 Mill. - 10 Mill.	7 513,4	5 710,9	76,0	5,6	24,0	2,9
10 Mill. - 25 Mill.	16 343,2	12 737,2	77,9	7,6	22,1	2,1
25 Mill. - 50 Mill.	33 977,1	27 290,6	80,3	7,9	19,7	1,4
50 Mill. - 100 Mill.	65 054,0	51 718,5	79,5	10,0	20,5	2,0
100 Mill. - 250 Mill.	(137 426,5)	(117 150,9)	(85,2)	(7,7)	(14,8)	(0,4)

*) Hochgerechnetes Ergebnis.

1) Material- und Wareneinsatz = Material- und Wareneingang plus Jahresanfangs- minus Jahresendbestand an Material zur Be- und Verarbeitung sowie an Handelsware.

2) Umschlagshäufigkeit = Material- und Wareneinsatz dividiert durch den durchschnittlichen Material- und Warenbestand; letzterer ergibt sich aus dem Jahresanfangs- plus Jahres-

endbestand an Material zur Be- und Verarbeitung sowie an Handelsware geteilt durch zwei.

3) Rothertrag = Gesamtleistung minus Material- und Wareneinsatz.

4) Betriebsergebnis = Rothertrag minus Kosten ohne Material- und Wareneinsatz.

1. Großhandel*)

1.2 Gesamtleistung, Material- und Wareneinsatz, Umschlagshäufigkeit, Rohertrag, Kosten und Betriebsergebnis 1988 je Unternehmen

Gesamtleistung von ... bis unter ... DM	Gesamtleistung	Material- und Wareneinsatz 1)	Umschlags- häufig- keit 2) (Umschlag des Material- und Waren- lagers)	Rohertrag 3)	Kosten ohne Material- und Waren- einsatz	Betriebs- ergebnis 4)
408 31 Großhandel mit Eisen- und Stahlschrott						
Zusammen	2 766,5	1 979,0	71,5	14,9	28,5	5,8
darunter:						
100 000 - 250 000	(167,8)	(59,5)	(35,5)	(19,0)	(64,5)	(19,4)
250 000 - 500 000	(374,6)	(146,0)	(39,0)	(2,5)	(61,0)	(29,5)
500 000 - 1 Mill.	721,9	307,5	42,6	6,6	57,4	14,4
1 Mill. - 2 Mill.	(1 600,8)	(944,3)	(59,0)	(5,3)	(41,0)	(9,8)
2 Mill. - 5 Mill.	3 061,4	1 722,4	56,3	11,4	43,7	10,5
5 Mill. - 10 Mill.	7 006,0	4 827,0	68,9	9,9	31,1	4,7
10 Mill. - 25 Mill.	16 690,6	11 865,9	71,1	13,3	28,9	5,1
25 Mill. - 50 Mill.	(29 495,2)	(21 995,6)	(74,6)	(20,9)	(25,4)	(5,6)
50 Mill. - 100 Mill.	(64 159,2)	(46 329,7)	(72,2)	(34,9)	(27,8)	(4,0)
408 35 Großhandel mit NE-Metallschrott						
Zusammen	3 618,4	3 012,7	83,3	18,9	16,7	3,4
darunter:						
250 000 - 1 Mill.	(713,5)	(342,5)	(48,0)	(10,1)	(52,0)	(18,2)
1 Mill. - 5 Mill.	(2 181,8)	(1 379,3)	(63,2)	(7,5)	(36,8)	(9,4)
5 Mill. - 25 Mill.	(13 259,5)	(12 126,9)	(91,5)	(30,3)	(8,5)	(1,4)
25 Mill. - 100 Mill.	(47 412,5)	(41 750,8)	(88,1)	(22,5)	(11,9)	(1,1)
408 77 Großhandel mit Altpapier und -pappe, Reststoffen aus Papier und Pappe						
Zusammen	1 950,7	1 201,0	61,6	33,4	38,4	6,2
darunter:						
250 000 - 1 Mill.	(491,8)	(133,8)	(27,2)	(4,7)	(72,8)	(18,0)
1 Mill. - 5 Mill.	(2 430,5)	(814,2)	(33,5)	(39,3)	(66,5)	(9,0)
5 Mill. - 10 Mill.	(6 822,1)	(5 021,3)	(73,6)	(20,8)	(26,4)	(2,6)
10 Mill. - 25 Mill.	(11 951,5)	(7 670,4)	(64,2)	(31,0)	(35,8)	(5,4)
408 Großhandel mit Altmaterial, Reststoffen (soweit erfasst)						
Zusammen	2 811,6	2 063,7	73,4	16,7	26,6	5,2
darunter:						
100 000 - 250 000	168,5	57,6	34,2	5,2	65,8	22,6
250 000 - 500 000	385,3	135,8	35,2	3,2	64,8	26,7
500 000 - 1 Mill.	761,9	336,8	44,2	6,7	55,8	15,3
1 Mill. - 2 Mill.	1 548,2	869,8	56,2	7,5	43,8	10,5
2 Mill. - 5 Mill.	3 070,3	1 689,0	55,0	9,7	45,0	9,7
5 Mill. - 10 Mill.	7 035,8	5 189,6	73,8	12,4	26,2	3,9
10 Mill. - 25 Mill.	16 860,9	12 725,6	75,5	17,8	24,5	4,1
25 Mill. - 50 Mill.	(29 744,3)	(22 465,4)	(75,5)	(18,6)	(24,5)	(4,2)
50 Mill. - 100 Mill.	(61 140,9)	(51 982,2)	(85,0)	(37,7)	(15,0)	(1,8)

*) Hochgerechnetes Ergebnis.

1) Material- und Wareneinsatz = Material- und Wareneingang plus Jahresanfangs- minus Jahresendbestand an Material zur Be- und Verarbeitung sowie an Handelsware.

2) Umschlagshäufigkeit = Material- und Wareneinsatz dividiert durch den durchschnittlichen Material- und Warenbestand; letzterer ergibt sich aus dem Jahresanfangs- plus Jahres-

endbestand an Material zur Be- und Verarbeitung sowie an Handelsware geteilt durch zwei.

3) Rohertrag = Gesamtleistung minus Material- und Wareneinsatz.

4) Betriebsergebnis = Rohertrag minus Kosten ohne Material- und Wareneinsatz.

1 Großhandel*)

1.2 Gesamtleistung, Material- und Wareneinsatz, Umschlagshäufigkeit, Rohertrag, Kosten und Betriebsergebnis 1988 je Unternehmen

Gesamtleistung von ... bis unter ... DM	Gesamtleistung	Material- und Wareneinsatz ¹⁾	Umschlags- häufig- keit ²⁾ (Umschlag des Material- und Waren- lagers)	Rohertrag ³⁾	Kosten ohne Material- und Waren- einsatz	Betriebs- ergebnis ⁴⁾
	1 000 DM	% der Gesamtleistung				

40 Erfasste Unterabteilung des Großhandels

Zusammen	8 922,0	7 648,5	85,7	11,0	14,3	12,8	1,5
darunter:							
100 000 - 250 000	162,6	101,0	62,1	7,1	37,9	25,1	12,8
250 000 - 500 000	363,3	249,4	68,6	4,6	31,4	21,7	9,7
500 000 - 1 Mill.	714,0	536,6	75,2	5,0	24,8	20,0	4,8
1 Mill. - 2 Mill.	1 474,5	1 151,0	78,1	6,8	21,9	17,8	4,1
2 Mill. - 5 Mill.	3 310,5	2 621,6	79,2	7,7	20,8	17,9	2,9
5 Mill. - 10 Mill.	7 444,5	6 068,1	81,5	8,1	18,5	16,4	2,1
10 Mill. - 25 Mill.	16 189,0	13 465,6	83,2	9,3	16,8	15,1	1,7
25 Mill. - 50 Mill.	34 059,8	28 560,6	83,9	9,6	16,1	14,6	1,5
50 Mill. - 100 Mill.	67 787,2	58 017,2	85,6	11,6	14,4	13,3	1,1
100 Mill. - 250 Mill.	152 684,3	139 240,4	91,2	16,3	8,8	8,3	0,5
250 Mill. - 500 Mill.	(339 068,3)	(305 114,8)	(90,0)	(20,3)	(10,0)	(9,4)	(0,6)
500 Mill. - 1 Mrd.	(713 075,2)	(672 193,1)	(94,3)	(22,2)	(5,7)	(4,8)	(0,9)
1 Mrd. und mehr	(2 071 858,6)	(1 744 418,4)	(86,2)	(9,6)	(13,8)	(12,7)	(1,1)

411 1 Großhandel mit Nahrungsmitteln, Getränken, Tabakwaren, o.a.s.

Zusammen	43 473,2	39 614,3	91,1	20,1	8,9	8,4	0,5
darunter:							
1 Mill. - 2 Mill.	(1 538,8)	(1 255,6)	(81,6)	(13,0)	(18,4)	(16,1)	(2,3)
2 Mill. - 5 Mill.	(2 777,3)	(2 076,8)	(74,8)	(10,8)	(25,2)	(21,6)	(3,6)
5 Mill. - 10 Mill.	(6 604,9)	(5 581,6)	(84,5)	(7,3)	(15,5)	(14,9)	(0,6)
10 Mill. - 25 Mill.	17 859,7	15 329,5	85,8	10,2	14,2	13,4	0,8
25 Mill. - 50 Mill.	35 419,7	31 083,3	87,8	12,5	12,2	11,1	1,1
50 Mill. - 100 Mill.	72 621,1	62 612,5	86,2	11,8	13,8	12,8	1,0
100 Mill. - 250 Mill.	159 679,8	144 010,0	90,2	15,5	9,8	9,6	0,2
250 Mill. - 500 Mill.	344 132,7	318 117,2	92,4	21,2	7,6	7,3	0,3
500 Mill. - 1 Mrd.	(710 709,2)	(661 915,0)	(93,1)	(26,6)	(6,9)	(6,8)	(0,1)
1 Mrd. und mehr	(1 698 365,3)	(1 571 266,6)	(92,5)	(28,0)	(7,5)	(7,0)	(0,5)

411 21 Großhandel mit Speise- und Industriekartoffeln

Zusammen	3 572,7	2 725,9	76,3	21,5	23,7	21,3	2,4
darunter:							
500 000 - 1 Mill.	(783,0)	(541,7)	(69,2)	(7,9)	(30,8)	(21,7)	(9,1)
1 Mill. - 2 Mill.	(1 548,8)	(1 187,5)	(76,7)	(28,2)	(23,3)	(19,8)	(3,5)
2 Mill. - 5 Mill.	(3 752,5)	(2 853,2)	(76,0)	(35,8)	(24,0)	(21,2)	(2,8)
5 Mill. - 10 Mill.	(6 656,5)	(5 141,4)	(77,2)	(32,0)	(22,8)	(21,0)	(1,8)
10 Mill. - 50 Mill.	(19 363,3)	(14 977,6)	(77,4)	(20,8)	(22,6)	(21,5)	(1,1)

411 25 Großhandel mit Gemüse, Obst, Früchten

Zusammen	6 841,8	5 945,2	86,9	49,1	13,1	11,8	1,3
darunter:							
100 000 - 250 000	(213,1)	(161,5)	(75,8)	(29,1)	(24,2)	(13,7)	(10,5)
250 000 - 500 000	376,1	278,0	73,9	83,5	26,1	20,0	6,1
500 000 - 1 Mill.	733,1	542,6	74,0	86,0	26,0	19,8	6,2
1 Mill. - 2 Mill.	1 435,2	1 145,7	79,8	79,0	20,2	14,8	5,4
2 Mill. - 5 Mill.	3 179,0	2 680,9	84,3	32,8	15,7	13,7	2,0
5 Mill. - 10 Mill.	7 387,1	6 195,7	83,9	42,5	16,1	14,1	2,0
10 Mill. - 25 Mill.	16 439,1	14 303,8	87,0	66,9	13,0	11,5	1,5
25 Mill. - 50 Mill.	35 921,8	31 688,0	88,2	23,5	11,8	11,4	0,4
50 Mill. - 100 Mill.	(73 151,1)	(62 547,5)	(85,5)	(26,4)	(14,5)	(12,3)	(2,2)
100 Mill. - 250 Mill.	(142 421,8)	(128 792,5)	(90,4)	(308,7)	(9,6)	(9,9)	(- 0,3)

*) Hochgerechnetes Ergebnis.

1) Material- und Wareneinsatz = Material- und Wareneingang plus Jahresanfangs- minus Jahresendbestand an Material zur Be- und Verarbeitung sowie an Handelsware.

2) Umschlagshäufigkeit = Material- und Wareneinsatz dividiert durch den durchschnittlichen Material- und Warenbestand; letzterer ergibt sich aus dem Jahresanfangs- plus Jahres-

endbestand an Material zur Be- und Verarbeitung sowie an Handelsware geteilt durch zwei.

3) Rohertrag = Gesamtleistung minus Material- und Wareneinsatz.

4) Betriebsergebnis = Rohertrag minus Kosten ohne Material- und Wareneinsatz.

1. Großhandel*)

1.2 Gesamtleistung, Material- und Wareneinsatz, Umschlagshäufigkeit, Rohertrag, Kosten und Betriebsergebnis 1988 je Unternehmen

Gesamtleistung von ... bis unter ... DM	Gesamtleistung	Material- und Wareneinsatz 1)	Um- schlags- häufig- keit 2) (Umschlag des Material- und Waren- lagers)	Rohertrag 3)	Kosten ohne Material- und Waren- einsatz	Betriebs- ergebnis 4)
411 36 Großhandel mit Süßwaren						
Zusammen	7 943,3	6 646,8	83,7	11,3	16,3	13,9
darunter:						2,4
250 000 - 1 Mill.	(494,0)	(399,0)	(80,8)	(11,4)	(19,2)	(15,4)
1 Mill. - 2 Mill.	(1 458,8)	(1 098,5)	(75,3)	(14,2)	(24,7)	(17,2)
2 Mill. - 5 Mill.	(3 164,8)	(2 354,1)	(74,4)	(9,9)	(25,6)	(22,7)
5 Mill. - 10 Mill.	(7 465,6)	(6 068,7)	(81,3)	(16,0)	(18,7)	(15,7)
10 Mill. - 25 Mill.	(17 298,1)	(15 199,0)	(87,9)	(14,0)	(12,1)	(10,2)
25 Mill. - 50 Mill.	(34 864,3)	(31 007,1)	(88,9)	(16,9)	(11,1)	(10,2)
50 Mill. - 100 Mill.	(66 363,5)	(55 108,1)	(83,0)	(10,1)	(17,0)	(14,6)
						(2,4)
411 41 Großhandel mit Milcherzeugnissen, Fettwaren						
Zusammen	25 842,1	23 598,4	91,3	32,9	8,7	8,4
darunter:						0,3
500 000 - 1 Mill.	(841,6)	(737,1)	(87,6)	(31,1)	(12,4)	(11,6)
1 Mill. - 2 Mill.	(1 396,9)	(1 196,7)	(85,7)	(35,9)	(14,3)	(11,6)
2 Mill. - 5 Mill.	(3 309,8)	(2 830,3)	(85,5)	(28,5)	(14,5)	(12,0)
5 Mill. - 10 Mill.	(7 159,3)	(6 241,4)	(87,2)	(45,3)	(12,8)	(11,9)
10 Mill. - 25 Mill.	15 906,3	14 269,8	89,7	40,0	10,3	10,1
25 Mill. - 50 Mill.	(31 179,9)	(26 902,9)	(86,3)	(20,4)	(13,7)	(11,4)
50 Mill. - 100 Mill.	(71 897,0)	(67 508,8)	(93,9)	(45,9)	(6,1)	(5,5)
100 Mill. - 250 Mill.	(171 095,8)	(152 299,4)	(89,0)	(38,5)	(11,0)	(10,5)
						(0,5)
411 45 Großhandel mit Biern						
Zusammen	3 779,2	3 256,6	86,2	66,8	13,8	12,4
darunter:						1,4
100 000 - 250 000	(188,2)	(140,0)	(74,4)	(64,6)	(25,6)	(15,3)
250 000 - 500 000	(358,9)	(270,7)	(75,4)	(46,2)	(24,6)	(15,6)
500 000 - 1 Mill.	(733,8)	(572,2)	(78,0)	(31,5)	(22,0)	(14,7)
1 Mill. - 2 Mill.	(1 375,5)	(1 112,2)	(80,9)	(56,6)	(19,1)	(16,2)
2 Mill. - 5 Mill.	2 878,1	2 442,0	84,8	43,2	15,2	13,5
5 Mill. - 10 Mill.	(6 436,0)	(5 145,6)	(80,0)	(31,4)	(20,0)	(17,6)
10 Mill. - 25 Mill.	(14 587,6)	(12 486,1)	(85,6)	(55,6)	(14,4)	(13,0)
						(1,4)
411 51 Großhandel mit Wild, Geflügel						
Zusammen	12 801,5	11 363,5	88,8	8,5	11,2	10,3
darunter:						0,9
500 000 - 1 Mill.	(788,9)	(627,4)	(79,5)	(37,9)	(20,5)	(13,3)
1 Mill. - 2 Mill.	(1 408,1)	(1 053,1)	(74,8)	(12,2)	(25,2)	(17,0)
2 Mill. - 5 Mill.	(3 118,3)	(2 612,0)	(83,8)	(30,6)	(16,2)	(13,2)
						(3,0)
411 55 Großhandel mit Fleisch, Fleischwaren						
Zusammen	11 524,3	10 218,6	88,7	33,1	11,3	10,0
darunter:						1,3
250 000 - 500 000	(361,3)	(294,2)	(81,4)	(52,7)	(18,6)	(14,3)
500 000 - 1 Mill.	769,2	649,2	84,4	46,0	15,6	11,5
1 Mill. - 2 Mill.	1 479,0	1 185,5	80,2	22,0	19,8	16,8
2 Mill. - 5 Mill.	3 170,7	2 672,1	84,3	20,5	15,7	12,6
5 Mill. - 10 Mill.	7 588,2	6 579,8	86,7	23,7	13,3	12,8
10 Mill. - 25 Mill.	16 721,8	14 864,1	88,9	34,1	11,1	10,8
25 Mill. - 50 Mill.	34 298,9	30 782,1	89,7	28,9	10,3	9,1
50 Mill. - 100 Mill.	64 685,5	57 205,4	88,4	36,1	11,6	11,1
100 Mill. - 250 Mill.	(126 415,9)	(112 843,5)	(89,3)	(61,3)	(10,7)	(7,9)
						(2,8)

*) Hochgerechnetes Ergebnis.

- 1) Material- und Wareneinsatz = Material- und Wareneingang plus Jahresanfangs- minus Jahresendbestand an Material zur Be- und Verarbeitung sowie an Handelsware.
- 2) Umschlagshäufigkeit = Material- und Wareneinsatz dividiert durch den durchschnittlichen Material- und Warenbestand; letzterer ergibt sich aus dem Jahresanfangs- plus Jahres-

endbestand an Material zur Be- und Verarbeitung sowie an Handelsware geteilt durch zwei.

- 3) Rohertrag = Gesamtleistung minus Material- und Wareneinsatz.
- 4) Betriebsergebnis = Rohertrag minus Kosten ohne Material- und Wareneinsatz.

1 Großhandel*)

1.2 Gesamtleistung, Material- und Wareneinsatz, Umschlagshäufigkeit, Rohertrag, Kosten und Betriebsergebnis 1988 je Unternehmen

Gesamtleistung von ... bis unter ... DM	Gesamtleistung	Material- und Wareneinsatz 1)	Um- schlags- häufig- keit 2) (Umschlag des Material- und Waren- lagers)	Rohertrag 3)	Kosten ohne Material- und Waren- einsatz	Betriebs- ergebnis 4)
	1 000 DM	% der Gesamtleistung			% der Gesamtleistung	
411 71 Großhandel mit Mehl						
Zusammen	9 882,4	9 146,9	92,6	23,2	7,4	5,9
darunter:						1,5
100 000 - 1 Mill.	(348,7)	(288,9)	(82,8)	(27,1)	(17,2)	(9,4)
1 Mill. - 5 Mill.	(2 182,5)	(1 928,6)	(88,4)	(23,1)	(11,6)	(10,8)
411 75 Großhandel mit Fischen, Fischerzeugnissen						
Zusammen	6 310,8	5 333,0	84,5	21,2	15,5	13,7
darunter:						1,8
500 000 - 1 Mill.	(821,5)	(512,0)	(62,3)	(10,7)	(37,7)	(27,4)
1 Mill. - 2 Mill.	(1 678,5)	(1 188,7)	(70,8)	(3,0)	(29,2)	(27,0)
2 Mill. - 5 Mill.	2 981,6	2 356,8	79,0	25,7	21,0	20,7
5 Mill. - 10 Mill.	(6 152,3)	(4 902,6)	(79,7)	(46,5)	(20,3)	(17,7)
411 79 Großhandel mit sonstigen Nahrungsmitteln, a.n.g.						
Zusammen	9 724,1	8 250,1	84,8	21,5	15,2	13,7
darunter:						1,5
100 000 - 250 000	(184,0)	(141,0)	(76,6)	(58,5)	(23,4)	(19,9)
250 000 - 500 000	(362,1)	(300,5)	(83,0)	(9,8)	(17,0)	(14,4)
500 000 - 1 Mill.	(667,6)	(499,3)	(74,8)	(10,1)	(25,2)	(17,3)
1 Mill. - 2 Mill.	(1 493,5)	(1 131,3)	(75,8)	(11,2)	(24,2)	(17,8)
2 Mill. - 5 Mill.	(3 087,9)	(2 311,9)	(74,9)	(16,7)	(25,1)	(22,2)
5 Mill. - 10 Mill.	7 197,3	6 172,7	85,8	14,4	14,2	13,2
10 Mill. - 25 Mill.	16 868,2	14 547,4	86,2	15,2	13,8	11,3
25 Mill. - 50 Mill.	35 873,3	31 567,3	88,0	20,4	12,0	10,3
50 Mill. - 100 Mill.	73 616,9	63 978,0	86,9	24,7	13,1	11,1
100 Mill. - 250 Mill.	(177 234,1)	(150 181,5)	(84,7)	(26,1)	(15,3)	(14,5)
411 81 Großhandel mit Wein						
Zusammen	2 574,4	1 968,5	76,5	3,0	23,5	20,7
darunter:						2,8
100 000 - 250 000	(188,6)	(148,2)	(78,5)	(2,1)	(21,5)	(13,5)
250 000 - 500 000	(332,6)	(235,6)	(70,8)	(1,4)	(29,2)	(22,2)
500 000 - 1 Mill.	(744,5)	(539,8)	(72,5)	(2,4)	(27,5)	(20,7)
1 Mill. - 2 Mill.	(1 599,0)	(1 367,9)	(85,5)	(4,5)	(14,5)	(12,0)
2 Mill. - 5 Mill.	(3 422,9)	(2 874,6)	(84,0)	(3,9)	(16,0)	(13,6)
5 Mill. - 10 Mill.	(8 018,0)	(5 869,9)	(73,2)	(2,2)	(26,8)	(24,7)
10 Mill. - 25 Mill.	15 761,4	12 185,7	77,3	2,3	22,7	21,2
25 Mill. - 50 Mill.	(35 090,2)	(26 279,1)	(74,9)	(3,4)	(25,1)	(21,7)
50 Mill. - 100 Mill.	(61 572,2)	(41 988,7)	(68,2)	(2,8)	(31,8)	(29,4)
411 87 Großhandel mit Bier, alkoholfreien Getränken						
Zusammen	2 958,9	2 216,3	74,9	13,1	25,1	22,0
darunter:						3,1
250 000 - 500 000	364,0	264,1	72,5	13,8	27,5	19,8
500 000 - 1 Mill.	716,8	524,1	73,1	16,6	26,9	19,2
1 Mill. - 2 Mill.	1 478,6	1 096,2	74,1	6,6	25,9	24,0
2 Mill. - 5 Mill.	3 164,2	2 363,1	74,7	12,9	25,3	22,7
5 Mill. - 10 Mill.	7 524,2	5 641,8	75,0	13,6	25,0	22,4
10 Mill. - 25 Mill.	14 512,3	10 750,4	74,1	7,5	25,9	23,8
25 Mill. - 50 Mill.	(33 307,2)	(26 191,4)	(78,6)	(35,5)	(21,4)	(18,1)

*) Hochgerechnetes Ergebnis.

1) Material- und Wareneinsatz = Material- und Wareneingang plus Jahresanfangs- minus Jahresendbestand an Material zur Be- und Verarbeitung sowie an Handelsware.

2) Umschlagshäufigkeit = Material- und Wareneinsatz dividiert durch den durchschnittlichen Material- und Warenbestand; letzterer ergibt sich aus dem Jahresanfangs- plus Jahres-

endbestand an Material zur Be- und Verarbeitung sowie an Handelsware geteilt durch zwei.

3) Rohertrag = Gesamtleistung minus Material- und Wareneinsatz.

4) Betriebsergebnis = Rohertrag minus Kosten ohne Material- und Wareneinsatz.

1 Großhandel*)

1.2 Gesamtleistung, Material- und Wareneinsatz, Umschlagshäufigkeit, Rohertrag, Kosten und Betriebsergebnis 1988 je Unternehmen

Gesamtleistung von ... bis unter ... DM	Gesamtleistung	Material- und Wareneinsatz 1)	Um- schlags- häufig- keit 2) (Umschlag des Material- und Waren- lagers)	Rohertrag 3)	Kosten ohne Material- und Waren- einsatz	Betriebs- ergebnis 4)
411 9 Großhandel mit Tabakwaren						
Zusammen	12 671,0	11 742,5	92,7	18,3	7,3	6,4
darunter:						0,9
1 Mill. - 2 Mill.	(1 416,0)	(1 305,1)	(92,2)	(16,2)	(7,8)	(5,1)
2 Mill. - 5 Mill.	3 237,1	2 917,7	90,1	11,4	9,9	8,2
5 Mill. - 10 Mill.	(7 459,0)	(6 730,0)	(90,2)	(14,2)	(9,8)	(7,3)
10 Mill. - 25 Mill.	15 210,7	13 950,4	91,7	15,4	8,3	7,4
25 Mill. - 50 Mill.	31 916,4	29 370,2	92,0	16,9	8,0	7,2
50 Mill. - 100 Mill.	(67 012,7)	(62 723,1)	(93,6)	(21,0)	(6,4)	(5,6)
411 Großhandel mit Nahrungsmitteln, Getränken, Tabakwaren (soweit erfasst)						
Zusammen	11 432,8	10 124,9	88,6	19,4	11,4	10,4
darunter:						1,0
100 000 - 250 000	185,3	140,4	75,8	5,4	24,2	16,5
250 000 - 500 000	372,4	278,1	74,7	8,1	25,3	18,3
500 000 - 1 Mill.	749,2	569,1	76,0	10,3	24,0	17,8
1 Mill. - 2 Mill.	1 479,8	1 183,5	80,0	10,7	20,0	16,8
2 Mill. - 5 Mill.	3 132,7	2 545,9	81,3	13,5	18,7	16,2
5 Mill. - 10 Mill.	7 233,0	6 007,8	83,1	11,8	16,9	15,3
10 Mill. - 25 Mill.	16 112,7	13 849,3	86,0	15,2	14,0	12,8
25 Mill. - 50 Mill.	34 413,7	30 046,5	87,3	17,5	12,7	11,4
50 Mill. - 100 Mill.	67 942,7	58 815,6	86,6	14,7	13,4	12,0
100 Mill. - 250 Mill.	152 724,8	136 654,7	89,5	24,8	10,5	9,8
250 Mill. - 500 Mill.	338 209,2	311 384,7	92,1	23,1	7,9	7,7
412 2 Großhandel mit Meterware für Bekleidung und Wäsche						
Zusammen	5 743,7	4 668,3	81,3	5,4	18,7	16,1
darunter:						2,6
2 Mill. - 5 Mill.	(3 401,4)	(2 453,6)	(72,1)	(7,9)	(27,9)	(21,4)
5 Mill. - 10 Mill.	(7 166,6)	(5 568,8)	(77,7)	(7,0)	(22,3)	(18,1)
10 Mill. - 25 Mill.	(16 151,6)	(13 088,1)	(81,0)	(4,7)	(19,0)	(16,4)
412 3 Großhandel mit Oberbekleidung						
Zusammen	7 078,5	5 421,4	76,6	5,9	23,4	21,1
darunter:						2,3
1 Mill. - 2 Mill.	(1 283,3)	(924,6)	(72,0)	(5,7)	(28,0)	(21,2)
2 Mill. - 5 Mill.	3 072,8	2 046,2	66,6	4,7	33,4	29,2
5 Mill. - 10 Mill.	(6 628,9)	(5 119,1)	(77,2)	(5,9)	(22,8)	(21,6)
10 Mill. - 25 Mill.	15 151,5	11 685,0	77,1	6,6	22,9	20,6
25 Mill. - 50 Mill.	33 294,1	26 465,1	79,5	12,0	20,5	16,5
50 Mill. - 100 Mill.	(79 363,6)	(62 182,4)	(78,4)	(5,3)	(21,6)	(20,4)
412 45 Großhandel mit Pullovern u.ä., Säuglingsbekleidung und -bekleidungszubehör, Strümpfen, Kurzwaren, Schneidereibedarf						
Zusammen	3 837,8	2 726,9	71,1	4,0	28,9	24,3
darunter:						4,6
250 000 - 500 000	(317,5)	(185,5)	(58,4)	(5,5)	(41,6)	(29,3)
500 000 - 1 Mill.	(820,9)	(564,4)	(68,7)	(4,1)	(31,3)	(25,6)
1 Mill. - 2 Mill.	(1 587,0)	(1 076,1)	(67,8)	(3,8)	(32,2)	(28,2)
2 Mill. - 5 Mill.	(2 717,7)	(1 892,7)	(69,6)	(3,7)	(30,4)	(29,6)
5 Mill. - 10 Mill.	(7 122,1)	(5 234,6)	(73,5)	(5,6)	(26,5)	(24,7)
10 Mill. - 25 Mill.	17 706,5	12 014,0	67,9	4,3	32,1	25,5

*) Hochgerechnetes Ergebnis.

1) Material- und Wareneinsatz = Material- und Wareneingang plus Jahresanfangs- minus Jahresendbestand an Material zur Be- und Verarbeitung sowie an Handelsware.

2) Umschlagshäufigkeit = Material- und Wareneinsatz dividiert durch den durchschnittlichen Material- und Warenbestand; letzterer ergibt sich aus dem Jahresanfangs- plus Jahres-

endbestand an Material zur Be- und Verarbeitung sowie an Handelsware geteilt durch zwei.

3) Rohertrag = Gesamtleistung minus Material- und Wareneinsatz.

4) Betriebsergebnis = Rohertrag minus Kosten ohne Material- und Wareneinsatz.

1. Großhandel*)

1.2 Gesamtleistung, Material- und Wareneinsatz, Umschlagshäufigkeit, Rohertrag, Kosten und Betriebsergebnis 1988 je Unternehmen

Gesamtleistung von ... bis unter ... DM	Gesamtleistung	Material- und Wareneinsatz 1)	Um- schlags- häufig- keit 2) (Umschlag des Material- und Waren- lagers)	Rohertrag 3)	Kosten ohne Material- und Waren- einsatz	Betriebs- ergebnis 4)
	1 000 DM	% der Gesamtleistung			% der Gesamtleistung	

412 5 Großhandel mit Kopfbedeckungen, Bekleidungszubehör

Zusammen	2 498,1	1 738,5	69,6	6,0	30,4	23,3	7,1
darunter:							
250 000 - 1 Mill.	(551,3)	(385,3)	(69,9)	(2,1)	(30,1)	(30,2)	(- 0,1)
1 Mill. - 5 Mill.	(2 467,3)	(1 723,1)	(69,8)	(12,4)	(30,2)	(22,0)	(8,2)
5 Mill. - 25 Mill.	(9 503,9)	(6 605,9)	(69,5)	(5,9)	(30,5)	(23,2)	(7,3)

412 71 Großhandel mit Heimtextilien, Bodenbelägen

Zusammen	4 382,8	3 137,5	71,6	2,4	28,4	25,3	3,1
darunter:							
500 000 - 1 Mill.	(698,6)	(438,4)	(62,8)	(0,7)	(37,2)	(31,1)	(6,1)
1 Mill. - 2 Mill.	1 570,9	1 030,6	65,6	3,3	34,4	29,3	5,1
2 Mill. - 5 Mill.	3 031,6	2 053,3	67,7	3,8	32,3	28,7	3,6
5 Mill. - 10 Mill.	8 133,2	6 062,9	74,5	3,2	25,5	23,9	1,6
10 Mill. - 25 Mill.	16 386,2	11 949,5	72,9	4,1	27,1	26,2	0,9
25 Mill. - 50 Mill.	(33 501,8)	(23 028,0)	(68,7)	(1,7)	(31,3)	(25,5)	(5,8)
50 Mill. - 100 Mill.	(73 266,4)	(55 804,2)	(76,2)	(2,2)	(23,8)	(21,7)	(2,1)

412 8 Großhandel mit Schuhen

Zusammen	7 778,3	6 325,8	81,3	7,0	18,7	17,6	1,1
darunter:							
2 Mill. - 5 Mill.	(3 383,7)	(2 598,1)	(76,8)	(3,2)	(23,2)	(21,4)	(1,8)
5 Mill. - 10 Mill.	(7 968,6)	(6 304,3)	(79,1)	(4,5)	(20,9)	(19,5)	(1,4)
10 Mill. - 25 Mill.	(18 384,5)	(15 208,7)	(82,7)	(6,2)	(17,3)	(16,6)	(0,7)
25 Mill. - 50 Mill.	(33 599,5)	(24 653,4)	(73,4)	(3,1)	(26,6)	(26,1)	(0,5)
50 Mill. - 100 Mill.	(70 559,3)	(62 268,7)	(88,3)	(25,6)	(11,7)	(9,9)	(1,8)

412 91 Großhandel mit Leder- und Täschnerwaren (ohne Schuhe)

Zusammen	2 038,2	1 466,1	71,9	4,6	28,1	23,7	4,4
darunter:							
1 Mill. - 2 Mill.	(1 508,9)	(1 042,4)	(69,1)	(5,8)	(30,9)	(21,8)	(9,1)
2 Mill. - 5 Mill.	(3 743,9)	(2 701,4)	(72,2)	(4,7)	(27,8)	(24,6)	(3,2)
5 Mill. - 10 Mill.	(7 390,1)	(5 704,8)	(77,2)	(5,3)	(22,8)	(22,9)	(- 0,1)
10 Mill. - 25 Mill.	(18 470,1)	(12 649,7)	(68,5)	(4,8)	(31,5)	(26,8)	(4,7)

412 Großhandel mit Textilien, Bekleidung, Schuhen, Lederwaren (soweit erfaßt)

Zusammen	5 225,5	3 960,8	75,8	4,4	24,2	21,5	2,7
darunter:							
100 000 - 250 000	150,3	93,4	62,1	3,8	37,9	27,0	10,9
250 000 - 500 000	385,4	257,5	66,8	2,6	33,2	27,7	5,5
500 000 - 1 Mill.	760,9	515,8	67,8	1,7	32,2	27,4	4,8
1 Mill. - 2 Mill.	1 418,0	991,6	69,9	4,3	30,1	25,0	5,1
2 Mill. - 5 Mill.	3 127,3	2 169,9	69,4	4,2	30,6	26,9	3,7
5 Mill. - 10 Mill.	7 458,1	5 662,3	75,9	4,4	24,1	22,2	1,9
10 Mill. - 25 Mill.	16 415,3	12 285,1	74,8	5,3	25,2	22,3	2,9
25 Mill. - 50 Mill.	33 174,3	24 730,5	74,5	2,9	25,5	21,7	3,8
50 Mill. - 100 Mill.	76 473,6	61 081,6	79,9	4,8	20,1	18,6	1,5

413 12 Großhandel mit Schrauben, Norm- und Fasson drehteilen

Zusammen	5 200,1	3 279,4	63,1	4,1	36,9	31,1	5,8
darunter:							
500 000 - 1 Mill.	(698,9)	(462,2)	(66,1)	(3,9)	(33,9)	(29,1)	(4,8)
1 Mill. - 2 Mill.	(1 170,4)	(806,9)	(68,9)	(6,2)	(31,1)	(22,8)	(8,3)
2 Mill. - 5 Mill.	(3 301,9)	(2 090,4)	(63,3)	(3,5)	(36,7)	(32,5)	(4,2)
5 Mill. - 10 Mill.	(8 130,0)	(5 986,0)	(73,6)	(3,0)	(26,4)	(20,0)	(6,4)
10 Mill. - 25 Mill.	(18 015,5)	(11 836,9)	(65,7)	(5,6)	(34,3)	(25,9)	(8,4)

*) Hochgerechnetes Ergebnis.

- 1) Material- und Wareneinsatz = Material- und Wareneingang plus Jahresanfangs- minus Jahresendbestand an Material zur Be- und Verarbeitung sowie an Handelsware.
 2) Umschlagshäufigkeit = Material- und Wareneinsatz dividiert durch den durchschnittlichen Material- und Warenbestand; letzterer ergibt sich aus dem Jahresanfangs- plus Jahres-

endbestand an Material zur Be- und Verarbeitung sowie an Handelsware geteilt durch zwei.

- 3) Rohertrag = Gesamtleistung minus Material- und Wareneinsatz.
 4) Betriebsergebnis = Rohertrag minus Kosten ohne Material- und Wareneinsatz.

1 Großhandel*)

1.2 Gesamtleistung, Material- und Wareneinsatz, Umschlagshäufigkeit, Rohertrag, Kosten und Betriebsergebnis 1988 je Unternehmen

Gesamtleistung von ... bis unter ... DM	Gesamtleistung	Material- und Wareneinsatz 1)	Um- schlags- häufig- keit 2) (Umschlag des Material- und Waren- lagers)	Rohertrag 3)	Kosten ohne Material- und Waren- einsatz	Betriebs- ergebnis 4)
413 14 Großhandel mit Kleineisenwaren, Bauelementen und -artikeln aus Eisen, Metall und Kunststoff						
Zusammen	4 474,3	3 159,0	70,6	4,2	29,4	3,2
darunter:						
500 000 - 1 Mill.	(843,5)	(598,5)	(71,0)	(15,7)	(29,0)	(7,6)
1 Mill. - 2 Mill.	(1 533,6)	(988,9)	(64,5)	(2,6)	(35,5)	(3,4)
2 Mill. - 5 Mill.	3 476,3	2 439,2	70,2	4,4	29,8	3,7
5 Mill. - 10 Mill.	(7 301,6)	(5 190,0)	(71,1)	(4,9)	(28,9)	(2,2)
10 Mill. - 25 Mill.	16 585,4	11 881,5	71,6	4,9	28,4	1,6
25 Mill. - 50 Mill.	(31 915,6)	(22 525,0)	(70,6)	(3,6)	(29,4)	(3,3)
413 15 Großhandel mit Hausrat aus Eisen, Metall und Kunststoff (ohne elektrotechnische Erzeugnisse)						
Zusammen	5 828,8	4 275,0	73,3	4,2	26,7	1,9
darunter:						
500 000 - 1 Mill.	(837,8)	(581,6)	(69,4)	(4,0)	(30,6)	(7,3)
1 Mill. - 2 Mill.	(1 360,5)	(1 018,7)	(74,9)	(2,8)	(25,1)	(6,9)
2 Mill. - 5 Mill.	(3 629,9)	(2 737,3)	(75,4)	(3,4)	(24,6)	(- 0,3)
5 Mill. - 25 Mill.	(9 333,9)	(6 659,5)	(71,3)	(4,2)	(28,7)	(5,3)
25 Mill. - 50 Mill.	(36 480,8)	(28 423,1)	(77,9)	(5,4)	(22,1)	(1,0)
413 18 Großhandel mit sonstigen Eisen-, Metall- und Kunststoffwaren, a.n.g.						
Zusammen	4 704,6	3 480,5	74,0	4,8	26,0	3,1
darunter:						
100 000 - 250 000	(184,8)	(108,5)	(58,7)	(2,9)	(41,3)	(12,6)
250 000 - 500 000	(406,0)	(314,9)	(77,5)	(18,4)	(22,5)	(10,3)
500 000 - 1 Mill.	(696,3)	(515,6)	(74,0)	(4,7)	(26,0)	(7,4)
1 Mill. - 2 Mill.	1 467,9	1 000,4	68,2	5,4	31,8	5,7
2 Mill. - 5 Mill.	3 046,2	2 229,5	73,2	4,9	26,8	4,5
5 Mill. - 10 Mill.	7 656,3	5 364,1	70,1	5,7	29,9	3,5
10 Mill. - 25 Mill.	17 759,4	12 823,7	72,2	4,0	27,8	4,5
25 Mill. - 50 Mill.	32 764,5	24 164,0	73,8	5,2	26,2	2,2
50 Mill. - 100 Mill.	(68 501,8)	(48 393,6)	(70,6)	(3,0)	(29,4)	(1,9)
413 19 Großhandel mit Verpackungsmitteln aus Eisen, Metall und Kunststoff						
Zusammen	2 673,7	2 257,1	84,4	14,1	15,6	3,3
darunter:						
500 000 - 1 Mill.	(748,0)	(459,9)	(61,5)	(5,6)	(38,5)	(10,3)
1 Mill. - 2 Mill.	(1 257,9)	(915,1)	(72,7)	(16,9)	(27,3)	(17,0)
2 Mill. - 5 Mill.	(3 393,1)	(2 737,6)	(80,7)	(13,8)	(19,3)	(4,7)
413 2 Großhandel mit elektrotechnischen Erzeugnissen, a.n.g.						
Zusammen	8 474,6	6 563,9	77,5	6,4	22,5	3,4
darunter:						
250 000 - 500 000	(372,9)	(211,6)	(56,7)	(9,3)	(43,3)	(17,7)
500 000 - 1 Mill.	758,5	508,7	67,1	4,7	32,9	1,8
1 Mill. - 2 Mill.	(1 343,2)	(974,4)	(72,5)	(3,9)	(27,5)	(3,8)
2 Mill. - 5 Mill.	3 356,0	2 422,1	72,2	6,1	27,8	3,5
5 Mill. - 10 Mill.	7 216,3	5 287,8	73,3	6,4	26,7	4,3
10 Mill. - 25 Mill.	17 059,1	13 070,0	76,6	6,2	23,4	4,0
25 Mill. - 50 Mill.	34 345,1	26 901,4	78,3	6,5	21,7	3,6
50 Mill. - 100 Mill.	71 744,0	55 628,5	77,5	5,3	22,5	4,1
100 Mill. - 250 Mill.	(154 838,5)	(123 689,3)	(79,9)	(7,1)	(20,1)	(2,5)

*) Hochgerechnetes Ergebnis.

- 1) Material- und Wareneinsatz = Material- und Wareneingang plus Jahresanfangs- minus Jahresendbestand an Material zur Be- und Verarbeitung sowie an Handelsware.
- 2) Umschlagshäufigkeit = Material- und Wareneinsatz dividiert durch den durchschnittlichen Material- und Warenbestand; letzterer ergibt sich aus dem Jahresanfangs- plus Jahres-

endbestand an Material zur Be- und Verarbeitung sowie an Handelsware geteilt durch zwei.

- 3) Rohertrag = Gesamtleistung minus Material- und Wareneinsatz.
- 4) Betriebsergebnis = Rohertrag minus Kosten ohne Material- und Wareneinsatz.

1 Großhandel*)

1.2 Gesamtleistung, Material- und Wareneinsatz, Umschlagshäufigkeit, Rohertrag, Kosten und Betriebsergebnis 1988 je Unternehmen

Gesamtleistung von ... bis unter ... DM	Gesamtleistung	Material- und Wareneinsatz 1)		Umschlags- häufig- keit 2) (Umschlag des Material- und Waren- lagers)	Rohertrag 3)	Kosten ohne Material- und Waren- einsatz	Betriebs- ergebnis 4)
		1 000 DM	% der Gesamtleistung				

413 6 Großhandel mit Möbeln, Kunstgegenständen, kunstgewerblichen Erzeugnissen

Zusammen	5 691,9	4 125,5	72,5	6,1	27,5	22,5	5,0
darunter:							
500 000 - 1 Mill.	700,1	450,3	64,3	2,0	35,7	24,6	11,1
1 Mill. - 2 Mill.	(1 518,8)	(1 057,0)	(69,6)	(6,9)	(30,4)	(25,4)	(5,0)
2 Mill. - 5 Mill.	3 411,2	2 312,0	67,8	2,8	32,2	26,1	6,1
5 Mill. - 10 Mill.	(7 647,4)	(5 426,1)	(71,0)	(5,3)	(29,0)	(24,2)	(4,8)
10 Mill. - 25 Mill.	(14 192,5)	(9 994,4)	(70,4)	(6,3)	(29,6)	(25,6)	(4,0)
25 Mill. - 50 Mill.	(36 348,8)	(28 963,9)	(79,7)	(8,4)	(20,3)	(15,6)	(4,7)

413 71 Großhandel mit Rundfunk-, Fernseh- und phonotechnischen Geräten

Zusammen	13 790,0	10 573,7	76,7	5,7	23,3	19,4	3,9
darunter:							
1 Mill. - 2 Mill.	(1 286,7)	(1 015,5)	(78,9)	(5,2)	(21,1)	(19,3)	(1,8)
2 Mill. - 5 Mill.	3 514,3	2 565,3	73,0	7,1	27,0	23,1	3,9
5 Mill. - 10 Mill.	(8 191,8)	(6 165,0)	(75,3)	(2,2)	(24,7)	(22,0)	(2,7)
10 Mill. - 25 Mill.	(19 865,8)	(15 772,7)	(79,4)	(3,7)	(20,6)	(17,7)	(2,9)
25 Mill. - 50 Mill.	(40 458,9)	(30 998,8)	(76,6)	(5,4)	(23,4)	(17,8)	(5,6)
50 Mill. - 100 Mill.	(68 150,1)	(54 599,0)	(80,1)	(7,8)	(19,9)	(14,6)	(5,3)
100 Mill. - 250 Mill.	(145 413,2)	(107 616,0)	(74,0)	(5,5)	(26,0)	(22,2)	(3,8)

413 8 Großhandel mit Lacken, Farben, Tapeten

Zusammen	3 684,9	2 710,9	73,6	5,1	26,4	23,8	2,6
darunter:							
500 000 - 2 Mill.	(898,0)	(696,6)	(77,6)	(8,5)	(22,4)	(17,8)	(4,6)
2 Mill. - 5 Mill.	(3 136,9)	(2 164,9)	(69,0)	(4,8)	(31,0)	(29,8)	(1,2)
5 Mill. - 10 Mill.	(6 730,8)	(4 897,8)	(72,8)	(3,0)	(27,2)	(27,0)	(0,2)
10 Mill. - 25 Mill.	(15 541,4)	(11 401,5)	(73,4)	(4,6)	(26,6)	(25,3)	(1,3)
25 Mill. - 50 Mill.	(31 001,5)	(23 422,0)	(75,6)	(5,3)	(24,4)	(21,7)	(2,7)
50 Mill. - 100 Mill.	(58 060,5)	(44 139,9)	(76,0)	(11,3)	(24,0)	(22,0)	(2,0)

413 Großhandel mit Eisen- und Metallwaren, Möbeln, Einrichtungs- und Haushaltsgegenständen (soweit erfaßt)

Zusammen	6 653,4	5 023,7	75,5	5,7	24,5	21,0	3,5
darunter:							
100 000 - 250 000	178,9	116,0	64,8	4,9	35,2	24,6	10,6
250 000 - 500 000	389,3	254,1	65,3	9,4	34,7	20,6	14,1
500 000 - 1 Mill.	740,7	515,7	69,6	3,7	30,4	24,6	5,8
1 Mill. - 2 Mill.	1 404,7	1 003,2	71,4	4,6	28,6	24,1	4,5
2 Mill. - 5 Mill.	3 328,8	2 391,5	71,8	4,9	28,2	24,3	3,9
5 Mill. - 10 Mill.	7 348,8	5 315,9	72,3	4,9	27,7	23,9	3,8
10 Mill. - 25 Mill.	16 608,3	12 553,1	75,6	5,1	24,4	21,0	3,4
25 Mill. - 50 Mill.	34 518,0	26 513,4	76,8	5,7	23,2	19,7	3,5
50 Mill. - 100 Mill.	66 376,9	50 518,9	76,1	5,4	23,9	20,4	3,5
100 Mill. - 250 Mill.	147 121,3	114 002,1	77,5	6,6	22,5	19,6	2,9

414 31 Großhandel mit Foto- und Kinogeräten, fototechnischem und -chemischem Material

Zusammen	13 198,3	10 725,1	81,3	6,7	18,7	18,4	0,3
darunter:							
1 Mill. - 5 Mill.	(3 269,8)	(2 628,7)	(80,4)	(11,6)	(19,6)	(17,7)	(1,9)
5 Mill. - 10 Mill.	(6 572,4)	(4 906,8)	(74,7)	(4,7)	(25,3)	(19,4)	(5,9)
10 Mill. - 50 Mill.	19 954,5	16 329,1	81,8	7,8	18,2	14,8	3,4
50 Mill. - 250 Mill.	(134 474,6)	(110 040,8)	(81,8)	(6,3)	(18,2)	(19,6)	(- 1,4)

*) Hochgerechnetes Ergebnis.

- 1) Material- und Wareneinsatz = Material- und Wareneingang plus Jahresanfangs- minus Jahresendbestand an Material zur Be- und Verarbeitung sowie an Handelsware.
2) Umschlagshäufigkeit = Material- und Wareneinsatz dividiert durch den durchschnittlichen Material- und Warenbestand; letzterer ergibt sich aus dem Jahresanfangs- plus Jahres-

endbestand an Material zur Be- und Verarbeitung sowie an Handelsware geteilt durch zwei.

3) Rohertrag = Gesamtleistung minus Material- und Wareneinsatz.

4) Betriebsergebnis = Rohertrag minus Kosten ohne Material- und Wareneinsatz.

1 Großhandel*)

1.2 Gesamtleistung, Material- und Wareneinsatz, Umschlagshäufigkeit, Rohertrag, Kosten und Betriebsergebnis 1988 je Unternehmen

Gesamtleistung von ... bis unter ... DM	Gesamtleistung	Material- und Wareneinsatz 1)		Um- schlags- häufig- keit 2) (Umschlag des Material- und Waren- lagers)	Rohertrag 3)	Kosten ohne Material- und Waren- einsatz	Betriebs- ergebnis 4)
		1 000 DM	% der Gesamtleistung				
414 35 Großhandel mit sonstigen feinmechanischen und optischen Erzeugnissen (ohne Laborbedarf, medizinische Artikel)							
Zusammen	4 151,8	2 738,4	66,0	3,9	34,0	27,7	6,3
darunter:							
2 Mill. - 10 Mill.	(3 871,1)	(2 458,3)	(63,5)	(5,4)	(36,5)	(28,0)	(8,5)
10 Mill. - 50 Mill.	(22 058,3)	(14 506,6)	(65,8)	(3,4)	(34,2)	(28,2)	(6,0)
414 65 Großhandel mit Edelmetallwaren, Schmuck, Edel- und Schmucksteinen							
Zusammen	1 945,2	1 485,0	76,3	1,8	23,7	18,9	4,8
darunter:							
100 000 - 250 000	(160,9)	(110,5)	(68,7)	(0,5)	(31,3)	(29,1)	(2,2)
250 000 - 500 000	(367,6)	(253,7)	(69,0)	(2,4)	(31,0)	(19,0)	(12,0)
500 000 - 1 Mill.	745,6	512,5	68,7	1,5	31,3	25,1	6,2
1 Mill. - 2 Mill.	1 512,0	1 122,0	74,2	1,8	25,8	20,3	5,5
2 Mill. - 5 Mill.	3 067,5	2 130,5	69,5	1,5	30,5	23,0	7,5
5 Mill. - 10 Mill.	7 080,2	5 350,8	75,6	2,9	24,4	20,8	3,6
10 Mill. - 25 Mill.	(18 270,2)	(13 594,8)	(74,4)	(1,6)	(25,6)	(23,2)	(2,4)
414 94 Großhandel mit Spielwaren							
Zusammen	5 287,8	3 781,0	71,5	4,3	28,5	25,9	2,6
darunter:							
250 000 - 1 Mill.	(646,8)	(484,1)	(74,8)	(5,0)	(25,2)	(18,8)	(6,4)
1 Mill. - 5 Mill.	2 309,4	1 604,2	69,5	4,1	30,5	26,4	4,1
5 Mill. - 25 Mill.	(11 650,0)	(8 043,0)	(69,0)	(2,8)	(31,0)	(29,9)	(1,1)
25 Mill. - 250 Mill.	(70 477,2)	(51 593,7)	(73,2)	(6,2)	(26,8)	(24,2)	(2,6)
414 Großhandel mit feinmechanischen und optischen Erzeugnissen, Schmuck, Spielwaren, Sportartikeln (soweit erfasst)							
Zusammen	3 927,1	2 945,4	75,0	3,5	25,0	21,8	3,2
darunter:							
100 000 - 250 000	(154,3)	(106,6)	(69,0)	(0,7)	(31,0)	(27,7)	(3,3)
250 000 - 500 000	(370,4)	(247,7)	(66,9)	(2,7)	(33,1)	(23,2)	(9,9)
500 000 - 1 Mill.	748,6	507,5	67,8	2,2	32,2	28,0	4,2
1 Mill. - 2 Mill.	1 549,1	1 097,3	70,8	2,0	29,2	23,9	5,3
2 Mill. - 5 Mill.	3 099,4	2 196,5	70,9	2,5	29,1	23,6	5,5
5 Mill. - 10 Mill.	6 772,4	4 989,4	73,7	3,8	26,3	21,4	4,9
10 Mill. - 25 Mill.	17 329,3	12 424,4	71,7	2,8	28,3	24,0	4,3
25 Mill. - 50 Mill.	29 873,7	21 784,1	72,9	3,4	27,1	23,2	3,9
50 Mill. - 100 Mill.	(68 795,5)	(50 749,7)	(73,8)	(3,7)	(26,2)	(21,9)	(4,3)
100 Mill. - 250 Mill.	(150 242,8)	(126 299,7)	(84,1)	(7,3)	(15,9)	(16,9)	(- 1,0)
416 11 Großhandel mit Kraftwagen							
Zusammen	47 531,9	41 518,0	87,3	8,1	12,7	11,8	0,9
darunter:							
2 Mill. - 5 Mill.	(3 541,2)	(2 894,9)	(81,7)	(6,4)	(18,3)	(16,4)	(1,9)
5 Mill. - 10 Mill.	(7 525,3)	(6 169,0)	(82,0)	(11,2)	(18,0)	(15,2)	(2,8)
10 Mill. - 25 Mill.	(14 303,7)	(11 719,1)	(81,9)	(6,1)	(18,1)	(17,2)	(0,9)
25 Mill. - 50 Mill.	(32 409,8)	(27 309,6)	(84,3)	(6,7)	(15,7)	(13,4)	(2,3)

*) Hochgerechnetes Ergebnis.

- 1) Material- und Wareneinsatz = Material- und Wareneingang plus Jahresanfangs- minus Jahresendbestand an Material zur Be- und Verarbeitung sowie an Handelsware.
- 2) Umschlagshäufigkeit = Material- und Wareneinsatz dividiert durch den durchschnittlichen Material- und Warenbestand; letzterer ergibt sich aus dem Jahresanfangs- plus Jahres-

endbestand an Material zur Be- und Verarbeitung sowie an Handelsware geteilt durch zwei.

- 3) Rohertrag = Gesamtleistung minus Material- und Wareneinsatz.
- 4) Betriebsergebnis = Rohertrag minus Kosten ohne Material- und Wareneinsatz.

1 Großhandel*)

1.2 Gesamtleistung, Material- und Wareneinsatz, Umschlagshäufigkeit, Rohertrag, Kosten und Betriebsergebnis 1988 je Unternehmen

Gesamtleistung von ... bis unter ... DM	Gesamtleistung	Material- und Wareneinsatz 1)	Um- schlags- häufig- keit 2) (Umschlag des Material- und Waren- lagers)	Rohertrag 3)	Kosten ohne Material- und Waren- einsatz	Betriebs- ergebnis 4)
416 14 Großhandel mit Kraftfahrzeugteilen, -zubehör und -reifen						
Zusammen	7 705,3	5 650,8	73,3	5,2	26,7	2,0
darunter:						
250 000 - 500 000	(341,2)	(245,5)	(72,0)	(5,4)	(28,0)	(9,6)
500 000 - 1 Mill.	(683,3)	(443,1)	(64,8)	(3,0)	(35,2)	(6,0)
1 Mill. - 2 Mill.	1 417,4	1 045,2	73,7	5,2	26,3	2,5
2 Mill. - 5 Mill.	3 428,5	2 456,5	71,6	3,5	28,4	2,6
5 Mill. - 10 Mill.	7 343,0	5 373,4	73,2	6,0	26,8	3,0
10 Mill. - 25 Mill.	15 715,4	11 902,4	75,7	4,6	24,3	1,1
25 Mill. - 50 Mill.	37 593,1	28 250,9	75,1	4,7	24,9	2,0
50 Mill. - 100 Mill.	68 985,1	53 983,8	78,3	5,8	21,7	1,5
416 17 Großhandel mit Krafträdern, Fahrrädern, Fahrradteilen						
Zusammen	5 553,0	4 277,5	77,0	4,4	23,0	3,6
darunter:						
1 Mill. - 5 Mill.	(1 873,6)	(1 415,5)	(75,6)	(4,7)	(24,4)	(3,3)
5 Mill. - 25 Mill.	(9 992,2)	(7 708,9)	(77,2)	(3,8)	(22,8)	(1,6)
25 Mill. - 100 Mill.	(35 649,2)	(26 185,8)	(73,5)	(5,4)	(26,5)	(7,3)
416 2 Großhandel mit Landmaschinen, landwirtschaftlichen Geräten						
Zusammen	4 128,8	3 198,3	77,5	3,6	22,5	1,6
darunter:						
500 000 - 1 Mill.	(705,6)	(518,2)	(73,4)	(2,7)	(26,6)	(6,6)
1 Mill. - 2 Mill.	(1 331,3)	(951,2)	(71,4)	(4,5)	(28,6)	(0,9)
2 Mill. - 5 Mill.	(3 268,1)	(2 469,6)	(75,6)	(3,0)	(24,4)	(1,7)
5 Mill. - 10 Mill.	(6 715,6)	(5 282,6)	(78,7)	(2,7)	(21,3)	(0,5)
10 Mill. - 25 Mill.	16 361,8	13 154,9	80,4	2,9	19,6	1,0
25 Mill. - 50 Mill.	(33 016,5)	(27 287,9)	(82,6)	(3,6)	(17,4)	(- 0,1)
50 Mill. - 100 Mill.	(68 312,7)	(47 572,6)	(69,6)	(9,5)	(30,4)	(5,1)
416 41 Großhandel mit Werkzeugmaschinen						
Zusammen	6 055,3	4 601,7	76,0	5,6	24,0	1,9
darunter:						
1 Mill. - 2 Mill.	(1 335,3)	(1 006,0)	(75,3)	(16,0)	(24,7)	(7,4)
2 Mill. - 5 Mill.	(2 846,4)	(2 040,6)	(71,7)	(3,2)	(28,3)	(1,8)
5 Mill. - 10 Mill.	(7 647,5)	(5 923,9)	(64,4)	(4,6)	(35,6)	(6,2)
10 Mill. - 25 Mill.	16 281,7	13 069,0	80,3	7,2	19,7	1,7
25 Mill. - 100 Mill.	(60 623,7)	(50 637,7)	(83,5)	(6,7)	(16,5)	(- 0,7)
416 42 Großhandel mit Baumaschinen, Baugeräten						
Zusammen	6 886,4	5 198,7	75,5	4,0	24,5	3,2
darunter:						
1 Mill. - 2 Mill.	(1 383,1)	(999,0)	(72,2)	(5,8)	(27,8)	(5,4)
2 Mill. - 5 Mill.	(3 663,6)	(2 329,9)	(63,6)	(2,5)	(36,4)	(3,8)
5 Mill. - 10 Mill.	(7 037,1)	(5 038,0)	(71,6)	(4,3)	(28,4)	(3,8)
10 Mill. - 25 Mill.	15 036,3	11 407,8	75,9	4,0	24,1	3,1
25 Mill. - 50 Mill.	(34 927,1)	(26 424,8)	(75,7)	(5,5)	(24,3)	(1,7)
416 44 Großhandel mit Büromaschinen, Datenverarbeitungsgeräten und -einrichtungen						
Zusammen	9 753,5	7 580,6	77,7	6,7	22,3	2,6
darunter:						
500 000 - 1 Mill.	(757,4)	(442,0)	(58,4)	(4,8)	(41,6)	(5,4)
1 Mill. - 2 Mill.	(1 527,7)	(913,6)	(59,8)	(6,1)	(40,2)	(5,6)
2 Mill. - 5 Mill.	3 374,5	2 227,5	66,0	6,7	34,0	2,8
5 Mill. - 10 Mill.	(6 639,6)	(3 949,2)	(59,5)	(3,2)	(40,5)	(4,6)
10 Mill. - 25 Mill.	(17 039,7)	(11 053,1)	(64,9)	(6,1)	(35,1)	(2,3)
25 Mill. - 100 Mill.	(42 945,7)	(32 345,7)	(75,3)	(8,2)	(24,7)	(2,7)

*) Hochgerechnetes Ergebnis.

1) Material- und Wareneinsatz = Material- und Wareneingang plus Jahresanfangs- minus Jahresendbestand an Material zur Be- und Verarbeitung sowie an Handelsware.

2) Umschlagshäufigkeit = Material- und Wareneinsatz dividiert durch den durchschnittlichen Material- und Warenbestand; letzterer ergibt sich aus dem Jahresanfangs- plus Jahres-

endbestand an Material zur Be- und Verarbeitung sowie an Handelsware geteilt durch zwei.

3) Rohertrag = Gesamtleistung minus Material- und Wareneinsatz.

4) Betriebsergebnis = Rohertrag minus Kosten ohne Material- und Wareneinsatz.

1. Großhandel*)

1.2 Gesamtleistung, Material- und Wareneinsatz, Umschlagshäufigkeit, Rohertrag, Kosten und Betriebsergebnis 1988 je Unternehmen

Gesamtleistung von ... bis unter ... DM	Gesamtleistung	Material- und Wareneinsatz 1)	Um- schlags- häufig- keit 2) (Umschlag des Material- und Waren- lagers)	Rohertrag 3)	Kosten ohne Material- und Waren- einsatz	Betriebs- ergebnis 4)
	1 000 DM	% der Gesamtleistung			% der Gesamtleistung	
416 49 Großhandel mit sonstigen Maschinen (ohne Land- und Spezialmaschinen)						
Zusammen	5 209,5	3 671,4	70,5	4,9	29,5	24,8
darunter:						4,7
250 000 - 500 000	(398,7)	(252,6)	(63,4)	(6,1)	(36,6)	(28,0)
500 000 - 1 Mill.	758,4	463,7	61,1	6,7	38,9	31,0
1 Mill. - 2 Mill.	1 458,3	967,5	66,3	6,4	33,7	27,2
2 Mill. - 5 Mill.	3 481,5	2 428,7	69,8	5,1	30,2	26,7
5 Mill. - 10 Mill.	7 156,1	5 139,0	71,8	6,2	28,2	24,9
10 Mill. - 25 Mill.	16 284,6	11 454,1	70,3	5,0	29,7	24,6
25 Mill. - 50 Mill.	(31 369,9)	(21 446,5)	(68,4)	(4,0)	(31,6)	(25,6)
50 Mill. - 100 Mill.	(63 817,3)	(45 590,6)	(71,4)	(3,4)	(28,6)	(25,9)
416 53 Großhandel mit technischem Fleischereibedarf und -maschinen						
Zusammen	3 402,2	2 781,1	81,7	7,5	18,3	15,8
darunter:						2,5
250 000 - 500 000	(273,3)	(178,7)	(65,4)	(6,9)	(34,6)	(22,2)
500 000 - 1 Mill.	689,4	528,5	76,7	7,9	23,3	17,1
1 Mill. - 2 Mill.	(1 661,9)	(1 362,7)	(82,0)	(6,8)	(18,0)	(13,5)
2 Mill. - 5 Mill.	2 741,0	2 089,4	76,2	7,1	23,8	21,3
5 Mill. - 10 Mill.	7 437,0	6 078,6	81,7	9,2	18,3	16,6
10 Mill. - 25 Mill.	15 896,7	12 775,5	80,4	6,8	19,6	16,7
416 55 Großhandel mit technischem Brauerei- und Kellereibedarf und -maschinen						
Zusammen	2 944,7	2 132,1	72,4	5,6	27,6	25,1
darunter:						2,5
250 000 - 1 Mill.	(711,5)	(470,6)	(66,1)	(3,8)	(33,9)	(24,8)
1 Mill. - 5 Mill.	(2 411,0)	(1 931,5)	(80,1)	(6,1)	(19,9)	(18,5)
5 Mill. - 25 Mill.	(11 345,3)	(7 708,3)	(67,9)	(5,7)	(32,1)	(29,8)
416 61 Großhandel mit chemisch-technischen Erzeugnissen						
Zusammen	4 536,6	3 367,9	74,2	7,4	25,8	23,2
darunter:						2,6
100 000 - 250 000	(183,5)	(120,3)	(65,6)	(12,0)	(34,4)	(22,5)
250 000 - 500 000	(396,5)	(232,8)	(58,7)	(7,5)	(41,3)	(19,6)
500 000 - 1 Mill.	(698,8)	(512,2)	(73,3)	(10,4)	(26,7)	(19,1)
1 Mill. - 2 Mill.	(1 473,7)	(1 000,9)	(67,9)	(7,1)	(32,1)	(26,5)
2 Mill. - 5 Mill.	(3 461,1)	(2 400,9)	(69,4)	(7,6)	(30,6)	(27,3)
5 Mill. - 25 Mill.	(12 293,0)	(9 243,7)	(75,2)	(7,4)	(24,8)	(22,8)
416 65 Großhandel mit technischem Bedarf, a.n.g.						
Zusammen	5 200,2	3 869,3	74,4	6,1	25,6	21,7
darunter:						3,9
500 000 - 1 Mill.	(776,0)	(540,1)	(69,6)	(5,8)	(30,4)	(25,3)
1 Mill. - 2 Mill.	(1 514,2)	(968,8)	(64,0)	(6,2)	(36,0)	(27,6)
2 Mill. - 5 Mill.	3 139,8	2 234,9	71,2	4,6	28,8	24,5
5 Mill. - 10 Mill.	6 716,7	4 935,0	73,5	4,5	26,5	23,3
10 Mill. - 25 Mill.	(16 463,2)	(11 993,3)	(72,9)	(5,6)	(27,1)	(23,4)
25 Mill. - 50 Mill.	(36 550,8)	(26 897,2)	(73,6)	(8,0)	(26,4)	(21,3)

*) Hochgerechnetes Ergebnis.

1) Material- und Wareneinsatz = Material- und Wareneingang plus Jahresanfangs- minus Jahresendbestand an Material zur Be- und Verarbeitung sowie an Handelsware.

2) Umschlagshäufigkeit = Material- und Wareneinsatz dividiert durch den durchschnittlichen Material- und Warenbestand; letzterer ergibt sich aus dem Jahresanfangs- plus Jahres-

endbestand an Material zur Be- und Verarbeitung sowie an Handelsware geteilt durch zwei.

3) Rohertrag = Gesamtleistung minus Material- und Wareneinsatz.

4) Betriebsergebnis = Rohertrag minus Kosten ohne Material- und Wareneinsatz.

1 Großhandel*)

1.2 Gesamtleistung, Material- und Wareneinsatz, Umschlagshäufigkeit, Rohertrag, Kosten und Betriebsergebnis 1988 je Unternehmen

Gesamtleistung von ... bis unter ... DM	Gesamtleistung	Material- und Wareneinsatz 1)		Um- schlags- häufig- keit 2) (Umschlag des Material- und Waren- lagers)	Rohertrag 3)	Kosten ohne Material- und Waren- einsatz	Betriebs- ergebnis 4)
		1 000 DM	% der Gesamtleistung				
416 Großhandel mit Fahrzeugen, Maschinen, technischem Bedarf (soweit erfasst)							
Zusammen	7 978,0	6 246,5	78,3	5,9	21,7	19,4	2,3
darunter:							
100 000 - 250 000	163,9	101,3	61,8	3,2	38,2	23,4	14,8
250 000 - 500 000	369,2	238,5	64,6	5,2	35,4	25,8	9,6
500 000 - 1 Mill.	737,6	492,6	66,8	4,6	33,2	26,9	6,3
1 Mill. - 2 Mill.	1 435,5	994,5	69,3	5,9	30,7	25,7	5,0
2 Mill. - 5 Mill.	3 325,4	2 377,0	71,5	4,4	28,5	25,7	2,8
5 Mill. - 10 Mill.	7 038,9	5 105,1	72,5	4,9	27,5	24,4	3,1
10 Mill. - 25 Mill.	15 435,9	11 485,7	74,4	5,1	25,6	23,0	2,6
25 Mill. - 50 Mill.	34 645,9	25 105,0	72,5	5,1	27,5	24,0	3,5
50 Mill. - 100 Mill.	67 815,1	52 948,2	78,1	5,7	21,9	19,8	2,1
100 Mill. - 250 Mill.	129 087,8	102 397,3	79,3	5,4	20,7	16,9	3,8
418 1 Großhandel mit pharmazeutischen Erzeugnissen							
Zusammen	61 622,1	52 631,4	85,4	11,0	14,6	12,8	1,8
darunter:							
2 Mill. - 5 Mill.	(3 823,6)	(2 761,0)	(72,2)	(8,0)	(27,8)	(23,9)	(3,9)
5 Mill. - 10 Mill.	(8 320,8)	(6 700,6)	(80,5)	(4,6)	(19,5)	(19,8)	(- 0,3)
10 Mill. - 25 Mill.	(15 488,8)	(10 502,7)	(67,8)	(5,9)	(32,2)	(25,2)	(7,0)
25 Mill. - 50 Mill.	(31 653,2)	(17 932,7)	(56,7)	(5,7)	(43,3)	(39,0)	(4,3)
50 Mill. - 100 Mill.	(70 640,5)	(52 101,8)	(73,8)	(10,3)	(26,2)	(21,5)	(4,7)
100 Mill. - 250 Mill.	(148 712,3)	(121 204,5)	(81,5)	(8,9)	(18,5)	(16,7)	(1,8)
418 31 Großhandel mit Dentalbedarf							
Zusammen	4 369,7	3 024,7	69,2	5,3	30,8	25,8	5,0
darunter:							
1 Mill. - 5 Mill.	2 316,2	1 656,3	71,5	4,9	28,5	25,0	3,5
5 Mill. - 10 Mill.	7 253,4	5 083,1	70,1	5,2	29,9	24,5	5,4
10 Mill. - 50 Mill.	(24 595,2)	(16 985,5)	(69,1)	(6,0)	(30,9)	(26,3)	(4,6)
418 35 Großhandel mit Laborbedarf, sonstigen medizinischen und orthopädischen Artikeln							
Zusammen	4 968,4	3 558,7	71,6	6,1	28,4	25,2	3,2
darunter:							
500 000 - 1 Mill.	(671,2)	(414,4)	(61,7)	(2,2)	(38,3)	(30,8)	(7,5)
1 Mill. - 2 Mill.	(1 579,3)	(1 234,2)	(78,1)	(9,1)	(21,9)	(17,8)	(4,1)
2 Mill. - 5 Mill.	3 186,4	2 252,5	70,7	8,8	29,3	27,4	1,9
5 Mill. - 10 Mill.	(6 620,8)	(4 905,1)	(74,1)	(8,1)	(25,9)	(24,0)	(1,9)
10 Mill. - 25 Mill.	16 225,7	10 379,4	64,0	4,6	36,0	32,9	3,1
25 Mill. - 50 Mill.	(32 221,8)	(25 040,3)	(77,7)	(7,2)	(22,3)	(19,4)	(2,9)
418 5 Großhandel mit Friseurbedarf							
Zusammen	1 544,8	882,4	57,1	3,2	42,9	39,1	3,8
darunter:							
1 Mill. - 5 Mill.	(2 288,4)	(1 281,7)	(56,0)	(4,0)	(44,0)	(36,2)	(7,8)
5 Mill. - 25 Mill.	(10 286,4)	(5 883,7)	(57,2)	(3,0)	(42,8)	(41,1)	(1,7)
418 6 Großhandel mit kosmetischen Erzeugnissen, Körperpflegemitteln							
Zusammen	5 781,9	2 938,8	50,8	5,2	49,2	49,6	- 0,4
darunter:							
2 Mill. - 10 Mill.	(3 549,2)	(2 324,6)	(65,5)	(4,6)	(34,5)	(34,1)	(0,4)
10 Mill. - 50 Mill.	(19 888,4)	(12 662,4)	(63,7)	(5,4)	(36,3)	(34,2)	(2,1)
50 Mill. - 250 Mill.	(112 379,2)	(48 613,5)	(43,3)	(6,0)	(56,7)	(58,3)	(- 1,6)

*) Hochgerechnetes Ergebnis.

1) Material- und Wareneinsatz = Material- und Wareneingang plus Jahresanfangs- minus Jahresendbestand an Material zur Be- und Verarbeitung sowie an Handelsware.

2) Umschlagshäufigkeit = Material- und Wareneinsatz dividiert durch den durchschnittlichen Material- und Warenbestand; letzterer ergibt sich aus dem Jahresanfangs- plus Jahres-

endbestand an Material zur Be- und Verarbeitung sowie an Handelsware geteilt durch zwei.

3) Rohertrag = Gesamtleistung minus Material- und Wareneinsatz.

4) Betriebsergebnis = Rohertrag minus Kosten ohne Material- und Wareneinsatz.

1 Großhandel*)

1.2 Gesamtleistung, Material- und Wareneinsatz, Umschlagshäufigkeit, Rohertrag, Kosten und Betriebsergebnis 1988 je Unternehmen

Gesamtleistung von ... bis unter ... DM	Gesamtleistung	Material- und Wareneinsatz ¹⁾	Um- schlags- häufig- keit 2) (Umschlag des Material- und Waren- lagers)	Rohertrag ³⁾	Kosten ohne Material- und Waren- einsatz	Betriebs- ergebnis 4)
418 8 Großhandel mit Wasch-, Putz- und Reinigungsmitteln						
Zusammen	4 378,5	3 094,8	70,7	6,2	29,3	25,8
darunter:						3,5
1 Mill. - 5 Mill.	(2 399,8)	(1 595,2)	(66,5)	(8,8)	(33,5)	(27,5)
5 Mill. - 10 Mill.	(7 146,5)	(4 584,9)	(64,2)	(5,8)	(35,8)	(32,8)
10 Mill. - 50 Mill.	(30 328,6)	(22 257,9)	(73,4)	(6,2)	(26,6)	(24,4)
						(2,2)
418 Großhandel mit pharmazeutischen und kosmetischen Erzeugnissen, Laborbedarf, medizinischen Artikeln, Reinigungsmitteln						
Zusammen	13 000,3	10 328,1	79,4	8,9	20,6	18,5
darunter:						2,1
100 000 - 250 000	(174,8)	(97,8)	(56,0)	(4,5)	(44,0)	(27,0)
250 000 - 500 000	384,7	224,2	58,3	3,0	41,7	30,5
500 000 - 1 Mill.	749,7	507,6	67,7	2,7	32,3	24,4
1 Mill. - 2 Mill.	1 518,0	1 104,0	72,7	7,5	27,3	22,4
2 Mill. - 5 Mill.	3 253,0	2 249,2	69,1	7,1	30,9	28,0
5 Mill. - 10 Mill.	7 251,3	5 355,9	73,9	5,7	26,1	24,4
10 Mill. - 25 Mill.	15 437,9	10 415,2	67,5	5,2	32,5	28,0
25 Mill. - 50 Mill.	34 259,4	23 740,3	69,3	6,4	30,7	27,6
50 Mill. - 100 Mill.	(67 803,2)	(46 721,5)	(68,9)	(7,2)	(31,1)	(27,0)
100 Mill. - 250 Mill.	(142 059,7)	(98 402,8)	(69,3)	(8,3)	(30,7)	(30,1)
						(0,6)
419 11 Großhandel mit Schreib- und Druckpapier						
Zusammen	27 367,6	24 036,9	87,8	10,2	12,2	10,1
darunter:						2,1
1 Mill. - 5 Mill.	(1 852,6)	(1 423,7)	(76,8)	(8,2)	(23,2)	(19,2)
5 Mill. - 10 Mill.	(7 309,9)	(5 693,4)	(77,9)	(7,1)	(22,1)	(19,5)
10 Mill. - 50 Mill.	(27 172,2)	(24 150,6)	(88,9)	(8,7)	(11,1)	(8,5)
50 Mill. - 250 Mill.	(141 281,6)	(125 150,4)	(88,6)	(10,4)	(11,4)	(9,5)
						(1,9)
419 13 Großhandel mit Papier (ohne Schreib- und Druckpapier)						
Zusammen	5 208,2	3 992,8	76,7	15,7	23,3	20,7
darunter:						2,6
1 Mill. - 5 Mill.	(2 938,4)	(2 191,9)	(74,6)	(6,4)	(25,4)	(21,2)
5 Mill. - 10 Mill.	(8 283,7)	(6 481,2)	(78,2)	(14,9)	(21,8)	(18,1)
10 Mill. - 50 Mill.	(21 452,6)	(17 178,1)	(80,1)	(15,8)	(19,9)	(17,6)
						(2,3)
419 17 Großhandel mit Schreib- und Papierwaren, Schul- und Büroartikeln						
Zusammen	3 326,5	2 313,0	69,5	6,0	30,5	26,7
darunter:						3,8
100 000 - 250 000	(196,9)	(121,3)	(61,6)	(3,8)	(38,4)	(25,8)
250 000 - 500 000	(325,3)	(239,9)	(73,7)	(3,7)	(26,3)	(19,2)
500 000 - 1 Mill.	643,2	415,8	64,7	3,8	35,3	26,8
1 Mill. - 2 Mill.	1 340,8	883,7	65,9	2,8	34,1	26,3
2 Mill. - 5 Mill.	3 195,6	2 202,4	68,9	4,8	31,1	27,5
5 Mill. - 10 Mill.	7 738,8	5 261,5	68,0	7,0	32,0	28,8
10 Mill. - 25 Mill.	16 338,2	10 071,7	61,6	4,3	38,4	31,9
25 Mill. - 50 Mill.	(32 071,6)	(25 811,0)	(80,5)	(8,7)	(19,5)	(18,0)
						(1,5)
419 45 Großhandel mit Unterhaltungszeitschriften, Zeitungen						
Zusammen	23 778,9	18 587,8	78,2	52,2	21,8	16,8
darunter:						5,0
2 Mill. - 10 Mill.	(4 299,7)	(3 357,2)	(78,1)	(46,1)	(21,9)	(17,5)
10 Mill. - 50 Mill.	25 046,8	19 232,1	76,8	54,1	23,2	18,4
50 Mill. - 250 Mill.	(90 852,6)	(71 808,2)	(79,0)	(53,8)	(21,0)	(15,8)
						(5,2)

*) Hochgerechnetes Ergebnis.

1) Material- und Wareneinsatz = Material- und Wareneingang plus Jahresanfangs- minus Jahresendbestand an Material zur Be- und Verarbeitung sowie an Handelsware.

2) Umschlagshäufigkeit = Material- und Wareneinsatz dividiert durch den durchschnittlichen Material- und Warenbestand; letzterer ergibt sich aus dem Jahresanfangs- plus Jahres-

endbestand an Material zur Be- und Verarbeitung sowie an Handelsware geteilt durch zwei.

3) Rohertrag = Gesamtleistung minus Material- und Wareneinsatz.

4) Betriebsergebnis = Rohertrag minus Kosten ohne Material- und Wareneinsatz.

1 Großhandel*)

1.2 Gesamtleistung, Material- und Wareneinsatz, Umschlagshäufigkeit, Rohertrag, Kosten und Betriebsergebnis 1988 je Unternehmen

Gesamtleistung von ... bis unter ... DM	Gesamtleistung	Material- und Wareneinsatz 1)	Um- schlags- häufig- keit 2) (Umschlag des Material- und Waren- lagers)	Rohertrag 3)	Kosten ohne Material- und Waren- einsatz	Betriebs- ergebnis 4)
	1 000 DM	% der Gesamtleistung		% der Gesamtleistung		

419 Großhandel mit Papier, Schreibwaren, Druckerzeugnissen, Waren verschiedener Art, o.a.S. (soweit erfaßt)

Zusammen	7 488,1	5 918,0	79,0	10,9	21,0	17,7	3,3
darunter:							
100 000 - 250 000	(190,9)	(117,6)	(61,6)	(3,9)	(38,4)	(25,6)	(12,8)
250 000 - 500 000	(331,3)	(241,2)	(72,8)	(4,7)	(27,2)	(19,9)	(7,3)
500 000 - 1 Mill.	658,4	432,2	65,6	4,5	34,4	26,9	7,5
1 Mill. - 2 Mill.	1 350,9	930,7	68,9	3,6	31,1	24,8	6,3
2 Mill. - 5 Mill.	3 088,5	2 220,5	71,9	5,7	28,1	24,1	4,0
5 Mill. - 10 Mill.	7 852,3	5 689,7	72,5	8,5	27,5	24,2	3,3
10 Mill. - 25 Mill.	16 350,0	11 429,5	69,9	6,5	30,1	24,7	5,4
25 Mill. - 50 Mill.	33 952,2	27 506,8	81,0	21,3	19,0	16,1	2,9
50 Mill. - 100 Mill.	67 330,3	54 635,1	81,1	15,0	18,9	16,4	2,5
100 Mill. - 250 Mill.	(172 007,2)	(144 181,1)	(83,8)	(14,5)	(16,2)	(13,7)	(2,5)

41 Erfaßte Unterabteilung des Großhandels

Zusammen	8 633,6	7 075,1	81,9	8,7	18,1	16,0	2,1
darunter:							
100 000 - 250 000	175,0	117,5	67,2	3,2	32,8	22,7	10,1
250 000 - 500 000	374,1	256,9	68,7	5,3	31,3	22,2	9,1
500 000 - 1 Mill.	741,0	520,0	70,2	4,3	29,8	23,7	6,1
1 Mill. - 2 Mill.	1 444,5	1 058,2	73,3	5,9	26,7	22,3	4,4
2 Mill. - 5 Mill.	3 237,2	2 398,1	74,1	5,7	25,9	22,7	3,2
5 Mill. - 10 Mill.	7 221,0	5 486,7	76,0	6,1	24,0	21,3	2,7
10 Mill. - 25 Mill.	16 014,5	12 442,4	77,7	6,5	22,3	19,7	2,6
25 Mill. - 50 Mill.	34 243,3	27 007,2	78,9	7,3	21,1	18,4	2,7
50 Mill. - 100 Mill.	68 214,9	55 012,3	80,6	7,6	19,4	17,2	2,2
100 Mill. - 250 Mill.	148 418,6	123 284,0	83,1	10,5	16,9	15,1	1,8
250 Mill. - 500 Mill.	336 940,6	298 274,2	88,5	13,0	11,5	10,6	0,9
500 Mill. - 1 Mrd.	721 847,1	653 116,9	90,5	17,5	9,5	8,9	0,6
1 Mrd. und mehr	1 630 617,6	1 486 615,9	91,2	15,1	8,8	8,4	0,4

40/41 Erfaßter Großhandel

Zusammen	8 730,4	7 265,2	83,2	9,3	16,8	14,9	1,9
darunter:							
100 000 - 250 000	170,5	111,6	65,4	3,7	34,6	23,5	11,1
250 000 - 500 000	370,4	254,3	68,7	5,1	31,3	22,0	9,3
500 000 - 1 Mill.	732,9	525,0	71,6	4,9	28,4	22,7	5,7
1 Mill. - 2 Mill.	1 454,2	1 088,1	74,8	6,2	25,2	20,9	4,3
2 Mill. - 5 Mill.	3 261,2	2 471,3	75,8	6,2	24,2	21,1	3,1
5 Mill. - 10 Mill.	7 303,4	5 701,2	78,1	6,7	21,9	19,4	2,5
10 Mill. - 25 Mill.	16 077,9	12 813,9	79,7	7,2	20,3	18,0	2,3
25 Mill. - 50 Mill.	34 179,5	27 547,5	80,6	7,9	19,4	17,1	2,3
50 Mill. - 100 Mill.	68 065,9	56 081,4	82,4	8,7	17,6	15,7	1,9
100 Mill. - 250 Mill.	149 559,7	127 552,6	85,3	11,7	14,7	13,3	1,4
250 Mill. - 500 Mill.	337 670,3	300 620,2	89,0	14,9	11,0	10,2	0,8
500 Mill. - 1 Mrd.	717 826,2	661 861,1	92,2	19,4	7,8	7,1	0,7
1 Mrd. und mehr	1 759 799,4	1 568 053,9	89,4	12,8	10,6	9,9	0,7

*) Hochgerechnetes Ergebnis.

1) Material- und Wareneinsatz = Material- und Wareneingang plus Jahresanfangs- minus Jahresendbestand an Material zur Be- und Verarbeitung sowie an Handelsware.

2) Umschlagshäufigkeit = Material- und Wareneinsatz dividiert durch den durchschnittlichen Material- und Warenbestand; letzterer ergibt sich aus dem Jahresanfangs- plus Jahres-

endbestand an Material zur Be- und Verarbeitung sowie an Handelsware geteilt durch zwei.

3) Rohertrag = Gesamtleistung minus Material- und Wareneinsatz.

4) Betriebsergebnis = Rohertrag minus Kosten ohne Material- und Wareneinsatz.

Lfd. Nr.	Gesamtleistung von ... bis unter ... DM	Gesamtleistung je Unternehmen	Personalkosten ¹⁾				Provi- sionen (ohne Provi- sionen an Lohn- und Gehalts- empfänger)	Verbrauch von Brenn- stoffen, Energie u.dgl., von sonstigen Betriebs- stoffen ³⁾	
			insgesamt	Löhne und Gehälter sowie Provisionen		Sozialkosten			
				Löhne und Ge- hälter ²⁾	Provi- sionen an Lohn- und Gehalts- empfänger	gesetz- liche			übrige
		1 000 DM	§ der						
401 11 Großhandel mit Getreide, Saaten,									
1	Zusammen	16 379,8	6,7	5,3	0,0	1,0	0,4	0,0	0,3
	darunter:								
2	1 Mill. - 2 Mill.	(1 465,7)	(5,0)	(4,2)	(-)	(0,8)	(-)	(0,0)	(0,3)
3	2 Mill. - 5 Mill.	3 374,1	4,7	4,0	0,0	0,7	0,0	0,0	0,2
4	5 Mill. - 10 Mill.	7 094,4	7,1	5,9	0,0	1,1	0,1	0,1	0,4
5	10 Mill. - 25 Mill.	15 805,9	6,5	5,4	0,0	1,0	0,1	0,0	0,5
6	25 Mill. - 50 Mill.	34 517,3	6,5	5,3	0,0	1,0	0,2	0,0	0,4
7	50 Mill. - 500 Mill.	(82 667,0)	(4,5)	(3,7)	(0,0)	(0,7)	(0,1)	(0,0)	(0,4)
8	500 Mill. - 1 Mrd.	(682 483,0)	(6,5)	(5,3)	(-)	(1,1)	(0,1)	(0,0)	(0,3)
9	1 Mrd. und mehr	(2 477 857,4)	(8,2)	(6,2)	(0,0)	(1,1)	(0,9)	(0,0)	(0,3)
401 14 Großhandel mit Getreide,									
10	Zusammen	7 757,4	4,8	3,9	0,0	0,7	0,2	0,1	0,4
	darunter:								
11	250 000 - 500 000	(416,1)	(2,5)	(2,2)	(-)	(0,3)	(-)	(-)	(0,5)
12	500 000 - 1 Mill.	(686,5)	(3,8)	(3,3)	(-)	(0,5)	(-)	(-)	(0,3)
13	1 Mill. - 2 Mill.	(1 427,5)	(4,6)	(3,9)	(-)	(0,7)	(0,0)	(0,1)	(0,4)
14	2 Mill. - 5 Mill.	3 327,9	5,6	4,7	0,0	0,8	0,1	-	0,4
15	5 Mill. - 10 Mill.	7 220,7	4,3	3,6	0,0	0,7	0,0	0,3	0,3
16	10 Mill. - 25 Mill.	15 062,7	5,6	4,7	0,0	0,8	0,1	0,0	0,5
17	25 Mill. - 50 Mill.	34 016,3	6,2	5,1	0,1	0,9	0,1	0,0	0,5
18	50 Mill. - 100 Mill.	(72 026,0)	(4,2)	(3,4)	(-)	(0,7)	(0,3)	(0,0)	(0,5)
19	100 Mill. - 250 Mill.	(130 250,7)	(3,3)	(2,6)	(0,0)	(0,5)	(0,2)	(0,5)	(0,4)
401 30 Großhandel mit Blumen,									
20	Zusammen	2 645,2	10,6	8,6	0,5	1,5	0,0	0,4	0,5
	darunter:								
21	250 000 - 500 000	(396,9)	(8,2)	(7,0)	(0,2)	(1,0)	(-)	(-)	(1,0)
22	500 000 - 1 Mill.	(764,1)	(3,9)	(3,4)	(-)	(0,5)	(-)	(-)	(0,4)
23	1 Mill. - 2 Mill.	1 533,1	11,6	9,8	0,0	1,7	0,1	0,3	0,7
24	2 Mill. - 5 Mill.	2 955,3	13,4	11,0	0,4	1,9	0,1	0,3	0,5
25	5 Mill. - 10 Mill.	6 429,7	11,0	8,9	0,6	1,5	0,0	0,0	0,7
26	10 Mill. - 25 Mill.	18 030,3	10,6	8,5	0,6	1,5	0,0	1,0	0,4
401 51 Großhandel									
27	Zusammen	4 028,8	1,8	1,5	0,0	0,3	0,0	0,1	0,1
	darunter:								
28	100 000 - 250 000	(180,9)	(0,6)	(0,5)	(-)	(0,1)	(-)	(-)	(0,3)
29	250 000 - 500 000	(349,6)	(1,4)	(1,2)	(0,0)	(0,2)	(-)	(-)	(0,3)
30	500 000 - 1 Mill.	723,6	1,1	0,9	-	0,2	-	-	0,2
31	1 Mill. - 2 Mill.	1 433,8	1,4	1,2	0,0	0,2	0,0	0,1	0,2
32	2 Mill. - 5 Mill.	3 366,2	1,4	1,2	0,0	0,2	0,0	0,2	0,1
33	5 Mill. - 10 Mill.	7 634,7	1,6	1,4	0,0	0,2	0,0	0,1	0,1
34	10 Mill. - 25 Mill.	16 191,8	2,1	1,8	0,0	0,3	0,0	0,1	0,1
35	25 Mill. - 50 Mill.	36 188,3	1,4	1,1	0,1	0,2	0,0	0,1	0,1
36	50 Mill. - 100 Mill.	64 469,5	1,9	1,4	0,1	0,3	0,1	0,1	0,1

*) Hochgerechnetes Ergebnis.

1) Ohne Entgelt für tätige Inhaber, tätige Mitinhaber und mithelfende Familienangehörige, die im befragten Unternehmen in keinem vertraglichen Lohn-, Gehalts- oder Ausbildungsverhältnis standen.

2) Einschließlich Vergütungen an Auszubildende.

3) Auch von Werkzeugen, Ersatzteilen. Treib- und Schmierstoffe sowie Ersatzteile für Kraftfahrzeuge sind in den Kosten des Fuhr- und Wagenparks enthalten.

4) Für betrieblich genutzte Gebäude, Außenanlagen u.dgl., Maschinen, Einrichtungsgegenstände, Geräte u.dgl., aber nicht für Kraftfahrzeuge.

handel*)

1988

Instandhaltung- und Reparaturkosten 4) (nur fremde, nicht aktivierte Leistungen)	Mieten (Leasing) und Pachten				Steuern, Gebühren und öffentliche Beiträge					Lfd. Nr.
	insgesamt	Miete für Betriebs- und Geschäftsräume	Miete (Leasing) für Fahrzeuge aller Art, Maschinen, EDV-Anlagen, Geräte u.dgl.	Pacht für das Unternehmen	insgesamt	Gewerbesteuer	Vermögenssteuer 5)	sonstige Steuern 6)	Gebühren und öffentliche Beiträge	
Gesamtleistung										
Futter- und Düngemitteln, o.a.S.										
0,5	0,3	0,2	0,1	0,0	0,2	0,1	0,0	0,1	0,0	1
(0,4)	(0,1)	(0,1)	(0,0)	(-)	(0,5)	(0,3)	(0,0)	(0,1)	(0,1)	2
0,4	0,2	0,2	0,0	0,0	0,4	0,2	0,0	0,1	0,1	3
0,4	0,3	0,1	0,1	0,1	0,4	0,2	0,0	0,1	0,1	4
0,6	0,2	0,1	0,1	0,0	0,3	0,2	0,0	0,1	0,0	5
0,6	0,4	0,2	0,1	0,1	0,2	0,1	0,0	0,1	0,0	6
(0,4)	(0,2)	(0,2)	(0,0)	(0,0)	(0,2)	(0,1)	(0,0)	(0,1)	(0,0)	7
(0,3)	(0,4)	(0,3)	(0,1)	(-)	(0,2)	(0,1)	(0,0)	(0,0)	(0,1)	8
(0,5)	(0,4)	(0,1)	(0,3)	(-)	(0,1)	(0,0)	(0,0)	(0,1)	(0,0)	9
Saaten, Futtermitteln										
0,4	0,2	0,2	0,0	0,0	0,3	0,2	0,1	0,0	0,0	10
(0,1)	(0,2)	(0,2)	(-)	(-)	(0,4)	(0,3)	(-)	(0,0)	(0,1)	11
(0,1)	(0,1)	(0,1)	(-)	(-)	(0,3)	(0,0)	(-)	(0,1)	(0,2)	12
(0,5)	(0,4)	(0,4)	(0,0)	(-)	(0,7)	(0,6)	(-)	(0,0)	(0,1)	13
0,3	0,3	0,2	0,0	0,1	0,3	0,2	0,0	0,1	0,0	14
0,4	0,3	0,2	0,1	0,0	0,3	0,2	0,0	0,0	0,1	15
0,4	0,2	0,2	0,0	0,0	0,4	0,2	0,0	0,1	0,1	16
0,5	0,2	0,2	0,0	0,0	0,3	0,2	0,0	0,0	0,1	17
(0,6)	(0,2)	(0,1)	(0,1)	(-)	(0,2)	(0,2)	(0,0)	(0,0)	(0,0)	18
(0,5)	(0,2)	(0,2)	(0,0)	(-)	(0,3)	(0,3)	(0,0)	(0,0)	(0,0)	19
Pflanzen, Blumenbindereibedarf										
0,2	1,5	1,1	0,4	0,0	0,5	0,4	0,0	0,0	0,1	20
(0,1)	(2,0)	(1,6)	(0,4)	(-)	(0,3)	(0,2)	(0,0)	(-)	(0,1)	21
(0,2)	(1,0)	(0,6)	(0,4)	(-)	(0,6)	(0,6)	(-)	(-)	(0,0)	22
0,1	2,7	1,9	0,8	-	0,6	0,5	0,0	0,0	0,1	23
0,3	1,7	1,3	0,4	-	0,5	0,3	0,0	0,1	0,1	24
0,3	1,3	1,0	0,3	0,0	0,4	0,3	0,0	0,1	0,0	25
0,3	1,4	1,1	0,2	0,1	0,7	0,6	0,0	0,1	0,0	26
mit lebendem Vieh										
0,1	0,1	0,1	0,0	0,0	0,2	0,1	0,0	0,0	0,1	27
(0,0)	(0,6)	(0,6)	(-)	(0,0)	(0,2)	(-)	(-)	(0,0)	(0,2)	28
(0,1)	(0,5)	(0,1)	(0,4)	(-)	(0,1)	(0,0)	(-)	(-)	(0,1)	29
0,0	0,2	0,1	0,1	-	0,2	0,1	-	0,0	0,1	30
0,2	0,3	0,2	0,0	0,1	0,2	0,1	0,0	0,0	0,1	31
0,1	0,2	0,1	0,0	0,1	0,2	0,2	0,0	0,0	0,0	32
0,1	0,2	0,2	0,0	0,0	0,4	0,1	0,0	0,0	0,3	33
0,1	0,1	0,1	0,0	0,0	0,1	0,1	0,0	0,0	0,0	34
0,0	0,1	0,1	0,0	0,0	0,2	0,1	0,0	0,0	0,1	35
0,1	0,0	0,0	0,0	-	0,1	0,1	0,0	0,0	0,0	36

5) Bei körperschaftsteuerpflichtigen Unternehmen.
6) Z.B. Verbrauchsteuern oder Grundsteuer, aber nicht Umsatz-,

Einkommen- und Körperschaftsteuer. Die Kraftfahrzeugsteuer ist bei den Kosten des Fuhr- und Wagenparks erfasst.

Lfd. Nr.	Gesamtleistung von ... bis unter ... DM	Gesamtleistung je Unternehmen	Personalkosten ¹⁾					Provi- sionen (ohne Provi- sionen an Lohn- und Gehalts- empfänger)	Verbrauch von Brenn- stoffen, Energie u.dgl., von sonstigen Betriebs- stoffen 3)	
			insgesamt	Löhne und Gehälter sowie Provisionen		Sozialkosten				
				Löhne und Ge- hälter ²⁾	Provi- sionen an Lohn- und Gehalts- empfänger	gesetz- liche	Übrige			
		1 000 DM	% der							
401 Großhandel mit Getreide, Saaten, Pflanzen, Futter-										
1	Zusammen	6 462,9	5,2	4,2	0,0	0,8	0,2	0,1	0,3	
	darunter:									
2	100 000 - 250 000	181,7	1,6	1,5	0,0	0,1	-	-	0,5	
3	250 000 - 500 000	371,4	4,6	3,9	0,1	0,6	-	-	0,6	
4	500 000 - 1 Mill.	733,7	3,5	3,0	-	0,5	-	-	0,3	
5	1 Mill. - 2 Mill.	1 459,3	4,8	4,1	0,0	0,7	0,0	0,1	0,3	
6	2 Mill. - 5 Mill.	3 285,9	4,7	3,9	0,1	0,7	0,0	0,1	0,2	
7	5 Mill. - 10 Mill.	7 261,3	4,6	3,8	0,1	0,7	0,0	0,1	0,3	
8	10 Mill. - 25 Mill.	16 111,2	5,4	4,4	0,1	0,8	0,1	0,2	0,3	
9	25 Mill. - 50 Mill.	34 579,7	5,0	4,0	0,1	0,8	0,1	0,0	0,3	
10	50 Mill. - 100 Mill.	70 560,7	3,9	3,2	0,0	0,6	0,1	0,1	0,4	
11	100 Mill. - 500 Mill.	(138 744,5)	(3,1)	(2,5)	(0,0)	(0,4)	(0,2)	(0,2)	(0,2)	
12	500 Mill. - 1 Mrd.	(636 171,3)	(5,5)	(4,5)	(-)	(0,9)	(0,1)	(0,0)	(0,2)	
13	1 Mrd. und mehr	(2 351 632,1)	(7,3)	(5,5)	(0,0)	(1,0)	(0,8)	(0,0)	(0,3)	
402 11 Großhandel mit Garnen (ohne Näh-,										
14	Zusammen	7 893,9	3,3	2,7	0,2	0,4	0,0	1,1	0,1	
	darunter:									
15	250 000 - 1 Mill.	(556,2)	(4,4)	(3,9)	(-)	(0,5)	(-)	(1,6)	(0,3)	
16	1 Mill. - 5 Mill.	(2 855,6)	(3,6)	(3,1)	(0,0)	(0,5)	(0,0)	(0,4)	(0,1)	
17	5 Mill. - 25 Mill.	(15 164,4)	(4,2)	(3,4)	(0,3)	(0,5)	(-)	(1,4)	(0,1)	
402 5 Großhandel mit										
18	Zusammen	7 477,9	3,8	3,2	-	0,6	0,0	0,8	0,2	
	darunter:									
19	500 000 - 1 Mill.	(833,9)	(9,9)	(8,9)	(-)	(1,0)	(-)	(-)	(0,3)	
20	1 Mill. - 2 Mill.	(1 499,4)	(6,6)	(5,5)	(-)	(0,9)	(0,2)	(-)	(0,3)	
21	2 Mill. - 5 Mill.	(3 432,4)	(3,8)	(3,2)	(-)	(0,5)	(0,1)	(0,3)	(0,4)	
22	5 Mill. - 10 Mill.	(7 966,0)	(5,6)	(4,7)	(-)	(0,8)	(0,1)	(0,9)	(0,1)	
23	10 Mill. - 25 Mill.	(14 972,4)	(3,2)	(2,7)	(-)	(0,5)	(0,0)	(0,5)	(0,1)	
402 7 Großhandel										
24	Zusammen	3 595,7	7,1	6,2	0,0	0,8	0,1	1,3	0,2	
	darunter:									
25	250 000 - 1 Mill.	(690,0)	(6,7)	(5,8)	(-)	(0,9)	(-)	(-)	(0,7)	
26	1 Mill. - 5 Mill.	(2 272,3)	(4,7)	(4,0)	(-)	(0,5)	(0,2)	(0,1)	(0,2)	
27	5 Mill. - 25 Mill.	(10 708,1)	(6,1)	(5,3)	(0,1)	(0,7)	(0,0)	(1,5)	(0,1)	
402 Großhandel mit textilen Rohstoffen und Halbwaren,										
28	Zusammen	6 378,3	4,2	3,6	0,0	0,6	0,0	1,0	0,1	
	darunter:									
29	500 000 - 1 Mill.	(814,3)	(8,9)	(7,8)	(-)	(1,1)	(-)	(0,1)	(0,5)	
30	1 Mill. - 2 Mill.	(1 594,5)	(4,2)	(3,6)	(0,0)	(0,5)	(0,1)	(0,1)	(0,2)	
31	2 Mill. - 5 Mill.	3 035,6	4,5	3,8	-	0,6	0,1	0,2	0,2	
32	5 Mill. - 10 Mill.	7 747,0	6,2	5,2	0,1	0,8	0,1	1,2	0,2	
33	10 Mill. - 25 Mill.	15 803,7	3,7	3,1	0,1	0,5	0,0	0,9	0,1	
404 1 Großhandel mit										
34	Zusammen	18 647,7	5,2	4,3	0,1	0,7	0,1	0,2	0,2	
	darunter:									
35	1 Mill. - 2 Mill.	(1 513,1)	(11,9)	(10,4)	(-)	(1,4)	(0,1)	(0,0)	(0,2)	
36	2 Mill. - 5 Mill.	3 209,1	9,8	8,3	0,2	1,2	0,1	0,2	0,2	
37	5 Mill. - 10 Mill.	(7 832,0)	(10,4)	(8,9)	(-)	(1,2)	(0,3)	(0,3)	(0,2)	
38	10 Mill. - 25 Mill.	16 479,1	7,3	5,9	0,3	0,9	0,2	0,2	0,1	
39	25 Mill. - 50 Mill.	34 018,0	8,8	7,3	0,1	1,3	0,1	0,1	0,5	
40	50 Mill. - 100 Mill.	(68 760,8)	(8,9)	(7,3)	(0,2)	(1,2)	(0,2)	(0,0)	(0,4)	

*) Hochgerechnetes Ergebnis.

1) Ohne Entgelt für tätige Inhaber, tätige Mitinhaber und mitelfende Familienangehörige, die im befragten Unternehmen in keinem vertraglichen Lohn-, Gehalts- oder Ausbildungsverhältnis standen.

2) Einschließlich Vergütungen an Auszubildende.

3) Auch von Werkzeugen, Ersatzteilen. Treib- und Schmierstoffe sowie Ersatzteile für Kraftfahrzeuge sind in den Kosten des Fuhr- und Wagenparks enthalten.

4) Für betrieblich genutzte Gebäude, Außenanlagen u.dgl., Maschinen, Einrichtungsgegenstände, Geräte u.dgl., aber nicht für Kraftfahrzeuge.

Instand- haltungs- und Reparatur- kosten 4) (nur fremde, nicht aktivierte Leistungen)	Mieten (Leasing) und Pachten				Steuern, Gebühren und Öffentliche Beiträge					Lfd. Nr.
	insgesamt	Miete für Betriebs- und Geschäfts- räume	Miete (Leasing) für Fahrzeuge aller Art, Maschinen, EDV-Anlagen, Geräte u.dgl.	Pacht für das Unternehmen	insgesamt	Gewerbe- steuer	Vermögen- steuer 5)	sonstige Steuern 6)	Gebühren und öffent- liche Beiträge	
Gesamtleistung										
und Düngemitteln, lebenden Tieren (soweit erfasst)										
0,3	0,3	0,2	0,1	0,0	0,2	0,1	0,0	0,0	0,1	1
0,0	0,5	0,5	-	0,0	0,2	0,0	-	0,1	0,1	2
0,1	1,0	0,7	0,3	-	0,2	0,1	0,0	0,0	0,1	3
0,1	0,6	0,4	0,2	-	0,4	0,3	0,0	0,0	0,1	4
0,3	0,9	0,6	0,2	0,1	0,4	0,3	0,0	0,0	0,1	5
0,2	0,4	0,3	0,1	0,0	0,3	0,2	0,0	0,0	0,1	6
0,3	0,4	0,3	0,1	0,0	0,4	0,2	0,0	0,0	0,2	7
0,3	0,4	0,3	0,1	0,0	0,3	0,2	0,0	0,1	0,0	8
0,4	0,2	0,2	0,0	0,0	0,2	0,2	0,0	0,0	0,0	9
0,3	0,2	0,2	0,0	-	0,2	0,1	0,0	0,1	0,0	10
(0,3)	(0,1)	(0,1)	(0,0)	(0,0)	(0,2)	(0,2)	(0,0)	(0,0)	(0,0)	11
(0,2)	(0,3)	(0,2)	(0,1)	(-)	(0,2)	(0,1)	(0,0)	(0,0)	(0,1)	12
(0,5)	(0,4)	(0,2)	(0,2)	(-)	(0,2)	(0,0)	(0,1)	(0,1)	(0,0)	13
Stopf- und Handarbeitsgarne)										
0,1	0,4	0,3	0,1	-	0,3	0,3	0,0	0,0	0,0	14
(0,1)	(0,9)	(0,9)	(-)	(-)	(1,3)	(1,3)	(-)	(0,0)	(0,0)	15
(0,0)	(0,3)	(0,2)	(0,1)	(-)	(0,1)	(0,1)	(0,0)	(0,0)	(0,0)	16
(0,1)	(0,5)	(0,4)	(0,1)	(-)	(0,2)	(0,2)	(0,0)	(0,0)	(0,0)	17
Häuten, Fellen										
0,1	0,2	0,1	0,1	0,0	0,6	0,4	0,0	0,1	0,1	18
(0,2)	(0,5)	(0,3)	(0,2)	(-)	(0,5)	(0,4)	(0,0)	(0,0)	(0,1)	19
(0,3)	(0,1)	(0,1)	(-)	(-)	(0,9)	(0,8)	(-)	(0,0)	(0,1)	20
(0,2)	(0,4)	(0,1)	(0,1)	(0,2)	(0,5)	(0,5)	(-)	(0,0)	(0,0)	21
(0,1)	(0,5)	(0,5)	(-)	(-)	(0,7)	(0,6)	(0,0)	(0,1)	(0,0)	22
(0,1)	(0,2)	(0,1)	(0,1)	(0,0)	(0,5)	(0,4)	(0,0)	(0,1)	(0,0)	23
mit Leder										
0,2	0,8	0,6	0,2	-	0,8	0,7	0,0	0,0	0,1	24
(0,5)	(1,8)	(1,5)	(0,3)	(-)	(1,6)	(1,5)	(0,0)	(0,0)	(0,1)	25
(0,0)	(0,9)	(0,7)	(0,2)	(-)	(0,7)	(0,6)	(0,0)	(0,0)	(0,1)	26
(0,2)	(1,0)	(0,7)	(0,3)	(-)	(0,6)	(0,5)	(0,0)	(0,0)	(0,1)	27
Häuten, Fellen, Leder, Rohtabak (soweit erfasst)										
0,1	0,3	0,2	0,1	0,0	0,5	0,4	0,0	0,0	0,1	28
(0,3)	(0,7)	(0,4)	(0,3)	(-)	(1,1)	(1,0)	(0,0)	(0,0)	(0,1)	29
(0,1)	(0,3)	(0,3)	(-)	(-)	(0,5)	(0,4)	(0,0)	(0,0)	(0,1)	30
0,1	0,6	0,4	0,1	0,1	0,5	0,5	0,0	0,0	0,0	31
0,2	0,8	0,7	0,1	-	0,7	0,6	0,0	0,1	0,0	32
0,1	0,3	0,2	0,1	0,0	0,4	0,3	0,0	0,1	0,0	33
technischen Chemikalien, Rohdrogen										
0,3	0,5	0,4	0,1	-	0,5	0,4	0,0	0,1	0,0	34
(0,6)	(1,3)	(0,9)	(0,4)	(-)	(1,9)	(1,4)	(0,0)	(0,4)	(0,1)	35
0,4	1,2	1,1	0,1	-	0,8	0,7	0,0	0,0	0,1	36
(0,3)	(0,5)	(0,4)	(0,1)	(-)	(0,5)	(0,4)	(0,1)	(0,0)	(0,0)	37
0,2	1,0	0,8	0,2	-	0,8	0,8	0,0	0,0	0,0	38
0,9	0,6	0,4	0,2	-	0,9	0,8	0,0	0,1	0,0	39
(0,4)	(1,0)	(0,5)	(0,5)	(-)	0,5	0,4	0,0	0,1	0,0	40

5) Bei Körperschaftsteuerpflichtigen Unternehmen.

6) Z.B. Verbrauchssteuern oder Grundsteuer, aber nicht Umsatz-

Einkommen- und Körperschaftsteuer. Die Kraftfahrzeugsteuer ist bei den Kosten des Fuhr- und Wagenparks erfasst.

Lfd. Nr.	Gesamtleistung von ... bis unter ... DM	Gesamtleistung je Unternehmen	Personalkosten ¹⁾				Provi- sionen (ohne Provi- sionen an Lohn- und Gehalts- empfänger)	Verbrauch von Brenn- stoffen, Energie u.dgl., von sonstigen Betriebs- stoffen ³⁾	
			insgesamt	Löhne und Gehälter sowie Provisionen		Sozialkosten			
				Löhne und Ge- hälter ²⁾	Provi- sionen an Lohn- und Gehalts- empfänger	gesetz- liche			übrige
		1 000 DM	% der						
405 7 Großhandel mit									
1	Zusammen	41 631,5	2,9	2,3	0,0	0,4	0,2	1,2	0,1
	darunter:								
2	250 000 - 500 000	(378,7)	(6,9)	(5,9)	(-)	(1,0)	(-)	(0,6)	(0,6)
3	500 000 - 1 Mill.	(767,2)	(8,7)	(7,8)	(-)	(0,9)	(-)	(1,7)	(0,3)
4	1 Mill. - 2 Mill.	(1 547,3)	(4,0)	(3,5)	(-)	(0,5)	(0,0)	(0,0)	(0,3)
5	2 Mill. - 5 Mill.	2 965,8	6,6	5,5	0,1	0,9	0,1	0,1	0,3
6	5 Mill. - 10 Mill.	7 926,1	4,2	3,5	0,0	0,6	0,1	0,4	0,1
7	10 Mill. - 25 Mill.	15 646,6	4,8	4,0	0,0	0,7	0,1	0,1	0,2
8	25 Mill. - 50 Mill.	33 156,0	4,7	3,8	0,1	0,7	0,1	0,3	0,2
9	50 Mill. - 100 Mill.	76 361,3	3,2	2,6	0,1	0,4	0,1	0,6	0,1
10	100 Mill. - 250 Mill.	165 421,5	2,2	1,8	0,0	0,3	0,1	1,0	0,1
406 45 Großhandel mit Eisen, Stahl,									
11	Zusammen	25 559,4	8,1	6,6	0,1	1,1	0,3	0,2	0,2
	darunter:								
12	500 000 - 2 Mill.	1 133,1	7,6	6,6	-	1,0	0,0	0,0	0,5
13	2 Mill. - 5 Mill.	3 370,4	13,2	11,1	0,1	1,7	0,3	0,5	0,3
14	5 Mill. - 10 Mill.	7 634,8	12,0	10,0	0,1	1,6	0,3	0,2	0,3
15	10 Mill. - 25 Mill.	16 211,6	9,5	7,9	0,1	1,3	0,2	0,2	0,3
16	25 Mill. - 50 Mill.	35 365,5	9,1	7,5	0,2	1,3	0,1	0,2	0,2
17	50 Mill. - 100 Mill.	63 585,7	6,1	5,0	0,0	0,9	0,2	0,1	0,2
18	100 Mill. - 250 Mill.	(159 355,3)	(7,9)	(6,5)	(0,1)	(1,0)	(0,3)	(0,9)	(0,3)
406 75 Großhandel mit									
19	Zusammen	17 988,0	3,4	3,0	0,0	0,4	0,0	0,3	0,1
	darunter:								
20	250 000 - 1 Mill.	(546,2)	(18,9)	(16,3)	(-)	(2,6)	(0,0)	(0,0)	(0,4)
21	1 Mill. - 5 Mill.	(2 402,5)	(9,9)	(8,8)	(0,0)	(1,0)	(0,1)	(0,1)	(0,3)
22	5 Mill. - 10 Mill.	(7 532,3)	(12,7)	(10,7)	(0,1)	(1,8)	(0,1)	(1,3)	(0,2)
23	10 Mill. - 25 Mill.	(14 825,0)	(9,2)	(7,8)	(0,1)	(1,2)	(0,1)	(1,0)	(0,2)
24	25 Mill. - 50 Mill.	(37 272,0)	(5,5)	(4,6)	(-)	(0,8)	(0,1)	(0,5)	(0,1)
407 14 Großhandel									
25	Zusammen	4 485,0	10,6	8,6	0,2	1,6	0,2	0,1	0,4
	darunter:								
26	250 000 - 500 000	(344,8)	(7,6)	(6,5)	(-)	(1,1)	(-)	(1,1)	(0,2)
27	500 000 - 1 Mill.	(793,6)	(1,2)	(1,1)	(-)	(0,1)	(-)	(-)	(0,1)
28	1 Mill. - 2 Mill.	(1 353,7)	(6,8)	(6,1)	(-)	(0,7)	(-)	(0,1)	(0,2)
29	2 Mill. - 5 Mill.	3 448,5	14,3	11,7	0,2	2,2	0,2	0,1	0,4
30	5 Mill. - 10 Mill.	7 168,9	12,8	10,5	0,0	2,0	0,3	0,1	0,6
31	10 Mill. - 25 Mill.	14 896,3	11,1	9,1	0,1	1,6	0,3	0,1	0,4
32	25 Mill. - 50 Mill.	(32 279,8)	(11,9)	(9,7)	(0,2)	(1,8)	(0,2)	(0,2)	(0,4)
407 17 Großhandel mit sonstigen									
33	Zusammen	4 001,2	11,2	9,2	0,2	1,6	0,2	0,2	0,3
	darunter:								
34	1 Mill. - 2 Mill.	(1 607,3)	(10,8)	(9,0)	(-)	(1,8)	(0,0)	(0,1)	(0,4)
35	2 Mill. - 5 Mill.	3 315,8	12,5	10,3	0,2	1,8	0,2	0,1	0,4
36	5 Mill. - 10 Mill.	7 936,2	11,5	9,5	0,1	1,7	0,2	0,7	0,2
37	10 Mill. - 25 Mill.	15 793,8	12,6	10,6	0,1	1,8	0,1	0,1	0,4
38	25 Mill. - 50 Mill.	(31 331,9)	(12,5)	(10,3)	(0,2)	(1,9)	(0,1)	(0,3)	(0,2)

*) Hochgerechnetes Ergebnis.

1) Ohne Entgelt für tätige Inhaber, tätige Mitinhaber und mithelfende Familienangehörige, die im befragten Unternehmen in keinem vertraglichen Lohn-, Gehalts- oder Ausbildungsverhältnis standen.

2) Einschließlich Vergütungen an Auszubildende.

3) Auch von Werkzeugen, Ersatzteilen. Treib- und Schmierstoffe sowie Ersatzteile für Kraftfahrzeuge sind in den Kosten des Fuhr- und Wagenparks enthalten.

4) Für betrieblich genutzte Gebäude, Außenanlagen u.dgl., Maschinen, Einrichtungsgegenstände, Geräte u.dgl., aber nicht für Kraftfahrzeuge.

handel*)
1988

Instand- haltungs- und Reparatur- kosten 4) (nur fremde, nicht aktivierte Leistungen)	Mieten (Leasing) und Pachten				Steuern, Gebühren und Öffentliche Beiträge					Lfd. Nr.
	insgesamt	Miete für Betriebs- und Geschäfts- räume	Miete (Leasing) für Fahrzeuge aller Art, Maschinen, EDV-Anlagen, Geräte u.dgl.	Pacht für das Unternehmen	insgesamt	Gewerbe- steuer	Vermögen- steuer 5)	sonstige Steuern 6)	Gebühren und öffent- liche Beiträge	
Gesamtleistung										
Mineralölerzeugnissen										
0,4	0,4	0,3	0,1	0,0	0,2	0,1	0,0	0,0	0,1	1
(0,1)	(2,8)	(2,4)	(0,4)	(-)	(0,7)	(0,5)	(0,0)	(0,0)	(0,2)	2
(0,1)	(1,5)	(1,3)	(0,2)	(-)	(0,4)	(0,2)	(0,0)	(0,0)	(0,2)	3
(0,4)	(0,5)	(0,3)	(0,0)	(0,2)	(0,6)	(0,4)	(0,0)	(0,1)	(0,1)	4
0,3	0,7	0,3	0,2	0,2	0,5	0,3	0,1	0,0	0,1	5
0,3	0,3	0,2	0,1	0,0	0,4	0,3	0,0	0,0	0,1	6
0,2	0,4	0,2	0,1	0,1	0,3	0,2	0,0	0,1	0,0	7
0,4	0,2	0,2	0,0	-	0,4	0,3	0,0	0,0	0,1	8
0,2	0,2	0,2	0,0	-	0,2	0,2	0,0	0,0	0,0	9
0,3	0,4	0,4	0,0	-	0,1	0,1	0,0	0,0	0,0	10
Eisen- und Stahlhalbzeug (ohne Roheisen)										
0,3	0,5	0,3	0,2	0,0	0,4	0,3	0,0	0,1	0,0	11
0,4	0,5	0,3	0,2	-	0,7	0,7	-	0,0	0,0	12
0,4	0,9	0,6	0,3	0,0	1,3	1,0	0,1	0,1	0,1	13
0,3	1,0	0,6	0,2	0,2	0,8	0,7	0,0	0,0	0,1	14
0,3	0,8	0,4	0,2	0,2	0,6	0,5	0,0	0,1	0,0	15
0,3	0,8	0,5	0,2	0,1	0,5	0,4	0,0	0,1	0,0	16
0,3	0,8	0,4	0,3	0,1	0,3	0,3	0,0	0,0	0,0	17
(0,4)	(0,3)	(0,2)	(0,1)	(-)	(0,4)	(0,4)	(0,0)	(0,0)	(0,0)	18
NE-Metallhalbzeug										
0,1	0,4	0,3	0,1	-	0,3	0,3	0,0	0,0	0,0	19
(0,0)	(1,7)	(1,5)	(0,2)	(-)	(0,5)	(0,5)	(0,0)	(-)	(0,0)	20
(0,2)	(2,5)	(2,3)	(0,2)	(-)	(0,8)	(0,7)	(0,0)	(0,0)	(0,1)	21
(0,5)	(0,9)	(0,7)	(0,2)	(-)	(0,7)	(0,7)	(0,0)	(0,0)	(0,0)	22
(0,2)	(1,0)	(0,8)	(0,2)	(-)	(0,5)	(0,5)	(0,0)	(0,0)	(0,0)	23
(0,1)	(0,4)	(0,2)	(0,2)	(-)	(1,0)	(1,0)	(0,0)	(0,0)	(0,0)	24
mit Schnittholz										
0,5	0,8	0,6	0,1	0,1	0,5	0,4	0,0	0,1	0,0	25
(0,7)	(1,8)	(1,8)	(-)	(-)	(0,2)	(0,1)	(-)	(-)	(0,1)	26
(0,1)	(0,4)	(0,4)	(-)	(-)	(0,3)	(0,3)	(-)	(-)	(0,0)	27
(0,0)	(0,1)	(0,0)	(0,1)	(-)	(0,4)	(0,4)	(-)	(0,0)	(0,0)	28
0,3	1,0	1,0	0,0	-	0,9	0,7	0,0	0,1	0,1	29
0,4	1,4	1,0	0,2	0,2	0,5	0,3	0,0	0,1	0,1	30
0,9	0,8	0,4	0,2	0,2	0,6	0,5	0,0	0,1	0,0	31
(0,6)	(0,7)	(0,5)	(0,2)	(-)	(0,3)	(0,3)	(-)	(0,0)	(0,0)	32
Holzhalbwaren, Bauelementen aus Holz										
0,4	1,2	1,0	0,2	0,0	0,6	0,5	0,0	0,1	0,0	33
(0,5)	(2,7)	(2,6)	(0,1)	(-)	(0,3)	(0,3)	(0,0)	(0,0)	(0,0)	34
0,3	2,2	1,6	0,4	0,2	0,7	0,6	0,0	0,1	0,0	35
0,2	1,5	1,3	0,2	-	0,7	0,5	0,0	0,1	0,1	36
0,4	1,0	0,8	0,2	-	0,6	0,4	0,1	0,1	0,0	37
(0,3)	(0,8)	(0,6)	(0,2)	(-)	(0,8)	(0,7)	(-)	(0,0)	(0,1)	38

5) Bei Körperschaftsteuerpflichtigen Unternehmen.
6) Z.B. Verbrauchsteuern oder Grundsteuer, aber nicht Umsatz-,

Einkommen- und Körperschaftsteuer. Die Kraftfahrzeugsteuer ist bei den Kosten des Fuhr- und Wagenparks erfaßt.

Lfd. Nr.	Gesamtleistung von ... bis unter ... DM	Gesamtleistung je Unternehmen	Personalkosten ¹⁾					Provi- sionen (ohne Provi- sionen an Lohn- und Gehalts- empfänger)	Verbrauch von Bren- stoffen, Energie u.dgl., von sonstigen Betriebs- stoffen ³⁾	
			insgesamt	Löhne und Gehälter sowie Provisionen		Sozialkosten				
				Löhne und Ge- hälter ²⁾	Provi- sionen an Lohn- und Gehalts- empfänger	gesetz- liche	übrige			
		1 000 DM	€ der							
407 4 Großhandel mit Baustoffen,										
1	Zusammen darunter:	4 829,4	8,9	7,3	0,1	1,3	0,2	0,1	0,3	
2	100 000 - 250 000	(133,6)	(2,8)	(2,8)	(-)	(0,0)	(-)	(-)	(1,7)	
3	250 000 - 500 000	(339,8)	(4,7)	(4,2)	(-)	(0,5)	(-)	(0,0)	(0,3)	
4	500 000 - 1 Mill.	668,9	12,4	10,8	0,1	1,5	0,0	0,1	0,6	
5	1 Mill. - 2 Mill.	1 386,7	9,6	8,1	-	1,4	0,1	0,0	1,2	
6	2 Mill. - 5 Mill.	3 348,3	9,0	7,7	0,0	1,3	0,0	0,4	0,3	
7	5 Mill. - 10 Mill.	7 532,4	9,6	8,1	0,0	1,4	0,1	0,3	0,2	
8	10 Mill. - 25 Mill.	16 435,2	9,2	7,6	0,1	1,4	0,1	0,1	0,2	
9	25 Mill. - 50 Mill.	35 015,8	8,4	6,8	0,1	1,3	0,2	0,0	0,3	
10	50 Mill. - 100 Mill.	67 751,6	8,5	6,6	0,2	1,3	0,4	0,0	0,3	
407 6 Großhandel										
11	Zusammen darunter:	10 529,4	18,8	15,7	0,0	3,0	0,1	0,1	0,5	
12	1 Mill. - 5 Mill.	2 992,5	17,7	15,3	0,0	2,3	0,1	0,4	0,5	
13	5 Mill. - 10 Mill.	(6 731,1)	(15,8)	(13,0)	(0,1)	(2,5)	(0,2)	(0,0)	(0,5)	
14	10 Mill. - 25 Mill.	(15 821,8)	(15,7)	(12,9)	(0,2)	(2,4)	(0,2)	(0,0)	(0,6)	
15	25 Mill. - 100 Mill.	(48 508,3)	(19,7)	(16,4)	(-)	(3,2)	(0,1)	(0,0)	(0,4)	
407 81 Großhandel mit Installations										
16	Zusammen darunter:	11 025,6	11,6	9,6	0,1	1,7	0,2	0,1	0,3	
17	2 Mill. - 5 Mill.	(4 156,7)	(14,9)	(12,4)	(-)	(2,2)	(0,3)	(0,1)	(0,5)	
18	5 Mill. - 10 Mill.	7 446,3	14,0	11,7	0,0	2,1	0,2	0,8	0,3	
19	10 Mill. - 25 Mill.	17 977,1	12,5	10,3	0,1	1,9	0,2	0,2	0,3	
20	25 Mill. - 50 Mill.	34 924,2	11,7	9,6	0,2	1,7	0,2	0,0	0,3	
21	50 Mill. - 100 Mill.	(60 664,3)	(11,7)	(9,5)	(0,3)	(1,7)	(0,2)	(0,0)	(0,2)	
22	100 Mill. - 250 Mill.	(194 427,5)	(7,8)	(6,2)	(0,1)	(1,2)	(0,3)	(0,0)	(0,2)	
407 85 Großhandel mit										
23	Zusammen darunter:	7 951,5	11,6	9,6	0,1	1,7	0,2	0,4	0,3	
24	1 Mill. - 5 Mill.	(2 381,8)	(12,5)	(10,7)	(0,2)	(1,4)	(0,2)	(0,1)	(0,3)	
25	5 Mill. - 10 Mill.	8 003,3)	15,4	12,7	0,3	2,2	0,2	0,3	0,4	
26	10 Mill. - 25 Mill.	16 142,5	10,7	8,9	0,2	1,5	0,1	0,5	0,2	
27	25 Mill. - 100 Mill.	40 463,0	10,8	8,9	0,2	1,5	0,2	0,6	0,3	
407 Großhandel mit Holz, Bau										
28	Zusammen darunter:	5 415,9	10,3	8,5	0,1	1,5	0,2	0,1	0,3	
29	100 000 - 250 000	145,5	3,5	3,3	-	0,2	-	-	1,2	
30	250 000 - 500 000	345,6	5,8	5,1	-	0,7	0,0	0,2	0,3	
31	500 000 - 1 Mill.	677,5	11,0	9,5	0,1	1,4	0,0	0,1	0,5	
32	1 Mill. - 2 Mill.	1 445,6	10,0	8,6	0,0	1,4	0,0	0,0	0,8	
33	2 Mill. - 5 Mill.	3 436,9	10,9	9,2	0,1	1,5	0,1	0,3	0,3	
34	5 Mill. - 10 Mill.	7 513,4	11,1	9,3	0,1	1,6	0,1	0,3	0,3	
35	10 Mill. - 25 Mill.	16 343,2	10,2	8,5	0,1	1,5	0,1	0,1	0,3	
36	25 Mill. - 50 Mill.	33 977,1	10,0	8,2	0,1	1,5	0,2	0,1	0,3	
37	50 Mill. - 100 Mill.	65 054,0	10,5	8,5	0,1	1,6	0,3	0,1	0,3	
38	100 Mill. - 250 Mill.	(137 426,5)	(8,4)	(6,7)	(0,2)	(1,3)	(0,2)	(0,0)	(0,2)	

*) Hochgerechnetes Ergebnis.

1) Ohne Entgelt für tätige Inhaber, tätige Mitinhaber und mithelfende Familienangehörige, die im befragten Unternehmen in keinem vertraglichen Lohn-, Gehalts- oder Ausbildungsverhältnis standen.

2) Einschließlich Vergütungen an Auszubildende.

3) Auch von Werkzeugen, Ersatzteilen. Treib- und Schmierstoffe sowie Ersatzteile für Kraftfahrzeuge sind in den Kosten des Fuhr- und Wagenparks enthalten.

4) Für betrieblich genutzte Gebäude, Außenanlagen u.dgl., Maschinen, Einrichtungsgegenstände, Geräte u.dgl., aber nicht für Kraftfahrzeuge.

Instand- haltungs- und Reparatur- kosten 4) (nur fremde, nicht aktivierte Leistungen)	Mieten (Leasing) und Pachten				Steuern, Gebühren und öffentliche Beiträge					Lfd. Nr.
	insgesamt	Miete für Betriebs- und Geschäfts- räume	Miete (Leasing) für Fahrzeuge aller Art, Maschinen, EDV-Anlagen, Geräte u.dgl.	Pacht für das Unternehmen	insgesamt	Gewerbe- steuer	Vermögen- steuer 5)	sonstige Steuern 6)	Gebühren und öffent- liche Beiträge	
Gesamtleistung										
Bauelementen aus mineralischen Stoffen										
0,3	0,9	0,7	0,1	0,1	0,5	0,4	0,0	0,0	0,1	1
(0,6)	(-)	(-)	(-)	(-)	(0,4)	(0,3)	(-)	(0,0)	(0,1)	2
(0,3)	(2,1)	(1,4)	(0,7)	(-)	(1,2)	(1,1)	(-)	(0,0)	(0,1)	3
0,4	1,5	1,5	0,0	0,0	0,3	0,2	0,0	0,0	0,1	4
0,6	1,4	1,4	0,0	-	0,5	0,3	0,0	0,1	0,1	5
0,3	1,2	0,9	0,2	0,1	0,6	0,5	0,0	0,0	0,1	6
0,2	1,1	0,6	0,1	0,4	0,6	0,5	0,0	0,0	0,1	7
0,2	1,0	0,7	0,2	0,1	0,5	0,4	0,0	0,0	0,1	8
0,2	0,9	0,7	0,2	0,0	0,4	0,3	0,0	0,1	0,0	9
0,4	0,6	0,5	0,1	0,0	0,5	0,4	0,0	0,1	0,0	10
mit Flachglas										
0,4	0,9	0,5	0,3	0,1	1,4	1,2	0,0	0,1	0,1	11
0,5	1,7	1,3	0,4	-	0,8	0,5	0,1	0,1	0,1	12
(0,8)	(0,8)	(0,6)	(0,2)	(-)	(1,5)	(1,2)	(0,0)	(0,2)	(0,1)	13
(0,6)	(0,9)	(0,5)	(0,4)	(-)	(0,7)	(0,6)	(0,0)	(0,1)	(0,0)	14
(0,3)	(0,8)	(0,3)	(0,3)	(0,2)	(1,5)	(1,4)	(0,0)	(0,1)	(0,0)	15
bedarf für Gas und Wasser										
0,3	1,0	0,7	0,3	-	0,6	0,4	0,0	0,1	0,1	16
(0,7)	(3,0)	(2,7)	(0,3)	(-)	(1,3)	(1,0)	(0,0)	(0,0)	(0,3)	17
0,2	1,0	0,8	0,2	-	0,8	0,7	0,0	0,0	0,1	18
0,4	1,1	0,9	0,2	-	0,7	0,5	0,0	0,1	0,1	19
0,2	1,0	0,8	0,2	-	0,5	0,5	0,0	0,0	0,0	20
(0,3)	(0,8)	(0,5)	(0,3)	(-)	(0,4)	(0,3)	(0,0)	(0,0)	(0,1)	21
(0,1)	(0,2)	(0,1)	(0,1)	(-)	(0,4)	(0,3)	(-)	(0,0)	(0,1)	22
Installationsbedarf für Heizung										
0,2	1,3	1,1	0,2	0,0	0,6	0,5	0,0	0,0	0,1	23
(0,2)	(1,8)	(1,6)	(0,1)	(0,1)	(0,6)	(0,5)	(0,0)	(0,0)	(0,1)	24
0,3	2,8	2,0	0,8	-	1,0	0,9	-	0,0	0,1	25
0,2	1,6	1,1	0,5	-	0,4	0,3	0,0	0,0	0,1	26
0,3	0,9	0,8	0,1	-	0,6	0,6	0,0	0,0	0,0	27
stoffen, Installationsbedarf										
0,3	1,0	0,7	0,2	0,1	0,6	0,5	0,0	0,0	0,1	28
0,4	0,4	0,4	0,0	-	0,2	0,2	-	0,0	0,0	29
0,5	2,2	1,5	0,7	-	1,0	0,9	-	0,0	0,1	30
0,3	1,6	1,4	0,2	0,0	0,3	0,3	0,0	0,0	0,0	31
0,4	1,6	1,5	0,1	0,0	0,5	0,4	0,0	0,0	0,1	32
0,3	1,5	1,2	0,2	0,1	0,7	0,6	0,0	0,0	0,1	33
0,3	1,3	0,8	0,2	0,3	0,7	0,6	0,0	0,0	0,1	34
0,3	1,0	0,7	0,2	0,1	0,5	0,4	0,0	0,0	0,1	35
0,3	1,0	0,7	0,2	0,1	0,4	0,4	0,0	0,0	0,0	36
0,3	0,5	0,4	0,1	0,0	0,6	0,6	0,0	0,0	0,0	37
(0,3)	(0,3)	(0,3)	(0,0)	(-)	(0,4)	(0,4)	(0,0)	(0,0)	(0,0)	38

5) Bei Körperschaftsteuerpflichtigen Unternehmen.

6) Z.B. Verbrauchsteuern oder Grundsteuer, aber nicht Umsatz-.

Einkommen- und Körperschaftsteuer. Die Kraftfahrzeugsteuer ist bei den Kosten des Fuhr- und Wagenparks erfasst.

Lfd. Nr.	Gesamtleistung von ... bis unter ... DM	Gesamtleistung je Unternehmen	Personalkosten ¹⁾					Provi- sionen (ohne Provi- sionen an Lohn- und Gehalts- empfänger)	Verbrauch von Brenn- stoffen, Energie u.dgl., von sonstigen Betriebs- stoffen ³⁾
			insgesamt	Löhne und Gehälter sowie Provisionen		Sozialkosten			
				Löhne und Ge- hälter ²⁾	Provi- sionen an Lohn- und Gehalts- empfänger	gesetz- liche	Übrige		
1 000 DM		% der							
								408 31 Großhandel mit	
1	Zusammen	2 766,5	8,4	7,0	0,0	1,2	0,2	0,1	1,1
	darunter:								
2	100 000 - 250 000	(167,8)	(14,4)	(12,3)	(-)	(2,1)	(-)	(0,5)	(1,2)
3	250 000 - 500 000	(374,6)	(8,2)	(7,2)	(-)	(1,0)	(-)	(-)	(0,7)
4	500 000 - 1 Mill.	721,9	15,9	13,5	-	2,4	0,0	0,1	0,6
5	1 Mill. - 2 Mill.	(1 600,8)	(13,4)	(11,3)	(0,0)	(2,1)	(0,0)	(-)	(0,7)
6	2 Mill. - 5 Mill.	3 061,4	14,0	11,8	-	2,1	0,1	0,0	0,9
7	5 Mill. - 10 Mill.	7 006,0	10,6	8,8	0,0	1,6	0,2	0,1	1,3
8	10 Mill. - 25 Mill.	16 690,6	6,6	5,5	-	1,0	0,1	0,2	1,4
9	25 Mill. - 50 Mill.	(29 495,2)	(7,7)	(6,4)	(-)	(1,1)	(0,2)	(0,1)	(0,9)
10	50 Mill. - 100 Mill.	(64 159,2)	(6,2)	(5,2)	(-)	(0,9)	(0,1)	(0,0)	(0,8)
								408 35 Großhandel mit.	
11	Zusammen	3 618,4	4,6	4,0	0,0	0,6	0,0	0,2	0,4
	darunter:								
12	250 000 - 1 Mill.	(713,5)	(10,3)	(8,7)	(-)	(1,6)	(0,0)	(2,0)	(0,6)
13	1 Mill. - 5 Mill.	(2 181,8)	(11,4)	(10,0)	(-)	(1,4)	(0,0)	(0,0)	(0,4)
14	5 Mill. - 25 Mill.	(13 259,5)	(2,1)	(1,8)	(0,0)	(0,3)	(-)	(0,1)	(0,0)
15	25 Mill. - 100 Mill.	(47 412,5)	(3,6)	(3,1)	(-)	(0,5)	(0,0)	(0,2)	(0,6)
								408 77 Großhandel mit Altpapier und	
16	Zusammen	1 950,7	11,9	10,1	-	1,7	0,1	0,1	0,7
	darunter:								
17	250 000 - 1 Mill.	(491,8)	(16,5)	(14,1)	(-)	(2,3)	(0,1)	(-)	(2,2)
18	1 Mill. - 5 Mill.	(2 430,5)	(25,0)	(20,8)	(-)	(3,9)	(0,3)	(-)	(1,0)
19	5 Mill. - 10 Mill.	(6 822,1)	(10,2)	(8,9)	(-)	(1,2)	(0,1)	(0,2)	(0,5)
20	10 Mill. - 25 Mill.	(11 951,5)	(11,8)	(9,7)	(-)	(1,9)	(0,2)	(0,1)	(0,8)
								408 Großhandel mit Altmaterial,	
21	Zusammen	2 811,6	7,8	6,5	0,0	1,1	0,2	0,1	0,9
	darunter:								
22	100 000 - 250 000	168,5	14,1	12,0	-	2,1	0,0	0,3	1,3
23	250 000 - 500 000	385,3	10,2	8,8	-	1,4	0,0	-	0,9
24	500 000 - 1 Mill.	761,9	14,3	12,2	-	2,1	0,0	0,8	0,8
25	1 Mill. - 2 Mill.	1 548,2	15,3	12,8	0,0	2,4	0,1	0,0	0,6
26	2 Mill. - 5 Mill.	3 070,3	14,5	12,3	-	2,1	0,1	0,0	0,8
27	5 Mill. - 10 Mill.	7 035,8	8,9	7,5	0,0	1,3	0,1	0,1	0,9
28	10 Mill. - 25 Mill.	16 860,9	6,0	5,0	0,0	0,9	0,1	0,1	1,0
29	25 Mill. - 50 Mill.	(29 744,3)	(7,3)	(6,1)	(-)	(1,0)	(0,2)	(0,1)	(1,0)
30	50 Mill. - 100 Mill.	(61 140,9)	(3,2)	(2,7)	(-)	(0,4)	(0,1)	(0,1)	(0,3)

*) Hochgerechnetes Ergebnis.

1) Ohne Entgelt für tätige Inhaber, tätige Mitinhaber und mithelfende Familienangehörige, die im befragten Unternehmen in keinem vertraglichen Lohn-, Gehalts- oder Ausbildungsverhältnis standen.

2) Einschließlich Vergütungen an Auszubildende.

3) Auch von Werkzeugen, Ersatzteilen. Treib- und Schmierstoffe sowie Ersatzteile für Kraftfahrzeuge sind in den Kosten des Fuhr- und Wagenparks enthalten.

4) Für betrieblich genutzte Gebäude, Außenanlagen u.dgl., Maschinen, Einrichtungsgegenstände, Geräte u.dgl., aber nicht für Kraftfahrzeuge.

Instand- haltungs- und Reparatur- kosten 4) (nur fremde, nicht aktivierte Leistungen)	Mieten (Leasing) und Pachten				Steuern, Gebühren und Öffentliche Beiträge					Lfd. Nr.
	insgesamt	Miete für Betriebs- und Geschäfts- räume	Miete (Leasing) für Fahrzeuge aller Art, Maschinen, EDV-Anlagen, Geräte u.dgl.	Pacht für das Unternehmen	insgesamt	Gewerbe- steuer	Vermögen- steuer 5)	sonstige Steuern 6)	Gebühren und öffent- liche Beiträge	
Gesamtleistung										
Eisen- und Stahlschrott										
1,4	1,0	0,7	0,1	0,2	0,9	0,7	0,0	0,0	0,2	1
(0,7)	(0,7)	(0,7)	(-)	(-)	(2,1)	(0,7)	(-)	(0,2)	(1,2)	2
(0,5)	(0,8)	(0,5)	(-)	(0,3)	(3,4)	(2,1)	(-)	(0,0)	(1,3)	3
1,7	1,0	0,9	0,1	-	1,9	1,3	0,0	0,1	0,5	4
(1,5)	(1,0)	(0,7)	(0,0)	(0,3)	(1,3)	(1,0)	(-)	(0,1)	(0,2)	5
1,3	2,2	1,4	0,4	0,4	1,5	1,3	0,0	0,1	0,1	6
1,6	1,0	0,6	0,1	0,3	0,9	0,7	0,0	0,1	0,1	7
1,4	0,8	0,4	0,1	0,3	1,1	0,5	0,0	0,1	0,5	8
(1,8)	(1,1)	(0,7)	(0,4)	(-)	(1,0)	(0,8)	(0,1)	(0,1)	(0,0)	9
(1,5)	(1,5)	(1,4)	(0,1)	(-)	(0,8)	(0,8)	(0,0)	(0,0)	(0,0)	10
NE-Metallschrott										
0,4	0,5	0,4	0,1	-	0,6	0,5	0,0	0,0	0,1	11
(0,9)	(4,2)	(4,2)	(-)	(-)	(2,5)	(2,3)	(-)	(0,1)	(0,1)	12
(0,8)	(0,7)	(0,4)	(0,3)	(-)	(1,4)	(1,0)	(0,0)	(0,1)	(0,3)	13
(0,1)	(0,2)	(0,2)	(0,0)	(-)	(0,7)	(0,6)	(0,0)	(0,0)	(0,1)	14
(0,5)	(0,4)	(0,3)	(0,1)	(-)	(0,2)	(0,2)	(0,0)	(0,0)	(0,0)	15
-pappe, Reststoffen aus Papier und Pappe										
1,0	2,2	1,1	1,1	0,0	1,2	0,7	0,0	0,1	0,4	16
(0,8)	(1,9)	(1,7)	(0,2)	(-)	(5,4)	(1,3)	(-)	(0,4)	(3,7)	17
(2,3)	(3,9)	(1,7)	(2,2)	(-)	(1,4)	(1,0)	(0,0)	(0,1)	(0,3)	18
(0,6)	(1,4)	(0,4)	(1,0)	(-)	(0,5)	(0,4)	(0,0)	(0,0)	(0,1)	19
(1,2)	(0,9)	(0,8)	(0,1)	(-)	(1,1)	(1,1)	(-)	(0,0)	(0,0)	20
Reststoffen (soweit erfaßt)										
1,1	1,0	0,7	0,2	0,1	0,8	0,6	0,0	0,0	0,2	21
1,0	1,0	0,9	-	0,1	2,0	0,9	-	0,2	0,9	22
0,6	2,9	2,7	0,0	0,2	3,6	2,1	-	0,0	1,5	23
1,4	1,1	1,0	0,1	-	2,6	1,5	0,0	0,2	0,9	24
1,2	0,9	0,7	0,0	0,2	1,4	1,2	-	0,1	0,1	25
1,4	2,3	1,3	0,7	0,3	1,4	1,1	0,0	0,1	0,2	26
1,2	1,0	0,6	0,3	0,1	0,8	0,7	0,0	0,0	0,1	27
1,1	0,7	0,4	0,1	0,2	0,9	0,6	0,0	0,0	0,3	28
(1,4)	(1,3)	(0,8)	(0,5)	(-)	(0,8)	(0,7)	(0,0)	(0,0)	(0,1)	29
(0,7)	(0,7)	(0,6)	(0,1)	(-)	(0,4)	(0,4)	(0,0)	(0,0)	(0,0)	30

5) Bei Körperschaftsteuerpflichtigen Unternehmen.
6) Z.B. Verbrauchsteuern oder Grundsteuer, aber nicht Umsatz-,

Einkommen- und Körperschaftsteuer. Die Kraftfahrzeugsteuer ist bei den Kosten des Fuhr- und Wagenparks erfaßt.

Lfd. Nr.	Gesamtleistung von ... bis unter ... DM	Gesamtleistung je Unternehmen	Personalkosten ¹⁾					Provi- sionen (ohne Provi- sionen an Lohn- und Gehalts- empfänger)	Verbrauch von Brenn- stoffen, Energie u.dgl., von sonstigen Betriebs- stoffen ³⁾
			insgesamt	Löhne und Gehälter sowie Provisionen		Sozialkosten			
				Löhne und Ge- hälter ²⁾	Provi- sionen an Lohn- und Gehalts- empfänger	gesetz- liche	übrige		
		1 000 DM							% der
40 Erfasste Unterab									
1	Zusammen	8 922,0	6,3	5,1	0,1	0,9	0,2	0,4	0,2
	darunter:								
2	100 000 - 250 000	162,6	5,9	5,2	0,0	0,7	0,0	0,1	1,0
3	250 000 - 500 000	363,3	5,7	5,0	0,0	0,7	0,0	0,1	0,5
4	500 000 - 1 Mill.	714,0	8,2	7,1	0,0	1,1	0,0	0,1	0,4
5	1 Mill. - 2 Mill.	1 474,5	7,7	6,6	0,0	1,1	0,0	0,1	0,5
6	2 Mill. - 5 Mill.	3 310,5	8,5	7,1	0,1	1,2	0,1	0,2	0,3
7	5 Mill. - 10 Mill.	7 444,5	8,2	6,8	0,1	1,2	0,1	0,3	0,3
8	10 Mill. - 25 Mill.	16 189,0	7,5	6,2	0,1	1,1	0,1	0,2	0,3
9	25 Mill. - 50 Mill.	34 059,8	7,6	6,2	0,1	1,1	0,2	0,1	0,3
10	50 Mill. - 100 Mill.	67 787,2	6,7	5,4	0,1	1,0	0,2	0,2	0,3
11	100 Mill. - 250 Mill.	152 684,3	3,8	3,1	0,0	0,5	0,2	0,7	0,1
12	250 Mill. - 500 Mill.	(339 068,3)	(4,3)	(3,6)	(0,0)	(0,6)	(0,1)	(0,7)	(0,1)
13	500 Mill. - 1 Mrd.	(713 075,2)	(2,6)	(2,1)	(-)	(0,4)	(0,1)	(0,0)	(0,2)
14	1 Mrd. und mehr	(2 071 858,6)	(6,6)	(5,1)	(0,0)	(0,9)	(0,6)	(0,9)	(0,2)
411 1 Großhandel mit Nahrungsmitteln,									
15	Zusammen	43 473,2	4,5	3,7	0,0	0,7	0,1	0,0	0,2
	darunter:								
16	1 Mill. - 2 Mill.	(1 538,8)	(6,0)	(5,2)	(-)	(0,8)	(-)	(0,2)	(0,2)
17	2 Mill. - 5 Mill.	(2 777,3)	(10,1)	(8,8)	(-)	(1,3)	(-)	(1,0)	(0,7)
18	5 Mill. - 10 Mill.	(6 604,9)	(8,0)	(6,7)	(-)	(1,1)	(0,2)	(0,1)	(0,5)
19	10 Mill. - 25 Mill.	17 859,7	6,4	5,3	0,1	0,9	0,1	0,1	0,4
20	25 Mill. - 50 Mill.	35 419,7	6,5	5,2	0,3	1,0	0,0	0,2	0,2
21	50 Mill. - 100 Mill.	72 621,1	6,9	5,6	0,2	1,0	0,1	0,0	0,3
22	100 Mill. - 250 Mill.	159 679,8	5,5	4,5	0,1	0,8	0,1	0,0	0,3
23	250 Mill. - 500 Mill.	344 132,7	4,0	3,3	-	0,6	0,1	-	0,2
24	500 Mill. - 1 Mrd.	(710 709,2)	(3,4)	(2,9)	(-)	(0,5)	(0,0)	(-)	(0,1)
25	1 Mrd. und mehr	(1 698 865,3)	(3,7)	(3,1)	(-)	(0,6)	(0,0)	(-)	(0,1)
411 21 Großhandel mit Speise-									
26	Zusammen	3 572,7	9,6	8,1	0,0	1,5	0,0	0,0	0,5
	darunter:								
27	500 000 - 1 Mill.	(783,0)	(8,3)	(7,1)	(-)	(1,2)	(0,0)	(-)	(0,6)
28	1 Mill. - 2 Mill.	(1 548,8)	(6,4)	(5,5)	(-)	(0,9)	(-)	(-)	(0,5)
29	2 Mill. - 5 Mill.	(3 752,5)	(10,1)	(8,3)	(0,1)	(1,7)	(0,0)	(0,1)	(0,4)
30	5 Mill. - 10 Mill.	(6 656,5)	(10,4)	(8,9)	(-)	(1,5)	(0,0)	(0,0)	(0,4)
31	10 Mill. - 50 Mill.	(19 363,3)	(9,8)	(8,2)	(-)	(1,6)	(0,0)	(-)	(0,5)
411 25 Großhandel mit									
32	Zusammen	6 841,8	5,8	4,8	0,1	0,8	0,1	0,1	0,3
	darunter:								
33	100 000 - 250 000	(213,1)	(3,0)	(2,6)	(-)	(0,4)	(-)	(-)	(0,5)
34	250 000 - 500 000	376,1	5,3	4,7	-	0,6	-	-	0,9
35	500 000 - 1 Mill.	733,1	8,8	7,5	-	1,3	0,0	0,1	0,5
36	1 Mill. - 2 Mill.	1 435,2	6,4	5,4	-	0,9	0,1	0,1	0,4
37	2 Mill. - 5 Mill.	3 179,0	6,1	5,1	0,1	0,9	0,0	0,2	0,3
38	5 Mill. - 10 Mill.	7 387,1	7,2	6,1	0,0	1,0	0,1	0,1	0,4
39	10 Mill. - 25 Mill.	16 439,1	6,0	5,0	0,1	0,8	0,1	0,2	0,2
40	25 Mill. - 50 Mill.	35 921,8	5,4	4,5	0,1	0,8	0,0	0,2	0,3
41	50 Mill. - 100 Mill.	(73 151,1)	(6,9)	(5,7)	(0,0)	(1,0)	(0,2)	(0,0)	(0,4)
42	100 Mill. - 250 Mill.	(142 421,8)	(4,7)	(3,9)	(0,1)	(0,6)	(0,1)	(-)	(0,1)

*) Hochgerechnetes Ergebnis.

1) Ohne Entgelt für tätige Inhaber, tätige Mitinhaber und mithelfende Familienangehörige, die im befragten Unternehmen in keinem vertraglichen Lohn-, Gehalts- oder Ausbildungsverhältnis standen.

2) Einschließlich Vergütungen an Auszubildende.

3) Auch von Werkzeugen, Ersatzteilen. Treib- und Schmierstoffe sowie Ersatzteile für Kraftfahrzeuge sind in den Kosten des Fuhr- und Wagenparks enthalten.

4) Für betrieblich genutzte Gebäude, Außenanlagen u.dgl., Maschinen, Einrichtungsgegenstände, Geräte u.dgl., aber nicht für Kraftfahrzeuge.

Instandhaltungs- und Reparaturkosten 4) (nur fremde, nicht aktivierte Leistungen)	Mieten (Leasing) und Pachten				Steuern, Gebühren und Öffentliche Beiträge					Lfd. Nr.
	insgesamt	Miete für Betriebs- und Geschäftsräume	Miete (Leasing) für Fahrzeuge aller Art, Maschinen, EDV-Anlagen, Geräte u.dgl.	Pacht für das Unternehmen	insgesamt	Gewerbesteuer	Vermögenssteuer 5)	sonstige Steuern 6)	Gebühren und Öffentliche Beiträge	
Gesamtleistung										
teilung des Großhandels										
0,4	0,5	0,4	0,1	0,0	0,4	0,3	0,0	0,0	0,1	1
0,4	0,6	0,6	0,0	0,0	0,7	0,3	-	0,1	0,3	2
0,3	1,8	1,4	0,4	0,0	0,9	0,7	0,0	0,0	0,2	3
0,3	1,1	0,9	0,2	0,0	0,5	0,4	0,0	0,0	0,1	4
0,4	1,1	0,9	0,1	0,1	0,6	0,4	0,0	0,1	0,1	5
0,3	1,0	0,7	0,2	0,1	0,6	0,5	0,0	0,0	0,1	6
0,3	0,8	0,5	0,2	0,1	0,5	0,4	0,0	0,0	0,1	7
0,3	0,7	0,5	0,1	0,1	0,5	0,4	0,0	0,0	0,1	8
0,4	0,6	0,4	0,2	0,0	0,4	0,4	0,0	0,0	0,0	9
0,3	0,4	0,3	0,1	0,0	0,4	0,4	0,0	0,0	0,0	10
0,3	0,3	0,3	0,0	0,0	0,2	0,2	0,0	0,0	0,0	11
(0,3)	(0,2)	(0,1)	(0,1)	(-)	(0,2)	(0,2)	(0,0)	(0,0)	(0,0)	12
(0,2)	(0,2)	(0,1)	(0,1)	(-)	(0,2)	(0,2)	(0,0)	(0,0)	(0,0)	13
(0,6)	(0,6)	(0,4)	(0,2)	(-)	(0,2)	(0,1)	(0,0)	(0,0)	(0,1)	14
Getränken, Tabakwaren, o.a.S.										
0,2	0,6	0,5	0,1	0,0	0,2	0,1	0,1	0,0	0,0	15
(0,2)	(1,8)	(1,0)	(0,8)	(-)	(0,2)	(0,2)	(0,0)	(0,0)	(0,0)	16
(0,6)	(1,8)	(1,3)	(0,4)	(0,1)	(0,6)	(0,4)	(0,0)	(0,1)	(0,1)	17
(0,3)	(0,7)	(0,6)	(0,1)	(-)	(0,3)	(0,2)	(0,0)	(0,0)	(0,1)	18
0,3	1,3	1,1	0,2	0,0	0,2	0,2	0,0	0,0	0,0	19
0,2	0,9	0,4	0,2	0,3	0,3	0,2	0,0	0,0	0,1	20
0,2	1,1	0,9	0,1	0,1	0,2	0,2	0,0	0,0	0,0	21
0,3	0,8	0,7	0,1	-	0,1	0,1	0,0	0,0	0,0	22
0,3	0,7	0,6	0,1	0,0	0,1	0,1	0,0	0,0	0,0	23
(0,2)	(0,6)	(0,6)	(0,0)	(-)	(0,1)	(0,1)	(0,0)	(0,0)	(0,0)	24
(0,2)	(0,3)	(0,2)	(0,1)	(-)	(0,3)	(0,2)	(0,1)	(0,0)	(0,0)	25
und Industriekartoffeln										
0,6	0,6	0,4	0,2	0,0	0,4	0,3	0,0	0,1	0,0	26
(0,3)	(2,0)	(1,5)	(0,3)	(0,2)	(0,7)	(0,5)	(-)	(0,1)	(0,1)	27
(0,9)	(0,7)	(0,2)	(0,3)	(0,2)	(0,5)	(0,3)	(0,0)	(0,1)	(0,1)	28
(0,9)	(0,8)	(0,4)	(0,4)	(-)	(0,7)	(0,5)	(0,0)	(0,1)	(0,1)	29
(0,9)	(0,9)	(0,6)	(0,3)	(-)	(0,4)	(0,3)	(0,0)	(0,1)	(0,0)	30
(0,4)	(0,1)	(0,0)	(0,1)	(0,0)	(0,3)	(0,2)	(0,0)	(0,1)	(0,0)	31
Gemüse, Obst, Früchten										
0,2	0,5	0,4	0,1	0,0	0,4	0,3	0,0	0,0	0,1	32
(0,2)	(0,9)	(0,9)	(-)	(-)	(0,1)	(-)	(-)	(0,0)	(0,1)	33
0,4	0,7	0,5	0,2	-	0,5	0,3	-	0,1	0,1	34
0,4	1,1	1,1	-	-	0,6	0,4	-	0,0	0,2	35
0,4	0,8	0,7	0,1	-	0,7	0,5	0,0	0,1	0,1	36
0,2	0,8	0,7	0,1	0,0	0,5	0,4	0,0	0,0	0,1	37
0,5	0,8	0,6	0,1	0,1	0,5	0,3	0,0	0,1	0,1	38
0,2	0,7	0,5	0,1	0,1	0,4	0,3	0,0	0,0	0,1	39
0,3	0,4	0,3	0,1	0,0	0,4	0,3	0,0	0,0	0,1	40
(0,3)	(0,2)	(0,2)	(0,0)	(0,0)	(0,5)	(0,5)	(0,0)	(0,0)	(0,0)	41
(0,1)	(0,3)	(0,1)	(0,2)	(-)	(0,2)	(0,1)	(0,0)	(0,1)	(0,0)	42

5) Bei körperschaftsteuerpflichtigen Unternehmen.

6) Z.B. Verbrauchsteuern oder Grundsteuer, aber nicht Umsatz-,

Einkommen- und Körperschaftsteuer. Die Kraftfahrzeugsteuer ist bei den Kosten des Fuhr- und Wagenparks erfasst.

Lfd. Nr.	Gesamtleistung von ... bis unter ... DM	Gesamtleistung je Unternehmen	Personalkosten ¹⁾					Provi- sionen (ohne Provi- sionen an Lohn- und Gehalts- empfänger)	Verbrauch von Brenn- stoffen, Energie u.dgl., von sonstigen Betriebs- stoffen 3)
			insgesamt	Löhne und Gehälter sowie Provisionsen		Sozialkosten			
				Löhne und Ge- hälter ²⁾	Provi- sionen an Lohn- und Gehalts- empfänger	gesetz- liche	übrige		
		1 000 DM							% der
411 36 Großhandel									
1	Zusammen	7 943,3	6,6	5,4	0,2	0,9	0,1	0,8	0,2
	darunter:								
2	250 000 - 1 Mill.	(494,0)	(5,7)	(4,8)	(-)	(0,9)	(0,0)	(0,0)	(0,5)
3	1 Mill. - 2 Mill.	(1 458,8)	(6,3)	(5,6)	(-)	(0,6)	(0,1)	(0,5)	(0,5)
4	2 Mill. - 5 Mill.	(3 164,8)	(11,3)	(9,6)	(-)	(1,6)	(0,1)	(1,0)	(0,2)
5	5 Mill. - 10 Mill.	(7 465,6)	(7,4)	(6,2)	(0,2)	(1,0)	(0,0)	(0,8)	(0,4)
6	10 Mill. - 25 Mill.	(17 298,1)	(4,9)	(3,6)	(0,7)	(0,6)	(0,0)	(0,5)	(0,1)
7	25 Mill. - 50 Mill.	(34 864,3)	(5,1)	(4,2)	(0,1)	(0,7)	(0,1)	(0,4)	(0,1)
8	50 Mill. - 100 Mill.	(66 363,5)	(6,9)	(5,6)	(0,2)	(1,0)	(0,1)	(1,0)	(0,1)
411 41 Großhandel mit Milch									
9	Zusammen	25 842,1	3,8	3,1	0,0	0,6	0,1	0,3	0,2
	darunter:								
10	500 000 - 1 Mill.	(841,6)	(4,8)	(4,2)	(-)	(0,6)	(-)	(-)	(0,6)
11	1 Mill. - 2 Mill.	(1 396,9)	(5,3)	(4,7)	(-)	(0,5)	(0,1)	(0,1)	(0,4)
12	2 Mill. - 5 Mill.	(3 309,8)	(6,1)	(5,2)	(-)	(0,9)	(0,0)	(0,1)	(0,4)
13	5 Mill. - 10 Mill.	(7 159,3)	(5,9)	(5,0)	(0,1)	(0,8)	(0,0)	(0,7)	(0,2)
14	10 Mill. - 25 Mill.	15 906,3	5,3	4,3	0,1	0,8	0,1	0,3	0,2
15	25 Mill. - 50 Mill.	(31 179,9)	(4,2)	(3,6)	(-)	(0,6)	(0,0)	(0,7)	(0,1)
16	50 Mill. - 100 Mill.	(71 897,0)	(1,6)	(1,3)	(0,0)	(0,2)	(0,1)	(0,5)	(0,0)
17	100 Mill. - 250 Mill.	(171 095,8)	(4,3)	(3,6)	(0,0)	(0,6)	(0,1)	(0,1)	(0,1)
411 45 Großhandel									
18	Zusammen	3 779,2	4,6	3,8	0,0	0,8	0,0	0,1	0,3
	darunter:								
19	100 000 - 250 000	(188,2)	(2,4)	(2,2)	(-)	(0,2)	(-)	(-)	(1,2)
20	250 000 - 500 000	(358,9)	(3,9)	(3,4)	(-)	(0,5)	(-)	(0,0)	(1,0)
21	500 000 - 1 Mill.	(733,8)	(5,9)	(5,0)	(-)	(0,9)	(-)	(-)	(0,3)
22	1 Mill. - 2 Mill.	(1 375,5)	(6,6)	(5,7)	(-)	(0,9)	(-)	(-)	(1,5)
23	2 Mill. - 5 Mill.	2 878,1	5,0	4,3	-	0,7	-	0,7	0,4
24	5 Mill. - 10 Mill.	(6 436,0)	(6,1)	(5,2)	(0,0)	(0,9)	(-)	(0,1)	(0,3)
25	10 Mill. - 25 Mill.	(14 587,6)	(5,0)	(4,3)	(-)	(0,7)	(0,0)	(0,2)	(0,2)
411 51 Großhandel									
26	Zusammen	12 801,5	4,1	3,5	0,1	0,4	0,1	0,1	0,5
	darunter:								
27	500 000 - 1 Mill.	(788,9)	(4,2)	(3,8)	(-)	(0,4)	(0,0)	(-)	(0,7)
28	1 Mill. - 2 Mill.	(1 408,1)	(5,6)	(4,8)	(-)	(0,7)	(0,1)	(-)	(0,4)
29	2 Mill. - 5 Mill.	(3 118,3)	(4,9)	(4,2)	(-)	(0,7)	(-)	(0,0)	(1,0)
411 55 Großhandel mit									
30	Zusammen	11 524,3	4,5	3,8	0,0	0,6	0,1	0,2	0,3
	darunter:								
31	250 000 - 500 000	(361,3)	(3,9)	(3,3)	(-)	(0,6)	(-)	(-)	(0,4)
32	500 000 - 1 Mill.	769,2	3,5	3,0	-	0,5	0,0	-	0,5
33	1 Mill. - 2 Mill.	1 479,0	7,1	6,0	0,0	1,0	0,1	0,5	0,7
34	2 Mill. - 5 Mill.	3 170,7	5,6	4,8	0,0	0,8	0,0	0,0	0,7
35	5 Mill. - 10 Mill.	7 588,2	7,0	5,7	0,3	1,0	0,0	0,1	0,3
36	10 Mill. - 25 Mill.	16 721,8	5,4	4,5	0,0	0,8	0,1	0,1	0,4
37	25 Mill. - 50 Mill.	34 298,9	4,4	3,7	-	0,6	0,1	0,1	0,3
38	50 Mill. - 100 Mill.	64 685,5	4,8	4,0	0,0	0,7	0,1	0,6	0,2
39	100 Mill. - 250 Mill.	(126 415,9)	(3,8)	(3,2)	(-)	(0,6)	(0,0)	(0,1)	(0,2)

*) Hochgerechnetes Ergebnis.

1) Ohne Entgelt für tätige Inhaber, tätige Mitinhaber und mithelfende Familienangehörige, die im befragten Unternehmen in keinem vertraglichen Lohn-, Gehalts- oder Ausbildungsverhältnis standen.

2) Einschließlich Vergütungen an Auszubildende.

3) Auch von Werkzeugen, Ersatzteilen. Treib- und Schmierstoffe sowie Ersatzteile für Kraftfahrzeuge sind in den Kosten des Fuhr- und Wagenparks enthalten.

4) Für betrieblich genutzte Gebäude, Außenanlagen u.dgl., Maschinen, Einrichtungsgegenstände, Geräte u.dgl., aber nicht für Kraftfahrzeuge.

handel*)

1988

Instandhaltungs- und Reparaturkosten 4) (nur fremde, nicht aktivierte Leistungen)	Mieten (Leasing) und Pachten				Steuern, Gebühren und öffentliche Beiträge					Lfd. Nr.
	insgesamt	Miete für Betriebs- und Geschäftsräume	Miete (Leasing) für Fahrzeuge aller Art, Maschinen, EDV-Anlagen, Geräte u.dgl.	Pacht für das Unternehmen	insgesamt	Gewerbesteuer	Vermögenssteuer 5)	sonstige Steuern 6)	Gebühren und öffentliche Beiträge	
Gesamtleistung										
mit Süßwaren										
0,2	0,6	0,5	0,1	0,0	0,4	0,4	0,0	0,0	0,0	1
(0,4)	(1,3)	(0,7)	(0,6)	(-)	(0,2)	(0,1)	(-)	(0,1)	(0,0)	2
(0,0)	(1,4)	(1,4)	(-)	(-)	(1,1)	(1,1)	(0,0)	(0,0)	(0,0)	3
(0,1)	(1,3)	(1,0)	(0,3)	(-)	(0,1)	(0,1)	(0,0)	(0,0)	(0,0)	4
(0,2)	(0,4)	(0,3)	(0,1)	(-)	(0,4)	(0,4)	(0,0)	(0,0)	(0,0)	5
(0,0)	(0,4)	(0,3)	(0,0)	(0,1)	(0,2)	(0,2)	(0,0)	(0,0)	(0,0)	6
(0,2)	(0,6)	(0,4)	(0,2)	(-)	(0,1)	(0,1)	(0,0)	(0,0)	(0,0)	7
(0,2)	(0,5)	(0,4)	(0,1)	(-)	(0,5)	(0,5)	(0,0)	(0,0)	(0,0)	8
erzeugnissen, Fettwaren										
0,2	0,4	0,2	0,1	0,1	0,1	0,1	0,0	0,0	0,0	9
(0,0)	(1,4)	(1,2)	(0,2)	(-)	(0,3)	(0,1)	(-)	(0,0)	(0,2)	10
(0,3)	(1,0)	(0,6)	(0,4)	(-)	(0,3)	(0,3)	(0,0)	(0,0)	(0,0)	11
(0,2)	(0,4)	(0,3)	(0,1)	(-)	(0,5)	(0,4)	(0,0)	(0,0)	(0,1)	12
(0,2)	(0,4)	(0,3)	(0,1)	(-)	(0,1)	(0,1)	(0,0)	(0,0)	(0,0)	13
0,1	0,3	0,2	0,1	-	0,1	0,1	0,0	0,0	0,0	14
(0,1)	(0,6)	(0,3)	(0,3)	(-)	(0,2)	(0,2)	(0,0)	(0,0)	(0,0)	15
(0,0)	(0,1)	(0,1)	(0,0)	(-)	(0,1)	(0,1)	(0,0)	(0,0)	(0,0)	16
(0,1)	(0,4)	(0,2)	(0,1)	(0,1)	(0,3)	(0,2)	(0,0)	(0,1)	(0,0)	17
mit Eiern										
0,2	0,4	0,3	0,1	0,0	0,3	0,2	0,0	0,0	0,1	18
(0,1)	(0,1)	(0,1)	(-)	(-)	(0,2)	(0,1)	(-)	(0,1)	(0,0)	19
(0,4)	(0,5)	(0,4)	(0,1)	(-)	(0,6)	(0,4)	(-)	(0,0)	(0,2)	20
(0,0)	(0,8)	(0,7)	(0,1)	(-)	(0,8)	(0,4)	(-)	(0,3)	(0,1)	21
(0,1)	(0,4)	(0,3)	(0,1)	(-)	(0,7)	(0,5)	(-)	(0,0)	(0,2)	22
0,2	0,7	0,6	0,1	-	0,3	0,2	0,0	0,0	0,1	23
(0,4)	(0,8)	(0,6)	(0,2)	(-)	(0,5)	(0,4)	(0,0)	(0,0)	(0,1)	24
(0,1)	(0,6)	(0,3)	(0,2)	(0,1)	(0,2)	(0,2)	(0,0)	(0,0)	(0,0)	25
mit Wild, Geflügel										
0,2	0,8	0,7	0,1	0,0	0,5	0,2	0,0	0,3	0,0	26
(0,1)	(1,6)	(1,6)	(0,0)	(-)	(0,5)	(0,5)	(0,0)	(0,0)	(0,0)	27
(0,2)	(1,3)	(0,6)	(0,7)	(-)	(3,4)	(1,4)	(0,0)	(1,9)	(0,1)	28
(0,5)	(0,7)	(0,6)	(0,1)	(-)	(0,7)	(0,5)	(0,0)	(0,0)	(0,2)	29
Fleisch, Fleischwaren										
0,2	0,6	0,4	0,1	0,1	0,3	0,2	0,0	0,0	0,1	30
(0,0)	(0,6)	(0,6)	(-)	(-)	(0,2)	(0,2)	(-)	(0,0)	(0,0)	31
0,2	0,6	0,5	0,1	0,0	0,5	0,3	0,0	0,0	0,2	32
0,3	1,3	0,9	0,4	-	0,4	0,2	0,0	0,1	0,1	33
0,3	0,7	0,6	0,1	0,0	0,8	0,4	0,0	0,0	0,4	34
0,1	1,0	0,9	0,1	-	0,4	0,2	0,0	0,1	0,1	35
0,2	0,7	0,5	0,1	0,1	0,3	0,2	0,0	0,0	0,1	36
0,2	0,6	0,4	0,2	0,0	0,3	0,2	0,0	0,0	0,1	37
0,2	0,3	0,2	0,1	0,0	0,2	0,1	0,0	0,0	0,1	38
(0,1)	(0,1)	(0,1)	(0,0)	(-)	(0,2)	(0,2)	(0,0)	(0,0)	(0,0)	39

5) Bei körperschaftsteuerpflichtigen Unternehmen.

6) Z.B. Verbrauchsteuern oder Grundsteuer, aber nicht Umsatz-,

Einkommen- und Körperschaftsteuer. Die Kraftfahrzeugsteuer ist bei den Kosten des Fuhr- und Wagenparks erfasst.

Lfd. Nr.	Gesamtleistung von ... bis unter ... DM	Gesamtleistung je Unternehmen	Personalkosten ¹⁾					Provi- sionen (ohne Provi- sionen an Lohn- und Gehalts- empfänger)	Verbrauch von Brenn- stoffen, Energie u.dgl., von sonstigen Betriebs- stoffen 3)	
			insgesamt	Löhne und Gehälter sowie Provisionen		Sozialkosten				
				Löhne und Ge- hälter ²⁾	Provi- sionen an Lohn- und Gehalts- empfänger	gesetz- liche	übrige			
		1 000 DM	% der							
411 71 Großhandel										
1	Zusammen darunter:	9 882,4	3,1	2,5	0,2	0,4	0,0	0,1	0,2	
2	100 000 - 1 Mill.	(348,7)	(1,0)	(0,8)	(-)	(0,2)	(-)	(-)	(0,3)	
3	1 Mill. - 5 Mill.	(2 182,5)	(5,3)	(4,6)	(-)	(0,6)	(0,1)	(-)	(0,7)	
411 75 Großhandel										
4	Zusammen darunter:	6 310,8	7,3	6,2	0,0	1,1	0,0	0,1	0,3	
5	500 000 - 1 Mill.	(821,5)	(9,2)	(7,8)	(-)	(1,4)	(-)	(-)	(1,9)	
6	1 Mill. - 2 Mill.	(1 678,5)	(11,7)	(10,1)	(0,2)	(1,3)	(0,1)	(1,4)	(1,3)	
7	2 Mill. - 5 Mill.	2 981,6	10,8	9,2	0,0	1,6	0,0	0,0	0,9	
8	5 Mill. - 10 Mill.	(6 152,3)	(10,5)	(8,6)	(0,1)	(1,6)	(0,2)	(0,0)	(0,5)	
411 79 Großhandel mit										
9	Zusammen darunter:	9 724,1	5,8	4,5	0,3	0,9	0,1	0,2	0,2	
10	100 000 - 250 000	(184,0)	(10,5)	(9,0)	(-)	(1,5)	(-)	(-)	(0,3)	
11	250 000 - 500 000	(362,1)	(6,2)	(5,5)	(-)	(0,7)	(-)	(-)	(0,2)	
12	500 000 - 1 Mill.	(667,6)	(5,7)	(5,1)	(-)	(0,6)	(0,0)	(0,3)	(0,4)	
13	1 Mill. - 2 Mill.	(1 493,5)	(6,9)	(5,9)	(-)	(0,9)	(0,1)	(0,4)	(0,5)	
14	2 Mill. - 5 Mill.	(3 087,9)	(11,2)	(9,4)	(0,2)	(1,4)	(0,2)	(0,3)	(0,9)	
15	5 Mill. - 10 Mill.	7 197,3	7,3	6,0	0,2	1,1	0,0	0,0	0,5	
16	10 Mill. - 25 Mill.	16 868,2	6,9	5,7	0,1	1,0	0,1	0,1	0,1	
17	25 Mill. - 50 Mill.	35 873,3	6,0	4,6	0,3	0,9	0,2	0,1	0,1	
18	50 Mill. - 100 Mill.	73 616,9	6,0	4,7	0,3	0,9	0,1	0,2	0,2	
19	100 Mill. - 250 Mill.	(177 234,1)	(4,9)	(3,8)	(0,3)	(0,7)	(0,1)	(0,2)	(0,1)	
411 81 Großhandel										
20	Zusammen darunter:	2 574,4	6,8	5,6	0,1	0,9	0,2	1,3	0,5	
21	100 000 - 250 000	(188,6)	(1,2)	(1,1)	(-)	(0,1)	(-)	(-)	(0,5)	
22	250 000 - 500 000	(332,6)	(7,5)	(6,2)	(-)	(1,1)	(0,2)	(0,1)	(0,6)	
23	500 000 - 1 Mill.	(744,5)	(3,2)	(2,7)	(-)	(0,4)	(0,1)	(0,8)	(1,2)	
24	1 Mill. - 2 Mill.	(1 599,0)	(5,3)	(4,5)	(-)	(0,7)	(0,1)	(0,0)	(0,2)	
25	2 Mill. - 5 Mill.	(3 422,9)	(4,9)	(4,3)	(-)	(0,6)	(0,0)	(1,2)	(0,3)	
26	5 Mill. - 10 Mill.	(8 018,0)	(10,6)	(8,5)	(0,3)	(1,6)	(0,2)	(1,1)	(0,8)	
27	10 Mill. - 25 Mill.	15 761,4	7,9	6,5	0,1	1,1	0,2	1,5	0,5	
28	25 Mill. - 50 Mill.	(35 090,2)	(7,1)	(6,0)	(-)	(0,9)	(0,2)	(2,1)	(0,3)	
29	50 Mill. - 100 Mill.	(61 572,2)	(8,5)	(6,7)	(0,2)	(1,2)	(0,4)	(2,2)	(0,5)	
411 87 Großhandel mit Bier,										
30	Zusammen darunter:	2 958,9	11,2	9,3	0,1	1,6	0,2	0,2	0,4	
31	250 000 - 500 000	364,0	6,2	5,5	-	0,7	-	0,5	0,4	
32	500 000 - 1 Mill.	716,8	8,4	7,3	-	1,1	0,0	0,1	0,4	
33	1 Mill. - 2 Mill.	1 478,6	11,1	9,2	0,1	1,7	0,1	0,0	0,7	
34	2 Mill. - 5 Mill.	3 164,2	12,2	10,2	0,2	1,6	0,2	0,0	0,4	
35	5 Mill. - 10 Mill.	7 524,2	11,7	9,8	0,1	1,7	0,1	0,4	0,4	
36	10 Mill. - 25 Mill.	14 512,3	10,9	8,9	0,3	1,6	0,1	0,5	0,3	
37	25 Mill. - 50 Mill.	(33 307,2)	(10,5)	(8,9)	(0,1)	(1,5)	(0,0)	(0,2)	(0,2)	

*) Hochgerechnetes Ergebnis.

1) Ohne Entgelt für tätige Inhaber, tätige Mitinhaber und mithelfende Familienangehörige, die im befragten Unternehmen in keinem vertraglichen Lohn-, Gehalts- oder Ausbildungsverhältnis standen.

2) Einschließlich Vergütungen an Auszubildende.

3) Auch von Werkzeugen, Ersatzteilen. Treib- und Schmierstoffe sowie Ersatzteile für Kraftfahrzeuge sind in den Kosten des Fuhr- und Wagenparks enthalten.

4) Für betrieblich genutzte Gebäude, Außenanlagen u.dgl. Maschinen, Einrichtungsgegenstände, Geräte u.dgl., aber nicht für Kraftfahrzeuge.

Instand- haltungs- und Reparatur- kosten 4) (nur fremde, nicht aktivierte Leistungen)	Mieten (Leasing) und Pachten				Steuern, Gebühren und öffentliche Beiträge					Lfd. Nr.
	insgesamt	Miete für Betriebs- und Geschäfts- räume	Miete (Leasing) für Fahrzeuge aller Art, Maschinen, EDV-Anlagen, Geräte u.dgl.	Pacht für das Unternehmen	insgesamt	Gewerbe- steuer	Vermögen- steuer 5)	sonstige Steuern 6)	Gebühren und öffent- liche Beiträge	
Gesamtleistung										
mit Mehl										
0,1	0,2	0,0	0,1	0,1	0,2	0,2	0,0	0,0	0,0	1
(0,0)	(1,6)	(1,3)	(0,3)	(-)	(0,3)	(0,2)	(-)	(0,0)	(0,1)	2
(0,1)	(0,5)	(0,0)	(-)	(0,5)	(0,2)	(0,1)	(0,0)	(0,1)	(0,0)	3
mit Fischen, Fischerzeugnissen										
0,2	0,9	0,7	0,2	0,0	0,4	0,3	0,0	0,0	0,1	4
(0,6)	(3,1)	(3,0)	(0,1)	(-)	(0,8)	(0,4)	(-)	(0,3)	(0,1)	5
(0,3)	(2,1)	(1,0)	(1,0)	(0,1)	(0,5)	(0,4)	(0,0)	(0,1)	(0,0)	6
0,6	1,8	1,0	0,5	0,3	0,4	0,2	0,0	0,0	0,2	7
(0,4)	(0,8)	(0,8)	(0,0)	(0,0)	(0,3)	(0,1)	(0,0)	(0,1)	(0,1)	8
sonstigen Nahrungsmitteln, a.n.g.										
0,2	0,3	0,2	0,1	0,0	0,3	0,3	0,0	0,0	0,0	9
(0,1)	(0,4)	(0,4)	(-)	(-)	(0,1)	(-)	(-)	(0,0)	(0,1)	10
(0,1)	(1,3)	(0,6)	(0,7)	(-)	(0,2)	(0,1)	(-)	(0,0)	(0,1)	11
(0,2)	(2,5)	(2,3)	(0,2)	(-)	(1,2)	(1,0)	(0,0)	(0,1)	(0,1)	12
(0,2)	(1,1)	(0,8)	(0,3)	(-)	(0,8)	(0,7)	(0,0)	(0,1)	(0,0)	13
(0,4)	(1,9)	(0,7)	(1,0)	(0,2)	(0,5)	(0,4)	(0,0)	(0,0)	(0,1)	14
0,3	0,7	0,6	0,1	-	0,3	0,2	0,0	0,1	0,0	15
0,1	0,3	0,2	0,1	-	0,5	0,4	0,0	0,1	0,0	16
0,2	0,2	0,1	0,1	-	0,4	0,3	0,0	0,1	0,0	17
0,2	0,3	0,2	0,1	-	0,4	0,4	0,0	0,0	0,0	18
(0,2)	(0,2)	(0,1)	(0,1)	(-)	(0,2)	(0,2)	(0,0)	(0,0)	(0,0)	19
mit Wein										
0,4	1,0	0,7	0,2	0,1	0,6	0,4	0,0	0,0	0,2	20
(0,0)	(0,7)	(0,6)	(0,1)	(-)	(0,1)	(-)	(-)	(-)	(0,1)	21
(0,2)	(3,6)	(1,2)	(0,2)	(2,2)	(1,3)	(0,8)	(-)	(0,1)	(0,4)	22
(0,5)	(2,1)	(2,1)	(-)	(-)	(1,2)	(0,9)	(-)	(0,1)	(0,2)	23
(0,2)	(0,7)	(0,6)	(0,1)	(-)	(0,6)	(0,4)	(0,0)	(0,1)	(0,1)	24
(0,2)	(0,9)	(0,7)	(0,2)	(-)	(0,6)	(0,5)	(0,0)	(0,0)	(0,1)	25
(0,4)	(0,8)	(0,4)	(0,4)	(-)	(0,4)	(0,2)	(0,0)	(0,1)	(0,1)	26
0,5	0,9	0,7	0,1	0,1	0,5	0,3	0,0	0,1	0,1	27
(0,2)	(0,4)	(0,3)	(0,1)	(-)	(0,6)	(0,5)	(0,0)	(0,0)	(0,1)	28
(0,5)	(0,9)	(0,8)	(0,1)	(-)	(0,5)	(0,3)	(0,1)	(0,1)	(0,0)	29
alkoholfreien Getränken										
0,5	1,4	0,9	0,4	0,1	0,7	0,6	0,0	0,1	0,0	30
0,4	1,5	1,0	0,5	-	0,6	0,3	0,0	0,3	0,0	31
0,4	1,2	1,1	0,1	-	0,7	0,5	0,0	0,1	0,1	32
0,5	1,8	0,7	0,7	0,4	0,7	0,5	0,0	0,1	0,1	33
0,4	1,4	1,0	0,3	0,1	0,6	0,5	0,0	0,0	0,1	34
0,6	1,5	1,2	0,3	-	0,4	0,3	0,0	0,1	0,0	35
0,4	2,6	1,5	0,8	0,3	0,6	0,5	0,0	0,0	0,1	36
(0,3)	(1,1)	(0,7)	(0,4)	(-)	(0,6)	(0,6)	(0,0)	(0,0)	(0,0)	37

5) Bei Körperschaftsteuerpflichtigen Unternehmen.
6) Z.B. Verbrauchsteuern oder Grundsteuer, aber nicht Umsatz-,

Einkommen- und Körperschaftsteuer. Die Kraftfahrzeugsteuer ist bei den Kosten des Fuhr- und Wagenparks erfasst.

Lfd. Nr.	Gesamtleistung von ... bis unter ... DM	Gesamtleistung je Unternehmen	Personalkosten ¹⁾					Provi- sionen (ohne Provi- sionen an Lohn- und Gehalts- empfänger)	Verbrauch von Brenn- stoffen, Energie u.dgl., von sonstigen Betriebs- stoffen 3)	
			insgesamt	Löhne und Gehälter sowie Provisionen		Sozialkosten				
				Löhne und Ge- hälter ²⁾	Provi- sionen an Lohn- und Gehalts- empfänger	gesetz- liche	Übrige			
		1 000 DM							§ der	
411 9 Großhandel										
1	Zusammen	12 671,0	3,0	2,5	0,0	0,5	0,0	0,6	0,1	
	darunter:									
2	1 Milll. - 2 Milll.	(1 416,0)	(1,5)	(1,3)	(-)	(0,2)	(0,0)	(0,5)	(0,1)	
3	2 Milll. - 5 Milll.	3 237,1	3,4	2,8	0,1	0,5	-	1,1	0,1	
4	5 Milll. - 10 Milll.	(7 459,0)	(3,1)	(2,5)	(0,1)	(0,5)	(0,0)	(1,0)	(0,1)	
5	10 Milll. - 25 Milll.	15 210,7	3,6	3,0	0,0	0,6	0,0	0,4	0,1	
6	25 Milll. - 50 Milll.	31 916,4	3,4	2,8	0,1	0,5	0,0	0,7	0,1	
7	50 Milll. - 100 Milll.	(67 012,7)	(2,8)	(2,4)	(-)	(0,4)	(-)	(0,4)	(0,0)	
411 Großhandel mit Nahrungsmitteln,										
8	Zusammen	11 432,8	5,0	4,2	0,1	0,6	0,1	0,2	0,2	
	darunter:									
9	100 000 - 250 000	185,3	3,8	3,4	-	0,4	0,0	-	0,6	
10	250 000 - 500 000	372,4	6,0	5,2	-	0,8	0,0	0,2	0,6	
11	500 000 - 1 Milll.	749,2	6,9	6,0	-	0,9	0,0	0,2	0,6	
12	1 Milll. - 2 Milll.	1 479,8	7,2	6,1	0,0	1,0	0,1	0,2	0,5	
13	2 Milll. - 5 Milll.	3 132,7	7,7	6,5	0,1	1,0	0,1	0,4	0,5	
14	5 Milll. - 10 Milll.	7 233,0	7,7	6,4	0,1	1,1	0,1	0,3	0,4	
15	10 Milll. - 25 Milll.	16 112,7	6,3	5,2	0,1	0,9	0,1	0,3	0,3	
16	25 Milll. - 50 Milll.	34 413,7	5,6	4,6	0,1	0,8	0,1	0,3	0,2	
17	50 Milll. - 100 Milll.	67 942,7	5,9	4,9	0,1	0,8	0,1	0,4	0,3	
18	100 Milll. - 250 Milll.	152 724,8	4,6	3,7	0,1	0,7	0,1	0,1	0,2	
19	250 Milll. - 500 Milll.	338 209,2	3,7	3,1	-	0,5	0,1	0,1	0,2	
412 2 Großhandel mit Meterware										
20	Zusammen	5 743,7	6,7	5,4	0,3	0,9	0,1	1,0	0,2	
	darunter:									
21	2 Milll. - 5 Milll.	(3 401,4)	(6,4)	(5,5)	(-)	(0,9)	(0,0)	(1,3)	(0,5)	
22	5 Milll. - 10 Milll.	(7 166,6)	(6,4)	(5,3)	(-)	(0,7)	(0,4)	(1,2)	(0,2)	
23	10 Milll. - 25 Milll.	(16 151,6)	(7,5)	(6,2)	(0,3)	(1,0)	(-)	(2,0)	(0,1)	
412 3 Großhandel										
24	Zusammen	7 078,5	7,8	6,5	0,2	1,0	0,1	2,7	0,2	
	darunter:									
25	1 Milll. - 2 Milll.	(1 283,3)	(8,1)	(6,9)	(-)	(1,2)	(-)	(0,9)	(0,4)	
26	2 Milll. - 5 Milll.	3 072,8	13,7	11,6	0,2	1,8	0,1	2,6	0,4	
27	5 Milll. - 10 Milll.	(6 628,9)	(6,7)	(6,0)	(-)	(0,7)	(0,0)	(4,7)	(0,2)	
28	10 Milll. - 25 Milll.	15 151,5	8,0	6,8	0,0	1,1	0,1	3,6	0,2	
29	25 Milll. - 50 Milll.	33 294,1	5,4	4,4	0,3	0,5	0,2	2,0	0,2	
30	50 Milll. - 100 Milll.	(79 363,6)	(7,2)	(5,9)	(0,2)	(1,0)	(0,1)	(2,5)	(0,1)	
412 45 Großhandel mit Pullovern u.ä., Säuglingsbekleidung und										
31	Zusammen	3 837,8	10,1	8,5	0,2	1,3	0,1	2,8	0,3	
	darunter:									
32	250 000 - 500 000	(317,5)	(12,1)	(11,1)	(-)	(1,0)	(0,0)	(3,4)	(0,7)	
33	500 000 - 1 Milll.	(820,9)	(11,2)	(10,1)	(-)	(1,1)	(-)	(0,2)	(0,4)	
34	1 Milll. - 2 Milll.	(1 587,0)	(14,0)	(12,4)	(-)	(1,6)	(0,0)	(0,8)	(0,5)	
35	2 Milll. - 5 Milll.	(2 717,7)	(11,5)	(10,0)	(-)	(1,4)	(0,1)	(2,9)	(0,3)	
36	5 Milll. - 10 Milll.	(7 122,1)	(11,6)	(9,5)	(0,4)	(1,6)	(0,1)	(2,9)	(0,2)	
37	10 Milll. - 25 Milll.	17 706,5	10,5	8,7	0,2	1,4	0,2	3,3	0,3	

*) Hochgerechnetes Ergebnis.

1) Ohne Entgelt für tätige Inhaber, tätige Mitinhaber und mithelfende Familienangehörige, die im befragten Unternehmen in keinem vertraglichen Lohn-, Gehalts- oder Ausbildungsverhältnis standen.

2) Einschließlich Vergütungen an Auszubildende.

3) Auch von Werkzeugen, Ersatzteilen. Treib- und Schmierstoffe sowie Ersatzteile für Kraftfahrzeuge sind in den Kosten des Fuhr- und Wagenparks enthalten.

4) Für betrieblich genutzte Gebäude, Außenanlagen u.dgl. Maschinen, Einrichtungsgegenstände, Geräte u.dgl., aber nicht für Kraftfahrzeuge.

Handel*)
1988

Instandhaltungs- und Reparaturkosten 4) (nur fremde, nicht aktivierte Leistungen)	Mieten (Leasing) und Pachten				Steuern, Gebühren und öffentliche Beiträge					Lfd. Nr.
	insgesamt	Miete für Betriebs- und Geschäftsräume	Miete (Leasing) für Fahrzeuge aller Art, Maschinen, EDV-Anlagen, Geräte u.dgl.	Pacht für das Unternehmen	insgesamt	Gewerbesteuer	Vermögenssteuer 5)	sonstige Steuern 6)	Gebühren und öffentliche Beiträge	
Gesamtleistung										
mit Tabakwaren										
0,2	0,4	0,2	0,2	0,0	0,2	0,2	0,0	0,0	0,0	1
(0,3)	(0,2)	(0,2)	(-)	(-)	(0,1)	(0,1)	(-)	(0,0)	(0,0)	2
0,2	0,4	0,1	0,3	-	0,3	0,2	0,0	0,0	0,1	3
(0,2)	(0,2)	(0,2)	(0,0)	(-)	(0,4)	(0,4)	(0,0)	(0,0)	(0,0)	4
0,2	0,4	0,2	0,1	0,1	0,2	0,2	0,0	0,0	0,0	5
0,1	0,4	0,3	0,1	0,0	0,3	0,3	0,0	0,0	0,0	6
(0,2)	(0,5)	(0,4)	(0,1)	(-)	(0,2)	(0,2)	(-)	(0,0)	(0,0)	7
Getränken, Tabakwaren (soweit erfasst)										
0,2	0,6	0,5	0,1	0,0	0,3	0,2	0,0	0,0	0,1	8
0,2	0,9	0,9	0,0	-	0,3	0,2	-	0,0	0,1	9
0,3	1,4	0,8	0,3	0,3	0,5	0,3	0,0	0,1	0,1	10
0,3	1,3	1,2	0,1	0,0	0,6	0,4	0,0	0,1	0,1	11
0,3	1,2	0,7	0,4	0,1	0,6	0,4	0,0	0,1	0,1	12
0,3	1,0	0,7	0,2	0,1	0,5	0,4	0,0	0,0	0,1	13
0,3	0,8	0,6	0,2	0,0	0,4	0,3	0,0	0,0	0,1	14
0,2	0,9	0,6	0,2	0,1	0,4	0,3	0,0	0,1	0,0	15
0,2	0,7	0,4	0,2	0,1	0,3	0,2	0,0	0,0	0,1	16
0,2	0,5	0,4	0,1	0,0	0,4	0,4	0,0	0,0	0,0	17
0,2	0,4	0,3	0,1	0,0	0,2	0,2	0,0	0,0	0,0	18
0,3	0,9	0,6	0,2	0,1	0,1	0,1	0,0	0,0	0,0	19
für Bekleidung und Wäsche										
0,1	0,7	0,5	0,2	0,0	0,6	0,6	0,0	0,0	0,0	20
(0,1)	(1,2)	(1,1)	(0,1)	(0,0)	(1,1)	(1,1)	(0,0)	(0,0)	(0,0)	21
(0,3)	(1,1)	(1,0)	(0,1)	(-)	(0,8)	(0,7)	(0,0)	(0,1)	(0,0)	22
(0,1)	(0,6)	(0,4)	(0,2)	(-)	(0,4)	(0,4)	(0,0)	(0,0)	(0,0)	23
mit Oberbekleidung										
0,2	1,4	1,1	0,3	0,0	0,5	0,4	0,0	0,0	0,1	24
(0,1)	(2,2)	(2,0)	(0,2)	(-)	(1,4)	(1,4)	(0,0)	(-)	(0,0)	25
0,2	2,5	1,5	0,7	0,3	0,8	0,7	0,0	0,0	0,1	26
(0,1)	(1,5)	(1,3)	(0,2)	(-)	(0,4)	(0,3)	(0,0)	(0,0)	(0,1)	27
0,1	1,4	1,3	0,1	-	0,4	0,4	0,0	0,0	0,0	28
0,1	0,5	0,3	0,1	0,1	0,9	0,9	0,0	0,0	0,0	29
(0,2)	(1,1)	(0,8)	(0,3)	(-)	(0,3)	(0,3)	(0,0)	(0,0)	(0,0)	30
-bekleidungszubehör, Strümpfen, Kurzwaren, Schneidereibedarf										
0,3	1,8	1,2	0,4	0,2	0,8	0,7	0,0	0,0	0,1	31
(0,2)	(2,5)	(2,2)	(0,3)	(-)	(0,9)	(0,9)	(-)	(0,0)	(0,0)	32
(0,1)	(2,3)	(1,1)	(1,2)	(-)	(0,7)	(0,7)	(0,0)	(0,0)	(0,0)	33
(0,3)	(2,8)	(2,2)	(0,6)	(-)	(0,8)	(0,7)	(0,0)	(0,0)	(0,1)	34
(0,4)	(3,1)	(2,2)	(0,9)	(-)	(0,4)	(0,3)	(0,0)	(0,0)	(0,1)	35
(0,2)	(1,4)	(1,0)	(0,3)	(0,1)	(0,4)	(0,4)	(0,0)	(0,0)	(0,0)	36
0,4	1,8	1,1	0,3	0,4	1,1	0,9	0,1	0,1	0,0	37

5) Bei Körperschaftsteuerpflichtigen Unternehmen.

6) Z.B. Verbrauchsteuern oder Grundsteuer, aber nicht Umsatz-,

Einkommen- und Körperschaftsteuer. Die Kraftfahrzeugsteuer ist bei den Kosten des Fuhr- und Wagenparks erfasst.

Lfd. Nr.	Gesamtleistung von ... bis unter ... DM	Gesamtleistung je Unternehmen	Personalkosten ¹⁾				Provi- sionen (ohne Provi- sionen an Lohn- und Gehalts- empfänger)	Verbrauch von Brenn- stoffen, Energie u.dgl., von sonstigen Betriebs- stoffen 3)
			insgesamt	Löhne und Gehälter sowie Provisionen		Sozialkosten		
				Löhne und Ge- hälter ²⁾	Provi- sionen an Lohn- und Gehalts- empfänger	gesetz- liche	übrige	
		1 000 DM	§ der					
412 5 Großhandel mit Kopfbe								
1	Zusammen	2 498,1	10,7	8,6	0,7	1,3	0,1	0,3
	darunter:							
2	250 000 - 1 Mill.	(551,3)	(9,9)	(8,7)	(-)	(1,1)	(0,1)	(0,3)
3	1 Mill. - 5 Mill.	(2 467,3)	(10,7)	(9,3)	(0,1)	(1,3)	(-)	(0,3)
4	5 Mill. - 25 Mill.	(9 503,9)	(10,9)	(8,2)	(1,1)	(1,3)	(0,3)	(0,2)
412 71 Großhandel mit Heim								
5	Zusammen	4 382,8	11,6	9,4	0,5	1,5	0,2	0,4
	darunter:							
6	500 000 - 1 Mill.	(698,6)	(13,9)	(11,9)	(-)	(1,8)	(0,2)	(0,7)
7	1 Mill. - 2 Mill.	1 570,9	15,3	12,7	0,3	2,1	0,2	0,4
8	2 Mill. - 5 Mill.	3 031,6	16,0	13,6	0,1	2,1	0,2	0,4
9	5 Mill. - 10 Mill.	8 133,2	9,9	8,2	0,1	1,3	0,3	0,2
10	10 Mill. - 25 Mill.	16 386,2	12,1	10,0	0,3	1,7	0,1	0,3
11	25 Mill. - 50 Mill.	(33 501,8)	(12,8)	(9,3)	(1,6)	(1,6)	(0,3)	(0,4)
12	50 Mill. - 100 Mill.	(73 266,4)	(8,0)	(6,6)	(0,2)	(1,0)	(0,2)	(0,2)
412 80 Großhandel								
13	Zusammen	7 778,3	7,4	6,1	0,2	1,0	0,1	0,2
	darunter:							
14	2 Mill. - 5 Mill.	(3 383,7)	(10,2)	(8,2)	(0,3)	(1,6)	(0,1)	(0,4)
15	5 Mill. - 10 Mill.	(7 968,6)	(8,0)	(6,3)	(0,3)	(1,2)	(0,2)	(0,3)
16	10 Mill. - 25 Mill.	(18 384,5)	(7,0)	(5,8)	(0,2)	(0,9)	(0,1)	(0,1)
17	25 Mill. - 50 Mill.	(33 599,5)	(12,4)	(9,7)	(0,8)	(1,9)	(0,0)	(0,3)
18	50 Mill. - 100 Mill.	(70 559,3)	(4,2)	(3,6)	(-)	(0,6)	(0,0)	(0,1)
412 91 Großhandel mit Leder-								
19	Zusammen	2 038,2	9,5	8,0	0,2	1,2	0,1	0,3
	darunter:							
20	1 Mill. - 2 Mill.	(1 508,9)	(10,1)	(8,7)	(-)	(1,4)	(-)	(0,3)
21	2 Mill. - 5 Mill.	(3 743,9)	(10,8)	(9,6)	(-)	(1,1)	(0,1)	(0,2)
22	5 Mill. - 10 Mill.	(7 390,1)	(7,7)	(6,7)	(0,0)	(0,9)	(0,1)	(0,2)
23	10 Mill. - 25 Mill.	(18 470,1)	(11,3)	(9,4)	(0,3)	(1,5)	(0,1)	(0,2)
412 Großhandel mit Textilien, Bekleidung,								
24	Zusammen	5 225,5	8,9	7,3	0,3	1,2	0,1	0,2
	darunter:							
25	100 000 - 250 000	150,3	5,8	5,1	-	0,7	0,0	1,4
26	250 000 - 500 000	385,4	10,5	8,7	0,1	1,6	0,1	0,7
27	500 000 - 1 Mill.	760,9	10,1	8,7	-	1,3	0,1	0,5
28	1 Mill. - 2 Mill.	1 418,0	11,6	9,8	0,1	1,6	0,1	0,4
29	2 Mill. - 5 Mill.	3 127,3	12,9	11,0	0,1	1,7	0,1	0,4
30	5 Mill. - 10 Mill.	7 458,1	8,7	7,3	0,1	1,1	0,2	0,2
31	10 Mill. - 25 Mill.	16 415,3	9,4	7,8	0,2	1,3	0,1	0,2
32	25 Mill. - 50 Mill.	33 174,3	9,5	7,2	0,9	1,2	0,2	0,3
33	50 Mill. - 100 Mill.	76 473,6	6,7	5,5	0,2	0,9	0,1	0,1
413 12 Großhandel mit Schrauben,								
34	Zusammen	5 200,1	15,9	13,5	0,1	2,2	0,1	0,3
	darunter:							
35	500 000 - 1 Mill.	(698,9)	(14,4)	(12,8)	(-)	(1,6)	(-)	(0,5)
36	1 Mill. - 2 Mill.	(1 170,4)	(12,4)	(11,1)	(-)	(1,2)	(0,1)	(0,2)
37	2 Mill. - 5 Mill.	(3 301,9)	(17,7)	(15,1)	(0,5)	(2,1)	(0,0)	(0,3)
38	5 Mill. - 10 Mill.	(8 130,0)	(11,1)	(9,4)	(0,1)	(1,6)	(0,0)	(0,3)
39	10 Mill. - 25 Mill.	(18 015,5)	(14,1)	(11,7)	(0,1)	(2,2)	(0,1)	(0,4)

*) Hochgerechnetes Ergebnis.

1) Ohne Entgelt für tätige Inhaber, tätige Mitinhaber und mithelfende Familienangehörige, die im befragten Unternehmen in keinem vertraglichen Lohn-, Gehalts- oder Ausbildungsverhältnis standen.

2) Einschließlich Vergütungen an Auszubildende.

3) Auch von Werkzeugen, Ersatzteilen. Treib- und Schmierstoffe sowie Ersatzteile für Kraftfahrzeuge sind in den Kosten des Fuhr- und Wagenparks enthalten.

4) Für betrieblich genutzte Gebäude, Außenanlagen u.dgl., Maschinen, Einrichtungsgegenstände, Geräte u.dgl., aber nicht für Kraftfahrzeuge.

Instand- haltungs- und Reparatur- kosten 4) (nur fremde, nicht aktivierte Leistungen)	Mieten (Leasing) und Pachten				Steuern, Gebühren und öffentliche Beiträge					Lfd. Nr.
	insgesamt	Miete für Betriebs- und Geschäfts- räume	Miete (Leasing) für Fahrzeuge aller Art, Maschinen, EDV-Anlagen, Geräte u.dgl.	Pacht für das Unternehmen	insgesamt	Gewerbe- steuer	Vermögen- steuer 5)	sonstige Steuern 6)	Gebühren und öffent- liche Beiträge	
Gesamtleistung										
deckungen, Bekleidungszubehör										
0,3	1,0	1,0	0,0	-	1,1	1,0	0,0	0,0	0,1	1
(0,1)	(2,8)	(2,5)	(0,3)	(-)	(0,5)	(0,3)	(0,0)	(0,0)	(0,2)	2
(0,3)	(1,3)	(1,2)	(0,1)	(-)	(1,0)	(0,9)	(0,0)	(0,0)	(0,1)	3
(0,2)	(0,6)	(0,6)	(-)	(-)	(1,3)	(1,2)	(0,0)	(0,0)	(0,1)	4
textilien, Bodenbelägen										
0,2	1,6	1,2	0,4	0,0	0,7	0,6	0,0	0,0	0,1	5
(0,4)	(2,3)	(2,1)	(0,2)	(-)	(0,5)	(0,4)	(0,0)	(0,1)	(0,0)	6
0,1	2,3	1,5	0,8	-	0,9	0,8	0,0	0,0	0,1	7
0,2	2,1	1,7	0,4	-	0,6	0,5	0,0	0,0	0,1	8
0,2	1,4	1,1	0,3	-	0,5	0,4	0,0	0,0	0,1	9
0,2	1,7	1,2	0,4	0,1	0,4	0,3	0,0	0,0	0,1	10
(0,3)	(1,9)	(1,4)	(0,5)	(0,0)	(0,6)	(0,6)	(0,0)	(0,0)	(0,0)	11
(0,1)	(0,7)	(0,5)	(0,2)	(-)	(1,3)	(1,0)	(0,1)	(0,0)	(0,2)	12
mit Schuhen										
0,3	0,7	0,5	0,2	-	0,5	0,4	0,0	0,0	0,1	13
(0,2)	(1,1)	(0,9)	(0,2)	(-)	(0,4)	(0,4)	(0,0)	(0,0)	(0,0)	14
(0,3)	(1,4)	(1,1)	(0,3)	(-)	(0,8)	(0,5)	(0,0)	(0,0)	(0,3)	15
(0,2)	(0,7)	(0,4)	(0,3)	(-)	(0,4)	(0,4)	(0,0)	(0,0)	(0,0)	16
(0,3)	(0,9)	(0,6)	(0,3)	(-)	(0,5)	(0,3)	(0,0)	(0,0)	(0,2)	17
(0,0)	(0,1)	(0,1)	(0,0)	(-)	(0,4)	(0,4)	(-)	(0,0)	(0,0)	18
und Täschnerwaren (ohne Schuhe)										
0,2	1,4	1,1	0,2	0,1	0,8	0,7	0,0	0,0	0,1	19
(0,2)	(2,6)	(2,6)	(-)	(-)	(1,6)	(1,5)	(0,0)	(0,0)	(0,1)	20
(0,2)	(1,3)	(1,1)	(0,2)	(-)	(0,9)	(0,8)	(0,0)	(0,0)	(0,1)	21
(0,2)	(0,9)	(0,7)	(0,2)	(-)	(0,5)	(0,3)	(0,2)	(0,0)	(0,0)	22
(0,3)	(1,4)	(0,9)	(0,3)	(0,2)	(0,6)	(0,5)	(0,0)	(0,1)	(0,0)	23
Schuhen, Lederwaren (soweit erfasst)										
0,2	1,3	1,0	0,2	0,1	0,6	0,5	0,0	0,0	0,1	24
0,2	1,0	0,9	0,1	-	0,7	0,4	0,0	0,2	0,1	25
0,1	3,7	2,7	1,0	-	0,7	0,6	0,0	0,0	0,1	26
0,3	2,9	2,2	0,7	-	0,5	0,4	0,0	0,0	0,1	27
0,1	2,1	1,8	0,3	-	1,1	1,0	0,0	0,0	0,1	28
0,2	2,0	1,4	0,5	0,1	0,7	0,6	0,0	0,0	0,1	29
0,2	1,3	1,1	0,2	0,0	0,6	0,5	0,0	0,0	0,1	30
0,2	1,4	1,1	0,2	0,1	0,5	0,5	0,0	0,0	0,0	31
0,2	1,1	0,8	0,3	0,0	0,7	0,6	0,0	0,0	0,1	32
0,2	0,9	0,6	0,3	0,0	0,5	0,4	0,0	0,0	0,1	33
Norm- und Fassondrehten										
0,4	2,1	1,0	1,1	0,0	1,2	1,1	0,0	0,0	0,1	34
(0,2)	(2,0)	(1,2)	(0,8)	(-)	(0,7)	(0,7)	(0,0)	(-)	(0,0)	35
(0,1)	(1,0)	(0,7)	(0,3)	(-)	(1,0)	(0,9)	(0,0)	(0,0)	(0,1)	36
(0,1)	(2,6)	(1,9)	(0,6)	(0,1)	(1,7)	(1,7)	(0,0)	(0,0)	(0,0)	37
(0,5)	(1,1)	(0,7)	(0,4)	(-)	(1,3)	(1,2)	(0,0)	(0,0)	(0,1)	38
(0,3)	(1,5)	(1,2)	(0,3)	(-)	(1,4)	(1,2)	(0,0)	(0,1)	(0,1)	39

5) Bei körperschaftsteuerpflichtigen Unternehmen.
6) Z.B. Verbrauchsteuern oder Grundsteuer, aber nicht Umsatz-,

Einkommen- und Körperschaftsteuer. Die Kraftfahrzeugsteuer ist bei den Kosten des Fuhr- und Wagenparks erfasst.

Lfd. Nr.	Gesamtleistung von ... bis unter ... DM	Gesamtleistung je Unternehmen	Personalkosten ¹⁾					Provi- sionen (ohne Provi- sionen an Lohn- und Gehalts- empfänger)	Verbrauch von Brenn- stoffen, Energie u.dgl., von sonstigen Betriebs- stoffen ³⁾
			insgesamt	Löhne und Gehälter sowie Provisionen		Sozialkosten			
				Löhne und Ge- hälter ²⁾	Provi- sionen an Lohn- und Gehalts- empfänger	gesetz- liche	übrige		
		1 000 DM	% der						
413 14 Großhandel mit Kleiseisenwaren, Bauelementen									
1	Zusammen	4 474,3	15,0	12,6	0,1	2,1	0,2	0,6	0,3
	darunter:								
2	500 000 - 1 Mill.	(843,5)	(10,1)	(8,6)	(-)	(0,9)	(0,6)	(-)	(0,8)
3	1 Mill. - 2 Mill.	(1 533,6)	(18,0)	(15,4)	(-)	(2,6)	(-)	(0,7)	(0,3)
4	2 Mill. - 5 Mill.	3 476,3	15,5	13,1	0,1	2,1	0,2	0,2	0,4
5	5 Mill. - 10 Mill.	(7 301,6)	(16,9)	(14,3)	(0,2)	(2,1)	(0,3)	(0,0)	(0,4)
6	10 Mill. - 25 Mill.	16 585,4	16,4	13,5	0,4	2,3	0,2	0,2	0,4
7	25 Mill. - 50 Mill.	(31 915,6)	(16,2)	(13,6)	(0,1)	(2,3)	(0,2)	(0,1)	(0,2)
413 15 Großhandel mit Hausrat aus Eisen,									
8	Zusammen	5 828,8	12,2	10,0	0,3	1,7	0,2	0,7	0,3
	darunter:								
9	500 000 - 1 Mill.	(837,8)	(10,5)	(8,9)	(-)	(1,6)	(-)	(1,6)	(0,3)
10	1 Mill. - 2 Mill.	(1 360,5)	(9,6)	(8,2)	(-)	(1,3)	(0,1)	(-)	(0,2)
11	2 Mill. - 5 Mill.	(3 629,9)	(12,7)	(10,8)	(-)	(1,8)	(0,1)	(0,1)	(0,3)
12	5 Mill. - 25 Mill.	(9 333,9)	(9,5)	(7,6)	(0,3)	(1,5)	(0,1)	(2,1)	(0,4)
13	25 Mill. - 50 Mill.	(36 480,8)	(11,6)	(9,0)	(0,7)	(1,8)	(0,1)	(0,4)	(0,2)
413 18 Großhandel mit sonstigen Eisen-,									
14	Zusammen	4 704,6	10,8	8,8	0,3	1,5	0,2	1,2	0,2
	darunter:								
15	100 000 - 250 000	(184,8)	(9,5)	(8,1)	(-)	(1,4)	(0,0)	(-)	(1,1)
16	250 000 - 500 000	(406,0)	(4,1)	(3,5)	(-)	(0,6)	(-)	(0,0)	(0,3)
17	500 000 - 1 Mill.	(696,3)	(6,6)	(5,7)	(-)	(0,9)	(-)	(0,6)	(0,5)
18	1 Mill. - 2 Mill.	1 467,9	13,7	11,8	0,1	1,7	0,1	0,6	0,5
19	2 Mill. - 5 Mill.	3 046,2	11,6	9,7	0,3	1,6	0,0	0,8	0,3
20	5 Mill. - 10 Mill.	7 656,3	14,1	11,0	0,8	1,8	0,5	1,5	0,2
21	10 Mill. - 25 Mill.	17 759,4	11,2	8,9	0,6	1,6	0,1	1,4	0,2
22	25 Mill. - 50 Mill.	32 764,5	13,3	10,2	1,0	1,9	0,2	0,4	0,2
23	50 Mill. - 100 Mill.	(68 501,8)	(13,2)	(10,9)	(0,1)	(1,9)	(0,3)	(0,6)	(0,3)
413 19 Großhandel mit Verpackungsmitteln									
24	Zusammen	2 673,7	5,9	5,3	0,0	0,6	0,0	0,2	0,2
	darunter:								
25	500 000 - 1 Mill.	(748,0)	(13,5)	(11,1)	(0,5)	(1,8)	(0,1)	(0,5)	(0,4)
26	1 Mill. - 2 Mill.	(1 257,9)	(5,0)	(4,3)	(-)	(0,7)	(-)	(0,3)	(0,2)
27	2 Mill. - 5 Mill.	(3 393,1)	(8,2)	(7,2)	(-)	(0,9)	(0,1)	(-)	(0,1)
413 2 Großhandel mit elektrotech									
28	Zusammen	8 474,6	10,3	8,6	0,2	1,3	0,2	0,3	0,2
	darunter:								
29	250 000 - 500 000	(372,9)	(7,9)	(7,2)	(-)	(0,6)	(0,1)	(0,2)	(0,4)
30	500 000 - 1 Mill.	758,5	15,4	13,3	0,1	1,9	0,1	0,6	0,5
31	1 Mill. - 2 Mill.	(1 343,2)	(11,1)	(9,8)	(0,0)	(1,3)	(0,0)	(0,7)	(0,2)
32	2 Mill. - 5 Mill.	3 356,0	13,2	11,3	0,3	1,5	0,1	0,3	0,2
33	5 Mill. - 10 Mill.	7 216,3	12,9	10,9	0,3	1,5	0,2	0,7	0,2
34	10 Mill. - 25 Mill.	17 059,1	10,5	8,8	0,2	1,3	0,2	0,4	0,2
35	25 Mill. - 50 Mill.	34 345,1	9,9	8,2	0,2	1,3	0,2	0,4	0,2
36	50 Mill. - 100 Mill.	71 744,0	10,1	8,0	0,5	1,4	0,2	0,3	0,2
37	100 Mill. - 250 Mill.	(154 838,5)	(9,5)	(7,9)	(0,1)	(1,3)	(0,2)	(0,1)	(0,2)

*) Hochgerechnetes Ergebnis.

1) Ohne Entgelt für tätige Inhaber, tätige Mitinhaber und mithelfende Familienangehörige, die im befragten Unternehmen in keinem vertraglichen Lohn-, Gehalts- oder Ausbildungsverhältnis standen.

2) Einschließlich Vergütungen an Auszubildende.

3) Auch von Werkzeugen, Ersatzteilen. Treib- und Schmierstoffe sowie Ersatzteile für Kraftfahrzeuge sind in den Kosten des Fuhr- und Wagenparks enthalten.

4) Für betrieblich genutzte Gebäude, Außenanlagen u.dgl., Maschinen, Einrichtungsgegenstände, Geräte u.dgl., aber nicht für Kraftfahrzeuge.

Instandhaltungs- und Reparaturkosten 4) (nur fremde, nicht aktivierte Leistungen)	Mieten (Leasing) und Pachten				Steuern, Gebühren und öffentliche Beiträge					Lfd. Nr.
	insgesamt	Miete für Betriebs- und Geschäftsräume	Miete (Leasing) für Fahrzeuge aller Art, Maschinen, EDV-Anlagen, Geräte u.dgl.	Pacht für das Unternehmen	insgesamt	Gewerbesteuer	Vermögenssteuer 5)	sonstige Steuern 6)	Gebühren und öffentliche Beiträge	
Gesamtleistung										
und -artikeln aus Eisen, Metall und Kunststoff										
0,3	1,3	0,9	0,4	0,0	0,9	0,7	0,0	0,1	0,1	1
(0,1)	(2,2)	(1,0)	(1,2)	(-)	(0,7)	(0,6)	(0,0)	(-)	(0,1)	2
(0,6)	(1,5)	(1,4)	(0,1)	(-)	(1,3)	(0,6)	(0,5)	(0,1)	(0,1)	3
0,3	2,0	1,5	0,3	0,2	1,1	1,0	0,0	0,0	0,1	4
(0,5)	(2,0)	(1,6)	(0,4)	(0,0)	(0,9)	(0,5)	(0,0)	(0,3)	(0,1)	5
0,3	1,4	0,8	0,4	0,2	0,5	0,4	0,0	0,0	0,1	6
(0,4)	(1,1)	(0,6)	(0,5)	(-)	(0,9)	(0,8)	(0,0)	(0,0)	(0,1)	7
Metall und Kunststoff (ohne elektrotechnische Erzeugnisse)										
0,3	1,2	0,9	0,3	0,0	0,3	0,3	0,0	0,0	0,0	8
(0,2)	(1,1)	(0,5)	(-)	(0,6)	(1,3)	(1,1)	(-)	(0,1)	(0,1)	9
(0,1)	(1,0)	(1,0)	(0,0)	(-)	(1,2)	(1,1)	(0,0)	(0,0)	(0,1)	10
(0,1)	(1,6)	(1,5)	(0,1)	(-)	(0,2)	(0,2)	(0,0)	(0,0)	(-)	11
(0,3)	(0,6)	(0,4)	(0,2)	(-)	(0,4)	(0,3)	(0,0)	(0,0)	(0,1)	12
(0,2)	(1,0)	(0,7)	(0,3)	(-)	(0,4)	(0,3)	(0,0)	(0,1)	(0,0)	13
Metall- und Kunststoffwaren, a.n.g.										
0,3	1,1	0,7	0,4	0,0	0,7	0,6	0,0	0,1	0,0	14
(0,6)	(1,7)	(1,0)	(0,7)	(-)	(1,0)	(0,9)	(-)	(0,1)	(0,0)	15
(0,1)	(1,2)	(1,1)	(0,1)	(-)	(0,5)	(0,5)	(-)	(-)	(0,0)	16
(0,2)	(1,1)	(0,7)	(0,4)	(-)	(0,7)	(0,6)	(-)	(0,0)	(0,1)	17
0,3	1,4	1,0	0,3	0,1	1,1	1,0	0,0	0,0	0,1	18
0,1	1,0	0,7	0,3	-	1,1	1,0	0,0	0,0	0,1	19
0,2	1,8	1,1	0,6	0,1	0,7	0,7	0,0	0,0	0,0	20
0,3	0,8	0,5	0,3	-	1,2	0,9	0,0	0,3	0,0	21
0,3	1,1	0,6	0,5	-	0,6	0,5	0,0	0,1	0,0	22
(0,5)	(1,5)	(1,0)	(0,5)	(-)	(0,4)	(0,3)	(0,1)	(0,0)	(0,0)	23
aus Eisen, Metall und Kunststoff										
0,2	1,0	0,8	0,2	0,0	0,7	0,4	0,3	0,0	0,0	24
(0,4)	(1,9)	(1,4)	(0,3)	(0,2)	(1,1)	(1,0)	(0,0)	(0,0)	(0,1)	25
(0,1)	(1,6)	(1,2)	(0,4)	(-)	(1,6)	(1,6)	(-)	(0,0)	(0,0)	26
(0,2)	(0,8)	(0,6)	(0,1)	(0,1)	(1,2)	(0,6)	(0,6)	(0,0)	(0,0)	27
nischen Erzeugnissen, a.n.g.										
0,2	1,1	0,7	0,4	0,0	0,8	0,7	0,0	0,0	0,1	28
(0,1)	(1,1)	(0,8)	(0,1)	(0,2)	(2,1)	(2,0)	(0,0)	(-)	(0,1)	29
0,1	1,8	1,0	0,5	0,3	0,8	0,7	0,0	0,0	0,1	30
(0,1)	(1,7)	(1,1)	(0,6)	(-)	(0,7)	(0,6)	(0,0)	(0,0)	(0,1)	31
0,1	1,5	0,9	0,6	-	1,3	1,2	0,0	0,0	0,1	32
0,1	1,2	0,6	0,5	0,1	0,7	0,6	0,0	0,0	0,1	33
0,2	1,0	0,7	0,3	0,0	0,9	0,8	0,0	0,1	0,0	34
0,3	0,9	0,6	0,2	0,1	0,7	0,6	0,0	0,0	0,1	35
0,2	1,0	0,5	0,5	0,0	0,7	0,6	0,0	0,0	0,1	36
(0,3)	(1,1)	(0,8)	(0,3)	(-)	(0,7)	(0,7)	(0,0)	(0,0)	(0,0)	37

5) Bei Körperschaftsteuerpflichtigen Unternehmen.

6) Z.B. Verbrauchsteuern oder Grundsteuer, aber nicht Umsatz-

Einkommen- und Körperschaftsteuer. Die Kraftfahrzeugsteuer ist bei den Kosten des Fuhr- und Wagenparks erfasst.

Lfd. Nr.	Gesamtleistung von ... bis unter ... DM	Gesamtleistung je Unternehmen	Personalkosten ¹⁾				Provi- sionen (ohne Provi- sionen an Lohn- und Gehalts- empfänger)	Verbrauch von Brenn- stoffen, Energie u.dgl., von sonstigen Betriebs- stoffen ³⁾	
			insgesamt	Löhne und Gehälter sowie Provisionen		Sozialkosten			
				Löhne und Ge- hälter ²⁾	Provi- sionen an Lohn- und Gehalts- empfänger	gesetz- liche			übrige
		1 000 DM	% der						
413 6 Großhandel mit Möbeln, Kunstgegen									
1	Zusammen	5 691,9	10,6	8,2	0,7	1,5	0,2	0,9	0,3
	darunter:								
2	500 000 - 1 Mill.	700,1	8,5	7,0	0,3	0,9	0,3	0,3	0,4
3	1 Mill. - 2 Mill.	(1 518,8)	(9,6)	(8,1)	(-)	(1,5)	(0,0)	(1,9)	(0,5)
4	2 Mill. - 5 Mill.	3 411,2	9,5	8,0	-	1,3	0,2	4,1	0,5
5	5 Mill. - 10 Mill.	(7 647,4)	(13,7)	(11,2)	(0,4)	(2,1)	(0,0)	(0,0)	(0,5)
6	10 Mill. - 25 Mill.	(14 192,5)	(12,9)	(10,5)	(0,5)	(1,8)	(0,1)	(1,4)	(0,5)
7	25 Mill. - 50 Mill.	(36 348,8)	(6,4)	(4,6)	(0,8)	(0,9)	(0,1)	(1,1)	(0,0)
413 71 Großhandel mit Rundfunk-, Fernseh-									
8	Zusammen	13 790,0	6,9	5,6	0,2	0,9	0,2	1,3	0,2
	darunter:								
9	1 Mill. - 2 Mill.	(1 286,7)	(10,1)	(8,3)	(-)	(1,8)	(-)	(-)	(0,2)
10	2 Mill. - 5 Mill.	3 514,3	10,5	8,3	0,5	1,4	0,3	1,0	0,3
11	5 Mill. - 10 Mill.	(8 191,8)	(8,0)	(6,9)	(-)	(1,0)	(0,1)	(2,2)	(0,2)
12	10 Mill. - 25 Mill.	(19 865,8)	(7,6)	(6,4)	(-)	(1,1)	(0,1)	(0,5)	(0,2)
13	25 Mill. - 50 Mill.	(40 458,9)	(8,1)	(6,7)	(0,2)	(1,1)	(0,1)	(0,4)	(0,2)
14	50 Mill. - 100 Mill.	(68 150,1)	(6,6)	(5,5)	(0,2)	(0,9)	(-)	(0,1)	(0,2)
15	100 Mill. - 250 Mill.	(145 413,2)	(6,6)	(5,1)	(0,5)	(0,8)	(0,2)	(1,1)	(0,2)
413 80 Großhandel mit Lacken,									
16	Zusammen	3 684,9	12,5	10,1	0,5	1,7	0,2	0,5	0,4
	darunter:								
17	500 000 - 2 Mill.	(898,0)	(7,7)	(7,0)	(-)	(0,7)	(-)	(-)	(0,4)
18	2 Mill. - 5 Mill.	3 136,9	15,8	13,3	0,3	2,1	0,1	0,5	0,5
19	5 Mill. - 10 Mill.	(6 730,8)	(15,0)	(12,1)	(0,4)	(2,3)	(0,2)	(1,1)	(0,4)
20	10 Mill. - 25 Mill.	15 541,4	13,8	10,9	0,7	2,0	0,2	0,5	0,4
21	25 Mill. - 50 Mill.	(31 001,5)	(12,0)	(9,3)	(0,7)	(1,7)	(0,3)	(0,4)	(0,3)
22	50 Mill. - 100 Mill.	(58 060,5)	(11,1)	(8,5)	(1,0)	(1,5)	(0,1)	(0,6)	(0,3)
413 Großhandel mit Eisen- und Metallwaren,									
23	Zusammen	6 653,4	10,4	8,5	0,3	1,4	0,2	0,6	0,2
	darunter:								
24	100 000 - 250 000	178,9	5,9	5,2	-	0,7	0,0	0,3	0,7
25	250 000 - 500 000	389,3	6,5	5,8	-	0,6	0,1	0,2	0,5
26	500 000 - 1 Mill.	740,7	10,5	9,0	0,1	1,3	0,1	0,6	0,5
27	1 Mill. - 2 Mill.	1 404,7	11,4	9,9	0,0	1,5	0,0	0,7	0,3
28	2 Mill. - 5 Mill.	3 328,8	12,3	10,4	0,2	1,6	0,1	1,0	0,3
29	5 Mill. - 10 Mill.	7 348,8	13,1	10,8	0,4	1,7	0,2	0,8	0,3
30	10 Mill. - 25 Mill.	16 608,3	11,0	9,0	0,3	1,5	0,2	0,7	0,3
31	25 Mill. - 50 Mill.	34 518,0	10,7	8,6	0,4	1,5	0,2	0,4	0,2
32	50 Mill. - 100 Mill.	66 376,9	10,6	8,5	0,5	1,4	0,2	0,5	0,2
33	100 Mill. - 250 Mill.	147 121,3	9,0	7,3	0,3	1,2	0,2	0,4	0,2
414 31 Großhandel mit Foto- und Kinogeräten,									
34	Zusammen	13 198,3	7,5	5,8	0,5	0,9	0,3	0,3	0,1
	darunter:								
35	1 Mill. - 5 Mill.	(3 269,8)	(9,8)	(8,4)	(-)	(1,4)	(0,0)	(0,1)	(0,2)
36	5 Mill. - 10 Mill.	(6 572,4)	(7,6)	(6,3)	(0,2)	(1,0)	(0,1)	(1,5)	(0,2)
37	10 Mill. - 50 Mill.	19 954,5	6,9	5,8	0,1	0,9	0,1	0,3	0,1
38	50 Mill. - 250 Mill.	(134 474,6)	(7,5)	(5,5)	(0,7)	(0,8)	(0,5)	(0,2)	(0,1)

*) Hochgerechnetes Ergebnis.

1) Ohne Entgelt für tätige Inhaber, tätige Mitinhaber und mithelfende Familienangehörige, die im befragten Unternehmen in keinem vertraglichen Lohn-, Gehalts- oder Ausbildungsverhältnis standen.

2) Einschließlich Vergütungen an Auszubildende.

3) Auch von Werkzeugen, Ersatzteilen. Treib- und Schmierstoffe sowie Ersatzteile für Kraftfahrzeuge sind in den Kosten des Fuhr- und Wagenparks enthalten.

4) Für betrieblich genutzte Gebäude, Außenanlagen u.dgl., Maschinen, Einrichtungsgegenstände, Geräte u.dgl., aber nicht für Kraftfahrzeuge.

Instandhaltungs- und Reparaturkosten 4) (nur fremde, nicht aktivierte Leistungen)	Mieten (Leasing) und Pachten				Steuern, Gebühren und öffentliche Beiträge					Lfd. Nr.
	insgesamt	Miete für Betriebs- und Geschäftsräume	Miete (Leasing) für Fahrzeuge aller Art, Maschinen, EDV-Anlagen, Geräte u.dgl.	Pacht für das Unternehmen	insgesamt	Gewerbesteuer	Vermögenssteuer 5)	sonstige Steuern 6)	Gebühren und öffentliche Beiträge	
Gesamtleistung										
ständen, kunstgewerblichen Erzeugnissen										
0,3	1,4	1,2	0,2	0,0	0,8	0,8	0,0	0,0	0,0	1
0,2	1,9	1,1	0,8	-	0,9	0,7	0,0	0,1	0,1	2
(0,1)	(2,5)	(1,9)	(0,6)	(-)	(0,9)	(0,9)	(0,0)	(0,0)	(0,0)	3
0,3	1,1	0,9	0,2	0,0	1,1	0,9	0,0	0,1	0,1	4
(0,4)	(2,3)	(2,1)	(0,2)	(-)	(0,6)	(0,6)	(0,0)	(0,0)	(0,0)	5
(0,2)	(2,5)	(2,1)	(0,4)	(-)	(1,1)	(0,8)	(0,1)	(0,1)	(0,1)	6
(0,0)	(0,6)	(0,5)	(0,1)	(-)	(0,6)	(0,5)	(0,0)	(0,0)	(0,1)	7
und phonotechnischen Geräten										
0,2	0,9	0,5	0,4	-	1,0	0,9	0,0	0,0	0,1	8
(0,3)	(1,8)	(0,7)	(1,1)	(-)	(0,1)	(0,1)	(0,0)	(-)	(-)	9
0,2	1,5	1,1	0,4	-	0,8	0,6	0,1	0,0	0,1	10
(0,2)	(0,9)	(0,6)	(0,3)	(-)	(0,8)	(0,6)	(0,0)	(0,0)	(0,2)	11
(0,2)	(1,4)	(1,2)	(0,2)	(-)	(1,0)	(0,8)	(0,0)	(0,1)	(0,1)	12
(0,4)	(0,5)	(0,2)	(0,3)	(-)	(1,2)	(1,1)	(-)	(0,1)	(0,0)	13
(0,2)	(0,6)	(0,3)	(0,3)	(-)	(0,2)	(0,2)	(0,0)	(0,0)	(0,0)	14
(0,3)	(0,8)	(0,5)	(0,3)	(-)	(1,3)	(1,1)	(0,0)	(0,0)	(0,2)	15
Farben, Tapeten										
0,3	1,3	0,9	0,4	-	0,7	0,5	0,0	0,1	0,1	16
(0,1)	(3,1)	(2,4)	(0,7)	(-)	(0,7)	(0,6)	(0,0)	(0,0)	(0,1)	17
0,3	2,5	1,8	0,7	-	0,7	0,6	0,0	0,0	0,1	18
(0,4)	(1,4)	(1,0)	(0,4)	(-)	(0,5)	(0,4)	(0,0)	(0,0)	(0,1)	19
0,2	1,3	1,0	0,3	-	0,6	0,4	0,1	0,0	0,1	20
(0,3)	(0,9)	(0,6)	(0,3)	(-)	(0,8)	(0,7)	(0,0)	(0,1)	(0,0)	21
(0,2)	(0,3)	(0,1)	(0,2)	(-)	(0,7)	(0,5)	(0,0)	(0,1)	(0,1)	22
Möbeln, Einrichtungs- und Haushaltsgegenständen (soweit erfasst)										
0,2	1,1	0,8	0,3	0,0	0,8	0,7	0,0	0,0	0,1	23
0,3	2,4	1,9	0,5	-	0,3	0,2	0,0	0,0	0,1	24
0,1	1,4	1,1	0,2	0,1	1,3	1,2	0,0	0,0	0,1	25
0,1	1,8	1,1	0,6	0,1	0,8	0,7	0,0	0,0	0,1	26
0,2	1,8	1,3	0,5	0,0	0,9	0,7	0,1	0,0	0,1	27
0,2	1,4	1,0	0,4	0,0	1,1	0,9	0,1	0,0	0,1	28
0,3	1,5	1,1	0,4	0,0	0,7	0,6	0,0	0,0	0,1	29
0,2	1,2	0,9	0,3	0,0	0,9	0,7	0,0	0,1	0,1	30
0,3	0,9	0,5	0,3	0,1	0,7	0,7	0,0	0,0	0,0	31
0,2	0,9	0,5	0,4	0,0	0,6	0,6	0,0	0,0	0,0	32
0,3	1,0	0,7	0,3	-	0,8	0,7	0,0	0,0	0,1	33
phototechnischem und -chemischem Material										
0,1	0,7	0,4	0,3	0,0	0,6	0,5	0,1	0,0	0,0	34
(0,1)	(1,4)	(1,2)	(0,2)	(-)	(0,5)	(0,4)	(0,0)	(-)	(0,1)	35
(0,1)	(1,7)	(0,7)	(0,7)	(0,3)	(1,0)	(1,0)	(0,0)	(0,0)	(0,0)	36
0,1	0,4	0,4	0,0	-	0,9	0,9	0,0	0,0	0,0	37
(0,1)	(0,7)	(0,4)	(0,3)	(-)	(0,5)	(0,3)	(0,1)	(0,1)	(0,0)	38

5) Bei Körperschaftsteuerpflichtigen Unternehmen.

6) Z.B. Verbrauchsteuern oder Grundsteuer, aber nicht Umsatz-.

Einkommen- und Körperschaftsteuer. Die Kraftfahrzeugsteuer ist bei den Kosten des Fuhr- und Wagenparks erfasst.

Lfd. Nr.	Gesamtleistung von ... bis unter ... DM	Gesamtleistung je Unternehmen	Personalkosten ¹⁾					Provi- sionen (ohne Provi- sionen an Lohn- und Gehalts- empfänger)	Verbrauch von Brenn- stoffen, Energie u.dgl., von sonstigen Betriebs- stoffen 3)	
			insgesamt	Löhne und Gehälter sowie Provisionen		Sozialkosten				
				Löhne und Ge- hälter ²⁾	Provi- sionen an Lohn- und Gehalts- empfänger	gesetz- liche	Übrige			
		1 000 DM	8 der							
414 35 Großhandel mit sonstigen feinmechanischen										
1	Zusammen	4 151,8	13,0	10,6	0,6	1,8	0,0	1,7	0,2	
	darunter:									
2	2 Mill. - 10 Mill.	(3 871,1)	(14,8)	(11,7)	(1,2)	(1,8)	(0,1)	(1,6)	(0,2)	
3	10 Mill. - 50 Mill.	(22 058,3)	(10,0)	(8,7)	(-)	(1,3)	(0,0)	(2,9)	(0,1)	
414 65 Großhandel mit Edelmetallwaren,										
4	Zusammen	1 945,2	7,7	6,4	0,2	1,0	0,1	1,0	0,2	
	darunter:									
5	100 000 - 250 000	(160,9)	(4,7)	(4,1)	(-)	(0,6)	(-)	(0,8)	(0,9)	
6	250 000 - 500 000	(367,6)	(2,3)	(2,0)	(-)	(0,3)	(-)	(0,8)	(0,2)	
7	500 000 - 1 Mill.	745,6	10,0	8,5	0,1	1,4	0,0	1,1	0,4	
8	1 Mill. - 2 Mill.	1 512,0	8,6	7,6	0,0	1,0	0,0	0,3	0,3	
9	2 Mill. - 5 Mill.	3 067,5	10,7	9,1	-	1,4	0,2	1,1	0,1	
10	5 Mill. - 10 Mill.	7 080,2	10,5	8,4	0,5	1,4	0,2	1,0	0,2	
11	10 Mill. - 25 Mill.	(18 270,2)	(8,8)	(7,0)	(0,5)	(1,1)	(0,2)	(2,0)	(0,2)	
414 94 Großhandel										
12	Zusammen	5 287,8	10,1	8,5	0,2	1,3	0,1	0,4	0,3	
	darunter:									
13	250 000 - 1 Mill.	(646,8)	(6,7)	(5,8)	(-)	(0,9)	(0,0)	(-)	(0,6)	
14	1 Mill. - 5 Mill.	2 309,4	12,7	11,1	-	1,4	0,2	0,2	0,4	
15	5 Mill. - 25 Mill.	(11 650,0)	(14,2)	(11,8)	(0,3)	(2,0)	(0,1)	(0,7)	(0,4)	
16	25 Mill. - 250 Mill.	(70 477,2)	(7,3)	(6,1)	(0,2)	(1,0)	(0,0)	(0,3)	(0,2)	
414 Großhandel mit feinmechanischen und optischen										
17	Zusammen	3 927,1	9,2	7,4	0,4	1,2	0,2	0,8	0,2	
	darunter:									
18	100 000 - 250 000	(154,3)	(4,4)	(3,8)	(-)	(0,6)	(-)	(0,5)	(0,7)	
19	250 000 - 500 000	(370,4)	(4,4)	(3,7)	(-)	(0,6)	(0,1)	(0,6)	(0,3)	
20	500 000 - 1 Mill.	748,6	11,3	9,3	0,2	1,7	0,1	1,6	0,4	
21	1 Mill. - 2 Mill.	1 549,1	10,3	9,1	0,0	1,1	0,1	0,3	0,3	
22	2 Mill. - 5 Mill.	3 099,4	11,5	9,8	0,1	1,5	0,1	1,1	0,2	
23	5 Mill. - 10 Mill.	6 772,4	11,5	9,2	0,7	1,5	0,1	0,8	0,2	
24	10 Mill. - 25 Mill.	17 329,3	9,4	7,8	0,2	1,3	0,1	2,2	0,2	
25	25 Mill. - 50 Mill.	29 873,7	9,0	7,7	0,1	1,1	0,1	1,0	0,1	
26	50 Mill. - 100 Mill.	(68 795,5)	(11,3)	(8,9)	(0,8)	(1,5)	(0,1)	(0,0)	(0,2)	
27	100 Mill. - 250 Mill.	(150 242,8)	(5,8)	(4,3)	(0,5)	(0,6)	(0,4)	(0,2)	(0,1)	
416 11 Großhandel										
28	Zusammen	47 531,9	4,2	3,3	0,1	0,6	0,2	0,1	0,1	
	darunter:									
29	2 Mill. - 5 Mill.	(3 541,2)	(8,7)	(7,1)	(0,2)	(1,3)	(0,1)	(0,7)	(0,3)	
30	5 Mill. - 10 Mill.	(7 525,3)	(7,3)	(5,9)	(0,2)	(1,1)	(0,1)	(0,5)	(0,4)	
31	10 Mill. - 25 Mill.	(14 303,7)	(8,9)	(7,4)	(0,2)	(1,2)	(0,1)	(1,2)	(0,3)	
32	25 Mill. - 50 Mill.	(32 409,8)	(6,9)	(5,5)	(0,2)	(1,0)	(0,2)	(0,2)	(0,2)	

*) Hochgerechnetes Ergebnis.

1) Ohne Entgelt für tätige Inhaber, tätige Mitinhaber und mithelfende Familienangehörige, die im befragten Unternehmen in keinem vertraglichen Lohn-, Gehalts- oder Ausbildungsverhältnis standen.

2) Einschließlich Vergütungen an Auszubildende.

3) Auch von Werkzeugen, Ersatzteilen. Treib- und Schmierstoffe sowie Ersatzteile für Kraftfahrzeuge sind in den Kosten des Fuhr- und Wagenparks enthalten.

4) Für betrieblich genutzte Gebäude, Außenanlagen u.dgl., Maschinen, Einrichtungsgegenstände, Geräte u.dgl., aber nicht für Kraftfahrzeuge.

Instandhaltung- und Reparaturkosten 4) (nur fremde, nicht aktivierte Leistungen)	Mieten (Leasing) und Pachten				Steuern, Gebühren und öffentliche Beiträge					Lfd. Nr.
	insgesamt	Miete für Betriebs- und Geschäftsräume	Miete (Leasing) für Fahrzeuge aller Art, Maschinen, EDV-Anlagen, Geräte u.dgl.	Pacht für das Unternehmen	insgesamt	Gewerbesteuer	Vermögenssteuer 5)	sonstige Steuern 6)	Gebühren und öffentliche Beiträge	
Gesamtleistung										
und optischen Erzeugnissen (ohne Laborbedarf, medizinische Artikel)										
0,3	0,9	0,7	0,2	-	1,2	1,2	0,0	0,0	0,0	1
(0,4)	(0,9)	(0,7)	(0,2)	(-)	(1,1)	(1,1)	(0,0)	(0,0)	(0,0)	2
(0,2)	(0,8)	(0,7)	(0,1)	(-)	(1,3)	(1,3)	(0,0)	(0,0)	(0,0)	3
Schmuck, Edel- und Schmucksteinen										
0,1	0,7	0,5	0,2	-	0,9	0,7	0,0	0,1	0,1	4
(0,2)	(2,7)	(2,6)	(0,1)	(-)	(0,9)	(0,9)	(-)	(-)	(0,0)	5
(0,0)	(1,0)	(1,0)	(-)	(-)	(1,0)	(0,9)	(-)	0,0	(0,1)	6
0,2	1,5	0,8	0,7	-	0,9	0,8	0,0	0,0	0,1	7
0,1	0,8	0,6	0,2	-	1,3	1,2	0,0	0,0	0,1	8
0,1	0,9	0,7	0,2	-	1,7	1,1	0,1	0,4	0,1	9
0,1	1,0	0,8	0,2	-	0,7	0,6	0,0	0,0	0,1	10
(0,1)	(0,4)	(0,3)	(0,1)	(-)	(0,8)	(0,7)	(0,0)	(0,0)	(0,1)	11
mit Spielwaren										
0,4	1,7	1,2	0,3	0,2	0,7	0,5	0,1	0,0	0,1	12
(0,4)	(1,7)	(1,6)	(0,1)	(-)	(0,6)	(0,6)	(-)	(-)	(0,0)	13
0,4	2,9	1,6	0,2	1,1	0,8	0,7	0,0	0,0	0,1	14
(0,4)	(1,7)	(1,3)	(0,4)	(-)	(0,7)	(0,5)	(0,0)	(0,1)	(0,1)	15
(0,5)	(1,3)	(1,1)	(0,2)	(-)	(0,5)	(0,4)	(0,1)	(0,0)	(0,0)	16
Erzeugnissen, Schmuck, Spielwaren, Sportartikeln (soweit erfasst)										
0,2	0,9	0,7	0,2	0,0	0,8	0,7	0,0	0,1	0,0	17
(0,3)	(2,0)	(1,9)	(0,1)	(-)	(0,7)	(0,6)	(-)	(-)	(0,1)	18
(0,2)	(1,2)	(1,2)	(0,0)	(0,0)	(1,0)	(0,9)	(0,0)	(0,0)	(0,1)	19
0,2	2,3	1,6	0,7	-	0,7	0,6	0,0	0,0	0,1	20
0,3	1,7	0,8	0,2	0,7	1,0	0,9	0,0	0,0	0,1	21
0,1	1,2	1,0	0,2	-	1,2	0,9	0,1	0,2	0,0	22
0,3	0,8	0,5	0,3	0,0	0,9	0,8	0,0	0,0	0,1	23
0,1	0,9	0,7	0,2	-	0,9	0,9	0,0	0,0	0,0	24
0,3	0,8	0,7	0,1	-	1,0	1,0	0,0	0,0	0,0	25
(0,3)	(0,9)	(0,5)	(0,4)	(-)	(0,8)	(0,7)	(0,1)	(0,0)	(0,0)	26
(0,1)	(0,5)	(0,4)	(0,1)	(-)	(0,3)	(0,3)	(0,0)	(0,0)	(0,0)	27
mit Kraftwagen										
0,2	0,5	0,4	0,1	0,0	0,3	0,3	0,0	0,0	0,0	28
(0,8)	(0,5)	(0,5)	(0,0)	(-)	(0,4)	(0,3)	(0,0)	(0,0)	(0,1)	29
(0,5)	(0,5)	(0,5)	(0,0)	(-)	(1,1)	(1,0)	(0,0)	(0,0)	(0,1)	30
(0,6)	(1,3)	(0,7)	(0,1)	(0,5)	(0,3)	(0,2)	(0,0)	(0,0)	(0,1)	31
(0,2)	(0,6)	(0,3)	(0,1)	(0,2)	(0,6)	(0,5)	(0,0)	(0,0)	(0,1)	32

5) Bei Körperschaftsteuerpflichtigen Unternehmen.

6) Z.B. Verbrauchsteuern oder Grundsteuer, aber nicht Umsatz-,

Einkommen- und Körperschaftsteuer. Die Kraftfahrzeugsteuer ist bei den Kosten des Fuhr- und Wagenparks erfasst.

Lfd. Nr.	Gesamtleistung von ... bis unter ... DM	Gesamtleistung je Unternehmen	Personalkosten ¹⁾				Provi- sionen (ohne Provi- sionen an Lohn- und Gehalts- empfänger)	Verbrauch von Brenn- stoffen, Energie u.dgl., von sonstigen Betriebs- stoffen ³⁾	
			insgesamt	Löhne und Gehälter sowie Provisionen		Sozialkosten			
				Löhne und Ge- hälter ²⁾	Provi- sionen an Lohn- und Gehalts- empfänger	gesetz- liche			Übrige
		1 000 DM	% der						
416 14 Großhandel mit Kraftfahrzeug									
1	Zusammen darunter:	7 705,3	14,2	11,3	0,4	2,0	0,5	0,3	0,4
2	250 000 - 500 000	(341,2)	(5,8)	(4,9)	(-)	(0,8)	(0,1)	(-)	(0,6)
3	500 000 - 1 Mill.	(683,3)	(13,1)	(11,4)	(-)	(1,7)	(-)	(-)	(0,6)
4	1 Mill. - 2 Mill.	1 417,4	11,6	10,0	-	1,5	0,1	0,0	0,5
5	2 Mill. - 5 Mill.	3 428,5	14,1	12,0	0,1	1,9	0,1	0,3	0,4
6	5 Mill. - 10 Mill.	7 343,0	12,7	10,5	0,3	1,8	0,1	1,0	0,3
7	10 Mill. - 25 Mill.	15 715,4	13,6	11,2	0,2	1,9	0,3	0,2	0,4
8	25 Mill. - 50 Mill.	37 593,1	12,7	10,1	0,6	1,9	0,1	0,2	0,4
9	50 Mill. - 100 Mill.	68 985,1	11,6	9,2	0,5	1,6	0,3	0,0	0,3
416 17 Großhandel mit Krafträdern,									
10	Zusammen darunter:	5 553,0	10,2	8,3	0,4	1,4	0,1	0,1	0,2
11	1 Mill. - 5 Mill.	(1 873,6)	(9,2)	(8,2)	(-)	(1,0)	(0,0)	(0,4)	(0,4)
12	5 Mill. - 25 Mill.	(9 992,2)	(13,7)	(10,7)	(1,0)	(2,0)	(-)	(0,0)	(0,3)
13	25 Mill. - 100 Mill.	(35 649,2)	(9,2)	(7,4)	(0,0)	(1,4)	(0,4)	(0,0)	(0,1)
416 2 Großhandel mit Landmaschinen,									
14	Zusammen darunter:	4 128,8	11,8	9,6	0,3	1,7	0,2	0,4	0,4
15	500 000 - 1 Mill.	(705,6)	(7,7)	(6,5)	(0,0)	(1,2)	(-)	(0,2)	(0,5)
16	1 Mill. - 2 Mill.	(1 331,3)	(15,4)	(13,2)	(-)	(2,1)	(0,1)	(0,4)	(0,6)
17	2 Mill. - 5 Mill.	(3 268,1)	(13,2)	(11,0)	(0,0)	(1,9)	(0,3)	(1,0)	(0,4)
18	5 Mill. - 10 Mill.	(6 715,6)	(12,6)	(10,4)	(0,2)	(1,9)	(0,1)	(0,1)	(0,5)
19	10 Mill. - 25 Mill.	16 361,8	11,6	9,3	0,4	1,8	0,1	0,5	0,3
20	25 Mill. - 50 Mill.	(33 016,5)	(10,9)	(8,3)	(0,9)	(1,7)	(0,0)	(0,7)	(0,3)
21	50 Mill. - 100 Mill.	(68 312,7)	(15,0)	(12,0)	(0,5)	(2,1)	(0,4)	(0,2)	(0,4)
416 41 Großhandel mit									
22	Zusammen darunter:	6 055,3	11,6	9,1	0,7	1,4	0,4	1,0	0,2
23	1 Mill. - 2 Mill.	(1 335,3)	(7,8)	(7,0)	(0,1)	(0,7)	(0,0)	(0,6)	(0,2)
24	2 Mill. - 5 Mill.	(2 846,4)	(12,1)	(10,0)	(0,5)	(1,5)	(0,1)	(1,4)	(0,3)
25	5 Mill. - 10 Mill.	(7 647,5)	(13,5)	(11,5)	(0,4)	(1,6)	(0,0)	(2,5)	(0,4)
26	10 Mill. - 25 Mill.	16 281,7	9,0	7,5	0,2	1,1	0,2	1,1	0,2
27	25 Mill. - 100 Mill.	(60 623,7)	(7,0)	(5,6)	(0,4)	(0,9)	(0,1)	(1,5)	(0,1)
416 42 Großhandel mit									
28	Zusammen darunter:	6 886,4	10,5	8,3	0,5	1,5	0,2	0,3	0,4
29	1 Mill. - 2 Mill.	(1 383,1)	(6,7)	(5,7)	(0,0)	(1,0)	(-)	(2,7)	(0,4)
30	2 Mill. - 5 Mill.	(3 663,6)	(17,2)	(13,8)	(0,5)	(2,2)	(0,7)	(0,6)	(0,5)
31	5 Mill. - 10 Mill.	(7 037,1)	(10,8)	(9,1)	(0,2)	(1,4)	(0,1)	(0,4)	(0,4)
32	10 Mill. - 25 Mill.	15 036,3	11,4	9,2	0,4	1,7	0,1	0,2	0,4
33	25 Mill. - 50 Mill.	(34 927,1)	(13,0)	(9,9)	(1,0)	(2,0)	(0,1)	(0,0)	(0,4)
416 44 Großhandel mit Büromaschinen,									
34	Zusammen darunter:	9 753,5	10,9	8,5	0,9	1,4	0,1	0,1	0,2
35	500 000 - 1 Mill.	(757,4)	(19,8)	(17,6)	(-)	(2,0)	(0,2)	(1,8)	(0,4)
36	1 Mill. - 2 Mill.	(1 527,7)	(21,8)	(18,9)	(-)	(2,6)	(0,3)	(0,0)	(0,5)
37	2 Mill. - 5 Mill.	3 374,5	16,9	13,8	0,6	2,5	0,0	0,4	0,3
38	5 Mill. - 10 Mill.	(6 639,6)	(21,8)	(16,2)	(2,3)	(3,0)	(0,3)	(0,2)	(0,4)
39	10 Mill. - 25 Mill.	(17 039,7)	(19,3)	(15,0)	(1,6)	(2,5)	(0,2)	(0,4)	(0,4)
40	25 Mill. - 100 Mill.	(42 945,7)	(12,4)	(9,4)	(1,2)	(1,5)	(0,3)	(-)	(0,3)

*) Hochgerechnetes Ergebnis.

1) Ohne Entgelt für tätige Inhaber, tätige Mitinhaber und mithelfende Familienangehörige, die im befragten Unternehmen in keinem vertraglichen Lohn-, Gehalts- oder Ausbildungsverhältnis standen.

2) Einschließlich Vergütungen an Auszubildende.

3) Auch von Werkzeugen, Ersatzteilen. Treib- und Schmierstoffe sowie Ersatzteile für Kraftfahrzeuge sind in den Kosten des Fuhr- und Wagenparks enthalten.

4) Für betrieblich genutzte Gebäude, Außenanlagen u.dgl., Maschinen, Einrichtungsgegenstände, Geräte u.dgl., aber nicht für Kraftfahrzeuge.

Instandhaltung- und Reparaturkosten 4) (nur fremde, nicht aktivierte Leistungen)	Mieten (Leasing) und Pachten				Steuern, Gebühren und öffentliche Beiträge					Lfd. Nr.
	insgesamt	Miete für Betriebs- und Geschäftsräume	Miete (Leasing) für Fahrzeuge aller Art, Maschinen, EDV-Anlagen, Geräte u.dgl.	Pacht für das Unternehmen	insgesamt	Gewerbesteuer	Vermögenssteuer 5)	sonstige Steuern 6)	Gebühren und öffentliche Beiträge	
Gesamtleistung										
teilen, -zubehör und -reifen										
0,4	1,4	1,1	0,3	0,0	0,7	0,6	0,0	0,0	0,1	1
(0,1)	(3,2)	(2,6)	(0,6)	(-)	(0,4)	(0,4)	(-)	(-)	0,0	2
(0,3)	(2,7)	(2,7)	(0,0)	(-)	(0,9)	(0,8)	(0,0)	(0,1)	(0,0)	3
0,2	2,7	1,9	0,8	-	0,9	0,8	0,0	0,0	0,1	4
0,4	2,0	1,5	0,5	0,0	0,5	0,4	0,0	0,0	0,1	5
0,2	1,4	1,2	0,2	-	0,7	0,6	0,0	0,1	0,0	6
0,3	1,6	1,1	0,4	0,1	0,5	0,4	0,0	0,0	0,1	7
0,3	1,4	1,1	0,3	0,0	0,6	0,5	0,0	0,0	0,1	8
0,3	1,4	1,2	0,2	-	0,4	0,4	0,0	0,0	0,0	9
Fahrrädern, Fahrradteilen										
0,1	1,0	0,5	0,3	0,2	0,9	0,8	0,1	0,0	0,0	10
(0,1)	(1,1)	(0,9)	(0,2)	(-)	(0,8)	(0,4)	(0,3)	(0,0)	(0,1)	11
(0,2)	(0,6)	(0,4)	(0,2)	(-)	(0,5)	(0,4)	(0,0)	(0,1)	(0,0)	12
(0,1)	(1,5)	(0,3)	(0,5)	(0,7)	(1,7)	(1,6)	(0,1)	(0,0)	(0,0)	13
landwirtschaftlichen Geräten										
0,2	0,6	0,5	0,1	0,0	0,5	0,3	0,0	0,1	0,1	14
(0,5)	(0,6)	(0,2)	(0,2)	(0,2)	(0,8)	(0,6)	(-)	(0,1)	(0,1)	15
(0,1)	(0,6)	(0,6)	(0,0)	(-)	(0,6)	(0,4)	(0,0)	(0,1)	(0,1)	16
(0,3)	(0,8)	(0,7)	(0,1)	(-)	(0,9)	(0,5)	(0,2)	(0,1)	(0,1)	17
(0,3)	(0,5)	(0,5)	(0,0)	(-)	(0,4)	(0,3)	(0,0)	(0,1)	(0,0)	18
0,2	0,7	0,5	0,1	0,1	0,3	0,2	0,0	0,1	0,0	19
(0,2)	(0,4)	(0,3)	(0,1)	(0,0)	(0,2)	(0,1)	(0,0)	(0,0)	(0,1)	20
(0,2)	(1,1)	(0,6)	(0,5)	(-)	(1,1)	(0,9)	(0,1)	(0,1)	(0,0)	21
Werkzeugmaschinen										
0,3	1,2	0,6	0,5	0,1	0,6	0,5	0,0	0,1	0,0	22
(0,0)	(1,1)	(1,0)	(0,1)	(-)	(0,8)	(0,8)	(0,0)	(0,0)	(0,0)	23
(0,2)	(2,7)	(2,0)	(0,7)	(-)	(0,3)	(0,3)	(0,0)	(-)	(0,0)	24
(0,4)	(2,2)	(1,2)	(0,0)	(1,0)	(1,2)	(1,1)	(0,0)	(0,0)	(0,1)	25
0,2	1,0	0,6	0,3	0,1	0,5	0,3	0,1	0,0	0,1	26
(0,2)	(0,6)	(0,4)	(0,2)	(-)	(0,4)	(0,3)	(0,0)	(0,1)	(0,0)	27
Baumaschinen, Baugeräten										
0,4	1,1	0,9	0,2	0,0	0,6	0,5	0,0	0,1	0,0	28
(0,4)	(1,1)	(0,7)	(0,3)	(0,1)	(1,1)	(0,7)	(0,1)	(0,2)	(0,1)	29
(0,5)	(2,6)	(2,0)	(0,6)	(-)	(0,8)	(0,8)	(0,0)	(0,0)	(0,0)	30
(0,5)	(1,9)	(1,6)	(0,3)	(-)	(1,0)	(0,9)	(0,0)	(0,0)	(0,1)	31
0,3	0,8	0,6	0,2	-	0,7	0,6	0,0	0,1	0,0	32
(0,6)	(0,8)	(0,6)	(0,2)	(-)	(0,6)	(0,5)	(0,0)	(0,1)	(0,0)	33
Datenverarbeitungsgeräten und -einrichtungen										
0,2	1,4	0,8	0,6	0,0	0,7	0,6	0,0	0,0	0,1	34
(0,2)	(2,6)	(1,6)	(1,0)	(-)	(0,9)	(0,6)	(0,0)	(0,0)	(0,3)	35
(0,1)	(2,7)	(2,3)	(0,4)	(-)	(0,9)	(0,8)	(0,0)	(-)	(0,1)	36
0,8	2,7	1,6	0,7	0,4	0,7	0,6	0,0	0,0	0,1	37
(0,1)	(2,1)	(1,4)	(0,7)	(-)	(1,1)	(1,0)	(0,0)	(0,0)	(0,1)	38
(0,3)	(2,2)	(1,4)	(0,8)	(-)	(0,6)	(0,4)	(0,1)	(0,0)	(0,1)	39
(0,2)	(1,8)	(0,7)	(1,1)	(-)	(0,9)	(0,8)	(0,1)	(0,0)	(0,0)	40

5) Bei Körperschaftsteuerpflichtigen Unternehmen.

6) Z.B. Verbrauchsteuern oder Grundsteuer, aber nicht Umsatz-,

Einkommen- und Körperschaftsteuer. Die Kraftfahrzeugsteuer ist bei den Kosten des Fuhr- und Wagenparks erfasst.

Lfd. Nr.	Gesamtleistung von ... bis unter ... DM	Gesamtleistung je Unternehmen	Personalkosten ¹⁾					Provi- sionen (ohne Provi- sionen an Lohn- und Gehalts- empfänger)	Verbrauch von Brenn- stoffen, Energie u.dgl., von sonstigen Betriebs- stoffen 3)
			insgesamt	Löhne und Gehälter sowie Provisionen		Sozialkosten			
				Löhne und Ge- hälter ²⁾	Provi- sionen an Lohn- und Gehalts- empfänger	gesetz- liche	übrige		
		1 000 DM	% der						
416 Großhandel mit Fahrzeugen, Maschinen,									
1	Zusammen	7 978,0	10,0	8,0	0,4	1,3	0,3	0,3	0,3
	darunter:								
2	100 000 - 250 000	163,9	4,4	3,9	-	0,5	0,0	-	0,8
3	250 000 - 500 000	369,2	10,0	8,6	-	1,2	0,2	0,1	0,8
4	500 000 - 1 Mill.	737,6	12,6	10,8	0,1	1,5	0,2	0,4	0,5
5	1 Mill. - 2 Mill.	1 435,4	13,2	11,3	0,1	1,7	0,1	0,5	0,4
6	2 Mill. - 5 Mill.	3 325,4	13,6	11,4	0,2	1,9	0,1	0,8	0,4
7	5 Mill. - 10 Mill.	7 038,9	13,4	10,8	0,6	1,8	0,2	0,5	0,4
8	10 Mill. - 25 Mill.	15 435,9	13,1	10,5	0,5	1,8	0,3	0,4	0,3
9	25 Mill. - 50 Mill.	34 645,9	13,7	10,8	0,8	1,9	0,2	0,2	0,3
10	50 Mill. - 100 Mill.	67 815,1	10,5	8,4	0,4	1,4	0,3	0,2	0,3
11	100 Mill. - 250 Mill.	129 087,8	7,7	6,3	0,2	1,0	0,2	0,0	0,2
418 1 Großhandel mit pharmazeu									
12	Zusammen	61 622,1	6,0	4,9	0,1	0,8	0,2	0,1	0,2
	darunter:								
13	2 Mill. - 5 Mill.	(3 823,6)	(10,0)	(8,7)	(-)	(1,1)	(0,2)	(1,9)	(0,2)
14	5 Mill. - 10 Mill.	(8 320,8)	(8,3)	(7,3)	(-)	(1,0)	(-)	(1,1)	(0,2)
15	10 Mill. - 25 Mill.	(15 488,8)	(10,9)	(8,8)	(0,6)	(1,1)	(0,4)	(0,3)	(0,2)
16	25 Mill. - 50 Mill.	(31 653,2)	(17,4)	(14,7)	(0,1)	(2,2)	(0,4)	(0,5)	(0,2)
17	50 Mill. - 100 Mill.	(70 640,5)	(10,8)	(8,7)	(0,2)	(1,2)	(0,7)	(-)	(0,1)
18	100 Mill. - 250 Mill.	(148 712,3)	(8,0)	(6,5)	(0,2)	(1,1)	(0,2)	(0,0)	(0,1)
418 31 Großhandel									
19	Zusammen	4 369,7	13,4	10,4	1,2	1,7	0,1	1,3	0,2
	darunter:								
20	1 Mill. - 5 Mill.	2 316,2	11,7	9,5	0,6	1,5	0,1	2,3	0,1
21	5 Mill. - 10 Mill.	7 253,4	13,1	10,4	0,8	1,7	0,2	1,5	0,2
22	10 Mill. - 50 Mill.	(24 595,2)	(14,6)	(11,1)	(1,6)	(1,8)	(0,1)	(0,1)	(0,3)
418 35 Großhandel mit Laborbedarf, sonstigen									
23	Zusammen	4 968,4	12,8	10,3	0,6	1,5	0,4	0,6	0,3
	darunter:								
24	500 000 - 1 Mill.	(671,2)	(10,0)	(8,2)	(-)	(1,8)	(-)	(2,0)	(0,7)
25	1 Mill. - 2 Mill.	(1 579,3)	(8,1)	(7,2)	(-)	(0,9)	(0,0)	(0,2)	(0,3)
26	2 Mill. - 5 Mill.	3 186,4	13,4	11,6	0,1	1,6	0,1	1,3	0,2
27	5 Mill. - 10 Mill.	(6 620,8)	(11,5)	(9,3)	(0,4)	(1,5)	(0,3)	(0,1)	(0,2)
28	10 Mill. - 25 Mill.	16 225,7	18,1	14,2	1,2	2,2	0,5	0,6	0,3
29	25 Mill. - 50 Mill.	(32 221,8)	(10,0)	(7,7)	(0,8)	(1,2)	(0,3)	(0,6)	(0,2)
418 5 Großhandel mit									
30	Zusammen	1 544,8	20,2	16,7	0,7	2,7	0,1	2,8	0,4
	darunter:								
31	1 Mill. - 5 Mill.	(2 288,4)	(21,0)	(18,1)	(0,3)	(2,5)	(0,1)	(1,2)	(0,5)
32	5 Mill. - 25 Mill.	(10 286,4)	(21,2)	(17,0)	(1,0)	(3,1)	(0,1)	(3,9)	(0,4)
418 6 Großhandel mit kosmetischen									
33	Zusammen	5 781,9	17,7	13,6	1,2	2,1	0,8	0,7	0,2
	darunter:								
34	2 Mill. - 10 Mill.	(3 549,2)	(16,3)	(13,1)	(0,9)	(2,2)	(0,1)	(2,4)	(0,3)
35	10 Mill. - 50 Mill.	(19 888,4)	(11,5)	(8,5)	(1,1)	(1,2)	(0,7)	(1,2)	(0,1)
36	50 Mill. - 250 Mill.	(112 379,2)	(20,1)	(15,3)	(1,3)	(2,5)	(1,0)	(0,2)	(0,2)

*) Hochgerechnetes Ergebnis.

1) Ohne Entgelt für tätige Inhaber, tätige Mitinhaber und mithelfende Familienangehörige, die im befragten Unternehmen in keinem vertraglichen Lohn-, Gehalts- oder Ausbildungsverhältnis standen.

2) Einschließlich Vergütungen an Auszubildende.

3) Auch von Werkzeugen, Ersatzteilen. Treib- und Schmierstoffe sowie Ersatzteile für Kraftfahrzeuge sind in den Kosten des Fuhr- und Wagenparks enthalten.

4) Für betrieblich genutzte Gebäude, Außenanlagen u.dgl., Maschinen, Einrichtungsgegenstände, Geräte u.dgl., aber nicht für Kraftfahrzeuge.

Instand- haltungs- und Reparatur- kosten 4) (nur fremde, nicht aktivierte Leistungen)	Mieten (Leasing) und Pachten				Steuern, Gebühren und Öffentliche Beiträge					Lfd. Nr.
	insgesamt	Miete für Betriebs- und Geschäfts- räume	Miete (Leasing) für Fahrzeuge aller Art, Maschinen, EDV-Anlagen, Geräte u.dgl.	Pacht für das Unternehmen	insgesamt	Gewerbe- steuer	Vermögen- steuer 5)	sonstige Steuern 6)	Gebühren und öffent- liche Beiträge	
Gesamtleistung										
technischem Bedarf (soweit erfasst)										
0,3	1,0	0,7	0,3	0,0	0,6	0,5	0,0	0,0	0,1	1
0,2	1,7	1,5	0,2	-	0,3	0,2	-	0,0	0,1	2
0,3	1,7	1,4	0,3	-	0,7	0,6	0,0	0,1	0,0	3
0,3	2,1	1,5	0,5	0,1	0,9	0,7	0,0	0,1	0,1	4
0,2	1,6	1,2	0,4	0,0	1,0	0,8	0,0	0,1	0,1	5
0,4	1,7	1,2	0,4	0,1	0,7	0,6	0,0	0,0	0,1	6
0,3	1,5	1,1	0,3	0,1	0,8	0,7	0,0	0,1	0,0	7
0,3	1,1	0,7	0,3	0,1	0,7	0,6	0,0	0,0	0,1	8
0,3	1,3	0,7	0,6	0,0	0,9	0,8	0,0	0,0	0,1	9
0,3	1,3	1,0	0,3	0,0	0,7	0,6	0,0	0,0	0,1	10
0,3	0,8	0,6	0,2	-	0,4	0,4	0,0	0,0	0,0	11
tischen Erzeugnissen										
0,2	0,5	0,2	0,3	0,0	0,7	0,7	0,0	0,0	0,0	12
(0,3)	(2,2)	(1,6)	(0,6)	(-)	(0,6)	(0,5)	(0,0)	(0,0)	(0,1)	13
(0,5)	(0,9)	(0,1)	(0,5)	(0,3)	(0,5)	(0,4)	(0,0)	(0,1)	(0,0)	14
(0,3)	(0,8)	(0,4)	(0,4)	(-)	(1,5)	(1,5)	(0,0)	(0,0)	(0,0)	15
(0,5)	(1,6)	(0,7)	(0,9)	(-)	(0,9)	(0,9)	(0,0)	(0,0)	(0,0)	16
(0,2)	(0,9)	(0,2)	(0,7)	(-)	(0,7)	(0,7)	(0,0)	(0,0)	(0,0)	17
(0,2)	(0,6)	(0,1)	(0,5)	(-)	(0,5)	(0,5)	(0,0)	(0,0)	(0,0)	18
mit Dentalbedarf										
0,1	1,1	0,9	0,2	0,0	1,1	1,0	0,0	0,0	0,1	19
0,1	0,9	0,5	0,3	0,1	0,8	0,6	0,0	0,1	0,1	20
0,1	1,1	0,6	0,5	-	0,9	0,8	0,0	0,0	0,1	21
(0,1)	(1,3)	(1,2)	(0,1)	(-)	(1,2)	(1,2)	(0,0)	(0,0)	(0,0)	22
medizinischen und orthopädischen Artikeln										
0,1	1,1	0,6	0,5	0,0	0,8	0,8	0,0	0,0	0,0	23
(0,1)	(2,2)	(2,0)	(0,2)	(-)	(0,6)	(0,5)	(-)	(-)	(0,1)	24
(0,1)	(1,4)	(0,7)	(0,7)	(-)	(0,5)	(0,5)	(0,0)	(0,0)	(0,0)	25
0,1	1,1	0,8	0,3	-	0,7	0,6	0,0	0,0	0,1	26
(0,3)	(1,2)	(0,7)	(0,5)	(-)	(0,7)	(0,6)	(0,0)	(0,0)	(0,1)	27
0,1	1,2	0,7	0,4	0,1	0,9	0,8	0,1	0,0	0,0	28
(0,1)	(0,7)	(0,2)	(0,4)	(0,1)	(0,6)	(0,6)	(0,0)	(0,0)	(0,0)	29
Friseurbedarf										
0,4	2,7	2,2	0,5	0,0	0,8	0,7	0,1	0,0	0,0	30
(0,2)	(1,0)	(0,8)	(0,2)	(-)	(1,4)	(1,3)	(0,0)	(0,1)	(0,0)	31
(0,5)	(3,1)	(2,7)	(0,4)	(-)	(0,7)	(0,6)	(0,1)	(0,0)	(0,0)	32
Erzeugnissen, Körperpflegemitteln										
0,4	1,5	0,7	0,7	0,1	0,2	0,2	0,0	0,0	0,0	33
(0,2)	(2,0)	(1,0)	(0,6)	(0,4)	(0,5)	(0,4)	(0,0)	(0,0)	(0,1)	34
(0,1)	(0,9)	(0,4)	(0,5)	(-)	(0,4)	(0,4)	(0,0)	(-)	(0,0)	35
(0,5)	(1,5)	(0,7)	(0,8)	(-)	(0,1)	(0,1)	(0,0)	(0,0)	(0,0)	36

5) Bei körperschaftsteuerpflichtigen Unternehmen.

6) Z.B. Verbrauchsteuern oder Grundsteuer, aber nicht Umsatz-

Einkommen- und Körperschaftsteuer. Die Kraftfahrzeugsteuer ist bei den Kosten des Fuhr- und Wagenparks erfasst.

Lfd. Nr.	Gesamtleistung von ... bis unter ... DM	Gesamtleistung je Unternehmen	Personalkosten ¹⁾				Provi- sionen (ohne Provi- sionen an Lohn- und Gehalts- empfänger)	Verbrauch von Brenn- stoffen, Energie u.dgl., von sonstigen Betriebs- stoffen ³⁾	
			insgesamt	Löhne und Gehälter sowie Provisionen		Sozialkosten			
				Löhne und Ge- hälter ²⁾	Provi- sionen an Lohn- und Gehalts- empfänger	gesetz- liche			Übrige
		1 000 DM	§ der						
416 49 Großhandel mit sonstigen Maschinen									
1	Zusammen darunter:	5 209,5	13,7	11,2	0,4	1,8	0,3	0,5	0,3
2	250 000 - 500 000	(398,7)	(15,4)	(13,4)	(-)	(1,6)	(0,4)	(-)	(0,8)
3	500 000 - 1 Mill.	758,4	13,6	11,2	0,0	1,7	0,7	0,3	0,6
4	1 Mill. - 2 Mill.	1 458,3	12,9	10,9	0,2	1,5	0,3	0,9	0,4
5	2 Mill. - 5 Mill.	3 481,5	13,7	11,9	0,1	1,6	0,1	1,7	0,2
6	5 Mill. - 10 Mill.	7 156,1	13,6	10,8	0,7	1,8	0,3	0,3	0,3
7	10 Mill. - 25 Mill.	16 284,6	14,1	11,6	0,4	1,8	0,3	0,5	0,3
8	25 Mill. - 50 Mill.	(31 369,9)	(14,8)	(12,2)	(0,3)	(2,1)	(0,2)	(0,4)	(0,2)
9	50 Mill. - 100 Mill.	(63 817,3)	(14,3)	(11,5)	(0,4)	(1,9)	(0,5)	(0,2)	(0,4)
416 53 Großhandel mit technischem									
10	Zusammen darunter:	3 402,2	8,7	7,2	0,1	1,3	0,1	0,2	0,5
11	250 000 - 500 000	(273,3)	(6,7)	(5,9)	(-)	(0,8)	(-)	(0,1)	(0,8)
12	500 000 - 1 Mill.	689,4	7,0	5,9	-	1,1	0,0	-	1,0
13	1 Mill. - 2 Mill.	(1 661,9)	(7,1)	(6,1)	(0,0)	(1,0)	(-)	(-)	(0,3)
14	2 Mill. - 5 Mill.	2 741,0	12,6	10,5	0,2	1,9	0,0	0,0	0,9
15	5 Mill. - 10 Mill.	7 437,0	9,3	7,7	0,1	1,4	0,1	0,2	0,4
16	10 Mill. - 25 Mill.	15 896,7	10,0	8,2	0,3	1,4	0,1	0,3	0,4
416 55 Großhandel mit technischem									
17	Zusammen darunter:	2 944,7	11,6	9,6	0,1	1,7	0,2	1,0	0,5
18	250 000 - 1 Mill.	(711,5)	(13,4)	(10,5)	(-)	(1,5)	(1,4)	(-)	(0,4)
19	1 Mill. - 5 Mill.	(2 411,0)	(9,4)	(7,7)	(0,2)	(1,3)	(0,2)	(0,4)	(0,3)
20	5 Mill. - 25 Mill.	(11 345,3)	(12,7)	(10,8)	(-)	(1,9)	(-)	(1,6)	(0,7)
416 61 Großhandel mit chemisch-									
21	Zusammen darunter:	4 536,6	12,5	10,0	0,5	1,7	0,3	0,2	0,2
22	100 000 - 250 000	(183,5)	(3,2)	(3,0)	(-)	(0,2)	(-)	(-)	(0,7)
23	250 000 - 500 000	(396,5)	(4,3)	(3,7)	(-)	(0,6)	(-)	(1,0)	(1,2)
24	500 000 - 1 Mill.	(698,8)	(6,7)	(6,1)	(-)	(0,6)	(-)	(0,1)	(0,2)
25	1 Mill. - 2 Mill.	(1 473,7)	(12,4)	(9,7)	(0,6)	(1,6)	(0,5)	(0,6)	(0,4)
26	2 Mill. - 5 Mill.	(3 461,1)	(14,7)	(12,8)	(0,1)	(1,7)	(0,1)	(1,0)	(0,2)
27	5 Mill. - 25 Mill.	(12 293,0)	(12,6)	(10,0)	(0,6)	(1,7)	(0,3)	(0,1)	(0,2)
416 65 Großhandel mit									
28	Zusammen darunter:	5 200,2	11,4	9,4	0,3	1,5	0,2	0,4	0,3
29	500 000 - 1 Mill.	(776,0)	(12,9)	(11,3)	(0,3)	(1,3)	(0,0)	(0,7)	(0,3)
30	1 Mill. - 2 Mill.	(1 514,2)	(15,1)	(12,9)	(-)	(2,1)	(0,1)	(0,4)	(0,3)
31	2 Mill. - 5 Mill.	3 139,8	12,3	10,5	0,1	1,6	0,1	0,7	0,4
32	5 Mill. - 10 Mill.	6 716,7	12,6	10,8	0,1	1,6	0,1	0,3	0,4
33	10 Mill. - 25 Mill.	(16 463,2)	(13,7)	(10,3)	(0,8)	(1,7)	(0,9)	(0,2)	(0,3)
34	25 Mill. - 50 Mill.	(36 550,8)	(13,1)	(10,5)	(0,8)	(1,8)	(0,0)	(0,0)	(0,3)

*) Hochgerechnetes Ergebnis.

1) Ohne Entgelt für tätige Inhaber, tätige Mitinhaber und mithelfende Familienangehörige, die im befragten Unternehmen in keinem vertraglichen Lohn-, Gehalts- oder Ausbildungsverhältnis standen.

2) Einschließlich Vergütungen an Auszubildende.

3) Auch von Werkzeugen, Ersatzteilen. Treib- und Schmierstoffe sowie Ersatzteile für Kraftfahrzeuge sind in den Kosten des Fuhr- und Wagenparks enthalten.

4) Für betrieblich genutzte Gebäude, Außenanlagen u.dgl., Maschinen, Einrichtungsgegenstände, Geräte u.dgl., aber nicht für Kraftfahrzeuge.

handel*)

1988

Instandhaltung- und Reparaturkosten 4) (nur fremde, nicht aktivierte Leistungen)	Mieten (Leasing) und Pachten				Steuern, Gebühren und Öffentliche Beiträge					Lfd. Nr.
	insgesamt	Miete für Betriebs- und Geschäftsräume	Miete (Leasing) für Fahrzeuge aller Art, Maschinen, EDV-Anlagen, Geräte u.dgl.	Pacht für das Unternehmen	insgesamt	Gewerbesteuer	Vermögenssteuer 5)	sonstige Steuern 6)	Gebühren und Öffentliche Beiträge	
Gesamtleistung										
(ohne Land- und Spezialmaschinen)										
0,3	1,5	1,1	0,4	0,0	1,1	1,0	0,0	0,0	0,1	1
(0,1)	(1,9)	(1,7)	(0,2)	(-)	(0,9)	(0,8)	(0,0)	(0,0)	(0,1)	2
0,3	3,0	2,2	0,8	-	1,0	0,9	0,0	0,0	0,1	3
0,2	1,7	1,3	0,4	-	1,1	0,9	0,1	0,0	0,1	4
0,1	1,7	1,3	0,4	-	0,8	0,7	0,0	0,0	0,1	5
0,4	1,9	1,3	0,6	0,0	0,8	0,6	0,0	0,1	0,1	6
0,2	1,0	0,7	0,3	0,0	1,3	1,1	0,0	0,1	0,1	7
(0,3)	(0,6)	(0,3)	(0,3)	(-)	(1,2)	(1,1)	(0,0)	(0,0)	(0,1)	8
(0,3)	(1,9)	(1,5)	(0,4)	(0,0)	(1,1)	(1,0)	(0,0)	(0,0)	(0,1)	9
Fleischereibedarf und -maschinen										
0,3	0,5	0,4	0,1	0,0	0,5	0,4	0,0	0,1	0,0	10
(0,3)	(0,3)	(0,3)	(-)	(-)	(0,2)	(0,1)	(-)	(0,0)	(0,1)	11
0,3	0,7	0,7	0,0	-	0,5	0,4	-	0,1	0,0	12
(0,5)	(0,9)	(0,7)	(0,0)	(0,2)	(0,6)	(0,4)	(0,0)	(0,1)	(0,1)	13
0,5	0,9	0,7	0,2	-	0,7	0,5	0,0	0,1	0,1	14
0,3	1,0	0,8	0,2	-	0,5	0,3	0,0	0,1	0,1	15
0,3	0,2	0,1	0,1	-	0,7	0,5	0,1	0,1	0,0	16
Brauerei- und Kellereibedarf und -maschinen										
0,2	2,2	1,7	0,4	0,1	0,9	0,7	0,0	0,1	0,1	17
(0,1)	(2,7)	(1,7)	(-)	(1,0)	(1,8)	(1,7)	(0,0)	(0,0)	(0,1)	18
(0,3)	(1,4)	(1,2)	(0,2)	(-)	(0,4)	(0,3)	(0,0)	(0,0)	(0,1)	19
(0,3)	(2,7)	(2,0)	(0,7)	(-)	(1,0)	(0,8)	(-)	(0,1)	(0,1)	20
technischen Erzeugnissen										
0,2	0,9	0,5	0,4	0,0	0,6	0,6	0,0	0,0	0,0	21
(0,1)	(1,2)	(1,2)	(0,0)	(-)	(0,4)	(0,3)	(-)	(-)	(0,1)	22
(0,3)	(0,9)	(0,9)	(-)	(-)	(1,4)	(1,4)	(-)	(-)	(0,0)	23
(0,1)	(0,4)	(0,4)	(0,0)	(-)	(1,0)	(0,9)	(-)	(0,1)	(0,0)	24
(0,2)	(1,6)	(0,7)	(0,9)	(-)	(1,2)	(1,1)	(0,0)	(0,1)	(0,0)	25
(0,1)	(1,2)	(0,8)	(0,4)	(-)	(0,5)	(0,4)	(0,0)	(0,0)	(0,1)	26
(0,2)	(0,9)	(0,5)	(0,4)	(0,0)	(0,6)	(0,5)	(0,0)	(0,0)	(0,1)	27
technischem Bedarf, a.n.g.										
0,3	1,0	0,7	0,3	-	1,0	0,9	0,0	0,0	0,1	28
(0,4)	(2,2)	(1,6)	(0,6)	(-)	(0,6)	(0,6)	(0,0)	(0,0)	(0,0)	29
(0,3)	(1,8)	(1,5)	(0,3)	(-)	(1,2)	(1,1)	(0,0)	(0,1)	(-)	30
0,4	1,0	0,7	0,3	-	0,9	0,9	0,0	0,0	0,0	31
0,2	1,3	1,0	0,3	-	1,1	1,0	0,0	0,0	0,1	32
(0,2)	(0,9)	(0,4)	(0,5)	(-)	(1,0)	(0,9)	(0,0)	(0,0)	(0,1)	33
(0,3)	(0,3)	(0,1)	(0,2)	(-)	(1,2)	(1,0)	(0,0)	(0,1)	(0,1)	34

5) Bei körperschaftsteuerpflichtigen Unternehmen.

6) Z.B. Verbrauchsteuern oder Grundsteuer, aber nicht Umsatz-,

Einkommen- und Körperschaftsteuer. Die Kraftfahrzeugsteuer ist bei den Kosten des Fuhr- und Wagenparks erfasst.

Lfd. Nr.	Gesamtleistung von ... bis unter ... DM	Gesamtleistung je Unternehmen	Personalkosten ¹⁾				Provi- sionen (ohne Provi- sionen an Lohn- und Gehalts- empfänger)	Verbrauch von Brenn- stoffen, Energie u.dgl., von sonstigen Betriebs- stoffen ³⁾	
			insgesamt	Löhne und Gehälter sowie Provisionen		Sozialkosten			
				Löhne und Ge- hälter ²⁾	Provi- sionen an Lohn- und Gehalts- empfänger	gesetz- liche			Übrige
		1 000 DM	% der						
418 8 Großhandel mit Wasch-,									
1	Zusammen	4 378,5	11,4	9,7	0,1	1,5	0,1	0,8	0,4
	darunter:								
2	1 Mill. - 5 Mill.	(2 399,8)	(8,4)	(7,0)	(0,2)	(1,1)	(0,1)	(5,3)	(0,3)
3	5 Mill. - 10 Mill.	(7 146,5)	(14,8)	(12,5)	(0,4)	(1,9)	(0,0)	(-)	(0,4)
4	10 Mill. - 50 Mill.	(30 328,6)	(11,6)	(9,8)	(0,0)	(1,6)	(0,2)	(0,0)	(0,4)
418 Großhandel mit pharmazeutischen und kosmetischen									
5	Zusammen	13 000,3	8,5	6,8	0,3	1,1	0,3	0,3	0,2
	darunter:								
6	100 000 - 250 000	(174,8)	(11,8)	(10,6)	(-)	(1,2)	(-)	(-)	(0,3)
7	250 000 - 500 000	384,7	10,8	9,5	0,1	1,0	0,2	0,6	0,5
8	500 000 - 1 Mill.	749,7	8,0	6,5	0,2	1,3	0,0	3,1	0,4
9	1 Mill. - 2 Mill.	1 518,0	10,0	8,9	0,0	1,0	0,1	1,9	0,3
10	2 Mill. - 5 Mill.	3 253,0	12,8	10,9	0,3	1,5	0,1	2,1	0,2
11	5 Mill. - 10 Mill.	7 251,3	11,8	9,6	0,4	1,6	0,2	0,6	0,2
12	10 Mill. - 25 Mill.	15 437,9	13,7	10,8	1,0	1,6	0,3	0,7	0,2
13	25 Mill. - 50 Mill.	34 259,4	13,3	10,7	0,6	1,7	0,3	0,4	0,3
14	50 Mill. - 100 Mill.	(67 803,2)	(11,6)	(9,4)	(0,2)	(1,3)	(0,7)	(0,0)	(0,2)
15	100 Mill. - 250 Mill.	(142 059,7)	(12,7)	(10,0)	(0,6)	(1,6)	(0,5)	(0,1)	(0,1)
419 11 Großhandel mit									
16	Zusammen	27 367,6	5,2	4,0	0,4	0,7	0,1	0,1	0,1
	darunter:								
17	1 Mill. - 5 Mill.	(1 852,6)	(9,2)	(7,9)	(0,0)	(1,3)	(0,0)	(0,1)	(0,2)
18	5 Mill. - 10 Mill.	(7 309,9)	(8,9)	(7,6)	(-)	(1,0)	(0,3)	(0,0)	(0,4)
19	10 Mill. - 50 Mill.	(27 172,2)	(4,4)	(3,7)	(-)	(0,6)	(0,1)	(0,4)	(0,0)
20	50 Mill. - 250 Mill.	(141 281,6)	(5,0)	(3,7)	(0,5)	(0,7)	(0,1)	(0,0)	(0,1)
419 13 Großhandel mit Papier									
21	Zusammen	5 208,2	10,4	8,5	0,4	1,3	0,2	0,9	0,1
	darunter:								
22	1 Mill. - 5 Mill.	(2 938,4)	(11,6)	(9,8)	(0,1)	(1,5)	(0,2)	(0,4)	(0,2)
23	5 Mill. - 10 Mill.	(8 283,7)	(7,9)	(6,1)	(0,7)	(1,1)	(0,0)	(0,4)	(0,2)
24	10 Mill. - 50 Mill.	(21 452,6)	(7,9)	(6,4)	(0,4)	(1,0)	(0,1)	(0,1)	(0,1)
419 17 Großhandel mit Schreib-									
25	Zusammen	3 326,5	14,8	12,0	0,5	2,1	0,2	0,7	0,3
	darunter:								
26	100 000 - 250 000	(196,9)	(4,7)	(4,5)	(-)	(0,2)	(-)	(-)	(0,5)
27	250 000 - 500 000	(325,3)	(7,0)	(5,9)	(-)	(0,9)	(0,2)	(-)	(0,5)
28	500 000 - 1 Mill.	643,2	12,0	10,5	-	1,5	0,0	0,3	0,5
29	1 Mill. - 2 Mill.	1 340,8	11,0	9,3	-	1,6	0,1	0,5	0,4
30	2 Mill. - 5 Mill.	3 195,6	14,5	11,8	0,3	2,0	0,4	1,3	0,3
31	5 Mill. - 10 Mill.	7 738,8	16,7	13,1	1,2	2,3	0,1	0,3	0,3
32	10 Mill. - 25 Mill.	16 338,2	17,3	14,0	0,8	2,3	0,2	2,1	0,4
33	25 Mill. - 50 Mill.	(32 071,6)	(11,1)	(8,9)	(0,4)	(1,4)	(0,4)	(0,2)	(0,2)
419 45 Großhandel mit Unterhaltungs-									
34	Zusammen	23 778,9	8,8	7,5	0,0	1,2	0,1	0,0	0,2
	darunter:								
35	2 Mill. - 10 Mill.	(4 299,7)	(6,5)	(5,7)	(-)	(0,8)	(0,0)	(-)	(0,2)
36	10 Mill. - 50 Mill.	25 046,8	10,9	9,2	-	1,4	(0,3)	0,0	0,2
37	50 Mill. - 250 Mill.	(90 852,6)	(7,7)	(6,6)	(0,0)	(1,1)	(0,0)	(-)	(0,2)

*) Hochgerechnetes Ergebnis.

1) Ohne Entgelt für tätige Inhaber, tätige Mitinhaber und mithelfende Familienangehörige, die im befragten Unternehmen in keinem vertraglichen Lohn-, Gehalts- oder Ausbildungsverhältnis standen.

2) Einschließlich Vergütungen an Auszubildende.

3) Auch von Werkzeugen, Ersatzteilen. Treib- und Schmierstoffe sowie Ersatzteile für Kraftfahrzeuge sind in den Kosten des Fuhr- und Wagenparks enthalten.

4) Für betrieblich genutzte Gebäude, Außenanlagen u.dgl., Maschinen, Einrichtungsgegenstände, Geräte u.dgl., aber nicht für Kraftfahrzeuge.

Instandhaltungs- und Reparaturkosten 4) (nur fremde, nicht aktivierte Leistungen)	Mieten (Leasing) und Pachten				Steuern, Gebühren und öffentliche Beiträge					Lfd. Nr.
	insgesamt	Miete für Betriebs- und Geschäftsräume	Miete (Leasing) für Fahrzeuge aller Art, Maschinen, EDV-Anlagen, Geräte u.dgl.	Pacht für das Unternehmen	insgesamt	Gewerbesteuer	Vermögenssteuer 5)	sonstige Steuern 6)	Gebühren und öffentliche Beiträge	
Gesamtleistung										
Putz- und Reinigungsmitteln										
0,2	3,3	2,1	0,8	0,4	0,7	0,6	0,0	0,0	0,1	1
(0,3)	(1,6)	(0,7)	(0,7)	(0,2)	(0,5)	(0,5)	(0,0)	(0,0)	(0,0)	2
(0,3)	(1,8)	(0,6)	(0,3)	(0,9)	(0,8)	(0,8)	(0,0)	(0,0)	(0,0)	3
(0,1)	(4,0)	(2,6)	(1,0)	(0,4)	(0,7)	(0,6)	(0,0)	(0,0)	(0,1)	4
Erzeugnissen, Laborbedarf, medizinischen Artikeln, Reinigungsmitteln										
0,2	0,8	0,4	0,4	0,0	0,7	0,7	0,0	0,0	0,0	5
(0,1)	(2,5)	(1,8)	(0,7)	(-)	(0,2)	(0,1)	(0,0)	(0,0)	(0,1)	6
0,7	3,1	2,2	0,9	0,0	1,5	1,2	0,0	0,2	0,1	7
0,2	1,4	1,2	0,2	-	0,5	0,5	0,0	0,0	0,0	8
0,1	1,2	0,7	0,5	-	0,6	0,5	0,0	0,1	0,0	9
0,2	1,6	1,1	0,5	0,0	0,7	0,6	0,0	0,0	0,1	10
0,3	1,3	0,6	0,5	0,2	0,6	0,6	0,0	0,0	0,0	11
0,2	1,2	0,7	0,4	0,1	1,0	1,0	0,0	0,0	0,0	12
0,2	1,6	1,0	0,6	0,0	0,8	0,7	0,0	0,0	0,1	13
(0,2)	(1,0)	(0,4)	(0,6)	(-)	(0,9)	(0,9)	(0,0)	(0,0)	(0,0)	14
(0,3)	(1,0)	(0,4)	(0,6)	(-)	(0,4)	(0,4)	(0,0)	(0,0)	(0,0)	15
Schreib- und Druckpapier										
0,1	0,5	0,5	0,0	-	0,4	0,4	0,0	0,0	0,0	16
(0,2)	(1,1)	(1,0)	(0,1)	(-)	(0,5)	(0,5)	(0,0)	(0,0)	(0,0)	17
(0,3)	(0,7)	(0,6)	(0,1)	(-)	(0,7)	(0,6)	(0,1)	(0,0)	(0,0)	18
(0,1)	(0,4)	(0,3)	(0,1)	(-)	(0,2)	(0,2)	(0,0)	(0,0)	(0,0)	19
(0,1)	(0,5)	(0,5)	(0,0)	(-)	(0,4)	(0,4)	(0,0)	(0,0)	(0,0)	20
(ohne Schreib- und Druckpapier)										
0,1	1,1	0,8	0,2	0,1	0,5	0,5	0,0	0,0	0,0	21
(0,2)	(1,6)	(1,1)	(0,0)	(0,5)	(0,8)	(0,7)	(0,0)	(0,0)	(0,1)	22
(0,2)	(1,1)	(0,5)	(0,6)	(-)	(0,3)	(0,3)	(0,0)	(0,0)	(0,0)	23
(0,2)	(0,8)	(0,5)	(0,3)	(-)	(0,5)	(0,5)	(0,0)	(0,0)	(0,0)	24
und Papierwaren, Schul- und Büroartikeln										
0,3	1,5	1,2	0,3	0,0	0,7	0,6	0,0	0,0	0,1	25
(0,0)	(2,7)	(1,6)	(1,1)	(-)	(0,6)	(0,5)	(-)	(0,0)	(0,1)	26
(0,1)	(1,1)	(1,1)	(-)	(-)	(0,1)	(-)	(-)	(0,1)	(0,0)	27
0,2	3,5	2,5	1,0	-	0,9	0,8	0,0	0,1	0,0	28
0,1	1,7	1,1	0,4	0,2	1,1	1,1	0,0	0,0	0,0	29
0,3	2,2	1,6	0,5	0,1	0,8	0,7	0,0	0,0	0,1	30
0,2	1,6	1,1	0,4	0,1	0,7	0,6	0,0	0,0	0,1	31
0,3	1,4	1,1	0,2	0,1	0,7	0,6	0,0	0,1	0,0	32
(0,2)	(1,0)	(0,8)	(0,2)	(-)	(0,8)	(0,7)	(0,0)	(0,0)	(0,1)	33
zeitschriften, Zeitungen										
0,2	0,9	0,6	0,2	0,1	0,9	0,9	0,0	0,0	0,0	34
(0,1)	(1,7)	(0,9)	(0,8)	(-)	(0,5)	(0,5)	(0,0)	(-)	(0,0)	35
0,2	0,6	0,4	0,1	0,1	0,8	0,8	0,0	0,0	0,0	36
(0,3)	(1,0)	(0,6)	(0,2)	(0,2)	(1,0)	(1,0)	(0,0)	(0,0)	(0,0)	37

5) Bei körperschaftsteuerpflichtigen Unternehmen.

6) Z.B. Verbrauchsteuern oder Grundsteuer, aber nicht Umsatz-.

Einkommen- und Körperschaftsteuer. Die Kraftfahrzeugsteuer ist bei den Kosten des Fuhr- und Wagenparks erfasst.

Lfd. Nr.	Gesamtleistung von ... bis unter ... DM	Gesamtleistung je Unternehmen	Personalkosten ¹⁾					Provi- sionen (ohne Provi- sionen an Lohn- und Gehalts- empfänger)	Verbrauch von Brenn- stoffen, Energie u.dgl., von sonstigen Betriebs- stoffen 3)
			insgesamt	Löhne und Gehälter sowie Provisionen		Sozialkosten			
				Löhne und Ge- hälter 2)	Provi- sionen an Lohn- und Gehalts- empfänger	gesetz- liche	Übrige		
		1 000 DM							
419 Großhandel mit Papier, Schreibwaren,									
1	Zusammen	7 488,1	9,4	7,6	0,4	1,3	0,1	0,4	0,2
	darunter:								
2	100 000 - 250 000	(190,9)	(4,6)	(4,4)	(-)	(0,2)	(-)	(-)	(0,5)
3	250 000 - 500 000	(331,3)	(7,6)	(6,4)	(-)	(1,0)	(0,2)	(0,3)	(0,5)
4	500 000 - 1 Mill.	658,4	12,5	11,0	-	1,5	0,0	0,2	0,4
5	1 Mill. - 2 Mill.	1 350,9	11,0	9,3	0,0	1,6	0,1	0,4	0,4
6	2 Mill. - 5 Mill.	3 088,5	12,3	10,2	0,2	1,7	0,2	0,8	0,3
7	5 Mill. - 10 Mill.	7 852,3	13,2	10,5	0,8	1,8	0,1	0,3	0,3
8	10 Mill. - 25 Mill.	16 350,0	14,1	11,5	0,6	1,8	0,2	1,1	0,2
9	25 Mill. - 50 Mill.	33 952,2	8,3	6,9	0,1	1,0	0,3	0,2	0,1
10	50 Mill. - 100 Mill.	67 330,3	8,7	7,1	0,2	1,2	0,2	0,0	0,2
11	100 Mill. - 250 Mill.	(172 007,2)	(7,4)	(5,8)	(0,4)	(1,1)	(0,1)	(0,3)	(0,1)
41 Erfaste Unterab									
12	Zusammen	8 633,6	7,8	6,4	0,2	1,1	0,1	0,4	0,2
	darunter:								
13	100 000 - 250 000	175,0	5,3	4,7	-	0,6	0,0	0,2	0,7
14	250 000 - 500 000	374,1	7,5	6,5	0,0	0,9	0,1	0,3	0,6
15	500 000 - 1 Mill.	741,0	10,0	8,6	0,0	1,3	0,1	0,6	0,5
16	1 Mill. - 2 Mill.	1 444,5	10,5	9,0	0,0	1,4	0,1	0,5	0,4
17	2 Mill. - 5 Mill.	3 237,2	11,4	9,6	0,2	1,5	0,1	0,9	0,4
18	5 Mill. - 10 Mill.	7 221,0	11,1	9,1	0,4	1,5	0,1	0,7	0,3
19	10 Mill. - 25 Mill.	16 014,5	10,2	8,3	0,3	1,4	0,2	0,7	0,3
20	25 Mill. - 50 Mill.	34 243,3	9,5	7,7	0,4	1,3	0,1	0,4	0,2
21	50 Mill. - 100 Mill.	68 214,9	8,5	6,8	0,3	1,2	0,2	0,4	0,2
22	100 Mill. - 250 Mill.	148 418,6	6,9	5,6	0,2	0,9	0,2	0,2	0,2
23	250 Mill. - 500 Mill.	336 940,6	5,3	4,2	0,1	0,7	0,3	0,4	0,2
24	500 Mill. - 1 Mrd.	721 847,1	4,7	3,8	0,1	0,7	0,1	0,0	0,1
25	1 Mrd. und mehr	1 630 617,6	3,6	3,0	0,0	0,5	0,1	0,0	0,1
40/41 Erfaster									
26	Zusammen	8 730,4	7,3	5,9	0,2	1,0	0,2	0,4	0,2
	darunter:								
27	100 000 - 250 000	170,5	5,5	4,9	0,0	0,6	0,0	0,1	0,8
28	250 000 - 500 000	370,4	6,9	6,0	0,0	0,8	0,1	0,2	0,6
29	500 000 - 1 Mill.	732,9	9,5	8,1	0,1	1,2	0,1	0,5	0,5
30	1 Mill. - 2 Mill.	1 454,2	9,6	8,2	0,0	1,3	0,1	0,4	0,5
31	2 Mill. - 5 Mill.	3 261,2	10,4	8,8	0,1	1,4	0,1	0,7	0,3
32	5 Mill. - 10 Mill.	7 303,4	10,0	8,2	0,3	1,4	0,1	0,5	0,3
33	10 Mill. - 25 Mill.	16 077,9	9,2	7,5	0,3	1,3	0,1	0,5	0,3
34	25 Mill. - 50 Mill.	34 179,5	8,9	7,2	0,3	1,3	0,1	0,3	0,3
35	50 Mill. - 100 Mill.	68 065,9	7,8	6,3	0,2	1,1	0,2	0,4	0,2
36	100 Mill. - 250 Mill.	149 559,7	6,1	4,9	0,2	0,8	0,2	0,4	0,2
37	250 Mill. - 500 Mill.	337 670,3	4,9	3,9	0,1	0,7	0,2	0,5	0,2
38	500 Mill. - 1 Mrd.	717 826,2	3,8	3,1	0,1	0,5	0,1	0,0	0,2
39	1 Mrd. und mehr	1 759 799,4	4,7	3,7	0,0	0,7	0,3	0,3	0,2

*) Hochgerechnetes Ergebnis.

1) Ohne Entgelt für tätige Inhaber, tätige Mitinhaber und mithelfende Familienangehörige, die im befragten Unternehmen in keinem vertraglichen Lohn-, Gehalts- oder Ausbildungsverhältnis standen.

2) Einschließlich Vergütungen an Auszubildende.

3) Auch von Werkzeugen, Ersatzteilen. Treib- und Schmierstoffe sowie Ersatzteile für Kraftfahrzeuge sind in den Kosten des Fuhr- und Wagenparks enthalten.

4) Für betrieblich genutzte Gebäude, Außenanlagen u.dgl., Maschinen, Einrichtungsgegenstände, Geräte u.dgl., aber nicht für Kraftfahrzeuge.

handel*)

1988

Instand- haltungs- und Reparatur- kosten 4) (nur fremde, nicht aktivierte Leistungen)	Mieten (Leasing) und Pachten				Steuern, Gebühren und Öffentliche Beiträge					Lfd. Nr.
	insgesamt	Miete für Betriebs- und Geschäfts- räume	Miete (Leasing) für Fahrzeuge aller Art, Maschinen, BDV-Anlagen, Geräte u.dgl.	Pacht für das Unternehmen	insgesamt	Gewerbe- steuer	Vermögen- steuer 5)	sonstige Steuern 6)	Gebühren und öffent- liche Beiträge	
Gesamtleistung										
Druckerzeugnissen, Waren verschiedener Art o.a.S. (soweit erfasst)										
0,2	1,0	0,7	0,2	0,1	0,6	0,6	0,0	0,0	0,0	1
(0,0)	(2,6)	(1,6)	(1,0)	(-)	(0,6)	(0,5)	(0,0)	(0,0)	(0,1)	2
(0,1)	(1,3)	(1,2)	(0,1)	(-)	(0,1)	(0,1)	(-)	(0,0)	(0,0)	3
0,1	3,6	2,7	0,9	-	0,8	0,8	0,0	0,0	0,0	4
0,2	2,0	1,1	0,3	0,6	0,9	0,9	0,0	0,0	0,0	5
0,2	1,7	1,3	0,4	0,0	0,8	0,7	0,0	0,0	0,1	6
0,2	1,4	0,9	0,4	0,1	0,5	0,5	0,0	0,0	0,0	7
0,2	1,2	0,9	0,2	0,1	0,6	0,6	0,0	0,0	0,0	8
0,2	0,5	0,3	0,2	0,0	0,7	0,7	0,0	0,0	0,0	9
0,3	1,1	1,0	0,1	0,0	0,6	0,6	0,0	0,0	0,0	10
(0,1)	(0,6)	(0,4)	(0,1)	(0,1)	(0,6)	(0,5)	(0,0)	(0,0)	(0,1)	11
teilung des Großhandels										
0,2	0,8	0,6	0,2	0,0	0,5	0,5	0,0	0,0	0,0	12
0,2	1,8	1,5	0,3	-	0,3	0,2	0,0	0,0	0,1	13
0,3	1,8	1,3	0,4	0,1	0,8	0,6	0,0	0,1	0,1	14
0,3	1,9	1,4	0,4	0,1	0,7	0,6	0,0	0,0	0,1	15
0,2	1,6	1,1	0,4	0,1	0,8	0,7	0,0	0,0	0,1	16
0,3	1,4	1,0	0,3	0,1	0,7	0,6	0,0	0,0	0,1	17
0,3	1,3	0,9	0,3	0,1	0,6	0,5	0,0	0,0	0,1	18
0,2	1,1	0,7	0,3	0,1	0,6	0,5	0,0	0,1	0,0	19
0,2	1,0	0,6	0,3	0,1	0,6	0,6	0,0	0,0	0,0	20
0,3	0,8	0,6	0,2	0,0	0,6	0,5	0,0	0,0	0,1	21
0,2	0,7	0,5	0,2	0,0	0,4	0,4	0,0	0,0	0,0	22
0,3	0,7	0,5	0,2	0,0	0,3	0,3	0,0	0,0	0,0	23
0,2	0,6	0,5	0,1	-	0,2	0,2	0,0	0,0	0,0	24
0,2	0,3	0,2	0,1	0,0	0,4	0,3	0,1	0,0	0,0	25
Großhandel										
0,3	0,7	0,5	0,2	0,0	0,5	0,4	0,0	0,0	0,1	26
0,3	1,4	1,2	0,2	0,0	0,5	0,3	0,0	0,0	0,2	27
0,3	1,8	1,3	0,4	0,1	0,8	0,6	0,0	0,1	0,1	28
0,3	1,6	1,3	0,3	0,0	0,7	0,5	0,0	0,1	0,1	29
0,3	1,4	1,0	0,3	0,1	0,8	0,6	0,0	0,1	0,1	30
0,3	1,3	0,9	0,3	0,1	0,7	0,6	0,0	0,0	0,1	31
0,3	1,1	0,8	0,2	0,1	0,6	0,5	0,0	0,0	0,1	32
0,3	0,9	0,6	0,2	0,1	0,6	0,5	0,0	0,0	0,1	33
0,3	0,8	0,5	0,3	0,0	0,6	0,5	0,0	0,0	0,1	34
0,3	0,7	0,5	0,2	0,0	0,5	0,5	0,0	0,0	0,0	35
0,2	0,6	0,4	0,2	0,0	0,4	0,4	0,0	0,0	0,0	36
0,3	0,5	0,4	0,1	0,0	0,3	0,3	0,0	0,0	0,0	37
0,2	0,4	0,3	0,1	-	0,2	0,2	0,0	0,0	0,0	38
0,3	0,4	0,3	0,1	0,0	0,3	0,2	0,1	0,0	0,0	39

5) Bei Körperschaftsteuerpflichtigen Unternehmen.

6) Z.B. Verbrauchsteuern oder Grundsteuer, aber nicht Umsatz-,

Einkommen- und Körperschaftsteuer. Die Kraftfahrzeugsteuer ist bei den Kosten des Fuhr- und Wagenparks erfasst.

Lfd. Nr.	Gesamtleistung von ... bis unter ... DM	Kosten für Werbung und Reisen			Trans- port- kosten ¹⁾ (nur fremde Lei- stungen)	Kosten des Fuhr- und Wagenparks 2)		Fremdkapitalzinsen		Steuer
		ins- gesamt	Kosten für Absatz- werbung	Fahrt- kosten und Reise- spesen (ohne Kosten für Kraft- fahrzeuge)		ins- gesamt	darunter Kraft- fahr- zeug- steuer	ins- gesamt	darunter Zinsen für Hypothecken, Grund- und Renten- schulden	ins- gesamt
§ der										
401 11 Großhandel mit Getreide, Saaten,										
1	Zusammen	0,3	0,2	0,1	0,1	0,6	0,1	0,7	0,1	1,3
	darunter:									
2	1 Mill. - 2 Mill.	(0,2)	(0,1)	(0,1)	(0,1)	(0,7)	(0,1)	(0,9)	(0,3)	(1,4)
3	2 Mill. - 5 Mill.	0,2	0,1	0,1	0,5	0,7	0,1	0,6	0,1	1,4
4	5 Mill. - 10 Mill.	0,2	0,1	0,1	0,2	1,1	0,2	0,7	0,1	1,6
5	10 Mill. - 25 Mill.	0,1	0,1	0,0	0,1	0,7	0,1	0,8	0,2	1,5
6	25 Mill. - 50 Mill.	0,2	0,1	0,1	0,1	0,7	0,1	0,9	0,3	1,5
7	50 Mill. - 500 Mill.	(0,1)	(0,0)	(0,1)	(0,1)	(0,9)	(0,1)	(0,8)	(0,2)	(1,4)
8	500 Mill. - 1 Mrd.	(0,3)	(0,2)	(0,1)	(0,0)	(0,4)	(0,1)	(0,6)	(0,2)	(1,4)
9	1 Mrd. und mehr	(0,4)	(0,3)	(0,1)	(0,0)	(0,5)	(0,1)	(0,5)	(0,0)	(1,0)
401 14 Großhandel mit Getreide,										
10	Zusammen	0,2	0,1	0,1	0,4	0,8	0,1	0,7	0,2	1,3
	darunter:									
11	250 000 - 500 000	(0,9)	(0,2)	(0,7)	(0,0)	(2,5)	(0,4)	(0,4)	(-)	(2,2)
12	500 000 - 1 Mill.	(0,4)	(0,0)	(0,4)	(0,1)	(1,1)	(0,2)	(1,8)	(0,9)	(1,5)
13	1 Mill. - 2 Mill.	(0,3)	(0,1)	(0,2)	(0,3)	(1,3)	(0,2)	(0,7)	(0,3)	(1,8)
14	2 Mill. - 5 Mill.	0,1	0,1	0,0	0,5	2,0	0,3	0,9	0,3	1,6
15	5 Mill. - 10 Mill.	0,2	0,1	0,1	1,1	1,0	0,1	0,8	0,2	1,3
16	10 Mill. - 25 Mill.	0,3	0,2	0,1	0,2	1,0	0,1	0,7	0,2	1,5
17	25 Mill. - 50 Mill.	0,2	0,1	0,1	0,5	0,6	0,1	1,0	0,2	1,5
18	50 Mill. - 100 Mill.	(0,1)	(0,1)	(0,0)	(0,3)	(0,5)	(0,1)	(0,4)	(0,0)	(1,3)
19	100 Mill. - 250 Mill.	(0,1)	(0,0)	(0,1)	(0,4)	(0,6)	(0,1)	(0,8)	(0,3)	(1,0)
401 3 Großhandel mit Blumen,										
20	Zusammen	0,8	0,4	0,4	0,4	1,9	0,1	0,8	0,2	1,8
	darunter:									
21	250 000 - 500 000	(0,7)	(0,1)	(0,6)	(-)	(3,0)	(0,2)	(1,5)	(-)	(2,3)
22	500 000 - 1 Mill.	(0,7)	(0,0)	(0,7)	(0,3)	(2,4)	(0,2)	(0,7)	(0,1)	(2,1)
23	1 Mill. - 2 Mill.	1,0	0,6	0,4	0,8	2,4	0,1	1,4	0,4	1,4
24	2 Mill. - 5 Mill.	0,7	0,4	0,3	0,1	2,4	0,1	0,7	0,2	1,9
25	5 Mill. - 10 Mill.	0,9	0,5	0,4	0,1	1,8	0,1	0,7	0,1	2,0
26	10 Mill. - 25 Mill.	0,9	0,5	0,4	0,3	1,4	0,1	0,8	0,3	1,7
401 51 Großhandel mit										
27	Zusammen	0,1	0,0	0,1	0,2	0,7	0,1	0,2	0,0	0,6
	darunter:									
28	100 000 - 250 000	(0,4)	(-)	(0,4)	(-)	(3,5)	(0,4)	(1,5)	(-)	(2,9)
29	250 000 - 500 000	(0,5)	(-)	(0,5)	(0,0)	(1,8)	(0,2)	(0,2)	(-)	(1,1)
30	500 000 - 1 Mill.	0,4	0,0	0,4	0,0	1,9	0,2	0,5	0,0	1,3
31	1 Mill. - 2 Mill.	0,2	0,0	0,2	0,2	1,2	0,1	0,5	0,1	0,9
32	2 Mill. - 5 Mill.	0,2	0,1	0,1	0,1	0,9	0,1	0,3	0,0	0,8
33	5 Mill. - 10 Mill.	0,1	0,0	0,1	0,1	0,8	0,1	0,3	0,0	0,6
34	10 Mill. - 25 Mill.	0,1	0,0	0,1	0,2	0,5	0,1	0,2	0,0	0,5
35	25 Mill. - 50 Mill.	0,1	0,0	0,1	0,6	0,4	0,0	0,1	-	0,4
36	50 Mill. - 100 Mill.	0,1	0,0	0,1	0,4	0,3	0,0	0,2	0,0	0,4

*) Hochgerechnetes Ergebnis.

1) Soweit sie nicht zum Einstandswert der bezogenen Waren zu rechnen sind.

2) Ohne Personalkosten, Mieten und Abschreibungen, die in den betreffenden Positionen enthalten sind.

3) Ohne Sondervergünstigungen (siehe unter 4) sowie ohne geringwertige Wirtschaftsgüter gemäß § 6 Absatz 2 EStG.

4) Hierzu zählen Sondervergünstigungen nach den §§ 7 d, e und g Einkommensteuergesetz, 80, 82 d und f Einkommensteuer-Durchführungsverordnung 1981 und § 14 Berlinförderungs-gesetz sowie Sonderabschreibungen nach § 3 Zonenrandförderungs-gesetz.

5) Material- und Wareneinsatz = Material- und Wareneingang plus Jahresanfangs- minus Jahresendbestand an Material

handel*)

1988

liche Abschreibungen ³⁾			Sonder- vergünsti- gungen 4)	Gering- wertige Wirtschafts- güter gemäß § 6 Absatz 2 EStG	Versiche- rungsbei- träge (ohne Versiche- rungen für Kraftfahr- zeuge oder private Zwecke)	Sonstige Kosten	Material- und Waren- einsatz 5)	Kosten insgesamt	Nachricht- lich: Mietwert 6) der eigenen Betriebs- und Geschäfts- räume, Lagerplätze usw.	Lfd. Nr.
auf										
Fahrzeuge aller Art, Maschinen, Einrichtungs- gegenstände, Werkzeuge, Geräte u.dgl.	Forderungen aus Lieferungen und sonstigen Leistungen	betriebl. genutzte Gebäude, Außenanlagen u.dgl.								
Gesamtleistung										
Futter- und Düngemitteln o.a.S.										
0,8	0,1	0,4	0,1	0,0	0,1	0,7	88,5	100,5	0,9	1
(0,8)	(0,1)	(0,5)	(0,1)	(0,0)	(0,3)	(1,1)	(86,5)	(97,7)	(1,0)	2
0,8	0,2	0,4	-	0,0	0,2	0,7	89,9	100,1	0,7	3
0,8	0,4	0,4	0,1	0,0	0,2	0,9	85,8	99,5	0,6	4
0,9	0,2	0,4	0,0	0,0	0,2	0,8	88,0	100,2	0,7	5
0,9	0,2	0,4	0,1	0,0	0,2	0,6	88,3	100,6	0,7	6
(0,9)	(0,2)	(0,3)	(0,1)	(0,0)	(0,1)	(0,7)	(91,1)	(101,2)	(0,6)	7
(0,8)	(0,2)	(0,4)	(-)	(0,0)	(0,1)	(0,7)	(88,9)	(100,0)	(0,8)	8
(0,6)	(0,1)	(0,3)	(0,2)	(0,0)	(0,1)	(0,6)	(87,8)	(100,7)	(1,3)	9
Saaten, Futtermitteln										
0,9	0,1	0,3	0,0	0,0	0,1	0,7	89,2	99,7	0,6	10
(1,6)	(0,0)	(0,6)	(-)	(0,1)	(0,2)	(1,9)	(79,5)	(91,5)	(1,2)	11
(1,1)	(0,0)	(0,4)	(-)	(0,1)	(0,2)	(0,7)	(87,6)	(98,1)	(1,2)	12
(1,6)	(0,0)	(0,2)	(-)	(0,0)	(0,2)	(2,1)	(82,5)	(96,1)	(1,3)	13
1,1	0,2	0,3	0,0	0,0	0,2	0,7	86,5	99,3	0,6	14
1,0	0,1	0,2	-	0,0	0,1	0,8	88,3	99,6	0,4	15
1,0	0,1	0,4	0,0	0,0	0,2	0,6	88,1	99,8	0,7	16
1,0	0,2	0,3	-	0,0	0,2	1,0	87,7	100,6	0,9	17
(1,0)	(0,1)	(0,2)	(0,3)	(0,0)	(0,1)	(0,5)	(91,1)	(100,4)	(0,4)	18
(0,7)	(0,1)	(0,2)	(0,0)	(0,0)	(0,1)	(0,3)	(89,9)	(98,3)	(0,7)	19
Pflanzen, Blumenbindereibedarf										
1,3	0,2	0,3	0,1	0,2	0,2	1,8	75,9	97,6	0,6	20
(2,2)	(-)	(0,1)	(-)	(0,0)	(0,1)	(2,2)	(72,6)	(94,1)	(0,1)	21
(2,0)	(0,0)	(0,1)	(0,1)	(0,1)	(0,0)	(1,3)	(79,5)	(93,3)	(0,6)	22
1,1	0,1	0,2	-	0,1	0,2	2,0	73,0	98,4	0,5	23
1,5	0,2	0,2	0,0	0,1	0,1	1,8	73,9	98,5	0,5	24
1,7	0,0	0,3	0,4	0,1	0,1	1,8	75,6	97,3	0,7	25
0,9	0,3	0,5	0,0	0,2	0,2	1,8	76,0	97,6	0,7	26
lebendem Vieh										
0,5	0,0	0,1	0,0	0,0	0,1	0,6	94,0	99,0	0,1	27
(2,8)	(-)	(0,1)	(-)	(0,1)	(0,1)	(2,4)	(85,7)	(98,2)	(0,1)	28
(1,1)	(-)	(-)	(-)	(0,0)	(0,2)	(1,0)	(90,1)	(97,3)	(0,2)	29
1,2	-	0,1	-	0,0	0,1	1,1	89,4	96,4	0,3	30
0,8	0,0	0,1	-	0,0	0,1	0,9	92,0	98,5	0,3	31
0,7	0,0	0,1	0,0	0,0	0,1	0,7	92,6	97,8	0,2	32
0,6	0,0	0,0	-	0,0	0,1	0,6	93,8	99,0	0,1	33
0,3	0,1	0,1	0,1	0,0	0,1	0,5	94,8	99,5	0,1	34
0,3	0,1	0,0	0,0	0,0	0,1	0,3	95,3	99,1	0,1	35
0,2	0,1	0,1	0,0	0,0	0,1	0,5	95,1	99,6	0,1	36

zur Be- und Verarbeitung sowie an Handelsware.
6) Nutzungswert der vom Unternehmen betrieblich genutzten

Räume, Lagerplätze usw. auf eigenen und gepachteten
Grundstücken, ohne Kosten für Heizung, Beleuchtung u.dgl.

Lfd. Nr.	Gesamtleistung von ... bis unter ... DM	Kosten für Werbung und Reisen			Trans- port- kosten ¹⁾ (nur fremde Lei- stungen)	Kosten des Fuhr- und Wagenparks ²⁾		Fremdkapitalzinsen		Steuer
		ins- gesamt	Kosten für Absatz- werbung	Fahrt- kosten und Reise- spesen (ohne Kosten für Kraft- fahrzeuge)		ins- gesamt	darunter Kraft- fahr- zeug- steuer	ins- gesamt	darunter Zinsen für Hypotheken, Grund- und Renten- schulden	
										% der
										401 Großhandel mit Getreide, Saaten,
1	Zusammen	0,2	0,1	0,1	0,2	0,8	0,1	0,6	0,1	1,1
	darunter:									
2	100 000 - 250 000	0,6	0,1	0,5	0,1	4,0	0,4	1,0	-	2,9
3	250 000 - 500 000	0,6	0,1	0,5	0,1	2,1	0,2	0,8	-	1,7
4	500 000 - 1 Mill.	0,5	0,0	0,5	0,2	2,0	0,2	0,8	0,2	1,7
5	1 Mill. - 2 Mill.	0,4	0,2	0,2	0,3	1,4	0,1	0,8	0,2	1,2
6	2 Mill. - 5 Mill.	0,3	0,1	0,2	0,2	1,3	0,1	0,6	0,1	1,2
7	5 Mill. - 10 Mill.	0,2	0,1	0,1	0,4	1,0	0,1	0,5	0,1	1,1
8	10 Mill. - 25 Mill.	0,3	0,2	0,1	0,2	0,8	0,1	0,5	0,1	1,1
9	25 Mill. - 50 Mill.	0,2	0,1	0,1	0,5	0,6	0,1	0,7	0,1	1,2
10	50 Mill. - 100 Mill.	0,1	0,0	0,1	0,2	0,7	0,1	0,5	0,1	1,1
11	100 Mill. - 500 Mill.	(0,1)	(0,0)	(0,1)	(0,2)	(0,5)	(0,1)	(0,6)	(0,1)	(0,9)
12	500 Mill. - 1 Mrd.	(0,2)	(0,1)	(0,1)	(0,0)	(0,4)	(0,0)	(0,5)	(0,1)	(1,1)
13	1 Mrd. und mehr	(0,3)	(0,2)	(0,1)	(0,0)	(0,4)	(0,0)	(0,5)	(0,1)	(0,9)
										402 11 Großhandel mit Garnen (ohne
14	Zusammen	0,4	0,1	0,3	0,7	0,1	0,0	1,4	0,0	0,5
	darunter:									
15	250 000 - 1 Mill.	(0,4)	(0,1)	(0,3)	(0,5)	(0,8)	(0,0)	(0,6)	(-)	(1,4)
16	1 Mill. - 5 Mill.	(0,4)	(0,0)	(0,4)	(0,1)	(0,5)	(0,1)	(0,4)	(-)	(0,8)
17	5 Mill. - 25 Mill.	(0,5)	(0,1)	(0,4)	(1,2)	(0,1)	(0,0)	(1,2)	(-)	(0,7)
										402 5 Großhandel
18	Zusammen	0,6	0,1	0,5	0,2	0,5	0,0	0,5	0,1	0,9
	darunter:									
19	500 000 - 1 Mill.	(0,6)	(0,0)	(0,6)	(0,3)	(2,2)	(0,1)	(0,3)	(-)	(2,1)
20	1 Mill. - 2 Mill.	(1,1)	(0,6)	(0,5)	(-)	(2,5)	(0,1)	(1,1)	(0,8)	(2,4)
21	2 Mill. - 5 Mill.	(0,3)	(0,1)	(0,2)	(0,2)	(0,8)	(0,1)	(0,3)	(0,0)	(0,8)
22	5 Mill. - 10 Mill.	(0,5)	(0,1)	(0,4)	(0,3)	(0,9)	(0,0)	(0,4)	(-)	(0,6)
23	10 Mill. - 25 Mill.	(0,1)	(0,0)	(0,1)	(0,4)	(0,5)	(0,0)	(0,2)	(-)	(0,6)
										402 7 Großhandel
24	Zusammen	1,0	0,4	0,6	0,6	0,6	0,0	0,5	-	0,8
	darunter:									
25	250 000 - 1 Mill.	(1,0)	(0,2)	(0,8)	(1,1)	(1,7)	(0,1)	(0,4)	(-)	(1,2)
26	1 Mill. - 5 Mill.	(0,5)	(0,2)	(0,3)	(1,1)	(0,7)	(0,0)	(0,5)	(-)	(0,9)
27	5 Mill. - 25 Mill.	(1,1)	(0,4)	(0,7)	(0,5)	(0,4)	(0,0)	(0,8)	(-)	(0,6)
										402 Großhandel mit textilen Rohstoffen und
28	Zusammen	0,6	0,2	0,4	0,4	0,4	0,0	0,7	0,1	0,8
	darunter:									
29	500 000 - 1 Mill.	(0,8)	(0,1)	(0,7)	(0,5)	(1,9)	(0,1)	(0,3)	(-)	(1,6)
30	1 Mill. - 2 Mill.	(0,7)	(0,4)	(0,3)	(1,5)	(1,4)	(0,1)	(0,6)	(0,4)	(1,5)
31	2 Mill. - 5 Mill.	0,4	0,1	0,3	0,1	0,7	0,1	0,4	0,0	0,9
32	5 Mill. - 10 Mill.	0,6	0,1	0,5	0,6	0,8	0,0	0,6	-	0,8
33	10 Mill. - 25 Mill.	0,4	0,1	0,3	0,7	0,3	0,0	0,6	-	0,6
										404 1 Großhandel mit technischen
34	Zusammen	0,4	0,2	0,2	1,2	0,4	0,0	0,2	0,0	0,8
	darunter:									
35	1 Mill. - 2 Mill.	(1,3)	(1,0)	(0,3)	(1,6)	(1,2)	(0,1)	(0,4)	(0,1)	(1,0)
36	2 Mill. - 5 Mill.	0,7	0,3	0,4	1,6	1,0	0,1	0,8	0,0	1,3
37	5 Mill. - 10 Mill.	(1,0)	(0,6)	(0,4)	(2,1)	(0,4)	(0,0)	(0,6)	(0,2)	(1,2)
38	10 Mill. - 25 Mill.	0,7	0,4	0,3	0,3	0,7	0,0	0,2	0,0	0,8
39	25 Mill. - 50 Mill.	0,3	0,1	0,2	0,8	1,0	0,1	0,3	0,1	1,5
40	50 Mill. - 100 Mill.	(0,8)	(0,4)	(0,4)	(2,1)	(0,6)	(0,0)	(0,6)	(0,1)	(2,0)

*) Hochgerechnetes Ergebnis.

1) Soweit sie nicht zum Einstandswert der bezogenen Waren zu rechnen sind.

2) Ohne Personalkosten, Mieten und Abschreibungen, die in den betreffenden Positionen enthalten sind.

3) Ohne Sondervergünstigungen (siehe unter 4) sowie ohne geringwertige Wirtschaftsgüter gemäß § 6 Absatz 2 EStG.

4) Hierzu zählen Sondervergünstigungen nach den §§ 7 d, e und g Einkommensteuergesetz, 80, 82 d und f Einkommensteuer-Durchführungsverordnung 1981 und § 14 Berlinförderungs-gesetz sowie Sonderabschreibungen nach § 3 Zonenrandförderungs-gesetz.

5) Material- und Wareneinsatz = Material- und Wareneingang plus Jahresanfangs- minus Jahresendbestand an Material

handel*)
1988

liche Abschreibungen ³⁾			Sonder- vergünsti- gungen 4)	Gering- wertige Wirtschafts- güter gemäß § 6 Absatz 2 EStG	Versiche- rungsbei- träge (ohne Versiche- rungen für Kraftfahr- zeuge oder private Zwecke)	Sonstige Kosten	Material- und Waren- einsatz 5)	Kosten insgesamt	Nachricht- lich: Mietwert 6) der eigenen Betriebs- und Geschäfts- räume, Lagerplätze usw.	Lfd. Nr.
auf										
Fahrzeuge aller Art, Maschinen, Einrichtungs- gegenstände, Werkzeuge, Geräte u.dgl.	Forderungen aus Lieferungen und sonstigen Leistungen	betrieblich genutzte Gebäude, Außenanlagen u.dgl.								
Gesamtleistung										
Pflanzen, Futter- und Düngemitteln, lebenden Tieren (soweit erfaßt)										
0,8	0,1	0,2	0,1	0,0	0,1	0,8	89,2	99,7	0,6	1
2,9	-	0,0	-	0,1	0,1	2,3	81,6	95,5	0,2	2
1,5	0,0	0,2	-	0,0	0,2	1,6	82,3	95,9	0,4	3
1,5	0,0	0,2	0,0	0,0	0,1	1,2	85,0	96,5	0,6	4
1,0	0,0	0,2	0,0	0,0	0,2	1,4	85,3	98,0	0,6	5
0,9	0,1	0,2	0,0	0,0	0,1	0,9	87,9	98,6	0,4	6
0,8	0,1	0,2	0,1	0,0	0,1	0,8	88,7	99,1	0,3	7
0,7	0,1	0,3	0,0	0,1	0,1	0,8	88,5	99,4	0,5	8
0,8	0,1	0,3	0,0	0,0	0,2	0,7	89,8	100,1	0,5	9
0,7	0,2	0,2	0,1	0,0	0,1	0,6	92,0	100,6	0,5	10
(0,7)	(0,1)	(0,1)	(0,1)	(0,0)	(0,1)	(0,4)	(92,6)	(99,6)	(0,5)	11
(0,7)	(0,1)	(0,3)	(-)	(0,0)	(0,1)	(0,6)	(90,6)	(100,0)	(0,6)	12
(0,5)	(0,1)	(0,3)	(0,1)	(0,0)	(0,1)	(0,6)	(88,8)	(100,6)	(1,1)	13
Näh-, Stopf- und Handarbeitsgarne)										
0,3	0,2	0,0	0,0	0,0	0,5	0,8	88,9	98,6	0,1	14
(1,3)	(0,1)	(0,0)	(-)	(0,0)	(0,1)	(1,1)	(78,9)	(92,4)	(0,1)	15
(0,6)	(0,2)	(0,0)	(-)	(0,0)	(0,2)	(0,8)	(90,0)	(97,7)	(0,1)	16
(0,4)	(0,3)	(0,0)	(-)	(0,0)	(0,5)	(1,0)	(87,9)	(99,5)	(0,2)	17
mit Häuten, Fellen										
0,5	0,3	0,1	-	0,0	0,2	1,0	88,7	98,1	0,3	18
(2,0)	(-)	(0,1)	(-)	(0,1)	(0,1)	(2,8)	(75,3)	(95,1)	(0,5)	19
(2,0)	(-)	(0,4)	(-)	(0,0)	(0,2)	(1,9)	(75,7)	(93,0)	(1,1)	20
(0,8)	(-)	(0,0)	(-)	(0,1)	(0,1)	(0,5)	(88,8)	(97,5)	(0,2)	21
(0,6)	(-)	(0,0)	(-)	(0,0)	(0,3)	(0,7)	(84,5)	(96,1)	(0,1)	22
(0,4)	(0,1)	(0,1)	(-)	(0,0)	(0,1)	(0,5)	(91,1)	(98,1)	(0,3)	23
mit Leder										
0,6	0,1	0,1	-	0,0	0,4	1,9	80,7	97,0	0,2	24
(1,0)	(0,1)	(0,1)	(-)	(0,1)	(0,4)	(1,8)	(65,1)	(83,9)	(1,4)	25
(0,7)	(0,2)	(0,0)	(-)	(0,0)	(0,3)	(1,7)	(82,8)	(95,0)	(0,0)	26
(0,5)	(0,1)	(0,0)	(-)	(0,0)	(0,6)	(1,6)	(82,5)	(97,5)	(0,1)	27
Halbwaren, Häuten, Fellen, Leder, Rohtabak (soweit erfaßt)										
0,5	0,2	0,1	0,0	0,0	0,3	1,1	87,4	98,1	0,3	28
(1,5)	(0,0)	(0,1)	(-)	(0,1)	(0,2)	(2,2)	(70,7)	(89,9)	(1,0)	29
(1,3)	(-)	(0,2)	(-)	(0,0)	(0,2)	(1,7)	(82,9)	(95,7)	(0,6)	30
0,7	0,2	0,0	-	0,0	0,2	1,0	86,4	96,3	0,1	31
0,7	0,1	0,0	-	0,0	0,4	1,4	82,0	96,3	0,4	32
0,4	0,2	0,0	-	0,0	0,3	0,7	89,6	98,7	0,2	33
Chemikalien, Rohdrogen										
0,6	0,1	0,1	0,0	0,1	0,1	1,4	86,9	98,4	0,2	34
(0,8)	(0,1)	(0,1)	(0,0)	(0,3)	(0,2)	(2,3)	(68,0)	(92,1)	(0,5)	35
0,9	0,3	0,1	0,0	0,1	0,2	1,8	76,3	96,4	0,2	36
(0,7)	(0,0)	(0,5)	(0,0)	(0,1)	(0,2)	(1,9)	(76,8)	(96,6)	(0,8)	37
0,6	0,1	0,1	0,1	0,1	0,2	1,2	82,1	96,1	0,1	38
1,2	0,1	0,2	0,0	0,4	0,2	1,9	77,8	95,9	0,7	39
(1,6)	(0,3)	(0,1)	(0,1)	(0,1)	(0,2)	(2,5)	(79,1)	(99,2)	(0,4)	40

zur Be- und Verarbeitung sowie an Handelsware.
6) Nutzungswert der vom Unternehmen betrieblich genutzten

Räume, Lagerplätze usw. auf eigenen und gepachteten
Grundstücken, ohne Kosten für Heizung, Beleuchtung u.dgl.

Lfd. Nr.	Gesamtleistung von ... bis unter ... DM	Kosten für Werbung und Reisen				Kosten des Fuhr- und Wagenparks 2)		Fremdkapitalzinsen		Steuer
		ins- gesamt	Kosten für Absatz- werbung	Fahrt- kosten und Reise- spesen (ohne Kosten für Kraft- fahrzeuge)	Trans- port- kosten (nur fremde Lei- stungen)	ins- gesamt	darunter Kraft- fahr- zeug- steuer	ins- gesamt	darunter Zinsen für Hypothesen, Grund- und Renten- schulden	ins- gesamt
405 7 Großhandel mit										
1	Zusammen	0,2	0,1	0,1	0,6	0,4	0,1	0,1	0,0	0,7
	darunter:									
2	250 000 - 500 000	(2,1)	(0,7)	(1,4)	(0,0)	(2,5)	(0,2)	(1,1)	(-)	(1,6)
3	500 000 - 1 Mill.	(0,9)	(0,5)	(0,4)	(1,1)	(1,3)	(0,1)	(1,2)	(0,5)	(1,6)
4	1 Mill. - 2 Mill.	(0,8)	(0,7)	(0,1)	(0,2)	(1,3)	(0,3)	(0,2)	(-)	(1,3)
5	2 Mill. - 5 Mill.	0,4	0,2	0,2	0,1	1,9	0,3	0,4	0,1	1,3
6	5 Mill. - 10 Mill.	0,3	0,2	0,1	0,2	1,2	0,2	0,4	0,1	1,1
7	10 Mill. - 25 Mill.	0,4	0,2	0,2	0,5	1,3	0,2	0,3	0,0	1,4
8	25 Mill. - 50 Mill.	0,4	0,2	0,2	0,4	0,8	0,1	0,1	0,0	1,1
9	50 Mill. - 100 Mill.	0,2	0,1	0,1	0,3	0,9	0,1	0,1	0,0	0,8
10	100 Mill. - 250 Mill.	0,1	0,0	0,1	0,3	0,3	0,0	0,1	0,0	0,5
406 45 Großhandel mit Eisen, Stahl,										
11	Zusammen	0,4	0,2	0,2	0,8	0,4	0,0	0,6	0,1	0,9
	darunter:									
12	500 000 - 2 Mill.	0,5	0,2	0,3	1,2	1,0	0,1	0,9	0,1	2,0
13	2 Mill. - 5 Mill.	1,1	0,6	0,5	0,6	0,9	0,1	1,0	0,3	1,6
14	5 Mill. - 10 Mill.	0,5	0,3	0,2	1,0	0,7	0,1	1,2	0,4	1,5
15	10 Mill. - 25 Mill.	0,4	0,3	0,1	0,4	0,7	0,1	0,7	0,1	1,2
16	25 Mill. - 50 Mill.	0,5	0,3	0,2	0,2	0,5	0,1	0,6	0,1	0,9
17	50 Mill. - 100 Mill.	0,4	0,2	0,2	1,4	0,4	0,0	0,6	0,0	0,6
18	100 Mill. - 250 Mill.	(0,3)	(0,2)	(0,1)	(0,3)	(0,4)	(0,0)	(0,3)	(0,0)	(0,9)
406 75 Großhandel mit										
19	Zusammen	0,3	0,1	0,2	0,3	0,1	0,0	0,4	0,0	0,3
	darunter:									
20	250 000 - 1 Mill.	(2,2)	(0,7)	(1,5)	(0,6)	(1,3)	(0,1)	(0,6)	(-)	(1,4)
21	1 Mill. - 5 Mill.	(0,5)	(0,3)	(0,2)	(0,7)	(0,6)	(0,0)	(0,7)	(-)	(1,6)
22	5 Mill. - 10 Mill.	(0,6)	(0,3)	(0,3)	(0,3)	(0,7)	(0,0)	(0,6)	(0,2)	(1,1)
23	10 Mill. - 25 Mill.	(0,5)	(0,2)	(0,3)	(0,3)	(0,3)	(0,0)	(0,6)	(-)	(0,7)
24	25 Mill. - 50 Mill.	(0,5)	(0,3)	(0,2)	(0,9)	(0,2)	(0,0)	(0,5)	(0,1)	(0,6)
407 14 Großhandel										
25	Zusammen	0,7	0,4	0,3	1,1	2,2	0,2	1,3	0,1	2,0
	darunter:									
26	250 000 - 500 000	(0,9)	(0,1)	(0,8)	(0,4)	(3,4)	(0,2)	(0,6)	(-)	(1,9)
27	500 000 - 1 Mill.	(0,7)	(0,2)	(0,5)	(0,0)	(1,6)	(0,1)	(2,7)	(0,1)	(1,2)
28	1 Mill. - 2 Mill.	(0,4)	(0,3)	(0,1)	(3,3)	(1,0)	(0,1)	(0,2)	(-)	(0,6)
29	2 Mill. - 5 Mill.	0,6	0,3	0,3	0,1	2,1	0,2	1,2	0,3	2,4
30	5 Mill. - 10 Mill.	0,4	0,2	0,2	0,9	2,7	0,3	1,3	0,1	2,4
31	10 Mill. - 25 Mill.	0,8	0,6	0,2	1,4	1,6	0,2	1,0	0,1	2,3
32	25 Mill. - 50 Mill.	(1,2)	(0,6)	(0,6)	(1,7)	(4,3)	(0,5)	(1,5)	(0,1)	(2,6)
407 17 Großhandel mit sonstigen										
33	Zusammen	0,8	0,5	0,3	0,2	1,1	0,1	1,1	0,3	1,7
	darunter:									
34	1 Mill. - 2 Mill.	(0,8)	(0,7)	(0,1)	(0,2)	(1,0)	(0,1)	(1,1)	(-)	(1,1)
35	2 Mill. - 5 Mill.	0,6	0,3	0,3	0,1	1,4	0,1	1,0	0,2	1,8
36	5 Mill. - 10 Mill.	1,0	0,7	0,3	0,3	1,1	0,1	1,4	0,2	1,7
37	10 Mill. - 25 Mill.	1,1	0,8	0,3	0,3	1,2	0,1	1,3	0,4	1,7
38	25 Mill. - 50 Mill.	(0,7)	(0,4)	(0,3)	(0,1)	(0,9)	(0,1)	(1,0)	(0,5)	(1,9)

*) Hochgerechnetes Ergebnis.

- 1) Soweit sie nicht zum Einstandwert der bezogenen Waren zu rechnen sind.
2) Ohne Personalkosten, Mieten und Abschreibungen, die in den betreffenden Positionen enthalten sind.
3) Ohne Sondervergünstigungen (siehe unter 4) sowie ohne geringwertige Wirtschaftsgüter gemäß § 6 Absatz 2 EStG.

- 4) Hierzu zählen Sondervergünstigungen nach den §§ 7 d, e und g Einkommensteuergesetz, 80, 82 d und f Einkommensteuer-Durchführungsverordnung 1981 und § 14 Berlinförderungs-gesetz sowie Sonderabschreibungen nach § 3 Zonenrandförderungs-gesetz.
5) Material- und Wareneinsatz = Material- und Wareneingang plus Jahresanfangs- minus Jahresendbestand an Material

liche Abschreibungen ³⁾			Sonder- vergünsti- gungen 4)	Gering- wertige Wirtschafts- güter gemäß § 6 Absatz 2 EStG	Versiche- rungsbei- träge (ohne Versiche- rungen für Kraftfahr- zeuge oder private Zwecke)	Sonstige Kosten	Material- und Waren- einsatz 5)	Kosten insgesamt	Nachricht- lich: Mietwert 6) der eigenen Betriebs- und Geschäfts- räume, Lagerplätze usw.	Lfd. Nr.
auf										
Fahrzeuge aller Art, Maschinen, Einrichtungs- gegenstände, Werkzeuge, Geräte u.dgl.	Forderungen aus Lieferungen und sonstigen Leistungen	betriebl. genutzte Gebäude, Außenanlagen u.dgl.								
Gesamtleistung										
Mineralölherzeugnissen										
0,6	0,0	0,1	0,0	0,0	0,1	0,6	90,7	98,6	0,2	1
(1,6)	(0,0)	(-)	(-)	(0,3)	(0,2)	(3,6)	(66,2)	(89,5)	(-)	2
(1,1)	(0,2)	(0,3)	(-)	(0,2)	(0,3)	(3,1)	(72,5)	(94,7)	(0,6)	3
(1,2)	(0,0)	(0,1)	(-)	(0,0)	(0,1)	(1,0)	(87,9)	(98,7)	(0,5)	4
1,1	0,1	0,1	-	0,0	0,2	0,9	84,6	98,4	0,3	5
0,9	0,1	0,1	0,0	0,0	0,1	0,6	88,9	98,7	0,2	6
1,1	0,1	0,2	0,0	0,0	0,1	0,8	88,5	99,4	0,3	7
0,9	0,1	0,1	-	0,1	0,1	0,6	87,9	97,6	0,1	8
0,6	0,1	0,1	0,0	0,0	0,1	0,5	91,6	99,1	0,1	9
0,5	0,0	0,0	0,0	0,0	0,1	0,5	93,6	99,5	0,1	10
Eisen- und Stahlhalbzeug (ohne Roheisen)										
0,5	0,2	0,2	0,0	0,0	0,1	1,0	84,0	98,1	0,6	11
1,2	0,7	0,1	-	0,1	0,2	1,4	71,9	89,0	0,5	12
1,0	0,1	0,5	0,0	0,1	0,2	2,1	69,6	93,7	0,7	13
0,7	0,5	0,3	0,0	0,1	0,2	1,4	76,1	97,5	0,8	14
0,8	0,2	0,2	0,0	0,0	0,1	1,3	80,0	96,6	0,5	15
0,5	0,2	0,2	0,1	0,0	0,2	1,1	82,3	97,6	0,6	16
0,4	0,1	0,1	-	0,0	0,2	1,1	85,1	97,7	0,3	17
(0,6)	(0,1)	(0,2)	(0,1)	(0,1)	(0,1)	(1,0)	(85,2)	(98,9)	(0,6)	18
NE-Metallhalbzeug										
0,2	0,1	0,0	0,0	0,0	0,1	1,0	91,5	98,7	0,1	19
(1,4)	(0,0)	(-)	(-)	(0,0)	(0,1)	(3,5)	(61,9)	(93,2)	(-)	20
(1,1)	(0,1)	(0,4)	(0,0)	(0,1)	(0,3)	(2,3)	(70,6)	(91,3)	(0,5)	21
(0,7)	(0,2)	(0,2)	(0,1)	(0,0)	(0,2)	(1,6)	(74,1)	(95,8)	(0,5)	22
(0,7)	(0,0)	(0,0)	(0,1)	(0,1)	(0,1)	(3,2)	(79,9)	(98,0)	(0,1)	23
(0,4)	(0,2)	(0,0)	(0,0)	(0,0)	(0,2)	(1,2)	(83,7)	(95,6)	(0,4)	24
mit Schnittholz										
1,3	0,4	0,3	0,0	0,0	0,3	1,3	76,1	98,0	0,7	25
(1,9)	(-)	(-)	(-)	(0,1)	(0,3)	(2,7)	(77,0)	(99,0)	(0,1)	26
(1,1)	(-)	(0,1)	(-)	(0,1)	(0,1)	(1,0)	(85,3)	(94,9)	(0,2)	27
(0,6)	(0,0)	(0,0)	(-)	(-)	(0,6)	(0,8)	(80,0)	(94,7)	(0,2)	28
1,2	0,8	0,4	-	0,0	0,4	1,7	72,1	97,6	1,0	29
1,4	0,6	0,4	0,1	0,0	0,2	1,1	72,7	97,5	0,8	30
1,6	0,3	0,4	-	0,0	0,3	1,3	75,2	97,8	0,7	31
(2,2)	(0,2)	(0,2)	(0,0)	(0,0)	(0,4)	(1,3)	(72,3)	(99,3)	(0,8)	32
Holzhalbwaren, Bauelementen aus Holz										
0,9	0,4	0,4	0,0	0,0	0,2	1,7	75,9	96,6	0,8	33
(0,8)	(0,2)	(0,1)	(-)	(0,0)	(0,4)	(2,5)	(75,1)	(96,9)	(0,1)	34
1,0	0,6	0,2	-	0,1	0,3	1,5	74,3	97,4	0,5	35
1,1	0,4	0,2	-	0,0	0,4	1,7	75,0	97,4	0,6	36
1,0	0,3	0,4	0,0	0,1	0,3	1,5	74,0	96,6	0,8	37
(1,1)	(0,3)	(0,5)	(-)	(0,0)	(0,2)	(1,2)	(75,8)	(96,8)	(1,0)	38

zur Be- und Verarbeitung sowie an Handelsware.
6) Nutzungswert der vom Unternehmen betrieblich genutzten

Räume, Lagerplätze usw. auf eigenen und gepachteten
Grundstücken, ohne Kosten für Heizung, Beleuchtung u.dgl.

Lfd. Nr.	Gesamtleistung von ... bis unter ... DM	Kosten für Werbung und Reisen			Trans- port- kosten ¹⁾ (nur fremde Lei- stungen)	Kosten des Fuhr- und Wagenparks ²⁾		Fremdkapitalzinsen		Steuer
		ins- gesamt	Kosten für Absatz- werbung	Fahrt- kosten und Reise- spesen (ohne Kosten für Kraft- fahrzeuge)		ins- gesamt	darunter Kraft- fahr- zeug- steuer	ins- gesamt	darunter Zinsen für Hypothesen, Grund- und Renten- schulden	
										§ der
										407 4 Großhandel mit Baustoffen,
1	Zusammen	0,6	0,4	0,2	0,7	1,4	0,2	0,9	0,2	1,5
	darunter:									
2	100 000 - 250 000	(0,5)	(0,4)	(0,1)	(-)	(4,8)	(0,4)	(1,7)	(-)	(5,3)
3	250 000 - 500 000	(1,8)	(0,7)	(1,1)	(0,2)	(7,1)	(0,6)	(1,6)	(0,1)	(1,8)
4	500 000 - 1 Mill.	1,0	0,6	0,4	0,0	2,4	0,5	1,7	0,1	2,8
5	1 Mill. - 2 Mill.	0,3	0,2	0,1	0,7	2,0	0,4	1,5	0,2	2,1
6	2 Mill. - 5 Mill.	0,7	0,4	0,3	1,5	1,6	0,2	1,2	0,2	1,6
7	5 Mill. - 10 Mill.	0,7	0,5	0,2	0,4	1,6	0,2	1,0	0,3	1,4
8	10 Mill. - 25 Mill.	0,6	0,4	0,2	0,9	1,8	0,2	0,8	0,2	1,6
9	25 Mill. - 50 Mill.	0,5	0,4	0,1	0,4	1,1	0,1	0,8	0,2	1,2
10	50 Mill. - 100 Mill.	0,6	0,4	0,2	0,7	0,7	0,1	0,6	0,1	1,2
										407 6 Großhandel
11	Zusammen	0,6	0,2	0,4	1,0	1,1	0,1	1,4	1,1	1,8
	darunter:									
12	1 Mill. - 5 Mill.	0,6	0,3	0,3	1,1	1,4	0,1	1,0	0,1	2,4
13	5 Mill. - 10 Mill.	(0,7)	(0,4)	(0,3)	(0,0)	(1,2)	(0,1)	(0,8)	(0,2)	(2,0)
14	10 Mill. - 25 Mill.	(0,7)	(0,3)	(0,4)	(0,0)	(1,1)	(0,1)	(1,1)	(0,2)	(2,5)
15	25 Mill. - 100 Mill.	(0,6)	(0,2)	(0,4)	(1,4)	(1,0)	(0,1)	(1,6)	(0,1)	(1,5)
										407 81 Großhandel mit Installations
16	Zusammen	0,8	0,6	0,2	0,1	0,7	0,1	1,1	0,2	1,5
	darunter:									
17	2 Mill. - 5 Mill.	(0,6)	(0,5)	(0,1)	(-)	(0,7)	(0,1)	(1,1)	(-)	(2,7)
18	5 Mill. - 10 Mill.	0,9	0,7	0,2	0,3	0,6	0,0	1,1	0,3	1,5
19	10 Mill. - 25 Mill.	0,9	0,7	0,2	0,2	0,7	0,0	1,3	0,3	1,6
20	25 Mill. - 50 Mill.	0,8	0,5	0,3	0,1	0,6	0,0	1,1	0,2	1,0
21	50 Mill. - 100 Mill.	(0,6)	(0,4)	(0,2)	(0,1)	(0,8)	(0,1)	(1,2)	(0,4)	(1,8)
22	100 Mill. - 250 Mill.	(0,2)	(0,1)	(0,1)	(0,1)	(0,4)	(0,0)	(0,8)	(0,0)	(1,0)
										407 85 Großhandel mit
23	Zusammen	1,2	0,9	0,3	0,6	0,6	0,1	0,7	0,1	1,1
	darunter:									
24	1 Mill. - 5 Mill.	(0,7)	(0,6)	(0,1)	(0,1)	(0,8)	(0,1)	(1,0)	(0,0)	(0,9)
25	5 Mill. - 10 Mill.	1,7	1,0	0,7	0,9	0,6	0,0	0,4	-	0,9
26	10 Mill. - 25 Mill.	1,5	0,9	0,6	0,6	0,7	0,0	1,1	0,4	1,3
27	25 Mill. - 100 Mill.	1,0	0,8	0,2	1,1	0,5	0,0	0,6	0,0	1,1
										407 Großhandel mit Holz, Bau
28	Zusammen	0,7	0,5	0,2	0,6	1,3	0,1	1,0	0,2	1,5
	darunter:									
29	100 000 - 250 000	0,8	0,3	0,5	0,0	4,3	0,4	1,6	-	4,2
30	250 000 - 500 000	1,8	0,8	1,0	0,3	6,5	0,6	1,9	0,2	2,0
31	500 000 - 1 Mill.	0,9	0,5	0,4	0,4	2,2	0,3	1,6	0,2	2,2
32	1 Mill. - 2 Mill.	0,5	0,4	0,1	0,8	1,6	0,3	1,2	0,1	1,7
33	2 Mill. - 5 Mill.	0,7	0,4	0,3	1,0	1,5	0,2	1,2	0,2	1,8
34	5 Mill. - 10 Mill.	0,8	0,5	0,3	0,4	1,5	0,2	1,0	0,2	1,5
35	10 Mill. - 25 Mill.	0,7	0,5	0,2	0,8	1,5	0,2	1,0	0,2	1,7
36	25 Mill. - 50 Mill.	0,7	0,5	0,2	0,5	1,2	0,1	0,9	0,2	1,4
37	50 Mill. - 100 Mill.	0,6	0,4	0,2	0,8	0,7	0,1	0,9	0,1	1,3
38	100 Mill. - 250 Mill.	(0,5)	(0,4)	(0,1)	(0,0)	(0,6)	(0,1)	(0,6)	(0,2)	(1,4)

*) Hochgerechnetes Ergebnis.

1) Soweit sie nicht zum Einstandswert der bezogenen Waren zu rechnen sind.

2) Ohne Personalkosten, Mieten und Abschreibungen, die in den betreffenden Positionen enthalten sind.

3) Ohne Sondervergünstigungen (siehe unter 4) sowie ohne geringwertige Wirtschaftsgüter gemäß § 6 Absatz 2 EStG.

4) Hierzu zählen Sondervergünstigungen nach den §§ 7 d, e und g Einkommensteuergesetz, 80, 82 d und f Einkommensteuer-Durchführungsverordnung 1981 und § 14 Berlinförderungs-gesetz sowie Sonderabschreibungen nach § 3 Zonenrandförderungs-gesetz.

5) Material- und Wareneinsatz = Material- und Wareneingang plus Jahresanfangs- minus Jahresendbestand an Material

liche Abschreibungen ³⁾			Sonder- vergünsti- gungen 4)	Gering- wertige Wirtschafts- güter gemäß § 6 Absatz 2 EStG	Versiche- rungsbei- träge (ohne Versiche- rungen für Kraftfahr- zeuge oder private Zwecke)	Sonstige Kosten	Material- und Waren- einsatz 5)	Kosten insgesamt	Nachricht- lich: Mietwert 6) der eigenen Betriebs- und Geschäfts- räume, Lagerplätze usw.	Lfd. Nr.
auf										
Fahrzeuge aller Art, Maschinen, Einrichtungs- gegenstände, Werkzeuge, Geräte u.dgl.	Forderungen aus Lieferungen und sonstigen Leistungen	betriebl. genutzte Gebäude, Außenanlagen u.dgl.								
Gesamtleistung										
Bauelementen aus mineralischen Stoffen										
1,0	0,3	0,2	0,1	0,0	0,2	1,5	79,8	97,7	0,6	1
(4,6)	(-)	(0,7)	(-)	(0,7)	(0,3)	(4,1)	(60,8)	(83,5)	(0,8)	2
(1,6)	(0,1)	(0,1)	(0,2)	(0,2)	(0,2)	(3,0)	(62,6)	(87,4)	(0,3)	3
2,0	0,5	0,3	0,1	0,1	0,4	2,8	70,8	97,4	1,5	4
1,4	0,2	0,5	-	0,0	0,3	1,6	73,9	95,9	1,0	5
1,1	0,3	0,2	-	0,0	0,3	1,9	76,3	96,8	0,7	6
0,9	0,3	0,2	0,4	0,0	0,2	1,1	78,5	97,4	0,6	7
1,0	0,4	0,2	0,1	0,0	0,2	1,4	79,6	98,1	0,5	8
0,7	0,3	0,2	0,1	0,0	0,2	1,1	83,4	99,0	0,5	9
0,7	0,3	0,2	0,2	0,0	0,1	1,6	82,1	98,1	0,6	10
mit Flachglas										
1,2	0,3	0,3	0,0	0,0	0,2	1,5	67,8	97,5	0,8	11
1,2	0,9	0,3	0,0	0,1	0,3	2,6	66,4	97,6	0,7	12
(1,4)	(0,3)	(0,3)	(-)	(0,1)	(0,2)	(1,7)	(69,9)	(96,1)	(1,0)	13
(1,3)	(0,6)	(0,6)	(-)	(0,1)	(0,4)	(1,7)	(71,8)	(97,9)	(1,2)	14
(1,1)	(0,2)	(0,2)	(-)	(0,0)	(0,1)	(1,4)	(67,4)	(97,7)	(0,5)	15
bedarf für Gas und Wasser										
0,8	0,4	0,3	0,0	0,1	0,2	1,4	78,8	98,6	0,7	16
(0,8)	(1,9)	(0,0)	(0,0)	(0,1)	(0,2)	(1,4)	(70,5)	(97,9)	(0,0)	17
1,0	0,4	0,1	-	0,1	0,1	1,7	73,4	96,9	0,6	18
0,8	0,5	0,3	0,1	0,1	0,2	1,4	75,7	97,3	0,9	19
0,7	0,2	0,1	0,0	0,0	0,2	1,7	79,2	98,2	0,5	20
(0,8)	(0,4)	(0,6)	(0,0)	(0,1)	(0,2)	(1,1)	(79,6)	(99,0)	(1,0)	21
(0,6)	(0,2)	(0,2)	(0,0)	(0,0)	(0,1)	(0,7)	(88,0)	(100,2)	(0,6)	22
Installationsbedarf für Heizung										
0,7	0,2	0,2	0,0	0,1	0,2	1,8	77,2	98,0	0,5	23
(0,8)	(0,0)	(0,1)	(0,1)	(0,1)	(0,2)	(1,9)	(77,2)	(98,5)	(0,7)	24
0,7	0,2	0,0	-	0,0	0,2	1,9	67,6	94,4	0,0	25
0,5	0,6	0,2	-	0,1	0,3	1,9	77,7	98,8	0,7	26
0,6	0,3	0,2	0,1	0,1	0,3	1,4	78,3	97,9	0,5	27
stoffen, Installationsbedarf										
0,9	0,3	0,3	0,1	0,0	0,2	1,5	78,2	97,8	0,6	28
3,7	0,0	0,5	-	0,5	0,3	3,6	66,0	86,9	0,7	29
1,8	0,1	0,1	0,2	0,2	0,2	3,0	63,0	89,3	0,5	30
1,7	0,3	0,2	0,1	0,1	0,4	2,5	71,8	95,9	1,2	31
1,2	0,2	0,3	0,0	0,0	0,4	1,8	74,9	96,4	0,8	32
1,1	0,5	0,2	0,0	0,0	0,3	1,8	75,0	97,2	0,6	33
0,9	0,4	0,2	0,3	0,0	0,2	1,3	76,0	97,1	0,6	34
1,0	0,4	0,3	0,1	0,0	0,2	1,4	77,9	97,9	0,6	35
0,9	0,3	0,2	0,0	0,0	0,2	1,2	80,3	98,7	0,5	36
0,7	0,3	0,3	0,1	0,1	0,2	1,5	79,5	98,0	0,6	37
(0,8)	(0,3)	(0,3)	(0,0)	(0,0)	(0,1)	(1,5)	(85,2)	(99,6)	(0,8)	38

zur Be- und Verarbeitung sowie an Handelsware.
6) Nutzungswert der vom Unternehmen betrieblich genutzten

Räume, Lagerplätze usw. auf eigenen und gepachteten
Grundstücken, ohne Kosten für Heizung, Beleuchtung u.dgl.

Lfd. Nr.	Gesamtleistung von ... bis unter ... DM	Kosten für Werbung und Reisen			Trans- port- kosten ¹⁾ (nur fremde Lei- stungen)	Kosten des Fuhr- und Wagenparks 2)		Fremdkapitalzinsen		Steuer
		ins- gesamt	Kosten für Absatz- werbung	Fahrt- kosten und Reise- spesen (ohne Kosten für Kraft- fahrzeuge)		ins- gesamt	darunter Kraft- fahr- zeug- steuer	ins- gesamt	darunter Zinsen für Hypothesen, Grund- und Renten- schulden	ins- gesamt
% der										
408 31 Großhandel mit Eisen-										
1	Zusammen	0,3	0,2	0,1	2,0	2,2	0,3	0,8	0,2	2,2
	darunter:									
2	100 000 - 250 000	(0,2)	(0,0)	(0,2)	(-)	(8,8)	(1,2)	(4,6)	(2,9)	(6,5)
3	250 000 - 500 000	(0,4)	(0,2)	(0,2)	(1,0)	(7,1)	(1,0)	(1,7)	(0,2)	(4,2)
4	500 000 - 1 Mill.	0,7	0,5	0,2	0,2	7,6	1,1	3,4	1,7	5,6
5	1 Mill. - 2 Mill.	(0,4)	(0,4)	(0,0)	(2,8)	(3,4)	(0,6)	(0,9)	(0,0)	(2,5)
6	2 Mill. - 5 Mill.	0,4	0,2	0,2	2,6	4,0	0,5	0,6	0,2	2,9
7	5 Mill. - 10 Mill.	0,3	0,2	0,1	2,3	2,9	0,3	0,8	0,1	2,6
8	10 Mill. - 25 Mill.	0,3	0,2	0,1	2,8	1,8	0,2	1,0	0,3	2,7
9	25 Mill. - 50 Mill.	(0,2)	(0,1)	(0,1)	(-)	(1,3)	(0,2)	(1,1)	(0,1)	(2,7)
10	50 Mill. - 100 Mill.	(0,2)	(0,1)	(0,1)	(6,9)	(2,4)	(0,2)	(0,3)	(-)	(1,2)
408 35 Großhandel										
11	Zusammen	0,3	0,2	0,1	1,5	1,1	0,2	0,6	0,1	1,3
	darunter:									
12	250 000 - 1 Mill.	(0,5)	(0,4)	(0,1)	(0,4)	(3,4)	(0,4)	(0,1)	(-)	(3,4)
13	1 Mill. - 5 Mill.	(0,4)	(0,3)	(0,1)	(1,2)	(3,3)	(0,4)	(0,8)	(0,2)	(2,8)
14	5 Mill. - 25 Mill.	(0,3)	(0,2)	(0,1)	(1,0)	(0,9)	(0,2)	(0,4)	(-)	(0,5)
15	25 Mill. - 100 Mill.	(0,2)	(0,1)	(0,1)	(2,0)	(0,3)	(0,0)	(0,6)	(0,1)	(1,0)
408 77 Großhandel mit Altpapier und										
16	Zusammen	0,5	0,3	0,2	2,0	4,3	0,2	1,0	0,3	3,3
	darunter:									
17	250 000 - 1 Mill.	(0,7)	(0,4)	(0,3)	(0,1)	(11,1)	(0,4)	(3,1)	(0,7)	(7,2)
18	1 Mill. - 5 Mill.	(0,6)	(0,4)	(0,2)	(0,9)	(7,5)	(0,3)	(1,3)	(0,5)	(8,0)
19	5 Mill. - 10 Mill.	(0,7)	(0,4)	(0,3)	(2,8)	(1,4)	(0,2)	(0,6)	(-)	(2,4)
20	10 Mill. - 25 Mill.	(0,5)	(0,1)	(0,4)	(3,8)	(2,7)	(0,1)	(1,7)	(0,7)	(3,1)
408 Großhandel mit Altmaterial,										
21	Zusammen	0,3	0,2	0,1	1,9	2,2	0,2	0,8	0,2	2,1
	darunter:									
22	100 000 - 250 000	0,4	0,2	0,2	0,0	9,3	1,2	3,8	1,8	5,4
23	250 000 - 500 000	0,3	0,2	0,1	0,9	7,2	0,8	1,7	0,1	4,6
24	500 000 - 1 Mill.	0,8	0,6	0,2	0,2	6,9	0,8	2,4	1,2	5,2
25	1 Mill. - 2 Mill.	0,4	0,4	0,0	1,9	3,6	0,5	0,7	0,1	3,3
26	2 Mill. - 5 Mill.	0,4	0,2	0,2	2,3	4,5	0,5	0,8	0,2	3,5
27	5 Mill. - 10 Mill.	0,4	0,2	0,2	2,2	2,2	0,2	0,7	0,1	2,2
28	10 Mill. - 25 Mill.	0,3	0,2	0,1	2,4	1,8	0,2	0,9	0,2	2,2
29	25 Mill. - 50 Mill.	(0,3)	(0,1)	(0,2)	(0,7)	(1,4)	(0,1)	(1,0)	(0,2)	(2,1)
30	50 Mill. - 100 Mill.	(0,1)	(0,0)	(0,1)	(4,4)	(1,1)	(0,1)	(0,3)	(-)	(0,7)

*) Hochgerechnetes Ergebnis.

- 1) Soweit sie nicht zum Einstandswert der bezogenen Waren zu rechnen sind.
- 2) Ohne Personalkosten, Mieten und Abschreibungen, die in den betreffenden Positionen enthalten sind.
- 3) Ohne Sondervergünstigungen (siehe unter 4) sowie ohne geringwertige Wirtschaftsgüter gemäß § 6 Absatz 2 EStG.

- 4) Hierzu zählen Sondervergünstigungen nach den §§ 7 d, e und g Einkommensteuergesetz, 80, 82 d und f Einkommensteuer-Durchführungsverordnung 1981 und § 14 Berlinförderungs-gesetz sowie Sonderabschreibungen nach § 3 Zonenrandförderungs-gesetz.
- 5) Material- und Wareneinsatz = Material- und Wareneingang plus Jahresanfangs- minus Jahresendbestand an Material

liche Abschreibungen ³⁾			Sonder- vergünsti- gungen 4)	Gering- wertige Wirtschafts- güter gemäß § 6 Absatz 2 EStG	Versiche- rungsbei- träge (ohne Versiche- rungen für Kraftfahr- zeuge oder private Zwecke)	Sonstige Kosten	Material- und Waren- einsatz 5)	Kosten insgesamt	Nachricht- lich: Mietwert 6) der eigenen Betriebs- und Geschäfts- räume, Lagerplätze usw.	Lfd. Nr.
auf										
Fahrzeuge aller Art, Maschinen, Einrichtungs- gegenstände, Werkzeuge, Geräte u.dgl.	Forderungen aus Lieferungen und sonstigen Leistungen	betriebl. genutzte Gebäude, Außenanlagen u.dgl.								
Gesamtleistung										
und Stahlschrott										
1,8	0,1	0,3	0,3	0,0	0,3	1,6	71,5	94,2	0,6	1
(5,1)	(-)	(1,4)	(-)	(0,3)	(0,7)	(4,4)	(35,5)	(80,6)	(2,6)	2
(3,7)	(-)	(0,5)	(-)	(0,2)	(0,3)	(2,9)	(39,0)	(70,5)	(1,5)	3
5,0	-	0,6	-	0,1	0,7	3,4	42,6	85,6	1,5	4
(2,4)	(0,0)	(0,1)	(0,6)	(0,1)	(0,6)	(2,0)	(59,0)	(90,2)	(1,5)	5
2,5	0,0	0,4	0,4	0,1	0,3	2,0	56,3	89,5	0,7	6
2,1	0,3	0,2	0,1	0,0	0,4	1,5	68,9	95,3	0,5	7
2,2	0,1	0,4	0,5	0,0	0,4	2,9	71,1	94,9	0,8	8
(1,8)	(-)	(0,9)	(-)	(0,0)	(0,5)	(1,4)	(74,6)	(94,4)	(1,2)	9
(1,1)	(0,0)	(0,1)	(0,5)	(0,0)	(0,2)	(1,3)	(72,2)	(96,0)	(0,2)	10
mit NE-Metallschrott										
1,0	0,2	0,1	0,4	0,0	0,2	1,0	83,3	96,6	0,3	11
(3,3)	(0,0)	(0,1)	(2,6)	(0,0)	(0,4)	(2,5)	(48,0)	(81,8)	(0,5)	12
(2,5)	(0,0)	(0,3)	(1,5)	(0,1)	(0,5)	(2,0)	(63,2)	(90,6)	(0,5)	13
(0,5)	(0,0)	(0,0)	(0,2)	(0,0)	(0,1)	(0,5)	(91,5)	(98,6)	(0,0)	14
(0,7)	(0,2)	(0,1)	(-)	(0,0)	(0,2)	(0,9)	(88,1)	(98,9)	(0,3)	15
-pappe, Reststoffen aus Papier und Pappe										
2,8	0,1	0,4	0,1	0,1	0,6	3,3	61,6	93,8	0,8	16
(6,9)	(0,1)	(0,2)	(-)	(0,4)	(1,1)	(4,3)	(27,2)	(82,0)	(3,3)	17
(7,2)	(0,1)	(0,7)	(-)	(0,1)	(1,3)	(4,2)	(33,5)	(91,0)	(0,8)	18
(1,8)	(0,0)	(0,6)	(0,2)	(0,2)	(0,4)	(1,6)	(73,6)	(97,4)	(1,3)	19
(2,5)	(0,3)	(0,3)	(0,3)	(0,1)	(0,7)	(1,5)	(64,2)	(94,6)	(0,4)	20
Reststoffen (soweit erfasst)										
1,7	0,1	0,3	0,3	0,1	0,3	1,6	73,4	94,8	0,6	21
4,4	0,0	1,0	-	0,2	0,6	3,7	34,2	77,4	2,0	22
4,3	0,0	0,3	1,0	0,2	0,5	3,4	35,2	73,3	1,3	23
4,7	0,0	0,5	0,3	0,2	0,6	3,0	44,2	84,7	1,7	24
3,1	0,1	0,1	1,2	0,1	0,5	2,3	56,2	89,5	1,0	25
3,1	0,0	0,4	0,3	0,1	0,5	2,3	55,0	90,3	0,7	26
1,7	0,2	0,3	0,1	0,1	0,3	1,4	73,8	96,1	0,6	27
1,8	0,1	0,3	0,4	0,0	0,3	2,1	75,5	95,9	0,6	28
(1,5)	(0,1)	(0,5)	(-)	(0,0)	(0,4)	(2,3)	(75,5)	(95,8)	(0,8)	29
(0,5)	(0,2)	(0,0)	(0,2)	(0,0)	(0,2)	(0,7)	(85,0)	(98,2)	(0,1)	30

zur Be- und Verarbeitung sowie an Handelsware.
6) Nutzungswert der vom Unternehmen betrieblich genutzten

Räume, Lagerplätze usw. auf eigenen und gepachteten
Grundstücken, ohne Kosten für Heizung, Beleuchtung u.dgl.

Lfd. Nr.	Gesamtleistung von ... bis unter ... DM	Kosten für Werbung und Reisen			Trans- port- kosten ¹⁾ (nur fremde Lei- stungen)	Kosten des Fuhr- und Wagenparks 2)		Fremdkapitalzinsen		Steuer
		ins- gesamt	Kosten für Absatz- werbung	Fahrt- kosten und Reise- spesen (ohne Kosten für Kraft- fahrzeuge)		ins- gesamt	darunter Kraft- fahr- zeug- steuer	ins- gesamt	darunter Zinsen für Hypotheken, Grund- und Renten- schulden	
										§ der
										40 Erfaßte Unter
1	Zusammen darunter:	0,4	0,2	0,2	0,6	0,8	0,1	0,6	0,1	1,1
2	100 000 - 250 000	0,7	0,3	0,4	0,1	5,6	0,6	2,0	0,5	4,2
3	250 000 - 500 000	1,1	0,4	0,7	0,3	4,4	0,4	1,4	0,1	2,2
4	500 000 - 1 Mill.	0,7	0,3	0,4	0,3	2,4	0,3	1,2	0,3	2,2
5	1 Mill. - 2 Mill.	0,5	0,3	0,2	0,8	1,6	0,2	0,9	0,1	1,6
6	2 Mill. - 5 Mill.	0,5	0,3	0,2	0,7	1,6	0,2	0,8	0,2	1,6
7	5 Mill. - 10 Mill.	0,5	0,3	0,2	0,6	1,2	0,1	0,8	0,2	1,4
8	10 Mill. - 25 Mill.	0,5	0,3	0,2	0,6	1,1	0,1	0,7	0,1	1,3
9	25 Mill. - 50 Mill.	0,4	0,3	0,1	0,5	0,9	0,1	0,7	0,1	1,3
10	50 Mill. - 100 Mill.	0,4	0,2	0,2	0,8	0,7	0,1	0,6	0,1	1,1
11	100 Mill. - 250 Mill.	0,2	0,1	0,1	0,3	0,4	0,0	0,3	0,0	0,7
12	250 Mill. - 500 Mill.	(0,3)	(0,2)	(0,1)	(0,7)	(0,4)	(0,0)	(0,3)	(0,0)	(0,7)
13	500 Mill. - 1 Mrd.	(0,1)	(0,1)	(0,0)	(0,2)	(0,2)	(0,0)	(0,2)	(0,0)	(0,4)
14	1 Mrd. und mehr	(0,4)	(0,2)	(0,2)	(0,8)	(0,2)	(0,0)	(0,5)	(0,0)	(1,0)
										411 1 Großhandel mit Nahrungsmitteln,
15	Zusammen darunter:	0,4	0,3	0,1	0,1	0,4	0,0	0,3	0,1	0,7
16	1 Mill. - 2 Mill.	(0,7)	(0,5)	(0,2)	(0,4)	(1,5)	(0,2)	(1,0)	(0,3)	(1,5)
17	2 Mill. - 5 Mill.	(1,1)	(0,5)	(0,6)	(0,8)	(1,6)	(0,1)	(0,6)	(0,1)	(1,3)
18	5 Mill. - 10 Mill.	(0,3)	(0,2)	(0,1)	(0,2)	(0,8)	(0,1)	(1,0)	(0,1)	(1,2)
19	10 Mill. - 25 Mill.	0,8	0,6	0,2	0,7	0,5	0,0	0,7	0,1	0,9
20	25 Mill. - 50 Mill.	0,3	0,2	0,1	0,0	0,6	0,1	0,4	0,1	0,7
21	50 Mill. - 100 Mill.	0,6	0,4	0,2	0,2	0,6	0,0	0,4	0,0	0,8
22	100 Mill. - 250 Mill.	0,5	0,4	0,1	0,1	0,4	0,0	0,3	0,1	0,6
23	250 Mill. - 500 Mill.	0,4	0,3	0,1	0,1	0,3	0,0	0,2	0,0	0,5
24	500 Mill. - 1 Mrd.	(0,4)	(0,4)	(0,0)	(0,0)	(0,4)	(0,0)	(0,2)	(0,0)	(0,6)
25	1 Mrd. und mehr	(0,4)	(0,3)	(0,1)	(0,1)	(0,3)	(0,0)	(0,4)	(0,2)	(0,7)
										411 21 Großhandel mit Speise-
26	Zusammen darunter:	0,3	0,2	0,1	1,2	1,7	0,2	0,5	0,2	2,4
27	500 000 - 1 Mill.	(0,2)	(0,1)	(0,1)	(-)	(3,0)	(0,4)	(0,7)	(-)	(3,2)
28	1 Mill. - 2 Mill.	(0,1)	(0,0)	(0,1)	(1,2)	(1,6)	(0,3)	(1,2)	(0,3)	(2,8)
29	2 Mill. - 5 Mill.	(0,2)	(0,2)	(0,0)	(0,4)	(2,3)	(0,3)	(0,2)	(0,1)	(2,5)
30	5 Mill. - 10 Mill.	(0,3)	(0,3)	(0,0)	(0,5)	(2,1)	(0,2)	(0,4)	(0,2)	(2,1)
31	10 Mill. - 50 Mill.	(0,3)	(0,2)	(0,1)	(1,9)	(1,2)	(0,1)	(0,5)	(0,3)	(2,2)
										411 25 Großhandel mit Gemüse,
32	Zusammen darunter:	0,9	0,7	0,2	0,3	0,8	0,1	0,2	0,0	0,9
33	100 000 - 250 000	(0,7)	(0,0)	(0,7)	(-)	(3,7)	(0,6)	(0,1)	(0,0)	(1,4)
34	250 000 - 500 000	0,7	0,2	0,5	0,1	3,7	0,3	1,6	0,2	3,0
35	500 000 - 1 Mill.	0,4	0,1	0,3	0,0	2,6	0,3	0,2	-	2,6
36	1 Mill. - 2 Mill.	0,4	0,0	0,4	0,1	1,9	0,2	0,5	0,1	1,5
37	2 Mill. - 5 Mill.	0,3	0,1	0,2	0,2	1,6	0,1	0,7	0,2	1,4
38	5 Mill. - 10 Mill.	0,2	0,1	0,1	0,4	0,9	0,1	0,2	0,0	1,1
39	10 Mill. - 25 Mill.	0,2	0,1	0,1	0,6	0,8	0,1	0,2	0,0	0,8
40	25 Mill. - 50 Mill.	0,2	0,1	0,1	0,6	0,8	0,1	0,3	0,0	0,8
41	50 Mill. - 100 Mill.	(0,2)	(0,1)	(0,1)	(0,2)	(0,6)	(0,1)	(0,3)	(0,1)	(1,4)
42	100 Mill. - 250 Mill.	(2,2)	(2,0)	(0,2)	(0,0)	(0,3)	(0,0)	(0,0)	(-)	(0,4)

*) Hochgerechnetes Ergebnis.

- 1) Soweit sie nicht zum Einstandswert der bezogenen Waren zu rechnen sind.
- 2) Ohne Personalkosten, Mieten und Abschreibungen, die in den betreffenden Positionen enthalten sind.
- 3) Ohne Sondervergünstigungen (siehe unter 4) sowie ohne geringwertige Wirtschaftsgüter gemäß § 6 Absatz 2 EStG.

4) Hierzu zählen Sondervergünstigungen nach den §§ 7 d, e und g Einkommensteuergesetz, 80, 82 d und f Einkommensteuer-Durchführungsverordnung 1981 und § 14 Berlinförderungsgesetz sowie Sonderabschreibungen nach § 3 Zonenrandförderungsgesetz.

5) Material- und Wareneinsatz = Material- und Wareneingang plus Jahresanfangs- minus Jahresendbestand an Material

handel*)

1988

liche Abschreibungen ³⁾			Sonder- vergünsti- gungen 4)	Gering- wertige Wirtschafts- güter gemäß § 6 Absatz 2 EStG	Versiche- rungsbei- träge (ohne Versiche- rungen für Kraftfahr- zeuge oder private Zwecke)	Sonstige Kosten	Material- und Waren- einsatz 5)	Kosten insgesamt	Nachricht- lich: Mietwert 6) der eigenen Betriebs- und Geschäfts- räume, Lagerplätze usw.	Lfd. Nr.
auf										
Fahrzeuge aller Art, Maschinen, Einrichtungs- gegenstände, Werkzeuge, Geräte u.dgl.	Forderungen aus Lieferungen und sonstigen Leistungen	betrieblich genutzte Gebäude, Außenanlagen u.dgl.								
Gesamtleistung										
abteilung des Großhandels										
0,7	0,2	0,2	0,1	0,0	0,1	1,0	85,7	98,5	0,5	1
3,7	0,0	0,5	-	0,3	0,3	3,2	62,1	87,2	0,9	2
1,9	0,1	0,2	0,2	0,1	0,3	2,5	68,6	90,3	0,5	3
1,8	0,2	0,2	0,1	0,1	0,3	2,0	75,2	95,2	0,9	4
1,2	0,2	0,2	0,1	0,0	0,3	1,6	78,1	95,9	0,7	5
1,1	0,3	0,2	0,0	0,0	0,2	1,4	79,2	97,1	0,5	6
0,9	0,3	0,2	0,1	0,0	0,2	1,1	81,5	97,9	0,5	7
0,9	0,2	0,2	0,1	0,0	0,2	1,1	83,2	98,3	0,5	8
0,9	0,2	0,2	0,0	0,1	0,2	1,1	83,9	98,5	0,5	9
0,7	0,2	0,2	0,1	0,0	0,2	1,1	85,6	98,9	0,4	10
0,5	0,1	0,1	0,1	0,0	0,1	0,8	91,2	99,5	0,3	11
(0,5)	(0,1)	(0,1)	(-)	(0,0)	(0,1)	(1,2)	(90,0)	(99,4)	(0,2)	12
(0,3)	(0,0)	(0,1)	(0,0)	(0,0)	(0,0)	(0,3)	(94,3)	(99,1)	(0,2)	13
(0,6)	(0,1)	(0,3)	(0,0)	(0,1)	(0,1)	(0,6)	(86,2)	(98,9)	(0,8)	14
Getränken, Tabakwaren, o.a.S.										
0,5	0,1	0,1	0,0	0,0	0,0	0,6	91,1	99,5	0,3	15
(1,3)	(-)	(0,2)	(-)	(0,0)	(0,1)	(2,3)	(81,6)	(97,7)	(0,6)	16
(1,0)	(0,2)	(0,1)	(-)	(0,1)	(0,2)	(1,2)	(74,8)	(96,4)	(0,5)	17
(1,0)	(0,0)	(0,2)	(-)	(0,0)	(0,1)	(1,2)	(84,5)	(99,4)	(0,6)	18
0,6	0,1	0,2	-	0,0	0,1	0,9	85,8	99,2	0,5	19
0,4	0,2	0,1	0,0	0,1	0,1	0,5	87,8	98,9	0,4	20
0,5	0,1	0,2	0,0	0,0	0,1	1,3	86,2	99,0	0,2	21
0,4	0,1	0,1	-	0,0	0,0	0,7	90,2	99,8	0,3	22
0,3	0,1	0,1	0,1	0,0	0,0	0,4	92,4	99,7	0,2	23
(0,4)	(0,1)	(0,1)	(-)	(0,1)	(0,0)	(0,5)	(93,1)	(99,9)	(0,1)	24
(0,5)	(0,1)	(0,1)	(0,1)	(0,0)	(0,0)	(0,5)	(92,5)	(99,5)	(0,4)	25
und Industriekartoffeln										
1,9	0,2	0,3	0,6	0,1	0,2	2,7	76,3	97,6	0,7	26
(3,1)	(-)	(0,1)	(0,4)	(0,1)	(0,2)	(2,0)	(69,2)	(90,9)	(0,2)	27
(2,3)	(0,0)	(0,5)	(-)	(0,1)	(0,1)	(3,6)	(76,7)	(96,5)	(1,5)	28
(2,2)	(0,0)	(0,3)	(0,5)	(0,0)	(0,2)	(1,8)	(76,0)	(97,2)	(0,3)	29
(1,7)	(0,2)	(0,2)	(0,1)	(0,0)	(0,2)	(2,2)	(77,2)	(98,2)	(0,6)	30
(1,5)	(0,3)	(0,4)	(0,9)	(0,9)	(0,2)	(3,1)	(77,4)	(98,9)	(0,7)	31
Obst, Früchten										
0,7	0,1	0,1	0,1	0,1	0,1	1,2	86,9	98,7	0,3	32
(1,3)	(0,0)	(0,1)	(-)	(-)	(0,2)	(3,0)	(75,8)	(89,5)	(0,3)	33
2,7	0,0	0,3	0,1	0,1	0,2	2,7	73,9	93,9	1,2	34
2,5	0,0	0,1	-	0,1	0,1	2,2	74,0	93,8	0,4	35
1,1	0,0	0,4	0,1	0,0	0,1	1,6	79,8	94,6	1,1	36
1,1	0,2	0,1	0,0	0,0	0,1	1,4	84,3	98,0	0,3	37
0,8	0,1	0,2	0,0	0,0	0,1	1,5	83,9	98,0	0,3	38
0,6	0,1	0,1	0,0	0,1	0,1	0,8	87,0	98,5	0,2	39
0,6	0,1	0,1	0,3	0,2	0,1	0,9	88,2	99,6	0,3	40
(1,1)	(0,0)	(0,3)	(0,3)	(0,0)	(0,1)	(0,7)	(85,5)	(97,8)	(0,7)	41
(0,2)	(0,1)	(0,1)	(0,0)	(0,0)	(0,0)	(1,6)	(90,4)	(100,3)	(0,1)	42

zur Be- und Verarbeitung sowie an Handelsware.
6) Nutzungswert der vom Unternehmen betrieblich genutzten

Räume, Lagerplätze usw. auf eigenen und gepachteten
Grundstücken, ohne Kosten für Heizung, Beleuchtung u.dgl.

Lfd. Nr.	Gesamtleistung von ... bis unter ... DM	Kosten für Werbung und Reisen			Trans- port- kosten (nur fremde Lei- stungen)	Kosten des Fuhr- und Wagenparks 2)		Fremdkapitalzinsen		Steuer
		ins- gesamt	Kosten für Absatz- werbung	Fahrt- kosten und Reise- spesen (ohne Kosten für Kraft- fahrzeuge)		ins- gesamt	darunter Kraft- fahr- zeug- steuer	ins- gesamt	darunter Zinsen für Hypothesen, Grund- und Renten- schulden	ins- gesamt
411 36 Großhandel										
1	Zusammen darunter:	1,4	1,1	0,3	0,6	0,7	0,1	0,2	0,0	0,8
2	250 000 - 1 Mill.	(1,2)	(0,2)	(1,0)	(-)	(2,1)	(0,1)	(1,0)	(0,1)	(1,1)
3	1 Mill. - 2 Mill.	(0,8)	(0,3)	(0,5)	(-)	(1,3)	(0,1)	(0,5)	(-)	(1,3)
4	2 Mill. - 5 Mill.	(2,1)	(1,3)	(0,8)	(1,5)	(1,5)	(0,1)	(0,5)	(-)	(1,1)
5	5 Mill. - 10 Mill.	(0,8)	(0,4)	(0,4)	(1,7)	(0,6)	(0,1)	(0,7)	(0,2)	(0,9)
6	10 Mill. - 25 Mill.	(0,9)	(0,6)	(0,3)	(1,1)	(0,6)	(0,0)	(0,2)	(0,0)	(0,7)
7	25 Mill. - 50 Mill.	(0,3)	(0,2)	(0,1)	(0,9)	(0,2)	(0,0)	(0,2)	(0,0)	(0,3)
8	50 Mill. - 100 Mill.	(1,7)	(1,5)	(0,2)	(0,4)	(0,7)	(0,1)	(0,1)	(-)	(0,9)
411 41 Großhandel mit Milch										
9	Zusammen darunter:	1,0	0,9	0,1	0,6	0,4	0,0	0,3	0,0	0,4
10	500 000 - 1 Mill.	(0,5)	(-)	(0,5)	(-)	(2,3)	(0,2)	(0,0)	(-)	(0,6)
11	1 Mill. - 2 Mill.	(0,3)	(0,1)	(0,2)	(-)	(1,4)	(0,2)	(0,7)	(0,2)	(0,9)
12	2 Mill. - 5 Mill.	(0,4)	(0,1)	(0,3)	(0,3)	(1,2)	(0,1)	(0,2)	(0,1)	(1,2)
13	5 Mill. - 10 Mill.	(0,8)	(0,7)	(0,1)	(0,2)	(1,1)	(0,0)	(0,3)	(0,0)	(0,8)
14	10 Mill. - 25 Mill.	0,5	0,3	0,2	0,3	0,7	0,1	0,4	0,1	0,8
15	25 Mill. - 50 Mill.	(3,3)	(2,8)	(0,5)	(0,7)	(0,4)	(0,0)	(0,2)	(-)	(0,5)
16	50 Mill. - 100 Mill.	(0,8)	(0,7)	(0,1)	(0,6)	(0,2)	(0,0)	(0,1)	(-)	(0,3)
17	100 Mill. - 250 Mill.	(2,6)	(2,5)	(0,1)	(0,5)	(0,4)	(0,0)	(0,2)	(0,0)	(0,4)
411 45 Großhandel										
18	Zusammen darunter:	0,5	0,4	0,1	0,3	1,0	0,1	0,4	0,1	1,3
19	100 000 - 250 000	(0,7)	(0,1)	(0,6)	(-)	(5,0)	(0,5)	(1,3)	(0,2)	(2,7)
20	250 000 - 500 000	(0,8)	(0,2)	(0,6)	(0,0)	(2,4)	(0,2)	(1,0)	(-)	(2,3)
21	500 000 - 1 Mill.	(0,6)	(0,2)	(0,4)	(0,2)	(2,1)	(0,2)	(0,5)	(0,1)	(1,3)
22	1 Mill. - 2 Mill.	(0,4)	(0,1)	(0,3)	(-)	(1,6)	(0,2)	(0,7)	(0,1)	(1,6)
23	2 Mill. - 5 Mill.	0,3	0,2	0,1	0,0	1,7	0,1	0,7	0,2	1,7
24	5 Mill. - 10 Mill.	(0,3)	(0,2)	(0,1)	(0,3)	(1,4)	(0,2)	(0,5)	(0,2)	(2,3)
25	10 Mill. - 25 Mill.	(0,7)	(0,6)	(0,1)	(0,2)	(1,2)	(0,1)	(0,4)	(0,2)	(1,2)
411 51 Großhandel										
26	Zusammen darunter:	0,4	0,2	0,2	0,2	0,5	0,0	0,8	0,1	0,9
27	500 000 - 1 Mill.	(0,2)	(0,1)	(0,1)	(0,6)	(1,5)	(0,1)	(0,7)	(0,1)	(1,2)
28	1 Mill. - 2 Mill.	(0,3)	(0,1)	(0,2)	(0,6)	(1,2)	(0,1)	(0,7)	(-)	(0,9)
29	2 Mill. - 5 Mill.	(0,4)	(0,3)	(0,1)	(0,1)	(0,9)	(0,1)	(0,3)	(0,1)	(1,5)
411 55 Großhandel										
30	Zusammen darunter:	0,4	0,3	0,1	0,3	0,7	0,0	0,6	0,1	0,8
31	250 000 - 500 000	(0,7)	(0,1)	(0,6)	(-)	(2,7)	(0,3)	(3,0)	(-)	(0,9)
32	500 000 - 1 Mill.	0,4	0,1	0,3	-	1,7	0,1	0,9	0,2	1,1
33	1 Mill. - 2 Mill.	0,5	0,3	0,2	0,1	1,5	0,1	1,0	0,3	1,4
34	2 Mill. - 5 Mill.	0,2	0,1	0,1	0,2	0,9	0,1	0,4	0,1	1,2
35	5 Mill. - 10 Mill.	0,2	0,2	0,0	0,3	0,8	0,1	0,3	0,0	0,9
36	10 Mill. - 25 Mill.	0,3	0,2	0,1	0,1	0,5	0,0	0,5	0,1	0,9
37	25 Mill. - 50 Mill.	0,4	0,3	0,1	0,3	0,7	0,0	0,3	0,1	0,7
38	50 Mill. - 100 Mill.	1,4	1,2	0,2	0,6	0,5	0,0	0,3	0,1	0,8
39	100 Mill. - 250 Mill.	(0,2)	(0,1)	(0,1)	(0,5)	(0,7)	(0,0)	(0,4)	(0,1)	(0,7)

*) Hochgerechnetes Ergebnis.

1) Soweit sie nicht zum Einstandswert der bezogenen Waren zu rechnen sind.

2) Ohne Personalkosten, Mieten und Abschreibungen, die in den betreffenden Positionen enthalten sind.

3) Ohne Sondervergünstigungen (siehe unter 4) sowie ohne geringwertige Wirtschaftsgüter gemäß § 6 Absatz 2 EStG.

4) Hierzu zählen Sondervergünstigungen nach den §§ 7 d, e und g Einkommensteuergesetz, 80, 82 d und f Einkommensteuer-Durchführungsverordnung 1981 und § 14 Berlinförderungsgesetz sowie Sonderabschreibungen nach § 3 Zonenrandförderungsgesetz.

5) Material- und Wareneinsatz = Material- und Wareneingang plus Jahresanfangs- minus Jahresendbestand an Material

handel*)
1988

liche Abschreibungen ³⁾			Sonder- vergünsti- gungen 4)	Gering- wertige Wirtschafts- güter gemäß § 6 Absatz 2 EStG	Versiche- rungsbei- träge (ohne Versiche- rungen für Kraftfahr- zeuge oder private Zwecke)	Sonstige Kosten	Material- und Waren- einsatz 5)	Kosten insgesamt	Nachricht- lich: Mietwert 6) der eigenen Betriebs- und Geschäfts- räume, Lagerplätze usw.	Lfd. Nr.
auf										
Fahrzeuge aller Art, Maschinen, Einrichtungs- gegenstände, Werkzeuge, Geräte u.dgl.	Forderungen aus Lieferungen und sonstigen Leistungen	betriebl. genutzte Gebäude, Außenanlagen u.dgl.								
Gesamtleistung										
mit Süßwaren										
0,7	0,1	0,0	0,0	0,0	0,1	1,3	83,7	97,6	0,1	1
(1,0)	(0,0)	(0,1)	(-)	(0,0)	(0,2)	(1,6)	(80,8)	(96,2)	(0,9)	2
(1,0)	(0,3)	(-)	(-)	(0,0)	(0,3)	(3,2)	(75,3)	(92,5)	(-)	3
(1,0)	(0,1)	(0,0)	(0,0)	(0,1)	(0,1)	(1,8)	(74,4)	(97,1)	(0,1)	4
(0,8)	(0,0)	(0,1)	(-)	(0,0)	(0,1)	(1,3)	(81,3)	(97,0)	(0,8)	5
(0,6)	(0,1)	(0,0)	(-)	(0,0)	(0,0)	(0,5)	(87,9)	(98,1)	(0,1)	6
(0,2)	(0,1)	(0,0)	(0,0)	(0,0)	(0,1)	(1,5)	(88,9)	(99,1)	(0,1)	7
(0,7)	(0,1)	(0,1)	(0,0)	(0,0)	(0,1)	(1,3)	(83,0)	(97,6)	(0,1)	8
erzeugnissen, Fettwaren										
0,3	0,0	0,1	0,0	0,0	0,1	0,7	91,3	99,7	0,2	9
(0,5)	(-)	(0,1)	(-)	(-)	(0,1)	(1,1)	(87,6)	(99,2)	(0,1)	10
(0,7)	(0,0)	(0,2)	(-)	(0,0)	(0,1)	(0,9)	(85,7)	(97,3)	(0,5)	11
(0,9)	(0,1)	(0,2)	(-)	(0,0)	(0,1)	(1,1)	(85,5)	(97,5)	(0,5)	12
(0,7)	(0,0)	(0,1)	(0,0)	(0,0)	(0,1)	(1,0)	(87,2)	(99,1)	(0,5)	13
0,6	0,1	0,1	-	0,0	0,1	1,0	89,7	99,8	0,5	14
(0,3)	(0,0)	(0,2)	(-)	(0,0)	(0,1)	(0,5)	(86,3)	(97,7)	(0,3)	15
(0,1)	(0,2)	(0,0)	(-)	(0,0)	(0,0)	(1,1)	(93,9)	(99,4)	(0,0)	16
(0,2)	(0,1)	(0,1)	(-)	(0,0)	(0,0)	(0,9)	(89,0)	(99,5)	(0,1)	17
mit Eiern										
1,0	0,2	0,1	-	0,2	0,1	2,6	86,2	98,6	0,4	18
(2,5)	(-)	(0,2)	(-)	(0,0)	(0,4)	(1,2)	(74,4)	(89,7)	(0,6)	19
(2,2)	(-)	(0,1)	(-)	(0,0)	(0,2)	(2,4)	(75,4)	(91,0)	(1,1)	20
(1,2)	(-)	(0,1)	(-)	(0,0)	(0,3)	(1,8)	(78,0)	(92,7)	(0,1)	21
(1,6)	(-)	(0,0)	(-)	(0,0)	(0,2)	(2,4)	(80,9)	(97,1)	(0,4)	22
1,3	0,4	0,0	-	0,0	0,1	1,5	84,8	98,3	0,4	23
(2,1)	(0,0)	(0,2)	(-)	(0,4)	(0,1)	(4,1)	(80,0)	(97,6)	(0,5)	24
(0,8)	(0,3)	(0,1)	(-)	(0,1)	(0,1)	(2,7)	(85,6)	(98,6)	(0,3)	25
mit Wild, Geflügel										
0,4	0,4	0,1	-	0,0	0,3	1,1	88,8	99,1	0,4	26
(0,9)	(0,1)	(0,2)	(-)	(0,0)	(0,1)	(1,8)	(79,5)	(92,8)	(0,5)	27
(0,8)	(-)	(0,1)	(-)	(0,1)	(0,0)	(2,3)	(74,8)	(91,8)	(0,2)	28
(1,0)	(0,5)	(0,0)	(-)	(0,0)	(0,1)	(2,1)	(83,8)	(97,0)	(0,3)	29
mit Fleisch, Fleischwaren										
0,6	0,1	0,1	0,0	0,0	0,1	0,9	88,7	98,7	0,2	30
(0,8)	(0,0)	(0,1)	(-)	(0,1)	(0,7)	(1,0)	(81,4)	(95,7)	(0,4)	31
1,0	-	0,1	-	0,0	0,1	1,8	84,4	95,9	0,6	32
1,2	0,0	0,2	-	0,1	0,1	1,9	80,2	97,0	0,7	33
1,0	0,0	0,2	0,1	0,0	0,1	1,4	84,3	96,9	0,4	34
0,7	0,1	0,1	-	0,0	0,1	1,3	86,7	99,5	0,2	35
0,6	0,2	0,1	0,0	0,0	0,1	1,2	88,9	99,7	0,2	36
0,5	0,1	0,1	-	0,0	0,1	0,7	89,7	98,8	0,2	37
0,5	0,1	0,2	0,0	0,0	0,1	0,9	88,4	99,5	0,3	38
(0,5)	(0,1)	(0,1)	(0,0)	(0,0)	(0,2)	(0,8)	(89,3)	(97,2)	(0,2)	39

zur Be- und Verarbeitung sowie an Handelsware.
6) Nutzungswert der vom Unternehmen betrieblich genutzten

Räume, Lagerplätze usw. auf eigenen und gepachteten
Grundstücken, ohne Kosten für Heizung, Beleuchtung u.dgl.

Lfd. Nr.	Gesamtleistung von ... bis unter ... DM	Kosten für Werbung und Reisen			Trans- port- kosten (nur fremde Lei- stungen)	Kosten des Fuhr- und Wagenparks 2)		Fremdkapitalzinsen		Steuer
		ins- gesamt	Kosten für Absatz- werbung	Fahrt- kosten und Reise- spesen (ohne Kosten für Kraft- fahrzeuge)		ins- gesamt	darunter Kraft- fahr- zeug- steuer	ins- gesamt	darunter Zinsen für Hypotheken, Grund- und Renten- schulden	ins- gesamt
411 71 Großhandel										
1	Zusammen	0,2	0,1	0,1	0,0	0,7	0,1	0,3	0,1	0,5
	darunter:									
2	100 000 - 1 Mill.	(1,6)	(0,4)	(1,2)	(-)	(1,6)	(0,1)	(0,4)	(-)	(1,0)
3	1 Mill. - 5 Mill.	(0,2)	(0,0)	(0,2)	(0,2)	(1,3)	(0,3)	(0,4)	(-)	(1,1)
411 75 Großhandel mit										
4	Zusammen	0,4	0,2	0,2	0,3	0,8	0,1	0,4	0,1	0,9
	darunter:									
5	500 000 - 1 Mill.	(0,7)	(0,3)	(0,4)	(0,0)	(2,4)	(0,2)	(1,8)	(-)	(4,3)
6	1 Mill. - 2 Mill.	(0,4)	(0,2)	(0,2)	(0,4)	(1,6)	(0,1)	(2,7)	(0,3)	(1,6)
7	2 Mill. - 5 Mill.	0,5	0,3	0,2	0,1	1,5	0,1	0,6	0,1	1,4
8	5 Mill. - 10 Mill.	(0,3)	(0,2)	(0,1)	(0,8)	(1,0)	(0,1)	(0,4)	(0,1)	(1,3)
411 79 Großhandel mit sonstigen										
9	Zusammen	1,6	1,4	0,2	2,2	0,5	0,1	0,2	0,1	0,8
	darunter:									
10	100 000 - 250 000	(0,4)	(0,2)	(0,2)	(0,0)	(2,8)	(0,3)	(0,2)	(-)	(2,4)
11	250 000 - 500 000	(0,8)	(0,0)	(0,8)	(0,0)	(2,5)	(0,1)	(0,3)	(-)	(1,4)
12	500 000 - 1 Mill.	(0,8)	(0,0)	(0,8)	(0,5)	(1,8)	(0,1)	(0,3)	(0,0)	(1,9)
13	1 Mill. - 2 Mill.	(0,9)	(0,5)	(0,4)	(0,4)	(1,7)	(0,1)	(0,6)	(0,1)	(1,7)
14	2 Mill. - 5 Mill.	(0,6)	(0,2)	(0,4)	(0,4)	(2,0)	(0,1)	(0,5)	(0,1)	(1,3)
15	5 Mill. - 10 Mill.	0,4	0,2	0,2	0,4	0,7	0,1	0,4	0,1	0,9
16	10 Mill. - 25 Mill.	0,3	0,1	0,2	0,2	0,5	0,1	0,3	0,1	0,8
17	25 Mill. - 50 Mill.	0,5	0,4	0,1	0,2	0,6	0,1	0,2	0,1	0,8
18	50 Mill. - 100 Mill.	0,9	0,7	0,2	0,5	0,5	0,1	0,2	0,1	0,7
19	100 Mill. - 250 Mill.	(2,4)	(2,2)	(0,2)	(3,6)	(0,3)	(0,0)	(0,2)	(0,1)	(0,7)
411 81 Großhandel										
20	Zusammen	2,2	1,9	0,3	1,9	0,7	0,1	1,2	0,2	1,6
	darunter:									
21	100 000 - 250 000	(2,0)	(0,7)	(1,3)	(1,1)	(3,2)	(0,3)	(0,7)	(-)	(2,2)
22	250 000 - 500 000	(0,9)	(0,7)	(0,2)	(0,6)	(1,1)	(0,1)	(1,3)	(-)	(2,4)
23	500 000 - 1 Mill.	(1,1)	(0,7)	(0,4)	(1,3)	(2,4)	(0,2)	(2,0)	(0,3)	(2,2)
24	1 Mill. - 2 Mill.	(0,7)	(0,3)	(0,4)	(0,1)	(0,8)	(0,1)	(0,8)	(-)	(1,1)
25	2 Mill. - 5 Mill.	(1,1)	(0,7)	(0,4)	(0,8)	(0,8)	(0,0)	(0,9)	(0,0)	(1,0)
26	5 Mill. - 10 Mill.	(0,9)	(0,6)	(0,3)	(1,2)	(1,0)	(0,1)	(2,6)	(0,6)	(2,6)
27	10 Mill. - 25 Mill.	1,7	1,4	0,3	1,5	0,5	0,1	1,1	0,2	2,1
28	25 Mill. - 50 Mill.	(3,0)	(2,6)	(0,4)	(2,8)	(0,3)	(0,0)	(1,5)	(0,4)	(1,2)
29	50 Mill. - 100 Mill.	(6,5)	(6,0)	(0,5)	(3,6)	(0,4)	(0,0)	(1,4)	(0,4)	(1,4)
411 87 Großhandel mit Bier,										
30	Zusammen	0,8	0,6	0,2	0,2	1,8	0,2	0,6	0,2	2,2
	darunter:									
31	250 000 - 500 000	0,7	0,4	0,3	0,1	2,2	0,2	1,5	0,1	1,5
32	500 000 - 1 Mill.	0,7	0,5	0,2	0,0	2,4	0,3	0,6	0,1	1,9
33	1 Mill. - 2 Mill.	0,7	0,5	0,2	0,2	1,8	0,2	1,2	0,3	3,1
34	2 Mill. - 5 Mill.	0,7	0,4	0,3	0,1	1,7	0,2	1,2	0,4	2,3
35	5 Mill. - 10 Mill.	0,8	0,6	0,2	0,2	1,8	0,2	0,8	0,2	2,3
36	10 Mill. - 25 Mill.	0,9	0,7	0,2	0,1	1,8	0,2	0,8	0,2	2,2
37	25 Mill. - 50 Mill.	(0,8)	(0,6)	(0,2)	(0,8)	(1,0)	(0,2)	(0,3)	(0,1)	(1,1)

*) Hochgerechnetes Ergebnis.

- 1) Soweit sie nicht zum Einstandswert der bezogenen Waren zu rechnen sind.
- 2) Ohne Personalkosten, Mieten und Abschreibungen, die in den betreffenden Positionen enthalten sind.
- 3) Ohne Sondervergünstigungen (siehe unter 4) sowie ohne geringwertige Wirtschaftsgüter gemäß § 6 Absatz 2 EStG.

- 4) Hierzu zählen Sondervergünstigungen nach den §§ 7 d, e und g Einkommensteuergesetz, 80, 82 d und f Einkommensteuer-Durchführungsverordnung 1981 und § 14 Berlinförderungs-gesetz sowie Sonderabschreibungen nach § 3 Zonenrandförderungs-gesetz.
- 5) Material- und Wareneinsatz = Material- und Wareneingang plus Jahresanfangs- minus Jahresendbestand an Material

liche Abschreibungen ³⁾			Sonder- vergünsti- gungen 4)	Gering- wertige Wirtschafts- güter gemäß § 6 Absatz 2 EStG	Versiche- rungsbei- träge (ohne Versiche- rungen für Kraftfahr- zeuge oder private Zwecke)	Sonstige Kosten	Material- und Waren- einsatz 5)	Kosten insgesamt	Nachricht- lich: Mietwert 6) der eigenen Betriebs- und Geschäfts- räume, Lagerplätze usw.	Lfd. Nr.
auf										
Fahrzeuge aller Art, Maschinen, Einrichtungs- gegenstände, Werkzeuge, Geräte u.dgl.	Forderungen aus Lieferungen und sonstigen Leistungen	betriebl. genutzte Gebäude, Außenanlagen u.dgl.								
Gesamtleistung										
mit Mehl										
0,3	0,1	0,1	0,0	0,0	0,1	0,4	92,6	98,5	0,5	1
(1,0)	(0,0)	(0,0)	(-)	(0,1)	(0,5)	(0,8)	(82,8)	(92,2)	(0,0)	2
(0,6)	(0,5)	(0,0)	(0,0)	(0,0)	(0,1)	(0,6)	(88,4)	(99,2)	(0,3)	3
Fischen, Fischerzeugnissen										
0,7	0,1	0,1	-	0,1	0,2	1,3	84,5	98,2	0,2	4
(4,3)	(-)	(0,0)	(-)	(0,1)	(0,3)	(2,2)	(62,3)	(89,7)	(0,0)	5
(1,3)	(0,1)	(0,2)	(-)	(0,2)	(0,2)	(2,5)	(70,8)	(97,8)	(0,6)	6
1,2	0,1	0,1	-	0,1	0,2	1,7	79,0	99,7	0,1	7
(0,9)	(0,2)	(0,2)	(-)	(0,2)	(0,1)	(1,0)	(79,7)	(97,4)	(0,5)	8
Nahrungsmitteln, a.n.g.										
0,6	0,1	0,1	0,1	0,0	0,1	1,1	84,8	98,5	0,6	9
(2,4)	(0,0)	(0,0)	(-)	(0,2)	(0,3)	(2,0)	(76,6)	(96,5)	(0,2)	10
(1,1)	(0,2)	(0,1)	(-)	(0,1)	(0,0)	(1,3)	(83,0)	(97,4)	(0,8)	11
(1,8)	(0,0)	(0,1)	(-)	(0,0)	(0,2)	(1,5)	(74,8)	(92,1)	(0,2)	12
(0,7)	(0,5)	(0,5)	(0,0)	(0,1)	(0,2)	(2,4)	(75,8)	(93,6)	(0,9)	13
(0,8)	(0,3)	(0,2)	(0,0)	(0,1)	(0,2)	(1,9)	(74,9)	(97,1)	(0,4)	14
0,6	0,1	0,2	0,0	0,1	0,1	1,3	85,8	99,0	0,5	15
0,6	0,1	0,1	0,1	0,0	0,1	0,8	86,2	97,5	0,4	16
0,5	0,1	0,2	0,0	0,0	0,1	0,8	88,0	98,3	0,4	17
0,5	0,0	0,2	-	0,0	0,1	0,8	86,9	98,0	0,3	18
(0,5)	(0,1)	(0,1)	(0,2)	(0,0)	(0,1)	(1,1)	(84,7)	(99,2)	(0,7)	19
mit Wein										
1,0	0,3	0,3	0,0	0,0	0,2	2,2	76,5	97,2	0,8	20
(2,2)	(-)	(-)	(-)	(0,0)	(0,2)	(1,5)	(78,5)	(92,0)	(0,6)	21
(1,8)	(-)	(0,6)	(-)	(0,2)	(0,4)	(2,1)	(70,8)	(93,0)	(2,3)	22
(1,7)	(0,0)	(0,5)	(0,0)	(0,0)	(0,2)	(2,6)	(72,5)	(93,2)	(2,8)	23
(0,9)	(0,1)	(0,1)	(-)	(0,0)	(0,2)	(1,8)	(85,5)	(97,5)	(0,2)	24
(0,5)	(0,4)	(0,1)	(-)	(0,0)	(0,1)	(1,0)	(84,0)	(97,6)	(0,3)	25
(1,3)	(0,7)	(0,6)	(-)	(0,0)	(0,3)	(2,0)	(73,2)	(97,9)	(1,3)	26
1,2	0,6	0,3	0,0	0,0	0,2	2,3	77,3	98,5	0,7	27
(0,6)	(0,2)	(0,4)	(-)	(0,0)	(0,1)	(2,1)	(74,9)	(96,6)	(0,5)	28
(1,0)	(0,1)	(0,3)	(-)	(0,0)	(0,2)	(2,8)	(68,2)	(97,6)	(1,4)	29
alkoholfreien Getränken										
1,6	0,3	0,3	0,0	0,3	0,1	1,5	74,9	96,9	0,7	30
1,3	0,1	0,1	-	0,1	0,2	3,7	72,5	92,3	1,0	31
1,7	0,0	0,2	0,0	0,1	0,1	2,1	73,1	92,3	0,6	32
2,3	0,4	0,4	-	0,2	0,2	2,0	74,1	98,1	0,9	33
1,5	0,5	0,3	-	0,1	0,2	1,6	74,7	97,4	1,1	34
1,6	0,5	0,2	-	0,1	0,1	1,2	75,0	97,4	0,6	35
1,7	0,2	0,3	0,0	0,3	0,2	2,2	74,1	97,9	0,7	36
(0,7)	(0,3)	(0,1)	(-)	(0,0)	(0,1)	(1,2)	(78,6)	(96,7)	(0,2)	37

zur Be- und Verarbeitung sowie an Handelsware.
6) Nutzungswert der vom Unternehmen betrieblich genutzten

Räume, Lagerplätze usw. auf eigenen und gepachteten
Grundstücken, ohne Kosten für Heizung, Beleuchtung u.dgl.

Lfd. Nr.	Gesamtleistung von ... bis unter ... DM	Kosten für Werbung und Reisen			Trans- port- kosten (nur fremde Lei- stungen)	Kosten des Fuhr- und Wagenparks 2)		Fremdkapitalzinsen		Steuer
		ins- gesamt	Kosten für Absatz- werbung	Fahrt- kosten und Reise- spesen (ohne Kosten für Kraft- fahrzeuge)		ins- gesamt	darunter Kraft- fahr- zeug- steuer	ins- gesamt	darunter Zinsen für Hypothesen, Grund- und Renten- schulden	ins- gesamt
% der										
411 9 Großhandel										
1	Zusammen	0,1	0,0	0,1	0,0	0,2	0,0	0,3	0,1	0,5
	darunter:									
2	1 Mill. - 2 Mill.	(0,2)	(0,1)	(0,1)	(-)	(0,5)	(0,0)	(0,1)	(-)	(0,9)
3	2 Mill. - 5 Mill.	0,2	0,1	0,1	-	0,4	0,0	0,6	0,1	0,8
4	5 Mill. - 10 Mill.	(0,1)	(0,0)	(0,1)	(0,1)	(0,3)	(0,0)	(0,6)	(0,1)	(0,6)
5	10 Mill. - 25 Mill.	0,2	0,1	0,1	0,0	0,3	0,0	0,4	0,1	0,7
6	25 Mill. - 50 Mill.	0,1	0,0	0,1	0,0	0,3	0,0	0,3	0,1	0,8
7	50 Mill. - 100 Mill.	(0,1)	(0,0)	(0,1)	(0,0)	(0,1)	(0,0)	(0,3)	(0,0)	(0,3)
411 Großhandel mit Nahrungsmitteln,										
8	Zusammen	0,6	0,5	0,1	0,4	0,6	0,1	0,4	0,1	0,8
	darunter:									
9	100 000 - 250 000	1,2	0,3	0,9	0,3	3,5	0,3	0,6	0,0	2,2
10	250 000 - 500 000	0,7	0,3	0,4	0,1	2,4	0,2	1,3	0,1	1,9
11	500 000 - 1 Mill.	0,6	0,3	0,3	0,2	2,2	0,2	0,7	0,1	2,1
12	1 Mill. - 2 Mill.	0,5	0,3	0,2	0,2	1,5	0,2	0,8	0,2	1,8
13	2 Mill. - 5 Mill.	0,6	0,3	0,3	0,3	1,3	0,1	0,7	0,2	1,4
14	5 Mill. - 10 Mill.	0,4	0,3	0,1	0,4	1,0	0,1	0,6	0,1	1,3
15	10 Mill. - 25 Mill.	0,5	0,4	0,1	0,5	0,7	0,1	0,5	0,1	1,0
16	25 Mill. - 50 Mill.	0,6	0,5	0,1	0,4	0,6	0,1	0,4	0,1	0,8
17	50 Mill. - 100 Mill.	0,9	0,7	0,2	0,3	0,6	0,1	0,3	0,1	0,9
18	100 Mill. - 250 Mill.	1,2	1,1	0,1	0,8	0,4	0,0	0,2	0,1	0,6
19	250 Mill. - 500 Mill.	0,3	0,2	0,1	0,1	0,4	0,0	0,5	0,0	0,5
412 2 Großhandel mit Meterware										
20	Zusammen	1,3	1,0	0,3	0,7	0,3	0,0	1,0	0,0	0,8
	darunter:									
21	2 Mill. - 5 Mill.	(1,8)	(1,1)	(0,7)	(2,3)	(0,4)	(0,0)	(1,6)	(0,3)	(1,4)
22	5 Mill. - 10 Mill.	(2,3)	(1,8)	(0,5)	(0,8)	(0,4)	(0,0)	(0,5)	(0,0)	(1,1)
23	10 Mill. - 25 Mill.	(0,7)	(0,5)	(0,2)	(0,8)	(0,3)	(0,0)	(1,0)	(0,1)	(0,9)
412 3 Großhandel										
24	Zusammen	2,4	1,8	0,6	1,1	0,3	0,0	1,0	0,1	1,1
	darunter:									
25	1 Mill. - 2 Mill.	(2,3)	(1,1)	(1,2)	(0,2)	(0,9)	(0,0)	(1,0)	(-)	(0,6)
26	2 Mill. - 5 Mill.	1,8	1,3	0,5	0,9	0,7	0,0	1,2	0,1	1,5
27	5 Mill. - 10 Mill.	(1,5)	(0,9)	(0,6)	(1,3)	(0,3)	(0,0)	(0,7)	(0,0)	(0,9)
28	10 Mill. - 25 Mill.	1,5	1,0	0,5	0,7	0,2	0,0	0,9	-	0,9
29	25 Mill. - 50 Mill.	1,5	1,0	0,5	1,4	0,2	0,0	0,5	0,0	0,8
30	50 Mill. - 100 Mill.	(3,5)	(2,9)	(0,6)	(1,3)	(0,3)	(0,0)	(1,1)	(0,1)	(1,1)
412 45 Großhandel mit Pullovern u.ä., Säuglingsbekleidung und										
31	Zusammen	1,7	1,1	0,6	1,1	0,5	0,0	1,2	0,1	1,1
	darunter:									
32	250 000 - 500 000	(0,3)	(0,1)	(0,2)	(0,4)	(2,3)	(0,1)	(1,0)	(-)	(1,7)
33	500 000 - 1 Mill.	(3,0)	(2,3)	(0,7)	(0,3)	(1,0)	(0,1)	(0,7)	(-)	(1,0)
34	1 Mill. - 2 Mill.	(1,7)	(0,5)	(1,2)	(0,3)	(1,0)	(0,1)	(1,8)	(0,3)	(1,8)
35	2 Mill. - 5 Mill.	(1,5)	(1,3)	(0,2)	(0,6)	(0,5)	(0,0)	(1,9)	(-)	(1,6)
36	5 Mill. - 10 Mill.	(1,6)	(0,9)	(0,7)	(0,7)	(0,6)	(0,0)	(1,2)	(-)	(1,2)
37	10 Mill. - 25 Mill.	2,1	1,5	0,6	1,5	0,4	0,0	0,9	0,1	1,0

*) Hochgerechnetes Ergebnis.

1) Soweit sie nicht zum Einstandswert der bezogenen Waren zu rechnen sind.

2) Ohne Personalkosten, Mieten und Abschreibungen, die in den betreffenden Positionen enthalten sind.

3) Ohne Sondervergünstigungen (siehe unter 4) sowie ohne geringwertige Wirtschaftsgüter gemäß § 6 Absatz 2 EStG.

4) Hierzu zählen Sondervergünstigungen nach den §§ 7 d, e und g Einkommensteuergesetz, 80, 82 d und f Einkommensteuer-Durchführungsverordnung 1981 und § 14 Berlinförderungs-gesetz sowie Sonderabschreibungen nach § 3 Zonenrandförderungs-gesetz.

5) Material- und Wareneinsatz = Material- und Wareneingang plus Jahresanfangs- minus Jahresendbestand an Material

liche Abschreibungen ³⁾			Sonder- vergünsti- gungen 4)	Gering- wertige Wirtschafts- güter gemäß § 6 Absatz 2 EStG	Versiche- rungsbei- träge (ohne Versiche- rungen für Kraftfahr- zeuge oder private Zwecke)	Sonstige Kosten	Material- und Waren- einsatz 5)	Kosten insgesamt	Nachricht- lich: Mietwert 6) der eigenen Betriebs- und Geschäfts- räume, Lagerplätze usw.	Lfd. Nr.
auf										
Fahrzeuge aller Art, Maschinen, Einrichtungs- gegenstände, Werkzeuge, Geräte u.dgl.	Forderungen aus Lieferungen und sonstigen Leistungen	betrieblich genutzte Gebäude, Außenanlagen u.dgl.								
Gesamtleistung										
mit Tabakwaren										
0,4	0,1	0,0	0,0	0,1	0,0	0,6	92,7	99,1	0,1	1
(0,7)	(0,1)	(0,1)	(-)	(0,0)	(0,0)	(0,8)	(92,2)	(97,3)	(0,2)	2
0,7	0,0	0,1	-	0,1	0,1	0,7	90,1	98,3	0,2	3
(0,5)	(0,0)	(0,1)	(0,0)	(0,1)	(0,0)	(0,5)	(90,2)	(97,5)	(0,4)	4
0,6	0,1	0,0	0,1	0,1	0,1	0,6	91,7	99,1	0,1	5
0,6	0,1	0,1	0,1	0,1	0,1	0,6	92,0	99,2	0,1	6
(0,2)	(0,1)	(0,0)	(-)	(0,1)	(0,0)	(0,4)	(93,6)	(99,2)	(0,1)	7
Getränken, Tabakwaren (soweit erfaßt)										
0,6	0,1	0,1	0,0	0,1	0,1	0,9	88,6	99,0	0,3	8
2,1	0,0	0,1	-	0,0	0,4	2,5	75,8	92,4	0,8	9
1,4	0,1	0,4	0,0	0,1	0,3	2,5	74,7	93,0	1,1	10
1,9	0,0	0,2	0,0	0,1	0,2	2,0	76,0	93,8	0,6	11
1,4	0,1	0,3	0,0	0,1	0,2	1,9	80,0	96,8	0,7	12
1,1	0,2	0,1	0,0	0,1	0,1	1,3	81,3	97,5	0,5	13
1,0	0,1	0,2	0,0	0,1	0,1	1,4	83,1	98,4	0,5	14
0,7	0,2	0,1	0,0	0,1	0,1	1,2	86,0	98,8	0,3	15
0,5	0,2	0,1	0,1	0,1	0,1	1,0	87,3	98,7	0,3	16
0,7	0,1	0,1	0,0	0,1	0,1	0,9	86,6	98,6	0,3	17
0,4	0,1	0,1	0,0	0,0	0,1	1,0	89,5	99,3	0,3	18
0,4	0,1	0,0	0,1	0,0	0,1	0,5	92,1	99,8	0,2	19
für Bekleidung und Wäsche										
0,4	0,2	0,2	0,0	0,0	0,3	2,2	81,3	97,4	0,3	20
(0,7)	(0,1)	(0,6)	(-)	(0,0)	(0,4)	(2,8)	(72,1)	(93,5)	(0,4)	21
(0,5)	(0,2)	(0,4)	(0,1)	(0,0)	(0,3)	(2,7)	(77,7)	(95,8)	(0,5)	22
(0,5)	(0,3)	(0,1)	(0,0)	(0,0)	(0,4)	(1,5)	(81,0)	(97,4)	(0,5)	23
mit Oberbekleidung										
0,7	0,3	0,1	0,0	0,1	0,2	2,1	76,6	97,7	0,2	24
(0,4)	(0,2)	(-)	(-)	(0,1)	(0,2)	(2,8)	(72,0)	(93,2)	(-)	25
1,1	0,4	0,0	0,0	0,1	0,3	2,3	66,6	95,8	0,4	26
(0,3)	(0,6)	(0,0)	(-)	(0,0)	(0,3)	(3,1)	(77,2)	(98,8)	(0,0)	27
0,6	0,3	0,0	-	0,1	0,3	2,2	77,1	97,7	0,2	28
0,4	0,3	0,1	-	0,0	0,2	2,7	79,5	96,0	0,1	29
(0,8)	(0,2)	(0,1)	(-)	(0,1)	(0,2)	(1,5)	(78,4)	(98,8)	(0,2)	30
-bekleidungszubehör, Strümpfen, Kurzwaren, Schneidereibedarf										
0,6	0,4	0,1	-	0,1	0,3	2,4	71,1	95,4	0,3	31
(1,2)	(0,2)	(0,3)	(-)	(0,1)	(0,3)	(3,3)	(58,4)	(87,7)	(0,6)	32
(0,9)	(0,1)	(-)	(-)	(0,1)	(0,4)	(4,2)	(68,7)	(94,3)	(-)	33
(1,5)	(0,2)	(0,1)	(-)	(0,0)	(0,3)	(2,2)	(67,8)	(96,0)	(0,1)	34
(0,9)	(0,7)	(0,0)	(-)	(0,1)	(0,5)	(4,1)	(69,6)	(99,2)	(0,2)	35
(0,6)	(0,5)	(0,1)	(-)	(0,1)	(0,3)	(2,5)	(73,5)	(98,2)	(0,2)	36
0,4	0,5	0,1	-	0,1	0,2	2,0	67,9	93,4	0,6	37

zur Be- und Verarbeitung sowie an Handelsware.
6) Nutzungswert der vom Unternehmen betrieblich genutzten

Räume, Lagerplätze usw. auf eigenen und gepachteten
Grundstücken, ohne Kosten für Heizung, Beleuchtung u.dgl.

Lfd. Nr.	Gesamtleistung von ... bis unter ... DM	Kosten für Werbung und Reisen			Transport- kosten ¹⁾ (nur fremde Lei- stungen)	Kosten des Fuhr- und Wagenparks 2)		Fremdkapitalzinsen		Steuer
		ins- gesamt	Kosten für Absatz- werbung	Fahrt- kosten und Reise- spesen (ohne Kosten für Kraft- fahrzeuge)		ins- gesamt	darunter Kraft- fahr- zeug- steuer	ins- gesamt	darunter Zinsen für Hypotheken, Grund- und Renten- schulden	
										§ der
										412 5 Großhandel mit Kopfbe
1	Zusammen	1,4	0,8	0,6	0,4	0,9	0,1	1,0	0,1	1,1
	darunter:									
2	250 000 - 1 Mill.	(2,4)	(1,2)	(1,2)	(0,5)	(1,5)	(0,1)	(2,6)	(1,1)	(2,0)
3	1 Mill. - 5 Mill.	(1,2)	(0,6)	(0,6)	(0,5)	(0,6)	(0,0)	(0,6)	(0,0)	(1,2)
4	5 Mill. - 25 Mill.	(1,4)	(0,9)	(0,5)	(0,3)	(0,9)	(0,2)	(0,9)	(0,0)	(0,9)
										412 71 Großhandel mit Heim
5	Zusammen	2,6	2,0	0,6	0,9	0,6	0,0	1,4	0,2	1,3
	darunter:									
6	500 000 - 1 Mill.	(2,5)	(1,3)	(1,2)	(0,7)	(1,2)	(0,1)	(2,7)	(0,1)	(1,9)
7	1 Mill. - 2 Mill.	2,0	1,5	0,5	0,8	1,2	0,0	1,0	0,1	1,3
8	2 Mill. - 5 Mill.	1,5	1,1	0,4	0,4	0,9	0,1	1,1	0,0	1,2
9	5 Mill. - 10 Mill.	2,0	1,3	0,7	1,1	0,5	0,0	1,4	0,4	1,2
10	10 Mill. - 25 Mill.	3,4	2,9	0,5	1,0	0,7	0,0	1,0	0,1	1,3
11	25 Mill. - 50 Mill.	(1,7)	(1,3)	(0,4)	(0,9)	(0,8)	(0,1)	(1,1)	(0,1)	(1,3)
12	50 Mill. - 100 Mill.	(3,8)	(3,0)	(0,8)	(0,9)	(0,2)	(0,0)	(2,2)	(0,4)	(1,3)
										412 8 Großhandel
13	Zusammen	1,5	1,1	0,4	1,1	0,4	0,0	1,0	0,1	1,2
	darunter:									
14	2 Mill. - 5 Mill.	(1,7)	(1,2)	(0,5)	(0,6)	(0,5)	(0,0)	(1,7)	(0,2)	(1,2)
15	5 Mill. - 10 Mill.	(1,1)	(0,9)	(0,2)	(2,0)	(0,4)	(0,0)	(0,9)	(0,3)	(1,2)
16	10 Mill. - 25 Mill.	(2,1)	(1,7)	(0,4)	(1,0)	(0,2)	(0,0)	(0,6)	(0,0)	(0,9)
17	25 Mill. - 50 Mill.	(2,3)	(1,7)	(0,6)	(1,9)	(0,8)	(0,0)	(2,6)	(0,4)	(1,5)
18	50 Mill. - 100 Mill.	(0,7)	(0,4)	(0,3)	(0,7)	(0,1)	(0,0)	(0,6)	(0,0)	(0,4)
										412 91 Großhandel mit Leder-
19	Zusammen	1,9	1,2	0,7	1,1	0,6	0,1	1,3	0,2	1,3
	darunter:									
20	1 Mill. - 2 Mill.	(0,7)	(0,2)	(0,5)	(-)	(1,0)	(0,1)	(0,4)	(-)	(2,6)
21	2 Mill. - 5 Mill.	(1,3)	(0,5)	(0,8)	(1,2)	(0,5)	(0,0)	(1,4)	(0,3)	(1,5)
22	5 Mill. - 10 Mill.	(1,5)	(0,8)	(0,7)	(1,0)	(0,4)	(0,0)	(1,8)	(0,2)	(0,9)
23	10 Mill. - 25 Mill.	(3,6)	(2,8)	(0,8)	(1,8)	(0,3)	(0,0)	(1,2)	(0,1)	(0,8)
										412 Großhandel mit Textilien, Bekleidung,
24	Zusammen	2,1	1,6	0,5	1,0	0,4	0,0	1,1	0,1	1,1
	darunter:									
25	100 000 - 250 000	2,9	2,0	0,9	0,6	3,6	0,5	1,7	0,0	4,2
26	250 000 - 500 000	1,3	1,0	0,3	0,3	1,5	0,2	1,9	0,1	1,4
27	500 000 - 1 Mill.	2,3	1,3	1,0	0,8	1,3	0,9	1,4	0,1	2,3
28	1 Mill. - 2 Mill.	1,9	1,0	0,9	0,4	1,1	0,1	1,0	0,0	1,4
29	2 Mill. - 5 Mill.	1,6	1,1	0,5	0,8	0,7	0,0	1,3	0,1	1,4
30	5 Mill. - 10 Mill.	1,7	1,1	0,6	1,0	0,4	0,0	1,1	0,2	1,1
31	10 Mill. - 25 Mill.	2,1	1,6	0,5	1,0	0,4	0,0	0,9	0,1	1,0
32	25 Mill. - 50 Mill.	1,8	1,3	0,5	1,2	0,5	0,0	1,3	0,1	1,0
33	50 Mill. - 100 Mill.	3,0	2,5	0,5	1,1	0,2	0,0	1,2	0,1	1,1
										413 12 Großhandel mit Schrauben,
34	Zusammen	1,9	1,2	0,7	1,5	1,0	0,0	0,9	0,2	1,4
	darunter:									
35	500 000 - 1 Mill.	(3,0)	(1,3)	(1,7)	(0,1)	(1,8)	(0,1)	(1,0)	(-)	(1,1)
36	1 Mill. - 2 Mill.	(1,1)	(0,5)	(0,6)	(0,1)	(1,6)	(0,1)	(1,0)	(-)	(1,1)
37	2 Mill. - 5 Mill.	(1,1)	(0,4)	(0,7)	(0,6)	(0,8)	(0,0)	(1,2)	(0,3)	(1,4)
38	5 Mill. - 10 Mill.	(0,8)	(0,5)	(0,3)	(0,2)	(0,7)	(0,1)	(0,9)	(-)	(1,3)
39	10 Mill. - 25 Mill.	(0,8)	(0,5)	(0,3)	(1,3)	(0,8)	(0,0)	(0,7)	(0,2)	(1,6)

*) Hochgerechnetes Ergebnis.

1) Soweit sie nicht zum Einstandswert der bezogenen Waren zu rechnen sind.

2) Ohne Personalkosten, Mieten und Abschreibungen, die in den betreffenden Positionen enthalten sind.

3) Ohne Sondervergünstigungen (siehe unter 4) sowie ohne geringwertige Wirtschaftsgüter gemäß § 6 Absatz 2 EStG.

4) Hierzu zählen Sondervergünstigungen nach den §§ 7 d, e und g Einkommensteuergesetz, 80, 82 d und f Einkommensteuer-Durchführungsverordnung 1981 und § 14 Berlinförderungs-gesetz sowie Sonderabschreibungen nach § 3 Zonenrandförderungs-gesetz.

5) Material- und Wareneinsatz = Material- und Wareneingang plus Jahresanfangs- minus Jahresendbestand an Material

handel*)

1988

liche Abschreibungen ³⁾			Sonder- vergünsti- gungen 4)	Gering- wertige Wirtschafts- güter gemäß § 6 Absatz 2 EStG	Versiche- rungsbei- träge (ohne Versiche- rungen für Kraftfahr- zeuge oder private Zwecke)	Sonstige Kosten	Material- und Waren- einsatz 5)	Kosten insgesamt	Nachricht- lich: Mietwert 6) der eigenen Betriebs- und Geschäfts- räume, Lagerplätze usw.	Lfd. Nr.
auf										
Fahrzeuge aller Art, Maschinen, Einrichtungs- gegenstände, Werkzeuge, Geräte u.dgl.	Forderungen aus Lieferungen und sonstigen Leistungen	betriebl. genutzte Gebäude, Außenanlagen u.dgl.								
Gesamtleistung										
deckungen, Bekleidungszubehör										
0,8	0,2	0,1	-	0,1	0,2	4,0	69,6	92,9	0,2	1
(1,8)	(0,2)	(0,0)	(-)	(0,2)	(0,4)	(4,6)	(69,9)	(100,1)	(0,2)	2
(1,1)	(0,1)	(0,0)	(-)	(0,1)	(0,2)	(2,5)	(69,8)	(91,8)	(0,3)	3
(0,5)	(0,3)	(0,1)	(-)	(0,0)	(0,1)	(4,8)	(69,5)	(92,7)	(0,2)	4
textilien, Bodenbelägen										
0,7	0,4	0,2	0,0	0,1	0,2	2,5	71,6	96,9	0,6	5
(1,4)	(0,2)	(0,3)	(-)	(0,1)	(0,4)	(3,2)	(62,8)	(93,9)	(0,8)	6
1,1	0,1	0,1	0,1	0,6	0,2	2,5	65,6	94,9	0,2	7
1,0	0,1	0,1	0,1	0,1	0,3	2,5	67,7	96,4	0,3	8
0,7	0,2	0,3	0,0	0,0	0,3	2,8	74,5	98,4	0,8	9
0,7	0,4	0,2	0,0	0,0	0,2	2,8	72,9	99,1	0,5	10
(0,6)	(0,6)	(0,1)	(-)	(0,0)	(0,1)	(2,8)	(68,7)	(94,2)	(0,2)	11
(0,3)	(0,4)	(0,6)	(-)	(0,2)	(0,3)	(1,3)	(76,2)	(97,9)	(1,3)	12
mit Schuhen										
0,7	0,3	0,2	0,0	0,1	0,2	2,2	81,3	98,9	0,4	13
(0,8)	(0,2)	(0,2)	(-)	(0,1)	(0,1)	(2,4)	(76,8)	(98,2)	(0,6)	14
(0,6)	(0,3)	(0,3)	(-)	(0,0)	(0,2)	(2,0)	(79,1)	(98,6)	(0,5)	15
(0,4)	(0,3)	(0,2)	(0,1)	(0,1)	(0,1)	(1,6)	(82,7)	(99,3)	(0,4)	16
(0,8)	(0,5)	(0,2)	(-)	(0,2)	(0,2)	(1,5)	(73,4)	(99,5)	(0,9)	17
(0,3)	(0,1)	(0,0)	(-)	(0,0)	(0,1)	(1,5)	(88,3)	(98,2)	(0,1)	18
und Täschnerwaren (ohne Schuhe)										
1,0	0,2	0,1	0,1	0,1	0,2	2,6	71,9	95,6	0,4	19
(2,6)	(-)	(0,0)	(-)	(0,1)	(0,0)	(2,1)	(69,1)	(90,9)	(0,1)	20
(0,7)	(0,5)	(0,3)	(-)	(0,1)	(0,3)	(2,5)	(72,2)	(96,8)	(1,1)	21
(0,8)	(0,1)	(0,0)	(-)	(0,1)	(0,2)	(2,9)	(77,2)	(100,1)	(0,2)	22
(0,4)	(0,3)	(0,1)	(-)	(0,1)	(0,3)	(2,4)	(68,5)	(95,3)	(0,2)	23
Schuhen, Lederwaren (soweit erfasst)										
0,7	0,3	0,1	0,0	0,1	0,2	2,3	75,8	97,3	0,4	24
3,6	0,0	0,6	-	0,0	0,3	4,4	62,1	89,1	1,1	25
1,2	0,1	0,1	-	0,1	0,4	4,6	66,8	94,5	0,1	26
2,0	0,2	0,1	-	0,1	0,3	3,9	67,8	95,2	0,3	27
1,2	0,1	0,1	0,0	0,2	0,2	2,7	69,9	94,9	0,2	28
1,0	0,3	0,1	0,0	0,1	0,3	2,6	69,4	96,3	0,4	29
0,6	0,3	0,2	0,0	0,0	0,3	2,7	75,9	98,1	0,4	30
0,5	0,4	0,1	0,0	0,1	0,2	2,3	74,8	97,1	0,4	31
0,5	0,4	0,1	0,0	0,0	0,2	2,4	74,5	96,2	0,3	32
0,6	0,3	0,2	-	0,1	0,2	1,5	79,9	98,5	0,4	33
Norm- und Fassondrehteilen										
0,9	0,2	0,3	0,0	0,4	0,2	3,6	63,1	94,2	0,4	34
(1,0)	(0,1)	(0,0)	(-)	(0,2)	(0,2)	(3,0)	(66,1)	(95,2)	(0,0)	35
(1,1)	(0,0)	(0,0)	(-)	(0,2)	(0,1)	(2,7)	(68,9)	(91,7)	(0,0)	36
(1,1)	(0,0)	(0,3)	(-)	(0,0)	(0,2)	(4,2)	(63,3)	(95,8)	(0,5)	37
(0,9)	(0,1)	(0,3)	(-)	(0,0)	(0,1)	(1,5)	(73,6)	(93,6)	(0,2)	38
(1,2)	(0,1)	(0,3)	(-)	(0,1)	(0,1)	(2,5)	(65,7)	(91,6)	(0,6)	39

zur Be- und Verarbeitung sowie an Handelsware.
6) Nutzungswert der vom Unternehmen betrieblich genutzten

Räume, Lagerplätze usw. auf eigenen und gepachteten
Grundstücken, ohne Kosten für Heizung, Beleuchtung u.dgl.

Lfd. Nr.	Gesamtleistung von ... bis unter ... DM	Kosten für Werbung und Reisen			Trans- port- kosten ¹⁾ (nur fremde Lei- stungen)	Kosten des Fuhr- und Wagenparks 2)		Fremdkapitalzinsen		Steuer
		ins- gesamt	Kosten für Absatz- werbung	Fahrt- kosten und Reise- spesen (ohne Kosten für Kraft- fahrzeuge)		ins- gesamt	darunter Kraft- fahr- zeug- steuer	ins- gesamt	darunter Zinsen für Hypotheken, Grund- und Renten- schulden	
										1 der
										413 14 Großhandel mit Kleineisenwaren,
1	Zusammen	1,0	0,6	0,4	0,5	0,8	0,0	1,6	0,4	1,5
	darunter:									
2	500 000 - 1 Mill.	(1,4)	(0,4)	(1,0)	(0,6)	(1,5)	(0,1)	(0,5)	(-)	(1,4)
3	1 Mill. - 2 Mill.	(1,0)	(0,6)	(0,4)	(0,6)	(0,9)	(0,0)	(1,7)	(0,5)	(2,0)
4	2 Mill. - 5 Mill.	0,9	0,5	0,4	0,4	0,7	0,0	0,6	0,1	1,9
5	5 Mill. - 10 Mill.	(0,7)	(0,5)	(0,2)	(0,2)	(0,6)	(0,0)	(1,4)	(0,2)	(1,0)
6	10 Mill. - 25 Mill.	1,2	0,8	0,4	0,2	1,0	0,0	1,7	0,6	1,2
7	25 Mill. - 50 Mill.	(0,9)	(0,4)	(0,5)	(0,8)	(0,6)	(0,0)	(1,5)	(0,3)	(1,2)
										413 15 Großhandel mit Hausrat aus Eisen,
8	Zusammen	1,9	1,5	0,4	1,7	0,9	0,0	1,3	0,2	1,2
	darunter:									
9	500 000 - 1 Mill.	(0,9)	(0,5)	(0,4)	(0,7)	(1,4)	(0,1)	(0,6)	(0,3)	(2,6)
10	1 Mill. - 2 Mill.	(0,5)	(0,1)	(0,4)	(0,1)	(0,5)	(0,0)	(0,9)	(0,0)	(1,9)
11	2 Mill. - 5 Mill.	(0,9)	(0,3)	(0,6)	(1,8)	(1,3)	(0,0)	(2,4)	(0,2)	(1,2)
12	5 Mill. - 25 Mill.	(1,5)	(1,2)	(0,3)	(2,5)	(0,5)	(0,0)	(1,1)	(0,2)	(1,5)
13	25 Mill. - 50 Mill.	(1,3)	(0,9)	(0,4)	(0,8)	(1,0)	(0,0)	(1,1)	(0,1)	(1,0)
										413 18 Großhandel mit sonstigen Eisen-,
14	Zusammen	2,3	1,7	0,6	1,2	0,6	0,0	1,0	0,1	1,3
	darunter:									
15	100 000 - 250 000	(3,3)	(0,9)	(2,4)	(0,5)	(3,3)	(0,5)	(1,9)	(1,7)	(3,4)
16	250 000 - 500 000	(0,4)	(0,0)	(0,4)	(0,2)	(1,7)	(0,2)	(-)	(-)	(0,7)
17	500 000 - 1 Mill.	(1,1)	(0,6)	(0,5)	(0,1)	(1,4)	(0,1)	(1,6)	(0,2)	(1,7)
18	1 Mill. - 2 Mill.	1,4	0,7	0,7	0,7	1,2	0,1	0,8	0,0	1,6
19	2 Mill. - 5 Mill.	1,4	0,9	0,5	1,1	0,5	0,0	1,0	0,1	1,0
20	5 Mill. - 10 Mill.	1,9	1,5	0,4	0,2	0,9	0,0	0,7	0,0	1,1
21	10 Mill. - 25 Mill.	2,8	2,4	0,4	1,0	0,4	0,0	1,0	0,3	0,9
22	25 Mill. - 50 Mill.	2,0	1,4	0,6	1,0	0,5	0,0	0,8	0,1	1,1
23	50 Mill. - 100 Mill.	(2,7)	(1,8)	(0,9)	(1,9)	(0,4)	(0,0)	(1,4)	(0,1)	(1,8)
										413 19 Großhandel mit Verpackungsmitteln
24	Zusammen	0,4	0,2	0,2	0,6	0,5	0,0	0,1	0,0	1,2
	darunter:									
25	500 000 - 1 Mill.	(1,9)	(0,7)	(1,2)	(0,1)	(2,1)	(0,1)	(0,6)	(0,0)	(2,2)
26	1 Mill. - 2 Mill.	(1,3)	(0,7)	(0,6)	(1,1)	(0,6)	(0,0)	(0,4)	(-)	(1,1)
27	2 Mill. - 5 Mill.	(0,4)	(0,1)	(0,3)	(0,2)	(0,6)	(0,0)	(0,1)	(-)	(1,4)
										413 2 Großhandel mit elektro
28	Zusammen	1,2	0,8	0,4	0,7	0,4	0,0	0,7	0,1	1,2
	darunter:									
29	250 000 - 500 000	(2,6)	(0,7)	(1,9)	(0,2)	(2,8)	(0,1)	(0,0)	(-)	(3,2)
30	500 000 - 1 Mill.	2,2	1,3	0,9	0,4	1,5	0,1	1,0	-	1,7
31	1 Mill. - 2 Mill.	(1,8)	(1,4)	(0,4)	(0,2)	(1,1)	(0,0)	(1,4)	(-)	(1,7)
32	2 Mill. - 5 Mill.	1,9	1,1	0,8	0,7	0,6	0,0	0,7	0,1	1,4
33	5 Mill. - 10 Mill.	1,3	0,8	0,5	0,4	0,5	0,0	0,8	0,1	1,2
34	10 Mill. - 25 Mill.	1,3	0,8	0,5	0,4	0,4	0,0	0,6	0,1	1,2
35	25 Mill. - 50 Mill.	0,9	0,5	0,4	0,6	0,4	0,0	0,7	0,1	0,9
36	50 Mill. - 100 Mill.	1,5	1,0	0,5	0,6	0,3	0,0	0,6	0,0	0,7
37	100 Mill. - 250 Mill.	(0,9)	(0,6)	(0,3)	(0,9)	(0,3)	(0,0)	(0,6)	(0,2)	(1,4)

*) Hochgerechnetes Ergebnis.

1) Soweit sie nicht zum Einstandswert der bezogenen Waren zu rechnen sind.

2) Ohne Personalkosten, Mieten und Abschreibungen, die in den betreffenden Positionen enthalten sind.

3) Ohne Sondervergünstigungen (siehe unter 4) sowie ohne geringwertige Wirtschaftsgüter gemäß § 6 Absatz 2 EStG.

4) Hierzu zählen Sondervergünstigungen nach den §§ 7 d, e und g Einkommensteuergesetz, 80, 82 d und f Einkommensteuer-Durchführungsverordnung 1981 und § 14 Berlinförderungsgesetz sowie Sonderabschreibungen nach § 3 Zonenrandförderungsgesetz.

5) Material- und Wareneinsatz = Material- und Wareneingang plus Jahresanfangs- minus Jahresendbestand an Material

handel*)
1988

liche Abschreibungen ³⁾			Sonder- vergünsti- gungen 4)	Gering- wertige Wirtschafts- güter gemäß § 6 Absatz 2 EStG	Versiche- rungsbei- träge (ohne Versiche- rungen für Kraftfahr- zeuge oder private Zwecke)	Sonstige Kosten	Material- und Waren- einsatz 5)	Kosten insgesamt	Nachricht- lich: Mietwert 6) der eigenen Betriebs- und Geschäfts- räume, Lagerplätze usw.	Lfd. Nr.
auf		betriebl. genutzte Gebäude, Außenanlagen u.dgl.								
Fahrzeuge aller Art, Maschinen, Einrichtungs- gegenstände, Werkzeuge, Geräte u.dgl.	Forderungen aus Lieferungen und sonstigen Leistungen									
Gesamtleistung										
Bauelementen und -artikeln aus Eisen, Metall und Kunststoff										
0,9	0,3	0,3	0,0	0,1	0,2	2,1	70,6	96,8	0,8	1
(1,4)	(-)	(-)	(-)	(0,1)	(0,1)	(2,1)	(71,0)	(92,4)	(-)	2
(1,5)	(0,1)	(0,4)	(-)	(0,1)	(0,5)	(3,0)	(64,5)	(96,6)	(1,6)	3
1,1	0,6	0,2	0,1	0,1	0,1	1,9	70,2	96,3	0,2	4
(0,5)	(0,3)	(0,2)	(-)	(0,0)	(0,2)	(1,9)	(71,1)	(97,8)	(1,4)	5
0,5	0,3	0,4	-	0,0	0,3	1,8	71,6	98,4	0,9	6
(0,7)	(0,4)	(0,1)	(-)	(0,1)	(0,2)	(2,1)	(70,6)	(96,7)	(0,4)	7
Metall und Kunststoff (ohne elektrotechnische Erzeugnisse)										
0,8	0,1	0,3	0,0	0,1	0,1	2,5	73,3	98,1	0,6	8
(1,8)	(0,0)	(0,8)	(-)	(0,1)	(0,1)	(2,1)	(69,4)	(92,7)	(1,7)	9
(1,4)	(0,5)	(0,0)	(-)	(0,1)	(0,2)	(1,9)	(74,9)	(93,1)	(0,1)	10
(1,0)	(0,2)	(0,0)	(-)	(0,0)	(0,2)	(2,1)	(75,4)	(100,3)	(0,5)	11
(1,0)	(0,1)	(0,4)	(-)	(0,1)	(0,1)	(2,6)	(71,3)	(94,7)	(0,9)	12
(0,6)	(0,1)	(0,3)	(0,0)	(0,1)	(0,2)	(1,7)	(77,9)	(99,0)	(0,4)	13
Metall- und Kunststoffwaren, a.n.g.										
0,8	0,4	0,1	0,0	0,1	0,2	2,1	74,0	96,9	0,5	14
(2,8)	(0,2)	(0,4)	(-)	(0,1)	(0,3)	(1,9)	(58,7)	(87,4)	(2,8)	15
(0,6)	(0,0)	(0,1)	(-)	(0,1)	(0,1)	(2,9)	(77,5)	(89,7)	(0,3)	16
(1,3)	(0,1)	(0,3)	(-)	(0,1)	(0,2)	(2,8)	(74,0)	(92,6)	(0,4)	17
1,3	0,1	0,2	-	0,2	0,2	2,5	68,2	94,3	0,5	18
0,8	0,1	0,1	0,0	0,1	0,2	2,1	73,2	95,5	0,4	19
0,9	0,2	0,0	0,0	0,1	0,2	2,8	70,1	96,5	0,1	20
0,5	0,2	0,2	-	0,0	0,2	1,8	72,2	95,5	0,9	21
0,7	0,2	0,2	0,1	0,1	0,2	2,3	73,8	97,8	0,4	22
(0,7)	(1,0)	(0,1)	(-)	(0,3)	(0,2)	(2,2)	(70,6)	(98,1)	(0,5)	23
aus Eisen, Metall und Kunststoff										
1,0	0,1	0,1	0,0	0,0	0,1	1,2	84,4	96,7	0,0	24
(2,0)	(0,1)	(0,1)	(-)	(0,2)	(0,2)	(3,2)	(61,5)	(89,7)	(0,7)	25
(1,1)	(0,0)	(0,0)	(-)	(0,0)	(0,2)	(3,3)	(72,7)	(89,7)	(0,1)	26
(1,3)	(0,0)	(0,1)	(0,0)	(0,0)	(0,0)	(1,3)	(80,7)	(95,3)	(0,0)	27
technischen Erzeugnissen, a.n.g.										
0,6	0,5	0,1	0,0	0,1	0,2	1,8	77,5	96,6	0,4	28
(3,0)	(0,0)	(0,2)	(-)	(0,2)	(0,3)	(4,4)	(56,7)	(82,3)	(0,1)	29
1,6	0,1	0,0	-	0,1	0,2	4,8	67,1	98,2	0,2	30
(1,3)	(0,3)	(0,1)	(0,0)	(0,1)	(0,2)	(2,8)	(72,5)	(96,2)	(0,1)	31
1,0	0,3	0,1	0,0	0,1	0,2	2,3	72,2	96,5	0,3	32
0,7	0,4	0,1	0,0	0,1	0,2	2,2	73,3	95,7	0,3	33
0,7	0,4	0,1	0,1	0,0	0,2	2,0	76,6	96,0	0,4	34
0,5	0,3	0,1	0,0	0,1	0,1	1,8	78,3	96,4	0,3	35
0,4	0,2	0,1	0,1	0,0	0,1	2,0	77,5	95,9	0,2	36
(0,5)	(0,8)	(0,1)	(-)	(0,1)	(0,2)	(1,4)	(79,9)	(97,5)	(0,4)	37

zur Be- und Verarbeitung sowie an Handelsware.
6) Nutzungswert der vom Unternehmen betrieblich genutzten

Räume, Lagerplätze usw. auf eigenen und gepachteten
Grundstücken, ohne Kosten für Heizung, Beleuchtung u.dgl.

Lfd. Nr.	Gesamtleistung von ... bis unter ... DM	Kosten für Werbung und Reisen			Trans- port- kosten ¹⁾ (nur fremde Lei- stungen)	Kosten des Fuhr- und Wagenparks 2)		Fremdkapitalzinsen		Steuer
		ins- gesamt	Kosten für Absatz- werbung	Fahrt- kosten und Reise- spesen (ohne Kosten für Kraft- fahrzeuge)		ins- gesamt	darunter	ins- gesamt	darunter	
							Kraft- fahr- zeug- steuer		Zinsen für Hypothesen, Grund- und Renten- schulden	ins- gesamt
										% der
413 6 Großhandel mit Möbeln, Kunst										
1	Zusammen darunter:	1,9	1,5	0,4	1,2	0,8	0,0	0,9	0,2	1,3
2	500 000 - 1 Mill.	2,0	1,2	0,8	0,6	1,7	0,1	2,1	0,7	1,9
3	1 Mill. - 2 Mill.	(2,5)	(1,9)	(0,6)	(0,4)	(1,0)	(0,1)	(1,3)	(0,1)	(1,0)
4	2 Mill. - 5 Mill.	1,8	1,3	0,5	0,7	0,6	0,0	1,8	0,3	1,7
5	5 Mill. - 10 Mill.	(1,6)	(1,4)	(0,2)	(0,7)	(0,7)	(0,0)	(0,7)	(0,2)	(1,3)
6	10 Mill. - 25 Mill.	(2,8)	(2,5)	(0,3)	(0,7)	(0,3)	(0,0)	(0,7)	(0,3)	(0,7)
7	25 Mill. - 50 Mill.	(2,1)	(1,8)	(0,3)	(2,0)	(0,2)	(0,0)	(0,5)	(0,1)	(0,3)
413 71 Großhandel mit Rundfunk-, Fernseh-										
8	Zusammen darunter:	3,2	2,6	0,6	1,0	0,3	0,0	0,8	0,1	0,8
9	1 Mill. - 2 Mill.	(0,9)	(0,3)	(0,6)	(-)	(1,0)	(0,1)	(1,2)	(0,3)	(1,9)
10	2 Mill. - 5 Mill.	2,3	1,1	1,2	0,4	0,7	0,0	0,7	0,0	1,5
11	5 Mill. - 10 Mill.	(2,3)	(1,7)	(0,6)	(1,5)	(0,4)	(0,0)	(1,7)	(0,0)	(1,2)
12	10 Mill. - 25 Mill.	(0,8)	(0,6)	(0,2)	(1,1)	(0,6)	(0,0)	(1,0)	(0,1)	(0,7)
13	25 Mill. - 50 Mill.	(1,6)	(1,3)	(0,3)	(0,9)	(0,3)	(0,0)	(1,0)	(0,4)	(1,1)
14	50 Mill. - 100 Mill.	(1,4)	(1,0)	(0,4)	(0,8)	(0,6)	(0,0)	(0,8)	(0,1)	(0,6)
15	100 Mill. - 250 Mill.	(5,2)	(4,5)	(0,7)	(1,4)	(0,1)	(0,0)	(1,0)	(0,1)	(0,7)
413 8 Großhandel mit										
16	Zusammen darunter:	1,5	1,1	0,4	0,9	0,9	0,1	1,0	0,3	1,5
17	500 000 - 2 Mill.	(1,1)	(0,5)	(0,6)	(0,1)	(1,1)	(0,1)	(0,3)	(-)	(1,1)
18	2 Mill. - 5 Mill.	3,3	2,9	0,4	0,3	1,0	0,0	1,1	0,1	1,4
19	5 Mill. - 10 Mill.	(1,6)	(1,0)	(0,6)	(1,3)	(1,1)	(0,1)	(1,1)	(0,3)	(1,0)
20	10 Mill. - 25 Mill.	1,3	1,0	0,3	1,1	1,1	0,0	1,1	0,3	1,3
21	25 Mill. - 50 Mill.	(0,9)	(0,5)	(0,4)	(0,2)	(0,7)	(0,1)	(1,3)	(0,6)	(1,8)
22	50 Mill. - 100 Mill.	(1,9)	(1,5)	(0,4)	(2,5)	(0,5)	(0,0)	(0,8)	(0,3)	(0,8)
413 Großhandel mit Eisen- und Metall										
23	Zusammen darunter:	1,7	1,2	0,5	0,9	0,5	0,0	0,9	0,1	1,2
24	100 000 - 250 000	1,6	0,6	1,0	0,7	3,5	0,3	1,6	0,3	3,2
25	250 000 - 500 000	1,5	0,4	1,1	0,2	2,3	0,1	0,2	0,0	2,4
26	500 000 - 1 Mill.	1,7	0,9	0,8	0,4	1,5	0,1	1,2	0,2	1,8
27	1 Mill. - 2 Mill.	1,6	1,1	0,5	0,4	1,0	0,1	1,2	0,1	1,5
28	2 Mill. - 5 Mill.	1,6	1,0	0,6	0,7	0,6	0,0	1,0	0,1	1,4
29	5 Mill. - 10 Mill.	1,4	1,0	0,4	0,6	0,6	0,0	0,9	0,1	1,2
30	10 Mill. - 25 Mill.	1,5	1,1	0,4	0,7	0,5	0,0	0,8	0,2	1,1
31	25 Mill. - 50 Mill.	1,3	0,9	0,4	0,8	0,5	0,0	0,9	0,2	1,0
32	50 Mill. - 100 Mill.	1,6	1,1	0,5	0,9	0,4	0,0	0,9	0,1	1,2
33	100 Mill. - 250 Mill.	2,1	1,7	0,4	1,2	0,4	0,0	0,8	0,1	1,2
414 31 Großhandel mit Foto- und Kinogeräten,										
34	Zusammen darunter:	5,0	4,5	0,5	0,8	0,3	0,0	0,5	0,0	0,7
35	1 Mill. - 5 Mill.	(0,7)	(0,3)	(0,4)	(0,3)	(0,3)	(0,0)	(0,2)	(-)	(1,0)
36	5 Mill. - 10 Mill.	(1,9)	(1,5)	(0,4)	(0,5)	(0,5)	(0,0)	(0,7)	(0,0)	(0,8)
37	10 Mill. - 50 Mill.	1,5	1,2	0,3	0,8	0,3	0,0	0,5	0,1	0,9
38	50 Mill. - 250 Mill.	(7,0)	(6,4)	(0,6)	(0,8)	(0,2)	(0,0)	(0,5)	(-)	(0,6)

*) Hochgerechnetes Ergebnis.

1) Soweit sie nicht zum Einstandswert der bezogenen Waren zu rechnen sind.

2) Ohne Personalkosten, Mieten und Abschreibungen, die in den betreffenden Positionen enthalten sind.

3) Ohne Sondervergünstigungen (siehe unter 4) sowie ohne geringwertige Wirtschaftsgüter gemäß § 6 Absatz 2 EStG.

4) Hierzu zählen Sondervergünstigungen nach den §§ 7 d, e und g Einkommensteuergesetz, 80, 82 d und f Einkommensteuer-Durchführungsverordnung 1981 und § 14 Berlinförderungs-gesetz sowie Sonderabschreibungen nach § 3 Zonenrandförderungs-gesetz.

5) Material- und Wareneinsatz = Material- und Wareneingang plus Jahresanfangs- minus Jahresendbestand an Material

handel*)

1988

liche Abschreibungen ³⁾			Sonder- vergünsti- gungen 4)	Gering- wertige Wirtschafts- güter gemäß § 6 Absatz 2 EStG	Versiche- rungsbei- träge (ohne Versiche- rungen für Kraftfahr- zeuge oder private Zwecke)	Sonstige Kosten	Material- und Waren- einsatz 5)	Kosten insgesamt	Nachricht- lich: Mietwert 6) der eigenen Betriebs- und Geschäfts- räume, Lagerplätze usw.	Lfd. Nr.
Fahrzeuge aller Art, Maschinen, Einrichtungs- gegenstände, Werkzeuge, Geräte u.dgl.	Forderungen aus Lieferungen und sonstigen Leistungen	betrieblich genutzte Gebäude, Außenanlagen u.dgl.								
Gesamtleistung										
gegenständen, kunstgewerblichen Erzeugnissen										
0,8	0,3	0,2	0,1	0,0	0,2	1,9	72,5	95,0	0,5	1
1,2	0,5	0,2	-	0,1	0,3	3,7	64,3	88,9	0,8	2
(0,5)	(0,3)	(0,2)	(0,5)	(0,1)	(0,1)	(2,9)	(69,6)	(95,0)	(0,1)	3
0,9	0,3	0,5	0,2	0,1	0,2	2,4	67,8	93,9	1,3	4
(1,0)	(0,2)	(0,1)	(-)	(0,0)	(0,2)	(1,5)	(71,0)	(95,2)	(0,2)	5
(0,3)	(0,1)	(0,3)	(0,0)	(0,0)	(0,2)	(1,6)	(70,4)	(96,0)	(0,9)	6
(0,1)	(0,1)	(0,1)	(0,1)	(0,0)	(0,1)	(1,7)	(79,7)	(95,3)	(0,1)	7
und phonotechnischen Geräten										
0,5	0,2	0,1	0,1	0,1	0,1	2,4	76,7	96,1	0,3	8
(1,8)	(0,0)	(0,1)	(-)	(-)	(0,3)	(1,4)	(78,9)	(98,2)	(0,9)	9
1,0	0,4	0,1	0,0	0,1	0,2	2,8	73,0	96,1	0,1	10
(0,8)	(0,2)	(0,2)	(-)	(0,1)	(0,2)	(2,3)	(75,3)	(97,3)	(0,5)	11
(0,4)	(0,2)	(0,1)	(1,3)	(0,0)	(0,2)	(1,2)	(79,4)	(97,1)	(0,3)	12
(0,5)	(0,2)	(0,4)	(0,2)	(0,2)	(0,1)	(1,4)	(76,6)	(94,4)	(0,9)	13
(0,3)	(0,1)	(0,2)	(-)	(0,5)	(0,2)	(1,8)	(80,1)	(94,7)	(0,5)	14
(0,3)	(0,3)	(0,1)	(-)	(0,1)	(0,2)	(3,2)	(74,0)	(96,2)	(0,3)	15
Lacken, Farben, Tapeten										
0,9	0,3	0,3	0,0	0,1	0,2	2,0	73,6	97,4	0,9	16
(1,0)	(0,1)	(0,0)	(0,1)	(0,2)	(0,2)	(1,8)	(77,6)	(95,4)	(0,0)	17
0,8	0,4	0,2	0,1	0,1	0,2	2,2	69,0	98,8	0,4	18
(0,7)	(0,2)	(0,1)	(-)	(0,1)	(0,2)	(1,8)	(72,8)	(99,8)	(0,4)	19
0,7	0,4	0,2	-	0,2	0,3	2,3	73,4	98,7	0,9	20
(1,2)	(0,2)	(0,4)	(-)	(0,2)	(0,2)	(1,8)	(75,6)	(97,3)	(1,0)	21
(0,5)	(0,1)	(0,2)	(-)	(0,1)	(0,2)	(1,8)	(76,0)	(98,0)	(1,2)	22
waren, Möbeln, Einrichtungs- und Haushaltsgegenständen (soweit erfasst)										
0,7	0,4	0,1	0,0	0,1	0,2	2,0	75,5	96,5	0,4	23
3,0	0,1	0,1	-	0,2	0,2	3,7	64,8	89,4	0,6	24
2,0	0,2	0,2	-	0,2	0,2	3,5	65,3	85,9	0,3	25
1,6	0,1	0,1	0,0	0,1	0,2	3,4	69,6	94,2	0,4	26
1,2	0,2	0,1	0,1	0,1	0,2	2,6	71,4	95,5	0,3	27
0,9	0,3	0,2	0,0	0,1	0,2	2,2	71,8	96,1	0,4	28
0,8	0,3	0,1	0,0	0,1	0,2	2,2	72,3	96,2	0,4	29
0,6	0,3	0,2	0,1	0,1	0,2	1,8	75,6	96,6	0,6	30
0,6	0,2	0,2	0,1	0,1	0,1	1,8	76,8	96,5	0,4	31
0,6	0,4	0,2	0,0	0,1	0,1	2,1	76,1	96,5	0,5	32
0,5	0,6	0,1	-	0,1	0,2	1,9	77,5	97,1	0,4	33
fototechnischem und -chemischem Material										
0,5	0,1	0,1	-	0,0	0,1	1,6	81,3	99,7	0,1	34
(1,0)	(0,0)	(0,0)	(-)	(0,0)	(0,1)	(3,0)	(80,4)	(98,1)	(0,0)	35
(0,7)	(0,1)	(0,0)	(-)	(0,1)	(0,1)	(2,6)	(74,7)	(94,1)	(0,0)	36
0,5	0,3	0,1	-	0,0	0,2	1,8	81,8	96,6	0,2	37
(0,4)	(0,1)	(0,1)	(-)	(0,0)	(0,1)	(1,3)	(81,8)	(101,4)	(0,1)	38

zur Be- und Verarbeitung sowie an Handelsware.
6) Nutzungswert der vom Unternehmen betrieblich genutzten

Räume, Lagerplätze usw. auf eigenen und gepachteten
Grundstücken, ohne Kosten für Heizung, Beleuchtung u.dgl.

Lfd. Nr.	Gesamtleistung von ... bis unter ... DM	Kosten für Werbung und Reisen				Kosten des Fuhr- und Wagenparks 2)		Fremdkapitalzinsen		Steuer
		ins- gesamt	Kosten für Absatz- werbung	Fahrt- kosten und Reise- spesen (ohne Kosten für Kraft- fahrzeuge)	Trans- port- kosten (nur fremde Lei- stungen)	ins- gesamt	darunter Kraft- fahr- zeug- steuer	ins- gesamt	darunter Zinsen für Hypothesen, Grund- und Renten- schulden	ins- gesamt
§ der										
414 35 Großhandel mit sonstigen feinmechanischen										
1	Zusammen	2,8	1,9	0,9	0,7	0,5	0,0	0,7	0,2	1,4
	darunter:									
2	2 Mill. - 10 Mill.	(2,4)	(1,4)	(1,0)	(0,5)	(0,7)	(0,0)	(0,9)	(0,1)	(1,3)
3	10 Mill. - 50 Mill.	(3,5)	(2,8)	(0,7)	(0,8)	(0,5)	(0,0)	(0,8)	(0,3)	(1,4)
414 65 Großhandel mit Edelmetallwaren,										
4	Zusammen	1,7	1,1	0,6	0,2	0,5	0,0	1,8	0,0	1,2
	darunter:									
5	100 000 - 250 000	(4,5)	(1,4)	(3,1)	(0,2)	(1,9)	(0,2)	(0,4)	(-)	(4,7)
6	250 000 - 500 000	(3,7)	(0,8)	(2,9)	(-)	(2,2)	(0,1)	(1,5)	(-)	(2,7)
7	500 000 - 1 Mill.	1,4	0,6	0,8	0,5	1,2	0,1	2,7	0,5	1,3
8	1 Mill. - 2 Mill.	1,5	0,7	0,8	0,1	0,8	0,0	1,7	-	1,6
9	2 Mill. - 5 Mill.	1,6	0,9	0,7	0,2	0,6	0,0	1,6	0,0	1,6
10	5 Mill. - 10 Mill.	1,7	1,2	0,5	0,1	0,4	0,0	1,5	0,0	0,9
11	10 Mill. - 25 Mill.	(2,5)	(1,9)	(0,6)	(0,2)	(0,3)	(0,0)	(3,3)	(0,0)	(1,3)
414 94 Großhandel mit										
12	Zusammen	5,3	4,8	0,5	0,5	0,5	0,0	1,8	0,2	1,3
	darunter:									
13	250 000 - 1 Mill.	(0,6)	(0,2)	(0,4)	(0,2)	(1,9)	(0,1)	(1,9)	(0,0)	(1,5)
14	1 Mill. - 5 Mill.	1,3	0,9	0,4	0,5	0,9	0,1	2,5	0,0	1,6
15	5 Mill. - 25 Mill.	(3,7)	(2,9)	(0,8)	(0,6)	(0,6)	(0,0)	(2,7)	(0,5)	(1,5)
16	25 Mill. - 250 Mill.	(8,0)	(7,5)	(0,5)	(0,4)	(0,1)	(0,0)	(1,2)	(0,1)	(1,0)
414 Großhandel mit feinmechanischen und optischen										
17	Zusammen	3,6	3,0	0,6	0,6	0,4	0,0	1,1	0,1	1,1
	darunter:									
18	100 000 - 250 000	(4,0)	(1,3)	(2,7)	(0,2)	(2,6)	(0,2)	(1,0)	(-)	(4,5)
19	250 000 - 500 000	(3,9)	(1,0)	(2,9)	(-)	(2,1)	(0,1)	(2,3)	(-)	(2,6)
20	500 000 - 1 Mill.	2,2	1,6	0,6	0,7	1,5	0,1	2,1	0,2	1,5
21	1 Mill. - 2 Mill.	1,6	0,9	0,7	0,1	0,8	0,0	2,5	0,0	1,5
22	2 Mill. - 5 Mill.	1,5	0,8	0,7	0,4	0,6	0,0	1,2	0,1	1,6
23	5 Mill. - 10 Mill.	1,6	1,0	0,6	0,2	0,4	0,0	1,3	0,2	1,0
24	10 Mill. - 25 Mill.	3,1	2,5	0,6	0,8	0,4	0,0	1,9	0,2	1,3
25	25 Mill. - 50 Mill.	2,7	2,2	0,5	0,6	0,3	0,0	0,9	0,2	1,0
26	50 Mill. - 100 Mill.	(4,9)	(4,1)	(0,8)	(0,4)	(0,1)	(0,0)	(0,6)	(-)	(1,0)
27	100 Mill. - 250 Mill.	(6,0)	(5,6)	(0,4)	(0,8)	(0,2)	(0,0)	(0,6)	(0,0)	(0,4)
416 11 Großhandel										
28	Zusammen	2,9	2,7	0,2	0,5	0,2	0,0	0,7	0,0	0,4
	darunter:									
29	2 Mill. - 5 Mill.	(0,5)	(0,3)	(0,2)	(0,5)	(0,4)	(0,0)	(1,0)	(0,3)	(0,7)
30	5 Mill. - 10 Mill.	(0,4)	(0,2)	(0,2)	(0,2)	(0,6)	(0,1)	(0,4)	(-)	(1,7)
31	10 Mill. - 25 Mill.	(0,7)	(0,4)	(0,3)	(0,3)	(0,3)	(0,0)	(0,8)	(0,0)	(0,8)
32	25 Mill. - 50 Mill.	(1,2)	(1,1)	(0,1)	(0,6)	(0,3)	(0,0)	(0,7)	(0,2)	(0,8)

*) Hochgerechnetes Ergebnis.

1) Soweit sie nicht zum Einstandswert der bezogenen Waren zu rechnen sind.

2) Ohne Personalkosten, Mieten und Abschreibungen, die in den betreffenden Positionen enthalten sind.

3) Ohne Sondervergünstigungen (siehe unter 4) sowie ohne geringwertige Wirtschaftsgüter gemäß § 6 Absatz 2 EStG.

4) Hierzu zählen Sondervergünstigungen nach den §§ 7 d, e und g Einkommensteuergesetz, 80, 82 d und f Einkommensteuer-Durchführungsverordnung 1981 und § 14 Berlinförderungsgesetz sowie Sonderabschreibungen nach § 3 Zonenrandförderungsgesetz.

5) Material- und Wareneinsatz = Material- und Wareneingang plus Jahresanfangs- minus Jahresendbestand an Material

handel*)
1988

liche Abschreibungen ³⁾									Nachricht- lich:	
auf										
Fahrzeuge aller Art, Maschinen, Einrichtungs- gegenstände, Werkzeuge, Geräte u.dgl.	Forderungen aus Lieferungen und sonstigen Leistungen	betrieblich genutzte Gebäude, Außenanlagen u.dgl.	Sonder- vergünsti- gungen 4)	Gering- wertige Wirtschafts- güter gemäß § 6 Absatz 2 EStG	Versiche- rungsbei- träge (ohne Versiche- rungen für Kraftfahr- zeuge oder private Zwecke)	Sonstige Kosten	Material- und Waren- einsatz 5)	Kosten insgesamt	Mietwert 6) der eigenen Betriebs- und Geschäfts- räume, Lagerplätze usw.	Lfd. Nr.
Gesamtleistung										
und optischen Erzeugnissen (ohne Laborbedarf, medizinische Artikel)										
1,1	0,2	0,1	1,2	0,1	0,2	2,7	66,0	93,7	0,4	1
(1,0)	(0,2)	(0,1)	(0,0)	(0,1)	(0,2)	(3,0)	(63,5)	(91,5)	(0,1)	2
(1,2)	(0,1)	(0,1)	(2,7)	(0,1)	(0,3)	(2,9)	(65,8)	(94,0)	(0,6)	3
Schmuck, Edel- und Schmucksteinen										
0,7	0,4	0,1	-	0,1	0,4	2,4	76,3	95,2	0,2	4
(2,2)	(2,5)	(-)	(-)	(0,8)	(1,8)	(4,6)	(68,7)	(97,8)	(-)	5
(2,7)	(-)	(0,0)	(-)	(0,0)	(0,8)	(2,7)	(69,0)	(88,0)	(0,0)	6
1,1	0,1	0,1	-	0,0	0,5	3,4	68,7	93,8	0,5	7
0,9	0,6	0,1	-	0,1	0,4	2,6	74,2	94,5	0,3	8
1,2	0,4	0,0	-	0,1	0,5	2,3	69,5	92,5	0,1	9
0,7	0,2	0,0	-	0,0	0,4	2,4	75,6	96,4	0,0	10
(0,5)	(0,7)	(0,1)	(-)	(0,1)	(0,3)	(3,0)	(74,4)	(97,6)	(0,4)	11
Spielwaren										
0,9	0,2	0,2	-	0,1	0,2	2,7	71,5	97,4	0,6	12
(1,3)	(-)	(0,2)	(-)	(0,2)	(0,3)	(2,1)	(74,8)	(93,6)	(0,2)	13
0,9	0,6	0,1	-	0,1	0,2	2,2	69,5	95,9	0,4	14
(0,9)	(0,4)	(0,2)	(-)	(0,1)	(0,3)	(2,3)	(69,0)	(98,9)	(1,4)	15
(0,8)	(0,1)	(0,1)	(-)	(0,0)	(0,2)	(3,1)	(73,2)	(97,4)	(0,3)	16
Erzeugnissen, Schmuck, Spielwaren, Sportartikeln (soweit erfasst)										
0,8	0,2	0,1	0,3	0,1	0,2	2,2	75,0	96,8	0,3	17
(2,8)	(1,7)	(-)	(-)	(0,8)	(1,3)	(4,7)	(69,0)	(96,7)	(-)	18
(2,6)	(-)	(0,0)	(-)	(0,1)	(0,5)	(3,9)	(66,9)	(90,1)	(0,0)	19
1,3	0,1	0,1	0,0	0,0	0,4	3,1	67,8	95,8	0,3	20
0,9	0,5	0,1	-	0,1	0,4	2,8	70,8	94,7	0,3	21
1,2	0,3	0,1	0,0	0,1	0,3	2,6	70,9	94,5	0,1	22
0,7	0,2	0,1	0,0	0,0	0,2	2,2	73,7	95,1	0,5	23
0,8	0,4	0,1	0,0	0,1	0,2	2,4	71,7	95,7	0,5	24
0,7	0,2	0,1	1,9	0,1	0,4	3,1	72,9	96,1	0,4	25
(0,7)	(0,2)	(0,1)	(-)	(0,0)	(0,2)	(1,0)	(73,8)	(95,7)	(0,2)	26
(0,4)	(0,0)	(0,0)	(-)	(0,0)	(0,1)	(1,8)	(84,1)	(101,0)	(0,1)	27
mit Kraftwagen										
0,3	0,1	0,0	0,0	0,0	0,1	1,4	87,3	99,1	0,1	28
(0,5)	(0,0)	(0,2)	(-)	(0,0)	(0,1)	(1,6)	(81,7)	(98,1)	(0,5)	29
(0,7)	(0,8)	(0,2)	(-)	(0,0)	(0,1)	(1,4)	(82,0)	(97,2)	(0,2)	30
(0,6)	(0,1)	(0,1)	(0,0)	(0,0)	(0,1)	(1,4)	(81,9)	(99,1)	(0,2)	31
(0,4)	(0,1)	(0,3)	(0,1)	(0,0)	(0,1)	(1,0)	(84,3)	(97,7)	(0,5)	32

zur Be- und Verarbeitung sowie an Handelsware.
6) Nutzungswert der vom Unternehmen betrieblich genutzten

Räume, Lagerplätze usw. auf eigenen und gepachteten
Grundstücken, ohne Kosten für Heizung, Beleuchtung u.dgl.

1. Groß
1.3 Kosten

Lfd. Nr.	Gesamtleistung von ... bis unter ... DM	Kosten für Werbung und Reisen			Transportkosten ¹⁾ (nur fremde Leistungen)	Kosten des Fuhr- und Wagenparks ²⁾		Fremdkapitalzinsen		Steuer
		insgesamt	Kosten für Absatzwerbung	Fahrtkosten und Reise-spesen (ohne Kosten für Kraftfahrzeuge)		insgesamt	darunter Kraftfahrzeugsteuer	insgesamt	darunter Zinsen für Hypotheken, Grund- und Rentenschulden	
										à der
										416 14 Großhandel mit Kraftfahrzeug
1	Zusammen	1,2	0,8	0,4	0,6	0,7	0,0	1,0	0,1	1,4
	darunter:									
2	250 000 - 500 000	(0,7)	(0,4)	(0,3)	(0,0)	(2,0)	(0,1)	(1,1)	(-)	(1,8)
3	500 000 - 1 Mill.	(1,0)	(0,5)	(0,5)	(0,1)	(2,9)	(0,2)	(1,6)	(-)	(2,4)
4	1 Mill. - 2 Mill.	1,5	1,4	0,1	0,2	0,8	0,0	1,3	0,3	1,3
5	2 Mill. - 5 Mill.	1,1	0,6	0,5	0,4	1,1	0,1	1,3	0,4	2,0
6	5 Mill. - 10 Mill.	1,3	0,7	0,6	0,8	0,7	0,0	0,9	0,2	1,4
7	10 Mill. - 25 Mill.	1,1	0,7	0,4	0,6	0,6	0,0	0,9	0,2	1,0
8	25 Mill. - 50 Mill.	1,2	0,8	0,4	0,8	0,6	0,0	1,1	0,1	1,4
9	50 Mill. - 100 Mill.	1,0	0,8	0,2	0,7	0,5	0,0	0,9	0,1	0,9
										416 17 Großhandel mit Krafträdern,
10	Zusammen	1,8	1,4	0,4	0,8	0,6	0,0	0,9	0,2	0,8
	darunter:									
11	1 Mill. - 5 Mill.	(2,2)	(1,7)	(0,5)	(1,1)	(0,9)	(0,0)	(1,5)	(0,3)	(1,2)
12	5 Mill. - 25 Mill.	(0,8)	(0,4)	(0,4)	(0,2)	(0,8)	(0,0)	(1,1)	(0,4)	(1,1)
13	25 Mill. - 100 Mill.	(2,4)	(2,1)	(0,3)	(1,4)	(0,5)	(0,0)	(0,4)	(-)	(0,2)
										416 2 Großhandel mit Landmaschinen,
14	Zusammen	1,3	1,0	0,3	0,4	0,7	0,1	1,3	0,2	1,3
	darunter:									
15	500 000 - 1 Mill.	(0,8)	(0,5)	(0,3)	(0,1)	(2,0)	(0,2)	(2,0)	(0,0)	(2,2)
16	1 Mill. - 2 Mill.	(0,9)	(0,6)	(0,3)	(0,1)	(1,5)	(0,1)	(1,6)	(0,2)	(2,5)
17	2 Mill. - 5 Mill.	(0,8)	(0,6)	(0,2)	(0,3)	(0,7)	(0,0)	(1,6)	(0,5)	(1,1)
18	5 Mill. - 10 Mill.	(0,8)	(0,5)	(0,3)	(0,1)	(0,8)	(0,1)	(1,4)	(0,2)	(1,4)
19	10 Mill. - 25 Mill.	0,7	0,5	0,2	0,1	0,6	0,1	1,2	0,1	0,9
20	25 Mill. - 50 Mill.	(0,7)	(0,5)	(0,2)	(0,2)	(0,7)	(0,1)	(0,9)	(0,2)	(0,8)
21	50 Mill. - 100 Mill.	(1,4)	(0,7)	(0,7)	(0,9)	(0,6)	(0,0)	(0,3)	(-)	(2,1)
										416 41 Großhandel
22	Zusammen	2,0	1,3	0,7	0,5	0,6	0,0	1,0	0,1	1,0
	darunter:									
23	1 Mill. - 2 Mill.	(1,2)	(0,7)	(0,5)	(0,5)	(0,9)	(0,0)	(0,2)	(-)	(1,5)
24	2 Mill. - 5 Mill.	(2,4)	(1,5)	(0,9)	(1,5)	(0,9)	(0,0)	(1,5)	(-)	(0,9)
25	5 Mill. - 10 Mill.	(2,4)	(1,5)	(0,9)	(0,3)	(1,0)	(0,0)	(0,8)	(0,1)	(1,4)
26	10 Mill. - 25 Mill.	1,6	1,2	0,4	0,3	0,6	0,0	1,0	0,0	0,9
27	25 Mill. - 100 Mill.	(2,1)	(1,5)	(0,6)	(0,5)	(0,4)	(0,0)	(0,3)	(0,0)	(1,4)
										416 42 Großhandel mit
28	Zusammen	1,2	0,6	0,6	0,4	0,7	0,1	1,2	0,1	2,4
	darunter:									
29	1 Mill. - 2 Mill.	(0,8)	(0,5)	(0,3)	(0,6)	(1,4)	(0,1)	(1,5)	(0,3)	(2,4)
30	2 Mill. - 5 Mill.	(2,2)	(1,2)	(1,0)	(0,6)	(1,6)	(0,2)	(0,6)	(-)	(2,6)
31	5 Mill. - 10 Mill.	(1,4)	(0,6)	(0,8)	(0,6)	(0,8)	(0,1)	(1,2)	(0,1)	(2,7)
32	10 Mill. - 25 Mill.	0,9	0,5	0,4	0,3	0,6	0,0	1,3	0,1	2,5
33	25 Mill. - 50 Mill.	(0,9)	(0,5)	(0,4)	(0,2)	(0,5)	(0,0)	(1,3)	(0,2)	(2,5)
										416 44 Großhandel mit Büromaschinen,
34	Zusammen	1,5	0,9	0,6	0,5	0,5	0,0	0,8	0,0	1,1
	darunter:									
35	500 000 - 1 Mill.	(0,9)	(0,7)	(0,2)	(0,1)	(1,4)	(0,0)	(0,8)	(0,3)	(4,1)
36	1 Mill. - 2 Mill.	(2,2)	(1,5)	(0,7)	(0,0)	(1,7)	(0,1)	(0,8)	(-)	(1,5)
37	2 Mill. - 5 Mill.	2,3	1,4	0,9	0,3	1,0	0,0	0,6	0,0	1,6
38	5 Mill. - 10 Mill.	(2,8)	(1,6)	(1,2)	(0,2)	(0,7)	(0,0)	(0,7)	(0,0)	(2,4)
39	10 Mill. - 25 Mill.	(2,5)	(1,6)	(0,9)	(0,5)	(0,9)	(0,0)	(0,8)	(0,1)	(1,6)
40	25 Mill. - 100 Mill.	(2,0)	(1,2)	(0,8)	(0,4)	(0,4)	(0,0)	(0,6)	(0,0)	(1,5)

*) Hochgerechnetes Ergebnis.

1) Soweit sie nicht zum Einstandswert der bezogenen Waren zu rechnen sind.

2) Ohne Personalkosten, Mieten und Abschreibungen, die in den betreffenden Positionen enthalten sind.

3) Ohne Sondervergünstigungen (siehe unter 4) sowie ohne geringwertige Wirtschaftsgüter gemäß § 6 Absatz 2 EStG.

4) Hierzu zählen Sondervergünstigungen nach den §§ 7 d, e und g Einkommensteuergesetz, 80, 82 d und f Einkommensteuer-Durchführungsverordnung 1981 und § 14 Berlinförderungs-gesetz sowie Sonderabschreibungen nach § 3 Zonenrandförderungs-gesetz.

5) Material- und Wareneinsatz = Material- und Wareneingang plus Jahresanfangs- minus Jahresendbestand an Material

handel*)
1988

liche Abschreibungen ³⁾			Sonder- vergünsti- gungen 4)	Gering- wertige Wirtschafts- güter gemäß § 6 Absatz 2 EStG	Versiche- rungsbei- träge (ohne Versiche- rungen für Kraftfahr- zeuge oder private Zwecke)	Sonstige Kosten	Material- und Waren- einsatz 5)	Kosten insgesamt	Nachricht- lich: Mietwert 6) der eigenen Betriebs- und Geschäfts- räume, Lagerplätze usw.	Lfd. Nr.
auf										
Fahrzeuge aller Art, Maschinen, Einrichtungs- gegenstände, Werkzeuge, Geräte u.dgl.	Forderungen aus Lieferungen und sonstigen Leistungen	betrieblich genutzte Gebäude, Außenanlagen u.dgl.								
Gesamtleistung										
teilen, -zubehör und -reifen										
1,0	0,2	0,2	0,0	0,1	0,2	2,0	73,3	98,0	0,5	1
(1,4)	(0,4)	(0,0)	(-)	(0,2)	(0,2)	(2,4)	(72,0)	(90,4)	(0,1)	2
(2,3)	(0,1)	(0,0)	(-)	(0,1)	(0,3)	(3,2)	(64,8)	(94,0)	(0,1)	3
1,1	0,1	0,1	0,0	0,0	0,3	2,6	73,7	97,5	0,4	4
1,6	0,1	0,3	-	0,1	0,2	2,0	71,6	97,4	0,4	5
1,0	0,2	0,2	-	0,1	0,2	2,1	73,2	97,0	0,7	6
0,7	0,2	0,1	0,0	0,1	0,2	2,1	75,7	98,9	0,3	7
0,9	0,3	0,2	0,1	0,1	0,2	1,8	75,1	98,0	0,7	8
0,7	0,1	0,1	0,0	0,1	0,1	1,9	78,3	98,5	0,3	9
Fahrrädern, Fahrradteilen										
0,4	0,1	0,3	0,0	0,1	0,2	1,8	77,0	96,4	0,5	10
(0,9)	(0,0)	(0,3)	(0,0)	(0,0)	(0,2)	(2,1)	(75,6)	(96,7)	(0,7)	11
(0,3)	(0,1)	(0,7)	(-)	(0,0)	(0,1)	(2,0)	(77,2)	(98,4)	(0,8)	12
(0,1)	(0,1)	(-)	(-)	(0,1)	(0,2)	(1,4)	(73,5)	(92,7)	(-)	13
landwirtschaftlichen Geräten										
0,9	0,2	0,2	0,0	0,1	0,2	1,8	77,5	98,4	0,6	14
(1,6)	(0,0)	(0,6)	(-)	(0,2)	(0,3)	(2,0)	(73,4)	(93,4)	(1,7)	15
(1,9)	(0,1)	(0,5)	(-)	(0,1)	(0,3)	(2,8)	(71,4)	(99,1)	(1,0)	16
(0,8)	(0,1)	(0,2)	(-)	(0,1)	(0,3)	(1,4)	(75,6)	(98,3)	(1,0)	17
(0,8)	(0,4)	(0,2)	(-)	(0,0)	(0,1)	(1,6)	(78,7)	(99,5)	(0,5)	18
0,6	0,1	0,2	-	0,1	0,1	1,3	80,4	99,0	0,5	19
(0,5)	(0,2)	(0,1)	(0,1)	(0,0)	(0,1)	(1,2)	(82,6)	(100,1)	(0,5)	20
(1,7)	(0,3)	(0,1)	(-)	(0,1)	(0,1)	(1,8)	(69,6)	(94,9)	(0,7)	21
mit Werkzeugmaschinen										
0,7	0,1	0,2	0,0	0,1	0,1	1,9	76,0	98,1	0,5	22
(1,1)	(0,4)	(0,0)	(0,0)	(0,1)	(0,1)	(2,1)	(75,3)	(92,6)	(0,0)	23
(0,6)	(0,1)	(0,2)	(0,0)	(0,1)	(0,2)	(2,1)	(71,7)	(98,2)	(0,2)	24
(1,1)	(0,2)	(0,1)	(-)	(0,1)	(0,2)	(2,8)	(64,4)	(93,8)	(0,2)	25
0,7	0,1	0,1	-	0,1	0,1	1,6	80,3	98,3	0,4	26
(1,0)	(0,1)	(0,3)	(-)	(0,1)	(0,1)	(2,3)	(83,5)	(100,7)	(0,3)	27
Baumaschinen, Baugeräten										
1,8	0,5	0,1	-	0,1	0,3	1,8	75,5	96,8	0,3	28
(2,0)	(0,1)	(0,3)	(-)	(0,1)	(0,2)	(2,9)	(72,2)	(94,6)	(0,7)	29
(2,3)	(0,3)	(0,0)	(-)	(0,1)	(0,3)	(2,4)	(63,6)	(96,2)	(0,0)	30
(2,4)	(0,1)	(0,2)	(-)	(0,1)	(0,3)	(2,5)	(71,6)	(96,2)	(0,2)	31
1,7	0,6	0,2	-	0,1	0,2	1,5	75,9	96,9	0,4	32
(2,0)	(0,3)	(0,2)	(-)	(0,1)	(0,3)	(1,6)	(75,7)	(98,3)	(0,6)	33
Datenverarbeitungsgeräten und -einrichtungen										
0,9	0,2	0,0	0,0	0,1	0,2	1,5	77,7	97,4	0,1	34
(3,9)	(-)	(0,2)	(-)	(0,1)	(0,2)	(2,7)	(58,4)	(94,6)	(0,2)	35
(1,4)	(-)	(0,1)	(-)	(0,1)	(0,2)	(2,0)	(59,8)	(94,4)	(0,1)	36
1,4	0,1	0,1	0,1	0,2	0,2	3,1	66,0	97,2	0,1	37
(2,3)	(0,1)	(0,0)	(0,1)	(0,1)	(0,2)	(3,0)	(59,5)	(95,4)	(0,1)	38
(1,2)	(0,3)	(0,1)	(-)	(0,1)	(0,1)	(3,2)	(64,9)	(97,7)	(0,4)	39
(1,0)	(0,5)	(0,0)	(-)	(0,1)	(0,1)	(1,4)	(75,3)	(97,3)	(0,1)	40

zur Be- und Verarbeitung sowie an Handelsware.
6) Nutzungswert der vom Unternehmen betrieblich genutzten

Räume, Lagerplätze usw. auf eigenen und gepachteten
Grundstücken, ohne Kosten für Heizung, Beleuchtung u.dgl.

Lfd. Nr.	Gesamtleistung von ... bis unter ... DM	Kosten für Werbung und Reisen				Kosten des Fuhr- und Wagenparks 2)		Fremdkapitalzinsen		Steuer
		ins- gesamt	Kosten für Absatz- werbung	Fahrt- kosten und Reise- spesen (ohne Kosten für Kraft- fahrzeuge)	Trans- port- kosten (nur fremde Lei- stungen)	ins- gesamt	darunter: Kraft- fahr- zeug- steuer	ins- gesamt	darunter Zinsen für Hypothesen, Grund- und Renten- schulden	ins- gesamt
%										
416 49 Großhandel mit sonstigen										
1	Zusammen	1,6	0,9	0,7	0,4	0,7	0,0	0,9	0,1	1,4
	darunter:									
2	250 000 - 500 000	(1,2)	(0,8)	(0,4)	(-)	(1,7)	(0,1)	(0,8)	(-)	(2,3)
3	500 000 - 1 Mill.	1,1	0,5	0,6	0,4	2,1	0,2	1,0	0,0	3,3
4	1 Mill. - 2 Mill.	1,7	0,9	0,8	0,8	1,3	0,1	1,1	0,1	1,6
5	2 Mill. - 5 Mill.	1,5	0,8	0,7	0,6	0,7	0,0	1,0	0,0	1,6
6	5 Mill. - 10 Mill.	1,9	1,4	0,5	0,7	0,8	0,0	0,7	0,0	1,0
7	10 Mill. - 25 Mill.	1,5	0,8	0,7	0,4	0,5	0,0	0,6	0,1	1,5
8	25 Mill. - 50 Mill.	(1,8)	(1,0)	(0,8)	(0,4)	(0,6)	(0,0)	(1,0)	(0,2)	(1,4)
9	50 Mill. - 100 Mill.	(1,5)	(0,7)	(0,8)	(0,5)	(0,8)	(0,0)	(1,4)	(0,2)	(1,5)
416 53 Großhandel mit technischem										
10	Zusammen	0,5	0,2	0,3	0,2	0,8	0,1	0,6	0,2	1,3
	darunter:									
11	250 000 - 500 000	(1,3)	(0,2)	(1,1)	(0,0)	(4,6)	(0,3)	(0,3)	(-)	(3,2)
12	500 000 - 1 Mill.	0,8	0,2	0,6	0,0	1,9	0,1	0,4	0,1	2,2
13	1 Mill. - 2 Mill.	(0,5)	(0,1)	(0,4)	(0,0)	(1,0)	(0,1)	(0,5)	(0,0)	(0,8)
14	2 Mill. - 5 Mill.	0,4	0,2	0,2	0,2	1,0	0,1	0,7	0,2	1,4
15	5 Mill. - 10 Mill.	0,3	0,2	0,1	0,2	0,7	0,1	0,7	0,1	1,0
16	10 Mill. - 25 Mill.	0,6	0,2	0,4	0,2	0,7	0,0	0,8	0,3	1,2
416 55 Großhandel mit technischem Brauerei-										
17	Zusammen	0,8	0,5	0,3	0,2	2,2	0,2	1,2	0,4	1,5
	darunter:									
18	250 000 - 1 Mill.	(0,9)	(0,4)	(0,5)	(0,5)	(1,4)	(0,1)	(0,3)	(0,2)	(1,0)
19	1 Mill. - 5 Mill.	(0,6)	(0,3)	(0,3)	(0,1)	(1,2)	(0,1)	(1,2)	(0,3)	(0,8)
20	5 Mill. - 25 Mill.	(0,9)	(0,6)	(0,3)	(0,2)	(2,9)	(0,2)	(1,2)	(0,5)	(2,1)
416 61 Großhandel mit chemisch-										
21	Zusammen	1,4	0,9	0,5	1,0	0,8	0,0	0,9	0,2	1,1
	darunter:									
22	100 000 - 250 000	(1,8)	(0,4)	(1,4)	(0,6)	(3,4)	(0,2)	(1,3)	(-)	(4,2)
23	250 000 - 500 000	(3,8)	(0,9)	(2,9)	(-)	(2,1)	(0,2)	(0,1)	(-)	(1,9)
24	500 000 - 1 Mill.	(1,5)	(0,7)	(0,8)	(0,3)	(1,9)	(0,2)	(1,4)	(0,1)	(1,2)
25	1 Mill. - 2 Mill.	(2,5)	(1,6)	(0,9)	(0,4)	(1,1)	(0,1)	(0,5)	(0,1)	(1,3)
26	2 Mill. - 5 Mill.	(1,9)	(1,0)	(0,9)	(1,5)	(1,0)	(0,0)	(0,7)	(-)	(0,9)
27	5 Mill. - 25 Mill.	(1,2)	(0,9)	(0,3)	(1,0)	(0,7)	(0,0)	(0,9)	(0,2)	(1,1)
416 65 Großhandel mit tech										
28	Zusammen	1,0	0,6	0,4	0,9	0,6	0,0	1,2	0,2	1,3
	darunter:									
29	500 000 - 1 Mill.	(1,5)	(1,0)	(0,5)	(0,4)	(1,5)	(0,1)	(0,6)	(-)	(1,2)
30	1 Mill. - 2 Mill.	(0,7)	(0,4)	(0,3)	(0,8)	(1,3)	(0,1)	(0,6)	(0,5)	(2,2)
31	2 Mill. - 5 Mill.	1,4	0,8	0,6	0,8	0,9	0,1	1,5	0,5	1,8
32	5 Mill. - 10 Mill.	1,0	0,7	0,3	0,8	0,6	0,0	1,0	0,1	1,4
33	10 Mill. - 25 Mill.	(1,3)	(0,9)	(0,4)	(1,2)	(0,6)	(0,0)	(0,9)	(0,3)	(1,1)
34	25 Mill. - 50 Mill.	(0,7)	(0,4)	(0,3)	(1,9)	(0,4)	(0,0)	(0,5)	(0,1)	(1,2)

*) Hochgerechnetes Ergebnis.

1) Soweit sie nicht zum Einstandswert der bezogenen Waren zu rechnen sind.

2) Ohne Personalkosten, Mieten und Abschreibungen, die in den betreffenden Positionen enthalten sind.

3) Ohne Sondervergünstigungen (siehe unter 4) sowie ohne geringwertige Wirtschaftsgüter gemäß § 6 Absatz 2 EStG.

4) Hierzu zählen Sondervergünstigungen nach den §§ 7 d, e und g Einkommensteuergesetz, 80, 82 d und f Einkommensteuer-Durchführungsverordnung 1981 und § 14 Berlinförderungs-gesetz sowie Sonderabschreibungen nach § 3 Zonenrandförderungs-gesetz.

5) Material- und Wareneinsatz = Material- und Wareneingang plus Jahresanfangs- minus Jahresendbestand an Material

Handel*)

1988

liche Abschreibungen ³⁾			Sonder- vergünsti- gungen 4)	Gering- wertige Wirtschafts- güter gemäß § 6 Absatz 2 EStG	Versiche- rungsbei- träge (ohne Versiche- rungen für Kraftfahr- zeuge oder private Zwecke)	Sonstige Kosten	Material- und Waren- einsatz 5)	Kosten insgesamt	Nachricht- lich: Mietwert 6) der eigenen Betriebs- und Geschäfts- räume, Lagerplätze usw.	Lfd. Nr.
auf										
Fahrzeuge aller Art, Maschinen, Einrichtungs- gegenstände, Werkzeuge, Geräte u.dgl.	Forderungen aus Lieferungen und sonstigen Leistungen	betriebl genutzte Gebäude, Außenanlagen u.dgl.								
Gesamtleistung										
Maschinen (ohne Land- und Spezialmaschinen)										
1,0	0,2	0,2	0,0	0,1	0,2	2,2	70,5	95,3	0,3	1
(2,2)	(-)	(0,1)	(-)	(0,0)	(0,3)	(2,5)	(63,4)	(91,4)	(0,7)	2
2,6	0,4	0,3	-	0,3	0,3	3,8	61,1	92,1	0,4	3
1,3	0,2	0,1	0,0	0,1	0,2	3,2	66,3	93,5	0,3	4
0,9	0,7	0,0	0,0	0,1	0,2	2,7	69,8	96,5	0,1	5
0,8	0,1	0,1	-	0,1	0,2	2,3	71,8	96,7	0,2	6
1,1	0,2	0,2	-	0,1	0,1	2,6	70,3	94,9	0,5	7
(1,0)	(0,2)	(0,2)	(-)	(0,1)	(0,2)	(2,7)	(68,4)	(94,0)	(0,5)	8
(0,9)	(0,3)	(0,3)	(-)	(0,1)	(0,3)	(1,6)	(71,4)	(97,3)	(0,2)	9
Fleischereibedarf und -maschinen										
0,8	0,3	0,2	0,1	0,1	0,2	1,3	81,7	97,5	0,6	10
(2,9)	(-)	(0,3)	(-)	(0,3)	(0,1)	(3,9)	(65,4)	(87,6)	(1,1)	11
2,0	-	0,2	0,5	0,1	0,0	1,7	76,7	93,8	0,8	12
(0,7)	(0,0)	(0,1)	(-)	(0,0)	(0,1)	(1,3)	(82,0)	(95,5)	(0,3)	13
1,1	0,2	0,1	0,4	0,1	0,1	1,5	76,2	97,5	0,4	14
0,7	0,1	0,2	-	0,1	0,2	1,6	81,7	98,3	0,4	15
0,7	0,2	0,3	0,0	0,1	0,2	1,2	80,4	97,1	0,8	16
und Kellereibedarf und -maschinen										
1,0	0,2	0,3	0,1	0,1	0,4	2,4	72,4	97,5	0,5	17
(1,0)	(0,0)	(-)	(-)	(0,1)	(0,4)	(1,9)	(66,1)	(90,9)	(0,2)	18
(0,6)	(0,1)	(0,1)	(0,1)	(0,1)	(0,4)	(1,8)	(80,1)	(98,6)	(0,7)	19
(1,3)	(0,3)	(0,5)	(-)	(0,0)	(0,5)	(2,8)	(67,9)	(97,7)	(0,4)	20
technischen Erzeugnissen										
0,9	0,1	0,1	0,0	0,1	0,2	3,0	74,2	97,4	0,3	21
(4,0)	(0,1)	(0,1)	(-)	(0,1)	(0,2)	(5,4)	(65,6)	(88,1)	(0,1)	22
(1,9)	(-)	(-)	(-)	(0,1)	(0,3)	(2,2)	(58,7)	(78,3)	(-)	23
(0,8)	(0,1)	(0,3)	(-)	(0,1)	(1,1)	(3,0)	(73,3)	(92,4)	(0,5)	24
(0,8)	(0,1)	(0,4)	(-)	(0,1)	(0,2)	(3,9)	(67,9)	(94,4)	(0,3)	25
(0,8)	(0,1)	(0,0)	(0,0)	(0,1)	(0,2)	(3,2)	(69,4)	(96,7)	(0,0)	26
(0,8)	(0,1)	(0,2)	(-)	(0,0)	(0,2)	(3,0)	(75,2)	(98,0)	(0,4)	27
nischem Bedarf, a.n.g.										
0,9	0,2	0,2	0,0	0,1	0,2	2,2	74,4	96,1	0,5	28
(1,1)	(0,1)	(0,0)	(-)	(0,2)	(0,3)	(2,5)	(69,6)	(94,9)	(0,4)	29
(1,3)	(0,2)	(0,7)	(-)	(0,1)	(0,3)	(2,6)	(64,0)	(91,6)	(1,1)	30
1,2	0,2	0,4	0,0	0,1	0,2	2,2	71,2	95,7	0,9	31
1,0	0,2	0,2	0,0	0,1	0,2	2,4	73,5	96,8	0,5	32
(0,8)	(0,1)	(0,2)	(0,0)	(0,0)	(0,2)	(1,8)	(72,9)	(96,3)	(0,6)	33
(0,6)	(0,3)	(0,3)	(0,1)	(0,1)	(0,1)	(1,2)	(73,6)	(94,9)	(0,8)	34

zur Be- und Verarbeitung sowie an Handelsware.
6) Nutzungswert der vom Unternehmen betrieblich genutzten

Räume, Lagerplätze usw. auf eigenen und gepachteten
Grundstücken, ohne Kosten für Heizung, Beleuchtung u.dg..

Lfd. Nr.	Gesamtleistung von ... bis unter ... DM	Kosten für Werbung und Reisen			Trans- port- ¹⁾ kosten (nur fremde Lei- stungen)	Kosten des Fuhr- und Wagenparks 2)		Fremdkapitalzinsen		Steuer
		ins- gesamt	Kosten für Absatz- werbung	Fahrt- kosten und Reise- spesen (ohne Kosten für Kraft- fahrzeuge)		ins- gesamt	darunter Kraft- fahr- zeug- steuer	ins- gesamt	darunter Zinsen für Hypotheken, Grund- und Renten- schulden	
										§ der
										416 Großhandel mit Fahrzeugen, Maschi
1	Zusammen	1,8	1,4	0,4	0,6	0,5	0,0	0,9	0,1	1,1
	darunter:									
2	100 000 - 250 000	1,7	0,8	0,9	0,2	4,2	0,2	0,5	-	4,2
3	250 000 - 500 000	1,8	0,8	1,0	0,2	2,1	0,2	1,7	0,3	3,0
4	500 000 - 1 Mill.	1,3	0,8	0,5	0,2	1,9	0,1	1,2	0,1	2,2
5	1 Mill. - 2 Mill.	1,4	0,9	0,5	0,5	1,3	0,1	1,0	0,2	1,7
6	2 Mill. - 5 Mill.	1,5	0,9	0,6	0,6	0,9	0,1	1,1	0,2	1,5
7	5 Mill. - 10 Mill.	1,5	0,9	0,6	0,6	0,7	0,0	0,8	0,1	1,5
8	10 Mill. - 25 Mill.	1,3	0,8	0,5	0,5	0,6	0,0	0,9	0,2	1,3
9	25 Mill. - 50 Mill.	1,4	0,9	0,5	0,6	0,6	0,0	0,9	0,1	1,6
10	50 Mill. - 100 Mill.	1,3	0,8	0,5	0,6	0,5	0,0	0,8	0,1	1,3
11	100 Mill. - 250 Mill.	3,0	2,6	0,4	0,6	0,3	0,0	1,2	0,1	0,8
										418 1 Großhandel mit pharma
12	Zusammen	1,5	1,2	0,3	1,0	0,2	0,0	0,5	0,1	0,6
	darunter:									
13	2 Mill. - 5 Mill.	(2,6)	(2,1)	(0,5)	(0,9)	(0,4)	(0,0)	(0,3)	(-)	(1,3)
14	5 Mill. - 10 Mill.	(1,3)	(0,8)	(0,5)	(1,5)	(0,3)	(0,0)	(1,3)	(0,2)	(1,2)
15	10 Mill. - 25 Mill.	(2,3)	(1,6)	(0,7)	(2,5)	(0,5)	(0,0)	(0,2)	(-)	(1,2)
16	25 Mill. - 50 Mill.	(9,7)	(8,1)	(1,6)	(0,7)	(0,3)	(0,0)	(0,3)	(0,0)	(0,6)
17	50 Mill. - 100 Mill.	(4,9)	(3,9)	(1,0)	(0,5)	(0,3)	(0,0)	(0,4)	(0,0)	(0,4)
18	100 Mill. - 250 Mill.	(3,6)	(3,0)	(0,6)	(0,5)	(0,2)	(0,0)	(0,5)	(0,1)	(0,5)
										418 31 Großhandel
19	Zusammen	1,7	1,1	0,6	0,9	0,6	0,0	0,9	0,0	1,2
	darunter:									
20	1 Mill. - 5 Mill.	2,1	1,3	0,8	0,3	0,7	0,0	1,0	-	1,3
21	5 Mill. - 10 Mill.	2,0	1,4	0,6	0,7	0,6	0,0	0,8	0,1	0,9
22	10 Mill. - 50 Mill.	(1,5)	(1,0)	(0,5)	(1,1)	(0,7)	(0,0)	(0,9)	(-)	(1,4)
										418 35 Großhandel mit Laborbedarf, sonstigen
23	Zusammen	2,4	1,3	1,1	0,9	0,7	0,0	0,7	0,1	1,1
	darunter:									
24	500 000 - 1 Mill.	(2,4)	(1,3)	(1,1)	(0,6)	(1,3)	(0,1)	(2,0)	(-)	(1,3)
25	1 Mill. - 2 Mill.	(0,7)	(0,4)	(0,3)	(0,0)	(1,2)	(0,0)	(1,1)	(0,3)	(0,6)
26	2 Mill. - 5 Mill.	1,5	0,6	0,9	1,0	0,8	0,0	1,0	0,4	1,9
27	5 Mill. - 10 Mill.	(2,6)	(1,4)	(1,2)	(0,8)	(0,6)	(0,0)	(0,5)	(0,1)	(1,7)
28	10 Mill. - 25 Mill.	3,4	2,0	1,4	1,8	0,8	0,0	0,8	0,0	1,1
29	25 Mill. - 50 Mill.	(2,1)	(1,3)	(0,8)	(0,7)	(0,4)	(0,0)	(0,5)	(0,1)	(0,7)
										418 5 Großhandel
30	Zusammen	3,5	2,5	1,0	0,1	1,3	0,1	0,7	0,0	1,4
	darunter:									
31	1 Mill. - 5 Mill.	(3,7)	(2,2)	(1,5)	(0,5)	(1,2)	(0,1)	(1,0)	(0,1)	(1,6)
32	5 Mill. - 25 Mill.	(3,9)	(3,1)	(0,8)	(0,0)	(0,7)	(0,0)	(0,6)	(0,0)	(0,9)
										418 6 Großhandel mit kosmetischen
33	Zusammen	18,9	17,8	1,1	2,5	0,8	0,0	1,1	0,1	0,7
	darunter:									
34	2 Mill. - 10 Mill.	(5,7)	(4,5)	(1,2)	(1,0)	(0,7)	(0,0)	(0,8)	(0,2)	(1,1)
35	10 Mill. - 50 Mill.	(13,8)	(12,7)	(1,1)	(0,8)	(0,9)	(0,0)	(0,5)	(-)	(0,4)
36	50 Mill. - 250 Mill.	(24,2)	(23,1)	(1,1)	(3,3)	(0,7)	(0,0)	(1,3)	(0,1)	(0,6)

*) Hochgerechnetes Ergebnis.

- 1) Soweit sie nicht zum Einstandswert der bezogenen Waren zu rechnen sind.
2) Ohne Personalkosten, Mieten und Abschreibungen, die in den betreffenden Positionen enthalten sind.
3) Ohne Sondervergünstigungen (siehe unter 4) sowie ohne geringwertige Wirtschaftsgüter gemäß § 6 Absatz 2 EStG.

- 4) Hierzu zählen Sondervergünstigungen nach den §§ 7 d, e und g Einkommensteuergesetz, 80, 82 d und f Einkommensteuer-Durchführungsverordnung 1981 und § 14 Berlinförderungsgesetz sowie Sonderabschreibungen nach § 3 Zonenrandförderungsgesetz.
5) Material- und Wareneinsatz = Material- und Wareneingang plus Jahresanfangs- minus Jahresendbestand an Material

handel*)

1988

liche Abschreibungen ³⁾			Sonder- vergünsti- gungen 4)	Gering- wertige Wirtschafts- güter gemäß § 6 Absatz 2 EStG	Versiche- rungsbei- träge (ohne Versiche- rungen für Kraftfahr- zeuge oder private Zwecke)	Sonstige Kosten	Material- und Waren- einsatz 5)	Kosten insgesamt	Nachricht- lich Mietwert 6) der eigenen Betriebs- und Geschäfts- räume, Lagerplätze uaw.	Lfd. Nr.
Fahrzeuge aller Art, Maschinen, Einrichtungs- gegenstände, Werkzeuge, Geräte u.dgl.	auf Forderungen aus Lieferungen und sonstigen Leistungen	betriebl. genutzte Gebäude, Außenanlagen u.dgl.								
Gesamtleistung										
nen, technischem Bedarf (soweit erfasst)										
0,8	0,2	0,1	0,0	0,0	0,2	1,8	78,3	97,7	0,3	1
4,1	0,0	0,1	-	0,2	0,2	4,7	61,8	85,2	0,1	2
2,5	0,2	0,3	-	0,1	0,3	3,1	64,6	90,4	0,6	3
1,9	0,1	0,2	0,0	0,2	0,3	2,8	66,8	93,7	0,5	4
1,3	0,2	0,2	0,0	0,1	0,3	2,7	69,3	95,0	0,6	5
1,1	0,2	0,2	0,0	0,1	0,2	2,3	71,5	97,2	0,4	6
1,2	0,2	0,1	0,0	0,1	0,2	2,2	72,5	96,9	0,3	7
0,9	0,2	0,2	0,0	0,1	0,2	2,3	74,4	97,4	0,4	8
1,1	0,3	0,2	0,0	0,1	0,2	2,0	72,5	96,5	0,5	9
0,9	0,2	0,2	-	0,1	0,2	1,7	78,1	97,9	0,2	10
0,4	0,3	0,1	-	0,1	0,1	1,4	79,3	96,2	0,2	11
zeitischen Erzeugnissen										
0,4	0,1	0,1	0,0	0,0	0,1	1,1	85,4	98,2	0,2	12
(1,1)	(0,2)	(-)	(-)	(0,0)	(0,3)	(2,8)	(72,2)	(96,1)	(-)	13
(0,4)	(0,6)	(0,2)	(-)	(0,0)	(0,2)	(2,3)	(80,5)	(100,3)	(0,5)	14
(1,1)	(-)	(0,1)	(-)	(0,0)	(0,1)	(4,3)	(67,8)	(93,0)	(0,3)	15
(0,5)	(0,0)	(0,1)	(-)	(0,0)	(0,5)	(5,9)	(56,7)	(95,7)	(0,3)	16
(0,2)	(0,1)	(0,1)	(-)	(0,0)	(0,2)	(1,9)	(73,8)	(95,3)	(0,3)	17
(0,4)	(0,0)	(0,1)	(0,1)	(0,1)	(0,2)	(1,5)	(81,5)	(98,2)	(0,2)	18
mit Dentalbedarf										
0,9	0,3	0,0	0,1	0,1	0,1	2,9	69,2	95,0	0,1	19
1,0	0,3	-	0,3	0,1	0,1	3,1	71,5	96,5	-	20
0,6	0,2	0,1	0,0	0,2	0,2	2,3	70,1	94,6	0,5	21
(1,1)	(0,3)	(-)	(0,0)	(0,1)	(0,1)	(2,9)	(69,1)	(95,4)	(-)	22
medizinischen und orthopädischen Artikeln										
0,8	0,1	0,2	0,0	0,1	0,2	3,3	71,6	96,8	0,3	23
(1,2)	(0,1)	(-)	(-)	(0,2)	(0,2)	(7,1)	(61,7)	(92,5)	(-)	24
(0,5)	(0,0)	(0,1)	(0,0)	(0,1)	(0,2)	(3,3)	(78,1)	(95,9)	(0,4)	25
1,4	0,3	0,2	0,1	0,2	0,2	3,7	70,7	98,1	0,8	26
(1,3)	(0,1)	(0,3)	(0,3)	(0,1)	(0,1)	(3,2)	(74,1)	(98,1)	(0,2)	27
0,9	0,0	0,2	0,0	0,2	0,2	3,4	64,0	96,9	0,2	28
(0,4)	(0,2)	(0,1)	(-)	(0,1)	(0,2)	(2,4)	(77,7)	(97,1)	(0,3)	29
mit Friseurbedarf										
1,1	0,2	0,1	0,0	0,1	0,2	4,4	57,1	96,2	0,4	30
(1,4)	(0,1)	(0,1)	(0,1)	(0,1)	(0,2)	(2,5)	(56,0)	(92,2)	(0,4)	31
(0,7)	(0,2)	(0,0)	(0,0)	(0,1)	(0,1)	(4,9)	(57,2)	(98,3)	(0,3)	32
Erzeugnissen, Körperpflegemitteln										
0,5	0,1	0,1	-	0,1	0,1	4,7	50,8	100,4	0,3	33
(0,7)	(0,2)	(0,2)	(-)	(0,1)	(0,2)	(2,9)	(65,5)	(99,6)	(0,3)	34
(0,2)	(0,2)	(-)	(-)	(0,0)	(0,1)	(3,5)	(63,7)	(97,9)	(-)	35
(0,5)	(0,0)	(0,1)	(-)	(0,1)	(0,1)	(5,4)	(43,3)	(101,6)	(0,4)	36

zur Be- und Verarbeitung sowie an Handelsware.
6) Nutzungswert der vom Unternehmen betrieblich genutzten

Räume, Lagerplätze usw. auf eigenen und gepachteten
Grundstücken, ohne Kosten für Heizung, Beleuchtung u.dgl.

Lfd. Nr.	Gesamtleistung von ... bis unter ... DM	Kosten für Werbung und Reisen			Trans- port- kosten (nur fremde Lei- stungen)	Kosten des Fuhr- und Wagenparks 2)		Fremdkapitalzinsen		Steuer
		ins- gesamt	Kosten für Absatz- werbung	Fahrt- kosten und Reise- spesen (ohne Kosten für Kraft- fahrzeuge)		ins- gesamt	darunter Kraft- fahr- zeug- steuer	ins- gesamt	darunter Zinsen für Hypothesen, Grund- und Renten- schulden	ins- gesamt
§ der										
418 8 Großhandel mit Wasch-,										
1	Zusammen	2,0	1,5	0,5	0,7	1,1	0,1	1,0	0,0	1,4
	darunter:									
2	1 Mill. - 5 Mill.	(1,6)	(0,9)	(0,7)	(2,1)	(1,5)	(0,1)	(1,1)	(0,0)	(1,6)
3	5 Mill. - 10 Mill.	(5,5)	(4,9)	(0,6)	(2,5)	(1,1)	(0,2)	(0,9)	(0,1)	(1,0)
4	10 Mill. - 50 Mill.	(1,6)	(1,1)	(0,5)	(0,1)	(0,9)	(0,1)	(0,9)	(-)	(0,9)
418 Großhandel mit pharmazeutischen und kosmetischen										
5	Zusammen	2,9	2,4	0,5	1,0	0,3	0,0	0,6	0,1	0,7
	darunter:									
6	100 000 - 250 000	(1,0)	(0,2)	(0,8)	(-)	(3,5)	(0,2)	(1,2)	(-)	(1,7)
7	250 000 - 500 000	2,2	0,9	1,3	0,2	3,2	0,3	1,5	-	1,9
8	500 000 - 1 Mill.	1,9	1,2	0,7	0,7	1,1	0,1	1,1	0,0	1,1
9	1 Mill. - 2 Mill.	1,6	0,7	0,9	0,4	1,0	0,0	0,9	0,2	0,7
10	2 Mill. - 5 Mill.	2,5	1,8	0,7	0,9	0,8	0,0	0,9	0,2	1,6
11	5 Mill. - 10 Mill.	2,6	1,7	0,9	1,2	0,6	0,0	0,8	0,1	1,3
12	10 Mill. - 25 Mill.	3,4	2,5	0,9	1,6	0,6	0,0	0,6	0,0	1,0
13	25 Mill. - 50 Mill.	4,3	3,4	0,9	0,7	0,6	0,0	0,6	0,0	0,9
14	50 Mill. - 100 Mill.	(8,2)	(7,1)	(1,1)	(0,7)	(0,4)	(0,0)	(0,5)	(0,1)	(0,6)
15	100 Mill. - 250 Mill.	(9,0)	(8,2)	(0,8)	(1,4)	(0,4)	(0,0)	(0,8)	(0,1)	(0,5)
419 11 Großhandel mit										
16	Zusammen	0,5	0,3	0,2	0,5	0,4	0,0	0,5	0,1	0,8
	darunter:									
17	1 Mill. - 5 Mill.	(0,6)	(0,4)	(0,2)	(2,0)	(1,0)	(0,0)	(1,0)	(0,1)	(1,3)
18	5 Mill. - 10 Mill.	(1,3)	(1,1)	(0,2)	(1,3)	(0,6)	(0,0)	(1,0)	(0,1)	(1,2)
19	10 Mill. - 50 Mill.	(0,8)	(0,5)	(0,3)	(0,3)	(0,2)	(0,0)	(0,0)	(-)	(0,5)
20	50 Mill. - 250 Mill.	(0,4)	(0,2)	(0,2)	(0,5)	(0,4)	(0,1)	(0,5)	(0,1)	(0,8)
419 13 Großhandel mit										
21	Zusammen	1,5	0,9	0,6	0,8	0,7	0,0	0,5	0,1	1,9
	darunter:									
22	1 Mill. - 5 Mill.	(0,5)	(0,2)	(0,3)	(0,7)	(0,9)	(0,1)	(1,0)	(-)	(1,2)
23	5 Mill. - 10 Mill.	(1,3)	(0,7)	(0,6)	(1,7)	(0,9)	(0,0)	(1,0)	(0,5)	(1,4)
24	10 Mill. - 50 Mill.	(3,2)	(2,7)	(0,5)	(1,6)	(0,5)	(0,0)	(0,3)	(0,2)	(0,9)
419 17 Großhandel mit Schreib- und										
25	Zusammen	1,6	1,1	0,5	0,8	0,7	0,0	0,6	0,1	1,3
	darunter:									
26	100 000 - 250 000	(2,0)	(1,3)	(0,7)	(0,0)	(4,4)	(0,2)	(0,6)	(-)	(4,8)
27	250 000 - 500 000	(1,2)	(0,4)	(0,8)	(0,3)	(2,7)	(0,2)	(1,9)	(0,3)	(0,9)
28	500 000 - 1 Mill.	1,1	0,8	0,3	0,5	1,3	0,1	1,1	0,3	2,5
29	1 Mill. - 2 Mill.	1,9	0,9	1,0	0,4	1,2	0,1	1,9	0,2	2,6
30	2 Mill. - 5 Mill.	1,5	0,9	0,6	0,5	1,1	0,0	0,6	0,0	1,2
31	5 Mill. - 10 Mill.	2,9	2,4	0,5	0,6	0,8	0,1	0,6	0,1	1,0
32	10 Mill. - 25 Mill.	1,8	1,1	0,7	1,5	0,6	0,0	0,7	0,2	1,5
33	25 Mill. - 50 Mill.	(1,0)	(0,9)	(0,1)	(0,8)	(0,3)	(0,0)	(0,7)	(-)	(0,5)
419 45 Großhandel mit Unter										
34	Zusammen	0,2	0,1	0,1	2,6	0,2	0,0	0,1	0,0	0,7
	darunter:									
35	2 Mill. - 10 Mill.	(1,2)	(0,7)	(0,5)	(4,0)	(0,9)	(0,1)	(0,2)	(0,0)	(0,4)
36	10 Mill. - 50 Mill.	0,3	0,1	0,2	2,0	0,3	0,0	0,2	0,0	0,9
37	50 Mill. - 250 Mill.	(0,1)	(0,0)	(0,1)	(2,9)	(0,2)	(0,0)	(0,1)	(0,0)	(0,6)

*) Hochgerechnetes Ergebnis.

1) Soweit sie nicht zum Einstandswert der bezogenen Waren zu rechnen sind.

2) Ohne Personalkosten, Mieten und Abschreibungen, die in den betreffenden Positionen enthalten sind.

3) Ohne Sondervergünstigungen (siehe unter 4) sowie ohne geringwertige Wirtschaftsgüter gemäß § 6 Absatz 2 EStG.

4) Hierzu zählen Sondervergünstigungen nach den §§ 7 d, e und g Einkommensteuergesetz, 80, 82 d und f Einkommensteuer-Durchführungsverordnung 1981 und § 14 Berlinförderungs-gesetz sowie Sonderabschreibungen nach § 3 Zonenrandförderungs-gesetz.

5) Material- und Wareneinsatz = Material- und Wareneingang plus Jahresanfangs- minus Jahresendbestand an Material

handel*)

1988

liche Abschreibungen ³⁾											
auf											
Fahrzeuge aller Art, Maschinen, Einrichtungs- gegenstände, Werkzeuge, Geräte u.dgl.	Forderungen aus Lieferungen und sonstigen Leistungen	betrieblich genutzte Gebäude, Außenanlagen u.dgl.	Sonder- vergünsti- gungen 4)	Gering- wertige Wirtschafts- güter gemäß § 6 Absatz 2 EStG	Versiche- rungsbei- träge (ohne Versiche- rungen für Kraftfahr- zeuge oder private Zwecke)	Sonstige Kosten	Material- und Waren- einsatz 5)	Kosten insgesamt	Nachricht- lich Mietwert 6) der eigenen Betriebs- und Geschäfts- räume, Lagerplätze usw.	Lfd. Nr.	
Gesamtleistung											
Putz- und Reinigungsmitteln											
1,1	0,2	0,1	0,0	0,1	0,2	2,8	70,7	96,5	0,2	1	
(1,4)	(0,1)	(0,1)	(0,1)	(0,1)	(0,2)	(3,3)	(66,5)	(94,0)	(0,8)	2	
(0,7)	(0,3)	(0,0)	(0,0)	(0,0)	(0,3)	(2,9)	(64,2)	(97,0)	(0,3)	3	
(0,7)	(0,2)	(0,0)	(-)	(0,1)	(0,1)	(2,6)	(73,4)	(97,8)	(0,0)	4	
Erzeugnissen, Laborbedarf, medizinischen Artikeln, Reinigungsmitteln											
0,5	0,1	0,1	0,0	0,1	0,1	1,9	79,4	97,9	0,2	5	
(1,7)	(-)	(-)	(-)	(0,1)	(0,2)	(4,3)	(56,0)	(83,0)	(-)	6	
1,6	0,0	0,3	-	0,3	0,3	3,6	58,3	88,8	0,4	7	
1,0	0,1	0,0	-	0,1	0,2	4,6	67,7	92,1	0,1	8	
0,6	0,1	0,0	0,0	0,1	0,2	3,4	72,7	95,1	0,4	9	
1,2	0,3	0,1	0,1	0,1	0,2	3,3	69,1	97,1	0,4	10	
0,9	0,2	0,2	0,1	0,1	0,2	2,7	73,9	98,3	0,3	11	
0,8	0,1	0,1	0,0	0,1	0,1	3,5	67,5	95,5	0,2	12	
0,7	0,1	0,1	0,0	0,1	0,3	3,5	69,3	96,9	0,2	13	
(0,4)	(0,1)	(0,1)	(-)	(0,1)	(0,2)	(2,5)	(68,9)	(95,9)	(0,3)	14	
(0,4)	(0,0)	(0,1)	(0,1)	(0,1)	(0,2)	(3,0)	(69,3)	(99,4)	(0,2)	15	
Schreib- und Druckpapier											
0,5	0,2	0,1	0,0	0,0	0,1	0,8	87,8	97,9	0,1	16	
(0,9)	(0,1)	(0,3)	(0,3)	(0,0)	(0,2)	(1,4)	(76,8)	(96,0)	(0,4)	17	
(1,0)	(0,1)	(0,1)	(-)	(0,0)	(0,1)	(2,8)	(77,9)	(97,4)	(0,4)	18	
(0,4)	(0,1)	(-)	(-)	(0,0)	(0,1)	(1,0)	(88,9)	(97,4)	(-)	19	
(0,5)	(0,3)	(0,0)	(-)	(0,0)	(0,1)	(0,7)	(88,6)	(98,1)	(0,1)	20	
Papier (ohne Schreib- und Druckpapier)											
1,7	0,2	0,0	0,0	0,1	0,2	2,1	76,7	97,4	0,2	21	
(0,8)	(0,3)	(0,1)	(0,1)	(0,0)	(0,2)	(1,9)	(74,6)	(95,8)	(0,6)	22	
(0,8)	(0,4)	(0,2)	(-)	(0,0)	(0,2)	(1,6)	(78,2)	(96,3)	(0,7)	23	
(0,8)	(0,1)	(0,0)	(-)	(0,1)	(0,1)	(1,4)	(80,1)	(97,7)	(0,1)	24	
Papierwaren, Schul- und Büroartikeln											
1,0	0,2	0,1	0,0	0,1	0,2	3,0	69,5	96,2	0,3	25	
(4,8)	(0,0)	(0,0)	(-)	(0,4)	(0,5)	(4,5)	(61,6)	(87,4)	(0,8)	26	
(0,7)	(-)	(0,2)	(-)	(0,1)	(0,2)	(3,0)	(73,7)	(92,9)	(1,1)	27	
1,9	0,2	0,4	-	0,1	0,3	2,7	64,7	91,5	0,7	28	
1,4	1,0	0,2	0,0	0,1	0,2	3,2	65,9	92,2	0,5	29	
1,1	0,1	0,0	-	0,1	0,2	2,9	68,9	96,4	0,1	30	
0,8	0,1	0,1	0,0	0,2	0,2	2,6	68,0	96,8	0,4	31	
1,2	0,1	0,2	0,0	0,1	0,2	3,4	61,6	93,5	0,7	32	
(0,4)	(0,1)	(0,0)	(-)	(0,0)	(0,2)	(1,2)	(80,5)	(98,5)	(0,0)	33	
Leitungszeitschriften, Zeitungen											
0,4	0,1	0,2	0,2	0,0	0,0	1,6	78,2	95,0	0,4	34	
(0,4)	(0,0)	(0,0)	(-)	(0,0)	(0,0)	(1,7)	(78,1)	(95,6)	(0,0)	35	
0,5	0,1	0,3	0,1	0,1	0,1	1,9	76,8	95,2	0,4	36	
(0,4)	(0,0)	(0,2)	(0,3)	(0,0)	(0,0)	(1,4)	(79,0)	(94,8)	(0,4)	37	

zur Be- und Verarbeitung sowie an Handelsware.

6) Nutzungswert der vom Unternehmen betrieblich genutzten

Räume, Lagerplätze usw. auf eigenen und gepachteten Grundstücken, ohne Kosten für Heizung, Beleuchtung u.dgl.

Lfd. Nr.	Gesamtleistung von ... bis unter ... DM	Kosten für Werbung und Reisen			Trans- port- kosten ¹⁾ (nur fremde Lei- stungen)	Kosten des Fuhr- und Wagenparks 2)		Fremdkapitalzinsen		Steuer
		ins- gesamt	Kosten für Absatz- werbung	Fahrt- kosten und Reise- spesen (ohne Kosten für Kraft- fahrzeuge)		ins- gesamt	darunter: Kraft- fahr- zeug- steuer	ins- gesamt	darunter: Zinsen für Hypotheken, Grund- und Renten- schulden	
										§ der
										419 Großhandel mit Papier, Schreibwaren, Druckerzeugnissen,
1	Zusammen	0,9	0,6	0,3	1,1	0,5	0,0	0,4	0,1	1,1
	darunter:									
2	100 000 - 250 000	(1,9)	(1,2)	(0,7)	(0,0)	(4,3)	(0,2)	(0,6)	(-)	(4,7)
3	250 000 - 500 000	(1,0)	(0,4)	(0,6)	(0,2)	(2,8)	(0,2)	(1,5)	(0,2)	(1,5)
4	500 000 - 1 Mill.	1,1	0,6	0,5	0,3	1,5	0,1	1,3	0,2	2,1
5	1 Mill. - 2 Mill.	1,4	0,7	0,7	0,3	1,3	0,1	1,7	0,1	2,2
6	2 Mill. - 5 Mill.	1,1	0,6	0,5	1,3	1,0	0,0	0,7	0,0	1,2
7	5 Mill. - 10 Mill.	2,2	1,7	0,5	1,0	0,8	0,0	0,7	0,2	1,1
8	10 Mill. - 25 Mill.	1,3	0,8	0,5	1,0	0,5	0,0	0,5	0,2	1,2
9	25 Mill. - 50 Mill.	1,4	1,2	0,2	2,0	0,2	0,0	0,2	0,0	0,6
10	50 Mill. - 100 Mill.	0,4	0,2	0,2	2,0	0,3	0,0	0,2	0,0	0,9
11	100 Mill. - 250 Mill.	(0,5)	(0,2)	(0,3)	(0,6)	(0,4)	(0,0)	(0,4)	(0,1)	(1,1)
										41 Erfaßte Unterab
12	Zusammen	1,4	1,1	0,3	0,6	0,5	0,0	0,7	0,1	1,0
	darunter:									
13	100 000 - 250 000	1,8	0,7	1,1	0,4	3,6	0,3	1,0	0,1	3,2
14	250 000 - 500 000	1,5	0,6	0,9	0,2	2,3	0,2	1,4	0,1	2,2
15	500 000 - 1 Mill.	1,3	0,7	0,6	0,3	1,8	0,1	1,1	0,1	2,0
16	1 Mill. - 2 Mill.	1,2	0,7	0,5	0,3	1,2	0,1	1,0	0,2	1,7
17	2 Mill. - 5 Mill.	1,3	0,8	0,5	0,6	0,9	0,1	0,9	0,2	1,4
18	5 Mill. - 10 Mill.	1,2	0,8	0,4	0,6	0,7	0,1	0,8	0,1	1,3
19	10 Mill. - 25 Mill.	1,3	0,9	0,4	0,7	0,6	0,0	0,7	0,1	1,1
20	25 Mill. - 50 Mill.	1,4	1,0	0,4	0,7	0,5	0,0	0,7	0,1	1,0
21	50 Mill. - 100 Mill.	1,7	1,3	0,4	0,7	0,5	0,0	0,6	0,1	1,0
22	100 Mill. - 250 Mill.	2,2	1,9	0,3	0,9	0,4	0,0	0,5	0,1	0,8
23	250 Mill. - 500 Mill.	0,6	0,5	0,1	0,4	0,3	0,0	0,6	0,0	0,6
24	500 Mill. - 1 Mrd.	0,5	0,4	0,1	0,4	0,3	0,0	0,4	0,1	0,5
25	1 Mrd. und mehr	1,1	1,0	0,1	0,5	0,2	0,0	0,5	0,1	0,5
										40/41 Erfaßter
26	Zusammen	1,1	0,8	0,3	0,6	0,6	0,1	0,6	0,1	1,1
	darunter:									
27	100 000 - 250 000	1,4	0,6	0,8	0,3	4,3	0,4	1,4	0,2	3,5
28	250 000 - 500 000	1,3	0,5	0,8	0,2	3,0	0,3	1,4	0,1	2,2
29	500 000 - 1 Mill.	1,1	0,6	0,5	0,3	2,0	0,2	1,1	0,2	2,0
30	1 Mill. - 2 Mill.	1,0	0,6	0,4	0,5	1,4	0,1	1,0	0,2	1,6
31	2 Mill. - 5 Mill.	1,0	0,6	0,4	0,6	1,1	0,1	0,9	0,2	1,5
32	5 Mill. - 10 Mill.	0,9	0,6	0,3	0,6	0,9	0,1	0,8	0,1	1,3
33	10 Mill. - 25 Mill.	1,0	0,7	0,3	0,6	0,8	0,1	0,7	0,1	1,2
34	25 Mill. - 50 Mill.	1,1	0,8	0,3	0,6	0,7	0,1	0,7	0,1	1,1
35	50 Mill. - 100 Mill.	1,3	1,0	0,3	0,7	0,5	0,0	0,6	0,1	1,1
36	100 Mill. - 250 Mill.	1,6	1,4	0,2	0,7	0,4	0,0	0,5	0,1	0,8
37	250 Mill. - 500 Mill.	0,5	0,4	0,1	0,5	0,3	0,0	0,5	0,0	0,6
38	500 Mill. - 1 Mrd.	0,3	0,2	0,1	0,3	0,3	0,0	0,3	0,1	0,5
39	1 Mrd. und mehr	0,9	0,8	0,1	0,6	0,2	0,0	0,5	0,1	0,7

*) Hochgerechnetes Ergebnis.

- 1) Soweit sie nicht zum Einstandswert der bezogenen Waren zu rechnen sind.
- 2) Ohne Personalkosten, Mieten und Abschreibungen, die in den betreffenden Positionen enthalten sind.
- 3) Ohne Sondervergünstigungen (siehe unter 4) sowie ohne geringwertige Wirtschaftsgüter gemäß § 6 Absatz 2 EStG.

4) Hierzu zählen Sondervergünstigungen nach den §§ 7 d, e und g Einkommensteuergesetz, 80, 82 d und f Einkommensteuer-Durchführungsverordnung 1981 und § 14 Berlinförderungsgesetz sowie Sonderabschreibungen nach § 3 Zonenrandförderungsgesetz.

5) Material- und Wareneinsatz = Material- und Wareneingang plus Jahresanfangs- minus Jahresendbestand an Material

liche Abschreibungen ³⁾			Sonder- vergünsti- gungen 4)	Gering- wertige Wirtschafts- güter gemäß § 6 Absatz 2 EStG	Versiche- rungsbei- träge (ohne Versiche- rungen für Kraftfahr- zeuge oder private Zwecke)	Sonstige Kosten	Material- und Waren- einsatz 5)	Kosten insgesamt	Nachricht- lich:		Lfd. Nr.
auf		betriebl. genutzte Gebäude, Außenanlagen u.dgl.							Mietwert 6) der eigenen Betriebs- und Geschäfts- räume, Lagerplätze usw.		
Fahrzeuge aller Art, Maschinen, Einrichtungs- gegenstände, Werkzeuge, Geräte u.dgl.	Forderungen aus Lieferungen und sonstigen Leistungen										
Gesamtleistung											
Waren verschiedener Art, o.a.S. (soweit erfasst)											
0,8	0,2	0,1	0,1	0,1	0,1	1,7	79,0	96,7	0,3	1	
(4,6)	(0,0)	(0,1)	(-)	(0,3)	(0,5)	(5,0)	(61,6)	(87,2)	(0,8)	2	
(1,3)	(-)	(0,2)	(-)	(0,1)	(0,2)	(2,6)	(72,8)	(92,7)	(0,8)	3	
1,7	0,1	0,3	-	0,1	0,2	2,5	65,6	92,5	0,4	4	
1,3	0,7	0,2	0,2	0,1	0,2	2,7	68,9	93,7	0,4	5	
0,9	0,2	0,1	0,0	0,1	0,2	2,4	71,9	96,0	0,3	6	
0,8	0,2	0,1	0,0	0,1	0,2	2,3	72,5	96,7	0,5	7	
1,0	0,1	0,1	0,0	0,1	0,2	2,5	69,9	94,6	0,4	8	
0,4	0,1	0,1	0,0	0,0	0,1	1,5	81,0	97,1	0,2	9	
0,7	0,0	0,2	0,2	0,0	0,0	1,3	81,1	97,5	0,3	10	
(0,8)	(0,2)	(0,1)	(0,0)	(0,0)	(0,1)	(1,4)	(83,8)	(97,5)	(0,1)	11	
teilung des Großhandels											
0,7	0,2	0,1	0,0	0,1	0,1	1,5	81,9	97,9	0,3	12	
2,9	0,2	0,1	-	0,2	0,4	3,7	67,2	89,9	0,6	13	
1,8	0,1	0,3	0,0	0,1	0,3	3,1	68,7	90,9	0,7	14	
1,7	0,1	0,2	0,0	0,1	0,2	2,9	70,2	93,9	0,5	15	
1,3	0,2	0,2	0,0	0,1	0,2	2,4	73,3	95,6	0,5	16	
1,1	0,2	0,1	0,0	0,1	0,2	2,1	74,1	96,8	0,4	17	
0,9	0,2	0,2	0,0	0,1	0,2	2,0	76,0	97,3	0,4	18	
0,8	0,2	0,1	0,0	0,1	0,2	1,9	77,7	97,4	0,4	19	
0,7	0,2	0,1	0,1	0,1	0,2	1,8	78,9	97,3	0,3	20	
0,7	0,2	0,1	0,0	0,1	0,1	1,5	80,6	97,8	0,3	21	
0,5	0,2	0,1	0,0	0,0	0,1	1,5	83,1	98,2	0,3	22	
0,4	0,1	0,1	0,0	0,0	0,1	0,6	88,5	99,1	0,2	23	
0,4	0,0	0,1	-	0,1	0,0	0,7	90,5	99,4	0,2	24	
0,4	0,0	0,1	0,0	0,0	0,0	0,8	91,2	99,6	0,3	25	
Großhandel											
0,7	0,2	0,2	0,0	0,1	0,1	1,3	83,2	98,1	0,4	26	
3,2	0,1	0,2	-	0,2	0,3	3,5	65,4	88,9	0,7	27	
1,9	0,1	0,2	0,1	0,1	0,3	2,9	68,7	90,7	0,6	28	
1,8	0,1	0,1	0,0	0,1	0,2	2,6	71,6	94,3	0,6	29	
1,3	0,1	0,2	0,1	0,1	0,2	2,2	74,8	95,7	0,6	30	
1,1	0,2	0,2	0,0	0,1	0,2	1,9	75,8	96,9	0,4	31	
0,9	0,2	0,2	0,1	0,1	0,2	1,7	78,1	97,5	0,4	32	
0,8	0,2	0,2	0,0	0,1	0,2	1,6	79,7	97,7	0,4	33	
0,7	0,2	0,2	0,1	0,1	0,2	1,5	80,6	97,7	0,4	34	
0,7	0,2	0,2	0,0	0,1	0,1	1,3	82,4	98,1	0,4	35	
0,5	0,2	0,1	0,0	0,0	0,1	1,3	85,3	98,6	0,3	36	
0,4	0,1	0,1	0,0	0,0	0,1	0,8	89,0	99,2	0,2	37	
0,3	0,1	0,1	0,0	0,0	0,0	0,6	92,2	99,3	0,2	38	
0,4	0,1	0,2	0,0	0,0	0,1	0,7	89,4	99,3	0,4	39	

zur Be- und Verarbeitung sowie an Handelsware.
6) Nutzungswert der vom Unternehmen betrieblich genutzten

Räume, Lagerplätze usw. auf eigenen und gepachteten
Grundstücken, ohne Kosten für Heizung, Beleuchtung u.dgl.

Lfd. Nr.	Gesamtleistung von ... bis unter ... DM	Beschäftigte ¹⁾ im Durchschnitt des Geschäftsjahres					Selb- ständige Ver- treter
		insgesamt	tätige Inhaber, tätige Mitinhaber und ohne Entgelt mithelfende Familien- angehörige	Ange- stellte einschl. Reisende im Ange- stellten- verhältnis	sonstige Arbeit- nehmer (ohne Auszubildende)	Auszu- bildende	
401 11 Großhandel mit Getreide, Saaten,							
1	Zusammen	23,1	0,5	11,4	8,6	2,6	0,1
	darunter:						
2	1 Mill. - 2 Mill.	(2,5)	(0,6)	(1,3)	(0,6)	(-)	(-)
3	2 Mill. - 5 Mill.	4,4	0,6	2,2	1,3	0,3	-
4	5 Mill. - 10 Mill.	11,7	0,4	5,7	4,7	0,9	0,4
5	10 Mill. - 25 Mill.	21,4	0,2	10,2	9,0	2,0	0,0
6	25 Mill. - 50 Mill.	45,1	0,3	19,5	19,9	5,4	0,0
7	50 Mill. - 500 Mill.	(70,0)	(0,9)	(32,0)	(33,4)	(3,7)	(-)
8	500 Mill. - 1 Mrd.	(870,8)	(-)	(490,7)	(271,3)	(108,8)	(-)
9	1 Mrd. und mehr	(4 168,6)	(-)	(2 024,0)	(1 526,3)	(618,3)	(30,0)
401 14 Großhandel mit Getreide,							
10	Zusammen	9,0	1,0	3,8	3,5	0,7	0,1
	darunter:						
11	250 000 - 500 000	(1,4)	(1,0)	(0,2)	(0,2)	(-)	(-)
12	500 000 - 1 Mill.	(2,2)	(1,3)	(0,4)	(0,5)	(-)	(-)
13	1 Mill. - 2 Mill.	(3,1)	(1,1)	(1,2)	(0,7)	(0,1)	(-)
14	2 Mill. - 5 Mill.	5,1	0,9	1,7	2,1	0,4	-
15	5 Mill. - 10 Mill.	8,1	1,0	3,7	3,1	0,3	0,7
16	10 Mill. - 25 Mill.	19,0	0,7	8,7	8,1	1,5	0,1
17	25 Mill. - 50 Mill.	43,4	0,8	18,5	20,3	3,8	0,1
18	50 Mill. - 100 Mill.	(63,5)	(0,1)	(21,5)	(32,3)	(9,6)	(0,4)
19	100 Mill. - 250 Mill.	(76,1)	(1,0)	(28,8)	(42,3)	(4,0)	(0,2)
401 3 Großhandel mit Blumen,							
20	Zusammen	7,3	0,9	3,6	2,6	0,2	0,1
	darunter:						
21	250 000 - 500 000	(1,8)	(0,8)	(0,7)	(0,3)	(-)	(-)
22	500 000 - 1 Mill.	(2,3)	(1,3)	(0,5)	(0,5)	(-)	(-)
23	1 Mill. - 2 Mill.	5,0	0,9	2,8	1,2	0,1	0,2
24	2 Mill. - 5 Mill.	10,0	0,6	4,5	4,8	0,1	0,1
25	5 Mill. - 10 Mill.	16,6	0,5	6,9	8,3	0,9	0,1
26	10 Mill. - 25 Mill.	42,6	0,6	27,0	13,3	1,7	1,3
401 51 Großhandel							
27	Zusammen	2,7	1,1	0,9	0,7	0,0	0,1
	darunter:						
28	100 000 - 250 000	(1,4)	(1,3)	(0,0)	(0,1)	(-)	(-)
29	250 000 - 500 000	(1,3)	(1,1)	(0,2)	(-)	(-)	(-)
30	500 000 - 1 Mill.	1,3	1,1	0,1	0,1	-	-
31	1 Mill. - 2 Mill.	1,7	1,0	0,3	0,4	0,0	-
32	2 Mill. - 5 Mill.	2,5	1,3	0,6	0,6	0,0	0,1
33	5 Mill. - 10 Mill.	4,2	1,1	1,6	1,5	0,0	0,2
34	10 Mill. - 25 Mill.	7,7	0,8	3,4	3,3	0,2	0,7
35	25 Mill. - 50 Mill.	11,2	0,8	6,0	4,1	0,3	1,1
36	50 Mill. - 100 Mill.	23,8	0,5	16,9	6,2	0,2	2,6

*) Hochgerechnetes Ergebnis.

1) Umfaßt alle im Unternehmen tätigen Personen.

2) Ohne Entgelt für tätige Inhaber und tätige Mitin-

haber sowie mithelfende Familienangehörige, die im befragten Unternehmen in keinem vertraglichen Lohn-, Gehalts- oder Ausbildungsverhältnis standen.

handel*)

Personalkosten 1988 je Unternehmen

Personalkosten ²⁾							Lfd. Nr.
Löhne und Gehälter sowie Provisionen			Sozialkosten				
insgesamt	Löhne und Gehälter ³⁾	Provisionen an Lohn- und Gehalts- empfänger	insgesamt	gesetzliche	Übrige	Anteil an den Löhnen und Gehältern sowie den Provisionen an Lohn- und Gehalts- empfängern ⁴⁾	
1 000 DM			8				
Futter- und Düngemitteln, o.a.S.							
877,3	875,3	2,0	225,9	72,8	27,2	25,8	1
(62,2)	(62,2)	(-)	(11,6)	(100,0)	(-)	(18,6)	2
134,1	132,8	1,3	23,0	98,3	1,7	17,1	3
422,1	420,3	1,8	81,2	96,1	3,9	19,2	4
850,9	849,9	1,0	171,1	93,9	6,1	20,1	5
1 830,5	1 819,7	10,8	399,2	88,2	11,8	21,8	6
(3 079,4)	(3 079,3)	(0,1)	(657,3)	(87,1)	(12,9)	(21,3)	7
(35 888,0)	(35 888,0)	(-)	(8 209,4)	(91,2)	(8,8)	(22,9)	8
(153 349,3)	(152 971,6)	(377,7)	(49 912,7)	/	/	(32,5)	9
Saaten, Futtermitteln							
306,0	303,1	2,9	67,1	83,4	16,6	21,9	10
(9,0)	(9,0)	(-)	(1,3)	(100,0)	(-)	(14,8)	11
(22,4)	(22,4)	(-)	(3,6)	(100,0)	(-)	(15,9)	12
(56,2)	(56,2)	(-)	(9,9)	(98,6)	(1,4)	(17,6)	13
155,9	155,3	0,6	30,4	92,6	7,4	19,5	14
259,3	258,4	0,9	49,9	95,8	4,2	19,2	15
705,1	700,8	4,3	132,9	94,7	5,3	18,8	16
1 749,2	1 718,4	30,8	355,1	88,6	11,4	20,3	17
(2 477,3)	(2 477,3)	(-)	(527,4)	(95,6)	(4,4)	(21,3)	18
(3 424,7)	(3 374,7)	(50,0)	(913,6)	/	/	(26,7)	19
Pflanzen, Blumenbindereibedarf							
239,4	226,3	13,1	39,9	97,3	2,7	16,7	20
(28,6)	(27,9)	(0,7)	(4,0)	(100,0)	(-)	(13,9)	21
(25,7)	(25,7)	(-)	(4,3)	(100,0)	(-)	(16,8)	22
151,6	151,0	0,6	26,4	95,8	4,2	17,4	23
336,8	325,2	11,6	59,0	97,3	2,7	17,5	24
609,4	568,9	40,5	99,7	97,7	2,3	16,4	25
1 646,2	1 540,5	105,7	269,0	97,8	2,2	16,3	26
mit lebendem Vieh							
60,7	59,1	1,6	11,6	90,7	9,3	19,1	27
(1,0)	(1,0)	(-)	(0,1)	(100,0)	(-)	(6,0)	28
(4,2)	(4,1)	(0,1)	(0,6)	(100,0)	(-)	(13,3)	29
6,6	6,6	-	1,1	100,0	-	17,2	30
17,8	17,5	0,3	2,8	97,3	2,7	15,5	31
39,6	39,6	0,0	7,3	97,1	2,9	18,3	32
108,5	108,4	0,1	17,9	98,4	1,6	16,5	33
283,8	280,3	3,5	53,4	92,7	7,3	18,8	34
418,7	372,9	45,8	78,2	97,3	2,7	18,7	35
1 015,9	922,3	93,6	221,4	82,0	18,0	21,8	36

3) Einschließlich Vergütungen an Auszubildende.

4) Abweichungen sind in der Rundung der Löhne, Gehälter und Provisionen sowie der Sozialkosten auf jeweils tausend DM begründet.

Lfd. Nr.	Gesamtleistung von ... bis unter ... DM	Beschäftigte ¹⁾ im Durchschnitt des Geschäftsjahres					Selb- ständige Ver- treter
		insgesamt	tätige Inhaber, tätige Mitinhaber und ohne Entgelt mithelfende Familien- angehörige	Ange- stellte einschl. Reisende im Ange- stellten- verhältnis	sonstige Arbeit- nehmer (ohne Auszubildende)	Auszu- bildende	
401 Großhandel mit Getreide, Saaten							
1	Zusammen	8,1	0,9	3,7	2,9	0,6	0,1
	darunter:						
2	100 000 - 250 000	1,5	1,4	0,0	0,1	-	-
3	250 000 - 500 000	1,4	0,9	0,4	0,1	-	-
4	500 000 - 1 Mill.	2,0	1,1	0,5	0,4	-	-
5	1 Mill. - 2 Mill.	2,8	0,9	1,2	0,7	0,0	0,0
6	2 Mill. - 5 Mill.	4,7	1,0	1,8	1,7	0,2	0,1
7	5 Mill. - 10 Mill.	8,4	0,8	3,7	3,5	0,4	0,3
8	10 Mill. - 25 Mill.	19,0	0,6	9,9	7,3	1,2	0,5
9	25 Mill. - 50 Mill.	35,4	0,6	15,9	15,6	3,3	0,3
10	50 Mill. - 100 Mill.	53,5	0,7	24,5	24,9	3,4	1,0
11	100 Mill. - 500 Mill.	(80,9)	(0,4)	(38,1)	(36,3)	(6,1)	(0,1)
12	500 Mill. - 1 Mrd.	(670,4)	(-)	(391,3)	(203,7)	(75,4)	(-)
13	1 Mrd. und mehr	(3 528,5)	(-)	(1 749,1)	(1 280,3)	(499,1)	(21,6)
402 11 Großhandel mit Garnen							
14	Zusammen	6,5	1,1	4,4	0,6	0,4	4,7
	darunter:						
15	250 000 - 1 Mill.	(2,1)	(1,6)	(0,4)	(0,1)	(-)	(0,3)
16	1 Mill. - 5 Mill.	(4,8)	(0,9)	(2,3)	(0,8)	(0,8)	(1,4)
17	5 Mill. - 25 Mill.	(11,3)	(0,6)	(9,4)	(0,8)	(0,5)	(14,0)
402 5 Großhandel mit							
18	Zusammen	7,0	1,1	3,1	2,5	0,3	0,5
	darunter:						
19	500 000 - 1 Mill.	(2,7)	(1,0)	(1,3)	(0,4)	(-)	(-)
20	1 Mill. - 2 Mill.	(4,3)	(1,5)	(1,5)	(1,3)	(-)	(-)
21	2 Mill. - 5 Mill.	(5,0)	(1,4)	(1,3)	(2,1)	(0,2)	(0,4)
22	5 Mill. - 10 Mill.	(10,1)	(0,7)	(2,6)	(6,3)	(0,5)	(0,5)
23	10 Mill. - 25 Mill.	(12,0)	(0,6)	(4,8)	(6,4)	(0,2)	(1,4)
402 7 Großhandel							
24	Zusammen	5,6	1,1	3,2	1,1	0,2	0,4
	darunter:						
25	250 000 - 1 Mill.	(3,0)	(1,0)	(1,0)	(1,0)	(-)	(-)
26	1 Mill. - 5 Mill.	(3,4)	(1,3)	(1,9)	(0,2)	(-)	(-)
27	5 Mill. - 25 Mill.	(11,3)	(0,7)	(6,9)	(3,2)	(0,5)	(1,1)
402 Großhandel mit textilen Rohstoffen							
28	Zusammen	6,4	1,1	3,4	1,6	0,3	1,4
	darunter:						
29	500 000 - 1 Mill.	(2,9)	(0,8)	(1,3)	(0,8)	(-)	(-)
30	1 Mill. - 2 Mill.	(3,2)	(1,6)	(0,9)	(0,7)	(-)	0,1
31	2 Mill. - 5 Mill.	4,8	1,2	2,2	1,1	0,3	0,5
32	5 Mill. - 10 Mill.	10,4	0,8	5,0	4,3	0,3	1,2
33	10 Mill. - 25 Mill.	11,9	0,5	6,7	4,2	0,5	6,5
404 1 Großhandel mit tech							
34	Zusammen	15,8	0,5	10,2	4,5	0,6	0,4
	darunter:						
35	1 Mill. - 2 Mill.	(4,2)	(0,5)	(2,1)	(1,5)	(0,1)	(0,3)
36	2 Mill. - 5 Mill.	6,9	0,6	4,0	1,8	0,5	0,3
37	5 Mill. - 10 Mill.	(15,1)	(0,4)	(8,9)	(5,2)	(0,6)	(0,3)
38	10 Mill. - 25 Mill.	17,9	0,4	13,0	3,8	0,7	1,3
39	25 Mill. - 50 Mill.	48,1	0,7	21,9	22,7	2,8	0,5
40	50 Mill. - 100 Mill.	(96,9)	(0,2)	(68,1)	(26,1)	(2,5)	(0,2)

*) Hochgerechnetes Ergebnis.

1) Umfaßt alle im Unternehmen tätigen Personen.

2) Ohne Entgelt für tätige Inhaber und tätige Mitin-

haber sowie mithelfende Familienangehörige, die im be-
fragten Unternehmen in keinem vertraglichen Lohn-,
Gehalts- oder Auszubildungsverhältnis standen.

handel*)

Personalkosten 1988 je Unternehmen

Personalkosten ²⁾							Lfd. Nr.
Löhne und Gehälter sowie Provisionen			Sozialkosten				
insgesamt	Löhne und Gehälter ³⁾	Provisionen an Lohn- und Gehalts- empfänger	insgesamt	gesetzliche	Übrige	Anteil an den Löhnen und Gehältern sowie den Provisionen an Lohn- und Gehalts- empfängern ⁴⁾	
1 000 DM			8				
Pflanzen, Futter- und Düngemitteln, lebenden Tieren (soweit erfaßt)							
274,9	270,7	4,2	62,5	79,5	20,5	22,8	1
2,7	2,7	0,0	0,2	100,0	-	7,4	2
14,8	14,6	0,2	2,1	100,0	-	14,4	3
22,0	22,0	-	3,6	100,0	-	16,4	4
59,8	59,5	0,3	10,4	97,0	3,0	17,3	5
131,4	129,0	2,4	23,7	96,3	3,7	18,0	6
279,6	274,0	5,6	50,5	96,7	3,3	18,1	7
729,7	711,2	18,5	134,0	95,1	4,9	18,4	8
1 437,9	1 384,4	53,5	292,3	89,6	10,4	20,3	9
2 280,5	2 245,1	35,4	491,1	87,8	12,2	21,5	10
(3 426,7)	(3 409,0)	(17,7)	(849,8)	(72,9)	(27,1)	(24,8)	11
(28 430,4)	(28 430,4)	(-)	(6 493,7)	(89,2)	(10,8)	(22,8)	12
(130 307,6)	(129 683,7)	(623,9)	(41 495,1)	/	/	(31,8)	13
(ohne Näh-, Stopf- und Handarbeitsgarne)							
227,8	215,0	12,8	35,4	98,1	1,9	15,6	14
(21,7)	(21,7)	(-)	(2,8)	(100,0)	(-)	(12,7)	15
(89,3)	(89,2)	(0,1)	(14,9)	(91,2)	(8,8)	(16,7)	16
(555,7)	(510,9)	(44,8)	(79,4)	(100,0)	(-)	(14,3)	17
Häuten, Fellen							
237,3	237,3	-	44,6	95,4	4,6	18,8	18
(74,1)	(74,1)	(-)	(8,7)	(100,0)	(-)	(11,8)	19
(82,9)	(82,9)	(-)	(15,8)	(87,1)	(12,9)	(19,0)	20
(110,0)	(110,0)	(-)	(21,4)	(86,1)	(13,9)	(19,5)	21
(374,4)	(374,4)	(-)	(67,8)	(90,1)	(9,9)	(18,1)	22
(407,5)	(407,5)	(-)	(72,8)	(98,1)	(1,9)	(17,9)	23
mit Leder							
225,6	223,6	2,0	31,1	89,6	10,4	13,8	24
(39,8)	(39,8)	(-)	(6,4)	(100,0)	(-)	(16,0)	25
(92,1)	(92,1)	(-)	(15,1)	(75,3)	(24,7)	(16,4)	26
(576,1)	(561,9)	(14,2)	(80,0)	(97,5)	(2,5)	(13,9)	27
und Halbwaren, Häuten, Fellen, Leder, Rohrtabak (soweit erfaßt)							
231,6	228,1	3,5	38,4	94,5	5,5	16,6	28
(63,4)	(63,4)	(-)	(8,7)	(100,0)	(-)	(13,7)	29
(57,1)	(57,0)	(0,1)	(9,9)	(82,4)	(17,6)	(17,4)	30
115,2	115,2	-	20,5	83,8	16,2	17,8	31
410,1	402,2	7,9	69,5	94,5	5,5	16,9	32
508,5	489,7	18,8	78,1	98,6	1,4	15,4	33
nischen Chemikalien, Rohdrogen							
827,4	809,2	18,2	151,4	86,1	13,9	18,3	34
(157,7)	(157,7)	(-)	(22,2)	(92,7)	(7,3)	(14,1)	35
272,9	265,5	7,4	40,7	94,2	5,8	14,9	36
(695,0)	(695,0)	(-)	(116,6)	(83,4)	(16,6)	(16,8)	37
1 025,4	965,6	59,8	177,5	84,8	15,2	17,3	38
2 501,4	2 463,4	38,0	475,3	91,7	8,3	19,0	39
(5 152,7)	(5 009,2)	(143,5)	(986,5)	(86,9)	(13,1)	(19,1)	40

3) Einschließlich Vergütungen an Auszubildende.

4) Abweichungen sind in der Rundung der Löhne, Gehälter und Provisionen sowie der Sozialkosten auf jeweils tausend DM begründet.

Lfd. Nr.	Gesamtleistung von ... bis unter ... DM	Beschäftigte ¹⁾ im Durchschnitt des Geschäftsjahres					Selb- ständige Ver- treter
		inagesamt	tätige Inhaber, tätige Mitinhaber und ohne Entgelt mithelfende Familien- angehörige	Ange- stellte einschl. Reisende im Ange- stellten- verhältnis	sonstige Arbeit- nehmer (ohne Auszubildende)	Auszubildende	
405 70 Großhandel mit							
1	Zusammen	20,7	0,9	11,5	7,5	0,8	0,7
	darunter:						
2	250 000 - 500 000	(1,7)	(1,0)	(0,4)	(0,3)	(-)	(0,3)
3	500 000 - 1 Mill.	(2,9)	(1,3)	(1,4)	(0,2)	(-)	(0,7)
4	1 Mill. - 2 Mill.	(3,8)	(1,3)	(1,9)	(0,5)	(0,1)	(-)
5	2 Mill. - 5 Mill.	5,1	0,8	2,3	1,9	0,1	0,1
6	5 Mill. - 10 Mill.	8,2	1,0	3,6	3,2	0,4	1,0
7	10 Mill. - 25 Mill.	14,7	0,5	7,0	6,4	0,8	0,4
8	25 Mill. - 50 Mill.	32,0	0,9	17,3	12,4	1,4	0,1
9	50 Mill. - 100 Mill.	45,1	0,6	21,2	21,2	2,1	2,6
10	100 Mill. - 250 Mill.	63,3	0,2	37,0	23,0	3,1	-
406 45 Großhandel mit Eisen, Stahl,							
11	Zusammen	39,5	0,6	23,4	12,1	3,4	0,4
	darunter:						
12	500 000 - 2 Mill.	2,7	0,7	1,3	0,6	-	0,1
13	2 Mill. - 5 Mill.	9,7	0,8	6,1	2,1	0,7	0,4
14	5 Mill. - 10 Mill.	18,3	0,2	9,2	7,5	1,4	0,4
15	10 Mill. - 25 Mill.	32,1	0,7	17,5	11,3	2,6	0,4
16	25 Mill. - 50 Mill.	63,5	0,4	35,2	22,7	5,2	0,9
17	50 Mill. - 100 Mill.	75,4	0,2	48,7	19,6	6,9	0,6
18	100 Mill. - 250 Mill.	(210,0)	(0,6)	(115,5)	(79,0)	(14,9)	(-)
406 75 Großhandel mit							
19	Zusammen	10,3	0,4	7,4	2,1	0,4	1,1
	darunter:						
20	250 000 - 1 Mill.	(2,8)	(0,3)	(2,2)	(0,3)	(-)	(-)
21	1 Mill. - 5 Mill.	(4,7)	(0,7)	(2,6)	(1,3)	(0,1)	(0,1)
22	5 Mill. - 10 Mill.	(18,0)	(0,6)	(11,2)	(4,9)	(1,3)	(1,5)
23	10 Mill. - 25 Mill.	(21,0)	(-)	(15,7)	(5,3)	(-)	(5,7)
24	25 Mill. - 50 Mill.	(39,0)	(0,3)	(28,2)	(6,7)	(3,8)	(2,5)
407 14 Großhandel							
25	Zusammen	10,9	1,0	4,8	4,3	0,8	0,2
	darunter:						
26	250 000 - 500 000	(1,9)	(1,2)	(0,3)	(0,4)	(-)	(0,4)
27	500 000 - 1 Mill.	(1,4)	(1,0)	(0,3)	(0,1)	(-)	(-)
28	1 Mill. - 2 Mill.	(2,5)	(1,0)	(1,0)	(0,5)	(-)	(-)
29	2 Mill. - 5 Mill.	11,3	0,9	5,1	4,6	0,7	0,1
30	5 Mill. - 10 Mill.	19,8	0,6	8,5	9,2	1,5	0,3
31	10 Mill. - 25 Mill.	34,3	1,6	15,3	14,5	2,9	0,4
32	25 Mill. - 50 Mill.	(89,7)	(1,8)	(45,2)	(36,2)	(6,5)	(0,3)
407 17 Großhandel mit sonstigen							
33	Zusammen	9,8	0,7	5,1	3,4	0,6	0,2
	darunter:						
34	1 Mill. - 2 Mill.	(4,6)	(0,4)	(2,5)	(1,7)	(-)	(0,4)
35	2 Mill. - 5 Mill.	9,5	0,8	4,5	3,8	0,4	-
36	5 Mill. - 10 Mill.	18,3	0,5	10,3	5,9	1,6	1,1
37	10 Mill. - 25 Mill.	40,8	1,2	21,3	14,8	3,5	0,4
38	25 Mill. - 50 Mill.	(87,3)	(2,2)	(47,3)	(31,2)	(6,6)	(0,5)

*) Hochgerechnetes Ergebnis.

1) Umfaßt alle im Unternehmen tätigen Personen.

2) Ohne Entgelt für tätige Inhaber und tätige Mitin-

haber sowie mithelfende Familienangehörige, die im befragten Unternehmen in keinem vertraglichen Lohn-, Gehalts- oder Auszubildungsverhältnis standen.

handel*)

Personalkosten 1988 je Unternehmen

Personalkosten ²⁾							Lfd. Nr.
Löhne und Gehälter sowie Provisionen			Sozialkosten				
insgesamt	Löhne und Gehälter ³⁾	Provisionen an Lohn- und Gehalts- empfänger	insgesamt	gesetzliche	übrige	Anteil an den Löhnen und Gehältern sowie den Provisionen an Lohn- und Gehalts- empfängern ⁴⁾	
1 000 DM			§				
Mineralölerzeugnissen							
989,6	980,3	9,3	236,2	69,5	30,5	23,9	1
(22,3)	(22,3)	(-)	(4,0)	(100,0)	(-)	(17,8)	2
(60,1)	(60,1)	(-)	(6,8)	(100,0)	(-)	(11,3)	3
(53,9)	(53,9)	(-)	(8,5)	(98,8)	(1,2)	(15,8)	4
165,6	163,8	1,8	29,6	91,0	9,0	17,8	5
280,7	279,8	0,9	53,4	91,2	8,8	19,0	6
633,8	630,4	3,4	125,9	88,0	12,0	19,9	7
1 282,3	1 263,0	19,3	274,4	81,0	19,0	21,4	8
2 040,2	1 967,8	72,4	414,6	84,4	15,6	20,3	9
2 980,6	2 975,4	5,2	673,8	75,3	24,7	22,6	10
Eisen- und Stahlhalbzeug (ohne Roheisen)							
1 704,5	1 694,0	10,5	356,2	80,7	19,3	20,9	11
74,5	74,5	-	11,9	98,0	2,0	16,0	12
374,4	372,6	1,8	69,2	85,0	15,0	18,5	13
770,2	761,0	9,2	142,6	87,3	12,7	18,5	14
1 291,9	1 280,1	11,8	251,3	87,5	12,5	19,5	15
2 713,5	2 658,7	54,8	504,6	89,8	10,2	18,6	16
3 227,3	3 201,0	26,3	648,0	85,0	15,0	20,1	17
(10 418,3)	(10 340,9)	(77,4)	(2 207,0)	(75,3)	(24,7)	(21,2)	18
NE-Metallhalbzeug							
545,2	542,1	3,1	80,6	93,7	6,3	14,8	19
(89,0)	(89,0)	(-)	(14,2)	(99,5)	(0,5)	(16,0)	20
(212,3)	(211,8)	(0,5)	(25,8)	(92,9)	(7,1)	(12,1)	21
(810,4)	(804,4)	(6,0)	(141,9)	(92,6)	(7,4)	(17,5)	22
(1 172,7)	(1 153,1)	(19,6)	(192,0)	(90,2)	(9,8)	(16,4)	23
(1 703,7)	(1 703,7)	(-)	(322,1)	(93,7)	(6,3)	(18,9)	24
mit Schnittholz							
394,6	387,7	6,9	78,8	88,8	11,2	20,0	25
(22,5)	(22,5)	(-)	(3,7)	(100,0)	(-)	(16,5)	26
(8,8)	(8,8)	(-)	(1,0)	(100,0)	(-)	(11,3)	27
(82,7)	(82,7)	(-)	(9,4)	(100,0)	(-)	(11,3)	28
409,9	402,9	7,0	83,3	90,2	9,8	20,3	29
757,7	755,9	1,8	159,2	87,7	12,3	21,0	30
1 378,6	1 359,1	19,5	276,5	87,3	12,7	20,1	31
(3 188,4)	(3 114,8)	(73,6)	(661,8)	(89,3)	(10,7)	(20,8)	32
Holzhalbwaren, Bauelementen aus Holz							
376,0	368,2	7,8	71,6	91,0	9,0	19,0	33
(145,0)	(145,0)	(-)	(28,7)	(99,0)	(1,0)	(19,8)	34
347,9	341,2	6,7	64,5	91,3	8,7	18,5	35
763,0	756,2	6,8	147,5	90,3	9,7	19,3	36
1 680,4	1 670,1	10,3	314,3	93,3	6,7	18,7	37
(3 270,0)	(3 217,2)	(52,8)	(653,1)	(94,2)	(5,8)	(20,0)	38

3) Einschließlich Vergütungen an Auszubildende.

4) Abweichungen sind in der Rundung der Löhne, Gehälter und Provisionen sowie der Sozialkosten auf jeweils tausend DM begründet.

Lfd. Nr.	Gesamtleistung von ... bis unter ... DM	Beschäftigte ¹⁾ im Durchschnitt des Geschäftsjahres					Selb- ständige Ver- treter
		insgesamt	tätige Inhaber, tätige Mitinhaber und ohne Entgelt mithelfende Familien- angehörige	Ange- stellte einschl. Reisende im Ange- stellten- verhältnis	sonstige Arbeit- nehmer (ohne Auszubildende)	Auszu- bildende	
407 4 Großhandel mit Baustoffen,							
1	Zusammen darunter:	9,6	0,9	4,9	3,2	0,6	0,2
2	100 000 - 250 000	(1,4)	(1,3)	(-)	(0,1)	(-)	(-)
3	250 000 - 500 000	(1,6)	(1,0)	(0,1)	(0,5)	(-)	(-)
4	500 000 - 1 Mill.	2,7	0,8	1,6	0,3	-	0,1
5	1 Mill. - 2 Mill.	4,6	0,9	1,8	1,6	0,3	0,1
6	2 Mill. - 5 Mill.	7,8	1,0	3,8	2,5	0,5	0,8
7	5 Mill. - 10 Mill.	15,1	0,6	8,2	5,5	0,8	0,3
8	10 Mill. - 25 Mill.	30,3	0,7	15,5	11,5	2,6	0,3
9	25 Mill. - 50 Mill.	56,6	0,8	30,7	20,6	4,5	0,1
10	50 Mill. - 100 Mill.	109,8	0,7	65,5	36,5	7,1	0,3
407 6 Großhandel							
11	Zusammen darunter:	45,6	0,8	21,9	20,3	2,6	0,7
12	1 Mill. - 5 Mill.	12,3	0,4	5,4	5,8	0,7	0,9
13	5 Mill. - 10 Mill.	(25,4)	(1,0)	(10,0)	(11,9)	(2,5)	(0,1)
14	10 Mill. - 25 Mill.	(52,9)	(0,5)	(21,9)	(26,9)	(3,6)	(-)
15	25 Mill. - 100 Mill.	(218,2)	(1,5)	(113,0)	(92,3)	(11,4)	(2,7)
407 81 Großhandel mit Installations							
16	Zusammen darunter:	29,9	0,8	19,2	6,6	3,3	0,2
17	2 Mill. - 5 Mill.	(16,3)	(-)	(12,6)	(1,7)	(2,0)	(-)
18	5 Mill. - 10 Mill.	23,7	0,6	15,6	4,9	2,6	0,7
19	10 Mill. - 25 Mill.	50,4	0,7	33,1	10,3	6,3	0,4
20	25 Mill. - 50 Mill.	95,2	0,7	64,9	19,1	10,5	0,3
21	50 Mill. - 100 Mill.	(160,6)	(0,6)	(102,4)	(34,0)	(23,6)	(0,2)
22	100 Mill. - 250 Mill.	(377,3)	(1,3)	(240,3)	(88,7)	(47,0)	(1,0)
407 85 Großhandel mit Installations							
23	Zusammen darunter:	19,1	0,6	12,8	4,4	1,3	0,3
24	1 Mill. - 5 Mill.	(6,7)	(0,5)	(5,0)	(0,9)	(0,3)	(0,1)
25	5 Mill. - 10 Mill.	27,3	1,5	15,0	8,0	2,8	-
26	10 Mill. - 25 Mill.	38,0	0,2	26,5	7,8	3,5	0,8
27	25 Mill. - 100 Mill.	87,9	0,6	61,8	19,0	6,5	2,3
407 Großhandel mit							
28	Zusammen darunter:	12,6	0,9	6,7	4,1	0,9	0,2
29	100 000 - 250 000	1,4	1,2	0,0	0,2	-	-
30	250 000 - 500 000	1,7	1,1	0,2	0,4	-	-
31	500 000 - 1 Mill.	2,5	0,7	1,4	0,4	-	0,0
32	1 Mill. - 2 Mill.	4,5	0,9	1,9	1,4	0,3	0,1
33	2 Mill. - 5 Mill.	9,2	0,8	4,9	2,9	0,6	0,6
34	5 Mill. - 10 Mill.	17,8	0,7	9,5	6,3	1,3	0,4
35	10 Mill. - 25 Mill.	34,7	0,8	18,5	12,3	3,1	0,4
36	25 Mill. - 50 Mill.	70,9	0,9	40,9	23,1	6,0	0,5
37	50 Mill. - 100 Mill.	142,4	0,9	83,5	47,7	10,3	0,9
38	100 Mill. - 250 Mill.	(219,0)	(0,3)	(135,6)	(67,4)	(15,7)	(0,9)

*) Hochgerechnetes Ergebnis.

1) Umfaßt alle im Unternehmen tätigen Personen.

2) Ohne Entgelt für tätige Inhaber und tätige Mitin-

haber sowie mithelfende Familienangehörige, die im be-
fragten Unternehmen in keinem vertraglichen Lohn-,
Gehalts- oder Ausbildungsverhältnis standen.

handel*)

Personalkosten 1988 je Unternehmen

Personalkosten ²⁾							Lfd. Nr.
Löhne und Gehälter sowie Provisionen			Sozialkosten				
insgesamt	Löhne und Gehälter ³⁾	Provisionen an Lohn- und Gehalts- empfänger	insgesamt	gesetzliche	übrige	Anteil an den Löhnen und Gehältern sowie den Provisionen an Lohn- und Gehalts- empfängern ⁴⁾	
1 000 DM			%				
Bauelementen aus mineralischen Stoffen							
357,8	353,1	4,7	70,0	89,3	10,7	19,6	1
(3,7)	(3,7)	(-)	(0,0)	(100,0)	(-)	(0,5)	2
(14,4)	(14,4)	(-)	(1,7)	(100,0)	(-)	(11,9)	3
72,6	72,1	0,5	10,5	97,8	2,2	14,5	4
112,7	112,7	-	20,2	96,9	3,1	17,9	5
258,6	258,6	0,0	43,5	98,7	1,3	16,8	6
615,7	611,3	4,4	110,1	93,0	7,0	17,9	7
1 268,7	1 249,1	19,6	236,6	93,9	6,1	18,6	8
2 432,3	2 390,6	41,7	509,9	88,0	12,0	21,0	9
4 617,8	4 508,0	109,8	1 104,2	77,5	22,5	23,9	10
mit Flachglas							
1 652,6	1 649,4	3,2	330,0	95,5	4,5	20,0	11
459,4	459,1	0,3	72,3	95,6	4,4	15,7	12
(884,0)	(877,6)	(6,4)	(177,8)	(93,3)	(6,7)	(20,1)	13
(2 072,8)	(2 048,1)	(24,7)	(405,4)	(92,3)	(7,7)	(19,6)	14
(7 926,9)	(7 926,9)	(-)	(1 617,8)	(96,1)	(3,9)	(20,4)	15
bedarf für Gas und Wasser							
1 070,0	1 056,1	13,9	205,4	90,5	9,5	19,2	16
(516,1)	(516,1)	(-)	(105,3)	(86,0)	(14,0)	(20,4)	17
876,8	873,4	3,4	164,8	92,8	7,2	18,8	18
1 880,9	1 861,1	19,8	363,1	92,1	7,9	19,3	19
3 404,3	3 335,6	68,7	668,0	89,3	10,7	19,6	20
(5 925,4)	(5 772,1)	(153,3)	(1 155,9)	(91,3)	(8,7)	(19,5)	21
(12 353,4)	(12 169,1)	(184,3)	(2 854,3)	(81,5)	(18,5)	(23,1)	22
bedarf für Heizung							
775,7	764,0	11,7	145,6	90,4	9,6	18,8	23
(258,4)	(254,9)	(3,5)	(39,2)	(87,4)	(12,6)	(15,2)	24
1 038,9	1 017,9	21,0	189,0	92,4	7,6	18,2	25
1 472,2	1 443,5	28,7	262,9	90,7	9,3	17,9	26
3 670,9	3 598,8	72,1	708,7	84,7	15,3	19,3	27
Holz, Baustoffen, Installationsbedarf							
466,6	460,5	6,1	90,9	90,3	9,7	19,5	28
4,8	4,8	-	0,2	100,0	-	4,7	29
17,7	17,7	-	2,3	97,3	2,7	12,9	30
64,6	64,3	0,3	9,7	98,6	1,4	15,0	31
124,2	124,1	0,1	20,0	97,8	2,2	16,1	32
316,8	314,9	1,9	57,2	93,6	6,4	18,0	33
705,2	699,9	5,3	131,8	91,9	8,1	18,7	34
1 413,3	1 393,8	19,5	266,7	92,7	7,3	18,9	35
2 827,8	2 777,2	50,6	572,8	89,5	10,5	20,3	36
5 608,6	5 505,8	102,8	1 235,3	84,7	15,3	22,0	37
(9 488,0)	(9 252,0)	(236,0)	(2 023,3)	(88,8)	(11,2)	(21,3)	38

3) Einschließlich Vergütungen an Auszubildende.

4) Abweichungen sind in der Rundung der Löhne, Gehälter und Provisionen sowie der Sozialkosten auf jeweils tausend DM begründet.

Lfd. Nr.	Gesamtleistung von ... bis unter ... DM	Beschäftigte ¹⁾ im Durchschnitt des Geschäftsjahres					Selb- ständige Ver- treter
		insgesamt	tätige Inhaber, tätige Mitinhaber und ohne Entgelt mithelfende Familien- angehörige	Ange- stellte einschl. Reisende im Ange- stellten- verhältnis	sonstige Arbeit- nehmer (ohne Auszubildende)	Auszu- bildende	
408 31 Großhandel mit							
1	Zusammen	5,5	1,0	1,5	3,0	0,0	0,1
	darunter:						
2	100 000 - 250 000	(1,7)	(1,0)	(0,4)	(0,3)	(-)	(0,2)
3	250 000 - 500 000	(2,4)	(1,3)	(0,2)	(0,9)	(-)	(-)
4	500 000 - 1 Mill.	3,9	0,8	1,3	1,8	-	-
5	1 Mill. - 2 Mill.	(5,2)	(1,2)	(1,7)	(2,3)	(-)	(-)
6	2 Mill. - 5 Mill.	10,3	0,6	2,4	7,3	-	-
7	5 Mill. - 10 Mill.	16,7	0,7	4,5	11,5	-	0,1
8	10 Mill. - 25 Mill.	20,9	0,7	5,5	14,5	0,2	0,3
9	25 Mill. - 50 Mill.	(37,8)	(0,8)	(14,0)	(23,0)	(-)	(0,3)
10	50 Mill. - 100 Mill.	(65,8)	(0,8)	(27,0)	(37,5)	(0,5)	(-)
408 35 Großhandel							
11	Zusammen	4,7	1,3	1,3	2,1	0,0	0,1
	darunter:						
12	250 000 - 1 Mill.	(3,8)	(1,1)	(0,9)	(1,8)	(-)	(0,1)
13	1 Mill. - 5 Mill.	(6,5)	(1,3)	(2,0)	(3,2)	(-)	(-)
14	5 Mill. - 25 Mill.	(6,8)	(0,9)	(2,7)	(3,2)	(-)	(0,1)
15	25 Mill. - 100 Mill.	(26,5)	(-)	(11,4)	(14,5)	(0,6)	(0,6)
408 77 Großhandel mit Altpapier und							
16	Zusammen	6,2	1,1	1,4	3,6	0,1	0,0
	darunter:						
17	250 000 - 1 Mill.	(3,7)	(1,2)	(0,8)	(1,7)	(-)	(-)
18	1 Mill. - 5 Mill.	(13,7)	(0,9)	(4,5)	(8,2)	(0,1)	(-)
19	5 Mill. - 10 Mill.	(13,7)	(-)	(4,9)	(8,5)	(0,3)	(0,1)
20	10 Mill. - 25 Mill.	(29,0)	(0,3)	(5,7)	(22,7)	(0,3)	(-)
408 Großhandel mit Alt							
21	Zusammen	5,5	1,1	1,5	2,9	0,0	0,1
	darunter:						
22	100 000 - 250 000	1,9	1,2	0,3	0,4	-	0,1
23	250 000 - 500 000	2,7	1,2	0,4	1,1	-	-
24	500 000 - 1 Mill.	4,0	1,0	1,2	1,8	-	0,1
25	1 Mill. - 2 Mill.	6,0	1,2	1,5	3,3	-	-
26	2 Mill. - 5 Mill.	10,5	0,7	3,2	6,6	0,0	-
27	5 Mill. - 10 Mill.	13,9	0,7	4,1	9,0	0,1	0,1
28	10 Mill. - 25 Mill.	19,9	0,6	5,1	14,0	0,2	0,2
29	25 Mill. - 50 Mill.	(36,9)	(0,4)	(12,4)	(23,8)	(0,3)	(0,1)
30	50 Mill. - 100 Mill.	(30,6)	(0,3)	(14,1)	(16,0)	(0,2)	(0,6)

*) Hochgerechnetes Ergebnis.

1) Umfasst alle im Unternehmen tätigen Personen.

2) Ohne Entgelt für tätige Inhaber und tätige Mitin-

haber sowie mithelfende Familienangehörige, die im be-
fragten Unternehmen in keinem vertraglichen Lohn-,
Gehalts- oder Ausbildungsverhältnis standen.

handel*)

Personalkosten 1988 je Unternehmen

Personalkosten ²⁾							Lfd. Nr.
Löhne und Gehälter sowie Provisionen			Sozialkosten				
insgesamt	Löhne und Gehälter ³⁾	Provisionen an Lohn- und Gehalts- empfänger	insgesamt	gesetzliche	übrige	Anteil an den Löhnen und Gehältern sowie den Provisionen an Lohn- und Gehalts- empfängern ⁴⁾	
1 000 DM			8				
Eisen- und Stahlschrott							
192,0	191,9	0,1	39,7	86,1	13,9	20,7	1
(20,6)	(20,6)	(-)	(3,6)	(100,0)	(-)	(17,4)	2
(27,1)	(27,1)	(-)	(3,7)	(100,0)	(-)	(13,7)	3
97,6	97,6	-	17,0	98,7	1,3	17,5	4
(180,4)	(180,3)	(0,1)	(33,8)	(98,1)	(1,9)	(18,7)	5
361,5	361,5	-	68,5	96,7	3,3	19,0	6
621,0	620,2	0,8	123,4	90,6	9,4	19,9	7
920,5	920,5	-	172,8	93,7	6,3	18,8	8
(1 875,8)	(1 875,8)	(-)	(403,8)	(81,2)	(18,8)	(21,5)	9
(3 309,0)	(3 309,0)	(-)	(663,8)	(85,1)	(14,9)	(20,1)	10
mit NE-Metallschrott							
144,6	144,6	0,0	23,7	98,0	2,0	16,4	11
(62,2)	(62,2)	(-)	(11,6)	(97,2)	(2,8)	(18,6)	12
(218,1)	(218,1)	(-)	(31,7)	(99,5)	(0,5)	(14,5)	13
(238,3)	(238,2)	(0,1)	(45,4)	(100,0)	(-)	(19,1)	14
(1 469,9)	(1 469,9)	(-)	(241,1)	(96,3)	(3,7)	(16,4)	15
-pappe, Reststoffen aus Papier und Pappe							
196,6	196,6	-	36,4	92,6	7,4	18,5	16
(69,1)	(69,1)	(-)	(11,9)	(95,7)	(4,3)	(17,2)	17
(506,1)	(506,1)	(-)	(102,4)	(93,8)	(6,2)	(20,2)	18
(603,7)	(603,7)	(-)	(89,3)	(90,8)	(9,2)	(14,8)	19
(1 158,5)	(1 158,5)	(-)	(256,5)	(88,3)	(11,7)	(22,1)	20
material, Reststoffen (soweit erfaßt)							
183,7	183,7	0,0	36,2	88,5	11,5	19,7	21
20,2	20,2	-	3,5	98,2	1,8	17,5	22
33,9	33,9	-	5,6	97,3	2,7	16,6	23
92,8	92,8	-	15,9	98,3	1,7	17,1	24
198,2	198,1	0,1	38,1	96,9	3,1	19,2	25
378,3	378,3	-	68,4	96,5	3,5	18,1	26
526,9	526,4	0,5	99,1	91,0	9,0	18,8	27
851,6	851,5	0,1	164,4	93,2	6,8	19,3	28
(1 817,4)	(1 817,4)	(-)	(349,8)	(87,4)	(12,6)	(19,2)	29
(1 669,4)	(1 669,4)	(-)	(309,9)	(86,8)	(13,2)	(18,6)	30

3) Einschließlich Vergütungen an Auszubildende.

4) Abweichungen sind in der Rundung der Löhne, Gehälter und Provisionen sowie der Sozialkosten auf jeweils tausend DM begründet.

Lfd. Nr.	Gesamtleistung von ... bis unter ... DM	Beschäftigte ¹⁾ im Durchschnitt des Geschäftsjahres					Selb- ständige Ver- treter
		insgesamt	tätige Inhaber, tätige Mitinhaber und ohne Entgelt mithelfende Familien- angehörige	Ange- stellte einschl. Reisende im Ange- stellten- verhältnis	sonstige Arbeit- nehmer (ohne Auszubildende)	Ausu- bildende	
		40 Erfaste Unterab					0,2
1	Zusammen	12,0	0,9	6,2	4,1	0,8	0,0
	darunter:						
2	100 000 - 250 000	1,6	1,3	0,1	0,2	-	0,0
3	250 000 - 500 000	1,6	1,0	0,3	0,3	-	0,0
4	500 000 - 1 Mill.	2,4	0,9	1,0	0,5	-	0,0
5	1 Mill. - 2 Mill.	3,7	1,0	1,5	1,1	0,1	0,1
6	2 Mill. - 5 Mill.	7,2	0,9	3,4	2,5	0,4	0,3
7	5 Mill. - 10 Mill.	13,3	0,7	6,6	5,2	0,8	0,4
8	10 Mill. - 25 Mill.	25,0	0,7	13,1	9,4	1,8	0,7
9	25 Mill. - 50 Mill.	52,2	0,7	27,9	19,5	4,1	0,4
10	50 Mill. - 100 Mill.	89,3	0,7	51,5	31,0	6,1	1,3
11	100 Mill. - 250 Mill.	102,0	0,3	58,9	36,4	6,4	0,1
12	250 Mill. - 500 Mill.	(263,7)	(1,0)	(141,6)	(110,1)	(11,0)	(0,4)
13	500 Mill. - 1 Mrd.	(326,9)	(-)	(192,6)	(105,5)	(28,8)	(0,5)
14	1 Mrd. und mehr	(2 408,4)	(-)	(1 433,7)	(701,2)	(273,5)	(33,0)
		411 1 Großhandel mit Nahrungsmitteln					0,1
15	Zusammen	47,5	0,9	27,4	17,0	2,2	0,1
	darunter:						
16	1 Mill. - 2 Mill.	(3,4)	(0,8)	(1,1)	(1,5)	(-)	(-)
17	2 Mill. - 5 Mill.	(7,4)	(0,5)	(3,9)	(2,9)	(0,1)	(0,3)
18	5 Mill. - 10 Mill.	(16,3)	(0,6)	(9,9)	(5,4)	(0,4)	(0,1)
19	10 Mill. - 25 Mill.	32,8	0,2	19,7	10,4	2,5	0,1
20	25 Mill. - 50 Mill.	55,3	0,8	28,2	22,7	3,6	0,3
21	50 Mill. - 100 Mill.	130,1	0,4	78,0	45,8	5,9	0,4
22	100 Mill. - 250 Mill.	224,9	0,4	131,4	77,8	15,3	1,3
23	250 Mill. - 500 Mill.	338,4	-	183,0	138,0	17,4	-
24	500 Mill. - 1 Mrd.	(539,0)	(0,2)	(366,0)	(155,4)	(17,4)	(-)
25	1 Mrd. und mehr	(1 372,0)	(-)	(803,7)	(517,8)	(50,5)	(-)
		411 21 Großhandel mit					-
26	Zusammen	9,2	1,0	3,6	4,1	0,5	-
	darunter:						
27	500 000 - 1 Mill.	(3,8)	(1,4)	(1,4)	(0,8)	(0,2)	(-)
28	1 Mill. - 2 Mill.	(4,0)	(1,0)	(1,0)	(2,0)	(-)	(-)
29	2 Mill. - 5 Mill.	(9,7)	(0,7)	(3,8)	(5,2)	(-)	(-)
30	5 Mill. - 10 Mill.	(15,8)	(0,7)	(3,8)	(10,9)	(0,4)	(-)
31	10 Mill. - 50 Mill.	(43,0)	(0,3)	(21,0)	(17,7)	(4,0)	(-)
		411 25 Großhandel mit					0,1
32	Zusammen	9,0	1,1	3,4	4,3	0,2	0,1
	darunter:						
33	100 000 - 250 000	(1,4)	(1,2)	(0,1)	(8,1)	(-)	(-)
34	250 000 - 500 000	2,2	1,4	0,3	0,5	-	-
35	500 000 - 1 Mill.	3,2	1,0	1,1	1,1	-	0,1
36	1 Mill. - 2 Mill.	3,7	1,0	1,4	1,2	0,3	-
37	2 Mill. - 5 Mill.	5,4	1,1	1,7	2,5	0,1	0,1
38	5 Mill. - 10 Mill.	13,0	0,9	4,8	7,1	0,2	0,1
39	10 Mill. - 25 Mill.	20,1	0,7	8,4	10,4	0,6	0,4
40	25 Mill. - 50 Mill.	36,4	0,9	14,5	19,0	2,0	2,0
41	50 Mill. - 100 Mill.	(88,4)	(0,6)	(36,1)	(48,7)	(3,0)	(0,3)
42	100 Mill. - 250 Mill.	(113,7)	(-)	(51,0)	(61,4)	(1,3)	(-)

*) Hochgerechnetes Ergebnis.

1) Umfaßt alle im Unternehmen tätigen Personen.

2) Ohne Entgelt für tätige Inhaber und tätige Mitin-

haber sowie mithelfende Familienangehörige, die im be-
fragten Unternehmen in keinem vertraglichen Lohn-,
Gehalts- oder Ausbildungsverhältnis standen.

handel*)

Personalkosten 1988 je Unternehmen

Personalkosten ²⁾							Lfd. Nr.
Löhne und Gehälter sowie Provisionen			Sozialkosten				
insgesamt	Löhne und Gehälter ³⁾	Provisionen an Lohn- und Gehalts- empfänger	insgesamt	gesetzliche	übrige	Anteil an den Löhnen und Gehältern sowie den Provisionen an Lohn- und Gehalts- empfängern ⁴⁾	
1 000 DM			8				
teilung des Großhandels							
465,6	460,2	5,4	97,3	82,9	17,1	20,9	1
8,4	8,4	0,0	1,2	94,7	5,3	14,0	2
18,3	18,2	0,1	2,6	98,4	1,6	14,1	3
51,0	50,9	0,1	7,7	98,7	1,3	15,2	4
97,6	97,4	0,2	16,3	97,1	2,9	16,7	5
238,6	236,6	2,0	42,9	93,3	6,7	18,0	6
511,4	506,3	5,1	94,3	91,9	8,1	18,4	7
1 020,1	1 002,4	17,7	191,3	92,0	8,0	18,8	8
2 163,1	2 118,8	44,3	430,9	88,9	11,1	19,9	9
3 734,4	3 667,5	67,0	793,2	85,5	14,5	21,2	10
4 807,6	4 761,5	46,1	1 040,2	78,7	21,3	21,6	11
(12 176,1)	(12 046,2)	(129,9)	(2 335,7)	(91,3)	(8,7)	(19,2)	12
(15 076,3)	(15 076,3)	(-)	(3 596,4)	(82,7)	(17,3)	(23,9)	13
(106 306,7)	(106 130,8)	(175,9)	(29 652,4)	/	/	(27,9)	14
Getränken, Tabakwaren, o.a.S.							
1 628,2	1 616,3	11,9	312,5	94,5	5,5	19,2	15
(80,1)	(80,1)	(-)	(11,6)	(100,0)	(-)	(14,5)	16
(244,7)	(244,7)	(-)	(35,8)	(100,0)	(-)	(14,6)	17
(443,6)	(443,6)	(-)	(85,3)	(88,0)	(12,0)	(19,2)	18
963,8	947,1	16,7	179,1	90,3	9,7	18,6	19
1 935,4	1 844,0	91,4	364,3	94,7	5,3	18,8	20
4 183,5	4 028,5	155,0	836,8	90,4	9,6	20,0	21
7 319,0	7 243,2	75,8	1 410,4	92,5	7,5	19,3	22
11 376,2	11 376,2	-	2 230,5	92,1	7,9	19,6	23
(20 492,9)	(20 492,9)	(-)	(3 873,1)	(95,2)	(4,8)	(18,9)	24
(52 508,6)	(52 508,6)	(-)	(10 317,1)	(97,4)	(2,6)	(19,6)	25
Speise- und Industriekartoffeln							
288,9	288,3	0,6	53,6	99,0	1,0	18,6	26
(55,1)	(55,1)	(-)	(9,7)	(99,4)	(0,6)	(17,6)	27
(85,7)	(85,7)	(-)	(13,5)	(100,0)	(-)	(15,7)	28
(316,6)	(312,3)	(4,3)	(62,7)	(98,1)	(1,9)	(19,8)	29
(591,2)	(591,2)	(-)	(99,2)	(99,7)	(0,3)	(16,8)	30
(1 595,0)	(1 595,0)	(-)	(308,7)	(99,1)	(0,9)	(19,4)	31
Gemüse, Obst, Früchten							
335,4	331,0	4,4	63,2	88,8	11,2	18,8	32
(5,5)	(5,5)	(-)	(0,8)	(100,0)	(-)	(14,1)	33
17,7	17,7	-	2,3	100,0	-	13,3	34
55,1	55,1	-	9,4	98,5	1,5	17,1	35
77,2	77,2	-	14,4	94,1	5,9	18,6	36
164,6	162,4	2,2	28,5	97,9	2,1	17,3	37
453,1	451,5	1,6	84,5	88,8	11,2	18,6	38
836,5	823,5	13,0	154,3	90,1	9,9	18,5	39
1 638,1	1 611,3	26,8	310,5	91,7	8,3	19,0	40
(4 189,7)	(4 170,8)	(18,9)	(830,2)	(84,6)	(15,4)	(19,8)	41
(5 629,2)	(5 500,9)	(128,3)	(1 105,2)	(83,9)	(16,1)	(19,6)	42

3) Einschließlich Vergütungen an Auszubildende.

4) Abweichungen sind in der Rundung der Löhne, Gehälter und Provisionen sowie der Sozialkosten auf jeweils tausend DM begründet.

Lfd. Nr.	Gesamtleistung von ... bis unter ... DM	Beschäftigte ¹⁾ im Durchschnitt des Geschäftsjahres					Selb- ständige Ver- treter
		insgesamt	tätige Inhaber, tätige Mitinhaber und ohne Entgelt mithelfende Familien- angehörige	Ange- stellte einschl. Reisende im Ange- stellten- verhältnis	sonstige Arbeit- nehmer (ohne Auszubildende)	Auszu- bildende	
411 36 Großhandel							
1	Zusammen	12,7	1,2	7,5	3,3	0,7	1,1
	darunter:						
2	250 000 - 1 Mill.	(3,0)	(2,0)	(0,5)	(0,4)	(0,1)	(-)
3	1 Mill. - 2 Mill.	(3,4)	(0,7)	(1,7)	(1,0)	(-)	(1,0)
4	2 Mill. - 5 Mill.	(8,8)	(0,6)	(5,8)	(2,1)	(0,3)	(2,6)
5	5 Mill. - 10 Mill.	(10,8)	(1,2)	(5,8)	(2,6)	(1,2)	(2,4)
6	10 Mill. - 25 Mill.	(17,3)	(0,7)	(10,1)	(6,2)	(0,3)	(3,3)
7	25 Mill. - 50 Mill.	(37,8)	(0,3)	(19,5)	(15,8)	(2,2)	(1,5)
8	50 Mill. - 100 Mill.	(100,2)	(0,2)	(68,6)	(25,2)	(6,2)	(4,4)
411 41 Großhandel mit							
9	Zusammen	20,1	1,0	8,9	9,6	0,6	0,3
	darunter:						
10	500 000 - 1 Mill.	(3,4)	(2,3)	(0,3)	(0,8)	(-)	(-)
11	1 Mill. - 2 Mill.	(3,3)	(1,1)	(1,3)	(0,9)	(-)	(-)
12	2 Mill. - 5 Mill.	(7,7)	(1,2)	(4,0)	(2,0)	(0,5)	(0,1)
13	5 Mill. - 10 Mill.	(9,6)	(0,6)	(5,1)	(3,6)	(0,3)	(1,7)
14	10 Mill. - 25 Mill.	19,8	0,4	11,7	6,6	1,1	0,3
15	25 Mill. - 50 Mill.	(24,5)	(0,5)	(14,7)	(9,0)	(0,3)	(0,3)
16	50 Mill. - 100 Mill.	(19,8)	(0,6)	(12,3)	(5,6)	(1,3)	(2,9)
17	100 Mill. - 250 Mill.	(137,0)	(0,7)	(73,3)	(59,6)	(3,4)	(-)
411 45 Großhandel							
18	Zusammen	6,4	1,3	2,1	2,9	0,1	0,1
	darunter:						
19	100 000 - 250 000	(1,7)	(1,4)	(0,2)	(0,1)	(-)	(-)
20	250 000 - 500 000	(2,0)	(1,2)	(0,3)	(0,5)	(-)	(-)
21	500 000 - 1 Mill.	(2,8)	(1,7)	(0,8)	(0,3)	(-)	(-)
22	1 Mill. - 2 Mill.	(4,0)	(1,6)	(1,3)	(1,1)	(-)	(-)
23	2 Mill. - 5 Mill.	6,4	1,2	1,6	3,5	0,1	0,4
24	5 Mill. - 10 Mill.	(12,6)	(1,4)	(6,9)	(4,3)	(-)	(-)
25	10 Mill. - 25 Mill.	(23,8)	(0,5)	(6,5)	(16,8)	(-)	(-)
411 51 Großhandel							
26	Zusammen	11,2	0,9	4,4	5,9	-	0,1
	darunter:						
27	500 000 - 1 Mill.	(2,0)	(1,0)	(0,6)	(0,4)	(-)	(-)
28	1 Mill. - 2 Mill.	(3,8)	(0,8)	(2,0)	(1,0)	(-)	(-)
29	2 Mill. - 5 Mill.	(7,4)	(1,4)	(2,4)	(3,6)	(-)	(-)
411 55 Großhandel mit							
30	Zusammen	11,3	0,9	4,8	5,2	0,4	0,3
	darunter:						
31	250 000 - 500 000	(1,4)	(1,0)	(0,1)	(0,3)	(-)	(-)
32	500 000 - 1 Mill.	2,0	1,1	0,5	0,3	0,1	-
33	1 Mill. - 2 Mill.	4,3	0,9	2,3	0,8	0,3	0,3
34	2 Mill. - 5 Mill.	5,8	1,1	2,7	1,8	0,2	0,1
35	5 Mill. - 10 Mill.	12,2	0,6	4,7	6,1	0,8	0,1
36	10 Mill. - 25 Mill.	20,1	0,5	8,6	10,4	0,6	0,1
37	25 Mill. - 50 Mill.	28,3	0,2	14,1	13,2	0,8	0,2
38	50 Mill. - 100 Mill.	59,6	0,4	27,3	28,7	3,2	5,1
39	100 Mill. - 250 Mill.	(86,3)	(1,0)	(33,6)	(49,4)	(2,3)	(1,1)

*) Hochgerechnetes Ergebnis.

1) Umfasst alle im Unternehmen tätigen Personen.

2) Ohne Entgelt für tätige Inhaber und tätige Mitin-

haber sowie mithelfende Familienangehörige, die im be-
fragten Unternehmen in keinem vertraglichen Lohn-,
Gehalts- oder Ausbildungsverhältnis standen.

handel*)

Personalkosten 1988 je Unternehmen

Personalkosten ²⁾							Lfd. Nr.
Löhne und Gehälter sowie Provisionen			Sozialkosten				
insgesamt	Löhne und Gehälter ³⁾	Provisionen an Lohn- und Gehalts- empfänger	insgesamt	gesetzliche	übrige	Anteil an den Löhnen und Gehältern sowie den Provisionen an Lohn- und Gehalts- empfängern ⁴⁾	
1 000 DM			8				
mit Süßwaren							
446,4	428,8	17,6	79,3	91,8	8,2	17,8	1
(23,7)	(23,7)	(-)	(4,3)	(96,4)	(3,6)	(18,3)	2
(81,2)	(81,2)	(-)	(10,6)	(85,9)	(14,1)	(13,0)	3
(303,2)	(303,2)	(-)	(55,3)	(93,4)	(6,6)	(18,2)	4
(475,1)	(464,3)	(10,8)	(76,9)	(96,7)	(3,3)	(16,2)	5
(736,6)	(616,6)	(120,0)	(115,8)	(98,3)	(1,7)	(15,7)	6
(1 529,0)	(1 480,6)	(48,4)	(263,9)	(88,8)	(11,2)	(17,3)	7
(3 877,5)	(3 753,1)	(124,4)	(710,8)	(90,9)	(9,1)	(18,3)	8
Milcherzeugnissen, Fettwaren							
797,7	762,7	5,0	172,5	84,0	16,0	21,6	9
(35,2)	(35,2)	(-)	(5,2)	(100,0)	(-)	(14,8)	10
(64,9)	(64,9)	(-)	(8,5)	(89,5)	(10,5)	(13,1)	11
(171,2)	(171,2)	(-)	(31,1)	(93,5)	(6,5)	(18,2)	12
(366,8)	(358,3)	(8,5)	(58,6)	(93,8)	(6,2)	(16,0)	13
708,2	686,9	21,3	135,1	90,6	9,4	19,1	14
(1 130,0)	(1 130,0)	(-)	(184,6)	(99,0)	(1,0)	(16,3)	15
(963,5)	(958,3)	(5,2)	(178,8)	(86,0)	(14,0)	(18,6)	16
(6 180,8)	(6 103,0)	(77,8)	(1 192,5)	(86,9)	(13,1)	(19,3)	17
mit Eiern							
145,3	145,1	0,2	29,1	99,5	0,5	20,0	18
(4,1)	(4,1)	(-)	(0,5)	(100,0)	(-)	(11,9)	19
(12,2)	(12,2)	(-)	(1,9)	(100,0)	(-)	(16,0)	20
(36,7)	(36,7)	(-)	(6,4)	(100,0)	(-)	(17,4)	21
(78,3)	(78,3)	(-)	(11,9)	(100,0)	(-)	(15,2)	22
123,4	123,4	-	20,0	100,0	-	16,2	23
(333,5)	(330,9)	(2,6)	(59,9)	(100,0)	(-)	(18,0)	24
(628,6)	(628,6)	(-)	(102,2)	(96,7)	(3,3)	(16,3)	25
mit Wild, Geflügel							
459,2	445,1	14,1	62,1	89,3	10,7	13,5	26
(29,6)	(29,6)	(-)	(3,6)	(88,3)	(11,7)	(12,2)	27
(67,0)	(67,0)	(-)	(11,2)	(90,9)	(9,1)	(16,6)	28
(129,9)	(129,9)	(-)	(23,1)	(100,0)	(-)	(17,8)	29
Fleisch, Fleischwaren							
442,1	439,1	3,0	81,3	91,7	8,3	18,4	30
(11,8)	(11,8)	(-)	(2,2)	(100,0)	(-)	(18,2)	31
23,3	23,3	-	3,9	92,1	7,9	16,7	32
89,7	89,7	0,0	15,6	92,5	7,5	17,3	33
152,3	151,1	1,2	26,5	93,5	6,5	17,4	34
452,3	429,6	22,7	76,2	96,9	3,1	16,8	35
753,3	750,5	2,8	147,4	89,4	10,6	19,6	36
1 266,5	1 266,5	-	240,4	91,7	8,3	19,0	37
2 583,8	2 569,8	14,0	515,8	86,3	13,7	20,0	38
(4 033,7)	(4 033,7)	(-)	(713,4)	(98,8)	(1,2)	(17,7)	39

3) Einschließlich Vergütungen an Auszubildende.

4) Abweichungen sind in der Rundung der Löhne, Gehälter und Provisionen sowie der Sozialkosten auf jeweils tausend DM begründet.

Lfd. Nr.	Gesamtleistung von ... bis unter ... DM	Beschäftigte ¹⁾ im Durchschnitt des Geschäftsjahres					Selb- ständige Ver- treter
		insgesamt	tätige Inhaber, tätige Mitinhaber und ohne Entgelt mithelfende Familien- angehörige	Ange- stellte einschl. Reisende im Ange- stellten- verhältnis	sonstige Arbeit- nehmer (ohne Auszubildende)	Auszu- bildende	
		411 71 Großhandel					
1	Zusammen	6,6	0,8	3,4	2,3	0,1	0,1
	darunter:						
2	100 000 - 1 Mill.	(1,1)	(1,0)	(0,1)	(0,0)	(-)	(-)
3	1 Mill. - 5 Mill.	(4,4)	(0,8)	(2,3)	(1,1)	(0,2)	(-)
		411 75 Großhandel mit					
4	Zusammen	10,5	0,7	4,9	4,6	0,3	0,2
	darunter:						
5	500 000 - 1 Mill.	(3,8)	(1,3)	(0,7)	(1,5)	(0,3)	(-)
6	1 Mill. - 2 Mill.	(6,5)	(0,5)	(3,0)	(3,0)	(-)	(0,8)
7	2 Mill. - 5 Mill.	8,3	0,7	3,8	3,4	0,4	0,2
8	5 Mill. - 10 Mill.	(15,3)	(0,3)	(6,4)	(8,6)	(-)	(0,1)
		411 79 Großhandel mit					
9	Zusammen	13,3	1,0	6,2	5,5	0,6	0,3
	darunter:						
10	100 000 - 250 000	(2,2)	(1,6)	(0,4)	(0,2)	(-)	(-)
11	250 000 - 500 000	(2,0)	(1,3)	(0,3)	(0,4)	(-)	(-)
12	500 000 - 1 Mill.	(2,6)	(1,5)	(0,8)	(0,3)	(-)	(0,1)
13	1 Mill. - 2 Mill.	(3,4)	(0,8)	(2,0)	(0,6)	(-)	(0,3)
14	2 Mill. - 5 Mill.	(9,9)	(0,5)	(3,9)	(5,5)	(-)	(0,5)
15	5 Mill. - 10 Mill.	11,5	0,2	6,4	4,4	0,5	0,1
16	10 Mill. - 25 Mill.	23,9	0,1	13,3	10,0	0,5	1,4
17	25 Mill. - 50 Mill.	40,9	0,1	19,2	19,6	2,0	1,3
18	50 Mill. - 100 Mill.	82,5	0,1	44,5	33,8	4,1	2,2
19	100 Mill. - 250 Mill.	(194,8)	(0,7)	(95,3)	(85,3)	(13,5)	(0,2)
		411 81 Großhandel					
20	Zusammen	5,1	1,3	2,1	1,6	0,1	1,4
	darunter:						
21	100 000 - 250 000	(1,6)	(1,4)	(-)	(0,2)	(-)	(-)
22	250 000 - 500 000	(2,3)	(1,5)	(0,7)	(0,1)	(-)	(-)
23	500 000 - 1 Mill.	(2,3)	(1,6)	(0,3)	(0,4)	(-)	(0,3)
24	1 Mill. - 2 Mill.	(3,3)	(0,9)	(1,2)	(1,1)	(0,1)	(0,1)
25	2 Mill. - 5 Mill.	(5,1)	(0,6)	(2,9)	(1,6)	(-)	(1,1)
26	5 Mill. - 10 Mill.	(20,6)	(1,3)	(9,6)	(9,1)	(0,6)	(10,9)
27	10 Mill. - 25 Mill.	25,4	0,8	12,0	11,6	1,0	13,2
28	25 Mill. - 50 Mill.	(41,7)	(0,8)	(24,0)	(14,5)	(2,4)	(18,5)
29	50 Mill. - 100 Mill.	(95,7)	(0,7)	(54,6)	(35,7)	(4,7)	(26,7)
		411 87 Großhandel mit Bier,					
30	Zusammen	8,5	1,1	2,7	4,6	0,1	0,2
	darunter:						
31	250 000 - 500 000	1,9	1,2	0,3	0,4	-	-
32	500 000 - 1 Mill.	3,0	1,2	1,0	0,8	-	-
33	1 Mill. - 2 Mill.	5,6	1,1	2,3	2,2	-	-
34	2 Mill. - 5 Mill.	10,4	1,2	3,4	5,5	0,3	0,0
35	5 Mill. - 10 Mill.	20,4	0,6	6,6	12,7	0,5	0,8
36	10 Mill. - 25 Mill.	34,8	0,7	13,2	20,1	0,8	5,7
37	25 Mill. - 50 Mill.	(62,0)	(1,0)	(24,6)	(35,2)	(1,2)	(-)

*) Hochgerechnetes Ergebnis.

1) Umfaßt alle im Unternehmen tätigen Personen.

2) Ohne Entgelt für tätige Inhaber und tätige Mitin-

haber sowie mithelfende Familienangehörige, die im be-
fragten Unternehmen in keinem vertraglichen Lohn-,
Gehalts- oder Ausbildungsverhältnis standen.

handel*)

Personalkosten 1988 je Unternehmen

Personalkosten ²⁾							Lfd. Nr.
Löhne und Gehälter sowie Provisionen			Sozialkosten				
insgesamt	Löhne und Gehälter ³⁾	Provisionen an Lohn- und Gehalts- empfänger	insgesamt	gesetzliche	Übrige	Anteil an den Löhnen und Gehältern sowie den Provisionen an Lohn- und Gehalts- empfängern ⁴⁾	
1 000 DM			8				
mit Mehl							
257,8	243,1	14,7	45,4	95,4	4,6	17,6	1
(3,0)	(3,0)	(-)	(0,5)	(100,0)	(-)	(18,1)	2
(101,2)	(101,2)	(-)	(14,7)	(93,8)	(6,2)	(14,5)	3
Fischen, Fischerzeugnissen							
392,4	390,6	1,8	70,8	97,6	2,4	18,1	4
(64,0)	(64,0)	(-)	(11,4)	(100,0)	(-)	(17,8)	5
(173,3)	(170,3)	(3,0)	(22,8)	(95,7)	(4,3)	(13,2)	6
275,0	274,8	0,2	46,6	98,7	1,3	16,9	7
(538,8)	(530,2)	(8,6)	(109,8)	(91,4)	(8,6)	(20,4)	8
sonstigen Nahrungsmitteln, a.n.g.							
466,0	441,4	24,6	93,4	87,7	12,3	20,0	9
(16,6)	(16,6)	(-)	(2,7)	(100,0)	(-)	(16,1)	10
(19,9)	(19,9)	(-)	(2,7)	(100,0)	(-)	(13,5)	11
(34,0)	(34,0)	(-)	(3,8)	(99,3)	(0,7)	(11,2)	12
(88,9)	(88,9)	(-)	(14,5)	(89,0)	(11,0)	(16,3)	13
(296,5)	(291,1)	(5,4)	(49,0)	(90,5)	(9,5)	(16,5)	14
445,1	432,0	13,1	84,6	98,2	1,8	19,0	15
980,9	969,4	11,5	187,2	89,9	10,1	19,1	16
1 749,8	1 652,5	97,3	398,3	83,0	17,0	22,8	17
3 648,1	3 457,8	190,3	787,4	86,5	13,5	21,6	18
(7 146,5)	(6 596,2)	(550,3)	(1 470,7)	(86,4)	(13,6)	(20,6)	19
mit Wein							
146,5	144,1	2,4	29,2	83,2	16,8	19,9	20
(2,0)	(2,0)	(-)	(0,2)	(100,0)	(-)	(9,8)	21
(20,7)	(20,7)	(-)	(4,4)	(82,6)	(17,4)	(21,1)	22
(20,0)	(20,0)	(-)	(4,0)	(73,0)	(27,0)	(20,0)	23
(71,8)	(71,8)	(-)	(12,7)	(86,5)	(13,5)	(17,7)	24
(144,8)	(144,8)	(-)	(22,1)	(97,6)	(2,4)	(15,2)	25
(701,2)	(679,8)	(21,4)	(147,3)	(87,4)	(12,6)	(21,0)	26
1 042,0	1 021,4	20,6	201,2	87,6	12,4	19,3	27
(2 117,6)	(2 117,6)	(-)	(380,3)	(82,7)	(17,3)	(18,0)	28
(4 237,4)	(4 134,0)	(103,4)	(1 001,5)	(73,3)	(26,7)	(23,6)	29
alkoholfreien Getränken							
278,2	275,2	3,0	52,4	89,9	10,1	18,9	30
20,1	20,1	-	2,6	100,0	-	12,8	31
52,3	52,3	-	8,0	98,6	1,4	15,2	32
138,2	136,7	1,5	25,7	95,0	5,0	18,6	33
327,0	322,9	4,1	58,1	88,6	11,4	17,8	34
741,1	735,6	5,5	139,3	93,8	6,2	18,8	35
1 332,0	1 288,3	43,7	253,9	91,2	8,8	19,1	36
(2 997,6)	(2 971,1)	(26,5)	(494,8)	(98,5)	(1,5)	(16,5)	37

3) Einschließlich Vergütungen an Auszubildende.

4) Abweichungen sind in der Rundung der Löhne, Gehälter und Provisionen sowie der Sozialkosten auf jeweils tausend DM begründet.

Lfd. Nr.	Gesamtleistung von ... bis unter ... DM	Beschäftigte ¹⁾ im Durchschnitt des Geschäftsjahres					Selb- ständige Ver- treter
		insgesamt	tätige Inhaber, tätige Mitinhaber und ohne Entgelt mithelfende Familien- angehörige	Ange- stellte einschl. Reisende im Ange- stellten- verhältnis	sonstige Arbeit- nehmer (ohne Auszubildende)	Auszubildende	
411 9 Großhandel							
1	Zusammen	10,0	1,2	7,0	1,5	0,3	0,6
	darunter:						
2	1 Mill. - 2 Mill.	(2,1)	(1,3)	(0,8)	(0,0)	(-)	(1,4)
3	2 Mill. - 5 Mill.	4,0	1,2	2,1	0,5	0,2	0,2
4	5 Mill. - 10 Mill.	(9,0)	(1,3)	(5,5)	(1,4)	(0,8)	(0,4)
5	10 Mill. - 25 Mill.	14,3	1,1	10,4	2,2	0,6	0,4
6	25 Mill. - 50 Mill.	23,9	1,2	19,2	3,0	0,5	0,9
7	50 Mill. - 100 Mill.	(43,8)	(0,8)	(40,7)	(0,3)	(2,0)	(-)
411 Großhandel mit Nahrungsmitteln,							
8	Zusammen	13,9	1,1	6,7	5,6	0,5	0,4
	darunter:						
9	100 000 - 250 000	1,6	1,2	0,2	0,2	-	-
10	250 000 - 500 000	2,1	1,4	0,4	0,3	-	-
11	500 000 - 1 Mill.	2,9	1,3	0,9	0,7	0,0	0,0
12	1 Mill. - 2 Mill.	4,1	1,0	1,7	1,3	0,1	0,2
13	2 Mill. - 5 Mill.	7,0	1,0	2,9	2,9	0,2	0,3
14	5 Mill. - 10 Mill.	14,2	0,8	6,4	6,5	0,5	1,0
15	10 Mill. - 25 Mill.	23,0	0,6	11,1	10,5	0,8	1,5
16	25 Mill. - 50 Mill.	38,4	0,7	19,2	17,0	1,5	1,2
17	50 Mill. - 100 Mill.	83,8	0,6	43,2	36,5	3,5	2,3
18	100 Mill. - 250 Mill.	152,2	0,5	81,3	62,4	8,0	0,9
19	250 Mill. - 500 Mill.	279,0	-	145,7	119,9	13,4	1,3
412 2 Großhandel mit Meterware							
20	Zusammen	10,0	1,2	6,2	2,2	0,4	1,2
	darunter:						
21	2 Mill. - 5 Mill.	(6,6)	(1,0)	(4,4)	(0,8)	(0,4)	(1,4)
22	5 Mill. - 10 Mill.	(8,4)	(0,6)	(4,4)	(3,2)	(0,2)	(3,0)
23	10 Mill. - 25 Mill.	(26,6)	(0,6)	(20,8)	(4,6)	(0,6)	(6,8)
412 3 Großhandel							
24	Zusammen	13,1	0,9	7,0	4,7	0,5	2,2
	darunter:						
25	1 Mill. - 2 Mill.	(2,2)	(0,4)	(1,4)	(0,4)	(-)	(0,4)
26	2 Mill. - 5 Mill.	10,8	0,8	5,9	3,7	0,4	1,8
27	5 Mill. - 10 Mill.	(8,8)	(0,4)	(6,0)	(2,1)	(0,3)	(4,4)
28	10 Mill. - 25 Mill.	30,7	0,7	17,6	10,7	1,7	5,4
29	25 Mill. - 50 Mill.	28,9	1,0	18,2	8,0	1,7	4,2
30	50 Mill. - 100 Mill.	(122,0)	(1,0)	(65,5)	(52,0)	(3,5)	(18,5)
412 45 Großhandel mit Pullövern u.ä., Säuglingsbekleidung und							
31	Zusammen	9,2	0,9	5,9	1,9	0,5	2,0
	darunter:						
32	250 000 - 500 000	(2,3)	(1,4)	(0,8)	(0,1)	(-)	(0,6)
33	500 000 - 1 Mill.	(3,5)	(0,5)	(2,2)	(0,0)	(0,8)	(0,3)
34	1 Mill. - 2 Mill.	(5,9)	(0,4)	(3,1)	(2,4)	(-)	(1,6)
35	2 Mill. - 5 Mill.	(7,6)	(0,8)	(3,8)	(2,4)	(0,6)	(2,8)
36	5 Mill. - 10 Mill.	(16,4)	(0,9)	(11,4)	(2,8)	(1,3)	(6,7)
37	10 Mill. - 25 Mill.	40,7	0,6	30,5	8,0	1,6	6,1

*) Hochgerechnetes Ergebnis.

1) Umfaßt alle im Unternehmen tätigen Personen.
2) Ohne Entgelt für tätige Inhaber und tätige Mitin-

haber sowie mithelfende Familienangehörige, die im be-
fragten Unternehmen in keinem vertraglichen Lohn-,
Gehalts- oder Verhältnissverhältnis standen.

handel*)

Personalkosten 1988 je Unternehmen

Personalkosten ²⁾							Lfd. Nr.
Löhne und Gehälter sowie Provisionen			Sozialkosten				
insgesamt	Löhne und Gehälter ³⁾	Provisionen an Lohn- und Gehalts- empfänger	insgesamt	gesetzliche	Übrige	Anteil an den Löhnen und Gehältern sowie den Provisionen an Lohn- und Gehalts- empfängern ⁴⁾	
1 000 DM			8				
mit Tabakwaren							
321,0	317,0	4,0	58,1	95,4	4,6	18,1	1
(18,0)	(18,0)	(-)	(3,2)	(92,0)	(8,0)	(17,8)	2
93,6	90,5	3,1	15,4	100,0	-	16,4	3
(194,5)	(189,0)	(5,5)	(35,7)	(93,0)	(7,0)	(18,4)	4
455,8	454,7	1,1	84,9	96,8	3,2	18,6	5
919,1	889,6	29,5	169,5	89,8	10,2	18,4	6
(1 630,7)	(1 630,7)	(-)	(271,8)	(100,0)	(-)	(16,7)	7
Getränken, Tabakwaren (soweit erfasst)							
482,9	476,7	6,2	92,1	91,5	8,5	19,1	8
6,2	6,2	-	0,8	98,4	1,6	13,5	9
19,2	19,2	-	3,0	96,0	4,0	15,7	10
44,5	44,5	-	7,1	97,2	2,8	15,9	11
90,1	89,7	0,4	15,6	94,0	6,0	17,3	12
205,8	203,9	1,9	34,8	94,3	5,7	16,9	13
470,2	462,7	7,5	87,6	92,2	7,8	18,6	14
851,0	833,2	17,8	157,8	91,3	8,7	18,5	15
1 613,4	1 583,1	30,3	302,8	93,3	6,7	18,8	16
3 363,9	3 305,4	58,5	665,7	86,6	13,4	19,8	17
5 798,2	5 669,0	129,2	1 125,6	90,0	10,0	19,4	18
10 520,9	10 520,9	-	2 015,0	91,0	9,0	19,2	19
für Bekleidung und Wäsche							
329,1	308,5	20,6	57,4	87,5	12,5	17,5	20
(187,3)	(187,3)	(-)	(29,7)	(98,0)	(2,0)	(15,8)	21
(377,9)	(377,9)	(-)	(77,1)	(66,6)	(33,4)	(20,4)	22
(1 048,6)	(995,5)	(53,1)	(168,8)	(100,0)	(-)	(16,1)	23
mit Oberbekleidung							
475,8	463,5	12,3	79,6	93,0	7,0	16,7	24
(89,0)	(89,0)	(-)	(15,2)	(100,0)	(-)	(17,1)	25
361,0	355,6	5,4	58,1	93,8	6,2	16,1	26
(393,4)	(393,4)	(-)	(49,1)	(99,1)	(0,9)	(12,5)	27
1 036,9	1 032,8	4,1	169,1	95,0	5,0	16,3	28
1 556,5	1 448,3	108,2	234,1	69,9	30,1	15,0	29
(4 859,1)	(4 661,5)	(197,6)	(864,2)	(93,4)	(6,6)	(17,8)	30
-bekleidungszubehör, Strümpfen, Kurzwaren, Schneidereibedarf							
331,3	324,8	6,5	54,8	91,8	8,2	16,6	31
(35,2)	(35,2)	(-)	(3,2)	(98,7)	(1,3)	(9,1)	32
(82,6)	(82,6)	(-)	(9,3)	(100,0)	(-)	(11,3)	33
(196,6)	(196,6)	(-)	(25,1)	(98,6)	(1,4)	(12,8)	34
(271,9)	(271,9)	(-)	(42,0)	(91,0)	(9,0)	(15,4)	35
(706,1)	(680,4)	(25,7)	(119,1)	(96,5)	(3,5)	(16,9)	36
1 568,5	1 530,3	38,2	284,1	88,6	11,4	18,1	37

3) Einschließlich Vergütungen an Auszubildende.

4) Abweichungen sind in der Rundung der Löhne, Gehälter und Provisionen sowie der Sozialkosten auf jeweils tausend DM begründet.

Lfd. Nr.	Gesamtleistung von ... bis unter ... DM	Beschäftigte ¹⁾ im Durchschnitt des Geschäftsjahres					Selb- ständige Ver- treter
		insgesamt	tätige Inhaber, tätige Mitinhaber und ohne Entgelt mithelfende Familien- angehörige	Ange- stellte einschl. Reisende im Ange- stellten- verhältnis	sonstige Arbeit- nehmer (ohne Auszubildende)	Auszu- bildende	
412 5 Großhandel mit Kopf							
1	Zusammen	6,5	0,7	3,3	2,3	0,2	1,3
	darunter:						
2	250 000 - 1 Mill.	(3,0)	(0,5)	(1,5)	(0,9)	(0,1)	(1,4)
3	1 Mill. - 5 Mill.	(6,3)	(0,6)	(3,5)	(2,2)	(-)	(1,8)
4	5 Mill. - 25 Mill.	(20,5)	(1,0)	(10,5)	(8,0)	(1,0)	(1,0)
412 71 Großhandel mit							
5	Zusammen	10,7	0,7	6,9	2,5	0,6	1,4
	darunter:						
6	500 000 - 1 Mill.	(3,1)	(0,6)	(1,9)	(0,4)	(0,2)	(0,9)
7	1 Mill. - 2 Mill.	6,2	0,3	4,4	1,0	0,5	0,6
8	2 Mill. - 5 Mill.	10,3	0,7	6,8	2,5	0,3	2,8
9	5 Mill. - 10 Mill.	16,2	0,4	11,1	3,6	1,1	4,2
10	10 Mill. - 25 Mill.	42,5	0,8	26,2	12,0	3,5	3,2
11	25 Mill. - 50 Mill.	(75,4)	(0,6)	(45,4)	(25,0)	(4,4)	(2,1)
12	50 Mill. - 100 Mill.	(90,3)	(1,0)	(75,6)	(7,0)	(6,7)	(1,0)
412 8 Großhandel							
13	Zusammen	12,4	1,1	8,6	1,9	0,8	1,3
	darunter:						
14	2 Mill. - 5 Mill.	(10,6)	(1,5)	(6,2)	(2,2)	(0,7)	(1,0)
15	5 Mill. - 10 Mill.	(14,8)	(0,3)	(11,1)	(2,7)	(0,7)	(2,2)
16	10 Mill. - 25 Mill.	(23,5)	(0,3)	(18,7)	(3,3)	(1,2)	(3,1)
17	25 Mill. - 50 Mill.	(97,6)	(1,3)	(69,3)	(15,3)	(11,7)	(4,0)
18	50 Mill. - 100 Mill.	(32,6)	(1,3)	(29,0)	(2,3)	(-)	(11,3)
412 91 Großhandel mit Leder-							
19	Zusammen	5,3	1,0	2,3	1,7	0,3	0,8
	darunter:						
20	1 Mill. - 2 Mill.	(4,0)	(0,7)	(1,6)	(1,7)	(-)	(-)
21	2 Mill. - 5 Mill.	(10,0)	(0,9)	(6,6)	(1,4)	(1,1)	(2,9)
22	5 Mill. - 10 Mill.	(12,8)	(0,2)	(5,8)	(6,6)	(0,2)	(6,8)
23	10 Mill. - 25 Mill.	(46,7)	(0,7)	(24,0)	(17,0)	(5,0)	(5,2)
412 Großhandel mit Textilien, Bekleidung,							
24	Zusammen	10,6	0,9	6,3	2,9	0,5	1,6
	darunter:						
25	100 000 - 250 000	1,6	1,2	0,2	0,2	-	-
26	250 000 - 500 000	2,6	1,3	0,6	0,7	-	0,2
27	500 000 - 1 Mill.	3,1	0,9	1,7	0,3	0,2	0,5
28	1 Mill. - 2 Mill.	4,2	0,5	2,6	1,0	0,1	0,6
29	2 Mill. - 5 Mill.	9,9	0,8	5,9	2,7	0,5	2,1
30	5 Mill. - 10 Mill.	13,4	0,5	8,8	3,4	0,7	4,3
31	10 Mill. - 25 Mill.	34,6	0,6	22,2	9,6	2,2	4,9
32	25 Mill. - 50 Mill.	60,5	0,9	38,7	16,4	4,5	3,7
33	50 Mill. - 100 Mill.	98,5	1,0	59,8	34,3	3,4	13,7
413 12 Großhandel mit Schrauben,							
34	Zusammen	16,7	1,0	10,2	4,5	1,0	0,3
	darunter:						
35	500 000 - 1 Mill.	(4,2)	(1,4)	(1,8)	(1,0)	(-)	(0,8)
36	1 Mill. - 2 Mill.	(4,0)	(0,6)	(2,1)	(1,3)	(-)	(-)
37	2 Mill. - 5 Mill.	(11,5)	(0,9)	(7,5)	(3,0)	(0,1)	(0,1)
38	5 Mill. - 10 Mill.	(20,2)	(1,2)	(12,2)	(6,0)	(0,8)	(0,4)
39	10 Mill. - 25 Mill.	(63,0)	(0,6)	(28,4)	(31,3)	(2,7)	(1,0)

*) Hochgerechnetes Ergebnis.

1) Umfaßt alle im Unternehmen tätigen Personen.

2) Ohne Entgelt für tätige Inhaber und tätige Mitin-

haber sowie mithelfende Familienangehörige, die im be-
fragten Unternehmen in keinem vertraglichen Lohn-,
Gehalts- oder Ausbildungsverhältnis standen.

handel*)

Personalkosten 1988 je Unternehmen

Personalkosten ²⁾							Lfd. Nr.
Löhne und Gehälter sowie Provisionen			Sozialkosten				
insgesamt	Löhne und Gehälter ³⁾	Provisionen an Lohn- und Gehalts- empfänger	insgesamt	gesetzliche	Übrige	Anteil an den Löhnen und Gehältern sowie den Provisionen an Lohn- und Gehalts- empfängern ⁴⁾	
1 000 DM							
bedeckungen, Bekleidungszubehör							
231,1	214,6	16,5	36,1	89,4	10,6	15,6	1
(47,8)	(47,8)	(-)	(6,8)	(94,4)	(5,6)	(14,2)	2
(230,9)	(229,0)	(1,9)	(33,1)	(100,0)	(-)	(14,3)	3
(887,6)	(784,0)	(103,6)	(147,1)	(83,5)	(16,5)	(16,6)	4
Heimtextilien, Bodenbelägen							
430,7	408,9	21,8	76,1	88,1	11,9	17,7	5
(83,3)	(83,3)	(-)	(14,0)	(91,0)	(9,0)	(16,7)	6
203,3	199,1	4,2	37,0	91,3	8,7	18,2	7
415,1	413,3	1,8	68,8	93,8	6,2	16,6	8
678,7	668,8	9,9	125,3	81,9	18,1	18,5	9
1 679,1	1 631,9	47,2	305,8	91,9	8,1	18,2	10
(3 659,3)	(3 122,1)	(537,2)	(642,3)	(84,6)	(15,4)	(17,6)	11
(4 983,0)	(4 804,4)	(178,6)	(852,3)	(86,8)	(13,2)	(17,1)	12
mit Schuhen							
489,4	474,0	15,4	88,6	93,3	6,7	18,1	13
(286,9)	(275,5)	(11,4)	(58,3)	(92,9)	(7,1)	(20,3)	14
(527,9)	(504,8)	(23,1)	(110,5)	(84,1)	(15,9)	(20,9)	15
(1 110,9)	(1 070,3)	(40,6)	(169,4)	(94,4)	(5,6)	(15,3)	16
(3 539,8)	(3 253,0)	(286,8)	(638,0)	(98,0)	(2,0)	(18,0)	17
(2 512,5)	(2 512,5)	(-)	(428,9)	(92,8)	(7,2)	(17,1)	18
und Täschnerwaren (ohne Schuhe)							
168,1	163,8	4,3	25,5	93,1	6,9	15,2	19
(131,5)	(131,5)	(-)	(21,2)	(100,0)	(-)	(16,1)	20
(359,5)	(359,5)	(-)	(45,4)	(91,9)	(8,1)	(12,6)	21
(494,4)	(491,3)	(3,1)	(76,2)	(87,6)	(12,4)	(15,4)	22
(1 779,7)	(1 735,8)	(43,9)	(303,5)	(91,6)	(8,4)	(17,1)	23
Schuhen, Lederwaren (soweit erfaßt)							
395,0	380,9	14,1	67,7	91,1	8,9	17,1	24
7,7	7,7	-	1,0	98,8	1,2	12,8	25
34,2	33,6	0,6	6,5	95,0	5,0	19,0	26
66,4	66,4	-	10,3	95,4	4,6	15,5	27
140,4	139,3	1,1	23,7	95,5	4,5	16,9	28
346,5	342,8	3,7	56,2	93,6	6,4	16,2	29
553,2	542,7	10,5	96,5	86,1	13,9	17,4	30
1 310,6	1 278,4	32,2	223,1	92,8	7,2	17,0	31
2 671,7	2 385,4	286,3	463,8	85,3	14,7	17,4	32
4 389,1	4 232,7	156,4	770,6	92,0	8,0	17,6	33
Norm- und Fassondrehtteilen							
705,0	700,6	4,4	121,7	96,5	3,5	17,3	34
(89,0)	(89,0)	(-)	(11,3)	(100,0)	(-)	(12,7)	35
(130,1)	(130,1)	(-)	(15,0)	(92,7)	(7,3)	(11,6)	36
(512,9)	(498,1)	(14,8)	(70,1)	(99,5)	(0,5)	(13,7)	37
(768,6)	(765,0)	(3,6)	(134,0)	(99,1)	(0,9)	(17,4)	38
(2 122,9)	(2 111,5)	(11,4)	(416,7)	(95,1)	(4,9)	(19,6)	39

3) Einschließlich Vergütungen an Auszubildende.

4) Abweichungen sind in der Rundung der Löhne, Gehälter und Provisionen sowie der Sozialkosten auf jeweils tausend DM begründet.

Lfd. Nr.	Gesamtleistung von ... bis unter ... DM	Beschäftigte ¹⁾ im Durchschnitt des Geschäftsjahres					Selb- ständige Ver- treter
		insgesamt	tätige Inhaber, tätige Mitinhaber und ohne Entgelt mithelfende Familien- angehörige	Ange- stellte einschl. Reisende im Ange- stellten- verhältnis	sonstige Arbeit- nehmer (ohne Auszubildende)	Auszu- bildende	
413 14 Großhandel mit Kleiseisenwaren,							
1	Zusammen	15,5	0,9	10,6	2,5	1,5	0,5
	darunter:						
2	500 000 - 1 Mill.	(3,7)	(1,2)	(1,1)	(1,4)	(-)	(-)
3	1 Mill. - 2 Mill.	(7,0)	(0,5)	(5,0)	(0,8)	(0,7)	(1,5)
4	2 Mill. - 5 Mill.	13,4	0,9	9,0	2,4	1,1	0,6
5	5 Mill. - 10 Mill.	(26,8)	(0,2)	(18,5)	(4,5)	(3,6)	(-)
6	10 Mill. - 25 Mill.	63,4	0,8	47,8	7,8	7,0	0,2
7	25 Mill. - 50 Mill.	(108,7)	(0,6)	(79,1)	(17,6)	(11,4)	(0,4)
413 15 Großhandel mit Hausrat aus Eisen,							
8	Zusammen	17,1	1,2	9,8	5,4	0,7	1,1
	darunter:						
9	500 000 - 1 Mill.	(4,2)	(1,2)	(1,8)	(1,2)	(-)	(0,2)
10	1 Mill. - 2 Mill.	(4,3)	(1,0)	(3,0)	(-)	(0,3)	(-)
11	2 Mill. - 5 Mill.	(13,8)	(1,3)	(9,0)	(3,2)	(0,3)	(0,5)
12	5 Mill. - 25 Mill.	(19,0)	(0,3)	(10,4)	(8,3)	(-)	(7,2)
13	25 Mill. - 50 Mill.	(104,3)	(1,3)	(62,7)	(32,7)	(7,6)	(-)
413 18 Großhandel mit sonstigen							
14	Zusammen	11,4	1,1	7,3	2,4	0,6	1,1
	darunter:						
15	100 000 - 250 000	(1,8)	(1,3)	(0,4)	(0,1)	(-)	(-)
16	250 000 - 500 000	(2,4)	(1,6)	(0,1)	(0,7)	(-)	(-)
17	500 000 - 1 Mill.	(2,4)	(1,1)	(1,3)	(0,0)	(-)	(0,1)
18	1 Mill. - 2 Mill.	6,6	0,8	4,5	0,8	0,5	0,5
19	2 Mill. - 5 Mill.	7,8	0,9	4,2	2,2	0,5	3,1
20	5 Mill. - 10 Mill.	19,6	0,6	15,5	2,6	0,9	2,4
21	10 Mill. - 25 Mill.	40,7	0,6	30,3	6,6	3,2	4,7
22	25 Mill. - 50 Mill.	90,8	0,6	66,2	17,4	6,6	0,7
23	50 Mill. - 100 Mill.	(176,3)	(-)	(131,5)	(39,8)	(5,0)	(1,8)
413 19 Großhandel mit Verpackungs							
24	Zusammen	3,5	0,9	2,0	0,3	0,3	0,8
	darunter:						
25	500 000 - 1 Mill.	(4,2)	(1,6)	(1,3)	(1,1)	(0,2)	(0,7)
26	1 Mill. - 2 Mill.	(2,7)	(1,4)	(1,2)	(0,1)	(-)	(0,2)
27	2 Mill. - 5 Mill.	(4,2)	(0,4)	(3,2)	(0,4)	(0,2)	(-)
413 2 Großhandel mit elektro							
28	Zusammen	16,3	0,7	11,8	2,7	1,1	0,3
	darunter:						
29	250 000 - 500 000	(1,4)	(0,8)	(0,4)	(0,2)	(-)	(-)
30	500 000 - 1 Mill.	2,6	0,5	2,0	0,1	-	0,8
31	1 Mill. - 2 Mill.	(3,0)	(0,6)	(1,0)	(1,2)	(0,2)	(-)
32	2 Mill. - 5 Mill.	8,4	0,5	5,6	1,6	0,7	0,2
33	5 Mill. - 10 Mill.	16,5	0,4	12,8	2,5	0,8	0,5
34	10 Mill. - 25 Mill.	32,5	0,6	24,1	5,2	2,6	0,7
35	25 Mill. - 50 Mill.	71,4	0,9	47,9	16,8	5,8	1,2
36	50 Mill. - 100 Mill.	113,7	0,2	97,9	8,9	6,7	0,9
37	100 Mill. - 250 Mill.	(261,0)	(1,3)	(201,1)	(40,0)	(18,6)	(0,6)

*) Hochgerechnetes Ergebnis.

1) Umfaßt alle im Unternehmen tätigen Personen.

2) Ohne Entgelt für tätige Inhaber und tätige Mitin-

haber sowie mithelfende Familienangehörige, die im be-
fragten Unternehmen in keinem vertraglichen Lohn-,
Gehalts- oder Ausbildungsverhältnis standen.

handel*)

Personalkosten 1988 je Unternehmen

Personalkosten ²⁾							Lfd. Nr.
Löhne und Gehälter sowie Provisionen			Sozialkosten				
insgesamt	Löhne und Gehälter ³⁾	Provisionen an Lohn- und Gehalts- empfänger	insgesamt	gesetzliche	übrige	Anteil an den Löhnen und Gehältern sowie den Provisionen an Lohn- und Gehalts- empfängern ⁴⁾	
1 000 DM			%				
Bauelementen und -artikeln aus Eisen, Metall und Kunststoff							
569,9	564,2	5,7	101,5	91,4	8,6	17,8	1
(72,3)	(72,3)	(-)	(12,7)	(63,3)	(36,7)	(17,6)	2
(235,9)	(235,9)	(-)	(39,3)	(100,0)	(-)	(16,7)	3
459,7	456,0	3,7	77,7	93,8	6,2	16,9	4
(1 052,7)	(1 041,6)	(11,1)	(179,0)	(86,8)	(13,2)	(17,0)	5
2 301,5	2 238,1	63,4	425,9	91,6	8,4	18,5	6
(4 340,7)	(4 322,9)	(17,8)	(816,5)	(91,4)	(8,6)	(18,8)	7
Metall und Kunststoff (ohne elektrotechnische Erzeugnisse)							
599,9	584,0	15,9	110,9	91,8	8,2	18,5	8
(74,0)	(74,0)	(-)	(13,7)	(100,0)	(-)	(18,4)	9
(111,6)	(111,6)	(-)	(19,3)	(91,2)	(8,8)	(17,3)	10
(389,6)	(389,6)	(-)	(69,7)	(94,5)	(5,5)	(17,9)	11
(739,4)	(712,6)	(26,8)	(148,2)	(91,2)	(8,8)	(20,0)	12
(3 543,8)	(3 300,1)	(243,7)	(703,1)	(91,6)	(8,4)	(19,8)	13
Eisen-, Metall- und Kunststoffwaren, a.n.g.							
429,9	413,1	16,8	77,3	89,6	10,4	18,0	14
(15,1)	(15,1)	(-)	(2,5)	(99,4)	(0,6)	(16,7)	15
(14,1)	(14,1)	(-)	(2,4)	(100,0)	(-)	(16,6)	16
(39,5)	(39,5)	(-)	(6,1)	(100,0)	(-)	(15,4)	17
174,5	173,3	1,2	26,8	96,1	3,9	15,4	18
303,9	295,7	8,2	49,5	97,1	2,9	16,3	19
902,4	840,9	61,5	178,0	76,1	23,9	19,7	20
1 680,3	1 577,9	102,4	300,2	93,2	6,8	17,9	21
3 673,8	3 335,6	338,2	680,4	89,0	11,0	18,5	22
(7 577,7)	(7 479,1)	(98,6)	(1 477,9)	(86,2)	(13,8)	(19,5)	23
mitteln aus Eisen, Metall und Kunststoff							
140,8	140,5	0,3	17,7	95,4	4,6	12,6	24
(86,5)	(83,0)	(3,5)	(14,1)	(94,5)	(5,5)	(16,3)	25
(54,3)	(54,3)	(-)	(8,4)	(100,0)	(-)	(15,6)	26
(246,1)	(246,1)	(-)	(33,5)	(93,0)	(7,0)	(13,6)	27
technischen Erzeugnissen, a.n.g.							
744,8	728,2	16,6	130,3	88,6	11,4	17,5	28
(27,0)	(27,0)	(-)	(2,5)	(81,9)	(18,1)	(9,2)	29
101,5	100,9	0,6	15,1	97,7	2,3	14,9	30
(132,0)	(131,7)	(0,3)	(17,8)	(96,2)	(3,8)	(13,5)	31
387,6	378,1	9,5	54,8	93,9	6,1	14,1	32
808,2	789,5	18,7	121,9	89,6	10,4	15,1	33
1 539,5	1 502,1	37,4	255,5	90,0	10,0	16,6	34
2 885,2	2 810,1	75,1	524,0	88,4	11,6	18,2	35
6 115,0	5 737,2	377,8	1 155,9	84,6	15,4	18,9	36
(12 297,5)	(12 191,3)	(106,2)	(2 337,0)	(87,7)	(12,3)	(19,0)	37

3) Einschließlich Vergütungen an Auszubildende.

4) Abweichungen sind in der Rundung der Löhne, Gehälter und Provisionen sowie der Sozialkosten auf jeweils tausend DM begründet.

Lfd. Nr.	Gesamtleistung von ... bis unter ... DM	Beschäftigte ¹⁾ im Durchschnitt des Geschäftsjahres					Selb- ständige Ver- treter	
		insgesamt	tätige Inhaber, tätige Mitinhaber und ohne Entgelt mithelfende Familien- angehörige	Ange- stellte einschl. Reisende im Ange- stellten- verhältnis	sonstige Arbeit- nehmer (ohne Auszubildende)	Auszubildende		
								Anzahl
		413 6 Großhandel mit Möbeln, Kunst						
1	Zusammen	13,0	0,9	7,7	3,7	0,7	0,9	
	darunter:							
2	500 000 - 1 Mill.	2,5	0,9	1,2	0,4	-	0,3	
3	1 Mill. - 2 Mill.	(4,4)	(1,0)	(3,0)	(0,4)	(-)	(0,4)	
4	2 Mill. - 5 Mill.	8,1	0,9	4,3	2,3	0,6	2,6	
5	5 Mill. - 10 Mill.	(24,0)	(0,8)	(14,2)	(8,0)	(1,0)	(0,3)	
6	10 Mill. - 25 Mill.	(40,3)	(0,4)	(24,0)	(11,9)	(4,0)	(1,2)	
7	25 Mill. - 50 Mill.	(46,3)	(0,3)	(30,0)	(13,7)	(2,3)	(6,3)	
		413 71 Großhandel mit Rundfunk-,						
8	Zusammen	17,9	1,0	12,9	2,9	1,1	1,0	
	darunter:							
9	1 Mill. - 2 Mill.	(4,3)	(0,7)	(2,3)	(1,0)	(0,3)	(-)	
10	2 Mill. - 5 Mill.	9,3	0,5	5,9	2,3	0,6	0,4	
11	5 Mill. - 10 Mill.	(12,9)	(0,6)	(9,6)	(2,3)	(0,4)	(1,8)	
12	10 Mill. - 25 Mill.	(33,8)	(0,7)	(21,5)	(7,5)	(4,1)	(1,7)	
13	25 Mill. - 50 Mill.	(90,6)	(1,3)	(64,7)	(11,3)	(13,3)	(3,0)	
14	50 Mill. - 100 Mill.	(103,3)	(0,7)	(77,0)	(17,3)	(8,3)	(0,3)	
15	100 Mill. - 250 Mill.	(144,8)	(0,2)	(115,4)	(25,6)	(3,6)	(10,0)	
		413 8 Großhandel mit Lacken,						
16	Zusammen	10,3	0,9	6,5	2,4	0,5	0,7	
	darunter:							
17	500 000 - 2 Mill.	(3,0)	(0,8)	(1,8)	(0,4)	(-)	(-)	
18	2 Mill. - 5 Mill.	10,7	0,3	7,8	2,1	0,5	0,6	
19	5 Mill. - 10 Mill.	(22,4)	(0,8)	(15,3)	(4,6)	(1,7)	(2,0)	
20	10 Mill. - 25 Mill.	48,3	0,8	30,5	13,3	3,7	1,6	
21	25 Mill. - 50 Mill.	(70,0)	(1,0)	(39,4)	(26,3)	(3,3)	(1,1)	
22	50 Mill. - 100 Mill.	(100,3)	(0,7)	(79,3)	(18,3)	(2,0)	(30,0)	
		413 Großhandel mit Eisen- und Metallwaren,						
23	Zusammen	14,1	0,9	9,5	2,8	0,9	0,7	
	darunter:							
24	100 000 - 250 000	1,6	1,2	0,2	0,2	-	0,1	
25	250 000 - 500 000	1,7	1,0	0,4	0,3	-	0,1	
26	500 000 - 1 Mill.	2,7	0,9	1,5	0,3	0,0	0,3	
27	1 Mill. - 2 Mill.	4,4	0,7	2,5	0,9	0,3	0,3	
28	2 Mill. - 5 Mill.	8,8	0,7	5,6	1,9	0,6	1,1	
29	5 Mill. - 10 Mill.	19,0	0,5	13,4	3,9	1,2	1,6	
30	10 Mill. - 25 Mill.	37,4	0,6	25,9	7,7	3,2	1,6	
31	25 Mill. - 50 Mill.	79,2	0,8	53,4	18,2	6,8	1,6	
32	50 Mill. - 100 Mill.	123,8	0,4	98,1	18,5	6,8	4,3	
33	100 Mill. - 250 Mill.	229,3	1,0	164,9	49,4	14,0	2,7	
		414 31 Großhandel mit Foto- und Kinogeräten,						
34	Zusammen	13,3	0,4	11,5	1,0	0,4	0,7	
	darunter:							
35	1 Mill. - 5 Mill.	(5,0)	(-)	(5,0)	(-)	(-)	(0,4)	
36	5 Mill. - 10 Mill.	(11,3)	(0,4)	(8,2)	(1,6)	(1,1)	(3,1)	
37	10 Mill. - 50 Mill.	22,5	0,6	17,7	3,4	0,8	0,7	
38	50 Mill. - 250 Mill.	(111,7)	(-)	(103,1)	(6,3)	(2,3)	(0,5)	

*) Hochgerechnetes Ergebnis.

1) Umfaßt alle im Unternehmen tätigen Personen.

2) Ohne Entgelt für tätige Inhaber und tätige Mitin-

haber sowie mithelfende Familienangehörige, die im be-
fragten Unternehmen in keinem vertraglichen Lohn-,
Gehalts- oder Ausbildungsverhältnis standen.

handel*)

Personalkosten 1988 je Unternehmen

Personalkosten ²⁾							Lfd. Nr.
Löhne und Gehälter sowie Provisionen			Sozialkosten				
insgesamt	Löhne und Gehälter ³⁾	Provisionen an Lohn- und Gehalts- empfänger	insgesamt	gesetzliche	übrige	Anteil an den Löhnen und Gehältern sowie den Provisionen an Lohn- und Gehalts- empfängern ⁴⁾	
1 000 DM							
gegenständen, kunstgewerblichen Erzeugnissen							
507,0	469,2	37,8	96,3	87,6	12,4	19,0	1
51,5	49,4	2,1	8,3	75,5	24,5	16,0	2
(123,1)	(123,1)	(-)	(23,0)	(97,0)	(3,0)	(18,7)	3
275,0	275,0	-	50,2	88,7	11,3	18,2	4
(885,6)	(853,5)	(32,1)	(163,5)	(98,7)	(1,3)	(18,5)	5
(1 557,6)	(1 490,8)	(66,8)	(264,3)	(95,6)	(4,4)	(17,0)	6
(1 972,7)	(1 689,4)	(283,3)	(346,5)	(89,3)	(10,7)	(17,6)	7
Fernseh- und phonotechnischen Geräten							
803,8	767,5	36,3	145,1	83,8	16,2	18,0	8
(107,0)	(107,0)	(-)	(22,5)	(100,0)	(-)	(21,0)	9
311,7	292,3	19,4	58,9	83,9	16,1	18,9	10
(567,5)	(567,5)	(-)	(88,5)	(93,6)	(6,4)	(15,6)	11
(1 275,6)	(1 275,6)	(-)	(240,4)	(94,7)	(5,3)	(18,8)	12
(2 767,1)	(2 682,5)	(84,6)	(505,6)	(89,5)	(10,5)	(18,3)	13
(3 888,7)	(3 751,0)	(137,7)	(640,0)	(100,0)	(-)	(16,5)	14
(8 124,0)	(7 462,9)	(661,1)	(1 461,2)	(78,7)	(21,3)	(18,0)	15
Farben, Tapeten							
392,1	372,9	19,2	70,1	92,0	8,0	17,9	16
(62,4)	(62,4)	(-)	(6,3)	(100,0)	(-)	(10,1)	17
427,7	417,5	10,2	68,6	93,9	6,1	16,0	18
(838,0)	(813,6)	(24,4)	(168,0)	(92,8)	(7,2)	(20,1)	19
1 801,2	1 700,7	100,5	340,0	91,6	8,4	18,9	20
(3 117,0)	(2 884,6)	(232,4)	(608,2)	(86,3)	(13,7)	(19,5)	21
(5 523,8)	(4 943,7)	(580,1)	(925,2)	(91,7)	(8,3)	(16,8)	22
Möbeln, Einrichtungs- und Haushaltsgegenständen (soweit erfaßt)							
586,2	567,0	19,2	104,4	88,9	11,1	17,8	23
9,4	9,4	-	1,2	94,6	5,4	13,2	24
22,7	22,7	-	2,6	91,3	8,7	11,4	25
67,5	66,8	0,7	10,5	91,9	8,1	15,5	26
139,1	138,8	0,3	21,4	97,0	3,0	15,4	27
352,4	345,3	7,1	55,5	93,1	6,9	15,7	28
820,1	794,9	25,2	138,9	89,9	10,1	16,9	29
1 549,4	1 499,5	49,9	273,2	91,7	8,3	17,6	30
3 102,2	2 959,0	143,2	575,7	89,3	10,7	18,6	31
5 910,3	5 616,0	294,3	1 100,1	85,9	14,1	18,6	32
11 146,6	10 772,8	373,8	2 099,0	86,6	13,4	18,8	33
fototechnischem und -chemischem Material							
830,4	764,4	66,0	158,4	71,3	28,7	19,1	34
(276,3)	(276,3)	(-)	(45,0)	(98,8)	(1,2)	(16,3)	35
(426,1)	(410,2)	(15,9)	(75,1)	(89,5)	(10,5)	(17,6)	36
1 182,2	1 152,3	29,9	202,6	89,4	10,6	17,1	37
(8 357,9)	(7 425,3)	(932,6)	(1 707,0)	(62,4)	(37,6)	(20,4)	38

3) Einschließlich Vergütungen an Auszubildende.

4) Abweichungen sind in der Rundung der Löhne, Gehälter und Provisionen sowie der Sozialkosten auf jeweils tausend DM begründet.

Lfd. Nr.	Gesamtleistung von ... bis unter ... DM	Beschäftigte ¹⁾ im Durchschnitt des Geschäftsjahres					Selb- ständige Ver- treter
		insgesamt	tätige Inhaber, tätige Mitinhaber und ohne Entgelt mithelfende Familien- angehörige	Ange- stellte einschl. Reisende im Ange- stellten- verhältnis	sonstige Arbeit- nehmer (ohne Auszubildende)	Auszubildende	
		414 35 Großhandel mit sonstigen feinmechanischen und					
1	Zusammen	11,0	0,7	8,6	1,0	0,7	1,4
	darunter:						
2	2 Mill. - 10 Mill.	(9,8)	(0,4)	(7,3)	(1,7)	(0,4)	(1,7)
3	10 Mill. - 50 Mill.	(34,0)	(0,3)	(30,3)	(2,0)	(1,4)	(7,0)
		414 65 Großhandel mit Edelmetall					
4	Zusammen	4,3	0,9	2,5	0,7	0,2	0,3
	darunter:						
5	100 000 - 250 000	(1,5)	(1,2)	(0,3)	(0,0)	(-)	(0,3)
6	250 000 - 500 000	(1,3)	(1,0)	(0,2)	(0,1)	(-)	(0,2)
7	500 000 - 1 Mill.	2,9	0,8	1,9	0,2	-	0,3
8	1 Mill. - 2 Mill.	4,1	0,6	2,3	1,1	0,1	0,3
9	2 Mill. - 5 Mill.	6,8	0,5	4,3	1,8	0,2	0,3
10	5 Mill. - 10 Mill.	13,7	1,0	10,7	1,1	0,9	1,1
11	10 Mill. - 25 Mill.	(34,5)	(0,9)	(26,1)	(5,9)	(1,6)	(2,5)
		414 94 Großhandel					
12	Zusammen	13,0	0,9	7,8	3,3	1,0	0,5
	darunter:						
13	250 000 - 1 Mill.	(2,3)	(1,1)	(1,0)	(0,2)	(-)	(-)
14	1 Mill. - 5 Mill.	7,3	0,8	4,8	1,4	0,3	0,3
15	5 Mill. - 25 Mill.	(42,2)	(0,9)	(27,6)	(9,4)	(4,3)	(1,9)
16	25 Mill. - 250 Mill.	(100,1)	(0,7)	(53,3)	(38,1)	(8,0)	(3,6)
		414 Großhandel mit feinmechanischen und optischen					
17	Zusammen	7,6	0,8	5,3	1,1	0,4	0,6
	darunter:						
18	100 000 - 250 000	(1,5)	(1,3)	(0,2)	(0,0)	(-)	(0,2)
19	250 000 - 500 000	(1,3)	(0,9)	(0,4)	(0,0)	(-)	(0,2)
20	500 000 - 1 Mill.	2,9	0,7	2,0	0,2	-	0,6
21	1 Mill. - 2 Mill.	4,7	0,6	2,9	1,1	0,1	0,2
22	2 Mill. - 5 Mill.	7,4	0,5	5,0	1,6	0,3	0,6
23	5 Mill. - 10 Mill.	15,8	0,7	11,9	1,7	1,5	1,7
24	10 Mill. - 25 Mill.	32,7	0,6	23,9	6,3	1,9	3,7
25	25 Mill. - 50 Mill.	51,0	0,3	37,0	10,0	3,7	3,6
26	50 Mill. - 100 Mill.	(146,2)	(1,4)	(117,9)	(14,7)	(12,2)	(0,1)
27	100 Mill. - 250 Mill.	(105,4)	(-)	(84,6)	(18,0)	(2,8)	(0,6)
		416 11 Großhandel					
28	Zusammen	33,2	0,8	19,3	10,0	3,1	0,3
	darunter:						
29	2 Mill. - 5 Mill.	(8,5)	(0,8)	(3,3)	(2,6)	(1,8)	(-)
30	5 Mill. - 10 Mill.	(16,4)	(1,0)	(6,9)	(5,7)	(2,8)	(0,4)
31	10 Mill. - 25 Mill.	(29,0)	(0,5)	(12,6)	(11,0)	(4,9)	(1,4)
32	25 Mill. - 50 Mill.	(46,5)	(0,9)	(22,1)	(17,3)	(6,2)	(0,8)

*) Hochgerechnetes Ergebnis.

1) Umfaßt alle im Unternehmen tätigen Personen.

2) Ohne Entgelt für tätige Inhaber und tätige Mitin-

haber sowie mithelfende Familienangehörige, die im be-
fragten Unternehmen in keinem vertraglichen Lohn-,
Gehalts- oder Ausbildungsverhältnis standen.

handel*)

Personalkosten 1988 je Unternehmen

Personalkosten ²⁾							Lfd. Nr.
Löhne und Gehälter sowie Provisionen			Sozialkosten				
insgesamt	Löhne und Gehälter ³⁾	Provisionen an Lohn- und Gehalts- empfänger	insgesamt	gesetzliche	Übrige	Anteil an den Löhnen und Gehältern sowie den Provisionen an Lohn- und Gehalts- empfängern ⁴⁾	
1 000 DM			8				
optischen Erzeugnissen (ohne Laborbedarf, medizinische Artikel)							
464,3	439,2	25,1	77,2	96,8	3,2	16,6	1
(500,7)	(455,1)	(45,6)	(71,4)	(96,2)	(3,8)	(14,3)	2
(1 920,7)	(1 920,7)	(-)	(291,0)	(96,4)	(3,6)	(15,2)	3
waren, Schmuck, Edel- und Schmucksteinen							
127,9	125,1	2,8	21,7	90,1	9,9	17,0	4
(6,6)	(6,6)	(-)	(1,1)	(100,0)	(-)	(16,1)	5
(7,3)	(7,3)	(-)	(1,3)	(100,0)	(-)	(17,1)	6
63,8	63,2	0,6	10,5	97,6	2,4	16,4	7
114,4	114,1	0,3	15,8	97,6	2,4	13,8	8
278,3	278,3	-	48,7	89,2	10,8	17,5	9
630,0	593,5	36,5	110,6	86,9	13,1	17,5	10
(1 362,6)	(1 282,5)	(80,1)	(240,4)	(84,9)	(15,1)	(17,6)	11
mit Spielwaren							
459,1	450,3	8,8	74,3	94,5	5,5	16,2	12
(37,4)	(37,4)	(-)	(5,7)	(97,5)	(2,5)	(15,2)	13
256,6	256,6	-	35,7	89,7	10,3	13,9	14
(1 405,0)	(1 373,0)	(32,0)	(247,5)	(94,3)	(5,7)	(17,6)	15
(4 430,2)	(4 313,1)	(117,1)	(695,9)	(96,7)	(3,3)	(15,7)	16
Erzeugnissen, Schmuck, Spielwaren, Sportartikeln (soweit erfaßt)							
306,5	292,1	14,4	53,0	87,2	12,8	17,3	17
(5,9)	(5,9)	(-)	(0,9)	(100,0)	(-)	(16,0)	18
(13,7)	(13,7)	(-)	(2,5)	(94,3)	(5,7)	(17,8)	19
71,5	70,0	1,5	13,4	95,2	4,8	18,7	20
141,5	141,3	0,2	19,4	89,5	10,5	13,7	21
305,4	302,5	2,9	50,9	93,4	6,6	16,7	22
668,1	619,4	48,7	108,1	92,6	7,4	16,2	23
1 388,0	1 352,7	35,3	237,6	91,5	8,5	17,1	24
2 315,3	2 291,0	24,3	356,1	94,4	5,6	15,4	25
(6 654,5)	(6 111,4)	(543,1)	(1 135,4)	(95,2)	(4,8)	(17,1)	26
(7 144,6)	(6 435,6)	(709,0)	(1 529,9)	(59,3)	(40,7)	(21,4)	27
mit Kraftwagen							
1 630,3	1 585,8	44,5	368,3	71,8	28,2	22,6	28
(256,0)	(250,4)	(5,6)	(51,6)	(91,7)	(8,3)	(20,1)	29
(458,3)	(444,1)	(14,2)	(94,8)	(90,6)	(9,4)	(20,7)	30
(1 092,9)	(1 056,5)	(36,4)	(179,6)	(92,5)	(7,5)	(16,4)	31
(1 861,2)	(1 794,9)	(66,3)	(369,8)	(82,8)	(17,2)	(19,9)	32

3) Einschließlich Vergütungen an Auszubildende.

4) Abweichungen sind in der Rundung der Löhne, Gehälter und Provisionen sowie der Sozialkosten auf jeweils tausend DM begründet.

Lfd. Nr.	Gesamtleistung von ... bis unter ... DM	Beschäftigte ¹⁾ im Durchschnitt des Geschäftsjahres					Selb- ständige Ver- treter
		insgesamt	tätige Inhaber, tätige Mitinhaber und ohne Entgelt mithelfende Familien- angehörige	Ange- stellte einschl. Reisende im Ange- stellten- verhältnis	sonstige Arbeit- nehmer (ohne Auszubildende)	Auszu- bildende	
416 14 Großhandel mit Kraftfahr							
1	Zusammen darunter:	23,1	0,9	13,3	7,5	1,4	0,5
2	250 000 - 500 000	(2,1)	(1,3)	(0,2)	(0,4)	(0,2)	(-)
3	500 000 - 1 Mill.	(2,7)	(0,8)	(0,7)	(1,0)	(0,2)	(-)
4	1 Mill. - 2 Mill.	5,0	1,0	2,8	0,9	0,3	-
5	2 Mill. - 5 Mill.	11,3	0,8	8,1	1,6	0,8	0,5
6	5 Mill. - 10 Mill.	19,7	0,5	13,3	4,8	1,1	0,7
7	10 Mill. - 25 Mill.	43,0	0,5	30,7	8,2	3,6	0,1
8	25 Mill. - 50 Mill.	104,9	1,1	69,1	28,0	6,7	0,6
9	50 Mill. - 100 Mill.	159,9	1,2	80,8	62,5	15,4	-
416 17 Großhandel mit Krafträdern,							
10	Zusammen darunter:	13,8	0,7	8,2	4,0	0,9	0,2
11	1 Mill. - 5 Mill.	(4,2)	(0,6)	(1,7)	(1,8)	(0,1)	(0,3)
12	5 Mill. - 25 Mill.	(34,8)	(0,8)	(24,8)	(6,0)	(3,2)	(-)
13	25 Mill. - 100 Mill.	(74,8)	(-)	(38,7)	(32,7)	(3,4)	(0,3)
416 2 Großhandel mit Landmaschinen,							
14	Zusammen darunter:	12,3	1,1	4,2	4,9	2,1	0,2
15	500 000 - 1 Mill.	(3,1)	(1,3)	(0,6)	(0,8)	(0,4)	(0,1)
16	1 Mill. - 2 Mill.	(6,5)	(1,0)	(1,6)	(3,1)	(0,8)	(-)
17	2 Mill. - 5 Mill.	(11,0)	(0,9)	(2,8)	(5,8)	(1,5)	(0,7)
18	5 Mill. - 10 Mill.	(25,8)	(1,1)	(8,8)	(8,5)	(7,4)	(0,1)
19	10 Mill. - 25 Mill.	47,6	1,1	19,6	16,5	10,4	-
20	25 Mill. - 50 Mill.	(85,7)	(0,8)	(37,9)	(29,8)	(17,2)	(2,0)
21	50 Mill. - 100 Mill.	(157,7)	(-)	(57,7)	(89,3)	(10,7)	(-)
416 41 Großhandel							
22	Zusammen darunter:	11,1	0,7	8,0	2,0	0,4	1,4
23	1 Mill. - 2 Mill.	(3,6)	(1,3)	(1,8)	(0,5)	(-)	(0,3)
24	2 Mill. - 5 Mill.	(6,9)	(0,7)	(4,4)	(1,5)	(0,3)	(3,0)
25	5 Mill. - 10 Mill.	(18,6)	(0,8)	(13,1)	(4,2)	(0,5)	(3,3)
26	10 Mill. - 25 Mill.	22,8	0,4	17,6	3,9	0,9	3,5
27	25 Mill. - 100 Mill.	(50,7)	(-)	(49,9)	(-)	(0,8)	(7,8)
416 42 Großhandel mit							
28	Zusammen darunter:	13,5	0,7	7,3	4,5	1,0	0,1
29	1 Mill. - 2 Mill.	(3,7)	(0,9)	(1,4)	(1,2)	(0,2)	(0,3)
30	2 Mill. - 5 Mill.	(10,6)	(0,2)	(7,4)	(2,6)	(0,4)	(0,2)
31	5 Mill. - 10 Mill.	(14,2)	(0,3)	(8,4)	(4,7)	(0,8)	(-)
32	10 Mill. - 25 Mill.	31,9	0,5	16,4	12,5	2,5	0,3
33	25 Mill. - 50 Mill.	(82,1)	(1,1)	(39,5)	(30,2)	(11,3)	(0,1)
416 44 Großhandel mit Büromaschinen,							
34	Zusammen darunter:	19,0	0,6	14,7	2,4	1,3	0,1
35	500 000 - 1 Mill.	(3,6)	(0,5)	(2,7)	(0,4)	(-)	(0,8)
36	1 Mill. - 2 Mill.	(7,2)	(0,6)	(5,2)	(0,6)	(0,8)	(-)
37	2 Mill. - 5 Mill.	12,3	0,7	8,9	1,5	1,2	-
38	5 Mill. - 10 Mill.	(28,3)	(0,5)	(18,3)	(7,0)	(2,5)	(-)
39	10 Mill. - 25 Mill.	(57,4)	(0,3)	(47,6)	(6,1)	(3,4)	(0,8)
40	25 Mill. - 100 Mill.	(71,0)	(-)	(66,8)	(1,7)	(2,5)	(-)

*) Hochgerechnetes Ergebnis.

1) Umfaßt alle im Unternehmen tätigen Personen.

2) Ohne Entgelt für tätige Inhaber und tätige Mitin-

haber sowie mithelfende Familienangehörige, die im be-
fragten Unternehmen in keinem vertraglichen Lohn-,
Gehalts- oder Ausbildungsverhältnis standen.

handel*)

Personalkosten 1988 je Unternehmen

Personalkosten ²⁾							Lfd. Nr.
Löhne und Gehälter sowie Provisionen			Sozialkosten				
insgesamt	Löhne und Gehälter ³⁾	Provisionen an Lohn- und Gehalts- empfänger	insgesamt	gesetzliche	übrige	Anteil an den Löhnen und Gehältern sowie den Provisionen an Lohn- und Gehalts- empfängern ⁴⁾	
1 000 DM			§				
zeugteilen, -zubehör und -reifen							
898,6	871,9	26,7	193,6	78,2	21,8	21,5	1
(16,7)	(16,7)	(-)	(3,1)	(90,7)	(9,3)	(18,5)	2
(77,9)	(77,9)	(-)	(11,4)	(100,0)	(-)	(14,6)	3
142,1	142,1	-	23,0	93,7	6,3	16,2	4
414,6	409,9	4,7	67,3	97,0	3,0	16,2	5
795,2	773,6	21,6	136,2	95,7	4,3	17,1	6
1 782,9	1 759,6	23,3	349,2	86,8	13,2	19,6	7
4 030,7	3 804,1	226,6	749,7	93,4	6,6	18,6	8
6 693,1	6 321,9	371,2	1 292,9	87,0	13,0	19,3	9
Fahrrädern, Fahrradteilen							
480,7	460,2	20,5	84,5	91,3	8,7	17,6	10
(153,6)	(153,6)	(-)	(19,8)	(97,2)	(2,8)	(12,9)	11
(1 169,0)	(1 070,4)	(98,6)	(195,3)	(100,0)	(-)	(16,7)	12
(2 663,9)	(2 651,0)	(12,9)	(605,1)	(78,9)	(21,1)	(22,7)	13
landwirtschaftlichen Geräten							
408,4	396,7	11,7	79,4	89,3	10,7	19,4	14
(45,8)	(45,7)	(0,1)	(8,2)	(100,0)	(-)	(18,0)	15
(176,1)	(176,1)	(-)	(29,4)	(96,5)	(3,5)	(16,7)	16
(360,5)	(358,7)	(1,8)	(70,5)	(86,1)	(13,9)	(19,6)	17
(711,4)	(700,4)	(11,0)	(135,1)	(95,8)	(4,2)	(19,0)	18
1 585,7	1 528,1	57,6	314,9	93,8	6,2	19,9	19
(3 006,7)	(2 722,1)	(284,6)	(578,2)	(97,6)	(2,4)	(19,2)	20
(8 500,5)	(8 190,1)	(310,4)	(1 751,9)	(83,0)	(17,0)	(20,6)	21
mit Werkzeugmaschinen							
590,4	550,5	39,9	109,0	76,9	23,1	18,5	22
(94,5)	(93,1)	(1,4)	(10,1)	(91,6)	(8,4)	(10,7)	23
(298,7)	(285,7)	(13,0)	(46,3)	(95,2)	(4,8)	(15,5)	24
(916,1)	(882,7)	(33,4)	(119,7)	(98,7)	(1,3)	(13,1)	25
1 253,1	1 221,3	31,8	219,5	83,8	16,2	17,5	26
(3 625,7)	(3 375,9)	(249,8)	(601,0)	(88,4)	(11,6)	(16,6)	27
Baumaschinen, Baugeräten							
609,3	572,7	36,6	114,5	87,4	12,6	18,8	28
(78,8)	(78,6)	(0,2)	(14,3)	(100,0)	(-)	(18,1)	29
(524,5)	(505,7)	(18,8)	(106,5)	(74,5)	(25,5)	(20,3)	30
(651,0)	(640,0)	(11,0)	(106,1)	(93,4)	(6,6)	(16,3)	31
1 436,9	1 383,8	53,1	272,1	92,5	7,5	18,9	32
(3 813,2)	(3 473,5)	(339,7)	(722,8)	(94,1)	(5,9)	(19,0)	33
Datenverarbeitungsgeräten und -einrichtungen							
913,6	830,8	82,8	153,0	91,3	8,7	16,7	34
(133,4)	(133,4)	(-)	(16,2)	(92,9)	(7,1)	(12,1)	35
(289,0)	(289,0)	(-)	(44,4)	(91,0)	(9,0)	(15,4)	36
485,4	466,9	18,5	85,9	99,7	0,3	17,7	37
(1 231,5)	(1 078,6)	(152,9)	(218,7)	(92,2)	(7,8)	(17,8)	38
(2 832,0)	(2 558,7)	(273,3)	(451,1)	(92,3)	(7,7)	(15,9)	39
(4 540,5)	(4 020,4)	(520,1)	(767,1)	(85,3)	(14,7)	(16,9)	40

3) Einschließlich Vergütungen an Auszubildende.

4) Abweichungen sind in der Rundung der Löhne, Gehälter und Provisionen sowie der Sozialkosten auf jeweils tausend DM begründet.

Lfd. Nr.	Gesamtleistung von ... bis unter ... DM	Beschäftigte ¹⁾ im Durchschnitt des Geschäftsjahres					Selb- ständige Ver- treter
		insgesamt	tätige Inhaber, tätige Mitinhaber und ohne Entgelt mithelfende Familien- angehörige	Ange- stellte einschl. Reisende im Ange- stellten- verhältnis	sonstige Arbeit- nehmer (ohne Auszubildende)	Auszu- bildende	
416 49 Großhandel mit sonstigen							
1	Zusammen	12,4	0,8	8,4	2,8	0,4	0,3
	darunter:						
2	250 000 - 500 000	(2,8)	(0,9)	(1,0)	(0,9)	(-)	(-)
3	500 000 - 1 Mill.	3,7	1,4	1,7	0,6	-	0,1
4	1 Mill. - 2 Mill.	4,6	0,6	2,9	0,9	0,2	-
5	2 Mill. - 5 Mill.	8,8	0,5	6,4	1,5	0,4	0,9
6	5 Mill. - 10 Mill.	16,6	0,2	11,9	3,9	0,6	0,2
7	10 Mill. - 25 Mill.	37,2	0,6	28,6	6,4	1,6	1,1
8	25 Mill. - 50 Mill.	(72,4)	(0,4)	(50,3)	(17,4)	(4,3)	(0,3)
9	50 Mill. - 100 Mill.	(143,3)	(0,5)	(107,0)	(32,0)	(3,8)	(-)
416 53 Großhandel mit technischem							
10	Zusammen	7,6	0,9	3,4	3,1	0,2	0,0
	darunter:						
11	250 000 - 500 000	(1,6)	(1,0)	(0,6)	(0,0)	(-)	(-)
12	500 000 - 1 Mill.	2,4	1,2	0,6	0,6	-	-
13	1 Mill. - 2 Mill.	(3,8)	(1,0)	(1,9)	(0,9)	(-)	(-)
14	2 Mill. - 5 Mill.	10,4	1,0	3,7	5,5	0,2	-
15	5 Mill. - 10 Mill.	15,3	0,8	9,1	5,0	0,4	0,2
16	10 Mill. - 25 Mill.	32,3	0,2	15,6	14,1	2,4	0,1
416 55 Großhandel mit technischem Brauerei-							
17	Zusammen	8,2	0,9	3,6	3,4	0,3	0,3
	darunter:						
18	250 000 - 1 Mill.	(3,1)	(1,3)	(1,1)	(0,7)	(-)	(-)
19	1 Mill. - 5 Mill.	(6,4)	(0,6)	(4,2)	(1,4)	(0,2)	(0,3)
20	5 Mill. - 25 Mill.	(29,3)	(1,2)	(9,0)	(17,9)	(1,2)	(1,0)
416 61 Großhandel mit							
21	Zusammen	11,3	0,9	7,6	2,1	0,7	0,1
	darunter:						
22	100 000 - 250 000	(1,5)	(1,3)	(0,1)	(0,1)	(-)	(-)
23	250 000 - 500 000	(2,2)	(1,7)	(0,3)	(0,2)	(-)	(-)
24	500 000 - 1 Mill.	(3,6)	(1,6)	(0,8)	(1,2)	(-)	(0,2)
25	1 Mill. - 2 Mill.	(3,5)	(0,5)	(2,5)	(0,2)	(0,3)	(0,3)
26	2 Mill. - 5 Mill.	(8,6)	(0,4)	(5,8)	(1,9)	(0,5)	(0,3)
27	5 Mill. - 25 Mill.	(28,7)	(0,4)	(20,9)	(5,4)	(2,0)	(0,1)
416 65 Großhandel mit							
28	Zusammen	12,3	0,8	8,3	2,3	0,9	0,6
	darunter:						
29	500 000 - 1 Mill.	(3,7)	(0,8)	(2,1)	(0,5)	(0,3)	(0,2)
30	1 Mill. - 2 Mill.	(5,4)	(0,8)	(3,5)	(1,1)	(-)	(0,6)
31	2 Mill. - 5 Mill.	9,4	0,9	6,6	1,3	0,6	0,8
32	5 Mill. - 10 Mill.	18,0	0,6	11,2	4,8	1,4	0,8
33	10 Mill. - 25 Mill.	(34,4)	(0,5)	(25,4)	(6,5)	(2,0)	(0,4)
34	25 Mill. - 50 Mill.	(103,7)	(0,7)	(64,6)	(22,7)	(15,7)	(-)

*) Hochgerechnetes Ergebnis.

1) Umfaßt alle im Unternehmen tätigen Personen.

2) Ohne Entgelt für tätige Inhaber und tätige Mitin-

haber sowie mithelfende Familienangehörige, die im be-
fragten Unternehmen in keinem vertraglichen Lohn-,
Gehalts- oder Ausbildungsverhältnis standen.

handel*)

Personalkosten 1988 je Unternehmen

Personalkosten ²⁾							Lfd. Nr.
Löhne und Gehälter sowie Provisionen			Sozialkosten				
insgesamt	Löhne und Gehälter ³⁾	Provisionen an Lohn- und Gehalts- empfänger	insgesamt	gesetzliche	übrige	Anteil an den Löhnen und Gehältern sowie den Provisionen an Lohn- und Gehalts- empfängern ⁴⁾	
1 000 DM							
Maschinen (ohne Land- und Spezialmaschinen)							
602,8	582,8	20,0	108,6	84,5	15,5	18,0	1
(53,6)	(53,6)	(-)	(7,8)	(82,9)	(17,1)	(14,6)	2
84,9	84,9	0,0	18,4	71,5	28,5	21,7	3
161,3	158,6	2,7	26,5	85,1	14,9	16,4	4
419,1	414,4	4,7	58,8	94,6	5,4	14,0	5
817,6	771,9	45,7	152,5	86,3	13,7	18,6	6
1 947,1	1 886,1	61,0	341,9	87,4	12,6	17,6	7
(3 941,3)	(3 839,4)	(101,9)	(702,8)	(93,4)	(6,6)	(17,8)	8
(7 568,9)	(7 318,8)	(250,1)	(1 526,9)	(79,6)	(20,4)	(20,2)	9
Fleischereibedarf und -maschinen							
251,1	245,4	5,7	46,1	94,3	5,7	18,4	10
(16,0)	(16,0)	(-)	(2,2)	(100,0)	(-)	(13,9)	11
40,6	40,6	-	7,5	96,7	3,3	18,4	12
(100,5)	(100,2)	(0,3)	(16,8)	(100,0)	(-)	(16,7)	13
292,4	287,1	5,3	52,7	96,7	3,3	18,0	14
579,3	569,1	10,2	111,2	95,8	4,2	19,2	15
1 348,1	1 308,3	39,8	240,6	95,1	4,9	17,8	16
und Kellereibedarf und -maschinen							
285,1	282,9	2,2	54,7	90,4	9,6	19,2	17
(75,0)	(75,0)	(-)	(20,6)	(53,5)	(46,5)	(27,4)	18
(189,7)	(185,0)	(4,7)	(37,5)	(87,4)	(12,6)	(19,7)	19
(1 228,6)	(1 228,6)	(-)	(218,5)	(100,0)	(-)	(17,8)	20
chemisch-technischen Erzeugnissen							
477,1	452,5	24,6	90,2	84,3	15,7	18,9	21
(5,4)	(5,4)	(-)	(0,5)	(100,0)	(-)	(8,8)	22
(14,5)	(14,5)	(-)	(2,4)	(100,0)	(-)	(16,6)	23
(42,3)	(42,3)	(-)	(4,5)	(100,0)	(-)	(10,6)	24
(152,8)	(143,4)	(9,4)	(30,2)	(77,2)	(22,8)	(19,8)	25
(446,9)	(443,9)	(3,0)	(61,4)	(95,8)	(4,2)	(13,7)	26
(1 298,7)	(1 225,3)	(73,4)	(253,3)	(83,6)	(16,4)	(19,5)	27
technischem Bedarf, a.n.g.							
503,8	489,5	14,3	90,4	86,2	13,8	17,9	28
(89,8)	(87,6)	(2,2)	(10,7)	(98,8)	(1,2)	(11,9)	29
(195,9)	(195,9)	(-)	(32,2)	(96,0)	(4,0)	(16,4)	30
330,5	327,9	2,6	55,2	93,2	6,8	16,7	31
726,8	722,0	4,8	117,6	92,0	8,0	16,2	32
(1 825,9)	(1 692,3)	(133,6)	(427,5)	/	/	/	33
(4 124,1)	(3 839,3)	(284,8)	(678,8)	(96,1)	(3,9)	(16,5)	34

3) Einschließlich Vergütungen an Auszubildende.

4) Abweichungen sind in der Rundung der Löhne, Gehälter und Provisionen sowie der Sozialkosten auf jeweils tausend DM begründet.

Lfd. Nr.	Gesamtleistung von ... bis unter ... DM	Beschäftigte ¹⁾ im Durchschnitt des Geschäftsjahres					Selb- ständige Ver- treter
		insgesamt	tätige Inhaber, tätige Mitinhaber und ohne Entgelt mithelfende Familien- angehörige	Ange- stellte einschl. Reisende im Ange- stellten- verhältnis	sonstige Arbeit- nehmer (ohne Auszubildende)	Auszu- bildende	
416 Großhandel mit Fahrzeugen							
1	Zusammen	15,3	0,8	9,4	4,0	1,1	0,4
	darunter:						
2	100 000 - 250 000	1,6	1,4	0,1	0,1	-	-
3	250 000 - 500 000	2,3	1,1	0,7	0,5	0,0	-
4	500 000 - 1 Mill.	3,2	1,0	1,4	0,7	0,1	0,1
5	1 Mill. - 2 Mill.	5,1	0,8	2,7	1,3	0,3	0,1
6	2 Mill. - 5 Mill.	9,9	0,7	6,1	2,3	0,8	0,6
7	5 Mill. - 10 Mill.	19,6	0,5	11,9	5,1	2,1	0,5
8	10 Mill. - 25 Mill.	37,6	0,6	25,4	8,5	3,1	0,6
9	25 Mill. - 50 Mill.	84,3	0,6	57,0	19,8	6,9	0,5
10	50 Mill. - 100 Mill.	120,9	0,5	77,9	35,1	7,4	1,0
11	100 Mill. - 250 Mill.	140,3	0,5	85,6	49,7	4,5	-
418 1 Großhandel mit pharmazeu							
12	Zusammen	69,1	0,4	45,5	20,0	3,2	0,5
	darunter:						
13	2 Mill. - 5 Mill.	(7,5)	(0,3)	(5,8)	(0,7)	(0,7)	(0,8)
14	5 Mill. - 10 Mill.	(12,2)	(0,6)	(7,6)	(3,4)	(0,6)	(0,8)
15	10 Mill. - 25 Mill.	(30,7)	(0,4)	(26,6)	(2,4)	(1,3)	(0,4)
16	25 Mill. - 50 Mill.	(67,2)	(-)	(63,6)	(2,4)	(1,2)	(1,6)
17	50 Mill. - 100 Mill.	(101,0)	(-)	(82,3)	(14,5)	(4,2)	(-)
18	100 Mill. - 250 Mill.	(203,5)	(0,9)	(142,7)	(45,8)	(14,1)	(0,4)
418 31 Großhandel							
19	Zusammen	11,7	0,6	9,0	1,4	0,7	3,0
	darunter:						
20	1 Mill. - 5 Mill.	6,0	0,3	4,9	0,5	0,3	1,1
21	5 Mill. - 10 Mill.	19,5	0,6	13,6	4,5	0,8	3,0
22	10 Mill. - 50 Mill.	(62,3)	(0,1)	(50,7)	(7,0)	(4,5)	(0,3)
418 35 Großhandel mit Laborbedarf, sonstigen							
23	Zusammen	11,3	0,9	8,1	1,8	0,5	0,7
	darunter:						
24	500 000 - 1 Mill.	(3,5)	(1,7)	(1,0)	(0,5)	(0,3)	(0,3)
25	1 Mill. - 2 Mill.	(4,6)	(0,8)	(2,6)	(1,1)	(0,1)	(0,2)
26	2 Mill. - 5 Mill.	8,5	0,6	6,4	1,0	0,5	1,3
27	5 Mill. - 10 Mill.	(14,3)	(0,3)	(12,3)	(1,0)	(0,7)	(0,2)
28	10 Mill. - 25 Mill.	40,9	0,1	34,9	5,0	0,9	5,4
29	25 Mill. - 50 Mill.	(48,0)	(0,3)	(32,3)	(13,2)	(2,2)	(1,4)
418 5 Großhandel							
30	Zusammen	8,0	0,7	5,9	1,2	0,2	0,4
	darunter:						
31	1 Mill. - 5 Mill.	(11,9)	(0,6)	(7,3)	(3,6)	(0,4)	(1,3)
32	5 Mill. - 25 Mill.	(47,7)	(0,1)	(42,3)	(4,0)	(1,3)	(2,4)
418 6 Großhandel mit kosmetischen							
33	Zusammen	16,3	0,8	13,5	1,8	0,2	0,5
	darunter:						
34	2 Mill. - 10 Mill.	(12,8)	(0,7)	(10,2)	(1,4)	(0,5)	(1,1)
35	10 Mill. - 50 Mill.	(28,5)	(-)	(25,0)	(3,2)	(0,3)	(3,2)
36	50 Mill. - 250 Mill.	(310,6)	(-)	(274,0)	(33,7)	(2,9)	(-)

*) Hochgerechnetes Ergebnis.

1) Umfaßt alle im Unternehmen tätigen Personen.

2) Ohne Entgelt für tätige Inhaber und tätige Mitin-

haber sowie mithelfende Familienangehörige, die im be-
fragten Unternehmen in keinem vertraglichen Lohn-,
Gehalts- oder Auszubildungsverhältnis standen.

handel*)

Personalkosten 1988 je Unternehmen

Personalkosten ²⁾							Lfd. Nr.
Löhne und Gehälter sowie Provisionen			Sozialkosten				
insgesamt	Löhne und Gehälter ³⁾	Provisionen an Lohn- und Gehalts- empfänger	insgesamt	gesetzliche	Übrige	Anteil an den Löhnen und Gehältern sowie den Provisionen an Lohn- und Gehalts- empfängern ⁴⁾	
1 000 DM			8				
Maschinen, technischem Bedarf (soweit erfaßt)							
666,3	637,2	29,1	128,4	82,7	17,3	19,3	1
6,4	6,4	-	0,9	97,9	2,1	13,4	2
31,9	31,9	-	5,0	88,2	11,8	15,6	3
80,5	79,8	0,7	12,5	87,9	12,1	15,6	4
162,8	161,8	1,0	26,1	92,0	8,0	16,0	5
387,1	379,6	7,5	65,5	93,2	6,8	16,9	6
801,3	760,6	40,7	139,7	92,5	7,5	17,4	7
1 696,2	1 614,3	81,9	317,8	86,0	14,0	18,7	8
4 019,8	3 739,0	280,8	719,4	92,0	8,0	17,9	9
5 975,2	5 677,1	298,1	1 155,1	83,5	16,5	19,3	10
8 438,7	8 140,1	298,6	1 558,4	82,3	17,7	18,5	11
tischen Erzeugnissen							
3 099,9	3 042,1	57,8	597,0	79,3	20,7	19,3	12
(333,2)	(333,2)	(-)	(47,8)	(88,4)	(11,6)	(14,3)	13
(606,3)	(606,3)	(-)	(83,2)	(100,0)	(-)	(13,7)	14
(1 449,8)	(1 360,6)	(89,2)	(230,9)	(75,9)	(24,1)	(15,9)	15
(4 702,3)	(4 654,0)	(48,3)	(811,7)	(86,0)	(14,0)	(17,3)	16
(6 270,9)	(6 130,1)	(140,8)	(1 380,5)	(63,3)	(36,7)	(22,0)	17
(10 056,7)	(9 749,4)	(307,3)	(1 886,0)	(86,8)	(13,2)	(18,8)	18
mit Dentalbedarf							
507,3	453,2	54,1	77,4	95,4	4,6	15,3	19
234,6	221,2	13,4	36,6	96,7	3,3	15,6	20
815,9	753,4	62,5	134,1	91,0	9,0	16,4	21
(3 141,5)	(2 734,2)	(407,3)	(458,0)	(96,7)	(3,3)	(14,6)	22
medizinischen und orthopädischen Artikeln							
540,4	510,4	30,0	94,8	81,4	18,6	17,5	23
(55,4)	(55,4)	(-)	(11,9)	(100,0)	(-)	(21,5)	24
(114,1)	(114,1)	(-)	(13,9)	(97,0)	(3,0)	(12,2)	25
374,3	369,7	4,6	53,5	92,6	7,4	14,3	26
(644,3)	(616,2)	(28,1)	(120,1)	(82,5)	(17,5)	(18,6)	27
2 498,3	2 298,6	199,7	435,3	83,0	17,0	17,4	28
(2 726,0)	(2 481,8)	(244,2)	(496,9)	(77,9)	(22,1)	(18,2)	29
mit Friseurbedarf							
269,8	258,4	11,4	43,3	95,8	4,2	16,0	30
(422,3)	(414,0)	(8,3)	(58,6)	(97,6)	(2,4)	(13,9)	31
(1 855,9)	(1 750,7)	(105,2)	(323,2)	(99,0)	(1,0)	(17,4)	32
Erzeugnissen, Körperpflegemitteln							
854,4	783,6	70,8	168,2	74,2	25,8	19,7	33
(498,4)	(464,4)	(34,0)	(79,2)	(97,1)	(2,9)	(15,9)	34
(1 906,8)	(1 680,9)	(225,9)	(371,1)	(64,7)	(35,3)	(19,5)	35
(18 727,0)	(17 225,9)	(1 501,1)	(3 843,8)	(71,6)	(28,4)	(20,5)	36

3) Einschließlich Vergütungen an Auszubildende.

4) Abweichungen sind in der Rundung der Löhne, Gehälter und Provisionen sowie der Sozialkosten auf jeweils tausend DM begründet.

Lfd. Nr.	Gesamtleistung von ... bis unter ... DM	Beschäftigte ¹⁾ im Durchschnitt des Geschäftsjahres					Selb- ständige Ver- treter
		insgesamt	tätige Inhaber, tätige Mitinhaber und ohne Entgelt mithelfende Familien- angehörige	Ange- stellte einschl. Reisende im Ange- stellten- verhältnis	sonstige Arbeit- nehmer (ohne Auszubildende)	Auszubildende	
418 8 Großhandel mit Wasch-,							
1	Zusammen	11,3	1,0	6,5	3,5	0,3	5,8
	darunter:						
2	1 Mill. - 5 Mill.	(7,2)	(1,2)	(3,5)	(2,2)	(0,3)	(22,9)
3	5 Mill. - 10 Mill.	(20,3)	(0,5)	(14,8)	(3,8)	(1,2)	(-)
4	10 Mill. - 50 Mill.	(67,7)	(0,7)	(40,5)	(24,6)	(1,9)	(-)
418 Großhandel mit pharmazeutischen und kosmetischen							
5	Zusammen	20,3	0,8	14,2	4,5	0,8	1,5
	darunter:						
6	100 000 - 250 000	(1,8)	(1,0)	(0,7)	(0,1)	(-)	(-)
7	250 000 - 500 000	2,2	0,9	0,9	0,4	-	-
8	500 000 - 1 Mill.	3,1	1,3	1,3	0,4	0,1	1,9
9	1 Mill. - 2 Mill.	4,7	0,7	2,9	1,0	0,1	5,0
10	2 Mill. - 5 Mill.	8,6	0,4	6,6	1,1	0,5	1,4
11	5 Mill. - 10 Mill.	17,0	0,5	12,8	2,8	0,9	0,8
12	10 Mill. - 25 Mill.	33,8	0,2	28,4	4,1	1,1	2,5
13	25 Mill. - 50 Mill.	69,1	0,3	53,3	12,9	2,6	1,2
14	50 Mill. - 100 Mill.	(108,6)	(0,2)	(89,3)	(14,6)	(4,5)	(-)
15	100 Mill. - 250 Mill.	(274,0)	(0,6)	(216,7)	(46,0)	(10,7)	(0,2)
419 11 Großhandel mit							
16	Zusammen	25,9	0,9	14,2	9,7	1,1	0,4
	darunter:						
17	1 Mill. - 5 Mill.	(4,4)	(0,8)	(2,6)	(1,0)	(-)	(0,1)
18	5 Mill. - 10 Mill.	(12,8)	(0,5)	(8,0)	(4,0)	(0,3)	(0,3)
19	10 Mill. - 50 Mill.	(18,6)	(0,3)	(13,8)	(3,9)	(0,6)	(2,0)
20	50 Mill. - 250 Mill.	(124,3)	(1,6)	(65,3)	(50,9)	(6,5)	(0,8)
419 13 Großhandel mit Papier							
21	Zusammen	14,1	1,0	11,4	1,4	0,3	0,4
	darunter:						
22	1 Mill. - 5 Mill.	(9,5)	(0,8)	(6,5)	(1,6)	(0,6)	(0,6)
23	5 Mill. - 10 Mill.	(12,0)	(0,6)	(8,8)	(2,0)	(0,6)	(1,6)
24	10 Mill. - 50 Mill.	(25,4)	(0,2)	(19,1)	(5,1)	(1,0)	(0,4)
419 17 Großhandel mit Schreib-							
25	Zusammen	12,0	1,1	8,1	2,0	0,8	0,4
	darunter:						
26	100 000 - 250 000	(1,7)	(1,3)	(0,2)	(0,2)	(-)	(-)
27	250 000 - 500 000	(2,6)	(1,5)	(0,7)	(0,4)	(-)	(-)
28	500 000 - 1 Mill.	3,9	1,0	1,9	0,5	0,5	0,1
29	1 Mill. - 2 Mill.	5,2	0,8	3,5	0,8	0,1	0,3
30	2 Mill. - 5 Mill.	13,4	1,0	8,4	3,2	0,8	0,6
31	5 Mill. - 10 Mill.	30,9	0,5	22,5	5,2	2,7	0,8
32	10 Mill. - 25 Mill.	59,1	0,5	40,2	13,5	4,9	4,8
33	25 Mill. - 50 Mill.	(68,8)	(0,7)	(52,3)	(10,1)	(5,7)	(1,3)
419 45 Großhandel mit Unter							
34	Zusammen	52,0	0,9	20,3	28,5	2,3	0,2
	darunter:						
35	2 Mill. - 10 Mill.	(8,7)	(0,7)	(5,6)	(2,0)	(0,4)	(-)
36	10 Mill. - 50 Mill.	69,4	1,1	29,0	35,5	3,8	0,7
37	50 Mill. - 250 Mill.	(166,3)	(0,7)	(57,5)	(102,3)	(5,8)	(-)

*) Hochgerechnetes Ergebnis.

1) Umfaßt alle im Unternehmen tätigen Personen.
2) Ohne Entgelt für tätige Inhaber und tätige Mitin-

haber sowie mithelfende Familienangehörige, die im befragten Unternehmen in keinem vertraglichen Lohn-, Gehalts- oder Ausbildungsverhältnis standen.

handel*)

Personalkosten 1988 je Unternehmen

Personalkosten ²⁾							Lfd. Nr.
Löhne und Gehälter sowie Provisionen			Sozialkosten				
insgesamt	Löhne und Gehälter ³⁾	Provisionen an Lohn- und Gehalts- empfänger	insgesamt	gesetzliche	übrige	Anteil an den Löhnen und Gehältern sowie den Provisionen an Lohn- und Gehalts- empfängern ⁴⁾	
1 000 DM			8				
Putz- und Reinigungsmitteln							
426,3	423,5	2,8	74,5	91,9	8,1	17,5	1
(172,4)	(168,5)	(3,9)	(29,8)	(91,1)	(8,9)	(17,3)	2
(919,7)	(893,6)	(26,1)	(137,7)	(98,5)	(1,5)	(15,0)	3
(2 975,0)	(2 974,6)	(0,4)	(550,3)	(90,5)	(9,5)	(18,5)	4
Erzeugnissen, Laborbedarf, medizinischen Artikeln, Reinigungsmitteln							
929,4	889,5	39,9	171,8	80,8	19,2	18,5	5
(18,5)	(18,5)	(-)	(2,2)	(100,0)	(-)	(11,7)	6
37,0	36,7	0,3	4,7	85,4	14,6	12,6	7
50,1	48,9	1,2	10,0	97,2	2,8	19,9	8
135,5	135,4	0,1	16,4	95,9	4,1	12,1	9
365,2	354,4	10,8	51,7	93,5	6,5	14,1	10
730,0	698,3	31,7	125,7	90,3	9,7	17,2	11
1 818,9	1 662,0	156,9	303,3	82,4	17,6	16,7	12
3 888,7	3 673,0	215,7	681,6	85,4	14,6	17,5	13
(6 519,3)	(6 376,0)	(143,3)	(1 356,7)	(66,6)	(33,4)	(20,8)	14
(15 048,6)	(14 138,1)	(910,5)	(2 970,8)	(77,9)	(22,1)	(19,7)	15
Schreib- und Druckpapier							
1 192,5	1 075,8	116,7	225,0	84,4	15,6	18,9	16
(146,2)	(146,0)	(0,2)	(24,2)	(97,9)	(2,1)	(16,6)	17
(558,1)	(558,1)	(-)	(95,9)	(76,7)	(23,3)	(17,2)	18
(1 020,6)	(1 020,6)	(-)	(172,6)	(90,4)	(9,6)	(16,9)	19
(5 874,6)	(5 168,6)	(706,0)	(1 136,2)	(83,3)	(16,7)	(19,3)	20
(ohne Schreib- und Druckpapier)							
464,0	441,9	22,1	76,4	89,9	10,1	16,5	21
(290,5)	(288,4)	(2,1)	(50,0)	(90,0)	(10,0)	(17,2)	22
(566,4)	(508,0)	(58,4)	(90,2)	(96,4)	(3,6)	(15,9)	23
(1 464,8)	(1 375,0)	(89,8)	(223,2)	(90,6)	(9,4)	(15,2)	24
und Papierwaren, Schul- und Büroartikeln							
415,9	398,9	17,0	77,6	90,5	9,5	18,6	25
(9,0)	(9,0)	(-)	(0,4)	(100,0)	(-)	(4,4)	26
(19,1)	(19,1)	(-)	(3,8)	(79,2)	(20,8)	(19,9)	27
67,7	67,7	-	9,2	99,9	0,1	13,6	28
124,4	124,4	-	22,4	95,0	5,0	18,0	29
386,9	377,4	9,5	75,7	85,6	14,4	19,6	30
1 102,7	1 014,7	88,0	186,5	96,6	3,4	16,9	31
2 418,6	2 288,1	130,5	410,6	92,4	7,6	17,0	32
(2 992,8)	(2 848,6)	(144,2)	(568,7)	(77,6)	(22,4)	(19,0)	33
haltungszeitschriften, Zeitungen							
1 788,1	1 786,8	1,3	306,6	90,3	9,7	17,1	34
(244,7)	(244,7)	(-)	(36,8)	(98,3)	(1,7)	(15,0)	35
2 320,2	2 320,2	-	412,2	83,1	16,9	17,8	36
(5 977,3)	(5 969,4)	(7,9)	(1 001,2)	(96,2)	(3,8)	(16,8)	37

3) Einschließlich Vergütungen an Auszubildende.

4) Abweichungen sind in der Rundung der Löhne, Gehälter und Provisionen sowie der Sozialkosten auf jeweils tausend DM begründet.

Lfd. Nr.	Gesamtleistung von ... bis unter ... DM	Beschäftigte ¹⁾ im Durchschnitt des Geschäftsjahres					Selb- ständige Ver- treter
		insgesamt	tätige Inhaber, tätige Mitinhaber und ohne Entgelt mithelfende Familien- angehörige	Ange- stellte einschl. Reisende im Ange- stellten- verhältnis	sonstige Arbeit- nehmer (ohne Auszubildende)	Auszubildende	
419 Großhandel mit Papier, Schreibwaren,							
1	Zusammen	16,6	1,0	10,3	4,5	0,8	0,4
	darunter:						
2	100 000 - 250 000	(1,6)	(1,3)	(0,1)	(0,2)	(-)	(-)
3	250 000 - 500 000	(2,6)	(1,5)	(0,8)	(0,3)	(-)	(0,1)
4	500 000 - 1 Mill.	3,7	0,9	1,7	0,8	0,3	0,1
5	1 Mill. - 2 Mill.	5,0	0,8	3,1	1,0	0,1	0,2
6	2 Mill. - 5 Mill.	10,6	0,9	6,9	2,2	0,6	0,6
7	5 Mill. - 10 Mill.	23,9	0,5	17,2	4,4	1,8	0,9
8	10 Mill. - 25 Mill.	48,4	0,5	30,8	14,0	3,1	2,5
9	25 Mill. - 50 Mill.	60,1	0,8	32,0	23,2	4,1	1,5
10	50 Mill. - 100 Mill.	126,9	0,7	76,5	42,0	7,7	0,5
11	100 Mill. - 250 Mill.	(263,7)	(1,5)	(180,2)	(74,5)	(7,5)	(1,0)
41 Erfaste Unterabteilung							
12	Zusammen	14,3	0,9	8,5	4,1	0,8	0,6
	darunter:						
13	100 000 - 250 000	1,6	1,2	0,2	0,2	-	0,0
14	250 000 - 500 000	2,1	1,2	0,5	0,4	0,0	0,0
15	500 000 - 1 Mill.	3,0	1,0	1,3	0,6	0,1	0,3
16	1 Mill. - 2 Mill.	4,5	0,8	2,4	1,1	0,2	0,4
17	2 Mill. - 5 Mill.	8,7	0,8	5,1	2,3	0,5	0,7
18	5 Mill. - 10 Mill.	17,3	0,6	10,6	4,9	1,2	1,2
19	10 Mill. - 25 Mill.	32,8	0,5	21,1	9,0	2,2	1,6
20	25 Mill. - 50 Mill.	62,2	0,7	39,8	17,5	4,2	1,4
21	50 Mill. - 100 Mill.	106,3	0,6	69,0	31,2	5,5	2,9
22	100 Mill. - 250 Mill.	187,0	0,7	121,8	55,1	9,4	1,3
23	250 Mill. - 500 Mill.	348,7	-	179,3	155,1	14,3	10,8
24	500 Mill. - 1 Mrd.	648,8	0,3	383,3	239,8	25,4	0,3
25	1 Mrd. und mehr	1 154,4	-	699,1	410,0	45,3	-
40/41 Erfaster							
26	Zusammen	13,5	0,9	7,7	4,1	0,8	0,5
	darunter:						
27	100 000 - 250 000	1,6	1,2	0,2	0,2	-	0,0
28	250 000 - 500 000	1,9	1,1	0,4	0,4	0,0	0,0
29	500 000 - 1 Mill.	2,8	1,0	1,2	0,5	0,1	0,2
30	1 Mill. - 2 Mill.	4,3	0,9	2,1	1,1	0,2	0,3
31	2 Mill. - 5 Mill.	8,2	0,8	4,5	2,4	0,5	0,6
32	5 Mill. - 10 Mill.	15,9	0,7	9,1	5,0	1,1	0,9
33	10 Mill. - 25 Mill.	30,0	0,6	18,2	9,1	2,1	1,3
34	25 Mill. - 50 Mill.	58,7	0,7	35,7	18,2	4,1	1,0
35	50 Mill. - 100 Mill.	100,3	0,6	62,8	31,2	5,7	2,3
36	100 Mill. - 250 Mill.	164,2	0,6	105,0	50,1	8,5	1,0
37	250 Mill. - 500 Mill.	319,5	0,3	166,4	139,7	13,1	7,2
38	500 Mill. - 1 Mrd.	501,2	0,2	295,9	178,2	26,9	0,4
39	1 Mrd. und mehr	1 521,5	-	914,2	495,2	112,1	9,7

*) Hochgerechnetes Ergebnis.

1) Umfaßt alle im Unternehmen tätigen Personen.
2) Ohne Entgelt für tätige Inhaber und tätige Mitin-

haber sowie mithelfende Familienangehörige, die im be-
fragten Unternehmen in keinem vertraglichen Lohn-,
Gehalts- oder Ausbildungsverhältnis standen.

handel*)

Personalkosten 1988 je Unternehmen

Personalkosten ²⁾							Lfd. Nr.
Löhne und Gehälter sowie Provisionen			Sozialkosten				
insgesamt	Löhne und Gehälter ³⁾	Provisionen an Lohn- und Gehalts- empfänger	insgesamt	gesetzliche	übrige	Anteil an den Löhnen und Gehältern sowie den Provisionen an Lohn- und Gehalts- empfängern ⁴⁾	
1 000 DM			%				
Druckerzeugnissen, Waren verschiedener Art, o.a.S. (soweit erfaßt)							
596,2	569,4	26,8	107,3	89,1	10,9	18,0	1
(8,3)	(8,3)	(-)	(0,4)	(100,0)	(-)	(4,4)	2
(21,3)	(21,3)	(-)	(3,9)	(81,7)	(18,3)	(18,4)	3
72,7	72,7	-	10,0	100,0	0,0	13,8	4
126,3	125,6	0,7	22,5	95,7	4,3	17,8	5
321,3	316,3	5,0	59,4	87,6	12,4	18,5	6
886,0	821,0	65,0	148,3	95,0	5,0	16,7	7
1 973,4	1 881,8	91,6	329,3	92,3	7,7	16,7	8
2 389,0	2 355,1	33,9	432,7	79,4	20,6	18,1	9
4 948,4	4 792,4	156,0	920,1	84,4	15,6	18,6	10
(10 665,0)	(9 944,2)	(720,8)	(2 028,0)	(90,7)	(9,3)	(19,0)	11
des Großhandels							
569,2	550,5	18,7	105,9	87,0	13,0	18,6	12
8,2	8,2	-	1,1	97,2	2,8	12,8	13
24,5	24,5	0,0	3,8	91,5	8,5	15,3	14
64,0	63,5	0,5	10,2	92,6	7,4	15,9	15
131,3	130,7	0,6	21,1	94,0	6,0	16,0	16
317,6	312,1	5,5	52,3	93,2	6,8	16,5	17
685,4	659,2	26,2	119,8	91,4	8,6	17,5	18
1 386,5	1 330,9	55,6	250,6	88,8	11,2	18,1	19
2 766,6	2 628,6	138,0	500,7	90,1	9,9	18,1	20
4 856,2	4 667,3	188,9	929,5	84,6	15,4	19,1	21
8 638,1	8 310,5	327,6	1 650,1	85,9	14,1	19,1	22
14 294,0	13 992,4	301,6	3 474,5	69,1	30,9	24,3	23
28 599,4	27 762,5	836,9	5 560,5	84,4	15,6	19,4	24
48 598,3	48 178,0	420,3	10 921,9	80,0	20,0	22,5	25
Großhandel							
534,4	520,2	14,2	103,0	85,7	14,3	19,3	26
8,3	8,3	0,0	1,1	96,3	3,7	13,2	27
22,4	22,3	0,1	3,4	93,3	6,7	15,0	28
60,1	59,7	0,4	9,5	94,1	5,9	15,7	29
120,4	119,9	0,5	19,5	94,8	5,2	16,2	30
291,8	287,4	4,4	49,2	93,2	6,8	16,9	31
621,2	602,8	18,4	110,4	91,6	8,4	17,8	32
1 253,4	1 211,6	41,8	229,1	89,8	10,2	18,3	33
2 556,7	2 451,3	105,4	476,5	89,7	10,3	18,6	34
4 458,6	4 312,9	145,7	881,1	84,9	15,1	19,8	35
7 613,4	7 361,1	252,3	1 486,9	84,5	15,5	19,5	36
13 567,7	13 324,9	242,8	3 084,0	74,9	25,1	22,7	37
22 400,6	21 947,3	453,3	4 660,2	83,8	16,2	20,8	38
65 493,6	65 144,8	348,8	16 405,6	/	/	25,0	39

3) Einschließlich Vergütungen an Auszubildende.

4) Abweichungen sind in der Rundung der Löhne, Gehälter und Provisionen sowie der Sozialkosten auf jeweils tausend DM begründet.

1 Großhandel*)
1.5 Posten des Jahresabschlusses 1988 je Unternehmen

Gesamtleistung von ... bis unter ... DM	Sachanlagen		Bestände			Forderungen	Verbindlich- keiten
	betriebl. genutzte Gebäude, Außen- anlagen u.dgl. (ohne Betriebs- grund- stücke)	Fahrzeuge aller Art, Maschinen, Ein- richtungs- gegenstände, Werkzeuge, Geräte u.dgl.	Handelsware (fertig- bezogene Waren zum Verkauf) und Material zur Be- und Ver- arbeitung	Betriebs- stoffe 1)	selbsther- gestellte und bearbeitete Erzeug- nisse		
1 000 DM							
401 11 Großhandel mit Getreide, Saaten, Futter- und Düngemitteln, o.a.S.							
Zusammen	750,6	363,8	1 901,2	7,0	3,9	1 283,2	1 400,9
darunter:							
1 Mill. - 2 Mill.	(166,9)	(47,5)	(195,4)	(0,1)	(-)	(134,5)	(214,4)
2 Mill. - 5 Mill.	208,6	67,3	392,4	0,5	-	346,9	336,3
5 Mill. - 10 Mill.	327,7	144,1	649,8	3,1	-	650,6	518,6
10 Mill. - 25 Mill.	880,6	423,8	1 774,3	14,3	2,3	1 552,3	1 163,8
25 Mill. - 50 Mill.	1 934,5	1 262,6	3 369,2	11,7	-	3 781,1	4 576,2
50 Mill. - 500 Mill.	(3 856,7)	(1 874,7)	(11 320,5)	(57,6)	(16,5)	(6 085,1)	(8 027,8)
500 Mill. - 1 Mrd.	(22 602,9)	(16 343,0)	(102 278,7)	(107,5)	(245,1)	(38 960,4)	(68 251,8)
1 Mrd. und mehr	(102 853,7)	(40 001,2)	(242 958,6)	(903,6)	(880,5)	(180 726,8)	(162 554,7)
401 14 Großhandel mit Getreide, Saaten, Futtermitteln							
Zusammen	309,0	210,1	891,5	3,3	7,4	570,7	582,4
darunter:							
250 000 - 500 000	(36,7)	(17,4)	(23,6)	(-)	(-)	(16,6)	(18,6)
500 000 - 1 Mill.	(42,2)	(14,8)	(41,6)	(0,1)	(-)	(42,1)	(22,1)
1 Mill. - 2 Mill.	(51,3)	(85,8)	(146,1)	(3,3)	(0,3)	(75,8)	(36,6)
2 Mill. - 5 Mill.	134,1	101,6	278,7	1,3	-	196,4	202,4
5 Mill. - 10 Mill.	361,0	192,3	622,4	4,2	3,6	596,8	488,5
10 Mill. - 25 Mill.	792,9	453,4	1 707,6	8,2	51,8	1 377,0	1 005,5
25 Mill. - 50 Mill.	1 584,1	1 060,9	6 748,3	18,4	23,2	3 003,8	3 470,6
50 Mill. - 100 Mill.	(1 978,4)	(1 761,2)	(4 348,3)	(44,6)	(1,2)	(5 016,6)	(3 756,3)
100 Mill. - 250 Mill.	(4 196,7)	(4 967,2)	(23 037,5)	(42,9)	(-)	(14 191,1)	(10 002,6)
401 3 Großhandel mit Blumen, Pflanzen, Blumenbindereibedarf							
Zusammen	133,2	83,1	186,4	3,9	0,9	160,1	184,4
darunter:							
250 000 - 500 000	(1,4)	(13,6)	(49,8)	(-)	(-)	(7,9)	(44,5)
500 000 - 1 Mill.	(18,4)	(25,9)	(3,3)	(-)	(-)	(17,0)	(54,3)
1 Mill. - 2 Mill.	75,7	43,2	211,4	5,7	-	147,6	159,6
2 Mill. - 5 Mill.	124,6	97,4	146,0	2,8	0,1	154,1	232,2
5 Mill. - 10 Mill.	280,9	293,2	323,0	18,6	-	375,9	416,0
10 Mill. - 25 Mill.	1 300,7	448,3	1 663,8	23,7	16,7	1 159,3	994,1
401 51 Großhandel mit lebendem Vieh							
Zusammen	38,2	40,6	17,0	0,8	0,3	140,0	110,9
darunter:							
100 000 - 250 000	(0,9)	(6,8)	(0,3)	(-)	(-)	(5,3)	(3,9)
250 000 - 500 000	(0,0)	(9,1)	(0,0)	(-)	(-)	(2,3)	(2,9)
500 000 - 1 Mill.	13,9	15,9	5,2	0,3	0,0	6,5	5,2
1 Mill. - 2 Mill.	27,6	22,8	13,6	0,3	-	33,3	27,4
2 Mill. - 5 Mill.	43,0	53,0	25,9	0,6	-	96,7	114,9
5 Mill. - 10 Mill.	42,6	86,5	34,8	1,7	-	277,5	212,9
10 Mill. - 25 Mill.	120,4	112,2	38,0	2,7	3,8	503,8	469,6
25 Mill. - 50 Mill.	291,4	233,4	65,1	6,1	1,4	1 467,2	877,8
50 Mill. - 100 Mill.	950,3	405,6	376,5	16,8	-	3 323,0	1 872,6

*) Hochgerechnetes Ergebnis.

1) Z.B. Brenn- und Treibstoffe, Schmier- und Reinigungsmittel auch für die Herstellung und Bearbeitung.

2) Ohne Wechselforderungen, Wechsel- und Bankverbindlichkeiten, sonstige Kreditverpflichtungen u.dgl. sowie ohne Forderungen/Verbindlichkeiten aus Verkauf bzw. Erwerb von Anlagegütern.

1 Großhandel*)
1.5 Posten des Jahresabschlusses 1988 je Unternehmen

Gesamtleistung von ... bis unter ... DM	Sachanlagen		Bestände			Forderungen	Verbindlich- keiten
	betrieblich genutzte Gebäude, Maschinen, Außen- anlagen u.dgl. (ohne Betriebs- grund- stücke)	Fahrzeuge aller Art, Maschinen, Ein- richtungs- gegenstände, Werkzeuge, Geräte u.dgl.	Handelsware (fertig- bezogene Waren zum Verkauf) und Material zur Be- und Ver- arbeitung	Betriebs- stoffe 1)	selbster- gestellte und bearbeitete Erzeug- nisse		
	1 000 DM						
401 Großhandel mit Getreide, Saaten, Pflanzen, Futter- und Düngemitteln, lebenden Tieren (soweit erfasst)							
Zusammen	223,4	132,1	519,8	2,9	2,3	410,4	423,4
darunter:							
100 000 - 250 000	0,7	15,6	1,9	-	-	9,4	2,9
250 000 - 500 000	8,7	12,5	27,4	-	-	6,1	18,4
500 000 - 1 Mill.	23,3	20,2	25,8	0,1	0,0	16,7	22,3
1 Mill. - 2 Mill.	60,7	40,6	103,0	1,9	0,0	79,1	83,3
2 Mill. - 5 Mill.	103,4	72,5	157,9	1,1	0,0	168,9	190,8
5 Mill. - 10 Mill.	215,9	150,7	357,2	4,7	0,9	454,9	376,4
10 Mill. - 25 Mill.	645,6	320,3	1 107,0	10,1	16,4	1 069,0	847,7
25 Mill. - 50 Mill.	1 280,6	879,3	3 237,2	11,5	7,6	2 748,1	2 991,2
50 Mill. - 100 Mill.	2 293,6	1 278,9	5 149,6	44,8	9,4	5 016,8	4 407,3
100 Mill. - 500 Mill.	(4 635,3)	(3 899,0)	(18 439,1)	(31,7)	(-)	(8 837,0)	(10 109,2)
500 Mill. - 1 Mrd.	(15 948,7)	(12 070,6)	(70 115,5)	(91,4)	(167,9)	(33 217,5)	(52 346,9)
1 Mrd. und mehr	(89 785,5)	(33 996,1)	(231 441,2)	(649,7)	(1 122,7)	(158 662,2)	(175 165,0)
402 11 Großhandel mit Garnen (ohne Näh-, Stopf- und Handarbeitsgarne)							
Zusammen	43,7	45,1	1 625,9	0,6	-	1 126,9	796,5
darunter:							
250 000 - 1 Mill.	(1,4)	(14,8)	(40,6)	(-)	(-)	(42,7)	(21,0)
1 Mill. - 5 Mill.	(50,4)	(36,6)	(123,0)	(-)	(-)	(469,7)	(478,1)
5 Mill. - 25 Mill.	(28,3)	(87,1)	(2 734,3)	(2,0)	(-)	(2 386,3)	(1 846,1)
402 5 Großhandel mit Häuten, Fellen							
Zusammen	129,9	82,1	517,9	2,2	1,3	722,0	552,1
darunter:							
500 000 - 1 Mill.	(28,3)	(25,3)	(43,2)	(-)	(-)	(18,6)	(19,3)
1 Mill. - 2 Mill.	(120,4)	(61,3)	(205,2)	(-)	(-)	(24,3)	(141,4)
2 Mill. - 5 Mill.	(30,3)	(70,4)	(189,1)	(1,2)	(-)	(320,0)	(213,8)
5 Mill. - 10 Mill.	(20,0)	(148,8)	(232,2)	(4,0)	(-)	(870,1)	(533,4)
10 Mill. - 25 Mill.	(307,2)	(138,9)	(556,8)	(4,7)	(-)	(1 791,7)	(1 307,8)
402 7 Großhandel mit Leder							
Zusammen	34,9	41,3	732,3	1,6	-	380,1	279,3
darunter:							
250 000 - 1 Mill.	(5,9)	(7,4)	(89,7)	(0,7)	(-)	(61,2)	(31,6)
1 Mill. - 5 Mill.	(1,4)	(28,8)	(401,3)	(-)	(-)	(241,0)	(143,1)
5 Mill. - 25 Mill.	(52,5)	(105,5)	(3 316,3)	(4,8)	(-)	(1 150,9)	(1 019,4)
402 Großhandel mit textilen Rohstoffen und Halbwaren, Häuten, Fellen, Leder, Rohtabak (soweit erfasst)							
Zusammen	81,6	61,4	829,2	1,7	0,6	706,8	522,5
darunter:							
500 000 - 1 Mill.	(16,3)	(18,3)	(74,5)	(0,4)	(-)	(44,5)	(26,7)
1 Mill. - 2 Mill.	(63,2)	(41,6)	(152,1)	(-)	(-)	(77,0)	(97,3)
2 Mill. - 5 Mill.	27,3	48,3	322,2	0,4	-	374,2	303,8
5 Mill. - 10 Mill.	62,0	128,3	795,8	3,8	-	830,5	703,7
10 Mill. - 25 Mill.	171,9	115,5	2 058,8	3,8	-	2 122,9	1 569,6
404 1 Großhandel mit technischen Chemikalien, Rohdrogen							
Zusammen	207,4	306,5	1 034,2	3,8	31,4	2 063,8	2 577,3
darunter:							
1 Mill. - 2 Mill.	(31,8)	(46,1)	(92,1)	(1,0)	(-)	(162,2)	(184,8)
2 Mill. - 5 Mill.	38,0	71,6	296,6	1,2	-	456,2	245,6
5 Mill. - 10 Mill.	(289,4)	(137,9)	(635,5)	(7,5)	(30,0)	(762,3)	(759,4)
10 Mill. - 25 Mill.	116,6	237,9	1 331,4	2,8	-	1 590,8	1 679,5
25 Mill. - 50 Mill.	998,1	979,4	1 527,5	23,5	19,8	2 602,1	2 440,1
50 Mill. - 100 Mill.	(1 706,1)	(3 891,7)	(6 527,8)	(9,6)	(687,5)	(9 322,5)	(7 008,2)

*) Hochgerechnetes Ergebnis.

1) Z.B. Brenn- und Treibstoffe, Schmier- und Reinigungsmittel auch für die Herstellung und Bearbeitung.

2) Ohne Wechselforderungen, Wechsel- und Bankverbindlichkeiten, sonstige Kreditverpflichtungen u.dgl. sowie ohne Forderungen/Verbindlichkeiten aus Verkauf bzw. Erwerb von Anlagegütern.

1 Großhandel*)

1.5 Posten des Jahresabschlusses 1988 je Unternehmen

*) Hochgerechnetes Ergebnis.

2) Ohne Wechselforderungen, Wechsel- und Bankverbindlichkeiten, sonstige Kreditverpflichtungen u.dgl. sowie ohne Forderungen/Verbindlichkeiten aus Verkauf bzw. Erwerb von Anlagegütern.

1 Großhandel*)
1.5 Posten des Jahresabschlusses 1988 je Unternehmen

Gesamtleistung von ... bis unter ... DM	Sachanlagen		Bestände			Forderungen	Verbindlichkeiten
	betrieblich genutzte Gebäude, Außen- anlagen u.dgl. (ohne Betriebs- grund- stücke)	Fahrzeuge aller Art, Maschinen, Ein- richtungs- gegenstände, Werkzeuge, Geräte u.dgl.	Handelsware (fertig- bezogene Waren zum Verkauf) und Material zur Be- und Ver- arbeitung	Betriebs- stoffe 1)	selbsther- gestellte und bearbeitete Erzeug- nisse		
						aus Lieferungen und sonstigen ²⁾ Leistungen	
	1 000 DM						
	407 4 Großhandel mit Baustoffen, Bauelementen aus mineralischen Stoffen						
Zusammen	179,0	120,7	407,9	3,2	9,4	452,2	245,7
darunter:							
100 000 - 250 000	(28,5)	(17,9)	(6,0)	(-)	(-)	(28,3)	(8,7)
250 000 - 500 000	(10,7)	(7,7)	(47,8)	(-)	(1,0)	(21,3)	(18,1)
500 000 - 1 Mill.	43,9	44,0	49,7	0,5	-	67,9	53,9
1 Mill. - 2 Mill.	60,9	87,0	202,6	0,5	-	207,3	324,0
2 Mill. - 5 Mill.	118,7	93,3	354,3	1,0	-	362,8	218,6
5 Mill. - 10 Mill.	292,6	157,6	775,0	7,2	12,2	663,1	342,1
10 Mill. - 25 Mill.	466,7	397,5	1 192,1	11,6	-	1 567,6	769,7
25 Mill. - 50 Mill.	1 187,6	649,2	2 492,3	14,4	118,2	2 909,1	1 061,7
50 Mill. - 100 Mill.	2 549,7	1 328,3	4 574,7	64,5	293,4	6 244,3	2 228,4
	407 6 Großhandel mit Flachglas						
Zusammen	520,2	309,0	666,5	22,1	4,4	1 518,6	368,4
darunter:							
1 Mill. - 5 Mill.	188,6	180,3	210,2	2,8	-	499,3	236,9
5 Mill. - 10 Mill.	(366,3)	(310,2)	(477,4)	(3,6)	(0,5)	(789,6)	(196,3)
10 Mill. - 25 Mill.	(1 139,6)	(442,0)	(1 169,8)	(11,9)	(28,3)	(1 724,1)	(565,8)
25 Mill. - 100 Mill.	(1 919,0)	(1 099,2)	(2 910,8)	(111,5)	(13,2)	(7 342,1)	(1 218,9)
	407 81 Großhandel mit Installationsbedarf für Gas und Wasser						
Zusammen	458,7	245,4	1 486,1	4,1	-	1 869,7	1 075,3
darunter:							
2 Mill. - 5 Mill.	(3,5)	(280,5)	(810,1)	(0,4)	(-)	(661,3)	(141,7)
5 Mill. - 10 Mill.	292,1	185,2	909,4	1,1	-	1 053,1	570,4
10 Mill. - 25 Mill.	679,0	467,9	2 637,9	3,8	-	2 594,8	959,5
25 Mill. - 50 Mill.	939,1	539,3	4 125,1	9,5	-	4 850,8	3 000,0
50 Mill. - 100 Mill.	(3 239,2)	(1 240,2)	(8 440,1)	(16,0)	(-)	(8 329,7)	(3 663,3)
100 Mill. - 250 Mill.	(8 552,3)	(2 559,7)	(22 920,3)	(141,2)	(-)	(24 305,5)	(11 802,2)
	407 85 Großhandel mit Installationsbedarf für Heizung						
Zusammen	258,3	124,4	1 087,3	2,5	-	947,0	540,9
darunter:							
1 Mill. - 5 Mill.	(75,7)	(50,2)	(379,9)	(0,7)	(-)	(281,7)	(198,7)
5 Mill. - 10 Mill.	28,6	121,8	1 326,4	2,7	-	816,3	411,2
10 Mill. - 25 Mill.	573,8	169,5	2 323,4	5,6	-	1 954,9	1 140,8
25 Mill. - 100 Mill.	939,2	574,5	4 639,3	11,5	-	5 295,1	3 421,3
	407 Großhandel mit Holz, Baustoffen, Installationsbedarf						
Zusammen	218,6	132,7	569,9	4,9	10,0	595,2	314,8
darunter:							
100 000 - 250 000	18,5	13,8	14,3	-	-	25,8	9,4
250 000 - 500 000	13,5	10,0	53,3	0,0	-0,8	22,5	20,9
500 000 - 1 Mill.	33,5	33,3	56,4	0,9	-	72,6	77,6
1 Mill. - 2 Mill.	50,7	69,2	217,2	0,4	-	183,3	251,3
2 Mill. - 5 Mill.	125,3	105,5	464,9	3,1	2,5	396,9	213,1
5 Mill. - 10 Mill.	293,1	179,6	954,2	6,0	11,7	759,6	377,5
10 Mill. - 25 Mill.	592,2	402,1	1 601,3	21,7	2,4	1 649,0	829,9
25 Mill. - 50 Mill.	1 104,7	718,5	3 333,0	23,8	110,8	3 501,5	1 542,5
50 Mill. - 100 Mill.	2 703,1	1 258,7	5 105,1	66,9	260,0	7 052,9	2 449,7
100 Mill. - 250 Mill.	(9 020,1)	(2 320,1)	(14 255,9)	(63,1)	(141,2)	(12 327,8)	(4 486,8)

*) Hochgerechnetes Ergebnis.

1) z.B. Brenn- und Treibstoffe, Schmier- und Reinigungsmittel auch für die Herstellung und Bearbeitung.

2) Ohne Wechselforderungen, Wechsel- und Bankverbindlichkeiten, sonstige Kreditverpflichtungen u.dgl. sowie ohne Forderungen/Verbindlichkeiten aus Verkauf bzw. Erwerb von Anlagegütern.

1 Großhandel*)

1.5 Posten des Jahresabschlusses 1988 je Unternehmen

Gesamtleistung von ... bis unter ... DM	Sachanlagen		Bestände			Forderungen	Verbindlich- keiten
	betrieblich genutzte Gebäude, Außen- anlagen u.dgl. (ohne Betriebs- grund- stücke)	Fahrzeuge aller Art, Maschinen, Ein- richtungs- gegenstände, Werkzeuge, Geräte u.dgl.	Handelsware (fertig- bezogene Waren zum Verkauf) und Material zur Be- und Ver- arbeitung	Betriebs- stoffe 1)	selbster- gestellte und bearbeitete Erzeug- nisse		
						aus Lieferungen und sonstigen ²⁾ Leistungen	
					1 000 DM		
408 31 Großhandel mit Eisen- und Stahlschrott							
Zusammen	125,5	141,7	131,7	4,5	0,3	305,7	179,7
darunter:							
100 000 - 250 000	(40,8)	(15,4)	(1,1)	(0,1)	(-)	(2,2)	(3,2)
250 000 - 500 000	(27,7)	(29,9)	(50,6)	(0,0)	(-)	(8,1)	(5,0)
500 000 - 1 Mill.	145,7	90,5	47,8	1,6	-	20,1	46,6
1 Mill. - 2 Mill.	(22,0)	(80,6)	(155,2)	(10,8)	(-)	(86,5)	(60,8)
2 Mill. - 5 Mill.	107,6	205,4	160,2	1,5	-	155,2	179,6
5 Mill. - 10 Mill.	159,7	572,3	460,0	12,8	-	428,4	479,1
10 Mill. - 25 Mill.	771,4	1 081,3	831,5	19,4	-	1 711,8	1 108,8
25 Mill. - 50 Mill.	(4 080,2)	(1 449,8)	(886,1)	(19,2)	(-)	(6 362,8)	(1 837,7)
50 Mill. - 100 Mill.	(262,5)	(1 366,7)	(1 581,1)	(22,2)	(-)	(9 165,5)	(5 550,5)
408 35 Großhandel mit NE-Metallschrott							
Zusammen	61,7	123,9	169,3	1,5	-	295,8	306,0
darunter:							
250 000 - 1 Mill.	(20,5)	(51,9)	(38,0)	(0,0)	(-)	(3,8)	(9,2)
1 Mill. - 5 Mill.	(66,6)	(78,6)	(225,5)	(5,7)	(-)	(72,6)	(83,4)
5 Mill. - 25 Mill.	(21,8)	(83,2)	(392,4)	(-)	(-)	(902,1)	(750,9)
25 Mill. - 100 Mill.	(975,6)	(1 980,5)	(1 876,2)	(4,0)	(-)	(5 214,2)	(5 653,8)
408 77 Großhandel mit Altpapier und -pappe, Reststoffen aus Papier und Pappe							
Zusammen	60,8	107,1	31,3	1,7	-	169,5	115,7
darunter:							
250 000 - 1 Mill.	(36,2)	(58,3)	(27,1)	(2,2)	(-)	(30,9)	(14,1)
1 Mill. - 5 Mill.	(97,0)	(370,4)	(15,4)	(0,1)	(-)	(243,9)	(158,7)
5 Mill. - 10 Mill.	(302,0)	(269,8)	(182,8)	(4,2)	(-)	(661,8)	(590,9)
10 Mill. - 25 Mill.	(386,7)	(451,5)	(235,7)	(27,8)	(-)	(925,2)	(959,4)
408 Großhandel mit Altmaterial, Reststoffen (soweit erfaßt)							
Zusammen	104,3	133,5	124,6	3,5	0,2	284,5	194,4
darunter:							
100 000 - 250 000	29,7	15,5	4,6	0,1	-	3,4	3,5
250 000 - 500 000	18,9	33,1	37,7	0,7	-	11,1	7,2
500 000 - 1 Mill.	113,4	83,6	51,9	1,0	-	18,7	33,4
1 Mill. - 2 Mill.	21,8	95,5	108,0	9,4	-	93,0	55,7
2 Mill. - 5 Mill.	116,2	217,8	197,7	1,1	-	157,5	177,5
5 Mill. - 10 Mill.	163,5	422,1	395,3	8,9	-	469,9	509,7
10 Mill. - 25 Mill.	572,7	813,4	667,0	16,6	-	1 572,7	1 072,6
25 Mill. - 50 Mill.	(2 568,4)	(1 877,1)	(1 088,6)	(12,1)	(-)	(4 562,1)	(2 497,8)
50 Mill. - 100 Mill.	(253,8)	(571,1)	(1 500,1)	(9,2)	(-)	(7 830,7)	(5 764,4)

*) Hochgerechnetes Ergebnis.

1) Z.B. Brenn- und Treibstoffe, Schmier- und Reinigungsmittel auch für die Herstellung und Bearbeitung.

2) Ohne Wechselforderungen, Wechsel- und Bankverbindlichkeiten, sonstige Kreditverpflichtungen u.dgl. sowie ohne Forderungen/Verbindlichkeiten aus Verkauf bzw. Erwerb von Anlagegütern.

1 Großhandel*)
1.5 Posten des Jahresabschlusses 1988 je Unternehmen

Gesamtleistung von ... bis unter ... DM	Sachanlagen		Bestände			Forderungen	Verbindlich- keiten
	betrieblich genutzte Gebäude, Außen- anlagen u.dgl. (ohne Betriebs- grund- stücke)	Fahrzeuge aller Art, Maschinen, Ein- richtungs- gegenstände, Werkzeuge, Geräte u.dgl.	Handelsware (fertig- bezogene Waren zum Verkauf) und Material zur Be- und Ver- arbeitung	Betriebs- stoffe 1)	selbster- gestellte und bearbeitete Erzeug- nisse		
						aus Lieferungen und sonstigen ²⁾ Leistungen	
					1 000 DM		
40 Erfasste Unterabteilung des Großhandels							
Zusammen	258,8	189,5	667,3	4,3	5,6	788,9	597,1
darunter:							
100 000 - 250 000	16,3	14,9	8,6	0,0	-	14,8	6,6
250 000 - 500 000	11,3	13,6	39,0	0,1	0,3	17,3	19,8
500 000 - 1 Mill.	33,2	31,3	47,7	0,5	0,0	47,6	50,5
1 Mill. - 2 Mill.	49,5	54,8	143,4	1,7	0,0	142,9	151,3
2 Mill. - 5 Mill.	119,6	94,9	298,3	2,1	0,9	276,3	205,6
5 Mill. - 10 Mill.	254,4	175,0	655,1	5,0	5,5	628,5	445,4
10 Mill. - 25 Mill.	554,1	369,9	1 317,1	12,8	6,7	1 433,7	997,6
25 Mill. - 50 Mill.	1 151,8	838,2	2 903,8	17,3	43,0	3 278,0	2 409,2
50 Mill. - 100 Mill.	1 862,5	1 232,0	4 751,7	41,5	153,0	6 573,0	4 161,7
100 Mill. - 250 Mill.	2 826,6	2 089,7	8 366,3	18,2	27,6	12 338,2	9 716,6
250 Mill. - 500 Mill.	(5 696,6)	(8 677,8)	(16 740,6)	(359,0)	/	(37 309,3)	(34 165,4)
500 Mill. - 1 Mrd.	(6 559,0)	(5 580,2)	(33 816,2)	(167,0)	(87,2)	(39 091,5)	(61 170,8)
1 Mrd. und mehr	(75 549,7)	(45 176,6)	(182 151,8)	(218,3)	(316,5)	(201 941,6)	(117 598,4)
411 1 Großhandel mit Nahrungsmitteln, Getränken, Tabakwaren, o.a.S.							
Zusammen	687,4	464,4	2 101,3	18,1	-	1 541,3	2 802,5
darunter:							
1 Mill. - 2 Mill.	(50,6)	(32,5)	(99,6)	(-)	(-)	(96,1)	(98,1)
2 Mill. - 5 Mill.	(22,1)	(73,8)	(205,8)	(1,7)	(-)	(234,0)	(203,9)
5 Mill. - 10 Mill.	(130,6)	(141,7)	(858,6)	(10,2)	(-)	(455,7)	(700,1)
10 Mill. - 25 Mill.	375,8	293,2	1 436,6	12,4	-	842,6	1 077,6
25 Mill. - 50 Mill.	752,0	340,1	2 519,6	22,9	-	1 516,4	1 382,9
50 Mill. - 100 Mill.	1 695,5	959,4	5 450,8	32,7	-	4 027,9	4 800,3
100 Mill. - 250 Mill.	2 283,8	2 284,1	9 203,1	72,6	-	6 733,9	9 520,3
250 Mill. - 500 Mill.	2 395,3	4 090,4	15 351,7	165,5	-	6 628,1	20 398,4
500 Mill. - 1 Mrd.	(6 271,0)	(6 742,2)	(25 635,8)	(224,9)	(-)	(20 940,8)	(43 466,1)
1 Mrd. und mehr	(33 464,9)	(12 545,0)	(66 013,1)	(561,8)	(-)	(56 230,2)	(117 718,1)
411 21 Großhandel mit Speise- und Industriekartoffeln							
Zusammen	186,9	243,9	109,0	6,2	-	295,4	308,3
darunter:							
500 000 - 1 Mill.	(22,4)	(62,6)	(66,1)	(7,6)	(-)	(50,4)	(80,9)
1 Mill. - 2 Mill.	(130,7)	(88,8)	(31,8)	(11,8)	(-)	(123,2)	(106,6)
2 Mill. - 5 Mill.	(187,3)	(461,1)	(73,9)	(0,9)	(-)	(458,7)	(505,0)
5 Mill. - 10 Mill.	(187,9)	(235,2)	(184,4)	(0,5)	(-)	(484,3)	(506,7)
10 Mill. - 50 Mill.	(1 182,6)	(1 305,0)	(540,7)	(13,9)	(-)	(1 517,3)	(1 491,7)
411 25 Großhandel mit Gemüse, Obst, Früchten							
Zusammen	134,6	108,9	109,1	11,6	0,5	547,4	481,8
darunter:							
100 000 - 250 000	(4,0)	(6,8)	(2,2)	(0,2)	(-)	(5,6)	(2,9)
250 000 - 500 000	22,5	15,8	3,3	-	-	16,3	19,5
500 000 - 1 Mill.	10,0	49,6	5,8	0,0	-	43,1	46,6
1 Mill. - 2 Mill.	98,8	34,0	13,6	0,4	0,1	79,9	89,5
2 Mill. - 5 Mill.	39,5	69,7	60,7	26,5	-	239,9	264,7
5 Mill. - 10 Mill.	132,6	127,0	143,6	8,4	-	518,2	531,8
10 Mill. - 25 Mill.	209,3	265,1	190,1	6,6	1,8	1 345,9	1 451,4
25 Mill. - 50 Mill.	876,0	588,0	1 472,1	74,4	-	2 550,4	3 349,5
50 Mill. - 100 Mill.	(3 971,7)	(2 073,3)	(2 109,5)	(282,4)	(28,5)	(5 961,1)	(4 819,0)
100 Mill. - 250 Mill.	(777,5)	(568,5)	(309,4)	(17,7)	(-)	(13 115,0)	(6 921,9)

*) Hochgerechnetes Ergebnis.

1) Z.B. Brenn- und Treibstoffe, Schmier- und Reinigungsmittel auch für die Herstellung und Bearbeitung.

2) Ohne Wechselforderungen, Wechsel- und Bankverbindlichkeiten, sonstige Kreditverpflichtungen u.dgl. sowie ohne Forderungen/Verbindlichkeiten aus Verkauf bzw. Erwerb von Anlagegütern.

1 Großhandel*)
1.5 Posten des Jahresabschlusses 1988 je Unternehmen

Gesamtleistung von ... bis unter ... DM	Sachanlagen		Bestände			Forderungen	Verbindlich- keiten
	betrieblich genutzte Gebäude, Außen- anlagen u.dgl. (ohne Betriebs- grund- stücke)	Fahrzeuge aller Art, Maschinen, Ein- richtungs- gegenstände, Werkzeuge, Geräte u.dgl.	Handelsware (fertig- bezogene Waren zum Verkauf) und Material zur Be- und Ver- arbeitung	Betriebs- stoffe 1)	selbsther- gestellte und bearbeitete Erzeug- nisse		
						aus Lieferungen und sonstigen ²⁾ Leistungen ²⁾	
1 000 DM							
411 36 Großhandel mit Süßwaren							
Zusammen	69,8	121,6	590,6	1,4	-	303,2	781,1
darunter:							
250 000 - 1 Mill.	(11,0)	(14,2)	(34,8)	(-)	(-)	(9,7)	(21,4)
1 Mill. - 2 Mill.	(-)	(15,6)	(72,8)	(-)	(-)	(51,9)	(12,7)
2 Mill. - 5 Mill.	(22,3)	(73,6)	(234,2)	(0,3)	(-)	(137,7)	(141,7)
5 Mill. - 10 Mill.	(285,9)	(290,7)	(365,7)	(2,7)	(-)	(360,9)	(296,6)
10 Mill. - 25 Mill.	(90,8)	(173,0)	(853,2)	(2,4)	(-)	(1 140,9)	(1 444,5)
25 Mill. - 50 Mill.	(71,0)	(177,6)	(1 872,3)	(1,6)	(-)	(2 110,8)	(3 157,7)
50 Mill. - 100 Mill.	(556,4)	(1 032,9)	(5 711,8)	(14,9)	(-)	(1 857,3)	(7 668,1)
411 41 Großhandel mit Milcherzeugnissen, Fettwaren							
Zusammen	254,6	178,8	826,3	36,8	/	2 154,0	1 700,7
darunter:							
500 000 - 1 Mill.	(9,1)	(4,3)	(22,5)	(0,1)	/	(48,7)	(21,5)
1 Mill. - 2 Mill.	(58,7)	(12,8)	(32,2)	(-)	/	(63,1)	(54,3)
2 Mill. - 5 Mill.	(97,8)	(61,7)	(98,2)	(0,6)	/	(210,9)	(170,7)
5 Mill. - 10 Mill.	(50,0)	(106,6)	(149,7)	(4,4)	/	(570,1)	(697,5)
10 Mill. - 25 Mill.	397,1	273,2	290,9	5,8	/	1 353,7	1 401,8
25 Mill. - 50 Mill.	(599,5)	(196,8)	(1 966,9)	(12,1)	/	(2 705,2)	(3 334,8)
50 Mill. - 100 Mill.	(165,0)	(114,7)	(888,3)	(22,2)	/	(5 960,3)	(5 643,9)
100 Mill. - 250 Mill.	(1 660,9)	(1 403,5)	(4 943,7)	(73,5)	/	(11 253,8)	(13 186,7)
411 45 Großhandel mit Eiern							
Zusammen	75,8	101,4	51,5	9,1	-	301,0	188,0
darunter:							
100 000 - 250 000	(8,3)	(5,7)	(1,8)	(-)	(-)	(4,4)	(3,7)
250 000 - 500 000	(16,0)	(20,5)	(6,5)	(-)	(-)	(22,3)	(22,3)
500 000 - 1 Mill.	(27,5)	(14,8)	(20,3)	(2,3)	(-)	(25,2)	(47,1)
1 Mill. - 2 Mill.	(6,8)	(44,4)	(22,2)	(3,2)	(-)	(51,3)	(76,1)
2 Mill. - 5 Mill.	41,9	75,3	54,4	5,5	-	177,0	228,8
5 Mill. - 10 Mill.	(189,2)	(295,4)	(175,0)	(16,3)	(-)	(329,6)	(451,1)
10 Mill. - 25 Mill.	(448,0)	(353,3)	(227,5)	(30,7)	(-)	(1 409,2)	(1 383,8)
411 51 Großhandel mit Wild, Geflügel							
Zusammen	175,6	144,4	1 487,5	1,5	-	1 575,0	1 994,5
darunter:							
500 000 - 1 Mill.	(22,9)	(11,2)	(16,9)	(-)	(-)	(46,7)	(69,6)
1 Mill. - 2 Mill.	(28,5)	(20,2)	(135,8)	(1,2)	(-)	(176,4)	(191,7)
2 Mill. - 5 Mill.	(26,3)	(101,2)	(98,2)	(1,8)	(-)	(357,0)	(499,2)
411 55 Großhandel mit Fleisch, Fleischwaren							
Zusammen	235,2	193,6	331,9	9,5	0,8	891,8	696,1
darunter:							
250 000 - 500 000	(7,5)	(5,5)	(5,0)	(0,1)	(-)	(41,6)	(11,6)
500 000 - 1 Mill.	22,5	28,6	13,0	0,6	-	49,2	58,6
1 Mill. - 2 Mill.	65,1	45,6	80,5	0,1	-	163,1	223,8
2 Mill. - 5 Mill.	98,7	73,9	121,4	1,3	-	204,5	190,5
5 Mill. - 10 Mill.	93,5	115,9	250,8	0,9	0,2	418,9	458,2
10 Mill. - 25 Mill.	360,3	298,3	409,8	9,7	-	1 138,2	1 022,8
25 Mill. - 50 Mill.	768,7	477,7	1 126,1	32,8	3,8	2 352,1	1 824,5
50 Mill. - 100 Mill.	1 494,3	1 336,2	1 550,9	6,4	22,7	4 914,8	4 409,7
100 Mill. - 250 Mill.	(3 121,2)	(1 368,0)	(2 112,7)	(131,7)	(-)	(9 737,4)	(6 902,9)

*) Hochgerechnetes Ergebnis.

1) Z.B. Brenn- und Treibstoffe, Schmier- und Reinigungsmittel auch für die Herstellung und Bearbeitung.

2) Ohne Wechselforderungen, Wechsel- und Bankverbindlichkeiten, sonstige Kreditverpflichtungen u.dgl. sowie ohne Forderungen/Verbindlichkeiten aus Verkauf bzw. Erwerb von Anlagegütern.

1 Großhandel*)
1.5 Posten des Jahresabschlusses 1988 je Unternehmen

Gesamtleistung von ... bis unter ... DM	Sachanlagen		Bestände			Forderungen	Verbindlichkeiten
	betrieblich genutzte Gebäude, Außen- anlagen u.dgl. (ohne Betriebs- grund- stücke)	Fahrzeuge aller Art, Maschinen, Ein- richtungs- gegenstände, Werkzeuge, Geräte u.dgl.	Handelsware (fertig- bezogene Waren zum Verkauf) und Material zur Be- und Ver- arbeitung	Betriebs- stoffe 1)	selbster- gestellte und bearbeitete Erzeug- nisse		
						aus Lieferungen und sonstigen ²⁾ Leistungen	
	1 000 DM						
	411 71 Großhandel mit Mehl						
Zusammen	277,6	71,0	363,9	0,6	-	458,7	629,0
darunter:							
100 000 - 1 Mill.	(4,4)	(6,7)	(10,7)	(0,3)	(-)	(19,7)	(29,1)
1 Mill. - 5 Mill.	(15,1)	(43,4)	(95,8)	(-)	(-)	(203,2)	(216,4)
	411 75 Großhandel mit Fischen, Fischerzeugnissen						
Zusammen	77,9	108,1	241,9	4,4	3,5	607,2	543,1
darunter:							
500 000 - 1 Mill.	(4,0)	(102,4)	(47,0)	(0,3)	(-)	(59,5)	(70,7)
1 Mill. - 2 Mill.	(61,6)	(66,3)	(434,4)	(4,1)	(4,2)	(203,7)	(134,3)
2 Mill. - 5 Mill.	22,9	90,1	77,2	11,4	0,1	300,5	316,0
5 Mill. - 10 Mill.	(182,3)	(98,3)	(127,6)	(0,7)	(19,2)	(579,3)	(612,2)
	411 79 Großhandel mit sonstigen Nahrungsmitteln, a.n.g.						
Zusammen	318,9	135,9	393,8	5,4	0,2	584,9	577,0
darunter:							
100 000 - 250 000	(0,7)	(12,3)	(2,6)	(-)	(-)	(11,7)	(8,9)
250 000 - 500 000	(6,8)	(13,5)	(26,8)	(-)	(-)	(31,8)	(13,7)
500 000 - 1 Mill.	(20,2)	(27,0)	(51,0)	(0,1)	(-)	(38,8)	(43,8)
1 Mill. - 2 Mill.	(117,9)	(28,0)	(101,3)	(0,1)	(-)	(72,1)	(168,5)
2 Mill. - 5 Mill.	(149,2)	(59,5)	(138,2)	(3,7)	(-)	(142,7)	(170,9)
5 Mill. - 10 Mill.	306,0	87,4	414,1	13,6	-	379,1	360,0
10 Mill. - 25 Mill.	587,8	233,0	1 017,8	4,1	-	903,2	740,3
25 Mill. - 50 Mill.	1 389,2	343,7	1 610,4	51,3	2,9	2 405,4	1 638,6
50 Mill. - 100 Mill.	2 057,6	923,5	2 649,4	25,1	10,8	4 973,6	3 833,2
100 Mill. - 250 Mill.	(5 230,2)	(2 437,9)	(5 909,0)	(67,2)	(-)	(10 740,8)	(11 699,7)
	411 81 Großhandel mit Wein						
Zusammen	102,9	73,3	562,6	11,6	4,7	365,7	333,1
darunter:							
100 000 - 250 000	(-)	(7,4)	(76,8)	(-)	(-)	(15,9)	(22,4)
250 000 - 500 000	(8,2)	(25,4)	(85,6)	(1,2)	(-)	(24,7)	(45,1)
500 000 - 1 Mill.	(37,1)	(30,3)	(227,0)	(1,8)	(-)	(63,8)	(64,7)
1 Mill. - 2 Mill.	(24,7)	(43,4)	(265,8)	(0,5)	(13,8)	(149,2)	(130,0)
2 Mill. - 5 Mill.	(63,2)	(63,7)	(597,6)	(3,7)	(-)	(469,8)	(509,8)
5 Mill. - 10 Mill.	(749,6)	(281,3)	(2 453,4)	(117,9)	(50,1)	(996,7)	(830,8)
10 Mill. - 25 Mill.	746,9	474,4	3 555,3	108,9	0,8	2 026,7	2 682,1
25 Mill. - 50 Mill.	(1 709,0)	(517,7)	(6 120,5)	(127,7)	(47,6)	(4 247,9)	(3 246,3)
50 Mill. - 100 Mill.	(3 387,2)	(1 728,7)	(15 477,1)	(86,9)	(87,0)	(9 536,2)	(1 767,7)
	411 87 Großhandel mit Bier, alkoholfreien Getränken						
Zusammen	126,5	118,5	172,8	5,4	1,8	162,7	150,5
darunter:							
250 000 - 500 000	11,6	15,7	20,6	0,1	-	31,5	18,4
500 000 - 1 Mill.	21,9	24,2	32,4	0,1	-	23,7	33,9
1 Mill. - 2 Mill.	66,7	73,3	167,4	5,6	-	69,8	64,0
2 Mill. - 5 Mill.	142,2	115,9	190,7	5,2	0,4	186,4	163,0
5 Mill. - 10 Mill.	236,9	331,8	430,7	3,5	-	369,1	309,0
10 Mill. - 25 Mill.	666,8	510,3	1 458,2	19,9	-	767,1	808,2
25 Mill. - 50 Mill.	(566,1)	(859,5)	(650,7)	(20,3)	(-)	(2 146,7)	(1 502,8)

*) Hochgerechnetes Ergebnis.

1) z.B. Brenn- und Treibstoffe, Schmier- und Reinigungsmittel auch für die Herstellung und Bearbeitung.

2) Ohne Wechselforderungen, Wechsel- und Bankverbindlichkeiten, sonstige Kreditverpflichtungen u.dgl. sowie ohne Forderungen/Verbindlichkeiten aus Verkauf bzw. Erwerb von Anlagegütern.

1 Großhandel*)
1.5 Posten des Jahresabschlusses 1988 je Unternehmen

Gesamtleistung von ... bis unter ... DM	Sachanlagen		Bestände			Forderungen	Verbindlich- keiten
	betrieblich genutzte Gebäude, Außen- anlagen u.dgl. (ohne Betriebs- grund- stücke)	Fahrzeuge aller Art, Maschinen, Ein- richtungs- gegenstände, Werkzeuge, Geräte u.dgl.	Handelsware (fertig- bezogene Waren zum Verkauf) und Material zur Be- und Ver- arbeitung	Betriebs- stoffe 1)	selbsther- gestellte und bearbeitete Erzeug- nisse		
	1 000 DM						
	411 9 Großhandel mit Tabakwaren						
Zusammen	80,1	123,9	666,4	0,6	-	180,7	190,7
darunter:							
1 Mill. - 2 Mill.	(9,8)	(22,5)	(81,6)	(-)	(-)	(23,6)	(11,0)
2 Mill. - 5 Mill.	31,3	43,8	259,6	-	-	45,4	43,3
5 Mill. - 10 Mill.	(80,2)	(78,9)	(493,1)	(1,4)	(-)	(45,9)	(118,2)
10 Mill. - 25 Mill.	80,1	183,3	942,0	0,6	-	280,8	234,9
25 Mill. - 50 Mill.	258,5	494,8	1 826,6	2,0	-	436,0	778,8
50 Mill. - 100 Mill.	(367,6)	(326,1)	(3 018,1)	(-)	(-)	(1 089,1)	(945,9)
	411 Großhandel mit Nahrungsmitteln, Getränken, Tabakwaren (soweit erfaßt)						
Zusammen	212,6	164,7	536,7	9,7	3,4	629,6	731,3
darunter:							
100 000 - 250 000	3,3	9,1	22,4	0,2	-	8,0	9,7
250 000 - 500 000	15,6	14,6	27,5	0,2	-	26,3	20,4
500 000 - 1 Mill.	20,3	32,8	53,8	0,7	-	42,2	46,4
1 Mill. - 2 Mill.	59,8	45,3	112,8	2,0	1,2	89,1	94,5
2 Mill. - 5 Mill.	72,8	81,6	178,3	7,1	0,1	216,5	218,8
5 Mill. - 10 Mill.	193,9	163,3	500,0	12,3	3,6	442,8	494,3
10 Mill. - 25 Mill.	351,7	297,0	849,1	13,0	3,8	1 054,4	1 103,9
25 Mill. - 50 Mill.	710,5	534,0	1 762,6	35,6	2,4	2 181,5	2 121,5
50 Mill. - 100 Mill.	1 690,1	1 202,9	4 002,4	64,9	27,4	4 258,5	4 850,6
100 Mill. - 250 Mill.	2 332,9	1 688,0	5 568,1	68,2	-	9 218,8	8 718,3
250 Mill. - 500 Mill.	2 308,1	4 516,9	14 334,5	257,0	106,3	14 730,2	20 296,1
	412 2 Großhandel mit Meterware für Bekleidung und Wäsche						
Zusammen	163,2	67,2	883,7	1,6	1,5	827,7	697,9
darunter:							
2 Mill. - 5 Mill.	(157,8)	(54,3)	(442,1)	(0,5)	(-)	(653,2)	(530,2)
5 Mill. - 10 Mill.	(582,1)	(148,9)	(797,3)	(-)	(8,4)	(622,9)	(845,1)
10 Mill. - 25 Mill.	(441,9)	(144,3)	(2 554,4)	(3,5)	(-)	(1 711,6)	(1 484,9)
	412 3 Großhandel mit Oberbekleidung						
Zusammen	95,8	89,8	725,7	45,5	8,7	623,1	590,9
darunter:							
1 Mill. - 2 Mill.	(-)	(10,0)	(169,8)	(-)	(-)	(148,7)	(177,8)
2 Mill. - 5 Mill.	54,3	71,7	453,4	3,1	19,4	355,7	336,8
5 Mill. - 10 Mill.	(3,1)	(49,5)	(802,8)	(-)	(-)	(857,7)	(989,7)
10 Mill. - 25 Mill.	171,2	171,9	1 710,0	-	48,6	916,9	727,5
25 Mill. - 50 Mill.	255,2	287,5	2 165,4	4,7	-	2 712,7	2 143,2
50 Mill. - 100 Mill.	(1 245,3)	(957,2)	(6 811,6)	(1 109,0)	(-)	(7 276,8)	(6 879,0)
	412 45 Großhandel mit Pullovern u.ä., Säuglingsbekleidung und -bekleidungszubehör, Strümpfen, Kurzwaren, Schneidereibedarf						
Zusammen	62,7	56,4	651,9	2,6	2,0	414,9	278,3
darunter:							
250 000 - 500 000	(20,6)	(5,4)	(23,2)	(-)	(-)	(58,4)	(16,5)
500 000 - 1 Mill.	(-)	(19,0)	(151,2)	(-)	(-)	(74,9)	(110,5)
1 Mill. - 2 Mill.	(12,7)	(40,7)	(284,0)	(-)	(-)	(94,9)	(163,9)
2 Mill. - 5 Mill.	(15,5)	(73,4)	(539,4)	(-)	(-)	(373,9)	(360,7)
5 Mill. - 10 Mill.	(86,7)	(117,9)	(970,4)	(0,5)	(21,4)	(924,5)	(507,5)
10 Mill. - 25 Mill.	414,4	212,5	2 580,1	20,9	-	1 867,5	936,7

*) Hochgerechnetes Ergebnis.

1) Z.B. Brenn- und Treibstoffe, Schmier- und Reinigungsmittel auch für die Herstellung und Bearbeitung.

2) Ohne Wechselforderungen, Wechsel- und Bankverbindlichkeiten, sonstige Kreditverpflichtungen u.dgl. sowie ohne Forderungen/Verbindlichkeiten aus Verkauf bzw. Erwerb von Anlagegütern.

1 Großhandel*)
1.5 Posten des Jahresabschlusses 1988 je Unternehmen

Gesamtleistung von ... bis unter ... DM	Sachanlagen		Bestände			Forderungen	Verbindlich- keiten
	betrieblich genutzte Gebäude, Außen- anlagen u.dgl. (ohne Betriebs- grund- stücke)	Fahrzeuge aller Art, Maschinen, Ein- richtungs- gegenstände, Werkzeuge, Geräte u.dgl.	Handelsware (fertig- bezogene Waren zum Verkauf) und Material zur Be- und Ver- arbeitung	Betriebs- stoffe 1)	selbster- gestellte und bearbeitete Erzeug- nisse		
1 000 DM							
412 5 Großhandel mit Kopfbedeckungen, Bekleidungszubehör							
Zusammen	59,5	43,0	312,9	0,4	9,5	192,3	157,9
darunter:							
250 000 - 1 Mill.	(17,9)	(25,1)	(184,7)	(-)	(-)	(79,7)	(68,4)
1 Mill. - 5 Mill.	(38,8)	(50,0)	(147,8)	(1,1)	(28,2)	(209,8)	(102,1)
5 Mill. - 25 Mill.	(260,8)	(98,6)	(1 228,6)	(-)	(-)	(592,0)	(643,0)
412 71 Großhandel mit Heimtextilien, Bodenbelägen							
Zusammen	208,4	72,8	1 296,0	3,0	2,2	622,1	750,0
darunter:							
500 000 - 1 Mill.	(80,1)	(31,8)	(719,1)	(0,2)	(-)	(93,8)	(450,7)
1 Mill. - 2 Mill.	35,2	30,4	334,0	5,0	6,4	183,3	176,5
2 Mill. - 5 Mill.	70,4	59,3	550,8	0,5	-	329,8	290,1
5 Mill. - 10 Mill.	373,6	115,9	1 879,8	5,2	-	1 100,6	845,3
10 Mill. - 25 Mill.	498,5	258,6	2 998,5	14,7	23,5	2 024,6	1 282,3
25 Mill. - 50 Mill.	(740,0)	(627,5)	(13 041,3)	(18,5)	(-)	(5 205,5)	(11 569,5)
50 Mill. - 100 Mill.	(7 764,4)	(728,1)	(25 280,4)	(27,3)	(-)	(13 516,6)	(9 047,2)
412 8 Großhandel mit Schuhen							
Zusammen	377,0	122,3	918,8	9,2	2,9	782,1	578,6
darunter:							
2 Mill. - 5 Mill.	(101,3)	(62,7)	(832,9)	(0,4)	(-)	(315,7)	(200,3)
5 Mill. - 10 Mill.	(468,9)	(76,5)	(1 288,0)	(4,6)	(-)	(776,3)	(713,5)
10 Mill. - 25 Mill.	(594,7)	(210,3)	(2 591,8)	(2,6)	(-)	(2 083,3)	(1 097,7)
25 Mill. - 50 Mill.	(2 967,1)	(473,2)	(8 281,0)	(9,0)	(-)	(5 220,8)	(2 303,5)
50 Mill. - 100 Mill.	(500,2)	(597,7)	(2 461,5)	(319,3)	(113,7)	(7 397,5)	(7 305,4)
412 91 Großhandel mit Leder- und Täschnerwaren (ohne Schuhe)							
Zusammen	54,4	38,4	323,5	0,9	3,2	233,0	194,4
darunter:							
1 Mill. - 2 Mill.	(21,4)	(72,5)	(174,1)	(2,1)	(-)	(137,5)	(64,4)
2 Mill. - 5 Mill.	(253,1)	(62,5)	(610,2)	(1,3)	(-)	(600,7)	(462,2)
5 Mill. - 10 Mill.	(154,6)	(103,6)	(1 038,7)	(2,0)	(-)	(759,3)	(1 193,4)
10 Mill. - 25 Mill.	(369,1)	(175,0)	(2 834,2)	(4,6)	(82,3)	(1 992,4)	(1 447,1)
412 Großhandel mit Textilien, Bekleidung, Schuhen, Lederwaren (soweit erfasst)							
Zusammen	154,0	76,3	841,7	15,3	4,4	568,5	539,6
darunter:							
100 000 - 250 000	30,8	10,1	21,2	0,1	-	8,8	8,2
250 000 - 500 000	5,0	10,2	95,6	0,0	-	35,4	36,1
500 000 - 1 Mill.	31,9	40,4	327,3	0,1	0,2	88,6	213,9
1 Mill. - 2 Mill.	26,7	33,1	226,7	1,8	1,6	149,8	151,0
2 Mill. - 5 Mill.	80,5	65,3	536,7	1,4	7,9	372,9	319,7
5 Mill. - 10 Mill.	238,6	93,3	1 250,5	2,4	3,6	880,9	815,2
10 Mill. - 25 Mill.	357,4	198,2	2 293,2	7,1	28,8	1 527,2	1 011,0
25 Mill. - 50 Mill.	897,7	425,3	8 297,8	11,7	1,9	4 074,5	5 504,3
50 Mill. - 100 Mill.	2 277,1	833,4	9 331,4	754,0	19,1	8 388,0	7 431,7
413 12 Großhandel mit Schrauben, Norm- und Fassondrehteilen							
Zusammen	223,3	128,6	782,5	1,5	0,2	527,5	308,8
darunter:							
500 000 - 1 Mill.	(8,1)	(14,5)	(135,8)	(0,2)	(-)	(50,0)	(84,6)
1 Mill. - 2 Mill.	(0,5)	(27,8)	(120,3)	(0,1)	(-)	(88,7)	(73,8)
2 Mill. - 5 Mill.	(142,2)	(88,7)	(587,2)	(0,1)	(-)	(252,1)	(224,3)
5 Mill. - 10 Mill.	(269,8)	(125,5)	(2 065,9)	(1,6)	(2,8)	(793,4)	(571,7)
10 Mill. - 25 Mill.	(482,2)	(549,9)	(2 144,7)	(4,7)	(-)	(1 594,1)	(845,4)

*) Hochgerechnetes Ergebnis.

1) Z.B. Brenn- und Treibstoffe, Schmier- und Reinigungsmittel auch für die Herstellung und Bearbeitung.

2) Ohne Wechselforderungen, Wechsel- und Bankverbindlichkeiten, sonstige Kreditverpflichtungen u.dgl. sowie ohne Forderungen/Verbindlichkeiten aus Verkauf bzw. Erwerb von Anlagegütern.

1 Großhandel*)
1.5 Posten des Jahresabschlusses 1988 je Unternehmen

Gesamtleistung von ... bis unter ... DM	Sachanlagen		Bestände			Forderungen	Verbindlich- keiten
	betriebl. genutzte Gebäude, Außen- anlagen u.dgl. (ohne Betriebs- grund- stücke)	Fahrzeuge aller Art, Maschinen, Ein- richtungs- gegenstände, Werkzeuge, Geräte u.dgl.	Handelsware (fertig- bezogene Waren zum Verkauf) und Material zur Be- und Ver- arbeitung	Betriebs- stoffe 1)	selbsther- gestellte und bearbeitete Erzeug- nisse		
						aus Lieferungen und sonstigen ²⁾ Leistungen	
1 000 DM							
413 14 Großhandel mit Kleineisenwaren, Bauelementen und -artikeln aus Eisen, Metall und Kunststoff							
Zusammen	220,1	114,6	766,8	4,7	42,4	583,7	280,0
darunter:							
500 000 - 1 Mill.	(-)	(35,1)	(22,0)	(-)	(-)	(87,0)	(68,2)
1 Mill. - 2 Mill.	(113,0)	(85,7)	(379,8)	(0,4)	(-)	(124,5)	(158,0)
2 Mill. - 5 Mill.	75,2	106,6	577,0	3,1	-	413,2	230,6
5 Mill. - 10 Mill.	(320,4)	(82,2)	(1 074,9)	(4,2)	(44,0)	(936,0)	(286,1)
10 Mill. - 25 Mill.	977,6	314,5	2 512,4	6,1	-	2 058,6	1 219,4
25 Mill. - 50 Mill.	(790,3)	(731,6)	(6 359,7)	(17,2)	(-)	(4 081,0)	(1 545,4)
413 15 Großhandel mit Hausrat aus Eisen, Metall und Kunststoff (ohne elektrotechnische Erzeugnisse)							
Zusammen	312,1	104,4	1 031,7	7,9	/	714,8	464,5
darunter:							
500 000 - 1 Mill.	(122,6)	(22,3)	(136,9)	(0,3)	/	(48,8)	(24,2)
1 Mill. - 2 Mill.	(18,7)	(67,6)	(263,7)	(-)	(-)	(76,6)	(50,6)
2 Mill. - 5 Mill.	(24,9)	(81,4)	(824,2)	(0,2)	(-)	(442,8)	(165,9)
5 Mill. - 25 Mill.	(774,6)	(206,3)	(1 584,8)	(7,7)	(-)	(1 017,9)	(1 083,4)
25 Mill. - 50 Mill.	(1 444,7)	(551,1)	(5 487,4)	(19,8)	(-)	(4 196,3)	(3 560,4)
413 18 Großhandel mit sonstigen Eisen-, Metall- und Kunststoffwaren, a.n.g.							
Zusammen	129,0	87,2	764,1	10,6	/	725,2	518,5
darunter:							
100 000 - 250 000	(31,3)	(17,6)	(37,2)	(2,0)	(-)	(16,4)	(3,0)
250 000 - 500 000	(4,7)	(4,1)	(16,9)	(-)	(-)	(31,0)	(4,4)
500 000 - 1 Mill.	(22,3)	(20,9)	(108,6)	(0,1)	(-)	(50,0)	(67,5)
1 Mill. - 2 Mill.	59,7	34,7	193,9	0,0	-	151,3	138,3
2 Mill. - 5 Mill.	80,9	56,5	463,5	2,3	-	355,6	273,6
5 Mill. - 10 Mill.	97,5	137,4	947,5	0,4	-	1 042,1	818,5
10 Mill. - 25 Mill.	595,5	252,2	3 269,0	10,6	-	1 912,4	1 197,9
25 Mill. - 50 Mill.	1 018,5	803,2	4 813,7	19,4	-	4 023,1	1 675,0
50 Mill. - 100 Mill.	(1 900,5)	(1 314,2)	(16 660,5)	(666,0)	/	(9 878,4)	(12 768,8)
413 19 Großhandel mit Verpackungsmitteln aus Eisen, Metall und Kunststoff							
Zusammen	12,6	55,5	97,7	0,1	-	186,9	189,2
darunter:							
500 000 - 1 Mill.	(14,0)	(27,9)	(83,8)	(0,2)	(-)	(35,2)	(24,3)
1 Mill. - 2 Mill.	(9,4)	(25,9)	(36,7)	(0,2)	(-)	(64,5)	(73,5)
2 Mill. - 5 Mill.	(31,4)	(78,3)	(187,9)	(-)	(-)	(193,6)	(174,9)
413 2 Großhandel mit elektrotechnischen Erzeugnissen, a.n.g.							
Zusammen	195,3	126,8	1 104,3	5,8	5,9	1 287,1	964,3
darunter:							
250 000 - 500 000	(1,6)	(18,4)	(21,1)	(-)	(-)	(34,2)	(5,5)
500 000 - 1 Mill.	0,7	27,9	108,4	-	-	76,3	119,4
1 Mill. - 2 Mill.	(5,4)	(33,1)	(270,6)	(0,2)	(-)	(172,9)	(321,0)
2 Mill. - 5 Mill.	57,3	88,5	357,5	12,9	-	405,7	308,0
5 Mill. - 10 Mill.	149,0	140,7	845,7	7,1	1,3	1 088,0	917,0
10 Mill. - 25 Mill.	437,7	286,2	2 107,8	16,6	1,4	2 354,8	1 965,0
25 Mill. - 50 Mill.	634,7	510,4	4 249,6	15,6	40,1	5 194,8	3 677,7
50 Mill. - 100 Mill.	1 069,3	595,7	13 585,6	28,7	265,0	19 634,5	9 136,6
100 Mill. - 250 Mill.	(4 606,5)	(1 826,3)	(18 199,6)	(45,8)	(7,3)	(19 476,6)	(16 205,8)

*) Hochgerechnetes Ergebnis.

1) Z.B. Brenn- und Treibstoffe, Schmier- und Reinigungsmittel auch für die Herstellung und Bearbeitung.

2) Ohne Wechselforderungen, Wechsel- und Bankverbindlichkeiten, sonstige Kreditverpflichtungen u.dgl. sowie ohne Forderungen/Verbindlichkeiten aus Verkauf bzw. Erwerb von Anlagegütern.

1 Großhandel*)
1.5 Posten des Jahresabschlusses 1988 je Unternehmen

Gesamtleistung von ... bis unter ... DM	Sachanlagen		Bestände			Forderungen	Verbindlich- keiten
	betrieblich genutzte Gebäude, Außen- anlagen u.dgl. (ohne Betriebs- grund- stücke)	Fahrzeuge aller Art, Maschinen, Ein- richtungs- gegenstände, Werkzeuge, Geräte u.dgl.	Handelsware (fertig- bezogene Waren zum Verkauf) und Material zur Be- und Ver- arbeitung	Betriebs- stoffe 1)	selbster- gestellte und bearbeitete Erzeug- nisse		
	1 000 DM						aus Lieferungen und sonstigen ²⁾ Leistungen
413 6 Großhandel mit Möbeln, Kunstgegenständen, kunstgewerblichen Erzeugnissen							
Zusammen	160,6	106,4	668,0	2,0	0,4	555,6	445,2
darunter:							
500 000 - 1 Mill.	30,8	23,4	205,0	1,3	-	107,8	93,7
1 Mill. - 2 Mill.	(42,0)	(25,3)	(160,3)	(-)	(-)	(129,0)	(257,4)
2 Mill. - 5 Mill.	185,9	61,0	756,8	2,0	-	390,1	473,0
5 Mill. - 10 Mill.	(91,8)	(186,2)	(1 030,4)	(6,6)	(-)	(699,5)	(609,9)
10 Mill. - 25 Mill.	(850,1)	(145,2)	(1 604,8)	(5,5)	(8,8)	(934,6)	(947,9)
25 Mill. - 50 Mill.	(340,5)	(140,4)	(3 663,2)	(10,5)	(-)	(2 009,1)	(1 236,8)
413 71 Großhandel mit Rundfunk-, Fernseh- und phonotechnischen Geräten							
Zusammen	250,1	166,1	1 893,7	14,0	7,7	2 267,8	1 547,6
darunter:							
1 Mill. - 2 Mill.	(23,4)	(27,8)	(207,8)	(-)	(-)	(101,7)	(188,1)
2 Mill. - 5 Mill.	17,6	90,3	366,5	4,0	32,8	514,9	539,2
5 Mill. - 10 Mill.	(326,6)	(226,1)	(3 029,8)	(139,5)	(15,8)	(1 182,8)	(1 403,0)
10 Mill. - 25 Mill.	(438,2)	(285,3)	(3 673,6)	(2,9)	(20,0)	(2 371,2)	(2 196,4)
25 Mill. - 50 Mill.	(2 518,3)	(661,4)	(6 071,8)	(5,8)	(-)	(4 714,4)	(5 031,8)
50 Mill. - 100 Mill.	(2 503,2)	(656,6)	(7 702,2)	(2,9)	(-)	(8 057,2)	(8 377,1)
100 Mill. - 250 Mill.	(1 852,5)	(1 083,2)	(19 384,8)	(67,3)	(-)	(29 171,7)	(10 217,1)
413 8 Großhandel mit Lacken, Farben, Tapeten							
Zusammen	166,7	82,1	543,0	3,0	-	365,3	209,3
darunter:							
500 000 - 2 Mill.	(1,3)	(22,1)	(65,5)	(-)	(-)	(85,6)	(86,5)
2 Mill. - 5 Mill.	89,2	50,4	452,9	3,7	-	338,5	187,3
5 Mill. - 10 Mill.	(193,2)	(82,4)	(1 774,7)	(13,3)	(-)	(577,6)	(455,7)
10 Mill. - 25 Mill.	608,8	336,4	2 538,9	6,2	-	1 637,6	1 061,4
25 Mill. - 50 Mill.	(2 519,3)	(1 046,6)	(4 677,3)	(20,0)	(-)	(2 921,5)	(1 779,9)
50 Mill. - 100 Mill.	(2 455,8)	(735,4)	(4 092,6)	(2,0)	(-)	(5 702,4)	(1 420,8)
413 Großhandel mit Eisen- und Metallwaren, Möbeln, Einrichtungs- und Haushaltsgegenständen (soweit erfaßt)							
Zusammen	181,2	111,4	911,9	6,0	8,0	933,4	666,3
darunter:							
100 000 - 250 000	5,6	13,9	22,6	0,3	-	15,8	10,5
250 000 - 500 000	11,0	11,8	25,1	-	-	32,5	7,3
500 000 - 1 Mill.	16,5	28,2	123,0	0,3	0,5	77,1	92,9
1 Mill. - 2 Mill.	30,2	35,8	223,3	0,1	-	141,6	223,1
2 Mill. - 5 Mill.	81,7	76,7	470,3	5,6	2,1	377,9	311,1
5 Mill. - 10 Mill.	185,6	146,7	1 125,3	14,4	5,1	934,9	778,8
10 Mill. - 25 Mill.	566,7	267,5	2 319,6	11,0	3,1	1 950,5	1 564,8
25 Mill. - 50 Mill.	1 045,9	587,3	4 787,8	15,5	16,4	4 253,1	2 869,8
50 Mill. - 100 Mill.	1 924,9	896,5	11 020,5	134,5	482,7	13 336,2	7 829,1
100 Mill. - 250 Mill.	3 794,5	1 897,6	17 811,1	67,3	20,7	22 095,9	13 562,6
414 31 Großhandel mit Foto- und Kinogeräten, fototechnischem und -chemischem Material							
Zusammen	144,0	178,0	1 690,9	1,0	-	1 615,3	1 575,5
darunter:							
1 Mill. - 5 Mill.	(1,4)	(47,4)	(215,8)	(-)	(-)	(282,5)	(232,8)
5 Mill. - 10 Mill.	(4,5)	(102,1)	(1 178,9)	(6,5)	(-)	(671,8)	(701,8)
10 Mill. - 50 Mill.	301,7	184,7	2 212,7	2,4	-	2 326,6	2 568,9
50 Mill. - 250 Mill.	(1 502,4)	(1 873,3)	(18 447,7)	(-)	(-)	(17 613,2)	(16 601,7)

*) Hochgerechnetes Ergebnis.

1) Z.B. Brenn- und Treibstoffe, Schmier- und Reinigungsmittel auch für die Herstellung und Bearbeitung.

2) Ohne Wechselforderungen, Wechsel- und Bankverbindlichkeiten, sonstige Kreditverpflichtungen u.dgl. sowie ohne Forderungen/Verbindlichkeiten aus Verkauf bzw. Erwerb von Anlagegütern.

1 Großhandel*)
1,5 Posten des Jahresabschlusses 1988 je Unternehmen

Gesamtleistung von ... bis unter ... DM	Sachanlagen		Bestände			Forderungen	Verbindlich- keiten
	betrieblich genutzte Gebäude, Außen- anlagen u.dgl. (ohne Betriebs- grund- stücke)	Fahrzeuge aller Art, Maschinen, Ein- richtungs- gegenstände, Werkzeuge, Geräte u.dgl.	Handelsware (fertig- bezogene Waren zum Verkauf) und Material zur Be- und Ver- arbeitung	Betriebs- stoffe 1)	selbsther- gestellte und bearbeitete Erzeug- nisse		
						aus Lieferungen und sonstigen ²⁾ Leistungen	
	1 000 DM						
414 35 Großhandel mit sonstigen feinmechanischen und optischen Erzeugnissen (ohne Laborbedarf, medizinische Artikel)							
Zusammen	172,1	149,2	739,7	1,4	4,0	658,8	682,2
darunter:							
2 Mill. - 10 Mill.	(66,7)	(116,4)	(437,9)	(5,0)	(21,3)	(641,5)	(559,7)
10 Mill. - 50 Mill.	(759,8)	(675,3)	(4 674,9)	(1,3)	(-)	(4 265,8)	(5 951,7)
414 65 Großhandel mit Edelmetallwaren, Schmuck, Edel- und Schmucksteinen							
Zusammen	22,0	29,9	688,0	1,1	5,1	410,4	378,3
darunter:							
100 000 - 250 000	(-)	(6,0)	(206,5)	(-)	(-)	(12,1)	(18,5)
250 000 - 500 000	(0,1)	(21,5)	(101,5)	(-)	(-)	(61,9)	(54,9)
500 000 - 1 Mill.	17,9	19,0	301,8	0,0	-	126,8	110,3
1 Mill. - 2 Mill.	31,5	37,5	656,6	0,5	-	349,2	480,6
2 Mill. - 5 Mill.	6,0	62,2	1 359,8	1,0	-	723,6	809,3
5 Mill. - 10 Mill.	27,7	105,0	1 699,8	-	-	1 233,9	463,2
10 Mill. - 25 Mill.	(431,3)	(185,3)	(8 380,2)	(43,9)	(275,2)	(6 715,9)	(4 209,8)
414 94 Großhandel mit Spielwaren							
Zusammen	184,8	119,2	888,5	11,4	-	532,3	404,5
darunter:							
250 000 - 1 Mill.	(15,6)	(19,5)	(91,7)	(0,0)	(-)	(142,9)	(65,3)
1 Mill. - 5 Mill.	31,0	56,8	396,6	0,4	-	281,5	115,8
5 Mill. - 25 Mill.	(939,2)	(286,5)	(3 104,6)	(72,4)	(-)	(1 629,7)	(1 305,7)
25 Mill. - 250 Mill.	(1 025,7)	(1 398,9)	(7 777,9)	(34,5)	(-)	(4 058,2)	(4 206,0)
414 Großhandel mit feinmechanischen und optischen Erzeugnissen, Schmuck, Spielwaren, Sportartikeln (soweit erfasst)							
Zusammen	84,2	79,6	823,7	2,4	3,7	596,5	563,2
darunter:							
100 000 - 250 000	(-)	(5,5)	(148,0)	(-)	(-)	(13,8)	(13,2)
250 000 - 500 000	(1,5)	(18,6)	(86,5)	(0,0)	(-)	(60,3)	(43,8)
500 000 - 1 Mill.	13,3	32,4	219,1	0,0	-	114,3	87,2
1 Mill. - 2 Mill.	24,9	34,2	573,0	0,4	-	337,0	376,4
2 Mill. - 5 Mill.	29,0	79,2	853,6	1,9	5,7	530,1	541,5
5 Mill. - 10 Mill.	235,6	110,6	1 286,2	1,9	-	1 048,0	666,0
10 Mill. - 25 Mill.	447,3	321,7	4 528,3	45,3	78,0	3 421,7	2 449,7
25 Mill. - 50 Mill.	919,9	478,5	6 290,9	4,8	-	5 272,1	6 853,0
50 Mill. - 100 Mill.	(2 276,2)	(1 932,5)	(11 375,4)	(6,9)	(-)	(9 142,7)	(8 911,7)
100 Mill. - 250 Mill.	(1 483,6)	(1 612,3)	(18 286,4)	(20,2)	(-)	(14 311,6)	(15 328,8)
416 11 Großhandel mit Kraftwagen							
Zusammen	523,7	342,3	5 072,8	22,4	0,1	2 572,2	2 643,2
darunter:							
2 Mill. - 5 Mill.	(140,2)	(65,7)	(410,9)	(0,8)	(-)	(265,9)	(204,1)
5 Mill. - 10 Mill.	(107,9)	(107,9)	(553,5)	(3,1)	(-)	(591,5)	(662,5)
10 Mill. - 25 Mill.	(294,8)	(216,4)	(1 972,6)	(24,3)	(-)	(1 197,8)	(1 340,4)
25 Mill. - 50 Mill.	(1 111,6)	(354,1)	(4 425,5)	(52,5)	(-)	(3 061,5)	(5 982,8)

*) Hochgerechnetes Ergebnis.

1) Z.B. Brenn- und Treibstoffe, Schmier- und Reinigungsmittel auch für die Herstellung und Bearbeitung.

2) Ohne Wechselforderungen, Wechsel- und Bankverbindlichkeiten, sonstige Kreditverpflichtungen u.dgl. sowie ohne Forderungen/Verbindlichkeiten aus Verkauf bzw. Erwerb von Anlagegütern.

1 Großhandel*)
1.5 Posten des Jahresabschlusses 1988 je Unternehmen

Gesamtleistung von ... bis unter ... DM	Sachanlagen		Bestände			Forderungen	Verbindlich- keiten
	betrieblich genutzte Gebäude, Außen- anlagen u.dgl. (ohne Betriebs- grund- stücke)	Fahrzeuge aller Art, Maschinen, Ein- richtungs- gegenstände, Werkzeuge, Geräte u.dgl.	Handelsware (fertig- bezogene Waren zum Verkauf) und Material zur Be- und Ver- arbeitung	Betriebs- stoffe 1)	selbster- gestellte und bearbeitete Erzeug- nisse		
1 000 DM							
416 14 Großhandel mit Kraftfahrzeugteilen, -zubehör und -reifen							
Zusammen	277,3	177,6	1 123,6	20,0	48,1	902,0	746,0
darunter:							
250 000 - 500 000	(1,8)	(12,7)	(50,8)	(0,9)	(-)	(8,0)	(13,4)
500 000 - 1 Mill.	(0,4)	(27,0)	(126,2)	(0,1)	(-)	(36,8)	(57,2)
1 Mill. - 2 Mill.	34,0	35,9	212,9	0,3	-	126,8	152,4
2 Mill. - 5 Mill.	160,1	104,4	652,3	2,5	-	401,9	436,0
5 Mill. - 10 Mill.	370,0	151,4	912,0	1,2	10,1	810,6	609,1
10 Mill. - 25 Mill.	392,2	274,3	2 712,2	13,5	0,2	1 965,1	1 833,0
25 Mill. - 50 Mill.	1 606,4	863,6	6 321,1	22,3	69,8	4 445,7	4 040,7
50 Mill. - 100 Mill.	937,3	1 122,6	9 591,1	6,6	195,5	9 143,4	4 634,2
416 17 Großhandel mit Krafträdern, Fahrrädern, Fahrradteilen							
Zusammen	331,3	48,2	1 016,8	3,8	1,9	536,1	565,9
darunter:							
1 Mill. - 5 Mill.	(209,5)	(37,1)	(292,7)	(0,2)	(-)	(93,5)	(238,1)
5 Mill. - 25 Mill.	(882,8)	(80,0)	(2 016,6)	(3,6)	(-)	(1 003,5)	(435,8)
25 Mill. - 100 Mill.	(-)	(107,4)	(5 586,4)	(61,7)	(24,3)	(2 955,4)	(4 555,7)
416 2 Großhandel mit Landmaschinen, landwirtschaftlichen Geräten							
Zusammen	173,8	81,3	850,7	1,4	2,4	406,4	582,5
darunter:							
500 000 - 1 Mill.	(77,1)	(20,9)	(121,2)	(0,7)	(0,4)	(43,8)	(64,0)
1 Mill. - 2 Mill.	(112,2)	(57,3)	(211,3)	(-)	(-)	(123,2)	(197,6)
2 Mill. - 5 Mill.	(187,5)	(70,7)	(810,1)	(1,2)	(-)	(274,1)	(392,3)
5 Mill. - 10 Mill.	(309,9)	(110,3)	(1 902,4)	(2,6)	(7,0)	(720,6)	(1 229,9)
10 Mill. - 25 Mill.	575,5	239,3	4 543,7	10,9	32,1	1 767,4	3 324,8
25 Mill. - 50 Mill.	(914,7)	(397,9)	(6 955,1)	(4,7)	(-)	(2 649,6)	(3 280,6)
50 Mill. - 100 Mill.	(955,0)	(2 159,0)	(5 486,7)	(16,1)	(4,8)	(7 908,0)	(5 421,7)
416 41 Großhandel mit Werkzeugmaschinen							
Zusammen	148,9	108,9	881,1	2,7	1,4	1 149,4	705,6
darunter:							
1 Mill. - 2 Mill.	(0,0)	(35,6)	(56,3)	(-)	(-)	(130,8)	(71,4)
2 Mill. - 5 Mill.	(20,3)	(54,2)	(637,8)	(1,3)	(-)	(478,4)	(380,3)
5 Mill. - 10 Mill.	(179,7)	(197,5)	(1 124,5)	(2,7)	(14,0)	(821,5)	(460,1)
10 Mill. - 25 Mill.	222,4	270,4	1 739,5	2,7	-	3 556,6	2 360,8
25 Mill. - 100 Mill.	(1 730,8)	(1 158,8)	(11 153,2)	(19,9)	(-)	(11 578,5)	(14 023,7)
416 42 Großhandel mit Baumaschinen, Baugeräten							
Zusammen	197,5	338,2	1 310,1	4,3	10,1	981,9	727,8
darunter:							
1 Mill. - 2 Mill.	(129,7)	(74,3)	(127,5)	(-)	(-)	(135,6)	(100,2)
2 Mill. - 5 Mill.	(1,0)	(173,4)	(1 069,8)	(8,8)	(-)	(415,8)	(467,3)
5 Mill. - 10 Mill.	(146,6)	(527,9)	(1 340,7)	(1,4)	(-)	(678,1)	(1 042,1)
10 Mill. - 25 Mill.	386,8	658,5	2 711,0	5,6	-	2 335,1	1 616,2
25 Mill. - 50 Mill.	(1 945,9)	(1 761,6)	(5 256,1)	(20,6)	(217,2)	(4 797,2)	(3 475,2)
416 44 Großhandel mit Büromaschinen, Datenverarbeitungsgeräten und -einrichtungen							
Zusammen	85,3	202,9	1 156,5	0,5	-	1 218,2	767,4
darunter:							
500 000 - 1 Mill.	(26,3)	(79,8)	(91,7)	(-)	(-)	(40,2)	(33,3)
1 Mill. - 2 Mill.	(4,5)	(57,7)	(146,5)	(-)	(-)	(123,6)	(60,6)
2 Mill. - 5 Mill.	46,7	96,9	358,7	1,1	-	369,0	253,3
5 Mill. - 10 Mill.	(73,5)	(372,1)	(1 283,8)	(-)	(-)	(683,1)	(514,1)
10 Mill. - 25 Mill.	(417,7)	(490,3)	(1 882,3)	(0,6)	(-)	(3 076,4)	(1 133,4)
25 Mill. - 100 Mill.	(441,5)	(987,7)	(3 806,7)	(2,2)	(-)	(7 223,9)	(6 085,1)

*) Hochgerechnetes Ergebnis.

1) Z.B. Brenn- und Treibstoffe, Schmier- und Reinigungsmittel auch für die Herstellung und Bearbeitung.

2) Ohne Wechselforderungen, Wechsel- und Bankverbindlichkeiten, sonstige Kreditverpflichtungen u.dgl. sowie ohne Forderungen/Verbindlichkeiten aus Verkauf bzw. Erwerb von Anlagegütern.

1 Großhandel*)
1.5 Posten des Jahresabschlusses 1988 je Unternehmen

Gesamtleistung von ... bis unter ... DM	Sachanlagen		Bestände			Forderungen	Verbindlich- keiten
	betrieblich genutzte Gebäude, Außen- anlagen u.dgl. (ohne Betriebs- grund- stücke)	Fahrzeuge aller Art, Maschinen, Ein- richtungs- gegenstände, Werkzeuge, Geräte u.dgl.	Handelsware (fertig- bezogene Waren zum Verkauf) und Material zur Be- und Ver- arbeitung	Betriebs- stoffe 1)	selbsther- gestellte und bearbeitete Erzeug- nisse		
						aus Lieferungen und sonstigen ²⁾ Leistungen	
	1 000 DM						
	416 49 Großhandel mit sonstigen Maschinen (ohne Land- und Spezialmaschinen)						
Zusammen	154,0	130,6	754,0	5,0	6,9	777,4	470,0
darunter:							
250 000 - 500 000	(6,6)	(38,3)	(40,8)	(-)	(-)	(60,0)	(42,6)
500 000 - 1 Mill.	26,0	46,6	67,5	0,4	-	76,7	74,9
1 Mill. - 2 Mill.	31,6	44,6	118,8	11,9	4,4	205,5	168,0
2 Mill. - 5 Mill.	24,5	72,0	477,2	0,2	0,8	625,3	503,7
5 Mill. - 10 Mill.	44,0	116,8	830,8	14,1	-	802,1	696,3
10 Mill. - 25 Mill.	531,0	424,6	2 395,6	6,9	45,2	1 735,3	1 292,6
25 Mill. - 50 Mill.	(1 914,4)	(811,7)	(5 290,5)	(15,7)	(22,3)	(5 050,3)	(2 801,7)
50 Mill. - 100 Mill.	(2 223,4)	(1 554,2)	(13 577,0)	(2,0)	(-)	(11 760,6)	(3 006,0)
	416 53 Großhandel mit technischem Fleischereibedarf und -maschinen						
Zusammen	155,0	63,1	392,6	2,3	0,3	317,0	307,5
darunter:							
250 000 - 500 000	(9,0)	(18,8)	(20,6)	(-)	(-)	(12,2)	(15,6)
500 000 - 1 Mill.	22,7	26,7	63,7	0,1	-	136,5	45,1
1 Mill. - 2 Mill.	(33,1)	(31,5)	(192,0)	(0,9)	(-)	(151,4)	(74,9)
2 Mill. - 5 Mill.	60,9	56,7	302,0	2,1	-	192,6	161,2
5 Mill. - 10 Mill.	309,9	140,1	596,0	1,8	3,5	523,3	318,0
10 Mill. - 25 Mill.	921,2	267,8	2 031,4	8,9	-	1 711,1	1 342,2
	416 55 Großhandel mit technischem Brauerei- und Kellereibedarf und -maschinen						
Zusammen	197,4	60,7	403,5	3,4	-	277,0	252,8
darunter:							
250 000 - 1 Mill.	(-)	(10,4)	(125,6)	(-)	(-)	(57,9)	(27,9)
1 Mill. - 5 Mill.	(90,0)	(36,2)	(325,7)	(1,2)	(-)	(276,8)	(280,2)
5 Mill. - 25 Mill.	(1 105,2)	(287,6)	(1 508,4)	(20,4)	(-)	(927,4)	(806,8)
	416 61 Großhandel mit chemisch-technischen Erzeugnissen						
Zusammen	134,6	96,5	413,6	1,2	5,6	553,0	294,2
darunter:							
100 000 - 250 000	(3,7)	(16,2)	(7,2)	(-)	(-)	(27,4)	(13,7)
250 000 - 500 000	/	(16,6)	(27,9)	(-)	(-)	(38,3)	(41,5)
500 000 - 1 Mill.	(34,8)	(20,7)	(42,8)	(-)	(-)	(82,6)	(29,5)
1 Mill. - 2 Mill.	(91,0)	(21,0)	(128,9)	(0,3)	(-)	(91,0)	(59,4)
2 Mill. - 5 Mill.	(7,7)	(54,8)	(307,2)	(-)	(-)	(505,0)	(302,0)
5 Mill. - 25 Mill.	(377,0)	(255,8)	(1 137,7)	(3,5)	(17,6)	(1 505,5)	(785,9)
	416 65 Großhandel mit technischem Bedarf, a.n.g.						
Zusammen	208,1	100,1	570,9	2,8	7,9	689,3	483,8
darunter:							
500 000 - 1 Mill.	(1,9)	(10,5)	(93,2)	(0,3)	(-)	(86,2)	(72,4)
1 Mill. - 2 Mill.	(204,8)	(27,2)	(152,7)	(0,3)	(-)	(94,3)	(59,9)
2 Mill. - 5 Mill.	193,0	104,0	490,4	4,1	27,7	293,2	303,8
5 Mill. - 10 Mill.	184,4	149,3	1 131,6	1,9	-	562,3	589,3
10 Mill. - 25 Mill.	(878,4)	(374,8)	(2 334,0)	(3,6)	(2,8)	(1 366,7)	(822,0)
25 Mill. - 50 Mill.	(2 178,6)	(431,0)	(3 518,3)	(0,9)	(64,6)	(3 957,5)	(1 584,0)

*) Hochgerechnetes Ergebnis.

1) Z.B. Brenn- und Treibstoffe, Schmier- und Reinigungsmittel auch für die Herstellung und Bearbeitung.

2) Ohne Wechselforderungen, Wechsel- und Bankverbindlichkeiten, sonstige Kreditverpflichtungen u.dgl. sowie ohne Forderungen/Verbindlichkeiten aus Verkauf bzw. Erwerb von Anlagegütern.

1 Großhandel*)
1.5 Posten des Jahresabschlusses 1988 je Unternehmen

Gesamtleistung von ... bis unter ... DM	Sachanlagen		Bestände			Forderungen	Verbindlich- keiten
	betrieblich genutzte Gebäude, Außen- anlagen u.dgl. (ohne Betriebs- grund- stücke)	Fahrzeuge aller Art, Maschinen, Ein- richtungs- gegenstände, Werkzeuge, Geräte u.dgl.	Handelsware (fertig- bezogene Waren zum Verkauf) und Material zur Be- und Ver- arbeitung	Betriebs- stoffe 1)	selbather- gestellte und bearbeitete Erzeug- nisse		
						aus Lieferungen und sonstigen ²⁾ Leistungen	
1 000 DM							
416 Großhandel mit Fahrzeugen, Maschinen, technischem Bedarf (soweit erfaßt)							
Zusammen	194,8	150,3	1 052,8	6,3	10,8	868,0	670,8
darunter:							
100 000 - 250 000	2,1	14,6	28,9	-	-	12,6	5,4
250 000 - 500 000	16,3	29,3	44,3	0,2	-	34,7	41,1
500 000 - 1 Mill.	21,9	31,3	94,6	0,5	0,0	65,7	56,8
1 Mill. - 2 Mill.	78,6	42,6	160,4	2,6	0,9	135,9	132,5
2 Mill. - 5 Mill.	96,0	85,4	541,0	1,8	3,5	395,3	356,1
5 Mill. - 10 Mill.	169,5	184,9	1 065,7	4,3	3,1	712,8	683,1
10 Mill. - 25 Mill.	520,4	346,6	2 249,1	8,3	14,9	1 898,1	1 411,2
25 Mill. - 50 Mill.	1 316,2	919,4	5 079,1	16,8	51,5	4 402,2	3 418,2
50 Mill. - 100 Mill.	1 385,6	1 509,4	9 619,0	19,5	48,1	10 169,7	6 424,9
100 Mill. - 250 Mill.	2 475,9	1 278,5	16 634,0	134,9	376,1	27 310,5	29 430,7
418 1 Großhandel mit pharmazeutischen Erzeugnissen							
Zusammen	925,3	611,7	4 684,5	25,5	5,1	5 844,4	3 097,7
darunter:							
2 Mill. - 5 Mill.	/	(75,1)	(267,3)	(-)	(-)	(436,6)	(326,8)
5 Mill. - 10 Mill.	(253,2)	(70,8)	(1 086,3)	(4,2)	(-)	(717,8)	(439,0)
10 Mill. - 25 Mill.	(481,6)	(311,5)	(1 747,0)	(17,1)	(-)	(1 143,1)	(1 061,4)
25 Mill. - 50 Mill.	(764,3)	(454,6)	(3 498,7)	(1,3)	(-)	(2 186,5)	(2 050,1)
50 Mill. - 100 Mill.	(1 864,6)	(584,0)	(5 425,8)	(5,3)	(-)	(5 432,4)	(4 502,7)
100 Mill. - 250 Mill.	(2 317,3)	(1 000,1)	(13 343,9)	(198,1)	(99,6)	(13 272,7)	(9 620,3)
418 31 Großhandel mit Dentalbedarf							
Zusammen	12,7	93,7	562,1	0,1	0,2	635,5	427,5
darunter:							
1 Mill. - 5 Mill.	-	45,4	314,0	0,2	-	316,4	237,7
5 Mill. - 10 Mill.	127,0	106,5	969,3	0,5	1,6	1 156,7	884,1
10 Mill. - 50 Mill.	(-)	(627,7)	(2 860,1)	(-)	(-)	(3 532,0)	(2 230,5)
418 35 Großhandel mit Laborbedarf, sonstigen medizinischen und orthopädischen Artikeln							
Zusammen	143,7	111,0	625,5	1,4	4,7	780,4	588,6
darunter:							
500 000 - 1 Mill.	/	(21,1)	(190,1)	(0,7)	(-)	(60,9)	(42,5)
1 Mill. - 2 Mill.	(43,3)	(14,1)	(114,3)	(1,0)	(-)	(167,4)	(115,2)
2 Mill. - 5 Mill.	205,2	110,1	273,9	0,2	2,3	497,5	446,8
5 Mill. - 10 Mill.	(252,3)	(210,8)	(677,1)	(0,4)	(-)	(527,6)	(929,5)
10 Mill. - 25 Mill.	389,5	363,7	2 531,5	4,8	75,1	2 915,7	1 888,1
25 Mill. - 50 Mill.	(583,4)	(511,1)	(3 482,5)	(6,0)	(-)	(5 418,9)	(3 258,3)
418 5 Großhandel mit Friseurbedarf							
Zusammen	24,7	36,8	278,1	0,3	4,2	94,8	75,0
darunter:							
1 Mill. - 5 Mill.	(59,1)	(72,7)	(344,1)	(0,7)	(34,8)	(189,7)	(82,1)
5 Mill. - 25 Mill.	(87,7)	(159,4)	(1 934,9)	(2,6)	(-)	(500,3)	(550,9)
418 6 Großhandel mit kosmetischen Erzeugnissen, Körperpflegemitteln							
Zusammen	164,9	103,1	571,5	2,5	-	587,8	325,8
darunter:							
2 Mill. - 10 Mill.	(73,7)	(53,3)	(488,2)	(1,5)	(-)	(128,5)	(342,7)
10 Mill. - 50 Mill.	(-)	(85,7)	(2 351,1)	(-)	(-)	(2 452,4)	(560,0)
50 Mill. - 250 Mill.	(4 294,1)	(2 290,6)	(8 750,0)	(64,3)	(-)	(12 179,9)	(5 298,5)

*) Hochgerechnetes Ergebnis.

1) Z.B. Brenn- und Treibstoffe, Schmier- und Reinigungsmittel auch für die Herstellung und Bearbeitung.

2) Ohne Wechselforderungen, Wechsel- und Bankverbindlichkeiten, sonstige Kreditverpflichtungen u.dgl. sowie ohne Forderungen/Verbindlichkeiten aus Verkauf bzw. Erwerb von Anlagegütern.

1 Großhandel*)

1.5 Posten des Jahresabschlusses 1988 je Unternehmen

Gesamtleistung
von ... bis
unter ... DM

1 000 DM

418 8 Großhandel mit Wasch-, Putz- und Reinigungsmitteln

418 Großhandel mit pharmazeutischen und kosmetischen Erzeugnissen, Laborbedarf, medizinischen Artikeln, Reinigungsmitteln

419 11 Großhandel mit Schreib- und Druckpapier419 13 Großhandel mit Papier (ohne Schreib- und Druckpapier)

419 17 Großhandel mit Schreib- und Papierwaren, Schul- und Büroartikeln

419 45 Großhandel mit Unterhaltungszeitschriften, Zeitungen

1) Z.B. Brenn- und Treibstoffe, Schmier- und Reinigungsmittel auch für die Herstellung und Bearbeitung.

2) Ohne Wechsselforderungen, Wechsel- und Bankverbindlichkeiten, sonstige Kreditverpflichtungen u.dgl. sowie ohne Forderungen/Verbindlichkeiten aus Verkauf bzw. Erwerb von Anlagegütern.

1 Großhandel*)
1.5 Posten des Jahresabschlusses 1988 je Unternehmen

Gesamtleistung von ... bis unter ... DM	Sachanlagen		Bestände			Forderungen	Verbindlich- keiten
	betrieblich genutzte Gebäude, Außen- anlagen u.dgl. (ohne Betriebs- grund- stücke)	Fahrzeuge aller Art, Maschinen, Ein- richtungs- gegenstände, Werkzeuge, Geräte u.dgl.	Handelsware (fertig- bezogene Waren zum Verkauf) und Material zur Be- und Ver- arbeitung	Betriebs- stoffe 1)	selbsther- gestellte und bearbeitete Erzeug- nisse		
	1 000 DM						
419 Großhandel mit Papier, Schreibwaren, Druckerzeugnissen, Waren verschiedener Art, o.a.S. (soweit erfaßt)							
Zusammen	135,0	152,9	518,1	2,3	0,6	671,3	477,1
darunter:							
100 000 - 250 000	(3,6)	(15,9)	(32,4)	(-)	(-)	(17,6)	(18,8)
250 000 - 500 000	(8,8)	(6,5)	(44,6)	(-)	(-)	(33,9)	(39,0)
500 000 - 1 Mill.	27,3	21,8	95,6	0,4	-	56,6	51,7
1 Mill. - 2 Mill.	31,9	41,6	241,9	0,0	-	133,0	104,4
2 Mill. - 5 Mill.	44,9	63,3	386,5	0,2	-	318,6	251,3
5 Mill. - 10 Mill.	223,0	153,1	664,8	1,4	-	789,4	539,6
10 Mill. - 25 Mill.	366,1	404,9	1 517,2	6,4	10,5	1 283,1	1 255,8
25 Mill. - 50 Mill.	805,8	291,1	1 164,8	5,6	-	2 469,0	2 857,2
50 Mill. - 100 Mill.	1 667,0	1 458,7	3 129,8	9,7	-	5 078,5	4 716,2
100 Mill. - 250 Mill.	(1 679,2)	(3 530,0)	(10 119,3)	(81,4)	(-)	(16 993,5)	(7 748,8)
41 Erfaßte Unterabteilung des Großhandels							
Zusammen	188,1	139,8	821,4	7,4	6,3	797,7	676,4
darunter:							
100 000 - 250 000	5,6	11,2	34,2	0,2	-	12,1	9,9
250 000 - 500 000	14,2	16,9	43,6	0,1	-	33,5	28,6
500 000 - 1 Mill.	19,5	30,5	111,8	0,5	0,1	66,9	72,4
1 Mill. - 2 Mill.	53,8	40,1	177,1	1,6	0,9	129,3	145,5
2 Mill. - 5 Mill.	80,8	80,3	412,9	4,0	2,3	341,0	308,8
5 Mill. - 10 Mill.	190,2	159,4	901,1	8,8	3,3	698,0	650,6
10 Mill. - 25 Mill.	445,1	304,2	1 861,1	11,0	12,4	1 642,9	1 343,7
25 Mill. - 50 Mill.	907,4	631,2	3 750,3	20,8	15,5	3 505,3	2 999,3
50 Mill. - 100 Mill.	1 724,6	1 206,5	7 333,2	109,3	112,8	7 999,8	6 109,5
100 Mill. - 250 Mill.	2 837,7	1 825,4	11 662,9	80,0	55,1	16 223,2	12 795,5
250 Mill. - 500 Mill.	3 445,6	4 301,7	23 916,0	624,7	921,6	22 086,3	21 042,9
500 Mill. - 1 Mrd.	8 376,9	6 562,5	37 569,8	234,7	-	46 834,1	37 781,8
1 Mrd. und mehr	23 726,3	11 735,6	102 165,0	815,7	631,6	81 840,1	75 435,6
40/41 Erfaßter Großhandel							
Zusammen	211,8	156,5	769,7	6,4	6,1	794,7	649,8
darunter:							
100 000 - 250 000	9,4	12,6	25,0	0,1	-	13,1	8,7
250 000 - 500 000	13,2	15,8	42,0	0,1	0,1	27,9	25,6
500 000 - 1 Mill.	23,6	30,8	92,6	0,5	0,1	61,1	65,8
1 Mill. - 2 Mill.	52,4	44,8	166,2	1,6	0,6	133,7	147,4
2 Mill. - 5 Mill.	93,5	85,1	375,3	3,4	1,8	319,8	275,0
5 Mill. - 10 Mill.	213,9	165,2	810,4	7,4	4,1	672,4	574,9
10 Mill. - 25 Mill.	484,7	328,1	1 663,6	11,7	10,3	1 566,9	1 218,0
25 Mill. - 50 Mill.	992,4	703,2	3 455,9	19,6	25,0	3 426,3	2 794,1
50 Mill. - 100 Mill.	1 773,4	1 215,5	6 418,4	85,2	127,1	7 494,2	5 419,2
100 Mill. - 250 Mill.	2 834,7	1 896,1	10 781,1	63,5	47,7	15 183,9	11 971,9
250 Mill. - 500 Mill.	4 217,6	5 802,5	21 455,2	533,6	605,5	27 307,0	25 543,2
500 Mill. - 1 Mrd.	7 543,6	6 112,3	35 849,2	203,7	40,0	43 285,0	48 503,0
1 Mrd. und mehr	38 898,6	21 526,1	125 582,7	640,8	539,4	117 002,1	87 779,6

*) Hochgerechnetes Ergebnis.

1) Z.B. Brennstoffe und Treibstoffe, Schmier- und Reinigungsmittel auch für die Herstellung und Bearbeitung.

2) Ohne Wechselforderungen, Wechsel- und Bankverbindlichkeiten, sonstige Kreditverpflichtungen u.dgl. sowie ohne Forderungen/Verbindlichkeiten aus Verkauf bzw. Erwerb von Anlagegütern.

2. Groß
2.1 Umsatz, Gesamtleistung

Lfd. Nr.	Gesamtleistung von ... bis unter ... DM	Er- faßte Unter- nehmen	Umsatz im Geschäftsjahr		Vom Umsatz ohne Umsatzsteuer waren					Vom Umsatz ohne Umsatz- steuer ent- fielen auf das Strecken- geschäft
			ein- schließlich	ohne	Umsatz von Handelsware		Umsatz von selbst- herge- stellten und bearbei- teten Erzeug- nissen 1)	Provi- sionen aus Handels- ver- mittlung	Übriger Umsatz	
					im					
					Groß- handel	Einzel- handel				
		Anzahl	1 000 DM		%					

401 11 Großhandel mit Getreide, Saaten,

Einzelwirtschaftliche

1	1 Mill. - 2 Mill.	4	(1 618,3)	(1 482,2)	(88,2)	(11,8)	(-)	(0,0)	(-)	(13,5)
2	2 Mill. - 5 Mill.	12	3 774,2	3 483,0	90,3	9,5	-	0,0	0,2	31,6
3	5 Mill. - 10 Mill.	12	6 992,3	6 470,2	87,8	10,0	2,0	-	0,2	11,7
4	10 Mill. - 25 Mill.	13	17 098,0	15 568,4	91,8	7,0	0,6	-	0,6	23,5
5	25 Mill. - 50 Mill.	6	(35 879,5)	(32 962,7)	(93,1)	(6,4)	(0,5)	(0,0)	(0,0)	(35,5)

Genossenschaftliche

6	1 Mill. - 2 Mill.	6	(1 602,7)	(1 454,7)	(94,4)	(5,3)	(-)	(0,3)	(-)	(17,2)
7	2 Mill. - 5 Mill.	11	3 570,7	3 255,3	89,2	10,4	-	-	0,4	28,5
8	5 Mill. - 10 Mill.	19	8 208,6	7 488,7	87,2	10,7	0,6	1,0	0,5	26,4
9	10 Mill. - 25 Mill.	42	17 382,1	15 878,4	91,1	7,2	0,7	0,0	1,0	29,6
10	25 Mill. - 50 Mill.	17	38 343,4	35 064,8	89,3	8,7	0,6	0,0	1,4	17,2

401 14 Großhandel mit Getreide,

Einzelwirtschaftliche

11	2 Mill. - 5 Mill.	13	3 613,6	3 330,7	91,2	8,5	-	0,0	0,3	22,6
12	5 Mill. - 10 Mill.	24	7 641,5	7 065,8	96,2	2,9	0,4	0,0	0,5	26,5
13	10 Mill. - 25 Mill.	30	16 180,4	14 945,6	96,4	2,5	0,4	-	0,7	21,4
14	25 Mill. - 50 Mill.	11	35 448,6	32 646,7	93,1	2,3	4,5	0,0	0,1	18,5

Genossenschaftliche

15	2 Mill. - 5 Mill.	3	(3 606,5)	(3 315,9)	(93,8)	(3,6)	(-)	(0,1)	(2,5)	(62,9)
16	5 Mill. - 10 Mill.	3	(9 080,4)	(8 459,2)	(85,7)	(13,8)	(-)	(-)	(0,5)	(6,4)
17	10 Mill. - 25 Mill.	21	16 509,8	15 201,1	87,9	9,5	2,0	0,0	0,6	24,7
18	25 Mill. - 50 Mill.	8	(39 093,9)	(35 922,8)	(89,6)	(7,8)	(1,7)	(0,0)	(0,9)	(11,4)

405 7 Großhandel mit

Unternehmen ohne bzw. mit einem Strecken

19	2 Mill. - 5 Mill.	11	3 041,1	2 693,6	73,2	23,5	-	0,5	2,8	2,1
20	5 Mill. - 10 Mill.	16	9 120,0	8 005,2	83,9	15,2	0,4	0,1	0,4	4,7
21	10 Mill. - 25 Mill.	36	17 397,6	15 291,8	79,1	19,9	0,2	0,0	0,8	8,8
22	25 Mill. - 50 Mill.	13	38 533,8	33 975,7	77,1	21,8	0,9	0,1	0,1	23,1
23	50 Mill. - 100 Mill.	9	(87 119,7)	(76 564,7)	(83,3)	(12,9)	(1,9)	(-)	(1,9)	(18,3)
24	100 Mill. - 250 Mill.	6	(192 237,4)	(172 330,7)	(79,6)	(19,2)	(0,1)	(0,0)	(1,1)	(20,6)

*) Nicht hochgerechnetes Ergebnis.

1) Auch Reparaturen, Installationen, Montagen, Legen von Fußbodenbelag u. dgl.

2) Gesamtleistung = Umsatz ohne Umsatzsteuer plus/minus Bestandsveränderung an selbsthergestellten und bearbeiteten Erzeugnissen plus selbsthergestellte aktivierte Anlagen.

handel*)
und Rohertrag 1988

Bestands- veränderung (Zu- oder Abnahme) an selbst- hergestellten und bearbeiteten Erzeugnissen	Selbsterstellte aktivierte Anlagen	Gesamtleistung ²⁾		Rohertrag ³⁾		Lfd. Nr.
		je Unternehmen	je Beschäftigten ⁴⁾	je Unternehmen	je Beschäftigten ⁴⁾	
je Unternehmen						
1 000 DM						

Futter- und Düngemitteln, o.a.S.

Unternehmen

(-)	(-)	(1 482,2)	(651,5)	(169,4)	(74,4)	1
-	-	3 483,0	796,1	336,6	76,9	2
-	-	6 470,2	562,6	956,2	83,2	3
0,0	-	15 568,4	598,8	1 904,0	73,2	4
(-)	(0,8)	(32 963,5)	(909,3)	(3 210,1)	(88,6)	5

Unternehmen

(-)	(-)	(1 454,7)	(545,5)	(216,1)	(81,0)	6
-	-	3 255,3	732,3	345,3	77,7	7
-	-	7 488,7	628,7	1 035,9	87,0	8
+ 0,3	0,7	15 879,4	794,4	1 893,4	94,7	9
-	0,9	35 065,7	727,9	4 317,4	89,6	10

Saaten, Futtermitteln

Unternehmen

-	-	3 330,7	618,6	477,5	88,7	11
+ 0,1	-	7 065,9	863,0	859,2	104,9	12
+ 19,8	-	14 965,4	817,0	1 797,3	98,1	13
- 30,3	5,9	32 622,3	899,4	3 816,3	105,2	14

Unternehmen

(-)	(-)	(3 315,9)	(904,3)	(334,0)	(91,1)	15
(-)	(-)	(8 459,2)	(1 153,5)	(721,0)	(98,3)	16
+ 0,1	0,6	15 201,8	762,8	1 784,2	89,5	17
(+ 0,1)	(10,2)	(35 933,1)	(674,0)	(4 722,3)	(88,6)	18

Mineralölerzeugnissen

geschäftsanteil unter 50 % des Umsatzes

-	-	2 693,6	545,7	420,8	85,3	19
-	-	8 005,2	851,1	960,3	102,1	20
-	0,1	15 291,9	1 054,6	1 805,1	124,5	21
-	-	33 975,7	949,9	4 454,0	124,5	22
(-)	(-)	(76 564,7)	(1 131,5)	(8 375,1)	(123,8)	23
(-)	(3,6)	(172 334,3)	(2 896,4)	(12 188,8)	(204,9)	24

3) Rohertrag = Gesamtleistung minus Material- und Wareneinsatz.

4) Einschließlich tätige Inhaber, tätige Mitinhaber und ohne Entgelt mithelfende Familienangehörige.

Lfd. Nr.	Gesamtleistung von ... bis unter ... DM	Er- faßte Unter- nehmen	Umsatz im Geschäftsjahr		Vom Umsatz ohne Umsatzsteuer waren					Vom Umsatz ohne Umsatz- steuer ent- fielen auf das Strecken- geschäft
			ein- schließlich	ohne	Umsatz von Handelsware		Umsatz von selbst- herge- stellten und bearbei- teten Erzeug- nissen 1)	Provi- sionen aus Handels- ver- mittlung	Übriger Umsatz	
					im					
					Groß- handel	Einzel- handel				
Umsatzsteuer je Unternehmen										
Anzahl			1 000 DM							

405 7 Großhandel mit

Unternehmen mit einem Streckengeschäfts

1	2 Mill. - 5 Mill.	4	(4 159,6)	(3 714,5)	(82,8)	(16,9)	(-)	(0,0)	(0,3)	(54,0)
2	5 Mill. - 10 Mill.	11	8 903,3	7 811,2	75,9	23,8	-	-	0,3	75,1
3	10 Mill. - 25 Mill.	11	18 825,5	16 807,4	81,7	17,8	0,1	0,1	0,3	67,5
4	25 Mill. - 50 Mill.	6	(35 325,1)	(31 381,4)	(83,6)	(14,1)	(2,1)	(0,1)	(0,1)	(77,8)
5	50 Mill. - 100 Mill.	14	85 316,9	76 108,9	89,6	10,0	-	0,0	0,4	83,8
6	100 Mill. - 250 Mill.	6	(178 173,7)	(158 508,8)	(89,4)	(10,1)	(0,3)	(0,0)	(0,2)	(61,7)

406 45 Großhandel mit Eisen, Stahl,

Unternehmen ohne bzw. mit einem Strecken

7	500 000 - 5 Mill.	23	2 800,6	2 477,8	94,9	4,0	0,1	0,3	0,7	0,8
8	5 Mill. - 25 Mill.	63	15 949,9	14 047,7	92,8	5,6	1,5	0,0	0,1	9,6
9	25 Mill. - 50 Mill.	29	39 255,2	34 609,9	95,2	3,6	1,1	0,0	0,1	10,3
10	50 Mill. - 100 Mill.	8	(66 341,9)	(58 765,0)	(98,1)	(1,3)	(0,6)	(-)	(0,0)	(6,4)

Unternehmen mit einem Streckengeschäfts

11	500 000 - 5 Mill.	7	(2 041,6)	(1 793,8)	(99,7)	(-)	(-)	(0,3)	(0,0)	(87,8)
12	5 Mill. - 25 Mill.	10	(16 433,9)	(15 222,5)	(98,5)	(0,7)	(-)	(0,3)	(0,5)	(93,3)
13	25 Mill. - 50 Mill.	7	(42 603,1)	(38 474,9)	(97,5)	(0,1)	(2,0)	(0,4)	(-)	(64,3)
14	50 Mill. - 100 Mill.	5	(81 011,6)	(71 210,4)	(100,0)	(-)	(-)	(0,0)	(-)	(93,6)

407 4 Großhandel mit Baustoffen, Bauele

Unternehmen ohne bzw. mit einem Strecken

15	500 000 - 2 Mill.	19	1 134,0	1 000,9	89,4	9,6	-	0,0	1,0	7,5
16	2 Mill. - 5 Mill.	26	3 770,8	3 329,8	85,4	13,8	-	0,2	0,6	8,4
17	5 Mill. - 10 Mill.	27	8 474,1	7 447,3	79,3	17,8	2,4	0,1	0,4	19,0
18	10 Mill. - 25 Mill.	56	18 131,0	15 993,0	83,0	15,6	0,4	0,0	1,0	18,7
19	25 Mill. - 50 Mill.	29	41 418,0	36 428,0	82,5	12,9	3,6	0,0	1,0	22,4
20	50 Mill. - 100 Mill.	13	77 054,7	67 890,0	80,5	17,3	1,9	0,1	0,2	24,7

Unternehmen mit einem Streckengeschäfts

21	500 000 - 2 Mill.	7	(901,9)	(793,0)	(96,7)	(2,8)	(-)	(-)	(0,5)	(83,0)
22	2 Mill. - 5 Mill.	7	(3 729,4)	(3 417,3)	(93,1)	(4,9)	(-)	(0,0)	(2,0)	(84,7)
23	5 Mill. - 10 Mill.	5	(9 084,5)	(7 976,9)	(89,1)	(10,5)	(-)	(0,3)	(0,1)	(82,7)
24	10 Mill. - 25 Mill.	27	19 752,7	17 341,6	82,9	14,1	0,0	0,2	2,8	71,0
25	25 Mill. - 50 Mill.	23	37 634,8	33 143,5	89,3	9,8	0,9	0,0	0,0	78,4
26	50 Mill. - 100 Mill.	15	76 573,1	67 581,4	87,1	11,4	0,9	0,1	0,5	65,1

*) Nicht hochgerechnetes Ergebnis.

1) Auch Reparaturen, Installationen, Montagen, Legen von Fußbodenbelag u. dgl.

2) Gesamtleistung = Umsatz ohne Umsatzsteuer plus/minus Bestandsveränderung an selbsthergestellten und bearbeiteten Erzeugnissen plus selbsterstellte aktivierte Anlagen.

Handel*)
und Rohertrag 1988

Bestands- veränderung (Zu- oder Abnahme) an selbst- hergestellten und bearbeiteten Erzeugnissen	Selbsterstellte aktivierte Anlagen	Gesamtleistung ²⁾		Rohertrag ³⁾		Lfd. Nr.
		je Unternehmen	je Beschäftigten ⁴⁾	je Unternehmen	je Beschäftigten ⁴⁾	
		je Unternehmen				
1 000 DM						

Mineralölerzeugnissen

anteil von 50 % und mehr des Umsatzes

(-)	(-)	(3 714,5)	(675,4)	(560,9)	(102,0)	1
-	-	7 811,2	1 210,2	765,9	118,7	2
-	-	16 807,4	1 090,8	1 795,4	116,5	3
(- 1,4)	(-)	(31 380,0)	(1 312,1)	(3 012,2)	(126,0)	4
-	121,6	76 230,6	2 496,4	5 126,5	167,9	5
(-)	(-)	(158 508,8)	(2 365,8)	(9 007,2)	(134,4)	6

Eisen- und Stahlhalbzeug (ohne Roheisen)

geschäftanteil unter 50 % des Umsatzes

-	-	2 477,8	327,5	760,3	100,5	7
+ 0,8	5,7	14 054,2	436,9	3 110,4	96,7	8
+ 0,6	4,5	34 615,0	488,7	6 797,2	96,0	9
(+ 55,2)	(0,1)	(58 820,3)	(526,4)	(12 264,5)	(109,8)	10

anteil von 50 % und mehr des Umsatzes

(-)	(-)	(1 793,8)	(498,3)	(475,2)	(132,0)	11
(-)	(-)	(15 222,5)	(1 834,0)	(1 666,3)	(200,8)	12
(-)	(-)	(38 474,9)	(1 165,9)	(4 044,0)	(122,6)	13
(-)	(-)	(71 210,4)	(4 092,6)	(4 937,1)	(283,7)	14

menten aus mineralischen Stoffen

geschäftanteil unter 50 % des Umsatzes

-	-	1 000,9	278,4	258,9	72,0	15
-	-	3 329,8	390,0	782,8	91,7	16
+ 2,8	-	7 450,1	460,3	1 706,3	105,4	17
-	5,2	15 998,2	507,5	3 281,3	104,1	18
+ 66,9	8,3	36 503,3	496,2	6 862,3	93,3	19
+ 37,1	0,6	67 927,7	482,3	13 812,7	98,1	20

anteil von 50 % und mehr des Umsatzes

(-)	(-)	(793,0)	(254,6)	(260,1)	(83,5)	21
(-)	(-)	(3 417,3)	(670,1)	(831,3)	(163,0)	22
(-)	(-)	(7 976,9)	(886,3)	(1 171,3)	(130,2)	23
-	-	17 341,6	625,1	3 522,9	127,0	24
- 3,2	-	33 140,3	941,0	4 464,9	126,8	25
+ 17,0	0,5	67 598,9	815,2	10 702,1	129,1	26

3) Rohertrag = Gesamtleistung minus Material- und Wareneinsatz.

4) Einschließlich tätige Inhaber, tätige Mitinhaber und ohne Entgelt mithelfende Familienangehörige.

2 Großhandel*)

2.2 Gesamtleistung, Material- und Wareneinsatz, Umschlagshäufigkeit, Rohertrag, Kosten und Betriebsergebnis 1988 je Unternehmen

Gesamtleistung von ... bis unter ... DM	Gesamt- leistung	Material- und Wareneinsatz ¹⁾	Um- schlags- häufig- keit ²⁾ (Umschlag des Material- und Waren- lagers)	Roh- ertrag ³⁾	Kosten ohne Material- und Waren- einsatz	Be- triebs- ergebnis ⁴⁾
	1 000 DM	% der Gesamtleistung				

401 11 Großhandel mit Getreide, Saaten, Futter- und Düngemitteln, o.a.S.

Einzelwirtschaftliche Unternehmen

1 Mill. - 2 Mill.	(1 482,2)	(1 312,8)	(88,6)	(13,3)	(11,4)	(6,6)	(+ 4,8)
2 Mill. - 5 Mill.	3 483,0	3 146,5	90,3	8,6	9,7	8,9	+ 0,8
5 Mill. - 10 Mill.	6 470,2	5 514,0	85,2	9,1	14,8	13,4	+ 1,4
10 Mill. - 25 Mill.	15 568,4	13 664,4	87,8	6,6	12,2	12,8	- 0,6
25 Mill. - 50 Mill.	(32 963,5)	(29 753,4)	(90,3)	(5,9)	(9,7)	(10,8)	(- 1,1)

Genossenschaftliche Unternehmen

1 Mill. - 2 Mill.	(1 454,7)	(1 238,5)	(85,1)	(4,9)	(14,9)	(14,2)	(+ 0,7)
2 Mill. - 5 Mill.	3 255,3	2 910,1	89,4	7,8	10,6	11,7	- 1,1
5 Mill. - 10 Mill.	7 488,7	6 452,8	86,2	10,4	13,8	13,7	+ 0,1
10 Mill. - 25 Mill.	15 879,4	13 986,0	88,1	8,3	11,9	12,0	- 0,1
25 Mill. - 50 Mill.	35 065,7	30 748,3	87,7	11,7	12,3	12,8	- 0,5

401 14 Großhandel mit Getreide, Saaten, Futtermitteln

Einzelwirtschaftliche Unternehmen

2 Mill. - 5 Mill.	3 330,7	2 853,2	85,7	8,4	14,3	13,7	+ 0,6
5 Mill. - 10 Mill.	7 065,9	6 206,7	87,8	9,5	12,2	11,7	+ 0,5
10 Mill. - 25 Mill.	14 965,4	13 168,1	88,0	7,7	12,0	11,1	+ 0,9
25 Mill. - 50 Mill.	32 622,3	28 806,0	88,3	4,8	11,7	11,8	- 0,1

Genossenschaftliche Unternehmen

2 Mill. - 5 Mill.	(3 315,9)	(2 981,9)	(89,9)	(22,5)	(10,1)	(9,1)	(+ 1,0)
5 Mill. - 10 Mill.	(8 459,2)	(7 738,2)	(91,5)	(9,8)	(8,5)	(8,6)	(- 0,1)
10 Mill. - 25 Mill.	15 201,8	13 417,5	88,3	8,6	11,7	12,5	- 0,8
25 Mill. - 50 Mill.	(35 933,1)	(31 210,8)	(86,9)	(4,9)	(13,1)	(14,2)	(- 1,1)

405 7 Großhandel mit Mineralölerzeugnissen

Unternehmen ohne bzw. mit einem Streckengeschäftsanteil unter 50 % des Umsatzes

2 Mill. - 5 Mill.	2 693,6	2 272,8	84,4	30,4	15,6	14,6	+ 1,0
5 Mill. - 10 Mill.	8 005,2	7 044,9	88,0	56,6	12,0	10,5	+ 1,5
10 Mill. - 25 Mill.	15 291,9	13 486,8	88,2	35,8	11,8	10,9	+ 0,9
25 Mill. - 50 Mill.	33 975,7	29 521,7	86,9	33,9	13,1	10,5	+ 2,6
50 Mill. - 100 Mill.	(76 564,7)	(68 189,6)	(89,1)	(46,1)	(10,9)	(9,8)	(+ 1,1)
100 Mill. - 250 Mill.	(172 334,3)	(160 145,5)	(92,9)	(44,8)	(7,1)	(6,6)	(+ 0,5)

*) Nicht hochgerechnetes Ergebnis.

1) Material- und Wareneinsatz = Material- und Wareneingang plus Jahresanfangs- minus Jahresendbestand an Material zur Be- und Verarbeitung sowie an Handelsware.

2) Umschlagshäufigkeit = Material- und Wareneinsatz dividiert durch den durchschnittlichen Material- und Warenbestand; letzterer ergibt sich aus dem Jahresanfangs- plus Jahres-

endbestand an Material zur Be- und Verarbeitung sowie an Handelsware geteilt durch zwei.

3) Rohertrag = Gesamtleistung minus Material- und Wareneinsatz.

4) Betriebsergebnis = Rohertrag minus Kosten ohne Material- und Wareneinsatz.

2 Großhandel*)

2.2 Gesamtleistung, Material- und Wareneinsatz, Umschlagshäufigkeit, Rohertrag, Kosten und Betriebsergebnis 1988 je Unternehmen

Gesamtleistung von ... bis unter ... DM	Gesamt- leistung	Material- und Wareneinsatz ¹⁾	Um- schlags- häufig- keit ²⁾ (Umschlag des Material- und Waren- lagers)	Roh- ertrag ³⁾	Kosten ohne Material- und Waren- einsatz	Be- triebs- ⁴⁾ ergebnis
	1 000 DM	% der Gesamtleistung				% der Gesamtleistung

405 7 Großhandel mit Mineralölerzeugnissen

Unternehmen mit einem Streckengeschäftsanteil von 50 % und mehr des Umsatzes

2 Mill. - 5 Mill.	(3 714,5)	(3 153,5)	(84,9)	(32,4)	(15,1)	(12,4)	(+ 2,7)
5 Mill. - 10 Mill.	7 811,2	7 045,2	90,2	88,8	9,8	8,8	+ 1,0
10 Mill. - 25 Mill.	16 807,4	15 012,0	89,3	41,1	10,7	10,9	- 0,2
25 Mill. - 50 Mill.	(31 380,0)	(28 367,7)	(90,4)	(63,6)	(9,6)	(7,8)	(+ 1,8)
50 Mill. - 100 Mill.	76 230,6	71 104,0	93,3	57,2	6,7	5,9	+ 0,8
100 Mill. - 250 Mill.	(158 508,8)	(149 501,6)	(94,3)	(55,8)	(5,7)	(5,3)	(+ 0,4)

406 45 Großhandel mit Eisen, Stahl, Eisen- und Stahlhalbzeug (ohne Roheisen)

Unternehmen ohne bzw. mit einem Streckengeschäftsanteil unter 50 % des Umsatzes

500 000 - 5 Mill.	2 477,8	1 717,6	69,3	4,2	30,7	23,9	+ 6,8
5 Mill. - 25 Mill.	14 054,2	10 943,8	77,9	6,3	22,1	18,7	+ 3,4
25 Mill. - 50 Mill.	34 615,0	27 817,7	80,4	7,0	19,6	16,8	+ 2,8
50 Mill. - 100 Mill.	(58 820,3)	(46 555,8)	(79,1)	(5,8)	(20,9)	(17,8)	(+ 3,1)

Unternehmen mit einem Streckengeschäftsanteil von 50 % und mehr des Umsatzes

500 000 - 5 Mill.	(1 793,8)	(1 318,6)	(73,5)	(5,6)	(26,5)	(20,7)	(+ 5,8)
5 Mill. - 25 Mill.	(15 222,5)	(13 556,2)	(89,1)	(14,4)	(10,9)	(8,6)	(+ 2,3)
25 Mill. - 50 Mill.	(38 474,9)	(34 430,8)	(89,5)	(13,7)	(10,5)	(9,9)	(+ 0,6)
50 Mill. - 100 Mill.	(71 210,4)	(66 273,3)	(93,1)	(20,8)	(6,9)	(5,7)	(+ 1,2)

407 4 Großhandel mit Baustoffen, Bauelementen aus mineralischen Stoffen

Unternehmen ohne bzw. mit einem Streckengeschäftsanteil unter 50 % des Umsatzes

500 000 - 2 Mill.	1 000,9	742,0	74,1	5,4	25,9	22,2	+ 3,7
2 Mill. - 5 Mill.	3 329,8	2 546,9	76,5	6,3	23,5	20,6	+ 2,9
5 Mill. - 10 Mill.	7 450,1	5 743,8	77,1	6,5	22,9	20,2	+ 2,7
10 Mill. - 25 Mill.	15 998,2	12 716,9	79,5	8,6	20,5	18,3	+ 2,2
25 Mill. - 50 Mill.	36 503,3	29 641,0	81,2	8,4	18,8	18,1	+ 0,7
50 Mill. - 100 Mill.	67 927,7	54 115,0	79,7	8,8	20,3	18,5	+ 1,8

Unternehmen mit einem Streckengeschäftsanteil von 50 % und mehr des Umsatzes

500 000 - 2 Mill.	(793,0)	(532,9)	(67,2)	(12,3)	(32,8)	(30,3)	(+ 2,5)
2 Mill. - 5 Mill.	(3 417,3)	(2 568,1)	(75,7)	(10,0)	(24,3)	(20,2)	(+ 4,1)
5 Mill. - 10 Mill.	(7 976,9)	(6 805,6)	(85,3)	(12,1)	(14,7)	(12,7)	(+ 2,0)
10 Mill. - 25 Mill.	17 341,6	13 818,7	79,7	15,5	20,3	19,0	+ 1,3
25 Mill. - 50 Mill.	33 140,3	28 675,4	86,5	23,4	13,5	12,2	+ 1,3
50 Mill. - 100 Mill.	67 598,9	56 896,8	84,2	17,3	15,8	13,8	+ 2,0

*) Nicht hochgerechnetes Ergebnis.

- 1) Material- und Wareneinsatz = Material- und Wareneingang plus Jahresanfangs- minus Jahresendbestand an Material zur Be- und Verarbeitung sowie an Handelsware.
2) Umschlagshäufigkeit = Material- und Wareneinsatz dividiert durch den durchschnittlichen Material- und Warenbestand; letzterer ergibt sich aus dem Jahresanfangs- plus Jahres-

endbestand an Material zur Be- und Verarbeitung sowie an Handelsware geteilt durch zwei.

3) Rohertrag = Gesamtleistung minus Material- und Wareneinsatz.

4) Betriebsergebnis = Rohertrag minus Kosten ohne Material- und Wareneinsatz.

Lfd. Nr.	Gesamtleistung von ... bis unter ... DM	Gesamtleistung je Unternehmen	Personalkosten ¹⁾					Provi- sionen (ohne Provi- sionen an Lohn- und Gehalts- empfänger)	Verbrauch von Brenn- stoffen, Energie u.dgl., von sonstigen Betriebs- stoffen ³⁾
			insgesamt	Löhne und Gehälter sowie Provisionen		Sozialkosten			
				Löhne und Ge- hälter ²⁾	Provi- sionen an Lohn- und Gehalts- empfänger	gesetz- liche	Übrige		
		1 000 DM							% der

401 11 Großhandel mit Getreide, Saaten,

Einzelwirtschaftliche

1	1 Mill. - 2 Mill.	(1 482,2)	(1,6)	(1,4)	(-)	(0,2)	(-)	(0,0)	(0,3)
2	2 Mill. - 5 Mill.	3 483,0	3,1	2,7	0,0	0,4	0,0	0,0	0,2
3	5 Mill. - 10 Mill.	6 470,2	6,4	5,5	0,0	0,9	0,1	0,1	0,4
4	10 Mill. - 25 Mill.	15 568,4	6,8	5,7	0,0	1,0	0,1	0,0	0,3
5	25 Mill. - 50 Mill.	(32 963,5)	(5,3)	(4,4)	(-)	(0,9)	(0,0)	(0,0)	(0,3)

Genossenschaftliche

6	1 Mill. - 2 Mill.	(1 454,7)	(7,4)	(6,2)	(-)	(1,2)	(-)	(-)	(0,3)
7	2 Mill. - 5 Mill.	3 255,3	6,4	5,3	0,1	1,0	0,0	-	0,2
8	5 Mill. - 10 Mill.	7 488,7	7,4	6,2	0,0	1,2	0,0	0,1	0,4
9	10 Mill. - 25 Mill.	15 879,4	6,4	5,3	0,0	1,0	0,1	0,0	0,5
10	25 Mill. - 50 Mill.	35 065,7	6,9	5,6	0,0	1,1	0,2	0,0	0,4

401 14 Großhandel mit Getreide,

Einzelwirtschaftliche

11	2 Mill. - 5 Mill.	3 330,7	5,6	4,7	0,0	0,8	0,1	-	0,4
12	5 Mill. - 10 Mill.	7 065,9	4,3	3,6	0,0	0,7	0,0	0,3	0,3
13	10 Mill. - 25 Mill.	14 965,4	4,7	4,0	0,0	0,7	0,0	0,0	0,5
14	25 Mill. - 50 Mill.	32 622,3	5,1	4,2	0,1	0,8	0,0	0,0	0,4

Genossenschaftliche

15	2 Mill. - 5 Mill.	(3 315,9)	(5,3)	(4,5)	(-)	(0,8)	(-)	(-)	(0,1)
16	5 Mill. - 10 Mill.	(8 459,2)	(3,9)	(3,3)	(-)	(0,6)	(0,0)	(-)	(0,3)
17	10 Mill. - 25 Mill.	15 201,8	6,7	5,6	0,0	1,0	0,1	0,0	0,5
18	25 Mill. - 50 Mill.	(35 933,1)	(7,4)	(6,1)	(0,0)	(1,1)	(0,2)	(0,0)	(0,7)

405 7 Großhandel mit

Unternehmen ohne bzw. mit einem Strecken

19	2 Mill. - 5 Mill.	2 693,6	6,7	5,6	0,1	0,9	0,1	0,2	0,3
20	5 Mill. - 10 Mill.	8 005,2	4,7	3,9	0,0	0,7	0,1	0,7	0,2
21	10 Mill. - 25 Mill.	15 291,9	4,8	4,0	0,0	0,7	0,1	0,1	0,2
22	25 Mill. - 50 Mill.	33 975,7	5,0	4,1	0,1	0,7	0,1	0,3	0,2
23	50 Mill. - 100 Mill.	(76 564,7)	(4,9)	(4,0)	(0,0)	(0,7)	(0,2)	(0,0)	(0,1)
24	100 Mill. - 250 Mill.	(172 334,3)	(2,1)	(1,7)	(0,0)	(0,3)	(0,1)	(1,4)	(0,1)

*) Nicht hochgerechnetes Ergebnis.

1) Ohne Entgelt für tätige Inhaber, tätige Mitinhaber und mithelfende Familienangehörige, die im befragten Unternehmen in keinem vertraglichen Lohn-, Gehalts- oder Ausbildungsverhältnis standen.

2) Einschließlich Vergütungen an Auszubildende.

3) Auch von Werkzeugen, Ersatzteilen. Treib- und Schmierstoffe sowie Ersatzteile für Kraftfahrzeuge sind in den Kosten des Fuhr- und Wagenparks enthalten.

4) Für betrieblich genutzte Gebäude, Außenanlagen u.dgl., Maschinen, Einrichtungsgegenstände, Geräte u.dgl., aber nicht für Kraftfahrzeuge.

Handel*)

1988

Instandhaltungs- und Reparaturkosten 4) (nur fremde nicht aktivierte Leistungen)	Mieten (Leasing) und Pachten				Steuern, Gebühren und öffentliche Beiträge					Lfd. Nr.
	insgesamt	Miete für Betriebs- und Geschäftsräume	Miete (Leasing) für Fahrzeuge aller Art, Maschinen, EDV-Anlagen, Geräte u.dgl.	Pacht für das Unternehmen	insgesamt	Gewerbesteuer	Vermögenssteuer 5)	sonstige Steuern 6)	Gebühren und öffentliche Beiträge	
Gesamtleistung										

Futter- und Düngemitteln, o.a.s.

Unternehmen

(0,4)	(0,1)	(-)	(0,1)	(-)	(0,4)	(0,3)	(-)	(0,1)	(0,0)	1
0,4	0,2	0,2	0,0	-	0,3	0,2	0,0	0,1	0,0	2
0,4	0,6	0,2	0,1	0,3	0,3	0,2	0,0	0,0	0,1	3
0,2	0,3	0,2	0,0	0,1	0,3	0,2	0,0	0,1	0,0	4
(0,4)	(0,2)	(0,1)	(0,1)	(-)	(0,2)	(0,1)	(0,0)	(0,1)	(0,0)	5

Unternehmen

(0,3)	(0,1)	(0,1)	(-)	(-)	(0,5)	(0,2)	(0,0)	(0,2)	(0,1)	6
0,5	0,1	0,1	0,0	0,0	0,5	0,2	0,1	0,1	0,1	7
0,5	0,1	0,1	0,0	0,0	0,5	0,3	0,1	0,1	0,0	8
0,6	0,1	0,1	0,0	0,0	0,3	0,1	0,1	0,1	0,0	9
0,6	0,4	0,2	0,1	0,1	0,3	0,1	0,0	0,1	0,1	10

Saaten, Futtermitteln

Unternehmen

0,3	0,3	0,2	0,0	0,1	0,3	0,2	0,0	0,1	0,0	11
0,4	0,3	0,3	0,0	0,0	0,3	0,2	0,0	0,0	0,1	12
0,3	0,3	0,2	0,0	0,1	0,4	0,2	0,0	0,1	0,1	13
0,3	0,2	0,2	0,0	0,0	0,3	0,3	0,0	0,0	0,0	14

Unternehmen

(0,3)	(0,0)	(0,0)	(-)	(-)	(0,2)	(0,1)	(0,1)	(0,0)	(0,0)	15
(0,4)	(0,0)	(0,0)	(-)	(-)	(0,2)	(0,2)	(0,0)	(0,0)	(0,0)	16
0,5	0,1	0,1	0,0	-	0,4	0,2	0,1	0,1	0,0	17
(0,7)	(0,1)	(0,1)	(0,0)	(-)	(0,4)	(0,2)	(0,1)	(0,0)	(0,1)	18

Mineralölerzeugnissen

geschäftsan teil unter 50 % des Umsatzes

0,5	0,9	0,4	0,3	0,2	0,4	0,3	0,0	0,0	0,1	19
0,3	0,4	0,2	0,2	-	0,4	0,3	0,0	0,0	0,1	20
0,3	0,5	0,3	0,1	0,1	0,3	0,2	0,0	0,1	0,0	21
0,4	0,3	0,2	0,1	-	0,4	0,3	0,0	0,0	0,1	22
(0,1)	(0,4)	(0,3)	(0,1)	(-)	(0,2)	(0,2)	(0,0)	(0,0)	(0,0)	23
(0,3)	(0,7)	(0,6)	(0,1)	(-)	(0,1)	(0,1)	(0,0)	(0,0)	(0,0)	24

5) Bei körperschaftsteuerpflichtigen Unternehmen.

6) Z.B. Verbrauchsteuern oder Grundsteuer, aber nicht Umsatz-, Einkommen und Körperschaftsteuer. Die Kraft-

fahrzeugsteuer ist bei den Kosten des Fuhr- und Wagenparks erfasst.

Lfd. Nr.	Gesamtleistung von ... bis unter ... DM	Gesamtleistung je Unternehmen	Personalkosten ¹⁾					Provi- sionen (ohne Provi- sionen an Lohn- und Gehalts- empfänger)	Verbrauch von Brenn- stoffen, Energie u.dgl., von sonstigen Betriebs- stoffen ³⁾
			insgesamt	Löhne und Gehälter sowie Provisionen		Sozialkosten			
				Löhne und Ge- hälter ²⁾	Provi- sionen an Lohn- und Gehalts- empfänger	gesetz- liche	übrige		
		1 000 DM							% der

405 7 Großhandel mit

Unternehmen mit einem Streckengeschäfts

1	2 Mill. - 5 Mill.	(3 714,5)	(6,3)	(5,4)	(-)	(0,8)	(0,1)	(-)	(0,3)
2	5 Mill. - 10 Mill.	7 811,2	3,4	2,9	0,0	0,5	0,0	0,1	0,1
3	10 Mill. - 25 Mill.	16 807,4	5,0	4,2	0,0	0,7	0,1	0,1	0,1
4	25 Mill. - 50 Mill.	(31 380,0)	(4,0)	(3,2)	(0,0)	(0,5)	(0,3)	(0,1)	(0,1)
5	50 Mill. - 100 Mill.	76 230,6	2,1	1,7	0,1	0,3	0,0	0,9	0,0
6	100 Mill. - 250 Mill.	(158 508,8)	(2,3)	(1,9)	(-)	(0,3)	(0,1)	(0,5)	(0,1)

406 45 Großhandel mit Eisen, Stahl,

Unternehmen ohne bzw. mit einem Strecken

7	500 000 - 5 Mill.	2 477,8	13,1	11,1	-	1,7	0,3	0,2	0,4
8	5 Mill. - 25 Mill.	14 054,2	10,9	9,0	0,1	1,6	0,2	0,2	0,3
9	25 Mill. - 50 Mill.	34 615,0	10,1	8,3	0,2	1,4	0,2	0,1	0,2
10	50 Mill. - 100 Mill.	(58 820,3)	(9,6)	(7,8)	(0,1)	(1,4)	(0,3)	(0,2)	(0,3)

Unternehmen mit einem Streckengeschäfts

11	500 000 - 5 Mill.	(1 793,8)	(9,9)	(8,1)	(0,2)	(1,4)	(0,2)	(1,6)	(0,1)
12	5 Mill. - 25 Mill.	(15 222,5)	(3,6)	(3,2)	(0,0)	(0,4)	(0,0)	(0,8)	(0,1)
13	25 Mill. - 50 Mill.	(38 474,9)	(5,4)	(4,5)	(0,1)	(0,7)	(0,1)	(0,5)	(0,2)
14	50 Mill. - 100 Mill.	(71 210,4)	(1,6)	(1,4)	(-)	(0,2)	(0,0)	(0,1)	(0,1)

407 4 Großhandel mit Baustoffen, Bauele

Unternehmen ohne bzw. mit einem Strecken

15	500 000 - 2 Mill.	1 000,9	9,1	7,7	-	1,4	0,0	0,0	1,0
16	2 Mill. - 5 Mill.	3 329,8	9,9	8,5	0,0	1,4	0,0	0,2	0,3
17	5 Mill. - 10 Mill.	7 450,1	10,5	8,8	0,1	1,5	0,1	0,3	0,2
18	10 Mill. - 25 Mill.	15 998,2	9,5	7,9	0,1	1,4	0,1	0,1	0,2
19	25 Mill. - 50 Mill.	36 503,3	10,3	8,3	0,2	1,6	0,2	0,0	0,2
20	50 Mill. - 100 Mill.	67 927,7	10,3	8,1	0,1	1,6	0,5	0,0	0,5

Unternehmen mit einem Streckengeschäfts

21	500 000. - 2 Mill.	(793,0)	(16,7)	(14,6)	(0,2)	(1,8)	(0,1)	(0,1)	(0,6)
22	2 Mill. - 5 Mill.	(3 417,3)	(5,6)	(4,9)	(-)	(0,7)	(0,0)	(1,0)	(0,2)
23	5 Mill. - 10 Mill.	(7 976,9)	(5,5)	(4,7)	(0,1)	(0,7)	(0,1)	(0,0)	(0,1)
24	10 Mill. - 25 Mill.	17 341,6	8,6	7,1	0,2	1,2	0,1	0,1	0,1
25	25 Mill. - 50 Mill.	33 140,3	5,9	4,9	0,0	0,9	0,1	0,0	0,3
26	50 Mill. - 100 Mill.	67 598,9	6,8	5,4	0,2	1,0	0,2	0,0	0,2

*) Nicht hochgerechnetes Ergebnis.

1) Ohne Entgelt für tätige Inhaber, tätige Mitinhaber und mithelfende Familienangehörige, die im befragten Unternehmen in keinem vertraglichen Lohn-, Gehalts- oder Ausbildungsverhältnis standen.

2) Einschließlich Vergütungen an Auszubildende.

3) Auch von Werkzeugen, Ersatzteilen. Treib- und Schmierstoffe sowie Ersatzteile für Kraftfahrzeuge sind in den Kosten des Fuhr- und Wagenparks enthalten.

4) Für betrieblich genutzte Gebäude, Außenanlagen u.dgl. Maschinen, Einrichtungsgegenstände, Geräte u.dgl., aber nicht für Kraftfahrzeuge.

handel*)
1988

Instand- haltungs- und Repa- ratur- kosten 4) (nur fremde nicht aktivierte Lei- stungen)	Mieten (Leasing) und Pachten				Steuern, Gebühren und öffentliche Beiträge					Lfd. Nr.
	insgesamt	Miete für Betriebs- und Geschäfts- räume	Miete (Leasing) für Fahrzeuge aller Art, Maschinen, EDV-Anlagen, Geräte u.dgl.	Pacht für das Unter- nehmen	insgesamt	Gewerbe- steuer	Vermögen- steuer 5)	sonstige Steuern 6)	Gebühren und öffent- liche Beiträge	
Gesamtleistung										

Mineralölerzeugnissen

anteil von 50 % und mehr des Umsatzes

(0,1)	(0,3)	(0,3)	(-)	(-)	(0,8)	(0,4)	(0,3)	(0,0)	(0,1)	1
0,2	0,2	0,2	0,0	0,0	0,4	0,3	0,0	0,1	0,0	2
0,2	0,4	0,2	0,1	0,1	0,2	0,1	0,0	0,1	0,0	3
(0,4)	(0,1)	(0,1)	(0,0)	(-)	(0,3)	(0,3)	(0,0)	(0,0)	(0,0)	4
0,2	0,1	0,1	0,0	-	0,2	0,2	0,0	0,0	0,0	5
(0,3)	(0,1)	(0,1)	(0,0)	(-)	(0,1)	(0,1)	(0,0)	(0,0)	(0,0)	6

Eisen- und Stahlhalbzeug (ohne Roheisen)

geschäftanteil unter 50 % des Umsatzes

0,4	0,9	0,6	0,3	0,0	1,1	0,9	0,0	0,1	0,1	7
0,4	0,9	0,5	0,2	0,2	0,6	0,5	0,0	0,1	0,0	8
0,3	0,9	0,6	0,2	0,1	0,6	0,5	0,0	0,1	0,0	9
(0,4)	(1,3)	(0,6)	(0,4)	(0,3)	(0,5)	(0,4)	(0,0)	(0,1)	(0,0)	10

anteil von 50 % und mehr des Umsatzes

(0,1)	(0,6)	(0,4)	(0,2)	(-)	(1,5)	(1,1)	(0,4)	(-)	(0,0)	11
(0,1)	(0,5)	(0,3)	(0,1)	(0,1)	(0,3)	(0,3)	(0,0)	(0,0)	(0,0)	12
(0,2)	(0,3)	(0,2)	(0,1)	(-)	(0,3)	(0,3)	(0,0)	(0,0)	(0,0)	13
(0,0)	(0,2)	(0,1)	(0,1)	(-)	(0,1)	(0,1)	(0,0)	(0,0)	(0,0)	14

menten aus mineralischen Stoffen

geschäftanteil unter 50 % des Umsatzes

0,5	1,3	1,3	0,0	-	0,5	0,3	0,0	0,1	0,1	15
0,3	1,3	1,0	0,2	0,1	0,7	0,5	0,0	0,1	0,1	16
0,2	1,3	0,7	0,1	0,5	0,6	0,5	0,0	0,0	0,1	17
0,2	1,2	0,9	0,1	0,2	0,5	0,4	0,0	0,0	0,1	18
0,3	1,1	0,9	0,2	0,0	0,4	0,3	0,0	0,1	0,0	19
0,4	0,7	0,6	0,1	-	0,5	0,4	0,0	0,1	0,0	20

anteil von 50 % und mehr des Umsatzes

(0,4)	(2,1)	(2,0)	(0,1)	(0,0)	(0,2)	(0,2)	(0,0)	(0,0)	(0,0)	21
(0,2)	(0,7)	(0,5)	(0,2)	(-)	(0,6)	(0,5)	(0,0)	(0,0)	(0,1)	22
(0,1)	(0,3)	(0,3)	(0,0)	(-)	(0,4)	(0,4)	(0,0)	(0,0)	(0,0)	23
0,1	0,5	0,3	0,2	0,0	0,4	0,3	0,0	0,0	0,1	24
0,1	0,6	0,4	0,2	0,0	0,3	0,3	0,0	0,0	0,0	25
0,3	0,4	0,3	0,1	0,0	0,4	0,4	0,0	0,0	0,0	26

5) Bei körperschaftsteuerpflichtigen Unternehmen.

6) Z.B. Verbrauchsteuern oder Grundsteuer, aber nicht Umsatz-, Einkommen und Körperschaftsteuer. Die Kraft-

fahrzeugsteuer ist bei den Kosten des Fuhr- und Wagen-
parks erfasst.

Lfd. Nr.	Gesamtleistung von ... bis unter ... DM	Kosten für Werbung und Reisen			Trans- port- kosten ¹⁾ (nur fremde Lei- stungen)	Kosten des Fuhr- und Wagenparks 2)		Fremdkapitalzinsen		Steuer-
		ins- gesamt	Kosten für Absatz- werbung	Fahrt- kosten und Reise- spesen (ohne Kosten für Kraft- fahr- zeuge)		ins- gesamt	darunter Kraft- fahr- zeug- steuer	ins- gesamt	darunter Zinsen für Hypothesen, Grund- und Renten- schulden	ins- gesamt
% der										
401 11 Großhandel mit Getreide, Saaten,										
Einzelwirtschaftliche										
1	1 Mill. - 2 Mill.	(0,2)	(0,1)	(0,1)	(0,3)	(0,8)	(0,1)	(0,3)	(-)	(1,0)
2	2 Mill. - 5 Mill.	0,2	0,1	0,1	0,5	0,9	0,1	0,7	0,2	1,4
3	5 Mill. - 10 Mill.	0,2	0,1	0,1	0,2	1,8	0,3	0,7	0,2	1,3
4	10 Mill. - 25 Mill.	0,2	0,1	0,1	0,1	1,2	0,2	1,1	0,2	1,4
5	25 Mill. - 50 Mill.	(0,2)	(0,1)	(0,1)	(0,0)	(0,8)	(0,1)	(1,5)	(0,4)	(1,1)
Genossenschaftliche										
6	1 Mill. - 2 Mill.	(0,3)	(0,1)	(0,2)	(-)	(0,7)	(0,1)	(1,3)	(0,5)	(1,7)
7	2 Mill. - 5 Mill.	0,2	0,1	0,1	0,6	0,5	0,1	0,5	0,0	1,3
8	5 Mill. - 10 Mill.	0,3	0,2	0,1	0,3	0,7	0,1	0,6	0,1	1,7
9	10 Mill. - 25 Mill.	0,2	0,1	0,1	0,1	0,6	0,1	0,7	0,2	1,5
10	25 Mill. - 50 Mill.	0,2	0,1	0,1	0,1	0,7	0,1	0,8	0,2	1,6
401 14 Großhandel mit Getreide,										
Einzelwirtschaftliche										
11	2 Mill. - 5 Mill.	0,1	0,1	0,0	0,6	2,3	0,3	1,1	0,3	1,7
12	5 Mill. - 10 Mill.	0,2	0,1	0,1	1,3	1,1	0,1	0,8	0,2	1,4
13	10 Mill. - 25 Mill.	0,5	0,3	0,2	0,3	1,1	0,1	0,9	0,2	1,4
14	25 Mill. - 50 Mill.	0,3	0,2	0,1	0,8	0,7	0,1	1,2	0,2	1,2
Genossenschaftliche										
15	2 Mill. - 5 Mill.	(0,1)	(0,0)	(0,1)	(-)	(0,8)	(0,2)	(0,3)	(0,0)	(1,2)
16	5 Mill. - 10 Mill.	(0,1)	(0,1)	(0,0)	(0,3)	(0,6)	(0,1)	(0,4)	(-)	(1,1)
17	10 Mill. - 25 Mill.	0,2	0,1	0,1	0,2	0,9	0,2	0,6	0,1	1,5
18	25 Mill. - 50 Mill.	(0,2)	(0,1)	(0,1)	(0,2)	(0,5)	(0,1)	(0,7)	(0,2)	(1,9)
405 7 Großhandel mit										
Unternehmen ohne bzw. mit einem Strecken										
19	2 Mill. - 5 Mill.	0,3	0,2	0,1	0,0	2,3	0,3	0,6	0,1	1,3
20	5 Mill. - 10 Mill.	0,3	0,2	0,1	0,2	1,2	0,2	0,3	0,0	1,0
21	10 Mill. - 25 Mill.	0,3	0,1	0,2	0,3	1,5	0,2	0,2	0,0	1,5
22	25 Mill. - 50 Mill.	0,4	0,2	0,2	0,4	0,9	0,1	0,2	0,0	1,2
23	50 Mill. - 100 Mill.	(0,3)	(0,1)	(0,2)	(0,2)	(1,6)	(0,1)	(0,2)	(0,0)	(1,2)
24	100 Mill. - 250 Mill.	(0,1)	(0,0)	(0,1)	(0,2)	(0,3)	(0,0)	(0,1)	(-)	(0,7)

*) Nicht hochgerechnetes Ergebnis.

1) Soweit sie nicht zum Einstandswert der bezogenen Waren zu rechnen sind.

2) Ohne Personalkosten, Mieten und Abschreibungen, die in den betreffenden Positionen enthalten sind.

3) Ohne Sondervergünstigungen (siehe unter 4) sowie ohne geringwertige Wirtschaftsgüter gemäß § 6 Absatz 2 EStG.
4) Hierzu zählen Sondervergünstigungen nach den §§ 7 d, e und g Einkommensteuergesetz, 80, 82 d und f Einkommensteuer-Durchführungsverordnung 1981 und § 14 Berlin-

liche Abschreibungen 3)			Sonder- vergünsti- gungen 4)	Gering- wertige Wirt- schafts- güter gemäß § 6 Absatz 2 EStG	Versiche- rungsbei- träge (ohne Versiche- rungen für Kraftfahr- zeuge oder private Zwecke)	Sonstige Kosten	Material- und Warenein- satz 5)	Kosten ins- gesamt	Nachricht- lich: Mietwert 6) der eigenen Betriebs- und Geschäfts- räume, Lager- plätze usw.	Lfd. Nr.
Fahrzeuge aller Art, Maschinen, Einrichtungs- gegenstände, Werkzeuge, Geräte u. dgl.	Forde- rungen aus Lieferungen und sonstigen Leistungen	auf betrieblich genutzte Gebäude, Außenanlagen u.dgl.								

Gesamtleistung

Futter- und Düngemitteln, o.a.S.

Unternehmen

(0,8)	(-)	(0,2)	(0,1)	(0,0)	(0,1)	(1,1)	(88,6)	(95,2)	(0,7)	1
1,0	0,1	0,3	-	0,0	0,1	0,6	90,3	99,2	0,8	2
0,7	0,3	0,3	0,1	0,0	0,2	0,7	85,2	98,6	0,6	3
0,9	0,1	0,4	0,0	0,0	0,2	0,8	87,8	100,6	0,6	4
(0,8)	(0,0)	(0,3)	(0,0)	(0,0)	(0,2)	(0,7)	(90,3)	(101,1)	(0,4)	5

Unternehmen

(0,8)	(0,1)	(0,8)	(-)	(0,0)	(0,5)	(1,1)	(85,1)	(99,3)	(1,2)	6
0,6	0,2	0,5	-	0,0	0,3	0,7	89,4	101,1	0,6	7
0,8	0,5	0,4	0,0	0,0	0,2	1,0	86,2	99,9	0,6	8
0,9	0,2	0,4	0,1	0,0	0,2	0,8	88,1	100,1	0,7	9
1,0	0,2	0,4	0,1	0,0	0,2	0,6	87,7	100,5	0,8	10

Saaten, Futtermitteln

Unternehmen

1,2	0,2	0,3	0,1	0,0	0,2	0,7	85,7	99,4	0,6	11
1,0	0,1	0,3	-	0,0	0,2	0,8	87,8	99,5	0,4	12
0,9	0,1	0,4	0,0	0,0	0,1	0,5	88,0	99,1	0,7	13
0,9	0,1	0,2	0,0	0,1	0,1	0,9	88,3	100,1	0,7	14

Unternehmen

(0,9)	(0,0)	(0,3)	(-)	(0,0)	(0,2)	(0,5)	(89,9)	(99,0)	(0,5)	15
(0,7)	(0,1)	(0,3)	(-)	(0,0)	(0,2)	(1,0)	(91,5)	(100,1)	(0,4)	16
1,0	0,1	0,4	0,0	0,0	0,2	0,6	88,3	100,8	0,7	17
(1,1)	(0,3)	(0,5)	(-)	(0,0)	(0,2)	(1,1)	(86,9)	(101,1)	(1,2)	18

Mineralölerzeugnissen

geschäftsananteil unter 50 % des Umsatzes

1,1	0,1	0,1	-	0,0	0,2	1,0	84,4	99,0	0,4	19
0,8	0,1	0,1	0,0	0,0	0,1	0,6	88,0	98,5	0,3	20
1,2	0,1	0,2	0,0	0,0	0,1	0,7	88,2	99,1	0,3	21
1,1	0,0	0,1	-	0,1	0,1	0,6	86,9	97,4	0,1	22
(1,1)	(0,1)	(0,0)	(-)	(0,0)	(0,2)	(0,5)	(89,1)	(98,9)	(0,1)	23
(0,6)	(0,0)	(0,1)	(-)	(0,0)	(0,1)	(0,3)	(92,9)	(99,5)	(0,1)	24

förderungsgesetz sowie Sonderabschreibungen nach § 3
Zonenrandförderungsgesetz.
5) Material- und Wareneinsatz = Material- und Wareneingang
plus Jahresanfangs- minus Jahresendbestand an Material

zur Be- und Verarbeitung sowie an Handelsware.
6) Nutzungswert der vom Unternehmen betrieblich genutzten
Räume, Lagerplätze usw. auf eigenen und gepachteten
Grundstücken, ohne Kosten für Heizung, Beleuchtung u.dgl.

Lfd. Nr.	Gesamtleistung von ... bis unter ... DM	Kosten für Werbung und Reisen			Trans- port- kosten ¹⁾ (nur fremde Lei- stungen)	Kosten des Fuhr- und Wagenparks 2)		Fremdkapitalzinsen		Steuer-
		ins- gesamt	Kosten für Absatz- werbung	Fahrt- kosten und Reise- spesen (ohne Kosten für Kraft- fahr- zeuge)		ins- gesamt	darunter Kraft- fahr- zeug- steuer	ins- gesamt	darunter Zinsen für Hypo- theken, Grund- und Renten- schulden	ins- gesamt
t der										

405 7 Großhandel mit

Unternehmen mit einem Streckengeschäfts

1	2 Mill. - 5 Mill.	(0,6)	(0,3)	(0,3)	(0,3)	(1,2)	(0,1)	(0,2)	(-)	(1,4)
2	5 Mill. - 10 Mill.	0,4	0,3	0,1	0,3	1,0	0,2	0,5	0,2	1,3
3	10 Mill. - 25 Mill.	0,7	0,2	0,5	0,8	0,9	0,1	0,3	0,0	1,0
4	25 Mill. - 50 Mill.	(0,3)	(0,2)	(0,1)	(0,3)	(0,6)	(0,1)	(0,1)	(0,1)	(0,9)
5	50 Mill. - 100 Mill.	0,1	0,1	0,0	0,3	0,5	0,1	0,1	0,0	0,6
6	100 Mill. - 250 Mill.	(0,2)	(0,1)	(0,1)	(0,3)	(0,3)	(0,0)	(0,0)	(0,0)	(0,4)

406 45 Großhandel mit Eisen, Stahl,

Unternehmen ohne bzw. mit einem Strecken

7	500 000 - 5 Mill.	1,0	0,5	0,5	0,5	1,1	0,1	1,1	0,3	1,7
8	5 Mill. - 25 Mill.	0,5	0,3	0,2	0,4	0,7	0,1	0,9	0,2	1,3
9	25 Mill. - 50 Mill.	0,5	0,3	0,2	0,3	0,6	0,1	0,7	0,2	1,0
10	50 Mill. - 100 Mill.	(0,6)	(0,4)	(0,2)	(0,7)	(0,5)	(0,1)	(1,0)	(0,1)	(1,0)

Unternehmen mit einem Streckengeschäfts

11	500 000 - 5 Mill.	(1,1)	(0,7)	(0,4)	(1,3)	(0,5)	(0,0)	(0,7)	(-)	(1,2)
12	5 Mill. - 25 Mill.	(0,4)	(0,2)	(0,2)	(0,6)	(0,3)	(0,0)	(0,1)	(-)	(0,8)
13	25 Mill. - 50 Mill.	(0,4)	(0,2)	(0,2)	(0,1)	(0,3)	(0,0)	(0,4)	(-)	(0,9)
14	50 Mill. - 100 Mill.	(0,2)	(0,1)	(0,1)	(2,4)	(0,1)	(0,0)	(0,1)	(0,0)	(0,2)

407 4 Großhandel mit Baustoffen, Bauele

Unternehmen ohne bzw. mit einem Strecken

15	500 000 - 2 Mill.	0,7	0,5	0,2	0,5	2,3	0,4	1,5	0,2	2,4
16	2 Mill. - 5 Mill.	0,8	0,5	0,3	0,2	1,9	0,3	1,3	0,2	1,8
17	5 Mill. - 10 Mill.	0,8	0,6	0,2	0,5	1,6	0,2	1,1	0,3	1,5
18	10 Mill. - 25 Mill.	0,6	0,4	0,2	0,3	1,5	0,2	0,9	0,2	1,6
19	25 Mill. - 50 Mill.	0,6	0,5	0,1	0,1	1,2	0,2	0,9	0,2	1,4
20	50 Mill. - 100 Mill.	0,5	0,4	0,1	0,0	0,9	0,1	0,9	0,1	1,7

Unternehmen mit einem Streckengeschäfts

21	500 000 - 2 Mill.	(0,5)	(0,3)	(0,2)	(0,0)	(1,8)	(0,5)	(1,8)	(-)	(2,6)
22	2 Mill. - 5 Mill.	(0,4)	(0,1)	(0,3)	(6,3)	(0,5)	(0,1)	(1,0)	(0,1)	(1,0)
23	5 Mill. - 10 Mill.	(0,4)	(0,2)	(0,2)	(0,0)	(1,8)	(0,2)	(0,6)	(0,1)	(0,8)
24	10 Mill. - 25 Mill.	0,8	0,6	0,2	2,1	2,4	0,3	0,6	0,2	1,5
25	25 Mill. - 50 Mill.	0,4	0,2	0,2	0,9	0,8	0,1	0,7	0,1	1,0
26	50 Mill. - 100 Mill.	0,7	0,5	0,2	1,3	0,5	0,0	0,4	0,1	0,9

*) Nicht hochgerechnetes Ergebnis.

1) Soweit sie nicht zum Einstandswert der bezogenen Waren zu rechnen sind.

2) Ohne Personalkosten, Mieten und Abschreibungen, die in den betreffenden Positionen enthalten sind.

3) Ohne Sondervergünstigungen (siehe unter 4) sowie ohne geringwertige Wirtschaftsgüter gemäß § 6 Absatz 2 EStG.

4) Hierzu zählen Sondervergünstigungen nach den §§ 7 d, e und g Einkommensteuergesetz, 80, 82 d und f Einkommensteuer-Durchführungsverordnung 1981 und § 14 Berlin-

handel*)
1988

liche Abschreibungen 3)			Sonder- vergünsti- gungen 4)	Gering- wertige Wirt- schafts- güter gemäß § 6 Absatz 2 EStG	Versiche- rungsbei- träge (ohne Versiche- rungen für Kraftfahr- zeuge oder private Zwecke)	Sonstige Kosten	Material- und Warenein- satz 5)	Kosten ins- gesamt	Nachricht- lich: Mietwert 6) der eigenen Betriebs- und Geschäfts- räume, Lager- plätze usw.	Lfd. Nr..
Fahrzeuge aller Art, Maschinen, Einrichtungs- gegenstände, Werkzeuge, Geräte u. dgl.	Forde- rungen aus Lieferungen und sonstigen Leistungen	betriebl. genutzte Gebäude, Außenanlagen u.dgl.								

Gesamtleistung

Mineralölherzeugnissen

anteil von 50 % und mehr des Umsatzes

(1,0)	(0,2)	(0,2)	(-)	(0,0)	(0,1)	(0,8)	(84,9)	(97,3)	(0,3)	1
1,1	0,1	0,1	0,0	0,0	0,1	0,6	90,2	99,0	0,2	2
0,6	0,2	0,2	-	0,0	0,1	1,0	89,3	100,2	0,4	3
(0,7)	(0,1)	(0,1)	(-)	(0,0)	(0,1)	(0,5)	(90,4)	(98,2)	(0,2)	4
0,4	0,1	0,1	0,0	0,0	0,0	0,5	93,3	99,2	0,2	5
(0,4)	(0,0)	(0,0)	(0,1)	(0,0)	(0,0)	(0,6)	(94,3)	(99,6)	(0,1)	6

Eisen- und Stahlhalbzeug (ohne Roheisen)

geschäftsanteil unter 50 % des Umsatzes

1,1	0,1	0,5	-	0,1	0,2	2,1	69,3	93,2	0,8	7
0,8	0,2	0,3	0,0	0,0	0,2	1,3	77,9	96,6	0,6	8
0,6	0,2	0,2	0,1	0,1	0,2	1,2	80,4	97,2	0,6	9
(0,6)	(0,2)	(0,2)	-	(0,1)	(0,2)	(1,6)	(79,1)	(96,9)	(0,5)	10

anteil von 50 % und mehr des Umsatzes

(0,7)	(0,5)	(-)	(0,0)	(0,0)	(0,1)	(2,0)	(73,5)	(94,2)	(-)	11
(0,7)	(0,1)	(0,0)	(-)	(0,0)	(0,1)	(1,1)	(89,1)	(97,7)	(0,1)	12
(0,4)	(0,4)	(0,1)	(0,1)	(0,0)	(0,2)	(0,7)	(89,5)	(99,4)	(0,3)	13
(0,2)	(0,0)	(0,0)	(-)	(0,0)	(0,1)	(0,5)	(93,1)	(98,8)	(0,0)	14

menten aus mineralischen Stoffen

geschäftsanteil unter 50 % des Umsatzes

1,5	0,4	0,5	0,0	0,1	0,4	1,9	74,1	96,3	1,3	15
1,3	0,3	0,2	-	0,0	0,2	1,8	76,5	97,1	0,7	16
0,9	0,4	0,2	0,2	0,0	0,2	1,2	77,1	97,3	0,7	17
1,0	0,4	0,2	0,0	0,0	0,2	1,4	79,5	97,8	0,5	18
0,9	0,2	0,3	0,0	0,0	0,2	1,2	81,2	99,3	0,6	19
1,0	0,3	0,4	0,2	0,0	0,2	1,7	79,7	98,2	0,8	20

anteil von 50 % und mehr des Umsatzes

(2,1)	(0,4)	(0,1)	(-)	(0,1)	(0,4)	(2,9)	(67,2)	(97,5)	(0,9)	21
(0,4)	(0,5)	(0,1)	(-)	(0,0)	(0,4)	(2,2)	(75,7)	(95,9)	(0,5)	22
(0,7)	(0,1)	(0,0)	(1,7)	(0,0)	(0,3)	(0,7)	(85,3)	(98,0)	(0,2)	23
1,0	0,3	0,2	0,1	0,0	0,2	1,2	79,7	98,7	0,5	24
0,6	0,3	0,1	0,1	0,0	0,2	0,9	86,5	98,7	0,3	25
0,5	0,3	0,1	0,2	0,0	0,1	1,5	84,2	98,0	0,3	26

förderungsgesetz sowie Sonderabschreibungen nach § 3

Zonenrandförderungsgesetz.

5) Material- und Wareneinsatz = Material- und Wareneingang
plus Jahresanfangs- minus Jahresendbestand an Material

zur Be- und Verarbeitung sowie an Handelsware.

6) Nutzungswert der vom Unternehmen betrieblich genutzten
Räume, Lagerplätze usw. auf eigenen und gepachteten
Grundstücken, ohne Kosten für Heizung, Beleuchtung u.dgl.

Lfd. Nr.	Gesamtleistung von ... bis unter ... DM	Beschäftigte ¹⁾ im Durchschnitt des Geschäftsjahres					Selb- ständige Ver- treter
		insgesamt	tätige Inhaber, tätige Mitinhaber und ohne Entgelt mithelfende Familien- angehörige	Ange- stellte einschließlich Reisende im Ange- stellten- verhältnis	sonstige Arbeitnehmer (ohne Auszubildende)	Auszubildende	
		Anzahl					

401 11 Großhandel mit Getreide, Saaten,

Einzelwirtschaftliche

1	1 Mill. - 2 Mill.	(2,3)	(1,5)	(0,2)	(0,6)	(-)	(-)
2	2 Mill. - 5 Mill.	4,4	1,2	1,6	1,4	0,2	-
3	5 Mill. - 10 Mill.	11,5	1,1	5,2	4,4	0,8	0,1
4	10 Mill. - 25 Mill.	26,0	0,7	12,8	10,4	2,1	0,1
5	25 Mill. - 50 Mill.	(36,3)	(1,0)	(15,6)	(15,5)	(4,2)	(0,2)

Genossenschaftliche

6	1 Mill. - 2 Mill.	(2,7)	(-)	(2,1)	(0,6)	(-)	(-)
7	2 Mill. - 5 Mill.	4,5	-	2,9	1,2	0,4	-
8	5 Mill. - 10 Mill.	11,9	-	6,0	4,9	1,0	0,5
9	10 Mill. - 25 Mill.	20,0	-	9,4	8,6	2,0	0,0
10	25 Mill. - 50 Mill.	48,2	-	20,9	21,5	5,8	-

401 14 Großhandel mit Getreide,

Einzelwirtschaftliche

11	2 Mill. - 5 Mill.	5,4	1,1	1,8	2,1	0,4	-
12	5 Mill. - 10 Mill.	8,2	1,0	3,7	3,1	0,4	0,8
13	10 Mill. - 25 Mill.	18,3	1,1	8,3	7,4	1,5	0,1
14	25 Mill. - 50 Mill.	36,3	1,4	15,4	16,3	3,2	0,2

Genossenschaftliche

15	2 Mill. - 5 Mill.	(3,7)	(-)	(1,7)	(1,7)	(0,3)	(-)
16	5 Mill. - 10 Mill.	(7,3)	(-)	(4,0)	(3,3)	(-)	(-)
17	10 Mill. - 25 Mill.	19,9	-	9,2	9,2	1,5	0,1
18	25 Mill. - 50 Mill.	(53,3)	(-)	(22,9)	(25,8)	(4,6)	(-)

405 7 Großhandel mit

Unternehmen ohne bzw. mit einem Strecken

19	2 Mill. - 5 Mill.	4,9	0,8	2,1	2,0	-	0,1
20	5 Mill. - 10 Mill.	9,4	1,3	3,9	3,9	0,3	1,4
21	10 Mill. - 25 Mill.	14,5	0,4	6,5	7,0	0,6	0,4
22	25 Mill. - 50 Mill.	35,7	1,1	19,5	13,2	1,9	0,1
23	50 Mill. - 100 Mill.	(67,7)	(0,8)	(29,6)	(35,1)	(2,2)	(0,3)
24	100 Mill. - 250 Mill.	(59,5)	(0,2)	(33,0)	(25,5)	(0,8)	(-)

*) Nicht hochgerechnetes Ergebnis.

1) Umfaßt alle im Unternehmen tätigen Personen.

2) Ohne Entgelt für tätige Inhaber und tätige Mitin-

haber sowie mithelfende Familienangehörige, die im befragten Unternehmen in keinem vertraglichen Lohn-, Gehalts- oder Ausbildungsverhältnis standen.

handel*)

Personalkosten 1988 je Unternehmen

Personalkosten ²⁾							Lfd. Nr.
Löhne und Gehälter sowie Provisionen			Sozialkosten				
insgesamt	Löhne und Gehälter ³⁾	Provisionen an Lohn- und Gehalts- empfänger	insgesamt	gesetzliche	Übrige	Anteil an den Löhnen und Gehältern sowie den Provisionen an Lohn- und Gehalts- empfängern ⁴⁾	
DM			%				

Futter- und Düngemitteln, o.a.S.

Unternehmen

(20,7)	(20,7)	(-)	(2,3)	(100,0)	-	(11,0)	1
95,6	95,4	0,2	13,8	99,7	0,3	14,4	2
354,0	353,4	0,6	62,1	94,7	5,3	17,5	3
885,0	881,3	3,7	165,4	95,1	4,9	18,7	4
(1 439,2)	(1 439,2)	(-)	(286,6)	(99,7)	(0,3)	(19,9)	5

Unternehmen

(89,9)	(89,9)	(-)	(17,8)	(100,0)	(-)	(19,8)	6
176,1	173,5	2,6	33,1	97,7	2,3	18,8	7
465,2	462,7	2,5	93,3	96,7	3,3	20,1	8
840,4	840,2	0,2	172,9	93,6	6,4	20,6	9
1 968,6	1 954,0	14,6	438,9	85,5	14,5	22,3	10

Saaten, Futtermitteln

Unternehmen

157,7	157,0	0,7	31,0	91,0	9,0	19,6	11
256,6	255,6	1,0	49,1	95,9	4,1	19,1	12
599,7	597,1	2,6	107,7	97,5	2,5	18,0	13
1 419,6	1 372,5	47,1	265,1	95,1	4,9	18,7	14

Unternehmen

(148,0)	(148,0)	(-)	(28,0)	(100,0)	-	(18,9)	15
(280,1)	(280,1)	(-)	(56,5)	(95,4)	(4,6)	(20,2)	16
855,7	849,0	6,7	168,9	92,1	7,9	19,7	17
(2 202,6)	(2 194,2)	(8,4)	(478,7)	(83,6)	(16,4)	(21,7)	18

Mineralölerzeugnissen

geschäftsbeteiligung unter 50 % des Umsatzes

152,7	150,3	2,4	27,8	91,5	8,5	18,2	19
316,5	316,1	0,4	63,1	89,9	10,1	19,9	20
612,0	607,8	4,2	119,7	89,4	10,6	19,6	21
1 410,6	1 388,6	22,0	285,1	87,1	12,9	20,2	22
(3 075,4)	(3 050,5)	(24,9)	(689,4)	(78,8)	(21,2)	(22,4)	23
(3 020,9)	(3 010,5)	(10,4)	(676,1)	(75,7)	(24,3)	(22,4)	24

3) Einschließlich Vergütungen an Auszubildende.

4) Abweichungen sind in der Rundung der Löhne, Gehälter und

Provisionen sowie der Sozialkosten auf jeweils tausend DM begründet.

Lfd. Nr.	Gesamtleistung von ... bis unter ... DM	Beschäftigte ¹⁾ im Durchschnitt des Geschäftsjahres					Selb- ständige Ver- treter
		insgesamt	tätige Inhaber, tätige Mitinhaber und ohne Entgelt mithelfende Familien- angehörige	Ange- stellte einschließlich Reisende im Ange- stellten- verhältnis	sonstige Arbeitnehmer (ohne Auszu- bildende)	Auszu- bildende	
		Anzahl					

405 7 Großhandel mit

Unternehmen mit einem Streckengeschäfts

1	2 Mill. - 5 Mill.	(5,5)	(1,0)	(2,8)	(1,5)	(0,2)	(-)
2	5 Mill. - 10 Mill.	6,4	0,5	3,1	2,3	0,5	0,4
3	10 Mill. - 25 Mill.	15,4	0,6	8,8	4,8	1,2	0,4
4	25 Mill. - 50 Mill.	(23,9)	(0,5)	(12,4)	(10,7)	(0,3)	(-)
5	50 Mill. - 100 Mill.	30,5	0,5	15,7	12,2	2,1	4,0
6	100 Mill. - 250 Mill.	(67,0)	(0,2)	(41,0)	(20,5)	(5,3)	(-)

406 45 Großhandel mit Eisen, Stahl,

Unternehmen ohne bzw. mit einem Strecken

7	500 000 - 5 Mill.	7,5	0,7	4,5	1,8	0,5	0,1
8	5 Mill. - 25 Mill.	32,2	0,7	17,1	11,8	2,6	0,3
9	25 Mill. - 50 Mill.	70,8	0,5	39,0	25,4	5,9	0,3
10	50 Mill. - 100 Mill.	(111,8)	(0,3)	(69,4)	(31,1)	(11,0)	(0,5)

Unternehmen mit einem Streckengeschäfts

11	500 000 - 5 Mill.	(3,6)	(0,6)	(2,6)	(0,3)	(0,1)	(0,6)
12	5 Mill. - 25 Mill.	(8,3)	(0,2)	(5,9)	(1,9)	(0,3)	(1,2)
13	25 Mill. - 50 Mill.	(33,0)	(-)	(19,6)	(11,6)	(1,8)	(3,3)
14	50 Mill. - 100 Mill.	(17,4)	(0,2)	(15,6)	(1,2)	(0,4)	(0,8)

407 4 Großhandel mit Baustoffen, Bauele

Unternehmen ohne bzw. mit einem Strecken

15	500 000 - 2 Mill.	3,6	1,0	1,4	1,0	0,2	0,1
16	2 Mill. - 5 Mill.	8,5	0,9	4,0	3,0	0,6	0,5
17	5 Mill. - 10 Mill.	16,2	0,6	8,8	5,9	0,9	0,3
18	10 Mill. - 25 Mill.	31,5	0,7	16,2	11,9	2,7	0,4
19	25 Mill. - 50 Mill.	73,5	0,7	38,9	27,4	6,5	0,1
20	50 Mill. - 100 Mill.	140,9	0,9	74,5	55,4	10,1	0,2

Unternehmen mit einem Streckengeschäfts

21	500 000 - 2 Mill.	(3,1)	(0,4)	(2,4)	(0,3)	(-)	(0,1)
22	2 Mill. - 5 Mill.	(5,1)	(1,0)	(3,1)	(1,0)	(-)	(2,3)
23	5 Mill. - 10 Mill.	(9,0)	(1,0)	(5,0)	(2,8)	(0,2)	(0,2)
24	10 Mill. - 25 Mill.	27,7	0,7	14,0	10,8	2,2	0,1
25	25 Mill. - 50 Mill.	35,2	0,8	20,3	12,1	2,0	0,0
26	50 Mill. - 100 Mill.	82,9	0,5	57,8	20,2	4,4	0,5

*) Nicht hochgerechnetes Ergebnis.

1) Umfaßt alle im Unternehmen tätigen Personen.

2) Ohne Entgelt für tätige Inhaber und tätige Mitin-

haber sowie mithelfende Familienangehörige, die im be-
fragten Unternehmen in keinem vertraglichen Lohn-,
Gehalts- oder Auszubildendenverhältnis standen.

handel*)

Personalkosten 1988 je Unternehmen

Personalkosten ²⁾							Lfd. Nr.
Löhne und Gehälter sowie Provisionen			Sozialkosten				
insgesamt	Löhne und Gehälter ³⁾	Provisionen an Lohn- und Gehalts- empfänger	insgesamt	gesetzliche	übrige	Anteil an den Löhnen und Gehältern sowie den Provisionen an Lohn- und Gehalts- empfängern ⁴⁾	
DM			%				

Mineralölzeugnissen

geschäftsanteil von 50 % und mehr des Umsatzes

(201,1)	(201,1)	(-)	(34,5)	(89,9)	(10,1)	(17,1)	1
228,5	226,8	1,7	39,3	94,3	5,7	17,2	2
705,3	704,5	0,8	146,0	84,2	15,8	20,7	3
(1 004,3)	(990,8)	(13,5)	(251,3)	(66,0)	(34,0)	(25,0)	4
1 374,8	1 271,8	103,0	237,9	94,9	5,1	17,3	5
(2 940,3)	(2 940,3)	(-)	(671,5)	(74,9)	(25,1)	(22,8)	6

Eisen- und Stahlhalbzeug (ohne Roheisen)

geschäftsanteil unter 50 % des Umsatzes

276,0	276,0	-	49,1	86,0	14,0	17,8	7
1 278,6	1 266,0	12,6	251,8	87,2	12,8	19,7	8
2 942,9	2 882,3	60,6	547,7	90,0	10,0	18,6	9
(4 637,0)	(4 594,3)	(42,7)	(961,7)	(84,4)	(15,6)	(20,7)	10

anteil von 50 % und mehr des Umsatzes

(149,1)	(144,8)	(4,3)	(28,8)	(88,8)	(11,2)	(19,3)	11
(489,0)	(486,0)	(3,0)	(63,6)	(95,4)	(4,6)	(13,0)	12
(1 763,4)	(1 732,4)	(31,0)	(326,0)	(88,2)	(11,8)	(18,5)	13
(971,8)	(971,8)	(-)	(146,0)	(90,6)	(9,4)	(15,0)	14

menten aus mineralischen Stoffen

geschäftsanteil unter 50 % des Umsatzes

77,4	77,4	-	14,1	97,9	2,1	18,2	15
282,8	282,8	0,0	48,4	98,5	1,5	17,1	16
660,1	655,6	4,5	119,6	93,0	7,0	18,1	17
1 266,3	1 257,6	8,7	242,1	93,0	7,0	19,1	18
3 085,5	3 011,7	73,8	654,1	88,0	12,0	21,2	19
5 531,8	5 482,7	49,1	1 433,3	74,8	25,2	25,9	20

anteil von 50 % und mehr des Umsatzes

(116,8)	(115,6)	(1,2)	(14,5)	(95,9)	(4,1)	(12,4)	21
(168,7)	(168,7)	(-)	(25,4)	(99,8)	(0,2)	(15,0)	22
(375,8)	(371,8)	(4,0)	(58,9)	(92,5)	(7,5)	(15,7)	23
1 273,8	1 231,3	42,5	225,0	95,8	4,2	17,7	24
1 608,8	1 607,5	1,3	328,0	87,9	12,1	20,4	25
3 825,6	3 663,2	162,4	819,0	81,5	18,5	21,4	26

3) Einschließlich Vergütungen an Auszubildende.

4) Abweichungen sind in der Rundung der Löhne, Gehälter und

Provisionen sowie der Sozialkosten auf jeweils tausend DM begründet.

2 Großhandel*)

2.5 Posten des Jahresabschlusses 1988 je Unternehmen

Gesamtleistung von ... bis unter ... DM	Sachanlagen		Bestände			Forderungen	Verbindlich- keiten
	betrieblich genutzte Gebäude, Außen- anlagen u.dgl. (ohne Betriebs- grund- stücke)	Fahrzeuge aller Art, Maschinen, Ein- richtungs- gegenstände, Werkzeuge, Geräte u.dgl.	Handelsware (fertig- bezogene Waren zum Verkauf) und Material zur Be- und Ver- arbeitung	Betriebs- stoffe 1)	selbster- gestellte und bearbeitete Erzeug- nisse		
						aus Lieferungen und sonstigen ²⁾ Leistungen ²⁾	

1 000 DM

401 11 Großhandel mit Getreide, Saaten, Futter- und Düngemitteln, o.a.S.

Einzelwirtschaftliche Unternehmen

1 Mill. - 2 Mill.	(50,6)	(43,6)	(100,9)	(0,3)	(-)	(57,5)	(34,2)
2 Mill. - 5 Mill.	192,6	80,4	405,6	0,7	-	286,5	229,4
5 Mill. - 10 Mill.	249,6	130,7	669,5	4,4	-	551,2	391,6
10 Mill. - 25 Mill.	771,2	368,8	2 057,3	1,6	1,0	1 716,4	1 563,2
25 Mill. - 50 Mill.	(1 719,7)	(1 128,6)	(4 354,6)	(10,9)	(-)	(2 929,6)	(2 830,4)

Genossenschaftliche Unternehmen

1 Mill. - 2 Mill.	(244,5)	(50,1)	(258,4)	(-)	(-)	(185,8)	(334,5)
2 Mill. - 5 Mill.	226,2	53,0	378,1	0,2	-	412,9	452,9
5 Mill. - 10 Mill.	377,1	152,6	637,4	2,3	-	713,3	598,9
10 Mill. - 25 Mill.	914,4	440,8	1 686,7	18,2	2,8	1 501,5	1 040,1
25 Mill. - 50 Mill.	2 010,3	1 309,8	3 021,4	12,0	-	4 081,6	5 192,3

401 14 Großhandel mit Getreide, Saaten, Futtermitteln

Einzelwirtschaftliche Unternehmen

2 Mill. - 5 Mill.	138,5	111,7	312,7	1,4	-	217,4	211,0
5 Mill. - 10 Mill.	329,0	193,7	586,6	4,4	4,0	588,2	421,4
10 Mill. - 25 Mill.	741,9	419,2	1 758,7	8,9	87,0	1 247,6	1 022,7
25 Mill. - 50 Mill.	1 118,5	975,6	7 155,5	19,2	36,6	3 258,0	4 607,4

Genossenschaftliche Unternehmen

2 Mill. - 5 Mill.	(115,1)	(57,8)	(131,5)	(0,6)	(-)	(105,5)	(165,4)
5 Mill. - 10 Mill.	(616,4)	(181,4)	(908,4)	(2,3)	(-)	(665,5)	(1 025,5)
10 Mill. - 25 Mill.	865,7	502,3	1 634,7	7,1	1,6	1 562,0	980,9
25 Mill. - 50 Mill.	(2 224,3)	(1 178,3)	(6 188,3)	(17,2)	(4,7)	(2 654,2)	(1 907,6)

405 7 Großhandel mit Mineralölerzeugnissen

Unternehmen ohne bzw. mit einem Streckengeschäftsanteil unter 50 % des Umsatzes

2 Mill. - 5 Mill.	44,2	83,5	71,7	5,5	-	183,3	225,2
5 Mill. - 10 Mill.	123,8	134,2	120,7	0,3	-	550,1	660,0
10 Mill. - 25 Mill.	285,1	528,8	367,4	12,3	0,3	1 257,1	1 272,2
25 Mill. - 50 Mill.	432,0	1 060,5	824,2	26,1	-	2 725,4	2 867,7
50 Mill. - 100 Mill.	(452,8)	(1 910,6)	(1 409,0)	(48,9)	(5,6)	(6 910,0)	(7 632,2)
100 Mill. - 250 Mill.	(707,1)	(2 774,9)	(2 942,5)	(-)	(-)	(7 960,9)	(7 023,9)

*) Nicht hochgerechnetes Ergebnis.

1) Z.B. Brenn- und Treibstoffe, Schmier- und Reinigungsmittel auch für die Herstellung und Bearbeitung.

2) Ohne Wechselforderungen, Wechsel- und Bankverbindlichkeiten, sonstige Kreditverpflichtungen u.dgl. sowie ohne Forderungen/Verbindlichkeiten aus Verkauf bzw. Erwerb von Anlagegütern.

2. Großhandel*)

2.5 Posten des Jahresabschlusses 1988 je Unternehmen

Gesamtleistung von ... bis unter ... DM	Sachanlagen		Bestände			Forderungen	Verbindlichkeiten
	betriebl. genutzte Gebäude, Außen- anlagen u.dgl. (ohne Betriebs- grund- stücke)	Fahrzeuge aller Art, Maschinen, Ein- richtungs- gegenstände, Werkzeuge, Geräte u.dgl.	Handelsware (fertig- bezogene Waren zum Verkauf) und Material zur Be- und Ver- arbeitung	Betriebs- stoffe 1)	selbsther- gestellte und bearbeitete Erzeug- nisse		
						aus Lieferungen und sonstigen ²⁾ Leistungen ²⁾	
				1 000 DM			

405 7 Großhandel mit Mineralölerzeugnissen

Unternehmen mit einem Streckengeschäftsanteil von 50 % und mehr des Umsatzes

2 Mill. - 5 Mill.	(74,4)	(95,5)	(105,5)	(1,8)	(-)	(297,2)	(239,2)
5 Mill. - 10 Mill.	81,8	194,3	64,2	0,6	-	622,9	743,4
10 Mill. - 25 Mill.	396,5	195,2	318,6	-	-	1 819,7	1 696,4
25 Mill. - 50 Mill.	(445,5)	(648,4)	(438,9)	(7,6)	(33,7)	(2 198,0)	(2 799,3)
50 Mill. - 100 Mill.	734,9	632,5	915,4	0,7	-	4 814,2	5 912,2
100 Mill. - 250 Mill.	(813,9)	(1 240,6)	(2 240,7)	(0,3)	(-)	(11 000,0)	(10 390,7)

406 45 Großhandel mit Eisen, Stahl, Eisen- und Stahlhalbzeug (ohne Roheisen)

Unternehmen ohne bzw. mit einem Streckengeschäftsanteil unter 50 % des Umsatzes

500 000 - 5 Mill.	219,1	72,4	367,3	1,1	-	210,1	148,4
5 Mill. - 25 Mill.	667,8	292,5	1 821,9	4,5	0,8	1 434,6	1 013,4
25 Mill. - 50 Mill.	1 473,6	547,4	4 553,0	12,8	2,5	3 869,5	2 923,7
50 Mill. - 100 Mill.	(1 505,7)	(1 205,6)	(9 318,5)	(27,9)	(230,6)	(6 963,6)	(3 289,8)

Unternehmen mit einem Streckengeschäftsanteil von 50 % und mehr des Umsatzes

500 000 - 5 Mill.	(-)	(22,2)	(53,2)	(-)	(-)	(399,2)	(137,7)
5 Mill. - 25 Mill.	(88,0)	(214,9)	(496,2)	(-)	(-)	(1 834,2)	(1 612,3)
25 Mill. - 50 Mill.	(486,1)	(666,6)	(2 713,3)	(2,6)	(-)	(5 180,0)	(3 290,5)
50 Mill. - 100 Mill.	(205,3)	(276,5)	(1 005,2)	(-)	(-)	(7 224,1)	(6 659,5)

407 4 Großhandel mit Baustoffen, Bauelementen aus mineralischen Stoffen

Unternehmen ohne bzw. mit einem Streckengeschäftsanteil unter 50 % des Umsatzes

500 000 - 2 Mill.	65,0	63,3	137,8	0,6	-	107,3	199,0
2 Mill. - 5 Mill.	133,2	109,3	413,0	1,1	-	343,5	237,0
5 Mill. - 10 Mill.	338,0	162,1	857,1	1,8	14,6	644,2	297,3
10 Mill. - 25 Mill.	469,7	407,7	1 426,5	9,5	-	1 562,1	769,7
25 Mill. - 50 Mill.	1 622,6	843,3	3 692,2	16,5	209,0	2 996,7	1 043,9
50 Mill. - 100 Mill.	3 318,9	1 677,6	5 977,0	120,1	610,9	6 760,3	2 571,1

Unternehmen mit einem Streckengeschäftsanteil von 50 % und mehr des Umsatzes

500 000 - 2 Mill.	(11,1)	(53,2)	(29,0)	(0,2)	(-)	(160,1)	(45,8)
2 Mill. - 5 Mill.	(64,7)	(33,9)	(136,5)	(0,3)	(-)	(434,8)	(150,1)
5 Mill. - 10 Mill.	(47,4)	(132,9)	(331,3)	(36,4)	(-)	(765,4)	(584,0)
10 Mill. - 25 Mill.	460,6	376,3	705,7	16,0	-	1 578,9	769,7
25 Mill. - 50 Mill.	639,2	404,5	979,5	11,8	3,8	2 798,7	1 084,1
50 Mill. - 100 Mill.	1 883,0	1 025,6	3 359,4	16,2	18,2	5 797,0	1 931,4

*) Nicht hochgerechnetes Ergebnis

1) Z.B. Brenn- und Treibstoffe, Schmier- und Reinigungsmittel auch für die Herstellung und Bearbeitung.

2) Ohne Wechselforderungen, Wechsel- und Bankverbindlichkeiten, sonstige Kreditverpflichtungen u.dgl. sowie ohne Forderungen/Verbindlichkeiten aus Verkauf bzw. Erwerb von Anlagegütern.

Lfd. Nr.	Gesamtleistung von ... bis unter ... DM	Unter- nehmen	Umsatz im Geschäftsjahr ohne Umsatzsteuer je Unternehmen	Vom Umsatz (ohne				Anzeigen- umsatz
				Umsatz von eigenen Verlagserzeugnissen				
				Umsatz von				
				Büchern	Zeitungen und Zeitschriften	sonstigen eigenen Verlagserzeugnissen		
						insgesamt		
		Anzahl	1 000 DM					%
760 11 Buchverlag								
1	20 000 - 100 000	4	(57,1)	(84,3)	-	(3,0)	.	-
2	100 000 - 500 000	14	203,2	88,3	2,9	2,1	.	3,3
3	500 000 - 1 Mill.	9	(730,6)	(86,6)	(9,2)	-	.	(0,3)
4	1 Mill. - 2 Mill.	11	1 350,7	76,2	11,1	2,7	.	4,1
5	2 Mill. - 5 Mill.	16	3 064,8	77,8	6,1	8,6	.	1,6
6	5 Mill. - 10 Mill.	18	7 449,0	78,7	8,1	2,8	.	4,2
7	10 Mill. - 25 Mill.	14	14 539,9	82,9	5,9	3,1	.	1,7
8	25 Mill. - 50 Mill.	8	(35 709,9)	(85,3)	(2,6)	(1,7)	.	(1,0)
9	50 Mill. - 250 Mill.	5	(79 204,7)	(91,5)	(0,5)	(0,0)	.	(0,1)
760 15 Adress								
10	1 Mill. - 10 Mill.	3	(3 913,0)	(4,3)	-	-	-	(93,8)
11	10 Mill. - 100 Mill.	4	(37 612,3)	(1,1)	(3,0)	(0,7)	-	(76,9)
760 30 Musik								
12	100 000 - 1 Mill.	4	(346,5)	-	-	(30,2)	(30,2)	-
13	1 Mill. - 5 Mill.	4	(2 160,3)	-	-	(70,8)	(69,9)	-
14	5 Mill. - 25 Mill.	3	(12 014,9)	-	(0,0)	(29,4)	(29,4)	-
760 9 Sonstiges								
15	50 000 - 500 000	5	(136,7)	(2,0)	-	(98,0)	-	-
16	500 000 - 1 Mill.	5	(778,1)	(4,3)	(0,9)	(92,3)	(1,2)	-
17	1 Mill. - 5 Mill.	9	(1 973,9)	(3,7)	(1,8)	(81,4)	-	(7,7)
18	5 Mill. - 10 Mill.	4	(6 050,6)	(3,1)	(0,5)	(74,2)	(0,0)	-
19	10 Mill. - 25 Mill.	3	(17 648,7)	-	-	(82,0)	-	(0,1)
20	25 Mill. - 50 Mill.	3	(30 203,7)	-	(5,9)	(53,5)	-	(29,0)

*) Nicht hochgerechnetes Ergebnis.

1) Umsatz von fremden Verlagserzeugnissen und sonstiger Handelsware sowie übriger Umsatz, z.B. Provisionen, Stehsatzmieten, Makulaturerlöse, Erlöse für verkaufte

fähige Produktionsrückstände der Druckerei. Im sonstigen Umsatz der Buchverlage sind ferner die Erlöse aus Lizenzen und weiteren Nebenrechten enthalten.

3.2 Kosten und

Lfd. Nr.	Gesamtleistung von ... bis unter ... DM	Gesamt- leistung Je Unternehmen	Personalkosten ¹⁾				Honorare und Vergütungen für Dienste		Kosten der Zu- stellung von Zeitungen und Zeit- schriften	Materialverbrauch und Lagerzeugnisse sowie		% der	
			ins- gesamt	Löhne und Gehälter ²⁾	Sozialkosten		ins- gesamt	darunter: Honorare an ständig nicht angestellte redak- tionelle Mitarbeiter ³⁾		ins- gesamt	Verbrauch der eigenen Druckerei, Buch- binderei, Klichsch- herstellung		
					ge- setzliche	übrige							
1 000 DM													
760 11 Buchverlag													
1	20 000 - 100 000	(58,4)	-	-	-	-	(14,6)	(3,9)	-	(9,8)	.	.	
2	100 000 - 500 000	208,2	15,3	13,3	1,8	0,2	2,4	0,8	0,3	2,6	.	.	
3	500 000 - 1 Mill.	(746,6)	(17,8)	(15,6)	(2,2)	(0,0)	(7,3)	(2,0)	(4,0)	(7,1)	.	.	
4	1 Mill. - 2 Mill.	1 396,1	21,3	17,9	3,1	0,3	5,7	1,8	0,8	1,6	.	.	
5	2 Mill. - 5 Mill.	3 159,4	16,6	13,8	2,1	0,7	8,3	0,9	0,8	11,4	.	.	
6	5 Mill. - 10 Mill.	7 516,5	20,2	16,7	2,6	0,9	7,4	1,0	0,4	6,6	.	.	
7	10 Mill. - 25 Mill.	15 133,5	19,8	16,4	2,7	0,7	6,8	0,5	0,5	4,0	.	.	
8	25 Mill. - 50 Mill.	(35 924,5)	(19,8)	(16,1)	(2,6)	(1,1)	(6,3)	(0,2)	(0,1)	(8,7)	.	.	
9	50 Mill. - 250 Mill.	(79 341,8)	(18,7)	(15,9)	(2,3)	(0,5)	(7,6)	(0,7)	(0,1)	(8,5)	.	.	
760 15 Adress													
10	1 Mill. - 10 Mill.	(3 914,2)	(13,0)	(11,3)	(1,7)	-	(9,8)	.	-	(0,9)	-	-	
11	10 Mill. - 100 Mill.	(37 739,7)	(25,1)	(20,6)	(3,3)	(1,2)	(23,7)	.	(1,0)	(7,8)	(6,7)	-	
760 30 Musik													
12	100 000 - 1 Mill.	(349,5)	(17,2)	(12,0)	(2,2)	(3,0)	(2,9)	(2,9)	-	(21,7)	-	-	
13	1 Mill. - 5 Mill.	(2 158,4)	(30,8)	(26,9)	(3,2)	(0,7)	(6,0)	(0,9)	-	(1,2)	-	-	
14	5 Mill. - 25 Mill.	(12 110,5)	(15,0)	(12,7)	(1,8)	(0,5)	(0,7)	-	-	(4,7)	-	-	
760 9 Sonstiges													
15	50 000 - 500 000	(141,3)	(12,9)	(11,8)	(1,1)	(0,0)	(0,4)	-	-	(1,0)	-	-	
16	500 000 - 1 Mill.	(763,4)	(26,9)	(23,4)	(3,4)	(0,1)	(4,1)	(1,1)	(0,2)	(6,2)	(4,7)	-	
17	1 Mill. - 5 Mill.	(2 033,8)	(29,0)	(24,5)	(4,1)	(0,4)	(8,3)	(1,2)	(0,4)	(17,6)	(12,5)	-	
18	5 Mill. - 10 Mill.	(6 011,9)	(30,0)	(25,8)	(3,8)	(0,4)	(0,5)	-	(0,1)	(28,6)	(23,9)	-	
19	10 Mill. - 25 Mill.	(17 933,7)	(26,5)	(22,7)	(3,5)	(0,3)	(5,0)	(1,1)	-	(28,7)	(15,1)	-	
20	25 Mill. - 50 Mill.	(30 629,2)	(25,8)	(21,8)	(3,5)	(0,5)	(18,7)	-	(0,1)	(11,2)	(2,7)	-	

*) Nicht hochgerechnetes Ergebnis.

1) Ohne Entgelt für tätige Inhaber, tätige Mitinhaber und mithelfende Familienangehörige, die im befragten Unternehmen in keinem vertraglichen Lohn-, Gehalts- oder Ausbildungsverhältnis standen.

2) Einschließlich Vergütungen an Auszubildende.

3) Ohne Honorare an Buchautoren, Komponisten und Textdichter.

lage *)

Gesamtleistung 1988

Umsatzsteuer) waren			Bestands- veränderung (Zu- oder Abnahme) an unfertigen und fertigen eigenen Verlags- erzeugnissen je Unternehmen	Gesamtleistung ²⁾		Lfd. Nr.
Erlöse aus Lizenzen und weiteren Nebenrechten.	Umsatz der eigenen Druckerei, Buchbinderei, Klischee- herstellung u.a. an fremde Auftraggeber	sonstiger Umsatz 1)		je Unternehmen	je Beschäftigten ³⁾	
1 000 DM						
(ohne Adressbuchverlag)						
.	-	(12,7)	(+ 1,3)	(58,4)	(46,7)	1
.	-	3,4	+ 5,0	208,2	69,4	2
.	(1,6)	(2,3)	(+ 16,0)	(746,6)	(120,0)	3
.	-	5,9	+ 45,4	1 396,1	172,5	4
.	0,0	5,9	+ 94,6	3 159,4	284,0	5
.	0,5	5,7	+ 67,5	7 516,5	286,6	6
.	-	6,4	+593,6	15 133,5	304,0	7
.	-	(9,4)	(+214,6)	(35 924,5)	(290,0)	8
.	-	(7,9)	(+137,1)	(79 341,8)	(375,7)	9
buchverlag						
-	-	(1,9)	(+ 1,2)	(3 914,2)	(326,2)	10
-	(17,2)	(1,1)	(+127,4)	(37 739,7)	(228,7)	11
verlag						
(39,9)	-	(29,9)	(+ 3,0)	(349,5)	(127,1)	12
(26,6)	-	(2,6)	(- 1,9)	(2 158,4)	(159,9)	13
(66,9)	-	(3,7)	(+ 95,6)	(12 110,5)	(484,4)	14
Verlagsgewerbe						
-	-	-	(+ 4,6)	(141,3)	(47,1)	15
-	-	(2,5)	(- 14,7)	(763,4)	(95,4)	16
(0,2)	(1,8)	(3,4)	(+ 59,9)	(2 033,8)	(143,0)	17
(0,3)	(12,4)	(9,5)	(- 38,7)	(6 011,9)	(123,3)	18
(0,4)	-	(17,5)	(+285,0)	(17 933,7)	(200,8)	19
(0,3)	-	(11,3)	(+425,5)	(30 629,2)	(188,7)	20

2) Gesamtleistung = Umsatz ohne Umsatzsteuer plus/minus Bestandsveränderung an unfertigen und fertigen eigenen Verlagszeugnissen.

3) Einschließlich tätige Inhaber, tätige Mitinhaber und ohne Entgelt mithelfende Familienangehörige, jedoch ohne ständig nicht angestellte redaktionelle Mitarbeiter.

Betriebsergebnis 1988

Einsatz fremder Ver- sonstiger Handelsware		Vergebene Druckerei-, Buchbinderei-, Klischee- herstellungs- arbeiten u.ä.	Verbrauch von Brennstoffen, Energie u.dgl. sowie von sonstigen Betriebs- stoffen	Instand- haltungs- und Reparatur- kosten 4) (nur fremde, nicht aktivierte Leistungen)	Mieten (Leasing) und Pachten					Lfd. Nr.
Verbrauch von Material, das einem anderen Unternehmen bei Lohnauf- trägen beige- stellt wurde	eingesetzte fremde Verlags- erzeugnisse und sonstige Handelsware				ins- gesamt	Miete für Betriebs- und Geschäftsräume	Mietwert ⁵⁾ der eigenen	Miete (Leasing) ⁶⁾ für Fahrzeuge aller Art, Maschinen, EDV-Anlagen, Geräte u.dgl.	Pacht für das Unternehmen	
Gesamtleistung										
(ohne Adressbuchverlag)										
.	.	(31,6)	(1,2)	(0,1)	(5,1)	(5,1)	-	-	-	1
.	.	40,7	1,2	0,7	4,0	2,9	0,7	0,4	-	2
.	.	(31,2)	(1,0)	(0,2)	(3,5)	(1,8)	(0,3)	(0,7)	(0,7)	3
.	.	39,2	0,4	0,2	2,1	1,7	0,3	0,1	-	4
.	.	37,0	0,4	0,2	2,3	1,4	0,1	0,8	-	5
.	.	36,6	0,3	0,5	2,1	1,1	0,6	0,4	0,0	6
.	.	35,6	0,3	0,3	1,7	1,1	0,2	0,3	0,1	7
.	.	(32,5)	(0,7)	(0,5)	(2,3)	(1,3)	(0,7)	(0,3)	-	8
.	.	(27,6)	(0,1)	(0,2)	(3,0)	(1,9)	(0,2)	(0,9)	-	9
buchverlag										
-	(0,9)	(30,3)	(0,2)	-	(2,4)	(1,2)	-	(1,2)	-	10
(0,9)	(0,2)	(14,2)	(0,6)	(0,8)	(3,1)	(1,5)	(0,3)	(1,3)	-	11
verlag										
(0,5)	(21,2)	(9,9)	(1,4)	(0,3)	(5,0)	(3,6)	-	(1,4)	-	12
-	(1,2)	(25,3)	(0,3)	(0,1)	(1,9)	(1,3)	(0,3)	(0,3)	-	13
(2,5)	(2,2)	(7,0)	(0,5)	(0,1)	(1,2)	(0,9)	(0,1)	(0,2)	-	14
Verlagsgewerbe										
(1,0)	-	(44,4)	(0,9)	(0,1)	(3,2)	(2,4)	(0,8)	-	-	15
-	(1,5)	(33,1)	(0,6)	(0,8)	(2,6)	(1,8)	(0,2)	(0,6)	-	16
(3,5)	(1,6)	(20,6)	(0,6)	(0,6)	(3,5)	(3,0)	-	(0,5)	-	17
(0,9)	(3,8)	(6,4)	(0,9)	(1,1)	(4,2)	(3,4)	-	(0,8)	-	18
(4,3)	(9,3)	(13,9)	(0,8)	(1,1)	(2,3)	(0,7)	(1,5)	(0,1)	-	19
-	(8,5)	(20,8)	(0,3)	(0,5)	(3,1)	(0,8)	(1,3)	(1,0)	-	20

4) Für betrieblich genutzte Gebäude, Außenanlagen u.dgl., Maschinen, Einrichtungsgegenstände, Geräte u.dgl., aber nicht für Kraftfahrzeuge.

5) Nutzungswert der vom Unternehmen genutzten Räume, Außenanlagen u.dgl. auf eigenen und gepachteten Grundstücken, ohne Kosten für Heizung, Beleuchtung u. dgl.

6) Ohne Mieten für Werbeflächen.

Lfd. Nr.	Gesamtleistung von ... bis unter ... DM	Steuern		Kosten für Werbung	Kosten für Kraftfahr- zeughaltung 1)	Fremd- kapital- zinsen 2)	Steuerliche Abschreibungen ³⁾			% der
		ins- gesamt	darunter Gewerbe- steuer				ins- gesamt	auf Fahrzeuge aller Art, Maschinen, Einrichtungs- gegenstände, Werkzeuge, Geräte u.dgl.	auf Forderungen aus Lieferungen und sonstigen Leistungen	
760 11 Buchverlag										
1	20 000 - 100 000	-	-	7,4	1,9	0,1	0,7	0,7	-	
2	100 000 - 500 000	(0,1)	(0,1)	(6,3)	(1,3)	(2,7)	(1,9)	(1,3)	(0,6)	
3	500 000 - 1 Mill.	0,8	0,8	4,2	0,6	0,8	1,6	1,5	0,1	
4	1 Mill. - 2 Mill.	0,6	0,6	5,2	0,3	2,0	1,5	1,2	0,3	
5	2 Mill. - 5 Mill.	1,0	1,0	3,0	0,3	1,5	1,6	1,1	0,5	
6	5 Mill. - 10 Mill.	1,0	1,0	3,6	0,2	0,7	1,6	1,0	0,6	
7	10 Mill. - 25 Mill.	1,1	1,1	4,6	0,2	1,2	1,0	0,8	0,2	
8	25 Mill. - 50 Mill.	(1,2)	(1,2)	(4,0)	(0,2)	(1,4)	(1,2)	(1,0)	(0,2)	
9	50 Mill. - 250 Mill.	(1,6)	(1,6)	(7,5)	(0,1)	(0,8)	(1,0)	(0,6)	(0,4)	
760 15 Adress										
10	1 Mill. - 10 Mill.	(2,3)	(2,3)	(0,9)	(0,3)	(0,5)	(1,4)	(0,7)	(0,7)	
11	10 Mill. - 100 Mill.	(1,8)	(1,8)	(1,5)	(0,2)	(0,0)	(1,6)	(1,0)	(0,6)	
760 30 Musik										
12	100 000 - 1 Mill.	(1,8)	(1,8)	(2,6)	(1,6)	(0,9)	(2,1)	(1,9)	(0,2)	
13	1 Mill. - 5 Mill.	(3,3)	(3,3)	(3,3)	(0,8)	(0,4)	(1,4)	(1,4)	(0,0)	
14	5 Mill. - 25 Mill.	(3,5)	(3,4)	(1,2)	(0,1)	(0,0)	(1,0)	(0,5)	(0,5)	
760 9 Sonstiges										
15	50 000 - 500 000	(0,3)	(0,3)	(0,6)	(4,4)	(3,0)	(3,8)	(3,8)	-	
16	500 000 - 1 Mill.	(0,7)	(0,7)	(4,0)	(1,6)	(2,9)	(1,9)	(1,9)	-	
17	1 Mill. - 5 Mill.	(0,6)	(0,6)	(2,7)	(0,7)	(1,1)	(2,3)	(1,6)	(0,7)	
18	5 Mill. - 10 Mill.	(0,7)	(0,7)	(6,6)	(0,6)	(0,8)	(2,9)	(2,7)	(0,2)	
19	10 Mill. - 25 Mill.	(0,8)	(0,8)	(3,3)	(0,2)	(3,0)	(2,6)	(2,4)	(0,2)	
20	25 Mill. - 50 Mill.	(1,3)	(1,3)	(2,4)	(0,1)	(0,9)	(1,3)	(0,6)	(0,7)	

*) Nicht hochgerechnetes Ergebnis.

1) Ohne Personalkosten, Mieten und Abschreibungen, die in den betreffenden Positionen enthalten sind.

2) Ohne Zinsen für Hypotheken, Grund- und Rentenschulden, die im Mietwert enthalten sind.

3) Ohne Sondervergünstigungen (siehe unter 4) sowie ohne geringwertige Wirtschaftsgüter gemäß § 6 Absatz 2 Einkommensteuergesetz. Die steuerlichen Abschreibungen auf betrieblich genutzte Gebäude, Ausanlagen u. dgl. sind am Schluß dieser Tabelle unter "Nachrichtlich" ausgewiesen.

3.3 Beschäftigte und Personalkosten 1988 je Unternehmen

Gesamtleistung von ... bis unter ... DM	Beschäftigte am Ende des Geschäftsjahres				Ständig nicht angestellte redak- tionelle Mit- arbeiter ¹⁾	Personalkosten ²⁾				
	tätige Inhaber, tätige Mitinhaber und ohne Entgelt mithelfende Familien- angehörige	Angestellte, Arbeiter, Volontäre und sonstige Arbeitnehmer ein- schließlich Auszubildende	ins- gesamt	darunter: Teilzeit- beschäf- tigte		Löhne und Gehälter ³⁾	Sozialkosten			
							ins- gesamt	gesetzliche	übrige	Anteil der Löhne und Gehälter
Anzahl					1 000 DM	%				
760 11 Buchverlag (ohne Adressbuchverlag)										
20 000 - 100 000	(1,3)	-	(1,3)	-	(0,8)	-	-	-	-	-
100 000 - 500 000	0,6	2,4	3,0	1,9	0,3	27,7	4,3	88,5	11,5	15,5
500 000 - 1 Mill.	(0,3)	(5,9)	(6,2)	(2,7)	(0,8)	(116,2)	(16,5)	(97,9)	(2,1)	(14,2)
1 Mill. - 2 Mill.	0,5	7,6	8,1	3,1	0,5	249,5	47,9	91,3	8,7	19,2
2 Mill. - 5 Mill.	0,4	10,7	11,1	2,9	1,5	435,5	89,0	75,5	24,5	20,4
5 Mill. - 10 Mill.	0,2	26,0	26,2	4,9	3,1	1 254,6	265,0	73,9	26,1	21,1
10 Mill. - 25 Mill.	0,5	49,3	49,8	7,3	5,2	2 478,3	514,3	78,6	21,4	20,8
25 Mill. - 50 Mill.	(0,8)	(123,1)	(123,9)	(19,9)	(1,6)	(5 770,9)	(1 328,8)	(69,8)	(30,2)	(23,0)
50 Mill. - 250 Mill.	(0,6)	(210,6)	(211,2)	(25,0)	(13,6)	(12 587,7)	(2 271,1)	(81,6)	(18,4)	(18,0)
760 15 Adressbuchverlag										
1 Mill. - 10 Mill.	(1,3)	(10,7)	(12,0)	(0,7)	(4,3)	(443,7)	(64,5)	(100,0)	-	(9,8)
10 Mill. - 100 Mill.	(1,0)	(164,0)	(165,0)	(11,5)	(1,8)	(7 764,6)	(1 702,6)	(74,0)	(26,0)	(21,9)
760 30 Musikverlag										
100 000 - 1 Mill.	(1,3)	(1,5)	(2,8)	(0,8)	(1,0)	(42,0)	(18,1)	(41,5)	(58,5)	(43,0)
1 Mill. - 5 Mill.	(0,5)	(13,0)	(13,5)	(3,0)	(1,3)	(579,6)	(84,6)	(81,5)	(18,5)	(14,6)
5 Mill. - 25 Mill.	(0,7)	(24,3)	(25,0)	(2,7)	-	(1 532,2)	(281,1)	(78,9)	(21,1)	(18,3)
760 9 Sonstiges Verlagsgewerbe										
50 000 - 500 000	(1,2)	(1,8)	(3,0)	(1,6)	-	(16,6)	(1,6)	(98,2)	(1,8)	(9,5)
500 000 - 1 Mill.	(0,8)	(7,2)	(8,0)	(2,8)	(0,2)	(178,6)	(27,0)	(96,8)	(3,2)	(15,1)
1 Mill. - 5 Mill.	(0,6)	(13,6)	(14,2)	(4,2)	(2,3)	(497,7)	(92,2)	(91,2)	(8,8)	(18,5)
5 Mill. - 10 Mill.	(1,0)	(47,8)	(48,8)	(9,8)	-	(1 551,5)	(251,0)	(91,5)	(8,5)	(16,2)
10 Mill. - 25 Mill.	(2,0)	(87,3)	(89,3)	(6,7)	(40,0)	(4 070,8)	(677,9)	(93,2)	(6,8)	(16,7)
25 Mill. - 50 Mill.	(0,7)	(161,6)	(162,3)	(11,0)	-	(6 682,3)	(1 229,2)	(88,2)	(11,8)	(18,4)

*) Nicht hochgerechnetes Ergebnis.

1) Z.B. hauptberuflich tätige Lektoren, Berater u.dgl.

2) Ohne Entgelt für tätige Inhaber, tätige Mitinhaber sowie mithelfende Familienangehörige, die im befragten Unternehmen

in keinem vertraglichen Lohn-, Gehalts- oder Ausbildungsverhältnis standen.

3) Einschließlich Vergütungen an Auszubildende.

lage *)

Betriebsergebnis 1988

Sondervergünstigungen ⁴⁾	Geringwertige Wirtschaftsgüter gemäß § 6 Absatz 2 EStG	Kommissionsgebühren	Lizenzgebühren		Sonstige Kosten	Kosten insgesamt	Betriebsergebnis ⁵⁾	Nachrichtlich steuerliche Abschreibungen auf betrieblich genutzte Gebäude, Außenanlagen u.dgl.	Lfd. Nr.
			insgesamt	darunter Autoren-, Lizenzgeber- und Agenturanteile an Erlösen aus Nebenrechten					
Gesamtleistung									
(ohne Adressbuchverlag)									
-	-	-	0,9	-	6,3	79,7	20,3	-	1
-	(0,5)	(2,7)	(2,1)	-	(8,9)	(93,8)	(6,2)	-	2
-	0,1	1,2	3,8	-	6,0	91,4	8,6	-	3
-	0,1	2,0	3,8	-	8,4	95,2	4,8	-	4
0,7	0,0	0,3	1,2	-	8,1	94,9	5,1	-	5
0,0	0,1	2,5	1,6	-	8,7	94,3	5,7	-	6
-	0,1	3,8	3,6	-	8,1	92,5	7,5	-	7
(0,4)	(0,1)	(2,0)	(4,9)	-	(9,7)	(96,0)	(4,0)	-	8
(0,0)	(0,1)	(6,9)	(3,7)	-	(7,9)	(95,3)	(4,7)	-	9
buchverlag									
-	(0,0)	-	(11,1)	-	(14,8)	(87,8)	(12,2)	-	10
-	(0,1)	-	(5,1)	(5,1)	(4,8)	(91,4)	(8,6)	(0,1)	11
verlag									
-	(0,4)	-	(3,5)	(3,2)	(9,0)	(80,4)	(19,6)	-	12
(0,0)	(0,3)	-	(2,9)	(0,8)	(6,2)	(84,1)	(15,9)	(0,0)	13
-	(0,1)	-	(46,5)	(46,4)	(5,0)	(86,6)	(13,4)	(0,1)	14
Verlagsgewerbe									
-	(0,6)	-	-	-	(9,6)	(85,1)	(14,9)	(0,2)	15
(0,1)	(0,3)	-	-	-	(9,2)	(95,2)	(4,8)	(0,1)	16
-	(0,2)	(0,1)	(1,2)	(1,0)	(7,0)	(96,6)	(3,4)	-	17
-	(0,1)	-	(0,5)	(0,0)	(11,1)	(95,2)	(4,8)	-	18
-	(0,1)	-	(0,1)	-	(6,9)	(95,3)	(4,7)	(0,7)	19
(0,0)	(0,1)	-	-	-	(6,2)	(92,9)	(7,1)	(0,7)	20

4) Hierzu zählen Sondervergünstigungen nach den §§ 7 d,e und g Einkommensteuergesetz, 80, 82 d und f Einkommensteuer-Durchführungsverordnung 1981 und § 14 Berlinförderungsgesetz sowie Sonderabschreibungen nach § 3 Zonenrandförderungsgesetz.

5) Betriebsergebnis = Gesamtleistung minus Kosten insgesamt.

3.4 Posten des Jahresabschlusses 1988 je Unternehmen

Gesamtleistung von ... bis unter ... DM	Sachanlagen ohne bebaute und unbebaute Grundstücke (z.B. Maschinen, Einrichtungs- gegenstände, Geräte, Fuhrpark u.dgl.)	Bestände			Forderungen	Verbind- lichkeiten
		Roh-, Hilfs- und Betriebs- stoffe	unfertige und fertige eigene Verlags- erzeugnisse	fremde Verlags- erzeugnisse und sonstige Handels- ware	aus Lieferungen und sonstigen Leistungen	ohne Wechsel- forderungen
1 000 DM						
760 11 Buchverlag (ohne Adressbuchverlag)						
20 000 - 100 000	(0,4)	-	(36,4)	(5,2)	(6,4)	(9,4)
100 000 - 500 000	6,9	0,1	100,0	0,1	37,8	32,5
500 000 - 1 Mill.	(34,5)	(2,0)	(176,4)	-	(111,0)	(170,6)
1 Mill. - 2 Mill.	33,6	23,2	794,0	0,9	219,9	200,5
2 Mill. - 5 Mill.	148,1	11,4	1 056,2	15,8	426,0	522,6
5 Mill. - 10 Mill.	297,0	109,1	1 505,0	18,6	1 110,5	975,7
10 Mill. - 25 Mill.	257,0	185,1	4 535,3	14,5	2 403,5	1 802,1
25 Mill. - 50 Mill.	(2 331,6)	(478,7)	(10 266,4)	(559,2)	(7 448,9)	(4 572,1)
50 Mill. - 250 Mill.	(1 759,8)	(576,2)	(17 489,7)	(1 983,9)	(11 227,2)	(9 914,6)
760 15 Adressbuchverlag						
1 Mill. - 10 Mill.	(54,3)	(5,0)	(60,6)	-	(425,6)	(125,4)
10 Mill. - 100 Mill.	(1 744,4)	(295,6)	(3 257,4)	(8,0)	(12 129,8)	(2 625,8)
760 30 Musikverlag						
100 000 - 1 Mill.	(28,5)	(1,4)	(46,6)	(15,0)	(28,3)	(36,8)
1 Mill. - 5 Mill.	(87,2)	(0,4)	(326,5)	(9,1)	(321,9)	(263,8)
5 Mill. - 25 Mill.	(481,2)	(79,3)	(1 520,6)	(222,6)	(2 282,3)	(3 426,2)
760 9 Sonstiges Verlagsgewerbe						
50 000 - 500 000	(17,2)	(1,1)	(26,9)	-	(9,4)	(8,1)
500 000 - 1 Mill.	(35,2)	(6,4)	(91,6)	(2,1)	(57,6)	(51,6)
1 Mill. - 5 Mill.	(70,8)	(132,2)	(307,9)	(6,2)	(405,3)	(243,4)
5 Mill. - 10 Mill.	(395,9)	(205,2)	(1 049,0)	(37,7)	(912,4)	(489,8)
10 Mill. - 25 Mill.	(860,4)	(996,0)	(3 864,6)	(587,0)	(2 711,4)	(958,2)
25 Mill. - 50 Mill.	(732,1)	(63,4)	(3 663,5)	(1 151,3)	(4 334,8)	(1 796,6)

*) Nicht hochgerechnetes Ergebnis.

Methodische Erläuterungen zur Pressestatistik

Erhebungsbereich und Erhebungseinheit

Erhebungsbereich ist die Summe aller Unternehmen, die Zeitungen oder Zeitschriften verlegen. Dabei kommt es nicht darauf an, ob diese Tätigkeit den wirtschaftlichen Schwerpunkt des Unternehmens ausmacht. Es sind auch solche Unternehmen zu erfassen, die überwiegend in anderen Bereichen des Verlagswesens (z.B. Buchverlage) oder außerhalb der Verlagswirtschaft (z.B. Druckereien) tätig sind, sofern von ihnen Zeitungen oder Zeitschriften verlegt werden. Mit dieser Abgrenzung, die von der für Unternehmensstatistiken gebräuchlichen Zuordnung nach dem Schwerpunktprinzip abweicht, wird die vollständige Erfassung des Objektbereichs Zeitungen und Zeitschriften gewährleistet.

Erhebungseinheit ist das Unternehmen. Als Unternehmen gilt die kleinste rechtlich selbständige Einheit, die aus handels- und/oder steuerrechtlichen Gründen Bücher führt. Dazu gehören auch körperschaftsteuerpflichtige Betriebe gewerblicher Art von Körperschaften des öffentlichen Rechts. Nicht einbezogen werden dagegen rechtlich selbständige Tochtergesellschaften sowie Niederlassungen im Ausland.

Zeitungen sind alle periodischen Veröffentlichungen, die in ihrem redaktionellen Teil der kontinuierlichen, aktuellen und thematisch nicht auf bestimmte Stoff oder Lebensgebiete begrenzten Nachrichtenübermittlung dienen, also in der Regel mindestens die Sparten Politik, Wirtschaft, Zeitgeschehen, Kultur, Unterhaltung sowie Sport umfassen und im allgemeinen mindestens zweimal wöchentlich erscheinen. Die Sonntagszeitungen, die die Nachrichtenlücke eines Tages schließen, werden hier einbezogen.

Als **Zeitschriften** im Sinne der Pressestatistik werden alle periodischen Druckwerke mit kontinuierlicher Stoffdarbietung angesehen, die mit der Absicht eines zeitlich unbegrenzten Erscheinens mindestens viermal jährlich herausgegeben werden, soweit sie keine Zeitungen sind. Hierzu zählen insbesondere Publikumszeitschriften, wissenschaftliche Zeitschriften, andere Fachzeitschriften, Zeitschriften der Vereine, Verbände, Körperschaften u.ä., überregionale, regionale oder lokale Wochenblätter, auch wenn sie die Bezeichnung "Zeitung" führen, sowie Anzeigenblätter, Kunden- und Kennziffernzeitschriften, unabhängig davon, ob sie unentgeltlich abgegeben werden oder nicht.

Periodizität, Erhebungsstichtag und Auskunftspflicht

Die statistischen Erhebungen gemäß Gesetz über eine Pressestatistik sind **jährlich** durchzuführen.

Laut § 5 des Gesetzes über eine Pressestatistik werden bei den Unternehmen, die Zeitungen oder Zeitschriften verlegen, **alle zwei Jahre** Erhebungen aufgrund des Gesetzes über Kostenstrukturstatistik vom 12. Mai 1959 (BGBl. I S. 245) durchgeführt. Die Erhebungen zur Kostenstrukturstatistik finden auf freiwilliger Grundlage statt.

Der **Stichtag** für die in die Erhebung einzubeziehenden Unternehmen sowie für zeitpunktbezogene Angaben ist der letzte Tag des Geschäftsjahres. **Auskunftspflichtig** zur Pressestatistik sind die Inhaber und Leiter der Unternehmen.

Frage- und Tabellenprogramm

Die Erhebungspapiere bestehen aus getrennten Vordrucken für Unternehmensdaten, Zeitungsdaten und Zeitschriftendaten. Von jedem Unternehmen ist ein Erhebungsvordruck mit Unternehmensdaten und für jede verlegte Zeitung oder Zeitschrift je ein ergänzender Er-

hebungsvordruck mit Angaben über das Objekt auszufüllen.

Mit der jährlich durchgeführten Pressestatistik werden nur ausgewählte Kosten erfaßt. Die **Kostenstrukturstatistik** - alle zwei Jahre - ergänzt die Angaben um die übrigen Kostenpositionen und um die Posten des Jahresabschlusses und zeichnet somit ein vollständiges Bild von Leistung und Betriebsergebnis der Unternehmen. Die Tabellen sind nach Unternehmensarten und nach Größenklassen der Gesamtleistung - der Summe aus Umsatz und Veränderung des Bestands an eigenen Verlags-erzeugnissen - gegliedert. Die Ergebnisse beschreiben die durchschnittliche Kostenstruktur der erfaßten Unternehmen in den vorgegebenen Größenklassen. Die Tabellen der Kostenstrukturstatistik enthalten weder Angaben über die tatsächliche Besetzung der verschiedenen Größenklassen noch Angaben über die durchschnittliche Gesamtleistung oder das durchschnittliche Betriebsergebnis einer Unternehmensart insgesamt.

Begriffsbestimmungen (alphabetisch)

Beschäftigte

Tätige Inhaber, unbezahlt mithelfende Familienangehörige sowie Arbeitnehmer, die in einem Lohn-, Gehalts- oder Ausbildungsverhältnis zum Unternehmen stehen. Bezahlt mithelfende Familienangehörige sind als Arbeitnehmer anzusehen. Nicht einbezogen sind ständige nicht angestellte redaktionelle Mitarbeiter (siehe freie Mitarbeiter).

Freie Mitarbeiter

Pauschalisten und andere hauptberufliche Journalisten, soweit sie für die gemeldete(n) Zeitung(en) und/oder Zeitschrift(en) tätig waren.

Kosten

Im Rechnungswesen ausgewiesener Verbrauch von Gütern und Dienstleistungen zur Erstellung von betrieblichen Leistungen (Wertangaben ohne abzugsfähige Umsatz-

steuer). In der Pressestatistik werden nur ausgewählte Kosten erfaßt. Nicht eingeschlossen sind sogenannte kalkulatorische Kosten.

Teilzeitbeschäftigte

Als teilzeitbeschäftigt gilt, wer am Stichtag in einem Lohn- oder Gehaltsverhältnis zu dem Unternehmen stand und ständig oder als Aushilfskraft stundenweise, halbtags oder nur an bestimmten Tagen tätig war.

Umsatz

Der Gesamtbetrag der abgerechneten Lieferungen und sonstigen Leistungen an Dritte einschließlich Erlösen aus Lieferungen und Leistungen an mit dem Unternehmen verbundene rechtlich selbständige Konzern- und Verkaufsgesellschaften ohne Umsatzsteuer und ohne Rücksicht auf den Zahlungseingang. Dazu gehören auch weiterbelastete Versandkosten. Preisnachlässe - Rabatte, Boni, Skonti, Abzüge wegen Beanstandungen u.dgl. - sowie Retouren sind abzusetzen. Nicht zum Umsatz zählen außerordentliche und betriebsfremde Erträge, wie Erlöse aus dem Verkauf von Gegenständen des Anlagevermögens und desgleichen.

Verbrauch von Druckpapier

Das gesamte vom Unternehmen verbrauchte Druckpapier. Hierzu rechnet sowohl das für die Herstellung eigener oder fremder Verlagserzeugnisse in der eigenen Druckerei verbrauchte Druckpapier als auch die Beistellung von Papier bei Druckaufträgen an fremde Druckereien.

Vertrieb

Als eigenes Vertriebssystem gelten eine Zustellorganisation mit eigenen Trägern oder eigenen Agenturen, die ausschließlich oder überwiegend die eigene(n) Zeitung(en) und/oder Zeitschrift(en) austragen. Als Vertrieb durch das eigene Vertriebssystem gilt auch die Zustellung der verlagseigenen Zeitung(en) und/oder Zeitschrift(en) durch einen Zustelldienst, wenn das Unternehmen federführender Verlag des Zustelldienstes ist.

KOSTENSTRUKTUR 1988

1 UMSATZ, BESTAND UND GESAMTLEISTUNG

DM

GESAMTLEISTUNG VON ... BIS UNTER ... DM	UMSATZ (OHNE UMSATZ- STEUER)	UNFERTIGE UND FERTIGE EIGENE VERLAGS- ERZEUGNISSE		BESTANDS- VERÄNDERUNG	GESAMTLEISTUNG 1)
		ANFANGS- BESTAND	END-		
		JE ERFASSTES UNTERNEHMEN			JE TÄTIGE PERSON

UNTERNEHMEN DES VERLAGSGEWERBES

ZEITUNGSVERLAGE

UNTER 500 000	-	-	-	-	-	-	-	-
500 000 - 1 MILL.	1 418 535	11 053	10 325	-728	1 417 806	126 590		
1 MILL. - 2 MILL.	3 496 293	13 575	10 389	-3 186	3 493 107	48 605		
2 MILL. - 5 MILL.	7 255 418	40 480	36 096	-4 383	7 251 035	71 263		
5 MILL. - 10 MILL.	17 136 575	104 401	132 385	27 984	17 164 559	76 934		
10 MILL. - 25 MILL.	35 376 785	288 003	328 634	40 631	35 417 417	78 299		
25 MILL. - 50 MILL.	70 900 207	290 349	270 893	-19 456	70 880 751	90 765		
50 MILL. - 100 MILL.	188 880 118	619 915	527 016	-92 900	188 787 218	100 948		

ZEITSCHRIFTENVERLAGE

UNTER 500 000	254 972	6 335	6 758	423	255 395	49 223		
500 000 - 1 MILL.	724 040	8 746	8 472	-274	723 766	48 313		
1 MILL. - 2 MILL.	1 489 659	19 860	19 045	-815	1 488 844	41 327		
2 MILL. - 5 MILL.	3 109 552	38 729	43 668	4 939	3 114 491	86 064		
5 MILL. - 10 MILL.	7 108 742	208 186	235 852	27 666	7 136 408	88 732		
10 MILL. - 25 MILL.	14 576 713	149 607	175 181	25 574	14 602 287	88 989		
25 MILL. - 50 MILL.	33 102 124	1 263 613	1 312 857	49 245	33 151 368	338 279		
50 MILL. - 100 MILL.	73 259 960	5 451 716	5 341 719	-109 998	73 149 963	302 023		
100 MILL. UND MEHR	526 487 472	10 845 705	11 414 167	568 461	527 055 933	295 297		

SONSTIGE VERLAGE

UNTER 500 000	251 429	39 281	30 782	-8 500	242 929	71 450		
500 000 - 1 MILL.	728 358	89 642	130 809	41 167	769 525	110 923		
1 MILL. - 2 MILL.	1 341 430	313 782	343 605	29 823	1 371 253	185 783		
2 MILL. - 5 MILL.	3 112 409	520 335	576 806	56 471	3 168 880	215 361		
5 MILL. - 10 MILL.	7 266 221	1 332 378	1 318 362	-14 016	7 252 205	193 544		
10 MILL. - 25 MILL.	14 397 313	1 733 599	2 043 508	309 909	14 707 222	208 778		
25 MILL. - 50 MILL.	33 799 669	3 519 706	3 362 633	-157 072	33 642 597	164 467		
50 MILL. - 100 MILL.	73 762 161	6 101 930	6 232 140	130 210	73 892 371	293 557		
100 MILL. UND MEHR		

VERLAGE INSGESAMT

UNTER 500 000	254 636	9 458	9 035	-423	254 213	50 651		
500 000 - 1 MILL.	723 073	19 212	24 377	5 165	728 238	52 540		
1 MILL. - 2 MILL.	1 464 884	63 634	67 418	3 784	1 468 668	47 618		
2 MILL. - 5 MILL.	3 142 968	113 205	125 649	12 445	3 155 413	88 109		
5 MILL. - 10 MILL.	7 169 501	356 091	369 269	13 178	7 182 679	91 751		
10 MILL. - 25 MILL.	15 337 235	452 342	535 532	83 190	15 420 425	94 187		
25 MILL. - 50 MILL.	34 290 295	1 430 397	1 421 229	-9 169	34 281 127	121 336		
50 MILL. - 100 MILL.	72 173 505	2 949 865	2 954 207	4 342	72 177 847	137 482		
100 MILL. UND MEHR	279 373 830	4 873 084	5 021 596	148 513	279 522 342	162 698		

1) GESAMTLEISTUNG = UMSATZ (OHNE UMSATZSTEUER) PLUS ODER MINUS
BESTANDSVERÄNDERUNGEN AN UNFERTIGEN UND FERTIGEN EIGENEN
VERLAGSERZEUGNISSEN.

KOSTENSTRUKTUR 1988

1 UMSATZ, BESTAND UND GESAMTLEISTUNG

DM

GESAMTLEISTUNG VON ... BIS UNTER ... DM	UMSATZ (OHNE UMSATZ- STEUER)	UNFERTIGE UND FERTIGE EIGENE VERLAGS- ERZEUGNISSE		BESTANDS- VERAENDERUNG	GESAMTLEISTUNG 1)	JE TÄTIGE PERSON
		ANFANGS- BESTAND	END- BESTAND			
		JE ERFASSTES UNTERNEHMEN				

NOCH: VERLAGE INSGESAMT

MIT EIGENER DRUCKEREI

UNTER 500 000	273 811	2 363	2 101	-262	273 549	26 644
500 000 - 1 MILL.	706 655	3 556	3 852	296	706 951	36 641
1 MILL. - 2 MILL.	1 406 792	24 076	29 045	4 969	1 411 761	44 729
2 MILL. - 5 MILL.	3 220 405	39 489	37 055	-2 434	3 217 971	55 722
5 MILL. - 10 MILL.	7 144 324	175 500	169 397	-6 103	7 138 221	64 624
10 MILL. - 25 MILL.	16 819 418	187 769	211 604	23 836	16 843 253	76 162
25 MILL. - 50 MILL.	36 254 079	453 207	528 638	75 432	36 329 511	86 259
50 MILL. - 100 MILL.	72 016 909	2 224 365	2 216 476	-7 889	72 009 020	111 952
100 MILL. UND MEHR	375 973 160	5 551 222	5 410 397	-140 824	375 832 336	151 768

OHNE EIGENE DRUCKEREI

UNTER 500 000	253 169	10 001	9 566	-435	252 734	54 736
500 000 - 1 MILL.	725 731	21 746	27 700	5 954	731 685	56 366
1 MILL. - 2 MILL.	1 472 380	68 738	72 369	3 631	1 476 011	48 000
2 MILL. - 5 MILL.	3 130 741	124 844	139 638	14 794	3 145 535	97 238
5 MILL. - 10 MILL.	7 177 247	411 657	430 768	19 111	7 196 358	105 234
10 MILL. - 25 MILL.	14 479 129	605 516	723 069	117 553	14 596 682	111 875
25 MILL. - 50 MILL.	33 219 141	1 963 411	1 908 096	-55 314	33 163 826	160 282
50 MILL. - 100 MILL.	72 372 808	3 873 229	3 893 138	19 908	72 392 717	193 282
100 MILL. UND MEHR	182 774 499	4 194 946	4 632 795	437 849	183 212 349	190 900

UNTERNEHMEN AUSSERHALB DES VERLAGSGEWERBES

UNTER 500 000	271 479	913	875	-38	271 441	72 595
500 000 - 1 MILL.	719 332	13 481	17 923	4 441	723 774	93 247
1 MILL. - 2 MILL.	1 449 868	28 262	27 173	-1 090	1 448 778	85 222
2 MILL. - 5 MILL.	3 221 155	38 055	45 069	7 014	3 228 169	95 959
5 MILL. - 10 MILL.	6 788 284	156 713	243 147	86 434	6 874 718	108 004
10 MILL. - 25 MILL.	14 798 057	699 044	712 806	13 763	14 751 819	133 679
25 MILL. - 50 MILL.	32 515 494	1 068 291	1 047 744	-20 547	32 494 947	129 176
50 MILL. - 100 MILL.	72 130 788	1 025 287	703 615	-321 673	71 809 116	243 972
100 MILL. UND MEHR

DAR. DRUCKEREIEN

UNTER 500 000	297 800	1 364	1 466	102	297 902	71 237
500 000 - 1 MILL.	719 603	3 349	8 281	4 932	724 535	85 239
1 MILL. - 2 MILL.	1 477 936	18 039	16 186	-1 853	1 476 084	74 424
2 MILL. - 5 MILL.	3 214 443	36 996	45 199	8 203	3 222 646	82 124
5 MILL. - 10 MILL.	6 722 196	139 023	234 306	95 283	6 817 479	117 158
10 MILL. - 25 MILL.	14 811 847	586 875	514 112	-72 763	14 739 084	118 115
25 MILL. - 50 MILL.	31 660 180	1 276 313	1 266 026	-10 288	31 649 892	103 046
50 MILL. - 100 MILL.
100 MILL. UND MEHR

1) GESAMTLEISTUNG = UMSATZ (OHNE UMSATZSTEUER) PLUS ODER MINUS
BESTANDSVERÄNDERUNGEN AN UNFERTIGEN UND FERTIGEN EIGENEN
VERLAGSERZEUGNISSEN.

KOSTEN

2 KOSTEN UND

LFD. NR.	GESAMTLEISTUNG VON ... BIS UNTER ... DM	GESAMT- LEISTUNG JE ERFASSTES UNTERNEHMEN	PERSONALKOSTEN					HONORARE UND	
			INS- GESAMT	LOEHNE UND GEHAELTER	VERGUE- TUNGEN FUEH- R ZUSTELLER	SOZIALKOSTEN		INS- GESAMT	FUEH- FREIE MITAR- BEITER
						GESETZ- LICHE	SONSTIGE		
		DM							% DER GESAMTLEISTUNG

UNTERNEHMEN DES

ZEITUNGS

1	UNTER 500 000	-	-	-	-	-	-	-	-
2	500 000 - 1 MILL.	-	-	-	-	-	-	-	-
3	1 MILL. - 2 MILL.	1 417 806	42.2	36.0	-	5.8	0.4	7.3	2.6
4	2 MILL. - 5 MILL.	3 493 107	39.2	29.7	4.4	4.8	0.3	5.4	1.9
5	5 MILL. - 10 MILL.	7 251 035	33.9	25.5	3.6	4.4	0.4	5.6	1.8
6	10 MILL. - 25 MILL.	17 164 559	38.8	29.7	3.6	5.1	0.5	4.6	1.4
7	25 MILL. - 50 MILL.	35 417 417	34.6	26.3	3.0	4.4	0.9	3.6	1.2
8	50 MILL. - 100 MILL.	70 880 751	44.3	34.5	2.6	5.7	1.4	2.8	1.9
9	100 MILL. UND MEHR.	188 787 218	40.0	29.8	2.9	4.8	2.5	2.7	1.7

ZEITSCHRIF

10	UNTER 500 000	255 395	19.8	16.2	0.8	2.4	0.3	5.2	4.6
11	500 000 - 1 MILL.	723 766	23.3	19.1	1.2	2.6	0.4	5.3	4.7
12	1 MILL. - 2 MILL.	1 488 844	25.8	20.5	1.5	3.3	0.5	5.6	4.7
13	2 MILL. - 5 MILL.	3 114 491	24.8	19.9	1.4	3.0	0.5	4.1	3.6
14	5 MILL. - 10 MILL.	7 136 408	24.4	19.3	1.4	3.0	0.8	3.8	3.0
15	10 MILL. - 25 MILL.	14 602 287	26.6	21.4	1.1	3.3	0.8	3.8	2.9
16	25 MILL. - 50 MILL.	33 151 368	19.2	15.9	-	2.4	1.0	2.4	2.2
17	50 MILL. - 100 MILL.	73 149 963	22.3	18.4	-	3.0	0.9	3.8	3.5
18	100 MILL. UND MEHR.	527 055 933	27.9	22.7	-	3.1	2.1	2.9	2.7

SONSTIGE

19	UNTER 500 000	242 929	22.6	19.3	-	3.3	0.0	4.1	3.6
20	500 000 - 1 MILL.	769 525	22.1	18.9	0.2	2.8	0.2	3.1	2.9
21	1 MILL. - 2 MILL.	1 371 253	21.2	18.3	-	2.5	0.4	3.3	3.1
22	2 MILL. - 5 MILL.	3 168 880	24.9	20.9	-	3.3	0.7	2.5	2.3
23	5 MILL. - 10 MILL.	7 252 205	26.0	21.5	0.0	3.3	1.2	2.1	1.9
24	10 MILL. - 25 MILL.	14 707 222	29.3	23.1	-	3.6	2.6	2.1	1.9
25	25 MILL. - 50 MILL.	33 642 597	32.5	27.1	0.2	3.9	1.3	2.7	2.4
26	50 MILL. - 100 MILL.	73 892 371	20.8	17.0	-	2.7	1.1	1.2	0.8
27	100 MILL. UND MEHR.

VERLAGE

28	UNTER 500 000	254 213	20.0	16.5	0.8	2.5	0.3	5.1	4.6
29	500 000 - 1 MILL.	728 238	23.1	19.0	1.1	2.6	0.3	5.1	4.4
30	1 MILL. - 2 MILL.	1 468 668	25.7	20.8	1.2	3.2	0.5	5.3	4.4
31	2 MILL. - 5 MILL.	3 155 413	26.1	21.0	1.4	3.2	0.5	4.0	3.2
32	5 MILL. - 10 MILL.	7 182 679	27.0	21.1	1.7	3.4	0.8	4.0	2.5
33	10 MILL. - 25 MILL.	15 420 425	31.3	24.6	1.7	3.9	1.1	3.8	2.2
34	25 MILL. - 50 MILL.	34 281 127	29.7	23.6	1.4	3.7	1.0	3.1	1.8
35	50 MILL. - 100 MILL.	72 177 847	33.1	26.2	1.3	4.3	1.2	2.6	1.9
36	100 MILL. UND MEHR.	279 522 342	32.6	25.4	1.2	3.8	2.2	2.7	2.2

BETRIEBSERGEBNIS

VERGÜETUNGEN		LIZENZ- GE- BUEHREN	ZUSTELLUNG		KOSTEN FUER VER- TRIEBS- WERBUNG	GE- BUEHREN FUER POST- UND FERN- MELDE- DIENSTE	MATERIALVERBRAUCH				LFD. NR.	
FUER PRESSE- UND NACH- RICHTEN- DIENSTE	FUER BEZOGENE REDAK- TIONELLE TEILE		POST- ZEI- TUNGS- GE- BUEHREN	SON- STIGE FREMD- LEI- STUNGEN			INS- GESAMT	VERBRAUCH VON DRUCKPAPIER				SON- STIGER
								ZUSAMMEN	DAR. FUER DIE EIGENE			
						ZEITUNG	ZEIT- SCHRIFT					
JE ERFASSTES UNTERNEHMEN												

VERLAGSGEWERBES

VERLAGE

-	-	-	-	-	-	-	-	-	-	-	-	1
-	4.7	-	0.6	5.4	0.2	0.9	15.9	7.3	2.7	0.1	8.6	2
1.2	2.3	-	0.6	2.7	0.6	0.9	8.1	4.7	3.3	-	4.4	3
0.6	3.3	0.0	0.8	2.7	0.4	0.9	10.3	7.0	4.7	0.4	3.3	4
0.4	2.8	0.0	1.0	1.9	1.5	0.9	15.2	11.4	7.7	0.8	3.8	5
0.4	2.0	0.1	0.8	3.9	0.4	0.8	13.5	9.4	6.2	0.5	4.1	6
0.7	0.3	0.0	1.0	3.9	0.6	0.9	15.6	11.9	8.5	0.5	3.7	7
0.8	0.1	0.2	0.7	6.1	1.3	0.9	15.2	12.1	8.9	0.6	3.0	8
												9

TENNERLAGE

0.2	0.3	0.1	3.9	1.8	0.7	3.4	6.0	3.1	-	2.4	2.9	10
0.1	0.4	0.0	3.5	3.7	1.3	2.6	6.7	2.8	-	2.1	3.9	11
0.2	0.7	0.1	3.3	3.6	0.8	2.2	6.7	2.1	-	1.8	4.5	12
0.2	0.3	0.2	2.9	4.1	1.4	2.0	5.7	2.9	-	2.4	2.7	13
0.3	0.6	0.2	2.9	3.9	1.8	1.9	11.0	4.5	-	3.8	6.5	14
0.2	0.7	0.2	3.7	4.4	2.6	1.9	15.3	7.6	-	5.8	7.7	15
0.0	0.2	0.3	2.3	4.5	1.8	1.4	20.3	8.4	-	8.0	11.9	16
0.1	0.3	3.1	2.7	2.5	4.9	1.1	14.4	7.7	-	4.9	6.7	17
0.1	0.2	0.0	2.8	2.0	3.7	0.8	26.2	17.9	-	9.7	8.3	18

VERLAGE

0.2	0.2	-	1.5	2.5	0.4	3.7	28.0	4.2	-	0.1	23.8	19
0.1	0.1	0.4	1.0	0.2	0.2	4.7	29.5	4.3	-	0.5	25.2	20
0.0	0.2	0.3	1.3	0.5	0.7	2.9	31.8	6.4	-	1.3	25.3	21
0.0	0.2	0.8	0.4	0.6	0.3	2.0	38.6	6.1	-	0.7	32.5	22
0.0	0.2	1.3	0.6	0.4	0.5	2.3	40.2	7.7	-	1.0	32.5	23
0.0	0.2	0.3	0.8	0.5	0.4	2.7	30.2	5.6	-	1.1	24.6	24
0.0	0.4	1.9	0.2	0.4	0.3	3.0	35.1	6.9	0.3	0.9	28.1	25
0.0	0.3	2.9	4.7	0.5	0.8	1.9	24.3	7.0	-	0.9	17.3	26
.	27

INSGESAMT

0.2	0.3	0.1	3.7	1.9	0.7	3.4	8.0	3.2	-	2.2	4.8	28
0.1	0.5	0.1	3.1	3.2	1.1	2.9	10.1	3.0	-	1.8	7.1	29
0.1	0.8	0.1	2.9	3.2	0.8	2.3	10.5	2.9	0.1	1.6	7.6	30
0.3	0.5	0.3	2.3	3.4	1.2	1.9	11.3	3.6	0.3	1.9	7.6	31
0.3	1.1	0.4	2.0	3.0	1.2	1.7	15.8	5.6	1.1	2.5	10.1	32
0.2	1.3	0.1	2.2	2.8	1.8	1.7	18.1	8.5	2.7	3.2	9.6	33
0.2	1.1	0.6	1.1	3.1	0.8	1.5	21.0	8.5	2.9	2.8	12.6	34
0.4	0.3	1.5	2.4	2.7	1.5	1.2	17.9	9.7	4.4	1.5	8.2	35
0.4	0.1	0.1	1.8	3.7	2.5	0.9	22.3	14.6	3.8	5.2	7.7	36

LFD. NR.	GESAMTLEISTUNG VON ... BIS UNTER ... DM	FREMDELEISTUNGEN		VER-	IN-	KOSTEN	MIETEN UND PACTEN				
		DER TECHNISCHEN		BRAUCH	STAND-	FUER	INS- GESAMT	MIETE FUEH	MIET- WERT DER EIGENEN BETRIEBS- UND GESCHAEFTS- RAEUME	MIETE FUEH FAHR- ZEUGE, MASCHI- NEN UND DGL.	PACT FUEH DAS UNTER- NEHMEN
		HERSTELLUNG VON		VON	HAL-	KRAFT-					
		ZEI- TUNGEN	ZEIT- SCHRIFTEN	BRENN- STOFFEN	TUNGS- KOSTEN	FAHR- ZEUG- HALTUNG					
% DER GESAMTLEISTUNG											

UNTERNEHMEN DES
ZEITUNGS

1	UNTER 500 000	-	-	-	-	-	-	-	-	-	-
2	500 000 - 1 MILL.	•	•	•	•	•	•	•	•	•	•
3	1 MILL. - 2 MILL.	16.2	0.6	0.8	0.8	0.8	2.2	0.5	0.3	0.5	0.8
4	2 MILL. - 5 MILL.	23.4	0.0	0.5	1.0	0.5	1.9	0.9	0.1	0.5	0.3
5	5 MILL. - 10 MILL.	14.7	0.6	0.6	1.1	0.5	2.7	0.8	0.7	0.8	0.4
6	10 MILL. - 25 MILL.	8.8	0.5	0.6	1.0	0.4	2.0	0.5	0.9	0.4	0.3
7	25 MILL. - 50 MILL.	12.6	0.6	0.6	1.1	0.3	2.2	0.7	0.4	0.4	0.6
8	50 MILL. - 100 MILL.	4.0	0.1	0.8	1.4	0.3	3.6	0.7	0.7	0.8	1.4
9	100 MILL. UND MEHR.	8.1	1.0	0.7	1.2	0.3	3.2	1.2	0.9	1.0	0.0

ZEITSCHRIF

10	UNTER 500 000	-	36.7	0.4	0.6	1.6	3.3	2.1	0.3	0.8	0.1
11	500 000 - 1 MILL.	-	30.8	0.3	0.5	1.2	3.0	1.9	0.1	0.9	0.1
12	1 MILL. - 2 MILL.	-	31.8	0.3	0.5	0.9	2.7	1.6	0.2	1.0	0.0
13	2 MILL. - 5 MILL.	-	31.9	0.2	0.4	0.6	2.6	1.6	0.1	0.7	0.2
14	5 MILL. - 10 MILL.	-	28.8	0.2	0.5	0.3	1.9	1.2	0.2	0.6	0.0
15	10 MILL. - 25 MILL.	-	22.0	0.6	0.9	0.4	2.4	1.0	0.3	0.7	0.4
16	25 MILL. - 50 MILL.	-	26.3	0.2	0.4	0.1	1.7	0.7	0.6	0.4	-
17	50 MILL. - 100 MILL.	-	22.8	0.4	0.6	0.1	2.2	1.2	0.6	0.4	-
18	100 MILL. UND MEHR.	0.3	12.0	0.9	1.0	0.1	1.5	0.9	0.3	0.4	-

SONSTIGE

19	UNTER 500 000	-	12.4	0.9	1.3	1.2	4.5	2.7	0.7	1.2	-
20	500 000 - 1 MILL.	-	10.4	0.2	0.6	1.4	4.6	2.7	0.1	1.8	0.1
21	1 MILL. - 2 MILL.	-	11.1	0.3	0.3	0.5	2.5	2.0	0.1	0.4	-
22	2 MILL. - 5 MILL.	-	6.2	0.3	0.5	0.4	2.9	1.6	0.2	0.8	0.3
23	5 MILL. - 10 MILL.	-	5.9	0.3	0.7	0.2	2.4	1.5	0.4	0.5	-
24	10 MILL. - 25 MILL.	-	7.2	0.4	0.7	0.5	3.0	1.5	0.7	0.8	-
25	25 MILL. - 50 MILL.	0.0	5.8	0.5	1.0	0.2	3.0	0.8	1.2	1.1	-
26	50 MILL. - 100 MILL.	-	12.0	0.4	0.8	0.2	2.2	0.9	0.1	1.2	-
27	100 MILL. UND MEHR.	•	•	•	•	•	•	•	•	•	•

VERLAGE

28	UNTER 500 000	-	34.5	0.5	0.7	1.6	3.4	2.1	0.3	0.8	0.1
29	500 000 - 1 MILL.	0.4	27.5	0.3	0.5	1.2	3.2	2.0	0.1	1.0	0.1
30	1 MILL. - 2 MILL.	0.6	27.8	0.3	0.5	0.8	2.7	1.6	0.1	0.9	0.1
31	2 MILL. - 5 MILL.	2.2	24.8	0.3	0.5	0.5	2.6	1.5	0.1	0.7	0.3
32	5 MILL. - 10 MILL.	3.5	18.3	0.3	0.7	0.4	2.2	1.1	0.3	0.6	0.1
33	10 MILL. - 25 MILL.	3.0	11.7	0.5	0.9	0.4	2.4	0.9	0.6	0.6	0.3
34	25 MILL. - 50 MILL.	5.8	9.3	0.4	0.9	0.2	2.2	0.7	0.7	0.6	0.3
35	50 MILL. - 100 MILL.	2.0	8.1	0.6	1.0	0.2	2.9	0.8	0.5	0.9	0.7
36	100 MILL. UND MEHR.	3.6	6.7	0.8	1.1	0.2	2.2	1.0	0.6	0.6	0.0

BETRIEBSERGEBNIS

STEUERN				FREMDE- KAPITAL- ZINSEN	STEUERLICHE ABSCHREIBUNGEN			SONDER- VER- GÜNSTIG- UNGEN	GERING- WERTIGE WIRTSCHAFTS- GÜTER	KOMMISS- IONS- GE- BÜHREN	SON- STIGE KOSTEN	KOSTEN INS- GESAMT	BE- TRIEBS- ER- GEBNIS	LFD. NR.
INS- GESAMT	GE- WERBE- LOHN- SUMMEN- STEUER	VER- MOEGEN-	SON- STIGE		INS- GESAMT	EIN- RICHT- UNGS- GEGEN- STÄNDE, MASCHINEN UND DGL.	AUF FORDE- RUNGEN AUS LIEFE- RUNGEN UND LEI- STUNGEN							

JE ERFASSTES UNTERNEHMEN

VERLAGSGEMERBES

VERLAGE

0.3	0.1	-	0.1	1.8	1.8	1.7	0.0	-	0.1	-	-	-	-	1
1.0	1.0	0.0	0.0	0.2	1.4	1.2	0.2	0.1	0.1	-	3.5	101.2	-1.2	2
1.4	1.3	0.0	0.0	0.6	2.6	2.4	0.2	0.1	0.1	-	6.4	94.9	5.1	3
1.9	1.9	0.0	0.0	0.5	3.4	3.0	0.4	0.0	0.1	-	6.1	85.9	14.1	4
2.3	2.3	0.0	0.0	0.2	2.1	1.9	0.2	0.2	0.1	-	6.4	89.6	10.4	5
2.3	2.2	0.1	0.0	0.3	2.9	2.5	0.4	0.1	0.1	-	4.1	84.1	15.9	6
2.3	2.2	0.1	0.0	0.4	2.8	2.6	0.2	0.1	0.1	-	4.5	89.5	10.5	7
										-	4.2	91.3	8.7	8

TENVERLAGE

0.7	0.6	0.0	0.1	1.0	1.9	1.6	0.3	0.1	0.3	0.1	8.0	95.5	4.5	10
1.0	0.8	0.0	0.1	0.5	2.1	1.5	0.5	0.0	0.3	0.2	6.4	92.6	7.4	11
1.1	0.9	0.0	0.2	0.4	2.0	1.6	0.4	0.0	0.3	-	6.7	94.7	5.3	12
1.1	1.0	0.0	0.1	0.4	1.7	1.3	0.4	0.0	0.2	0.0	7.3	91.6	8.4	13
1.2	1.1	0.1	0.0	0.5	1.8	1.4	0.4	0.1	0.1	0.0	6.8	92.3	7.7	14
1.7	1.5	0.0	0.1	0.9	2.5	1.7	0.8	0.0	0.1	-	11.7	101.5	-1.5	15
1.7	1.6	0.1	0.0	0.2	1.1	0.7	0.3	-	0.1	0.1	10.0	94.0	6.0	16
1.2	1.1	0.1	-	0.1	1.2	1.1	0.1	0.0	0.0	-	8.6	92.2	7.8	17
1.2	1.1	0.0	0.1	0.3	2.5	2.3	0.2	-	0.1	0.0	4.3	90.6	9.4	18

VERLAGE

1.2	0.9	0.0	0.3	0.8	1.4	1.2	0.2	0.0	0.1	1.7	9.7	97.9	2.1	19
0.4	0.4	0.0	0.0	2.6	2.2	2.1	0.1	0.1	0.2	0.7	5.7	90.2	9.8	20
0.7	0.7	0.0	0.0	1.0	1.8	1.7	0.1	-	0.1	1.1	12.8	94.2	5.8	21
1.0	0.9	0.1	0.0	0.6	1.4	1.2	0.2	0.0	0.1	0.6	8.7	92.6	7.4	22
1.1	1.0	0.0	0.1	0.8	1.4	1.2	0.2	0.0	0.1	1.8	10.3	98.1	1.9	23
1.3	1.2	0.0	0.0	0.6	1.9	1.8	0.2	0.1	0.1	0.9	10.5	93.6	6.4	24
0.9	0.9	0.0	0.0	1.5	4.1	3.8	0.3	0.1	0.1	-	9.5	103.0	-3.0	25
2.1	2.1	0.0	0.0	0.1	1.3	1.0	0.3	-	0.1	1.1	5.3	82.6	17.4	26
.	27

INSGESAMT

0.7	0.6	0.0	0.1	1.0	1.9	1.5	0.3	0.1	0.3	0.2	8.2	95.7	4.3	28
0.9	0.8	0.0	0.1	0.8	2.1	1.7	0.5	0.0	0.3	0.3	6.2	92.4	7.6	29
1.0	0.9	0.0	0.1	0.5	1.9	1.6	0.3	0.0	0.3	0.2	7.4	94.9	5.1	30
1.0	1.0	0.0	0.1	0.4	1.6	1.3	0.3	0.0	0.1	0.1	7.4	92.1	7.9	31
1.2	1.2	0.1	0.0	0.6	1.9	1.6	0.3	0.1	0.1	0.3	7.2	91.8	8.2	32
1.7	1.6	0.0	0.1	0.7	2.7	2.2	0.5	0.1	0.1	0.2	9.7	95.9	4.1	33
1.8	1.7	0.0	0.0	0.6	2.3	2.1	0.3	0.1	0.1	0.0	7.2	91.8	8.2	34
2.0	1.9	0.1	0.0	0.2	2.1	1.8	0.3	0.0	0.1	0.3	5.6	88.0	17.0	35
1.6	1.5	0.1	0.0	0.3	2.5	2.3	0.2	0.1	0.1	0.3	4.5	90.4	9.6	36

LFD. NR.	GESAMTLEISTUNG VON ... BIS UNTER ... DM	GESAMT- LEISTUNG JE ERFASSTES UNTERNEHMEN	PERSONALKOSTEN					HONORARE UND	
			INS- GESAMT	LOEHNE UND GEHAELTER	VERGUE- TUNGEN FUEER ZUSTELLER	SOZIALKOSTEN		INS- GESAMT	FUEER FREIE MITAR- BEITER
						GESETZ- LICHE	SONSTIGE		
DM		% DER GESAMTLEISTUNG							

NOCH: VERLAGE

MIT EIGENER

1	UNTER 500 000	273 549	34.7	28.0	2.4	4.2	0.1	1.1	0.5
2	500 000 - 1 MILL.	706 951	39.0	32.6	1.0	4.9	0.5	4.3	3.7
3	1 MILL. - 2 MILL.	1 411 761	45.1	37.5	1.1	6.0	0.5	4.8	2.8
4	2 MILL. - 5 MILL.	3 217 971	41.8	32.9	2.8	5.5	0.6	4.1	2.4
5	5 MILL. - 10 MILL.	7 138 221	38.9	31.3	1.9	5.1	0.6	2.8	1.6
6	10 MILL. - 25 MILL.	16 843 253	42.0	32.9	2.9	5.5	0.7	3.0	1.4
7	25 MILL. - 50 MILL.	36 329 511	38.1	29.6	2.6	4.8	1.0	3.3	1.2
8	50 MILL. - 100 MILL.	72 009 020	40.1	31.8	1.8	5.3	1.2	3.0	2.1
9	100 MILL. UND MEHR.	375 832 336	37.5	29.4	1.2	4.3	2.5	2.9	2.4

OHNE EIGENE

10	UNTER 500 000	252 734	18.8	15.6	0.6	2.3	0.3	5.4	4.9
11	500 000 - 1 MILL.	731 685	20.6	16.9	1.1	2.3	0.3	5.2	4.6
12	1 MILL. - 2 MILL.	1 476 011	23.3	18.7	1.3	2.9	0.5	5.4	4.6
13	2 MILL. - 5 MILL.	3 145 535	23.6	19.0	1.2	2.8	0.5	4.0	3.3
14	5 MILL. - 10 MILL.	7 196 358	23.3	18.0	1.6	2.9	0.8	4.3	2.8
15	10 MILL. - 25 MILL.	14 596 682	24.2	19.0	1.0	2.9	1.3	4.2	2.7
16	25 MILL. - 50 MILL.	33 163 826	24.7	19.9	0.7	3.0	1.1	2.9	2.1
17	50 MILL. - 100 MILL.	72 392 717	24.2	19.2	0.7	3.1	1.3	2.1	1.7
18	100 MILL. UND MEHR.	183 212 349	22.4	17.1	1.2	2.6	1.5	2.3	1.8

UNTERNEHMEN AUSSERHALB

19	UNTER 500 000	271 441	27.9	24.0	-	3.7	0.3	4.1	3.4
20	500 000 - 1 MILL.	723 774	32.3	27.2	0.1	4.6	0.4	2.0	1.5
21	1 MILL. - 2 MILL.	1 448 778	39.8	33.5	0.2	5.7	0.3	0.8	0.6
22	2 MILL. - 5 MILL.	3 228 169	40.0	33.3	0.7	5.6	0.5	1.0	0.7
23	5 MILL. - 10 MILL.	6 874 718	41.2	33.9	0.6	5.6	1.1	0.6	0.3
24	10 MILL. - 25 MILL.	14 751 819	32.5	26.9	0.4	4.4	0.7	1.1	0.8
25	25 MILL. - 50 MILL.	32 494 947	35.3	28.5	0.4	5.1	1.2	1.6	1.1
26	50 MILL. - 100 MILL.	71 809 116	21.0	17.8	-	2.9	0.3	0.2	0.1
27	100 MILL. UND MEHR.

DAR.

28	UNTER 500 000	297 902	39.5	33.7	-	5.3	0.5	5.7	4.6
29	500 000 - 1 MILL.	724 535	36.0	30.7	0.1	4.8	0.3	1.8	1.4
30	1 MILL. - 2 MILL.	1 476 084	43.5	36.5	0.3	6.5	0.3	0.6	0.4
31	2 MILL. - 5 MILL.	3 222 646	44.4	36.8	0.9	6.4	0.9	0.6	0.3
32	5 MILL. - 10 MILL.	6 817 479	42.1	34.8	0.5	5.7	1.1	0.6	0.3
33	10 MILL. - 25 MILL.	14 739 084	35.5	29.6	0.5	4.9	0.5	1.1	0.9
34	25 MILL. - 50 MILL.	31 649 892	42.9	34.6	0.6	6.3	1.4	0.8	0.2
35	50 MILL. - 100 MILL.
36	100 MILL. UND MEHR.

BETRIEBSERGEBNIS

VERGÜETUNGEN		LIZENZ- GE- BUEHREN	ZUSTELLUNG		KOSTEN FÜR VER- TRIEBS- WERBUNG	GE- BUEHREN FÜR POST- UND FERN- MELDE- DIENSTE	MATERIALVERBRAUCH					LFD. NR.	
FÜR PRESSE- UND NACH- RICHTEN- DIENSTE	FÜR BEZOGENE REDAK- TIONELLE TEILE		POST- ZEI- TUNGS- GE- BUEHREN	SON- STIGE FREMD- LEI- STUNGEN			VERBRAUCH VON DRUCKPAPIER				SON- STIGER		
							INS- GESAMT	ZUSAMMEN	DAR. FÜR DIE EIGENE				
									ZEITUNG	ZEIT- SCHRIFT			
JE ERFASTES UNTERNEHMEN													

INSGESAMT

DRUCKEREI

0.3	0.3	0.5	1.2	1.1	0.8	1.8	16.8	10.0	-	5.6	6.8	1
0.1	0.5	0.0	2.2	2.6	0.1	4.8	18.0	10.0	-	4.6	8.1	2
0.3	1.7	0.0	1.3	2.6	0.4	2.3	17.8	10.1	0.9	5.3	7.7	3
0.7	0.9	0.0	1.6	0.7	0.6	1.5	15.4	9.0	1.1	4.5	6.4	4
0.4	0.8	0.0	0.7	3.1	0.7	1.4	18.3	11.6	2.2	4.6	6.7	5
0.3	1.4	0.0	1.4	2.1	1.2	1.1	19.2	11.4	4.9	2.6	7.8	6
0.3	1.8	0.1	1.3	2.8	0.6	0.9	18.5	11.8	6.5	1.3	6.7	7
0.5	0.4	0.0	1.1	2.9	1.2	0.9	19.1	12.0	6.0	0.7	7.1	8
0.4	0.1	0.0	2.0	2.6	2.3	0.8	23.9	18.0	3.7	6.5	5.9	9

DRUCKEREI

0.2	0.3	0.0	3.9	2.0	0.6	3.5	7.3	2.6	-	1.9	4.6	10
0.1	0.5	0.1	3.2	3.3	1.3	2.6	8.8	1.9	-	1.4	6.9	11
0.1	0.7	0.1	3.1	3.3	0.8	2.3	9.6	2.0	-	1.2	7.5	12
0.2	0.4	0.3	2.4	3.8	1.3	2.0	10.6	2.7	0.2	1.5	7.9	13
0.3	1.3	0.5	2.4	3.0	1.4	1.8	15.0	3.8	0.8	1.9	11.2	14
0.2	1.3	0.2	2.8	3.2	2.2	2.1	17.4	6.6	1.2	3.6	10.8	15
0.2	0.6	0.9	0.9	3.4	0.9	1.9	22.6	6.5	0.8	3.6	16.0	16
0.2	0.2	3.3	4.1	2.3	1.9	1.7	16.3	6.7	2.2	2.6	9.6	17
0.4	0.1	0.4	1.3	5.8	2.8	1.0	19.0	7.4	4.0	2.6	11.6	18

DES VERLAGSGEWERBES

0.6	0.1	0.0	0.9	0.8	0.2	2.2	16.1	7.4	0.3	1.3	8.7	19
0.1	0.4	1.3	0.9	0.6	0.1	1.2	23.5	10.1	0.1	1.8	13.4	20
0.1	0.2	-	0.6	1.2	0.4	1.0	21.8	12.3	0.1	1.5	9.5	21
0.1	0.2	0.1	0.9	0.4	0.3	1.1	27.2	11.3	0.0	0.9	15.9	22
0.0	0.3	0.1	0.9	0.3	0.1	0.8	26.4	15.6	0.1	1.6	10.8	23
0.1	0.2	0.1	0.3	0.4	0.1	0.6	36.3	15.9	0.2	1.1	20.4	24
0.0	0.4	-	0.4	0.3	0.7	0.9	24.4	14.2	0.5	0.2	10.3	25
-	0.1	-	0.0	0.4	0.0	1.0	49.4	20.5	0.3	0.3	29.0	26
.	27

DRUCKEREIEN

1.1	0.1	-	0.3	0.9	-	2.1	22.1	13.0	0.5	2.2	9.1	28
0.1	0.4	-	0.9	0.4	0.0	1.1	24.1	13.2	0.1	2.5	11.0	29
0.1	0.2	-	0.6	1.5	0.1	0.9	25.6	17.3	0.1	2.0	8.2	30
0.1	0.3	0.1	0.3	0.2	0.0	0.9	26.3	15.1	0.1	1.2	11.2	31
0.0	0.3	0.1	1.0	0.2	0.1	0.9	26.8	17.3	0.1	1.7	9.5	32
0.1	0.2	0.0	0.3	0.5	0.2	0.6	30.0	18.4	0.3	1.3	11.7	33
0.0	0.5	-	0.3	0.1	0.1	0.6	26.4	18.7	0.7	0.3	7.6	34
.	35
.	36

KOSTEN

2 KOSTEN UND

LFD. NR.	GESAMTLEISTUNG VON ... BIS UNTER ... DM	FREMDELEISTUNGEN		VER-	IN-	KOSTEN	MIETEN UND PACTEN				
		DER, TECHNISCHEN		BRAUCH	STAND-	FUER	INS- GESAMT	MIETE FUER	MIET- WERT DER EIGENEN	MIETE FUEH- ZEUGE, MASCHI- NEN UND DGL.	PACTH FUEH DAS UNTER- NEHMEN
		HERSTELLUNG VON		VON	HAL-	KRAFT-					
		ZEI-	ZEIT-	BRENN-	TUNGS-	FAHR-					
		TUNGEN	SCHRIFTEN	STOFFEN	KOSTEN	ZEUG-					
						HALTUNG			BETRIEBS- UND GESCHAEFTS- RAEUME		
% DER GESAMTLEISTUNG											

NOCH: VERLAGE

MIT EIGENER

1	UNTER 500 000	-	7.1	1.7	2.2	2.1	6.0	3.9	-	1.3	0.8
2	500 000 - 1 MILL.	1.0	7.7	0.9	1.6	1.6	6.4	3.1	0.0	3.3	-
3	1 MILL. - 2 MILL.	1.8	2.1	1.4	1.4	1.2	4.2	1.5	0.4	2.0	0.3
4	2 MILL. - 5 MILL.	2.9	1.9	0.7	1.6	0.8	3.9	1.4	0.4	1.5	0.7
5	5 MILL. - 10 MILL.	2.9	5.3	0.8	1.7	0.5	3.2	1.0	0.9	1.1	0.3
6	10 MILL. - 25 MILL.	3.0	1.0	1.1	1.5	0.5	2.4	0.5	1.0	0.5	0.4
7	25 MILL. - 50 MILL.	2.9	1.2	0.7	1.4	0.2	2.1	0.6	0.7	0.7	0.2
8	50 MILL. - 100 MILL.	0.5	2.7	0.8	1.3	0.2	3.5	0.7	0.7	0.9	1.3
9	100 MILL. UND MEHR.	1.2	3.1	1.0	1.4	0.1	2.3	1.1	0.5	0.6	0.0

OHNE EIGENE

10	UNTER 500 000	-	36.8	0.4	0.5	1.5	3.2	2.0	0.3	0.8	0.1
11	500 000 - 1 MILL.	0.2	30.6	0.2	0.4	1.2	2.7	1.8	0.1	0.7	0.1
12	1 MILL. - 2 MILL.	0.4	31.0	0.2	0.4	0.8	2.5	1.6	0.1	0.7	0.0
13	2 MILL. - 5 MILL.	2.1	28.5	0.2	0.3	0.5	2.4	1.5	0.1	0.6	0.2
14	5 MILL. - 10 MILL.	3.7	22.2	0.2	0.3	0.3	1.9	1.2	0.2	0.5	0.1
15	10 MILL. - 25 MILL.	3.1	18.9	0.2	0.5	0.3	2.4	1.2	0.3	0.6	0.2
16	25 MILL. - 50 MILL.	7.5	14.1	0.3	0.6	0.2	2.3	0.8	0.7	0.5	0.3
17	50 MILL. - 100 MILL.	3.9	15.0	0.3	0.7	0.2	2.2	1.0	0.3	0.9	0.0
18	100 MILL. UND MEHR.	8.5	14.1	0.3	0.4	0.3	2.1	0.8	0.6	0.6	0.0

UNTERNEHMEN AUSSERHALB

19	UNTER 500 000	0.0	7.7	1.2	1.1	2.1	5.5	3.0	0.4	1.3	0.8
20	500 000 - 1 MILL.	0.0	3.4	0.9	1.8	1.2	4.4	2.0	0.3	1.7	0.3
21	1 MILL. - 2 MILL.	-	2.3	1.0	1.0	0.9	3.5	1.4	0.6	1.5	0.0
22	2 MILL. - 5 MILL.	0.1	3.4	0.9	1.2	0.6	4.0	1.6	0.3	1.1	1.1
23	5 MILL. - 10 MILL.	0.8	2.1	1.1	1.3	0.5	3.5	1.6	0.3	1.4	0.0
24	10 MILL. - 25 MILL.	0.8	1.1	0.9	1.5	0.4	3.4	1.6	1.2	0.5	-
25	25 MILL. - 50 MILL.	0.2	2.3	1.0	1.3	0.2	2.2	0.8	0.7	0.3	0.4
26	50 MILL. - 100 MILL.	-	0.1	0.6	1.7	0.3	0.6	0.4	0.3	0.0	-
27	100 MILL. UND MEHR.

DAR.

28	UNTER 500 000	0.1	2.6	1.8	1.2	1.6	6.0	2.5	0.5	1.4	1.5
29	500 000 - 1 MILL.	0.0	0.4	1.0	1.7	1.5	4.2	2.1	0.3	1.3	0.5
30	1 MILL. - 2 MILL.	-	0.5	1.1	1.0	1.0	3.2	1.1	0.8	1.3	0.0
31	2 MILL. - 5 MILL.	0.1	0.6	1.1	1.4	0.6	4.3	1.4	0.3	1.1	1.5
32	5 MILL. - 10 MILL.	0.9	0.8	1.1	1.4	0.6	3.4	1.4	0.4	1.6	0.1
33	10 MILL. - 25 MILL.	1.0	1.0	1.1	1.7	0.4	3.7	1.7	1.5	0.5	-
34	25 MILL. - 50 MILL.	0.3	0.0	1.4	1.6	0.2	2.4	0.5	0.9	0.4	0.6
35	50 MILL. - 100 MILL.
36	100 MILL. UND MEHR.

BETRIEBSERGEBNIS

STEUERN				FREMDE- KAPITAL- ZINSEN	STEUERLICHE ABSCHREIBUNGEN			SONDER- VER- GÜENSTI- GUNGEN	GERING- WERTIGE WIRT- SCHAFTS- GÜETER	KOMMIS- SIONS- GE- BUEHREN	SON- STIGE KOSTEN	KOSTEN INS- GESAMT	BE- TRIEBS- ER- GEBNIS	LFD. NR.
INS- GESAMT	GE- WERBE-, LOHN- SUMMEN-	VER- MOEGEN-	SON- STIGE		INS- GESAMT	EIN- RICHT- UNGS- GEGEN- STAEENDE, MASCHINEN UND DGL.	AUF FORDE- RUNGEN AUS LIEFE- RUNGEN UND LEI- STUNGEN							
	STEUER													
JE ERFASSTES UNTERNEHMEN														

INSGESAMT

DRUCKEREI

0.9	0.9	0.0	0.0	3.4	4.3	3.6	0.7	0.7	0.4	-	5.0	91.8	8.2	1
0.8	0.8	-	-	0.7	3.5	3.4	0.1	0.0	0.3	-	4.2	99.6	0.4	2
1.8	1.1	0.2	0.5	1.1	4.7	4.2	0.5	-	0.3	-	4.4	98.8	1.2	3
1.4	1.2	0.0	0.2	0.6	2.9	2.3	0.6	0.0	0.2	-	5.5	88.1	11.9	4
1.2	1.1	0.0	0.1	0.8	3.2	2.8	0.4	0.4	0.1	-	4.8	90.8	9.2	5
2.0	1.9	0.0	0.0	1.0	4.5	3.9	0.6	0.0	0.1	-	9.8	97.0	3.0	6
2.0	1.9	0.0	0.0	0.4	2.5	2.2	0.3	0.3	0.1	-	4.8	84.0	16.0	7
2.0	2.0	0.0	0.0	0.2	2.7	2.3	0.3	0.1	0.1	-	5.1	87.6	12.4	8
1.8	1.7	0.1	0.0	0.4	2.9	2.8	0.1	0.1	0.1	-	3.5	89.9	10.1	9

DRUCKEREI

0.7	0.6	0.0	0.1	0.8	1.7	1.4	0.3	0.0	0.3	0.2	8.4	96.1	3.9	10
0.9	0.8	0.0	0.1	0.8	1.9	1.4	0.5	0.0	0.2	0.3	6.6	91.3	8.7	11
0.9	0.8	0.0	0.1	0.5	1.6	1.3	0.3	0.0	0.3	0.2	7.8	94.4	5.6	12
1.0	0.9	0.0	0.0	0.4	1.4	1.1	0.3	0.0	0.1	0.1	7.7	92.7	7.3	13
1.2	1.2	0.1	0.0	0.5	1.5	1.2	0.3	0.0	0.1	0.4	7.9	92.1	7.9	14
1.5	1.3	0.0	0.1	0.5	1.5	1.0	0.5	0.1	0.1	0.3	9.5	95.1	4.9	15
1.7	1.6	0.0	0.0	0.7	2.2	2.0	0.3	0.0	0.1	0.0	8.6	96.5	3.5	16
2.0	1.9	0.1	0.0	0.2	1.4	1.1	0.2	0.0	0.1	0.7	6.2	88.7	11.3	17
1.3	1.2	0.1	0.0	0.1	1.8	1.4	0.4	0.0	0.1	0.8	6.4	91.3	8.7	18

DES VERLAGSGEWERBES

0.9	0.5	-	0.4	1.5	3.6	3.6	0.0	-	0.5	0.0	11.7	88.1	11.9	19
0.8	0.7	0.0	0.1	1.8	4.2	3.4	0.8	0.1	0.3	-	8.2	88.9	11.1	20
1.0	0.8	0.0	0.3	1.1	3.8	3.7	0.1	0.1	0.2	-	9.9	90.4	9.6	21
1.1	1.0	0.0	0.1	1.0	3.9	3.7	0.2	0.0	0.1	-	8.0	95.4	4.6	22
1.0	0.9	0.0	0.0	1.0	4.3	4.1	0.2	0.3	0.1	-	5.5	92.1	7.9	23
0.8	0.7	0.0	0.1	0.7	3.5	3.3	0.2	0.5	0.1	0.6	4.8	90.5	9.5	24
1.3	1.1	0.0	0.1	1.2	5.6	5.4	0.2	0.2	0.1	-	10.1	89.4	10.6	25
0.3	0.3	-	0.0	0.7	3.6	3.5	0.1	2.4	0.0	-	14.1	96.5	3.5	26
.	27

DRUCKEREIEN

0.5	0.5	-	-	1.2	2.5	2.4	0.1	-	0.5	0.0	3.5	91.9	8.1	28
0.9	0.8	-	0.1	2.1	4.2	3.9	0.4	0.2	0.3	-	3.8	84.6	15.4	29
1.1	0.9	0.0	0.2	1.3	4.5	4.4	0.2	0.2	0.2	-	3.7	90.6	9.4	30
1.3	1.1	0.0	0.1	0.9	3.7	3.6	0.1	0.0	0.1	-	4.3	91.4	8.6	31
1.1	1.0	0.1	0.0	1.0	4.7	4.5	0.2	0.3	0.1	-	4.0	91.2	8.8	32
0.9	0.8	0.0	0.1	0.8	4.0	3.8	0.2	0.6	0.1	0.1	4.3	88.0	12.0	33
1.5	1.2	0.1	0.2	1.6	6.9	6.6	0.2	0.3	0.1	-	4.0	91.4	8.6	34
.	35
.	36

KOSTENSTRUKTUR 1988

3 POSTEN DES JAHRESABSCHLUSSES

DM JE ERFASSTES UNTERNEHMEN

GESAMTLEISTUNG VON ... BIS UNTER ... DM	SACHANLAGEN OHNE BEBaute UND UNBEBaute GRUNDSTUECKE	BESTAND AN			FORDERUNGEN AUS LIEFERUNGEN UND LEISTUNGEN OHNE WECHSEL- FORDERUNGEN	VERBINDLICH- KEITEN AUS LIEFERUNGEN UND LEISTUNGEN OHNE WECHSEL- UND BANKVERBIND- LICHKEITEN
		ROH- HILFS- UND BETRIEBS- STOFFEN	UNFERTIGEN UND FERTIGEN EIGENEN VERLAGS- ERZEUG- NISSEN	FREMDE VERLAGS- ERZEUG- NISSEN UND SONSTIGER HANDELS- WARE		

UNTERNEHMEN DES VERLAGSGEWERBES

ZEITUNGSVERLAGE

UNTER 500 000	-	-	-	-	-	-
500 000 - 1 MILL.	-	-	-	-	-	-
1 MILL. - 2 MILL.	103 914	15 675	10 325	491	99 556	42 680
2 MILL. - 5 MILL.	133 756	17 171	10 389	8 140	229 831	145 548
5 MILL. - 10 MILL.	556 648	54 080	36 096	23 458	552 486	265 953
10 MILL. - 25 MILL.	1 560 369	161 092	132 385	29 001	1 200 631	493 527
25 MILL. - 50 MILL.	1 887 933	294 933	328 634	107 024	2 504 113	1 014 583
50 MILL. - 100 MILL.	5 972 922	785 280	270 893	50 179	5 035 658	1 635 822
100 MILL. UND MEHR	18 127 473	2 082 998	527 016	154 781	10 673 032	5 009 936

ZEITSCHRIFTENVERLAGE

UNTER 500 000	15 570	1 556	6 758	2 313	24 645	26 201
500 000 - 1 MILL.	31 406	6 002	8 472	2 287	76 335	65 773
1 MILL. - 2 MILL.	85 537	11 571	19 045	4 844	155 334	151 855
2 MILL. - 5 MILL.	123 057	24 305	43 668	19 423	328 316	215 527
5 MILL. - 10 MILL.	314 035	25 657	235 852	23 153	652 588	393 921
10 MILL. - 25 MILL.	701 655	115 422	175 181	10 389	1 814 707	788 199
25 MILL. - 50 MILL.	548 439	130 659	1 312 857	173 750	3 403 836	1 741 087
50 MILL. - 100 MILL.	1 716 901	999 946	5 341 719	426 490	10 456 257	4 584 031
100 MILL. UND MEHR	27 182 913	9 727 641	11 414 167	1 255 785	34 749 584	17 254 791

SONSTIGE VERLAGE

UNTER 500 000	9 266	586	30 782	19 388	26 442	37 817
500 000 - 1 MILL.	36 313	47 508	130 809	570	104 827	145 689
1 MILL. - 2 MILL.	67 229	87 914	343 605	4 804	168 023	176 175
2 MILL. - 5 MILL.	139 320	116 083	576 806	18 985	433 805	375 721
5 MILL. - 10 MILL.	288 832	139 916	1 318 362	35 839	791 671	592 822
10 MILL. - 25 MILL.	773 909	317 224	2 043 508	513 022	2 614 144	1 747 329
25 MILL. - 50 MILL.	2 511 365	453 404	3 362 633	116 482	4 985 690	2 049 975
50 MILL. - 100 MILL.	2 096 214	326 748	6 232 140	93 050	11 644 091	4 532 259
100 MILL. UND MEHR	-	-	-	-	-	-

VERLAGE INSGESAMT

UNTER 500 000	14 973	1 464	9 035	3 931	24 815	27 302
500 000 - 1 MILL.	32 889	11 397	24 377	2 024	79 832	75 848
1 MILL. - 2 MILL.	83 447	23 169	67 418	4 682	155 245	151 604
2 MILL. - 5 MILL.	126 556	38 298	125 649	18 392	336 704	235 048
5 MILL. - 10 MILL.	366 920	51 388	369 269	25 339	652 215	396 961
10 MILL. - 25 MILL.	983 261	169 991	535 532	116 706	1 783 549	888 349
25 MILL. - 50 MILL.	1 658 990	288 565	1 421 229	129 153	3 425 625	1 502 335
50 MILL. - 100 MILL.	4 036 240	699 824	2 954 207	137 445	7 970 139	3 036 466
100 MILL. UND MEHR	19 503 195	4 044 602	5 021 596	820 807	17 540 069	9 324 081

KOSTENSTRUKTUR 1988

3 POSTEN DES JAHRESABSCHLUSSES

DM JE ERFASSTES UNTERNEHMEN

GESAMTLEISTUNG VON ... BIS UNTER ... DM	SACHANLAGEN OHNE BEBAUTETE UND UNBEBAUTETE GRUNDSTÜCKE	BESTAND AN			FORDERUNGEN AUS LIEFERUNGEN UND LEISTUNGEN OHNE WECHSEL- FORDERUNGEN	VERBINDLICH- KEITEN AUS LIEFERUNGEN UND LEISTUNGEN OHNE WECHSEL- UND BANKVERBIND- LICHKEITEN
		ROH-, HILFS- UND BETRIEBS- STOFFEN	UNFERTIGEN UND FERTIGEN EIGENEN VERLAGS- ERZEUG- NISSEN	FREMDE VERLAGS- ERZEUG- NISSEN UND SONSTIGER HANDELS- WARE		

NOCH: VERLAGE INSGESAMT

MIT EIGENER DRUCKEREI

UNTER 500 000	39 250	6 475	2 101	-	31 018	19 910
500 000 - 1 MILL.	70 178	9 316	3 852	342	67 555	38 400
1 MILL. - 2 MILL.	290 324	28 674	29 045	1 668	166 745	155 430
2 MILL. - 5 MILL.	326 437	121 710	37 055	2 851	258 714	173 414
5 MILL. - 10 MILL.	835 791	120 419	169 397	32 190	738 656	269 784
10 MILL. - 25 MILL.	1 874 774	279 385	211 604	91 805	1 826 786	699 928
25 MILL. - 50 MILL.	2 492 277	513 503	528 638	258 394	3 108 859	1 193 118
50 MILL. - 100 MILL.	5 293 494	974 354	2 216 476	76 856	6 451 695	1 675 791
100 MILL. UND MEHR	29 647 153	6 684 692	5 410 397	270 914	21 457 141	10 608 490

OHNE EIGENE DRUCKEREI

UNTER 500 000	13 115	1 081	9 566	4 232	24 340	27 868
500 000 - 1 MILL.	26 851	11 734	27 700	2 297	81 820	81 911
1 MILL. - 2 MILL.	56 753	22 459	72 369	5 071	153 762	151 110
2 MILL. - 5 MILL.	94 996	25 128	139 638	20 846	349 019	244 780
5 MILL. - 10 MILL.	222 652	30 148	430 758	23 231	625 618	436 092
10 MILL. - 25 MILL.	467 122	106 657	723 069	131 123	1 758 517	997 435
25 MILL. - 50 MILL.	1 204 470	165 872	1 908 096	58 659	3 598 407	1 670 999
50 MILL. - 100 MILL.	2 436 098	350 423	3 893 138	214 559	9 902 704	4 768 236
100 MILL. UND MEHR	9 359 237	1 404 511	4 632 795	1 370 701	13 622 997	8 039 671

UNTERNEHMEN AUSSERHALB DES VERLAGSGEWERBES

UNTER 500 000	55 075	8 132	875	87	20 337	30 292
500 000 - 1 MILL.	99 764	7 598	17 923	2 917	59 651	58 455
1 MILL. - 2 MILL.	180 969	47 849	27 173	17 680	146 430	55 500
2 MILL. - 5 MILL.	406 696	49 088	45 069	37 847	349 216	220 727
5 MILL. - 10 MILL.	1 061 988	165 218	243 147	45 991	715 790	395 629
10 MILL. - 25 MILL.	1 729 709	383 888	712 806	116 213	1 654 922	1 068 568
25 MILL. - 50 MILL.	8 190 813	712 684	1 047 744	157 026	3 405 829	1 080 549
50 MILL. - 100 MILL.	9 212 031	1 910 320	703 615	853 203	13 885 593	8 584 354
100 MILL. UND MEHR

DAR. DRUCKEREIEN

UNTER 500 000	52 786	15 432	1 466	182	27 693	40 874
500 000 - 1 MILL.	128 558	9 560	8 281	821	48 977	36 085
1 MILL. - 2 MILL.	219 980	47 169	16 186	1 153	152 767	43 297
2 MILL. - 5 MILL.	442 044	64 940	45 199	19 775	358 052	174 185
5 MILL. - 10 MILL.	1 141 026	169 251	234 306	18 481	698 723	355 395
10 MILL. - 25 MILL.	2 070 518	450 198	514 112	66 581	1 767 981	1 080 231
25 MILL. - 50 MILL.	9 983 188	915 245	1 266 026	180 778	3 359 354	892 366
50 MILL. - 100 MILL.
100 MILL. UND MEHR

IHRE KENNUMMER

Im Schriftwechsel bitte stets angeben

Kostenstrukturstatistik 1988

Großhandel

(einschließlich Außenhandel, auch Ein- und Verkaufsgenossenschaften und -vereinigungen)

Rücksendung an:

Statistisches Bundesamt

- III D 13 -

Postfach 55 28

6200 Wiesbaden 1

Telefonisch erreichen Sie uns am besten in der Zeit von

8.30 - 15.30 Uhr (Mo. - Do.)

8.30 - 15.00 Uhr (Fr.)

unter der Durchwahl 0 61 21 / 75 25 23 und 75 26 26

● Zweck, Art und Umfang der Erhebung, Rechtsgrundlagen, Geheimhaltung, Hilfsmerkmale, Trennen und Löschen sowie Adreßdatei siehe Erläuterungen, die Bestandteil des Erhebungsvordrucks sind.

● Hinweise für die Ausfüllung: Alle Angaben erbitten wir für das Gesamtunternehmen. Großhandelsunternehmen mit Einzelhandel, eigener Herstellung, Reparatur usw. füllen bitte diesen Erhebungsvordruck unter Einschluß dieser Tätigkeiten aus. - Berichtsjahr ist das Geschäftsjahr 1988 (siehe Erläuterungen). - Wenn keine Angabe in Betracht kommt, bitten wir bei der entsprechenden Position einen Strich (–) einzusetzen. - Bei den mit ○ gekennzeichneten Positionen bitte die beigefügten Erläuterungen zum Erhebungsvordruck beachten.

● Rücksendung: Bitte senden Sie einen ausgefüllten Erhebungsvordruck innerhalb von 6 Wochen nach Erhalt an das Statistische Bundesamt. Der Erhebungsvordruck ist für die Benutzung von Fensterbriefumschlägen bereits voradressiert. Das zweite Exemplar ist für Ihre Akten bestimmt.

I. Allgemeine Fragen

1. Kennzeichnung des Unternehmens

1.1 Branche

Großhandel mit

Bitte bezeichnen Sie die Großhandelsbranche genau, z.B. Großhandel mit Süßwaren, Großhandel mit Baumaschinen sowie Reparaturen, Großhandel mit Baustoffen und Baubetrieb, Großhandel mit Schnittholz und Kistenfertigung.

Falls eine Betriebskombination vorliegt, z.B. Großhandel mit Wein, Spirituosen und Süßwaren, bitte unbedingt den Umsatzschwerpunkt angeben (z.B. Großhandel mit Spirituosen).

1.2 Umsatzschwerpunkt

1.3 Rechtsform des Unternehmens

1.3.1 Einzelunternehmen

1.3.2 OHG, KG, GmbH & Co. KG

1.3.3 AG, GmbH, KGaA

1.3.4 Genossenschaften

1.3.5 Sonstige

1.4 Falls ein umsatzsteuerliches Organschaftsverhältnis vorliegt:

1.4.1 Muttergesellschaft

1.4.2 Tochtergesellschaft

II. Tätige Personen im Durchschnitt des Geschäftsjahres 1988

1. Tätige Inhaber, tätige Mitinhaber und ohne Entgelt mithelfende Familienangehörige

2. Angestellte einschließlich Reisende im Angestelltenverhältnis

3. Sonstige Arbeitnehmer (ohne Auszubildende)

4. Auszubildende

5. Summe (1 bis 4)

Außerdem:

6. Selbständige Vertreter

Anzahl

02

03

04

05

06

07

08

09

10

- 244 -



in vollen DM

III. Posten des Jahresabschlusses entsprechend der Steuerbilanz		am Anfang des Geschäftsjahres 1988	am Ende des Geschäftsjahres 1988	
1. Sachanlagen				
1.1 Betrieblich genutzte Gebäude, Außenanlagen u. dgl. (ohne Betriebsgrundstücke)				11/12
1.2 Fahrzeuge aller Art, Maschinen, Einrichtungsgegenstände, Werkzeuge ⑤, Geräte u. dgl.				13/14
2. Bestände ⑥				
2.1 Handelsware (fertig bezogene Waren zum Verkauf) und Material zur Be- und Verarbeitung (nicht Betriebsstoffe) ⑦				15/16
2.2 Betriebsstoffe (z.B. Brenn- und Treibstoffe, Schmier- und Reinigungsmittel), auch für die Herstellung und Bearbeitung				17/18
2.3 Selbsthergestellte und bearbeitete Erzeugnisse ⑧				19/20
3. Forderungen ⑨ aus Lieferungen und sonstigen Leistungen ohne Wechselforderungen				21/22
4. Verbindlichkeiten ⑨ aus Lieferungen und sonstigen Leistungen ohne Wechsel- und Bankverbindlichkeiten				23/24

IV. Umsatz im Geschäftsjahr 1988

- 1. Gesamtbetrag der abgerechneten Lieferungen und sonstigen Leistungen ⑩** (auch Eigenverbrauch) **ohne** Rücksicht auf den Zahlungseingang. Hierzu gehören auch Umsätze im Kommissiongeschäft, Streckengeschäft und Transithandel. Bitte Erlösschmälerungen wie Preisnachlässe, Rabatte sowie Jahresrückvergütungen, Boni, Retouren u. dgl. absetzen; ferner auch Kunden gewährte Skonti.
Nicht einzubeziehen sind durchlaufende Posten ⑪, Erlöse aus Land- und Forstwirtschaft, **außerordentliche** und **betriebsfremde** Erträge ⑫.

1.1 Gesamtbetrag ⑩ einschließlich Umsatzsteuer				25
1.2 Gesamtbetrag ⑩ ohne Umsatzsteuer				26
Vom Gesamtbetrag 1.2 entfielen auf das Streckengeschäft (nicht Transithandel) ⑬				27
2. Aufgliederung des vorstehenden Gesamtbetrages zu 1.2 ohne Umsatzsteuer				
Falls keine ausreichenden Aufzeichnungen hierzu vorliegen, genügt sorgfältige Schätzung , notfalls in %.				
2.1 Umsatz von Handelsware (Verkauf von fertig bezogenen Waren) ⑭	%	DM		
2.1.1 im Großhandel ⑮				28
2.1.2 im Einzelhandel ⑯				29
2.2 Umsatz von selbsthergestellten und bearbeiteten Erzeug- nissen ⑰ (auch Reparaturen, Installationen, Montagen, Legen von Fußbodenbelag u. dgl.)				30
2.3 Provisionen aus Handelsvermittlung ⑱				31
2.4 Übriger Umsatz (z.B. aus Fuhrbetrieb, Vermietung von Maschinen und betrieblichen Anlagen)				32
V. Bestandsveränderung an selbsthergestellten und bearbeiteten Erzeugnissen (Jahres- endbestand abzüglich Jahresanfangsbestand 1988, siehe III.2.3) }			Bitte Vorzeichen (+ oder -) beachten	33
VI. Selbsterstellte Anlagen im Geschäftsjahr 1988 , soweit aktiviert ⑲				34
VII. Gesamtleistung im Geschäftsjahr 1988 (= IV.1.2 plus oder minus V. plus VI.)				35

VIII. Kosten im Geschäftsjahr 1988

Als **Kosten** geben Sie bitte die auf das Geschäftsjahr 1988 **entfallenden** und **nicht** die **gezahlten** Beträge an. Nachzahlungen und Vorauszahlungen dürfen daher in den Zahlenangaben **nicht** enthalten sein. Kosten für land- und forstwirtschaftliche Tätigkeiten sowie **außerordentliche** und **betriebsfremde** Aufwendungen ²⁰ sollen **nicht** mit aufgeführt werden.

Die **Kosten** sind **ohne Umsatzsteuer**, die als Vorsteuer abzugsfähig ist, **anzugeben**.

1. Personalkosten

in vollen DM

1.1 Löhne und Gehälter (ohne Provisionen) einschließlich Vergütungen an Auszubildende ²¹ (Bar- und Sachbezüge brutto ²² , d.h. vor Abzug von Steuern und Sozialversicherungsbeiträgen, aber ohne Arbeitgeberanteile , die nachstehend unter 1.3.1 aufzuführen sind)		36
1.2 Provisionen an Lohn- und Gehaltsempfänger		37
1.3 Sozialkosten		
1.3.1 gesetzliche ²³ (Arbeitgeberanteile zur Sozialversicherung - Kranken-, Renten- und Arbeitslosenversicherung-, Berufsgenossenschaftsbeiträge)		38
1.3.2 übrige ²⁴		39
2. Provisionen (z.B. an selbständige Vertreter), ohne die unter VIII.1.2 ausgewiesenen		40
3. Verbrauch von Brennstoffen, Energie u. dgl., von sonstigen Betriebsstoffen ²⁵ sowie von Werkzeugen, Ersatzteilen usw. zu Einstandspreisen (Kohle, Koks, Heizöl, Strom, Gas, Wasser, Schmier- und Reinigungsmittel u. dgl., dagegen sind Treib- und Schmierstoffe sowie Ersatzteile für Kraftfahrzeuge unter VIII.9 anzugeben)		41
4. Instandhaltungs- und Reparaturkosten (nur fremde, nicht aktivierte Leistungen) für betrieblich genutzte Gebäude, Außenanlagen u. dgl., Maschinen, Einrichtungsgegenstände, Geräte u. dgl., aber nicht für Kraftfahrzeuge, die unter VIII.9 anzugeben sind		42
5. Mieten (Leasing) und Pachten		
5.1 Miete für Betriebs- und Geschäftsräume (einschließlich Lagerräume, Garagen, ohne betriebsfremd genutzte Räume) sowie Grundstückspachten (Pacht für das Unternehmen, siehe 5.4)		43
5.2 Mietwert der eigenen Betriebs- und Geschäftsräume, Lagerplätze usw., d.h. Nutzungswert der vom Unternehmen betrieblich genutzten Räume auf eigenen und gepachteten Grundstücken (z.B. Vergleichsmiete), ohne Kosten für Heizung, Beleuchtung u. dgl.		44
5.3 Miete (Leasing) für Fahrzeuge aller Art, Maschinen, EDV-Anlagen, Geräte u. dgl.		45
5.4 Pacht für das Unternehmen		46
6. Steuern, Gebühren und öffentliche Beiträge		
6.1 Gewerbesteuer nach dem Gewerbeertrag und dem Gewerbekapital		47
6.2 Vermögensteuer bei körperschaftsteuerpflichtigen Unternehmen		48
6.3 Sonstige Steuern (z.B. Verbrauchsteuern ²⁶ , Grundsteuer, nicht Umsatz-, Einkommen-, Körperschaftsteuer. Die Kraftfahrzeugsteuer ist unter VIII.9 anzugeben)		49
6.4 Gebühren und öffentliche Beiträge ²⁷		50
7. Kosten für Werbung und Reisen ²⁸		
7.1 Kdsten für Absatzwerbung		51
7.2 Fahrtkosten und Reisespesen (ohne Kosten für Kraftfahrzeuge siehe VIII.9)		52
8. Transportkosten (nur fremde Leistungen), soweit sie nicht zum Einstandswert der bezogenen Waren zu rechnen sind		53
9. Kosten des Fuhr- und Wagenparks (ohne Personalkosten, Miete und Abschreibungen) ²⁹		54
darin enthalten: Kraftfahrzeugsteuer		55
10. Fremdkapitalzinsen ³⁰		56
darin enthalten: Zinsen für Hypotheken, Grund- und Rentenschulden		57
Übertrag		

		in vollen DM												
Übertrag														
11. Steuerliche Abschreibungen ohne Sondervergünstigungen laut Erläuterungen ③¹, sowie ohne geringwertige Wirtschaftsgüter gemäß § 6 Absatz 2 Einkommensteuergesetz														
11.1	auf Fahrzeuge aller Art, Maschinen, Einrichtungsgegenstände, Werkzeuge, Geräte u. dgl.	58												
11.2	auf Forderungen aus Lieferungen und sonstigen Leistungen im Geschäftsjahr 1988	59												
11.3	auf betrieblich genutzte Gebäude, Außenanlagen u. dgl.	60												
12. Sondervergünstigungen laut Erläuterungen ③¹		61												
13. Geringwertige Wirtschaftsgüter gemäß § 6 Absatz 2 Einkommensteuergesetz bis zu 800 DM im Einzelfall, die im Geschäftsjahr 1988 angeschafft und ohne Berücksichtigung einer längeren Nutzungsdauer voll abgeschrieben wurden		62												
14. Versicherungsbeiträge, ohne Versicherungen für Fahrzeuge (VIII.9) oder private Zwecke		63												
15. Sonstige Kosten , soweit vorstehend nicht erfaßt (z.B. Porto und sonstige Postgebühren, Kosten für Verpackungs- und Büromaterial, Steuer- und Rechtsberatung, Beiträge zu Wirtschaftsorganisationen, Bankspesen, EDV-Kosten [nur fremde Leistungen] ohne Miete [VIII.5.3])		64												
Nicht anzugeben sind hier: außerordentliche und betriebsfremde Aufwendungen, Umsatz-, Einkommen-, Körperschaftsteuer, Abschreibungen auf das Warenlager. Kunden gewährte Rabatte, Skonti u. dgl. sind vom Umsatz (vergleiche IV.1) abzusetzen														
16. Zwischensumme (1 bis 15)		65												
17. Material- und Wareneinsatz (Verbrauch) im Geschäftsjahr 1988 ohne abzugsfähige Vorsteuer ③² (Umsatz- und Einfuhrumsatzsteuer) = Gesamteingang laut Warenkonto o. dgl. plus Anfangsbestand minus Endbestand siehe III.2.1. Der Gesamteinsatz ist anzugeben für Material und Waren zum Verkauf bzw. zur Be- und Verarbeitung einschließlich der im Kommissionsgeschäft, Streckengeschäft und im Transithandel umgesetzten Waren sowie Aufwendungen für fremde Lohnarbeiten, jeweils bewertet zu Einstandspreisen , das sind Einkaufspreise zuzüglich Beschaffungskosten (Fracht, Anfuhr, Zoll, Branntwein-Monopolausgleich, Verbrauchsteuern ③³ u. dgl.) Abzusetzen sind erhaltene Preisnachlässe, Rabatte, Jahresrückvergütungen, Boni und Skonti sowie Retouren; ferner bei Bezügen usw. aus Berlin die Kürzung bei der Umsatzsteuer gemäß §§ 1, 1a und 2 Berlinförderungsgesetz (BerlinFG) und die Kürzungsbeträge für Bezüge aus den Währungsgebieten der Mark der Deutschen Demokratischen Republik gemäß Verwaltungsvorschrift vom 18. 7. 1984 zu § 26 Absatz 4 Umsatzsteuergesetz Nicht anzugeben sind Betriebsstoffe wie Brennstoffe, Energie, Schmier- und Reinigungsmittel sowie Büromaterial u. dgl., deren Verbrauch bei den entsprechenden Positionen der Kosten (VIII) aufzuführen ist		66												
18. Aufgliederung des vorstehenden Gesamtbetrages zu 17 (notfalls in %)														
Material- und Wareneinsatz														
	<table><tr><th>%</th><th>DM</th></tr><tr><td></td><td></td></tr><tr><td></td><td></td></tr><tr><td></td><td></td></tr><tr><td></td><td></td></tr><tr><td></td><td></td></tr></table>	%	DM											
%	DM													
18.1	für den unter IV.2.1.1 angegebenen Großhandelsumsatz	67												
18.2	für den unter IV.2.1.2 angegebenen Einzelhandelsumsatz	68												
18.3	für den unter IV.2.2 angegebenen Umsatz von selbsthergestellten und bearbeiteten Erzeugnissen (auch Reparaturen, Installationen, Montagen, Legen von Fußbodenbelag u. dgl.)	69												
18.4	für die restlichen Umsatzarten	70												
19. Summe (16 und 17)		71												

Wir empfehlen, vorstehende **Summe (19)** von der **Gesamtleistung (VII)** abzuziehen und zu prüfen, ob die Differenz mit den Aufzeichnungen des Unternehmens in etwa übereinstimmt.

R	U	RB	RoF

Kostenstrukturstatistik 1988

Großhandel

(einschließlich Außenhandel, auch Ein- und Verkaufsgenossenschaften und -vereinigungen)

Erläuterungen zum Erhebungsvordruck

Zweck, Art und Umfang der Erhebung

Die Kostenstrukturserhebungen werden in vierjährlichem Turnus auf freiwilliger und repräsentativer Grundlage durchgeführt. Ihre Ergebnisse dienen u. a. der Berechnung der Entstehung des Sozialprodukts, der berufspolitischen Arbeit von Verbänden und Kammern und nicht zuletzt den Unternehmen selbst für Betriebsvergleiche.

Rechtsgrundlagen

Gesetz über Kostenstrukturstatistik (KoStrukStatG) vom 12. Mai 1959 (BGBl. I S. 245) und Gesetz über die Statistik für Bundeszwecke (Bundesstatistikgesetz - BStatG) vom 22. Januar 1987 (BGBl. I S. 462, 565). Die Erteilung der Auskunft ist freiwillig gemäß § 5 Absatz 1 KoStrukStatG in Verbindung mit § 15 Absatz 1 Satz 1 BStatG.

Geheimhaltung

Die erhobenen Einzelangaben werden nach § 16 BStatG ohne Ausnahme geheimgehalten.

Hilfsmerkmale, Trennen und Löschen, Adreßdatei

Name und Anschrift des Unternehmens bzw. Name des Inhabers des Unternehmens sind Hilfsmerkmale, die lediglich der technischen Durchführung der Erhebung dienen. Sie werden zur Sicherstellung der Trennungs- und Löschungsvorschriften auf dem Erhebungsvordruck selbst nicht angeführt, so daß die gemachten Angaben nicht mehr unmittelbar dem Unternehmen zugeordnet werden können. Die verwendete Kennnummer dient der Unterscheidung der Unternehmen. Sie besteht lediglich aus einer laufenden frei vergebenen Nummer, die nach Abschluß der Plausibilitätsprüfung gelöscht wird.

Name und Anschrift des Unternehmens bzw. des Inhabers des Unternehmens werden zusammen mit dem entsprechenden Wirtschaftszweig zur Führung der gemäß § 13 BStatG vorgesehenen Adreßdatei verwendet. Sie dient ausschließlich statistikinternen Zwecken.

Berichtskreis

Die Erhebung erstreckt sich auf **Großhandelsunternehmen**, die im **Geschäftsjahr 1988** tätig waren. Unterscheiden sich Geschäftsjahr und **Kalenderjahr**, so bitten wir für die Angaben das Geschäftsjahr zugrunde zu legen, das spätestens am 31. März 1989 endete.

Alle Angaben erbitten wir für das **Gesamtunternehmen** einschließlich aller Verkaufsstellen und Nebenbetriebe. Als Gesamtunternehmen gilt die kleinste rechtlich selbständige Einheit (unabhängig von einer eventuellen Zugehörigkeit zu Konzernen oder Organschaften). Großhandelsunternehmen mit Einzelhandel, eigener Herstellung, Reparatur- und sonstigen Dienstleistungen füllen bitte den Erhebungsvordruck unter Einschluß dieser Tätigkeiten aus. Sollten Ihre Geschäftsunterlagen für die Beantwortung einzelner Fragen nicht ausreichen, genügen **sorgfältige Schätzungen**.

Ausfüllungshinweise

- ① Der **Jahresdurchschnitt** errechnet sich aus der Summe der tätigen Personen an den Monatsenden geteilt durch zwölf. Personen, die 1988 den Grundwehr- oder Zivildienst ableisteten, sind für diese Zeit **nicht** mitzuzählen.

Als **Vollzeittätige** gelten Personen, die während der vollen, im befragten Unternehmen üblichen Arbeitszeit tätig waren. Zu den **Teilzeittätigen** rechnen Personen, die dauernd oder als Aushilfskräfte stundenweise, halbtags oder nur an bestimmten Tagen tätig waren. Sie sollen auf **Vollzeittätige** umgerechnet werden. Für die Umrechnung können z.B. die geleisteten bzw. bezahlten Arbeitsstunden herangezogen werden.

- ② Hier sind auch solche **mithelfende Familienangehörige** einzusetzen, die neben einer hauptberuflichen Tätigkeit auch in dem meldenden Unternehmen (z.B. für Buchführungsarbeiten) **ohne Entgelt** tätig waren. Familienangehörige, die im befragten Unternehmen in einem **vertraglichen Lohn-, Gehalts- oder Ausbildungsverhältnis** standen, sind nach der Art ihrer Stellung nur in die Zeilen II.2 bis II.4 einzutragen.

- ③ Zu den **Angestellten** zählen auch Gesellschafter, Vorstandsmitglieder und andere leitende Personen, soweit sie vom befragten Unternehmen Bezüge erhalten, die steuerlich als „Einkünfte aus nichtselbständiger Arbeit“ angesehen werden.

- ④ Für die Zuordnung als Arbeiter oder Angestellter ist die jeweilige Zugehörigkeit zur gesetzlichen Rentenversicherung maßgebend.

- ⑤ Hier sind nur **Werkzeuge** mit **höherem Wert** und **längerer Nutzungsdauer** anzugeben. Kleinwerkzeuge sind bei den Kosten VIII.3 oder VIII.13 mit aufzuführen.

- ⑥ Bei der **Bewertung** sind Bewertungsabschläge gemäß § 80 Einkommensteuer-Durchführungsverordnung für bestimmte Wirtschaftsgüter ausländischer Herkunft **nicht** zu berücksichtigen (siehe ③).

- ⑦ Hier sind nur **Waren zum Verkauf** und ggf. **Material zur Be- und Verarbeitung** aufzuführen. Dagegen sind die zur Verwendung im eigenen Unternehmen bestimmten Vorräte an Büro- und Verpackungsmaterial, Brenn- und Treibstoffen, Schmier- und Reinigungsmitteln u. dgl. **nicht** hier, sondern unter III.2.2 anzugeben. Bestände an Kommissionsware gehören hier **nicht** zum Material- und Warenbestand.

- ⑧ Zu den **selbsthergestellten und bearbeiteten Erzeugnissen** gehören z.B. die Herstellung von Spirituosen im Nahrungsmittel-Großhandel, die Herstellung von Kisten im Rahmen eines Unternehmens des Holzgroßhandels. **Nicht** als Bearbeitung gelten hier handelsübliche Manipulationen (z.B. Umfüllen, Sortieren, Verpacken, Reifenlassen von Früchten, Trocknen, Reinigen, Begasen und Eosinieren von Getreide und Hülsenfrüchten; Aufbereiten, Mischen oder Beizen von Saatgut, von Getreide oder Hülsenfrüchten, Schneiden von Eisen und Stahl sowie von unedlen Metallen und deren Legierungen).

- ⑨ **Ohne** Forderungen bzw. Verbindlichkeiten aus Verkauf bzw. Erwerb von Anlagegütern, Kreditverpflichtungen u. dgl.

- ⑩ Folgende Lieferungen und sonstige Leistungen sind bei IV.1.1 und IV.1.2 mit anzugeben:

umsatzsteuerfreier Umsatz gemäß § 4 Umsatzsteuergesetz (z.B. **Ausfuhr**lieferungen),
umsatzsteuerfreier Umsatz in die Währungsgebiete der Mark der Deutschen Demokratischen Republik, **nichtsteuerbarer Umsatz** (z.B. in Zollausschlüssen und Zollfreigeieten).

Beim Vorhandensein von **umsatzsteuerlichen Organschaften** sind ebenfalls mit den **gleichen** Beträgen mit aufzuführen:

Umsatz **zwischen** der Muttergesellschaft und ihren Tochtergesellschaften,

Umsatz **zwischen** den Tochtergesellschaften.

Die den **Unternehmen** gemäß §§ 1 und 1a Berlinförderungsgesetz (BerlinFG) in der jeweils gültigen Fassung zustehenden **Kürzungen** der Umsatzsteuer - z.B. bei Lieferungen von einer Berliner an eine westdeutsche Arbeitsstätte zwecks gewerblicher Verwendung - sind dem Umsatz zuzurechnen. Das gilt auch für die besondere Kürzung gemäß § 13 Berlinförderungsgesetz.

- ⑪ **Durchlaufende Posten**, die im Namen und für Rechnung eines anderen vereinnahmt und verausgabt wurden, gehören weder zum Umsatz noch zu den Kosten.
- ⑫ Hierzu zählen z.B. Einnahmen aus Vermietung und Verpachtung von betriebsfremd genutzten Gebäuden und Gebäudeteilen sowie Zinserträge (insbesondere beim genossenschaftlichen Großhandel), Dividenden u. dgl.
- ⑬ **Streckengeschäft** ist ein Eigengeschäft, bei dem die **Ware das Lager** des befragten Unternehmens **nicht berührt** und vom Lieferanten direkt an die Kunden geliefert wird.
Zum **Streckengeschäft** gehören nicht: a) **Agenturgeschäft**, bei dem die vermittelte Ware im Namen und für Rechnung des Lieferanten geliefert wird, b) **Transithandel**, bei dem die Ware von einem ausländischen Vorlieferanten direkt an einen ausländischen Abnehmer geliefert wird. In der Regel berühren die Waren nicht das Gebiet der Bundesrepublik Deutschland und auf keinen Fall das Lager des Transithändlers.
- ⑭ Der **Umsatz von Handelsware** schließt auch Verkaufserlöse aus dem **Kommissionsgeschäft** ein (Handel in eigenem Namen für fremde Rechnung), bei dem es sich häufig um eine Nebenfunktion des Groß- bzw. Einzelhandels (Handel in eigenem Namen für eigene Rechnung) handelt, sowie Verkaufserlöse aus dem **Streckengeschäft** und dem **Transithandel**.
Zum Umsatz von Handelsware rechnen auch Umsätze von Erzeugnissen aus eigener Landwirtschaft (z.B. Obst, Gemüse, Wein), wenn diese Erzeugnisse im Handelsbetrieb oder in einem angegliederten gewerblichen Nebenbetrieb umgesetzt werden. In diesen Fällen ist beim Wareneinsatz ein fiktiver Einstandswert mit anzugeben.
- ⑮ **Großhandel** liegt vor, wenn Waren in **eigenem Namen** für eigene oder fremde Rechnung (Kommissionshandel) an Abnehmer abgesetzt werden, die diese Waren weiterverkaufen, verarbeiten oder für sonstige betriebliche Zwecke verwenden oder wenn Behörden oder sonstige öffentliche Institutionen beliefert werden (Ausnahmen siehe unter „Einzelhandel“ ⑯).
- ⑯ Im **Einzelhandel** werden Waren in **eigenem Namen** für eigene oder fremde Rechnung vorwiegend an private Haushalte abgesetzt.
Zum Einzelhandel rechnet aber auch der Absatz an andere Abnehmer, z.B. an Unternehmen, wenn er in einer sonst nur im Einzelhandel üblichen Form (in jedermann zugänglichen offenen Verkaufsstellen) und/oder in verhältnismäßig **kleinen Mengen** an andere als Wiederverkäufer erfolgt. Beispiele sind Einzelhandel mit Eisenwaren, Büromaschinen und Bürobedarf sowie mit orthopädischen und medizinischen Artikeln.
- ⑰ Vergleiche die vorstehenden Ausführungen zu ⑧. Auch Entgelte für die im Auftrag fremder Unternehmen ausgeführten **Lohnarbeiten** sind hier mit anzugeben.
- ⑱ **Handelsvermittlung** betreibt, wer Waren in **fremdem Namen** für fremde Rechnung absetzt. Auch die überwiegend von Ein- oder Verkaufsgenossenschaften oder -vereinigungen getätigten **Delkredere-/Zentralregulierungsgeschäfte** rechnen zur Handelsvermittlung; ferner diejenigen **Tankstellen**, die überwiegend Umsätze in **fremdem Namen** für fremde Rechnung tätigen (Agenturtankstellen). Tankstellen, die überwiegend Umsätze in **eigenem Namen** tätigen, zählen dagegen zum Einzelhandel.
- ⑲ Hier sollen die im Geschäftsjahr 1988 mit **eigenen** Arbeitskräften selbsterstellten Anlagen (z.B. Gebäude, Maschinen und maschinelle Anlagen, Einrichtungsgegenstände, Werkzeugschränke sowie Großreparaturen) angegeben werden, soweit für diese auch Kosten in VIII enthalten sind. Sie sind mit dem auf dem Anlagenkonto aktivierten Wert vor Abzug von Abschreibungen zu melden.
- ⑳ **Außerordentliche Aufwendungen** sind z.B. Feuerschäden oder Kursverluste bei Wertpapieren; zu den **betriebsfremden** Aufwendungen zählen etwa Kosten für vermietete und verpachtete betriebsfremd genutzte Gebäude und Grundstücke oder Aufwendungen für private Zwecke.
- ㉑ **Ohne Entgelt** für tätige Inhaber und tätige Mitinhaber sowie mithelfende Familienangehörige, die im befragten Unternehmen in **keinem vertraglichen Lohn-, Gehalts- oder Ausbildungsverhältnis** standen.
- ㉒ **Einzubeziehen** sind sämtliche Zuschläge (z.B. Akkord-, Band-, Montage-, Schicht- und Sonntagsarbeit), Leistungs-, Schmutz- und Erschwerniszulagen, Mietbeihilfen und Wohnungszuschüsse, Vergütungen für Feiertage, Urlaub, Arbeitsausfälle u. dgl., Lohn- und Gehaltsfortzahlung bei Krankheit, Zuschüsse zum Krankengeld, Wegezeitentschädigungen und Fahrtkostenzuschüsse, Entschädigungen für nicht gewährten Urlaub, Gratifikationen, Gewinnbeteiligungen, Erfolgprämien, zusätzliche Monatsgehälter, Urlaubsbeihilfen u.ä., Leistungen zur Förderung der Vermögensbildung an Arbeitnehmer; ferner Auslösungen, soweit hierfür Lohnsteuer entrichtet wurde. Auslösungen, Tagesgelder u.ä., die als Spesenersatz gelten, sind unter VIII.7.2 auszuweisen. Zu den **Löhnen und Gehältern** gehören auch tarifrechtlich oder vertraglich vereinbarte Kindergelder und sonstige Familienzuschläge. Ebenfalls zu den **Löhnen und Gehältern** zählen die an Teilzeittätige und Aushilfskräfte gezahlten Vergütungen, ferner Bezüge von Gesellschaftern, Vorstandsmitgliedern und anderen leitenden Personen, soweit sie steuerlich als „Einkünfte aus nicht-selbständiger Arbeit“ angesehen werden.

Die **Sachbezüge** sind mit dem Betrag einzusetzen, der dem Lohnsteuerabzug zugrunde gelegt wurde.

Waren **Nettolöhne** vereinbart, so ist in diesen Fällen hier der Nettolohn **zuzüglich Arbeitnehmeranteil** des Lohnempfängers zur Sozialversicherung sowie zuzüglich Lohn- und Kirchensteuer anzugeben. Der Arbeitgeberanteil ist jedoch unter VIII.1.3.1 aufzuführen.

Provisionen, die an **Angestellte**, Reisende im Angestelltenverhältnis und Lohnempfänger gezahlt wurden, sind hier unter VIII.1.2 und **nicht** unter VIII.2 mit aufzuführen.

- ㉓ Bei den **gesetzlichen** Sozialkosten sind auch die Aufwendungen und Zuschüsse zur Betriebskrankenkasse nach der RVO sowie die gesetzlich vorgeschriebenen Beiträge zur Krankenversicherung nichtversicherungspflichtiger Angestellter mit aufzuführen.

- ㉔ Die **übrigen** Sozialkosten umfassen die auf tariflicher, betriebs- und branchenüblicher Grundlage beruhenden bzw. freiwillig gewährten Sozialaufwendungen; ferner auch Beiträge zur Aus- und Fortbildung (z.B. Umlagebeiträge für Berufs- und Fachschulen), Zuschüsse für Verpflegung und Kleidung, Trennungsschädigungen, Umzugvergütungen, Geldzuweisungen an Heime für Auszubildende, Kantinen sowie für den Gesundheitsdienst, die Betriebsfürsorge u. dgl. Ebenfalls zu den übrigen Sozialkosten zählen hier dem Geschäftsjahr zuzurechnende Zahlungen gemäß dem **Vorruhestandsgesetz** (VRG) auf der Grundlage von Tarifverträgen oder Einzelvereinbarungen (soweit nicht aus entsprechenden Rückstellungen gezahlt) sowie Rückstellungen für Verpflichtungen aus dem **Vorruhestandsgesetz**. Die Vorruhestandsleistungen verstehen sich einschließlich der Arbeitgeberbeiträge zur Renten- und Krankenversicherung für den in Frage kommenden Personenkreis und abzüglich der im Rahmen der Vorruhestandsvereinbarungen geleisteten Zuschüsse der Bundesanstalt für Arbeit.
Zu den Sozialkosten zählen **nicht** Beiträge des Unternehmers zur Lebens-, Renten-, Krankenversicherung u. dgl. für sich und seine Familie.

- ㉕ Hier ist der **Verbrauch** und nicht der Bezug im Geschäftsjahr 1988 anzugeben.

- ㉖ Es sind **nur Verbrauchsteuern** auszuweisen, die bei einer **eigenen Herstellung** von verbrauchsteuerpflichtigen Erzeugnissen (z.B. beim Vorhandensein einer eigenen Brennerie) vom befragten Unternehmen **direkt** an die Zollverwaltung zu entrichten waren.

Die **Sektsteuer** für **bezogenen** Sekt ist **nicht** hier, sondern beim Material- und Wareneinsatz mit anzugeben.

Bei **Kaffeeröstereien**, die üblicherweise die **Kaffeesteuer** zusammen mit dem Einfuhrzoll und der Einfuhrumsatzsteuer entrichten, gehört sie zum Material- und Wareneinsatz. Daher ist die Kaffeesteuer hier **nicht** zu melden.

- ㉗ **Gebühren und öffentliche Beiträge** sind Abgaben, die für bestimmte Leistungen des Staates bezahlt werden, wie Eichgebühren oder Erschließungsbeiträge von Grundstückseigentümern.

- ㉘ Zu den hier mit aufzuführenden Kosten für **Werbung und Reisen** gehören sämtliche Sachkosten für die Werbung wie die Kosten für Werbeträgersachen, Inserate, Musterkoffer, Kataloge, Kollektionen und sonstige Reklamekosten sowie alle Reisespesen einschließlich Spesenzuschüsse für die Reisenden; die Gehälter der Reisenden zählen jedoch zu den Personalkosten VIII.1.1.

- ㉙ Zu den **Kosten des Fuhr- und Wagenparks**, soweit **betriebsbedingt**, gehören Treibstoffverbrauch, Instandhaltungskosten, Fahrzeugversicherungen und Kraftfahrzeugsteuer sowie sonstige laufende Betriebskosten. Dagegen sind Kosten für Fahrpersonal unter VIII.1, die Miete für Kraftfahrzeuge sowie Miete bzw. der Mietwert für Garagen unter VIII.5 und die steuerlichen Abschreibungen unter VIII.11.1 aufzuführen. Falls ein Sammelkonto für die Kraftfahrzeugkosten besteht und die Ausgliederung der einzelnen Kostenarten auf besondere Schwierigkeiten stößt, genügt eine sorgfältig geschätzte Angabe bei den einzelnen Positionen.

- ㉚ Zu den **Fremdkapitalzinsen**, die nicht mit Zinserträgen zu saldieren sind, gehören alle betrieblichen Schuldzinsen einschließlich Diskont (ohne Wechselspesen) und Provisionen für Bankkredite (insbesondere Kredit- und Überziehungsprovisionen sowie Kreditbereitstellungsprovisionen), ferner Zinsen für Lieferantenkredite. Fremdkapitalzinsen aufgrund reiner Finanzgeschäfte dürfen **nicht** enthalten sein. **Bankspesen** (z.B. Kontoführungsgebühren, Provisionen aus dem Zahlungsverkehr und dem Effektengeschäft) sind dagegen unter VIII.15 anzugeben.

- ㉛ Hierzu zählen **Sondervergünstigungen** nach den §§ 7d, e und g Einkommensteuergesetz, 80, 82d und f Einkommensteuer-Durchführungsverordnung 1981 und § 14 Berlinförderungsgesetz sowie Sonderabschreibungen nach § 3 Zonenrandförderungsgesetz.

- ㉜ Wenn Material und Waren bezogen wurden, für die ein **Vorsteuerabzug** **nicht** in Frage kam, sind hier die berechneten Beträge anzugeben.

- ㉝ Es handelt sich um die vom befragten Unternehmen an die **Zollverwaltung** entrichtete bzw. von dieser aufgeschobene oder gestundete **Verbrauchsteuer** für **bezogene** Waren (z.B. die Kaffeesteuer, die für bezogenen Rohkaffee zusammen mit dem Einfuhrzoll und der Einfuhrumsatzsteuer erhoben wurde). Verbrauchsteuern, die bei der **Herstellung** verbrauchsteuerpflichtiger Erzeugnisse (z.B. bei einer angegliederten Brennerie) auftreten, sind **nicht** hier, sondern unter VIII.6.3 anzugeben.

E

Verlage

Telefonisch erreichen Sie uns am besten in der Zeit von
8.30 – 15.30 Uhr (Mo. – Do.)
8.30 – 15.00 Uhr (Fr.) unter der
Durchwahl 0 61 21 / 75 2523 und 75 2626

- **Zweck, Art und Umfang der Erhebung, Rechtsgrundlagen, Geheimhaltung, Hilfsmerkmale, Trennen und Löschen sowie Adreßdatei** siehe **Erläuterungen**, die Bestandteil des Erhebungsvordrucks sind.
- **Hinweise für die Ausfüllung:** Alle Angaben erbitten wir für das **Gesamtunternehmen**. Verlagsunternehmen mit eigener Druckerei, Buchbinderei, Klischeeherstellung usw. füllen bitte diesen Erhebungsvordruck unter Einschluß dieser Tätigkeiten aus. – Berichtsjahr ist das **Geschäftsjahr 1988** (siehe Erläuterungen). – Wenn keine Angabe in Betracht kommt, bitten wir bei der entsprechenden Position **einen Strich (–)** einzusetzen. – Bei den mit ☐ gekennzeichneten Positionen bitte die beigegeführten **Erläuterungen** zum Erhebungsvordruck beachten.
- **Rücksendung:** Bitte senden Sie **einen** ausgefüllten Erhebungsvordruck **innerhalb von 6 Wochen nach Erhalt** an das Statistische Bundesamt. Der Erhebungsvordruck ist für die Benutzung von Fensterbriefumschlägen bereits voradressiert. Das zweite Exemplar ist für Ihre Akten bestimmt.

6	7	8	9	10	11	12	13	14	15

(Bitte nicht ausfüllen)

1. Geschäftsjahr 1988 vom 19 bis 1988 (1)
(bitte Monat und Jahr angeben)

**Zutreffendes
bitte ankreuzen**

- | | | | | |
|-------|-----------------------------------|--|---|----|
| 2.1.1 | Buchverlag (ohne Adreßbuchverlag) | | 1 | 03 |
| 2.1.2 | Adreßbuchverlag | | 2 | |
| 2.1.3 | Musikverlag | | 3 | |
| 2.1.4 | Zeitung-, Zeitschriftenverlag | | 4 | |
| 2.1.5 | Sonstiges Verlagsgewerbe | | 5 | |

- | | | | | |
|---|------|--------------------------|---|----|
| 2.2 Betrieb des Unternehmens im Geschäftsjahr 1988 eine eigene Druckerei? | ja | <input type="checkbox"/> | 1 | 04 |
| | nein | <input type="checkbox"/> | 2 | |

2.3.1 Einzelunternehmen		1	05
2.3.2 OHG, KG, GmbH & Co. KG		2	
2.3.3 AG, GmbH, KGaA		3	
2.3.4 Sonstige (z.B. Genossenschaft)		4	

- | | | | |
|---------------------------|--|---|----|
| 2.4.1 Muttergesellschaft | | 1 | 06 |
| 2.4.2 Tochtergesellschaft | | 2 | |

in vollen DM

II. Posten des Jahresabschlusses entsprechend der Steuerbilanz

1. Sachanlagen

ohne bebaute und unbebaute Grundstücke
(z.B. Maschinen, Einrichtungsgegenstände, Geräte, Fuhrpark u. dgl.)

2. Bestände

2.1 Roh-, Hilfs- und Betriebsstoffe (2)
(z.B. Brenn- und Treibstoffe, Ersatzteile u. dgl.)

2.2 Unfertige und fertige **eigene** Verlagserzeugnisse

2.3 Fremde Verlagserzeugnisse und sonstige Handelsware (3)

3. Forderungen (4) aus Lieferungen und sonstigen Leistungen
(ohne Wechselforderungen)

4. Verbindlichkeiten (4) aus Lieferungen und sonstigen Leistungen
(ohne Wechsel- und Bankverbindlichkeiten)

am Anfang des Geschäftsjahres 1988	am Ende

07/08

09/10

11/12

13/14

15/16

17/18

III. Umsatz im Geschäftsjahr 1988

1. Gesamtbetrag der **abgerechneten Lieferungen und sonstigen Leistungen** (auch Eigenverbrauch) **ohne** Rücksicht auf den Zahlungseingang. Hierzu gehören auch Umsätze im Kommissionsgeschäft. Bitte Erlösschmälerungen wie Preisnachlässe, Rabatte sowie Jahresrückvergütungen, Boni, Retouren u. dgl. absetzen; ferner auch Kunden gewährte Skonti.

Nicht einzubeziehen sind durchlaufende Posten (5), **außerordentliche** und **betriebsfremde** Erträge (6).

1.1 Gesamtbetrag (7) **einschließlich** Umsatzsteuer

1.2 Gesamtbetrag (7) **ohne** Umsatzsteuer

2. Aufgliederung des vorstehenden Gesamtbetrages
zu 1.2 **ohne** Umsatzsteuer

Falls **keine** ausreichenden Aufzeichnungen hierzu vorliegen, genügt
sorgfältige Schätzung, notfalls in %.

2.1 Umsatz von **eigenen** Verlagserzeugnissen (8)
(ohne Anzeigenumsatz, der in 2.2 anzugeben ist)

%	DM

2.1.1 Umsatz von Büchern

2.1.2 Umsatz von Zeitungen und Zeitschriften

2.1.3 Umsatz von Musikalien (z.B. Musiknoten, Musikbücher)

2.1.4 Umsatz von sonstigen eigenen Verlagserzeugnissen

2.2 Anzeigenumsatz (einschließlich Beilagerlöhre)

2.3 Erlöse aus Lizenzen und weiteren Nebenrechten, z.B. bei Musikverlagen (9)

2.4 Umsatz der eigenen Druckerei, Buchbinderei, Klischeeerstellung u.a.
an **fremde** Auftraggeber

2.5 Sonstiger Umsatz (Umsatz von **fremden** Verlagserzeugnissen (10) und sonstiger Handelsware sowie übriger Umsatz, z.B. Provisionen, Stehsatzmieten, Makulaturerlöse, Erlöse für verkaufsfähige Produktionsrückstände der Druckerei)

19

20

21

22

23

24

25

26

27

28

IV. Bestandsveränderung

an unfertigen und fertigen **eigenen** Verlagserzeugnissen
(Jahresendbestand abzüglich Jahresanfangsbestand 1988, siehe II.2.2)

} Bitte Vorzeichen
(+ oder -)
beachten

V. Gesamtleistung im Geschäftsjahr 1988 (= III.1.2 plus oder minus IV.)

29

30

VI. Tätige Personen am Ende des Geschäftsjahres 1988 ⁽¹¹⁾		Anzahl
1. Tätige Inhaber, tätige Mitinhaber und ohne Entgelt mithelfende Familienangehörige ⁽¹²⁾		31
2. Angestellte einschließlich Reisende im Angestelltenverhältnis ⁽¹³⁾ ⁽¹⁴⁾		32
3. Handwerker, Facharbeiter und sonstige Arbeitnehmer ⁽¹⁴⁾ (ohne Auszubildende)		33
4. Auszubildende		34
5. Summe (1 bis 4)		35
6. darunter: Teilzeittätige ⁽¹⁵⁾		36
Außerdem:		
7. Ständig nicht angestellte redaktionelle Mitarbeiter (z. B. hauptberuflich tätige Lektoren, Berater u.dgl.)		37

VII. Kosten im Geschäftsjahr 1988

Als **Kosten** geben Sie bitte die auf das Geschäftsjahr 1988 **entfallenden** und **nicht** die **gezahlten** Beträge an. Nachzahlungen und Vorauszahlungen dürfen daher in den Zahlenangaben **nicht** enthalten sein. Kosten für land- und forstwirtschaftliche Tätigkeiten sowie **außerordentliche** und **betriebsfremde** Aufwendungen ⁽¹⁶⁾ sollen **nicht** mit aufgeführt werden.

Die **Kosten** sind **ohne Umsatzsteuer**, die als Vorsteuer abzugsfähig ist, **anzugeben**.

1. Personalkosten	in vollen DM	
1.1 Löhne und Gehälter einschließlich Provisionen an Angestellte und Lohnempfänger (ohne Trägerlöhne) sowie Vergütungen an Auszubildende ⁽¹⁷⁾ (Bar- und Sachbezüge brutto ⁽¹⁸⁾ , d.h. vor Abzug von Steuern und Sozialversicherungsbeiträgen, aber ohne Arbeitgeberanteile , die nachstehend unter 1.2.1 aufzuführen sind)		38
1.2 Sozialkosten		
1.2.1 gesetzliche ⁽¹⁹⁾ (Arbeitgeberanteile zur Sozialversicherung – Kranken-, Renten- und Arbeitslosenversicherung –, Berufsgenossenschaftsbeiträge)		39
1.2.2 übrige ⁽²⁰⁾		40
2. Honorare und Vergütungen für Dienste ⁽²¹⁾		41
darin enthalten:		
Honorare an ständig nicht angestellte redaktionelle Mitarbeiter (ohne Honorare an Buchautoren, Komponisten und Textdichter)		42
3. Kosten der Zustellung von Zeitungen und Zeitschriften ⁽²²⁾		43
4. Materialverbrauch ⁽²³⁾ und Einsatz fremder Verlagserzeugnisse sowie sonstiger Handelsware (Papier, Pappe, Metalle, Zinkplatten, Druckfarben u. dgl.)		
4.1 Verbrauch der eigenen Druckerei, Buchbinderei, Klscheeherstellung		44
4.2 Verbrauch von Material, das einem anderen Unternehmen bei Lohnaufträgen beigestellt wurde ⁽²⁴⁾		45
4.3 Eingesetzte fremde Verlagserzeugnisse und sonstige Handelsware zu Einstandspreisen ⁽²⁵⁾		46
5. Vergebene Druckerei-, Buchbinderei-, Klscheeherstellungs-Arbeiten u.ä. ⁽²⁶⁾		47
6. Verbrauch von Brennstoffen, Energie u.dgl., von sonstigen Betriebsstoffen ⁽²⁷⁾ sowie von Werkzeugen, Ersatzteilen usw. zu Einstandspreisen (Kohle, Koks, Heizöl, Strom, Gas, Wasser, Schmier- und Reinigungsmittel u.dgl., dagegen sind Treib- und Schmierstoffe sowie Ersatzteile für Kraftfahrzeuge unter VII.11 anzugeben)		48
7. Instandhaltungs- und Reparaturkosten (nur fremde , nicht aktivierte Leistungen) für betrieblich genutzte Gebäude, Außenanlagen u.dgl. ⁽²⁸⁾ , Maschinen, Einrichtungsgegenstände, Geräte u.dgl., aber nicht für Kraftfahrzeuge, die unter VII.11 anzugeben sind		49
8. Mieten (Leasing) und Pachten		
8.1 Miete für Betriebs- und Geschäftsräume (einschließlich Lagerräume, Garagen, ohne betriebsfremd genutzte Räume) sowie Grundstückspachten (Pacht für das Unternehmen, siehe 8.4)		50
8.2 Mietwert der eigenen Betriebs- und Geschäftsräume ⁽²⁹⁾ d.h. Nutzungswert der vom Unternehmen betrieblich genutzten Räume auf eigenen und gepachteten Grundstücken (z.B. Vergleichsmiete), ohne Kosten für Heizung, Beleuchtung u.dgl.	1	51
8.3 Miete (Leasing) für Fahrzeuge aller Art, Maschinen, EDV-Anlagen, Geräte u.dgl. (ohne Mieten für Werbeflächen)		52
8.4 Pacht für das Unternehmen		53
Übertrag		54

		in vollen DM
Übertrag		
9. Steuern		
9.1 <u>Gewerbesteuer nach dem Gewerbeertrag und dem Gewerbekapital</u>		55
9.2 <u>Vermögensteuer bei körperschaftsteuerpflichtigen Unternehmen</u>		56
9.3 <u>Sonstige Steuern (z.B. Verbrauchsteuern, nicht Umsatz-, Einkommen-, Körperschaftsteuer, Grundsteuer, die letztere ist bereits im Mietwert [VII.8.2] enthalten. Die Kraftfahrzeugsteuer ist unter VII.11 anzugeben)</u>		57
10. Kosten für Werbung 30		58
11. Kosten für Kraftfahrzeughaltung einschließlich Versicherungen, Treibstoffen usw. (ohne Personalkosten, Miete und Abschreibungen) 31		59
darin enthalten: Kraftfahrzeugsteuer		60
12. Fremdkapitalzinsen 32 ohne Zinsen für Hypotheken, Grund- und Rentenschulden, die im Mietwert enthalten sind		61
13. Steuerliche Abschreibungen (ohne Sondervergünstigungen 33 sowie ohne geringwertige Wirtschaftsgüter gemäß § 6 Absatz 2 Einkommensteuergesetz)		
13.1 auf Fahrzeuge aller Art, Maschinen, Einrichtungsgegenstände, Werkzeuge, Geräte u. dgl.		62
13.2 auf Forderungen aus Lieferungen und sonstigen Leistungen im Geschäftsjahr 1988		63
13.3 auf betrieblich genutzte Gebäude, Außenanlagen u. dgl.		64
14. Sondervergünstigungen laut Erläuterungen 33		65
15. Geringwertige Wirtschaftsgüter gemäß § 6 Absatz 2 Einkommensteuergesetz bis zu 800 DM im Einzelfall, die im Geschäftsjahr 1988 angeschafft und ohne Berücksichtigung einer längeren Nutzungsdauer voll abgeschrieben wurden		66
16. Kommissionsgebühren 34		67
17. Lizenzgebühren		68
darin enthalten:		
Autoren-, Lizenzgeber- und Agenturanteile an Erlösen aus Nebenrechten		69
18. Sonstige Kosten , soweit vorstehend nicht erfaßt z.B. Gebühren für Post- und Fernmeldedienste (ohne Postzeitungsgebühren), Kosten für Verpackungs- und Büromaterial, Steuer- und Rechtsberatung, Beiträge zu Wirtschaftsorganisationen, Gebühren, öffentliche Beiträge und Versicherungsbeiträge (soweit sie nicht im Mietwert enthalten sind), Ausgangstrachten und sonstige Kosten für den Abtransport durch fremde Unternehmen, Kosten für Reisen, Bankspesen, EDV-Kosten (nur fremde Leistungen) ohne Miete (siehe VII. 8.3)		70
Nicht anzugeben sind hier: außerordentliche und betriebsfremde Aufwendungen, Umsatz-, Einkommen-, Körperschaft-, Vermögensteuer sowie Abschreibungen auf das Warenlager. Kunden gewährte Rabatte, Skonti u.dgl. sind vom Umsatz (vergleiche III. 1) abzusetzen		
19. Summe (1 bis 18)		71

Wir empfehlen, vorstehende **Summe** (19) von der **Gesamtleistung** (V) abzuziehen und zu prüfen, ob diese Differenz mit den Aufzeichnungen des Unternehmens in etwa übereinstimmt.

S	R	U	RB	RoF

Kostenstrukturstatistik 1988

Verlage

Erläuterungen zum Erhebungsvordruck

Zweck, Art und Umfang der Erhebung

Die Kostenstrukturserhebungen werden in vierjährlichem Turnus auf freiwilliger und repräsentativer Grundlage durchgeführt. Ihre Ergebnisse dienen u. a. der Berechnung der Entstehung des Sozialprodukts, der berufspolitischen Arbeit von Verbänden und Kammern und nicht zuletzt den Unternehmen selbst für Betriebsvergleiche.

Rechtsgrundlagen

Gesetz über Kostenstrukturstatistik (KoStrukStatG) vom 12. Mai 1959 (BGBl. I S. 245) und Gesetz über die Statistik für Bundeszwecke (Bundesstatistikgesetz – BStatG) vom 22. Januar 1987 (BGBl. I S. 462, 565).

Die Erteilung der Auskunft ist freiwillig gemäß § 5 Absatz 1 KoStrukStatG in Verbindung mit § 15 Absatz 1 Satz 1 BStatG.

Geheimhaltung

Die erhobenen Einzelangaben werden nach § 16 BStatG ohne Ausnahme geheimgehalten.

Hilfsmerkmale, Trennen und Löschen, Adreßdatei

Name und Anschrift des Unternehmens bzw. Name des Inhabers des Unternehmens sind Hilfsmerkmale, die lediglich der technischen Durchführung der Erhebung dienen. Sie werden zur Sicherstellung der Trennungs- und Lösungsvorschriften auf dem Erhebungsvordruck selbst nicht angeführt, so daß die gemachten Angaben nicht mehr unmittelbar dem Unternehmen zugeordnet werden können. Die verwendete Kennnummer dient der Unterscheidung der Unternehmen. Sie besteht lediglich aus einer laufenden frei vergebenen Nummer, die nach Abschluß der Plausibilitätsprüfung gelöscht wird.

Name und Anschrift des Unternehmens bzw. des Inhabers des Unternehmens werden zusammen mit dem entsprechenden Wirtschaftszweig zur Führung der gemäß § 13 BStatG vorgesehenen Adreßdatei verwendet. Sie dient ausschließlich statistikinternen Zwecken.

Berichtskreis

Die Erhebung wendet sich an alle **Verlagsunternehmen**, die im **Geschäftsjahr 1988** tätig waren, also auch an solche ohne Gewinnerzielungsabsicht.

Alle Angaben erbitten wir für das **Gesamtunternehmen** einschließlich aller Verkaufsstellen und Nebenbetriebe.

Als Gesamtunternehmen gilt die kleinste rechtlich selbständige Einheit (unabhängig von einer eventuellen Zugehörigkeit zu Konzernen oder Organschaften).

Verlagsunternehmen mit mehreren eigenen Verlagserzeugnissen (z. B. Zeitschriften und Bücher) sowie mit mehreren betrieblichen Tätigkeiten (z. B. Verlagstätigkeit und Druckerei) füllen bitte den Erhebungsvordruck unter Einschluß dieser Tätigkeiten aus.

Sollten Ihre Geschäftsunterlagen für die Beantwortung einzelner Fragen nicht ausreichen, genügen **sorgfältige Schätzungen**.

Ausfüllungshinweise

- ① Deckt sich das **Geschäftsjahr** nicht mit dem **Kalenderjahr**, so ist das Geschäftsjahr zugrunde zu legen, das im Kalenderjahr 1988 endete. Stichtagsangaben beziehen sich stets auf den letzten Tag des Geschäftsjahres 1988.
- ② Hierzu gehören insbesondere Papier, Pappe, Metalle, Zinkplatten und Druckfarben.
- ③ Hier sind nur die Bestände an **fremden** Verlagserzeugnissen und sonstiger Handelsware (andere fertigbezogene Erzeugnisse) anzugeben, die für eigene Rechnung umgesetzt werden. Bestände an fremden Verlagserzeugnissen, die vom befragten Unternehmen im Rahmen eines **Kommissionsgeschäftes** übernommen wurden und in eigenem Namen für fremde Rechnung umgesetzt werden, sind **nicht** einzubeziehen.
- ④ **Ohne** Forderungen bzw. Verbindlichkeiten aus Verkauf bzw. Erwerb von Anlagegütern, Kreditverpflichtungen u. dgl.

- ⑤ **Durchlaufende Posten**, die im Namen und für Rechnung eines anderen vereinnahmt und verausgabt wurden, gehören weder zum Umsatz noch zu den Kosten.
- ⑥ Hierzu zählen Erlöse aus dem Verkauf von Anlagevermögen bzw. Einnahmen aus Vermietung und Verpachtung von **betriebsfremd** genutzten Gebäuden und Gebäudeteilen sowie Zinsen, Dividenden u. dgl.
- ⑦ Folgende Umsätze aus Lieferungen und sonstigen Leistungen sind bei III.1.1 und III.1.2 mit anzugeben:
umsatzsteuerfreier Umsatz gemäß § 4 Umsatzsteuergesetz (z. B. **Ausfuhr**lieferungen),
umsatzsteuerfreier Umsatz in die Währungsgebiete der Mark der Deutschen Demokratischen Republik,
nichtsteuerbarer Umsatz (z. B. in Zollausschlüssen und Zollfreigebieten).
Beim Vorhandensein von **umsatzsteuerlichen Organschaften** sind ebenfalls mit den **gleichen** Beträgen bei III.1.1 und III.1.2 aufzuführen:
Umsatz **zwischen** der Muttergesellschaft und ihren Tochtergesellschaften,
Umsatz **zwischen** den Tochtergesellschaften.
Die den **Unternehmen** gemäß §§ 1 und 1a Berlinförderungsgesetz (BerlinFG) in der jeweils gültigen Fassung zustehenden **Kürzungen** der Umsatzsteuer – z. B. bei Lieferungen von einer Berliner an eine westdeutsche Arbeitsstätte zwecks gewerblicher Verwendung – sind dem Umsatz zuzurechnen. Das gilt auch für die besondere Kürzung gemäß § 13 Berlinförderungsgesetz.
- ⑧ **Kommissionslieferungen**, die noch nicht abgerechnet sind, sind hier nicht anzugeben.
- ⑨ Hier sind sämtliche **Erlöse aus Lizenzen und weiteren Nebenrechten** aufzuführen, also einschließlich etwaiger Anteile für Autoren, Komponisten, Textdichter oder für lizenzgebende ausländische Verlage. Diese Anteile müssen auf der Kostenseite unter VII.2 bzw. VII.17 erscheinen.
Einnahmen von Verwertungsgesellschaften sind ebenfalls einzubeziehen.
- ⑩ Der Umsatz von **fremden** Verlagserzeugnissen schließt sowohl den Verkauf auf eigene Rechnung als auch Verkaufserlöse aus dem **Kommissionsgeschäft** ein, das heißt Umsatz in eigenem Namen für fremde Rechnung.
- ⑪ Es sind **alle** am **Stichtag** tätigen Personen anzugeben, unabhängig davon, ob sie **voll-** oder **teilzeittätig** waren. Am Stichtag wegen Urlaubs, Erkrankung oder sonstiger Gründe vorübergehend Abwesende sind mitanzugeben, **nicht** dagegen Personen, die zur Ableistung des Grundwehrdienstes oder Zivildienstes einberufen sind.
- ⑫ Hier sind auch solche **mithelfende Familienangehörige** einzusetzen, die neben einer hauptberuflichen Tätigkeit auch in dem meldenden Unternehmen (z. B. für Buchführungsarbeiten) **ohne** Entgelt tätig waren. Familienangehörige, die im befragten Unternehmen in einem **vertraglichen** Lohn-, Gehalts- oder Ausbildungsverhältnis standen, sind nach der Art ihrer Stellung nur in die Zeilen VI.2 bis VI.4 einzutragen.
- ⑬ Zu den **Angestellten** zählen auch Gesellschafter, Vorstandsmitglieder und andere leitende Personen, soweit sie vom befragten Unternehmen Bezüge erhalten, die steuerlich als „Einkünfte aus nichtselbständiger Arbeit“ angesehen werden.
- ⑭ Für die Zuordnung als **Arbeiter** oder **Angestellter** ist die jeweilige Zugehörigkeit zur gesetzlichen Rentenversicherung maßgebend.
- ⑮ Als **teilzeittätig** gilt, wer am Stichtag in einem Lohn- oder Gehaltsverhältnis zu dem Unternehmen stand und ständig oder als Aushilfskraft stundenweise, halbtags oder nur an bestimmten Tagen tätig war.
- ⑯ **Außerordentliche** Aufwendungen sind z. B. Feuerschäden oder Kursverluste bei Wertpapieren; zu den **betriebsfremden** Aufwendungen zählen etwa Kosten für vermietete und verpachtete betriebsfremd genutzte Gebäude und Grundstücke oder Aufwendungen für private Zwecke.
- ⑰ **Ohne** Entgelt für tätige Inhaber und tätige Mitinhaber sowie mithelfende Familienangehörige, die im befragten Unternehmen in **keinem vertraglichen** Lohn-, Gehalts- oder Ausbildungsverhältnis standen.

- 18) **Einzubeziehen** sind sämtliche Zuschläge (z. B. Akkord-, Band-, Montage-, Schicht- und Sonntagsarbeit), Leistungs-, Schmutz- und Erschwerniszulagen, Mietbeihilfen und Wohnungszuschüsse, Vergütungen für Feiertage, Urlaub, Arbeitsausfälle u. dgl., Lohn- und Gehaltsfortzahlung bei Krankheit, Zuschüsse zum Krankengeld, Wegezeitentschädigungen und Fahrtkostenzuschüsse, Entschädigungen für nicht gewährten Urlaub, Gratifikationen, Gewinnbeteiligungen, Erfolgsprämien, zusätzliche Monatsgehälter, Urlaubsbeihilfen u. ä., Leistungen zur Förderung der Vermögensbildung an Arbeitnehmer; ferner Auslösungen, soweit hierfür Lohnsteuer entrichtet wurde. Zu den **Löhnen und Gehältern** gehören auch tarifrechtlich oder vertraglich vereinbarte Kindergelder und sonstige Familienzuschläge. Ebenfalls zu den **Löhnen und Gehältern** zählen die an Teilzeittätige und Aushilfskräfte gezahlten Vergütungen, ferner Bezüge von Gesellschaftern, Vorstandsmitgliedern und anderen leitenden Personen, soweit sie steuerlich als „Einkünfte aus nichtselbständiger Arbeit“ angesehen werden.

Die **Sachbezüge** sind mit dem Betrag einzusetzen, der dem Lohnsteuerabzug zugrunde gelegt wurde.

Waren **Nettolöhne** vereinbart, so ist in diesen Fällen hier der **Nettolohn zuzüglich Arbeitnehmeranteil des Lohnempfängers zur Sozialversicherung sowie zuzüglich Lohn- und Kirchensteuer** anzugeben. Der Arbeitgeberanteil ist jedoch unter VII.1.2.1 aufzuführen.

- 19) Bei den **gesetzlichen Sozialkosten** sind auch die Aufwendungen und Zuschüsse zur Betriebskrankenkasse nach der RVO sowie die gesetzlich vorgeschriebenen Beiträge zur Krankenversicherung nichtversicherungs-pflichtiger Angestellter mit aufzuführen.

- 20) Die **übrigen Sozialkosten** umfassen die auf tariflicher, betriebs- und branchenüblicher Grundlage beruhenden bzw. freiwillig gewährten Sozialaufwendungen. In Betracht kommen insbesondere: Direkte Zuwendungen an die Arbeitnehmer bzw. deren Familienangehörige bei besonderen Anlässen, wie z. B. Weihnachtsgeschenke, Jubiläumsgelder, Treueprämien, Zuwendungen aus Anlaß von Familienereignissen, Baraufwendungen anläßlich von Betriebsfeiern, Belegschaftsausflügen usw., Beihilfen und Zuschüsse zu Erholungs- und Kuraufenthalten und für sonstige Zwecke, direkte Pensionszahlungen sowie laufende Zahlungen für die Witwen- und Waisenversorgung, sofern sie nicht aus früheren Rückstellungen finanziert werden, steuerlich anerkannte Jahresrückstellungen für spätere Altersversorgungsleistungen, Zuweisungen an Pensions- und Unterstützungskassen, sonstige Kosten für die wirtschaftliche Sicherung der Arbeitnehmer, wie z. B. der Einkauf in Unfall-, Lebens- und Altersversicherungen, Beiträge bzw. Beitragsteile zu Weiter-, Über- und Zusatzversicherungen und an private Krankenkassen, soweit sie den gesetzlichen bzw. tariflichen, vom Arbeitgeber zu übernehmenden Anteil übersteigen; ferner auch Beiträge zur Aus- und Fortbildung (Zahlung von Handelsschulgeld, Umlagebeiträge für Berufs- und Fachschulen), Zuschüsse für Verpflegung und Kleidung, Trennungentschädigungen, Umzugsvergütungen, Geldzuweisungen an Heime für Auszubildende, Kantinen sowie für den Gesundheitsdienst, die Betriebsfürsorge u. dgl.

Ebenfalls zu den übrigen Sozialkosten zählen hier dem Geschäftsjahr zuzurechnende Zahlungen gemäß dem **Vorruhestandsgesetz (VRG)** auf der Grundlage von Tarifverträgen oder Einzelvereinbarungen (soweit nicht aus entsprechenden Rückstellungen gezahlt) sowie Rückstellungen für Verpflichtungen aus dem **Vorruhestandsgesetz**. Die Vorruhestandsleistungen verstehen sich einschließlich der Arbeitgeberbeiträge zur Renten- und Krankenversicherung für den in Frage kommenden Personenkreis und abzüglich der im Rahmen der Vorruhestandsvereinbarungen geleisteten Zuschüsse der Bundesanstalt für Arbeit.

Zu den Sozialkosten zählen **nicht** Beiträge des Unternehmers zur Lebens-, Renten-, Krankenversicherung u. dgl. für sich und seine Familie.

- 21) Hier sind sämtliche **Honorare und Vergütungen für Dienste** in einer Summe einzusetzen, z. B. Vergütungen für ständig bezogene Dienste und Korrespondenzen, Honorare an Komponisten und Textdichter einschließlich der gesondert anzugebenden Honorare an ständig nicht angestellte redaktionelle Mitarbeiter.

Darüber hinaus gehören hierzu **Provisionen** wie Agenturprovisionen, Provisionen an Anzeigenvertreter und sonstige Vertreter, Werbepremien an Bezieherwerber, Zustellervergütungen für selbständige Gewerbetreibende (Agenturen, Kolporteurs usw.) sind ebenfalls einzubeziehen. Provisionen an **Angestellte, Reisende im Angestelltenverhältnis und Lohnempfänger** sind **nicht** hier, sondern bei den Löhnen und Gehältern (VII.1.1) mit anzugeben.

- 22) Bei den **Kosten der Zustellung** handelt es sich um Vergütungen für Zusteller im Arbeitnehmerverhältnis, wozu auch Wegegelder, Steckgebühren für Werbeexemplare und steuerpflichtige Gutschriften, wie Verspätungsgelder, zählen; ferner auch Postzeitungsgebühren sowie alle übrigen Fremdleistungen für die Zustellung.

- 23) Bei der Berechnung ist von den **Einstandspreisen = Einkaufspreise zuzüglich Beschaffungskosten** (Fracht, Anfuhr, Zoll, Verbrauchsteuern u. dgl.) auszugehen. Abzuziehen sind Preisnachlässe, Rabatte, Jahresrückvergütungen, Boni, Retouren und Skonti; ferner bei Bezügen usw. aus Berlin die Kürzung bei der Umsatzsteuer gemäß §§ 1, 1a und 2 Berlinförderungsgesetz (BerlinFG) und die Kürzungsbeträge für Bezüge aus den Währungsgebieten der Mark der Deutschen Demokratischen Republik gemäß Verwaltungsvorschrift vom 18.7.1984 zu § 26 Absatz 4 Umsatzsteuergesetz.

- 24) Unter VII.4.2 ist z. B. das einer **fremden Druckerei** für einen **Lohnauftrag** zur Verfügung gestellte Papier aufzuführen; es darf bei VII.4.1 **nicht** enthalten sein.

- 25) Es handelt sich um die **Gegenposition** zum etwaigen im sonstigen Umsatz enthaltenen Umsatz von fremden Verlagsserzeugnissen und sonstiger Handelsware (III.2.5).

Die im Kommissionsgeschäft umgesetzten **fremden Verlagsserzeugnisse** sind hier ebenfalls mit ihrem Einstandspreis einzusetzen.

- 26) Hier sind die **Entgelte** für Druckerei-, Buchbinderei-, Klischeeherstellungs-Arbeiten u. ä. aufzuführen, die von **fremden** Unternehmen ausgeführt wurden.

- 27) Hier ist der **Verbrauch** und nicht der Bezug im Geschäftsjahr 1988 anzugeben.

- 28) **Instandhaltungs- und Reparaturkosten** kommen bei **eigenen** Betriebs- und Geschäftsräumen üblicherweise nur in Frage, soweit sie nicht im Mietwert VII.8.2 berücksichtigt sind.

- 29) Der **Mietwert** richtet sich nach der üblichen Miete für Räume in gleichem Umfang und gleicher Lage. Kosten, die üblicherweise der Vermieter zu tragen hat, sind im Mietwert abgegolten, wie z. B. Grundsteuer, sonstige Abgaben für Grundstücke, steuerliche Abschreibungen. Sie dürfen also nicht mehr unter den anderen Kosten im Erhebungsvordruck erscheinen bzw. eingerechnet werden (Ausnahmen siehe nachstehend).

Stößt die Angabe eines Mietwerts auf Schwierigkeiten, so sind hier in einer Summe anzugeben: Abschreibungen, Instandhaltungskosten, Prämien für Gebäudeversicherung, Grundsteuer, Gebühren und Beiträge für Gebäude, Hypotheken- und Grundschuldzinsen (ohne Tilgungsbeträge). Dieser Fall ist in dem vorgesehenen Kästchen durch ein Kreuz zu kennzeichnen. Die Kosten für Heizung, Beleuchtung u. dgl. sind bei VII.6 auszuweisen.

- 30) Als **Kosten für Werbung** sind z. B. Kosten für Werbetrucksachen, Inserate, Kataloge, Musterstücke, Rundschreiben und sonstige Reklamekosten einzusetzen.


- 31) Zu den **Kosten für Kraftfahrzeughaltung**, soweit **betriebsbedingt**, gehören Treibstoffverbrauch, Instandhaltungskosten, Fahrzeugversicherungen und Kraftfahrzeugsteuer sowie sonstige laufende Betriebskosten.

Dagegen sind Kosten für Fahrpersonal unter VII.1, die Miete für Kraftfahrzeuge sowie Miete bzw. der Mietwert für Garagen unter VII.8 und die **steuerlichen** Abschreibungen unter VII.13.1 aufzuführen. Falls ein **Sammelkonto** für die Kraftfahrzeugkosten besteht und die Ausgliederung der einzelnen Kostenarten auf besondere Schwierigkeiten stößt, genügt eine sorgfältig geschätzte Angabe bei den einzelnen Positionen.

- 32) Zu den **Fremdkapitalzinsen**, die nicht mit Zinserträgen zu saldieren sind, gehören alle betrieblichen Schuldzinsen einschließlich Diskont (ohne Wechselspesen) und Provisionen für Bankkredite (insbesondere Kredit- und Überziehungsprovisionen sowie Kreditbereitstellungsprovisionen), ferner Zinsen für Lieferantenkredite. Fremdkapitalzinsen aufgrund **reiner** Finanzgeschäfte dürfen **nicht** enthalten sein. **Bankspesen** (z. B. Kontoführungsgebühren, Provisionen aus dem Zahlungsverkehr und dem Effek- tengeschäft) sind dagegen unter VII.18 anzugeben.

- 33) Hierzu zählen **Sondervergünstigungen** nach den §§ 7 d, e und g Einkommensteuergesetz, 80, 82 d und f Einkommensteuer-Durchführungsverordnung 1981 und § 14 Berlinförderungsgesetz sowie Sonderabschreibungen nach § 3 Zonenrandförderungsgesetz.

- 34) Bei den **Kommissionsgebühren** handelt es sich um die Zahlungen an einen „buchhändlerischen Kommissionär“, der nicht als Kommissionär im Sinne des HGB tätig ist, sondern die Aufgaben eines Agenten oder nur die eines Auslieferers erfüllt. Er liefert die von ihm teilweise oder vollständig auf Lager genommene Verlagsproduktion in Namen und auf Rechnung des Verlages an den Sortimentsbuchhandel aus.



Statistisches Bundesamt

VII C - 7.11

Gustav-Stresemann-Ring 11 · 6200 Wiesbaden 1

Pressestatistik 1988

Falls die Anschrift fehlerhaft ist, bitten wir um Berichtigung.

Statistisches Bundesamt
Gustav-Stresemann-Ring 11 · 6200 Wiesbaden 1

Erhebungsvordruck

für Unternehmen, die Zeitungen oder Zeitschriften verlegen

Unternehmensdaten 1988

1-8

Bei Rückfragen bitte
diese Kenn-Nr. angeben

9-10

■ Rechtsgrundlage, Auskunftspflicht und Geheimhaltung siehe Rückseite

■ Hinweise für das Ausfüllen:

Die Erhebungsunterlagen bestehen aus mindestens zwei Teilen: einem Teil für Unternehmensdaten und einem Teil für Angaben über die verlegte Zeitung oder Zeitschrift. Die Unternehmensdaten werden für das **gesamte Unternehmen** erhoben, d. h. in die Angaben sind die Daten einer evtl. vorhandenen Druckerei, Klichscheherstellung, Buchbinderei ebenso einzuschließen wie andere, nicht pressenspezifische Tätigkeiten. Die Zeitungs- und/oder Zeitschriftendaten sind – für jeden Titel gesondert – auf den hierfür vorgesehenen ergänzenden Erhebungsvordrucken einzutragen. Berichtsjahr ist das Geschäftsjahr 1988. Deckt sich das Geschäftsjahr nicht mit dem Kalenderjahr, so ist das Geschäftsjahr zugrunde zu legen, das im Kalenderjahr 1988 endete. Stichtagsangaben beziehen sich stets auf den letzten Tag des Geschäftsjahres 1988.

Bei den mit ● gekennzeichneten Positionen sind die beigefügten Erläuterungen zu beachten.

- **Rücksendung:** Bitte je einen ausgefüllten Erhebungsvordruck bis zum 7. Juli 1989 zurücksenden an:
Statistisches Bundesamt - VII C - 7.11 - Postfach 55 28, 6200 Wiesbaden 1
Telefon (061 21) 75 21 79 oder 75 28 58.

Die Rückseite des Erhebungsvordrucks „Unternehmensdaten“ ist für die Benutzung von Fensterbriefumschlägen bereits voradressiert.

A. Allgemeine Fragen

1. Geschäftsjahr 1988 vom _____ 19 _____ bis _____ 1988

S-St.

11

2. Rechtsform des Unternehmens ① am Ende des Geschäftsjahres 1988 (nur eine Angabe ist möglich)

Zutreffendes bitte ankreuzen

a) Einzelunternehmen

b) OHG

c) KG ②

d) GmbH

e) AG

f) Sonstige Rechtsform

Bitte angeben

12

3. Wirtschaftlicher Schwerpunkt des Unternehmens im Geschäftsjahr 1988 (nur eine Angabe ist möglich)

Zutreffendes bitte ankreuzen

a) Zeitungsverlag

b) Zeitschriftenverlag

c) Buchverlag (ohne
Adreßbuchverlag)

d) Adreßbuchverlag

e) Musikverlag

f) sonstiges
Verlagsgewerbe

g) Wirtschaftlicher Schwerpunkt außerhalb des Verlagsgewerbes (z. B. Druckerei)

13

Bitte angeben

14-16

4. Betrieb des auskunftspflichtigen Unternehmens im Geschäftsjahr 1988
eine eigene Druckerei ③?

Zutreffendes bitte ankreuzen

ja

nein

17

Anzahl

5. a) Anzahl der verlegten Zeitungen am Ende des Geschäftsjahres 1988 ④ (nur Hauptausgaben ⑤)

18-19

b) Anzahl der verlegten Zeitschriften am Ende des Geschäftsjahres 1988 ⑥

20-22

B. Tätige Personen 7 am Ende des Geschäftsjahres 1988

1. Tätige Inhaber und tätige Mitinhaber sowie unbezahlt mithelfende Familienangehörige 8
2. Redakteure im Sinne des Manteltarifvertrages 9
3. Redaktionsvolontäre
4. Sonstige Arbeitnehmer in der Redaktion 10
5. Technisches Personal 11
6. Zusteller, die im Arbeitsverhältnis zum Unternehmen standen
7. Sonstige Arbeitnehmer des Unternehmens 12
- Summe 1. bis 7.

insgesamt für das Unternehmen tätig	
S-St.	Anzahl
23	
24	
25	
28	
37	
40	
47	
50	
59	
62	
63	
66	
67	
72	
73	
78	

darunter:
Teilzeitbeschäftigte 13

79	
83	

Außerdem:

8. Ständige nicht angestellte redaktionelle Mitarbeiter 14

84	
88	
97	
98	

darunter überwiegend tätig für den Verlagsbereich der			
Zeitung(en)		Zeitschrift(en)	
S-St.	Anzahl	S-St.	Anzahl
29		33	
32		36	
41		44	
43		46	
51		55	
54		58	

noch
SA 10

C. Umsatz im Geschäftsjahr 1988 15

Gesamtumsatz des Unternehmens ohne Umsatzsteuer

in vollen DM	
01	

SA 12
(S-St. 9-10)

Vom Gesamtumsatz entfielen auf

1. Vertriebsumsatz von eigenen Verlagserzeugnissen
- a) Zeitungen 16
- b) Zeitschriften 17
- c) Bücher (ohne Adreßbücher)
- d) sonstige eigene Verlagserzeugnisse 18
2. Anzeigenumsatz (einschließlich Erlöse aus Fremdbeilagen/Beihilfern)
- a) aus Zeitungen 16
- b) aus Zeitschriften 17
- c) aus Büchern und sonstigen eigenen Verlagserzeugnissen
3. Umsatz der eigenen Druckerei an fremde Auftraggeber
4. Sonstiger Umsatz des Unternehmens

10	
11	
12	
13	

20	
21	
22	

30	
31	

Bitte teilen Sie uns mit, an wen wir uns
bei Rückfragen wenden dürfen:

Telefonnummer

D. Ausgewählte Kosten im Geschäftsjahr 1988 ohne abzugsfähige Umsatzsteuer (Vorsteuer)

Angaben für das gesamte Unternehmen

Als Kosten sind die auf das Geschäftsjahr 1988 entfallenden und nicht die in diesem Geschäftsjahr tatsächlich gezahlten Beträge anzugeben. Nachzahlungen für vorhergehende und Vorauszahlungen für spätere Jahre dürfen daher in den Zahlenangaben nicht enthalten sein.

noch
SA 12

	in vollen DM
1. Löhne und Gehälter ¹⁹ (ohne Trägerlöhne) Bar- und Sachbezüge brutto, d. h. vor Abzug von Steuern und Sozialversicherungen	40
darunter	
(1) Löhne und Gehälter der überwiegend für den Verlagsbereich der Zeitung(en) tätigen Redaktionsangehörigen (siehe B. 2-B. 4)	41
(2) Löhne und Gehälter der überwiegend für den Verlagsbereich der Zeitschrift(en) tätigen Redaktionsangehörigen (siehe B. 2-B. 4)	42
2. Gesetzliche Sozialkosten (Arbeitgeberanteile zur Sozialversicherung u. ä. ²⁰) ...	43
3. Sonstige Sozialkosten ²¹	44
4. Kosten der Zustellung von Zeitungen und Zeitschriften	
a) Vergütungen für Zusteller im Arbeitnehmerverhältnis ²²	50
b) Postzeitungsgebühren ²³	51
c) alle übrigen Fremdleistungen für die Zustellung ²⁴	52
5. Honorare für alle freien (nicht angestellten) redaktionellen Mitarbeiter ²⁵	60
6. Kosten der Presse- und Nachrichtendienste für Zeitungen und Zeitschriften ²⁶ ..	61
7. Kosten für von anderen Verlagen oder von Redaktionsgemeinschaften (auch in Form von Matern) bezogene redaktionelle Teile	62
8. Kosten für Vertriebswerbung von Zeitungen und Zeitschriften ²⁷	63
9. Gebühren für Post- und Fernmeldedienste ²⁸ ohne Postzeitungsgebühren	64
10. Verbrauch von Druckpapier ²⁹	
a) für die eigene(n) Zeitung(en)	70
b) für die eigene(n) Zeitschrift(en)	71
c) für Bücher und sonstige eigene Verlagserzeugnisse sowie für Druckerzeugnisse für fremde Auftraggeber	72
11. Fremdleistungen der technischen Herstellung ³⁰	
a) für Zeitungen	80
b) für Zeitschriften	81
Summe 1. bis 11.	82

Rücksendung

Statistisches Bundesamt
VII C – 7.11
Gustav-Stresemann-Ring 11

6200 Wiesbaden 1

Betr.: Pressestatistik 1988

Bezug: Unser Schreiben vom 2. Juni 1989

Anlg: Erhebungsvordruck zur Pressestatistik 1988

- **Rechtsgrundlage:** Gesetz über eine Pressestatistik vom 1. April 1975 (BGBl. I S. 777) in Verbindung mit dem Gesetz über die Statistik für Bundeszwecke (Bundesstatistikgesetz – BStatG) vom 22. Januar 1987 (BGBl. I S. 462, 565). Erhoben werden die Tatbestände zu § 2 Pressestatistikgesetz.
- **Auskunftspflicht:** Auskunftspflichtig sind gemäß § 3 Pressestatistikgesetz in Verbindung mit §§ 15, 26 Abs. 4 Satz 1 BStatG die Inhaber und Leiter der Unternehmen, die Zeitungen oder Zeitschriften verlegen. Gemäß § 15 Abs. 6 BStatG haben Widerspruch und Anfechtungsklage gegen die Aufforderung zur Auskunftserteilung keine aufschiebende Wirkung.
- **Geheimhaltung:** Die erhobenen Einzelangaben werden nach § 16 BStatG grundsätzlich geheimgehalten. Nur in ausdrücklich gesetzlich geregelten Ausnahmefällen dürfen Einzelangaben übermittelt werden.

Nach § 16 Abs. 6 BStatG ist es möglich, den Hochschulen oder sonstigen Einrichtungen mit der Aufgabe unabhängiger wissenschaftlicher Forschung für die Durchführung wissenschaftlicher Vorhaben Einzelangaben dann zur Verfügung zu stellen, wenn diese so anonymisiert sind, daß sie nur mit einem unverhältnismäßig großen Aufwand an Zeit, Kosten und Arbeitskraft dem Befragten oder Betroffenen wieder zugeordnet werden könnten.

Die Pflicht zur Geheimhaltung besteht auch für die Personen, die Empfänger von Einzelangaben sind.

Name und Anschrift des Auskunftspflichtigen sowie des Unternehmens und Name und Telefonnummer der für eventuelle Rückfragen zur Verfügung stehenden Person sind **Hilfsmerkmale**, die lediglich der technischen Durchführung der Erhebung dienen. Sie werden nach Abschluß der Prüfung der Angaben vom Erhebungsvordruck getrennt, gesondert aufbewahrt und spätestens nach Abschluß der nächsten Erhebung vernichtet.

Die verwendete Kenn-Nr. dient der Unterscheidung der in die Erhebung einbezogenen Unternehmen. Sie besteht aus einem Regionalschlüssel für das jeweilige Bundesland und aus einer laufenden frei vergebenen Nummer.

Name und Anschrift des Unternehmens sowie Name des Inhabers und die Kenn-Nr. werden zur Führung der gemäß § 13 BStatG vorgesehenen Adreßdatei verwendet.

Kostenstrukturstatistik 1988

Erhebungsvordruck für Unternehmen, die Zeitungen oder Zeitschriften verlegen

- **Rechtsgrundlage:** Gesetz über Kostenstrukturstatistik (KoStrukStatG) vom 12. Mai 1959 (BGBl. I S. 245) in Verbindung mit dem Gesetz über eine Pressestatistik vom 1. April 1975 (BGBl. I S. 777) und dem Gesetz über die Statistik für Bundeszwecke (Bundesstatistikgesetz - BStatG) vom 22. Januar 1987 (BGBl. I S. 462, 565).

Die Erteilung der Auskunft ist freiwillig gemäß § 5 Abs. 1 KoStrukStatG in Verbindung mit § 15 Abs. 1 Satz 1 BStatG.

- **Geheimhaltung:** Die erhobenen Einzelangaben werden nach § 16 BStatG grundsätzlich geheimgehalten. Nur in ausdrücklich gesetzlich geregelten Ausnahmefällen dürfen Einzelangaben übermittelt werden.

Nach § 16 Abs. 6 BStatG ist es möglich, den Hochschulen oder sonstigen Einrichtungen mit der Aufgabe unabhängiger wissenschaftlicher Forschung für die Durchführung wissenschaftlicher Vorhaben Einzelangaben dann zur Verfügung zu stellen, wenn diese so anonymisiert sind, daß sie nur mit einem unverhältnismäßig großen Aufwand an Zeit, Kosten und Arbeitskraft dem Befragten oder Betroffenen wieder zugeordnet werden könnten.

Die Pflicht zur Geheimhaltung besteht auch für die Personen, die Empfänger von Einzelangaben sind.

Name und Anschrift sind **Hilfsmerkmale**. Die Erhebung erfolgt über eine laufende frei vergebene Kenn-Nr., die der Unterscheidung der in die Erhebung einbezogenen Unternehmen dient.

Name und Anschrift sowie die Kenn-Nr. werden zur Führung der gemäß § 13 BStatG vorgesehenen Adreßdatei verwendet.

- **Hinweise für das Ausfüllen:** Alle Angaben werden für das **gesamte Unternehmen** erbeten, d.h. in die Angaben sind die Daten einer evtl. vorhandenen Druckerei, Klischeeherstellung, Buchbinderei ebenso einzuschließen wie andere, nicht pressespezifische Tätigkeiten. Berichtsjahr ist das Geschäftsjahr 1988. Deckt sich das Geschäftsjahr nicht mit dem Kalenderjahr, so ist das Geschäftsjahr zugrunde zu legen, das im Kalenderjahr 1988 endete.

Bei den mit ● gekennzeichneten Positionen sind die anhängenden Erläuterungen zu beachten. Telefonische Rückfragen sind zu richten an das Statistische Bundesamt, Telefon (061 21) 75 21 79 oder 75 28 58.

- **Rücksendung:** Bitte einen ausgefüllten Erhebungsvordruck bis zum 7. Juli 1989 zurücksenden an:

Statistisches Bundesamt - VII C - 7.12 - Postfach 5528, 6200 Wiesbaden 1

SA
50
9-10

Bei Rückfragen bitte
diese Kenn-Nr. angeben

1-8

A. Posten des Jahresabschlusses

entsprechend der Steuerbilanz

- Sachanlagen** ohne bebaute und unbebaute Grundstücke (z.B. Maschinen, Einrichtungsgegenstände, Geräte, Fuhrpark u. dgl.)
- Bestände**
 - Roh-, Hilfs- u. Betriebsstoffe ① (auch Brenn- u. Kraftstoffe)
 - Unfertige und fertige **eigene** Verlagserzeugnisse
 - Fremde Verlagserzeugnisse und sonstige Handelsware ②
- Forderungen** aus Lieferungen und Leistungen ohne Wechselorderungen
- Verbindlichkeiten** aus Lieferungen und Leistungen ohne Wechsel- und Bankverbindlichkeiten

am Anfang		am Ende	
des Geschäftsjahres 1988			
in vollen DM			
01		02	
03		04	
05		06	
07		08	
09		10	
11		12	

B. Kosten im Geschäftsjahr 1988 (soweit nicht im Erhebungsvordruck „Pressestatistik 1988 / Unternehmensdaten“ nachgewiesen)

Als Kosten sind die auf das Geschäftsjahr 1988 entfallenden und nicht die in diesem Geschäftsjahr tatsächlich gezahlten Beträge anzugeben. Nachzahlungen für vorhergehende und Vorauszahlungen für spätere Jahre dürfen daher in den Zahlenangaben nicht enthalten sein. Kosten für vermietete bzw. verpachtete betriebsfremd genutzte Gebäude, Gebäudeteile u. dgl. sowie für land- und forstwirtschaftliche Tätigkeiten sind nicht mit aufzuführen.

Sind Kosten mit abzugsfähiger Umsatzsteuer belastet, bitte die Beträge ohne Umsatzsteuer angeben.

in vollen DM	
20	
21	
22	
23	
24	
25	
26	
27	
28	
29	
30	
31	
32	
33	
34	
35	
36	
37	
38	
39	

Summe 1. – 13.

Erläuterungen

Die Angaben sind den Aufzeichnungen des Rechnungswesens zu entnehmen. Sollte es in Einzelfällen nicht möglich sein, die erforderlichen Daten zu übernehmen, so genügt eine **sorgfältige Schätzung**.

- ① Hierzu gehören insbesondere Papier, Pappe, Metalle, Zinkplatten und Druckfarben.
- ② Hier sind nur die Bestände an fremden Verlagserzeugnissen und sonstiger Handelsware (andere fertigbezogene Erzeugnisse) anzugeben, die für eigene Rechnung umgesetzt werden. Bestände an fremden Verlagserzeugnissen, die vom befragten Unternehmen im Rahmen eines Kommissionsgeschäftes übernommen wurden und in eigenem Namen für fremde Rechnung umgesetzt werden, sind nicht einzubeziehen.

- ③ Bei der Bewertung des Materialverbrauchs u. dgl. sind die Einstandspreise zugrunde zu legen; das sind die Einkaufspreise zuzüglich Beschaffungskosten (Fracht, Zoll u. dgl.). Zur Behandlung der Umsatzsteuer wird auf die Ausführungen im Vortext zu Abschnitt B (Kosten) des Erhebungsvordrucks verwiesen (gilt auch für die Einfuhrumsatzsteuer).

Abzusetzen sind erhaltene Preisnachlässe, Rabatte, Jahresrückvergütungen, Boni, Skonti sowie Retouren, ferner bei Bezügen usw. aus Berlin die Kürzung bei der Umsatzsteuer gem. § 2 des Berlinförderungsgesetzes, auch die Kürzungsbeträge für die Bezüge aus den Währungsgebieten der Mark der DDR.

- ④ Bei eigenen Betriebs- und Geschäftsräumen kommen Instandhaltungskosten üblicherweise nur in Frage, soweit sie nicht im Mietwert Ziffer B. 4. b) berücksichtigt sind.
- ⑤ Der Mietwert richtet sich nach der üblichen Miete für Räume in gleichem Umfang und gleicher Lage. Kosten, die üblicherweise der Vermieter zu tragen hätte, sind im Mietwert enthalten, wie z.B. Grundsteuer, sonstige Abgaben für Grundstücke, steuerliche Abschreibungen. Sie dürfen also nicht mehr unter den anderen Kosten im Erhebungsvordruck erscheinen bzw. eingerechnet werden (Ausnahmen siehe nachstehend).

Werden das eigene Grundstück und Gebäude vollständig vom befragten Unternehmen genutzt, so daß die Angabe eines Mietwerts auf Schwierigkeiten stößt, so sind hier in einer Summe anzugeben: Abschreibungen, Instandhaltungskosten, Prämien für Gebäudeversicherung, Grundsteuer, Gebühren und Beiträge für Gebäude, Hypotheken- und Grundschuldzinsen (ohne Tilgungsbeträge). Die Kosten für Heizung, Beleuchtung und dgl. sind bei Ziffer B. 2. nachzuweisen.

- ⑥ Zu den Kosten für Kraftfahrzeughaltung, soweit betriebsbedingt, gehören Kraftstoffverbrauch, Kraftfahrzeugsteuer und -versicherung, Instandhaltungskosten sowie sonstige laufende Betriebskosten. Dagegen sind die Miete bzw. der Mietwert für Garage sowie Miete für Kraftfahrzeuge unter Ziffer B. 4. a) bzw. c) und die steuerlichen Abschreibungen unter B. 8. aufzuführen. Nicht anzugeben sind Kosten für Fahrpersonal. Falls ein Sammelkonto für die Kraftfahrzeugkosten besteht und die Aufgliederung der einzelnen Kostenarten auf besondere Schwierigkeiten stößt, genügt eine sorgfältig geschätzte Angabe bei den einzelnen Positionen.

- ⑦ Zu den Fremdkapitalzinsen, die nicht mit Zinserträgen zu saldieren sind, gehören die Zinsen für langfristige Schulden, für Lieferanten- und Bankkredite, Zinsen für sonstige Schulden einschl. Diskont (ohne Wechselspesen) und Provisionen für Bankkredite (insbesondere Kredit- und Überziehungsprovisionen sowie Kreditbereitstellungsprovisionen). Fremdkapitalzinsen aufgrund reiner Finanzgeschäfte sollen nicht enthalten sein. Bankspesen (z.B. Provisionen aus dem Zahlungsverkehr und aus dem Effektengeschäft) sind unter Ziffer B. 13. anzugeben.

- ⑧ Hierzu zählen die Sondervergünstigungen nach den §§ 7e EStG, 79, 80, 82, 82d bis f EStDV in Verbindung mit § 51 EStG und § 14 Berlinförderungsgesetz sowie Sonderabschreibungen im Rahmen des Gesetzes zur Förderung des Zonenrandgebietes (Zonenrandförderungsgesetz) vom 5. August 1971 (BGBl. I S. 1237).

- ⑨ Bei den Kommissionsgebühren handelt es sich um die Zahlungen an einen „buchhändlerischen Kommissionär“, der nicht als Kommissionär im Sinne des HGB tätig ist, sondern die Aufgaben eines Agenten oder nur die eines Auslieferers erfüllt. Er liefert die von ihm teilweise oder vollständig auf Lager genommene Verlagsproduktion im Namen und auf Rechnung des Verlages an den Sortimentbuchhandel aus.

- ⑩ Hierzu zählen insbesondere

Beiträge zu Wirtschaftsorganisationen, Versicherungsprämien, Bankspesen, Verpackungs- und Büromaterial, Kosten für Reisen, Steuer- und Rechtsberatung, EDV-Kosten (nur fremde Leistungen ohne Miete).

Nicht zu den sonstigen Kosten zählen:

Außerordentliche und betriebsfremde Aufwendungen, Grundstückskosten und -abgaben, die im Mietwert in Ziffer B. 4. b) enthalten sind,

Abschreibungen auf das Warenlager,

Umsatz-, Einkommen- und Körperschaftsteuer, Lastenausgleichsabgaben sowie an Kunden gewährte Rabatte, Skonti und dgl., da diese vom Umsatz abzusetzen sind.

Erläuterungen

1. Unternehmensdaten

Die Angaben sind den Aufzeichnungen des Rechnungswesens zu entnehmen. Sollte es in Einzelfällen nicht möglich sein, die erforderlichen Daten zu übernehmen, so genügt eine sorgfältige Schätzung.

- ① Erhebungseinheit ist das Unternehmen. Als Unternehmen gilt die kleinste rechtlich selbständige Einheit, die aus handels- und/oder steuerrechtlichen Gründen Bücher führt; ferner körperschaftsteuerpflichtige Betriebe gewerblicher Art von Körperschaften des öffentlichen Rechts. Die Angaben sollen sich stets auf das gesamte Unternehmen beziehen, auch wenn mehrere Niederlassungen bestehen und verschiedene Tätigkeiten ausgeübt werden, sofern hierfür eine gemeinsame Bilanz erstellt wird.

Nicht einzubeziehen sind rechtlich selbständige Tochtergesellschaften sowie Niederlassungen im Ausland (ohne Redaktionsbüros).

- ② Hier ist auch die Rechtsform der GmbH u. Co KG anzugeben.
- ③ Eine eigene Druckerei liegt nicht vor, wenn sie in einer rechtlich selbständigen Gesellschaft (Schwester- oder Tochterunternehmen) betrieben wird.
- ④ Als Zeitungen im Sinne der Pressestatistik gelten alle periodischen Veröffentlichungen, die im allgemeinen

(1) mindestens zweimal wöchentlich erscheinen und außerdem

- (2) in ihrem redaktionellen Teil der
- kontinuierlichen,
 - aktuellen und
 - thematisch nicht auf bestimmte Stoff- oder Lebensgebiete begrenzten (also in der Regel mindestens die Sparten Politik, Wirtschaft, Zeitgeschehen, Kultur, Unterhaltung und Sport umfassenden)

Nachrichtenübermittlungen dienen.

Die Sonntagszeitungen, die die Nachrichtenlücke eines Tages schließen, sind hier einzubeziehen.

- ⑤ Als Hauptaussgabe gilt in der Regel die für die Gebietskörperschaft des Verlagsortes bestimmte Ausgabe, in Zweifelsfällen die Ausgabe mit dem höchsten Einzelanteil an der Gesamtauflage.
- ⑥ Als Zeitschriften im Sinne der Pressestatistik gelten alle periodischen Druckwerke mit kontinuierlicher Stoffdarbietung, die mit der Absicht eines zeitlich unbegrenzten Erscheinens mindestens viermal jährlich herausgegeben werden, soweit sie keine Zeitungen sind.

Hierzu zählen insbesondere Publikumszeitschriften, wissenschaftliche Zeitschriften, andere Fachzeitschriften, Anzeigenblätter und Kundenzeitschriften, unabhängig davon, ob sie unentgeltlich abgegeben werden oder nicht.

Nicht als Zeitschriften gelten Partworks, Loseblattsammlungen von Gesetzen oder dgl., aus Remittenden aufgebundene Einzelbände von Zeitschriften sowie Romanzeitschriften, denen jeder Hinweis auf ein Erscheinungsdatum (Jahr/Monat) fehlt.

Bemerkungen zu den Erläuterungen 4 und 6:
Die Einordnung als Zeitung oder Zeitschrift dient ausschließlich statistischen Zwecken, sie präjudiziert keineswegs die rechtliche Beurteilung des Charakters der Druckschrift.

- ⑦ Es sind alle am Stichtag tätigen Personen anzugeben, unabhängig davon, ob sie voll- oder teilzeitbeschäftigt waren.

Am Stichtag wegen Urlaubs, Erkrankung oder sonstiger Gründe vorübergehend Abwesende sind mitanzugeben, nicht dagegen Personen, die zur Ableistung des Grundwehrdienstes oder Zivildienstes einberufen sind.

- ⑧ Im Unternehmen tätige Anteilseigner von Kapitalgesellschaften gelten als Angestellte und sind nicht hier, sondern je nach Art ihrer Tätigkeit unter B.2. bis B.7. anzugeben.

Familienangehörige von Inhabern, die im Rahmen eines Arbeitsvertrages tätig sind, werden gleichfalls unter B.2. bis B.7. ausgewiesen.

- ⑨ Gemäß Manteltarifvertrag für Redakteure an Tageszeitungen und Manteltarifvertrag für Redakteure an Zeitschriften in der am Ende des Geschäftsjahres 1988 gültigen Fassung.

- ⑩ Hierzu zählen z.B. Schreibkräfte, Layouter, Bedienungspersonal von Datensichtgeräten, Redaktionsboten.

- ⑪ Anzugeben sind hier die Beschäftigten in den technischen Vorstufen (d. s. Satz, Umbruch und Reproduktion), im Druck sowie in der buchbinderischen Verarbeitung.

Die Zuordnung erfolgt nach eigener Abgrenzung des Verlages (herausgebenden Unternehmens).

- ⑫ Hier sind alle übrigen Arbeitnehmer des Unternehmens anzugeben, nicht nur die sonstigen in Verlagsbereichen tätigen Personen.

Nicht einzubeziehen sind nicht-ständige Einleger und Packer. Als nicht-ständige Einleger und Packer gelten solche Personen, die nur im Bedarfsfall im technischen Bereich eingesetzt werden und in keinem Dauerbeschäftigungsverhältnis zum Unternehmen stehen.

- ⑬ Als teilzeitbeschäftigt gilt, wer am Stichtag in einem Lohn- oder Gehaltsverhältnis zu dem Unternehmen stand und ständig oder als Aushilfskraft stundenweise, halbtags oder nur an bestimmten Tagen tätig war.

- ⑭ Hier sind außer den Pauschalisten nur solche hauptberuflich tätigen Journalisten aufzuführen, die ständig für die eigene(n) Zeitung(en) und/oder Zeitschrift(en) tätig waren.

- ⑮ Als Umsatz gilt der Gesamtbetrag der abgerechneten Lieferungen und sonstigen Leistungen an Dritte einschl. Erlösen aus Lieferungen und Leistungen an mit dem Unternehmen verbundene rechtlich selbständige Konzern- und Verkaufsgesellschaften ohne Rücksicht auf den Zahlungseingang.

Hinzuzusetzen sind auch weiterbelastete Versandkosten.

Preisnachlässe – Rabatte, Boni, Skonti, Abzüge wegen Beanstandungen und dgl. – sowie Retouren sind abzusetzen.

Nicht zum Umsatz zählen außerordentliche und betriebsfremde Erträge, wie Erlöse aus dem Verkauf von Gegenständen des Anlagevermögens und dgl.

- ⑯ Hier sind die Vertriebs- bzw. Anzeigenerlöse der unter A.5a) genannten Zeitungen sowie der dazugehörigen redaktionellen Ausgaben anzugeben.

- ⑰ Hier sind die Vertriebs- bzw. Anzeigenerlöse der unter A.5b) genannten Zeitschriften anzugeben.

Unternehmensdaten

⑮ Sonstige eigene Verlagserzeugnisse sind z. B. Kalender, Plakate, Karten, Formulare, Kunstdrucke sowie alle periodischen Druckwerke, die nicht als Zeitschriften im Sinne der Pressestatistik gelten.

⑯ Bei den Löhnen und Gehältern sind auch einzubeziehen alle tariflichen und frei vereinbarten Zulagen (z. B. Akkord-, Nachtarbeits- und Schmutzzulagen), Feiertagslöhne, Überstundenvergütungen, Urlaubs- und Weihnachtsgelder, Entschädigungen für nicht gewährten Urlaub, Provisionen, Gewinnbeteiligungen, Erfolgsprämien, Tantiemen, Leistungen zur Vermögensbildung der Arbeitnehmer usw.

Einzubeziehen sind auch Gehälter von Gesellschaftern, Vorstandsmitgliedern und anderen leitenden Kräften, soweit sie steuerlich Einkünfte aus nichtselbständiger Arbeit sind.

Bei Sachbezügen (z. B. unentgeltlich zur Verfügung gestellte Werkwohnungen) ist der Betrag einzusetzen, der der Berechnung der Lohnsteuer zugrunde gelegt wird.

Nicht einzubeziehen sind Pflichtbeiträge des Arbeitgebers zur Sozialversicherung sowie Ruhegelder und Betriebspensionen.

⑰ Arbeitgeberanteile zur Kranken-, Renten-, Arbeitslosenversicherung, Berufsgenossenschaftsbeiträge usw. (auch für Zusteller im Arbeitnehmerverhältnis).

⑱ Auf tariflicher, betriebs- oder branchenüblicher Grundlage beruhender oder freiwillig gewährter Aufwand für zusätzliche Alters-, Invaliden- und Hinterbliebenenfürsorge einschließlich der Beiträge zum Pensionssicherungsverein auf Gegenseitigkeit und steuerlich anerkannte Jahresrückstellungen für spätere Altersversorgungsleistungen, Beihilfen und Zuwendungen für Krankheit, Unfall, Kuraufenthalt, Todesfall usw., Jubiläumsgeschenke, nicht gedeckter Kantinenaufwand, Aufwendungen für Gesundheitsfürsorge usw.

⑳ Hier sind außer den Löhnen für Träger (einschl. Wegegelder) auch Steckgebühren für Werbeexemplare und sonstige steuerpflichtige Gutschriften – wie z. B. Verspätungsgelder – anzugeben.

㉓ Laut Rechnung über Postzeitungsgebühren der Deutschen Bundespost im Geschäftsjahr 1988.

㉔ Hier sind mit Ausnahme der Postzeitungsgebühren alle Kosten für Fremdleistungen der Zustellung (z. B. Bahngebühren, Rollgelder, Frachten) anzugeben.

㉕ Hier sind alle Redaktionshonorare für die Zeitung(en) und/oder die Zeitschrift(en) des Unternehmens zu übernehmen, nicht nur die Kosten für die unter B.8. angegebenen Personen.

㉖ Hierzu zählen außer den Kosten für Nachrichtenagenturen und Pressedienste auch Kosten für die Inanspruchnahme von Bild- und Kartendiensten, soweit sie für redaktionelle Zwecke bezogen werden.

㉗ Ohne die bereits unter D.1.-D.3. angegebenen Personalkosten der für die Vertriebswerbung eingesetzten Personen.

㉘ Hierzu zählen z. B. Brief- und Paketgebühren, Telefon-, Telex- und Telegrammgebühren, Miete für Postfächer, Leitungsgebühren.

㉙ Hier ist das gesamte vom Unternehmen verbrauchte Druckpapier anzugeben. Hierzu rechnet sowohl das für die Herstellung eigener oder fremder Verlagserzeugnisse in der eigenen Druckerei (siehe hierzu Erläuterung 3) verbrauchte Druckpapier als auch die Beistellung von Papier bei Druckaufträgen an fremde Druckereien.

Bei der Bewertung des Verbrauchs von Druckpapier ist von den Einstandspreisen auszugehen, d. h. Einkaufspreisen zuzüglich Bezugskosten abzüglich Vorsteuerbeträge (auch Einfuhrumsatzsteuer) sowie Kürzungsbeiträge für die Bezüge aus der DDR und Berlin (Ost). Abzusetzen sind Preisnachlässe und Retouren.

㉚ Hier sind die Kosten für von fremden Unternehmen für die eigene(n) Zeitung(en) und Zeitschrift(en) ausgeführten Druckerei-, Klischeeherstellungsarbeiten u. ä., die ggf. auch den Materialverbrauch einschließen, anzugeben.

2. Zeitungsdaten

- ③① Nach dem DIN-Entwurf 16604 gilt ein Satzspiegel von ...x... als
- a) Nordisches Format 82½ x 117 Cicero (371x528 mm)
 - b) Rheinisches Format 72 x 108 Cicero (325x487 mm)
 - c) Berliner Format 61½ x 95½ Cicero (278x430 mm)
- Bei abweichendem Format ist dasjenige Format anzukreuzen, dem die Satzspiegelgröße der verlegten Zeitung am nächsten kommt.
- ③② Die Anzahl der redaktionellen Ausgaben umfaßt die Hauptausgabe und alle davon abgeleiteten Neben-, Bezirks-, Lokal-, Stadtteilausgaben sowie Ausgaben mit Wechsellagen, auch wenn sie als solche weniger oft als die Hauptausgabe, aber im allgemeinen mindestens einmal wöchentlich erscheinen.
- ③③ Maßgebend für die Zuordnung (vollständig, über 50 %, bis zu 50 %) ist der selbst hergestellte Teil an der Gesamtfläche des Zeitungsmantels bzw. des übrigen Text- oder Anzeigenteils im IV. Quartal 1988.
- ③④ Kein eigener Druck liegt vor, wenn die Druckerei in einer rechtlich selbstständigen Gesellschaft (Schwester- oder Tochterunternehmen) betrieben wird.
- ③⑤ Ein solcher Anschluß liegt nur dann vor, wenn die redaktionelle Zusammenarbeit (Kooperation) der beteiligten Verlage oder Redaktionen über den Bezug, Austausch und/oder die Lieferung von redaktionellen Leistungen hinausgeht.
- ③⑥ Soweit Seiten sowohl redaktionellen Text als auch Anzeigen enthalten, ist auf volle Text- und Anzeigenseiten umzurechnen.
- ③⑦ Bei der Berechnung der Anzeigenseiten sind die unentgeltlich eingerückten Eigenanzeigen mit zu berücksichtigen.
- ③⑧ Nicht zu den zusätzlich gefertigten Seiten rechnen die aktualisierten Formen von Text- oder Anzeigenseiten.
- ③⑨ Die verkaufte Auflage im IV. Quartal ist die Summe der in diesem Quartal an Abonnenten und für den Einzelverkauf gelieferten Exemplare abzüglich der in diesem Quartal abgerechneten Remittenden, geteilt durch die Anzahl der Erscheinungstage dieses Quartals.
- ④① Die Gesamtausgabe ist die Summe aus Hauptausgabe und der von dem Unternehmen selbst verlegten Nebenausgabe(n) zur Hauptausgabe. Für nicht von dem Unternehmen verlegte unechte Nebenausgaben (angeschlossene Zeitungen) sind keine Angaben zu machen, da sie in einem eigenen Unternehmen erscheinen, das seinerseits auskunftspflichtig ist.
- ④② Der Absatz von Abonnentenexemplaren umfaßt die regelmäßige Auslieferung an
- Empfänger, die einen vollen oder einen ermäßigten Bezugspreis zahlen (Abonnenten),
 - Händler (insbesondere im werbenden Buch- und Zeitschriftenhandel [WBZ]), die ohne Remissionsrecht Abonnements beziehen,
 - Verlagsangehörige, Mitarbeiter und Träger bei unentgeltlicher Abgabe mit höchstens einem Stück pro Person und Erscheinungstag.
- Der Absatz an Teilbezieher (1- bis 4-Tagebezieher) wird den Abonnentenexemplaren zugerechnet.
- ④③ Der Einzelverkauf ist die Summe der direkt an Leser, den Großhandel und den Einzelhandel abgesetzten Exemplare abzüglich der Remittenden.
- ④④ Gebiete mit lokaler Berichterstattung sind diejenigen kreisfreien Städte und Landkreise, für die ganz oder teilweise
- a) redaktionelle Lokalausgaben erscheinen und
 - b) Lokalredakteure eigens beschäftigt werden oder angestellte bzw. freie Mitarbeiter regelmäßig lokal berichten.
- ④⑤ Als eigenes Vertriebssystem gelten eine Zustellorganisation mit eigenen Trägern (angestellt oder selbständig) oder eigene Agenturen, die ausschließlich oder überwiegend die eigene(n) Zeitung(en) austragen. Als Vertrieb durch das eigene Vertriebssystem gilt auch die Zustellung der verlagseigenen Zeitung(en) durch einen Zustelldienst, wenn das Unternehmen federführender Verlag des Zustelldienstes ist.
- ④⑥ Hierunter fällt auch die Zustellung der verlagseigenen Zeitung(en) durch eine rechtlich verselbständigte Gesellschaft, auch wenn diese nur die eigene(n) Zeitung(en) des Verlags zustellt.
- Die durch den WBZ ausgelieferten Abonnentenexemplare sind ebenfalls hier anzugeben.
- ④⑦ Z. B. stumme Verkäufer, Automatenverkauf, Einzelverkäufer, Verkauf in Geschäftsstellen.

3. Zeitschriftendaten

- 47) Erscheint eine Zeitschrift in mehreren Ausgaben, die sich im Titel/Untertitel oder in einzelnen redaktionellen Wechsellagen oder Beilagen unterscheiden, so ist die Anzahl der Ausgaben bei Frage 1b einzutragen. Alle übrigen Angaben im Erhebungsvordruck beziehen sich jeweils auf die Gesamtausgabe.
- Bei Roman- und Rätselzeitschriften gilt als Titel der Zeitschrift die Bezeichnung der Reihe/Serie.
- 48) Nicht regelmäßig erscheinende Beihefte sind nicht einzu- beziehen.
- 49) Seitenzahl aller Nummern im Kalenderjahr 1988 einschl. Register. Der Umschlag ist einzuschließen, wenn er bei der Seitenzählung berücksichtigt ist.
- Soweit Seiten sowohl redaktionellen Text als auch An- zeigen enthalten, ist auf volle Text- und Anzeigenseiten umzurechnen.
- 50) Maßgebend für die Zuordnung (vollständig, über 50 %, bis zu 50 %) ist der selbst hergestellte Teil an der Gesamtfläche des Textes bzw. der Anzeigen.
- 51) Kein eigener Druck liegt vor, wenn die Druckerei in einer rechtlich selbstständigen Gesellschaft (Schwester- oder Tochterunternehmen) betrieben wird.
- 52) Bei der Vielfalt der Zeitschriften ist die Zuordnung im Einzelfall mitunter schwierig. Bitte kreuzen Sie diejenige Position an, von der Sie glauben, daß sie dem Charakter Ihrer Zeitschrift am nächsten kommt. Kreuzen Sie bitte nur eine Position an und vermeiden Sie möglichst die Angabe „Sonstige“.
- 53) Ohne Romanhefte, denen jeder Hinweis auf ein Erschei- nungsdatum (Jahr/Monat) fehlt.
- 54) Die dreistellige Kennziffer im „Zeitschriften-Informations- Service (ZIS)“ kann dem aktuellen ZIS-Gesamtverzeich- nis (herausgegeben vom Börsenverein des Deutschen Buchhandels, Arbeitsgemeinschaft Zeitschriftenverlage (AGZV) in Zusammenarbeit mit dem Verband Deutscher Zeitschriftenverleger, Fachgruppe Fachzeitschriften) ent- nommen werden.
- Nimmt die Zeitschrift noch nicht am ZIS teil, kreuzen Sie bitte die Zeile „Bisher ohne ZIS-Kategorie“ an.
- 55) Die verkaufte Auflage im IV. Quartal ist die Summe der in diesem Quartal an Abonnenten und der für den Einzel- verkauf gelieferten Exemplare abzüglich der in dem Quartal abgerechneten Remittenden, geteilt durch die Anzahl der Erscheinungstage dieses Quartals.
- 56) Der Absatz von Abonnentenexemplaren (einschl. Sammel- bezug) umfaßt die regelmäßige Auslieferung an
- Empfänger, die einen vollen oder einen ermäßigten Bezugspreis zahlen (Abonnenten),
 - Lesezirkel (nur bei Publikumszeitschriften),
 - Händler (insbesondere im werbenden Buch- und Zeit- schriftenhandel [WBZ]), die ohne Remissionsrecht Abonnements beziehen,
 - Mitglieder von Vereinen, Verbänden und anderen Organisationen, deren Organ die Zeitschrift ist,
 - Verlagsangehörige, Mitarbeiter und Träger bei unent- geltlicher Abgabe mit höchstens einem Stück pro Person und Erscheinungstag.
- 57) Der Einzelverkauf ist die Summe der direkt an Leser, den Großhandel und den Einzelhandel abgesetzten Exem- plare abzüglich der Remittenden.
- 58) Als eigenes Vertriebssystem gelten eine Zustellorganisa- tion mit eigenen Trägern (angestellt oder selbständig) oder eigene Agenturen, die ausschließlich oder überwie- gend die eigene(n) Zeitschrift(en) austragen. Als Vertrieb durch das eigene Vertriebssystem gilt auch die Zustellung der verlagseigenen Zeitschrift(en) durch einen Zustell- dienst, wenn das Unternehmen federführender Verlag des Zustelldienstes ist.
- 59) Hierunter fällt auch die Zustellung der verlagseigenen Zeitschrift(en) durch eine rechtlich verselbständigte Ge- sellschaft, auch wenn diese nur die eigene(n) Zeit- schrift(en) des Verlages zustellt.
- Die durch den WBZ ausgelieferten Abonnentenexemplare sind ebenfalls hier anzugeben.
- 60) Falls kein Jahresabonnementspreis besteht, ist er rechne- risch aus derjenigen Tarifgruppe zu ermitteln, die dem Jahresabonnement am nächsten kommt.

ZIS-Sachgruppen-Register

1 Wirtschaft allgemein

- 101 Allgemeine Wirtschaftszeitschriften
- 102 Unternehmensführung, Rechts-, Steuer- und Wirtschaftsberatung
- 103 Elektronische Datenverarbeitung

2 Produzierendes Gewerbe

- 201 Technik allgemein
- 202 Ingenieure und Techniker
- 203 Betriebs- und Verfahrenstechniker
- 204 Architektur, Bauwirtschaft, Bautechnik
- 205 Bergbau, Steine und Erden
- 206 Energie und Versorgung
- 207 Chemie, Pharmazie, Farben, Gummi und Kunststoffe
- 208 Elektrotechnik, Elektronik, Feinmechanik, Optik
- 209 Druck und Papier
- 210 Holz und Möbel
- 211 Metall, Maschinen und Fahrzeuge, Schifffahrt und Schiffbau
- 212 Textilien und Bekleidung
- 213 Land- und Forstwirtschaft
- 214 Nahrungs- und Genußmittel

3 Handel und Dienstleistungsgewerbe

- 301 Einzelhandel
- 302 Groß- und Außenhandel
- 303 Gastronomie, Hotellerie, Großverbraucher
- 304 Finanzdienstleistungen, Bank- und Versicherungswesen
- 305 Verkehrs- und Nachrichtenwesen
- 306 Werbung, Presse- und Verlagswesen, Elektronische Medien
- 307 Sonstige Dienstleistungen

4 Kultur, Kunst, Politik, Wissenschaft

- 401 Religion, Theologie
- 402 Bildende und darstellende Kunst, Literatur, Film, Musik
- 403 Rechtswissenschaft, Staats-, Kommunal- und Wehrwesen
- 404 Kultur, Sprache, Geisteswissenschaften
- 405 Erziehung und Bildung, Psychologie
- 406 Medizin (einschl. Veterinärmedizin), Gesundheitswesen
- 407 Biologie
- 408 Geographie, Geologie, Mineralogie
- 409 Chemie
- 410 Physik
- 411 Mathematik, Statistik, Informatik
- 412 Sonstige Naturwissenschaften
- 413 Wirtschafts- und Sozialwissenschaften, Politik
- 414 Wissenschaft allgemein

5 Hobby- und Freizeitgestaltung, Unterhaltung, Jugend und Sport

Gesetz über Kostenstrukturstatistik (KoStrukStatG).

Vom 12. Mai 1959.
(BGBl. I S. 245)

Der Bundestag hat das folgende Gesetz beschlossen:

§ 1¹⁾²⁾

In der gewerblichen Wirtschaft sowie bei sonstigen Arbeitsstätten (mit Ausnahme der land- und forstwirtschaftlichen Arbeitsstätten) werden beginnend mit dem Jahre 1959 (1. Erhebungsjahr) jährlich Kostenstrukturerhebungen als Bundesstatistik durchgeführt. Die Erhebungen erstrecken sich

1. im ersten Erhebungsjahr auf Unternehmen des produzierenden Handwerks, die nicht auf Grund des § 3 Buchstabe B Ziff. I oder des § 5 Buchstabe A Ziff. I des Gesetzes über die Statistik im Produzierenden Gewerbe vom 6. November 1975 (Bundesgesetzbl. I S. 2779) erfaßt werden, sowie auf die Unternehmen des übrigen Handwerks;
2. im zweiten Erhebungsjahr auf das Verkehrsgewerbe und die übrigen unter den Nummern 1, 3 und 4 nicht genannten Arbeitsstätten;
3. im dritten Erhebungsjahr auf den Großhandel (einschließlich Verlagswesen) sowie das Handelsvertreter- und Handelsmaklergewerbe;
4. im vierten Erhebungsjahr auf den Einzelhandel sowie das Gaststätten- und Beherbergungsgewerbe.

In den folgenden Jahren wiederholen sich die Erhebungen bei den unter den Nummern 1 bis 4 bezeichneten Bereichen in der gleichen Reihenfolge.

Bei Unternehmen im Sinne des § 1 des Gesetzes über eine Pressestatistik vom 1. April 1975 (Bundesgesetzbl. I S. 777) werden die Erhebungen alle zwei Jahre durchgeführt.

§ 2

Der Bundesminister für Wirtschaft kann zum Zweck einer zeitlichen Anpassung der Kostenstrukturerhebungen an andere statistische Erhebungen durch Rechtsverordnung die Reihenfolge der Erhebungen bei den vier in § 1 bezeichneten Bereichen abändern.

§ 3

(1) Die Kostenstrukturerhebungen nach § 1 erfassen folgende Tatbestände:

1. den Wert
 - a) des steuerlichen und wirtschaftlichen Umsatzes,
 - b) des Warenbestandes,
 - c) der selbst erstellten Anlagen;
2. den Wert des Wareneingangs;
3. die Kosten, untergliedert nach Kostenarten;
4. die beschäftigten Personen.

(2) Bei Gruppen von Unternehmen und sonstigen Arbeitsstätten, bei denen ihrer Art nach die unter Absatz 1 bezeichneten Tatbestände zur Beurteilung des Kostengefüges nicht ausreichen, werden zusätzlich Posten der Jahresbilanz (Anlagen, Außenstände, Schulden) erfragt.

(3) Außer den in Absatz 1 und Absatz 2 bezeichneten Tatbeständen werden Angaben zur Kennzeichnung der Art der Unternehmen und sonstigen Arbeitsstätten erhoben, die zu einer zutreffenden Beurteilung der statistischen Zuordnung erforderlich sind.

§ 4

Die Angaben zu den in § 3 Abs. 1 und 2 bezeichneten Tatbeständen beziehen sich jeweils auf ein dem Erhebungsjahr vorangegangenes Kalenderjahr oder Geschäftsjahr.

§ 5

(1) Die Erteilung der Auskunft durch die Befragten zu den Erhebungen nach § 1 ist freiwillig im Sinne des § 7 Abs. 2 des Gesetzes über die Statistik für Bundeszwecke vom 3. September 1953 (Bundesgesetzbl. I S. 1314) ³⁾.

(2) Die Erhebungen werden mit dem Ziel durchgeführt, von 5 vom Hundert der Gesamtzahl der Unternehmen der gewerblichen Wirtschaft und sonstigen Arbeitsstätten (§ 1) für die einzelnen Wirtschaftszweige repräsentative Gesamtergebnisse zu erlangen.

§ 6

(1) Der Bundesminister für Wirtschaft kann für den Bereich des Saarlandes zur Gewinnung repräsentativer Landesergebnisse im Benehmen mit der Regierung des Saarlandes durch Rechtsverordnungen den Beginn, die Zeitfolge und den Umfang der Erhebungen abweichend von den Vorschriften der §§ 1 und 5 Abs. 2 regeln.

(2) Absatz 1 gilt für die Dauer von fünf Jahren nach Inkrafttreten dieses Gesetzes im Saarland (§ 9).

§ 7

Die Kostenstrukturstatistik wird vom Statistischen Bundesamt durchgeführt.

§ 8

Dieses Gesetz gilt nach Maßgabe des § 13 Abs. 1 des Dritten Überleitungsgesetzes vom 4. Januar 1952 (Bundesgesetzbl. I S. 1) auch im Land Berlin. Rechtsverordnungen, die auf Grund dieses Gesetzes erlassen werden, gelten im Land Berlin nach § 14 des Dritten Überleitungsgesetzes.

- 1) Geändert durch § 5 des Gesetzes über eine Pressestatistik vom 1. April 1975 (BGBl. I S. 777) und durch § 13 des Gesetzes über die Statistik im Produzierenden Gewerbe vom 6. November 1975 (BGBl. I S. 2779) (Hinweis: Änderungen im Text eingearbeitet).
- 2) Reihenfolge der Erhebungen teilweise geändert durch die Verordnung zur Abänderung der Reihenfolge der Kostenstrukturerhebungen vom 20. August 1986 (BGBl. I S. 1333).
- 3) Ersetzt durch § 15 Abs. 1 des Gesetzes über die Statistik für Bundeszwecke (BStatG) vom 22. Jan. 1987 (BGBl. I S. 462, 565).

Dieses Gesetz gilt im Saarland vom Ende der Übergangszeit nach Artikel 3 des Saarvertrages vom 27. Oktober 1956 (Bundesgesetzbl. II S. 1587) an.

Dieses Gesetz tritt am Tage nach seiner Verkündung in Kraft.

Die verfassungsmäßigen Rechte des Bundesrates sind gewahrt.

Das vorstehende Gesetz wird hiermit verkündet.

Bonn, den 12. Mai 1959.

Der Bundespräsident
Theodor Heuss

Der Stellvertreter des Bundeskanzlers
Ludwig Erhard

Der Bundesminister für Wirtschaft
Ludwig Erhard

Begründung des Gesetzes vom 12. Mai 1959 (BTDrucks. Nr. 770 vom 5. Januar 1959)

A. Allgemeiner Teil

I. Die Bedeutung der Kostenstrukturstatistik in betrieblicher und volkswirtschaftlicher Sicht

Die amtliche Statistik im Bereich der Wirtschaft ist vornehmlich auf die statistische Messung der Leistungen (Produktion, Umsatz usw.) ausgerichtet. Statistiken, die den dafür erforderlichen Aufwand und dessen strukturelle Entwicklung zum Gegenstand haben, gehören bisher nicht zum festen Bestandteil der für die Beobachtung des Wirtschaftsablaufs in größerem Rahmen durchgeführten amtlichen Statistik. Der Grund dafür ist hauptsächlich darin zu sehen, daß sich der Wirtschaftsverlauf und das Marktgeschehen anhand der Leistungen einfacher ermitteln und schneller überschauen lassen als anhand von Statistiken über den Aufwand. Die Ansicht, daß damit aber nur Teilkenntnisse über die Zusammenhänge des Wirtschaftsablaufs vermittelt werden können und daß die traditionellen Unterrichtungen über Produktion und Umsatz einer Ergänzung durch Kenntnisse über die Entwicklung der Kostenstruktur und der Kostenrelationen bedürfen, um z. B. Maßnahmen der Wirtschaftspolitik und deren Nebenwirkungen in einer hochtechnisierten und komplizierten Wirtschaft richtig erkennen und beurteilen zu können, besteht schon seit längerer Zeit sowohl bei der Verwaltung wie bei der Wirtschaft.

Neben der Kenntnis der Kosten- und Preisrelationen für die einzelnen Erzeugnisse gewinnt die Beobachtung dieser Zusammenhänge im Rahmen von Wirtschaftszweigen und ganzen Wirtschaftsbereichen auch in der Wirtschaft immer mehr an Bedeutung. Ein Überblick über die Kostenstruktur in größerem Zusammenhang der Wirtschaftszweige ver-

mag den Unternehmen Anhaltspunkte über die Entwicklung der Wirtschaftlichkeit im ganzen und für die Bedeutung der einzelnen Kostenfaktoren in der Produktion in Ansehung der technischen Entwicklung zu geben. Die eigenen Betriebsvergleiche der Wirtschaft, die vorzugsweise für kleinere homogene Erzeugnisgruppen aufgestellt werden, gewinnen an Bedeutung, wenn sich ihr Schema aufgrund von Kostenstrukturstatistiken in das Gesamtschema der Branche einfügen läßt. Insbesondere für die mittelständische gewerbliche Wirtschaft dürfte dabei die notwendige Klärung ihrer Situation erleichtert werden, da in diesem Bereich Schwierigkeiten in der Geschäftspolitik zum Teil von dem mangelnden Überblick über die Kostenstruktur herrühren.

Gesteigerte Bedeutung ist diesen durch Kostenstrukturhebungen zu vermittelnden Kenntnissen im Hinblick auf die Bildung wirtschaftspolitischer Zusammenschlüsse (Gemeinsamer Markt, Freihandelszone) zuzumessen für eine zutreffende Beurteilung der Lage der deutschen Wirtschaftszweige im Vergleich zu denjenigen anderer Länder, die z. T. bereits über Unterlagen dieser Art verfügen.

Für die Berechnung der Entstehung des Sozialprodukts und der dafür geleisteten Beiträge der einzelnen Wirtschaftsbereiche bilden Kostenstrukturstatistiken (in Verbindung mit den bestehenden Umsatzstatistiken) die wichtigste Grundlage. Die Beiträge der Wirtschaftsbereiche zum Sozialprodukt müssen durch Differenzbildung ermittelt werden, indem von den addierten Bruttoproduktionswerten (bzw. Gesamtleistungen) aller zu einem Wirtschaftsbereich gehörenden Unternehmen der Wert aller jener Waren und Dienstleistungen abgezogen wird, die die Unternehmen des betreffenden Bereichs für laufende Produktionszwecke von anderen Unterneh-

men gekauft und im Berichtszeitraum verbraucht haben („Vorleistungen“ im Sinne der Sozialproduktsberechnung). Die verbleibende Differenz umfaßt die „Wertschöpfung“ des Bereichs (Löhne und Gehälter einschließlich Sozialleistungen, Fremdkapitalzinsen und Betriebsgewinn), die verbrauchsbedingten Abschreibungen und die indirekten Steuern. Diese drei Bestandteile werden in der Sozialproduktsberechnung getrennt ausgewiesen, da mit ihrer Hilfe die üblichen Sozialproduktgrößen (Nettosozialprodukt zu Faktorkosten oder Volkseinkommen, Nettosozialprodukt zu Marktpreisen, Brutto-sozialprodukt zu Marktpreisen) gebildet werden.

Aus der Summe der Beiträge der Wirtschaftsbereiche ergibt sich ein zusammengefaßtes Bild der Entstehung des Sozialprodukts im Produktionsprozeß. Die Berechnung führt nicht nur zu Angaben über die Höhe und Entwicklung des gesamten Sozialprodukts; sie zeigt vielmehr auch die Bedeutung der einzelnen Wirtschaftsbereiche im Rahmen des Ganzen und die Unterschiede in der Entwicklung dieser Bereiche. Sie bietet ferner gewisse Anhaltspunkte für Fragen der Einkommensverteilung.

Sozialprodukts- bzw. Volkseinkommenszahlen und von ihnen abgeleitete Produktivitätsmeßziffern werden für viele Zwecke der staatlichen Wirtschafts-, Finanz- und Sozialpolitik gebraucht, so z. B. für die laufende Beobachtung der gesamtwirtschaftlichen Entwicklung durch das Bundeswirtschaftsministerium, die Bundesbank usw., für die Beurteilung der Auswirkungen finanzpolitischer Maßnahmen auf den Wirtschaftsablauf und als Grundlage für Steuervorausschätzungen durch das Bundesfinanzministerium, als gesetzlich festgelegte Unterlage für die Anpassung der Renten an die Entwicklung des Volkseinkommens usw. durch das Bundesarbeitsministerium und den Sozialbeirat, als Maßstab für einen Vergleich der Wirtschaftskraft der Bundesländer durch Bundes- und Länderministerien usw. Auch die internationalen Organisationen wie der Europäische Wirtschaftsrat (OEEC), die Montan-Union (EGKS) und neuerdings die Europäische Wirtschaftsgemeinschaft (EWG) brauchen in starkem Maße Sozialprodukts- und Produktivitätszahlen und auf ihnen aufgebaute Vorausschätzungen als Unterlage für einen Vergleich der wirtschaftlichen Lage und der wirtschaftlichen Entwicklung ihrer Mitgliedsländer.

II. Aufbau und Anlage der Kostenstrukturstatistik

Für die Sozialproduktsberechnungen muß eine ausreichende Zahl von laufenden Statistiken zur Verfügung stehen, um aktuelle, methodisch vergleichbare und zuverlässige Ergebnisse zu erlangen. Auf die Bedeutung von Kostenstrukturerhebungen ist in diesem Zusammenhang bereits hingewiesen worden. Die erste und bisher einzige Kostenstrukturhebung in der Nachkriegszeit (durchgeführt aufgrund des Volkszählungsgesetzes 1950, BGBl. S. 335) hat Daten für 1950 erbracht. Der Wert der bisher lediglich durch Fortschreibung gewonnenen Ergebnisse ist inzwischen recht zweifelhaft geworden. Die

Kostenrelationen können sich im Laufe der Zeit ändern, weil sich die Zusammensetzung der Produktion (des Sortiments usw.), die Produktionsmethoden, der Kapitaleinsatz usw. ändern und weil sich die Preise für die einzelnen Kostenbestandteile unterschiedlich entwickeln. Mit dem vorliegenden Gesetzentwurf sollen Kostenstrukturerhebungen in regelmäßigem Turnus als dauernder Bestandteil der allgemeinen Wirtschaftsstatistik eingeführt werden. Die Erhebungen sollen, um die Wirtschaft so wenig wie möglich zu belasten, auf repräsentativer Grundlage in der Weise durchgeführt werden, daß der gleiche Bereich in der Regel nur alle 4 Jahre einmal befragt wird. Innerhalb der 4 Jahre sollen die Erhebungen in den Bereichen jeweils nacheinander stattfinden, um eine gleichmäßige Arbeitsverteilung bei der erhebenden Stelle zu erzielen und die Lieferung aktueller Ergebnisse zu ermöglichen (§ 1). Der Gesetzentwurf sieht eine Ermächtigung für den Bundesminister für Wirtschaft vor, die Reihenfolge der Erhebungen bei den einzelnen Bereichen im Bedarfsfall durch Rechtsverordnung den technischen und sachlichen Erfordernissen anzupassen (§ 2).

Die Kostenstrukturerhebungen erstrecken sich auf Nachweisungen über den Wert des steuerlichen und wirtschaftlichen Umsatzes, des Warenbestandes und der selbst erstellten Anlagen, über den Wert des Wareneingangs und über die Kosten, die nach Kostenarten untergliedert werden (§ 3 Abs. 1), also auf Angaben, die sich aus der Buchhaltung entnehmen lassen, sowie auf die beschäftigten Personen. In Bereichen, in denen es notwendig ist, Posten der Jahresbilanz zur Beurteilung der Kostenstruktur heranzuziehen, sollen auch diese erfragt werden (§ 3 Abs. 2).

Die Kostenstrukturerhebungen sollen wie schon im Jahre 1950 nach dem Prinzip der Freiwilligkeit durchgeführt werden. Das lebhafteste Interesse der Wirtschaft an den Kostenstrukturuntersuchungen läßt eine ausreichende Beteiligung erwarten, um den für notwendig gehaltenen Repräsentationsgrad von etwa 5 vom Hundert der Gesamtzahl der in § 1 bezeichneten Unternehmen und sonstigen Arbeitsstätten zu erreichen (§ 5).

In Anbetracht der kleinen Zahl der jährlich anfallenden Erhebungsbogen und im Hinblick auf die Notwendigkeit einer einheitlichen Klärung von Zweifelsfragen, die wegen der Schwierigkeit der Materie und der Unterschiedlichkeit des betrieblichen Rechnungswesens bei der Prüfung der Erhebungsbogen auftreten können, ist eine zentrale Durchführung der Kostenstrukturstatistik durch das Statistische Bundesamt vorgesehen (§ 6).

B. Besonderer Teil

Zu § 1

In § 1 wird die Statistik angeordnet; dabei werden die Bereiche in ihrer fachlichen Abgrenzung und in der Reihenfolge festgelegt, in der die Kostenstrukturerhebungen durchgeführt werden. Im Regelfall wird der jeweilige Bereich nur alle 4 Jahre zu den

Erhebungen herangezogen. Die 4 Bereiche setzen sich so zusammen, daß von Jahr zu Jahr eine möglichst gleichmäßige Arbeitsverteilung bei der erhebenden Stelle (§ 6) erzielt wird.

Im ersten 4-Jahres-Turnus werden nur diejenigen Teile des Verkehrsgewerbes (§ 1 Nr. 2) zur Kostenstrukturstatistik herangezogen, die nicht durch die für 1959 vorgesehene besondere „Statistik der Kosten und Leistungen im Güterverkehr mit Kraftfahrzeugen, mit Binnenschiffen und mit Eisenbahnen“ erfaßt werden.

Zu § 3

In § 3 werden die durch die Kostenstrukturerhebungen zu erfassenden statistischen Tatbestände in der bei statistischen Gesetzen üblichen Weise im Rahmen festgelegt.

Die Angaben über den steuerlichen Umsatz (§ 3 Abs. 1 Nr. 1 Buchstabe a) werden gebraucht, um die Ergebnisse der auf schmäler repräsentativer Basis beruhenden Kostenstrukturstatistiken mit Hilfe der jährlichen totalen Umsatzsteuerstatistiken auf Gesamtergebnisse heraufschätzen zu können.

Die Angaben über den wirtschaftlichen Umsatz, über die Veränderungen der Bestände an eigenen Erzeugnissen und über die selbsterstellten Anlagen (§ 3 Abs. 1 Nr. 1 Buchstabe a bis c) dienen dazu, den Bruttoproduktionswert (bzw. die Gesamtleistung) zu errechnen. Der wirtschaftliche Umsatz wird den Verhältnissen des jeweiligen Wirtschaftsbereichs entsprechend aufgegliedert, da sich hieraus wichtige Aufschlüsse für die Kostenstruktur ergeben.

Der Wareneingang (§ 3 Abs. 1 Nr. 2) wird im allgemeinen nur in den Bereichen erhoben, in denen der Materialverbrauch bzw. Wareneinsatz nicht direkt erfragt werden kann, sondern aus Wareneingang und Veränderungen der Bestände an Rohstoffen usw. und Handelsware ermittelt werden muß.

Die Kosten (§ 3 Abs. 1 Nr. 3) werden nach Kostenarten gegliedert, z. B. nach Stoffverbrauch und umgesetzter Handelsware, Verbrauch von Brenn- und Treibstoffen, Energie u. dgl., Instandhaltungskosten, Mieten, Pachten, Personalkosten, Steuern (soweit sie Kosten sind), Abschreibungen usw. Wo es im Hinblick auf den Verwendungszweck der Ergebnisse oder aus Erhebungstechnischen Gründen (z. B. zum

Zwecke der Prüfung der Angaben) erforderlich ist, werden die aufgeführten Kostenarten noch weiter unterteilt, so z. B. die Personalkosten in Löhne, Gehälter, gesetzliche Sozialkosten, übrige Sozialkosten. Bei der Gliederung nach Kostenarten wird auf die Eigenart der Wirtschaftsbereiche und die Besonderheiten des betrieblichen Rechnungswesens Rücksicht genommen.

Angaben über die beschäftigten Personen (§ 3 Abs. 1 Nr. 4) werden zur Beurteilung der Personalkosten und für die Bildung wichtiger Beziehungszahlen (Produktivitätszahlen, Umsatz je Beschäftigten usw.) benötigt.

Posten der Jahresbilanz (§ 3 Abs. 2), bei denen es sich im wesentlichen um Angaben über Anlagen, Außenstände und Schulden handelt, werden nur bei solchen Wirtschaftsbereichen erfragt, bei denen es für eine zutreffende Beurteilung der Kostenstruktur notwendig ist.

Zu § 5

Der Repräsentationsgrad von durchschnittlich 5 vom Hundert der Gesamtzahl aller in § 1 bezeichneten Unternehmen und sonstigen Arbeitsstätten ist je nach den sachlichen Erfordernissen in den einzelnen Wirtschaftszweigen und Umsatzgrößenklassen unterschiedlich. So müssen z. B. in Bereichen mit uneinheitlicher Kostenstruktur verhältnismäßig mehr Unternehmen erfaßt werden als in Bereichen mit überwiegend einheitlicher Kostengestaltung. Um die notwendige Zahl brauchbar beantworteter Fragebogen zu erhalten — bei der Freiwilligkeit der Erhebungen (§ 5 Abs. 2) und der unterschiedlichen Qualität des betrieblichen Rechnungswesens ist erfahrungsgemäß mit größeren Ausfällen zu rechnen —, soll im Bedarfsfall eine größere Zahl von Unternehmen (höchstens 15 vom Hundert der Gesamtzahl) zur Teilnahme an der Erhebung aufgefordert werden.

C. Kostenberechnung

An neuen Ausgaben entstehen für die Kostenstrukturstatistik nach Berechnung des Statistischen Bundesamts einmalige Aufwendungen in Höhe von 160 000 DM und laufende Aufwendungen in Höhe von jährlich 100 000 DM. Die Kosten trägt der Bund.

**Verordnung
zur Abänderung der Reihenfolge der Kostenstrukturerhebungen**

Vom 20. August 1986

Auf Grund des § 2 des Gesetzes über Kostenstrukturstatistik in der im Bundesgesetzblatt Teil III, Gliederungsnummer 708-3, veröffentlichten bereinigten Fassung wird verordnet:

§ 1

Die Erhebungen nach § 1 Nr. 2 des Gesetzes über Kostenstrukturstatistik bei den übrigen, in den Nummern 1, 3 und 4 nicht genannten Arbeitsstätten werden mit Ausnahme von Arbeitsstätten von Ärzten, Zahnärzten, Tierärzten, Rechtsanwälten und Notaren, Steuerberatern, Steuerbevollmächtigten und Wirtschaftsprüfern sowie Architekten und Beratenden Ingenieuren im gleichen Erhebungsjahr wie die Erhebungen nach § 1 Nr. 1 des Gesetzes durchgeführt.

§ 2

Diese Verordnung gilt nach § 14 des Dritten Überleitungsgesetzes in Verbindung mit § 8 des Gesetzes über Kostenstrukturstatistik auch im Land Berlin.

§ 3

Diese Verordnung tritt am Tage nach der Verkündung in Kraft.

Bonn, den 20. August 1986

Der Bundesminister für Wirtschaft
Martin Bangemann

Begründung
zur Verordnung zur Abänderung der Reihenfolge der
Kostenstrukturserhebungen

A. Allgemeiner Teil

Nach § 2 des Gesetzes über Kostenstrukturstatistik (KoStrukStatG) vom 12. Mai 1959 (BGBl. I S. 245) wird der Bundesminister für Wirtschaft ermächtigt, durch Rechtsverordnung die Reihenfolge der freiwilligen Erhebungen bei den vier in § 1 KoStrukStatG bezeichneten Bereichen abzuändern.

Von dieser Verordnungsermächtigung soll Gebrauch gemacht werden, um Teile der Erhebungen nach § 1 Nr. 2 KoStrukStatG im ersten Erhebungsjahr durchführen zu können.

B. Besonderer Teil

Zu § 1

Bisher konnten aus Kapazitätsgründen nicht alle in Frage kommenden Bereiche in die Erhebungen nach § 1 Nr. 2 KoStrukStatG im zweiten Erhebungsjahr einbezogen werden. Aufgrund der Änderung des Gesetzes durch § 13 des Gesetzes über die Statistik im produzierenden Gewerbe vom 6. November 1975 (BGBl. I S. 2779) werden nach § 1 Nr. 1 KoStrukStatG im Turnus des ersten Erhebungsjahres nur noch Unternehmen des Handwerks befragt. Diese Entlastung im ersten Erhebungsjahr ermöglicht eine zeitlich andere Verteilung des vom Gesetz genannten Berichtskreises auf die vier Berichtsjahre und damit eine Einbeziehung von ausgewählten Bereichen, auf deren freiwillige Beteiligung bisher verzichtet worden war. Dabei handelt es sich um Unternehmen aus dem Dienstleistungsbereich.

In den letzten Jahren ist die Bedeutung des Dienstleistungsbereichs in der Bundesrepublik Deutschland und damit der Informationsbedarf über Dienstleistungsunternehmen ständig gewachsen. Die statistische Datenlage über den tertiären Bereich ist aber nach wie vor lückenhaft. Dies gilt in besonderem Maße für den Bereich der Freien Berufe. So fehlen z.B. Daten zur Diskussion über die Kosten im Gesundheitswesen oder über die zunehmende Bedeutung von Unternehmensfunktionen, die nun von selbständigen Unternehmen wahrgenommen werden (Unternehmensberatung, Leasing, EDV-Dienste u.ä.). Weiterhin fehlen genauere Informationen für die Berechnung der Wertschöpfung der Dienstleistungsunternehmen im Rahmen der Ermittlung des Sozialproduktes von der Entstehungsseite. In diesem Zusammenhang ist zu beachten, daß die Kostenstrukturstatistik als wichtige Grundlage für volkswirtschaftliche Gesamtrechnungen eingeführt wurde, was auch aus der Gesetzesbegründung (BT-Drs. Nr. 3/770 vom 5. Januar 1959) hervorgeht. Auch im "Bericht der Bundesregierung über die Lage der Freien Berufe in der Bundesrepublik Deutschland" vom Jahre 1979 wird die Datenlage als "unvollständig" bezeichnet. Schließlich weisen die von der Bundesregierung mit der Strukturberichterstattung beauftragten Wirtschaftsforschungsinstitute auf die unzureichende Datenlage über die Dienstleistungsunternehmen hin und fordern hier vollständigere statistische Unterlagen. Um den Informationsbedarf in diesem Bereich besser entsprechen zu können, soll durch die Verlagerung von Teilen der Erhebungen aus dem zweiten (§ 1 Nr. 2) in den Turnus des ersten Erhebungsjahres (§ 1 Nr. 1) eine vollständigere Erfüllung des gesetzlichen Auftrages ohne den Einsatz zusätzlicher Mittel ermöglicht werden. Gleichzeitig wird dadurch dem Willen des Gesetzgebers Rechnung getragen, eine gleichmäßige Arbeitsverteilung bei der erhebenden Stelle zu erzielen (vgl. Begründung zu § 1 des Gesetzes BT-Drs. Nr. 3/770 vom 5. Januar 1959).

Zu § 2

Diese Vorschrift enthält die übliche Berlin-Klausel.

Zu § 3

Diese Vorschrift regelt das Inkrafttreten der Verordnung.

C. Kosten

Durch die Ausführung der Verordnung entstehen keine zusätzlichen Kosten. Von der mit der zeitlichen Verlagerung verbundenen Einbeziehung ausgewählter, repräsentativer Unternehmen in die freiwillige Erhebung sind Auswirkungen auf Einzelpreise und Preisniveau, insbesondere Verbraucherpreisniveau, nicht zu erwarten.

Gesetz über eine Pressestatistik vom 1. April 1975

Der Bundestag hat das folgende Gesetz beschlossen:

§ 1

Zur Feststellung des strukturellen Wandels und der wirtschaftlichen Entwicklung der Presse werden bei Unternehmen, die Zeitungen oder Zeitschriften verlegen, statistische Erhebungen jährlich als Bundesstatistik durchgeführt.

§ 2

Die Erhebung erfaßt für das vorangegangene Geschäftsjahr

1. Art und Rechtsform des Unternehmens;
2. tätige Personen und sonstige Mitarbeiter, wie freiberufliche Journalisten, Zeitungszusteller;
3. Umsatz nach Umsatzarten;
4. ausgewählte Kosten, wie Löhne und Gehälter, Honorare, Kosten der Herstellung und des Vertriebs;
5. Name, Zahl der Ausgaben, Format und Erscheinungsweise der in eigener sowie der in fremder Druckerei hergestellten Zeitungen oder Zeitschriften; Angaben über die Herstellung und den Bezug des Text- und Anzeigenteils; Anschluß an eine Redaktions-, Anzeigen- oder Vertriebsgemeinschaft; Seitenzahl pro Jahresstück nach Text- und Anzeigenseiten;
6. Verkaufsauflage insgesamt und nach Gebietskörperschaften sowie Art des Vertriebs;
7. Bezugs- und Anzeigenpreise.

§ 3

Auskunftspflichtig sind die Inhaber und Leiter der in § 1 genannten Unternehmen.

§ 4

Die Statistik wird vom Statistischen Bundesamt erhoben und aufbereitet.

§ 5

Dem § 1 des Gesetzes über Kostenstrukturstatistik vom 12. Mai 1959 (Bundesgesetzbl. I S. 245) wird folgender Satz angefügt:

"Bei Unternehmen im Sinne des § 1 des Gesetzes über eine Pressestatistik vom 1. April 1975 (Bundesgesetzbl. I S. 777) werden die Erhebungen alle zwei Jahre durchgeführt".

§ 6

Dieses Gesetz gilt nach Maßgabe des § 13 Abs. 1 des Dritten Überleitungsgesetzes vom 4. Januar 1952 (Bundesgesetzbl. I S. 1) auch im Land Berlin.

§ 7

Dieses Gesetz tritt am Tage nach der Verkündung in Kraft.

Fachserie 2:

Unternehmen und Arbeitsstätten

Reihe 1: Kostenstruktur in ausgewählten Wirtschaftszweigen

Die nacheinander in vierjährlichem Turnus durchgeführten Erhebungen über die Kostenstruktur der Unternehmen vermitteln ein Bild von dem Leistungsaufwand und seiner Zusammensetzung. Dabei nimmt der Nachweis der Kosten nach Kostenarten den größten Raum ein. Weitere wichtige Tatbestände sind der Umsatz, ausgewählte Posten der Jahresbilanz (Sachanlagen, Bestände, Forderungen und Verbindlichkeiten) sowie der Material- und Wareneinsatz. Als Bezugsgrundlage für die Kosten werden die Gesamtleistung oder die Einnahmen herangezogen. Die Gruppierung der Unternehmen erfolgt nach Gesamtleistungs- bzw. Einnahmengrößenklassen; bei einigen Erhebungsbereichen (z.B. Handwerk) auch nach Beschäftigtengrößenklassen.

Reihe 1.1: Kostenstruktur im Handwerk

Reihe 1.2.1: Kostenstruktur im Großhandel und im Verlagsgewerbe

Reihe 1.2.2: Kostenstruktur bei Handelsvertretern und Handelsmaklern

Reihe 1.3: Kostenstruktur im Einzelhandel

Reihe 1.4: Kostenstruktur im Gastgewerbe

Reihe 1.5.1: Kostenstruktur der nichtbundeseigenen Eisenbahnen, des Stadtschnellbahn-, Straßenbahn- und Omnibusverkehrs, der Reiseveranstaltung und -vermittlung

Reihe 1.5.2: Kostenstruktur des gewerblichen Güterkraftverkehrs, der Speditionen und Lagereien, der Binnenschifffahrt (Güterbeförderung) und der See- und Küstenschifffahrt

Reihe 1.6.1: Kostenstruktur bei Ärzten, Zahnärzten, Tierärzten

Reihe 1.6.2: Kostenstruktur bei Rechtsanwälten und Anwaltsnotaren, bei Wirtschaftsprüfern, vereidigten Buchprüfern, Steuerberatern und Steuerbevollmächtigten, bei Architekten und Beratenden Ingenieuren

Reihe 1.6.3: Kostenstruktur der Unternehmen der Wirtschafts- und Unternehmensberatung sowie der Heilpraktikerpraxen

Die Ergebnisse der jährlichen Kostenstrukturserhebungen im Bergbau und im Verarbeitenden Gewerbe sowie im Baugewerbe und bei Unternehmen der Energie- und Wasserversorgung werden in Fachserie 4: „Produzierendes Gewerbe“ veröffentlicht.

Reihe 2: Kapitalgesellschaften

2.1: Abschlüsse von Kapitalgesellschaften

Die Berichterstattung erstreckt sich auf die Jahresabschlüsse (Bilanzen, Gewinn- und Verlustrechnungen und Anhang) von Kapitalgesellschaften. Die Angaben in den Jahresabschlüssen werden vom Statistischen Bundesamt anhand der Pflichtveröffentlichungen im Bundesanzeiger sowie von Geschäftsberichten der Unternehmen ausgewertet und jährlich veröffentlicht. In einer Gliederung nach Wirtschaftszweigen werden die Posten der Jahresabschlüsse nachgewiesen. Den Zahlen für das Berichtsjahr sind die jeweiligen Vergleichszahlen für das Vorjahr gegenübergestellt.

Ein Vorbericht enthält für Kapitalgesellschaften des Produzierenden Gewerbes vollständige Angaben aus den Jahresabschlüssen der Unternehmen in der Gliederung nach Wirtschaftszweigen.

2.2: Zahl und Nominalkapital der Kapitalgesellschaften

Berichtet wird jährlich für sämtliche Aktiengesellschaften (einschl. Kommanditgesellschaften auf Aktien) und für Gesellschaften mit beschränkter Haftung über die Zahl der Gesellschaften und das Nominalkapital, und zwar Anfangs- und Endbestand eines Jahres sowie Zugänge und Abgänge, getrennt nach Arten, in der Gliederung nach Wirtschaftszweigen. Zusätzlich wird alle drei Jahre (erstmalig für 1983) der Jahresendbestand, getrennt für beide Rechtsformen, in der Gliederung nach Größenklassen des Nominalkapitals und Wirtschaftszweigen nachgewiesen. Die Angaben sind den Bekanntmachungen im Bundesanzeiger über die Eintragungen in das Handelsregister entnommen.

Reihe 3: Abschlüsse der öffentlichen Versorgungs-, Entsorgungs- und Verkehrsunternehmen

Die Bilanzstatistik der öffentlichen Versorgungs-, Entsorgungs- und Verkehrsunternehmen erstreckt sich auf die Finanzen der staatlichen und kommunalen Einrichtungen und wirtschaftlichen Unternehmen, die als Eigenbetriebe oder in rechtlich selbständiger Form geführt werden. Die jährliche Veröffentlichung gruppiert die Jahresabschlüsse nach Betriebsarten und gliedert die Daten nach den Posten der Bilanzen und der Gewinn- und Verlustrechnungen. Den Zahlen für das Berichtsjahr sind die jeweiligen Vergleichszahlen für das Vorjahr gegenübergestellt.

Reihe 4: Zahlungsschwierigkeiten

4.1: Insolvenzverfahren

Über Konkurse sowie eröffnete Vergleichsverfahren wird monatlich berichtet. Zugleich enthalten die Juniausgabe das Halbjahresergebnis und die Dezemberveröffentlichung das Jahresergebnis. Die Insolvenzverfahren werden nach Rechtsform, Alter und Wirtschaftszweig der Unternehmen, nach Größenklassen der Forderung sowie nach Bundesländern gegliedert. Außerdem werden Angaben über Wechselproteste und nicht eingelöste Schecks gebracht.

4.2: Finanzielle Abwicklung der Insolvenzverfahren

Die jährliche Veröffentlichung über die finanziellen Ergebnisse der eröffneten und abgewickelten Konkurs- und Vergleichsverfahren enthält in der Gliederung nach Rechtsform, Alter und Wirtschaftszweig der Unternehmen sowie nach Bundesländern u. a. einen Überblick über Forderungen, Teilungsmassen und Verluste sowie Deckungsquoten.

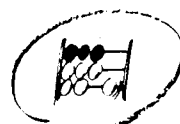
Einzelveröffentlichungen

Die Ergebnisse der Arbeitsstättenzählung vom 25. Mai 1987 werden in mehreren thematisch gegliederten Heften veröffentlicht. Eine Liste der vorgesehenen bzw. bereits erschienenen Hefte ist auf der Vorseite aufgeführt.

Systematiken

Systematik der Wirtschaftszweige mit Erläuterungen, Ausgabe 1979.

Alphabetisches Verzeichnis der Betriebs- und ähnlichen Benennungen zur Systematik der Wirtschaftszweige, Ausgabe 1979.



STATISTISCHES BUNDESAMT
GUSTAV-STRESEMANN-RING 11
6200 WIESBADEN 1

Veröffentlichungen und Prospekte sind durch den Verlag METZLER-POESCHEL, Verlagsauslieferung Hermann Leins Postfach 11 52, 7408 Kusterdingen, erhältlich.



Statistisches Bundesamt

*Nach 40 Jahren Trennung
wieder*



Gesamtdeutsches Statistisches Jahrbuch

**Statistisches Jahrbuch 1991
für das vereinte Deutschland**


732 Seiten, DM 115,- ISBN 3-8246-0078-1

**Statistisches Jahrbuch 1991
für das Ausland**

320 Seiten, DM 49,- ISBN 3-8246-0079-X

**Beide Bände in einer Kas-
sette zum Vorzugspreis von
DM 145,-**

ISBN 3-8246-0080-3



**METZLER
POESCHEL**

Bestell-Nr. 2020121 - 88900