

Statistisches Bundesamt

Bevölkerung und Erwerbstätigkeit

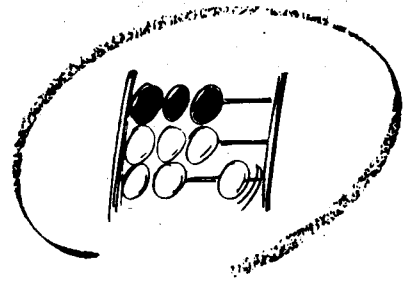
Wahl der Abgeordneten des Europäischen Parlaments
aus der Bundesrepublik Deutschland am 18. Juni 1989

Fachserie **1**

Heft 5

Textliche Auswertung der Wahlergebnisse


Metzler - Poeschel Stuttgart



Statistisches Bundesamt

Bevölkerung und Erwerbstätigkeit

Wahl der Abgeordneten des Europäischen Parlaments
aus der Bundesrepublik Deutschland am 18. Juni 1989



Fachserie **1**

Heft 5

Textliche Auswertung der Wahlergebnisse

Statist. Bundesamt - Bibliothek



11-13227

Metzler - Poeschel Stuttgart

Herausgeber:
Statistisches Bundesamt
Gustav-Stresemann-Ring 11
6200 Wiesbaden 1

Verlag:
Metzler-Poeschel Stuttgart

Verlagsauslieferung:
Hermann Leins GmbH & Co.
Verlags-KG
Holzwiesenstr. 2
7408 Kusterdingen
Telefon: 07071/33046
Telex: 7 262 891 mepo d
Telefax: 07071/33653

Erscheinungsfolge: fünfjährlich

Erschienen im Januar 1990

Preis: DM 22,10

Bestellnummer: 2014205 - 89900

Copyright: Statistisches Bundesamt, Wiesbaden 1990

Vervielfältigung - außer für gewerbliche Zwecke -
mit Quellenangabe gestattet.

Inhalt

	Seite
Verzeichnis der Texttabellen, Übersichten und Schaubilder	4
Vorbemerkung	6
 T e x t t e i l	
1 Rechtsgrundlagen und Ergebnisfeststellung	
1.1 Allgemeines	8
1.2 Wahlrecht und Wahlverfahren in den Mitgliedstaaten der Europäischen Gemeinschaften	8
2 Wahlrecht und Wahlverfahren in der Bundesrepublik Deutschland	
2.1 Wahlberechtigung, Wählbarkeit und Wahlvorschläge	9
2.2 Wahlgebietseinteilung	14
2.3 Stimmzettel	14
2.4 Rechtsgrundlagen und Durchführung der besonderen Wahlstatistik	15
2.5 Wahlorgane und Ergebnisfeststellung	17
3 Ergebnisse	
3.1 Wahlberechtigte, Wähler und Wahlbeteiligung	23
3.1.1 Wahlberechtigte und Wähler	23
3.1.2 Wahlbeteiligung	30
3.2 Ungültige Stimmen	35
3.3 Gültige Stimmen	36
3.3.1 Verteilung der Stimmen auf die Parteien in Bund und Ländern	36
3.3.2 Verteilung der Stimmen auf die Parteien in den kreisfreien Städten und Landkreisen	39
3.3.3 Stimmabgabe der Briefwähler	41
3.3.4 Stimmabgabe nach Geschlecht und Alter	41
4 Sitzverteilung und Erfolgswert der Stimmen	
4.1 Sitzverteilungsverfahren	48
4.2 Ergebnis der Sitzverteilung	50
4.3 Erfolgswert der Stimmen	51
5 Die Gewählten	52

Abkürzungen

Abs.	= Absatz	SH	= Schleswig-Holstein
BGBI.	= Bundesgesetzblatt	HH	= Hamburg
bzw.	= beziehungsweise	NI	= Niedersachsen
EG	= Europäische Gemeinschaften	HB	= Bremen
Mill.	= Millionen	NW	= Nordrhein-Westfalen
RB	= Regierungsbezirk	HE	= Hessen
rd.	= rund	RP	= Rheinland-Pfalz
S.	= Seite	BW	= Baden-Württemberg
sog.	= sogenannten	BY	= Bayern
u.ä.	= und ähnliches	SL	= Saarland
evtl.	= eventuell		

Zeichenerklärungen

-	= nichts vorhanden
x	= Tabellenfach gesperrt, weil Aussage nicht sinnvoll
.	= Zahlenwert unbekannt oder geheimzuhalten
/	= keine Angaben, da Zahlenwert nicht sicher genug

Texttabellen und Übersichten

1	Abgeordnetenzahl, Sitzverteilung und Wahlrechtsbestimmungen in den EG-Staaten	8
2	Wahltag in den Mitgliedstaaten der Europäischen Gemeinschaften bei den Wahlen 1989 und 1984	9
3	Für die Teilnahme an der Wahl der Abgeordneten des Europäischen Parlaments aus der Bundesrepublik Deutschland am 18. Juni 1989 erforderliche Unterstützungsunter- schriften für Landeslisten gemäß § 9 (5) EuWG	11
4	Reihenfolge der Wahlvorschläge auf dem Stimmzettel in den Ländern - § 15 Abs. 3 EuWG ..	15
5	Stichprobenumfang der repräsentativen Wahlstatistik	16
6	Kreise in der Ordnung der Zeitfolge des Eingangs ihrer Schnellmeldung beim Bundeswahlleiter - Europawahl 1989 -	21
7	Sitzungstage der Feststellung des endgültigen Wahlergebnisses 1989 durch die Kreis- bzw. Stadtwahlausschüsse	22
8	Veränderung der Zahl der Wahlberechtigten nach Geschlecht und Alter	24
9	Wahlberechtigte 1989 ohne und mit Sperrvermerk für ausgegebene Wahlscheine	25
10	Wahlberechtigte und Wähler mit Wahlschein	26
11	Wahlberechtigte ohne und mit Wahlschein nach Geschlecht und Alter	28
12	Briefwähler unter den Wählern insgesamt 1957 bis 1989	29
13	Anteil der Briefwähler bei den Europawahlen 1979 bis 1989 und der Bundestagswahl 1987 nach Ländern	29
14	Kreisfreie Städte und Landkreise bei der Europawahl 1989 mit dem höchsten und geringsten Anteil an Briefwählern	29
15	Kreisfreie Städte und Landkreise bei den Europawahlen 1989 und 1984 nach dem Anteil der Briefwähler	30
16	Wahlbeteiligung in den Ländern bei den bisherigen Europawahlen und der Bundestags- wahl 1987 sowie der jeweils letzten Landtagswahl	31
17	Wahlbeteiligung bei den Europawahlen 1989 und 1984 in den kreisfreien Städten und Landkreisen	31
18	Kreisfreie Städte und Landkreise bei der Europawahl 1989 mit der höchsten und geringsten Wahlbeteiligung	32
19	Wahlbeteiligung der Wahlscheinwähler 1957 bis 1989	32
20	Wahlbeteiligung der Männer und Frauen nach Altersgruppen	34
21	Ungültige Stimmen bei den Europawahlen 1989 und 1984	35
22	Ungültige Stimmen der Männer und Frauen nach dem Alter bei den Europa- wahlen 1989 und 1984	36
23	Ungültige Stimmen der Wähler insgesamt, der Briefwähler und Wähler ohne Briefwähler 1957 bis 1989	36
24	Verteilung der Stimmen bei den Europawahlen seit 1979 im Vergleich zur Bundestagswahl 1987 nach Ländern	38
25	Die 327 kreisfreien Städte und Landkreise nach dem Anteil der Stimmen für die im Europäischen Parlament aus der Bundesrepublik Deutschland vertretenen Parteien bei der Europawahl 1989	39
26	Kreisfreie Städte und Landkreise mit den meisten Stimmen für die SPD, CDU bzw. CSU, F.D.P., GRÜNE und REP bei der Europawahl 1989	40
27	Gültige Stimmen der Briefwähler nach Parteien	41
28	Anteil der Männer- und Frauenstimmen an den Gesamtstimmen für die jeweilige Partei	42
29	Stimmabgabe nach Geschlecht und Partei	43
30	Stimmabgabe nach Geschlecht und Partei 1989 in den Ländern	44
31	Wählerschaft der Parteien bei der Europawahl 1989 und 1984 nach Geschlecht und Alter ..	45
32	Stimmabgabe der Männer und Frauen nach dem Alter	46
33	Sitzverteilung nach Niemeyer und d'Hondt bei der Europawahl 1989	48
34	Verteilung der Sitze auf die Parteien bei der Europawahl 1989	49

35	Verteilung der Sitze auf die Listen für ein Land der CDU bei der Europawahl 1989	49
36	Gewählte Abgeordnete bei den Wahlen zum Europäischen Parlament nach Parteien und Geschlecht seit 1979	51
37	Wahlberechtigte ohne Einfluß auf die Sitzverteilung	51
38	Durchschnittszahlen der Wahlberechtigten und Stimmen je Abgeordneten	52
39	Durchschnittszahlen der Stimmen 1989 für die CDU und CSU je Abgeordneten	52
40	Abgeordnete im Europäischen Parlament aus der Bundesrepublik Deutschland 1989 nach Parteizugehörigkeit, Geschlecht und Alter	53
41	Abgeordnete im Europäischen Parlament aus der Bundesrepublik Deutschland nach Parteizugehörigkeit und beruflicher Tätigkeit	53

Schaubilder

1	Veränderung der Zahl der Wahlberechtigten 1989 gegenüber 1984 nach Geschlecht und Alter	26
2	Wahlberechtigte mit Wahlschein bei den Europawahlen 1979, 1984 und 1989 nach Geschlecht und Alter	27
3	Wahlbeteiligung in den Ländern	31
4	Wähler ohne und mit Wahlschein nach Ländern	33
5	Wähler und Nichtwähler bei der Europawahl 1989 nach Geschlecht und Alter	33
6	Wahlbeteiligung der Männer und Frauen bei den Europawahlen 1979, 1984 und 1989 nach dem Alter	35
7	Stimmabgabe in den Ländern	37
8	Stimmabgabe der Wähler im Bundesgebiet ohne Berlin ohne und mit Briefwähler	41
9	Stimmabgabe der Männer und Frauen bei den Europawahlen 1979, 1984 und 1989	43
10	Stimmabgabe der Männer und Frauen bei der Europawahl 1989 nach dem Alter	47
11	Wählerschaft der Parteien bei der Europawahl 1989 nach Geschlecht und Alter	47
12	Aufteilung der 81 Sitze der Bundesrepublik Deutschland im Europäischen Parlament auf die Parteien nach den Europawahlen 1979, 1984 und 1989	50

Tabelleenteil

1	Art der ungültigen Stimmen der Männer und Frauen in den Ländern bei der Europawahl 1989	56
2	Wahlbeteiligung der Männer und Frauen nach Altersgruppen in den Ländern bei der Europawahl 1989	57
3	Stimmabgabe der Männer und Frauen in den Ländern 1989 nach dem Alter	58
4	Wahlberechtigte, Wähler und ungültige Stimmen bei der Europawahl 1989 nach kreisfreien Städten und Landkreisen	62
5	Wahlberechtigte mit Wahlschein und Wähler mit einfachem und Briefwahlschein 1979 bis 1989 und der Bundestagswahl 1987	83
6	Stimmabgabe der Wähler (ohne und mit Briefwähler) bei der Europawahl 1989 nach kreisfreien Städten und Landkreisen	84
7	Stimmabgabe der Wähler ohne und mit Briefwählern bei den Europawahlen seit 1979 nach Ländern	168
8	Verteilung der gültigen Stimmen und der Sitze bei den Europawahlen seit 1979 in den übrigen Mitgliedstaaten der Europäischen Gemeinschaften	170

Anhang	175
--------------	-----

Vorbemerkung

Mit dem vorliegenden Heft wird die Veröffentlichung der Ergebnisse der Wahl der Abgeordneten des Europäischen Parlaments aus der Bundesrepublik Deutschland am 18. Juni 1989 abgeschlossen. Damit sind in der Fachserie 1 "Bevölkerung und Erwerbstätigkeit - Einzelveröffentlichungen" folgenden Hefte erschienen:

- Heft 1 Ergebnisse und Vergleichszahlen früherer Europa-, Bundestags- und Landtagswahlen sowie Strukturdaten für die kreisfreien Städte und Landkreise
- Heft 2 Vorläufige Ergebnisse nach kreisfreien Städten und Landkreisen
- Heft 3 Endgültige Ergebnisse nach kreisfreien Städten und Landkreisen
- Heft 4 Wahlbeteiligung und Stimmabgabe der Männer und Frauen nach dem Alter
- Heft 5 Textliche Auswertung der Wahlergebnisse

Das Heft 1 diente der Vorbereitung der Wahl, die Hefte 2 bis 4 enthalten ausführliche Wahlergebnisse. Außerdem ist - wie auch bei Bundestagswahlen - in der Fachserie 1 als Sonderheft ein Verzeichnis aller Bewerber unter dem Titel "Die Wahlbewerber für die Wahl zum Europäischen Parlament aus der Bundesrepublik Deutschland 1989" erschienen.

Das vorliegende Heft 5 erläutert die Ergebnisfeststellung und die Wahlergebnisse der Bundesrepublik Deutschland. Soweit entsprechende Unterlagen vorhanden waren, werden auch Ergebnisse der übrigen Mitgliedstaaten der Europäischen Gemeinschaft dargestellt.

Zur Analyse der Wahlergebnisse der Bundesrepublik Deutschland standen die Unterlagen des Bundeswahlleiters zur Verfügung, in denen die von den Wahlorgängen (Wahlvorstände, Kreis- bzw. Stadtwahlausschüsse, Landeswahlausschüsse, Bundeswahlausschuß) festgestellten endgültigen Wahlergebnisse für das Wahlgebiet, die Länder, die Kreise und kreisfreien Städte, die Gemeinden und Wahlbezirke nachgewiesen sind. Darüber hinaus konnte auf die Ergebnisse der repräsentativen Wahlstatistik zurückgegriffen werden, bei der auf Stichprobenbasis - wie bei Bundestagswahlen - die Wahlbeteiligung und die Stimmabgabe der Männer und Frauen nach dem Alter festgestellt wurden. Für die übrigen Mitgliedstaaten in den Europäischen Gemeinschaften wurden die Ergebnisse der von der Generaldirektion Information und Öffentlichkeitsarbeit des Europa-Parlaments herausgegebenen Veröffentlichung "Ergebnisse und gewählte Mitglieder" entnommen.

Der Veranschaulichung dienen zahlreiche Texttabellen und Schaubilder. Die Tabellen im Tabellenteil geben Aufschluß über die Wahlberechtigten, die Stimmabgabe ohne Briefwähler, die Briefwähler und die Wähler insgesamt nach kreisfreien Städten und Landkreisen.

TEXTTEIL

1 Rechtsgrundlagen und Ergebnisfeststellung

1.1 Allgemeines

Die dritte Direktwahl zum Europäischen Parlament fand in der Zeit von Donnerstag, dem 15. Juni, bis Sonntag, dem 18. Juni 1989, in den zwölf Mitgliedstaaten der Gemeinschaft statt. Dieser Zeitraum wurde auf Vorschlag des Europäischen Parlaments vom Rat der Europäischen Gemeinschaften festgelegt und berücksichtigt die traditionellen Wahlgepflogenheiten. Die Bürger von Dänemark, Irland, Spanien, den Niederlanden und dem Vereinigten Königreich wählen üblicherweise an einem Donnerstag. In der Bundesrepublik Deutschland und den übrigen Mitgliedstaaten wurde am Sonntag, dem 18. Juni 1989, gewählt.

Mit Direktwahlen zum Europäischen Parlament wird die Legitimität der Europäischen Gemeinschaften verbreitert und der Weg zur Europäischen Union erleichtert. Zugleich können sie das Verständnis für den europäischen Einigungsprozeß bei den Völkern der Mitgliedstaaten unmittelbar stärken.

1.2 Wahlrecht und Wahlverfahren in den Mitgliedstaaten der Europäischen Gemeinschaften

Auch bei der dritten (direkten) Europawahl wurden in den zwölf Mitgliedstaaten der Euro-

päischen Gemeinschaften nach zwölf unterschiedlichen Wahlgesetzen die 518 europäischen Abgeordneten gewählt. Das Europäische Parlament soll zwar nach Art. 7 des Aktes zur Einführung unmittelbarer Wahlen der Abgeordneten der Versammlung ein einheitliches Wahlverfahren ausarbeiten. Am 10. März 1982 war auch ein entsprechender Entwurf vorgelegt worden, der jedoch von den Mitgliedstaaten nicht angenommen wurde. Das Europäische Parlament arbeitet seit 1982 an einem neuen Entwurf, der bis zur Wahl 1989 nicht vorlag. Das Wahlverfahren bestimmt sich nach Art. 7 Abs. 2 des Aktes deshalb zunächst weiter nach den innerstaatlichen Vorschriften, in der Bundesrepublik Deutschland nach den Vorschriften des Europawahlgesetzes (EuWG) und der Europawahlordnung (EuWO) mit weitgehenden Verweisungen auf das Bundeswahlgesetz (BWG). Neben einem Minimum im Akt vorgeschriebener grundlegender Gemeinsamkeiten weisen die nationalen Wahlvorschriften teilweise sehr große Unterschiede auf. Dies betrifft - wie die Übersicht zeigt - sowohl das Wahlrecht als auch das Wahlverfahren bei der Sitzverteilung.

Die bisher in den Mitgliedstaaten für die Europawahl angewandten Wahlsysteme können in zwei Kategorien eingeteilt werden:

Verhältnismahlrecht,
Mehrheitswahlrecht.

1 Abgeordnetenzahl, Sitzverteilung und Wahlrechtsbestimmungen in den EG-Staaten

Land	Wahlverfahren		Zahl der Abgeordneten	Sitzverteilungsverfahren	Untere Altersgrenze für	
	bei der Europawahl	bei den nationalen Parlamentswahlen			aktives	passives
Wahlrecht						
Belgien	Verhältnismahl (3 Stimmkreise)	Verhältnismahl	24	nach d'Hondt jeweils in zwei Wahlgebieten	18	21
Dänemark	Verhältnismahl	Verhältnismahl	16	nach d'Hondt	18	18
Bundesrepublik Deutschland	Verhältnismahl	Mischung von Verhältnis- und Mehrheitswahl	81 (einschl. 3 Berliner, die vom Abgeordnetenhaus gewählt werden)	nach Niemeyer	18	18
Frankreich	Verhältnismahl	Mehrheitswahl mit Stichwahl im 2. Wahlgang	81	nach d'Hondt	18	23
Griechenland	Verhältnismahl	Verhältnismahl	24	nach verstärktem Verhältnismahlverfahren	18	21
Irland	Verhältnismahl (4 Wahlkreise)	Verhältnismahl	15	Wahlverfahren der Übertragbaren Präferenzstimmen	18	21
Italien	Verhältnismahl (5 Wahlgebiete)	Verhältnismahl	81	nach ganzen Wahlquotienten und höchsten Reststimmen	18	25
Luxemburg	Verhältnismahl	Verhältnismahl	6	Variante d'Hondt (Hagenbach-Bischoff-System)	18	21
Niederlande	Verhältnismahl	Verhältnismahl	25	nach d'Hondt	18	25
Portugal	Verhältnismahl	Verhältnismahl	24	nach d'Hondt	18	18
Spanien	Verhältnismahl	Verhältnismahl	60	nach d'Hondt	18	18
Großbritannien und Nordirland	England, Schottland und Wales Mehrheitswahlverfahren, Nordirland Verhältnismahl	reine Mehrheitswahl	81	Mehrheitswahlverfahren in Einzelwahlkreisen	18	21

Das Verhältniswahlrecht wird mit Ausnahme der drei Gebiete des Vereinigten Königreichs - England, Schottland und Wales - in allen anderen Mitgliedstaaten einschließlich Nordirland angewandt. Gegenüber den nationalen Parlamentswahlen weicht das Wahlsystem für die Europawahl nur in der Bundesrepublik Deutschland, in Frankreich und Nordirland insofern ab, als bei den Bundestagswahlen nach den Grundsätzen der Personenwahl verbunden mit der Verhältniswahl, in Frankreich nach dem Mehrheitswahlrecht mit Stichwahl im zweiten Wahlgang und in Nordirland nach dem Mehrheitswahlrecht gewählt wird.

Auch das passive Wahlrecht ist in den einzelnen Mitgliedstaaten unterschiedlich geregelt. Während das aktive Wahlrecht in allen Mitgliedstaaten Bürger ab 18 Jahren besitzen, schwankt das Alter für das passive Wahlrecht zwischen 18 Jahren in Dänemark, in der Bundesrepublik Deutschland, in Portugal und in Spanien und 25 Jahren in Italien und in den Niederlanden. In den Mitgliedstaaten Belgien, Griechenland und Luxemburg besteht Wahlpflicht.

Die Übersicht 2 enthält die Wahltage in den einzelnen Mitgliedstaaten für die Direktwahlen zum Europäischen Parlament 1984 und 1989.

2 Wahltage in den Mitgliedstaaten der Europäischen Gemeinschaften bei den Wahlen 1989 und 1984

Land	1989		1984	
	Tag der Wahl			
	Wochentag	Datum	Wochentag	Datum
Belgien	Sonntag	18.6.	Sonntag	17.6.
Dänemark	Donnerstag	15.6.	Donnerstag	14.6.
Bundesrepublik Deutschland .	Sonntag	18.6.	Sonntag	17.6.
Frankreich	Sonntag	18.6.	Sonntag	17.6.
Griechenland	Sonntag	18.6.	Sonntag	17.6.
Irland	Donnerstag	15.6.	Donnerstag	14.6.
Italien	Sonntag	18.6.	Sonntag	17.6.
Luxemburg	Sonntag	18.6.	Sonntag	17.6.
Niederlande	Donnerstag	15.6.	Donnerstag	14.6.
Portugal ¹⁾	Sonntag	18.6.	-	-
Spanien ²⁾	Donnerstag	15.6.	-	-
Vereinigtes Königreich	Donnerstag	15.6.	Donnerstag	14.6.

1) Wahl am Sonntag, 19.7.1987.

2) Wahl am Mittwoch, 10.6.1987.

2 Wahlrecht und Wahlverfahren in der Bundesrepublik Deutschland

2.1 Wahlberechtigung, Wählbarkeit und Wahlvorschläge

Von den auf die Bundesrepublik Deutschland entfallenden 81 Abgeordneten wurden 78 in allgemeiner, unmittelbarer, freier, gleicher und geheimer Wahl (mit Stimmzetteln) und drei in unmittelbarer Wahl durch das Abgeordnetenhaus von Berlin gewählt. Anders als bei Bundestagswahlen mit einem Mischsystem von Mehrheitswahl (Erststimme: Persönlichkeitswahl im Wahlkreis) und Verhältniswahl (Zweitstimme: Listenwahl) erfolgte die Wahl zum Europäischen Parlament am 18. Juni 1989 in der Bundesrepublik Deutschland mit nur einer Stimme nach den Grundsätzen der Verhältniswahl.

Wahlberechtigt waren alle Deutschen, die am 18. Juni 1989 das 18. Lebensjahr vollendet hat-

ten, seit mindestens drei Monaten im Bundesgebiet eine Wohnung innehatten oder sich sonst gewöhnlich dort aufhielten, nicht aus besonderen Gründen vom Wahlrecht ausgeschlossen und im Bundesgebiet in ein Wählerverzeichnis eingetragen waren.

Wahlberechtigt waren u.a. auch diejenigen Deutschen,

- die am Wahltag seit mindestens drei Monaten in den europäischen Gebieten der übrigen Mitgliedstaaten der Europäischen Gemeinschaften eine Wohnung innehatten oder sich sonst gewöhnlich dort aufhielten (sog. EG-Lösung) (dieser Personenkreis konnte bei den vorangegangenen Europawahlen bereits auf Antrag wählen);

- die in den Gebieten der übrigen Mitgliedstaaten des Europarates lebten, sofern sie nach dem 23. Mai 1949 und vor ihrem Fortzug mindestens drei Monate ununterbrochen im Bundesgebiet einschließlich Berlin (West) eine Wohnung innegehabt oder sich sonst gewöhnlich dort aufgehalten haben (sog. Europarats-Lösung). (Neben den Mitgliedstaaten der Europäischen Gemeinschaften sind Mitgliedstaaten des Europarates: Island, Liechtenstein, Malta, Norwegen, Österreich, San Marino, Schweden, Schweiz, Türkei, Zypern und seit dem 5. Mai 1989 auch Finnland. Dieser Personenkreis konnte bei der 3. Direktwahl erstmalig einen Antrag auf Eintragung in das Wählerverzeichnis stellen.);
- die in anderen Gebieten außerhalb der Bundesrepublik Deutschland einschließlich Berlin (West) lebten, sofern sie vor ihrem Fortzug mindestens drei Monate ununterbrochen im Geltungsbereich des Bundeswahlgesetzes eine Wohnung innegehabt oder sich sonst gewöhnlich dort aufgehalten haben und seit dem Fortzug aus der Bundesrepublik Deutschland einschließlich Berlin (West) nicht mehr als zehn Jahre verstrichen waren (sog. 10-Jahres-Frist). (Dieser Personenkreis konnte bei der 3. Direktwahl erstmalig einen Antrag auf Eintragung in das Wählerverzeichnis stellen.)

Wahlberechtigte aus der Bundesrepublik Deutschland konnten nur an der Wahl zum Europäischen Parlament teilnehmen, wenn sie in einem Wählerverzeichnis eingetragen waren. Dabei war zu beachten, daß Wahlberechtigte, die am Wahltag

- außerhalb der Bundesrepublik Deutschland einschließlich des Landes Berlin lebten und
- in der Bundesrepublik Deutschland keine Wohnung mehr innehatten

nur auf förmlichen Antrag und nach Abgabe einer Versicherung an Eides Statt in ein Wählerverzeichnis in der Bundesrepublik Deutschland eingetragen wurden. Der Antrag war an die Gemeinde zu richten, in der der Wahlberechtigte vor seinem Wegzug aus der Bundesrepublik Deutschland zuletzt mit der Hauptwohnung gemeldet war. Sofern die letzte Wohnung im Land Berlin (West) lag oder der Wahlberechtigte noch nie für eine Wohnung in der Bundesrepublik Deutschland gemeldet war, war der Antrag bei der Gemeindebehörde in Bonn zu stellen. Vordrucke und Merkblätter für die Antragstellung und Versicherung an Eides Statt hielten die diplomatischen und berufskonsularischen Vertretungen der Bundesrepublik Deutschland, der Bundeswahlleiter und die Stadt- und Kreiswahlleiter bereit.

Wahlberechtigte mit Hauptwohnung im Land Berlin konnten im übrigen Bundesgebiet wählen, wenn sie dort eine Nebenwohnung (Zweitwohnung) hatten. Sie wurden nur auf besonderen Antrag in das Wählerverzeichnis der Gemeinde der Nebenwohnung eingetragen. Sie mußten dabei erklären, daß sie in der betreffenden Gemeinde eine Nebenwohnung im Sinne des Melderechts tatsächlich bezogen haben. Die Anträge waren bei dem für die Hauptwohnung zuständigen Bezirksamt im Land Berlin zu stellen, das auch die Antragsvordrucke bereithielt.

Wie bei Bundestagswahlen war auch für die Wahl der Abgeordneten des Europäischen Parlaments aus der Bundesrepublik Deutschland für die Briefwahl die Erteilung eines Wahlscheines Voraussetzung (§ 4 EuWG in Verbindung mit § 36 BWG und §§ 24 ff. EuWO). Der schon seit 1953 bei Bundestagswahlen eingeführte Wahlschein - diese Regelung galt auch für die Europawahl - ermöglichte einem Wahlberechtigten in einem beliebigen Wahlbezirk einer kreisfreien Stadt oder eines Landkreises, für den der Wahlschein ausgegeben wurde, seine Stimme abzugeben. Außerdem konnte der Wahlberechtigte, dem ein Wahlschein ausgestellt wurde, auch brieflich wählen. Die Erteilung eines Wahlscheines erfolgte nur auf schriftlichen oder mündlichen Antrag bei der für den Wahlberechtigten zuständigen Gemeindebehörde. Dabei mußte der Antragsteller den Grund für die Ausstellung eines Wahlscheines glaubhaft machen. Als Gründe für die Erteilung eines Wahlscheines kamen in Frage:

- Abwesenheit am Wahltag aus wichtigem Grund,
- Verlegung der Wohnung in einen anderen Wahlbezirk vom 35. Tage vor der Wahl ab; eine Eintragung in das Wählerverzeichnis des Zuzugsortes war nicht beantragt,
- berufliche Gründe, Krankheit, hohes Alter, körperliches Gebrechen oder ein sonstiger körperlicher Zustand, so daß der Wahlraum nicht oder nur unter nicht zumutbaren Schwierigkeiten aufgesucht werden konnte.

Wer den Antrag für einen anderen stellte, mußte durch Vorlage einer schriftlichen Vollmacht nachweisen, daß er dazu berechtigt war. An einen anderen als den Wahlberechtigten persönlich durften Wahlscheine und Briefwahlunterlagen nur im Falle einer plötzlichen Erkrankung ausgehändigt werden, wenn die Berechtigung zur Empfangnahme durch Vorlage einer schriftlichen Vollmacht nachgewiesen wurde und die Unterlagen dem Wahlberechtigten nicht mehr rechtzeitig durch die Post übersandt oder amtlich überbracht werden konnten.

Wählbar war, wer seit mindestens einem Jahr Deutscher ist, am 18. Juni 1989 das 18. Lebensjahr vollendet hatte und nicht aus besonderen Gründen vom Wahlrecht oder von der Wählbarkeit ausgeschlossen war.

In der Bundesrepublik Deutschland konnten Wahlvorschläge von Parteien und sonstigen politischen Vereinigungen mit Sitz, Geschäftsleitung, Tätigkeit und Mitgliederbestand in den europäischen Gebieten der Mitgliedstaaten der Europäischen Gemeinschaften eingereicht werden. Das Europawahlgesetz hatte es den vorschlagsberechtigten Parteien und sonstigen politischen Vereinigungen überlassen, entweder Listen für einzelne Bundesländer (Landeslisten) oder gemeinsame Listen für alle Bundesländer (Bundeslisten) aufzustellen.

Ein Bewerber oder Ersatzbewerber in einer Bundesliste konnte nur in einem Wahlvorschlag benannt werden, dabei konnte ein Bewerber zugleich Ersatzbewerber sein.

Ein Bewerber in einer Landesliste konnte auch noch als Bewerber in einer Liste desselben Wahlvorschlagsberechtigten (Partei oder sonstige politische Vereinigung) für ein weiteres Land benannt werden. War er nur in einem Wahlvorschlag benannt, konnte er in diesem zugleich als Ersatzbewerber benannt werden. Ein Ersatzbewerber konnte in einem Wahlvorschlag nicht mehrfach als solcher benannt werden.

Bundeslisten von Parteien und sonstigen politischen Vereinigungen, die nicht im Europäischen Parlament, im Deutschen Bundestag oder einem Landtag seit deren letzter Wahl aufgrund eigener Wahlvorschläge ununterbrochen mit mindestens fünf Abgeordneten vertreten waren, mußten zum Nachweis dafür, daß sie von einer größeren Zahl von Wahlberechtigten unterstützt werden, mindestens 4 000 gültige Unterschriften von Wahlberechtigten erbringen. Für Landeslisten von Parteien und sonstigen politischen Vereinigungen, die nicht im Europäischen Parlament, im Deutschen Bundestag oder in einem Landtag seit deren letzter Wahl aufgrund eigener Wahlvorschläge im Wahlgebiet ununterbrochen mit mindestens fünf Abgeordneten vertreten waren, mußten zur Unterstützung Unterschriften von eins vom Tausend der Wahlberechtigten des betreffenden Landes bei der letzten Wahl zum Europäischen Parlament, jedoch höchstens 2 000 gültige Unterschriften beigebracht werden. Unterstützungsunterschriften brauchten nicht von SPD, CDU, CSU, F.D.P., GRÜNE und REP beigebracht zu werden, da diese Parteien im Europäischen Parlament, im Deutschen Bundestag oder in einem Landtag seit deren letzter Wahl aufgrund eigener Wahlvorschläge im Bundesgebiet ununterbrochen mit mindestens fünf Abgeordneten vertreten sind.

Einzelbewerber waren nicht zugelassen. Listen für ein Land waren dem betreffenden Landeswahlleiter, gemeinsame Listen für alle Länder

3 Für die Teilnahme an der Wahl der Abgeordneten des Europäischen Parlaments aus der Bundesrepublik Deutschland am 18. Juni 1989 erforderliche Unterstützungsunterschriften für Landeslisten gemäß § 9 (5) EuWG

Land	Wahlberechtigte	1 vom Tausend der Wahlberechtigten	Erforderliche Unterstützungs- unterschriften für Europawahl 1989
	bei der Europawahl 1984		
Schleswig-Holstein	1 993 627	1 994	1 994
Hamburg	1 250 808	1 251	1 251
Niedersachsen	5 524 223	5 525	2 000
Bremen	522 495	523	523
Nordrhein-Westfalen	12 657 700	12 658	2 000
Hessen	4 102 069	4 103	2 000
Rheinland-Pfalz	2 837 671	2 838	2 000
Baden-Württemberg	6 641 082	6 642	2 000
Bayern	8 092 657	8 093	2 000
Saarland	843 657	844	844

Stimmzettel

für die Wahl der Abgeordneten des Europäischen Parlaments

am 18. Juni 1989

im Land Schleswig-Holstein



Sie haben 1 Stimme

MUSTER



1	<p>CDU Christlich Demokratische Union Deutschlands – Liste für das Land Schleswig-Holstein –</p> <p>Bewerber:</p> <p>1. Reimer Böge, Landwirt, Hasenmoor 2. Ellen-Heidi Hebestreit, Hausfrau, Schenefeld 3. Matthias Waldemar Hermann Stern, Studienrat, Ahrensburg 4. Alexander Frank Schmid-Lossberg, Rechtsanwalt, Reinbek 5. Dr. Vera Kaltefleiter, Diplom-Kaufmann, Tütendorf</p> <p>6. Peter Jensen-Nissen, Landwirt, Schuby</p>	<input type="radio"/>
2	<p>SPD Sozialdemokratische Partei Deutschlands – Gemeinsame Liste für alle Länder –</p> <p>Bewerber:</p> <p>1. Gerd Walter, Diplom-Politologe, MdEP, Lübeck (Schl.-H.) 2. Magdalene Hoff, Bauingenieurin, MdEP, Hagen (NRW) 3. Dr. Klaus Hänsch, Diplom-Politologe, MdEP, Erkrath (NRW) 4. Dr. Gerhard Karl Schmid, Diplomchemiker, Regensburg (BY) 5. Klaus Wettig, Mitglied des Europäischen Parlaments, Göttingen (Nds)</p> <p>6. Mechthild Rothe, Lehrerin, Bad Lippspringe (NRW) 7. Heinke Salisch, Mitglied des Europäischen Parlaments, Karlsruhe (BW) 8. Karl-Heinrich Mihr, Betriebsratsvorsitzender, Gudensberg (HE) 9. Kurt Vittinghoff, Gewerkschaftssekretär, Bad Kreuznach (RP) 10. Johannes-Wilhelm Peters, Mitglied des Europäischen Parlaments, Dortmund (NRW)</p>	<input type="radio"/>
3	<p>GRÜNE DIE GRÜNEN – Gemeinsame Liste für alle Länder –</p> <p>Bewerber:</p> <p>1. Dr. Dorothea-Gertrud Piermont, Angestellte, Remagen (RP) 2. Friedrich-Wilhelm Graefe zu Baringdorf, Bauer, Spenge (NRW) 3. Claudia Roth, Pressesprecherin, Bonn (NRW) 4. Karl Partsch, Biologe, Ofterschwang (BY) 5. Eva-Maria Quistorp, Lehrerin, Bielefeld (NRW)</p> <p>6. Wilfried Telkämper, Lehrer, Freiburg im Breisgau (BW) 7. Hiltrud Breyer, Diplom-Politologin, Mandelbachtal (Saar) 8. Friedrich Wolf, Dozent, Berlin 9. Elisabeth Naigue Dessai, Publizistin, Moers (NRW) 10. Dieter Drabiniok, Maurer, Bottrop (NRW)</p>	<input type="radio"/>
4	<p>F.D.P. Freie Demokratische Partei – Gemeinsame Liste für alle Länder –</p> <p>Bewerber:</p> <p>1. Rüdiger Freiherr von Wechmar, Botschafter a.D., München (BY) 2. Mechthild von Alemann, Bibliothekarin, Düsseldorf (NRW) 3. Martin Holzfuss, Generalmajor a.D., Butzbach (HE) 4. Dr. Manfred Vohrer, Diplom-Volkswirt, Müntertal/Schwarzwald (BW) 5. Uta Sabine Würfel, Mitglied des Deutschen Bundestages, Blieskastel (Saar)</p> <p>6. Peter-Jürgen Rau, Diplom-Volkswirt, MdL, Hannover (Nds.) 7. Alexander Richard Edmund Müller, Jurist, Baiern (BY) 8. Dr. Max Stadler, Richter am Landgericht, Passau (BY) 9. Dr. Cornelia Christiane von Teichmann und Logischen, Ärztin, Hamburg 10. Peter Emanuel Günther Scholtysik, Diplom-Verwaltungswirt (FH), Kiel (Schl.-H.)</p>	<input type="radio"/>
5	<p>ÖDP Ökologisch-Demokratische Partei – Gemeinsame Liste für alle Länder –</p> <p>Bewerber:</p> <p>1. Bernhard Suttner, Bildungsreferent, Windberg (BY) 2. Heiderun Gödrich, Bankfachwirtin, Steinen (BW) 3. Gert Zimmermann, Pfarrer, Essen (NRW) 4. Hans-Joachim Ritter, Diplom-Verwaltungswirt (FH), Rülzheim (RP) 5. Frank Mierse, Zivildienstleistender, Bad Vilbel (HE)</p> <p>6. Ralf Jürgens, Schüler, Wunstorf (Nds.) 7. Helga Krämer, Kauffrau, Homburg (Saar) 8. Christian Becker, Student, Uetersen (Schl.-H.) 9. Ulfert Dierk Rambau, Werbekaufmann, Hamburg 10. Dr. Traugott Schostak, Arzt, Berlin</p>	<input type="radio"/>
6	<p>Mündige Bürger Die Mündigen Bürger – Gemeinsame Liste für alle Länder –</p> <p>Bewerber:</p> <p>1. Erika Herbst, Verlegerin, Feucht (BY) 2. Dr. Walter Hauch, Arzt, Düsseldorf (NRW) 3. Ekkehard Scharnick, Heilpraktiker, Hannover (Nds.) 4. Gisela Requate, Gesundheitsberaterin, Bochum (NRW) 5. Karl Ludwig Nicol, Bibliotheksdirektor, Lenzkirch (BW)</p> <p>6. Alexander Prauß, Arzt, Oldenburg (Oldenburg) (Nds.) 7. Michael Bayer, Heilpraktiker, Wendelstein (BY) 8. Albert Peters, Heilpraktiker, Schöneck (HE) 9. Hans-Jürgen Dittmar, Gärtner, Denzlingen (BW) 10. Luise Ferch, selbständige Handelsvertreterin, Nürnberg (BY)</p>	<input type="radio"/>
7	<p>ZENTRUM Deutsche Zentrumsparlei – Gemeinsame Liste für alle Länder –</p> <p>Bewerber:</p> <p>1. Gerhard Ribbehöger, Stadtdirektor a.D., Haltern (NRW) 2. Marion Gotthardt, Sozialarbeiterin, Freiburg im Breisgau (BW) 3. Edgar Böhm, Diplom-Ingenieur, Jüchen (NRW) 4. Johannes Bernard, Student, Quakerkrück (Nds.) 5. Dr. Friedrich Weyer, Verleger, Hückeswagen (NRW)</p> <p>6. Christine Zurkuhl, Hausfrau, Ochtrup (NRW) 7. Dr. Eberhard Heller, Technischer Redakteur, München (BY) 8. Ewald Jaksch, Betriebswirt, Reutlingen (BW) 9. Jörg Hassenpflug, Sozialversicherungsangestellter, Homburg (Eifel) (HE) 10. Heinz Lackmann, Industriekaufmann, Herten (NRW)</p>	<input type="radio"/>
8	<p>BP Bayernpartei – Gemeinsame Liste für alle Länder –</p> <p>Bewerber:</p> <p>1. Maximilian Gerhard Zierl, Studiendirektor, Pentling (BY) 2. Wolfgang Wankmiller, Kaufmann, Füssen (BY) 3. Dr. Edeltraud Siebl, Fachärztin für Frauenkrankheiten, Kirchheimbolanden (RP) 4. Elisabeth Wintergerst, Rechtsanwältin, Füssen (BY) 5. Dr. Gerard Fleischner, Orthopäde, Schliersee (BY)</p> <p>6. Joachim Franz Sprott, Disponent, Bergtheim (BY) 7. Sabine Susanne Huber, Studentin, Kirchdorf a. Inn (BY) 8. Franz Garhammer, Landwirt, Bruck (BY) 9. Karin Steinbacher, Reg.-Angestellte, München (BY) 10. Martin Wolfgang Kugler, Gastwirt, Metzgermeister, Neunkirchen a. Brand (BY)</p>	<input type="radio"/>
9	<p>BSA Bund Sozialistischer Arbeiter, deutsche Sektion der Vierten Internationale – Gemeinsame Liste für alle Länder –</p> <p>Bewerber:</p> <p>1. Ulrich Hans Fritz Rippert, Schlosser, Essen (NRW) 2. Alfred Siegfried Kalkowsky, Chemiearbeiter, Essen (NRW) 3. Achim Klaus Heppding, Sozialversicherungsangestellter, Offenbach am Main (HE) 4. Andrea Ute Büser, Bibliothekarin, Essen (NRW) 5. Ludwig Niethammer, Reprofotograf, Stuttgart (BW)</p>	<input type="radio"/>
10	<p>LIGA CHRISTLICHE LIGA – Gemeinsame Liste für alle Länder –</p> <p>Bewerber:</p> <p>1. Dr. Bruno Wilhelm Hügel, Universitätsdozent, Eichstätt (BY) 2. Wilma Schmidts, Hausfrau, Dieheim (BW) 3. Martin Köhler, Bezirksgewerkschaftsvorsitzender, Sonthofen (BY) 4. Dr. Herbert Völkl, Ministerialrat a.D., Wachtberg (NRW) 5. Adelheid Kovac, Hausfrau, Giesen (Nds.)</p> <p>6. Rudolf Jerabek, Musiker, Stuttgart (BW) 7. Peter Predan, Hausmeister, Schwäbisch Gmünd (BW) 8. Elisabeth Müseler, Rentnerin, Rheda-Wiedenbrück (NRW) 9. Hans Breuer, Verwaltungsangestellter, Speyer (RP)</p>	<input type="radio"/>

MUSTER

11	CM CHRISTLICHE MITTE Bewerber: 1. Adelgunde Mertensacker, Hausfrau, Wadersloh (NRW) 2. Josef Hans Krämer, Büroleiter, Trier (RP) 3. Arno Felser, Gymnasiallehrer, Dillingen a.d. Donau (BY) 4. Gustav Freiherr von Fürstenberg, Land- und Forstwirt, Glandorf (Nds.) 5. Wolfgang Schäfer, Oberstudienrat, Friedberg (Hessen) (HE)	— Gemeinsame Liste für alle Länder — 6. Karlheinz Schmidt, Handelsvertreter, Wittbreut (BY) 7. Ilse Kraus, Hausfrau, Brakel (NRW) 8. Dr. Friedhelm Herde, Arzt, Erwitte (NRW) 9. Dr. Franz-Josef Wildt, Arzt i.R., Leverkusen (NRW) 10. Peter Bella, Beamter, Aspach (BW)	 <input type="radio"/>
12	DKP Deutsche Kommunistische Partei Bewerber: 1. Herbert Mies, Diplom-Volkswirt, Düsseldorf (NRW) 2. Dr. Ellen Weber, Angestellte, Frankfurt am Main (HE) 3. Kurt Bachmann, Journalist, Köln (NRW) 4. Irmgard Agnes Bobrzik, Angestellte, Bottrop (NRW) 5. Ernst Buschmann, Rentner, Düsseldorf (NRW)	— Gemeinsame Liste für alle Länder — 6. Karin Lore Wechselberger, Export-Sachbearbeiterin, Leonberg (BW) 7. Peter Philipp Gingold, Rentner, Frankfurt am Main (HE) 8. Gertrud Rosa Müller, Rentnerin, Stuttgart (BW) 9. Ravi Mohan Peter Ahuja, Schriftsetzer, Eschborn (HE) 10. Marianne Helga Meixner, Krankengymnastin, Nürnberg (BY)	<input type="radio"/>
13	ÖKO-UNION DEUTSCHE SOLIDARITÄT Union für Umwelt- und Lebensschutz Bewerber: 1. Dr. Dr. Horst Götting, Arzt, Göttingen (Nds.) 2. Helga Imm, Autonin, Karlsruhe (BY) 3. Johann-Bernhard Beck, Diplom-Ingenieur, Köln (NRW) 4. Dr. Karl Hahn, Professor, Roetgen (NRW) 5. Helmut Riehm, Handelsvertreter, Knüllwald (HE)	— Gemeinsame Liste für alle Länder — 6. Hagen Palleske, Technischer Kaufmann, Glückstadt (Schl.-H.) 7. Gerhard Hartmann, Pharmareferent, Ermsal (HE) 8. Arno Bahle, Techniker, Illingen (BW) 9. Sunnihil Wellmer, Hausfrau, Westensee (Schl.-H.) 10. Detlef Erdmann, Tischler, Hannover (Nds.)	<input type="radio"/>
14	DVU DEUTSCHE VOLKSUNION - Liste D Bewerber: 1. Dr. Gerhard Frey, Verleger, Gräfelting (BY) 2. Wilhelm Crinius, Rentner, Stuhr (Nds.) 3. Martin Mußgnug, Rechtsanwalt, Tuttingen (BW) 4. Gerhard Frey, Student, Gräfelting (BY) 5. Bruno Wetzel, Prokurist, Sielenbach (BY)	— Gemeinsame Liste für alle Länder — 6. Jürgen Schützinger, Geschäftsführer, Villingen-Schwanningen (BW) 7. Friedel Trapp, Handwerksmeister, Iserlohn (NRW) 8. Josef Hausberger, Landwirt, Vilsbiburg (BY) 9. Uwe Christian Schäfer, selbständiger Kaufmann, Plön (Schl.-H.) 10. Dr. Andreas Appelt, Arzt, Ubstadt-Weiher (BW)	<input type="radio"/>
15	REP DIE REPUBLIKANER Bewerber: 1. Franz Schönhuber, Schriftsteller, München (BY) 2. Klaus-Peter Köhler, Kriminalbeamter, Heidenheim an der Brenz (BW) 3. Harald Neubauer, Journalist, München (BY) 4. Johanna-Christina Grund, Journalistin, Altötting (BY) 5. Dr. Hans-Günter Schodrich, Rechtsanwalt, Siegburg (NRW)	— Gemeinsame Liste für alle Länder — 6. Emil Schlee, Hochschulprofessor, Ralsdorf (Schl.-H.) 7. Erich Fuchs, Geschäftsführer, Vöhl (HE) 8. Hans Herstein, Chemo-Techniker, Gernersheim (RP) 9. Frank Meyer, Kraftfahrer, Harsefeld (Nds.) 10. Kreszentia Hirsch, Geschäftsführerin, Kempten (Allgäu) (BY)	<input type="radio"/>
16	FAP Freiheitliche Deutsche Arbeiterpartei Bewerber: 1. Martin Pape, Publizist, Stuttgart (BW) 2. Friedhelm Busse, Schriftsetzer, München (BY) 3. Axel Zehndorf, Maschinenschlosser, Hattingen (NRW) 4. Siegfried Roland Borchardt, Industriekaufmann, Dortmund (NRW) 5. Otto-Franz Riehs, Taxi-Unternehmer, Frankfurt am Main (HE)	— Gemeinsame Liste für alle Länder — 6. Michael Dräger, Druckformhersteller, Grevenbroich (NRW) 7. Detlev Brüel, Kaufmännischer Angestellter, Hamburg 8. Stefan Mader, Student, Feuchtwangen (BY) 9. Andreas Rossiar, Maler, Lackierer, Pfullingen (BW) 10. Faiko Schüssler, Lithograph, Großostheim (BY)	<input type="radio"/>
17	Für das Europa der Arbeitnehmer/innen und der Demokratie Bewerber: 1. Karl Lohmann, Rentner, Oberhausen (NRW) 2. Elena Uinke Bartels, Arbeiterin, Kronberg im Taunus (HE) 3. Wolfgang Horst Kolditz, Schlosser, Duisburg (NRW) 4. Eva Gürster, Psychologin, Köln (NRW) 5. Friedrich Ludwig Mühlbauer, Küchenmeister, München (BY)	— Gemeinsame Liste für alle Länder — 6. Anton Ulrich Bruno Thöne, Lehrer, Berlin 7. Werner Karl Uhde, Journalist, Köln (NRW) 8. Sibylle Brigitte Wacker, Sekretärin, Stuttgart (BW) 9. Annegret Schüle, Studentin, Köln (NRW) 10. Eveline Christa Alice Willems, arbeitslos, Bremen (HB)	<input type="radio"/>
18	HP Humanistische Partei Bewerber: 1. Sonja Gaul, Angestellte, Kösching (BY) 2. Gabriele Noack, Keramikerin, Bergheim (NRW) 3. Christopher Weidner, Student, München (BY) 4. Cornelia Berger, Notargehilfin, Düsseldorf (NRW) 5. Thea Zilliken, Schülerin, München (BY)	— Gemeinsame Liste für alle Länder — 6. Marita Tolcachier, Erzieherin, Köln (NRW) 7. Matthias Hüll, Angestellter, München (BY) 8. Christine Reuß, Studentin, München (BY) 9. Frank Deppe, Sozialarbeiter, Düsseldorf (NRW) 10. Lucas Cristobal Parra, Student, München (BY)	 <input type="radio"/>
19	MLPD Marxistisch-Leninistische Partei Deutschlands Bewerber: 1. Stefan Klaus Engel, Schlosser, Parteivorsitzender, Gelsenkirchen (NRW) 2. Marianne Müller, Angestellte, Frankfurt am Main (HE) 3. Kurt-Peter Klaffel, Werkzeugmacher, Betriebsrat, Hannover (Nds.) 4. Elli Gertrude Gerda Schmidt, Rentnerin, Duisburg (NRW) 5. Joachim Josef Struzyna, Busfahrer, Stuttgart (BW)	— Gemeinsame Liste für alle Länder — 6. Reinhard Johannes Funk, Werkzeugmacher, Hagen (NRW) 7. Klaus Walter Vowe, Dozent und freier Publizist, Bochum (NRW) 8. Esther Müller-Horn, Mechanikerin, Jugendvertreterin, Stuttgart (BW) 9. Andreas Eifler, Maschinenschlosser, Betriebsrat, Neustadt b. Coburg (BY) 10. Eva Ursula Wanneck, Sozialarbeiterin, Saarbrücken (Saar)	<input type="radio"/>
20	Bewußtsein Neues Bewußtsein die ganzheitlich-esoterische Partei Deutschlands Bewerber: 1. Wolfgang Damm, Außenhandelskaufmann, Hamburg 2. Friedhelm Wegner, Gymnasiallehrer, Bottrop (NRW) 3. Ina-Alexandra von Trotha, Kindergärtnerin, Bissendorf (Nds.) 4. Dr. Wolfgang Fischer, Arzt, München (BY) 5. Elisabeth Mettner, Hausfrau, Bochum (NRW)	— Gemeinsame Liste für alle Länder — 6. Brigitte Gagel, Lebensberaterin, Rosenheim (BY) 7. Alfons Brewer-Kolo, Lehrer, Düsseldorf (NRW) 8. Bodo Liebe, Professor, Netphen (NRW) 9. Manfred Elsäßer, Elektrotechniker, Freiburg im Breisgau (BW) 10. Marina Nörenberg, Studentin, Stolpe (Schl.-H.)	<input type="radio"/>
21	Patrioten Patrioten für Deutschland Bewerber: 1. Helga Zapp-LaRouche, Journalistin, Wiesbaden (HE) 2. Andreas Ranke, Student, Essen (NRW) 3. Josef Kremmeter, Landwirtschaftsmeister, Neu-Ulm (BY) 4. Dr. Helmut Böttiger, Verleger, Taunusstein (HE) 5. Rosa Elisabeth Tennenbaum, Agrarjournalistin, Wiesbaden (HE)	— Gemeinsame Liste für alle Länder — 6. Ferdinand Hugo Heinrich Armin Kielhorn, Landwirt, Badbergen (Nds.) 7. Karl Kasimir, Versicherungskaufmann, Osterholz-Scharmbeck (Nds.) 8. Walter vom Stein, Landwirt, Wermelskirchen (NRW) 9. Franz Gillissen, Diplom-Ingenieur, Kerpen (NRW) 10. Hinrich von Volland Bockelberg, Landwirt, Quakenbrück (Nds.)	<input type="radio"/>

BW = Baden-Württemberg, BY = Bayern, HB = Bremen, HE = Hessen, Nds. = Niedersachsen, NRW = Nordrhein-Westfalen, RP = Rheinland-Pfalz, Saar = Saarland, Schl.-H. = Schleswig-Holstein

dem Bundeswahlleiter mit allen gesetzlich geforderten Unterlagen bis spätestens 13. April 1989, 18 Uhr, einzureichen. Über die Zulassung der eingereichten Listen haben - wie gesetzlich vorgeschrieben - der Bundeswahlausschuß und die Landeswahlausschüsse am 58. Tag vor der Wahl (21. April 1989) entschieden.

Aufgrund dieser Entscheidungen konnte der Wähler am 18. Juni 1989 für einen von 22 Wahlvorschlägen seine Stimme abgeben:

CDU	Christlich Demokratische Union Deutschlands
SPD	Sozialdemokratische Partei Deutschlands
CSU	Christlich-Soziale Union in Bayern
GRÜNE	DIE GRÜNEN
F.D.P.	Freie Demokratische Partei
ZENTRUM	Deutsche Zentrumspartei
ÖDP	Ökologisch-Demokratische Partei
Mündige Bürger	Die Mündigen Bürger
BP	Bayernpartei
BSA	Bund Sozialistischer Arbeiter, deutsche Sektion der Vierten Internationale
LIGA	CHRISTLICHE LIGA
CM	CHRISTLICHE MITTE
DKP	Deutsche Kommunistische Partei
ÖKO-UNION	DEUTSCHE SOLIDARITÄT Union für Umwelt- und Lebensschutz
DVU	DEUTSCHE VOLKSUNION - Liste D
REP	DIE REPUBLIKANER
FAP	Freiheitliche Deutsche Arbeiterpartei Für das Europa der Arbeitnehmer/innen und der Demokratie
HP	Humanistische Partei
MLPD	Marxistisch-Leninistische Partei Deutschlands
Bewußtsein	Neues Bewußtsein die ganzheitlich-esoterische Partei Deutschlands
Patrioten	Patrioten für Deutschland

Die Wahlvorschläge "NATIONALISTISCHE FRONT (NF)", "FRAUENPARTEI (FRAUEN)", "LIGA FREIER TERRANER Parteisektion Bundesrepublik Deutschland (LFT-BR Deutschland)", "Freiheitliche Volkspartei (FVP)" und "WIR fahrradeuphorischen EPIKUREER + WIR kreativen EVOLUTIONÄRE (1. evolutionistische Partei der Welt) (WIR + WIR, die KREATIVEN)" wurden vom Bundeswahlausschuß deshalb nicht zugelassen, weil für sie die gesetzlich geforderten mindestens 4 000 gültigen Unterstützungsunterschriften nicht beigebracht wurden.

Die "Europäische Föderalistische Partei - Europa Partei (EFP)", "Liberale Demokraten (LD)"

und die "Auto- und Bürgerpartei Deutschlands (ABD)" hatten ihren Wahlvorschlag durch gemeinsame schriftliche Erklärung der Vertrauenspersonen und stellvertretenden Vertrauenspersonen zurückgenommen.

Einzelheiten über die zugelassenen Wahlvorschläge für gemeinsame Listen für alle Länder und Liste für ein Land enthält das Sonderheft der Fachserie 1 - Bevölkerung und Erwerbstätigkeit - "Die Wahlbewerber für die Wahl zum Europäischen Parlament aus der Bundesrepublik Deutschland 1989".

2.2 Wahlgebietseinteilung

Als Wahlgebiet - im engeren Sinn - für die Bundesrepublik Deutschland gilt das Bundesgebiet ohne Berlin. Die auf Berlin (West) entfallenden 3 Abgeordneten werden unmittelbar vom Abgeordnetenhaus von Berlin gewählt. Berlin zählt daher nicht zum Wahlgebiet im engeren Sinne.

2.3 Stimmzettel

Das Europawahlgesetz bestimmt in § 15, daß die Stimmzettel in der Bundesrepublik Deutschland für jedes Land amtlich herzustellen sind. Der Stimmzettel enthält

- die Überschrift "Wahl der Abgeordneten des Europäischen Parlaments",
- die Namen der Parteien und, sofern sie eine Kurzbezeichnung verwenden, auch diese, bei sonstigen politischen Vereinigungen deren Namen und, sofern sie ein Kennwort verwenden, auch dieses,
- die Bezeichnung der Wahlvorschläge als Listen für einzelne Länder oder gemeinsame Listen für alle Länder sowie bei Listen für einzelne Länder die Angabe des Landes, für das der Wahlvorschlag aufgestellt ist, und
- die ersten zehn Bewerber der zugelassenen Wahlvorschläge mit Vor- und Familiennamen, Beruf oder Stand, Ort der Wohnung (Hauptwohnung) sowie bei Bewerbern für gemeinsame Listen für alle Länder zusätzlich die Abkürzung des Landes, in dem der Ort der Wohnung liegt.

Ein Muster des Stimmzettels, der bei der Wahl der Abgeordneten des Europäischen Parlaments in Schleswig-Holstein verwendet wurde, ist auf den Seiten 12 und 13 abgedruckt.

Die Reihenfolge der Wahlvorschläge auf dem Stimmzettel richtete sich in den einzelnen Ländern der Bundesrepublik Deutschland nach der Zahl der Stimmen, die die Parteien und sonstigen politischen Vereinigungen bei der letzten Wahl zum Europäischen Parlament mit ihrem Wahlvorschlag in dem betreffenden Land erreicht hatten. Die übrigen Wahlvorschläge folgten in alphabetischer Reihenfolge der Namen oder der Kennworte der Wahlvorschlagsberechtigten. Welche Reihenfolge die Wahlvorschläge auf dem Stimmzettel in den einzelnen Ländern der Bundesrepublik Deutschland hatten, zeigt Übersicht 4.

2.4 Rechtsgrundlagen und Durchführung der besonderen Wahlstatistik

In der Bundesrepublik Deutschland handelt es sich bei der **a l l g e m e i n e n** **W a h l s t a t i s t i k** in der Hauptsache um eine Dokumentation der von den Wahlorganen festgestellten Wahlergebnisse. In der **b e s o n d e r e n** Wahlstatistik (repräsentative Wahlstatistik) werden die Wahlbeteiligung und die Stimmabgabe nach Alter und Geschlecht ausgewertet. Rechtsgrundlage für die repräsentative Wahlstatistik zur Europawahl ist § 25 Abs. 1 EuWG in Verbindung mit § 51 BWG und § 78 EuWO.

Erste Auszählungen dieser Art sind bei der Bundestagswahl 1953 ohne Beteiligung von Rheinland-Pfalz, Bayern und dem Saarland durchgeführt worden. Sie wurden seit 1957 unter Beteiligung aller Bundesländer wiederholt und werden schon seit vielen Jahren auch bei Landtags- und Kommunalwahlen (meist in der für die Bundestagswahl vereinbarten Altersgliederung) durchgeführt.

Die besondere Wahlstatistik der Europawahl 1989 in der Bundesrepublik Deutschland beruht auf den Wahlergebnissen in 1 783 Stichprobenwahlbezirken für die Feststellung der Wahlbeteiligung und 1 907 Stichprobenwahlbezirken für die Feststellung der Stimmabgabe, die für die insgesamt etwas über 59 000 Wahlbezirke (ohne Briefwahlbezirke) als repräsentativ angesehen werden können. Sie erstreckt sich dadurch auf 1,5 Mill. der 45,8 Mill. Wahlberechtigten und 1,0 Mill. der 28,5 Mill. Wähler. Ihre Zahlenbasis ist damit weit breiter als bei entsprechenden Untersuchungen nichtamtlicher Stellen, die sich nur auf wenige tausend Personen stützen. Außerdem handelt es sich bei der repräsentativen Wahlstatistik nicht um die Auswertung dessen, was Personen über ihr Wahlverhalten vor oder nach der Wahl aussagen, sondern um die Auswertung des tatsächlichen Wahlverhaltens nach den Wählerverzeichnissen und Stimmzetteln.

4 Reihenfolge der Wahlvorschläge auf dem Stimmzettel in den Ländern
- § 15 Abs. 3 EuWG -

Land									
Schleswig-Holstein	Hamburg	Niedersachsen	Bremen	Nordrhein-Westfalen	Hessen	Rheinland-Pfalz	Baden-Württemberg	Bayern	Saarland
CDU	SPD	CDU	SPD	CDU	SPD	CDU	CDU	CSU	SPD
SPD	CDU	SPD	CDU	SPD	CDU	SPD	SPD	SPD	CDU
GRÜNE	GRÜNE	GRÜNE	GRÜNE	GRÜNE	GRÜNE	GRÜNE	GRÜNE	GRÜNE	GRÜNE
F.D.P.	F.D.P.	F.D.P.	F.D.P.	F.D.P.	F.D.P.	F.D.P.	F.D.P.	F.D.P.	F.D.P.
ÖDP	ÖDP	ZENTRUM	ZENTRUM	ZENTRUM	ZENTRUM	ZENTRUM	ZENTRUM	BP	ZENTRUM
Mündige Bürger	Mündige Bürger	ÖDP	ÖDP	ÖDP	ÖDP	ÖDP	ÖDP	ÖDP	ÖDP
ZENTRUM	ZENTRUM	Mündige Bürger	Mündige Bürger	Mündige Bürger	Mündige Bürger	Mündige Bürger	Mündige Bürger	ZENTRUM	Mündige Bürger
BP	BP	BP	BP	BP	BP	BP	BP	Mündige Bürger	BP
BSA	BSA	BSA	BSA	BSA	BSA	BSA	BSA	BSA	BSA
LIGA	LIGA	LIGA	LIGA	LIGA	LIGA	LIGA	LIGA	LIGA	LIGA
CM	CM	CM	CM	CM	CM	CM	CM	CM	CM
DKP	DKP	DKP	DKP	DKP	DKP	DKP	DKP	DKP	DKP
ÖKO-UNION	ÖKO-UNION	ÖKO-UNION	ÖKO-UNION	ÖKO-UNION	ÖKO-UNION	ÖKO-UNION	ÖKO-UNION	ÖKO-UNION	ÖKO-UNION
DVU	DVU	DVU	DVU	DVU	DVU	DVU	DVU	DVU	DVU
REP	REP	REP	REP	REP	REP	REP	REP	REP	REP
FAP	FAP	FAP	FAP	FAP	FAP	FAP	FAP	FAP	FAP
Arbeitm. 1)	Arbeitm. 1)	Arbeitm. 1)	Arbeitm. 1)	Arbeitm. 1)	Arbeitm. 1)	Arbeitm. 1)	Arbeitm. 1)	Arbeitm. 1)	Arbeitm. 1)
HP	HP	HP	HP	HP	HP	HP	HP	HP	HP
MLPD	MLPD	MLPD	MLPD	MLPD	MLPD	MLPD	MLPD	MLPD	MLPD
Bewußtsein	Bewußtsein	Bewußtsein	Bewußtsein	Bewußtsein	Bewußtsein	Bewußtsein	Bewußtsein	Bewußtsein	Bewußtsein
Patrioten	Patrioten	Patrioten	Patrioten	Patrioten	Patrioten	Patrioten	Patrioten	Patrioten	Patrioten

1) Für das Europa der Arbeitnehmer/innen und der Demokratie.

5 Stichprobenumfang der repräsentativen Wahlstatistik

Wahljahr	Bundesgebiet ohne Berlin	Schleswig-Holstein	Hamburg	Niedersachsen	Bremen	Nordrhein-Westfalen	Hessen	Rheinland-Pfalz	Baden-Württemberg	Bayern	Saarland
----------	--------------------------	--------------------	---------	---------------	--------	---------------------	--------	-----------------	-------------------	--------	----------

Stichprobewahlbezirke
Anzahl

1979	1 751 ^{a)}	96	62	194	27	568	120	68 ^{b)}	142	418	56
1984	1 802 ^{a)}	98	59	202	24	576	129	72 ^{b)}	156	429	57
1989	1 783 ^{a)}	97	30	207	27	573	128	78 ^{b)}	159	427	57

Wahlberechtigte und Wähler in der Stichprobe
Prozent

1979	3,4 ^{c)}	4,3	4,0	3,1	5,2	4,1	2,7	2,1 ^{d)}	2,0	4,0	5,4
1984	3,5 ^{c)}	4,4	3,8	3,0	5,5	4,1	2,9	2,1 ^{d)}	2,0	4,0	5,5
1989	3,4 ^{c)}	4,1	1,0	3,1	5,0	4,2	2,8	2,0 ^{d)}	2,1	3,9	5,5

a) Für Stimmabgabe 1979: 1 851, 1984: 1 912, 1989: 1 907 Wahlbezirke.

b) Für Stimmabgabe 1979: 168, 1984: 182, 1989: 202 Wahlbezirke.

c) Für Stimmabgabe 1979 und 1984: 3,7 %, 1989: 3,6 % Wähler in der Stichprobe.

d) Für Stimmabgabe 1979 und 1984: 5,1 %, 1989: 4,9 % Wähler in der Stichprobe.

Für die Feststellung der Wahlberechtigten wurden die Wählerverzeichnisse der Auswahlbezirke herangezogen, die auch Angaben über den Vornamen (Geschlecht) und den Geburtstag (Alter) enthalten. Die Feststellungen über die Stimmabgabe wurden durch Ausgabe von Stimmzetteln mit Unterscheidungsaufdruck für Männer und Frauen nach jeweils fünf Altersgruppen (bei den Bundestagswahlen 1965 und 1969 waren es vier, und 1953 bis 1961 drei Altersgruppen) in den Stichprobenwahlbezirken ermöglicht (siehe Muster des Stimmzettels S. 18/19). Eine Verletzung des Wahlheimnisses ist hierbei ausgeschlossen. In die zur Feststellung der Wahlbeteiligung herangezogenen Wählerverzeichnisse können die Gemeindebehörden, die Wahlvorstände und sogar die einzelnen Bürger (während der Auslegungsfrist für die Wählerverzeichnisse) ohnehin Einsicht nehmen. Auch die Methode zur Feststellung der Stimmabgabe der Männer und Frauen nach dem Alter läßt keine Verletzung des Wahlheimnisses zu. Zwar haben die die Auszählung durchführenden Organe beispielsweise feststellen können, wieviel Frauen einer jeden Altersgruppe eine bestimmte Partei gewählt haben, da aber zu jeder Altersgruppe der Männer und Frauen zahlreiche Personen gehören, können daraus keine Anhaltspunkte für die Stimmabgabe einer bestimmten Person gewonnen werden. Um dies zu

gewährleisten, sind von den zunächst ausgewählten Wahlbezirken diejenigen mit weniger als 290 Wahlberechtigten durch größere Wahlbezirke ersetzt worden. Außerdem ist es nach § 78 Abs. 2 EuWO verboten, Ergebnisse für einzelne Wahlbezirke zu veröffentlichen. Die Wähler selbst wurden durch ein Plakat (Format DIN A 3) auf die Verwendung von Stimmzetteln mit Unterscheidungsaufdruck für die repräsentative Wahlstatistik aufmerksam gemacht. Das Plakat hatte folgenden Wortlaut:

"Bekanntmachung

In diesem Wahllokal werden für wahlstatistische Auszählungen Stimmzettel verwendet, aus denen Geschlecht und Geburtsjahrguppe der Wähler zu erkennen sind. Das Verfahren ist nach § 25 Abs. 1 Europawahlgesetz in Verbindung mit § 51 Abs. 2 Bundeswahlgesetz und § 78 Europawahlordnung zulässig.

Dabei ist jede Verletzung des Wahlheimnisses ausgeschlossen.

Der Kreiswahlleiter
Stadt

(Unterschrift)

Weitere methodische Ausführungen enthält der Anhang zu diesem Heft. Ausführlicher sind die Grundlagen des Stichprobenplans anlässlich der Einführung der repräsentativen Bundestagswahlstatistik in Heft 2, Band 100, "Statistik der Bundesrepublik Deutschland", Wahl zum 2. Deutschen Bundestag 1953 behandelt. Ergebnisse sind im vorangegangenen Heft 4 "Wahlbeteiligung und Stimmabgabe der Männer und Frauen nach dem Alter" veröffentlicht.

2.5 Wahlorgane und Ergebnisfeststellung

Für die organisatorische Vorbereitung einer Europawahl sind in der Bundesrepublik Deutschland die Gemeindebehörden, die Stadt- und Kreiswahlleiter, die Landeswahlleiter und der Bundeswahlleiter zuständig. Die Vorbereitungen beginnen in der Hauptsache mit der Bestimmung des Wahltages durch die Bundesregierung nach Maßgabe der Festsetzung des Wahlzeitpunktes durch den Rat der Europäischen Gemeinschaften.

Das Schwergewicht der Vorbereitungsarbeiten liegt bei den G e m e i n d e b e h ö r - d e n .

Die Arbeit beginnt mit der Bildung der Wahlbezirke. Unmittelbar danach erfolgt die Aufstellung der Wählerverzeichnisse mit Familienname, Vornamen, Geburtstag und Anschrift der Wahlberechtigten; denn wählen kann nur, wer in einem Wählerverzeichnis eingetragen ist oder einen Wahlschein hat. Wahlberechtigte, die in mehreren Gemeinden eine Wohnung haben, sind im Wählerverzeichnis derjenigen Gemeinde zu führen, in der sich ihre Hauptwohnung befindet. Die Eintragung in ein Wählerverzeichnis erfolgt hauptsächlich von Amts wegen.

Stichtag für die Eintragung aller Personen in das Wählerverzeichnis von Amts wegen, bei denen an diesem Tag feststeht, daß sie bei der Europawahl am 18. Juni 1989 wahlberechtigt sind, war der 14. Mai 1989 (= 35. Tag vor der Wahl). In dem Zeitraum vom 15. Mai bis einschließlich 28. Mai 1989 (34. bis 21. Tag vor der Wahl) erfolgte die Eintragung in ein Wählerverzeichnis auf Antrag und die Durchführung des Veränderungsdienstes. Die Wählerverzeich-

nisse waren vom 29. Mai bis einschließlich 2. Juni 1989 (20. bis 16. Tag vor der Wahl) öffentlich auszulegen.

Durch die öffentliche Auslegung des Wählerverzeichnisses, die von den Gemeinden bekannt zu machen war, konnte jedermann feststellen, ob er für die Europawahl als Wahlberechtigter geführt wurde, und ggf. gegen eine Unvollständigkeit oder Unrichtigkeit des Wählerverzeichnisses Einspruch bei der Gemeindebehörde einlegen.

Bis spätestens 28. Mai 1989 erhielten die Wahlberechtigten eine Mitteilung über ihre Eintragung ins Wählerverzeichnis, auf der u.a. der Familienname und Vornamen, die Wohnungsanschrift, das Wahllokal und die Wahlzeit sowie die Nummer des Wahlberechtigten im Wählerverzeichnis eingetragen war. Die Wahlbenachrichtigung war im Wahllokal vorzuzeigen. Falls die Wahlbenachrichtigung nicht vorgelegt werden konnte, weil sie der Wähler vergessen oder verloren hatte, durfte er - sofern er im Wählerverzeichnis eingetragen war - trotzdem von der Stimmabgabe nicht zurückgewiesen werden, wenn er einem Mitglied des Wahlvorstandes persönlich bekannt war oder sich in genügender Weise ausweisen konnte.

Ferner hatten die Gemeindebehörden neben der Ausgabe von Wahlscheinen mit Briefwahlunterlagen für mehrere 100 000 Personen, die einen Wahlvorschlag mit ihrer Unterschrift unterstützten, das Wahlrecht und für die Wahlbewerber die Wählbarkeit zu bescheinigen sowie die rd. 61 000 Wahllokale zu bestimmen und einzurichten.

Im Bundesgebiet ohne Berlin gibt es etwas über 59 000 Wahlbezirke ohne Briefwahl- und Sonderwahlbezirke. Die Wahlbezirke sollen nach den örtlichen Verhältnissen so abgegrenzt sein, daß möglichst allen Wahlberechtigten die Teilnahme an der Wahl erleichtert wird. Nach § 11 EuWO soll kein Wahlbezirk mehr als 2 500 Einwohner umfassen. Die Zahl der Wahlberechtigten darf andererseits aber auch nicht so gering sein, daß erkennbar wird, wie die einzelnen Wahlberechtigten gewählt haben. Der Kreiswahlleiter kann daher bevölkerungsmäßig kleine Gemeinden oder Teile von Gemeinden zu einem Wahlbezirk vereinigen. Dabei bestimmt er, welche Gemeinde die Wahl durchführt.

Stimmzettel
für die Wahl der Abgeordneten des Europäischen Parlaments
am 18. Juni 1989 im Land Niedersachsen

Sie haben **1** Stimme _____



hier ankreuzen

1	<p>CDU Christlich Demokratische Union Deutschlands - Liste für das Land Niedersachsen -</p> <p>Bewerber:</p> <ol style="list-style-type: none"> 1. Dr. Hans-Gert Pöttering, Jurist, MdEP, Bad Iburg 2. Dr. Werner Münch, Hochschullehrer, MdEP, Lohne 3. Dr. Godelieve Quisthoudt-Rowohl, Chemikerin, Hildesheim 4. Hartmut Perschau, Major a. D., MdHB, Hamburg 5. Dr. Karsten Hoppenstedt, Tierarzt, Burgwedel 6. Brigitte Langenhagen, Sekretärin, Cuxhaven 7. Dr. Jochim Rothwege, Diplom-Landwirt, Sehnde 8. Hubert Schill, Elektrowerkmeister, Goslar 9. Isabella von Oesterreich, Sekretärin, Jesteburg 10. Marius Pretzaff, Hausfrau, Northeim 	<input type="radio"/>
2	<p>SPD Sozialdemokratische Partei Deutschlands - Gemeinsame Liste für alle Länder -</p> <p>Bewerber:</p> <ol style="list-style-type: none"> 1. Gerd Walter, Diplomböiologe, MdEP, Lübeck (Schl.-H.) 2. Magdalene Hoff, Bauplanerin, MdEP, Hagen (NRW) 3. Dr. Klaus Hänsch, Diplomböiologe, MdEP, Erkrath (NRW) 4. Dr. Gerhard Karl Schmidt, Diplomböiologe, Regensburg (BY) 5. Klaus Wettig, Mitglied des Europäischen Parlaments, Göttingen (Nds.) 6. Mechthild Rothe, Lehrerin, Bad Lippspringe (NRW) 7. Heine Salisch, Mitglied des Europäischen Parlaments, Karlsruhe (BW) 8. Karl-Heinrich Mihr, Betriebsratsvorsitzender, Gudensberg (HE) 9. Kurt Vittinghoff, Gewerkschaftssekretär, Bad Kreuznach (RP) 10. Johannes-Wilhelm Peters, Mitglied des Europäischen Parlaments, Dortmund (NRW) 	<input type="radio"/>
3	<p>GRÜNE DIE GRÜNEN - Gemeinsame Liste für alle Länder -</p> <p>Bewerber:</p> <ol style="list-style-type: none"> 1. Dr. Dorothea-Gertrud Piemont, Angestellte, Remagen (RP) 2. Friedrich-Wilhelm Graefe zu Barinogorff, Bauer, Spenge (NRW) 3. Claudia Roth, Pressesprecherin, Bonn (NRW) 4. Karl Partsch, Biologe, Ofterschwang (BY) 5. Eva-Maria Quistorp, Lehrerin, Bielefeld (NRW) 6. Wilfried Teikämper, Lehrer, Freiburg im Breisgau (BW) 7. Hiltrud Breyer, Diplom-Politologin, Mandelbachtal (Saar) 8. Friedrich Wolf, Dozent, Berlin 9. Elisabeth Naigue Dessal, Publizistin, Moers (NRW) 10. Dieter Drabiniok, Maurer, Bottrop (NRW) 	<input type="radio"/>
4	<p>F.D.P. Freie Demokratische Partei - Gemeinsame Liste für alle Länder -</p> <p>Bewerber:</p> <ol style="list-style-type: none"> 1. Rüdiger Freiherr von Wechmar, Botschafter a. D., München (BY) 2. Mechthild von Almann, Bibliothekarin, Düsseldorf (NRW) 3. Martin Holzfuss, Generalmajor a. D., Butzbach (H.) 4. Dr. Manfred Vohrer, Diplom-Volkswirt, Münstertal, Schwarzwald (BW) 5. Uta Sabine Würfel, Mitglied des Deutschen Bundestages, Bieskastel (Saar) 6. Peter-Jürgen Rau, Diplom-Volkswirt, MdL, Hannover (Nds.) 7. Alexander Richard Edmund Müller, Jurist, Baiern (BY) 8. Dr. Max Stadler, Richter am Landgericht, Passau (BY) 9. Dr. Cornelia Christiane von Teichmann und Logischen, Ärztin, Hamburg 10. Peter Emanuel Günther Schotysik, Diplom-Verwaltungswirt (FH), Kiel (Schl.-H.) 	<input type="radio"/>
5	<p>ZENTRUM Deutsche Zentrums Partei - Gemeinsame Liste für alle Länder -</p> <p>Bewerber:</p> <ol style="list-style-type: none"> 1. Gerhard Ribbeheger, Stadtdirektor a. D., Haltern (NRW) 2. Marion Gotthardt, Sozialarbeiterin, Freiburg im Breisgau (BW) 3. Edgar Böhm, Diplom-Ingenieur, Jüchen (NRW) 4. Johannes Bernard, Student, Quakenbrück (Nds.) 5. Dr. Friedrich Weyer, Verleger, Hückeswagen (NRW) 6. Christine Zurkuhl, Hausfrau, Ochtrup (NRW) 7. Dr. Eberhard Heller, Technischer Redakteur, München (BY) 8. Ewald Jäsch, Betriebswirt, Reutlingen (BW) 9. Jörg Hasenpflug, Sozialversicherungsangestellter, Homberg (Ezse) (HE) 10. Heinz Kimmann, Industriekaufmann, Herten (NRW) 	<input type="radio"/>
6	<p>ÖDP Ökologisch-Demokratische Partei - Gemeinsame Liste für alle Länder -</p> <p>Bewerber:</p> <ol style="list-style-type: none"> 1. Bernhard Suttner, Bildungsreferent, Windberg (BY) 2. Heiderun Gödrich, Bankfachwirtin, Steinen (BW) 3. Gert Zimmermann, Pfarrer, Essen (NRW) 4. Hans-Joachim Ritter, Diplom-Verwaltungswirt (FH), Rülzheim (RP) 5. Frank Mierse, Zivildienstleistender, Bad Vilbel (HE) 6. Alf Jürgens, Schuler, Wunstorf (Nds.) 7. Heiga Krümer, Kauffrau, Homburg (Saar) 8. Christian Becker, Student, Uetersen (Schl.-H.) 9. Ulfert Dierk Rambau, Verkaufmann, Hamburg 10. Dr. Traugott Schostak, Art. Berlin 	<input type="radio"/>
7	<p>Mündige Bürger Die Mündigen Bürger - Gemeinsame Liste für alle Länder -</p> <p>Bewerber:</p> <ol style="list-style-type: none"> 1. Erika Herbst, Verlegerin, Feucht (BY) 2. Dr. Walter Mauch, Arzt, Düsseldorf (NRW) 3. Ekkehard Scharnick, Heilpraktiker, Hannover (Nds.) 4. Gisela Requate, Gesundheitsberaterin, Bochum (NRW) 5. Karl Ludwig Nicol, Bibliotheksdirektor, Lenzkirch (BW) 6. Alexander Brand, Arzt, Oldenburg (Oldenburg) (Nds.) 7. Michael Meyer, Heilpraktiker, Werra (BY) 8. Albert Peters, Heilpraktiker, Schöneck (HE) 9. Hans-Jürgen Dittmar, Gärtner, Denzlingen (BW) 10. Luise Ferch, selbständige Handelsvertreterin, Nürnberg (BY) 	<input type="radio"/>
8	<p>BP Bayernpartei - Gemeinsame Liste für alle Länder -</p> <p>Bewerber:</p> <ol style="list-style-type: none"> 1. Maximilian Gerhard Zierl, Studiendirektor, Pentling (BY) 2. Wolfgang Wankmiller, Kaufmann, Füssen (BY) 3. Dr. Edeltraud Sießl, Fachärztin für Frauenkrankheiten, Kirchheimbolanden (RP) 4. Elisabeth Wintergerst, Rechtsanwältin, Füssen (BY) 5. Dr. Gerhard Fleischner, Orthopäde, Schliersee (BY) 6. Joachim Franz Sironi, Disponent, Bergtheim (BY) 7. Sabine Susanne Huber, Studentin, Kirchdorf a. Amn (BY) 8. Franz Gassmann, Angestellter, Bruck (BY) 9. Karin Steinhilber, Angestellte, München (BY) 10. Martin Wolfgang Kugler, Gastwirt, Metzgermeister, Rankirchen a. Brand (BY) 	<input type="radio"/>
9	<p>BSA Bund Sozialistischer Arbeiter, deutsche Sektion der Vierten Internationale - Gemeinsame Liste für alle Länder -</p> <p>Bewerber:</p> <ol style="list-style-type: none"> 1. Ulrich Hans Fritz Rippert, Schlosser, Essen (NRW) 2. Alfred Siegfried Kalkowsky, Chemearbeiter, Essen (NRW) 3. Achim Klaus Heppding, Sozialversicherungsangestellter, Offenbach am Main (HE) 4. Andrea Ute Büser, Bibliothekarin, Essen (NRW) 5. Ludwig Niethammer, Reprofotograf, Stuttgart (BW) 	<input type="radio"/>
10	<p>LIGA CHRISTLICHE LIGA - Gemeinsame Liste für alle Länder -</p> <p>Bewerber:</p> <ol style="list-style-type: none"> 1. Dr. Bruno Wilhelm Hügel, Universitätsdozent, Eichstätt (BY) 2. Wilma Schmidt, Hausfrau, Dieheim (BW) 3. Martin Köhler, Bezirksgewerkschaftsvorsitzender, Sonthofen (BY) 4. Dr. Herbert Völkl, Ministerialrat a. D., Wachtberg (NRW) 5. Adelheid Kovac, Hausfrau, Giesen (Nds.) 6. Rudolf Jerabek, Musiker, Stuttgart (BW) 7. Peter Predan, Hausmeister, Schwäbisch Gmünd (BW) 8. Elisabeth Müselser, Rentnerin, Rheda-Wiedenbrück (NRW) 9. Hans Breuer, Verwaltungsangestellter, Speyer (RP) 	<input type="radio"/>

11	CM CHRISTLICHE MITTE – Gemeinsame Liste für alle Länder – Bewerber: 1. Adelgunde Mertensacker, Hausfrau, Wadersloh (NRW) 2. Josef Hans Krämer, Büroleiter, Trier (RP) 3. Arno Felsler, Gymnasiallehrer, Dillingen a. d. Donau (BY) 4. Gustav Freiherr von Fürstenberg, Land- und Forstwirt, Glandorf (Nds.) 5. Wolfgang Schäfer, Oberstudienrat, Friedberg (Hessen) (HE) 6. Karlheinz Schmidt, Handelsvertreter, Wittbreut (BY) 7. Ilse Kraus, Hausfrau, Brake (NRW) 8. Dr. Friedhelm Herde, Arzt, Erwitte (NRW) 9. Dr. Franz-Josef Wildt, Arzt i. R., Leverkusen (NRW) 10. Peter Bella, Beamter, Aspach (BW)	<input type="radio"/>
12	DKP Deutsche Kommunistische Partei – Gemeinsame Liste für alle Länder – Bewerber: 1. Herbert Mies, Diplom-Volkswirt, Düsseldorf (NRW) 2. Dr. Ellen Weber, Angestellte, Frankfurt am Main (HE) 3. Kurt Bachmann, Journalist, Köln (NRW) 4. Irmgard Agnes Bobrzik, Angestellte, Bottrop (NRW) 5. Ernst Buschmann, Rentner, Düsseldorf (NRW) 6. Karin Lora Wechselberger, Export-Sachbearbeiterin, Leonberg (BW) 7. Peter Philipp Gingold, Rentner, Frankfurt am Main (HE) 8. Gertrud Rosa Müller, Rentnerin, Stuttgart (BW) 9. Ravi Mohan Peter Ahuja, Schriftsetzer, Eschborn (HE) 10. Marianne Helga Meixner, Krankengymnastin, Nürnberg (BY)	<input type="radio"/>
13	ÖKO-UNION DEUTSCHE SOLIDARITÄT Union für Umwelt- und Lebensschutz – Gemeinsame Liste für alle Länder – Bewerber: 1. Dr. Dr. Horst Götting, Arzt, Göttingen (Nds.) 2. Helga Imrn, Autorin, Karlsruhe (BY) 3. Johann-Bernhard Beck, Diplom-Ingenieur, Köln (NRW) 4. Dr. Karl Hahn, Professor, Roetgen (NRW) 5. Helmut Riehm, Handelsvertreter, Knüllwald (HE) 6. Hagen Paltecke, Technischer Kaufmann, Glückstadt (Schl.-H.) 7. Gerhard Hartmann, Pharmareferent, Ernstal (HE) 8. Arno Bahle, Techniker, Illingen (BW) 9. Sunnhiid Wellmer, Hausfrau, Westensee (Schl.-H.) 10. Detlef Erdmann, Tischler, Hannover (Nds.)	<input type="radio"/>
14	DVU DEUTSCHE VOLKSUNION – Liste F – Gemeinsame Liste für alle Länder – Bewerber: 1. Dr. Gerhard Frey, Verleger, Gräfelfing (BY) 2. Wilhelm Crinius, Rentner, Stuhl (Nds.) 3. Martin Mußnug, Rechtsanwalt, Tuttingen (BY) 4. Gerhard Frey, Student, Gräfelfing (BY) 5. Bruno Wetzel, Prokurist, Sienbach (BY) 6. Jürgen Schützing, Geschäftsführer, Villingen-Schwenningen (BW) 7. Friedel Trapp, Handwerksmeister, Iserlohn (NRW) 8. Josef Haueberger, Landwirt, Vilsbiburg (BY) 9. Uwe Christian Schäfer, selbständiger Kaufmann, Plön (Schl.-H.) 10. Dr. Andreas Appelt, Arzt, Ubstadt-Weiher (BW)	<input type="radio"/>
15	REP DIE REPUBLIKANER – Gemeinsame Liste für alle Länder – Bewerber: 1. Franz Schönhuber, Schriftsteller, München (BY) 2. Klaus-Peter Köhler, Kriminalbeamter, Heidenheim an der Brenz (BW) 3. Harald Neubauer, Journalist, München (BY) 4. Johanna-Christina Grund, Journalistin, Althötting (BY) 5. Dr. Hans-Günter Schodbruch, Rechtsanwalt, Siegburg (NRW) 6. Emil Schöne, Hochschulprofessor, Ralsdorf (Schl.-H.) 7. Ulrich Fuchs, Geschäftsführer, Vöhl (HE) 8. Hans Herstein, Chemo-Techniker, Germersheim (RP) 9. Frank Meyer, Kraftfahrer, Harsefeld (Nds.) 10. Kuzentia Hensch, Geschäftsführerin, Kempten (Allgäu) (BY)	<input type="radio"/>
16	FAP Freiheitliche Deutsche Arbeiterpartei – Gemeinsame Liste für alle Länder – Bewerber: 1. Martin Pape, Publizist, Stuttgart (BW) 2. Friedhelm Busse, Schriftsetzer, München (BY) 3. Axel Zahndorf, Maschinenschlosser, Hattingen (NRW) 4. Siegfried Roland Berhardt, Industriekaufmann, Dortmund (NRW) 5. Otto-Franz Riehs, Taxi-Unternehmer, Frankfurt am Main (HE) 6. Michael Dräger, Druckformhersteller, Grevenbroich (NRW) 7. Detlef Brühl, Kaufmännischer Angestellter, Hamburg 8. Stefan Mader, Student, Buchswangen (BY) 9. Andreas Rossler, Maler, Lackierer, Pfullingen (BW) 10. Falko Schüssler, Lithograph, Großstheim (BY)	<input type="radio"/>
17	Für das Europa der Arbeitnehmer/Innen und der Demokratie – Gemeinsame Liste für alle Länder – Bewerber: 1. Karl Lohmann, Rentner, Oberhausen (NRW) 2. Elena Ulrike Bartels, Arbeiterin, Kronberg im Taunus (HE) 3. Wolfgang Horst Kolditz, Schlosser, Duisburg (NRW) 4. Eva Günter, Psychologin, Köln (NRW) 5. Friedrich Ludwig Mühlbauer, Küchenmeister, München (BY) 6. Anton Ulrich Brundage, Lehrer, Berlin 7. Werner Karl Ullrich, Journalist, Köln (NRW) 8. Sibylle Birgit Wacker, Sekretärin, Stuttgart (BW) 9. Annette Schüle, Studentin, Köln (NRW) 10. Sabine Christa Alice Wilhems, arbeitslos, Bremen	<input type="radio"/>
18	HP Humanistische Partei – Gemeinsame Liste für alle Länder – Bewerber: 1. Sonja Gauß, Angestellte, Kösching (BY) 2. Gabriele Noack, Keramikerin, Berghem (NRW) 3. Christopher Weidner, Student, München (BY) 4. Cornelia Berger, Notargehilfin, Düsseldorf (NRW) 5. Thea Zilliken, Schülerin, München (BY) 6. Marita Tröschler, Züchtungsleiterin, Köln (NRW) 7. Matthias Hill, Angestellter, München (BY) 8. Christine Rapp, Studentin, München (BY) 9. Frank Depper, Sozialpädagoge, Düsseldorf (NRW) 10. Lucas Cristobal, Student, München (BY)	<input type="radio"/>
19	MLPD Marxistisch-Leninistische Partei Deutschlands – Gemeinsame Liste für alle Länder – Bewerber: 1. Stefan Klaus Engel, Schlosser, Parteivorsitzender, Geisenkirchen (NRW) 2. Marianne Müller, Angestellte, Frankfurt am Main (HE) 3. Kurt-Peter Kieffel, Werkzeugmacher, Betriebsrat, Hannover (Nds.) 4. Elli Gertrude Garda Schmidt, Rentnerin, Duisburg (NRW) 5. Joachim Josef Struzyna, Busfahrer, Stuttgart (BW) 6. Reinhard Johannes Fuchs, Werkzeugmacher, Hagen (NRW) 7. Klaus Walter Vowe, Dozent und freier Publizist, Bochum (NRW) 8. Esther Müller-Horn, Mechanikerin, Jugendvertreterin, Stuttgart (BW) 9. Andreas Eiffer, Maschinenschlosser, Betriebsrat, Neustadt a. d. Coburg (BY) 10. Eva Ursula Wanneck, Sozialarbeiterin, Saarbrücken (Saar)	<input type="radio"/>
20	Bewußtsein Neues Bewußtsein die ganzheitlich-esoterische Partei Deutschlands – Gemeinsame Liste für alle Länder – Bewerber: 1. Wolfgang Damm, Außenhandelskaufmann, Hamburg 2. Friedhelm Wegner, Gymnasiallehrer, Bottrop (NRW) 3. Ina-Alexandra von Trotha, Kindergärtnerin, Bissendorf (Nds.) 4. Dr. Wolfgang Fischer, Arzt, München (BY) 5. Elisabeth Mettner, Hausfrau, Bochum (NRW) 6. Brigitte Gagel, Lebensberaterin, Rosenheim (BY) 7. Alfons Brauer-Koto, Lehrer, Düsseldorf (NRW) 8. Bodo Liebe, Professor, Netphen (NRW) 9. Manfred Eisäßer, Elektrotechniker, Freiburg im Breisgau (BW) 10. Marina Nörenberg, Studentin, Stolpe (Schl.-H.)	<input type="radio"/>
21	Patrioten Patrioten für Deutschland – Gemeinsame Liste für alle Länder – Bewerber: 1. Helga Zepp-LaRouche, Journalistin, Wiesbaden (HE) 2. Andrea Ranke, Student, Essen (NRW) 3. Josef Kremmer, Landwirtschaftsmeister, Neu-Ulm (BY) 4. Dr. Helmut Böttger, Verleger, Taunusstein (HE) 5. Rosa Elisabeth Tenenbaum, Agrarjournalistin, Wiesbaden (HE) 6. Ferdinand Hugo Heinrich Armin Kjelhorn, Landwirt, Badbergen (Nds.) 7. Karl Kasimir, Versicherungskaufmann, Osterholz-Scharmbeck (Nds.) 8. Walter vom Stein, Landwirt, Wermelskirchen (NRW) 9. Franz Gillissen, Diplom-Ingenieur, Kerpen (NRW) 10. Hinrich von Volhard Bockelberg, Landwirt, Quakenbrück (Nds.)	<input type="radio"/>

BW = Baden-Württemberg, BY = Bayern, HB = Bremen, HE = Hessen, Nds. = Niedersachsen, NRW = Nordrhein-Westfalen, RP = Rheinland-Pfalz, Saar = Saarland, Schl.-H. = Schleswig-Holstein

Eine noch schwierigere Aufgabe als die Abgrenzung der Wahlbezirke und die Bestimmung der Wahllokale ist für die Gemeinde bei jeder politischen Wahl die Gewinnung der ehrenamtlichen Helfer für den Wahlvorstand in den Wahllokalen, der sich aus dem Wahlvorsteher als Vorsitzendem, seinem Stellvertreter und weiteren drei bis fünf Beisitzern zusammensetzt. Bei durchschnittlich sechs Personen waren am Wahltag, bei den rd. 61 000 Wahlbezirken einschließlich Briefwahl- und Sonderwahlbezirke, rd. 370 000 ehrenamtliche Helfer tätig.

Wahlorgane sind

- der Bundeswahlleiter und der Bundeswahlausschuß für das Wahlgebiet,
- ein Landeswahlleiter und ein Landeswahlausschuß für jedes Land,
- ein Kreiswahlleiter und ein Kreiswahlausschuß für jeden Kreis und für jede kreisfreie Stadt ein Stadtwahlleiter und ein Stadtwahlausschuß,
- ein Wahlvorsteher und ein Wahlvorstand für jeden Wahlbezirk
und
- mindestens ein Wahlvorsteher und ein Wahlvorstand für jeden Kreis und für jede kreisfreie Stadt zur Feststellung des Briefwahlergebnisses. Wie viele Briefwahlvorstände zu bilden sind, um das Ergebnis noch am Wahltag feststellen zu können, bestimmt der Kreis- bzw. der Stadtwahlleiter.

Die Wahlvorschläge waren mit allen gesetzlich geforderten Unterlagen bis spätestens 13. April 1989, 18.00 Uhr,

- Listen für ein Land beim Landeswahlleiter,
- gemeinsame Listen für alle Länder beim Bundeswahlleiter,

einzureichen. Aufgabe der Landeswahlleiter und des Bundeswahlleiters war es dann vorzuprüfen,

- ob die Zustimmungserklärung der Bewerber und Ersatzbewerber für ihre Kandidatur vorlag,
- ob sie wählbar waren,
- ob die Bewerber und Ersatzbewerber von den Parteien vorschriftsmäßig aufgestellt worden sind,
- ob die evtl. beizubringenden Unterschriften für die Unterstützung der Wahlvorschläge in Ordnung waren und für jede Unterstützungsunterschrift auch das Wahlrecht bescheinigt war.

Damit bereiteten die Landeswahlleiter und der Bundeswahlleiter die Sitzungen ihrer Wahlausschüsse vor, die am 21. April 1989 über die Zulassung oder Zurückweisung der eingereichten Listen entschieden. Die Entscheidung über die Zulassung wurde in den Sitzungen der Wahlausschüsse bekanntgegeben. Der Bundeswahlleiter hatte außerdem gemäß § 14 Abs. 5 EuWG die zugelassenen Wahlvorschläge (Listen für die einzelnen Länder und gemeinsame Listen für alle Länder) bis spätestens 1. Mai 1989 bekanntzumachen.

Der Bundeswahlausschuß war auch die letzte Entscheidungsinstanz in solchen Fällen, in denen sich eine Partei oder sonstige politische Vereinigung über die Zurückweisung ihres Wahlvorschlags oder der Landeswahlleiter über die Zulassung einer Landesliste beschweren konnte. Letzter Tag für die Einlegung einer solchen Beschwerde war der 24. April 1989 und letzter Tag für die Entscheidung des Bundeswahlausschusses darüber der 27. April 1989. Entsprechende Beschwerden sind nicht eingegangen.

Von allen bei den Landeswahlleitern eingereichten Wahlvorschlägen (Listen für ein Land) erhielt der Bundeswahlleiter ein Doppel; außerdem gingen ihm Durchschrift der Niederschrift über die Sitzung der Landeswahlausschüsse zu, in denen über die Zulassung der Wahlvorschläge entschieden wurde. Aus diesen und den beim Bundeswahlleiter eingereichten Wahlvorschlägen wurde ein Verzeichnis aller Bewerber und Ersatzbewerber, geordnet nach Listen und nach dem Alphabet, erstellt. Hier- nach konnte der Bundeswahlleiter prüfen, ob § 9 Abs. 3 EuWG beachtet wurde, wonach

- in einer gemeinsamen Liste für alle Länder ein Bewerber oder Ersatzbewerber nur in einem Wahlvorschlag benannt werden kann; dabei kann ein Bewerber allerdings zugleich auch als Ersatzbewerber benannt werden,
- in einer Liste für ein Land ein Bewerber auch noch als Bewerber in einer Liste desselben Wahlvorschlagsberechtigten für ein weiteres Land benannt werden kann; sofern er nur in einem Wahlvorschlag benannt ist, kann er in diesem zugleich als Ersatzbewerber benannt werden,
- ein Ersatzbewerber in einem Wahlvorschlag nicht mehrfach als solcher benannt werden kann.

Dieses Wahlbewerberverzeichnis wurde Mitte Mai 1989 mit den Namen aller Wahlbewerber für die Europawahl 1989, in systematischer und alpha-

betischer Ordnung, mit Daten über die Kandidaten nach dem Alter und in beruflicher Gliederung innerhalb der Fachserie 1 als Sonderheft unter dem Titel "Die Wahlbewerber für die Wahl zum Europäischen Parlament aus der Bundesrepublik Deutschland 1989" veröffentlicht. Schließlich war dieses Verzeichnis auch die Grundlage für die Feststellung der Namen der Gewählten.

Den Wahlorganen obliegt auch die Feststellung der Wahlergebnisse für die entsprechenden Wahlgebiete, ihre Bekanntgabe und ihre Weitermeldung an die nächsthöheren Wahlorgane. Ist die Gemeinde in mehrere Wahlbezirke eingeteilt, so meldet der Wahlvorsteher das Wahlergebnis seines Wahlbezirks der Gemeindebehörde (Verbandsgemeinde u.ä.), die die Wahlergebnisse aller Wahlbezirke der entsprechenden Verwaltungseinheit zusammenfaßt und dem Kreiswahlleiter meldet.

Bei der Übermittlung der Wahlergebnisse ist zwischen der sog. "Schnellmeldung" in der Wahlnacht und dem endgültigen Wahlergebnis zu unterscheiden. Nach den Schnellmeldungen durch Boten, Fernsprecher, Fernschreiber, Telegramm usw. ermittelt der Stadt- bzw. Kreiswahlleiter das vorläufige Ergebnis in der kreisfreien Stadt oder dem Landkreis, der Landeswahlleiter das vorläufige Ergebnis im Land und der Bundeswahlleiter das vorläufige Ergebnis für das ganze Wahlgebiet. Der Landeswahlleiter meldet dem Bundeswahlleiter die Ergebnisse der kreisfreien Städte und Landkreise zunächst einzeln und danach das Landesergebnis. Die Gesamtzahl der Abgeordneten, aufgeteilt nach Listen für ein Land bzw. gemeinsamen Listen für alle Länder geht erst aus dem Ergebnis für das ganze Wahlgebiet hervor und wird vom Bundeswahlleiter vorläufig festgestellt.

6 Kreise in der Ordnung der Zeitfolge des Eingangs ihrer Schnellmeldung beim Bundeswahlleiter
- Europawahl 1989 -

Uhrzeit	Vorliegende Meldungen insgesamt	In der angegebenen Zeitspanne eingegangene Ergebnisse der kreisfreien Städte und Landkreise nach statistischer Kennziffer (kreisfreie Städte sind unterstrichen)	Landesergebnis (Nr. des letzten Wahlkreises und Uhrzeit)
<u>18.6.1989</u>			
22.16	1	09363 (Weiden i.d. OPf.)	
22.24	2	<u>09464</u> (Hof)	
22.29	3	<u>07313</u> (Landau in der Pfalz)	
22.34	4	<u>09461</u> (Bamberg)	
22.38	5	<u>09361</u> (Amberg)	
22.40	6	<u>09277</u> (Rottal-Inn)	
22.42	8	09471 (Bamberg), <u>09374</u> , (Neustadt a.d. Waldnaab)	
22.45 - 23.00	21	<u>09372</u> , <u>09174</u> , <u>09262</u> , <u>09272</u> , <u>07317</u> , <u>06413</u> , <u>09377</u> , <u>08421</u> , <u>01004</u> , 08 425 <u>07314</u> , <u>09761</u> , <u>09672</u> ,	
23.01 - 23.15	58	09186, <u>09562</u> , <u>09561</u> , <u>09276</u> , <u>09673</u> , <u>09679</u> , <u>09577</u> , <u>09261</u> , <u>08136</u> , <u>03462</u> , <u>08135</u> , 09473, <u>09662</u> , <u>09181</u> , <u>08236</u> , <u>09678</u> , <u>09779</u> , <u>03355</u> , <u>03451</u> , <u>01061</u> , <u>09563</u> , <u>09161</u> , 08125, <u>06634</u> , <u>06611</u> , <u>03401</u> , <u>08117</u> , <u>08437</u> , <u>09479</u> , <u>09677</u> , <u>09671</u> , <u>09376</u> , <u>03151</u> , 03359, <u>09474</u> , <u>08215</u> , <u>08327</u>	
23.16 - 23.30	108	09182, <u>03459</u> , <u>09478</u> , <u>09773</u> , <u>08325</u> , <u>09776</u> , <u>08336</u> , <u>03404</u> , <u>03156</u> , <u>09275</u> , <u>09571</u> , 09674, <u>09175</u> , <u>08128</u> , <u>07319</u> , <u>03403</u> , <u>08211</u> , <u>09273</u> , <u>09263</u> , <u>09279</u> , <u>09180</u> , <u>08221</u> , 06411, <u>03405</u> , <u>03153</u> , <u>08111</u> , <u>09183</u> , <u>09274</u> , <u>06633</u> , <u>03454</u> , <u>09278</u> , <u>09462</u> , <u>08417</u> , <u>08337</u> , <u>09475</u> , <u>09772</u> , <u>03361</u> , <u>03356</u> , <u>09762</u> , <u>09185</u> , <u>09371</u> , <u>08225</u> , <u>03157</u> , <u>08115</u> , 09574, <u>09675</u> , <u>09663</u> , <u>08416</u> , <u>06635</u> , <u>03352</u>	
23.31 - 23.45	141	03453, <u>09176</u> , <u>09774</u> , <u>09575</u> , <u>08435</u> , <u>09472</u> , <u>06632</u> , <u>03455</u> , <u>03456</u> , <u>01057</u> , <u>09564</u> , 09171, <u>09576</u> , <u>08119</u> , <u>01001</u> , <u>03457</u> , <u>09373</u> , <u>09463</u> , <u>09763</u> , <u>09477</u> , <u>03154</u> , <u>03102</u> , 09777, <u>08222</u> , <u>08127</u> , <u>05512</u> , <u>01060</u> , <u>07134</u> , <u>06414</u> , <u>09173</u> , <u>09187</u> , <u>05513</u> , <u>05111</u>	
23.46 - 24.00	183	05911, <u>08235</u> , <u>08415</u> , <u>09572</u> , <u>09764</u> , <u>03201</u> , <u>02000</u> , <u>01003</u> , <u>05120</u> , <u>09775</u> , <u>09188</u> , <u>09190</u> , <u>08118</u> , <u>07334</u> , <u>07311</u> , <u>06336</u> , <u>08315</u> , <u>09271</u> , <u>09375</u> , <u>09162</u> , <u>09778</u> , <u>09177</u> , 08212, <u>01054</u> , <u>08326</u> , <u>07316</u> , <u>09771</u> , <u>09565</u> , <u>08426</u> , <u>03252</u> , <u>04011</u> , <u>08316</u> , <u>08126</u> , <u>03253</u> , <u>01055</u> , <u>08237</u> , <u>09573</u> , <u>09172</u> , <u>06437</u> , <u>05966</u> , <u>08335</u> , <u>05154</u>	Hamburg (02) 23.47
<u>19.6.1989</u>			
00.00 - 00.15	240	03256, <u>03402</u> , <u>08317</u> , <u>07336</u> , <u>05916</u> , <u>05913</u> , <u>06532</u> , <u>08121</u> , <u>01051</u> , <u>03357</u> , <u>03257</u> , <u>07318</u> , <u>08311</u> , <u>06432</u> , <u>09780</u> , <u>05314</u> , <u>05119</u> , <u>03103</u> , <u>01059</u> , <u>05316</u> , <u>09179</u> , <u>06534</u> , <u>05170</u> , <u>03458</u> , <u>03158</u> , <u>05914</u> , <u>05954</u> , <u>09189</u> , <u>08436</u> , <u>05958</u> , <u>06431</u> , <u>03251</u> , <u>05162</u> , 05354, <u>03155</u> , <u>05562</u> , <u>06433</u> , <u>05358</u> , <u>05313</u> , <u>01062</u> , <u>03351</u> , <u>05515</u> , <u>05915</u> , <u>07332</u> , 05374, <u>05978</u> , <u>03460</u> , <u>05117</u> , <u>05566</u> , <u>05974</u> , <u>07137</u> , <u>05570</u> , <u>06412</u> , <u>09676</u> , <u>05124</u> , 09184, <u>07333</u>	
00.16 - 00.30	266	07340, <u>03358</u> , <u>03101</u> , <u>07140</u> , <u>06436</u> , <u>09163</u> , <u>03353</u> , <u>06440</u> , <u>09661</u> , <u>01053</u> , <u>06533</u> , 07111, <u>07132</u> , <u>06535</u> , <u>07337</u> , <u>03360</u> , <u>01058</u> , <u>08226</u> , <u>06631</u> , <u>07135</u> , <u>07231</u> , <u>06439</u> , <u>08216</u> , <u>06438</u> , <u>03354</u> , <u>01056</u>	
00.31 - 00.45	277	06435, <u>08116</u> , <u>07143</u> , <u>03452</u> , <u>06531</u> , <u>09476</u> , <u>09362</u> , <u>06434</u> , <u>03152</u> , <u>07312</u> , <u>07133</u>	Hessen (06434) 00.36
00.46 - 01.00	286	07232, <u>07335</u> , <u>07339</u> , <u>01002</u> , <u>03255</u> , <u>08231</u> , <u>07315</u> , <u>07131</u> 10043	Schleswig-Holstein (01002) 00.53 Baden-Württemberg (08231) 00.56
01.01 - 01.15	290	03254, <u>07138</u> , <u>07331</u> , <u>07141</u>	
01.16 - 01.30	293	03461, <u>09178</u> , <u>07235</u>	Niedersachsen (03461) 01.16 Bayern (09178) 01.23
01.31 - 01.45	313	10044, <u>05970</u> , <u>05112</u> , <u>05711</u> , <u>05158</u> , <u>05754</u> , <u>07211</u> , <u>05166</u> , <u>05758</u> , <u>05962</u> , <u>05774</u> , <u>05366</u> , <u>05766</u> , <u>05762</u> , <u>05122</u> , <u>05370</u> , <u>05116</u> , <u>10046</u> , <u>05554</u> , <u>05315</u>	
01.46 - 02.00	322	05558, <u>05362</u> , <u>07233</u> , <u>05113</u> , <u>05770</u> , <u>05378</u> , <u>05382</u> , <u>05114</u> , 10041	Nordrhein-Westfalen (05114) 01.50
02.16	324	10042 (Merzig-Wadern), <u>07320</u> (Zweibrücken)	
02.22	325	10045 (Saar-Pfalz-Kreis)	Saarland (10045) 02.33
02.39	326	<u>04012</u> (Bremenhaven)	Bremen (04012) 02.39
02.43	327	07338 (Ludwigshafen)	Rheinland-Pfalz (07338) 02.43

Das erste Kreisergebnis traf beim Bundeswahlleiter am 18. Juni 1989 um 22.16 Uhr von der kreisfreien Stadt Weiden i.d. OPf (Bayern) ein (1984: 17. Juni 1984 22.35 Uhr Stadtkreis Pforzheim - Baden-Württemberg). Von den 327 Landkreisen und kreisfreien Städten lagen bis 23.00 Uhr für 21 und bis 24.00 Uhr für 183 kreisfreie Städte und Landkreise die Ergebnisse vor. Das letzte Kreisergebnis lag am 19. Juni 1989 um 2.43 Uhr (Landkreis Ludwigs-hafen) vor (1984: 18. Juni 1984 4.03 Uhr Landkreis Neunkirchen). Das erste Landesergebnis ging um 23.47 Uhr (Hamburg) (1984: 23.45 Uhr Bremen) und das letzte für Rheinland-Pfalz am 19. Juni 1989 um 2.43 Uhr (1984: 4.03 Uhr Saarland) ein. Einen Nachweis über den Eingang der Schnellmeldungen beim Bundeswahlleiter enthält die Übersicht 6.

Die Feststellung der endgültigen Wahlergebnisse ist Aufgabe der Kreis- und Stadtwahl-ausschüsse, der Landeswahlausschüsse und des Bundeswahlausschusses. Der Kreis- oder Stadtwahl-ausschuß ist nach § 69 EuWO berechtigt, rechnerische Berichtigungen an den Feststellungen des Wahlvorstandes vorzunehmen und über die Gültigkeit abgegebener Stimmen abweichend zu beschließen. Der Landeswahlausschuß ist berechtigt, rechnerische Berichtigungen an den Feststellungen der Wahlvorstände sowie der Stadt- und Kreiswahlausschüsse

vorzunehmen (§ 70 EuWO). Der Bundeswahlausschuß ist berechtigt, rechnerische Berichtigungen an den Feststellungen der Landeswahlausschüsse vorzunehmen (§ 71 EuWO).

Die Kreis- und Stadtwahlausschüsse haben in der Zeit vom 19. bis einschl. 29. Juni 1989 ihre Feststellungen getroffen. Wieviele Ausschüsse an den einzelnen Tagen in diesem Zeitraum zusammengetreten sind, vermittelt Tabelle 7.

Von den Landeswahlausschüssen wurden die Ergebnisse für die Europawahl am 18. Juni 1989 für das jeweilige Land in der Zeit vom 28. bis einschl. 30. Juni 1989 festgestellt:

28.6.1989 für Hamburg
Bremen
Nordrhein-Westfalen
29.6.1989 für Schleswig-Holstein,
Niedersachsen,
Baden-Württemberg,
Saarland
30.6.1989 für Hessen,
Rheinland-Pfalz,
Bayern

Der Bundeswahlausschuß ist zur Feststellung des endgültigen Ergebnisses der Wahl zum Europäischen Parlament in der Bundesrepublik Deutschland am 4. Juli 1989 - am 16. Tag nach

7 Sitzungstage der Feststellung des endgültigen Wahlergebnisses 1989 durch die Kreis- bzw. Stadtwahlausschüsse

Land	Feststellung des endgültigen Wahlergebnisses durch die Kreis- bzw. Stadtwahlausschüsse									
	Ins-gesamt	19.6.	20.6.	21.6.	22.6.	23.6.	26.6.	27.6.	28.6.	29.6.
		1.	2.	3.	4.	5.	8.	9.	10.	11.
		Tag nach der Wahl								
		für ... kreisfreie Städte und Landkreise								
Schleswig-Holstein	15	-	-	2	4	9	-	-	-	-
Hamburg	1	-	-	-	-	-	-	-	1	-
Niedersachsen	47	-	1	20	25	1	-	-	-	-
Bremen	2	-	-	-	1	1	-	-	-	-
Nordrhein-Westfalen	54	-	-	22	20	12	-	-	-	-
Hessen	26	-	1	2	7	15	1	-	-	-
Rheinland-Pfalz	36	-	1	4	18	8	2	2	-	1
Baden-Württemberg	44	-	4	7	22	11	-	-	-	-
Bayern	96	5	59	32	-	-	-	-	-	-
Saarland	6	-	1	-	1	3	1	-	-	-
Bundesgebiet ohne Berlin ...	327	5	67	89	98	60	4	2	1	1

der Wahl - zusammengetreten (bei der Europawahl 1984 am 18. Tage). Die Bekanntgabe des endgültigen Wahlergebnisses erfolgte als "Vierte Bekanntmachung zur Wahl der Abgeordneten des Europäischen Parlaments aus der Bundesrepublik Deutschland am 18. Juni 1989", vom 5. Juli 1989, im Bundesanzeiger Nr. 130 vom 15. Juli 1989.

Nach § 71 Abs. 2 EuWO stellte der Bundeswahlausschuß am 4. Juli 1989 fest:

1. die Zahl der Wahlberechtigten,
2. die Zahl der Wähler
3. die Zahlen der gültigen und ungültigen Stimmen,
4. die Zahlen der auf die Wahlvorschläge der einzelnen Wahlvorschlagsberechtigten entfallenen gültigen Stimmen,
5. welche Wahlvorschläge nach § 2 Abs. 6 EuWG - an der Verteilung der Sitze teilnehmen, - bei der Verteilung der Sitze unberücksichtigt bleiben,
6. die Zahl der Sitze, die auf die einzelnen zu berücksichtigenden Wahlvorschläge entfallen und
7. welche Bewerber gewählt sind.

Die Benachrichtigung der vom Bundeswahlausschuß für gewählt erklärten Bewerber erfolgte gemäß § 19 Abs. 1 EuWG durch den Bundeswahlleiter mit der gleichzeitigen Bitte, binnen einer Woche schriftlich zu erklären, ob sie die Wahl annehmen. In dieser Benachrichtigung war darauf hinzuweisen, daß ein Gewählter nach Annahme der Wahl die Mitgliedschaft im Europäischen Parlament mit Eröffnung der ersten Sitzung nach der Wahl erlangt. Nach Ablauf der Frist zur Annahme der Wahl teilte der Bundeswahlleiter gemäß § 73 EuWO dem Präsidenten des Deutschen Bundestages mit, an welchen Tagen die Annahmeerklärungen der gewählten Bewerber

eingegangen sind, welche gewählten Bewerber keine formgerechte Erklärung abgegeben bzw. die Wahl abgelehnt haben. Der Präsident des Deutschen Bundestages hatte gemäß § 20 EuWG das Wahlergebnis insgesamt dem Präsidenten des Europäischen Parlamentes zu übermitteln.

Die von den Wahlausschüssen festgestellten und von den Landeswahlleitern und dem Bundeswahlleiter öffentlich bekanntgemachten Ergebnisse sind nur insoweit endgültig, als das neue Europäische Parlament aufgrund dieser Ergebnisse zusammentritt. Wahlprüfungsverfahren können diese Ergebnisse noch ändern. Eine Wahlprüfung wird auf Einspruch durchgeführt. Einsprüche können von den Landeswahlleitern und dem Bundeswahlleiter in amtlicher Eigenschaft und sonst von jedem Wahlberechtigten eingelegt werden. Erstere sind gesetzlich dazu verpflichtet, zu prüfen, ob die Wahl nach den Vorschriften des Europawahlgesetzes, der Europawahlordnung und der Bundeswahlgeräteverordnung (§ 84 EuWO) durchgeführt worden ist. Für ein Wahlprüfungsverfahren gelten die Bestimmungen des Wahlprüfungsgesetzes. Gegen die Entscheidung des Deutschen Bundestages im Wahlprüfungsverfahren ist die Beschwerde beim Bundesverfassungsgericht zulässig. Die Beschwerde kann der Abgeordnete, dessen Mitgliedschaft bestritten ist, ein Wahlberechtigter, dessen Einspruch vom Deutschen Bundestag verworfen worden ist, wenn ihm mindestens einhundert Wahlberechtigte beitreten, oder eine Gruppe von wenigstens acht Abgeordneten des Europäischen Parlaments aus der Bundesrepublik Deutschland binnen eines Monats seit der Beschlußfassung des Deutschen Bundestages beim Bundesverfassungsgericht erheben.

3 Ergebnisse

3.1 Wahlberechtigte, Wähler und Wahlbeteiligung

3.1.1 Wahlberechtigte und Wähler

Gegenüber der Bundestagswahl 1987 hat sich die Zahl der Wahlberechtigten von 45,3 auf 45,8 Mill. erhöht. Bei den beiden Direktwahlen 1979 und 1984 waren rd. 42,8 bzw. 44,5 Mill. Deutsche wahlberechtigt. Von den im Ausland leben-

den wahlberechtigten Deutschen¹⁾ haben sich nur rd. 7 500 (1979 rd. 7 000, 1984 rd. 4 500) zur Teilnahme an der Wahl in ein Wählerverzeichnis im Bundesgebiet eintragen lassen. Sie sind in der genannten Zahl der Wahlberechtigten

1) 1979 und 1984 waren nur die im EG-Bereich (1979 ohne Spanien, Griechenland und Portugal, 1984 ohne Spanien und Portugal) lebenden Deutschen wahlberechtigt. Das Wahlrecht wurde zur dritten Direktwahl auch auf Staaten außerhalb der EG erweitert. Nähere Einzelheiten hierzu siehe WiSta 3/1989, S. 150.

8 Veränderung der Zahl der Wahlberechtigten
nach Geschlecht und Alter

Alter von ... bis unter ... Jahren	Wahlberechtigte ¹⁾		Zu- (+) bzw. Abnahme (-) 1989 gegenüber 1984	
	Europawahl			
	1989	1984		
	1 000		%	

Insgesamt

unter 21	1 957,5	2 438,8	-	481,3	- 19,7
21 - 25	3 785,6	3 734,0	+	51,6	+ 1,4
25 - 30	4 748,9	4 086,3	+	662,6	+ 16,2
30 - 35	4 095,6	3 681,8	+	413,8	+ 11,2
35 - 40	3 684,8	3 268,0	+	416,8	+ 12,8
40 - 45	3 251,2	3 959,5	-	708,3	- 17,9
45 - 50	3 962,1	4 338,3	-	376,2	- 8,7
50 - 60	7 539,5	6 775,4	+	764,1	+ 11,3
60 - 70	6 345,4	5 282,7	+	1 062,7	+ 20,1
70 und mehr	6 401,5	6 896,9	-	495,4	- 7,2
Insgesamt ...	45 772,1 ²⁾	44 461,6 ³⁾	+	1 310,5	+ 2,9

Männer

unter 21	978,1	1 235,7	-	257,6	- 20,8
21 - 25	1 911,2	1 886,2	+	25,0	+ 1,3
25 - 30	2 411,6	2 073,4	+	338,2	+ 16,3
30 - 35	2 099,5	1 859,3	+	240,2	+ 12,9
35 - 40	1 869,9	1 655,1	+	214,8	+ 13,0
40 - 45	1 640,4	2 005,4	-	365,0	- 18,2
45 - 50	1 994,7	2 184,9	-	190,2	- 8,7
50 - 60	3 730,4	3 273,6	+	456,8	+ 14,0
60 - 70	2 667,2	2 050,2	+	617,0	+ 30,1
70 und mehr	2 067,0	2 324,0	-	257,0	- 11,1
Zusammen ...	21 370,1	20 547,7	+	822,4	+ 4,0

Frauen

unter 21	979,3	1 203,1	-	223,8	- 18,6
21 - 25	1 874,4	1 847,8	+	26,6	+ 1,4
25 - 30	2 337,3	2 012,9	+	324,4	+ 16,1
30 - 35	1 996,1	1 822,5	+	173,6	+ 9,5
35 - 40	1 814,9	1 612,9	+	202,0	+ 12,5
40 - 45	1 610,8	1 954,1	-	343,3	- 17,6
45 - 50	1 967,5	2 153,3	-	185,8	- 8,6
50 - 60	3 809,1	3 501,8	+	307,3	+ 8,8
60 - 70	3 678,2	3 232,5	+	445,7	+ 13,8
70 und mehr	4 334,5	4 573,0	-	238,5	- 5,2
Zusammen ...	24 402,0	23 913,9	+	488,1	+ 2,0

1) Ohne die nicht in den Wähler-
verzeichnissen eingetragenen
Wahlberechtigten.

2) Total 45 773 179.

3) Total 44 465 989.

enthalten. Wie viele Auslandsdeutsche von ihrem Stimmrecht tatsächlich Gebrauch gemacht haben, ist jedoch nicht bekannt und kann bei dem derzeitigen Verfahren auch nicht ermittelt werden.

Die größten Abnahmen sind bei der jüngsten Altersgruppe (unter 21 Jahren) sowohl bei den Männern (20,8 %) als auch bei den Frauen (18,6 %) festzustellen.

Nahezu um ein Siebtel war bei der Europawahl 1989 die Zahl der weiblichen Wahlberechtigten größer als diejenigen der männlichen. Aus der Tabelle 8 und dem Schaubild 1, in der die männlichen und weiblichen Wahlberechtigten auf der Basis der Ergebnisse der repräsentativen Wahlstatistik in 10 Altersgruppen dargestellt sind, wird deutlich, daß durch die unterschiedlichen Stärken der Geburtsjahrgänge von einem Wahltermin zum anderen wegen des jeweils höheren Alters sich entsprechende Veränderungen in der Zahl der Wahlberechtigten je Altersgruppe ergaben, und daß die Frauen nur noch in der über 50jährigen Bevölkerung überwogen. Da die Wahlbeteiligung und Wahlentscheidung nicht nur vom Geschlecht, sondern auch weitgehend vom Alter bestimmt wird, verringert sich von Wahl zu Wahl die Bedeutung des Frauenüberschusses.

In Bezug auf die Dokumentation des Wahlrechts lassen sich die Wahlberechtigten in folgende drei Gruppen aufteilen:

- in die Wählerverzeichnisse aufgenommene Wahlberechtigte ohne Sperrvermerk "W" für ausgegebene Wahlscheine: 41 690 384;
- in die Wählerverzeichnisse aufgenommene Wahlberechtigte mit Sperrvermerk "W" für ausgegebene Wahlscheine: 4 081 563;
- nicht in die Wählerverzeichnisse aufgenommene Wahlberechtigte mit Wahlschein gemäß § 24 Abs. 2 der EuWO: 1 232.

Betrachtet man die Veränderungen der Wahlberechtigten nach Altersgruppen im Vergleich zur Europawahl 1984, zeigt sich eine Zunahme bei den 21- bis unter 40jährigen und bei den 50- bis unter 70jährigen.

Bei der zuletzt genannten Gruppe handelt es sich um Personen, die einen Wahlschein erhalten haben, weil sie aus einem von ihnen nicht zu vertretenden Grund nicht in den Wählerverzeichnissen standen.

Bei den Männern ist die stärkste Zunahme in der Altersgruppe der 60- bis 70jährigen (30,1 %) und bei den Frauen bei den 25- bis 30jährigen (16,1 %) zu verzeichnen.

Die Anzahl der Wahlberechtigten, unterschieden nach den einzelnen Gruppen sind der Tabelle 9 zu entnehmen.

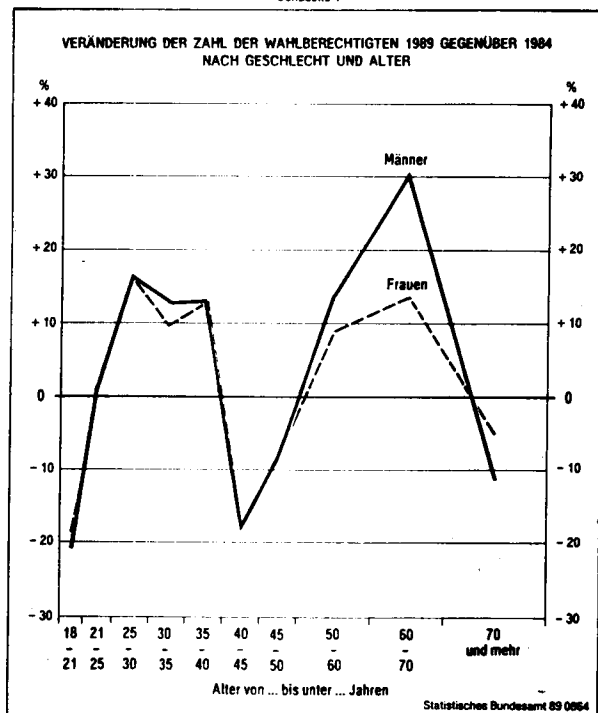
9 Wahlberechtigte 1989 ohne und mit Sperrvermerk für ausgegebene Wahlscheine

Land	Wahlberechtigte						
	insgesamt	laut Wählerverzeichnis				nach § 24 Abs. 2 EuWO	
		ohne		mit			
		Sperrvermerk					
Anzahl	%	Anzahl	%	Anzahl	%		
Schleswig-Holstein	2 057 364	1 898 656	92,3	158 683	7,7	25	0,0
Hamburg	1 251 841	1 100 602	87,9	151 088	12,1	151	0,0
Niedersachsen	5 661 261	5 242 844	92,6	418 341	7,4	76	0,0
Bremen	518 989	473 950	91,3	44 961	8,7	78	0,0
Nordrhein-Westfalen ...	12 926 753	11 756 523	90,9	1 169 877	9,1	353	0,0
Hessen	4 220 919	3 862 043	91,5	358 867	8,5	9	0,0
Rheinland-Pfalz	2 888 854	2 456 447	85,0	432 395	15,0	12	0,0
Baden-Württemberg	6 953 747	6 396 901	92,0	556 708	8,0	138	0,0
Bayern	8 450 805	7 757 145	91,8	693 271	8,2	389	0,0
Saarland	842 646	745 273	88,4	97 372	11,6	1	0,0
Bundesgebiet ohne Berlin	45 773 179	41 690 384	91,1	4 081 563	8,9	1 232	0,0

Bei der Bundestagswahl 1957, bei der zum ersten Male brieflich gewählt werden konnte, ließen sich 1,9 Mill. oder 5,4 % aller in den Wählerverzeichnissen als wahlberechtigt vermerkten Personen einen Wahlschein ausstellen. Im Jahr 1965 wurden bereits an 2,7 Mill., 1969 etwas über 2,6 Mill., 1972 nahezu 3 Mill., 1976 fast 4,4 Mill. und bei der Bundestagswahl 1980 schließlich an fast 5,3 Mill. Wahlberechtigte Wahlscheine ausgegeben. Diese Entwicklung setzte sich 1983 jedoch nicht fort. Mit rd. 4,4 Mill.

(oder 10,0 % der insgesamt 44,1 Mill. Wahlberechtigten) sank die Zahl der ausgegebenen Wahlscheine um rd. 890 000 unter die von 1980. Während die größte Zunahme mit 3,3 Prozentpunkten von der 7. zur 8. Bundestagswahl zu verzeichnen war, ging der Anteil gegenüber der vorangegangenen Bundestagswahl um 2,2 Prozentpunkte zurück. Ähnlich wie bei der Bundestagswahl 1976 hat auch 1983 jeder zehnte Wahlberechtigte einen Wahlschein ausstellen lassen; 1980 war es noch nahezu jeder achte.

Schaubild 1



Für die Europawahl 1979 wurden 3,4 Mill. (7,9 %) der Wahlberechtigten ein Wahlschein erteilt, dagegen sank die Zahl der ausgestellten Wahlscheine bei der Europawahl 1984 um rd. 400 000 auf 3,0 Mill. (6,8 %) und stieg 1989 auf 4,1 Mill. (8,9 %) an. Der Anteil von Wahlberechtigten mit Wahlschein bei der Europawahl 1989 lag zwar unter den Anteilen der Bundestagswahlen seit 1976 ist aber der bisher höchste Anteil bei den Europawahlen.

Zwar läßt sich die Zahl der Wahlberechtigten mit Wahlschein, die keine Unterlagen für Briefwahl bekommen haben, nicht genau feststellen, da bei dem Vermerk über die Ausgabe eines Wahlscheines nicht nach Wahlscheinen mit und ohne Briefwahlunterlagen unterschieden wird; es kann jedoch davon ausgegangen werden, daß der Anteil der Wahlscheinwähler mit Briefwahlunterlagen an der Zahl der insgesamt ausgegebenen Wahlscheine etwa derselbe ist, wie der Anteil von 98,7 % Briefwählern an der Zahl aller Wahlscheinwähler. Rund 4,0 Mill. Wahlberechtigte dürften somit die Unterlagen für die Briefwahl erhalten haben.

10 Wahlberechtigte und Wähler mit Wahlschein

Wahljahr	Von 100		
	Wahlberechtigten erhielten einen Wahlschein	Wählern	
		insgesamt wählten mit Wahlschein	mit Wahlschein waren Briefwähler

Europawahl

1979 ..	7,9	11,0	98,7
1984 ..	6,8	11,1	98,6
1989 ..	8,9	13,3	98,7

Bundestagswahl

1957 ..	5,4	5,7	87,3
1961 ..	5,9	6,3	91,9
1965 ..	7,1	7,7	95,2
1969 ..	6,8	7,4	95,8
1972 ..	7,1	7,4	97,1
1976 ..	10,4	10,9	98,6
1980 ..	12,2	13,2	99,1
1983 ..	10,0	10,7	98,8
1987 ..	10,0	11,3	98,7

Nach den Ergebnissen der repräsentativen Wahlstatistik haben sich bei der Europawahl 1989 die Männer zu 8,3 % (Europawahl 1984: 6,1 %) und die Frauen zu 9,4 % (1984: 7,4 %) Wahlscheine ausstellen lassen. Eine Untersuchung der Wahlberechtigten mit Wahlschein in den Altersgruppen zeigt ein Ansteigen der Anteile bei den über 50jährigen Männern und Frauen. Die höchsten Anteile weisen mit 13,8 % die 70jährigen und älteren Männer und mit 14,8 % die gleichaltrigen Frauen auf. Am wenigsten haben die jüngsten Wähler (5,4 %) und Wählerinnen (6,1 %) von der Möglichkeit mit Wahlschein zu wählen, Gebrauch gemacht.

Mit einfachem Wahlschein, d.h. persönlich in einem beliebigen Wahllokal des Kreises oder der kreisfreien Stadt bzw. vor einem beweg-

lichen Wahlvorstand in kleineren Krankenhäusern, kleineren Alten- oder Pflegeheimen, Klöstern, sozialtherapeutischen Anstalten und Justizvollzugsanstalten sowie gesperrten Wohnstätten haben bei der Europawahl rd. 48 000 Wahlberechtigte oder 1,3 % aller Wahlscheinwähler gewählt.

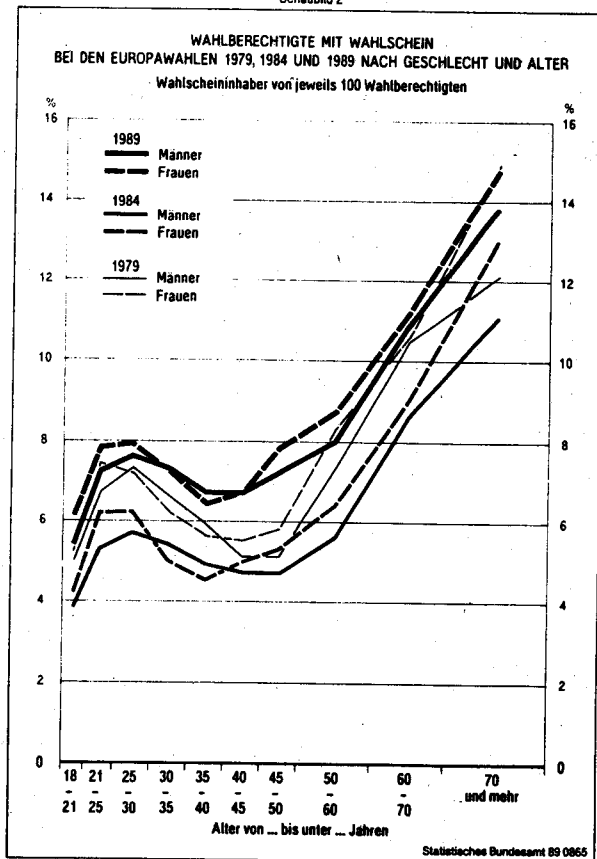
Nach Ländern, für die Europawahlen 1979 bis 1989 und der Bundestagswahl 1987, sind die Ergebnisse über die Wahlberechtigten und Wähler mit einfachem und Briefwahlschein der Tabelle 5 im Tabellenteil zu entnehmen.

Der Anteil der Wahlscheinwähler an den Wählern insgesamt war bei der Europawahl 1989 mit 13,3 % höher als bei der Europawahl 1984, bei der er 11,1 % betragen hatte; bei den Bundestagswahlen 1957 bis 1987 lag er zwischen 5,7 (1957) und 13,2 % (1980).

Der Unterschied zeigt, welche geringe Bedeutung der einfache Wahlschein hat, nachdem er nur in Wahlbezirken des Heimatkreises benutzt werden kann und außerdem das Wahllokal innerhalb der Wahlzeit aufgesucht werden muß. Mitunter werden sicherlich nicht nur die Abwesenheit am Wahltag, hohes Alter oder Krankheit, sondern auch die Bequemlichkeit dazu führen, statt mit dem einfachen Wahlschein, brieflich zu wählen. Nach den geltenden Vorschriften erhält nämlich jeder Wahlberechtigte, der mit Wahlschein wählen will, auch die Unterlagen für die Briefwahl, wenn er nicht ausdrücklich zu erkennen gibt, daß er vor einem Wahlvorstand wählen will. Ursprünglich war entweder ein einfacher Wahlschein oder ein Briefwahlschein zu beantragen.

Bei der Europawahl 1989 betrug der Anteil der Briefwähler an den Wählern insgesamt 13,2 % gegenüber 11,0 % bei der Europawahl 1984. Der Briefwähleranteil mit 13,2 % ist damit der höchste bei allen bisherigen Bundestags- und Europawahlen. Bei der Europawahl 1989 wurde in Niedersachsen mit 10,8 % der niedrigste und mit 20,0 % in Hamburg der höchste Anteil an Briefwählern ermittelt. In den übrigen Ländern lag dieser Anteil zwischen 11,7 und 17,9 %.

Schaubild 2



11 Wahlberechtigte ohne und mit Wahlschein
nach Geschlecht und Alter

Alter von ... bis unter ... Jahren	Wahlberechtigte ¹⁾				
	Insgesamt	ohne	mit		
			Wahlschein		
	1989			1984	1979
1 000			%		

Insgesamt

unter 21	1 957,5	1 844,3	113,2	5,8	4,0	5,1
21 - 25	3 785,6	3 500,9	284,7	7,5	5,7	7,0
25 - 30	4 748,9	4 380,8	368,1	7,8	6,0	7,2
30 - 35	4 095,6	3 798,2	297,4	7,3	5,2	6,4
35 - 40	3 684,8	3 442,5	242,3	6,6	4,7	5,7
40 - 45	3 251,2	3 032,6	218,6	6,7	4,8	5,3
45 - 50	3 962,1	3 663,5	298,6	7,5	5,0	5,4
50 - 60	7 539,5	6 911,5	628,0	8,3	6,0	7,9
60 - 70	6 345,4	5 643,5	701,9	11,1	8,9	10,6
70 und mehr	6 401,5	5 472,5	929,0	14,5	12,4	13,9
Insgesamt ...	45 772,1	41 690,4	4 081,7	8,9	6,8	8,1

Männer

unter 21	978,1	924,9	53,2	5,4	3,8	5,0
21 - 25	1 911,2	1 773,0	138,2	7,2	5,3	6,7
25 - 30	2 411,6	2 229,2	182,4	7,6	5,7	7,3
30 - 35	2 099,5	1 946,5	153,0	7,3	5,4	6,6
35 - 40	1 869,9	1 744,3	125,6	6,7	4,9	5,9
40 - 45	1 640,4	1 530,4	110,0	6,7	4,7	5,1
45 - 50	1 994,7	1 850,4	144,3	7,2	4,7	5,1
50 - 60	3 730,4	3 432,9	297,5	8,0	5,6	7,3
60 - 70	2 667,2	2 377,4	289,8	10,9	8,6	10,5
70 und mehr	2 067,0	1 781,2	285,9	13,8	11,1	12,1
Zusammen ...	21 370,1	19 590,3	1 779,8	8,3	6,1	7,4

Frauen

unter 21	979,3	919,3	60,0	6,1	4,2	5,2
21 - 25	1 874,4	1 727,9	146,5	7,8	6,2	7,4
25 - 30	2 337,3	2 151,6	185,7	7,9	6,2	7,2
30 - 35	1 996,1	1 851,7	144,4	7,2	5,0	6,2
35 - 40	1 814,9	1 698,2	116,7	6,4	4,5	5,6
40 - 45	1 610,8	1 502,2	108,6	6,7	5,0	5,5
45 - 50	1 967,5	1 813,2	154,3	7,8	5,3	5,8
50 - 60	3 809,1	3 478,6	330,5	8,7	6,4	8,3
60 - 70	3 678,2	3 266,1	412,1	11,2	9,0	10,6
70 und mehr	4 334,5	3 691,4	643,1	14,8	13,0	14,9
Zusammen ...	24 402,0	22 100,1	2 301,9	9,4	7,4	8,7

1) Ohne die nicht in den Wählerverzeichnissen eingetragenen Wahlberechtigten.

12 Briefwähler unter den Wählern insgesamt

Wahljahr	Wähler		
	insgesamt	darunter Briefwähler	
	Anzahl		%
Europawahl			
1979	28 098 872	3 064 640	10,9
1984	25 238 794	2 763 673	11,0
1989	28 508 598	3 757 364	13,2
Bundestagswahl			
1957	31 072 894	1 537 094	4,9
1961	32 849 624	1 891 604	5,8
1965	33 416 207	2 443 935	7,3
1969	33 523 064	2 381 860	7,1
1972	37 761 589	2 722 424	7,2
1976	38 165 753	4 099 191	10,7
1980	38 292 176	4 991 942	13,0
1983	39 279 529	4 135 816	10,5
1987	38 225 294	4 247 949	11,1

Den höchsten Anteil der Briefwähler bei der Europawahl 1984 wies Hamburg mit 16,3 % auf. Einen über dem Bundesdurchschnitt liegenden Anteil hatte mit 13,4 % auch Bayern. Am niedrigsten war der Anteil der Briefwähler mit 8,3 % in Niedersachsen.

13 Anteil der Briefwähler nach Ländern

Land	Anteil der Briefwähler an den Wählern insgesamt			
	Europawahl			Bundes- tags- wahl 1987
	1989	1984	1979	
Schleswig-Holstein	11,7	8,4	10,4	9,6
Hamburg	20,0	16,3	16,2	13,8
Niedersachsen	10,8	8,3	9,4	10,9
Bremen	13,1	10,8	10,9	10,3
Nordrhein-Westfalen	13,4	11,4	10,9	11,6
Hessen	13,1	10,3	10,0	10,4
Rheinland-Pfalz ...	17,9	10,8	10,1	9,3
Baden-Württemberg .	12,6	10,1	8,4	10,0
Bayern	12,4	13,4	14,5	12,4
Saarland	13,4	11,4	10,2	10,9
Bundesgebiet ohne Berlin	13,2	11,0	10,9	11,1

Bei den 10 kreisfreien Städten bzw. Landkreisen mit den höchsten Anteilen an Briefwählern handelt es sich überwiegend um kreisfreie Städte bzw. Landkreise in Rheinland-Pfalz.

14 Kreisfreie Städte und Landkreise bei der Europawahl 1989
mit dem höchsten und geringsten Anteil an Briefwählern
Prozent

Höchster			Geringster		
Anteil an Briefwählern					
Name	Land	Anteil	Name	Land	Anteil
Kreisfreie Städte (Stadtkreise)					
Koblenz	RP	21,9	Delmenhorst	NI	9,1
Würzburg	BY	21,4	Salzgitter	NI	9,9
Bonn	NW	21,4	Emden	NI	10,2
Frankenthal (Pfalz)	RP	21,2	Bremerhaven	HB	10,6
Speyer	RP	20,8	Bottrop	NW	11,3
Neustadt an der Weinstraße	RP	20,6	Augsburg	BY	11,3
Landau in der Pfalz	RP	20,5	Landshut	BY	11,4
Freiburg im Breisgau	BW	20,1	Duisburg	NW	11,4
Hamburg	HH	20,0	Gelsenkirchen	NW	11,6
Worms	RP	19,6	Remscheid	NW	11,7
Landkreise (Kreise)					
Bad Dürkheim	RP	23,2	Cloppenburg	NI	6,9
Ludwigshafen	RP	23,1	Coburg	BY	7,1
Germersheim	RP	21,6	Grafenschaft Bentheim	NI	7,2
Neuwied	RP	20,1	Aurich	NI	7,2
Pirmasens	RP	20,0	Amberg-Sulzbach	BY	7,3
Alzey-Worms	RP	19,7	Straubing-Bogen	BY	7,3
Südliche Weinstraße	RP	19,7	Emsland	NI	7,3
Altenkirchen (Westerwald)	RP	19,4	Rotenburg (Wümme)	NI	7,7
Starnberg	BY	19,2	Bamberg	BY	7,7
Westerwaldkreis	RP	19,1	Regen	BY	7,7

15 Kreisfreie Städte und Landkreisen bei den Europawahlen 1989 und 1984
nach dem Anteil der Briefwähler

Anteil der Briefwähler von ... bis unter ... %	Kreisfreie Städte und Landkreise insgesamt		Davon			
			Kreisfreie Städte		Landkreise	
	Anzahl					
	1989	1984	1989	1984	1989	1984
5 - 6	-	7	-	-	-	7
6 - 8	12	42	-	1	12	41
8 - 10	67	105	2	11	65	94
10 - 12	87	86	11	19	76	67
12 - 14	75	43	24	24	51	19
14 - 16	33	23	22	18	11	5
16 - 18	19	12	10	10	9	2
18 - 20	20	4	12	4	8	-
20 - 22	12	4	9	2	3	2
22 - 24	2	1	-	1	2	-
Insgesamt ...	327	327	90	90	237	237

Die kreisfreie Stadt mit dem höchsten Anteil an Briefwählern war Koblenz (21,9 %), danach folgte Würzburg und Bonn mit jeweils 21,4 %. Bei den Landkreisen war es Bad Dürkheim (23,2 %) vor dem Landkreis Ludwigshafen (23,1 %), danach folgte Germersheim mit 21,6 %.

Bei der kreisfreien Stadt und dem Landkreis mit dem geringsten Anteil an Briefwählern handelte es sich um die kreisfreie Stadt Delmenhorst (9,1 %) bzw. um den Landkreis Cloppenburg (6,9 %). Unter den 10 kreisfreien Städten mit dem geringsten Anteil an Briefwählern waren die Länder Niedersachsen, Bremen, Nordrhein-Westfalen und Bayern und unter den 10 Landkreisen die Länder Niedersachsen und Bayern je zur Hälfte vertreten.

Bei der Europawahl 1984 lag in 173 der 327 kreisfreien Städte und Landkreise und bei der Europawahl 1989 in 248 der 327 kreisfreien Städte und Landkreise der Anteil der Briefwähler bei 10 % und mehr.

3.1.2 Wahlbeteiligung

Von den 45,8 Mill. Wahlberechtigten bei der dritten Direktwahl des Europäischen Parlaments

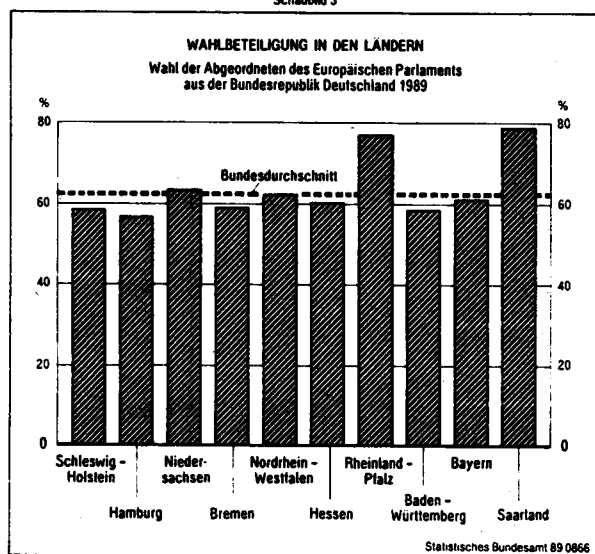
machten 28,5 Mill. von ihrem Wahlrecht Gebrauch. Mit einer Wahlbeteiligung von 62,3 % lag die Europawahl 1989 im Wählerinteresse höher als die von 1984, bei der die Wahlbeteiligung 56,8 % betragen hatte. Die Wahlbeteiligung 1989 fiel jedoch geringer aus als zur ersten Direktwahl 1979 mit 65,7 %. Ein Vergleich mit den Bundestagswahlen zeigt, daß das Interesse an nationalen Wahlen wesentlich höher ist. Die Wahlbeteiligung lag bei den letzten drei Bundestagswahlen über 80 % (1980: 88,6 %, 1983: 89,1 %, 1987: 84,3 %).

Die höchsten Wahlbeteiligungsquoten hatten - wieder wie schon 1984 - die Länder Rheinland-Pfalz (77,2 %) und Saarland (78,9 %) aufzuweisen. Diese relativ hohe Wahlbeteiligung ist auf die gleichzeitig durchgeführte Kommunalwahl in diesen beiden Ländern zurückzuführen. Besonders auffallend ist die Zunahme der Wahlbeteiligung in den Ländern Bayern (14,9 Prozentpunkte) und Baden-Württemberg (10,2 Prozentpunkte). Damit haben diese beiden Länder das Niveau der Wahlbeteiligung der übrigen Bundesländer erreicht. Hamburg hatte dagegen mit 56,5 % als einziges Bundesland eine geringere Wahlbeteiligung als 1984.

16 Wahlbeteiligung in den Ländern bei den bisherigen Europawahlen und der Bundestagswahl 1987 sowie der jeweils letzten Landtagswahl

Land	Von 100 Wahlberechtigten haben gewählt bei der				
	Europawahl			Bundestagswahl 1987	letzten Landtagswahl
	1989	1984	1979		
Schleswig-Holstein	58,4	57,5	65,6	84,4	77,4
Hamburg	56,5	58,4	66,4	83,0	79,5
Niedersachsen	63,2	61,0	70,0	85,0	77,3
Bremen	58,7	55,1	66,3	82,7	75,6
Nordrhein-Westfalen	62,3	59,4	67,4	85,4	75,2
Hessen	60,2	58,9	66,5	85,7	80,3
Rheinland-Pfalz	77,2	76,3	78,1	86,7	77,0
Baden-Württemberg	58,4	48,2	59,2	83,1	71,8
Bayern	61,1	46,2	58,9	81,7	70,1
Saarland	78,9	78,4	81,1	87,3	85,0
Bundesgebiet (ohne Berlin) ...	62,3	56,8	65,7	84,3	X

Schaubild 3



Mehr als 66 % Wahlbeteiligung haben lediglich 16 (1984: 11) der insgesamt 90 kreisfreien Städte und 51 (1984: 36) der insgesamt 237 Landkreise. Über 60 % aller kreisfreien Städte hat eine Wahlbeteiligung zwischen 55 und 62 % aufzuweisen. Dies trifft für fast 40 % der Landkreise zu.

Die Namen der kreisfreien Städte und Landkreise mit der höchsten und der niedrigsten Wahlbeteiligung enthält Tabelle 18. Die höchste Wahlbeteiligung weist wie 1984 bei den insgesamt 90 kreisfreien Städten mit 77,0 % (1984: 76,3 %) Neustadt an der Weinstraße (Rheinland-Pfalz) auf, während die niedrigste Wahlbeteiligung die schleswig-holsteinische kreisfreie Stadt Flensburg (50,3 %) hat. Unter den 237 Landkreisen liegt hinsichtlich der Wahlbeteiligung wie 1984 der Landkreis Sankt Wendel (Saarland) mit 86,9 % (1984: 84,5 %) an der Spitze und wie 1984 weist der Landkreis FreyungGrafenau (Bayern) mit 47,9 % (1984: 30,6 %) die geringste Wahlbeteiligung auf.

17 Wahlbeteiligung bei den Europawahlen 1989 und 1984 in den kreisfreien Städten und Landkreisen

Wahlbeteiligung von ... bis unter ... %	Zahl der kreisfreien Städte und Landkreise mit nebenstehender Wahlbeteiligung					
	Ins-gesamt		Kreisfreie Städte 1)		Landkreise 2)	
	1989	1984	1989	1984	1989	1984
unter 35	-	3	-	-	-	3
35 - 40	-	5	-	1	-	4
40 - 45	-	37	-	7	-	30
45 - 50	1	56	-	14	1	42
50 - 55	23	53	7	24	16	29
55 - 60	93	59	41	22	52	37
60 - 62	53	33	14	7	39	26
62 - 64	51	19	9	3	42	16
64 - 66	39	15	3	1	36	14
66 - 68	21	8	5	2	16	6
68 - 70	8	4	3	4	5	-
70 - 72	5	2	5	2	-	-
72 - 76	4	6	2	2	2	4
76 - 80	14	15	1	1	13	14
80 und mehr ..	15	12	-	-	15	12
Insgesamt ...	327	327	90	90	237	237

1) Einschl. Freie und Hansestadt Hamburg.
2) Einschl. Stadtverband Saarbrücken.

Die Zunahme der Wahlbeteiligung gegenüber der Europawahl 1984 (5,5 Prozentpunkte) war sowohl auf das Verhalten der Wahlberechtigten ohne Wahlschein (5,1 Prozentpunkte) als auch - allerdings nur mit 1,0 Prozentpunkten - auf die Wahlbeteiligung der Wahlscheininhaber zurückzuführen.

Für die Gruppe der Wahlscheininhaber ist die Wahlbeteiligung immer höher als bei den Wählern ohne Wahlschein. In Niedersachsen mit einer über dem Bundesdurchschnitt liegenden Wahlbeteiligung (63,2 %) hatten 94,0 % der Wahlberechtigten, die einen Wahlschein hatten, gewählt. In Rheinland-Pfalz mit einer Gesamtwahlbeteiligung von 77,2 % waren es dagegen nur 92,7 %. In Hamburg mit einer unter dem

18 Kreisfreie Städte und Landkreise bei der Europawahl 1989
mit der höchsten und geringsten Wahlbeteiligung

Höchste			Wahlbeteiligung			Geringste		
Name	Land	%	Name	Land	%			

Kreisfreie Städte (Stadtkreise)

Neustadt an der Weinstraße	RP	77,0	Flensburg	SH	50,3
Landau in der Pfalz	RP	74,5	Straubing	BY	53,4
Frankenthal (Pfalz)	RP	74,0	Neumünster	SH	53,6
Mainz	RP	71,9	Hof	BY	53,6
Speyer	RP	71,3	Lübeck	SH	54,4
Worms	RP	70,6	Bremerhaven	HB	54,6
Koblenz	RP	70,6	Kiel	SH	54,8
Zweibrücken	RP	70,3	Aschaffenburg	BY	55,3
Rosenheim	BY	69,7	Gelsenkirchen	NW	55,6
Trier	RP	68,3	Mönchengladbach	NW	55,7
Kaiserslautern	RP	68,3	Offenbach am Main	HE	55,7

Landkreise (Kreise)

Sankt Wendel	SL	86,9	Freyung-Grafenau	BY	47,9
Merzig-Wadern	SL	84,7	Regen	BY	50,0
Cochem-Zell	RP	84,4	Zollernalbkreis	BW	51,5
Pirmasens	RP	84,0	Passau	BY	52,0
Südliche Weinstraße	RP	83,4	Lörrach	BW	52,0
Alzey-Worms	RP	82,2	Waldshut	BW	52,8
Trier-Saarburg	RP	82,1	Ortenaukreis	BW	53,0
Rhein-Hunsrück-Kreis	RP	81,7	Rottweil	BW	53,2
Kaiserslautern	RP	81,7	Rottal-Inn	BY	53,5
Donnersbergkreis	RP	81,6	Emmendingen	BW	53,7

Bundesdurchschnitt liegenden Wahlbeteiligung (56,5 %) hatten sich 94,1 % der Wahlscheininhaber an der Wahl beteiligt.

Die Wahlbeteiligung der Personen mit Briefwahlunterlagen unter den Wahlberechtigten mit Wahlschein läßt sich nicht genau ermitteln, da, wie bereits erwähnt, über die Zahl der Personen, an die Unterlagen für die Briefwahl ausgegeben worden sind, keine genauen Angaben vorliegen. Bei dem geringen Anteil der Wähler mit einfachem Wahlschein (48 058 = 1,3 %) kann aber die Wahlbeteiligung aller Wahlscheininhaber fast als identisch mit der Wahlbeteiligung der Wahlberechtigten mit Unterlagen für die Briefwahl angesehen werden.

Weitere Daten über die Wahlbeteiligung enthält die repräsentative Wahlstatistik. In dieser Statistik wird allerdings die Wahlbeteiligung etwas niedriger ausgewiesen als nach dem amtlichen Wahlergebnis. Das ist darauf zurückzuführen, daß die Inhaber von Wahlscheinen mit einer Wahlbeteiligung von 93,2 % in die Auswertung der Wählerverzeichnisse nicht einbezogen werden konnten. Ihnen stand es frei, ihr Wahlrecht entweder durch Stimmabgabe in einem

19 Wahlbeteiligung der Wahlscheinwähler

Wahljahr	Von 100 Wahlberechtigten haben gewählt		
	insgesamt	ohne Wahlschein	mit Wahlschein
Europawahl			
1979 ...	65,7	63,4	92,4
1984 ...	56,8	54,2	92,2
1989 ...	62,3	59,3	93,2
Bundestagswahl			
1957 ...	87,8	87,5	91,9
1961 ...	87,7	87,4	93,8
1965 ...	86,8	86,2	93,7
1969 ...	86,7	86,1	93,9
1972 ...	91,1	90,8	95,0
1976 ...	90,7	90,2	95,2
1980 ...	88,6	87,6	95,3
1983 ...	89,1	88,4	95,3
1987 ...	84,3	83,1	95,4

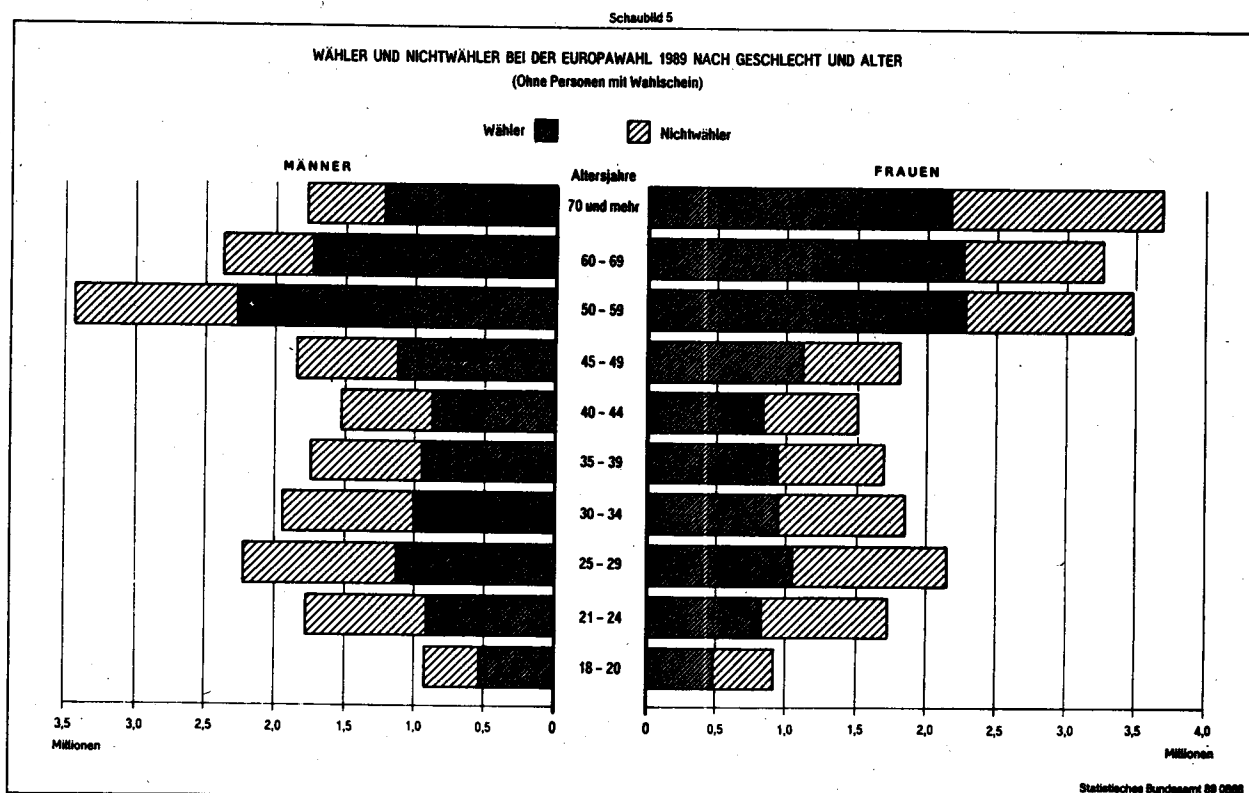
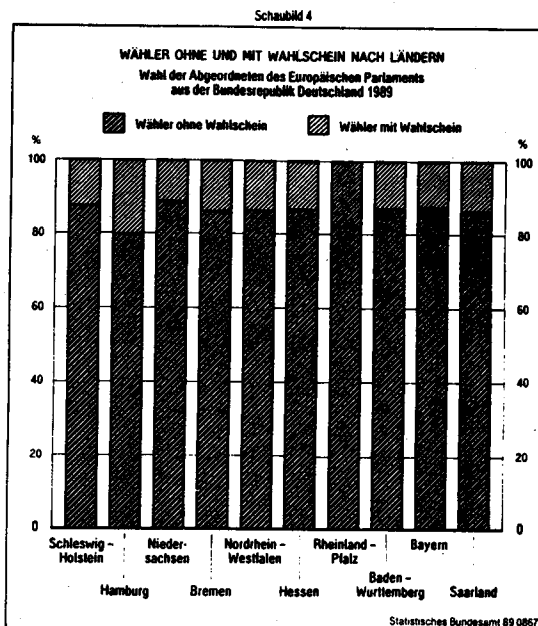
beliebigen Wahllokal innerhalb ihres Heimatstadtkreises oder -landkreises oder durch Briefwahl auszuüben.

Die Wahlbeteiligung der Frauen entsprach bei der Europawahl 1979 mit 63,6 % genau derjenigen der Männer. Bei der Europawahl 1984 lag die Wahlbeteiligung der Frauen (54,4 %) knapp über der der Männer (53,9 %). Umgekehrt ver-

hält es sich bei der Europawahl 1989, bei der die Wahlbeteiligung der Männer (60,1 %) 1,6 Prozentpunkte über der der Frauen (58,5 %) lag.

Die Wahlbeteiligung der Männer und Frauen nach dem Alter zeigt folgende Besonderheiten:

- Unter dem Bundesdurchschnitt liegt 1989 die Wahlbeteiligung in den Altersgruppen unter 45 Jahren;
- nicht die jüngsten Wahlberechtigten, d.h. die Gruppe der 18- bis 20jährigen (Wahlbeteiligung 55,0 %), sondern die 25- bis 29jährigen hatten mit 49,7 % die überhaupt niedrigste Wahlbeteiligung, gefolgt von den 21- bis 24jährigen Wahlberechtigten;



- ab dem 25. Lebensjahr bei den Männern und ab dem 21. Lebensjahr bei den Frauen nimmt mit steigendem Alter die Wahlbeteiligung zu, wobei die Männer mit 73,0 % und die Frauen mit 69,3 % im Alter zwischen 60 und 69 Jahren die höchste Wahlbeteiligung hatten;

- vom 70. Lebensjahr an nimmt die Wahlbeteiligung ab; sie liegt jedoch bei den Männern

noch über der Wahlbeteiligung der unter 60-jährigen und bei den Frauen noch über der Wahlbeteiligung der unter 45jährigen.

Die Wahlbeteiligung der Männer und Frauen nach Altersgruppen in den Ländern enthält die Tabelle 2 im Tabellenteil.

20 Wahlbeteiligung der Männer und Frauen
nach Altersgruppen

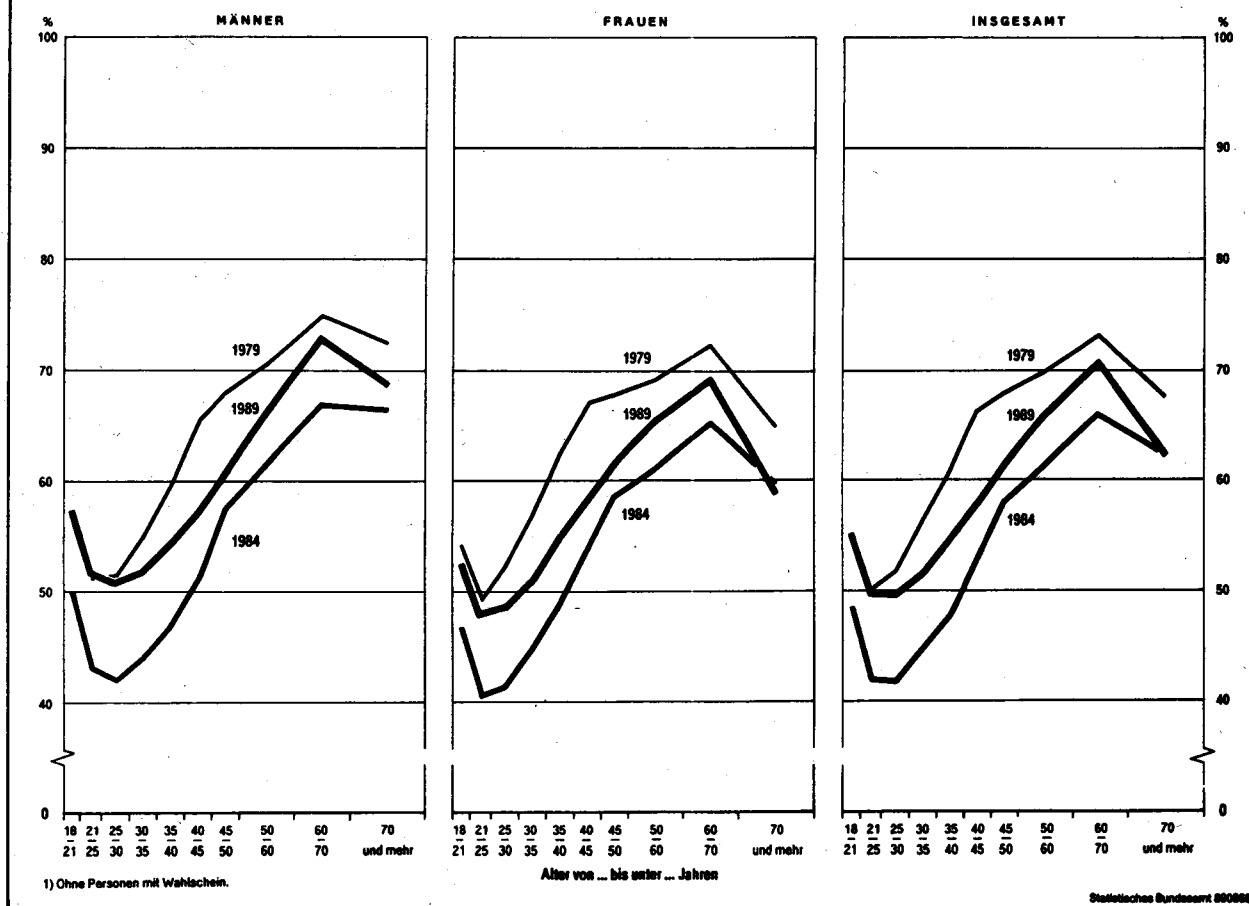
Alter von ... bis unter ... Jahren	Wahlberech- tigte 1)	Wähler ¹⁾			
		1989		1984	1979
		1 000	von 100 Wahlberechtigten		
Insgesamt					
unter 21	1 844,3	1 013,6	55,0	48,4	55,1
21 - 25	3 500,9	1 741,7	49,8	41,9	50,2
25 - 30	4 380,8	2 178,7	49,7	41,7	51,8
30 - 35	3 798,2	1 954,8	51,5	44,3	56,0
35 - 40	3 442,5	1 880,7	54,6	47,8	61,0
40 - 45	3 032,6	1 753,3	57,8	52,6	66,2
45 - 50	3 663,5	2 241,1	61,2	58,0	67,9
50 - 60	6 911,5	4 549,2	65,8	61,2	69,7
60 - 70	5 643,5	3 998,4	70,9	65,9	73,2
70 und mehr	5 472,5	3 392,1	62,0	62,1	67,5
Insgesamt ...	41 690,4	24 703,7	59,3	54,2	63,6
Männer					
unter 21	924,9	530,6	57,4	50,0	56,1
21 - 25	1 773,0	915,2	51,6	43,1	51,1
25 - 30	2 229,2	1 132,1	50,8	42,0	51,5
30 - 35	1 946,5	1 009,0	51,8	44,0	54,9
35 - 40	1 744,3	947,0	54,3	46,7	59,5
40 - 45	1 530,4	875,6	57,2	51,2	65,5
45 - 50	1 850,4	1 125,3	60,8	57,5	68,1
50 - 60	3 432,9	2 269,9	66,1	61,4	70,5
60 - 70	2 377,4	1 735,9	73,0	66,9	74,7
70 und mehr	1 781,2	1 224,2	68,7	66,5	72,3
Zusammen ...	19 590,3	11 764,7	60,1	53,9	63,6
Frauen					
unter 21	919,3	483,0	52,5	46,7	54,1
21 - 25	1 727,9	826,6	47,8	40,6	49,2
25 - 30	2 151,6	1 046,6	48,6	41,3	52,1
30 - 35	1 851,7	945,8	51,1	44,7	57,0
35 - 40	1 698,2	933,7	55,0	48,9	62,4
40 - 45	1 502,2	877,7	58,4	54,1	67,1
45 - 50	1 813,2	1 115,8	61,5	58,6	67,7
50 - 60	3 478,6	2 279,4	65,5	61,0	69,1
60 - 70	3 266,1	2 262,5	69,3	65,2	72,3
70 und mehr	3 691,4	2 167,9	58,7	59,7	64,7
Zusammen ...	22 100,1	12 939,0	58,5	54,4	63,6

1) Ohne Personen mit Wahlschein.

WAHLBETEILIGUNG¹⁾ DER MÄNNER UND FRAUEN BEI DEN EUROPAWAHLEN 1979, 1984 UND 1989

NACH DEM ALTER

Wähler von jeweils 100 Wahlberechtigten



1) Ohne Personen mit Wahlschein.

Statistisches Bundesamt 880888

3.2 Ungültige Stimmen

Die Zahl der ungültigen Stimmen ist im Vergleich zur Europawahl 1984 um 0,4 % gesunken. Dies ist erstaunlich, weil der Stimmzettel durch die große Anzahl der Parteien und sonstigen politischen Vereinigungen (1989: 21 gegenüber 1984: 12 und in Bayern 13) wesentlich unhandlicher und unübersichtlicher war. Von den insgesamt 28 508 598 abgegebenen Stimmen waren 301 908 ungültig (1,1 %); 1984 waren es dagegen 387 383 (1,5 %) gewesen. Mit 3,1 % (1984: 4,0 %) der ungültigen Stimmen liegt das Saarland gefolgt von Rheinland-Pfalz mit 2,2 % (1984: 3,9 %) - allerdings mit regionalen Unterschieden - erheblich über dem Durchschnitt. Die gleichzeitige Durchführung der Kommunalwahlen dürfte hierzu mit beigetragen haben, u.a. dadurch, daß Verwechslungen der Stimmzettel vorgekommen sein können. Bemerkenswert ist hierbei jedoch, daß trotz des relativ schwierigen neuen Kommunalwahlrechts in Rheinland-Pfalz die ungültigen Stimmen gegenüber der Europawahl 1984 - bei gleichzeitiger Durchführung der Kommunalwahl - um 1,7 Prozentpunkte abgenommen haben.

21 Ungültige Stimmen

Land	Ungültige Stimmen bei den Europawahlen			
	1989		1984	
	Anzahl	%	Anzahl	%
Schleswig-Holstein	9 971	0,8	12 284	1,1
Hamburg	5 455	0,8	8 162	1,1
Niedersachsen ...	32 088	0,9	38 214	1,1
Bremen	2 624	0,9	2 939	1,0
Nordrhein-Westfalen	69 585	0,9	84 089	1,1
Hessen	27 792	1,1	37 526	1,6
Rheinland-Pfalz .	49 294	2,2	83 902	3,9
Baden-Württemberg	44 383	1,1	42 363	1,3
Bayern	39 953	0,8	51 556	1,4
Saarland	20 763	3,1	26 348	4,0
Bundesgebiet (ohne Berlin)...	301 908	1,1	387 383	1,5

Wie Tabelle 1 im Tabellenteil zeigt, waren nach der repräsentativen Wahlstatistik von den insgesamt ungültigen Stimmen 61,8 % (1984: 68,6 %) ungültig, weil der Stimmzettel leer oder durchgestrichen war, 32,5 % (1984: 25,5 %) weil auf dem Stimmzettel mehrere Wahlvor-

schläge angekreuzt wurden und bei 5,6 % (1984: 5,9 %) waren sonstige Ursachen der Grund für die Ungültigkeit.

In den Ländern, in denen mit der Europawahl auch gleichzeitig Kommunalwahlen stattfanden (Rheinland-Pfalz, Saarland) gab es in der Gruppe "Stimmzettel leer oder durchgestrichen" mit 75,1 % bzw. 76,2 % bei den Männern und mit 74,8 bzw. 80,0 % bei den Frauen die höchsten Anteile bei den ungültigen Stimmen. Die niedrigsten Anteile in dieser Gruppe hatten mit 49,6 % die Männer in Nordrhein-Westfalen und mit 48,6 % die Frauen in Hamburg.

22 Ungültige Stimmen der Männer und Frauen nach dem Alter bei den Europawahlen 1989 und 1984

Alter von ... bis unter ... Jahren	Von 100 Wählern ¹⁾ wählten ungültig					
	Ins-gesamt		Männer		Frauen	
	1989	1984	1989	1984	1989	1984
18 - 25	0,9	1,5	0,8	1,6	1,0	1,5
25 - 35	0,8	1,3	0,8	1,5	0,9	1,2
35 - 45	0,8	1,3	0,8	1,4	0,8	1,2
45 - 60	1,1	1,7	1,1	1,8	1,1	1,5
60 und mehr ..	1,4	1,6	1,3	1,7	1,4	1,6
Insgesamt ...	1,1	1,5	1,0	1,6	1,1	1,4

1) Ohne Briefwähler.

Bei der Europawahl 1989 ging die Zahl der ungültigen Stimmen sowohl bei den Männern als auch bei den Frauen in allen Altersgruppen zurück. In der ältesten Altersgruppe wählten am häufigsten ungültig die Frauen mit 1,4 % und die Männer mit 1,3 %; sie lagen damit über dem Bundesdurchschnitt von 1,1 % bzw. 1,0 %.

Bei der Europawahl 1989 lagen die Anteile der von den Briefwählern abgegebenen ungültigen Stimmen um 0,4 Prozentpunkte niedriger als bei den übrigen Wählern, bei der Europawahl 1984 waren es 0,6 Prozentpunkte.

Der Anteil der ungültigen Stimmen betrug bei den Briefwählern 0,7 % und bei den übrigen Wählern 1,1 % gegenüber 1,0 % bei den Briefwählern und 1,6 % bei den übrigen Wählern bei der Europawahl 1984. Einen höheren Anteil an ungültigen Stimmen gab es bei den Briefwählern nur bei den Bundestagswahlen 1957 (1,7 %) und 1961 (1,3 %) und bei den übrigen Wählern bei den Bundestagswahlen 1957 bis 1969.

23 Ungültige Stimmen der Wähler insgesamt, der Briefwähler und der Wähler ohne Briefwähler

Wahljahr	Von 100		
	Wählern insgesamt	Briefwählern	Wählern ohne Briefwähler

Europawahl

1979 ...	0,9	0,5	1,0
1984 ...	1,5	1,0	1,6
1989 ...	1,1	0,7	1,1

Bundestagswahl¹⁾

1957 ...	3,8	1,7	3,9
1961 ...	4,0	1,3	4,1
1965 ...	2,4	0,7	2,5
1969 ...	1,7	0,6	1,7
1972 ...	0,8	0,5	0,8
1976 ...	0,9	0,4	1,0
1980 ...	0,9	0,4	1,0
1983 ...	0,9	0,4	0,9
1987 ...	0,9	0,5	1,0

1) Zweitstimmen.

3.3 Gültige Stimmen

3.3.1 Verteilung der Stimmen auf die Parteien in Bund und Ländern

Bei der Europawahl 1989 betrug die Zahl der insgesamt abgegebenen gültigen Stimmen 28 206 690 (1984: 24 851 371; 1979: 27 847 109).

Davon erhielten:

	Anzahl	%
SPD	10 525 728	37,3
CDU	8 332 846	29,5
CSU	2 326 277	8,2
GRÜNE	2 382 102	8,4
F.D.P.	1 576 715	5,6
Sonstige	3 063 022	10,9
darunter:		
REP	2 008 629	7,1
DVU	444 921	1,6

Im Gegensatz zur Europawahl 1984, bei der die CDU die meisten Stimmen erhielt, ist aus der Wahl 1989 die SPD als stärkste Partei hervorgegangen, obwohl sie im Vergleich zur Europawahl 1984 mit - 0,1 Prozentpunkten geringe Einbußen hat.

Die CDU hat gegenüber der Europawahl 1984 Stimmeneinbußen in Höhe von 8,0 Prozentpunkten. Der Rückgang ihres Stimmanteils gegenüber 1984 betrifft alle Bundesländer, wenn

auch in unterschiedlichem Ausmaß. Die höchsten Verluste hatte sie in Baden-Württemberg mit 11,6 Prozentpunkten, am geringsten waren sie in Hamburg mit 5,1 Prozentpunkten.

Die CSU hat 1989 absolut 217 147 Stimmen mehr als 1984 erhalten. Infolge der höheren Wahlbeteiligung ist dennoch der Anteil der CSU in Bayern um 11,8 Prozentpunkte gesunken. Auf Bundesebene hat die Wahlbeteiligung nicht so stark zugenommen wie in Bayern, so daß sich für die CSU insgesamt lediglich ein Stimmenverlust von 0,3 Prozentpunkten gegenüber 1984 ergibt.

Bei der Europawahl 1989 ist die SPD - mit Ausnahme von Baden-Württemberg und Bayern - in allen Ländern stärkste Partei geworden; sie hat in den Ländern Schleswig-Holstein, Niedersachsen, Nordrhein-Westfalen, Rheinland-Pfalz, Baden-Württemberg und im Saarland Stimmengewinne zwischen 4,5 Prozentpunkten (Schleswig-Holstein) und 1,5 Prozentpunkten (Niedersachsen) zu verzeichnen. In den übrigen vier Ländern liegen ihre Verluste zwischen 0,1 Prozentpunkten (Hamburg) und 3,4 Prozentpunkten (Bayern).

Keine der Parteien hat in den Ländern absolute Mehrheiten erhalten, wie das noch 1984 für die CDU in Baden-Württemberg und die CSU in Bayern der Fall war.

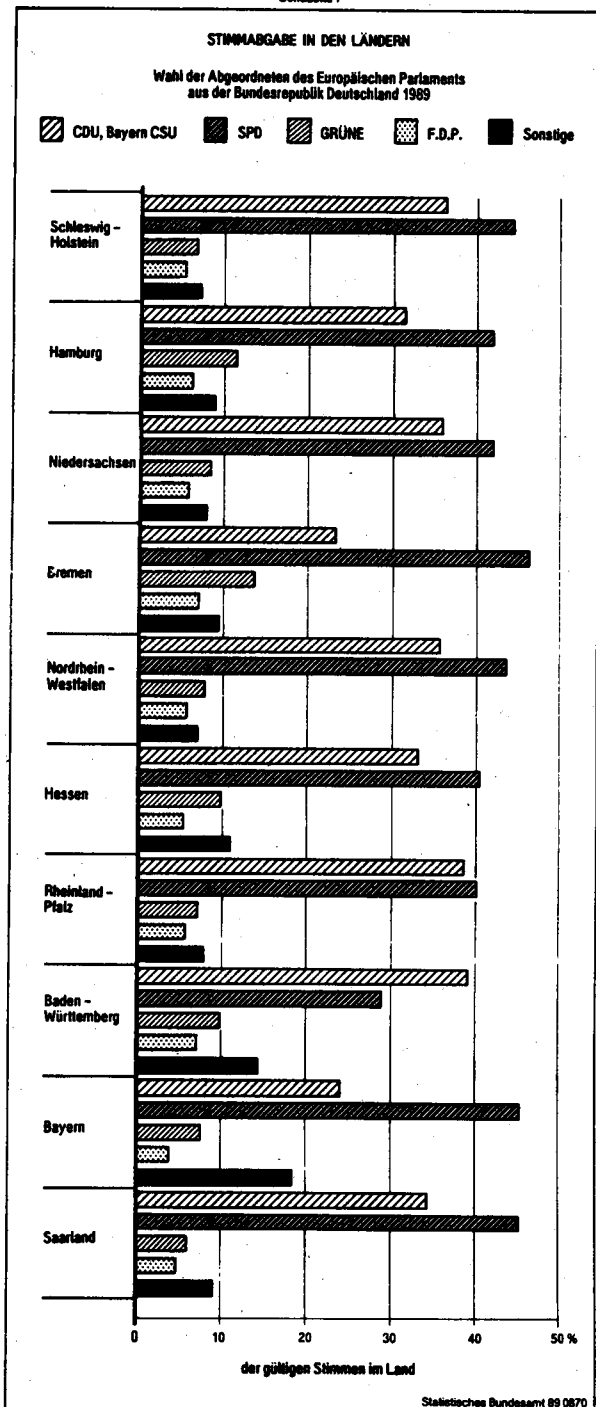
Die GRÜNEN konnten sich gegenüber der Europawahl 1984 von 8,2 auf 8,4 % leicht verbessern. Stimmengewinne konnten sie in fünf Bundesländern zwischen 2,1 Prozentpunkten (Hessen) und 0,2 Prozentpunkten in Niedersachsen erzielen. Die Verluste in den übrigen Ländern liegen zwischen 0,1 Prozentpunkten (Nordrhein-Westfalen und Baden-Württemberg) und 1,5 Prozentpunkten (Schleswig-Holstein).

Die F.D.P., die 1984 an der 5 %-Hürde scheiterte, konnte ihren Stimmenanteil von 4,8 auf 5,6 % verbessern. Sie hat in allen Ländern, mit Ausnahme von Bayern, wo sie das gleiche Ergebnis wie 1984 erzielte, Gewinne erzielen können, wobei der in Baden-Württemberg mit 0,1 Prozentpunkten am geringsten ausfiel. Die höchsten Stimmengewinne erzielte sie in Bremen mit 2,5 Prozentpunkten, gefolgt von Nordrhein-Westfalen mit 1,5 Prozentpunkten.

Die REPUBLIKANER, die erstmals an bundesweiten Wahlen teilnahmen, haben 7,1 % der gültigen Stimmen erzielt. Diese Partei hat ihre höchsten Stimmanteile in Bayern mit 14,6 %. Am geringsten fiel ihr Stimmanteil in Nordrhein-Westfalen mit 4,1 % aus.

Alle übrigen Parteien haben zusammen 3,7 % der Stimmen auf sich vereinigen können, wovon auf die DVU 1,6 % und die ÖDP 0,7 % entfallen, die damit an der Wahlkampfkostenerstattung teilnehmen. Wie bei Bundestagswahlen erhalten nach den Vorschriften des Parteiengesetzes (PartG) über die Erstattung von Wahlkampfkosten die

Schaubild 7



24 Verteilung der Stimmen bei den Europawahlen seit 1979 im Vergleich
zur Bundestagswahl 1987 nach Ländern
Prozent

Land	Bundestags- wahl (BW), Europawahl (EW)	Anteil der Stimmen ¹⁾						
		SPD	CDU, CSU ²⁾	GRÜNE ³⁾	F.D.P.	Sonstige	darunter	
							DKP	REP
Schleswig-Holstein ..	EW 89	44,4	36,4	6,7	5,3	7,2	0,2	4,6
	EW 84	39,9	44,4	8,2	4,5	3,0	-	-
	EW 79	43,7	47,9	2,7	5,2	0,5	0,3	-
	BW 87	39,8	41,9	8,0	9,4	0,8	-	-
Hamburg	EW 89	41,9	31,5	11,5	6,2	9,0	0,3	6,0
	EW 84	42,0	36,6	12,7	4,9	3,8	-	-
	EW 79	52,2	36,9	3,5	6,3	1,1	0,9	-
	BW 87	41,2	37,4	11,0	9,6	0,7	-	-
Niedersachsen	EW 89	42,0	35,9	8,4	5,8	7,9	0,2	4,8
	EW 84	40,5	43,0	8,2	4,9	3,3	-	-
	EW 79	44,7	45,8	3,6	5,3	0,6	0,3	-
	BW 87	41,4	41,5	7,4	8,8	0,8	-	-
Bremen	EW 89	46,4	23,3	13,8	7,0	9,5	0,4	4,5
	EW 84	48,0	31,0	11,9	4,5	4,6	-	-
	EW 79	53,0	32,7	4,7	8,3	1,3	0,9	-
	BW 87	46,5	28,9	14,5	8,8	1,3	-	-
Nordrhein-Westfalen .	EW 89	43,6	35,7	7,9	5,7	7,1	0,2	4,1
	EW 84	41,7	42,8	8,0	4,2	3,2	-	-
	EW 79	44,6	45,8	3,0	5,8	0,8	0,5	-
	BW 87	43,2	40,1	7,5	8,4	0,9	-	-
Hessen	EW 89	40,5	33,3	9,9	5,5	10,9	0,3	6,5
	EW 84	41,8	41,4	7,8	5,0	4,0	-	-
	EW 79	45,4	44,8	2,8	6,2	0,8	0,5	-
	BW 87	38,7	41,3	9,4	9,1	1,4	-	-
Rheinland-Pfalz	EW 89	40,2	38,7	7,3	5,7	8,0	0,1	4,6
	EW 84	38,6	46,6	6,6	5,0	3,2	-	-
	EW 79	41,1	49,2	2,4	6,4	0,9	0,4	-
	BW 87	37,1	45,1	7,5	9,1	1,3	-	-
Baden-Württemberg ...	EW 89	29,1	39,3	10,0	7,2	14,5	0,2	8,7
	EW 84	27,3	50,9	10,1	7,1	4,6	-	-
	EW 79	34,3	52,3	4,5	8,1	0,7	0,3	-
	BW 87	29,3	46,7	10,0	12,0	2,1	-	-
Bayern	EW 89	24,2	45,4	7,8	4,0	18,6	0,1	14,6
	EW 84	27,6	57,2	6,8	4,0	4,5	-	-
	EW 79	29,2	62,5	2,9	4,7	0,8	0,2	-
	BW 87	27,0	55,1	7,7	8,1	2,1	-	-
Saarland	EW 89	45,3	34,5	6,2	4,8	9,2	0,4	5,8
	EW 84	43,6	42,6	6,6	3,9	3,4	-	-
	EW 79	44,0	46,4	2,4	5,8	1,5	0,9	-
	BW 87	43,5	41,2	7,1	6,9	1,3	-	-
Bundesgebiet ohne Berlin ...	EW 89	37,3	37,8 ^{a)}	9,4	5,6	10,9	0,2	7,1
	EW 84	37,4	46,0 ^{b)}	9,2	4,8	3,7	-	-
	EW 79	40,8	49,2 ^{c)}	3,2	6,0	0,8	0,4	-
	BW 87	37,0	44,3 ^{d)}	8,3	9,1	1,4	-	-

1) Bundestagswahl Zweitstimmen.

2) CSU nur in Bayern.

3) 1979 unter der Bezeichnung "DIE GRÜNEN"
ohne Kurzbezeichnung teilgenommen.

a) Davon CDU 29,5 %, CSU 8,2 %.

b) Davon CDU 37,5 %, CSU 8,5 %.

c) Davon CDU 39,1 %, CSU 10,1 %.

d) Davon CDU 34,5 %, CSU 9,8 %.

Parteien und sonstigen politischen Vereinigungen, die sich im Wahlgebiet an der Europawahl mit eigenen Wahlvorschlägen beteiligen, bei der Erreichung von 0,5 % der im Wahlgebiet abgegebenen gültigen Stimmen Zuschüsse zu den ausgelegten Wahlkampfkosten. Diese werden nach dem PartG mit einem Betrag von 5 DM je Wahlberechtigten pauschaliert (§ 28 EuWG, § 18 PartG).

3.3.2 Verteilung der Stimmen auf die Parteien in den kreisfreien Städten und Landkreisen

In 12 der insgesamt 90 kreisfreien Städte und in 12 der insgesamt 237 Landkreise hat die SPD mehr als die Hälfte der gültigen Stimmen auf sich vereinigen können, bei der CDU und CSU sind es dagegen 51 Landkreise.

Die meisten Stimmen erhielt die SPD in der kreisfreien Stadt Emden (61,9 %) und im Landkreis Aurich (58,2 %), die CDU in dem Stadtkreis Baden-Baden (43,5 %) bzw. im Landkreis Vechta (64,4 %) und die CSU in der kreisfreien

Stadt Straubing (48,4 %) bzw. im Landkreis Rhön-Grabfeld (60,2 %). Weniger als 30 % der gültigen Stimmen erhielt die SPD in 121 kreisfreien Städten und Landkreisen. Die CDU hatte in 37 kreisfreien Städten und Landkreisen unter 30 % aufzuweisen; die CSU hatte mit 30,7 % in der kreisfreien Stadt Fürth ihr niedrigstes Ergebnis. Mehr als 10 % der gültigen Stimmen konnte die F.D.P. nur in 5 kreisfreien Städten und Landkreisen auf sich vereinigen; ihr höchster Anteil liegt mit 10,5 % in der kreisfreien Stadt Bonn.

Die GRÜNEN hatten in vier kreisfreien Städten (Freiburg im Breisgau 22,2 %, Heidelberg 19,9 %, Darmstadt 17,6 %, Münster 15,3 %) und im Landkreis Tübingen (17,2 %) jeweils mehr als 15 % gültige Stimmen erhalten; einen Stimmenanteil von nur 2,9 % erzielten sie im Landkreis Kronach (Bayern).

Die REP hatten den höchsten Anteil in der kreisfreien Stadt Rosenheim mit 22,1 %. In weiteren 44 kreisfreien Städten und Landkreisen liegen die Anteile über 15 %; lediglich 1,8 % erzielten sie im Landkreis Borken.

25 Die 327 kreisfreien Städte und Landkreise nach dem Anteil der Stimmen für die im Europäischen Parlament aus der Bundesrepublik Deutschland vertretenen Parteien bei der Europawahl 1989

Anteil der Stimmen von ... bis unter ... %	Zahl der kreisfreien Städte und Landkreise mit nebenstehendem Stimmenanteil der														
	CDU und CSU ¹⁾			SPD			GRÜNE			F.D.P.			REP		
	insgesamt	Kreisfreie Städte 2)	Landkreise 3)	insgesamt	Kreisfreie Städte 2)	Landkreise 3)	insgesamt	Kreisfreie Städte 2)	Landkreise 3)	insgesamt	Kreisfreie Städte 2)	Landkreise 3)	insgesamt	Kreisfreie Städte 2)	Landkreise 3)
60 - 65	3	-	3	1	1	-	-	-	-	-	-	-	-	-	-
55 - 60	15	-	15	9	7	2	-	-	-	-	-	-	-	-	-
50 - 55	33	-	33	14	4	10	-	-	-	-	-	-	-	-	-
45 - 50	42	5	37	36	14	22	-	-	-	-	-	-	-	-	-
40 - 45	52	13	39	66	17	49	-	-	-	-	-	-	-	-	-
35 - 40	76	18	58	42	14	28	-	-	-	-	-	-	-	-	-
30 - 35	69	33	36	38	11	27	-	-	-	-	-	-	-	-	-
25 - 30	28	15	13	52	12	40	-	-	-	-	-	-	-	-	-
20 - 25	8	5	3	37	9	28	1	1	-	-	-	-	1	1	-
15 - 20	1	1	-	28	1	27	4	3	1	-	-	-	44	11	33
10 - 15	-	-	-	4	-	4	55	26	29	5	2	3	57	15	42
5 - 10	-	-	-	-	-	-	239	58	181	171	48	123	117	37	80
unter 5	-	-	-	-	-	-	28	2	26	151	40	111	108	26	82
Insgesamt ...	327	90	237	327	90	237	327	90	237	327	90	237	327	90	237

1) CSU nur in Bayern.
2) Einschl. Freie und Hansestadt Hamburg.

3) Einschl. Stadtverband Saarbrücken.

26 Kreisfreie Städte und Landkreise mit den meisten Stimmen
für die SPD, CDU bzw. CSU, F.D.P., GRÜNE und REP
bei der Europawahl 1989

Kreisfreie Stadt	Land	Stimmen in %	Landkreis	Land	Stimmen in %
------------------	------	-----------------	-----------	------	-----------------

Die 10 kreisfreien Städte bzw. Landkreise, in denen die SPD ihre meisten Stimmen erhielt

Emden	NI	61,9	Aurich	NI	58,2
Herne	NW	58,3	Kassel	HE	56,4
Duisburg	NW	57,0	Kusel	RP	54,1
Oberhausen	NW	56,7	Schwalm-Eder-Kreis	HE	53,8
Gelsenkirchen	NW	56,4	Unna	NW	52,7
Bottrop	NW	55,8	Ennepe-Ruhr-Kreis	NW	52,4
Bochum	NW	55,4	Leer	NI	52,4
Dortmund	NW	55,0	Recklinghausen	NW	52,2
Kiel	SH	51,4	Wesermarsch	NI	52,1
Mülheim a.d. Ruhr	NW	50,7	Werra-Meißner-Kreis	HE	52,0

Die 11 kreisfreien Städte und 10 Landkreise, in denen die CDU bzw. CSU ihre meisten Stimmen erhielt

Straubing	BY	48,4	Vechta	NI	64,4
Passau	BY	47,3	Cloppenburg	BY	62,2
Weiden i.d. OPf.	BY	47,0	Rhön-Grabfeld	BY	60,2
Kaufbeuren	BY	45,4	Unterallgäu	BY	58,8
Bamberg	BY	45,1	Emsland	NI	58,7
Aschaffenburg	BY	44,8	Neumarkt i.d. OPf.	BY	58,4
Amberg	BY	44,8	Rottal-Inn	BY	58,0
Ingolstadt	BY	43,7	Olpe	NW	57,9
Regensburg	BY	43,6	Bad Kissingen	BY	57,8
Landshut	BY	43,5	Garmisch-Partenkirchen	BY	57,1
Baden-Baden	BW	43,5			

Die 13 kreisfreien Städte und 10 Landkreise, in denen die F.D.P. ihre meisten Stimmen erhielt

Bonn	NW	10,5	Starnberg	BY	10,3
Stuttgart	BW	10,3	Oldenburg (Oldenburg)	NI	10,1
Baden-Baden	BW	9,5	Ammerland	NI	10,1
Solingen	NW	8,7	Diepholz	NI	9,4
Wuppertal	NW	8,3	Rheinisch-Bergischer Kreis	NW	9,3
Erlangen	BY	8,1	Hochtaunuskreis	HE	9,1
Oldenburg (Oldenburg)	NI	8,1	Rems-Murr-Kreis	BW	8,8
Heidelberg	BW	7,8	München	BY	8,6
Wiesbaden	HE	7,5	Böblingen	BW	8,6
Ulm	BW	7,3	Hohenlohekreis	BW	8,5
Münster	NW	7,3			
Düsseldorf	NW	7,3			
Bremen	HB	7,3			

Die 10 kreisfreien Städte bzw. Landkreise, in denen die GRÜNEN ihre meisten Stimmen erhielten

Freiburg im Breisgau	BW	22,2	Tübingen	BW	17,2
Heidelberg	BW	19,9	Göttingen	NI	13,7
Darmstadt	HE	17,6	Lüchow-Dannenberg	NI	13,5
Münster	NW	15,3	Breisgau-Hochschwarzwald	BW	12,0
Bremen	HB	14,6	Marburg-Biedenkopf	HE	12,0
Oldenburg (Oldenburg)	NI	14,6	Osterholz	NI	12,0
Erlangen	BY	14,1	Oberallgäu	BY	11,7
Frankfurt am Main	HE	14,0	Starnberg	BY	11,3
München	BY	13,6	Darmstadt-Dieburg	HE	11,3
Kassel	HE	12,8	Gießen	HE	11,2

Die 10 kreisfreien Städte bzw. Landkreise, in denen die REP ihre meisten Stimmen erhielten

Rosenheim	BY	22,1	Mühdorf a. Inn	BY	19,9
Augsburg	BY	19,6	Rosenheim	BY	19,2
Kempten (Allgäu)	BY	19,5	Regen	BY	18,9
Ingolstadt	BY	19,1	Heidenheim	BW	18,8
Fürth	BY	18,7	Cham	BY	18,7
Hof	BY	18,2	Landshut	BY	18,7
Nürnberg	BY	17,6	Berchtesgadener Land	BY	18,3
Landshut	BY	17,4	Neustadt a.d. Aisch-Bad Windsheim	BY	18,2
Schwabach	BY	16,5	Kulmbach	BY	18,2
Straubing	BY	15,9	Fürth	BY	18,0

3.3.3 Stimmabgabe der Briefwähler

Von den abgegebenen gültigen Stimmen der Briefwähler entfielen bei der Europawahl 1989 auf die CDU 32,4 % (Europawahl 1984: 39,8 %), auf die SPD 32,0 % (1984: 30,7 %), auf die CSU 7,8 % (1984: 10,3 %), auf die GRÜNEN 10,0 % (1984: 9,4 %) und auf die F.D.P. 7,3 % (1984: 5,2 %). Die REP erhielten 7,0 % der gültigen Stimmen der Briefwähler und 7,1 % der übrigen Wähler. Von den übrigen Wählern hatten 29,1 % (1984: 37,2 %) CDU, 38,1 % (1984: 38,2 %) SPD, 8,3 % (1984: 8,3 %) CSU, 8,2 % (1984: 8,0 %) GRÜNE und 5,3 % (1984: 4,7 %) F.D.P. gewählt. Die Unterschiede der Stimmanteile zwischen Briefwählern und übrigen Wählern bestätigen die schon seit 1957 bei Bundestagswahlen zu beobachtende Tendenz: Der Anteil der CDU-Wähler unter den Briefwählern ist höher als unter den übrigen Wählern; umgekehrt ist der Anteil der SPD-Wähler unter den Briefwählern niedriger als unter den übrigen Wählern. Für die CSU traf bisher die für die CDU festgestellte Tendenz bei allen nachgewiesenen Wahlen zu; sie hat jedoch bei der Europawahl 1989 mehr Anteile an übrigen Wählern als an Briefwählern. Auch die F.D.P.-Wähler sowie die Wähler der GRÜNEN sind unter den Briefwählern prozentual stärker als unter den übrigen Wählern vertreten.

27 Gültige Stimmen der Briefwähler nach Parteien

Wahljahr (EW = Europawahl, BW = Bundestags- wahl)	Von 100 gültigen Stimmen (Bundestagswahl Zweitstimmen)			
	für un- tenste- hende Parteien wurden mit Wahl- brief abge- geben	der		
		Brief- wähler	übrigen Wähler	Wähler ins- gesamt

CDU

EW 1989	14,5	32,4	29,1	29,5
EW 1984	11,7	39,8	37,2	37,5
EW 1979	11,2	40,0	39,0	39,1
BW 1987	11,6	35,8	34,3	34,5

SPD

EW 1989	11,4	32,0	38,1	37,3
EW 1984	9,0	30,7	38,2	37,4
EW 1979	9,1	34,0	41,7	40,8
BW 1987	8,9	29,6	38,0	37,0

CSU

EW 1989	12,5	7,8	8,3	8,2
EW 1984	13,4	10,3	8,3	8,5
EW 1979	14,6	13,5	9,7	10,1
BW 1987	12,4	10,9	9,7	9,8

GRÜNE

EW 1989	15,6	10,0	8,2	8,4
EW 1984	12,6	9,4	8,0	8,2
EW 1979	16,1	4,7	3,0	3,2
BW 1987	15,0	11,1	7,9	8,3

F.D.P.

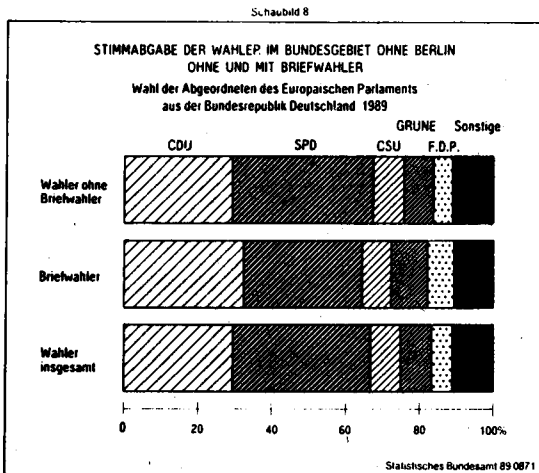
EW 1989	17,2	7,3	5,3	5,6
EW 1984	11,9	5,2	4,7	4,8
EW 1979	12,8	7,0	5,8	6,0
BW 1987	13,9	11,3	8,8	9,1

REP

EW 1989	12,9	7,0	7,1	7,1
--------------	------	-----	-----	-----

Sonstige

EW 1989	12,6	3,6	3,8	3,7
EW 1984	13,9	4,7	3,6	3,7
EW 1979	11,6	0,8	0,8	0,8
BW 1987	10,3	1,3	1,4	1,4



Der Anteil der Briefwähler unter den Anhängern der einzelnen Parteien weist auch bei der Europawahl Unterschiede auf. Den höchsten Anteil von Briefwählern hatte bei der Europawahl mit 17,2 % die F.D.P. (Europawahl 1984: 11,9 %). Danach folgten die GRÜNEN mit 15,6 % (1984: 12,6 %) und die CDU mit 14,5 % (1984: 11,7 %). Bei der CSU hatten 12,5 % (1984: 13,4 %) brieflich gewählt. Der entsprechende Anteil bei der REP betrug 12,9 %. Unter den SPD-Wählern war der Anteil derjenigen, die brieflich wählten, mit 11,4 % (1984: 9,0 %) am geringsten.

3.3.4 Stimmabgabe nach Geschlecht und Alter

Die gültigen Stimmen ohne Briefwahlstimmen wurden zu 47,6 % von Männern und 52,4 % von Frauen abgegeben. Wie Tabelle 28 zeigt, setzt sich die Wählerschaft der einzelnen Parteien in der Gliederung nach Männern und Frauen zum

Teil unterschiedlich zusammen. Bei allen Parteien mit Ausnahme der sonstigen Parteien und der REP sind die Frauen in der Mehrzahl und zwar liegt ihr Anteil zwischen 52,6 % und 56,0 % und damit über dem Durchschnitt von 52,4 %. Der Anteil der männlichen Wähler war besonders groß bei der REP mit 64,2 %.

28 Anteil der Männer- und Frauenstimmen an den Gesamtstimmen*) für die jeweilige Partei

Prozent

Partei	Europawahl			Bundestagswahl 1) 1987
	1989	1984	1979	1987
Männerstimmen				
Zusammen	47,6	46,3	46,2	47,7
CDU	44,8	44,9	45,0	46,3
SPD	47,1	46,3	46,8	48,1
CSU	44,0	44,7	45,0	46,0
GRÜNE	47,4	51,8	52,1	49,5
F.D.P.	47,1	50,0	46,6	50,2
Sonstige	59,9	45,7	59,1	55,5
darunter				
REP	64,2	-	-	-
Frauenstimmen				
Zusammen	52,4	53,7	53,8	52,3
CDU	55,2	55,1	55,0	53,7
SPD	52,9	53,7	53,2	51,9
CSU	56,0	55,3	55,0	54,0
GRÜNE	52,6	48,2	47,9	50,5
F.D.P.	52,9	50,0	53,4	49,8
Sonstige	40,1	54,3	40,8	44,5
darunter				
REP	35,8	-	-	-

*) Ohne Stimmen der Briefwähler.

1) Zweitstimmen.

Der Anteil der Männerstimmen ist gegenüber der Europawahl 1984 geringfügig von 46,3 auf 47,6 % bei der Europawahl 1989 gestiegen, der Anteil der Frauenstimmen reduzierte sich von 53,7 auf 52,4 %. Bei der Bundestagswahl 1987 betrug der Anteil der Männerstimmen 47,7 %.

Bei der SPD hat sich der Anteil der Männerstimmen von 46,3 % bei der Europawahl 1984 auf 47,1 % bei der Europawahl 1989 erhöht. Umgekehrt hat sich der Anteil der Frauenstimmen für die SPD, der bei der Europawahl 1984 53,7 % betrug, auf 52,9 % verringert.

Die CDU sowie die CSU mit einem Männerstimmenanteil von 44,8 bzw. 44,0 % bei der Europawahl 1989 hatten bei der Europawahl 1984 einen entsprechenden Anteil von 44,9 % bzw. 44,7 % gehabt.

Die Wählerschaft der F.D.P. setzte sich 1984 zu gleichen Teilen aus Männern und Frauen zusammen. Bei der Europawahl 1989 hat der Frauenanteil 2,9 Prozentpunkte zugenommen.

Bei den GRÜNEN überwog 1984 noch der Männerstimmenanteil. Diese Aussage trifft bei der Europawahl 1989 nicht mehr zu, denn der Frauenanteil hat sich von 48,2 auf 52,6 % erhöht.

Nahezu 2/3 der Wählerschaft der REP sind Männer.

Die Veränderungen der Stimmanteile für die einzelnen Parteien bei allen Europawahlen sowie der Bundestagswahl 1987 (Zweitstimmen) sind - wie Tabelle 29 zeigt in der Tendenz sowohl bei den männlichen als auch bei den weiblichen Wählern wiederzufinden. Nur sind sie bei den Männern und Frauen von unterschiedlicher Intensität.

Der SPD hatten bei der Europawahl 1989 37,9 % der männlichen Wähler und 38,7 % der weiblichen Wähler ihre Stimme gegeben. Der Anteil der SPD-Wählerschaft ging gegenüber der Europawahl 1984 bei den Männern um 0,6 Prozentpunkte zurück und stieg bei den Frauen um 0,3 Prozentpunkte. Der Abstand zwischen dem Stimmanteil der Männer und der Frauen, der bei der Europawahl 1979 noch 1,1 Prozentpunkte ausmachte, hat sich 1984 auf 0,1 Prozentpunkte verkleinert. 1989 ist der Abstand jedoch auf 0,8 Prozentpunkte gestiegen.

Der CDU-Wähler-Anteil von 27,2 % bei den Männern und 30,4 % bei den Frauen ging gegenüber der Europawahl 1984 bei den Männern um 8,8 Prozentpunkte und bei den Frauen um 7,6 Prozentpunkte zurück. Bei der CSU gingen bei den männlichen Wählern die Stimmanteile von 8,0 % bei der Europawahl 1984 auf 7,7 % bei der Europawahl 1989 zurück; bei den weiblichen Wählern stieg er dagegen von 8,5 auf 8,9 % an.

Die GRÜNEN konnten gegenüber 1984 Stimmgewinne nur bei den Frauen erzielen. Die Gewinne bei den Frauen waren jedoch stärker als die Verluste bei den Männern.

Bei der F.D.P. war der Anstieg des Stimmenanteils der weiblichen Wähler gegenüber der Europawahl 1984 wesentlich stärker (0,9 Prozentpunkte) als bei den Männern, bei denen der Zuwachs nur 0,1 Prozentpunkte betrug. Bei der Europawahl 1989 haben von den Männern 5,2 % und von den Frauen 5,3 % ihre Stimme der F.D.P. gegeben.

29 Stimmabgabe nach Geschlecht und Partei

Partei	Wahljahr (EW = Europawahl, BW = Bundestagswahl)	Von 100 gültigen Stimmen 1) der		
		Männer und Frauen	Männer	Frauen
CDU	EW 1989	28,9	27,2	30,4
	EW 1984	37,0	36,0	38,0
	EW 1979	38,8	37,8	39,6
	BW 1987	34,2	33,2	35,1
SPD	EW 1989	38,3	37,9	38,7
	EW 1984	38,5	38,5	38,4
	EW 1979	41,9	42,5	41,4
	BW 1987	38,1	38,5	37,8
CSU	EW 1989	8,4	7,7	8,9
	EW 1984	8,3	8,0	8,5
	EW 1979	9,7	9,4	9,9
	BW 1987	9,6	9,3	10,0
GRÜNE	EW 1989	8,3	8,2	8,3
	EW 1984	8,0	9,0	7,2
	EW 1979	3,1	3,5	2,7
	BW 1987	8,0	8,3	7,7
F.D.P.	EW 1989	5,2	5,2	5,3
	EW 1984	4,7	5,1	4,4
	EW 1979	5,9	5,9	5,8
	BW 1987	8,7	9,2	8,3
Sonstige ..	EW 1989	10,9	13,8	8,4
	EW 1984	3,5	3,5	3,5
	EW 1979	0,7	0,9	0,6
	BW 1987	1,4	1,6	1,2
darunter REP	EW 1989	7,1	9,6	4,9

1) Ohne Stimmen der Briefwähler, bei der Bundestagswahl Zweitstimmen.

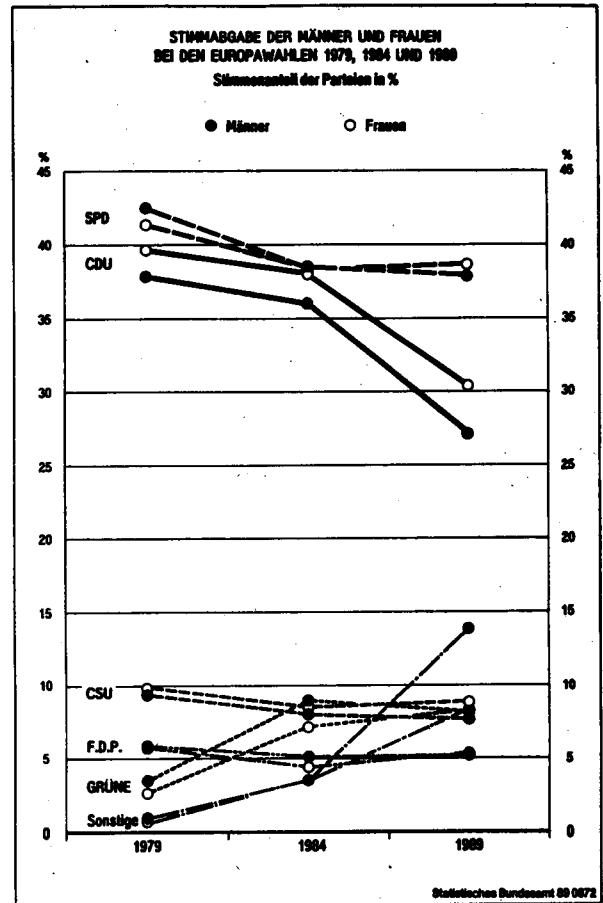
Die REP erhielten von den Männern 9,6 % und von den Frauen 4,9 % der gültigen Stimmen.

Mit Ausnahme der Bundesländer Baden-Württemberg und Bayern hat die SPD in den übrigen Ländern mehr Stimmen von den Männern und Frauen erhalten als die CDU bzw. CSU. Die meisten Stimmen der Männer erhielt die SPD im Saarland mit 46,8 %, gefolgt von Bremen mit 45,4 % und Nordrhein-Westfalen mit 45,3 %. Die CDU hat von den Männern in Rheinland-Pfalz (36,7 %) die meisten Stimmen erhalten. Die CSU erreichte in Bayern 42,0 % der Männerstimmen.

Bei den Frauen erhielt die SPD ihre meisten Stimmen in Schleswig-Holstein und in Bremen mit jeweils 46,5 % gefolgt vom Saarland mit 46,4 %.

Hinsichtlich der Stimmabgabe nach dem Alter wurde zunächst je Partei und sonstige politische Vereinigung festgestellt, wie sich

Schaubild 9



ihre Wähler auf die einzelnen Altersgruppen verteilen (siehe Tabelle 31). Gruppiert man für die einzelnen Altersgruppen die Parteien

bzw. die sonstige politische Vereinigung nach der Rangfolge der Prozentanteile, die je Partei auf die Altersgruppen entfallen, so ergibt sich folgendes Bild:

- 18- bis unter 25jährige: GRÜNE - Sonstige (ohne DKP und REP) - DKP - REP - F.D.P. - SPD - CSU - CDU -;
- 25- bis unter 35jährige: GRÜNE - DKP - SPD - Sonstige (ohne DKP und REP) - REP - F.D.P. - CSU - CDU -;
- 35- bis unter 45jährige: GRÜNE - DKP - F.D.P. - SPD - REP - Sonstige (ohne DKP und REP) - CSU - CDU;
- 45- bis unter 60jährige: F.D.P. - CDU - REP - CSU - SPD - Sonstige (ohne DKP und REP) - DKP - GRÜNE;
- 60jährige und darüber: CDU - CSU - SPD - REP - Sonstige (ohne DKP und REP) - F.D.P. - DKP - GRÜNE.

30 Stimmabgabe nach Geschlecht und Partei 1989
in den Ländern
Prozent

Land	Von 100 gültigen Stimmen ¹⁾ entfielen auf					
	CDU	SPD	CSU	GRÜNE	F.D.P.	Sonstige
Insgesamt						
Schleswig-Holstein	35,7	45,4	-	6,3	5,3	7,3
Hamburg	29,3	44,0	-	12,4	5,8	8,5
Niedersachsen	35,9	42,7	-	8,2	5,4	7,8
Bremen	23,4	46,0	-	13,2	7,7	9,8
Nordrhein-Westfalen	34,2	45,5	-	7,8	5,4	7,0
Hessen	32,3	41,4	-	10,0	5,2	11,1
Rheinland-Pfalz	38,6	40,7	-	7,1	5,7	7,9
Baden-Württemberg	39,2	29,8	-	9,2	6,3	15,4
Bayern	-	24,4	45,7	7,7	3,7	18,4
Saarland	33,8	46,6	-	6,4	4,2	8,9
Bundesgebiet ohne Berlin ...	28,9	38,3	8,4	8,3	5,2	10,9
Männer						
Schleswig-Holstein	34,4	44,2	-	6,5	5,2	9,7
Hamburg	26,7	42,7	-	14,1	5,1	11,4
Niedersachsen	33,8	42,8	-	8,2	5,4	9,9
Bremen	21,3	45,4	-	13,8	7,3	12,2
Nordrhein-Westfalen	32,4	45,3	-	7,9	5,4	9,0
Hessen	30,7	40,6	-	9,7	5,0	14,1
Rheinland-Pfalz	36,7	40,4	-	7,2	5,5	10,2
Baden-Württemberg	36,4	29,3	-	9,1	6,2	18,9
Bayern	-	24,2	42,0	7,5	3,8	22,4
Saarland	31,0	46,8	-	6,5	4,2	11,5
Bundesgebiet ohne Berlin ...	27,2	37,9	7,7	8,2	5,2	13,8
Frauen						
Schleswig-Holstein	36,9	46,5	-	6,2	5,3	5,1
Hamburg	31,3	45,1	-	11,0	6,4	6,2
Niedersachsen	37,9	42,6	-	8,3	5,4	5,9
Bremen	25,2	46,5	-	12,7	7,9	7,8
Nordrhein-Westfalen	35,9	45,8	-	7,8	5,5	5,2
Hessen	33,7	42,2	-	10,4	5,4	8,4
Rheinland-Pfalz	40,4	40,9	-	7,1	5,9	5,7
Baden-Württemberg	41,8	30,3	-	9,4	6,4	12,0
Bayern	-	24,7	49,0	7,9	3,6	14,8
Saarland	36,5	46,4	-	6,3	4,3	6,6
Bundesgebiet ohne Berlin ...	30,4	38,7	8,9	8,3	5,3	8,4

1) Ohne Stimmen der Briefwähler.

Wie Tabelle 31 zeigt, lag der Anteil der Wähler über 45 Jahre bei der CDU und CSU über 60 %. Bei der SPD lag er bei 56,4 %, der F.D.P. bei 58,3 % und der REP bei 56,8 %. Bei der Wählerschaft der DKP lagen die Anteile bei den 45jährigen und älteren bei 49,4 %. Dagegen ist die Wählerschaft der GRÜNEN mit weitem Abstand am jüngsten. Über 60 % ihrer Wähler waren unter 35 Jahre alt und nur 18,2 % über 45 bzw. 5,1 % über 60 Jahre.

In der Tabelle 32 ist das Wahlverhalten in den verschiedenen Altersgruppen nach Parteien dargestellt. Dabei zeigt sich, daß die SPD mit Ausnahme der ältesten Wähler in allen Altersgruppen die relativ stärkste Partei bei der Europawahl 1989 ist. Nimmt man jedoch die Stimmen der CDU und CSU zusammen, so ist bei der Europawahl 1989 die SPD in den Altersgruppen unter 45 Jahren stärkste Partei ge-

worden. Während die SPD bei den 35- bis 45jährigen ihre höchsten Stimmanteile verzeichnen kann, trifft dies bei der CDU und CSU bei den 60jährigen und älteren zu. Die GRÜNEN hatten bei den beiden jüngsten Altersgruppen ihre höchsten (19,2 % bei den 25- bis 35jährigen und 16,2 % bei den 18- bis 25jährigen) Anteile. Bei der F.D.P. schwanken die Anteile in den einzelnen Altersgruppen. Sie hat ihren höchsten Anteil bei den 45- bis 60jährigen und den geringsten bei den 25- bis 35jährigen.

Ein Vergleich zur Bundestagswahl 1987 und den Europawahlen 1979 und 1984 zeigt für alle im Bundestag vertretenen Parteien unterschiedliche Gewinne und Verluste im Vergleich zu den jeweils vorangegangenen Wahlen. Hierbei ist jedoch besonders auffallend, daß die CDU in allen Altersgruppen bei der Europawahl 1989 Stimmeneinbußen zu verzeichnen hatte.

31 Wählerschaft der Parteien bei der Europawahl 1989 und 1984 nach Geschlecht und Alter

Partei	Von 100 gültigen Stimmen ¹⁾ für die jeweilige Partei wurden abgegeben von Wähler im Alter von ... bis unter ... Jahren									
	18 - 25		25 - 35		35 - 45		45 - 60		60 und mehr	
	1989	1984	1989	1984	1989	1984	1989	1984	1989	1984
Insgesamt										
CDU	8,2	9,0	11,1	10,3	12,4	15,7	30,3	29,6	37,9	35,3
SPD	10,7	11,2	17,3	14,3	15,6	15,2	27,8	28,9	28,6	30,4
CSU	8,7	8,9	13,1	11,1	13,6	14,1	28,3	28,5	36,3	37,4
GRÜNE	21,9	28,8	38,9	32,8	20,9	15,8	13,1	14,3	5,1	8,2
F.D.P.	11,6	8,9	14,0	11,9	16,1	18,2	31,5	30,1	26,8	30,9
Sonstige	14,2	15,7	17,3	19,1	13,8	14,5	26,5	25,4	28,2	25,4
dar.: DKP	12,5	x	19,3	x	18,8	x	23,4	x	26,0	x
REP	12,3	x	16,4	x	14,5	x	28,4	x	28,4	x
Insgesamt ...	11,2	11,7	16,8	14,1	14,8	15,5	27,4	27,9	29,9	30,9
Männer										
CDU	9,9	10,8	13,0	11,5	13,4	16,6	32,5	32,1	31,2	28,9
SPD	11,2	12,3	18,6	15,3	16,5	16,4	29,6	31,1	24,1	24,9
CSU	10,3	10,4	15,2	12,7	14,7	15,3	30,0	30,1	29,7	31,5
GRÜNE	21,9	29,3	39,2	33,9	21,9	16,3	12,7	13,5	4,3	7,0
F.D.P.	13,5	10,0	15,5	13,0	16,5	19,0	32,5	32,1	22,0	25,9
Sonstige	15,3	17,3	17,7	18,3	14,0	14,0	26,6	25,9	26,3	24,5
dar.: DKP	13,6	x	18,1	x	20,3	x	23,1	x	24,9	x
REP	13,3	x	17,0	x	14,6	x	28,6	x	26,4	x
Zusammen ...	12,4	13,2	18,2	15,4	15,6	16,5	28,8	29,7	25,0	25,3
Frauen										
CDU	6,8	7,6	9,6	9,3	11,7	14,9	28,5	27,6	43,5	40,6
SPD	10,3	10,2	16,1	13,4	14,8	14,2	26,2	27,1	32,7	35,2
CSU	7,4	7,6	11,4	9,9	12,8	13,1	27,0	27,2	41,4	42,2
GRÜNE	22,0	28,3	38,7	31,5	20,1	15,3	13,4	15,3	5,8	9,6
F.D.P.	10,0	7,8	12,6	10,8	15,7	17,4	30,6	28,2	31,0	35,9
Sonstige	12,5	14,3	16,6	19,7	13,6	14,9	26,4	25,0	30,9	26,1
dar.: DKP	11,2	x	20,6	x	17,1	x	23,7	x	27,3	x
REP	10,6	x	15,2	x	14,2	x	28,1	x	32,0	x
Zusammen ...	10,1	10,3	15,4	12,9	14,1	14,6	26,1	26,4	34,3	35,7

1) Ohne Stimmen der Briefwähler.

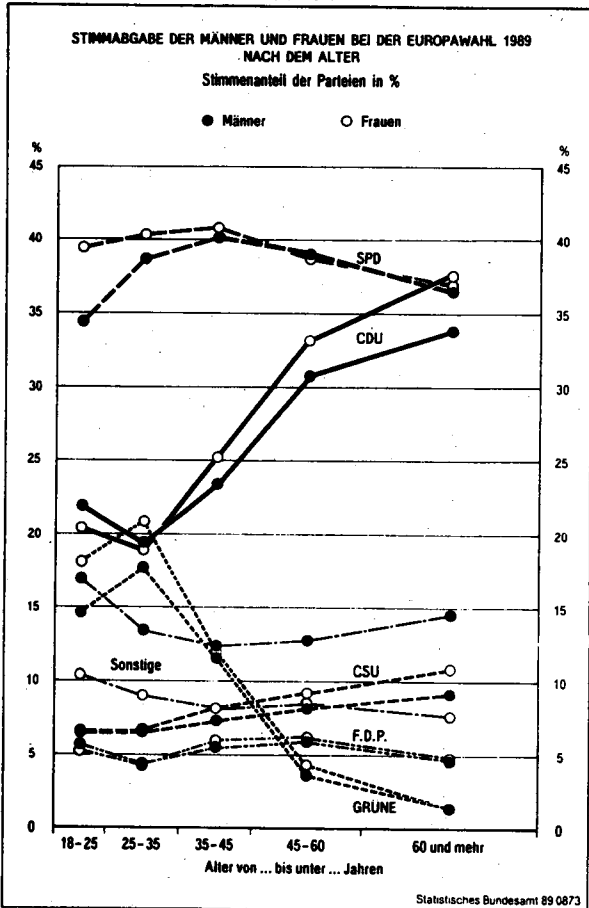
32 Stimmabgabe der Männer und Frauen nach dem Alter

Alter von ... bis unter ... Jahren	Wahljahr (EW = Europawahl, BW = Bundestagswahl)	Von 100 gültigen Stimmen ¹⁾ nebenstehender Altersgruppen entfielen auf					
		CDU	SPD	CSU	GRÜNE ²⁾	F.D.P.	Sonstige
Insgesamt							
18 - 25	EW 1989	21,2	36,8	6,5	16,2	5,5	13,9
	EW 1984	28,7	36,9	6,3	19,8	3,6	4,7
	EW 1979	29,1	44,7	8,4	10,4	6,4	0,9
	BW 1987	27,5	38,1	8,5	15,5	8,3	2,1
25 - 35	EW 1989	19,2	39,4	6,5	19,2	4,4	11,3
	EW 1984	27,1	39,0	6,5	18,6	4,0	4,8
	EW 1979	31,7	46,0	8,7	5,6	7,1	0,9
	BW 1987	25,9	39,0	8,7	17,4	7,6	1,5
35 - 45	EW 1989	24,3	40,4	7,7	11,7	5,7	10,2
	EW 1984	37,6	37,9	7,5	8,2	5,6	3,3
	EW 1979	40,8	40,6	9,0	2,4	6,7	0,5
	BW 1987	32,2	37,1	9,3	9,6	10,6	1,2
45 - 60	EW 1989	31,9	38,9	8,6	4,0	6,0	10,6
	EW 1984	39,3	39,8	8,4	4,1	5,1	3,2
	EW 1979	40,7	41,4	9,9	1,8	5,5	0,6
	BW 1987	36,5	38,8	9,8	3,8	9,9	1,3
60 und mehr	EW 1989	36,7	36,7	10,2	1,4	4,7	10,3
	EW 1984	42,4	37,9	10,0	2,1	4,7	2,9
	EW 1979	42,6	40,1	10,9	0,8	4,7	0,8
	BW 1987	41,4	37,5	10,9	1,8	7,3	1,2
Insgesamt ...	EW 1989	28,9	38,3	8,4	8,3	5,2	10,9
	EW 1984	37,0	38,5	8,3	8,0	4,7	3,5
	EW 1979	38,8	41,9	9,7	3,1	5,9	0,7
	BW 1987	34,2	38,1	9,6	8,0	8,7	1,4
Männer							
18 - 25	EW 1989	21,9	34,4	6,5	14,6	5,7	17,0
	EW 1984	29,5	35,9	6,3	19,9	3,8	4,5
	EW 1979	29,1	43,9	8,4	11,2	6,3	1,1
	BW 1987	28,5	37,5	8,5	14,5	8,6	2,3
25 - 35	EW 1989	19,4	38,6	6,5	17,7	4,4	13,4
	EW 1984	26,9	38,3	6,6	19,8	4,3	4,1
	EW 1979	30,8	46,2	8,7	6,2	7,0	1,1
	BW 1987	26,1	39,0	8,6	16,9	7,9	1,5
35 - 45	EW 1989	23,3	40,1	7,3	11,5	5,5	12,3
	EW 1984	36,4	38,5	7,4	8,9	5,9	2,9
	EW 1979	40,1	41,3	8,9	2,4	6,7	0,7
	BW 1987	31,4	37,6	9,2	9,9	10,7	1,2
45 - 60	EW 1989	30,7	39,0	8,1	3,6	5,9	12,7
	EW 1984	39,0	40,3	8,1	4,1	5,5	3,0
	EW 1979	40,1	42,3	9,5	1,7	5,6	0,9
	BW 1987	35,8	39,4	9,4	3,7	10,3	1,4
60 und mehr	EW 1989	33,9	36,5	9,2	1,4	4,6	14,5
	EW 1984	41,1	37,9	9,9	2,5	5,2	3,4
	EW 1979	41,8	40,6	10,9	0,9	4,8	1,1
	BW 1987	39,8	38,0	10,3	2,2	7,9	1,7
Zusammen ...	EW 1989	27,2	37,9	7,7	8,2	5,2	13,8
	EW 1984	36,0	38,5	8,0	9,0	5,1	3,5
	EW 1979	37,8	42,5	9,4	3,5	5,9	0,9
	BW 1987	33,2	38,5	9,3	8,3	9,2	1,6
Frauen							
18 - 25	EW 1989	20,4	39,4	6,6	18,1	5,2	10,4
	EW 1984	27,9	37,9	6,3	19,7	3,3	4,9
	EW 1979	29,2	45,5	8,4	9,5	6,6	0,8
	BW 1987	26,3	38,7	8,5	16,5	8,0	1,9
25 - 35	EW 1989	18,9	40,3	6,6	20,8	4,3	9,0
	EW 1984	27,2	39,7	6,5	17,5	3,7	5,4
	EW 1979	32,5	45,8	8,6	5,0	7,3	0,8
	BW 1987	25,7	39,0	8,7	17,9	7,3	1,5
35 - 45	EW 1989	25,2	40,8	8,1	11,9	5,9	8,1
	EW 1984	36,4	37,3	7,4	8,9	5,2	2,9
	EW 1979	41,6	39,8	9,1	2,4	6,8	0,3
	BW 1987	33,0	36,6	9,5	9,3	10,5	1,1
45 - 60	EW 1989	33,1	38,7	9,2	4,3	6,2	8,5
	EW 1984	39,7	39,4	8,8	4,1	4,7	3,4
	EW 1979	41,3	40,7	10,3	1,8	5,5	0,5
	BW 1987	37,2	38,1	10,2	3,9	9,4	1,1
60 und mehr	EW 1989	38,6	36,9	10,8	1,4	4,8	7,6
	EW 1984	43,2	37,9	10,1	1,9	4,4	2,6
	EW 1979	43,2	39,8	11,0	0,8	4,6	0,6
	BW 1987	42,3	37,2	11,2	1,6	6,9	0,8
Zusammen ...	EW 1989	30,4	38,7	8,9	8,3	5,3	8,4
	EW 1984	38,0	38,4	8,5	7,2	4,4	3,5
	EW 1979	39,6	41,4	9,9	2,7	5,8	0,6
	BW 1987	35,1	37,8	10,0	7,7	8,3	1,2

1) Ohne Stimmen der Briefwähler; bei Bundestagswahlen Zweitstimmen.

2) Bei der Europawahl 1979 unter der Bezeichnung "DIE GRÜNEN" ohne Kurzbezeichnung teilgenommen.

Schaubild 10

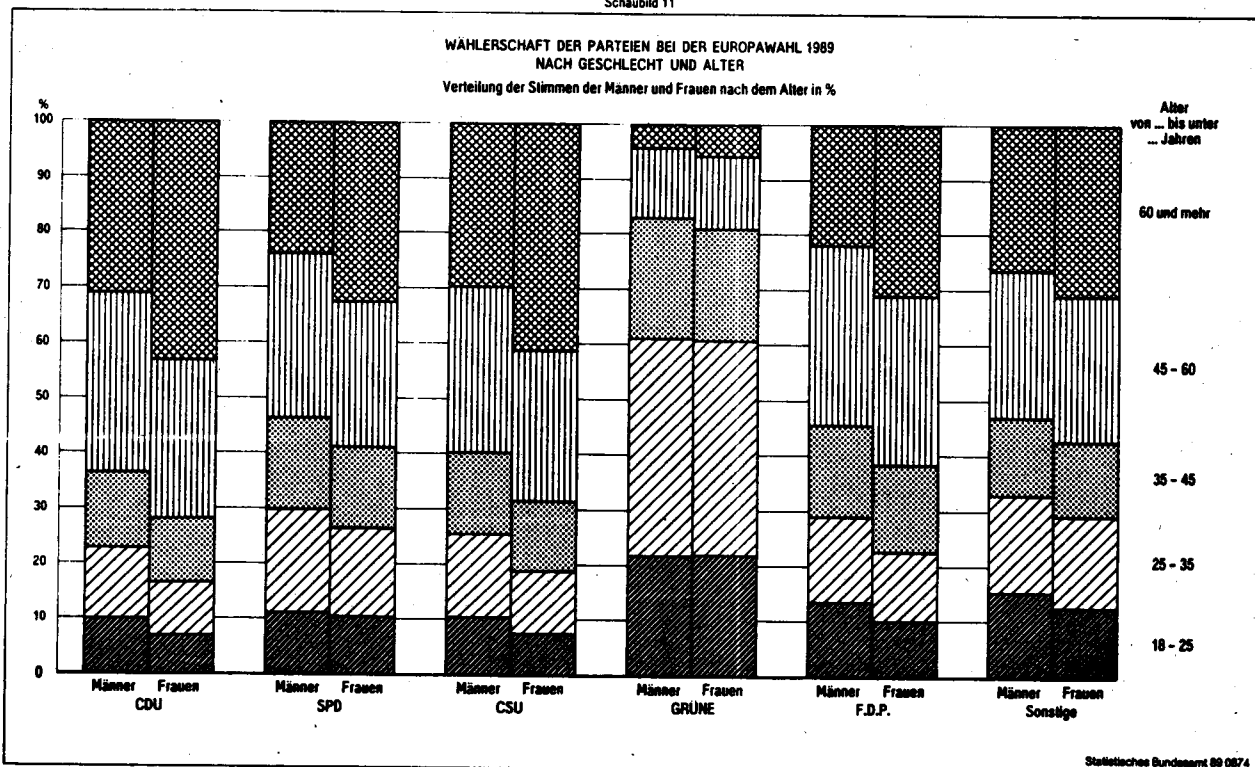


Eine weitere Untersuchung zeigt, daß sich die Stimmanteile der Männer und Frauen bei der SPD nahezu angeglichen haben. Einen höheren Anteil von Männern als Frauen weist sie bei den 45- bis 59jährigen Wählern auf. Im Vergleich zur Bundestagswahl 1987 büßte sie mit Ausnahme der 35- bis 45jährigen Männer in allen Altersgruppen Stimmen ein. Bei den Frauen hatte sie dagegen mit Ausnahme der über 60jährigen Stimmengewinne zu verzeichnen. Gegenüber der Europawahl 1984 sind sowohl Gewinne als auch Verluste bei den Männern festzustellen. Bei den Frauen hat sie bei den über 45jährigen Einbußen gegenüber 1984 zu verzeichnen.

Etwas mehr Stimmen von den Frauen als von den Männern erhielt die CDU bei der Europawahl 1989. Diese Feststellung trifft jedoch nicht für die unter 35jährigen Frauen zu. Gegenüber der Bundestagswahl 1987 hat die CDU in allen Altersgruppen und bei beiden Geschlechtern Stimmeneinbußen hinnehmen müssen.

Die CSU erhielt in allen Altersgruppen mehr Frauen- als Männerstimmen. Gegenüber der vorangegangenen Europawahl sind in den einzelnen Altersgruppen bei den Männern kaum nennenswerte Veränderungen eingetreten; lediglich Einbußen von 0,7 Prozentpunkten mußte sie bei den ältesten Wählern hinnehmen. Stimmengewinne bis zu 0,7 Prozentpunkte konnte die CSU in allen Altersgruppen bei den Frauen erzielen.

Schaubild 11



Die GRÜNEN haben in allen Altersgruppen gegenüber der Europawahl 1984 bei den männlichen Wählern mit Ausnahme der 35- bis 45jährigen Verluste aufzuweisen. Dies trifft auch bei den unter 25jährigen und über 60jährigen Frauen zu.

Die F.D.P. hat in allen Altersgruppen bei den Männern mit Ausnahme der 35- bis 45jährigen und den ältesten Wählern gegenüber der Europawahl 1984 ihren Stimmenanteil verbessern können. Diese Feststellung trifft für alle Altersgruppen der Frauen zu.

4 Sitzverteilung und Erfolgswert der Stimmen

4.1 Sitzverteilungsverfahren

Durch das erste Gesetz zur Änderung des Europawahlgesetzes ist das für die Sitzverteilung für die Wahl der Abgeordneten des Europäischen Parlaments aus der Bundesrepublik Deutschland maßgebende Berechnungsverfahren nach d'Hondt durch das Verfahren der mathematischen Proportionen nach Niemeyer (Verfahren der Zuteilung der auf die einzelnen Parteien insgesamt entfallenden Sitze und die Verteilung dieser Sitze auf die einzelnen Landeslisten der Partei) ersetzt worden.

Das Berechnungsverfahren nach Niemeyer wurde erstmalig auch bei der Bundestagswahl 1987 angewandt. Der Gesetzgeber hat damit wieder ein einheitliches Berechnungssystem bei bundesweiten Wahlen eingeführt, ist jedoch zugleich von dem überwiegend in der EG herrschenden Verfahren nach d'Hondt abgewichen.

In Tabelle 33 ist dargestellt, welche Sitzverteilung sich bei Anwendung des d'Hondtschen Höchstzahlverfahrens bei der Europawahl 1989 in der Bundesrepublik Deutschland ergeben hätte, wenn zu diesem Zeitpunkt dieses System noch angewandt worden wäre.

33 Sitzverteilung nach Niemeyer und d'Hondt bei der Europawahl 1989

Partei Land	Sitzverteilung unter der Annahme, daß die Sitzverteilung nach dem d'Hondtschen Höchstzahlverfahren bei der Europawahl am 18. Juni 1989 noch erfolgt wäre		
	Niemeyer	d'Hondt	Differenz zu d'Hondt

Nach diesem System hätte bei der Verteilung der Sitze auf Bundesebene die SPD 31 statt 30 und die CSU 6 statt 7 Sitze erhalten. Bei der Verteilung der Sitze der CDU auf die einzelnen Landeslisten wären folgende Änderungen eingetreten: Die CDU hätte je einen Sitz in Hamburg und im Saarland verloren. Diese beiden Sitze hätte sie in Nordrhein-Westfalen mehr erhalten. Eine Verteilung der Sitze auf Landeslisten kam für die an der Sitzverteilung noch teilnehmenden Parteien SPD, GRÜNE, CSU, F.D.P. und REP nicht in Betracht, da sie bei der Europawahl mit einer gemeinsamen Liste für alle Länder (Bundesliste) bzw. mit einer Liste für ein Land auftraten.

Sitzverteilung auf das gesamte Wahlgebiet (1. Rechenstufe)

CDU	24	24	-
SPD	30	31	+ 1
CSU	7	6	- 1
GRÜNE	7	7	-
F.D.P.	4	4	-
REP	6	6	-
Insgesamt ..	78	78	-

Bei der Verteilung der 78 auf das Bundesgebiet ohne Berlin entfallenden Sitze auf die Wahlvorschläge wurden nur Wahlvorschläge berücksichtigt, die mindestens 5 % der gültigen Stimmen im Bundesgebiet erhielten.

Sitzverteilung der 24 Sitze der CDU auf die Listen für ein Land (2. Rechenstufe)

Schleswig-Holstein	1	1	-
Hamburg	1	-	- 1
Niedersachsen ...	4	4	-
Bremen	-	-	-
Nordrhein-Westfalen	8	10	+ 2
Hessen	2	2	-
Rheinland-Pfalz .	2	2	-
Baden-Württemberg	5	5	-
Saarland	1	-	- 1

Für die Sitzverteilung wurden die für jeden Wahlvorschlag abgegebenen Stimmen zusammengezählt. Listen für einzelne Länder desselben Wahlvorschlagsberechtigten galten dabei als verbunden, soweit nicht erklärt wurde, daß eine oder mehrere beteiligte Listen von der Listenverbindung ausgeschlossen sein sollen. Verbundene Listen galten bei der Sitzverteilung im Verhältnis zu den übrigen Wahlvorschlägen als ein Wahlvorschlag.

34 Verteilung der Sitze auf die Parteien bei der Europawahl 1989

Partei	Sitze insgesamt	Stimmen nach Parteien	Stimmen insgesamt	Ganz-zahliger Anteil	"Reste"	Sitze nach dem größten Rest	Sitze insgesamt
CDU		8 332 846		23,937		+ 1	24
SPD		10 525 728		30,237			30
CSU	78 X	2 326 277	: 27 152 297 =	6,682		+ 1	7
GRÜNE		2 382 102		6,843		+ 1	7
F.D.P.		1 576 715		4,529			4
REP		2 008 629		5,770		+ 1	6
		<u>27 152 297</u>		<u>74</u>		<u>+ 4</u>	<u>78</u>

Die zu besetzenden Sitze wurden auf die Wahlvorschläge wie folgt verteilt: Die Gesamtzahl der Sitze, vervielfacht mit der Zahl der Stimmen, die ein Wahlvorschlag im Wahlgebiet erhalten hatte, wurde durch die Gesamtzahl der Stimmen aller zu berücksichtigenden Wahlvorschläge geteilt. Jeder Wahlvorschlag erhielt zunächst so viele Sitze, wie ganze Zahlen auf ihn entfielen. Danach zu vergebende Sitze waren den Wahlvorschlägen in der Reihenfolge der höchsten Zahlenbruchteile, die sich bei dieser Berechnung ergaben, zuzuteilen. Bei gleichen Zahlenbruchteilen hätte das vom Bundeswahlleiter zu ziehende Los entschieden.

In einem zweiten Rechengang wurden in entsprechender Weise die auf eine Listenverbindung

entfallenden Sitze auf die beteiligten Listen des betreffenden Wahlvorschlagsberechtigten für einzelne Länder verteilt.

Die auf die Wahlvorschläge entfallenden Sitze wurden in der dort festgelegten Reihenfolge der Bewerber besetzt. Bewerber, die auf zwei Listen für einzelne Länder gewählt wurden, blieben auf der Liste unberücksichtigt, auf der sie an späterer Stelle benannt waren; bei Benennung auf den Listen an gleicher Stelle hätte das vom Bundeswahlleiter zu ziehende Los, auf welcher Liste sie gewählt waren, entschieden.

Drei weitere Abgeordnete wurden vom Abgeordnetenhaus von Berlin auf der Grundlage der Zusammensetzung des Abgeordnetenhauses gewählt.

35 Verteilung der Sitze auf die Listen für ein Land der CDU bei der Europawahl 1989

Land	Sitze insgesamt	Stimmen nach Parteien	Stimmen insgesamt	Ganz-zahliger Anteil	"Reste"	Sitze nach dem größten Rest	Sitze insgesamt
Schleswig-Holstein		433 869		1,249			1
Hamburg		220 856		0,636		+ 1	1
Niedersachsen		1 272 859		3,666		+ 1	4
Bremen		70 505		0,203			-
Nordrhein-Westfalen	24 X	2 854 797	: 8 332 846 =	8,222			8
Hessen		835 155		2,405			2
Rheinland-Pfalz		845 263		2,434			2
Baden-Württemberg		1 577 215		4,542		+ 1	5
Saarland		222 327		0,640		+ 1	1
		<u>8 332 846</u>		<u>20</u>		<u>+ 4</u>	<u>24</u>

4.2 Ergebnis der Sitzverteilung

Für die Verteilung der 78 Sitze waren die Stimmen für die Wahlvorschläge maßgebend, auf die mindestens fünf vom Hundert der im Wahlgebiet abgegebenen gültigen Stimmen entfielen. In die Sitzverteilung konnten deshalb nur folgende Wahlvorschläge einbezogen werden:

Sozialdemokratische Partei Deutschlands (SPD), Christlich Demokratische Union Deutschlands (CDU), Christlich-Soziale Union in Bayern (CSU), DIE GRÜNEN (GRÜNE), Freie Demokratische Partei (F.D.P.) sowie DIE REPUBLIKANER (REP).

Folgende Wahlvorschläge blieben bei der Verteilung der Sitze unberücksichtigt, weil sie weniger als 5 % der gültigen Stimmen im Wahlgebiet erhalten haben.

Deutsche Zentrumspartei (ZENTRUM), Ökologisch-Demokratische Partei (ÖDP), Die Mündigen Bürger (Mündige Bürger), Bayernpartei (BP), Bund Sozialistischer Arbeiter, deutsche Sektion der Vierten Internationale (BSA), CHRISTLICHE LIGA (LIGA), CHRISTLICHE MITTE (CM), Deutsche Kommunistische Partei (DKP), DEUTSCHE SOLIDARITÄT Union für Umwelt- und Lebensschutz (ÖKO-UNION), DEUTSCHE VOLKSUNION - Liste D (DVU), Freiheitliche Deutsche Arbeiterpartei (FAP), Für das Europa der Arbeitnehmer/innen und der Demokratie, Humanistische Partei (HP), Marxistisch-Leninistische Partei Deutschlands (MLPD), Neues Bewußtsein die ganzheitlich-esoterische Partei Deutschlands (Bewußtsein) sowie Patrioten für Deutschland (Patrioten).

Die Sitzverteilung wurde in zwei Stufen vorgenommen, und zwar bei der Europawahl 1989 erstmals nach dem Verfahren Niemeyer.

1. Verteilung der 78 Sitze auf die sechs genannten Parteien nach dem Ergebnis der für sie im ganzen Bundesgebiet abgegebenen Stimmen. Dabei ergaben sich für 1989 und den beiden vorangegangenen Wahlen folgende Sitzverteilung:

	1989	1984 ¹⁾	1979 ¹⁾
CDU	24	32	32
SPD	30	32	34
CSU	7	7	8
GRÜNE	7	7	-
F.D.P.	4	-	-
REP	6	-	-

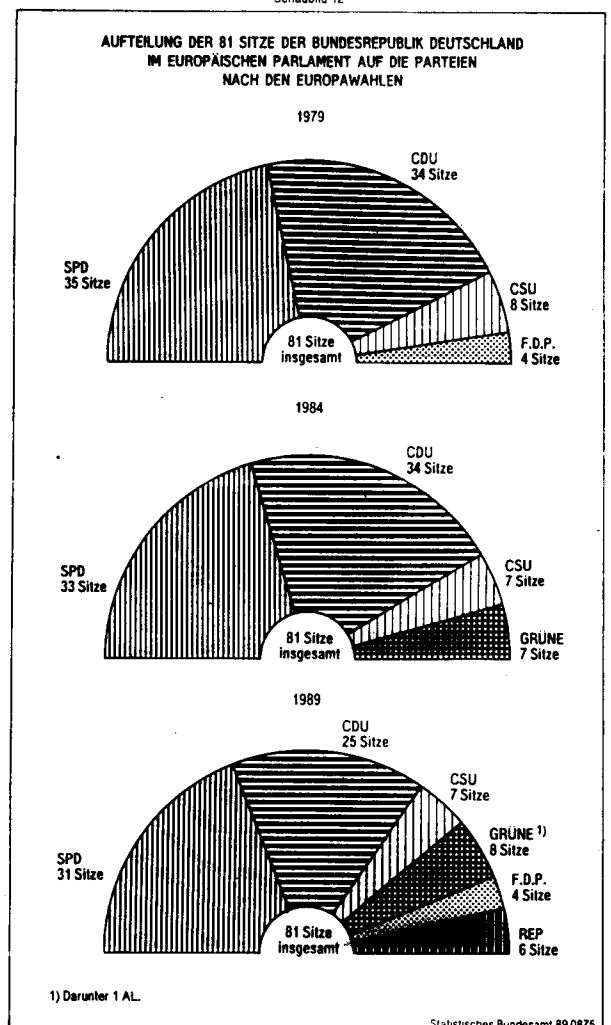
2. Verteilung der 24 Sitze der CDU auf ihre Listen für ein Land nach dem Verhältnis ihrer Stimmen für diese Listen, wiederum nach dem System Niemeyer. Danach entfielen von den Sitzen der CDU auf

	1989	dar. Frauen	1984 ¹⁾	dar. Frauen	1979 ¹⁾	dar. Frauen
Schleswig-Holstein	1	-	1	-	1	-
Hamburg	1	-	1	-	1	-
Niedersachsen ...	4	1	5	1	5	1
Bremen	-	-	-	-	-	-
Nordrhein-Westfalen	8	2	12	2	12	1
Hessen	2	-	3	1	3	1
Rheinland-Pfalz .	2	-	3	-	3	-
Baden-Württemberg	5	1	6	-	6	-
Saarland	1	1	1	-	1	-

1) Die für 1984 und 1979 angegebenen Vergleichszahlen zur Sitzverteilung wurden nach dem für diese beiden Wahlen geltenden d'Hondtschen Höchstzahlverfahren vorgenommen. Dieses Verfahren wurde durch das System Niemeyer (Verhältnis der mathematischen Proportionen) für die Wahl des Europäischen Parlaments aus der Bundesrepublik Deutschland am 18. Juni 1989 ersetzt.

Zu den 78 mit dem Stimmzettel gewählten Abgeordneten kommen weitere drei Abgeordnete aus dem Land Berlin, von denen je einen die CDU, die SPD und die AL stellt.

Schaubild 12



36 Gewählte Abgeordnete bei den Wahlen zum Europäischen Parlament
nach Parteien und Geschlecht seit 1979

Partei	Gewählte Abgeordnete im Bundesgebiet einschl. Berlin (West) bei den Europawahlen					
	1989		1984		1979	
	insgesamt	dar. Frauen	insgesamt	dar. Frauen	insgesamt	dar. Frauen
CDU	25	5	34	4	34	3
SPD	31	12	33	8	35	7
CSU	7	1	7	1	8	1
GRÜNE	7	4	7	3	-	-
F.D.P.	4	1	-	-	4	1
REP	6	1	-	-	-	-
AL	1	1	-	-	-	-
Insgesamt ...	81	25	81	16	81	12

Einschließlich der Berliner Abgeordneten sieht die Sitzverteilung der in das Europäische Parlament gewählten 81 Abgeordneten (seit 1979) wie in Tabelle 36 dargestellt, aus.

4.3 Erfolgswert der Stimmen

Bei der Europawahl 1989 gab es 45 773 179 Wahlberechtigte. Zu wählen waren 78 Abgeordnete, ohne die 3 Abgeordneten aus dem Land Berlin (West), die vom dortigen Abgeordnetenhaus gewählt wurden. Im Durchschnitt kam somit auf 586 836 Wahlberechtigte ein Abgeordneter.

Nicht zur Wahl gingen 17 264 581 Wahlberechtigte. Ferner sind von den abgegebenen Stimmen 301 908 ungültig gewesen. Geht man von der genannten Durchschnittszahl je Abgeordneten aus, so haben 17,6 Mill. Wahlberechtigte die Wahl von 30 Abgeordneten anderen überlassen.

Aber auch von den gültigen Stimmen bleiben rd. 1,1 Mill. ohne Bedeutung, weil sie für

Wahlvorschläge abgegeben wurden, die wegen der 5-Prozent-Sperrklausel nicht in die Sitzverteilung kamen. Hierdurch ist - entsprechend dem vorangehenden Gedankengang - auf die Wahl von weiteren zwei Abgeordneten kein Einfluß genommen worden. Die Sitzverteilung bestimmten somit ausschließlich die Wähler, die ihre Stimme der CDU, SPD, CSU, GRÜNEN, F.D.P. oder REP gaben und nur 59,3 % (1984: 51,1 %) aller Wahlberechtigten ausmachten. Wie aus der letzten Spalte der Tabelle 37 - aus der Differenz zu 100 - hervorgeht, war dieser Prozentsatz von Land zu Land unterschiedlich. Am größten war er im Saarland mit 73,9 %, am kleinsten in Hamburg mit 54,3 %. Bei der Europawahl 1984 bestimmten nur rd. 50 % der Wahlberechtigten die Zusammensetzung des Europäischen Parlaments; dagegen jedoch rd. 82 % bzw. 88 % die Zusammensetzung des Deutschen Bundestages 1987 und 1983.

Berechnet man die durchschnittliche Zahl der gültigen Stimmen je Abgeordneten für die CDU, SPD, CSU, GRÜNEN, F.D.P. und REP zusammen, ergeben sich 348 106 Stimmen. Sie liegen im Bun-

37 Wahlberechtigte ohne Einfluß auf die Sitzverteilung

Land	Wahlberechtigte		Nichtwähler		Wähler mit ungültiger Stimme		Wähler mit Stimmen für Parteien ohne Sitze		Summe der Spalten (b), (c) und (d)	
	(a)	(b)	(c)	(d)	(e)	(f)	(g)	(h)	(i)	(j)
	Anzahl	%) ¹⁾	Anzahl	%) ¹⁾	Anzahl	%) ¹⁾	Anzahl	%) ¹⁾	Anzahl	%) ¹⁾
Schleswig-Holstein	2 057 364	856 097	41,6	9 971	0,5	30 383	1,5	896 451	43,6	
Hamburg	1 251 841	544 524	43,5	5 455	0,4	21 556	1,7	571 535	45,7	
Niedersachsen	5 661 261	2 081 471	36,8	32 088	0,6	109 522	1,9	2 223 081	39,3	
Bremen	518 989	214 308	41,3	2 624	0,5	15 355	3,0	232 287	44,8	
Nordrhein-Westfalen	12 926 753	4 868 307	37,7	69 585	0,5	237 078	1,8	5 174 970	40,0	
Hessen	4 220 919	1 681 742	39,8	27 792	0,7	109 842	2,6	1 819 376	43,1	
Rheinland-Pfalz	2 888 854	657 398	22,8	49 294	1,7	73 732	2,6	780 424	27,0	
Baden-Württemberg	6 953 747	2 895 474	41,6	44 383	0,6	231 984	3,3	3 171 841	45,6	
Bayern	8 450 805	3 287 485	38,9	39 953	0,5	203 321	2,4	3 530 759	41,8	
Saarland	842 646	177 775	21,1	20 763	2,5	21 620	2,6	220 158	26,1	
Bundesgebiet ohne Berlin ...	45 773 179	17 264 581	37,7	301 908	0,7	1 054 393	2,3	18 620 882	40,7	
dagegen: Europawahl 1984 ...	44 465 989	19 227 235	43,2	387 383	0,9	2 111 441	4,7	21 726 059	48,9	
Europawahl 1979 ...	42 751 940	14 653 068	34,3	251 763	0,6	1 114 238	2,6	16 019 069	37,5	
Bundestagswahl 1987	45 327 982	7 102 688	15,7	357 975	0,8	512 817	1,1	7 973 480	17,6	
Bundestagswahl 1983	44 088 935	4 809 406	10,9	338 841	0,8	201 962	0,5	5 350 209	12,1	

1) In Prozent der Wahlberechtigten (Spalte a).

desdurchschnitt zwischen 332 325 für einen Abgeordneten der CSU und 394 179 für einen Abgeordneten der F.D.P. Sehr viel größer sind jedoch die Unterschiede in den Ländern bei der CDU, wo sie sich zwischen 220 856 in Hamburg

und 433 869 in Schleswig-Holstein bewegen. Für die SPD, GRÜNE, F.D.P. und REP sind solche Feststellungen nicht zu treffen, weil sie mit gemeinsamen Listen für alle Länder an der Wahl teilnahmen.

38 Durchschnittszahlen der Wahlberechtigten und Stimmen je Abgeordneten

Wahljahr	Durchschnittliche Zahl									
	der wahl- berech- tigten	der gültigen Stimmen								
		ins- gesamt	für CDU, SPD, CSU, GRÜNE, F.D.P. und REP zusammen 1)	und zwar für die						
				CDU	SPD	CSU	GRÜNE	F.D.P.	REP	
je Abgeordneten										
Europawahl 1989 2)	586 836	361 624	348 106	347 202	350 858	332 325	340 300	394 179	334 772	
1984 2)	570 077	318 607	291 538	290 888	290 513	301 304	289 425	x	-	
1979 2)	548 102	357 014	342 729	340 096	334 413	352 140	x	415 655	-	
Bundestagswahl										
1987 2) 3)	91 387	76 345	75 311	75 409	75 407	75 833	74 435	74 802	-	
1983 2) 3)	88 889	78 509	78 002	77 789	77 831	78 130	80 275	79 616	-	

1) 1984 ohne F.D.P. und REP, 1979 ohne GRÜNE und REP, 1987 und 1983 ohne REP.

2) Bundesgebiet ohne Berlin.
3) Ohne Überhangmandate, Zweitstimmen.

39 Durchschnittszahlen der Stimmen 1989 für die CDU und CSU je Abgeordneten

Land	Durchschnittliche Zahl der gültigen Stimmen für	
	CDU	CSU
	je Abgeordneten	
Schleswig-Holstein	433 869	-
Hamburg	220 856	-
Niedersachsen	318 215	-
Bremen	x	-
Nordrhein-Westfalen	356 850	-
Hessen	417 578	-
Rheinland-Pfalz	422 632	-
Baden-Württemberg	315 443	-
Bayern	-	332 326
Saarland	222 327	-

Wie bei den Bundestagswahlen seit 1957 ist auch bei den Europawahlen die Zahl der zu wählenden Abgeordneten nur für das Wahlgebiet, nicht aber für die einzelnen Bundesländer festgelegt. Für die CDU spielten daher in den einzelnen Ländern Wahlbeteiligung, ungültige Stimmen und Anteil der gültigen Stimmen für die Parteien, die nicht in die Sitzverteilung kamen, eine beachtliche Rolle. Denn die Zahl der Abgeordneten aus einem Land ist um so größer, je höher die Wahlbeteiligung, je niedriger der Anteil der ungültigen Stimmen und je niedriger der Anteil der Stimmen für Parteien ist, die wegen der Sperrklausel für die Sitzverteilung ausscheiden.

5 Die Gewählten

Wählbar waren alle Deutschen, die - wie auch schon seit der Bundestagswahl 1976 - am Wahltag das 18. Lebensjahr vollendet hatten. Abgeordnete im Alter von unter 18 Jahren kann es daher nicht geben. Im Alter zwischen 18 und 30 Jahren wurde kein Abgeordneter gewählt.

Dreiundvierzig der Gewählten sind unter 50 Jahre alt. Weitere 23 sind zwischen 50 und

unter 60 Jahre, 15 sind älter als 60 Jahre, wovon 1 Abgeordneter bereits über 70 Jahre alt ist. Über die Hälfte der Gewählten der CDU, CSU, F.D.P. und der REP sind älter als 50 Jahre, 19 der 31 Abgeordneten der SPD und 7 der 8 Abgeordneten der GRÜNEN sind unter 50 Jahre alt.

40 Abgeordnete im Europäischen Parlament aus der Bundesrepublik Deutschland 1989 nach Parteizugehörigkeit, Geschlecht und Alter
- Stand nach dem Ergebnis der Wahl -

Geburts- Jahrsgruppe	Alter Ende 1989 von ... bis unter ... Jahren	Abgeordnete																					
		Insgesamt			CDU			SPD			CSU			GRÜNE 1)			F.D.P.			REP			
		ins- gesamt	Män- ner	Frau- en	ins- gesamt	Män- ner	Frau- en	ins- gesamt	Män- ner	Frau- en	ins- gesamt	Män- ner	Frau- en	ins- gesamt	Män- ner	Frau- en	ins- gesamt	Män- ner	Frau- en	ins- gesamt	Män- ner	Frau- en	
1919 und früher	70 u. mehr	1	1	-	-	-	-	-	-	-	-	1	1	-	-	-	-	-	-	-	-	-	-
1920 - 1929	60 - 70	14	13	1	3	3	-	4	3	1	1	1	-	1	1	-	2	2	-	3	3	-	
1930 - 1939	50 - 60	23	15	8	11	8	3	8	6	2	2	1	1	-	-	-	1	-	1	1	-	1	
1940 - 1944	45 - 50	24	16	8	5	4	1	12	7	5	2	2	-	3	1	2	1	1	-	1	1	-	
1945 - 1949	40 - 45	9	5	4	4	3	1	4	2	2	-	-	-	1	-	1	-	-	-	-	-	-	
1950 - 1954	35 - 40	6	4	2	1	1	-	3	1	2	-	-	-	1	1	-	-	-	-	1	1	-	
1955 - 1959	30 - 35	4	2	2	1	1	-	-	-	-	1	1	-	2	-	2	-	-	-	-	-	-	
Insgesamt ...		81	56	25	25	20	5	31	19	12	7	6	1	8	3	5	4	3	1	6	5	1	

1) darunter: 1 Abgeordneter der AL.

Das Durchschnittsalter der am 18. Juni 1989 Gewählten bei der Wahl des Europäischen Parlaments aus der Bundesrepublik Deutschland beträgt am 31.12.1989 50,4 Jahre:

	Insgesamt	männlich	weiblich
CDU	51,2	51,6	49,6
SPD	48,9	50,1	47,0
CSU	53,6	53,2	56,0
GRÜNE	43,9	50,0	40,2
F.D.P.	57,5	59,3	52,0
REP	55,8	56,0	55,0
Insgesamt ...	50,4	51,9	47,0

Eine genaue Zuordnung der beruflichen Gliederung der Abgeordneten ist wegen der oft


wenig exakten Berufs- und Standesbezeichnungen in den Wahlvorschlägen nicht möglich. Daher ist aus der Tabelle 41 kein konkretes Berufsbild ersichtlich.

Wie Tabelle 41 zeigt, sind Abgeordnete und administrativ entscheidende Berufstätige mit 32 Abgeordneten die stärkste Gruppe, davon gehören 15 der SPD, 8 der CDU und 5 der CSU, 2 der F.D.P. und je 1 den GRÜNEN und den REP an. An nächster Stelle folgen die Berufsgruppen der Rechtswahrer, -berater und der Lehrer mit je 11. Publizisten, Dolmetscher, Bibliothekare folgen mit 8 an dritter Stelle. Mit lediglich je 1 Abgeordneten sind die Bürofach-, Bürohilfskräfte, Sicherheitswahrer und Arbeitskräfte ohne nähere Tätigkeitsangabe vertreten.

41 Abgeordnete im Europäischen Parlament aus der Bundesrepublik Deutschland nach Parteizugehörigkeit und beruflicher Tätigkeit
- Stand nach dem Ergebnis der Wahl 1989 -

Kennziffer	Berufsabschnitte, -gruppen	Ins- gesamt	CDU	SPD	CSU	GRÜNE 1)	F.D.P.	REP
01	Landwirte	5	4	-	-	1	-	-
75	Unternehmer, Organisatoren, Wirtschaftsprüfer	4	1	2	-	-	1	-
76	Abgeordnete, administrativ entschei- dende Berufstätige	32	8	15	5	1	2	1
78	Bürofach-, Bürohilfskräfte	1	-	-	-	1	-	-
80	Sicherheitswahrer	1	-	1	-	-	-	-
81	Rechtswahrer, -berater	11	5	4	1	-	-	1
82	Publizisten, Dolmetscher, Bibliothekare	8	1	1	1	1	1	3
87	Lehrer	11	3	5	-	2	-	1
88	Geistes- und naturwissenschaftliche Berufe (anderswo nicht genannt) ...	7	3	2	-	2	-	-
99	Arbeitskräfte ohne nähere Tätig- keitsangabe	1	-	1	-	-	-	-
	Insgesamt ...	81	25	31	7	8	4	6

1) Darunter 1 Abgeordneter der AL.



TABELLENTEIL

**1 Art der ungültigen Stimmen der Männer und Frauen
in den Ländern bei der Europawahl 1989**

Land	Art der ungültigen Stimmen ¹⁾							
	Insgesamt		Stimmzettel leer oder durchgestrichen		Stimmzettel mehrere Kreuze		Sonstige Ursachen	
	1 000	%	1 000	%	1 000	%	1 000	%
Insgesamt								
Schleswig-Holstein	9,0	3,4	6,1	67,7	2,5	28,2	0,4	4,1
Hamburg	5,5	2,1	2,9	53,6	1,8	32,1	0,8	14,3
Niedersachsen	31,0	11,8	18,1	58,5	10,7	34,6	2,1	6,8
Bremen	2,2	0,8	1,4	63,3	0,7	31,2	0,1	5,5
Nordrhein-Westfalen	57,2	21,7	28,9	50,5	23,6	41,2	4,8	8,4
Hessen	27,6	10,5	16,9	61,3	8,9	32,2	1,8	6,5
Rheinland-Pfalz	42,2	16,0	31,6	74,9	9,9	23,6	0,6	1,5
Baden-Württemberg	33,2	12,6	21,0	63,4	10,7	32,3	1,4	4,3
Bayern	38,3	14,5	22,3	58,3	13,9	36,2	2,1	5,4
Saarland	17,6	6,7	13,8	78,4	3,0	17,1	0,8	4,5
Bundesgebiet ohne Berlin ...	263,6	100	163,0	61,8	85,7	32,5	14,9	5,6
dagegen: 1984 ...	344,8	100	236,5	68,6	88,1	25,5	20,2	5,9
1979 ...	231,4	100	148,4	64,1	67,6	29,2	15,4	6,7
Männer								
Schleswig-Holstein	4,0	3,4	2,7	66,9	1,3	31,3	0,1	1,8
Hamburg	2,1	1,7	1,3	61,9	0,6	28,6	0,2	9,5
Niedersachsen	13,9	11,7	7,5	53,9	5,4	38,9	1,0	7,3
Bremen	0,8	0,7	0,5	60,5	0,3	32,5	0,1	7,0
Nordrhein-Westfalen	27,4	23,1	13,6	49,6	11,2	40,9	2,6	9,5
Hessen	12,1	10,2	7,6	62,6	3,8	31,3	0,7	6,1
Rheinland-Pfalz	19,4	16,3	14,6	75,1	4,5	23,0	0,4	1,9
Baden-Württemberg	15,1	12,7	9,7	64,4	4,6	30,7	0,7	4,9
Bayern	16,6	14,0	9,8	59,0	5,7	34,5	1,1	6,5
Saarland	7,5	6,3	5,7	76,2	1,4	18,6	0,4	5,2
Bundesgebiet ohne Berlin ...	118,9	100	72,9	61,3	38,7	32,6	7,3	6,1
dagegen: 1984 ...	171,6	100	118,7	69,2	40,1	23,4	12,8	7,4
1979 ...	112,8	100	74,8	66,3	29,5	26,1	8,5	7,6
Frauen								
Schleswig-Holstein	5,0	3,4	3,4	68,3	1,3	25,7	0,3	5,9
Hamburg	3,4	2,4	1,7	48,6	1,2	34,3	0,6	17,1
Niedersachsen	17,1	11,8	10,6	62,3	5,3	31,2	1,1	6,5
Bremen	1,3	0,9	0,8	65,1	0,4	30,3	0,1	4,5
Nordrhein-Westfalen	29,8	20,6	15,3	51,3	12,4	41,4	2,2	7,3
Hessen	15,5	10,7	9,4	60,3	5,1	33,0	1,1	6,8
Rheinland-Pfalz	22,8	15,7	17,0	74,8	5,5	24,1	0,3	1,2
Baden-Württemberg	18,0	12,5	11,3	62,6	6,1	33,6	0,7	3,8
Bayern	21,6	15,0	12,5	57,8	8,1	37,6	1,0	4,6
Saarland	10,1	7,0	8,1	80,0	1,6	16,0	0,4	4,0
Bundesgebiet ohne Berlin ...	144,7	100	90,1	62,3	46,9	32,4	7,6	5,3
dagegen: 1984 ...	173,2	100	117,8	68,0	47,9	27,7	7,4	4,3
1979 ...	118,6	100	73,7	62,1	38,1	32,1	6,9	5,8

1) Ohne Wähler mit Wahrschein.

2 Wahlbeteiligung der Männer und Frauen nach Altersgruppen in den Ländern bei der Europawahl 1989

Land	Von 100 Wahlberechtigten ¹⁾										
	Insgesamt	im Alter von ... bis unter ... Jahren									
		18 - 21	21 - 25	25 - 30	30 - 35	35 - 40	40 - 45	45 - 50	50 - 60	60 - 70	70 und mehr
	wählten										
	Insgesamt										
Schleswig-Holstein	55,5	50,1	42,1	43,3	45,7	49,0	52,4	56,0	62,6	69,2	64,5
Hamburg	51,3	41,1	40,5	40,5	42,5	45,1	47,7	49,0	56,6	62,4	60,4
Niedersachsen	60,8	55,9	50,3	50,3	52,9	55,7	59,8	63,0	68,3	73,5	62,9
Bremen	55,5	53,0	45,1	43,2	45,2	48,4	51,3	56,1	58,8	67,4	64,6
Nordrhein-Westfalen	59,3	57,0	51,5	49,4	50,3	53,8	57,3	61,0	65,9	70,1	62,5
Hessen	57,1	53,2	46,1	47,2	49,5	51,4	53,8	59,5	62,7	69,7	62,5
Rheinland-Pfalz	74,5	67,5	61,7	62,9	67,1	72,9	76,3	79,1	83,2	84,3	74,4
Baden-Württemberg	55,4	52,8	48,0	48,6	48,7	50,4	54,7	58,0	60,6	65,9	55,9
Bayern	58,2	51,9	48,0	49,3	51,3	54,7	57,3	60,4	64,6	70,5	60,1
Saarland	77,2	72,4	67,6	66,6	70,8	74,7	78,6	79,1	83,9	86,4	78,8
Bundesgebiet ohne Berlin .	59,3	55,0	49,8	49,7	51,5	54,6	57,8	61,2	65,8	70,9	62,0
	Männer										
Schleswig-Holstein	55,7	53,5	43,9	43,7	45,6	48,5	52,1	54,7	63,1	70,4	70,8
Hamburg	50,1	39,7	41,2	38,7	42,4	44,2	47,5	47,6	56,4	63,9	63,3
Niedersachsen	61,1	58,5	51,6	50,4	52,8	54,4	58,6	62,1	68,2	74,8	70,3
Bremen	55,2	54,3	51,1	43,5	44,5	46,9	46,9	56,2	57,5	68,6	70,0
Nordrhein-Westfalen	59,7	58,6	52,9	50,7	50,2	53,3	56,1	59,9	65,9	72,2	68,2
Hessen	58,1	57,2	48,1	48,5	49,7	51,7	54,3	58,8	63,0	71,8	69,6
Rheinland-Pfalz	74,8	67,8	60,6	62,9	66,7	72,3	73,9	78,8	84,1	86,8	80,3
Baden-Württemberg	57,0	55,4	51,3	50,2	50,3	50,5	54,4	58,9	61,3	67,9	63,5
Bayern	59,7	55,1	50,6	50,9	52,3	54,9	57,7	60,7	65,1	73,7	67,8
Saarland	77,5	75,5	67,0	66,5	70,8	73,1	78,8	79,8	84,2	87,7	84,4
Bundesgebiet ohne Berlin .	60,1	57,4	51,6	50,8	51,8	54,3	57,2	60,8	66,1	73,0	68,7
	Frauen										
Schleswig-Holstein	55,4	46,6	40,1	42,9	45,9	49,6	52,7	57,4	62,2	68,4	61,3
Hamburg	52,3	42,5	39,9	42,3	42,7	46,0	47,8	50,6	56,8	61,5	59,3
Niedersachsen	60,5	53,2	49,0	50,2	53,1	57,1	61,1	63,8	68,4	72,5	59,2
Bremen	55,8	51,5	39,5	42,8	45,8	49,9	56,1	56,0	60,0	66,6	61,8
Nordrhein-Westfalen	58,9	55,3	50,1	48,1	50,4	54,3	58,5	62,0	65,9	68,6	59,9
Hessen	56,3	49,1	44,0	46,0	49,2	51,2	53,2	60,1	62,5	68,2	59,0
Rheinland-Pfalz	74,3	67,2	63,0	63,0	67,6	73,5	78,7	79,5	82,3	82,4	71,1
Baden-Württemberg	54,0	50,0	44,5	47,0	46,9	50,4	55,1	57,1	59,8	64,4	52,1
Bayern	56,9	48,7	45,3	47,7	50,3	54,4	56,9	60,0	64,0	68,2	56,2
Saarland	76,9	69,4	68,2	66,7	70,7	76,4	78,3	78,4	83,6	85,3	76,2
Bundesgebiet ohne Berlin .	58,5	52,5	47,8	48,6	51,1	55,0	58,4	61,5	65,5	69,3	58,7

1) Ohne Personen mit Wahlschein.

3 Stimmabgabe der Männer und Frauen

Partei	Von 100 gültigen Stimmen								
	insgesamt							der Männer	
	im Alter von ... bis								
	insgesamt	18 - 25	25 - 35	35 - 45	45 - 60	60 und mehr	zusammen	18 - 25	25 - 35
	entfielen auf								
	Schleswig-								
CDU	35,7	26,8	23,1	28,9	39,0	44,8	34,4	26,6	24,0
SPD	45,4	45,4	50,5	50,8	44,6	41,2	44,2	40,4	48,5
GRÜNE	6,3	13,0	15,9	9,0	3,3	1,1	6,5	12,5	14,8
F.D.P.	5,3	4,9	4,4	5,7	6,3	4,7	5,2	5,4	4,3
Sonstige ..	7,3	9,8	6,2	5,7	6,8	8,2	9,7	13,1	8,4
dar.: DKP ..	0,2	0,2	0,2	0,3	0,1	0,2	0,2	0,2	0,1
REP	4,6	5,4	3,9	3,7	4,4	5,4	6,6	7,6	5,7
	Ham								
CDU	29,3	17,7	13,8	19,6	32,7	39,4	26,7	21,8	13,8
SPD	44,0	40,5	40,0	45,0	45,2	45,4	42,7	35,8	41,0
GRÜNE	12,4	23,9	35,3	22,4	6,0	1,4	14,1	20,7	35,4
F.D.P.	5,8	7,6	4,7	6,5	6,8	4,8	5,1	5,9	2,9
Sonstige ..	8,5	10,4	6,3	6,5	9,3	9,0	11,4	15,9	6,8
dar.: DKP ..	0,3	-	0,7	0,1	0,2	0,3	0,2	-	0,5
REP	5,3	6,0	3,1	4,5	6,1	5,8	7,7	8,9	3,9
	Nieder								
CDU	35,9	25,8	23,2	29,9	39,9	46,1	33,8	26,5	23,4
SPD	42,7	42,2	46,6	46,4	42,7	38,9	42,8	40,2	45,9
GRÜNE	8,2	17,3	19,1	11,5	3,8	1,3	8,2	15,3	18,1
F.D.P.	5,4	5,7	4,0	5,7	6,2	5,1	5,4	6,1	4,2
Sonstige ..	7,8	9,1	7,1	6,6	7,4	8,6	9,9	11,9	8,5
dar.: DKP ..	0,2	0,2	0,2	0,3	0,1	0,1	0,2	0,3	0,1
REP	4,7	4,8	4,1	4,1	4,9	5,2	6,4	6,5	5,3
	Bre								
CDU	23,4	14,2	10,8	13,1	24,9	33,2	21,3	14,6	12,1
SPD	46,0	41,0	48,2	46,9	48,6	44,4	45,4	39,2	47,9
GRÜNE	13,2	28,8	29,8	25,5	7,3	2,5	13,8	27,9	26,5
F.D.P.	7,7	5,8	3,8	6,4	9,5	8,7	7,3	6,3	4,1
Sonstige ..	9,8	10,2	7,4	8,1	9,7	11,3	12,2	12,0	9,4
dar.: DKP ..	0,4	0,5	0,4	0,6	0,3	0,3	0,5	0,8	0,5
REP	4,6	4,1	3,1	3,9	5,0	5,3	6,2	5,1	4,6
	Nordrhein-								
CDU	34,2	26,2	23,2	28,8	37,4	43,0	32,4	27,6	23,6
SPD	45,5	43,4	47,0	47,3	46,0	44,3	45,3	40,7	46,2
GRÜNE	7,8	15,0	18,2	11,3	3,7	1,4	7,9	13,6	16,9
F.D.P.	5,4	6,1	4,7	6,2	6,2	4,6	5,4	6,4	4,8
Sonstige ..	7,0	9,3	6,9	6,3	6,7	6,7	9,0	11,7	8,5
dar.: DKP ..	0,2	0,3	0,3	0,4	0,2	0,2	0,3	0,3	0,3
REP	4,1	5,0	3,9	3,8	4,2	3,9	5,8	6,7	5,3
	Bes								
CDU	32,3	22,6	21,1	25,5	35,5	41,9	30,7	23,6	22,3
SPD	41,4	39,3	41,2	43,6	42,4	40,4	40,6	36,5	40,3
GRÜNE	10,0	19,1	23,8	15,6	4,5	1,6	9,7	16,9	21,6
F.D.P.	5,2	4,5	3,5	5,0	6,7	5,2	5,0	4,9	3,4
Sonstige ..	11,1	14,5	10,4	10,2	10,9	10,9	14,1	18,2	12,3
dar.: DKP ..	0,3	0,4	0,3	0,4	0,2	0,2	0,3	0,4	0,3
REP	6,7	7,7	5,9	6,4	7,0	6,5	9,1	10,3	7,6

1) Ohne Personen mit Wahlschein.

in den Ländern 1989 nach dem Alter

tigen Stimmen ¹⁾									Partei
ner			der Frauen						
unter ... Jahren									
35 - 45	45 - 60	60 und mehr	zusammen	18 - 25	25 - 35	35 - 45	45 - 60	60 und mehr	
nebenstehende Partei									
Holstein									
28,1	38,8	41,9	36,9	24,7	22,2	29,7	39,3	46,8	CDU
50,2	44,0	40,0	46,5	51,3	52,6	51,3	45,2	42,0	SPD
9,4	2,9	1,2	6,2	13,7	17,0	8,6	3,7	1,0	GRÜNE.
4,8	6,2	4,9	5,3	4,3	4,4	6,6	6,4	4,6	F.D.P.
7,5	8,1	12,1	5,1	6,0	3,9	3,8	5,4	5,6	Sonstige
0,3	0,2	0,2	0,2	0,2	0,2	0,2	0,1	0,1	dar.: DKP
5,4	5,8	8,4	2,8	2,9	1,9	1,9	3,0	3,3	REP
burg									
16,6	30,2	37,4	31,3	13,9	13,9	22,5	35,1	40,3	CDU
43,1	44,8	43,9	45,1	44,7	38,9	46,8	45,6	46,2	SPD
25,7	6,6	1,2	11,0	26,8	35,1	19,3	5,4	1,6	GRÜNE.
5,8	6,4	4,3	6,4	9,2	6,4	7,2	7,2	5,1	F.D.P.
8,8	12,0	13,2	6,2	5,4	5,7	4,3	6,6	6,8	Sonstige
0,3	-	0,4	0,3	-	1,0	-	0,4	0,3	dar.: DKP
6,6	8,7	9,1	3,5	3,4	2,2	2,4	3,7	4,1	REP
sachsen									
28,5	38,6	42,5	37,9	25,0	23,1	31,3	41,2	48,5	CDU
46,6	43,0	39,3	42,6	44,3	47,4	46,2	42,4	38,6	SPD
11,0	3,5	1,3	8,3	19,4	20,1	11,9	4,1	1,4	GRÜNE.
5,4	6,1	5,0	5,4	5,2	3,8	5,9	6,3	5,2	F.D.P.
8,4	8,9	11,9	5,9	6,1	5,6	4,7	6,0	6,4	Sonstige
0,4	0,2	0,2	0,1	0,2	0,2	0,2	0,1	0,1	dar.: DKP
5,8	6,3	7,8	3,2	3,0	2,8	2,4	3,5	3,5	REP
men									
12,7	23,0	30,9	25,2	13,8	9,5	13,5	26,7	34,6	CDU
47,0	48,7	42,8	46,5	43,2	48,5	46,8	48,4	45,3	SPD
25,8	6,8	2,5	12,7	29,8	33,1	25,1	7,7	2,4	GRÜNE.
5,6	9,8	8,0	7,9	5,3	3,6	7,1	9,3	9,2	F.D.P.
8,9	11,6	15,8	7,8	7,9	5,3	7,4	7,9	8,5	Sonstige
0,7	0,4	0,4	0,2	0,2	0,2	0,5	0,2	0,3	dar.: DKP
4,1	6,7	8,0	3,3	2,9	1,5	3,7	3,5	3,7	REP
Westfalen									
28,0	35,9	39,7	35,9	24,8	22,7	29,7	38,9	45,2	CDU
47,2	46,5	44,4	45,8	46,2	47,8	47,5	45,5	44,2	SPD
11,3	3,4	1,6	7,8	16,5	19,7	11,3	3,9	1,3	GRÜNE.
6,0	6,0	4,4	5,5	5,8	4,5	6,4	6,4	4,6	F.D.P.
7,7	8,3	9,9	5,2	6,8	5,2	5,1	5,2	4,7	Sonstige
0,4	0,2	0,3	0,2	0,2	0,3	0,3	0,2	0,2	dar.: DKP
4,9	5,7	6,4	2,6	3,1	2,4	2,6	2,8	2,4	REP
sen									
24,5	34,4	39,1	33,7	21,5	19,8	26,6	36,7	43,7	CDU
43,5	42,0	39,4	42,2	42,5	42,0	43,8	42,7	41,1	SPD
14,6	4,1	1,4	10,4	21,6	26,2	16,7	5,0	1,8	GRÜNE.
5,0	6,3	4,8	5,4	4,0	3,6	5,0	7,1	5,5	F.D.P.
12,4	13,3	15,3	8,4	10,3	8,5	7,9	8,5	7,8	Sonstige
0,5	0,2	0,3	0,2	0,3	0,3	0,3	0,2	0,2	dar.: DKP
8,5	9,2	10,0	4,4	4,7	4,1	4,2	4,7	4,2	REP

3 Stimmabgabe der Männer und Frauen

Partei	Von 100 gültigen Stimmen								
	insgesamt							der Männer	
	im Alter von ... bis								
	insgesamt	18 - 25	25 - 35	35 - 45	45 - 60	60 und mehr	zusammen	18 - 25	25 - 35
	entfielen auf								
	Rheinland-								
CDU	38,6	30,1	28,7	34,5	42,4	47,1	36,7	31,5	29,1
SPD	40,7	39,4	41,8	42,8	40,7	39,1	40,4	36,9	40,9
GRÜNE	7,1	14,1	15,7	9,2	3,2	1,5	7,2	12,8	14,7
F.D.P.	5,7	5,6	5,0	6,0	6,3	5,4	5,5	5,5	4,9
Sonstige	7,9	10,9	8,7	7,5	7,3	6,9	10,2	13,3	10,4
dar.: DKP	0,1	0,2	0,1	0,2	0,1	0,1	0,2	0,2	0,2
REP	4,6	5,6	5,0	4,6	4,6	4,0	6,5	7,5	6,7
	Baden-								
CDU	39,2	26,2	25,8	34,6	43,0	51,3	36,4	25,5	25,6
SPD	29,8	28,9	31,3	31,5	30,4	28,0	29,3	27,5	30,8
GRÜNE	9,2	17,6	21,4	12,1	4,5	1,6	9,1	15,7	19,2
F.D.P.	6,3	5,7	5,1	7,2	7,3	5,9	6,2	5,9	5,1
Sonstige	15,4	21,5	16,5	14,5	14,8	13,3	18,9	25,6	19,3
dar.: DKP	0,3	0,2	0,3	0,3	0,3	0,2	0,3	0,2	0,4
REP	9,1	10,9	9,2	9,2	9,6	8,0	12,2	14,1	11,6
	Bay								
CSU	45,7	36,2	34,6	41,3	48,6	55,1	42,0	35,8	34,1
SPD	24,4	22,7	24,4	25,7	24,9	24,1	24,2	21,3	23,4
GRÜNE	7,7	15,3	17,6	10,7	3,9	1,2	7,5	13,6	15,9
F.D.P.	3,7	4,4	3,8	4,0	4,1	2,9	3,8	4,5	4,1
Sonstige	18,4	21,3	19,6	18,3	18,5	16,7	22,4	24,8	22,6
dar.: DKP	0,1	0,2	0,1	0,1	0,1	0,1	0,1	0,2	0,1
REP	14,4	14,6	14,3	14,9	15,3	13,4	18,5	18,4	17,8
	Saar								
CDU	33,8	26,1	23,6	29,7	36,6	43,6	31,0	25,9	22,1
SPD	46,6	45,9	49,6	48,6	47,2	42,9	46,8	44,6	50,0
GRÜNE	6,4	13,2	13,0	8,4	3,2	1,3	6,5	12,7	12,6
F.D.P.	4,2	4,7	3,0	4,9	4,5	4,2	4,2	4,9	2,6
Sonstige	8,9	10,1	10,7	8,4	8,5	7,9	11,5	12,0	12,8
dar.: DKP	0,5	0,6	0,5	0,3	0,6	0,6	0,7	0,5	0,6
REP	5,4	5,6	6,3	5,3	5,5	4,7	7,6	7,2	8,2
	Bundesgebiet								
CDU	28,9	21,2	19,2	24,3	31,9	36,7	27,2	21,9	19,4
SPD	38,3	36,8	39,4	40,4	38,9	36,7	37,9	34,4	38,6
CSU	8,4	6,5	6,5	7,7	8,6	10,2	7,7	6,5	6,5
GRÜNE	8,3	16,2	19,2	11,7	4,0	1,4	8,2	14,6	17,7
F.D.P.	5,2	5,5	4,4	5,7	6,0	4,7	5,2	5,7	4,4
Sonstige	10,9	13,9	11,3	10,2	10,6	10,3	13,8	17,0	13,4
dar.: DKP	0,2	0,2	0,2	0,3	0,2	0,2	0,2	0,3	0,2
REP	7,1	7,9	7,0	7,0	7,4	6,8	9,6	10,4	9,0

1) Ohne Personen mit Wahlschein.

in den Ländern 1989 nach dem Alter

tigen Stimmen ¹⁾										Partei
ner			der Frauen							
unter ... Jahren										
35 - 45	45 - 60	60 und mehr	zusammen	18 - 25	25 - 35	35 - 45	45 - 60	60 und mehr		
nebenstehende Partei										
Pfalz										
33,4	40,5	43,4	40,4	28,6	28,4	35,6	44,3	49,7	CDU	
42,0	41,4	39,4	40,9	42,2	42,7	43,6	40,0	38,8	SPD	
9,3	3,1	1,6	7,1	15,5	16,9	9,1	3,4	1,5	GRÜNE	
5,7	5,9	5,4	5,9	5,7	5,2	6,3	6,7	5,4	F.D.P.	
9,6	9,1	10,2	5,7	8,1	6,9	5,4	5,6	4,6	Sonstige	
0,2	0,1	0,2	0,1	0,2	0,1	0,1	0,1	0,0	dar.: DKP	
6,4	6,3	6,4	2,8	3,6	3,3	2,7	2,9	2,3	REP	
Württemberg										
33,6	41,2	47,2	41,8	27,1	26,0	35,8	45,0	54,0	CDU	
30,7	30,2	27,3	30,3	30,8	31,8	32,4	30,6	28,4	SPD	
11,9	4,0	1,7	9,4	19,9	23,8	12,3	5,0	1,5	GRÜNE	
7,0	7,1	5,8	6,4	5,5	5,2	7,5	7,5	6,0	F.D.P.	
16,8	17,5	18,0	12,0	16,7	13,3	12,1	12,0	10,1	Sonstige	
0,3	0,3	0,3	0,3	0,2	0,3	0,3	0,3	0,2	dar.: DKP	
11,7	12,5	11,6	6,3	7,1	6,5	6,6	6,5	5,5	REP	
ern										
38,7	45,4	49,3	49,0	36,7	35,2	44,0	51,7	59,0	CSU	
25,5	25,1	24,2	24,7	24,3	25,4	25,9	24,7	23,9	SPD	
10,4	3,6	1,0	7,9	17,3	19,4	11,0	4,3	1,3	GRÜNE	
4,0	4,1	2,8	3,6	4,4	3,6	4,1	4,0	3,0	F.D.P.	
21,5	21,7	22,6	14,8	17,4	16,5	15,0	15,3	12,8	Sonstige	
0,1	0,1	0,1	0,1	0,1	0,1	0,1	0,1	0,1	dar.: DKP	
18,3	18,9	18,9	10,6	10,3	10,5	11,4	11,7	9,7	REP	
land										
26,9	34,9	39,4	36,5	26,2	25,3	32,5	38,4	46,4	CDU	
49,3	47,1	42,9	46,4	47,4	49,2	48,0	47,3	43,0	SPD	
8,5	2,9	1,1	6,3	13,8	13,5	8,2	3,4	1,4	GRÜNE	
4,9	4,5	4,5	4,3	4,5	3,5	4,9	4,5	4,1	F.D.P.	
10,3	10,6	12,1	6,6	8,1	8,6	6,4	6,4	5,1	Sonstige	
0,4	0,7	0,9	0,4	0,6	0,5	0,2	0,4	0,4	dar.: DKP	
7,2	7,2	8,0	3,4	4,0	4,3	3,5	3,7	2,6	REP	
ohne Berlin										
23,3	30,7	33,9	30,4	20,4	18,9	25,2	33,1	38,6	CDU	
40,1	39,0	36,5	38,7	39,4	40,3	40,8	38,7	36,9	SPD	
7,3	8,1	9,2	8,9	6,6	6,6	8,1	9,2	10,8	CSU	
11,5	3,6	1,4	8,3	18,1	20,8	11,9	4,3	1,4	GRÜNE	
5,5	5,9	4,6	5,3	5,2	4,3	5,9	6,2	4,8	F.D.P.	
12,3	12,7	14,5	8,4	10,4	9,0	8,1	8,5	7,6	Sonstige	
0,3	0,2	0,2	0,2	0,2	0,3	0,2	0,2	0,2	dar.: DKP	
9,0	9,6	10,2	4,9	5,1	4,8	4,9	5,2	4,6	REP	

4 Wahlberechtigte, Wähler und ungültige Stimmen bei der

Statistische Schlüsselnummer	Kreisfreie Stadt bzw. Stadtkreis, Landkreis bzw. Kreis	Wahlberechtigte			
		insgesamt (A 1 bis A 3)	davon		nach § 24 Abs. 2 EuWO 1) (A 3)
			im Wählerverzeichnis		
			ohne (A 1)	mit (A 2)	
Wahlscheinvermerk				Anzahl	
01					Schleswig-
	Kreisfreie Städte				
01 001	Flensburg	69 204	63 869	5 335	-
01 002	Kiel	191 112	174 306	16 792	14
01 003	Lübeck	170 662	156 066	14 596	-
01 004	Neumünster	64 229	59 451	4 778	-
	Kreise				
01 051	Dithmarschen	102 611	96 003	6 608	-
01 053	Herzogtum Lauenburg	124 621	115 484	9 135	2
01 054	Nordfriesland	122 206	113 667	8 539	-
01 055	Ostholstein	149 254	138 434	10 815	5
01 056	Pinneberg	208 688	188 923	19 762	3
01 057	Plön	94 019	87 609	6 410	-
01 058	Rendsburg-Eckernförde	194 655	180 914	13 740	1
01 059	Schleswig-Flensburg	138 308	129 371	8 937	-
01 060	Segeberg	169 296	156 874	12 422	-
01 061	Steinburg	101 526	94 604	6 922	-
01 062	Stormarn	156 973	143 081	13 892	-
	Land insgesamt	2 057 364	1 898 656	158 683	25
	dagegen EW 84	1 993 627	1 881 739	111 858	30
	EW 79	1 899 260	1 756 244	142 976	40
	BW 87	2 039 338	1 856 927	182 323	88
02					Ham
	Land insgesamt	1 251 841	1 100 602	151 088	151
	dagegen EW 84	1 250 808	1 122 516	128 143	149
	EW 79	1 261 369	1 117 359	143 891	119
	BW 87	1 258 320	1 106 990	150 892	438
03					Nieder
03 1	RB Braunschweig				
	Kreisfreie Städte				
03 101	Braunschweig	204 539	183 140	21 396	3
03 102	Salzgitter	85 901	79 876	6 025	-
03 103	Wolfsburg	95 136	85 954	9 181	1
	Landkreise				
03 151	Gifhorn	103 001	96 902	6 097	2
03 152	Göttingen	195 321	175 621	19 694	6
03 153	Goslar	126 614	114 103	12 511	-
03 154	Helmstedt	78 273	71 905	6 366	2
03 155	Northeim	119 537	109 400	10 133	4
03 156	Osterode am Harz	70 271	64 369	5 902	-
03 157	Peine	94 319	88 142	6 177	-
03 158	Wolfenbüttel	92 420	84 864	7 556	-
03 2	RB Hannover				
	Kreisfreie Stadt				
03 201	Hannover	384 185	348 126	36 053	6

Fußnoten siehe S. 80/81.

Europawahl 1989 nach kreisfreien Städten und Landkreisen

Wähler						Ungültige Stimmen 2)		Statistische Schlüsselnummer	
insgesamt (B)		ohne	mit		darunter Briefwähler				
Anzahl	% 3)	Wahlschein		Anzahl	% 5)				Anzahl
		Anzahl	% 4)						
Holstein									01
34 822	50,3	29 892	4 930	92,4	4 930	14,2	220	0,6	01 001
104 815	54,8	89 071	15 744	93,7	14 462	13,8	624	0,6	01 002
92 824	54,4	79 218	13 606	93,2	12 101	13,0	702	0,8	01 003
34 407	53,6	29 914	4 493	94,0	4 147	12,1	288	0,8	01 004
60 454	58,9	54 088	6 366	96,3	5 893	9,7	700	1,2	01 051
77 322	62,0	68 939	8 383	91,7	8 318	10,8	711	0,9	01 053
69 538	56,9	61 616	7 922	92,8	7 649	11,0	471	0,7	01 054
90 477	60,6	80 474	10 003	92,4	9 468	10,5	917	1,0	01 055
124 778	59,8	106 487	18 291	92,5	17 702	14,2	1 013	0,8	01 056
59 766	63,6	53 784	5 982	93,3	5 929	9,9	487	0,8	01 057
116 356	59,8	103 722	12 634	91,9	12 148	10,4	996	0,9	01 058
80 166	58,0	71 972	8 194	91,7	8 042	10,0	573	0,7	01 059
97 445	57,6	85 972	11 473	92,4	11 200	11,5	834	0,9	01 060
59 672	58,8	53 259	6 413	92,6	6 017	10,1	647	1,1	01 061
98 425	62,7	85 391	13 034	93,8	12 349	12,5	788	0,8	01 062
1 201 267	58,4	1 053 799	147 468	92,9	140 355	11,7	9 971	0,8	
1 146 402	57,5	1 044 008	102 394	91,5	96 677	8,4	12 284	1,1	
1 245 834	65,6	1 113 298	132 536	92,7	129 320	10,4	5 037	0,4	
1 720 817	84,4	1 547 736	173 081	94,9	165 533	9,6	14 610	0,8	
burg									02
707 317	56,5	564 966	142 351	94,1	141 793	20,0	5 455	0,8	
729 868	58,4	610 393	119 475	93,1	119 053	16,3	8 162	1,1	
837 865	66,4	701 868	135 997	94,4	135 378	16,2	5 267	0,6	
1 044 370	83,0	899 834	144 536	95,5	143 822	13,8	6 259	0,6	
sachsen									03
									03 1
126 846	62,0	106 529	20 317	94,9	20 043	15,8	925	0,7	03 101
54 032	62,9	48 418	5 614	93,2	5 332	9,9	596	1,1	03 102
61 832	65,0	53 082	8 750	95,3	8 515	13,8	509	0,8	03 103
66 901	65,0	61 218	5 683	93,2	5 662	8,5	520	0,8	03 151
127 106	65,1	108 548	18 558	94,2	18 221	14,3	1 011	0,8	03 152
80 769	63,8	68 920	11 849	94,7	11 621	14,4	839	1,0	03 153
50 687	64,8	44 516	6 171	96,9	6 075	12,0	599	1,2	03 154
81 797	68,4	72 441	9 356	92,3	8 806	10,8	760	0,9	03 155
45 327	64,5	39 761	5 566	94,3	5 460	12,0	455	1,0	03 156
63 989	67,9	58 113	5 876	95,1	5 875	9,2	605	0,9	03 157
62 613	67,7	55 523	7 090	93,8	7 078	11,3	598	1,0	03 158
									03 2
244 015	63,5	209 667	34 348	95,3	34 275	14,0	1 696	0,7	03 201

4 Wahlberechtigte, Wähler und ungültige Stimmen bei der

Statistische Schlüsselnummer	Kreisfreie Stadt bzw. Stadtkreis, Landkreis bzw. Kreis	Wahlberechtigte			
		insgesamt (A 1 bis A 3)	davon		nach § 24 Abs. 2 EuWO 1) (A 3)
			im Wählerverzeichnis		
			ohne (A 1)	mit (A 2)	

Nieder

Landkreise					
03 251	Diepholz	148 363	139 813	8 550	-
03 252	Hamel n-Pyrmont	123 289	112 142	11 145	2
03 253	Hannover	435 775	400 987	34 780	8
03 254	Hildesheim	220 604	201 973	18 629	2
03 255	Holzmin den	64 363	59 166	5 195	2
03 256	Nienburg (Weser)	90 320	85 038	5 282	-
03 257	Schaumburg	119 959	110 059	9 900	-
03 3	RB Lüneburg				
Landkreise					
03 351	Celle	130 402	120 604	9 797	1
03 352	Cuxhaven	151 479	142 727	8 751	1
03 353	Harburg	153 100	140 912	12 180	8
03 354	Lüchow-Dannenberg	39 157	36 532	2 625	-
03 355	Lüneburg	106 127	97 489	8 638	-
03 356	Osterholz	75 717	70 812	4 905	-
03 357	Rotenburg (Wümme)	108 207	102 800	5 407	-
03 358	SoItau-Fallingbostel	97 738	91 407	6 330	1
03 359	Stade	130 243	120 819	9 413	11
03 360	Uelzen	74 984	69 328	5 656	-
03 361	Verden	90 123	84 574	5 549	-
03 4	RB Weser-Ems				
Kreisfreie Städte					
03 401	Delmenhorst	57 484	54 330	3 154	-
03 402	Emden	38 839	36 172	2 667	-
03 403	Oldenburg (Oldenburg)	112 245	102 925	9 315	5
03 404	Osnabrück	119 556	109 992	9 564	-
03 405	Wilhelmshaven	72 618	67 199	5 419	-
Landkreise					
03 451	Ammerland	74 211	70 570	3 639	2
03 452	Aurich	132 577	126 168	6 409	-
03 453	Cluppenburg	87 420	83 153	4 267	-
03 454	Emsland	189 887	180 233	9 649	5
03 455	Friesland	74 679	70 332	4 347	-
03 456	Grafschaft Bentheim	86 434	82 118	4 316	-
03 457	Leer	111 627	106 138	5 488	1
03 458	Oldenburg (Oldenburg)	79 105	75 019	4 085	1
03 459	Osnabrück	228 921	213 613	15 306	2
03 460	Vechta	75 103	70 344	4 759	-
03 461	Wesermarsch	70 201	66 042	4 159	-
03 462	Wittmund	40 887	38 912	1 975	-
	Land insgesamt	5 661 261	5 242 844	418 341	76
	dagegen EW 84	5 524 223	5 215 847	308 250	126
	EW 79	5 290 181	4 911 856	378 082	243
	BW 87	5 628 104	5 075 206	552 767	131

04

Bre

Kreisfreie Städte					
04 011	Bremen	421 158	382 230	38 852	76
04 012	Bremerhaven	97 831	91 720	6 109	2
	Land insgesamt	518 989	473 950	44 961	78
	dagegen EW 84	522 495	486 647	35 832	16
	EW 79	523 566	480 668	42 890	8
	BW 87	521 646	472 796	48 660	190

Fußnoten siehe S. 80/81.

Europawahl 1989 nach kreisfreien Städten und Landkreisen

Wähler						Ungültige Stimmen 2)		Statistische Schlüsselnummer	
insgesamt (B)		ohne	mit		darunter Briefwähler		Anzahl		%
Anzahl	% 3)	Wahlschein				Anzahl			
		Anzahl							

sachsen

87 894	59,2	80 058	7 836	91,6	7 702	8,8	698	0,8	03 251
79 950	64,8	69 416	10 534	94,5	10 513	13,1	736	0,9	03 252
284 193	65,2	251 495	32 698	94,0	32 270	11,4	2 385	0,8	03 253
151 794	68,8	134 113	17 681	94,9	17 550	11,6	1 450	1,0	03 254
44 356	68,9	39 476	4 880	93,9	4 873	11,0	409	0,9	03 255
52 450	58,1	47 513	4 937	93,5	4 775	9,1	435	0,8	03 256
79 227	66,0	69 962	9 265	93,6	8 857	11,2	655	0,8	03 257

03 3

84 485	64,8	75 103	9 382	95,8	9 062	10,7	651	0,8	03 351
90 745	59,9	82 569	8 176	93,4	8 149	9,0	717	0,8	03 352
95 202	62,2	83 929	11 273	92,5	11 204	11,8	672	0,7	03 353
23 897	61,0	21 542	2 355	89,7	2 352	9,8	165	0,7	03 354
64 169	60,5	56 036	8 133	94,2	7 905	12,3	505	0,8	03 355
47 160	62,3	42 606	4 554	92,8	4 554	9,7	349	0,7	03 356
66 227	61,2	61 139	5 088	94,1	5 080	7,7	434	0,7	03 357
59 205	60,6	53 270	5 935	93,7	5 925	10,0	542	0,9	03 358
76 293	58,6	67 587	8 706	92,4	8 321	10,9	689	0,9	03 359
49 923	66,6	44 610	5 313	93,9	5 303	10,6	407	0,8	03 360
54 330	60,3	49 104	5 226	94,2	5 025	9,2	432	0,8	03 361

03 4

32 542	56,6	29 576	2 966	94,0	2 951	9,1	309	0,9	03 401
24 453	63,0	21 951	2 502	93,8	2 496	10,2	269	1,1	03 402
68 436	61,0	59 770	8 666	93,0	8 445	12,3	491	0,7	03 403
75 137	62,8	66 016	9 121	95,4	9 108	12,1	471	0,6	03 404
43 143	59,4	37 980	5 163	95,3	5 158	12,0	385	0,9	03 405

42 275	57,0	38 908	3 367	92,5	3 363	8,0	402	1,0	03 451
81 801	61,7	75 824	5 977	93,3	5 915	7,2	1 251	1,5	03 452
55 340	63,3	51 247	4 093	95,9	3 811	6,9	860	1,6	03 453
119 581	63,0	110 736	8 845	91,6	8 773	7,3	1 200	1,0	03 454
43 477	58,2	39 398	4 079	93,8	3 927	9,0	521	1,2	03 455
55 365	64,1	51 333	4 032	93,4	3 971	7,2	406	0,7	03 456
64 908	58,1	59 793	5 115	93,2	5 076	7,8	770	1,2	03 457
47 698	60,3	43 940	3 758	92,0	3 754	7,9	416	0,9	03 458
153 817	67,2	139 478	14 339	93,7	14 188	9,2	1 478	1,0	03 459
50 773	67,6	46 397	4 376	92,0	4 317	8,5	675	1,3	03 460
41 631	59,3	37 737	3 894	93,6	3 863	9,3	498	1,2	03 461
21 999	53,8	20 150	1 849	93,6	1 847	8,4	242	1,1	03 462

3 579 790	63,2	3 186 498	393 292	94,0	387 346	10,8	32 088	0,9	
3 371 899	61,0	3 087 118	284 781	92,3	279 999	8,3	38 214	1,1	
3 705 422	70,0	3 352 396	353 026	93,3	347 475	9,4	28 195	0,8	
4 782 941	85,0	4 253 763	529 178	95,7	522 958	10,9	34 796	0,7	

men

04

251 264	59,7	215 473	35 791	91,9	34 191	13,6	2 051	0,8	04 011
53 417	54,6	47 743	5 674	92,8	5 664	10,6	573	1,1	04 012
304 681	58,7	263 216	41 465	92,1	39 855	13,1	2 624	0,9	
288 002	55,1	255 103	32 899	91,8	31 231	10,8	2 939	1,0	
347 370	66,3	307 498	39 872	92,9	37 721	10,9	2 386	0,7	
431 635	82,7	385 260	46 375	94,9	44 653	10,3	3 452	0,8	

4 Wahlberechtigte, Wähler und ungültige Stimmen bei der

Statistische Schlüsselnummer	Kreisfreie Stadt bzw. Stadtkreis, Landkreis bzw. Kreis	Wahlberechtigte			
		insgesamt (A 1 bis A 3)	davon		nach § 24 Abs. 2 EuWO 1) (A 3)
			im Wählerverzeichnis		
			ohne (A 1)	mit (A 2)	
Wahlscheinvermerk				Anzahl	
05					Nordrhein-
05 1	RB Düsseldorf				
	Kreisfreie Städte				
05 111	Düsseldorf	434 990	379 882	55 070	38
05 112	Duisburg	391 171	362 883	28 277	11
05 113	Essen	495 815	450 397	45 418	-
05 114	Krefeld	174 953	156 411	18 542	-
05 116	Mönchengladbach	198 052	183 223	14 829	-
05 117	Mülheim a. d. Ruhr	141 890	129 504	12 386	-
05 119	Oberhausen	172 740	160 407	12 333	-
05 120	Remscheid	89 328	82 903	6 425	-
05 122	Solingen	120 492	109 978	10 514	-
05 124	Wuppertal	283 854	259 995	23 843	16
	Kreise				
05 154	Kleve	196 598	179 681	16 915	2
05 158	Mettmann	371 226	336 733	34 300	193
05 162	Neuss	309 267	282 240	27 022	5
05 166	Viersen	202 949	187 937	15 011	1
05 170	Wesel	330 484	306 882	23 597	5
05 3	RB Köln				
	Kreisfreie Städte				
05 313	Aachen	166 039	143 947	22 091	1
05 314	Bonn	213 354	179 837	33 515	2
05 315	Köln	683 400	604 887	78 508	5
05 316	Leverkusen	120 456	109 325	11 127	4
	Kreise				
05 354	Aachen	220 226	199 150	21 075	1
05 358	Düren	183 153	166 312	16 840	1
05 362	Erftkreis	310 826	283 180	27 646	-
05 366	Euskirchen	129 066	118 573	10 492	1
05 370	Heinsberg	162 954	150 540	12 411	3
05 374	Oberbergischer Kreis	190 732	175 926	14 806	-
05 378	Rheinisch-Bergischer Kreis	196 976	177 624	19 352	-
05 382	Rhein-Sieg-Kreis	373 245	340 739	32 495	11
05 5	RB Münster				
	Kreisfreie Städte				
05 512	Bottrop	91 685	84 850	6 835	-
05 513	Gelsenkirchen	219 367	204 177	15 190	-
05 515	Münster	197 536	171 003	26 533	-
	Kreise				
05 554	Borken	230 030	215 587	14 439	4
05 558	Coesfeld	136 506	124 873	11 633	-
05 562	Recklinghausen	494 790	453 564	41 221	5
05 566	Steinfurt	290 541	271 771	18 770	-
05 570	Warendorf	188 414	174 003	14 408	3
05 7	RB Detmold				
	Kreisfreie Stadt				
05 711	Bielefeld	237 151	212 221	24 930	-

Fußnoten siehe S. 80/81.

Europawahl 1989 nach kreisfreien Städten und Landkreisen

Wähler						Ungültige Stimmen 2)		Statistische Schlüsselnummer
insgesamt (B)		ohne	mit	darunter Briefwähler				
Anzahl	% 3)	Wahlschein		Anzahl	% 5)	Anzahl	%	
		Anzahl	% 4)					
Westfalen								
								05
								05 1
256 402	58,9	205 908	50 494 91,6	49 660	19,4	1 447	0,6	05 111
220 883	56,5	194 652	26 231 92,7	25 224	11,4	1 669	0,8	05 112
287 240	57,9	244 965	42 275 93,1	41 938	14,6	1 902	0,7	05 113
102 137	58,4	84 883	17 254 93,1	17 150	16,8	796	0,8	05 114
110 393	55,7	96 448	13 945 94,0	13 888	12,6	1 103	1,0	05 116
87 228	61,5	75 725	11 503 92,9	11 113	12,7	597	0,7	05 117
96 832	56,1	85 199	11 633 94,3	11 611	12,0	616	0,6	05 119
51 504	57,7	45 440	6 064 94,4	6 027	11,7	418	0,8	05 120
72 129	59,9	62 253	9 876 93,9	9 846	13,7	532	0,7	05 122
168 336	59,3	145 879	22 457 94,1	22 339	13,3	1 137	0,7	05 124
124 751	63,5	109 043	15 708 92,9	15 507	12,4	1 499	1,2	05 154
230 306	62,0	198 479	31 827 92,3	31 229	13,6	1 642	0,7	05 158
194 961	63,0	169 763	25 198 93,2	25 138	12,9	1 789	0,9	05 162
120 404	59,3	106 496	13 908 92,6	13 776	11,4	1 190	1,0	05 166
198 543	60,1	176 639	21 904 92,8	21 717	10,9	1 633	0,8	05 170
								05 3
109 746	66,1	89 176	20 570 93,1	20 405	18,6	901	0,8	05 313
143 742	67,4	112 731	31 011 92,5	30 725	21,4	930	0,6	05 314
398 056	58,2	325 011	73 045 93,0	71 094	17,9	2 725	0,7	05 315
76 278	63,3	65 807	10 471 94,1	10 387	13,6	614	0,8	05 316
145 664	66,1	125 886	19 778 93,8	19 580	13,4	2 016	1,4	05 354
118 725	64,8	103 064	15 661 93,0	15 548	13,1	1 529	1,3	05 358
202 867	65,3	177 214	25 653 92,8	25 442	12,5	2 121	1,0	05 362
84 433	65,4	74 700	9 733 92,8	9 708	11,5	1 161	1,4	05 366
106 311	65,2	94 927	11 384 91,7	11 366	10,7	2 177	2,0	05 370
124 875	65,5	111 151	13 724 92,7	13 594	10,9	1 001	0,8	05 374
129 731	65,9	111 466	18 265 94,4	17 862	13,8	957	0,7	05 378
246 199	66,0	216 026	30 173 92,8	29 781	12,1	2 217	0,9	05 382
								05 5
56 793	61,9	50 383	6 410 93,8	6 395	11,3	409	0,7	05 512
121 932	55,6	107 523	14 409 94,9	14 184	11,6	1 027	0,8	05 513
131 549	66,6	107 192	24 357 91,8	23 806	18,1	755	0,6	05 515
144 772	62,9	131 421	13 351 92,4	13 328	9,2	1 379	1,0	05 554
89 651	65,7	78 925	10 726 92,2	10 682	11,9	746	0,8	05 558
303 757	61,4	265 115	38 642 93,7	38 324	12,6	2 445	0,8	05 562
186 668	64,2	169 179	17 489 93,2	17 447	9,3	1 575	0,8	05 566
126 161	67,0	112 770	13 391 92,9	13 373	10,6	1 187	0,9	05 570
								05 7
154 252	65,0	130 885	23 367 93,7	23 260	15,1	1 541	1,0	05 711

4 Wahlberechtigte, Wähler und ungültige Stimmen bei der

Statistische Schlüsselnummer	Kreisfreie Stadt bzw. Stadtkreis, Landkreis bzw. Kreis	Wahlberechtigte			
		insgesamt (A 1 bis A 3)	davon		nach § 24 Abs. 2 EuWO 1) (A 3)
			im Wählerverzeichnis		
			ohne (A 1)	mit (A 2)	
Wahlscheinvermerk				Anzahl	
05	Kreise				Nordrhein-
05 754	Gütersloh	220 967	205 134	15 828	5
05 758	Herford	182 834	168 071	14 761	2
05 762	Höxter	110 212	102 096	8 111	5
05 766	Lippe	257 772	236 714	21 057	1
05 770	Minden-Lübbecke	229 016	212 838	16 178	-
05 774	Paderborn	176 939	163 865	13 067	7
05 9	RB Arnsberg				
	Kreisfreie Städte				
05 911	Bochum	309 387	275 941	33 446	-
05 913	Dortmund	453 660	410 864	42 794	2
05 914	Hagen	162 631	147 078	15 553	-
05 915	Hamm	130 674	118 862	11 806	6
05 916	Herne	133 657	123 210	10 447	-
	Kreise				
05 954	Ennepe-Ruhr-Kreis	269 928	242 600	27 317	11
05 958	Hochsauerlandkreis	201 376	182 142	19 234	-
05 962	Märkischer Kreis	321 078	289 015	32 062	1
05 966	Olpe	95 471	87 263	8 208	-
05 970	Siegen-Wittgenstein	215 345	198 537	16 808	-
05 974	Soest	203 213	184 936	18 276	1
05 978	Unna	302 337	276 212	26 125	-
	Land insgesamt	12 926 753	11 756 523	1 169 877	353
	dagegen EW 84	12 657 700	11 721 705	935 824	171
	EW 79	12 284 767	11 298 972	985 394	401
	BW 87	12 827 646	11 473 708	1 353 492	446
06					Hes
06 4	RB Darmstadt				
	Kreisfreie Städte				
06 411	Darmstadt	101 042	90 287	10 755	-
06 412	Frankfurt am Main	414 330	369 647	44 683	-
06 413	Offenbach am Main	78 189	70 231	7 958	-
06 414	Wiesbaden	192 970	174 799	18 171	-
	Landkreise				
06 431	Bergstraße	189 461	174 363	15 098	-
06 432	Darmstadt-Dieburg	191 309	176 800	14 507	2
06 433	Groß-Gerau	164 345	151 001	13 344	-
06 434	Hochtaunuskreis	159 005	140 271	18 734	-
06 435	Main-Kinzig-Kreis	276 477	256 572	19 905	-
06 436	Main-Taunus-Kreis	154 845	138 451	16 394	-
06 437	Odenwaldkreis	66 544	61 484	5 059	1
06 438	Offenbach	227 236	205 994	21 242	-
06 439	Rheingau-Taunus-Kreis	128 376	117 533	10 843	-
06 440	Wetteraukreis	198 050	182 315	15 730	5
06 5	RB Gießen				
	Landkreise				
06 531	Gießen	176 609	163 520	13 089	-
06 532	Lahn-Dill-Kreis	185 225	174 023	11 202	-
06 533	Limburg-Weilburg	120 696	111 671	9 025	-
06 534	Märburg-Biedenkopf	176 799	163 740	13 059	-
06 535	Vogelsbergkreis	87 446	82 353	5 093	-

Fußnoten siehe S. 80/81.

Europawahl 1989 nach kreisfreien Städten und Landkreisen

insgesamt (B)		Wähler				Ungültige Stimmen 2)		Statistische Schlüssel- nummer	
		ohne	mit		darunter Briefwähler				
			Wahlschein		Anzahl				% 5)
Anzahl	% 3)	Anzahl	% 4)	Anzahl	% 5)	Anzahl	%		
Westfalen								05	
142 375	64,4	127 666	14 709	92,9	14 671	10,3	1 321	0,9	05 754
119 142	65,2	105 330	13 812	93,6	13 249	11,1	1 299	1,1	05 758
73 700	66,9	66 199	7 501	92,4	7 408	10,1	811	1,1	05 762
171 070	66,4	151 411	19 659	93,4	19 530	11,4	1 909	1,1	05 766
146 673	64,0	131 611	15 062	93,1	14 871	10,1	1 427	1,0	05 770
109 395	61,8	97 180	12 215	93,4	12 182	11,1	1 111	1,0	05 774
								05 9	
193 900	62,7	161 852	32 048	95,8	31 577	16,3	1 335	0,7	05 911
285 412	62,9	245 003	40 409	94,4	40 132	14,1	1 992	0,7	05 913
96 980	59,6	82 308	14 672	94,3	14 611	15,1	785	0,8	05 914
80 228	61,4	69 308	10 920	92,4	10 854	13,5	772	1,0	05 915
77 072	57,7	67 155	9 917	94,9	9 901	12,8	560	0,7	05 916
177 530	65,8	152 058	25 472	93,2	24 810	14,0	1 309	0,7	05 954
134 328	66,7	116 445	17 883	93,0	17 843	13,3	1 256	0,9	05 958
193 320	60,2	163 649	29 671	92,5	29 467	15,2	1 586	0,8	05 962
63 645	66,7	55 934	7 711	93,9	7 686	12,1	571	0,9	05 966
137 040	63,6	121 550	15 490	92,2	15 376	11,2	967	0,7	05 970
132 858	65,4	115 982	16 876	92,3	16 757	12,6	1 298	1,0	05 974
199 567	66,0	175 156	24 411	93,4	24 301	12,2	1 893	0,9	05 978
8 058 446	62,3	6 968 121	1 090 325	93,2	1 077 680	13,4	69 585	0,9	
7 514 108	59,4	6 651 159	862 949	92,2	853 981	11,4	84 089	1,1	
8 275 436	67,4	7 363 919	911 517	92,5	901 102	10,9	55 885	0,7	
10 956 596	85,4	9 667 455	1 289 141	95,2	1 276 427	11,6	86 504	0,8	
sen								06	
								06 4	
61 664	61,0	51 545	10 119	94,1	10 091	16,4	555	0,9	06 411
235 944	56,9	194 270	41 674	93,3	41 440	17,6	1 893	0,8	06 412
43 555	55,7	36 282	7 273	91,4	6 623	15,2	485	1,1	06 413
109 426	56,7	92 492	16 934	93,2	16 693	15,3	995	0,9	06 414
115 707	61,1	101 599	14 108	93,4	13 910	12,0	1 630	1,4	06 431
116 139	60,7	102 581	13 558	93,4	13 544	11,7	1 773	1,5	06 432
100 196	61,0	87 993	12 203	91,4	12 463	12,4	1 392	1,4	06 433
99 916	62,8	82 421	17 495	93,4	17 472	17,5	775	0,8	06 434
161 299	58,3	142 850	18 449	92,7	18 137	11,2	1 933	1,2	06 435
97 675	63,1	82 237	15 438	94,2	15 410	15,8	827	0,8	06 436
42 127	63,3	37 353	4 774	94,4	4 748	11,3	852	2,0	06 437
136 921	60,3	117 286	19 635	92,4	19 613	14,3	1 656	1,2	06 438
77 896	60,7	67 814	10 082	93,0	10 023	12,9	914	1,2	06 439
119 509	60,3	105 021	14 488	92,1	14 470	12,1	1 423	1,2	06 440
								06 5	
107 973	61,1	95 788	12 185	93,1	12 141	11,2	1 166	1,1	06 531
100 292	54,1	89 980	10 312	92,1	10 304	10,3	909	0,9	06 532
73 012	60,5	64 674	8 338	92,4	8 325	11,4	1 086	1,5	06 533
104 929	59,3	92 786	12 143	93,0	12 009	11,4	933	0,9	06 534
51 991	59,5	47 330	4 661	91,5	4 545	8,7	622	1,2	06 535

4 Wahlberechtigte, Wähler und ungültige Stimmen bei der

Statistische Schlüsselnummer	Kreisfreie Stadt bzw. Stadtkreis, Landkreis bzw. Kreis	Wahlberechtigte			
		insgesamt (A 1 bis A 3)	davon		nach § 24 Abs. 2 EuWO 1) (A 3)
			im Wählerverzeichnis		
			ohne (A 1)	mit (A 2)	
Wahlscheinvermerk				Anzahl	
06					
06 6	RB Kassel				
	Kreisfreie Stadt				
06 611	Kassel	145 733	130 678	15 055	-
	Landkreise				
06 631	Fulda	149 437	138 723	10 713	1
06 632	Hersfeld-Rotenburg	100 610	92 558	8 052	-
06 633	Kassel	181 208	166 552	14 656	-
06 634	Schwalb-Eder-Kreis	142 257	131 591	10 666	-
06 635	Waldeck-Frankenberg	120 787	112 796	7 991	-
06 636	Werra-Meißner-Kreis	91 933	84 090	7 843	-
	Land insgesamt	4 220 919	3 862 043	358 867	9
	dagegen EW 84	4 102 069	3 825 820	276 157	92
	EW 79	3 956 722	3 666 332	290 282	108
	BW 87	4 179 951	3 784 531	395 104	316
07					Rheinland-
07 1	RB Koblenz				
	Kreisfreie Stadt				
07 111	Koblenz	87 089	72 752	14 337	-
	Landkreise				
07 131	Ahrweiler	89 869	77 894	11 975	-
07 132	Altenkirchen (Westerwald)	95 759	80 093	15 657	9
07 133	Bad Kreuznach	115 352	97 782	17 568	2
07 134	Birkenfeld	69 513	62 643	6 870	-
07 135	Cochem-Zell	49 156	43 953	5 203	-
07 137	Mayen-Koblenz	150 478	129 048	21 430	-
07 138	Neuwied	126 184	105 774	20 410	-
07 140	Rhein-Hunsrück-Kreis	71 536	60 496	11 040	-
07 141	Rhein-Lahn-Kreis	94 011	79 665	14 346	-
07 143	Westerwaldkreis	135 374	112 666	22 708	-
07 2	RB Trier				
	Kreisfreie Stadt				
07 211	Trier	76 554	65 892	10 662	-
	Landkreise				
07 231	Bernkastel-Wittlich	85 504	75 984	9 520	-
07 232	Bitburg-Prüm	71 286	63 290	7 996	-
07 233	Daun	46 315	41 215	5 100	-
07 235	Trier-Saarburg	99 986	89 289	10 697	-
07 3	RB Rheinhessen-Pfalz				
	Kreisfreie Städte				
07 311	Frankenthal (Pfalz)	34 654	28 939	5 715	-
07 312	Kaiserslautern	75 232	66 507	8 725	-
07 313	Landau in der Pfalz	29 017	24 320	4 697	-
07 314	Ludwigshafen am Rhein	114 740	98 801	15 939	-
07 315	Mainz	133 388	113 832	19 556	-
07 316	Neustadt an der Weinstraße	40 780	33 907	6 873	-
07 317	Pirmasens	39 359	35 160	4 199	-
07 318	Speyer	34 449	29 040	5 409	-
07 319	Worms	58 429	49 968	8 461	-
07 320	Zweibrücken	27 361	24 243	3 118	-

Fußnoten siehe S. 80/81.

Europawahl 1989 nach kreisfreien Städten und Landkreisen

Wähler								Ungültige Stimmen 2)		Statistische Schlüsselnummer
insgesamt (B)		ohne	mit		darunter Briefwähler					
Anzahl	% 3)	Wahlschein				Anzahl	% 5)			
		Anzahl	% 4)							
sen										
86 365	59,3	72 225	14 140	93,9	14 106	16,3	706	0,8	06 611	
95 490	63,9	85 570	9 920	92,6	9 909	10,4	1 438	1,5	06 631	
62 673	62,3	55 230	7 443	92,4	7 144	11,4	704	1,1	06 632	
115 979	64,0	102 255	13 724	93,6	13 713	11,8	984	0,8	06 633	
93 303	65,6	83 273	10 030	94,0	10 022	10,7	923	1,0	06 634	
71 505	59,2	64 137	7 368	92,2	7 361	10,3	578	0,8	06 635	
57 691	62,8	50 353	7 338	93,6	7 252	12,6	640	1,1	06 636	
2 539 177	60,2	2 205 345	333 832	93,0	331 468	13,1	27 792	1,1		
2 416 709	58,9	2 163 477	253 232	91,7	249 740	10,3	37 526	1,6		
2 630 503	66,5	2 364 556	265 947	91,6	261 880	10,0	20 623	0,8		
3 582 159	85,7	3 206 184	375 975	95,1	371 227	10,4	42 350	1,2		
Pfalz										
61 486	70,6	48 040	13 446	93,8	13 446	21,9	796	1,3	07 111	
68 548	76,3	57 335	11 213	93,6	11 032	16,1	1 356	2,0	07 131	
76 117	79,5	61 369	14 748	94,1	14 747	19,4	1 477	1,9	07 132	
89 508	77,6	73 111	16 397	93,3	15 479	17,3	1 803	2,0	07 133	
52 098	74,9	45 714	6 384	92,9	6 334	12,2	1 009	1,9	07 134	
41 482	84,4	36 503	4 979	95,7	4 979	12,0	1 539	3,7	07 135	
116 155	77,2	96 073	20 082	93,7	20 080	17,3	2 242	1,9	07 137	
96 065	76,1	76 794	19 271	94,4	19 271	20,1	1 569	1,6	07 138	
58 431	81,7	48 103	10 328	93,6	10 326	17,7	1 147	2,0	07 140	
73 013	77,7	59 626	13 387	93,3	13 384	18,3	1 330	1,8	07 141	
107 509	79,4	86 956	20 553	90,5	20 546	19,1	2 320	2,2	07 143	
07 2										
52 252	68,3	42 529	9 723	91,2	9 688	18,5	775	1,5	07 211	
67 389	78,8	58 656	8 733	91,7	8 691	12,9	2 377	3,5	07 231	
57 453	80,6	50 240	7 213	90,2	7 208	12,5	2 402	4,2	07 232	
37 215	80,4	32 753	4 462	87,5	4 452	12,0	1 183	3,2	07 233	
82 069	82,1	72 565	9 504	88,8	9 495	11,6	2 790	3,4	07 235	
07 3										
25 640	74,0	20 201	5 439	95,2	5 438	21,2	520	2,0	07 311	
51 375	68,3	43 486	7 889	90,4	6 383	12,4	897	1,7	07 312	
21 608	74,5	17 173	4 435	94,4	4 435	20,5	369	1,7	07 313	
77 688	67,7	62 817	14 871	93,3	14 866	19,1	1 069	1,4	07 314	
95 952	71,9	77 611	18 341	93,8	18 334	19,1	1 206	1,3	07 315	
31 405	77,0	24 939	6 466	94,1	6 465	20,6	603	1,9	07 316	
25 986	66,0	22 022	3 964	94,4	3 845	14,8	606	2,3	07 317	
24 548	71,3	19 452	5 096	94,2	5 096	20,8	474	1,9	07 318	
41 273	70,6	33 191	8 082	95,5	8 077	19,6	764	1,9	07 319	
19 237	70,3	16 293	2 944	94,4	2 944	15,3	406	2,1	07 320	

4 Wahlberechtigte, Wähler und ungültige Stimmen bei der

Statistische Schlüssel- nummer	Kreisfreie Stadt bzw. Stadtkreis, Landkreis bzw. Kreis	Wahlberechtigte			
		insgesamt (A 1 bis A 3)	davon		nach § 24 Abs. 2 EuWO 1) (A 3)
			im Wählerverzeichnis		
			ohne (A 1)	mit (A 2)	
Wahlscheinvermerk				Anzahl	
07					
Rheinland-					
Landkreise					
07 331	Alzey-Worms	79 320	65 573	13 747	-
07 332	Bad Dürkheim	97 062	77 423	19 639	-
07 333	Donnersbergkreis	52 775	44 052	8 723	-
07 334	Germersheim	79 151	64 272	14 879	-
07 335	Kaiserslautern	76 584	64 487	12 096	1
07 336	Kusel	60 720	54 937	5 783	-
07 337	Südliche Weinstraße	77 569	63 666	13 903	-
07 338	Ludwigshafen	104 624	83 751	20 873	-
07 339	Mainz-Bingen	129 737	109 941	19 796	-
07 340	Pirmasens	79 937	65 192	14 745	-
	Land insgesamt	2 888 854	2 456 447	432 395	12
	dagegen EW 84	2 837 671	2 581 939	255 723	9
	EW 79	2 726 474	2 494 102	232 336	36
	BW 87	2 874 920	2 626 774	248 108	38
08					
Baden-					
08 1	RB Stuttgart				
08 11	Region Mittlerer Neckar				
Stadtkreis					
08 111	Stuttgart	391 098	339 635	51 435	28
Landkreise					
08 115	Böblingen	227 359	208 595	18 759	5
08 116	Esslingen	333 909	305 068	28 830	11
08 117	Göppingen	171 108	160 605	10 503	-
08 118	Ludwigsburg	319 402	293 943	25 446	13
08 119	Rems-Murr-Kreis	268 933	247 930	20 999	4
08 12	Region Franken				
Stadtkreis					
08 121	Heilbronn	80 456	73 760	6 696	-
Landkreise					
08 125	Heilbronn	190 577	177 799	12 778	-
08 126	Hohenlohekreis	66 494	62 436	4 058	-
08 127	Schwäbisch Hall	118 283	111 756	6 527	-
08 128	Main-Tauber-Kreis	95 508	90 067	5 440	1
08 13	Region Ostwürttemberg				
Landkreise					
08 135	Heidenheim	93 252	87 293	5 959	-
08 136	Ostalbkreis	209 324	195 144	14 180	-
08 2	RB Karlsruhe				
08 21	Region Mittlerer Oberrhein				
Stadtkreise					
08 211	Baden-Baden	39 942	35 102	4 840	-
08 212	Karlsruhe	203 186	179 491	23 689	6

Fußnoten siehe S. 80/81.

Europawahl 1989 nach kreisfreien Städten und Landkreisen

insgesamt (B)		Wähler				Ungültige Stimmen 2)		Statistische Schlüssel- nummer	
		ohne	mit	darunter Briefwähler					
				Wahlscheine		Anzahl	% 5)		Anzahl
Anzahl	% 3)	Anzahl	% 4)	Anzahl	% 5)	Anzahl	%		
Pfalz									
								07	
65 211	82,2	52 343	12 868	93,6	12 857	19,7	1 552	2,4	07 331
77 248	79,6	59 290	17 958	91,4	17 955	23,2	1 540	2,0	07 332
43 060	81,6	34 983	8 077	92,6	8 073	18,7	1 078	2,5	07 333
63 939	80,8	50 122	13 817	92,9	13 817	21,6	1 541	2,4	07 334
62 574	81,7	51 370	11 204	92,6	11 203	17,9	1 439	2,3	07 335
48 262	79,5	42 926	5 336	92,3	5 331	11,0	1 211	2,5	07 336
64 670	83,4	51 949	12 721	91,5	12 720	19,7	2 008	3,1	07 337
84 393	80,7	64 880	19 513	93,5	19 513	23,1	1 563	1,9	07 338
103 447	79,7	84 813	18 634	94,1	18 626	18,0	2 067	2,0	07 339
67 150	84,0	53 717	13 433	91,1	13 433	20,0	2 266	3,4	07 340
2 231 456	77,2	1 829 945	401 511	92,9	398 569	17,9	49 294	2,2	
2 165 719	76,3	1 930 653	235 066	91,9	234 623	10,8	83 902	3,9	
2 130 502	78,1	1 915 889	214 613	92,4	214 391	10,1	45 166	2,1	
2 493 602	86,7	2 258 047	235 555	94,9	232 889	9,3	31 626	1,3	
Württemberg									
									08
									08 1
									08 11
242 156	61,9	194 643	47 513	92,3	46 961	19,4	1 846	0,8	08 111
141 564	62,3	124 062	17 502	93,3	17 356	12,3	1 221	0,9	08 115
208 194	62,4	181 463	26 731	92,7	26 637	12,8	1 667	0,8	08 116
95 910	56,1	86 133	9 777	93,1	9 706	10,1	838	0,9	08 117
195 564	61,2	171 704	23 860	93,7	23 773	12,2	1 571	0,8	08 118
157 672	58,6	138 307	19 365	92,2	19 160	12,2	1 289	0,8	08 119
									08 12
47 572	59,1	41 276	6 296	94,0	6 273	13,2	473	1,0	08 121
112 851	59,2	100 932	11 919	93,3	11 897	10,5	1 273	1,1	08 125
39 436	59,3	35 635	3 801	93,7	3 792	9,6	391	1,0	08 126
64 664	54,7	58 675	5 989	91,8	5 858	9,1	562	0,9	08 127
57 033	59,7	51 999	5 034	92,5	5 020	8,8	762	1,3	08 128
									08 13
58 275	62,5	52 800	5 475	91,9	5 454	9,4	526	0,9	08 135
123 584	59,0	110 474	13 110	92,5	12 933	10,5	1 275	1,0	08 136
									08 2
									08 21
23 192	58,1	18 794	4 398	90,9	4 375	18,9	270	1,2	08 211
116 359	57,3	94 151	22 208	93,7	22 103	19,0	1 012	0,9	08 212

4 Wahlberechtigte, Wähler und ungültige Stimmen bei der

Statistische Schlüsselnummer	Kreisfreie Stadt bzw. Stadtkreis, Landkreis bzw. Kreis	Wahlberechtigte			
		Insgesamt (A 1 bis A 3)	davon		nach § 24 Abs. 2 EuWO 1) (A 3)
			im Wählerverzeichnis		
			ohne (A 1)	mit (A 2)	
Wahlscheinvermerk				Anzahl	
08	Landkreise				
08 215	Karlsruhe	279 377	258 608	20 767	2
08 216	Rastatt	152 736	142 517	10 214	5
08 22	Region Unterer Neckar				
	Stadtkreise				
08 221	Heidelberg	96 996	86 607	10 389	-
08 222	Mannheim	210 503	192 011	18 490	2
	Landkreise				
08 225	Neckar-Odenwald-Kreis	99 460	93 361	6 099	-
08 226	Rhein-Neckar-Kreis	358 448	329 677	28 761	10
08 23	Region Nordschwarzwald				
	Stadtkreis				
08 231	Pforzheim	78 913	71 638	7 275	-
	Landkreise				
08 235	Calw	98 589	90 633	7 955	1
08 236	Enzkreis	124 203	115 677	8 526	-
08 237	Freudenstadt	78 059	72 512	5 547	-
08 3	RB Freiburg				
08 31	Region Südlicher Oberrhein				
	Stadtkreis				
08 311	Freiburg im Breisgau	137 267	119 563	17 684	20
	Landkreise				
08 315	Breisgau-Hochschwarzwald	158 156	144 576	13 578	2
08 316	Emmendingen	103 052	96 922	6 128	2
08 317	Ortenaukreis	274 757	255 730	19 023	4
08 32	Region Schwarzwald-Baar-Heuberg				
	Landkreise				
08 325	Rottweil	96 427	89 704	6 718	5
08 326	Schwarzwald-Baar-Kreis	143 476	132 946	10 530	-
08 327	Tuttlingen	83 898	78 044	5 853	1
08 33	Region Hochrhein-Bodensee				
	Landkreise				
08 335	Konstanz	176 689	162 158	14 529	2
08 336	Lörrach	144 616	134 606	10 009	1
08 337	Waldshut	108 211	100 904	7 307	-
08 4	RB Tübingen				
08 41	Region Neckar-Alb				
	Landkreise				
08 415	Reutlingen	180 756	167 389	13 361	6
08 416	Tübingen	128 016	116 392	11 624	-
08 417	Zollernalbkreis	130 150	123 017	7 132	1

Fußnoten siehe S. 80/81.

Europawahl 1989 nach kreisfreien Städten und Landkreisen

Wähler							Ungültige Stimmen 2)		Statistische Schlüsselnummer
insgesamt (B)		ohne	mit		darunter Briefwähler				
Anzahl	% 3)	Wahrschein		Anzahl	% 4)	Anzahl	% 5)	Anzahl	
Württemberg									
169 033	60,5	149 697	19 336	93,1	19 308	11,4	3 059	1,8	08
82 868	54,3	73 389	9 479	92,8	9 458	11,4	1 548	1,9	08 215
									08 216
									08 22
61 485	63,4	51 811	9 674	93,1	9 625	15,7	523	0,9	08 221
118 074	56,1	100 844	17 230	93,2	17 113	14,5	1 329	1,1	08 222
60 346	60,7	54 671	5 675	93,0	5 663	9,4	980	1,6	08 225
226 648	63,2	199 485	27 163	94,4	26 834	11,8	3 375	1,5	08 226
									08 23
45 247	57,3	38 552	6 695	92,0	6 669	14,7	517	1,1	08 231
56 526	57,3	49 188	7 338	92,2	7 322	13,0	515	0,9	08 235
72 849	58,7	65 051	7 798	91,5	7 516	10,3	820	1,1	08 236
42 952	55,0	37 875	5 077	91,5	5 066	11,8	398	0,9	08 237
									08 3
									08 31
81 510	59,4	64 960	16 550	93,5	16 412	20,1	662	0,8	08 311
90 433	57,2	77 895	12 538	92,3	12 456	13,8	1 112	1,2	08 315
55 342	53,7	49 725	5 617	91,6	5 499	9,9	813	1,5	08 316
145 655	53,0	127 973	17 682	92,9	17 533	12,0	2 202	1,5	08 317
									08 32
51 251	53,2	45 068	6 183	92,0	6 162	12,0	696	1,4	08 325
77 789	54,2	68 192	9 597	91,1	9 471	12,2	855	1,1	08 326
46 713	55,7	41 331	5 382	91,9	5 370	11,5	645	1,4	08 327
									08 33
95 777	54,2	82 240	13 537	93,2	13 454	14,0	1 162	1,2	08 335
75 232	52,0	66 033	9 199	91,9	9 168	12,2	933	1,2	08 336
57 168	52,8	50 494	6 674	91,3	6 644	11,6	685	1,2	08 337
									08 4
									08 41
106 180	58,7	93 929	12 251	91,7	12 192	11,5	880	0,8	08 415
78 084	61,0	67 215	10 869	93,5	10 799	13,8	528	0,7	08 416
66 997	51,5	60 442	6 555	91,9	6 536	9,8	646	1,0	08 417

4 Wahlberechtigte, Wähler und ungültige Stimmen bei der

Statistische Schlüsselnummer	Kreisfreie Stadt bzw. Stadtkreis, Landkreis bzw. Kreis	Wahlberechtigte			
		insgesamt (A 1 bis A 3)	davon		nach § 24 Abs. 2 FuWV 1) (A 3)
			im Wählerverzeichnis		
			ohne (A 1)	mit (A 2)	
Wahlscheinvermerk				Anzahl	
08					Baden-
08 42	Region Donau-Iller				
	Stadtkreis				
08 421	Ulm	75 828	69 104	6 724	-
	Landkreise				
08 425	Alb-Donau-Kreis	118 779	112 037	6 742	-
08 426	Biberach	116 919	109 855	7 064	-
08 43	Region Bodensee-Oberschwaben				
	Landkreise				
08 435	Bodenseekreis	131 221	120 785	10 433	3
08 436	Ravensburg	174 521	161 368	13 153	-
08 437	Sigmaringen	84 893	79 936	4 954	3
	Land insgesamt	6 953 747	6 396 901	556 708	138
	dagegen EW 84	6 641 082 ^{a)}	6 284 101	354 304	195
	EW 79	6 271 715	5 922 710	348 581	424
	BW 87	6 830 771	6 230 699	599 221	851
09					Bay
09 1	RB Oberbayern				
	Kreisfreie Städte				
09 161	Ingolstadt	73 158	67 748	5 410	-
09 162	München	879 494	767 280	112 090	124
09 163	Rosenheim	39 960	35 509	4 443	8
	Landkreise				
09 171	Altötting	74 218	68 504	5 714	-
09 172	Berchtesgadener Land	70 367	63 706	6 661	-
09 173	Bad Tölz-Wolfratshausen	77 222	69 640	7 582	-
09 174	Dachau	79 808	74 886	4 922	-
09 175	Ebersberg	75 681	68 530	7 151	-
09 176	Eichstätt	74 268	69 313	4 955	-
09 177	Erding	69 356	65 696	3 659	1
09 178	Freising	90 751	84 066	6 684	1
09 179	Fürstenfeldbruck	135 078	122 286	12 792	-
09 180	Garmisch-Partenkirchen	63 027	56 126	6 901	-
09 181	Landsberg a. Lech	66 113	61 554	4 559	-
09 182	Miesbach	64 589	57 849	6 740	-
09 183	Mühldorf a. Inn	72 910	67 870	5 038	2
09 184	München	195 676	171 346	24 327	3
09 185	Neuburg-Schrobenhausen	59 297	55 966	3 331	-
09 186	Pfaffenhofen a. d. Ilm	69 561	64 682	4 878	1
09 187	Rosenheim	148 814	136 943	11 868	3
09 188	Starnberg	86 540	74 532	12 008	-
09 189	Traunstein	114 631	105 644	8 982	5
09 190	Weilheim-Schongau	83 708	76 852	6 852	4
09 2	RB Niederbayern				
	Kreisfreie Städte				
09 261	Landshut	45 215	42 064	3 151	-
09 262	Passau	39 000	34 853	4 147	-
09 263	Straubing	32 698	30 130	2 568	-

Fußnoten siehe S. 80/81.

Europawahl 1989 nach kreisfreien Städten und Landkreisen

Insgesamt (B)		Wähler				Ungültige Stimmen 2)		Statistische Schlüssel- nummer		
		ohne	mit		darunter Briefwähler					
			Wahlschein		Anzahl					% 5)
Anzahl	% 3)	Anzahl	% 4)	Anzahl	% 5)	Anzahl	%			
Württemberg										
									08	
									08 42	
44 640	58,9	38 392	6 248	92,9	6 206	13,9	318	0,7	08 421	
71 545	60,2	65 280	6 265	92,9	6 172	8,6	745	1,0	08 425	
70 060	59,9	63 513	6 547	92,7	6 514	9,3	998	1,4	08 426	
									08 43	
74 362	56,7	64 678	9 684	92,8	9 652	13,0	739	1,0	08 435	
100 765	57,7	88 698	12 067	91,7	12 036	11,9	1 072	1,1	08 436	
48 716	57,4	44 155	4 561	92,0	4 549	9,3	652	1,3	08 437	
4 058 273	58,4	3 541 824	516 449	92,7	512 697	12,6	44 383	1,1		
3 203 522	48,2	2 877 818	325 704	92,0	323 294	10,1	42 363	1,3		
3 715 222	59,2	3 398 114	317 108	90,9	312 298	8,4	32 820	0,9		
5 676 772	83,1	5 106 276	570 496	95,1	565 463	10,0	67 799	1,2		
ern										
									09	
									09 1	
42 640	58,3	37 539	5 101	94,3	5 095	11,9	360	0,8	09 161	
533 325	60,6	428 208	105 117	93,7	103 780	19,5	2 498	0,5	09 162	
27 844	69,7	23 645	4 199	94,3	4 171	15,0	389	1,4	09 163	
47 230	63,6	41 878	5 352	93,7	5 287	11,2	375	0,8	09 171	
43 764	62,2	37 552	6 212	93,3	6 190	14,1	350	0,8	09 172	
50 752	65,7	43 647	7 105	93,7	7 020	13,8	385	0,8	09 173	
47 903	60,0	43 293	4 610	93,7	4 483	9,4	271	0,6	09 174	
48 879	64,6	42 172	6 707	93,8	6 693	13,7	274	0,6	09 175	
50 013	67,3	45 382	4 631	93,5	4 484	9,0	426	0,9	09 176	
41 288	59,5	37 881	3 407	93,1	3 392	8,2	354	0,9	09 177	
55 239	60,9	48 979	6 260	93,6	6 253	11,3	466	0,8	09 178	
86 427	64,0	74 430	11 997	93,8	11 806	13,7	465	0,5	09 179	
38 882	61,7	32 427	6 455	93,5	6 280	16,2	320	0,8	09 180	
38 807	58,7	34 565	4 242	93,0	4 186	10,8	247	0,6	09 181	
41 213	63,8	34 833	6 380	94,7	6 319	15,3	276	0,7	09 182	
46 325	63,5	41 745	4 580	90,9	4 523	9,8	435	0,9	09 183	
128 152	65,5	105 253	22 899	94,1	22 450	17,5	615	0,5	09 184	
35 234	59,4	32 163	3 071	92,2	3 059	8,7	303	0,9	09 185	
42 249	60,7	37 761	4 488	92,0	4 478	10,6	293	0,7	09 186	
95 004	63,8	84 002	11 002	92,7	10 939	11,5	753	0,8	09 187	
58 348	67,4	47 116	11 232	93,5	11 206	19,2	276	0,5	09 188	
72 770	63,5	64 355	8 415	93,6	8 274	11,4	562	0,8	09 189	
52 248	62,4	45 802	6 446	94,0	6 405	12,3	470	0,9	09 190	
									09 2	
26 109	57,7	23 137	2 972	94,3	2 969	11,4	234	0,9	09 261	
22 538	57,8	18 553	3 985	96,1	3 759	16,7	138	0,6	09 262	
17 473	53,4	15 061	2 412	93,9	2 405	13,8	139	0,8	09 263	

4 Wahlberechtigte, Wähler und ungültige Stimmen bei der

Statistische Schlüsselnummer	Kreisfreie Stadt bzw. Stadtkreis, Landkreis bzw. Kreis	Wahlberechtigte			
		insgesamt (A 1 bis A 3)	davon		nach § 24 Abs. 2 EuWO 1) (A 3)
			im Wählerverzeichnis		
			ohne (A 1)	mit (A 2)	
Wahrscheinvermerk					
				Anzahl	
09	Landkreise				
09 271	Deggendorf	78 783	74 168	4 615	-
09 272	Freyung-Grafenau	58 840	55 659	3 181	-
09 273	Kelheim	70 231	66 440	3 791	-
09 274	Landshut	90 330	85 453	4 873	4
09 275	Passau	125 901	118 409	7 492	-
09 276	Regen	60 093	57 585	2 508	-
09 277	Rottal-Inn	81 885	77 420	4 465	-
09 278	Straubing-Bogen	63 097	59 805	3 292	-
09 279	Dingolfing-Landau	59 184	55 804	3 380	-
09 3	RB Oberpfalz				
	Kreisfreie Städte				
09 361	Amberg	33 398	30 651	2 747	-
09 362	Regensburg	94 458	85 300	9 153	5
09 363	Weiden i. d. OPf.	33 398	29 599	3 799	-
	Landkreise				
09 371	Amberg-Sulzbach	74 601	70 795	3 805	1
09 372	Cham	94 134	88 761	5 373	-
09 373	Neumarkt i. d. OPf.	80 842	75 771	5 071	-
09 374	Neustadt a. d. Waldnaab	71 717	67 325	4 392	-
09 375	Regensburg	114 133	107 260	6 872	1
09 376	Schwandorf	103 874	97 709	6 162	3
09 377	Tirschenreuth	61 129	57 288	3 841	-
09 4	RB Oberfranken				
	Kreisfreie Städte				
09 461	Bamberg	55 377	49 036	6 341	-
09 462	Bayreuth	56 432	51 694	4 738	-
09 463	Coburg	34 201	30 703	3 498	-
09 464	Hof	39 969	37 248	2 721	-
	Landkreise				
09 471	Bamberg	93 049	88 054	4 995	-
09 472	Bayreuth	77 738	73 162	4 573	3
09 473	Coburg	65 252	62 143	3 109	-
09 474	Forchheim	75 469	70 904	4 565	-
09 475	Hof	85 066	79 313	5 751	2
09 476	Kronach	60 155	56 448	3 707	-
09 477	Kulmbach	58 539	55 281	3 258	-
09 478	Lichtenfels	51 803	48 802	3 001	-
09 479	Wunsiedel f. Fichtelgebirge	70 760	65 401	5 359	-
09 5	RB Mittelfranken				
	Kreisfreie Städte				
09 561	Ansbach	28 888	26 091	2 797	-
09 562	Erlangen	74 852	65 540	9 297	15
09 563	Fürth	74 706	67 956	6 730	20
09 564	Nürnberg	360 478	320 974	39 389	115
09 565	Schwabach	26 804	24 640	2 164	-
	Landkreise				
09 571	Ansbach	120 851	113 011	7 840	-
09 572	Erlangen-Höchstadt	82 135	76 428	5 705	2
09 573	Fürth	75 705	69 815	5 890	-
09 574	Nürnberger Land	117 384	108 625	8 759	-
09 575	Neustadt a. d. Aisch-Bad Windsheim	66 899	63 436	3 463	-
09 576	Roth	81 252	74 912	6 340	-
09 577	Weißenburg-Gunzenhausen	66 732	62 581	4 151	-

Bay

Fußnoten siehe S. 80/81.

Europawahl 1989 nach kreisfreien Städten und Landkreisen

insgesamt (B)		Wähler				Ungültige Stimmen 2)		Statistische Schlüssel- nummer	
		ohne	mit	darunter					
				Briefwähler					
Anzahl	% 3)	Wahlschein		Anzahl	% 5)	Anzahl	%		
		Anzahl	% 4)						
ern									09
44 594	56,6	40 334	4 260 92,3	4 250	9,5	520	1,2	09 271	
28 189	47,9	25 283	2 906 91,4	2 904	10,3	206	0,7	09 272	
41 117	58,5	37 608	3 509 92,6	3 502	8,5	347	0,8	09 273	
54 053	59,8	49 518	4 535 93,0	4 530	8,4	528	1,0	09 274	
65 528	52,0	58 578	6 950 92,8	6 884	10,5	589	0,9	09 275	
30 018	50,0	27 694	2 324 92,7	2 322	7,7	242	0,8	09 276	
43 777	53,5	39 600	4 177 93,5	4 174	9,5	361	0,8	09 277	
37 448	59,3	34 352	3 096 94,0	2 741	7,3	450	1,2	09 278	
35 122	59,3	32 002	3 120 92,3	3 031	8,6	365	1,0	09 279	
								09 3	
20 229	60,6	17 792	2 437 88,7	2 411	11,9	160	0,8	09 361	
56 280	59,6	47 764	8 516 93,0	8 480	15,1	395	0,7	09 362	
20 161	60,4	16 593	3 568 93,9	3 413	16,9	212	1,1	09 363	
47 688	63,9	44 127	3 561 93,6	3 487	7,3	443	0,9	09 371	
51 720	54,9	46 774	4 946 92,1	4 940	9,6	586	1,1	09 372	
52 755	65,3	48 118	4 637 91,4	4 538	8,6	520	1,0	09 373	
46 583	65,0	42 382	4 201 95,7	4 145	8,9	512	1,1	09 374	
73 334	64,3	66 897	6 437 93,7	6 428	8,8	795	1,1	09 375	
64 514	62,1	58 714	5 800 94,1	5 790	9,0	718	1,1	09 376	
40 078	65,6	36 473	3 605 93,9	3 604	9,0	477	1,2	09 377	
								09 4	
32 551	58,8	26 735	5 816 91,7	5 796	17,8	202	0,6	09 461	
33 453	59,3	29 020	4 433 93,6	4 419	13,2	186	0,6	09 462	
21 011	61,4	17 758	3 253 93,0	3 249	15,5	128	0,6	09 463	
21 409	53,6	18 866	2 543 93,5	2 534	11,8	181	0,8	09 464	
59 822	64,3	55 149	4 673 93,6	4 620	7,7	469	0,8	09 471	
48 898	62,9	44 615	4 283 93,6	4 275	8,7	391	0,8	09 472	
41 567	63,7	38 609	2 958 95,1	2 951	7,1	220	0,5	09 473	
48 297	64,0	44 019	4 278 93,7	3 976	8,2	358	0,7	09 474	
53 777	63,2	48 287	5 490 95,4	5 444	10,1	532	1,0	09 475	
40 963	68,1	37 467	3 496 94,3	3 341	8,2	414	1,0	09 476	
36 204	61,8	33 103	3 101 95,2	3 060	8,5	257	0,7	09 477	
31 497	60,8	28 651	2 846 94,8	2 771	8,8	289	0,9	09 478	
43 255	61,1	38 196	5 059 94,4	5 051	11,7	400	0,9	09 479	
								09 5	
17 586	60,9	14 915	2 671 95,5	2 656	15,1	135	0,8	09 561	
48 218	64,4	39 383	8 835 94,9	8 662	18,0	251	0,5	09 562	
43 708	58,5	37 431	6 277 93,0	6 217	14,2	301	0,7	09 563	
216 506	60,1	179 577	36 929 93,5	36 337	16,8	1 236	0,6	09 564	
15 944	59,5	13 934	2 010 92,9	1 920	12,0	99	0,6	09 565	
74 286	61,5	66 937	7 349 93,7	7 224	9,7	627	0,8	09 571	
52 132	63,5	46 805	5 327 93,3	5 319	10,2	367	0,7	09 572	
48 249	63,7	42 688	5 561 94,4	5 485	11,4	264	0,5	09 573	
73 124	62,3	64 871	8 253 94,2	8 228	11,3	385	0,5	09 574	
39 246	58,7	35 996	3 250 93,8	3 245	8,3	250	0,6	09 575	
51 610	63,5	45 633	5 977 94,3	5 768	11,2	380	0,7	09 576	
40 907	61,3	37 080	3 827 92,2	3 819	9,3	312	0,8	09 577	

4 Wahlberechtigte, Wähler und ungültige Stimmen bei der

Statistische Schlüsselnummer	Kreisfreie Stadt bzw. Stadtkreis, Landkreis bzw. Kreis	Wahlberechtigte			
		insgesamt (A 1 bis A 3)	davon		nach § 24 Abs. 2 EuWO 1) (A 3)
			im Wählerverzeichnis		
			ohne (A 1)	mit (A 2)	
Wahlscheinvermerk				Anzahl	
Bay					
09	RB Unterfranken				
09 6	Kreisfreie Städte				
09 661	Aschaffenburg	46 908	42 527	4 381	-
09 662	Schweinfurt	41 169	36 995	4 170	4
09 663	Würzburg	96 754	83 253	13 493	8
	Landkreise				
09 671	Aschaffenburg	118 169	110 918	7 245	6
09 672	Bad Kissingen	78 674	71 949	6 725	-
09 673	Rhön-Grabfeld	60 549	56 742	3 807	-
09 674	Haßberge	62 726	59 065	3 661	-
09 675	Kitzingen	61 590	57 966	3 623	1
09 676	Miltenberg	84 557	78 869	5 686	2
09 677	Main-Spessart	94 805	87 452	7 343	10
09 678	Schweinfurt	82 261	76 735	5 525	1
09 679	Würzburg	108 482	99 127	9 352	3
09 7	RB Schwaben				
	Kreisfreie Städte				
09 761	Augsburg	183 603	169 260	14 337	6
09 762	Kaufbeuren	30 550	28 189	2 361	-
09 763	Kempten (Allgäu)	46 057	41 090	4 966	1
09 764	Memmingen	28 763	26 645	2 118	-
	Landkreise				
09 771	Aichach-Friedberg	78 630	73 778	4 852	-
09 772	Augsburg	148 479	138 957	9 522	-
09 773	Dillingen a. d. Donau	61 258	57 492	3 766	-
09 774	Günzburg	78 791	74 168	4 621	2
09 775	Neu-Ulm	105 943	97 793	8 150	-
09 776	Lindau (Bodensee)	53 144	48 006	5 138	-
09 777	Ostallgäu	87 901	82 885	5 015	1
09 778	Unterallgäu	89 606	83 847	5 759	-
09 779	Donau-Ries	89 462	84 544	4 898	20
09 780	Oberallgäu	100 310	91 918	8 391	1
	Land insgesamt	8 450 805	7 757 145	693 271	389
	dagegen EW 84	8 092 657	7 542 974	549 475	208
	EW 79	7 714 564	6 996 165	718 029	370
	BW 87	8 320 069	7 426 654	893 023	392
Saar					
10	Stadtverband				
10 041	Saarbrücken	281 670	243 121	38 549	-
	Landkreise				
10 042	Merzig-Wadern	79 379	71 998	7 381	-
10 043	Neunkirchen	119 891	106 290	13 600	1
10 044	Saarlouis	165 097	148 067	17 030	-
10 045	Saar-Pfalz-Kreis	121 940	109 036	12 904	-
10 046	Sankt Wendel	74 669	66 761	7 908	-
	Land insgesamt	842 646	745 273	97 372	1
	dagegen EW 84	843 657	762 415	81 239	3
	EW 79	823 322	748 137	75 178	7
	BW 87	847 217	761 648	85 558	11
	Insgesamt	45 773 179	41 690 384	4 081 563	1 232
	dagegen EW 84	44 465 989 ^{a)}	41 425 703	3 036 805	999
	EW 79	42 751 940	39 392 545	3 357 639	1 756
	BW 87	45 327 982	40 815 933	4 509 148	2 901
					Bundesgebiet

1) Bei Bundestagswahlen nach § 22 Abs. 2 BWO.
2) Bei der Bundestagswahl 1987 Zweitstimmen.

3) Wahlbeteiligung der Wahlberechtigten.
4) Wahlbeteiligung der Wahlscheininhaber.

Europawahl 1989 nach kreisfreien Städten und Landkreisen

insgesamt (B)		Wähler				Ungültige Stimmen 2)		Statistische Schlüssel- nummer	
		ohne	mit	darunter Briefwähler					
				Wahlschein					
Anzahl	% 3)	Anzahl	% 4)	Anzahl	% 5)	Anzahl	%		
ern								09	
								09 6	
25 928	55,3	21 942	3 986	91,0	3 692	14,2	243	0,9	09 661
25 003	60,7	21 135	3 868	92,7	3 760	15,0	217	0,9	09 662
57 523	59,5	44 542	12 981	96,1	12 319	21,4	451	0,8	09 663
71 229	60,3	64 335	6 894	95,1	6 793	9,5	716	1,0	09 671
50 422	64,1	44 100	6 322	94,0	6 314	12,5	472	0,9	09 672
36 974	61,1	33 445	3 529	92,7	3 496	9,5	307	0,8	09 673
41 211	65,7	37 799	3 412	93,2	3 408	8,3	418	1,0	09 674
35 670	57,9	32 408	3 262	90,0	3 256	9,1	300	0,8	09 675
54 507	64,5	49 117	5 390	94,8	5 375	9,9	546	1,0	09 676
57 209	60,3	50 306	6 903	93,9	6 890	12,0	515	0,9	09 677
52 096	63,3	46 932	5 164	93,4	5 157	9,9	487	0,9	09 678
68 605	63,2	59 780	8 825	94,3	8 811	12,8	706	1,0	09 679
								09 7	
109 855	59,8	96 479	13 376	93,3	12 379	11,3	752	0,7	09 761
18 247	59,7	16 006	2 241	94,9	2 231	12,2	161	0,9	09 762
28 244	61,3	23 684	4 560	91,8	4 289	15,2	265	0,9	09 763
16 537	57,5	14 543	1 994	94,1	1 988	12,0	132	0,8	09 764
53 574	68,1	49 101	4 473	92,2	4 466	8,3	573	1,1	09 771
89 477	60,3	80 532	8 945	93,9	8 789	9,8	652	0,7	09 772
36 242	59,2	32 765	3 477	92,3	3 168	8,7	339	0,9	09 773
45 642	57,9	41 380	4 262	92,2	4 103	9,0	431	0,9	09 774
59 412	56,1	51 833	7 579	93,0	7 375	12,4	462	0,8	09 775
30 794	57,9	25 931	4 863	94,6	4 704	15,3	258	0,8	09 776
52 371	59,6	47 803	4 568	91,1	4 311	8,2	354	0,7	09 777
54 028	60,3	48 613	5 415	94,0	5 408	10,0	502	0,9	09 778
52 215	58,4	47 699	4 516	91,8	4 391	8,4	456	0,9	09 779
62 241	62,0	54 404	7 837	93,4	7 796	12,5	504	0,8	09 780
5 163 320	61,1	4 514 321	648 999	93,6	638 516	12,4	39 953	0,8	
3 741 194	46,2	3 231 808	509 386	92,7	499 756	13,4	51 556	1,4	
4 542 784	58,9	3 877 628	665 156	92,6	656 891	14,5	35 118	0,8	
6 796 701	81,7	5 939 135	857 566	96,0	844 706	12,4	57 714	0,8	
land								10	
210 514	74,7	175 232	35 282	91,5	35 282	16,8	5 591	2,7	10 041
67 225	84,7	60 323	6 902	93,5	6 884	10,2	2 810	4,2	10 042
93 137	77,7	80 582	12 555	92,3	12 463	13,4	2 780	3,0	10 043
132 384	80,2	116 499	15 885	93,3	15 643	11,8	4 035	3,0	10 044
96 732	79,3	84 910	11 822	91,6	11 574	12,0	3 405	3,5	10 045
64 879	86,9	57 595	7 284	92,1	7 239	11,2	2 142	3,3	10 046
664 871	78,9	575 141	89 730	92,2	89 085	13,4	20 763	3,1	
661 331	78,4	585 071	76 260	93,9	75 319	11,4	26 348	4,0	
667 934	81,1	599 112	68 822	91,5	68 184	10,2	21 266	3,2	
739 701	87,3	657 515	82 186	96,0	80 271	10,9	12 865	1,7	
ohne Berlin									
28 508 598	62,3	24 703 176	3 805 422	93,2	3 757 364	13,2	301 908	1,1	
25 238 754	56,8	22 436 608	2 802 146	92,2	2 763 673	11,0	387 383	1,5	
28 098 872	65,7	24 994 278	3 104 594	92,4	3 064 640	10,9	251 763	0,9	
38 225 294	84,3	33 921 205	4 304 089	95,4	4 247 949	11,1	357 975	0,9	

5) Der Wähler insgesamt.

a) Die tatsächliche Zahl liegt um 2 482 niedriger als das endgültige Wahlergebnis.

5. Wahlberechtigte mit Wahlschein und Wähler mit einfachem und Briefwahlschein

Wahljahr	Wahlberechtigte				Wähler						Wahlbeteiligung der Wähler		
	insgesamt	ohne Wahlschein	mit ¹⁾ Wahlschein		insgesamt	ohne Wahlschein	mit Wahlschein		insgesamt	ohne Wahlschein	mit Wahlschein		
			Anzahl	%			einfachem	Brief-					
	Anzahl		% 2)		Anzahl		% 2)		Anzahl		% 2)		
Schleswig-Holstein													
EW 1989	2 057 364	1 898 656	158 708	7,7	1 201 267	1 053 799	87,7	7 113	140 355	11,7	58,4	55,5	92,9
EW 1984	1 993 627	1 881 739	111 888	5,6	1 146 402	1 044 008	91,1	5 717	96 677	8,4	57,5	55,5	91,5
EW 1979	1 899 260	1 756 244	143 016	7,5	1 245 834	1 113 298	89,4	3 216	129 320	10,4	65,6	63,4	92,7
BW 1987	2 039 338	1 856 927	182 411	8,9	1 720 817	1 547 736	90,0	7 548	165 533	9,6	84,4	83,3	94,9
Hamburg													
EW 1989	1 251 841	1 100 602	151 239	12,1	707 317	564 966	79,9	558	141 793	20,0	56,5	51,3	94,1
EW 1984	1 250 808	1 122 516	128 292	10,3	729 868	610 393	83,6	422	119 053	16,3	58,4	54,4	93,1
EW 1979	1 261 369	1 117 359	144 010	11,4	837 865	701 868	83,8	619	135 378	16,2	66,4	62,8	94,4
BW 1987	1 258 320	1 106 990	151 330	12,0	1 044 370	899 834	86,2	714	143 822	13,8	83,0	81,3	95,5
Niedersachsen													
EW 1989	5 661 261	5 242 844	418 417	7,4	3 579 790	3 186 498	89,0	5 946	387 346	10,8	63,2	60,8	94,0
EW 1984	5 524 223	5 215 847	308 376	5,6	3 371 899	3 087 118	91,6	4 782	279 999	8,3	61,0	59,2	92,3
EW 1979	5 290 181	4 911 856	378 325	7,2	3 705 422	3 352 396	90,5	5 551	347 475	9,4	70,0	68,3	93,3
BW 1987	5 628 104	5 075 206	552 898	9,8	4 782 941	4 253 763	88,9	6 220	522 958	10,9	85,0	83,8	95,7
Bremen													
EW 1989	518 989	473 950	45 039	8,7	304 681	263 216	86,4	1 610	39 855	13,1	58,7	55,5	92,1
EW 1984	522 495	486 647	35 848	6,9	288 002	255 103	88,6	1 668	31 231	10,8	55,1	52,4	91,8
EW 1979	523 566	480 668	42 898	8,2	347 370	307 498	88,5	2 151	37 721	10,9	66,3	64,0	92,9
BW 1987	521 646	472 796	48 850	9,4	431 635	385 260	89,3	1 722	44 653	10,3	82,7	81,5	94,9
Nordrhein-Westfalen													
EW 1989	12 926 753	11 756 523	1 170 230	9,1	8 058 446	6 968 121	86,5	12 645	1 077 680	13,4	62,3	59,3	93,2
EW 1984	12 657 700	11 721 705	935 995	7,4	7 514 108	6 651 159	88,5	8 968	853 981	11,4	59,4	56,7	92,2
EW 1979	12 284 767	11 298 972	985 795	8,0	8 275 436	7 363 919	89,0	10 415	901 102	10,9	67,4	65,2	92,5
BW 1987	12 827 646	11 473 708	1 353 938	10,6	10 956 596	9 667 455	88,2	12 714	1 276 427	11,6	85,4	84,3	95,2
Hessen													
EW 1989	4 220 919	3 862 043	358 876	8,5	2 539 177	2 205 345	86,9	2 364	331 468	13,1	60,2	57,1	93,0
EW 1984	4 102 069	3 825 820	276 249	6,7	2 416 709	2 163 477	89,5	3 492	249 740	10,3	58,9	56,5	91,7
EW 1979	3 956 722	3 666 332	290 390	7,3	2 630 503	2 364 556	89,9	4 067	261 880	10,0	66,5	64,5	91,6
BW 1987	4 179 951	3 784 531	395 420	9,5	3 582 159	3 206 184	89,5	4 748	371 227	10,4	85,7	84,7	95,1
Rheinland-Pfalz													
EW 1989	2 888 854	2 456 447	432 407	15,0	2 231 456	1 829 945	82,0	2 942	398 569	17,9	77,2	74,5	92,9
EW 1984	2 837 671	2 581 939	255 732	9,0	2 165 719	1 930 653	89,1	443	234 623	10,8	76,3	74,8	91,9
EW 1979	2 726 474	2 494 102	232 372	8,5	2 130 502	1 915 889	89,9	222	214 391	10,1	78,1	76,8	92,4
BW 1987	2 874 920	2 626 774	248 146	8,6	2 493 602	2 258 047	90,6	2 666	232 889	9,3	86,7	86,0	94,9
Baden-Württemberg													
EW 1989	6 953 747 ^{a)}	6 396 901	556 846	8,0	4 058 273	3 541 824	87,3	3 752	512 697	12,6	58,4	55,4	92,7
EW 1984	6 641 082	6 284 101	354 981	5,3	3 203 522	2 877 818	89,8	2 410	323 294	10,1	48,2	45,8	91,9
EW 1979	6 271 715	5 922 710	349 005	5,6	3 715 222	3 398 114	91,5	4 810	312 298	8,4	59,2	57,4	90,9
BW 1987	6 830 771	6 230 699	600 072	8,8	5 676 772	5 106 276	90,0	5 033	565 463	10,0	83,1	82,0	95,1
Bayern													
EW 1989	8 450 805	7 757 145	693 660	8,2	5 163 320	4 514 321	87,4	10 483	638 516	12,4	61,1	58,2	93,6
EW 1984	8 092 657	7 542 974	549 683	6,8	3 741 194	3 231 808	86,4	9 630	499 756	13,4	46,2	42,8	92,7
EW 1979	7 714 564	6 996 165	718 399	9,3	4 542 784	3 877 628	85,4	8 265	656 891	14,5	58,9	55,4	92,6
BW 1987	8 320 069	7 426 654	893 415	10,7	6 796 701	5 939 135	87,4	12 860	844 706	12,4	81,7	80,0	96,0
Saarland													
EW 1989	842 646	745 273	97 373	11,6	664 871	575 141	86,5	645	89 085	13,4	78,9	77,2	92,2
EW 1984	843 657	762 415	81 242	9,6	661 331	585 071	88,5	941	75 319	11,4	78,4	76,7	93,9
EW 1979	823 322	748 137	75 185	9,1	667 934	599 112	89,7	638	68 184	10,2	81,1	80,1	91,5
BW 1987	847 217	761 648	85 569	10,1	739 701	657 515	88,9	1 915	80 271	10,9	87,3	86,3	96,0
Bundesgebiet (ohne Berlin)													
EW 1989	45 773 179 ^{a)}	41 690 384	4 082 795	8,9	28 508 598	24 703 176	86,7	48 058	3 757 364	13,2	62,3	59,3	93,2
EW 1984	44 465 989	41 425 703	3 037 804	6,8	25 238 754	22 436 608	88,9	38 473	2 763 673	11,0	56,8	54,2	92,2
EW 1979	42 751 940	39 392 545	3 359 395	7,9	28 098 872	24 994 278	89,0	39 954	3 064 640	10,9	65,7	63,4	92,4
BW 1987	45 327 982	40 815 933	4 512 049	10,0	38 225 294	33 921 205	88,7	56 140	4 247 949	11,1	84,3	83,1	95,4

1) EW einschließlich der Wahlberechtigten nach § 22 Abs. 2 Bundeswahlordnung;
EW einschließlich der Wahlberechtigten nach § 24 Abs. 2 Europawahlordnung (BW= Bundestagswahl, EW= Europawahl).

2) % der Wähler insgesamt.
a) Die tatsächliche Zahl liegt um 2 482 niedriger als das endgültige Wahlergebnis.

STATISTISCHE SCHLUESSEL-NUMMER	KREISFREIE STADT BZW. STADTKREIS, LANDKREIS BZW. KREIS	1)	WAHL-BERECHTIGTE	ABGEBEBENE STIMMEN									
				INSGESAMT		UNGUELTIG		GUELTIG		CDU, CSU 2)		SPD	
				ANZAHL	%	ANZAHL	%	ANZAHL	%	ANZAHL	%	ANZAHL	%
01	KREISFREIE STAEDTE											SCHLESWIG-	
01 0 01	FLENSBURG	A	69204	29892	85,8	207	0,7	29685	8913	30,0	15247	51,4	
		B	-	4930	14,2	13	0,3	4917	1878	38,2	1943	39,5	
		C	69204	34822	100	220	0,6	34602	10791	31,2	17190	49,7	
01 0 02	KIEL	A	191112	90353	86,2	572	0,6	89781	24157	26,9	47428	52,8	
		B	-	14462	13,8	52	0,4	14410	4685	32,5	6129	42,5	
		C	191112	104815	100	624	0,6	104191	28842	27,7	53557	51,4	
01 0 03	LUEBECK	A	170662	80723	87,0	662	0,8	80061	24872	31,1	38936	48,6	
		B	-	12101	13,0	40	0,3	12051	4428	36,7	4647	38,5	
		C	170662	92824	100	702	0,8	92122	29300	31,8	43583	47,3	
01 0 04	NEUMUENSTER	A	64229	30260	87,9	270	0,9	29990	9693	32,3	15252	50,9	
		B	-	4147	12,1	18	0,4	4129	1525	36,9	1775	43,0	
		C	64229	34407	100	288	0,8	34119	11218	32,9	17027	49,9	
	KREISE												
01 0 51	DITHMARSCHEN	A	102611	54561	90,3	669	1,2	53892	21685	40,2	24058	44,6	
		B	-	5893	9,7	31	0,5	5862	2397	40,9	2167	37,0	
		C	102611	60454	100	700	1,2	59754	24082	40,3	26225	43,9	
01 0 53	HERZOGTUM LAUENBURG	A	124621	69004	89,2	673	1,0	68331	25348	37,1	28162	41,2	
		B	-	8318	10,8	38	0,5	8280	3479	42,0	2701	32,6	
		C	124621	77322	100	711	0,9	76611	28827	37,6	30863	40,3	
01 0 54	NORDFRIESLAND	A	122206	61889	89,0	454	0,7	61435	24558	40,0	26747	43,5	
		B	-	7649	11,0	17	0,2	7632	3115	40,8	2841	37,2	
		C	122206	69538	100	471	0,7	69067	27673	40,1	29588	42,8	
01 0 55	OSTHOLSTEIN	A	149254	81009	89,5	854	1,1	80155	29743	37,1	36279	45,3	
		B	-	9468	10,5	63	0,7	9405	3938	41,9	3328	35,4	
		C	149254	90477	100	917	1,0	89560	33681	37,6	39607	44,2	
01 0 56	PINNEBERG	A	208688	107076	85,8	944	0,9	106132	37624	35,5	46146	43,5	
		B	-	17702	14,2	69	0,4	17633	6705	38,0	6610	37,5	
		C	208688	124778	100	1013	0,8	123765	44329	35,8	52756	42,6	
01 0 57	PLOEN	A	94019	53837	90,1	468	0,9	53369	19199	36,0	25269	47,3	
		B	-	5929	9,9	19	0,3	5910	2359	39,9	2129	36,0	
		C	94019	59766	100	487	0,8	59279	21558	36,4	27398	46,2	
01 0 58	RENSBURG-ECKERNFOERDE	A	194655	104208	89,6	930	0,9	103278	39176	37,9	47230	45,7	
		B	-	12148	10,4	66	0,5	12082	5103	42,2	4371	36,2	
		C	194655	116356	100	996	0,9	115360	44279	38,4	51601	44,7	
01 0 59	SCHLESWIG-FLENSBURG	A	138308	72124	90,0	545	0,8	71579	28997	40,5	31812	44,4	
		B	-	8042	10,0	28	0,3	8014	3369	42,0	2970	37,1	
		C	138308	80166	100	573	0,7	79593	32366	40,7	34782	43,7	
01 0 60	SEGEBERG	A	169296	86245	88,5	788	0,9	85457	33031	38,7	34951	40,9	
		B	-	11200	11,5	46	0,4	11154	4376	39,2	4200	37,7	
		C	169296	97445	100	834	0,9	96611	37407	38,7	39150	40,5	
01 0 61	STEINBURG	A	101526	53655	89,9	627	1,2	53028	20592	38,8	24072	45,4	
		B	-	6017	10,1	20	0,3	5997	2461	41,0	2278	38,0	
		C	101526	59672	100	647	1,1	59025	23053	39,1	26350	44,6	
01 0 62	STORMARN	A	156973	86076	87,5	721	0,8	85355	31457	36,9	34509	40,4	
		B	-	12349	12,5	67	0,5	12282	5006	40,8	4201	34,2	
		C	156973	98425	100	788	0,8	97637	36463	37,3	38710	39,6	
01	INSGESAMT	A	2057364	1060912	88,9	9384	0,9	1051528	379045	36,0	476098	45,3	
		B	-	140355	11,7	587	0,4	139768	54824	39,2	52290	37,4	
		C	2057364	1201267	100	9971	0,8	1191296	433869	36,4	528388	44,4	
	DAVON: KREISFREIE STAEDTE	A	495207	231228	86,6	1711	0,7	229517	67635	29,5	116863	50,9	
		B	-	35640	13,4	123	0,3	35517	12516	35,2	14494	40,8	
		C	495207	266868	100	1834	0,7	265034	80151	30,2	131357	49,6	
	KREISE	A	1562157	829684	88,8	7673	0,9	822011	311410	37,9	359235	43,7	
		B	-	104715	11,2	464	0,4	104251	42308	40,6	37796	36,3	
		C	1562157	934399	100	8137	0,9	926262	353718	38,2	397031	42,9	
02	FREIE UND HANSE-STADT HAMBURG											HAM	
02	INSGESAMT	A	1251841	565524	80,0	4699	0,8	560825	168700	30,1	243607	43,4	
		B	-	141793	20,0	756	0,5	141037	52156	37,0	50419	35,7	
		C	1251841	707317	100	5455	0,8	701862	220856	31,5	294026	41,9	

1) A= OHNE BRIEFWAHL, B= BRIEFWAHL, C=EINSCHLIESSLICH BRIEFWAHL. - 2) CSU NUR IN BAYERN.

BRIEFWAHLER) BEI DER EUROPAAWAHL 1989
UND LANDKREISEN

VON DEN GÜELTIGEN STIMMEN ENTFIELEN AUF														STATI- STISCHE SCHLUES- SEL- NUMMER																																																																																																																																																																																																																																																																																																																																																																																																																																																																																																																																																																																																																																																																																																																																																																																																																				
GRUENE		F.D.P.		SONSTIGE		DAVON																																																																																																																																																																																																																																																																																																																																																																																																																																																																																																																																																																																																																																																																																																																																																																																																																												
						ZENTRUM		D E D P		MUEND. BUERGER		BP																																																																																																																																																																																																																																																																																																																																																																																																																																																																																																																																																																																																																																																																																																																																																																																																																						
ANZAHL	%	ANZAHL	%	ANZAHL	%	ANZAHL	%	ANZAHL	%	ANZAHL	%	ANZAHL	%																																																																																																																																																																																																																																																																																																																																																																																																																																																																																																																																																																																																																																																																																																																																																																																																																					
HOLSTEIN														01																																																																																																																																																																																																																																																																																																																																																																																																																																																																																																																																																																																																																																																																																																																																																																																																																				
2366	8,0	1354	4,6	1805	6,1	14	0,0	74	0,2	27	0,1	12	0,0	01 0 01																																																																																																																																																																																																																																																																																																																																																																																																																																																																																																																																																																																																																																																																																																																																																																																																																				
463	9,4	317	6,4	316	6,4	-	-	14	0,3	3	0,1	6	0,1																																																																																																																																																																																																																																																																																																																																																																																																																																																																																																																																																																																																																																																																																																																																																																																																																					
2829	8,2	1671	4,8	2121	6,1	14	0,0	88	0,3	30	0,1	18	0,1		7899	8,8	4031	4,5	6266	7,0	44	0,0	190	0,2	52	0,1	69	0,1	01 0 02	1636	11,4	862	6,0	1098	7,6	6	0,0	45	0,3	15	0,1	11	0,1	9535	9,2	4893	4,7	7364	7,1	50	0,0	235	0,2	67	0,1	80	0,1	5088	6,4	3420	4,3	7745	9,7	55	0,1	204	0,3	74	0,1	71	0,1	01 0 03	1029	8,5	752	6,2	1205	10,0	9	0,1	31	0,3	7	0,1	12	0,1	6117	6,6	4172	4,5	8950	9,7	64	0,1	235	0,3	81	0,1	83	0,1	1577	5,3	1191	4,0	2277	7,6	16	0,1	75	0,3	25	0,1	24	0,1	01 0 04	275	6,7	225	5,4	329	8,0	2	0,0	14	0,3	3	0,1	3	0,1	1852	5,4	1416	4,2	2606	7,6	18	0,1	89	0,3	28	0,1	27	0,1	2302	4,3	2412	4,5	3435	6,4	34	0,1	131	0,2	36	0,1	34	0,1	01 0 51	477	8,1	366	6,2	455	7,8	4	0,1	23	0,4	5	0,1	6	0,1	2779	4,7	2778	4,6	3890	6,5	38	0,1	154	0,3	41	0,1	40	0,1	4238	6,2	3904	5,7	6679	9,8	47	0,1	215	0,3	69	0,1	47	0,1	01 0 53	614	7,4	632	7,6	854	10,3	9	0,1	45	0,5	12	0,1	10	0,1	4852	6,3	4536	5,9	7533	9,8	56	0,1	260	0,3	81	0,1	57	0,1	3699	6,0	3406	5,5	3025	4,9	35	0,1	155	0,3	50	0,1	39	0,1	01 0 54	674	8,8	541	7,1	461	6,0	2	0,0	24	0,3	7	0,1	11	0,1	4373	6,3	3947	5,7	3486	5,0	37	0,1	179	0,3	57	0,1	50	0,1	4148	5,2	3714	4,6	6271	7,8	40	0,0	295	0,4	77	0,1	61	0,1	01 0 55	617	6,6	633	6,7	889	9,5	7	0,1	25	0,3	6	0,1	11	0,1	4765	5,3	4347	4,9	7160	8,0	47	0,1	320	0,4	83	0,1	72	0,1	7967	7,5	6583	6,2	7812	7,4	55	0,1	456	0,4	89	0,1	123	0,1	01 0 56	1471	8,3	1388	7,9	1459	8,3	2	0,0	63	0,4	17	0,1	16	0,1	9438	7,6	7971	6,4	9271	7,5	57	0,0	519	0,4	106	0,1	139	0,1	3114	5,8	2514	4,7	3273	6,1	15	0,0	180	0,3	38	0,1	49	0,1	01 0 57	513	8,7	423	7,2	486	8,2	-	-	20	0,3	5	0,1	4	0,1	3627	6,1	2937	5,0	3759	6,3	15	0,0	200	0,3	43	0,1	53	0,1	6050	5,9	4819	4,7	6003	5,8	58	0,1	251	0,2	89	0,1	73	0,1	01 0 58	908	7,5	806	6,7	894	7,4	4	0,0	38	0,3	22	0,2	6	0,0	6958	6,0	5625	4,9	6897	6,0	62	0,1	289	0,3	111	0,1	79	0,1	4134	5,8	3001	4,2	3635	5,1	32	0,0	254	0,4	60	0,1	61	0,1	01 0 59	681	8,5	473	5,9	521	6,5	1	0,0	29	0,4	6	0,1	15	0,2	4815	6,0	3474	4,4	4156	5,2	33	0,0	283	0,4	66	0,1	76	0,1	5808	6,8	5404	6,3	6263	7,3	48	0,1	302	0,4	87	0,1	85	0,1	01 0 60	900	8,1	827	7,4	851	7,6	4	0,0	28	0,3	25	0,2	9	0,1	6708	6,9	6231	6,4	7114	7,4	52	0,1	330	0,3	112	0,1	94	0,1	2944	5,6	2247	4,2	3173	6,0	18	0,0	142	0,3	44	0,1	41	0,1	01 0 61	436	7,3	395	6,6	427	7,1	3	0,1	21	0,4	6	0,1	10	0,2	3380	5,7	2642	4,5	3600	6,1	21	0,0	163	0,3	50	0,1	51	0,1	7005	8,2	5874	6,9	6510	7,6	40	0,0	407	0,5	83	0,1	95	0,1	01 0 62	1096	8,9	1070	8,7	909	7,4	5	0,0	59	0,5	16	0,1	8	0,1	8101	8,3	6944	7,1	7419	7,6	45	0,0	466	0,5	99	0,1	103	0,1	68339	6,5	53874	5,1	74172	7,1	551	0,1	3331	0,3	900	0,1	884	0,1	01	11790	8,4	9710	6,9	11154	8,0	58	0,0	479	0,3	155	0,1	138	0,1	80129	6,7	63584	5,3	85326	7,2	609	0,1	3810	0,3	1055	0,1	1022	0,1	16930	7,4	9996	4,4	18093	7,9	129	0,1	543	0,2	178	0,1	176	0,1	01	3403	9,6	2156	6,1	2948	8,3	17	0,0	104	0,3	28	0,1	32	0,1	20333	7,7	12152	4,6	21041	7,9	146	0,1	647	0,2	206	0,1	208	0,1	51409	6,3	43878	5,3	56079	6,8	422	0,1	2788	0,3	722	0,1	708	0,1	01	8387	8,0	7554	7,2	8206	7,9	41	0,0	375	0,4	127	0,1	106	0,1	59796	6,5	51432	5,6	64285	6,9	463	0,0	3163	0,3	849	0,1	814	0,1	BURG														02	64105	11,4	33648	6,0	50765	9,1	305	0,1	2148	0,4	531	0,1	469	0,1	02	16267	11,5	9515	6,8	12580	8,9	43	0,0	529	0,4	194	0,1	137	0,1	80372	11,5	43263	6,2	63345	9,0	348	0,0	2677	0,4	725	0,1	606
7899	8,8	4031	4,5	6266	7,0	44	0,0	190	0,2	52	0,1	69	0,1	01 0 02																																																																																																																																																																																																																																																																																																																																																																																																																																																																																																																																																																																																																																																																																																																																																																																																																				
1636	11,4	862	6,0	1098	7,6	6	0,0	45	0,3	15	0,1	11	0,1																																																																																																																																																																																																																																																																																																																																																																																																																																																																																																																																																																																																																																																																																																																																																																																																																					
9535	9,2	4893	4,7	7364	7,1	50	0,0	235	0,2	67	0,1	80	0,1		5088	6,4	3420	4,3	7745	9,7	55	0,1	204	0,3	74	0,1	71	0,1	01 0 03	1029	8,5	752	6,2	1205	10,0	9	0,1	31	0,3	7	0,1	12	0,1	6117	6,6	4172	4,5	8950	9,7	64	0,1	235	0,3	81	0,1	83	0,1	1577	5,3	1191	4,0	2277	7,6	16	0,1	75	0,3	25	0,1	24	0,1	01 0 04	275	6,7	225	5,4	329	8,0	2	0,0	14	0,3	3	0,1	3	0,1	1852	5,4	1416	4,2	2606	7,6	18	0,1	89	0,3	28	0,1	27	0,1	2302	4,3	2412	4,5	3435	6,4	34	0,1	131	0,2	36	0,1	34	0,1	01 0 51	477	8,1	366	6,2	455	7,8	4	0,1	23	0,4	5	0,1	6	0,1	2779	4,7	2778	4,6	3890	6,5	38	0,1	154	0,3	41	0,1	40	0,1	4238	6,2	3904	5,7	6679	9,8	47	0,1	215	0,3	69	0,1	47	0,1	01 0 53	614	7,4	632	7,6	854	10,3	9	0,1	45	0,5	12	0,1	10	0,1	4852	6,3	4536	5,9	7533	9,8	56	0,1	260	0,3	81	0,1	57	0,1	3699	6,0	3406	5,5	3025	4,9	35	0,1	155	0,3	50	0,1	39	0,1	01 0 54	674	8,8	541	7,1	461	6,0	2	0,0	24	0,3	7	0,1	11	0,1	4373	6,3	3947	5,7	3486	5,0	37	0,1	179	0,3	57	0,1	50	0,1	4148	5,2	3714	4,6	6271	7,8	40	0,0	295	0,4	77	0,1	61	0,1	01 0 55	617	6,6	633	6,7	889	9,5	7	0,1	25	0,3	6	0,1	11	0,1	4765	5,3	4347	4,9	7160	8,0	47	0,1	320	0,4	83	0,1	72	0,1	7967	7,5	6583	6,2	7812	7,4	55	0,1	456	0,4	89	0,1	123	0,1	01 0 56	1471	8,3	1388	7,9	1459	8,3	2	0,0	63	0,4	17	0,1	16	0,1	9438	7,6	7971	6,4	9271	7,5	57	0,0	519	0,4	106	0,1	139	0,1	3114	5,8	2514	4,7	3273	6,1	15	0,0	180	0,3	38	0,1	49	0,1	01 0 57	513	8,7	423	7,2	486	8,2	-	-	20	0,3	5	0,1	4	0,1	3627	6,1	2937	5,0	3759	6,3	15	0,0	200	0,3	43	0,1	53	0,1	6050	5,9	4819	4,7	6003	5,8	58	0,1	251	0,2	89	0,1	73	0,1	01 0 58	908	7,5	806	6,7	894	7,4	4	0,0	38	0,3	22	0,2	6	0,0	6958	6,0	5625	4,9	6897	6,0	62	0,1	289	0,3	111	0,1	79	0,1	4134	5,8	3001	4,2	3635	5,1	32	0,0	254	0,4	60	0,1	61	0,1	01 0 59	681	8,5	473	5,9	521	6,5	1	0,0	29	0,4	6	0,1	15	0,2	4815	6,0	3474	4,4	4156	5,2	33	0,0	283	0,4	66	0,1	76	0,1	5808	6,8	5404	6,3	6263	7,3	48	0,1	302	0,4	87	0,1	85	0,1	01 0 60	900	8,1	827	7,4	851	7,6	4	0,0	28	0,3	25	0,2	9	0,1	6708	6,9	6231	6,4	7114	7,4	52	0,1	330	0,3	112	0,1	94	0,1	2944	5,6	2247	4,2	3173	6,0	18	0,0	142	0,3	44	0,1	41	0,1	01 0 61	436	7,3	395	6,6	427	7,1	3	0,1	21	0,4	6	0,1	10	0,2	3380	5,7	2642	4,5	3600	6,1	21	0,0	163	0,3	50	0,1	51	0,1	7005	8,2	5874	6,9	6510	7,6	40	0,0	407	0,5	83	0,1	95	0,1	01 0 62	1096	8,9	1070	8,7	909	7,4	5	0,0	59	0,5	16	0,1	8	0,1	8101	8,3	6944	7,1	7419	7,6	45	0,0	466	0,5	99	0,1	103	0,1	68339	6,5	53874	5,1	74172	7,1	551	0,1	3331	0,3	900	0,1	884	0,1	01	11790	8,4	9710	6,9	11154	8,0	58	0,0	479	0,3	155	0,1	138	0,1	80129	6,7	63584	5,3	85326	7,2	609	0,1	3810	0,3	1055	0,1	1022	0,1	16930	7,4	9996	4,4	18093	7,9	129	0,1	543	0,2	178	0,1	176	0,1	01	3403	9,6	2156	6,1	2948	8,3	17	0,0	104	0,3	28	0,1	32	0,1	20333	7,7	12152	4,6	21041	7,9	146	0,1	647	0,2	206	0,1	208	0,1	51409	6,3	43878	5,3	56079	6,8	422	0,1	2788	0,3	722	0,1	708	0,1	01	8387	8,0	7554	7,2	8206	7,9	41	0,0	375	0,4	127	0,1	106	0,1	59796	6,5	51432	5,6	64285	6,9	463	0,0	3163	0,3	849	0,1	814	0,1	BURG														02	64105	11,4	33648	6,0	50765	9,1	305	0,1	2148	0,4	531	0,1	469	0,1	02	16267	11,5	9515	6,8	12580	8,9	43	0,0	529	0,4	194	0,1	137	0,1	80372	11,5	43263	6,2	63345	9,0	348	0,0	2677	0,4	725	0,1	606	0,1																																										
5088	6,4	3420	4,3	7745	9,7	55	0,1	204	0,3	74	0,1	71	0,1	01 0 03																																																																																																																																																																																																																																																																																																																																																																																																																																																																																																																																																																																																																																																																																																																																																																																																																				
1029	8,5	752	6,2	1205	10,0	9	0,1	31	0,3	7	0,1	12	0,1																																																																																																																																																																																																																																																																																																																																																																																																																																																																																																																																																																																																																																																																																																																																																																																																																					
6117	6,6	4172	4,5	8950	9,7	64	0,1	235	0,3	81	0,1	83	0,1		1577	5,3	1191	4,0	2277	7,6	16	0,1	75	0,3	25	0,1	24	0,1	01 0 04	275	6,7	225	5,4	329	8,0	2	0,0	14	0,3	3	0,1	3	0,1	1852	5,4	1416	4,2	2606	7,6	18	0,1	89	0,3	28	0,1	27	0,1	2302	4,3	2412	4,5	3435	6,4	34	0,1	131	0,2	36	0,1	34	0,1	01 0 51	477	8,1	366	6,2	455	7,8	4	0,1	23	0,4	5	0,1	6	0,1	2779	4,7	2778	4,6	3890	6,5	38	0,1	154	0,3	41	0,1	40	0,1	4238	6,2	3904	5,7	6679	9,8	47	0,1	215	0,3	69	0,1	47	0,1	01 0 53	614	7,4	632	7,6	854	10,3	9	0,1	45	0,5	12	0,1	10	0,1	4852	6,3	4536	5,9	7533	9,8	56	0,1	260	0,3	81	0,1	57	0,1	3699	6,0	3406	5,5	3025	4,9	35	0,1	155	0,3	50	0,1	39	0,1	01 0 54	674	8,8	541	7,1	461	6,0	2	0,0	24	0,3	7	0,1	11	0,1	4373	6,3	3947	5,7	3486	5,0	37	0,1	179	0,3	57	0,1	50	0,1	4148	5,2	3714	4,6	6271	7,8	40	0,0	295	0,4	77	0,1	61	0,1	01 0 55	617	6,6	633	6,7	889	9,5	7	0,1	25	0,3	6	0,1	11	0,1	4765	5,3	4347	4,9	7160	8,0	47	0,1	320	0,4	83	0,1	72	0,1	7967	7,5	6583	6,2	7812	7,4	55	0,1	456	0,4	89	0,1	123	0,1	01 0 56	1471	8,3	1388	7,9	1459	8,3	2	0,0	63	0,4	17	0,1	16	0,1	9438	7,6	7971	6,4	9271	7,5	57	0,0	519	0,4	106	0,1	139	0,1	3114	5,8	2514	4,7	3273	6,1	15	0,0	180	0,3	38	0,1	49	0,1	01 0 57	513	8,7	423	7,2	486	8,2	-	-	20	0,3	5	0,1	4	0,1	3627	6,1	2937	5,0	3759	6,3	15	0,0	200	0,3	43	0,1	53	0,1	6050	5,9	4819	4,7	6003	5,8	58	0,1	251	0,2	89	0,1	73	0,1	01 0 58	908	7,5	806	6,7	894	7,4	4	0,0	38	0,3	22	0,2	6	0,0	6958	6,0	5625	4,9	6897	6,0	62	0,1	289	0,3	111	0,1	79	0,1	4134	5,8	3001	4,2	3635	5,1	32	0,0	254	0,4	60	0,1	61	0,1	01 0 59	681	8,5	473	5,9	521	6,5	1	0,0	29	0,4	6	0,1	15	0,2	4815	6,0	3474	4,4	4156	5,2	33	0,0	283	0,4	66	0,1	76	0,1	5808	6,8	5404	6,3	6263	7,3	48	0,1	302	0,4	87	0,1	85	0,1	01 0 60	900	8,1	827	7,4	851	7,6	4	0,0	28	0,3	25	0,2	9	0,1	6708	6,9	6231	6,4	7114	7,4	52	0,1	330	0,3	112	0,1	94	0,1	2944	5,6	2247	4,2	3173	6,0	18	0,0	142	0,3	44	0,1	41	0,1	01 0 61	436	7,3	395	6,6	427	7,1	3	0,1	21	0,4	6	0,1	10	0,2	3380	5,7	2642	4,5	3600	6,1	21	0,0	163	0,3	50	0,1	51	0,1	7005	8,2	5874	6,9	6510	7,6	40	0,0	407	0,5	83	0,1	95	0,1	01 0 62	1096	8,9	1070	8,7	909	7,4	5	0,0	59	0,5	16	0,1	8	0,1	8101	8,3	6944	7,1	7419	7,6	45	0,0	466	0,5	99	0,1	103	0,1	68339	6,5	53874	5,1	74172	7,1	551	0,1	3331	0,3	900	0,1	884	0,1	01	11790	8,4	9710	6,9	11154	8,0	58	0,0	479	0,3	155	0,1	138	0,1	80129	6,7	63584	5,3	85326	7,2	609	0,1	3810	0,3	1055	0,1	1022	0,1	16930	7,4	9996	4,4	18093	7,9	129	0,1	543	0,2	178	0,1	176	0,1	01	3403	9,6	2156	6,1	2948	8,3	17	0,0	104	0,3	28	0,1	32	0,1	20333	7,7	12152	4,6	21041	7,9	146	0,1	647	0,2	206	0,1	208	0,1	51409	6,3	43878	5,3	56079	6,8	422	0,1	2788	0,3	722	0,1	708	0,1	01	8387	8,0	7554	7,2	8206	7,9	41	0,0	375	0,4	127	0,1	106	0,1	59796	6,5	51432	5,6	64285	6,9	463	0,0	3163	0,3	849	0,1	814	0,1	BURG														02	64105	11,4	33648	6,0	50765	9,1	305	0,1	2148	0,4	531	0,1	469	0,1	02	16267	11,5	9515	6,8	12580	8,9	43	0,0	529	0,4	194	0,1	137	0,1	80372	11,5	43263	6,2	63345	9,0	348	0,0	2677	0,4	725	0,1	606	0,1																																																																																					
1577	5,3	1191	4,0	2277	7,6	16	0,1	75	0,3	25	0,1	24	0,1	01 0 04																																																																																																																																																																																																																																																																																																																																																																																																																																																																																																																																																																																																																																																																																																																																																																																																																				
275	6,7	225	5,4	329	8,0	2	0,0	14	0,3	3	0,1	3	0,1																																																																																																																																																																																																																																																																																																																																																																																																																																																																																																																																																																																																																																																																																																																																																																																																																					
1852	5,4	1416	4,2	2606	7,6	18	0,1	89	0,3	28	0,1	27	0,1		2302	4,3	2412	4,5	3435	6,4	34	0,1	131	0,2	36	0,1	34	0,1	01 0 51	477	8,1	366	6,2	455	7,8	4	0,1	23	0,4	5	0,1	6	0,1	2779	4,7	2778	4,6	3890	6,5	38	0,1	154	0,3	41	0,1	40	0,1	4238	6,2	3904	5,7	6679	9,8	47	0,1	215	0,3	69	0,1	47	0,1	01 0 53	614	7,4	632	7,6	854	10,3	9	0,1	45	0,5	12	0,1	10	0,1	4852	6,3	4536	5,9	7533	9,8	56	0,1	260	0,3	81	0,1	57	0,1	3699	6,0	3406	5,5	3025	4,9	35	0,1	155	0,3	50	0,1	39	0,1	01 0 54	674	8,8	541	7,1	461	6,0	2	0,0	24	0,3	7	0,1	11	0,1	4373	6,3	3947	5,7	3486	5,0	37	0,1	179	0,3	57	0,1	50	0,1	4148	5,2	3714	4,6	6271	7,8	40	0,0	295	0,4	77	0,1	61	0,1	01 0 55	617	6,6	633	6,7	889	9,5	7	0,1	25	0,3	6	0,1	11	0,1	4765	5,3	4347	4,9	7160	8,0	47	0,1	320	0,4	83	0,1	72	0,1	7967	7,5	6583	6,2	7812	7,4	55	0,1	456	0,4	89	0,1	123	0,1	01 0 56	1471	8,3	1388	7,9	1459	8,3	2	0,0	63	0,4	17	0,1	16	0,1	9438	7,6	7971	6,4	9271	7,5	57	0,0	519	0,4	106	0,1	139	0,1	3114	5,8	2514	4,7	3273	6,1	15	0,0	180	0,3	38	0,1	49	0,1	01 0 57	513	8,7	423	7,2	486	8,2	-	-	20	0,3	5	0,1	4	0,1	3627	6,1	2937	5,0	3759	6,3	15	0,0	200	0,3	43	0,1	53	0,1	6050	5,9	4819	4,7	6003	5,8	58	0,1	251	0,2	89	0,1	73	0,1	01 0 58	908	7,5	806	6,7	894	7,4	4	0,0	38	0,3	22	0,2	6	0,0	6958	6,0	5625	4,9	6897	6,0	62	0,1	289	0,3	111	0,1	79	0,1	4134	5,8	3001	4,2	3635	5,1	32	0,0	254	0,4	60	0,1	61	0,1	01 0 59	681	8,5	473	5,9	521	6,5	1	0,0	29	0,4	6	0,1	15	0,2	4815	6,0	3474	4,4	4156	5,2	33	0,0	283	0,4	66	0,1	76	0,1	5808	6,8	5404	6,3	6263	7,3	48	0,1	302	0,4	87	0,1	85	0,1	01 0 60	900	8,1	827	7,4	851	7,6	4	0,0	28	0,3	25	0,2	9	0,1	6708	6,9	6231	6,4	7114	7,4	52	0,1	330	0,3	112	0,1	94	0,1	2944	5,6	2247	4,2	3173	6,0	18	0,0	142	0,3	44	0,1	41	0,1	01 0 61	436	7,3	395	6,6	427	7,1	3	0,1	21	0,4	6	0,1	10	0,2	3380	5,7	2642	4,5	3600	6,1	21	0,0	163	0,3	50	0,1	51	0,1	7005	8,2	5874	6,9	6510	7,6	40	0,0	407	0,5	83	0,1	95	0,1	01 0 62	1096	8,9	1070	8,7	909	7,4	5	0,0	59	0,5	16	0,1	8	0,1	8101	8,3	6944	7,1	7419	7,6	45	0,0	466	0,5	99	0,1	103	0,1	68339	6,5	53874	5,1	74172	7,1	551	0,1	3331	0,3	900	0,1	884	0,1	01	11790	8,4	9710	6,9	11154	8,0	58	0,0	479	0,3	155	0,1	138	0,1	80129	6,7	63584	5,3	85326	7,2	609	0,1	3810	0,3	1055	0,1	1022	0,1	16930	7,4	9996	4,4	18093	7,9	129	0,1	543	0,2	178	0,1	176	0,1	01	3403	9,6	2156	6,1	2948	8,3	17	0,0	104	0,3	28	0,1	32	0,1	20333	7,7	12152	4,6	21041	7,9	146	0,1	647	0,2	206	0,1	208	0,1	51409	6,3	43878	5,3	56079	6,8	422	0,1	2788	0,3	722	0,1	708	0,1	01	8387	8,0	7554	7,2	8206	7,9	41	0,0	375	0,4	127	0,1	106	0,1	59796	6,5	51432	5,6	64285	6,9	463	0,0	3163	0,3	849	0,1	814	0,1	BURG														02	64105	11,4	33648	6,0	50765	9,1	305	0,1	2148	0,4	531	0,1	469	0,1	02	16267	11,5	9515	6,8	12580	8,9	43	0,0	529	0,4	194	0,1	137	0,1	80372	11,5	43263	6,2	63345	9,0	348	0,0	2677	0,4	725	0,1	606	0,1																																																																																																																																
2302	4,3	2412	4,5	3435	6,4	34	0,1	131	0,2	36	0,1	34	0,1	01 0 51																																																																																																																																																																																																																																																																																																																																																																																																																																																																																																																																																																																																																																																																																																																																																																																																																				
477	8,1	366	6,2	455	7,8	4	0,1	23	0,4	5	0,1	6	0,1																																																																																																																																																																																																																																																																																																																																																																																																																																																																																																																																																																																																																																																																																																																																																																																																																					
2779	4,7	2778	4,6	3890	6,5	38	0,1	154	0,3	41	0,1	40	0,1		4238	6,2	3904	5,7	6679	9,8	47	0,1	215	0,3	69	0,1	47	0,1	01 0 53	614	7,4	632	7,6	854	10,3	9	0,1	45	0,5	12	0,1	10	0,1	4852	6,3	4536	5,9	7533	9,8	56	0,1	260	0,3	81	0,1	57	0,1	3699	6,0	3406	5,5	3025	4,9	35	0,1	155	0,3	50	0,1	39	0,1	01 0 54	674	8,8	541	7,1	461	6,0	2	0,0	24	0,3	7	0,1	11	0,1	4373	6,3	3947	5,7	3486	5,0	37	0,1	179	0,3	57	0,1	50	0,1	4148	5,2	3714	4,6	6271	7,8	40	0,0	295	0,4	77	0,1	61	0,1	01 0 55	617	6,6	633	6,7	889	9,5	7	0,1	25	0,3	6	0,1	11	0,1	4765	5,3	4347	4,9	7160	8,0	47	0,1	320	0,4	83	0,1	72	0,1	7967	7,5	6583	6,2	7812	7,4	55	0,1	456	0,4	89	0,1	123	0,1	01 0 56	1471	8,3	1388	7,9	1459	8,3	2	0,0	63	0,4	17	0,1	16	0,1	9438	7,6	7971	6,4	9271	7,5	57	0,0	519	0,4	106	0,1	139	0,1	3114	5,8	2514	4,7	3273	6,1	15	0,0	180	0,3	38	0,1	49	0,1	01 0 57	513	8,7	423	7,2	486	8,2	-	-	20	0,3	5	0,1	4	0,1	3627	6,1	2937	5,0	3759	6,3	15	0,0	200	0,3	43	0,1	53	0,1	6050	5,9	4819	4,7	6003	5,8	58	0,1	251	0,2	89	0,1	73	0,1	01 0 58	908	7,5	806	6,7	894	7,4	4	0,0	38	0,3	22	0,2	6	0,0	6958	6,0	5625	4,9	6897	6,0	62	0,1	289	0,3	111	0,1	79	0,1	4134	5,8	3001	4,2	3635	5,1	32	0,0	254	0,4	60	0,1	61	0,1	01 0 59	681	8,5	473	5,9	521	6,5	1	0,0	29	0,4	6	0,1	15	0,2	4815	6,0	3474	4,4	4156	5,2	33	0,0	283	0,4	66	0,1	76	0,1	5808	6,8	5404	6,3	6263	7,3	48	0,1	302	0,4	87	0,1	85	0,1	01 0 60	900	8,1	827	7,4	851	7,6	4	0,0	28	0,3	25	0,2	9	0,1	6708	6,9	6231	6,4	7114	7,4	52	0,1	330	0,3	112	0,1	94	0,1	2944	5,6	2247	4,2	3173	6,0	18	0,0	142	0,3	44	0,1	41	0,1	01 0 61	436	7,3	395	6,6	427	7,1	3	0,1	21	0,4	6	0,1	10	0,2	3380	5,7	2642	4,5	3600	6,1	21	0,0	163	0,3	50	0,1	51	0,1	7005	8,2	5874	6,9	6510	7,6	40	0,0	407	0,5	83	0,1	95	0,1	01 0 62	1096	8,9	1070	8,7	909	7,4	5	0,0	59	0,5	16	0,1	8	0,1	8101	8,3	6944	7,1	7419	7,6	45	0,0	466	0,5	99	0,1	103	0,1	68339	6,5	53874	5,1	74172	7,1	551	0,1	3331	0,3	900	0,1	884	0,1	01	11790	8,4	9710	6,9	11154	8,0	58	0,0	479	0,3	155	0,1	138	0,1	80129	6,7	63584	5,3	85326	7,2	609	0,1	3810	0,3	1055	0,1	1022	0,1	16930	7,4	9996	4,4	18093	7,9	129	0,1	543	0,2	178	0,1	176	0,1	01	3403	9,6	2156	6,1	2948	8,3	17	0,0	104	0,3	28	0,1	32	0,1	20333	7,7	12152	4,6	21041	7,9	146	0,1	647	0,2	206	0,1	208	0,1	51409	6,3	43878	5,3	56079	6,8	422	0,1	2788	0,3	722	0,1	708	0,1	01	8387	8,0	7554	7,2	8206	7,9	41	0,0	375	0,4	127	0,1	106	0,1	59796	6,5	51432	5,6	64285	6,9	463	0,0	3163	0,3	849	0,1	814	0,1	BURG														02	64105	11,4	33648	6,0	50765	9,1	305	0,1	2148	0,4	531	0,1	469	0,1	02	16267	11,5	9515	6,8	12580	8,9	43	0,0	529	0,4	194	0,1	137	0,1	80372	11,5	43263	6,2	63345	9,0	348	0,0	2677	0,4	725	0,1	606	0,1																																																																																																																																																																											
4238	6,2	3904	5,7	6679	9,8	47	0,1	215	0,3	69	0,1	47	0,1	01 0 53																																																																																																																																																																																																																																																																																																																																																																																																																																																																																																																																																																																																																																																																																																																																																																																																																				
614	7,4	632	7,6	854	10,3	9	0,1	45	0,5	12	0,1	10	0,1																																																																																																																																																																																																																																																																																																																																																																																																																																																																																																																																																																																																																																																																																																																																																																																																																					
4852	6,3	4536	5,9	7533	9,8	56	0,1	260	0,3	81	0,1	57	0,1		3699	6,0	3406	5,5	3025	4,9	35	0,1	155	0,3	50	0,1	39	0,1	01 0 54	674	8,8	541	7,1	461	6,0	2	0,0	24	0,3	7	0,1	11	0,1	4373	6,3	3947	5,7	3486	5,0	37	0,1	179	0,3	57	0,1	50	0,1	4148	5,2	3714	4,6	6271	7,8	40	0,0	295	0,4	77	0,1	61	0,1	01 0 55	617	6,6	633	6,7	889	9,5	7	0,1	25	0,3	6	0,1	11	0,1	4765	5,3	4347	4,9	7160	8,0	47	0,1	320	0,4	83	0,1	72	0,1	7967	7,5	6583	6,2	7812	7,4	55	0,1	456	0,4	89	0,1	123	0,1	01 0 56	1471	8,3	1388	7,9	1459	8,3	2	0,0	63	0,4	17	0,1	16	0,1	9438	7,6	7971	6,4	9271	7,5	57	0,0	519	0,4	106	0,1	139	0,1	3114	5,8	2514	4,7	3273	6,1	15	0,0	180	0,3	38	0,1	49	0,1	01 0 57	513	8,7	423	7,2	486	8,2	-	-	20	0,3	5	0,1	4	0,1	3627	6,1	2937	5,0	3759	6,3	15	0,0	200	0,3	43	0,1	53	0,1	6050	5,9	4819	4,7	6003	5,8	58	0,1	251	0,2	89	0,1	73	0,1	01 0 58	908	7,5	806	6,7	894	7,4	4	0,0	38	0,3	22	0,2	6	0,0	6958	6,0	5625	4,9	6897	6,0	62	0,1	289	0,3	111	0,1	79	0,1	4134	5,8	3001	4,2	3635	5,1	32	0,0	254	0,4	60	0,1	61	0,1	01 0 59	681	8,5	473	5,9	521	6,5	1	0,0	29	0,4	6	0,1	15	0,2	4815	6,0	3474	4,4	4156	5,2	33	0,0	283	0,4	66	0,1	76	0,1	5808	6,8	5404	6,3	6263	7,3	48	0,1	302	0,4	87	0,1	85	0,1	01 0 60	900	8,1	827	7,4	851	7,6	4	0,0	28	0,3	25	0,2	9	0,1	6708	6,9	6231	6,4	7114	7,4	52	0,1	330	0,3	112	0,1	94	0,1	2944	5,6	2247	4,2	3173	6,0	18	0,0	142	0,3	44	0,1	41	0,1	01 0 61	436	7,3	395	6,6	427	7,1	3	0,1	21	0,4	6	0,1	10	0,2	3380	5,7	2642	4,5	3600	6,1	21	0,0	163	0,3	50	0,1	51	0,1	7005	8,2	5874	6,9	6510	7,6	40	0,0	407	0,5	83	0,1	95	0,1	01 0 62	1096	8,9	1070	8,7	909	7,4	5	0,0	59	0,5	16	0,1	8	0,1	8101	8,3	6944	7,1	7419	7,6	45	0,0	466	0,5	99	0,1	103	0,1	68339	6,5	53874	5,1	74172	7,1	551	0,1	3331	0,3	900	0,1	884	0,1	01	11790	8,4	9710	6,9	11154	8,0	58	0,0	479	0,3	155	0,1	138	0,1	80129	6,7	63584	5,3	85326	7,2	609	0,1	3810	0,3	1055	0,1	1022	0,1	16930	7,4	9996	4,4	18093	7,9	129	0,1	543	0,2	178	0,1	176	0,1	01	3403	9,6	2156	6,1	2948	8,3	17	0,0	104	0,3	28	0,1	32	0,1	20333	7,7	12152	4,6	21041	7,9	146	0,1	647	0,2	206	0,1	208	0,1	51409	6,3	43878	5,3	56079	6,8	422	0,1	2788	0,3	722	0,1	708	0,1	01	8387	8,0	7554	7,2	8206	7,9	41	0,0	375	0,4	127	0,1	106	0,1	59796	6,5	51432	5,6	64285	6,9	463	0,0	3163	0,3	849	0,1	814	0,1	BURG														02	64105	11,4	33648	6,0	50765	9,1	305	0,1	2148	0,4	531	0,1	469	0,1	02	16267	11,5	9515	6,8	12580	8,9	43	0,0	529	0,4	194	0,1	137	0,1	80372	11,5	43263	6,2	63345	9,0	348	0,0	2677	0,4	725	0,1	606	0,1																																																																																																																																																																																																																						
3699	6,0	3406	5,5	3025	4,9	35	0,1	155	0,3	50	0,1	39	0,1	01 0 54																																																																																																																																																																																																																																																																																																																																																																																																																																																																																																																																																																																																																																																																																																																																																																																																																				
674	8,8	541	7,1	461	6,0	2	0,0	24	0,3	7	0,1	11	0,1																																																																																																																																																																																																																																																																																																																																																																																																																																																																																																																																																																																																																																																																																																																																																																																																																					
4373	6,3	3947	5,7	3486	5,0	37	0,1	179	0,3	57	0,1	50	0,1		4148	5,2	3714	4,6	6271	7,8	40	0,0	295	0,4	77	0,1	61	0,1	01 0 55	617	6,6	633	6,7	889	9,5	7	0,1	25	0,3	6	0,1	11	0,1	4765	5,3	4347	4,9	7160	8,0	47	0,1	320	0,4	83	0,1	72	0,1	7967	7,5	6583	6,2	7812	7,4	55	0,1	456	0,4	89	0,1	123	0,1	01 0 56	1471	8,3	1388	7,9	1459	8,3	2	0,0	63	0,4	17	0,1	16	0,1	9438	7,6	7971	6,4	9271	7,5	57	0,0	519	0,4	106	0,1	139	0,1	3114	5,8	2514	4,7	3273	6,1	15	0,0	180	0,3	38	0,1	49	0,1	01 0 57	513	8,7	423	7,2	486	8,2	-	-	20	0,3	5	0,1	4	0,1	3627	6,1	2937	5,0	3759	6,3	15	0,0	200	0,3	43	0,1	53	0,1	6050	5,9	4819	4,7	6003	5,8	58	0,1	251	0,2	89	0,1	73	0,1	01 0 58	908	7,5	806	6,7	894	7,4	4	0,0	38	0,3	22	0,2	6	0,0	6958	6,0	5625	4,9	6897	6,0	62	0,1	289	0,3	111	0,1	79	0,1	4134	5,8	3001	4,2	3635	5,1	32	0,0	254	0,4	60	0,1	61	0,1	01 0 59	681	8,5	473	5,9	521	6,5	1	0,0	29	0,4	6	0,1	15	0,2	4815	6,0	3474	4,4	4156	5,2	33	0,0	283	0,4	66	0,1	76	0,1	5808	6,8	5404	6,3	6263	7,3	48	0,1	302	0,4	87	0,1	85	0,1	01 0 60	900	8,1	827	7,4	851	7,6	4	0,0	28	0,3	25	0,2	9	0,1	6708	6,9	6231	6,4	7114	7,4	52	0,1	330	0,3	112	0,1	94	0,1	2944	5,6	2247	4,2	3173	6,0	18	0,0	142	0,3	44	0,1	41	0,1	01 0 61	436	7,3	395	6,6	427	7,1	3	0,1	21	0,4	6	0,1	10	0,2	3380	5,7	2642	4,5	3600	6,1	21	0,0	163	0,3	50	0,1	51	0,1	7005	8,2	5874	6,9	6510	7,6	40	0,0	407	0,5	83	0,1	95	0,1	01 0 62	1096	8,9	1070	8,7	909	7,4	5	0,0	59	0,5	16	0,1	8	0,1	8101	8,3	6944	7,1	7419	7,6	45	0,0	466	0,5	99	0,1	103	0,1	68339	6,5	53874	5,1	74172	7,1	551	0,1	3331	0,3	900	0,1	884	0,1	01	11790	8,4	9710	6,9	11154	8,0	58	0,0	479	0,3	155	0,1	138	0,1	80129	6,7	63584	5,3	85326	7,2	609	0,1	3810	0,3	1055	0,1	1022	0,1	16930	7,4	9996	4,4	18093	7,9	129	0,1	543	0,2	178	0,1	176	0,1	01	3403	9,6	2156	6,1	2948	8,3	17	0,0	104	0,3	28	0,1	32	0,1	20333	7,7	12152	4,6	21041	7,9	146	0,1	647	0,2	206	0,1	208	0,1	51409	6,3	43878	5,3	56079	6,8	422	0,1	2788	0,3	722	0,1	708	0,1	01	8387	8,0	7554	7,2	8206	7,9	41	0,0	375	0,4	127	0,1	106	0,1	59796	6,5	51432	5,6	64285	6,9	463	0,0	3163	0,3	849	0,1	814	0,1	BURG														02	64105	11,4	33648	6,0	50765	9,1	305	0,1	2148	0,4	531	0,1	469	0,1	02	16267	11,5	9515	6,8	12580	8,9	43	0,0	529	0,4	194	0,1	137	0,1	80372	11,5	43263	6,2	63345	9,0	348	0,0	2677	0,4	725	0,1	606	0,1																																																																																																																																																																																																																																																																	
4148	5,2	3714	4,6	6271	7,8	40	0,0	295	0,4	77	0,1	61	0,1	01 0 55																																																																																																																																																																																																																																																																																																																																																																																																																																																																																																																																																																																																																																																																																																																																																																																																																				
617	6,6	633	6,7	889	9,5	7	0,1	25	0,3	6	0,1	11	0,1																																																																																																																																																																																																																																																																																																																																																																																																																																																																																																																																																																																																																																																																																																																																																																																																																					
4765	5,3	4347	4,9	7160	8,0	47	0,1	320	0,4	83	0,1	72	0,1		7967	7,5	6583	6,2	7812	7,4	55	0,1	456	0,4	89	0,1	123	0,1	01 0 56	1471	8,3	1388	7,9	1459	8,3	2	0,0	63	0,4	17	0,1	16	0,1	9438	7,6	7971	6,4	9271	7,5	57	0,0	519	0,4	106	0,1	139	0,1	3114	5,8	2514	4,7	3273	6,1	15	0,0	180	0,3	38	0,1	49	0,1	01 0 57	513	8,7	423	7,2	486	8,2	-	-	20	0,3	5	0,1	4	0,1	3627	6,1	2937	5,0	3759	6,3	15	0,0	200	0,3	43	0,1	53	0,1	6050	5,9	4819	4,7	6003	5,8	58	0,1	251	0,2	89	0,1	73	0,1	01 0 58	908	7,5	806	6,7	894	7,4	4	0,0	38	0,3	22	0,2	6	0,0	6958	6,0	5625	4,9	6897	6,0	62	0,1	289	0,3	111	0,1	79	0,1	4134	5,8	3001	4,2	3635	5,1	32	0,0	254	0,4	60	0,1	61	0,1	01 0 59	681	8,5	473	5,9	521	6,5	1	0,0	29	0,4	6	0,1	15	0,2	4815	6,0	3474	4,4	4156	5,2	33	0,0	283	0,4	66	0,1	76	0,1	5808	6,8	5404	6,3	6263	7,3	48	0,1	302	0,4	87	0,1	85	0,1	01 0 60	900	8,1	827	7,4	851	7,6	4	0,0	28	0,3	25	0,2	9	0,1	6708	6,9	6231	6,4	7114	7,4	52	0,1	330	0,3	112	0,1	94	0,1	2944	5,6	2247	4,2	3173	6,0	18	0,0	142	0,3	44	0,1	41	0,1	01 0 61	436	7,3	395	6,6	427	7,1	3	0,1	21	0,4	6	0,1	10	0,2	3380	5,7	2642	4,5	3600	6,1	21	0,0	163	0,3	50	0,1	51	0,1	7005	8,2	5874	6,9	6510	7,6	40	0,0	407	0,5	83	0,1	95	0,1	01 0 62	1096	8,9	1070	8,7	909	7,4	5	0,0	59	0,5	16	0,1	8	0,1	8101	8,3	6944	7,1	7419	7,6	45	0,0	466	0,5	99	0,1	103	0,1	68339	6,5	53874	5,1	74172	7,1	551	0,1	3331	0,3	900	0,1	884	0,1	01	11790	8,4	9710	6,9	11154	8,0	58	0,0	479	0,3	155	0,1	138	0,1	80129	6,7	63584	5,3	85326	7,2	609	0,1	3810	0,3	1055	0,1	1022	0,1	16930	7,4	9996	4,4	18093	7,9	129	0,1	543	0,2	178	0,1	176	0,1	01	3403	9,6	2156	6,1	2948	8,3	17	0,0	104	0,3	28	0,1	32	0,1	20333	7,7	12152	4,6	21041	7,9	146	0,1	647	0,2	206	0,1	208	0,1	51409	6,3	43878	5,3	56079	6,8	422	0,1	2788	0,3	722	0,1	708	0,1	01	8387	8,0	7554	7,2	8206	7,9	41	0,0	375	0,4	127	0,1	106	0,1	59796	6,5	51432	5,6	64285	6,9	463	0,0	3163	0,3	849	0,1	814	0,1	BURG														02	64105	11,4	33648	6,0	50765	9,1	305	0,1	2148	0,4	531	0,1	469	0,1	02	16267	11,5	9515	6,8	12580	8,9	43	0,0	529	0,4	194	0,1	137	0,1	80372	11,5	43263	6,2	63345	9,0	348	0,0	2677	0,4	725	0,1	606	0,1																																																																																																																																																																																																																																																																																																												
7967	7,5	6583	6,2	7812	7,4	55	0,1	456	0,4	89	0,1	123	0,1	01 0 56																																																																																																																																																																																																																																																																																																																																																																																																																																																																																																																																																																																																																																																																																																																																																																																																																				
1471	8,3	1388	7,9	1459	8,3	2	0,0	63	0,4	17	0,1	16	0,1																																																																																																																																																																																																																																																																																																																																																																																																																																																																																																																																																																																																																																																																																																																																																																																																																					
9438	7,6	7971	6,4	9271	7,5	57	0,0	519	0,4	106	0,1	139	0,1		3114	5,8	2514	4,7	3273	6,1	15	0,0	180	0,3	38	0,1	49	0,1	01 0 57	513	8,7	423	7,2	486	8,2	-	-	20	0,3	5	0,1	4	0,1	3627	6,1	2937	5,0	3759	6,3	15	0,0	200	0,3	43	0,1	53	0,1	6050	5,9	4819	4,7	6003	5,8	58	0,1	251	0,2	89	0,1	73	0,1	01 0 58	908	7,5	806	6,7	894	7,4	4	0,0	38	0,3	22	0,2	6	0,0	6958	6,0	5625	4,9	6897	6,0	62	0,1	289	0,3	111	0,1	79	0,1	4134	5,8	3001	4,2	3635	5,1	32	0,0	254	0,4	60	0,1	61	0,1	01 0 59	681	8,5	473	5,9	521	6,5	1	0,0	29	0,4	6	0,1	15	0,2	4815	6,0	3474	4,4	4156	5,2	33	0,0	283	0,4	66	0,1	76	0,1	5808	6,8	5404	6,3	6263	7,3	48	0,1	302	0,4	87	0,1	85	0,1	01 0 60	900	8,1	827	7,4	851	7,6	4	0,0	28	0,3	25	0,2	9	0,1	6708	6,9	6231	6,4	7114	7,4	52	0,1	330	0,3	112	0,1	94	0,1	2944	5,6	2247	4,2	3173	6,0	18	0,0	142	0,3	44	0,1	41	0,1	01 0 61	436	7,3	395	6,6	427	7,1	3	0,1	21	0,4	6	0,1	10	0,2	3380	5,7	2642	4,5	3600	6,1	21	0,0	163	0,3	50	0,1	51	0,1	7005	8,2	5874	6,9	6510	7,6	40	0,0	407	0,5	83	0,1	95	0,1	01 0 62	1096	8,9	1070	8,7	909	7,4	5	0,0	59	0,5	16	0,1	8	0,1	8101	8,3	6944	7,1	7419	7,6	45	0,0	466	0,5	99	0,1	103	0,1	68339	6,5	53874	5,1	74172	7,1	551	0,1	3331	0,3	900	0,1	884	0,1	01	11790	8,4	9710	6,9	11154	8,0	58	0,0	479	0,3	155	0,1	138	0,1	80129	6,7	63584	5,3	85326	7,2	609	0,1	3810	0,3	1055	0,1	1022	0,1	16930	7,4	9996	4,4	18093	7,9	129	0,1	543	0,2	178	0,1	176	0,1	01	3403	9,6	2156	6,1	2948	8,3	17	0,0	104	0,3	28	0,1	32	0,1	20333	7,7	12152	4,6	21041	7,9	146	0,1	647	0,2	206	0,1	208	0,1	51409	6,3	43878	5,3	56079	6,8	422	0,1	2788	0,3	722	0,1	708	0,1	01	8387	8,0	7554	7,2	8206	7,9	41	0,0	375	0,4	127	0,1	106	0,1	59796	6,5	51432	5,6	64285	6,9	463	0,0	3163	0,3	849	0,1	814	0,1	BURG														02	64105	11,4	33648	6,0	50765	9,1	305	0,1	2148	0,4	531	0,1	469	0,1	02	16267	11,5	9515	6,8	12580	8,9	43	0,0	529	0,4	194	0,1	137	0,1	80372	11,5	43263	6,2	63345	9,0	348	0,0	2677	0,4	725	0,1	606	0,1																																																																																																																																																																																																																																																																																																																																																							
3114	5,8	2514	4,7	3273	6,1	15	0,0	180	0,3	38	0,1	49	0,1	01 0 57																																																																																																																																																																																																																																																																																																																																																																																																																																																																																																																																																																																																																																																																																																																																																																																																																				
513	8,7	423	7,2	486	8,2	-	-	20	0,3	5	0,1	4	0,1																																																																																																																																																																																																																																																																																																																																																																																																																																																																																																																																																																																																																																																																																																																																																																																																																					
3627	6,1	2937	5,0	3759	6,3	15	0,0	200	0,3	43	0,1	53	0,1		6050	5,9	4819	4,7	6003	5,8	58	0,1	251	0,2	89	0,1	73	0,1	01 0 58	908	7,5	806	6,7	894	7,4	4	0,0	38	0,3	22	0,2	6	0,0	6958	6,0	5625	4,9	6897	6,0	62	0,1	289	0,3	111	0,1	79	0,1	4134	5,8	3001	4,2	3635	5,1	32	0,0	254	0,4	60	0,1	61	0,1	01 0 59	681	8,5	473	5,9	521	6,5	1	0,0	29	0,4	6	0,1	15	0,2	4815	6,0	3474	4,4	4156	5,2	33	0,0	283	0,4	66	0,1	76	0,1	5808	6,8	5404	6,3	6263	7,3	48	0,1	302	0,4	87	0,1	85	0,1	01 0 60	900	8,1	827	7,4	851	7,6	4	0,0	28	0,3	25	0,2	9	0,1	6708	6,9	6231	6,4	7114	7,4	52	0,1	330	0,3	112	0,1	94	0,1	2944	5,6	2247	4,2	3173	6,0	18	0,0	142	0,3	44	0,1	41	0,1	01 0 61	436	7,3	395	6,6	427	7,1	3	0,1	21	0,4	6	0,1	10	0,2	3380	5,7	2642	4,5	3600	6,1	21	0,0	163	0,3	50	0,1	51	0,1	7005	8,2	5874	6,9	6510	7,6	40	0,0	407	0,5	83	0,1	95	0,1	01 0 62	1096	8,9	1070	8,7	909	7,4	5	0,0	59	0,5	16	0,1	8	0,1	8101	8,3	6944	7,1	7419	7,6	45	0,0	466	0,5	99	0,1	103	0,1	68339	6,5	53874	5,1	74172	7,1	551	0,1	3331	0,3	900	0,1	884	0,1	01	11790	8,4	9710	6,9	11154	8,0	58	0,0	479	0,3	155	0,1	138	0,1	80129	6,7	63584	5,3	85326	7,2	609	0,1	3810	0,3	1055	0,1	1022	0,1	16930	7,4	9996	4,4	18093	7,9	129	0,1	543	0,2	178	0,1	176	0,1	01	3403	9,6	2156	6,1	2948	8,3	17	0,0	104	0,3	28	0,1	32	0,1	20333	7,7	12152	4,6	21041	7,9	146	0,1	647	0,2	206	0,1	208	0,1	51409	6,3	43878	5,3	56079	6,8	422	0,1	2788	0,3	722	0,1	708	0,1	01	8387	8,0	7554	7,2	8206	7,9	41	0,0	375	0,4	127	0,1	106	0,1	59796	6,5	51432	5,6	64285	6,9	463	0,0	3163	0,3	849	0,1	814	0,1	BURG														02	64105	11,4	33648	6,0	50765	9,1	305	0,1	2148	0,4	531	0,1	469	0,1	02	16267	11,5	9515	6,8	12580	8,9	43	0,0	529	0,4	194	0,1	137	0,1	80372	11,5	43263	6,2	63345	9,0	348	0,0	2677	0,4	725	0,1	606	0,1																																																																																																																																																																																																																																																																																																																																																																																																		
6050	5,9	4819	4,7	6003	5,8	58	0,1	251	0,2	89	0,1	73	0,1	01 0 58																																																																																																																																																																																																																																																																																																																																																																																																																																																																																																																																																																																																																																																																																																																																																																																																																				
908	7,5	806	6,7	894	7,4	4	0,0	38	0,3	22	0,2	6	0,0																																																																																																																																																																																																																																																																																																																																																																																																																																																																																																																																																																																																																																																																																																																																																																																																																					
6958	6,0	5625	4,9	6897	6,0	62	0,1	289	0,3	111	0,1	79	0,1		4134	5,8	3001	4,2	3635	5,1	32	0,0	254	0,4	60	0,1	61	0,1	01 0 59	681	8,5	473	5,9	521	6,5	1	0,0	29	0,4	6	0,1	15	0,2	4815	6,0	3474	4,4	4156	5,2	33	0,0	283	0,4	66	0,1	76	0,1	5808	6,8	5404	6,3	6263	7,3	48	0,1	302	0,4	87	0,1	85	0,1	01 0 60	900	8,1	827	7,4	851	7,6	4	0,0	28	0,3	25	0,2	9	0,1	6708	6,9	6231	6,4	7114	7,4	52	0,1	330	0,3	112	0,1	94	0,1	2944	5,6	2247	4,2	3173	6,0	18	0,0	142	0,3	44	0,1	41	0,1	01 0 61	436	7,3	395	6,6	427	7,1	3	0,1	21	0,4	6	0,1	10	0,2	3380	5,7	2642	4,5	3600	6,1	21	0,0	163	0,3	50	0,1	51	0,1	7005	8,2	5874	6,9	6510	7,6	40	0,0	407	0,5	83	0,1	95	0,1	01 0 62	1096	8,9	1070	8,7	909	7,4	5	0,0	59	0,5	16	0,1	8	0,1	8101	8,3	6944	7,1	7419	7,6	45	0,0	466	0,5	99	0,1	103	0,1	68339	6,5	53874	5,1	74172	7,1	551	0,1	3331	0,3	900	0,1	884	0,1	01	11790	8,4	9710	6,9	11154	8,0	58	0,0	479	0,3	155	0,1	138	0,1	80129	6,7	63584	5,3	85326	7,2	609	0,1	3810	0,3	1055	0,1	1022	0,1	16930	7,4	9996	4,4	18093	7,9	129	0,1	543	0,2	178	0,1	176	0,1	01	3403	9,6	2156	6,1	2948	8,3	17	0,0	104	0,3	28	0,1	32	0,1	20333	7,7	12152	4,6	21041	7,9	146	0,1	647	0,2	206	0,1	208	0,1	51409	6,3	43878	5,3	56079	6,8	422	0,1	2788	0,3	722	0,1	708	0,1	01	8387	8,0	7554	7,2	8206	7,9	41	0,0	375	0,4	127	0,1	106	0,1	59796	6,5	51432	5,6	64285	6,9	463	0,0	3163	0,3	849	0,1	814	0,1	BURG														02	64105	11,4	33648	6,0	50765	9,1	305	0,1	2148	0,4	531	0,1	469	0,1	02	16267	11,5	9515	6,8	12580	8,9	43	0,0	529	0,4	194	0,1	137	0,1	80372	11,5	43263	6,2	63345	9,0	348	0,0	2677	0,4	725	0,1	606	0,1																																																																																																																																																																																																																																																																																																																																																																																																																																													
4134	5,8	3001	4,2	3635	5,1	32	0,0	254	0,4	60	0,1	61	0,1	01 0 59																																																																																																																																																																																																																																																																																																																																																																																																																																																																																																																																																																																																																																																																																																																																																																																																																				
681	8,5	473	5,9	521	6,5	1	0,0	29	0,4	6	0,1	15	0,2																																																																																																																																																																																																																																																																																																																																																																																																																																																																																																																																																																																																																																																																																																																																																																																																																					
4815	6,0	3474	4,4	4156	5,2	33	0,0	283	0,4	66	0,1	76	0,1		5808	6,8	5404	6,3	6263	7,3	48	0,1	302	0,4	87	0,1	85	0,1	01 0 60	900	8,1	827	7,4	851	7,6	4	0,0	28	0,3	25	0,2	9	0,1	6708	6,9	6231	6,4	7114	7,4	52	0,1	330	0,3	112	0,1	94	0,1	2944	5,6	2247	4,2	3173	6,0	18	0,0	142	0,3	44	0,1	41	0,1	01 0 61	436	7,3	395	6,6	427	7,1	3	0,1	21	0,4	6	0,1	10	0,2	3380	5,7	2642	4,5	3600	6,1	21	0,0	163	0,3	50	0,1	51	0,1	7005	8,2	5874	6,9	6510	7,6	40	0,0	407	0,5	83	0,1	95	0,1	01 0 62	1096	8,9	1070	8,7	909	7,4	5	0,0	59	0,5	16	0,1	8	0,1	8101	8,3	6944	7,1	7419	7,6	45	0,0	466	0,5	99	0,1	103	0,1	68339	6,5	53874	5,1	74172	7,1	551	0,1	3331	0,3	900	0,1	884	0,1	01	11790	8,4	9710	6,9	11154	8,0	58	0,0	479	0,3	155	0,1	138	0,1	80129	6,7	63584	5,3	85326	7,2	609	0,1	3810	0,3	1055	0,1	1022	0,1	16930	7,4	9996	4,4	18093	7,9	129	0,1	543	0,2	178	0,1	176	0,1	01	3403	9,6	2156	6,1	2948	8,3	17	0,0	104	0,3	28	0,1	32	0,1	20333	7,7	12152	4,6	21041	7,9	146	0,1	647	0,2	206	0,1	208	0,1	51409	6,3	43878	5,3	56079	6,8	422	0,1	2788	0,3	722	0,1	708	0,1	01	8387	8,0	7554	7,2	8206	7,9	41	0,0	375	0,4	127	0,1	106	0,1	59796	6,5	51432	5,6	64285	6,9	463	0,0	3163	0,3	849	0,1	814	0,1	BURG														02	64105	11,4	33648	6,0	50765	9,1	305	0,1	2148	0,4	531	0,1	469	0,1	02	16267	11,5	9515	6,8	12580	8,9	43	0,0	529	0,4	194	0,1	137	0,1	80372	11,5	43263	6,2	63345	9,0	348	0,0	2677	0,4	725	0,1	606	0,1																																																																																																																																																																																																																																																																																																																																																																																																																																																																																								
5808	6,8	5404	6,3	6263	7,3	48	0,1	302	0,4	87	0,1	85	0,1	01 0 60																																																																																																																																																																																																																																																																																																																																																																																																																																																																																																																																																																																																																																																																																																																																																																																																																				
900	8,1	827	7,4	851	7,6	4	0,0	28	0,3	25	0,2	9	0,1																																																																																																																																																																																																																																																																																																																																																																																																																																																																																																																																																																																																																																																																																																																																																																																																																					
6708	6,9	6231	6,4	7114	7,4	52	0,1	330	0,3	112	0,1	94	0,1		2944	5,6	2247	4,2	3173	6,0	18	0,0	142	0,3	44	0,1	41	0,1	01 0 61	436	7,3	395	6,6	427	7,1	3	0,1	21	0,4	6	0,1	10	0,2	3380	5,7	2642	4,5	3600	6,1	21	0,0	163	0,3	50	0,1	51	0,1	7005	8,2	5874	6,9	6510	7,6	40	0,0	407	0,5	83	0,1	95	0,1	01 0 62	1096	8,9	1070	8,7	909	7,4	5	0,0	59	0,5	16	0,1	8	0,1	8101	8,3	6944	7,1	7419	7,6	45	0,0	466	0,5	99	0,1	103	0,1	68339	6,5	53874	5,1	74172	7,1	551	0,1	3331	0,3	900	0,1	884	0,1	01	11790	8,4	9710	6,9	11154	8,0	58	0,0	479	0,3	155	0,1	138	0,1	80129	6,7	63584	5,3	85326	7,2	609	0,1	3810	0,3	1055	0,1	1022	0,1	16930	7,4	9996	4,4	18093	7,9	129	0,1	543	0,2	178	0,1	176	0,1	01	3403	9,6	2156	6,1	2948	8,3	17	0,0	104	0,3	28	0,1	32	0,1	20333	7,7	12152	4,6	21041	7,9	146	0,1	647	0,2	206	0,1	208	0,1	51409	6,3	43878	5,3	56079	6,8	422	0,1	2788	0,3	722	0,1	708	0,1	01	8387	8,0	7554	7,2	8206	7,9	41	0,0	375	0,4	127	0,1	106	0,1	59796	6,5	51432	5,6	64285	6,9	463	0,0	3163	0,3	849	0,1	814	0,1	BURG														02	64105	11,4	33648	6,0	50765	9,1	305	0,1	2148	0,4	531	0,1	469	0,1	02	16267	11,5	9515	6,8	12580	8,9	43	0,0	529	0,4	194	0,1	137	0,1	80372	11,5	43263	6,2	63345	9,0	348	0,0	2677	0,4	725	0,1	606	0,1																																																																																																																																																																																																																																																																																																																																																																																																																																																																																																																																			
2944	5,6	2247	4,2	3173	6,0	18	0,0	142	0,3	44	0,1	41	0,1	01 0 61																																																																																																																																																																																																																																																																																																																																																																																																																																																																																																																																																																																																																																																																																																																																																																																																																				
436	7,3	395	6,6	427	7,1	3	0,1	21	0,4	6	0,1	10	0,2																																																																																																																																																																																																																																																																																																																																																																																																																																																																																																																																																																																																																																																																																																																																																																																																																					
3380	5,7	2642	4,5	3600	6,1	21	0,0	163	0,3	50	0,1	51	0,1		7005	8,2	5874	6,9	6510	7,6	40	0,0	407	0,5	83	0,1	95	0,1	01 0 62	1096	8,9	1070	8,7	909	7,4	5	0,0	59	0,5	16	0,1	8	0,1	8101	8,3	6944	7,1	7419	7,6	45	0,0	466	0,5	99	0,1	103	0,1	68339	6,5	53874	5,1	74172	7,1	551	0,1	3331	0,3	900	0,1	884	0,1	01	11790	8,4	9710	6,9	11154	8,0	58	0,0	479	0,3	155	0,1	138	0,1	80129	6,7	63584	5,3	85326	7,2	609	0,1	3810	0,3	1055	0,1	1022	0,1	16930	7,4	9996	4,4	18093	7,9	129	0,1	543	0,2	178	0,1	176	0,1	01	3403	9,6	2156	6,1	2948	8,3	17	0,0	104	0,3	28	0,1	32	0,1	20333	7,7	12152	4,6	21041	7,9	146	0,1	647	0,2	206	0,1	208	0,1	51409	6,3	43878	5,3	56079	6,8	422	0,1	2788	0,3	722	0,1	708	0,1	01	8387	8,0	7554	7,2	8206	7,9	41	0,0	375	0,4	127	0,1	106	0,1	59796	6,5	51432	5,6	64285	6,9	463	0,0	3163	0,3	849	0,1	814	0,1	BURG														02	64105	11,4	33648	6,0	50765	9,1	305	0,1	2148	0,4	531	0,1	469	0,1	02	16267	11,5	9515	6,8	12580	8,9	43	0,0	529	0,4	194	0,1	137	0,1	80372	11,5	43263	6,2	63345	9,0	348	0,0	2677	0,4	725	0,1	606	0,1																																																																																																																																																																																																																																																																																																																																																																																																																																																																																																																																																																														
7005	8,2	5874	6,9	6510	7,6	40	0,0	407	0,5	83	0,1	95	0,1	01 0 62																																																																																																																																																																																																																																																																																																																																																																																																																																																																																																																																																																																																																																																																																																																																																																																																																				
1096	8,9	1070	8,7	909	7,4	5	0,0	59	0,5	16	0,1	8	0,1																																																																																																																																																																																																																																																																																																																																																																																																																																																																																																																																																																																																																																																																																																																																																																																																																					
8101	8,3	6944	7,1	7419	7,6	45	0,0	466	0,5	99	0,1	103	0,1		68339	6,5	53874	5,1	74172	7,1	551	0,1	3331	0,3	900	0,1	884	0,1	01	11790	8,4	9710	6,9	11154	8,0	58	0,0	479	0,3	155	0,1	138	0,1	80129	6,7	63584	5,3	85326	7,2	609	0,1	3810	0,3	1055	0,1	1022	0,1	16930	7,4	9996	4,4	18093	7,9	129	0,1	543	0,2	178	0,1	176	0,1	01	3403	9,6	2156	6,1	2948	8,3	17	0,0	104	0,3	28	0,1	32	0,1	20333	7,7	12152	4,6	21041	7,9	146	0,1	647	0,2	206	0,1	208	0,1	51409	6,3	43878	5,3	56079	6,8	422	0,1	2788	0,3	722	0,1	708	0,1	01	8387	8,0	7554	7,2	8206	7,9	41	0,0	375	0,4	127	0,1	106	0,1	59796	6,5	51432	5,6	64285	6,9	463	0,0	3163	0,3	849	0,1	814	0,1	BURG														02	64105	11,4	33648	6,0	50765	9,1	305	0,1	2148	0,4	531	0,1	469	0,1	02	16267	11,5	9515	6,8	12580	8,9	43	0,0	529	0,4	194	0,1	137	0,1	80372	11,5	43263	6,2	63345	9,0	348	0,0	2677	0,4	725	0,1	606	0,1																																																																																																																																																																																																																																																																																																																																																																																																																																																																																																																																																																																																																									
68339	6,5	53874	5,1	74172	7,1	551	0,1	3331	0,3	900	0,1	884	0,1	01																																																																																																																																																																																																																																																																																																																																																																																																																																																																																																																																																																																																																																																																																																																																																																																																																				
11790	8,4	9710	6,9	11154	8,0	58	0,0	479	0,3	155	0,1	138	0,1																																																																																																																																																																																																																																																																																																																																																																																																																																																																																																																																																																																																																																																																																																																																																																																																																					
80129	6,7	63584	5,3	85326	7,2	609	0,1	3810	0,3	1055	0,1	1022	0,1		16930	7,4	9996	4,4	18093	7,9	129	0,1	543	0,2	178	0,1	176	0,1	01	3403	9,6	2156	6,1	2948	8,3	17	0,0	104	0,3	28	0,1	32	0,1	20333	7,7	12152	4,6	21041	7,9	146	0,1	647	0,2	206	0,1	208	0,1	51409	6,3	43878	5,3	56079	6,8	422	0,1	2788	0,3	722	0,1	708	0,1	01	8387	8,0	7554	7,2	8206	7,9	41	0,0	375	0,4	127	0,1	106	0,1	59796	6,5	51432	5,6	64285	6,9	463	0,0	3163	0,3	849	0,1	814	0,1	BURG														02	64105	11,4	33648	6,0	50765	9,1	305	0,1	2148	0,4	531	0,1	469	0,1	02	16267	11,5	9515	6,8	12580	8,9	43	0,0	529	0,4	194	0,1	137	0,1	80372	11,5	43263	6,2	63345	9,0	348	0,0	2677	0,4	725	0,1	606	0,1																																																																																																																																																																																																																																																																																																																																																																																																																																																																																																																																																																																																																																																																				
16930	7,4	9996	4,4	18093	7,9	129	0,1	543	0,2	178	0,1	176	0,1	01																																																																																																																																																																																																																																																																																																																																																																																																																																																																																																																																																																																																																																																																																																																																																																																																																				
3403	9,6	2156	6,1	2948	8,3	17	0,0	104	0,3	28	0,1	32	0,1																																																																																																																																																																																																																																																																																																																																																																																																																																																																																																																																																																																																																																																																																																																																																																																																																					
20333	7,7	12152	4,6	21041	7,9	146	0,1	647	0,2	206	0,1	208	0,1		51409	6,3	43878	5,3	56079	6,8	422	0,1	2788	0,3	722	0,1	708	0,1	01	8387	8,0	7554	7,2	8206	7,9	41	0,0	375	0,4	127	0,1	106	0,1	59796	6,5	51432	5,6	64285	6,9	463	0,0	3163	0,3	849	0,1	814	0,1	BURG														02	64105	11,4	33648	6,0	50765	9,1	305	0,1	2148	0,4	531	0,1	469	0,1	02	16267	11,5	9515	6,8	12580	8,9	43	0,0	529	0,4	194	0,1	137	0,1	80372	11,5	43263	6,2	63345	9,0	348	0,0	2677	0,4	725	0,1	606	0,1																																																																																																																																																																																																																																																																																																																																																																																																																																																																																																																																																																																																																																																																																																															
51409	6,3	43878	5,3	56079	6,8	422	0,1	2788	0,3	722	0,1	708	0,1	01																																																																																																																																																																																																																																																																																																																																																																																																																																																																																																																																																																																																																																																																																																																																																																																																																				
8387	8,0	7554	7,2	8206	7,9	41	0,0	375	0,4	127	0,1	106	0,1																																																																																																																																																																																																																																																																																																																																																																																																																																																																																																																																																																																																																																																																																																																																																																																																																					
59796	6,5	51432	5,6	64285	6,9	463	0,0	3163	0,3	849	0,1	814	0,1		BURG														02	64105	11,4	33648	6,0	50765	9,1	305	0,1	2148	0,4	531	0,1	469	0,1	02	16267	11,5	9515	6,8	12580	8,9	43	0,0	529	0,4	194	0,1	137	0,1	80372	11,5	43263	6,2	63345	9,0	348	0,0	2677	0,4	725	0,1	606	0,1																																																																																																																																																																																																																																																																																																																																																																																																																																																																																																																																																																																																																																																																																																																																																										
BURG														02																																																																																																																																																																																																																																																																																																																																																																																																																																																																																																																																																																																																																																																																																																																																																																																																																				
64105	11,4	33648	6,0	50765	9,1	305	0,1	2148	0,4	531	0,1	469	0,1	02																																																																																																																																																																																																																																																																																																																																																																																																																																																																																																																																																																																																																																																																																																																																																																																																																				
16267	11,5	9515	6,8	12580	8,9	43	0,0	529	0,4	194	0,1	137	0,1																																																																																																																																																																																																																																																																																																																																																																																																																																																																																																																																																																																																																																																																																																																																																																																																																					
80372	11,5	43263	6,2	63345	9,0	348	0,0	2677	0,4	725	0,1	606	0,1																																																																																																																																																																																																																																																																																																																																																																																																																																																																																																																																																																																																																																																																																																																																																																																																																					

6 STIMMABGABE DER WAEHLER (OHNE UND MIT NACH KREISFREIEN STAEDTEN

STATI- STISCHE SCHLUES- SEL- NUMMER	KREISFREIE STADT BZW. STADTKREIS, LANDKREIS BZW. KREIS	1)	VON DEN GUELFIGEN											
			B S A		LIGA		C M		D K P		OEKO-UNION		D V U	
			ANZAHL	%	ANZAHL	%	ANZAHL	%	ANZAHL	%	ANZAHL	%	ANZAHL	%
01	KREISFREIE STAEDTE		SCHLESWIG-											
01 0 01	FLENSBURG	A	6	0,0	18	0,1	20	0,1	48	0,2	22	0,1	418	1,4
		B	-	-	1	0,0	3	0,1	2	0,0	9	0,2	83	1,7
		C	6	0,0	19	0,1	23	0,1	50	0,1	31	0,1	501	1,4
01 0 02	KIEL	A	27	0,0	37	0,0	66	0,1	204	0,2	61	0,1	846	0,9
		B	3	0,0	5	0,0	6	0,0	37	0,3	20	0,1	140	1,0
		C	30	0,0	42	0,0	72	0,1	241	0,2	81	0,1	986	0,9
01 0 03	LUEBECK	A	23	0,0	48	0,1	77	0,1	157	0,2	86	0,1	1310	1,6
		B	4	0,0	6	0,0	12	0,1	22	0,2	21	0,2	167	1,4
		C	27	0,0	54	0,1	89	0,1	179	0,2	107	0,1	1477	1,6
01 0 04	NEUMUENSTER	A	6	0,0	30	0,1	44	0,1	60	0,2	27	0,1	646	2,2
		B	1	0,0	3	0,1	4	0,1	7	0,2	4	0,1	57	1,4
		C	7	0,0	33	0,1	48	0,1	67	0,2	31	0,1	703	2,1
	KREISE													
01 0 51	DITHMARSCHEN	A	20	0,0	27	0,1	49	0,1	60	0,1	78	0,1	817	1,5
		B	-	-	2	0,0	9	0,2	3	0,1	14	0,2	77	1,3
		C	20	0,0	29	0,0	58	0,1	63	0,1	92	0,2	894	1,5
01 0 53	HERZOGTUM LAUENBURG	A	17	0,0	23	0,0	69	0,1	105	0,2	78	0,1	1013	1,5
		B	1	0,0	1	0,0	5	0,1	17	0,2	17	0,2	138	1,7
		C	18	0,0	24	0,0	74	0,1	122	0,2	95	0,1	1151	1,5
01 0 54	NORDFRIESLAND	A	22	0,0	31	0,1	37	0,1	50	0,1	84	0,1	645	1,0
		B	3	0,0	2	0,0	4	0,1	9	0,1	20	0,3	86	1,1
		C	25	0,0	33	0,0	41	0,1	59	0,1	104	0,2	731	1,1
01 0 55	OSTHOLSTEIN	A	22	0,0	54	0,1	68	0,1	76	0,1	105	0,1	1282	1,6
		B	-	-	3	0,0	6	0,1	6	0,1	13	0,1	166	1,8
		C	22	0,0	57	0,1	74	0,1	82	0,1	118	0,1	1448	1,6
01 0 56	PINNEBERG	A	27	0,0	67	0,1	88	0,1	324	0,3	146	0,1	1393	1,3
		B	-	-	7	0,0	9	0,1	116	0,7	27	0,2	224	1,3
		C	27	0,0	74	0,1	97	0,1	440	0,4	173	0,1	1617	1,3
01 0 57	PLDEN	A	9	0,0	17	0,0	40	0,1	68	0,1	58	0,1	489	0,9
		B	4	0,1	3	0,1	9	0,2	11	0,2	10	0,2	74	1,3
		C	13	0,0	20	0,0	49	0,1	79	0,1	68	0,1	563	0,9
01 0 58	RENDSBURG- ECKERNFOERDE	A	24	0,0	47	0,0	79	0,1	131	0,1	111	0,1	1019	1,0
		B	3	0,0	5	0,0	10	0,1	11	0,1	17	0,1	149	1,2
		C	27	0,0	52	0,0	89	0,1	142	0,1	128	0,1	1168	1,0
01 0 59	SCHLESWIG-FLENSBURG	A	20	0,0	34	0,0	47	0,1	57	0,1	77	0,1	823	1,1
		B	-	-	4	0,0	1	0,0	2	0,0	18	0,2	115	1,4
		C	20	0,0	38	0,0	48	0,1	59	0,1	95	0,1	938	1,2
01 0 60	SEGEBERG	A	20	0,0	54	0,1	107	0,1	108	0,1	111	0,1	1168	1,4
		B	1	0,0	5	0,0	10	0,1	20	0,2	33	0,3	141	1,3
		C	21	0,0	59	0,1	117	0,1	128	0,1	144	0,1	1309	1,4
01 0 61	STEINBURG	A	13	0,0	37	0,1	60	0,1	71	0,1	67	0,1	796	1,5
		B	-	-	2	0,0	8	0,1	4	0,1	12	0,2	89	1,5
		C	13	0,0	39	0,1	68	0,1	75	0,1	79	0,1	885	1,5
01 0 62	STORMARN	A	30	0,0	61	0,1	91	0,1	131	0,2	109	0,1	1108	1,3
		B	4	0,0	4	0,0	10	0,1	22	0,2	31	0,3	136	1,1
		C	34	0,0	65	0,1	101	0,1	153	0,2	140	0,1	1244	1,3
01	INSGESAMT	A	286	0,0	585	0,1	942	0,1	1650	0,2	1220	0,1	13773	1,3
		B	24	0,0	53	0,0	106	0,1	289	0,2	266	0,2	1842	1,3
		C	310	0,0	638	0,1	1048	0,1	1939	0,2	1486	0,1	15615	1,3
	DAVON: KREISFREIE STAEDTE	A	62	0,0	133	0,1	207	0,1	469	0,2	196	0,1	3220	1,4
		B	8	0,0	15	0,0	25	0,1	68	0,2	54	0,2	447	1,3
		C	70	0,0	148	0,1	232	0,1	537	0,2	250	0,1	3667	1,4
	KREISE	A	224	0,0	452	0,1	735	0,1	1181	0,1	1024	0,1	10553	1,3
		B	16	0,0	38	0,0	81	0,1	221	0,2	212	0,2	1395	1,3
		C	240	0,0	490	0,1	816	0,1	1402	0,2	1236	0,1	11948	1,3
02	FREIE UND HANSE- STADT HAMBURG													HAM
02	INSGESAMT	A	162	0,0	199	0,0	617	0,1	1845	0,3	812	0,1	8919	1,6
		B	28	0,0	23	0,0	127	0,1	482	0,3	260	0,2	1460	1,0
		C	190	0,0	222	0,0	744	0,1	2327	0,3	1072	0,2	10379	1,5

1) A= OHNE BRIEFWAHL, B= BRIEFWAHL, C=EINSCHLIESSLICH BRIEFWAHL. - 2) S. VORBEMERKUNG.

BRIEFWAHLER) BEI DER EUROPAWAHL 1989
UND LANDKREISEN

STIMMEN ENTFIELEN AUF

R E P		F A P		A R B. 2)		H P		M L P D		BEWUSSTSEIN		PATRIOTEN		STATI- STISCHE SCHLUES- SEL- NUMMER
ANZAHL	%	ANZAHL	%	ANZAHL	%	ANZAHL	%	ANZAHL	%	ANZAHL	%	ANZAHL	%	
HOLSTEIN														01
1083	3,6	13	0,0	10	0,0	10	0,0	5	0,0	19	0,1	6	0,0	01 0 01
183	3,7	3	0,1	3	0,1	1	0,0	-	-	4	0,1	1	0,0	
1266	3,7	16	0,0	13	0,0	11	0,0	5	0,0	23	0,1	7	0,0	
4424	4,9	39	0,0	24	0,0	31	0,0	58	0,1	72	0,1	22	0,0	01 0 02
775	5,4	3	0,0	4	0,0	1	0,0	9	0,1	15	0,1	3	0,0	
5199	5,0	42	0,0	28	0,0	32	0,0	67	0,1	87	0,1	25	0,0	
5414	6,8	40	0,0	25	0,0	32	0,0	37	0,0	70	0,1	22	0,0	01 0 03
893	7,4	-	-	1	0,0	-	-	4	0,0	14	0,1	2	0,0	
6307	6,8	40	0,0	26	0,0	32	0,0	41	0,0	84	0,1	24	0,0	
1250	4,2	16	0,1	11	0,0	7	0,0	6	0,0	20	0,1	14	0,0	01 0 04
220	5,3	4	0,1	2	0,0	1	0,0	-	-	3	0,1	1	0,0	
1470	4,3	20	0,1	13	0,0	8	0,0	6	0,0	23	0,1	15	0,0	
2027	3,8	35	0,1	26	0,0	19	0,0	15	0,0	13	0,0	14	0,0	01 0 51
303	5,2	-	-	1	0,0	2	0,0	2	0,0	3	0,1	1	0,0	
2330	3,9	35	0,1	27	0,0	21	0,0	17	0,0	16	0,0	15	0,0	
4826	7,1	48	0,1	23	0,0	25	0,0	8	0,0	46	0,1	20	0,0	01 0 53
585	7,1	1	0,0	1	0,0	-	-	3	0,0	8	0,1	1	0,0	
5411	7,1	49	0,1	24	0,0	25	0,0	11	0,0	54	0,1	21	0,0	
1731	2,8	26	0,0	29	0,0	13	0,0	8	0,0	46	0,1	24	0,0	01 0 54
276	3,6	3	0,0	1	0,0	2	0,0	2	0,0	6	0,1	3	0,0	
2007	2,9	29	0,0	30	0,0	15	0,0	10	0,0	52	0,1	27	0,0	
3985	5,0	36	0,0	23	0,0	33	0,0	30	0,0	56	0,1	28	0,0	01 0 55
621	6,6	3	0,0	2	0,0	3	0,0	2	0,0	8	0,1	7	0,1	
4606	5,1	39	0,0	25	0,0	36	0,0	32	0,0	64	0,1	35	0,0	
4758	4,5	73	0,1	34	0,0	44	0,0	12	0,0	84	0,1	39	0,0	01 0 56
926	5,3	10	0,1	7	0,0	9	0,1	2	0,0	16	0,1	8	0,0	
5684	4,6	83	0,1	41	0,0	53	0,0	14	0,0	100	0,1	47	0,0	
2208	4,1	23	0,0	13	0,0	19	0,0	10	0,0	17	0,0	20	0,0	01 0 57
333	5,6	-	-	1	0,0	1	0,0	1	0,0	8	0,1	2	0,0	
2541	4,3	23	0,0	14	0,0	20	0,0	11	0,0	25	0,0	22	0,0	
3884	3,8	45	0,0	21	0,0	37	0,0	24	0,0	75	0,1	35	0,0	01 0 58
608	5,0	1	0,0	4	0,0	3	0,0	1	0,0	10	0,1	2	0,0	
4492	3,9	46	0,0	25	0,0	40	0,0	25	0,0	85	0,1	37	0,0	
2028	2,8	23	0,0	29	0,0	17	0,0	13	0,0	37	0,1	23	0,0	01 0 59
314	3,9	2	0,0	3	0,0	2	0,0	2	0,0	7	0,1	-	-	
2342	2,9	25	0,0	32	0,0	19	0,0	15	0,0	44	0,1	23	0,0	
3989	4,7	36	0,0	24	0,0	35	0,0	20	0,0	53	0,1	16	0,0	01 0 60
544	4,9	3	0,0	2	0,0	8	0,1	2	0,0	14	0,1	2	0,0	
4533	4,7	39	0,0	26	0,0	43	0,0	22	0,0	67	0,1	18	0,0	
1762	3,3	39	0,1	13	0,0	10	0,0	11	0,0	28	0,1	21	0,0	01 0 61
257	4,3	3	0,1	1	0,0	2	0,0	1	0,0	6	0,1	2	0,0	
2019	3,4	42	0,1	14	0,0	12	0,0	12	0,0	34	0,1	23	0,0	
4142	4,9	38	0,0	28	0,0	24	0,0	16	0,0	84	0,1	23	0,0	01 0 62
594	4,8	1	0,0	2	0,0	2	0,0	5	0,0	5	0,0	5	0,0	
4736	4,9	39	0,0	30	0,0	26	0,0	21	0,0	89	0,1	28	0,0	
47511	4,5	530	0,1	333	0,0	356	0,0	273	0,0	720	0,1	327	0,0	01
7432	5,3	37	0,0	35	0,0	37	0,0	36	0,0	127	0,1	40	0,0	
54943	4,6	567	0,0	368	0,0	393	0,0	309	0,0	847	0,1	367	0,0	
12171	5,3	108	0,0	70	0,0	80	0,0	106	0,0	181	0,1	64	0,0	
2071	5,8	10	0,0	10	0,0	3	0,0	13	0,0	36	0,1	7	0,0	
14242	5,4	118	0,0	80	0,0	83	0,0	119	0,0	217	0,1	71	0,0	
35340	4,3	422	0,1	263	0,0	276	0,0	167	0,0	539	0,1	263	0,0	
5361	5,1	27	0,0	25	0,0	34	0,0	23	0,0	91	0,1	33	0,0	
40701	4,4	449	0,0	288	0,0	310	0,0	190	0,0	630	0,1	296	0,0	
BURG														02
32902	5,9	340	0,1	150	0,0	195	0,0	218	0,0	743	0,1	210	0,0	02
8887	6,3	39	0,0	39	0,0	32	0,0	38	0,0	220	0,2	42	0,0	
41789	6,0	379	0,1	189	0,0	227	0,0	256	0,0	963	0,1	252	0,0	

STATI- STISCHE SCHLUES- SEL- NUMMER	KREISFREIE STADT BZW. STADTKREIS, LANDKREIS BZW. KREIS	1)	WAHL- BERECH- TIGTE	ABGEGEBENE STIMMEN						CDU, CSU 2)		SPD	
				INSGESAMT		UNGUELTIG		GUELTIG					
				ANZAHL	%	ANZAHL	%	ANZAHL	%	ANZAHL	%	ANZAHL	%
03												NIEDER	
03 1	RB BRAUNSCHWEIG												
	KREISFREIE STAEDTE												
03 1 01	BRAUNSCHWEIG	A	204539	106803	84,2	849	0,8	105954	34658	32,7	45804	43,2	
		B	-	20043	15,8	76	0,4	19967	7326	36,7	7018	35,1	
		C	204539	126846	100	925	0,7	125921	41984	33,3	52822	41,9	
03 1 02	SALZGITTER	A	85901	48700	90,1	584	1,2	48116	15525	32,3	24073	50,0	
		B	-	5332	9,9	12	0,2	5320	1903	35,8	2249	42,3	
		C	85901	54032	100	596	1,1	53436	17428	32,6	26322	49,3	
03 1 03	WOLFSBURG	A	95136	53317	86,2	473	0,9	52844	19121	36,2	23330	44,1	
		B	-	8515	13,8	36	0,4	8479	3268	38,5	3126	36,9	
		C	95136	61832	100	509	0,8	61323	22389	36,5	26456	43,1	
	LANDKREISE												
03 1 51	GIFHORN	A	103001	61239	91,5	496	0,8	60743	23693	39,0	23712	39,0	
		B	-	5662	8,5	24	0,4	5638	2263	40,1	1909	33,9	
		C	103001	66901	100	520	0,8	66381	25956	39,1	25621	38,6	
03 1 52	GOETTINGEN	A	195321	108885	85,7	926	0,9	107959	34341	31,8	45154	41,8	
		B	-	18221	14,3	85	0,5	18136	6072	33,5	6015	33,2	
		C	195321	127106	100	1011	0,8	126095	40413	32,0	51169	40,6	
03 1 53	GOSLAR	A	126614	69148	85,6	790	1,1	68358	24199	35,4	30580	44,7	
		B	-	11621	14,4	49	0,4	11572	4968	42,9	3794	32,8	
		C	126614	80769	100	839	1,0	79930	29167	36,5	34374	43,0	
03 1 54	HELMSTEDT	A	78273	44612	88,0	554	1,2	44058	16465	37,4	19683	44,7	
		B	-	6075	12,0	45	0,7	6030	2545	42,2	2223	36,9	
		C	78273	50687	100	599	1,2	50088	19010	38,0	21906	43,7	
03 1 55	NORTHEIM	A	119537	72991	89,2	719	1,0	72272	22803	31,6	36148	50,0	
		B	-	8806	10,8	41	0,5	8765	3275	37,4	3422	39,0	
		C	119537	81797	100	760	0,9	81037	26078	32,2	39570	48,8	
03 1 56	OSTERODE AM HARZ	A	70271	39867	88,0	435	1,1	39432	12831	32,5	19222	48,7	
		B	-	5460	12,0	20	0,4	5440	2102	38,6	2081	38,3	
		C	70271	45327	100	455	1,0	44872	14933	33,3	21303	47,5	
03 1 57	PEINE	A	94319	58114	90,8	574	1,0	57540	17861	31,0	28961	50,3	
		B	-	5875	9,2	31	0,5	5844	2062	35,3	2476	42,4	
		C	94319	63989	100	605	0,9	63384	19923	31,4	31437	49,6	
03 1 58	WOLFENBUETTEL	A	92420	55535	88,7	561	1,0	54974	19478	35,4	25091	45,6	
		B	-	7078	11,3	37	0,5	7041	2940	41,8	2390	33,9	
		C	92420	62613	100	598	1,0	62015	22418	36,1	27481	44,3	
03 1	ZUSAMMEN	A	1265332	719211	87,5	6961	1,0	712250	240975	33,8	321758	45,2	
		B	-	102688	12,5	456	0,4	102232	38724	37,9	36709	35,9	
		C	1265332	821899	100	7417	0,9	814482	279699	34,3	358461	44,0	
	DAVON: KREISFREIE STAEDTE	A	385576	208820	86,0	1906	0,9	206914	69304	33,5	93207	45,0	
		B	-	33890	14,0	124	0,4	33766	12497	37,0	12393	36,7	
		C	385576	242710	100	2030	0,8	240680	81801	34,0	105600	43,9	
	LANDKREISE	A	879756	510391	88,1	5055	1,0	505336	171671	34,0	228551	45,2	
		B	-	68798	11,9	332	0,5	68466	26227	38,3	24310	35,5	
		C	879756	579189	100	5387	0,9	573802	197898	34,5	252661	44,1	
03 2	RB HANNOVER												
	KREISFREIE STADT												
03 2 01	HANNOVER	A	384185	209740	86,0	1588	0,8	208152	60221	28,9	90414	43,4	
		B	-	34275	14,0	108	0,3	34167	11522	33,7	11947	35,0	
		C	384185	244015	100	1696	0,7	242319	71743	29,6	102361	42,2	
	LANDKREISE												
03 2 51	DIEPHOLZ	A	148363	80192	91,2	668	0,8	79524	27780	34,9	32437	40,8	
		B	-	7702	8,8	30	0,4	7672	2925	38,1	2486	32,4	
		C	148363	87894	100	698	0,8	87196	30705	35,2	34923	40,1	
03 2 52	HAMELN-PYRMONT	A	123289	69437	86,9	689	1,0	68748	22452	32,7	31621	46,0	
		B	-	10513	13,1	47	0,4	10466	3989	38,1	3824	36,5	
		C	123289	79950	100	736	0,9	79214	26441	33,4	35445	44,7	
03 2 53	HANNOVER	A	435775	251923	88,6	2263	0,9	249660	83682	33,5	107679	43,1	
		B	-	32270	11,4	122	0,4	32148	11839	36,8	11727	36,5	
		C	435775	284193	100	2385	0,8	281808	95521	33,9	119406	42,4	
03 2 54	HILDESHEIM	A	220604	134244	88,4	1383	1,0	132861	45419	34,2	61473	46,3	
		B	-	17550	11,6	67	0,4	17483	7086	40,5	6235	35,7	
		C	220604	151794	100	1450	1,0	150344	52505	34,9	67708	45,0	
03 2 55	HOLZMINDEN	A	64363	39483	89,0	392	1,0	39091	11599	29,7	19960	51,1	
		B	-	4873	11,0	17	0,3	4856	1618	33,3	2075	42,7	
		C	64363	44356	100	409	0,9	43947	13217	30,1	22035	50,1	
03 2 56	NIENBURG (WESER)	A	90320	47675	90,9	413	0,9	47262	17149	36,3	20190	42,7	
		B	-	4775	9,1	22	0,5	4753	1754	36,9	1686	35,5	
		C	90320	52450	100	435	0,8	52015	18903	36,3	21876	42,1	

1) A= OHNE BRIEFWAHL, B= BRIEFWAHL, C=EINSCHLISSLICH BRIEFWAHL. - 2) CSU NUR IN BAYERN.

BRIEFWAHLER) BEI DER EUROPAAHHL 1989
UND LANDKREISEN

VON DEN GÜELTIGEN STIMMEN ENTFIELEN AUF														STATI- STISCHE SCHLUES- SEL- NUMMER
GRUENE		F. D. P.		SONSTIGE		DAVON								
						ZENTRUM		O E D P		MUEND. BUERGER		BP		
ANZAHL	%	ANZAHL	%	ANZAHL	%	ANZAHL	%	ANZAHL	%	ANZAHL	%	ANZAHL	%	
SACHSEN														03
														03 1
10674	10,1	5848	5,5	8970	8,5	118	0,1	451	0,4	92	0,1	139	0,1	03 1 01
2461	12,3	1509	7,6	1653	8,3	30	0,2	51	0,3	16	0,1	19	0,1	
13135	10,4	7357	5,8	10623	8,4	148	0,1	502	0,4	108	0,1	158	0,1	
2444	5,1	1555	3,2	4519	9,4	55	0,1	102	0,2	44	0,1	79	0,2	03 1 02
374	7,0	258	4,8	536	10,1	2	0,0	16	0,3	4	0,1	4	0,1	
2818	5,3	1813	3,4	5055	9,5	57	0,1	118	0,2	48	0,1	83	0,2	
3359	6,4	2155	4,1	4879	9,2	52	0,1	150	0,3	71	0,1	83	0,2	03 1 03
726	8,6	509	6,0	850	10,0	9	0,1	29	0,3	13	0,2	17	0,2	
4085	6,7	2664	4,3	5729	9,3	61	0,1	179	0,3	84	0,1	100	0,2	
4396	7,2	3244	5,3	5698	9,4	65	0,1	128	0,2	59	0,1	77	0,1	03 1 51
569	10,1	377	6,7	520	9,2	4	0,1	16	0,3	3	0,1	11	0,2	
4965	7,5	3621	5,5	6218	9,4	69	0,1	144	0,2	62	0,1	88	0,1	
13958	12,9	6243	5,8	8263	7,7	104	0,1	393	0,4	76	0,1	142	0,1	03 1 52
3287	18,1	1399	7,7	1363	7,5	14	0,1	91	0,5	23	0,1	21	0,1	
17245	13,7	7642	6,1	9626	7,6	118	0,1	484	0,4	99	0,1	163	0,1	
3751	5,5	3593	5,3	6235	9,1	69	0,1	186	0,3	69	0,1	102	0,1	03 1 53
786	6,8	850	7,3	1174	10,1	6	0,1	33	0,3	14	0,1	20	0,2	
4537	5,7	4443	5,6	7409	9,3	75	0,1	219	0,3	83	0,1	122	0,2	
2309	5,2	1661	3,8	3940	8,9	48	0,1	103	0,2	32	0,1	70	0,2	03 1 54
382	6,3	287	4,8	593	9,8	9	0,1	19	0,3	6	0,1	13	0,2	
2691	5,4	1948	3,9	4533	9,1	57	0,1	122	0,2	38	0,1	83	0,2	
4378	6,1	3769	5,2	5174	7,2	66	0,1	203	0,3	73	0,1	99	0,1	03 1 55
707	8,1	576	6,6	785	9,0	10	0,1	31	0,4	18	0,2	7	0,1	
5085	6,3	4345	5,4	5959	7,4	76	0,1	234	0,3	91	0,1	106	0,1	
2116	5,4	1726	4,4	3537	9,0	58	0,1	93	0,2	46	0,1	58	0,1	03 1 56
346	6,4	370	6,8	541	9,9	3	0,1	13	0,2	5	0,1	12	0,2	
2462	5,5	2096	4,7	4078	9,1	61	0,1	106	0,2	51	0,1	70	0,2	
3289	5,7	2162	3,8	5267	9,2	63	0,1	132	0,2	44	0,1	62	0,1	03 1 57
424	7,3	325	5,6	557	9,5	3	0,1	19	0,3	5	0,1	3	0,1	
3713	5,9	2487	3,9	5824	9,2	66	0,1	151	0,2	49	0,1	65	0,1	
3375	6,1	2442	4,4	4588	8,3	59	0,1	137	0,2	54	0,1	104	0,2	03 1 58
654	9,3	452	6,4	605	8,6	4	0,1	18	0,3	5	0,1	9	0,1	
4029	6,5	2894	4,7	5193	8,4	63	0,1	155	0,2	59	0,1	113	0,2	
54049	7,6	34398	4,8	61070	8,6	757	0,1	2078	0,3	660	0,1	1015	0,1	03 1
10716	10,5	6312	6,8	9177	9,0	94	0,1	336	0,3	112	0,1	136	0,1	
64765	8,0	41310	5,1	70247	8,6	851	0,1	2414	0,3	772	0,1	1151	0,1	
16477	8,0	9558	4,6	18368	8,9	225	0,1	703	0,3	207	0,1	301	0,1	
3561	10,5	2276	6,7	3039	9,0	41	0,1	96	0,3	33	0,1	40	0,1	
20038	8,3	11834	4,9	21407	8,9	266	0,1	799	0,3	240	0,1	341	0,1	
37572	7,4	24840	4,9	42702	8,5	532	0,1	1375	0,3	453	0,1	714	0,1	
7155	10,5	4636	6,8	6138	9,0	53	0,1	240	0,4	79	0,1	96	0,1	
44727	7,8	29476	5,1	48840	8,5	585	0,1	1615	0,3	532	0,1	810	0,1	
														03 2
24312	11,7	13364	6,4	19841	9,5	183	0,1	610	0,3	177	0,1	273	0,1	03 2 01
4564	13,4	2919	8,5	3215	9,4	26	0,1	104	0,3	50	0,1	39	0,1	
28876	11,9	16283	6,7	23056	9,5	209	0,1	714	0,3	227	0,1	312	0,1	
6867	8,6	7374	9,3	5066	6,4	82	0,1	170	0,2	76	0,1	83	0,1	03 2 51
828	10,8	813	10,6	620	8,1	4	0,1	18	0,2	10	0,1	12	0,2	
7695	8,8	8187	9,4	5686	6,5	86	0,1	188	0,2	86	0,1	95	0,1	
4750	6,9	4038	5,9	5887	8,6	80	0,1	192	0,3	68	0,1	112	0,2	03 2 52
833	8,0	776	7,4	1044	10,0	8	0,1	30	0,3	11	0,1	10	0,1	
5583	7,0	4814	6,1	6931	8,7	88	0,1	222	0,3	79	0,1	122	0,2	
19386	7,8	15491	6,2	23422	9,4	261	0,1	775	0,3	231	0,1	298	0,1	03 2 53
2916	9,1	2501	7,8	3165	9,8	22	0,1	96	0,3	38	0,1	36	0,1	
22302	7,9	17992	6,4	26587	9,4	283	0,1	871	0,3	269	0,1	334	0,1	
8844	6,7	5977	4,5	11148	8,4	163	0,1	296	0,2	112	0,1	181	0,1	03 2 54
1579	9,0	1065	6,1	1518	8,7	28	0,2	45	0,3	24	0,1	27	0,2	
10423	6,9	7042	4,7	12666	8,4	191	0,1	341	0,2	196	0,1	208	0,1	
2382	6,1	2056	5,3	3094	7,9	38	0,1	100	0,3	24	0,1	56	0,1	03 2 55
393	7,9	329	6,8	451	9,3	7	0,1	13	0,3	12	0,2	3	0,1	
2765	6,3	2985	5,4	3545	8,1	45	0,1	113	0,3	36	0,1	59	0,1	
3428	7,3	2731	5,8	3764	8,0	46	0,1	104	0,2	46	0,1	60	0,1	03 2 56
564	11,9	333	7,0	416	8,8	1	0,0	22	0,5	7	0,1	5	0,1	
3992	7,7	3064	5,9	4180	8,0	47	0,1	128	0,2	53	0,1	65	0,1	

STATI- STISCHE SCHLUES- SEL- NUMMER	KREISFREIE STADT BZW. STADTKREIS, LANDKREIS BZW. KREIS	1)	VON DEN GUELTIGEN											
			B S A		LIGA		C M		D K P		DEKD-UNION		D V U	
			ANZAHL	%	ANZAHL	%	ANZAHL	%	ANZAHL	%	ANZAHL	%	ANZAHL	%
03			NIEDER											
03 1	RB BRAUNSCHWEIG													
	KREISFREIE STAEDTE													
03 1 01	BRAUNSCHWEIG	A	47	0,0	59	0,1	103	0,1	246	0,2	166	0,2	1959	1,8
		B	4	0,0	11	0,1	15	0,1	31	0,2	40	0,2	308	1,5
		C	51	0,0	70	0,1	118	0,1	277	0,2	206	0,2	2267	1,8
03 1 02	SALZGITTER	A	23	0,0	38	0,1	63	0,1	89	0,2	83	0,2	1025	2,1
		B	-	-	4	0,1	7	0,1	8	0,2	10	0,2	104	2,0
		C	23	0,0	43	0,1	70	0,1	97	0,2	93	0,2	1129	2,1
03 1 03	WOLFSBURG	A	12	0,0	35	0,1	68	0,1	68	0,1	102	0,2	1125	2,1
		B	3	0,0	7	0,1	8	0,1	11	0,1	18	0,2	181	2,1
		C	15	0,0	42	0,1	76	0,1	79	0,1	120	0,2	1306	2,1
	LANDKREISE													
03 1 51	GIFHORN	A	25	0,0	70	0,1	100	0,2	38	0,1	83	0,1	1109	1,8
		B	1	0,0	10	0,2	13	0,2	9	0,2	12	0,2	87	1,5
		C	26	0,0	80	0,1	113	0,2	47	0,1	95	0,1	1196	1,8
03 1 52	GOETTINGEN	A	56	0,1	85	0,1	129	0,1	165	0,2	427	0,4	1926	1,8
		B	16	0,1	15	0,1	28	0,2	38	0,2	125	0,7	198	1,1
		C	72	0,1	100	0,1	157	0,1	203	0,2	552	0,4	2124	1,7
03 1 53	GOSLAR	A	28	0,0	56	0,1	61	0,1	95	0,1	99	0,1	1534	2,2
		B	2	0,0	2	0,0	9	0,1	11	0,1	37	0,3	217	1,9
		C	30	0,0	58	0,1	70	0,1	106	0,1	136	0,2	1751	2,2
03 1 54	HELMSTEDT	A	22	0,0	34	0,1	60	0,1	58	0,1	58	0,1	1254	2,8
		B	1	0,0	3	0,0	19	0,3	3	0,0	21	0,3	118	2,0
		C	23	0,0	37	0,1	79	0,2	61	0,1	79	0,2	1372	2,7
03 1 55	NORTHEIM	A	28	0,0	102	0,1	57	0,1	86	0,1	127	0,2	883	1,2
		B	-	-	29	0,3	9	0,1	5	0,1	18	0,2	128	1,5
		C	28	0,0	131	0,2	66	0,1	91	0,1	145	0,2	1011	1,2
03 1 56	OSTERODE AM HARZ	A	12	0,0	20	0,1	37	0,1	56	0,1	74	0,2	709	1,8
		B	-	-	2	0,0	9	0,2	4	0,1	17	0,3	88	1,6
		C	12	0,0	22	0,0	46	0,1	60	0,1	91	0,2	797	1,8
03 1 57	PEINE	A	27	0,0	40	0,1	58	0,1	91	0,2	106	0,2	787	1,4
		B	3	0,1	4	0,1	4	0,1	4	0,1	10	0,2	87	1,5
		C	30	0,0	44	0,1	62	0,1	95	0,1	116	0,2	874	1,4
03 1 58	WOLFENBUETTEL	A	17	0,0	37	0,1	49	0,1	65	0,1	78	0,1	1316	2,4
		B	1	0,0	7	0,1	5	0,1	6	0,1	21	0,3	112	1,6
		C	18	0,0	44	0,1	54	0,1	71	0,1	99	0,2	1428	2,3
03 1	ZUSAMMEN	A	297	0,0	577	0,1	785	0,1	1057	0,1	1403	0,2	13627	1,9
		B	31	0,0	94	0,1	126	0,1	130	0,1	329	0,3	1628	1,6
		C	328	0,0	671	0,1	911	0,1	1187	0,1	1732	0,2	15255	1,9
	DAVON: KREISFREIE STAEDTE	A	82	0,0	133	0,1	234	0,1	403	0,2	351	0,2	4109	2,0
		B	7	0,0	22	0,1	30	0,1	50	0,1	68	0,2	593	1,8
		C	89	0,0	155	0,1	264	0,1	453	0,2	419	0,2	4702	2,0
	LANDKREISE	A	215	0,0	444	0,1	551	0,1	654	0,1	1052	0,2	9518	1,9
		B	24	0,0	72	0,1	96	0,1	80	0,1	261	0,4	1035	1,5
		C	239	0,0	516	0,1	647	0,1	734	0,1	1313	0,2	10553	1,8
03-2	RB HANNOVER													
	KREISFREIE STADT													
03 2 01	HANNOVER	A	75	0,0	156	0,1	236	0,1	563	0,3	350	0,2	3224	1,5
		B	9	0,0	19	0,1	44	0,1	109	0,3	73	0,2	400	1,2
		C	84	0,0	175	0,1	280	0,1	672	0,3	423	0,2	3624	1,5
	LANDKREISE													
03 2 51	DIEPHOLZ	A	32	0,0	45	0,1	97	0,1	78	0,1	119	0,1	1143	1,4
		B	1	0,0	6	0,1	6	0,1	4	0,1	21	0,3	143	1,9
		C	33	0,0	51	0,1	103	0,1	82	0,1	140	0,2	1286	1,5
03 2 52	HAMELN-PYRMONT	A	32	0,0	53	0,1	77	0,1	88	0,1	105	0,2	1132	1,6
		B	2	0,0	2	0,0	10	0,1	10	0,1	36	0,3	200	1,9
		C	34	0,0	55	0,1	87	0,1	98	0,1	141	0,2	1332	1,7
03 2 53	HANNOVER	A	88	0,0	168	0,1	292	0,1	323	0,1	414	0,2	4286	1,7
		B	5	0,0	12	0,0	36	0,1	30	0,1	77	0,2	501	1,6
		C	93	0,0	180	0,1	328	0,1	353	0,1	491	0,2	4787	1,7
03 2 54	HILDESHEIM	A	41	0,0	144	0,1	131	0,1	154	0,1	178	0,1	1753	1,3
		B	9	0,1	10	0,1	26	0,1	18	0,1	47	0,3	206	1,2
		C	50	0,0	154	0,1	157	0,1	172	0,1	225	0,1	1959	1,3
03 2 55	HOLZMINDEN	A	17	0,0	21	0,1	34	0,1	35	0,1	53	0,1	842	2,2
		B	-	-	2	0,0	4	0,1	6	0,1	20	0,4	102	2,1
		C	17	0,0	23	0,1	38	0,1	41	0,1	73	0,2	944	2,1
03 2 56	NIENBURG (WESER)	A	17	0,0	39	0,1	58	0,1	42	0,1	81	0,2	840	1,8
		B	-	-	-	-	5	0,1	1	0,0	9	0,2	75	1,6
		C	17	0,0	39	0,1	63	0,1	43	0,1	90	0,2	915	1,8

1) A= OHNE BRIEFWAHL, B= BRIEFWAHL, C=EINSCHLISSLICH BRIEFWAHL. - 2) S. VORBEMERKUNG.

BRIEFWAHLER) BEI DER EUROPAAHL 1989
UND LANDKREISEN

STIMMEN ENTFIELEN AUF												STATI- STISCHE SCHLIES- SEL- NUMMER		
R E P		F A P		A R B. 2)		H P		M L P D		BEWUSSTSEIN			PATRIOTEN	
ANZAHL	%	ANZAHL	%	ANZAHL	%	ANZAHL	%	ANZAHL	%	ANZAHL	%		ANZAHL	%
SACHSEN												03		
												03 1		
5260	5,0	67	0,1	46	0,0	23	0,0	59	0,1	98	0,1	37	0,0	03 1 01
1071	5,4	4	0,0	7	0,0	5	0,0	15	0,1	16	0,1	10	0,1	
6331	5,0	71	0,1	53	0,0	28	0,0	74	0,1	114	0,1	47	0,0	
2775	5,8	32	0,1	21	0,0	13	0,0	23	0,0	23	0,0	30	0,1	03 1 02
362	5,8	4	0,1	-	-	2	0,0	1	0,0	5	0,1	3	0,1	
3137	5,9	36	0,1	21	0,0	15	0,0	24	0,0	28	0,1	33	0,1	
2919	5,5	60	0,1	28	0,1	14	0,0	22	0,0	39	0,1	31	0,1	03 1 03
525	6,2	8	0,1	8	0,1	1	0,0	3	0,0	7	0,1	2	0,0	
3444	5,6	68	0,1	36	0,1	15	0,0	25	0,0	46	0,1	33	0,1	
3787	6,2	32	0,1	22	0,0	21	0,0	15	0,0	26	0,0	41	0,1	03 1 51
343	6,1	-	-	2	0,0	3	0,1	3	0,1	1	0,0	2	0,0	
4130	6,2	32	0,0	24	0,0	24	0,0	18	0,0	27	0,0	43	0,1	
4443	4,1	102	0,1	36	0,0	24	0,0	42	0,0	76	0,1	37	0,0	03 1 52
748	4,1	4	0,0	6	0,0	5	0,0	2	0,0	24	0,1	5	0,0	
5191	4,1	106	0,1	42	0,0	29	0,0	44	0,0	100	0,1	42	0,0	
3777	5,5	44	0,1	24	0,0	12	0,0	13	0,0	38	0,1	28	0,0	03 1 53
795	6,9	9	0,1	2	0,0	3	0,0	2	0,0	6	0,1	6	0,1	
4572	5,7	53	0,1	26	0,0	15	0,0	15	0,0	44	0,1	34	0,0	
2068	4,7	47	0,1	13	0,0	12	0,0	8	0,0	8	0,0	45	0,1	03 1 54
357	5,9	3	0,0	3	0,0	1	0,0	2	0,0	5	0,1	10	0,2	
2425	4,8	50	0,1	16	0,0	13	0,0	10	0,0	13	0,0	55	0,1	
3221	4,5	63	0,1	32	0,0	29	0,0	24	0,0	32	0,0	49	0,1	03 1 55
484	5,5	11	0,1	12	0,1	3	0,0	3	0,0	9	0,1	8	0,1	
3705	4,6	74	0,1	44	0,1	32	0,0	27	0,0	41	0,1	57	0,1	
2252	5,7	45	0,1	20	0,1	8	0,0	15	0,0	13	0,0	21	0,1	03 1 56
380	7,0	1	0,0	1	0,0	-	-	1	0,0	5	0,1	-	-	
2632	5,9	46	0,1	21	0,0	8	0,0	16	0,0	18	0,0	21	0,0	
3698	6,4	42	0,1	16	0,0	18	0,0	12	0,0	30	0,1	41	0,1	03 1 57
399	6,8	1	0,0	2	0,0	-	-	2	0,0	6	0,1	5	0,1	
4097	6,5	43	0,1	18	0,0	18	0,0	14	0,0	36	0,1	46	0,1	
2525	4,6	39	0,1	21	0,0	14	0,0	13	0,0	21	0,0	39	0,1	03 1 58
392	5,6	5	0,1	3	0,0	3	0,0	1	0,0	10	0,1	3	0,0	
2917	4,7	44	0,1	24	0,0	17	0,0	14	0,0	31	0,0	42	0,1	
36725	5,2	573	0,1	279	0,0	188	0,0	246	0,0	404	0,1	399	0,1	03 1
5856	5,7	50	0,0	46	0,0	26	0,0	35	0,0	94	0,1	54	0,1	
42581	5,2	623	0,1	325	0,0	214	0,0	281	0,0	498	0,1	453	0,1	
10954	5,3	159	0,1	95	0,0	50	0,0	104	0,1	160	0,1	98	0,0	
1958	5,8	16	0,0	15	0,0	8	0,0	19	0,1	28	0,1	15	0,0	
12912	5,4	175	0,1	110	0,0	58	0,0	123	0,1	188	0,1	113	0,0	
25771	5,1	414	0,1	184	0,0	138	0,0	142	0,0	244	0,0	301	0,1	
3898	5,7	34	0,0	31	0,0	18	0,0	16	0,0	66	0,1	39	0,1	
29669	5,2	448	0,1	215	0,0	156	0,0	158	0,0	310	0,1	340	0,1	
												03 2		
13341	6,4	122	0,1	72	0,0	69	0,0	119	0,1	165	0,1	106	0,1	03 2 01
2246	6,6	11	0,0	10	0,0	9	0,0	9	0,0	43	0,1	14	0,0	
15587	6,4	133	0,1	82	0,0	78	0,0	128	0,1	208	0,1	120	0,0	
2956	3,7	47	0,1	29	0,0	24	0,0	12	0,0	34	0,0	39	0,0	03 2 51
374	4,9	2	0,0	3	0,0	2	0,0	6	0,1	4	0,1	4	0,1	
3930	3,8	49	0,1	32	0,0	26	0,0	18	0,0	38	0,0	43	0,0	
3752	5,5	63	0,1	37	0,1	24	0,0	13	0,0	28	0,0	31	0,0	03 2 52
691	6,6	5	0,0	3	0,0	2	0,0	1	0,0	18	0,2	5	0,0	
4443	5,6	68	0,1	40	0,1	26	0,0	14	0,0	46	0,1	36	0,0	
15617	6,3	166	0,1	119	0,0	90	0,0	52	0,0	139	0,1	103	0,0	03 2 53
2224	6,9	20	0,1	10	0,0	9	0,0	5	0,0	29	0,1	15	0,0	
17841	6,3	186	0,1	129	0,0	99	0,0	57	0,0	168	0,1	118	0,0	
7638	5,7	98	0,1	62	0,0	32	0,0	23	0,0	61	0,0	81	0,1	03 2 54
1024	5,9	6	0,0	6	0,0	9	0,1	5	0,0	16	0,1	12	0,1	
8662	5,8	104	0,1	68	0,0	41	0,0	28	0,0	77	0,1	93	0,1	
1774	4,5	33	0,1	12	0,0	11	0,0	10	0,0	17	0,0	17	0,0	03 2 55
273	5,6	2	0,0	1	0,0	-	-	-	-	5	0,1	1	0,0	
2047	4,7	35	0,1	13	0,0	11	0,0	10	0,0	22	0,1	18	0,0	
2283	4,9	41	0,1	13	0,0	18	0,0	14	0,0	28	0,1	24	0,1	03 2 56
279	5,9	2	0,0	2	0,0	-	-	-	-	6	0,1	2	0,0	
2572	4,9	49	0,1	15	0,0	18	0,0	14	0,0	34	0,1	26	0,0	

STATI- STISCHE SCHLUES- SEL- NUMMER	KREISFREIE STADT BZW. STADTKREIS, LANDKREIS BZW. KREIS	1)	WAHL- BERECH- TIGTE	ABGEGEBENE STIMMEN						CDU, CSU 2)		SPD	
				INSGESAMT		UNGUELTIG		GUELTIG		ANZAHL	%	ANZAHL	%
				ANZAHL	%	ANZAHL	%	ANZAHL	%				
03													NIEDER
03 2 57	SCHAUMBURG	A	119959	70370	88,8	629	0,9	69741	22461	32,2	33468	48,0	
		B	-	8857	11,2	26	0,3	8831	3172	35,9	3491	39,5	
		C	119959	79227	100	655	0,8	78572	25633	32,6	36959	47,0	
03 2	ZUSAMMEN	A	1586858	903064	88,2	8025	0,9	895039	290763	32,5	397242	44,4	
		B	-	120815	11,8	439	0,4	120376	43905	36,5	43471	36,1	
		C	1586858	1023879	100	8464	0,8	1015415	334668	33,0	440713	43,4	
	DAVON: KREISFREIE STADT	A	384185	209740	86,0	1588	0,8	208152	60221	28,9	90414	43,4	
		B	-	34275	14,0	108	0,3	34167	11522	33,7	11947	35,0	
		C	384185	244015	100	1696	0,7	242319	71743	29,6	102361	42,2	
	LANDKREISE	A	1202673	693324	88,9	6437	0,9	686887	230542	33,6	306828	44,7	
		B	-	86540	11,1	331	0,4	86209	32383	37,6	31524	36,6	
		C	1202673	779864	100	6768	0,9	773096	262925	34,0	338352	43,8	
03 3	RB LUENEBURG												
	LANDKREISE												
03 3 51	CELLE	A	130402	75423	89,3	614	0,8	74809	30132	40,3	26013	34,8	
		B	-	9062	10,7	37	0,4	9025	3830	42,4	2619	29,0	
		C	130402	84485	100	651	0,8	83834	33962	40,5	28632	34,2	
03 3 52	CUXHAVEN	A	151479	82596	91,0	677	0,8	81919	30005	36,6	35331	43,1	
		B	-	8149	9,0	40	0,5	8109	3142	38,7	2796	34,5	
		C	151479	90745	100	717	0,8	90028	33147	36,8	38172	42,4	
03 3 53	HARBURG	A	153100	83998	88,2	631	0,8	83367	31757	38,1	29297	35,1	
		B	-	11204	11,8	41	0,4	11163	4569	40,9	3215	28,8	
		C	153100	95202	100	672	0,7	94530	36326	38,4	32512	34,4	
03 3 54	LUECHOW- DANNENBERG	A	39157	21545	90,2	158	0,7	21387	7795	36,4	7078	33,1	
		B	-	2352	9,8	7	0,3	2345	867	37,0	607	25,9	
		C	39157	23897	100	165	0,7	23732	8662	36,5	7685	32,4	
03 3 55	LUENEBURG	A	106127	56264	87,7	471	0,8	55793	19478	34,9	22328	40,0	
		B	-	7905	12,3	34	0,4	7871	3016	38,3	2486	31,6	
		C	106127	64169	100	505	0,8	63664	22494	35,3	24814	39,0	
03 3 56	OSTERHOLZ	A	75717	42606	90,3	326	0,8	42280	13175	31,2	19054	45,1	
		B	-	4554	9,7	23	0,5	4531	1502	33,1	1709	37,7	
		C	75717	47160	100	349	0,7	46811	14677	31,4	20763	44,4	
03 3 57	ROTENBURG (WUEMME)	A	108207	61147	92,3	428	0,7	60719	25934	42,7	22082	36,4	
		B	-	5080	7,7	6	0,1	5074	2029	40,0	1671	32,9	
		C	108207	66227	100	434	0,7	65793	27963	42,5	23753	36,1	
03 3 58	SOLTAU- FALLINGBOSTEL	A	97738	53280	90,0	518	1,0	52762	20766	39,4	19852	37,6	
		B	-	5925	10,0	24	0,4	5901	2390	40,5	1870	31,7	
		C	97738	59205	100	542	0,9	58663	23156	39,5	21722	37,0	
03 3 59	STADE	A	130243	67972	89,1	662	1,0	67310	24235	36,0	28080	41,7	
		B	-	8321	10,9	27	0,3	8294	3125	37,7	3000	36,2	
		C	130243	76293	100	689	0,9	75604	27360	36,2	31080	41,1	
03 3 60	UELZEN	A	74984	44620	89,4	388	0,9	44232	16193	36,6	17840	40,3	
		B	-	5303	10,6	19	0,4	5284	2045	38,7	1746	33,0	
		C	74984	49923	100	407	0,8	49516	18238	36,8	19586	39,6	
03 3 61	VERDEN	A	90123	49305	90,8	403	0,8	48902	15778	32,3	21254	43,5	
		B	-	5025	9,2	29	0,6	4996	1834	36,7	1763	35,3	
		C	90123	54330	100	432	0,8	53898	17612	32,7	23017	42,7	
03 3	ZUSAMMEN	A	1157277	638756	89,8	5276	0,8	633480	235248	37,1	248209	39,2	
		B	-	72880	10,2	287	0,4	72593	28349	39,1	23482	32,3	
		C	1157277	711636	100	5563	0,8	706073	263697	37,3	271691	38,5	
03 4	RB WESER-EMS												
	KREISFREIE STAEDTE												
03 4 01	DELMENHORST	A	57484	29591	90,9	297	1,0	29294	8288	28,3	14164	48,4	
		B	-	2951	9,1	12	0,4	2939	1001	34,1	1119	38,1	
		C	57484	32542	100	309	0,9	32233	9289	28,8	15283	47,4	
03 4 02	EMDEN	A	38839	21957	89,8	256	1,2	21701	4065	18,7	19764	63,4	
		B	-	2496	10,2	13	0,5	2483	679	27,3	1194	48,1	
		C	38839	24453	100	269	1,1	24184	4744	19,6	14558	61,9	
03 4 03	OLDENBURG (OLDENBURG)	A	112245	59991	87,7	453	0,8	59538	15958	26,8	26429	44,4	
		B	-	8445	12,3	38	0,4	8407	2606	31,0	2915	34,7	
		C	112245	68436	100	491	0,7	67945	18564	27,3	29344	43,2	
03 4 04	OSNABRUECK	A	119556	66029	87,9	445	0,7	65584	22655	34,5	28410	43,3	
		B	-	9108	12,1	26	0,3	9082	3602	39,7	2932	32,3	
		C	119556	75137	100	471	0,6	74666	26257	35,2	31342	42,0	
03 4 05	WILHELMSHAVEN	A	72618	37985	88,0	365	1,0	37620	10301	27,4	19316	51,3	
		B	-	5158	12,0	20	0,4	5138	1704	33,2	2102	40,9	
		C	72618	43143	100	385	0,9	42758	12005	28,1	21418	50,1	

1) A= OHNE BRIEFWAHL, B= BRIEFWAHL, C=EINSCHLIESSLICH BRIEFWAHL. - 2) CSU NUR IN BAYERN.

BRIEFWAHLER) BEI DER EUROPAAHL 1989
UND LANDKREISEN

VON DEN GÜLTIGEN STIMMEN ENTFIELEN AUF														STATI- STISCHE SCHLUES- SEL- NUMMER
GRUENE		F.D.P.		SONSTIGE		DAVON								
						ZENTRUM		O E D P		MUEND. BUERGER		BP		
ANZAHL	%	ANZAHL	%	ANZAHL	%	ANZAHL	%	ANZAHL	%	ANZAHL	%	ANZAHL	%	
SACHSEN														03
4830	6,9	3457	5,0	5525	7,9	66	0,1	226	0,3	79	0,1	94	0,1	03 2 57
798	8,4	647	7,3	783	8,9	7	0,1	55	0,6	11	0,1	15	0,2	
5568	7,1	4104	5,2	6308	8,0	73	0,1	281	0,4	90	0,1	109	0,1	
74799	8,4	54488	6,1	77747	8,7	919	0,1	2473	0,3	813	0,1	1157	0,1	03 2
12405	10,3	9383	7,8	11212	9,3	103	0,1	383	0,3	163	0,1	147	0,1	
87204	8,6	63871	6,3	88959	8,8	1022	0,1	2856	0,3	976	0,1	1304	0,1	
24312	11,7	13364	6,4	19841	9,5	183	0,1	610	0,3	177	0,1	273	0,1	
4564	13,4	2919	8,5	3215	9,4	26	0,1	104	0,3	50	0,1	39	0,1	
28876	11,9	16293	6,7	23056	9,5	209	0,1	714	0,3	227	0,1	312	0,1	
50487	7,4	41124	6,0	57906	8,4	736	0,1	1863	0,3	636	0,1	884	0,1	
7841	9,1	6464	7,5	7997	9,3	77	0,1	279	0,3	113	0,1	108	0,1	
58328	7,5	47588	6,2	65903	8,5	813	0,1	2142	0,3	749	0,1	992	0,1	
03 3														
4765	6,4	5176	6,9	8723	11,7	94	0,1	271	0,4	84	0,1	110	0,1	03 3 51
789	8,5	793	8,8	1014	11,2	8	0,1	44	0,5	15	0,2	12	0,1	
5534	6,6	5969	7,1	9737	11,6	102	0,1	315	0,4	99	0,1	122	0,1	
6264	7,6	4126	5,0	6193	7,6	56	0,1	195	0,2	81	0,1	82	0,1	03 3 52
863	10,6	567	7,0	741	9,1	2	0,0	19	0,2	16	0,2	11	0,1	
7127	7,9	4633	5,2	6934	7,7	58	0,1	214	0,2	96	0,1	93	0,1	
8234	9,9	6458	7,7	7621	9,1	74	0,1	270	0,3	84	0,1	141	0,2	03 3 53
1162	10,4	1008	9,0	1209	10,8	9	0,1	40	0,4	18	0,2	14	0,1	
9396	9,9	7466	7,9	8830	9,3	83	0,1	310	0,3	102	0,1	155	0,2	
2806	13,1	1136	5,3	2573	12,0	20	0,1	73	0,3	25	0,1	31	0,1	03 3 54
399	17,0	132	5,6	340	14,5	1	0,0	7	0,3	3	0,1	4	0,2	
3205	13,5	1267	5,3	2913	12,3	21	0,1	80	0,3	28	0,1	35	0,1	
5830	10,4	3653	6,5	4504	8,1	47	0,1	180	0,3	56	0,1	75	0,1	03 3 55
995	12,6	652	8,3	722	9,2	6	0,1	30	0,4	15	0,2	11	0,1	
6825	10,7	4305	6,8	5226	8,2	53	0,1	210	0,3	71	0,1	86	0,1	
5004	11,8	2460	5,8	2587	6,1	34	0,1	113	0,3	38	0,1	39	0,1	03 3 56
624	13,8	386	8,5	310	6,8	2	0,0	19	0,4	11	0,2	10	0,2	
5628	12,0	2846	6,1	2897	6,2	36	0,1	132	0,3	49	0,1	49	0,1	
4639	7,6	3263	5,4	4801	7,9	47	0,1	130	0,2	57	0,1	51	0,1	03 3 57
613	12,1	321	6,3	440	8,7	2	0,0	22	0,4	10	0,2	4	0,1	
5252	8,0	3584	5,4	5241	8,0	49	0,1	152	0,2	67	0,1	55	0,1	
4011	7,6	3151	6,0	4982	9,4	64	0,1	186	0,4	61	0,1	96	0,2	03 3 58
536	9,1	502	8,5	603	10,2	1	0,0	32	0,5	9	0,2	7	0,1	
4547	7,8	3653	6,2	5585	9,5	65	0,1	218	0,4	70	0,1	103	0,2	
5635	8,4	4076	6,1	5284	7,9	52	0,1	229	0,3	67	0,1	79	0,1	03 3 59
849	10,2	626	7,5	694	8,4	6	0,1	43	0,5	11	0,1	11	0,1	
6484	8,6	4702	6,2	5978	7,9	58	0,1	272	0,4	78	0,1	90	0,1	
3342	7,6	2638	6,0	4219	9,5	43	0,1	217	0,5	47	0,1	87	0,2	03 3 60
532	10,1	403	7,6	558	10,6	3	0,1	20	0,4	10	0,2	11	0,2	
3874	7,8	3041	6,1	4777	9,6	46	0,1	237	0,5	57	0,1	98	0,2	
5364	11,0	3088	6,3	3418	7,0	37	0,1	104	0,2	39	0,1	54	0,1	03 3 61
626	12,5	408	8,2	365	7,3	1	0,0	12	0,2	3	0,1	5	0,1	
5990	11,1	3496	6,5	3783	7,0	38	0,1	116	0,2	42	0,1	59	0,1	
55894	8,8	39224	6,2	54905	8,7	568	0,1	1968	0,3	639	0,1	845	0,1	03 3
7968	11,0	5798	8,0	6996	9,6	41	0,1	288	0,4	120	0,2	100	0,1	
63862	9,0	45022	6,4	61901	8,8	609	0,1	2256	0,3	759	0,1	945	0,1	
03 4														
2774	9,5	1530	5,2	2538	8,7	45	0,2	65	0,2	32	0,1	36	0,1	03 4 01
309	10,5	239	8,1	271	9,2	1	0,0	6	0,2	5	0,2	5	0,2	
3083	9,6	1769	5,5	2809	8,7	46	0,1	71	0,2	37	0,1	41	0,1	
1841	8,5	834	3,8	1197	5,5	22	0,1	39	0,2	16	0,1	14	0,1	03 4 02
290	11,7	156	6,3	164	6,6	2	0,1	5	0,2	5	0,2	-	-	
2131	8,8	990	4,1	1361	5,6	24	0,1	44	0,2	21	0,1	14	0,1	
8434	14,2	4694	7,9	4023	6,8	49	0,1	158	0,3	63	0,1	44	0,1	03 4 03
1459	17,4	793	9,4	634	7,5	13	0,2	30	0,4	16	0,2	9	0,1	
9893	14,6	5487	8,1	4657	6,9	62	0,1	188	0,3	79	0,1	53	0,1	
6688	10,2	3627	5,5	4204	6,4	170	0,3	204	0,3	43	0,1	76	0,1	03 4 04
1321	14,5	709	7,8	518	5,7	14	0,2	34	0,4	13	0,1	4	0,0	
8009	10,7	4396	5,8	4722	6,3	184	0,2	238	0,3	56	0,1	80	0,1	
2947	7,8	1965	5,2	3091	8,2	29	0,1	79	0,2	37	0,1	43	0,1	03 4 05
526	10,2	337	6,6	469	9,1	6	0,1	13	0,3	5	0,1	5	0,1	
3473	8,1	2302	5,4	3560	8,3	35	0,1	92	0,2	42	0,1	48	0,1	

STATI- STISCHE SCHLUES- SEL- NUMMER	KREISFREIE STADT BZW. STADTKREIS, LANDKREIS BZW. KREIS	1)	VON DEN GUELTIGEN											
			B S A		LIGA		C M		D K P		DEKO-UNION		D V U	
			ANZAHL	%	ANZAHL	%	ANZAHL	%	ANZAHL	%	ANZAHL	%	ANZAHL	%
03			NIEDER											
03 2 57	SCHAUMBURG	A	23	0,0	50	0,1	96	0,1	85	0,1	114	0,2	1305	1,8
		B	3	0,0	3	0,0	13	0,1	7	0,1	19	0,2	122	1,4
		C	26	0,0	53	0,1	109	0,1	92	0,1	133	0,2	1427	1,8
03 2	ZUSAMMEN	A	325	0,0	676	0,1	1021	0,1	1368	0,2	1414	0,2	14525	1,6
		B	29	0,0	54	0,0	144	0,1	185	0,2	302	0,3	1749	1,5
		C	354	0,0	730	0,1	1165	0,1	1553	0,2	1716	0,2	16274	1,6
	DAVON: KREISFREIE STADT	A	75	0,0	156	0,1	236	0,1	563	0,3	350	0,2	3224	1,5
		B	9	0,0	19	0,1	44	0,1	109	0,3	73	0,2	400	1,2
		C	84	0,0	175	0,1	280	0,1	672	0,3	423	0,2	3624	1,5
	LANDKREISE	A	250	0,0	520	0,1	785	0,1	805	0,1	1064	0,2	11301	1,6
		B	20	0,0	35	0,0	100	0,1	76	0,1	229	0,3	1349	1,6
		C	270	0,0	555	0,1	885	0,1	881	0,1	1293	0,2	12650	1,6
03 3	RB LUENEBURG													
	LANDKREISE													
03 3 51	CELLE	A	35	0,0	94	0,1	100	0,1	89	0,1	150	0,2	1898	2,5
		B	2	0,0	5	0,1	20	0,2	13	0,1	30	0,3	188	2,1
		C	37	0,0	99	0,1	120	0,1	102	0,1	180	0,2	2086	2,5
03 3 52	CUXHAVEN	A	28	0,0	39	0,0	54	0,1	113	0,1	118	0,1	1759	2,1
		B	1	0,0	3	0,0	5	0,1	13	0,2	17	0,2	153	1,9
		C	29	0,0	42	0,0	59	0,1	126	0,1	135	0,1	1912	2,1
03 3 53	HARBURG	A	23	0,0	78	0,1	162	0,2	95	0,1	143	0,2	1023	1,2
		B	1	0,0	8	0,1	12	0,1	12	0,1	42	0,4	165	1,5
		C	24	0,0	86	0,1	174	0,2	107	0,1	185	0,2	1188	1,3
03 3 54	LUECHOW- DANNENBERG	A	9	0,0	18	0,1	18	0,1	29	0,1	54	0,3	520	2,4
		B	-	-	1	0,0	7	0,3	3	0,1	3	0,1	68	2,9
		C	9	0,0	19	0,1	25	0,1	32	0,1	57	0,2	588	2,5
03 3 55	LUENEBURG	A	31	0,1	25	0,0	52	0,1	80	0,1	103	0,2	896	1,6
		B	2	0,0	3	0,0	9	0,1	7	0,1	26	0,3	121	1,5
		C	33	0,1	28	0,0	61	0,1	87	0,1	129	0,2	1017	1,6
03 3 56	OSTERHOLZ	A	13	0,0	35	0,1	38	0,1	65	0,2	70	0,2	538	1,3
		B	-	-	4	0,1	1	0,0	6	0,1	7	0,2	48	1,1
		C	13	0,0	39	0,1	39	0,1	71	0,2	77	0,2	586	1,3
03 3 57	ROTENBURG (WUEMME)	A	15	0,0	68	0,1	98	0,2	75	0,1	82	0,1	689	1,1
		B	2	0,0	6	0,1	10	0,2	13	0,3	7	0,1	52	1,0
		C	17	0,0	74	0,1	108	0,2	88	0,1	89	0,1	741	1,1
03 3 58	SOLTAU- FALLINGBOSTEL	A	21	0,0	43	0,1	81	0,2	53	0,1	127	0,2	946	1,8
		B	2	0,0	1	0,0	9	0,2	7	0,1	14	0,2	111	1,9
		C	23	0,0	44	0,1	90	0,2	60	0,1	141	0,2	1057	1,8
03 3 59	STADE	A	21	0,0	32	0,0	66	0,1	82	0,1	115	0,2	1027	1,5
		B	-	-	4	0,0	2	0,0	8	0,1	27	0,3	126	1,5
		C	21	0,0	36	0,0	68	0,1	90	0,1	142	0,2	1153	1,5
03 3 60	UELZEN	A	20	0,0	52	0,1	33	0,1	39	0,1	95	0,2	954	2,2
		B	-	-	11	0,2	5	0,1	3	0,1	12	0,2	86	1,6
		C	20	0,0	63	0,1	38	0,1	42	0,1	107	0,2	1040	2,1
03 3 61	VERDEN	A	21	0,0	34	0,1	56	0,1	48	0,1	86	0,2	688	1,4
		B	2	0,0	4	0,1	2	0,0	3	0,1	7	0,1	62	1,2
		C	23	0,0	38	0,1	58	0,1	51	0,1	93	0,2	750	1,4
03 3	ZUSAMMEN	A	237	0,0	518	0,1	758	0,1	768	0,1	1143	0,2	10938	1,7
		B	12	0,0	50	0,1	82	0,1	88	0,1	192	0,3	1180	1,6
		C	249	0,0	568	0,1	840	0,1	856	0,1	1335	0,2	12118	1,7
03 4	RB WESER-EMS													
	KREISFREIE STAEDTE													
03 4 01	DELMENHORST	A	13	0,0	15	0,1	35	0,1	67	0,2	60	0,2	614	2,1
		B	1	0,0	3	0,1	5	0,2	4	0,1	4	0,1	47	1,6
		C	14	0,0	18	0,1	40	0,1	71	0,2	64	0,2	661	2,1
03 4 02	EMDEN	A	14	0,1	13	0,1	19	0,1	78	0,4	29	0,1	359	1,7
		B	-	-	1	0,0	3	0,1	8	0,3	5	0,2	36	1,4
		C	14	0,1	14	0,1	22	0,1	86	0,4	34	0,1	395	1,6
03 4 03	OLDENBURG (OLDENBURG)	A	20	0,0	28	0,0	55	0,1	287	0,5	100	0,2	1117	1,9
		B	2	0,0	1	0,0	21	0,2	37	0,4	16	0,2	128	1,5
		C	22	0,0	29	0,0	76	0,1	324	0,5	116	0,2	1245	1,8
03 4 04	OSNABRUECK	A	29	0,0	42	0,1	81	0,1	118	0,2	95	0,1	693	1,1
		B	-	-	7	0,1	17	0,2	14	0,2	19	0,2	61	0,7
		C	29	0,0	49	0,1	98	0,1	132	0,2	114	0,2	754	1,0
03 4 05	WILHELMSHAVEN	A	10	0,0	19	0,1	36	0,1	68	0,2	54	0,1	1270	3,4
		B	5	0,1	-	-	3	0,1	12	0,2	9	0,2	127	2,5
		C	15	0,0	19	0,0	39	0,1	80	0,2	63	0,1	1397	3,3

1) A= OHNE BRIEFWAHL, B= BRIEFWAHL, C=EINSCHLIESSLICH BRIEFWAHL. - 2) S. VORBEMERKUNG.

BRIEFWAHLER) BEI DER EUROPAWAHL 1989
UND LANDKREISEN

STIMMEN ENTFIELEN AUF

R E P		F A P		A R B. 2)		H P		M L P D		BEWUSSTSEIN		PATRIOTEN		STATI- STISCHE SCHLUES- SEL- NUMMER
ANZAHL	%	ANZAHL	%	ANZAHL	%	ANZAHL	%	ANZAHL	%	ANZAHL	%	ANZAHL	%	
SACHSEN														03
3221	4,6	45	0,1	29	0,0	19	0,0	11	0,0	23	0,0	39	0,1	03 2 57
498	5,6	5	0,1	3	0,0	4	0,0	3	0,0	8	0,1	7	0,1	
3719	4,7	50	0,1	32	0,0	23	0,0	14	0,0	31	0,0	46	0,1	
50592	5,7	615	0,1	373	0,0	287	0,0	254	0,0	495	0,1	440	0,0	03 2
7609	6,3	53	0,0	38	0,0	35	0,0	29	0,0	129	0,1	60	0,0	
58201	5,7	668	0,1	411	0,0	322	0,0	283	0,0	624	0,1	500	0,0	
13341	6,4	122	0,1	72	0,0	69	0,0	119	0,1	165	0,1	106	0,1	
2246	6,6	11	0,0	10	0,0	9	0,0	9	0,0	43	0,1	14	0,0	
15587	6,4	133	0,1	82	0,0	78	0,0	128	0,1	208	0,1	120	0,0	
37251	5,4	493	0,1	301	0,0	218	0,0	195	0,0	330	0,0	334	0,0	
5369	6,2	42	0,0	28	0,0	26	0,0	20	0,0	86	0,1	46	0,1	
42614	5,5	535	0,1	329	0,0	244	0,0	155	0,0	416	0,1	380	0,0	
														03 3
5557	7,4	78	0,1	37	0,0	28	0,0	21	0,0	48	0,1	29	0,0	03 3 51
647	7,2	7	0,1	6	0,1	2	0,0	-	-	12	0,1	3	0,0	
6204	7,4	85	0,1	43	0,1	30	0,0	21	0,0	60	0,1	32	0,0	
3460	4,2	57	0,1	28	0,0	17	0,0	25	0,0	45	0,1	36	0,0	03 3 52
480	5,9	7	0,1	2	0,0	2	0,0	2	0,0	5	0,1	4	0,0	
3940	4,4	64	0,1	30	0,0	19	0,0	27	0,0	50	0,1	40	0,0	
5262	6,3	62	0,1	31	0,0	21	0,0	29	0,0	75	0,1	48	0,1	03 3 53
837	7,5	6	0,1	5	0,0	3	0,0	4	0,0	24	0,2	9	0,1	
6099	6,5	68	0,1	36	0,0	24	0,0	33	0,0	99	0,1	57	0,1	
1653	7,7	11	0,1	11	0,1	13	0,1	10	0,0	18	0,1	60	0,3	03 3 54
298	10,1	-	-	-	-	-	-	-	-	2	0,1	3	0,1	
1891	8,0	11	0,0	11	0,0	13	0,1	10	0,0	20	0,1	63	0,3	
2745	4,9	69	0,1	15	0,0	19	0,0	19	0,0	52	0,1	40	0,1	03 3 55
471	6,0	3	0,0	1	0,0	5	0,1	2	0,0	7	0,1	3	0,0	
3216	5,1	72	0,1	16	0,0	24	0,0	21	0,0	59	0,1	43	0,1	
1515	3,6	24	0,1	12	0,0	9	0,0	6	0,0	22	0,1	16	0,0	03 3 56
191	4,2	-	-	5	0,1	1	0,0	2	0,0	2	0,0	1	0,0	
1706	3,6	24	0,1	17	0,0	10	0,0	8	0,0	24	0,1	17	0,0	
3333	5,5	37	0,1	29	0,0	11	0,0	13	0,0	31	0,1	35	0,1	03 3 57
300	5,9	2	0,0	-	-	2	0,0	-	-	4	0,1	4	0,1	
3633	5,5	39	0,1	29	0,0	13	0,0	13	0,0	35	0,1	39	0,1	
3118	5,9	45	0,1	33	0,1	12	0,0	10	0,0	41	0,1	45	0,1	03 3 58
380	6,4	9	0,2	1	0,0	3	0,1	7	0,1	5	0,1	5	0,1	
3498	6,0	54	0,1	34	0,1	15	0,0	17	0,0	46	0,1	50	0,1	
3350	5,0	46	0,1	23	0,0	16	0,0	10	0,0	34	0,1	35	0,1	03 3 59
436	5,3	7	0,1	-	-	4	0,0	4	0,0	2	0,0	3	0,0	
3786	5,0	53	0,1	23	0,0	20	0,0	14	0,0	36	0,0	38	0,1	
2476	5,6	51	0,1	16	0,0	16	0,0	10	0,0	31	0,1	32	0,1	03 3 60
378	7,2	3	0,1	1	0,0	1	0,0	-	-	3	0,1	11	0,2	
2854	5,8	54	0,1	17	0,0	17	0,0	10	0,0	34	0,1	43	0,1	
2128	4,4	28	0,1	16	0,0	19	0,0	8	0,0	31	0,1	21	0,0	03 3 61
254	5,1	4	0,1	1	0,0	1	0,0	-	-	2	0,0	2	0,0	
2382	4,4	32	0,1	17	0,0	20	0,0	8	0,0	33	0,1	23	0,0	
34597	5,5	508	0,1	251	0,0	181	0,0	161	0,0	428	0,1	397	0,1	03 3
4612	6,4	48	0,1	22	0,0	24	0,0	21	0,0	68	0,1	48	0,1	
39209	5,6	556	0,1	273	0,0	205	0,0	182	0,0	496	0,1	445	0,1	
														03 4
1480	5,1	19	0,1	13	0,0	4	0,0	8	0,0	8	0,0	14	0,0	03 4 01
182	6,2	1	0,0	-	-	1	0,0	-	-	5	0,2	1	0,0	
1672	5,2	20	0,1	13	0,0	5	0,0	8	0,0	13	0,0	15	0,0	
553	2,5	7	0,0	4	0,0	4	0,0	14	0,1	8	0,0	4	0,0	03 4 02
97	3,9	-	-	-	-	-	-	-	-	2	0,1	-	-	
650	2,7	7	0,0	4	0,0	4	0,0	14	0,1	10	0,0	4	0,0	
1942	3,3	36	0,1	17	0,0	20	0,0	34	0,1	41	0,1	12	0,0	03 4 03
340	4,0	3	0,0	1	0,0	3	0,0	4	0,0	10	0,1	-	-	
2282	3,4	39	0,1	18	0,0	23	0,0	38	0,1	51	0,1	12	0,0	
2508	3,8	28	0,0	15	0,0	18	0,0	33	0,1	33	0,1	18	0,0	03 4 04
316	3,5	5	0,1	3	0,0	3	0,0	4	0,0	1	0,0	3	0,0	
2824	3,8	33	0,0	18	0,0	21	0,0	37	0,0	34	0,0	21	0,0	
1339	3,6	26	0,1	17	0,0	14	0,0	22	0,1	13	0,0	15	0,0	03 4 05
266	5,2	2	0,0	1	0,0	4	0,1	4	0,1	5	0,1	2	0,0	
1605	3,8	28	0,1	18	0,0	18	0,0	26	0,1	18	0,0	17	0,0	

6 STIMMABGABE DER WAEHLER (OHNE UND MIT NACH KREISFREIEN STAEDTEN

STATI- STISCHE SCHLUES- SEL- NUMMER	KREISFREIE STADT BZW. STADTKREIS, LANDKREIS BZW. KREIS	1)	WAHL- BERECH- TIGTE	ABGEBEBENE STIMMEN									
				INSGESAMT		UNGUELTIG		GUELTIG		CDU, CSU 2)		SPD	
				ANZAHL	%	ANZAHL	%	ANZAHL	%	ANZAHL	%		
03	LANDKREISE												NIEDER
03 4 51	AMMERLAND	A	74211	38912	92,0	378	1,0	38534	12249	31,8	16510	42,8	
		B	-	3363	8,0	24	0,7	3339	1168	35,0	1115	33,4	
		C	74211	42275	100	402	1,0	41873	13417	32,0	17625	42,1	
03 4 52	AURICH	A	132577	75886	92,8	1215	1,6	74671	18138	24,3	44089	59,0	
		B	-	5915	7,2	36	0,6	5879	1750	29,8	2777	47,2	
		C	132577	81801	100	1251	1,5	80550	19888	24,7	46866	58,2	
03 4 53	CLOPPENBURG	A	87420	51529	93,1	842	1,6	50687	31621	62,4	12360	24,4	
		B	-	3811	6,9	18	0,5	3793	2259	59,6	794	20,9	
		C	87420	55340	100	860	1,6	54480	33880	62,2	13154	24,1	
03 4 54	EMSLAND	A	189887	110808	92,7	1164	1,1	109644	64721	59,0	30558	27,9	
		B	-	8773	7,3	36	0,4	8737	4820	55,2	2118	24,2	
		C	189887	119581	100	1200	1,0	118381	69541	58,7	32676	27,6	
03 4 55	FRIESLAND	A	74679	39550	91,0	501	1,3	39049	11059	28,3	19366	49,6	
		B	-	3927	9,0	20	0,5	3907	1265	32,4	1569	40,2	
		C	74679	43477	100	521	1,2	42956	12324	28,7	20935	48,7	
03 4 56	GRAFSCHAFT BENTHEIM	A	86434	51394	92,8	383	0,7	51011	21427	42,0	21497	42,1	
		B	-	3971	7,2	23	0,6	3948	1671	42,3	1401	35,5	
		C	86434	55365	100	406	0,7	54959	23098	42,0	22898	41,7	
03 4 57	LEER	A	111627	59832	92,2	754	1,3	59078	17562	29,7	31368	53,1	
		B	-	5076	7,8	16	0,3	5060	1669	33,0	2263	44,7	
		C	111627	64908	100	770	1,2	64198	19231	30,0	33631	52,4	
03 4 58	OLDENBURG (OLDENBURG)	A	79105	43944	92,1	396	0,9	43548	14161	32,5	17804	40,9	
		B	-	3754	7,9	20	0,5	3734	1351	36,2	1247	33,4	
		C	79105	47698	100	416	0,9	47282	15512	32,8	19051	40,3	
03 4 59	OSNABRUECK	A	228921	139629	90,8	1414	1,0	138215	59769	43,2	54661	39,5	
		B	-	14188	9,2	64	0,5	14124	6739	47,7	4340	30,7	
		C	228921	153817	100	1478	1,0	152399	66508	43,7	59001	38,7	
03 4 60	VECHTA	A	75103	46456	91,5	656	1,4	45800	29596	64,6	9424	20,6	
		B	-	4317	8,5	19	0,4	4298	2677	62,3	810	18,8	
		C	75103	50773	100	675	1,3	50098	32273	64,4	10234	20,4	
03 4 61	WESERMARSCH	A	70201	37768	90,7	480	1,3	37288	9545	25,6	19815	53,1	
		B	-	3863	9,3	18	0,5	3845	1207	31,4	1610	41,9	
		C	70201	41631	100	498	1,2	41133	10752	26,1	21425	52,1	
03 4 62	WITTMUND	A	40887	20152	91,6	235	1,2	19917	6993	35,1	8991	45,1	
		B	-	1847	8,4	7	0,4	1840	619	33,6	759	41,3	
		C	40887	21999	100	242	1,1	21757	7612	35,0	9750	44,8	
03 4	ZUSAMMEN	A	1651794	931413	91,1	10234	1,1	921179	358108	38,9	388526	42,2	
		B	-	90963	8,9	410	0,5	90553	36787	40,6	31065	34,3	
		C	1651794	1022376	100	10644	1,0	1011732	394895	39,0	419591	41,5	
	DAVON: KREISFREIE STAEDTE	A	400742	215553	88,4	1816	0,8	213737	61267	28,7	102083	47,8	
		B	-	28158	11,6	109	0,4	28049	952	34,2	10262	36,6	
		C	400742	243711	100	1925	0,8	241786	70859	29,3	112345	46,5	
	LANDKREISE	A	1251052	715860	91,9	8418	1,2	707442	296841	42,0	286443	40,5	
		B	-	62805	8,1	301	0,5	62504	27195	43,5	20803	33,3	
		C	1251052	778665	100	8719	1,1	769946	324036	42,1	307246	39,9	
03	INSGESAMT	A	5661261	3192444	89,2	30496	1,0	3161948	1125094	35,6	1355735	42,9	
		B	-	387346	10,8	1592	0,4	385754	147765	38,3	134721	34,9	
		C	5661261	3579790	100	32088	0,9	3547702	1272859	35,9	1490456	42,0	
	DAVON: KREISFREIE STAEDTE	A	1170503	634113	86,8	5310	0,8	628803	190792	30,3	285704	45,4	
		B	-	96323	13,2	341	0,4	95982	33611	35,0	34602	36,1	
		C	1170503	730436	100	5651	0,8	724785	224403	31,0	320306	44,2	
	LANDKREISE	A	4490758	2558331	89,8	25186	1,0	2533145	934302	36,9	1070031	42,2	
		B	-	291023	10,2	1251	0,4	289772	114154	39,4	100119	34,6	
		C	4490758	2849354	100	26437	0,9	2822917	1048456	37,1	1170150	41,5	
04	KREISFREIE STAEDTE												BRE
04 0 11	BREMEN	A	421158	217073	86,4	1727	0,8	215346	48391	22,5	101677	47,2	
		B	-	34191	13,6	324	0,9	33867	9811	29,0	12317	36,4	
		C	421158	251264	100	2051	0,8	249213	58202	23,4	113994	45,7	
04 0 12	BREMERHAVEN	A	97831	47753	89,4	544	1,1	47209	10770	22,8	23623	50,0	
		B	-	5664	10,6	29	0,5	5635	1533	27,2	2420	42,9	
		C	97831	53417	100	573	1,1	52844	12303	23,3	26043	49,3	
04	INSGESAMT	A	518989	264826	86,9	2271	0,9	262555	59161	22,5	125300	47,7	
		B	-	39855	13,1	353	0,9	39502	11344	28,7	14737	37,3	
		C	518989	304681	100	2624	0,9	302057	70505	23,3	140037	46,4	

1) A= OHNE BRIEFWAHL, B= BRIEFWAHL, C=EINSCHLISSLICH BRIEFWAHL. - 2) CSU NUR IN BAYERN.

BRIEFWAHLER) BEI DER EUROPAAHL 1989
UND LANDKREISEN

VON DEN GÜELTIGEN STIMMEN ENTFIELEN AUF														STATI- STISCHE SCHLUES- SEL- NUMMER
GRUENE		F. D. P.		SONSTIGE		DAVON								
						ZENTRUM		D E D P		MUEND. BUERGER		BP		
ANZAHL	%	ANZAHL	%	ANZAHL	%	ANZAHL	%	ANZAHL	%	ANZAHL	%	ANZAHL	%	
SACHSEN														03
3300	8,6	3847	10,0	2628	6,8	43	0,1	121	0,3	50	0,1	25	0,1	03 4 51
412	12,3	377	11,3	267	8,0	1	0,0	9	0,3	11	0,3	6	0,2	
3712	8,9	4224	10,1	2895	6,9	44	0,1	130	0,3	61	0,1	31	0,1	
5836	7,8	2562	3,4	4046	5,4	70	0,1	152	0,2	71	0,1	61	0,1	03 4 52
652	11,1	344	5,9	356	6,1	3	0,1	11	0,2	2	0,0	3	0,1	
6488	8,1	2906	3,6	4402	5,5	73	0,1	163	0,2	73	0,1	64	0,1	
2437	4,8	2118	4,2	2151	4,2	162	0,3	115	0,2	27	0,1	35	0,1	03 4 53
332	8,8	219	5,8	189	5,0	20	0,5	14	0,4	1	0,0	2	0,1	
2769	5,1	2337	4,3	2340	4,3	182	0,3	129	0,2	28	0,1	37	0,1	
5475	5,0	4100	3,7	4790	4,4	354	0,3	277	0,3	82	0,1	86	0,1	03 4 54
874	10,0	481	5,5	444	5,1	23	0,3	36	0,4	5	0,1	3	0,0	
6349	5,4	4581	3,9	5234	4,4	377	0,3	313	0,3	87	0,1	89	0,1	
3226	8,3	2746	7,0	2652	6,8	34	0,1	103	0,3	41	0,1	42	0,1	03 4 55
387	9,9	358	9,2	328	8,4	3	0,1	8	0,2	5	0,1	4	0,1	
3613	8,4	3104	7,2	2980	6,9	37	0,1	111	0,3	46	0,1	46	0,1	
2979	5,8	2793	5,5	2315	4,5	71	0,1	157	0,3	28	0,1	39	0,1	03 4 56
409	10,4	235	6,0	232	5,9	6	0,2	25	0,6	4	0,1	3	0,1	
3388	6,2	3028	5,5	2547	4,6	77	0,1	182	0,3	32	0,1	42	0,1	
4240	7,2	2118	3,6	3790	6,4	58	0,1	124	0,2	51	0,1	35	0,1	03 4 57
508	10,0	249	4,9	371	7,3	4	0,1	16	0,3	3	0,1	7	0,1	
4748	7,4	2367	3,7	4161	6,5	62	0,1	140	0,2	54	0,1	42	0,1	
4141	9,5	4387	10,1	3055	7,0	47	0,1	120	0,3	52	0,1	46	0,1	03 4 58
435	11,6	411	11,0	290	7,8	7	0,2	11	0,3	11	0,3	3	0,1	
4576	9,7	4798	10,1	3345	7,1	54	0,1	131	0,3	63	0,1	49	0,1	
9675	7,0	6884	5,0	7226	5,2	405	0,3	373	0,3	106	0,1	139	0,1	03 4 59
1274	9,0	894	6,3	877	6,2	36	0,3	41	0,3	16	0,1	19	0,1	
10949	7,2	7778	5,1	8103	5,3	441	0,3	414	0,3	122	0,1	158	0,1	
2347	5,1	2458	5,4	1975	4,3	243	0,5	87	0,2	48	0,1	31	0,1	03 4 60
387	9,0	232	5,4	192	4,5	18	0,4	10	0,2	4	0,1	3	0,1	
2734	5,5	2690	5,4	2167	4,3	261	0,5	97	0,2	52	0,1	34	0,1	
3024	8,1	2677	7,2	2227	6,0	33	0,1	118	0,3	31	0,1	34	0,1	03 4 61
386	10,0	375	9,8	267	6,9	3	0,1	8	0,2	2	0,1	7	0,2	
3410	8,3	3052	7,4	2494	6,1	36	0,1	126	0,3	33	0,1	41	0,1	
1444	7,3	1047	5,3	1442	7,2	18	0,1	51	0,3	20	0,1	27	0,1	03 4 62
204	11,1	142	7,7	116	6,3	2	0,1	3	0,2	5	0,3	4	0,2	
1648	7,6	1189	5,5	1558	7,2	20	0,1	54	0,2	25	0,1	31	0,1	
70808	7,7	50387	5,5	53350	5,8	1853	0,2	2343	0,3	798	0,1	813	0,1	03 4
10165	11,2	6551	7,2	5985	6,6	162	0,2	280	0,3	113	0,1	87	0,1	
80973	8,0	56938	5,6	58335	5,9	2015	0,2	2623	0,3	911	0,1	900	0,1	
22684	10,6	12650	5,9	15053	7,0	315	0,1	545	0,3	191	0,1	213	0,1	
3905	13,9	2234	8,0	2056	7,3	36	0,1	88	0,3	44	0,2	23	0,1	
26589	11,0	14884	6,2	17109	7,1	351	0,1	633	0,3	235	0,1	236	0,1	
48124	6,8	37737	5,3	38297	5,4	1538	0,2	1798	0,3	607	0,1	600	0,1	
6260	10,0	4317	6,9	3929	6,3	126	0,2	192	0,3	69	0,1	64	0,1	
54384	7,1	42054	5,5	42226	5,5	1664	0,2	1990	0,3	676	0,1	664	0,1	
255550	8,1	178497	5,6	247072	7,8	4097	0,1	8862	0,3	2910	0,1	3830	0,1	03
41254	10,7	28644	7,4	33370	8,7	400	0,1	1287	0,3	508	0,1	470	0,1	
296804	8,4	207141	5,8	280442	7,9	4497	0,1	10149	0,3	3418	0,1	4300	0,1	
63473	10,1	35572	5,7	53262	8,5	723	0,1	1858	0,3	575	0,1	787	0,1	
12030	12,5	7429	7,7	8310	8,7	103	0,1	288	0,3	127	0,1	102	0,1	
75503	10,4	43001	5,9	61572	8,5	826	0,1	2146	0,3	702	0,1	889	0,1	
192077	7,6	142925	5,6	193810	7,7	3374	0,1	7004	0,3	2335	0,1	3043	0,1	
29224	10,1	21215	7,3	25060	8,6	297	0,1	999	0,3	381	0,1	368	0,1	
221301	7,8	164140	5,8	218870	7,8	3671	0,1	8003	0,3	2716	0,1	3411	0,1	
MEN														04
30923	14,4	14708	6,8	19647	9,1	164	0,1	449	0,2	389	0,2	334	0,2	04 0 11
5437	16,1	3385	10,0	2917	8,6	20	0,1	63	0,2	37	0,1	40	0,1	
36360	14,6	18093	7,3	22564	9,1	184	0,1	512	0,2	426	0,2	374	0,2	
4625	9,8	2563	5,4	5628	11,9	32	0,1	71	0,2	111	0,2	74	0,2	04 0 12
613	10,9	442	7,8	627	11,1	4	0,1	16	0,3	8	0,1	12	0,2	
5238	9,9	3005	5,7	6255	11,8	36	0,1	87	0,2	119	0,2	86	0,2	
35548	13,5	17271	6,6	25275	9,8	196	0,1	520	0,2	500	0,2	408	0,2	04
6050	15,3	3827	9,7	3544	9,0	24	0,1	79	0,2	45	0,1	52	0,1	
41598	13,8	21098	7,0	28819	9,5	220	0,1	599	0,2	545	0,2	460	0,2	

STATI- STISCHE SCHLUES- SEL- NUMMER	KREISFREIE STADT BZW. STADTKREIS, LANDKREIS BZW. KREIS	1)	VON DEN GUELTIGEN											
			B S A		LIGA		C M		D K P		OEKO-UNION		D V U	
			ANZAHL	%	ANZAHL	%	ANZAHL	%	ANZAHL	%	ANZAHL	%	ANZAHL	%
03			NIEDER											
	LANDKREISE													
03 4 51	AMMERLAND	A	49	0,1	33	0,1	25	0,1	58	0,2	61	0,2	740	1,9
		B	-	-	2	0,1	4	0,1	2	0,1	7	0,2	65	1,9
		C	49	0,1	35	0,1	29	0,1	60	0,1	68	0,2	805	1,9
03 4 52	AURICH	A	29	0,0	115	0,2	82	0,1	173	0,2	106	0,1	880	1,2
		B	3	0,1	4	0,1	8	0,1	12	0,2	14	0,2	84	1,4
		C	32	0,0	119	0,1	90	0,1	185	0,2	120	0,1	964	1,2
03 4 53	CLOPPENBURG	A	21	0,0	65	0,1	86	0,2	25	0,0	66	0,1	416	0,8
		B	1	0,0	2	0,1	9	0,2	1	0,0	4	0,1	26	0,7
		C	22	0,0	67	0,1	95	0,2	26	0,0	70	0,1	442	0,8
03 4 54	EMSLAND	A	25	0,0	128	0,1	299	0,3	136	0,1	148	0,1	744	0,7
		B	1	0,0	8	0,1	20	0,2	13	0,1	23	0,3	65	0,7
		C	26	0,0	137	0,1	319	0,3	149	0,1	171	0,1	809	0,7
03 4 55	FRIESLAND	A	19	0,0	22	0,1	29	0,1	47	0,1	76	0,2	776	2,0
		B	1	0,0	3	0,1	4	0,1	6	0,2	16	0,4	63	1,6
		C	20	0,0	25	0,1	33	0,1	53	0,1	92	0,2	839	2,0
03 4 56	GRAFSCHAFT BENTHEIM	A	13	0,0	41	0,1	75	0,1	123	0,2	57	0,1	448	0,9
		B	-	-	3	0,1	2	0,1	10	0,3	10	0,3	56	1,4
		C	13	0,0	44	0,1	77	0,1	133	0,2	67	0,1	504	0,9
03 4 57	LEER	A	30	0,1	89	0,2	114	0,2	202	0,3	85	0,1	898	1,5
		B	5	0,1	5	0,1	10	0,2	11	0,2	8	0,2	72	1,4
		C	35	0,1	94	0,1	124	0,2	213	0,3	93	0,1	970	1,5
03 4 58	OLDENBURG (OLDENBURG)	A	11	0,0	18	0,0	37	0,1	71	0,2	74	0,2	793	1,8
		B	1	0,0	1	0,0	1	0,0	2	0,1	15	0,4	70	1,9
		C	12	0,0	19	0,0	38	0,1	73	0,2	89	0,2	863	1,8
03 4 59	OSNABRUECK	A	29	0,0	117	0,1	190	0,1	126	0,1	210	0,2	1257	0,9
		B	3	0,0	12	0,1	21	0,1	9	0,1	34	0,2	145	1,0
		C	32	0,0	129	0,1	211	0,1	135	0,1	244	0,2	1402	0,9
03 4 60	VECHTA	A	10	0,0	50	0,1	111	0,2	37	0,1	60	0,1	218	0,5
		B	1	0,0	6	0,1	7	0,2	2	0,0	13	0,3	19	0,4
		C	11	0,0	56	0,1	118	0,2	39	0,1	73	0,1	237	0,5
03 4 61	WESERMARSCH	A	21	0,1	24	0,1	28	0,1	75	0,2	48	0,1	548	1,5
		B	1	0,0	3	0,1	3	0,1	8	0,2	12	0,3	62	1,6
		C	22	0,1	27	0,1	31	0,1	83	0,2	60	0,1	610	1,5
03 4 62	WITTMUND	A	3	0,0	13	0,1	20	0,1	22	0,1	32	0,2	445	2,2
		B	2	0,1	-	-	1	0,1	3	0,2	4	0,2	25	1,4
		C	5	0,0	13	0,1	21	0,1	25	0,1	36	0,2	470	2,2
03 4	ZUSAMMEN	A	346	0,0	833	0,1	1322	0,1	1713	0,2	1361	0,1	12216	1,3
		B	27	0,0	61	0,1	139	0,2	154	0,2	213	0,2	1151	1,3
		C	373	0,0	894	0,1	1461	0,1	1867	0,2	1574	0,2	13367	1,3
	DAVON: KREISFREIE STAEDTE	A	86	0,0	117	0,1	226	0,1	618	0,3	338	0,2	4053	1,9
		B	8	0,0	12	0,0	49	0,2	75	0,3	53	0,2	399	1,4
		C	94	0,0	129	0,1	275	0,1	693	0,3	391	0,2	4452	1,8
	LANDKREISE	A	260	0,0	716	0,1	1096	0,2	1095	0,2	1023	0,1	8163	1,2
		B	19	0,0	49	0,1	90	0,1	79	0,1	160	0,3	752	1,2
		C	279	0,0	765	0,1	1186	0,2	1174	0,2	1183	0,2	8915	1,2
03	INSGESAMT	A	1205	0,0	2604	0,1	3886	0,1	4906	0,2	5321	0,2	51306	1,6
		B	99	0,0	259	0,1	491	0,1	557	0,1	1036	0,3	5708	1,5
		C	1304	0,0	2863	0,1	4377	0,1	5463	0,2	6357	0,2	57014	1,6
	DAVON: KREISFREIE STAEDTE	A	243	0,0	406	0,1	696	0,1	1584	0,3	1039	0,2	11386	1,8
		B	24	0,0	63	0,1	123	0,1	234	0,2	194	0,2	1392	1,5
		C	267	0,0	469	0,1	819	0,1	1818	0,3	1233	0,2	12778	1,8
	LANDKREISE	A	962	0,0	2198	0,1	3190	0,1	3322	0,1	4282	0,2	39920	1,6
		B	75	0,0	206	0,1	368	0,1	323	0,1	842	0,3	4316	1,5
		C	1037	0,0	2404	0,1	3558	0,1	3645	0,1	5124	0,2	44236	1,6
04			BRE											
	KREISFREIE STAEDTE													
04 0 11	BREMEN	A	174	0,1	162	0,1	310	0,1	987	0,5	476	0,2	6168	2,9
		B	9	0,0	13	0,0	21	0,1	119	0,4	65	0,2	769	2,3
		C	183	0,1	175	0,1	331	0,1	1106	0,4	541	0,2	6937	2,8
04 0 12	BREMERHAVEN	A	53	0,1	34	0,1	65	0,1	152	0,3	134	0,3	2611	5,5
		B	-	-	-	-	4	0,1	13	0,2	17	0,3	230	4,1
		C	53	0,1	34	0,1	69	0,1	165	0,3	151	0,3	2841	5,4
04	INSGESAMT	A	227	0,1	196	0,1	375	0,1	1139	0,4	610	0,2	8779	3,3
		B	9	0,0	13	0,0	25	0,1	132	0,3	82	0,2	999	2,5
		C	236	0,1	209	0,1	400	0,1	1271	0,4	692	0,2	9778	3,2

1) A= OHNE BRIEFWAHL, B= BRIEFWAHL, C=EINSCHLISSLICH BRIEFWAHL. - 2) S. VORBEMERKUNG.

BRIEFWAHLER) BEI DER EUROPAAWAHL 1989
UND LANDKREISEN

STIMMEN ENTFIELEN AUF

R E P		F A P		A R B. 2)		H P		M L P D		BEWUSSTSEIN		PATRIOTEN		STATI- STISCHE SCHLUES- SEL- NUMMER
ANZAHL	%	ANZAHL	%	ANZAHL	%	ANZAHL	%	ANZAHL	%	ANZAHL	%	ANZAHL	%	
SACHSEN														
1324	3,4	34	0,1	15	0,0	11	0,0	1	0,0	22	0,1	16	0,0	03 4 51
148	4,4	-	-	1	0,0	2	0,1	2	0,1	6	0,2	1	0,0	
1472	3,5	34	0,1	16	0,0	13	0,0	3	0,0	28	0,1	17	0,0	
2132	2,9	67	0,1	15	0,0	18	0,0	13	0,0	27	0,0	36	0,0	03 4 52
204	3,5	-	-	3	0,1	-	-	1	0,0	3	0,1	1	0,0	
2336	2,9	67	0,1	18	0,0	18	0,0	14	0,0	30	0,0	36	0,0	
1029	2,0	29	0,1	24	0,0	13	0,0	11	0,0	8	0,0	19	0,0	03 4 53
97	2,6	1	0,0	1	0,0	2	0,1	-	-	3	0,1	5	0,1	
1126	2,1	30	0,1	25	0,0	15	0,0	11	0,0	11	0,0	24	0,0	
2275	2,1	54	0,0	30	0,0	36	0,0	20	0,0	29	0,0	66	0,1	03 4 54
230	2,6	-	-	1	0,0	4	0,0	4	0,0	3	0,0	5	0,1	
2505	2,1	54	0,0	31	0,0	40	0,0	24	0,0	32	0,0	71	0,1	
1361	3,5	24	0,1	9	0,0	15	0,0	7	0,0	27	0,1	20	0,1	03 4 55
200	5,1	-	-	-	-	2	0,1	3	0,1	6	0,2	4	0,1	
1561	3,6	24	0,1	9	0,0	17	0,0	10	0,0	33	0,1	24	0,1	
1178	2,3	25	0,0	13	0,0	11	0,0	8	0,0	13	0,0	15	0,0	03 4 56
108	2,7	-	-	-	-	-	-	1	0,0	1	0,0	3	0,1	
1286	2,3	25	0,0	13	0,0	11	0,0	9	0,0	14	0,0	18	0,0	
1945	3,3	47	0,1	19	0,0	17	0,0	13	0,0	27	0,0	36	0,1	03 4 57
216	4,3	1	0,0	1	0,0	3	0,1	1	0,0	5	0,1	3	0,1	
2161	3,4	48	0,1	20	0,0	20	0,0	14	0,0	32	0,0	39	0,1	
1658	3,8	31	0,1	26	0,1	8	0,0	8	0,0	30	0,1	25	0,1	03 4 58
160	4,3	-	-	1	0,0	-	-	1	0,0	5	0,1	1	0,0	
1818	3,8	31	0,1	27	0,1	8	0,0	9	0,0	35	0,1	26	0,1	
3937	2,8	81	0,1	47	0,0	34	0,0	20	0,0	70	0,1	85	0,1	03 4 59
498	3,5	4	0,0	4	0,0	2	0,0	3	0,0	12	0,1	18	0,1	
4435	2,9	85	0,1	51	0,0	36	0,0	23	0,0	82	0,1	103	0,1	
993	2,2	32	0,1	11	0,0	11	0,0	3	0,0	13	0,0	17	0,0	03 4 60
101	2,3	1	0,0	1	0,0	3	0,1	-	-	3	0,1	-	-	
1094	2,2	33	0,1	12	0,0	14	0,0	3	0,0	16	0,0	17	0,0	
1156	3,1	42	0,1	12	0,0	12	0,0	11	0,0	19	0,1	15	0,0	03 4 61
156	4,1	-	-	-	-	-	-	-	-	2	0,1	-	-	
1312	3,2	42	0,1	12	0,0	12	0,0	11	0,0	21	0,1	15	0,0	
725	3,6	24	0,1	6	0,0	9	0,0	5	0,0	5	0,0	17	0,1	03 4 62
65	3,5	-	-	-	-	1	0,1	1	0,1	-	-	-	-	
790	3,6	24	0,1	6	0,0	10	0,0	6	0,0	5	0,0	17	0,1	
27545	3,0	606	0,1	293	0,0	255	0,0	231	0,0	393	0,0	429	0,0	03 4
3384	3,7	18	0,0	18	0,0	30	0,0	29	0,0	72	0,1	47	0,1	
30929	3,1	624	0,1	311	0,0	285	0,0	260	0,0	465	0,0	476	0,0	
7832	3,7	116	0,1	66	0,0	60	0,0	111	0,1	103	0,0	63	0,0	
1201	4,3	11	0,0	5	0,0	11	0,0	12	0,0	23	0,1	6	0,0	
9033	3,7	127	0,1	71	0,0	71	0,0	123	0,1	126	0,1	69	0,0	
19713	2,8	490	0,1	227	0,0	195	0,0	120	0,0	290	0,0	366	0,1	
2183	3,5	7	0,0	13	0,0	19	0,0	17	0,0	49	0,1	41	0,1	
21896	2,8	497	0,1	240	0,0	214	0,0	137	0,0	339	0,0	407	0,1	
149459	4,7	2302	0,1	1196	0,0	911	0,0	892	0,0	1720	0,1	1665	0,1	03
21461	5,6	169	0,0	124	0,0	115	0,0	114	0,0	363	0,1	209	0,1	
170920	4,8	2471	0,1	1320	0,0	1026	0,0	1006	0,0	2083	0,1	1874	0,1	
32127	5,1	397	0,1	233	0,0	179	0,0	334	0,1	428	0,1	267	0,0	
5406	5,6	38	0,0	30	0,0	28	0,0	40	0,0	94	0,1	35	0,0	
37532	5,2	435	0,1	263	0,0	207	0,0	374	0,1	522	0,1	302	0,0	
117332	4,6	1905	0,1	963	0,0	732	0,0	558	0,0	1292	0,1	1398	0,1	
16056	5,5	131	0,0	94	0,0	87	0,0	74	0,0	269	0,1	174	0,1	
133388	4,7	2036	0,1	1057	0,0	819	0,0	632	0,0	1561	0,1	1572	0,1	
MEN														
9344	4,3	152	0,1	108	0,1	71	0,0	118	0,1	172	0,1	69	0,0	04 0 11
1653	4,9	5	0,0	18	0,1	11	0,0	21	0,1	41	0,1	12	0,0	
10997	4,4	157	0,1	126	0,1	82	0,0	139	0,1	213	0,1	81	0,0	
2158	4,6	47	0,1	21	0,0	16	0,0	18	0,0	21	0,0	10	0,0	04 0 12
309	5,5	4	0,1	2	0,0	4	0,1	-	-	4	0,1	-	-	
2467	4,7	51	0,1	23	0,0	20	0,0	18	0,0	25	0,0	10	0,0	
11502	4,4	199	0,1	129	0,0	87	0,0	136	0,1	193	0,1	79	0,0	04
1962	5,0	9	0,0	20	0,1	15	0,0	21	0,1	45	0,1	12	0,0	
13464	4,5	208	0,1	149	0,0	102	0,0	157	0,1	238	0,1	91	0,0	

STATI- STISCHE SCHLUES- SEL- NUMMER	KREISFREIE STADT BZW. STADTKREIS, LANDKREIS BZW. KREIS	1)	WAHL- BERECH- TIGTE	ABGEBEBENE STIMMEN									
				INSGESAMT		UNGUELTIG		GUELTIG		CDU, CSU 2)		SPD	
				ANZAHL	%	ANZAHL	%	ANZAHL	%	ANZAHL	%	ANZAHL	%
05				NORDRHEIN-									
05 1	RB DUESSELDORF												
	KREISFREIE STAEDTE												
05 1 11	DUESSELDORF	A	434990	206742	80,6	1294	0,6	205448	67303	32,8	87667	42,7	
		B	-	49660	19,4	153	0,3	49507	19244	38,9	16194	32,7	
		C	434990	256402	100	1447	0,6	254955	86547	33,9	103861	40,7	
05 1 12	DUIBSBURG	A	391171	195659	88,6	1572	0,8	194087	46159	23,8	112850	58,1	
		B	-	25224	11,4	97	0,4	25127	7819	31,1	12169	48,4	
		C	391171	220883	100	1669	0,8	219214	53978	24,6	125019	57,0	
05 1 13	ESSEN	A	495815	245302	85,4	1644	0,7	243658	69202	28,4	126362	51,9	
		B	-	41938	14,6	258	0,6	41680	14883	35,7	17495	42,0	
		C	495815	287240	100	1902	0,7	285338	84085	29,5	143857	50,4	
05 1 14	KREFELD	A	174953	84987	83,2	736	0,9	84251	29940	35,5	36120	42,9	
		B	-	17150	16,8	60	0,3	17090	7135	41,7	5714	33,4	
		C	174953	102137	100	796	0,8	101341	37075	36,6	41834	41,3	
05 1 16	MOENCHENGLADBACH	A	198052	96505	87,4	894	0,9	95611	38485	40,3	37369	39,1	
		B	-	13888	12,6	209	1,5	13679	6515	47,6	3819	27,9	
		C	198052	110393	100	1103	1,0	109290	45000	41,2	41188	37,7	
05 1 17	MUELHEIM A.D. RUHR	A	141890	76115	87,3	533	0,7	75582	20869	27,6	39417	52,2	
		B	-	11113	12,7	64	0,6	11049	3894	35,2	4541	41,1	
		C	141890	87228	100	597	0,7	86631	24763	28,6	43958	50,7	
05 1 19	OBERRHAUSEN	A	172740	85221	88,0	579	0,7	84642	21449	25,3	48997	57,9	
		B	-	11611	12,0	37	0,3	11574	3908	33,8	5559	48,0	
		C	172740	96832	100	616	0,6	96216	25357	26,4	54556	56,7	
05 1 20	REMSCHIED	A	89328	45477	88,3	394	0,9	45083	14831	32,9	20009	44,4	
		B	-	6027	11,7	24	0,4	6003	2507	41,8	1975	32,9	
		C	89328	51504	100	418	0,8	51086	17338	33,9	21984	43,0	
05 1 22	SOLINGEN	A	120482	62283	86,3	505	0,8	61778	19929	32,3	26339	42,6	
		B	-	9846	13,7	27	0,3	9819	3771	38,4	3328	33,9	
		C	120482	72129	100	532	0,7	71597	23700	33,1	29667	41,4	
05 1 24	WUPPERTAL	A	283854	145997	86,7	1051	0,7	144946	42434	29,3	64470	44,5	
		B	-	22339	13,3	86	0,4	22253	7969	35,8	8087	36,3	
		C	283854	168336	100	1137	0,7	167199	50403	30,1	72557	43,4	
	KREISE												
05 1 54	KLEVE	A	196598	109244	87,6	1428	1,3	107816	51886	48,1	38272	35,5	
		B	-	15507	12,4	71	0,5	15436	7684	49,8	4871	31,6	
		C	196598	124751	100	1499	1,2	123252	59570	48,3	43143	35,0	
05 1 58	METTMANN	A	371226	199077	86,4	1491	0,7	197586	67736	34,3	82712	41,9	
		B	-	31229	13,6	161	0,5	31078	12330	39,7	10372	33,4	
		C	371226	230306	100	1652	0,7	228664	80066	35,0	93084	40,7	
05 1 62	NEUSS	A	309267	169823	87,1	1622	1,0	168201	67789	40,3	64492	38,3	
		B	-	25138	12,9	167	0,7	24971	11415	45,7	7505	30,1	
		C	309267	194961	100	1789	0,9	193172	79204	41,0	71997	37,3	
05 1 66	VIERSEN	A	202949	106628	88,6	1106	1,0	105522	44496	42,2	40692	38,6	
		B	-	13776	11,4	84	0,6	13692	6662	48,7	4014	29,3	
		C	202949	120404	100	1190	1,0	119214	51158	42,9	44706	37,5	
05 1 70	WESEL	A	330484	176826	89,1	1546	0,9	175280	55551	31,7	88059	50,2	
		B	-	21717	10,9	87	0,4	21630	7948	36,7	9019	41,7	
		C	330484	198543	100	1633	0,8	196910	63499	32,2	97078	49,3	
05 1	ZUSAMMEN	A	3913809	2005886	86,4	16395	0,8	1989491	658059	33,1	913827	45,9	
		B	-	316163	13,6	1575	0,5	314588	123684	39,3	114662	36,4	
		C	3913809	2322049	100	17970	0,8	2304079	781743	33,9	1028489	44,6	
	DAVON: KREISFREIE STAEDTE	A	2503285	1244288	85,6	9202	0,7	1235086	370601	30,0	599600	48,5	
		B	-	208796	14,4	1015	0,5	207781	77645	37,4	78881	38,0	
		C	2503285	1453084	100	10217	0,7	1442867	448246	31,1	678481	47,0	
	KREISE	A	1410524	761598	87,6	7193	0,9	754405	287458	38,1	314227	41,7	
		B	-	107367	12,4	560	0,5	106807	46039	43,1	35781	33,5	
		C	1410524	868965	100	7753	0,9	861212	333497	38,7	350008	40,6	
05 3	RB KOELN												
	KREISFREIE STAEDTE												
05 3 13	AACHEN	A	166039	89341	81,4	827	0,9	88514	33336	37,7	34840	39,4	
		B	-	20405	18,6	74	0,4	20331	9054	44,5	5998	29,5	
		C	166039	109746	100	901	0,8	108845	42390	38,9	40838	37,5	
05 3 14	BDNN	A	213354	113017	78,6	798	0,7	112219	44557	39,7	35930	32,0	
		B	-	30725	21,4	132	0,4	30593	12909	42,2	7733	25,3	
		C	213354	143742	100	930	0,6	142812	57466	40,2	43663	30,6	
05 3 15	KOELN	A	683400	326962	82,1	2468	0,8	324494	96159	29,6	143072	44,1	
		B	-	71094	17,9	257	0,4	70837	24931	35,2	24660	34,8	
		C	683400	398056	100	2725	0,7	395331	121090	30,6	167732	42,4	
05 3 16	LEVERKUSEN	A	120456	65891	86,4	569	0,9	65322	22096	33,8	28507	43,6	
		B	-	10387	13,6	45	0,4	10342	3766	36,4	3836	37,1	
		C	120456	76278	100	614	0,8	75664	25862	34,2	32343	42,7	

1) A= OHNE BRIEFWAHL, B= BRIEFWAHL, C=EINSCHLIESSLICH BRIEFWAHL. - 2) CSU NUR IN BAYERN.

BRIEFWAHLER) BEI DER EUROPAWAHL 1989
UND LANDKREISEN

VON DEN GÜLTIGEN STIMMEN ENTFIELEN AUF												STATI- STISCHE SCHLUES- SEL- NUMMER		
GRUENE		F. D. P.		SONSTIGE		DAVON								
						ZENTRUM		O E D P		MUEND. BUERGER			BP	
ANZAHL	%	ANZAHL	%	ANZAHL	%	ANZAHL	%	ANZAHL	%	ANZAHL	%		ANZAHL	%
WESTFALEN												05		
												05 1		
20313	9,9	13906	6,8	16259	7,9	373	0,2	483	0,2	203	0,1	191	0,1	05 1 11
5281	10,7	4602	9,3	4186	8,5	90	0,2	126	0,3	97	0,2	52	0,1	
25594	10,0	18508	7,3	20445	8,0	463	0,2	609	0,2	300	0,1	243	0,1	
12810	6,6	5629	2,9	16639	8,6	402	0,2	481	0,2	187	0,1	164	0,1	05 1 12
1898	7,6	1199	4,8	2042	8,1	50	0,2	51	0,2	23	0,1	18	0,1	
14708	6,7	6828	3,1	18681	8,5	452	0,2	532	0,2	210	0,1	182	0,1	
19570	8,0	11550	4,7	16974	7,0	567	0,2	1166	0,5	194	0,1	113	0,0	05 1 13
3602	8,6	2759	6,6	2941	7,1	103	0,2	161	0,4	52	0,1	35	0,1	
23172	8,1	14309	5,0	19915	7,0	670	0,2	1327	0,5	246	0,1	148	0,1	
7001	8,3	5486	6,5	5704	6,8	187	0,2	352	0,4	80	0,1	99	0,1	05 1 14
1450	8,5	1458	8,5	1335	7,8	39	0,2	57	0,3	27	0,2	20	0,1	
8451	8,3	6942	6,9	7039	6,9	226	0,2	409	0,4	107	0,1	119	0,1	
7100	7,4	6094	6,4	6563	6,9	306	0,3	458	0,5	120	0,1	91	0,1	05 1 16
1202	8,8	1120	8,2	1023	7,5	43	0,3	44	0,3	18	0,1	9	0,1	
8302	7,6	7214	6,6	7586	6,9	349	0,3	502	0,5	138	0,1	100	0,1	
6353	8,4	4284	5,7	4659	6,2	86	0,1	227	0,3	45	0,1	44	0,1	05 1 17
998	9,0	861	7,8	755	6,8	14	0,1	47	0,4	9	0,1	6	0,1	
7351	8,5	5145	5,9	5414	6,2	100	0,1	274	0,3	54	0,1	50	0,1	
5696	6,7	2684	3,2	5816	6,9	180	0,2	240	0,3	74	0,1	66	0,1	05 1 18
860	7,4	471	4,1	776	6,7	27	0,2	32	0,3	11	0,1	6	0,1	
6556	6,8	3155	3,3	6592	6,9	207	0,2	272	0,3	86	0,1	72	0,1	
2996	6,6	3078	6,8	4169	8,2	65	0,1	287	0,6	48	0,1	44	0,1	05 1 20
452	7,5	547	9,1	522	8,7	9	0,1	25	0,4	5	0,1	14	0,2	
3448	6,7	3625	7,1	4691	9,2	74	0,1	312	0,6	53	0,1	58	0,1	
4796	7,8	5191	8,4	5523	8,9	98	0,2	393	0,6	50	0,1	53	0,1	05 1 22
760	7,7	1011	10,3	949	9,7	12	0,1	44	0,4	16	0,2	13	0,1	
5556	7,8	6202	8,7	6472	9,0	110	0,2	437	0,6	66	0,1	66	0,1	
13242	9,1	11619	8,0	13181	9,1	206	0,1	358	0,2	144	0,1	200	0,1	05 1 24
2035	9,1	2194	9,9	1968	8,8	31	0,1	45	0,2	25	0,1	23	0,1	
15277	9,1	13813	8,3	15149	9,1	237	0,1	403	0,2	169	0,1	223	0,1	
6462	6,0	5854	5,4	5342	5,0	238	0,2	903	0,8	61	0,1	62	0,1	05 1 54
1143	7,4	936	6,1	802	5,2	42	0,3	108	0,7	17	0,1	11	0,1	
7605	6,2	6790	5,5	6144	5,0	280	0,2	1011	0,8	78	0,1	73	0,1	
16483	8,3	14668	7,4	15987	8,1	425	0,2	651	0,3	236	0,1	225	0,1	05 1 58
2668	8,6	3008	9,7	2700	8,7	79	0,3	95	0,3	59	0,2	46	0,1	
19151	8,4	17676	7,7	18687	8,2	504	0,2	746	0,3	295	0,1	271	0,1	
12334	7,3	11431	6,8	12155	7,2	633	0,4	471	0,3	166	0,1	201	0,1	05 1 62
2010	8,0	2079	8,0	1962	7,9	97	0,4	101	0,4	49	0,2	36	0,1	
14344	7,4	13510	7,3	14117	7,3	730	0,4	572	0,3	215	0,1	236	0,1	
7557	7,2	7110	6,7	5687	5,4	251	0,2	308	0,3	94	0,1	83	0,1	05 1 66
1106	8,1	1077	7,9	833	6,1	37	0,3	53	0,4	33	0,2	16	0,1	
8663	7,3	8187	6,9	8500	5,5	288	0,2	361	0,3	127	0,1	99	0,1	
12208	7,0	8565	4,9	10897	6,2	357	0,2	599	0,3	140	0,1	123	0,1	05 1 70
1763	8,2	1444	6,7	1456	6,7	47	0,2	79	0,4	31	0,1	9	0,0	
13971	7,1	10009	5,1	12353	6,3	404	0,2	678	0,3	171	0,1	132	0,1	
154921	7,8	117149	5,9	145535	7,3	4374	0,2	7377	0,4	1842	0,1	1759	0,1	05 1
27228	8,7	24764	7,9	24250	7,7	720	0,2	1068	0,3	472	0,2	313	0,1	
182149	7,9	141913	6,2	169785	7,4	5094	0,2	8445	0,4	2314	0,1	2072	0,1	
99877	8,1	69521	5,6	95487	7,7	2470	0,2	4445	0,4	1145	0,1	1065	0,1	
18538	8,9	16220	7,8	16497	7,9	418	0,2	632	0,3	283	0,1	196	0,1	
118415	8,2	85741	5,9	111984	7,8	2888	0,2	5077	0,4	1428	0,1	1261	0,1	
55044	7,3	47628	6,3	50048	6,6	1904	0,3	2932	0,4	697	0,1	694	0,1	
8690	8,1	8544	8,0	7753	7,3	302	0,3	436	0,4	189	0,2	117	0,1	
63734	7,4	56172	6,5	57801	6,7	2206	0,3	3368	0,4	886	0,1	811	0,1	
												05 3		
10156	11,5	4959	5,6	5223	5,9	112	0,1	315	0,4	53	0,1	75	0,1	05 3 13
2680	13,2	1361	6,6	1248	6,1	33	0,2	78	0,4	16	0,1	14	0,1	
12836	11,8	6310	5,8	6471	5,9	146	0,1	393	0,4	69	0,1	89	0,1	
12916	11,5	11116	9,9	7700	6,9	204	0,2	527	0,5	107	0,1	137	0,1	05 3 14
3748	12,3	3875	12,7	2328	7,6	48	0,2	168	0,5	44	0,1	52	0,2	
16664	11,7	14981	10,5	10028	7,0	252	0,2	695	0,5	151	0,1	189	0,1	
37462	11,5	20727	6,4	27074	8,3	565	0,2	961	0,3	312	0,1	297	0,1	05 3 15
8851	12,5	5874	8,3	6521	9,2	120	0,2	243	0,3	99	0,1	76	0,1	
46313	11,7	28601	6,7	33595	8,5	685	0,2	1204	0,3	411	0,1	373	0,1	
4833	7,4	4231	6,5	5655	8,7	112	0,2	189	0,3	63	0,1	70	0,1	05 3 16
807	7,8	953	9,2	980	9,5	22	0,2	27	0,3	19	0,2	9	0,1	
5640	7,5	5184	6,9	6635	8,8	134	0,2	216	0,3	82	0,1	79	0,1	

6 STIMMABGABE DER WAELER (OHNE UND MIT NACH KREISFREIEN STAEDTEN

STATI- STISCHE SCHLUES- SEL- NUMMER	KREISFREIE STADT BZW. STADTKREIS, LANDKREIS BZW. KREIS	1)	VON DEN GUELTIGEN											
			B S A		LIGA		C M		D K P		DEKO-UNION		D V U	
			ANZAHL	%	ANZAHL	%	ANZAHL	%	ANZAHL	%	ANZAHL	%	ANZAHL	%
05			NORDRHEIN-											
05 1	RB DUESSELDORF													
	KREISFREIE STAEDTE													
05 1 11	DUESSELDORF	A	34	0,0	113	0,1	221	0,1	781	0,4	280	0,1	3464	1,7
		B	5	0,0	28	0,1	40	0,1	232	0,5	129	0,3	689	1,4
		C	39	0,0	141	0,1	261	0,1	1013	0,4	409	0,2	4153	1,6
05 1 12	DUISBURG	A	59	0,0	191	0,1	145	0,1	622	0,3	219	0,1	3181	1,6
		B	3	0,0	15	0,1	30	0,1	76	0,3	57	0,2	348	1,4
		C	62	0,0	146	0,1	175	0,1	698	0,3	276	0,1	3529	1,6
05 1 13	ESSEN	A	69	0,0	134	0,1	224	0,1	786	0,3	312	0,1	3125	1,3
		B	4	0,0	31	0,1	51	0,1	160	0,4	81	0,2	476	1,1
		C	73	0,0	165	0,1	275	0,1	946	0,3	393	0,1	3601	1,3
05 1 14	KREFELD	A	23	0,0	49	0,1	78	0,1	164	0,2	100	0,1	1072	1,3
		B	1	0,0	9	0,1	24	0,1	29	0,2	33	0,2	197	1,2
		C	24	0,0	58	0,1	102	0,1	193	0,2	133	0,1	1269	1,3
05 1 16	MOENCHENGLADBACH	A	16	0,0	51	0,1	98	0,1	242	0,3	114	0,1	1091	1,1
		B	2	0,0	9	0,1	28	0,2	23	0,2	32	0,2	146	1,1
		C	18	0,0	60	0,1	126	0,1	265	0,2	146	0,1	1237	1,1
05 1 17	MUELHEIM A.D. RUHR	A	15	0,0	29	0,0	59	0,1	239	0,3	89	0,1	1012	1,3
		B	1	0,0	2	0,0	6	0,1	35	0,3	18	0,2	126	1,1
		C	16	0,0	31	0,0	65	0,1	274	0,3	107	0,1	1138	1,3
05 1 19	OBERHAUSEN	A	28	0,0	44	0,1	54	0,1	233	0,3	103	0,1	1211	1,4
		B	2	0,0	5	0,0	5	0,0	29	0,3	17	0,1	119	1,0
		C	30	0,0	49	0,1	59	0,1	262	0,3	120	0,1	1330	1,4
05 1 20	REMSCHIED	A	4	0,0	30	0,1	53	0,1	135	0,3	72	0,2	903	2,0
		B	1	0,0	2	0,0	4	0,1	11	0,2	8	0,1	104	1,7
		C	5	0,0	32	0,1	57	0,1	146	0,3	80	0,2	1007	2,0
05 1 22	SOLINGEN	A	11	0,0	98	0,1	69	0,1	225	0,4	107	0,2	766	1,2
		B	1	0,0	12	0,1	20	0,2	56	0,6	13	0,1	131	1,3
		C	12	0,0	50	0,1	89	0,1	281	0,4	120	0,2	897	1,3
05 1 24	WUPPERTAL	A	27	0,0	93	0,1	220	0,2	530	0,4	160	0,1	2713	1,9
		B	4	0,0	10	0,0	37	0,2	87	0,4	39	0,2	329	1,5
		C	31	0,0	103	0,1	257	0,2	617	0,4	199	0,1	3042	1,8
	KREISE													
05 1 54	KLEVE	A	15	0,0	74	0,1	187	0,2	106	0,1	136	0,1	778	0,7
		B	1	0,0	11	0,1	33	0,2	19	0,1	41	0,3	99	0,6
		C	16	0,0	85	0,1	220	0,2	125	0,1	177	0,1	877	0,7
05 1 58	METTMANN	A	33	0,0	191	0,1	233	0,1	732	0,4	279	0,1	2977	1,5
		B	7	0,0	27	0,1	42	0,1	119	0,4	62	0,2	369	1,2
		C	40	0,0	218	0,1	275	0,1	851	0,4	341	0,1	3346	1,5
05 1 62	NEUSS	A	31	0,0	98	0,1	203	0,1	287	0,2	308	0,2	2290	1,4
		B	6	0,0	11	0,0	44	0,2	34	0,1	62	0,2	248	1,0
		C	37	0,0	109	0,1	247	0,1	321	0,2	320	0,2	2538	1,3
05 1 66	VIERSEN	A	28	0,0	71	0,1	157	0,1	163	0,2	144	0,1	957	0,9
		B	2	0,0	9	0,1	24	0,2	16	0,1	32	0,2	118	0,9
		C	30	0,0	80	0,1	181	0,2	179	0,2	176	0,1	1075	0,9
05 1 70	WESEL	A	20	0,0	72	0,0	143	0,1	334	0,2	240	0,1	2038	1,2
		B	-	-	10	0,0	25	0,1	40	0,2	49	0,2	230	1,1
		C	20	0,0	82	0,0	168	0,1	374	0,2	289	0,1	2268	1,2
05 1	ZUSAMMEN	A	413	0,0	1218	0,1	2144	0,1	5579	0,3	2663	0,1	27578	1,4
		B	40	0,0	191	0,1	413	0,1	966	0,3	673	0,2	3729	1,2
		C	453	0,0	1409	0,1	2557	0,1	6545	0,3	3336	0,1	31307	1,4
	DAVON: KREISFREIE STAEDTE	A	286	0,0	712	0,1	1221	0,1	3957	0,3	1556	0,1	18538	1,5
		B	24	0,0	123	0,1	245	0,1	738	0,4	427	0,2	2665	1,3
		C	310	0,0	835	0,1	1466	0,1	4695	0,3	1983	0,1	21203	1,5
	KREISE	A	127	0,0	506	0,1	923	0,1	1622	0,2	1107	0,1	9040	1,2
		B	16	0,0	68	0,1	168	0,2	228	0,2	246	0,2	1064	1,0
		C	143	0,0	574	0,1	1091	0,1	1850	0,2	1353	0,2	10104	1,2
05 3	RB KOELN													
	KREISFREIE STAEDTE													
05 3 13	AACHEN	A	17	0,0	37	0,0	84	0,1	145	0,2	65	0,1	1143	1,3
		B	3	0,0	10	0,0	22	0,1	28	0,1	39	0,2	189	0,9
		C	20	0,0	47	0,0	106	0,1	173	0,2	104	0,1	1332	1,2
05 3 14	BONN	A	24	0,0	96	0,1	151	0,1	177	0,2	124	0,1	1107	1,0
		B	4	0,0	25	0,1	43	0,1	25	0,1	71	0,2	237	0,8
		C	28	0,0	121	0,1	194	0,1	202	0,1	195	0,1	1344	0,9
05 3 15	KOELN	A	83	0,0	194	0,1	367	0,1	858	0,3	432	0,1	5151	1,6
		B	19	0,0	32	0,0	86	0,1	158	0,2	213	0,3	859	1,2
		C	102	0,0	226	0,1	453	0,1	1016	0,3	645	0,2	6010	1,5
05 3 16	LEVERKUSEN	A	13	0,0	32	0,0	117	0,2	95	0,1	76	0,1	1109	1,7
		B	-	-	3	0,0	24	0,2	23	0,2	16	0,2	146	1,4
		C	13	0,0	35	0,0	141	0,2	118	0,2	92	0,1	1255	1,7

1) A= OHNE BRIEFWAHL, B= BRIEFWAHL, C=EINSCHLIESSLICH BRIEFWAHL. - 2) S. VORBEMERKUNG.

BRIEFWAHLER) BEI DER EUROPAAHL 1989
UND LANDKREISEN

STIMMEN ENTFIELEN AUF													STATI- STISCHE SCHLUS- SEL- NUMMER	
R E P		F A P		A R B. 2)		H P		M L P D		BEWUSSTSEIN		PATRIOTEN		
ANZAHL	%	ANZAHL	%	ANZAHL	%	ANZAHL	%	ANZAHL	%	ANZAHL	%	ANZAHL		%
WESTFALEN													05	
													05 1	
9469	4,6	131	0,1	114	0,1	104	0,1	72	0,0	147	0,1	79	0,0	05 1 11
2559	5,2	13	0,0	22	0,0	24	0,0	15	0,0	52	0,1	13	0,0	
12028	4,7	144	0,1	136	0,1	128	0,1	87	0,0	199	0,1	92	0,0	
10305	5,3	173	0,1	107	0,1	57	0,0	243	0,1	88	0,0	75	0,0	05 1 12
1288	5,1	12	0,0	19	0,1	14	0,1	12	0,0	20	0,1	6	0,0	
11593	5,3	185	0,1	126	0,1	71	0,0	255	0,1	108	0,0	81	0,0	
9645	4,0	137	0,1	53	0,0	72	0,0	170	0,1	132	0,1	75	0,0	05 1 13
1679	4,0	16	0,0	14	0,0	11	0,0	32	0,1	26	0,1	9	0,0	
11324	4,0	153	0,1	67	0,0	83	0,0	202	0,1	158	0,1	84	0,0	
3261	3,9	46	0,1	38	0,0	26	0,0	55	0,1	50	0,1	24	0,0	05 1 14
855	5,0	9	0,1	9	0,1	3	0,0	5	0,0	13	0,1	5	0,0	
4116	4,1	55	0,1	47	0,0	29	0,0	60	0,1	63	0,1	29	0,0	
3706	3,9	65	0,1	43	0,0	41	0,0	20	0,0	70	0,1	31	0,0	05 1 16
632	4,6	3	0,0	7	0,1	8	0,1	2	0,0	13	0,1	4	0,0	
4338	4,0	68	0,1	50	0,0	49	0,0	22	0,0	83	0,1	35	0,0	
2632	3,5	32	0,0	27	0,0	23	0,0	48	0,1	36	0,0	16	0,0	05 1 17
468	4,2	1	0,0	6	0,1	2	0,0	6	0,1	6	0,1	2	0,0	
3100	3,6	33	0,0	33	0,0	25	0,0	54	0,1	42	0,0	18	0,0	
3304	3,9	60	0,1	67	0,1	13	0,0	85	0,1	24	0,0	30	0,0	05 1 19
495	4,3	3	0,0	9	0,1	-	-	10	0,1	5	0,0	1	0,0	
3799	3,9	63	0,1	76	0,1	13	0,0	95	0,1	29	0,0	31	0,0	
2422	5,4	25	0,1	26	0,1	14	0,0	7	0,0	20	0,0	14	0,0	05 1 20
324	5,4	-	-	5	0,1	2	0,0	1	0,0	4	0,1	3	0,0	
2746	5,4	25	0,0	31	0,1	16	0,0	8	0,0	24	0,0	17	0,0	
3541	5,7	28	0,0	26	0,0	18	0,0	40	0,1	39	0,1	27	0,0	05 1 22
609	6,2	6	0,1	4	0,0	3	0,0	2	0,0	7	0,1	-	-	
4150	5,8	34	0,0	30	0,0	21	0,0	42	0,1	40	0,1	27	0,0	
8143	5,6	89	0,1	64	0,0	49	0,0	73	0,1	71	0,0	41	0,0	05 1 24
1273	5,7	5	0,0	8	0,0	10	0,0	8	0,0	26	0,1	8	0,0	
9416	5,6	94	0,1	72	0,0	59	0,0	81	0,0	97	0,1	49	0,0	
2575	2,4	53	0,0	37	0,0	37	0,0	23	0,0	43	0,0	14	0,0	05 1 54
384	2,5	7	0,0	8	0,1	5	0,0	5	0,0	7	0,0	4	0,0	
2959	2,4	60	0,0	45	0,0	42	0,0	28	0,0	50	0,0	18	0,0	
9439	4,8	129	0,1	81	0,0	81	0,0	45	0,0	134	0,1	96	0,0	05 1 58
1716	5,5	17	0,1	15	0,0	10	0,0	3	0,0	25	0,1	9	0,0	
11155	4,9	146	0,1	96	0,0	91	0,0	48	0,0	159	0,1	105	0,0	
7014	4,2	118	0,1	75	0,0	64	0,0	35	0,0	110	0,1	51	0,0	05 1 62
1223	4,9	9	0,0	11	0,0	9	0,0	5	0,0	10	0,0	8	0,0	
8237	4,3	127	0,1	86	0,0	73	0,0	40	0,0	120	0,1	59	0,0	
3152	3,0	67	0,1	42	0,0	37	0,0	26	0,0	53	0,1	34	0,0	05 1 66
454	3,3	2	0,0	14	0,1	8	0,1	1	0,0	13	0,1	1	0,0	
3606	3,0	69	0,1	56	0,0	45	0,0	27	0,0	66	0,1	35	0,0	
6434	3,7	91	0,1	54	0,0	34	0,0	100	0,1	65	0,0	53	0,0	05 1 70
894	4,1	2	0,0	14	0,1	4	0,0	3	0,0	11	0,1	8	0,0	
7328	3,7	93	0,0	68	0,0	38	0,0	103	0,1	76	0,0	61	0,0	
85042	4,3	1244	0,1	854	0,0	670	0,0	1042	0,1	1076	0,1	660	0,0	05 1
14853	4,7	105	0,0	165	0,1	113	0,0	110	0,0	238	0,1	81	0,0	
99895	4,3	1349	0,1	1019	0,0	783	0,0	1152	0,0	1314	0,1	741	0,0	
56428	4,6	786	0,1	565	0,0	417	0,0	813	0,1	671	0,1	412	0,0	
10182	4,9	68	0,0	103	0,0	77	0,0	93	0,0	172	0,1	51	0,0	
66610	4,6	854	0,1	668	0,0	494	0,0	906	0,1	843	0,1	463	0,0	
28614	3,8	458	0,1	289	0,0	253	0,0	229	0,0	405	0,1	248	0,0	
4671	4,4	37	0,0	62	0,1	36	0,0	17	0,0	66	0,1	30	0,0	
33285	3,9	495	0,1	351	0,0	289	0,0	246	0,0	471	0,1	278	0,0	
													05 3	
2944	3,3	61	0,1	25	0,0	34	0,0	43	0,0	50	0,1	20	0,0	05 3 13
761	3,7	8	0,0	6	0,0	15	0,1	2	0,0	21	0,1	3	0,0	
3705	3,4	69	0,1	31	0,0	49	0,0	45	0,0	71	0,1	23	0,0	
4759	4,2	50	0,0	23	0,0	33	0,0	48	0,0	89	0,1	44	0,0	05 3 14
1519	5,0	6	0,0	14	0,0	12	0,0	7	0,0	43	0,1	10	0,0	
6278	4,4	56	0,0	37	0,0	45	0,0	55	0,0	132	0,1	54	0,0	
16787	5,2	225	0,1	169	0,1	160	0,0	160	0,0	247	0,1	106	0,0	05 3 15
4358	6,2	26	0,0	63	0,1	37	0,1	15	0,0	91	0,1	26	0,0	
21145	5,3	251	0,1	232	0,1	197	0,0	175	0,0	338	0,1	132	0,0	
3607	5,5	29	0,0	35	0,1	17	0,0	34	0,1	32	0,0	25	0,0	05 3 16
665	6,4	2	0,0	5	0,0	5	0,0	2	0,0	9	0,1	3	0,0	
4272	5,6	31	0,0	40	0,1	22	0,0	36	0,0	41	0,1	28	0,0	

STATISTISCHE SCHLUESSEL-NUMMER	KREISFREIE STADT BZW. STADTKREIS, LANDKREIS BZW. KREIS	1)	WAHL-BERECHTIGTE	ABGEBENE STIMMEN									
				INSGESAMT		UNGUELTIG		GUELTIG		CDU, CSU 2)		SPD	
				ANZAHL	%	ANZAHL	%	ANZAHL	%	ANZAHL	%		
05	KREISE											NORDRHEIN-	
05 3 54	AACHEN	A	220226	126084	86,6	1840	1,5	124244	45893	36,9	58533	47,1	
		B	-	19580	13,4	176	0,9	19404	8067	41,6	7949	41,0	
		C	220226	145864	100	2016	1,4	143648	53960	37,6	66482	46,3	
05 3 58	DUEREN	A	183153	103177	86,9	1407	1,4	101770	41585	40,9	43317	42,6	
		B	-	15548	13,1	122	0,8	15426	7069	45,8	5529	35,8	
		C	183153	118725	100	1529	1,3	117196	48654	41,5	48846	41,7	
05 3 62	ERFTKREIS	A	310826	177425	87,5	1979	1,1	175446	58891	33,6	83257	47,5	
		B	-	25442	12,5	142	0,6	25300	9760	38,6	10201	40,3	
		C	310826	202867	100	2121	1,0	200746	68651	34,2	93458	46,6	
05 3 66	EUSKIRCHEN	A	129066	74725	88,5	1073	1,4	73652	35299	47,8	25139	34,1	
		B	-	9708	11,5	88	0,9	9620	4644	48,3	2719	28,3	
		C	129066	84433	100	1161	1,4	83272	39883	47,9	27858	33,5	
05 3 70	HEINSBERG	A	162954	94945	89,3	2095	2,2	92850	43647	47,0	34121	36,7	
		B	-	11366	10,7	82	0,7	11284	5405	47,9	3770	33,4	
		C	162954	106311	100	2177	2,0	104134	49052	47,1	37891	36,4	
05 3 74	OBBERBERGISCHER KREIS	A	190732	111281	89,1	944	0,8	110337	43232	39,2	44800	40,6	
		B	-	13594	10,9	57	0,4	13537	6032	44,6	4288	31,7	
		C	190732	124875	100	1001	0,8	123674	49264	39,8	49088	39,6	
05 3 78	RHEINISCH-BERGISCHER KREIS	A	196976	111869	86,2	883	0,8	110986	43075	38,8	40645	36,6	
		B	-	17862	13,8	74	0,4	17788	7528	42,3	5221	29,4	
		C	196976	129731	100	957	0,7	128774	50603	39,3	45866	35,6	
05 3 82	RHEIN-SIEG-KREIS	A	373245	216418	87,9	2068	1,0	214350	90298	42,1	75388	35,2	
		B	-	29781	12,1	149	0,5	29632	13663	46,1	8214	27,7	
		C	373245	246199	100	2217	0,9	243982	103961	42,6	83602	34,3	
05 3	ZUSAMMEN	A	2950427	1611135	85,4	16951	1,1	1594184	598008	37,5	647549	40,6	
		B	-	275492	14,6	1998	0,5	274094	112828	41,2	90118	32,9	
		C	2950427	1886627	100	18949	1,0	1868278	710836	38,0	737667	39,5	
	DAVON: KREISFREIE STAEDTE	A	1183249	595211	81,8	4662	0,8	590549	196148	33,2	242349	41,0	
		B	-	132611	18,2	508	0,4	132103	50660	38,3	42227	32,0	
		C	1183249	727822	100	5170	0,7	722652	246808	34,2	284576	35,4	
	KREISE	A	1767178	1015924	87,7	12289	1,2	1003635	401860	40,0	405200	40,4	
		B	-	142881	12,3	890	0,6	141991	62168	43,8	47891	33,7	
		C	1767178	1158805	100	13179	1,1	1145626	464028	40,5	453091	39,5	
05 5	RB MUENSTER												
	KREISFREIE STAEDTE												
05 5 12	BOTTROP	A	91685	50398	88,7	383	0,8	50015	14418	28,8	28387	56,8	
		B	-	6395	11,3	26	0,4	6369	2177	34,2	3082	48,4	
		C	91685	56793	100	409	0,7	56384	16595	29,4	31469	55,8	
05 5 13	GELSENKIRCHEN	A	219367	107748	88,4	942	0,9	106806	25625	24,0	61205	57,3	
		B	-	14184	11,6	85	0,6	14099	4250	30,1	7005	49,7	
		C	219367	121932	100	1027	0,8	120905	29875	24,7	68210	56,4	
05 5 15	MUENSTER	A	197536	107743	81,9	666	0,6	107077	40190	37,5	37823	35,3	
		B	-	23806	18,1	89	0,4	23717	9997	42,2	6497	27,4	
		C	197536	131549	100	755	0,6	130794	50187	38,4	44320	33,9	
	KREISE												
05 5 54	BORKEN	A	230030	131444	90,8	1295	1,0	130149	71922	55,3	41738	32,1	
		B	-	13328	9,2	84	0,6	13244	7386	55,8	3478	26,3	
		C	230030	144772	100	1379	1,0	143393	79308	55,3	45216	31,5	
05 5 58	COESFELD	A	136506	78969	88,1	697	0,9	78272	39828	50,9	24909	31,8	
		B	-	10682	11,9	49	0,5	10633	5697	53,6	2710	25,5	
		C	136506	89651	100	746	0,8	88905	45525	51,2	27619	31,1	
05 5 62	RECKLINGHAUSEN	A	494790	265433	87,4	2257	0,8	263176	77230	29,3	199172	52,9	
		B	-	38324	12,6	188	0,5	38136	12826	33,6	18045	47,3	
		C	494790	303757	100	2445	0,8	301312	90056	29,9	157217	52,2	
05 5 66	STEINFURT	A	290541	169221	90,7	1506	0,9	167715	67809	40,4	72773	43,4	
		B	-	17447	9,3	69	0,4	17378	8036	46,2	5546	31,9	
		C	290541	186668	100	1575	0,8	185093	75845	41,0	78319	42,3	
05 5 70	WARENDORF	A	188414	112788	89,4	1125	1,0	111663	49325	44,2	42497	38,1	
		B	-	13373	10,6	62	0,5	13311	6560	49,3	3941	29,6	
		C	188414	126161	100	1187	0,9	124974	55885	44,7	46438	37,2	
05 5	ZUSAMMEN	A	1848869	1023744	88,2	8871	0,9	1014873	386347	38,1	448504	44,2	
		B	-	137539	11,8	652	0,5	136887	56929	41,6	50304	36,7	
		C	1848869	1161283	100	9523	0,8	1151760	443276	38,5	498808	43,3	
	DAVON: KREISFREIE STAEDTE	A	508588	265889	85,7	1991	0,7	263898	80233	30,4	127415	48,3	
		B	-	44385	14,3	200	0,5	44185	16424	37,2	16584	37,5	
		C	508588	310274	100	2191	0,7	308083	96657	31,4	143999	46,7	
	KREISE	A	1340281	757855	89,1	6880	0,9	750975	306114	40,8	321089	42,8	
		B	-	93154	10,9	452	0,5	92702	40505	43,7	33720	36,4	
		C	1340281	851009	100	7332	0,9	843677	346619	41,1	354809	42,1	

1) A= OHNE BRIEFWAHL, B= BRIEFWAHL, C=EINSCHLIESSLICH BRIEFWAHL. - 2) CSU NUR IN BAYERN.

BRIEFWAHLER) BEI DER EUROPAAWAHL 1989
UND LANDKREISEN

VON DEN GÜLTIGEN STIMMEN ENTFIELEN AUF														STATI- STISCHE SCHLIES- SEL- NUMMER
GRUENE		F.D.P.		SONSTIGE		DAVON								
						ZENTRUM		O E D P		MUEND. BUERGER		BP		
ANZAHL	%	ANZAHL	%	ANZAHL	%	ANZAHL	%	ANZAHL	%	ANZAHL	%	ANZAHL	%	
WESTFALEN														05
7624	6,1	4503	3,6	7691	6,2	173	0,1	262	0,2	92	0,1	147	0,1	05 3 54
1149	5,9	930	4,8	1309	6,7	34	0,2	42	0,2	14	0,1	42	0,2	
8773	6,1	5433	3,8	9000	6,3	207	0,1	304	0,2	106	0,1	189	0,1	
5778	5,7	5672	5,6	5418	5,3	170	0,2	256	0,3	85	0,1	102	0,1	05 3 58
1002	6,5	929	6,0	897	5,8	31	0,2	40	0,3	22	0,1	18	0,1	
6780	5,8	6601	5,6	6315	5,4	201	0,2	296	0,3	107	0,1	120	0,1	
12046	6,9	10260	5,8	10992	6,3	271	0,2	575	0,3	163	0,1	144	0,1	05 3 62
1716	6,8	1855	7,3	1768	7,0	45	0,2	88	0,3	22	0,1	29	0,1	
13762	6,9	12115	6,0	12760	6,4	316	0,2	663	0,3	185	0,1	173	0,1	
4518	6,1	4719	6,4	4037	5,5	185	0,3	283	0,4	84	0,1	88	0,1	05 3 66
735	7,6	821	8,5	701	7,3	22	0,2	29	0,3	13	0,1	16	0,2	
5253	6,3	5540	6,7	4738	5,7	207	0,2	312	0,4	97	0,1	104	0,1	
4931	5,3	4302	4,6	5849	6,3	218	0,2	425	0,5	85	0,1	104	0,1	05 3 70
744	6,6	639	5,7	726	6,4	18	0,2	37	0,3	25	0,2	14	0,1	
5675	5,4	4841	4,7	6575	6,3	236	0,2	462	0,4	110	0,1	118	0,1	
7598	6,9	6907	6,3	7800	7,1	248	0,2	506	0,5	88	0,1	107	0,1	05 3 74
1060	7,8	1132	8,4	1025	7,6	24	0,2	71	0,5	9	0,1	25	0,2	
8658	7,0	8039	6,5	8825	7,1	273	0,2	577	0,5	97	0,1	132	0,1	
9865	8,9	9977	9,0	7424	6,7	166	0,1	607	0,5	105	0,1	98	0,1	05 3 78
1653	9,3	2022	11,4	1364	7,7	28	0,2	74	0,4	20	0,1	25	0,1	
11518	8,9	11999	9,3	8788	6,8	194	0,2	681	0,5	125	0,1	123	0,1	
17409	8,1	17343	8,1	13912	6,5	416	0,2	652	0,3	205	0,1	246	0,1	05 3 82
2570	8,7	2951	10,0	2234	7,5	81	0,3	110	0,4	35	0,1	45	0,2	
19379	8,2	20294	8,3	16146	6,6	497	0,2	762	0,3	240	0,1	291	0,1	
135136	8,5	104716	6,6	108775	6,8	2841	0,2	5558	0,3	1442	0,1	1615	0,1	05 3
26715	9,7	23332	8,5	21101	7,7	506	0,2	1007	0,4	338	0,1	365	0,1	
161851	8,7	128048	6,9	129876	7,0	3347	0,2	6565	0,4	1780	0,1	1980	0,1	
65367	11,1	41033	6,9	45652	7,7	993	0,2	1992	0,3	535	0,1	579	0,1	
16086	12,2	12053	9,1	11077	8,4	223	0,2	516	0,4	178	0,1	151	0,1	
81453	11,3	53086	7,3	56729	7,9	1216	0,2	2508	0,3	713	0,1	730	0,1	
69769	7,0	63683	6,3	63123	6,3	1848	0,2	3566	0,4	907	0,1	1036	0,1	
10629	7,5	11279	7,9	10024	7,1	283	0,2	491	0,3	160	0,1	214	0,2	
80398	7,0	74962	6,5	73147	6,4	2131	0,2	4057	0,4	1067	0,1	1250	0,1	
														05 5
2593	5,2	1325	2,6	3292	6,6	99	0,2	99	0,2	34	0,1	29	0,1	05 5 12
412	6,5	214	3,4	484	7,6	12	0,2	20	0,3	5	0,1	7	0,1	
3005	5,3	1539	2,7	3776	6,7	111	0,2	119	0,2	39	0,1	36	0,1	
7467	7,0	2715	2,5	9794	9,2	231	0,2	233	0,2	108	0,1	104	0,1	05 5 13
982	7,0	621	4,4	1241	8,8	26	0,2	31	0,2	10	0,1	7	0,0	
8449	7,0	3936	2,8	11035	9,1	257	0,2	264	0,2	118	0,1	111	0,1	
15995	14,9	7571	7,1	5498	5,1	419	0,4	601	0,6	53	0,0	93	0,1	05 5 15
3961	16,7	1963	8,3	1299	5,5	84	0,4	164	0,7	16	0,1	14	0,1	
19956	15,3	9534	7,3	6797	5,2	503	0,4	765	0,6	69	0,1	107	0,1	
6670	5,1	4720	3,6	5099	3,9	552	0,4	694	0,5	121	0,1	77	0,1	05 5 54
1003	7,6	695	5,2	682	5,1	41	0,3	80	0,6	16	0,1	10	0,1	
7673	5,4	5415	3,8	5781	4,0	593	0,4	774	0,5	137	0,1	87	0,1	
6068	7,8	3886	5,0	3581	4,6	484	0,6	262	0,3	62	0,1	87	0,1	05 5 58
1032	9,7	652	6,1	542	5,1	78	0,7	51	0,5	8	0,1	12	0,1	
7100	8,0	4538	5,1	4123	4,6	562	0,6	313	0,4	70	0,1	99	0,1	
18045	6,9	8386	3,2	20343	7,7	617	0,2	585	0,2	195	0,1	194	0,1	05 5 62
2786	7,3	1719	4,5	2760	7,2	111	0,3	82	0,2	49	0,1	44	0,1	
20831	6,9	10105	3,4	23103	7,7	728	0,2	667	0,2	244	0,1	238	0,1	
11636	6,9	8463	5,0	7034	4,2	695	0,4	491	0,3	117	0,1	142	0,1	05 5 66
1685	9,7	1235	7,1	876	5,0	81	0,5	73	0,4	17	0,1	13	0,1	
19321	7,2	9698	5,2	7910	4,3	776	0,4	564	0,3	134	0,1	155	0,1	
7692	6,9	5792	5,2	6357	5,7	398	0,4	555	0,5	77	0,1	106	0,1	05 5 70
1145	8,6	842	6,3	823	6,2	59	0,4	75	0,6	12	0,1	13	0,1	
8837	7,1	6634	5,3	7180	5,7	457	0,4	630	0,5	89	0,1	119	0,1	
76166	7,5	42858	4,2	60998	6,0	3495	0,3	3520	0,3	767	0,1	832	0,1	05 5
13006	9,5	7941	5,8	8707	6,4	492	0,4	576	0,4	133	0,1	120	0,1	
89172	7,7	50799	4,4	69705	6,1	3987	0,3	4096	0,4	900	0,1	952	0,1	
26055	9,9	11611	4,4	18584	7,0	749	0,3	933	0,4	195	0,1	226	0,1	
5355	12,1	2798	6,3	3024	6,8	122	0,3	215	0,5	31	0,1	28	0,1	
31410	10,2	14409	4,7	21608	7,0	871	0,3	1148	0,4	226	0,1	254	0,1	
50111	6,7	31247	4,2	42414	5,6	2746	0,4	2587	0,3	572	0,1	606	0,1	
7651	8,3	5143	5,5	5683	6,1	370	0,4	361	0,4	102	0,1	92	0,1	
57762	6,8	36390	4,3	48097	5,7	3116	0,4	2948	0,3	674	0,1	698	0,1	

STATI- STISCHE SCHLUES- SEL- NUMMER	KREISFREIE STADT BZW. STADTKREIS, LANDKREIS BZW. KREIS	1)	VON DEN GUELTIGEN											
			B S A		LIGA		C M		D K P		OEKO-UNION		D V U	
			ANZAHL	%	ANZAHL	%	ANZAHL	%	ANZAHL	%	ANZAHL	%	ANZAHL	%
05	KREISE		NORDRHEIN-											
05 3 54	AACHEN	A	39	0,0	69	0,1	73	0,1	226	0,2	126	0,1	2095	1,7
		B	2	0,0	12	0,1	11	0,1	15	0,1	43	0,2	237	1,2
		C	41	0,0	81	0,1	84	0,1	241	0,2	169	0,1	2332	1,6
05 3 58	DUEREN	A	30	0,0	62	0,1	82	0,1	164	0,2	124	0,1	1115	1,1
		B	-	-	11	0,1	16	0,1	14	0,1	27	0,2	144	0,9
		C	30	0,0	73	0,1	98	0,1	178	0,2	151	0,1	1259	1,1
05 3 62	ERFTKREIS	A	48	0,0	80	0,0	150	0,1	295	0,2	221	0,1	2083	1,2
		B	6	0,0	17	0,1	31	0,1	26	0,1	47	0,2	282	1,1
		C	54	0,0	97	0,0	181	0,1	321	0,2	268	0,1	2365	1,2
05 3 66	EUSKIRCHEN	A	21	0,0	69	0,1	102	0,1	93	0,1	104	0,1	773	1,0
		B	3	0,0	12	0,1	17	0,2	11	0,1	24	0,2	127	1,3
		C	24	0,0	81	0,1	119	0,1	104	0,1	128	0,2	900	1,1
05 3 70	HEINSBERG	A	30	0,0	74	0,1	134	0,1	123	0,1	125	0,1	1402	1,5
		B	4	0,0	9	0,1	21	0,2	6	0,1	22	0,2	131	1,2
		C	34	0,0	83	0,1	155	0,1	129	0,1	147	0,1	1533	1,5
05 3 74	OBERBERGISCHER KREIS	A	24	0,0	133	0,1	193	0,2	145	0,1	150	0,1	1384	1,3
		B	4	0,0	7	0,1	41	0,3	15	0,1	40	0,3	159	1,2
		C	28	0,0	140	0,1	234	0,2	160	0,1	190	0,2	1543	1,2
05 3 78	RHEINISCH- BERGISCHER KREIS	A	19	0,0	86	0,1	177	0,2	144	0,1	170	0,2	1363	1,2
		B	-	-	5	0,0	36	0,2	35	0,2	44	0,2	245	1,4
		C	19	0,0	91	0,1	213	0,2	179	0,1	214	0,2	1608	1,2
05 3 82	RHEIN-SIEG-KREIS	A	42	0,0	151	0,1	244	0,1	263	0,1	310	0,1	2164	1,0
		B	1	0,0	23	0,1	56	0,2	21	0,1	67	0,2	284	1,0
		C	43	0,0	174	0,1	300	0,1	284	0,1	377	0,2	2448	1,0
05 3	ZUSAMMEN	A	390	0,0	1083	0,1	1874	0,1	2728	0,2	2027	0,1	20889	1,3
		B	46	0,0	166	0,1	404	0,1	377	0,1	653	0,2	3040	1,1
		C	436	0,0	1249	0,1	2278	0,1	3105	0,2	2680	0,1	23929	1,3
	DAVON: KREISFREIE STAEDTE	A	137	0,0	359	0,1	719	0,1	1275	0,2	697	0,1	8510	1,4
		B	26	0,0	70	0,1	175	0,1	234	0,2	339	0,3	1431	1,1
		C	163	0,0	429	0,1	894	0,1	1509	0,2	1036	0,1	9941	1,4
	KREISE	A	253	0,0	724	0,1	1155	0,1	1453	0,1	1330	0,1	12379	1,2
		B	20	0,0	96	0,1	229	0,2	143	0,1	314	0,2	1609	1,1
		C	273	0,0	820	0,1	1384	0,1	1596	0,1	1644	0,1	13988	1,2
05 5	RE MÜNSTER		KREISFREIE STAEDTE											
05 5 12	BOTTROP	A	5	0,0	19	0,0	35	0,1	569	1,1	46	0,1	659	1,3
		B	3	0,0	3	0,0	3	0,0	145	2,3	7	0,1	61	1,0
		C	8	0,0	22	0,0	38	0,1	714	1,3	53	0,1	720	1,3
05 5 13	GELSENKIRCHEN	A	17	0,0	50	0,0	91	0,1	473	0,4	149	0,1	2197	2,1
		B	2	0,0	5	0,0	19	0,1	53	0,4	17	0,1	191	1,4
		C	19	0,0	55	0,0	110	0,1	526	0,4	166	0,1	2388	2,0
05 5 15	MÜNSTER	A	22	0,0	69	0,1	91	0,1	343	0,3	133	0,1	760	0,7
		B	-	-	16	0,1	34	0,1	72	0,3	40	0,2	158	0,7
		C	22	0,0	85	0,1	125	0,1	415	0,3	173	0,1	918	0,7
	KREISE													
05 5 54	BORKEN	A	13	0,0	66	0,1	171	0,1	147	0,1	147	0,1	752	0,6
		B	3	0,0	2	0,0	38	0,3	25	0,2	19	0,1	83	0,6
		C	16	0,0	68	0,0	209	0,1	172	0,1	166	0,1	835	0,6
05 5 58	COESFELD	A	13	0,0	53	0,1	95	0,1	77	0,1	88	0,1	630	0,8
		B	1	0,0	6	0,1	17	0,2	11	0,1	18	0,2	80	0,8
		C	14	0,0	59	0,1	112	0,1	88	0,1	106	0,1	710	0,8
05 5 62	RECKLINGHAUSEN	A	73	0,0	145	0,1	274	0,1	914	0,3	314	0,1	3838	1,5
		B	4	0,0	14	0,0	45	0,1	152	0,4	72	0,2	389	1,0
		C	77	0,0	159	0,1	319	0,1	1066	0,4	386	0,1	4227	1,4
05 5 66	STEINFURT	A	31	0,0	67	0,0	232	0,1	191	0,1	187	0,1	1341	0,8
		B	-	-	11	0,1	24	0,1	17	0,1	29	0,2	142	0,8
		C	31	0,0	78	0,0	256	0,1	208	0,1	216	0,1	1483	0,8
05 5 70	WARENDORF	A	20	0,0	71	0,1	133	0,1	318	0,3	132	0,1	1265	1,1
		B	2	0,0	7	0,1	26	0,2	32	0,2	28	0,2	128	1,0
		C	22	0,0	78	0,1	159	0,1	350	0,3	160	0,1	1393	1,1
05 5	ZUSAMMEN	A	194	0,0	540	0,1	1122	0,1	3032	0,3	1196	0,1	11442	1,1
		B	15	0,0	64	0,0	206	0,2	507	0,4	230	0,2	1232	0,9
		C	209	0,0	604	0,1	1328	0,1	3539	0,3	1426	0,1	12674	1,1
	DAVON: KREISFREIE STAEDTE	A	44	0,0	138	0,1	217	0,1	1385	0,5	328	0,1	3616	1,4
		B	5	0,0	24	0,1	56	0,1	270	0,6	64	0,1	401	0,9
		C	49	0,0	162	0,1	273	0,1	1655	0,5	392	0,1	4026	1,3
	KREISE	A	150	0,0	402	0,1	905	0,1	1647	0,2	868	0,1	7826	1,0
		B	10	0,0	40	0,0	150	0,2	237	0,3	166	0,2	822	0,9
		C	160	0,0	442	0,1	1055	0,1	1884	0,2	1034	0,1	8648	1,0

1) A= OHNE BRIEFWAHL, B= BRIEFWAHL, C=EINSCHLIESSLICH BRIEFWAHL. - 2) S. VORBEMERKUNG.

BRIEFWAHLER) BEI DER EUROPAWAHL 1989
UND LANDKREISEN

STIMMEN ENTFIELEN AUF												STATI- STISCHE SCHLUES- SEL- NUMMER		
R E P		F A P		A R B. 2)		H P		M L P D		BEWUSSTSEIN			PATRIOTEN	
ANZAHL	%	ANZAHL	%	ANZAHL	%	ANZAHL	%	ANZAHL	%	ANZAHL	%		ANZAHL	%
WESTFALEN												05		
4063	3,3	106	0,1	54	0,0	34	0,0	39	0,0	48	0,0	45	0,0	05 3 54
800	4,1	16	0,1	11	0,1	4	0,0	3	0,0	17	0,1	6	0,0	
4863	3,4	122	0,1	65	0,0	38	0,0	42	0,0	65	0,0	51	0,0	
2983	2,9	51	0,1	54	0,1	28	0,0	17	0,0	57	0,1	38	0,0	05 3 58
536	3,5	3	0,0	6	0,0	5	0,0	1	0,0	18	0,1	5	0,0	
3519	3,0	54	0,0	60	0,1	33	0,0	18	0,0	75	0,1	43	0,0	
6556	3,7	111	0,1	63	0,0	64	0,0	17	0,0	80	0,0	71	0,0	05 3 62
1112	4,4	13	0,1	14	0,1	6	0,0	1	0,0	23	0,1	6	0,0	
7668	3,8	124	0,1	77	0,0	70	0,0	18	0,0	103	0,1	77	0,0	
2064	2,8	48	0,1	42	0,1	16	0,0	15	0,0	24	0,0	26	0,0	05 3 66
388	4,0	7	0,1	7	0,1	5	0,1	2	0,0	11	0,1	7	0,1	
2452	2,9	55	0,1	49	0,1	21	0,0	17	0,0	35	0,0	33	0,0	
2854	3,1	67	0,1	46	0,0	26	0,0	30	0,0	59	0,1	47	0,1	05 3 70
408	3,6	7	0,1	11	0,1	1	0,0	2	0,0	5	0,0	5	0,0	
3262	3,1	74	0,1	57	0,1	27	0,0	32	0,0	64	0,1	52	0,0	
4606	4,2	63	0,1	40	0,0	26	0,0	14	0,0	38	0,0	34	0,0	05 3 74
598	4,4	1	0,0	5	0,0	3	0,0	2	0,0	12	0,1	9	0,1	
5204	4,2	64	0,1	45	0,0	29	0,0	16	0,0	50	0,0	43	0,0	
4226	3,8	51	0,0	43	0,0	37	0,0	21	0,0	65	0,1	46	0,0	05 3 78
803	4,5	3	0,0	12	0,1	4	0,0	-	-	25	0,1	5	0,0	
5029	3,9	54	0,0	55	0,0	41	0,0	21	0,0	90	0,1	51	0,0	
8699	4,1	114	0,1	77	0,0	54	0,0	48	0,0	159	0,1	68	0,0	05 3 82
1438	4,9	5	0,0	11	0,0	7	0,0	6	0,0	38	0,1	6	0,0	
10137	4,2	119	0,0	88	0,0	61	0,0	54	0,0	197	0,1	74	0,0	
64148	4,0	976	0,1	671	0,0	529	0,0	486	0,0	948	0,1	570	0,0	05 3
13986	4,9	97	0,0	165	0,1	104	0,0	43	0,0	313	0,1	91	0,0	
77534	4,2	1073	0,1	836	0,0	633	0,0	529	0,0	1261	0,1	661	0,0	
28097	4,8	365	0,1	252	0,0	244	0,0	285	0,0	418	0,1	195	0,0	05 5 12
7303	5,5	42	0,0	88	0,1	69	0,1	26	0,0	164	0,1	42	0,0	
35400	4,9	407	0,1	340	0,0	313	0,0	311	0,0	582	0,1	237	0,0	
36051	3,6	611	0,1	419	0,0	285	0,0	201	0,0	530	0,1	375	0,0	05 5 13
6089	4,3	55	0,0	77	0,1	35	0,0	17	0,0	149	0,1	49	0,0	
42134	3,7	666	0,1	496	0,0	320	0,0	218	0,0	679	0,1	424	0,0	
WESTFALEN												05 5		
1571	3,1	33	0,1	11	0,0	6	0,0	26	0,1	33	0,1	18	0,0	05 5 12
208	3,3	1	0,0	2	0,0	1	0,0	-	-	3	0,0	3	0,0	
1779	3,2	34	0,1	13	0,0	7	0,0	26	0,0	36	0,1	21	0,0	
5561	5,2	102	0,1	56	0,1	31	0,0	304	0,3	51	0,0	36	0,0	05 5 13
827	5,9	5	0,0	5	0,0	1	0,0	36	0,3	5	0,0	1	0,0	
6388	5,3	107	0,1	61	0,1	32	0,0	340	0,3	56	0,0	37	0,0	
2682	2,5	39	0,0	19	0,0	31	0,0	39	0,0	73	0,1	31	0,0	05 5 15
642	2,7	11	0,0	6	0,0	8	0,0	8	0,0	21	0,1	5	0,0	
3324	2,5	50	0,0	25	0,0	39	0,0	47	0,0	94	0,1	36	0,0	
2182	1,7	58	0,0	30	0,0	32	0,0	16	0,0	20	0,0	21	0,0	05 5 54
341	2,6	6	0,0	1	0,0	5	0,0	2	0,0	10	0,1	-	-	
2523	1,8	64	0,0	31	0,0	37	0,0	18	0,0	30	0,0	21	0,0	
1576	2,0	32	0,0	29	0,0	30	0,0	16	0,0	30	0,0	17	0,0	05 5 58
227	2,1	8	0,1	3	0,0	6	0,1	2	0,0	7	0,1	7	0,1	
1803	2,0	40	0,0	32	0,0	36	0,0	18	0,0	37	0,0	24	0,0	
12544	4,8	194	0,1	95	0,0	73	0,0	110	0,0	95	0,0	83	0,0	05 5 62
1735	4,5	12	0,0	10	0,0	7	0,0	10	0,0	20	0,1	4	0,0	
14279	4,7	206	0,1	105	0,0	80	0,0	120	0,0	115	0,0	87	0,0	
3210	1,9	84	0,1	63	0,0	50	0,0	30	0,0	64	0,0	39	0,0	05 5 66
432	2,5	9	0,1	7	0,0	4	0,0	4	0,0	11	0,1	2	0,0	
3642	2,0	93	0,1	70	0,0	54	0,0	34	0,0	75	0,0	41	0,0	
3038	2,7	77	0,1	50	0,0	29	0,0	13	0,0	48	0,0	27	0,0	05 5 70
412	3,1	3	0,0	8	0,1	2	0,0	3	0,0	9	0,1	4	0,0	
3450	2,8	80	0,1	58	0,0	31	0,0	16	0,0	57	0,0	31	0,0	
32364	3,2	619	0,1	353	0,0	282	0,0	554	0,1	414	0,0	272	0,0	05 5
4824	3,5	55	0,0	42	0,0	34	0,0	65	0,0	86	0,1	26	0,0	
37188	3,2	674	0,1	395	0,0	316	0,0	619	0,1	500	0,0	298	0,0	
9814	3,7	174	0,1	86	0,0	68	0,0	369	0,1	157	0,1	85	0,0	05 5 62
1677	3,8	17	0,0	13	0,0	10	0,0	44	0,1	29	0,1	9	0,0	
11491	3,7	191	0,1	99	0,0	78	0,0	413	0,1	186	0,1	94	0,0	
22550	3,0	445	0,1	267	0,0	214	0,0	185	0,0	257	0,0	187	0,0	05 5 66
3147	3,4	38	0,0	29	0,0	24	0,0	21	0,0	57	0,1	17	0,0	
25697	3,0	483	0,1	296	0,0	238	0,0	206	0,0	314	0,0	204	0,0	

STATI- STISCHE SCHLUES- SEL- NUMMER	KREISFREIE STADT BZW. STADTKREIS, LANDKREIS BZW. KREIS	1)	WAHL- BERECH- TIGTE	ABGEBEBENE STIMMEN									
				INSGESAMT		UNGUELTIG		GUELTIG		CDU, CSU 2)		SPD	
				ANZAHL	%	ANZAHL	%	ANZAHL	%	ANZAHL	%	ANZAHL	%
05												NORDRHEIN-	
05 7	RB DETMOLD												
	KREISFREIE STADT												
05 7 11	BIELEFELD	A	237151	130992	84,9	1399	1,1	129593	42627	32,9	55996	43,2	
		B	-	23260	15,1	142	0,6	23118	8669	37,5	7930	34,3	
		C	237151	154252	100	1541	1,0	152711	51296	33,6	63926	41,9	
	KREISE												
05 7 54	GUETERSLOH	A	220967	127704	89,7	1271	1,0	126433	54233	42,9	47187	37,3	
		B	-	14671	10,3	50	0,3	14621	6385	43,7	4566	31,2	
		C	220967	142375	100	1321	0,9	141054	60618	43,0	51753	36,7	
05 7 58	HERFORD	A	182834	105893	88,9	1239	1,2	104654	32750	31,3	51982	49,7	
		B	-	13249	11,1	60	0,5	13189	5218	39,6	4948	37,5	
		C	182834	119142	100	1299	1,1	117843	37968	32,2	56930	48,3	
05 7 62	HOEXTER	A	110212	66292	89,9	774	1,2	65518	33983	51,9	20551	31,4	
		B	-	7408	10,1	37	0,5	7371	4031	54,7	1772	24,0	
		C	110212	73700	100	811	1,1	72889	38014	52,2	22323	30,6	
05 7 66	LIPPE	A	257772	151540	88,6	1655	1,1	149885	46923	31,3	69741	46,5	
		B	-	19530	11,4	254	1,3	19276	7087	36,8	6844	35,5	
		C	257772	171070	100	1909	1,1	169161	54010	31,9	76585	45,3	
05 7 70	MINDEN-LUEBBECKE	A	229016	131802	89,9	1363	1,0	130439	40446	31,0	65007	49,8	
		B	-	14871	10,1	64	0,4	14807	5305	35,8	5725	38,7	
		C	229016	146673	100	1427	1,0	145246	45751	31,5	70732	48,7	
05 7 74	PADERBORN	A	176939	97213	88,9	1068	1,1	96145	49881	51,9	27990	29,1	
		B	-	12182	11,1	43	0,4	12139	6546	53,9	2761	22,7	
		C	176939	109395	100	1111	1,0	108284	56427	52,1	30751	28,4	
05 7	ZUSAMMEN	A	1414891	811436	88,5	8769	1,1	802667	300843	37,5	338454	42,2	
		B	-	105171	11,5	650	0,6	104521	43241	41,4	34546	33,1	
		C	1414891	916607	100	9419	1,0	907188	344084	37,9	373000	41,1	
	DAVON: KREISFREIE STADT	A	237151	130992	84,9	1399	1,1	129593	42627	32,9	55996	43,2	
		B	-	23260	15,1	142	0,6	23118	8669	37,5	7930	34,3	
		C	237151	154252	100	1541	1,0	152711	51296	33,6	63926	41,9	
	KREISE	A	1177740	680444	89,3	7370	1,1	673074	258216	38,4	282458	42,0	
		B	-	81911	10,7	508	0,6	81403	34572	42,5	26616	32,7	
		C	1177740	762355	100	7878	1,0	754477	292788	38,8	309074	41,0	
05 9	RB ARNSBERG												
	KREISFREIE STAEDTE												
05 9 11	BOCHUM	A	309387	162323	89,7	1201	0,7	161122	39444	24,5	91139	56,6	
		B	-	31577	16,3	134	0,4	31443	9434	30,0	15452	49,1	
		C	309387	193900	100	1335	0,7	192565	48878	25,4	106591	55,4	
05 9 13	DORTMUND	A	453660	245280	85,9	1834	0,7	243446	59215	24,3	136940	56,3	
		B	-	40132	14,1	158	0,4	39974	11973	30,0	18986	47,5	
		C	453660	285412	100	1992	0,7	283420	71188	25,1	155826	55,0	
05 9 14	HAGEN	A	162631	82369	84,9	708	0,9	81661	24454	29,9	39825	48,8	
		B	-	14611	15,1	77	0,5	14534	5394	37,1	5805	39,9	
		C	162631	96980	100	785	0,8	96195	29848	31,0	45631	47,4	
05 9 15	HAMM	A	130674	69374	86,5	717	1,0	68657	22536	32,8	32880	47,9	
		B	-	10854	13,5	55	0,5	10799	4246	39,3	4298	39,8	
		C	130674	80228	100	772	1,0	79456	26782	33,7	37178	46,8	
05 9 16	HERNE	A	133657	67171	87,2	523	0,8	66648	15807	23,7	39578	59,4	
		B	-	9901	12,8	37	0,4	9864	3025	30,7	5034	51,0	
		C	133657	77072	100	560	0,7	76512	18832	24,6	44612	58,3	
	KREISE												
05 9 54	ENNEPE-RUHR-KREIS	A	269928	152720	86,0	1180	0,8	151540	40211	26,5	80787	53,3	
		B	-	24810	14,0	129	0,5	24681	7621	30,9	11568	46,9	
		C	269928	177530	100	1309	0,7	176221	47832	27,1	92355	52,4	
05 9 58	HOCHSAUERLANDKREIS	A	201376	116485	86,7	1115	1,0	115370	57935	50,2	40879	35,4	
		B	-	17843	13,3	141	0,8	17702	9263	52,3	4909	27,7	
		C	201376	134328	100	1256	0,9	133072	67198	50,5	45788	34,4	
05 9 62	MAERKISCHER KREIS	A	321078	163853	84,8	1453	0,9	162400	56908	35,0	69464	42,8	
		B	-	29467	15,2	133	0,5	29334	11805	40,2	10131	34,5	
		C	321078	193320	100	1586	0,8	191734	68713	35,8	79595	41,5	
05 9 66	OLPE	A	95471	55959	87,9	481	0,9	55478	32125	57,9	16942	30,5	
		B	-	7686	12,1	90	1,2	7596	4382	57,7	1907	25,1	
		C	95471	63645	100	571	0,9	63074	36507	57,9	18849	29,9	
05 9 70	SIEGEN-WITTTGENSTEIN	A	215345	121664	88,8	878	0,7	120786	41165	34,1	54797	45,4	
		B	-	15376	11,2	89	0,6	15287	5898	38,6	5410	35,4	
		C	215345	137040	100	967	0,7	136073	47063	34,6	60207	44,2	
05 9 74	SOEST	A	203213	116101	87,4	1200	1,0	114901	47847	41,6	45484	39,6	
		B	-	16757	12,6	98	0,6	16659	7586	45,5	5210	31,3	
		C	203213	132858	100	1298	1,0	131560	55433	42,1	50694	38,5	

1) A= OHNE BRIEFWAHL, B= BRIEFWAHL, C=EINSCHLIESSLICH BRIEFWAHL. - 2) CSU NUR IN BAYERN.

BRIEFWAHLER) BEI DER EUROPAAHL 1989
UND LANDKREISEN

VON DEN GÜLTIGEN STIMMEN ENTFIELEN AUF														STATI- STISCHE SCHLUES- SEL- NUMMER
GRÜNE		F.D.P.		SONSTIGE		DAVON								
						ZENTRUM		O E D P		MUEND. BUEGERER		BP		
ANZAHL	%	ANZAHL	%	ANZAHL	%	ANZAHL	%	ANZAHL	%	ANZAHL	%	ANZAHL	%	
WESTFALEN														05
														05 7
13764	10,6	7857	6,1	9349	7,2	166	0,1	395	0,3	140	0,1	155	0,1	05 7 11
2781	12,0	1917	8,3	1821	7,9	34	0,1	66	0,3	46	0,2	24	0,1	
16545	10,8	9774	6,4	11170	7,3	200	0,1	461	0,3	186	0,1	179	0,1	
9970	7,9	7408	5,9	7635	6,0	286	0,2	844	0,7	150	0,1	151	0,1	05 7 54
1440	9,8	1198	8,2	1032	7,1	28	0,2	111	0,8	32	0,2	25	0,2	
11410	8,1	8606	6,1	8667	6,1	314	0,2	955	0,7	182	0,1	176	0,1	
7562	7,2	5165	4,9	7195	6,9	103	0,1	262	0,3	128	0,1	130	0,1	05 7 58
1146	8,7	833	6,3	1044	7,9	10	0,1	31	0,2	23	0,2	16	0,1	
8708	7,4	5998	5,1	8239	7,0	119	0,1	293	0,2	151	0,1	146	0,1	
3669	5,6	2615	4,0	4700	7,2	269	0,4	638	1,0	48	0,1	90	0,1	05 7 62
631	8,6	398	5,4	539	7,3	35	0,5	56	0,8	13	0,2	4	0,1	
4300	5,9	3013	4,1	5239	7,2	304	0,4	694	1,0	61	0,1	94	0,1	
11729	7,8	10437	7,0	11055	7,4	221	0,1	476	0,3	201	0,1	174	0,1	05 7 66
2025	10,5	1720	8,9	1600	8,3	21	0,1	67	0,3	24	0,1	36	0,2	
13754	8,1	12157	7,2	12655	7,5	242	0,1	543	0,3	225	0,1	210	0,1	
8432	6,5	7825	6,0	8729	6,7	133	0,1	444	0,3	124	0,1	116	0,1	05 7 70
1301	8,8	1279	8,6	1197	8,1	21	0,1	65	0,4	16	0,1	20	0,1	
9739	6,7	9104	6,3	9926	6,8	154	0,1	509	0,4	140	0,1	136	0,1	
6789	7,1	4796	5,0	6695	7,0	341	0,4	381	0,4	72	0,1	107	0,1	05 7 74
1213	10,0	768	6,3	851	7,0	49	0,4	61	0,5	10	0,1	19	0,2	
7996	7,4	5564	5,1	7546	7,0	390	0,4	442	0,4	82	0,1	126	0,1	
61909	7,7	46103	5,7	55358	6,9	1519	0,2	3440	0,4	863	0,1	923	0,1	05 7
10537	10,1	8113	7,8	8084	7,7	198	0,2	457	0,4	164	0,2	144	0,1	
72446	8,0	54216	6,0	63442	7,0	1717	0,2	3897	0,4	1027	0,1	1067	0,1	
13764	10,6	7857	6,1	9349	7,2	166	0,1	395	0,3	140	0,1	155	0,1	
2781	12,0	1917	8,3	1821	7,9	34	0,1	66	0,3	46	0,2	24	0,1	
16545	10,8	9774	6,4	11170	7,3	200	0,1	461	0,3	186	0,1	179	0,1	
48145	7,2	38246	5,7	46009	6,8	1353	0,2	3045	0,5	723	0,1	768	0,1	
7756	9,5	5196	7,6	5263	7,7	164	0,2	391	0,5	118	0,1	120	0,1	
55901	7,4	44442	5,9	52272	6,9	1517	0,2	3436	0,5	841	0,1	888	0,1	
														05 9
14269	8,9	5467	3,4	10809	6,7	252	0,2	417	0,3	151	0,1	114	0,1	05 9 11
2843	9,0	1518	4,8	2196	7,0	70	0,2	79	0,3	31	0,1	20	0,1	
17106	8,9	6985	3,6	13005	6,8	322	0,2	496	0,3	182	0,1	134	0,1	
20453	8,4	8723	3,6	18115	7,4	345	0,1	1015	0,4	180	0,1	185	0,1	05 9 13
3637	9,1	2956	5,9	3022	7,6	58	0,1	180	0,5	45	0,1	22	0,1	
24090	8,5	11079	3,9	21137	7,5	403	0,1	1195	0,4	225	0,1	207	0,1	
6104	7,5	3525	4,3	7753	9,5	122	0,1	194	0,2	63	0,1	107	0,1	05 9 14
1150	7,9	934	6,4	1250	8,6	25	0,2	19	0,1	19	0,1	17	0,1	
7254	7,5	4459	4,6	5003	9,4	147	0,2	213	0,2	82	0,1	124	0,1	
4085	5,9	2504	3,6	6652	9,7	147	0,2	292	0,4	52	0,1	56	0,1	05 9 15
742	6,9	560	5,2	953	8,8	19	0,2	59	0,5	6	0,1	9	0,1	
4827	6,1	3064	3,9	7605	9,6	166	0,2	351	0,4	58	0,1	65	0,1	
4385	6,6	1574	2,4	5304	8,0	119	0,2	102	0,2	58	0,1	40	0,1	05 9 16
641	6,5	954	3,6	810	8,2	14	0,1	15	0,2	10	0,1	7	0,1	
5026	6,6	1928	2,5	6114	8,0	133	0,2	117	0,2	68	0,1	47	0,1	
12538	8,3	7449	4,9	10555	7,0	176	0,1	374	0,2	108	0,1	166	0,1	05 9 54
2084	8,4	1694	6,9	1714	6,9	24	0,1	84	0,3	28	0,1	38	0,2	
14622	8,3	9143	5,2	12269	7,0	200	0,1	458	0,3	136	0,1	204	0,1	
5970	5,2	4598	4,0	5988	6,2	335	0,3	309	0,3	73	0,1	111	0,1	05 9 58
1360	7,7	993	5,6	1177	6,6	66	0,4	80	0,5	17	0,1	28	0,2	
7930	5,5	5591	4,2	7165	5,4	401	0,3	389	0,3	90	0,1	139	0,1	
10847	6,7	8762	5,4	16419	10,1	384	0,2	816	0,5	187	0,1	253	0,2	05 9 62
2008	6,8	2235	7,6	3155	10,8	48	0,2	136	0,5	41	0,1	50	0,2	
12855	6,7	10997	5,7	19574	10,2	432	0,2	952	0,5	228	0,1	303	0,2	
2328	4,2	1885	3,4	2198	4,0	130	0,2	158	0,3	37	0,1	54	0,1	05 9 66
489	6,4	427	5,6	391	5,1	23	0,3	33	0,4	7	0,1	6	0,1	
2817	4,5	2312	3,7	2589	4,1	153	0,2	191	0,3	44	0,1	60	0,1	
8054	6,7	7219	6,0	9551	7,9	167	0,1	472	0,4	123	0,1	148	0,1	05 9 70
1272	8,3	1327	8,7	1380	9,0	25	0,2	68	0,4	33	0,2	16	0,1	
9326	6,9	8546	6,3	10931	8,0	192	0,1	540	0,4	156	0,1	164	0,1	
7924	6,9	5790	5,0	7856	6,8	378	0,3	517	0,4	87	0,1	125	0,1	05 9 74
1586	9,5	1045	6,3	1232	7,4	74	0,4	84	0,5	20	0,1	27	0,2	
9510	7,2	6835	5,2	9088	6,9	452	0,3	601	0,5	107	0,1	152	0,1	

6 STIMMABGABE DER WAELER (OHNE UND MIT
NACH KREISFREIEN STAEDTEN

STATI- STISCHE SCHLUES- SEL- NUMMER	KREISFREIE STADT BZW. STADTKREIS, LANDKREIS BZW. KREIS	1)	VON DEN GUELTIGEN											
			B S A		LIGA		C M		D K P		DEKO-UNION		D V U	
			ANZAHL	%	ANZAHL	%	ANZAHL	%	ANZAHL	%	ANZAHL	%	ANZAHL	%
05			NORDRHEIN-											
05 7	RB DETMOLD													
	KREISFREIE STADT													
05 7 11	BIELEFELD	A	33	0,0	70	0,1	187	0,1	360	0,3	148	0,1	1840	1,4
		B	3	0,0	14	0,1	44	0,2	44	0,2	49	0,2	323	1,4
		C	36	0,0	84	0,1	231	0,2	404	0,3	197	0,1	2163	1,4
	KREISE													
05 7 54	GUETERSLOH	A	27	0,0	88	0,1	191	0,2	164	0,1	199	0,2	1301	1,0
		B	2	0,0	7	0,0	26	0,2	20	0,1	24	0,2	163	1,1
		C	29	0,0	95	0,1	217	0,2	184	0,1	223	0,2	1464	1,0
05 7 58	HERFORD	A	32	0,0	70	0,1	177	0,2	151	0,1	118	0,1	1424	1,4
		B	1	0,0	8	0,1	21	0,2	8	0,1	28	0,2	200	1,5
		C	33	0,0	78	0,1	198	0,2	159	0,1	146	0,1	1624	1,4
05 7 62	HOEXTER	A	11	0,0	73	0,1	280	0,4	66	0,1	119	0,2	829	1,3
		B	-	-	3	0,0	41	0,6	3	0,0	21	0,3	100	1,4
		C	11	0,0	76	0,1	321	0,4	69	0,1	140	0,2	929	1,3
05 7 66	LIPPE	A	36	0,0	128	0,1	262	0,2	263	0,2	179	0,1	2510	1,7
		B	1	0,0	11	0,1	41	0,2	27	0,1	44	0,2	318	1,6
		C	37	0,0	139	0,1	303	0,2	290	0,2	223	0,1	2828	1,7
05 7 70	MINDEN-LUEBBECKE	A	18	0,0	77	0,1	239	0,2	180	0,1	195	0,1	1824	1,4
		B	1	0,0	8	0,1	26	0,2	33	0,2	37	0,2	214	1,4
		C	19	0,0	85	0,1	265	0,2	213	0,1	232	0,2	2038	1,4
05 7 74	PADERBORN	A	16	0,0	70	0,1	308	0,3	104	0,1	131	0,1	1369	1,4
		B	2	0,0	5	0,0	57	0,5	8	0,1	21	0,2	118	1,0
		C	18	0,0	75	0,1	365	0,3	112	0,1	152	0,1	1487	1,4
05 7	ZUSAMMEN	A	173	0,0	576	0,1	1644	0,2	1288	0,2	1089	0,1	11097	1,4
		B	10	0,0	56	0,1	256	0,2	143	0,1	224	0,2	1436	1,4
		C	183	0,0	632	0,1	1900	0,2	1431	0,2	1313	0,1	12533	1,4
	DAVON: KREISFREIE STADT	A	33	0,0	70	0,1	187	0,1	360	0,3	148	0,1	1840	1,4
		B	3	0,0	14	0,1	44	0,2	44	0,2	49	0,2	323	1,4
		C	36	0,0	84	0,1	231	0,2	404	0,3	197	0,1	2163	1,4
	KREISE	A	140	0,0	506	0,1	1457	0,2	928	0,1	941	0,1	9257	1,4
		B	7	0,0	42	0,1	212	0,3	99	0,1	175	0,2	1113	1,4
		C	147	0,0	548	0,1	1669	0,2	1027	0,1	1116	0,1	10370	1,4
05 9	RB ARNSBERG													
	KREISFREIE STAEDTE													
05 9 11	BOCHUM	A	44	0,0	82	0,1	139	0,1	460	0,3	193	0,1	1672	1,0
		B	3	0,0	11	0,0	29	0,1	76	0,2	45	0,1	279	0,9
		C	47	0,0	93	0,0	168	0,1	536	0,3	238	0,1	1951	1,0
05 9 13	DORTMUND	A	61	0,0	78	0,0	159	0,1	784	0,3	252	0,1	3194	1,3
		B	7	0,0	15	0,0	22	0,1	113	0,3	76	0,2	436	1,1
		C	68	0,0	93	0,0	181	0,1	897	0,3	328	0,1	3630	1,3
05 9 14	HAGEN	A	11	0,0	45	0,1	101	0,1	226	0,3	124	0,2	1817	2,2
		B	1	0,0	10	0,1	16	0,1	20	0,1	34	0,2	248	1,7
		C	12	0,0	55	0,1	117	0,1	246	0,3	158	0,2	2065	2,1
05 9 15	HAMM	A	21	0,0	18	0,0	51	0,1	169	0,2	96	0,1	1790	2,6
		B	2	0,0	8	0,1	13	0,1	14	0,1	27	0,3	198	1,8
		C	23	0,0	26	0,0	64	0,1	183	0,2	123	0,2	1988	2,5
05 9 16	HERNE	A	13	0,0	39	0,1	46	0,1	240	0,4	57	0,1	1240	1,9
		B	1	0,0	5	0,1	12	0,1	46	0,5	22	0,2	154	1,6
		C	14	0,0	44	0,1	58	0,1	286	0,4	79	0,1	1394	1,8
	KREISE													
05 9 54	ENNEPE-RUHR-KREIS	A	36	0,0	92	0,1	180	0,1	493	0,3	202	0,1	2155	1,4
		B	-	-	4	0,0	27	0,1	71	0,3	52	0,2	305	1,2
		C	36	0,0	96	0,1	207	0,1	564	0,3	254	0,1	2460	1,4
05 9 58	HOCHSAUERLANDKREIS	A	33	0,0	96	0,1	303	0,3	137	0,1	115	0,1	1068	0,9
		B	4	0,0	16	0,1	65	0,4	14	0,1	47	0,3	183	1,0
		C	37	0,0	112	0,1	368	0,3	151	0,1	162	0,1	1251	0,9
05 9 62	MAERKISCHER KREIS	A	43	0,0	155	0,1	299	0,2	321	0,2	267	0,2	3259	2,0
		B	8	0,0	24	0,1	73	0,2	30	0,1	73	0,2	575	2,0
		C	51	0,0	179	0,1	372	0,2	351	0,2	340	0,2	3834	2,0
05 9 66	OLPE	A	9	0,0	37	0,1	104	0,2	67	0,1	46	0,1	417	0,8
		B	-	-	3	0,0	24	0,3	8	0,1	14	0,2	66	0,9
		C	9	0,0	40	0,1	128	0,2	75	0,1	60	0,1	483	0,8
05 9 70	SIEGEN-WITTGENSTEIN	A	25	0,0	226	0,2	282	0,2	211	0,2	167	0,1	2064	1,7
		B	-	-	32	0,2	39	0,3	25	0,2	37	0,2	237	1,6
		C	25	0,0	258	0,2	321	0,2	236	0,2	204	0,1	2301	1,7
05 9 74	SOEST	A	28	0,0	79	0,1	270	0,2	157	0,1	152	0,1	1764	1,5
		B	3	0,0	2	0,0	49	0,3	12	0,1	34	0,2	217	1,3
		C	31	0,0	81	0,1	319	0,2	169	0,1	186	0,1	1981	1,5

1) A= OHNE BRIEFWAHL, B= BRIEFWAHL, C=EINSCHLIESSLICH BRIEFWAHL. - 2) S. VORBEMERKUNG.

BRIEFWAHLER) BEI DER EUROPAAWAHL 1989
UND LANDKREISEN

STIMMEN ENTFIELEN AUF												STATI- STISCHE SCHLUS- SEL- NUMMER		
R E P		F A P		A R B. 2)		H P		M L P D		BEWUSSTSEIN			PATRIOTEN	
ANZAHL	%	ANZAHL	%	ANZAHL	%	ANZAHL	%	ANZAHL	%	ANZAHL	%		ANZAHL	%
WESTFALEN												05		
												05 7		
5521	4,3	84	0,1	24	0,0	38	0,0	68	0,1	81	0,1	39	0,0	05 7 11
1102	4,8	11	0,0	17	0,1	7	0,0	4	0,0	23	0,1	10	0,0	
6623	4,3	95	0,1	41	0,0	45	0,0	72	0,0	104	0,1	49	0,0	
3946	3,1	95	0,1	38	0,0	47	0,0	27	0,0	45	0,0	36	0,0	05 7 54
552	3,9	3	0,0	5	0,0	10	0,1	6	0,0	10	0,1	8	0,1	
4498	3,2	98	0,1	43	0,0	57	0,0	33	0,0	55	0,0	44	0,0	
4343	4,1	73	0,1	29	0,0	33	0,0	36	0,0	52	0,0	34	0,0	05 7 58
661	5,0	7	0,1	4	0,0	5	0,0	3	0,0	11	0,1	7	0,1	
5004	4,2	80	0,1	33	0,0	38	0,0	39	0,0	63	0,1	41	0,0	
2115	3,2	49	0,1	26	0,0	21	0,0	12	0,0	31	0,0	23	0,0	05 7 62
245	3,3	1	0,0	2	0,0	4	0,1	-	-	5	0,1	6	0,1	
2360	3,2	50	0,1	28	0,0	25	0,0	12	0,0	36	0,0	29	0,0	
6252	4,2	79	0,1	47	0,0	49	0,0	31	0,0	91	0,1	56	0,0	05 7 66
960	5,0	5	0,0	8	0,0	6	0,0	3	0,0	22	0,1	6	0,0	
7212	4,3	84	0,0	55	0,0	55	0,0	34	0,0	113	0,1	62	0,0	
5088	3,9	70	0,1	39	0,0	38	0,0	44	0,0	61	0,0	39	0,0	05 7 70
713	4,8	4	0,0	9	0,1	2	0,0	4	0,0	16	0,1	8	0,1	
5801	4,0	74	0,1	48	0,0	40	0,0	48	0,0	77	0,1	47	0,0	
3571	3,7	53	0,1	41	0,0	28	0,0	18	0,0	55	0,1	30	0,0	05 7 74
469	3,9	2	0,0	3	0,0	8	0,1	3	0,0	9	0,1	7	0,1	
4040	3,7	55	0,1	44	0,0	36	0,0	21	0,0	64	0,1	37	0,0	
30836	3,8	503	0,1	244	0,0	254	0,0	236	0,0	416	0,1	257	0,0	05 7
4702	4,5	33	0,0	48	0,0	42	0,0	23	0,0	96	0,1	52	0,0	
35538	3,9	536	0,1	292	0,0	295	0,0	259	0,0	512	0,1	309	0,0	
5521	4,3	84	0,1	24	0,0	38	0,0	68	0,1	81	0,1	39	0,0	
1102	4,8	11	0,0	17	0,1	7	0,0	4	0,0	23	0,1	10	0,0	
6623	4,3	95	0,1	41	0,0	45	0,0	72	0,0	104	0,1	49	0,0	
25315	3,8	419	0,1	220	0,0	216	0,0	168	0,0	395	0,0	218	0,0	
3600	4,4	22	0,0	31	0,0	35	0,0	19	0,0	73	0,1	42	0,1	
28915	3,8	441	0,1	251	0,0	251	0,0	187	0,0	408	0,1	260	0,0	
												05 9		
6847	4,2	106	0,1	72	0,0	50	0,0	93	0,1	75	0,0	42	0,0	05 9 11
1448	4,6	16	0,1	21	0,1	12	0,0	14	0,0	22	0,1	20	0,1	
8295	4,3	122	0,1	93	0,0	62	0,0	107	0,1	97	0,1	62	0,0	
11078	4,6	244	0,1	75	0,0	90	0,0	165	0,1	111	0,0	99	0,0	05 9 13
1932	4,8	34	0,1	21	0,1	12	0,0	19	0,0	22	0,1	8	0,0	
13010	4,6	278	0,1	96	0,0	102	0,0	184	0,1	133	0,0	107	0,0	
4693	5,7	58	0,1	29	0,0	24	0,0	72	0,1	38	0,0	29	0,0	05 9 14
806	5,5	6	0,0	7	0,0	6	0,0	3	0,0	7	0,0	6	0,0	
5499	5,7	64	0,1	36	0,0	30	0,0	75	0,1	45	0,0	35	0,0	
3780	5,5	54	0,1	40	0,1	16	0,0	17	0,0	20	0,0	33	0,0	05 9 15
583	5,4	3	0,0	1	0,0	2	0,0	1	0,0	3	0,0	5	0,0	
4363	5,5	57	0,1	41	0,1	18	0,0	18	0,0	23	0,0	38	0,0	
3154	4,7	56	0,1	25	0,0	18	0,0	48	0,1	23	0,0	26	0,0	05 9 16
493	5,0	2	0,0	5	0,1	4	0,0	11	0,1	7	0,1	2	0,0	
3647	4,8	58	0,1	30	0,0	22	0,0	59	0,1	30	0,0	28	0,0	
6192	4,1	106	0,1	55	0,0	48	0,0	77	0,1	61	0,0	34	0,0	05 9 54
1020	4,1	4	0,0	21	0,1	10	0,0	7	0,0	15	0,1	4	0,0	
7212	4,1	110	0,1	76	0,0	58	0,0	84	0,0	76	0,0	38	0,0	
3200	2,8	45	0,0	36	0,0	26	0,0	22	0,0	48	0,0	31	0,0	05 9 58
624	3,5	5	0,0	-	-	9	0,1	2	0,0	8	0,0	9	0,1	
3824	2,9	50	0,0	36	0,0	35	0,0	24	0,0	56	0,0	40	0,0	
9861	6,1	152	0,1	67	0,0	55	0,0	39	0,0	92	0,1	69	0,0	05 9 62
2024	6,9	15	0,1	15	0,1	10	0,0	4	0,0	22	0,1	7	0,0	
11985	6,3	167	0,1	82	0,0	65	0,0	43	0,0	114	0,1	76	0,0	
1056	1,9	30	0,1	11	0,0	9	0,0	4	0,0	16	0,0	13	0,0	05 9 66
200	2,6	-	-	1	0,0	1	0,0	1	0,0	3	0,0	1	0,0	
1256	2,0	30	0,0	12	0,0	10	0,0	5	0,0	19	0,0	14	0,0	
5397	4,5	75	0,1	37	0,0	43	0,0	19	0,0	58	0,0	37	0,0	05 9 70
825	5,4	4	0,0	7	0,0	15	0,1	2	0,0	12	0,1	3	0,0	
6222	4,6	79	0,1	44	0,0	58	0,0	21	0,0	70	0,1	40	0,0	
4021	3,5	78	0,1	40	0,0	39	0,0	27	0,0	53	0,0	41	0,0	05 9 74
677	4,1	5	0,0	9	0,1	3	0,0	2	0,0	10	0,1	4	0,0	
4698	3,6	83	0,1	49	0,0	42	0,0	29	0,0	63	0,0	45	0,0	

6 STIMMABGABE DER WAEHLER (OHNE UND MIT
NACH KREISFREIEN STAEDTEN

STATI- STISCHE SCHLUES- SEL- NUMMER	KREISFREIE STADT BZW. STADTKREIS, LANDKREIS BZW. KREIS	1)	WAHL- BERECH- TIGTE	ABGEGEBENE STIMMEN									
				INSGESAMT		UNGUELTIG		GUELTIG		CDU, CSU 2)		SPD	
				ANZAHL	%	ANZAHL	%	ANZAHL	%	ANZAHL	%	ANZAHL	%
05												NORDRHEIN-	
05 9 78	UNNA	A	302337	175266	87,8	1784	1,0	173482	48844	28,2	92848	53,5	
		B	-	24301	12,2	109	0,4	24192	7740	32,0	11348	46,9	
		C	302337	199567	100	1893	0,9	197674	56584	28,6	104196	52,7	
05 9	ZUSAMMEN	A	2798757	1528565	86,3	13074	0,9	1515491	486491	32,1	741563	48,9	
		B	-	243315	13,7	1250	0,5	242065	88367	36,5	100059	41,3	
		C	2798757	1771880	100	14324	0,8	1757556	574858	32,7	841622	47,9	
	DAVON: KREISFREIE STAEDTE	A	1190009	626517	85,4	4983	0,8	621534	161456	26,0	340962	54,8	
		B	-	107075	14,6	461	0,4	106614	34072	32,0	49576	46,5	
		C	1190009	733592	100	5444	0,7	728148	195528	26,9	389938	53,6	
	KREISE	A	1608748	902048	86,9	8091	0,9	893957	325035	36,4	401201	44,9	
		B	-	136240	13,1	789	0,6	135451	54295	40,1	50483	37,3	
		C	1608748	1038288	100	8880	0,9	1029408	379330	36,8	451684	43,9	
05	INSGESAMT	A	12926753	6980766	86,6	64060	0,9	6916706	2429748	35,1	3089897	44,7	
		B	-	1077680	13,4	5525	0,5	1072155	425049	39,6	389689	36,3	
		C	12926753	8058446	100	69585	0,9	7988861	2854797	35,7	3479586	43,6	
	DAVON: KREISFREIE STAEDTE	A	5622282	2862897	84,7	22237	0,8	2840660	851065	30,0	1365722	48,1	
		B	-	516127	15,3	2326	0,5	513801	187470	36,5	195198	38,0	
		C	5622282	3378024	100	24563	0,7	3354461	1038535	31,0	1560920	46,5	
	KREISE	A	7304471	4117869	88,0	41823	1,0	4076046	1578683	38,7	1724175	42,3	
		B	-	561553	12,0	3199	0,6	558354	237579	42,5	194491	34,8	
		C	7304471	4679422	100	45022	1,0	4634400	1816262	39,2	1918666	41,4	
06												HES	
06 4	RB DARMSTADT												
	KREISFREIE STAEDTE												
06 4 11	DARMSTADT	A	101042	51573	83,6	501	1,0	51072	14302	28,0	19507	38,2	
		B	-	10091	16,4	54	0,5	10037	3311	33,0	3171	31,6	
		C	101042	61664	100	555	0,9	61109	17613	28,8	22678	37,1	
06 4 12	FRANKFURT AM MAIN	A	414330	194504	82,4	1739	0,9	192765	62856	32,6	70710	36,7	
		B	-	41440	17,6	154	0,4	41286	15589	37,8	12638	30,6	
		C	414330	235944	100	1893	0,8	234051	78445	33,5	83348	35,6	
06 4 13	OFFENBACH AM MAIN	A	78189	36932	84,8	457	1,2	36475	11592	31,8	14039	38,5	
		B	-	6623	15,2	28	0,4	6595	2371	36,0	2262	34,3	
		C	78189	43555	100	485	1,1	43070	13963	32,4	16301	37,8	
06 4 14	WIESBADEN	A	192970	92733	84,7	929	1,0	91804	28265	30,8	36861	40,2	
		B	-	16693	15,3	66	0,4	16627	6057	36,4	5512	33,2	
		C	192970	109426	100	995	0,9	108431	34322	31,7	42373	39,1	
	LANDKREISE												
06 4 31	BERGSTRASSE	A	189461	101797	88,0	1524	1,5	100273	35775	35,7	40305	40,2	
		B	-	13910	12,0	106	0,8	13804	5934	43,0	4526	32,8	
		C	189461	115707	100	1630	1,4	114077	41709	36,6	44831	39,3	
06 4 32	DARMSTADT-DIEBURG	A	191309	102595	88,3	1610	1,6	100985	31179	30,9	42863	42,4	
		B	-	13544	11,7	163	1,2	13381	4617	34,5	5068	37,9	
		C	191309	116139	100	1773	1,5	114366	35796	31,3	47931	41,9	
06 4 33	GROSS-GERAU	A	164345	87733	87,6	1251	1,4	86482	24134	27,9	39455	45,6	
		B	-	12463	12,4	141	1,1	12322	3659	29,7	5348	43,4	
		C	164345	100196	100	1392	1,4	98804	27793	28,1	44803	45,3	
06 4 34	HOCHTAUNUSKREIS	A	159005	82444	82,5	697	0,8	81747	31921	39,0	25578	31,3	
		B	-	17472	17,5	78	0,4	17394	7647	44,0	4562	26,2	
		C	159005	99916	100	775	0,8	99141	39568	39,9	30140	30,4	
06 4 35	MAIN-KINZIG-KREIS	A	276477	143162	88,8	1783	1,2	141379	48183	34,1	56483	40,0	
		B	-	18137	11,2	150	0,8	17987	6405	35,6	6666	37,1	
		C	276477	161299	100	1933	1,2	159366	54588	34,3	63149	39,6	
06 4 36	MAIN-TAUNUS-KREIS	A	154845	82265	84,2	760	0,9	81505	32308	39,6	25777	31,6	
		B	-	15410	15,8	67	0,4	15343	6663	43,4	4164	27,1	
		C	154845	97675	100	827	0,8	96848	38971	40,2	29941	30,9	
06 4 37	ODENWALDKREIS	A	66544	37379	88,7	808	2,2	36571	10520	28,8	17193	47,0	
		B	-	4748	11,3	44	0,9	4704	1569	33,4	2034	43,2	
		C	66544	42127	100	852	2,0	41275	12089	29,3	19227	46,6	
06 4 38	OFFENBACH	A	227236	117308	85,7	1493	1,3	115815	43677	37,7	40549	35,0	
		B	-	19613	14,3	163	0,8	19450	8073	41,5	6029	31,0	
		C	227236	136921	100	1656	1,2	135265	51750	38,3	46578	34,4	
06 4 39	RHEINGAU- TAUNUS-KREIS	A	128376	67873	87,1	839	1,2	67034	23462	35,0	24870	37,1	
		B	-	10023	12,9	75	0,7	9948	3892	39,1	3092	31,1	
		C	128376	77896	100	914	1,2	76982	27354	35,5	27962	36,3	
06 4 40	WETTERAUKREIS	A	198050	105039	87,9	1323	1,3	103716	33874	32,7	43103	41,6	
		B	-	14470	12,1	100	0,7	14370	5092	35,4	5284	36,8	
		C	198050	119509	100	1423	1,2	118086	38966	33,0	48387	41,0	

1) A= OHNE BRIEFWAHL, B= BRIEFWAHL, C=EINSCHLIESSLICH BRIEFWAHL. - 2) CSU NUR IN BAYERN.

BRIEFWAHLER) BEI DER EUROPAAHL 1989
UND LANDKREISEN

VON DEN GÜELTIGEN STIMMEN ENTFIELEN AUF														STATI- STISCHE SCHLUES- SEL- NUMMER
GRUENE		F. D. P.		SONSTIGE		DAVON								
						ZENTRUM		O E D P		MUEND. BUEGERER		BP		
ANZAHL	%	ANZAHL	%	ANZAHL	%	ANZAHL	%	ANZAHL	%	ANZAHL	%	ANZAHL	%	
WESTFALEN														05
12697	7,3	6206	3,6	12887	7,4	280	0,2	505	0,3	159	0,1	163	0,1	05 9 78
1881	7,8	1368	5,7	1855	7,7	29	0,1	63	0,3	22	0,1	19	0,1	
14578	7,4	7574	3,8	14742	7,5	309	0,2	568	0,3	181	0,1	182	0,1	
109648	7,2	63702	4,2	114087	7,5	2835	0,2	5171	0,3	1278	0,1	1522	0,1	05 9
19693	8,1	14811	6,1	19135	7,9	475	0,2	900	0,4	279	0,1	259	0,1	
129341	7,4	78513	4,5	133222	7,6	3310	0,2	6071	0,3	1557	0,1	1781	0,1	
49290	7,9	21793	3,5	48633	7,8	985	0,2	2020	0,3	504	0,1	502	0,1	05 9
9013	8,5	5722	5,4	8231	7,7	186	0,2	352	0,3	111	0,1	75	0,1	
58303	8,0	27515	3,8	56864	7,8	1171	0,2	2372	0,3	615	0,1	577	0,1	
60358	6,8	41909	4,7	65454	7,3	1850	0,2	3151	0,4	774	0,1	1020	0,1	05 9
10580	7,9	9089	6,7	10904	8,1	289	0,2	548	0,4	168	0,1	184	0,1	
71038	6,9	50998	5,0	76358	7,4	2139	0,2	3699	0,4	942	0,1	1204	0,1	
537780	7,8	374528	5,4	484753	7,0	15064	0,2	25066	0,4	6192	0,1	6651	0,1	05
97179	9,1	78961	7,4	81277	7,6	2391	0,2	4008	0,4	1386	0,1	1201	0,1	
634959	7,9	453489	5,7	566030	7,1	17455	0,2	29074	0,4	7578	0,1	7852	0,1	
254353	9,0	151815	5,3	217705	7,7	5363	0,2	9785	0,3	2519	0,1	2527	0,1	05
51773	10,1	38710	7,5	40650	7,9	983	0,2	1781	0,3	649	0,1	474	0,1	
306126	9,1	190525	5,7	258355	7,7	6346	0,2	11566	0,3	3168	0,1	3001	0,1	
283427	7,0	222713	5,5	267048	6,6	9701	0,2	15281	0,4	3673	0,1	4124	0,1	05
45406	8,1	40251	7,2	40527	7,3	1408	0,3	2227	0,4	737	0,1	727	0,1	
328833	7,1	262964	5,7	307675	6,6	11109	0,2	17508	0,4	4410	0,1	4851	0,1	
SEN														06
														06 4
8907	17,4	3548	6,9	4808	9,4	39	0,1	425	0,8	70	0,1	86	0,2	06 4 11
1839	18,3	796	7,9	920	9,2	10	0,1	76	0,8	20	0,2	23	0,2	
10746	17,6	4344	7,1	5728	9,4	49	0,1	501	0,8	90	0,1	109	0,2	
27112	14,1	9892	5,1	22195	11,5	190	0,1	816	0,4	254	0,1	298	0,2	06 4 12
5751	13,9	2786	6,7	4522	11,0	25	0,1	141	0,3	52	0,2	72	0,2	
32863	14,0	12678	5,4	26717	11,4	215	0,1	957	0,4	316	0,1	370	0,2	
3809	10,4	1847	5,1	5188	14,2	49	0,1	170	0,5	46	0,1	91	0,2	06 4 13
677	10,3	474	7,2	811	12,3	5	0,1	22	0,3	14	0,2	17	0,3	
4486	10,4	2321	5,4	5999	13,9	54	0,1	192	0,4	60	0,1	108	0,3	
9804	10,7	6626	7,2	10248	11,2	115	0,1	364	0,4	91	0,1	158	0,2	06 4 14
1818	10,9	1492	9,0	1748	10,5	13	0,1	54	0,3	23	0,1	39	0,2	
11622	10,7	8118	7,5	11996	11,1	128	0,1	418	0,4	114	0,1	197	0,2	
8901	8,9	4448	4,4	10844	10,8	170	0,2	690	0,7	120	0,1	182	0,2	06 4 31
1139	8,3	862	6,2	1343	9,7	18	0,1	80	0,6	27	0,2	25	0,2	
10040	8,8	5310	4,7	12187	10,7	188	0,2	770	0,7	147	0,1	207	0,2	
11367	11,3	5260	5,2	10316	10,2	122	0,1	602	0,6	130	0,1	237	0,2	06 4 32
1516	11,3	905	6,8	1275	9,5	12	0,1	77	0,6	26	0,2	22	0,2	
12883	11,3	6165	5,4	11591	10,1	134	0,1	679	0,6	156	0,1	259	0,2	
9684	11,2	3473	4,0	9736	11,3	100	0,1	508	0,6	111	0,1	179	0,2	06 4 33
1317	10,7	664	5,4	1334	10,8	8	0,1	67	0,5	20	0,2	29	0,2	
11001	11,1	4137	4,2	11070	11,2	108	0,1	575	0,6	131	0,1	208	0,2	
8749	10,7	7271	8,9	8228	10,1	103	0,1	434	0,5	111	0,1	154	0,2	06 4 34
1706	9,8	1778	10,2	1701	9,8	22	0,1	69	0,4	37	0,2	45	0,3	
10455	10,5	9049	9,1	9929	10,0	125	0,1	503	0,5	148	0,1	199	0,2	
12427	8,8	6217	4,4	18069	12,8	262	0,2	945	0,7	213	0,2	300	0,2	06 4 35
1684	9,4	1013	5,6	2219	12,3	18	0,1	125	0,7	30	0,2	55	0,3	
14111	8,9	7230	4,5	20288	12,7	280	0,2	1070	0,7	243	0,2	355	0,2	
8675	10,6	6267	7,7	8478	10,4	109	0,1	415	0,5	100	0,1	179	0,2	06 4 36
1513	9,9	1390	9,1	1613	10,5	23	0,1	77	0,5	27	0,2	32	0,2	
10188	10,5	7657	7,9	10091	10,4	132	0,1	492	0,5	127	0,1	211	0,2	
3243	8,9	1434	3,9	4181	11,4	30	0,1	156	0,4	39	0,1	76	0,2	06 4 37
398	8,5	248	5,3	455	9,7	4	0,1	17	0,4	12	0,3	10	0,2	
3641	8,8	1682	4,1	4636	11,2	34	0,1	173	0,4	51	0,1	86	0,2	
12872	11,1	6393	5,5	12324	10,6	156	0,1	579	0,5	136	0,1	296	0,3	06 4 38
2021	10,4	1341	6,9	1986	10,2	18	0,1	81	0,4	39	0,2	52	0,3	
14893	11,0	7734	5,7	14310	10,6	174	0,1	660	0,5	175	0,1	348	0,3	
6831	10,2	4130	6,2	7741	11,5	64	0,1	430	0,6	53	0,1	105	0,2	06 4 39
1109	11,1	736	7,4	1119	11,2	12	0,1	66	0,7	17	0,2	17	0,2	
7940	10,3	4866	6,3	8860	11,5	76	0,1	496	0,6	70	0,1	122	0,2	
8406	8,1	5880	5,7	12453	12,0	125	0,1	542	0,5	131	0,1	204	0,2	06 4 40
1263	8,8	1019	7,1	1712	11,9	10	0,1	81	0,6	28	0,2	28	0,2	
9669	8,2	6899	5,8	14165	12,0	135	0,1	623	0,5	159	0,1	232	0,2	

STATI- STISCHE SCHLUES- SEL- NUMMER	KREISFREIE STADT BZW. STADTKREIS, LANDKREIS BZW. KREIS	1)	VON DEN GUELTIGEN											
			B S A		LIGA		C M		D K P		OEKO-UNION		D V U	
			ANZAHL	%	ANZAHL	%	ANZAHL	%	ANZAHL	%	ANZAHL	%	ANZAHL	%
05			NORDRHEIN-											
05 9 78	UNNA	A	55	0,0	87	0,1	186	0,1	386	0,2	174	0,1	2805	1,6
		B	4	0,0	6	0,0	26	0,1	50	0,2	36	0,1	363	1,5
		C	59	0,0	93	0,0	212	0,1	436	0,2	210	0,1	3168	1,6
05 9	ZUSAMMEN	A	379	0,0	1034	0,1	2120	0,1	3651	0,2	1845	0,1	23245	1,5
		B	33	0,0	136	0,1	395	0,2	479	0,2	497	0,2	3261	1,3
		C	412	0,0	1170	0,1	2515	0,1	4130	0,2	2342	0,1	26506	1,5
	DAVON: KREISFREIE STAEDTE	A	150	0,0	262	0,0	496	0,1	1879	0,3	722	0,1	9713	1,6
		B	14	0,0	49	0,0	92	0,1	269	0,3	204	0,2	1315	1,2
		C	164	0,0	311	0,0	588	0,1	2148	0,3	926	0,1	11028	1,5
	KREISE	A	229	0,0	772	0,1	1624	0,2	1772	0,2	1123	0,1	13532	1,5
		B	19	0,0	87	0,1	303	0,2	210	0,2	293	0,2	1946	1,4
		C	248	0,0	859	0,1	1927	0,2	1982	0,2	1416	0,1	15478	1,5
05	INSGESAMT	A	1549	0,0	4451	0,1	8904	0,1	16278	0,2	8820	0,1	94251	1,4
		B	144	0,0	613	0,1	1674	0,2	2472	0,2	2277	0,2	12698	1,2
		C	1693	0,0	5064	0,1	10578	0,1	18750	0,2	11097	0,1	106949	1,3
	DAVON: KREISFREIE STAEDTE	A	650	0,0	1541	0,1	2840	0,1	8856	0,3	3451	0,1	42217	1,5
		B	72	0,0	280	0,1	612	0,1	1555	0,3	1083	0,2	6144	1,2
		C	722	0,0	1821	0,1	3452	0,1	10411	0,3	4534	0,1	48361	1,4
	KREISE	A	899	0,0	2910	0,1	6064	0,1	7422	0,2	5369	0,1	52034	1,3
		B	72	0,0	333	0,1	1062	0,2	917	0,2	1194	0,2	6554	1,2
		C	971	0,0	3243	0,1	7126	0,2	8339	0,2	6563	0,1	58588	1,3
06			HES											
06 4	RB DARMSTADT													
	KREISFREIE STAEDTE													
06 4 11	DARMSTADT	A	17	0,0	52	0,1	63	0,1	150	0,3	91	0,2	904	1,8
		B	1	0,0	10	0,1	15	0,1	24	0,2	28	0,3	129	1,3
		C	18	0,0	62	0,1	78	0,1	174	0,3	119	0,2	1033	1,7
06 4 12	FRANKFURT AM MAIN	A	79	0,0	123	0,1	192	0,1	990	0,5	305	0,2	4971	2,6
		B	12	0,0	35	0,1	39	0,1	139	0,3	90	0,2	703	1,7
		C	91	0,0	158	0,1	231	0,1	1129	0,5	395	0,2	5674	2,4
06 4 13	OFFENBACH AM MAIN	A	16	0,0	21	0,1	37	0,1	184	0,5	72	0,2	1136	3,1
		B	3	0,0	4	0,1	5	0,1	31	0,5	14	0,2	155	2,4
		C	19	0,0	25	0,1	42	0,1	215	0,5	86	0,2	1291	3,0
06 4 14	WIESBADEN	A	43	0,0	64	0,1	96	0,1	212	0,2	110	0,1	1830	2,0
		B	3	0,0	7	0,0	20	0,1	37	0,2	28	0,2	291	1,8
		C	46	0,0	71	0,1	116	0,1	249	0,2	138	0,1	2121	2,0
	LANDKREISE													
06 4 31	BERGSTRASSE	A	35	0,0	117	0,1	169	0,2	258	0,3	177	0,2	1691	1,7
		B	1	0,0	17	0,1	27	0,2	37	0,3	39	0,3	188	1,4
		C	36	0,0	134	0,1	196	0,2	295	0,3	216	0,2	1879	1,6
06 4 32	DARMSTADT-DIEBURG	A	32	0,0	95	0,1	191	0,2	405	0,4	201	0,2	2004	2,0
		B	2	0,0	12	0,1	20	0,1	61	0,5	38	0,3	235	1,8
		C	34	0,0	107	0,1	211	0,2	466	0,4	239	0,2	2239	2,0
06 4 33	GROSS-GERAU	A	31	0,0	85	0,1	103	0,1	377	0,4	176	0,2	2105	2,4
		B	3	0,0	10	0,1	16	0,1	40	0,3	38	0,3	206	1,7
		C	34	0,0	95	0,1	119	0,1	417	0,4	214	0,2	2311	2,3
06 4 34	HOCHTAUNUSKREIS	A	20	0,0	67	0,1	123	0,2	171	0,2	177	0,2	1617	2,0
		B	1	0,0	18	0,1	26	0,1	29	0,2	58	0,3	257	1,5
		C	21	0,0	85	0,1	149	0,2	200	0,2	235	0,2	1874	1,9
06 4 35	MAIN-KINZIG-KREIS	A	52	0,0	174	0,1	231	0,2	652	0,5	330	0,2	4958	3,5
		B	-	-	20	0,1	27	0,2	72	0,4	62	0,3	454	2,5
		C	52	0,0	194	0,1	258	0,2	724	0,5	392	0,2	5412	3,4
06 4 36	MAIN-TAUNUS-KREIS	A	12	0,0	69	0,1	124	0,2	144	0,2	170	0,2	1425	1,7
		B	3	0,0	12	0,1	32	0,2	23	0,1	39	0,3	234	1,5
		C	15	0,0	81	0,1	156	0,2	167	0,2	209	0,2	1659	1,7
06 4 37	ODENWALDKREIS	A	10	0,0	32	0,1	53	0,1	69	0,2	76	0,2	933	2,6
		B	1	0,0	4	0,1	-	-	9	0,2	15	0,3	81	1,7
		C	11	0,0	36	0,1	53	0,1	78	0,2	91	0,2	1014	2,5
06 4 38	OFFENBACH	A	25	0,0	93	0,1	154	0,1	352	0,3	241	0,2	2193	1,9
		B	4	0,0	7	0,0	37	0,2	35	0,2	55	0,3	279	1,4
		C	29	0,0	100	0,1	191	0,1	387	0,3	296	0,2	2472	1,8
06 4 39	RHEINGAU- TAUNUS-KREIS	A	13	0,0	44	0,1	60	0,1	83	0,1	94	0,1	1174	1,8
		B	3	0,0	11	0,1	9	0,1	5	0,1	26	0,3	147	1,5
		C	16	0,0	55	0,1	69	0,1	88	0,1	120	0,2	1321	1,7
06 4 40	WETTERAUKREIS	A	27	0,0	99	0,1	204	0,2	264	0,3	212	0,2	3661	3,5
		B	2	0,0	11	0,1	44	0,3	19	0,1	52	0,4	409	2,8
		C	29	0,0	110	0,1	248	0,2	283	0,2	264	0,2	4070	3,4

1) A= OHNE BRIEFWAHL, B= BRIEFWAHL, C=EINSCHLIESSLICH BRIEFWAHL. - 2) S. VORBEMERKUNG.

BRIEFWAHLER) BEI DER EUROPANWAHL 1989
UND LANDKREISEN

STIMMEN ENTFIENEN AUF

R E P		F A P		A R B. 2)		H P		M L P D		BEWUSSTSEIN		PATRIOTEN		STATI- STISCHE SCHLIES- SEL- NUMMER
ANZAHL	%	ANZAHL	%	ANZAHL	%	ANZAHL	%	ANZAHL	%	ANZAHL	%	ANZAHL	%	
WESTFALEN														05
7615	4,4	136	0,1	81	0,0	49	0,0	57	0,0	60	0,0	89	0,1	05 9 78
1171	4,8	15	0,1	3	0,0	11	0,0	12	0,0	14	0,1	11	0,0	
8786	4,4	151	0,1	84	0,0	60	0,0	69	0,0	74	0,0	100	0,1	
66994	4,4	1140	0,1	568	0,0	467	0,0	640	0,0	655	0,0	543	0,0	05 9
11803	4,9	109	0,0	111	0,0	95	0,0	78	0,0	145	0,1	80	0,0	
78797	4,5	1249	0,1	679	0,0	562	0,0	718	0,0	800	0,0	623	0,0	
29552	4,8	518	0,1	241	0,0	198	0,0	395	0,1	267	0,0	229	0,0	
5262	4,9	61	0,1	55	0,1	36	0,0	48	0,0	61	0,1	41	0,0	
34814	4,8	579	0,1	296	0,0	234	0,0	443	0,1	328	0,0	270	0,0	
37442	4,2	622	0,1	327	0,0	269	0,0	245	0,0	388	0,0	314	0,0	
6541	4,8	48	0,0	56	0,0	59	0,0	30	0,0	84	0,1	39	0,0	
43983	4,3	670	0,1	383	0,0	328	0,0	275	0,0	472	0,0	353	0,0	
279384	4,0	4482	0,1	2690	0,0	2202	0,0	2958	0,0	3509	0,1	2302	0,0	05
49568	4,6	399	0,0	531	0,0	388	0,0	319	0,0	878	0,1	330	0,0	
328952	4,1	4881	0,1	3221	0,0	2590	0,0	3277	0,0	4387	0,1	2632	0,0	
129412	4,6	1927	0,1	1168	0,0	965	0,0	1930	0,1	1594	0,1	960	0,0	
25526	5,0	199	0,0	276	0,1	199	0,0	215	0,0	449	0,1	153	0,0	
154938	4,6	2126	0,1	1444	0,0	1164	0,0	2145	0,1	2043	0,1	1113	0,0	
149972	3,7	2555	0,1	1522	0,0	1237	0,0	1028	0,0	1915	0,0	1342	0,0	
24042	4,3	200	0,0	255	0,0	189	0,0	104	0,0	429	0,1	177	0,0	
174014	3,8	2755	0,1	1777	0,0	1426	0,0	1132	0,0	2344	0,1	1519	0,0	
SEN														06
														06 4
2697	5,3	25	0,0	22	0,0	34	0,1	45	0,1	63	0,1	25	0,0	06 4 11
554	5,5	5	0,0	1	0,0	9	0,1	3	0,0	11	0,1	1	0,0	
3251	5,3	30	0,0	23	0,0	43	0,1	48	0,1	74	0,1	26	0,0	
13194	6,8	180	0,1	102	0,1	108	0,1	72	0,0	224	0,1	97	0,1	06 4 12
3064	7,4	13	0,0	28	0,1	10	0,0	16	0,0	54	0,1	19	0,0	
16258	6,9	193	0,1	130	0,1	118	0,1	88	0,0	278	0,1	116	0,0	
3206	8,8	40	0,1	24	0,1	26	0,1	12	0,0	41	0,1	17	0,0	06 4 13
516	7,8	5	0,1	5	0,1	1	0,0	2	0,0	9	0,1	3	0,0	
3722	8,6	45	0,1	29	0,1	27	0,1	14	0,0	50	0,1	20	0,0	
6848	7,5	59	0,1	19	0,0	36	0,0	18	0,0	98	0,1	87	0,1	06 4 14
1176	7,1	3	0,0	2	0,0	8	0,0	6	0,0	23	0,1	15	0,1	
8024	7,4	62	0,1	21	0,0	44	0,0	24	0,0	121	0,1	102	0,1	
6930	6,9	75	0,1	38	0,0	40	0,0	29	0,0	64	0,1	59	0,1	06 4 31
832	6,0	5	0,0	10	0,1	9	0,1	2	0,0	19	0,1	7	0,1	
7762	6,8	80	0,1	48	0,0	49	0,0	31	0,0	83	0,1	66	0,1	
5894	5,8	95	0,1	38	0,0	66	0,1	47	0,0	94	0,1	63	0,1	06 4 32
718	5,4	10	0,1	8	0,1	6	0,0	5	0,0	15	0,1	8	0,1	
6612	5,8	105	0,1	46	0,0	72	0,1	52	0,0	109	0,1	71	0,1	
5645	6,5	90	0,1	26	0,0	44	0,1	37	0,0	66	0,1	53	0,1	06 4 33
853	6,9	11	0,1	4	0,0	4	0,0	1	0,0	14	0,1	10	0,1	
6498	6,6	101	0,1	30	0,0	48	0,0	38	0,0	80	0,1	63	0,1	
4971	6,1	58	0,1	40	0,0	30	0,0	14	0,0	94	0,1	44	0,1	06 4 34
1072	6,2	8	0,0	14	0,1	3	0,0	4	0,0	28	0,2	10	0,1	
6043	6,1	66	0,1	54	0,1	33	0,0	18	0,0	122	0,1	54	0,1	
9480	6,7	148	0,1	51	0,0	47	0,0	30	0,0	126	0,1	70	0,0	06 4 35
1302	7,2	8	0,0	11	0,1	7	0,0	1	0,0	22	0,1	5	0,0	
10782	6,8	156	0,1	62	0,0	54	0,0	31	0,0	148	0,1	75	0,0	
5420	6,6	102	0,1	26	0,0	36	0,0	14	0,0	100	0,1	33	0,0	06 4 36
1057	6,9	6	0,0	5	0,0	5	0,0	3	0,0	31	0,2	4	0,0	
6477	6,7	108	0,1	31	0,0	41	0,0	17	0,0	131	0,1	37	0,0	
2587	7,1	36	0,1	11	0,0	10	0,0	14	0,0	22	0,1	27	0,1	06 4 37
280	6,0	3	0,1	3	0,1	2	0,0	2	0,0	11	0,2	1	0,0	
2867	6,9	39	0,1	14	0,0	12	0,0	16	0,0	33	0,1	28	0,1	
7664	6,6	145	0,1	34	0,0	52	0,0	24	0,0	125	0,1	55	0,0	06 4 38
1312	6,7	14	0,1	4	0,0	7	0,0	3	0,0	34	0,2	5	0,0	
8976	6,6	159	0,1	38	0,0	59	0,0	27	0,0	159	0,1	60	0,0	
5440	8,1	52	0,1	12	0,0	23	0,0	10	0,0	56	0,1	28	0,0	06 4 39
768	7,7	4	0,0	8	0,1	3	0,0	-	-	18	0,2	5	0,1	
6208	8,1	56	0,1	20	0,0	26	0,0	10	0,0	74	0,1	33	0,0	
6668	6,4	82	0,1	44	0,0	27	0,0	23	0,0	85	0,1	55	0,1	06 4 40
996	6,9	3	0,0	4	0,0	3	0,0	2	0,0	16	0,1	4	0,0	
7654	6,5	85	0,1	48	0,0	30	0,0	25	0,0	101	0,1	59	0,0	

6 STIMMABGABE DER WAELER (OHNE UND MIT NACH KREISFREIEN STAEDTEN

STATI- STISCHE SCHLUES- SEL- NUMMER	KREISFREIE STADT BZW. STADTKREIS, LANDKREIS BZW. KREIS	1)	WAHL- BERECH- TIGTE	ABGEBEBENE STIMMEN									
				INSGESAMT		UNGUELTIG		GUELTIG		CDU, CSU 2)		SPD	
				ANZAHL	%	ANZAHL	%	ANZAHL	%	ANZAHL	%		
06												HES	
06 4	ZUSAMMEN	A	2542179	1309337	85,9	15714	1,2	1287623	432048	33,6	497293	38,6	
		B	-	214637	14,1	1389	0,6	213248	80879	37,9	70356	33,0	
		C	2542179	1517974	100	17103	1,1	1500871	512927	34,2	567649	37,8	
	DAVON: KREISFREIE STAEDTE	A	786531	375742	83,4	3626	1,0	372116	117015	31,4	141117	37,9	
		B	-	74847	16,6	302	0,4	74545	27328	36,7	23583	31,6	
		C	786531	450589	100	3928	0,9	446661	144343	32,3	164700	36,9	
	LANDKREISE	A	1755648	927595	86,9	12088	1,3	915507	315033	34,4	356176	38,9	
		B	-	139790	13,1	1087	0,8	138703	53551	38,6	46773	33,7	
		C	1755648	1067385	100	13175	1,2	1054210	368584	35,0	402949	38,2	
06 5	RB GIESSEN												
	LANDKREISE												
06 5 31	GIESSEN	A	176609	95832	88,8	1100	1,1	94732	28177	29,7	39632	41,8	
		B	-	12141	11,2	66	0,5	12075	3770	31,2	4372	36,2	
		C	176609	107973	100	1166	1,1	106807	31947	29,9	44004	41,2	
06 5 32	LAHN-DILL-KREIS	A	185225	89988	89,7	810	0,9	89178	28831	30,1	39608	44,4	
		B	-	10304	10,3	99	1,0	10205	3631	35,6	3739	36,6	
		C	185225	100292	100	909	0,9	99383	30462	30,7	43341	43,6	
06 5 33	LIMBURG-WEILBURG	A	120696	64687	88,6	1021	1,6	63666	25849	40,6	26246	41,2	
		B	-	8325	11,4	65	0,8	8260	3859	46,8	2784	33,7	
		C	120696	73012	100	1086	1,5	71926	29718	41,3	29030	40,4	
06 5 34	MARBURG-BIEDENKOPF	A	176799	92920	88,6	895	1,0	92025	28460	30,9	38961	42,3	
		B	-	12009	11,4	38	0,3	11971	3862	32,3	3962	33,1	
		C	176799	104929	100	933	0,9	109996	32322	31,1	42923	41,3	
06 5 35	VOGELSBERGKREIS	A	87446	47446	91,3	583	1,2	46863	14632	31,2	20747	44,3	
		B	-	4545	8,7	39	0,9	4506	1608	35,7	1722	38,2	
		C	87446	51991	100	622	1,2	51369	16240	31,6	22469	43,7	
06 5	ZUSAMMEN	A	746775	390873	89,2	4409	1,1	386464	123949	32,1	165194	42,7	
		B	-	47324	10,8	307	0,6	47017	16740	35,6	16573	35,2	
		C	746775	438197	100	4716	1,1	433481	140689	33,5	181767	41,9	
06 6	RB KASSEL												
	KREISFREIE STADT												
06 6 11	KASSEL	A	145733	72259	83,7	628	0,9	71631	18502	25,8	33098	46,2	
		B	-	14106	16,3	78	0,6	14028	4454	31,8	5315	37,9	
		C	145733	86365	100	706	0,8	85659	22956	26,8	38413	44,8	
	LANDKREISE												
06 6 31	FULDA	A	149437	85581	89,6	1377	1,6	84204	45341	53,8	21930	26,0	
		B	-	9909	10,4	61	0,6	9848	5488	55,7	2136	21,7	
		C	149437	95490	100	1438	1,5	94052	50829	54,0	24066	25,6	
06 6 32	HERSFELD-ROTENBURG	A	100610	55529	88,6	656	1,2	54873	16111	29,4	27498	50,1	
		B	-	7144	11,4	48	0,7	7096	2230	31,4	3065	43,2	
		C	100610	62673	100	704	1,1	61969	18341	29,6	30563	49,3	
06 6 33	KASSEL	A	181208	102266	88,2	882	0,9	101384	23643	23,3	57476	56,7	
		B	-	13713	11,8	102	0,7	13611	3460	25,4	7350	54,0	
		C	181208	115979	100	984	0,8	114995	27103	23,6	64826	56,4	
06 6 34	SCHWALM-EDER-KREIS	A	142257	83281	89,3	880	1,1	82401	20538	24,9	45040	54,7	
		B	-	10022	10,7	43	0,4	9979	3071	30,8	4692	47,0	
		C	142257	93303	100	923	1,0	92380	23609	25,6	49732	53,8	
06 6 35	WALDECK-FRANKENBERG	A	120787	64144	89,7	534	0,8	63610	20395	32,1	27846	43,8	
		B	-	7361	10,3	44	0,6	7317	2678	36,6	2593	35,4	
		C	120787	71505	100	578	0,8	70927	23073	32,5	30439	42,9	
06 6 36	MERRA-MEISSNER- KREIS	A	91933	50439	87,4	606	1,2	49833	13377	26,8	26454	53,1	
		B	-	7252	12,6	34	0,5	7218	2251	31,2	3214	44,5	
		C	91933	57691	100	640	1,1	57051	15628	27,4	29668	52,0	
06 6	ZUSAMMEN	A	931965	513499	88,1	5563	1,1	507936	157907	31,1	239342	47,1	
		B	-	69507	11,9	410	0,6	69097	23632	34,2	28365	41,1	
		C	931965	583006	100	5973	1,0	577033	181539	31,5	267707	46,4	
	DAVON: KREISFREIE STADT	A	145733	72259	83,7	628	0,9	71631	18502	25,8	33098	46,2	
		B	-	14106	16,3	78	0,6	14028	4454	31,8	5315	37,9	
		C	145733	86365	100	706	0,8	85659	22956	26,8	38413	44,8	
	LANDKREISE	A	786232	441240	88,8	4935	1,1	436305	139405	32,0	206244	47,3	
		B	-	55401	11,2	332	0,6	55069	19178	34,8	23050	41,9	
		C	786232	496641	100	5267	1,1	491374	158583	32,3	229294	46,7	

1) A= OHNE BRIEFWAHL, B= BRIEFWAHL, C=EINSCHLIESSLICH BRIEFWAHL. - 2) CSU NUR IN BAYERN.

BRIEFWAHLER) BEI DER EUROPAAHL 1989
UND LANDKREISEN

VON DEN GÜLTIGEN STIMMEN ENTFIELEN AUF														STATI- STISCHE SCHLÜS- SEL- NUMMER
GRUENE		F.D.P.		SONSTIGE		DAVON								
ANZAHL	%	ANZAHL	%	ANZAHL	%	ZENTRUM		D E D P		MUEND. BUERGER		BP		
						ANZAHL	%	ANZAHL	%	ANZAHL	%	ANZAHL	%	
SEN														06
140787	10,9	72686	5,6	144809	11,2	1634	0,1	7076	0,5	1605	0,1	2545	0,2	06 4
23751	11,1	15504	7,3	22758	10,7	198	0,1	1033	0,5	382	0,2	466	0,2	
164538	11,0	88190	5,9	167567	11,2	1832	0,1	8109	0,5	1987	0,1	3011	0,2	
49632	13,3	21913	5,9	42439	11,4	393	0,1	1775	0,5	461	0,1	633	0,2	
10085	13,5	5548	7,4	8001	10,7	53	0,1	293	0,4	119	0,2	151	0,2	
59717	13,4	27461	6,1	50440	11,3	446	0,1	2068	0,5	580	0,1	784	0,2	
91155	10,0	50773	5,5	102370	11,2	1241	0,1	5301	0,6	1144	0,1	1912	0,2	
13656	9,9	9956	7,2	14757	10,6	145	0,1	740	0,5	263	0,2	315	0,2	
104821	9,9	60729	5,8	117127	11,1	1386	0,1	6041	0,6	1407	0,1	2227	0,2	
06 5														
10223	10,8	5135	5,4	11565	12,2	114	0,1	358	0,4	105	0,1	171	0,2	06 5 31
1760	14,6	837	6,9	1336	11,1	15	0,1	71	0,6	13	0,1	9	0,1	
11983	11,2	5972	5,6	12901	12,1	129	0,1	429	0,4	118	0,1	180	0,2	
6378	7,2	4643	5,2	11718	13,1	109	0,1	330	0,4	88	0,1	168	0,2	06 5 32
887	8,7	693	6,8	1261	12,4	11	0,1	47	0,5	12	0,1	18	0,2	
7265	7,3	5336	5,4	12979	13,1	120	0,1	377	0,4	100	0,1	186	0,2	
3922	6,2	2194	3,4	5455	8,6	107	0,2	153	0,2	65	0,1	108	0,2	06 5 33
566	6,9	356	4,3	685	8,3	14	0,2	23	0,3	7	0,1	9	0,1	
4488	6,2	2550	3,5	6140	8,5	121	0,2	176	0,2	72	0,1	117	0,2	
10154	11,0	3958	4,3	10492	11,4	98	0,1	532	0,6	119	0,1	163	0,2	06 5 34
2354	19,7	747	6,2	1046	8,7	15	0,1	79	0,7	13	0,1	24	0,2	
12508	12,0	4705	4,5	11538	11,1	113	0,1	611	0,6	132	0,1	187	0,2	
2834	6,0	2704	5,8	5946	12,7	74	0,2	151	0,3	36	0,1	102	0,2	06 5 35
403	8,9	270	6,0	503	11,2	4	0,1	27	0,6	11	0,2	7	0,2	
3237	6,3	2974	5,8	6449	12,6	78	0,2	178	0,3	47	0,1	109	0,2	
33511	8,7	18634	4,8	45176	11,7	502	0,1	1524	0,4	413	0,1	712	0,2	06 5
5970	12,7	2903	6,2	4831	10,3	59	0,1	247	0,5	56	0,1	87	0,1	
39481	9,1	21537	5,0	50007	11,5	561	0,1	1771	0,4	469	0,1	779	0,2	
06 6														
9099	12,7	4090	5,7	6842	9,6	60	0,1	210	0,3	75	0,1	73	0,1	06 6 11
1828	13,0	1161	8,3	1270	9,1	11	0,1	50	0,4	21	0,1	14	0,1	
10927	12,8	5251	6,1	8112	9,5	71	0,1	260	0,3	96	0,1	87	0,1	
4461	5,3	3076	3,7	9396	11,2	235	0,3	497	0,6	116	0,1	272	0,3	06 6 31
803	8,2	481	4,9	940	9,5	34	0,3	72	0,7	12	0,1	31	0,3	
5264	5,6	3557	3,8	10336	11,0	269	0,3	569	0,6	128	0,1	303	0,3	
3493	6,4	1910	3,5	5861	10,7	60	0,1	308	0,6	59	0,1	110	0,2	06 6 32
662	9,3	405	5,7	734	10,3	4	0,1	22	0,3	11	0,2	9	0,1	
4155	6,7	2315	3,7	6595	10,6	64	0,1	330	0,5	70	0,1	119	0,2	
8155	8,0	4267	4,2	7843	7,7	70	0,1	277	0,3	99	0,1	119	0,1	06 6 33
1119	8,2	715	5,3	967	7,1	7	0,1	44	0,3	16	0,1	16	0,1	
9274	8,1	4982	4,3	8810	7,7	77	0,1	321	0,3	115	0,1	135	0,1	
5427	6,6	3785	4,6	7611	9,2	104	0,1	286	0,3	61	0,1	119	0,1	06 6 34
782	7,8	593	5,9	841	8,4	7	0,1	41	0,4	2	0,0	14	0,1	
6208	6,7	4378	4,7	8452	9,1	111	0,1	327	0,4	63	0,1	133	0,1	
3792	6,0	4197	6,6	7380	11,6	66	0,1	746	1,2	71	0,1	108	0,2	06 6 35
599	8,2	575	7,9	872	11,9	8	0,1	75	1,0	12	0,2	18	0,2	
4391	6,2	4772	6,7	8252	11,6	74	0,1	821	1,2	83	0,1	126	0,2	
3224	6,5	2476	5,0	4302	8,6	41	0,1	131	0,3	40	0,1	65	0,1	06 6 36
682	9,4	490	6,8	581	8,0	4	0,1	23	0,3	6	0,1	7	0,1	
3906	6,8	2966	5,2	4883	8,6	45	0,1	154	0,3	46	0,1	72	0,1	
37651	7,4	23801	4,7	49235	9,7	636	0,1	2455	0,5	521	0,1	866	0,2	06 6
6475	9,4	4420	6,4	6205	9,0	75	0,1	327	0,5	80	0,1	109	0,2	
44126	7,6	28221	4,9	55440	9,6	711	0,1	2782	0,5	601	0,1	975	0,2	
9099	12,7	4090	5,7	6842	9,6	60	0,1	210	0,3	75	0,1	73	0,1	
1828	13,0	1161	8,3	1270	9,1	11	0,1	50	0,4	21	0,1	14	0,1	
10927	12,8	5251	6,1	8112	9,5	71	0,1	260	0,3	96	0,1	87	0,1	
28552	6,5	19711	4,5	42393	9,7	576	0,1	2245	0,5	446	0,1	793	0,2	
4647	8,4	3259	5,9	4935	9,0	64	0,1	277	0,5	59	0,1	95	0,2	
33199	6,8	22970	4,7	47328	9,6	640	0,1	2522	0,5	505	0,1	888	0,2	

STATI- STISCHE SCHLUES- SEL- NUMMER	KREISFREIE STADT BZW. STADTKREIS, LANDKREIS BZW. KREIS	1)	VON DEN GUELTIGEN											
			B S A		LIGA		C M		D K P		DEKO-UNION		D V U	
			ANZAHL	%	ANZAHL	%	ANZAHL	%	ANZAHL	%	ANZAHL	%	ANZAHL	%
06			HES											
06 4	ZUSAMMEN	A	412	0,0	1135	0,1	1800	0,1	4311	0,3	2432	0,2	30602	2,4
		B	39	0,0	178	0,1	317	0,1	561	0,3	582	0,3	3768	1,8
		C	451	0,0	1313	0,1	2117	0,1	4872	0,3	3014	0,2	34370	2,3
	DAVON: KREISFREIE STAEDTE	A	155	0,0	260	0,1	398	0,1	1536	0,4	578	0,2	8841	2,4
		B	19	0,0	56	0,1	79	0,1	231	0,3	160	0,2	1278	1,7
		C	174	0,0	316	0,1	467	0,1	1767	0,4	738	0,2	10119	2,3
	LANDKREISE	A	257	0,0	875	0,1	1412	0,2	2775	0,3	1854	0,2	21761	2,4
		B	20	0,0	122	0,1	238	0,2	330	0,2	422	0,3	2490	1,8
		C	277	0,0	997	0,1	1650	0,2	3105	0,3	2276	0,2	24251	2,3
06 5	RB GIESSEN													
	LANDKREISE													
06 5 31	GIESSEN	A	36	0,0	194	0,2	183	0,2	289	0,3	205	0,2	2254	2,4
		B	1	0,0	18	0,1	22	0,2	33	0,3	25	0,2	196	1,6
		C	37	0,0	212	0,2	205	0,2	332	0,3	230	0,2	2450	2,3
06 5 32	LAHN-DILL-KREIS	A	36	0,0	256	0,3	326	0,4	203	0,2	176	0,2	2959	3,3
		B	3	0,0	16	0,2	38	0,4	14	0,1	36	0,4	239	2,3
		C	39	0,0	272	0,3	364	0,4	217	0,2	212	0,2	3198	3,2
06 5 33	LIMBURG-WEILBURG	A	12	0,0	59	0,1	75	0,1	119	0,2	104	0,2	1391	2,2
		B	2	0,0	4	0,0	25	0,3	12	0,1	19	0,2	139	1,7
		C	14	0,0	57	0,1	100	0,1	131	0,2	123	0,2	1530	2,1
06 5 34	MARBURG-BIEDENKOPF	A	44	0,0	191	0,2	198	0,2	451	0,5	183	0,2	2571	2,8
		B	5	0,0	14	0,1	24	0,2	82	0,7	15	0,1	191	1,6
		C	49	0,0	205	0,2	222	0,2	533	0,5	198	0,2	2762	2,7
06 5 35	VOGELSBERGGREIS	A	13	0,0	58	0,1	63	0,1	108	0,2	92	0,2	1826	3,9
		B	1	0,0	5	0,1	9	0,2	10	0,2	16	0,4	129	2,9
		C	14	0,0	63	0,1	72	0,1	118	0,2	108	0,2	1955	3,8
06 5	ZUSAMMEN	A	141	0,0	752	0,2	845	0,2	1180	0,3	760	0,2	11001	2,8
		B	12	0,0	57	0,1	118	0,3	151	0,3	111	0,2	894	1,9
		C	153	0,0	809	0,2	963	0,2	1331	0,3	871	0,2	11895	2,7
06 6	RB KASSEL													
	KREISFREIE STADT													
06 6 11	KASSEL	A	37	0,1	44	0,1	78	0,1	282	0,4	120	0,2	1215	1,7
		B	3	0,0	12	0,1	15	0,1	59	0,4	27	0,2	210	1,5
		C	40	0,0	56	0,1	93	0,1	341	0,4	147	0,2	1425	1,7
	LANDKREISE													
06 6 31	FULDA	A	24	0,0	141	0,2	216	0,3	222	0,3	206	0,2	2140	2,5
		B	2	0,0	17	0,2	30	0,3	33	0,3	44	0,4	154	1,6
		C	26	0,0	158	0,2	246	0,3	255	0,3	250	0,3	2294	2,4
06 6 32	HERSFELD-ROTENBURG	A	11	0,0	39	0,1	71	0,1	96	0,2	105	0,2	1464	2,7
		B	1	0,0	13	0,2	13	0,2	6	0,1	19	0,3	155	2,2
		C	12	0,0	52	0,1	84	0,1	102	0,2	124	0,2	1623	2,6
06 6 33	KASSEL	A	30	0,0	88	0,1	136	0,1	194	0,2	170	0,2	1305	1,3
		B	3	0,0	4	0,0	12	0,1	30	0,2	31	0,2	151	1,1
		C	33	0,0	92	0,1	148	0,1	224	0,2	201	0,2	1456	1,3
06 6 34	SCHWALM-EDER-KREIS	A	24	0,0	118	0,1	99	0,1	145	0,2	134	0,2	1784	2,2
		B	4	0,0	7	0,1	14	0,1	23	0,2	26	0,3	180	1,8
		C	28	0,0	125	0,1	113	0,1	168	0,2	160	0,2	1964	2,1
06 6 35	WALDECK-FRANKENBERG	A	23	0,0	98	0,2	101	0,2	94	0,1	134	0,2	1583	2,5
		B	2	0,0	3	0,0	9	0,1	15	0,2	19	0,3	188	2,6
		C	25	0,0	101	0,1	110	0,2	109	0,2	153	0,2	1771	2,5
06 6 36	WERRA-MEISSNER- KREIS	A	20	0,0	36	0,1	65	0,1	142	0,3	87	0,2	1099	2,2
		B	-	-	2	0,0	8	0,1	11	0,2	22	0,3	140	1,9
		C	20	0,0	38	0,1	73	0,1	153	0,3	109	0,2	1239	2,2
06 6	ZUSAMMEN	A	169	0,0	564	0,1	766	0,2	1175	0,2	956	0,2	10590	2,1
		B	15	0,0	58	0,1	101	0,1	177	0,3	188	0,3	1182	1,7
		C	184	0,0	622	0,1	867	0,2	1352	0,2	1144	0,2	11772	2,0
	DAVON: KREISFREIE STADT	A	37	0,1	44	0,1	78	0,1	282	0,4	120	0,2	1215	1,7
		B	3	0,0	12	0,1	15	0,1	59	0,4	27	0,2	210	1,5
		C	40	0,0	56	0,1	93	0,1	341	0,4	147	0,2	1425	1,7
	LANDKREISE	A	132	0,0	520	0,1	688	0,2	893	0,2	836	0,2	9375	2,1
		B	12	0,0	46	0,1	86	0,2	118	0,2	161	0,3	972	1,8
		C	144	0,0	566	0,1	774	0,2	1011	0,2	997	0,2	10347	2,1

1) A= OHNE BRIEFWAHL, B= BRIEFWAHL, C=EINSCHLISSLICH BRIEFWAHL. - 2) S. VORBEMERKUNG.

BRIEFWAHLER) BEI DER EUROPAAHWAHL 1989
UND LANDKREISEN

STIMMEN ENTFIELEN AUF

R E P		F A P		A R B. 2)		H P		M L P D		BEWUSSTSEIN		PATRIOTEN		STATI- STISCHE SCHLIES- SEL- NUMMER
ANZAHL	%	ANZAHL	%	ANZAHL	%	ANZAHL	%	ANZAHL	%	ANZAHL	%	ANZAHL	%	
SEN														06
86544	6,7	1187	0,1	487	0,0	579	0,0	389	0,0	1258	0,1	713	0,1	06 4
14500	6,8	98	0,0	107	0,1	77	0,0	50	0,0	305	0,1	97	0,0	
101144	6,7	1285	0,1	594	0,0	656	0,0	439	0,0	1563	0,1	810	0,1	
25945	7,0	304	0,1	167	0,0	204	0,1	147	0,0	426	0,1	226	0,1	
5310	7,1	26	0,0	36	0,0	28	0,0	27	0,0	97	0,1	38	0,1	
31255	7,0	330	0,1	203	0,0	232	0,1	174	0,0	523	0,1	264	0,1	
60699	6,6	883	0,1	320	0,0	375	0,0	242	0,0	832	0,1	487	0,1	
9190	6,6	72	0,1	71	0,1	49	0,0	23	0,0	208	0,1	59	0,0	
69889	6,6	955	0,1	391	0,0	424	0,0	265	0,0	1040	0,1	546	0,1	
														06 5
7380	7,8	77	0,1	25	0,0	33	0,0	25	0,0	69	0,1	37	0,0	06 5 31
891	7,4	6	0,0	-	-	14	0,1	3	0,0	11	0,1	8	0,1	
8271	7,7	83	0,1	25	0,0	47	0,0	28	0,0	80	0,1	45	0,0	
6829	7,7	83	0,1	22	0,0	20	0,0	15	0,0	55	0,1	43	0,0	06 5 32
790	7,7	3	0,0	3	0,0	10	0,1	4	0,0	12	0,1	5	0,0	
7619	7,7	86	0,1	25	0,0	30	0,0	19	0,0	67	0,1	48	0,0	
3098	4,9	47	0,1	14	0,0	18	0,0	10	0,0	33	0,1	48	0,1	06 5 33
408	4,9	7	0,1	4	0,0	1	0,0	1	0,0	6	0,1	4	0,0	
3506	4,9	54	0,1	18	0,0	19	0,0	11	0,0	39	0,1	52	0,1	
5673	6,2	71	0,1	24	0,0	31	0,0	35	0,0	55	0,1	53	0,1	06 5 34
545	4,6	5	0,0	4	0,0	9	0,1	4	0,0	10	0,1	7	0,1	
6218	6,0	76	0,1	28	0,0	40	0,0	39	0,0	65	0,1	60	0,1	
3257	7,0	44	0,1	16	0,0	16	0,0	8	0,0	26	0,1	56	0,1	06 5 35
270	6,0	3	0,1	1	0,0	2	0,0	1	0,0	5	0,1	2	0,0	
3527	6,9	47	0,1	17	0,0	18	0,0	9	0,0	31	0,1	58	0,1	
26237	6,8	322	0,1	101	0,0	118	0,0	93	0,0	238	0,1	237	0,1	06 5
2904	6,2	24	0,1	12	0,0	36	0,1	13	0,0	44	0,1	26	0,1	
29141	6,7	346	0,1	113	0,0	154	0,0	106	0,0	282	0,1	263	0,1	
														06 6
4421	6,2	30	0,0	9	0,0	29	0,0	67	0,1	78	0,1	14	0,0	06 6 11
813	5,8	2	0,0	2	0,0	5	0,0	13	0,1	10	0,1	3	0,0	
5234	6,1	32	0,0	11	0,0	34	0,0	80	0,1	88	0,1	17	0,0	
5046	6,0	93	0,1	37	0,0	33	0,0	9	0,0	49	0,1	60	0,1	06 6 31
489	5,0	4	0,0	4	0,0	1	0,0	1	0,0	11	0,1	1	0,0	
5535	5,9	97	0,1	41	0,0	34	0,0	10	0,0	60	0,1	61	0,1	
3395	6,2	49	0,1	16	0,0	16	0,0	6	0,0	24	0,0	32	0,1	06 6 32
453	6,4	8	0,1	5	0,1	1	0,0	-	-	4	0,1	6	0,1	
3848	6,2	57	0,1	21	0,0	17	0,0	6	0,0	28	0,0	38	0,1	
5130	5,1	59	0,1	21	0,0	29	0,0	23	0,0	62	0,1	31	0,0	06 6 33
624	4,6	-	-	7	0,1	5	0,0	4	0,0	7	0,1	6	0,0	
5754	5,0	59	0,1	28	0,0	34	0,0	27	0,0	69	0,1	37	0,0	
4558	5,5	51	0,1	24	0,0	21	0,0	16	0,0	30	0,0	37	0,0	06 6 34
499	5,0	3	0,0	1	0,0	4	0,0	2	0,0	7	0,1	7	0,1	
5057	5,5	54	0,1	25	0,0	25	0,0	18	0,0	37	0,0	44	0,0	
4183	6,6	56	0,1	19	0,0	18	0,0	4	0,0	28	0,0	48	0,1	06 6 35
489	6,7	4	0,1	4	0,1	7	0,1	1	0,0	13	0,2	5	0,1	
4672	6,6	60	0,1	23	0,0	25	0,0	5	0,0	41	0,1	53	0,1	
2445	4,9	53	0,1	12	0,0	16	0,0	6	0,0	19	0,0	25	0,1	06 6 36
342	4,7	4	0,1	3	0,0	3	0,0	1	0,0	5	0,1	-	-	
2787	4,9	57	0,1	15	0,0	19	0,0	7	0,0	24	0,0	25	0,0	
29178	5,7	391	0,1	138	0,0	162	0,0	131	0,0	290	0,1	247	0,0	06 6
3709	5,4	25	0,0	26	0,0	26	0,0	22	0,0	57	0,1	28	0,0	
32887	5,7	416	0,1	164	0,0	188	0,0	153	0,0	347	0,1	275	0,0	
4421	6,2	30	0,0	9	0,0	29	0,0	67	0,1	78	0,1	14	0,0	
813	5,8	2	0,0	2	0,0	5	0,0	13	0,1	10	0,1	3	0,0	
5234	6,1	32	0,0	11	0,0	34	0,0	80	0,1	88	0,1	17	0,0	
24757	5,7	361	0,1	129	0,0	133	0,0	64	0,0	212	0,0	233	0,1	
2896	5,3	23	0,0	24	0,0	21	0,0	9	0,0	47	0,1	25	0,0	
27653	5,6	384	0,1	153	0,0	154	0,0	73	0,0	259	0,1	258	0,1	

6 STIMMABGABE DER WAELER (OHNE UND MIT NACH KREISFREIEN STAEDTEN

STATI- STISCHE SCHLUES- SEL- NUMMER	KREISFREIE STADT BZW. STADTKREIS, LANDKREIS BZW. KREIS	1)	WAHL- BERECH- TIGTE	ABGEGEBENE STIMMEN									
				INSGESAMT		UNGUELTIG		GUELTIG		CDU, CSU 2)		SPD	
				ANZAHL	%	ANZAHL	%	ANZAHL	%	ANZAHL	%	ANZAHL	%
06				HES									
06	INSGESAMT	A	4220919	2207709	86,9	25686	1,2	2182023	713904	32,7	901829	41,3	
		B	-	331468	13,1	2106	0,6	329362	121251	36,8	115294	35,0	
		C	4220919	2539177	100	27792	1,1	2511385	895155	33,3	1017123	40,5	
	DAVON: KREISFREIE STAEDTE	A	932264	448001	83,4	4254	0,9	443747	135517	30,5	174215	39,3	
		B	-	88953	16,6	380	0,4	88573	31782	35,9	28898	32,6	
		C	932264	536954	100	4634	0,9	532320	167299	31,4	203113	38,2	
	LANDKREISE	A	3288655	1759708	87,9	21432	1,2	1738276	578387	33,3	727614	41,9	
		B	-	242515	12,1	1726	0,7	240789	89469	37,2	86396	35,9	
		C	3288655	2002223	100	23158	1,2	1979065	667856	33,7	814010	41,1	
07				RHEINLAND-									
07 1	RB KOBLENZ												
	KREISFREIE STADT												
07 1 11	KOBLENZ	A	87089	48040	78,1	703	1,5	47337	18483	39,0	19559	41,3	
		B	-	13446	21,9	93	0,7	13353	6148	46,0	4197	31,4	
		C	87089	61486	100	796	1,3	60690	24631	40,6	23750	39,1	
	LANDKREISE												
07 1 31	AHRWEILER	A	89869	57516	83,9	1275	2,2	56241	29762	52,9	16388	29,1	
		B	-	11032	16,1	81	0,7	10951	5984	54,6	2563	23,4	
		C	89869	68548	100	1356	2,0	67192	35746	53,2	18951	28,2	
07 1 32	ALTENKIRCHEN (WESTERWALD)	A	95759	61370	80,6	1181	1,9	60189	24276	40,3	25925	43,1	
		B	-	14747	19,4	296	2,0	14451	7008	48,5	4922	34,1	
		C	95759	76117	100	1477	1,9	74640	31284	41,9	30847	41,3	
07 1 33	BAD KREUZNACH	A	115352	74029	82,7	1655	2,2	72374	23365	32,3	33688	46,5	
		B	-	15479	17,3	148	1,0	15331	5626	36,7	6084	39,6	
		C	115352	89508	100	1803	2,0	87705	28991	33,1	39752	45,3	
07 1 34	BIRKENFELD	A	69513	45764	87,8	938	2,0	44826	14340	32,0	21838	48,7	
		B	-	5334	12,2	71	1,1	6263	2134	34,1	2586	41,3	
		C	69513	52098	100	1009	1,9	51089	16474	32,2	24424	47,8	
07 1 35	COCHEM-ZELL	A	49156	36503	88,0	1397	3,8	35106	19656	56,0	9858	28,1	
		B	-	4979	12,0	142	2,9	4837	2740	56,6	1086	22,5	
		C	49156	41482	100	1539	3,7	39943	22396	56,1	10944	27,4	
07 1 37	MAYEN-KOBLENZ	A	150478	96075	82,7	2062	2,1	94013	40356	42,9	39189	41,7	
		B	-	20080	17,3	180	0,9	19900	9436	47,4	6977	35,1	
		C	150478	116155	100	2242	1,9	113913	49792	43,7	46166	40,5	
07 1 38	NEUWIED	A	126184	76794	79,9	1415	1,8	75378	29134	38,7	33142	44,0	
		B	-	19271	20,1	154	0,8	19117	8428	44,1	6931	36,9	
		C	126184	96065	100	1569	1,6	94496	37562	39,7	40073	42,4	
07 1 40	RHEIN-HUNSRUECK- KREIS	A	71536	48105	82,3	1045	2,2	47060	19599	41,6	18360	39,0	
		B	-	10326	17,7	102	1,0	10224	4721	46,2	3232	31,6	
		C	71536	58431	100	1147	2,0	57284	24320	42,5	21592	37,7	
07 1 41	RHEIN-LAHN-KREIS	A	94011	59629	81,7	1170	2,0	58459	19853	34,0	27939	47,8	
		B	-	13384	18,3	160	1,2	13224	5241	39,6	5100	38,6	
		C	94011	73013	100	1330	1,8	71683	25094	35,0	33039	46,1	
07 1 43	WESTERWALDKREIS	A	135374	86963	80,9	2101	2,4	84862	35957	42,4	34383	40,5	
		B	-	20546	19,1	219	1,1	20327	9578	47,1	6752	33,2	
		C	135374	107509	100	2320	2,2	105189	45535	43,3	41135	39,1	
07 1	ZUSAMMEN	A	1084321	690788	82,2	14942	2,2	675846	274781	40,7	280263	41,5	
		B	-	148624	17,8	1646	1,1	147978	67044	45,3	50410	34,1	
		C	1084321	840412	100	16588	2,0	823824	341825	41,5	330673	40,1	
	DAVON: KREISFREIE STADT	A	87089	48040	78,1	703	1,5	47337	18483	39,0	19553	41,3	
		B	-	13446	21,9	93	0,7	13353	6148	46,0	4197	31,4	
		C	87089	61486	100	796	1,3	60690	24631	40,6	23750	39,1	
	LANDKREISE	A	997232	642748	82,5	14239	2,2	628509	256298	40,8	260710	41,5	
		B	-	136178	17,5	1553	1,1	134625	60896	45,2	46213	34,3	
		C	997232	778926	100	15792	2,0	763134	317194	41,6	306923	40,2	
07 2	RB TRIER												
	KREISFREIE STADT												
07 2 11	TRIER	A	76554	42564	81,5	727	1,7	41837	16432	39,3	17399	41,6	
		B	-	9688	18,5	48	0,5	9640	4600	47,7	2810	29,1	
		C	76554	52262	100	775	1,5	51477	21032	40,9	20209	39,3	
	LANDKREISE												
07 2 31	BERNKASTEL- WITTLICH	A	85504	58698	87,1	2272	3,9	56426	27073	48,0	18034	32,0	
		B	-	8691	12,9	105	1,2	8586	4261	49,6	2089	24,3	
		C	85504	67389	100	2377	3,5	65012	31334	48,2	20123	31,0	
07 2 32	BITBURG-PRUEM	A	71286	50245	87,5	2292	4,6	47953	24360	50,8	16075	33,5	
		B	-	7208	12,5	110	1,5	7098	3754	52,9	1934	27,2	
		C	71286	57453	100	2402	4,2	55051	28114	51,1	18009	32,7	

1) A= OHNE BRIEFWAHL, B= BRIEFWAHL, C=EINSCHLIESSLICH BRIEFWAHL. - 2) CSU NUR IN BAYERN.

BRIEFWAHLER) BEI DER EUROPAMWAHL 1989
UND LANDKREISEN

VON DEN GÜLTIGEN STIMMEN ENTFIELEN AUF													STATI- STISCHE SCHLUS- SEL- NUMMER	
GRUENE		F. D. P.		SONSTIGE		DAVON								
ANZAHL	%	ANZAHL	%	ANZAHL	%	ZENTRUM		D E D P		MUEND. BUERGER		BP		
						ANZAHL	%	ANZAHL	%	ANZAHL	%	ANZAHL		%
SEN													06	
211949	9,7	115121	5,3	239220	11,0	2772	0,1	11055	0,5	2539	0,1	4123	0,2	06
36196	11,0	22827	6,9	33794	10,3	332	0,1	1607	0,5	518	0,2	642	0,2	
248145	9,9	137948	5,5	273014	10,9	3104	0,1	12662	0,5	3057	0,1	4765	0,2	
58731	13,2	26003	5,9	49281	11,1	453	0,1	1985	0,4	536	0,1	706	0,2	
11913	13,4	6709	7,6	9271	10,5	64	0,1	343	0,4	140	0,2	165	0,2	
70644	13,3	32712	6,1	58552	11,0	517	0,1	2328	0,4	676	0,1	871	0,2	
153218	8,8	89118	5,1	189939	10,9	2319	0,1	9070	0,5	2003	0,1	3417	0,2	
24283	10,1	16118	6,7	24523	10,2	268	0,1	1264	0,5	378	0,2	477	0,2	
177501	9,0	105236	5,3	214462	10,8	2587	0,1	10334	0,5	2381	0,1	3894	0,2	
PFALZ													07	
													07 1	
3738	7,9	2598	5,5	2965	6,3	71	0,1	342	0,7	55	0,1	51	0,1	07 1 11
1064	8,0	1058	7,9	886	6,6	15	0,1	102	0,8	20	0,1	25	0,2	
4802	7,9	3656	6,0	3851	6,3	86	0,1	444	0,7	75	0,1	76	0,1	
3398	6,0	3341	5,9	3352	6,0	97	0,2	638	1,1	62	0,1	69	0,1	07 1 31
718	6,6	870	7,9	816	7,5	19	0,2	99	0,9	14	0,1	18	0,2	
4116	6,1	4211	6,3	4168	6,2	116	0,2	737	1,1	76	0,1	87	0,1	
3472	5,8	3420	5,7	3096	5,1	80	0,1	193	0,3	66	0,1	71	0,1	07 1 32
787	5,4	946	6,5	788	5,5	25	0,2	58	0,4	23	0,2	13	0,1	
4259	5,7	4366	5,8	3884	5,2	105	0,1	251	0,3	89	0,1	84	0,1	
5292	7,3	4735	6,5	5294	7,3	67	0,1	330	0,5	88	0,1	76	0,1	07 1 33
1146	7,5	1290	8,4	1205	7,9	20	0,1	99	0,6	33	0,2	22	0,1	
6438	7,3	6025	6,9	6499	7,4	87	0,1	429	0,5	121	0,1	98	0,1	
2532	5,6	3097	6,9	3019	6,7	40	0,1	162	0,4	61	0,1	41	0,1	07 1 34
463	7,4	578	9,2	502	8,0	6	0,1	30	0,5	13	0,2	5	0,1	
2995	5,9	3675	7,2	3521	6,9	46	0,1	192	0,4	74	0,1	46	0,1	
1968	5,6	1525	4,3	2099	6,0	73	0,2	146	0,4	48	0,1	60	0,2	07 1 35
385	8,0	315	6,5	311	6,4	9	0,2	37	0,8	7	0,1	10	0,2	
2353	5,9	1840	4,6	2410	6,0	82	0,2	183	0,5	55	0,1	70	0,2	
5681	6,0	4183	4,4	4604	4,9	124	0,1	513	0,5	84	0,1	76	0,1	07 1 37
1351	6,8	1088	5,5	311	5,3	48	0,2	84	0,4	20	0,1	30	0,2	
7032	6,2	5271	4,6	5652	5,0	172	0,2	597	0,5	104	0,1	106	0,1	
4838	6,4	3994	5,3	4271	5,7	129	0,2	371	0,5	60	0,1	88	0,1	07 1 38
1349	7,1	1231	6,4	1178	6,2	40	0,2	85	0,4	27	0,1	30	0,2	
6187	6,5	5225	5,5	5449	5,8	169	0,2	456	0,5	87	0,1	118	0,1	
3181	6,8	3544	7,5	2376	5,0	49	0,1	275	0,6	54	0,1	59	0,1	07 1 40
772	7,6	896	8,8	603	5,9	12	0,1	74	0,7	21	0,2	12	0,1	
3953	6,9	4440	7,8	2979	5,2	61	0,1	349	0,6	75	0,1	71	0,1	
3693	6,3	2981	5,1	3993	6,8	62	0,1	388	0,7	57	0,1	74	0,1	07 1 41
960	7,3	886	6,7	1037	7,8	15	0,1	114	0,9	20	0,2	22	0,2	
4653	6,5	3867	5,4	5030	7,0	77	0,1	502	0,7	77	0,1	96	0,1	
5224	6,2	4197	4,9	5101	6,0	144	0,2	326	0,4	105	0,1	104	0,1	07 1 43
1366	6,7	1291	6,4	1340	6,6	35	0,2	89	0,4	30	0,1	39	0,2	
6590	6,3	5488	5,2	6441	6,1	179	0,2	415	0,4	135	0,1	143	0,1	
43017	6,4	37615	5,6	40170	5,9	936	0,1	3684	0,5	740	0,1	769	0,1	07 1
10361	7,0	10449	7,1	9714	6,6	244	0,2	871	0,6	228	0,2	226	0,2	
53378	6,5	48064	5,8	49884	6,1	1180	0,1	4555	0,6	968	0,1	995	0,1	
3738	7,9	2598	5,5	2965	6,3	71	0,1	342	0,7	55	0,1	51	0,1	
1064	8,0	1058	7,9	886	6,6	15	0,1	102	0,8	20	0,1	25	0,2	
4802	7,9	3656	6,0	3851	6,3	86	0,1	444	0,7	75	0,1	76	0,1	
39279	6,2	35017	5,6	37205	5,9	865	0,1	3342	0,5	685	0,1	718	0,1	
9287	6,9	9391	7,0	8828	6,6	229	0,2	769	0,6	208	0,2	201	0,1	
48576	6,4	44408	5,8	46093	6,0	1094	0,1	4111	0,5	893	0,1	919	0,1	
													07 2	
3902	9,3	1839	4,4	2265	5,4	43	0,1	192	0,5	42	0,1	38	0,1	07 2 11
1123	11,6	552	5,7	555	5,8	15	0,2	63	0,7	13	0,1	11	0,1	
5025	9,8	2391	4,6	2820	5,5	58	0,1	255	0,5	55	0,1	49	0,1	
3506	6,2	3498	6,2	4315	7,6	122	0,2	199	0,4	85	0,2	82	0,1	07 2 31
799	9,3	784	9,1	653	7,6	16	0,2	38	0,4	16	0,2	21	0,2	
4305	6,6	4282	6,6	4968	7,6	138	0,2	237	0,4	101	0,2	103	0,2	
2710	5,7	2142	4,5	2666	5,6	129	0,3	313	0,7	65	0,1	51	0,1	07 2 32
514	7,2	409	5,8	487	6,9	14	0,2	59	0,8	11	0,2	11	0,2	
3224	6,9	2551	4,6	3153	5,7	143	0,3	372	0,7	76	0,1	62	0,1	

STATI- STISCHE SCHLUES- SEL- NUMMER	KREISFREIE STADT BZW. STADTKREIS, LANDKREIS BZW. KREIS	1)	VON DEN GUELTIGEN											
			B S A		LIGA		C M		D K P		OEKO-UNION		D V U	
			ANZAHL	%	ANZAHL	%	ANZAHL	%	ANZAHL	%	ANZAHL	%	ANZAHL	%
06			HES											
06	INSGESAMT	A	722	0,0	2451	0,1	3411	0,2	6666	0,3	4148	0,2	52193	2,4
		B	66	0,0	293	0,1	536	0,2	889	0,3	881	0,3	5844	1,8
		C	788	0,0	2744	0,1	3947	0,2	7555	0,3	5029	0,2	58037	2,3
	DAVON: KREISFREIE STAEDTE	A	192	0,0	304	0,1	466	0,1	1818	0,4	698	0,2	10056	2,3
		B	22	0,0	68	0,1	94	0,1	290	0,3	187	0,2	1488	1,7
		C	214	0,0	372	0,1	560	0,1	2108	0,4	885	0,2	11544	2,2
	LANDKREISE	A	530	0,0	2147	0,1	2945	0,2	4848	0,3	3450	0,2	42137	2,4
		B	44	0,0	225	0,1	442	0,2	599	0,2	694	0,3	4356	1,8
		C	574	0,0	2372	0,1	3387	0,2	5447	0,3	4144	0,2	46493	2,3
07			RHEINLAND-											
07 1	RB KOBLENZ													
	KREISFREIE STADT													
07 1 11	KOBLENZ	A	10	0,0	30	0,1	50	0,1	65	0,1	68	0,1	506	1,1
		B	2	0,0	4	0,0	13	0,1	17	0,1	36	0,3	133	1,0
		C	12	0,0	34	0,1	63	0,1	82	0,1	104	0,2	639	1,1
	LANDKREISE													
07 1 31	AHRWEILER	A	7	0,0	41	0,1	94	0,2	39	0,1	109	0,2	420	0,7
		B	2	0,0	11	0,1	25	0,2	6	0,1	35	0,3	125	1,1
		C	9	0,0	52	0,1	119	0,2	45	0,1	144	0,2	545	0,8
07 1 32	ALTENKIRCHEN (WESTERWALD)	A	11	0,0	105	0,2	98	0,2	67	0,1	86	0,1	488	0,8
		B	-	-	19	0,1	40	0,3	13	0,1	38	0,3	106	0,7
		C	11	0,0	124	0,2	138	0,2	80	0,1	124	0,2	594	0,8
07 1 33	BAD KREUZNACH	A	14	0,0	43	0,1	101	0,1	124	0,2	121	0,2	1334	1,8
		B	1	0,0	17	0,1	20	0,1	14	0,1	25	0,2	257	1,7
		C	15	0,0	60	0,1	121	0,1	138	0,2	146	0,2	1591	1,8
07 1 34	BIRKENFELD	A	6	0,0	20	0,0	29	0,1	71	0,2	99	0,2	605	1,3
		B	1	0,0	2	0,0	10	0,2	6	0,1	20	0,3	93	1,5
		C	7	0,0	22	0,0	39	0,1	77	0,2	119	0,2	698	1,4
07 1 35	COCHEM-ZELL	A	6	0,0	22	0,1	67	0,2	36	0,1	46	0,1	345	1,0
		B	-	-	1	0,0	12	0,2	1	0,0	14	0,3	51	1,1
		C	6	0,0	23	0,1	79	0,2	37	0,1	60	0,2	396	1,0
07 1 37	MAYEN-KOBLENZ	A	18	0,0	52	0,1	94	0,1	87	0,1	127	0,1	793	0,8
		B	1	0,0	7	0,0	16	0,1	14	0,1	36	0,2	128	0,6
		C	19	0,0	59	0,1	110	0,1	101	0,1	163	0,1	921	0,8
07 1 38	NEUWIED	A	11	0,0	61	0,1	81	0,1	80	0,1	90	0,1	779	1,0
		B	1	0,0	12	0,1	33	0,2	11	0,1	35	0,2	186	1,0
		C	12	0,0	73	0,1	114	0,1	91	0,1	125	0,1	965	1,0
07 1 40	RHEIN-HUNS RUECK- KREIS	A	2	0,0	31	0,1	80	0,2	46	0,1	71	0,2	428	0,9
		B	1	0,0	9	0,1	18	0,2	12	0,1	14	0,1	88	0,9
		C	3	0,0	40	0,1	98	0,2	58	0,1	85	0,1	516	0,9
07 1 41	RHEIN-LAHN-KREIS	A	5	0,0	37	0,1	74	0,1	63	0,1	89	0,2	822	1,4
		B	2	0,0	16	0,1	24	0,2	11	0,1	42	0,3	159	1,2
		C	7	0,0	53	0,1	98	0,1	74	0,1	131	0,2	981	1,4
07 1 43	WESTERWALDKREIS	A	7	0,0	72	0,1	143	0,2	105	0,1	144	0,2	897	1,1
		B	1	0,0	17	0,1	37	0,2	19	0,1	49	0,2	217	1,1
		C	8	0,0	89	0,1	180	0,2	124	0,1	193	0,2	1114	1,1
07 1	ZUSAMMEN	A	97	0,0	514	0,1	911	0,1	783	0,1	1050	0,2	7417	1,1
		B	12	0,0	115	0,1	248	0,2	124	0,1	344	0,2	1543	1,0
		C	109	0,0	629	0,1	1159	0,1	907	0,1	1394	0,2	8960	1,1
	DAVON: KREISFREIE STADT	A	10	0,0	30	0,1	50	0,1	65	0,1	68	0,1	506	1,1
		B	2	0,0	4	0,0	13	0,1	17	0,1	36	0,3	133	1,0
		C	12	0,0	34	0,1	63	0,1	82	0,1	104	0,2	639	1,1
	LANDKREISE	A	87	0,0	484	0,1	861	0,1	718	0,1	982	0,2	6911	1,1
		B	10	0,0	111	0,1	235	0,2	107	0,1	308	0,2	1410	1,0
		C	97	0,0	595	0,1	1096	0,1	825	0,1	1290	0,2	8321	1,1
07 2	RB TRIER													
	KREISFREIE STADT													
07 2 11	TRIER	A	15	0,0	24	0,1	46	0,1	46	0,1	67	0,2	490	1,2
		B	1	0,0	6	0,1	22	0,2	10	0,1	18	0,2	90	0,9
		C	16	0,0	30	0,1	68	0,1	56	0,1	85	0,2	580	1,1
	LANDKREISE													
07 2 31	BERNKASTEL- WITTLICH	A	17	0,0	53	0,1	85	0,2	66	0,1	115	0,2	605	1,1
		B	1	0,0	7	0,1	16	0,2	4	0,0	28	0,3	78	0,9
		C	18	0,0	60	0,1	101	0,2	70	0,1	143	0,2	683	1,1
07 2 32	BITBURG-PRUEM	A	15	0,0	54	0,1	104	0,2	62	0,1	112	0,2	450	0,9
		B	1	0,0	3	0,0	20	0,3	6	0,1	27	0,4	90	1,3
		C	16	0,0	57	0,1	124	0,2	68	0,1	139	0,3	540	1,0

1) A= OHNE BRIEFWAHL, B= BRIEFWAHL, C=EINSCHLIESSLICH BRIEFWAHL. - 2) S. VORBERMUNG.

BRIEFWAHLER) BEI DER EUROPAAHL 1989
UND LANDKREISEN

STIMMEN ENTFIELEN AUF												STATI- STISCHE SCHLUS- SEL- NUMMER		
R E P		F A P		A R B. 2)		H P		M L P D		BEWUSSTSEIN			PATRIOTEN	
ANZAHL	%	ANZAHL	%	ANZAHL	%	ANZAHL	%	ANZAHL	%	ANZAHL	%		ANZAHL	%
SEN												06		
142059	6,5	1900	0,1	726	0,0	859	0,0	613	0,0	1786	0,1	1197	0,1	06
21113	6,4	147	0,0	145	0,0	139	0,0	85	0,0	406	0,1	151	0,0	
163172	6,5	2047	0,1	871	0,0	998	0,0	698	0,0	2192	0,1	1348	0,1	
30366	6,8	334	0,1	176	0,0	233	0,1	214	0,0	504	0,1	240	0,1	
6123	6,9	28	0,0	38	0,0	33	0,0	40	0,0	107	0,1	41	0,0	
36489	6,9	362	0,1	214	0,0	266	0,0	254	0,0	611	0,1	281	0,1	
111693	6,4	1566	0,1	550	0,0	626	0,0	399	0,0	1282	0,1	957	0,1	
14950	6,2	119	0,0	107	0,0	106	0,0	45	0,0	299	0,1	110	0,0	
126683	6,4	1685	0,1	657	0,0	732	0,0	444	0,0	1581	0,1	1067	0,1	
PFALZ												07		
												07 1		
1622	3,4	16	0,0	10	0,0	16	0,0	10	0,0	21	0,0	22	0,0	07 1 11
495	3,7	5	0,0	2	0,0	1	0,0	2	0,0	9	0,1	5	0,0	
2117	3,5	21	0,0	12	0,0	17	0,0	12	0,0	30	0,0	27	0,0	
1664	3,0	29	0,1	12	0,0	14	0,0	6	0,0	30	0,1	21	0,0	07 1 31
441	4,0	3	0,0	2	0,0	4	0,0	4	0,0	6	0,1	2	0,0	
2105	3,1	32	0,0	14	0,0	18	0,0	10	0,0	36	0,1	23	0,0	
1704	2,8	44	0,1	18	0,0	15	0,0	8	0,0	19	0,0	23	0,0	07 1 32
431	3,0	3	0,0	-	-	5	0,0	1	0,0	10	0,1	3	0,0	
2135	2,9	47	0,1	18	0,0	20	0,0	9	0,0	29	0,0	26	0,0	
2781	3,8	49	0,1	22	0,0	19	0,0	7	0,0	48	0,1	70	0,1	07 1 33
659	4,3	3	0,0	4	0,0	6	0,0	2	0,0	10	0,1	13	0,1	
3440	3,9	52	0,1	26	0,0	25	0,0	9	0,0	58	0,1	83	0,1	
1720	3,8	69	0,2	15	0,0	23	0,1	6	0,0	25	0,1	27	0,1	07 1 34
282	4,7	5	0,1	5	0,1	5	0,1	-	-	6	0,1	3	0,0	
2012	3,9	74	0,1	20	0,0	28	0,1	6	0,0	31	0,1	30	0,1	
1184	3,4	20	0,1	6	0,0	8	0,0	2	0,0	10	0,0	20	0,1	07 1 35
156	3,2	2	0,0	1	0,0	2	0,0	-	-	4	0,1	4	0,1	
1340	3,4	22	0,1	7	0,0	10	0,0	2	0,0	14	0,0	24	0,1	
2481	2,6	37	0,0	21	0,0	17	0,0	5	0,0	41	0,0	34	0,0	07 1 37
619	3,1	9	0,0	11	0,1	7	0,0	-	-	14	0,1	4	0,0	
3100	2,7	46	0,0	32	0,0	24	0,0	5	0,0	55	0,0	38	0,0	
2333	3,1	55	0,1	15	0,0	30	0,0	11	0,0	42	0,1	35	0,0	07 1 38
687	3,6	3	0,0	4	0,0	5	0,0	1	0,0	13	0,1	5	0,0	
3020	3,2	58	0,1	19	0,0	35	0,0	12	0,0	55	0,1	40	0,0	
1203	2,6	19	0,0	8	0,0	7	0,0	9	0,0	15	0,0	20	0,0	07 1 40
321	3,1	2	0,0	1	0,0	7	0,1	1	0,0	8	0,1	2	0,0	
1524	2,7	21	0,0	9	0,0	14	0,0	10	0,0	23	0,0	22	0,0	
2181	3,7	30	0,1	14	0,0	20	0,0	11	0,0	35	0,1	31	0,1	07 1 41
574	4,3	8	0,1	3	0,0	6	0,0	1	0,0	9	0,1	11	0,1	
2755	3,8	38	0,1	17	0,0	26	0,0	12	0,0	44	0,1	42	0,1	
2831	3,3	73	0,1	22	0,0	25	0,0	13	0,0	42	0,0	48	0,1	07 1 43
755	3,7	11	0,1	6	0,0	11	0,1	3	0,0	11	0,1	10	0,0	
3586	3,4	84	0,1	28	0,0	36	0,0	16	0,0	53	0,1	58	0,1	
21704	3,2	441	0,1	163	0,0	194	0,0	88	0,0	328	0,0	351	0,1	07 1
5430	3,7	54	0,0	39	0,0	59	0,0	15	0,0	100	0,1	62	0,0	
27134	3,3	495	0,1	202	0,0	253	0,0	103	0,0	428	0,1	413	0,1	
1622	3,4	16	0,0	10	0,0	16	0,0	10	0,0	21	0,0	22	0,0	
495	3,7	5	0,0	2	0,0	1	0,0	2	0,0	9	0,1	5	0,0	
2117	3,5	21	0,0	12	0,0	17	0,0	12	0,0	30	0,0	27	0,0	
20082	3,2	425	0,1	153	0,0	178	0,0	78	0,0	307	0,0	329	0,1	
4935	3,7	49	0,0	37	0,0	58	0,0	13	0,0	91	0,1	57	0,0	
25017	3,3	474	0,1	190	0,0	236	0,0	91	0,0	398	0,1	386	0,1	
												07 2		
1159	2,8	16	0,0	7	0,0	21	0,1	8	0,0	31	0,1	20	0,0	07 2 11
288	3,0	1	0,0	-	-	4	0,0	1	0,0	12	0,1	-	-	
1447	2,8	17	0,0	7	0,0	25	0,0	9	0,0	43	0,1	20	0,0	
2710	4,8	52	0,1	24	0,0	24	0,0	6	0,0	30	0,1	40	0,1	07 2 31
405	4,7	2	0,0	6	0,1	8	0,1	2	0,0	4	0,0	1	0,0	
3115	4,8	54	0,1	30	0,0	32	0,0	8	0,0	34	0,1	41	0,1	
1160	2,4	54	0,1	17	0,0	20	0,0	6	0,0	20	0,0	34	0,1	07 2 32
219	3,1	7	0,1	4	0,1	7	0,1	-	-	3	0,0	5	0,1	
1378	2,5	61	0,1	21	0,0	27	0,0	6	0,0	23	0,0	39	0,1	

STATI- STISCHE SCHLUES- SEL- NUMMER	KREISFREIE STADT BZW. STADTKREIS, LANDKREIS BZW. KREIS	1)	WAHL- BERECH- TIGTE	ABGEGEBENE STIMMEN						CDU, CSU 2)		SPD	
				INSGESAMT		UNGUELTIG		GUELTIG					
				ANZAHL	%	ANZAHL	%	ANZAHL	%	ANZAHL	%	ANZAHL	%
												RHEINLAND-	
07													
07 2 33	DAUN	A	46315	32763	88,0	1127	3,4	31636	17345	54,8	9462	29,9	
		B	-	4452	12,0	56	1,3	4396	2365	53,8	1071	24,4	
		C	46315	37215	100	1183	3,2	36032	19710	54,7	10533	29,2	
07 2 35	TRIER-SAARBURG	A	99986	72574	88,4	2627	3,6	69947	31240	44,7	27324	39,1	
		B	-	9495	11,6	163	1,7	9332	4707	50,4	2621	28,1	
		C	99986	82069	100	2790	3,4	79279	35947	45,3	29946	37,8	
07 2	ZUSAMMEN	A	379645	256844	86,7	9045	3,5	247799	116450	47,0	88294	35,6	
		B	-	39534	13,3	482	1,2	39052	19687	50,4	10525	27,0	
		C	379645	296378	100	9527	3,2	286851	136137	47,5	98819	34,4	
	DAVON: KREISFREIE STADT	A	76554	42564	81,5	727	1,7	41837	16432	39,3	17399	41,6	
		B	-	9688	18,5	48	0,5	9640	4600	47,7	2810	29,1	
		C	76554	52252	100	775	1,5	51477	21032	40,9	20209	39,3	
	LANDKREISE	A	303091	214280	87,8	8318	3,9	205962	100018	48,6	70895	34,4	
		B	-	29846	12,2	434	1,5	29412	15087	51,3	7715	26,2	
		C	303091	244126	100	8752	3,6	235374	115105	48,9	78610	33,4	
07 3	RB RHEINHESSEN-PFALZ KREISFREIE STAEDTE												
07 3 11	FRANKENTHAL (PFALZ)	A	34654	20202	78,8	479	2,4	19723	7061	35,8	8278	42,0	
		B	-	5438	21,2	41	0,8	5397	2078	38,5	2024	37,5	
		C	34654	25640	100	520	2,0	25120	9139	36,4	10302	41,0	
07 3 12	KAISERSLAUTERN	A	75232	44992	87,6	753	1,7	44239	13333	30,1	20575	46,5	
		B	-	6363	12,4	144	2,3	6239	2060	33,0	2497	40,0	
		C	75232	51375	100	897	1,7	50478	15393	30,5	23072	45,7	
07 3 13	LANDAU IN DER PFALZ	A	29017	17179	79,5	348	2,0	16825	6043	35,9	6602	39,2	
		B	-	4435	20,5	21	0,5	4414	1831	41,5	1326	30,0	
		C	29017	21608	100	369	1,7	21239	7874	37,1	7928	37,3	
07 3 14	LUDWIGSHAFEN AM RHEIN	A	114740	62822	80,9	969	1,5	61853	19115	30,9	29428	47,6	
		B	-	14866	19,1	100	0,7	14766	4763	32,3	6995	47,4	
		C	114740	77688	100	1069	1,4	76619	23878	31,2	36423	47,5	
07 3 15	MAINZ	A	133388	77618	80,9	1102	1,4	76516	25054	32,7	29374	38,4	
		B	-	18334	19,1	104	0,6	18230	6605	36,2	5880	32,3	
		C	133388	95952	100	1206	1,3	94746	31659	33,4	35254	37,2	
07 3 16	NEUSTADT AN DER WEINSTRASSE	A	40780	24940	79,4	523	2,1	24417	9711	39,8	9083	37,2	
		B	-	6465	20,6	80	1,2	6385	2583	40,5	1983	31,1	
		C	40780	31405	100	603	1,9	30802	12294	39,9	11066	35,9	
07 3 17	PIRMASENS	A	39359	22141	85,2	545	2,5	21596	6985	32,3	10513	48,7	
		B	-	3845	14,8	61	1,6	3784	1426	37,7	1542	40,8	
		C	39359	25986	100	606	2,3	25380	8411	33,1	12055	47,5	
07 3 18	SPEYER	A	34449	19452	79,2	431	2,2	19021	6428	33,8	7932	44,7	
		B	-	5096	20,8	43	0,8	5053	1882	37,2	1855	36,7	
		C	34449	24548	100	474	1,9	24074	8310	34,5	9787	40,7	
07 3 19	WORMS	A	58429	33196	80,4	671	2,0	32525	9551	29,4	15208	46,8	
		B	-	8077	19,6	93	1,2	7884	2771	34,7	3144	39,4	
		C	58429	41273	100	764	1,9	40509	12322	30,4	18352	45,3	
07 3 20	ZWEIBRUECKEN	A	27361	16293	84,7	388	2,4	15905	4528	28,5	7553	47,5	
		B	-	2944	15,3	18	0,6	2926	917	31,3	1223	41,8	
		C	27361	19237	100	406	2,1	18831	5445	28,9	8776	46,6	
	LANDKREISE												
07 3 31	ALZEY-WORMS	A	79320	52354	80,3	1377	2,6	50977	13785	27,0	24017	47,1	
		B	-	12857	19,7	175	1,4	12682	3698	29,2	5688	44,9	
		C	79320	65211	100	1552	2,4	63659	17483	27,5	29705	46,7	
07 3 32	BAD DUERKHEIM	A	97062	59293	76,8	1354	2,3	57939	19897	34,3	24762	42,7	
		B	-	17955	23,2	186	1,0	17769	6440	36,2	6769	38,1	
		C	97062	77248	100	1540	2,0	75708	26337	34,8	31531	41,6	
07 3 33	DONNERSBERGKREIS	A	52775	34987	81,3	940	2,7	34047	9269	27,2	16842	49,5	
		B	-	8073	18,7	138	1,7	7935	2201	27,7	3695	46,6	
		C	52775	43060	100	1078	2,5	41982	11464	27,3	20537	48,9	
07 3 34	GERMERSHEIM	A	79151	50122	78,4	1365	2,7	48757	18992	39,0	18094	37,1	
		B	-	13817	21,6	176	1,3	13641	5894	43,2	4423	32,4	
		C	79151	63939	100	1541	2,4	62398	24886	39,9	22517	36,1	
07 3 35	KAISERSLAUTERN	A	76584	51371	82,1	1317	2,6	50054	17643	35,2	22163	44,3	
		B	-	11203	17,9	122	1,1	11081	4422	39,9	4244	38,3	
		C	76584	62574	100	1439	2,3	61135	22065	36,1	26407	43,2	
07 3 36	KUSEL	A	60720	42931	89,0	1148	2,7	41783	10029	24,0	22936	54,9	
		B	-	5331	11,0	63	1,2	5268	1497	28,4	2496	47,4	
		C	60720	48262	100	1211	2,5	47051	11526	24,5	25432	54,1	
07 3 37	SUEDLICHE WEINSTRASSE	A	77569	51950	80,3	1825	3,5	50125	19911	39,7	17993	35,9	
		B	-	12720	19,7	183	1,4	12537	5615	44,8	3642	29,1	
		C	77569	64670	100	2008	3,1	62662	25526	40,7	21635	34,5	

1) A= OHNE BRIEFWAHL, B= BRIEFWAHL, C=EINSCHLIESSLICH BRIEFWAHL. - 2) CSU NUR IN BAYERN.

BRIEFWAHLER) BEI DER EUROPAWAHL 1989
UND LANDKREISEN

VON DEN GÜELTIGEN STIMMEN ENTFIELEN AUF													STATI- STISCHE SCHLUES- SEL- NUMMER	
GRUENE		F.D.P.		SONSTIGE		DAVON								
						ZENTRUM		O E D P		MUEND. BUEGERER		BP		
ANZAHL	%	ANZAHL	%	ANZAHL	%	ANZAHL	%	ANZAHL	%	ANZAHL	%	ANZAHL		%
PFALZ													07	
1593	5,0	1417	4,5	1819	5,7	59	0,2	229	0,7	62	0,2	39	0,1	07 2 33
350	8,0	279	6,3	331	7,5	6	0,1	55	1,3	14	0,3	10	0,2	
1943	5,4	1696	4,7	2150	6,0	65	0,2	284	0,8	76	0,2	49	0,1	
4513	6,5	2574	3,7	4296	6,1	158	0,2	343	0,5	106	0,2	83	0,1	07 2 35
911	9,8	433	4,6	660	7,1	31	0,3	51	0,5	24	0,3	15	0,2	
5424	6,8	3007	3,8	4956	6,3	189	0,2	394	0,5	130	0,2	98	0,1	
16224	6,5	11470	4,6	15361	6,2	511	0,2	1276	0,5	360	0,1	293	0,1	07 2
3697	9,5	2457	6,3	2686	6,9	82	0,2	266	0,7	78	0,2	68	0,2	
19921	6,9	13927	4,9	18047	6,3	593	0,2	1542	0,5	438	0,2	361	0,1	
3902	9,3	1839	4,4	2265	5,4	43	0,1	192	0,5	42	0,1	38	0,1	
1123	11,6	552	5,7	555	5,8	15	0,2	63	0,7	13	0,1	11	0,1	
5025	9,8	2391	4,6	2820	5,5	58	0,1	255	0,5	55	0,1	49	0,1	
12322	6,0	9631	4,7	13096	6,4	468	0,2	1084	0,5	318	0,2	255	0,1	
2574	8,8	1905	6,5	2131	7,2	67	0,2	203	0,7	65	0,2	57	0,2	
14896	6,3	11536	4,9	15227	6,5	535	0,2	1287	0,5	383	0,2	312	0,1	
													07 3	
1408	7,1	1029	5,2	1947	9,9	25	0,1	80	0,4	26	0,1	36	0,2	07 3 11
403	7,5	358	6,6	534	9,9	9	0,2	17	0,3	6	0,1	20	0,4	
1811	7,2	1387	5,5	2481	9,9	34	0,1	97	0,4	32	0,1	56	0,2	
3381	7,6	2519	5,7	4431	10,0	59	0,1	211	0,5	66	0,1	78	0,2	07 3 12
597	9,6	461	7,4	624	10,0	-	-	47	0,8	22	0,4	7	0,1	
3978	7,9	2980	5,9	5055	10,0	59	0,1	258	0,5	88	0,2	85	0,2	
1588	9,4	1096	6,2	1556	9,2	27	0,2	151	0,9	27	0,2	15	0,1	07 3 13
469	10,6	356	8,1	432	9,8	6	0,1	48	1,1	6	0,1	10	0,2	
2057	9,7	1392	6,6	1988	9,4	33	0,2	199	0,9	33	0,2	25	0,1	
4531	7,3	2443	3,9	6336	10,2	69	0,1	195	0,3	71	0,1	58	0,1	07 3 14
969	6,6	663	4,5	1376	9,3	13	0,1	55	0,4	26	0,2	39	0,3	
5500	7,2	3106	4,1	7712	10,1	82	0,1	250	0,3	97	0,1	97	0,1	
9296	12,1	5203	6,8	7589	9,9	72	0,1	1096	1,4	64	0,1	97	0,1	07 3 15
2518	13,8	1443	7,9	1784	9,8	21	0,1	297	1,6	12	0,1	32	0,2	
11814	12,5	6646	7,0	9373	9,9	93	0,1	1333	1,4	76	0,1	129	0,1	
1976	8,1	1451	5,9	2196	9,0	29	0,1	176	0,7	45	0,2	24	0,1	07 3 16
646	10,1	496	7,8	677	10,6	8	0,1	50	0,8	14	0,2	16	0,3	
2622	8,5	1947	6,3	2879	9,3	37	0,1	226	0,7	59	0,2	40	0,1	
1219	5,6	778	3,6	2101	9,7	34	0,2	77	0,4	21	0,1	27	0,1	07 3 17
246	6,5	202	5,3	368	9,7	-	-	25	0,7	6	0,2	5	0,1	
1465	5,8	980	3,9	2469	9,7	34	0,1	102	0,4	27	0,1	32	0,1	
1732	9,1	955	5,0	1974	10,4	18	0,1	407	2,1	17	0,1	23	0,1	07 3 18
469	9,3	289	5,7	558	11,0	5	0,1	120	2,4	5	0,1	12	0,2	
2201	9,1	1244	5,2	2532	10,5	23	0,1	527	2,2	22	0,1	35	0,1	
2690	8,3	1491	4,6	3585	11,0	45	0,1	119	0,4	31	0,1	37	0,1	07 3 19
658	8,2	482	6,0	929	11,6	11	0,1	30	0,4	18	0,2	15	0,2	
3348	8,3	1973	4,9	4514	11,1	56	0,1	149	0,4	49	0,1	52	0,1	
901	5,7	993	6,2	1930	12,1	20	0,1	417	2,6	26	0,2	35	0,2	07 3 20
185	6,7	241	8,2	350	12,0	-	-	73	2,5	3	0,1	8	0,3	
1096	5,8	1234	6,6	2280	12,1	20	0,1	490	2,6	29	0,2	43	0,2	
4232	8,3	3121	6,1	5822	11,4	66	0,1	194	0,4	46	0,1	68	0,1	07 3 31
982	7,7	817	6,4	1497	11,8	12	0,1	72	0,6	21	0,2	34	0,3	
5214	8,2	3938	6,2	7319	11,5	78	0,1	266	0,4	67	0,1	102	0,2	
4594	7,9	3672	6,3	5014	8,7	68	0,1	247	0,4	70	0,1	76	0,1	07 3 32
1342	7,6	1392	7,8	1826	10,3	23	0,1	89	0,5	31	0,2	40	0,2	
5936	7,8	5064	6,7	6840	9,0	91	0,1	336	0,4	101	0,1	116	0,2	
2452	7,2	2266	6,7	3224	9,5	22	0,1	116	0,3	50	0,1	100	0,3	07 3 33
557	7,0	613	7,7	869	11,0	5	0,1	37	0,5	21	0,3	76	1,0	
3009	7,2	2879	6,9	4093	9,7	27	0,1	153	0,4	71	0,2	176	0,4	
3754	7,7	2535	5,2	5382	11,0	63	0,1	922	1,9	55	0,1	55	0,1	07 3 34
906	6,6	839	6,2	1579	11,6	16	0,1	266	2,0	8	0,1	28	0,2	
4660	7,5	3374	5,4	6961	11,2	79	0,1	1188	1,9	63	0,1	83	0,1	
3182	6,4	2202	4,4	4864	8,7	59	0,1	227	0,5	83	0,2	84	0,2	07 3 35
682	6,2	628	5,7	1105	10,0	16	0,1	52	0,5	29	0,3	24	0,2	
3864	6,3	2830	4,6	5969	9,8	75	0,1	279	0,5	112	0,2	108	0,2	
2695	6,4	1548	3,7	4575	10,9	44	0,1	143	0,3	57	0,1	47	0,1	07 3 36
385	7,3	292	5,5	598	11,4	2	0,0	27	0,5	7	0,1	11	0,2	
3080	6,5	1840	3,9	5173	11,0	46	0,1	170	0,4	64	0,1	58	0,1	
3866	7,7	3351	6,7	5004	10,0	74	0,1	388	0,8	72	0,1	65	0,1	07 3 37
956	7,6	870	6,9	1454	11,6	17	0,1	103	0,8	31	0,2	18	0,1	
4822	7,7	4221	6,7	6458	10,3	91	0,1	491	0,8	103	0,2	83	0,1	

STATI- STISCHE SCHLUES- SEL- NUMMER	KREISFREIE STADT BZW. STADTKREIS, LANDKREIS BZW. KREIS	1)	VON DEN GUELTIGEN											
			B S A		LIGA		C M		D K P		DEKO-UNION		D V U	
			ANZAHL	%	ANZAHL	%	ANZAHL	%	ANZAHL	%	ANZAHL	%	ANZAHL	%
07			RHEINLAND-											
07 2 33	DAUN	A	11	0,0	44	0,1	64	0,2	33	0,1	55	0,2	358	1,1
		B	1	0,0	8	0,2	11	0,3	5	0,1	11	0,3	56	1,3
		C	12	0,0	52	0,1	75	0,2	38	0,1	66	0,2	414	1,1
07 2 35	TRIER-SAARBURG	A	18	0,0	38	0,1	113	0,2	78	0,1	162	0,2	745	1,1
		B	1	0,0	11	0,1	43	0,5	2	0,0	31	0,3	83	0,9
		C	19	0,0	49	0,1	156	0,2	80	0,1	193	0,2	828	1,0
07 2	ZUSAMMEN	A	76	0,0	213	0,1	412	0,2	285	0,1	511	0,2	2648	1,1
		B	5	0,0	35	0,1	112	0,3	27	0,1	115	0,3	397	1,0
		C	81	0,0	248	0,1	524	0,2	312	0,1	626	0,2	3045	1,1
	DAVON: KREISFREIE STADT	A	15	0,0	24	0,1	46	0,1	46	0,1	67	0,2	490	1,2
		B	1	0,0	6	0,1	22	0,2	10	0,1	18	0,2	90	0,9
		C	16	0,0	30	0,1	68	0,1	56	0,1	85	0,2	580	1,1
	LANDKREISE	A	61	0,0	189	0,1	366	0,2	239	0,1	444	0,2	2158	1,0
		B	4	0,0	29	0,1	90	0,3	17	0,1	97	0,3	307	1,0
		C	65	0,0	218	0,1	456	0,2	256	0,1	541	0,2	2465	1,0
07 3	RB RHEINHESSEN-PFALZ													
	KREISFREIE STAEDTE													
07 3 11	FRANKENTHAL (PFALZ)	A	3	0,0	22	0,1	11	0,1	39	0,2	34	0,2	319	1,6
		B	2	0,0	13	0,2	9	0,2	11	0,2	13	0,2	58	1,1
		C	5	0,0	35	0,1	20	0,1	50	0,2	47	0,2	377	1,5
07 3 12	KAISERSLAUTERN	A	13	0,0	29	0,1	43	0,1	82	0,2	102	0,2	771	1,7
		B	-	-	4	0,1	13	0,2	6	0,1	24	0,4	97	1,6
		C	13	0,0	33	0,1	56	0,1	88	0,2	126	0,2	868	1,7
07 3 13	LANDAU IN DER PFALZ	A	3	0,0	15	0,1	28	0,2	20	0,1	39	0,2	373	2,2
		B	1	0,0	5	0,1	8	0,2	2	0,0	12	0,3	79	1,8
		C	4	0,0	20	0,1	36	0,2	22	0,1	51	0,2	452	2,1
07 3 14	LUDWIGSHAFEN AM RHEIN	A	17	0,0	29	0,0	48	0,1	130	0,2	90	0,1	1412	2,3
		B	1	0,0	7	0,0	12	0,1	35	0,2	29	0,2	185	1,3
		C	18	0,0	36	0,0	60	0,1	165	0,2	119	0,2	1597	2,1
07 3 15	MAINZ	A	13	0,0	42	0,1	105	0,1	121	0,2	98	0,1	1254	1,6
		B	3	0,0	8	0,0	52	0,3	30	0,2	42	0,2	243	1,3
		C	16	0,0	50	0,1	157	0,2	151	0,2	140	0,1	1497	1,6
07 3 16	NEUSTADT AN DER WEINSTRASSE	A	8	0,0	24	0,1	58	0,2	40	0,2	53	0,2	417	1,7
		B	1	0,0	13	0,2	18	0,3	8	0,1	33	0,5	91	1,4
		C	9	0,0	37	0,1	76	0,2	48	0,2	86	0,3	508	1,6
07 3 17	PIRMASENS	A	4	0,0	13	0,1	34	0,2	46	0,2	41	0,2	715	3,3
		B	1	0,0	2	0,1	7	0,2	10	0,3	12	0,3	85	2,2
		C	5	0,0	15	0,1	41	0,2	56	0,2	53	0,2	800	3,2
07 3 18	SPEYER	A	3	0,0	37	0,2	21	0,1	48	0,3	46	0,2	263	1,4
		B	-	-	10	0,2	12	0,2	18	0,4	13	0,3	71	1,4
		C	3	0,0	47	0,2	33	0,1	66	0,3	59	0,2	334	1,4
07 3 19	WORMS	A	7	0,0	10	0,0	23	0,1	84	0,3	47	0,1	687	2,1
		B	-	-	6	0,1	16	0,2	15	0,2	20	0,3	191	2,4
		C	7	0,0	16	0,0	39	0,1	99	0,2	67	0,2	878	2,2
07 3 20	ZWEIBRUECKEN	A	4	0,0	6	0,0	13	0,1	22	0,1	53	0,3	393	2,5
		B	1	0,0	-	-	4	0,1	3	0,1	10	0,3	51	1,7
		C	5	0,0	6	0,0	17	0,1	25	0,1	63	0,3	444	2,4
	LANDKREISE													
07 3 31	ALZEY-WORMS	A	14	0,0	51	0,1	56	0,1	75	0,1	84	0,2	1431	2,8
		B	1	0,0	11	0,1	18	0,1	18	0,1	27	0,2	356	2,8
		C	15	0,0	62	0,1	74	0,1	93	0,1	111	0,2	1787	2,8
07 3 32	BAD DUERKHEIM	A	11	0,0	43	0,1	63	0,1	69	0,1	121	0,2	967	1,7
		B	5	0,0	28	0,2	22	0,1	21	0,1	66	0,4	307	1,7
		C	16	0,0	71	0,1	85	0,1	90	0,1	187	0,2	1274	1,7
07 3 33	DONNERSBERGKREIS	A	15	0,0	27	0,1	43	0,1	42	0,1	56	0,2	813	2,4
		B	1	0,0	13	0,2	24	0,3	7	0,1	35	0,4	165	2,1
		C	16	0,0	40	0,1	67	0,2	49	0,1	91	0,2	978	2,3
07 3 34	GERMERSHEIM	A	15	0,0	39	0,1	56	0,1	54	0,1	134	0,3	500	1,0
		B	3	0,0	19	0,1	24	0,2	5	0,0	32	0,2	153	1,1
		C	18	0,0	58	0,1	80	0,1	59	0,1	166	0,3	653	1,0
07 3 35	KAISERSLAUTERN	A	17	0,0	36	0,1	71	0,1	69	0,1	110	0,2	873	1,7
		B	1	0,0	13	0,1	18	0,2	11	0,1	41	0,4	170	1,5
		C	18	0,0	49	0,1	89	0,1	80	0,1	151	0,2	1043	1,7
07 3 36	KUSEL	A	10	0,0	29	0,1	44	0,1	88	0,2	85	0,2	623	1,5
		B	3	0,1	4	0,1	5	0,1	9	0,2	11	0,2	70	1,3
		C	13	0,0	33	0,1	49	0,1	97	0,2	96	0,2	693	1,5
07 3 37	SUEDLICHE WEINSTRASSE	A	13	0,0	44	0,1	176	0,4	56	0,1	114	0,2	1154	2,3
		B	1	0,0	13	0,1	70	0,6	19	0,2	36	0,3	270	2,2
		C	14	0,0	57	0,1	246	0,4	75	0,1	150	0,2	1424	2,3

1) A= OHNE BRIEFWAHL, B= BRIEFWAHL, C=EINSCHLIESSLICH BRIEFWAHL. - 2) S. VORBEMERKUNG.

BRIEFWAHLER) BEI DER EUROPAAHL 1989
UND LANDKREISEN

STIMMEN ENTFIELEN AUF												STATI- STISCHE SCHLIES- SEL- NUMMER		
R E P		F A P		A R B. 2)		H P		M L P D		BEWUSSTSEIN			PATRIOTEN	
ANZAHL	%	ANZAHL	%	ANZAHL	%	ANZAHL	%	ANZAHL	%	ANZAHL	%		ANZAHL	%
PFALZ												07		
781	2,5	20	0,1	10	0,0	8	0,0	5	0,0	15	0,0	26	0,1	07 2 33
143	3,3	-	-	1	0,0	2	0,0	-	-	2	0,0	6	0,1	
924	2,6	20	0,1	11	0,0	10	0,0	5	0,0	17	0,0	32	0,1	
2261	3,2	66	0,1	22	0,0	15	0,0	6	0,0	32	0,0	50	0,1	07 2 35
341	3,7	7	0,1	4	0,0	2	0,0	2	0,0	5	0,1	7	0,1	
2802	3,3	73	0,1	26	0,0	17	0,0	8	0,0	37	0,0	57	0,1	
8071	3,3	208	0,1	80	0,0	88	0,0	31	0,0	128	0,1	170	0,1	07 2
1396	3,6	17	0,0	15	0,0	23	0,1	5	0,0	26	0,1	19	0,0	
9467	3,3	225	0,1	95	0,0	111	0,0	36	0,0	154	0,1	189	0,1	
1159	2,8	16	0,0	7	0,0	21	0,1	8	0,0	31	0,1	20	0,0	
288	3,0	1	0,0	-	-	4	0,0	1	0,0	12	0,1	-	-	
1447	2,8	17	0,0	7	0,0	25	0,0	9	0,0	43	0,1	20	0,0	
6912	3,4	192	0,1	73	0,0	67	0,0	23	0,0	97	0,0	150	0,1	
1108	3,8	16	0,1	15	0,1	19	0,1	4	0,0	14	0,0	19	0,1	
8020	3,4	208	0,1	88	0,0	86	0,0	27	0,0	111	0,0	169	0,1	
												07 3		
1295	6,6	8	0,0	7	0,0	9	0,0	2	0,0	24	0,1	7	0,0	07 3 11
365	6,8	3	0,1	1	0,0	3	0,1	-	-	4	0,1	-	-	
1660	6,6	11	0,0	8	0,0	12	0,0	2	0,0	28	0,1	7	0,0	
2836	6,4	30	0,1	11	0,0	18	0,0	15	0,0	46	0,1	21	0,0	07 3 12
379	6,1	2	0,0	6	0,1	1	0,0	-	-	12	0,2	4	0,1	
3215	6,4	32	0,1	17	0,0	19	0,0	15	0,0	58	0,1	25	0,0	
796	4,7	11	0,1	10	0,1	7	0,0	2	0,0	20	0,1	12	0,1	07 3 13
240	5,4	-	-	5	0,1	1	0,0	-	-	5	0,1	4	0,1	
1036	4,9	11	0,1	15	0,1	8	0,0	2	0,0	25	0,1	16	0,1	
4065	6,6	28	0,0	14	0,0	18	0,0	21	0,0	39	0,1	32	0,1	07 3 14
941	6,4	3	0,0	5	0,0	4	0,0	3	0,0	14	0,1	4	0,0	
5006	6,5	31	0,0	19	0,0	22	0,0	24	0,0	53	0,1	36	0,0	
4522	5,9	30	0,0	13	0,0	15	0,0	11	0,0	58	0,1	38	0,0	07 3 15
1001	5,5	3	0,0	3	0,0	7	0,0	6	0,0	16	0,1	8	0,0	
5523	5,8	33	0,0	16	0,0	22	0,0	17	0,0	74	0,1	46	0,0	
1264	5,2	13	0,1	8	0,0	9	0,0	3	0,0	11	0,0	14	0,1	07 3 16
394	6,2	3	0,0	6	0,1	3	0,0	1	0,0	11	0,2	7	0,1	
1658	5,4	16	0,1	14	0,0	12	0,0	4	0,0	22	0,1	21	0,1	
1030	4,8	14	0,1	10	0,0	9	0,0	4	0,0	8	0,0	14	0,1	07 3 17
205	5,4	-	-	1	0,0	3	0,1	-	-	6	0,2	-	-	
1235	4,9	14	0,1	11	0,0	12	0,0	4	0,0	14	0,1	14	0,1	
1039	5,5	9	0,0	4	0,0	7	0,0	6	0,0	15	0,1	11	0,1	07 3 18
278	5,5	3	0,1	1	0,0	1	0,0	-	-	6	0,1	3	0,1	
1317	5,5	12	0,0	5	0,0	8	0,0	6	0,0	21	0,1	14	0,1	
2412	7,4	29	0,1	8	0,0	13	0,0	-	-	20	0,1	13	0,0	07 3 19
580	7,3	3	0,0	3	0,0	5	0,1	5	0,1	8	0,1	3	0,0	
2992	7,4	32	0,1	11	0,0	18	0,0	5	0,0	28	0,1	16	0,0	
882	5,5	11	0,1	4	0,0	9	0,1	7	0,0	9	0,1	19	0,1	07 3 20
191	6,5	1	0,0	-	-	1	0,0	-	-	3	0,1	1	0,0	
1073	5,7	12	0,1	4	0,0	10	0,1	7	0,0	12	0,1	20	0,1	
3585	7,0	46	0,1	17	0,0	10	0,0	11	0,0	20	0,0	48	0,1	07 3 31
882	7,0	7	0,1	4	0,0	4	0,0	1	0,0	9	0,1	20	0,2	
4467	7,0	53	0,1	21	0,0	14	0,0	12	0,0	29	0,0	68	0,1	
3113	5,4	36	0,1	22	0,0	16	0,0	10	0,0	35	0,1	47	0,1	07 3 32
1143	6,4	9	0,1	9	0,1	11	0,1	1	0,0	13	0,1	8	0,0	
4256	5,6	45	0,1	31	0,0	27	0,0	11	0,0	48	0,1	55	0,1	
1848	5,4	21	0,1	7	0,0	10	0,0	3	0,0	17	0,0	34	0,1	07 3 33
467	5,9	5	0,1	3	0,0	2	0,0	1	0,0	3	0,0	4	0,1	
2315	5,5	26	0,1	10	0,0	12	0,0	4	0,0	20	0,0	38	0,1	
3363	6,9	42	0,1	12	0,0	15	0,0	4	0,0	32	0,1	21	0,0	07 3 34
1000	7,3	4	0,0	5	0,0	3	0,0	-	-	7	0,1	6	0,0	
4363	7,0	46	0,1	17	0,0	18	0,0	4	0,0	39	0,1	27	0,0	
3082	6,2	39	0,1	20	0,0	17	0,0	10	0,0	33	0,1	34	0,1	07 3 35
697	6,3	5	0,0	3	0,0	10	0,1	2	0,0	5	0,0	8	0,1	
3779	6,2	44	0,1	23	0,0	27	0,0	12	0,0	38	0,1	42	0,1	
3285	7,9	39	0,1	13	0,0	15	0,0	1	0,0	20	0,0	32	0,1	07 3 36
432	8,2	4	0,1	2	0,0	4	0,1	3	0,1	1	0,0	3	0,1	
3717	7,9	43	0,1	15	0,0	19	0,0	4	0,0	21	0,0	35	0,1	
2687	5,4	33	0,1	19	0,0	18	0,0	7	0,0	39	0,1	45	0,1	07 3 37
823	6,6	8	0,1	9	0,1	9	0,1	6	0,0	13	0,1	8	0,1	
3510	5,6	41	0,1	28	0,0	27	0,0	13	0,0	52	0,1	53	0,1	

6 STIMMABGABE DER WAELER (OHNE UND MIT
NACH KREISFREIEN STAEDTEN

STATI- STISCHE SCHLUES- SEL- NUMMER	KREISFREIE STADT BZW. STADTKREIS, LANDKREIS BZW. KREIS	1)	WAHL- BERECH- TIGTE	ABGEBEBENE STIMMEN						CDU, CSU 2)		SPD	
				INSGESAMT		UNGUELTIG		GUEL TIG		ANZAHL	%	ANZAHL	%
				ANZAHL	%	ANZAHL	%	ANZAHL	%				
07													RHEINLAND-
07 3 38	LUDWIGSHAFEN	A	104624	64880	76,9	1321	2,0	63559	23264	36,6	26160	41,2	
		B	-	19513	23,1	242	1,2	19271	7710	40,0	7225	37,5	
		C	104624	84393	100	1563	1,9	82830	30974	37,4	33385	40,3	
07 3 39	MAINZ-BINGEN	A	129737	84821	82,0	1873	2,2	82948	28229	34,0	33821	40,8	
		B	-	18626	18,0	194	1,0	18432	6868	37,3	5534	35,4	
		C	129737	103447	100	2067	2,0	101380	35037	34,6	40355	39,8	
07 3 40	PIRMASENS	A	79937	53717	80,0	2006	3,7	51711	20965	40,5	19642	38,0	
		B	-	13433	20,0	260	1,9	13173	6253	47,5	3867	29,4	
		C	79937	67150	100	2266	3,4	64884	27218	41,9	23509	36,2	
07 3	ZUSAMMEN	A	1424888	885255	80,9	20735	2,3	864520	289787	33,5	370976	42,9	
		B	-	209411	19,1	2444	1,2	206967	77514	37,5	77052	37,2	
		C	1424888	1094666	100	23179	2,1	1071487	367301	34,3	448028	41,8	
	DAVON: KREISFREIE STAEDTE	A	587409	338829	81,7	6209	1,8	332620	107809	32,4	144546	43,5	
		B	-	75883	18,3	705	0,9	75178	26916	35,8	28469	37,9	
		C	587409	414712	100	6914	1,7	407798	134725	33,0	173015	42,4	
	LANDKREISE	A	837479	546426	80,4	14526	2,7	531900	181978	34,2	226430	42,6	
		B	-	133528	19,6	1739	1,3	131789	50598	38,4	48583	36,9	
		C	837479	679954	100	16265	2,4	663689	232576	35,0	275013	41,4	
07	INSGESAMT	A	2888854	1832887	82,1	44722	2,4	1788165	681018	38,1	739533	41,4	
		B	-	398569	17,9	4572	1,1	393997	164245	41,7	137987	35,0	
		C	2888854	2231456	100	49294	2,2	2182162	845263	38,7	877520	40,2	
	DAVON: KREISFREIE STAEDTE	A	751052	429433	81,3	7639	1,8	421794	142724	33,8	181498	43,0	
		B	-	99017	18,7	846	0,9	98171	37664	38,4	35476	36,1	
		C	751052	528450	100	8495	1,6	519965	180388	34,7	216974	41,7	
	LANDKREISE	A	2137802	1403454	82,4	37083	2,6	1366371	538294	39,4	558035	40,8	
		B	-	295552	17,6	3726	1,2	295826	126581	42,8	102511	34,7	
		C	2137802	1703006	100	40809	2,4	1662197	664875	40,0	660546	39,7	
08													BADEN-
08 1	RB STUTTGART												
08 1 1	REGION MITTLERER NECKAR												
	STADTKREIS												
08 1 11	STUTTGART	A	391098	195195	80,6	1398	0,7	193797	62045	32,0	62824	32,4	
		B	-	46961	19,4	448	1,0	46513	15671	33,7	12026	25,9	
		C	391098	242156	100	1846	0,8	240310	77716	32,3	74850	31,1	
	LANDKREISE												
08 1 15	BOEBLINGEN	A	227359	124208	87,7	1026	0,8	123182	46516	37,8	35501	28,8	
		B	-	17356	12,3	195	1,1	17161	6155	35,9	4542	26,5	
		C	227359	141564	100	1221	0,9	140343	52671	37,5	40043	28,5	
08 1 16	ESSLINGEN	A	333909	181557	87,2	1327	0,7	180230	68645	38,1	52846	29,3	
		B	-	26637	12,8	340	1,3	26297	9832	37,4	6782	25,8	
		C	333909	208194	100	1667	0,8	206527	78477	38,0	59628	28,9	
08 1 17	GOEPPINGEN	A	171108	86204	89,9	709	0,8	85495	32252	37,7	25880	30,3	
		B	-	9706	10,1	129	1,3	9577	3618	37,8	2414	25,2	
		C	171108	95910	100	838	0,9	95072	35870	37,7	28294	29,8	
08 1 18	LUDWIGSBURG	A	319402	171791	87,8	1288	0,7	170503	60992	35,8	52832	31,0	
		B	-	23773	12,2	283	1,2	23490	8501	36,2	6171	26,3	
		C	319402	195564	100	1571	0,8	193993	69493	35,8	59003	30,4	
08 1 19	REMS-MURR-KREIS	A	268933	138512	87,8	1116	0,8	137396	50404	36,7	41522	30,2	
		B	-	19160	12,2	173	0,9	18987	6898	36,3	4971	26,2	
		C	268933	157672	100	1289	0,8	156383	57302	36,6	46493	29,7	
08 1 2	REGION FRANKEN												
	STADTKREIS												
08 1 21	HEILBRONN	A	80456	41299	86,8	396	1,0	40903	13490	33,0	14809	36,2	
		B	-	6273	13,2	77	1,2	6196	2138	34,5	1948	31,4	
		C	80456	47572	100	473	1,0	47099	15628	33,2	16757	35,6	
	LANDKREISE												
08 1 25	HEILBRONN	A	190577	100954	89,5	1117	1,1	99837	36183	36,2	31963	32,0	
		B	-	11897	10,5	156	1,3	11741	4407	37,5	3324	28,3	
		C	190577	112851	100	1273	1,1	111578	40590	36,4	35287	31,6	
08 1 26	HOHENLOHEKREIS	A	66494	35644	90,4	361	1,0	35283	13870	39,3	9259	26,2	
		B	-	3792	9,6	30	0,8	3762	1397	37,1	876	23,3	
		C	66494	39436	100	391	1,0	39045	15267	39,1	10135	26,0	
08 1 27	SCHWAEBISCH HALL	A	118283	58806	90,9	519	0,9	58287	21503	36,9	17010	29,2	
		B	-	5858	9,1	43	0,7	5815	2059	35,4	1615	27,8	
		C	118283	64664	100	562	0,9	64102	23562	36,8	18625	29,1	

1) A= OHNE BRIEFWAHL, B= BRIEFWAHL, C=EINSCHLIESSLICH BRIEFWAHL. - 2) CSU NUR IN BAYERN.

BRIEFWAHLER) BEI DER EUROPAAHL 1989
UND LANDKREISEN

VON DEN GÜELTIGEN STIMMEN ENTFIELEN AUF													STATI- STISCHE SCHLUES- SEL- NUMMER	
GRUENE		F. D. P.		SONSTIGE		DAVON								
ANZAHL	%	ANZAHL	%	ANZAHL	%	ZENTRUM		O E D P		MUEND. BUERGER		BP		
						ANZAHL	%	ANZAHL	%	ANZAHL	%	ANZAHL		%
PFALZ													07	
4923	7,7	3511	5,5	5701	9,0	77	0,1	337	0,5	63	0,1	73	0,1	07 3 38
1317	6,8	1212	6,3	1807	9,4	15	0,1	118	0,6	25	0,1	30	0,2	
6240	7,5	4723	5,7	7508	9,1	92	0,1	455	0,5	88	0,1	103	0,1	
8064	9,7	5605	6,8	7229	8,7	126	0,2	486	0,6	86	0,1	127	0,2	07 3 39
1793	9,7	1467	8,0	1770	9,6	19	0,1	132	0,7	25	0,1	41	0,2	
9857	9,7	7072	7,0	8999	8,9	145	0,1	618	0,6	111	0,1	168	0,2	
2934	5,7	2975	5,8	5195	10,0	86	0,2	323	0,6	76	0,1	79	0,2	07 3 40
808	6,1	851	6,5	1394	10,6	14	0,1	77	0,6	17	0,1	31	0,2	
3742	5,8	3826	5,9	6589	10,2	100	0,2	400	0,6	93	0,1	110	0,2	
69418	8,0	48684	5,6	85655	9,9	1083	0,1	6252	0,7	1052	0,1	1204	0,1	07 3
18898	8,2	13972	6,8	21531	10,4	212	0,1	1735	0,8	333	0,2	487	0,2	
86316	8,1	62656	5,8	107186	10,0	1295	0,1	7987	0,7	1385	0,1	1701	0,2	
28722	8,6	17898	5,4	33645	10,1	398	0,1	2869	0,9	394	0,1	430	0,1	
7170	9,5	4991	6,6	7632	10,2	73	0,1	762	1,0	118	0,2	164	0,2	
35892	8,8	22889	5,6	41277	10,1	471	0,1	3631	0,9	512	0,1	594	0,1	
40696	7,7	30786	5,8	52010	9,8	685	0,1	3983	0,6	658	0,1	774	0,1	
9728	7,4	8981	6,8	13899	10,5	139	0,1	973	0,7	215	0,2	333	0,3	
50424	7,6	39767	6,0	65909	9,9	824	0,1	4356	0,7	673	0,1	1107	0,2	
128659	7,2	97769	5,5	141186	7,9	2530	0,1	11212	0,6	2152	0,1	2266	0,1	07
30956	7,9	26878	6,8	33931	8,6	538	0,1	2872	0,7	639	0,2	791	0,2	
159615	7,3	124647	5,7	175117	8,0	3068	0,1	14084	0,6	2791	0,1	3057	0,1	
36362	8,6	22335	5,3	38875	9,2	512	0,1	3403	0,8	491	0,1	519	0,1	
9357	9,5	6601	6,7	9073	9,2	103	0,1	927	0,9	151	0,2	200	0,2	
45719	8,8	28936	5,6	47948	9,2	615	0,1	4330	0,8	642	0,1	719	0,1	
92297	6,8	75434	5,5	102311	7,5	2018	0,1	7809	0,6	1661	0,1	1747	0,1	
21599	7,3	20277	6,9	24858	8,4	435	0,1	1945	0,7	488	0,2	581	0,2	
113896	6,9	95711	5,8	127169	7,7	2453	0,1	9754	0,6	2149	0,1	2398	0,1	
WUERTTEMBERG													08	
													08 1	
													08 1 1	
23168	12,0	19027	9,8	26733	13,8	301	0,2	1473	0,8	207	0,1	276	0,1	08 1 11
7226	15,5	5637	12,1	5953	12,8	48	0,1	482	1,0	81	0,2	84	0,2	
30394	12,6	24664	10,3	32686	13,6	349	0,1	1955	0,8	298	0,1	360	0,1	
12343	10,0	10269	8,3	18553	15,1	190	0,2	1315	1,1	168	0,1	216	0,2	08 1 15
2282	13,3	1847	10,8	2335	13,6	18	0,1	200	1,2	28	0,2	37	0,2	
14625	10,4	12116	8,6	20888	14,9	208	0,1	1515	1,1	196	0,1	253	0,2	
17796	9,9	14173	7,9	26770	14,9	277	0,2	1512	0,8	258	0,1	329	0,2	08 1 16
3259	12,4	2796	10,6	3628	13,8	22	0,1	216	0,8	61	0,2	56	0,2	
21055	10,2	16969	8,2	30398	14,7	299	0,1	1728	0,8	319	0,2	385	0,2	
6742	7,9	6585	7,7	14036	16,4	160	0,2	1123	1,3	133	0,2	161	0,2	08 1 17
944	9,9	975	10,2	1626	17,0	10	0,1	161	1,7	14	0,1	33	0,3	
7686	8,1	7560	8,0	15662	16,5	170	0,2	1284	1,4	147	0,2	194	0,2	
17467	10,2	13533	7,9	25679	15,1	264	0,2	1776	1,0	203	0,1	266	0,2	08 1 18
2973	12,7	2408	10,3	3437	14,6	30	0,1	222	0,9	49	0,2	56	0,2	
20440	10,5	15941	8,2	29116	15,0	294	0,2	1998	1,0	252	0,1	322	0,2	
12679	9,2	11690	8,5	21101	15,4	254	0,2	1538	1,1	170	0,1	237	0,2	08 1 19
2213	11,7	2085	11,0	2820	14,9	33	0,2	223	1,2	46	0,2	52	0,3	
14892	9,5	13775	8,8	23921	15,3	287	0,2	1761	1,1	216	0,1	289	0,2	08 1 2
3199	7,8	2581	6,3	6824	16,7	57	0,1	412	1,0	60	0,1	65	0,2	08 1 21
585	9,4	522	8,4	1003	16,2	4	0,1	52	0,8	14	0,2	13	0,2	
3784	8,0	3103	6,6	7827	16,6	61	0,1	464	1,0	74	0,2	78	0,2	
8057	8,1	6472	6,5	17162	17,2	193	0,2	1341	1,3	139	0,1	168	0,2	08 1 25
1142	9,7	1034	8,8	1834	15,6	11	0,1	148	1,3	34	0,3	20	0,2	
9199	8,2	7506	6,7	18996	17,0	204	0,2	1489	1,3	173	0,2	188	0,2	
2794	7,9	2925	8,3	6435	18,2	83	0,2	947	2,7	90	0,3	76	0,2	08 1 26
471	12,5	380	10,1	638	17,0	1	0,0	104	2,8	12	0,3	7	0,2	
3265	8,4	3305	8,5	7073	18,1	84	0,2	1051	2,7	102	0,3	83	0,2	
5395	9,3	4355	7,5	10024	17,2	123	0,2	883	1,5	77	0,1	112	0,2	08 1 27
772	13,3	538	9,3	831	14,3	7	0,1	75	1,3	15	0,3	5	0,1	
6167	9,6	4893	7,6	10855	16,9	130	0,2	958	1,5	92	0,1	117	0,2	

STATI- STISCHE SCHLUES- SEL- NUMMER	KREISFREIE STADT BZW. STADTKREIS, LANDKREIS BZW. KREIS	1)	VON DEN GUELTIGEN											
			B S A		LIGA		C M		D K P		DEKO-UNION		D V U	
			ANZAHL	%	ANZAHL	%	ANZAHL	%	ANZAHL	%	ANZAHL	%	ANZAHL	%
07			RHEINLAND-											
07 3 38	LUDWIGSHAFEN	A	21	0,0	64	0,1	55	0,1	88	0,1	115	0,2	947	1,5
		B	1	0,0	21	0,1	28	0,1	23	0,1	58	0,3	220	1,1
		C	22	0,0	85	0,1	83	0,1	111	0,1	173	0,2	1167	1,4
07 3 39	MAINZ-BINGEN	A	18	0,0	61	0,1	89	0,1	124	0,1	145	0,2	1709	2,1
		B	3	0,0	8	0,0	18	0,1	31	0,2	67	0,4	386	2,1
		C	21	0,0	70	0,1	107	0,1	155	0,2	212	0,2	2095	2,1
07 3 40	PIRMASENS	A	15	0,0	60	0,1	91	0,2	67	0,1	119	0,2	1178	2,3
		B	1	0,0	20	0,2	54	0,4	8	0,1	41	0,3	270	2,0
		C	16	0,0	80	0,1	145	0,2	75	0,1	160	0,2	1448	2,2
07 3	ZUSAMMEN	A	224	0,0	681	0,1	1128	0,1	1364	0,2	1686	0,2	16799	1,9
		B	30	0,0	219	0,1	432	0,2	290	0,1	622	0,3	3518	1,7
		C	254	0,0	900	0,1	1560	0,1	1654	0,2	2308	0,2	20317	1,9
	DAVON: KREISFREIE STAEDTE	A	75	0,0	227	0,1	384	0,1	632	0,2	603	0,2	6604	2,0
		B	10	0,0	68	0,1	151	0,2	138	0,2	208	0,3	1151	1,5
		C	85	0,0	295	0,1	535	0,1	770	0,2	811	0,2	7755	1,9
	LANDKREISE	A	149	0,0	454	0,1	744	0,1	732	0,1	1083	0,2	10195	1,9
		B	20	0,0	151	0,1	281	0,2	152	0,1	414	0,3	2367	1,8
		C	169	0,0	605	0,1	1025	0,2	884	0,1	1497	0,2	12562	1,9
07	INSGESAMT	A	397	0,0	1408	0,1	2451	0,1	2432	0,1	3247	0,2	26864	1,5
		B	47	0,0	369	0,1	792	0,2	441	0,1	1081	0,3	5458	1,4
		C	444	0,0	1777	0,1	3243	0,1	2873	0,1	4328	0,2	32322	1,5
	DAVON: KREISFREIE STAEDTE	A	100	0,0	281	0,1	480	0,1	743	0,2	738	0,2	7600	1,8
		B	13	0,0	78	0,1	186	0,2	165	0,2	262	0,3	1374	1,4
		C	113	0,0	359	0,1	666	0,1	908	0,2	1000	0,2	8974	1,7
	LANDKREISE	A	297	0,0	1127	0,1	1971	0,1	1689	0,1	2509	0,2	19264	1,4
		B	34	0,0	291	0,1	606	0,2	276	0,1	819	0,3	4084	1,4
		C	331	0,0	1418	0,1	2577	0,2	1965	0,1	3328	0,2	23348	1,4
08			BADEN-											
08 1	RB STUTTGART													
08 1 1	REGION MITTLERER NECKAR													
	STADTKREIS													
08 1 11	STUTTGART	A	41	0,0	243	0,1	243	0,1	551	0,3	440	0,2	3913	2,0
		B	12	0,0	72	0,2	75	0,2	128	0,3	155	0,3	700	1,5
		C	53	0,0	315	0,1	318	0,1	679	0,3	595	0,2	4613	1,9
	LANDKREISE													
08 1 15	BOEBLINGEN	A	18	0,0	260	0,2	328	0,3	181	0,1	359	0,3	2536	2,1
		B	1	0,0	29	0,2	44	0,3	15	0,1	75	0,4	251	1,5
		C	19	0,0	289	0,2	372	0,3	196	0,1	434	0,3	2787	2,0
08 1 16	ESSLINGEN	A	36	0,0	332	0,2	425	0,2	291	0,2	484	0,3	2877	1,6
		B	4	0,0	35	0,1	56	0,2	37	0,1	107	0,4	368	1,4
		C	40	0,0	367	0,2	481	0,2	328	0,2	591	0,3	3245	1,6
08 1 17	GOEPPINGEN	A	14	0,0	135	0,2	149	0,2	149	0,2	258	0,3	1761	2,1
		B	1	0,0	7	0,1	19	0,2	11	0,1	48	0,5	163	1,7
		C	15	0,0	142	0,1	168	0,2	160	0,2	306	0,3	1924	2,0
08 1 18	LUDWIGSBURG	A	36	0,0	287	0,2	412	0,2	283	0,2	513	0,3	4206	2,5
		B	4	0,0	21	0,1	60	0,3	20	0,1	94	0,4	472	2,0
		C	40	0,0	308	0,2	472	0,2	303	0,2	607	0,3	4678	2,4
08 1 19	REMS-MURR-KREIS	A	39	0,0	325	0,2	409	0,3	261	0,2	414	0,3	3204	2,3
		B	2	0,0	31	0,2	74	0,4	27	0,1	76	0,4	338	1,8
		C	41	0,0	356	0,2	477	0,3	288	0,2	490	0,3	3542	2,3
08 1 2	REGION FRANKEN													
	STADTKREIS													
08 1 21	HEILBRONN	A	10	0,0	50	0,1	74	0,2	81	0,2	100	0,2	1106	2,7
		B	3	0,0	3	0,0	12	0,2	11	0,2	23	0,4	121	2,0
		C	13	0,0	53	0,1	86	0,2	92	0,2	123	0,3	1227	2,6
	LANDKREISE													
08 1 25	HEILBRONN	A	21	0,0	186	0,2	271	0,3	174	0,2	293	0,3	3025	3,0
		B	1	0,0	17	0,1	28	0,2	11	0,1	43	0,4	288	2,6
		C	22	0,0	203	0,2	299	0,3	185	0,2	336	0,3	3319	3,0
08 1 26	HOHENLOHEKREIS	A	8	0,0	54	0,2	76	0,2	58	0,2	164	0,5	1409	4,0
		B	-	-	3	0,1	7	0,2	7	0,2	21	0,6	96	2,6
		C	8	0,0	57	0,1	83	0,2	65	0,2	185	0,5	1505	3,9
08 1 27	SCHWAEBISCH HALL	A	22	0,0	136	0,2	172	0,3	127	0,2	194	0,3	1676	2,9
		B	-	-	9	0,2	17	0,3	15	0,3	22	0,4	143	2,5
		C	22	0,0	145	0,2	189	0,3	142	0,2	216	0,3	1819	2,8

1) A= OHNE BRIEFWAHL, B= BRIEFWAHL, C=EINSCHLIESSLICH BRIEFWAHL. - 2) S. VORBEMERKUNG.

BRIEFWAHLER) BEI DER EUROPAAHL 1989
UND LANDKREISEN

STIMMEN ENTFIELEN AUF

R E P		F A P		A R B. 2)		H P		M L P D		BEWUSSTSEIN		PATRIOTEN		STATI- STISCHE SCHLUES- SEL- NUMMER
ANZAHL	%	ANZAHL	%	ANZAHL	%	ANZAHL	%	ANZAHL	%	ANZAHL	%	ANZAHL	%	
PFALZ														07
3680	5,8	41	0,1	17	0,0	26	0,0	15	0,0	45	0,1	37	0,1	07 3 38
1214	6,3	14	0,1	6	0,0	2	0,0	3	0,0	17	0,1	12	0,1	
4894	5,9	55	0,1	23	0,0	28	0,0	18	0,0	62	0,1	49	0,1	
4035	4,9	59	0,1	23	0,0	16	0,0	11	0,0	42	0,1	72	0,1	07 3 39
997	5,4	5	0,0	6	0,0	5	0,0	2	0,0	7	0,0	17	0,1	
5032	5,0	64	0,1	29	0,0	21	0,0	13	0,0	49	0,0	89	0,1	
2917	5,6	65	0,1	22	0,0	19	0,0	7	0,0	30	0,1	41	0,1	07 3 40
819	6,2	3	0,0	15	0,1	3	0,0	1	0,0	14	0,1	6	0,0	
3736	5,8	68	0,1	37	0,1	22	0,0	8	0,0	44	0,1	47	0,1	
51736	6,0	604	0,1	261	0,0	276	0,0	150	0,0	563	0,1	592	0,1	07 3
13048	6,3	85	0,0	93	0,0	82	0,0	35	0,0	174	0,1	126	0,1	
64784	6,0	689	0,1	354	0,0	358	0,0	185	0,0	737	0,1	718	0,1	
20141	6,1	183	0,1	89	0,0	114	0,0	71	0,0	250	0,1	181	0,1	
4574	6,1	21	0,0	31	0,0	29	0,0	15	0,0	85	0,1	34	0,0	
24715	6,1	204	0,1	120	0,0	143	0,0	86	0,0	335	0,1	215	0,1	
31595	5,9	421	0,1	172	0,0	162	0,0	79	0,0	313	0,1	411	0,1	
8474	6,4	64	0,0	62	0,0	53	0,0	20	0,0	89	0,1	92	0,1	
40069	6,0	485	0,1	234	0,0	215	0,0	99	0,0	402	0,1	503	0,1	
81511	4,6	1253	0,1	504	0,0	558	0,0	269	0,0	1019	0,1	1113	0,1	07
19874	5,0	156	0,0	147	0,0	154	0,0	55	0,0	300	0,1	207	0,1	
101385	4,6	1409	0,1	651	0,0	722	0,0	324	0,0	1319	0,1	1320	0,1	
22922	5,4	215	0,1	106	0,0	151	0,0	89	0,0	302	0,1	223	0,1	
5357	5,5	27	0,0	33	0,0	34	0,0	18	0,0	106	0,1	39	0,0	
28279	5,4	242	0,0	139	0,0	185	0,0	107	0,0	408	0,1	262	0,1	
58589	4,3	1038	0,1	398	0,0	407	0,0	180	0,0	717	0,1	890	0,1	
14517	4,9	129	0,0	114	0,0	130	0,0	37	0,0	194	0,1	168	0,1	
73106	4,4	1167	0,1	512	0,0	537	0,0	217	0,0	911	0,1	1058	0,1	
HUERTTEMBERG														08
18135	9,4	164	0,1	78	0,0	91	0,0	270	0,1	206	0,1	101	0,1	08 1 11
3906	8,4	21	0,0	21	0,0	31	0,1	44	0,1	69	0,1	14	0,0	
22041	9,2	185	0,1	99	0,0	122	0,1	314	0,1	275	0,1	115	0,0	
12499	10,1	83	0,1	45	0,0	51	0,0	95	0,1	128	0,1	81	0,1	08 1 15
1575	9,2	9	0,1	11	0,1	6	0,0	7	0,0	23	0,1	6	0,0	
14074	10,0	92	0,1	56	0,0	57	0,0	102	0,1	151	0,1	87	0,1	
19201	10,7	151	0,1	71	0,0	83	0,0	150	0,1	183	0,1	110	0,1	08 1 16
2576	9,8	10	0,0	5	0,0	10	0,0	15	0,1	45	0,2	5	0,0	
21777	10,5	161	0,1	76	0,0	93	0,0	165	0,1	228	0,1	115	0,1	
9701	11,3	71	0,1	28	0,0	31	0,0	38	0,0	82	0,1	42	0,0	08 1 17
1117	11,7	5	0,1	5	0,1	4	0,0	6	0,1	15	0,2	7	0,1	
10818	11,4	76	0,1	33	0,0	35	0,0	44	0,0	97	0,1	49	0,1	
16700	9,8	154	0,1	67	0,0	83	0,0	136	0,1	157	0,1	136	0,1	08 1 18
2306	9,8	16	0,1	17	0,1	12	0,1	16	0,1	32	0,1	10	0,0	
19006	9,8	170	0,1	84	0,0	95	0,0	152	0,1	189	0,1	146	0,1	
13682	10,0	136	0,1	33	0,0	55	0,0	112	0,1	129	0,1	109	0,1	08 1 19
1851	9,7	12	0,1	7	0,0	8	0,0	5	0,0	26	0,1	9	0,0	
15533	8,9	148	0,1	40	0,0	63	0,0	117	0,1	155	0,1	118	0,1	08 1 2
4660	11,4	20	0,0	21	0,1	21	0,1	41	0,1	18	0,0	28	0,1	08 1 21
710	11,5	1	0,0	7	0,1	5	0,1	7	0,1	12	0,2	5	0,1	
5370	11,4	21	0,0	28	0,1	26	0,1	48	0,1	30	0,1	33	0,1	
10957	11,0	90	0,1	41	0,0	47	0,0	47	0,0	81	0,1	88	0,1	08 1 25
1172	10,0	10	0,1	7	0,1	7	0,1	8	0,1	17	0,1	12	0,1	
12129	10,9	100	0,1	48	0,0	54	0,0	55	0,0	98	0,1	100	0,1	
3286	9,3	52	0,1	16	0,0	15	0,0	12	0,0	21	0,1	68	0,2	08 1 26
361	9,6	1	0,0	2	0,1	2	0,1	-	-	7	0,2	7	0,2	
3647	9,3	53	0,1	18	0,0	17	0,0	12	0,0	28	0,1	75	0,2	
6191	10,6	53	0,1	38	0,1	28	0,0	28	0,0	54	0,1	110	0,2	08 1 27
491	8,4	2	0,0	2	0,0	4	0,1	1	0,0	17	0,3	6	0,1	
6682	10,4	55	0,1	40	0,1	32	0,0	29	0,0	71	0,1	116	0,2	

STATI- STISCHE SCHLUES- SEL- NUMMER	KREISFREIE STADT BZW. STADTKREIS, LANDKREIS BZW. KREIS	1)	WAHL- BERECH- TIGTE	ABGEBENE STIMMEN						CDU, CSU 2)		SPD		
				INSGESAMT		UNGUELTIG		GUELTI G		ANZAHL	%	ANZAHL	%	
				ANZAHL	%	ANZAHL	%	ANZAHL	%					
08														BADEN-
08 1 28	MAIN-TAUBER-KREIS	A	95508	52013	91,2	669	1,3	51344	25465	49,6	12802	24,9		
		B	-	5020	8,8	93	1,9	4927	2422	49,2	1008	20,5		
		C	95508	57033	100	762	1,3	56271	27887	49,6	13810	24,5		
08 1 3	REGION OSTWUERTTEMBERG													
	LANDKREISE													
08 1 35	HEIDENHEIM	A	93252	52821	90,6	443	0,8	52378	17919	34,2	15982	30,5		
		B	-	5454	9,4	83	1,5	5371	1764	32,8	1495	27,8		
		C	93252	58275	100	526	0,9	57749	19683	34,1	17477	30,3		
08 1 36	OSTALBKREIS	A	209324	110651	89,5	1166	1,1	109485	48842	44,6	31359	28,6		
		B	-	12933	10,5	109	0,8	12824	5670	44,2	3068	23,9		
		C	209324	123584	100	1275	1,0	122309	54512	44,6	34427	28,1		
08 1	ZUSAMMEN	A	2565703	1349655	87,4	11535	0,9	1338120	498126	37,2	404589	30,2		
		B	-	194820	12,6	2159	1,1	192661	70532	36,6	50240	26,1		
		C	2565703	1544475	100	13694	0,9	1530781	568658	37,1	454829	29,7		
	DAVON: STADTKREISE	A	471554	236494	81,6	1794	0,8	234700	75535	32,2	77633	33,1		
		B	-	53234	18,4	525	1,0	52709	17809	33,8	13974	26,5		
		C	471554	289728	100	2319	0,8	287409	93344	32,5	91607	31,9		
	LANDKREISE	A	2094149	1113161	88,7	9741	0,9	1103420	422591	38,3	326956	29,6		
		B	-	141586	11,3	1634	1,2	139952	52723	37,7	36266	25,9		
		C	2094149	1254747	100	11375	0,9	1243372	475314	38,2	363222	29,2		
08 2	RB KARLSRUHE													
08 2 1	REGION MITTLERER OBERRHEIN													
	STADTKREISE													
08 2 11	BADEN-BADEN	A	39942	18817	81,1	205	1,1	18612	7935	42,6	5248	28,2		
		B	-	4375	18,9	65	1,5	4310	2029	47,1	938	21,8		
		C	39942	23192	100	270	1,2	22922	9964	43,5	6186	27,0		
08 2 12	KARLSRUHE	A	203186	94256	81,0	829	0,9	93427	32286	34,6	31437	33,6		
		B	-	22103	19,0	183	0,8	21920	8316	37,9	6032	27,5		
		C	203186	116359	100	1012	0,9	115347	40602	35,2	37469	32,5		
	LANDKREISE													
08 2 15	KARLSRUHE	A	279377	149725	88,6	2639	1,8	147086	63155	42,9	45751	31,1		
		B	-	19308	11,4	420	2,2	18888	8489	44,9	4853	25,7		
		C	279377	169033	100	3059	1,8	165974	71644	43,2	50604	30,5		
08 2 16	RASTATT	A	152736	73410	88,6	1363	1,9	72047	32550	45,2	19908	27,6		
		B	-	9458	11,4	185	2,0	9273	4102	44,2	2225	24,0		
		C	152736	82868	100	1548	1,9	81320	36652	45,1	22133	27,2		
08 2 2	REGION UNTERER NECKAR													
	STADTKREISE													
08 2 21	HEIDELBERG	A	96996	51860	84,3	416	0,8	51444	15665	30,5	17327	33,7		
		B	-	9625	15,7	107	1,1	9518	3005	31,6	2466	25,9		
		C	96996	61485	100	523	0,9	60962	18670	30,6	19793	32,5		
08 2 22	MANNHEIM	A	210503	100961	86,5	1130	1,1	99831	30777	30,8	40196	40,9		
		B	-	17113	14,5	199	1,2	16914	6044	35,7	5356	31,7		
		C	210503	118074	100	1329	1,1	116745	36821	31,5	45552	39,0		
	LANDKREISE													
08 2 25	NECKAR-ODENWALD- KREIS	A	99460	54683	90,6	856	1,6	53827	25345	47,1	16151	30,0		
		B	-	5663	9,4	124	2,2	5539	2625	47,4	1403	25,3		
		C	99460	60346	100	980	1,6	59366	27970	47,1	17554	29,6		
08 2 26	RHEIN-NECKAR-KREIS	A	358448	199814	88,2	2828	1,4	196986	79338	37,2	68782	34,9		
		B	-	26834	11,8	547	2,0	26287	10293	39,2	7946	30,2		
		C	358448	226648	100	3375	1,5	223273	83631	37,5	76728	34,4		
08 2 3	REGION NORDSCHWARZWALD													
	STADTKREIS													
08 2 31	PFORZHEIM	A	78913	38578	85,3	425	1,1	38153	13938	36,5	11324	29,7		
		B	-	6669	14,7	92	1,4	6577	2636	40,1	1611	24,5		
		C	78913	45247	100	517	1,1	44730	16574	37,1	12995	28,9		
	LANDKREISE													
08 2 35	CALW	A	98589	49204	87,0	449	0,9	48755	20165	41,4	12821	26,3		
		B	-	7322	13,0	66	0,9	7256	3006	41,4	1657	22,8		
		C	98589	56526	100	515	0,9	56011	23171	41,4	14478	25,8		
08 2 36	ENZKREIS	A	124203	65333	89,7	746	1,1	64587	22794	35,3	20396	31,6		
		B	-	7516	10,3	74	1,0	7442	2719	36,5	1992	26,8		
		C	124203	72849	100	820	1,1	72029	25513	35,4	22388	31,1		
08 2 37	FREUDENSTADT	A	78059	37886	88,2	358	0,9	37528	16590	44,2	10086	26,9		
		B	-	5066	11,8	40	0,8	5026	2207	43,9	1218	24,2		
		C	78059	42952	100	398	0,9	42554	18797	44,2	11304	26,6		

1) A= OHNE BRIEFWAHL, B= BRIEFWAHL, C=EINSCHLIESSLICH BRIEFWAHL. - 2) CSU NUR IN BAYERN.

BRIEFWAHLER) BEI DER EUROPAAHL 1989
UND LANDKREISEN

VON DEN GÜLTIGEN STIMMEN ENTFIELEN AUF														STATI- STISCHE SCHLUES- SEL- NUMMER
GRUENE		F. D. P.		SONSTIGE		DAVON								
ANZAHL	%	ANZAHL	%	ANZAHL	%	ZENTRUM		O E D P		MUEND. BUERGER		BP		
						ANZAHL	%	ANZAHL	%	ANZAHL	%	ANZAHL	%	
WUERTTEMBERG														08
3475	6,8	2952	5,7	6650	13,0	147	0,3	897	1,7	81	0,2	109	0,2	08 1 28
515	10,5	346	7,0	636	12,9	7	0,1	96	1,9	3	0,1	20	0,4	
3990	7,1	3298	5,9	7286	12,9	154	0,3	999	1,8	84	0,1	129	0,2	08 1 3
4121	7,9	2632	5,0	11724	22,4	93	0,2	471	0,9	74	0,1	66	0,1	08 1 35
584	10,9	408	7,6	1120	20,9	4	0,1	73	1,4	13	0,2	11	0,2	
4705	8,1	3040	5,3	12844	22,2	97	0,2	544	0,9	87	0,2	77	0,1	
8111	7,4	5736	5,2	15437	14,1	275	0,3	1380	1,3	96	0,1	192	0,2	08 1 36
1305	10,2	999	7,8	1782	13,9	33	0,3	162	1,3	22	0,2	45	0,4	
9416	7,7	6735	5,5	17219	14,1	308	0,3	1542	1,3	118	0,1	237	0,2	
125347	9,4	102930	7,7	207128	15,5	2417	0,2	15068	1,1	1756	0,1	2273	0,2	08 1
24271	12,6	19975	10,4	27643	14,3	228	0,1	2214	1,1	402	0,2	499	0,2	
149618	9,8	122905	8,0	234771	15,3	2645	0,2	17282	1,1	2158	0,1	2712	0,2	
26367	11,2	21608	9,2	33557	14,3	358	0,2	1885	0,8	267	0,1	341	0,1	
7811	14,8	6159	11,7	6956	13,2	52	0,1	534	1,0	105	0,2	97	0,2	
34178	11,9	27767	9,7	40513	14,1	410	0,1	2419	0,8	372	0,1	438	0,2	
98980	9,0	81322	7,4	173571	15,7	2059	0,2	13183	1,2	1489	0,1	1932	0,2	
16460	11,8	13816	9,9	20687	14,8	176	0,1	1680	1,2	297	0,2	342	0,2	
115440	9,3	95138	7,7	184258	15,6	2235	0,2	14863	1,2	1786	0,1	2274	0,2	
														08 2
														08 2 1
1594	8,6	1718	9,2	2117	11,4	43	0,2	173	0,9	25	0,1	29	0,2	08 2 11
396	9,2	458	10,6	489	11,3	11	0,3	45	1,0	6	0,1	13	0,3	
1990	8,7	2176	9,5	2606	11,4	54	0,2	218	1,0	31	0,1	42	0,2	
11511	12,3	6430	6,9	11763	12,6	110	0,1	1062	1,1	115	0,1	115	0,1	08 2 12
3064	14,0	1850	8,4	2658	12,1	17	0,1	306	1,4	32	0,1	32	0,1	
14575	12,6	8280	7,2	14421	12,5	127	0,1	1368	1,2	147	0,1	147	0,1	
11791	8,0	7630	5,2	18759	12,8	336	0,2	1283	0,9	181	0,1	193	0,1	08 2 15
1706	9,0	1378	7,3	2462	13,0	20	0,1	163	0,9	33	0,2	31	0,2	
13497	8,1	9008	5,4	21221	12,8	356	0,2	1446	0,9	214	0,1	224	0,1	
5469	7,6	3896	5,4	10224	14,2	287	0,4	752	1,0	103	0,1	118	0,2	08 2 16
837	9,0	683	7,4	1426	15,4	14	0,2	110	1,2	22	0,2	28	0,3	
6306	7,8	4579	5,6	11650	14,3	301	0,4	862	1,1	125	0,2	146	0,2	08 2 2
9791	19,0	3834	7,5	4827	9,4	70	0,1	552	1,1	51	0,1	60	0,1	08 2 21
2362	24,8	912	9,6	773	8,1	11	0,1	138	1,4	11	0,1	15	0,2	
12153	19,9	4746	7,8	5600	9,2	81	0,1	690	1,1	62	0,1	75	0,1	
10416	10,4	5028	5,0	13414	13,4	204	0,2	693	0,7	76	0,1	149	0,1	08 2 22
2051	12,1	1310	7,7	2153	12,7	25	0,1	118	0,7	33	0,2	48	0,3	
12467	10,7	6338	5,4	15567	13,3	229	0,2	811	0,7	109	0,1	197	0,2	
3180	5,9	2591	4,8	6560	12,2	116	0,2	827	1,5	89	0,2	89	0,2	08 2 25
486	8,8	369	6,7	656	11,8	18	0,3	77	1,4	14	0,3	10	0,2	
3666	6,2	2960	5,0	7216	12,2	134	0,2	904	1,5	103	0,2	99	0,2	
18988	9,6	12832	6,5	23046	11,7	408	0,2	2057	1,0	181	0,1	247	0,1	08 2 26
2828	10,8	2312	8,8	2908	11,1	35	0,1	232	0,9	38	0,1	48	0,2	
21816	9,8	15144	6,8	25954	11,6	443	0,2	2289	1,0	219	0,1	295	0,1	08 2 3
3293	8,6	2576	6,8	7022	18,4	85	0,2	398	1,0	57	0,1	51	0,1	08 2 31
623	9,5	573	8,7	1134	17,2	4	0,1	67	1,0	13	0,2	20	0,3	
3916	8,8	3149	7,0	8156	18,2	89	0,2	465	1,0	70	0,2	71	0,2	
3914	8,0	3623	7,4	8232	16,9	210	0,4	566	1,2	80	0,2	100	0,2	08 2 35
742	10,2	765	10,5	1086	15,0	17	0,2	78	1,1	18	0,2	20	0,3	
4656	8,3	4388	7,8	9318	16,6	227	0,4	644	1,1	98	0,2	120	0,2	
5917	9,2	4391	6,8	11089	17,2	148	0,2	794	1,2	114	0,2	111	0,2	08 2 36
896	12,0	623	8,4	1212	16,3	14	0,2	110	1,5	18	0,2	16	0,2	
6813	9,5	5014	7,0	12301	17,1	162	0,2	904	1,3	132	0,2	127	0,2	
2296	6,1	2598	6,9	5958	15,9	98	0,3	651	1,7	61	0,2	73	0,2	08 2 37
457	9,1	451	9,0	693	13,8	13	0,3	70	1,4	10	0,2	11	0,2	
2753	6,5	3049	7,2	6651	15,6	111	0,3	721	1,7	71	0,2	84	0,2	

STATI- STISCHE SCHLUES- SEL- NUMMER	KREISFREIE STADT BZW. STADTKREIS, LANDKREIS BZW. KREIS	1)	VON DEN GUELTTIGEN											
			B S A		LIGA		C M		D K P		DEKO-UNION		D V U	
			ANZAHL	%	ANZAHL	%	ANZAHL	%	ANZAHL	%	ANZAHL	%	ANZAHL	%
08			BADEN-											
08 1 28	MAIN-TAUBER-KREIS	A	12	0,0	97	0,2	116	0,2	71	0,1	161	0,3	1194	2,2
		B	1	0,0	11	0,2	12	0,2	8	0,2	23	0,5	88	1,8
		C	13	0,0	108	0,2	128	0,2	79	0,1	184	0,3	1222	2,2
08 1 3	REGION OSTWUERTTEMBERG													
	LANDKREISE													
08 1 35	HEIDENHEIM	A	9	0,0	42	0,1	129	0,2	179	0,3	127	0,2	401	0,8
		B	1	0,0	10	0,2	21	0,4	32	0,6	23	0,4	49	0,9
		C	10	0,0	52	0,1	150	0,3	211	0,4	150	0,3	450	0,8
08 1 36	OSTALBKREIS	A	21	0,0	326	0,3	204	0,2	168	0,2	250	0,2	1577	1,4
		B	2	0,0	47	0,4	33	0,3	11	0,1	44	0,3	228	1,8
		C	23	0,0	373	0,3	237	0,2	179	0,1	294	0,2	1805	1,5
08 1	ZUSAMMEN	A	287	0,0	2473	0,2	3002	0,2	2574	0,2	3757	0,3	28825	2,2
		B	32	0,0	295	0,2	458	0,2	333	0,2	754	0,4	3305	1,7
		C	319	0,0	2768	0,2	3460	0,2	2907	0,2	4511	0,3	32130	2,1
	DAVON: STADTKREISE	A	51	0,0	293	0,1	317	0,1	632	0,3	540	0,2	5019	2,1
		B	15	0,0	75	0,1	87	0,2	139	0,3	178	0,3	821	1,6
		C	66	0,0	368	0,1	404	0,1	771	0,3	718	0,2	5840	2,0
	LANDKREISE	A	236	0,0	2180	0,2	2685	0,2	1942	0,2	3217	0,3	23806	2,2
		B	17	0,0	220	0,2	371	0,3	194	0,1	576	0,4	2484	1,8
		C	253	0,0	2400	0,2	3056	0,2	2136	0,2	3793	0,3	26290	2,1
08 2	RB KARLSRUHE													
08 2 1	REGION MITTLERER OBERRHEIN													
	STADTKREISE													
08 2 11	BADEN-BADEN	A	8	0,0	33	0,2	34	0,2	39	0,2	62	0,3	445	2,4
		B	1	0,0	1	0,0	6	0,1	6	0,1	22	0,5	78	1,8
		C	9	0,0	34	0,1	40	0,2	45	0,2	84	0,4	523	2,3
08 2 12	KARLSRUHE	A	23	0,0	137	0,1	119	0,1	285	0,3	274	0,3	2216	2,4
		B	3	0,0	40	0,2	31	0,1	62	0,3	66	0,3	360	1,6
		C	26	0,0	177	0,2	150	0,1	347	0,3	340	0,3	2576	2,2
	LANDKREISE													
08 2 15	KARLSRUHE	A	31	0,0	396	0,3	382	0,3	333	0,2	457	0,3	4050	2,8
		B	4	0,0	48	0,3	51	0,3	20	0,1	55	0,3	399	2,1
		C	35	0,0	434	0,3	433	0,3	353	0,2	512	0,3	4449	2,7
08 2 16	RASTATT	A	15	0,0	174	0,2	113	0,2	155	0,2	267	0,4	2475	3,4
		B	1	0,0	30	0,3	28	0,3	14	0,2	55	0,6	253	2,7
		C	16	0,0	204	0,3	141	0,2	169	0,2	322	0,4	2728	3,4
08 2 2	REGION UNTERER NECKAR													
	STADTKREISE													
08 2 21	HEIDELBERG	A	15	0,0	85	0,2	48	0,1	139	0,3	97	0,2	794	1,5
		B	3	0,0	14	0,1	14	0,1	23	0,2	21	0,2	121	1,3
		C	18	0,0	99	0,2	62	0,1	162	0,3	118	0,2	915	1,5
08 2 22	MANNHEIM	A	27	0,0	89	0,1	82	0,1	746	0,7	229	0,2	2779	2,8
		B	-	-	7	0,0	20	0,1	115	0,7	42	0,2	331	2,0
		C	27	0,0	96	0,1	102	0,1	861	0,7	271	0,2	3110	2,7
	LANDKREISE													
08 2 25	NECKAR-ODENWALD- KREIS	A	11	0,0	132	0,2	99	0,2	88	0,2	133	0,2	1397	2,6
		B	1	0,0	11	0,2	13	0,2	2	0,0	21	0,4	102	1,8
		C	12	0,0	143	0,2	112	0,2	90	0,2	154	0,3	1499	2,5
08 2 26	RHEIN-NECKAR-KREIS	A	51	0,0	473	0,2	241	0,1	381	0,2	416	0,2	4343	2,2
		B	3	0,0	56	0,2	41	0,2	35	0,1	66	0,3	458	1,7
		C	54	0,0	529	0,2	282	0,1	416	0,2	482	0,2	4801	2,2
08 2 3	REGION NORDSCHWARZWALD													
	STADTKREISE													
08 2 31	PFORZHEIM	A	11	0,0	33	0,1	41	0,1	71	0,2	103	0,3	1081	2,8
		B	-	-	10	0,2	11	0,2	5	0,1	28	0,4	106	1,6
		C	11	0,0	43	0,1	52	0,1	76	0,2	131	0,3	1187	2,7
	LANDKREISE													
08 2 35	CALW	A	9	0,0	165	0,3	184	0,4	124	0,3	174	0,4	1995	4,1
		B	2	0,0	19	0,3	23	0,3	12	0,2	38	0,5	222	3,1
		C	11	0,0	184	0,3	207	0,4	136	0,2	212	0,4	2217	4,0
08 2 36	ENZKREIS	A	13	0,0	122	0,2	178	0,3	125	0,2	218	0,3	1512	2,3
		B	2	0,0	10	0,1	20	0,3	9	0,1	33	0,4	128	1,7
		C	15	0,0	132	0,2	198	0,3	134	0,2	251	0,3	1640	2,3
08 2 37	FREUDENSTADT	A	4	0,0	119	0,3	155	0,4	87	0,2	142	0,4	999	2,7
		B	1	0,0	20	0,4	26	0,5	3	0,1	25	0,5	88	1,8
		C	5	0,0	139	0,3	181	0,4	90	0,2	167	0,4	1087	2,6

1) A= OHNE BRIEFWAHL, B= BRIEFWAHL, C=EINSCHLIESSLICH BRIEFWAHL. - 2) S. VORBEMERKUNG.

BRIEFWAHLER) BEI DER EUROPAAHL 1989
UND LANDKREISEN

STIMMEN ENTFIELEN AUF

R E P		F A P		A R B. 2)		H P		M L P D		BEWUSSTSEIN		PATRIOTEN		STATI- STISCHE SCHLIES- SEL- NUMMER
ANZAHL	%	ANZAHL	%	ANZAHL	%	ANZAHL	%	ANZAHL	%	ANZAHL	%	ANZAHL	%	
MUERTTEMBERG														08
3552	6,9	55	0,1	16	0,0	23	0,0	11	0,0	44	0,1	124	0,2	08 1 28
342	6,9	1	0,0	1	0,0	7	0,1	3	0,1	8	0,2	5	0,1	
3894	6,9	56	0,1	17	0,0	30	0,1	14	0,0	52	0,1	129	0,2	08 1 3
9974	18,0	51	0,1	20	0,0	16	0,0	17	0,0	27	0,1	28	0,1	08 1 35
872	16,2	7	0,1	-	-	-	-	-	-	4	0,1	-	-	
10846	18,8	58	0,1	20	0,0	16	0,0	17	0,0	31	0,1	28	0,0	
10513	9,6	88	0,1	37	0,0	40	0,0	99	0,1	90	0,1	81	0,1	08 1 36
1110	8,7	5	0,0	4	0,0	8	0,1	5	0,0	19	0,1	4	0,0	
11623	9,5	93	0,1	41	0,0	48	0,0	104	0,1	109	0,1	85	0,1	
139051	10,4	1168	0,1	511	0,0	584	0,0	1056	0,1	1220	0,1	1105	0,1	08 1
18389	9,5	100	0,1	89	0,0	104	0,1	117	0,1	294	0,2	90	0,0	
157440	10,3	1268	0,1	600	0,0	688	0,0	1173	0,1	1514	0,1	1196	0,1	
22795	9,7	184	0,1	99	0,0	112	0,0	311	0,1	224	0,1	129	0,1	
4516	8,8	22	0,0	28	0,1	36	0,1	51	0,1	81	0,2	19	0,0	
27411	9,5	206	0,1	127	0,0	148	0,1	362	0,1	305	0,1	148	0,1	
116256	10,5	984	0,1	412	0,0	472	0,0	745	0,1	996	0,1	977	0,1	
13773	9,8	78	0,1	61	0,0	68	0,0	66	0,0	213	0,2	71	0,1	
130029	10,5	1062	0,1	473	0,0	540	0,0	811	0,1	1209	0,1	1048	0,1	
														08 2
														08 2 1
1150	6,2	15	0,1	7	0,0	6	0,0	6	0,0	31	0,2	11	0,1	08 2 11
280	6,5	5	0,1	2	0,0	1	0,0	-	-	7	0,2	5	0,1	
1430	6,2	20	0,1	9	0,0	7	0,0	6	0,0	38	0,2	16	0,1	
6914	7,4	77	0,1	38	0,0	41	0,0	75	0,1	107	0,1	55	0,1	08 2 12
1628	7,4	4	0,0	3	0,0	15	0,1	13	0,1	38	0,2	8	0,0	
8542	7,4	81	0,1	41	0,0	56	0,0	88	0,1	145	0,1	63	0,1	
10542	7,2	136	0,1	59	0,0	64	0,0	61	0,0	160	0,1	105	0,1	08 2 15
1561	8,3	3	0,0	10	0,1	11	0,1	6	0,0	39	0,2	14	0,1	
12103	7,3	139	0,1	69	0,0	75	0,0	67	0,0	193	0,1	119	0,1	
5395	7,5	96	0,1	31	0,0	38	0,1	28	0,0	103	0,1	74	0,1	08 2 16
831	9,0	5	0,1	5	0,1	6	0,1	1	0,0	21	0,2	2	0,0	
6226	7,7	101	0,1	36	0,0	44	0,1	29	0,0	124	0,2	76	0,1	08 2 2
2717	5,3	20	0,0	31	0,1	23	0,0	45	0,1	55	0,1	25	0,0	08 2 21
371	3,9	1	0,0	3	0,0	5	0,1	5	0,1	12	0,1	5	0,1	
3088	5,1	21	0,0	34	0,1	28	0,0	50	0,1	67	0,1	30	0,0	
7980	8,0	77	0,1	27	0,0	34	0,0	53	0,1	84	0,1	85	0,1	08 2 22
1349	8,0	7	0,0	6	0,0	5	0,0	8	0,0	26	0,2	13	0,1	
9329	8,0	84	0,1	33	0,0	39	0,0	61	0,1	110	0,1	98	0,1	
3400	6,3	39	0,1	17	0,0	20	0,0	12	0,0	44	0,1	47	0,1	08 2 25
373	6,7	2	0,0	4	0,1	2	0,0	-	-	5	0,1	1	0,0	
3773	6,4	41	0,1	21	0,0	22	0,0	12	0,0	49	0,1	48	0,1	
13566	6,9	156	0,1	46	0,0	99	0,1	73	0,0	183	0,1	125	0,1	08 2 26
1813	6,9	11	0,0	9	0,0	10	0,0	7	0,0	34	0,1	12	0,0	
15379	6,9	167	0,1	55	0,0	109	0,0	80	0,0	217	0,1	137	0,1	08 2 3
4963	13,0	25	0,1	13	0,0	9	0,0	17	0,0	40	0,1	24	0,1	08 2 31
850	12,9	3	0,0	2	0,0	2	0,0	3	0,0	8	0,1	2	0,0	
5813	13,0	28	0,1	15	0,0	11	0,0	20	0,0	48	0,1	26	0,1	
4397	9,0	63	0,1	22	0,0	24	0,0	33	0,1	52	0,1	34	0,1	08 2 35
605	8,3	3	0,0	11	0,2	4	0,1	2	0,0	10	0,1	2	0,0	
5002	8,9	66	0,1	33	0,1	28	0,0	35	0,1	62	0,1	36	0,1	
7493	11,6	55	0,1	26	0,0	33	0,1	16	0,0	66	0,1	65	0,1	08 2 36
822	11,0	6	0,1	4	0,1	6	0,1	3	0,0	7	0,1	4	0,1	
8315	11,5	61	0,1	30	0,0	39	0,1	19	0,0	73	0,1	69	0,1	
3425	9,1	41	0,1	14	0,0	21	0,1	12	0,0	31	0,1	25	0,1	08 2 37
408	8,1	4	0,1	1	0,0	3	0,1	2	0,0	6	0,1	2	0,0	
3833	9,0	45	0,1	15	0,0	24	0,1	14	0,0	37	0,1	27	0,1	

STATI- STISCHE SCHLUES- SEL- NUMMER	KREISFREIE STADT BZW. STADTKREIS, LANDKREIS BZW. KREIS	1)	WAHL- BERECH- TIGTE	ABGEBEBENE STIMMEN									
				INSGESAMT		UNGUELTIG		GUELTIG		CDU, CSU 2)		SPD	
				ANZAHL	%	ANZAHL	%	ANZAHL	%	ANZAHL	%		
08 BADEN-													
08 2	ZUSAMMEN	A	1820412	934527	86,9	12244	1,3	922283	354538	38,4	299427	32,5	
		B	-	141052	13,1	2102	1,5	138950	55471	39,9	37697	27,1	
		C	1820412	1075579	100	14346	1,3	1061233	410009	38,6	337124	31,8	
	DAVON: STADTKREISE	A	629540	304472	83,6	3005	1,0	301467	100601	33,4	105532	35,0	
		B	-	59885	16,4	646	1,1	59239	22030	37,2	16403	27,7	
		C	629540	364357	100	3651	1,0	360706	122631	34,0	121935	33,8	
	LANDKREISE	A	1190872	630055	88,6	9239	1,5	620816	253937	40,9	193895	31,2	
		B	-	81167	11,4	1456	1,8	79711	33441	42,0	21294	26,7	
		C	1190872	711222	100	10695	1,5	700527	287378	41,0	215189	30,7	
08 3	RB FREIBURG												
08 3 1	REGION SUEDLICHER OBERRHEIN												
	STADTKREIS												
08 3 11	FREIBURG	A	137267	65098	79,9	479	0,7	64619	17781	27,5	20125	31,1	
	IM BREISGAU	B	-	16412	20,1	183	1,1	16229	5126	31,6	3968	24,5	
		C	137267	81510	100	662	0,8	80848	22907	28,3	24093	29,8	
	LANDKREISE												
08 3 15	BREISGAU- HOCHSCHWARZWALD	A	158156	77977	86,2	858	1,1	77119	30942	40,1	21685	26,1	
		B	-	12456	13,8	254	2,0	12202	4874	39,9	2821	23,1	
		C	158156	90433	100	1112	1,2	89321	35816	40,1	24506	27,4	
08 3 16	EMMENDINGEN	A	103052	49843	90,1	733	1,5	49110	17908	36,5	16742	34,1	
		B	-	5499	9,9	80	1,5	5419	2054	37,9	1448	26,7	
		C	103052	55342	100	813	1,5	54529	19962	36,6	18190	33,4	
08 3 17	ORTENAU-KREIS	A	274757	128122	88,0	1979	1,5	126143	57487	45,6	37014	29,3	
		B	-	17533	12,0	223	1,3	17310	7762	44,8	4303	24,9	
		C	274757	145655	100	2202	1,5	143453	65249	45,5	41317	28,8	
08 3 2	REGION SCHWARZWALD- BAAR-HEUBERG												
	LANDKREISE												
08 3 25	ROTTWEIL	A	96427	45089	88,0	581	1,3	44508	20302	45,6	11758	26,4	
		B	-	6162	12,0	115	1,9	6047	2793	46,2	1959	22,5	
		C	96427	51251	100	696	1,4	50555	23095	45,7	13117	25,9	
08 3 26	SCHWARZWALD- BAAR-KREIS	A	143476	68318	87,8	722	1,1	67596	28261	41,8	19165	28,4	
		B	-	9471	12,2	133	1,4	9338	4022	43,1	2196	23,5	
		C	143476	77789	100	855	1,1	76934	32283	42,0	21361	27,8	
08 3 27	TUTTLINGEN	A	83898	41343	88,5	554	1,3	40789	19173	47,0	9935	24,4	
		B	-	5370	11,5	91	1,7	5279	2427	46,0	1092	20,7	
		C	83898	46713	100	645	1,4	46068	21600	46,9	11027	23,9	
08 3 3	REGION HOCHRHEIN-BODENSEE												
	LANDKREISE												
08 3 35	KONSTANZ	A	176689	82323	86,0	920	1,1	81403	32718	40,2	23264	28,6	
		B	-	13454	14,0	242	1,8	13212	5182	39,2	3176	24,0	
		C	176689	95777	100	1162	1,2	94615	37900	40,1	26440	27,9	
08 3 36	LOERRACH	A	144616	66064	87,8	842	1,3	65222	23407	35,9	23257	35,7	
		B	-	9168	12,2	91	1,0	9077	3388	37,3	2519	27,8	
		C	144616	75232	100	933	1,2	74299	26795	36,1	25776	34,7	
08 3 37	WALDSHUT	A	108211	50524	88,4	606	1,2	49918	22868	45,8	13587	27,2	
		B	-	6644	11,6	79	1,2	6565	2979	45,4	1443	22,0	
		C	108211	57168	100	685	1,2	56483	25847	45,8	15030	26,6	
08 3	ZUSAMMEN	A	1426549	674701	86,8	8274	1,2	666427	270847	40,6	196532	29,5	
		B	-	102169	13,2	1491	1,5	100678	40607	40,3	24325	24,2	
		C	1426549	776870	100	9765	1,3	767105	311454	40,6	220857	28,8	
	DAVON: STADTKREIS	A	137267	65098	79,9	479	0,7	64619	17781	27,5	20125	31,1	
		B	-	16412	20,1	183	1,1	16229	5126	31,6	3968	24,5	
		C	137267	81510	100	662	0,8	80848	22907	28,3	24093	29,8	
	LANDKREISE	A	1289282	609603	87,7	7795	1,3	601808	253066	42,1	176407	29,3	
		B	-	85757	12,3	1308	1,5	84449	35481	42,0	20357	24,1	
		C	1289282	695360	100	9103	1,3	686257	288547	42,0	196764	28,7	
08 4	RB TUEBINGEN												
08 4 1	REGION NECKAR-ALB												
	LANDKREISE												
08 4 15	REUTLINGEN	A	180756	93988	88,5	798	0,8	93190	36556	39,2	25907	27,8	
		B	-	12182	11,5	82	0,7	12110	4789	39,5	2863	23,6	
		C	180756	106180	100	880	0,8	105300	41345	39,3	28770	27,3	

1) A= OHNE BRIEFWAHL, B= BRIEFWAHL, C=EINSCHLIESSLICH BRIEFWAHL. - 2) CSU NUR IN BAYERN.

BRIEFWAHLER) BEI DER EUROPANWAHL 1989
UND LANDKREISEN

VON DEN GUELTIGEN STIMMEN ENTFIELEN AUF														STATI- STISCHE SCHLUES- SEL- NUMMER	
GRUENE		F. D. P.		SONSTIGE		DAVON									
						ZENTRUM		O E D P		MUEND. BUERGER		BP			
ANZAHL	%	ANZAHL	%	ANZAHL	%	ANZAHL	%	ANZAHL	%	ANZAHL	%	ANZAHL	%		ANZAHL
WUERTEMBERG															08
88160	9,6	57147	6,2	123011	13,3	2115	0,2	9808	1,1	1133	0,1	1335	0,1	08 2	
16448	11,8	11684	8,4	17650	12,7	199	0,1	1514	1,1	248	0,2	292	0,2		
104608	8,9	68831	6,5	140661	13,3	2314	0,2	11322	1,1	1381	0,1	1627	0,2		
36605	12,1	19586	6,5	39143	13,0	512	0,2	2878	1,0	324	0,1	404	0,1		
8496	14,3	5103	8,6	7207	12,2	68	0,1	674	1,1	95	0,2	128	0,2		
45101	12,5	24689	6,8	46350	12,8	580	0,2	3552	1,0	419	0,1	532	0,1		
51555	8,3	37561	6,1	83868	13,5	1603	0,3	6930	1,1	809	0,1	931	0,1		
7952	10,0	8581	8,3	10443	13,1	131	0,2	840	1,1	153	0,2	164	0,2		
59507	8,5	44142	6,3	94311	13,5	1734	0,2	7770	1,1	962	0,1	1095	0,2		
08 3															
08 3 1															
14017	21,7	4453	6,9	8243	12,8	159	0,2	1986	3,1	68	0,1	59	0,1	08 3 11	
3952	24,4	1373	8,5	1810	11,2	41	0,3	480	3,0	23	0,1	17	0,1		
17969	22,2	5826	7,2	10053	12,4	200	0,2	2466	3,1	91	0,1	76	0,1		
8928	11,6	6326	8,2	9238	12,0	206	0,3	2643	3,4	109	0,1	116	0,2	08 3 15	
1831	15,0	1221	10,0	1455	11,9	23	0,2	333	2,7	23	0,2	21	0,2		
10759	12,0	7547	8,4	10693	12,0	229	0,3	2976	3,3	132	0,1	137	0,2		
5337	10,9	3318	6,8	5805	11,8	112	0,2	917	1,9	59	0,1	68	0,1	08 3 16	
722	13,3	529	9,8	666	12,3	6	0,1	95	1,8	11	0,2	3	0,1		
6059	11,1	3847	7,1	6471	11,9	118	0,2	1012	1,9	70	0,1	71	0,1		
10588	8,4	7364	5,8	13690	10,9	353	0,3	1528	1,2	154	0,1	201	0,2	08 3 17	
1932	11,2	1368	7,9	1945	11,2	31	0,2	241	1,4	32	0,2	30	0,2		
12520	8,7	8732	6,1	15635	10,9	384	0,3	1769	1,2	186	0,1	231	0,2		
08 3 2															
2826	6,3	2708	6,1	6914	15,5	109	0,2	1475	3,3	65	0,1	81	0,2	08 3 25	
541	8,9	533	8,8	821	13,6	15	0,2	140	2,3	12	0,2	8	0,1		
3367	6,7	3241	6,4	7795	15,3	124	0,2	1615	3,2	77	0,2	89	0,2		
5410	8,0	5106	7,6	9654	14,3	169	0,3	1172	1,7	83	0,1	114	0,2	08 3 26	
969	10,4	914	9,8	1237	13,2	25	0,3	127	1,4	16	0,2	28	0,3		
6379	8,3	6020	7,8	10891	14,2	194	0,3	1299	1,7	99	0,1	142	0,2		
2431	6,0	2821	6,9	6429	15,8	122	0,3	546	1,3	73	0,2	64	0,2	08 3 27	
471	8,9	571	10,8	718	13,6	7	0,1	88	1,7	16	0,3	16	0,3		
2902	6,3	3392	7,4	7147	15,5	129	0,3	634	1,4	89	0,2	80	0,2		
08 3 3															
8480	10,4	5735	7,0	11206	13,8	204	0,3	976	1,2	130	0,2	166	0,2	08 3 35	
1885	14,3	1243	9,4	1726	13,1	27	0,2	154	1,2	36	0,3	45	0,3		
10365	11,0	6978	7,4	12932	13,7	231	0,2	1130	1,2	166	0,2	211	0,2		
6580	10,1	4552	7,0	7426	11,4	151	0,2	907	1,4	85	0,1	116	0,2	08 3 36	
1185	13,1	885	9,7	1100	12,1	18	0,2	134	1,5	27	0,3	15	0,2		
7765	10,5	5437	7,3	8526	11,5	169	0,2	1041	1,4	112	0,2	131	0,2		
4098	8,2	3354	6,7	6011	12,0	140	0,3	1059	2,1	81	0,2	100	0,2	08 3 37	
756	11,5	575	8,8	812	12,4	18	0,3	102	1,6	16	0,2	9	0,1		
4854	8,6	3929	7,0	6823	12,1	158	0,3	1161	2,1	97	0,2	109	0,2		
68695	10,3	45737	6,9	84616	12,7	1725	0,3	13209	2,0	907	0,1	1085	0,2	08 3	
14244	14,1	9212	9,1	12290	12,2	211	0,2	1894	1,9	212	0,2	192	0,2		
82939	10,8	54949	7,2	96906	12,6	1936	0,3	15103	2,0	1119	0,1	1277	0,2		
14017	21,7	4453	6,9	8243	12,8	159	0,2	1986	3,1	68	0,1	59	0,1		
3952	24,4	1373	8,5	1810	11,2	41	0,3	480	3,0	23	0,1	17	0,1		
17969	22,2	5826	7,2	10053	12,4	200	0,2	2466	3,1	91	0,1	76	0,1		
54678	9,1	41284	6,9	76373	12,7	1566	0,3	11223	1,9	839	0,1	1026	0,2		
10292	12,2	7839	9,3	10480	12,4	170	0,2	1414	1,7	189	0,2	175	0,2		
64970	9,5	49123	7,2	86853	12,7	1736	0,3	12637	1,8	1028	0,1	1201	0,2		
08 4															
08 4 1															
9327	10,0	7573	8,1	13827	14,8	230	0,2	907	1,0	163	0,2	156	0,2	08 4 15	
1510	12,5	1292	10,7	1656	13,7	25	0,2	132	1,1	33	0,3	25	0,2		
10837	10,3	8865	8,4	15483	14,7	255	0,2	1039	1,0	186	0,2	181	0,2		

STATI- STISCHE SCHLUES- SEL- NUMMER	KREISFREIE STADT BZW. STADTKREIS, LANDKREIS BZW. KREIS	1)	VON DEN GUELTIGEN											
			B S A		LIGA		C M		D K P		OEKO-UNION		D V U	
			ANZAHL	%	ANZAHL	%	ANZAHL	%	ANZAHL	%	ANZAHL	%	ANZAHL	%
08			BADEN-											
08 2	ZUSAMMEN	A	218	0,0	1948	0,2	1676	0,2	2573	0,3	2572	0,3	24086	2,6
		B	21	0,0	266	0,2	284	0,2	306	0,2	472	0,3	2646	1,9
		C	239	0,0	2214	0,2	1960	0,2	2879	0,3	3044	0,3	26732	2,5
	DAVON: STADTKREISE	A	84	0,0	377	0,1	324	0,1	1280	0,4	765	0,3	7315	2,4
		B	7	0,0	72	0,1	82	0,1	211	0,4	179	0,3	996	1,7
		C	91	0,0	449	0,1	406	0,1	1491	0,4	944	0,3	8311	2,3
	LANDKREISE	A	134	0,0	1571	0,3	1352	0,2	1293	0,2	1807	0,3	16771	2,7
		B	14	0,0	194	0,2	202	0,3	95	0,1	293	0,4	1650	2,1
		C	148	0,0	1765	0,3	1554	0,2	1388	0,2	2100	0,3	18421	2,6
08 3	RB FREIBURG													
08 3 1	REGION SUEDLICHER OBERRHEIN													
	STADTKREIS													
08 3 11	FREIBURG IM BREISSGAU	A	52	0,1	90	0,1	102	0,2	227	0,4	242	0,4	1035	1,6
		B	10	0,1	17	0,1	22	0,1	39	0,2	61	0,4	165	1,0
		C	62	0,1	107	0,1	124	0,2	266	0,3	303	0,4	1200	1,5
	LANDKREISE													
08 3 15	BREISSGAU- HOCHSCHWARZWALD	A	27	0,0	107	0,1	179	0,2	130	0,2	323	0,4	1133	1,5
		B	2	0,0	20	0,2	23	0,2	6	0,0	52	0,4	151	1,2
		C	29	0,0	127	0,1	202	0,2	136	0,2	375	0,4	1284	1,4
08 3 16	EMMENDINGEN	A	14	0,0	120	0,2	90	0,2	102	0,2	200	0,4	996	2,0
		B	2	0,0	6	0,1	5	0,1	13	0,2	34	0,6	86	1,6
		C	16	0,0	126	0,2	95	0,2	115	0,2	234	0,4	1082	2,0
08 3 17	ORTENAUKREIS	A	30	0,0	208	0,2	257	0,2	223	0,2	454	0,4	2616	2,1
		B	2	0,0	27	0,2	38	0,2	21	0,1	75	0,4	273	1,6
		C	32	0,0	235	0,2	295	0,2	244	0,2	529	0,4	2889	2,0
08 3 2	REGION SCHWARZWALD- BAAR-HEUBERG													
	LANDKREISE													
08 3 25	ROTTWEIL	A	6	0,0	88	0,2	101	0,2	105	0,2	188	0,4	1857	4,2
		B	1	0,0	17	0,3	18	0,3	1	0,0	18	0,3	158	2,6
		C	7	0,0	105	0,2	119	0,2	105	0,2	206	0,4	2015	4,0
08 3 26	SCHWARZWALD- BAAR-KREIS	A	18	0,0	128	0,2	143	0,2	154	0,2	246	0,4	3032	4,5
		B	-	-	14	0,1	37	0,4	11	0,1	45	0,5	253	2,7
		C	18	0,0	142	0,2	180	0,2	165	0,2	291	0,4	3285	4,3
08 3 27	TUTTLINGEN	A	10	0,0	97	0,2	111	0,3	131	0,3	126	0,3	2636	6,5
		B	1	0,0	7	0,1	17	0,3	7	0,1	17	0,3	228	4,3
		C	11	0,0	104	0,2	128	0,3	138	0,3	143	0,3	2864	6,2
08 3 3	REGION HOCHRHEIN-BODENSEE													
	LANDKREISE													
08 3 35	KONSTANZ	A	22	0,0	153	0,2	154	0,2	189	0,2	249	0,3	2379	2,9
		B	7	0,1	15	0,1	30	0,2	28	0,2	61	0,5	251	1,9
		C	29	0,0	168	0,2	184	0,2	217	0,2	310	0,3	2630	2,8
08 3 36	LOERRACH	A	16	0,0	161	0,2	170	0,3	187	0,3	257	0,4	2048	3,1
		B	-	-	24	0,3	25	0,3	21	0,2	53	0,6	186	2,0
		C	16	0,0	185	0,2	195	0,3	218	0,3	310	0,4	2234	3,0
08 3 37	WALDSHUT	A	17	0,0	117	0,2	119	0,2	89	0,2	183	0,4	1822	3,6
		B	2	0,0	17	0,3	23	0,4	6	0,1	41	0,6	169	2,6
		C	19	0,0	134	0,2	142	0,3	95	0,2	224	0,4	1991	3,5
08 3	ZUSAMMEN	A	212	0,0	1269	0,2	1426	0,2	1547	0,2	2468	0,4	19554	2,9
		B	27	0,0	164	0,2	238	0,2	153	0,2	457	0,5	1820	1,9
		C	239	0,0	1433	0,2	1664	0,2	1700	0,2	2925	0,4	21474	2,8
	DAVON: STADTKREIS	A	52	0,1	90	0,1	102	0,2	227	0,4	242	0,4	1035	1,6
		B	10	0,1	17	0,1	22	0,1	39	0,2	61	0,4	165	1,0
		C	62	0,1	107	0,1	124	0,2	266	0,3	303	0,4	1200	1,5
	LANDKREISE	A	160	0,0	1179	0,2	1324	0,2	1320	0,2	2226	0,4	18519	3,1
		B	17	0,0	147	0,2	216	0,3	114	0,1	396	0,5	1755	2,1
		C	177	0,0	1326	0,2	1540	0,2	1434	0,2	2622	0,4	20274	3,0
08 4	RB TUEBINGEN													
08 4 1	REGION NECKAR-ALB													
	LANDKREISE													
08 4 15	REUTLINGEN	A	31	0,0	220	0,2	269	0,3	199	0,2	317	0,3	2475	2,7
		B	3	0,0	15	0,1	35	0,3	24	0,2	55	0,5	257	2,1
		C	34	0,0	235	0,2	304	0,3	223	0,2	372	0,4	2732	2,6

1) A= OHNE BRIEFWAHL, B= BRIEFWAHL, C=EINSCHLIESSLICH BRIEFWAHL. - 2) S. VORBEMERKUNG.

BRIEFWAHLER) BEI DER EUROPAAWAHL 1989
UND LANDKREISEN

STIMMEN ENTFIELEN AUF

R E P		F A P		A R B. 2)		H P		M L P D		BEWUSSTSEIN		PATRIOTEN		STATI- STISCHE SCHLIES- SEL- NUMMER
ANZAHL	%	ANZAHL	%	ANZAHL	%	ANZAHL	%	ANZAHL	%	ANZAHL	%	ANZAHL	%	
MUERTTEMBERG														08
71942	7,8	800	0,1	331	0,0	412	0,0	431	0,0	956	0,1	675	0,1	08 2
10891	7,8	54	0,0	60	0,0	70	0,1	50	0,0	207	0,1	70	0,1	
82833	7,8	854	0,1	391	0,0	482	0,0	481	0,0	1163	0,1	745	0,1	
23724	7,9	214	0,1	116	0,0	113	0,0	196	0,1	317	0,1	200	0,1	
4478	7,6	20	0,0	16	0,0	28	0,0	29	0,0	91	0,2	33	0,1	
28202	7,8	234	0,1	132	0,0	141	0,0	225	0,1	408	0,1	233	0,1	
48218	7,8	586	0,1	215	0,0	299	0,0	235	0,0	639	0,1	475	0,1	
6413	8,0	34	0,0	44	0,1	42	0,1	21	0,0	116	0,1	37	0,0	
54631	7,8	620	0,1	259	0,0	341	0,0	266	0,0	755	0,1	512	0,1	
														08 3
														08 3 1
3920	6,1	27	0,0	19	0,0	42	0,1	80	0,1	116	0,2	19	0,0	08 3 11
844	5,2	5	0,0	10	0,1	10	0,1	21	0,1	40	0,2	5	0,0	
4764	5,9	82	0,0	29	0,0	52	0,1	101	0,1	156	0,2	24	0,0	
4011	5,2	48	0,1	24	0,0	24	0,0	24	0,0	98	0,1	36	0,0	08 3 15
754	6,2	7	0,1	2	0,0	-	-	3	0,0	32	0,3	3	0,0	
4765	5,3	55	0,1	26	0,0	24	0,0	27	0,0	130	0,1	39	0,0	
2964	6,0	39	0,1	6	0,0	20	0,0	19	0,0	49	0,1	30	0,1	08 3 16
379	7,0	2	0,0	1	0,0	4	0,1	1	0,0	15	0,3	3	0,1	
3343	6,1	41	0,1	7	0,0	24	0,0	20	0,0	64	0,1	33	0,1	
7117	5,6	111	0,1	52	0,0	62	0,0	39	0,0	163	0,1	122	0,1	08 3 17
1110	6,4	6	0,0	12	0,1	11	0,1	3	0,0	30	0,2	3	0,0	
8227	5,7	117	0,1	64	0,0	73	0,1	42	0,0	193	0,1	125	0,1	08 3 2
2652	6,0	46	0,1	16	0,0	20	0,0	22	0,0	51	0,1	32	0,1	08 3 25
399	6,6	4	0,1	5	0,1	3	0,0	4	0,1	14	0,2	4	0,1	
3051	6,0	50	0,1	21	0,0	23	0,0	26	0,1	65	0,1	36	0,1	
4138	6,1	61	0,1	22	0,0	17	0,0	38	0,1	71	0,1	48	0,1	08 3 26
649	7,0	2	0,0	1	0,0	9	0,1	6	0,1	11	0,1	3	0,0	
4787	6,2	63	0,1	23	0,0	26	0,0	44	0,1	82	0,1	51	0,1	
2364	5,8	36	0,1	14	0,0	17	0,0	15	0,0	41	0,1	26	0,1	08 3 27
300	5,7	1	0,0	4	0,1	2	0,0	3	0,1	3	0,1	1	0,0	
2664	5,8	37	0,1	18	0,0	19	0,0	18	0,0	44	0,1	27	0,1	08 3 3
6240	7,7	75	0,1	31	0,0	38	0,0	44	0,1	79	0,1	77	0,1	08 3 35
1018	7,7	5	0,0	4	0,0	5	0,0	4	0,0	33	0,2	3	0,0	
7258	7,7	80	0,1	35	0,0	43	0,0	48	0,1	112	0,1	80	0,1	
3067	4,7	71	0,1	24	0,0	25	0,0	42	0,1	56	0,1	33	0,1	08 3 36
563	6,2	4	0,0	6	0,1	2	0,0	6	0,1	13	0,1	3	0,0	
3630	4,9	75	0,1	30	0,0	27	0,0	48	0,1	69	0,1	36	0,0	
2090	4,2	42	0,1	10	0,0	20	0,0	13	0,0	77	0,2	32	0,1	08 3 37
362	5,5	4	0,1	7	0,1	7	0,1	2	0,0	20	0,3	7	0,1	
2452	4,3	46	0,1	17	0,0	27	0,0	15	0,0	97	0,2	39	0,1	
38563	5,8	556	0,1	218	0,0	285	0,0	336	0,1	801	0,1	455	0,1	08 3
6378	6,3	40	0,0	52	0,1	53	0,1	53	0,1	211	0,2	35	0,0	
44941	5,9	596	0,1	270	0,0	338	0,0	389	0,1	1012	0,1	490	0,1	
3920	6,1	27	0,0	19	0,0	42	0,1	80	0,1	116	0,2	19	0,0	
844	5,2	5	0,0	10	0,1	10	0,1	21	0,1	40	0,2	5	0,0	
4764	5,9	32	0,0	29	0,0	52	0,1	101	0,1	156	0,2	24	0,0	
34643	5,8	529	0,1	199	0,0	243	0,0	256	0,0	685	0,1	436	0,1	
5534	6,6	35	0,0	42	0,0	43	0,1	32	0,0	171	0,2	30	0,0	
40177	5,9	564	0,1	241	0,0	286	0,0	288	0,0	856	0,1	466	0,1	
														08 4
														08 4 1
8442	9,1	94	0,1	31	0,0	51	0,1	92	0,1	92	0,1	58	0,1	08 4 15
1005	8,3	8	0,1	4	0,0	8	0,1	4	0,0	20	0,2	3	0,0	
9447	9,0	102	0,1	35	0,0	59	0,1	96	0,1	112	0,1	61	0,1	

6 STIMMABGABE DER WAELHLER (OHNE UND MIT
NACH KREISFREIEN STAEDTEN

STATI- STISCHE SCHLUES- SEL- NUMMER	KREISFREIE STADT BZW. STADTKREIS, LANDKREIS BZW. KREIS	1)	WAHL- BERECH- TIGTE	ABGEBEBENE STIMMEN						CDU, CSU 2)		SPD	
				INSGESAMT		UNGUELTIG		GUELTIG		ANZAHL	%	ANZAHL	%
				ANZAHL	%	ANZAHL	%	ANZAHL	%				
08													BADEN-
08 4 16	TUEBINGEN	A	128016	67285	86,2	460	0,7	66825	21911	32,8	18998	28,4	
		B	-	10799	13,8	68	0,6	10731	3239	30,2	2690	25,1	
		C	128016	78084	100	528	0,7	77556	25150	32,4	21688	28,0	
08 4 17	ZOLLERNALBKREIS	A	130150	60461	90,2	587	1,0	59874	25997	43,4	15805	26,4	
		B	-	6536	9,8	59	0,9	6477	2908	44,9	1275	19,7	
		C	130150	66997	100	646	1,0	66351	28905	43,6	17080	25,7	
08 4 2	REGION DONAU-ILLER												
	STADTKREIS												
08 4 21	ULM	A	75828	38434	86,1	271	0,7	38163	13139	34,4	11866	31,1	
		B	-	6206	13,9	47	0,8	6159	2113	34,3	1638	26,6	
		C	75828	44640	100	318	0,7	44322	15252	34,4	13504	30,5	
	LANDKREISE												
08 4 25	ALB-DONAU-KREIS	A	118779	65373	91,4	695	1,1	64678	30164	46,6	14965	23,1	
		B	-	6172	8,6	50	0,8	6122	2783	45,5	1258	20,5	
		C	118779	71545	100	745	1,0	70800	32947	46,5	16223	22,9	
08 4 26	BIBERACH	A	116919	63546	90,7	946	1,5	62600	33916	54,2	10657	17,0	
		B	-	6514	9,3	52	0,8	6462	3233	50,0	1111	17,2	
		C	116919	70060	100	998	1,4	69062	37149	53,8	11768	17,0	
08 4 3	REGION BODENSEE-OBERSCHWABEN												
	LANDKREISE												
08 4 35	BODENSEEKREIS	A	131221	64710	87,0	640	1,0	64070	28454	44,4	15191	23,7	
		B	-	9652	13,0	99	1,0	9553	3930	41,1	1985	20,8	
		C	131221	74362	100	739	1,0	73623	32384	44,0	17176	23,3	
08 4 36	RAVENSBURG	A	174521	89729	88,1	969	1,1	87760	43111	49,1	16536	18,8	
		B	-	12036	11,9	103	0,9	11933	5585	46,8	2055	17,2	
		C	174521	100765	100	1072	1,1	99693	48696	48,8	18591	18,6	
08 4 37	SIGMARINGEN	A	84893	44167	90,7	613	1,4	43554	23075	53,0	8395	19,1	
		B	-	4549	9,3	39	0,9	4510	2191	48,6	871	19,3	
		C	84893	48716	100	652	1,3	48064	25266	52,6	9206	19,2	
08 4	ZUSAMMEN	A	1141083	586693	89,7	5979	1,0	580714	256323	44,1	138260	23,8	
		B	-	74656	11,3	599	0,8	74057	30771	41,6	15746	21,3	
		C	1141083	661349	100	6578	1,0	654771	287094	43,8	154006	23,5	
	DAVON: STADTKREIS	A	75828	38434	86,1	271	0,7	38163	13139	34,4	11866	31,1	
		B	-	6206	13,9	47	0,8	6159	2113	34,3	1638	26,6	
		C	75828	44640	100	318	0,7	44322	15252	34,4	13504	30,5	
	LANDKREISE	A	1065255	548259	88,9	5708	1,0	542551	243184	44,8	126394	23,3	
		B	-	68450	11,1	552	0,8	67898	28658	42,2	14108	20,8	
		C	1065255	616709	100	6260	1,0	610449	271842	44,5	140502	23,0	
08	INSGESAMT	A	6953747	3545576	87,4	38032	1,1	3507544	1379834	39,3	1038808	29,6	
		B	-	512697	12,6	6351	1,2	506346	197381	39,0	128008	25,3	
		C	6953747	4058273	100	44383	1,1	4013890	1577215	39,3	1166816	29,1	
	DAVON: STADTKREISE	A	1314189	644498	82,6	5549	0,9	638949	207056	32,4	215156	33,7	
		B	-	135737	17,4	1401	1,0	134336	47078	35,0	35983	26,8	
		C	1314189	780235	100	6950	0,9	773285	254134	32,9	251139	32,5	
	LANDKREISE	A	5639558	2901078	88,5	32483	1,1	2868595	1172778	40,9	823652	28,7	
		B	-	376960	11,5	4950	1,3	372010	150303	40,4	92025	24,7	
		C	5639558	3278038	100	37433	1,1	3240605	1323081	40,8	915677	28,3	
09													BAY
09 1	RB OBERBAYERN												
	KREISFREIE STAEDTE												
09 1 61	INGOLSTADT	A	73158	37545	88,1	354	0,9	37191	15977	43,0	9206	24,8	
		B	-	5095	11,9	6	0,1	5089	2481	48,8	933	18,3	
		C	73158	42640	100	360	0,8	42280	18458	43,7	10139	24,0	
09 1 62	MUENCHEN	A	879494	429545	80,5	2133	0,5	427412	135731	31,8	126121	29,5	
		B	-	103780	19,5	365	0,4	103415	38431	37,2	23883	23,1	
		C	879494	533325	100	2498	0,5	530827	174162	32,8	150004	28,3	
09 1 63	ROSENHEIM	A	39960	23679	85,0	346	1,5	23327	9420	40,4	5149	22,1	
		B	-	4171	15,0	43	1,0	4128	1893	45,9	757	18,3	
		C	39960	27844	100	389	1,4	27455	11313	41,2	5906	21,5	
	LANDKREISE												
09 1 71	ALTOETTING	A	74218	41943	88,8	350	0,8	41593	23002	55,3	8079	19,4	
		B	-	5287	11,2	25	0,5	5262	2873	54,6	992	18,9	
		C	74218	47230	100	375	0,8	46855	25875	55,2	9071	19,4	
09 1 72	BERCHTESGADENER LAND	A	70367	37574	85,9	307	0,8	37267	18896	50,7	6094	16,4	
		B	-	6190	14,1	43	0,7	6147	3049	49,6	936	15,2	
		C	70367	43764	100	350	0,8	43414	21945	50,5	7030	16,2	

1) A= OHNE BRIEFWAHL, B= BRIEFWAHL, C=EINSCHLIESSLICH BRIEFWAHL. - 2) CSU NUR IN BAYERN.

BRIEFWAHLER) BEI DER EUROPAAHL 1989
UND LANDKREISEN

VON DEN GUELTIGEN STIMMEN ENTFIELEN AUF														STATI- STISCHE SCHLUES- SEL- NUMMER
GRUENE		F.D.P.		SONSTIGE		DAVON								
ANZAHL	%	ANZAHL	%	ANZAHL	%	ZENTRUM		O E D P		MUEND. BUERGER		BP		
						ANZAHL	%	ANZAHL	%	ANZAHL	%	ANZAHL	%	
HUERTTEMBERG														08
10819	16,2	5176	7,7	9921	14,8	146	0,2	966	1,4	107	0,2	104	0,2	08 4 16
2523	23,5	1028	9,6	1251	11,7	19	0,2	226	2,1	19	0,2	20	0,2	
13942	17,2	6204	8,0	11172	14,4	165	0,2	1192	1,5	126	0,2	124	0,2	
3871	6,5	3690	6,2	10511	17,6	169	0,3	714	1,2	108	0,2	117	0,2	08 4 17
526	8,1	627	9,7	1141	17,6	17	0,3	79	1,2	12	0,2	20	0,3	
4397	6,6	4317	6,5	11652	17,6	186	0,3	793	1,2	120	0,2	137	0,2	08 4 2
3974	10,4	2683	7,0	6501	17,0	90	0,2	532	1,4	66	0,2	51	0,1	08 4 21
925	15,0	573	9,3	910	14,8	13	0,2	113	1,8	20	0,3	11	0,2	
4899	11,1	3256	7,3	7411	16,7	103	0,2	645	1,5	86	0,2	62	0,1	
4651	7,2	3569	5,5	11329	17,5	211	0,3	1376	2,1	74	0,1	106	0,2	08 4 25
589	9,6	465	7,6	1027	16,8	12	0,2	132	2,2	7	0,1	12	0,2	
5240	7,4	4034	5,7	12356	17,5	223	0,3	1508	2,1	81	0,1	118	0,2	
4404	7,0	2722	4,3	10901	17,4	274	0,4	1665	2,7	96	0,2	103	0,2	08 4 26
700	10,8	443	6,9	975	15,1	26	0,4	177	2,7	15	0,2	20	0,3	
5104	7,4	3165	4,6	11876	17,2	300	0,4	1842	2,7	111	0,2	123	0,2	08 4 3
6109	9,5	4268	6,7	10048	15,7	198	0,3	1886	2,9	107	0,2	124	0,2	08 4 35
1244	13,0	879	9,2	1515	15,9	28	0,3	266	2,8	26	0,3	37	0,4	
7353	10,0	5147	7,0	11563	15,7	226	0,3	2152	2,9	133	0,2	161	0,2	
7542	8,6	3900	4,4	16671	19,0	275	0,3	3669	4,1	137	0,2	150	0,2	08 4 36
1414	11,8	771	6,5	2108	17,7	36	0,3	380	3,2	32	0,3	41	0,3	
8956	9,0	4671	4,7	18779	18,8	311	0,3	3949	4,0	169	0,2	191	0,2	
2914	6,7	2106	4,8	7124	16,4	165	0,4	961	2,2	57	0,1	70	0,2	08 4 37
470	10,4	311	6,9	667	14,8	12	0,3	96	2,1	7	0,2	11	0,2	
3384	7,0	2417	5,0	7791	16,2	177	0,4	1057	2,2	64	0,1	81	0,2	
53611	9,2	35687	6,1	96833	16,7	1758	0,3	12576	2,2	915	0,2	981	0,2	08 4
9301	13,4	6389	8,6	11250	15,2	188	0,3	1601	2,2	171	0,2	197	0,3	
63512	9,7	42076	6,4	108083	16,5	1946	0,3	14177	2,2	1086	0,2	1178	0,2	
3974	10,4	2683	7,0	6501	17,0	90	0,2	532	1,4	66	0,2	51	0,1	
925	15,0	573	9,3	910	14,8	13	0,2	113	1,8	20	0,3	11	0,2	
4899	11,1	3256	7,3	7411	16,7	103	0,2	645	1,5	86	0,2	62	0,1	
49637	9,1	33004	6,1	90332	16,6	1668	0,3	12044	2,2	849	0,2	930	0,2	
8976	13,2	5816	8,6	10340	15,2	175	0,3	1488	2,2	151	0,2	186	0,3	
58613	9,6	38820	6,4	100672	16,5	1843	0,3	13532	2,2	1000	0,2	1116	0,2	
335813	9,6	241501	6,9	511588	14,6	8015	0,2	50661	1,4	4711	0,1	5674	0,2	08
64864	12,8	47260	9,3	68833	13,6	826	0,2	7223	1,4	1033	0,2	1120	0,2	
400677	10,0	288761	7,2	580421	14,5	8841	0,2	57884	1,4	5744	0,1	6794	0,2	
80963	12,7	48330	7,6	87444	13,7	1119	0,2	7281	1,1	725	0,1	855	0,1	
21184	15,8	13208	9,8	16883	12,6	174	0,1	1801	1,3	243	0,2	253	0,2	
102147	13,2	61398	8,0	104327	13,5	1293	0,2	9082	1,2	968	0,1	1108	0,1	
254850	8,9	193171	6,7	424144	14,8	6896	0,2	43380	1,5	3986	0,1	4818	0,2	
43680	11,7	34052	9,2	51950	14,0	652	0,2	5422	1,5	790	0,2	867	0,2	
298530	9,2	227223	7,0	476094	14,7	7548	0,2	48802	1,5	4776	0,1	5686	0,2	
ERN														09
2384	6,4	1130	3,0	8494	22,8	21	0,1	178	0,5	39	0,1	289	0,8	09 1 61
355	7,0	229	4,5	1091	21,4	3	0,1	27	0,5	7	0,1	39	0,8	
2739	6,5	1359	3,2	9585	22,7	24	0,1	205	0,5	46	0,1	328	0,8	
57201	13,4	26692	6,2	81667	19,1	188	0,0	3616	0,8	552	0,1	3454	0,8	09 1 62
14815	14,3	8999	8,7	17287	16,7	23	0,0	1014	1,0	185	0,2	769	0,7	
72016	13,6	35691	6,7	98954	18,6	191	0,0	4630	0,9	737	0,1	4223	0,8	
1673	7,2	737	3,2	6348	27,2	10	0,0	234	1,0	34	0,1	393	1,7	09 1 63
318	7,7	168	4,1	992	24,0	3	0,1	25	0,6	12	0,3	63	1,5	
1991	7,3	905	3,3	7340	26,7	13	0,0	259	0,9	46	0,2	456	1,7	
1983	4,8	1074	2,6	7455	17,9	25	0,1	302	0,7	50	0,1	377	0,9	09 1 71
328	6,2	220	4,2	849	16,1	5	0,1	40	0,8	10	0,2	59	1,0	
2311	4,9	1294	2,8	8304	17,7	30	0,1	342	0,7	60	0,1	430	0,9	
2472	6,6	1214	3,3	8591	23,1	19	0,1	274	0,7	58	0,2	474	1,3	09 1 72
464	7,5	300	4,9	1398	22,7	5	0,1	55	0,9	7	0,1	48	0,8	
2936	6,8	1514	3,5	9989	23,0	24	0,1	329	0,8	65	0,1	522	1,2	

STATI- STISCHE SCHLUES- SEL- NUMMER	KREISFREIE STADT BZW. STADTKREIS, LANDKREIS BZW. KREIS	1)	VON DEN GUELTIGEN											
			B S A		LIGA		C M		D K P		DEKO-UNION		D V U	
			ANZAHL	%	ANZAHL	%	ANZAHL	%	ANZAHL	%	ANZAHL	%	ANZAHL	%
08													BADEN-	
08 4 16	TUEBINGEN	A	36	0,1	195	0,3	187	0,3	296	0,4	215	0,3	1482	2,2
		B	6	0,1	24	0,2	26	0,2	42	0,4	24	0,2	144	1,3
		C	42	0,1	219	0,3	213	0,3	338	0,4	239	0,3	1626	2,1
08 4 17	ZOLLERNALBKREIS	A	15	0,0	124	0,2	136	0,2	98	0,2	244	0,4	2120	3,5
		B	3	0,0	12	0,2	26	0,4	9	0,1	27	0,4	174	2,7
		C	18	0,0	136	0,2	162	0,2	107	0,2	271	0,4	2294	3,5
08 4 2	REGION DONAU-ILLER													
	STADTKREIS													
08 4 21	ULM	A	5	0,0	44	0,1	62	0,2	91	0,2	127	0,3	1095	2,9
		B	1	0,0	6	0,1	10	0,2	20	0,3	13	0,2	90	1,5
		C	6	0,0	50	0,1	72	0,2	111	0,3	140	0,3	1185	2,7
	LANDKREISE													
08 4 25	ALB-DONAU-KREIS	A	12	0,0	150	0,2	191	0,3	112	0,2	212	0,3	1275	2,0
		B	-	-	16	0,3	29	0,5	6	0,1	24	0,4	85	1,4
		C	12	0,0	166	0,2	220	0,3	118	0,2	236	0,3	1360	1,9
08 4 26	BIBERACH	A	12	0,0	282	0,5	183	0,3	81	0,1	229	0,4	1240	2,0
		B	3	0,0	23	0,4	30	0,5	8	0,1	26	0,4	102	1,6
		C	15	0,0	305	0,4	213	0,3	89	0,1	255	0,4	1342	1,9
08 4 3	REGION BODENSEE- OBERSCHWABEN													
	LANDKREISE													
08 4 35	BODENSEEKREIS	A	10	0,0	302	0,5	110	0,2	74	0,1	250	0,4	1293	2,0
		B	2	0,0	36	0,4	31	0,3	4	0,0	39	0,4	193	2,0
		C	12	0,0	338	0,5	141	0,2	78	0,1	289	0,4	1486	2,0
08 4 36	RAVENSBURG	A	16	0,0	1345	1,5	230	0,3	118	0,1	290	0,3	1805	2,1
		B	1	0,0	124	1,0	44	0,4	15	0,1	71	0,6	189	1,6
		C	17	0,0	1469	1,5	274	0,3	133	0,1	361	0,4	1994	2,0
08 4 37	SIGMARINGEN	A	13	0,0	204	0,5	91	0,2	66	0,2	159	0,4	845	1,9
		B	-	-	21	0,5	10	0,2	2	0,0	23	0,5	68	1,5
		C	13	0,0	225	0,5	101	0,2	68	0,1	182	0,4	913	1,9
08 4	ZUSAMMEN	A	150	0,0	2866	0,5	1459	0,3	1135	0,2	2043	0,4	13630	2,3
		B	19	0,0	277	0,4	241	0,3	130	0,2	302	0,4	1302	1,8
		C	169	0,0	3143	0,5	1700	0,3	1265	0,2	2345	0,4	14932	2,3
	DAVON: STADTKREIS	A	5	0,0	44	0,1	62	0,2	91	0,2	127	0,3	1095	2,9
		B	1	0,0	6	0,1	10	0,2	20	0,3	13	0,2	90	1,5
		C	6	0,0	50	0,1	72	0,2	111	0,3	140	0,3	1185	2,7
	LANDKREISE	A	145	0,0	2822	0,5	1397	0,3	1044	0,2	1916	0,4	12535	2,3
		B	18	0,0	271	0,4	231	0,3	110	0,2	289	0,4	1212	1,8
		C	163	0,0	3093	0,5	1628	0,3	1154	0,2	2205	0,4	13747	2,3
08	INSGESAMT	A	867	0,0	8556	0,2	7563	0,2	7829	0,2	10840	0,3	86095	2,5
		B	99	0,0	1002	0,2	1221	0,2	922	0,2	1985	0,4	9173	1,8
		C	966	0,0	9558	0,2	8784	0,2	8751	0,2	12825	0,3	95268	2,4
	DAVON: STADTKREISE	A	192	0,0	804	0,1	805	0,1	2230	0,3	1674	0,3	14464	2,3
		B	33	0,0	170	0,1	201	0,1	409	0,3	431	0,3	2072	1,5
		C	225	0,0	974	0,1	1006	0,1	2639	0,3	2105	0,3	16536	2,1
	LANDKREISE	A	675	0,0	7752	0,3	6758	0,2	5599	0,2	9166	0,3	71631	2,5
		B	66	0,0	832	0,2	1020	0,3	513	0,1	1554	0,4	7101	1,9
		C	741	0,0	8584	0,3	7778	0,2	6112	0,2	10720	0,3	78732	2,4
09													BAY	
09 1	RB OBERBAYERN													
	KREISFREIE STAEDTE													
09 1 61	INGOLSTADT	A	17	0,0	75	0,2	64	0,2	74	0,2	68	0,2	388	1,0
		B	-	-	6	0,1	3	0,1	9	0,2	9	0,2	47	0,9
		C	17	0,0	81	0,2	67	0,2	83	0,2	77	0,2	435	1,0
09 1 62	MUENCHEN	A	172	0,0	485	0,1	533	0,1	880	0,2	979	0,2	3416	0,8
		B	12	0,0	81	0,1	119	0,1	201	0,2	271	0,3	757	0,7
		C	184	0,0	566	0,1	652	0,1	1081	0,2	1250	0,2	4173	0,8
09 1 63	ROSENHEIM	A	10	0,0	33	0,1	27	0,1	21	0,1	56	0,2	197	0,8
		B	3	0,1	4	0,1	5	0,1	1	0,0	9	0,2	39	0,9
		C	13	0,0	37	0,1	32	0,1	22	0,1	65	0,2	236	0,9
	LANDKREISE													
09 1 71	ALTOETTING	A	12	0,0	38	0,1	64	0,2	35	0,1	69	0,2	328	0,8
		B	1	0,0	3	0,1	6	0,1	1	0,0	12	0,2	53	1,0
		C	13	0,0	41	0,1	70	0,1	36	0,1	81	0,2	381	0,8
09 1 72	BERCHTESGADENER LAND	A	23	0,1	73	0,2	82	0,2	40	0,1	96	0,3	505	1,4
		B	1	0,0	7	0,1	14	0,2	6	0,1	15	0,2	112	1,8
		C	24	0,1	80	0,2	96	0,2	46	0,1	111	0,3	617	1,4

1) A= OHNE BRIEFWAHL, B= BRIEFWAHL, C=EINSCHLIESSLICH BRIEFWAHL. - 2) S. VORBEMERKUNG.

BRIEFWAHLER) BEI DER EUROPAAHL 1989
UND LANDKREISEN

STIMMEN ENTFIELEN AUF												STATI- STISCHE SCHLIES- SEL- NUMMER		
R E P		F A P		A R B. 2)		H P		M L P D		BEWUSSTSEIN			PATRIOTEN	
ANZAHL	%	ANZAHL	%	ANZAHL	%	ANZAHL	%	ANZAHL	%	ANZAHL	%		ANZAHL	%
WUERTTEMBERG												08		
5880	8,8	65	0,1	18	0,0	29	0,0	75	0,1	80	0,1	40	0,1	08 4 16
663	6,2	2	0,0	5	0,0	5	0,0	7	0,1	14	0,1	5	0,0	
6543	8,4	67	0,1	23	0,0	34	0,0	82	0,1	94	0,1	45	0,1	
6330	10,6	72	0,1	26	0,0	28	0,0	117	0,2	57	0,1	36	0,1	08 4 17
731	11,3	4	0,1	1	0,0	5	0,1	14	0,2	7	0,1	-	-	
7061	10,6	76	0,1	27	0,0	33	0,0	131	0,2	64	0,1	36	0,1	
												08 4 2		
4146	10,9	29	0,1	24	0,1	13	0,0	56	0,1	42	0,1	28	0,1	08 4 21
587	9,5	-	-	3	0,0	5	0,1	6	0,1	11	0,2	1	0,0	
4733	10,7	29	0,1	27	0,1	18	0,0	62	0,1	53	0,1	29	0,1	
7320	11,3	69	0,1	20	0,0	35	0,1	30	0,0	44	0,1	92	0,1	08 4 25
671	11,0	6	0,1	5	0,1	6	0,1	2	0,0	7	0,1	7	0,1	
7991	11,3	75	0,1	25	0,0	41	0,1	32	0,0	51	0,1	99	0,1	
6449	10,3	62	0,1	27	0,0	28	0,0	35	0,1	73	0,1	62	0,1	08 4 26
520	8,0	4	0,1	3	0,0	3	0,0	5	0,1	8	0,1	2	0,0	
6969	10,1	66	0,1	30	0,0	31	0,0	40	0,1	81	0,1	64	0,1	
												08 4 3		
5411	8,4	64	0,1	24	0,0	28	0,0	29	0,0	90	0,1	47	0,1	08 4 35
809	8,5	4	0,0	7	0,1	8	0,1	2	0,0	17	0,2	6	0,1	
6220	8,4	68	0,1	31	0,0	37	0,1	31	0,0	107	0,1	53	0,1	
8411	9,6	63	0,1	29	0,0	37	0,0	41	0,0	90	0,1	65	0,1	08 4 36
1133	9,5	5	0,0	7	0,1	3	0,0	3	0,0	22	0,2	2	0,0	
9544	9,6	68	0,1	36	0,0	40	0,0	44	0,0	112	0,1	67	0,1	
4319	9,9	47	0,1	23	0,1	15	0,0	20	0,0	39	0,1	30	0,1	08 4 37
396	8,8	2	0,0	1	0,0	5	0,1	1	0,0	10	0,2	2	0,0	
4715	9,8	49	0,1	24	0,0	20	0,0	21	0,0	49	0,1	32	0,1	
56708	9,8	565	0,1	222	0,0	265	0,0	495	0,1	607	0,1	458	0,1	08 4
6515	8,8	35	0,0	36	0,0	48	0,1	44	0,1	116	0,2	28	0,0	
63223	9,7	600	0,1	258	0,0	313	0,0	539	0,1	723	0,1	486	0,1	
4146	10,9	29	0,1	24	0,1	13	0,0	56	0,1	42	0,1	28	0,1	08 4
587	9,5	-	-	3	0,0	5	0,1	6	0,1	11	0,2	1	0,0	
4733	10,7	29	0,1	27	0,1	18	0,0	62	0,1	53	0,1	29	0,1	
52562	9,7	536	0,1	198	0,0	252	0,0	439	0,1	555	0,1	430	0,1	08 4
5928	8,7	35	0,1	33	0,0	43	0,1	38	0,1	105	0,2	27	0,0	
58490	9,6	571	0,1	231	0,0	295	0,0	477	0,1	670	0,1	457	0,1	
305264	8,7	3089	0,1	1282	0,0	1546	0,0	2318	0,1	3584	0,1	2694	0,1	08
42173	8,3	229	0,0	237	0,0	275	0,1	264	0,1	828	0,2	223	0,0	
348437	8,7	3318	0,1	1519	0,0	1821	0,0	2582	0,1	4412	0,1	2917	0,1	
54585	8,5	454	0,1	258	0,0	280	0,0	643	0,1	699	0,1	376	0,1	08
10525	7,8	47	0,0	57	0,0	79	0,1	107	0,1	223	0,2	58	0,0	
65110	8,4	501	0,1	315	0,0	359	0,0	750	0,1	922	0,1	434	0,1	
251679	8,8	2635	0,1	1024	0,0	1266	0,0	1675	0,1	2895	0,1	2318	0,1	08
31648	8,5	182	0,0	180	0,0	196	0,1	157	0,0	605	0,2	165	0,0	
283327	8,7	2817	0,1	1204	0,0	1462	0,0	1832	0,1	3490	0,1	2483	0,1	
ERN												09		
												09 1		
7159	19,2	23	0,1	16	0,0	44	0,1	4	0,0	23	0,1	12	0,0	09 1 61
924	18,2	2	0,0	3	0,1	8	0,2	1	0,0	3	0,1	-	-	
8083	19,1	25	0,1	19	0,0	52	0,1	5	0,0	26	0,1	12	0,0	
65852	15,4	216	0,1	188	0,0	425	0,1	153	0,0	486	0,1	92	0,0	09 1 62
13500	13,1	25	0,0	46	0,0	88	0,1	19	0,0	162	0,2	15	0,0	
79352	14,9	241	0,0	234	0,0	513	0,1	172	0,0	648	0,1	107	0,0	
5285	22,6	10	0,0	3	0,0	17	0,1	5	0,0	28	0,1	5	0,0	09 1 63
814	19,7	-	-	2	0,0	4	0,1	-	-	8	0,2	-	-	
6079	22,1	10	0,0	5	0,0	21	0,1	5	0,0	36	0,1	5	0,0	
6041	14,5	24	0,1	18	0,0	29	0,1	4	0,0	31	0,1	8	0,0	09 1 71
653	12,4	1	0,0	2	0,0	3	0,1	-	-	5	0,1	1	0,0	
6694	14,3	25	0,1	20	0,0	32	0,1	4	0,0	36	0,1	9	0,0	
6825	18,3	24	0,1	18	0,0	20	0,1	6	0,0	38	0,1	16	0,0	09 1 72
1106	18,0	4	0,1	1	0,0	-	-	1	0,0	15	0,2	1	0,0	
7931	18,3	28	0,1	19	0,0	20	0,0	7	0,0	53	0,1	17	0,0	

6 STIMMABGABE DER WAELER (OHNE UND MIT NACH KREISFREIEN STAEDTEN

STATI- STISCHE SCHLUES- SEL- NUMMER	KREISFREIE STADT BZW. STADTKREIS, LANDKREIS BZW. KREIS	1)	WAHL- BERECH- TIGTE	ABGEBEBENE STIMMEN									
				INSGESAMT		UNGUELTIG		GUELTIG		CDU, CSU 2)		SPD	
				ANZAHL	%	ANZAHL	%	ANZAHL	%	ANZAHL	%		
09												BAY	
09 1 73	BAD TOLZ- WOLFRATSHAUSEN	A	77222	43732	86,2	360	0,8	43372	21613	49,8	7197	16,6	
		B	-	7020	13,8	25	0,4	6995	3422	48,9	1098	15,7	
		C	77222	50752	100	385	0,8	50367	25035	49,7	8295	16,5	
09 1 74	DACHAU	A	79808	43420	90,6	259	0,6	43161	20338	47,1	8558	19,8	
		B	-	4483	9,4	12	0,3	4471	2139	47,8	873	19,5	
		C	79808	47903	100	271	0,6	47632	22477	47,2	9431	19,8	
09 1 75	EBERSBERG	A	75681	42186	86,3	252	0,6	41934	19060	45,5	9051	21,6	
		B	-	6693	13,7	22	0,3	6671	2963	44,4	1394	20,9	
		C	75681	48879	100	274	0,6	48605	22023	45,3	10445	21,5	
09 1 76	EICHSTAETT	A	74268	45529	91,0	389	0,9	45140	24163	53,5	9456	20,9	
		B	-	4484	9,0	37	0,8	4447	2339	52,6	863	19,4	
		C	74268	50013	100	426	0,9	49587	26502	53,4	10319	20,8	
09 1 77	ERDING	A	69356	37896	91,8	346	0,9	37550	19253	51,3	6758	18,0	
		B	-	3392	8,2	8	0,2	3384	1727	51,0	622	18,4	
		C	69356	41288	100	354	0,9	40934	20980	51,3	7380	18,0	
09 1 78	FREISING	A	90751	48986	88,7	424	0,9	48562	21724	44,7	10039	20,7	
		B	-	6253	11,3	42	0,7	6211	2619	42,2	1126	18,1	
		C	90751	55239	100	466	0,8	54773	24343	44,4	11165	20,4	
09 1 79	FUERSTENFELDBRUCK	A	135078	74621	86,3	430	0,6	74191	29705	40,0	17974	24,2	
		B	-	11806	13,7	35	0,3	11771	4786	40,7	2680	22,8	
		C	135078	86427	100	465	0,5	85962	34491	40,1	20654	24,0	
09 1 80	GARMISCH- PARTENKIRCHEN	A	63027	32602	83,8	297	0,9	32305	18470	57,2	4199	13,0	
		B	-	6280	16,2	23	0,4	6257	3548	56,7	673	10,8	
		C	63027	38882	100	320	0,8	38562	22018	57,1	4872	12,6	
09 1 81	LANDSBERG A. LECH	A	66113	34621	89,2	234	0,7	34387	17112	49,8	6194	18,0	
		B	-	4186	10,8	13	0,3	4173	2076	49,7	674	16,2	
		C	66113	38807	100	247	0,6	38560	19188	49,8	6868	17,8	
09 1 82	MIESBACH	A	64589	34894	84,7	253	0,7	34641	16672	48,1	6762	19,5	
		B	-	6319	15,3	23	0,4	6296	3225	51,2	959	15,2	
		C	64589	41213	100	276	0,7	40937	19897	48,6	7721	18,9	
09 1 83	MUEHLDORF A. INN	A	72910	41802	90,2	413	1,0	41389	21674	52,4	6689	16,2	
		B	-	4523	9,8	22	0,5	4501	2428	53,9	658	14,6	
		C	72910	46325	100	435	0,9	45890	24102	52,5	7347	16,0	
09 1 84	MUENCHEN	A	195676	105702	82,5	517	0,5	105185	40982	39,0	26694	25,4	
		B	-	22450	17,5	98	0,4	22352	9458	42,3	4715	21,1	
		C	195676	128152	100	615	0,5	127537	50440	39,5	31409	24,6	
09 1 85	NEUBURG- SCHROBENHAUSEN	A	59297	32175	91,3	290	0,9	31885	17051	53,5	6254	19,6	
		B	-	3059	8,7	13	0,4	3046	1690	55,5	522	17,1	
		C	59297	35234	100	303	0,9	34931	18741	53,7	6776	19,4	
09 1 86	PFaffenHOFEN A.D. ILM	A	69561	37771	89,4	282	0,7	37489	19557	52,2	7642	20,4	
		B	-	4478	10,6	11	0,2	4467	2216	49,6	899	20,1	
		C	69561	42249	100	293	0,7	41956	21773	51,9	8541	20,4	
09 1 87	ROSENHEIM	A	148814	84065	88,5	699	0,8	83366	40265	48,3	14367	17,2	
		B	-	10939	11,5	54	0,5	10885	5277	48,5	1867	17,2	
		C	148814	95004	100	753	0,8	94251	45542	48,3	16234	17,2	
09 1 88	STARNBERG	A	86540	47142	80,8	228	0,5	46914	20109	42,9	9882	21,1	
		B	-	11206	19,2	48	0,4	11158	5459	48,9	1767	15,8	
		C	86540	58348	100	276	0,5	58072	25568	44,0	11649	20,1	
09 1 89	TRAUNSTEIN	A	114631	64496	88,6	537	0,8	63959	31946	49,9	11608	18,1	
		B	-	8274	11,4	25	0,3	8249	4079	49,4	1368	16,6	
		C	114631	72770	100	562	0,8	72208	36025	49,9	12976	18,0	
09 1 90	WEILHEIM-SCHONGAU	A	83708	45843	87,7	425	0,9	45418	22692	50,0	10247	22,6	
		B	-	6405	12,3	45	0,7	6360	3056	48,1	1344	21,1	
		C	83708	52248	100	470	0,9	51778	25748	49,7	11591	22,4	
09 1	ZUSAMMEN	A	2764227	1467763	85,1	10126	0,7	1457638	625412	42,9	334220	22,9	
		B	-	256773	14,9	1038	0,4	255735	111234	43,5	51603	20,2	
		C	2764227	1724536	100	11163	0,6	1713373	736646	43,0	385823	22,5	
	DAVON: KREISFREIE STAEDTE	A	992612	490763	81,3	2833	0,6	487930	161128	33,0	140476	28,8	
		B	-	113046	18,7	414	0,4	112632	42805	38,0	25573	22,7	
		C	992612	603809	100	3247	0,5	600562	203933	34,0	166049	27,6	
	LANDKREISE	A	1771615	977000	87,2	7292	0,7	969708	464284	47,9	193744	20,0	
		B	-	143727	12,8	624	0,4	143103	68429	47,8	26030	18,2	
		C	1771615	1120727	100	7916	0,7	1112811	532713	47,9	219774	19,7	
09 2	RB NIEDERBAYERN KREISFREIE STAEDTE												
09 2 61	LANDSHUT	A	45215	23140	88,6	217	0,9	22923	9854	43,0	5275	23,0	
		B	-	2969	11,4	17	0,6	2952	1393	47,2	527	17,9	
		C	45215	26109	100	234	0,9	25875	11247	43,5	5802	22,4	
09 2 62	PASSAU	A	39000	18779	83,3	122	0,6	18657	8693	46,6	4508	24,2	
		B	-	3759	16,7	16	0,4	3743	1906	50,9	639	17,1	
		C	39000	22538	100	138	0,6	22400	10599	47,3	5147	23,0	

1) A= OHNE BRIEFWAHL, B= BRIEFWAHL, C=EINSCHLIESSLICH BRIEFWAHL. - 2) CSU NUR IN BAYERN.

BRIEFWAHLER) BEI DER EUROPAAHWAHL 1989
UND LANDKREISEN

VON DEN GÜLTIGEN STIMMEN ENTFIELEN AUF														STATI- STISCHE SCHLÜS- SEL- NUMMER
GRÜNE		F. D. P.		SONSTIGE		DAVON								
ANZAHL	%	ANZAHL	%	ANZAHL	%	ZENTRUM		O E D P		MUEND. BUERGER		BP		
						ANZAHL	%	ANZAHL	%	ANZAHL	%	ANZAHL	%	
ERN														09
3045	7,0	1941	4,5	9576	22,1	38	0,1	374	0,9	58	0,1	594	1,4	09 1 73
662	9,5	510	7,3	1303	18,6	3	0,0	65	0,9	14	0,2	66	0,9	
3707	7,4	2451	4,9	10879	21,6	41	0,1	439	0,9	72	0,1	660	1,3	
2955	6,8	1405	3,3	9905	22,9	9	0,0	1073	2,5	56	0,1	408	0,9	09 1 74
371	8,3	233	5,2	855	19,1	-	-	91	2,0	6	0,1	37	0,8	
3326	7,0	1638	3,4	10760	22,6	9	0,0	1164	2,4	62	0,1	445	0,9	
4061	9,7	2654	6,3	7108	17,0	19	0,0	504	1,2	55	0,1	769	1,8	09 1 75
767	11,5	551	8,3	996	14,9	1	0,0	72	1,1	12	0,2	82	1,2	
4828	9,9	3205	6,6	8104	16,7	20	0,0	576	1,2	57	0,1	851	1,8	
1961	4,3	887	2,0	8673	19,2	24	0,1	256	0,6	55	0,1	359	0,8	09 1 76
323	7,3	157	3,5	765	17,2	1	0,0	33	0,7	1	0,0	28	0,6	
2284	4,6	1044	2,1	9438	19,0	25	0,1	289	0,6	56	0,1	387	0,8	
2623	7,0	1153	3,1	7763	20,7	11	0,0	374	1,0	32	0,1	725	1,9	09 1 77
345	10,2	142	4,2	548	16,2	2	0,1	41	1,2	6	0,2	42	1,2	
2968	7,3	1295	3,2	8311	20,3	13	0,0	415	1,0	38	0,1	767	1,9	
4869	10,2	2024	4,2	9806	20,2	40	0,1	711	1,5	62	0,1	706	1,5	09 1 78
912	14,7	399	6,4	1155	18,6	3	0,0	109	1,8	8	0,1	57	0,9	
5881	10,7	2423	4,4	10961	20,0	43	0,1	820	1,5	70	0,1	763	1,4	
7600	10,2	4439	6,0	14473	19,5	33	0,0	836	1,1	94	0,1	797	1,1	09 1 79
1388	11,8	884	7,5	2033	17,3	2	0,0	130	1,1	20	0,2	106	0,9	
8988	10,5	5323	6,2	16506	19,2	35	0,0	966	1,1	114	0,1	903	1,1	
1748	5,4	1400	4,3	6488	20,1	17	0,1	503	1,6	36	0,1	382	1,2	09 1 80
445	7,1	401	6,4	1190	19,0	-	-	76	1,2	9	0,1	61	1,0	
2193	5,7	1801	4,7	7678	19,9	17	0,0	579	1,5	45	0,1	443	1,1	
3473	10,1	1426	4,1	6182	18,0	32	0,1	329	1,0	47	0,1	559	1,6	09 1 81
496	11,9	266	6,4	661	15,8	4	0,1	41	1,0	9	0,2	42	1,0	
3969	10,3	1692	4,4	6843	17,7	36	0,1	370	1,0	56	0,1	601	1,6	
2097	6,1	1471	4,2	7639	22,1	17	0,0	430	1,2	46	0,1	575	1,7	09 1 82
450	7,1	430	6,8	1232	19,6	2	0,0	58	0,9	16	0,3	85	1,4	
2547	6,2	1901	4,6	8871	21,7	19	0,0	488	1,2	62	0,2	660	1,6	
1753	4,2	1074	2,6	10199	24,6	23	0,1	331	0,8	51	0,1	664	1,6	09 1 83
237	5,3	192	4,3	986	21,9	2	0,0	41	0,9	7	0,2	47	1,0	
1990	4,3	1266	2,8	11185	24,4	25	0,1	372	0,8	58	0,1	711	1,5	
11588	11,0	8595	8,2	17326	16,5	30	0,0	1603	1,5	131	0,1	973	0,9	09 1 84
2427	10,9	2360	10,6	3392	15,2	6	0,0	305	1,4	38	0,2	171	0,8	
14015	11,0	10955	8,6	20718	16,2	36	0,0	1908	1,5	169	0,1	1144	0,9	
1542	4,8	709	2,2	6329	19,8	18	0,1	211	0,7	34	0,1	270	0,8	09 1 85
207	6,8	86	2,8	541	17,8	1	0,0	24	0,8	6	0,2	23	0,8	
1749	5,0	795	2,3	6870	19,7	19	0,1	235	0,7	40	0,1	293	0,8	
2166	5,8	1008	2,7	7116	19,0	19	0,1	268	0,7	40	0,1	347	0,9	09 1 86
321	7,2	192	4,3	839	18,8	3	0,1	30	0,7	9	0,2	45	1,0	
2487	5,9	1200	2,9	7955	19,0	22	0,1	298	0,7	49	0,1	392	0,9	
5223	6,3	2920	3,5	20591	24,7	53	0,1	1128	1,4	99	0,1	1633	2,0	09 1 87
843	7,7	612	5,6	2286	21,0	2	0,0	129	1,2	29	0,3	134	1,2	
6066	6,4	3532	3,7	22877	24,3	55	0,1	1257	1,3	128	0,1	1767	1,9	
5365	11,4	4692	10,0	6866	14,6	15	0,0	458	1,0	58	0,1	433	0,9	09 1 88
1213	10,9	1284	11,5	1435	12,9	4	0,0	90	0,8	24	0,2	87	0,8	
6578	11,3	5976	10,3	8301	14,3	19	0,0	548	0,9	82	0,1	520	0,9	
4087	6,4	2042	3,2	14276	22,3	40	0,1	801	1,3	79	0,1	1242	1,9	09 1 89
671	8,1	488	5,9	1643	19,9	3	0,0	94	1,1	20	0,2	107	1,3	
4758	6,6	2530	3,5	15919	22,0	43	0,1	895	1,2	99	0,1	1349	1,9	
3003	6,6	1434	3,2	8042	17,7	32	0,1	522	1,1	65	0,1	544	1,2	09 1 90
548	8,6	319	5,0	1093	17,2	1	0,0	63	1,0	11	0,2	60	0,9	
3551	6,9	1753	3,4	9135	17,6	33	0,1	585	1,1	76	0,1	604	1,2	
134972	9,3	72121	4,9	290913	20,0	713	0,0	15316	1,1	1831	0,1	16967	1,2	09 1
28906	11,3	19422	7,6	44570	17,4	79	0,0	2853	1,0	456	0,2	2252	0,9	
163878	9,6	91543	5,3	395483	19,6	792	0,0	17969	1,0	2297	0,1	19219	1,1	
61258	12,6	28559	5,9	96509	19,8	199	0,0	4028	0,8	625	0,1	4136	0,8	
15488	13,8	9396	8,3	19370	17,2	29	0,0	1066	0,9	204	0,2	871	0,8	
76746	12,8	37955	6,3	115879	19,3	228	0,0	5094	0,8	829	0,1	5007	0,8	
73714	7,6	43562	4,5	194404	20,0	514	0,1	11288	1,2	1206	0,1	12831	1,3	
13418	9,4	10026	7,0	25200	17,6	50	0,0	1587	1,1	262	0,2	1381	1,0	
87132	7,8	53588	4,8	219604	19,7	564	0,1	12875	1,2	1468	0,1	14212	1,3	
09 2														
1771	7,7	858	3,7	5165	22,5	20	0,1	377	1,6	45	0,2	216	0,9	09 2 61
277	9,4	136	4,6	619	21,0	-	-	43	1,5	11	0,4	21	0,7	
2048	7,9	994	3,8	5784	22,4	20	0,1	420	1,6	56	0,2	237	0,9	
1266	6,8	1279	6,9	2911	15,6	11	0,1	188	1,0	26	0,1	124	0,7	09 2 62
305	8,1	323	8,6	570	15,2	2	0,1	48	1,3	9	0,2	25	0,7	
1571	7,0	1602	7,2	3481	15,5	13	0,1	236	1,1	35	0,2	149	0,7	

6 STIMMABGABE DER WAELER (OHNE UND MIT
NACH KREISFREIEN STAEDTEN

STATI- STISCHE SCHLUES- SEL- NUMMER	KREISFREIE STADT BZW. STADTKREIS, LANDKREIS BZW. KREIS	1)	VON DEN GUELTIGEN											
			B S A		LIGA		C M		D K P		DEKO-UNION		D V U	
			ANZAHL	%	ANZAHL	%	ANZAHL	%	ANZAHL	%	ANZAHL	%	ANZAHL	%
09			BAY											
09 1 73	BAD TOELZ- WOLFRATSHAUSEN	A	18	0,0	66	0,2	86	0,2	35	0,1	103	0,2	344	0,8
		B	-	-	1	0,0	7	0,1	2	0,0	24	0,3	65	0,9
		C	18	0,0	67	0,1	93	0,2	37	0,1	127	0,3	409	0,8
09 1 74	DACHAU	A	18	0,0	61	0,1	75	0,2	41	0,1	121	0,3	259	0,6
		B	-	-	4	0,1	11	0,2	4	0,1	13	0,3	20	0,4
		C	18	0,0	65	0,1	86	0,2	45	0,1	134	0,3	279	0,6
09 1 75	EBERSBERG	A	10	0,0	52	0,1	66	0,2	39	0,1	93	0,2	277	0,7
		B	-	-	10	0,1	10	0,1	8	0,1	21	0,3	57	0,9
		C	10	0,0	62	0,1	76	0,2	47	0,1	114	0,2	334	0,7
09 1 76	EICHSTAETT	A	16	0,0	179	0,4	90	0,2	106	0,2	72	0,2	225	0,5
		B	1	0,0	17	0,4	10	0,2	5	0,1	12	0,3	24	0,5
		C	17	0,0	196	0,4	100	0,2	111	0,2	84	0,2	249	0,5
09 1 77	ERDING	A	20	0,1	68	0,2	81	0,2	30	0,1	99	0,3	177	0,5
		B	-	-	4	0,1	8	0,2	7	0,2	12	0,4	6	0,2
		C	20	0,0	72	0,2	89	0,2	37	0,1	111	0,3	183	0,4
09 1 78	FREISING	A	18	0,0	103	0,2	84	0,2	68	0,1	111	0,2	376	0,8
		B	1	0,0	15	0,2	7	0,1	6	0,1	23	0,4	64	1,0
		C	19	0,0	118	0,2	91	0,2	74	0,1	134	0,2	440	0,8
09 1 79	FUERSTENFELDBRUCK	A	26	0,0	112	0,2	102	0,1	68	0,1	166	0,2	437	0,6
		B	1	0,0	8	0,1	18	0,2	14	0,1	39	0,3	66	0,6
		C	27	0,0	120	0,1	120	0,1	82	0,1	205	0,2	503	0,6
09 1 80	GARMISCH- PARTENKIRCHEN	A	10	0,0	59	0,2	45	0,1	20	0,1	71	0,2	267	0,8
		B	-	-	7	0,1	5	0,1	3	0,0	17	0,3	66	1,1
		C	10	0,0	66	0,2	50	0,1	23	0,1	88	0,2	333	0,9
09 1 81	LANDSBERG A. LECH	A	9	0,0	54	0,2	102	0,3	33	0,1	85	0,2	303	0,9
		B	1	0,0	2	0,0	10	0,2	2	0,0	9	0,2	49	1,2
		C	10	0,0	56	0,1	112	0,3	35	0,1	94	0,2	352	0,9
09 1 82	MIESBACH	A	14	0,0	83	0,2	46	0,1	31	0,1	100	0,3	346	1,0
		B	-	-	12	0,2	8	0,1	3	0,0	20	0,3	61	1,0
		C	14	0,0	95	0,2	54	0,1	34	0,1	120	0,3	407	1,0
09 1 83	MUEHLDOEF A. INN	A	12	0,0	68	0,2	116	0,3	30	0,1	83	0,2	380	0,9
		B	1	0,0	5	0,1	10	0,2	2	0,0	9	0,2	55	1,2
		C	13	0,0	73	0,2	126	0,3	32	0,1	92	0,2	435	0,9
09 1 84	MUENCHEN	A	31	0,0	106	0,1	132	0,1	97	0,1	236	0,2	757	0,7
		B	3	0,0	26	0,1	19	0,1	14	0,1	70	0,3	167	0,7
		C	34	0,0	132	0,1	151	0,1	111	0,1	306	0,2	924	0,7
09 1 85	NEUBURG- SCHROBENHAUSEN	A	10	0,0	44	0,1	55	0,2	36	0,1	74	0,2	247	0,8
		B	3	0,1	3	0,1	2	0,1	5	0,2	9	0,3	31	1,0
		C	13	0,0	47	0,1	57	0,2	41	0,1	83	0,2	278	0,8
09 1 86	PPAFFENHOFEN A.D. ILM	A	14	0,0	51	0,1	67	0,2	37	0,1	60	0,2	251	0,7
		B	1	0,0	2	0,0	4	0,1	1	0,0	12	0,3	19	0,4
		C	15	0,0	53	0,1	71	0,2	38	0,1	72	0,2	270	0,6
09 1 87	ROSENHEIM	A	26	0,0	162	0,2	156	0,2	66	0,1	203	0,2	532	0,6
		B	-	-	9	0,1	12	0,1	8	0,1	24	0,2	83	0,8
		C	26	0,0	171	0,2	168	0,2	74	0,1	227	0,2	615	0,7
09 1 88	STARNBERG	A	12	0,0	48	0,1	46	0,1	35	0,1	98	0,2	376	0,8
		B	1	0,0	12	0,1	3	0,0	1	0,0	28	0,3	101	0,9
		C	13	0,0	60	0,1	49	0,1	36	0,1	126	0,2	477	0,8
09 1 89	TRAUNSTEIN	A	18	0,0	175	0,3	153	0,2	56	0,1	184	0,3	605	0,9
		B	-	-	16	0,2	14	0,2	5	0,1	19	0,2	81	1,0
		C	18	0,0	191	0,3	167	0,2	61	0,1	203	0,3	686	1,0
09 1 90	WEILHEIM-SCHONGAU	A	8	0,0	48	0,1	54	0,1	65	0,1	114	0,3	398	0,9
		B	-	-	6	0,1	5	0,1	12	0,2	21	0,3	69	1,1
		C	8	0,0	54	0,1	59	0,1	77	0,1	135	0,3	467	0,9
09 1	ZUSAMMEN	A	524	0,0	2243	0,2	2326	0,2	1943	0,1	3341	0,2	11391	0,8
		B	30	0,0	260	0,1	310	0,1	320	0,1	698	0,3	2092	0,8
		C	554	0,0	2503	0,1	2636	0,2	2263	0,1	4039	0,2	13483	0,8
	DAVON: KREISFREIE STAEDTE	A	199	0,0	593	0,1	624	0,1	975	0,2	1103	0,2	4001	0,8
		B	15	0,0	91	0,1	127	0,1	211	0,2	289	0,3	843	0,7
		C	214	0,0	684	0,1	751	0,1	1186	0,2	1392	0,2	4844	0,8
	LANDKREISE	A	325	0,0	1650	0,2	1702	0,2	968	0,1	2238	0,2	7390	0,8
		B	15	0,0	169	0,1	183	0,1	109	0,1	409	0,3	1249	0,9
		C	340	0,0	1819	0,2	1885	0,2	1077	0,1	2647	0,2	8639	0,8
09 2	RB NIEDERBAYERN KREISFREIE STAEDTE													
09 2 61	LANDSHUT	A	21	0,1	31	0,1	39	0,2	23	0,1	61	0,3	204	0,9
		B	1	0,0	3	0,1	5	0,2	4	0,1	7	0,2	35	1,2
		C	22	0,1	34	0,1	44	0,2	27	0,1	68	0,3	239	0,9
09 2 62	PASSAU	A	5	0,0	26	0,1	20	0,1	16	0,1	48	0,3	456	2,4
		B	-	-	5	0,1	8	0,2	5	0,1	16	0,4	57	1,5
		C	5	0,0	31	0,1	28	0,1	21	0,1	64	0,3	513	2,3

1) A= OHNE BRIEFWAHL, B= BRIEFWAHL, C=EINSCHLIESSLICH BRIEFWAHL. - 2) S. VORBEMERKUNG.

BRIEFWAHLER) BEI DER EUROPAAHHL 1989
UND LANDKREISEN

STIMMEN ENTFIELEN AUF

R E P		F A P		A R B. 2)		H P		M L P D		BEWUSSTSEIN		PATRIOTEN		STATI- STISCHE SCHLUES- SEL- NUMMER
ANZAHL	%	ANZAHL	%	ANZAHL	%	ANZAHL	%	ANZAHL	%	ANZAHL	%	ANZAHL	%	
ERN														
7724	17,8	34	0,1	16	0,0	23	0,1	14	0,0	39	0,1	10	0,0	09 1 73
1032	14,8	3	0,0	1	0,0	3	0,0	1	0,0	14	0,2	2	0,0	
8756	17,4	37	0,1	17	0,0	26	0,1	15	0,0	53	0,1	12	0,0	
7659	17,7	21	0,0	10	0,0	30	0,1	22	0,1	30	0,1	12	0,0	09 1 74
658	14,7	1	0,0	-	-	-	-	1	0,0	9	0,2	-	-	
8317	17,5	22	0,0	10	0,0	30	0,1	23	0,0	39	0,1	12	0,0	
5070	12,1	51	0,1	16	0,0	31	0,1	4	0,0	37	0,1	15	0,0	09 1 75
700	10,5	3	0,0	2	0,0	4	0,1	2	0,0	11	0,2	1	0,0	
5770	11,9	54	0,1	18	0,0	35	0,1	6	0,0	48	0,1	16	0,0	
7172	15,9	29	0,1	10	0,0	42	0,1	3	0,0	21	0,0	14	0,0	09 1 76
626	14,1	2	0,0	-	-	2	0,0	1	0,0	2	0,0	-	-	
7798	15,7	31	0,1	10	0,0	44	0,1	4	0,0	23	0,0	14	0,0	
6049	16,1	20	0,1	14	0,0	25	0,1	5	0,0	25	0,1	8	0,0	09 1 77
407	12,0	1	0,0	3	0,1	-	-	2	0,1	5	0,1	2	0,1	
6456	15,8	21	0,1	17	0,0	25	0,1	7	0,0	30	0,1	10	0,0	
7353	15,1	44	0,1	17	0,0	24	0,0	12	0,0	39	0,1	38	0,1	09 1 78
832	13,4	7	0,1	2	0,0	3	0,0	2	0,0	11	0,2	5	0,1	
8185	14,9	51	0,1	19	0,0	27	0,0	14	0,0	50	0,1	43	0,1	
11581	15,6	34	0,0	31	0,0	49	0,1	17	0,0	73	0,1	17	0,0	09 1 79
1590	13,5	5	0,0	1	0,0	10	0,1	2	0,0	17	0,1	4	0,0	
13171	15,3	39	0,0	32	0,0	59	0,1	19	0,0	90	0,1	21	0,0	
4989	15,4	12	0,0	16	0,0	21	0,1	3	0,0	31	0,1	6	0,0	09 1 80
930	14,9	2	0,0	1	0,0	3	0,0	-	-	7	0,1	3	0,0	
5918	15,3	14	0,0	17	0,0	24	0,1	3	0,0	38	0,1	9	0,0	
4527	13,2	17	0,0	14	0,0	9	0,0	3	0,0	47	0,1	12	0,0	09 1 81
467	11,2	1	0,0	-	-	4	0,1	3	0,1	16	0,4	1	0,0	
4994	13,0	18	0,0	14	0,0	13	0,0	6	0,0	63	0,2	13	0,0	
5832	16,8	27	0,1	14	0,0	23	0,1	4	0,0	43	0,1	8	0,0	09 1 82
944	15,0	2	0,0	4	0,1	1	0,0	-	-	12	0,2	4	0,1	
6776	16,6	29	0,1	18	0,0	24	0,1	4	0,0	55	0,1	12	0,0	
8323	20,1	31	0,1	21	0,1	22	0,1	9	0,0	26	0,1	9	0,0	09 1 83
790	17,6	3	0,1	2	0,0	5	0,1	2	0,0	4	0,1	1	0,0	
9113	19,9	34	0,1	23	0,1	27	0,1	11	0,0	30	0,1	10	0,0	
12903	12,3	56	0,1	39	0,0	69	0,1	20	0,0	121	0,1	22	0,0	09 1 84
2497	11,2	6	0,0	9	0,0	16	0,1	7	0,0	30	0,1	8	0,0	
15400	12,1	62	0,0	48	0,0	85	0,1	27	0,0	151	0,1	30	0,0	
5251	16,5	24	0,1	9	0,0	25	0,1	5	0,0	8	0,0	8	0,0	09 1 85
423	13,9	2	0,1	1	0,0	4	0,1	-	-	2	0,1	2	0,1	
5674	16,2	26	0,1	10	0,0	29	0,1	5	0,0	10	0,0	10	0,0	
5878	15,7	24	0,1	14	0,0	13	0,0	8	0,0	11	0,0	14	0,0	09 1 86
696	15,6	4	0,1	3	0,1	6	0,1	-	-	2	0,0	2	0,0	
6574	15,7	28	0,1	17	0,0	19	0,0	8	0,0	13	0,0	16	0,0	
16284	19,5	65	0,1	15	0,0	44	0,1	11	0,0	91	0,1	23	0,0	09 1 87
1825	16,8	2	0,0	-	-	8	0,1	-	-	20	0,2	1	0,0	
18109	19,2	67	0,1	15	0,0	52	0,1	11	0,0	111	0,1	24	0,0	
5137	10,9	27	0,1	12	0,0	24	0,1	6	0,0	67	0,1	14	0,0	09 1 88
1061	9,5	1	0,0	1	0,0	5	0,0	-	-	15	0,1	1	0,0	
6198	10,7	28	0,0	13	0,0	29	0,0	6	0,0	82	0,1	15	0,0	
10749	16,8	41	0,1	34	0,1	34	0,1	7	0,0	41	0,1	17	0,0	09 1 89
1260	15,3	5	0,1	1	0,0	6	0,1	3	0,0	8	0,1	1	0,0	
12009	16,6	46	0,1	35	0,0	40	0,1	10	0,0	49	0,1	18	0,0	
6033	13,3	35	0,1	17	0,0	26	0,1	15	0,0	40	0,1	26	0,1	09 1 90
835	13,1	1	0,0	1	0,0	3	0,0	-	-	5	0,1	-	-	
6868	13,3	36	0,1	18	0,0	29	0,1	15	0,0	45	0,1	26	0,1	
229656	15,8	889	0,1	562	0,0	1069	0,1	340	0,0	1396	0,1	406	0,0	09 1
34570	13,5	83	0,0	86	0,0	186	0,1	47	0,0	383	0,1	55	0,0	
264226	15,4	972	0,1	648	0,0	1255	0,1	387	0,0	1779	0,1	461	0,0	
78276	16,0	249	0,1	207	0,0	486	0,1	162	0,0	537	0,1	109	0,0	
15238	13,5	27	0,0	51	0,0	100	0,1	20	0,0	173	0,2	15	0,0	
93514	15,6	276	0,0	258	0,0	586	0,1	182	0,0	710	0,1	124	0,0	
151380	15,6	640	0,1	355	0,0	583	0,1	178	0,0	858	0,1	297	0,0	
19332	13,5	56	0,0	35	0,0	86	0,1	27	0,0	210	0,1	40	0,0	
170712	15,3	696	0,1	390	0,0	669	0,1	205	0,0	1069	0,1	337	0,0	
09 2														
4022	17,5	28	0,1	16	0,1	19	0,1	3	0,0	29	0,1	11	0,0	09 2 61
475	16,1	1	0,0	1	0,0	1	0,0	-	-	10	0,3	1	0,0	
4497	17,4	29	0,1	17	0,1	20	0,1	3	0,0	39	0,2	12	0,0	
1943	10,4	9	0,0	9	0,0	8	0,0	7	0,0	12	0,1	3	0,0	09 2 62
379	10,1	1	0,0	1	0,0	2	0,1	3	0,1	9	0,2	-	-	
2322	10,4	10	0,0	10	0,0	10	0,0	10	0,0	21	0,1	3	0,0	

STATI- STISCHE SCHLUES- SEL- NUMMER	KREISFREIE STADT BZW. STADTKREIS, LANDKREIS BZW. KREIS	1)	WAHL- BERECH- TIGTE	ABGEBENE STIMMEN						CDU, CSU 2)		SPD	
				INSGESAMT		UNGUELTIG		GUELTIG		ANZAHL	%	ANZAHL	%
				ANZAHL	%	ANZAHL	%	ANZAHL	%				
09													BAY
09 2 63	STRAUBING	A	32698	15068	86,2	129	0,9	14939	7137	47,8	3629	24,3	
		B	-	2405	13,8	10	0,4	2395	1261	52,7	459	19,2	
		C	32698	17473	100	139	0,8	17334	8398	48,4	4088	23,6	
	LANDKREISE												
09 2 71	DEGGENDORF	A	78783	40344	90,5	505	1,3	39839	22441	56,3	8103	20,3	
		B	-	4250	9,5	15	0,4	4235	2405	56,8	686	16,2	
		C	78783	44594	100	520	1,2	44074	24846	56,4	8789	19,9	
09 2 72	FREYUNG-GRAFENAU	A	58840	25285	89,7	197	0,8	25088	13890	55,4	5604	22,3	
		B	-	2904	10,3	8	0,3	2895	1581	54,6	519	17,9	
		C	58840	28189	100	206	0,7	27983	15471	55,3	6123	21,9	
09 2 73	KELHEIM	A	70231	37615	91,5	332	0,9	37283	18294	49,1	8836	23,7	
		B	-	3502	8,5	15	0,4	3487	1643	47,1	784	22,8	
		C	70231	41117	100	347	0,8	40770	19937	48,9	9630	23,6	
09 2 74	LANDSHUT	A	90330	49523	91,6	503	1,0	49020	24374	49,7	8797	17,9	
		B	-	4530	8,4	25	0,6	4505	2200	48,8	817	18,1	
		C	90330	54053	100	528	1,0	53525	26574	49,6	9614	18,0	
09 2 75	PASSAU	A	125901	58644	89,5	545	0,9	58099	31466	54,2	13280	22,9	
		B	-	6884	10,5	44	0,6	6840	3958	57,9	1189	17,4	
		C	125901	65528	100	589	0,9	64939	35424	54,5	14469	22,3	
09 2 76	REGEN	A	60093	27696	92,3	236	0,9	27460	13936	50,8	5861	21,3	
		B	-	2322	7,7	6	0,3	2316	1209	52,2	385	16,6	
		C	60093	30018	100	242	0,8	29776	15145	50,9	6246	21,0	
09 2 77	ROTTAL-INN	A	81885	39603	90,5	352	0,9	39251	22731	57,9	6575	16,8	
		B	-	4174	9,5	9	0,2	4165	2438	58,5	685	16,4	
		C	81885	43777	100	361	0,8	43416	25169	58,0	7260	16,7	
09 2 78	STRAUBING-BOGEN	A	63097	34707	92,7	429	1,2	34278	19132	55,8	5755	16,8	
		B	-	2741	7,3	21	0,8	2720	1545	56,8	407	15,0	
		C	63097	37448	100	450	1,2	36998	20677	55,9	6162	16,7	
09 2 79	DINGOLFING-LANDAU	A	59184	32091	91,4	344	1,1	31747	16512	52,0	7207	22,7	
		B	-	3031	8,6	21	0,7	3010	1680	55,8	572	19,0	
		C	59184	35122	100	365	1,0	34757	18192	52,3	7779	22,4	
09 2	ZUSAMMEN	A	805257	402495	90,3	3911	1,0	398584	208460	52,3	83430	20,9	
		B	-	43471	9,7	208	0,5	43263	23219	53,7	7679	17,7	
		C	805257	445966	100	4119	0,9	441847	231679	52,4	91109	20,6	
	DAVON: KREISFREIE STAEDTE	A	116913	56987	86,2	468	0,8	56519	25684	45,4	13412	23,7	
		B	-	9133	13,8	43	0,5	9090	4560	50,2	1625	17,9	
		C	116913	66120	100	511	0,8	65609	30244	46,1	15037	22,9	
	LANDKREISE	A	688344	345508	91,0	3443	1,0	342065	182776	53,4	70018	20,5	
		B	-	34338	9,0	165	0,5	34173	18659	54,6	6054	17,7	
		C	688344	379846	100	3608	0,9	376238	201435	53,5	76072	20,2	
09 3	RB OBERPFALZ												
	KREISFREIE STAEDTE												
09 3 61	AMBERG	A	33398	17818	88,1	152	0,9	17666	7798	44,1	5220	29,5	
		B	-	2411	11,9	8	0,3	2403	1197	49,8	527	21,9	
		C	33398	20229	100	160	0,8	20069	8995	44,8	5747	28,6	
09 3 62	REGENSBURG	A	94458	47800	84,9	357	0,7	47443	20259	42,7	12265	25,9	
		B	-	8480	15,1	38	0,4	8442	4108	48,7	1780	21,1	
		C	94458	56280	100	395	0,7	55885	24367	43,6	14045	25,1	
09 3 63	WEIDEN I.D. OPF.	A	33398	16748	83,1	192	1,1	16556	7655	46,2	5018	30,3	
		B	-	3413	16,9	20	0,6	3393	1730	51,0	908	26,8	
		C	33398	20161	100	212	1,1	19949	9385	47,0	5926	29,7	
	LANDKREISE												
09 3 71	AMBERG-SULZBACH	A	74601	44201	92,7	427	1,0	43774	20848	47,6	12766	29,2	
		B	-	3487	7,3	16	0,5	3471	1878	54,1	780	22,5	
		C	74601	47688	100	443	0,9	47245	22726	48,1	13546	28,7	
09 3 72	CHAM	A	94134	46780	90,4	555	1,2	46225	25346	54,8	8038	17,4	
		B	-	4940	9,6	31	0,6	4909	2749	56,0	732	14,9	
		C	94134	51720	100	586	1,1	51134	28095	54,9	8770	17,2	
09 3 73	NEUMARKT I.D. OPF.	A	80842	48217	91,4	476	1,0	47741	27980	58,6	8381	17,6	
		B	-	4538	8,6	44	1,0	4494	2533	56,4	767	17,1	
		C	80842	52755	100	520	1,0	52235	30513	58,4	9148	17,5	
09 3 74	NEUSTADT A.D. WALDNAAB	A	71717	42438	91,1	463	1,1	41975	21551	51,3	12331	29,4	
		B	-	4145	8,9	49	1,2	4096	2140	52,2	1137	27,8	
		C	71717	46583	100	512	1,1	46071	23691	51,4	13468	29,2	
09 3 75	REGENSBURG	A	114133	66906	91,2	762	1,1	66144	31580	47,7	16200	24,5	
		B	-	8428	8,8	33	0,5	8395	3133	49,0	1382	21,6	
		C	114133	73334	100	795	1,1	72539	34713	47,9	17582	24,2	
09 3 76	SCHWANDORF	A	103874	58724	91,0	668	1,1	58056	26138	45,0	18363	31,6	
		B	-	5790	9,0	50	0,9	5740	2694	46,9	1625	28,3	
		C	103874	64514	100	718	1,1	63796	28832	45,2	19988	31,3	

1) A= OHNE BRIEFWAHL, B= BRIEFWAHL, C=EINSCHLISSLICH BRIEFWAHL. - 2) CSU NUR IN BAYERN.

BRIEFWAHLER) BEI DER EUROPANWAHL 1989
UND LANDKREISEN

VON DEN GÜLTIGEN STIMMEN ENTFIELEN AUF														STATI- STISCHE- SCHLIES- SEL- NUMMER
GRUENE		F. D. P.		SONSTIGE		DAVON								
						ZENTRUM		O E D P		MUEND. BUERGER		BP		
ANZAHL	%	ANZAHL	%	ANZAHL	%	ANZAHL	%	ANZAHL	%	ANZAHL	%	ANZAHL	%	
ERN														09
619	4,1	432	2,9	3122	20,9	10	0,1	237	1,6	15	0,1	134	0,9	09 2 63
135	5,6	85	3,5	455	19,0	-	-	56	2,3	3	0,1	3	0,1	
754	4,3	517	3,0	3577	20,6	10	0,1	293	1,7	18	0,1	137	0,8	
1647	4,1	818	2,1	6830	17,1	17	0,0	313	0,8	45	0,1	364	0,9	09 2 71
237	5,6	164	3,9	743	17,5	3	0,1	40	0,9	9	0,2	35	0,8	
1884	4,3	982	2,2	7573	17,2	20	0,0	353	0,8	54	0,1	399	0,9	
932	3,7	413	1,6	4249	16,9	9	0,0	157	0,6	22	0,1	262	1,0	09 2 72
162	5,6	121	4,2	512	17,7	-	-	14	0,5	13	0,4	40	1,4	
1094	3,9	534	1,9	4761	17,0	9	0,0	171	0,6	35	0,1	302	1,1	
1750	4,7	806	2,2	7597	20,4	11	0,0	492	1,3	44	0,1	362	1,0	09 2 73
235	6,7	143	4,1	672	19,3	-	-	48	1,4	5	0,1	28	0,8	
1965	4,9	949	2,3	8269	20,3	11	0,0	540	1,3	49	0,1	390	1,0	
2690	5,5	1599	3,3	11560	23,6	19	0,0	774	1,6	83	0,2	526	1,1	09 2 74
311	6,9	162	3,6	1015	22,5	2	0,0	74	1,6	10	0,2	41	0,9	
3001	5,6	1761	3,3	12575	23,5	21	0,0	848	1,6	93	0,2	567	1,1	
2491	4,3	1394	2,4	9468	16,3	35	0,1	496	0,9	62	0,1	532	0,9	09 2 75
362	5,3	265	3,9	1066	15,6	1	0,0	55	0,8	8	0,1	53	0,8	
2853	4,4	1659	2,6	10534	16,2	36	0,1	551	0,8	70	0,1	585	0,9	
1072	3,9	449	1,6	6142	22,4	7	0,0	223	0,8	32	0,1	223	0,8	09 2 76
159	6,9	75	3,2	488	21,1	1	0,0	37	1,6	6	0,3	25	1,1	
1231	4,1	524	1,8	6630	22,3	8	0,0	260	0,9	38	0,1	248	0,8	
1509	3,8	925	2,4	7511	19,1	19	0,0	325	0,8	62	0,2	540	1,4	09 2 77
209	5,0	145	3,5	688	16,5	2	0,0	32	0,8	7	0,2	58	1,4	
1718	4,0	1070	2,5	8199	18,9	21	0,0	357	0,8	69	0,2	598	1,4	
1121	3,3	858	2,5	7412	21,6	22	0,1	857	2,5	41	0,1	476	1,4	09 2 78
147	5,4	89	3,3	532	19,6	-	-	64	2,4	2	0,1	26	1,0	
1268	3,4	947	2,6	7944	21,5	22	0,1	921	2,5	43	0,1	502	1,4	
1583	5,0	632	2,0	5813	18,3	10	0,0	267	0,8	34	0,1	308	1,0	09 2 79
182	6,0	77	2,6	499	16,6	-	-	30	1,0	5	0,2	42	1,4	
1765	5,1	709	2,0	6312	18,2	10	0,0	297	0,9	39	0,1	350	1,0	
18451	4,6	10463	2,6	77780	19,5	190	0,0	4706	1,2	511	0,1	4067	1,0	09 2
2721	6,3	1785	4,1	7859	18,2	11	0,0	541	1,3	88	0,2	397	0,9	
21172	4,8	12248	2,8	85639	19,4	201	0,0	5247	1,2	599	0,1	4464	1,0	
3656	6,5	2569	4,5	11198	19,8	41	0,1	802	1,4	86	0,2	474	0,8	
717	7,9	544	6,0	1544	18,1	2	0,0	147	1,6	23	0,3	49	0,5	
4373	6,7	3113	4,7	12842	19,6	43	0,1	949	1,4	109	0,2	523	0,8	
14795	4,3	7894	2,3	66582	19,5	149	0,0	3904	1,1	425	0,1	3583	1,1	
2004	5,9	1241	3,6	6215	18,2	9	0,0	394	1,2	65	0,2	348	1,0	
16799	4,5	9195	2,4	72797	19,3	158	0,0	4296	1,1	490	0,1	3941	1,0	
														09 3
1174	6,6	518	2,9	2956	16,7	8	0,0	184	1,0	24	0,1	137	0,8	09 3 61
222	9,2	127	5,3	330	13,7	-	-	35	1,5	2	0,1	9	0,4	
1996	7,0	645	3,2	3286	16,4	8	0,0	219	1,1	26	0,1	146	0,7	
4475	9,4	1635	3,4	8809	18,6	18	0,0	713	1,5	35	0,1	393	0,8	09 3 62
845	10,0	405	4,8	1304	15,4	2	0,0	123	1,5	7	0,1	73	0,9	
5320	9,5	2040	3,7	10113	18,1	20	0,0	836	1,5	42	0,1	466	0,8	
872	5,3	425	2,6	2586	15,6	3	0,0	168	1,0	20	0,1	117	0,7	09 3 63
170	5,0	120	3,5	465	13,7	-	-	50	1,5	4	0,1	18	0,5	
1042	5,2	545	2,7	3051	15,3	3	0,0	218	1,1	24	0,1	135	0,7	
2113	4,8	913	2,1	7134	16,3	27	0,1	591	1,4	53	0,1	338	0,8	09 3 71
254	7,3	90	2,6	469	13,5	1	0,0	37	1,1	2	0,1	18	0,5	
2367	5,0	1003	2,1	7603	16,1	28	0,1	628	1,3	55	0,1	356	0,8	
1695	3,7	729	1,6	10417	22,5	29	0,1	327	0,7	51	0,1	471	1,0	09 3 72
286	5,8	142	2,9	1000	20,4	1	0,0	45	0,9	2	0,0	42	0,9	
1981	3,9	871	1,7	11417	22,3	30	0,1	372	0,7	53	0,1	513	1,0	
2181	4,6	988	2,1	8211	17,2	36	0,1	459	1,0	46	0,1	400	0,8	09 3 73
268	6,0	176	3,9	750	16,7	1	0,0	43	1,0	9	0,2	28	0,6	
2449	4,7	1164	2,2	8961	17,2	37	0,1	502	1,0	55	0,1	428	0,8	
1515	3,6	826	2,0	5752	13,7	24	0,1	435	1,0	33	0,1	293	0,7	09 3 74
214	5,2	121	3,0	484	11,8	-	-	63	1,5	3	0,1	21	0,5	
1729	3,8	947	2,1	6236	13,5	24	0,1	498	1,1	36	0,1	314	0,7	
3745	5,7	1596	2,4	13023	19,7	37	0,1	954	1,4	64	0,1	824	1,2	09 3 75
505	7,9	232	3,6	1143	17,9	-	-	108	1,7	8	0,1	79	1,2	
4250	5,9	1828	2,5	14166	19,5	37	0,1	1062	1,5	72	0,1	903	1,2	
2659	4,6	892	1,5	10004	17,2	27	0,0	990	1,7	60	0,1	443	0,8	09 3 76
321	5,6	144	2,5	956	16,7	1	0,0	106	1,8	7	0,1	42	0,7	
2980	4,7	1036	1,6	10960	17,2	28	0,0	1096	1,7	67	0,1	485	0,8	

BRIEFWAHLER) BEI DER EUROPAWAHL 1989
UND LANDKREISEN

STIMMEN ENTFIELEN AUF

R E P		F A P		A R B. 2)		H P		M L P D		BEWUSSTSEIN		PATRIOTEN		STATI- STISCHE SCHLUES- SEL- NUMMER
ANZAHL	%	ANZAHL	%	ANZAHL	%	ANZAHL	%	ANZAHL	%	ANZAHL	%	ANZAHL	%	
ERN														09
2412	16,1	19	0,1	5	0,0	3	0,0	2	0,0	6	0,0	4	0,0	09 2 63
345	14,4	-	-	-	-	1	0,0	-	-	-	-	2	0,1	
2757	15,9	19	0,1	5	0,0	4	0,0	2	0,0	6	0,0	6	0,0	
5345	13,4	56	0,1	23	0,1	20	0,1	6	0,0	15	0,0	11	0,0	09 2 71
566	13,4	6	0,1	3	0,1	-	-	2	0,0	3	0,1	-	-	
5911	13,4	62	0,1	26	0,1	20	0,0	8	0,0	18	0,0	11	0,0	
3380	13,5	25	0,1	11	0,0	11	0,0	2	0,0	13	0,1	4	0,0	09 2 72
398	13,7	1	0,0	-	-	2	0,1	1	0,0	2	0,1	-	-	
3778	13,5	26	0,1	11	0,0	13	0,0	3	0,0	15	0,1	4	0,0	
5943	15,9	25	0,1	16	0,0	17	0,0	4	0,0	9	0,0	19	0,1	09 2 73
506	14,5	2	0,1	1	0,0	2	0,1	-	-	5	0,1	1	0,0	
6449	15,8	27	0,1	17	0,0	19	0,0	4	0,0	14	0,0	20	0,0	
9189	18,7	44	0,1	26	0,1	19	0,0	17	0,0	44	0,1	35	0,1	09 2 74
817	18,1	1	0,0	3	0,1	3	0,1	-	-	4	0,1	1	0,0	
10006	18,7	45	0,1	29	0,1	22	0,0	17	0,0	48	0,1	36	0,1	
6952	12,0	54	0,1	18	0,0	24	0,0	9	0,0	24	0,0	11	0,0	09 2 75
799	11,7	-	-	3	0,0	1	0,0	-	-	7	0,1	-	-	
7751	11,9	54	0,1	21	0,0	25	0,0	9	0,0	31	0,0	11	0,0	
5240	13,1	18	0,1	5	0,0	14	0,1	3	0,0	14	0,1	8	0,0	09 2 76
373	16,1	-	-	2	0,1	2	0,1	2	0,1	-	-	1	0,0	
5613	18,9	18	0,1	7	0,0	16	0,1	5	0,0	14	0,0	9	0,0	
5546	14,1	39	0,1	16	0,0	21	0,1	9	0,0	22	0,1	21	0,1	09 2 77
468	11,2	2	0,0	1	0,0	4	0,1	1	0,0	4	0,1	-	-	
6014	13,9	41	0,1	17	0,0	25	0,1	10	0,0	26	0,1	21	0,0	
5271	15,4	35	0,1	19	0,1	13	0,0	6	0,0	23	0,1	20	0,1	09 2 78
391	14,4	-	-	-	-	-	-	-	-	1	0,0	1	0,0	
5662	15,3	35	0,1	19	0,1	13	0,0	6	0,0	24	0,1	21	0,1	
4428	13,9	28	0,1	9	0,0	8	0,0	3	0,0	16	0,1	23	0,1	09 2 79
368	12,2	2	0,1	1	0,0	1	0,0	-	-	2	0,1	1	0,0	
4796	13,8	30	0,1	10	0,0	9	0,0	3	0,0	18	0,1	24	0,1	
59671	15,0	380	0,1	173	0,0	177	0,0	71	0,0	227	0,1	170	0,0	09 2
5885	13,6	16	0,0	16	0,0	19	0,0	9	0,0	47	0,1	8	0,0	
65556	14,8	396	0,1	189	0,0	196	0,0	80	0,0	274	0,1	178	0,0	
8377	14,8	56	0,1	30	0,1	30	0,1	12	0,0	47	0,1	18	0,0	
1199	13,2	2	0,0	2	0,0	4	0,0	3	0,0	19	0,2	3	0,0	
9576	14,6	58	0,1	32	0,0	34	0,1	15	0,0	66	0,1	21	0,0	
51294	15,0	324	0,1	143	0,0	147	0,0	59	0,0	180	0,1	152	0,0	
4686	13,7	14	0,0	14	0,0	15	0,0	6	0,0	28	0,1	5	0,0	
55980	14,9	338	0,1	157	0,0	162	0,0	65	0,0	208	0,1	157	0,0	
														09 3
2354	13,3	8	0,0	10	0,1	7	0,0	5	0,0	10	0,1	2	0,0	09 3 61
247	10,3	4	0,2	-	-	2	0,1	2	0,1	3	0,1	-	-	
2601	13,0	12	0,1	10	0,0	9	0,0	7	0,0	13	0,1	2	0,0	
6643	14,0	26	0,1	15	0,0	17	0,0	19	0,0	28	0,1	13	0,0	09 3 62
950	11,3	3	0,0	4	0,0	-	-	1	0,0	7	0,1	4	0,0	
7593	13,6	29	0,1	18	0,0	17	0,0	20	0,0	35	0,1	17	0,0	
1912	11,5	9	0,1	8	0,0	8	0,0	3	0,0	15	0,1	6	0,0	09 3 63
320	9,4	-	-	2	0,1	1	0,0	2	0,1	4	0,1	-	-	
2232	11,2	9	0,0	10	0,1	9	0,0	5	0,0	19	0,1	6	0,0	
5491	12,5	32	0,1	15	0,0	17	0,0	8	0,0	23	0,1	4	0,0	09 3 71
356	10,3	2	0,1	-	-	2	0,1	-	-	2	0,1	2	0,1	
5847	12,4	34	0,1	15	0,0	19	0,0	8	0,0	25	0,1	6	0,0	
8766	19,0	45	0,1	29	0,1	17	0,0	9	0,0	22	0,0	26	0,1	09 3 72
796	16,2	3	0,1	3	0,1	7	0,1	-	-	5	0,1	4	0,1	
9562	18,7	48	0,1	32	0,1	24	0,0	9	0,0	27	0,1	30	0,1	
6188	13,0	37	0,1	22	0,0	18	0,0	9	0,0	24	0,1	13	0,0	09 3 73
583	13,0	-	-	-	-	3	0,1	-	-	6	0,1	2	0,0	
6771	13,0	37	0,1	22	0,0	21	0,0	9	0,0	30	0,1	15	0,0	
4400	10,5	33	0,1	11	0,0	12	0,0	9	0,0	7	0,0	14	0,0	09 3 74
351	8,6	1	0,0	-	-	1	0,0	1	0,0	5	0,1	1	0,0	
4751	10,3	34	0,1	11	0,0	13	0,0	10	0,0	12	0,0	15	0,0	
9982	15,1	54	0,1	32	0,0	29	0,0	13	0,0	41	0,1	46	0,1	09 3 75
842	13,2	3	0,0	3	0,0	2	0,0	-	-	2	0,0	5	0,1	
10824	14,9	57	0,1	35	0,0	31	0,0	13	0,0	43	0,1	51	0,1	
7518	12,9	55	0,1	19	0,0	24	0,0	9	0,0	16	0,0	14	0,0	09 3 76
723	12,6	5	0,1	-	-	2	0,0	-	-	3	0,1	3	0,1	
8241	12,9	60	0,1	19	0,0	26	0,0	9	0,0	19	0,0	17	0,0	

6 STIMMABGABE DER WAEHLER (OHNE UND MIT NACH KREISFREIEN STAEDTEN

STATI- STISCHE SCHLUES- SEL- NUMMER	KREISFREIE STADT BZW. STADTKREIS, LANDKREIS BZW. KREIS	1)	WAHL- BERECH- TIGTE	ABGEBEBENE STIMMEN									
				INSGESAMT		UNGUELTIG		GUELTIG		CDU, CSU 2)		SPD	
				ANZAHL	%	ANZAHL	%	ANZAHL	%	ANZAHL	%		
09												BAY	
09 3 77	TIRSCHENREUTH	A	61129	36474	91,0	451	1,2	36023	19404	53,9	9894	27,5	
		B	-	3604	9,0	26	0,7	3578	1987	55,5	837	23,4	
		C	61129	40078	100	477	1,2	39601	21391	54,0	10731	27,1	
09 3	ZUSAMMEN	A	761684	426106	90,0	4503	1,1	421603	208559	49,5	108476	25,7	
		B	-	47236	10,0	315	0,7	46921	24149	51,5	10475	22,3	
		C	761684	473342	100	4818	1,0	468524	232708	49,7	118951	25,4	
	DAVON: KREISFREIE STAEDTE	A	161254	82366	86,2	701	0,9	81665	35712	43,7	22503	27,6	
		B	-	14304	14,8	66	0,5	14238	7035	49,4	3215	22,6	
		C	161254	96670	100	767	0,8	95903	42747	44,6	25718	26,8	
	LANDKREISE	A	600430	343740	91,3	3802	1,1	339938	172847	50,8	85973	25,3	
		B	-	32932	8,7	249	0,8	32683	17114	52,4	7260	22,2	
		C	600430	376672	100	4051	1,1	372621	189961	51,0	93233	25,0	
09 4	RB OBERFRANKEN												
	KREISFREIE STAEDTE												
09 4 61	BAMBERG	A	55377	26755	82,2	186	0,7	26569	11749	44,2	6176	23,2	
		B	-	5796	17,8	16	0,3	5780	2851	49,3	1137	19,7	
		C	55377	32551	100	202	0,6	32349	14600	45,1	7313	22,6	
09 4 62	BAYREUTH	A	56432	29034	86,8	171	0,6	28863	10753	37,3	9317	32,3	
		B	-	4419	13,2	15	0,3	4404	1846	41,9	1011	23,0	
		C	56432	33453	100	186	0,6	33267	12599	37,9	10328	31,0	
09 4 63	COBURG	A	34201	17762	84,5	118	0,7	17644	6424	36,4	6138	34,8	
		B	-	3249	15,5	10	0,3	3239	1350	41,7	868	26,8	
		C	34201	21011	100	128	0,6	20883	7774	37,2	7006	33,5	
09 4 64	HOF	A	39969	18875	88,2	175	0,9	18700	7155	38,3	6148	32,9	
		B	-	2534	11,8	6	0,2	2528	1132	44,8	628	24,8	
		C	39969	21409	100	181	0,8	21228	8287	39,0	6776	31,9	
	LANDKREISE												
09 4 71	BAMBERG	A	93049	55202	92,3	431	0,8	54771	30505	55,7	10377	18,9	
		B	-	4620	7,7	38	0,8	4582	2395	52,3	906	19,8	
		C	93049	59822	100	469	0,8	59353	32900	55,4	11283	19,0	
09 4 72	BAYREUTH	A	77738	44623	91,3	360	0,8	44263	20109	45,4	12431	28,1	
		B	-	4275	8,7	31	0,7	4244	1957	46,1	1064	25,1	
		C	77738	48898	100	391	0,8	48507	22066	45,5	13495	27,8	
09 4 73	COBURG	A	65252	38616	92,9	203	0,5	38413	14141	36,8	14692	38,2	
		B	-	2951	7,1	17	0,6	2934	1260	42,9	885	30,2	
		C	65252	41567	100	220	0,5	41347	15401	37,2	15577	37,7	
09 4 74	FORCHHEIM	A	75469	44321	91,8	338	0,8	43983	22490	51,1	9016	20,5	
		B	-	3976	8,2	20	0,5	3956	2006	50,7	767	19,4	
		C	75469	48297	100	358	0,7	47939	24496	51,1	9783	20,4	
09 4 75	HOF	A	85066	48333	89,9	500	1,0	47833	18564	38,8	17898	37,4	
		B	-	5444	10,1	32	0,6	5412	2581	47,7	1532	28,3	
		C	85066	53777	100	532	1,0	53245	21145	39,7	19430	36,5	
09 4 76	KRONACH	A	60155	37622	91,8	394	1,0	37228	14916	40,1	16906	45,4	
		B	-	3341	8,2	20	0,6	3321	1556	46,9	1218	36,7	
		C	60155	40963	100	414	1,0	40549	16472	40,6	18124	44,7	
09 4 77	KULMBACH	A	58539	33144	91,5	245	0,7	32899	12530	38,1	11292	34,3	
		B	-	3060	8,5	12	0,4	3048	1302	42,7	910	29,9	
		C	58539	36204	100	257	0,7	35947	13832	38,5	12202	33,9	
09 4 78	LICHTENFELS	A	51803	28726	91,2	271	0,9	28455	15213	53,5	7577	26,6	
		B	-	2771	8,8	18	0,6	2753	1525	55,4	628	22,8	
		C	51803	31497	100	289	0,9	31208	16738	53,6	8205	26,3	
09 4 79	WUNSIEDEL I. FICHELGEIRGE	A	70760	38204	88,3	366	1,0	37898	13892	36,7	15133	40,0	
		B	-	5051	11,7	34	0,7	5017	2141	42,7	1571	31,3	
		C	70760	43255	100	400	0,9	42855	16033	37,4	16704	39,0	
09 4	ZUSAMMEN	A	823810	461217	90,0	3758	0,8	457459	198441	43,4	143101	31,3	
		B	-	51487	10,0	269	0,5	51218	23902	46,7	13125	25,6	
		C	823810	512704	100	4027	0,8	508677	222343	43,7	156226	30,7	
	DAVON: KREISFREIE STAEDTE	A	185979	92426	85,2	650	0,7	91776	36081	39,3	27779	30,3	
		B	-	15998	14,8	47	0,3	15951	7179	45,0	3644	22,8	
		C	185979	108424	100	697	0,6	107727	43260	40,2	31423	29,2	
	LANDKREISE	A	637831	368791	91,2	3108	0,8	365683	162360	44,4	115322	31,5	
		B	-	35489	8,8	222	0,6	35267	16723	47,4	9481	26,9	
		C	637831	404280	100	3330	0,8	400950	179083	44,7	124803	31,1	
09 5	RB MITTELFRANKEN												
	KREISFREIE STAEDTE												
09 5 61	ANSBACH	A	28888	14930	84,9	109	0,7	14821	5713	38,5	4485	30,3	
		B	-	2656	15,1	26	1,0	2630	1191	45,3	687	26,1	
		C	28888	17586	100	135	0,8	17451	6904	39,6	5172	29,6	

1) A= OHNE BRIEFWAHL, B= BRIEFWAHL, C=EINSCHLIESSLICH BRIEFWAHL. - 2) CSU NUR IN BAYERN.

BRIEFWAHLER) BEI DER EUROPAAHL 1989
UND LANDKREISEN

VON DEN GÜLTIGEN STIMMEN ENTFIELEN AUF														STATI- STISCHE SCHLUES- SEL- NUMMER
GRUENE		F.D.P.		SONSTIGE		DAVON								
ANZAHL	%	ANZAHL	%	ANZAHL	%	ZENTRUM		D E D P		MUEND. BUERGER		BP		
						ANZAHL	%	ANZAHL	%	ANZAHL	%	ANZAHL	%	
ERN														09
1158	3,2	648	1,8	4919	13,7	20	0,1	399	1,1	37	0,1	251	0,7	09 3 77
154	4,3	116	3,2	484	13,5	1	0,0	42	1,2	5	0,1	14	0,4	
1312	3,3	764	1,9	5403	13,6	21	0,1	441	1,1	42	0,1	265	0,7	
21587	5,1	9170	2,2	73811	17,5	229	0,1	5220	1,2	423	0,1	3667	0,9	09 3
3239	6,9	1673	3,6	7385	15,7	7	0,0	652	1,4	49	0,1	344	0,7	
24826	5,3	10843	2,3	81196	17,3	236	0,1	5872	1,3	472	0,1	4011	0,9	
6521	8,0	2578	3,2	14351	17,6	29	0,0	1065	1,3	79	0,1	647	0,8	09 3
1237	8,7	652	4,6	2099	14,7	2	0,0	208	1,5	13	0,1	100	0,7	
7758	8,1	3230	3,4	16450	17,2	31	0,0	1273	1,3	92	0,1	747	0,8	
15066	4,4	6592	1,9	59460	17,5	200	0,1	4155	1,2	344	0,1	3020	0,8	09 4
2002	6,1	1021	3,1	5286	16,2	5	0,0	444	1,4	36	0,1	244	0,7	
17068	4,6	7613	2,0	64746	17,4	205	0,1	4599	1,2	380	0,1	3264	0,9	
09 4														09 4
2400	9,0	995	3,7	5249	19,8	10	0,0	517	1,9	23	0,1	148	0,6	09 4 61
601	10,4	270	4,7	921	15,9	-	-	103	1,8	14	0,2	30	0,5	
3001	9,3	1265	3,9	6170	19,1	10	0,0	620	1,9	37	0,1	178	0,6	
2256	7,8	1286	4,5	5251	18,2	9	0,0	208	0,7	24	0,1	84	0,3	09 4 62
522	11,9	326	7,4	699	15,9	1	0,0	42	1,0	3	0,1	14	0,3	
2778	8,4	1612	4,8	5950	17,9	10	0,0	250	0,8	27	0,1	98	0,3	
1248	7,1	801	4,5	3033	17,2	5	0,0	68	0,4	16	0,1	40	0,2	09 4 63
285	8,8	188	5,8	548	16,9	-	-	14	0,4	2	0,1	5	0,2	
1533	7,3	989	4,7	3581	17,1	5	0,0	82	0,4	18	0,1	45	0,2	
871	4,7	449	2,4	4077	21,8	12	0,1	62	0,3	20	0,1	58	0,3	09 4 64
155	6,1	119	4,7	494	19,5	-	-	12	0,5	6	0,2	14	0,6	
1026	4,8	568	2,7	4571	21,5	12	0,1	74	0,3	26	0,1	72	0,3	
2417	4,4	1064	1,9	10408	19,0	38	0,1	595	1,1	44	0,1	510	0,9	09 4 71
322	7,0	159	3,5	800	17,5	1	0,0	62	1,4	6	0,1	31	0,7	
2739	4,6	1223	2,1	11208	18,9	39	0,1	657	1,1	50	0,1	541	0,9	
1843	4,2	1003	2,3	8877	20,1	22	0,0	150	0,3	32	0,1	215	0,5	09 4 72
293	6,9	180	4,2	750	17,7	1	0,0	18	0,4	6	0,1	18	0,4	
2136	4,4	1183	2,4	9627	19,8	23	0,0	168	0,3	38	0,1	233	0,5	
1830	4,8	1001	2,6	6749	17,6	16	0,0	95	0,2	26	0,1	131	0,3	09 4 73
181	6,2	101	3,4	507	17,3	-	-	11	0,4	1	0,0	8	0,3	
2011	4,9	1102	2,7	7256	17,5	16	0,0	106	0,3	27	0,1	139	0,3	
2649	6,0	1393	3,2	8435	19,2	26	0,1	342	0,8	32	0,1	254	0,6	09 4 74
319	8,1	237	6,0	627	15,8	-	-	26	0,7	6	0,2	21	0,5	
2968	6,2	1630	3,4	9062	18,9	26	0,1	368	0,8	38	0,1	275	0,6	
1751	3,7	881	1,8	8739	18,3	14	0,0	146	0,3	37	0,1	186	0,4	09 4 75
269	5,0	170	3,1	860	15,9	1	0,0	28	0,5	5	0,1	23	0,4	
2020	3,8	1051	2,0	9599	18,0	15	0,0	174	0,3	42	0,1	209	0,4	
1030	2,8	363	1,0	4013	10,8	11	0,0	81	0,2	25	0,1	77	0,2	09 4 76
140	4,2	79	2,4	328	9,9	1	0,0	12	0,4	10	0,3	7	0,2	
1170	2,9	442	1,1	4341	10,7	12	0,0	93	0,2	35	0,1	84	0,2	
1504	4,6	687	2,1	6886	20,9	11	0,0	111	0,3	21	0,1	114	0,3	09 4 77
187	6,1	121	4,0	528	17,3	-	-	11	0,4	5	0,2	10	0,3	
1691	4,7	808	2,2	7414	20,6	11	0,0	122	0,3	26	0,1	124	0,3	
1222	4,3	551	1,9	3892	13,7	17	0,1	113	0,4	22	0,1	117	0,4	09 4 78
163	5,9	97	3,5	340	12,4	-	-	13	0,5	9	0,3	11	0,4	
1385	4,4	648	2,1	4232	13,6	17	0,1	126	0,4	31	0,1	128	0,4	
1594	4,2	705	1,9	6514	17,2	12	0,0	166	0,4	41	0,1	186	0,5	09 4 79
247	4,9	174	3,5	884	17,6	-	-	20	0,4	2	0,0	18	0,4	
1841	4,3	879	2,1	7398	17,3	12	0,0	186	0,4	43	0,1	204	0,5	
22615	4,9	11179	2,4	82123	18,0	203	0,0	2654	0,6	363	0,1	2120	0,5	09 4
3684	7,2	2221	4,3	8286	16,2	5	0,0	372	0,7	75	0,1	210	0,4	
26299	5,2	13400	2,6	90409	17,8	208	0,0	3026	0,6	438	0,1	2330	0,5	
6775	7,4	3531	3,8	17610	19,2	36	0,0	855	0,9	83	0,1	330	0,4	09 4
1563	9,8	903	5,7	2662	16,7	1	0,0	171	1,1	25	0,2	63	0,4	
8398	7,7	4434	4,1	20272	18,8	37	0,0	1026	1,0	108	0,1	393	0,4	
15840	4,3	7648	2,1	64513	17,6	167	0,0	1799	0,5	280	0,1	1790	0,5	09 5
2121	6,0	1318	3,7	5624	15,9	4	0,0	201	0,6	50	0,1	147	0,4	
17961	4,5	8966	2,2	70137	17,5	171	0,0	2000	0,5	330	0,1	1937	0,5	
09 5														09 5
1222	8,2	588	4,0	2813	19,0	4	0,0	231	1,6	22	0,1	78	0,5	09 5 61
201	7,6	139	5,3	412	15,7	-	-	33	1,3	5	0,2	13	0,5	
1423	8,2	727	4,2	3225	18,5	4	0,0	264	1,5	27	0,2	91	0,5	

STATI- STISCHE SCHLUES- SEL- NUMMER	KREISFREIE STADT BZW. STADTKREIS, LANDKREIS BZW. KREIS	1)	VON DEN GUELFIGEN											
			B S A		LIGA		C M		D K P		OEKO-UNION		D V U	
			ANZAHL	%	ANZAHL	%	ANZAHL	%	ANZAHL	%	ANZAHL	%	ANZAHL	%
09			BAY											
09 3 77	TIRSCHENREUTH	A	20	0,1	56	0,2	79	0,2	23	0,1	72	0,2	293	0,8
		B	-	-	3	0,1	3	0,1	2	0,1	12	0,3	33	0,9
		C	20	0,1	59	0,1	82	0,2	25	0,1	84	0,2	326	0,8
09 3	ZUSAMMEN	A	200	0,0	601	0,1	792	0,2	481	0,1	872	0,2	3386	0,8
		B	10	0,0	58	0,1	56	0,1	44	0,1	105	0,2	406	0,9
		C	210	0,0	659	0,1	848	0,2	525	0,1	977	0,2	3792	0,8
	DAVON: KREISFREIE STAEDTE	A	35	0,0	94	0,1	136	0,2	123	0,2	171	0,2	854	1,0
		B	3	0,0	18	0,1	20	0,1	11	0,1	28	0,2	140	1,0
		C	38	0,0	112	0,1	156	0,2	134	0,1	199	0,2	994	1,0
	LANDKREISE	A	165	0,0	507	0,1	656	0,2	358	0,1	701	0,2	2532	0,7
		B	7	0,0	40	0,1	36	0,1	33	0,1	77	0,2	266	0,8
		C	172	0,0	547	0,1	692	0,2	391	0,1	778	0,2	2798	0,8
09 4	RB OBERFRANKEN													
	KREISFREIE STAEDTE													
09 4 61	BAMBERG	A	6	0,0	30	0,1	33	0,1	44	0,2	45	0,2	206	0,8
		B	-	-	7	0,1	13	0,2	8	0,1	10	0,2	46	0,8
		C	6	0,0	37	0,1	46	0,1	52	0,2	55	0,2	252	0,8
09 4 62	BAYREUTH	A	11	0,0	35	0,1	40	0,1	23	0,1	55	0,2	358	1,2
		B	1	0,0	2	0,0	7	0,2	7	0,2	9	0,2	46	1,0
		C	12	0,0	37	0,1	47	0,1	30	0,1	64	0,2	404	1,2
09 4 63	COBURG	A	3	0,0	13	0,1	15	0,1	22	0,1	17	0,1	132	0,7
		B	-	-	1	0,0	3	0,1	7	0,2	8	0,2	45	1,4
		C	3	0,0	14	0,1	18	0,1	29	0,1	25	0,1	177	0,8
09 4 64	HOF	A	8	0,0	29	0,2	22	0,1	42	0,2	26	0,1	296	1,6
		B	1	0,0	4	0,2	5	0,2	4	0,2	1	0,0	28	1,1
		C	9	0,0	33	0,2	27	0,1	46	0,2	27	0,1	324	1,5
	LANDKREISE													
09 4 71	BAMBERG	A	15	0,0	55	0,1	114	0,2	23	0,0	98	0,2	422	0,8
		B	-	-	5	0,1	11	0,2	4	0,1	14	0,3	40	0,9
		C	15	0,0	60	0,1	125	0,2	27	0,0	112	0,2	462	0,8
09 4 72	BAYREUTH	A	16	0,0	70	0,2	69	0,2	27	0,1	54	0,1	260	0,6
		B	-	-	3	0,1	5	0,1	4	0,1	4	0,1	53	1,2
		C	16	0,0	73	0,2	74	0,2	31	0,1	58	0,1	313	0,6
09 4 73	COBURG	A	6	0,0	20	0,1	35	0,1	13	0,0	56	0,1	247	0,6
		B	2	0,1	3	0,1	6	0,2	4	0,1	6	0,2	31	1,1
		C	8	0,0	23	0,1	41	0,1	17	0,0	62	0,1	278	0,7
09 4 74	FORCHHEIM	A	6	0,0	64	0,1	98	0,2	27	0,1	75	0,2	253	0,6
		B	-	-	4	0,1	10	0,3	5	0,1	9	0,2	33	0,8
		C	6	0,0	68	0,1	108	0,2	32	0,1	84	0,2	286	0,6
09 4 75	HOF	A	18	0,0	65	0,1	95	0,2	42	0,1	50	0,1	449	0,9
		B	-	-	10	0,2	11	0,2	10	0,2	13	0,2	36	0,7
		C	18	0,0	75	0,1	106	0,2	52	0,1	63	0,1	485	0,9
09 4 76	KRONACH	A	4	0,0	49	0,1	52	0,1	20	0,1	28	0,1	127	0,3
		B	1	0,0	1	0,0	2	0,1	1	0,0	5	0,2	20	0,6
		C	5	0,0	50	0,1	54	0,1	21	0,1	33	0,1	147	0,4
09 4 77	KULMBACH	A	10	0,0	32	0,1	39	0,1	44	0,1	60	0,2	216	0,7
		B	1	0,0	2	0,1	9	0,3	2	0,1	2	0,1	32	1,0
		C	11	0,0	34	0,1	48	0,1	46	0,1	62	0,2	248	0,7
09 4 78	LICHTENFELS	A	4	0,0	31	0,1	38	0,1	13	0,0	47	0,2	278	1,0
		B	-	-	5	0,2	4	0,1	1	0,0	6	0,2	27	1,0
		C	4	0,0	36	0,1	42	0,1	14	0,0	53	0,2	305	1,0
09 4 79	MUNSIEDEL I. FICHELGEWIRBE	A	14	0,0	34	0,1	41	0,1	36	0,1	42	0,1	469	1,2
		B	1	0,0	1	0,0	3	0,1	8	0,2	4	0,1	69	1,4
		C	15	0,0	35	0,1	44	0,1	44	0,1	46	0,1	538	1,3
09 4	ZUSAMMEN	A	121	0,0	527	0,1	691	0,2	376	0,1	653	0,1	3713	0,8
		B	7	0,0	48	0,1	89	0,2	65	0,1	91	0,2	506	1,0
		C	128	0,0	575	0,1	780	0,2	441	0,1	744	0,1	4219	0,8
	DAVON: KREISFREIE STAEDTE	A	28	0,0	107	0,1	110	0,1	131	0,1	143	0,2	992	1,1
		B	2	0,0	14	0,1	28	0,2	26	0,2	28	0,2	165	1,0
		C	30	0,0	121	0,1	138	0,1	157	0,1	171	0,2	1157	1,1
	LANDKREISE	A	93	0,0	420	0,1	581	0,2	245	0,1	510	0,1	2721	0,7
		B	5	0,0	34	0,1	61	0,2	39	0,1	63	0,2	341	1,0
		C	98	0,0	454	0,1	642	0,2	284	0,1	573	0,1	3062	0,8
09 5	RB MITTELFRANKEN													
	KREISFREIE STAEDTE													
09 5 61	ANSBACH	A	8	0,1	20	0,1	40	0,3	16	0,1	29	0,2	146	1,0
		B	1	0,0	3	0,1	7	0,3	7	0,3	6	0,2	28	1,1
		C	9	0,1	23	0,1	47	0,3	23	0,1	35	0,2	174	1,0

1) A= OHNE BRIEFWAHL, B= BRIEFWAHL, C=EINSCHLIESSLICH BRIEFWAHL. - 2) S. VORBEMERKUNG.

BRIEFWAHLER) BEI DER EUROPAWAHL 1989
UND LANDKREISEN

STIMMEN ENTFIELEN AUF

R E P		F A P		A R B. 2)		H P		M L P D		BEWUSSTSEIN		PATRIOTEN		STATI- STISCHE SCHLUES- SEL- NUMMER
ANZAHL	%	ANZAHL	%	ANZAHL	%	ANZAHL	%	ANZAHL	%	ANZAHL	%	ANZAHL	%	
ERN														09
3600	10,0	15	0,0	15	0,0	13	0,0	3	0,0	14	0,0	9	0,0	09 3 77
357	10,0	2	0,1	2	0,1	3	0,1	-	-	4	0,1	1	0,0	
3957	10,0	17	0,0	17	0,0	16	0,0	3	0,0	18	0,0	10	0,0	
56854	13,5	314	0,1	176	0,0	162	0,0	87	0,0	200	0,0	147	0,0	09 3
5525	11,8	23	0,0	14	0,0	23	0,0	6	0,0	41	0,1	22	0,0	
62379	13,3	337	0,1	190	0,0	185	0,0	93	0,0	241	0,1	169	0,0	
10909	13,4	43	0,1	33	0,0	32	0,0	27	0,0	53	0,1	21	0,0	
1517	10,7	7	0,0	6	0,0	3	0,0	5	0,0	14	0,1	4	0,0	
12426	13,0	50	0,1	39	0,0	35	0,0	32	0,0	67	0,1	25	0,0	
45945	13,5	271	0,1	143	0,0	130	0,0	60	0,0	147	0,0	126	0,0	
4008	12,3	16	0,0	8	0,0	20	0,1	1	0,0	27	0,1	18	0,1	
49953	13,4	287	0,1	151	0,0	150	0,0	61	0,0	174	0,0	144	0,0	
														09 4
4097	15,4	17	0,1	7	0,0	12	0,0	24	0,1	23	0,1	7	0,0	09 4 61
678	11,7	2	0,0	-	-	1	0,0	3	0,1	5	0,1	1	0,0	
4775	14,8	19	0,1	7	0,0	13	0,0	27	0,1	28	0,1	8	0,0	
4348	15,1	12	0,0	4	0,0	12	0,0	2	0,0	21	0,1	5	0,0	09 4 62
561	12,7	-	-	3	0,1	2	0,0	1	0,0	-	-	-	-	
4909	14,8	12	0,0	7	0,0	14	0,0	3	0,0	21	0,1	5	0,0	
2655	15,0	9	0,1	2	0,0	7	0,0	13	0,1	12	0,1	4	0,0	09 4 63
454	14,0	-	-	1	0,0	2	0,1	2	0,1	4	0,1	-	-	
3109	14,9	9	0,0	3	0,0	9	0,0	15	0,1	16	0,1	4	0,0	
3457	18,5	12	0,1	5	0,0	9	0,0	3	0,0	8	0,0	8	0,0	09 4 64
417	16,5	-	-	1	0,0	-	-	-	-	1	0,0	-	-	
3874	18,2	12	0,1	6	0,0	9	0,0	3	0,0	9	0,0	8	0,0	
8947	15,2	42	0,1	20	0,0	29	0,1	11	0,0	26	0,0	19	0,0	09 4 71
617	13,5	2	0,0	1	0,0	1	0,0	3	0,1	1	0,0	1	0,0	
8964	15,1	44	0,1	21	0,0	30	0,1	14	0,0	27	0,0	20	0,0	
7877	17,8	24	0,1	8	0,0	21	0,0	9	0,0	13	0,0	10	0,0	09 4 72
831	14,9	1	0,0	1	0,0	2	0,0	-	-	3	0,1	-	-	
8508	17,5	25	0,1	9	0,0	23	0,0	9	0,0	16	0,0	10	0,0	
6016	15,7	22	0,1	4	0,0	5	0,0	29	0,1	17	0,0	11	0,0	09 4 73
427	14,6	2	0,1	-	-	1	0,0	4	0,1	-	-	1	0,0	
6443	15,6	24	0,1	4	0,0	6	0,0	33	0,1	17	0,0	12	0,0	
7159	16,3	25	0,1	16	0,0	16	0,0	10	0,0	20	0,0	12	0,0	09 4 74
508	12,8	-	-	1	0,0	2	0,1	-	-	1	0,0	1	0,0	
7667	16,0	25	0,1	17	0,0	18	0,0	10	0,0	21	0,0	13	0,0	
7537	15,8	24	0,1	15	0,0	18	0,0	5	0,0	24	0,1	14	0,0	09 4 75
718	13,3	1	0,0	1	0,0	1	0,0	1	0,0	1	0,0	-	-	
8255	15,5	25	0,0	16	0,0	19	0,0	6	0,0	25	0,0	14	0,0	
3476	9,3	27	0,1	4	0,0	14	0,0	5	0,0	2	0,0	11	0,0	09 4 76
260	7,8	2	0,1	2	0,1	-	-	1	0,0	2	0,1	1	0,0	
3736	9,2	29	0,1	6	0,0	14	0,0	6	0,0	4	0,0	12	0,0	
6113	18,6	18	0,1	12	0,0	16	0,0	41	0,1	20	0,1	8	0,0	09 4 77
446	14,6	1	0,0	1	0,0	1	0,0	1	0,0	4	0,1	-	-	
6559	18,2	19	0,1	13	0,0	17	0,0	42	0,1	24	0,1	8	0,0	
3154	11,1	17	0,1	7	0,0	11	0,0	4	0,0	10	0,0	9	0,0	09 4 78
259	9,4	1	0,0	-	-	2	0,1	-	-	1	0,0	1	0,0	
3413	10,9	18	0,1	7	0,0	13	0,0	4	0,0	11	0,0	10	0,0	
5382	14,2	33	0,1	8	0,0	18	0,0	12	0,0	13	0,0	7	0,0	09 4 79
753	15,0	2	0,0	-	-	1	0,0	-	-	2	0,0	-	-	
6135	14,3	35	0,1	8	0,0	19	0,0	12	0,0	15	0,0	7	0,0	
69618	15,2	282	0,1	112	0,0	188	0,0	168	0,0	209	0,0	125	0,0	09 4
6729	13,1	14	0,0	12	0,0	16	0,0	16	0,0	25	0,0	6	0,0	
76347	15,0	296	0,1	124	0,0	204	0,0	184	0,0	234	0,0	131	0,0	
14557	15,9	50	0,1	18	0,0	40	0,0	42	0,0	64	0,1	24	0,0	
2110	13,2	2	0,0	5	0,0	5	0,0	6	0,0	10	0,1	1	0,0	
16667	15,5	52	0,0	23	0,0	45	0,0	48	0,0	74	0,1	25	0,0	
55061	15,1	232	0,1	94	0,0	148	0,0	126	0,0	145	0,0	101	0,0	
4619	13,1	12	0,0	7	0,0	11	0,0	10	0,0	15	0,0	5	0,0	
59680	14,9	244	0,1	101	0,0	159	0,0	136	0,0	160	0,0	106	0,0	
														09 5
2181	14,7	21	0,1	3	0,0	6	0,0	-	-	6	0,0	2	0,0	09 5 61
307	11,7	-	-	-	-	1	0,0	-	-	1	0,0	-	-	
2488	14,3	21	0,1	3	0,0	7	0,0	-	-	7	0,0	2	0,0	

STATI- STISCHE SCHLUES- SEL- NUMMER	KREISFREIE STADT BZW. STADTKREIS, LANDKREIS BZW. KREIS	1)	WAHL- BERECH- TIGTE	ABGEBEBENE STIMMEN									
				INSGESAMT		UNGUELTIG		GUELTIG		CDU, CSU 2)		SPD	
				ANZAHL	%	ANZAHL	%	ANZAHL	%	ANZAHL	%		
09													BAY
09 5 62	ERLANGEN	A	74852	39556	82,0	225	0,6	39331	13423	34,1	11885	30,2	
		B	-	8652	18,0	26	0,3	8636	3093	35,8	2243	26,0	
		C	74852	48218	100	251	0,5	47967	16516	34,4	14128	28,5	
09 5 63	FUERTH	A	74706	37491	85,8	279	0,7	37212	11179	30,0	12722	34,2	
		B	-	6217	14,2	22	0,4	6195	2146	34,6	1931	31,2	
		C	74706	43708	100	301	0,7	43407	13325	30,7	14653	33,8	
09 5 64	NUERNBERG	A	360478	180169	83,2	1117	0,6	179052	57024	31,8	58577	32,7	
		B	-	36337	16,8	119	0,3	36218	12983	35,8	10344	28,6	
		C	360478	216506	100	1236	0,6	215270	70007	32,5	68921	32,0	
09 5 65	SCHWABACH	A	26804	14024	88,0	92	0,7	13932	5080	36,5	4058	29,1	
		B	-	1920	12,0	7	0,4	1913	780	40,8	455	23,8	
		C	26804	15944	100	99	0,6	15845	5860	37,0	4513	28,5	
	LANDKREISE												
09 5 71	ANSBACH	A	120851	67062	90,3	580	0,9	66482	31549	47,5	14699	22,1	
		B	-	7224	9,7	47	0,7	7177	3417	47,6	1534	21,4	
		C	120851	74286	100	627	0,8	73659	34966	47,5	16233	22,0	
09 5 72	ERLANGEN-HOECHSTADT	A	82135	46813	89,8	347	0,7	46466	19706	42,4	12657	27,2	
		B	-	5319	10,2	20	0,4	5299	2359	44,5	1210	22,8	
		C	82135	52132	100	367	0,7	51765	22065	42,6	13867	26,8	
09 5 73	FUERTH	A	75705	42764	88,6	248	0,6	42516	15073	35,5	13101	30,8	
		B	-	5485	11,4	16	0,3	5469	2170	39,7	1541	28,2	
		C	75705	48249	100	264	0,5	47985	17243	35,9	14642	30,5	
09 5 74	NUERNBERGER LAND	A	117384	64896	88,7	359	0,6	64537	24169	37,4	20122	31,2	
		B	-	8228	11,3	26	0,3	8202	3411	41,6	2252	27,5	
		C	117384	73124	100	385	0,5	72739	27580	37,9	22374	30,8	
09 5 75	NEUSTADT A.D. AISCH -BAD WINDSHEIM	A	66899	36001	91,7	230	0,6	35771	15796	44,2	8682	24,3	
		B	-	3245	8,3	20	0,6	3225	1511	46,9	690	21,4	
		C	66899	39246	100	250	0,6	38996	17307	44,4	9372	24,0	
09 5 76	ROTH	A	81252	45842	88,8	342	0,7	45500	20600	45,3	11634	25,6	
		B	-	5768	11,2	38	0,7	5730	2676	46,7	1407	24,6	
		C	81252	51610	100	380	0,7	51230	23276	45,4	13041	25,5	
09 5 77	WEISSENBURG- GUNZENHAUSEN	A	66732	37088	90,7	294	0,8	36794	16969	46,1	9680	26,3	
		B	-	3819	9,3	18	0,5	3801	1954	51,4	851	22,4	
		C	66732	40907	100	312	0,8	40595	18923	46,6	10531	25,9	
09 5	ZUSAMMEN	A	1176686	626636	86,8	4222	0,7	622414	236281	38,0	182302	29,3	
		B	-	94880	13,2	385	0,4	94495	37691	39,9	25145	26,6	
		C	1176686	721516	100	4607	0,6	716909	273972	38,2	207447	28,9	
	DAVON: KREISFREIE STAEDTE	A	565728	286170	83,7	1822	0,6	284348	92419	32,5	91727	32,3	
		B	-	55792	16,3	200	0,4	55552	20193	36,3	15660	28,2	
		C	565728	341962	100	2022	0,6	339940	112612	33,1	107387	31,6	
	LANDKREISE	A	610958	340466	89,7	2400	0,7	338066	143862	42,6	90575	26,8	
		B	-	39088	10,3	185	0,5	38903	17498	45,0	9485	24,4	
		C	610958	379554	100	2585	0,7	376969	161360	42,8	100060	26,5	
09 6	RB UNTERFRANKEN												
	KREISFREIE STAEDTE												
09 6 61	ASCHAFFENBURG	A	46908	22236	85,8	225	1,0	22011	9662	43,9	6521	29,6	
		B	-	3652	14,2	18	0,5	3674	1843	50,2	779	21,2	
		C	46908	25928	100	243	0,9	25685	11505	44,8	7300	28,4	
09 6 62	SCHWEINFURT	A	41169	21243	85,0	199	0,9	21044	7955	37,8	7606	36,1	
		B	-	3760	15,0	18	0,5	3742	1610	43,0	1153	30,8	
		C	41169	25003	100	217	0,9	24786	9565	38,6	8759	35,3	
09 6 63	WUERZBURG	A	96754	45204	78,6	335	0,7	44869	18596	41,4	12467	27,8	
		B	-	12319	21,4	116	0,9	12203	5661	46,4	2743	22,5	
		C	96754	57523	100	451	0,8	57072	24257	42,5	15210	26,7	
	LANDKREISE												
09 6 71	ASCHAFFENBURG	A	118169	64436	90,5	682	1,1	63754	31168	48,9	17169	26,9	
		B	-	6793	9,5	34	0,5	6759	3399	50,3	1583	23,4	
		C	118169	71229	100	716	1,0	70513	34567	49,0	18752	26,6	
09 6 72	BAD KISSINGEN	A	78674	44108	87,5	433	1,0	43675	25315	58,0	8505	19,5	
		B	-	6314	12,5	39	0,6	6275	3574	57,0	1080	17,2	
		C	78674	50422	100	472	0,9	49950	28889	57,8	9585	19,2	
09 6 73	RHOEN-GRABFELD	A	60549	33478	90,5	294	0,9	33184	19995	60,3	6300	19,0	
		B	-	3496	9,5	13	0,4	3483	2089	60,0	540	15,5	
		C	60549	36974	100	307	0,8	36667	22084	60,2	6840	18,7	
09 6 74	HASSBERGE	A	62726	37803	91,7	375	1,0	37428	19254	51,4	9336	24,9	
		B	-	3408	8,3	43	1,3	3365	1813	53,9	746	22,2	
		C	62726	41211	100	418	1,0	40793	21067	51,6	10082	24,7	
09 6 75	KITZINGEN	A	61590	32414	90,9	285	0,9	32129	15346	47,8	7514	23,4	
		B	-	3256	9,1	15	0,5	3241	1567	48,3	676	20,9	
		C	61590	35670	100	300	0,8	35370	16913	47,8	8190	23,2	

1) A= OHNE BRIEFWAHL, B= BRIEFWAHL, C=EINSCHLIESSLICH BRIEFWAHL. - 2) CSU NUR IN BAYERN.

BRIEFWAHLER) BEI DER EUROPAAHL 1989
UND LANDKREISEN

VON DEN GÜLTIGEN STIMMEN ENTFIELEN AUF														STATI- STISCHE SCHLUES- SEL- NUMMER
GRUENE		F. D. P.		SONSTIGE		DAVON								
ANZAHL	%	ANZAHL	%	ANZAHL	%	ZENTRUM		D E D P		MUEND. BUERGER		BP		
						ANZAHL	%	ANZAHL	%	ANZAHL	%	ANZAHL	%	
ERN														09
5371	13,7	3069	7,8	5583	14,2	11	0,0	565	1,4	44	0,1	126	0,3	09 5 62
1397	16,2	829	9,6	1074	12,4	3	0,0	160	1,9	10	0,1	25	0,3	
6768	14,1	3898	8,1	6657	13,9	14	0,0	725	1,5	54	0,1	151	0,3	
3141	8,4	1568	4,2	8602	23,1	16	0,0	185	0,5	63	0,2	196	0,5	09 5 63
507	8,2	324	5,2	1287	20,8	1	0,0	33	0,5	8	0,1	19	0,3	
3648	8,4	1892	4,4	9889	22,8	17	0,0	218	0,5	71	0,2	215	0,5	
16886	9,4	7442	4,2	39123	21,9	54	0,0	1305	0,7	306	0,2	686	0,4	09 5 64
3544	9,8	1952	5,4	7395	20,4	4	0,0	265	0,7	87	0,2	125	0,3	
20430	9,5	9394	4,4	46518	21,6	58	0,0	1570	0,7	393	0,2	811	0,4	
1331	9,6	669	4,8	2794	20,1	2	0,0	80	0,6	17	0,1	62	0,4	09 5 65
181	9,5	116	6,1	381	19,9	-	-	9	0,5	2	0,1	14	0,7	
1512	9,5	785	5,0	3175	20,0	2	0,0	89	0,6	19	0,1	76	0,5	
4416	6,6	2462	3,7	13356	20,1	22	0,0	602	0,9	76	0,1	348	0,5	09 5 71
619	8,6	422	5,9	1185	16,5	4	0,1	100	1,4	6	0,1	34	0,5	
5035	6,8	2884	3,9	14541	19,7	26	0,0	702	1,0	82	0,1	382	0,5	
3848	8,3	2553	5,5	7702	16,6	14	0,0	393	0,8	47	0,1	198	0,4	09 5 72
575	10,9	404	7,6	751	14,2	2	0,0	50	0,9	11	0,2	14	0,3	
4423	8,5	2957	5,7	8453	16,3	16	0,0	443	0,9	58	0,1	212	0,4	
3395	8,0	1842	4,3	9105	21,4	9	0,0	295	0,7	63	0,1	166	0,4	09 5 73
410	7,5	299	5,5	1049	19,2	1	0,0	33	0,6	9	0,2	19	0,3	
3805	7,9	2141	4,5	10154	21,2	10	0,0	328	0,7	72	0,2	185	0,4	
4917	7,6	2632	4,1	12697	19,7	20	0,0	388	0,6	112	0,2	278	0,4	09 5 74
706	8,6	442	5,4	1391	17,0	1	0,0	46	0,6	24	0,3	30	0,4	
5623	7,7	3074	4,2	14088	19,4	21	0,0	434	0,6	136	0,2	308	0,4	
2129	6,0	1205	3,4	7959	22,2	7	0,0	373	1,0	33	0,1	153	0,4	09 5 75
261	8,1	149	4,6	614	19,0	1	0,0	27	0,8	4	0,1	7	0,2	
2390	6,1	1354	3,5	8573	22,0	8	0,0	400	1,0	37	0,1	160	0,4	
3299	7,3	1510	3,3	8457	18,6	22	0,0	231	0,5	45	0,1	246	0,5	09 5 76
440	7,7	237	4,1	970	16,9	1	0,0	45	0,8	15	0,3	31	0,5	
3739	7,3	1747	3,4	9427	18,4	23	0,0	276	0,5	60	0,1	277	0,5	
2397	6,5	996	2,7	6752	18,4	9	0,0	183	0,5	52	0,1	180	0,5	09 5 77
263	6,9	151	4,0	582	15,3	1	0,0	27	0,7	12	0,3	10	0,3	
2660	6,6	1147	2,8	7334	18,1	10	0,0	210	0,5	64	0,2	150	0,5	
52352	8,4	26536	4,3	124943	20,1	190	0,0	4831	0,8	880	0,1	2717	0,4	09 5
9104	9,6	5464	5,8	17081	18,1	19	0,0	828	0,9	193	0,2	341	0,4	
61456	8,6	32000	4,5	142034	19,8	209	0,0	5659	0,8	1073	0,1	3058	0,4	
27951	9,8	13336	4,7	58915	20,7	87	0,0	2366	0,8	452	0,2	1148	0,4	09 6
5830	10,5	3350	6,0	10549	19,0	8	0,0	500	0,9	112	0,2	196	0,4	
33781	9,9	16696	4,9	69464	20,4	95	0,0	2866	0,8	564	0,2	1344	0,4	
24401	7,2	13200	3,9	66028	19,5	103	0,0	2465	0,7	428	0,1	1569	0,5	09 6 61
3274	8,4	2104	5,4	6542	16,8	11	0,0	328	0,8	81	0,2	145	0,4	
27675	7,3	15304	4,1	72570	19,3	114	0,0	2793	0,7	509	0,1	1714	0,5	
1811	8,2	803	3,6	3214	14,6	18	0,1	211	1,0	30	0,1	152	0,7	09 6 62
307	8,4	200	5,4	545	14,8	1	0,0	36	1,0	9	0,2	19	0,5	
2118	8,2	1003	3,9	3759	14,6	19	0,1	247	1,0	39	0,2	171	0,7	
1319	6,3	805	3,8	3359	16,0	4	0,0	122	0,6	19	0,1	94	0,4	09 6 63
276	7,4	211	5,6	492	13,1	-	-	24	0,6	3	0,1	13	0,3	
1595	6,4	1016	4,1	3851	15,5	4	0,0	146	0,6	22	0,1	107	0,4	
5476	12,2	2506	5,6	5824	13,0	14	0,0	553	1,2	62	0,1	206	0,5	09 6 64
1416	11,6	832	6,8	1551	12,7	6	0,0	189	1,5	14	0,1	51	0,4	
6892	12,1	3338	5,8	7375	12,9	20	0,0	742	1,3	76	0,1	257	0,5	
4661	7,3	1881	3,0	8875	13,9	29	0,0	668	1,0	57	0,1	436	0,7	09 6 65
606	9,0	323	4,8	848	12,5	4	0,1	84	1,2	11	0,2	29	0,4	
5267	7,5	2204	3,1	9723	13,8	33	0,0	752	1,1	68	0,1	465	0,7	
2058	4,7	1315	3,0	6482	14,8	14	0,0	323	0,7	35	0,1	306	0,7	09 6 66
375	6,0	387	6,2	859	13,7	-	-	49	0,8	4	0,1	29	0,5	
2433	4,9	1702	3,4	7341	14,7	14	0,0	372	0,7	39	0,1	335	0,7	
1708	5,1	913	2,8	4268	12,9	12	0,0	210	0,6	23	0,1	208	0,6	09 6 67
263	7,6	167	4,8	424	12,2	3	0,1	34	1,0	2	0,1	17	0,5	
1871	5,4	1080	2,9	4692	12,8	15	0,0	244	0,7	25	0,1	225	0,6	
1980	5,3	1239	3,3	5619	15,0	11	0,0	311	0,8	23	0,1	230	0,6	09 6 68
234	7,0	152	4,5	420	12,5	-	-	28	0,8	4	0,1	8	0,2	
2214	5,4	1391	3,4	6039	14,8	11	0,0	339	0,8	27	0,1	238	0,6	
1994	6,2	1170	3,6	6105	19,0	13	0,0	393	1,2	26	0,1	187	0,6	09 6 69
239	7,4	184	5,7	575	17,7	1	0,0	56	1,7	10	0,3	13	0,4	
2233	6,3	1354	3,8	6680	18,9	14	0,0	449	1,3	36	0,1	200	0,6	

STATI- STISCHE SCHLUES- SEL- NUMMER	KREISFREIE STADT BZW. STADTKREIS, LANDKREIS BZW. KREIS	1)	VON DEN GUELFIGEN											
			B S A		LIGA		C M		D K P		OEKD-UNION		D V U	
			ANZAHL	%	ANZAHL	%	ANZAHL	%	ANZAHL	%	ANZAHL	%	ANZAHL	%
09			BAY											
09 5 62	ERLANGEN	A	8	0,0	47	0,1	64	0,2	58	0,1	77	0,2	382	1,0
		B	-	-	15	0,2	13	0,2	10	0,1	25	0,3	78	0,9
		C	8	0,0	62	0,1	77	0,2	68	0,1	102	0,2	460	1,0
09 5 63	FUERTH	A	12	0,0	25	0,1	43	0,1	213	0,6	79	0,2	587	1,6
		B	-	-	5	0,1	7	0,1	26	0,4	6	0,1	74	1,2
		C	12	0,0	30	0,1	50	0,1	239	0,6	85	0,2	661	1,5
09 5 64	NUERNBERG	A	32	0,0	127	0,1	254	0,1	655	0,4	373	0,2	2853	1,6
		B	3	0,0	22	0,1	68	0,2	156	0,4	77	0,2	460	1,3
		C	35	0,0	149	0,1	322	0,1	811	0,4	450	0,2	3313	1,5
09 5 65	SCHWABACH	A	-	-	23	0,2	23	0,2	41	0,3	21	0,2	183	1,3
		B	-	-	2	0,1	5	0,3	6	0,3	5	0,3	18	0,9
		C	-	-	25	0,2	28	0,2	47	0,3	26	0,2	201	1,3
	LANDKREISE													
09 5 71	ANSBACH	A	10	0,0	121	0,2	253	0,4	65	0,1	146	0,2	643	1,0
		B	1	0,0	10	0,1	19	0,3	11	0,2	16	0,2	97	1,4
		C	11	0,0	131	0,2	272	0,4	76	0,1	162	0,2	740	1,0
09 5 72	ERLANGEN-HOECHSTADT	A	7	0,0	36	0,1	79	0,2	36	0,1	81	0,2	466	1,0
		B	-	-	6	0,1	9	0,2	4	0,1	15	0,3	45	0,8
		C	7	0,0	42	0,1	88	0,2	40	0,1	96	0,2	511	1,0
09 5 73	FUERTH	A	4	0,0	30	0,1	86	0,2	63	0,1	62	0,1	481	1,1
		B	-	-	5	0,1	9	0,2	10	0,2	7	0,1	54	1,0
		C	4	0,0	35	0,1	95	0,2	73	0,2	69	0,1	535	1,1
09 5 74	NUERNBERGER LAND	A	9	0,0	72	0,1	130	0,2	84	0,1	125	0,2	835	1,3
		B	-	-	13	0,2	14	0,2	13	0,2	18	0,2	103	1,3
		C	9	0,0	85	0,1	144	0,2	97	0,1	143	0,2	938	1,3
09 5 75	NEUSTADT A.D. AISCH -BAD WINDSHEIM	A	11	0,0	47	0,1	134	0,4	32	0,1	47	0,1	470	1,3
		B	-	-	1	0,0	12	0,4	2	0,1	5	0,2	34	1,1
		C	11	0,0	48	0,1	146	0,4	34	0,1	52	0,1	504	1,3
09 5 76	ROTH	A	7	0,0	65	0,1	78	0,2	56	0,1	75	0,2	415	0,9
		B	-	-	3	0,1	8	0,1	1	0,0	12	0,2	54	0,9
		C	7	0,0	68	0,1	86	0,2	57	0,1	87	0,2	469	0,9
09 5 77	WEISSENBURG- GUNZENHAUSEN	A	5	0,0	68	0,2	97	0,3	45	0,1	84	0,2	332	0,9
		B	1	0,0	6	0,2	3	0,1	3	0,1	5	0,1	35	0,9
		C	6	0,0	74	0,2	100	0,2	48	0,1	89	0,2	367	0,9
09 5	ZUSAMMEN	A	113	0,0	681	0,1	1281	0,2	1364	0,2	1199	0,2	7793	1,3
		B	6	0,0	91	0,1	174	0,2	249	0,3	197	0,2	1080	1,1
		C	119	0,0	772	0,1	1455	0,2	1613	0,2	1396	0,2	8873	1,2
	DAVON: KREISFREIE STAEDTE	A	60	0,0	242	0,1	424	0,1	983	0,3	579	0,2	4151	1,5
		B	4	0,0	47	0,1	100	0,2	205	0,4	119	0,2	658	1,2
		C	64	0,0	289	0,1	524	0,2	1188	0,3	698	0,2	4809	1,4
	LANDKREISE	A	53	0,0	439	0,1	857	0,3	381	0,1	620	0,2	3642	1,1
		B	2	0,0	44	0,1	74	0,2	44	0,1	78	0,2	422	1,1
		C	55	0,0	483	0,1	931	0,2	425	0,1	698	0,2	4064	1,1
09 6	RB UNTERFRANKEN													
	KREISFREIE STAEDTE													
09 6 61	ASCHAFFENBURG	A	7	0,0	16	0,1	37	0,2	33	0,1	60	0,3	368	1,7
		B	-	-	2	0,1	8	0,2	5	0,1	18	0,5	45	1,2
		C	7	0,0	18	0,1	45	0,2	38	0,1	78	0,3	413	1,6
09 6 62	SCHWEINFURT	A	7	0,0	13	0,1	28	0,1	38	0,2	45	0,2	266	1,3
		B	-	-	2	0,1	4	0,1	2	0,1	5	0,1	31	0,8
		C	7	0,0	15	0,1	32	0,1	40	0,2	50	0,2	297	1,2
09 6 63	WUERZBURG	A	9	0,0	60	0,1	61	0,1	83	0,2	87	0,2	426	0,9
		B	1	0,0	23	0,2	20	0,2	12	0,1	35	0,3	83	0,7
		C	10	0,0	83	0,1	81	0,1	95	0,2	122	0,2	509	0,9
	LANDKREISE													
09 6 71	ASCHAFFENBURG	A	16	0,0	102	0,2	117	0,2	57	0,1	145	0,2	663	1,0
		B	-	-	12	0,2	12	0,2	2	0,0	18	0,3	78	1,2
		C	16	0,0	114	0,2	129	0,2	59	0,1	163	0,2	741	1,1
09 6 72	BAD KISSINGEN	A	2	0,0	38	0,1	98	0,2	37	0,1	90	0,2	381	0,9
		B	-	-	4	0,1	11	0,2	1	0,0	14	0,2	58	0,9
		C	2	0,0	42	0,1	109	0,2	38	0,1	104	0,2	439	0,9
09 6 73	RHOEN-GRABFELD	A	5	0,0	44	0,1	54	0,2	30	0,1	63	0,2	282	0,8
		B	-	-	1	0,0	10	0,3	2	0,1	8	0,2	33	0,9
		C	5	0,0	45	0,1	64	0,2	32	0,1	71	0,2	315	0,9
09 6 74	HASSBERGE	A	7	0,0	41	0,1	61	0,2	28	0,1	61	0,2	301	0,8
		B	-	-	1	0,0	5	0,1	1	0,0	5	0,1	20	0,6
		C	7	0,0	42	0,1	66	0,2	29	0,1	66	0,2	321	0,8
09 6 75	KITZINGEN	A	9	0,0	68	0,2	92	0,3	19	0,1	62	0,2	490	1,5
		B	-	-	6	0,2	7	0,2	2	0,1	4	0,1	55	1,7
		C	9	0,0	74	0,2	99	0,3	21	0,1	66	0,2	545	1,5

1) A= OHNE BRIEFWAHL, B= BRIEFWAHL, C=EINSCHLIESSLICH BRIEFWAHL. - 2) S. VORBEMERKUNG.

BRIEFWAHLER) BEI DER EUROPAWAHL 1989
UND LANDKREISEN

STIMMEN ENTFIELEN AUF														STATI- STISCHE SCHLIES- SEL- NUMMER
R E P		F A P		A R B. 2)		H P		M L P D		BEWUSSTSEIN		PATRIOTEN		
ANZAHL	%	ANZAHL	%	ANZAHL	%	ANZAHL	%	ANZAHL	%	ANZAHL	%	ANZAHL	%	
ERN														09
4061	10,9	23	0,1	21	0,1	22	0,1	33	0,1	28	0,1	13	0,0	09 5 62
720	8,9	-	-	-	-	6	0,1	2	0,0	6	0,1	1	0,0	
4781	10,0	23	0,0	21	0,0	28	0,1	35	0,1	34	0,1	14	0,0	
7053	19,0	30	0,1	15	0,0	9	0,0	23	0,1	32	0,1	21	0,1	09 5 63
1083	17,5	5	0,1	2	0,0	6	0,1	-	-	8	0,1	4	0,1	
8136	18,7	35	0,1	17	0,0	15	0,0	23	0,1	40	0,1	25	0,1	
31821	17,8	135	0,1	81	0,0	95	0,1	113	0,1	170	0,1	63	0,0	09 5 64
6019	16,6	13	0,0	10	0,0	14	0,0	16	0,0	50	0,1	6	0,0	
37840	17,6	148	0,1	91	0,0	109	0,1	129	0,1	220	0,1	69	0,0	
2300	16,5	14	0,1	2	0,0	6	0,0	5	0,0	10	0,1	5	0,0	09 5 65
314	16,4	1	0,1	2	0,1	2	0,1	-	-	1	0,1	-	-	
2614	16,5	15	0,1	4	0,0	8	0,1	5	0,0	11	0,1	5	0,0	
10890	16,4	64	0,1	18	0,0	29	0,0	15	0,0	23	0,0	31	0,0	09 5 71
870	12,1	3	0,0	1	0,0	2	0,0	1	0,0	9	0,1	1	0,0	
11760	16,0	67	0,1	19	0,0	31	0,0	16	0,0	32	0,0	32	0,0	
6239	13,4	31	0,1	13	0,0	20	0,0	10	0,0	20	0,0	18	0,0	09 5 72
583	11,0	1	0,0	3	0,1	2	0,0	1	0,0	5	0,1	-	-	
6816	13,2	32	0,1	16	0,0	22	0,0	11	0,0	25	0,0	18	0,0	
7732	18,2	27	0,1	13	0,0	26	0,1	8	0,0	33	0,1	7	0,0	09 5 73
889	16,3	5	0,1	2	0,0	1	0,0	-	-	3	0,1	2	0,0	
8621	18,0	32	0,1	15	0,0	27	0,1	8	0,0	36	0,1	9	0,0	
10483	16,2	54	0,1	19	0,0	29	0,0	15	0,0	25	0,0	19	0,0	09 5 74
1115	13,6	1	0,0	4	0,0	2	0,0	-	-	5	0,1	2	0,0	
11598	15,9	55	0,1	23	0,0	31	0,0	15	0,0	30	0,0	21	0,0	
6576	18,4	15	0,0	9	0,0	18	0,1	10	0,0	14	0,0	10	0,0	09 5 75
513	15,9	1	0,0	1	0,0	2	0,1	-	-	2	0,1	2	0,1	
7089	18,2	16	0,0	10	0,0	20	0,1	10	0,0	16	0,0	12	0,0	
7079	15,6	43	0,1	13	0,0	22	0,0	9	0,0	28	0,1	23	0,1	09 5 76
787	13,7	2	0,0	2	0,0	1	0,0	1	0,0	5	0,1	2	0,0	
7866	15,4	45	0,1	15	0,0	23	0,0	10	0,0	33	0,1	25	0,0	
5577	15,2	32	0,1	14	0,0	20	0,1	12	0,0	21	0,1	21	0,1	09 5 77
468	12,3	1	0,0	1	0,0	2	0,1	1	0,0	3	0,1	3	0,1	
6045	14,9	33	0,1	15	0,0	22	0,1	13	0,0	24	0,1	24	0,1	
101986	16,4	489	0,1	221	0,0	302	0,0	253	0,0	410	0,1	233	0,0	09 5
13668	14,5	33	0,0	28	0,0	41	0,0	22	0,0	98	0,1	23	0,0	
115654	16,1	522	0,1	249	0,0	343	0,0	275	0,0	508	0,1	258	0,0	
47416	16,7	223	0,1	122	0,0	138	0,0	174	0,1	246	0,1	104	0,0	
8443	15,2	19	0,0	14	0,0	29	0,1	18	0,0	66	0,1	11	0,0	
55859	16,4	242	0,1	136	0,0	167	0,0	192	0,1	312	0,1	115	0,0	
54570	16,1	266	0,1	99	0,0	164	0,0	79	0,0	164	0,0	129	0,0	
5225	13,4	14	0,0	14	0,0	12	0,0	4	0,0	32	0,1	12	0,0	
59795	15,9	280	0,1	113	0,0	176	0,0	83	0,0	196	0,1	141	0,0	
09 6														
2197	10,0	15	0,1	11	0,0	9	0,0	6	0,0	31	0,1	13	0,1	09 6 61
390	10,6	-	-	2	0,1	2	0,1	3	0,1	4	0,1	1	0,0	
2587	10,1	15	0,1	13	0,1	11	0,0	9	0,0	35	0,1	14	0,1	
2648	12,6	14	0,1	11	0,1	8	0,0	24	0,1	9	0,0	9	0,0	09 6 62
401	10,7	2	0,1	1	0,0	1	0,0	2	0,1	-	-	1	0,0	
3049	12,3	16	0,1	12	0,0	9	0,0	26	0,1	9	0,0	10	0,0	
4158	9,3	15	0,0	15	0,0	23	0,1	10	0,0	38	0,1	4	0,0	09 6 63
1077	8,8	6	0,0	7	0,1	5	0,0	4	0,0	14	0,1	4	0,0	
5235	9,2	21	0,0	22	0,0	28	0,0	14	0,0	52	0,1	8	0,0	
6398	10,0	48	0,1	27	0,0	26	0,0	15	0,0	50	0,1	21	0,0	09 6 71
579	8,6	2	0,0	3	0,0	1	0,0	4	0,1	8	0,1	1	0,0	
6977	9,9	50	0,1	30	0,0	27	0,0	19	0,0	58	0,1	22	0,0	
5058	11,6	29	0,1	12	0,0	19	0,0	7	0,0	18	0,0	15	0,0	09 6 72
669	10,7	3	0,0	5	0,1	3	0,0	2	0,0	6	0,1	1	0,0	
5727	11,5	32	0,1	17	0,0	22	0,0	9	0,0	24	0,0	16	0,0	
3252	9,8	25	0,1	10	0,0	11	0,0	7	0,0	18	0,1	14	0,0	09 6 73
307	8,8	-	-	-	-	4	0,1	-	-	2	0,1	1	0,0	
3559	9,7	25	0,1	10	0,0	15	0,0	7	0,0	20	0,1	15	0,0	
4469	11,9	23	0,1	5	0,0	14	0,0	8	0,0	11	0,0	15	0,0	09 6 74
340	10,1	-	-	1	0,0	2	0,1	-	-	5	0,1	-	-	
4809	11,8	23	0,1	6	0,0	16	0,0	8	0,0	16	0,0	15	0,0	
4666	14,5	26	0,1	10	0,0	14	0,0	6	0,0	14	0,0	10	0,0	09 6 75
416	12,8	1	0,0	-	-	3	0,1	1	0,0	-	-	-	-	
5082	14,4	27	0,1	10	0,0	17	0,0	7	0,0	14	0,0	10	0,0	

6 STIMMABGABE DER WAEHLER (OHNE UND MIT NACH KREISFREIEN STAEDTEN

STATI- STISCHE SCHLUES- SEL- NUMMER	KREISFREIE STADT BZW. STADTKREIS, LANDKREIS BZW. KREIS	1)	WAHL- BERECH- TIGTE	ABGEBEBENE STIMMEN									
				INSGESAMT		UNGUELTIG		GUELTIG		CDU, CSU 2)		SPD	
				ANZAHL	%	ANZAHL	%	ANZAHL	%	ANZAHL	%		
09													BAY
09 6 76	MILTENBERG	A	84557	49132	90,1	516	1,1	48616	24306	50,0	12880	26,5	
		B	-	5375	9,9	30	0,6	5345	2810	52,6	1077	20,1	
		C	84557	54507	100	546	1,0	53961	27116	50,3	13957	25,9	
09 6 77	MAIN-SPESSART	A	94805	50319	88,0	443	0,9	49876	26376	52,9	12955	26,0	
		B	-	6890	12,0	72	1,0	6818	3704	54,3	1517	22,2	
		C	94805	57209	100	515	0,9	56694	30080	53,1	14472	25,5	
09 6 78	SCHWEINFURT	A	82261	46939	90,1	459	1,0	46480	25710	55,3	10012	21,5	
		B	-	5157	9,9	28	0,5	5129	2785	54,3	1024	20,0	
		C	82261	52096	100	487	0,9	51609	28495	55,2	11036	21,4	
09 6 79	WUERZBURG	A	108482	59794	87,2	605	1,0	59189	28973	48,9	16647	28,1	
		B	-	8811	12,8	101	1,1	8710	4258	48,9	2175	25,0	
		C	108482	68605	100	706	1,0	67899	33231	48,9	18822	27,7	
09 6	ZUSAMMEN	A	936644	507106	88,0	4851	1,0	502255	252656	50,3	127912	25,5	
		B	-	69271	12,0	527	0,8	68744	35113	51,1	15093	22,0	
		C	936644	576377	100	5378	0,9	570999	287769	50,4	143005	25,0	
	DAVON: KREISFREIE STAEDTE	A	184831	88683	81,8	759	0,9	87924	36213	41,2	26594	30,2	
		B	-	19771	18,2	152	0,8	19619	9114	46,5	4675	23,8	
		C	184831	108454	100	911	0,8	107543	45327	42,1	31269	29,1	
	LANDKREISE	A	751813	418423	89,4	4092	1,0	414331	216443	52,2	101318	24,5	
		B	-	49500	10,6	375	0,8	48125	25999	52,9	10418	21,2	
		C	751813	467923	100	4467	1,0	463456	242442	52,3	111736	24,1	
09 7	RB SCHWABEN KREISFREIE STAEDTE												
09 7 61	AUGSBURG	A	183603	97476	88,7	713	0,7	96763	35964	37,2	24771	25,6	
		B	-	12379	11,3	39	0,3	12340	5194	42,1	2405	19,5	
		C	183603	109855	100	752	0,7	109103	41158	37,7	27176	24,9	
09 7 62	KAUFBEUREN	A	30550	16016	87,8	117	0,7	15899	7103	44,7	3003	18,9	
		B	-	2231	12,2	44	2,0	2187	1106	50,6	276	12,6	
		C	30550	18247	100	161	0,9	18086	8209	45,4	3279	18,1	
09 7 63	KEMPTEN (ALLGAEU)	A	46057	23955	84,8	252	1,1	23703	8946	37,7	5093	21,5	
		B	-	4289	15,2	13	0,3	4276	1673	39,1	713	16,7	
		C	46057	28244	100	265	0,9	27979	10619	38,0	5806	20,8	
09 7 64	MEMMINGEN	A	28763	14549	88,0	127	0,9	14422	5891	40,8	3423	23,7	
		B	-	1988	12,0	5	0,3	1983	876	44,2	366	18,5	
		C	28763	16537	100	132	0,8	16405	6767	41,2	3789	23,1	
	LANDKREISE												
09 7 71	AICHACH-FRIEDBERG	A	78630	49108	91,7	534	1,1	48574	25549	52,6	8151	16,8	
		B	-	4466	8,3	39	0,9	4427	2155	48,9	748	16,9	
		C	78630	53574	100	573	1,1	53001	27714	52,3	8899	16,8	
09 7 72	AUGSBURG	A	148479	80688	90,2	600	0,7	80088	37609	47,0	15801	19,7	
		B	-	8789	9,8	52	0,6	8737	4217	48,3	1565	17,9	
		C	148479	89477	100	652	0,7	88825	41826	47,1	17366	19,6	
09 7 73	DILLINGEN A.D. DONAU	A	61258	33074	81,3	323	1,0	32751	16766	51,2	6325	19,3	
		B	-	3168	8,7	16	0,5	3152	1675	53,1	488	15,5	
		C	61258	36242	100	339	0,9	35903	18441	51,4	6813	19,0	
09 7 74	GUENZBURG	A	78791	41539	91,0	414	1,0	41125	22275	54,2	7623	18,5	
		B	-	4103	9,0	17	0,4	4086	2284	55,9	638	15,6	
		C	78791	45642	100	431	0,9	45211	24559	54,3	8261	18,3	
09 7 75	NEU-ULM	A	105943	52037	87,6	447	0,9	51590	23416	45,4	13498	26,2	
		B	-	7375	12,4	15	0,2	7360	3227	43,8	1751	23,8	
		C	105943	59412	100	462	0,8	58950	26643	45,2	15249	25,9	
09 7 76	LINDAU (BODENSEE)	A	53144	26090	84,7	244	0,9	25846	12771	49,4	5357	20,7	
		B	-	4704	15,3	14	0,3	4690	2226	47,5	838	17,9	
		C	53144	30794	100	258	0,8	30536	14997	49,1	6195	20,3	
09 7 77	OSTALLGAEU	A	87901	48060	91,8	343	0,7	47717	26280	55,1	6868	14,4	
		B	-	4311	8,2	11	0,3	4300	2109	49,0	629	14,6	
		C	87901	52371	100	354	0,7	52017	28389	54,6	7497	14,4	
09 7 78	UNTERALLGAEU	A	89606	48620	90,0	474	1,0	48146	28160	58,5	6213	12,9	
		B	-	5408	10,0	28	0,5	5380	3328	61,9	601	11,2	
		C	89606	54028	100	502	0,9	53526	31488	58,8	6814	12,7	
09 7 79	DONAU-RIES	A	89462	47824	91,6	440	0,9	47384	25905	54,7	10245	21,6	
		B	-	4391	8,4	16	0,4	4375	2416	55,2	734	16,8	
		C	89462	52215	100	456	0,9	51759	28321	54,7	10979	21,2	
09 7 80	OBERALLGAEU	A	100310	54445	87,5	454	0,8	53991	28141	52,1	8195	15,2	
		B	-	7796	12,5	50	0,6	7746	3888	50,2	1009	13,0	
		C	100310	62241	100	504	0,8	61737	32029	51,9	9204	14,9	

1) A= OHNE BRIEFWAHL, B= BRIEFWAHL, C=EINSCHLISSLICH BRIEFWAHL. - 2) CSU NUR IN BAYERN.

BRIEFWAHLER) BEI DER EUROPAAWAHL 1989
UND LANDKREISEN

VON DEN GÜLTIGEN STIMMEN ENTFIELEN AUF														STATI- STISCHE SCHLIES- SEL- NUMMER
GRUENE		F. D. P.		SONSTIGE		DAVON								
ANZAHL	%	ANZAHL	%	ANZAHL	%	ZENTRUM		O E D P		MUEND. BUERGER		BP		
						ANZAHL	%	ANZAHL	%	ANZAHL	%	ANZAHL	%	
ERN														09
3060	6,3	1413	2,9	6957	14,3	15	0,0	355	0,7	33	0,1	257	0,5	09 6 76
500	9,4	270	5,1	688	12,9	1	0,0	62	1,2	12	0,2	17	0,3	
3560	6,6	1683	3,1	7645	14,2	16	0,0	417	0,8	45	0,1	274	0,5	
3012	6,0	1412	2,8	6121	12,3	18	0,0	500	1,0	43	0,1	301	0,6	09 6 77
479	7,0	257	3,8	861	12,6	1	0,0	75	1,1	5	0,1	38	0,6	
3491	6,2	1669	2,9	6982	12,3	19	0,0	575	1,0	48	0,1	339	0,6	
2823	6,1	1226	2,6	6709	14,4	13	0,0	332	0,7	31	0,1	239	0,5	09 6 78
445	8,7	207	4,0	658	13,0	4	0,1	60	1,2	4	0,1	9	0,2	
3268	6,3	1433	2,8	7377	14,3	17	0,0	392	0,8	35	0,1	248	0,5	
4433	7,5	2077	3,5	7059	11,9	24	0,0	417	0,7	63	0,1	360	0,6	09 6 79
826	9,5	483	5,5	968	11,1	3	0,0	85	1,0	11	0,1	57	0,7	
5259	7,7	2560	3,8	8027	11,8	27	0,0	502	0,7	74	0,1	417	0,6	
34335	6,8	16760	3,3	70592	14,1	185	0,0	4395	0,9	445	0,1	2976	0,6	09 6
5966	8,7	3673	5,3	8899	12,9	24	0,0	782	1,1	89	0,1	300	0,4	
40301	7,1	20433	3,6	79491	13,9	209	0,0	5177	0,9	534	0,1	3276	0,6	
8606	9,8	4114	4,7	12397	14,1	36	0,0	886	1,0	111	0,1	452	0,5	
1999	10,2	1243	6,3	2588	13,2	7	0,0	249	1,3	26	0,1	83	0,4	
10605	9,9	5357	5,0	14985	13,9	43	0,0	1135	1,1	137	0,1	535	0,5	
25729	6,2	12646	3,1	58195	14,0	149	0,0	3509	0,8	334	0,1	2524	0,6	
3967	8,1	2430	4,9	6311	12,8	17	0,0	533	1,1	63	0,1	217	0,4	
29696	6,4	15076	3,3	64506	13,9	166	0,0	4042	0,9	397	0,1	2741	0,6	
														09 7
9269	9,6	3250	3,4	23499	24,3	51	0,1	849	0,9	141	0,1	799	0,8	09 7 61
1569	12,7	671	5,4	2501	20,3	2	0,0	119	1,0	23	0,2	80	0,6	
10838	9,9	3931	3,6	26000	23,8	53	0,0	968	0,9	164	0,2	819	0,8	
1706	10,7	649	4,1	3438	21,6	5	0,0	137	0,9	21	0,1	114	0,7	09 7 62
248	11,3	92	4,2	465	21,3	1	0,0	15	0,7	4	0,2	9	0,4	
1954	10,8	741	4,1	3903	21,6	6	0,0	152	0,8	25	0,1	123	0,7	
2846	12,0	954	4,0	5864	24,7	7	0,0	335	1,4	37	0,2	235	1,0	09 7 63
628	14,7	260	6,1	1002	23,4	1	0,0	54	1,3	13	0,3	31	0,7	
3474	12,4	1214	4,3	6866	24,5	8	0,0	389	1,4	50	0,2	266	1,0	
1428	9,9	642	4,5	3038	21,1	7	0,0	238	1,7	30	0,2	108	0,7	09 7 64
221	11,1	108	5,4	412	20,8	1	0,1	47	2,4	7	0,4	21	1,1	
1649	10,1	750	4,6	3450	21,0	8	0,0	285	1,7	37	0,2	129	0,8	
3568	7,3	1969	2,8	9937	20,5	29	0,1	318	0,7	57	0,1	368	0,8	09 7 71
466	10,5	228	5,2	820	18,5	2	0,0	35	0,8	11	0,2	27	0,6	
4034	7,6	1597	3,0	10757	20,3	31	0,1	353	0,7	68	0,1	395	0,7	
6859	8,6	2733	3,4	17086	21,3	36	0,0	681	0,9	104	0,1	719	0,9	09 7 72
824	9,4	472	5,4	1659	19,0	7	0,1	88	1,0	17	0,2	72	0,8	
7683	8,6	3205	3,6	18745	21,1	43	0,0	769	0,9	121	0,1	791	0,9	
1860	5,7	1310	4,0	6490	19,8	17	0,1	249	0,8	29	0,1	247	0,8	09 7 73
259	8,2	203	6,4	527	16,7	2	0,1	35	1,1	2	0,1	27	0,9	
2119	5,9	1513	4,2	7017	19,5	19	0,1	284	0,8	31	0,1	274	0,8	
2469	6,0	1105	2,7	7653	18,6	37	0,1	343	0,8	61	0,1	322	0,8	09 7 74
350	8,6	187	4,6	627	15,3	1	0,0	41	1,0	12	0,3	30	0,7	
2819	6,2	1292	2,9	8280	18,3	38	0,1	384	0,8	73	0,2	352	0,8	
3917	7,6	2218	4,3	8541	16,6	19	0,0	776	1,5	74	0,1	410	0,8	09 7 75
707	9,6	470	6,4	1205	16,4	5	0,1	99	1,3	8	0,1	55	0,7	
4624	7,8	2688	4,6	9746	16,5	24	0,0	875	1,5	82	0,1	465	0,8	
2468	9,5	978	3,8	4272	16,5	17	0,1	392	1,5	28	0,1	285	1,1	09 7 76
563	12,0	332	7,1	731	15,6	-	-	54	1,2	10	0,2	44	0,9	
3031	9,9	1310	4,3	5003	16,4	17	0,1	446	1,5	38	0,1	329	1,1	
4637	9,7	1555	3,3	8377	17,6	28	0,1	396	0,8	59	0,1	614	1,3	09 7 77
579	13,5	245	5,7	738	17,2	3	0,1	41	1,0	11	0,3	54	1,3	
5216	10,0	1800	3,5	9115	17,5	31	0,1	437	0,8	70	0,1	668	1,3	
3242	6,7	1357	2,8	9174	19,1	35	0,1	667	1,4	83	0,2	514	1,1	09 7 78
402	7,5	222	4,1	827	15,4	2	0,0	65	1,2	11	0,2	58	1,1	
3644	6,8	1579	2,9	10001	18,7	37	0,1	732	1,4	94	0,2	572	1,1	
2967	6,3	1367	2,9	6900	14,6	39	0,1	337	0,7	64	0,1	348	0,7	09 7 79
385	8,8	183	4,2	657	15,0	1	0,0	43	1,0	1	0,0	38	0,9	
3352	6,5	1550	3,0	7557	14,6	40	0,1	380	0,7	65	0,1	386	0,7	
6201	11,5	1972	3,7	9482	17,6	31	0,1	744	1,4	73	0,1	512	0,9	09 7 80
1014	13,1	450	5,8	1385	17,9	4	0,1	125	1,6	20	0,3	53	0,7	
7215	11,7	2422	3,9	10867	17,6	35	0,1	869	1,4	93	0,2	565	0,9	

STATI- STISCHE SCHLUES- SEL- NUMMER	KREISFREIE STADT BZW. STADTKREIS, LANDKREIS BZW. KREIS	1)	VON DEN GUELTTIGEN														
			B S A		LIGA		C M		D K P		DEKO-UNION		D V U				
			ANZAHL	%	ANZAHL	%	ANZAHL	%	ANZAHL	%	ANZAHL	%	ANZAHL	%			
09																	BAY
09 6 76	MILTENBERG	A	7	0,0	192	0,4	100	0,2	43	0,1	97	0,2	623	1,3			
		B	2	0,0	16	0,3	8	0,1	3	0,1	20	0,4	73	1,4			
		C	9	0,0	208	0,4	108	0,2	46	0,1	117	0,2	696	1,3			
09 6 77	MAIN-SPESSART	A	15	0,0	67	0,1	70	0,1	36	0,1	114	0,2	339	0,7			
		B	-	-	13	0,2	14	0,2	5	0,1	18	0,3	61	0,9			
		C	15	0,0	80	0,1	84	0,1	41	0,1	132	0,2	400	0,7			
09 6 78	SCHWEINFURT	A	9	0,0	46	0,1	75	0,2	24	0,1	87	0,2	407	0,9			
		B	1	0,0	5	0,1	14	0,3	2	0,0	10	0,2	45	0,9			
		C	10	0,0	51	0,1	89	0,2	26	0,1	97	0,2	452	0,9			
09 6 79	WUERZBURG	A	13	0,0	55	0,1	121	0,2	73	0,1	110	0,2	383	0,6			
		B	3	0,0	10	0,1	6	0,1	6	0,1	24	0,3	66	0,8			
		C	16	0,0	65	0,1	127	0,2	79	0,1	134	0,2	449	0,7			
09 6	ZUSAMMEN	A	106	0,0	742	0,1	914	0,2	501	0,1	1021	0,2	4929	1,0			
		B	7	0,0	95	0,1	119	0,2	43	0,1	179	0,3	648	0,8			
		C	113	0,0	837	0,1	1033	0,2	544	0,1	1200	0,2	5577	1,0			
	DAVON: KREISFREIE STAEDTE	A	23	0,0	89	0,1	126	0,1	154	0,2	192	0,2	1060	1,2			
		B	1	0,0	27	0,1	32	0,2	19	0,1	58	0,3	159	0,8			
		C	24	0,0	116	0,1	158	0,1	173	0,2	250	0,2	1219	1,1			
	LANDKREISE	A	83	0,0	653	0,2	788	0,2	347	0,1	829	0,2	3869	0,9			
		B	6	0,0	68	0,1	87	0,2	24	0,0	121	0,2	489	1,0			
		C	89	0,0	721	0,2	875	0,2	371	0,1	950	0,2	4358	0,9			
09 7	RB SCHWABEN																
	KREISFREIE STAEDTE																
09 7 61	AUGSBURG	A	29	0,0	98	0,1	288	0,3	123	0,1	257	0,3	1216	1,3			
		B	3	0,0	6	0,0	24	0,2	5	0,0	33	0,3	129	1,0			
		C	32	0,0	104	0,1	312	0,3	128	0,1	290	0,3	1345	1,2			
09 7 62	KAUFBEUREN	A	13	0,1	40	0,3	33	0,2	21	0,1	41	0,3	471	3,0			
		B	-	-	-	-	3	0,1	1	0,0	2	0,1	57	2,6			
		C	13	0,1	40	0,2	36	0,2	22	0,1	43	0,2	528	2,9			
09 7 63	KEMPTEN (ALLGAEU)	A	10	0,0	44	0,2	67	0,3	31	0,1	66	0,3	266	1,1			
		B	-	-	6	0,1	11	0,3	5	0,1	19	0,4	54	1,3			
		C	10	0,0	50	0,2	78	0,3	36	0,1	85	0,3	320	1,1			
09 7 64	MEMMINGEN	A	14	0,1	50	0,3	40	0,3	11	0,1	56	0,4	234	1,6			
		B	-	-	4	0,2	7	0,4	4	0,2	5	0,3	31	1,6			
		C	14	0,1	54	0,3	47	0,3	15	0,1	61	0,4	265	1,6			
	LANDKREISE																
09 7 71	AICHACH-FRIEDBERG	A	18	0,0	57	0,1	93	0,2	30	0,1	86	0,2	339	0,7			
		B	-	-	2	0,0	12	0,3	-	-	12	0,3	20	0,5			
		C	18	0,0	59	0,1	105	0,2	30	0,1	98	0,2	359	0,7			
09 7 72	AUGSBURG	A	40	0,0	130	0,2	193	0,2	70	0,1	190	0,2	762	1,0			
		B	-	-	8	0,1	8	0,1	7	0,1	21	0,2	93	1,1			
		C	40	0,0	138	0,2	201	0,2	77	0,1	211	0,2	855	1,0			
09 7 73	DILLINGEN A.D. DONAU	A	13	0,0	36	0,1	210	0,6	28	0,1	81	0,2	251	0,8			
		B	1	0,0	1	0,0	15	0,5	-	-	13	0,4	35	1,1			
		C	14	0,0	37	0,1	225	0,6	28	0,1	94	0,3	286	0,8			
09 7 74	GUENZBURG	A	14	0,0	61	0,1	78	0,2	43	0,1	102	0,2	628	1,5			
		B	1	0,0	3	0,1	6	0,1	3	0,1	9	0,2	54	1,3			
		C	15	0,0	64	0,1	84	0,2	46	0,1	111	0,2	682	1,5			
09 7 75	NEU-ULM	A	27	0,1	68	0,1	122	0,2	63	0,1	165	0,3	1214	2,4			
		B	-	-	5	0,1	13	0,2	6	0,1	22	0,3	119	1,6			
		C	27	0,0	73	0,1	135	0,2	69	0,1	187	0,3	1333	2,3			
09 7 76	LINDAU (BODENSEE)	A	11	0,0	131	0,5	83	0,3	23	0,1	70	0,3	344	1,3			
		B	1	0,0	10	0,2	11	0,2	4	0,1	19	0,4	71	1,5			
		C	12	0,0	141	0,5	94	0,3	27	0,1	89	0,3	415	1,4			
09 7 77	OSTALLGAEU	A	10	0,0	103	0,2	127	0,3	48	0,1	117	0,2	539	1,1			
		B	1	0,0	11	0,3	5	0,1	3	0,1	8	0,2	82	1,9			
		C	11	0,0	114	0,2	132	0,3	51	0,1	125	0,2	621	1,2			
09 7 78	UNTERALLGAEU	A	18	0,0	121	0,3	175	0,4	43	0,1	136	0,3	798	1,7			
		B	-	-	8	0,1	14	0,3	3	0,1	12	0,2	87	1,6			
		C	18	0,0	129	0,2	189	0,4	46	0,1	148	0,3	885	1,7			
09 7 79	DONAU-RIES	A	23	0,0	93	0,2	179	0,4	59	0,1	106	0,2	868	1,8			
		B	-	-	4	0,1	12	0,3	5	0,1	11	0,3	47	1,1			
		C	23	0,0	97	0,2	191	0,4	64	0,1	117	0,2	915	1,8			
09 7 80	OBERALLGAEU	A	16	0,0	250	0,5	146	0,3	50	0,1	145	0,3	612	1,1			
		B	2	0,0	32	0,4	25	0,3	2	0,0	27	0,3	98	1,3			
		C	18	0,0	282	0,5	171	0,3	52	0,1	172	0,3	710	1,2			

1) A= OHNE BRIEFWAHL, B= BRIEFWAHL, C=EINSCHLISSLICH BRIEFWAHL. - 2) S. VORBEMERKUNG.

BRIEFWAHLER) BEI DER EUROPAAWAHL 1989
UND LANDKREISEN

STIMMEN ENTFIELEN AUF

R E P		F A P		A R B. 2)		H P		M L P D		BEWUSSTSEIN		PATRIOTEN		STATI- STISCHE SCHLUES- SEL- NUMMER
ANZAHL	%	ANZAHL	%	ANZAHL	%	ANZAHL	%	ANZAHL	%	ANZAHL	%	ANZAHL	%	
ERN														08
5107	10,5	35	0,1	12	0,0	23	0,0	9	0,0	32	0,1	17	0,0	09 6 76
457	8,6	1	0,0	1	0,0	2	0,0	3	0,1	8	0,1	2	0,0	
5564	10,3	36	0,1	13	0,0	25	0,0	12	0,0	40	0,1	19	0,0	
4499	9,0	31	0,1	17	0,0	23	0,0	9	0,0	25	0,1	14	0,0	09 6 77
608	8,9	12	0,2	-	-	1	0,0	5	0,1	4	0,1	1	0,0	
5107	9,0	43	0,1	17	0,0	24	0,0	14	0,0	29	0,1	15	0,0	
5333	11,5	37	0,1	13	0,0	16	0,0	16	0,0	18	0,0	13	0,0	09 6 78
509	9,9	1	0,0	-	-	1	0,0	2	0,0	1	0,0	-	-	
5842	11,3	38	0,1	13	0,0	17	0,0	18	0,0	19	0,0	13	0,0	
5295	8,9	38	0,1	23	0,0	23	0,0	10	0,0	40	0,1	11	0,0	09 6 79
672	7,7	6	0,1	2	0,0	6	0,1	3	0,0	5	0,1	3	0,0	
5967	8,8	44	0,1	25	0,0	29	0,0	13	0,0	45	0,1	14	0,0	
53080	10,6	336	0,1	166	0,0	209	0,0	127	0,0	304	0,1	156	0,0	09 6
5425	9,3	34	0,0	22	0,0	31	0,0	25	0,0	57	0,1	15	0,0	
59505	10,4	370	0,1	188	0,0	240	0,0	156	0,0	361	0,1	171	0,0	
9003	10,2	44	0,1	37	0,0	40	0,0	40	0,0	78	0,1	26	0,0	
1868	9,5	8	0,0	10	0,1	8	0,0	9	0,0	18	0,1	6	0,0	
10871	10,1	52	0,0	47	0,0	48	0,0	49	0,0	96	0,1	32	0,0	
44077	10,6	292	0,1	129	0,0	169	0,0	87	0,0	226	0,1	130	0,0	
4557	9,3	26	0,1	12	0,0	23	0,0	20	0,0	39	0,1	9	0,0	
48634	10,5	318	0,1	141	0,0	182	0,0	107	0,0	265	0,1	139	0,0	
														09 7
19373	20,0	70	0,1	43	0,0	54	0,1	29	0,0	104	0,1	35	0,0	09 7 61
2028	16,4	3	0,0	8	0,1	14	0,1	2	0,0	20	0,2	2	0,0	
21401	19,6	73	0,1	51	0,0	68	0,1	31	0,0	124	0,1	37	0,0	
2500	15,7	10	0,1	8	0,1	7	0,0	2	0,0	11	0,1	4	0,0	09 7 62
365	16,7	-	-	-	-	2	0,1	2	0,1	4	0,2	-	-	
2865	15,8	10	0,1	8	0,0	9	0,0	4	0,0	15	0,1	4	0,0	
4664	19,7	21	0,1	18	0,1	16	0,1	12	0,1	28	0,1	7	0,0	09 7 63
797	18,6	-	-	-	-	1	0,0	-	-	9	0,2	1	0,0	
5461	19,5	21	0,1	18	0,1	17	0,1	12	0,0	37	0,1	8	0,0	
2196	15,2	15	0,1	7	0,0	6	0,0	2	0,0	21	0,1	3	0,0	09 7 64
280	14,1	1	0,1	-	-	-	-	-	-	4	0,2	-	-	
2476	15,1	16	0,1	7	0,0	6	0,0	2	0,0	25	0,2	3	0,0	
8430	17,4	31	0,1	11	0,0	14	0,0	9	0,0	32	0,1	15	0,0	09 7 71
688	15,5	1	0,0	1	0,0	3	0,1	2	0,0	4	0,1	-	-	
9118	17,2	32	0,1	12	0,0	17	0,0	11	0,0	36	0,1	15	0,0	
13955	17,4	55	0,1	32	0,0	24	0,0	9	0,0	55	0,1	31	0,0	09 7 72
1306	14,9	4	0,0	3	0,0	5	0,1	1	0,0	19	0,2	-	-	
15261	17,2	59	0,1	35	0,0	29	0,0	10	0,0	74	0,1	31	0,0	
5253	16,0	20	0,1	16	0,0	11	0,0	3	0,0	14	0,0	12	0,0	09 7 73
393	12,5	-	-	1	0,0	-	-	-	-	2	0,1	-	-	
5646	15,7	20	0,1	17	0,0	11	0,0	3	0,0	16	0,0	12	0,0	
5834	14,2	30	0,1	23	0,1	13	0,0	10	0,0	20	0,0	34	0,1	09 7 74
458	11,2	6	0,1	-	-	1	0,0	-	-	2	0,0	-	-	
6292	13,9	36	0,1	23	0,1	14	0,0	10	0,0	22	0,0	34	0,1	
5362	10,4	38	0,1	24	0,0	24	0,0	13	0,0	27	0,1	115	0,2	09 7 75
832	11,3	5	0,1	1	0,0	1	0,0	6	0,1	7	0,1	21	0,3	
6194	10,5	43	0,1	25	0,0	25	0,0	19	0,0	34	0,1	136	0,2	
2806	10,9	20	0,1	15	0,1	15	0,1	6	0,0	21	0,1	5	0,0	09 7 76
495	10,6	-	-	2	0,0	3	0,1	1	0,0	5	0,1	1	0,0	
3301	10,8	20	0,1	17	0,1	18	0,1	7	0,0	26	0,1	6	0,0	
6213	13,0	34	0,1	15	0,0	20	0,0	6	0,0	36	0,1	12	0,0	09 7 77
501	11,7	2	0,0	7	0,2	2	0,0	1	0,0	6	0,1	-	-	
6714	12,9	36	0,1	22	0,0	22	0,0	7	0,0	42	0,1	12	0,0	
6403	13,3	45	0,1	23	0,0	28	0,1	5	0,0	46	0,1	34	0,1	09 7 78
553	10,3	3	0,1	1	0,0	3	0,1	-	-	3	0,1	4	0,1	
6956	13,0	48	0,1	24	0,0	31	0,1	5	0,0	49	0,1	38	0,1	
4653	9,8	48	0,1	16	0,0	18	0,0	4	0,0	20	0,0	25	0,1	09 7 79
484	11,1	2	0,0	-	-	1	0,0	1	0,0	7	0,2	-	-	
5137	9,9	50	0,1	16	0,0	19	0,0	5	0,0	27	0,1	25	0,0	
6772	12,5	39	0,1	20	0,0	11	0,0	4	0,0	43	0,1	14	0,0	09 7 80
977	12,6	1	0,0	2	0,0	1	0,0	1	0,0	14	0,2	1	0,0	
7749	12,6	40	0,1	22	0,0	12	0,0	5	0,0	57	0,1	15	0,0	

STATI- STISCHE SCHLUES- SEL- NUMMER	KREISFREIE STADT BZW. STADTKREIS, LANDKREIS BZW. KREIS	1)	WAHL- BERECH- TIGTE	ABGEGEBENE STIMMEN									
				INSGESAMT		UNGUELTIG		GUELTIG		CDU, CSU 2)		SPD	
				ANZAHL	%	ANZAHL	%	ANZAHL	%	ANZAHL	%		
09												BAY	
09 7	ZUSAMMEN	A	1182497	633481	89,4	5482	0,9	627999	304776	48,5	124566	19,8	
		B	-	75398	10,6	359	0,5	75039	36384	48,5	12761	17,0	
		C	1182497	708879	100	5841	0,8	703038	341160	48,5	137327	19,5	
	DAVON: KREISFREIE STAEDTE	A	288973	151996	87,9	1209	0,8	150787	57904	38,4	36290	24,1	
		B	-	20887	12,1	101	0,5	20786	8849	42,6	3760	18,1	
		C	288973	172883	100	1310	0,8	171573	66753	38,9	40050	23,3	
	LANDKREISE	A	893524	481485	89,8	4273	0,9	477212	246872	51,7	88276	18,5	
		B	-	54511	10,2	258	0,5	54253	27535	50,8	9001	16,6	
		C	893524	535996	100	4531	0,8	531465	274407	51,6	97277	18,3	
09	INSGESAMT	A	8450805	4524804	87,6	36852	0,8	4487952	2034585	45,3	1104007	24,6	
		B	-	638516	12,4	3101	0,5	635415	291692	45,9	135881	21,4	
		C	8450805	5163320	100	39953	0,8	5123367	2326277	45,4	1239888	24,2	
	DAVON: KREISFREIE STAEDTE	A	2496290	1249391	83,4	8442	0,7	1240949	445141	35,9	358781	28,9	
		B	-	248831	16,6	1023	0,4	247908	99735	40,2	58152	23,5	
		C	2496290	1498322	100	9465	0,6	1488857	544876	36,6	416933	28,0	
	LANDKREISE	A	5954515	3275413	89,4	28410	0,9	3247003	1589444	49,0	745226	23,0	
		B	-	389585	10,6	2078	0,5	387507	191957	49,5	77729	20,1	
		C	5954515	3664998	100	30488	0,8	3634510	1781401	49,0	822955	22,6	
10												SAAR	
	STADTVERBAND												
10 0 41	SAARBRUECKEN	A	281670	175232	83,2	4958	2,8	170274	52635	30,9	80320	47,2	
		B	-	35282	16,8	633	1,8	34649	12054	34,8	15056	43,5	
		C	281670	210514	100	5591	2,7	204923	64689	31,6	95376	46,5	
	LANDKREISE												
10 0 42	MERZIG-WADERN	A	79379	60341	89,8	2650	4,4	57691	21456	37,2	25715	44,6	
		B	-	6884	10,2	160	2,3	6724	2976	44,3	2442	36,3	
		C	79379	67225	100	2810	4,2	64415	24432	37,9	28157	43,7	
10 0 43	NEUNKIRCHEN	A	119891	80674	86,6	2601	3,2	78073	24159	30,9	39615	50,7	
		B	-	12463	13,4	179	1,4	12284	4466	36,4	5791	47,1	
		C	119891	93137	100	2780	3,0	90357	28625	31,7	45406	50,3	
10 0 44	SAARLOUIS	A	165097	116741	88,2	3764	3,2	112977	39872	35,3	49218	43,6	
		B	-	15643	11,8	271	1,7	15372	6331	41,2	5787	37,6	
		C	165097	132384	100	4035	3,0	128349	46203	36,0	55005	42,9	
10 0 45	SAAR-PFALZ-KREIS	A	121940	85158	88,0	3168	3,7	81990	27959	34,1	35926	43,8	
		B	-	11574	12,0	237	2,0	11337	4331	38,2	4588	40,5	
		C	121940	96732	100	3405	3,5	93327	32284	34,6	40514	43,4	
10 0 46	SANKT WENDEL	A	74669	57640	88,8	2005	3,5	55635	22571	40,6	24880	44,7	
		B	-	7239	11,2	137	1,9	7102	3523	49,6	2550	35,9	
		C	74669	64879	100	2142	3,3	62737	26094	41,6	27430	43,7	
10	INSGESAMT	A	842646	575786	86,6	19146	3,3	556640	188646	33,9	256674	45,9	
		B	-	89085	13,4	1617	1,8	87468	33681	38,5	38214	41,4	
		C	842646	664871	100	20763	3,1	644108	222327	34,5	291888	45,3	
												BUNDESGBIET	
	INSGESAMT	A	45773179	24751234	86,8	275348	1,1	24475886	9159735	37,4	9330488	38,1	
		B	-	3757364	13,2	26560	0,7	3730804	1499388	40,2	1195240	32,0	
		C	45773179	28508598	100	301908	1,1	28206690	10659123	37,8	10525728	37,3	
	DAVON: KREISFREIE STAEDTE	A	14552617	7829911	83,9	62112	0,8	7267799	2267791	31,2	3066846	42,2	
		B	-	1402376	16,1	7549	0,5	1394827	513356	36,8	467959	33,5	
		C	14552617	8732287	100	69661	0,8	8662626	2781147	32,1	3534805	40,8	
	LANDKREISE	A	31220562	17421323	88,1	213236	1,2	17208087	6891944	40,1	6263642	36,4	
		B	-	2354988	11,9	19011	0,8	2335977	986032	42,2	727281	31,1	
		C	31220562	19776311	100	232247	1,2	19544064	7877976	40,3	6990923	35,8	

1) A= OHNE BRIEFWAHL, B= BRIEFWAHL, C=EINSCHLIESSLICH BRIEFWAHL. - 2) CSU NUR IN BAYERN.

BRIEFWAHLER BEI DER EUROPAWAHL 1989
UND LANDKREISEN

VON DEN GÜLTIGEN STIMMEN ENTFIELEN AUF														STATI- STISCHE SCHLUES- SEL- NUMMER
GRUENE		F. D. P.		SONSTIGE		DAVON								
ANZAHL	%	ANZAHL	%	ANZAHL	%	ZENTRUM		D E D P		MUEND. BUERGER		BP		
						ANZAHL	%	ANZAHL	%	ANZAHL	%	ANZAHL	%	
ERN														09
53437	8,5	21469	3,4	123751	19,7	358	0,1	6462	1,0	861	0,1	5535	0,9	09 7
8215	10,9	4123	5,5	13556	18,1	32	0,0	861	1,1	150	0,2	599	0,8	
61652	8,8	25592	3,6	137307	19,5	390	0,1	7323	1,0	1011	0,1	6134	0,9	
15249	10,1	5505	3,7	35839	23,8	70	0,0	1559	1,0	229	0,2	1196	0,8	
2596	12,8	1131	5,4	4380	21,1	5	0,0	235	1,1	47	0,2	141	0,7	
17915	10,4	6636	3,9	40219	23,4	75	0,0	1794	1,0	276	0,2	1337	0,8	
38188	8,0	15964	3,3	87912	18,4	288	0,1	4903	1,0	632	0,1	4339	0,9	
5549	10,2	2992	5,5	9176	16,9	27	0,0	626	1,2	103	0,2	458	0,8	
43737	8,2	18956	3,6	97088	18,9	315	0,1	5529	1,0	735	0,1	4797	0,9	
337749	7,5	167698	3,7	843913	18,8	2068	0,0	43584	1,0	5314	0,1	38049	0,8	09
61835	9,7	38361	6,0	107846	16,9	177	0,0	6689	1,1	1110	0,2	4443	0,7	
399584	7,8	206059	4,0	951559	18,6	2245	0,0	50273	1,0	6424	0,1	42482	0,8	
130016	10,5	60192	4,9	246819	19,9	498	0,0	11561	0,9	1665	0,1	8383	0,7	
29500	11,9	17229	6,9	43292	17,5	54	0,0	2576	1,0	450	0,2	1503	0,6	
159516	10,7	77421	5,2	290111	19,5	552	0,0	14137	0,9	2115	0,1	9886	0,7	
207733	6,4	107506	3,3	597094	18,4	1570	0,0	32023	1,0	3649	0,1	29666	0,9	
32335	8,3	21132	5,5	64354	16,6	123	0,0	4113	1,1	660	0,2	2940	0,8	
240068	6,6	128638	3,5	661448	18,2	1693	0,0	36136	1,0	4309	0,1	32606	0,9	
LAND														10
12145	7,1	10174	6,0	15000	8,8	225	0,1	726	0,4	215	0,1	147	0,1	10 0 41
2457	7,1	2245	6,5	2837	8,2	24	0,1	113	0,3	41	0,1	26	0,1	
14602	7,1	12419	6,1	17837	8,7	249	0,1	839	0,4	256	0,1	173	0,1	
2982	5,2	2567	4,4	4971	8,6	88	0,2	532	0,9	90	0,2	50	0,1	10 0 42
431	6,4	377	5,6	498	7,4	2	0,0	40	0,6	10	0,1	12	0,2	
3413	5,3	2944	4,6	5469	8,5	90	0,1	572	0,9	100	0,2	62	0,1	
4332	5,5	3002	3,8	6955	8,9	97	0,1	247	0,3	110	0,1	60	0,1	10 0 43
611	5,0	490	4,0	926	7,5	10	0,1	41	0,3	15	0,1	12	0,1	
4943	5,5	3482	3,9	7891	8,7	107	0,1	288	0,3	125	0,1	72	0,1	
6573	5,8	4636	4,1	12678	11,2	140	0,1	725	0,6	192	0,2	147	0,1	10 0 44
909	5,9	871	5,7	1474	9,6	18	0,1	98	0,6	19	0,1	19	0,1	
7482	5,8	5507	4,3	14152	11,0	158	0,1	823	0,6	211	0,2	166	0,1	
5832	7,1	4051	4,9	8228	10,0	97	0,1	341	0,4	140	0,2	105	0,1	10 0 45
827	7,3	610	5,4	981	8,7	17	0,1	43	0,4	21	0,2	14	0,1	
6659	7,1	4661	5,0	9209	9,9	114	0,1	384	0,4	161	0,2	119	0,1	
2794	5,0	1494	2,7	3896	7,0	78	0,1	160	0,3	44	0,1	43	0,1	10 0 46
326	4,6	208	2,9	495	7,0	7	0,1	31	0,4	12	0,2	8	0,1	
3120	5,0	1702	2,7	4391	7,0	85	0,1	191	0,3	56	0,1	51	0,1	
34658	6,2	25824	4,7	51738	9,3	725	0,1	2731	0,5	791	0,1	552	0,1	10
5561	6,4	4801	5,5	7211	8,2	78	0,1	366	0,4	118	0,1	81	0,1	
40219	6,2	30725	4,8	58949	9,2	803	0,1	3097	0,5	909	0,1	643	0,1	
OHNE BERLIN														
2010150	8,2	1305831	5,3	2659682	10,9	36323	0,1	159170	0,7	26540	0,1	62906	0,3	
371952	10,0	270884	7,3	393340	10,5	4867	0,1	25139	0,7	5706	0,2	9085	0,2	
2382102	8,4	1576715	5,6	3063022	10,9	41190	0,1	184309	0,7	32246	0,1	71991	0,3	
740481	10,2	405162	5,6	787519	10,8	9298	0,1	39084	0,5	7720	0,1	14830	0,2	
161477	11,6	105484	7,6	146551	10,5	1565	0,1	8428	0,6	2027	0,1	2818	0,2	
901958	10,4	510646	5,9	934070	10,8	10863	0,1	47512	0,5	9747	0,1	17748	0,2	
1269669	7,4	900669	5,2	1882163	10,9	27025	0,2	120086	0,7	18820	0,1	48076	0,3	
210475	9,0	165400	7,1	246789	10,6	3302	0,1	16711	0,7	3679	0,2	6167	0,3	
1480144	7,6	1066069	5,5	2128952	10,9	30327	0,2	136797	0,7	22499	0,1	54243	0,3	

STATISTISCHE SCHLUESSEL-NUMMER	KREISFREIE STADT BZW. STADTKREIS, LANDKREIS BZW. KREIS	1)	VON DEN GUELTIGEN											
			B S A		LIGA		C M		D K P		DEKO-UNION		D V U	
			ANZAHL	%	ANZAHL	%	ANZAHL	%	ANZAHL	%	ANZAHL	%	ANZAHL	%
09			BAY											
09 7	ZUSAMMEN	A	256	0,0	1282	0,2	1834	0,3	643	0,1	1618	0,3	8542	1,4
		B	9	0,0	100	0,1	166	0,2	48	0,1	213	0,3	977	1,3
		C	265	0,0	1382	0,2	2000	0,3	691	0,1	1831	0,3	9519	1,4
	DAVON: KREISFREIE STAEDTE	A	66	0,0	232	0,2	428	0,3	186	0,1	420	0,3	2187	1,5
		B	3	0,0	16	0,1	45	0,2	15	0,1	59	0,3	271	1,3
		C	69	0,0	248	0,1	473	0,3	201	0,1	479	0,3	2458	1,4
	LANDKREISE	A	190	0,0	1050	0,2	1406	0,3	457	0,1	1198	0,3	6355	1,3
		B	6	0,0	84	0,2	121	0,2	33	0,1	154	0,3	706	1,3
		C	196	0,0	1134	0,2	1527	0,3	490	0,1	1352	0,3	7061	1,3
09	INSGESAMT	A	1504	0,0	6549	0,1	8603	0,2	5651	0,1	9496	0,2	44634	1,0
		B	72	0,0	686	0,1	989	0,2	797	0,1	1615	0,3	6248	1,0
		C	1576	0,0	7245	0,1	9592	0,2	6448	0,1	11112	0,2	50882	1,0
	DAVON: KREISFREIE STAEDTE	A	443	0,0	1432	0,1	1924	0,2	2612	0,2	2751	0,2	14084	1,1
		B	29	0,0	224	0,1	366	0,1	456	0,2	609	0,2	2364	1,0
		C	472	0,0	1656	0,1	2290	0,2	3108	0,2	3360	0,2	16448	1,1
	LANDKREISE	A	1061	0,0	5117	0,2	6679	0,2	3039	0,1	6745	0,2	30550	0,9
		B	43	0,0	472	0,1	623	0,2	301	0,1	1007	0,3	3884	1,0
		C	1104	0,0	5589	0,2	7302	0,2	3340	0,1	7752	0,2	34434	0,9
10			SAAR											
	STADTVERBAND													
10 0 41	SAARBRUECKEN	A	65	0,0	98	0,1	171	0,1	889	0,5	373	0,2	2153	1,3
		B	5	0,0	13	0,0	34	0,1	222	0,6	79	0,2	414	1,2
		C	70	0,0	111	0,1	205	0,1	1111	0,5	452	0,2	2567	1,3
	LANDKREISE													
10 0 42	MERZIG-WADERN	A	20	0,0	82	0,1	112	0,2	179	0,3	239	0,4	733	1,3
		B	1	0,0	9	0,1	9	0,1	4	0,1	23	0,3	53	0,8
		C	21	0,0	91	0,1	121	0,2	183	0,3	262	0,4	786	1,2
10 0 43	NEUNKIRCHEN	A	18	0,0	54	0,1	88	0,1	369	0,5	157	0,2	1118	1,4
		B	3	0,0	7	0,1	8	0,1	60	0,5	23	0,2	111	0,9
		C	21	0,0	61	0,1	96	0,1	429	0,5	180	0,2	1229	1,4
10 0 44	SAARLOUIS	A	120	0,1	150	0,1	170	0,2	220	0,2	247	0,2	1383	1,2
		B	4	0,0	8	0,1	32	0,2	17	0,1	32	0,2	212	1,4
		C	124	0,1	158	0,1	202	0,2	237	0,2	279	0,2	1595	1,2
10 0 45	SAAR-PFALZ-KREIS	A	28	0,0	78	0,1	114	0,1	221	0,3	166	0,2	1596	1,9
		B	2	0,0	7	0,1	15	0,1	25	0,2	25	0,2	168	1,5
		C	30	0,0	85	0,1	129	0,1	246	0,3	191	0,2	1764	1,9
10 0 46	SANKT WENDEL	A	15	0,0	48	0,1	99	0,2	113	0,2	79	0,1	683	1,2
		B	-	-	5	0,1	15	0,2	8	0,1	22	0,3	53	0,7
		C	15	0,0	53	0,1	114	0,2	121	0,2	101	0,2	736	1,2
10	INSGESAMT	A	266	0,0	510	0,1	754	0,1	1991	0,4	1261	0,2	7666	1,4
		B	15	0,0	49	0,1	113	0,1	336	0,4	204	0,2	1011	1,2
		C	281	0,0	559	0,1	867	0,1	2327	0,4	1465	0,2	8677	1,3
			BUNDESGBIET											
	INSGESAMT	A	7185	0,0	27509	0,1	37506	0,2	50387	0,2	45775	0,2	394480	1,6
		B	603	0,0	3370	0,1	6074	0,2	7317	0,2	9688	0,3	50441	1,4
		C	7788	0,0	30879	0,1	43580	0,2	57704	0,2	55463	0,2	444921	1,6
	DAVON: KREISFREIE STAEDTE	A	2271	0,0	5296	0,1	8410	0,1	21296	0,3	11969	0,2	120725	1,7
		B	238	0,0	924	0,1	1759	0,1	3831	0,3	3162	0,2	17740	1,3
		C	2509	0,0	6220	0,1	10169	0,1	25127	0,3	15131	0,2	138465	1,6
	LANDKREISE	A	4914	0,0	22213	0,1	29096	0,2	29091	0,2	33806	0,2	273755	1,6
		B	365	0,0	2446	0,1	4315	0,2	3486	0,1	6526	0,3	32701	1,4
		C	5279	0,0	24659	0,1	33411	0,2	32577	0,2	40332	0,2	306456	1,6

1) A= OHNE BRIEFWAHL, B= BRIEFWAHL, C=EINSCHLIESSLICH BRIEFWAHL. - 2) S. VORBEMERKUNG.

BRIEFWAHLER) BEI DER EUROPAWAHL 1989
UND LANDKREISEN

STIMMEN ENTFIELEN AUF												STATI- STISCHE SCHLIES- SEL- NUMMER		
R E P		F A P		A R B. 2)		H P		M L P D		BEWUSSTSEIN			PATRIOTEN	
ANZAHL	%	ANZAHL	%	ANZAHL	%	ANZAHL	%	ANZAHL	%	ANZAHL	%		ANZAHL	%
ERN												09		
94414	15,0	476	0,1	271	0,0	261	0,0	114	0,0	478	0,1	346	0,1	09 7
10157	13,5	28	0,0	26	0,0	37	0,0	17	0,0	106	0,1	30	0,0	
104571	14,9	504	0,1	297	0,0	298	0,0	131	0,0	584	0,1	376	0,1	
28733	18,1	116	0,1	76	0,1	83	0,1	45	0,0	164	0,1	49	0,0	
3470	16,7	4	0,0	8	0,0	17	0,1	4	0,0	37	0,2	3	0,0	
32203	18,8	120	0,1	84	0,0	100	0,1	49	0,0	201	0,1	52	0,0	
65681	13,8	360	0,1	195	0,0	178	0,0	69	0,0	314	0,1	297	0,1	
6687	12,3	24	0,0	18	0,0	20	0,0	13	0,0	69	0,1	27	0,0	
72368	13,6	384	0,1	213	0,0	198	0,0	82	0,0	383	0,1	324	0,1	
665279	14,8	3166	0,1	1681	0,0	2368	0,1	1160	0,0	3224	0,1	1583	0,0	09
82959	13,1	231	0,0	204	0,0	353	0,1	146	0,0	757	0,1	159	0,0	
748238	14,6	3397	0,1	1885	0,0	2721	0,1	1306	0,0	3981	0,1	1742	0,0	
197271	15,9	781	0,1	523	0,0	849	0,1	502	0,0	1189	0,1	351	0,0	
33845	13,7	69	0,0	96	0,0	166	0,1	65	0,0	337	0,1	49	0,0	
231116	15,5	850	0,1	619	0,0	1015	0,1	567	0,0	1526	0,1	394	0,0	
468008	14,4	2385	0,1	1158	0,0	1519	0,0	658	0,0	2095	0,1	1232	0,0	
49114	12,7	162	0,0	108	0,0	187	0,0	81	0,0	420	0,1	116	0,0	
517122	14,2	2547	0,1	1265	0,0	1706	0,0	739	0,0	2455	0,1	1348	0,0	
LAND												10		
9417	5,5	98	0,1	49	0,0	75	0,0	80	0,0	115	0,1	104	0,1	10 0 41
1787	5,2	16	0,0	6	0,0	9	0,0	11	0,0	30	0,1	7	0,0	
11204	5,5	114	0,1	55	0,0	84	0,0	91	0,0	145	0,1	111	0,1	
2645	4,8	63	0,1	25	0,0	26	0,0	13	0,0	38	0,1	35	0,1	10 0 42
311	4,6	9	0,1	7	0,1	1	0,0	4	0,1	2	0,0	1	0,0	
2956	4,6	72	0,1	33	0,1	27	0,0	17	0,0	40	0,1	36	0,1	
4375	5,6	69	0,1	21	0,0	34	0,0	32	0,0	66	0,1	50	0,1	10 0 43
507	4,9	2	0,0	5	0,0	3	0,0	6	0,0	6	0,0	7	0,1	
4982	5,5	71	0,1	26	0,0	37	0,0	38	0,0	72	0,1	57	0,1	
8816	7,8	109	0,1	42	0,0	44	0,0	28	0,0	80	0,1	65	0,1	10 0 44
981	6,4	7	0,0	7	0,0	7	0,0	-	-	7	0,0	6	0,0	
9797	7,6	116	0,1	49	0,0	51	0,0	28	0,0	87	0,1	71	0,1	
5085	6,2	61	0,1	27	0,0	54	0,1	16	0,0	50	0,1	49	0,1	10 0 45
613	5,4	4	0,0	4	0,0	10	0,1	3	0,0	9	0,1	1	0,0	
5698	6,1	65	0,1	31	0,0	64	0,1	19	0,0	59	0,1	50	0,1	
2376	4,3	34	0,1	9	0,0	19	0,0	23	0,0	38	0,1	35	0,1	10 0 46
316	4,4	2	0,0	1	0,0	3	0,0	3	0,0	5	0,1	4	0,1	
2692	4,3	36	0,1	10	0,0	22	0,0	26	0,0	43	0,1	39	0,1	
32714	5,9	434	0,1	174	0,0	252	0,0	192	0,0	387	0,1	338	0,1	10
4515	5,3	40	0,0	30	0,0	33	0,0	27	0,0	59	0,1	26	0,0	
37329	5,8	474	0,1	204	0,0	285	0,0	219	0,0	446	0,1	364	0,1	
OHNE BERLIN														
1748585	7,1	17695	0,1	8865	0,0	9334	0,0	9029	0,0	16885	0,1	11508	0,0	
260044	7,0	1456	0,0	1512	0,0	1551	0,0	1105	0,0	3983	0,1	1399	0,0	
2008629	7,1	19151	0,1	10377	0,0	10885	0,0	10134	0,0	20868	0,1	12907	0,0	
523258	7,2	4755	0,1	2813	0,0	3019	0,0	4172	0,1	5833	0,1	2770	0,0	
99701	7,1	465	0,0	599	0,0	589	0,0	557	0,0	1617	0,1	430	0,0	
622959	7,2	5221	0,1	3412	0,0	3608	0,0	4729	0,1	7450	0,1	3200	0,0	
1225327	7,1	12940	0,1	6052	0,0	6315	0,0	4857	0,0	11052	0,1	8738	0,1	
160343	6,9	990	0,0	913	0,0	962	0,0	548	0,0	2366	0,1	969	0,0	
1385670	7,1	13930	0,1	6965	0,0	7277	0,0	5405	0,0	13418	0,1	9707	0,0	

7 Stimmabgabe der Wähler ohne und mit Briefwählern bei den Europawahlen seit 1979
nach Ländern

Wahl- jahr	Gegenstand der Nachweisung	Abgegebene Stimmen				Von den gültigen Stimmen entfielen auf									
		Insgesamt	ungültig	%	gültig	CDU, CSU 1)		SPD		GRÜNE		F.D.P.		Sonstige	
						Anzahl	%	Anzahl	%	Anzahl	%	Anzahl	%	Anzahl	%
Schleswig-Holstein															
1989	Wähler ohne Briefwähler	1 060 912	9 384	0,9	1 051 528	379 045	36,0	476 098	45,3	68 339	6,5	53 874	5,1	74 172	7,1
	Briefwähler	140 355	587	0,4	139 768	54 824	39,2	52 290	37,4	11 790	8,4	9 710	6,9	11 154	8,0
	Zusammen	1 201 267	9 971	0,8	1 191 296	433 869	36,4	528 388	44,4	80 129	6,7	63 584	5,3	85 326	7,2
1984	Wähler ohne Briefwähler	1 049 725	11 792	1,1	1 037 933	453 941	43,7	424 309	40,9	83 381	8,0	46 334	4,5	29 968	2,9
	Briefwähler	96 677	492	0,5	96 185	49 187	51,1	28 712	29,9	9 876	10,3	4 491	4,7	3 919	4,1
	Zusammen	1 146 402	12 284	1,1	1 134 118	503 128	44,4	453 021	39,9	93 257	8,2	50 825	4,5	33 887	3,0
1979	Wähler ohne Briefwähler	1 116 514	4 749	0,4	1 111 765	524 141	47,1	496 416	44,7	28 508	2,6	57 356	5,2	5 344	0,5
	Briefwähler	129 320	288	0,2	129 032	69 699	54,0	45 944	35,6	5 181	4,0	7 449	5,8	759	0,6
	Zusammen	1 245 834	5 037	0,4	1 240 797	593 840	47,9	542 360	43,7	33 689	2,7	64 805	5,2	6 103	0,5
Hamburg															
1989	Wähler ohne Briefwähler	565 524	4 699	0,8	560 825	168 700	30,1	243 607	43,4	64 105	11,4	33 648	6,0	50 765	9,1
	Briefwähler	141 793	756	0,5	141 037	52 156	37,0	50 419	35,7	17 267	11,5	9 615	6,8	12 580	8,9
	Zusammen	707 317	5 455	0,8	701 862	220 856	31,5	294 026	41,9	80 372	11,5	43 263	6,2	63 345	9,0
1984	Wähler ohne Briefwähler	610 815	7 417	1,2	603 398	210 882	34,9	261 344	43,3	78 983	13,1	29 649	4,9	22 540	3,7
	Briefwähler	119 053	745	0,6	118 308	53 418	45,2	41 504	35,1	12 961	11,0	5 777	4,9	4 648	3,9
	Zusammen	729 868	8 162	1,1	721 706	264 300	36,6	302 848	42,0	91 944	12,7	35 426	4,9	27 188	3,8
1979	Wähler ohne Briefwähler	702 487	4 711	0,7	697 776	246 738	35,4	375 221	53,8	24 539	3,5	43 334	6,2	7 944	1,1
	Briefwähler	135 378	556	0,4	134 822	60 729	45,0	59 164	43,9	4 878	3,6	8 737	6,5	1 314	1,0
	Zusammen	837 865	5 267	0,6	832 598	307 467	36,9	434 385	52,2	29 417	3,5	52 071	6,3	9 258	1,1
Niedersachsen															
1989	Wähler ohne Briefwähler	3 192 444	30 496	1,0	3 161 948	1 125 094	35,6	1 355 735	42,9	255 550	8,1	178 497	5,6	247 072	7,8
	Briefwähler	387 346	1 592	0,4	385 754	147 765	38,3	134 721	34,9	41 254	10,7	28 644	7,4	33 370	8,7
	Zusammen	3 579 790	32 088	0,9	3 547 702	1 272 859	35,9	1 490 456	42,0	296 804	8,4	207 141	5,8	280 442	7,9
1984	Wähler ohne Briefwähler	3 091 900	36 683	1,2	3 055 217	1 299 964	42,5	1 261 852	41,3	245 102	8,0	149 538	4,9	98 761	3,2
	Briefwähler	279 999	1 531	0,5	278 468	134 206	48,2	88 582	31,8	29 688	10,7	14 012	5,0	11 980	4,3
	Zusammen	3 371 899	38 214	1,1	3 333 685	1 434 170	43,0	1 350 434	40,5	274 790	8,2	163 550	4,9	110 741	3,3
1979	Wähler ohne Briefwähler	3 357 947	27 065	0,8	3 330 882	1 512 337	45,4	1 512 342	45,4	112 995	3,4	173 795	5,2	19 413	0,6
	Briefwähler	347 475	1 130	0,3	346 345	171 993	49,7	130 351	37,6	20 093	5,8	21 484	6,2	2 424	0,7
	Zusammen	3 705 422	28 195	0,8	3 677 227	1 684 330	45,8	1 642 693	44,7	133 088	3,6	195 279	5,3	21 837	0,6
Bremen															
1989	Wähler ohne Briefwähler	264 826	2 271	0,9	262 555	59 161	22,5	125 300	47,7	35 548	13,5	17 271	6,6	25 275	9,6
	Briefwähler	39 855	353	0,9	39 502	11 344	28,7	14 737	37,3	6 050	15,3	3 827	9,7	3 544	9,0
	Zusammen	304 681	2 624	0,9	302 057	70 505	23,3	140 037	46,4	41 598	13,8	21 098	7,0	28 819	9,5
1984	Wähler ohne Briefwähler	256 771	2 774	1,1	253 997	75 831	29,9	125 780	49,5	29 943	11,8	11 110	4,4	11 333	4,5
	Briefwähler	31 231	165	0,5	31 066	12 592	40,5	11 136	35,8	3 900	12,6	1 729	5,6	1 709	5,5
	Zusammen	288 002	2 939	1,0	285 063	88 423	31,0	136 916	48,0	33 843	11,9	12 839	4,5	13 042	4,6
1979	Wähler ohne Briefwähler	309 649	2 264	0,7	307 385	97 267	31,6	167 234	54,4	13 918	4,5	24 880	8,1	4 086	1,3
	Briefwähler	37 721	122	0,3	37 599	15 404	41,0	15 648	41,6	2 464	6,6	3 596	9,6	487	1,3
	Zusammen	347 370	2 386	0,7	344 984	112 671	32,7	182 882	53,0	16 382	4,7	28 476	8,3	4 573	1,3
Nordrhein-Westfalen															
1989	Wähler ohne Briefwähler	6 980 766	64 060	0,9	6 916 706	2 429 748	35,1	3 089 897	44,7	537 780	7,8	374 528	5,4	484 753	7,0
	Briefwähler	1 077 680	5 525	0,5	1 072 155	425 049	39,6	389 689	36,3	97 179	9,1	78 961	7,4	81 277	7,6
	Zusammen	8 058 446	69 585	0,9	7 988 861	2 854 797	35,7	3 479 586	43,6	634 959	7,9	453 489	5,7	566 030	7,1
1984	Wähler ohne Briefwähler	6 660 127	79 548	1,2	6 580 579	2 769 252	42,1	2 809 157	42,7	524 454	8,0	273 379	4,2	204 337	3,1
	Briefwähler	853 981	4 541	0,5	849 440	413 503	48,7	290 412	34,2	72 723	8,6	39 076	4,6	33 726	4,0
	Zusammen	7 514 108	84 089	1,1	7 430 019	3 182 755	42,8	3 099 569	41,7	597 177	8,0	312 455	4,2	238 063	3,2
1979	Wähler ohne Briefwähler	7 374 334	53 049	0,7	7 321 285	3 301 383	45,1	3 336 020	45,6	205 584	2,8	418 733	5,7	59 565	0,8
	Briefwähler	901 102	2 836	0,3	898 266	464 074	51,7	329 753	36,7	37 060	4,1	59 319	6,6	8 060	0,9
	Zusammen	8 275 436	55 885	0,7	8 219 551	3 765 457	45,8	3 665 773	44,6	242 644	3,0	478 052	5,8	67 625	0,8
Hessen															
1989	Wähler ohne Briefwähler	2 207 709	25 686	1,2	2 182 023	713 904	32,7	901 829	41,3	211 949	9,7	115 121	5,3	239 220	11,0
	Briefwähler	331 468	2 106	0,6	329 362	121 251	36,8	115 294	35,0	36 196	11,0	22 827	6,9	33 794	10,3
	Zusammen	2 539 177	27 792	1,1	2 511 385	835 155	33,3	1 017 123	40,5	248 145	9,9	137 948	5,5	273 014	10,9
1984	Wähler ohne Briefwähler	2 166 969	35 411	1,6	2 131 558	870 852	40,9	906 971	42,5	164 245	7,7	105 440	4,9	84 050	3,9
	Briefwähler	249 740	2 115	0,8	247 625	114 729	46,3	86 813	35,0	21 766	8,8	12 570	5,1	11 947	4,8
	Zusammen	2 416 709	37 526	1,6	2 379 183	985 581	41,4	993 584	41,8	186 011	7,8	118 010	5,0	95 997	4,0
1979	Wähler ohne Briefwähler	2 368 623	19 429	0,8	2 349 194	1 039 307	44,2	1 084 756	46,2	63 337	2,7	142 502	6,1	19 292	0,8
	Briefwähler	261 880	1 194	0,5	260 686	128 667	49,4	99 313	38,1	10 781	4,1	19 212	7,4	2 713	1,0
	Zusammen	2 630 503	20 623	0,8	2 609 880	1 167 974	44,8	1 184 069	45,4	74 118	2,8	161 714	6,2	22 005	0,8

1) CSU nur in Bayern.

7 Stimmabgabe der Wähler ohne und mit Briefwählern bei den Europawahlen seit 1979
nach Ländern

Wahl- Jahr	Gegenstand der Nachweisung	Abgegebene Stimmen				Von den gültigen Stimmen entfielen auf									
		insgesamt		ungültig		CDU, CSU 1)		SPD		GRÜNE		F.D.P.		Sonstige	
		Anzahl	%	Anzahl	%	Anzahl	%	Anzahl	%	Anzahl	%	Anzahl	%	Anzahl	%
Rheinland-Pfalz															
1989	Wähler ohne Briefwähler	1 832 887	44 722	2,4	1 788 165	681 018	38,1	739 533	41,4	128 659	7,2	97 769	5,5	141 186	7,9
	Briefwähler	398 569	4 572	1,1	393 997	164 245	41,7	137 987	35,0	30 956	7,9	26 878	6,8	33 931	8,6
	Zusammen	2 231 456	49 294	2,2	2 182 162	845 263	38,7	877 520	40,2	159 615	7,3	124 647	5,7	175 117	8,0
1984	Wähler ohne Briefwähler	1 931 096	79 925	4,1	1 851 171	856 003	46,2	724 580	39,1	119 898	6,5	92 765	5,0	57 925	3,1
	Briefwähler	234 623	3 977	1,7	230 646	113 843	49,4	78 046	33,8	17 130	7,4	12 055	5,2	9 572	4,2
	Zusammen	2 165 719	83 902	3,9	2 081 817	969 846	46,6	802 626	38,6	137 028	6,6	104 820	5,0	67 497	3,2
1979	Wähler ohne Briefwähler	1 916 111	43 441	2,3	1 872 670	915 875	48,9	778 254	41,6	42 348	2,3	119 093	6,4	17 100	0,9
	Briefwähler	214 391	1 725	0,8	212 666	110 167	51,8	78 009	36,7	8 535	4,0	14 230	6,7	1 725	0,8
	Zusammen	2 130 502	45 166	2,1	2 085 336	1 026 042	49,2	856 263	41,1	50 883	2,4	133 323	6,4	18 825	0,9
Baden-Württemberg															
1989	Wähler ohne Briefwähler	3 545 576	38 032	1,1	3 507 544	1 379 834	39,3	1 038 808	29,6	335 813	9,6	241 501	6,9	511 588	14,6
	Briefwähler	512 697	6 351	1,2	506 346	197 381	39,0	128 008	25,3	64 864	12,8	47 260	9,3	68 833	13,6
	Zusammen	4 058 273	44 383	1,1	4 013 890	1 577 215	39,3	1 166 816	29,1	400 677	10,0	288 761	7,2	580 421	14,5
1984	Wähler ohne Briefwähler	2 880 228	35 492	1,2	2 844 736	1 448 262	50,9	793 453	27,9	278 283	9,8	199 189	7,0	125 549	4,4
	Briefwähler	323 294	6 871	2,1	316 423	161 511	51,0	69 516	22,0	41 292	13,0	24 990	7,9	19 114	6,0
	Zusammen	3 203 522	42 363	1,3	3 161 159	1 609 773	50,9	862 969	27,3	319 575	10,1	224 179	7,1	144 663	4,6
1979	Wähler ohne Briefwähler	3 402 924	30 201	0,9	3 372 723	1 762 427	52,3	1 173 653	34,8	144 913	4,3	268 037	7,9	23 693	0,7
	Briefwähler	312 298	2 619	0,8	309 679	163 114	52,7	89 387	28,9	22 540	7,3	31 866	10,3	2 772	0,9
	Zusammen	3 715 222	32 820	0,9	3 682 402	1 925 541	52,3	1 263 040	34,3	167 453	4,5	299 903	8,1	26 465	0,7
Bayern															
1989	Wähler ohne Briefwähler	4 524 804	36 852	0,8	4 487 952	2 034 585	45,3	1 104 007	24,6	337 749	7,5	167 698	3,7	843 913	18,8
	Briefwähler	638 516	3 101	0,5	635 415	291 692	45,9	135 881	21,4	61 835	9,7	38 361	6,0	107 646	16,9
	Zusammen	5 163 320	39 953	0,8	5 123 367	2 326 277	45,4	1 239 888	24,2	399 584	7,8	206 059	4,0	951 559	18,6
1984	Wähler ohne Briefwähler	3 241 438	46 424	1,4	3 195 014	1 826 106	57,2	901 766	28,2	208 416	6,5	121 071	3,8	137 655	4,3
	Briefwähler	499 756	5 132	1,0	494 624	283 024	57,2	116 036	23,5	42 125	8,5	24 762	5,0	28 677	5,8
	Zusammen	3 741 194	51 556	1,4	3 689 638	2 109 130	57,2	1 017 802	27,6	250 541	6,8	145 833	4,0	166 332	4,5
1979	Wähler ohne Briefwähler	3 885 893	32 455	0,8	3 853 438	2 406 051	62,4	1 148 710	29,8	100 564	2,6	168 481	4,4	29 632	0,8
	Briefwähler	656 891	2 663	0,4	654 228	411 069	62,8	165 310	25,3	30 233	4,6	43 050	6,6	4 566	0,7
	Zusammen	4 542 784	35 118	0,8	4 507 666	2 817 120	62,5	1 314 020	29,2	130 797	2,9	211 531	4,7	34 198	0,8
Saarland															
1989	Wähler ohne Briefwähler	575 786	19 146	3,3	556 640	188 646	33,9	255 674	45,9	34 658	6,2	25 924	4,7	51 738	9,3
	Briefwähler	89 085	1 617	1,8	87 468	33 681	38,5	36 214	41,4	5 561	6,4	4 801	5,5	7 211	8,2
	Zusammen	664 871	20 763	3,1	644 108	222 327	34,5	291 888	45,3	40 219	6,2	30 725	4,8	58 949	9,2
1984	Wähler ohne Briefwähler	586 012	24 843	4,2	561 169	235 318	41,9	247 859	44,2	37 364	6,7	21 683	3,9	18 945	3,4
	Briefwähler	75 319	1 505	2,0	73 814	35 117	47,6	28 789	39,0	4 442	6,0	3 004	4,1	2 462	3,3
	Zusammen	661 331	26 348	4,0	634 983	270 435	42,6	276 648	43,6	41 806	6,6	24 687	3,9	21 407	3,4
1979	Wähler ohne Briefwähler	599 750	20 492	3,4	579 258	264 809	45,7	259 260	44,8	13 087	2,3	33 150	5,7	8 952	1,5
	Briefwähler	68 184	774	1,1	67 410	34 954	51,9	25 300	37,5	2 125	3,2	4 317	6,4	714	1,1
	Zusammen	667 934	21 266	3,2	646 668	299 763	46,4	284 560	44,0	15 212	2,4	37 467	5,8	9 666	1,5
Bundesgebiet (ohne Berlin)															
1989	Wähler ohne Briefwähler	24 751 234	275 348	1,1	24 475 886	9 159 735	37,4	9 330 488	38,1	2 010 150	8,2	1 305 831	5,3	2 669 682	10,9
	Briefwähler	3 757 364	26 560	0,7	3 730 804	1 499 388	40,2	1 195 240	32,0	371 952	10,0	270 884	7,3	393 340	10,5
	Zusammen	28 508 598	301 908	1,1	28 206 690	10 659 123	37,8	10 525 728	37,3	2 382 102	8,4	1 576 715	5,6	3 063 022	10,9
1984	Wähler ohne Briefwähler	22 475 081	360 309	1,6	22 114 772	10 046 411	45,4	8 457 071	38,2	1 770 069	8,0	1 050 158	4,7	791 063	3,6
	Briefwähler	2 763 673	27 074	1,0	2 736 599	1 371 130	50,1	839 346	30,7	255 903	9,4	142 466	5,2	127 754	4,7
	Zusammen	25 238 754	387 383	1,5	24 851 371	11 417 541	45,9	9 296 417	37,4	2 025 972	8,2	1 192 624	4,8	918 817	3,7
1979	Wähler ohne Briefwähler	25 034 232	237 856	1,0	24 796 376	12 070 335	48,7	10 331 866	41,7	749 793	3,0	1 449 361	5,8	195 021	0,8
	Briefwähler	3 064 640	13 907	0,5	3 050 733	1 629 870	53,4	1 038 179	34,0	143 890	4,7	213 260	7,0	25 534	0,8
	Zusammen	28 098 872	251 763	0,9	27 847 109	13 700 205	49,2	11 370 045	40,8	893 683	3,2	1 662 621	6,0	220 555	0,8

1) CSU nur in Bayern.

**8 Verteilung der gültigen Stimmen und der Sitze bei den Europawahlen seit 1979
in den übrigen Mitgliedstaaten der Europäischen Gemeinschaften**

Partei bzw. sonstige politische Vereinigung		Abgegebene gültige Stimmen						Gewählte Abgeordnete		
		1989		1984		1979		1989	1984	1979
Name	Kurzbezeichnung	Anzahl	%	Anzahl	%	Anzahl	%	Anzahl		
Belgien										
Christelijke Volkspartij	CVP	1 247 090	21,1	1 134 012	19,8	1 607 925	29,5	5	4	7
Parti Social-Chrétien	PSC	476 802	8,1	436 126	7,6	445 940	8,2	2	2	3
Socialistische Partij	SP	733 247	12,4	980 668	17,1	698 892	12,8	3	4	3
Parti Socialiste	PS	854 148	14,5	762 377	13,3	575 886	10,6	5	5	4
Partij voor Vrijheid en Vooruitgang	PVV	625 566	10,6	494 585	8,6	512 355	9,4	2	2	2
Parti des Réformes et de la Liberté	PRL	423 511	7,2	540 597	9,4	372 857	6,9	2	3	2
Front démocratique de francophones 1)/Europe- Régions-Environnement	E.R.E.- F.D.P.	85 870	1,5	142 871	2,5	414 412	7,6	-	-	2
Volksunie (Flämische Volks- union)	VU	318 146	5,4	484 925	8,5	324 569	6,0	1	2	1
Anders gaan leven	AGALEV	446 524	7,6	246 879	4,3	185 821	3,4	1	1	-
Parti écologistes	ECOLO	371 053	6,3	220 704	3,9	-	-	2	1	-
VLAAMS BLOK	VL-Blok	241 117	4,1	/ ^{a)} 2,1 ^{a)}	/ ^{a)} 2,1 ^{a)}	/ ^{a)} 4,1 ^{a)}	/ ^{a)} 4,1 ^{a)}	1	-	-
Sonstige		76 211	1,3	282 093	4,9	304 210	5,6	-	-	-
Insgesamt ...		5 899 285	100	5 725 837	100	5 442 867	100	24	24	24

Wahlberechtigte 1989 = 7 096 273
1984 = 6 975 677
1979 = 6 800 584

Wahlbeteiligung 1989 = 90,7 %
1984 = 92,2 %
1979 = 91,4 %

Dänemark

Socialdemokratiet	S	417 076	23,3	387 098	19,4	382 487	21,9	4	3	3
Konservative Folkeparti	-	238 760	13,3	414 177	20,8	245 309	14,0	2	4	2
Socialistisk Folkeparti	SF	162 902	9,1	183 580	9,2	81 991	4,7	1	1	1
Centrum Demokraterne	CD	142 190	7,9	131 984	6,6	107 790	6,2	2	1	1
Folkebevægelsen mod EF (Volksbewegung gegen die EG)		338 953	18,9	413 808	20,8	365 760	20,9	4	4	4
Venstre	V	297 565	16,6	248 397	12,5	252 767	14,5	3	2	3
Fremskridtspartiet	FRP	93 985	5,3	68 747	3,5	100 702	5,8	-	-	1
Sonstige		97 964	5,5	142 489	7,2	208 272	12,0	-	-	-
Insgesamt ...		1 789 395	100	1 990 280	100	1 745 078	100	16	15	15

Wahlberechtigte 1989 = 3 923 549
1984 = 3 878 596
1979 = 3 754 423

Wahlbeteiligung 1989 = 46,2 %
1984 = 52,4 %
1979 = 47,8 %

Grönland²⁾

Stmut	-	x	x	7 364	63,5	5 118	52,4	x	1 ^{b)}	1
Atassut	-	x	x	4 241	36,5	4 142	42,4	x	-	-
Sonstige		x	x	-	-	512	4,2	x	-	-
Insgesamt ...		x	x	11 605	100	9 772	100	x	1	1

1) Gemeinsame Liste seit 1989; 1984 bestand eine Liste F.D.F., 1979 eine Liste F.D.F.-Rassemblement wallon.
a) Sind in den "Sonstigen" enthalten.

2) Grönland schied mit dem 31.12.1984 aus der EG aus.
Das Mandat fiel der Socialistik Folkeparti zu.

**8 Verteilung der gültigen Stimmen und der Sitze bei den Europawahlen seit 1979
in den übrigen Mitgliedstaaten der Europäischen Gemeinschaften**

Partei bzw. sonstige politische Vereinigung		Abgegebene gültige Stimmen						Gewählte Abgeordnete		
Name	Kurzbezeichnung	1989		1984		1979		1989	1984	1979
		Anzahl	%	Anzahl	%	Anzahl	%	Anzahl		
Frankreich										
Union UDF-RPR ¹⁾	-	5 241 354	28,9	-	-	-	-	26	-	-
Majorite de Progres pour L' Europe 2)	Majorité de progres	4 284 734	23,6	4 188 875	20,8	4 763 026	23,5	22	20	22
Le Centre pour L' Europe ³⁾ ..	Le Centre	1 528 931	8,4	-	-	-	-	7	-	-
Les Verts -Europe - Ecologie 4)	Les Verts	1 922 353	10,6	677 754	3,4	/	4,4 ^{a)}	9	-	-
Europe et Patrie ⁵⁾	-	2 128 589	11,7	2 210 334	11,0	/	1,3 ^{a)}	10	10	-
Rassemblement Presentee par le Parti Communiste Francais 6)	Rassemblement P.C.F.	1 399 939	7,7	2 261 312	11,2	4 153 710	20,5	7	10	19
Union de L' Opposition	-	-	-	8 683 596	43,0	-	-	-	41	-
Union pour la france en Europe	U.F.E.	-	-	-	-	5 588 851	27,6	-	-	25
Defense des Interets de la France en Europe	D.I.F.E.	-	-	-	-	3 301 980	16,3	-	-	15
Sonstige	-	1 640 000	9,0	2 159 063	10,7	2 445 740	12,1	-	-	-
Insgesamt ...		18 145 900	100	20 180 934	100	20 253 307	100	81	81	81

Wahlberechtigte 1989 = / Wahlbeteiligung 1989 = 48,7 %
 1984 = 36 880 688 1984 = 56,7 %
 1979 = 35 180 531 1979 = 60,6 %

Griechenland⁷⁾

Panellinio Socialistiko Kíma	PA.SO.K.	2 352 271	35,9	2 476 491	41,6	2 278 030	39,8	9	10	10
Nea Dimokratia	N.D.	2 647 215	40,5	2 266 568	38,1	1 779 462	31,1	10	9	8
Synaspismos Tis Aristeras Kai Tis Proodou	Synaspismos 8)	936 175	14,3	-	-	-	-	4	-	-
Dimokratiki Ananeossi	DI. ANA	89 469	1,4	-	-	-	-	1	-	-
Kommunistische Partei	KKE	-	-	693 304	11,6	729 052	12,7	-	3	3
Kommunistische Partei des Inneren	KKE-es	-	-	203 813	3,4	300 841	5,3	-	1	1
Sozialdemokratische Partei ..	Kodiso	-	-	47 389	0,8	241 666	4,2	-	-	1
Fortschrittspartei	KP	-	-	10 152	0,2	111 245	1,9	-	-	1
Nationale politische Union ..	EPEN	75 877	1,2	136 642	2,3	-	-	-	1	-
Sonstige	-	443 662	6,8	121 701	2,0	278 791	4,9	-	-	-
Insgesamt ...		6 544 669	100	5 956 060	100	5 719 087	100	24	24	24

Wahlberechtigte 1989 = 8 347 387 Wahlbeteiligung 1989 = 79,9 %
 1984 = 7 790 309 1984 = 77,2 %
 1979 = 7 319 070 1979 = 78,6 %

- 1) Liberal-gaullistisches Bündnis der Union pour la Démocratie Française (UDF) und des Rassemblement pour la République (RPR) unter Führung von Valéry Giscard d'Estaing und Alain Juppé.
- 2) Liste der Sozialistischen Partei (PS) und des ihr nahestehenden Mouvement des Radicaux de Gauche (MRG), angeführt von Laurent Fabius.
- 3) Liste des Zentrums mit Mitgliedern des CDS und einigen Liberalen unter Führung von Simone Veil (UDF).
- 4) Liste "Les Verts-Europe-Ecologie" unter Führung von Antoine Waechter.

- 5) Liste des "Front National"; Nr. 1 der Liste Jean-Marie Le Pen.
 - 6) Liste der Kommunistischen Partei Frankreichs.
 - 7) Die erste Direktwahl fand am 18. Oktober 1981 statt.
 - 8) Der Synaspismos gehören die kommunistische Partei, ein Teil der kommunistischen Partei des Innern und die Sozialdemokratische Partei an, die 1984 bzw. 1981 Sitze im EP inne hatten.
- a) Sind in den "Sonstigen" enthalten.

**8 Verteilung der gültigen Stimmen und der Sitze bei den Europawahlen seit 1979
in den übrigen Mitgliedstaaten der Europäischen Gemeinschaften**

Partei bzw. sonstige politische Vereinigung		Abgegebene gültige Stimmen						Gewählte Abgeordnete		
Name	Kurzbezeichnung	1989		1984		1979		1989	1984	1979
		Anzahl	%	Anzahl	%	Anzahl	%	Anzahl		

Irland

Fianna Fáil	FF	514 537	31,5	438 946	39,2	464 450	34,7	6	8	5
Fine Gael	FG	353 094	21,6	361 034	32,2	443 652	33,1	4	6	4
Labour Party	Lab.	155 782	9,5	93 656	8,4	193 898	14,5	1	-	4
Progressive Democrats	PD	194 059	11,9	-	-	-	-	1	-	-
Workers' Party	WP	123 265	7,5	/ ^{a)}	4,3 ^{a)}	-	-	1	-	-
Independents	Ind.	193 823	11,9	113 067	10,1	189 499	14,2	2	1	2
Sinn Fein	-	-	-	54 672	4,9	43 943	3,3	-	-	-
Sonstige	-	98 168	6,0	59 041 ^{a)}	5,3 ^{a)}	3 630	0,3	-	-	-
Insgesamt ...		1 632 728	100	1 120 416	100	1 339 072	100	15	15	15

Wahlberechtigte 1989 =	/	Wahlbeteiligung 1989 =	68,3 %
1984 =	2 413 404	1984 =	47,6 %
1979 =	2 188 798	1979 =	63,6 %

Italien

Democrazia Christiana	DC	11 460 702	32,9	11 574 318	33,0	12 774 320	36,5	26	26	29
Partito Comunista Italiano ..	PCI	9 602 618	27,6	11 693 415	33,3	10 361 344	29,6	22	27	24
Partito socialista Italiano ..	PSI	5 154 515	14,8	3 935 966	11,2	3 866 946	11,0	12	9	9
POLO LAICO 1) (Liberali- Repubblicani- Federalisti)	P.R.I.- P.L.I.- FED	1 533 053	4,4	-	-	-	-	4	-	-
Partito Liberale Italiano ¹⁾ ..	PLI	-	-	2 137 768	6,1	1 271 159	3,6	-	5	3
Partito repubblicano Italiano ¹⁾	PRI	-	-	-	-	896 139	2,6	-	-	2
Partito radicale	PR	-	-	1 197 858	3,4	1 285 065	3,7	-	3	3
Movimento sociale Italiano ..	MSI	1 922 761	5,5	2 274 489	6,5	1 909 055	5,4	4	5	4
Partito Sozialista Democratico Italiano	PSDI	946 856	2,7	1 224 003	3,5	1 514 272	4,3	2	3	4
Democrazia proletaria	DP	450 058	1,3	505 037	1,4	252 342	0,7	1	1	1
Südtiroler Volkspartei	SVP	172 488	0,5	198 850	0,6	196 373	0,6	1	1	1
Union Valdotaïne - Partito Sardo d'Azione	UV PSdA	208 775	0,6	193 055	0,6	-	-	1	1	-
Verdi Europa	VERDI	1 316 723	3,8	-	-	-	-	3	-	-
Verdi Arcobaleno	ARCOB.	832 000	2,4	-	-	-	-	2	-	-
Lega Antiproibizionisti Droga	L.A. DROGA	429 554	1,2	-	-	-	-	1	-	-
Lega Lombarda	L.L.	636 546	1,8	-	-	-	-	2	-	-
Partito democratico di unita proletaria	PDUP	-	-	-	-	406 656	1,2	-	-	1
Sonstige		162 479	0,5	163 287	0,5	308 930	0,9	-	-	-
Insgesamt ...		34 829 128	100	35 098 046	100	35 042 601	100	81	81	81

Wahlberechtigte 1989 =	46 805 457	Wahlbeteiligung 1989 =	81,0 %
1984 =	44 438 303	1984 ²⁾ =	83,4 %
1979 =	42 193 369	1979 =	84,9 %

1) PLI und PRI hatten 1984 eine gemeinsame Liste.
2) Ohne weiße Stimmzettel.

a) Sind in den "Sonstigen" enthalten.

**8 Verteilung der gültigen Stimmen und der Sitze bei den Europawahlen seit 1979
in den übrigen Mitgliedstaaten der Europäischen Gemeinschaften**

Partei bzw. sonstige politische Vereinigung		Abgegebene gültige Stimmen						Gewählte Abgeordnete		
Name	Kurzbezeichnung	1989		1984		1979		1989	1984	1979
		Anzahl	%	Anzahl	%	Anzahl	%	Anzahl		

Luxemburg¹⁾

Parti Ouvrier Socialiste Luxembourgeois	POSL	252 920 ^{a)}	25,4	296 382	29,9	211 106	21,7	2	2	1
Parti Chretien Social	PCS	346 621 ^{a)}	34,9	345 586	34,9	352 296	36,1	3	3	3
Demokratesch Partei	DP	198 254 ^{a)}	20,0	218 481	22,1	274 307	28,1	1	1	2
Sonstige		196 156 ^{a)}	19,7	129 693	13,1	137 282	14,1	-	-	-
Insgesamt ...		993 951 ^{a)}	100	990 142	100	974 991	100	6	6	6

Wahlberechtigte 1989 =	218 940	Wahlbeteiligung 1989 =	87,4 %
1984 =	215 791	1984 =	88,8 %
1979 =	212 740	1979 =	88,9 %

Niederlande

Partij van de Arbeid	PvdA	1 609 408	30,7	1 785 399	33,7	1 722 240	30,4	8	9	9
Christen Democratisch Appèl ..	CDA	1 813 935	34,6	1 590 601	30,0	2 017 743	35,6	10	8	10
Volkspartij voor Vrijheid en Democratie	VVD	714 721	13,6	1 002 825	18,9	914 787	16,1	3	5	4
Regenboog/Communistische ²⁾ Partij Nederland	Regenboog/ C.P.N.	365 527	7,0	296 516	5,6	-	-	1	1	-
Regenboog/Politieke ²⁾ Partij Radikalen	Regenboog/ P.P.R.	-	-	-	-	-	-	1	1	-
Staatskundige Gereformeerde Partij	SGP	-	-	-	-	-	-	-	-	-
Reformatorische Politieke Federatie	RPF	309 059	5,9	275 824	5,2	-	-	1	1	-
Gereformeerd Politiek Verbond	GPV	-	-	-	-	-	-	-	-	-
Democraten'66	D'66	311 973	5,9	120 848	2,3	511 967	9,0	1	-	2
Sonstige		117 260	2,2	225 608	4,3	500 566	8,8	-	-	-
Insgesamt ...		5 241 883	100	5 297 621	100	5 667 303	100	25	25	25

Wahlberechtigte 1989 =	11 121 477	Wahlbeteiligung 1989 =	47,2 % ³⁾
1984 =	10 476 000	1984 =	50,6 % ³⁾
1979 =	9 808 176	1979 =	57,8 % ³⁾

Portugal⁴⁾

Partido Social Democrata	PSD	1 356 889	32,7	2 111 828	37,4	x	x	9	10	x
Partido Socialista	PS	1 183 415	28,5	1 267 672	22,5	x	x	8	6	x
Partido do Centro Democratico Social	CDS	586 337	14,1	868 718	15,4	x	x	3	4	x
Coligacao Democratica Unitaria	CDU	597 404	14,4	648 700	11,5	x	x	4	3	x
Partido Renovador Democratico	PRD	-	-	250 158	4,4	x	x	-	1	x
Sonstige		292 711	7,1	349 859	6,2	x	x	-	-	x
Ungültige und weiße Stimm- zettel		132 311	3,2	142 715	2,5	x	x	-	-	x
Insgesamt ...		4 149 067	100	5 639 650	100	x	x	24	24	x

Wahlberechtigte 1989 =	8 107 694	Wahlbeteiligung 1989 =	51,2 %
1987 =	7 787 603	1987 =	72,4 %

1) Jeder Wähler hatte bis zu 6 Stimmen.

2) Verbundene Liste, der die Communistische Partij Nederland, die Politieke Partij Radikalen, die Pacifistische Socialistische Partij, die Groene Partij Nederland, die Evangelische Volkspartij sowie unabhängige Bewerber angehören. Mit Ausnahme der Evangelischen Volkspartei haben sich die Parteien bereits 1984 beworben.

3) Ohne ungültige Stimmen.

4) Die erste Direktwahl fand am 19.7.1987 statt; die %-Angaben beziehen sich auf die abgegebenen Stimmen insgesamt.

a) Das Ergebnis war noch nicht von der Luxemburger Abgeordnetenkammer validiert.

**8 Verteilung der gültigen Stimmen und der Sitze bei den Europawahlen seit 1979
in den übrigen Mitgliedstaaten der Europäischen Gemeinschaften**

Partei bzw. sonstige politische Vereinigung		Abgegebene gültige Stimmen						Gewählte Abgeordnete		
Name	Kurzbezeichnung	1989		1984		1979		1989	1984	1979
		Anzahl	%	Anzahl	%	Anzahl	%	Anzahl		
Spanien¹⁾										
Partido Socialista Obrero Español	PSOE	6 275 554	40,2	7 573 104	39,5	x	x	27	28	x
Partido Popular ²⁾	PP	3 395 015	21,7	4 776 155	24,9	x	x	15	17	x
Centro Democrático y Social	CDS	1 133 929	7,2	1 986 832	10,4	x	x	5	7	x
Convergència i Unió.....	CiU	666 602	4,3	853 436	4,4	x	x	2	3	x
Izquierda Unida	IU	961 742	6,2	1 014 896	5,3	x	x	4	3	x
Agrupación de Electores "Jose Maria Ruiz-Mateos" ...	-	608 560	3,9	-	-	x	x	2	-	x
Partido Andalucista	PA	295 047	1,9	189 353	1,0	x	x	1	-	x
Coalición Nacionalista	CN	303 038	1,9	-	-	x	x	1	-	x
Izquierda de los Pueblos	IP	290 286	1,9	258 822	1,3	x	x	1	-	x
Herri Batasuna	HB	269 089	1,7	363 099	1,9	x	x	1	1	x
Coalición por la Europa de los Pueblos eusko Alkartasuna EA	EP	238 909	1,5	328 128	1,7	x	x	1	1	x
Sonstige		1 185 549	7,6	1 840 890	9,6	x	x	-	-	x
Insgesamt ...		15 623 320	100	19 184 715	100	x	x	60	60	x

Wahlberechtigte 1989 = 29 283 982
1987 = 28 437 306

Wahlbeteiligung 1989 = 54,6 %
1987 = 68,9 %

**Vereinigtes Königreich³⁾
Großbritannien**

Conservative and Unionist Party	Cons.	5 224 037	33,0	5 426 856	38,8	6 508 493	48,4	32	45	60
Labour Party	Lab.	6 153 604	38,9	4 865 224	34,8	4 253 207	31,6	45	32	17
Alliance-Lib + SDP	-	-	-	2 591 635	18,5	-	-	-	-	-
Scottish National Party	SNP	406 686	2,6	230 594	1,6	247 836	1,8	1	1	1
Social and Liberal Democrats	-	986 292	6,2	-	-	1 691 531	12,6	-	-	-
Green Party	-	2 292 705	14,5	-	-	-	-	-	-	-
Sonstige		350 500	2,2	355 060	2,5	308 545	2,3	-	-	-

Nordirland

Democratic Unionist Party ...	DUP	160 110	1,0	230 251	1,6	170 688	1,3	1	1	1
Official Unionist Party	UUP	118 785	0,8	147 169	1,1	125 169	0,9	1	1	1
Social Democratic and Labour Party	SDLP	136 335	0,9	151 399	1,1	140 622	1,0	1	1	1
Insgesamt ...		15 829 054	100	13 998 188	100	13 446 091	100	81	81	81

Wahlberechtigte 1989 = /
1984 = 42 994 918
1979 = 41 573 897

Wahlbeteiligung⁴⁾ 1989 = 36,2 % (Nordirland 47,7 %)
1984 = 31,8 % (Nordirland 63,6 %)
1979 = 32,3 % (Nordirland 57,0 %)

- 1) Erste Direktwahl am 10.6.1987.
2) 1987 mit dem Namen "Alianza Popular" teilgenommen.
3) Die angegebenen Prozentsätze beziehen sich auf das Vereinigte Königreich insgesamt; die drei auf Nord-

irland entfallenden Sitze werden jedoch getrennt nach dem Verhältniswahlssystem ermittelt.
4) Ohne Ungültige Stimmen.

Quelle für Tabelle 8: 1) Europäisches Parlament, Europawahl 1989 "Ergebnisse und gewählte Mitglieder", Zweite Ausgabe, Stand 20.7.1989, Generaldirektion, Information und Öffentlichkeitsarbeit, Abt. Veröffentlichungen und Presseberichte.
2) Europäisches Parlament, Mitgliederliste (Stand 11.9.1989) - Vorläufige Ausgabe.

Anhang

1 Einführung und methodische Hinweise zur repräsentativen Europawahlstatistik 1989

1.1 Allgemeines

Im Europawahlgesetz (EuWG) vom 16. Juni 1978 (BGBl. I S. 709), zuletzt geändert am 30. März 1988 (BGBl. I S. 502) wird in § 25 Abs. 1 ausgeführt, daß hinsichtlich der Wahlstatistik § 51 des Bundeswahlgesetzes entsprechend gilt. Das Bundeswahlgesetz (BWG) in der Fassung vom 1. September 1975 (BGBl. I S. 2325), zuletzt geändert am 20. Dezember 1988 (BGBl. I S. 2422) bestimmt in § 51 Abs. 2:

In den vom Bundeswahlleiter im Einvernehmen mit den Landeswahlleitern und den Statistischen Landesämtern zu bestimmten Wahlbezirken sind auch Statistiken über Geschlechts- und Altersgliederung der Wahlberechtigten und Wähler unter Berücksichtigung der Stimmabgabe für die einzelnen Wahlvorschläge zu erstellen. Die Trennung der Wahl nach Altersgruppen und Geschlechtern ist nur zulässig, wenn die Stimmabgabe der einzelnen Wähler dadurch nicht erkennbar wird.

Ausführungsbestimmungen dazu enthält die Europawahlordnung (EuWO) vom 27. Juli 1988 (BGBl. I S. 1453), geändert am 24. Februar 1989 (BGBl. I S. 340) in § 78:

1. Wahlstatistische Auszählungen dürfen, soweit sie nicht nach § 25 Abs. 1 des Gesetzes in Verbindung mit § 51 BWG angeordnet sind, nur mit Zustimmung des Kreis- oder Stadtwahlleiters durchgeführt werden. Die Wahlbezirke müssen so ausgewählt und die Auszählungen so durchgeführt werden, daß das Wahlgeheimnis gewahrt ist. Die Auszählungen können unter Verwendung von Stimmzetteln mit Unterscheidungsbezeichnungen, unter Verwendung dazu geeigneter Wahlgeräte oder nach § 39 Abs. 2 Satz 1 durchgeführt werden. Durch die Auszählung darf die Feststellung des Wahlergebnisses im Wahlbezirk nicht verzögert werden. Die Stimmzettel des Wahlbezirks stehen den mit der Auszählung beauftragten Behörden und Personen nur solange zur Verfügung, als es die Aufbereitung erfordert; im übrigen sind die Stimmzettel nach den Vorschriften der §§ 65 und 66 zu behandeln.
2. Die Veröffentlichung von Ergebnissen der wahlstatistischen Auszählungen auf Grund des § 25 Abs. 1 des Gesetzes in Verbindung

mit § 51 Abs. 2 BWG ist dem Statistischen Bundesamt und den Statistischen Landesämtern vorbehalten. Diese Ergebnisse können den Gemeinden, die Auszählungen nach Absatz 1 durchführen, zu deren Ergänzung und zu zusammengefaßter Veröffentlichung überlassen werden. Die Ergebnisse für einzelne Wahlbezirke dürfen nicht bekanntgegeben werden.

Erste Auszählungen dieser Art sind im Jahre 1953 ohne Beteiligung von Rheinland-Pfalz, Bayern und des Saarlandes durchgeführt worden. Sie wurden sodann seit 1957 unter Beteiligung aller Bundesländer wiederholt und werden häufig auch bei Landtags- und Kommunalwahlen durchgeführt.

Im Gegensatz zur allgemeinen Wahlstatistik, bei der es sich in der Hauptsache um eine Dokumentation der in den vorgeschriebenen Akten der Wahlorgane angefallenen Zahlen handelt, wird in der repräsentativen Wahlstatistik das Wahlverhalten, d.h. die Wahlbeteiligung und die Stimmabgabe verschiedener Bevölkerungsgruppen untersucht. Einfachere Untersuchungen dieser Art waren schon immer in der Weise möglich, daß man Wahlergebnisse für bestimmte regionale Einheiten mit der Zusammensetzung ihrer Bevölkerung verglich (z.B. Gruppierung der Kreise oder Gemeinden nach dem Anteil der Religionszugehörigkeit, der sozial-ökonomischen Struktur u.dgl.). Ein solches Verfahren erfordert aber nicht nur einen großen Aufwand, sondern vermittelt auch nur gröbere Aussagen. Feststellungen über die Stimmabgabe nach dem Alter konnten überhaupt nicht getroffen werden.

Die besondere Europawahlstatistik 1989 beruht auf den Wahlergebnissen in 1 783 Wahlbezirken für die Feststellung der Wahlbeteiligung und in 1 907 Wahlbezirken für die Feststellung der Stimmabgabe (die Abweichung beruht auf unterschiedlichen Auswahlsätzen in Rheinland-Pfalz, siehe auch nachfolgende Skalenübersicht), die für die insgesamt über 59 000 Wahlbezirke (ohne Briefwahlbezirke) als repräsentativ angesehen werden können. Sie erstreckt sich dadurch auf 1,5 Mill. der 45,8 Mill. Wahlberechtigten und 1,0 Mill. der 28,5 Mill. Wähler. Wie schon früher, ist danach ihre Zahlenbasis weit breiter als bei entsprechenden Untersuchungen nichtamtlicher Stellen, die sich nur auf wenige tausend Personen stützen. Außerdem handelt es sich bei der repräsentativen Europawahlstatistik nicht um die Auswertung dessen, was

Personen über ihr Wahlverhalten vor oder nach der Wahl aussagen, sondern um die Auswertung des tatsächlichen Wahlverhaltens nach den Wählerverzeichnissen und Stimmzetteln.

Für die Feststellung der Wahlberechtigten wurden die Wählerverzeichnisse der Auswahlbezirke herangezogen, die auch Angaben über den Vornamen (Geschlecht) und den Geburtstag enthalten. Die Feststellungen über die Stimmabgabe wurden durch Ausgabe von Stimmzetteln mit Unterscheidungsaufdruck für Männer und Frauen nach jeweils fünf Altersgruppen in den Stichprobenbezirken ermöglicht. Eine Verletzung des Wahlgeheimnisses war hierbei nicht zu befürchten. In die zur Feststellung der Wahlbeteiligung herangezogenen Wählerverzeichnisse können die Gemeindebehörden, die Wahlvorstände und die Öffentlichkeit (während der Auslegungsfrist der Wählerverzeichnisse) ohnehin Einblick nehmen. Aber auch die Methode zur Feststellung der Stimmabgabe der Männer und Frauen nach dem Alter läßt keine Verletzung des Wahlgeheimnisses zu. Zwar haben die die Auszählung durchführenden Organe beispielsweise feststellen können, wieviel Frauen einer jeden der fünf Altersgruppen eine bestimmte Partei gewählt haben, da aber zu jeder Altersgruppe der Männer und Frauen zahlreiche Personen gehören, können daraus keine Anhaltspunkte für die Stimmabgabe einer bestimmten Person gewonnen werden. Außerdem sind die zunächst ausgewählten Wahlbezirke mit weniger als 290 Wahlberechtigten durch größere Wahlbezirke ersetzt worden. Zum weiteren Schutz des Wahlgeheimnisses ist es nach § 78 Abs. 2 EuWO verboten, Ergebnisse für einzelne Wahlbezirke zu veröffentlichen. Die Wähler selbst wurden durch ein Plakat auf die Verwendung von Stimmzetteln mit Unterscheidungsaufdruck für die repräsentative Wahlstatistik aufmerksam gemacht.

1.2 Grundlagen des Stichprobenplans

Die Stichprobenbezirke wurden nach dem Zufallsprinzip ausgewählt, weil dann die mittleren Abweichungen der Stichprobenergebnisse von den wahren Werten der Gesamtheit zuverlässig geschätzt werden können.

Die Auswahl der Stichprobenbezirke wurde für jedes Bundesland (= Schicht) gesondert durchgeführt. Die Auswahlsätze für die einzelnen Bundesländer richteten sich danach, inwieweit auch für kleinere Parteien noch aussagefähige Län-

derergebnisse erzielt werden sollten. So wurde für Baden-Württemberg, und Rheinland-Pfalz ein Auswahlatz von rd. 2 %, für Hessen und Niedersachsen ein Auswahlatz von rd. 3 %, für Schleswig-Holstein, Nordrhein-Westfalen und Bayern ein Auswahlatz von je rd. 4 %, für Bremen und das Saarland ein Auswahlatz von rd. 5 % festgelegt. Für Hamburg lag ein Auswahlatz von lediglich 1 % zugrunde.

Als Auswahlleinheiten wurden Wahlbezirke verwendet (im Durchschnitt 700 Wahlberechtigte). Für Änderungen in den Abgrenzungen der Wahlbezirke zwischen dem Gebietsstand der Auswahlgrundlage für die letzte vollständige Neuauswahl (Bundestagswahl 1976) und der Europawahl 1989 wurden eindeutige Zuordnungsrichtlinien gegeben. Die zusätzlich neugebildeten Wahlbezirke erhielten in einer nachträglich durchgeführten Ergänzungsstichprobe ebenfalls eine Auswahlchance.

Die Ergänzungsstichprobe wurde aus organisatorischen Gründen nur in denjenigen Gemeinden gezogen, die bereits mit wenigstens einem Wahlbezirk in der Stichprobe vertreten waren. Von diesen Gemeinden wurde eine Auflistung sämtlicher neugebildeter Wahlbezirke angefordert. Aus dieser Zugangsmasse wurde mit einem entsprechend abgeänderten Auswahlatz die Ergänzungsstichprobe gezogen, so daß auch hier die Stichprobe wieder selbstgewichtig blieb.

Eine Verminderung der Stichprobenfehler gegenüber einer einfachen Zufallsauswahl kann durch eine günstige Anordnung (pro Land) der Auswahlgesamtheit vor der Auswahl erzielt werden.

Anordnung der Wahlbezirke pro Bundesland nach 9 Gemeindegrößenklassen:

Gemeindegrößenklasse	Einwohnerzahl der Gemeinde
1	unter 2 000
2	2 000 bis unter 10 000
3	10 000 bis unter 20 000
4	20 000 bis unter 50 000
5	50 000 bis unter 100 000
6	100 000 bis unter 200 000
7	200 000 bis unter 250 000
8	250 000 bis unter 500 000
9	500 000 und mehr

Innerhalb der Gemeindegrößenklassen nach folgenden 63 Gruppen:

SPD - Anteil in %	F.D.P. - Anteil in %	Gruppen-Nr. bei Evangelischen - Anteil in %		
		unter 20	20 bis unter 60	60 und mehr
0 bis unter 10	0 bis unter 10	1	2	3
	10 bis unter 20	4	5	6
	20 und mehr	7	8	9
10 bis unter 20	0 bis unter 10	10	11	12
	10 bis unter 20	13	14	15
	20 und mehr	16	17	18
20 bis unter 30	0 bis unter 10	19	20	21
	10 bis unter 20	22	23	24
	20 und mehr	25	26	27
30 bis unter 40	0 bis unter 10	28	29	30
	10 bis unter 20	31	32	33
	20 und mehr	34	35	36
40 bis unter 50	0 bis unter 10	37	38	39
	10 bis unter 20	40	41	42
	20 und mehr	43	44	45
50 bis unter 60	0 bis unter 10	46	47	48
	10 bis unter 20	49	50	51
	20 und mehr	52	53	54
60 und mehr	0 bis unter 10	55	56	57
	10 bis unter 20	58	59	60
	20 und mehr	61	62	63

Innerhalb der einzelnen Bundesländer war für alle Anordnungsgruppen ein einheitlicher Auswahlabstand gültig. Die Stichprobenbezirke wurden maschinell, für jedes Bundesland gesondert, mit einer systematischen Zufallsauswahl ermittelt. Über die Grenzen der Anordnungsgruppen hinweg wurden in der vorgegebenen Reihenfolge dafür pro Land sog. Zonen von Auswahlseinheiten gebildet. Die Länge der Zonen richtete sich nach dem Auswahlssatz (bei 1 %: 100, bei 2 %: 50, bei 3 %: 33, bei 4 %: 25, bei 5 %: 20, jeweils Wahlbezirke). Aus jeder Zone wurde dann zufällig ein Wahlbezirk ausgewählt.

Zur Gewährleistung des Wahlheimnisses sollten keine Wahlbezirke mit weniger als 290 Wahlberechtigten in die Stichprobe genommen werden. Solche kleinen, ursprünglich ausgewählten Wahlbezirke wurden gegen größere Ersatzwahlbezirke der gleichen Schicht und Anordnungsgruppe (so weit möglich) unter Beibehaltung der Zahl der Wahlberechtigten in der Stichprobe ausgetauscht. Bei großen Schwierigkeiten, einen passenden Er-

satzwahlbezirk zu finden, wurde die Grenze von 290 gelegentlich unterschritten.

1.3 Durchführung der Wahl in den Stichprobenbezirken

Die Sondererhebungen in den Stichprobenbezirken sind nach den vom Statistischen Bundesamt herausgegebenen Richtlinien erfolgt. Nach diesen Richtlinien waren insbesondere drei Gesichtspunkte zu beachten:

1. Das Wahlheimnis muß gewahrt bleiben;
2. das Wahlgeschäft, insbesondere die Feststellung des amtlichen Wahlergebnisses, darf durch die Sondererhebung nicht gestört oder verzögert werden;
3. die Wähler der Auswahlbezirke müssen über den Vorgang als solchen und darüber unterrichtet sein, daß die Auszählung nach Geschlecht und Altersgruppen gesetzlich zulässig ist.

Die Richtlinien sahen daher vor, die Auszählungen über die Wahlbeteiligung und über die Art der Stimmabgabe grundsätzlich örtlich und zeitlich vom Wahllokal zu trennen. Da die Auszählung der Stimmabgabe in der Untergliederung nach Männern, Frauen und Altersgruppen nur auf der Grundlage der Stimmzettel erfolgen konnte, mußten diese einen Unterscheidungsaufdruck haben, der nach § 78 Abs. 1 EuWO zulässig ist. Die Kennzeichnung der Stimmzettel für die Auswahlbezirke hatte unverschlüsselt zu erfolgen, um jegliches Mißtrauen des Wählers über den Zweck der Kennzeichnung auszuschließen. Die richtige Verteilung der gekennzeichneten Stimmzettel an die Wähler, die durch einen Aushang darauf aufmerksam gemacht worden waren, daß in dem betreffenden Wahlbezirk eine Auszählung der Stimmabgabe nach Geschlecht und Altersgruppen stattfinden würde, war Aufgabe des Wahlvorstandes. Schwierigkeiten bei der Durchführung der Wahl in den Stichprobenbezirken gegen das Verfahren sind nicht bekannt geworden.

1.4 Auszählung und Aufbereitung der Ergebnisse

Für genauere Feststellungen über die Wahlbeteiligung wurden bei der Europawahl 1989 10 Geburtsjahrgruppen gebildet, die ungefähr folgenden Altersgruppen entsprechen:

Geburtsjahrgruppe	Altersgruppe
1969 - 1971	unter 21 Jahre
1965 - 1968	21 bis unter 25 Jahre
1960 - 1964	25 bis unter 30 Jahre
1955 - 1959	30 bis unter 35 Jahre
1950 - 1954	35 bis unter 40 Jahre
1945 - 1949	40 bis unter 45 Jahre
1940 - 1944	45 bis unter 50 Jahre
1930 - 1939	50 bis unter 60 Jahre
1920 - 1929	60 bis unter 70 Jahre
1919 und früher	70 Jahre und mehr

Für die Feststellungen über die Stimmabgabe wurden 5 Altersgruppen gebildet:

Geburtsjahrgruppe	Altersgruppe
1965 - 1971	unter 25 Jahre
1955 - 1964	25 bis unter 35 Jahre
1945 - 1954	35 bis unter 45 Jahre
1930 - 1944	45 bis unter 60 Jahre
1929 und früher	60 Jahre und älter

Änderungen in den Altersgruppen gegenüber der Europawahl 1984 sind nicht vorgenommen worden.

Die Durchführung der Auszählungen lagen zum Teil bei den Gemeinden und Kreiswahlleitern sowie den Statistischen Landesämtern.

Die Angaben über die Wahlberechtigten, Wähler und Nichtwähler nach Geschlecht und Alter wurden, wie schon gesagt, nach der Wahl anhand der Wählerverzeichnisse gewonnen. In den Wählerverzeichnissen sind die Wahlberechtigten eingetragen und es ist bei jedem Wahlberechtigten ohne Sperrvermerk W für ausgegebene Wahlscheine vermerkt, wenn er seine Stimme abgegeben hat.

Dem Inhalt der Wählerverzeichnisse entsprechend wurden folgende Zahlen unterschieden:

1. Wahlberechtigte insgesamt
davon
 - a) Wahlberechtigte mit Sperrvermerk W für ausgegebene Wahlscheine
 - b) Wahlberechtigte ohne Sperrvermerk W
2. Wähler ohne Wahlschein
3. Nichtwähler ohne Wahlschein.

Die Wähler und Nichtwähler unter den Wahlscheininhabern konnten nicht festgestellt werden, da die Personen mit Wahlschein ohne Unterlagen für die Briefwahl in einem beliebigen Wahllokal des Stadt- bzw. Landkreises wählen können und die Personen mit Wahlschein und Unterlagen für die Briefwahl ihren Wahlbrief an die dafür zuständigen Stellen senden.

Bei den Wahlberechtigten in den Tabellen sind zwei Zahlen zu unterscheiden:

- a) Die Wahlberechtigten insgesamt, zu denen sowohl die Wahlberechtigten mit Sperrvermerk W für ausgegebene Wahlscheine als auch die Wahlberechtigten ohne diesen Sperrvermerk gehören und
- b) die Wahlberechtigten ohne Sperrvermerk für ausgegebene Wahlscheine.

Für die Berechnung der Wahlbeteiligung sind die Wähler ohne Wahlschein und Stimmabgabevermerk im Wählerverzeichnis auf die Wahlberechtigten ohne Sperrvermerk W für ausgegebene Wahlscheine bezogen worden. Aus Mangel an Informationen über die Ausübung des Wahlrechts durch die Wähler mit Wahlschein ist also nur die Wahlbeteiligung der Wahlberechtigten ohne Wahlschein ermittelt worden.

Wie bereits ausgeführt, wurden für die Ermittlung der Stimmabgabe für die einzelnen Wahlvorschläge (Parteien) nach Geschlecht und Alter die Stimmzettel in den ausgewählten Wahllokalen herangezogen. Dabei handelte es sich zunächst um die Stimmzettel der im Wählerverzeichnis des Wahllokals eingetragenen Wahlberechtigten ohne Sperrvermerk W; weiterhin aber auch um die Stimmzettel der Personen mit gewöhnlichem Wahlschein, die in diesen Wahllokalen gewählt hatten. Infolgedessen braucht die Zahl der auf Grund der Stimmzettel ermittelten Stimmen mit der Zahl der Wähler ohne Wahlschein (Wähler mit Stimmabgabevermerk im Wählerverzeichnis) nicht übereinzustimmen. Sie kann zwar nicht kleiner, wohl aber größer sein als die Zahl der in den Wählerverzeichnissen enthaltenen Personen mit Stimmabgabevermerk. Aus diesen Gründen ist es nicht zu vermeiden, daß die Tabellen auch zwei Zahlen für die Wähler enthalten. In den Tabellen mit Angaben über die Wahlbeteiligung handelt es sich um die Wähler ohne Wahlschein und in den Tabellen mit Angaben über die Stimmabgabe um die Wähler ohne Wahlschein zuzüglich der Wähler mit gewöhnlichem Wahlschein.

Es fehlen also die Zahlen über die Briefwähler. Die Einbeziehung der Briefwähler ist technisch äußerst schwierig und würde auch das Wahlgeheimnis gefährdet haben, so daß hierauf verzichtet werden mußte.

Wegen des Fehlens der Zahlen für rd. 3,8 Mill. Wahlberechtigte mit Wahlschein, die eine höhere Wahlbeteiligung haben als die übrigen Wähler, wird in der repräsentativen Wahlstatistik die Wahlbeteiligung etwas zu niedrig ausgewiesen. Außerdem bewirkt das Fehlen von rd. 3,8 Mill. Briefwahlstimmen in den Tabellen über die Stimmabgabe, daß die Ergebnisse für die SPD, CSU, GRÜNE etwas günstiger, für die CDU und F.D.P. etwas ungünstiger ausgewiesen werden.

1.5 Zum Inhalt der Tabellen

Für die Veröffentlichung sind die Ergebnisse der Stichprobe auf Totalzahlen hochgerechnet worden. Hochrechnungsfaktoren waren die reziproken Werte der für die Wahlberechtigten (Wahlbeteiligung nach Alter und Geschlecht) und die Wähler (Stimmabgabe nach Alter und Geschlecht) in den Ländern tatsächlich erreichten Auswahlsätze. Mit diesen für jedes Land unterschiedlichen Quotienten sind alle Stichprobenergebnisse länderweise multipliziert worden. Das Bundesergebnis ergab sich anschließend aus den aufsummierten Länderzahlen. Durch dieses Verfahren ist für das Bundesergebnis dem Umstand Rechnung getragen, daß in ihm die Ergebnisse für die einzelnen Länder wegen der unterschiedlichen Auswahlsätze mit unterschiedlichem Gewicht enthalten sein müssen.

Den Tabellen 1 u. 2 in Heft 4 dieser Fachserie sind einige zusammenfassende Übersichten mit Vergleichszahlen vorangestellt. In den Vergleichszahlen spiegelt sich ebenfalls nur die Wahlbeteiligung der Wahlberechtigten ohne Wahlschein und die Stimmabgabe der Wähler ohne Briefwähler wider.

Für die Parteien wurden folgende Abkürzungen verwendet:

CDU	Christlich Demokratische Union Deutschlands
CSU	Christlich-Soziale Union in Bayern
DKP	Deutsche Kommunistische Partei
GRÜNE	DIE GRÜNEN
REP	DIE REPUBLIKANER
F.D.P.	Freie Demokratische Partei
SPD	Sozialdemokratische Partei Deutschlands.

1.6 Genauigkeit der Ergebnisse

Die mit Hilfe des Stichprobenverfahrens ermittelten Ergebnisse über die Wahlbeteiligung und die Stimmabgabe in der Unterteilung nach Alter und Geschlecht stimmen im allgemeinen nicht genau mit den Werten überein, die sich bei einer gleichartigen Totalerhebung ergeben hätten. Diese "Fehler" der Stichprobenergebnisse können grundsätzlich nicht genau ermittelt werden. Es ist jedoch möglich, ihre Größenordnung mit Hilfe einer Fehlerrechnung abzuschätzen, falls - wie bei der repräsentativen Wahlstatistik - die Stichprobe nach dem Zufallsprinzip ausgewählt worden ist.

Diese Abschätzung bezieht sich nur auf den zufallsbedingten Fehler, ein systematischer Fehler wird dabei nicht erfaßt. Im folgenden wird davon ausgegangen, daß ein wesentlicher systematischer Fehler nicht vorliegt, abgesehen von der bereits erwähnten Nichteinbeziehung von Wahlberechtigten mit Wahlschein bei der Ermittlung der Wahlbeteiligung und den Briefwählern bei der Ermittlung der Stimmabgabe.

Als Maß für die Größenordnung der Zufallsfehler eines Stichprobenergebnisses dient der für dieses Ergebnis ermittelte "Standardfehler". Er kann wie folgt interpretiert werden: Der tatsächliche (unbekannte) Zufallsfehler eines Stichprobenergebnisses liegt mit einer Wahrscheinlichkeit von 68 % in den Grenzen des einfachen Standardfehlers und mit einer Wahrscheinlichkeit von 95 % im Bereich des doppelten Standardfehlers.

Die Standardfehler der repräsentativ ermittelten Ergebnisse der Europawahlstatistik hängen im wesentlichen von folgenden Größen ab:

- Anzahl der Wahlbezirke in der Stichprobe
- Variabilität der betrachteten Merkmale zwischen den Wahlbezirken
- Homogenität der Merkmale innerhalb der Wahlbezirke.

Unter den Genauigkeitsbetrachtungen sind bei der repräsentativen Wahlstatistik vor allem die folgenden beiden Fälle zu unterscheiden:

- Abgrenzung eines Zuverlässigkeitsbereiches um einen beobachteten Anteilswert mit Hilfe des Standardfehlers für diesen Anteilswert

2. Beurteilung eines Unterschiedes zwischen zwei Anteilswerten mit Hilfe des Standardfehlers für die Differenz der Anteilswerte.

Im folgenden wird zunächst eine kurze Darstellung der Fehlerrechnung gegeben und darauf aufbauend ein Verfahren, wie die Standardfehler für die verschiedenen Fragestellungen unmittelbar aus Grafiken abgelesen werden können.

Wie Untersuchungen gezeigt haben, gilt für die Varianz eines Anteils p z.B.

$$p = \frac{\text{Wähler insgesamt}}{\text{Wahlberechtigte insgesamt}} \quad \text{oder}$$

$$p = \frac{\text{Wähler einer Partei, männlich}}{\text{Wähler insgesamt, männlich}}$$

in guter Näherung der Ansatz nach der Binomialverteilung

$$s_p^2 = \frac{p \cdot (1-p)}{k \cdot n},$$

wobei n die für die Ermittlung des Anteils p benutzte Zahl von Stichprobenbezirken ist. Der Wert von k im Nenner enthält neben dem Schichtungseffekt den sogenannten Klumpungseffekt, d.h. die Auswirkung der Zusammenfassung von Erhebungseinheiten (Personen) in den Auswahlheiten (Wahlbezirke). Dieser Faktor ist abhängig von der jeweils betrachteten Gruppe von Wählern, jedoch für alle Merkmale kleiner als die durchschnittliche Zahl der Personen pro Wahlbezirk der jeweils im Nenner stehenden Gruppe.

Für die repräsentative Wahlstatistik 1965 wurde im Statistischen Bundesamt eine detaillierte Fehlerrechnung durchgeführt. Es wurden die Konstanten k für die verschiedenen Wählergruppen mittels

$$k = \frac{p \cdot (1-p)}{s_p^2 \cdot n}$$

berechnet, wobei für s_p^2 die Varianz aus einer exakten Fehlerrechnung eingesetzt wurde. Aus den Ergebnissen wurden die in Tabelle 1 angegebenen 6 Gruppen mit annähernd gleichen k-Werten gebildet. Man kann davon ausgehen, daß diese Werte auch für die Europawahl 1989 in guter Näherung gültig sind, da sich das Auswahlverfahren und die durchschnittliche

Größe der Wahlbezirke gegenüber 1965 nicht wesentlich verändert haben.

Tabelle 1

Zuordnung der Wählergruppen für die Abschätzung des Standardfehlers nach dem Binomialansatz in Abb. 1

Gruppe	k	Gruppenbezeichnung
A	27	Stimmanteil einer Partei nach Altersgruppen und Geschlecht
B	40	Stimmanteil einer Partei für Männer, Frauen sowie Männer und Frauen zusammen
C	33	Wahlbeteiligung nach Altersgruppen und Geschlecht
D	56	Wahlbeteiligung für Männer, Frauen sowie Männer und Frauen zusammen
E	60	Anteil der ungültigen Stimmen nach Altersgruppen und Geschlecht
F	150	Anteil der ungültigen Stimmen für Männer und Frauen sowie Männer und Frauen zusammen

Ablesen des Standardfehlers für Anteilswerte.

Aus der Näherungsformel für die Varianz ergibt sich durch Ziehen der Quadratwurzel der einfache Standardfehler:

$$s_p = \frac{p(1-p)}{k \cdot n}$$

Dieser Zusammenhang wurde grafisch in Abbildung 1 für die 6 Wähler-Gruppen A bis F dargestellt¹⁾. Die Abbildung 1 ermöglicht somit eine direkte Ablesung des Standardfehlers für jeden beliebigen Anteilswert einer der 6 Wähler-Gruppen.

1. Beispiel: Der Anteil für die CDU und CSU-Stimmen bei den männlichen Wählern von 60 und mehr Jahren im Bundesgebiet beträgt 43,1 %. Es soll der Standardfehler für diesen Anteilswert abgelesen werden. Es handelt sich um die Wählergruppe A "Stimmanteil einer Partei nach Altersgruppe und Geschlecht". Man sucht zunächst auf der waagerechten Achse in Abb. 1 den Anteilswert 43,1 % auf und geht dann senkrecht nach oben bis zum Schnittpunkt mit der Geraden A. Auf der senkrechten Achse liest man direkt auf der Skala für das Bundesgebiet (n = 1 900) den Standardfehler ab, der in diesem Fall den Wert 0,22 % hat. Dies bedeutet, daß der wirkliche Stimmanteil mit einer Sicherheit von ca. 68 % (Irrtumswahrscheinlichkeit ca. 32 %) im

1) Durch eine Transformation der Skala für die Anteilswerte p konnte erreicht werden, daß s_p als Gerade darstellbar ist.

Bereich zwischen 50,9 % und 51,3 % liegt (einfacher Standardfehler um den beobachteten Wert). Mit dem zweifachen Standardfehler um den Beobachtungswert, also 50,7 % und 51,5 % hat man einen Bereich, in dem der wahre Wert mit einer Sicherheit von 95 % (Irrtumswahrscheinlichkeit 5 %) liegt.

Da man unterstellen kann, daß die für das Bundesgebiet insgesamt durchgeführte Fehlerrechnung sich auch näherungsweise auf die Länder übertragen läßt, kann die Näherungsformel für den Standardfehler durch Abänderung des Stichprobenumfangs auf die Anzahl der Stichprobenbezirke in den Bundesländern für die Schätzung der Standardfehler der Länderergebnisse angewandt werden.

In der Abbildung 1 gelten am linken bzw. rechten Rand näherungsweise folgende Skalen für die Ablesung der Standardfehler von Länderergebnissen:

Skala	Land
n = 600	Nordrhein-Westfalen
n = 400	Bayern
n = 200	Niedersachsen, Rheinland-Pfalz (nur für Stimmabgabe)
n = 150	Baden-Württemberg
n = 125	Hessen
n = 100	Schleswig-Holstein
n = 75	Rheinland-Pfalz
n = 50	Saarland
n = 25	Bremen, Hamburg

Standardfehler für die Differenz von zwei Anteilswerten aus verschiedenen Gruppen von Wahlbezirken:

Wenn die beiden Anteilswerte, deren Differenz zu beurteilen ist, aus zwei verschiedenen Gruppen von Wahlbezirken stammen, so ist die Varianz der Differenz gleich der Summe der Varianzen der beiden Anteilswerte; der Standardfehler der Differenz ist gleich der Quadratwurzel aus der Summe der Varianzen der beiden Anteilswerte:

$$s_{p_1 - p_2} = \sqrt{s_{p_1}^2 + s_{p_2}^2}$$

$s_{p_1 - p_2}$ Standardfehler der Differenz der Anteile p_1 und p_2

s_{p_1} Standardfehler des Anteils p_1

s_{p_2} Standardfehler des Anteils p_2

Mit Hilfe der Abbildung 2 kann der nach dieser Formel zu berechnende Standardfehler für die Differenz unmittelbar abgelesen werden.

2. Beispiel: Es ist festzustellen, ob der Anteil der SPD-Wähler unter den weniger als 25 Jahre alten Frauen in Nordrhein-Westfalen sich wesentlich von dem in Bayern unterscheidet:

Anteil in Nordrhein-Westfalen: 46,2 %
(Standardfehler $s_{p_1} = 0,39$ %)

Anteil in Bayern: 24,3 %
(Standardfehler $s_{p_2} = 0,41$ %)

Der Standardfehler für die Differenz

$$s_{p_1 - p_2} = \sqrt{s_{p_1}^2 + s_{p_2}^2} = 0,57 \%$$

kann auch unmittelbar aus der Abbildung 2 abgelesen werden. Wir suchen in Abb. 2 auf der waagerechten Achse den Punkt $s_{p_1} = 0,39$ auf und gehen senkrecht nach oben bis zu dem Schnittpunkt mit der Geraden für den Wert $s_{p_2} = 0,41$. Auf dem durch diesen Schnittpunkt bestimmten Kreisbogen gehen wir wieder auf die waagerechte Achse zurück und lesen dort den Wert für die Standardabweichung der Differenz ab.

Im 2. Beispiel beträgt die Differenz 21,9 %

$$s_{p_1 - p_2} = 0,6 \%$$

Ein Unterschied von 0,6 % $\cdot 2 = 1,2$ % (doppelter Standardfehler) ist aber bereits mit 5 % Irrtumswahrscheinlichkeit signifikant.

Standardfehler für die Differenz von zwei Anteilswerten aus der gleichen Gruppe von Wahlbezirken:

In diesem Fall, da die beiden Anteilswerte nicht aus zwei voneinander unabhängigen Gruppen von Wahlbezirken ermittelt wurden, ist die exakte Fehlerformel für die Differenz erheblich komplizierter und die genaue Berechnung des Standardfehlers für jeden denkbaren Vergleich praktisch zu aufwendig:

$$s_{p_1 - p_2} = \sqrt{s_{p_1}^2 + s_{p_2}^2 - 2 \cdot s_{p_1, p_2}}$$

$s_{p_1 - p_2}$, s_{p_1} , s_{p_2} : siehe weiter oben.

Für die Schätzung der Kovarianz s_{p_1, p_2} von zwei Anteilswerten p_1 und p_2 kann nicht wie für die Varianzen $s_{p_1}^2$ und $s_{p_2}^2$ ein vereinfachtes Verfahren angegeben werden: Es müßte für jeden Vergleich gesondert die Kovarianz aus dem Ausgangsmaterial geschätzt werden. Als grobe

Schätzung genügt es, die Kovarianz $s_{p_1, p_2} = 0$ zu setzen. In der Mehrzahl der interessierenden Vergleiche von zwei Anteilswerten in derselben Gruppe von Wahlbezirken ist damit eine Abschätzung nach oben gegeben, da häufig Anteilswerte z.B. einer Partei von zwei verschiedenen Wählergruppen nach Alter und Geschlecht verglichen werden, wobei in derselben Gruppe von Wahlbezirken dann solche Anteile meistens positiv korreliert sind. Positiv korreliert bedeutet, daß in einem Wahlbezirk hohen Anteilen einer Partei in einer Wählergruppe meist hohe Anteile in einer anderen gegenüberstehen und entsprechend niedrigen Anteilen in der einen Gruppe niedrige in der anderen. Dies ist gleichbedeutend damit, daß s_{p_1, p_2} positiv ist und in der Formel für $s_{p_1 - p_2}$ einen Abzug von der Summe $s_{p_1}^2 + s_{p_2}^2$ bewirkt. Nach früheren Auswertungen beträgt die durchschnittliche Reduzierung des Fehlers bei solchen Vergleichen gegenüber

$$s_{p_1 - p_2} = \sqrt{s_{p_1}^2 + s_{p_2}^2}$$

ca. 20 % bis 40 %.¹⁾

- 1) In Fällen sehr großer positiver Korrelation kann der Fehler bis auf den Betrag der Differenz von s_{p_1} und s_{p_2} , $|s_{p_1} - s_{p_2}|$, sinken; in Fällen sehr großer negativer Korrelation aber bis auf die Summe von s_{p_1} und s_{p_2} steigen. Die Summe $s_{p_1} + s_{p_2}$ wäre also für alle denkbaren Vergleiche eine Obergrenze.

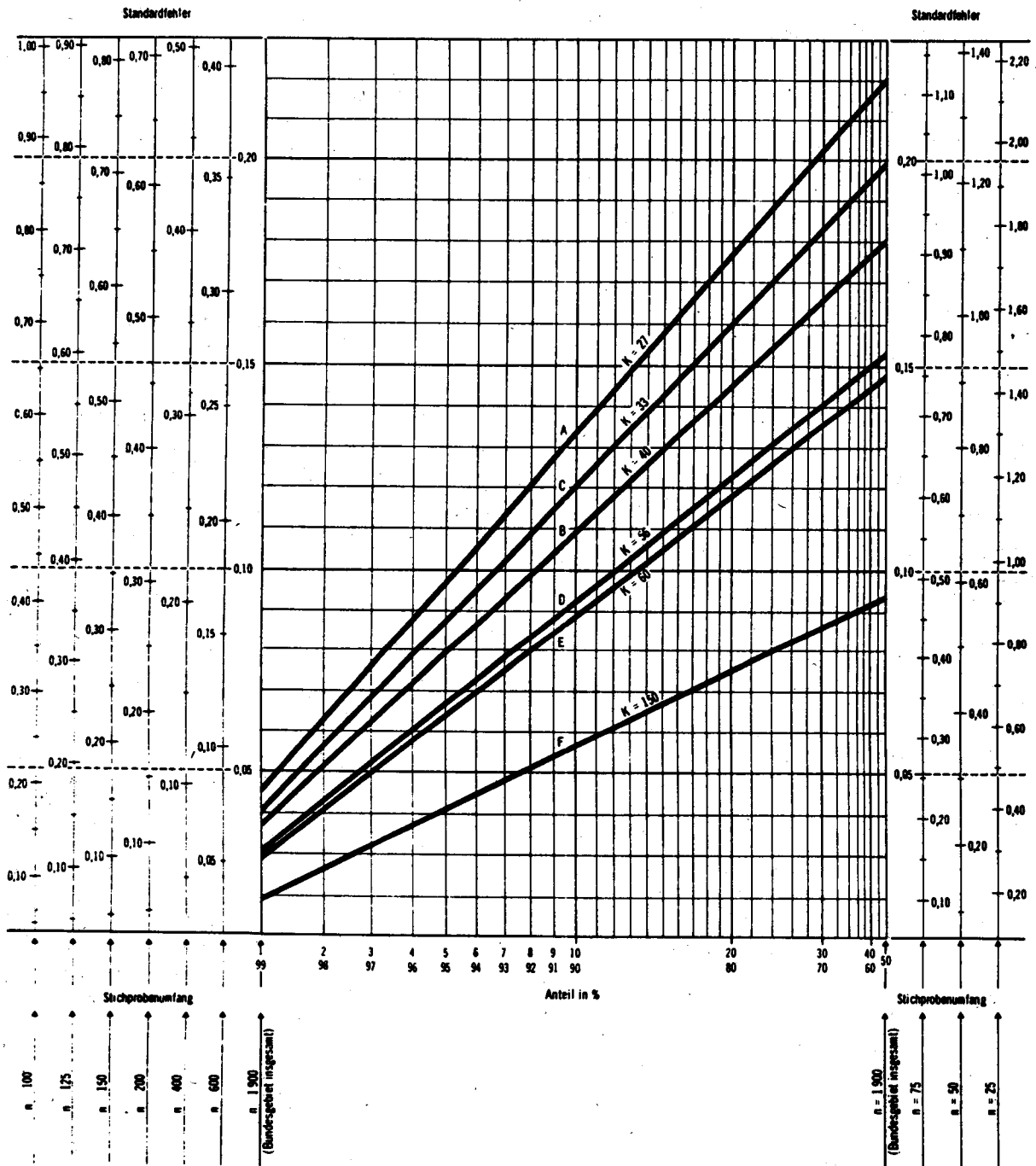
3. Beispiel: Es soll der Standardfehler der Differenz zwischen dem SPD-Anteil der unter 25jährigen weiblichen Wähler im Bundesgebiet (39,4 %) und dem entsprechenden Anteil der gleichaltrigen männlichen Wähler im Bundesgebiet (34,4 %) bestimmt werden. Wir lesen zunächst die Standardfehler für die beiden Wählergruppen auf der Geraden A in Abbildung 1 ab: Für den Anteil $p_1 = 39,4$ % den Standardfehler $s_1 = 0,21$ und für den Anteil $p_2 = 34,4$ % den Standardfehler $s_2 = 0,21$. Der Standardfehler für die Differenz wird sodann aus der Abb. 2 abgelesen.

Es ergibt sich der Wert $s_{p_1 - p_2} = 0,3$ %, der unter der Annahme von $s_{p_1, p_2} = 0$ der einfache Standardfehler der Differenz ist.

Da man nicht damit rechnen muß, daß die beiden Anteile negativ korreliert sind, d.h. $s_{p_1, p_2} < 0$, und da der Bereich des doppelten Standardfehlers bei $s_{p_1, p_2} = 0$ um die Differenz $p_1 - p_2 = 5,0$ %, nämlich von 4,4 % bis 5,6 %, den Wert 0 % nicht enthält, kann man schließen, daß die wirklichen SPD-Anteile dieser beiden Wählergruppen voneinander signifikant abweichen.

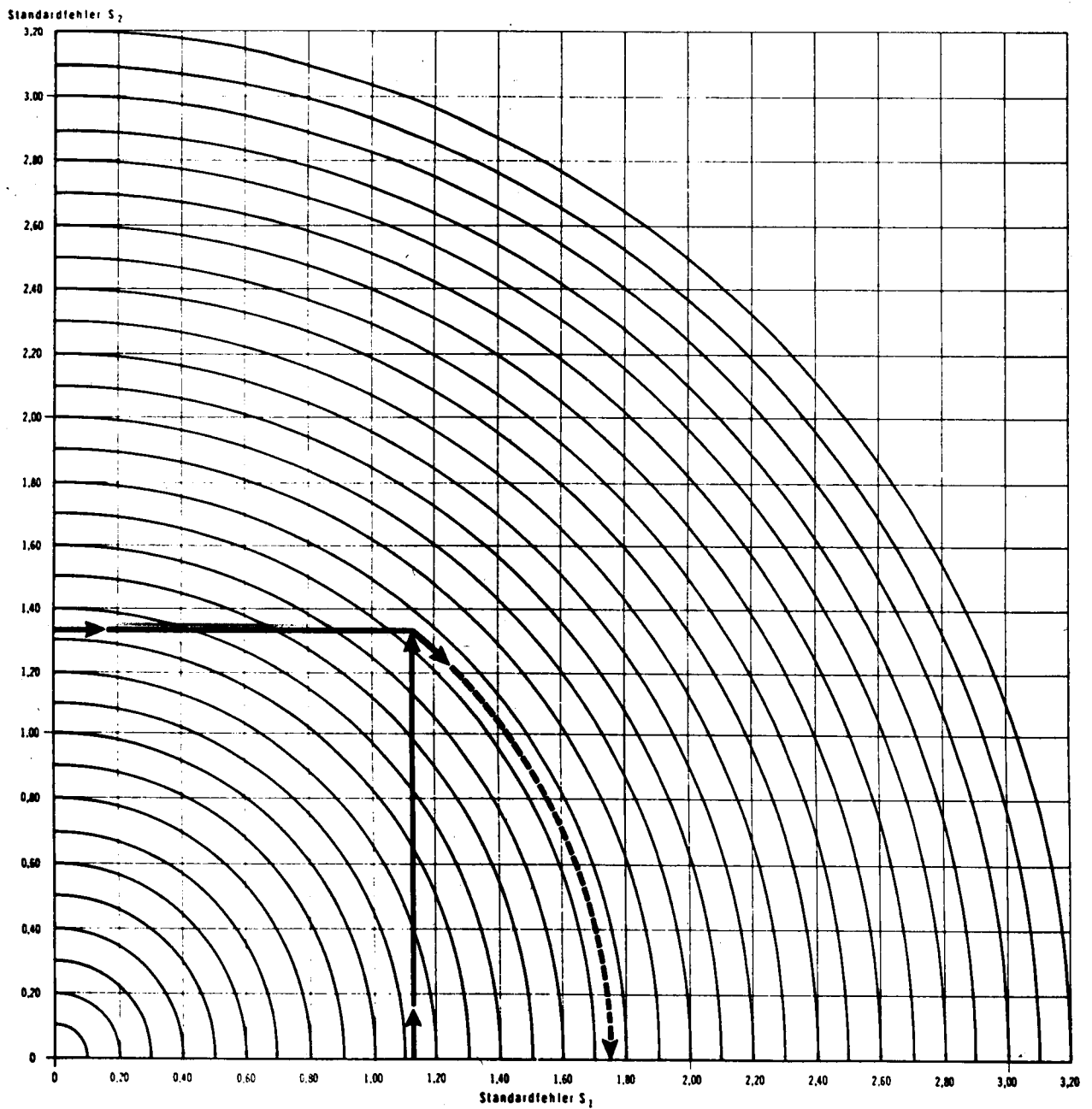
STANDARDFEHLER FÜR DIE GESCHÄTZTEN STIMMANTEILE UND DIE WAHLBETEILIGUNG
AUS DER REPRÄSENTATIVEN EUROPAWAHLSTATISTIK 1964

- A: Stimanteil einer Partei nach Altersgruppe und Geschlecht
- B: Stimanteil einer Partei für Männer, Frauen, sowie Männer und Frauen zusammen
- C: Wahlbeteiligung nach Altersgruppe und Geschlecht
- D: Wahlbeteiligung für Männer, Frauen, sowie Männer und Frauen zusammen
- E: Anteil der ungültigen Stimmen nach Altersgruppe und Geschlecht
- F: Anteil der ungültigen Stimmen für Männer, Frauen, sowie Männer und Frauen zusammen



GRAPHISCHE ERMITTLUNG DES STANDARDFEHLERS
FÜR DIE DIFFERENZ VON ANTEILSWERTEN AUS UNABHÄNGIGEN UNTERSTICHPROBEN

$$(S = \sqrt{S_1^2 + S_2^2})$$



$$\text{Standardfehler } S = \sqrt{S_1^2 + S_2^2}$$

Fachserie 1:

Bevölkerung und Erwerbstätigkeit

Reihe 1: Gebiet und Bevölkerung

Die vierteljährlichen Berichte (z.T. mit langen Reihen) enthalten aktuelle Angaben über die Eheschließungen, Geborenen und Gestorbenen. Ferner werden die Wanderungen der Deutschen und Ausländer zwischen den Bundesländern und über die Grenzen des Bundesgebietes sowie fortgeschriebene Einwohnerzahlen (Bevölkerungsbilanz) nach Bundesländern dargestellt.

Im jährlichen Bericht (z.T. mit langen Reihen und kreisweiser Gliederung) werden detaillierte Ergebnisse über die Bevölkerungsentwicklung veröffentlicht. Nachgewiesen sind u.a. Grund- und Verhältniszahlen über Eheschließungen und Ehelösungen, Geburten, Gestorbene und Wanderungen. Dabei wird nach einer Vielzahl von Merkmalen, wie Geschlecht, Alter, Familienstand und Staatsangehörigkeit differenziert. Ehelösungen werden nach Art des Urteils, nach Scheidungsgründen, Ehedauer, Kinderzahl und Religionszugehörigkeit der Ehegatten aufgeschlüsselt. Die Gesamtwanderung ist nach Wanderungen über die Grenzen des Bundesgebietes und nach der Binnenwanderung untergliedert. Außerdem werden Modellrechnungen der Bevölkerung gebracht. Zu Vergleichszwecken enthält der Bericht bevölkerungsstatistische Zahlen für das Ausland. Nachgewiesen sind u.a. Grund- und Verhältniszahlen über Eheschließungen, Ehelösungen, Geborene und Gestorbene. Darüber hinaus ist auch die Entwicklung der Bevölkerung sowie ihre Zusammensetzung nach Alter und Familienstand dargestellt.

1.S: Sonderbeiträge (unregelmäßige Folge)

Als 1.S.2 liegt die Allgemeine Sterbetafel 1972 für die Bundesrepublik Deutschland mit ausführlichen Erläuterungen der Berechnungsmethode und der Ergebnisse vor.

Reihe 2: Ausländer

Die Ausländer im Bundesgebiet werden jährlich nach Staatsangehörigkeit, Alter, Familienstand, Geschlecht und Aufenthaltsdauer nachgewiesen. Regional wird nach Bundesländern und z.T. nach kreisfreien Städten und Landkreisen differenziert.

Reihe 3: Haushalte und Familien

In jährlicher Folge bringt diese Reihe eine Fülle von Angaben aus dem Mikrozensus über Haushalte und Familien. Sie vermitteln – z.T. in länderweiser Gliederung – wichtige Strukturzahlen über Größe und Zusammensetzung der Familien sowie über die soziale und wirtschaftliche Situation der Haushalte.

Reihe 4: Erwerbstätigkeit

4.1: Struktur der Erwerbsbevölkerung

4.1.1: Stand und Entwicklung der Erwerbstätigkeit

Diese Jahresreihe enthält Ergebnisse des Mikrozensus und informiert über nahezu alle wichtigen Aspekte des Erwerbslebens. Die Erwerbstätigen, Erwerbspersonen und Erwerbslosen werden u.a. in Bezug zur Bevölkerung gesetzt und nach persönlichen und wirtschaftsfachlichen Merkmalen aufgegliedert. Regional wird z.T. nach Regierungsbezirken untergliedert. Internationale Übersichten informieren über die Bevölkerung des Auslandes nach der Erwerbstätigkeit, Erwerbspersonen nach der Stellung im Beruf, Wirtschaftsabteilungen und nach Altersgruppen sowie altersspezifische Erwerbsquoten.

4.1.2: Beruf, Ausbildung und Arbeitsbedingungen der Erwerbstätigen

Diese Reihe erscheint in zweijährlicher Folge und weist Ergebnisse vorwiegend aus dem variablen Teil des Mikrozensus nach. U.a. werden Ergebnisse über den Bildungs- und Ausbildungsabschluß der Bevölkerung, über die Zusammenhänge zwischen Erwerbstätigkeit und Ausbildung bzw. zwischen Beruf und Ausbildung sowie über Arbeitsbedingungen und Pendler gebracht. Teilweise werden diese Angaben auch für Gebietseinheiten des Bundesraumordnungsprogramms nachgewiesen.

4.2: Sozialversicherungspflichtig Beschäftigte

4.2.1: Struktur der Arbeitnehmer

Vierteljährlich erscheinen in dieser Reihe Ergebnisse über die sozialversicherungspflichtig beschäftigten Arbeitnehmer (einschl. Ausländer) in tiefer wirtschaftlicher und regionaler Gliederung (bis zur Ebene der Regierungsbezirke). Zusätzlich erscheint jährlich ein Bericht mit ausführlichen Ergebnissen – jeweils mit dem Stichtag 30. Juni. – zur Struktur dieser Personengruppe. Hierzu zählen insbesondere demographische und erwerbsstatistische Merkmale wie berufliche Tätigkeit, beruflicher Ausbildungsabschluß und Stellung im Beruf.

4.2.2: Entgelte und Beschäftigungsdauer der Arbeitnehmer

In jährlicher Folge werden in dieser Reihe Ergebnisse der sozialversicherungspflichtig beschäftigten Arbeitnehmer nach dem Bruttoarbeitsentgelt, der Beschäftigungsdauer und weiteren sozialen Merkmalen, wie z.B. Alter, Geschlecht, Ausbildung, Wirtschaftszweig und Beruf dargestellt.

4.3: Erwerbstätigkeit und Arbeitsmarkt

In dieser Reihe werden monatlich die wichtigsten kurzfristigen Daten über Erwerbstätigkeit und Arbeitsmarkt dargestellt, wie z.B. die Anzahl der Erwerbstätigen, die der Beschäftigten in ausgewählten Wirtschaftszweigen sowie der Arbeitslosen und offenen Stellen.

Ergebnisse von Einzelveröffentlichungen

Die Ergebnisse der Bundestagswahlen sowie der Wahl der Abgeordneten des Europäischen Parlaments erscheinen in folgender Gliederung:

Wahlen zum Deutschen Bundestag

Heft 1: Ergebnisse und Vergleichszahlen früherer Bundestags-, Europa- und Landtagswahlen sowie Strukturdaten für die Bundestagswahlkreise; Heft 2: Vorläufige Ergebnisse nach Wahlkreisen; Heft 3: Endgültige Ergebnisse nach Wahlkreisen; Heft 4: Wahlbeteiligung und Stimmabgabe der Männer und Frauen nach dem Alter; Heft 5: Textliche Auswertung der Wahlergebnisse; Sonderheft: Die Wahlbewerber für die Wahl zum ... Deutschen Bundestag.

Wahl der Abgeordneten des Europäischen Parlaments aus der Bundesrepublik Deutschland

Heft 1: Ergebnisse und Vergleichszahlen früherer Europa-, Bundestags- und Landtagswahlen sowie Strukturdaten für die kreisfreien Städte und Landkreise; Heft 2: Vorläufige Ergebnisse nach kreisfreien Städten und Landkreisen; Heft 3: Endgültige Ergebnisse nach kreisfreien Städten und Landkreisen; Heft 4: Wahlbeteiligung und Stimmabgabe der Männer und Frauen nach dem Alter; Heft 5: Textliche Auswertung der Wahlergebnisse; Sonderheft: Die Wahlbewerber für die Wahl zum Europäischen Parlament aus der Bundesrepublik Deutschland.

Sonderheft

40 Jahre Wahlen in der Bundesrepublik Deutschland

Dieses Heft enthält die Ergebnisse der Bundestagswahlen seit 1949, der Landtagswahlen seit 1948 und der Europawahlen seit 1979 nach Ländern. Außerdem beinhaltet es Daten über Wahlbeteiligung und Stimmabgabe nach Alter und Geschlecht.

Volkszählung vom 25. Mai 1987

Die Ergebnisse der Volks- und Berufszählung vom 25. Mai 1987 werden in mehreren thematisch gegliederten Heften veröffentlicht. Eine Titelliste steht auf Anforderung zur Verfügung.

Systematiken

Systematik der Wirtschaftszweige mit Erläuterungen, Ausgabe 1979.

Amtliches Gemeindeverzeichnis für die Bundesrepublik Deutschland, Ausgabe 1987

Amtliche Schlüsselnummern und Bevölkerungsdaten der Gemeinden und Verwaltungsbezirke in der Bundesrepublik Deutschland.

Staatsangehörigkeits- und Gebietsschlüssel – Alphabetisches und systematisches Verzeichnis –

Klassifizierung der Berufe (Systematisches und alphabetisches Verzeichnis der Berufsbezeichnungen).



STATISTISCHES BUNDESAMT
GUSTAV-STRESEMANN-RING 11
6200 WIESBADEN 1

Veröffentlichungen und Prospekte sind durch den Verlag
METZLER-POESCHEL, Verlagsauslieferung Hermann Leins,
Postfach 7, 7408 Kusterdingen, erhältlich.