


25


Fachserie 1 / Reihe 4.1.2

BEVÖLKERUNG UND ERWERBSTÄTIGKEIT

Beruf, Ausbildung und Arbeitsbedingungen
der Erwerbstätigen



2002



Fachserie 1 / Reihe 4.1.2

BEVÖLKERUNG UND ERWERBSTÄTIGKEIT

Beruf, Ausbildung und Arbeitsbedingungen
der Erwerbstätigen
(Ergebnisse des Mikrozensus)

2002

Herausgeber: Statistisches Bundesamt, Wiesbaden

Fachliche Informationen

zu dieser Veröffentlichung:

Gruppe III D

Tel.: 06 11 / 75 23 48

Fax: 06 11 / 72 39 52

erich.predikant@destatis.de

Allgemeine Informationen

zum Datenangebot:

Informationsservice,

Tel.: 06 11 / 75 24 05

Fax: 06 11 / 75 33 30

info@destatis.de

www.destatis.de

Veröffentlichungskalender

der Pressestelle:

www.destatis.de/presse/deutsch/cal.htm

Erscheinungsfolge: jährlich

Erschienen im August 2003

Preis: EUR 18,66 [D]

Bestellnummer: 2010412 - 02700

Recyclingpapier aus 100 % Altpapier.

© Statistisches Bundesamt, Wiesbaden 2003

Für nichtgewerbliche Zwecke sind Vervielfältigung und unentgeltliche Verbreitung, auch auszugsweise, mit Quellenangabe gestattet. Die Verbreitung, auch auszugsweise, über elektronische Systeme/Datenträger bedarf der vorherigen Zustimmung. Alle übrigen Rechte bleiben vorbehalten.

Vertriebspartner: SFG – Servicecenter Fachverlage GmbH

Postfach 43 43

72774 Reutlingen

Tel.: 0 70 71 / 93 53 50

Fax: 0 70 71 / 93 53 35

www.s-f-g.com

destatis@s-f-g.com

Statist. Bundesamt - Bibliothek



03-14853



Zeitreihenservice

In unserer Datenbank STATIS-BUND sind Daten aus verschiedenen Themenbereichen als Zeitreihen gespeichert und können gegen Entgelt via Internet (www.destatis.de/zeitreih) bezogen werden.

Schwerpunktt Themen:

- Produzierendes Gewerbe
- Volkswirtschaftliche Gesamtrechnungen
- Preise
- Löhne und Gehälter
- Erwerbstätigkeit
- Bevölkerung
- Binnen- und Außenhandel
- Bautätigkeit

Nutzungsmöglichkeit:

- Datenrecherche kostenfrei
- Datenabruf als registrierter Kunde
Anmeldung und Preisregelung über
www-zr.destatis.de/cgi-bin/regmeg.pl
- Datenbanksegmente außerdem verfügbar als
STATIS-CD-ROM (halbjährliche Ausgabe),
Informationen und Demo-CD-ROM über

Das komplette Datenbestandsverzeichnis finden Sie als kostenloses Download unter:
www-zr.destatis.de/dbv/dbv.htm

Informationen: Telefon: 06 11 / 75 45 55

E-Mail: statis@destatis.de



Statistik-Shop

Über den Statistik-Shop stehen rund um die Uhr Daten aus verschiedenen Themenbereichen als Download sofort zur Verfügung. Außerdem können diverse Printprodukte, CD-ROMs bzw. Diskettenpakete online bestellt werden unter www.destatis.de/shop.

Downloads-Themenauswahl:



- Gebiet, Bevölkerung, Erwerbstätigkeit, Wahlen
- Bildung, Sozialleistungen, Gesundheit, Rechtspflege
- Wohnen, Umwelt
- Wirtschaftsbereiche
- Außenhandel, Unternehmen, Handwerk
- Preise, Verdienste, Einkommen und Verbrauch
- Öffentliche Finanzen
- Volkswirtschaftliche und umweltökonomische Gesamtrechnungen
- Sonderbereiche
- Klassifikationen

Bücher, Fachserien, CD-ROMs:



- Jahrbücher
- Fachserien zu den einzelnen Bereichen
- Schriftenreihe „Im Blickpunkt“
- Thematische Veröffentlichungen
- Gutachten für Umweltfragen
- Gutachten zur Begutachtung der gesamtwirtschaftlichen Entwicklung
- Organisations- und Methodenfragen
- Klassifikationen
- CD-ROMs und Diskettenpakete
- Gesamtkatalog

Informationen: Telefon: 06 11 / 75 45 55

E-Mail: shop-produkte@destatis.de

Inhalt

	Seite
Vorbemerkung	8
Textteil	
1 Methodische Erläuterungen	9
2 Im Mikrozensus verwendete erwerbsstatistische Konzepte und Definitionen	11
3 Stichprobenplan des Mikrozensus ab 1990	16
4 Anpassung und Hochrechnung	17
Tabellenteil	
Tabellenübersicht nach Gliederungsmerkmalen	20
Deutschland	
Bevölkerung und Ausbildung	
1 Bevölkerung, 15 Jahre und älter, im April 2002 nach Beteiligung am Erwerbsleben, allgemeinem Schulabschluss, beruflichem Ausbildungs- bzw. Hochschulabschluss und Altersgruppen	24
2 Bevölkerung, 15 Jahre und älter, im April 2002 nach Beteiligung am Erwerbsleben, Altersgruppen und Teilnahme an Maßnahmen zur beruflichen Aus- und Weiterbildung seit 2001	29
3 Bevölkerung, 15 Jahre und älter, im April 2002 nach Teilnahme an Maßnahmen zur beruflichen Aus- und Weiterbildung, Ort, Zweck und Dauer der Maßnahme, Zahl der wöchentlichen Ausbildungsstunden und Beteiligung am Erwerbsleben	31
Erwerbstätigkeit und Ausbildung	
4 Erwerbstätige mit Angabe des monatlichen Nettoeinkommens im April 2002 nach allgemeinem Schulabschluss, beruflichem Ausbildungs- bzw. Hochschulabschluss und monatlichem Nettoeinkommen	33
5 Erwerbstätige im April 2002 nach normalerweise je Woche geleisteten Arbeitsstunden, allgemeinem Schulabschluss, beruflichem Ausbildungs- bzw. Hochschulabschluss und Stellung im Beruf	34
Beruf und Ausbildung	
6 Erwerbstätige im April 2002 nach Berufsgruppen, ausgewählten Berufsordnungen und allgemeinem Schulabschluss	35
7 Erwerbstätige im April 2002 nach Berufsgruppen, ausgewählten Berufsordnungen und beruflichem Ausbildungs-/Hochschulabschluss	43
8 Erwerbstätige im April 2002 nach Berufsgruppen, ausgewählten Berufsordnungen und normalerweise je Woche geleisteten Arbeitsstunden	51
9 Erwerbstätige im April 2002 nach Berufsgruppen, ausgewählten Berufsordnungen und monatlichem Nettoeinkommen	59
10 Erwerbstätige im April 2002 nach Berufsgruppen, ausgewählten Berufsordnungen und Stellung im Beruf	67

11	Erwerbstätige im April 2002 nach Berufsgruppen, ausgewählten Berufsordnungen und Wirtschaftsunterbereichen	75
12	Erwerbstätige im April 2002 nach Berufsgruppen, ausgewählten Berufsordnungen und Altersgruppen	83
13	Erwerbstätige im April 2002 nach Stellung im Beruf sowie abhängig Erwerbstätige ohne Auszubildende nach Altersgruppen, Familienstand, Wirtschaftsunterbereichen, Art des Arbeitsvertrages, Arbeitsuche, beruflichem Ausbildungs-/Hochschulabschluss und Betriebs-/Berufswechsel im letzten Jahr	91

Erwerbstätigkeit und Arbeitsbedingungen

14	Erwerbstätige im April 2002 nach Häufigkeit von Samstags-, Sonn- und/oder Feiertags-, Abend-, Nacht-, Schichtarbeit und anderen ausgewählten Merkmalen	94
15	Erwerbstätige im April 2002 mit Nacharbeit nach durchschnittlich je Nacht geleisteten Arbeitsstunden und anderen ausgewählten Merkmalen	100
16	Erwerbstätige im April 2002 nach Arbeit zu Hause und anderen ausgewählten Merkmalen	103
17	Erwerbstätige im April 2002 nach Anzahl der tätigen Personen in der Arbeitsstätte und anderen ausgewählten Merkmalen	106

Früheres Bundesgebiet

Bevölkerung und Ausbildung

1	Bevölkerung, 15 Jahre und älter, im April 2002 nach Beteiligung am Erwerbsleben, allgemeinem Schulabschluss, beruflichem Ausbildungs- bzw. Hochschulabschluss und Altersgruppen	110
2	Bevölkerung, 15 Jahre und älter, im April 2002 nach Beteiligung am Erwerbsleben, Altersgruppen und Teilnahme an Maßnahmen zur beruflichen Aus- und Weiterbildung seit 2001	115
3	Bevölkerung, 15 Jahre und älter, im April 2002 nach Teilnahme an Maßnahmen zur beruflichen Aus- und Weiterbildung, Ort, Zweck und Dauer der Maßnahme, Zahl der wöchentlichen Ausbildungsstunden und Beteiligung am Erwerbsleben	117

Erwerbstätigkeit und Ausbildung

4	Erwerbstätige mit Angabe des monatlichen Nettoeinkommens im April 2002 nach allgemeinem Schulabschluss, beruflichem Ausbildungs- bzw. Hochschulabschluss und monatlichem Nettoeinkommen	119
5	Erwerbstätige im April 2002 nach normalerweise je Woche geleisteten Arbeitsstunden, allgemeinem Schulabschluss, beruflichem Ausbildungs- bzw. Hochschulabschluss und Stellung im Beruf	120

Beruf und Ausbildung

6	Erwerbstätige im April 2002 nach Berufsgruppen, ausgewählten Berufsordnungen und allgemeinem Schulabschluss	121
7	Erwerbstätige im April 2002 nach Berufsgruppen, ausgewählten Berufsordnungen und beruflichem Ausbildungs-/Hochschulabschluss	129
8	Erwerbstätige im April 2002 nach Berufsgruppen, ausgewählten Berufsordnungen und normalerweise je Woche geleisteten Arbeitsstunden	137
9	Erwerbstätige im April 2002 nach Berufsgruppen, ausgewählten Berufsordnungen und monatlichem Nettoeinkommen	145

	Seite
10 Erwerbstätige im April 2002 nach Berufsgruppen, ausgewählten Berufsordnungen und Stellung im Beruf	153
11 Erwerbstätige im April 2002 nach Berufsgruppen ausgewählten Berufsordnungen und Wirtschaftsunterbereichen ...	161
12 Erwerbstätige im April 2002 nach Berufsgruppen, ausgewählten Berufsordnungen und Altersgruppen	169
13 Erwerbstätige im April 2002 nach Stellung im Beruf sowie abhängig Erwerbstätige ohne Auszubildende nach Altersgruppen, Familienstand, Wirtschaftsunterbereichen, Art des Arbeitsvertrages, Arbeitsuche, beruflichem Ausbildungs-/Hochschulabschluss und Betriebs-/Berufswechsel im letzten Jahr	177
Erwerbstätigkeit und Arbeitsbedingungen	
14 Erwerbstätige im April 2002 nach Häufigkeit von Samstags-, Sonn- und/oder Feiertags-, Abend-, Nacht-, Schichtarbeit und anderen ausgewählten Merkmalen	180
15 Erwerbstätige im April 2002 mit Nachtarbeit nach durchschnittlich je Nacht geleisteten Arbeitsstunden und anderen ausgewählten Merkmalen	186
16 Erwerbstätige im April 2002 nach Arbeit zu Hause und anderen ausgewählten Merkmalen	189
17 Erwerbstätige im April 2002 nach Anzahl der tätigen Personen in der Arbeitsstätte und anderen ausgewählten Merkmalen	192
Neue Länder und Berlin-Ost	
Bevölkerung und Ausbildung	
1 Bevölkerung, 15 Jahre und älter, im April 2002 nach Beteiligung am Erwerbsleben, allgemeinem Schulabschluss, beruflichem Ausbildungs- bzw. Hochschulabschluss und Altersgruppen	196
2 Bevölkerung, 15 Jahre und älter, im April 2002 nach Beteiligung am Erwerbsleben, Altersgruppen und Teilnahme an Maßnahmen zur beruflichen Aus- und Weiterbildung seit 2001	201
3 Bevölkerung, 15 Jahre und älter, im April 2002 nach Teilnahme an Maßnahmen zur beruflichen Aus- und Weiterbildung, Ort, Zweck und Dauer der Maßnahme, Zahl der wöchentlichen Ausbildungsstunden und Beteiligung am Erwerbsleben	203
Erwerbstätigkeit und Ausbildung	
4 Erwerbstätige mit Angabe des monatlichen Nettoeinkommens im April 2002 nach allgemeinem Schulabschluss, beruflichem Ausbildungs- bzw. Hochschulabschluss und monatlichem Nettoeinkommen	205
5 Erwerbstätige im April 2002 nach normalerweise je Woche geleisteten Arbeitsstunden, allgemeinem Schulabschluss, beruflichem Ausbildungs- bzw. Hochschulabschluss und Stellung im Beruf	206
Beruf und Ausbildung	
6 Erwerbstätige im April 2002 nach Berufsgruppen, ausgewählten Berufsordnungen und allgemeinem Schulabschluss	207
7 Erwerbstätige im April 2002 nach Berufsgruppen, ausgewählten Berufsordnungen und beruflichem Ausbildungs-/Hochschulabschluss	215
8 Erwerbstätige im April 2002 nach Berufsgruppen, ausgewählten Berufsordnungen und normalerweise je Woche geleisteten Arbeitsstunden	223

	Seite
9 Erwerbstätige im April 2002 nach Berufsgruppen, ausgewählten Berufsordnungen und monatlichem Nettoeinkommen	231
10 Erwerbstätige im April 2002 nach Berufsgruppen, ausgewählten Berufsordnungen und Stellung im Beruf	239
11 Erwerbstätige im April 2002 nach Berufsgruppen, ausgewählten Berufsordnungen und Wirtschaftsbereichen	247
12 Erwerbstätige im April 2002 nach Berufsgruppen, ausgewählten Berufsordnungen und Altersgruppen	255
13 Erwerbstätige im April 2002 nach Stellung im Beruf sowie abhängig Erwerbstätige ohne Auszubildende nach Altersgruppen, Familienstand, Wirtschaftsbereichen, Art des Arbeitsvertrages, Arbeitsuche, beruflichem Ausbildungs-/Hochschulabschluss und Betriebs-/Berufswechsel im letzten Jahr	263

Erwerbstätigkeit und Arbeitsbedingungen

14 Erwerbstätige im April 2002 nach Häufigkeit von Samstags-, Sonn- und/oder Feiertags-, Abend-, Nacht-, Schichtarbeit und anderen ausgewählten Merkmalen	266
15 Erwerbstätige im April 2002 mit Nachtarbeit nach durchschnittlich je Nacht geleisteten Arbeitsstunden und anderen ausgewählten Merkmalen	272
16 Erwerbstätige im April 2002 nach Arbeit zu Hause und anderen ausgewählten Merkmalen	275
17 Erwerbstätige im April 2002 nach Anzahl der tätigen Personen in der Arbeitsstätte und anderen ausgewählten Merkmalen	278

Zeitvergleiche: Deutschland/Früheres Bundesgebiet/ Neue Länder und Berlin-Ost

Z 1 Erwerbstätige nach Berufsbereichen und Altersgruppen	282
Z 2 Erwerbstätige nach Berufsbereichen und Stellung im Beruf	285
Z 3 Erwerbstätige nach Berufsabschnitten	288

Anhang

Mikrozensusgesetz	292
Erhebungsliste des Mikrozensus April 2002	295
Klassifikation der Wirtschaftszweige	309
Klassifizierung der Berufe	317

Gebietsstand

Angaben für die Bundesrepublik Deutschland nach dem Gebietsstand
seit dem 03.10.1990

Die Angaben für das frühere Bundesgebiet beziehen sich auf die Bundesrepublik Deutschland
nach dem Gebietsstand bis zum 03.10.1990; sie schließen Berlin-West ein.

Die Angaben für die neuen Länder und Berlin-Ost beziehen sich auf die Länder
Brandenburg, Mecklenburg-Vorpommern, Sachsen, Sachsen-Anhalt,
Thüringen sowie auf Berlin-Ost.

Zeichenerklärung

- = nichts vorhanden
- / = keine Angaben, da Zahlenwert
nicht sicher genug
- x = Tabellenfach gesperrt, weil
Aussage nicht sinnvoll

Abkürzungen

- a.n.g. = anderweitig nicht genannt
- o.n.A. = ohne nähere Angabe
- o.n.F. = ohne nähere Fachrichtungsangabe
- BGBI = Bundesgesetzblatt
- SGB = Sozialgesetzbuch
- Km = Kilometer
- WiSta = Wirtschaft und Statistik
- NACE = Statistische Systematik der
Wirtschaftszweige in der
Europäischen Gemeinschaft

Vorbemerkung

Im vorliegenden Fachserien-Band werden Ergebnisse des Mikrozensus vom April 2002 zum Beruf, zur Ausbildung und zu den Arbeitsbedingungen der Erwerbstätigen in tabellarischer Form dargestellt.

Der Mikrozensus wird seit 1957 als laufende Repräsentativstatistik über die Bevölkerung und den Arbeitsmarkt in der Bundesrepublik Deutschland durchgeführt. Sein Hauptzweck bestand und besteht darin, ein Berichtswesen zu schaffen, mit dessen Hilfe in regelmäßigen und kurzen Abständen schnell, Kosten sparend und zuverlässig die wichtigsten bevölkerungs- und arbeitsmarktstatistischen Strukturdaten und deren Veränderung laufend ermittelt werden können.

Seit 1991 wird der Mikrozensus in allen 16 Bundesländern durchgeführt, so dass die Ergebnisse seit dieser Erhebung vergleichbare Daten über die wirtschaftliche und soziale Lage der Bevölkerung in der Bundesrepublik Deutschland nach dem Gebietsstand ab dem 3. Oktober 1990 liefern.

Das Mikrozensusgesetz vom 17. Januar 1996 (BGBl. I S. 34, siehe Anhang) in Verbindung mit der Verordnung zur Aussetzung einzelner Merkmale des Mikrozensusgesetzes vom 3. April 2000 (BGBl. I S. 442) ordnet die Durchführung der Mikrozensuserhebungen der Jahre 1996 bis 2004 an.

Die Fragen zur Ermittlung der Erwerbsbeteiligung wurden mit der Erhebung 1996 neu gestaltet. Dadurch konnte die Erfassung der Erwerbstätigkeit nach den international geltenden Standards des Labour-Force-Konzeptes verbessert werden. Allerdings führt diese verbesserte Abgrenzung der Erwerbstä-

tigkeit dazu, dass die Ergebnisse des Mikrozensus ab 1996 nicht uneingeschränkt mit den Ergebnissen der vorhergehenden Erhebungsjahre vergleichbar sind. Einzelheiten zu diesem Thema entnehmen Sie bitte den im Folgenden Abschnitt 2 dargestellten erwerbsstatistischen Konzepten und Definitionen, die im Mikrozensus verwendet werden.

Bei der Gliederung nach der Erwerbsbeteiligung werden im Mikrozensus Personen, die z.Z. keine Erwerbstätigkeit (auch keine geringfügige) ausüben, sich aber aktiv auf der Suche nach einer Tätigkeit befinden, als Erwerbslose definiert. Das im Unterschied hierzu verwendete „Labour-Force-Konzept“ definiert als Erwerbslose nur diejenigen Personen, die für eine neue Tätigkeit sofort (d.h. in den nächsten zwei Wochen) verfügbar sind. Für die Darstellung der Erwerbslosen des Mikrozensus wird daher ab dem Berichtsjahr 1996 in die Tabellen zusätzlich zu den nach dem deutschen Konzept festgestellten Erwerbslosen auch ein Nachweis derjenigen, die sofort verfügbar sind, aufgenommen.

Das neue Mikrozensusgesetz sieht neben der Erhebung von Merkmalen mit einem Auswahlsatz von 1 % auch eine Erhebung ausgewählter Merkmale mit einem Auswahlsatz von 0,45 % (Unterstichprobe) im Bundesdurchschnitt vor. Wird in einer Tabelle ein Personenkreis nach Merkmalen dieser Unterstichprobe ausgewertet, so kann es Differenzen zu anderen Tabellen, die denselben Personenkreis nach Merkmalen aus der 1 %-Stichprobe gliedern, geben (siehe ausführliche Erläuterungen in Abschnitt 4).

Mit einem Auswahlsatz von 0,45 % wurden im vorliegenden Heft die Tabellen 2, 3, 14, 15, 16 und 17 erstellt.

1 Methodische Erläuterungen

1.1 Erhebungs- und Auswertungsprogramm

Das Erhebungsprogramm des Mikrozensus ist hinsichtlich der in den einzelnen Jahren zu erhebenden Tatbestände, der unterschiedlichen Periodizitäten und Auswahlsätze in § 4 des Mikrozensusgesetzes vom 17. Januar 1996 festgelegt. Im Rahmen dieses Gesetzes wurden mit dem Ziel der Vereinheitlichung des Frageprogramms einerseits und der Reduzierung der Belastung der Befragten andererseits folgende Neuerungen hinsichtlich des Erhebungsprogramms vorgenommen:

- Das Erhebungsprogramm des Mikrozensus wurde um die bislang nur im Rahmen der EU-Arbeitskräfteerhebung erhobenen Merkmale ergänzt.
- Zusätzlich zu dem grundsätzlich beibehaltenen Auswahlatz von 1 % wurden Teile des Erhebungsprogramms mit einem Auswahlatz von bis zu 0,45 % versehen.
- Neben den jährlich zu erhebenden Merkmalen gibt es eine Reihe weiterer Merkmale, die nur im Abstand von 4 Jahren erhoben werden. Der bislang existierende zwei- bzw. dreijährige Turnus entfällt damit ab 1996.

Die Übersicht „Erhebungstermine und Auswahlätze der Erhebungstatbestände der Mikrozensusserhebungen in den Jahren 1996 - 2004“ gibt einen Überblick über das Erhebungsprogramm in den einzelnen Jahren (Übersicht 1).

Veröffentlichungen der Mikrozensusergebnisse

Der Tabellenteil des vorliegenden Bandes gliedert sich in drei Teile, in denen Ergebnisse zunächst für Deutschland insgesamt, dann für das frühere Bundesgebiet und die neuen Länder einschl. Berlin-Ost dargestellt werden.

Die grundlegenden Ergebnisse des Mikrozensus werden in der Fachserie 1, Reihe 4.1.1 „Stand und Entwicklung der Erwerbstätigkeit“ nachgewiesen. Dieser Band enthält auch ergänzende methodische Ausführungen, u.a. die „Fehlerrechnung zur 1 %-Mikrozensusserhebung“.

1.2 Vergleichbarkeit mit anderen Statistiken

Bei einem Vergleich der Mikrozensusergebnisse mit den Ergebnissen anderer Statistiken ist zu berücksichtigen, dass dem Mikrozensus das Berichtswochenkonzept zu Grunde liegt. Das bedeutet, dass die Merkmale der befragten Personen für eine festgelegte Berichtswoche ermittelt werden. Die Berichtswoche der Mikrozensusserhebung 2002 war vom 22. bis 28. April 2002.

Nach dem Berichtswochenkonzept werden zum Beispiel alle in der festgelegten Berichtswoche bestehenden Erwerbstätigkeiten, auch die in diesem Zeitraum begonnenen oder beendeten, einbezogen. Gleiches gilt für die sog. „geringfügigen Beschäftigungen“¹⁾. Da aber geringfügige Beschäftigung so unterschiedliche Arbeitsverhältnisse wie stundenweise Beschäftigung an ganz bestimmten Tagen, in regelmäßigem oder unregelmäßigem Wochenrhythmus, zu bestimmten Monatsterminen oder anlässlich nur jährlich wiederkehrender Veranstaltungen (wie Messen oder Ausstellungen) und Terminen (wie Semesterferien oder Erntezeiten) ausgeübte Tätigkeiten umfassen, muss in einem Berichtswochenkonzept mit einer gewissen Untererfassung der geringfügigen Beschäftigung gerechnet werden. Deshalb führt das Berichtswochenkonzept neben anderen Gründen dazu, dass die Gesamtzahl der Erwerbstätigen nach dem Mikrozensus von den aus anderen statistischen Quellen vorliegenden Erwerbstätigenzahlen abweicht.

1) Zur Abgrenzung der „geringfügigen Beschäftigung“ nach den Sozialversicherungsregelungen sowie zur Einbindung dieser Tätigkeiten in das „Erwerbskonzept“ des Mikrozensus siehe die Erläuterungen im nachfolgenden Abschnitt 2.

Übersicht 1: Erhebungstermine und Auswahlsätze der Tatbestände
Mikrozensus 1996 - 2004*)

Tatbestand	Gemäß § 4 MZG '96 ¹⁾	Erhebungsjahr und Auswahlsätze (in %)								
		1996	1997	1998	1999	2000	2001	2002	2003	2004
1 Grundprogramm										
1.1 Merkmale der Person, Familien-, Haushalts- zusammenhang, Staatsangehörigkeit, Haupt- und Nebenwohnung ²⁾	Abs. 1 Nr. 1 a) Abs. 1 Nr. 1 k)	1	1	1	1	1	1	1	1	1
1.2 Angaben zur gesetzlichen Rentenversicherung	Abs. 1 Nr. 1 b)	1	1	1	1	1	1	1	1	1
1.3 Angaben zur Pflegeversicherung	Abs. 1 Nr. 1 b)	1	1	1	siehe Position 3.9					
1.4 Quellen des Lebensunterhalts, Höhe des Einkommens	Abs. 1 Nr. 1 c)	1	1	1	1	1	1	1	1	1
1.5 Allgemeine und berufliche Ausbildung, Besuch von Kindergarten, Schule, Hochschule ³⁾	Abs. 1 Nr. 1 d, e)	1	1	1	1	1	1	1	1	1
1.6 Erwerbstätigkeit, Arbeitslosigkeit und -suche, Nichterwerbspersonen	Abs. 1 Nr. 1 f-))	1	1	1	1	1	1	1	1	1
2 Ergänzungsprogramm⁴⁾										
2.1 Berufliche und allgemeine Aus- und Fortbildung	Abs. 1 Nr. 2 a)	0,45	0,45	0,45	0,45	0,45	0,45	0,45	0,45	0,45
2.2 Ergänzende Angaben zur Erwerbstätigkeit	Abs. 1 Nr. 2 b)	0,45	0,45	0,45	0,45	0,45	0,45	0,45	0,45	0,45
2.3 Frühere Erwerbstätigkeit	Abs. 1 Nr. 2 c)	0,45	0,45	0,45	0,45	0,45	0,45	0,45	0,45	0,45
2.4 Situation ein Jahr von der Erhebung	Abs. 1 Nr. 2 d)	0,45	0,45	0,45	0,45	0,45	0,45	0,45	0,45	0,45
2.5 Pflegebedürftigkeit, Leistungen einer Pflege- versicherung	Abs. 1 Nr. 2 e)	0,45	0,45	0,45	siehe Position 3.11					
3 Zusatzprogramm										
3.1 Zusatzangaben zur beruflichen Ausbildung ..	Abs. 2 Nr. 1 a)	1	-	-	-	1	-	-	-	1
3.2 Pendlereigenschaft, -merkmale	Abs. 2 Nr. 1 b)	1	-	-	-	1	-	-	-	1
3.3 Zusatzangaben für Ausländer	Abs. 2 Nr. 2)	1	-	-	-	1	-	-	-	1
3.4 Zusatzangaben zur Erwerbstätigkeit	Abs. 2 Nr. 3) und 4)	1	-	-	-	1	-	-	-	1
3.5 Zusatzangaben zur Erwerbstätigkeit ⁴⁾	Abs. 3 Nr. 2 a)	-	0,45	-	-	-	0,45	-	-	-
3.6 Private und betriebliche Altersvorsorge ⁴⁾⁵⁾ ...	Abs. 3 Nr. 1), 2b)	-	0,45	-	-	-	0,45	-	-	-
3.7 Fragen zur Wohnsituation	Abs. 4	-	-	1	-	-	-	1	-	-
3.8 Angaben zur Krankenversicherung	Abs. 5 Nr. 1)	-	-	-	1	-	-	-	1	-
3.9 Angaben zur Pflegeversicherung	Abs. 5 Nr. 1)	-	-	-	1	-	-	-	1	-
3.10 Angaben zur Gesundheit ⁴⁾	Abs. 5 Nr. 2)	-	-	-	0,45	-	-	-	0,45	-
3.11 Pflegebedürftigkeit, Leistungen einer Pflegeversicherung ⁴⁾	Abs. 5 Nr. 2)	-	-	-	0,45	-	-	-	0,45	-

*) Die Erhebungsmerkmale des Mikrozensus beinhalten ab 1996 vollständig auch die Erhebungsmerkmale der Arbeitskräfteerhebung der EU.

- 1) Gesetz zur Durchführung einer Repräsentativstatistik über die Bevölkerung und den Arbeitsmarkt sowie die Wohnsituation der Haushalte (Mikrozensusgesetz) vom 17. Januar 1996 (BGBl. I S 34).
2) Die Angaben zum Eheschließungsjahr, zur Wohn- und Lebensgemeinschaft und zur Aufenthaltsdauer (für Ausländer) sind freiwillig.

3) Die Angabe zum allgemeinen und beruflichen Ausbildungsabschluss ist für Personen ab dem 51. Lebensjahr freiwillig.

4) In Anlehnung an die Genauigkeitsanforderung für die Arbeitskräfteerhebung der EU ist der Auswahlsatz des Ergänzungsprogramms sowie der Zusatzprogramme 3.5, 3.6, 3.10 und 3.11 auf Regierungsbezirksebene unterschiedlich (0,4 %, 0,6 %, 0,8 % oder 1 %). Im Bundesdurchschnitt beträgt er zur Zeit rund 0,45 %.

5) Die Angabe zur privaten Altersvorsorge ist freiwillig.

2 Im Mikrozensus verwendete erwerbsstatistische Konzepte und Definitionen

2.1 Bevölkerungsstatistische Merkmale

Bevölkerung: Im Mikrozensus wird die „Bevölkerung am Ort der alleinigen bzw. Hauptwohnung“ (Kurzbezeichnung: „Bevölkerung“) zu Grunde gelegt. Zur „Bevölkerung“ gehören nach diesem Bevölkerungsbegriff alle Personen mit nur einer Wohnung sowie Personen mit mehreren Wohnungen am Ort ihrer Hauptwohnung. Hauptwohnung ist die vorwiegend benutzte Wohnung einer Person. Für Verheiratete, die nicht dauernd getrennt von ihrer Familie leben, gilt die vorwiegend benutzte Wohnung der Familie als Hauptwohnung. In Zweifelsfällen ist die vorwiegend benutzte Wohnung dort, wo der Schwerpunkt der Lebensbeziehungen der Person liegt (siehe auch § 12 des Melderechtsrahmengesetzes vom 16. August 1980, BGBl. I S. 1429).

Personen mit weiterer Wohnung im Ausland (z. B. Arbeiter auf Montage) sind der Bevölkerung ihrer im Bundesgebiet gelegenen Heimatgemeinde zugerechnet. Soldaten im Grundwehrdienst oder auf Wehrübung sind der Wohngemeinde vor ihrer Einberufung, Patienten in Krankenhäusern sowie Personen in Untersuchungshaft ihrer Wohngemeinde zugeordnet. Berufssoldaten, Soldaten auf Zeit, Angehörige des Bundesgrenzschutzes und der Bereitschaftspolizei in Gemeinschaftsunterkünften gehören zur Bevölkerung der Gemeinde, in der die Gemeinschaftsunterkunft liegt, ebenso Strafgefangene sowie alle Dauerinsassen von Gemeinschafts- und Anstaltsunterkünften und das in Gemeinschafts- und Anstaltsunterkünften wohnende Personal.

Nicht zur Bevölkerung gehören die Angehörigen der ausländischen Streitkräfte sowie der ausländischen diplomatischen und konsularischen Vertretungen mit ihren Familienangehörigen.

Ausländer sind Personen, die nicht Deutsche im Sinne des Art. 116 Abs. 1 GG sind. Dazu zählen auch die Staatenlosen und Personen mit „ungeklärter“ Staatsangehörigkeit. Deutsche, die zugleich eine fremde Staatsangehörigkeit besitzen, gehören nicht zu den Ausländern. Die Mitglieder der Stationierungstreitkräfte sowie der ausländischen diplomatischen und konsularischen Vertretungen im Bundesgebiet unterliegen mit ihren Familienangehörigen nicht den Bestimmungen des Ausländergesetzes und werden somit auch statistisch nicht erfasst.

Angaben über Ausländer in den neuen Bundesländern werden wegen der geringen Besetzungszahlen in den Tabellen und des dadurch bedingten größeren Stichprobenfehlers nicht nachgewiesen.

Alter: Die Darstellung von Ergebnissen nach Altersgruppen erfolgt nach der so genannten Altersjahrmethode. Die Angaben beziehen sich auf den Erhebungszeitpunkt, der in der Regel Ende April liegt.

Beteiligung am Erwerbsleben: Der Mikrozensus richtet sich an Haushalte und die darin lebenden Personen. Die Beteiligung am Erwerbsleben wird daher von der Person aus gesehen, im Unterschied zu Erhebungen, in denen Betriebe und Unternehmen über die von ihnen Beschäftigten befragt werden.

Für die Darstellung der Ergebnisse der am Erwerbsleben überhaupt beteiligten Personen wird im Mikrozensus das „Erwerbskonzept“²⁾ zu Grunde gelegt.

Im „Erwerbskonzept“ gelten als Erwerbspersonen alle Personen, die während eines Berichtszeitraumes (Berichtswoche) in einem Arbeitsverhältnis stehen, als Selbstständige oder Mithelfende Familienangehörige arbeiten sowie Erwerbslose. Alle Erwerbstätigkeiten dieser Personen sind für die begriffliche Zuordnung gleichwertig, ohne Rücksicht darauf, ob es sich um eine hauptberufliche Tätigkeit oder um eine Nebentätigkeit, z.B. eines Rentners, Pensionärs oder dgl. handelt. Der zeitliche Umfang der Tätigkeit spielt für die Zuordnung dieser Personen zum Erwerbskonzept keine Rolle.

Nach diesem Konzept gelten daher auch alle Personen mit einer „geringfügigen Beschäftigung“ im Sinne der Sozialversicherungsregelungen als erwerbstätig. Die Versicherungspflicht dieser Beschäftigungsverhältnisse ist geregelt in § 7 SGB V. Wann eine geringfügige Tätigkeit vorliegt, ergibt sich aus § 8 SGB IV (nach den zum Zeitpunkt des Mikrozensus vom April 2002 geltenden Regelungen u. a. bei einer Arbeitszeit von regelmäßig unter 15 Stunden pro Woche oder 50 Arbeitstagen innerhalb eines Jahres und einem Einkommen, das einen monatlichen Höchstbetrag nicht überschreitet).

Die Geringfügigkeitsgrenze des monatlichen Arbeitsentgeltes war zum Erhebungstermin des Mikrozensus 2002 für das gesamte Bundesgebiet einheitlich in Höhe von 325 € festgeschrieben (ab 1. April 2003 Anhebung der Entgeltgrenze bei geringfügiger entlohnter Beschäftigung (Minijobs) von 325 € auf 400 € und Wegfall der zeitlichen Begrenzung auf 15 Stunden pro Woche). Um sicherzustellen, dass derartige Beschäftigungsverhältnisse von den Befragten als „Erwerbstätigkeit“ eingestuft werden, wird seit dem Mikrozensus 1990 eine entsprechende Frage als zusätzliche Leitfrage zur Erwerbstätigkeit gestellt.

Die Stellung einer Person zum Erwerbsleben kann man unter zwei Gesichtspunkten ansehen: Ob der Betreffende selbst eine Erwerbstätigkeit ausübt und in welchem zeitlichen Umfang, oder aus welcher Quelle der Lebensunterhalt bestritten wird.

Für den Mikrozensus werden in der Auswertung zwei Grundmerkmale unterschieden: Die aktive Beteiligung am Erwerbsleben und die überwiegende Unterhaltsquelle³⁾. Der erste Erhebungstatbestand wird durch das „Erwerbskonzept“, der Zweite durch das „Unterhaltskonzept“ ausführlicher dargestellt.

Die Kombination beider Konzepte ermöglicht differenzierte Einblicke in die Erwerbs- und Unterhaltsstruktur der Bevölkerung. Übersicht 2 verdeutlicht die Zusammenhänge zwischen Erwerbs- und Unterhaltskonzept im Mikrozensus. Die durchkreuzten Tabellenfelder sind nach diesen Konzepten definitorisch nicht mögliche Kombinationen von Erwerbsbeteiligung und Unterhalt. Eine Nichterwerbsperson z.B. kann, da sie nach den Definitionen des Erwerbskonzeptes keinerlei Erwerbstätigkeit ausübt, nicht ihren überwiegenden Lebensunterhalt durch Erwerbstätigkeit bestreiten.

2) Siehe Emmerling, D./Riede, Th.: „40 Jahre Mikrozensus“ in WiSta 3/1997, S. 160 ff.

3) Siehe Sperling, H./Herberger, L.: „Erwerbstätigkeit und Lebensunterhalt“ in WiSta 3/1963, S. 137ff.

Übersicht 2: Verflechtung des Erwerbs- und des Unterhaltskonzeptes

Erwerbskonzept		Unterhaltskonzept			
		Personen mit überwiegendem Lebensunterhalt durch			
		Erwerbstätigkeit	Arbeitslosengeld/-hilfe	Rente u. dgl.	Angehörige
Erwerbspersonen	Erwerbstätige	Erwerbstätige mit überwieg. Lebensunterhalt durch Erwerbstätigkeit	Erwerbstätige mit überwieg. Lebensunterhalt durch Arbeitslosengeld bzw. -hilfe ¹⁾	Erwerbstätige mit überwieg. Lebensunterhalt durch Rente u. dgl.	Erwerbstätige mit überwieg. Lebensunterhalt durch Angehörige
	Erwerbslose	X	Erwerbslose mit überwieg. Lebensunterhalt durch Arbeitslosengeld bzw. -hilfe	Erwerbslose mit überwieg. Lebensunterhalt durch Rente u. dgl.	Erwerbslose mit überwieg. Lebensunterhalt durch Angehörige
Nicht-erwerbspersonen		X	X	Nicht-erwerbspersonen mit überwieg. Lebensunterhalt durch Rente u. dgl.	Nicht-erwerbspersonen mit überwieg. Lebensunterhalt durch Angehörige

1) Hauptsächlich registrierte Arbeitslose mit geringfügigem Nebenverdienst aus Erwerbstätigkeit

Über die verschiedenen erwerbsstatistischen Konzepte ist bereits an anderen Stellen ausführlich berichtet worden⁴⁾.

Die internationalen Vereinbarungen über Erwerbsstatistiken gehen von einem Nachweis der Erwerbsbevölkerung nach dem „Labour-Force“-Konzept aus. Seit dessen Änderungen von 1982 stimmt der Mikrozensus hinsichtlich der Erwerbstätigen mit diesem Konzept überein⁵⁾.

Die Erwerbslosigkeit hingegen wird unterschiedlich abgegrenzt. Nach dem „Labour-Force“-Konzept müssen Erwerbslose sofort bzw. innerhalb von zwei Wochen für eine neue Tätigkeit verfügbar sein, während im Mikrozensus die Erwerbslosigkeit unabhängig von der Verfügbarkeit festgestellt wird. Um eine Annäherung an das „Labour-Force“-Konzept zu erreichen, werden ab der Erhebung 1996 neben den gemäß

4) Siehe Herberger, L.: „Das Gesamtsystem der Erwerbstätigkeitsstatistik“ in WiSta 6/1975, S. 349 ff. und Herberger, L./Becker, B. „Sozialversicherungspflichtig Beschäftigte in der Beschäftigtenstatistik und im Mikrozensus“ in WiSta 4/1983 S. 290 ff sowie Lüken, S.: „Das derzeitige System der Erwerbstätigenstatistiken“ in WiSta 3/2002 S. 165 ff.

5) Entschließung der 13. internationalen Arbeitsstatistikerkonferenz vom 29. Oktober 1982 über Statistiken der Erwerbsbevölkerung, Beschäftigung, Arbeitslosigkeit und Unterbeschäftigung (IAO, Genf).

dem Mikrozensus-Konzept definierten Erwerbslosen auch die sofort verfügbaren Erwerbslosen dargestellt.

Zählt man die von einem Teil der Erwerbstätigen angegebenen zusätzlichen Tätigkeiten (zweite Erwerbstätigkeit) mit aus, so geht man von der Personenstatistik zur Statistik der Tätigkeitsfälle über, womit man eine gewisse Analogie zu den Ergebnissen von Betriebsstatistiken über die Beschäftigten (= Beschäftigungsfälle) erhält. Eine vollständige Analogie lässt sich nicht erreichen, weil eine Person, die mehrere gleichartige Tätigkeiten ausübt, diese nicht immer auch als verschiedene Tätigkeitsfälle auffasst. Es ist durchaus möglich, dass jemand, der in mehreren Betrieben landwirtschaftlich arbeitet, dies als eine einzige Erwerbstätigkeit ansieht. Auch Erwerbsverhältnisse, die sich trotz abhängiger Tätigkeit der Form freier Berufsausübung nähern (z. B. der für mehrere Einzelhandelsbetriebe tätige Stundenbuchhalter), erlauben bei einer Befragung der Person kaum eine Unterscheidung nach Tätigkeitsfälle.

In der Gliederung nach der Beteiligung am Erwerbsleben wird zwischen Erwerbspersonen und Nichterwerbspersonen unterschieden.

Nichterwerbspersonen sind Personen, die keinerlei auf Erwerb gerichtete Tätigkeit ausüben oder suchen.

Erwerbspersonen sind Personen mit Wohnsitz im Bundesgebiet (Inländerkonzept), die eine unmittelbar oder mittelbar auf Erwerb gerichtete Tätigkeit suchen oder ausüben (Selbstständige, Mithelfende Familienangehörige, Abhängige), unabhängig von der Bedeutung des Ertrages dieser Tätigkeit für ihren Lebensunterhalt und ohne Rücksicht auf die von Ihnen tatsächlich geleistete oder vertragsmäßig zu leistende Arbeitszeit.

Die Erwerbspersonen setzen sich zusammen aus den Erwerbstätigen und den Erwerbslosen.

Erwerbslose sind Personen ohne Arbeitsverhältnis, die sich um eine Arbeitsstelle bemühen, unabhängig davon, ob sie beim Arbeitsamt als Arbeitslose gemeldet sind. Insofern ist der Begriff der Erwerbslosen umfassender als der Begriff der Arbeitslosen. Andererseits zählen Arbeitslose, die vorübergehend geringfügige Tätigkeiten ausüben, nach dem Erwerbskonzept nicht zu den Erwerbslosen, sondern zu den Erwerbstätigen.

In Annäherung an das bereits oben erwähnte „Labour-Force“-Konzept werden in den Tabellen neben den Erwerbslosen gemäß Mikrozensus-Definition auch die sofort verfügbaren Erwerbslosen dargestellt, d.h. die Erwerbslosen, die eine neue Tätigkeit innerhalb von zwei Wochen aufnehmen könnten.

Erwerbstätige sind Personen, die in einem Arbeitsverhältnis stehen (einschl. Soldaten und Mithelfende Familienangehörige), selbstständig ein Gewerbe oder eine Landwirtschaft betreiben oder einen Freien Beruf ausüben.

Hinsichtlich der Neugestaltung der Fragen zur Ermittlung der Erwerbsbeteiligung im Mikrozensus 1996 sind folgende Änderungen im System der Leitfragen zu erwähnen:

- Der internationalen Praxis folgend wurde eine weitere, neue Frage in das System aufgenommen, die vor allem darauf abzielt, jene Personen, die zwar in der Berichts-

woche nicht gearbeitet haben, bei denen jedoch eine Bindung zu einem Arbeitgeber besteht (z.B. bei Personen im Erziehungsurlaub), adäquat zu erfassen.

- Das Schlagwort Gelegenheitsstätigkeit wurde in die Fragestellung aufgenommen.
- Die Mitarbeit als Mithelfende(r) Familienangehörige(r) wurde über landwirtschaftliche Betriebe hinaus auf jeden Betrieb, der von einem Mitglied der Familie oder des Haushalts des/der Befragten geführt wird, ausgedehnt.
- Der Begriff der geringfügigen Beschäftigung wird insofern weiter präzisiert, als in der Erläuterung zu dieser Frage ausgeführt wird, dass eine Beschäftigung auch dann als geringfügig gilt, wenn sie auf höchstens zwei Monate oder 50 Arbeitstage während eines Jahres begrenzt ist.

Die in dem Band dargestellten Ergebnisse der Erwerbstätigen beziehen sich immer auf die einzige oder erste Tätigkeit.

Nettoeinkommen: Ermittelt wird die Gesamthöhe des individuellen Nettoeinkommens durch eine Selbsteinstufung der Befragten in vorgegebene Einkommensgruppen. Die Einkommensangaben können auch andere Einkommensquellen als die ausgeübte berufliche Tätigkeit enthalten. Das monatliche Nettoeinkommen setzt sich also aus der Summe aller Einkommensarten zusammen.

Zu den wichtigsten Einkommensarten werden gerechnet: Lohn oder Gehalt, Gratifikation, Unternehmereinkommen, Arbeitslosengeld/-hilfe, Sozialhilfe, Rente, Pension, Kindergeld, Wohngeld, eigenes Vermögen, Vermietung/Verpachtung, Zinsen, Altenteil, BAFöG, Stipendien, Alimentationszahlungen, private Unterstützungen, Sachbezüge (Naturalbezüge, Deputate), außerdem Zuschüsse zum Vermögenswirksamen Sparen, Vorschüsse und ggf. der vom Arbeitgeber getragene Anteil einer Werkwohnungsmitiete u.ä..

Das monatliche Nettoeinkommen aus einer Erwerbstätigkeit ergibt sich aus dem Bruttoeinkommen im Monat April abzüglich Steuern und Sozialversicherung (ggf. auch abzüglich der Beiträge für private, kommunale oder staatliche Zusatzversorgungskassen). Bei unregelmäßigem Einkommen sowie bei Selbstständigen, bei denen nur der Nettobetrag des gesamten Jahres bekannt ist, wird der Nettodurchschnitt im Jahr verwendet. Bei Personen, die in der Haupterwerbstätigkeit selbstständige Landwirte sind, wird das Nettoeinkommen nicht erfragt. Demgegenüber wird für Mithelfende Familienangehörige ab der Mikrozensushebung 1996 das Einkommen, das sie außerhalb ihrer Tätigkeit als Mithelfende Familienangehörige (s. dort) beziehen, nachgewiesen.

2.2 Ausbildung/Weiterbildung

Abschluss an einer allgemeinbildenden Schule:

Personen über 50 Jahre ist die Beantwortung freigestellt.

- **Haupt-(Volks-)schulabschluss:** Dieser Abschluss kann nach Erfüllung der Vollzeitschulpflicht erreicht werden (derzeit 9 bis 10 Schuljahre).
- **Abschluss der allgemein bildenden polytechnischen Oberschule in der ehemaligen DDR:** Abschluss einer Realschule für alle schulpflichtigen Kinder in der ehemaligen DDR.
- **Realschulabschluss (Mittlere Reife) oder gleichwertiger Abschluss:** Ein Realschulabschluss ist das Abschlusszeugnis u.a. einer Realschule (oder Mittelschule), eines Realschulzweiges an Gesamtschulen oder einer Abendrealschule. Als gleichwertig gilt das Versetzungszeugnis in die 11. Klasse eines Gymnasiums oder das Abschlusszeugnis einer Berufsaufbau- oder Berufsfachschule.
- **Fachhochschulreife:** Sie kann an einer beruflichen Schule (z.B. Fachhochschule, berufliches Gymnasium, Berufsfachschule), aber auch an einer allgemein bildenden Schule mit Abschluss der 12. Klasse eines Gymnasiums erworben werden.
- **Hochschulreife:** Die allgemeine Hochschulreife kann an einer allgemein bildenden Schule mit Abschluss eines Gymnasiums, dem Gymnasialzweig einer Integrierten Gesamtschule oder konnte an der erweiterten Oberschule in der ehemaligen DDR erworben werden. Die fachgebundene Hochschulreife wird an einer entsprechenden beruflichen Schule erreicht (u.a. berufliches Gymnasium, Berufsfachschule; Fachakademie).

Beruflicher Ausbildungsabschluss:

Personen über 50 Jahre ist die Beantwortung freigestellt.

- **Berufliches Praktikum und Anlernausbildung:** Als berufliches Praktikum gilt eine mindestens einjährige (früher sechsmonatige) praktische Ausbildung im Betrieb (z. B. Technisches Praktikum).
- **Lehrausbildung einschl. Berufsvorbereitungsjahr und berufsqualifizierender Abschluss an einer Berufsfachschule:** Die Lehrausbildung setzt den Abschluss einer mindestens zwei Jahre dauernden Ausbildung voraus. Gleichwertiger Berufsfachschulabschluss ist das Abschlusszeugnis einer Berufsfachschule für Berufe, für die nur eine Berufsfachschulausbildung möglich ist, z. B. Höhere Handelsschule oder einer Kollegschele in Nordrhein-Westfalen sowie einer einjährigen Schule des Gesundheitswesens. Das Berufsvorbereitungsjahr bereitet Jugendliche ohne Ausbildungsvertrag auf eine berufliche Ausbildung vor.
- **Meister-/Technikerausbildung oder gleichwertiger Fachschulabschluss:** Ein Meisterabschluss liegt vor, wenn der (oder die) Befragte eine Meisterprüfung vor einer Kammer (z.B. Industrie- und Handelskammer, Handwerkskammer usw.) abgelegt hat. Fach-/Technikerschulen werden in der Regel freiwillig nach einer bereits erworbenen Berufsausbildung oder praktischen Berufserfahrung, teilweise auch nach langjähriger praktischer Arbeitserfahrung oder mit dem Nachweis einer fachspezifischen Begabung besucht und vermitteln eine vertiefte berufliche Fachbildung. Einbezogen ist auch der Abschluss an einer zwei- oder der dreijährigen Fachakademie und einer Berufsakademie.

- **Fachschulabschluss in der ehemaligen DDR:** Diesen Abschluss haben Personen erworben, die dort eine Fach- und Ingenieurschule, z.B. für Grundschullehrer, Ökonomen, Bibliothekare, Werbung und Gestaltung abgeschlossen haben.
- **Abschluss einer Verwaltungsfachhochschule** beinhaltet das Studium an einer Verwaltungsfachhochschule zwecks Ausbildung von Nachwuchskräften für den gehobenen nichttechnischen Dienst des Bundes und der Länder.
- **Fachhochschulabschluss:** (auch Ingenieurschulabschluss) beinhaltet das Studium an Fachhochschulen (ohne Verwaltungsfachhochschulen). Gleichwertig sind hier auch die früheren Ausbildungsgänge an Höheren Fachschulen für Sozialwesen, Sozialpädagogik, Wirtschaft usw. und an Polytechniken sowie früheren Ingenieurschulen anzusehen.
- **Abschluss einer Universität (wissenschaftliche Hochschule, auch Kunsthochschule)/Promotion:** Als Universitätsabschluss gelten Staatsexamen an Universitäten, Gesamthochschulen, Fernuniversitäten, technischen Hochschulen und pädagogischen sowie theologischen und Kunst- und Musikhochschulen. Promotion oder Doktorprüfung setzt in der Regel eine andere erste akademische Abschlussprüfung voraus, kann aber auch in einigen Fällen der erste Abschluss sein.

Bedingt durch den gesonderten Nachweis der Kategorie „Abschluss einer Verwaltungsfachhochschule“ ist das Merkmal „Meister-/Technikerausbildung oder gleichwertiger Fachschulabschluss, Abschluss einer 2- oder 3-jährigen Schule des Gesundheitswesens, Abschluss einer Fachakademie oder einer Berufsakademie“ nur in der Summe mit dem Abschluss einer Verwaltungsfachhochschule mit dem Vorjahr vergleichbar.

Maßnahmen zur beruflichen Weiterbildung/Umschulung:

Die Fragen nach diesen Maßnahmen gehören zum Ergänzungsprogramm (Unterstichprobe).

- **Berufliche Fortbildung** hat zum Ziel, berufliche Kenntnisse und Fähigkeiten aufrecht zu erhalten, zu erweitern, der technischen Entwicklung anzupassen oder einen beruflichen Aufstieg zu ermöglichen. Sie knüpft an bereits vorhandene berufliche Kenntnisse und Fertigkeiten an.
- **Berufliche Umschulung** hat zum Ziel, den Übergang in einen anderen Beruf zu ermöglichen.

Auch eine weitere Lehr-/Anlernausbildung kann eine Umschulungsmaßnahme sein. Gefragt wird u.a. nach Art, Zweck und Dauer der Maßnahmen.

2.3 Berufs- und wirtschaftsstatistische Definitionen

Berufe: Für die Auswertung des Mikrozensus April 1993 wurde erstmals die Klassifizierung der Berufe, Ausgabe 1992 (abgeleitete Fassung für Zwecke des Mikrozensus und der EG-Arbeitskräftestichprobe), angewandt, die damit die gleichnamige Fassung von 1975 abgelöst hat. Dieses systematische Verzeichnis wurde auf der Grundlage der Ergebnisse der Volks- und Berufszählung 1987 überarbeitet. Damit wurde der technischen und sozialen Entwicklung, den geänderten beruflichen Anforderungen, Tätigkeiten und Qualifikationsprofilen, den verstärkten Professionalisierungstenden-

zen (z. B. im Bereich der sozialen Berufe) und nicht zuletzt den geänderten bzw. neuen Ausbildungsordnungen im dualen Berufsbildungssystem Rechnung getragen⁶⁾. Insgesamt wurden in der Klassifizierung der Berufe, Ausgabe 1992, rund 10 300 neue Benennungen aufgenommen. Die Gesamtzahl der Berufsbenennungen hat sich somit – unter Berücksichtigung von ebenfalls vorgenommenen Streichungen – von 22 000 (Ausgabe 1975) auf 29 500 (Ausgabe 1992) erhöht.

Erfragt wird der ausgeübte („gegenwärtige Tätigkeit“), nicht der erlernte Beruf. Die Auswertung der Ergebnisse erstreckt sich auf alle berufssystematischen Einheiten einschließlich der Berufsordnung.

Berufs- und Betriebswechsel:

- **Berufswechsel:** Da die Berufsdefinition im Mikrozensus an die „gegenwärtige Tätigkeit“ (und nicht an die Berufsbezeichnung) anknüpft, sind auch Berufswechsel innerhalb der Firma sowie Berufswechsel ohne Umschulung oder Weiterbildung anzugeben.
- **Betriebswechsel:** Hierzu zählt auch ein Wechsel zwischen Betrieben eines Unternehmens.

Formen der Arbeit:

Die Fragen zu den Arbeitsbedingungen, Formen der Arbeit, gehören zum Ergänzungsprogramm (Unterstichprobe).

- **Arbeit zu Hause:** Diese Thematik wurde mit dem Mikrozensus 1996 erstmals erfragt. „Arbeit zu Hause“ liegt zumeist bei Selbstständigen, in künstlerischen und freien Berufen vor, die ganz oder teilweise in einem für die beruflichen Zwecke eingerichteten Teil ihrer Wohnung tätig sind.

Dagegen sind Ärzte oder Steuerberater nicht zu Hause tätig, wenn deren Praxis bzw. Büro an den Wohnraum angrenzt und mit einem separaten Eingang versehen ist.

Arbeitnehmer arbeiten zu Hause, wenn sie ihren Beruf ausschließlich oder teilweise zu Hause ausüben, wie etwa

- Arbeitnehmer, die Heimarbeit, z.B. mit einem Computer (PC) verrichten,
- Lehrer, die ihre Unterrichtsstunden vorbereiten und Klassenarbeiten korrigieren müssen.

Die Antwortkategorien lauten:

- hauptsächlich: in den Letzten 4 Wochen vor der Berichtswoche wurde an mindestens der Hälfte aller Arbeitstage zu Hause gearbeitet.
- manchmal: in dem vorgenannten Zeitraum wurde mindestens einmal, aber an weniger als der Hälfte aller Arbeitstage zu Hause gearbeitet.

Zeitliche Arbeitsbedingungen:

Die Angaben zu den zeitlichen Arbeitsbedingungen der Erwerbstätigen beziehen sich auf die Haupttätigkeit/erste Erwerbstätigkeit. Die Arbeitsbedingungen einer ggf. neben der hauptsächlichsten Erwerbstätigkeit ausgeübten zweiten Tätigkeit/Nebentätigkeit sind unberücksichtigt (z.B. Aushilfskellner am Sonntag). Bei Personen, die ihre Tätigkeit in den letz-

6) Siehe Klassifizierung der Berufe im Anhang.

ten drei Monaten gewechselt hatten, sind die Angaben auf die aktuelle Tätigkeit beschränkt.

- **Samstagsarbeit:** Samstagarbeit liegt vor, wenn die gesamte Arbeitszeit oder ein Teil auf den Samstag zwischen 0.00 und 24.00 Uhr fällt. Es ist unerheblich, ob es sich dabei um eine typische Arbeitsschicht oder um eine normale Arbeitszeit bei Betrieben mit 6-Tage-Woche handelt.
- **Sonn-/Feiertagsarbeit:** Sonn-/Feiertagsarbeit liegt vor, wenn eine Person an Sonntagen oder an Feiertagen oder sowohl an Sonn- als auch an Feiertagen arbeitet. Dabei kann die gesamte Arbeitszeit eines Tages oder auch nur ein Teil davon in die Zeit von 0.00 bis 24.00 Uhr am Sonn-/Feiertag fallen.

Arbeitet eine Person z.B. von Samstag, 22.00 Uhr bis Sonntag, 6.00 Uhr, so liegt sowohl Samstags- als auch Sonn-/Feiertagsarbeit vor.

-**Abendarbeit:** Abendarbeit wird zwischen 18.00 und 23.00 Uhr geleistet. Abendarbeit ist auch dann zu bejahen, wenn nur ein Teil der Arbeitszeit innerhalb dieser Spanne liegt.

-**Nachtarbeit:** Nachtarbeit ist jede Arbeit, die zwischen 23.00 und 6.00 Uhr geleistet wurde, gleichgültig, ob sie vorher begann, später endete oder ob Beginn oder Ende innerhalb der Zeitspanne von 23.00 bis 6.00 Uhr lag.

- **Nachtarbeitsstunden:** Nachtarbeitsstunden sind die normalerweise auf den Zeitraum von 23.00 bis 6.00 Uhr entfallenen Arbeitsstunden (z.B. wurden bei einer Arbeitszeit von 17.00 bis 2.00 Uhr drei Arbeitsstunden nachts geleistet). Wechselt jedoch die nachts geleistete Arbeitsstundenzahl (dies kann durch Wechselschicht bedingt sein), so gilt die durchschnittlich pro Nacht, in der die Person arbeitete, geleistete Stundenzahl.

Arbeitete z.B. eine Person im wöchentlichen Wechsel in einer Frühschicht von 4.00 bis 12.00 Uhr, Spätschicht von 12.00 bis 20.00 Uhr und Nachtschicht von 20.00 bis 4.00 Uhr, so waren die Frühschicht mit zwei und die Nachtschicht mit fünf Nachtarbeitsstunden zu berücksichtigen. Der gerundete Durchschnitt von vier Stunden ist herangezogen worden.

- **Schichtarbeit:** Eine Person leistet Schichtarbeit, wenn sie ihre Arbeit zu wechselnden Zeiten ausübt (Wechselschicht)

- z.B.
- Frühschicht/Spätschicht
 - Frühschicht/Spätschicht/Nachtschicht
 - Tagschicht/Nachtschicht
 - unregelmäßige Schicht (etwa 2 Wochen Frühschicht, dann 3 Wochen Spätschicht)
 - geteilte Schicht (Teil der Arbeitszeit am Vormittag, anderer Teil am Abend)

Andere Arbeitsformen begründen keine Schichtarbeit.

- **Häufigkeit:** Einbezogen ist die Zeit von Februar bis April. Es wird unterschieden zwischen
 - **ständig:** normalerweise an jedem Samstag normalerweise an jedem Sonn- und/oder Feiertag normalerweise in jeder Nacht
 - **regelmäßig:** nicht ständig, aber in gleich bleibenden Zeitabständen
 - **gelegentlich:** nicht regelmäßig (hin und wieder oder in unregelmäßigen Zeitabständen, auch einmalig)

Bei den so definierten Häufigkeiten ist zu beachten, dass die einzelnen Sonderformen der Arbeitszeit (z. B. gelegentliche Wochenendarbeit) in dem hier relevanten 3-Monats-Bezugsrahmen gehäuft auftreten, als dies bei Einengung auf die Berichtswoche der Fall gewesen wäre. Des Weiteren ist davon auszugehen, dass z. B. die Wochenendarbeit oder Schichtarbeit saisonalen Schwankungen unterliegt und zu anderen Jahreszeiten ein höheres oder tieferes Niveau aufweisen kann. Zu berücksichtigen ist schließlich, dass die zu den zeitlichen Arbeitsbedingungen gestellten Fragen ausschließlich auf die individuellen zeitlichen Arbeitsbedingungen abzielen; Rückschlüsse auf betriebs- oder unternehmensspezifische Systeme der Wochenend-, Nacht- und Schichtarbeit sind daher nicht möglich.

Stellung im Beruf:

Unter der Stellung im Beruf wird die Zugehörigkeit zu einer der folgenden Kategorien verstanden:

- **Selbstständige** sind Personen, die einen Betrieb oder eine Arbeitsstätte als Eigentümer, Miteigentümer, Pächter oder selbstständiger Handwerker leiten sowie selbstständige Handelsvertreter usw., darunter auch freiberuflich Tätige, nicht jedoch Personen, die in einem arbeitsrechtlichen Verhältnis stehen und lediglich innerhalb ihres Arbeitsbereiches selbstständig disponieren können (z.B. die selbstständige Filialleiterin). Zu den Selbstständigen zählen auch Hausgewerbetreibende und Zwischenmeister, die mit fremden Hilfskräften in eigener Arbeitsstätte im Auftrag von Gewerbetreibenden Arbeit an Heimarbeiter weitergeben oder Waren herstellen und bearbeiten.
- **Mithelfende Familienangehörige** sind Haushaltsmitglieder, die in einem landwirtschaftlichen oder nichtlandwirtschaftlichen Betrieb, der von einem Verwandten als Selbstständiger geleitet wird, mithelfen, ohne hierfür Lohn oder Gehalt zu erhalten und ohne dass für sie Pflichtbeiträge zur gesetzlichen Rentenversicherung gezahlt werden. Hierzu gehören auch Personen, die im Betrieb eines nicht in demselben Haushalt wohnenden Familienangehörigen arbeiten.
- **Anhängige:** Beamte, Angestellte, Arbeiter und Auszubildende.
- **Beamte** sind Personen in einem öffentlich-rechtlichen Dienstverhältnis des Bundes, der Länder, der Gemeinden und sonstiger Körperschaften des öffentlichen Rechts (einschl. der Beamtenanwärter und der Beamten im Vor-

bereitungsdienst), Richter und Soldaten (einschl. Wehrpflichtige).

Nicht als Beamte gezählt werden Beamte im Ruhestand und Personen, die Berufsbezeichnungen wie „Versicherungsbeamter“ oder „Bankbeamter“ führen, ohne in einem öffentlich-rechtlichen Dienstverhältnis zu stehen.

- **Angestellte** sind alle nichtbeamteten Gehaltsempfänger. Für die Zuordnung ist grundsätzlich die Stellung im Betrieb bzw. die Vereinbarung im Arbeitsvertrag und nicht die Art des Versicherungsverhältnisses bzw. der Mitgliedschaft in einer Rentenversicherung für Angestellte entscheidend.

Leitende Angestellte und Direktoren großer Betriebe gelten ebenfalls als Angestellte, sofern sie nicht Miteigentümer sind. Des Weiteren zählen „Versicherungsbeamte“, „Betriebsbeamte“ und „Bankbeamte“, soweit sie nicht in einem öffentlich-rechtlichem Dienstverhältnis stehen (z.B. bei der Bundesbank), zu den Angestellten.

Zivildienstleistende gelten als Angestellte.

- **Arbeiter:** Als Arbeiter gelten alle Lohnempfänger, unabhängig von der Lohnzahlungs- und Lohnabrechnungsperiode. Es ist außerdem unerheblich, ob es sich um Facharbeiter, angeleitete Arbeiter oder Hilfsarbeiter handelt. Ebenfalls zu den Arbeitern rechnen Heimarbeiter und Hausgehilfen.
- **Auszubildende in anerkannten Ausbildungsberufen** sind Personen, die in praktischer Berufsausbildung stehen (einschl. Praktikanten und Volontäre). Normalerweise münden kaufmännische und technische Ausbildungsberufe in einen Angestelltenberuf, gewerbliche Ausbildungsberufe in einen Arbeiterberuf ein. Die Auszubildenden sind, sofern nicht gesondert nachgewiesen, in den Zahlen der Angestellten bzw. Arbeiter enthalten.

- **Wirtschaftszweige:** Für die Gliederung der Erwerbstätigen nach Wirtschaftszweigen wird seit 1995 die „Klassifikation der Wirtschaftszweige, Ausgabe 1993 (WZ 1993)“, Tiefengliederung für den Mikrozensus (siehe Anhang) verwendet, die auf der international geltenden Systematik (NACE) gründet. Insbesondere bei den Ergebnisdarstellungen nach Wirtschaftsbereichen ist zu beachten, dass die Vergleichbarkeit mit den Ergebnissen des Mikrozensus bis 1994 auch bei gleichlautenden Benennungen der einzelnen Kategorien nicht bzw. nur eingeschränkt gegeben ist. Dadurch ergeben sich zwangsläufig Auswirkungen auf die Vergleichbarkeit der entsprechenden Tabellen mit früheren Jahren. Die Zusammenfassung der einzelnen Wirtschaftszweige zu Wirtschaftsbereichen und -unterbereichen kann dem Anhang entnommen werden.

Bei der Verwendung von nach Wirtschaftszweigen gegliederten Zahlen des Mikrozensus ist zum einen zu berücksichtigen, dass die Erwerbstätigen den Wirtschaftszweigen nach dem wirtschaftlichen Schwerpunkt der örtlichen Einheit (nicht des Unternehmens), in der sie beschäftigt sind, zugeordnet sind. Zum anderen darf nicht übersehen werden, dass die Angaben des wirtschaftlichen Schwerpunktes des Betriebes bei Personenbefragungen nicht so genau sein können wie bei Betriebsbefragungen.

Zahl der tätigen Personen in der Arbeitsstätte:

Diese Frage gehört zum Ergänzungsprogramm (Unterstichprobe). Den Personen, die in einem Betrieb arbeiten, sind auch Teilzeitbeschäftigte, Auszubildende, tätige Firmeninhaber und Mithelfende Familienangehörige zuzurechnen. Bei bis zu zehn tätigen Personen sollte die genaue Anzahl eingetragen werden. Im Weiteren gelten Größenklassen: 11 bis 19 Personen, 20 bis 49 Personen, 50 und mehr Personen.

3 Stichprobenplan des Mikrozensus ab 1990

Mit dem Mikrozensus 1990 wurde im früheren Bundesgebiet der bisherige Stichprobenplan nach 18-jähriger Laufzeit durch ein neues Stichprobendesign abgelöst und die Stichprobe aus dem Datenmaterial der Volkszählung 1987 neu gezogen.

Ein vorrangiges Ziel der stichprobenmethodischen Neugestaltung war die tiefere Regionalisierbarkeit der Ergebnisse. Dieses Ziel, das dem Wunsch vieler Nutzer entsprach, konnte ohne Erhöhung oder regionale Differenzierung des Auswahl-satzes von 1 % der Bevölkerung jährlich erreicht werden.

Das stichprobenmethodische Grundkonzept des Mikrozensus blieb die einstufige Klumpenstichprobe. Als Baustein für die Bildung der Klumpen (Auswahlbezirke) sind ganze Gebäude oder Gebäudeteile verwendet worden. Die für die tiefere Regionalisierbarkeit der Ergebnisse erforderlichen Präzisionssteigerungen gegenüber dem bisherigen Konzept wurden durch Verkleinerungen der durchschnittlichen Auswahlbezirksgröße, stärkere Beschränkung der Variabilität der

Auswahlbezirksgröße und eine tiefere regionale Schichtung erreicht.

Konkret sind die Auswahlbezirke nach fest vorgegebenen Regeln anhand einer „Gebäudedatei“ aus der Volkszählung 1987, die nur Angaben über die Zahl der Wohnungen und Personen je Hausnummer und Straßenschlüssel enthielt, abgegrenzt worden. In Abhängigkeit von ihrer Wohnungs- und Personenzahl wurden die Gebäude dazu in vier Schichten eingeteilt. Je nach Größe der Gebäude ist dann ein Auswahlbezirk entweder aus mehreren, im Allgemeinen benachbarten Gebäuden oder aus einem Einzelgebäude oder nur aus einem Gebäudeteil gebildet worden. Die durchschnittliche Größe der Auswahlbezirke konnte gegenüber dem bisherigen methodischen Konzept erheblich verkleinert werden, und zwar von bisher durchschnittlich etwa 23 Wohnungen auf durchschnittlich etwa 9 Wohnungen je Auswahlbezirk. Diese Lösung ist ein Kompromiss zwischen den steigenden Ansprüchen an die Ergebnisqualität einerseits und Aufwands- und Praktikabilitätsgesichtspunkten andererseits. Die Anzahl der Auswahlbezirke hat sich damit im früheren Bundesgebiet von rund 12 000 auf rund 30 000 erhöht. Zur Sicherung der

angestrebten regionalen Repräsentation wurde die Schichtung nach der Gebäudegröße kombiniert mit einer tiefen regionalen Schichtung mit Raumeinheiten von durchschnittlich 350 000 Einwohnern.

Insgesamt sind 20 1 %-Stichproben der skizzierten Struktur nach dem Zufallsprinzip aus dem Volkszählungsmaterial 1987 gezogen worden. Sie dienen als „Vorratsstichproben“ für den Mikrozensus und können auch für andere Zwecke (wie z.B. für eine Gebäude- und Wohnungsstichprobe) eingesetzt werden. Bei der Auswahl der Vorratsstichproben ist das bisherige Prinzip der planmäßigen Rotation, jährlich ein Viertel der Erhebungseinheiten durch neue zu ersetzen, beibehalten worden, um einerseits die Belastung der Befragten auf eine Beteiligung von höchstens vier Jahren hintereinander zu

beschränken und andererseits noch aussagekräftige Auswertungen im Zeitvergleich zu ermöglichen.

Eine wesentliche Rolle für die Qualität der Mikrozensusergebnisse spielt auch die Einbeziehung von Veränderungen der Bausubstanz, wie Neubauten, Abrisse o.Ä. in der Stichprobe. Während Veränderungen wie Abrisse oder Umwidmungen von Gebäuden mit Wohnraum, die zum Zeitpunkt der Volkszählung 1987 existierten, sich unmittelbar in den Stichprobenergebnissen widerspiegeln, müssen Informationen über z.B. Neubauten extern beschafft werden. Als Datenquelle für die jährliche Aktualisierung der Stichprobe durch eine Ergänzungsauswahl dient die Bautätigkeitsstatistik. In den neuen Bundesländern konnte ein analoges Stichprobendesign wie im früheren Bundesgebiet eingeführt werden.

4 Anpassung und Hochrechnung

Nach dem Mikrozensusgesetz 1996 wird der Mikrozensus auch in den Jahren 1996 bis 2004 als Stichprobenerhebung grundsätzlich mit einem Auswahlatz von jährlich 1 % der Bevölkerung durchgeführt. Darüber hinaus sieht das Gesetz jedoch eine Reihe von Merkmalen vor, die – ebenfalls jährlich – nur bei im Bundesdurchschnitt ca. 0,45 % der Bevölkerung ermittelt werden. Dadurch ergibt sich für die Anpassung und Hochrechnung das Erfordernis eines zweistufigen Verfahrens.

Die mit der Stichprobenerhebung nach der Bearbeitung ermittelten Werte der 1 %-Stichprobe über Haushalte und Personen können nach dem Verfahren der freien Hochrechnung mit dem Faktor 100 multipliziert werden. Für die Daten aller Schichten kann also ein einheitlicher Faktor benutzt werden, da jede Schicht mit dem gleichen Auswahlatz von 1 % erfasst wird (proportionale Aufteilung des Stichprobenumfanges). Analog hierzu sind die Daten der 0,45 %-Stichprobe mit dem Faktor 250 zu multiplizieren.

–in der 2. Stufe die Stichprobe an die Ergebnisse der laufenden Bevölkerungsfortschreibung angepasst⁸⁾.

Der Anteil der bekannten Ausfälle an den zu befragenden Haushalten ist auf Grund der für den Mikrozensus geltenden Auskunftspflicht sehr gering: 1996 ca. 2,7 %.

Vor allem die tiefere regionale Schichtung des neuen Auswahlplans ab 1990 machte Veränderungen in der praktischen Umsetzung dieser beiden Stufen des Fehlerausgleichs erforderlich. Eine Beschreibung der beim alten Stichprobendesign angewandten Verfahren zur Kompensation und Hochrechnung ist den bis 1989 erschienenen Fachserienheften (Reihe 4.1.1) zu entnehmen.

Die vor der eigentlichen Hochrechnung durchgeführte Kompensation der bekannten Ausfälle wird innerhalb so genannter „regionaler Untergruppen“ (regionale Einheiten mit einer Mindestgröße von 100 000 Einwohnern) vorgenommen⁹⁾.

Dabei besteht die Grundidee des Kompensationsalgorithmus darin, eventuell vorhandene relevante Informationen über die ausgefallenen Haushalte soweit wie möglich zu nutzen. Deshalb wird der ausgefallene Haushalt nach Abschluss aller Erhebungstätigkeiten auf Grund der verfügbaren Informationen einem der vorgegebenen Kompensationstypen zugeordnet, die sich aus der Kombination der folgenden Kompensationsmerkmale ergeben:

Bei jeder Erhebung treten allerdings Ausfälle auf, die auf Schwierigkeiten bei der Durchführung der Erhebung zurückzuführen sind⁷⁾. Sie dürfen in Stichprobenerhebungen keinesfalls vernachlässigt werden, weil ihre Auswirkungen im Zusammenhang mit der Hochrechnung möglicherweise recht gravierend sind. In den Stichprobenergebnissen würden entsprechend große Lücken und Verzerrungen entstehen, die deren Brauchbarkeit entscheidend mindern könnten.

Mit dem Ziel, diese nicht zufälligen systematischen wie auch die bei Stichproben unvermeidlichen zufallsbedingten Fehler auszugleichen, wird im Mikrozensus daher

– in der 1. Stufe ein Ausgleich der bekannten Ausfälle – die so genannte Kompensation – vorgenommen und

7) Der Anteil der bekannten Ausfälle an den zu befragenden Haushalten ist aufgrund der für den Mikrozensus geltenden Auskunftspflicht sehr gering: 1996 ca. 2,7 %.

8) Vor allem die tiefere regionale Schichtung des neuen Auswahlplans ab 1990 machte Veränderungen in der praktischen Umsetzung dieser beiden Stufen des Fehlerausgleichs erforderlich. Eine Beschreibung der beim alten Stichprobendesign angewandten Verfahren zur Kompensation und Hochrechnung ist den bis 1989 erschienenen Fachserienheften (Reihe 4.1.1) zu entnehmen.

9) Innerhalb der regionalen Schichten des Mikrozensus (s.o.) sind aus vollständigen Kreisen oder Gemeinden regionale Untergruppen gebildet worden. Da die Auswahlseinheiten vor der Auswahl innerhalb der Schichten primär nach diesen regionalen Untergruppen sortiert wurden, wirken diese hinsichtlich des Auswahlverfahrens ähnlich wie Schichten.

- 1 Haushaltsgröße (differenziert nach 1, 2, 3 und mehr Personen)
- 2 Staatsangehörigkeit der Bezugsperson (Deutsche, Ausländer)
- 3 für Deutsche: Wohnsitz der Bezugsperson (Haupt-/ Nebenwohnung)
- 4 für 1-Personenhaushalte:
 - Geschlecht
 - Alter (unter 60 Jahre, 60 Jahre und älter).

Aus einer Vielzahl von möglichen Merkmalen wurde diese kleine Zahl relevanter Ausfallmerkmale ausgewählt. Die Merkmalskombinationen liefern 18 Kompensationsklassen. Hinzu kommt eine weitere Kompensationsklasse für ausgefallene Personen in Gemeinschaftsunterkünften (= 19 Kompensationsklassen insgesamt).

Der Kompensationsalgorithmus ist variabel gestaltet, so dass auch unvollständige Informationen über einen Haushalt genutzt werden, d.h. nicht alle o.g. Kompensationsmerkmale müssen bekannt sein. Es ist sogar zulässig bzw. muss hingenommen werden, dass über den ausgefallenen Haushalt überhaupt nichts bekannt ist. Werden die „unbekannt“-Positionen noch einbezogen, so ergeben sich insgesamt 51 Kompensationstypen.

Für jede dieser 51 Kompensationstypen kann jetzt auf einer Regionalebene mit mindestens 100 000 Einwohnern, und zwar auf der Ebene der 401 regionalen Untergruppen, ein Faktor, der so genannten Kompensationsfaktor, aus der Relation Zahl der befragten plus Zahl der ausgefallenen Haushalte in der jeweiligen Klasse zur Zahl der befragten Haushalte in der jeweiligen Klasse berechnet werden.

Durch multiplikative Verknüpfungen der berechneten Faktoren für die 51 Kompensationstypen kann entsprechend der Zusammengehörigkeit der einzelnen Kompensationstypen eine Verdichtung auf die o.g. 19 Kompensationsklassen erfolgen. Das Ergebnis sind pro regionaler Untergruppe 19 verschiedene Kompensationsklassen, die entsprechend der Haushaltsmerkmale in die einzelnen Personensätze (der Haushalte mit Auskunft) eingesetzt werden können.

Nach der Kompensation der bekannten Ausfälle folgt in einem zweiten Schritt die gebundene Hochrechnung mit Eckzahlen aus der laufenden Bevölkerungsfortschreibung. Dieses Verfahren hatte sich bereits bis 1989 bewährt, auch un-

ter Berücksichtigung, dass mit dem Hochrechnungsrahmen Fehler bzw. Probleme der laufenden Bevölkerungsfortschreibung auf den Mikrozensus übertragen werden.

Der Hochrechnungsrahmen differenziert nach Deutschen und Ausländern in der Kombination mit dem Geschlecht. Die Anpassung wird nun innerhalb der 132 regionalen Anpassungsschichten – regionale Einheiten mit durchschnittlich mindestens 500 000 Einwohnern – durchgeführt. Die Anpassung für die Berufs- und Zeitsoldaten sowie für die Wehrdienstleistenden erfolgt getrennt auf Regierungsbezirksebene.

Der Anpassungsfaktor einer Anpassungsklasse errechnet sich aus der Relation Sollzahl aus der laufenden Bevölkerungsfortschreibung zur Istzahl des Mikrozensus nach der Kompensation der bekannten Ausfälle.

Aus der Multiplikation des haushaltsbezogenen Kompensationsfaktors und des personenbezogenen Anpassungsfaktors ergibt sich der endgültige Personenfaktor. Mit Hilfe dieses Personenfaktors werden alle Auswertungen über die Bevölkerung, über Erwerbstätige, Erwerbslose und Nichterwerbspersonen erstellt, die nur Merkmale aus der 1%-Stichprobe nachweisen. Für die Festlegung eines Anpassungsfaktors für Merkmale der 0,45%-Unterstichprobe werden die Ergebnisse der 1%-Stichprobe und dieser Unterstichprobe innerhalb eines Regierungsbezirks in der Differenzierung nach Erwerbstätigen, Erwerbslosen und Nichterwerbspersonen kombiniert mit dem Merkmal Deutsche/Ausländer und dem Geschlecht mit dem bereits ermittelten Anpassungsfaktor für die 1%-Stichprobe hochgerechnet. Der Anpassungsfaktor für die 0,45%-Unterstichprobe ergibt sich dann aus der Relation der Ergebnisse aus der 1%-Stichprobe (= „Sollzahl“) und den Ergebnissen der 0,45%-Unterstichprobe (= „Istzahl“).

Während der Kompensationsfaktor für alle Personen eines gegebenen Haushalts denselben Wert annimmt, variiert der Anpassungsfaktor – und damit auch der endgültige Personenfaktor (als Produkt von Kompensations- und Anpassungsfaktor) – zwischen den Personen eines Haushalts. Die Ergebnisse haushaltsorientierter Auswertungen sind daher bei Heranziehung des Personenfaktors davon abhängig, welche Person des Haushalts zur Zählung des Haushalts herangezogen wird. Zur Lösung dieser Problematik wird zusätzlich ein Haushaltsfaktor errechnet. Dieser ergibt sich aus dem ungewogenen arithmetischen Mittel der Personenfaktoren der zum Haushalt gehörenden Personen und weist damit für alle Personen des Haushalts denselben Wert aus. Der Haushaltsfaktor wird grundsätzlich für alle haushalts- und familienbezogenen Tabellen genutzt.

Tabellenteil

Tabellenübersicht

Ausählgruppe ----- Merkmal	Bevölkerung und Ausbildung		Erwerbstätigkeit, Beruf und								
	2002										
	Tabellennummer										
	1	2	3	4	5	6	7	8	9	10	11
Bevölkerung	x	x	x								
Erwerbstätige	x	x	x	x	x	x	x	x	x	x	x
Abhängig Erwerbstätige		x	x								
Erwerbslose	x	x	x								
Sofort verfügbare Erwerbslose	x	x	x								
Nichterwerbspersonen	x	x	x								
Abendarbeit											
Abschluss an einer allgemein- bildenden Schule	x			x	x	x					
Alter	x	x									
Arbeitsstunden normalerweise geleistet je Woche					x			x			
Arbeitsstunden durchschnittlich geleistet je Nacht											
Arbeitsuche											
Arbeit zu Hause											
Art des Arbeitsvertrages											
Beruflicher Ausbildungs- bzw. Hochschulabschluss/Promotion	x			x	x		x				
Berufliche Weiterbildung		x	x								
Berufsbereiche											
Berufsabschnitte											
Berufsgruppen						x	x	x	x	x	x
Berufsordnungen						x	x	x	x	x	x
Berufswechsel											
Betriebswechsel											
Familienstand											
Geschlecht	x	x	x	x	x	x	x	x	x	x	x
Monatliches Nettoeinkommen				x					x		
Nachtarbeit											
Samstagsarbeit											
Sonn-und/oder Feiertagsarbeit											
Stellung im Beruf					x					x	
Tätige Personen in der Arbeitsstätte											
Vollzeit-/Teilzeiterwerbstätigkeit											
Wechselschicht											
Wirtschaftsunterbereiche											x
Auswahlsatz (in Prozent)	1	0,45	0,45	1	1	1	1	1	1	1	1

nach Gliederungsmerkmalen

Ausbildung		Erwerbstätigkeit und Arbeitsbedingungen					Zeitvergleiche			Auszahlgruppe Merkmal
2002										
Tabellenummer										
12	13	14	15	16	17	Z 1	Z 2	Z 3		
									Bevölkerung	
x	x	x	x	x	x	x	x	x	Erwerbstätige	
	x	x	x	x	x				Abhängig Erwerbstätige	
									Erwerbslose	
									Sofort verfügbare Erwerbslose	
									Nichterwerbspersonen	
		x							Abendarbeit	
		x	x	x	x				Abschluss an einer allgemein-bildenden Schule	
x	x	x	x	x	x	x			Alter	
									Arbeitsstunden normalerweise geleistet je Woche	
			x						Arbeitsstunden durchschnittlich geleistet je Nacht	
	x								Arbeitsuche	
				x					Arbeit zu Hause	
	x	x	x	x	x				Art des Arbeitsvertrages	
	x	x	x	x	x				Beruflicher Ausbildungs- bzw. Hochschulabschluss/Promotion	
									Berufliche Weiterbildung	
						x	x		Berufsbereiche	
								x	Berufsabschnitte	
x									Berufsgruppen	
x									Berufsordnungen	
	x								Berufswechsel	
	x								Betriebswechsel	
	x	x	x	x	x				Familienstand	
x	x	x	x	x	x	x	x	x	Geschlecht	
		x	x						Monatliches Nettoeinkommen	
		x							Nachtarbeit	
		x							Samstagsarbeit	
		x							Sonn- und/oder Feiertagsarbeit	
	x	x	x	x	x		x		Stellung im Beruf	
					x				Tätige Personen in der Arbeitsstätte	
		x	x	x	x				Vollzeit-/Teilzeiterwerbstätigkeit	
		x							Wechselschicht	
	x	x	x	x	x				Wirtschaftsunterbereiche	
1	1	0,45	0,45	0,45	0,45	1	1	1	Auswahlsatz (in Prozent)	

Deutschland

1 Bevölkerung, 15 Jahre und älter, im April 2002 nach Beteiligung am Erwerbsleben, allgemeinem Schulabschluß, beruflichem Ausbildungs- bzw. Hochschulabschluß und Altersgruppen

1 000

Allgemeiner Schulabschluß Beruflicher Ausbildungs- bzw. Hochschulabschluß	Ins- gesamt	Davon im Alter von ... bis unter ... Jahren										
		15 - 20	20 - 25	25 - 30	30 - 35	35 - 40	40 - 45	45 - 50	50 - 55	55 - 60	60 - 65	65 und mehr
Erwerbstätige												
Männlich												
Zusammen	20 336	732	1 562	1 721	2 651	3 132	2 913	2 541	2 261	1 632	928	264
Mit Angabe eines allgemeinen Schulabschlusses zusammen	19 157	634	1 483	1 638	2 529	2 976	2 768	2 425	2 106	1 503	857	238
davon:												
Haupt-(Volks-)schulabschluß	7 632	292	505	516	812	1 034	1 054	1 012	1 016	796	461	133
Abschluß der allgemeinbildenden polytechnischen Oberschule in der ehemaligen DDR	1 899	12	35	138	291	371	386	323	242	79	19	/
Realschul- oder gleichwertiger Abschluß	4 239	299	594	473	575	642	532	407	308	242	134	33
Fachhoch-/Hochschulreife	5 387	31	349	511	850	928	797	684	540	385	243	70
Mit Angabe eines beruflichen Ausbildungs- bzw. Hochschulabschlusses zusammen	16 171	70	908	1 351	2 239	2 669	2 503	2 190	1 908	1 360	766	207
davon:												
Berufliches Praktikum 1)	224	6	21	21	29	37	33	25	22	15	11	/
Lehrausbildung 2)	10 353	63	839	1 018	1 428	1 850	1 571	1 343	1 157	791	394	98
Meister-/Technikerausbildung, Fachschulabschluß 3)	1 911	/	24	103	250	353	328	274	237	184	115	41
Abschluß der Fachschule in der ehemaligen DDR	201	-	/	/	19	30	30	36	34	28	16	/
Abschl. e. Verw.fachhochschule	249	/	/	15	33	36	38	44	35	27	16	/
Fachhochschulabschluß 4)	1 307	-	15	83	203	241	208	187	159	120	74	18
Universitätsabschl./ Promotion 5)	1 926	-	6	106	276	321	296	281	265	196	139	40
Weiblich												
Zusammen	16 200	568	1 372	1 501	2 090	2 454	2 395	2 174	1 848	1 175	467	155
Mit Angabe eines allgemeinen Schulabschlusses zusammen	15 326	479	1 314	1 446	2 010	2 348	2 281	2 079	1 717	1 085	426	140
davon:												
Haupt-(Volks-)schulabschluß	5 019	149	264	286	434	595	706	810	829	589	260	98
Abschluß der allgemeinbildenden polytechnischen Oberschule in der ehemaligen DDR	1 764	9	24	114	265	355	365	315	238	69	9	/
Realschul- oder gleichwertiger Abschluß	4 564	288	586	500	657	716	638	482	341	244	87	25
Fachhoch-/Hochschulreife	3 979	33	440	547	655	681	572	472	309	183	70	15
Mit Angabe eines beruflichen Ausbildungs- bzw. Hochschulabschlusses zusammen	12 364	64	798	1 233	1 772	2 059	1 965	1 783	1 422	878	311	79
davon:												
Berufliches Praktikum 1)	226	5	17	18	23	28	31	32	30	27	10	/
Lehrausbildung 2)	8 834	56	697	890	1 219	1 445	1 368	1 237	1 019	630	215	59
Meister-/Technikerausbildung, Fachschulabschluß 3)	822	/	48	98	129	149	138	110	78	45	19	6
Abschluß der Fachschule in der ehemaligen DDR	416	-	/	10	50	77	84	76	60	43	13	/
Abschl. e. Verw.fachhochschule	143	/	7	18	26	25	24	21	13	7	/	/
Fachhochschulabschluß 4)	626	-	16	65	104	116	109	97	68	36	12	/
Universitätsabschl./ Promotion 5)	1 296	-	11	134	220	220	211	209	154	90	40	7
Insgesamt												
Zusammen	36 536	1 300	2 934	3 222	4 741	5 586	5 309	4 715	4 109	2 808	1 394	419
Mit Angabe eines allgemeinen Schulabschlusses zusammen	34 483	1 113	2 797	3 084	4 539	5 324	5 049	4 504	3 823	2 589	1 284	377
davon:												
Haupt-(Volks-)schulabschluß	12 651	441	770	802	1 245	1 630	1 760	1 822	1 845	1 385	721	231
Abschluß der allgemeinbildenden polytechnischen Oberschule in der ehemaligen DDR	3 663	21	59	251	556	726	751	637	480	149	29	/
Realschul- oder gleichwertiger Abschluß	8 803	587	1 179	973	1 233	1 359	1 170	889	649	486	221	57
Fachhoch-/Hochschulreife	9 366	64	789	1 058	1 505	1 609	1 369	1 155	849	569	313	86
Mit Angabe eines beruflichen Ausbildungs- bzw. Hochschulabschlusses zusammen	28 535	134	1 706	2 584	4 011	4 728	4 468	3 973	3 330	2 238	1 076	286
davon:												
Berufliches Praktikum 1)	450	11	38	39	52	65	64	57	52	42	21	9
Lehrausbildung 2)	19 187	119	1 536	1 908	2 647	3 095	2 938	2 581	2 176	1 420	610	157
Meister-/Technikerausbildung, Fachschulabschluß 3)	2 732	/	72	201	379	502	466	384	316	229	134	47
Abschluß der Fachschule in der ehemaligen DDR	618	-	/	14	70	108	114	112	94	71	28	/
Abschl. e. Verw.fachhochschule	392	/	10	33	59	61	62	64	48	34	18	/
Fachhochschulabschluß 4)	1 934	-	31	148	307	357	317	284	226	156	86	21
Universitätsabschl./ Promotion 5)	3 222	-	17	240	497	541	507	490	418	286	179	47

1) Einschl. Anlernausbildung.

2) Einschl. Berufsvorbereitungsjahr, berufsqualifizierender Abschluß an Berufsfach-/Kollegschulen, Abschluß einer einjährigen Schule des Gesundheitswesens.

3) Einschl. Abschluß einer 2- oder 3-jährigen Schule des Gesundheitswesens, Abschluß einer Fachakademie oder einer Berufsakademie.

4) Auch Ingenieurschulabschluß.

5) Wissenschaftliche Hochschule, auch Kunsthochschule.

1 Bevölkerung, 15 Jahre und älter, im April 2002 nach Beteiligung am Erwerbsleben, allgemeinem Schulabschluß, beruflichem Ausbildungs- bzw. Hochschulabschluß und Altersgruppen

1 000

Allgemeiner Schulabschluß Beruflicher Ausbildungs- bzw. Hochschulabschluß	Ins- gesamt	Davon im Alter von ... bis unter ... Jahren										
		15 - 20	20 - 25	25 - 30	30 - 35	35 - 40	40 - 45	45 - 50	50 - 55	55 - 60	60 - 65	65 und mehr
E r w e r b s l o s e												
Männlich												
Zusammen	2 288	72	235	212	257	291	282	266	258	276	136	/
Mit Angabe eines allgemeinen Schulabschlusses zusammen	2 037	48	215	191	231	264	251	245	229	243	117	/
davon:												
Haupt-(Volks-)schulabschluß	1 011	31	111	84	97	111	106	108	116	164	81	/
Abschluß der allgemeinbildenden polytechnischen Oberschule in der ehemaligen DDR	403	/	9	28	54	71	79	77	59	20	6	/
Realschul- oder gleichwertiger Abschluß	330	13	72	49	39	36	30	24	23	28	14	/
Fachhoch-/Hochschulreife	293	/	23	31	41	45	35	35	31	31	17	/
Mit Angabe eines beruflichen Ausbildungs- bzw. Hochschulabschlusses zusammen	1 554	8	129	133	169	211	205	204	188	203	100	/
davon:												
Berufliches Praktikum 1)	46	/	/	/	/	8	6	6	/	5	/	-
Lehrausbildung 2)	1 234	8	121	115	135	166	167	159	146	148	69	/
Meister-/Technikerausbildung, Fachschulabschluß 3)	90	-	/	/	8	11	9	13	13	17	10	/
Abschluß der Fachschule in der ehemaligen DDR	32	-	-	/	/	/	/	/	/	7	/	/
Abschl. e. Verw.fachhochschule	/	-	/	/	/	/	/	/	/	/	/	-
Fachhochschulabschluß 4)	70	-	/	/	7	7	8	9	11	15	8	/
Universitätsabschl./ Promotion 5)	78	-	/	5	11	14	10	12	9	10	6	/
Weiblich												
Zusammen	1 782	63	149	141	199	252	242	217	223	236	57	/
Mit Angabe eines allgemeinen Schulabschlusses zusammen	1 621	42	137	129	183	236	227	201	203	210	49	/
davon:												
Haupt-(Volks-)schulabschluß	654	22	54	47	54	70	72	74	93	132	35	/
Abschluß der allgemeinbildenden polytechnischen Oberschule in der ehemaligen DDR	431	/	6	24	58	77	85	76	70	30	/	/
Realschul- oder gleichwertiger Abschluß	306	17	54	31	37	50	36	23	20	30	6	/
Fachhoch-/Hochschulreife	231	/	23	27	35	40	34	27	20	19	/	/
Mit Angabe eines beruflichen Ausbildungs- bzw. Hochschulabschlusses zusammen	1 212	9	75	88	143	190	181	163	161	165	37	/
davon:												
Berufliches Praktikum 1)	38	/	/	/	/	6	/	5	6	/	/	-
Lehrausbildung 2)	972	8	67	69	113	149	146	128	129	132	29	/
Meister-/Technikerausbildung, Fachschulabschluß 3)	45	/	/	/	5	8	8	7	/	6	/	-
Abschluß der Fachschule in der ehemaligen DDR	47	-	/	/	/	7	6	8	7	11	/	-
Abschl. e. Verw.fachhochschule	/	-	/	/	/	/	/	/	/	/	/	-
Fachhochschulabschluß 4)	46	-	/	/	6	7	7	6	7	6	/	/
Universitätsabschl./ Promotion 5)	61	-	/	6	11	12	9	9	7	5	/	-
Insgesamt												
Zusammen	4 071	135	384	353	456	543	523	483	481	513	133	7
Mit Angabe eines allgemeinen Schulabschlusses zusammen	3 659	90	352	321	414	500	478	446	432	453	167	6
davon:												
Haupt-(Volks-)schulabschluß	1 665	53	164	131	150	181	178	182	209	296	116	/
Abschluß der allgemeinbildenden polytechnischen Oberschule in der ehemaligen DDR	834	/	16	52	112	148	164	154	128	50	8	/
Realschul- oder gleichwertiger Abschluß	636	30	126	80	76	86	67	48	44	58	20	/
Fachhoch-/Hochschulreife	524	/	46	58	76	85	69	63	51	50	22	/
Mit Angabe eines beruflichen Ausbildungs- bzw. Hochschulabschlusses zusammen	2 766	17	204	222	312	401	387	367	349	367	137	/
davon:												
Berufliches Praktikum 1)	84	/	8	7	9	14	11	12	10	10	/	-
Lehrausbildung 2)	2 206	16	188	184	248	315	313	286	275	280	99	/
Meister-/Technikerausbildung, Fachschulabschluß 3)	135	/	/	7	13	20	17	20	18	23	12	/
Abschluß der Fachschule in der ehemaligen DDR	79	-	/	/	7	11	11	13	12	18	6	/
Abschl. e. Verw.fachhochschule	8	-	/	/	/	/	/	/	/	/	/	-
Fachhochschulabschluß 4)	116	-	/	9	12	14	15	15	18	22	9	/
Universitätsabschl./ Promotion 5)	139	-	/	12	22	26	19	20	16	15	8	/

1) Einschl. Anierausbildung.
 2) Einschl. Berufsvorbereitungsjahr, berufsqualifizierender Abschluß an Berufsfach-/Kollegschulen, Abschluß einer einjährigen Schule des Gesundheitswesens.
 3) Einschl. Abschluß einer 2- oder 3jährigen Schule des Gesundheitswesens, Abschluß einer Fachakademie oder einer Berufsakademie.
 4) Auch Ingenieurschulabschluß.
 5) Wissenschaftliche Hochschule, auch Kunsthochschule.

1 Bevölkerung, 15 Jahre und älter, im April 2002 nach Beteiligung am Erwerbsleben, allgemeinem Schulabschluß, beruflichem Ausbildungs- bzw. Hochschulabschluß und Altersgruppen

1 000

Allgemeiner Schulabschluß Beruflicher Ausbildungs- bzw. Hochschulabschluß	Ins- gesamt	Davon im Alter von ... bis unter ... Jahren										
		15 - 20	20 - 25	25 - 30	30 - 35	35 - 40	40 - 45	45 - 50	50 - 55	55 - 60	60 - 65	65 und mehr
S o f o r t v e r f ü g b a r e E r w e r b s l o s e												
Männlich												
Zusammen	1 982	62	214	190	222	257	246	236	225	221	103	/
Mit Angabe eines allgemeinen Schulabschlusses zusammen	1 775	43	197	172	199	234	219	219	202	196	90	/
davon:												
Haupt-(Volks-)schulabschluß	867	28	102	77	84	98	92	95	98	129	61	/
Abschluß der allgemeinbildenden polytechnischen Oberschule in der ehemaligen DDR	365	/	9	25	47	64	70	71	54	18	/	/
Realschul- oder gleichwertiger Abschluß	287	12	65	43	34	32	26	21	21	23	10	/
Fachhoch-/Hochschulreife	255	/	20	27	34	40	30	32	28	26	14	/
Mit Angabe eines beruflichen Ausbildungs- bzw. Hochschulabschlusses zusammen	1 362	7	120	121	147	188	180	184	167	166	78	/
davon:												
Berufliches Praktikum 1)	40	/	/	/	/	8	6	6	/	/	/	-
Lehrausbildung 2)	1 083	7	112	104	119	148	146	143	129	119	55	/
Meister-/Technikerausbildung, Fachschulabschluß 3)	79	-	/	/	7	10	8	12	12	15	8	/
Abschluß der Fachschule in der ehemaligen DDR	27	-	-	/	/	/	/	/	/	6	/	/
Abschl. e. Verw.fachhochschule	/	-	/	/	/	/	/	/	/	/	/	-
Fachhochschulabschluß 4)	61	-	/	/	6	6	7	8	9	13	6	-
Universitätsabschl./ Promotion 5)	69	-	/	/	9	13	8	11	8	8	6	/
Weiblich												
Zusammen	1 504	51	124	116	164	215	212	191	193	192	43	/
Mit Angabe eines allgemeinen Schulabschlusses zusammen	1 381	36	114	107	152	202	200	178	177	173	38	/
davon:												
Haupt-(Volks-)schulabschluß	543	19	45	39	44	57	62	64	80	106	27	/
Abschluß der allgemeinbildenden polytechnischen Oberschule in der ehemaligen DDR	388	/	6	20	49	69	78	71	64	27	/	/
Realschul- oder gleichwertiger Abschluß	253	14	44	26	30	42	31	20	16	24	/	/
Fachhoch-/Hochschulreife	196	/	19	23	29	33	29	23	18	16	/	-
Mit Angabe eines beruflichen Ausbildungs- bzw. Hochschulabschlusses zusammen	1 049	8	64	75	121	164	161	146	142	139	29	/
davon:												
Berufliches Praktikum 1)	31	/	/	/	/	/	/	/	/	/	/	-
Lehrausbildung 2)	844	7	57	58	96	129	131	115	115	111	22	/
Meister-/Technikerausbildung, Fachschulabschluß 3)	38	/	/	/	/	7	6	5	/	/	/	-
Abschluß der Fachschule in der ehemaligen DDR	41	-	-	/	/	6	5	8	6	9	/	-
Abschl. e. Verw.fachhochschule	/	-	/	/	/	/	/	/	/	/	/	-
Fachhochschulabschluß 4)	40	-	/	/	6	6	5	6	6	5	/	-
Universitätsabschl./ Promotion 5)	53	-	/	5	9	11	8	7	6	/	/	-
Insgesamt												
Zusammen	3 486	113	337	306	387	472	458	428	418	414	146	6
Mit Angabe eines allgemeinen Schulabschlusses zusammen	3 155	79	311	279	351	436	420	397	379	369	128	5
davon:												
Haupt-(Volks-)schulabschluß	1 411	47	147	115	128	155	154	159	178	235	88	/
Abschluß der allgemeinbildenden polytechnischen Oberschule in der ehemaligen DDR	753	/	14	45	97	133	149	143	118	45	7	/
Realschul- oder gleichwertiger Abschluß	540	26	110	69	64	74	58	41	37	47	15	/
Fachhoch-/Hochschulreife	451	/	40	50	63	73	59	56	46	42	18	/
Mit Angabe eines beruflichen Ausbildungs- bzw. Hochschulabschlusses zusammen	2 412	15	183	196	268	352	341	330	309	305	107	/
davon:												
Berufliches Praktikum 1)	71	/	6	5	7	13	9	10	8	8	/	-
Lehrausbildung 2)	1 927	14	169	162	215	276	277	258	244	230	77	/
Meister-/Technikerausbildung, Fachschulabschluß 3)	116	/	/	7	12	17	14	18	16	20	9	/
Abschluß der Fachschule in der ehemaligen DDR	68	-	-	/	6	9	10	12	10	16	/	/
Abschl. e. Verw.fachhochschule	7	-	/	/	/	/	/	/	/	/	/	-
Fachhochschulabschluß 4)	101	-	/	9	10	12	14	13	15	18	7	-
Universitätsabschl./ Promotion 5)	122	-	/	10	18	24	16	18	14	13	7	/

- 1) Einschl. Anlernausbildung.
- 2) Einschl. Berufsvorbereitungsjahr, berufsqualifizierender Abschluß an Berufsfach-/Kollegenschulen, Abschluß einer einjährigen Schule des Gesundheitswesens.
- 3) Einschl. Abschluß einer 2- oder 3jährigen Schule des Gesundheitswesens, Abschluß einer Fachakademie oder einer Berufsakademie.
- 4) Auch Ingenieurschulabschluß.
- 5) Wissenschaftliche Hochschule, auch Kunsthochschule.

1 Bevölkerung, 15 Jahre und älter, im April 2002 nach Beteiligung am Erwerbsleben, allgemeinem Schulabschluß, beruflichem Ausbildungs- bzw. Hochschulabschluß und Altersgruppen

1 000

Allgemeiner Schulabschluß Beruflicher Ausbildungs- bzw. Hochschulabschluß	Ins- gesamt	Davon im Alter von ... bis unter ... Jahren										
		15 - 20	20 - 25	25 - 30	30 - 35	35 - 40	40 - 45	45 - 50	50 - 55	55 - 60	60 - 65	65 und mehr
N i c h t e r w e r b s p e r s o n e n												
Männlich												
Zusammen	11 309	1 562	558	283	125	112	117	139	235	467	1 971	5 740
Mit Angabe eines allgemeinen Schulabschlusses zusammen	8 623	145	457	259	102	90	97	119	195	398	1 739	5 023
davon:												
Haupt-(Volks-)schulabschluß Abschluß der allgemeinbildenden polytechnischen Oberschule in der ehemaligen DDR	5 785	63	38	23	27	37	50	64	123	282	1 304	3 771
Realschul- oder gleichwertiger Abschluß	183	/	/	/	5	9	16	18	23	17	42	47
Fachhoch-/Hochschulreife	998	58	51	21	15	15	13	17	26	49	197	537
	1 657	22	368	211	54	29	18	20	24	49	196	667
Mit Angabe eines beruflichen Ausbildungs- bzw. Hochschul- abschlusses zusammen	6 595	12	78	101	62	60	69	93	159	338	1 485	4 140
davon:												
Berufliches Praktikum 1)	149	/	/	/	/	/	/	/	/	5	31	94
Lehrausbildung 2)	4 718	9	65	74	44	43	54	70	124	255	1 081	2 899
Meister-/Technikerausbildung, Fachschulabschluß 3)	705	/	/	/	/	/	/	8	13	34	164	462
Abschluß der Fachschule in der ehemaligen DDR	138	-	/	/	/	/	/	/	/	/	29	100
Abschl. e. Verw.fachhochschule	83	/	/	/	/	/	/	/	/	5	19	53
Fachhochschulabschluß 4)	363	-	/	6	/	/	/	/	7	18	86	231
Universitätsabschl./ Promotion 5)	439	-	/	14	9	5	/	6	9	16	74	302
Weiblich												
Zusammen	18 210	1 624	732	520	630	682	560	523	692	936	2 580	8 731
Mit Angabe eines allgemeinen Schulabschlusses zusammen	14 479	197	616	451	554	606	489	462	590	803	2 281	7 431
davon:												
Haupt-(Volks-)schulabschluß Abschluß der allgemeinbildenden polytechnischen Oberschule in der ehemaligen DDR	10 009	65	116	163	226	249	229	261	392	551	1 716	6 043
Realschul- oder gleichwertiger Abschluß	299	/	/	15	29	27	25	31	34	25	53	53
Fachhoch-/Hochschulreife	2 357	82	92	87	162	175	129	102	109	154	355	909
	1 815	47	403	186	136	156	106	68	56	74	157	426
Mit Angabe eines beruflichen Ausbildungs- bzw. Hochschul- abschlusses zusammen	8 036	16	117	222	387	452	349	331	406	551	1 513	3 692
davon:												
Berufliches Praktikum 1)	392	/	/	7	7	9	8	8	11	18	62	254
Lehrausbildung 2)	6 516	12	96	171	307	356	274	268	341	454	1 245	2 991
Meister-/Technikerausbildung, Fachschulabschluß 3)	311	/	/	9	17	22	17	13	16	22	52	137
Abschluß der Fachschule in der ehemaligen DDR	182	-	-	/	/	/	/	/	/	11	59	92
Abschl. e. Verw.fachhochschule	37	/	/	/	/	/	/	/	/	/	8	13
Fachhochschulabschluß 4)	207	-	/	9	16	21	15	13	9	11	35	72
Universitätsabschl./ Promotion 5)	389	-	7	23	33	37	28	23	23	31	53	132
Insgesamt												
Zusammen	29 519	3 185	1 290	804	755	794	677	662	928	1 403	4 550	14 471
Mit Angabe eines allgemeinen Schulabschlusses zusammen	23 102	342	1 073	710	655	696	586	580	786	1 201	4 019	12 453
davon:												
Haupt-(Volks-)schulabschluß Abschluß der allgemeinbildenden polytechnischen Oberschule in der ehemaligen DDR	15 794	129	154	186	253	286	279	325	515	833	3 020	9 814
Realschul- oder gleichwertiger Abschluß	482	/	6	18	35	36	41	49	56	42	95	100
Fachhoch-/Hochschulreife	3 354	140	142	108	177	190	142	118	135	204	552	1 446
	3 472	69	771	398	190	184	124	88	80	123	353	1 092
Mit Angabe eines beruflichen Ausbildungs- bzw. Hochschul- abschlusses zusammen	14 631	28	195	322	448	511	418	424	564	889	2 998	7 833
davon:												
Berufliches Praktikum 1)	541	/	7	9	9	10	11	11	14	23	93	348
Lehrausbildung 2)	11 234	21	160	245	351	400	328	338	465	709	2 326	5 890
Meister-/Technikerausbildung, Fachschulabschluß 3)	1 016	/	8	13	22	27	22	21	29	56	217	39
Abschluß der Fachschule in der ehemaligen DDR	321	-	/	/	/	/	/	5	6	16	88	192
Abschl. e. Verw.fachhochschule	121	/	/	/	/	/	/	/	/	7	27	66
Fachhochschulabschluß 4)	570	-	8	15	19	25	17	16	16	29	121	303
Universitätsabschl./ Promotion 5)	828	-	10	36	41	42	32	29	31	47	126	434

1) Einschl. Anlernausbildung.

2) Einschl. Berufsvorbereitungsjahr, berufsqualifizierender Abschluß an Berufsfach-/Kollegschulen, Abschluß einer einjährigen Schule des Gesundheitswesens.

3) Einschl. Abschluß einer 2- oder 3jährigen Schule des Gesundheitswesens, Abschluß einer Fachakademie oder einer Berufsakademie.

4) Auch Ingenieurschulabschluß.

5) Wissenschaftliche Hochschule, auch Kunsthochschule.

1 Bevölkerung, 15 Jahre und älter, im April 2002 nach Beteiligung am Erwerbsleben, allgemeinem Schulabschluß, beruflichem Ausbildungs- bzw. Hochschulabschluß und Altersgruppen

1 000

Allgemeiner Schulabschluß Beruflicher Ausbildungs- bzw. Hochschulabschluß	Ins- gesamt	Davon im Alter von ... bis unter ... Jahren										
		15 - 20	20 - 25	25 - 30	30 - 35	35 - 40	40 - 45	45 - 50	50 - 55	55 - 60	60 - 65	65 und mehr
I n s g e s a m t												
Männlich												
Zusammen	33 934	2 365	2 355	2 216	3 033	3 535	3 312	2 946	2 754	2 375	3 034	6 007
Mit Angabe eines allgemeinen Schulabschlusses zusammen	29 817	827	2 155	2 088	2 861	3 330	3 116	2 788	2 530	2 144	2 714	5 264
davon:												
Haupt-(Volks-)schulabschluß	14 428	387	654	623	936	1 183	1 210	1 184	1 255	1 242	1 846	3 907
Abschluß der allgemeinbildenden polytechnischen Oberschule in der ehemaligen DDR	2 485	15	46	169	351	451	480	417	323	117	67	49
Realschul- oder gleichwertiger Abschluß	5 567	370	716	543	630	634	575	448	358	320	345	570
Fachhoch-/Hochschulreife	7 337	55	739	753	945	1 002	851	739	595	465	456	738
Mit Angabe eines beruflichen Ausbildungs- bzw. Hochschulabschlusses zusammen	24 320	90	1 115	1 585	2 470	2 939	2 777	2 488	2 255	1 900	2 350	4 350
davon:												
Berufliches Praktikum 1)	418	8	28	26	36	47	42	34	30	26	44	99
Lehrausbildung 2)	16 306	80	1 025	1 207	1 607	1 859	1 791	1 572	1 427	1 193	1 545	2 999
Meister-/Technikerausbildung, Fachschulabschluß 3)	2 706	/	31	112	262	370	342	295	263	235	230	503
Abschluß der Fachschule in der ehemaligen DDR	371	-	/	/	23	35	36	42	40	39	48	102
Abschl. e. Verw.fachhochschule	336	/	/	17	34	38	39	45	37	32	36	56
Fachhochschulabschluß 4)	1 740	-	19	94	213	251	218	199	176	153	169	249
Universitätsabschl./ Promotion 5)	2 443	-	8	125	296	340	310	299	282	222	219	342
Weiblich												
Zusammen	36 192	2 255	2 253	2 162	2 919	3 389	3 196	2 914	2 764	2 348	3 103	8 889
Mit Angabe eines allgemeinen Schulabschlusses zusammen	31 426	719	2 067	2 027	2 747	3 190	2 997	2 742	2 510	2 099	2 756	7 572
davon:												
Haupt-(Volks-)schulabschluß	15 682	236	434	496	713	914	1 007	1 145	1 313	1 271	2 011	6 142
Abschluß der allgemeinbildenden polytechnischen Oberschule in der ehemaligen DDR	2 493	13	34	152	352	458	475	422	342	124	65	55
Realschul- oder gleichwertiger Abschluß	7 226	387	732	619	856	941	804	608	470	428	448	934
Fachhoch-/Hochschulreife	6 025	82	867	760	826	876	711	567	385	276	232	441
Mit Angabe eines beruflichen Ausbildungs- bzw. Hochschulabschlusses zusammen	21 612	88	990	1 543	2 301	2 701	2 496	2 276	1 989	1 594	1 861	3 773
davon:												
Berufliches Praktikum 1)	656	8	25	29	34	42	44	46	47	50	74	259
Lehrausbildung 2)	16 321	76	859	1 131	1 639	1 950	1 788	1 633	1 489	1 216	1 489	3 051
Meister-/Technikerausbildung, Fachschulabschluß 3)	1 178	/	54	110	151	179	162	130	99	73	72	143
Abschluß der Fachschule in der ehemaligen DDR	646	-	/	11	58	87	94	88	71	65	75	94
Abschl. e. Verw.fachhochschule	184	/	8	20	29	29	27	23	16	9	10	13
Fachhochschulabschluß 4)	879	-	23	79	126	145	132	116	84	54	48	74
Universitätsabschl./ Promotion 5)	1 746	-	19	163	264	289	248	240	183	126	94	139
I n s g e s a m t												
Insgesamt	70 126	4 620	4 608	4 379	5 952	6 924	6 509	5 860	5 518	4 723	6 137	14 896
Mit Angabe eines allgemeinen Schulabschlusses zusammen	61 244	1 545	4 222	4 115	5 608	6 520	6 113	5 530	5 040	4 243	5 470	12 837
davon:												
Haupt-(Volks-)schulabschluß	30 110	623	1 088	1 119	1 649	2 097	2 217	2 329	2 569	2 514	3 857	10 049
Abschluß der allgemeinbildenden polytechnischen Oberschule in der ehemaligen DDR	4 979	28	80	321	703	910	956	840	665	240	132	105
Realschul- oder gleichwertiger Abschluß	12 793	757	1 448	1 161	1 486	1 635	1 379	1 056	827	748	793	1 504
Fachhoch-/Hochschulreife	13 362	137	1 606	1 513	1 771	1 878	1 562	1 306	980	741	688	1 179
Mit Angabe eines beruflichen Ausbildungs- bzw. Hochschulabschlusses zusammen	45 932	178	2 105	3 128	4 771	5 640	5 273	4 764	4 244	3 494	4 211	8 123
davon:												
Berufliches Praktikum 1)	1 075	17	53	55	70	88	86	80	77	75	117	357
Lehrausbildung 2)	32 627	156	1 885	2 337	3 246	3 809	3 579	3 206	2 916	2 409	3 035	6 050
Meister-/Technikerausbildung, Fachschulabschluß 3)	3 884	6	85	222	413	549	505	425	363	308	362	647
Abschluß der Fachschule in der ehemaligen DDR	1 018	-	/	16	81	122	130	131	112	104	123	196
Abschl. e. Verw.fachhochschule	520	/	11	37	63	67	66	68	52	41	45	68
Fachhochschulabschluß 4)	2 620	-	41	172	338	396	350	315	260	207	216	323
Universitätsabschl./ Promotion 5)	4 189	-	28	288	560	609	558	539	465	348	313	481

1) Einschl. Anlernausbildung.

2) Einschl. Berufsvorbereitungsjahr, berufsqualifizierender Abschluß an Berufsfach-/Kollegschulen, Abschluß einer einjährigen Schule des Gesundheitswesens.

3) Einschl. Abschluß einer 2- oder 3jährigen Schule des Gesundheitswesens, Abschluß einer Fachakademie oder einer Berufsakademie.

4) Auch Ingenieurschulabschluß.

5) Wissenschaftliche Hochschule, auch Kunsthochschule.

2 Bevölkerung, 15 Jahre und älter, im April 2002 nach Beteiligung am Erwerbsleben, Altersgruppen und Teilnahme an Maßnahmen zur beruflichen Aus- und Weiterbildung seit 2001 *)

1 000

Teilnahme an Maßnahmen zur beruflichen Aus- und Weiterbildung 1)	Insgesamt	Davon im Alter von ... bis unter ... Jahren								
		15 - 20	20 - 25	25 - 30	30 - 35	35 - 40	40 - 45	45 - 50	50 - 55	55 und mehr
Erwerbstätige										
Männlich										
Zusammen	20 336	723	1 584	1 728	2 685	3 145	2 939	2 482	2 253	2 797
Mit Auskunft zur Teilnahme an Bildungsmaßnahmen	20 132	709	1 561	1 711	2 662	3 121	2 912	2 465	2 228	2 763
Darunter mit Teilnahme an beruflicher Aus- und Weiterbildung gegenwärtig oder seit Ende April 2001	2 109	529	463	283	260	194	133	106	80	61
Dar. Teilnahme in den letzten 4 Wochen	1 718	524	430	241	196	121	74	58	42	32
Weiblich										
Zusammen	16 200	570	1 398	1 515	2 073	2 473	2 387	2 158	1 848	1 778
Mit Auskunft zur Teilnahme an Bildungsmaßnahmen	16 038	559	1 381	1 504	2 058	2 452	2 363	2 141	1 822	1 757
Darunter mit Teilnahme an beruflicher Aus- und Weiterbildung gegenwärtig oder seit Ende April 2001	1 819	417	506	234	158	158	139	109	62	37
Dar. Teilnahme in den letzten 4 Wochen	1 508	412	475	195	111	110	84	64	39	18
Insgesamt										
Zusammen	36 536	1 293	2 982	3 243	4 758	5 618	5 327	4 640	4 101	4 575
Mit Auskunft zur Teilnahme an Bildungsmaßnahmen	36 169	1 269	2 942	3 215	4 720	5 573	5 276	4 606	4 050	4 520
Darunter mit Teilnahme an beruflicher Aus- und Weiterbildung gegenwärtig oder seit Ende April 2001	3 928	946	969	516	418	352	272	214	142	98
Dar. Teilnahme in den letzten 4 Wochen	3 225	936	904	436	308	231	158	121	81	50
Abhängig Erwerbstätige ohne Auszubildende										
Männlich										
Zusammen	16 800	210	1 249	1 577	2 407	2 716	2 539	2 111	1 888	2 102
Mit Auskunft zur Teilnahme an Bildungsmaßnahmen	16 643	204	1 234	1 563	2 388	2 696	2 516	2 098	1 866	2 078
Darunter mit Teilnahme an beruflicher Aus- und Weiterbildung gegenwärtig oder seit Ende April 2001	1 136	30	173	230	227	167	113	88	63	45
Dar. Teilnahme in den letzten 4 Wochen	788	25	140	191	169	102	59	48	31	23
Weiblich										
Zusammen	14 121	171	1 074	1 443	1 924	2 259	2 161	1 949	1 657	1 483
Mit Auskunft zur Teilnahme an Bildungsmaßnahmen	13 986	166	1 063	1 433	1 910	2 241	2 139	1 934	1 634	1 466
Darunter mit Teilnahme an beruflicher Aus- und Weiterbildung gegenwärtig oder seit Ende April 2001	1 002	31	201	203	135	137	118	94	53	31
Dar. Teilnahme in den letzten 4 Wochen	715	26	169	166	94	93	69	53	31	15
Insgesamt										
Zusammen	30 922	381	2 324	3 020	4 331	4 975	4 701	4 060	3 545	3 585
Mit Auskunft zur Teilnahme an Bildungsmaßnahmen	30 629	371	2 298	2 996	4 298	4 936	4 855	4 032	3 500	3 545
Darunter mit Teilnahme an beruflicher Aus- und Weiterbildung gegenwärtig oder seit Ende April 2001	2 138	61	374	432	362	304	231	182	116	76
Dar. Teilnahme in den letzten 4 Wochen	1 504	51	310	356	263	195	128	101	62	39
Erwerbslose										
Männlich										
Zusammen	2 288	70	241	206	266	286	289	264	265	402
Mit Auskunft zur Teilnahme an Bildungsmaßnahmen	2 261	69	237	204	264	283	285	262	262	397
Darunter mit Teilnahme an beruflicher Aus- und Weiterbildung gegenwärtig oder seit Ende April 2001	202	13	29	27	32	35	23	19	17	7
Dar. Teilnahme in den letzten 4 Wochen	151	10	21	22	24	25	18	14	12	/
Weiblich										
Zusammen	1 782	61	145	141	204	263	242	223	214	290
Mit Auskunft zur Teilnahme an Bildungsmaßnahmen	1 761	59	143	139	200	260	241	221	212	286
Darunter mit Teilnahme an beruflicher Aus- und Weiterbildung gegenwärtig oder seit Ende April 2001	186	14	25	19	26	31	29	22	15	5
Dar. Teilnahme in den letzten 4 Wochen	143	11	18	15	19	24	23	16	11	/
Insgesamt										
Zusammen	4 071	131	386	348	469	549	531	486	479	692
Mit Auskunft zur Teilnahme an Bildungsmaßnahmen	4 022	128	380	343	464	542	526	482	474	683
Darunter mit Teilnahme an beruflicher Aus- und Weiterbildung gegenwärtig oder seit Ende April 2001	388	27	54	47	58	65	52	41	32	12
Dar. Teilnahme in den letzten 4 Wochen	294	22	39	37	43	50	41	31	23	7

*) Ergebnis der Unterstichprobe.

1) Gegenwärtig oder seit Ende April 2001.

2 Bevölkerung, 15 Jahre und älter, im April 2002 nach Beteiligung am Erwerbsleben, Altersgruppen und Teilnahme an Maßnahmen zur beruflichen Aus- und Weiterbildung seit 2001 *)

1 000

Teilnahme an Maßnahmen zur beruflichen Aus- und Weiterbildung 1)	Insgesamt	Davon im Alter von ... bis unter ... Jahren								
		15 - 20	20 - 25	25 - 30	30 - 35	35 - 40	40 - 45	45 - 50	50 - 55	55 und mehr
S o f o r t v e r f ü g b a r e E r w e r b s l o s e										
Männlich										
Zusammen	1 985	62	220	183	234	252	252	235	230	316
Mit Auskunft zur Teilnahme an Bildungsmaßnahmen	1 963	62	216	181	233	249	249	233	228	312
Darunter mit Teilnahme an beruflicher Aus- und Weiterbildung gegenwärtig oder seit Ende April 2001	144	10	22	18	22	24	14	15	13	6
Dar. Teilnahme in den letzten 4 Wochen	97	8	14	13	15	15	10	11	9	/
Weiblich										
Zusammen	1 503	48	121	114	168	226	213	196	186	232
Mit Auskunft zur Teilnahme an Bildungsmaßnahmen	1 485	46	119	113	165	223	212	194	184	230
Darunter mit Teilnahme an beruflicher Aus- und Weiterbildung gegenwärtig oder seit Ende April 2001	136	10	17	13	20	23	20	17	13	/
Dar. Teilnahme in den letzten 4 Wochen	97	8	12	10	13	18	15	12	9	/
Insgesamt										
Zusammen	3 488	110	341	298	402	478	465	431	416	547
Mit Auskunft zur Teilnahme an Bildungsmaßnahmen	3 448	108	335	294	398	472	460	427	413	542
Darunter mit Teilnahme an beruflicher Aus- und Weiterbildung gegenwärtig oder seit Ende April 2001	281	20	40	31	42	47	34	32	26	9
Dar. Teilnahme in den letzten 4 Wochen	194	15	26	23	28	33	24	23	18	/
N i c h t e r w e r b s p e r s o n e n										
Männlich										
Zusammen	11 316	1 550	552	287	122	119	126	138	230	8 194
Mit Auskunft zur Teilnahme an Bildungsmaßnahmen	11 055	1 490	527	278	118	116	122	135	226	8 043
Darunter mit Teilnahme an beruflicher Aus- und Weiterbildung gegenwärtig oder seit Ende April 2001	884	149	394	231	57	27	11	6	/	8
Dar. Teilnahme in den letzten 4 Wochen	877	147	392	229	56	26	11	6	/	7
Weiblich										
Zusammen	18 189	1 604	714	514	631	693	550	516	700	12 268
Mit Auskunft zur Teilnahme an Bildungsmaßnahmen	17 773	1 541	682	507	619	685	539	506	685	12 008
Darunter mit Teilnahme an beruflicher Aus- und Weiterbildung gegenwärtig oder seit Ende April 2001	840	174	418	142	45	27	18	7	/	/
Dar. Teilnahme in den letzten 4 Wochen	827	172	416	140	43	26	17	7	/	/
Insgesamt										
Zusammen	29 505	3 153	1 266	800	753	812	675	654	930	20 462
Mit Auskunft zur Teilnahme an Bildungsmaßnahmen	28 828	3 031	1 209	784	737	801	661	642	912	20 051
Darunter mit Teilnahme an beruflicher Aus- und Weiterbildung gegenwärtig oder seit Ende April 2001	1 724	323	811	373	102	54	29	13	6	12
Dar. Teilnahme in den letzten 4 Wochen	1 705	319	809	370	99	52	27	13	6	10
I n s g e s a m t										
Männlich										
Zusammen	33 940	2 343	2 377	2 220	3 073	3 550	3 354	2 884	2 748	11 393
Mit Auskunft zur Teilnahme an Bildungsmaßnahmen	33 448	2 268	2 324	2 192	3 044	3 520	3 319	2 862	2 716	11 202
Darunter mit Teilnahme an beruflicher Aus- und Weiterbildung gegenwärtig oder seit Ende April 2001	3 195	691	885	540	349	256	167	130	100	76
Dar. Teilnahme in den letzten 4 Wochen	2 746	681	843	493	277	172	102	78	57	42
Weiblich										
Zusammen	36 171	2 234	2 257	2 170	2 908	3 429	3 179	2 896	2 761	14 335
Mit Auskunft zur Teilnahme an Bildungsmaßnahmen	35 571	2 160	2 207	2 150	2 876	3 396	3 144	2 868	2 719	14 052
Darunter mit Teilnahme an beruflicher Aus- und Weiterbildung gegenwärtig oder seit Ende April 2001	2 846	605	949	395	230	215	186	138	81	47
Dar. Teilnahme in den letzten 4 Wochen	2 478	596	909	351	174	160	124	87	53	25
Insgesamt										
Insgesamt	70 111	4 577	4 634	4 391	5 980	6 979	6 533	5 780	5 509	25 728
Mit Auskunft zur Teilnahme an Bildungsmaßnahmen	69 019	4 428	4 531	4 342	5 920	6 917	6 462	5 730	5 435	25 254
Darunter mit Teilnahme an beruflicher Aus- und Weiterbildung gegenwärtig oder seit Ende April 2001	6 041	1 296	1 834	936	578	472	353	269	181	123
Dar. Teilnahme in den letzten 4 Wochen	5 224	1 277	1 752	843	450	332	226	165	110	67

*) Ergebnis der Unterstichprobe.

1) Gegenwärtig oder seit Ende April 2001.

3 Bevölkerung, 15 Jahre und älter, im April 2002 nach Teilnahme an Maßnahmen zur beruflichen Aus- und Weiterbildung *), Ort, Zweck und Dauer der Maßnahme, Zahl der wochentlichen Ausbildungsstunden und Beteiligung am Erwerbsleben **) 1 000

Ort, Zweck und Dauer der beruflichen Aus- und Weiterbildung, Zahl der wochentlichen Ausbildungsstunden	Bevölkerung	Erwerbstätige		Erwerbslose zusammen	dar. sofort verfügbar	Nicht-erwerbspersonen
		zusammen	darunter Abhängige 1)			
Männlich						
Zusammen	33 940	20 336	16 800	2 288	1 985	11 316
Darunter mit Auskunft zur beruflichen Aus- und Weiterbildung	33 498	20 132	16 643	2 261	1 963	11 055
Davon:						
Ohne berufliche Aus- und Weiterbildung zusammen	30 254	18 023	15 507	2 059	1 819	10 171
Mit beruflicher Aus- und Weiterbildung gegenwärtig oder seit Ende April 2001 zusammen	3 195	2 109	1 136	202	144	884
Ort der beruflichen Aus- und Weiterbildung						
Am Arbeitsplatz und in einer beruflichen Schule/Bildungseinrichtung	1 141	1 039	208	50	35	52
Unterricht an einer beruflichen Schule/Hochschule oder einer sonstigen Bildungseinrichtung	1 322	475	425	111	77	736
Am Arbeitsplatz	198	149	141	16	12	33
Durch Fernunterricht	42	37	33	/	/	/
Selbststudium	36	25	20	/	/	9
Tagungen, Seminare, Arbeitsgruppen	361	336	275	16	13	10
Ohne Angabe	95	48	34	5	/	42
Zweck der beruflichen Aus- und Weiterbildung						
Erste berufliche Ausbildung	1 609	1 011	217	23	18	575
Durch das Arbeitsamt geförderte Maßnahme der Aus- und Fortbildung, Umschulung	245	71	46	119	81	55
Berufliche Weiterbildung, und zwar						
- zur berufl. Weiterentwicklung, Vertiefung von Fachkenntnissen, Anpassung an technologische Veränderungen	956	814	707	28	22	114
- zur Vorbereitung auf die Rückkehr ins Arbeitsleben nach längerer Unterbrechung	34	12	10	14	10	8
- zu sonstigen Zwecken	252	153	123	15	11	84
Ohne Angabe	100	48	34	/	/	48
Dauer der beruflichen Aus- und Weiterbildung						
Unter 1 Monat	332	320	275	11	11	/
1 bis unter 3 Monate	45	31	29	12	11	/
3 bis unter 6 Monate	40	26	24	13	10	/
6 bis unter 12 Monate	57	31	27	21	16	/
1 bis unter 2 Jahre	221	110	96	38	21	73
2 Jahre und mehr	2 346	1 466	587	99	69	781
Unbestimmte Dauer	43	41	31	/	/	/
Ohne Angabe	20	18	16	/	/	/
Anzahl der Ausbildungsstunden der beruflichen Aus- und Weiterbildung						
01 - 10	420	397	293	8	7	15
11 - 20	307	237	184	7	/	63
21 - 35	673	314	214	46	33	313
36 - 40	1 142	831	231	118	83	192
41 und mehr	74	44	31	/	/	25
Ohne Angabe	403	172	97	10	7	222
Weiblich						
Zusammen	36 171	16 200	14 121	1 782	1 503	18 189
Darunter mit Auskunft zur beruflichen Aus- und Weiterbildung	35 571	16 038	13 986	1 761	1 485	17 773
Davon:						
Ohne berufliche Aus- und Weiterbildung zusammen	32 725	14 218	12 984	1 574	1 349	16 932
Mit beruflicher Aus- und Weiterbildung gegenwärtig oder seit Ende April 2001 zusammen	2 846	1 819	1 002	186	136	840
Ort der beruflichen Aus- und Weiterbildung						
Am Arbeitsplatz und in einer beruflichen Schule/Bildungseinrichtung	1 009	905	193	42	31	61
Unterricht an einer beruflichen Schule/Hochschule oder einer sonstigen Bildungseinrichtung	1 208	416	377	109	78	683
Am Arbeitsplatz	184	135	129	15	13	34
Durch Fernunterricht	33	28	25	/	/	/
Selbststudium	26	17	14	/	/	8
Tagungen, Seminare, Arbeitsgruppen	307	283	237	10	9	14
Ohne Angabe	80	36	26	8	6	36
Zweck der beruflichen Aus- und Weiterbildung						
Erste berufliche Ausbildung	1 472	898	211	24	17	550
Durch das Arbeitsamt geförderte Maßnahme der Aus- und Fortbildung, Umschulung	233	70	47	108	76	55
Berufliche Weiterbildung, und zwar						
- zur berufl. Weiterentwicklung, Vertiefung von Fachkenntnissen, Anpassung an technologische Veränderungen	770	669	597	19	15	81
- zur Vorbereitung auf die Rückkehr ins Arbeitsleben nach längerer Unterbrechung	40	13	11	16	13	11
- zu sonstigen Zwecken	239	128	107	15	12	96
Ohne Angabe	91	40	28	/	/	46
Dauer der beruflichen Aus- und Weiterbildung						
Unter 1 Monat	268	259	232	6	5	/
1 bis unter 3 Monate	42	26	24	13	12	/
3 bis unter 6 Monate	35	22	21	14	11	/
6 bis unter 12 Monate	60	31	29	22	19	6
1 bis unter 2 Jahre	214	115	102	32	22	67
2 Jahre und mehr	2 094	1 268	517	91	62	735
Unbestimmte Dauer	40	39	31	/	/	/
Ohne Angabe	16	12	10	/	/	/
Anzahl der Ausbildungsstunden der beruflichen Aus- und Weiterbildung						
01 - 10	441	414	335	8	7	19
11 - 20	337	231	181	25	18	81
21 - 35	593	236	176	38	26	319
36 - 40	943	678	148	97	72	188
41 und mehr	51	28	14	/	/	20
Ohne Angabe	340	149	82	6	/	185

*) Gegenwärtig oder seit Ende April 2001.- **) Ergebnis der Unterstichprobe. 1) Ohne Auszubildende.

3 Bevölkerung, 15 Jahre und älter, im April 2002 nach Teilnahme an Maßnahmen zur beruflichen Aus- und Weiterbildung *), Ort, Zweck und Dauer der Maßnahme, Zahl der wöchentlichen Ausbildungsstunden und Beteiligung am Erwerbsleben **)
1 000

Ort, Zweck und Dauer der beruflichen Aus- und Weiterbildung, Zahl der wöchentlichen Ausbildungsstunden	Be- völkerung	Erwerbstätige zusammen	darunter Abhängige 1)	Erwerbslose zusammen	dar.sofort verfügbar	Nicht- erwerbs- personen
Insgesamt	70 111	36 536	30 922	4 071	3 488	29 505
Darunter mit Auskunft zur beruflichen Aus- und Weiterbildung	69 019	36 169	30 629	4 022	3 448	28 828
Davon:						
Ohne berufliche Aus- und Weiterbildung zusammen	62 979	32 241	28 491	3 634	3 168	27 104
Mit beruflicher Aus- und Weiterbildung gegenwärtig oder seit Ende April 2001 zusammen	6 041	3 928	2 138	388	281	1 724
Ort der beruflichen Aus- und Weiterbildung						
Am Arbeitsplatz und in einer beruflichen Schule/Bildungseinrichtung	2 149	1 943	401	92	66	114
Unterricht an einer beruflichen Schule/Hochschule oder einer sonstigen Bildungseinrichtung	2 530	891	803	220	154	1 419
Am Arbeitsplatz	382	284	269	31	25	67
Durch Fernunterricht	75	66	59	/	/	6
Selbststudium	62	42	35	/	/	17
Tagungen, Seminare, Arbeitsgruppen	668	619	512	26	22	23
Ohne Angabe	175	84	60	13	10	79
Zweck der beruflichen Aus- und Weiterbildung						
Erste berufliche Ausbildung	3 081	1 909	428	46	35	1 126
Durch das Arbeitsamt geforderte Maßnahme der Aus- und Fortbildung, Umschulung	478	141	94	227	157	110
Berufliche Weiterbildung, und zwar						
- zur berufl. Weiterentwicklung, Vertiefung von Fach- kenntnissen, Anpassung an technologische Veränderungen	1 725	1 483	1 304	47	37	195
- zur Vorbereitung auf die Rückkehr ins Arbeitsleben nach längerer Unterbrechung	75	25	21	30	22	19
- zu sonstigen Zwecken	491	282	230	29	23	180
Ohne Angabe	191	88	62	9	7	94
Dauer der beruflichen Aus- und Weiterbildung						
Unter 1 Monat	600	579	507	18	16	/
1 bis unter 3 Monate	87	57	53	26	23	/
3 bis unter 6 Monate	79	48	44	27	21	/
6 bis unter 12 Monate	116	63	56	44	36	10
1 bis unter 2 Jahre	435	225	198	70	43	140
2 Jahre und mehr	4 440	2 734	1 104	190	131	1 516
Unbestimmte Dauer	83	80	62	/	/	/
Ohne Angabe	36	30	26	/	/	/
Anzahl der Ausbildungsstunden der beruflichen Aus- und Weiterbildung						
01 - 10	861	811	628	16	14	34
11 - 20	644	469	364	32	23	144
21 - 35	1 266	550	390	84	59	632
36 - 40	2 085	1 509	379	215	155	361
41 und mehr	125	73	44	7	/	45
Ohne Angabe	743	320	179	15	11	407

*) Gegenwärtig oder seit Ende April 2001.- **) Ergebnis der Unterstichprobe. 1) Ohne Auszubildende.

4 Erwerbstätige mit Angabe des monatlichen Nettoeinkommens im April 2002 nach allgemeinem Schulabschluß, beruflichem Ausbildungs- bzw. Hochschulabschluß und monatlichem Nettoeinkommen

1 000

Allgemeiner Schulabschluß Beruflicher Ausbildungs- bzw. Hochschulabschluß	Ins- gesamt	Davon mit einem monatlichen Nettoeinkommen von ... bis unter ... EUR										
		unter 300	300 500	500 700	700 900	900 1 100	1 100 1 300	1 300 1 500	1 500 2 000	2 000 2 600	2 600 3 200	3 200 und mehr
Männlich												
Zusammen	19 165	482	733	640	811	1 546	2 187	2 344	4 323	2 902	1 285	1 913
Mit Angabe eines allgemeinen Schulabschlusses zusammen	18 081	375	678	588	752	1 452	2 048	2 204	4 116	2 787	1 241	1 838
davon:												
Haupt-(Volks-)schulabschluß Abschluß der allgemeinbildenden polytechnischen Oberschule in der ehemaligen DDR	7 130	140	249	203	267	575	986	1 123	2 024	1 004	291	268
Realschul- oder gleichwertiger Abschluß	1 835	20	31	70	197	400	378	259	316	116	26	22
Fachhoch-/Hochschulreife	4 006	131	236	153	129	259	418	471	910	686	275	338
Mit Angabe eines beruflichen Ausbildungs- bzw. Hochschulabschlusses zusammen	5 109	84	162	162	159	218	267	353	865	980	649	1 210
davon:												
Berufliches Praktikum 1) Lehrausbildung 2)	15 269	129	199	297	564	1 207	1 749	1 918	3 683	2 588	1 180	1 755
Meister-/Technikerausbildung, Fachschulabschluß 3)	212	6	7	9	14	23	34	32	50	22	6	9
Abschluß der Fachschule in der ehemaligen DDR	9 790	91	151	226	447	976	1 444	1 522	2 635	1 397	428	472
Abschl. e. Verw.fachhochschule Fachhochschulabschluß 4)	1 762	13	16	24	39	90	127	168	441	425	197	222
Universitätsabschl./ Promotion 5)	194	/	/	/	11	24	29	27	43	30	11	11
	239	/	/	/	/	/	5	11	39	68	54	54
	1 236	6	9	13	18	36	49	79	225	278	200	323
	1 836	10	11	20	32	56	61	78	249	369	285	664
Weiblich												
Zusammen	15 333	1 373	1 926	1 741	1 648	1 975	1 976	1 503	1 809	824	283	276
Mit Angabe eines allgemeinen Schulabschlusses zusammen	14 528	1 223	1 813	1 646	1 567	1 878	1 883	1 445	1 743	796	273	261
davon:												
Haupt-(Volks-)schulabschluß Abschluß der allgemeinbildenden polytechnischen Oberschule in der ehemaligen DDR	4 705	578	812	630	584	659	583	364	335	105	29	26
Realschul- oder gleichwertiger Abschluß	1 713	53	124	219	277	306	281	204	190	43	9	6
Fachhoch-/Hochschulreife	4 326	367	574	496	426	554	619	478	528	181	52	51
Mit Angabe eines beruflichen Ausbildungs- bzw. Hochschulabschlusses zusammen	3 784	226	302	302	279	358	400	399	690	466	183	179
davon:												
Berufliches Praktikum 1) Lehrausbildung 2)	11 735	779	1 159	1 187	1 260	1 583	1 631	1 293	1 601	742	255	245
Meister-/Technikerausbildung, Fachschulabschluß 3)	215	19	29	27	29	33	28	18	19	8	/	/
Abschluß der Fachschule in der ehemaligen DDR	8 364	634	980	994	1 007	1 232	1 250	897	917	298	81	74
Abschl. e. Verw.fachhochschule Fachhochschulabschluß 4)	780	46	54	61	73	96	112	111	140	55	16	15
Universitätsabschl./ Promotion 5)	407	/	12	25	42	67	74	69	82	22	6	/
	135	/	/	/	5	12	11	18	36	26	7	6
	596	25	31	30	38	49	66	78	137	82	30	30
	1 238	46	46	45	65	93	91	103	271	251	113	114
Insgesamt												
Insgesamt	34 498	1 854	2 660	2 381	2 459	3 521	4 162	3 846	6 132	3 727	1 568	2 189
Mit Angabe eines allgemeinen Schulabschlusses zusammen	32 608	1 598	2 491	2 235	2 319	3 330	3 931	3 650	5 859	3 583	1 514	2 099
davon:												
Haupt-(Volks-)schulabschluß Abschluß der allgemeinbildenden polytechnischen Oberschule in der ehemaligen DDR	11 835	718	1 061	834	851	1 234	1 569	1 487	2 359	1 110	319	294
Realschul- oder gleichwertiger Abschluß	3 548	73	155	289	474	707	659	462	506	159	36	28
Fachhoch-/Hochschulreife	8 332	498	810	648	556	813	1 037	949	1 438	868	327	389
Mit Angabe eines beruflichen Ausbildungs- bzw. Hochschulabschlusses zusammen	8 893	310	464	463	438	576	667	751	1 556	1 446	832	1 389
davon:												
Berufliches Praktikum 1) Lehrausbildung 2)	27 004	908	1 357	1 484	1 824	2 789	3 380	3 211	5 284	3 331	1 435	2 001
Meister-/Technikerausbildung, Fachschulabschluß 3)	428	25	37	37	43	56	62	51	69	30	8	11
Abschluß der Fachschule in der ehemaligen DDR	18 154	725	1 131	1 220	1 454	2 208	2 694	2 418	3 552	1 695	508	547
Abschl. e. Verw.fachhochschule Fachhochschulabschluß 4)	2 542	60	70	84	112	186	238	279	582	480	213	237
Universitätsabschl./ Promotion 5)	601	5	16	29	53	90	103	96	125	52	17	15
	374	6	6	/	8	15	16	29	75	94	61	60
	1 832	31	40	43	56	85	115	157	361	361	230	353
	3 074	56	58	65	98	149	152	181	520	619	398	778

1) Einschl. Anlernausbildung.

2) Einschl. Berufsvorbereitungsjahr, berufsqualifizierender Abschluß an Berufsfach-/Kollegschulen, Abschluß einer einjährigen Schule des Gesundheitswesens.

3) Einschl. Abschluß einer 2- oder 3jährigen Schule des Gesundheitswesens, Abschluß einer Fachakademie oder einer Berufsakademie.

4) Auch Ingenieurschulabschluß.

5) Wissenschaftliche Hochschule, auch Kunsthochschule.

5 Erwerbstätige im April 2002 nach normalerweise je Woche geleisteten Arbeitsstunden, allgemeinem Schulabschluß, beruflichem Ausbildungs- bzw. Hochschulabschluß und Stellung im Beruf

1 000

Allgemeiner Schulabschluß Beruflicher Ausbildungs- bzw. Hochschulabschluß	Insgesamt		Stellung im Beruf									
			Selbständige		Mithelfende Fam.-Ang.		Beamte/ Beamtinnen		Angestellte 1)		Arbeiter/ -innen 2)	
	ins- gesamt	weib- lich	ins- gesamt	weib- lich	ins- gesamt	weib- lich	ins- gesamt	weib- lich	ins- gesamt	weib- lich	ins- gesamt	weib- lich
Zusammen	Normalerweise geleistete Arbeitszeit unter 32 Stunden											
	8 004	6 669	547	339	247	196	288	245	4 581	4 051	2 341	1 839
Mit Angabe eines allgemeinen Schulabschlusses zusammen	7 434	6 267	519	325	218	176	282	240	4 365	3 880	2 050	1 647
davon:												
Haupt-(Volks-)schulabschluß	2 988	2 567	137	81	124	95	9	7	1 396	1 288	1 323	1 096
Abschluß der allgemeinbildenden polytechnischen Oberschule in der ehemaligen DDR	552	501	15	11	/	/	/	/	326	310	203	173
Realschul- oder gleichwertiger Abschluß	1 948	1 778	113	84	52	48	43	39	1 419	1 349	321	258
Fachhoch-/Hochschulreife	1 946	1 421	254	150	37	29	227	191	1 225	933	203	119
Mit Angabe eines beruflichen Ausbildungs- bzw. Hochschulabschlusses zusammen	5 848	4 999	439	278	153	125	271	230	3 684	3 343	1 301	1 023
davon:												
Berufliches Praktikum 3)	122	102	6	/	7	6	/	/	63	56	45	36
Lehrausbildung 4)	4 273	3 790	206	141	116	99	48	43	2 751	2 581	1 152	926
Meister-/Technikerausbildung, Fachschulabschluß 5)	389	295	56	31	12	7	10	8	265	223	46	25
Abschluß der Fachschule in der ehemaligen DDR	125	111	/	/	/	/	/	/	101	95	13	9
Abschl. e. Verw.fachhochschule	52	43	5	/	/	/	24	22	20	16	/	/
Fachhochschulabschluß 6)	279	207	43	22	/	/	38	33	171	136	23	13
Universitätsabschl./ Promotion 7)	607	450	117	74	9	7	146	120	314	235	21	13
Zusammen	Normalerweise geleistete Arbeitszeit 32 Stunden und mehr											
	28 532	9 530	3 107	687	166	125	1 936	505	14 087	6 438	9 235	1 776
Mit Angabe eines allgemeinen Schulabschlusses zusammen	27 049	9 059	2 933	647	154	116	1 885	492	13 529	6 197	8 548	1 608
davon:												
Haupt-(Volks-)schulabschluß	9 664	2 452	980	180	93	70	231	14	3 279	1 322	5 081	866
Abschluß der allgemeinbildenden polytechnischen Oberschule in der ehemaligen DDR	3 110	1 263	267	77	8	6	86	25	1 333	862	1 416	294
Realschul- oder gleichwertiger Abschluß	6 855	2 786	620	150	36	28	481	81	4 119	2 195	1 599	332
Fachhoch-/Hochschulreife	7 420	2 558	1 066	240	17	13	1 088	371	4 796	1 818	452	116
Mit Angabe eines beruflichen Ausbildungs- bzw. Hochschulabschlusses zusammen	22 687	7 365	2 652	568	115	87	1 743	468	11 783	5 274	6 395	968
davon:												
Berufliches Praktikum 3)	327	124	29	7	/	/	7	/	133	74	155	38
Lehrausbildung 4)	14 914	5 044	1 229	298	91	70	675	110	7 116	3 703	5 803	863
Meister-/Technikerausbildung, Fachschulabschluß 5)	2 343	527	580	75	12	7	92	15	1 371	400	288	31
Abschluß der Fachschule in der ehemaligen DDR	493	305	51	24	/	/	27	13	359	253	55	14
Abschl. e. Verw.fachhochschule	339	100	21	/	/	/	194	53	118	42	/	/
Fachhochschulabschluß 6)	1 655	419	240	40	/	/	196	61	1 160	304	55	12
Universitätsabschl./ Promotion 7)	2 615	846	501	122	/	/	551	214	1 525	498	34	9
Insgesamt	36 536	16 200	3 654	1 026	414	321	2 224	750	18 668	10 489	11 576	3 615
Mit Angabe eines allgemeinen Schulabschlusses zusammen	34 483	15 326	3 452	972	372	292	2 167	731	17 894	10 076	10 589	3 254
davon:												
Haupt-(Volks-)schulabschluß	12 651	5 019	1 117	261	216	164	239	21	4 675	2 611	6 404	1 962
Abschluß der allgemeinbildenden polytechnischen Oberschule in der ehemaligen DDR	3 663	1 764	281	88	13	10	90	28	1 659	1 171	1 619	467
Realschul- oder gleichwertiger Abschluß	8 803	4 564	733	233	88	77	524	120	5 538	3 543	1 920	590
Fachhoch-/Hochschulreife	9 366	3 979	1 321	390	54	41	1 314	562	6 021	2 751	655	235
Mit Angabe eines beruflichen Ausbildungs- bzw. Hochschulabschlusses zusammen	28 535	12 364	3 090	846	267	211	2 014	698	15 467	8 618	7 696	1 991
davon:												
Berufliches Praktikum 3)	450	226	36	10	11	9	8	/	196	131	200	74
Lehrausbildung 4)	19 187	8 834	1 434	439	207	169	723	154	9 867	6 284	6 955	1 789
Meister-/Technikerausbildung, Fachschulabschluß 5)	2 732	822	636	106	24	14	102	22	1 636	623	334	57
Abschluß der Fachschule in der ehemaligen DDR	618	416	56	27	/	/	30	16	460	348	69	23
Abschl. e. Verw.fachhochschule	392	143	27	6	/	/	219	75	138	58	6	/
Fachhochschulabschluß 6)	1 934	626	283	62	7	/	234	94	1 332	440	78	25
Universitätsabschl./ Promotion 7)	3 222	1 296	618	196	13	10	698	334	1 839	733	55	22

1) Einschl. Auszubildende in anerkannten kaufmännischen und technischen Ausbildungsberufen.

2) Einschl. Auszubildende in anerkannten gewerblichen Ausbildungsberufen.

3) Einschl. Anlernausbildung.

4) Einschl. Berufsvorbereitungsjahr, berufsqualifizierender Abschluß an Berufsfach-/Kollegschulen, Abschluß einer einjährigen Schule des Gesundheitswesens.

5) Einschl. Abschluß einer 2- oder 3-jährigen Schule des Gesundheitswesens, Abschluß einer Fachakademie oder einer Berufsakademie.

6) Auch Ingenieurschulabschluß.

7) Wissenschaftliche Hochschule, auch Kunsthochschule.

6 Erwerbstätige im April 2002 nach Berufsgruppen, ausgewählten Berufsordnungen
und allgemeinem Schulabschluß

1 000

Nr. der Systematik 1)	Berufsgruppe Berufsordnung (i = insgesamt, w = weiblich)	Erwerbstätige insgesamt	Darunter mit Angabe eines allgemeinen Schulabschlusses				
			zusammen	davon			
				Haupt-(Volks-)schulabschluß	Abschluß der polytechnischen Oberschule in der ehemaligen DDR	Realschul- oder gleichw. Abschluß	Fachhoch-/Hochschulreife
01	Landwirtschaftliche Berufe	450	429	294	23	83	29
		155	146	102	5	29	9
011	Landwirte/Landwirtinnen, Pflanzenschutzler/-innen	302	291	195	16	60	21
		65	62	41	/	13	5
013	Landarbeitskräfte	46	39	22	7	7	/
		20	17	10	/	/	/
014	Mithelfende Familienangehörige in der Landwirtschaft, a.n.g.	84	80	64	/	12	/
		65	62	48	/	11	/
02	Tierwirtschaftliche Berufe	57	54	21	19	10	/
		28	27	8	10	6	/
023	Tier-, Pferde-, Fischwirte und -wirtinnen	35	34	11	14	6	/
		15	15	/	7	/	/
024	Tierpfleger/-innen und verwandte Berufe, a.n.g.	21	20	9	/	/	/
		12	12	/	/	/	/
03	Verwaltungs-, Beratungs- und technische Fachkräfte in der Land- und Tierwirtschaft	23	22	/	/	/	13
		/	/	/	/	/	/
031	Verwalter/-innen in der Land- und Tierwirtschaft	/	/	/	/	/	/
		/	/	/	/	-	/
032	Land-, Tierwirtschaftsberater/-innen, Agraringenieure/Agraringenieurinnen, Agrartechniker/-innen	19	19	/	/	/	11
		/	/	/	/	/	/
05	Gartenbauberufe	386	357	183	47	83	45
		157	150	63	28	41	18
051	Gärtner/-innen, Gartenarbeiter/-innen	276	251	141	33	52	25
		70	67	28	16	15	8
052	Ingenieure/Ingenieurinnen, Techniker/-innen in Gartenbau und Landespflege	23	22	/	/	/	15
		8	7	/	/	/	6
06	Forst-, Jagdberufe	56	54	22	11	7	14
		6	6	/	/	/	/
062	Forstwirte/Forstwirtinnen (Waldarbeiter/-innen)	32	30	17	7	/	/
		/	/	/	/	/	-
07	Bergleute	57	52	37	7	7	/
		/	/	/	/	/	-
08	Mineralgewinner/-innen, Mineralaufbereiter/-innen	10	9	8	/	/	/
		/	/	/	-	-	-
10	Steinbearbeiter/-innen	26	24	15	/	/	/
		/	/	/	/	/	/
11	Baustoffhersteller/-innen	6	6	/	/	/	-
		/	/	/	/	-	-
12	Keramiker/-innen	17	16	9	/	/	/
		6	6	/	/	/	/
13	Berufe in der Glasherstellung und -bearbeitung	28	27	17	/	/	/
		7	7	/	/	/	/
131	Glaserhersteller/-innen	14	13	9	/	/	/
		/	/	/	/	/	/
14	Chemieberufe	163	152	89	15	35	13
		30	28	15	/	6	/
141	Chemiebetriebswerker/-innen	128	120	70	11	29	10
		18	17	8	/	/	/

1) Klassifizierung der Berufe, Ausgabe 1992 (siehe Anhang).

6 Erwerbstätige im April 2002 nach Berufsgruppen, ausgewählten Berufsordnungen
und allgemeinem Schulabschluß

1 000

Nr. der Sys- te- ma- tik 1)	Berufsgruppe Berufsordnung (1 = insgesamt, w = weiblich)	Erwerbstätige insgesamt	Darunter mit Angabe eines allgemeinen Schulabschlusses				
			zusammen	davon			
				Haupt-(Volks-)schulabschluß	Abschluß der polytechnischen Oberschule in der ehemaligen DDR	Realschul- oder gleichw. Abschluß	Fachhoch-/Hochschulreife
15	Kunststoffberufe	67 17	61 15	41 9	7 /	10 /	/
152	Kunststoff-Formgeber/-innen	38 7	35 7	24 /	/	6 /	/
16	Papierherstellungs-, Papier- verarbeitungsberufe	33 7	30 6	20 /	/	/	/
161	Papiermacher/-innen	19 /	18 /	12 /	/	/	/
17	Druck- und Druckweiter- verarbeitungsberufe	169 43	159 41	84 17	12 /	46 13	17 6
174	Drucker/-innen (Hoch-, Flach-, Tiefdruck)	72 6	68 6	38 /	6 /	19 /	6 /
18	Berufe in der Holzbearbeitung, Holz- und Flechtwaren- herstellung	38 6	34 6	20 /	6 /	6 /	/
181	Holzbearbeitungsmechaniker/ -innen	29 /	25 /	17 /	/	/	/
19	Berufe in der Hütten- und Halbzeugindustrie	34 /	32 /	20 /	/	7 /	/
191	Verfahrensmechaniker/-innen (Metallerzeugung)	22 /	20 /	12 /	/	/	/
20	Gießereiberufe	54 /	49 /	33 /	8 /	6 -	/
21	Berufe in der spanlosen Metallverformung	31 10	27 9	17 5	/	/	/
212	Drahtverformer/-innen, Draht- verarbeiter/-innen	10 /	9 /	6 /	/	/	/
22	Berufe in der spanenden Metallverformung	227 10	214 9	134 6	29 /	44 /	8 /
221	Dreher/-innen	111 /	105 /	69 /	13 /	19 /	/
225	Metallschleifer/-innen	36 /	33 /	23 /	/	/	/
23	Berufe in der Metallober- flächenveredlung und Metallvergütung	31 5	29 5	19 /	/	/	/
234	Galvaniseure/Galvaniseurinnen, Metallfärber/-innen	14 /	13 /	8 /	/	/	/
24	Metallverbindungsberufe	114 13	105 11	68 8	19 /	15 /	/
241	Schweißer/-innen, Brenn- schneider/-innen	103 /	95 /	61 /	18 /	13 /	/
25	Metall- und Anlagenbauberufe	463 12	438 11	262 7	81 /	74 /	21 /
254	Konstruktionsmechaniker/-innen (Ausrüstungstechnik) und zu- gehörige Metallbauer/-innen	350 7	331 6	205 /	60 /	52 /	14 /
256	Metallbauer/-innen (Metall- gestaltung) und Schmiede/ Schmiedinnen (Handwerk)	15 /	14 /	9 /	/	/	/

1) Klassifizierung der Berufe, Ausgabe 1992 (siehe Anhang).

6 Erwerbstätige im April 2002 nach Berufsgruppen, ausgewählten Berufsordnungen
und allgemeinem Schulabschluss

1 000

Nr. der Sy- ste- ma- tik 1)	Berufsgruppe Berufsordnung (i = insgesamt, w = weiblich)	Erwerbstätige insgesamt	Darunter mit Angabe eines allgemeinen Schulabschlusses					
			zusammen	davon				
				Haupt-(Volks-)schulabschluss	Abschluß der polytechnischen Oberschule in der ehemaligen DDR	Realschul- oder gleichw. Abschluß	Fachhoch-/Hochschulreife	
26	Blechkonstruktions- und Installationsberufe	i w	537 62	506 55	298 39	84 6	99 8	24 /
264	Anlagenmechaniker/-innen (Versorgungstechnik)	i w	18 /	17 /	11 -	/ -	/ /	/ -
268	Zentralheizungs-, Luftungs- bauer und -bauerinnen	i w	134 /	131 /	68 /	28 -	29 /	6 /
269	Installations- und Montage- berufe, a.n.g.	i w	238 59	216 52	137 37	31 6	36 7	12 /
27	Maschinenbau- und -wartungsberufe	i w	507 21	490 19	297 9	48 /	120 6	25 /
270	Industriemechaniker/-innen o.n.F., Mechaniker/-innen o.n.A.	i w	189 7	184 7	96 /	10 /	67 /	11 /
273	Industriemechaniker/-innen (Maschinen- und System- technik), Maschinenbau- mechaniker/-innen	i w	201 /	194 /	129 /	19 /	35 /	11 /
28	Fahr-, Flugzeugbau- und -wartungsberufe	i w	493 12	471 11	265 6	60 /	124 /	23 /
281	Kraftfahrzeug-, Zweirad- mechaniker/-innen	i w	390 9	372 8	211 /	47 /	98 /	16 /
29	Werkzeug- und Formenbauberufe	i w	153 /	147 /	86 /	14 /	41 /	6 /
290	Werkzeugmechaniker/-innen, Werk- zeugmacher/-innen o.n.F.	i w	130 /	126 /	72 /	12 /	36 /	5 /
30	Feinwerktechnische und verwandte Berufe	i w	204 84	197 82	60 13	20 12	82 39	35 18
300	Industriemechaniker/-innen (Ger- äte- und Feinwerktechnik), Feinmechaniker/-innen	i w	46 6	44 6	25 /	/ /	12 /	/ /
31	Elektroberufe	i w	810 48	781 46	323 17	119 8	263 14	77 7
316	Elektromechaniker/-innen, In- dustrieelektroniker/-innen	i w	154 12	149 12	58 /	20 /	55 /	17 /
32	Montierer/-innen und Metall- berufe, a.n.g.	i w	202 88	175 77	125 53	17 9	24 11	9 /
323	Metallarbeiter/-innen o.n.A.	i w	100 16	87 14	66 11	5 /	12 /	/ /
33	Spinnberufe	i w	8 /	7 /	5 /	/ /	/ /	/ -
34	Berufe i.d. Textilherstellung	i w	23 10	21 9	13 /	/ /	/ /	/ /
35	Berufe i.d. Textilverarbeitung	i w	127 113	117 104	77 69	15 14	18 16	6 6
351	Oberbekleidungsschneider/-innen	i w	56 47	51 44	34 29	/ /	9 8	/ /
358	Textilnäher/-innen, a.n.g.	i w	49 46	44 42	30 28	6 6	6 6	/ /
36	Textilveredler/-innen	i w	7 /	6 /	/ /	/ /	/ /	/ /

1) Klassifizierung der Berufe, Ausgabe 1992 (siehe Anhang).

6 Erwerbstätige im April 2002 nach Berufsgruppen, ausgewählten Berufsordnungen und allgemeinem Schulabschluß

1 000

Nr. der Systematik 1)	Berufsgruppe Berufsordnung (1 = insgesamt, w = weiblich)	Erwerbstätige insgesamt	Darunter mit Angabe eines allgemeinen Schulabschlusses				
			zusammen	davon			
				Haupt-(Volk-)schulabschluß	Abschluß der polytechnischen Oberschule in der ehemaligen DDR	Realschul- oder gleichw. Abschluß	Fachhoch-/Hochschulreife
37	Berufe in der Lederherstellung, Leder- und Fellverarbeitung	34	33	20	/	6	/
		10	9	6	/	/	/
372	Schuhmacher/-innen (Handwerk)	16	16	9	/	/	/
		/	/	/	-	/	/
39	Berufe in der Back-, Konditor-, Süßwarenherstellung	169	156	98	16	35	7
		46	43	21	9	11	/
391	Bäcker/-innen	129	119	78	11	25	5
		26	24	13	/	6	/
40	Fleischer/-innen	106	100	71	10	15	/
		10	9	5	/	/	/
41	Koche/Köchinnen	497	442	253	60	94	34
		299	268	162	44	45	17
42	Berufe in der Getränke-, Genußmittelherstellung	21	20	10	/	/	/
		/	/	/	/	/	/
421	Brauer/-innen und Mälzer/-innen	11	11	/	/	/	/
		/	/	/	/	-	-
43	Ubrige Ernährungsberufe	34	32	18	6	6	/
		13	12	6	/	/	/
44	Hochbauberufe	406	383	235	87	50	12
		/	/	/	/	/	/
441	Maurer/-innen, Feuerungs- und Schornsteinbauer/-innen	276	261	165	56	34	6
		/	/	/	/	/	/
46	Tiefbauberufe	166	154	93	39	18	/
		/	/	/	/	/	/
461	Straßenbauer/-innen	75	68	44	13	9	/
		/	/	/	/	-	-
47	Bauhilfsarbeiter/-innen	101	91	64	14	9	/
		7	6	/	/	/	/
48	Ausbauberufe	391	369	209	74	71	14
		7	7	/	/	/	/
487	Zimmerer	95	89	52	13	20	/
		/	/	/	/	-	/
488	Dachdecker/-innen	96	92	52	19	19	/
		/	/	/	/	/	-
49	Raumausstatter/-innen, Polsterer/Polsterinnen	78	73	41	11	16	5
		19	18	8	/	5	/
50	Berufe in der Holz- und Kunststoffverarbeitung	372	356	199	47	83	27
		17	16	7	/	/	/
501	Tischler/-innen	325	310	175	40	72	24
		13	12	/	/	/	/
51	Maler/-innen, Lackierer/-innen und verwandte Berufe	318	296	200	40	46	10
		21	19	10	/	/	/
511	Maler/-innen und Lackierer/-innen (Ausbau)	175	165	105	27	26	6
		7	6	/	/	/	/
52	Warenprüfer/-innen, Versandfertigtmacher/-innen	442	396	257	40	66	34
		233	212	139	24	34	14
53	Hilfsarbeiter/-innen ohne nähere Tätigkeitsangabe	526	410	293	31	60	27
		210	168	121	14	25	7
54	Maschinen-, Anlagenführer- und -führerinnen, a.n.g.	395	367	237	60	50	20
		45	41	26	7	6	/

1) Klassifizierung der Berufe, Ausgabe 1992 (siehe Anhang).

6 Erwerbstätige im April 2002 nach Berufsgruppen, ausgewählten Berufsordnungen und allgemeinem Schulabschluss

1 000

Nr. der Systematik 1)	Berufsgruppe Berufsordnung (1 = insgesamt, w = weiblich)	Erwerbstätige insgesamt	Darunter mit Angabe eines allgemeinen Schulabschlusses				
			zusammen	davon			
				Haupt-(Volks-)schulabschluss	Abschluß der polytechnischen Oberschule in der ehemaligen DDR	Realschul- oder gleichw. Abschluß	Fachhoch-/Hochschulreife
55	Maschineneinrichter/-innen, a.n.g.	73 /	68 /	44 /	9 /	11 /	/
60	Ingenieure/Ingenieurinnen, a.n.g.	945 101	917 98	44 /	39 10	74 6	759 82
603	Bauingenieure/Bauingenieurinnen	147 19	143 18	6 /	9 /	11 /	118 15
609	Architekten/Architektinnen Raumplaner/-innen, a.n.g.	115 29	112 29	/	/	6 /	103 28
61	Chemiker/-innen, Physiker/-innen, Mathematiker/-innen	104 16	101 16	/	/	/	92 15
62	Techniker/-innen, a.n.g.	880 104	845 101	264 16	64 13	283 33	235 39
63	Technische Sonderfachkräfte	123 67	120 65	32 13	11 8	49 29	28 15
633	Chemielaboranten/Chemielaborantinnen	79 46	76 44	18 7	7 6	35 21	16 10
64	Technische Zeichner/-innen und verwandte Berufe	124 77	120 74	24 11	13 11	54 35	29 18
641	Technische Zeichner/-innen	74 44	71 42	17 8	8 6	33 21	13 7
65	Industrie-, Werk-, Ausbildungsmeister und -meisterinnen	172 13	165 13	79 /	20 /	41 /	25 /
651	Industrie-, Werkmeister und -meisterinnen	132 /	127 /	68 /	11 /	33 /	15 /
66	Verkaufspersonal	1 654 1 331	1 551 1 259	840 712	236 197	330 261	146 89
660	Verkäufer/-innen o.n.A.	608 495	568 467	306 264	71 60	129 104	61 39
661	Nahrungs-, Genußmittelverkäufer/-innen	544 490	509 464	307 281	85 80	92 84	25 19
662	Sonstige Fachverkäufer/-innen	481 344	454 327	214 167	76 56	107 73	58 31
67	Groß- und Einzelhandelskaufleute, Ein- und Verkaufsfachleute	1 054 505	1 002 486	334 171	86 52	352 171	230 32
672	Einzelhandelskaufleute ohne Fachbereichsangabe, ambulante Händler/-innen	291 174	277 167	122 79	16 12	105 63	33 14
68	Warenkaufleute, a.n.g., Vertreter/-innen	329 112	316 108	93 24	37 13	95 40	90 31
687	Handelsvertreter/-innen, Vertriebsbeauftragte	90 18	86 17	28 /	12 /	26 5	20 /
689	Andere Vertreter/-innen, Handlungsreisende	138 33	133 32	37 6	17 /	37 11	42 11
69	Bank-, Bausparkassen-, Versicherungsfachleute	939 480	902 462	124 62	60 44	375 200	343 155
691	Bankfachleute	625 349	602 336	65 39	35 30	263 149	240 118
695	Versicherungsfachleute (nicht gesetzliche Sozialversicherung)	306 127	292 123	59 23	25 14	108 50	101 36

1) Klassifizierung der Berufe, Ausgabe 1992 (siehe Anhang).

6 Erwerbstätige im April 2002 nach Berufsgruppen, ausgewählten Berufsordnungen und allgemeinem Schulabschluß

1 000

Nr. der Systematik 1)	Berufsgruppe Berufsordnung (1 = insgesamt, w = weiblich)	Erwerbstätige insgesamt	Darunter mit Angabe eines allgemeinen Schulabschlusses				
			zusammen	davon			
				Haupt-(Volks-)schulabschluß	Abschluß der polytechnischen Oberschule in der ehemaligen DDR	Realschul- oder gleichw. Abschluß	Fachhoch-/Hochschulreife
70	Andere Dienstleistungskaufleute und zugehörige Berufe	1 w 497 229	477 222	96 35	43 25	154 73	185 89
71	Berufe des Landverkehrs	1 w 1 145 78	1 082 74	624 35	224 16	165 17	70 6
712	Eisenbahnbetriebspersonal	1 w 62 14	60 14	22 /	22 7	13 /	/ /
714	Berufskraftfahrer/-innen, Kutscher/-innen	1 w 955 54	901 50	544 29	174 6	126 11	56 /
72	Berufe des Wasser- und Luftverkehrs	1 w 43 /	41 /	13 /	/ /	8 /	17 /
73	Berufe des Nachrichtenverkehrs	1 w 256 159	241 150	117 68	35 28	55 35	34 18
732	Dienstleistungsfachkräfte im Postbetrieb	1 w 168 87	159 83	86 41	26 19	33 17	14 6
74	Lagerverwalter/-innen, Lager-, Transportarbeiter/-innen	i w 748 144	654 124	436 78	74 15	100 21	45 10
75	Berufe in der Unternehmensleitung, -beratung und -prüfung	1 w 1 486 452	1 428 436	241 57	96 36	348 135	743 208
750	Unternehmer/-innen, Geschäftsführer/-innen, a.n.g.	i w 646 140	619 134	139 30	51 13	143 39	287 53
751	Geschäftsbereichsleiter/-innen, Direktionsassistenten/Direktionsassistentinnen, a.n.g.	1 w 373 100	359 96	63 12	24 9	86 26	186 50
753	Wirtschaftsprüfer/-innen Steuerberater/-innen und verwandte Berufe	1 w 84 27	81 26	/ /	/ /	19 7	56 16
76	Abgeordnete, administrativ entscheidende Berufstätige	1 w 354 141	344 138	32 7	24 18	61 21	227 92
77	Rechnungskaufleute, Informatiker/-innen	1 w 1 195 574	1 150 548	239 171	89 71	293 158	529 148
772	Buchhalter/-innen	1 w 345 275	332 265	84 71	39 38	125 98	84 60
78	Büroberufe, Kaufmännische Angestellte, a.n.g.	1 w 4 510 3 323	4 309 3 183	1 096 798	398 348	1 763 1 347	1 052 690
787	Verwaltungsfachleute (mittlerer Dienst), a.n.g.	1 w 987 655	955 634	215 135	82 68	428 299	230 133
788	Büro- und kaufmännische Sachbearbeiter/-innen, a.n.g.	i w 624 471	602 455	143 105	99 87	193 148	167 115
79	Dienst-, Wachberufe	1 w 456 90	428 85	243 47	72 8	64 19	48 11
80	Sicherheitsberufe, anderweitig nicht genannt	1 w 654 50	636 49	128 7	62 8	260 16	186 18
801	Soldaten, Grenzschutz-, Polizeibedienstete	1 w 556 41	542 3	85 /	49 6	233 14	174 16
81	Berufe im Rechts- und Vollstreckungswesen	1 w 245 78	239 77	13 /	8 /	23 6	196 66
813	Rechtsvertreter/-innen, Rechtsberater/-innen	1 w 149 47	145 45	/ /	/ /	/ /	142 44

1) Klassifizierung der Berufe, Ausgabe 1992 (siehe Anhang).

6 Erwerbstätige im April 2002 nach Berufsgruppen, ausgewählten Berufsordnungen und allgemeinem Schulabschluß

1 000

Nr. der Systematik 1)	Berufsgruppe Berufsordnung (1 = insgesamt, w = weiblich)	Erwerbstätige insgesamt	Darunter mit Angabe eines allgemeinen Schulabschlusses					
			zusammen	davon				
				Haupt-(Volks-)schulabschluß	Abschluß der polytechnischen Oberschule in der ehemaligen DDR	Realschul- oder gleichw. Abschluß	Fachhoch-/Hochschulreife	
82	Publizistische, Übersetzungs-, Bibliotheks- und verwandte Berufe	1 w	230 124	221 121	14 7	10 8	23 15	175 90
821	Publizisten/Publizistinnen	1 w	134 59	129 57	/ /	/ /	10 /	112 49
83	Künstlerische und zugeordnete Berufe	i w	366 145	348 139	45 13	19 7	75 32	209 86
84	Ärzte/Ärztinnen, Apotheker/-innen	1 w	448 197	435 192	/ /	/ /	6 5	424 183
841	Ärzte/Ärztinnen	1 w	313 125	304 122	/ /	/ /	/ /	300 119
85	Übrige Gesundheitsdienstberufe	i w	1 854 1 610	1 796 1 562	331 281	214 194	839 759	412 328
853	Krankenschwestern/-pfleger, Hebammen/Entbindungspfleger	i w	799 682	775 662	121 99	111 103	368 322	175 137
856	Arzt-, Zahnarzt-, Tierarztthelfer/-innen	1 w	523 516	509 502	119 117	52 52	286 284	51 49
86	Soziale Berufe	1 w	1 255 1 034	1 213 1 000	256 220	172 155	380 333	404 292
861	Sozialarbeiter/-innen, Sozialpädagogen/Sozialpädagoginnen	i w	234 153	228 149	12 8	22 17	22 13	173 112
863	Erzieher/-innen	i w	439 405	427 394	42 38	81 77	193 181	112 99
864	Altenpfleger/-innen	i w	356 303	340 289	140 123	45 41	106 90	49 34
87	Lehrer/-innen	1 w	1 233 715	1 196 694	32 12	47 33	71 43	1 046 606
870	Lehrer/-innen ohne nähere Angabe	i w	312 204	301 197	/ /	8 6	10 8	281 182
871	Hochschullehrer/-innen und verwandte Berufe	1 w	111 33	108 33	/ /	/ /	/ /	103 30
872	Gymnasiallehrer/-innen	1 w	163 78	159 76	- -	/ -	/ /	158 75
873	Grund-, Haupt-, Real-, Sonderschullehrer/-innen	1 w	354 260	345 254	/ /	23 21	10 8	310 222
88	Geistes- und naturwissenschaftliche Berufe, a.n.g.	1 w	320 129	313 126	/ /	6 /	17 6	286 114
881	Wirtschaftswissenschaftler/-innen, a.n.g.	1 w	113 35	110 35	/ /	/ /	10 /	95 29
89	Berufe in der Seelsorge	1 w	75 27	73 26	13 9	/ /	8 /	50 11
90	Berufe in der Körperpflege	1 w	328 293	315 283	174 152	37 35	87 80	17 15
901	Friseure/Friseurinnen	i w	255 223	245 215	149 129	30 28	58 52	8 7
91	Hotel- und Gaststättenberufe	1 w	687 430	629 398	269 163	57 40	164 109	139 86
911	Hotelliers, Gastwirte/Gastwirtinnen, Hotel-, Gaststätten-geschäftsführer/-innen	1 w	208 88	192 82	97 41	19 9	42 17	34 14
912	Restaurantfachleute, Stewards/Stewardessen	i w	322 228	289 209	127 90	26 21	69 51	68 47

1) Klassifizierung der Berufe, Ausgabe 1992 (siehe Anhang).

6 Erwerbstätige im April 2002 nach Berufsgruppen, ausgewählten Berufsordnungen und allgemeinem Schulabschluß

1 000

Nr. der Systematik 1)	Berufsgruppe Berufsordnung (1 = insgesamt, w = weiblich)	Erwerbstätige insgesamt	Darunter mit Angabe eines allgemeinen Schulabschlusses					
			zusammen	davon				
				Haupt-(Volks-)schulabschluß	Abschluß der polytechnischen Oberschule in der ehemaligen DDR	Realschul- oder gleichw. Abschluß	Fachhoch-/Hochschulreife	
92	Haus- und ernährungswirtschaftliche Berufe	1	271	252	160	19	51	22
		w	259	241	155	18	49	19
93	Reinigungs- und Entsorgungsberufe	1	1 125	975	712	98	116	48
		w	924	802	596	77	94	35
934	Gebäudereiniger/-innen, Raumpfleger/-innen	1	853	736	550	66	85	35
		w	763	659	500	55	75	29
97	Mith. Familienangehörige außerhalb der Landwirtschaft, a.n.g.	1	24	19	11	/	/	/
		w	19	16	8	/	/	/
98	Arbeitskräfte mit (noch) nicht bestimmtem Beruf	1	97	91	20	/	39	28
		w	41	38	6	/	16	14
99	Arbeitskräfte ohne nähere Tätigkeitsangabe	1	569	491	184	35	91	181
		w	203	175	73	14	30	58
	Insgesamt	1	36 536	34 483	12 651	3 663	8 803	9 366
		w	16 200	15 326	5 019	1 764	4 564	3 979

1) Klassifizierung der Berufe, Ausgabe 1992 (siehe Anhang).

7 Erwerbstätige im April 2002 nach Berufsgruppen, ausgewählten Berufsordnungen und beruflichem Ausbildungs-/Hochschulabschluß
1 000

Nr. der Systematik 1)	Berufsgruppe Berufsordnung (1 = insgesamt, w = weiblich)	Erwerbstätige insgesamt	Darunter mit Angabe eines beruflichen Ausbildungs-/Hochschulabschlusses zusammen	Davon							
				berufliches Praktikum 2)	Lehrausbildung 3)	Meister-/Techniker-Ausbildung, Fachschulabschluß 4)	Abschluß der Fachschule in der ehem. DDR	Abschluß e. Verwaltungsfachhochschule	Fachhochschulabschluß 5)	Universitätsabschluß /Promotion 6)	
01	Landwirtschaftliche Berufe	i	450	331	10	242	61	/	/	7	7
		w	155	101	/	82	9	/	/	/	/
011	Landwirte/Landwirtinnen, Pflanzenschutzler/-innen	i	302	238	6	167	51	/	/	5	6
		w	85	46	/	36	5	/	/	/	/
013	Landarbeitskräfte	i	46	29	/	25	/	/	/	/	/
		w	20	12	/	10	/	/	/	/	/
014	Mithelfende Familienangehörige in der Landwirtschaft, a.n.g.	i	84	50	/	42	/	-	-	/	/
		w	65	40	/	33	/	-	-	/	/
02	Tierwirtschaftliche Berufe	i	57	44	/	35	/	/	/	/	/
		w	28	21	/	18	/	/	/	/	/
023	Tier-, Pferde-, Fischwirte und -wirtinnen	i	35	28	/	21	/	/	-	/	/
		w	15	12	/	10	/	/	-	/	/
024	Tierpfleger/-innen und verwandte Berufe, a.n.g.	i	21	15	/	14	/	/	/	/	-
		w	12	9	/	8	/	/	/	/	-
03	Verwaltungs-, Beratungs- und technische Fachkräfte in der Land- und Tierwirtschaft	i	23	21	/	5	/	/	/	/	6
		w	/	/	-	/	/	/	/	/	/
031	Verwalter/-innen in der Land- und Tierwirtschaft	i	/	/	-	/	/	/	/	/	/
		w	/	/	-	/	/	/	/	-	-
032	Land-, Tierwirtschaftsberater/-innen, Agraringenieure/Agraringenieurinnen, Agrartechniker/-innen	i	19	18	/	/	/	/	/	/	5
		w	/	/	-	/	/	/	-	/	/
05	Gartenbauberufe	i	386	283	6	222	31	/	/	13	7
		w	157	120	/	101	7	/	/	5	/
051	Gärtner/-innen, Gartenarbeiter/-innen	i	276	192	/	156	23	/	/	/	/
		w	70	50	/	43	/	/	/	/	/
052	Ingenieure/Ingenieurinnen, Techniker/-innen in Gartenbau und Landespflege	i	23	21	-	/	/	/	/	9	/
		w	8	7	-	/	/	/	/	/	/
06	Forst-, Jagdberufe	i	56	48	/	30	/	/	/	8	/
		w	6	/	/	/	-	-	/	/	/
062	Forstwirte/Forstwirtinnen (Walдарbeiter/-innen)	i	32	26	/	23	/	/	/	/	/
		w	/	/	/	-	-	-	-	-	-
07	Bergleute	i	57	45	/	41	/	/	-	/	/
		w	/	/	-	/	-	-	-	-	-
08	Mineralgewinner/-innen, Mineralaufbereiter/-innen	i	10	7	/	6	/	-	-	-	-
		w	/	/	/	-	-	-	-	-	-
10	Steinbearbeiter/-innen	i	26	21	/	15	5	/	-	/	/
		w	/	/	-	/	/	/	-	-	/
11	Baustoffhersteller/-innen	i	6	/	-	/	/	-	-	/	-
		w	/	/	-	/	-	-	-	-	-
12	Keramiker/-innen	i	17	12	/	8	/	/	/	/	/
		w	6	/	/	/	/	-	-	-	-
13	Berufe in der Glasherstellung und -bearbeitung	i	28	20	/	17	/	-	-	/	/
		w	7	5	/	/	/	-	-	/	-
131	Glaserhersteller/-innen	i	14	11	/	9	/	-	-	/	-
		w	/	/	/	/	/	-	-	-	-
14	Chemieberufe	i	163	123	/	109	7	/	-	/	/
		w	30	21	/	18	/	/	-	/	/
141	Chemiebetriebswerker/-innen	i	128	98	/	86	5	/	-	/	/
		w	18	12	/	11	/	/	-	/	/

1) Klassifizierung der Berufe, Ausgabe 1992 (siehe Anhang).

2) Einschl. Anlernausbildung.

3) Einschl. Berufsvorbereitungsjahr, berufsqualifizierender Abschluß an Berufsfach-/Kollegenschulen, Abschluß einer einjährigen Schule des Gesundheitswesens.

4) Einschl. Abschluß einer 2- oder 3jährigen Schule des Gesundheitswesens, Abschluß einer Fachakademie oder einer Berufsakademie.

5) Auch Ingenieurschulabschluß.

6) Wissenschaftliche Hochschule, auch Kunsthochschule.

7 Erwerbstätige im April 2002 nach Berufsgruppen, ausgewählten Berufsordnungen und beruflichem Ausbildungs-/Hochschulabschluß
1 000

Nr. der Systematik 1)	Berufsgruppe Berufsordnung (1 = insgesamt, w = weiblich)	Erwerbstätige insgesamt	Darunter mit Angabe eines beruflichen Ausbildungs-/Hochschulabschlusses zusammen	Davon							
				berufliches Praktikum 2)	Lehrausbildung 3)	Meister-/Techniker-ausbildung, Fachschulabschluß 4)	Abschluß der Fachschule in der ehem. DDR	Abschluß e. Verwaltungsfachhochschule	Fachhochschulabschluß 5)	Universitätsabschluß /Promotion 6)	
15	Kunststoffberufe	i w	67 17	44 9	/ /	39 8	/ /	/ /	- -	/ /	- -
152	Kunststoff-Formgeber/-innen	i w	38 7	25 /	/ /	23 /	/ /	- -	- -	/ -	- -
16	Papierherstellungs-, Papierverarbeitungsberufe	i w	33 7	22 /	/ /	20 /	/ -	- -	/ -	/ -	/ /
161	Papiermacher/-innen	i w	19 /	13 /	/ -	12 /	/ -	- -	/ -	/ -	- -
17	Druck- und Druckweiterverarbeitungsberufe	i w	169 43	132 31	/ /	115 27	10 /	/ /	/ -	/ /	/ /
174	Drucker/-innen (Hoch-, Flach-, Tiefdruck)	i w	72 6	57 /	/ -	50 /	/ -	/ /	- -	/ /	/ -
18	Berufe in der Holzbearbeitung, Holz- und Flechtwarenherstellung	i w	38 6	26 /	/ /	21 /	/ -	/ /	- -	/ -	- -
181	Holzbearbeitungsmechaniker/-innen	i w	29 /	19 /	/ /	17 /	/ -	/ -	- -	/ -	- -
19	Berufe in der Hütten- und Halbzeugindustrie	i w	34 /	22 /	/ -	20 /	/ -	- -	- -	/ -	- -
191	Verfahrensmechaniker/-innen (Metallerzeugung)	i w	22 /	13 /	/ -	12 /	/ -	- -	- -	/ -	- -
20	Gießereiberufe	i w	54 /	37 /	/ /	33 /	/ -	/ /	- -	/ -	/ -
21	Berufe in der spanlosen Metallverformung	i w	31 10	20 6	/ /	18 6	/ -	/ /	- -	/ -	- -
212	Drahtverformer/-innen, Drahtverarbeiter/-innen	i w	10 /	7 /	/ /	6 /	/ -	- -	- -	/ -	- -
22	Berufe in der spanenden Metallverformung	i w	227 10	176 7	/ -	162 7	7 /	/ -	- -	/ /	/ /
221	Dreher/-innen	i w	111 /	89 /	/ -	83 /	/ -	/ -	- -	/ -	/ -
225	Metallschleifer/-innen	i w	36 /	24 /	/ -	22 /	/ /	- -	- -	/ /	/ -
23	Berufe in der Metalloberflächenveredlung und Metallvergütung	i w	31 5	19 /	/ /	17 /	/ /	/ /	- -	/ -	- -
234	Galvaniseure/Galvaniseurinnen, Metallfärber/-innen	i w	14 /	9 /	/ /	8 /	/ /	- -	- -	/ -	- -
24	Metallverbindungsberufe	i w	114 13	83 6	/ /	75 5	/ -	/ -	- -	/ -	/ -
241	Schweißer/-innen, Brennschneider/-innen	i w	103 /	78 /	/ /	70 /	/ -	/ -	- -	/ -	/ /
25	Metall- und Anlagenbauberufe	i w	463 12	374 8	/ /	326 7	36 /	/ /	/ /	/ /	/ -
254	Konstruktionsmechaniker/-innen (Ausrüstungstechnik) und zugehörige Metallbauer/-innen	i w	350 7	285 5	/ -	251 /	26 /	/ -	/ -	/ /	/ -
256	Metallbauer/-innen (Metallgestaltung) und Schmiede/Schmiedinnen (Handwerk)	i w	15 /	12 /	/ -	8 /	/ -	/ -	- -	/ -	/ -

1) Klassifizierung der Berufe, Ausgabe 1992 (siehe Anhang).

2) Einschl. Anlernausbildung.

3) Einschl. Berufsvorbereitungsjahr, berufswahlqualifizierender Abschluß an Berufsfach-/Kollegenschulen, Abschluß einer einjährigen Schule des Gesundheitswesens.

4) Einschl. Abschluß einer 2- oder 3jährigen Schule des Gesundheitswesens, Abschluß einer Fachakademie oder einer Berufsakademie.

5) Auch Ingenieurschulabschluß.

6) Wissenschaftliche Hochschule, auch Kunsthochschule.

7 Erwerbstätige im April 2002 nach Berufsgruppen, ausgewählten Berufsordnungen und beruflichem Ausbildungs-/Hochschulabschluß
1 000

Nr. der Systematik 1)	Berufsgruppe Berufsordnung (1 = insgesamt, w = weiblich)	Erwerbstätige insgesamt	Darunter mit Angabe eines beruflichen Ausbildungs-/Hochschulabschlusses zusammen	Davon							
				berufliches Praktikum 2)	Lehrausbildung 3)	Meister-/Techniker-ausbildung, Fachschulabschluß 4)	Abschluß der Fachschule in der ehem. DDR	Abschluß e. Verwaltungsfachhochschule	Fachhochschulabschluß 5)	Universitätsabschluß /Promotion 6)	
26	Blechkonstruktions- und Installationsberufe	1 w	537 62	411 30	7 /	340 27	53 /	/	/	/	/
264	Anlagenmechaniker/-innen (Versorgungstechnik)	1 w	18 /	15 -	- -	14 -	/	/	/	/	-
268	Zentralheizungs-, Lüftungsbauer und -bauerinnen	1 w	134 /	110 /	/	84 /	22 /	/	/	/	/
269	Installations- und Montageberufe, a.n.g.	1 w	238 59	168 28	/	147 25	10 /	/	/	/	/
27	Maschinenbau- und -wartungsberufe	i w	507 21	406 13	6 /	364 11	30 /	/	/	/	/
270	Industriemechaniker/-innen o.n.F., Mechaniker/-innen o.n.A.	1 w	189 7	139 /	/	122 /	13 /	/	/	/	-
273	Industriemechaniker/-innen (Maschinen- und Systemtechnik), Maschinenbaumechaniker/-innen	i w	201 /	172 /	/	154 /	13 /	/	-	/	/
28	Fahr-, Flugzeugbau- und -wartungsberufe	1 w	493 12	380 6	/	292 5	79 /	/	/	/	/
281	Kraftfahrzeug-, Zweiradmechaniker/-innen	1 w	390 9	300 /	/	226 /	66 /	/	-	/	/
29	Werkzeug- und Formenbauberufe	1 w	153 /	127 /	/	112 /	12 /	/	/	/	/
290	Werkzeugmechaniker/-innen, Werkzeugmacher/-innen o.n.F.	i w	130 /	109 /	/	96 /	10 -	/	/	/	/
30	Feinwerktechnische und verwandte Berufe	1 w	204 84	172 68	/	121 54	40 9	/	-	/	/
300	Industriemechaniker/-innen (Geräte- und Feinwerktechnik), Feinmechaniker/-innen	i w	46 6	38 /	/	31 /	5 /	/	-	/	-
31	Elektroberufe	1 w	810 48	661 32	6 /	523 27	114 /	/	/	9 /	/
316	Elektromechaniker/-innen, Industrieelektroniker/-innen	1 w	154 12	124 8	/	75 7	44 /	/	/	/	/
32	Montierer/-innen und Metallberufe, a.n.g.	1 w	202 88	112 46	/	101 42	/	/	/	/	/
323	Metallarbeiter/-innen o.n.A.	i w	100 16	56 7	/	51 7	/	/	/	/	/
33	Spinnberufe	i w	8 /	/	-	/	/	-	/	-	-
34	Berufe i.d. Textilherstellung	1 w	23 10	17 7	/	15 6	/	-	-	/	/
35	Berufe i.d. Textilverarbeitung	i w	127 113	90 80	/	80 70	6 /	/	-	/	/
351	Oberbekleidungsschneider/-innen	1 w	56 47	43 37	/	38 32	/	/	-	/	/
358	Textilnäher/-innen, a.n.g.	1 w	49 46	31 29	/	28 26	/	/	-	/	/
36	Textilveredler/-innen	1 w	7 /	/	/	/	/	-	-	-	-

1) Klassifizierung der Berufe, Ausgabe 1992 (siehe Anhang).

2) Einschl. Anlernausbildung.

3) Einschl. Berufsvorbereitungsjahr, berufsqualifizierender Abschluß an Berufsfach-/Kollegschulen, Abschluß einer einjährigen Schule des Gesundheitswesens.

4) Einschl. Abschluß einer 2- oder 3jährigen Schule des Gesundheitswesens, Abschluß einer Fachakademie oder einer Berufsakademie.

5) Auch Ingenieurschulabschluß.

6) Wissenschaftliche Hochschule, auch Kunsthochschule.

7 Erwerbstätige im April 2002 nach Berufsgruppen, ausgewählten Berufsordnungen und beruflichem Ausbildungs-/Hochschulabschluß
1 000

Nr. der Systematik 1)	Berufsgruppe Berufsordnung (i = insgesamt, w = weiblich)	Erwerbstätige insgesamt	Darunter mit Angabe eines beruflichen Ausbildungs-/Hochschulabschlusses zusammen	Davon							
				berufliches Praktikum 2)	Lehrausbildung 3)	Meister-/Techniker-Ausbildung, Fachschulabschluß 4)	Abschluß der Fachschule in der ehem. DDR	Abschluß e. Verwaltungsfachhochschule	Fachhochschulabschluß 5)	Universitätsabschluß /Promotion 6)	
37	Berufe in der Lederherstellung, Leder- und Fellverarbeitung	i w	34 10	25 6	/ /	16 /	8 /	/ /	- -	/ -	/ -
372	Schuhmacher/-innen (Handwerk)	i w	16 /	13 /	/ /	7 /	5 /	/ -	- -	/ -	- -
39	Berufe in der Back-, Konditor-, Süßwarenherstellung	i w	169 46	114 30	/ /	80 26	31 /	/ /	- -	/ /	/ -
391	Bäcker/-innen	i w	129 26	87 17	/ /	61 15	24 /	/ -	- -	/ /	/ -
40	Fleischer/-innen	i w	106 10	84 7	/ /	58 5	24 /	/ -	- -	/ -	/ /
41	Köche/Köchinnen	i w	497 299	287 165	10 7	251 148	15 /	/ /	- -	/ /	/ /
42	Berufe in der Getränke-, Genußmittelherstellung	i w	21 /	17 /	/ -	13 /	/ -	/ -	- -	/ -	/ -
421	Brauer/-innen und Mälzer/-innen	i w	11 /	10 /	/ -	7 /	/ -	- -	- -	/ -	/ -
43	Übrige Ernährungsberufe	i w	34 13	23 9	/ /	19 7	/ /	/ -	- -	/ /	/ /
44	Hochbauberufe	i w	406 /	313 /	6 /	273 /	29 /	/ -	/ -	/ /	/ -
441	Maurer/-innen, Feuerungs- und Schornsteinbauer/-innen	i w	276 /	218 /	/ /	189 /	22 -	/ -	- -	/ /	/ -
46	Tiefbauberufe	i w	166 /	121 /	/ -	105 /	10 -	/ -	/ /	/ /	/ -
461	Straßenbauer/-innen	i w	75 /	49 /	/ -	42 /	/ -	/ -	- -	/ -	/ -
47	Bauhilfsarbeiter/-innen	i w	101 7	62 /	/ /	55 /	/ -	/ /	- -	/ /	/ /
48	Ausbauberufe	i w	391 7	307 5	/ -	252 /	47 /	/ -	/ -	/ /	/ -
487	Zimmerer	i w	95 /	75 /	/ -	60 /	12 -	/ -	- -	/ /	/ -
488	Dachdecker/-innen	i w	96 /	76 /	/ -	62 /	13 /	/ -	- -	/ -	- -
49	Raumausstatter/-innen, Polsterer/Polsterinnen	i w	78 19	60 14	/ /	47 12	10 /	/ /	- -	/ /	/ -
50	Berufe in der Holz- und Kunststoffverarbeitung	i w	372 17	296 11	5 /	227 9	57 /	/ /	/ -	/ /	/ -
501	Tischler/-innen	i w	325 13	261 8	/ /	196 6	55 /	/ /	- -	/ /	/ -
51	Maler/-innen, Lackierer/-innen und verwandte Berufe	i w	318 21	235 12	/ /	183 10	44 /	/ /	- -	/ /	/ /
511	Maler/-innen und Lackierer/-innen (Ausbau)	i w	175 7	132 /	/ /	95 /	32 /	/ /	- -	/ /	/ /
52	Warenprüfer/-innen, Versandfertigtmacher/-innen	i w	442 233	270 134	7 /	233 120	14 /	/ /	/ -	/ /	7 /
53	Hilfsarbeiter/-innen ohne nähere Tätigkeitsangabe	i w	526 210	233 88	10 /	205 79	10 /	/ /	/ /	/ /	/ /
54	Maschinen-, Anlagenführer und -führerinnen, a.n.g.	i w	395 45	284 26	8 /	256 23	13 /	/ /	/ -	/ /	/ /

1) Klassifizierung der Berufe, Ausgabe 1992 (siehe Anhang).

2) Einschl. Anlernausbildung.

3) Einschl. Berufsvorbereitungsjahr, berufsqualifizierender Abschluß an Berufsfach-/Kollegenschulen, Abschluß einer einjährigen Schule des Gesundheitswesens.

4) Einschl. Abschluß einer 2- oder 3jährigen Schule des Gesundheitswesens, Abschluß einer Fachakademie oder einer Berufsakademie.

5) Auch Ingenieurschulabschluß.

6) Wissenschaftliche Hochschule, auch Kunsthochschule.

7 Erwerbstätige im April 2002 nach Berufsgruppen, ausgewählten Berufsordnungen und beruflichem Ausbildungs-/Hochschulabschluß
1 000

Nr. der Systematik 1)	Berufsgruppe Berufsordnung (i = insgesamt, w. = weiblich)	Erwerbstätige insgesamt	Darunter mit Angabe eines beruflichen Ausbildungs-/Hochschulabschlusses zusammen	Davon						
				berufliches Praktikum 2)	Lehrausbildung 3)	Meister-/Techniker-ausbildung, Fachschulabschluß 4)	Abschluß der Fachschule in der ehem. DDR	Abschluß e. Verwaltungsfachhochschule	Fachhochschulabschluß 5)	Universitätsabschluß /Promotion 6)
55	Maschineneinrichter/-innen, a.n.g.	73 /	60 /	/	54 /	/	/	/	/	/
60	Ingenieure/Ingenieurinnen, a.n.g.	945 101	899 96	/	67 5	55 /	31 8	20 /	472 48	253 31
603	Bauingenieure/Bauingenieurinnen	147 19	142 18	-	8 /	7 /	7 /	/	76 10	39 /
609	Architekten/Architektinnen Raumplaner/-innen, a.n.g.	115 29	110 28	/	5 /	/	/	/	50 13	47 13
61	Chemiker/-innen, Physiker/-innen, Mathematiker/-innen	104 16	97 16	/	/	/	/	/	18 /	70 10
62	Techniker/-innen, a.n.g.	880 104	786 90	/	399 51	276 18	11 /	/	60 10	30 6
63	Technische Sonderfachkräfte	123 67	102 55	/	84 46	8 /	/	/	/	/
633	Chemielaboranten/Chemielaborantinnen	79 46	66 38	/	56 32	/	/	/	/	/
64	Technische Zeichner/-innen und verwandte Berufe	124 77	105 66	/	90 58	6 /	/	/	/	/
641	Technische Zeichner/-innen	74 44	63 38	/	55 34	/	/	/	/	/
65	Industrie-, Werk-, Ausbildungsmeister und -meisterinnen	172 13	157 12	/	62 7	84 /	/	/	5 /	/
651	Industrie-, Werkmeister und -meisterinnen	132 /	119 /	/	47 /	69 /	/	-	/	/
66	Verkaufspersonal	1 654 1 331	1 232 1 002	28 25	1 116 926	33 19	17 13	/	19 10	18 10
660	Verkäufer/-innen o.n.A.	608 495	444 369	10 9	403 340	12 7	5 /	/	7 /	7 /
661	Nahrungs-, Genußmittelverkäufer/-innen	544 490	389 358	10 9	363 337	6 /	5 /	/	/	/
662	Sonstige Fachverkäufer/-innen	481 344	382 275	8 7	334 248	15 7	6 /	/	9 /	8 /
67	Groß- und Einzelhandelskaufleute, Ein- und Verkaufsfachleute	1 054 505	814 390	11 /	657 340	52 11	13 8	6 /	37 10	38 13
672	Einzelhandelskaufleute ohne Fachbereichsangabe, ambulante Händler/-innen	291 174	203 126	/	182 117	7 /	/	/	/	/
68	Warenkaufleute, a.n.g., Vertreter/-innen	329 112	284 96	/	199 72	28 5	8 /	/	19 /	25 8
687	Handelsvertreter/-innen, Vertriebsbeauftragte	90 18	79 15	/	55 11	8 /	/	/	7 /	/
689	Andere Vertreter/-innen, Handlungsreisende	138 33	126 30	/	81 18	15 /	/	/	9 /	14 /
69	Bank-, Bausparkassen-, Versicherungsfachleute	939 480	806 410	10 6	613 338	63 23	16 12	13 /	43 14	49 14
691	Bankfachleute	625 349	538 299	6 /	409 247	45 18	8 6	9 /	28 9	32 11
695	Versicherungsfachleute (nicht gesetzliche Sozialversicherung)	306 127	261 109	/	200 89	16 /	8 5	/	14 /	16 /

1) Klassifizierung der Berufe, Ausgabe 1992 (siehe Anhang).

2) Einschl. Anlernausbildung.

3) Einschl. Berufsvorbereitungsjahr, berufsqualifizierender Abschluß an Berufsfach-/Kollegenschulen, Abschluß einer einjährigen Schule des Gesundheitswesens.

4) Einschl. Abschluß einer 2- oder 3jährigen Schule des Gesundheitswesens, Abschluß einer Fachakademie oder einer Berufsakademie.

5) Auch Ingenieurschulabschluß.

6) Wissenschaftliche Hochschule, auch Kunsthochschule.

7 Erwerbstätige im April 2002 nach Berufsgruppen, ausgewählten Berufsordnungen und beruflichem Ausbildungs-/Hochschulabschluß
1 000

Nr. der Systematik 1)	Berufsgruppe Berufsordnung (1 = insgesamt, w = weiblich)	Erwerbstätige insgesamt	Darunter mit Angabe eines beruflichen Ausbildungs-/Hochschulabschlusses zusammen	Davon							
				berufliches Praktikum 2)	Lehrausbildung 3)	Meister-/Techniker-ausbildung, Fachschulabschluß 4)	Abschluß der Fachschule in der ehem. DDR	Abschluß e. Verwaltungsfachhochschule	Fachhochschulabschluß 5)	Universitätsabschluß /Promotion 6)	
70	Andere Dienstleistungskaufleute und zugehörige Berufe	i w	497 229	393 177	6 /	291 140	25 7	9 5	/ /	30 11	31 11
71	Berufe des Landverkehrs	i w	1 145 78	902 58	21 /	820 53	30 /	11 /	/ /	10 /	7 /
712	Eisenbahnbetriebspersonal	i w	62 14	54 13	/ /	48 12	/ -	/ /	/ /	/ /	/ /
714	Berufskraftfahrer/-innen, Kutscher/-innen	i w	955 54	738 37	19 /	676 34	20 /	9 /	/ -	8 /	6 /
72	Berufe des Wasser- und Luftverkehrs	i w	43 /	35 /	/ -	20 /	6 /	/ -	/ -	5 /	/ /
73	Berufe des Nachrichtenverkehrs	i w	256 159	183 113	6 /	164 102	/ /	/ /	/ -	/ /	/ /
732	Dienstleistungsfachkräfte im Postbetrieb	i w	168 87	124 63	/ /	113 58	/ /	/ /	/ -	/ /	/ /
74	Lagerverwalter/-innen, Lager-, Transportarbeiter/-innen	i w	748 144	454 79	18 /	405 69	17 /	/ /	/ -	5 /	5 /
75	Berufe in der Unternehmensleitung, -beratung und -prüfung	i w	1 486 452	1 316 389	9 /	579 223	167 26	32 14	26 8	210 41	294 74
750	Unternehmer/-innen, Geschäftsführer/-innen, a.n.g.	i w	646 140	572 119	/ /	246 67	96 9	14 /	9 /	89 13	115 22
751	Geschäftsbereichsleiter/-innen, Direktionsassistenten/Direktionsassistentinnen, a.n.g.	i w	373 100	337 88	/ /	148 46	39 6	9 /	7 /	59 10	73 20
753	Wirtschaftsprüfer/-innen Steuerberater/-innen und verwandte Berufe	i w	84 27	77 24	/ /	18 7	9 /	/ /	/ /	18 /	26 7
76	Abgeordnete, administrativ entscheidende Berufstätige	i w	354 141	326 129	/ /	82 35	18 6	11 8	92 33	54 22	67 24
77	Rechnungskaufleute, Informatiker/-innen	i w	1 195 574	994 473	12 8	588 357	70 22	26 19	13 /	123 26	163 37
772	Buchhalter/-innen	i w	345 275	309 246	/ /	242 196	18 12	14 13	/ /	15 10	14 9
78	Büroberufe, Kaufmännische Angestellte, a.n.g.	i w	4 510 3 323	3 682 2 717	56 46	3 009 2 297	155 85	78 67	90 44	144 84	151 94
787	Verwaltungsfachleute (mittlerer Dienst), a.n.g.	i w	987 655	849 558	11 8	658 456	32 15	18 15	61 26	40 22	28 16
788	Büro- und kaufmännische Sachbearbeiter/-innen, a.n.g.	i w	624 471	542 410	7 6	403 316	30 16	24 21	14 8	31 20	33 23
79	Dienst-, Wachberufe	i w	456 90	352 59	7 /	295 51	24 /	9 /	/ /	10 /	6 /
80	Sicherheitsberufe, anderweitig nicht genannt	i w	654 50	536 41	/ /	378 27	51 /	11 /	37 /	37 /	18 /
801	Soldaten, Grenzschutz-, Polizeibedienstete	i w	556 41	448 33	/ /	318 22	34 /	9 /	36 /	33 /	16 /
81	Berufe im Rechts- und Vollstreckungswesen	i w	245 78	229 73	/ /	38 10	/ /	/ /	13 6	16 7	155 49
813	Rechtsvertreter/-innen, Rechtsberater/-innen	i w	149 47	139 43	/ /	/ /	/ -	/ /	/ /	7 /	125 38

1) Klassifizierung der Berufe, Ausgabe 1992 (siehe Anhang).

2) Einschl. Anlernausbildung.

3) Einschl. Berufsvorbereitungsjahr, berufsqualifizierender Abschluß an Berufsfach-/Kollegschulen, Abschluß einer einjährigen Schule des Gesundheitswesens.

4) Einschl. Abschluß einer 2- oder 3jährigen Schule des Gesundheitswesens, Abschluß einer Fachakademie oder einer Berufsakademie.

5) Auch Ingenieurschulabschluß.

6) Wissenschaftliche Hochschule, auch Kunsthochschule.

7 Erwerbstätige im April 2002 nach Berufsgruppen, ausgewählten Berufsordnungen und beruflichem Ausbildungs-/Hochschulabschluß
1 000

Nr. der Systematik 1)	Berufsgruppe Berufsordnung (i = insgesamt, w = weiblich)	Erwerbstätige insgesamt	Darunter mit Angabe eines beruflichen Ausbildungs-/Hochschulabschlusses zusammen	Davon							
				berufliches Praktikum 2)	Lehrausbildung 3)	Meister-/Techniker-ausbildung, Fachschulabschluß 4)	Abschluß der Fachschule in der ehem. DDR	Abschluß e. Verwaltungsfachhochschule	Fachhochschulabschluß 5)	Universitätsabschluß /Promotion 6)	
82	Publizistische, Übersetzungs-, Bibliotheks- und verwandte Berufe	i	230	193	/	52	9	/	/	27	94
		w	124	107	/	32	/	/	/	16	48
821	Publizisten/Publizistinnen	i	134	110	/	23	/	/	/	12	65
		w	59	49	/	10	/	/	/	5	30
83	Künstlerische und zugeordnete Berufe	i	366	289	/	119	32	5	/	51	74
		w	145	117	/	46	12	/	/	24	29
84	Ärzte/Ärztinnen, Apotheker/-innen	i	448	428	/	10	6	/	/	15	391
		w	197	187	/	8	/	/	/	8	164
841	Ärzte/Ärztinnen	i	313	299	/	/	/	/	/	9	280
		w	125	119	-	/	/	-	/	/	108
85	Übrige Gesundheitsdienstberufe	i	1 854	1 542	15	1 061	308	87	/	32	36
		w	1 610	1 343	14	929	265	83	/	25	26
853	Krankenschwestern/-pfleger, Hebammen/Entbindungspfleger	i	799	681	6	447	163	49	/	9	7
		w	682	584	5	380	140	47	/	7	/
856	Arzt-, Zahnarzt-, Tierarztthelfer/-innen	i	523	417	/	355	29	17	/	/	8
		w	516	412	/	352	29	17	/	/	7
86	Soziale Berufe	i	1 255	1 062	14	594	139	91	13	139	72
		w	1 034	883	13	516	114	85	7	98	49
861	Sozialarbeiter/-innen, Sozialpädagogen/Sozialpädagoginnen	i	234	215	/	39	16	13	6	99	41
		w	153	141	/	25	11	10	/	67	25
863	Erzieher/-innen	i	439	389	/	226	67	65	/	17	10
		w	405	361	/	211	60	63	/	16	8
864	Altenpfleger/-innen	i	356	276	8	216	34	7	/	6	/
		w	303	238	7	187	29	7	/	5	/
87	Lehrer/-innen	i	1 233	1 147	/	93	49	48	20	135	798
		w	715	667	/	49	25	41	12	86	452
870	Lehrer/-innen ohne nähere Angabe	i	312	291	/	10	8	12	7	34	220
		w	204	191	/	7	6	10	/	24	140
871	Hochschullehrer/-innen und verwandte Berufe	i	111	103	/	/	/	/	/	7	86
		w	33	31	/	/	/	/	/	/	25
872	Gymnasiallehrer/-innen	i	163	156	-	/	/	/	/	10	140
		w	78	74	-	/	/	/	/	5	65
873	Grund-, Haupt-, Real-, Sonderschullehrer/-innen	i	354	339	/	9	8	29	5	48	239
		w	260	248	/	8	6	27	/	35	169
88	Geistes- und naturwissenschaftliche Berufe, a.n.g.	i	320	292	/	21	16	/	5	53	193
		w	129	118	/	9	6	/	/	22	76
881	Wirtschaftswissenschaftler/-innen, a.n.g.	i	113	104	/	9	14	/	/	36	40
		w	35	33	/	/	/	/	/	12	10
89	Berufe in der Seelsorge	i	75	65	/	14	/	/	/	8	37
		w	27	21	/	8	/	/	/	/	7
90	Berufe in der Körperpflege	i	328	267	/	198	60	/	/	/	/
		w	293	237	/	184	46	/	-	/	/
901	Friseure/Friseurinnen	i	255	204	/	146	54	/	/	/	-
		w	223	176	/	133	40	/	-	/	-
91	Hotel- und Gaststättenberufe	i	687	407	12	339	21	8	/	11	13
		w	430	254	8	218	10	/	/	5	8
911	Hoteliers, Gastwirte/Gastwirtinnen, Hotel-, Gaststättengeschäftsführer/-innen	i	208	141	/	110	12	5	/	/	6
		w	88	56	/	44	/	/	/	/	/
912	Restaurantfachleute, Stewards/Stewardessen	i	322	175	7	152	5	/	/	/	/
		w	228	129	6	112	/	/	/	/	/

1) Klassifizierung der Berufe, Ausgabe 1992 (siehe Anhang).

2) Einschl. Anlernausbildung.

3) Einschl. Berufsvorbereitungsjahr, berufsqualifizierender Abschluß an Berufsfach-/Kollegschulen, Abschluß einer einjährigen Schule des Gesundheitswesens.

4) Einschl. Abschluß einer 2- oder 3-jährigen Schule des Gesundheitswesens, Abschluß einer Fachakademie oder einer Berufsakademie.

5) Auch Ingenieurschulabschluß.

6) Wissenschaftliche Hochschule, auch Kunsthochschule.

7 Erwerbstätige im April 2002 nach Berufsgruppen, ausgewählten Berufsordnungen und beruflichem Ausbildungs-/Hochschulabschluß
1 000

Nr. der Systematik 1)	Berufsgruppe Berufsordnung (1 = insgesamt, w = weiblich)	Erwerbstätige insgesamt	Darunter mit Angabe eines beruflichen Ausbildungs-/Hochschulabschlusses zusammen	Davon							
				berufliches Praktikum 2)	Lehrausbildung 3)	Meister-/Techniker-ausbildung, Fachschulabschluß 4)	Abschluß der Fachschule in der ehem. DDR	Abschluß e. Verwaltungsfachhochschule	Fachhochschulabschluß 5)	Universitätsabschluß /Promotion 6)	
92	Haus- und ernährungswirtschaftliche Berufe	1	271	169	6	142	11	/	/	/	/
		w	259	163	6	138	11	/	/	/	/
93	Reinigungs- und Entsorgungsberufe	1	1 125	542	24	476	20	5	/	8	9
		w	924	428	20	381	11	/	/	5	6
934	Gebäudereiniger/-innen, Raumpfleger/-innen	1	853	393	19	345	12	/	/	/	7
		w	763	344	16	307	8	/	/	/	6
97	Mith. Familienangehörige außerhalb der Landwirtschaft, a.n.g.	1	24	14	/	10	/	/	-	/	/
		w	19	11	/	9	/	/	-	/	/
98	Arbeitskräfte mit (noch) nicht bestimmtem Beruf	1	97	16	/	8	/	/	/	/	/
		w	41	8	/	/	/	/	/	/	/
99	Arbeitskräfte ohne nähere Tätigkeitsangabe	1	569	324	10	225	25	/	/	21	38
		w	203	109	/	80	/	/	/	6	14
	Insgesamt	1	36 536	28 535	450	19 187	2 732	618	392	1 934	3 222
		w	16 200	12 364	226	8 834	822	416	143	626	1 296

1) Klassifizierung der Berufe, Ausgabe 1992 (siehe Anhang).

2) Einschl. Anlernausbildung.

3) Einschl. Berufsvorbereitungsjahr, berufsqualifizierender Abschluß an Berufsfach-/Kollegenschulen, Abschluß einer einjährigen Schule des Gesundheitswesens.

4) Einschl. Abschluß einer 2- oder 3jährigen Schule des Gesundheitswesens, Abschluß einer Fachakademie oder einer Berufsakademie.

5) Auch Ingenieurschulabschluß.

6) Wissenschaftliche Hochschule, auch Kunsthochschule.

8 Erwerbstätige im April 2002 nach Berufsgruppen, ausgewählten Berufsordnungen und normalerweise je Woche geleisteten Arbeitsstunden

1 000

Nr. der Systematik 1)	Berufsgruppe Berufsordnung (1 = insgesamt, w = weiblich)	Erwerbstätige insgesamt	Davon mit ... normalerweise geleisteten Arbeitsstunden							
			unter 21	21 - 31	32 - 35	36 - 39	40	41 - 44	45 und mehr	
01	Landwirtschaftliche Berufe	1 w	450 155	59 39	33 24	12 8	8 /	71 21	5 /	263 59
011	Landwirte/Landwirtinnen, Pflanzenschutzler/-innen	1 w	302 65	19 12	12 8	/ /	/ /	45 9	/ /	216 31
013	Landarbeitskräfte	1 w	46 20	10 7	/ /	/ /	/ /	15 /	/ /	8 /
014	Mithelfende Familienangehörige in der Landwirtschaft, a.n.g.	1 w	84 65	26 18	16 13	/ /	/ /	8 7	/ /	28 22
02	Tierwirtschaftliche Berufe	1 w	57 28	7 /	/ /	/ /	5 /	28 13	/ /	12 /
023	Tier-, Pferde-, Fischwirte und -wirtinnen	i w	35 15	/ /	/ /	/ /	/ /	19 9	/ /	10 /
024	Tierpfleger/-innen und verwandte Berufe, a.n.g.	1 w	21 12	/ /	/ /	/ /	/ /	9 /	/ /	/ /
03	Verwaltungs-, Beratungs- und technische Fachkräfte in der Land- und Tierwirtschaft	1 w	23 /	/ /	/ /	/ -	6 /	9 /	/ -	6 /
031	Verwalter/-innen in der Land- und Tierwirtschaft	i w	/ /	/ /	/ /	/ -	/ -	/ /	- -	/ -
032	Land-, Tierwirtschaftsberater/ -innen, Agraringenieure/ Agraringenieurinnen, Agrar- techniker/-innen	1 w	19 /	/ /	/ /	- -	/ /	7 /	/ -	/ /
05	Gartenbauberufe	i w	386 157	49 34	17 13	15 8	111 32	136 53	8 /	51 15
051	Gärtner/-innen, Garten- arbeiter/-innen	i w	276 70	27 14	9 /	10 /	91 17	103 28	6 /	30 /
052	Ingenieure/Ingenieurinnen, Techniker/-innen in Garten- bau und Landespflege	1 w	23 8	/ /	/ /	/ /	/ /	8 /	/ /	6 /
06	Forst-, Jagdberufe	1 w	56 6	/ /	/ /	/ /	19 /	25 /	/ -	5 /
062	Forstwirte/Forstwirtinnen (Waldarbeiter/-innen)	i w	32 /	/ /	/ /	/ /	13 /	12 /	/ -	/ /
07	Bergleute	1 w	57 /	/ /	/ /	/ /	17 /	33 /	/ -	/ -
08	Mineralgewinner/-innen, Mineralaufbereiter/-innen	1 w	10 /	/ /	/ -	/ -	/ /	/ /	/ -	/ -
10	Steinbearbeiter/-innen	1 w	26 /	/ -	/ /	/ -	7 /	12 /	/ -	5 -
11	Baustoffhersteller/-innen	i w	6 /	/ /	- -	- -	/ -	/ /	- -	/ -
12	Keramiker/-innen	1 w	17 6	/ /	/ /	/ /	7 /	6 /	- -	/ /
13	Berufe in der Glasherstellung und -bearbeitung	1 w	28 7	/ /	/ /	/ /	12 /	10 /	/ /	/ /
131	Glashersteller/-innen	i w	14 /	/ -	/ /	/ /	6 /	6 /	/ -	/ -
14	Chemieberufe	i w	163 30	7 6	/ /	7 /	87 13	48 6	/ /	7 /
141	Chemiebetriebswerker/-innen	1 w	128 18	/ /	/ /	6 /	73 9	37 /	/ /	6 /

1) Klassifizierung der Berufe, Ausgabe 1992 (siehe Anhang).

Beruf und Ausbildung

8 Erwerbstätige im April 2002 nach Berufsgruppen, ausgewählten Berufsordnungen und normalerweise je Woche geleisteten Arbeitsstunden

1 000

Nr. der Systematik 1)	Berufsgruppe Berufsordnung (1 = insgesamt, W = weiblich)	Erwerbstätige insgesamt	Davon mit ... normalerweise geleisteten Arbeitsstunden						
			unter 21	21 - 31	32 - 35	36 - 39	40	41 - 44	45 und mehr
15	Kunststoffberufe	67 17	/	/	7	27	29	/	/
			/	/	/	6	7	-	-
152	Kunststoff-Formgeber/-innen	38 7	/	/	/	14	17	/	/
			/	/	/	/	/	-	-
16	Papierherstellungs-, Papierverarbeitungsberufe	33 7	/	/	/	17	10	/	/
			/	/	/	/	/	-	-
161	Papiermacher/-innen	19 /	/	/	/	11	6	/	/
			/	/	/	/	/	-	-
17	Druck- und Druckweiterverarbeitungsberufe	169 43	11 7	7 6	41 7	57 11	44 11	/	7
			/	/	/	/	/	/	/
174	Drucker/-innen (Hoch-, Flach-, Tiefdruck)	72 6	/	/	20	26	20	/	/
			/	/	/	/	/	-	-
18	Berufe in der Holzbearbeitung, Holz- und Flechtwarenherstellung	38 6	/	/	/	9	16	/	/
			/	/	/	/	/	-	/
181	Holzbearbeitungsmechaniker/-innen	29 /	/	/	/	7	14	/	/
			/	/	/	/	/	-	/
19	Berufe in der Hütten- und Halbzeugindustrie	34 /	/	/	11	13	9	/	/
			/	-	/	/	/	-	-
191	Verfahrensmechaniker/-innen (Metallerzeugung)	22 /	/	-	6	9	5	/	/
			/	-	/	/	/	-	-
20	Gießereiberufe	54 /	/	/	14	21	17	/	/
			/	-	/	/	/	/	-
21	Berufe in der spanlosen Metallverformung	31 10	/	/	6	10	11	/	/
			/	/	/	/	/	/	/
212	Drahtverformer/-innen, Drahtverarbeiter/-innen	10 /	/	/	/	/	/	/	/
			/	/	/	/	/	/	-
22	Berufe in der spanenden Metallverformung	227 10	/	/	61	84	68	/	6
			/	/	/	/	/	-	/
221	Dreher/-innen	111 /	/	/	31	44	30	/	/
			/	/	/	/	/	-	/
225	Metallschleifer/-innen	36 /	/	/	10	11	11	/	/
			/	-	/	/	/	-	/
23	Berufe in der Metalloberflächenveredlung und Metallvergütung	31 5	/	/	7	11	10	/	/
			/	/	/	/	/	-	-
234	Galvaniseure/galvaniseurinnen, Metallfärber/-innen	14 /	/	/	/	/	5	/	/
			/	/	/	/	/	-	-
24	Metallverbindungsberufe	114 13	/	/	23	40	41	/	/
			/	/	/	/	/	-	/
241	Schweißer/-innen, Brennschneider/-innen	103 /	/	/	21	35	40	/	/
			/	/	/	/	/	-	/
25	Metall- und Anlagenbauberufe	463 12	6	/	64	174	177	7	32
			/	/	/	/	/	/	/
254	Konstruktionsmechaniker/-innen (Ausrüstungstechnik) und zugehörige Metallbauer/-innen	350 7	/	/	44	139	133	5	23
			/	-	/	/	/	-	/
256	Metallbauer/-innen (Metallgestaltung) und Schmiede/Schmiedinnen (Handwerk)	15 /	/	/	/	/	/	/	/
			-	-	/	-	/	-	-

1) Klassifizierung der Berufe, Ausgabe 1992 (siehe Anhang).

8 Erwerbstätige im April 2002 nach Berufsgruppen, ausgewählten Berufsordnungen und normalerweise je Woche geleisteten Arbeitsstunden

1 000

Nr. der Systematik 1)	Berufsgruppe Berufsordnung (i = insgesamt, w = weiblich)	Erwerbstätige insgesamt	Davon mit ... normalerweise geleisteten Arbeitsstunden							
			unter 21	21 - 31	32 - 35	36 - 39	40	41 - 44	45 und mehr	
26	Blechkonstruktions- und Installationsberufe	i w	537 62	13 7	10 /	59 17	198 21	201 12	7 /	49 /
264	Anlagenmechaniker/-innen (Versorgungstechnik)	i w	18 /	/	-	/	8 /	6 -	-	/
268	Zentralheizungs-, Lüftungsbauer und -bauerinnen	i w	134 /	/	/	/	50 /	61 /	/	16 -
269	Installations- und Montageberufe, a.n.g.	i w	238 59	10 7	8 /	47 17	81 19	74 11	/	15 /
27	Maschinenbau- und -wartungsberufe	i w	507 21	5 /	8 /	118 /	216 6	139 6	/	17 /
270	Industriemechaniker/-innen o.n.F., Mechaniker/-innen o.n.A.	i w	189 7	/	/	49 /	79 /	50 /	/	5 /
273	Industriemechaniker/-innen (Maschinen- und Systemtechnik), Maschinenbaumechaniker/-innen	i w	201 /	/	/	49 /	87 /	51 /	/	8 /
28	Fahr-, Flugzeugbau- und -wartungsberufe	i w	493 12	5 /	8 /	40 /	204 /	182 /	8 /	45 /
281	Kraftfahrzeug-, Zweiradmechaniker/-innen	i w	390 9	/	/	25 /	163 /	146 /	7 /	39 /
29	Werkzeug- und Formenbauberufe	i w	153 /	/	/	40 /	60 /	39 /	/	6 /
290	Werkzeugmechaniker/-innen, Werkzeugmacher/-innen o.n.F.	i w	130 /	/	/	36 /	51 /	34 /	/	/
30	Feinwerktechnische und verwandte Berufe	i w	204 84	20 16	9 7	16 /	58 21	73 30	/	26 /
300	Industriemechaniker/-innen (Geräte- und Feinwerktechnik), Feinmechaniker/-innen	i w	46 6	/	/	9 /	20 /	12 /	/	/
31	Elektroberufe	i w	810 48	14 /	9 /	95 8	355 19	267 12	10 /	61 /
316	Elektromechaniker/-innen, Industrieelektroniker/-innen	i w	154 12	/	/	28 /	60 /	42 /	/	18 -
32	Montierer/-innen und Metallberufe, a.n.g.	i w	202 88	14 12	12 7	54 23	66 25	53 19	/	/
323	Metallarbeiter/-innen o.n.A.	i w	100 16	/	/	27 /	34 /	29 /	/	/
33	Spinnberufe	i w	8 /	/	/	/	/	/	-	/
34	Berufe i.d. Textilherstellung	i w	23 10	/	/	/	8 /	10 /	-	/
35	Berufe i.d. Textilverarbeitung	i w	127 113	29 27	17 16	8 7	34 30	32 28	/	7 /
351	Oberbekleidungsschneider/-innen	i w	56 47	14 13	7 6	/	13 11	11 9	/	6 /
358	Textilnäher/-innen, a.n.g.	i w	49 46	11 11	7 7	/	14 13	13 12	/	/
36	Textilveredler/-innen	i w	7 /	/	/	/	/	/	-	/

1) Klassifizierung der Berufe, Ausgabe 1992 (siehe Anhang).

8 Erwerbstätige im April 2002 nach Berufsgruppen, ausgewählten Berufsordnungen
und normalerweise je Woche geleisteten Arbeitsstunden

1 000

Nr. der Systematik 1)	Berufsgruppe Berufsordnung (1 = insgesamt, W = weiblich)	Erwerbstätige insgesamt	Davon mit ... normalerweise geleisteten Arbeitsstunden						
			unter 21	21 - 31	32 - 35	36 - 39	40	41 - 44	45 und mehr
37	Berufe in der Lederherstellung, Leder- und Fellverarbeitung	34 10	/ /	/ /	/ /	8 /	14 /	/ -	6 /
372	Schuhmacher/-innen (Handwerk)	16 /	/ /	/ -	/ /	/ /	7 /	/ -	/ /
39	Berufe in der Back-, Konditor-, Süßwarenherstellung	169 46	13 7	5 /	/ /	27 7	73 21	/ /	43 /
391	Bäcker/-innen	129 26	11 5	/ /	/ /	20 /	56 11	/ /	34 /
40	Fleischer/-innen	106 10	/ /	/ /	/ /	28 /	47 /	/ /	23 /
41	Köche/Kochinnen	497 299	109 91	49 42	19 14	93 57	159 77	9 /	59 16
42	Berufe in der Getränke-, Genußmittelherstellung	21 /	/ /	/ /	/ /	9 /	8 /	/ -	/ -
421	Brauer/-innen und Mälzer/-innen	11 /	/ /	- -	- -	6 /	/ -	- -	/ -
43	Übrige Ernährungsberufe	34 13	/ /	/ /	/ -	12 /	15 5	/ /	/ /
44	Hochbauberufe	406 /	6 /	/ -	8 /	105 /	240 /	13 /	31 /
441	Maurer/-innen, Feuerungs- und Schornsteinbauer/-innen	276 /	/ /	/ -	/ /	74 /	164 /	10 /	19 -
46	Tiefbauberufe	166 /	/ -	/ -	/ /	47 /	95 /	8 -	13 /
461	Straßenbauer/-innen	75 /	/ -	/ -	/ /	19 /	42 /	/ -	7 /
47	Bauhilfsarbeiter/-innen	101 7	8 /	/ /	/ /	33 /	48 /	/ -	5 /
48	Ausbauberufe	391 7	7 /	/ /	5 /	86 /	223 /	8 -	58 /
487	Zimmerer	95 /	/ /	/ /	/ -	20 /	56 /	/ -	12 /
488	Dachdecker/-innen	96 /	/ /	/ -	/ -	20 /	59 /	/ -	12 -
49	Raumausstatter/-innen, Polsterer/Polsterinnen	78 19	6 /	/ /	5 /	18 /	31 6	/ /	13 /
50	Berufe in der Holz- und Kunststoffverarbeitung	372 17	10 /	5 /	26 /	122 6	149 6	9 /	50 /
501	Tischler/-innen	325 13	9 /	/ /	19 /	108 /	129 /	8 /	48 /
51	Maler/-innen, Lackierer/-innen und verwandte Berufe	318 21	8 /	/ /	20 /	118 7	131 7	5 /	31 /
511	Maler/-innen und Lackierer/-innen (Ausbau)	175 7	/ /	/ /	/ /	58 /	79 /	/ /	23 /
52	Warenprüfer/-innen, Versandfertigmacher/-innen	442 233	73 57	33 28	60 24	140 65	120 54	/ /	11 /
53	Hilfsarbeiter/-innen ohne nähere Tätigkeitsangabe	526 210	57 38	27 15	87 34	190 71	151 50	/ /	10 /
54	Maschinen-, Anlagenführer und -führerinnen, a.n.g.	395 45	/ /	6 /	54 8	147 16	154 16	8 -	21 /

1) Klassifizierung der Berufe, Ausgabe 1992 (siehe Anhang).

8 Erwerbstätige im April 2002 nach Berufsgruppen, ausgewählten Berufsordnungen und normalerweise je Woche geleisteten Arbeitsstunden

1 000

Nr. der Systematik 1)	Berufsgruppe Berufsordnung (i = insgesamt, w = weiblich)	Erwerbstätige insgesamt	Davon mit ... normalerweise geleisteten Arbeitsstunden						
			unter 21	21 - 31	32 - 35	36 - 39	40	41 - 44	45 und mehr
55	Maschineneinrichter/-innen, a.n.g.	73	/	/	22	26	20	/	/
		/	/	-	/	/	/	-	-
60	Ingenieure/Ingenieurinnen, a.n.g.	945	27	20	69	232	375	14	207
		101	11	8	6	23	40	/	11
603	Bauingenieure/Bauingenieurinnen	147	6	/	/	37	59	/	38
		19	/	/	/	/	8	/	/
609	Architekten/Architektinnen Raumplaner/-innen, a.n.g.	115	8	/	/	18	38	/	43
		29	/	/	/	/	11	/	6
61	Chemiker/-innen, Physiker/-innen, Mathematiker/-innen	104	/	/	/	32	37	/	21
		16	/	/	/	/	6	/	/
62	Techniker/-innen, a.n.g.	880	27	21	107	350	285	13	77
		104	14	11	8	37	30	/	/
63	Technische Sonderfachkräfte	123	12	9	10	58	29	/	/
		67	11	8	/	29	15	/	/
633	Chemielaboranten/Chemielaborantinnen	79	7	5	/	42	18	/	/
		46	7	5	/	20	10	/	/
64	Technische Zeichner/-innen und verwandte Berufe	124	17	8	13	42	39	/	/
		77	15	8	7	21	24	/	/
641	Technische Zeichner/-innen	74	9	5	11	26	19	/	/
		44	7	5	6	14	11	/	/
65	Industrie-, Werk-, Ausbildungsmeister und -meisterinnen	172	/	/	19	77	56	/	11
		13	/	/	/	/	/	/	/
651	Industrie-, Werkmeister und -meisterinnen	132	/	/	16	61	41	/	10
		/	/	/	/	/	/	-	/
66	Verkaufspersonal	1 654	556	289	61	290	321	21	116
		1 331	518	278	53	206	215	14	47
660	Verkäufer/-innen o.n.A.	608	239	102	22	111	100	6	28
		495	219	98	19	77	67	/	12
661	Nahrungs-, Genußmittelverkäufer/-innen	544	167	116	22	83	113	7	37
		490	158	113	20	74	97	6	23
662	Sonstige Fachverkäufer/-innen	481	149	71	17	92	100	8	44
		344	140	68	14	56	50	/	12
67	Groß- und Einzelhandelskaufleute, Ein- und Verkaufsfachleute	1 054	91	64	38	283	268	18	292
		505	77	53	23	149	116	8	79
672	Einzelhandelskaufleute ohne Fachbereichsangabe, ambulante Händler/-innen	291	36	27	8	91	64	/	59
		174	33	25	6	54	33	/	21
68	Warenkaufleute, a.n.g., Vertreter/-innen	329	35	14	10	55	104	/	107
		112	26	11	6	26	27	/	15
687	Handelsvertreter/-innen, Vertriebsbeauftragte	90	6	/	/	/	24	/	49
		18	/	/	/	/	5	-	5
689	Andere Vertreter/-innen, Handlungsreisende	138	7	/	/	24	57	/	43
		33	/	/	/	6	12	/	7
69	Bank-, Bausparkassen-, Versicherungsfachleute	939	90	56	18	448	189	9	129
		480	80	52	12	224	86	/	21
691	Bankfachleute	625	65	40	13	331	119	6	51
		349	61	38	9	165	62	/	11
695	Versicherungsfachleute (nicht gesetzliche Sozialversicherung)	306	24	16	5	114	67	/	77
		127	18	14	/	58	23	/	10

1) Klassifizierung der Berufe, Ausgabe 1992 (siehe Anhang).

8 Erwerbstatige im April 2002 nach Berufsgruppen, ausgewählten Berufsordnungen
und normalerweise je Woche geleisteten Arbeitsstunden

1 000

Nr. der Systematik 1)	Berufsgruppe Berufsordnung (1 = insgesamt, w = weiblich)	Erwerbstatige insgesamt	Davon mit ... normalerweise geleisteten Arbeitsstunden							
			unter 21	21 - 31	32 - 35	36 - 39	40	41 - 44	45 und mehr	
70	Andere Dienstleistungskaufleute und zugehörige Berufe	i	497	58	28	17	119	159	7	109
		w	229	43	20	8	60	71	/	24
71	Berufe des Landverkehrs	1	1 145	92	21	20	272	434	22	284
		w	78	25	6	/	15	18	/	12
712	Eisenbahnbetriebspersonal	1	62	/	/	/	38	18	/	/
		w	14	/	/	/	7	/	/	/
714	Berufskraftfahrer/-innen, Kutscher/-innen	i	955	87	18	18	178	380	20	255
		w	54	22	/	/	/	11	-	10
72	Berufe des Wasser- und Luftverkehrs	i	43	/	/	/	14	15	/	11
		w	/	/	/	/	/	/	-	/
73	Berufe des Nachrichtenverkehrs	1	256	73	28	7	104	38	/	/
		w	159	61	23	6	46	21	/	/
732	Dienstleistungsfachkräfte im Postbetrieb	1	168	39	14	/	85	22	/	/
		w	87	32	11	/	32	9	/	/
74	Lagerverwalter/-innen, Lager-, Transportarbeiter/-innen	i	748	140	24	66	253	227	10	29
		w	144	75	14	8	25	20	/	/
75	Berufe in der Unternehmenslei- tung, -beratung und -prüfung	i	1 486	79	48	46	265	475	20	553
		w	452	57	37	18	91	151	6	92
750	Unternehmer/-innen, Geschäfts- führer/-innen, a.n.g.	1	646	23	16	12	68	191	8	328
		w	140	14	10	/	15	44	/	50
751	Geschäftsbereichsleiter/-innen, Direktionsassistenten/Direk- tionsassistentinnen, a.n.g.	1	373	7	7	14	100	133	6	106
		w	100	6	6	/	28	36	/	18
753	Wirtschaftsprüfer/-innen Steuerberater/-innen und verwandte Berufe	i	84	6	/	/	9	25	/	37
		w	27	/	/	/	/	9	/	9
76	Abgeordnete, administrativ entscheidende Berufstätige	1	354	21	16	9	138	143	/	23
		w	141	18	14	/	44	55	/	/
77	Rechnungskaufleute, Informatiker/-innen	1	1 195	193	110	64	327	376	18	107
		w	574	160	101	29	131	127	6	20
772	Buchhalter/-innen	i	345	77	41	19	95	90	/	19
		w	275	73	40	15	67	66	/	10
78	Büroberufe, Kaufmännische Angestellte, a.n.g.	1	4 510	924	415	250	1 626	1 075	39	181
		w	3 323	859	395	184	1 046	737	24	77
787	Verwaltungsfachleute (mitt- lerer Dienst), a.n.g.	1	987	159	84	26	501	199	7	12
		w	655	152	79	21	278	118	/	/
788	Büro- und kaufmännische Sach- bearbeiter/-innen, a.n.g.	1	624	89	57	44	239	174	6	16
		w	471	81	54	30	164	130	/	8
79	Dienst-, Wachberufe	1	456	97	22	12	116	132	8	69
		w	90	42	10	/	12	15	/	6
80	Sicherheitsberufe, ander- weitig nicht genannt	1	654	9	/	7	204	327	23	80
		w	50	6	/	/	15	23	/	/
801	Soldaten, Grenzschutz-, Polizeibedienstete	i	556	/	/	/	177	295	21	51
		w	41	/	/	/	13	19	/	/
81	Berufe im Rechts- und Voll- streckungswesen	1	245	16	12	/	52	85	/	73
		w	78	12	8	/	17	26	/	13
813	Rechtsvertreter/-innen, Rechtsberater/-innen	1	149	11	9	/	23	40	/	61
		w	47	8	6	/	9	14	/	9

1) Klassifizierung der Berufe, Ausgabe 1992 (siehe Anhang).

Beruf und Ausbildung

8 Erwerbstätige im April 2002 nach Berufsgruppen, ausgewählten Berufsordnungen
und normalerweise je Woche geleisteten Arbeitsstunden

1 000

Nr. der Systematik 1)	Berufsgruppe Berufsordnung (i = insgesamt, w = weiblich)	Erwerbstätige insgesamt	Davon mit ... normalerweise geleisteten Arbeitsstunden							
			unter 21	21 - 31	32 - 35	36 - 39	40	41 - 44	45 und mehr	
82	Publizistische, Übersetzungs-, Bibliotheks- und verwandte Berufe	i	230	44	18	10	49	60	/	46
		w	124	33	14	5	27	30	/	15
821	Publizisten/Publizistinnen	i	134	19	9	6	23	37	/	38
		w	59	12	6	/	10	14	/	13
83	Künstlerische und zuge- ordnete Berufe	i	366	58	30	19	59	100	/	96
		w	145	33	16	7	25	38	/	25
84	Ärzte/Ärztinnen, Apotheker/-innen	i	448	42	28	11	71	91	6	199
		w	197	36	23	7	33	39	/	56
841	Ärzte/Ärztinnen	i	313	23	17	5	53	62	/	149
		w	125	19	15	/	21	25	/	41
85	Übrige Gesundheitsdienst- berufe	i	1 854	407	231	74	661	397	15	70
		w	1 610	388	218	65	548	339	12	41
853	Krankenschwestern/-pfleger, Hebammen/Entbindungspfleger	i	799	146	94	25	330	179	7	18
		w	682	140	87	22	258	154	6	15
856	Arzt-, Zahnarzt-, Tier- arzhelfer/-innen	i	523	138	68	25	172	110	/	6
		w	516	136	68	25	170	109	/	6
86	Soziale Berufe	i	1 255	231	221	79	472	216	9	26
		w	1 034	215	203	70	360	162	7	18
861	Sozialarbeiter/-innen, Sozial- pädagogen/Sozialpädagoginnen	i	234	38	34	9	90	53	/	7
		w	153	33	27	7	50	32	/	/
863	Erzieher/-innen	i	439	67	98	39	171	58	/	/
		w	405	65	94	37	153	51	/	/
864	Altenpfleger/-innen	i	356	68	60	19	133	64	/	8
		w	303	65	57	16	105	51	/	7
87	Lehrer/-innen	i	1 233	252	166	39	300	278	21	178
		w	715	204	125	26	160	132	9	59
870	Lehrer/-innen ohne nähere Angabe	i	312	53	48	11	82	70	6	41
		w	204	47	37	8	49	41	/	19
871	Hochschullehrer/-innen und verwandte Berufe	i	111	22	8	/	20	31	/	28
		w	33	11	/	/	5	8	/	/
872	Gymnasiallehrer/-innen	i	163	23	17	/	44	39	/	33
		w	78	18	12	/	18	15	/	11
873	Grund-, Haupt-, Real-, Sonderschullehrer/-innen	i	354	64	63	11	104	73	6	32
		w	260	60	54	10	69	46	/	16
88	Geistes- und naturwissen- schaftliche Berufe, a.n.g.	i	320	43	23	13	90	85	/	60
		w	129	27	16	6	35	30	/	15
881	Wirtschaftswissenschaftler/ -innen, a.n.g.	i	113	/	/	6	36	34	/	28
		w	35	/	/	/	12	10	/	/
89	Berufe in der Seelsorge	i	75	15	5	/	11	14	/	27
		w	27	12	/	/	/	/	/	/
90	Berufe in der Körperpflege	i	328	83	40	14	66	84	5	36
		w	293	79	39	13	59	74	/	25
901	Friseure/Friseurinnen	i	255	53	29	12	60	69	/	26
		w	223	51	28	11	54	60	/	16
91	Hotel- und Gaststättenberufe	i	687	168	47	15	64	187	11	195
		w	430	135	35	11	44	120	5	80
911	Hoteliers, Gastwirte/Gastwir- tinnen, Hotel-, Gaststätten- geschäftsführer/-innen	i	208	14	7	/	6	35	/	141
		w	88	10	/	/	/	16	/	52
912	Restaurantfachleute, Stewards/Stewardessen	i	322	124	29	9	32	87	6	35
		w	228	103	21	6	22	56	/	16

1) Klassifizierung der Berufe, Ausgabe 1992 (siehe Anhang).

Beruf und Ausbildung

8 Erwerbstätige im April 2002 nach Berufsgruppen, ausgewählten Berufsordnungen
und normalerweise je Woche geleisteten Arbeitsstunden

1 000

Nr. der Sys- te- ma- tik 1)	Berufsgruppe Berufsordnung (1 = insgesamt, W = weiblich)	Erwerbstätige insgesamt	Davon mit ... normalerweise geleisteten Arbeitsstunden							
			unter 21	21 - 31	32 - 35	36 - 39	40	41 - 44	45 und mehr	
92	Haus- und ernährungswirt- schaftliche Berufe	1	271	110	44	9	46	50	/	9
		W	259	108	43	9	43	45	/	8
93	Reinigungs- und Ent- sorgungsberufe	1	1 125	681	142	32	117	127	/	22
		W	924	645	135	25	54	58	/	5
934	Gebäudereiniger/-innen, Raumpfleger/-innen	1	853	583	113	21	53	71	/	10
		W	763	559	109	18	36	38	/	/
97	Mith. Familienangehörige außerhalb der Landwirt- schaft, a.n.g.	1	24	14	/	/	/	/	/	/
		W	19	11	/	/	/	/	/	/
98	Arbeitskräfte mit (noch) nicht bestimmtem Beruf	1	97	/	/	6	40	45	/	/
		W	41	/	/	/	16	19	/	/
99	Arbeitskräfte ohne nähere Tätigkeitsangabe	1	569	169	21	34	141	133	/	66
		W	203	102	12	11	36	29	/	13
	Insgesamt	1	36 536	5 464	2 540	2 247	10 704	10 557	485	4 539
		W	16 200	4 527	2 143	840	4 148	3 474	139	929

1) Klassifizierung der Berufe, Ausgabe 1992 (siehe Anhang).

Beruf und Ausbildung

9 Erwerbstätige im April 2002 nach Berufsgruppen, ausgewählten Berufsordnungen und monatlichem Nettoeinkommen

1 000

Nr. der Systematik 1)	Berufsgruppe Berufsordnung (i = insgesamt, w = weiblich)	Erwerbstätige insgesamt	Monatliches Nettoeinkommen von ... bis unter ... EUR									Ohne Angabe des Einkommens 2)
			unter 300	300 - 500	500 - 700	700 - 900	900 - 1 300	1 300 - 1 500	1 500 - 2 000	2 000 - 2 600	2 600 und mehr	
01	Landwirtschaftliche Berufe	450 155	24 17	21 13	19 8	18 /	29 6	7 /	6 /	/	/	322 104
011	Landwirte/Landwirtinnen, Pflanzenschutzler/-innen	302 65	9 /	8 /	/	8 /	14 /	/	/	/	/	251 50
013	Landarbeitskräfte	46 20	/	/	6 /	6 /	10 /	/	/	/	/	10 8
014	Mithelfende Familienangehörige in der Landwirtschaft, a.n.g.	84 65	10 9	8 6	7 /	/	/	/	/	/	/	48 43
02	Tierwirtschaftliche Berufe	57 28	/	/	5 /	8 /	19 10	/	/	/	/	7 /
023	Tier-, Pferde-, Fischwirte und -wirtinnen	35 15	/	/	/	5 /	11 5	/	/	/	/	6 /
024	Tierpfleger/-innen und verwandte Berufe, a.n.g.	21 12	/	/	/	/	8 /	/	/	/	/	/
03	Verwaltungs-, Beratungs- und technische Fachkräfte in der Land- und Tierwirtschaft	23 /	/	/	/	/	/	/	/	/	/	/
031	Verwalter/-innen in der Land- und Tierwirtschaft	/	/	/	-	-	/	/	/	/	/	/
032	Land-, Tierwirtschaftsberater/ -innen, Agraringenieure/ Agraringenieurinnen, Agrar- techniker/-innen	19 /	/	/	/	/	/	/	/	/	/	/
05	Gartenbauberufe	386 157	28 18	38 26	42 25	42 23	97 34	35 9	40 6	18 /	10 /	37 13
051	Gärtner/-innen, Garten- arbeiter/-innen	276 70	17 7	22 10	29 13	29 11	75 16	29 /	31 /	13 /	6 -	26 5
052	Ingenieure/Ingenieurinnen, Techniker/-innen in Garten- bau und Landespflege	23 8	/	/	/	/	/	/	/	/	/	/
06	Forst-, Jagdberufe	56 6	/	/	/	6 /	12 /	5 /	9 /	8 /	7 /	/
062	Forstwirte/Forstwirtinnen (Waldarbeiter/-innen)	32 /	/	/	/	/	9 /	/	5 /	/	/	/
07	Bergleute	57 /	/	/	/	/	8 /	11 /	20 /	8 /	/	5 /
08	Mineralgewinner/-innen, Mineralaufbereiter/-innen	10 /	/	-	-	-	/	/	/	/	/	/
10	Steinbearbeiter/-innen	26 /	/	/	/	/	6 /	/	7 /	/	/	/
11	Baustoffhersteller/-innen	6 /	/	/	/	/	/	/	/	/	/	/
12	Keramiker/-innen	17 6	/	/	/	/	/	/	/	/	/	/
13	Berufe in der Glasherstellung und -bearbeitung	28 7	/	/	/	/	9 /	6 /	5 /	/	/	/
131	Glashersteller/-innen	14 /	-	/	/	/	/	/	/	/	/	/
14	Chemieberufe	163 30	/	6 /	6 /	5 /	31 10	25 /	45 /	28 /	9 /	6 /
141	Chemiebetriebswerker/-innen	128 18	/	/	/	/	22 6	19 /	37 /	25 /	8 /	/

1) Klassifizierung der Berufe, Ausgabe 1992 (siehe Anhang).

2) Einschl. der Selbständigen in der Land- und Forstwirtschaft; Fischerei und der Erwerbstätigen ohne Einkommen.

1 000

Nr. der Sys- te- ma- tik 1)	Berufsgruppe Berufsordnung (i = insgesamt, w = weiblich)	Erwerbs- tätige ins- gesamt	Monatliches Nettoeinkommen von ... bis unter ... EUR									Ohne Angabe des Ein- kommens 2)	
			unter 300	300 - 500	500 - 700	700 - 900	900 - 1 300	1 300 - 1 500	1 500 - 2 000	2 000 - 2 600	2 600 und mehr		
15	Kunststoffberufe	i w	67 17	/	/	/	/	20 7	11 /	16 /	/	/	/
152	Kunststoff-Formgeber/-innen	i w	38 7	/	/	/	/	11 /	7 /	11 /	/	/	/
16	Papierherstellungs-, Papier- verarbeitungsberufe	i w	33 7	/	/	/	/	7 /	/	10 /	/	/	/
161	Papiermacher/-innen	i w	19 /	/	/	/	/	/	/	7 /	/	/	/
17	Druck- und Druckweiter- verarbeitungsberufe	i w	169 43	5 /	6 /	7 /	8 6	35 14	24 /	42 6	22 /	13 /	7 /
174	Drucker/-innen (Hoch-, Flach-, Tiefdruck)	i w	72 6	/	/	/	/	12 /	13 /	19 /	11 /	6 /	/
18	Berufe in der Holzbearbeitung, Holz- und Flechtwaren- herstellung	i w	38 6	/	/	/	/	13 /	5 /	6 -	/	/	/
181	Holzbearbeitungsmechaniker/ -innen	i w	29 /	/	/	/	/	10 /	/	/	/	/	/
19	Berufe in der Hütten- und Halbzeugindustrie	i w	34 /	/	/	/	/	5 /	/	12 /	/	/	/
191	Verfahrensmechaniker/-innen (Metallerzeugung)	i w	22 /	/	/	/	/	/	/	8 /	/	/	/
20	Gießereiberufe	i w	54 /	/	/	/	/	12 /	8 -	17 /	9 -	/	/
21	Berufe in der spanlosen Metallverformung	i w	31 10	/	/	/	/	11 /	/	6 /	/	/	/
212	Drahtverformer/-innen, Draht- verarbeiter/-innen	i w	10 /	/	/	/	/	/	/	/	/	/	/
22	Berufe in der spanenden Metallverformung	i w	227 10	/	7 /	/	7 /	49 /	37 /	76 /	28 /	6 /	9 /
221	Dreher/-innen	i w	111 /	/	/	/	/	23 /	17 /	42 /	13 /	/	/
225	Metallschleifer/-innen	i w	36 /	/	/	/	/	9 /	7 /	10 /	/	/	/
23	Berufe in der Metallober- flächenveredlung und Metallvergütung	i w	31 5	/	/	/	/	8 /	/	9 /	/	/	/
234	Galvaniseure/Galvaniseurinnen, Metallfärber/-innen	i w	14 /	/	/	/	/	/	/	/	/	/	/
24	Metallverbindungsberufe	i w	114 13	/	/	/	/	31 5	21 /	34 /	11 -	/	/
241	Schweißer/-innen, Brenn- schneider/-innen	i w	103 /	/	/	/	/	27 /	20 /	32 /	11 -	/	/
25	Metall- und Anlagenbauberufe	i w	463 12	10 /	18 /	14 /	21 /	126 /	72 /	116 /	47 /	18 /	22 /
254	Konstruktionsmechaniker/-innen (Ausrüstungstechnik) und zu- gehörige Metallbauer/-innen	i w	350 7	7 /	11 /	9 /	17 /	97 /	55 /	91 /	35 /	12 -	16 /
256	Metallbauer/-innen (Metall- gestaltung) und Schmiede/ Schmiedinnen (Handwerk)	i w	15 /	/	/	/	/	/	/	/	/	/	/

1) Klassifizierung der Berufe, Ausgabe 1992 (siehe Anhang).

2) Einschl. der Selbständigen in der Land- und Forstwirtschaft; Fischerei und der Erwerbstätigen ohne Einkommen.

Beruf und Ausbildung

9 Erwerbstätige im April 2002 nach Berufsgruppen, ausgewählten Berufsordnungen und monatlichem Nettoeinkommen

1 000

Nr. der Systematik 1)	Berufsgruppe Berufsordnung (i = insgesamt, w = weiblich)	Erwerbstätige insgesamt	Monatliches Nettoeinkommen von ... bis unter ... EUR									Ohne Angabe des Einkommens 2)	
			unter 300	300 - 500	500 - 700	700 - 900	900 - 1 300	1 300 - 1 500	1 500 - 2 000	2 000 - 2 600	2 600 und mehr		
26	Blechkonstruktions- und Installationsberufe	1 w	537 62	16 /	33 7	16 5	25 8	145 22	82 8	119 /	54 /	25 /	21 /
264	Anlagenmechaniker/-innen (Versorgungstechnik)	1 w	18 /	- /	/	/	/	/	/	6 /	/	/	/
268	Zentralheizungs-, Lüftungsbauer und -bauerinnen	1 w	134 /	/	10 /	/	6 -	40 /	19 -	25 /	13 -	8 -	6 -
269	Installations- und Montageberufe, a.n.g.	1 w	238 59	6 /	12 6	8 5	13 7	62 22	40 8	57 /	23 /	10 /	8 /
27	Maschinenbau- und -wartungsberufe	1 w	507 21	6 /	28 /	22 /	13 /	102 7	82 /	149 /	59 /	23 /	22 /
270	Industriemechaniker/-innen o.n.F., Mechaniker/-innen o.n.A.	i w	189 7	/	19 /	15 /	/	39 /	30 /	44 /	19 /	7 -	8 /
273	Industriemechaniker/-innen (Maschinen- und Systemtechnik), Maschinenbaumechaniker/-innen	1 w	201 /	/	6 /	/	/	33 /	34 /	69 /	28 /	12 /	9 /
28	Fahr-, Flugzeugbau- und -wartungsberufe	1 w	493 12	21 /	40 /	18 /	22 /	127 /	65 /	105 /	50 /	23 /	21 /
281	Kraftfahrzeug-, Zweiradmechaniker/-innen	1 w	390 9	16 /	35 /	15 /	18 /	102 /	51 /	80 /	37 /	18 /	18 /
29	Werkzeug- und Formenbauberufe	1 w	153 /	/	7 /	6 /	/	26 /	23 /	49 /	22 /	7 -	6 /
290	Werkzeugmechaniker/-innen, Werkzeugmacher/-innen o.n.F.	i w	130 /	/	6 /	/	/	21 /	19 /	43 /	19 -	6 -	5 /
30	Feinwerktechnische und verwandte Berufe	1 w	204 84	9 6	16 12	12 9	12 8	51 28	23 7	34 7	20 /	17 /	10 /
300	Industriemechaniker/-innen (Geräte- und Feinwerktechnik), Feinmechaniker -innen	1 w	46 6	/	/	/	/	9 /	9 /	12 /	5 /	/	/
31	Elektroberufe	1 w	810 48	19 /	50 /	32 /	36 6	191 16	117 5	195 7	92 /	47 /	31 /
316	Elektromechaniker/-innen, Industrieelektroniker/-innen	1 w	154 12	/	10 /	7 /	7 /	28 /	16 /	39 /	23 /	13 /	7 /
32	Montierer/-innen und Metallberufe, a.n.g.	i w	202 88	10 6	9 7	9 7	17 12	63 36	29 8	40 6	13 /	/	8 /
323	Metallarbeiter/-innen o.n.A.	1 w	100 16	/	/	/	/	28 8	17 /	26 /	10 /	/	/
33	Spinnberufe	1 w	8 /	/	/	/	/	/	/	/	/	-	/
34	Berufe i.d. Textilherstellung	1 w	23 10	/	/	/	/	8 /	/	/	/	/	/
35	Berufe i.d. Textilverarbeitung	1 w	127 113	16 15	18 18	20 19	19 18	31 27	7 5	5 /	/	/	7 6
351	Oberbekleidungsschneider/-innen	1 w	56 47	8 7	9 8	7 7	7 6	13 10	/	/	/	/	/
358	Textilnäher/-innen, a.n.g.	1 w	49 46	6 5	6 6	9 9	10 9	11 10	/	/	/	/	/
36	Textilveredler/-innen	1 w	7 /	/	/	/	/	/	/	/	/	/	/

1) Klassifizierung der Berufe, Ausgabe 1992 (siehe Anhang).

2) Einschl. der Selbständigen in der Land- und Forstwirtschaft; Fischerei und der Erwerbstätigen ohne Einkommen.

Beruf und Ausbildung

9 Erwerbstätige im April 2002 nach Berufsgruppen, ausgewählten Berufsordnungen und monatlichem Nettoeinkommen

1 000

Nr. der Systematik 1)	Berufsgruppe Berufsordnung (1 = insgesamt, w = weiblich)	Erwerbstätige insgesamt	Monatliches Nettoeinkommen von ... bis unter ... EUR									Ohne Angabe des Einkommens 2)	
			unter 300	300 - 500	500 - 700	700 - 900	900 - 1 300	1 300 - 1 500	1 500 - 2 000	2 000 - 2 600	2 600 und mehr		
37	Berufe in der Lederherstellung, Leder- und Fellverarbeitung	1	34	/	/	/	/	9	/	/	/	/	/
		w	10	/	/	/	/	/	/	/	/	/	/
372	Schuhmacher/-innen (Handwerk)	1	16	/	/	/	/	/	/	/	/	/	/
		w	/	/	/	/	/	/	/	-	-	-	/
39	Berufe in der Back-, Konditor-, Süßwarenherstellung	1	169	12	16	12	15	44	17	26	9	8	10
		w	46	6	9	/	6	14	/	/	/	/	/
391	Bäcker/-innen	1	129	9	11	9	12	33	14	21	8	7	7
		w	26	/	/	/	/	8	/	/	/	-	/
40	Fleischer/-innen	1	106	/	5	/	7	31	14	20	10	7	6
		w	10	/	/	/	/	/	/	/	/	/	/
41	Koche/Köchinnen	1	497	44	73	63	66	140	39	36	11	7	18
		w	299	32	53	46	44	88	14	9	/	/	10
42	Berufe in der Getränke-, Genußmittelherstellung	1	21	/	/	/	/	5	/	/	/	/	/
		w	/	/	-	/	/	/	/	/	-	-	/
421	Brauer/-innen und Mälzer/-innen	i	11	/	/	/	/	/	/	/	/	/	/
		w	/	/	-	-	-	/	-	-	-	-	/
43	Übrige Ernährungsberufe	1	34	/	/	/	/	11	/	6	/	/	/
		w	13	/	/	/	/	5	/	/	/	-	/
44	Hochbauberufe	1	406	8	14	16	25	124	65	93	31	16	14
		w	/	/	/	/	/	/	/	/	/	/	/
441	Maurer/-innen, Feuerungs- und Schornsteinbauer/-innen	1	276	6	11	11	16	84	46	63	20	10	8
		w	/	/	/	/	/	/	/	/	/	/	/
46	Tiefbauberufe	1	166	/	/	6	7	52	28	41	15	6	6
		w	/	/	-	/	/	/	/	/	-	-	-
461	Straßenbauer/-innen	1	75	/	/	/	/	22	13	16	7	/	/
		w	/	/	-	/	/	-	/	/	-	-	-
47	Bauhilfsarbeiter/-innen	1	101	/	/	6	12	37	13	17	/	/	/
		w	7	/	/	/	/	/	/	/	-	-	/
48	Ausbauberufe	1	391	10	14	17	22	114	60	80	33	24	17
		w	7	/	/	/	/	/	/	/	/	/	/
487	Zimmerer	1	95	/	/	6	6	27	15	19	8	/	/
		w	/	-	/	/	/	/	/	-	-	/	-
488	Dachdecker/-innen	1	96	/	/	/	/	30	16	18	5	6	5
		w	/	-	/	-	/	/	/	/	-	-	/
49	Raumausstatter/-innen, Polsterer/Polsterinnen	1	78	/	/	/	6	22	9	14	6	/	/
		w	19	/	/	/	/	5	/	/	/	/	/
50	Berufe in der Holz- und Kunststoffverarbeitung	1	372	17	23	17	21	100	53	76	29	15	21
		w	17	/	/	/	/	/	/	/	-	/	/
501	Tischler/-innen	1	325	15	21	14	19	87	47	65	27	13	18
		w	13	/	/	/	/	/	/	/	-	-	/
51	Maler/-innen, Lackierer/-innen und verwandte Berufe	1	318	19	25	11	19	83	47	62	25	12	15
		w	21	/	/	/	/	6	/	/	/	/	/
511	Maler/-innen und Lackierer/-innen (Ausbau)	1	175	13	15	7	12	47	24	28	13	8	9
		w	7	/	/	/	/	/	/	/	/	-	/
52	Warenprüfer/-innen, Versandfertigmacher/-innen	1	442	30	36	34	48	133	48	62	23	12	15
		w	233	21	31	28	37	79	14	11	/	/	7
53	Hilfsarbeiter/-innen ohne nähere Tätigkeitsangabe	1	526	45	27	39	50	153	63	81	26	6	35
		w	210	24	19	25	26	70	17	10	/	/	16
54	Maschinen-, Anlagenführer und -führerinnen, a.n.g.	1	395	/	/	6	15	105	70	126	47	11	10
		w	45	/	/	/	6	20	7	/	/	/	/

1) Klassifizierung der Berufe, Ausgabe 1992 (siehe Anhang).

2) Einschl. der Selbständigen in der Land- und Forstwirtschaft; Fischerei und der Erwerbstätigen ohne Einkommen.

Beruf und Ausbildung

9 Erwerbstätige im April 2002 nach Berufsgruppen, ausgewählten Berufsordnungen und monatlichem Nettoeinkommen

1 000

Nr. der Systematik 1)	Berufsgruppe Berufsordnung (i = insgesamt, w = weiblich)	Erwerbstätige insgesamt	Monatliches Nettoeinkommen von ... bis unter ... EUR									Ohne Angabe des Einkommens 2)	
			unter 300	300 - 500	500 - 700	700 - 900	900 - 1 300	1 300 - 1 500	1 500 - 2 000	2 000 - 2 600	2 600 und mehr		
55	Maschineneinrichter/-innen, a.n.g.	1 w	73 /	- /	/	/	/	13 /	16 /	28 /	9 /	/	/
60	Ingenieure/Ingenieurinnen, a.n.g.	1 w	945 101	6 /	5 /	7 /	10 /	49 16	54 12	165 27	220 16	378 12	50 /
603	Bauingenieure/Bauingenieurinnen	1 w	147 19	/	/	/	/	11 /	10 /	31 6	33 /	49 /	7 /
609	Architekten/Architektinnen Raumplaner/-innen, a.n.g.	1 w	115 29	/	/	/	/	8 /	10 /	20 6	22 /	37 5	10 /
61	Chemiker/-innen, Physiker/-innen, Mathematiker/-innen	1 w	104 16	/	/	/	/	6 /	/	17 /	21 /	47 /	6 /
62	Techniker/-innen, a.n.g.	1 w	880 104	5 /	14 5	17 7	19 8	102 26	89 15	239 21	206 9	153 6	37 5
63	Technische Sonderfachkräfte	i w	123 67	/	8 /	8 6	8 7	29 19	15 8	28 11	14 /	6 /	6 /
633	Chemielaboranten/Chemielaborantinnen	1 w	79 46	/	/	/	5 5	19 14	9 5	19 8	9 /	/	/
64	Technische Zeichner/-innen und verwandte Berufe	1 w	124 77	/	13 9	10 8	8 7	34 24	17 11	22 10	8 /	/	5 /
641	Technische Zeichner/-innen	1 w	74 44	/	6 /	5 /	/	20 14	12 7	15 6	/	/	/
65	Industrie-, Werk-, Ausbildungsmeister und -meisterinnen	1 w	172 13	/	/	/	/	15 /	19 /	47 /	49 /	31 /	6 /
651	Industrie-, Werkmeister und -meisterinnen	1 w	132 /	- /	/	/	/	9 /	13 /	36 /	41 /	26 /	/
66	Verkaufspersonal	1 w	1 654 1 331	179 166	268 251	240 221	221 195	419 321	93 56	94 42	38 12	26 /	76 63
660	Verkäufer/-innen o.n.A.	i w	608 495	78 71	104 96	87 80	77 67	142 108	33 20	30 16	12 /	9 /	36 31
661	Nahrungs-, Genußmittelverkäufer/-innen	1 w	544 490	55 52	97 94	93 87	91 83	138 123	23 17	17 12	6 /	/	22 19
662	Sonstige Fachverkäufer/-innen	1 w	481 344	45 42	66 61	59 54	53 45	132 91	36 18	41 14	18 5	14 /	18 12
67	Groß- und Einzelhandelskaufleute, Ein- und Verkaufsfachleute	1 w	1 054 505	50 36	91 61	72 48	61 42	215 130	103 51	157 60	104 25	129 23	72 29
672	Einzelhandelskaufleute ohne Fachbereichsangabe, ambulante Händler/-innen	1 w	291 174	23 17	45 32	31 22	25 19	68 44	21 11	26 9	17 /	16 /	19 10
68	Warenkaufleute, a.n.g., Vertreter/-innen	i w	329 112	10 7	16 12	12 10	15 9	53 24	27 10	62 17	51 10	63 6	21 7
687	Handelsvertreter/-innen, Vertriebsbeauftragte	i w	90 18	/	/	/	/	12 /	6 /	15 /	15 /	23 /	9 /
689	Andere Vertreter/-innen, Handlungsreisende	1 w	138 33	/	/	/	/	19 6	12 /	34 8	29 6	29 /	7 /
69	Bank-, Bausparkassen-, Versicherungsfachleute	1 w	939 480	18 16	35 28	59 45	36 30	145 110	105 67	196 102	137 37	158 19	49 26
691	Bankfachleute	1 w	625 349	13 12	26 20	45 36	25 23	103 82	73 50	127 71	86 25	94 13	32 18
695	Versicherungsfachleute (nicht gesetzliche Sozialversicherung)	1 w	306 127	/	9 7	14 9	11 7	41 27	32 16	66 31	49 12	61 7	18 8

1) Klassifizierung der Berufe, Ausgabe 1992 (siehe Anhang).

2) Einschl. der Selbständigen in der Land- und Forstwirtschaft; Fischerei und der Erwerbstätigen ohne Einkommen.

9 Erwerbstätige im April 2002 nach Berufsgruppen, ausgewählten Berufsordnungen
und monatlichem Nettoeinkommen

1 000

Nr. der Systematik 1)	Berufsgruppe Berufsordnung (1 = insgesamt, w = weiblich)	Erwerbstätige insgesamt	Monatliches Nettoeinkommen von ... bis unter ... EUR									Ohne Angabe des Einkommens 2)	
			unter 300	300 - 500	500 - 700	700 - 900	900 - 1 300	1 300 - 1 500	1 500 - 2 000	2 000 - 2 600	2 600 und mehr		
70	Andere Dienstleistungskaufleute und zugehörige Berufe	1 w	497 229	18 13	35 26	28 19	26 17	103 62	55 25	80 29	52 13	70 11	31 13
71	Berufe des Landverkehrs	1 w	1 145 78	17 8	28 10	41 8	66 7	305 22	191 9	307 8	110 /	34 /	46 /
712	Eisenbahnbetriebspersonal	1 w	62 14	/	/	/	/	18 7	14 /	17 /	6 /	/	/
714	Berufskraftfahrer/-innen, Kutscher/-innen	1 w	955 54	16 7	24 9	38 7	61 6	262 12	157 /	251 /	86 /	23 /	38 /
72	Berufe des Wasser- und Luftverkehrs	i w	43 /	/	-	/	/	/	/	10 /	8 /	14 /	/
73	Berufe des Nachrichtenverkehrs	i w	256 159	11 9	20 17	27 23	27 22	80 49	35 19	35 11	11 /	/	8 6
732	Dienstleistungsfachkräfte im Postbetrieb	1 w	168 87	/	9 8	14 12	14 12	54 28	27 13	29 7	10 /	/	/
74	Lagerverwalter/-innen, Lager-, Transportarbeiter/-innen	1 w	748 144	62 32	37 23	34 16	51 18	242 36	106 6	140 6	39 /	11 /	25 /
75	Berufe in der Unternehmensleitung, -beratung und -prüfung	1 w	1 486 452	19 14	35 28	29 20	37 25	136 77	94 46	223 85	247 61	583 74	83 24
750	Unternehmer/-innen, Geschäftsführer/-innen, a.n.g.	1 w	646 140	6 /	8 5	10 /	17 8	47 19	36 13	84 25	99 21	295 31	43 10
751	Geschäftsbereichsleiter/-innen, Direktionsassistenten/Direktionsassistentinnen, a.n.g.	1 w	373 100	/	/	/	/	26 14	25 11	66 25	80 19	154 20	14 /
753	Wirtschaftsprüfer/-innen Steuerberater/-innen und verwandte Berufe	1 w	84 27	/	/	/	/	/	/	10 /	13 /	43 7	6 /
76	Abgeordnete, administrativ entscheidende Berufstätige	1 w	354 141	/	/	7 5	10 7	29 21	23 15	74 38	84 29	108 12	12 6
77	Rechnungskaufleute, Informatiker/-innen	1 w	1 195 574	41 32	72 53	75 60	75 60	193 144	98 55	204 83	173 36	218 28	48 23
772	Buchhalter/-innen	i w	345 275	11 11	21 20	24 24	24 24	83 75	42 34	65 48	31 16	29 12	13 11
78	Büroberufe, Kaufmännische Angestellte, a.n.g.	1 w	4 510 3 323	198 179	369 328	377 344	336 305	1 077 905	532 401	749 459	385 158	257 74	229 170
787	Verwaltungsfachleute (mittlerer Dienst), a.n.g.	1 w	987 655	20 19	40 35	69 65	65 58	232 193	138 102	207 111	116 32	64 13	37 26
788	Büro- und kaufmännische Sachbearbeiter/-innen, a.n.g.	1 w	624 471	14 13	23 22	37 36	44 41	172 147	93 73	128 84	59 28	32 12	21 16
79	Dienst-, Wachberufe	1 w	456 90	19 13	25 14	32 13	46 11	141 22	58 /	82 5	27 /	11 /	15 /
80	Sicherheitsberufe, anderweitig nicht genannt	1 w	654 50	44 /	51 /	15 /	18 /	76 10	60 8	128 15	142 5	95 /	24 /
801	Soldaten, Grenzschutz-, Polizeibedienstete	1 w	556 41	43 /	49 /	14 /	15 /	65 7	50 7	103 13	116 /	81 /	20 /
81	Berufe im Rechts- und Vollstreckungswesen	1 w	245 78	/	/	/	12 6	20 11	13 6	41 16	46 13	89 14	13 /
813	Rechtsvertreter/-innen, Rechtsberater/-innen	1 w	149 47	/	/	/	10 /	14 7	6 /	18 8	22 7	62 9	9 /

1) Klassifizierung der Berufe, Ausgabe 1992 (siehe Anhang).

2) Einschl. der Selbständigen in der Land- und Forstwirtschaft; Fischerei und der Erwerbstätigen ohne Einkommen.

Beruf und Ausbildung

9 Erwerbstätige im April 2002 nach Berufsgruppen, ausgewählten Berufsordnungen und monatlichem Nettoeinkommen

1 000

Nr. der Systematik 1)	Berufsgruppe Berufsordnung (i = insgesamt, w = weiblich)	Erwerbstätige insgesamt	Monatliches Nettoeinkommen von ... bis unter ... EUR									Ohne Angabe des Einkommens 2)	
			unter 300	300 - 500	500 - 700	700 - 900	900 - 1 300	1 300 - 1 500	1 500 - 2 000	2 000 - 2 600	2 600 und mehr		
82	Publizistische, Übersetzungs-, Bibliotheks- und verwandte Berufe	i	230	8	9	11	14	37	19	45	32	45	8
		w	124	6	8	9	10	24	12	24	15	13	/
821	Publizisten/Publizistinnen	i	134	/	/	/	6	16	9	27	23	35	6
		w	59	/	/	/	/	9	/	13	9	9	/
83	Künstlerische und zugeordnete Berufe	i	366	20	20	23	26	72	36	57	43	49	20
		w	145	13	10	11	13	33	16	20	12	10	8
84	Ärzte/Ärztinnen, Apotheker/-innen	i	448	/	7	7	10	30	17	48	72	217	35
		w	197	/	6	6	8	22	11	31	35	58	15
841	Ärzte/Ärztinnen	i	313	/	/	/	6	17	10	31	55	161	24
		w	125	/	/	/	/	11	6	19	26	40	10
85	Ubrige Gesundheitsdienstberufe	i	1 854	102	212	201	177	503	245	238	69	33	74
		w	1 610	95	195	188	164	455	206	181	42	19	65
853	Krankenschwestern/-pfleger, Hebammen/Entbindungspfleger	i	799	27	58	86	61	195	151	144	37	10	29
		w	682	25	50	79	57	177	129	113	22	6	25
856	Arzt-, Zahnarzt-, Tierarztthelfer/-innen	i	523	43	103	71	70	153	27	21	7	/	22
		w	516	42	102	70	69	152	27	20	7	/	22
86	Soziale Berufe	i	1 255	67	86	99	121	370	177	189	70	29	46
		w	1 034	61	70	89	108	331	147	141	35	13	39
861	Sozialarbeiter/-innen, Sozialpädagogen/Sozialpädagoginnen	i	234	7	7	9	18	48	36	55	33	15	8
		w	153	6	6	7	14	38	26	34	13	5	/
863	Erzieher/-innen	i	439	25	20	32	45	152	69	63	13	/	16
		w	405	24	19	31	43	143	62	54	10	/	16
864	Altenpfleger/-innen	i	356	14	33	38	37	114	48	43	12	/	14
		w	303	13	25	33	33	102	41	35	8	/	12
87	Lehrer/-innen	i	1 233	34	28	31	44	134	84	217	275	341	45
		w	715	28	22	23	33	98	62	152	165	102	30
870	Lehrer/-innen ohne nähere Angabe	i	312	/	/	5	9	29	23	57	81	85	15
		w	204	/	/	/	6	24	19	45	54	32	12
871	Hochschullehrer/-innen und verwandte Berufe	i	111	/	/	/	/	12	/	14	13	53	/
		w	33	/	/	/	/	7	/	6	/	7	/
872	Gymnasiallehrer/-innen	i	163	/	/	/	/	13	6	22	37	71	5
		w	78	/	/	/	/	9	/	17	21	17	/
873	Grund-, Haupt-, Real-, Sonderschullehrer/-innen	i	354	/	/	/	10	38	28	77	97	82	10
		w	260	/	/	/	9	35	25	64	71	37	8
88	Geistes- und naturwissenschaftliche Berufe, a.n.g.	i	320	5	6	9	11	41	22	65	57	86	17
		w	129	/	/	5	7	23	12	30	19	18	7
881	Wirtschaftswissenschaftler/-innen, a.n.g.	i	113	/	/	/	/	8	5	22	20	43	8
		w	35	/	/	/	/	/	/	10	6	7	/
89	Berufe in der Seelsorge	i	75	5	/	/	/	10	6	12	14	14	/
		w	27	/	/	/	/	5	/	/	/	/	/
90	Berufe in der Körperpflege	i	328	45	63	42	46	63	13	17	10	7	22
		w	293	43	61	39	44	53	10	12	7	/	19
901	Friseure/Friseurinnen	i	255	34	52	32	38	47	9	12	7	5	17
		w	223	32	50	30	36	39	7	8	/	/	14
91	Hotel- und Gaststättenberufe	i	627	67	92	87	85	151	47	53	30	27	47
		w	430	55	73	61	57	92	23	26	10	8	25
911	Hoteliers, Gastwirte/Gastwirtinnen, Hotel-, Gaststättengeschäftsführer/-innen	i	208	7	12	13	17	41	21	29	21	21	26
		w	88	5	8	7	9	18	9	11	6	5	11
912	Restaurantfachleute, Stewards/Stewardessen	i	322	45	50	50	49	73	17	16	5	/	14
		w	228	38	41	36	34	47	8	10	/	/	9

1) Klassifizierung der Berufe, Ausgabe 1992 (siehe Anhang).

2) Einschl. der Selbständigen in der Land- und Forstwirtschaft; Fischerei und der Erwerbstätigen ohne Einkommen.

Beruf und Ausbildung

9 Erwerbstätige im April 2002 nach Berufsgruppen, ausgewählten Berufsordnungen
und monatlichem Nettoeinkommen

1 000

Nr. der Sys- te- ma- tik 1)	Berufsgruppe Berufsordnung (i = insgesamt, w = weiblich)	Erwerbs- tätige ins- gesamt	Monatliches Nettoeinkommen von ... bis unter ... EUR									Ohne Angabe des Ein- kommens 2)	
			unter 300	300 - 500	500 - 700	700 - 900	900 - 1 300	1 300 - 1 500	1 500 - 2 000	2 000 - 2 600	2 600 und mehr		
92	Haus- und ernährungswirt- schaftliche Berufe	i	271	42	53	39	35	56	14	13	/	/	14
		w	259	40	52	39	34	54	13	11	/	/	13
93	Reinigungs- und Ent- sorgungsberufe	i	1 125	246	263	166	128	180	47	42	15	6	34
		w	924	238	251	151	106	119	17	11	/	/	27
934	Gebäudereiniger/-innen, Raumpfleger/-innen	i	853	213	217	133	95	121	23	19	/	/	24
		w	763	209	210	122	82	94	12	9	/	/	21
97	Mith. Familienangehörige außerhalb der Landwirt- schaft, a.n.g.	i	24	/	5	/	/	/	/	/	/	/	5
		w	19	/	/	/	/	/	/	/	/	/	/
98	Arbeitskräfte mit (noch) nicht bestimmtem Beruf	i	97	25	32	14	6	8	/	/	/	-	9
		w	41	12	13	6	/	/	/	/	/	-	/
99	Arbeitskräfte ohne nähere Tätigkeitsangabe	i	569	76	79	51	43	87	34	65	40	46	48
		w	203	43	36	23	19	31	10	13	5	6	17
Insgesamt		i	36 536	1 854	2 660	2 381	2 459	7 683	3 846	6 132	3 727	3 756	2 038
		w	16 200	1 373	1 926	1 741	1 648	3 951	1 503	1 809	824	559	867

1) Klassifizierung der Berufe, Ausgabe 1932 (siehe Anhang).

2) Einschl. der Selbständigen in der Land- und Forstwirtschaft; Fischerei und der Erwerbstätigen ohne Einkommen.

Beruf und Ausbildung

10 Erwerbstätige im April 2002 nach Berufsgruppen, ausgewählten Berufsordnungen und Stellung im Beruf

1 000

Nr. der Systematik 1)	Berufsgruppe Berufsordnung (i = insgesamt, w = weiblich)	Erwerbstätige insgesamt	Stellung im Beruf							
			Selbstständige	Mithelfende Familienangehörige	Beamte/Beamtinnen	Ange-stellte	darunter kfm./techn. Auszubildende	Arbeiter/-innen	darunter gewerblich Auszubildende	
01	Landwirtschaftliche Berufe	i	450	238	142	/	13	/	57	8
		w	155	30	109	/	/	/	14	/
011	Landwirte/Landwirtinnen, Pflanzenschützer/-innen	i	302	223	41	/	10	/	28	7
		w	65	28	31	-	/	/	/	/
013	Landarbeitskräfte	i	46	/	14	-	/	/	28	/
		w	20	/	11	-	/	-	9	-
014	Mithelfende Familienangehörige in der Landwirtschaft, a.n.g.	i	84	/	83	/	/	-	/	-
		w	65	/	65	/	-	-	/	-
02	Tierwirtschaftliche Berufe	i	57	11	/	/	10	/	35	/
		w	28	5	/	-	/	/	17	/
023	Tier-, Pferde-, Fischwirte und -wirtinnen	i	35	7	/	/	5	/	22	/
		w	15	/	/	-	/	/	11	/
024	Tierpfleger/-innen und verwandte Berufe, a.n.g.	i	21	/	/	/	/	/	12	/
		w	12	/	/	-	/	/	6	/
03	Verwaltungs-, Beratungs- und technische Fachkräfte in der Land- und Tierwirtschaft	i	23	/	/	/	13	-	/	-
		w	/	/	/	/	/	-	/	-
031	Verwalter/-innen in der Land- und Tierwirtschaft	i	/	/	-	/	/	-	/	-
		w	/	-	-	/	/	-	/	-
032	Land-, Tierwirtschaftsberater/-innen, Agraringenieure/Agraringenieurinnen, Agrartechniker/-innen	i	19	/	/	/	12	-	/	-
		w	/	/	/	/	/	-	/	-
05	Gartenbauberufe	i	386	64	8	/	85	/	228	26
		w	157	21	5	/	45	/	84	13
051	Gärtner/-innen, Gartenarbeiter/-innen	i	276	36	6	/	40	/	194	19
		w	70	/	/	/	9	/	53	6
052	Ingenieure/Ingenieurinnen, Techniker/-innen in Gartenbau und Landespflege	i	23	8	/	/	11	-	/	/
		w	8	/	/	/	/	-	/	/
06	Forst-, Jagdberufe	i	56	5	/	12	10	/	29	/
		w	6	/	-	/	/	/	/	/
062	Forstwirte/Forstwirtinnen (Waldarbeiter/-innen)	i	32	/	/	-	/	/	23	/
		w	/	/	-	-	/	/	/	/
07	Bergleute	i	57	/	-	-	/	/	52	/
		w	/	-	-	-	-	-	/	-
08	Mineralgewinner/-innen, Mineralaufbereiter/-innen	i	10	/	-	-	/	-	8	/
		w	/	-	-	-	/	-	/	-
10	Steinbearbeiter/-innen	i	26	6	/	/	/	/	16	/
		w	/	-	-	/	/	-	/	/
11	Baustoffhersteller/-innen	i	6	/	-	-	/	/	5	/
		w	/	-	-	-	-	-	/	-
12	Keramiker/-innen	i	17	/	/	-	/	/	13	/
		w	6	/	/	-	-	-	/	/
13	Berufe in der Glasherstellung und -bearbeitung	i	28	/	-	-	/	/	22	/
		w	7	/	-	-	/	/	6	/
131	Glashersteller/-innen	i	14	/	-	-	/	-	12	/
		w	/	-	-	-	/	-	/	/
14	Chemieberufe	i	163	/	-	/	35	/	126	/
		w	30	/	-	-	9	/	21	/
141	Chemiebetriebswerker/-innen	i	128	/	-	/	27	/	100	/
		w	18	/	-	-	/	/	13	/

1) Klassifizierung der Berufe, Ausgabe 1992 (siehe Anhang).

Beruf und Ausbildung

10 Erwerbstätige im April 2002 nach Berufsgruppen, ausgewählten Berufsordnungen und Stellung im Beruf

1 000

Nr. der Systematik 1)	Berufsgruppe Berufsordnung (i = insgesamt, w = weiblich)	Erwerbstätige insgesamt	Stellung im Beruf							
			Selbstständige	Mithelfende Familienangehörige	Beamte/Beamtinnen	Ange-stellte	darunter kfm./techn. Auszubildende	Arbeiter/-innen	darunter gewerblich Auszubildende	
15	Kunststoffberufe	67 17	/	-	-	-	6	/	61	/
									16	/
152	Kunststoff-Formgeber/-innen	38 7	/	-	-	-	/	/	34	/
									7	/
16	Papierherstellungs-, Papierverarbeitungsberufe	33 7	/	-	-	-	/	-	30	/
									6	-
161	Papiermacher/-innen	19 /	-	-	-	-	/	-	18	/
									/	-
17	Druck- und Druckweiterverarbeitungsberufe	169 43	9	/	-	/	58	/	101	6
			/	-		/	16	/	25	/
174	Drucker/-innen (Hoch-, Flach-, Tiefdruck)	72 6	/	/	-	-	21	/	47	/
			/	-			/	/	/	/
18	Berufe in der Holzbearbeitung, Holz- und Flechtwarenherstellung	38 6	/	-	-	-	/	-	33	/
			/	-			/	-	5	/
181	Holzbearbeitungsmechaniker/-innen	29 /	/	-	-	-	/	-	26	/
			-				/	-	/	-
19	Berufe in der Hütten- und Halbzeugindustrie	34 /	-	-	-	-	5	/	29	/
			-				/	/	/	-
191	Verfahrensmechaniker/-innen (Metallerzeugung)	22 /	-	-	-	-	/	/	18	/
			-				/	/	/	-
20	Gießereiberufe	54 /	/	-	-	-	/	/	50	/
			/				/	-	/	-
21	Berufe in der spanlosen Metallverformung	31 10	/	-	-	-	/	/	28	-
			-				/	-	9	-
212	Drahtverformer/-innen, Drahtverarbeiter/-innen	10 /	/	-	-	-	/	-	9	-
			-				/	-	/	-
22	Berufe in der spanenden Metallverformung	227 10	/	/	/	/	18	/	205	9
			/	-	-	-	/	-	9	/
221	Dreher/-innen	111 /	/	-	-	-	7	/	102	/
			-				-	-	/	-
225	Metallschleifer/-innen	36 /	/	/	-	-	/	-	31	/
			/	-			/	-	/	-
23	Berufe in der Metalloberflächenveredlung und Metallvergütung	31 5	/	-	/	/	/	/	28	/
			/	-	/	/	/	/	/	-
234	Galvaniseure/Galvaniseurinnen, Metallfärber/-innen	14 /	-	-	-	/	/	-	13	/
			-			-	/	-	/	-
24	Metallverbindungsberufe	114 13	/	-	/	/	6	/	105	/
			-		-	-	/	-	12	/
241	Schweißer/-innen, Brennschneider/-innen	103 /	/	-	/	/	6	/	96	/
			-		-	-	/	-	/	/
25	Metall- und Anlagenbauberufe	463 12	28	/	/	/	50	6	384	23
			/	/	-	-	/	/	10	/
254	Konstruktionsmechaniker/-innen (Ausrüstungstechnik) und zugehörige Metallbauer/-innen	350 7	17	/	/	/	35	/	298	15
			/	/	-	-	/	/	6	/
256	Metallbauer/-innen (Metallgestaltung) und Schmiede/Schmiedinnen (Handwerk)	15 /	/	/	-	-	/	/	8	/
			/	-	-	-	/	-	/	/

1) Klassifizierung der Berufe, Ausgabe 1992 (siehe Anhang).

10 Erwerbstätige im April 2002 nach Berufsgruppen, ausgewählten Berufsordnungen
und Stellung im Beruf

1 000

Nr. der Systematik 1)	Berufsgruppe Berufsordnung (i = insgesamt, w = weiblich)	Erwerbstätige insgesamt	Stellung im Beruf							
			Selbstständige	Mithelfende Familienangehörige	Beamte/Beamtinnen	Ange-stellte	darunter kfm./techn. Auszubildende	Arbeiter/-innen	darunter gewerblich Auszubildende	
26	Blechkonstruktions- und Installationsberufe	i w	537 62	53 /	/	/	76 /	6 /	408 59	31 /
264	Anlagenmechaniker/-innen (Versorgungstechnik)	i w	18 /	/	/	-	/	/	15 -	/
268	Zentralheizungs-, Lüftungsbauer und -bauerinnen	i w	134 /	22 -	/	-	19 /	/	93 /	12 /
269	Installations- und Montageberufe, a.n.g.	i w	238 59	12 /	/	-	34 /	/	192 56	/
27	Maschinenbau- und -wartungsberufe	i w	507 21	7 /	/	/	75 /	13 /	424 17	38 /
270	Industriemechaniker/-innen o.n.F., Mechaniker/-innen o.n.A.	i w	189 7	/	/	-	36 /	9 /	150 5	27 /
273	Industriemechaniker/-innen (Maschinen- und Systemtechnik), Maschinenbaumechaniker/-innen	i w	201 /	/	/	/	26 /	/	170 /	7 /
28	Fahr-, Flugzeugbau- und -wartungsberufe	i w	493 12	39 /	/	/	107 /	15 /	345 8	54 /
281	Kraftfahrzeug-, Zweiradmechaniker/-innen	i w	390 9	34 /	/	/	89 /	12 /	266 6	45 /
29	Werkzeug- und Formenbauberufe	i w	153 /	/	/	-	23 /	/	126 /	11 /
290	Werkzeugmechaniker/-innen, Werkzeugmacher/-innen o.n.F.	i w	130 /	/	-	-	21 /	/	107 /	9 /
30	Feinwerktechnische und verwandte Berufe	i w	204 84	34 6	/	/	106 56	6 /	63 21	10 /
300	Industriemechaniker/-innen (Geräte- und Feinwerktechnik), Feinmechaniker/-innen	i w	46 6	/	/	/	11 /	/	32 /	/
31	Elektroberufe	i w	810 48	57 /	/	11 /	223 14	25 /	518 29	59 /
316	Elektromechaniker/-innen, Industrieelektroniker/-innen	i w	154 12	18 -	/	/	58 /	6 /	78 9	13 /
32	Montierer/-innen und Metallberufe, a.n.g.	i w	202 88	/	/	/	12 /	/	189 83	/
323	Metallarbeiter/-innen o.n.A.	i w	100 16	/	/	-	8 /	/	92 15	/
33	Spinnberufe	i w	8 /	-	-	-	/	-	7 /	-
34	Berufe i.d. Textilherstellung	i w	23 10	/	/	-	/	-	20 9	/
35	Berufe i.d. Textilverarbeitung	i w	127 113	21 17	/	-	18 16	/	86 79	/
351	Oberbekleidungsschneider/-innen	i w	56 47	19 15	/	-	10 9	/	26 23	/
358	Textilnäher/-innen, a.n.g.	i w	49 46	/	/	-	/	-	41 39	/
36	Textilveredler/-innen	i w	7 /	/	-	-	/	-	6 /	/

1) Klassifizierung der Berufe, Ausgabe 1992 (siehe Anhang).

Nr. der Systematik 1)	Berufsgruppe Berufsordnung (i = insgesamt, w = weiblich)	Erwerbstätige insgesamt	Stellung im Beruf							
			Selbstständige	Mithelfende Familienangehörige	Beamte/Beamtinnen	Ange-stellte	darunter kfm./techn. Auszubildende	Arbeiter/-innen	darunter gewerblich Auszubildende	
37	Berufe in der Lederherstellung, Leder- und Fellverarbeitung	34	8	/	/	/	6	/	20	/
		10	/	/	-	/	/	-	8	/
372	Schuhmacher/-innen (Handwerk)	16	6	/	-	/	/	-	6	/
		/	/	-	-	/	/	-	/	/
39	Berufe in der Back-, Konditor-, Süßwarenherstellung	169	31	/	-	38	/	97	18	
		46	/	/	-	10	/	31	7	
391	Bäcker/-innen	129	24	/	-	28	/	76	13	
		26	/	/	-	5	/	18	/	
40	Fleischer/-innen	106	17	/	-	26	/	62	5	
		10	/	/	-	/	/	7	/	
41	Köche/Köchinnen	497	19	10	/	144	/	324	31	
		299	/	6	-	66	/	223	10	
42	Berufe in der Getränke-, Genußmittelherstellung	21	/	-	-	6	/	14	/	
		/	/	-	-	/	-	/	-	
421	Brauer/-innen und Mälzer/-innen	11	/	-	-	/	/	7	/	
		/	-	-	-	/	-	/	-	
43	Übrige Ernährungsberufe	34	/	/	/	7	/	25	/	
		13	/	/	/	/	-	10	/	
44	Hochbauberufe	406	27	/	-	34	/	345	24	
		/	/	-	-	/	/	/	/	
441	Maurer/-innen, Feuerungs- und Schornsteinbauer/-innen	276	19	-	-	22	/	235	20	
		/	/	-	-	/	-	/	/	
46	Tiefbauberufe	166	5	/	/	19	/	141	7	
		/	-	-	-	/	-	/	-	
461	Straßenbauer/-innen	75	/	/	/	8	/	63	/	
		/	-	-	-	-	-	/	-	
47	Bauhilfsarbeiter/-innen	101	/	/	/	/	-	94	/	
		7	-	/	-	/	-	6	-	
48	Ausbauberufe	391	71	/	/	31	/	287	27	
		7	/	/	-	/	-	/	/	
487	Zimmerer	95	13	/	/	7	/	74	9	
		/	/	/	-	-	-	/	/	
488	Dachdecker/-innen	96	14	/	-	9	/	72	7	
		/	/	/	-	/	-	/	/	
49	Raumausstatter/-innen, Polsterer/Polsterinnen	78	21	/	-	17	/	39	/	
		19	/	/	-	6	/	9	/	
50	Berufe in der Holz- und Kunststoffverarbeitung	372	61	/	/	51	/	259	36	
		17	/	/	-	/	/	13	/	
501	Tischler/-innen	325	57	/	/	43	/	223	32	
		13	/	/	-	/	/	10	/	
51	Maler/-innen, Lackierer/-innen und verwandte Berufe	318	44	/	/	42	/	231	38	
		21	/	-	-	/	/	17	/	
511	Maler/-innen und Lackierer/-innen (Ausbau)	175	34	/	/	19	/	122	22	
		7	/	-	-	/	/	/	/	
52	Warenprüfer/-innen, Versandfertigmacher/-innen	442	/	/	/	76	/	363	/	
		233	/	/	/	30	-	202	/	
53	Hilfsarbeiter/-innen ohne nähere Tätigkeitsangabe	526	/	/	/	19	/	505	/	
		210	/	/	/	9	-	201	/	
54	Maschinen-, Anlagenführer und -führerinnen, a.n.g.	395	/	/	/	32	-	361	/	
		45	-	-	-	/	-	42	-	

1) Klassifizierung der Berufe, Ausgabe 1992 (siehe Anhang).

Beruf und Ausbildung

10 Erwerbstätige im April 2002 nach Berufsgruppen, ausgewählten Berufsordnungen und Stellung im Beruf

1 000

Nr. der Systematik 1)	Berufsgruppe Berufsordnung (1 = insgesamt, w = weiblich)	Erwerbstätige insgesamt	Stellung im Beruf							
			Selbstständige	Mithelfende Familienangehörige	Beamte/Beamtinnen	Ange-stellte	darunter kfm./techn. Auszubildende	Arbeiter/-innen	darunter gewerblich Auszubildende	
55	Maschineneinrichter/-innen, a.n.g.	i w	73 /	/	-	/	7	-	65	/
60	Ingenieure/Ingenieurinnen, a.n.g.	i w	945 101	142 13	/	44 7	747 79	/	11	/
603	Bauingenieure/Bauingenieurinnen	i w	147 19	30 /	/	10 /	107 15	-	/	-
609	Architekten/Architektinnen Raumplaner/-innen, a.n.g.	i w	115 29	50 9	/	/	61 19	/	/	-
61	Chemiker/-innen, Physiker/-innen, Mathematiker/-innen	i w	104 16	/	-	/	93 16	/	/	/
62	Techniker/-innen, a.n.g.	i w	880 104	36 /	/	27 /	702 90	11 /	114 8	/
63	Technische Sonderfachkräfte	i w	123 67	/	/	/	96 56	7 /	24 10	/
633	Chemielaboranten/Chemielaborantinnen	i w	79 46	/	/	/	66 40	/	12 6	/
64	Technische Zeichner/-innen und verwandte Berufe	i w	124 77	/	/	/	114 72	10 5	5 /	/
641	Technische Zeichner/-innen	i w	74 44	/	/	/	68 41	5 /	/	/
65	Industrie-, Werk-, Ausbildungsmeister und -meisterinnen	i w	172 13	/	/	/	129 12	/	33 /	-
651	Industrie-, Werkmeister und -meisterinnen	i w	132 /	/	-	/	94 /	-	32 /	-
66	Verkaufspersonal	i w	1 654 1 331	67 33	29 23	/	1 152 933	32 24	405 341	20 18
660	Verkäufer/-innen o.n.A.	i w	608 495	19 11	11 9	/	445 362	12 8	133 113	/
661	Nahrungs-, Genußmittelverkäufer/-innen	i w	544 490	21 10	11 9	/	345 319	13 11	167 152	14 13
662	Sonstige Fachverkäufer/-innen	i w	481 344	26 12	7 5	/	352 251	8 /	95 76	/
67	Groß- und Einzelhandelskaufleute, Ein- und Verkaufsfachleute	i w	1 054 505	331 108	9 6	/	680 370	87 44	34 21	10 /
672	Einzelhandelskaufleute ohne Fachbereichsangabe, ambulante Händler/-innen	i w	291 174	67 30	/	/	204 131	45 24	16 11	6 /
68	Warenkaufleute, a.n.g., Vertreter/-innen	i w	329 112	92 21	/	/	218 84	/	17 5	/
687	Handelsvertreter/-innen, Vertriebsbeauftragte	i w	90 18	68 14	/	/	20 /	/	/	-
689	Andere Vertreter/-innen, Handlungsreisende	i w	138 33	12 5	/	/	123 28	/	/	-
69	Bank-, Bausparkassen-, Versicherungsfachleute	i w	939 480	94 17	/	9	828 455	46 26	6 /	/
691	Bankfachleute	i w	625 349	18 /	/	7	595 341	34 20	/	/
695	Versicherungsfachleute (nicht gesetzliche Sozialversicherung)	i w	306 127	75 14	/	/	226 111	12 6	/	/

1) Klassifizierung der Berufe, Ausgabe 1992 (siehe Anhang).

Nr. der Systematik 1)	Berufsgruppe Berufsordnung (1 = insgesamt, W = weiblich)	Erwerbstätige insgesamt	Stellung im Beruf							
			Selbstständige	Mithelfende Familienangehörige	Beamte/Beamtinnen	Ange-stellte	darunter kfm./techn. Auszubildende	Arbeiter/-innen	darunter gewerblich Auszubildende	
70	Andere Dienstleistungskaufleute und zugehörige Berufe	1	497	132	/	/	330	28	27	/
		W	229	39	/	/	175	18	11	/
71	Berufe des Landverkehrs	1	1 145	79	5	28	289	/	745	/
		W	78	8	/	/	30	/	38	/
712	Eisenbahnbetriebspersonal	1	62	-	-	11	29	-	22	/
		W	14	/	/	/	9	/	/	/
714	Berufskraftfahrer/-innen, Kutscher/-innen	1	955	48	/	/	220	/	680	/
		W	54	/	/	/	17	-	31	/
72	Berufe des Wasser- und Luftverkehrs	1	43	/	/	/	30	/	11	/
		W	/	-	/	-	/	-	/	-
73	Berufe des Nachrichtenverkehrs	1	256	/	/	33	115	/	106	/
		W	159	/	/	9	81	/	67	/
732	Dienstleistungsfachkräfte im Postbetrieb	1	168	/	-	31	43	/	94	/
		W	87	/	-	8	23	/	57	/
74	Lagerverwalter/-innen, Lager-, Transportarbeiter/-innen	1	748	5	/	/	139	/	601	/
		W	144	/	/	/	32	/	110	/
75	Berufe in der Unternehmensleitung, -beratung und -prüfung	1	1 486	421	/	19	1 019	17	23	/
		W	452	101	/	/	338	13	7	/
750	Unternehmer/-innen, Geschäftsführer/-innen, a.n.g.	1	646	297	/	/	340	/	/	/
		W	140	72	/	/	68	/	/	-
751	Geschäftsbereichsleiter/-innen, Direktionsassistenten/Direktionsassistentinnen, a.n.g.	1	373	8	/	7	350	/	7	/
		W	100	/	/	/	94	-	/	/
753	Wirtschaftsprüfer/-innen Steuerberater/-innen und verwandte Berufe	1	84	46	/	/	34	/	/	-
		W	27	12	/	/	13	/	/	-
76	Abgeordnete, administrativ entscheidende Berufstätige	1	354	/	-	230	119	/	/	/
		W	141	/	-	86	53	/	/	/
77	Rechnungskaufleute, Informatiker/-innen	1	1 195	70	11	12	1 034	32	69	/
		W	574	14	10	/	496	7	49	/
772	Buchhalter/-innen	1	345	11	9	/	320	/	/	-
		W	275	8	9	/	254	/	/	-
78	Büroberufe, Kaufmännische Angestellte, a.n.g.	1	4 510	43	78	320	3 963	197	106	13
		W	3 323	21	74	144	3 015	140	70	9
787	Verwaltungsfachleute (mittlerer Dienst), a.n.g.	1	987	/	/	267	711	30	8	/
		W	655	/	/	116	533	21	/	/
788	Büro- und kaufmännische Sachbearbeiter/-innen, a.n.g.	1	624	/	/	27	578	/	13	/
		W	471	/	/	15	444	/	7	/
79	Dienst-, Wachberufe	1	456	20	/	/	197	/	235	/
		W	90	/	/	/	44	/	41	-
80	Sicherheitsberufe, anderweitig nicht genannt	1	654	14	/	570	50	/	19	/
		W	50	/	/	33	14	/	/	/
801	Soldaten, Grenzschutz-, Polizeibedienstete	1	556	/	-	536	18	/	/	/
		W	41	-	-	32	8	/	/	/
81	Berufe im Rechts- und Vollstreckungswesen	1	245	70	/	105	68	/	/	-
		W	78	15	/	36	27	/	/	-
813	Rechtsvertreter/-innen, Rechtsberater/-innen	1	149	70	/	20	58	/	/	-
		W	47	15	/	9	23	/	/	-

1) Klassifizierung der Berufe, Ausgabe 1992 (siehe Anhang).

Beruf und Ausbildung

10 Erwerbstätige im April 2002 nach Berufsgruppen, ausgewählten Berufsordnungen und Stellung im Beruf

1 000

Nr. der Systematik 1)	Berufsgruppe Berufsordnung (i = insgesamt, w = weiblich)	Erwerbstätige insgesamt	Stellung im Beruf							
			Selbstständige	Mithelfende Familienangehörige	Beamte/Beamtinnen	Ange-stellte	darunter kfm./techn. Auszubildende	Arbeiter/-innen	darunter gewerblich Auszubildende	
82	Publizistische, Übersetzungs-, Bibliotheks- und verwandte Berufe	i	230	71	/	7	149	/	/	/
		w	124	35	/	/	84	/	/	/
821	Publizisten/Publizistinnen	i	134	50	-	/	84	/	/	-
		w	59	23	-	-	36	/	/	-
83	Künstlerische und zugeordnete Berufe	i	366	164	/	/	181	8	20	6
		w	145	55	/	-	81	/	8	/
84	Ärzte/Ärztinnen, Apotheker/-innen	i	448	216	/	11	218	/	/	/
		w	197	77	/	/	114	/	/	/
841	Ärzte/Ärztinnen	i	313	137	/	10	165	/	/	/
		w	125	48	/	/	73	/	/	/
85	Übrige Gesundheitsdienstberufe	i	1 854	79	12	/	1 643	100	117	53
		w	1 610	57	12	/	1 438	93	102	46
853	Krankenschwestern/-pfleger, Hebammen/Entbindungspfleger	i	799	10	/	/	738	39	48	28
		w	682	9	/	/	632	35	39	23
856	Arzt-, Zahnarzt-, Tierarztthelfer/-innen	i	523	/	9	/	485	48	29	19
		w	516	/	9	/	479	47	28	18
86	Soziale Berufe	i	1 255	29	/	21	1 105	26	98	23
		w	1 034	23	/	11	915	23	84	19
861	Sozialarbeiter/-innen, Sozialpädagogen/Sozialpädagoginnen	i	234	7	/	11	211	/	/	/
		w	153	/	/	5	140	/	/	/
863	Erzieher/-innen	i	439	/	/	/	421	11	14	7
		w	405	/	/	/	389	10	13	6
864	Altenpfleger/-innen	i	356	/	/	/	295	8	56	12
		w	303	/	/	/	248	8	50	11
87	Lehrer/-innen	i	1 233	105	/	673	448	/	6	/
		w	715	53	/	376	281	/	/	-
870	Lehrer/-innen ohne nähere Angabe	i	312	6	/	203	102	-	/	-
		w	204	/	-	125	75	-	/	-
871	Hochschullehrer/-innen und verwandte Berufe	i	111	14	-	46	51	-	/	-
		w	33	6	-	7	20	-	/	-
872	Gymnasiallehrer/-innen	i	163	/	-	126	37	-	-	-
		w	78	/	-	54	23	-	-	-
873	Grund-, Haupt-, Real-, Sonderschullehrer/-innen	i	354	/	-	239	114	-	/	-
		w	260	/	-	168	91	-	/	-
88	Geistes- und naturwissenschaftliche Berufe, a.n.g.	i	320	42	/	15	260	/	/	/
		w	129	20	/	/	104	/	/	-
881	Wirtschaftswissenschaftler/-innen, a.n.g.	i	113	12	/	/	97	/	/	-
		w	35	/	/	/	31	/	/	-
89	Berufe in der Seelsorge	i	75	/	-	21	46	-	7	/
		w	27	/	-	/	18	-	5	/
90	Berufe in der Körperpflege	i	328	110	/	-	119	/	96	30
		w	293	90	/	-	110	/	91	28
901	Friseure/Friseurinnen	i	255	59	/	-	101	/	92	29
		w	223	42	/	-	93	/	87	28
91	Hotel- und Gaststättenberufe	i	687	176	21	/	310	20	180	27
		w	430	71	15	/	212	15	132	19
911	Hoteliers, Gastwirte/Gastwirtinnen, Hotel-, Gaststätten-geschäftsführer/-innen	i	208	164	8	-	32	/	/	/
		w	88	65	6	-	15	/	/	/
912	Restaurantfachleute, Stewards/Stewardessen	i	322	5	10	/	174	/	132	10
		w	228	/	8	-	120	/	98	7

1) Klassifizierung der Berufe, Ausgabe 1992 (siehe Anhang).

Beruf und Ausbildung

10 Erwerbstätige im April 2002 nach Berufsgruppen, ausgewählten Berufsordnungen
und Stellung im Beruf

1 000

Nr. der Sys- te- ma- tik 1)	Berufsgruppe Berufsordnung (1 = insgesamt, W = weiblich)	Erwerbstätige insgesamt	Stellung im Beruf							
			Selb- ständige	Mit- helfende Familien- angehörige	Beamte/ Beamtinnen	Ange- stellte	darunter kfm./ techn. Auszu- bildende	Arbeiter/ -innen	darunter gewerb- lich Auszu- bildende	
92	Haus- und ernährungswirt- schaftliche Berufe	1	271	6	/	/	124	/	135	12
		W	259	/	/	/	118	/	131	10
93	Reinigungs- und Ent- sorgungsberufe	1	1 125	25	5	/	133	/	961	/
		W	924	9	/	/	109	-	802	/
934	Gebäudereiniger/-innen, Raumpfleger/-innen	1	853	14	/	/	94	/	742	/
		W	763	/	/	/	84	-	670	/
97	Mith. Familienangehörige außerhalb der Landwirt- schaft, a.n.g.	1	24	-	23	-	/	-	/	-
		W	19	-	19	-	/	-	-	-
98	Arbeitskräfte mit (noch) nicht bestimmtem Beruf	1	97	/	/	/	52	34	44	38
		W	41	-	/	/	27	18	13	11
99	Arbeitskräfte ohne nähere Tätigkeitsangabe	1	569	81	8	20	223	/	237	/
		W	203	21	5	/	77	/	97	/
	Insgesamt	1	36 536	3 654	414	2 224	18 668	795	11 576	770
		W	16 200	1 026	321	750	10 489	470	3 615	249

1) Klassifizierung der Berufe, Ausgabe 1992 (siehe Anhang).

11 Erwerbstätige im April 2002 nach Berufsgruppen, ausgewählten Berufsordnungen und Wirtschaftsunterbereichen

1 000

Nr. der Systematik 1)	Berufsgruppe Berufsordnung (i = insgesamt, w = weiblich)	Erwerbstätige insgesamt	Wirtschaftsunterbereich 2)										
			Land- und Forstwirtschaft; Fischerei	Bergbau und Verarbeitendes Gewerbe	Energie- und Wasserversorgung	Baugewerbe	Handel und Gastgewerbe	Verkehr und Nachrichtenübermittlung	Kredit- und Versicherungsgewerbe	Grundstücks-, Vermietung, Dienstl. f. Unternehmen	Öffentliche Verwaltung u.ä.	öffentl. und private Dienstleistungen (oh. öff. Verw.)	
01	Landwirtschaftliche Berufe	1 w	450 155	443 152	/	-	/	/	-	-	/	/	/
011	Landwirte/Landwirtinnen, Pflanzenschützer/-innen	i w	302 65	300 64	/	-	/	/	-	-	/	/	/
013	Landarbeitskräfte	i w	46 20	41 19	/	-	/	/	-	-	/	/	/
014	Mithelfende Familienangehörige in der Landwirtschaft, a.n.g.	i w	84 65	84 64	/	-	-	-	-	-	-	-	-
02	Tierwirtschaftliche Berufe	i w	57 28	43 21	/	-	-	/	/	-	/	/	9
023	Tier-, Pferde-, Fischwirte und -wirtinnen	i w	35 15	32 14	/	-	-	/	/	-	/	/	/
024	Tierpfleger/-innen und verwandte Berufe, a.n.g.	i w	21 12	11 7	/	-	-	/	-	-	/	/	7
03	Verwaltungs-, Beratungs- und technische Fachkräfte in der Land- und Tierwirtschaft	i w	23 /	12 /	/	-	/	/	/	/	/	/	/
031	Verwalter/-innen in der Land- und Tierwirtschaft	i w	/	/	-	-	-	/	/	-	-	/	/
032	Land-, Tierwirtschaftsberater/-innen, Agraringenieure/Agraringenieurinnen, Agrartechniker/-innen	i w	19 /	10 /	/	-	/	/	-	/	/	/	/
05	Gartenbauberufe	i w	386 157	230 75	/	/	/	72 61	/	/	11	42 9	25 7
051	Gärtner/-innen, Gartenarbeiter/-innen	i w	276 70	199 53	/	/	/	5	/	/	/	38 8	23 5
052	Ingenieure/Ingenieurinnen, Techniker/-innen in Gartenbau und Landespflege	i w	23 8	11 /	/	-	/	/	/	-	6	/	/
06	Forst-, Jagdberufe	i w	56 6	36 /	/	-	-	/	/	-	/	18	/
062	Forstwirte/Forstwirtinnen (Waldarbeiter/-innen)	i w	32 /	23 /	/	-	-	/	-	-	/	8	/
07	Bergleute	i w	57 /	-	50 /	/	/	/	/	-	/	/	/
08	Mineralgewinner/-innen, Mineralaufbereiter/-innen	i w	10 /	-	8 /	-	/	/	-	-	/	-	/
10	Steinbearbeiter/-innen	i w	26 /	-	22 /	-	/	/	-	-	/	/	/
11	Baustoffhersteller/-innen	i w	6 /	-	/	-	/	-	-	-	-	-	-
12	Keramiker/-innen	i w	17 6	-	16 6	-	-	/	-	-	-	-	/
13	Berufe in der Glasherstellung und -bearbeitung	i w	28 7	-	25 7	-	/	/	/	-	-	-	/
131	Glashersteller/-innen	i w	14 /	-	13 /	-	/	/	/	-	-	-	/
14	Chemieberufe	i w	163 30	-	144 23	/	/	5	/	-	5	/	5
141	Chemiebetriebswerker/-innen	i w	128 18	-	120 16	/	/	/	/	-	/	/	/

1) Klassifizierung der Berufe, Ausgabe 1992 (siehe Anhang).

2) Klassifizierung der Wirtschaftszweige, Ausgabe 1993 (WZ 93), Tiefengliederung für den Mikrozensus.

11 Erwerbstätige im April 2002 nach Berufsgruppen, ausgewählten Berufsordnungen und Wirtschaftsunterbereichen

1 000

Nr. der Systematik 1)	Berufsgruppe Berufsordnung (1 = insgesamt, w = weiblich)	Erwerbstätige insgesamt	Wirtschaftsunterbereich 2)										
			Land- und Forstwirtschaft; Fischerei	Bergbau und Verarbeitendes Gewerbe	Energie- und Wasserversorgung	Baugewerbe	Handel und Gastgewerbe	Verkehr und Nachrichtenübermittlung	Kredit- und Versicherungsgewerbe	Grundstücks-wesen, Vermietung, Dienstl. f. Unternehmen	Öffentliche Verwaltung u.ä.	öffentl. und private Dienstleistungen (oh. öff. Verw.)	
15	Kunststoffberufe	i w	67 17	-	64 17	-	/	/	-	-	/	-	/
152	Kunststoff-Formgeber/-innen	i w	38 7	-	37 7	-	/	/	-	-	/	-	-
16	Papierherstellungs-, Papierverarbeitungsberufe	i w	33 7	-	31 6	-	-	/	-	-	/	/	/
161	Papiermacher/-innen	i w	15 7	-	19 7	-	-	-	-	-	-	-	/
17	Druck- und Druckweiterverarbeitungsberufe	i w	169 43	-	153 37	-	/	/	/	/	5	/	5
174	Drucker/-innen (Hoch-, Flach-, Tiefdruck)	i w	72 6	-	68 6	-	/	-	-	/	-	/	/
18	Berufe in der Holzbearbeitung, Holz- und Flechtwarenerstellung	i w	38 6	/	33 5	-	/	/	/	-	/	/	/
181	Holzbearbeitungsmechaniker/-innen	i w	29 7	/	25 7	-	/	/	/	-	/	/	/
19	Berufe in der Hutten- und Halbzeugindustrie	i w	34 7	-	32 7	/	/	/	/	-	-	/	/
191	Verfahrensmechaniker/-innen (Metallerzeugung)	i w	22 7	-	20 7	/	/	/	/	-	-	/	/
20	Gießereiberufe	i w	54 7	-	50 7	-	/	/	/	-	/	-	/
21	Berufe in der spanlosen Metallverformung	i w	31 10	-	29 9	-	/	/	/	-	/	-	/
212	Drahtverformer/-innen, Drahtverarbeiter/-innen	i w	10 7	-	9 7	-	/	/	-	-	/	-	/
22	Berufe in der spanenden Metallverformung	i w	227 10	/	216 9	/	/	/	/	/	/	/	/
221	Dreher/-innen	i w	111 7	/	106 7	/	/	/	/	-	/	/	/
225	Metallschleifer/-innen	i w	36 7	-	34 7	-	/	/	/	-	/	-	/
23	Berufe in der Metalloberflächenveredlung und Metallvergütung	i w	31 5	-	31 5	-	-	/	/	-	-	-	/
234	Galvaniseure/Galvaniseurinnen, Metallfärber/-innen	i w	14 7	-	14 7	-	-	/	-	-	-	-	/
24	Metallverbindungsberufe	i w	114 13	/	95 12	/	10	/	/	-	/	/	/
241	Schweißer/-innen, Brennschneider/-innen	i w	103 7	/	86 7	/	10	/	/	-	/	/	/
25	Metall- und Anlagenbauberufe	i w	463 12	/	354 10	6	52	10	10	/	3	7	10
254	Konstruktionsmechaniker/-innen (Ausrüstungstechnik) und zugehörige Metallbauer/-innen	i w	350 7	/	263 6	/	40	9	8	/	8	7	9
256	Metallbauer/-innen (Metallgestaltung) und Schmiede/Schmiedinnen (Handwerk)	i w	15 7	/	13 7	-	/	/	-	-	/	-	/

1) Klassifizierung der Berufe, Ausgabe 1992 (siehe Anhang).

2) Klassifizierung der Wirtschaftszweige, Ausgabe 1993 (WZ 93), Tiefgliederung für den Mikrozensus.

11 Erwerbstätige im April 2002 nach Berufsgruppen, ausgewählten Berufsordnungen und Wirtschaftsunterbereichen

1 000

Nr. der Systematik 1)	Berufsgruppe Berufsordnung (i = insgesamt, w = weiblich)	Erwerbstätige insgesamt	Wirtschaftsunterbereich 2)										
			Land- und Forstwirtschaft; Fischerei	Bergbau und Verarbeitendes Gewerbe	Energie- und Wasserversorgung	Baugewerbe	Handel und Gastgewerbe	Verkehr und Nachrichtenübermittlung	Kredit- und Versicherungsgewerbe	Grundstücken, Vermietung, Dienstl. f. Unternehmen	Öffentliche Verwaltung u.ä.	Öffentl. und private Dienstleistungen (oh. Öff. Verw.)	
26	Blechkonstruktions- und Installationsberufe	1 w	537 62	/	174 50	14	291	19	5	/	8	7	18
264	Anlagenmechaniker/-innen (Versorgungstechnik)	1 w	18 /	-	8	/	/	/	/	-	/	/	/
268	Zentralheizungs-, Luftungs- bauer und -bauerinnen	1 w	134 /	-	9	/	116	/	/	-	/	/	/
269	Installations- und Montageberufe, a.n.g.	i w	238 59	/	132 49	/	62	12	/	/	/	/	13
27	Maschinenbau- und -wartungsberufe	1 w	507 21	/	417 16	8	13	21	19	-	8	7	12
270	Industriemechaniker/-innen o.n.F., Mechaniker/-innen o.n.A.	1 w	189 7	/	154 5	/	/	12	6	-	/	/	/
273	Industriemechaniker/-innen (Maschinen- und Systemtechnik), Maschinenbaumechaniker/-innen	i w	201 /	/	173	/	5	/	7	-	/	/	/
28	Fahr-, Flugzeugbau- und -wartungsberufe	1 w	493 12	6	135	/	/	306	19	/	/	14	5
281	Kraftfahrzeug-, Zweiradmechaniker/-innen	1 w	390 9	/	67	/	/	288	11	/	/	12	5
29	Werkzeug- und Formenbauberufe	i w	153 /	/	147	-	/	/	/	/	/	/	/
290	Werkzeugmechaniker/-innen, Werkzeugmacher/-innen o.n.F.	i w	130 /	-	125	-	/	/	/	-	/	/	/
30	Feinwerktechnische und verwandte Berufe	1 w	204 84	/	114 40	/	/	53	/	/	/	/	32
300	Industriemechaniker/-innen (Geräte- und Feinwerktechnik), Feinmechaniker/-innen	1 w	46 6	/	37 5	/	/	/	/	/	/	/	/
31	Elektroberufe	1 w	810 48	/	336 28	50	216	76	59	/	26	19	27
316	Elektromechaniker/-innen, Industrieelektroniker/-innen	1 w	154 12	-	96 11	9	19	11	6	/	5	/	5
32	Montierer/-innen und Metallberufe, a.n.g.	1 w	202 88	-	178 78	/	/	/	/	-	/	/	12
323	Metallarbeiter/-innen o.n.A.	1 w	100 16	-	92 15	/	/	/	/	-	/	-	/
33	Spinnberufe	1 w	8 /	-	7	-	-	/	-	-	-	/	/
34	Berufe i.d. Textilherstellung	1 w	23 10	/	21 9	-	-	/	/	-	/	-	/
35	Berufe i.d. Textilverarbeitung	1 w	127 113	-	81 73	-	/	27	/	-	/	/	12
351	Oberbekleidungsschneider/-innen	1 w	56 47	-	29 25	-	/	19	/	-	/	/	5
358	Textilnäher/-innen, a.n.g.	1 w	49 46	-	34 32	-	/	6	/	-	/	/	6
36	Textilveredler/-innen	1 w	7 /	-	6	-	-	/	-	-	-	-	/

1) Klassifizierung der Berufe, Ausgabe 1992 (siehe Anhang).

2) Klassifizierung der Wirtschaftszweige, Ausgabe 1999 (WZ 93), Tiefengliederung für den Mikrozensus.

Nr. der Systematik 1)	Berufsgruppe Berufsordnung (1 = insgesamt, w = weiblich)	Erwerbstätige insgesamt	Wirtschaftsunterbereich 2)										
			Land- und Forstwirtschaft; Fischerei	Bergbau und Verarbeitendes Gewerbe	Energie- und Wasserversorgung	Baugewerbe	Handel und Gastgewerbe	Verkehr und Nachrichtenübermittlung	Kredit- und Versicherungsgewerbe	Grundstücken, Vermietung, Dienstl. f. Unternehmen	Öffentliche Verwaltung u.ä.	öffentl. und private Dienstleistungen (oh. Öff. Verw.)	
37	Berufe in der Lederherstellung, Leder- und Fellverarbeitung	i w	34 10	- -	26 8	- -	/ /	6 /	/ -	- -	- -	/ /	/ /
372	Schuhmacher/-innen (Handwerk)	1 w	16 /	- -	10 /	- -	- -	/ /	- -	- -	- -	/ /	/ /
39	Berufe in der Back-, Konditor-, Süßwarenherstellung	i w	169 46	- -	132 38	- -	/ -	35 8	/ -	- -	- -	/ -	/ -
391	Bäcker/-innen	1 w	129 26	- -	105 23	- -	/ -	22 /	- -	- -	- -	/ -	/ -
40	Fleischer/-innen	i w	106 10	/ /	84 8	- -	- -	21 /	- -	- -	- -	/ -	/ /
41	Koche/Kochinnen	i w	497 299	/ /	17 14	/ /	/ /	317 153	/ /	/ /	/ /	15 11	139 114
42	Berufe in der Getränke-, Genußmittelherstellung	1 w	21 /	/ -	19 /	- -	/ -	/ /	/ -	- -	- -	- -	/ /
421	Brauer/-innen und Mälzer/-innen	1 w	11 /	- -	11 /	- -	- -	/ -	- -	- -	- -	- -	- -
43	Ubrige Ernährungsberufe	1 w	34 13	/ /	28 9	- -	- -	/ /	- -	- -	- -	/ -	/ /
44	Hochbauberufe	1 w	406 /	/ /	19 /	/ -	370 /	/ -	/ -	- -	/ -	/ -	/ -
441	Maurer/-innen, Feuerungs- und Schornsteinbauer/-innen	1 w	276 /	/ /	/ -	/ -	259 /	/ -	/ -	- -	/ -	/ -	/ -
46	Tiefbauberufe	i w	166 /	/ /	5 /	/ -	133 /	/ -	8 /	/ -	/ -	11 /	/ -
461	Straßenbauer/-innen	1 w	75 /	/ -	/ -	- -	66 /	- -	/ -	- -	/ -	/ -	/ -
47	Bauhilfsarbeiter/-innen	1 w	101 7	/ /	/ /	/ -	59 /	/ /	/ -	- -	/ /	28 /	5 /
48	Ausbauberufe	1 w	391 7	/ -	28 /	- -	350 /	5 /	/ -	- -	/ /	/ /	/ /
487	Zimmerer	1 w	95 /	/ -	12 /	- -	79 /	/ /	- -	- -	/ -	/ -	/ -
488	Dachdecker/-innen	1 w	96 /	/ -	/ -	- -	95 /	/ -	- -	- -	- -	/ -	/ -
49	Raumausstatter/-innen, Polsterer/Polsterinnen	1 w	78 19	/ /	20 6	/ -	39 6	11 /	- /	/ /	/ /	/ -	/ /
50	Berufe in der Holz- und Kunststoffverarbeitung	1 w	372 17	/ /	233 11	/ -	82 /	24 /	/ /	- -	5 -	6 /	18 /
501	Tischler/-innen	1 w	325 13	/ /	195 8	/ -	77 /	21 /	/ /	- -	/ -	6 /	17 /
51	Maler/-innen, Lackierer/-innen und verwandte Berufe	1 w	318 21	/ -	53 8	/ -	209 9	32 /	/ -	/ -	/ -	/ /	14 /
511	Maler/-innen und Lackierer/-innen (Ausbau)	1 w	175 7	/ -	/ /	/ -	153 5	/ /	/ -	/ -	/ -	/ /	10 /
52	Warenprüfer/-innen, Versandfertigtmacher/-innen	1 w	442 233	/ /	267 138	/ /	/ /	106 61	17 6	/ /	17 11	/ /	26 13
53	Hilfsarbeiter/-innen ohne nähere Tätigkeitsangabe	1 w	526 210	7 /	341 142	/ -	15 /	34 14	9 /	/ /	22 8	15 /	81 35
54	Maschinen-, Anlagenführer und -führerinnen, a.n.g.	1 w	395 45	/ /	259 40	17 /	80 /	11 /	6 /	/ /	5 /	6 /	8 /

1) Klassifizierung der Berufe, Ausgabe 1992 (siehe Anhang).

2) Klassifizierung der Wirtschaftszweige, Ausgabe 1993 (WZ 93), Tiefengliederung für den Mikrozensus.

11 Erwerbstätige im April 2002 nach Berufsgruppen, ausgewählten Berufsordnungen und Wirtschaftsunterbereichen

1 000

Nr. der Systematik 1)	Berufsgruppe Berufsordnung (1 = insgesamt, w = weiblich)	Erwerbstätige insgesamt	Wirtschaftsunterbereich 2)										
			Land- und Forstwirtschaft; Fischerei	Bergbau und Verarbeitendes Gewerbe	Energie- und Wasserversorgung	Baugewerbe	Handel und Gastgewerbe	Verkehr und Nachrichtenübermittlung	Kredit- und Versicherungsgewerbe	Grundstückswesen, Vermietung, Dienstl. f. Unternehmen	Öffentliche Verwaltung u.ä.	öffentl. und private Dienstleistungen (ch.off. Verw.)	
55	Maschineneinrichter/-innen, a.n.g.	1 w	73 /	- /	68 /	- /	/	/	/	-	/	/	/
60	Ingenieure/Ingenieurinnen, a.n.g.	1 w	945 101	/	403 22	24 /	133 16	27 6	37 /	8 /	203 32	71 13	38 5
603	Bauingenieure/Bauingenieurinnen	1 w	147 19	/	8 /	/	78 9	/	/	/	29 /	24 5	/
609	Architekten/Architektinnen Raumplaner/-innen, a.n.g.	1 w	115 29	/	/	/	27 6	/	/	/	71 19	10 /	/
61	Chemiker/-innen, Physiker/-innen, Mathematiker/-innen	1 w	104 16	-	55 7	/	/	/	/	/	20 /	/	16 /
62	Techniker/-innen, a.n.g.	1 w	880 104	/	450 38	22 /	72 5	50 /	53 6	/	102 19	63 14	60 13
63	Technische Sonderfachkräfte	1 w	123 67	/	70 34	/	/	5 /	/	/	23 15	5 /	13 10
633	Chemielaboranten/Chemielaborantinnen	1 w	79 46	/	52 27	/	/	/	/	-	10 7	/	9 7
64	Technische Zeichner/-innen und verwandte Berufe	1 w	124 77	/	46 26	/	23 15	/	/	/	38 24	8 6	/
641	Technische Zeichner/-innen	1 w	74 44	/	42 24	/	7 /	/	/	/	15 9	/	/
65	Industrie-, Werk-, Ausbildungsmeister und -meisterinnen	1 w	172 13	/	108 /	/	6 /	11 /	8 /	/	/	/	24 7
651	Industrie-, Werkmeister und -meisterinnen	1 w	132 /	/	99 /	/	/	9 /	6 /	/	/	/	/
66	Verkaufspersonal	1 w	1 654 1 331	6 5	227 208	/	/	1 382 1 092	8 /	/	7 /	/	17 14
660	Verkäufer/-innen o.n.A.	1 w	608 495	/	43 37	/	/	538 438	/	/	/	/	12 10
661	Nahrungs-, Genußmittelverkäufer/-innen	1 w	544 490	/	168 164	-	-	374 324	-	-	/	/	/
662	Sonstige Fachverkäufer/-innen	1 w	481 344	/	13 6	/	/	454 329	/	/	/	/	/
67	Groß- und Einzelhandelskaufleute, Ein- und Verkaufsfachleute	1 w	1 054 505	6 /	131 57	/	17 7	816 401	15 6	7 /	30 12	/	26 13
672	Einzelhandelskaufleute ohne Fachbereichsangabe, ambulante Händler/-innen	1 w	291 174	/	10 5	-	/	267 161	/	/	/	/	/
68	Warenkaufleute, a.n.g., Vertreter/-innen	1 w	329 112	/	111 36	/	6 /	162 60	7 /	10 /	16 6	/	13 5
687	Handelsvertreter/-innen, Vertriebsbeauftragte	1 w	90 18	/	14 /	/	/	54 12	/	8 /	7 /	/	/
689	Andere Vertreter/-innen, Handlungsreisende	1 w	138 33	/	57 12	/	/	53 12	/	/	7 /	/	7 /
69	Bank-, Bausparkassen-, Versicherungsfachleute	1 w	939 480	/	/	/	/	/	/	896 458	12 /	19 11	/
691	Bankfachleute	1 w	625 349	/	/	/	/	/	/	606 342	9 /	/	/
695	Versicherungsfachleute (nicht gesetzliche Sozialversicherung)	1 w	306 127	-	/	/	-	/	/	282 114	/	15 10	/

1) Klassifizierung der Berufe, Ausgabe 1992 (siehe Anhang).

2) Klassifizierung der Wirtschaftszweige, Ausgabe 1993 (WZ 93), Tiefengliederung für den Mikrozensus.

Nr. der Systematik 1)	Berufsgruppe Berufsordnung (1 = insgesamt, w = weiblich)	Erwerbstätige insgesamt	Wirtschaftsunterbereich 2)										
			Land- und Forstwirtschaft; Fischerei	Bergbau und Verarbeitendes Gewerbe	Energie- und Wasserversorgung	Baugewerbe	Handel und Gastgewerbe	Verkehr und Nachrichtenübermittlung	Kredit- und Versicherungsgewerbe	Grundstücks-wesen, Vermietung, Dienstl. f. Unternehmen	öffentliche Verwaltung u.ä.	öffentl. und private Dienstleistungen (oh. öff. Verw.)	
70	Andere Dienstleistungskaufleute und zugehörige Berufe	i	497	/	37	/	/	35	204	26	142	8	36
		w	229	/	15	/	/	18	102	7	60	/	20
71	Berufe des Landverkehrs	i	1 145	16	111	/	57	132	665	/	20	50	86
		w	78	/	/	-	/	7	55	-	/	/	8
712	Eisenbahnbetriebspersonal	i	62	-	/	-	/	/	59	/	/	/	/
		w	14	-	-	-	-	-	14	-	-	/	-
714	Berufskraftfahrer/-innen, Kutscher/-innen	i	955	16	105	/	50	129	519	/	19	31	80
		w	54	/	/	-	/	7	33	-	/	/	7
72	Berufe des Wasser- und Luftverkehrs	i	43	/	/	-	-	-	37	-	/	/	/
		w	/	-	-	-	-	-	/	-	/	-	/
73	Berufe des Nachrichtenverkehrs	i	256	/	10	/	/	15	177	5	22	7	17
		w	159	/	8	/	/	13	94	/	17	6	13
732	Dienstleistungsfachkräfte im Postbetrieb	i	168	-	/	-	/	/	161	/	/	/	/
		w	87	-	/	-	-	/	83	/	/	/	/
74	Lagerverwalter/-innen, Lager-, Transportarbeiter/-innen	i	748	/	326	/	18	209	101	/	30	26	28
		w	144	/	66	/	/	45	14	-	7	/	7
75	Berufe in der Unternehmensleitung, -beratung und -prüfung	i	1 486	13	371	15	94	251	80	51	430	36	145
		w	452	/	71	/	14	69	23	14	186	12	55
750	Unternehmer/-innen, Geschäftsführer/-innen, a.n.g.	i	646	9	159	5	81	160	38	12	99	8	73
		w	140	/	21	/	11	45	9	/	25	/	23
751	Geschäftsbereichsleiter/-innen, Direktionsassistenten/Direktionsassistentinnen, a.n.g.	i	373	/	145	7	9	71	26	17	44	13	37
		w	100	/	28	/	/	17	8	/	17	/	16
753	Wirtschaftsprüfer/-innen Steuerberater/-innen und verwandte Berufe	i	84	/	/	-	-	/	/	/	69	7	/
		w	27	-	/	-	-	/	/	/	22	/	/
76	Abgeordnete, administrativ entscheidende Berufstätige	i	354	/	15	/	/	/	17	/	8	271	33
		w	141	/	/	/	/	/	5	/	/	110	14
77	Rechnungskaufleute, Informatiker/-innen	i	1 195	8	232	12	37	270	59	68	364	45	100
		w	574	6	92	/	26	212	24	24	110	21	54
772	Buchhalter/-innen	i	345	6	84	/	26	67	20	12	72	11	43
		w	275	6	63	/	22	54	15	9	60	8	34
78	Büroberufe, Kaufmännische Angestellte, a.n.g.	i	4 510	25	889	55	224	639	287	176	528	1 063	624
		w	3 323	21	614	36	186	453	176	134	442	741	519
787	Verwaltungsfachleute (mittlerer Dienst), a.n.g.	i	987	/	6	/	/	/	92	18	12	724	126
		w	655	/	/	/	/	/	41	11	8	481	103
788	Büro- und kaufmännische Sachbearbeiter/-innen, a.n.g.	i	624	/	136	13	20	71	41	45	69	140	87
		w	471	/	93	9	15	56	27	34	54	106	73
79	Dienst-, Wachberufe	i	456	/	28	/	11	31	11	5	146	50	169
		w	90	/	/	/	/	/	/	/	26	7	47
80	Sicherheitsberufe, anderweitig nicht genannt	i	654	/	8	/	/	/	/	/	21	600	16
		w	50	/	/	/	-	/	/	-	/	43	/
801	Soldaten, Grenzschutz-, Polizeibedienstete	i	556	-	/	-	-	-	/	/	/	554	/
		w	41	-	/	-	-	-	/	-	/	40	/
81	Berufe im Rechts- und Vollstreckungswesen	i	245	/	/	/	/	/	/	8	95	125	9
		w	78	-	/	-	/	/	/	/	24	45	/
813	Rechtsvertreter/-innen, Rechtsberater/-innen	i	149	/	/	/	/	/	/	8	93	31	8
		w	47	-	/	-	/	/	/	/	23	14	/

1) Klassifizierung der Berufe, Ausgabe 1992 (siehe Anhang).

2) Klassifizierung der Wirtschaftszweige, Ausgabe 1993 (WZ 93), Tiefengliederung für den Mikrozensus

Nr. der Systematik 1)	Berufsgruppe Berufsordnung (i = insgesamt, w = weiblich)	Erwerbstätige insgesamt	Wirtschaftsunterbereich 2)											
			Land- und Forstwirtschaft; Fischerei	Bergbau und Verarbeitendes Gewerbe	Energie- und Wasserversorgung	Baugewerbe	Handel und Gastgewerbe	Verkehr und Nachrichtenübermittlung	Kredit- und Versicherungsgewerbe	Grundstücks-, Vermietung, Dienstl. f. Unternehmen	Öffentliche Verwaltung u.ä.	Öffentl. und private Dienstleistungen (oh. öff. Verw.)		
82	Publizistische, Übersetzungs-, Bibliotheks- und verwandte Berufe	i	230	-	57	/	/	/	/	/	/	27	19	117
		w	124	-	26	/	/	/	/	/	/	17	14	63
821	Publizisten/Publizistinnen	i	134	-	50	/	/	/	/	/	/	5	/	72
		w	59	-	22	-	/	/	/	/	/	/	/	32
83	Künstlerische und zugeordnete Berufe	i	366	/	36	/	7	26	/	/	101	/	/	189
		w	145	/	16	-	/	14	/	/	42	/	/	68
84	Ärzte/Ärztinnen, Apotheker/-innen	i	448	/	/	-	-	52	/	/	/	/	11	377
		w	197	/	/	-	-	36	/	/	/	/	/	153
841	Ärzte/Ärztinnen	i	313	-	/	-	-	/	/	/	/	/	9	299
		w	125	-	/	-	-	-	/	/	/	/	/	119
85	Übrige Gesundheitsdienstberufe	i	1 854	-	10	/	-	57	/	/	9	14	1 763	
		w	1 610	-	8	/	-	54	/	/	8	12	1 528	
853	Krankenschwestern/-pfleger, Hebammen/Entbindungspfleger	i	799	-	/	-	-	/	/	-	/	/	/	792
		w	682	-	/	-	-	/	/	-	/	/	/	677
856	Arzt-, Zahnarzt-, Tierarztthelfer/-innen	i	523	-	/	-	-	/	/	-	/	/	/	517
		w	516	-	/	-	-	/	/	-	/	/	/	509
86	Soziale Berufe	i	1 255	/	/	-	/	/	/	/	6	93	1 145	
		w	1 034	/	/	-	/	/	/	/	/	65	959	
861	Sozialarbeiter/-innen, Sozialpädagogen/Sozialpädagoginnen	i	234	-	/	-	/	/	/	/	/	50	178	
		w	153	-	/	-	/	/	/	/	/	33	117	
863	Erzieher/-innen	i	439	/	/	-	-	/	-	/	/	18	418	
		w	405	/	/	-	-	/	-	/	/	16	386	
864	Altenpfleger/-innen	i	356	/	-	-	-	/	-	-	/	/	354	
		w	303	/	-	-	-	/	-	-	/	/	301	
87	Lehrer/-innen	i	1 233	/	6	-	/	/	/	/	10	26	1 181	
		w	715	/	/	-	/	/	/	/	/	13	691	
870	Lehrer/-innen ohne nähere Angabe	i	312	/	/	-	-	/	/	/	/	10	300	
		w	204	/	/	-	-	/	/	/	/	6	197	
871	Hochschullehrer/-innen und verwandte Berufe	i	111	-	/	-	/	/	/	/	/	/	/	105
		w	33	-	/	-	-	/	/	/	/	/	/	31
872	Gymnasiallehrer/-innen	i	163	-	-	-	-	-	-	-	/	/	160	
		w	78	-	-	-	-	-	-	-	-	/	76	
873	Grund-, Haupt-, Real-, Sonderschullehrer/-innen	i	354	-	/	-	-	/	/	-	-	/	352	
		w	260	-	/	-	-	/	/	-	-	/	258	
88	Geistes- und naturwissenschaftliche Berufe, a.n.g.	i	320	/	47	/	/	13	9	16	70	23	133	
		w	129	/	14	/	/	7	6	6	23	10	66	
881	Wirtschaftswissenschaftler/-innen, a.n.g.	i	113	/	33	/	/	12	8	14	23	/	12	
		w	35	/	9	/	/	7	7	7	7	/	7	
89	Berufe in der Seelsorge	i	75	-	/	-	-	-	/	-	-	/	74	
		w	27	-	/	-	-	-	-	-	-	/	26	
90	Berufe in der Körperpflege	i	328	-	/	-	-	9	-	-	/	/	317	
		w	293	-	/	-	-	9	-	-	/	/	283	
901	Friseure/Friseurinnen	i	255	-	/	-	-	/	-	-	-	-	253	
		w	223	-	/	-	-	/	-	-	-	-	221	
91	Hotel- und Gaststättenberufe	i	687	-	7	-	/	619	24	/	/	/	29	
		w	430	-	5	-	/	376	18	/	/	/	25	
911	Hoteliers, Gastwirte/Gastwirtinnen, Hotel-, Gaststätten-geschäftsführer/-innen	i	208	-	/	-	-	204	/	/	/	/	/	
		w	88	-	/	-	-	85	/	/	/	/	/	
912	Restaurantfachleute, Stewards/Stewardessen	i	322	-	/	-	/	276	22	/	/	/	16	
		w	228	-	/	-	/	190	17	/	/	/	15	

1) Klassifizierung der Berufe, Ausgabe 1992 (siehe Anhang).

2) Klassifizierung der Wirtschaftszweige, Ausgabe 1993 (WZ 93), Tiefengliederung für den Mikrozensus.

11 Erwerbstätige im April 2002 nach Berufsgruppen, ausgewählten Berufsordnungen und Wirtschaftsunterbereichen

1 000

Nr. der Systematik 1)	Berufsgruppe Berufsordnung (1 = insgesamt, w = weiblich)	Erwerbstätige insgesamt	Wirtschaftsunterbereich 2)										
			Land- und Forstwirtschaft; Fischerei	Bergbau und Verarbeitendes Gewerbe	Energie- und Wasserversorgung	Baugewerbe	Handel und Gastgewerbe	Verkehr und Nachrichtenübermittlung	Kredit- und Versicherungsgewerbe	Grundstücken, Vermietung, Dienstl. f. Unternehmen	öffentliche Verwaltung u.ä.	öffentl. und private Dienstleistungen (ch.öff. Verw.)	
92	Haus- und ernährungswirtschaftliche Berufe	1	271	6	/	/	/	49	/	/	5	6	196
		w	259	6	/	/	/	47	/	/	/	5	191
93	Reinigungs- und Entsorgungsberufe	1	1 125	/	67	5	32	107	18	20	388	84	400
		w	924	/	55	/	22	91	11	19	309	71	339
934	Gebäudereiniger/-innen, Raumpfleger/-innen	1	853	/	48	/	27	81	11	19	333	64	266
		w	763	/	45	/	20	78	9	19	270	62	256
97	Mith. Familienangehörige außerhalb der Landwirtschaft, a.n.g.	1	24	/	/	-	/	10	/	/	/	-	/
		w	19	/	/	-	/	8	/	/	/	-	/
98	Arbeitskräfte mit (noch) nicht bestimmtem Beruf	1	97	/	25	/	8	16	/	/	9	/	26
		w	41	/	5	/	/	8	/	/	/	/	15
99	Arbeitskräfte ohne nähere Tätigkeitsangabe	1	569	7	126	/	25	82	22	7	65	44	188
		w	203	/	45	/	/	39	7	/	25	7	71
	Insgesamt	1	36 536	923	8 619	287	2 750	6 325	2 030	1 343	3 120	3 017	8 122
		w	16 200	322	2 392	64	359	3 465	592	696	1 487	1 293	5 530

1) Klassifizierung der Berufe, Ausgabe 1992 (siehe Anhang).

2) Klassifizierung der Wirtschaftszweige, Ausgabe 1993 (WZ 93), Tiefengliederung für den Mikrozensus.

12 Erwerbstätige im April 2002 nach Berufsgruppen, ausgewählten Berufsordnungen und Altersgruppen

1 000

Nr. der Systematik 1)	Berufsgruppe Berufsordnung (i = insgesamt, w = weiblich)	Erwerbstätige insgesamt	Davon im Alter von ... bis unter ... Jahren						
			15 - 25	25 - 35	35 - 45	45 - 55	55 - 65	65 und mehr	
01	Landwirtschaftliche Berufe	1 w	450 155	25 /	55 15	116 42	121 46	91 32	43 15
011	Landwirte/Landwirtinnen, Pflanzenschützer/-innen	1 w	302 65	16 /	38 7	82 19	87 20	62 13	16 /
013	Landarbeitskräfte	1 w	46 20	5 /	7 /	12 6	10 6	8 /	/
014	Mithelfende Familienangehörige in der Landwirtschaft, a.n.g.	1 w	84 65	/	8 6	16 16	20 19	18 14	18 8
02	Tierwirtschaftliche Berufe	1 w	57 28	7 /	9 5	18 10	15 6	6 /	/
023	Tier-, Pferde-, Fischwirte und -wirtinnen	i w	35 15	/	5 /	12 /	10 /	/	/
024	Tierpfleger/-innen und verwandte Berufe, a.n.g.	i w	21 12	/	/	7 /	/	/	/
03	Verwaltungs-, Beratungs- und technische Fachkräfte in der Land- und Tierwirtschaft	1 w	23 /	/	/	8 /	6 /	/	/
031	Verwalter/-innen in der Land- und Tierwirtschaft	1 w	/	/	-	/	/	/	-
032	Land-, Tierwirtschaftsberater/ -innen, Agraringenieure/ Agraringenieurinnen, Agrar- techniker/-innen	1 w	19 /	/	/	7 /	5 /	/	/
05	Gartenbauberufe	1 w	386 157	59 28	88 40	115 44	75 30	43 14	6 /
051	Gärtner/-innen, Garten- arbeiter/-innen	i w	276 70	43 12	59 16	82 20	53 13	34 8	/
052	Ingenieure/Ingenieurinnen, Techniker/-innen in Garten- bau und Landespflege	1 w	23 8	/	6 /	9 /	/	/	/
06	Forst-, Jagdberufe	i w	56 6	/	10 /	18 /	15 /	9 /	/
062	Forstwirte/Forstwirtinnen (Waldarbeiter/-innen)	i w	32 /	/	5 /	9 /	8 /	5 /	/
07	Bergleute	i w	57 /	/	9 /	27 /	16 /	/	/
08	Mineralgewinner/-innen, Mineralaufbereiter/-innen	i w	10 /	/	/	/	/	/	-
10	Steinbearbeiter/-innen	i w	26 /	/	7 /	7 /	6 /	/	/
11	Baustoffhersteller/-innen	1 w	6 /	/	/	/	/	/	-
12	Keramiker/-innen	i w	17 6	/	/	8 /	/	/	/
13	Berufe in der Glasherstellung und -bearbeitung	i w	28 7	/	6 /	10 /	7 /	/	/
131	Glaserhersteller/-innen	1 w	14 /	/	/	/	/	/	/
14	Chemieberufe	i w	163 30	16 /	35 6	53 9	44 11	15 /	/
141	Chemiebetriebswerker/-innen	i w	128 18	14 /	26 /	42 /	35 6	11 /	/

1) Klassifizierung der Berufe, Ausgabe 1992 (siehe Anhang).

Nr. der Sy- ste- ma- tik 1)	Berufsgruppe Berufsordnung (i = insgesamt, w = weiblich)	Erwerbstätige insgesamt	Davon im Alter von ... bis unter ... Jahren						
			15 - 25	25 - 35	35 - 45	45 - 55	55 - 65	65 und mehr	
15	Kunststoffberufe	i w	67 17	8 /	18 /	23 6	14 /	/	-
152	Kunststoff-Formgeber/-innen	i w	38 7	/	12 /	12 /	8 /	/	-
16	Papierherstellungs-, Papier- verarbeitungsberufe	i w	33 7	/	8 /	11 /	8 /	/	/
161	Papiermacher/-innen	i w	19 /	/	/	7 /	/	/	/
17	Druck- und Druckweiter- verarbeitungsberufe	i w	169 43	19 6	31 8	50 15	44 11	24 /	/
174	Drucker/-innen (Hoch-, Flach-, Tiefdruck)	i w	72 6	9 /	13 /	21 /	18 /	10 /	/
18	Berufe in der Holzbearbeitung, Holz- und Flechtwaren- herstellung	i w	38 6	/	9 /	11 /	7 /	5 /	/
181	Holzbearbeitungsmechaniker/ -innen	i w	29 /	/	8 /	8 /	5 /	/	-
19	Berufe in der Hütten- und Halbzeugindustrie	i w	34 /	6 /	8 /	9 /	8 /	/	/
191	Verfahrensmechaniker/-innen (Metallerzeugung)	i w	22 /	/	5 /	/	5 /	/	/
20	Gießereiberufe	i w	54 /	5 /	11 /	19 /	15 /	/	/
21	Berufe in der spanlosen Metallverformung	i w	31 10	/	7 /	9 /	9 /	/	-
212	Drahtverformer/-innen, Draht- verarbeiter/-innen	i w	10 /	/	/	/	/	/	-
22	Berufe in der spanenden Metallverformung	i w	227 10	26 /	49 /	69 /	56 /	27 /	/
221	Dreher/-innen	i w	111 /	10 /	21 /	34 /	29 /	17 /	/
225	Metallschleifer/-innen	i w	36 /	/	7 /	11 /	10 /	/	/
23	Berufe in der Metallober- flächenveredlung und Metallvergütung	i w	31 5	/	7 /	10 /	9 /	/	/
234	Galvaniseure/Galvaniseurinnen, Metallfärber/-innen	i w	14 /	/	/	5 /	/	/	/
24	Metallverbindungsberufe	i w	114 13	6 /	22 /	39 /	34 /	13 /	/
241	Schweißer/-innen, Brenn- schneider/-innen	i w	103 /	/	20 /	36 /	31 /	11 /	/
25	Metall- und Anlagenbauberufe	i w	463 12	58 /	95 /	139 /	115 /	54 /	/
254	Konstruktionsmechaniker/-innen (Ausrüstungstechnik) und zu- gehörige Metallbauer/-innen	i w	350 7	39 /	68 /	106 /	94 /	42 /	/
256	Metallbauer/-innen (Metall- gestaltung) und Schmiede/ Schmiedinnen (Handwerk)	i w	15 /	/	/	/	/	/	/

1) Klassifizierung der Berufe, Ausgabe 1992 (siehe Anhang).

Beruf und Ausbildung

12 Erwerbstätige im April 2002 nach Berufsgruppen, ausgewählten Berufsordnungen
und Altersgruppen

1 000

Nr. der Systematik 1)	Berufsgruppe Berufsordnung (i = insgesamt, w = weiblich)	Erwerbstätige insgesamt	Davon im Alter von ... bis unter ... Jahren						
			15 - 25	25 - 35	35 - 45	45 - 55	55 - 65	65 und mehr	
26	Blechkonstruktions- und Installationsberufe	i w	537 62	82 6	124 12	169 20	115 19	46 6	/ /
264	Anlagenmechaniker/-innen (Versorgungstechnik)	i w	18 /	/ /	/ -	7 -	/ -	/ -	- -
268	Zentralheizungs-, Lüftungsbauer und -bauerinnen	i w	134 /	29 /	30 /	38 /	25 /	12 -	/ -
269	Installations- und Montageberufe, a.n.g.	i w	238 59	18 /	56 11	82 19	60 19	21 6	/ /
27	Maschinenbau- und -wartungsberufe	i w	507 21	98 /	117 5	135 /	110 /	46 /	/ /
270	Industriemechaniker/-innen o.n.F., Mechaniker/-innen o.n.A.	i w	189 7	70 /	53 /	31 /	24 /	10 /	/ -
273	Industriemechaniker/-innen (Maschinen- und Systemtechnik), Maschinenbau-mechaniker/-innen	i w	201 /	18 /	37 /	66 /	56 /	22 /	/ /
28	Fahr-, Flugzeugbau- und -wartungsberufe	i w	493 12	119 /	119 /	127 /	90 /	36 /	/ -
281	Kraftfahrzeug-, Zweiradmechaniker/-innen	i w	390 9	98 /	96 /	96 /	68 /	30 /	/ -
29	Werkzeug- und Formenbauberufe	i w	153 /	28 /	31 /	43 /	32 /	18 /	/ -
290	Werkzeugmechaniker/-innen, Werkzeugmacher/-innen o.n.F.	i w	130 /	24 /	27 /	37 /	27 /	15 /	/ -
30	Feinwerktechnische und verwandte Berufe	i w	204 84	34 19	45 26	57 22	46 13	18 /	/ -
300	Industriemechaniker/-innen (Geräte- und Feinwerktechnik), Feinmechaniker/-innen	i w	46 6	6 /	9 /	14 /	12 /	/ /	/ -
31	Elektroberufe	i w	810 48	159 11	185 10	226 15	178 11	59 /	/ -
316	Elektromechaniker/-innen, Industrieelektroniker/-innen	i w	154 12	30 /	30 /	43 /	38 /	12 /	/ -
32	Montierer/-innen und Metallberufe, a.n.g.	i w	202 88	15 /	46 20	70 31	53 26	19 7	/ -
323	Metallarbeiter/-innen o.n.A.	i w	100 16	9 /	24 /	33 6	24 /	10 /	/ -
33	Spinnberufe	i w	8 /	/ /	/ /	/ /	/ /	/ /	- -
34	Berufe i.d. Textilherstellung	i w	23 10	/ /	/ /	8 /	6 /	/ /	- -
35	Berufe i.d. Textilverarbeitung	i w	127 113	9 8	17 15	33 30	43 41	22 19	/ /
351	Oberbekleidungsschneider/-innen	i w	56 47	5 /	8 7	12 11	18 17	10 7	/ /
358	Textilnäher/-innen, a.n.g.	i w	49 46	/ /	6 5	14 13	17 16	9 9	/ /
36	Textilveredler/-innen	i w	7 /	/ -	/ /	/ /	/ /	/ /	/ /

1) Klassifizierung der Berufe, Ausgabe 1992 (siehe Anhang).

12 Erwerbstätige im April 2002 nach Berufsgruppen, ausgewählten Berufsordnungen
und Altersgruppen

1 000

Nr. der Systematik 1)	Berufsgruppe Berufsordnung (i = insgesamt, w = weiblich)	Erwerbstatige insgesamt	Davon im Alter von ... bis unter ... Jahren						
			15 - 25	25 - 35	35 - 45	45 - 55	55 - 65	65 und mehr	
37	Berufe in der Lederherstellung, Leder- und Fellverarbeitung	i	34	/	7	8	8	6	/
		w	10	/	/	/	/	/	/
372	Schuhmacher/-innen (Handwerk)	i	16	/	/	/	/	/	/
		w	/	/	/	/	/	/	-
39	Berufe in der Back-, Konditor-, Süßwarenherstellung	i	169	42	42	50	22	11	/
		w	46	14	11	13	6	/	/
391	Bäcker/-innen	i	129	33	34	37	17	8	/
		w	26	8	7	7	/	/	/
40	Fleischer/-innen	i	106	14	25	31	21	13	/
		w	10	/	/	/	/	/	/
41	Köche/Köchinnen	i	497	76	104	141	124	48	/
		w	299	31	47	88	92	37	/
42	Berufe in der Getränke-, Genußmittelherstellung	i	21	/	/	7	/	/	/
		w	/	/	/	/	/	/	-
421	Braucher/-innen und Mälzer/-innen	i	11	/	/	/	/	/	/
		w	/	-	/	/	/	-	-
43	Ubrige Ernährungsberufe	i	34	/	9	10	7	/	-
		w	13	/	/	/	/	/	-
44	Hochbauberufe	i	406	64	92	122	89	39	/
		w	/	/	/	/	/	/	/
441	Maurer/-innen, Feuerungs- und Schornsteinbauer/-innen	i	276	47	58	90	61	29	/
		w	/	/	/	/	/	/	-
46	Tiefbauberufe	i	166	20	31	54	42	19	/
		w	/	/	/	/	/	/	-
461	Straßenbauer/-innen	i	75	12	14	25	16	7	/
		w	/	-	/	/	/	-	-
47	Bauhilfsarbeiter/-innen	i	101	10	21	32	23	14	/
		w	7	/	/	/	/	/	/
48	Ausbauberufe	i	391	73	107	117	66	25	/
		w	7	/	/	/	/	/	/
487	Zimmerer	i	95	25	22	27	14	5	/
		w	/	/	/	/	/	/	/
488	Dachdecker/-innen	i	96	20	27	29	15	/	/
		w	/	/	/	/	/	-	-
49	Raumausstatter/-innen, Polsterer/Polsterinnen	i	78	11	18	24	14	9	/
		w	19	/	/	6	/	/	/
50	Berufe in der Holz- und Kunststoffverarbeitung	i	372	70	95	117	58	28	5
		w	17	6	/	/	/	/	/
501	Tischler/-innen	i	325	60	84	104	49	23	/
		w	13	/	/	/	/	/	-
51	Maler/-innen, Lackierer/-innen und verwandte Berufe	i	318	70	66	88	61	32	/
		w	21	8	/	/	/	/	-
511	Maler/-innen und Lackierer/ -innen (Ausbau)	i	175	41	32	42	38	21	/
		w	7	/	/	/	/	/	-
52	Warenprüfer/-innen, Versand- fertigtmacher/-innen	i	442	34	90	148	119	48	/
		w	233	13	45	82	69	23	/
53	Hilfsarbeiter/-innen ohne nähere Tätigkeitsangabe	i	526	54	114	172	132	52	/
		w	210	16	41	72	60	20	/
54	Maschinen-, Anlagenführer und -führerinnen, a.n.g.	i	395	16	89	147	103	39	/
		w	45	/	8	16	15	/	/

1) Klassifizierung der Berufe, Ausgabe 1992 (siehe Anhang).

12 Erwerbstätige im April 2002 nach Berufsgruppen, ausgewählten Berufsordnungen und Altersgruppen

1 000

Nr. der Systematik 1)	Berufsgruppe Berufsordnung (i = insgesamt, w = weiblich)	Erwerbstätige insgesamt	Davon im Alter von ... bis unter ... Jahren					
			15 - 25	25 - 35	35 - 45	45 - 55	55 - 65	65 und mehr
55	Maschineneinrichter/ -innen, a.n.g.	73 /	/	17 /	29 /	18 /	7 /	/
60	Ingenieure/Ingenieurinnen, a.n.g.	945 101	7 /	214 33	331 43	230 18	148 /	15 /
603	Bauingenieure/Bau- ingenieurinnen	147 19	/	31 5	48 8	37 /	29 /	/
609	Architekten/Architektinnen Raumplaner/-innen, a.n.g.	115 29	/	24 10	44 14	25 /	16 /	6 /
61	Chemiker/-innen, Physiker/ -innen, Mathematiker/-innen	104 16	/	28 7	32 /	27 /	16 /	/
62	Techniker/-innen, a.n.g.	880 104	40 8	185 28	303 35	227 26	122 10	/
63	Technische Sonderfachkräfte	123 67	20 11	30 16	31 18	31 16	12 /	/
633	Chemielaboranten/Chemie- laborantinnen	79 46	12 7	20 12	21 13	19 11	7 /	/
64	Technische Zeichner/-innen und verwandte Berufe	124 77	23 12	39 27	34 21	23 14	6 /	-
641	Technische Zeichner/-innen	74 44	12 6	22 14	20 12	16 9	/	-
65	Industrie-, Werk-, Ausbildungs- meister und -meisterinnen	172 13	/	26 /	60 /	57 /	26 /	/
651	Industrie-, Werkmeister und -meisterinnen	132 /	/	20 /	47 /	44 /	19 /	/
66	Verkaufspersonal	1 654 1 331	220 173	351 265	487 394	393 332	183 152	20 15
660	Verkäufer/-innen o.n.A.	608 495	79 59	126 95	178 147	153 132	64 55	8 6
661	Nahrungs-, Genußmittel- verkäufer/-innen	544 490	88 76	116 101	159 147	119 111	56 51	6 /
662	Sonstige Fachverkäufer/-innen	481 344	53 37	105 68	142 100	115 89	60 46	5 /
67	Groß- und Einzelhandelskaufleute, Ein- und Verkaufsfachleute	1 054 505	174 96	225 117	273 125	235 112	128 49	20 6
672	Einzelhandelskaufleute ohne Fachbereichsangabe, ambulante Händler/-innen	291 174	82 49	62 38	59 33	54 35	30 18	/
68	Warenkaufleute, a.n.g., Vertreter/-innen	329 112	18 10	65 29	105 36	87 26	49 11	/
687	Handelsvertreter/-innen, Ver- triebsbeauftragte	90 18	/	14 /	26 6	27 6	18 /	/
689	Andere Vertreter/-innen, Hand- lungsreisende	138 33	/	26 8	50 11	39 9	20 /	/
69	Bank-, Bausparkassen-, Versicherungsfachleute	939 480	111 68	240 133	258 135	233 113	93 31	/
691	Bankfachleute	625 349	82 52	171 100	171 97	145 79	53 21	/
695	Versicherungsfachleute (nicht gesetzliche Sozialver- sicherung)	306 127	29 16	65 32	86 37	84 33	38 10	/

1) Klassifizierung der Berufe, Ausgabe 1992 (siehe Anhang).

12 Erwerbstätige im April 2002 nach Berufsgruppen, ausgewählten Berufsordnungen
und Altersgruppen

1 000

Nr. der Sys- te- ma- tik 1)	Berufsgruppe Berufsordnung (i = insgesamt, w = weiblich)	Erwerbstätige insgesamt	Davon im Alter von ... bis unter ... Jahren					
			15 - 25	25 - 35	35 - 45	45 - 55	55 - 65	65 und mehr
70	Andere Dienstleistungskaufleute und zugehörige Berufe	i 497 w 229	72 46	123 63	141 64	103 39	50 15	8 /
71	Berufe des Landverkehrs	i 1 145 w 78	52 6	226 19	364 26	331 19	160 8	13 /
712	Eisenbahnbetriebspersonal	i 62 w 14	/ /	12 /	20 /	21 /	/ /	- -
714	Berufskraftfahrer/-innen, Kutscher/-innen	i 955 w 54	41 /	189 13	301 17	273 13	140 7	12 /
72	Berufe des Wasser- und Luftverkehrs	i 43 w /	/ /	10 /	13 /	10 /	8 /	/ -
73	Berufe des Nachrichtenverkehrs	i 256 w 159	29 17	68 36	81 51	57 39	19 14	/ /
732	Dienstleistungsfachkräfte im Postbetrieb	i 168 w 87	14 6	46 19	58 31	41 26	9 /	/ /
74	Lagerverwalter/-innen, Lager-, Transportarbeiter/-innen	i 748 w 144	93 23	156 25	232 42	178 33	80 17	10 /
75	Berufe in der Unternehmenslei- tung, -beratung und -prüfung	i 1 486 w 452	54 37	317 128	487 146	380 98	215 38	31 6
750	Unternehmer/-innen, Geschäfts- führer/-innen, a.n.g.	i 646 w 140	8 /	101 26	215 47	184 40	118 19	20 /
751	Geschäftsbereichsleiter/-innen, Direktionsassistenten/Direk- tionsassistentinnen, a.n.g.	i 373 w 100	7 /	77 29	134 35	103 23	51 9	/ /
753	Wirtschaftsprüfer/-innen Steuerberater/-innen und verwandte Berufe	i 84 w 27	/ /	14 6	23 9	24 8	15 /	6 /
76	Abgeordnete, administrativ entscheidende Berufstätige	i 354 w 141	12 9	65 35	101 48	106 35	70 13	/ /
77	Rechnungskaufleute, Informatiker/-innen	i 1 195 w 574	100 45	306 123	393 176	275 158	113 67	8 /
772	Buchhalter/-innen	i 345 w 275	10 8	62 47	106 84	109 90	53 42	5 /
78	Büroberufe, Kaufmännische Angestellte, a.n.g.	i 4 510 w 3 323	502 371	951 711	1 342 1 008	1 168 859	521 358	26 16
787	Verwaltungsfachleute (mitt- lerer Dienst), a.n.g.	i 987 w 655	78 57	185 135	308 209	296 186	119 67	/ /
788	Büro- und kaufmännische Sach- bearbeiter/-innen, a.n.g.	i 624 w 471	37 29	136 101	204 154	175 135	71 51	/ /
79	Dienst-, Wachberufe	i 456 w 90	25 7	60 14	117 24	134 23	99 18	20 /
80	Sicherheitsberufe, ander- weitig nicht genannt	i 654 w 50	208 12	156 18	144 10	106 8	37 /	/ /
801	Soldaten, Grenzschutz-, Polizeibedienstete	i 556 w 41	202 11	135 16	112 7	84 /	23 /	- -
81	Berufe im Rechts- und Voll- streckungswesen	i 245 w 78	/ /	74 32	73 24	56 15	31 /	7 /
813	Rechtsvertreter/-innen, Rechtsberater/-innen	i 149 w 47	/ /	49 21	42 13	32 8	17 /	7 /

1) Klassifizierung der Berufe, Ausgabe 1992 (siehe Anhang).

12 Erwerbstätige im April 2002 nach Berufsgruppen, ausgewählten Berufsordnungen und Altersgruppen

1 000

Nr. der Systematik 1)	Berufsgruppe Berufsordnung (1 = insgesamt, w = weiblich)	Erwerbstätige insgesamt	Davon im Alter von ... bis unter ... Jahren						
			15 - 25	25 - 35	35 - 45	45 - 55	55 - 65	65 und mehr	
82	Publizistische, Übersetzungs-, Bibliotheks- und verwandte Berufe	1	230	8	52	76	56	33	/
		w	124	5	31	42	29	16	/
821	Publizisten/Publizistinnen	i	134	/	34	48	27	17	/
		w	59	/	17	23	10	5	/
83	Künstlerische und zuge- ordnete Berufe	i	366	34	100	113	71	39	9
		w	145	17	47	43	23	13	/
84	Ärzte/Ärztinnen, Apotheker/-innen	1	448	/	78	153	129	78	9
		w	197	/	44	71	53	25	/
841	Ärzte/Ärztinnen	1	313	/	54	105	91	57	5
		w	125	/	28	45	34	16	/
85	Übrige Gesundheitsdienst- berufe	1	1 854	348	469	568	347	117	6
		w	1 610	305	405	494	303	99	/
853	Krankenschwestern/-pfleger, Hebammen/Entbindungspfleger	1	799	128	199	261	158	49	/
		w	682	108	165	225	140	42	/
856	Arzt-, Zahnarzt-, Tier- arzhelfer/-innen	i	523	149	135	137	77	24	/
		w	516	146	133	135	76	24	/
86	Soziale Berufe	1	1 255	151	269	402	327	101	5
		w	1 034	117	220	339	272	81	/
861	Sozialarbeiter/-innen, Sozial- pädagogen/Sozialpädagoginnen	i	234	9	51	85	66	21	/
		w	153	6	36	58	40	13	/
863	Erzieher/-innen	i	439	57	109	138	108	26	/
		w	405	53	100	127	101	23	/
864	Altenpfleger/-innen	1	356	48	62	112	98	34	/
		w	303	33	48	100	90	31	/
87	Lehrer/-innen	1	1 233	17	218	293	443	252	11
		w	715	10	145	187	261	107	/
870	Lehrer/-innen ohne nähere Angabe	i	312	/	51	68	125	66	/
		w	204	/	39	49	82	33	/
871	Hochschullehrer/-innen und verwandte Berufe	1	111	/	22	25	29	30	/
		w	33	/	9	10	9	/	/
872	Gymnasiallehrer/-innen	i	163	/	26	34	64	38	/
		w	78	/	16	19	31	11	/
873	Grund-, Haupt-, Real-, Sonderschullehrer/-innen	i	354	/	65	76	137	74	/
		w	260	/	54	60	100	44	/
88	Geistes- und naturwissen- schaftliche Berufe, a.n.g.	1	320	12	107	105	66	30	/
		w	129	5	46	44	26	7	/
881	Wirtschaftswissenschaftler/ -innen, a.n.g.	1	113	6	38	40	21	9	/
		w	35	/	14	13	5	/	-
89	Berufe in der Seelsorge	1	75	/	8	22	16	20	8
		w	27	/	/	8	/	7	/
90	Berufe in der Körperpflege	1	328	69	82	80	61	30	6
		w	293	65	73	74	56	22	/
901	Friseure/Friseurinnen	1	255	63	65	57	43	21	/
		w	223	60	57	51	38	14	/
91	Hotel- und Gaststättenberufe	i	687	145	170	169	127	63	13
		w	430	104	103	104	77	35	8
911	Hoteliers, Gastwirte/Gastwir- tinnen, Hotel-, Gaststätten- geschäftsführer/-innen	i	208	6	33	64	60	35	10
		w	88	/	12	27	26	15	6
912	Restaurantfachleute, Stewards/Stewardessen	1	322	80	97	76	48	21	/
		w	228	58	64	54	37	15	/

1) Klassifizierung der Berufe, Ausgabe 1992 (siehe Anhang).

Beruf und Ausbildung

12 Erwerbstätige im April 2002 nach Berufsgruppen, ausgewählten Berufsordnungen
und Altersgruppen

1 000

Nr. der Sy- ste- ma- tik 1)	Berufsgruppe Berufsordnung (i = insgesamt, w = weiblich)	Erwerbstätige insgesamt	Davon im Alter von ... bis unter ... Jahren						
			15 - 25	25 - 35	35 - 45	45 - 55	55 - 65	65 und mehr	
92	Haus- und ernährungswirt- schaftliche Berufe	i	271	34	40	79	74	37	6
		w	259	30	39	77	71	36	6
93	Reinigungs- und Ent- sorgungsberufe	i	1 125	54	194	343	332	174	27
		w	924	34	148	283	289	150	21
934	Gebäudereiniger/-innen, Raumpfleger/-innen	i	853	39	144	256	256	137	22
		w	763	28	122	231	237	126	18
97	Mith. Familienangehörige außerhalb der Landwirt- schaft, a.n.g.	i	24	/	/	5	6	5	/
		w	19	/	/	/	5	/	/
98	Arbeitskräfte mit (noch) nicht bestimmtem Beruf	i	97	82	10	/	/	/	-
		w	41	34	/	/	/	/	-
99	Arbeitskräfte ohne nähere Tätigkeitsangabe	i	569	135	128	139	105	52	9
		w	203	39	50	53	41	17	/
	Insgesamt	i	36 536	4 234	7 963	10 895	8 824	4 202	419
		w	16 200	1 940	3 592	4 850	4 022	1 642	155

1) Klassifizierung der Berufe, Ausgabe 1992 (siehe Anhang).

13 Erwerbstätige im April 2002 nach Stellung im Beruf sowie abhängig Erwerbstätige ohne Auszubildende nach Altersgruppen, Familienstand, Wirtschaftsunterbereichen, Art des Arbeitsvertrages, Arbeitsuche, beruflichem Ausbildungs-/Hochschulabschluß und Betriebs-/Berufswechsel im letzten Jahr

Gegenstand der Nachweisung	Insgesamt	Im letzten Jahr gewechselt und zwar												
		Betrieb	Beruf	Betrieb oder Beruf					Betrieb	Beruf	Betrieb oder Beruf			
				zu- sammen	davon		zu- sammen	sowohl Betrieb als auch Beruf			nur Betrieb oder nur Beruf	zu- sammen	davon	
					sowohl Betrieb als auch Beruf	nur Betrieb oder nur Beruf							sowohl Betrieb als auch Beruf	nur Betrieb oder nur Beruf
1 000						% an Spalte 1			% an Spalte 4					
M ä n n l i c h														
Zusammen	20 336	2 092	1 221	2 213	1 100	1 112	10,3	6,0	10,9	49,7	50,3			
Stellung im Beruf														
Selbständige ohne Beschäftigte	1 247	103	57	106	54	53	8,2	4,6	8,5	50,4	49,6			
Selbständige mit Beschäftigten	1 382	42	20	47	16	31	3,1	1,5	3,4	34,5	65,5			
Mithelfende Familienangehörige	93	/	/	5	/	/	/	/	5,7	/	/			
Beamte	1 475	125	99	132	92	40	8,5	6,7	8,9	69,9	30,1			
Angestellte	7 855	851	439	907	382	526	10,8	5,6	11,6	42,1	57,9			
Arbeiter	7 440	836	485	876	445	431	11,2	6,5	11,8	50,8	49,2			
Kaufm./techn. Auszubildende	324	56	51	60	48	12	17,4	15,9	18,6	79,3	20,7			
Gewerblich Auszubildende	521	74	66	79	61	17	14,2	12,6	15,1	77,9	22,1			
Abhängig Erwerbstätige ohne Auszubildende														
Zusammen	16 770	1 812	1 023	1 915	919	996	10,8	6,1	11,4	48,0	52,0			
Alter von ... bis unter ... Jahren														
15 - 20	212	67	54	69	51	18	31,5	25,4	32,6	74,5	25,5			
20 - 25	1 237	374	277	388	264	124	30,3	22,4	31,4	67,9	32,1			
25 - 30	1 575	275	155	289	140	149	17,4	9,8	18,4	48,5	51,5			
30 - 35	2 369	308	147	325	131	194	13,0	6,2	13,7	40,2	59,8			
35 - 40	2 701	261	120	278	102	176	9,6	4,4	10,3	36,8	63,2			
40 - 45	2 504	201	98	216	82	134	8,0	3,9	8,6	38,0	62,0			
45 - 50	2 151	134	67	144	57	87	6,2	3,1	6,7	39,8	60,2			
50 - 55	1 889	98	50	104	44	60	5,2	2,6	5,5	42,4	57,6			
55 - 60	1 353	65	37	70	32	38	4,8	2,7	5,2	46,0	54,0			
60 - 65	676	23	15	25	12	14	3,4	2,2	3,8	46,3	53,7			
65 und mehr	103	6	/	6	/	/	5,7	/	6,2	/	/			
Familienstand														
Ledig	5 331	911	570	956	526	430	17,1	10,7	17,9	55,0	45,0			
Verheiratet	10 396	802	397	853	345	508	7,7	3,8	8,2	40,5	59,5			
Verwitwet	110	8	/	9	/	/	7,0	/	7,9	/	/			
Geschieden	933	91	51	98	44	54	9,8	5,5	10,5	44,8	55,2			
Wirtschaftsunterbereich 1)														
Land- u. Forstwirtschaft; Fischerei	277	42	27	44	25	19	15,3	9,6	15,9	57,1	42,9			
Bergbau u. Verarbeitendes Gewerbe	5 640	437	238	470	205	265	7,7	4,2	8,3	43,6	56,4			
Energie- und Wasserversorgung	213	13	8	15	6	9	6,2	3,9	7,2	39,4	60,6			
Baugewerbe	1 845	239	93	247	85	162	13,0	5,1	13,4	34,4	65,6			
Handel und Gastgewerbe	2 060	271	145	286	130	156	13,2	7,0	13,9	45,5	54,5			
Verkehr u. Nachrichtenübermittlung	1 293	144	74	153	64	89	11,1	5,7	11,9	42,0	58,0			
Kredit- und Versicherungsgewerbe	516	36	14	37	13	25	6,9	2,8	7,2	34,0	66,0			
Grundstückswesen, Vermietung, Dienstleistungen f. Unternehmen	1 115	185	99	194	91	103	16,6	8,9	17,4	46,8	53,2			
öffentliche Verwaltung u. ä.	1 698	164	137	174	127	47	9,7	8,1	10,3	73,1	26,9			
öffentliche und private Dienst- leistungen (oh. öffentl. Verw.)	2 113	280	187	294	173	121	13,3	8,8	13,9	58,8	41,2			
Art des Arbeitsvertrages														
Befristet	1 434	619	445	642	422	220	43,2	31,0	44,7	65,8	34,2			
Unbefristet	15 300	1 186	575	1 267	494	773	7,8	3,8	8,3	39,0	61,0			
Ohne Angabe	35	6	/	6	/	/	16,9	/	17,9	/	/			
Grund der Arbeitsuche als Erwerbstätiger														
Bevorstehender Verlust oder Been- digung der gegenw. Tätigkeit da z.Z. nur Übergangstätigkeit	107	43	31	45	30	15	40,4	29,4	41,6	67,4	32,6			
Wunsch nach	77	40	31	40	30	10	51,2	39,7	52,1	74,5	25,5			
- längerer Arbeitszeit	34	13	9	13	9	/	38,2	26,4	39,4	64,2	/			
- kürzerer Arbeitszeit	9	/	/	/	/	/	/	/	/	/	/			
bessere Arbeitsbedingung, gesucht	109	27	14	28	13	15	24,7	12,7	25,7	45,3	54,7			
Sonstiges (einschl. Suche nach einer 2. Tätigkeit)	102	22	14	24	13	11	21,9	13,8	23,3	53,2	46,8			
Keine Arbeitsuche (einschl. o.A.)	16 330	1 664	922	1 762	823	939	10,2	5,6	10,8	46,7	53,3			
Mit Angabe eines berufl. Ausbil- dungs-/Hochschulabschlusses zus. davon:	13 805	1 400	735	1 479	655	823	10,1	5,3	10,7	44,3	55,7			
Berufliches Praktikum 2)	189	21	12	22	11	12	11,2	6,2	11,8	47,5	52,5			
Lehrausbildung 3)	9 268	979	552	1 031	500	531	10,6	6,0	11,1	48,5	51,5			
Meister-/Technikerausbildung, Fachschulabschluß 4)	1 367	113	54	124	42	82	8,3	3,9	9,1	33,7	66,3			
Abschluß der Fachschule in der ehemaligen DDR	172	15	8	16	7	9	9,0	4,8	9,4	45,5	54,5			
Abschluß e. Verw.fachhochschule	228	11	5	12	/	9	4,8	2,3	5,5	/	69,8			
Fachhochschulabschluß 5)	1 080	105	42	111	36	75	9,7	3,9	10,3	32,5	67,5			
Universitätsabschluß/Promotion 6)	1 501	156	61	161	55	106	10,4	4,1	10,7	34,4	65,6			
Zusammen	1 885	287	171	300	158	142	15,2	9,1	15,9	52,6	47,4			

1) Klassifikation der Wirtschaftszweige, Ausgabe 1993 (WZ 93), Tiefengliederung für den Mikrozensus.

2) Einschl. Anlernausbildung.

3) Einschl. Berufsvorbereitungsjahr, berufsqualifizierender Abschluß an Berufsfach-/Kollegschulen, Abschluß einer einjährigen Schule des Gesundheitswesens.

4) Einschl. Abschluß einer 2- oder 3jährigen Schule des Gesundheitswesens, Abschluß einer Fachakademie oder einer Berufsakademie.

5) Auch Ingenieurschulabschluß.

6) Wissenschaftliche Hochschule, auch Kunsthochschule.

13 Erwerbstätige im April 2002 nach Stellung im Beruf sowie abhängig Erwerbstätige ohne Auszubildende nach Altersgruppen, Familienstand, Wirtschaftsunterbereichen, Art des Arbeitsvertrages, Arbeitsuche, beruflichem Ausbildungs-/Hochschulabschluß und Betriebs-/Berufswechsel im letzten Jahr

Gegenstand der Nachweisung	Insgesamt	Im letzten Jahr gewechselt und zwar									
		Betrieb	Beruf	Betrieb oder Beruf			Betrieb	Beruf	Betrieb oder Beruf		
				zu-sammen	davon				zu-sammen	davon	
					sowohl Betrieb als auch Beruf	nur Betrieb oder nur Beruf				sowohl Betrieb als auch Beruf	nur Betrieb oder nur Beruf
1 000				% an Spalte 1			% an Spalte 4				
Zusammen	16 200	1 708	Weiblich Erwerbstätige		882	920	10,5	6,0	11,1	49,0	51,0
Stellung im Beruf											
Selbständige ohne Beschäftigte	611	55	35	59	32	27	9,0	5,7	9,6	53,8	46,2
Selbständige mit Beschäftigten	415	21	12	23	10	13	5,0	2,9	5,5	44,3	55,7
Mithelfende Familienangehörige	321	8	5	9	/	/	2,6	1,7	2,9	/	/
Beamteninnen	750	38	17	41	14	27	5,1	2,2	5,5	33,8	66,2
Angestellte	10 018	1 030	504	1 089	445	645	10,3	5,0	10,9	40,8	59,2
Arbeiterinnen	3 366	431	293	449	275	174	12,8	8,7	13,3	61,2	38,8
Kaufm./techn. Auszubildende	470	84	76	89	71	18	18,0	16,1	19,0	79,5	20,5
Gewerblich Auszubildende	249	40	35	43	32	11	16,1	14,2	17,4	74,4	25,6
Zusammen	14 135	1 500	813	1 579	793	846	10,6	5,8	11,2	46,4	53,6
Abhängig Erwerbstätige ohne Auszubildende											
Alter von ... bis unter ... Jahren											
15 - 20	181	55	38	56	37	19	30,2	21,2	30,8	66,7	33,3
20 - 25	1 054	249	133	262	120	142	23,6	12,6	24,8	45,9	54,1
25 - 30	1 430	230	115	240	105	135	16,1	8,0	16,8	43,8	56,2
30 - 35	1 943	239	122	252	110	143	12,3	6,3	13,0	43,4	56,6
35 - 40	2 233	233	126	247	112	136	10,4	5,6	11,1	45,2	54,8
40 - 45	2 170	198	108	210	96	114	9,1	5,0	9,7	45,6	54,4
45 - 50	1 958	138	76	145	70	75	7,0	3,9	7,4	48,1	51,9
50 - 55	1 661	95	54	101	48	52	5,7	3,2	6,1	48,0	52,0
55 - 60	1 050	46	28	48	26	23	4,4	2,7	4,6	53,0	47,0
60 - 65	368	14	10	15	8	7	3,7	2,6	4,1	55,3	44,7
65 und mehr	86	/	/	/	/	/	/	/	/	/	/
Familienstand											
Ledig	3 854	605	314	638	281	356	15,7	8,1	16,5	44,1	55,9
Verheiratet	8 588	729	405	766	367	399	8,5	4,7	8,9	48,0	52,0
Verwitwet	377	24	14	25	12	13	6,2	3,7	6,7	48,3	51,7
Geschieden	1 316	142	81	151	73	78	10,8	6,2	11,4	48,2	51,8
Wirtschaftsunterbereich 1)											
Land-u. Forstwirtschaft; Fischerei	143	26	16	27	15	12	18,5	11,2	19,1	55,8	44,2
Bergbau u. Verarbeitendes Gewerbe	2 214	196	118	211	102	109	8,8	5,3	9,5	48,5	51,5
Energie- und Wasserversorgung	61	5	/	6	/	/	8,5	/	9,5	/	/
Baugewerbe	293	30	15	32	14	18	10,3	5,2	10,8	42,9	57,1
Handel und Gastgewerbe	2 921	369	202	384	187	197	12,6	6,9	13,1	48,7	51,3
Verkehr u. Nachrichtenübermittlung	536	52	33	56	29	27	9,7	6,1	10,4	52,2	47,8
Kredit- und Versicherungsgewerbe	636	38	22	42	18	24	6,0	3,4	6,6	43,0	57,0
Grundstückswesen, Vermietung, Dienstleistungen f. Unternehmen	1 245	183	94	191	86	105	14,7	7,6	15,4	45,1	54,9
Öffentliche Verwaltung u.ä.	1 255	73	49	80	42	38	5,8	3,9	6,4	52,8	47,2
Öffentliche und private Dienstleistungen (oh. öffentl. Verw.)	4 831	527	262	551	238	314	10,9	5,4	11,4	43,1	56,9
Art des Arbeitsvertrages											
Befristet	1 108	440	275	457	258	199	39,7	24,8	41,2	56,4	43,6
Unbefristet	12 988	1 056	536	1 118	474	644	8,1	4,1	8,6	42,4	57,6
Ohne Angabe	39	/	/	/	/	/	/	/	/	/	/
Grund der Arbeitsuche als Erwerbstätiger											
Bevorstehender Verlust oder Beendigung der gegenw. Tätigkeit da z.Z. nur Übergangstätigkeit	85	32	21	33	21	12	37,7	24,9	38,4	62,9	37,1
Wunsch nach	88	44	35	45	34	11	50,1	40,2	51,2	76,5	23,5
- längerer Arbeitszeit	74	20	13	20	13	8	27,2	18,0	27,8	62,5	37,5
- kürzerer Arbeitszeit	8	/	/	/	/	/	/	/	/	/	/
bessere Arbeitsbedingung. gesucht	80	19	10	20	9	11	23,3	12,7	24,9	44,9	55,1
Sonstiges (einschl. Suche nach einer 2. Tätigkeit)	81	19	12	20	10	10	23,5	14,5	25,1	51,1	48,9
Keine Arbeitsuche (einschl. o.A.)	13 718	1 365	721	1 439	646	794	9,9	5,3	10,5	44,9	55,1
Mit Angabe eines berufl. Ausbildungs-/Hochschulabschlusses zus. davon:	11 243	1 156	587	1 217	526	691	10,3	5,2	10,8	43,2	56,8
Berufliches Praktikum 2)	201	21	11	23	10	13	10,4	5,6	11,3	42,6	57,4
Lehrausbildung 3)	8 177	833	437	875	395	480	10,2	5,3	10,7	45,1	54,9
Meister-/Technikerausbildung, Fachschulabschluß 4)	639	74	32	78	27	51	10,5	4,6	11,2	34,5	65,5
Abschluß der Fachschule in der ehemaligen DDR	386	25	15	27	14	13	6,5	3,9	6,9	51,4	48,6
Abschluß e. Verw.fachhochschule	135	9	/	9	/	6	6,6	/	7,0	/	58,8
Fachhochschulabschluß 5)	557	61	30	66	25	40	11,0	5,3	11,8	38,8	61,2
Universitätsabschluß/Promotion 6)	1 098	133	58	139	51	88	12,2	5,3	12,8	36,7	63,3
Zusammen	1 165	183	112	190	104	86	15,7	9,6	16,3	54,7	45,3
Ausländische Erwerbstätige											

1) Klassifikation der Wirtschaftszweige, Ausgabe 1993 (WZ 93), Tiefengliederung für den Mikrozensus.

2) Einschl. Anlernausbildung.

3) Einschl. Berufsvorbereitungsjahr, berufsqualifizierender Abschluß an Berufsfach-/Kollegenschulen, Abschluß einer einjährigen Schule des Gesundheitswesens.

4) Einschl. Abschluß einer 2- oder 3jährigen Schule des Gesundheitswesens, Abschluß einer Fachakademie oder einer Berufsakademie.

5) Auch Ingenieurschulabschluß.

6) Wissenschaftliche Hochschule, auch Kunsthochschule.

13 Erwerbstätige im April 2002 nach Stellung im Beruf sowie abhängig Erwerbstätige ohne Auszubildende nach Altersgruppen, Familienstand, Wirtschaftsunterbereichen, Art des Arbeitsvertrages, Arbeitsuche, beruflichem Ausbildungs-/Hochschulabschluß und Betriebs-/Berufswechsel im letzten Jahr

Gegenstand der Nachweisung	Im letzten Jahr gewechselt und zwar										
	Insgesamt	Betrieb	Beruf	Betrieb oder Beruf			Betrieb	Beruf	Betrieb oder Beruf		
				Zusammen	davon				Zusammen	davon	
					sowohl Betrieb als auch Beruf	nur Betrieb oder nur Beruf				sowohl Betrieb als auch Beruf	nur Betrieb oder nur Beruf
1 000							% an Spalte 1		% an Spalte 4		
Insgesamt	36 536	3 800	2 197	4 015	1 983	2 032	10,4	6,0	11,0	49,4	50,6
Insgesamt Erwerbstätige											
Stellung im Beruf											
Selbständige ohne Beschäftigte	1 858	158	93	165	85	80	8,5	5,0	8,9	51,6	48,4
Selbständige mit Beschäftigten	1 796	63	33	69	26	43	3,5	1,8	3,9	37,7	62,3
Mithelfende Familienangehörige	414	13	9	15	7	8	3,1	2,1	3,5	46,9	53,1
Beamte/Beamtinnen	2 224	164	116	173	106	67	7,4	5,2	7,8	61,4	38,6
Angestellte	17 874	1 881	942	1 997	826	1 170	10,5	5,3	11,2	41,4	58,6
Arbeiter/-innen	10 806	1 267	778	1 325	720	605	11,7	7,2	12,3	54,3	45,7
Kaufm./techn. Auszubildende	795	141	127	149	119	31	17,7	16,0	18,8	79,4	20,6
Gewerblich Auszubildende	770	114	101	122	93	28	14,9	13,1	15,8	76,7	23,3
Zusammen	30 904	3 311	1 836	3 495	1 653	1 842	10,7	5,9	11,3	47,3	52,7
Abhängig Erwerbstätige ohne Auszubildende											
Alter von ... bis unter ... Jahren											
15 - 20	393	121	92	125	89	36	30,9	23,5	31,8	71,0	29,0
20 - 25	2 291	823	411	650	384	266	27,2	17,9	28,4	59,0	41,0
25 - 30	3 005	505	270	529	245	284	16,8	9,0	17,6	46,3	53,7
30 - 35	4 313	547	269	577	240	337	12,7	6,2	13,4	41,6	58,4
35 - 40	4 934	494	245	525	214	311	10,0	5,0	10,6	40,7	59,3
40 - 45	4 674	398	205	426	178	248	8,5	4,4	9,1	41,8	58,2
45 - 50	4 109	272	144	289	127	162	6,6	3,5	7,0	43,9	56,1
50 - 55	3 550	194	104	205	93	112	5,5	2,9	5,8	45,2	54,8
55 - 60	2 402	111	65	119	58	61	4,6	2,7	4,9	48,9	51,1
60 - 65	1 044	36	24	40	20	20	3,5	2,3	3,9	49,7	50,3
65 und mehr	189	9	7	10	6	/	4,9	3,5	5,4	55,1	/
Familienstand											
Ledig	9 185	1 517	884	1 593	807	786	16,5	9,6	17,3	50,7	49,3
Verheiratet	18 984	1 530	802	1 619	713	906	8,1	4,2	8,5	44,0	56,0
Verwitwet	486	31	19	34	16	18	6,4	3,8	6,9	47,2	52,8
Geschieden	2 249	233	132	249	117	132	10,4	5,9	11,1	46,8	53,2
Wirtschaftsunterbereich 1)											
Land- u. Forstwirtschaft; Fischerei	420	69	43	71	40	31	16,4	10,2	17,0	56,6	43,4
Bergbau u. Verarbeitendes Gewerbe	7 854	632	356	681	307	374	8,0	4,5	8,7	45,1	54,9
Energie- und Wasserversorgung	274	18	11	21	8	13	6,7	4,0	7,7	38,9	61,1
Baugewerbe	2 138	269	108	279	99	180	12,6	5,1	13,1	35,3	64,7
Handel und Gastgewerbe	4 980	640	346	669	317	353	12,8	7,0	13,4	47,3	52,7
Verkehr u. Nachrichtenübermittlung	1 829	196	107	209	94	116	10,7	5,9	11,4	44,7	55,3
Kredit- und Versicherungsgewerbe	1 152	74	36	79	31	48	6,4	3,1	6,9	38,8	61,2
Grundstückswesen, Vermietung, Dienstleistungen f. Unternehmen	2 360	368	194	385	177	208	15,6	8,2	16,3	46,0	54,0
Öffentliche Verwaltung u. ä.	2 953	238	186	254	170	85	8,1	6,3	8,6	66,7	33,3
Öffentliche und private Dienstleistungen (oh. öffentl. Verw.)	6 944	807	449	845	410	435	11,6	6,5	12,2	48,5	51,5
Art des Arbeitsvertrages											
Befristet	2 543	1 059	719	1 099	680	419	41,7	28,3	43,2	61,9	38,1
Unbefristet	28 288	2 242	1 111	2 385	967	1 418	7,9	3,9	8,4	40,6	59,4
Ohne Angabe	74	10	6	11	5	6	13,6	8,3	14,7	49,0	51,0
Grund der Arbeitsuche als Erwerbstätiger											
Bevorstehender Verlust oder Beendigung der gegenw. Tätigkeit	192	75	53	77	51	27	39,2	27,4	40,2	65,5	34,5
da z.Z. nur übergangstätigkeit	165	84	66	85	64	21	50,6	40,0	51,6	75,6	24,4
Wunsch nach											
- längerer Arbeitszeit	108	33	22	34	21	12	30,7	20,6	31,5	63,2	36,8
- kürzerer Arbeitszeit	17	/	/	/	/	/	/	/	/	/	/
bessere Arbeitsbedingung. gesucht	190	46	24	48	22	26	24,1	12,7	25,4	45,1	54,9
Sonstiges (einschl. Suche nach einer 2. Tätigkeit)	183	41	26	44	23	21	22,6	14,1	24,1	52,2	47,8
Keine Arbeitsuche (einschl. o.Ä.)	30 049	3 028	1 642	3 202	1 469	1 732	10,1	5,5	10,7	45,9	54,1
Mit Angabe eines berufl. Ausbildungs-/Hochschulabschlusses zus. davon:	25 048	2 556	1 322	2 696	1 181	1 515	10,2	5,3	10,8	43,8	56,2
Berufliches Praktikum 2)	390	42	23	45	20	25	10,8	5,9	11,5	45,1	54,9
Lehrausbildung 3)	17 445	1 812	989	1 906	895	1 011	10,4	5,7	10,9	47,0	53,0
Meister-/Technikerausbildung, Fachschulabschluß 4)	2 066	186	85	203	69	134	9,0	4,1	9,8	34,0	66,0
Abschluß der Fachschule in der ehemaligen DDR	558	41	23	43	21	22	7,3	4,2	7,7	49,1	50,9
Abschluß e. Verw. fachhochschule	362	20	10	22	8	14	5,5	2,7	6,0	35,0	65,0
Fachhochschulabschluß 5)	1 637	166	72	177	62	115	10,1	4,4	10,8	34,8	65,2
Universitätsabschluß/Promotion 6)	2 589	288	119	300	107	194	11,1	4,6	11,6	35,5	64,5
Zusammen	3 050	470	283	491	262	229	15,4	9,3	16,1	53,4	46,6
Ausländische Erwerbstätige											

1) Klassifikation der Wirtschaftszweige, Ausgabe 1993 (WZ 93), Tiefengliederung für den Mikrozensus.

2) Einschl. Anlernausbildung.

3) Einschl. Berufsvorbereitungsjahr, berufsqualifizierender Abschluß an Berufsfach-/Kollegschulen, Abschluß einer einjährigen Schule des Gesundheitswesens.

4) Einschl. Abschluß einer 2- oder 3jährigen Schule des Gesundheitswesens, Abschluß einer Fachakademie oder einer Berufsakademie.

5) Auch Ingenieurschulabschluß.

6) Wissenschaftliche Hochschule, auch Kunsthochschule.

14 Erwerbstätige im April 2002 nach Häufigkeit von Samstags-, Sonn- und/oder Feiertags-, in

Gegenstand der Nachweisung	Erwerbs-tätige ins-gesamt	Dar. Sams-tags, Sonn-/Feier-tags-, Abend-/Nachtar-beit bzw. Wechsel-schicht	Und							
			Samstagsarbeit				Sonn- und/oder Feiertagsarbeit			
			zusammen	ständig	regel-mäßig	gelegent-lich	zusammen	ständig	regel-mäßig	gelegent-lich
Zusammen	20 336	11 464	9 243	1 824	2 615	4 804	5 415	855	1 601	M ä n n Erwerbs- 2 958
Stellung im Beruf										
Selbständige ohne Beschäftigte	1 215	989	914	331	191	392	606	179	105	321
Selbständige mit Beschäftigten	1 379	1 185	1 103	496	253	354	709	202	121	386
Mithelfende Familienangehörige	89	63	61	35	11	16	44	21	9	15
Beamte	1 468	824	685	81	252	352	595	53	220	322
Angestellte	7 847	4 160	3 167	478	962	1 727	1 902	209	590	1 103
Arbeiter	7 485	4 037	3 133	376	883	1 874	1 495	186	528	781
Kaufm./techn. Auszubildende	331	87	74	12	30	32	23	/	10	11
Gewerblich Auszubildende	523	119	103	14	33	56	41	/	18	19
Zusammen	16 800	9 022	6 986	936	2 097	3 953	3 933	Abhängig 448	Erwerbstätige 1 337	2 207
Alter von ... bis unter ... Jahren										
15 - 20	210	104	87	23	25	39	46	10	11	24
20 - 25	1 249	664	546	77	161	308	297	34	98	165
25 - 30	1 577	901	710	105	223	382	407	49	138	220
30 - 35	2 407	1 401	1 069	132	336	601	598	61	208	328
35 - 40	2 716	1 565	1 192	143	368	680	692	73	244	374
40 - 45	2 539	1 398	1 062	134	322	605	621	63	209	349
45 - 50	2 111	1 122	866	111	261	494	500	58	169	273
50 - 55	1 888	934	730	96	200	434	419	49	136	234
55 - 60	1 346	607	468	62	132	273	267	30	83	155
60 - 65	659	281	222	40	61	121	128	15	36	76
65 und mehr	97	43	34	11	8	15	19	5	5	8
Familienstand										
Ledig	5 358	2 901	2 266	320	691	1 255	1 283	151	426	706
Verheiratet	10 402	5 553	4 264	549	1 265	2 451	2 443	265	822	1 357
Verwitwet	116	51	42	7	13	22	25	/	8	12
Geschieden	925	517	413	59	129	225	242	28	81	133
Wirtschaftsunterbereich 1) Land- und Forstwirtschaft; Fischerei	273	140	129	28	28	73	75	16	21	38
Bergbau u. Verarbeit. Gewerbe	5 685	3 065	2 138	201	530	1 405	1 037	89	328	620
Energie- und Wasserversorgung	220	109	88	/	29	55	75	/	25	46
Baugewerbe	1 856	667	551	29	72	450	148	6	21	121
Handel und Gastgewerbe	2 027	1 321	1 158	305	423	430	466	111	140	215
Verkehr und Nachrichten- übermittlung	1 279	878	706	117	286	303	441	56	187	198
Kredit- u. Versicherungsgewerbe	519	215	106	9	15	83	53	/	7	43
Grundstückswesen, Vermietung, Dienstl. für Unternehmen	1 134	625	444	49	99	296	288	26	62	200
Öffentliche Verwaltung u.ä. Öffentliche u. private Dienst- leistungen (ohne öffentl. Verwaltung)	1 688	784	646	52	212	382	572	38	198	336
Art des Arbeitsvertrages										
Befristet	1 410	743	599	82	172	346	428	49	130	250
Unbefristet	15 349	8 262	6 374	852	1 923	3 600	3 557	399	1 206	1 953
Ohne Angabe	41	17	13	/	/	7	7	/	/	/
Art der ausgeübten Tätigkeit										
Vollzeittätigkeit	15 845	8 552	6 607	850	1 994	3 763	3 759	412	1 273	2 074
Teilzeittätigkeit	956	469	378	85	103	190	234	37	64	133
Mit Angabe eines allgemeinen Schulabschlusses zusammen	15 792	8 540	6 632	852	1 992	3 788	3 798	407	1 272	2 118
Haupt-(Volks-)schulabschluß	6 451	3 390	2 676	379	805	1 493	1 352	165	493	693
Abschluß d. allgemeinbildenden polytechnischen Oberschule in der ehemaligen DDR	1 659	967	811	90	267	454	417	43	168	205
Realschul- od. gleichw. Abschluß	3 389	1 801	1 449	183	477	790	845	87	298	461
Fachhoch-/Hochschulreife	4 293	2 382	1 695	201	443	1 051	1 184	112	313	758
Mit Angabe eines beruflichen Ausbildungs-/Hochschulab- schlusses zusammen	13 825	7 478	5 804	702	1 748	3 354	3 310	327	1 107	1 877
Berufliches Praktikum 2)	189	97	72	13	21	38	35	6	13	17
Lehrausbildung 3)	9 276	5 028	4 033	494	1 285	2 254	2 147	229	789	1 129
Meister-/Technikerausbildung, Fachschulabschluß 4)	1 394	728	581	72	177	332	322	23	107	191
Abschluß der Fachschule in der ehemaligen DDR	165	79	62	10	16	36	41	5	13	23
Abschl. e. Verw.fachhochschule	228	97	69	/	16	48	54	/	15	38
Fachhochschulabschluß 5)	1 074	533	358	35	77	246	219	15	48	156
Universitätsab. / Promotion 6)	1 498	917	629	74	156	399	491	47	121	324
Zusammen	1 887	1 155	910	244	256	410	533	142	173	Ausländische 219

*) Ergebnis der Unterstichprobe.

1) Klassifikation der Wirtschaftszweige, Ausgabe 1993 (WZ 93), Tiefengliederung für den Mikrozensus.

2) Einschl. Anlernausbildung.

3) Einschl. Berufsvorbereitungsjahr, berufsqualifizierender Abschluß an Berufsfach-/Kollegschulen, Abschluß einer einjährigen Schule des Gesundheitswesens.

4) Einschl. Abschluß einer 2- oder 3-jährigen Schule des Gesundheitswesens, Abschluß einer Fachakademie oder einer Berufsakademie.

5) Auch Ingenieurschulabschluß.

6) Wissenschaftliche Hochschule, auch Kunsthochschule.

Abend-, Nacht-, Schichtarbeit und anderer ausgewählter Merkmalen *)
1 000

zwar													Gegenstand der Nachweisung
Abendarbeit				Nachtarbeit				Wechselschicht					
zusammen	ständig	regel- mäßig	ge- legent- lich	zusammen	ständig	regel- mäßig	ge- legent- lich	zusammen	ständig	regel- mäßig	ge- legent- lich		
l i c h tätige													
8 354	1 488	3 059	3 807	3 532	593	1 394	1 545	3 038	1 757	929	352	Zusammen	
775	227	187	361	215	38	28	149	23	11	5	7	Stellung im Beruf	
942	319	230	393	274	62	40	172	30	16	8	7	Selbständige ohne Beschäftigte	
40	16	8	17	10	/	/	/	/	/	/	/	Mithelfende Familienangehörige	
714	59	268	386	430	24	170	235	260	139	81	40	Beamte	
3 159	473	1 030	1 656	1 027	149	363	514	803	433	269	101	Angestellte	
2 623	381	1 296	947	1 547	308	781	457	1 874	1 138	545	190	Arbeiter	
45	7	17	21	10	/	/	5	15	7	6	/	Kaufm./techn. Auszubildende	
57	6	24	26	20	7	/	8	31	13	14	5	Gewerblich Auszubildende	
ohne Auszubildende													
6 496	913	2 594	2 989	3 003	482	1 315	1 206	2 936	1 710	895	332	Zusammen	
56	9	19	28	26	/	8	13	20	11	6	/	Alter von ... bis unter ... Jahren	
459	64	177	218	242	38	90	113	229	127	73	30	15 - 20	
653	98	263	292	326	50	146	129	314	189	91	33	20 - 25	
1 035	133	425	478	469	73	215	182	458	282	145	51	25 - 30	
1 157	159	486	512	543	84	252	207	544	321	161	61	30 - 35	
1 031	138	423	470	435	72	230	193	489	291	145	52	35 - 40	
809	121	328	360	371	67	159	144	373	221	114	38	40 - 45	
652	95	259	298	283	48	119	116	289	164	91	33	45 - 50	
424	63	149	212	175	30	70	75	161	92	50	19	50 - 55	
194	28	60	106	66	11	23	31	54	28	16	9	55 - 60	
25	/	6	15	8	/	/	/	5	/	/	/	60 - 65	
												65 und mehr	
2 080	284	815	981	944	142	393	409	896	504	282	110	Familienstand	
4 009	563	1 622	1 824	1 865	300	839	727	1 854	1 106	554	195	Ledig	
34	/	17	13	17	/	8	/	17	7	7	/	Verheiratet	
372	61	140	171	178	37	76	66	170	93	52	25	Verwitwet	
												Geschieden	
70	11	14	45	21	/	5	12	14	7	/	/	Wirtschaftsunterbereich 1)	
2 167	278	1 073	816	1 143	218	624	300	1 504	941	439	125	Land- und Forstwirtschaft; Fischerei	
88	5	30	53	56	/	23	30	35	18	13	/	Bergbau u. Verarbeit. Gewerbe	
352	25	62	265	91	7	17	67	68	28	19	22	Energie- und Wasserversorgung	
843	228	314	302	241	63	79	93	263	141	90	32	Baugewerbe	
659	105	281	273	446	88	188	170	352	206	105	40	Handel und Gastgewerbe	
183	22	50	112	14	/	/	12	7	/	/	/	Verkehr und Nachrichten- übermittlung	
492	66	141	286	159	27	53	79	107	59	29	18	Kredit- u. Versicherungsgewerbe	
668	47	228	393	437	28	168	241	276	140	87	48	Grundstückswesen, Vermietung, Dienstl. für Unternehmen	
												öffentliche Verwaltung u.ä.	
975	126	402	447	394	37	155	203	310	168	105	37	öffentliche u. private Dienst- leistungen (ohne öffentl. Verwaltung)	
572	73	211	288	296	31	101	164	220	122	67	31	Art des Arbeitsvertrages	
5 913	838	2 378	2 697	2 703	450	1 212	1 041	2 714	1 586	828	300	Befristet	
11	/	/	/	/	/	/	/	/	/	/	/	Unbefristet	
												Ohne Angabe	
6 195	851	2 498	2 846	2 888	446	1 281	1 161	2 856	1 665	874	317	Art der ausgeübten Tätigkeit	
301	62	96	143	115	36	34	45	80	45	21	15	Vollzeittätigkeit	
												Teilzeittätigkeit	
6 184	836	2 474	2 873	2 848	442	1 251	1 156	2 772	1 607	847	318	Mit Angabe eines allgemeinen Schulabschlusses zusammen	
2 210	342	1 019	848	1 232	248	584	399	1 391	866	390	135	Haupt-(Volks-)schulabschluss	
												Abschluß d. allgemeinbildenden polytechnischen Oberschule in der ehemaligen DDR	
671	76	315	280	382	52	200	131	413	192	163	57	Realschul- od. gleichw. Abschluß	
1 317	163	531	624	636	77	282	277	616	358	187	71	Fachhoch-/Hochschulreife	
1 986	255	609	1 122	598	65	184	349	352	191	106	54		
5 451	692	2 162	2 597	2 445	348	1 078	1 020	2 341	1 347	725	269	Mit Angabe eines beruflichen Ausbildungs-/Hochschulab- schlusses zusammen	
65	13	28	24	33	8	15	11	44	25	15	/	Berufliches Praktikum 2)	
3 467	454	1 544	1 468	1 832	288	870	673	1 950	1 142	597	210	Lehrausbildung 3)	
												Meister-/Technikerausbildung, Fachschulabschluss 4)	
526	54	183	290	216	23	92	100	191	104	58	29	Abschluß der Fachschule in der ehemaligen DDR	
61	6	21	35	28	/	13	12	26	10	11	/	Abschl. e. Verw.fachhochschule	
84	/	24	56	29	/	12	17	20	10	7	/	Fachhochschulabschluss 5)	
434	46	111	277	103	12	28	64	52	26	19	8	Universitätsab. / Promotion 6)	
813	114	252	447	204	13	48	142	59	29	18	12		
Erwerbstätige													
821	236	332	253	409	111	185	114	442	281	120	41	Zusammen	

14 Erwerbstätige im April 2002 nach Häufigkeit von Samstags-, Sonn- und/oder Feiertags-, in

Gegenstand der Nachweisung	Erwerbs- tätige ins- gesamt	Dar.Sams- tags,Sonn- /Feier- tags-, Abend-/ Nachtar- beit bzw. Wechsel- schicht	Und							
			Samstagsarbeit				Sonn- und/oder Feiertagsarbeit			
			zusammen	ständig	regel- mäßig	gelegent- lich	zusammen	ständig	regel- mäßig	gelegent- lich
Zusammen	16 200	7 548	6 256	1 433	2 483	2 340	3 442	554	1 368	Weib Erwerbs 1 520
Stellung im Beruf										
Selbständige ohne Beschäftigte	609	419	361	120	73	168	232	56	43	133
Selbständige mit Beschäftigten	421	351	318	160	66	92	192	61	37	95
Mithelfende Familienangehörige	311	214	205	126	32	47	153	90	21	42
Beamteninnen	747	283	199	28	61	110	157	17	45	94
Angestellte	9 971	4 287	3 531	644	1 585	1 302	1 926	224	868	834
Arbeiterinnen	3 404	1 687	1 360	296	525	538	636	91	273	271
Kaufm./techn. Auszubildende	487	169	151	28	73	51	73	7	39	26
Gewerblich Auszubildende	251	137	131	30	68	33	73	8	41	24
Zusammen	14 121	6 257	5 090	969	2 172	1 950	2 719	332	1 187	Abhängig Erwerbstätige 1 200
Alter von ... bis unter ... Jahren										
15 - 20	171	97	85	22	28	35	39	7	11	21
20 - 25	1 074	552	466	109	211	151	250	34	113	103
25 - 30	1 443	682	533	100	238	135	297	35	134	128
30 - 35	1 924	837	663	125	273	265	361	42	147	173
35 - 40	2 259	1 006	814	150	348	316	429	51	184	194
40 - 45	2 161	943	768	130	333	304	421	51	190	180
45 - 50	1 949	833	683	123	298	262	362	43	165	155
50 - 55	1 657	686	565	99	245	221	298	31	136	131
55 - 60	1 043	431	355	72	149	134	182	23	79	79
60 - 65	354	147	125	34	38	53	60	10	21	29
65 und mehr	86	42	36	11	12	13	20	5	8	6
Familienstand										
Ledig	3 899	1 939	1 534	291	658	585	890	109	376	405
Verheiratet	8 522	3 507	2 896	550	1 233	1 113	1 465	182	645	639
Verwitwet	381	164	135	28	57	50	73	9	35	29
Geschieden	1 319	648	526	100	223	203	292	33	131	127
Wirtschaftsunterbereich 1) Land- und Forstwirtschaft; Fischerei	141	63	58	14	25	19	33	8	16	10
Bergbau u. Verarbeit. Gewerbe	2 245	803	553	118	146	288	171	18	44	109
Energie- und Wasserversorgung	62	10	6	/	/	/	/	/	/	/
Baugewerbe	299	65	47	/	8	34	15	/	/	12
Handel und Gastgewerbe	2 942	1 972	1 838	457	795	585	584	116	171	297
Verkehr und Nachrichten- übermittlung	545	300	252	62	114	75	119	13	55	51
Kredit-u. Versicherungsgewerbe	630	136	57	/	8	45	22	/	/	17
Grundstückswesen, Vermietung, Dienstl. für Unternehmen	1 210	349	209	32	48	129	107	9	24	74
Öffentliche Verwaltung u.ä. Öffentliche u. private Dienst- leistungen (ohne öffentl. Verwaltung)	1 257	243	155	13	45	96	107	8	32	67
4 790	2 317	1 917	262	981	674	1 559	160	840	560	
Art des Arbeitsvertrages										
Befristet	1 087	524	427	66	176	185	278	33	113	132
Unbefristet	12 980	5 717	4 651	899	1 933	1 759	2 435	297	1 073	1 064
Ohne Angabe	44	16	13	/	/	5	6	/	/	/
Art der ausgeübten Tätigkeit										
Vollzeittätigkeit	8 205	3 780	3 012	600	1 331	1 081	1 752	224	805	724
Teilzeittätigkeit	5 917	2 478	2 078	368	841	869	967	108	382	476
Mit Angabe eines allgemeinen Schulabschlusses zusammen	13 335	5 911	4 816	900	2 074	1 842	2 570	307	1 132	1 130
Haupt-(Volks-)schulabschluß	4 427	2 100	1 793	422	750	621	769	107	341	321
Abschluß d. allgemeinbildenden polytechnischen Oberschule in der ehemaligen DDR	1 651	810	697	116	373	209	358	38	196	124
Realschul-od.gleichw. Abschluß	3 922	1 561	1 296	227	580	489	734	82	344	307
Fachhoch-/Hochschulreife	3 334	1 440	1 029	135	371	523	709	81	250	379
Mit Angabe eines beruflichen Ausbildungs-/Hochschulab- schlusses zusammen	11 225	4 953	4 037	722	1 776	1 538	2 167	245	973	950
Berufliches Praktikum 2)	199	94	73	17	30	26	36	5	17	14
Lehrausbildung 3)	8 211	3 569	3 023	602	1 364	1 057	1 444	178	674	592
Meister-/Technikerausbildung, Fachschulabschluß 4)	701	372	309	37	163	109	228	17	133	78
Abschluß der Fachschule in der ehemaligen DDR	382	149	119	15	58	46	83	8	42	33
Abschl. e. Verw.fachhochschule	135	34	20	/	7	11	12	/	/	7
Fachhochschulabschluß 5)	538	214	141	14	48	79	92	10	27	54
Universitätsab. / Promotion 6)	1 059	522	352	35	106	211	273	26	75	172
Zusammen	1 167	607	485	135	182	167	293	73	102	Ausländische 118

*) Ergebnis der Unterstichprobe.

1) Klassifikation der Wirtschaftszweige, Ausgabe 1993 (WZ 93), Tiefengliederung für den Mikrozensus.

2) Einschl. Anlernausbildung.

3) Einschl. Berufsvorbereitungsjahr, berufsqualifizierender Abschluß an Berufsfach-/Kollegenschulen, Abschluß einer einjährigen Schule des Gesundheitswesens.

4) Einschl. Abschluß einer 2- oder 3-jährigen Schule des Gesundheitswesens, Abschluß einer Fachakademie oder einer Berufsakademie.

5) Auch Ingenieurschulabschluß.

6) Wissenschaftliche Hochschule, auch Kunsthochschule.

Abend-, Nacht-, Schichtarbeit und anderen ausgewählten Merkmalen *)
1 000

Zwar												Gegenstand der Nachweisung	
Abendarbeit				Nachtarbeit				Wechselschicht					
zusammen	ständig	regel- mäßig	ge- legent- lich	zusammen	ständig	regel- mäßig	ge- legent- lich	zusammen	ständig	regel- mäßig	ge- legent- lich		
l i c h tätige 4 883												Zusammen	
	312	70	76	166	64	13	10	41	9	/	/	/	Stellung im Beruf
	254	88	74	32	72	13	12	46	13	5	6	/	Selbständige ohne Beschäftigte
	145	66	24	55	34	10	/	22	/	/	-	/	Selbständige mit Beschäftigten
	226	26	70	130	47	/	19	26	32	17	10	6	Mithelfende Familienangehörige
2	872	461	1 283	1 129	803	118	370	315	1 112	582	424	106	Beamtinnen
	893	205	446	242	298	88	133	77	538	301	190	47	Angestellte
	107	15	57	35	25	/	11	11	56	25	24	7	Arbeiterinnen
	73	12	41	20	22	/	10	10	50	24	20	5	Kaufm./techn. Auszubildende
													Gewerblich Auszubildende
ohne Auszubildende 3 992												Zusammen	
	53	12	20	20	11	/	/	/	16	7	7	/	Alter von ... bis unter ... Jahren
	377	71	175	132	120	18	59	43	172	90	63	19	15 - 20
	468	74	216	179	148	22	71	55	189	103	71	16	20 - 25
	566	104	238	224	169	32	72	65	215	117	76	22	25 - 30
	634	106	290	238	186	38	83	65	281	156	99	27	30 - 35
	533	103	274	216	195	36	89	70	283	149	107	27	35 - 40
	527	93	240	194	139	24	70	46	230	122	89	19	40 - 45
	416	62	196	158	107	17	47	43	176	95	68	14	45 - 50
	259	47	115	96	53	14	20	20	94	49	36	9	50 - 55
	80	18	28	34	14	/	/	/	19	11	6	/	55 - 60
	20	/	7	10	6	/	/	/	5	/	/	/	60 - 65
													65 und mehr
	1 374	219	604	552	411	60	186	165	525	279	190	56	Familienstand
2	098	380	949	769	590	119	268	203	911	487	346	78	Ledig
	91	15	45	31	24	5	11	8	41	24	12	7	Verheiratet
	428	78	201	149	124	25	57	42	207	110	76	21	Verwitwet
													Geschieden
	26	/	9	17	10	/	/	/	11	5	/	/	Wirtschaftsunterbereich 1)
	466	78	225	163	165	50	80	35	298	180	101	17	Land- und Forstwirtschaft;
	8	/	/	/	/	-	/	/	/	/	/	/	Fischerei
	36	/	6	26	/	/	/	/	6	/	/	/	Bergbau u. Verarbeit. Gewerbe
1	102	278	498	326	160	39	54	67	344	172	129	43	Energie- und Wasserversorgung
	166	32	73	61	85	23	35	27	88	52	28	8	Baugewerbe
	103	12	30	61	/	/	/	/	6	/	/	/	Handel und Gastgewerbe
	237	49	58	130	42	9	11	22	40	21	13	6	Verkehr und Nachrichten- übermittlung
	172	18	53	101	50	/	22	23	49	22	20	7	Kredit- u. Versicherungsgewerbe
													Grundstückswesen, Vermietung, Dienstl. für Unternehmen
1	675	214	845	616	629	79	313	237	838	439	325	74	Öffentliche Verwaltung u.ä. Öffentliche u. private Dienst- leistungen (ohne öffentl. Verwaltung)
	371	60	159	152	115	17	51	48	156	72	65	19	Art des Arbeitsvertrages
3	611	629	1 637	1 345	1 031	191	470	370	1 525	827	559	138	Befristet
	10	/	/	/	/	/	/	/	/	/	/	/	Unbefristet
													Ohne Angabe
	2 628	424	1 234	969	821	127	403	291	1 181	633	445	103	Art der ausgeübten Tätigkeit
1	364	268	564	531	328	82	118	127	501	267	179	55	Vollzeittätigkeit
													Teilzeittätigkeit
3	793	646	1 722	1 424	1 098	196	502	400	1 603	862	593	148	Mit Angabe eines allgemeinen Schulabschlusses zusammen
1	105	247	527	330	270	72	120	78	517	300	172	44	Haupt-(Volks-)schulabschluß
													Abschluß d. allgemeinbildenden polytechnischen Oberschule in der ehemaligen DDR
	525	66	313	146	194	28	114	53	369	173	168	28	Realschul- od. gleichw. Abschluß
1	028	168	471	390	336	59	156	121	455	249	161	45	Fachhoch-/Hochschulreife
1	135	166	411	558	298	37	112	149	263	140	92	30	
													Mit Angabe eines beruflichen Ausbildungs-/Hochschulab- schlusses zusammen
3	240	518	1 486	1 236	950	155	443	352	1 357	722	513	122	Berufliches Praktikum 2)
	53	12	23	18	16	/	6	6	30	15	11	/	Lehrausbildung 3)
2	162	380	1 058	724	629	123	302	203	1 043	559	394	90	Meister-/Technikerausbildung, Fachschulabschluß 4)
	282	28	156	98	128	11	69	48	150	78	60	13	Abschluß der Fachschule in der ehemaligen DDR
	107	14	52	41	43	6	24	13	61	33	23	5	Abschl. e. Verw.fachhochschule
	27	/	7	16	5	-	/	/	/	/	/	/	Fachhochschulabschluß 5)
	171	23	49	99	32	5	10	17	33	19	11	7	Universitätsab. / Promotion 6)
	439	57	142	240	97	6	29	62	36	16	13	7	
Erwerbstätige 376												Zusammen	

14 Erwerbstätige im April 2002 nach Häufigkeit von Samstags-, Sonn- und/oder Feiertags-, in

Gegenstand der Nachweisung	Erwerbs- tätige ins- gesamt	Dar. Sams- tags, Sonn- /Feier- tags-, Abend-/ Nachtar- beit bzw. Wechsel- schicht	Und							
			Samstagsarbeit				Sonn- und/oder Feiertagsarbeit			
			zusammen	ständig	regel- mäßig	gelegent- lich	zusammen	ständig	regel- mäßig	gelegent- lich
Insgesamt	36 536	19 012	15 499	3 257	5 099	7 143	8 857	1 410	2 969	In s Erwerbs 4 478
Stellung im Beruf										
Selbständige ohne Beschäftigte	1 823	1 408	1 275	451	264	560	837	235	148	454
Selbständige mit Beschäftigten	1 801	1 536	1 421	657	318	446	901	263	158	480
Mithelfende Familienangehörige	399	277	267	161	43	63	197	111	30	57
Beamte/Beamtinnen	2 215	1 107	884	109	313	461	752	70	265	416
Angestellte	17 818	8 448	6 699	1 123	2 547	3 029	3 829	433	1 458	1 937
Arbeiter/-innen	10 889	5 724	4 493	672	1 408	2 412	2 131	277	801	1 053
Kaufm./techn. Auszubildende	818	256	226	40	103	83	95	9	50	37
Gewerblich Auszubildende	774	256	235	44	101	89	114	11	59	44
Zusammen	30 922	15 279	12 076	1 904	4 269	5 902	6 711	781	2 524	Abhängig Erwerbstätige 3 406
Alter von ... bis										
unter ... Jahren										
15 - 20	381	202	171	45	52	74	85	17	23	46
20 - 25	2 324	1 217	1 011	181	372	459	547	68	211	268
25 - 30	3 020	1 584	1 243	206	461	577	704	84	272	348
30 - 35	4 331	2 237	1 732	257	609	866	959	103	355	501
35 - 40	4 975	2 571	2 005	293	716	997	1 120	125	428	567
40 - 45	4 701	2 341	1 829	265	655	910	1 042	114	399	529
45 - 50	4 060	1 956	1 549	234	559	756	862	101	333	428
50 - 55	3 545	1 620	1 296	195	446	655	717	79	272	366
55 - 60	2 389	1 037	823	135	281	407	449	53	162	234
60 - 65	1 014	429	347	74	99	174	188	26	57	105
65 und mehr	183	86	70	22	20	28	39	10	13	15
Familienstand										
Ledig	9 256	4 840	3 800	611	1 349	1 840	2 172	260	802	1 111
Verheiratet	18 924	9 060	7 160	1 099	2 498	3 563	3 908	446	1 466	1 995
Verwitwet	498	214	177	35	70	72	97	13	43	41
Geschieden	2 244	1 165	939	159	352	427	534	61	213	260
Wirtschaftsunterbereich 1)										
Land- und Forstwirtschaft;										
Fischerei	415	203	187	43	52	91	108	24	37	48
Bergbau u. Verarbeit. Gewerbe	7 930	3 868	2 688	319	676	1 693	1 208	107	372	729
Energie- und Wasserversorgung	282	119	94	/	30	60	76	/	26	48
Baugewerbe	2 155	733	598	33	80	485	163	6	23	134
Handel und Gastgewerbe	4 969	3 293	2 995	763	1 218	1 015	1 050	227	311	512
Verkehr und Nachrichten- übermittlung	1 824	1 178	957	179	400	378	560	69	241	249
Kredit-u. Versicherungsgewerbe	1 149	351	163	13	23	127	75	/	10	60
Grundstückswesen, Vermietung, Dienstl. für Unternehmen	2 344	974	653	81	146	425	395	35	86	275
Öffentliche Verwaltung u.ä. Öffentliche u.private Dienst- leistungen (ohne öffentl. Verwaltung)	2 945	1 027	801	65	257	478	678	46	230	402
Art des Arbeitsvertrages										
Befristet	2 506	1 267	1 026	147	347	531	706	82	242	382
Unbefristet	28 330	13 979	11 025	1 751	3 915	5 359	5 992	696	2 279	3 017
Ohne Angabe	86	33	25	6	7	12	13	/	/	7
Art der ausgeübten Tätigkeit										
Vollzeittätigkeit	24 049	12 332	9 620	1 451	3 325	4 844	5 511	635	2 078	2 798
Teilzeittätigkeit	6 872	2 947	2 456	454	944	1 058	1 200	145	447	608
Mit Angabe eines allgemeinen Schulabschlusses zusammen	29 127	14 452	11 448	1 752	4 065	5 630	6 368	715	2 405	3 248
Haupt-(Volks-)schulabschluß	10 878	5 491	4 469	801	1 555	2 113	2 120	272	834	1 014
Abschluß d. allgemeinbildenden polytechnischen Oberschule in der ehemaligen DDR	3 310	1 777	1 508	205	640	663	775	81	365	329
Realschul-od.gleichw. Abschluß	7 312	3 362	2 745	410	1 056	1 280	1 579	169	642	768
Fachhoch-/Hochschulreife	7 628	3 823	2 724	337	814	1 574	1 893	193	563	1 137
Mit Angabe eines beruflichen Ausbildungs-/Hochschulab- schlusses zusammen	25 050	12 432	9 841	1 425	3 524	4 892	5 478	572	2 079	2 826
Berufliches Praktikum 2)	388	190	145	30	52	63	71	11	30	30
Lehrausbildung 3)	17 488	8 596	7 057	1 096	2 649	3 312	3 591	407	1 463	1 721
Meister-/Technikerausbildung, Fachschulabschluß 4)	2 095	1 100	889	109	340	441	550	41	240	269
Abschluß der Fachschule in der ehemaligen DDR	547	228	181	25	74	82	124	14	55	55
Abschl. e. Verw.fachhochschule	363	131	88	6	24	59	66	/	19	44
Fachhochschulabschluß 5)	1 513	747	498	49	124	325	311	25	76	210
Universitätsab. / Promotion 6)	2 557	1 438	982	109	262	611	764	73	196	496
Zusammen	3 054	1 762	1 394	379	438	577	826	215	275	Ausländische 337

*) Ergebnis der Unterstichprobe.
 1) Klassifikation der Wirtschaftszweige, Ausgabe 1993 (WZ 93), Tiefengliederung für den Mikrozensus.
 2) Einschl. Anlernausbildung.
 3) Einschl. Berufsvorbereitungsjahr, berufsqualifizierender Abschluß an Berufsfach-/Kollegschulen, Abschluß einer einjährigen Schule des Gesundheitswesens.
 4) Einschl. Abschluß einer 2- oder 3-jährigen Schule des Gesundheitswesens, Abschluß einer Fachakademie oder einer Berufsakademie.
 5) Auch Ingenieurschulabschluß.
 6) Wissenschaftliche Hochschule, auch Kunsthochschule.

Abend-, Nacht-, Schichtarbeit und anderen ausgewählten Merkmalen *)
1 000

Zwar													Gegenstand der Nachweisung
Abendarbeit				Nachtarbeit				Wechselschicht					
zusammen	ständig	regel- mäßig	ge- legent- lich	zusammen	ständig	regel- mäßig	ge- legent- lich	zusammen	ständig	regel- mäßig	ge- legent- lich		
gesamt tätige													
13 238	2 431	5 131	5 676	4 899	844	1 961	2 094	4 852	2 718	1 604	530	Insgesamt	
1 087	298	262	527	279	51	38	190	32	16	7	9	Stellung im Beruf	
1 195	407	304	485	345	75	52	219	43	21	14	9	Selbständige ohne Beschäftigte	
186	81	32	72	45	13	5	26	6	/	/	/	Selbständige mit Beschäftigten	
940	86	338	516	477	27	189	261	292	156	91	46	Mithelfende Familienangehörige	
6 031	934	2 313	2 785	1 830	267	733	830	1 915	1 015	693	207	Beamte/Beamtinnen	
3 517	586	1 742	1 189	1 845	396	915	534	2 412	1 439	736	237	Angestellte	
153	22	75	56	35	/	14	17	71	32	30	9	Arbeiter/-innen	
130	18	66	47	42	10	15	18	81	37	34	10	Kaufm./techn. Auszubildende	
												Gewerblich Auszubildende	
ohne Auszubildende													
10 487	1 605	4 392	4 490	4 153	691	1 837	1 625	4 619	2 610	1 519	490	Zusammen	
109	21	39	49	37	7	12	17	36	18	13	6	Alter von ... bis unter ... Jahren	
836	134	352	350	362	57	149	156	402	217	136	49	15 - 20	
1 122	172	478	471	474	72	217	185	503	292	162	49	20 - 25	
1 601	236	663	702	638	105	286	247	674	379	221	73	25 - 30	
1 791	265	776	751	729	122	336	271	825	477	260	88	30 - 35	
1 624	241	697	686	690	108	319	263	772	441	252	79	35 - 40	
1 337	214	568	554	510	91	229	190	603	342	203	57	40 - 45	
1 068	157	455	456	390	65	166	159	465	259	159	47	45 - 50	
682	110	264	308	228	44	90	94	256	142	86	28	50 - 55	
274	46	88	140	80	16	28	36	73	40	23	11	55 - 60	
45	8	13	25	14	5	/	5	11	/	/	/	60 - 65	
												65 und mehr	
3 454	502	1 419	1 533	1 355	202	578	574	1 420	783	472	165	Familienstand	
6 108	944	2 571	2 593	2 455	419	1 107	930	2 765	1 593	900	272	Ledig	
126	19	62	45	40	9	19	13	57	31	19	7	Verheiratet	
800	139	341	320	302	62	133	108	376	203	128	45	Verwitwet	
												Geschieden	
96	16	23	57	32	6	10	16	25	12	8	5	Wirtschaftsunterbereich 1)	
2 633	356	1 298	979	1 308	269	705	334	1 802	1 121	540	142	Land- und Forstwirtschaft; Fischerei	
95	7	31	58	57	/	23	31	36	18	14	/	Bergbau u. Verarbeit. Gewerbe	
389	30	68	290	94	8	18	68	74	31	21	22	Energie- und Wasserversorgung	
1 945	506	811	628	401	109	133	160	607	314	219	75	Baugewerbe	
												Handel und Gastgewerbe	
824	137	354	333	531	111	223	197	440	258	133	49	Verkehr und Nachrichten- übermittlung	
286	34	79	172	18	/	/	14	14	6	5	/	Kredit- u. Versicherungsgewerbe	
												Grundstückswesen, Vermietung, Dienstl. für Unternehmen	
729	114	200	416	200	36	64	101	146	81	42	24	öffentliche Verwaltung u.ä.	
840	65	281	494	487	33	191	264	325	163	107	55	öffentliche u. private Dienst- leistungen (ohne öffentl. Verwaltung)	
2 650	340	1 247	1 063	1 023	116	468	440	1 148	607	430	111	Art des Arbeitsvertrages	
943	133	370	440	411	47	153	211	376	194	131	50	Befristet	
9 524	1 467	4 015	4 042	3 735	641	1 682	1 411	4 239	2 413	1 387	439	Unbefristet	
21	/	8	8	6	/	/	/	/	/	/	/	Ohne Angabe	
8 823	1 275	3 732	3 816	3 709	573	1 684	1 452	4 037	2 298	1 319	420	Art der ausgeübten Tätigkeit	
1 665	330	660	674	443	118	152	173	582	312	200	70	Vollzeittätigkeit	
												Teilzeittätigkeit	
9 977	1 482	4 196	4 298	3 946	638	1 752	1 556	4 374	2 469	1 440	466	Mit Angabe eines allgemeinen Schulabschlusses zusammen	
3 314	590	1 547	1 178	1 502	321	704	477	1 908	1 166	562	180	Haupt-(Volks-)schulabschluß	
												Abschluß d. allgemeinbildenden polytechnischen Oberschule in der ehemaligen DDR	
1 196	142	628	427	577	80	313	183	781	365	330	86	Fachschul- od. gleichw. Abschluß	
2 345	330	1 002	1 013	972	135	439	398	1 071	606	349	116	Fachhoch-/Hochschulreife	
3 120	421	1 020	1 680	895	102	296	497	614	331	198	85	Mit Angabe eines beruflichen Ausbildungs-/Hochschulab- schlusses zusammen	
8 691	1 209	3 648	3 833	3 395	504	1 520	1 371	3 698	2 068	1 238	391	Berufliches Praktikum 2)	
118	25	51	42	49	12	20	17	74	40	25	8	Lehrausbildung 3)	
5 629	834	2 602	2 192	2 461	412	1 172	877	2 993	1 701	992	300	Meister-/Technikerausbildung, Fachschulabschluß 4)	
808	82	339	387	344	34	161	149	341	182	118	41	Abschluß der Fachschule in der ehemaligen DDR	
168	20	73	76	71	9	37	25	86	43	33	10	Abschl. e. Verw.fachhochschule	
111	8	31	72	35	/	15	19	24	12	9	/	Fachhochschulabschluß 5)	
605	69	159	376	136	17	38	81	85	44	30	11	Universitätsab. / Promotion 6)	
1 252	172	394	687	301	19	77	204	95	45	32	18		
Erwerbstätige													
1 198	348	482	368	507	142	219	146	587	367	166	53	Zusammen	

15 Erwerbstätige im April 2002 mit Nachtarbeit nach durchschnittlich je Nacht geleisteten Arbeitsstunden und anderen ausgewählten Merkmalen *)

1 000

Gegenstand der Nachweisung	Nachtarbeit 1)				Davon mit durchschnittl. ... geleisteten Arbeitsstunden je Nacht 1)									
	ins-gesamt	ständig	regel-mäßig	ge-legent-lich	bis 4				5 bis 7				ohne An-gabe	
					zusammen	stän-dig	regel-mäßig	ge-legent-lich	zusammen	stän-dig	regel-mäßig	ge-legent-lich		
M ä n n l i c h														
Erwerbstätige														
Zusammen	3 532	593	1 394	1 545	1 224	223	275	726	2 028	330	1 044	655	280	
Stellung im Beruf														
Selbständige ohne Beschäftigte	215	38	28	149	146	25	16	105	45	9	10	27	24	
Selbständige mit Beschäftigten	274	62	40	172	177	41	25	111	65	16	11	38	31	
Mithelfende Familienangehörige	10	/	/	/	/	/	/	/	/	/	/	/	/	
Beamte	430	24	170	235	97	/	21	73	306	20	142	144	26	
Angestellte	1 027	149	363	514	398	56	84	258	539	82	257	200	90	
Arbeiter	1 547	308	781	457	385	89	124	172	1 057	200	618	239	105	
Kaufm./techn. Auszubildende	10	/	/	5	/	/	/	/	5	/	/	/	/	
Gewerblich Auszubildende	20	7	/	8	10	/	/	/	9	/	/	/	/	
Zusammen	3 003	482	1 315	1 206	880	149	229	502	1 902	302	1 017	583	221	
Abhängig Erwerbstätige ohne Auszubildende														
Alter von ... bis unter ... Jahren														
15 - 20	26	/	8	13	5	/	/	/	17	/	6	9	/	
20 - 25	242	38	90	113	68	14	20	35	156	23	65	69	17	
25 - 30	326	50	146	129	86	14	25	47	218	32	113	73	21	
30 - 35	469	73	215	182	136	23	37	76	301	45	169	87	31	
35 - 40	543	84	252	207	158	28	40	90	348	51	199	98	38	
40 - 45	495	72	230	193	149	21	39	89	307	45	178	84	39	
45 - 50	371	67	159	144	110	21	25	65	234	44	125	64	27	
50 - 55	283	48	119	116	86	14	24	48	175	31	90	55	22	
55 - 60	175	30	70	75	53	7	14	32	107	21	54	32	15	
60 - 65	66	11	23	31	24	/	/	16	35	7	17	12	6	
65 und mehr	8	/	/	/	/	/	/	/	/	/	/	/	/	
Familienstand														
Ledig	944	142	393	409	278	51	72	156	595	81	298	216	70	
Verheiratet	1 865	300	839	727	547	89	141	317	1 184	193	656	335	135	
Verwitwet	17	/	8	/	/	/	/	/	10	/	5	/	/	
Geschieden	178	37	76	66	51	8	14	29	114	27	58	29	14	
Wirtschaftsunterbereich 2)														
Land- und Forstwirtschaft; Fischerei	21	/	5	12	13	/	/	8	7	/	/	/	/	
Bergbau u. Verarbeit. Gewerbe	1 143	218	624	300	235	60	72	104	832	146	521	165	75	
Energie- und Wasserversorgung	56	/	23	30	16	/	/	12	35	/	20	14	5	
Baugewerbe	91	7	17	67	31	/	/	26	48	/	12	31	12	
Handel und Gastgewerbe	241	69	79	93	127	36	35	55	93	25	38	30	21	
Verkehr und Nachrichten-übermittlung	446	88	188	170	154	28	55	72	261	56	124	81	31	
Kredit-u. Versicherungsgewerbe	14	/	/	12	8	/	/	7	/	/	/	/	/	
Grundstückswesen, Vermietung, Dienstl. für Unternehmen	159	27	53	79	59	/	12	43	86	22	39	25	14	
Öffentliche Verwaltung u.ä.	437	28	168	241	98	5	19	74	311	21	142	148	29	
Öffentliche u. private Dienstleistungen (ohne öffentl. Verwaltung)	394	37	155	203	139	10	28	101	226	25	118	83	29	
Art des Arbeitsvertrages														
Befristet	296	31	101	164	82	9	19	54	194	19	77	98	20	
Unbefristet	2 709	450	1 212	1 041	797	140	209	448	1 706	282	939	484	200	
Ohne Angabe	/	/	/	/	/	/	/	/	/	/	/	/	/	
Art der ausgeübten Tätigkeit														
Vollzeittätigkeit	2 888	446	1 281	1 161	823	130	217	477	1 852	287	998	567	214	
Teilzeittätigkeit	115	36	34	45	58	19	13	26	50	15	19	16	7	
Mit Angabe eines allgemeinen Schulabschlusses zusammen	2 848	442	1 251	1 156	837	135	217	485	1 804	279	968	557	206	
Haupt-(Volks-)schulabschluß	1 232	248	584	399	330	74	97	158	808	158	454	196	94	
Abschluß d. allgemeinbildenden polytechnischen Oberschule in der ehemaligen DDR	382	52	200	131	103	15	36	52	255	34	155	66	25	
Realschul-od.gleichw. Abschluß	636	77	282	277	159	21	42	96	438	51	227	160	39	
Fachhoch-/Hochschulreife	598	65	184	349	246	25	42	179	303	36	132	135	48	
Mit Angabe eines beruflichen Ausbildungs-/Hochschulabschlusses zusammen	2 445	348	1 078	1 020	726	107	182	437	1 543	220	840	483	176	
Berufliches Praktikum 3)	33	8	15	11	10	/	/	6	21	5	11	/	/	
Lehrausbildung 4)	1 832	288	870	673	481	86	140	255	1 222	185	687	350	129	
Meister-/Technikerausbildung, Fachschulabschluß 5)	216	23	92	100	70	8	19	43	133	15	70	49	13	
Abschluß der Fachschule in der ehemaligen DDR	28	/	13	12	7	/	/	5	18	/	11	5	/	
Abschl. e. Verw.fachhochschule	29	/	12	17	8	/	/	8	19	/	10	7	/	
Fachhochschulabschluß 6)	103	12	28	64	49	/	7	37	47	6	19	23	7	
Universitätsab. / Promotion 7)	204	13	48	142	101	6	12	83	83	6	33	44	20	
Zusammen	409	111	185	114	135	40	40	55	247	63	136	48	27	
Ausländische Erwerbstätige														

*) Ergebnis der Unterstichprobe.

1) Zwischen 23 Uhr und 6 Uhr gearbeitet (von Februar bis April).

2) Klassifikation der Wirtschaftszweige, Ausgabe 1993 (WZ 93), Tiefengliederung für den Mikrozensus.

3) Einschl. Anlernausbildung.

4) Einschl. Berufsvorbereitungsjahr, berufsqualifizierender Abschluß an Berufsfach-/Kolliegschulen, Abschluß einer einjährigen Schule des Gesundheitswesens.

5) Einschl. Abschluß einer 2- oder 3-jährigen Schule des Gesundheitswesens, Abschluß einer Fachakademie oder einer Berufsakademie.

6) Auch Ingenieurschulabschluß.

7) Wissenschaftliche Hochschule, auch Kunsthochschule.

15 Erwerbstätige im April 2002 mit Nachtarbeit nach durchschnittlich je Nacht geleisteten Arbeitsstunden und anderen ausgewählten Merkmalen *)
1 000

Gegenstand der Nachweisung	Nachtarbeit 1)				Davon mit durchschnittl. .. geleisteten Arbeitsstunden je Nacht 1)								
	insgesamt	ständig	regelmäßig	gelegentlich	bis 4				5 bis 7				ohne Angabe
					zusammen	ständig	regelmäßig	gelegentlich	zusammen	ständig	regelmäßig	gelegentlich	
Weiblich													
Zusammen	1 366	250	567	548	506	119	129	258	751	116	405	230	110
Stellung im Beruf													
Selbständige ohne Beschäftigte	64	13	10	41	42	9	7	26	10	/	/	5	12
Selbständige mit Beschäftigten	72	13	12	46	47	8	8	30	17	/	/	11	8
Mithelfende Familienangehörige	34	10	/	22	25	7	/	16	/	/	/	/	5
Beamtinnen	47	/	19	26	18	/	/	15	25	/	16	8	/
Angestellte	803	118	370	315	235	38	67	130	507	73	279	155	61
Arbeiterinnen	298	88	133	77	124	52	38	35	156	33	89	34	18
Kaufm./techn. Auszubildende	25	/	11	11	6	/	/	/	18	/	9	8	/
Gewerblich Auszubildende	22	/	10	10	8	/	/	/	13	-	6	7	/
Zusammen	1 149	209	522	418	377	91	107	180	688	107	384	197	83
Abhängig Erwerbstätige ohne Auszubildende													
Alter von ... bis unter ... Jahren													
15 - 20	11	/	/	/	5	/	/	/	5	/	/	/	/
20 - 25	120	18	59	43	39	11	9	18	71	5	45	21	11
25 - 30	148	22	71	55	50	9	16	25	87	11	52	25	11
30 - 35	169	32	72	65	55	13	15	28	102	18	53	31	12
35 - 40	186	38	83	65	58	14	17	28	117	24	63	31	10
40 - 45	195	36	89	70	58	13	16	30	124	20	69	34	14
45 - 50	139	24	70	46	46	10	16	20	81	13	48	21	12
50 - 55	107	17	47	43	33	8	10	16	66	9	35	22	8
55 - 60	53	14	20	20	21	6	/	10	29	7	14	8	/
60 - 65	14	/	/	/	7	/	/	/	6	/	/	/	/
65 und mehr	6	/	/	/	/	/	/	/	/	-	/	/	/
Familienstand													
Ledig	411	60	186	165	142	28	40	75	238	28	134	75	31
Verheiratet	590	118	268	203	190	53	53	83	356	60	199	97	44
Verwitwet	24	5	11	8	9	/	/	/	13	/	7	/	/
Geschieden	124	25	57	42	36	7	11	18	82	17	44	21	7
Wirtschaftsunterbereich 2) Land- und Forstwirtschaft; Fischerei	10	/	/	/	7	/	/	/	/	/	/	/	/
Bergbau u. Verarbeit. Gewerbe	165	50	80	35	56	30	16	10	102	19	62	21	7
Energie- und Wasserversorgung	/	/	/	/	/	/	/	/	/	/	/	/	/
Baugewerbe	/	/	/	/	/	/	/	/	/	/	/	/	/
Handel und Gastgewerbe	160	39	54	67	95	26	28	41	51	11	22	19	14
Verkehr und Nachrichtenübermittlung	85	23	35	27	39	11	12	16	40	10	21	8	6
Kredit-u. Versicherungsgewerbe	/	/	/	/	/	/	/	/	/	/	/	/	/
Grundstückswesen, Vermietung, Dienstl. für Unternehmen	42	9	11	22	23	/	/	15	16	/	6	5	/
öffentliche Verwaltung u.ä.	50	/	22	23	12	/	/	8	33	/	18	11	6
öffentliche u. private Dienstleistungen (ohne öffentl. Verwaltung)	629	79	313	237	142	17	40	86	441	58	253	130	46
Art des Arbeitsvertrages													
Befristet	115	17	51	48	40	6	13	21	67	9	36	23	9
Unbefristet	1 031	191	470	370	336	84	94	159	621	98	348	174	74
Ohne Angabe	/	/	/	/	/	/	/	/	/	/	/	/	/
Art der ausgeübten Tätigkeit													
Vollzeittätigkeit	821	127	403	291	247	46	76	125	518	74	306	139	56
Teilzeittätigkeit	328	82	118	127	130	44	31	55	170	34	79	58	28
Mit Angabe eines allgemeinen Schulabschlusses zusammen	1 098	196	502	400	355	85	99	170	663	101	373	190	80
Haupt-(Volks-)schulabschluß	270	72	120	78	101	39	30	32	148	30	82	37	20
Abschluß d. allgemeinbildenden polytechnischen Oberschule in der ehemaligen DDR	194	28	114	53	51	11	18	22	137	17	92	28	6
Realschul-od.gleichw. Abschluß	336	59	156	121	87	21	24	42	221	34	121	66	28
Fachhoch-/Hochschulreife	298	37	112	149	115	14	27	74	157	20	78	59	25
Mit Angabe eines beruflichen Ausbildungs-/Hochschulabschlusses zusammen	950	155	443	352	285	59	80	146	596	87	339	170	68
Berufliches Praktikum 3)	16	/	6	6	5	/	/	/	10	/	/	/	/
Lehrausbildung 4)	629	123	302	203	187	50	60	77	395	67	223	105	46
Meister-/Technikerausbildung, Fachschulabschluß 5)	128	11	69	48	28	/	8	17	93	7	59	28	6
Abschluß der Fachschule in der ehemaligen DDR	43	6	24	13	8	/	/	/	34	/	22	9	/
Abschl. e. Verw.fachhochschule	5	-	/	/	/	/	/	/	/	/	/	/	/
Fachhochschulabschluß 6)	32	5	10	17	12	/	/	10	17	/	8	/	/
Universitätsab. / Promotion 7)	97	6	29	62	44	/	7	34	43	/	20	19	10
Zusammen	98	31	34	32	47	16	12	18	43	14	20	9	8
Ausländische Erwerbstätige													

*) Ergebnis der Unterstichprobe.

1) Zwischen 23 Uhr und 6 Uhr gearbeitet (von Februar bis April).

2) Klassifikation der Wirtschaftszweige, Ausgabe 1993 (WZ 93), Tiefengliederung für den Mikrozensus.

3) Einschl. Anlerausbildung.

4) Einschl. Berufsvorbereitungsjahr, berufsqualifizierender Abschluß an Berufsfach-/Kollegschulen, Abschluß einer einjährigen Schule des Gesundheitswesens.

5) Einschl. Abschluß einer 2- oder 3jährigen Schule des Gesundheitswesens, Abschluß einer Fachakademie oder einer Berufsakademie.

6) Auch Ingenieurschulabschluß.

7) Wissenschaftliche Hochschule, auch Kunsthochschule.

15 Erwerbstätige im April 2002 mit Nacharbeit nach durchschnittlich je Nacht geleisteten Arbeitsstunden und anderen ausgewählten Merkmalen *)
1 000

Gegenstand der Nachweisung	Nacharbeit 1)				Davon mit durchschnittl. .. geleisteten Arbeitsstunden je Nacht 1)								
	insgesamt	ständig	regelmäßig	gelegentlich	bis 4				5 bis 7				ohne Angabe
					zusammen	ständig	regelmäßig	gelegentlich	zusammen	ständig	regelmäßig	gelegentlich	
Insgesamt Erwerbstätige													
Insgesamt	4 899	844	1 961	2 094	1 730	342	405	984	2 779	446	1 448	885	389
Stellung im Beruf													
Selbständige ohne Beschäftigte	279	51	38	190	188	35	23	130	55	11	12	32	36
Selbständige mit Beschäftigten	345	75	52	219	224	49	34	141	82	20	14	49	39
Mithelfende Familienangehörige	45	13	5	26	32	10	/	19	6	/	/	/	7
Beamte/Beamtinnen	477	27	189	261	116	5	23	88	331	21	158	152	30
Angestellte	1 830	267	733	830	633	94	151	388	1 046	155	536	355	152
Arbeiter/-innen	1 845	396	915	534	508	140	162	207	1 213	233	707	273	123
Kaufm./techn. Auszubildende	35	/	14	17	10	/	/	5	23	/	11	10	/
Gewerblich Auszubildende	42	10	15	18	18	7	5	6	22	/	9	11	/
Zusammen	4 153	691	1 837	1 625	1 258	240	336	682	2 591	409	1 401	780	304
Abhängig Erwerbstätige ohne Auszubildende													
Alter von ... bis unter ... Jahren													
15 - 20	37	7	12	17	11	/	/	/	22	/	8	11	/
20 - 25	362	57	149	156	107	24	29	53	227	28	110	90	28
25 - 30	474	72	217	185	136	24	41	72	305	42	165	98	33
30 - 35	638	105	286	247	191	35	52	104	403	63	222	118	44
35 - 40	729	122	336	271	216	41	57	118	465	75	262	129	48
40 - 45	690	108	319	263	207	34	55	119	431	66	247	118	52
45 - 50	510	91	229	190	156	31	41	84	315	57	173	85	39
50 - 55	390	65	166	159	120	21	34	64	241	40	125	77	30
55 - 60	228	44	90	94	74	13	19	42	135	28	67	40	19
60 - 65	80	16	28	36	32	7	/	19	41	8	20	13	7
65 und mehr	14	5	/	5	8	/	/	/	/	/	/	/	/
Familienstand													
Ledig	1 355	202	578	574	421	79	111	231	833	109	432	292	101
Verheiratet	2 455	419	1 107	930	737	142	194	400	1 540	253	854	432	179
Verwitwet	40	9	19	13	13	/	/	/	23	/	12	7	/
Geschieden	302	62	133	108	86	14	25	47	195	43	103	50	20
Wirtschaftsunterbereich 2)													
Land- und Forstwirtschaft; Fischerei	32	6	10	16	20	/	5	10	10	/	/	5	/
Bergbau u. Verarbeit. Gewerbe	1 308	269	705	334	292	90	88	114	934	165	583	186	82
Energie- und Wasserversorgung	57	/	23	31	16	/	/	13	35	/	20	14	5
Baugewerbe	94	8	18	68	32	/	/	27	50	6	13	31	12
Handel und Gastgewerbe	401	109	133	160	221	62	64	95	145	36	60	49	35
Verkehr und Nachrichtenübermittlung	531	111	223	197	193	39	67	88	301	66	145	90	37
Kredit- u. Versicherungsgewerbe	18	/	/	14	10	/	/	9	/	/	/	/	/
Grundstückswesen, Vermietung, Dienstl. für Unternehmen	200	36	64	101	82	8	16	57	101	26	45	30	17
öffentliche Verwaltung u. ä. öffentliche u. private Dienstleistungen (ohne öffentl. Verwaltung)	487	33	191	264	109	6	21	82	343	24	160	159	35
Zusammen	1 023	116	468	440	281	27	68	187	667	83	370	213	75
Art des Arbeitsvertrages													
Befristet	411	47	153	211	121	15	32	74	261	28	112	121	29
Unbefristet	3 735	641	1 682	1 411	1 134	223	303	607	2 327	380	1 288	659	275
Ohne Angabe	6	/	/	/	/	/	/	/	/	/	/	/	/
Art der ausgeübten Tätigkeit													
Vollzeittätigkeit	3 709	573	1 684	1 452	1 070	176	292	602	2 370	360	1 304	706	270
Teilzeittätigkeit	443	118	152	173	188	64	44	80	221	49	98	74	35
Mit Angabe eines allgemeinen Schulabschlusses zusammen	3 946	638	1 752	1 556	1 192	220	316	655	2 468	380	1 341	746	286
Haupt-(Volks-)schulabschluß	1 502	321	704	477	431	113	127	191	956	188	536	232	114
Abschluß d. allgemeinbildenden polytechnischen Oberschule in der ehemaligen DDR	577	80	313	183	153	26	54	74	392	51	247	94	31
Realschul- od. gleichw. Abschluß	972	135	439	398	247	42	66	138	659	85	348	226	67
Fachhoch-/Hochschulreife	895	102	296	497	361	39	70	253	461	57	210	194	74
Mit Angabe eines beruflichen Ausbildungs-/Hochschulabschlusses zusammen	3 395	504	1 520	1 371	1 012	167	262	583	2 139	308	1 179	652	244
Berufliches Praktikum 3)	49	12	20	17	15	/	/	8	31	7	16	8	/
Lehrausbildung 4)	2 461	412	1 172	877	668	135	200	332	1 617	252	909	456	176
Meister-/Technikerausbildung, Fachschulabschluß 5)	344	34	161	149	99	11	27	60	226	22	128	76	19
Abschluß der Fachschule in der ehemaligen DDR	71	9	37	25	15	/	/	10	52	6	33	14	/
Abschl. e. Verw.fachhochschule	35	/	15	19	9	-	/	8	23	/	13	9	/
Fachhochschulabschluß 6)	136	17	38	81	61	5	9	47	64	10	27	27	11
Universitätsab. / Promotion 7)	301	19	77	204	145	8	19	117	125	9	53	63	31
Zusammen	507	142	219	146	182	56	52	73	291	77	156	58	35
Ausländische Erwerbstätige													

*) Ergebnis der Unterstichprobe.

1) Zwischen 23 Uhr und 6 Uhr gearbeitet (von Februar bis April).

2) Klassifikation der Wirtschaftszweige, Ausgabe 1993 (WZ 93), Tiefengliederung für den Mikrozensus.

3) Einschl. Anlernausbildung.

4) Einschl. Berufsvorbereitungsjahr, berufsqualifizierender Abschluß an Berufsfach-/Kollegschulen, Abschluß einer einjährigen Schule des Gesundheitswesens.

5) Einschl. Abschluß einer 2- oder 3jährigen Schule des Gesundheitswesens, Abschluß einer Fachakademie oder einer Berufsakademie.

6) Auch Ingenieurschulabschluß.

7) Wissenschaftliche Hochschule, auch Kunsthochschule.

16 Erwerbstätige im April 2002 nach Arbeit zu Hause und anderen ausgewählten Merkmalen *)

1 000

Gegenstand der Nachweisung	Erwerbstätige insgesamt	Davon mit Arbeit zu Hause			
		haupt- sächlich 1)	manchmal	nie	ohne Angabe
M ä n n l i c h					
Erwerbstätige					
Zusammen	20 336	787	1 903	17 535	111
Stellung im Beruf					
Selbständige ohne Beschäftigte	1 215	304	320	581	10
Selbständige mit Beschäftigten	1 379	165	400	804	10
Mithelfende Familienangehörige	89	18	/	85	/
Beamte	1 468	78	251	1 133	6
Angestellte	7 847	160	880	6 761	46
Arbeiter	7 485	54	38	7 359	35
Kaufmännisch/technische Auszubildende	331	/	6	320	/
Gewerblich Auszubildende	523	/	/	512	/
Abhängig Erwerbstätige ohne Auszubildende					
Zusammen	16 800	292	1 169	15 253	86
Alter von ... bis unter ... Jahren					
15 - 20	210	/	/	204	/
20 - 25	1 249	10	18	1 216	/
25 - 30	1 577	18	72	1 476	10
30 - 35	2 407	36	153	2 205	13
35 - 40	2 716	43	208	2 454	11
40 - 45	2 539	41	175	2 312	11
45 - 50	2 111	36	165	1 900	10
50 - 55	1 888	40	160	1 676	11
55 - 60	1 346	36	125	1 176	9
60 - 65	659	20	81	555	/
65 und mehr	97	8	9	78	/
Familienstand					
Ledig	5 358	80	286	4 968	24
Verheiratet	10 402	195	809	9 341	56
Verwitwet	116	/	11	103	/
Geschieden	925	15	64	841	5
Wirtschaftsunterbereich 2)					
Land- und Forstwirtschaft; Fischerei	273	9	8	255	/
Bergbau und Verarbeitendes Gewerbe	5 685	58	245	5 356	26
Energie- und Wasserversorgung	220	/	12	206	/
Baugewerbe	1 856	12	50	1 787	8
Handel und Gastgewerbe	2 027	26	103	1 886	12
Verkehr und Nachrichtenübermittlung	1 279	14	44	1 214	7
Kredit- und Versicherungsgewerbe	519	9	72	434	/
Grundstückswesen, Vermietung, Dienstleistung, f. Unternehmen	1 134	29	165	932	8
öffentliche Verwaltung u.ä.	1 688	19	86	1 575	7
Öffentliche und private Dienstleistungen (ohne öffentliche Verwaltung)	2 120	114	385	1 606	14
Art des Arbeitsvertrages					
Befristet	1 410	20	95	1 290	/
Unbefristet	15 349	270	1 072	13 931	77
Ohne Angabe	41	/	/	32	/
Art der ausgeübten Tätigkeit					
Vollzeittätigkeit	15 845	258	1 094	14 412	81
Teilzeittätigkeit	956	34	75	841	5
Allgemeiner Schulabschluß					
Mit Angabe eines allgemeinen Schulabschlusses zusammen	15 732	276	1 129	14 308	80
Haupt-(Volks-)schulabschluß	6 451	61	123	6 234	33
Abschluß der allgemeinbildenden polytechnischen Oberschule in der ehemaligen DDR	1 659	13	26	1 612	8
Realschul- oder gleichwertiger Abschluß	3 389	50	176	3 146	17
Fachhoch-/Hochschulreife	4 293	153	803	3 316	22
Beruflicher Abschluß					
Mit Angabe eines beruflichen Ausbildungs- bzw. Hochschulabschlusses zusammen	13 825	253	1 076	12 427	69
Berufliches Praktikum 3)	189	/	/	181	/
Lehrausbildung 4)	9 276	98	277	8 855	47
Meister-/Technikerausbildung, Fachschulabschluß 5)	1 394	24	113	1 251	6
Abschluß der Fachschule in der ehemaligen DDR	165	/	13	148	/
Abschluß einer Verwaltungsfachhochschule	228	/	29	195	/
Fachhochschulabschluß 6)	1 074	24	184	861	6
Universitätsabschluß / Promotion 7)	1 498	98	457	935	8
Ausländische Erwerbstätige					
Zusammen	1 887	37	103	1 738	9

*) Ergebnis der Unterstichprobe.

1) Mindestens die Hälfte der Arbeitszeit zu Hause gearbeitet.

2) Klassifikation der Wirtschaftszweige, Ausgabe 1993 (WZ 93), Tiefengliederung für den Mikrozensus.

3) Einschl. Anlernausbildung.

4) Einschl. Berufsvorbereitungsjahr, berufsqualifizierender Abschluß an Berufsfach-/Kollegschulen, Abschluß einer einjährigen Schule des Gesundheitswesens.

5) Einschl. Abschluß einer 2- oder 3-jährigen Schule des Gesundheitswesens, Abschluß einer Fachakademie oder einer Berufsakademie.

6) Auch Ingenieurschulabschluß.

7) Wissenschaftliche Hochschule, auch Kunsthochschule.

1 000

Gegenstand der Nachweisung	Erwerbstätige insgesamt	Davon mit Arbeit zu Hause			
		haupt- sächlich 1)	manchmal	nie	ohne Angabe
Weibliche Erwerbstätige					
Zusammen	16 200	712	1 011	14 383	94
Stellung im Beruf					
Selbständige ohne Beschäftigte	609	184	126	295	/
Selbständige mit Beschäftigten	421	60	105	254	/
Mithelfende Familienangehörige	311	95	30	182	/
Beamtinnen	747	83	243	417	/
Angestellte	9 971	230	486	9 202	52
Arbeiterinnen	3 404	53	16	3 312	23
Kaufmännisch/technische Auszubildende	487	/	/	475	/
Gewerblich Auszubildende	251	/	/	245	/
Abhängig Erwerbstätige ohne Auszubildende					
Zusammen	14 121	366	745	12 932	78
Alter von ... bis unter ... Jahren					
15 - 20	171	/	/	165	/
20 - 25	1 074	14	15	1 040	6
25 - 30	1 443	30	71	1 335	7
30 - 35	1 924	45	107	1 759	13
35 - 40	2 259	65	114	2 069	11
40 - 45	2 161	49	112	1 989	12
45 - 50	1 949	54	121	1 766	9
50 - 55	1 657	51	105	1 493	8
55 - 60	1 043	35	68	933	6
60 - 65	354	17	27	307	/
65 und mehr	86	/	/	77	/
Familienstand					
Ledig	3 899	81	208	3 591	18
Verheiratet	8 522	255	457	7 758	52
Verwitwet	381	7	13	360	/
Geschieden	1 319	23	68	1 222	6
Wirtschaftsunterbereich 2)					
Land- und Forstwirtschaft; Fischerei	141	7	/	129	/
Bergbau und Verarbeitendes Gewerbe	2 245	51	57	2 124	13
Energie- und Wasserversorgung	62	/	/	59	-
Baugewerbe	299	16	15	266	/
Handel und Gastgewerbe	2 942	43	48	2 832	19
Verkehr und Nachrichtenübermittlung	545	10	18	514	/
Kredit- und Versicherungsgewerbe	630	10	24	593	/
Grundstückswesen, Vermietung, Dienstleistung, f. Unternehmen	1 210	37	64	1 104	/
öffentliche Verwaltung u.ä.	1 257	19	52	1 182	/
Öffentliche und private Dienstleistungen (ohne öffentliche Verwaltung)	4 790	173	462	4 128	26
Art des Arbeitsvertrages					
Befristet	1 097	29	70	990	8
Unbefristet	12 980	336	674	11 910	61
Ohne Angabe	44	/	/	32	10
Art der ausgeübten Tätigkeit					
Vollzeittätigkeit	8 205	186	490	7 486	44
Teilzeittätigkeit	5 917	180	256	5 446	35
Allgemeiner Schulabschluss					
Mit Angabe eines allgemeinen Schulabschlusses zusammen	13 335	350	718	12 193	74
Haupt-(Volks-)schulabschluss	4 427	84	57	4 263	23
Abschluß der allgemeinbildenden polytechnischen Überschule in der ehemaligen DDR	1 651	19	35	1 588	9
Realschul- oder gleichwertiger Abschluß	3 922	80	120	3 700	22
Fachhoch-/Hochschulreife	3 334	167	507	2 642	19
Beruflicher Abschluß					
Mit Angabe eines beruflichen Ausbildungs- bzw. Hochschulabschlusses zusammen	11 225	302	682	10 179	62
Berufliches Praktikum 3)	199	5	/	188	/
Lehrausbildung 4)	8 211	143	176	7 845	48
Meister-/Technikerausbildung, Fachschulabschluß 5)	701	15	39	645	/
Abschluß der Fachschule in der ehemaligen DDR	382	9	28	343	/
Abschluß einer Verwaltungsfachhochschule	135	/	14	115	/
Fachhochschulabschluß 6)	538	16	85	435	/
Universitätsabschluß / Promotion 7)	1 059	109	336	608	6
Ausländische Erwerbstätige					
Zusammen	1 167	37	42	1 083	5

*) Ergebnis der Unterstichprobe.

1) Mindestens die Hälfte der Arbeitszeit zu Hause gearbeitet.

2) Klassifikation der Wirtschaftszweige, Ausgabe 1993 (WZ 93), Tiefengliederung für den Mikrozensus.

3) Einschl. Anlernausbildung.

4) Einschl. Berufsvorbereitungsjahr, berufsqualifizierender Abschluß an Berufsfach-/Kollegschulen, Abschluß einer einjährigen Schule des Gesundheitswesens.

5) Einschl. Abschluß einer 2- oder 3-jährigen Schule des Gesundheitswesens, Abschluß einer Fachakademie oder einer Berufsakademie.

6) Auch Ingenieurschulabschluß.

7) Wissenschaftliche Hochschule, auch Kunsthochschule.

1 000

Gegenstand der Nachweisung	Erwerbstätige insgesamt	Davon mit Arbeit zu Hause			
		haupt- sächlich 1)	manchmal	nie	ohne Angabe
I n s g e s a m t Erwerbstätige					
Insgesamt	36 536	1 499	2 914	31 918	205
Stellung im Beruf					
Selbständige ohne Beschäftigte	1 823	488	445	876	14
Selbständige mit Beschäftigten	1 801	226	504	1 058	13
Mithelfende Familienangehörige	399	114	34	248	/
Beamte/Beamtinnen	2 215	161	494	1 550	10
Angestellte	17 818	390	1 367	15 963	97
Arbeiter/-innen	10 889	107	54	10 671	57
Kaufmännisch/technische Auszubildende	818	7	10	795	5
Gewerblich Auszubildende	774	7	5	757	/
Abhängig Erwerbstätige ohne Auszubildende					
Zusammen	30 922	658	1 914	28 184	165
Alter von ... bis unter ... Jahren					
15 - 20	381	6	/	369	/
20 - 25	2 324	24	33	2 256	11
25 - 30	3 020	49	143	2 811	17
30 - 35	4 331	81	259	3 964	26
35 - 40	4 975	108	322	4 523	23
40 - 45	4 701	90	287	4 301	23
45 - 50	4 060	89	285	3 666	19
50 - 55	3 545	91	265	3 170	19
55 - 60	2 389	71	194	2 109	16
60 - 65	1 014	38	109	862	5
65 und mehr	183	12	13	155	/
Familienstand					
Ledig	9 256	161	494	8 559	43
Verheiratet	18 924	450	1 266	17 100	108
Verwitwet	498	9	23	463	/
Geschieden	2 244	38	131	2 063	11
Wirtschaftsunterbereich 2)					
Land- und Forstwirtschaft; Fischerei	415	16	12	384	/
Bergbau und Verarbeitendes Gewerbe	7 930	109	302	7 480	40
Energie- und Wasserversorgung	282	/	13	265	/
Baugewerbe	2 155	28	65	2 052	10
Handel und Gastgewerbe	4 969	69	151	4 719	31
Verkehr und Nachrichtenübermittlung	1 824	24	62	1 729	10
Kredit- und Versicherungsgewerbe	1 149	19	95	1 027	7
Grundstückswesen, Vermietung, Dienstleistung. f. Unternehmen	2 344	65	229	2 037	12
öffentliche Verwaltung u.ä.	2 945	38	138	2 758	12
öffentliche und private Dienstleistungen (ohne öffentliche Verwaltung)	6 909	287	848	5 735	40
Art des Arbeitsvertrages					
Befristet	2 506	49	164	2 280	12
Unbefristet	28 330	605	1 746	25 841	138
Ohne Angabe	86	/	/	64	14
Art der ausgeübten Tätigkeit					
Vollzeittätigkeit	24 049	444	1 583	21 898	125
Teilzeittätigkeit	6 872	214	331	6 287	40
Allgemeiner Schulabschluss					
Mit Angabe eines allgemeinen Schulabschlusses zusammen	29 127	625	1 847	26 501	154
Haupt-(Volks-)schulabschluss	10 878	145	180	10 497	56
Abschluß der allgemeinbildenden polytechnischen Oberschule in der ehemaligen DDR	3 310	32	61	3 200	17
Realschul- oder gleichwertiger Abschluß	7 312	130	296	6 846	40
Fachhoch-/Hochschulreife	7 628	319	1 310	5 958	41
Beruflicher Abschluß					
Mit Angabe eines beruflichen Ausbildungs- bzw. Hochschulabschlusses zusammen	25 050	555	1 758	22 606	131
Berufliches Praktikum 3)	388	7	9	370	/
Lehrausbildung 4)	17 488	241	453	16 700	94
Meister/-Technikerausbildung, Fachschulabschluß 5)	2 095	39	152	1 896	8
Abschluß der Fachschule in der ehemaligen DDR	547	13	41	491	/
Abschluß einer Verwaltungsfachhochschule	363	8	42	311	/
Fachhochschulabschluß 6)	1 613	40	268	1 297	8
Universitätsabschluß / Promotion 7)	2 557	207	793	1 543	14
Ausländische Erwerbstätige					
Zusammen	3 054	74	145	2 821	14

*) Ergebnis der Unterstichprobe.

1) Mindestens die Hälfte der Arbeitszeit zu Hause gearbeitet.

2) Klassifikation der Wirtschaftszweige, Ausgabe 1993 (WZ 93), Tiefengliederung für den Mikrozensus.

3) Einschl. Anlernausbildung.

4) Einschl. Berufsvorbereitungsjahr, berufsqualifizierender Abschluß an Berufsfach-/Kollegschulen, Abschluß einer einjährigen Schule des Gesundheitswesens.

5) Einschl. Abschluß einer 2- oder 3jährigen Schule des Gesundheitswesens, Abschluß einer Fachakademie oder einer Berufsakademie.

6) Auch Ingenieurschulabschluß.

7) Wissenschaftliche Hochschule, auch Kunsthochschule.

17 Erwerbstätige im April 2002 nach Anzahl der tätigen Personen in der Arbeitsstätte und anderen ausgewählten Merkmalen *)

1 000

Gegenstand der Nachweisung	Erwerbs- tätige insgesamt	Anzahl der tätigen Personen in der Arbeitsstätte									
		1	2	3	4	5	6 - 10	11 - 19	20 - 49	50 und mehr	Ohne Angabe
M ä n n l i c h											
Zusammen	20 336	1 059	626	545	473	460	1 497	2 057	2 599	10 203	818
Stellung im Beruf											
Selbständige ohne Beschäftigte	1 215	958	105	22	11	7	16	-	-	-	95
Selbständige mit Beschäftigten	1 379	31	285	219	159	130	254	142	67	51	40
Mithelfende Familienangehörige	89	/	18	24	12	6	10	/	/	/	/
Beamte	1 468	/	/	/	/	/	23	61	176	873	320
Angestellte	7 847	41	115	127	126	141	508	755	1 082	4 809	142
Arbeiter	7 485	21	93	133	140	149	590	954	1 120	4 113	172
Kaufm./techn. Auszubildende	331	-	/	/	6	7	24	45	56	168	18
Gewerblich Auszubildende	523	-	6	12	15	16	71	96	95	184	26
Zusammen	16 800	85	209	264	269	294	1 121	1 770	2 377	9 796	635
Abhängig Erwerbstätige ohne Auszubildende											
Alter von ... bis											
unter ... Jahren											
15 - 20	210	/	/	/	/	5	17	28	30	82	35
20 - 25	1 249	/	14	26	24	27	110	154	172	534	184
25 - 30	1 577	/	19	33	32	39	123	193	220	824	90
30 - 35	2 407	7	31	42	44	46	182	265	335	1 387	69
35 - 40	2 716	8	30	42	46	45	168	282	381	1 655	59
40 - 45	2 539	8	29	33	33	43	153	260	377	1 540	63
45 - 50	2 111	8	22	27	30	31	122	212	294	1 319	46
50 - 55	1 888	7	23	23	22	28	118	164	273	1 191	39
55 - 60	1 346	8	18	18	16	18	77	128	182	854	27
60 - 65	659	/	13	13	13	9	42	69	102	378	17
65 und mehr	97	/	7	/	/	/	9	15	12	32	6
Familienstand											
Ledig	5 358	20	72	98	103	113	407	615	778	2 790	361
Verheiratet	10 402	41	120	148	143	159	630	1 039	1 457	6 423	242
Verwitwet	116	/	/	/	/	/	11	18	14	61	/
Geschieden	925	/	14	15	20	21	73	98	128	522	29
Wirtschaftsunterbereich 1)											
Land- und Forstwirtschaft; Fischerei	273	/	11	17	15	10	32	57	62	57	9
Bergbau u. Verarbeit. Gewerbe	5 685	8	25	45	48	53	230	382	638	4 169	86
Energie- und Wasserversorgung	220	/	/	/	/	/	/	13	20	175	/
Baugewerbe	1 856	/	41	56	58	71	275	379	340	586	47
Handel und Gastgewerbe	2 027	15	47	64	67	70	240	326	374	774	48
Verkehr und Nachrichten- übermittlung	1 279	/	14	15	18	23	73	152	186	788	27
Kredit- und Versicherungs- gewerbe	519	/	6	/	/	/	22	28	48	398	/
Grundstückswesen, Vermietung, Dienstl. für Unternehmen	1 134	10	31	24	23	28	95	149	179	565	30
Öffentliche Verwaltung u. ä. Öffentliche u. private Dienst- leistungen (ohne öffentl. Verwaltung)	1 688	/	/	7	7	9	33	78	157	1 067	323
Art des Arbeitsvertrages											
Befristet	1 410	7	13	22	19	26	83	143	180	659	258
Unbefristet	15 349	57	195	241	249	268	1 034	1 623	2 195	9 130	357
Ohne Angabe	41	/	/	/	/	/	/	/	/	6	20
Art der ausgeübten Tätigkeit											
Vollzeittätigkeit	15 845	48	168	226	238	264	1 015	1 636	2 247	9 421	583
Teilzeittätigkeit	956	17	42	38	31	30	106	134	130	375	52
Mit Angabe eines allgemeinen Schulabschlusses zusammen	15 792	59	197	245	252	277	1 057	1 653	2 233	9 247	572
Haupt-(Volks-)schulabschluß	6 451	24	89	105	114	127	471	726	893	3 720	181
Abschluß d. allgemeinbildenden polytechnischen Oberschule in der ehemaligen DDR	1 659	/	27	41	39	39	161	262	322	712	53
Realschul- oder gleich- wertiger Abschluß	3 389	12	41	57	55	61	213	323	444	1 992	192
Fachhoch-/Hochschulreife	4 293	20	40	42	45	50	213	341	573	2 824	146
Mit Angabe eines beruflichen Ausbildungs-/Hochschulab- schlusses zusammen	13 825	50	174	218	216	241	921	1 424	1 968	8 174	440
Berufliches Praktikum 2)	189	/	/	/	/	/	14	24	28	106	9
Lehrausbildung 3)	9 276	27	128	168	160	182	686	1 049	1 358	5 186	332
Meister-/Technikerausbildung, Fachschulabschluß 4)	1 394	7	21	24	28	24	95	126	177	858	35
Abschluß der Fachschule in der ehemaligen DDR	165	/	/	/	/	/	13	22	27	85	/
Abschl. e. Verw.fachhochschule	228	/	/	/	/	/	6	10	22	179	6
Fachhochschulabschluß 5)	1 074	/	9	10	11	14	47	76	146	738	19
Universitätsab. / Promotion 6)	1 498	8	11	12	10	12	61	117	210	1 023	34
Zusammen	1 887	83	54	57	56	48	145	194	233	961	55
Ausländische Erwerbstätige											

*) Ergebnis der Unterstichprobe.

1) Klassifikation der Wirtschaftszweige, Ausgabe 1993 (WZ 93), Tiefengliederung für den Mikrozensus.

2) Einschl. Anlernausbildung.

3) Einschl. Berufsvorbereitungsjahr, berufsqualifizierender Abschluß an Berufsfach-/Kollegenschulen, Abschluß einer einjährigen Schule des Gesundheitswesens.

4) Einschl. Abschluß einer 2- oder 3jährigen Schule des Gesundheitswesens, Abschluß einer Fachakademie oder einer Berufsakademie.

5) Auch Ingenieurschulabschluß.

6) Wissenschaftliche Hochschule, auch Kunsthochschule.

17 Erwerbstätige im April 2002 nach Anzahl der tätigen Personen in der Arbeitsstätte und anderen ausgewählten Merkmalen *)

1 000

Gegenstand der Nachweisung	Erwerbs- tätige insgesamt	Anzahl der tätigen Personen in der Arbeitsstätte									
		1	2	3	4	5	6 - 10	11 - 19	20 - 49	50 und mehr	Ohne Angabe
Zusammen	16 200	870	594	611	608	615	1 770	1 915	2 097	6 842	477
Weiblich Erwerbstätige											
Stellung im Beruf											
Selbständige ohne Beschäftigte	609	493	34	7	/	/	7	-	-	-	62
Selbständige mit Beschäftigten	421	13	110	81	54	38	61	32	11	7	15
Mithelfende Familienangehörige	311	16	108	57	33	21	36	16	6	7	10
Beamtinnen	747	/	/	/	/	/	17	79	162	455	23
Angestellte	9 971	75	248	339	367	400	1 185	1 226	1 325	4 590	216
Arbeiterinnen	3 404	73	87	106	119	115	358	448	502	1 482	113
Kaufm./techn. Auszubildende	487	-	/	11	17	19	63	67	64	218	26
Gewerblich Auszubildende	251	-	/	8	9	15	43	48	27	84	13
Zusammen	14 121	149	336	447	490	519	1 561	1 753	1 989	6 527	352
Abhängig Erwerbstätige ohne Auszubildende											
Alter von ... bis unter ... Jahren											
15 - 20	171	/	/	6	8	6	25	31	25	55	9
20 - 25	1 074	/	22	36	47	45	151	159	149	420	41
25 - 30	1 443	6	29	40	53	53	166	185	194	673	44
30 - 35	1 924	13	32	59	64	76	209	237	258	927	46
35 - 40	2 259	22	56	72	78	83	240	262	313	1 083	51
40 - 45	2 161	20	54	71	66	80	242	262	297	1 024	46
45 - 50	1 949	21	48	55	64	64	205	242	286	926	38
50 - 55	1 657	21	42	50	51	57	165	205	256	775	36
55 - 60	1 043	23	30	32	39	35	99	119	149	492	24
60 - 65	354	8	12	21	15	15	46	41	52	131	12
65 und mehr	86	7	6	5	6	/	13	9	11	19	/
Familienstand											
Ledig	3 899	24	74	106	125	124	405	477	531	1 929	104
Verheiratet	8 522	100	227	286	311	339	983	1 074	1 214	3 778	209
Verwitwet	381	10	10	17	13	14	46	47	53	164	9
Geschieden	1 319	14	25	39	40	42	127	155	192	656	30
Wirtschaftsunterbereich 1) Land- und Forstwirtschaft; Fischerei	141	/	7	8	7	7	23	31	26	27	/
Bergbau u. Verarbeit. Gewerbe	2 245	7	31	30	37	44	152	207	280	1 404	53
Energie- und Wasserversorgung	62	-	-	-	/	/	/	/	6	49	/
Baugewerbe	299	/	9	14	13	18	45	50	56	84	10
Handel und Gastgewerbe	2 942	13	105	158	160	162	497	514	442	812	80
Verkehr und Nachrichten- übermittlung	545	/	10	11	10	13	37	46	64	341	10
Kredit- und Versicherungs- gewerbe	630	/	14	15	9	11	41	44	56	430	9
Grundstückswesen, Vermietung, Dienstl. für Unternehmen	1 210	10	46	45	48	49	169	191	197	417	39
Öffentliche Verwaltung u.ä. Öffentliche u. private Dienst- leistungen (ohne öffentl. Verwaltung)	1 257	/	8	9	8	11	39	72	138	944	25
Art des Arbeitsvertrages											
Befristet	1 097	8	22	30	29	32	108	150	164	515	38
Unbefristet	12 980	139	313	416	460	486	1 450	1 601	1 823	6 004	289
Ohne Angabe	44	/	/	/	/	/	/	/	/	8	25
Art der ausgeübten Tätigkeit											
Vollzeittätigkeit	8 205	30	146	188	212	239	738	933	1 158	4 363	198
Teilzeittätigkeit	5 917	119	190	259	278	280	822	819	831	2 163	154
Mit Angabe eines allgemeinen Schulabschlusses zusammen	13 335	140	319	425	468	496	1 494	1 655	1 883	6 159	296
Haupt-(Volks-)schulabschluß	4 427	89	121	166	177	191	510	556	592	1 917	109
Abschluß d. allgemeinbildenden polytechnischen Oberschule in der ehemaligen DDR	1 651	7	46	73	63	61	195	237	271	657	40
Realschul- oder gleich- wertiger Abschluß	3 922	27	100	126	152	158	488	462	493	1 841	75
Fachhoch-/Hochschülereife	3 334	18	51	60	75	87	301	401	527	1 743	71
Mit Angabe eines beruflichen Ausbildungs-/Hochschulab- schlusses zusammen	11 225	95	267	364	395	421	1 273	1 386	1 604	5 199	222
Berufliches Praktikum 2)	199	/	/	7	8	10	16	24	25	94	6
Lehrausbildung 3)	8 211	77	216	299	321	332	1 019	1 014	1 108	3 665	161
Meister-/Technikerausbildung, Fachschulabschluß 4)	701	/	18	22	24	32	84	74	79	353	12
Abschluß der Fachschule in der ehemaligen DDR	382	/	8	14	14	11	41	66	67	152	7
Abschl. e. Verw.fachhochschule	135	/	/	/	/	/	9	18	95	/	/
Fachhochschulabschluß 5)	538	/	8	10	11	12	42	64	93	285	9
Universitätsab. / Promotion 6)	1 059	/	11	11	16	23	67	134	214	555	24
Zusammen	1 167	54	46	39	47	46	128	129	139	495	45
Ausländische Erwerbstätige											

*) Ergebnis der Unterstichprobe.

1) Klassifikation der Wirtschaftszweige, Ausgabe 1993 (WZ 93), Tiefengliederung für den Mikrozensus.

2) Einschl. Anlernausbildung.

3) Einschl. Berufsvorbereitungsjahr, berufsqualifizierender Abschluß an Berufsfach-/Kollegenschulen, Abschluß einer

einjährigen Schule des Gesundheitswesens.

4) Einschl. Abschluß einer 2- oder 3jährigen Schule des Gesundheitswesens, Abschluß einer Fachakademie oder einer Berufsakademie.

5) Auch Ingenieurschulabschluß.

6) Wissenschaftliche Hochschule, auch Kunsthochschule.

17 Erwerbstätige im April 2002 nach Anzahl der tätigen Personen in der Arbeitsstätte und anderen ausgewählten Merkmalen *)

1 000

Gegenstand der Nachweisung	Erwerbs-tätige insgesamt	Anzahl der tätigen Personen in der Arbeitsstätte									
		1	2	3	4	5	6 - 10	11 - 19	20 - 49	50 und mehr	Ohne Angabe
		I n s g e s a m t Erwerbstätige									
Insgesamt	36 536	1 729	1 220	1 156	1 080	1 075	3 267	3 972	4 696	17 045	1 295
Stellung im Beruf											
Selbständige ohne Beschäftigte	1 823	1 451	139	29	15	10	23	-	-	-	157
Selbständige mit Beschäftigten	1 801	44	396	300	213	168	315	173	78	58	55
Mithelfende Familienangehörige	2 399	20	126	81	46	26	47	20	10	11	14
Beamte/Beamtinnen	2 215	/	/	5	7	8	40	140	338	1 328	343
Angestellte	17 818	116	363	466	493	542	1 693	1 981	2 407	9 400	358
Arbeiter/-innen	10 889	94	180	240	259	263	949	1 402	1 622	5 595	285
Kaufm./techn. Auszubildende	818	-	/	15	23	26	87	113	119	386	44
Gewerblich Auszubildende	774	-	10	21	25	32	114	144	122	268	38
Zusammen	30 922	Abhängig	Erwerbstätige	ohne	Auszubildende						
		214	545	711	759	813	2 681	3 522	4 367	16 323	987
Alter von ... bis unter ... Jahren											
15 - 20	381	6	6	9	13	12	42	59	55	136	44
20 - 25	2 324	9	37	62	71	72	261	313	320	954	225
25 - 30	3 020	10	48	72	84	92	289	378	415	1 497	134
30 - 35	4 331	20	63	101	108	122	391	502	593	2 314	117
35 - 40	4 975	29	86	114	124	128	407	544	694	2 738	110
40 - 45	4 701	27	84	103	99	123	395	522	674	2 565	108
45 - 50	4 060	29	70	82	94	94	327	455	580	2 245	84
50 - 55	3 545	27	65	73	73	85	283	369	528	1 967	75
55 - 60	2 389	32	48	50	55	54	176	247	331	1 346	50
60 - 65	1 014	13	25	35	28	24	88	110	153	509	29
65 und mehr	183	12	13	10	10	8	22	23	23	51	10
Familienstand											
Ledig	9 256	44	146	204	229	237	812	1 092	1 309	4 719	466
Verheiratet	18 924	141	347	433	455	498	1 613	2 113	2 671	10 201	451
Verwitwet	498	11	12	19	16	16	56	64	67	225	12
Geschieden	2 244	17	40	54	60	63	200	253	320	1 178	59
Wirtschaftsunterbereich 1) Land- und Forstwirtschaft; Fischerei	415	5	19	25	22	17	55	88	88	84	12
Bergbau u. Verarbeit. Gewerbe	7 930	14	56	76	85	97	382	590	918	5 573	139
Energie- und Wasserversorgung	282	/	/	/	/	/	8	15	26	224	/
Baugewerbe	2 155	/	50	70	71	89	320	429	396	671	57
Handel und Gastgewerbe	4 969	27	152	222	228	232	737	840	817	1 586	128
Verkehr und Nachrichten- übermittlung	1 824	7	24	26	28	36	110	198	250	1 109	37
Kredit- und Versicherungs- gewerbe	1 149	/	20	18	12	14	63	71	105	828	13
Grundstückswesen, Vermietung, Dienstl. für Unternehmen	2 344	19	77	69	71	77	264	339	376	982	70
Öffentliche Verwaltung u.ä. Öffentliche u. private Dienst- leistungen (ohne öffentl. Verwaltung)	2 945	7	11	16	15	20	72	150	296	2 010	348
Art des Arbeitsvertrages											
Befristet	2 506	15	36	52	48	58	192	292	344	1 174	296
Unbefristet	28 330	195	508	657	710	754	2 484	3 224	4 017	15 134	646
Ohne Angabe	86	/	/	/	/	/	5	6	5	14	45
Art der ausgeübten Tätigkeit											
Vollzeittätigkeit	24 049	77	313	414	450	502	1 753	2 569	3 405	13 785	781
Teilzeittätigkeit	6 872	136	232	297	310	311	928	953	961	2 538	206
Mit Angabe eines allgemeinen Schulabschlusses zusammen	29 127	199	515	670	720	773	2 551	3 308	4 116	15 407	868
Haupt-(Volks-)schulabschluß	10 878	113	211	271	290	318	981	1 282	1 485	5 637	290
Abschluß d. allgemeinbildenden polytechnischen Oberschule in der ehemaligen DDR	3 310	10	73	114	102	100	356	499	593	1 369	93
Realschul- oder gleich- wertiger Abschluß	7 312	38	141	183	207	218	700	785	938	3 833	267
Fachhoch-/Hochschulreife	7 628	38	91	102	120	137	514	742	1 100	4 567	217
Mit Angabe eines beruflichen Ausbildungs-/Hochschulab- schlusses zusammen	25 050	145	440	582	611	662	2 194	2 810	3 572	13 373	661
Berufliches Praktikum 2)	388	6	5	8	10	14	29	48	53	200	14
Lehrausbildung 3)	17 488	104	344	467	482	514	1 705	2 063	2 466	8 851	493
Meister-/Technikerausbildung, Fachschulabschluß 4)	2 095	10	39	46	51	56	178	200	256	1 211	47
Abschluß der Fachschule in der ehemaligen DDR	547	/	11	16	18	15	53	88	94	236	12
Abschl. e. Verw.fachhochschule	363	/	/	/	/	/	10	20	40	273	9
Fachhochschulabschluß 5)	1 613	8	17	20	22	27	90	140	239	1 022	29
Universitätsab. / Promotion 6)	2 557	12	22	23	25	35	128	251	424	1 578	59
Zusammen	3 054	137	100	96	103	93	273	323	371	1 456	100
		Ausländische Erwerbstätige									

*) Ergebnis der Unterstichprobe.

1) Klassifikation der Wirtschaftszweige, Ausgabe 1993 (WZ 93), Tiefengliederung für den Mikrozensus.

2) Einschl. Anlernausbildung.

3) Einschl. Berufsvorbereitungsjahr, berufsqualifizierender Abschluß an Berufsfach-/Kollegenschulen, Abschluß einer einjährigen Schule des Gesundheitswesens.

4) Einschl. Abschluß einer 2- oder 3jährigen Schule des Gesundheitswesens, Abschluß einer Fachakademie oder einer Berufsakademie.

5) Auch Ingenieurschulabschluß.

6) Wissenschaftliche Hochschule, auch Kunsthochschule.

Früheres Bundesgebiet

1 Bevölkerung, 15 Jahre und älter, im April 2002 nach Beteiligung am Erwerbsleben, allgemeinem Schulabschluß, beruflichem Ausbildungs- bzw. Hochschulabschluß und Altersgruppen

1 000

Allgemeiner Schulabschluß Beruflicher Ausbildungs- bzw. Hochschulabschluß	Ins- gesamt	Davon im Alter von ... bis unter ... Jahren										
		15 - 20	20 - 25	25 - 30	30 - 35	35 - 40	40 - 45	45 - 50	50 - 55	55 - 60	60 - 65	65 und mehr
E r w e r b s t ä t i g e												
Männlich												
Zusammen	16 880	548	1 237	1 440	2 251	2 634	2 402	2 084	1 875	1 378	791	241
Mit Angabe eines allgemeinen Schulabschlusses zusammen	15 809	463	1 167	1 364	2 137	2 491	2 271	1 978	1 733	1 262	726	217
davon:												
Haupt-(Volks-)schulabschluß Abschluß der allgemeinbildenden polytechnischen Oberschule in der ehemaligen DDR	7 207	256	452	494	791	1 008	1 029	978	967	708	401	123
Realschul- oder gleichwertiger Abschluß	172	/	7	15	33	34	30	23	17	6	/	/
Fachhoch-/Hochschulreife	3 796	185	421	412	556	624	517	396	299	229	125	31
Mit Angabe eines beruflichen Ausbildungs- bzw. Hochschul- abschlusses zusammen	4 634	20	287	442	757	825	695	581	451	319	197	61
davon:												
Berufliches Praktikum 1)	199	/	18	19	27	32	28	23	20	14	9	/
Lehrausbildung 2)	8 397	53	634	820	1 161	1 331	1 255	1 078	954	672	345	93
Meister-/Technikerausbildung, Fachschulabschluß 3)	1 644	/	21	89	220	318	281	228	196	156	97	37
Abschluß der Fachschule in der ehemaligen DDR	43	-	/	/	8	9	6	6	6	/	/	/
Abschl. e. Verw.fachhochschule Fachhochschulabschluß 4)	225	/	/	12	28	32	35	41	33	24	15	/
Universitätsabschl./ Promotion 5)	1 095	-	12	69	184	210	176	154	122	94	59	15
	1 594	-	/	90	238	272	241	227	216	161	110	35
Weiblich												
Zusammen	13 252	438	1 119	1 264	1 753	2 005	1 931	1 737	1 497	956	408	144
Mit Angabe eines allgemeinen Schulabschlusses zusammen	12 453	359	1 066	1 214	1 680	1 908	1 827	1 649	1 378	875	370	129
davon:												
Haupt-(Volks-)schulabschluß Abschluß der allgemeinbildenden polytechnischen Oberschule in der ehemaligen DDR	4 757	134	243	278	427	581	689	782	791	509	232	90
Realschul- oder gleichwertiger Abschluß	168	/	7	16	34	32	32	22	14	7	/	/
Fachhoch-/Hochschulreife	4 214	198	463	456	643	703	624	470	330	222	81	23
Mit Angabe eines beruflichen Ausbildungs- bzw. Hochschul- abschlusses zusammen	3 314	25	353	464	576	591	482	375	243	137	55	14
davon:												
Berufliches Praktikum 1)	202	/	16	16	20	24	28	29	27	24	10	/
Lehrausbildung 2)	7 268	49	561	746	1 022	1 195	1 114	997	827	514	191	52
Meister-/Technikerausbildung, Fachschulabschluß 3)	657	/	34	74	107	122	114	87	61	35	16	5
Abschluß der Fachschule in der ehemaligen DDR	44	-	/	/	10	7	9	6	5	/	/	/
Abschl. e. Verw.fachhochschule Fachhochschulabschluß 4)	120	/	5	12	24	22	21	18	10	6	/	/
Universitätsabschl./ Promotion 5)	473	-	13	52	86	90	82	70	46	25	9	/
	1 036	-	10	115	186	173	164	160	121	71	29	6
Insgesamt												
Zusammen	30 132	986	2 355	2 704	4 004	4 639	4 333	3 821	3 372	2 335	1 199	385
Mit Angabe eines allgemeinen Schulabschlusses zusammen	28 261	822	2 233	2 578	3 816	4 399	4 097	3 627	3 112	2 137	1 096	346
davon:												
Haupt-(Volks-)schulabschluß Abschluß der allgemeinbildenden polytechnischen Oberschule in der ehemaligen DDR	11 965	390	636	773	1 218	1 589	1 718	1 760	1 758	1 217	633	214
Realschul- oder gleichwertiger Abschluß	340	/	14	31	67	66	62	45	31	13	/	/
Fachhoch-/Hochschulreife	8 010	383	883	868	1 199	1 328	1 141	866	629	451	207	55
Mit Angabe eines beruflichen Ausbildungs- bzw. Hochschul- abschlusses zusammen	7 947	44	640	906	1 332	1 416	1 176	956	694	455	252	78
davon:												
Berufliches Praktikum 1)	402	3	33	35	47	56	57	51	46	38	19	8
Lehrausbildung 2)	15 665	102	1 195	1 566	2 183	2 526	2 368	2 075	1 781	1 186	536	145
Meister-/Technikerausbildung, Fachschulabschluß 3)	2 301	/	55	163	326	440	395	316	257	191	113	42
Abschluß der Fachschule in der ehemaligen DDR	87	-	/	/	18	16	15	13	11	5	/	/
Abschl. e. Verw.fachhochschule Fachhochschulabschluß 4)	345	/	7	24	52	54	56	59	43	31	17	/
Universitätsabschl./ Promotion 5)	1 568	-	25	122	270	300	258	224	168	119	67	17
	2 630	-	15	205	424	444	405	387	338	232	139	41

1) Einschl. Anlernausbildung.

2) Einschl. Berufsvorbereitungsjahr, berufsqualifizierender Abschluß an Berufsfach-/Kollegenschulen, Abschluß einer einjährigen Schule des Gesundheitswesens.

3) Einschl. Abschluß einer 2- oder 3-jährigen Schule des Gesundheitswesens, Abschluß einer Fachakademie oder einer Berufsakademie.

4) Auch Ingenieurschulabschluß.

5) Wissenschaftliche Hochschule, auch Kunsthochschule.

1 Bevölkerung, 15 Jahre und älter, im April 2002 nach Beteiligung am Erwerbsleben, allgemeinem Schulabschluß, beruflichem Ausbildungs- bzw. Hochschulabschluß und Altersgruppen

1 000

Allgemeiner Schulabschluß Beruflicher Ausbildungs- bzw. Hochschulabschluß	Ins- gesamt	Davon im Alter von ... bis unter ... Jahren										
		15 - 20	20 - 25	25 - 30	30 - 35	35 - 40	40 - 45	45 - 50	50 - 55	55 - 60	60 - 65	65 und mehr
Erwerbslose												
Männlich												
Zusammen	1 502	52	149	150	181	193	174	153	165	189	93	/
Mit Angabe eines allgemeinen Schulabschlusses zusammen	1 287	33	132	132	157	169	147	135	140	161	78	/
davon:												
Haupt-(Volks-)schulabschluß	811	25	82	73	87	97	89	88	96	117	56	/
Abschluß der allgemeinbildenden polytechnischen Oberschule in der ehemaligen DDR	15	-	/	/	/	/	/	/	/	/	/	-
Realschul- oder gleichwertiger Abschluß	242	7	35	33	34	31	27	20	21	22	11	/
Fachhoch-/Hochschulreife	218	/	15	26	34	38	29	25	22	20	10	/
Mit Angabe eines beruflichen Ausbildungs- bzw. Hochschul- abschlusses zusammen	880	/	66	84	102	121	108	101	105	126	61	/
davon:												
Berufliches Praktikum 1)	29	/	/	/	/	5	/	/	/	/	/	-
Lehrausbildung 2)	686	/	61	70	78	89	84	76	83	95	46	/
Meister-/Technikerausbildung, Fachschulabschluß 3)	60	-	/	/	6	9	6	8	8	11	7	/
Abschluß der Fachschule in der ehemaligen DDR	/	-	-	-	/	/	/	/	/	/	/	/
Abschl. e. Verw.fachhochschule	/	-	/	/	-	/	/	/	/	/	/	-
Fachhochschulabschluß 4)	45	-	/	/	5	6	6	5	6	9	/	-
Universitätsabschl./ Promotion 5)	55	-	/	/	9	11	8	8	6	6	/	/
Weiblich												
Zusammen	1 048	45	98	94	126	153	134	114	118	129	35	/
Mit Angabe eines allgemeinen Schulabschlusses zusammen	920	29	88	85	113	141	123	100	102	108	29	/
davon:												
Haupt-(Volks-)schulabschluß	493	18	41	41	48	61	61	58	71	74	20	/
Abschluß der allgemeinbildenden polytechnischen Oberschule in der ehemaligen DDR	14	/	/	/	/	/	/	/	/	/	/	-
Realschul- oder gleichwertiger Abschluß	239	10	31	22	34	44	33	20	17	23	/	/
Fachhoch-/Hochschulreife	174	/	15	22	29	34	27	20	12	11	/	-
Mit Angabe eines beruflichen Ausbildungs- bzw. Hochschul- abschlusses zusammen	600	/	42	53	79	102	85	70	72	73	18	/
davon:												
Berufliches Praktikum 1)	23	/	/	/	/	/	/	/	/	/	/	-
Lehrausbildung 2)	467	/	37	39	59	77	64	53	57	62	15	/
Meister-/Technikerausbildung, Fachschulabschluß 3)	29	/	/	/	/	6	5	/	/	/	/	-
Abschluß der Fachschule in der ehemaligen DDR	/	-	/	-	/	/	/	/	/	/	/	-
Abschl. e. Verw.fachhochschule	/	-	/	/	/	/	/	/	/	/	/	-
Fachhochschulabschluß 4)	28	-	/	/	/	/	/	/	/	/	/	-
Universitätsabschl./ Promotion 5)	48	-	/	5	9	10	7	6	/	/	/	-
Insgesamt												
Zusammen	2 550	96	246	244	307	346	309	267	283	318	128	/
Mit Angabe eines allgemeinen Schulabschlusses zusammen	2 207	62	220	218	271	310	270	236	242	269	107	/
davon:												
Haupt-(Volks-)schulabschluß	1 304	43	123	114	135	157	150	146	166	191	77	/
Abschluß der allgemeinbildenden polytechnischen Oberschule in der ehemaligen DDR	29	/	/	/	5	6	/	/	/	/	/	-
Realschul- oder gleichwertiger Abschluß	481	17	66	55	68	75	60	40	38	45	16	/
Fachhoch-/Hochschulreife	392	/	30	48	63	71	56	45	34	30	13	/
Mit Angabe eines beruflichen Ausbildungs- bzw. Hochschul- abschlusses zusammen	1 480	8	108	137	181	223	193	171	177	199	80	/
davon:												
Berufliches Praktikum 1)	52	/	/	/	/	8	6	6	6	7	/	-
Lehrausbildung 2)	1 153	8	98	108	137	166	148	129	140	157	60	/
Meister-/Technikerausbildung, Fachschulabschluß 3)	89	/	/	6	10	15	11	12	11	13	7	/
Abschluß der Fachschule in der ehemaligen DDR	7	-	/	-	/	/	/	/	/	/	/	/
Abschl. e. Verw.fachhochschule	/	-	/	/	/	/	/	/	/	/	/	-
Fachhochschulabschluß 4)	72	-	/	7	10	11	10	9	9	11	5	-
Universitätsabschl./ Promotion 5)	103	-	/	10	18	20	15	14	10	10	/	/

1) Einschl. Anlernausbildung.

2) Einschl. Berufsvorbereitungsjahr, berufsqualifizierender Abschluß an Berufsfach-/Kollegschulen, Abschluß einer einjährigen Schule des Gesundheitswesens.

3) Einschl. Abschluß einer 2- oder 3-jährigen Schule des Gesundheitswesens, Abschluß einer Fachakademie oder einer Berufsakademie.

4) Auch Ingenieurschulabschluß.

5) Wissenschaftliche Hochschule, auch Kunsthochschule.

1 Bevölkerung, 15 Jahre und älter, im April 2002 nach Beteiligung am Erwerbsleben, allgemeinem Schulabschluß, beruflichem Ausbildungs- bzw. Hochschulabschluß und Altersgruppen

1 000

Allgemeiner Schulabschluß Beruflicher Ausbildungs- bzw. Hochschulabschluß	Ins- gesamt	Davon im Alter von ... bis unter ... Jahren										
		15 - 20	20 - 25	25 - 30	30 - 35	35 - 40	40 - 45	45 - 50	50 - 55	55 - 60	60 - 65	65 und mehr
S o f o r t v e r f ü g b a r e E r w e r b s l o s e												
Männlich												
Zusammen	1 278	45	134	134	155	169	151	134	140	146	68	/
Mit Angabe eines allgemeinen Schulabschlusses zusammen	1 100	30	120	118	134	149	128	119	119	124	57	/
davon:												
Haupt-(Volks-)schulabschluß	691	23	75	67	75	85	77	77	80	89	41	/
Abschluß der allgemeinbildenden polytechnischen Oberschule in der ehemaligen DDR	13	-	/	/	/	/	/	/	/	/	/	-
Realschul- oder gleichwertiger Abschluß	208	6	31	29	29	27	24	17	18	18	8	/
Fachhoch-/Hochschulreife	189	/	13	22	28	33	24	23	20	17	8	/
Mit Angabe eines beruflichen Ausbildungs- bzw. Hochschul- abschlusses zusammen	755	/	60	76	87	107	93	90	91	99	46	/
davon:												
Berufliches Praktikum 1)	24	/	/	/	/	/	/	/	/	/	/	-
Lehrausbildung 2)	588	/	56	63	68	78	72	68	71	73	35	/
Meister-/Technikerausbildung, Fachschulabschluß 3)	51	-	/	/	6	7	5	7	7	9	/	/
Abschluß der Fachschule in der ehemaligen DDR	/	-	-	-	/	/	/	/	-	/	/	-
Abschl. e. Verw.fachhochschule Fachhochschulabschluß 4)	40	-	/	/	/	5	5	/	/	8	/	-
Universitätsabschl./ Promotion 5)	48	-	/	/	7	10	6	7	5	5	/	/
Weiblich												
Zusammen	858	37	82	79	103	127	114	95	97	99	26	/
Mit Angabe eines allgemeinen Schulabschlusses zusammen	761	25	74	71	92	117	105	84	85	84	22	/
davon:												
Haupt-(Volks-)schulabschluß	403	16	35	34	39	49	52	48	59	56	15	/
Abschluß der allgemeinbildenden polytechnischen Oberschule in der ehemaligen DDR	13	/	/	/	/	/	/	/	/	/	/	-
Realschul- oder gleichwertiger Abschluß	197	8	25	18	27	38	28	17	14	18	/	/
Fachhoch-/Hochschulreife	147	/	13	19	24	28	23	17	11	9	/	-
Mit Angabe eines beruflichen Ausbildungs- bzw. Hochschul- abschlusses zusammen	503	/	36	46	67	85	73	59	61	58	14	/
davon:												
Berufliches Praktikum 1)	18	/	/	/	/	/	/	/	/	/	/	-
Lehrausbildung 2)	391	/	32	33	50	63	56	44	48	49	11	/
Meister-/Technikerausbildung, Fachschulabschluß 3)	24	/	/	/	/	5	/	/	/	/	/	-
Abschluß der Fachschule in der ehemaligen DDR	/	-	-	-	/	/	/	/	/	/	/	-
Abschl. e. Verw.fachhochschule Fachhochschulabschluß 4)	24	-	/	/	/	/	/	/	/	/	/	-
Universitätsabschl./ Promotion 5)	41	-	/	/	8	9	7	/	/	/	/	-
Insgesamt												
Zusammen	2 136	82	215	213	258	296	265	228	237	244	94	/
Mit Angabe eines allgemeinen Schulabschlusses zusammen	1 861	55	194	190	227	265	233	203	205	208	79	/
davon:												
Haupt-(Volks-)schulabschluß	1 094	39	110	100	114	134	130	126	139	144	56	/
Abschluß der allgemeinbildenden polytechnischen Oberschule in der ehemaligen DDR	25	/	/	/	/	5	/	/	/	/	/	-
Realschul- oder gleichwertiger Abschluß	405	14	57	47	57	65	51	34	32	36	11	/
Fachhoch-/Hochschulreife	337	/	26	41	52	62	47	40	30	26	11	/
Mit Angabe eines beruflichen Ausbildungs- bzw. Hochschul- abschlusses zusammen	1 258	7	96	122	154	192	166	149	151	157	60	/
davon:												
Berufliches Praktikum 1)	42	/	/	/	/	7	/	6	/	5	/	-
Lehrausbildung 2)	979	7	88	96	118	141	129	112	119	122	46	/
Meister-/Technikerausbildung, Fachschulabschluß 3)	75	/	/	6	8	13	9	10	10	11	/	/
Abschluß der Fachschule in der ehemaligen DDR	6	-	-	-	/	/	/	/	/	/	/	-
Abschl. e. Verw.fachhochschule Fachhochschulabschluß 4)	63	-	/	6	8	9	9	8	8	9	/	-
Universitätsabschl./ Promotion 5)	89	-	/	9	15	19	13	12	9	8	/	/

1) Einschl. Anlernausbildung.

2) Einschl. Berufsvorbereitungsjahr, berufsqualifizierender Abschluß an Berufsfach-/Kollegschulen, Abschluß einer einjährigen Schule des Gesundheitswesens.

3) Einschl. Abschluß einer 2- oder 3-jährigen Schule des Gesundheitswesens, Abschluß einer Fachakademie oder einer Berufsakademie.

4) Auch Ingenieurschulabschluß.

5) Wissenschaftliche Hochschule, auch Kunsthochschule.

1 Bevölkerung, 15 Jahre und älter, im April 2002 nach Beteiligung am Erwerbsleben, allgemeinem Schulabschluß, beruflichem Ausbildungs- bzw. Hochschulabschluß und Altersgruppen

1 000

Allgemeiner Schulabschluß Beruflicher Ausbildungs- bzw. Hochschulabschluß	Ins- gesamt	Davon im Alter von ... bis unter ... Jahren										
		15 - 20	20 - 25	25 - 30	30 - 35	35 - 40	40 - 45	45 - 50	50 - 55	55 - 60	60 - 65	65 und mehr
N i c h t e r w e r b s p e r s o n e n												
Männlich												
Zusammen	9 142	1 217	458	242	107	93	92	112	197	394	1 555	4 674
Mit Angabe eines allgemeinen Schulabschlusses zusammen	6 898	110	366	219	88	74	75	95	162	332	1 350	4 026
davon:												
Haupt-(Volks-)schulabschluß	4 657	52	32	21	26	34	46	60	115	244	1 019	3 008
Abschluß der allgemeinbildenden polytechnischen Oberschule in der ehemaligen DDR	22	/	/	/	/	/	/	/	/	/	/	12
Realschul- oder gleichwertiger Abschluß	890	39	40	18	14	14	12	16	25	46	180	485
Fachhoch-/Hochschulreife	1 329	19	293	180	48	25	16	18	20	41	148	521
Mit Angabe eines beruflichen Ausbildungs- bzw. Hochschul- abschlusses zusammen	5 123	11	64	82	51	47	50	72	128	276	1 120	3 222
davon:												
Berufliches Praktikum 1)	114	/	/	/	/	/	/	/	/	/	/	71
Lehrausbildung 2)	3 783	8	52	60	35	34	39	54	101	211	839	2 350
Meister-/Technikerausbildung, Fachschulabschluß 3)	541	/	/	/	/	/	/	6	10	28	125	351
Abschluß der Fachschule in der ehemaligen DDR	13	-	-	/	-	/	/	/	/	/	/	9
Abschl. e. Verw.fachhochschule	78	/	/	/	/	/	/	/	/	5	17	51
Fachhochschulabschluß 4)	268	-	/	5	/	/	/	/	5	13	61	169
Universitätsabschl./ Promotion 5)	325	-	/	11	7	/	/	5	7	13	52	221
Weiblich												
Zusammen	15 099	1 275	599	468	591	644	526	481	640	838	2 029	7 008
Mit Angabe eines allgemeinen Schulabschlusses zusammen	11 880	153	492	401	519	571	457	423	542	713	1 767	5 842
davon:												
Haupt-(Volks-)schulabschluß	8 107	58	107	158	223	244	224	254	379	495	1 311	4 654
Abschluß der allgemeinbildenden polytechnischen Oberschule in der ehemaligen DDR	59	/	/	/	7	/	/	/	/	/	9	17
Realschul- oder gleichwertiger Abschluß	2 168	60	70	81	160	174	127	100	106	148	327	813
Fachhoch-/Hochschulreife	1 546	34	314	160	128	149	101	64	53	66	120	357
Mit Angabe eines beruflichen Ausbildungs- bzw. Hochschul- abschlusses zusammen	6 229	12	90	194	355	421	322	295	365	473	1 074	2 627
davon:												
Berufliches Praktikum 1)	287	/	/	7	7	8	7	8	10	16	47	171
Lehrausbildung 2)	5 148	9	72	149	284	334	254	240	308	396	920	2 182
Meister-/Technikerausbildung, Fachschulabschluß 3)	239	/	/	7	16	21	16	12	14	19	36	94
Abschluß der Fachschule in der ehemaligen DDR	16	-	-	/	/	/	/	/	/	/	/	6
Abschl. e. Verw.fachhochschule	33	/	/	/	/	/	/	/	/	/	6	11
Fachhochschulabschluß 4)	169	-	/	8	14	20	14	11	9	9	23	56
Universitätsabschl./ Promotion 5)	337	-	7	21	31	34	27	21	21	29	39	107
Insgesamt												
Zusammen	24 241	2 492	1 057	710	699	737	617	592	838	1 232	3 585	11 682
Mit Angabe eines allgemeinen Schulabschlusses zusammen	18 778	263	858	621	607	645	533	518	704	1 046	3 117	9 868
davon:												
Haupt-(Volks-)schulabschluß	12 764	110	139	179	249	278	270	314	494	739	2 330	7 662
Abschluß der allgemeinbildenden polytechnischen Oberschule in der ehemaligen DDR	81	/	/	/	8	6	/	5	/	6	12	29
Realschul- oder gleichwertiger Abschluß	3 058	98	110	99	174	188	140	117	132	194	507	1 298
Fachhoch-/Hochschulreife	2 875	53	607	339	176	174	118	82	73	107	267	878
Mit Angabe eines beruflichen Ausbildungs- bzw. Hochschul- abschlusses zusammen	11 352	23	154	277	406	469	372	367	493	748	2 194	5 850
davon:												
Berufliches Praktikum 1)	401	/	6	8	8	9	9	10	12	21	71	242
Lehrausbildung 2)	8 931	17	124	210	319	368	293	294	409	607	1 759	4 532
Meister-/Technikerausbildung, Fachschulabschluß 3)	780	/	7	11	20	25	21	18	24	46	161	445
Abschluß der Fachschule in der ehemaligen DDR	29	-	-	/	/	/	/	/	/	/	5	15
Abschl. e. Verw.fachhochschule	111	/	/	/	/	/	/	/	/	7	24	61
Fachhochschulabschluß 4)	437	-	8	14	17	23	16	14	14	22	84	225
Universitätsabschl./ Promotion 5)	662	-	9	31	38	38	30	26	29	42	91	328

1) Einschl. Anlernausbildung.

2) Einschl. Berufsvorbereitungsjahr, berufsqualifizierender Abschluß an Berufsfach-/Kollegschulen, Abschluß einer einjährigen Schule des Gesundheitswesens.

3) Einschl. Abschluß einer 2- oder 3-jährigen Schule des Gesundheitswesens, Abschluß einer Fachakademie oder einer Berufsakademie.

4) Auch Ingenieurschulabschluß.

5) Wissenschaftliche Hochschule, auch Kunsthochschule.

1 Bevölkerung, 15 Jahre und älter, im April 2002 nach Beteiligung am Erwerbsleben, allgemeinem Schulabschluß, beruflichem Ausbildungs- bzw. Hochschulabschluß und Altersgruppen

1 000

Allgemeiner Schulabschluß Beruflicher Ausbildungs- bzw. Hochschulabschluß	Ins- gesamt	Davon im Alter von ... bis unter ... Jahren										
		15 - 20	20 - 25	25 - 30	30 - 35	35 - 40	40 - 45	45 - 50	50 - 55	55 - 60	60 - 65	65 und mehr
I n s g e s a m t												
Männlich												
Zusammen	27 525	1 816	1 843	1 831	2 539	2 920	2 668	2 349	2 237	1 962	2 440	4 918
Mit Angabe eines allgemeinen Schulabschlusses zusammen	23 994	606	1 665	1 715	2 383	2 734	2 493	2 209	2 035	1 755	2 154	4 245
davon:												
Haupt-(Volks-)schulabschluß Abschluß der allgemeinbildenden polytechnischen Oberschule in der ehemaligen DDR	12 676	333	566	589	903	1 139	1 164	1 126	1 178	1 069	1 476	3 132
Realschul- oder gleichwertiger Abschluß	209	/	8	16	37	38	34	26	19	9	7	13
Fachhoch-/Hochschulreife	4 929	231	495	463	604	670	556	433	345	297	317	517
Mit Angabe eines beruflichen Ausbildungs- bzw. Hochschulabschlusses zusammen	6 180	39	595	647	838	888	740	624	493	379	354	583
davon:												
Berufliches Praktikum 1)	19 201	75	821	1 268	2 019	2 372	2 181	1 930	1 780	1 526	1 818	3 412
Lehrausbildung 2)	343	8	23	23	31	39	33	29	25	22	35	76
Meister-/Technikerausbildung, Fachschulabschluß 3)	12 866	65	747	950	1 275	1 455	1 378	1 208	1 138	978	1 230	2 444
Abschluß der Fachschule in der ehemaligen DDR	2 245	/	26	96	230	330	292	242	215	194	228	389
Abschl. e. Verw.fachhochschule Fachhochschulabschluß 4)	60	-	/	/	8	9	7	7	6	/	/	10
Universitätsabschl./ Promotion 5)	306	/	/	13	29	34	37	42	34	30	33	53
	1 407	-	15	78	191	219	183	162	133	117	124	185
	1 974	-	7	105	255	286	252	240	230	181	164	256
Weiblich												
Zusammen	29 399	1 757	1 815	1 827	2 470	2 802	2 591	2 331	2 256	1 924	2 473	7 154
Mit Angabe eines allgemeinen Schulabschlusses zusammen	25 253	541	1 646	1 701	2 311	2 620	2 407	2 172	2 022	1 696	2 165	5 972
davon:												
Haupt-(Volks-)schulabschluß Abschluß der allgemeinbildenden polytechnischen Oberschule in der ehemaligen DDR	13 357	210	391	477	698	886	974	1 094	1 240	1 078	1 564	4 746
Realschul- oder gleichwertiger Abschluß	241	/	9	20	44	39	38	28	20	12	10	18
Fachhoch-/Hochschulreife	6 621	268	564	558	837	921	784	590	454	393	413	837
Mit Angabe eines beruflichen Ausbildungs- bzw. Hochschulabschlusses zusammen	5 034	60	682	646	733	774	610	459	308	214	178	371
davon:												
Berufliches Praktikum 1)	16 629	72	772	1 266	1 889	2 156	1 938	1 732	1 534	1 223	1 350	2 698
Lehrausbildung 2)	512	7	21	25	29	35	39	39	40	44	58	175
Meister-/Technikerausbildung, Fachschulabschluß 3)	12 883	62	670	934	1 365	1 606	1 432	1 290	1 192	973	1 125	2 235
Abschluß der Fachschule in der ehemaligen DDR	924	/	39	84	126	149	135	103	78	55	53	99
Abschl. e. Verw.fachhochschule Fachhochschulabschluß 4)	64	-	/	/	12	9	10	8	6	/	/	6
Universitätsabschl./ Promotion 5)	155	/	5	14	26	26	23	20	12	8	8	11
	670	-	18	64	105	114	101	84	58	36	32	57
	1 421	-	18	141	226	217	198	187	147	103	69	114
I n s g e s a m t												
Insgesamt	56 924	3 574	3 658	3 658	5 009	5 723	5 259	4 680	4 493	3 885	4 913	12 072
Mit Angabe eines allgemeinen Schulabschlusses zusammen	49 247	1 146	3 310	3 416	4 694	5 354	4 900	4 381	4 057	3 451	4 319	10 217
davon:												
Haupt-(Volks-)schulabschluß Abschluß der allgemeinbildenden polytechnischen Oberschule in der ehemaligen DDR	26 033	543	957	1 085	1 601	2 024	2 138	2 221	2 418	2 147	3 040	7 878
Realschul- oder gleichwertiger Abschluß	450	6	17	36	80	77	72	54	39	21	17	30
Fachhoch-/Hochschulreife	11 549	498	1 060	1 022	1 442	1 591	1 341	1 023	799	690	730	1 354
Mit Angabe eines beruflichen Ausbildungs- bzw. Hochschulabschlusses zusammen	11 214	99	1 276	1 293	1 571	1 662	1 350	1 083	801	593	532	954
davon:												
Berufliches Praktikum 1)	35 830	146	1 533	2 533	3 907	4 528	4 119	3 662	3 315	2 749	3 169	6 109
Lehrausbildung 2)	854	14	44	48	60	73	72	68	65	66	93	251
Meister-/Technikerausbildung, Fachschulabschluß 3)	25 750	127	1 417	1 884	2 640	3 060	2 809	2 498	2 330	1 951	2 355	4 679
Abschluß der Fachschule in der ehemaligen DDR	3 169	/	65	180	356	480	427	346	292	250	281	488
Abschl. e. Verw.fachhochschule Fachhochschulabschluß 4)	123	-	/	6	20	18	17	15	13	8	8	16
Universitätsabschl./ Promotion 5)	461	/	8	27	55	60	60	62	47	38	41	64
	2 077	-	33	142	297	333	293	247	191	159	156	242
	3 395	-	25	247	480	503	450	427	377	284	233	369

1) Einschl. Anlerausbildung.

2) Einschl. Berufsvorbereitungsjahr, berufsqualifizierender Abschluß an Berufsfach-/Kollegenschulen, Abschluß einer einjährigen Schule des Gesundheitswesens.

3) Einschl. Abschluß einer 2- oder 3jährigen Schule des Gesundheitswesens, Abschluß einer Fachakademie oder einer Berufsakademie.

4) Auch Ingenieurschulabschluß.

5) Wissenschaftliche Hochschule, auch Kunsthochschule.

2 Bevölkerung, 15 Jahre und älter, im April 2002 nach Beteiligung am Erwerbsleben, Altersgruppen und Teilnahme an Maßnahmen zur beruflichen Aus- und Weiterbildung seit 2001 *)

1 000

Teilnahme an Maßnahmen zur beruflichen Aus- und Weiterbildung 1)	Insgesamt	Davon im Alter von ... bis unter ... Jahren								
		15 - 20	20 - 25	25 - 30	30 - 35	35 - 40	40 - 45	45 - 50	50 - 55	55 und mehr
Erwerbstätige										
Männlich										
Zusammen	16 880	538	1 256	1 446	2 283	2 651	2 422	2 048	1 862	2 374
Mit Auskunft zur Teilnahme an Bildungsmaßnahmen	16 703	526	1 236	1 431	2 263	2 629	2 399	2 034	1 840	2 344
Darunter mit Teilnahme an beruflicher Aus- und Weiterbildung gegenwärtig oder seit Ende April 2001	1 718	375	374	246	230	168	114	92	67	52
Dar. Teilnahme in den letzten 4 Wochen	1 384	371	353	210	173	104	60	50	34	28
Weiblich										
Zusammen	13 252	435	1 138	1 276	1 750	2 026	1 932	1 720	1 486	1 489
Mit Auskunft zur Teilnahme an Bildungsmaßnahmen	13 110	425	1 123	1 267	1 736	2 007	1 912	1 706	1 464	1 472
Darunter mit Teilnahme an beruflicher Aus- und Weiterbildung gegenwärtig oder seit Ende April 2001	1 423	298	401	195	132	119	114	89	47	29
Dar. Teilnahme in den letzten 4 Wochen	1 172	294	378	162	92	81	69	53	31	13
Insgesamt										
Zusammen	30 132	973	2 394	2 722	4 033	4 677	4 354	3 768	3 348	3 864
Mit Auskunft zur Teilnahme an Bildungsmaßnahmen	29 813	950	2 359	2 698	3 999	4 636	4 311	3 739	3 304	3 816
Darunter mit Teilnahme an beruflicher Aus- und Weiterbildung gegenwärtig oder seit Ende April 2001	3 141	673	774	441	362	287	228	181	114	81
Dar. Teilnahme in den letzten 4 Wochen	2 556	665	730	372	265	185	129	103	65	41
Abhängig Erwerbstätige ohne Auszubildende										
Männlich										
Zusammen	13 944	176	982	1 318	2 054	2 284	2 083	1 736	1 550	1 762
Mit Auskunft zur Teilnahme an Bildungsmaßnahmen	13 807	170	969	1 306	2 037	2 266	2 064	1 725	1 531	1 741
Darunter mit Teilnahme an beruflicher Aus- und Weiterbildung gegenwärtig oder seit Ende April 2001	974	25	138	201	201	145	96	76	53	38
Dar. Teilnahme in den letzten 4 Wochen	677	22	117	167	150	88	48	41	26	20
Weiblich										
Zusammen	11 558	152	888	1 217	1 625	1 839	1 738	1 545	1 328	1 226
Mit Auskunft zur Teilnahme an Bildungsmaßnahmen	11 439	147	879	1 208	1 612	1 822	1 719	1 532	1 308	1 212
Darunter mit Teilnahme an beruflicher Aus- und Weiterbildung gegenwärtig oder seit Ende April 2001	812	27	165	170	112	101	96	77	39	24
Dar. Teilnahme in den letzten 4 Wochen	583	23	142	139	77	67	56	44	24	11
Insgesamt										
Zusammen	25 503	328	1 870	2 535	3 679	4 123	3 821	3 281	2 878	2 987
Mit Auskunft zur Teilnahme an Bildungsmaßnahmen	25 247	318	1 847	2 513	3 649	4 088	3 783	3 257	2 839	2 953
Darunter mit Teilnahme an beruflicher Aus- und Weiterbildung gegenwärtig oder seit Ende April 2001	1 785	52	303	371	313	247	192	153	92	62
Dar. Teilnahme in den letzten 4 Wochen	1 260	45	259	306	227	155	103	85	49	31
Erwerbslose										
Männlich										
Zusammen	1 502	51	153	142	186	192	177	157	170	276
Mit Auskunft zur Teilnahme an Bildungsmaßnahmen	1 480	50	150	140	184	190	174	155	167	271
Darunter mit Teilnahme an beruflicher Aus- und Weiterbildung gegenwärtig oder seit Ende April 2001	118	8	15	18	21	21	12	10	8	/
Dar. Teilnahme in den letzten 4 Wochen	91	8	11	15	16	16	10	8	6	/
Weiblich										
Zusammen	1 048	42	94	94	132	163	133	123	107	159
Mit Auskunft zur Teilnahme an Bildungsmaßnahmen	1 033	41	92	92	128	161	133	122	106	157
Darunter mit Teilnahme an beruflicher Aus- und Weiterbildung gegenwärtig oder seit Ende April 2001	111	10	14	13	14	17	18	14	9	/
Dar. Teilnahme in den letzten 4 Wochen	86	8	11	9	11	13	14	11	7	/
Insgesamt										
Zusammen	2 550	93	247	236	317	355	310	280	277	435
Mit Auskunft zur Teilnahme an Bildungsmaßnahmen	2 514	91	242	232	313	351	307	278	273	427
Darunter mit Teilnahme an beruflicher Aus- und Weiterbildung gegenwärtig oder seit Ende April 2001	230	18	29	31	36	38	29	24	17	7
Dar. Teilnahme in den letzten 4 Wochen	177	15	22	24	27	29	24	19	12	/

*) Ergebnis der Unterstichprobe.

1) Gegenwärtig oder seit Ende April 2001.

2 Bevölkerung, 15 Jahre und älter, im April 2002 nach Beteiligung am Erwerbsleben, Altersgruppen und Teilnahme an Maßnahmen zur beruflichen Aus- und Weiterbildung seit 2001 *)

1 000

Teilnahme an Maßnahmen zur beruflichen Aus- und Weiterbildung 1)	Insgesamt	Davon im Alter von ... bis unter ... Jahren								
		15 - 20	20 - 25	25 - 30	30 - 35	35 - 40	40 - 45	45 - 50	50 - 55	55 und mehr
S o f o r t v e r f ü g b a r e E r w e r b s l o s e										
Männlich										
Zusammen	1 280	45	139	126	163	168	152	138	144	206
Mit Auskunft zur Teilnahme an Bildungsmaßnahmen	1 263	45	136	124	162	165	150	137	141	203
Darunter mit Teilnahme an beruflicher Aus- und Weiterbildung gegenwärtig oder seit Ende April 2001	84	7	11	12	15	14	6	8	7	/
Dar. Teilnahme in den letzten 4 Wochen	58	6	7	8	10	9	/	7	/	/
Weiblich										
Zusammen	858	34	79	78	105	137	112	103	91	120
Mit Auskunft zur Teilnahme an Bildungsmaßnahmen	846	33	77	77	103	135	112	102	90	119
Darunter mit Teilnahme an beruflicher Aus- und Weiterbildung gegenwärtig oder seit Ende April 2001	81	7	10	10	11	12	11	10	8	/
Dar. Teilnahme in den letzten 4 Wochen	58	6	7	7	7	9	9	7	5	/
Insgesamt										
Zusammen	2 138	79	218	203	268	304	265	240	234	326
Mit Auskunft zur Teilnahme an Bildungsmaßnahmen	2 109	78	213	200	265	300	262	238	231	322
Darunter mit Teilnahme an beruflicher Aus- und Weiterbildung gegenwärtig oder seit Ende April 2001	164	14	21	22	26	26	17	18	14	6
Dar. Teilnahme in den letzten 4 Wochen	116	12	14	15	17	18	13	13	10	/
N i c h t e r w e r b s p e r s o n e n										
Männlich										
Zusammen	9 139	1 213	453	242	104	98	99	111	190	6 629
Mit Auskunft zur Teilnahme an Bildungsmaßnahmen	8 911	1 161	430	234	101	96	95	109	187	6 499
Darunter mit Teilnahme an beruflicher Aus- und Weiterbildung gegenwärtig oder seit Ende April 2001	711	115	310	193	49	22	8	/	/	7
Dar. Teilnahme in den letzten 4 Wochen	705	114	309	192	49	21	8	/	/	6
Weiblich										
Zusammen	15 074	1 262	587	459	588	656	516	474	644	9 888
Mit Auskunft zur Teilnahme an Bildungsmaßnahmen	14 713	1 207	559	452	576	648	506	466	630	9 670
Darunter mit Teilnahme an beruflicher Aus- und Weiterbildung gegenwärtig oder seit Ende April 2001	664	132	325	116	39	23	15	6	/	/
Dar. Teilnahme in den letzten 4 Wochen	654	131	325	114	36	22	14	6	/	/
Insgesamt										
Zusammen	24 213	2 475	1 040	700	692	754	615	586	834	16 517
Mit Auskunft zur Teilnahme an Bildungsmaßnahmen	23 624	2 369	988	685	676	744	601	575	816	16 169
Darunter mit Teilnahme an beruflicher Aus- und Weiterbildung gegenwärtig oder seit Ende April 2001	1 375	247	635	309	87	46	23	11	/	11
Dar. Teilnahme in den letzten 4 Wochen	1 360	245	635	306	85	43	22	11	/	9
I n s g e s a m t										
Männlich										
Zusammen	27 522	1 802	1 862	1 829	2 573	2 941	2 698	2 316	2 221	9 278
Mit Auskunft zur Teilnahme an Bildungsmaßnahmen	27 094	1 737	1 815	1 805	2 548	2 915	2 668	2 298	2 194	9 114
Darunter mit Teilnahme an beruflicher Aus- und Weiterbildung gegenwärtig oder seit Ende April 2001	2 547	498	639	457	300	212	134	107	77	63
Dar. Teilnahme in den letzten 4 Wochen	2 180	492	673	417	238	141	78	63	42	36
Weiblich										
Zusammen	29 374	1 738	1 819	1 828	2 469	2 845	2 581	2 318	2 237	11 537
Mit Auskunft zur Teilnahme an Bildungsmaßnahmen	28 856	1 673	1 774	1 811	2 440	2 816	2 551	2 293	2 199	11 298
Darunter mit Teilnahme an beruflicher Aus- und Weiterbildung gegenwärtig oder seit Ende April 2001	2 198	440	740	323	185	159	147	110	59	36
Dar. Teilnahme in den letzten 4 Wochen	1 912	433	714	295	138	117	97	70	40	19
Insgesamt										
Insgesamt	56 895	3 541	3 681	3 658	5 042	5 786	5 279	4 634	4 459	20 815
Mit Auskunft zur Teilnahme an Bildungsmaßnahmen	55 950	3 410	3 589	3 615	4 988	5 731	5 219	4 592	4 393	20 412
Darunter mit Teilnahme an beruflicher Aus- und Weiterbildung gegenwärtig oder seit Ende April 2001	4 746	938	1 439	781	485	371	281	217	136	99
Dar. Teilnahme in den letzten 4 Wochen	4 092	925	1 387	702	377	258	174	133	82	55

*) Ergebnis der Unterstichprobe..

1) Gegenwärtig oder seit Ende April 2001.

3 Bevölkerung, 15 Jahre und älter, im April 2002 nach Teilnahme an Maßnahmen zur beruflichen Aus- und Weiterbildung *), Ort, Zweck und Dauer der Maßnahme, Zahl der wöchentlichen Ausbildungsstunden und Beteiligung am Erwerbsleben **) 1 000

Ort, Zweck und Dauer der beruflichen Aus- und Weiterbildung, Zahl der wöchentlichen Ausbildungsstunden	Bevölkerung	Erwerbstätige zusammen	darunter Abhängige 1)	Erwerbslose zusammen	dar. sofort verfügbar	Nicht-erwerbspersonen
Männlich						
Zusammen	27 522	16 880	13 944	1 502	1 280	9 139
Darunter mit Auskunft zur beruflichen Aus- und Weiterbildung	27 094	16 703	13 807	1 480	1 263	8 911
Davon:						
Ohne berufliche Aus- und Weiterbildung zusammen	24 547	14 985	12 834	1 362	1 179	8 200
Mit beruflicher Aus- und Weiterbildung gegenwärtig oder seit Ende April 2001 zusammen	2 547	1 718	974	118	84	711
Ort der beruflichen Aus- und Weiterbildung						
Am Arbeitsplatz und in einer beruflichen Schule/Bildungseinrichtung	852	790	166	26	18	37
Unterricht an einer beruflichen Schule/Hochschule oder einer sonstigen Bildungseinrichtung	1 059	406	363	65	44	588
Am Arbeitsplatz	168	130	122	9	7	29
Durch Fernunterricht	32	29	26	/	/	/
Selbststudium	32	23	19	/	/	8
Tagungen, Seminare, Arbeitsgruppen	318	299	246	12	9	8
Ohne Angabe	85	42	32	/	/	39
Zweck der beruflichen Aus- und Weiterbildung						
Erste berufliche Ausbildung	1 247	776	183	14	11	456
Durch das Arbeitsamt geförderte Maßnahme der Aus- und Fortbildung, Umschulung	149	50	33	62	40	37
Berufliche Weiterbildung, und zwar						
- zur berufl. Weiterentwicklung, Vertiefung von Fachkenntnissen, Anpassung an technologische Veränderungen	819	704	611	18	14	96
- zur Vorbereitung auf die Rückkehr ins Arbeitsleben nach längerer Unterbrechung	26	11	9	9	7	6
- zu sonstigen Zwecken	215	132	106	12	9	71
Ohne Angabe	92	44	32	/	/	45
Dauer der beruflichen Aus- und Weiterbildung						
Unter 1 Monat	292	285	245	6	6	/
1 bis unter 3 Monate	36	27	25	9	8	/
3 bis unter 6 Monate	30	22	20	7	/	/
6 bis unter 12 Monate	39	26	23	10	7	/
1 bis unter 2 Jahre	167	95	83	19	10	54
2 Jahre und mehr	1 849	1 155	492	62	43	632
Unbestimmte Dauer	38	36	27	/	/	/
Ohne Angabe	17	16	14	/	/	/
Anzahl der Ausbildungsstunden der beruflichen Aus- und Weiterbildung						
01 - 10	372	354	260	5	/	13
11 - 20	262	203	157	6	/	53
21 - 35	558	271	186	34	23	254
36 - 40	757	590	175	55	38	111
41 und mehr	61	40	28	/	/	18
Ohne Angabe	385	163	91	9	6	213
Weiblich						
Zusammen	29 374	13 252	11 558	1 048	858	15 074
Darunter mit Auskunft zur beruflichen Aus- und Weiterbildung	28 856	13 110	11 439	1 033	846	14 713
Davon:						
Ohne berufliche Aus- und Weiterbildung zusammen	26 658	11 687	10 628	922	766	14 049
Mit beruflicher Aus- und Weiterbildung gegenwärtig oder seit Ende April 2001 zusammen	2 198	1 423	812	111	81	664
Ort der beruflichen Aus- und Weiterbildung						
Am Arbeitsplatz und in einer beruflichen Schule/Bildungseinrichtung	739	673	148	22	17	44
Unterricht an einer beruflichen Schule/Hochschule oder einer sonstigen Bildungseinrichtung	939	335	305	63	43	541
Am Arbeitsplatz	150	112	107	11	9	27
Durch Fernunterricht	23	19	16	/	/	/
Selbststudium	22	15	13	/	/	7
Tagungen, Seminare, Arbeitsgruppen	257	239	198	8	7	11
Ohne Angabe	69	32	24	7	5	31
Zweck der beruflichen Aus- und Weiterbildung						
Erste berufliche Ausbildung	1 126	683	177	16	12	427
Durch das Arbeitsamt geförderte Maßnahme der Aus- und Fortbildung, Umschulung	140	46	30	55	37	38
Berufliche Weiterbildung, und zwar						
- zur berufl. Weiterentwicklung, Vertiefung von Fachkenntnissen, Anpassung an technologische Veränderungen	617	536	476	14	12	67
- zur Vorbereitung auf die Rückkehr ins Arbeitsleben nach längerer Unterbrechung	30	10	8	10	8	10
- zu sonstigen Zwecken	203	111	94	11	9	80
Ohne Angabe	82	37	26	/	/	41
Dauer der beruflichen Aus- und Weiterbildung						
Unter 1 Monat	226	219	194	/	/	/
1 bis unter 3 Monate	39	22	19	9	8	/
3 bis unter 6 Monate	28	17	16	8	5	/
6 bis unter 12 Monate	35	22	20	10	8	/
1 bis unter 2 Jahre	159	92	82	14	9	53
2 Jahre und mehr	1 612	973	416	60	41	579
Unbestimmte Dauer	31	30	24	/	/	/
Ohne Angabe	14	11	9	/	-	/
Anzahl der Ausbildungsstunden der beruflichen Aus- und Weiterbildung						
01 - 10	364	340	271	7	5	17
11 - 20	279	189	150	24	17	67
21 - 35	479	195	146	26	18	258
36 - 40	598	466	104	40	30	91
41 und mehr	44	26	13	/	/	16
Ohne Angabe	319	140	75	5	/	174

*) Gegenwärtig oder seit Ende April 2001.- **) Ergebnis der Unterstichprobe. 1) Ohne Auszubildende.

3 Bevölkerung, 15 Jahre und älter, im April 2002 nach Teilnahme an Maßnahmen zur beruflichen Aus- und Weiterbildung *), Ort, Zweck und Dauer der Maßnahme, Zahl der wöchentlichen Ausbildungsstunden und Beteiligung am Erwerbsleben **)
1 000

Ort, Zweck und Dauer der beruflichen Aus- und Weiterbildung, Zahl der wöchentlichen Ausbildungsstunden	Be- volkerung	Erwerbstätige zusammen	darunter Abhängige 1)	Erwerbslose		Nicht- erwerbs- personen
				zusammen	dar. sofort verfügbar	
Insgesamt	56 895	30 132	25 503	2 550	2 138	24 213
Darunter mit Auskunft zur beruflichen Aus- und Weiterbildung	55 950	29 813	25 247	2 514	2 109	23 624
Davon:						
Ohne berufliche Aus- und Weiterbildung zusammen	51 205	26 672	23 461	2 284	1 945	22 249
Mit beruflicher Aus- und Weiterbildung gegenwärtig oder seit Ende April 2001 zusammen	4 746	3 141	1 785	230	164	1 375
Ort der beruflichen Aus- und Weiterbildung						
Am Arbeitsplatz und in einer beruflichen Schule/Bildungseinrichtung	1 591	1 463	314	47	35	81
Unterricht an einer beruflichen Schule/Hochschule oder einer sonstigen Bildungseinrichtung	1 998	741	668	128	87	1 129
Am Arbeitsplatz	318	242	229	20	16	56
Durch Fernunterricht	54	47	42	/	/	5
Selbststudium	54	38	31	/	/	15
Tagungen, Seminare, Arbeitsgruppen	575	537	445	19	16	19
Ohne Angabe	154	74	56	11	9	69
Zweck der beruflichen Aus- und Weiterbildung						
Erste berufliche Ausbildung	2 373	1 459	361	30	23	883
Durch das Arbeitsamt geförderte Maßnahme der Aus- und Fortbildung, Umschulung	289	97	63	117	77	75
Berufliche Weiterbildung, und zwar						
- zur berufl. Weiterentwicklung, Vertiefung von Fach- kenntnissen, Anpassung an technologische Veränderungen	1 436	1 240	1 087	33	26	163
- zur Vorbereitung auf die Rückkehr ins Arbeitsleben nach längerer Unterbrechung	56	21	17	20	14	16
- zu sonstigen Zwecken	418	243	199	23	19	152
Ohne Angabe	174	81	58	7	6	86
Dauer der beruflichen Aus- und Weiterbildung						
Unter 1 Monat	518	504	440	11	10	/
1 bis unter 3 Monate	69	48	44	18	16	/
3 bis unter 6 Monate	58	39	36	15	10	/
6 bis unter 12 Monate	74	47	43	20	16	6
1 bis unter 2 Jahre	327	187	165	33	19	107
2 Jahre und mehr	3 461	2 128	908	122	84	1 211
Unbestimmte Dauer	69	66	51	/	/	/
Ohne Angabe	31	27	23	/	/	/
Anzahl der Ausbildungsstunden der beruflichen Aus- und Weiterbildung						
01 - 10	736	694	531	12	10	30
11 - 20	541	392	307	30	21	120
21 - 35	1 037	466	333	59	41	512
36 - 40	1 355	1 057	279	95	68	203
41 und mehr	104	66	40	/	/	34
Ohne Angabe	704	303	166	14	10	387

*) Gegenwärtig oder seit Ende April 2001.- **) Ergebnis der Unterstichprobe. 1) Ohne Auszubildende.

4 Erwerbstätige mit Angabe des monatlichen Nettoeinkommens im April 2002 nach allgemeinem Schulabschluß, beruflichem Ausbildungs- bzw. Hochschulabschluß und monatlichem Nettoeinkommen

1 000

Allgemeiner Schulabschluß Beruflicher Ausbildungs- bzw. Hochschulabschluß	Ins- gesamt	Davon mit einem monatlichen Nettoeinkommen von ... bis unter ... EUR										
		unter 300	300 - 500	500 - 700	700 - 900	900 - 1 100	1 100 - 1 300	1 300 - 1 500	1 500 - 2 000	2 000 - 2 600	2 600 - 3 200	3 200 und mehr
Männlich												
Zusammen	15 827	334	571	454	464	925	1 632	1 958	3 817	2 654	1 203	1 814
Mit Angabe eines allgemeinen Schulabschlusses zusammen	14 841	241	522	411	415	847	1 506	1 829	3 621	2 545	1 161	1 742
davon:												
Haupt-(Volks-)schulabschluß Abschluß der allgemeinbildenden polytechnischen Oberschule in der ehemaligen DDR	6 720	110	219	163	204	485	917	1 085	1 991	993	288	265
Realschul- oder gleichwertiger Abschluß	166	/	/	/	/	15	27	29	48	24	5	5
Fachhoch-/Hochschulreife	3 577	64	167	113	85	188	364	441	878	672	271	333
	4 378	66	134	133	122	158	199	274	703	855	596	1 139
Mit Angabe eines beruflichen Ausbildungs- bzw. Hochschul- abschlusses zusammen	12 389	90	136	167	259	636	1 232	1 555	3 202	2 353	1 101	1 660
davon:												
Berufliches Praktikum 1)	189	/	6	7	9	19	29	30	48	20	6	9
Lehrausbildung 2)	7 890	63	104	120	189	505	1 043	1 279	2 393	1 323	413	459
Meister-/Technikerausbildung, Fachschulabschluß 3)	1 509	8	10	14	21	47	86	134	384	402	190	213
Abschluß der Fachschule in der ehemaligen DDR	42	/	/	/	/	/	/	/	8	9	/	6
Abschl. e. Verw.fachhochschule	215	/	/	/	/	/	/	8	31	63	52	53
Fachhochschulabschluß 4)	1 031	5	7	10	11	21	26	52	166	241	186	306
Universitätsabschl./ Promotion 5)	1 513	8	8	15	24	40	40	47	172	296	249	614
Weiblich												
Zusammen	12 474	1 222	1 682	1 383	1 223	1 516	1 567	1 204	1 473	705	247	250
Mit Angabe eines allgemeinen Schulabschlusses zusammen	11 737	1 084	1 575	1 298	1 150	1 428	1 483	1 153	1 413	678	238	236
davon:												
Haupt-(Volks-)schulabschluß Abschluß der allgemeinbildenden polytechnischen Oberschule in der ehemaligen DDR	4 451	555	779	580	533	617	555	350	326	104	29	25
Realschul- oder gleichwertiger Abschluß	161	10	15	17	20	23	25	22	21	/	/	/
Fachhoch-/Hochschulreife	3 987	317	518	445	372	504	582	458	511	177	52	50
	3 137	201	263	255	226	284	321	323	555	393	156	160
Mit Angabe eines beruflichen Ausbildungs- bzw. Hochschul- abschlusses zusammen	9 241	716	1 000	891	880	1 152	1 244	1 009	1 279	627	220	221
davon:												
Berufliches Praktikum 1)	192	17	26	23	24	29	26	17	17	8	/	/
Lehrausbildung 2)	6 841	586	853	753	715	935	1 013	758	806	274	76	72
Meister-/Technikerausbildung, Fachschulabschluß 3)	618	44	46	49	50	85	83	86	118	49	15	15
Abschluß der Fachschule in der ehemaligen DDR	43	/	/	/	/	/	6	6	9	/	/	/
Abschl. e. Verw.fachhochschule	114	/	/	/	/	10	7	13	31	23	7	/
Fachhochschulabschluß 4)	447	22	26	23	29	34	43	50	100	66	26	27
Universitätsabschl./ Promotion 5)	986	42	41	37	53	74	66	78	198	204	93	99
Insgesamt												
Insgesamt	28 301	1 557	2 253	1 837	1 686	2 441	3 199	3 163	5 290	3 360	1 450	2 065
Mit Angabe eines allgemeinen Schulabschlusses zusammen	26 578	1 325	2 098	1 709	1 565	2 275	2 990	2 982	5 034	3 223	1 399	1 978
davon:												
Haupt-(Volks-)schulabschluß Abschluß der allgemeinbildenden polytechnischen Oberschule in der ehemaligen DDR	11 171	665	998	743	736	1 102	1 472	1 435	2 317	1 097	316	290
Realschul- oder gleichwertiger Abschluß	328	12	18	19	25	38	52	51	69	29	7	6
Fachhoch-/Hochschulreife	7 564	382	685	558	457	692	946	899	1 389	850	323	383
	7 516	267	397	389	348	442	520	537	1 258	1 248	752	1 298
Mit Angabe eines beruflichen Ausbildungs- bzw. Hochschul- abschlusses zusammen	21 629	807	1 137	1 058	1 139	1 787	2 475	2 564	4 480	2 980	1 321	1 881
davon:												
Berufliches Praktikum 1)	381	22	32	30	33	48	55	47	65	28	8	11
Lehrausbildung 2)	14 731	649	957	874	904	1 441	2 056	2 038	3 199	1 596	489	530
Meister-/Technikerausbildung, Fachschulabschluß 3)	2 127	52	56	63	71	112	168	220	502	451	205	228
Abschluß der Fachschule in der ehemaligen DDR	84	/	/	/	6	7	10	11	17	12	6	8
Abschl. e. Verw.fachhochschule	329	5	5	/	6	12	11	21	61	87	58	58
Fachhochschulabschluß 4)	1 478	28	33	32	41	55	69	102	266	307	213	332
Universitätsabschl./ Promotion 5)	2 499	50	50	52	78	114	105	125	371	500	342	714

1) Einschl. Anlernausbildung.

2) Einschl. Berufsvorbereitungsjahr, berufsqualifizierender Abschluß an Berufsfach-/Kollegenschulen, Abschluß einer einjährigen Schule des Gesundheitswesens.

3) Einschl. Abschluß einer 2- oder 3jährigen Schule des Gesundheitswesens, Abschluß einer Fachakademie oder einer Berufsakademie.

4) Auch Ingenieurschulabschluß.

5) Wissenschaftliche Hochschule, auch Kunsthochschule.

5 Erwerbstätige im April 2002 nach normalerweise je Woche geleisteten Arbeitsstunden, allgemeinem Schulabschluß, beruflichem Ausbildungs- bzw. Hochschulabschluß und Stellung im Beruf

1 000

Allgemeiner Schulabschluß Beruflicher Ausbildungs- bzw. Hochschulabschluß	Insgesamt		Stellung im Beruf									
			Selbständige		Mithelfende Fam.-Ang.		Beamte/ Beamtinnen		Angestellte 1)		Arbeiter/ -innen 2)	
	ins- gesamt	weib- lich	ins- gesamt	weib- lich	ins- gesamt	weib- lich	ins- gesamt	weib- lich	ins- gesamt	weib- lich	ins- gesamt	weib- lich
Zusammen	Normalerweise geleistete Arbeitszeit unter 32 Stunden											
	7 087	5 930	500	312	232	185	278	236	4 063	3 599	2 014	1 598
Mit Angabe eines allgemeinen Schulabschlusses zusammen	6 558	5 550	474	299	204	166	271	230	3 863	3 438	1 746	1 417
davon:												
Haupt-(Volks-)schulabschluß	2 859	2 477	130	78	119	92	9	7	1 353	1 253	1 248	1 048
Abschluß der allgemeinbildenden polytechnischen Oberschule in der ehemaligen DDR	73	66	/	/	/	/	/	/	47	45	20	17
Realschul- oder gleichwertiger Abschluß	1 880	1 724	110	82	50	47	43	39	1 377	1 309	300	246
Fachhoch-/Hochschulreife	1 746	1 284	230	136	34	27	219	184	1 086	831	178	105
Mit Angabe eines beruflichen Ausbildungs- bzw. Hochschulabschlusses zusammen	5 063	4 344	399	254	140	116	261	221	3 228	2 932	1 035	820
davon:												
Berufliches Praktikum 3)	111	93	6	/	7	5	/	/	59	53	38	31
Lehrausbildung 4)	3 763	3 354	189	131	110	93	47	43	2 498	2 346	919	741
Meister-/Technikerausbildung, Fachschulabschluß 5)	341	258	53	29	11	7	9	8	231	194	36	21
Abschluß der Fachschule in der ehemaligen DDR	18	15	/	/	/	/	/	/	13	11	/	/
Abschl. e. Verw.fachhochschule	49	40	5	/	/	/	23	21	17	15	/	/
Fachhochschulabschluß 6)	241	180	37	20	/	/	36	31	144	114	19	12
Universitätsabschl./ Promotion 7)	540	402	106	67	7	6	142	117	265	200	19	12
Zusammen	Normalerweise geleistete Arbeitszeit 32 Stunden und mehr											
	23 046	7 322	2 602	540	151	115	1 661	422	11 536	4 942	7 096	1 303
Mit Angabe eines allgemeinen Schulabschlusses zusammen	21 703	6 903	2 442	504	140	107	1 616	410	11 039	4 735	6 467	1 146
davon:												
Haupt-(Volks-)schulabschluß	9 106	2 280	936	169	90	68	220	14	3 136	1 247	4 724	783
Abschluß der allgemeinbildenden polytechnischen Oberschule in der ehemaligen DDR	267	102	17	/	/	/	8	/	141	77	101	20
Realschul- oder gleichwertiger Abschluß	6 129	2 490	593	142	34	27	425	76	3 803	1 996	1 274	249
Fachhoch-/Hochschulreife	6 201	2 030	897	188	15	11	962	320	3 959	1 416	368	94
Mit Angabe eines beruflichen Ausbildungs- bzw. Hochschulabschlusses zusammen	17 935	5 457	2 176	430	102	78	1 501	390	9 523	3 954	4 633	604
davon:												
Berufliches Praktikum 3)	290	109	27	6	/	/	6	/	119	67	133	31
Lehrausbildung 4)	11 903	3 914	1 042	239	81	63	563	90	6 022	2 991	4 194	531
Meister-/Technikerausbildung, Fachschulabschluß 5)	1 960	398	479	59	11	7	84	12	1 163	298	223	22
Abschluß der Fachschule in der ehemaligen DDR	69	29	9	/	/	/	/	/	46	23	10	/
Abschl. e. Verw.fachhochschule	296	80	18	/	/	/	179	45	96	30	/	/
Fachhochschulabschluß 6)	1 328	293	195	30	/	/	171	52	918	200	42	9
Universitätsabschl./ Promotion 7)	2 090	634	406	90	/	/	494	187	1 160	345	26	7
Insgesamt	30 132	13 252	3 102	853	383	300	1 939	658	15 599	8 541	9 110	2 901
Mit Angabe eines allgemeinen Schulabschlusses zusammen	28 261	12 453	2 916	803	344	272	1 887	641	14 902	8 173	8 213	2 564
davon:												
Haupt-(Volks-)schulabschluß	11 965	4 757	1 066	247	209	159	229	20	4 489	2 499	5 971	1 831
Abschluß der allgemeinbildenden polytechnischen Oberschule in der ehemaligen DDR	340	168	20	6	/	/	9	/	188	121	121	37
Realschul- oder gleichwertiger Abschluß	8 010	4 214	703	224	84	74	468	115	5 180	3 305	1 575	496
Fachhoch-/Hochschulreife	7 947	3 314	1 127	325	49	38	1 181	504	5 045	2 247	546	200
Mit Angabe eines beruflichen Ausbildungs- bzw. Hochschulabschlusses zusammen	22 998	9 800	2 575	685	243	194	1 762	611	12 751	6 887	5 668	1 424
davon:												
Berufliches Praktikum 3)	402	202	33	9	11	8	7	/	179	119	172	63
Lehrausbildung 4)	15 665	7 268	1 232	370	191	157	611	132	8 519	5 337	5 113	1 273
Meister-/Technikerausbildung, Fachschulabschluß 5)	2 301	657	532	88	22	14	93	20	1 394	492	259	43
Abschluß der Fachschule in der ehemaligen DDR	87	44	10	/	/	/	/	/	59	34	13	/
Abschl. e. Verw.fachhochschule	345	120	23	6	/	/	202	67	113	45	/	/
Fachhochschulabschluß 6)	1 568	473	232	51	5	/	207	83	1 063	314	61	21
Universitätsabschl./ Promotion 7)	2 630	1 036	512	158	11	9	637	304	1 425	546	45	19

1) Einschl. Auszubildende in anerkannten kaufmännischen und technischen Ausbildungsberufen.

2) Einschl. Auszubildende in anerkannten gewerblichen Ausbildungsberufen.

3) Einschl. Anlernausbildung.

4) Einschl. Berufsvorbereitungsjahr, berufsqualifizierender Abschluß an Berufsfach-/Kollegenschulen, Abschluß einer einjährigen Schule des Gesundheitswesens.

5) Einschl. Abschluß einer 2- oder 3-jährigen Schule des Gesundheitswesens, Abschluß einer Fachakademie oder einer Berufsakademie.

6) Auch Ingenieurschulabschluß.

7) Wissenschaftliche Hochschule, auch Kunsthochschule.

6 Erwerbstätige im April 2002 nach Berufsgruppen, ausgewählten Berufsordnungen und allgemeinem Schulabschluß

1 000

Nr. der Systematik 1)	Berufsgruppe Berufsordnung (i = insgesamt, w = weiblich)	Erwerbstätige insgesamt	Darunter mit Angabe eines allgemeinen Schulabschlusses				
			zusammen	davon			
				Haupt-(Volks-)schulabschluß	Abschluß der polytechnischen Oberschule in der ehemaligen DDR	Realschul- oder gleichw. Abschluß	Fachhoch-/Hochschulreife
01	Landwirtschaftliche Berufe	406 146	386 137	283 100	/ /	77 29	24 8
011	Landwirte/Landwirtinnen, Pflanzenschutz/-innen	270 59	260 56	187 39	/ /	55 13	17 /
013	Landarbeitskräfte	33 17	28 14	20 9	/ -	6 /	/ /
014	Mithelfende Familienangehörige in der Landwirtschaft, a.n.g.	84 65	80 62	64 48	/ /	12 11	/ /
02	Tierwirtschaftliche Berufe	26 13	24 12	12 5	/ /	7 /	/ /
023	Tier-, Pferde-, Fischwirte und -wirtinnen	15 5	14 /	7 /	/ /	/ /	/ /
024	Tierpfleger/-innen und verwandte Berufe, a.n.g.	11 7	10 7	5 /	/ /	/ /	/ /
03	Verwaltungs-, Beratungs- und technische Fachkräfte in der Land- und Tierwirtschaft	18 /	18 /	/ /	/ /	/ /	11 /
031	Verwalter/-innen in der Land- und Tierwirtschaft	/	/	/	/	/	/
032	Land-, Tierwirtschaftsberater/ -innen, Agraringenieure/ Agraringenieurinnen, Agrar- techniker/-innen	15 /	15 /	/	-	/	9 /
05	Gartenbauberufe	293 109	268 103	160 54	/ /	70 33	37 15
051	Gärtner/-innen, Garten- arbeiter/-innen	208 43	187 40	121 21	/ /	43 11	21 7
052	Ingenieure/Ingenieurinnen, Techniker/-innen in Garten- bau und Landespflege	18 6	17 5	/	-	/	12 /
06	Forst-, Jagdberufe	36 /	34 /	16 /	/	6 /	12 /
062	Forstwirte/Forstwirtinnen (Waldarbeiter/-innen)	19 /	18 /	13 /	/	/	/
07	Bergleute	50 /	45 /	37 /	/	7 /	/
08	Mineralgewinner/-innen, Mineralaufbereiter/-innen	9 /	9 /	7 /	/	/	/
10	Steinbearbeiter/-innen	21 /	20 /	14 /	/	/	/
11	Baustoffhersteller/-innen	/	/	/	-	-	-
12	Keramiker/-innen	13 /	12 /	8 /	/	/	/
13	Berufe in der Glasherstellung und -bearbeitung	22 /	21 /	16 /	/	/	/
131	Glaserhersteller/-innen	11 /	10 /	8 /	/	/	/
14	Chemieberufe	144 27	134 24	88 15	/	32 6	12 /
141	Chemiebetriebswerker/-innen	114 15	107 14	69 8	/	27 /	9 /

1) Klassifizierung der Berufe, Ausgabe 1992 (siehe Anhang).

6 Erwerbstätige im April 2002 nach Berufsgruppen, ausgewählten Berufsordnungen und allgemeinem Schulabschluß

1 000

Nr. der Systematik 1)	Berufsgruppe Berufsordnung (1 = insgesamt, w = weiblich)	Erwerbstätige insgesamt	Darunter mit Angabe eines allgemeinen Schulabschlusses				
			zusammen	davon			
				Haupt-(Volks-)schulabschluß	Abschluß der polytechnischen Oberschule in der ehemaligen DDR	Realschul- oder gleichw. Abschluß	Fachhoch-/Hochschulreife
15	Kunststoffberufe	1 w 57 13	52 12	40 9	/ /	8 /	/ /
152	Kunststoff-Formgeber/-innen	1 w 34 6	31 5	23 /	/ -	5 /	/ /
16	Papierherstellungs-, Papierverarbeitungsberufe	1 w 29 6	26 /	20 /	/ -	/ /	/ /
161	Papiermacher/-innen	1 w 17 /	15 /	12 /	- -	/ /	/ -
17	Druck- und Druckweiterverarbeitungsberufe	1 w 150 36	140 33	81 17	/ /	42 11	16 5
174	Drucker/-innen (Hoch-, Flach-, Tiefdruck)	1 w 63 /	59 /	36 /	/ /	17 /	/ /
18	Berufe in der Holzbearbeitung, Holz- und Flechtwarenherstellung	1 w 27 /	24 /	18 /	/ -	5 /	/ /
181	Holzbearbeitungsmechaniker/-innen	1 w 21 /	19 /	15 /	/ -	/ /	/ -
19	Berufe in der Hutten- und Halbzeugindustrie	1 w 30 /	28 /	19 /	/ /	7 /	/ -
191	Verfahrensmechaniker/-innen (Metallerzeugung)	1 w 20 /	18 /	12 /	/ /	/ /	/ -
20	Gießereiberufe	1 w 45 /	39 /	31 /	/ -	5 -	/ /
21	Berufe in der spanlosen Metallverformung	1 w 24 7	21 6	16 5	/ /	/ /	/ /
212	Drahtverformer/-innen, Drahtverarbeiter/-innen	1 w 8 /	7 /	5 /	- -	/ /	/ /
22	Berufe in der spanenden Metallverformung	1 w 190 8	178 7	129 5	/ -	38 /	7 /
221	Dreher/-innen	1 w 96 /	89 /	68 /	/ -	18 /	/ -
225	Metallschleifer/-innen	1 w 31 /	28 /	22 /	/ -	/ /	/ /
23	Berufe in der Metalloberflächenveredlung und Metallvergotung	1 w 26 /	23 /	18 /	/ -	/ /	/ /
234	Galvaniseure/Galvaniseurinnen, Metallfärber/-innen	1 w 12 /	11 /	8 /	/ -	/ /	/ -
24	Metallverbindungsberufe	1 w 91 12	82 10	65 8	/ /	13 /	/ /
241	Schweißer/-innen, Brennschneider/-innen	1 w 81 /	73 /	58 /	/ -	12 /	/ /
25	Metall- und Anlagenbauberufe	1 w 350 9	329 8	246 6	6 /	60 /	17 /
254	Konstruktionsmechaniker/-innen (Ausrüstungstechnik) und zugehörige Metallbauer/-innen	1 w 271 5	254 /	193 /	6 /	43 /	11 /
256	Metallbauer/-innen (Metallgestaltung) und Schmiede/Schmiedinnen (Handwerk)	1 w 12 /	11 /	8 /	- -	/ /	/ /

1) Klassifizierung der Berufe, Ausgabe 1992 (siehe Anhang).

6 Erwerbstätige im April 2002 nach Berufsgruppen, ausgewählten Berufsordnungen und allgemeinem Schulabschluß

1 000

Nr. der Systematik 1)	Berufsgruppe Berufsordnung (1 = insgesamt, w = weiblich)	Erwerbstätige insgesamt	Darunter mit Angabe eines allgemeinen Schulabschlusses				
			zusammen	davon			
				Haupt-(Volks-)schulabschluß	Abschluß der polytechnischen Oberschule in der ehemaligen DDR	Realschul- oder gleichw. Abschluß	Fachhoch-/Hochschulreife
26	Blechkonstruktions- und Installationsberufe	422	394	286	7	82	20
		54	47	37	/	7	/
264	Anlagenmechaniker/-innen (Versorgungstechnik)	15	14	11	/	/	/
		/	/	-	-	/	-
268	Zentralheizungs-, Luftungs- bauer und -bauerinnen	95	92	65	/	21	/
		/	/	/	-	/	/
269	Installations- und Montageberufe, a.n.g.	196	177	132	/	32	10
		51	44	36	/	6	/
27	Maschinenbau- und -wartungsberufe	443	427	288	6	110	23
		17	16	9	/	6	/
270	Industriemechaniker/-innen o.n.F., Mechaniker/-innen o.n.A.	171	166	94	/	60	10
		5	5	/	-	/	/
273	Industriemechaniker/-innen (Maschinen- und Systemtechnik), Maschinenbau- mechaniker/-innen	179	172	127	/	33	9
		/	/	/	/	/	-
28	Fahr-, Flugzeugbau- und -wartungsberufe	401	381	258	/	100	19
		10	9	5	-	/	/
281	Kraftfahrzeug-, Zweirad- mechaniker/-innen	317	301	207	/	78	13
		8	7	/	-	/	/
29	Werkzeug- und Formenbauberufe	136	130	85	/	38	5
		/	/	/	/	/	/
290	Werkzeugmechaniker/-innen, Werkzeugmacher/-innen o.n.F.	115	111	71	/	33	5
		/	/	/	/	/	/
30	Feinwerktechnische und verwandte Berufe	173	166	57	/	76	29
		65	63	12	/	36	14
300	Industriemechaniker/-innen (Geräte- und Feinwerktechnik), Feinmechaniker/-innen	41	39	25	/	12	/
		/	/	/	-	/	/
31	Elektroberufe	643	616	312	10	231	63
		37	35	16	/	13	5
316	Elektromechaniker/-innen, Industrieelektroniker/-innen	125	121	57	/	50	13
		8	8	/	/	/	/
32	Montierer/-innen und Metallberufe, a.n.g.	181	156	122	/	23	8
		77	67	51	/	10	/
323	Metallarbeiter/-innen o.n.A.	93	81	65	/	11	/
		15	13	11	/	/	/
33	Spinnberufe	6	5	/	-	/	/
		/	/	/	-	/	-
34	Berufe i.d. Textilherstellung	17	15	13	/	/	/
		7	6	/	/	/	/
35	Berufe i.d. Textilverarbeitung	106	96	73	/	16	6
		93	85	65	/	14	5
351	Oberbekleidungsschneider/-innen	49	44	33	/	8	/
		41	37	27	/	7	/
358	Textilnäher/-innen, a.n.g.	40	36	28	/	5	/
		38	34	27	/	5	/
36	Textilveredler/-innen	5	/	/	-	/	/
		/	/	/	-	/	/

1) Klassifizierung der Berufe, Ausgabe 1992 (siehe Anhang).

6 Erwerbstätige im April 2002 nach Berufsgruppen, ausgewählten Berufsordnungen und allgemeinem Schulabschluß

1 000

Nr. der Systematik 1)	Berufsgruppe Berufsordnung (1 = insgesamt, w = weiblich)	Erwerbstätige insgesamt	Darunter mit Angabe eines allgemeinen Schulabschlusses				
			zusammen	davon			
				Haupt-(Volks-)schulabschluß	Abschluß der polytechnischen Oberschule in der ehemaligen DDR	Realschul- oder gleichw. Abschluß	Fachhoch-/ Hochschulreife
37	Berufe in der Lederherstellung, Leder- und Fellverarbeitung	i w 27 8	26 8	18 6	/ -	5 /	/ /
372	Schuhmacher/-innen (Handwerk)	i w 13 /	12 /	8 /	/ -	/ /	/ /
39	Berufe in der Back-, Konditor-, Süßwarenherstellung	i w 137 32	126 29	90 19	/ /	28 8	6 /
391	Bäcker/-innen	i w 105 18	96 16	72 12	/ /	19 /	/ /
40	Fleischer/-innen	i w 88 7	83 6	67 /	/ -	13 /	/ /
41	Köche/Köchinnen	i w 398 235	346 207	233 149	7 /	75 37	32 16
42	Berufe in der Getränke-, Genußmitteleherstellung	i w 18 /	17 /	10 /	/ -	/ /	/ /
421	Brauer/-innen und Mälzer/-innen	i w 9 /	9 /	/ /	/ -	/ -	/ -
43	Übrige Ernährungsberufe	i w 26 9	24 8	17 6	/ /	5 /	/ /
44	Hochbauberufe	i w 267 /	248 /	205 /	/ -	30 /	8 /
441	Maurer/-innen, Feuerungs- und Schornsteinbauer/-innen	i w 183 /	171 /	143 /	/ -	20 /	/ /
46	Tiefbauberufe	i w 107 /	97 /	82 /	/ /	11 -	/ /
461	Straßenbauer/-innen	i w 53 /	47 /	40 /	/ -	5 -	/ -
47	Bauhilfsarbeiter/-innen	i w 74 /	65 /	55 /	/ -	7 /	/ /
48	Ausbauberufe	i w 281 /	262 /	193 /	/ -	52 /	12 /
487	Zimmerer	i w 74 /	68 /	48 /	/ -	15 -	/ /
488	Dachdecker/-innen	i w 68 /	65 /	48 /	/ -	14 /	/ -
49	Raumausstatter/-innen, Polsterer/Polsterinnen	i w 62 16	58 15	38 8	/ /	14 /	/ /
50	Berufe in der Holz- und Kunststoffverarbeitung	i w 300 13	284 12	187 5	/ /	70 /	24 /
501	Tischler/-innen	i w 264 10	251 9	166 /	/ -	61 /	21 /
51	Maler/-innen, Lackierer/-innen und verwandte Berufe	i w 248 15	229 14	184 9	/ /	34 /	9 /
511	Maler/-innen und Lackierer/-innen (Ausbau)	i w 125 5	116 /	92 /	/ -	18 /	5 /
52	Warenprüfer/-innen, Versandfertigtmacher/-innen	i w 390 205	348 185	249 136	5 /	62 33	32 13
53	Hilfsarbeiter/-innen ohne nähere Tätigkeitsangabe	i w 476 190	366 149	280 116	5 /	56 24	23 7
54	Maschinen-, Anlagenführer und -führerinnen, a.n.g.	i w 321 37	295 34	226 24	/ /	46 6	18 /

1) Klassifizierung der Berufe, Ausgabe 1992 (siehe Anhang).

6 Erwerbstätige im April 2002 nach Berufsgruppen, ausgewählten Berufsordnungen
und allgemeinem Schulabschluß

1 000

Nr. der Sy- ste- ma- tik 1)	Berufsgruppe Berufsordnung (i = insgesamt, w = weiblich)	Erwerbstätige insgesamt	Darunter mit Angabe eines allgemeinen Schulabschlusses				
			zusammen	davon			
				Haupt-(Volks-)schulabschluß	Abschluß der polytechnischen Oberschule in der ehemaligen DDR	Realschul- oder gleichw. Abschluß	Fachhoch-/ Hochschulreife
55	Maschineneinrichter/-innen, a.n.g.	63 /	58 /	42 /	/	11 /	/
60	Ingenieure/Ingenieurinnen, a.n.g.	780 70	755 67	42 /	/	68 /	642 62
603	Bauingenieure/Bauingenieurinnen	106 10	102 10	/	/	9 /	88 9
609	Architekten/Architektinnen Raumplaner/-innen, a.n.g.	100 25	97 24	/	/	5 /	89 24
61	Chemiker/-innen, Physiker/-innen, Mathematiker/-innen	90 13	87 13	/	/	/	80 12
62	Techniker/-innen, a.n.g.	776 82	743 79	259 15	9 /	273 31	203 32
63	Technische Sonderfachkräfte	104 54	100 52	30 11	/	45 27	24 13
633	Chemielaboranten/Chemielaborantinnen	66 36	64 34	17 6	/	32 19	14 8
64	Technische Zeichner/-innen und verwandte Berufe	105 61	101 59	23 10	/	51 32	26 16
641	Technische Zeichner/-innen	64 36	62 35	17 8	/	32 20	12 6
65	Industrie-, Werk-, Ausbildungsmeister und -meisterinnen	144 8	138 8	76 /	/	40 /	20 /
651	Industrie-, Werkmeister und -meisterinnen	119 /	113 /	67 /	/	32 /	13 /
66	Verkaufspersonal	1 320 1 066	1 232 1 003	803 682	23 19	287 227	119 75
660	Verkäufer/-innen o.n.A.	504 413	470 388	295 254	8 7	115 93	51 34
661	Nahrungs-, Genußmittelverkäufer/-innen	422 379	392 356	290 266	7 7	73 68	20 16
662	Sonstige Fachverkäufer/-innen	378 273	354 257	206 160	7 5	96 66	46 26
67	Groß- und Einzelhandelskaufleute, Ein- und Verkaufsfachleute	898 418	850 401	322 165	9 /	322 154	196 77
672	Einzelhandelskaufleute ohne Fachbereichsangabe, ambulante Händler/-innen	257 154	243 147	119 78	/	33 56	29 12
68	Warenkaufleute, a.n.g., Vertreter/-innen	262 91	250 88	89 24	/	90 38	67 25
687	Handelsvertreter/-innen, Vertriebsbeauftragte	70 13	66 12	27 /	/	24 /	14 /
689	Andere Vertreter/-innen, Handlungsreisende	104 25	100 24	36 6	/	35 10	28 8
69	Bank-, Bausparkassen-, Versicherungsfachleute	822 405	787 389	121 61	6 /	363 193	296 130
691	Bankfachleute	553 297	531 285	64 38	/	255 144	209 100
695	Versicherungsfachleute (nicht gesetzliche Sozialversicherung)	261 105	249 101	57 23	/	104 48	85 29

1) Klassifizierung der Berufe, Ausgabe 1992 (siehe Anhang).

6 Erwerbstätige im April 2002 nach Berufsgruppen, ausgewählten Berufsordnungen
und allgemeinem Schulabschluß

1 000

Nr. der Sys- te- ma- tik 1)	Berufsgruppe Berufsordnung (1 = insgesamt, W = weiblich)	Erwerbstätige insgesamt	Darunter mit Angabe eines allgemeinen Schulabschlusses				
			zusammen	davon			
				Haupt-(Volks-) schulabschluß	Abschluß der polytech- nischen Ober- schule in der ehemaligen DDR	Realschul- oder gleichw. Abschluß	Fachhoch-/ Hochschul- reife
70	Andere Dienstleistungskaufleute und zugehörige Berufe	1 W 418 183	400 177	91 32	/ /	146 67	159 75
71	Berufe des Landverkehrs	1 W 853 59	797 54	575 33	17 /	148 16	57 5
712	Eisenbahnbetriebspersonal	i W 36 5	34 /	18 /	/ /	11 /	/ /
714	Berufskraftfahrer/-innen, Kutscher/-innen	1 W 724 46	676 43	503 28	12 /	113 11	47 /
72	Berufe des Wasser- und Luftverkehrs	1 W 38 /	35 /	12 /	/ -	8 /	15 /
73	Berufe des Nachrichtenverkehrs	1 W 206 120	193 113	112 64	/ /	50 32	29 15
732	Dienstleistungsfachkräfte im Postbetrieb	1 W 135 63	127 59	82 39	/ /	30 15	13 5
74	Lagerverwalter/-innen, Lager-, Transportarbeiter/-innen	1 W 639 118	554 100	413 71	9 /	92 20	40 8
75	Berufe in der Unternehmenslei- tung, -beratung und -prüfung	1 W 1 251 375	1 199 360	231 55	8 /	334 130	626 172
750	Unternehmer/-innen, Geschäfts- führer/-innen, a.n.g.	1 W 530 115	505 109	130 28	/ /	136 38	236 42
751	Geschäftsbereichsleiter/-innen, Direktionsassistenten/Direk- tionsassistentinnen, a.n.g.	1 W 312 81	300 79	61 12	/ /	83 25	155 41
753	Wirtschaftsprüfer/-innen Steuerberater/-innen und verwandte Berufe	1 W 73 21	70 20	/ /	/ -	19 7	48 13
76	Abgeordnete, administrativ entscheidende Berufstätige	1 W 268 93	258 90	30 6	/ /	57 19	170 85
77	Rechnungskaufleute, Informatiker/-innen	1 W 1 020 465	979 442	229 163	11 7	279 150	460 121
772	Buchhalter/-innen	1 W 282 217	271 209	79 66	/ /	122 94	68 46
78	Büroberufe, Kaufmännische Angestellte, a.n.g.	1 W 3 868 2 782	3 682 2 654	1 063 770	43 36	1 680 1 278	897 570
787	Verwaltungsfachleute (mitt- lerer Dienst), a.n.g.	1 W 847 543	817 524	208 129	8 6	410 285	191 104
788	Buro- und kaufmännische Sach- bearbeiter/-innen, a.n.g.	1 W 463 334	445 322	134 96	/ /	183 140	125 82
79	Dienst-, Wachberufe	1 W 339 76	315 71	215 44	6 /	56 17	38 9
80	Sicherheitsberufe, ander- weitig nicht genannt	1 W 488 34	474 33	115 6	/ /	208 14	145 12
801	Soldaten, Grenzschutz-, Polizeibedienstete	i W 411 28	400 27	75 /	/ /	184 12	136 11
81	Berufe im Rechts- und Voll- streckungswesen	1 W 211 64	206 63	13 /	/ /	22 6	171 55
813	Rechtsvertreter/-innen, Rechtsberater/-innen	1 W 132 40	129 39	/ /	- -	/ /	126 38

1) Klassifizierung der Berufe, Ausgabe 1992 (siehe Anhang).

6 Erwerbstätige im April 2002 nach Berufsgruppen, ausgewählten Berufsordnungen und allgemeinem Schulabschluß

1.000

Nr. der Systematik 1)	Berufsgruppe Berufsordnung (i = insgesamt, w = weiblich)	Erwerbstätige insgesamt	Darunter mit Angabe eines allgemeinen Schulabschlusses					
			zusammen	davon				
				Haupt-(Volks-)schulabschluß	Abschluß der polytechnischen Oberschule in der ehemaligen DDR	Realschul- oder gleichw. Abschluß	Fachhoch-/ Hochschulreife	
82	Publizistische, Übersetzungs-, Bibliotheks- und verwandte Berufe	i w	191 102	184 98	13 7	/ /	21 14	150 77
821	Publizisten/Publizistinnen	i w	117 51	112 49	/ /	/ /	9 /	98 43
83	Künstlerische und zugeordnete Berufe	i w	307 122	290 117	42 12	/ /	71 31	176 73
84	Ärzte/Ärztinnen, Apotheker/-innen	i w	375 156	363 152	/ /	/ /	5 /	355 146
841	Ärzte/Ärztinnen	i w	263 99	255 96	/ /	/ /	/ /	251 94
85	Übrige Gesundheitsdienstberufe	i w	1 527 1 319	1 474 1 275	317 269	24 22	776 702	357 282
853	Krankenschwestern/-pfleger, Hebammen/Entbindungspfleger	i w	640 539	618 520	113 92	14 13	339 297	152 119
856	Arzt-, Zahnarzt-, Tier- arztshelfer/-innen	i w	445 438	431 426	117 115	6 5	266 265	42 40
86	Soziale Berufe	i w	993 813	955 782	237 205	14 12	353 312	351 253
861	Sozialarbeiter/-innen, Sozialpädagogen/Sozialpädagoginnen	i w	181 115	176 112	9 5	/ /	18 11	149 96
863	Erzieher/-innen	i w	336 307	326 298	38 34	6 5	184 173	99 86
864	Altenpfleger/-innen	i w	297 252	282 239	133 118	6 5	98 85	44 32
87	Lehrer/-innen	i w	1 006 563	975 546	28 10	/ /	64 37	881 498
870	Lehrer/-innen ohne nähere Angabe	i w	258 164	249 158	/ /	/ /	8 6	239 150
871	Hochschullehrer/-innen und verwandte Berufe	i w	91 26	88 26	/ /	/ /	/ /	84 24
872	Gymnasiallehrer/-innen	i w	134 59	130 57	- -	- -	/ /	130 56
873	Grund-, Haupt-, Real-, Sonderschullehrer/-innen	i w	279 198	272 193	/ /	/ /	6 5	264 187
88	Geistes- und naturwissenschaftliche Berufe, a.n.g.	i w	279 110	273 107	/ /	/ /	16 8	252 99
881	Wirtschaftswissenschaftler/-innen, a.n.g.	i w	105 30	102 30	/ /	/ /	10 /	90 27
89	Berufe in der Seelsorge	i w	67 25	65 23	13 9	/ /	8 /	44 9
90	Berufe in der Körperpflege	i w	267 235	255 226	166 145	/ /	73 66	14 13
901	Friseure/Friseurinnen	i w	206 178	198 171	143 123	/ /	46 40	7 6
91	Hotel- und Gaststättenberufe	i w	569 349	515 319	255 154	6 /	136 88	118 73
911	Hotelliers, Gastwirte/Gastwirtinnen, Hotel-, Gaststätten- geschäftsführer/-innen	i w	176 73	161 66	93 39	/ /	39 16	29 11
912	Restaurantfachleute, Stewards/Stewardessen	i w	270 188	239 170	122 86	/ /	55 40	59 41

1) Klassifizierung der Berufe, Ausgabe 1992 (siehe Anhang).

6 Erwerbstätige im April 2002 nach Berufsgruppen, ausgewählten Berufsordnungen
und allgemeinem Schulabschluß

1 000

Nr. der Sy- ste- ma- tik 1)	Berufsgruppe Berufsordnung (1 = insgesamt, w = weiblich)	Erwerbstätige insgesamt	Darunter mit Angabe eines allgemeinen Schulabschlusses					
			zusammen	davon				
				Haupt-(Volks-)schulabschluß	Abschluß der polytechnischen Oberschule in der ehemaligen DDR	Realschul- oder gleichw. Abschluß	Fachhoch-/Hochschulreife	
92	Haus- und ernährungswirtschaftliche Berufe	1	239	221	150	/	47	21
		w	229	212	146	/	46	18
93	Reinigungs- und Entsorgungsberufe	1	970	826	666	9	108	43
		w	807	689	560	7	90	32
934	Gebäudereiniger/-innen, Raumpfleger/-innen	1	751	637	520	7	79	31
		w	681	580	476	6	72	27
97	Mith. Familienangehörige außerhalb der Landwirtschaft, a.n.g.	1	23	18	10	/	/	/
		w	18	15	8	/	/	/
98	Arbeitskräfte mit (noch) nicht bestimmtem Beruf	1	62	58	15	/	21	22
		w	26	24	/	/	8	11
99	Arbeitskräfte ohne nähere Tätigkeitsangabe	1	484	417	171	/	80	161
		w	174	150	69	/	27	52
	Insgesamt	1	30 132	28 261	11 965	340	8 010	7 947
		w	13 252	12 453	4 757	168	4 214	3 314

1) Klassifizierung der Berufe, Ausgabe 1992 (siehe Anhang).

7 Erwerbstätige im April 2002 nach Berufsgruppen, ausgewählten Berufsordnungen und beruflichem Ausbildungs-/Hochschulabschluß
1 000

Nr. der Systematik 1)	Berufsgruppe Berufsordnung (i = insgesamt, w = weiblich)	Erwerbstätige insgesamt	Darunter mit Angabe eines beruflichen Ausbildungs-/Hochschulabschlusses zusammen	Davon						
				berufliches Praktikum 2)	Lehrausbildung 3)	Meister-/Techniker-/ausbildung, Fachschulabschluß 4)	Abschluß der Fachschule in der ehem. DDR	Abschluß e. Verwaltungsfachhochschule	Fachhochschulabschluß 5)	Universitätsabschluß /Promotion 6)
01	Landwirtschaftliche Berufe	406	294	10	215	57	/	/	6	/
		146	92	/	76	8	-	/	/	/
011	Landwirte/Landwirtinnen, Pflanzenschutzler/-innen	270	212	5	149	48	/	/	/	/
		59	40	/	32	/	-	/	/	/
013	Landarbeitskräfte	33	18	/	15	/	-	/	/	/
		17	9	/	8	/	-	/	-	/
014	Mithelfende Familienangehörige in der Landwirtschaft, a.n.g.	84	50	/	42	/	-	-	/	/
		65	40	/	33	/	-	-	/	/
02	Tierwirtschaftliche Berufe	26	18	/	14	/	/	-	/	/
		13	8	/	6	/	-	-	/	-
023	Tier-, Pferde-, Fischwirte und -wirtinnen	15	10	/	7	/	/	-	/	/
		5	/	/	/	/	-	-	-	-
024	Tierpfleger/-innen und verwandte Berufe, a.n.g.	11	8	/	7	/	-	-	/	-
		7	/	/	/	/	-	-	/	-
03	Verwaltungs-, Beratungs- und technische Fachkräfte in der Land- und Tierwirtschaft	18	17	-	/	/	/	/	/	/
		/	/	-	/	/	/	/	/	/
031	Verwalter/-innen in der Land- und Tierwirtschaft	/	/	-	/	/	/	/	/	/
		/	/	-	/	-	/	/	-	-
032	Land-, Tierwirtschaftsberater/-innen, Agraringenieure/Agraringenieurinnen, Agrartechniker/-innen	15	14	-	/	/	/	/	/	/
		/	/	-	/	/	-	-	/	/
05	Gartenbauberufe	293	209	/	161	27	/	/	11	5
		109	80	/	67	5	/	/	/	/
051	Gärtner/-innen, Gartenarbeiter/-innen	208	140	/	111	20	/	/	/	/
		43	28	/	24	/	-	/	/	/
052	Ingenieure/Ingenieurinnen, Techniker/-innen in Gartenbau und Landespflege	18	16	-	/	/	/	/	7	/
		6	5	-	/	/	-	/	/	/
06	Forst-, Jagdberufe	36	30	-	17	/	/	/	6	/
		/	/	-	/	-	-	-	/	/
062	Forstwirte/Forstwirtinnen (Waldarbeiter/-innen)	19	15	-	13	/	/	-	-	/
		/	/	-	/	-	-	-	-	-
07	Bergleute	50	38	/	35	/	-	-	/	-
		/	/	-	/	-	-	-	-	-
08	Mineralgewinner/-innen, Mineralaufbereiter/-innen	9	7	/	6	/	-	-	-	-
		/	/	/	-	-	-	-	-	-
10	Steinbearbeiter/-innen	21	17	/	12	/	/	-	-	/
		/	/	-	/	/	-	-	-	/
11	Baustoffhersteller/-innen	/	/	-	/	/	-	-	/	-
		/	/	-	/	-	-	-	-	-
12	Keramiker/-innen	13	8	/	6	/	-	/	/	/
		/	/	/	/	/	-	-	-	-
13	Berufe in der Glasherstellung und -bearbeitung	22	15	/	12	/	-	-	/	/
		/	/	/	/	/	-	-	/	-
131	Glashersteller/-innen	11	8	/	6	/	-	-	/	-
		/	/	/	/	/	-	-	-	-
14	Chemieberufe	144	107	/	95	6	/	-	/	/
		27	18	/	16	/	/	-	/	/
141	Chemiebetriebswerker/-innen	114	86	/	76	/	/	-	/	/
		15	10	/	8	/	/	-	/	/

1) Klassifizierung der Berufe, Ausgabe 1992 (siehe Anhang).

2) Einschl. Anlerausbildung.

3) Einschl. Berufsvorbereitungsjahr, berufsqualifizierender Abschluß an Berufsfach-/Kollegenschulen, Abschluß einer einjährigen Schule des Gesundheitswesens.

4) Einschl. Abschluß einer 2- oder 3jährigen Schule des Gesundheitswesens, Abschluß einer Fachakademie oder einer Berufsakademie.

5) Auch Ingenieurschulabschluß.

6) Wissenschaftliche Hochschule, auch Kunsthochschule.

7 Erwerbstätige im April 2002 nach Berufsgruppen, ausgewählten Berufsordnungen und beruflichem Ausbildungs-/Hochschulabschluß
1 000

Nr. der Systematik 1)	Berufsgruppe Berufsordnung (1 = insgesamt, w = weiblich)	Erwerbstätige insgesamt	Darunter mit Angabe eines beruflichen Ausbildungs-/Hochschulabschlusses zusammen	Davon						
				berufliches Praktikum 2)	Lehrausbildung 3)	Meister-/Technikerausbildung, Fachschulabschluß 4)	Abschluß der Fachschule in der ehem. DDR	Abschluß e. Verwaltungsfachhochschule	Fachhochschulabschluß 5)	Universitätsabschluß /Promotion 6)
15	Kunststoffberufe	57 13	36 6	/	31 5	/	/	-	/	-
152	Kunststoff-Formgeber/-innen	34 6	21 /	/	19 /	/	-	-	/	-
16	Papierherstellungs-, Papierverarbeitungsberufe	29 6	18 /	/	16 /	/	-	/	/	/
161	Papiermacher/-innen	17 /	11 /	/	10 /	/	-	/	/	-
17	Druck- und Druckweiterverarbeitungsberufe	150 36	116 24	/	101 21	9 /	/	/	/	/
174	Drucker/-innen (Hoch-, Flach-, Tiefdruck)	63 /	49 /	/	44 /	/	-	-	/	/
18	Berufe in der Holzbearbeitung, Holz- und Flechtwarenherstellung	27 /	17 /	/	14 /	/	-	-	/	-
181	Holzbearbeitungsmechaniker/-innen	21 /	13 /	/	12 /	/	-	-	/	-
19	Berufe in der Hütten- und Halbzeugindustrie	30 /	20 /	/	18 /	/	-	-	/	-
191	Verfahrensmechaniker/-innen (Metallerzeugung)	20 /	12 /	/	11 /	/	-	-	/	-
20	Gießereiberufe	45 /	28 /	/	25 /	/	/	-	/	/
21	Berufe in der spanlosen Metallverformung	24 7	14 /	/	12 /	/	/	-	/	-
212	Drahtverformer/-innen, Drahtverarbeiter/-innen	8 /	/	/	/	/	-	-	/	-
22	Berufe in der spanenden Metallverformung	190 8	144 5	/	133 /	7 /	/	-	/	/
221	Dreher/-innen	96 /	75 /	/	69 /	/	-	-	/	/
225	Metallschleifer/-innen	31 /	20 /	/	18 /	/	-	-	/	/
23	Berufe in der Metalloberflächenveredlung und Metallvergütung	26 /	15 /	/	13 /	/	-	-	/	-
234	Galvaniseure/Galvaniseurinnen, Metallfärber/-innen	12 /	7 /	/	6 /	/	-	-	/	-
24	Metallverbindungsberufe	91 12	62 5	/	55 /	/	-	-	/	-
241	Schweißer/-innen, Brennschneider/-innen	81 /	57 /	/	51 /	/	-	-	/	/
25	Metall- und Anlagenbauberufe	350 9	274 5	/	238 /	27 /	/	/	/	/
254	Konstruktionsmechaniker/-innen (Ausrüstungstechnik) und zugehörige Metallbauer/-innen	271 5	214 /	/	188 /	20 /	/	-	/	/
256	Metallbauer/-innen (Metallgestaltung) und Schmiede/Schmiedinnen (Handwerk)	12 /	9 /	/	7 /	/	-	-	/	/

1) Klassifizierung der Berufe, Ausgabe 1992 (siehe Anhang).

2) Einschl. Anlernausbildung.

3) Einschl. Berufsvorbereitungsjahr, berufsqualifizierender Abschluß an Berufsfach-/Kollegenschulen, Abschluß einer einjährigen Schule des Gesundheitswesens.

4) Einschl. Abschluß einer 2- oder 3-jährigen Schule des Gesundheitswesens, Abschluß einer Fachakademie oder einer Berufsakademie.

5) Auch Ingenieurschulabschluß.

6) Wissenschaftliche Hochschule, auch Kunsthochschule.

7 Erwerbstätige im April 2002 nach Berufsgruppen, ausgewählten Berufsordnungen und beruflichem Ausbildungs-/Hochschulabschluß
1 000

Nr. der Systematik 1)	Berufsgruppe Berufsordnung (i = insgesamt, w = weiblich)	Erwerbstätige insgesamt	Darunter mit Angabe eines beruflichen Ausbildungs-/Hochschulabschlusses zusammen	Davon						
				berufliches Praktikum 2)	Lehrausbildung 3)	Meister-/Technikerausbildung, Fachschulabschluß 4)	Abschluß der Fachschule in der ehem. DDR	Abschluß e. Verwaltungsfachhochschule	Fachhochschulabschluß 5)	Universitätsabschluß /Promotion 6)
26	Blechkonstruktions- und Installationsberufe	422 54	312 23	6 /	258 21	42 /	/	/	/	/
264	Anlagenmechaniker/-innen (Versorgungstechnik)	15 /	12 -	- -	11 -	/	-	/	/	-
268	Zentralheizungs-, Lüftungsbauer und -bauerinnen	95 /	76 /	/	57 /	17 /	/	/	/	/
269	Installations- und Montageberufe, a.n.g.	196 51	133 22	/	118 19	8 /	/	/	/	/
27	Maschinenbau- und -wartungsberufe	443 17	352 10	5 /	314 9	27 /	/	/	/	/
270	Industriemechaniker/-innen o.n.F., Mechaniker/-innen o.n.A.	171 5	126 /	/	111 /	12 /	/	/	/	-
273	Industriemechaniker/-innen (Maschinen- und Systemtechnik), Maschinenbaumechaniker/-innen	179 /	152 /	/	136 /	12 /	/	-	/	/
28	Fahr-, Flugzeugbau- und -wartungsberufe	401 10	306 /	/	233 /	66 /	/	/	/	/
281	Kraftfahrzeug-, Zweiradmechaniker/-innen	317 8	242 /	/	182 /	55 /	-	-	/	/
29	Werkzeug- und Formenbauberufe	136 /	113 /	/	99 /	12 /	/	/	/	/
290	Werkzeugmechaniker/-innen, Werkzeugmacher/-innen o.n.F.	115 /	97 /	/	85 /	10 -	-	/	/	/
30	Feinwerktechnische und verwandte Berufe	173 65	146 52	/	106 44	35 6	/	-	/	/
300	Industriemechaniker/-innen (Geräte- und Feinwerktechnik), Feinmechaniker/-innen	41 /	34 /	/	28 /	/	/	-	/	-
31	Elektroberufe	643 37	517 23	5 /	405 20	96 /	/	/	7 /	/
316	Elektromechaniker/-innen, Industrieelektroniker/-innen	125 8	102 /	/	60 /	39 /	/	/	/	/
32	Montierer/-innen und Metallberufe, a.n.g.	181 77	95 37	/	85 33	/	/	/	/	/
323	Metallarbeiter/-innen o.n.A.	93 15	50 7	/	45 6	/	/	/	/	/
33	Spinnberufe	6 /	/	-	/	-	-	/	-	-
34	Berufe i.d. Textilherstellung	17 7	11 /	/	10 /	/	-	-	/	/
35	Berufe i.d. Textilverarbeitung	106 93	71 62	/	62 54	/	-	-	/	/
351	Oberbekleidungsschneider/-innen	49 41	37 31	/	32 27	/	-	-	/	/
358	Textilnäher/-innen, a.n.g.	40 38	23 21	/	20 19	/	-	-	/	/
36	Textilveredler/-innen	5 /	/	/	/	/	-	-	-	-

1) Klassifizierung der Berufe, Ausgabe 1992 (siehe Anhang).

2) Einschl. Anlernausbildung.

3) Einschl. Berufsvorbereitungsjahr, berufsqualifizierender Abschluß an Berufsfach-/Kollegenschulen, Abschluß einer einjährigen Schule des Gesundheitswesens.

4) Einschl. Abschluß einer 2- oder 3jährigen Schule des Gesundheitswesens, Abschluß einer Fachakademie oder einer Berufsakademie.

5) Auch Ingenieurschulabschluß.

6) Wissenschaftliche Hochschule, auch Kunsthochschule.

7 Erwerbstätige im April 2002 nach Berufsgruppen, ausgewählten Berufsordnungen und beruflichem Ausbildungs-/Hochschulabschluß
1 000

Nr. der Symmetrik 1)	Berufsgruppe Berufsordnung (1 = insgesamt, w = weiblich)	Erwerbstätige insgesamt	Darunter mit Angabe eines beruflichen Ausbildungs-/Hochschulabschlusses zusammen	Davon							
				berufliches Praktikum 2)	Lehrausbildung 3)	Meister-/Techniker-ausbildung, Fachschulabschluß 4)	Abschluß der Fachschule in der ehem. DDR	Abschluß e. Verwaltungsfachhochschule	Fachhochschulabschluß 5)	Universitätsabschluß /Promotion 6)	
37	Berufe in der Lederherstellung, Leder- und Fellverarbeitung	i w	27 8	19 /	/ /	12 /	6 /	- -	- -	/ -	- -
372	Schuhmacher/-innen (Handwerk)	i w	13 /	10 /	/ /	6 /	/ /	- -	- -	- -	- -
39	Berufe in der Back-, Konditor-, Süßwarenherstellung	i w	137 32	88 18	/ /	60 15	25 /	/ /	- -	/ /	/ -
391	Bäcker/-innen	i w	105 18	68 10	/ /	46 9	19 /	/ -	- -	/ /	/ -
40	Fleischer/-innen	i w	88 7	69 /	/ -	47 /	21 /	/ -	- -	/ -	- -
41	Köche/Köchinnen	i w	398 235	213 113	8 5	185 100	12 /	/ /	- -	/ /	/ /
42	Berufe in der Getränke-, Genußmittelherstellung	i w	18 /	14 /	/ -	10 /	/ -	- -	- -	/ -	/ -
421	Brauer/-innen und Mälzer/-innen	i w	9 /	8 /	/ -	5 /	/ -	- -	- -	/ -	/ -
43	Übrige Ernährungsberufe	i w	26 9	17 /	/ /	13 /	/ /	/ -	- -	/ /	/ /
44	Hochbauberufe	i w	267 /	197 /	/ /	170 /	20 /	/ -	- -	/ -	/ -
441	Maurer/-innen, Feuerungs- und Schornsteinbauer/-innen	i w	183 /	141 /	/ -	120 /	16 -	/ -	- -	/ -	/ -
46	Tiefbauberufe	i w	107 /	69 /	/ -	59 /	7 -	/ -	/ -	/ /	- -
461	Straßenbauer/-innen	i w	53 /	31 /	/ -	27 /	/ -	/ -	- -	/ -	- -
47	Bauhilfsarbeiter/-innen	i w	74 /	38 /	/ -	34 /	/ -	- -	- -	/ /	/ /
48	Ausbauberufe	i w	281 /	214 /	/ -	170 /	39 /	/ -	/ -	/ /	/ -
487	Zimmerer	i w	74 /	57 /	/ -	45 /	11 -	- -	- -	/ /	- -
488	Dachdecker/-innen	i w	68 /	51 /	/ -	41 /	10 /	- -	- -	/ -	- -
49	Raumausstatter/-innen, Polsterer/Polsterinnen	i w	62 16	46 11	/ /	36 10	8 /	- -	- -	/ /	/ -
50	Berufe in der Holz- und Kunststoffverarbeitung	i w	300 13	236 7	/ /	179 6	48 /	/ -	/ -	/ /	/ -
501	Tischler/-innen	i w	264 10	211 6	/ /	157 /	46 /	/ -	/ -	/ /	/ -
51	Maler/-innen, Lackierer/-innen und verwandte Berufe	i w	248 15	182 9	/ /	139 7	37 /	/ -	- -	/ /	/ /
511	Maler/-innen und Lackierer/-innen (Ausbau)	i w	125 5	94 /	/ /	65 /	26 /	/ -	- -	/ /	/ /
52	Warenprüfer/-innen, Versandfertigmacher/-innen	i w	390 205	226 109	7 /	196 97	12 /	/ /	/ -	6 /	/ /
53	Hilfsarbeiter/-innen ohne nähere Tätigkeitsangabe	i w	476 190	196 72	9 /	172 65	9 /	/ /	/ /	/ /	/ /
54	Maschinen-, Anlagenführer und -führerinnen, a.n.g.	i w	321 37	214 19	7 /	191 17	10 /	/ /	/ -	/ /	/ /

1) Klassifizierung der Berufe, Ausgabe 1992 (siehe Anhang).

2) Einschl. Anlernausbildung.

3) Einschl. Berufsvorbereitungsjahr, berufsqualifizierender Abschluß an Berufsfach-/Kollegenschulen, Abschluß einer einjährigen Schule des Gesundheitswesens.

4) Einschl. Abschluß einer 2- oder 3-jährigen Schule des Gesundheitswesens, Abschluß einer Fachakademie oder einer Berufsakademie.

5) Auch Ingenieurschulabschluß.

6) Wissenschaftliche Hochschule, auch Kunsthochschule.

7 Erwerbstätige im April 2002 nach Berufsgruppen, ausgewählten Berufsordnungen und beruflichem Ausbildungs-/Hochschulabschluss
1 000

Nr. der Systematik	Berufsgruppe Berufsordnung (1 = insgesamt, w = weiblich)	Erwerbstätige insgesamt	Darunter mit Angabe eines beruflichen Ausbildungs-/Hochschulabschlusses zusammen	Davon							
				berufliches Praktikum 2)	Lehrausbildung 3)	Meister-/Technikerausbildung, Fachschulabschluss 4)	Abschluß der Fachschule in der ehem. DDR	Abschluß e. Verwaltungsfachhochschule	Fachhochschulabschluss 5)	Universitätsabschluss /Promotion 6)	
55	Maschineneinrichter/-innen, a.n.g.	1 w	63 /	51 /	/	46 /	/	/	/	/	/
60	Ingenieure/Ingenieurinnen, a.n.g.	1 w	780 70	738 66	/	58 /	51 /	7 /	17 /	406 34	198 23
603	Bauingenieure/Bauingenieurinnen	1 w	106 10	101 9	-	6 /	6 /	/	/	59 6	27 /
609	Architekten/Architektinnen Raumplaner/-innen, a.n.g.	i w	100 25	95 24	/	/	/	/	/	43 11	40 11
61	Chemiker/-innen, Physiker/-innen, Mathematiker/-innen	i w	90 13	84 12	/	/	/	/	/	16 /	59 8
62	Techniker/-innen, a.n.g.	i w	776 82	690 70	/	353 40	258 16	/	/	49 7	21 /
63	Technische Sonderfachkräfte	1 w	104 54	87 44	/	72 37	6 /	/	/	/	/
633	Chemielaboranten/Chemielaborantinnen	i w	66 36	56 30	/	49 25	/	/	/	/	/
64	Technische Zeichner/-innen und verwandte Berufe	i w	105 61	88 52	/	77 47	5 /	/	/	/	/
641	Technische Zeichner/-innen	1 w	64 36	55 31	/	48 28	/	/	/	/	/
65	Industrie-, Werk-, Ausbildungsmeister und -meisterinnen	1 w	144 8	130 7	/	52 /	73 /	/	/	/	/
651	Industrie-, Werkmeister und -meisterinnen	1 w	119 /	106 /	/	42 /	62 /	/	-	/	/
66	Verkaufspersonal	1 w	1 320 1 066	947 773	24 21	868 719	26 15	/	/	12 7	12 8
660	Verkäufer/-innen o.n.A.	1 w	504 413	360 301	9 8	330 279	10 6	/	/	/	/
661	Nahrungs-, Genußmittelverkäufer/-innen	1 w	422 379	286 263	8 7	268 248	/	/	-	/	/
662	Sonstige Fachverkäufer/-innen	i w	378 273	288 209	7 6	257 191	11 5	/	/	5 /	5 /
67	Groß- und Einzelhandelskaufleute, Ein- und Verkaufsfachleute	i w	898 418	689 318	10 /	570 286	42 9	/	5 /	30 7	29 10
672	Einzelhandelskaufleute ohne Fachbereichsangabe, ambulante Händler/-innen	1 w	257 154	182 112	/	166 106	5 /	/	/	/	/
68	Warenkaufleute, a.n.g., Vertreter/-innen	i w	262 91	222 77	/	167 60	21 /	/	/	12 /	16 7
687	Handelsvertreter/-innen, Vertriebsbeauftragte	1 w	70 13	60 10	/	46 9	6 /	/	-	/	/
689	Andere Vertreter/-innen, Handlungsreisende	1 w	104 25	94 22	/	67 15	11 /	/	/	/	8 /
69	Bank-, Bausparkassen-, Versicherungsfachleute	1 w	822 405	700 342	9 6	552 295	56 19	/	11 /	33 9	36 8
691	Bankfachleute	1 w	553 297	474 252	6 /	370 216	41 16	/	8 /	22 6	26 7
695	Versicherungsfachleute (nicht gesetzliche Sozialversicherung)	i w	261 105	219 88	/	179 77	14 /	/	/	11 /	10 /

1) Klassifizierung der Berufe, Ausgabe 1992 (siehe Anhang).

2) Einschl. Anlernausbildung.

3) Einschl. Berufsvorbereitungsjahr, berufsqualifizierender Abschluß an Berufsfach-/Kollegenschulen, Abschluß einer einjährigen Schule des Gesundheitswesens.

4) Einschl. Abschluß einer 2- oder 3jährigen Schule des Gesundheitswesens, Abschluß einer Fachakademie oder einer Berufsakademie.

5) Auch Ingenieurschulabschluss.

6) Wissenschaftliche Hochschule, auch Kunsthochschule.

7 Erwerbstätige im April 2002 nach Berufsgruppen, ausgewählten Berufsordnungen und beruflichem Ausbildungs-/Hochschulabschluss
1 000

Nr. der Systematik 1)	Berufsgruppe Berufsordnung (1 = insgesamt, w = weiblich)	Erwerbstätige insgesamt	Darunter mit Angabe eines beruflichen Ausbildungs-/Hochschulabschlusses zusammen	Davon							
				berufliches Praktikum 2)	Lehrausbildung 3)	Meister-/Techniker-ausbildung, Fachschulabschluss 4)	Abschluß der Fachschule in der ehem. DDR	Abschluß e. Verwaltungsfachhochschule	Fachhochschulabschluss 5)	Universitätsabschluss /Promotion 6)	
70	Andere Dienstleistungskaufleute und zugehörige Berufe	1	418	325	5	248	21	/	/	22	25
		w	183	138	/	113	5	/	/	7	9
71	Berufe des Landverkehrs	i	853	631	18	575	22	/	/	7	5
		w	59	39	/	36	/	-	/	/	/
712	Eisenbahnbetriebspersonal	i	36	29	/	26	/	/	/	/	/
		w	5	/	/	/	-	-	/	-	/
714	Berufskraftfahrer/-innen, Kutscher/-innen	1	724	524	16	480	15	/	/	6	/
		w	46	29	/	28	/	-	-	/	/
72	Berufe des Wasser- und Luftverkehrs	i	38	29	/	17	5	/	/	/	/
		w	/	/	-	/	/	-	-	/	/
73	Berufe des Nachrichtenverkehrs	i	206	143	5	129	/	/	/	/	/
		w	120	82	/	74	/	/	-	/	/
732	Dienstleistungsfachkräfte im Postbetrieb	1	135	97	/	88	/	/	/	/	/
		w	63	43	/	39	/	/	-	/	/
74	Lagerverwalter/-innen, Lager-, Transportarbeiter/-innen	i	639	366	17	326	13	/	/	/	/
		w	118	59	/	52	/	/	-	/	/
75	Berufe in der Unternehmensleitung, -beratung und -prüfung	1	251	1 096	8	513	140	/	23	170	238
		w	375	317	/	194	23	/	6	31	59
750	Unternehmer/-innen, Geschäftsführer/-innen, a.n.g.	1	530	461	/	212	77	/	8	69	90
		w	115	95	/	57	8	/	/	9	17
751	Geschäftsbereichsleiter/-innen, Direktionsassistenten/Direktionsassistentinnen, a.n.g.	i	312	279	/	133	33	/	6	46	58
		w	81	71	/	40	5	/	/	7	15
753	Wirtschaftsprüfer/-innen Steuerberater/-innen und verwandte Berufe	i	73	66	/	16	8	/	/	15	22
		w	21	19	/	6	/	-	/	/	5
76	Abgeordnete, administrativ entscheidende Berufstätige	1	268	242	/	66	15	/	83	37	39
		w	93	82	/	22	/	/	28	14	13
77	Rechnungskaufleute, Informatiker/-innen	1	1 020	837	11	509	63	/	12	103	133
		w	465	373	8	295	18	/	/	17	28
772	Buchhalter/-innen	i	282	249	/	209	15	/	/	10	9
		w	217	191	/	164	10	/	/	6	5
78	Büroberufe, Kaufmännische Angestellte, a.n.g.	i	3 868	3 125	53	2 629	135	9	80	103	115
		w	2 782	2 243	43	1 963	73	7	36	52	69
787	Verwaltungsfachleute (mittlerer Dienst), a.n.g.	i	847	723	10	579	27	/	56	29	20
		w	543	457	8	391	12	/	23	12	10
788	Büro- und kaufmännische Sachbearbeiter/-innen, a.n.g.	1	463	392	6	313	24	/	11	18	19
		w	334	282	5	236	12	/	6	10	12
79	Dienst-, Wachberufe	i	339	246	6	211	16	/	/	7	/
		w	76	47	/	41	/	/	/	/	/
80	Sicherheitsberufe, anderweitig nicht genannt	1	488	401	/	280	44	/	32	28	13
		w	34	27	/	18	/	/	/	/	/
801	Soldaten, Grenzschutz-, Polizeibedienstete	i	411	332	/	232	30	/	32	25	12
		w	28	22	/	15	/	/	/	/	/
81	Berufe im Rechts- und Vollstreckungswesen	i	211	197	/	32	/	/	11	13	136
		w	64	59	/	7	/	/	/	6	41
813	Rechtsvertreter/-innen, Rechtsberater/-innen	1	132	124	/	/	/	/	/	6	110
		w	40	37	/	/	-	-	/	/	33

1) Klassifizierung der Berufe, Ausgabe 1992 (siehe Anhang).

2) Einschl. Anlernausbildung.

3) Einschl. Berufsvorbereitungsjahr, berufsqualifizierender Abschluß an Berufsfach-/Kollegschulen, Abschluß einer einjährigen Schule des Gesundheitswesens.

4) Einschl. Abschluß einer 2- oder 3-jährigen Schule des Gesundheitswesens, Abschluß einer Fachakademie oder einer Berufsakademie.

5) Auch Ingenieurschulabschluss.

6) Wissenschaftliche Hochschule, auch Kunsthochschule.

7 Erwerbstätige im April 2002 nach Berufsgruppen, ausgewählten Berufsordnungen und beruflichem Ausbildungs-/Hochschulabschluß
1 000

Nr. der Systematik 1)	Berufsgruppe Berufsordnung (i = insgesamt, w = weiblich)	Erwerbstätige insgesamt	Darunter mit Angabe eines beruflichen Ausbildungs-/Hochschulabschlusses zusammen	Davon							
				berufliches Praktikum 2)	Lehrausbildung 3)	Meister-/Technikerausbildung, Fachschulabschluß 4)	Abschluß der Fachschule in der ehem. DDR	Abschluß d. Verwaltungsfachhochschule	Fachhochschulabschluß 5)	Universitätsabschluß /Promotion 6)	
82	Publizistische, Übersetzungs-, Bibliotheks- und verwandte Berufe	i	191	159	/	42	8	/	/	21	79
		w	102	86	/	25	/	/	/	12	41
821	Publizisten/Publizistinnen	i	117	95	/	21	/	/	/	9	55
		w	51	42	/	9	/	/	/	/	25
83	Künstlerische und zugeordnete Berufe	i	307	239	/	102	28	/	/	44	57
		w	122	97	/	40	11	/	/	21	22
84	Ärzte/Ärztinnen, Apotheker/-innen	i	375	357	/	9	6	/	/	12	327
		w	156	148	/	7	/	/	/	6	130
841	Ärzte/Ärztinnen	i	263	250	/	/	/	/	/	7	233
		w	99	94	-	/	/	-	/	/	84
85	Übrige Gesundheitsdienstberufe	i	1 527	1 257	13	947	229	10	/	26	31
		w	1 319	1 088	12	832	193	9	/	19	22
853	Krankenschwestern/-pfleger, Hebammen/Entbindungspfleger	i	640	543	/	402	117	6	/	7	6
		w	539	459	/	342	97	6	/	6	/
856	Arzt-, Zahnarzt-, Tierarztthelfer/-innen	i	445	347	/	318	16	/	/	/	7
		w	438	344	/	315	16	/	/	/	6
86	Soziale Berufe	i	993	821	12	500	115	8	12	118	56
		w	813	678	11	438	94	6	7	83	38
861	Sozialarbeiter/-innen, Sozialpädagogen/Sozialpädagoginnen	i	181	165	/	25	12	/	6	87	32
		w	115	106	/	15	8	/	/	58	19
863	Erzieher/-innen	i	336	291	/	203	58	/	/	14	8
		w	307	268	/	190	52	/	/	13	6
864	Altenpfleger/-innen	i	297	224	7	180	27	/	/	/	/
		w	252	193	7	156	22	/	/	/	/
87	Lehrer/-innen	i	1 006	929	/	79	44	/	18	108	673
		w	563	520	/	41	23	/	11	69	371
870	Lehrer/-innen ohne nähere Angabe	i	258	240	/	9	7	/	6	29	188
		w	164	152	/	6	5	/	/	19	116
871	Hochschullehrer/-innen und verwandte Berufe	i	91	84	/	/	/	/	/	5	70
		w	26	25	/	/	/	/	/	/	19
872	Gymnasiallehrer/-innen	i	134	128	-	/	/	/	/	7	116
		w	59	55	-	/	/	/	/	/	48
873	Grund-, Haupt-, Real-, Sonderschullehrer/-innen	i	279	265	/	7	7	/	/	38	207
		w	198	188	/	5	6	/	/	28	144
88	Geistes- und naturwissenschaftliche Berufe, a.n.g.	i	279	254	/	18	16	/	/	48	168
		w	110	100	/	7	6	/	/	18	66
881	Wirtschaftswissenschaftler/-innen, a.n.g.	i	105	97	/	8	13	/	/	34	38
		w	30	28	/	/	/	/	/	11	9
89	Berufe in der Seelsorge	i	67	58	/	13	/	/	/	7	32
		w	25	18	/	8	/	/	/	/	6
90	Berufe in der Körperpflege	i	267	216	/	161	49	/	/	/	/
		w	235	189	/	148	36	/	-	/	/
901	Friseure/Friseurinnen	i	206	164	/	115	46	/	/	/	-
		w	178	139	/	104	33	/	-	/	-
91	Hotel- und Gaststättenberufe	i	569	323	11	272	18	/	/	9	11
		w	349	197	7	170	8	/	/	/	6
911	Hotelliers, Gastwirte/Gastwirtinnen, Hotel-, Gaststättengeschäftsführer/-innen	i	176	112	/	90	10	/	/	/	5
		w	73	42	/	34	/	/	/	/	/
912	Restaurantfachleute, Stewards/Stewardessen	i	270	140	7	121	/	/	/	/	/
		w	188	102	5	88	/	/	/	/	/

1) Klassifizierung der Berufe, Ausgabe 1992 (siehe Anhang).

2) Einschl. Anlerausbildung.

3) Einschl. Berufsvorbereitungsjahr, berufsqualifizierender Abschluß an Berufsfach-/Kollegschulen, Abschluß einer einjährigen Schule des Gesundheitswesens.

4) Einschl. Abschluß einer 2- oder 3jährigen Schule des Gesundheitswesens, Abschluß einer Fachakademie oder einer Berufsakademie.

5) Auch Ingenieurschulabschluß.

6) Wissenschaftliche Hochschule, auch Kunsthochschule.

7 Erwerbstätige im April 2002 nach Berufsgruppen, ausgewählten Berufsordnungen und beruflichem Ausbildungs-/Hochschulabschluß
1 000

Nr. der Systematik 1)	Berufsgruppe Berufsordnung (i = insgesamt, w = weiblich)	Erwerbstätige insgesamt	Darunter mit Angabe eines beruflichen Ausbildungs-/Hochschulabschlusses zusammen	Davon							
				berufliches Praktikum 2)	Lehrausbildung 3)	Meister-/Techniker-ausbildung, Fachschulabschluß 4)	Abschluß der Fachschule in der ehem. DDR	Abschluß e. Verwaltungsfachhochschule	Fachhochschulabschluß 5)	Universitätsabschluß /Promotion 6)	
92	Haus- und ernährungswirtschaftliche Berufe	i	239	146	/	122	11	/	/	/	/
		w	229	141	/	119	10	/	/	/	/
93	Reinigungs- und Entsorgungsberufe	i	970	416	21	363	17	/	/	6	7
		w	807	332	17	294	9	/	/	/	5
934	Gebäudereiniger/-innen, Raumpfleger/-innen	i	751	309	17	271	10	/	/	/	6
		w	681	276	14	246	6	/	/	/	/
97	Mith. Familienangehörige außerhalb der Landwirtschaft, a.n.g.	i	23	13	/	10	/	-	-	/	/
		w	18	11	/	8	/	-	-	/	/
98	Arbeitskräfte mit (noch) nicht bestimmtem Beruf	i	62	12	/	6	/	/	/	/	/
		w	26	6	/	/	/	/	/	-	/
99	Arbeitskräfte ohne nähere Tätigkeitsangabe	i	484	265	8	182	21	/	/	18	33
		w	174	90	/	66	/	/	/	5	12
Insgesamt		i	30 132	22 938	402	15 665	2 301	87	345	1 568	2 630
		w	13 252	9 800	202	7 268	657	44	120	473	1 036

1) Klassifizierung der Berufe, Ausgabe 1992 (siehe Anhang).

2) Einschl. Anlernausbildung.

3) Einschl. Berufsvorbereitungsjahr, berufsqualifizierender Abschluß an Berufsfach-/Kollegschulen, Abschluß einer einjährigen Schule des Gesundheitswesens.

4) Einschl. Abschluß einer 2- oder 3-jährigen Schule des Gesundheitswesens, Abschluß einer Fachakademie oder einer Berufsakademie.

5) Auch Ingenieurschulabschluß.

6) Wissenschaftliche Hochschule, auch Kunsthochschule.

Beruf und Ausbildung

8 Erwerbstätige im April 2002 nach Berufsgruppen, ausgewählten Berufsordnungen
und normalerweise je Woche geleisteten Arbeitsstunden

1 000

Nr. der Systematik 1)	Berufsgruppe Berufsordnung (i = insgesamt, w = weiblich)	Erwerbstätige insgesamt	Davon mit ... normalerweise geleisteten Arbeitsstunden							
			unter 21	21 - 31	32 - 35	36 - 39	40	41 - 44	45 und mehr	
01	Landwirtschaftliche Berufe	i w	406 146	57 38	32 23	12 8	7 /	42 16	/ /	252 57
011	Landwirte/Landwirtinnen, Pflanzenschutzler/-innen	i w	270 59	18 11	11 8	/ /	/ /	24 6	/ /	207 29
013	Landarbeitskräfte	i w	33 17	9 6	/ /	/ /	/ /	7 /	/ /	7 /
014	Mithelfende Familienangehörige in der Landwirtschaft, a.n.g.	i w	84 65	26 18	16 13	/ /	/ /	8 7	/ /	28 22
02	Tierwirtschaftliche Berufe	i w	26 13	5 /	/ /	/ /	/ /	6 /	/ /	7 /
023	Tier-, Pferde-, Fischwirte und -wirtinnen	i w	15 5	/ /	/ /	/ /	/ /	/ /	/ -	6 /
024	Tierpfleger/-innen und verwandte Berufe, a.n.g.	i w	11 7	/ /	/ /	/ -	/ /	/ /	/ /	/ /
03	Verwaltungs-, Beratungs- und technische Fachkräfte in der Land- und Tierwirtschaft	i w	18 /	/ /	/ /	/ -	5 /	/ /	/ -	5 /
031	Verwalter/-innen in der Land- und Tierwirtschaft	i w	/ /	/ /	/ /	/ -	/ -	/ /	- -	/ -
032	Land-, Tierwirtschaftsberater/ -innen, Agraringenieure/ Agraringenieurinnen, Agrar- techniker/-innen	i w	15 /	/ /	/ /	- /	/ /	/ /	/ -	/. /
05	Gartenbauberufe	i w	293 109	43 31	13 9	7 /	99 26	81 25	5 /	45 12
051	Gärtner/-innen, Garten- arbeiter/-innen	i w	208 43	23 12	7 /	/ /	80 12	62 11	/ /	27 /
052	Ingenieure/Ingenieurinnen, Techniker/-innen in Garten- bau und Landespflege	i w	18 6	/ /	/ /	/ /	/ /	/ /	/ -	/ /
06	Forst-, Jagdberufe	i w	36 /	/ /	/ /	/ -	15 /	11 /	/ -	/ /
062	Forstwirte/Forstwirtinnen (Waldarbeiter/-innen)	i w	19 /	/ /	/ /	/ -	10 /	/ /	/ -	/ /
07	Bergleute	i w	50 /	/ /	/ /	/ /	15 /	29 /	/ -	/ -
08	Mineralgewinner/-innen, Mineralaufbereiter/-innen	i w	9 /	/ /	/ -	/ -	/ /	/ /	/ -	/ -
10	Steinbearbeiter/-innen	i w	21 /	/ -	/ /	/ -	7 /	7 /	/ -	/ -
11	Baustoffhersteller/-innen	i w	/ /	/ /	- -	- -	/ -	/ -	- -	/ -
12	Keramiker/-innen	i w	13 /	/ /	/ /	/ /	6 /	/ /	- -	/ -
13	Berufe in der Glasherstellung und -bearbeitung	i w	22 /	/ /	/ /	/ /	11 /	6 /	/ /	/ /
131	Glashersteller/-innen	i w	11 /	/ -	/ /	/ /	6 /	/ /	/ -	/ -
14	Chemieberufe	i w	144 27	7 6	/ /	7 /	84 12	35 /	/ /	6 /
141	Chemiebetriebswerker/-innen	i w	114 15	/ /	/ /	5 /	71 8	27 /	/ /	/ /

1) Klassifizierung der Berufe, Ausgabe 1992 (siehe Anhang).

Nr. der Systematik 1)	Berufsgruppe Berufsordnung (1 = insgesamt, W = weiblich)	Erwerbstätige insgesamt	Davon mit ... normalerweise geleisteten Arbeitsstunden							
			unter 21	21 - 31	32 - 35	36 - 39	40	41 - 44	45 und mehr	
15	Kunststoffberufe	57 13	/	/	/	7	25 6	20	/	/
152	Kunststoff-Formgeber/-innen	34 6	/	/	/	14	13	/	/	/
16	Papierherstellungs-, Papierverarbeitungsberufe	29 6	/	/	/	15	8	/	/	/
161	Papiermacher/-innen	17 /	/	/	/	10	/	/	/	/
17	Druck- und Druckweiterverarbeitungsberufe	150 36	9 6	6 5	40 7	54 11	32 7	/	/	7 /
174	Drucker/-innen (Hoch-, Flach-, Tiefdruck)	63 /	/	/	19	24	15	/	/	/
18	Berufe in der Holzbearbeitung, Holz- und Flechtwarenerstellung	27 /	/	/	/	9	9	/	/	/
181	Holzbearbeitungsmechaniker/-innen	21 /	/	-	/	7	8	/	/	/
19	Berufe in der Hutten- und Halbzeugindustrie	30 /	/	-	11	11	7	/	/	/
191	Verfahrensmechaniker/-innen (Metallerzeugung)	20 /	/	-	6	8	/	/	/	/
20	Gießereiberufe	45 /	/	-	13	18	11	/	/	/
21	Berufe in der spanlosen Metallverformung	24 7	/	/	6	9	6	/	/	/
212	Drahtverformer/-innen, Drahtverarbeiter/-innen	8 /	/	/	/	/	/	/	/	/
22	Berufe in der spanenden Metallverformung	190 8	/	/	60	73	44	/	/	5 /
221	Dreher/-innen	96 /	/	/	31	39	20	/	/	/
225	Metallschleifer/-innen	31 /	/	-	9	10	8	/	/	/
23	Berufe in der Metalloberflächenveredlung und Metallvergütung	26 /	/	/	7	10	7	/	/	/
234	Galvaniseure/Galvaniseurinnen, Metallfärber/-innen	12 /	/	/	/	/	/	/	/	/
24	Metallverbindungsberufe	91 12	/	/	22	35	26	/	/	/
241	Schweißer/-innen, Brennschneider/-innen	81 /	/	/	20	30	25	/	/	/
25	Metall- und Anlagenbauberufe	350 9	5	/	62	155	96	/	/	26 -
254	Konstruktionsmechaniker/-innen (Ausrüstungstechnik) und zugehörige Metallbauer/-innen	271 5	/	-	43	126	75	/	/	19 -
256	Metallbauer/-innen (Metallgestaltung) und Schmiede/Schmiedinnen (Handwerk)	12 /	/	-	/	/	/	/	/	/

1) Klassifizierung der Berufe, Ausgabe 1992 (siehe Anhang).

Beruf und Ausbildung

8 Erwerbstätige im April 2002 nach Berufsgruppen, ausgewählten Berufsordnungen und normalerweise je Woche geleisteten Arbeitsstunden

1 000

Nr. der Systematik 1)	Berufsgruppe Berufsordnung (i = insgesamt, w = weiblich)	Erwerbstätige insgesamt	Davon mit ... normalerweise geleisteten Arbeitsstunden						
			unter 21	21 - 31	32 - 35	36 - 39	40	41 - 44	45 und mehr
26	Blechkonstruktions- und Installationsberufe	422	12	8	56	181	118	/	42
		54	6	/	16	19	6	/	/
264	Anlagenmechaniker/-innen (Versorgungstechnik)	15	/	-	/	8	/	-	/
		/	-	-	-	/	-	-	-
268	Zentralheizungs-, Lüftungsbauer und -bauerinnen	95	/	/	/	46	31	/	13
		/	/	-	-	/	/	-	-
269	Installations- und Montageberufe, a.n.g.	196	9	7	44	74	47	/	13
		51	6	/	16	18	6	/	/
27	Maschinenbau- und -wartungsberufe	443	/	8	114	198	100	/	15
		17	/	/	/	5	/	/	/
270	Industriemechaniker/-innen o.n.F., Mechaniker/-innen o.n.A.	171	/	/	48	75	39	/	5
		5	-	/	/	/	/	-	/
273	Industriemechaniker/-innen (Maschinen- und Systemtechnik), Maschinenbaumechaniker/-innen	179	/	/	48	80	39	/	7
		/	/	-	/	/	/	/	/
28	Fahr-, Flugzeugbau- und -wartungsberufe	401	/	8	39	189	115	6	39
		10	/	/	/	/	/	/	/
281	Kraftfahrzeug-, Zweiradmechaniker/-innen	317	/	/	24	152	92	5	34
		8	/	/	/	/	/	/	/
29	Werkzeug- und Formenbauberufe	136	/	/	40	56	27	/	6
		/	/	/	/	/	/	-	/
290	Werkzeugmechaniker/-innen, Werkzeugmacher/-innen o.n.F.	115	/	/	35	48	23	/	/
		/	/	/	/	/	/	-	-
30	Feinwerktechnische und verwandte Berufe	173	18	7	16	55	52	/	23
		65	15	5	/	19	18	/	/
300	Industriemechaniker/-innen (Geräte- und Feinwerktechnik), Feinmechaniker/-innen	41	/	/	9	20	8	/	/
		/	/	/	/	/	/	-	-
31	Elektroberufe	643	12	8	90	317	157	6	52
		37	/	/	7	16	/	/	/
316	Elektromechaniker/-innen, Industrieelektroniker/-innen	125	/	/	26	53	26	/	15
		8	/	/	/	/	/	-	-
32	Montierer/-innen und Metallberufe, a.n.g.	181	13	11	53	62	39	/	/
		77	11	7	23	23	13	/	/
323	Metallarbeiter/-innen o.n.A.	93	/	/	27	33	23	/	/
		15	/	/	/	/	/	/	/
3	Spinnberufe	6	/	/	/	/	/	-	/
		/	/	/	/	/	/	-	/
34	Berufe i.d. Textilherstellung	17	/	/	/	8	/	-	/
		7	/	/	/	/	/	-	/
35	Berufe i.d. Textilverarbeitung	106	28	15	6	31	18	/	7
		93	26	14	5	28	16	/	/
351	Oberbekleidungsschneider/-innen	49	14	6	/	13	8	/	6
		41	13	6	/	10	6	/	/
358	Textilnäher/-innen, a.n.g.	40	11	6	/	12	7	/	/
		38	10	6	/	12	7	/	/
36	Textilveredler/-innen	5	/	/	/	/	/	-	/
		/	/	-	/	/	/	-	/

1) Klassifizierung der Berufe, Ausgabe 1992 (siehe Anhang).

8 Erwerbstätige im April 2002 nach Berufsgruppen, ausgewählten Berufsordnungen und normalerweise je Woche geleisteten Arbeitsstunden

1 000

Nr. der Systematik 1)	Berufsgruppe Berufsordnung (i = insgesamt, w = weiblich)	Erwerbstätige insgesamt	Davon mit ... normalerweise geleisteten Arbeitsstunden						
			unter 21	21 - 31	32 - 35	36 - 39	40	41 - 44	45 und mehr
37	Berufe in der Lederherstellung, Leder- und Fellverarbeitung	27 8	/	/	/	7	8	/	5
372	Schuhmacher/-innen (Handwerk)	13	/	/	/	/	/	/	/
39	Berufe in der Back-, Konditor-, Süßwarenherstellung	137 32	11 6	/	/	25 6	52 12	/	39
391	Bäcker/-innen	105 18	9	/	/	18	40 5	/	31
40	Fleischer/-innen	88 7	/	/	/	26	34	/	21
41	Köche/Köchinnen	398 235	98 82	39 33	15 11	87 52	98 41	7	53 14
42	Berufe in der Getränke-, Genußmittelherstellung	18	/	/	/	8	6	/	/
421	Brauer/-innen und Mälzer/-innen	9	/	-	-	/	/	-	/
43	Übrige Ernährungsberufe	26 9	/	/	/	11	9	/	/
44	Hochbauberufe	267	/	/	6	91	130	10	25
441	Maurer/-innen, Feuerungs- und Schornsteinbauer/-innen	183	/	/	/	64	90	8	16
46	Tiefbauberufe	107	/	/	/	40	47	6	10
461	Straßenbauer/-innen	53	/	/	/	17	25	/	6
47	Bauhilfsarbeiter/-innen	74	/	/	/	30	30	/	/
48	Ausbauberufe	281	5	/	/	75	138	5	48
487	Zimmerer	74	/	/	/	18	39	/	10
488	Dachdecker/-innen	68	/	/	/	18	37	/	10
49	Raumausstatter/-innen, Polsterer/Polsterinnen	62 16	/	/	5	16	22	/	11
50	Berufe in der Holz- und Kunststoffverarbeitung	300 13	9	/	25	115 5	99	/	43
501	Tischler/-innen	264 10	8	/	17	103	87	/	41
51	Maler/-innen, Lackierer/-innen und verwandte Berufe	248 15	6	/	19	105 6	82	/	27
511	Maler/-innen und Lackierer/ -innen (Ausbau)	125 5	/	/	/	50	44	/	20
52	Warenprüfer/-innen, Versand- fertigmacher/-innen	390 205	69 55	28 23	57 22	132 62	91 39	/	10
53	Hilfsarbeiter/-innen ohne nähere Tätigkeitsangabe	476 190	54 37	23 13	84 32	181 68	121 38	/	10
54	Maschinen-, Anlagenführer und -führerinnen, a.n.g.	321 37	/	6	53 8	132 14	101 11	6	18

1) Klassifizierung der Berufe, Ausgabe 1992 (siehe Anhang).

Beruf und Ausbildung

8 Erwerbstätige im April 2002 nach Berufsgruppen, ausgewählten Berufsordnungen
und normalerweise je Woche geleisteten Arbeitsstunden

1 000

Nr. der Sy- ste- ma- tik 1)	Berufsgruppe Berufsordnung (i = insgesamt, w = weiblich)	Erwerbstätige insgesamt	Davon mit ... normalerweise geleisteten Arbeitsstunden						
			unter 21	21 - 31	32 - 35	36 - 39	40	41 - 44	45 und mehr
55	Maschineneinrichter/ -innen, a.n.g.	63 /	/	/	21	24	14	/	/
			/	-	/	/	/	-	-
60	Ingenieure/Ingenieurinnen, a.n.g.	780 70	24 11	15 /	66 5	203 17	279 22	12 /	181 9
603	Bauingenieure/Bau- ingenieurinnen	106 10	6 /	/	/	33 /	32 /	/	30 /
609	Architekten/Architektinnen Raumplaner/-innen, a.n.g.	100 25	8 /	/	/	17 /	29 8	/	39 5
61	Chemiker/-innen, Physiker/ -innen, Mathematiker/-innen	90 13	/	/	/	30 /	28 /	/	20 /
62	Techniker/-innen, a.n.g.	776 82	25 14	18 9	104 7	327 32	220 16	11 /	70 /
63	Technische Sonderfachkräfte	104 54	11 10	8 7	9 /	55 26	16 7	/	/
633	Chemielaboranten/Chemie- laborantinnen	66 36	7 6	/	/	40 18	9 /	/	/
64	Technische Zeichner/-innen und verwandte Berufe	105 61	15 14	6 6	12 7	40 19	27 14	/	/
641	Technische Zeichner/-innen	64 36	8 7	/	11 6	25 13	14 6	/	/
65	Industrie-, Werk-, Ausbildungs- meister und -meisterinnen	144 8	/	/	18 /	69 /	38 /	/	10 /
651	Industrie-, Werkmeister und -meisterinnen	119 /	/	/	16 /	56 /	34 /	/	9 /
66	Verkaufspersonal	1 320 1 066	495 462	214 206	45 39	254 182	197 128	16 10	99 40
660	Verkäufer/-innen o.n.A.	504 413	217 201	79 76	17 15	97 67	63 41	/	24 10
661	Nahrungs-, Genußmittel- verkäufer/-innen	422 379	147 139	81 79	15 14	75 67	67 57	5 /	31 20
662	Sonstige Fachverkäufer/-innen	378 273	130 122	54 51	12 10	79 48	61 30	5 /	37 9
67	Groß- und Einzelhandelskaufleute, Ein- und Verkaufsfachleute	898 418	85 72	54 44	34 20	258 133	194 75	15 6	259 68
672	Einzelhandelskaufleute ohne Fachbereichsangabe, ambulante Händler/-innen	257 154	35 32	23 21	8 5	87 51	47 24	/	53 18
68	Warenkaufleute, a.n.g., Vertreter/-innen	262 91	32 25	12 10	9 5	48 22	68 17	/	90 12
687	Handelsvertreter/-innen, Ver- triebsbeauftragte	70 13	/	/	/	/	15 /	/	41 /
689	Andere Vertreter/-innen, Hand- lungsreisende	104 25	6 /	/	/	21 /	36 8	/	36 6
69	Bank-, Bausparkassen-, Versicherungsfachleute	822 405	85 76	49 45	16 10	423 205	130 49	8 /	111 16
691	Bankfachleute	553 297	63 59	35 33	11 8	311 151	81 35	/	47 10
695	Versicherungsfachleute (nicht gesetzliche Sozialver- sicherung)	261 105	22 17	14 12	/	108 53	47 14	/	63 6

1) Klassifizierung der Berufe, Ausgabe 1992 (siehe Anhang).

8 Erwerbstätige im April 2002 nach Berufsgruppen, ausgewählten Berufsordnungen und normalerweise je Woche geleisteten Arbeitsstunden

1 000

Nr. der Systematik 1)	Berufsgruppe Berufsordnung (1 = insgesamt, w = weiblich)	Erwerbstätige insgesamt	Davon mit ... normalerweise geleisteten Arbeitsstunden							
			unter 21	21 - 31	32 - 35	36 - 39	40	41 - 44	45 und mehr	
70	Andere Dienstleistungskaufleute und zugehörige Berufe	1	418	52	23	15	108	119	6	95
		w	183	39	16	7	52	46	/	20
71	Berufe des Landverkehrs	1	853	78	18	18	237	243	16	243
		w	59	22	/	/	10	10	/	10
712	Eisenbahnbetriebspersonal	1	36	/	/	/	25	7	/	/
		w	5	/	/	/	/	/	/	/
714	Berufskraftfahrer/-innen, Kutscher/-innen	1	724	75	16	16	165	218	15	219
		w	46	20	/	/	/	7	-	8
72	Berufe des Wasser- und Luftverkehrs	1	38	/	/	/	13	11	/	9
		w	/	/	/	/	/	-	/	/
73	Berufe des Nachrichtenverkehrs	1	206	64	20	5	88	24	/	/
		w	120	53	16	/	35	10	/	/
732	Dienstleistungsfachkräfte im Postbetrieb	i	135	33	11	/	71	14	/	/
		w	63	27	9	/	22	/	/	/
74	Lagerverwalter/-innen, Lager-, Transportarbeiter/-innen	1	639	115	20	64	235	171	9	26
		w	118	62	11	7	22	13	/	/
75	Berufe in der Unternehmensleitung, -beratung und -prüfung	1	1 251	75	43	42	238	344	17	493
		w	375	53	33	16	80	107	5	79
750	Unternehmer/-innen, Geschäftsführer/-innen, a.n.g.	1	530	22	14	12	60	128	7	287
		w	115	14	9	/	13	31	/	42
751	Geschäftsbereichsleiter/-innen, Direktionsassistenten/Direktionsassistentinnen, a.n.g.	1	312	7	6	13	88	96	6	97
		w	81	5	/	/	25	25	/	16
753	Wirtschaftsprüfer/-innen Steuerberater/-innen und verwandte Berufe	1	73	6	/	/	8	21	/	34
		w	21	/	/	/	/	6	/	7
76	Abgeordnete, administrativ entscheidende Berufstätige	1	268	19	13	7	122	84	/	20
		w	93	16	11	/	36	24	/	/
77	Rechnungskaufleute, Informatiker/-innen	1	1 020	175	91	57	298	286	16	97
		w	465	147	82	24	114	77	/	16
772	Buchhalter/-innen	1	282	71	35	15	85	57	/	16
		w	217	68	34	12	57	37	/	8
78	Büroberufe, Kaufmännische Angestellte, a.n.g.	i	3 868	874	362	221	1 510	700	33	167
		w	2 782	816	344	158	954	423	18	68
787	Verwaltungsfachleute (mittlerer Dienst), a.n.g.	1	847	153	75	18	469	115	6	9
		w	543	147	70	14	256	50	/	/
788	Büro- und kaufmännische Sachbearbeiter/-innen, a.n.g.	1	463	78	42	36	207	82	/	13
		w	334	71	40	23	138	52	/	7
79	Dienst-, Wachberufe	1	339	82	19	9	103	67	6	52
		w	76	39	9	/	11	8	/	/
80	Sicherheitsberufe, anderweitig nicht genannt	1	488	8	/	6	186	197	20	67
		w	34	5	/	/	13	10	/	/
801	Soldaten, Grenzschutz-, Polizeibedienstete	1	411	/	/	/	161	178	19	42
		w	28	/	/	/	11	8	/	/
81	Berufe im Rechts- und Vollstreckungswesen	1	211	16	10	/	49	64	/	66
		w	64	12	7	/	15	16	/	11
813	Rechtsvertreter/-innen, Rechtsberater/-innen	1	132	11	8	/	22	32	/	55
		w	40	7	6	/	8	10	/	8

1) Klassifizierung der Berufe, Ausgabe 1992 (siehe Anhang).

8 Erwerbstätige im April 2002 nach Berufsgruppen, ausgewählten Berufsordnungen und normalerweise je Woche geleisteten Arbeitsstunden

1 000

Nr. der Systematik 1)	Berufsgruppe Berufsordnung (i = insgesamt, w = weiblich)	Erwerbstätige insgesamt	Davon mit ... normalerweise geleisteten Arbeitsstunden							
			unter 21	21 - 31	32 - 35	36 - 39	40	41 - 44	45 und mehr	
82	Publizistische, Übersetzungs-, Bibliotheks- und verwandte Berufe	i	191	38	15	9	43	43	/	41
		w	102	29	11	/	23	19	/	14
821	Publizisten/Publizistinnen	i	117	17	9	5	20	30	/	34
		w	51	11	6	/	9	11	/	12
83	Künstlerische und zuge- ordnete Berufe	i	307	50	26	16	55	73	/	82
		w	122	30	13	6	24	27	/	21
84	Ärzte/Ärztinnen, Apotheker/-innen	i	375	38	25	10	67	60	5	170
		w	156	34	21	6	30	22	/	41
841	Ärzte/Ärztinnen	i	263	21	16	5	50	41	/	127
		w	99	18	14	/	20	14	/	29
85	Übrige Gesundheitsdienst- berufe	i	1 527	386	186	56	627	199	12	60
		w	1 319	370	175	48	517	167	9	34
853	Krankenschwestern/-pfleger, Hebammen/Entbindungspfleger	i	640	137	77	17	316	72	6	15
		w	539	132	71	15	246	58	/	12
856	Arzt-, Zahnarzt-, Tier- arzhelfer/-innen	i	445	132	52	20	162	70	/	6
		w	438	130	52	19	160	69	/	6
86	Soziale Berufe	i	993	216	166	47	438	95	8	22
		w	813	201	152	40	330	69	6	15
861	Sozialarbeiter/-innen, Sozial- pädagogen/Sozialpädagoginnen	i	181	35	30	6	82	20	/	6
		w	115	30	23	/	44	10	/	/
863	Erzieher/-innen	i	336	61	67	20	159	24	/	/
		w	307	59	64	18	142	21	/	/
864	Altenpfleger/-innen	i	297	65	45	13	127	35	/	7
		w	252	62	42	11	99	28	/	6
87	Lehrer/-innen	i	1 006	221	137	32	241	192	18	165
		w	563	180	102	21	118	82	7	54
870	Lehrer/-innen ohne nähere Angabe	i	258	48	41	9	68	48	6	39
		w	164	43	31	6	38	25	/	18
871	Hochschullehrer/-innen und verwandte Berufe	i	91	18	7	/	18	21	/	25
		w	26	9	/	/	/	/	/	/
872	Gymnasiallehrer/-innen	i	134	22	14	/	32	29	/	31
		w	59	17	10	/	10	10	/	10
873	Grund-, Haupt-, Real-, Sonderschullehrer/-innen	i	279	51	49	9	80	53	6	30
		w	198	48	41	9	51	31	/	15
88	Geistes- und naturwissen- schaftliche Berufe, a.n.g.	i	279	40	20	12	84	64	/	55
		w	110	25	13	5	31	21	/	13
881	Wirtschaftswissenschaftler/ -innen, a.n.g.	i	105	/	/	6	34	30	/	26
		w	30	/	/	/	10	8	/	/
89	Berufe in der Seelsorge	i	67	15	/	/	10	10	/	25
		w	25	11	/	/	/	/	/	/
90	Berufe in der Körperpflege	i	267	79	26	9	58	59	/	31
		w	235	75	25	9	52	51	/	21
901	Friseure/Friseurinnen	i	206	51	18	8	53	50	/	23
		w	178	48	17	7	47	42	/	13
91	Hotel- und Gaststättenberufe	i	569	154	40	13	58	121	9	174
		w	349	124	30	10	39	73	/	69
911	Hoteliers, Gastwirte/Gastwir- tinnen, Hotel-, Gaststätten- geschäftsführer/-innen	i	176	13	7	/	6	22	/	126
		w	73	9	/	/	/	10	/	45
912	Restaurantfachleute, Stewards/Stewardessen	i	270	113	25	8	29	57	5	32
		w	168	94	18	6	20	33	/	14

1) Klassifizierung der Berufe, Ausgabe 1992 (siehe Anhang).

Beruf und Ausbildung

8 Erwerbstätige im April 2002 nach Berufsgruppen, ausgewählten Berufsordnungen
und normalerweise je Woche geleisteten Arbeitsstunden

1 000

Nr. der Sy- ste- ma- tik 1)	Berufsgruppe Berufsordnung (i = insgesamt, w = weiblich)	Erwerbstätige insgesamt	Davon mit ... normalerweise geleisteten Arbeitsstunden							
			unter 21	21 - 31	32 - 35	36 - 39	40	41 - 44	45 und mehr	
92	Haus- und ernährungswirt- schaftliche Berufe	i	239	104	38	8	44	34	/	9
		w	229	101	37	8	41	31	/	8
93	Reinigungs- und Ent- sorgungsberufe	i	970	628	109	21	107	82	/	19
		w	807	598	104	17	49	34	/	/
934	Gebäudereiniger/-innen, Raumpfleger/-innen	i	751	543	88	14	47	48	/	10
		w	681	523	85	12	33	24	/	/
97	Mith. Familienangehörige außerhalb der Landwirt- schaft, a.n.g.	i	23	13	/	/	/	/	/	/
		w	18	10	/	/	/	/	/	/
98	Arbeitskräfte mit (noch) nicht bestimmtem Beruf	i	62	/	/	5	35	17	/	/
		w	26	/	/	/	14	8	/	/
99	Arbeitskräfte ohne nähere Tätigkeitsangabe	i	484	155	18	31	129	88	/	59
		w	174	94	10	10	32	17	/	11
	Insgesamt	i	30 132	5 001	2 086	2 021	9 774	6 860	393	3 998
		w	13 252	4 195	1 735	684	3 725	2 009	110	793

1) Klassifizierung der Berufe, Ausgabe 1992 (siehe Anhang).

Beruf und Ausbildung

9 Erwerbstätige im April 2002 nach Berufsgruppen, ausgewählten Berufsordnungen
und monatlichem Nettoeinkommen

1 000

Nr. der Systematik 1)	Berufsgruppe Berufsordnung (i = insgesamt, w = weiblich)	Erwerbstätige insgesamt	Monatliches Nettoeinkommen von ... bis unter ... EUR									Ohne Angabe des Einkommens 2)	
			unter 300	300 - 500	500 - 700	700 - 900	900 - 1 300	1 300 - 1 500	1 500 - 2 000	2 000 - 2 600	2 600 und mehr		
01	Landwirtschaftliche Berufe	406	21	18	15	11	17	/	/	/	/	/	311
		146	16	11	6	/	/	/	/	/	/	/	102
011	Landwirte/Landwirtinnen, Pflanzenschutzler/-innen	270	7	6	/	/	6	/	/	/	/	/	240
		59	/	/	/	/	/	/	/	-	/	/	48
013	Landarbeitskräfte	33	/	/	/	/	6	/	/	/	/	/	10
		17	/	/	/	/	/	/	/	/	/	-	8
014	Mithelfende Familienangehörige in der Landwirtschaft, a.n.g.	84	10	8	7	/	/	/	/	/	/	/	48
		65	9	6	/	/	/	/	/	-	-	-	43
02	Tierwirtschaftliche Berufe	26	/	/	/	/	6	/	/	/	/	/	/
		13	/	/	/	/	/	/	/	-	-	-	/
023	Tier-, Pferde-, Fischwirte und -wirtinnen	15	/	/	/	/	/	/	/	/	/	/	/
		5	/	/	/	/	/	/	/	-	-	-	/
024	Tierpfleger/-innen und verwandte Berufe, a.n.g.	11	/	/	/	/	/	/	/	/	/	-	/
		7	/	/	/	/	/	/	/	/	/	-	/
03	Verwaltungs-, Beratungs- und technische Fachkräfte in der Land- und Tierwirtschaft	18	/	/	/	/	/	/	/	/	/	/	/
		/	/	/	/	/	/	/	/	/	/	/	/
031	Verwalter/-innen in der Land- und Tierwirtschaft	/	/	/	-	-	/	/	/	/	/	/	/
		/	/	/	-	-	/	-	/	-	-	-	-
032	Land-, Tierwirtschaftsberater/ -innen, Agraringenieure/ Agraringenieurinnen, Agrar- techniker/-innen	15	/	/	/	/	/	/	/	/	/	/	/
		/	/	/	/	/	-	/	/	/	/	/	/
05	Gartenbauberufe	293	21	28	20	21	77	30	36	17	9	33	
		109	13	20	11	12	25	6	6	/	/	11	
051	Gärtner/-innen, Garten- arbeiter/-innen	208	12	16	13	12	61	25	28	12	6	23	
		43	5	8	5	/	11	/	/	/	-	/	
052	Ingenieure/Ingenieurinnen, Techniker/-innen in Garten- bau und Landespflege	18	/	/	/	/	/	/	/	/	/	/	/
		6	/	/	/	/	/	/	/	/	/	/	/
06	Forst-, Jagdberufe	36	/	/	/	/	6	/	6	7	7	/	/
		/	-	/	/	/	/	/	/	/	/	/	/
062	Forstwirte/Forstwirtinnen (Waldarbeiter/-innen)	19	-	/	/	/	/	/	/	/	/	/	/
		/	-	/	/	/	/	/	/	/	/	/	/
07	Bergleute	50	/	/	/	/	5	9	19	7	/	5	
		/	/	-	-	/	/	/	/	/	-	/	
08	Mineralgewinner/-innen, Mineralaufbereiter/-innen	9	/	-	/	/	/	/	/	/	/	/	/
		/	/	-	-	-	/	-	-	-	-	-	-
10	Steinbearbeiter/-innen	21	/	/	/	/	/	/	7	/	/	/	/
		/	-	/	-	/	/	-	/	/	/	/	-
11	Baustoffhersteller/-innen	/	/	/	/	-	/	/	/	/	/	/	-
		/	/	-	-	-	-	-	-	-	-	-	-
12	Keramiker/-innen	13	/	/	/	/	/	/	/	/	/	/	/
		/	/	/	/	/	/	/	-	/	/	/	/
13	Berufe in der Glasherstellung und -bearbeitung	22	/	/	/	/	7	6	/	/	/	/	/
		/	/	/	/	/	/	/	-	/	/	/	/
131	Glashersteller/-innen	11	-	/	-	/	/	/	/	/	/	/	/
		/	-	/	-	/	/	/	-	-	-	-	/
14	Chemieberufe	144	/	/	5	/	24	21	42	28	9	5	
		27	/	/	/	/	8	/	/	/	/	/	
141	Chemiebetriebswerker/-innen	114	/	/	/	/	16	16	36	25	8	/	
		15	/	/	/	/	/	/	/	/	/	/	

1) Klassifizierung der Berufe, Ausgabe 1992 (siehe Anhang).

2) Einschl. der Selbständigen in der Land- und Forstwirtschaft; Fischerei und der Erwerbstätigen ohne Einkommen.

9 Erwerbstätige im April 2002 nach Berufsgruppen, ausgewählten Berufsordnungen und monatlichem Nettoeinkommen

1 000

Nr. der Systematik 1)	Berufsgruppe Berufsordnung (i = insgesamt, w = weiblich)	Erwerbstätige insgesamt	Monatliches Nettoeinkommen von ... bis unter ... EUR									Ohne Angabe des Einkommens 2)	
			unter 300	300 - 500	500 - 700	700 - 900	900 - 1 300	1 300 - 1 500	1 500 - 2 000	2 000 - 2 600	2 600 und mehr		
15	Kunststoffberufe	1 w	57 13	/	/	/	/	16	10	16	/	/	/
152	Kunststoff-Formgeber/-innen	1 w	34 6	/	/	/	/	9	6	11	/	/	/
16	Papierherstellungs-, Papierverarbeitungsberufe	1 w	29 6	/	/	/	/	5	/	9	/	/	/
161	Papiermacher/-innen	1 w	17 /	/	/	/	/	/	/	6	/	/	/
17	Druck- und Druckweiterverarbeitungsberufe	1 w	150 36	/	/	5	6	28 11	22	39	21	13	7
174	Drucker/-innen (Hoch-, Flach-, Tiefdruck)	1 w	63 /	/	/	/	/	9	11	18	11	6	/
18	Berufe in der Holzbearbeitung, Holz- und Flechtwarenherstellung	i w	27 /	/	/	/	/	8	/	5	/	/	/
181	Holzbearbeitungsmechaniker/-innen	1 w	21 /	/	/	/	/	7	/	/	/	/	/
19	Berufe in der Hütten- und Halbzeugindustrie	1 w	30 /	/	/	/	/	/	/	12	/	/	/
191	Verfahrensmechaniker/-innen (Metallerzeugung)	i w	20 /	/	/	/	/	/	/	7	/	/	/
20	Gießereiberufe	1 w	45 /	/	/	/	/	7	7	16	9	/	/
21	Berufe in der spanlosen Metallverformung	1 w	24 7	/	/	/	/	8	/	6	/	/	/
212	Drahtverformer/-innen, Drahtverarbeiter/-innen	1 w	8 /	/	/	/	/	/	/	/	/	/	/
22	Berufe in der spanenden Metallverformung	1 w	190 8	/	5	/	/	32	33	71	27	6	8
221	Dreher/-innen	1 w	96 /	/	/	/	/	15	16	39	12	/	/
225	Metallschleifer/-innen	1 w	31 /	/	/	/	/	7	6	9	/	/	/
23	Berufe in der Metalloberflächenveredlung und Metallvergütung	1 w	26 /	/	/	/	/	6	/	9	/	/	/
234	Galvaniseure/Galvaniseurinnen, Metallfärber/-innen	1 w	12 /	/	/	/	/	/	/	/	/	/	/
24	Metallverbindungsberufe	1 w	91 12	/	/	/	/	20	18	30	10	/	/
241	Schweißer/-innen, Brennschneider/-innen	1 w	81 /	/	/	/	/	16	17	29	10	/	/
25	Metall- und Anlagenbauberufe	1 w	350 9	6	12	9	9	73	59	104	43	17	18
254	Konstruktionsmechaniker/-innen (Ausrüstungstechnik) und zugehörige Metallbauer/-innen	1 w	271 5	/	8	6	7	59	47	83	32	11	14
256	Metallbauer/-innen (Metallgestaltung) und Schmiede/Schmiedinnen (Handwerk)	1 w	12 /	/	/	/	/	/	/	/	/	/	/

1) Klassifizierung der Berufe, Ausgabe 1992 (siehe Anhang).

2) Einschl. der Selbständigen in der Land- und Forstwirtschaft; Fischerei und der Erwerbstätigen ohne Einkommen.

Beruf und Ausbildung

9 Erwerbstätige im April 2002 nach Berufsgruppen, ausgewählten Berufsordnungen und monatlichem Nettoeinkommen

1 000

Nr. der Systematik 1)	Berufsgruppe Berufsordnung (i = insgesamt, w = weiblich)	Erwerbstätige insgesamt	Monatliches Nettoeinkommen von ... bis unter ... EUR									Ohne Angabe des Einkommens 2)	
			unter 300	300 - 500	500 - 700	700 - 900	900 - 1 300	1 300 - 1 500	1 500 - 2 000	2 000 - 2 600	2 600 und mehr		
26	Blechkonstruktions- und Installationsberufe	1 w	422 54	12 /	29 8	10 /	11 5	92 20	70 7	107 /	50 /	24 /	17 /
264	Anlagenmechaniker/-innen (Versorgungstechnik)	1 w	15 /	- /	/	-	/	/	/	5	/	/	/
268	Zentralheizungs-, Luftungs- bauer und -bauerinnen	1 w	95 /	/	9 /	/	/	20 /	15	21 /	12	7	/
269	Installations- und Montageberufe, a.n.g.	i w	196 51	5 /	10 /	/	7 /	45 20	35 7	52 /	20 /	10 /	7 /
27	Maschinenbau- und -wartungsberufe	1 w	443 17	/	24 /	19 /	7 /	72 6	75 /	142 /	57 /	23 /	20 /
270	Industriemechaniker/-innen o.n.F., Mechaniker/-innen o.n.A.	i w	171 5	/	16 /	14 /	/	32 /	28 /	43 /	18 /	7	8 /
273	Industriemechaniker/-innen (Maschinen- und Systemtechnik), Maschinenbau- mechaniker/-innen	1 w	179 /	/	6 /	/	/	23 /	31 /	65 /	27 /	12 /	8 /
28	Fahr-, Flugzeugbau- und -wartungsberufe	1 w	401 10	13 /	34 /	14 /	12 /	85 /	57 /	98 /	48 /	22 /	19 /
281	Kraftfahrzeug-, Zweirad- mechaniker/-innen	i w	317 8	10 /	29 /	11 /	9 /	69 /	45 /	75 /	36 /	17 /	16 /
29	Werkzeug- und Formenbauberufe	1 w	136 /	/	6 /	5 /	/	18 /	21 /	47 /	22 /	7	5 /
290	Werkzeugmechaniker/-innen, Werk- zeugmacher/-innen o.n.F.	1 w	115 /	/	/	/	/	14 /	17 /	41 /	19	6	/
30	Feinwerktechnische und verwandte Berufe	1 w	173 65	6 /	14 10	9 6	8 6	40 21	19 5	32 6	19 /	16 /	9 /
300	Industriemechaniker/-innen (Geräte- und Feinwerktechnik), Feinmechaniker/-innen	1 w	41 /	/	/	/	/	7 /	7 /	12 /	5 /	/	/
31	Elektroberufe	1 w	643 37	12 /	40 /	24 /	17 /	119 12	95 /	177 6	86 /	45 /	28 /
316	Elektromechaniker/-innen, In- dustrieelektroniker/-innen	i w	125 8	/	7 /	5 /	/	18 /	12 /	36 /	22 /	13 /	7 /
32	Montierer/-innen und Metall- berufe, a.n.g.	1 w	181 77	9 5	9 7	7 6	12 9	54 32	28 8	39 5	13 /	/	8 /
323	Metallarbeiter/-innen o.n.A.	1 w	93 15	/	/	/	/	25 8	16 /	25 /	9 /	/	/
33	Spinnberufe	i w	6 /	/	/	/	/	/	/	/	/	-	/
34	Berufe i.d. Textilherstellung	1 w	17 7	/	/	/	/	/	/	/	/	/	/
35	Berufe i.d. Textilverarbeitung	i w	106 93	14 13	16 15	15 14	13 12	27 23	7 /	/	/	/	6 6
351	Oberbekleidungsschneider/-innen	1 w	49 41	7 6	8 8	5 /	6 5	11 8	/	/	/	/	/
358	Textilnäher/-innen, a.n.g.	1 w	40 38	5 5	5 5	7 7	6 6	10 10	/	/	/	/	/
36	Textilveredler/-innen	1 w	5 /	/	/	-	/	/	/	/	/	/	/

1) Klassifizierung der Berufe, Ausgabe 1992 (siehe Anhang).

2) Einschl. der Selbständigen in der Land- und Forstwirtschaft; Fischerei und der Erwerbstätigen ohne Einkommen.

9 Erwerbstätige im April 2002 nach Berufsgruppen, ausgewählten Berufsordnungen
und monatlichem Nettoeinkommen

1 000

Nr. der Systematik 1)	Berufsgruppe Berufsordnung (i = insgesamt, w = weiblich)	Erwerbstätige insgesamt	Monatliches Nettoeinkommen von ... bis unter ... EUR									Ohne Angabe des Einkommens 2)	
			unter 300	300 - 500	500 - 700	700 - 900	900 - 1 300	1 300 - 1 500	1 500 - 2 000	2 000 - 2 600	2 600 und mehr		
37	Berufe in der Lederherstellung, Leder- und Fellverarbeitung	1 27 8	/	/	/	/	7	/	/	/	/	/	/
372	Schuhmacher/-innen (Handwerk)	1 13 /	/	/	/	/	/	/	/	/	-	-	/
39	Berufe in der Back-, Konditor-, Süßwarenherstellung	1 137 32	9	12	8	8	34	15	25	9	8	9	
391	Bäcker/-innen	1 105 18	6	8	6	6	26	13	20	8	6	6	
40	Fleischer/-innen	1 88 7	/	/	/	/	24	13	19	10	7	5	
41	Koche/Köchinnen	1 398 235	33	59	45	46	113	34	33	11	7	17	
42	Berufe in der Getränke-, Genußmittelherstellung	1 18 /	/	/	/	/	/	/	/	/	-	-	
421	Brauer/-innen und Mälzer/-innen	i 9 /	/	/	/	/	/	/	/	/	/	/	
43	Übrige Ernährungsberufe	1 26 9	/	/	/	/	8	/	6	/	/	/	
44	Hochbauberufe	i 267 /	/	8	8	7	58	51	80	28	14	10	
441	Maurer/-innen, Feuerungs- und Schornsteinbauer/-innen	i 183 /	/	6	6	/	39	37	56	19	9	6	
46	Tiefbauberufe	1 107 /	/	/	/	/	22	21	34	13	5	/	
461	Straßenbauer/-innen	1 53 /	/	/	/	/	12	11	15	6	/	/	
47	Bauhilfsarbeiter/-innen	1 74 /	/	/	/	/	27	12	16	/	/	/	
48	Ausbauberufe	i 281 /	/	10	12	9	59	50	72	29	23	14	
487	Zimmerer	1 74 /	/	/	/	/	16	14	18	8	/	/	
488	Dachdecker/-innen	1 68 /	/	/	/	/	16	13	17	/	6	/	
49	Raumausstatter/-innen, Polsterer/Polsterinnen	1 62 16	/	/	/	/	15	8	13	5	/	/	
50	Berufe in der Holz- und Kunststoffverarbeitung	i 300 13	11	18	10	10	73	48	70	28	14	18	
501	Tischler/-innen	1 264 10	10	16	9	9	64	42	60	25	12	16	
51	Maler/-innen, Lackierer/-innen und verwandte Berufe	1 248 15	11	20	7	8	55	42	58	24	12	12	
511	Maler/-innen und Lackierer/-innen (Ausbau)	1 125 5	7	10	/	/	27	20	26	12	8	7	
52	Warenprüfer/-innen, Versandfertigmacher/-innen	1 390 205	28	33	29	38	113	45	58	21	12	13	
53	Hilfsarbeiter/-innen ohne nähere Tätigkeitsangabe	1 476 190	42	25	30	37	137	61	79	26	6	33	
54	Maschinen-, Anlagenführer und -führerinnen, a.n.g.	1 321 37	/	/	/	8	68	57	115	44	11	8	

1) Klassifizierung der Berufe, Ausgabe 1992 (siehe Anhang).

2) Einschl. der Selbständigen in der Land- und Forstwirtschaft; Fischerei und der Erwerbstätigen ohne Einkommen.

9 Erwerbstätige im April 2002 nach Berufsgruppen, ausgewählten Berufsordnungen
und monatlichem Nettoeinkommen

1 000

Nr. der Sys- te- ma- tik 1)	Berufsgruppe Berufsordnung (i = insgesamt, w = weiblich)	Erwerbs- tätige ins- gesamt	Monatliches Nettoeinkommen von ... bis unter ... EUR										Ohne Angabe des Ein- kommens 2)
			unter 300	300 - 500	500 - 700	700 - 900	900 - 1 300	1 300 - 1 500	1 500 - 2 000	2 000 - 2 600	2 600 und mehr		
55	Maschineneinrichter/ -innen, a.n.g.	63 /	- /	/	/	/	/	9 /	14 /	27 /	8 /	/	/
60	Ingenieure/Ingenieurinnen, a.n.g.	780 70	/	/	5	7	25	30	116	190	356	43	/
603	Bauingenieure/Bau- ingenieurinnen	106 10	/	/	/	/	/	5	19	25	43	5	/
609	Architekten/Architektinnen Raumplaner/-innen, a.n.g.	100 25	/	/	/	/	7	7	16	19	35	9	/
61	Chemiker/-innen, Physiker/ -innen, Mathematiker/-innen	90 13	/	/	/	/	/	/	13	18	44	6	/
62	Techniker/-innen, a.n.g.	776 82	/	11	13	12	70	74	213	196	149	35	/
63	Technische Sonderfachkräfte	104 54	/	6	7	5	21	13	26	13	5	6	/
633	Chemielaboranten/Chemie- laborantinnen	66 36	/	/	/	/	13	7	17	8	/	/	/
64	Technische Zeichner/-innen und verwandte Berufe	105 61	/	11	8	6	27	15	20	8	/	/	/
641	Technische Zeichner/-innen	64 36	/	6	/	/	16	11	14	/	/	/	/
65	Industrie-, Werk-, Ausbildungs- meister und -meisterinnen	144 8	/	/	/	/	7	13	40	47	30	5	/
651	Industrie-, Werkmeister und -meisterinnen	119 /	-	-	/	/	/	11	32	40	26	/	/
66	Verkaufspersonal	1 320 1 066	159 148	226 213	173 161	152 135	323 254	78 47	85 38	34 11	25	66 55	/
660	Verkäufer/-innen o.n.A.	504 413	71 66	90 84	69 64	54 48	112 88	28 17	28 15	11	8	31 28	/
661	Nahrungs-, Genußmittel- verkäufer/-innen	422 379	46 44	80 77	63 59	62 56	109 97	19 15	15 10	6	/	19 17	/
662	Sonstige Fachverkäufer/-innen	378 273	41 39	55 52	41 38	35 30	97 70	29 15	37 13	16	13	15 11	/
67	Groß- und Einzelhandelskaufleute, Ein- und Verkaufsfachleute	898 418	38 30	76 51	56 38	44 31	172 104	86 43	136 50	97 24	125 21	68 27	/
672	Einzelhandelskaufleute ohne Fachbereichsangabe, ambulante Händler/-innen	257 154	17 14	39 28	26 19	20 16	61 39	20 10	24 9	16	16	18 10	/
68	Warenkaufleute, a.n.g., Vertreter/-innen	262 91	9 6	14 12	9 8	9 7	34 17	20 8	49 14	43 8	56 5	18 6	/
687	Handelsvertreter/-innen, Ver- triebsbeauftragte	70 13	/	/	/	/	7	/	11	12	20	8	/
689	Andere Vertreter/-innen, Hand- lungsreisende	104 25	/	/	/	/	9	8	25	24	26	6	/
69	Bank-, Bausparkassen-, Versicherungsfachleute	822 405	16 14	31 25	54 41	31 26	114 86	86 53	170 85	126 32	149 18	46 23	/
691	Bankfachleute	553 297	12 11	24 19	41 33	22 20	82 64	60 40	112 59	80 23	90 12	29 17	/
695	Versicherungsfachleute (nicht gesetzliche Sozialver- sicherung)	261 105	/	7	12	9	31	26	57	43	56	16	/

1) Klassifizierung der Berufe, Ausgabe 1992 (siehe Anhang).

2) Einschl. der Selbständigen in der Land- und Forstwirtschaft; Fischerei und der Erwerbstätigen ohne Einkommen.

Beruf und Ausbildung

9 Erwerbstätige im April 2002 nach Berufsgruppen, ausgewählten Berufsordnungen
und monatlichem Nettoeinkommen

1 000

Nr. der Systematik 1)	Berufsgruppe Berufsordnung (1 = insgesamt, w = weiblich)	Erwerbstätige insgesamt	Monatliches Nettoeinkommen von ... bis unter ... EUR									Ohne Angabe des Einkommens 2)	
			unter 300	300 - 500	500 - 700	700 - 900	900 - 1 300	1 300 - 1 500	1 500 - 2 000	2 000 - 2 600	2 600 und mehr		
70	Andere Dienstleistungskaufleute und zugehörige Berufe	1 w	418 183	15 11	31 23	22 15	16 11	78 47	44 20	72 25	48 11	64 10	29 12
71	Berufe des Landverkehrs	1 w	853 59	14 7	21 9	26 6	35 5	179 13	147 6	261 6	101 /	32 /	38 /
712	Eisenbahnbetriebspersonal	1 w	36 5	/	/	/	/	6 /	7 /	12 /	6 /	/	/
714	Berufskraftfahrer/-innen, Kutscher/-innen	1 w	724 46	13 7	19 8	25 5	31 /	158 9	127 /	220 /	79 /	21 /	31 /
72	Berufe des Wasser- und Luftverkehrs	1 w	38 /	/	-	/	/	/	/	8 /	7 /	13 /	/
73	Berufe des Nachrichtenverkehrs	1 w	206 120	10 8	17 14	21 18	18 15	62 36	26 12	31 8	11 /	/	7 5
732	Dienstleistungsfachkräfte im Postbetrieb	1 w	135 63	/	8 6	12 10	11 9	42 19	19 7	26 /	9 /	/	/
74	Lagerverwalter/-innen, Lager-, Transportarbeiter/-innen	1 w	639 118	52 27	31 20	24 12	34 13	196 30	98 6	132 /	38 /	11 /	22 /
75	Berufe in der Unternehmensleitung, -beratung und -prüfung	1 w	1 251 375	16 11	29 24	23 17	26 19	95 57	69 36	176 70	210 53	535 66	73 21
750	Unternehmer/-innen, Geschäftsführer/-innen, a.n.g.	1 w	530 115	5 /	6 /	6 /	10 6	30 14	25 10	64 21	80 17	266 27	37 8
751	Geschäftsbereichsleiter/-innen, Direktionsassistenten/Direktionsassistentinnen, a.n.g.	i w	312 81	/	/	/	/	17 10	16 8	50 20	67 17	143 18	13 /
753	Wirtschaftsprüfer/-innen Steuerberater/-innen und verwandte Berufe	i w	73 21	/	/	/	/	/	/	8 /	11 /	41 6	5 /
76	Abgeordnete, administrativ entscheidende Berufstätige	1 w	268 93	/	/	/	8 6	17 13	14 8	47 22	64 20	96 9	10 /
77	Rechnungskaufleute, Informatiker/-innen	1 w	1 020 465	36 29	64 48	62 49	56 45	143 105	78 44	173 70	157 31	210 25	42 19
772	Buchhalter/-innen	1 w	282 217	10 10	19 19	20 19	18 17	58 52	34 26	56 40	29 14	28 11	11 9
78	Büroberufe, Kaufmännische Angestellte, a.n.g.	1 w	3 868 2 782	176 160	331 295	326 296	266 242	852 711	441 325	653 386	362 143	250 70	211 155
787	Verwaltungsfachleute (mittlerer Dienst), a.n.g.	1 w	847 543	18 18	35 31	63 59	57 52	187 156	111 79	174 86	107 27	62 12	33 23
788	Büro- und kaufmännische Sachbearbeiter/-innen, a.n.g.	1 w	463 334	13 12	18 17	26 25	28 26	112 95	65 50	100 63	52 23	30 11	18 13
79	Dienst-, Wachberufe	1 w	339 76	16 12	21 13	20 10	23 8	88 17	48 /	75 /	25 /	10 /	12 /
80	Sicherheitsberufe, anderweitig nicht genannt	1 w	488 34	28 /	33 /	11 /	11 /	49 7	43 5	90 9	117 /	88 /	18 /
801	Soldaten, Grenzschutz-, Polizeibedienstete	1 w	411 28	27 /	32 /	10 /	9 /	43 6	36 /	70 8	94 /	75 /	14 /
81	Berufe im Rechts- und Vollstreckungswesen	1 w	211 64	/	/	/	10 /	16 9	9 /	32 12	42 12	81 13	12 /
813	Rechtsvertreter/-innen, Rechtsberater/-innen	1 w	132 40	/	/	/	8 /	11 5	/	16 7	20 7	57 8	9 /

1) Klassifizierung der Berufe, Ausgabe 1992 (siehe Anhang).

2) Einschl. der Selbständigen in der Land- und Forstwirtschaft; Fischerei und der Erwerbstätigen ohne Einkommen.

Beruf und Ausbildung

9 Erwerbstätige im April 2002 nach Berufsgruppen, ausgewählten Berufsordnungen und monatlichem Nettoeinkommen

1 000

Nr. der Systematik 1)	Berufsgruppe Berufsordnung (i = insgesamt, w = weiblich)	Erwerbstätige insgesamt	Monatliches Nettoeinkommen von ... bis unter ... EUR								Ohne Angabe des Einkommens 2)		
			unter 300	300 - 500	500 - 700	700 - 900	900 - 1 300	1 300 - 1 500	1 500 - 2 000	2 000 - 2 600		2 600 und mehr	
82	Publizistische, Übersetzungs-, Bibliotheks- und verwandte Berufe	i	191	7	8	9	10	28	15	37	28	42	8
		w	102	5	7	7	7	17	9	20	12	12	/
821	Publizisten/Publizistinnen	i	117	/	/	/	/	14	8	23	19	32	5
		w	51	/	/	/	/	8	/	11	8	8	/
83	Künstlerische und zugeordnete Berufe	i	307	17	17	19	20	54	29	47	39	45	19
		w	122	11	9	10	10	26	13	17	11	9	7
84	Ärzte/Ärztinnen, Apotheker/-innen	i	375	/	6	6	9	24	14	36	57	188	31
		w	156	/	5	5	7	19	9	23	28	45	12
841	Ärzte/Ärztinnen	i	263	/	/	/	6	14	8	23	44	139	21
		w	99	/	/	/	/	9	5	14	21	31	8
85	Ubrige Gesundheitsdienstberufe	i	1 527	91	185	166	132	394	199	201	64	31	65
		w	1 319	85	171	156	122	358	166	149	37	17	58
853	Krankenschwestern/-pfleger, Hebammen/Entbindungspfleger	i	640	25	47	73	47	144	120	117	33	9	25
		w	539	23	41	67	44	130	100	89	18	5	21
856	Arzt-, Zahnarzt-, Tier- arztshelfer/-innen	i	445	39	93	57	50	130	24	19	7	/	21
		w	438	39	92	57	50	129	23	19	7	/	20
86	Soziale Berufe	i	993	60	76	81	88	267	139	152	62	27	40
		w	813	56	64	73	80	238	116	112	30	11	34
861	Sozialarbeiter/-innen, Sozialpädagogen/Sozialpädagoginnen	i	181	5	6	6	11	31	27	44	29	14	6
		w	115	/	/	/	10	25	20	27	11	/	/
863	Erzieher/-innen	i	336	23	19	27	35	104	51	48	11	/	14
		w	307	22	18	27	33	97	45	40	9	/	14
864	Altenpfleger/-innen	i	297	12	28	31	27	90	43	39	11	/	13
		w	252	12	22	27	25	79	37	31	7	/	11
87	Lehrer/-innen	i	1 006	31	26	25	38	96	57	151	228	317	39
		w	563	26	20	19	29	71	43	106	133	90	26
870	Lehrer/-innen ohne nähere Angabe	i	258	/	/	/	8	21	16	41	68	80	13
		w	164	/	/	/	6	18	14	33	43	30	10
871	Hochschullehrer/-innen und verwandte Berufe	i	91	/	/	/	/	9	/	10	11	46	/
		w	26	/	/	/	/	/	/	/	/	6	/
872	Gymnasiallehrer/-innen	i	134	/	/	/	/	11	/	13	28	66	/
		w	59	/	/	/	/	8	/	10	15	14	/
873	Grund-, Haupt-, Real-, Sonderschullehrer/-innen	i	279	/	/	/	9	24	17	51	82	76	9
		w	198	/	/	/	9	22	16	43	58	34	7
88	Geistes- und naturwissenschaftliche Berufe, a.n.g.	i	279	/	5	8	10	32	17	55	51	81	16
		w	110	/	/	/	6	18	9	25	18	16	6
881	Wirtschaftswissenschaftler/-innen, a.n.g.	i	105	/	/	/	/	5	/	21	19	41	8
		w	30	/	/	/	/	/	/	9	6	6	/
89	Berufe in der Seelsorge	i	67	/	/	/	/	9	/	10	13	13	/
		w	25	/	/	/	/	/	/	/	/	/	/
90	Berufe in der Körperpflege	i	267	37	48	28	36	54	11	15	10	6	20
		w	235	35	47	26	35	45	9	11	6	/	17
901	Friseure/Friseurinnen	i	206	27	40	21	30	42	8	11	7	5	15
		w	178	26	39	20	28	33	6	7	/	/	12
91	Hotel- und Gaststättenberufe	i	569	54	75	66	59	128	43	48	27	26	43
		w	349	45	59	46	37	77	21	24	10	7	23
911	Hoteliers, Gastwirte/Gastwirtinnen, Hotel-, Gaststätten- geschäftsführer/-innen	i	176	6	10	10	12	32	18	26	19	20	24
		w	73	/	6	6	5	13	8	9	5	/	10
912	Restaurantfachleute, Stewards/Stewardessen	i	270	38	42	39	35	64	16	15	/	/	13
		w	188	32	35	27	23	42	8	9	/	/	8

1) Klassifizierung der Berufe, Ausgabe 1992 (siehe Anhang).

2) Einschl. der Selbständigen in der Land- und Forstwirtschaft; Fischerei und der Erwerbstätigen ohne Einkommen.

Beruf und Ausbildung

9 Erwerbstätige im April 2002 nach Berufsgruppen, ausgewählten Berufsordnungen
und monatlichem Nettoeinkommen

1 000

Nr. der Systematik 1)	Berufsgruppe Berufsordnung (1 = insgesamt, w = weiblich)	Erwerbstätige insgesamt	Monatliches Nettoeinkommen von ... bis unter ... EUR									Ohne Angabe des Einkommens 2)	
			unter 300	300 - 500	500 - 700	700 - 900	900 - 1 300	1 300 - 1 500	1 500 - 2 000	2 000 - 2 600	2 600 und mehr		
92	Haus- und ernährungswirtschaftliche Berufe	1	239	38	48	33	28	50	12	12	/	/	13
		w	229	36	47	32	28	49	12	10	/	/	12
93	Reinigungs- und Entsorgungsberufe	1	970	231	233	126	97	151	42	38	14	5	31
		w	807	225	225	116	85	103	15	10	/	/	25
934	Gebäudereiniger/-innen, Raumpfleger/-innen	1	751	203	198	104	74	104	21	17	/	/	23
		w	681	199	192	98	67	83	11	8	/	/	20
97	Mith. Familienangehörige außerhalb der Landwirtschaft, a.n.g.	i	23	/	/	/	/	/	/	/	/	/	/
		w	18	/	/	/	/	/	/	/	/	/	/
98	Arbeitskräfte mit (noch) nicht bestimmtem Beruf	1	62	11	22	10	/	7	/	/	/	-	/
		w	26	6	9	/	/	/	/	/	-	-	/
99	Arbeitskräfte ohne nähere Tätigkeitsangabe	1	484	66	68	42	33	68	28	56	38	44	41
		w	174	38	32	19	15	26	8	11	5	5	14
Insgesamt		1	30 132	1 557	2 253	1 837	1 686	5 640	3 163	5 290	3 360	3 515	1 832
		w	13 252	1 222	1 682	1 383	1 223	3 083	1 204	1 473	3 360	3 515	778

1) Klassifizierung der Berufe, Ausgabe 1992 (siehe Anhang).

2) Einschl. der Selbständigen in der Land- und Forstwirtschaft; Fischerei und der Erwerbstätigen ohne Einkommen.

Beruf und Ausbildung

10 Erwerbstätige im April 2002 nach Berufsgruppen, ausgewählten Berufsordnungen und Stellung im Beruf

1 000

Nr. der Systematik 1)	Berufsgruppe Berufsordnung (i = insgesamt, w = weiblich)	Erwerbstätige insgesamt	Stellung im Beruf							
			Selbstständige	Mithelfende Familienangehörige	Beamte/Beamtinnen	Ange-stellte	darunter kfm./techn. Auszubildende	Arbeiter/-innen	darunter gewerblich Auszubildende	
01	Landwirtschaftliche Berufe	i w	406 146	227 28	140 108	/ /	8 /	/ /	29 8	/ /
011	Landwirte/Landwirtinnen, Pflanzenschutz/-innen	i w	270 59	212 26	40 30	/ -	6 /	/ /	11 /	/ /
013	Landarbeitskräfte	i w	33 17	/ /	13 11	- -	/ /	- -	16 6	/ -
014	Mithelfende Familienangehörige in der Landwirtschaft, a.n.g.	i w	84 65	/ /	83 64	/ /	/ -	- -	/ /	- -
02	Tierwirtschaftliche Berufe	i w	26 13	8 /	/ /	/ -	6 /	/ /	10 5	/ /
023	Tier-, Pferde-, Fischwirte und -wirtinnen	i w	15 5	/ /	/ /	/ -	/ /	- -	6 /	/ /
024	Tierpfleger/-innen und verwandte Berufe, a.n.g.	i w	11 7	/ /	/ /	/ -	/ /	/ /	/ /	/ /
03	Verwaltungs-, Beratungs- und technische Fachkräfte in der Land- und Tierwirtschaft	i w	18 /	/ /	/ /	/ /	10 /	- -	/ /	- -
031	Verwalter/-innen in der Land- und Tierwirtschaft	i w	/ /	/ -	- -	/ /	/ /	- -	/ /	- -
032	Land-, Tierwirtschaftsberater/ -innen, Agraringenieure/ Agraringenieurinnen, Agrar- techniker/-innen	i w	15 /	/ /	/ /	/ /	9 /	- -	/ /	- -
05	Gartenbauberufe	i w	293 109	55 17	7 /	/ /	72 37	/ /	159 49	18 8
051	Gärtner/-innen, Garten- arbeiter/-innen	i w	208 43	31 /	5 /	/ /	34 7	/ /	137 29	13 /
052	Ingenieure/Ingenieurinnen, Techniker/-innen in Garten- bau und Landespflanze	i w	18 6	7 /	/ /	/ /	9 /	- -	/ /	/ /
06	Forst-, Jagdberufe	i w	36 /	/ /	/ -	10 /	6 /	/ /	15 /	/ -
062	Forstwirte/Forstwirtinnen (Walдарbeiter/-innen)	i w	19 /	/ /	/ -	- -	/ /	/ /	13 /	/ -
07	Bergleute	i w	50 /	/ -	- -	- -	/ -	/ -	45 /	/ -
08	Mineralgewinner/-innen, Minerallaufbereiter/-innen	i w	9 /	/ -	- -	- -	/ /	- -	8 /	/ -
10	Steinbearbeiter/-innen	i w	21 /	5 -	/ -	/ /	/ /	/ -	13 /	/ /
11	Baustoffhersteller/-innen	i w	/ /	/ -	- -	- -	/ -	/ -	/ /	- -
12	Keramiker/-innen	i w	13 /	/ /	/ /	- -	/ -	/ -	10 /	/ /
13	Berufe in der Glasherstellung und -bearbeitung	i w	22 /	/ /	- -	- -	/ /	/ /	17 /	/ /
131	Glashersteller/-innen	i w	11 /	/ -	- -	- -	/ -	- -	10 /	/ /
14	Chemieberufe	i w	144 27	/ /	- -	/ -	32 8	/ /	111 18	/ /
141	Chemiebetriebswerker/-innen	i w	114 15	/ /	- -	/ -	25 /	/ /	89 11	/ /

1) Klassifizierung der Berufe, Ausgabe 1992 (siehe Anhang).

Nr. der Systematik 1)	Berufsgruppe Berufsordnung (i = insgesamt, w = weiblich)	Erwerbstätige insgesamt	Stellung im Beruf						
			Selbstständige	Mit-helfende Familien-angehörige	Beamte/Beamtinnen	Ange-stellte	darunter kfm./techn. Auszubildende	Arbeiter/-innen	darunter gewerblich Auszubildende
15	Kunststoffberufe	1 57 13	/	-	-	/	-	52 13	/
152	Kunststoff-Formgeber/-innen	1 34 6	/	-	-	/	-	30 6	/
16	Papierherstellungs-, Papier- verarbeitungsberufe	i 29 6	/	-	-	/	-	26 5	/
161	Papiermacher/-innen	1 17 /	-	-	-	/	-	16 /	/
17	Druck- und Druckweiter- verarbeitungsberufe	1 150 36	8 /	/	/	55 15	/	86 20	/
174	Drucker/-innen (Hoch-, Flach-, Tiefdruck)	i 63 /	/	/	-	20 /	/	40 /	/
18	Berufe in der Holzbearbeitung, Holz- und Flechtwaren- herstellung	i 27 /	/	-	-	/	-	24 /	/
181	Holzbearbeitungsmechaniker/ -innen	1 21 /	/	-	-	/	-	19 /	/
19	Berufe in der Hütten- und Halbzeugindustrie	1 30 /	-	-	-	/	/	26 /	/
191	Verfahrensmechaniker/-innen (Metallerzeugung)	i 20 /	-	-	-	/	/	16 /	/
20	Gießereiberufe	i 45 /	/	-	-	/	/	40 /	/
21	Berufe in der spanlosen Metallverformung	i 24 7	/	-	-	/	/	22 7	-
212	Drahtverformer/-innen, Draht- verarbeiter/-innen	1 8 /	/	-	-	/	-	7 /	-
22	Berufe in der spanenden Metallverformung	i 190 8	/	/	/	17 /	/	170 7	6 /
221	Dreher/-innen	1 96 /	/	-	-	7 -	/	87 /	/
225	Metallschleifer/-innen	1 31 /	/	/	-	/	-	27 /	/
23	Berufe in der Metallober- flächenveredlung und Metallvergütung	i 26 /	/	-	/	/	/	23 /	/
234	Galvaniseure/Galvaniseurinnen, Metallfärber/-innen	i 12 /	-	-	/	/	-	11 /	/
24	Metallverbindungsberufe	i 91 12	/	-	-	6 /	/	83 11	/
241	Schweißer/-innen, Brenn- schneider/-innen	i 81 /	/	-	/	/	/	74 /	/
25	Metall- und Anlagenbauberufe	1 350 9	21 /	/	/	43 /	/	284 7	16 /
254	Konstruktionsmechaniker/-innen (Ausrüstungstechnik) und zu- gehörige Metallbauer/-innen	1 271 5	13 /	/	/	31 /	/	226 /	11 /
256	Metallbauer/-innen (Metall- gestaltung) und Schmiede/ Schmiedinnen (Handwerk)	1 12 /	/	/	-	/	/	7 /	/

1) Klassifizierung der Berufe, Ausgabe 1992 (siehe Anhang).

10 Erwerbstätige im April 2002 nach Berufsgruppen, ausgewählten Berufsordnungen und Stellung im Beruf

1 000

Nr. der Systematik 1)	Berufsgruppe Berufsordnung (1 = insgesamt, w = weiblich)	Erwerbstätige insgesamt	Stellung im Beruf							
			Selbstständige	Mithelfende Familienangehörige	Beamte/Beamtinnen	Ange-stellte	darunter kfm./techn. Auszubildende	Arbeiter/-innen	darunter gewerblich Auszubildende	
26	Blechkonstruktions- und Installationsberufe	i	422	41	/	/	66	5	314	24
		w	54	/	-	-	/	/	51	/
264	Anlagenmechaniker/-innen (Versorgungstechnik)	i	15	/	/	-	/	/	12	/
		w	/	-	-	-	/	/	-	-
268	Zentralheizungs-, Luftungs- bauer und -bauerinnen	i	95	16	/	-	16	/	63	10
		w	/	-	-	-	/	-	/	/
269	Installations- und Montageberufe, a.n.g.	i	196	9	/	-	29	/	158	/
		w	51	/	-	-	/	-	48	-
27	Maschinenbau- und -wartungsberufe	i	443	7	/	/	69	12	367	32
		w	17	/	-	-	/	/	14	/
270	Industriemechaniker/-innen o.n.F., Mechaniker/-innen o.n.A.	i	171	/	/	-	33	8	135	23
		w	5	/	-	-	/	/	/	/
273	Industriemechaniker/-innen (Maschinen- und Systemtechnik), Maschinenbau-mechaniker/-innen	i	179	/	/	/	24	/	151	7
		w	/	/	-	-	/	/	/	/
28	Fahr-, Flugzeugbau- und -wartungsberufe	i	401	33	/	/	97	13	270	41
		w	10	/	-	-	/	/	7	/
281	Kraftfahrzeug-, Zweirad-mechaniker/-innen	i	317	28	/	/	80	10	208	34
		w	8	/	-	-	/	/	5	/
29	Werkzeug- und Formenbauberufe	i	136	/	/	-	22	/	109	9
		w	/	/	-	-	/	/	/	/
290	Werkzeugmechaniker/-innen, Werk- zeugmacher/-innen o.n.F.	i	115	/	-	-	20	/	93	8
		w	/	/	-	-	/	/	/	/
30	Feinwerktechnische und verwandte Berufe	i	173	29	/	/	91	5	51	8
		w	65	/	/	-	45	/	15	/
300	Industriemechaniker/-innen (Ge- räte- und Feinwerktechnik), Feinmechaniker/-innen	i	41	/	/	/	10	/	29	/
		w	/	-	-	-	/	/	/	/
31	Elektroberufe	i	643	46	/	11	197	22	388	45
		w	37	/	/	/	11	/	20	/
316	Elektromechaniker/-innen, In- dustrieelektroniker/-innen	i	125	15	/	/	52	/	58	9
		w	8	-	/	-	/	/	6	/
32	Montierer/-innen und Metall- berufe, a.n.g.	i	181	/	/	/	11	/	169	/
		w	77	/	/	/	/	-	73	-
323	Metallarbeiter/-innen o.n.A.	i	93	/	/	-	7	/	85	/
		w	15	/	/	-	-	-	14	-
33	Spinnberufe	i	6	-	-	-	/	-	6	-
		w	/	-	-	-	/	-	/	-
34	Berufe i.d. Textilherstellung	i	17	/	/	-	/	-	14	/
		w	7	/	/	-	/	-	5	/
35	Berufe i.d. Textilverarbeitung	i	106	20	/	-	17	/	68	/
		w	93	15	/	-	14	/	63	/
351	Oberbekleidungsschneider/- innen	i	49	17	/	-	9	/	22	/
		w	41	13	/	-	8	/	19	/
358	Textilnäher/-innen, a.n.g.	i	40	/	/	-	/	-	33	/
		w	38	/	/	-	/	-	32	/
36	Textilveredler/-innen	i	5	/	-	-	/	-	/	-
		w	/	/	-	-	-	-	/	-

1) Klassifizierung der Berufe, Ausgabe 1992 (siehe Anhang).

Nr. der Systematik 1)	Berufsgruppe Berufsordnung (1 = insgesamt, W = weiblich)	Erwerbstätige insgesamt	Stellung im Beruf							
			Selbstständige	Mit- helfende Familien- angehörige	Beamte/ Beamtinnen	Ange- stellte	darunter kfm./ techn. Auszu- bildende	Arbeiter/ -innen	darunter gewerb- lich Auszu- bildende	
37	Berufe in der Lederherstellung, Leder- und Fellverarbeitung	27 8	7 /	/	/	/	/	/	15 6	/
372	Schuhmacher/-innen (Handwerk)	13 /	5 /	/	-	-	/	/	/	/
39	Berufe in der Back-, Konditor-, Süßwarenherstellung	137 32	27 /	/	-	-	35 9	/	73 19	14 /
391	Bäcker/-innen	105 18	21 /	/	-	-	26 /	/	58 11	9 /
40	Fleischer/-innen	88 7	15 /	/	-	-	24 /	/	49 /	/
41	Köche/Köchinnen	398 235	17 /	8 5	/	-	124 55	/	248 172	16 /
42	Berufe in der Getränke-, Genußmittelherstellung	18 /	/	-	-	-	5 /	/	12 /	/
421	Brauer/-innen und Mälzer/-innen	9 /	/	-	-	-	/	/	5 /	/
43	Übrige Ernährungsberufe	26 9	/	/	/	/	7 /	/	19 6	/
44	Hochbauberufe	267 /	20 /	-	-	-	26 /	/	220 /	13 /
441	Maurer/-innen, Feuerungs- und Schornsteinbauer/-innen	183 /	15 /	-	-	-	17 /	/	151 /	11 /
46	Tiefbauberufe	107 /	/	/	/	/	16 /	/	86 /	/
461	Straßenbauer/-innen	53 /	/	-	-	-	7 -	/	43 /	/
47	Bauhilfsarbeiter/-innen	74 /	/	/	/	/	/	-	69 /	-
48	Ausbauberufe	281 /	57 /	/	/	/	27 /	/	196 /	19 /
487	Zimmerer	74 /	12 /	/	/	/	6 -	/	55 /	8 /
488	Dachdeckér/-innen	68 /	10 /	/	-	-	7 /	/	50 /	/
49	Raumausstatter/-innen, Polsterer/Polsterinnen	62 16	17 /	/	-	-	17 6	/	29 7	/
50	Berufe in der Holz- und Kunststoffverarbeitung	300 13	50 /	/	/	/	47 /	/	202 10	26 /
501	Tischler/-innen	264 10	47 /	/	/	/	40 /	/	177 8	24 /
51	Maler/-innen, Lackierer/-innen und verwandte Berufe	248 15	38 /	/	-	-	38 /	/	171 12	25 /
511	Maler/-innen und Lackierer/ -innen (Ausbau)	125 5	30 /	/	-	-	15 /	/	80 /	13 /
52	Warenprüfer/-innen, Versand- fertigtmacher/-innen	390 205	/	/	/	/	67 26	/	320 178	/
53	Hilfsarbeiter/-innen ohne nähere Tätigkeitsangabe	476 190	/	/	/	/	18 8	/	457 182	/
54	Maschinen-, Anlagenführer und -führerinnen, a.n.g.	321 37	/	-	-	-	28 /	-	291 35	/

1) Klassifizierung der Berufe, Ausgabe 1992 (siehe Anhang).

10 Erwerbstätige im April 2002 nach Berufsgruppen, ausgewählten Berufsordnungen und Stellung im Beruf

1 000

Nr. der Systeme- matik 1)	Berufsgruppe Berufsordnung (i = insgesamt, w = weiblich)	Erwerbstätige insgesamt	Stellung im Beruf						
			Selbst- ständige	Mit- helfende Familien- angehörige	Beamte/ Beamtinnen	Ange- stellte	darunter kfm./ techn. Auszu- bildende	Arbeiter/ -innen	darunter gewerb- lich Auszu- bildende
55	Maschineneinrichter/ -innen, a.n.g.	63 /	/	-	/	7	-	56	-
60	Ingenieure/Ingenieurinnen, a.n.g.	780 70	118 10	/	42 6	610 52	/	9	/
603	Bauingenieure/Bau- ingenieurinnen	106 10	22 /	/	9 /	74 8	-	/	-
609	Architekten/Architektinnen Raumplaner/-innen, a.n.g.	100 25	44 7	/	/	52 16	/	/	-
61	Chemiker/-innen, Physiker/ -innen, Mathematiker/-innen	90 13	/	-	/	81 12	/	/	/
62	Techniker/-innen, a.n.g.	776 82	33 /	/	25 /	622 71	9 /	94 6	/
63	Technische Sonderfachkräfte	104 54	/	/	/	81 46	/	20 8	/
633	Chemielaboranten/Chemie- laborantinnen	66 36	/	-	/	56 32	/	9 /	/
64	Technische Zeichner/-innen und verwandte Berufe	105 61	/	/	/	96 57	8 /	/	/
641	Technische Zeichner/-innen	64 36	/	/	/	59 33	/	/	/
65	Industrie-, Werk-, Ausbildungs- meister und -meisterinnen	144 8	/	-	/	107 7	/	30 /	-
651	Industrie-, Werkmeister und -meisterinnen	119 /	/	-	/	85 /	-	28 /	-
66	Verkaufspersonal	1 320 1 066	54 26	24 20	/	968 787	24 18	273 232	13 12
660	Verkäufer/-innen o.n.A.	504 413	16 9	9 8	/	369 303	9 6	109 94	/
661	Nahrungs-, Genußmittel- verkäufer/-innen	422 379	16 8	9 7	/	285 263	9 8	111 100	9 9
662	Sonstige Fachverkäufer/-innen	378 273	21 9	6 /	/	306 221	6 /	45 38	/
67	Groß- und Einzelhandelskaufleute, Ein- und Verkaufsfachleute	898 418	284 89	8 6	/	578 307	67 33	27 17	7 /
672	Einzelhandelskaufleute ohne Fachbereichsangabe, ambulante Händler/-innen	257 154	57 24	/	/	183 117	36 19	13 10	/
68	Warenkaufleute, a.n.g., Vertreter/-innen	262 91	74 16	/	/	172 70	/	14 /	/
687	Handelsvertreter/-innen, Ver- triebsbeauftragte	70 13	54 10	/	/	15 /	-	/	-
689	Andere Vertreter/-innen, Hand- lungsreisende	104 25	10 /	/	/	92 21	/	/	-
69	Bank-, Bausparkassen-, Versicherungsfachleute	822 405	72 10	/	9 /	734 388	40 23	5 /	/
691	Bankfachleute	553 297	14 /	/	7 /	527 291	29 17	/	/
695	Versicherungsfachleute (nicht gesetzliche Sozialver- sicherung)	261 105	57 7	/	/	200 95	11 5	/	/

1) Klassifizierung der Berufe, Ausgabe 1992 (siehe Anhang).

10 Erwerbstätige im April 2002 nach Berufsgruppen, ausgewählten Berufsordnungen und Stellung im Beruf

1 000

Nr. der Systematik 1)	Berufsgruppe Berufsordnung (1 = insgesamt, w = weiblich)	Erwerbstätige insgesamt	Stellung im Beruf							
			Selbstständige	Mithelfende Familienangehörige	Beamte/Beamtinnen	Ange-stellte	darunter kfm./techn. Auszubildende	Arbeiter/-innen	darunter gewerblich Auszubildende	
70	Andere Dienstleistungskaufleute und zugehörige Berufe	1	418	109	/	/	278	22	23	/
		w	183	29	/	/	141	14	9	/
71	Berufe des Landverkehrs	1	853	62	/	28	225	/	535	/
		w	59	6	/	/	22	/	29	/
712	Eisenbahnbetriebspersonal	1	36	-	-	11	14	-	11	/
		w	5	-	-	/	/	-	/	/
714	Berufskraftfahrer/-innen, Kutscher/-innen	1	724	39	/	/	185	/	494	/
		w	46	/	/	/	15	-	26	/
72	Berufe des Wasser- und Luftverkehrs	1	38	/	/	/	27	/	9	-
		w	/	-	/	-	/	-	/	-
73	Berufe des Nachrichtenverkehrs	1	206	/	/	33	92	/	79	/
		w	120	/	/	9	63	/	47	/
732	Dienstleistungsfachkräfte im Postbetrieb	i	135	/	-	31	34	/	70	/
		w	63	/	-	8	16	/	40	-
74	Lagerverwalter/-innen, Lager-, Transportarbeiter/-innen	1	639	/	/	/	119	/	513	/
		w	118	/	/	/	26	/	90	/
75	Berufe in der Unternehmensleitung, -beratung und -prüfung	i	1 251	347	/	17	864	14	20	/
		w	375	83	/	/	281	10	6	/
750	Unternehmer/-innen, Geschäftsführer/-innen, a.n.g.	1	530	237	/	/	285	/	/	/
		w	115	59	/	/	55	/	-	-
751	Geschäftsbereichsleiter/-innen, Direktionsassistenten/Direktionsassistentinnen, a.n.g.	1	312	6	/	6	293	/	6	-
		w	81	/	/	/	76	-	/	-
753	Wirtschaftsprüfer/-innen Steuerberater/-innen und verwandte Berufe	1	73	40	/	/	29	/	/	-
		w	21	10	/	/	10	/	-	-
76	Abgeordnete, administrativ entscheidende Berufstätige	i	268	/	-	196	67	/	/	/
		w	93	/	-	67	24	/	/	/
77	Rechnungskaufleute, Informatiker/-innen	i	1 020	64	8	11	880	26	57	/
		w	465	13	8	/	401	5	40	/
772	Buchhalter/-innen	1	282	10	8	/	260	/	/	-
		w	217	7	7	/	199	/	/	-
78	Büroberufe, Kaufmännische Angestellte, a.n.g.	i	3 868	39	70	288	3 378	155	92	10
		w	2 782	18	66	124	2 514	106	59	6
787	Verwaltungsfachleute (mittlerer Dienst), a.n.g.	i	847	/	/	243	596	23	6	/
		w	543	/	/	102	437	16	/	/
788	Buro- und kaufmännische Sachbearbeiter/-innen, a.n.g.	1	463	/	/	22	425	/	11	/
		w	334	/	/	11	314	/	6	-
79	Dienst-, Wachberufe	i	339	15	/	/	158	/	162	/
		w	76	/	/	/	37	/	34	-
80	Sicherheitsberufe, anderweitig nicht genannt	1	488	11	/	428	34	/	14	/
		w	34	/	/	21	9	/	/	/
801	Soldaten, Grenzschutz-, Polizeibedienstete	1	411	-	-	399	12	/	/	/
		w	28	-	-	21	6	/	/	-
81	Berufe im Rechts- und Vollstreckungswesen	1	211	63	/	87	61	/	/	-
		w	64	13	/	27	23	/	/	-
813	Rechtsvertreter/-innen, Rechtsberater/-innen	1	132	62	/	17	53	/	/	-
		w	40	13	/	7	20	/	/	-

1) Klassifizierung der Berufe, Ausgabe 1992 (siehe Anhang).

Beruf und Ausbildung

10 Erwerbstätige im April 2002 nach Berufsgruppen, ausgewählten Berufsordnungen und Stellung im Beruf

1 000

Nr. der Systematik 1)	Berufsgruppe Berufsordnung (i = insgesamt, w = weiblich)	Erwerbstätige insgesamt	Stellung im Beruf							
			Selbstständige	Mithelfende Familienangehörige	Beamte/Beamtinnen	Ange-stellte	darunter kfm./techn. Auszubildende	Arbeiter/-innen	darunter gewerblich Auszubildende	
82	Publizistische, Übersetzungs-, Bibliotheks- und verwandte Berufe	i	191	61	/	7	121	/	/	/
		w	102	30	/	/	66	/	/	/
821	Publizisten/Publizistinnen	i	117	43	-	/	73	/	/	-
		w	51	20	-	-	31	/	/	-
83	Künstlerische und zugeordnete Berufe	i	307	142	/	/	147	7	16	/
		w	122	48	/	-	67	/	7	/
84	Ärzte/Ärztinnen, Apotheker/-innen	i	375	181	/	10	182	/	/	/
		w	156	58	/	/	94	/	/	/
841	Ärzte/Ärztinnen	i	263	116	/	9	137	/	/	/
		w	99	36	/	/	60	/	/	/
85	Übrige Gesundheitsdienstberufe	i	1 527	71	11	/	1 341	78	101	45
		w	1 319	49	11	/	1 169	73	89	40
853	Krankenschwestern/-pfleger, Hebammen/Entbindungspfleger	i	640	9	/	/	589	28	40	24
		w	539	7	/	/	496	25	33	20
856	Arzt-, Zahnarzt-, Tierarztthelfer/-innen	i	445	/	8	/	409	41	26	17
		w	438	/	8	/	404	41	26	17
86	Soziale Berufe	i	993	25	/	19	861	21	85	20
		w	813	20	/	9	709	19	73	17
861	Sozialarbeiter/-innen, Sozialpädagogen/Sozialpädagoginnen	i	181	7	/	10	161	/	/	/
		w	115	/	/	5	104	/	/	/
863	Erzieher/-innen	i	336	/	/	/	320	10	12	6
		w	307	/	/	/	293	9	11	5
864	Altenpfleger/-innen	i	297	/	/	/	242	7	50	11
		w	252	/	/	/	203	6	45	10
87	Lehrer/-innen	i	1 006	92	/	636	273	/	5	/
		w	563	48	/	351	160	/	/	-
870	Lehrer/-innen ohne nähere Angabe	i	258	5	-	194	59	-	/	-
		w	164	/	-	118	42	-	/	-
871	Hochschullehrer/-innen und verwandte Berufe	i	91	11	-	42	38	-	/	-
		w	26	6	-	6	14	-	/	-
872	Gymnasiallehrer/-innen	i	134	/	-	118	16	-	-	-
		w	59	/	-	49	9	-	-	-
873	Grund-, Haupt-, Real-, Sonderschullehrer/-innen	i	279	/	-	227	51	-	/	-
		w	198	/	-	158	39	-	/	-
88	Geistes- und naturwissenschaftliche Berufe, a.n.g.	i	279	39	/	13	225	/	/	/
		w	110	19	/	/	86	/	/	-
881	Wirtschaftswissenschaftler/-innen, a.n.g.	i	105	11	/	/	90	/	/	-
		w	30	/	/	/	26	/	/	-
89	Berufe in der Seelsorge	i	67	/	-	20	41	-	7	/
		w	25	-	-	/	16	-	5	/
90	Berufe in der Körperpflege	i	267	93	/	-	98	/	73	24
		w	235	75	/	-	90	/	68	22
901	Friseure/Friseurinnen	i	206	50	/	-	84	/	71	23
		w	178	34	/	-	76	/	66	22
91	Hotel- und Gaststättenberufe	i	569	149	20	/	262	14	138	13
		w	349	58	15	/	177	10	100	9
911	Hoteliers, Gastwirte/Gastwirtinnen, Hotel-, Gaststättengeschäftsführer/-innen	i	176	138	8	-	27	/	/	/
		w	73	52	6	-	12	/	/	/
912	Restaurantfachleute, Stewards/Stewardessen	i	270	/	10	/	151	/	105	/
		w	188	/	7	-	102	/	77	/

1) Klassifizierung der Berufe, Ausgabe 1992 (siehe Anhang).

Beruf und Ausbildung

10 Erwerbstätige im April 2002 nach Berufsgruppen, ausgewählten Berufsordnungen
und Stellung im Beruf

1 000

Nr. der Sy- ste- ma- tik 1)	Berufsgruppe Berufsordnung (i = insgesamt, w = weiblich)	Erwerbstätige insgesamt	Stellung im Beruf							
			Selb- ständige	Mit- helfende Familien- angehörige	Beamte/ Beamtinnen	Ange- stellte	darunter kfm./ techn. Auszu- bildende	Arbeiter/ -innen	darunter gewerb- lich Auszu- bildende	
92	Haus- und ernährungswirt- schaftliche Berufe	i	239	5	/	/	114	/	115	7
		w	229	/	/	/	110	/	110	6
93	Reinigungs- und Ent- sorgungsberufe	i	970	22	/	/	118	/	824	/
		w	807	8	/	/	99	-	697	/
934	Gebäudereiniger/-innen, Raumpfleger/-innen	i	751	13	/	/	85	/	649	/
		w	681	/	/	/	77	-	596	/
97	Mith. Familienangehörige außerhalb der Landwirt- schaft, a.n.g.	i	23	-	22	-	/	-	/	-
		w	18	-	18	-	/	-	-	-
98	Arbeitskräfte mit (noch) nicht bestimmtem Beruf	i	62	/	/	/	39	23	23	20
		w	26	-	-	/	19	11	7	6
99	Arbeitskräfte ohne nähere Tätigkeitsangabe	i	484	69	8	18	189	/	201	/
		w	174	19	5	/	64	/	84	/
	Insgesamt	i	30 132	3 102	383	1 939	15 599	627	9 110	546
		w	13 252	853	300	658	8 541	359	2 901	179

1) Klassifizierung der Berufe, Ausgabe 1992 (siehe Anhang).

11 Erwerbstätige im April 2002 nach Berufsgruppen, ausgewählten Berufsordnungen und Wirtschaftsunterbereichen

1 000

Nr. der Systematik 1)	Berufsgruppe Berufsordnung (i = insgesamt, w = weiblich)	Erwerbstätige insgesamt	Wirtschaftsunterbereich 2)									
			Land- und Forstwirtschaft; Fischerei	Bergbau und Verarbeitendes Gewerbe	Energie- und Wasserversorgung	Baugewerbe	Handel und Gastgewerbe	Verkehr und Nachrichtenübermittlung	Kredit- und Versicherungsgewerbe	Grundstücks-, Vermietung, Dienstl. f. Unternehmen	öffentliche Verwaltung u.ä.	Öffentl. und private Dienstleistungen (oh. öff. Verw.)
01	Landwirtschaftliche Berufe	406 146	399 143	/	-	/	/	-	-	/	/	/
011	Landwirte/Landwirtinnen, Pflanzenschutzler/-innen	270 59	268 58	/	-	/	/	-	-	/	/	/
013	Landarbeitskräfte	33 17	30 15	/	-	/	/	-	-	/	/	/
014	Mithelfende Familienangehörige in der Landwirtschaft, a.n.g.	84 65	83 64	/	-	-	-	-	-	-	-	-
02	Tierwirtschaftliche Berufe	26 13	16 8	/	-	-	/	/	-	/	/	6
023	Tier-, Pferde-, Fischwirte und -wirtinnen	15 5	12 7	/	-	-	/	/	-	-	-	/
024	Tierpfleger/-innen und verwandte Berufe, a.n.g.	11 7	/	/	-	-	/	-	-	/	/	/
03	Verwaltungs-, Beratungs- und technische Fachkräfte in der Land- und Tierwirtschaft	18 7	8 7	/	-	/	/	-	/	/	/	/
031	Verwalter/-innen in der Land- und Tierwirtschaft	/	/	-	-	-	/	-	-	-	/	/
032	Land-, Tierwirtschaftsberater/-innen, Agraringenieure/Agraringenieurinnen, Agrartechniker/-innen	15 7	7 7	/	-	/	/	-	/	/	/	/
05	Gartenbauberufe	293 109	175 51	/	/	/	56 47	/	/	8	32	17
051	Gärtner/-innen, Gartenarbeiter/-innen	208 43	151 34	/	/	/	/	/	/	/	28	17
052	Ingenieure/Ingenieurinnen, Techniker/-innen in Gartenbau und Landespflege	18 6	9 7	/	-	/	/	/	-	/	/	/
06	Forst-, Jagdberufe	36 7	21 7	/	-	-	/	/	-	/	13	/
062	Forstwirte/Forstwirtinnen (Waldarbeiter/-innen)	19 7	13 7	/	-	-	/	-	-	/	5	/
07	Bergleute	50 7	-	45 7	/	/	/	/	-	/	/	/
08	Mineralgewinner/-innen, Mineralaufbereiter/-innen	9 7	-	7 7	-	/	/	-	-	/	-	/
10	Steinbearbeiter/-innen	21 7	-	18 7	-	/	/	-	-	/	/	/
11	Baustoffhersteller/-innen	/	-	/	-	/	-	-	-	-	-	-
12	Keramiker/-innen	13 7	-	12 7	-	-	/	-	-	-	-	/
13	Berufe in der Glasherstellung und -bearbeitung	22 7	-	20 7	-	/	/	/	-	-	-	/
131	Glaserhersteller/-innen	11 7	-	10 7	-	/	/	/	-	-	-	/
14	Chemieberufe	144 27	-	128 19	/	/	/	/	-	5	/	/
141	Chemiebetriebswerker/-innen	114 15	-	107 13	/	/	/	/	-	/	/	/

1) Klassifizierung der Berufe, Ausgabe 1992 (siehe Anhang).

2) Klassifizierung der Wirtschaftszweige, Ausgabe 1993 (WZ 93), Tiefgliederung für den Mikrozensus.

Nr. der Systematik 1)	Berufsgruppe Berufsordnung (i = insgesamt, w = weiblich)	Erwerbstätige insgesamt	Wirtschaftsunterbereich 2)										
			Land- und Forstwirtschaft; Fischerei	Bergbau und Verarbeitendes Gewerbe	Energie- und Wasserversorgung	Baugewerbe	Handel und Gastgewerbe	Verkehr und Nachrichtenübermittlung	Kredit- und Versicherungsgewerbe	Grundstücks-wesen, Vermietung, Dienstl. f. Unternehmen	öffentliche Verwaltung u.ä.	öffentl. und private Dienstleistungen (oh. öff. Verw.)	
15	Kunststoffberufe	i w	57 13	- -	54 13	- -	/	/	-	-	/	-	/
152	Kunststoff-Formgeber/-innen	i w	34 6	- -	33 6	- -	/	/	-	-	/	-	-
16	Papierherstellungs-, Papierverarbeitungsberufe	i w	29 6	- -	27 /	- -	-	/	-	-	/	/	/
161	Papiermacher/-innen	i w	17 /	- -	17 /	- -	-	-	-	-	-	-	/
17	Druck- und Druckweiterverarbeitungsberufe	i w	150 36	- -	136 31	- -	/	/	/	/	/	/	/
174	Drucker/-innen (Hoch-, Flach-, Tiefdruck)	i w	63 /	- -	60 /	- -	/	-	-	/	/	/	/
18	Berufe in der Holzbearbeitung, Holz- und Flechtwarenherstellung	i w	27 /	/	24 /	-	/	/	/	-	-	/	/
181	Holzbearbeitungsmechaniker/-innen	i w	21 /	/	20 /	-	/	/	/	-	-	-	/
19	Berufe in der Hutten- und Halbzeugindustrie	i w	30 /	-	29 /	/	/	/	/	-	-	/	/
191	Verfahrensmechaniker/-innen (Metallerzeugung)	i w	20 /	-	18 /	/	/	/	/	-	-	/	/
20	Gießereiberufe	i w	45 /	-	42 /	-	/	/	-	-	/	-	/
21	Berufe in der spanlosen Metallverformung	i w	24 7	-	23 7	-	/	/	-	-	/	-	/
212	Drahtverformer/-innen, Drahtverarbeiter/-innen	i w	8 /	-	7 /	-	/	/	-	-	/	-	/
22	Berufe in der spanenden Metallverformung	i w	190 8	/	180 7	/	/	/	/	/	/	/	/
221	Dreher/-innen	i w	96 /	/	91 /	/	/	/	/	-	/	/	/
225	Metallschleifer/-innen	i w	31 /	-	29 /	-	/	/	/	-	/	-	/
23	Berufe in der Metalloberflächenveredlung und Metallvergütung	i w	26 /	-	25 /	-	-	/	/	-	-	-	/
234	Galvaniseure/Galvaniseurinnen, Metallfärber/-innen	i w	12 /	-	12 /	-	-	/	-	-	-	-	/
24	Metallverbindungsberufe	i w	91 12	/	78 11	/	7	/	/	-	/	/	/
241	Schweißer/-innen, Brennschneider/-innen	i w	81 /	/	69 /	/	7	/	/	-	/	/	/
25	Metall- und Anlagenbauberufe	i w	350 9	/	275 7	/	36	8	6	/	6	6	7
254	Konstruktionsmechaniker/-innen (Ausrüstungstechnik) und zugehörige Metallbauer/-innen	i w	271 5	/	211 /	/	27	7	5	/	5	6	6
256	Metallbauer/-innen (Metallgestaltung) und Schmiede/Schmiedinnen (Handwerk)	i w	12 /	/	10 /	-	/	/	-	-	/	-	/

1) Klassifizierung der Berufe, Ausgabe 1992 (siehe Anhang).

2) Klassifizierung der Wirtschaftszweige, Ausgabe 1993 (WZ 93), Tiefgliederung für den Mikrozensus.

11 Erwerbstätige im April 2002 nach Berufsgruppen, ausgewählten Berufsordnungen und Wirtschaftsunterbereichen

1 000

Nr. der Systematik 1)	Berufsgruppe Berufsordnung (1 = insgesamt, w = weiblich)	Erwerbstätige insgesamt	Wirtschaftsunterbereich 2)										
			Land- und Forstwirtschaft; Fischerei	Bergbau und Verarbeitendes Gewerbe	Energie- und Wasserversorgung	Baugewerbe	Handel und Gastgewerbe	Verkehr und Nachrichtenübermittlung	Kredit- und Versicherungsgewerbe	Grundstückswesen, Vermietung, Dienstl. f. Unternehmen	Öffentliche Verwaltung u.ä.	Öffentl. und private Dienstleistungen (oh.öf. Verw.)	
26	Blechkonstruktions- und Installationsberufe	1 w	422 54	/ /	153 44	11 /	214 /	14 /	/	/	6 /	7 /	14 /
264	Anlagenmechaniker/-innen (Versorgungstechnik)	1 w	15 /	- -	7 -	/	/	/	/	-	/	/	/
268	Zentralheizungs-, Luftungs- bauer und -bauerinnen	1 w	95 /	- -	8 /	/	80 /	/	/	-	/	/	/
269	Installations- und Montageberufe, a.n.g.	1 w	196 51	/	116 43	/	47 /	9 /	/	/	/	/	11 /
27	Maschinenbau- und -wartungsberufe	1 w	443 17	/	378 14	6 -	9 /	18 /	11 /	-	6 /	6 -	9 /
270	Industriemechaniker/-innen o.n.F., Mechaniker/-innen o.n.A.	1 w	171 5	/	142 /	/	/	10 /	/	-	/	/	/
273	Industriemechaniker/-innen (Maschinen- und Systemtechnik), Maschinenbau- mechaniker/-innen	1 w	179 /	/	158 /	/	/	/	/	-	/	/	/
28	Fahr-, Flugzeugbau- und -wartungsberufe	1 w	401 10	/	119 /	/	/	244 /	14 /	/	/	12 /	/
281	Kraftfahrzeug-, Zweirad- mechaniker/-innen	1 w	317 8	/	60 /	/	/	230 /	7 /	/	/	10 /	/
29	Werkzeug- und Formenbauberufe	1 w	136 /	/	130 /	-	/	/	/	-	/	/	/
290	Werkzeugmechaniker/-innen, Werkzeugmacher/-innen o.n.F.	1 w	115 /	-	111 /	-	/	/	/	-	/	/	/
30	Feinwerktechnische und verwandte Berufe	1 w	173 65	-	99 32	/	/	44 21	/	/	/	/	25 12
300	Industriemechaniker/-innen (Geräte- und Feinwerktechnik), Feinmechaniker/-innen	1 w	41 /	-	33 /	/	/	/	/	/	/	/	/
31	Elektroberufe	1 w	643 37	/	284 21	39 /	153 /	66 /	44 5	/	19 /	17 /	20 /
316	Elektromechaniker/-innen, Industrieelektroniker/-innen	1 w	125 8	-	78 7	7 -	15 /	10 /	/	/	/	/	/
32	Montierer/-innen und Metallberufe, a.n.g.	1 w	181 77	-	161 69	/	/	/	/	-	/	/	9 /
323	Metallarbeiter/-innen o.n.A.	1 w	93 15	-	86 14	/	/	/	/	-	/	/	/
33	Spinnberufe	1 w	6 /	-	6 /	-	-	/	-	-	-	-	/
34	Berufe i.d. Textilherstellung	1 w	17 7	/	16 6	-	-	/	/	-	/	-	/
35	Berufe i.d. Textilverarbeitung	1 w	106 93	-	67 60	-	/	25 22	/	-	/	/	8 8
351	Oberbekleidungsschneider/-innen	1 w	49 41	-	25 21	-	/	18 15	/	-	/	/	/
358	Textilnäher/-innen, a.n.g.	1 w	40 38	-	29 27	-	/	6 5	-	-	/	/	/
36	Textilveredler/-innen	1 w	5 /	-	/	-	-	/	-	-	-	-	/

1) Klassifizierung der Berufe, Ausgabe 1992 (siehe Anhang).

2) Klassifizierung der Wirtschaftszweige, Ausgabe 1993 (WZ 93), Tiefengliederung für den Mikrozensus.

Nr. der Systematik 1)	Berufsgruppe Berufsordnung (i = insgesamt, w = weiblich)	Erwerbstätige insgesamt	Wirtschaftsunterbereich 2)										
			Land- und Forstwirtschaft; Fischerei	Bergbau und Verarbeitendes Gewerbe	Energie- und Wasserversorgung	Baugewerbe	Handel und Gastgewerbe	Verkehr und Nachrichtenübermittlung	Kredit- und Versicherungsgewerbe	Grundstückswesen, Vermietung, Dienstl. f. Unternehmen	Öffentliche Verwaltung u.ä.	öffentl. und private Dienstleistungen (oh.off. Verw.)	
37	Berufe in der Lederherstellung, Leder- und Fellverarbeitung	1 w	27 8	- -	21 7	- -	/	/	-	-	-	/	/
372	Schuhmacher/-innen (Handwerk)	1 w	13 /	- -	8 /	- -	-	/	-	-	-	/	/
39	Berufe in der Back-, Konditor-, Süßwarenherstellung	1 w	137 32	- -	104 25	- -	/	31 6	/	-	-	/	/
391	Bäcker/-innen	1 w	105 18	- -	84 15	- -	/	20 /	-	-	-	/	/
40	Fleischer/-innen	i w	88 7	/	70 5	-	-	17 /	-	-	-	/	/
41	Köche/Köchinnen	1 w	398 235	/	16 13	/	/	247 115	/	/	/	12 8	116 94
42	Berufe in der Getränke-, Genußmittelherstellung	1 w	18 /	/	16 /	-	/	/	/	-	-	-	/
421	Brauer/-innen und Mälzer/-innen	1 w	9 /	-	9 /	-	-	/	-	-	-	-	-
43	Ubrige Ernährungsberufe	1 w	26 9	/	21 6	-	-	/	-	-	-	/	/
44	Hochbauberufe	i w	267 /	/	15 /	/	241 /	/	/	-	/	/	/
441	Maurer/-innen, Feuerungs- und Schornsteinbauer/-innen	1 w	183 /	/	/	/	171 /	/	/	-	/	/	/
46	Tiefbauberufe	1 w	107 /	/	/	/	82 /	/	/	/	/	9	/
461	Straßenbauer/-innen	i w	53 /	/	/	-	46 /	-	-	-	/	/	/
47	Bauhilfsarbeiter/-innen	i w	74 /	/	/	/	45 /	/	/	-	/	19 /	/
48	Ausbauberufe	1 w	281 /	/	22 /	-	250 /	/	/	-	/	/	/
487	Zimmerer	1 w	74 /	/	10 /	-	62 /	/	/	-	/	/	/
488	Dachdecker/-innen	1 w	68 /	-	/	-	67 /	/	-	-	-	/	/
49	Raumausstatter/-innen, Polsterer/Polsterinnen	i w	62 16	/	16 /	/	30 5	10 /	-	/	/	/	/
50	Berufe in der Holz- und Kunststoffverarbeitung	i w	300 13	/	197 9	/	58 /	18 /	/	-	/	/	13 /
501	Tischler/-innen	i w	264 10	/	167 7	/	56 /	16 /	/	-	/	/	13 /
51	Maler/-innen, Lackierer/-innen und verwandte Berufe	1 w	248 15	-	46 6	/	158 7	26 /	/	-	/	/	11 /
511	Maler/-innen und Lackierer/-innen (Ausbau)	1 w	125 5	-	/	/	107 /	/	/	-	/	/	7 /
52	Warenprüfer/-innen, Versandfertigtmacher/-innen	1 w	390 205	/	240 123	/	/	89 52	15 /	/	16 10	/	22 12
53	Hilfsarbeiter/-innen ohne nähere Tätigkeitsangabe	1 w	476 190	/	315 129	/	13 /	30 13	8 /	/	19 7	11 /	73 32
54	Maschinen-, Anlagenführer und -führerinnen, a.n.g.	1 w	321 37	/	225 34	11 /	55 /	9 /	/	/	/	/	6 /

1) Klassifizierung der Berufe, Ausgabe 1992 (siehe Anhang).

2) Klassifizierung der Wirtschaftszweige, Ausgabe 1993 (WZ 93), Tiefengliederung für den Mikrozensus.

Nr. der Systematik 1)	Berufsgruppe Berufsordnung (1 = insgesamt, w = weiblich)	Erwerbstätige insgesamt	Wirtschaftsunterbereich 2)												
			Land- und Forstwirtschaft; Fischerei	Bergbau und Verarbeitendes Gewerbe	Energie- und Wasserversorgung	Baugewerbe	Handel und Gastgewerbe	Verkehr und Nachrichtenübermittlung	Kredit- und Versicherungsgewerbe	Grundstücks-, Vermietung, Dienstl. f. Unternehmen	Öffentliche Verwaltung u.ä.	Öffentl. und private Dienstleistungen (oh. öff. Verw.)			
55	Maschineneinrichter/-innen, a.n.g.	1 w	63 /	- /	59 /	- /	/	/	/	-	/	-	/	-	/
60	Ingenieure/Ingenieurinnen, a.n.g.	i w	780 70	/	355 17	17 /	98 10	18 /	30 /	7 /	165 24	59 9	28 /		
603	Bauingenieure/Bauingenieurinnen	i w	106 10	/	6 /	/	54 /	/	/	/	20 /	19 /	/		
609	Architekten/Architektinnen Raumplaner/-innen, a.n.g.	1 w	100 25	/	/	/	23 /	/	/	/	61 16	10 /	/		
61	Chemiker/-innen, Physiker/-innen, Mathematiker/-innen	1 w	90 13	-	50 7	/	/	/	/	/	17 /	/	12 /		
62	Techniker/-innen, a.n.g.	i w	776 82	/	419 33	19 /	59 /	43 /	44 /	/	87 16	53 11	46 9		
63	Technische Sonderfachkräfte	i w	104 54	/	63 29	/	/	/	/	-	19 12	/	9 7		
633	Chemielaboranten/Chemielaborantinnen	1 w	66 36	/	46 23	/	/	/	/	-	9 /	/	6 /		
64	Technische Zeichner/-innen und verwandte Berufe	i w	105 61	/	42 23	/	18 11	/	/	/	30 18	7 /	/		
641	Technische Zeichner/-innen	1 w	64 36	/	39 21	/	6 /	/	/	/	13 6	/	/		
65	Industrie-, Werk-, Ausbildungsmeister und -meisterinnen	1 w	144 8	/	10 /	/	/	8 /	6 /	/	/	/	15 /		
651	Industrie-, Werkmeister und -meisterinnen	1 w	119 /	/	92 /	/	/	7 /	/	/	/	/	/		
66	Verkaufspersonal	1 w	1 320 1 066	/	195 178	/	/	1 087 862	6 /	/	7 /	/	14 12		
660	Verkäufer/-innen o.n.A.	1 w	504 413	/	39 34	/	/	443 364	/	/	/	/	10 8		
661	Nahrungs-, Genussmittelverkäufer/-innen	1 w	422 379	/	142 138	-	-	277 238	-	-	/	/	/		
662	Sonstige Fachverkäufer/-innen	i w	378 273	/	11 6	/	/	354 259	/	/	/	/	/		
67	Groß- und Einzelhandelskaufleute, Ein- und Verkaufsfachleute	1 w	898 418	5 /	120 50	/	15 6	684 327	13 5	7 /	28 11	/	21 10		
672	Einzelhandelskaufleute ohne Fachbereichsangabe, ambulante Händler/-innen	1 w	257 154	/	10 5	-	/	235 141	/	/	/	/	/		
68	Warenkaufleute, a.n.g., Vertreter/-innen	1 w	262 91	/	94 32	/	/	125 48	5 /	8 /	13 /	/	9 /		
687	Handelsvertreter/-innen, Vertriebsbeauftragte	i w	70 13	/	11 /	/	/	41 9	/	6 /	5 /	/	/		
689	Andere Vertreter/-innen, Handlungsreisende	i w	104 25	/	46 10	/	/	38 9	/	/	6 /	/	/		
69	Bank-, Bausparkassen-, Versicherungsfachleute	i w	822 405	/	/	/	/	/	/	787 389	11 /	14 8	/		
691	Bankfachleute	1 w	553 297	/	/	/	/	/	/	537 291	8 /	/	/		
695	Versicherungsfachleute (nicht gesetzliche Sozialversicherung)	1 w	261 105	-	/	/	-	/	/	242 95	/	12 7	/		

1) Klassifizierung der Berufe, Ausgabe 1992 (siehe Anhang).

2) Klassifizierung der Wirtschaftszweige, Ausgabe 1993 (WZ 93), Tiefengliederung für den Mikrozensus.

Nr. der Systematik 1)	Berufsgruppe Berufsordnung (1 = insgesamt, w = weiblich)	Erwerbstätige insgesamt	Wirtschaftsunterbereich 2)										
			Land- und Forstwirtschaft; Fischerei	Bergbau und Verarbeitendes Gewerbe	Energie- und Wasserversorgung	Baugewerbe	Handel und Gastgewerbe	Verkehr und Nachrichtenübermittlung	Kredit- und Versicherungsgewerbe	Grundstückswesen, Vermietung, Dienstl. f. Unternehmen	Öffentliche Verwaltung u.ä.	Öffentl. und private Dienstleistungen (oh. öff. Verw.)	
70	Andere Dienstleistungskaufleute und zugehörige Berufe	1 w	418 183	/	34 13	/	/	29 15	178 86	21 6	114 44	6 /	29 15
71	Berufe des Landverkehrs	1 w	853 59	6 /	93 /	/	42 /	104 6	485 39	/	15 /	41 /	60 6
712	Eisenbahnbetriebspersonal	1 w	36 5	-	/	-	-	/	34 5	/	/	/	/
714	Berufskraftfahrer/-innen, Kutscher/-innen	1 w	724 46	6 /	87 /	/	37 /	101 6	390 28	/	14 /	26 /	56 5
72	Berufe des Wasser- und Luftverkehrs	1 w	38 /	/	/	-	-	-	33 /	-	/	/	/
73	Berufe des Nachrichtenverkehrs	1 w	206 120	/	9 8	/	/	12 11	141 68	5 /	16 12	6 /	13 10
732	Dienstleistungsfachkräfte im Postbetrieb	1 w	135 63	-	/	-	/	/	129 60	/	/	/	/
74	Lagerverwalter/-innen, Lager-, Transportarbeiter/-innen	1 w	639 118	/	290 57	/	14 /	175 37	84 9	/	26 5	23 /	21 /
75	Berufe in der Unternehmensleitung, -beratung und -prüfung	1 w	1 251 375	6 /	327 62	11 /	65 10	216 57	67 20	47 12	377 162	26 7	110 41
750	Unternehmer/-innen, Geschäftsführer/-innen, a.n.g.	1 w	530 115	/	139 18	/	55 7	137 38	31 8	12 /	85 21	6 /	56 18
751	Geschäftsbereichsleiter/-innen, Direktionsassistenten/Direktionsassistentinnen, a.n.g.	1 w	312 81	/	125 24	/	8 /	62 15	22 7	17 /	37 14	9 /	27 12
753	Wirtschaftsprüfer/-innen Steuerberater/-innen und verwandte Berufe	i w	73 21	-	/	-	-	/	/	/	61 18	6 /	/
76	Abgeordnete, administrativ entscheidende Berufstätige	i w	268 93	/	14 /	/	/	/	15 /	/	6 /	200 72	25 10
77	Rechnungskaufleute, Informatiker/-innen	i w	1 020 465	/	206 77	9 /	27 18	231 178	49 18	65 23	320 91	33 13	78 41
772	Buchhalter/-innen	1 w	282 217	/	72 52	/	20 16	56 44	16 11	11 8	61 50	7 /	33 25
78	Büroberufe, Kaufmännische Angestellte, a.n.g.	1 w	3 868 2 782	18 14	827 562	44 28	183 148	581 405	246 144	160 120	453 376	839 558	517 426
787	Verwaltungsfachleute (mittlerer Dienst), a.n.g.	1 w	847 543	/	6 /	/	/	/	85 35	16 10	11 8	604 386	117 94
788	Büro- und kaufmännische Sachbearbeiter/-innen, a.n.g.	1 w	463 334	/	121 80	8 5	12 9	58 45	30 19	39 30	53 41	83 57	58 48
79	Dienst-, Wachberufe	1 w	339 76	/	24 /	/	/	22 /	10 /	/	101 21	37 6	133 40
80	Sicherheitsberufe, anderweitig nicht genannt	i w	488 34	/	7 /	/	/	/	/	/	17 /	448 29	10 /
801	Soldaten, Grenzschutz-, Polizeibedienstete	1 w	411 28	-	-	-	-	-	/	/	/	410 27	-
81	Berufe im Rechts- und Vollstreckungswesen	1 w	211 64	/	/	/	/	/	/	8 /	85 21	103 34	8 /
813	Rechtsvertreter/-innen, Rechtsberater/-innen	1 w	132 40	/	/	/	/	/	/	7 /	83 21	27 11	8 /

1) Klassifizierung der Berufe, Ausgabe 1992 (siehe Anhang).

2) Klassifizierung der Wirtschaftszweige, Ausgabe 1993 (WZ 93), Tiefengliederung für den Mikrozensus.

Nr. der Systematik 1)	Berufsgruppe Berufsordnung (i = insgesamt, w = weiblich)	Erwerbstätige insgesamt	Wirtschaftsunterbereich 2)										
			Land- und Forstwirtschaft; Fischerei	Bergbau und Verarbeitendes Gewerbe	Energie- und Wasserversorgung	Baugewerbe	Handel und Gastgewerbe	Verkehr und Nachrichtenübermittlung	Kredit- und Versicherungsgewerbe	Grundstücks-wesen, Vermietung, Dienstl. f. Unternehmen	öffentliche Verwaltung u.ä.	öffentl. und private Dienstleistungen (oh. öff. Verw.)	
82	Publizistische, Übersetzungs-, Bibliotheks- und verwandte Berufe	i	191	-	52	/	/	/	/	/	24	13	94
		w	102	-	24	/	/	/	/	/	15	10	49
821	Publizisten/Publizistinnen	i	117	-	45	/	/	/	/	/	/	/	61
		w	51	-	20	-	/	/	/	/	/	/	27
83	Künstlerische und zugeordnete Berufe	i	307	/	32	/	5	23	/	/	90	/	150
		w	122	/	14	-	/	13	/	/	37	/	55
84	Ärzte/Ärztinnen, Apotheker/-innen	i	375	/	/	-	-	45	/	/	/	8	315
		w	156	/	/	-	-	31	/	/	/	/	119
841	Ärzte/Ärztinnen	i	263	-	/	-	-	/	/	/	/	7	251
		w	99	-	/	-	-	-	/	/	/	/	95
85	Übrige Gesundheitsdienstberufe	i	1 527	-	9	/	-	51	/	/	8	11	1 446
		w	1 319	-	8	/	-	49	/	/	7	9	1 246
853	Krankenschwestern/-pfleger, Hebammen/Entbindungspfleger	i	640	-	/	-	-	/	/	-	/	/	635
		w	539	-	/	-	-	/	/	-	/	/	535
856	Arzt-, Zahnarzt-, Tier- arztshelfer/-innen	i	445	-	/	-	-	/	/	-	/	/	439
		w	438	-	/	-	-	/	/	-	/	/	433
86	Soziale Berufe	i	993	/	/	-	/	/	/	/	/	71	909
		w	813	/	/	-	-	/	/	/	/	47	759
861	Sozialarbeiter/-innen, Sozialpädagogen/Sozialpädagoginnen	i	181	-	/	-	/	/	/	/	/	40	137
		w	115	-	/	-	-	/	/	-	/	25	88
863	Erzieher/-innen	i	336	/	/	-	-	/	-	/	/	12	321
		w	307	/	/	-	-	/	-	/	/	11	294
864	Altenpfleger/-innen	i	297	/	-	-	-	/	-	-	/	/	295
		w	252	/	-	-	-	/	-	-	/	/	250
87	Lehrer/-innen	i	1 006	/	6	-	/	/	/	/	9	22	961
		w	563	/	/	-	/	/	/	/	/	10	544
870	Lehrer/-innen ohne nähere Angabe	i	258	-	/	-	-	-	/	/	/	8	249
		w	164	-	/	-	-	-	/	/	/	/	158
871	Hochschullehrer/-innen und verwandte Berufe	i	91	-	/	-	-	/	/	/	/	/	85
		w	26	-	/	-	-	/	/	/	/	/	24
872	Gymnasiallehrer/-innen	i	134	-	-	-	-	-	-	-	-	/	132
		w	59	-	-	-	-	-	-	-	-	-	58
873	Grund-, Haupt-, Real-, Sonderschullehrer/-innen	i	279	-	/	-	-	/	/	-	-	/	277
		w	198	-	/	-	-	/	/	-	-	/	197
88	Geistes- und naturwissenschaftliche Berufe, a.n.g.	i	279	/	43	/	/	13	9	15	60	20	113
		w	110	/	12	/	/	7	5	5	20	8	56
881	Wirtschaftswissenschaftler/-innen, a.n.g.	i	105	/	32	/	/	11	8	13	20	/	10
		w	30	/	8	/	/	7	7	6	6	/	7
89	Berufe in der Seelsorge	i	67	-	/	-	-	-	/	-	-	/	66
		w	25	-	/	-	-	-	-	-	-	/	24
90	Berufe in der Körperpflege	i	267	-	/	-	-	8	-	-	/	/	257
		w	235	-	/	-	-	8	-	-	/	/	226
901	Friseure/Friseurinnen	i	206	-	/	-	-	/	-	-	-	-	205
		w	178	-	/	-	-	/	-	-	-	-	177
91	Hotel- und Gaststättenberufe	i	569	-	6	-	/	509	22	/	/	/	24
		w	349	-	5	-	/	301	17	/	/	/	21
911	Hoteliere, Gastwirte/Gastwirtinnen, Hotel-, Gaststätten-geschäftsführer/-innen	i	176	-	/	-	-	172	/	/	/	/	/
		w	73	-	/	-	-	70	/	/	/	/	/
912	Restaurantfachleute, Stewards/Stewardessen	i	270	-	/	-	/	229	21	/	/	/	14
		w	188	-	/	-	/	154	16	/	/	/	13

1) Klassifizierung der Berufe, Ausgabe 1992 (siehe Anhang).

2) Klassifizierung der Wirtschaftszweige, Ausgabe 1993 (WZ 93), Tiefengliederung für den Mikrozensus.

11 Erwerbstätige im April 2002 nach Berufsgruppen, ausgewählten Berufsordnungen und Wirtschaftsunterbereichen

1 000

Nr. der Systematik 1)	Berufsgruppe Berufsordnung (i = insgesamt, w = weiblich)	Erwerbstätige insgesamt	Wirtschaftsunterbereich 2)										
			Land- und Forstwirtschaft; Fischerei	Bergbau und Verarbeitendes Gewerbe	Energie- und Wasserversorgung	Baugewerbe	Handel und Gastgewerbe	Verkehr und Nachrichtenübermittlung	Kredit- und Versicherungsgewerbe	Grundstücken, Vermietung, Dienstl. f. Unternehmen	Öffentliche Verwaltung u.ä.	Öffentl. und private Dienstleistungen (oh. öff. Verw.)	
92	Haus- und ernährungswirtschaftliche Berufe	i	239	6	/	/	/	41	/	/	/	6	174
		w	229	6	/	/	/	38	/	/	/	5	170
93	Reinigungs- und Entsorgungsberufe	i	970	/	62	/	30	98	15	19	319	77	343
		w	807	/	51	/	21	84	10	19	260	66	294
934	Gebäudereiniger/-innen, Raumpfleger/-innen	i	751	/	46	/	26	75	10	19	275	60	237
		w	681	/	43	/	19	72	8	18	229	59	230
97	Mith. Familienangehörige außerhalb der Landwirtschaft, a.n.g.	i	23	/	/	-	/	10	/	/	/	-	/
		w	18	/	/	-	/	7	/	/	/	-	/
98	Arbeitskräfte mit (noch) nicht bestimmtem Beruf	i	62	/	18	/	/	10	/	/	7	/	15
		w	26	/	/	/	-	/	/	/	/	/	9
99	Arbeitskräfte ohne nähere Tätigkeitsangabe	i	484	/	116	/	18	72	19	6	58	33	155
		w	174	/	42	/	/	34	5	/	23	/	59
Insgesamt		i	30 132	713	7 579	226	1 987	5 236	1 619	1 194	2 631	2 358	6 589
		w	13 252	251	2 080	47	1 277	2 843	471	603	1 248	959	4 472

1) Klassifizierung der Berufe, Ausgabe 1992 (siehe Anhang).

2) Klassifizierung der Wirtschaftszweige, Ausgabe 1993 (WZ 93), Tiefengliederung für den Mikrozensus.

12 Erwerbstätige im April 2002 nach Berufsgruppen, ausgewählten Berufsordnungen und Altersgruppen

1 000

Nr. der Systematik 1)	Berufsgruppe Berufsordnung (i = insgesamt, w = weiblich)	Erwerbstätige insgesamt	Davon im Alter von ... bis unter ... Jahren						
			15 - 25	25 - 35	35 - 45	45 - 55	55 - 65	65 und mehr	
01	Landwirtschaftliche Berufe	i w	406 146	18 /	49 15	103 38	110 43	84 31	42 15
011	Landwirte/Landwirtinnen, Pflanzenschutzler/-innen	i w	270 59	10 /	34 6	73 16	79 18	57 12	16 /
013	Landarbeitskräfte	i w	33 17	/ /	/ /	8 /	7 /	5 /	/ /
014	Mithelfende Familienangehörige in der Landwirtschaft, a.n.g.	i w	84 65	/ /	8 6	16 16	20 19	18 14	18 8
02	Tierwirtschaftliche Berufe	i w	26 13	/ /	/ /	9 /	5 /	/ /	/ /
023	Tier-, Pferde-, Fischwirte und -wirtinnen	i w	15 5	/ /	/ /	/ /	/ /	/ /	/ /
024	Tierpfleger/-innen und verwandte Berufe, a.n.g.	i w	11 7	/ /	/ /	/ /	/ /	/ /	/ /
03	Verwaltungs-, Beratungs- und technische Fachkräfte in der Land- und Tierwirtschaft	i w	18 /	/ /	/ /	7 /	/ /	/ /	/ -
031	Verwalter/-innen in der Land- und Tierwirtschaft	i w	/ /	/ /	/ -	/ /	/ /	/ /	- -
032	Land-, Tierwirtschaftsberater/ -innen, Agraringenieure/ Agraringenieurinnen, Agrar- techniker/-innen	i w	15 /	/ /	/ /	6 /	/ /	/ /	/ -
05	Gartenbauberufe	i w	293 109	41 19	72 30	90 30	55 19	30 9	5 /
051	Gärtner/-innen, Garten- arbeiter/-innen	i w	208 43	29 7	48 11	64 13	38 7	23 5	/ /
052	Ingenieure/Ingenieurinnen, Techniker/-innen in Garten- bau und Landespflege	i w	18 6	/ /	/ /	8 /	/ /	/ /	/ -
06	Forst-, Jagdberufe	i w	36 /	/ /	7 /	11 /	8 /	5 /	/ /
062	Forstwirte/Forstwirtinnen (Waldarbeiter/-innen)	i w	19 /	/ /	/ -	6 /	/ /	/ /	/ /
07	Bergleute	i w	50 /	/ -	8 /	24 /	14 /	/ -	/ /
08	Mineralgewinner/-innen, Mineralaufbereiter/-innen	i w	9 /	/ /	/ /	/ -	/ -	/ /	- -
10	Steinbearbeiter/-innen	i w	21 /	/ /	5 /	6 /	/ /	/ /	/ -
11	Baustoffhersteller/-innen	i w	/ /	/ -	/ -	/ /	/ -	/ -	- -
12	Keramiker/-innen	i w	13 /	/ /	/ /	7 /	/ /	/ /	/ /
13	Berufe in der Glasherstellung und -bearbeitung	i w	22 /	/ /	/ /	7 /	6 /	/ /	/ /
131	Glaserhersteller/-innen	i w	11 /	/ /	/ /	/ /	/ /	/ /	/ -
14	Chemieberufe	i w	144 27	14 /	32 6	47 7	38 10	14 /	/ -
141	Chemiebetriebswerker/-innen	i w	114 15	12 /	24 /	37 /	30 5	10 /	/ -

1) Klassifizierung der Berufe, Ausgabe 1992 (siehe Anhang).

Nr. der Sy- ste- ma- tik 1)	Berufsgruppe Berufsordnung (i = insgesamt, w = weiblich)	Erwerbstätige insgesamt	Davon im Alter von ... bis unter ... Jahren						
			15 - 25	25 - 35	35 - 45	45 - 55	55 - 65	65 und mehr	
15	Kunststoffberufe	i w	57 13	6 /	15 /	20 5	12 /	/	-
152	Kunststoff-Formgeber/-innen	i w	34 6	/	11 /	11 /	7 /	/	-
16	Papierherstellungs-, Papier- verarbeitungsberufe	i w	29 6	/	8 /	9 /	7 /	/	/
161	Papiermacher/-innen	i w	17 /	/	/	6 /	/	/	/
17	Druck- und Druckweiter- verarbeitungsberufe	i w	150 36	15 /	27 7	44 12	40 9	22 /	/
174	Drucker/-innen (Hoch-, Flach-, Tiefdruck)	i w	63 /	8 /	12 /	18 /	17 /	8 /	/
18	Berufe in der Holzbearbeitung, Holz- und Flechtwaren- herstellung	i w	27 /	/	7 /	9 /	/	/	/
181	Holzbearbeitungsmechaniker/ -innen	i w	21 /	/	6 /	6 /	/	/	-
19	Berufe in der Hütten- und Halbzeugindustrie	i w	30 /	/	7 /	9 -	7 /	/	/
191	Verfahrensmechaniker/-innen (Metallerzeugung)	i w	20 /	/	/	/	/	/	/
20	Gießereiberufe	i w	45 /	/	10 /	15 /	12 /	/	/
21	Berufe in der spanlosen Metallverformung	i w	24 7	/	5 /	7 /	7 /	/	-
212	Drahtverformer/-innen, Draht- verarbeiter/-innen	i w	8 /	/	/	/	/	/	-
22	Berufe in der spanenden Metallverformung	i w	190 8	21 /	43 /	57 /	45 /	23 /	/
221	Dreher/-innen	i w	96 /	9 /	19 /	29 /	24 /	14 /	/
225	Metallschleifer/-innen	i w	31 /	/	6 /	10 /	8 /	/	/
23	Berufe in der Metallober- flächenveredlung und Metallvergütung	i w	26 /	/	6 /	8 /	7 /	/	-
234	Galvaniseure/Galvaniseurinnen, Metallfärber/-innen	i w	12 /	/	/	/	/	/	-
24	Metallverbindungsberufe	i w	91 12	/	18 /	29 /	28 /	11 /	/
241	Schweißer/-innen, Brenn- schneider/-innen	i w	81 /	/	16 /	26 /	25 /	10 /	/
25	Metall- und Anlagenbauberufe	i w	350 9	43 /	75 /	104 /	82 /	43 /	/
254	Konstruktionsmechaniker/-innen (Ausrüstungstechnik) und zu- gehörige Metallbauer/-innen	i w	271 5	31 /	55 /	80 /	69 /	34 /	/
256	Metallbauer/-innen (Metall- gestaltung) und Schmiede/ Schmiedinnen (Handwerk)	i w	12 /	/	/	/	/	/	/

1) Klassifizierung der Berufe, Ausgabe 1992 (siehe Anhang).

12 Erwerbstätige im April 2002 nach Berufsgruppen, ausgewählten Berufsordnungen und Altersgruppen

1 000

Nr. der Systematik 1)	Berufsgruppe Berufsordnung (i = insgesamt, w = weiblich)	Erwerbstätige insgesamt	Davon im Alter von ... bis unter ... Jahren						
			15 - 25	25 - 35	35 - 45	45 - 55	55 - 65	65 und mehr	
26	Blechkonstruktions- und Installationsberufe	i w	422 54	66 /	98 11	128 16	89 17	39 /	/
264	Anlagenmechaniker/-innen (Versorgungstechnik)	i w	15 /	/	/	5 -	/	/	-
268	Zentralheizungs-, Lüftungs- bauer und -bauerinnen	i w	95 /	22 /	21 /	25 /	17 /	9 -	/
269	Installations- und Montage- berufe, a.n.g.	i w	196 51	15 /	47 10	65 15	50 17	18 /	/
27	Maschinenbau- und -wartungsberufe	i w	443 17	87 /	106 /	118 /	92 /	40 /	/
270	Industriemechaniker/ -innen o.n.F., Mechaniker/ -innen o.n.A.	i w	171 5	62 /	50 /	28 /	21 /	9 /	/
273	Industriemechaniker/-innen (Maschinen- und System- technik), Maschinenbau- mechaniker/-innen	i w	179 /	17 /	35 /	58 /	50 /	20 /	/
28	Fahr-, Flugzeugbau- und -wartungsberufe	i w	401 10	95 /	99 /	102 /	72 /	31 /	/
281	Kraftfahrzeug-, Zweirad- mechaniker/-innen	i w	317 8	77 /	79 /	78 /	55 /	26 /	/
29	Werkzeug- und Formenbauberufe	i w	136 /	24 /	29 /	39 /	28 /	16 /	/
290	Werkzeugmechaniker/-innen, Werk- zeugmacher/-innen o.n.F.	i w	115 /	21 /	25 /	33 /	24 /	13 /	/
30	Feinwerktechnische und verwandte Berufe	i w	173 65	27 15	38 22	49 17	40 10	16 /	/
300	Industriemechaniker/-innen (Ger- äte- und Feinwerktechnik), Feinmechaniker/-innen	i w	41 /	5 /	7 /	13 /	11 /	/	/
31	Elektroberufe	i w	649 37	127 9	152 8	177 11	138 8	47 /	/
316	Elektromechaniker/-innen, In- dustrieelektroniker/-innen	i w	125 8	23 /	25 /	36 /	30 /	11 /	/
32	Montierer/-innen und Metall- berufe, a.n.g.	i w	181 77	13 /	41 18	61 27	47 22	18 7	/
323	Metallarbeiter/-innen o.n.A.	i w	93 15	8 /	22 /	31 6	22 /	10 /	/
33	Spinnberufe	i w	6 /	/	/	/	/	/	-
34	Berufe i.d. Textilherstellung	i w	17 7	/	/	/	/	/	-
35	Berufe i.d. Textilverarbeitung	i w	106 93	7 6	15 13	26 23	36 34	19 16	/
351	Oberbekleidungsschneider/ -innen	i w	49 41	/	7 6	10 9	16 15	9 6	/
358	Textilnäher/-innen, a.n.g.	i w	40 38	/	/	11 11	14 14	8 8	/
36	Textilveredler/-innen	i w	5 /	/	/	/	/	/	/

1) Klassifizierung der Berufe, Ausgabe 1992 (siehe Anhang).

12 Erwerbstätige im April 2002 nach Berufsgruppen, ausgewählten Berufsordnungen
und Altersgruppen

1 000

Nr. der Systematik 1)	Berufsgruppe Berufsordnung (i = insgesamt, w = weiblich)	Erwerbstätige insgesamt	Davon im Alter von ... bis unter ... Jahren					
			15 - 25	25 - 35	35 - 45	45 - 55	55 - 65	65 und mehr
37	Berufe in der Lederherstellung, Leder- und Fellverarbeitung	27 8	/	5	7	6	5	/
372	Schuhmacher/-innen (Handwerk)	13	/	/	/	/	/	/
39	Berufe in der Back-, Konditor-, Süßwarenherstellung	137 32	33 10	37 8	41 8	17	9	/
391	Bäcker/-innen	105 18	25 5	30 5	31	12	6	/
40	Fleischer/-innen	88 7	11	21	26	18	11	/
41	Köche/Köchinnen	398 235	51 21	87 37	112 68	100 73	43 34	/
42	Berufe in der Getränke-, Genußmittelherstellung	18	/	/	5	/	/	/
421	Brauer/-innen und Mälzer/-innen	9	/	/	/	/	/	/
43	Übrige Ernährungsberufe	26 9	/	7	7	6	/	-
44	Hochbauberufe	267	37	58	84	56	31	/
441	Maurer/-innen, Feuerungs- und Schornsteinbauer/-innen	183	27	37	56	38	24	/
46	Tiefbauberufe	107	11	20	35	26	14	/
461	Straßenbauer/-innen	53	7	11	18	12	6	/
47	Bauhilfsarbeiter/-innen	74	7	16	24	16	8	/
48	Ausbauberufe	281	52	72	83	51	20	/
487	Zimmerer	74	19	16	21	11	/	/
488	Dachdecker/-innen	68	14	19	20	10	/	/
49	Raumausstatter/-innen, Polsterer/Polsterinnen	62 16	10	15	19	11	7	/
50	Berufe in der Holz- und Kunststoffverarbeitung	300 13	53	76	96	48	23	/
501	Tischler/-innen	264 10	46	68	85	40	20	/
51	Maler/-innen, Lackierer/-innen und verwandte Berufe	248 15	46 5	52	71	49	27	/
511	Maler/-innen und Lackierer/-innen (Ausbau)	125 5	25	23	30	29	17	/
52	Warenprüfer/-innen, Versandfertigtmacher/-innen	390 205	29 12	83 41	129 70	104 61	43 21	/
53	Hilfsarbeiter/-innen ohne nähere Tätigkeitsangabe	476 190	47 15	105 39	156 65	119 54	47 17	/
54	Maschinen-, Anlagenführer und -führerinnen, a.n.g.	321 37	13	73	119 14	81 12	33	/

1) Klassifizierung der Berufe, Ausgabe 1992 (siehe Anhang).

Beruf und Ausbildung

12 Erwerbstätige im April 2002 nach Berufsgruppen, ausgewählten Berufsordnungen
und Altersgruppen

1 000

Nr. der Sys- te- ma- tik 1)	Berufsgruppe Berufsordnung (i = insgesamt, w = weiblich)	Erwerbstätige insgesamt	Davon im Alter von ... bis unter ... Jahren						
			15 - 25	25 - 35	35 - 45	45 - 55	55 - 65	65 und mehr	
55	Maschineneinrichter/ -innen, a.n.g.	i w	63 /	/ /	15 /	25 /	14 /	6 /	/
60	Ingenieure/Ingenieurinnen, a.n.g.	i w	780 70	5 /	186 29	277 29	178 9	120 /	14 /
603	Bauingenieure/Bau- ingenieurinnen	i w	106 10	/ /	25 /	32 /	24 /	22 /	/
609	Architekten/Architektinnen Raumplaner/-innen, a.n.g.	i w	100 25	/ /	21 10	38 11	20 /	14 /	6 /
61	Chemiker/-innen, Physiker/ -innen, Mathematiker/-innen	i w	90 13	/ /	25 6	28 /	23 /	12 /	/
62	Techniker/-innen, a.n.g.	i w	776 82	32 5	164 23	266 27	200 19	110 7	/
63	Technische Sonderfachkräfte	i w	104 54	15 9	27 15	27 15	25 12	9 /	/
633	Chemielaboranten/Chemie- laborantinnen	i w	66 36	10 6	18 10	17 11	16 8	5 /	/
64	Technische Zeichner/-innen und verwandte Berufe	i w	105 61	19 10	33 22	28 15	20 12	/	-
641	Technische Zeichner/-innen	i w	64 36	11 5	19 12	17 9	13 7	/	-
65	Industrie-, Werk-, Ausbildungs- meister und -meisterinnen	i w	144 8	/	23	51	46	21	/
651	Industrie-, Werkmeister und -meisterinnen	i w	119 /	/	19	43	38	17	/
66	Verkaufspersonal	i w	1 320 1 066	172 134	275 207	381 310	319 271	157 131	18 13
660	Verkäufer/-innen o.n.A.	i w	504 413	62 47	103 77	144 120	131 114	56 49	7 6
661	Nahrungs-, Genussmittel- verkäufer/-innen	i w	422 379	67 58	90 79	122 112	92 85	46 41	6 /
662	Sonstige Fachverkäufer/-innen	i w	378 273	42 30	79 51	109 78	92 71	51 40	/
67	Groß- und Einzelhandelskaufleute, Ein- und Verkaufsfachleute	i w	898 418	140 76	194 98	234 103	197 93	115 43	19 6
672	Einzelhandelskaufleute ohne Fachbereichsangabe, ambulante Händler/-innen	i w	257 154	68 40	57 34	53 29	47 31	27 17	/
68	Warenkaufleute, a.n.g., Vertreter/-innen	i w	262 91	15 8	54 25	82 29	64 19	42 9	/
687	Handelsvertreter/-innen, Ver- triebsbeauftragte	i w	70 13	/	11	20	19	16	/
689	Andere Vertreter/-innen, Hand- lungsreisende	i w	104 25	/	21	36	28	16	/
69	Bank-, Bausparkassen-, Versicherungsfachleute	i w	822 405	98 61	208 113	225 112	203 93	84 26	/
691	Bankfachleute	i w	553 297	73 47	148 84	151 82	130 67	50 18	/
695	Versicherungsfachleute (nicht gesetzliche Sozialver- sicherung)	i w	261 105	25 14	57 28	72 30	71 26	33 8	/

1) Klassifizierung der Berufe, Ausgabe 1992 (siehe Anhang).

12 Erwerbstätige im April 2002 nach Berufsgruppen, ausgewählten Berufsordnungen und Altersgruppen

1 000

Nr. der Systematik 1)	Berufsgruppe Berufsordnung (i = insgesamt, w = weiblich)	Erwerbstätige insgesamt	Davon im Alter von ... bis unter ... Jahren						
			15 - 25	25 - 35	35 - 45	45 - 55	55 - 65	65 und mehr	
70	Andere Dienstleistungskaufleute und zugehörige Berufe	i	418	59	107	117	84	43	8
		w	183	37	53	50	30	11	/
71	Berufe des Landverkehrs	i	853	39	168	263	242	130	13
		w	59	5	14	18	13	7	/
712	Eisenbahnbetriebspersonal	i	36	/	7	10	12	/	-
		w	5	/	/	/	/	/	-
714	Berufskraftfahrer/-innen, Kutscher/-innen	i	724	31	142	221	204	114	12
		w	46	/	10	15	11	6	/
72	Berufe des Wasser- und Luftverkehrs	i	38	/	8	12	9	7	/
		w	/	/	/	/	/	/	-
73	Berufe des Nachrichtenverkehrs	i	206	24	57	64	43	16	/
		w	120	14	28	37	29	12	/
732	Dienstleistungsfachkräfte im Postbetrieb	i	135	11	40	45	30	9	/
		w	63	/	15	21	18	/	/
74	Lagerverwalter/-innen, Lager-, Transportarbeiter/-innen	i	639	80	138	201	145	68	7
		w	118	18	22	34	26	14	/
75	Berufe in der Unternehmensleitung, -beratung und -prüfung	i	1 251	46	278	414	305	178	29
		w	375	30	112	122	73	31	6
750	Unternehmer/-innen, Geschäftsführer/-innen, a.n.g.	i	530	7	84	179	146	96	19
		w	115	/	21	39	31	16	/
751	Geschäftsbereichsleiter/-innen, Direktionsassistenten/Direktionsassistentinnen, a.n.g.	i	312	6	68	114	82	42	/
		w	81	/	26	29	17	7	/
753	Wirtschaftsprüfer/-innen Steuerberater/-innen und verwandte Berufe	i	73	/	13	19	21	14	/
		w	21	/	/	7	6	/	/
76	Abgeordnete, administrativ entscheidende Berufstätige	i	268	10	48	74	80	56	/
		w	93	7	26	31	20	8	/
77	Rechnungskaufleute, Informatiker/-innen	i	1 020	85	271	336	226	95	7
		w	465	38	104	141	122	55	/
772	Buchhalter/-innen	i	282	8	54	85	86	45	/
		w	217	7	40	65	68	34	/
78	Büroberufe, Kaufmännische Angestellte, a.n.g.	i	3 868	414	829	1 151	933	456	24
		w	2 782	300	611	843	706	307	15
787	Verwaltungsfachleute (mittlerer Dienst), a.n.g.	i	847	63	156	264	258	104	/
		w	543	45	113	173	154	57	/
788	Büro- und kaufmännische Sachbearbeiter/-innen, a.n.g.	i	463	30	110	153	118	50	/
		w	334	23	80	110	86	35	/
79	Dienst-, Wachberufe	i	339	18	49	87	97	70	16
		w	76	/	12	20	19	17	/
80	Sicherheitsberufe, anderweitig nicht genannt	i	488	136	124	112	83	31	/
		w	34	8	12	7	/	/	/
801	Soldaten, Grenzschutz-, Polizeibedienstete	i	411	132	106	87	67	20	-
		w	28	7	11	6	/	/	-
81	Berufe im Rechts- und Vollstreckungswesen	i	211	/	61	62	51	28	7
		w	64	/	25	20	13	/	/
813	Rechtsvertreter/-innen, Rechtsberater/-innen	i	132	/	42	37	29	16	7
		w	40	/	17	12	7	/	/

1) Klassifizierung der Berufe, Ausgabe 1992 (siehe Anhang).

12 Erwerbstätige im April 2002 nach Berufsgruppen, ausgewählten Berufsordnungen
und Altersgruppen

1 000

Nr. der Systematik 1)	Berufsgruppe Berufsordnung (i = insgesamt, w = weiblich)	Erwerbstätige insgesamt	Davon im Alter von ... bis unter ... Jahren						
			15 - 25	25 - 35	35 - 45	45 - 55	55 - 65	65 und mehr	
82	Publizistische, Übersetzungs-, Bibliotheks- und verwandte Berufe	i	191	6	42	63	48	27	/
		w	102	/	25	35	24	12	/
821	Publizisten/Publizistinnen	i	117	/	28	42	25	15	/
		w	51	/	14	20	9	/	/
83	Künstlerische und zuge- ordnete Berufe	i	307	28	82	96	60	32	8
		w	122	14	38	38	19	11	/
84	Ärzte/Ärztinnen, Apotheker/-innen	i	375	/	64	131	110	61	8
		w	156	/	36	59	41	17	/
841	Ärzte/Ärztinnen	i	263	/	44	90	79	44	/
		w	99	/	23	38	27	10	/
85	Übrige Gesundheitsdienst- berufe	i	1 527	282	389	471	287	92	/
		w	1 319	249	336	406	248	76	/
853	Krankenschwestern/-pfleger, Hebammen/Entbindungspfleger	i	640	100	160	212	129	37	/
		w	539	84	132	179	112	30	/
856	Arzt-, Zahnarzt-, Tier- arztshelfer/-innen	i	445	129	118	116	62	19	/
		w	438	127	117	114	60	19	/
86	Soziale Berufe	i	993	128	225	314	249	70	5
		w	813	102	185	263	203	56	/
861	Sozialarbeiter/-innen, Sozial- pädagogen/Sozialpädagoginnen	i	181	5	40	67	53	14	/
		w	115	/	28	45	30	8	/
863	Erzieher/-innen	i	336	54	92	101	74	15	/
		w	307	50	84	93	67	12	/
864	Altenpfleger/-innen	i	297	39	53	94	80	29	/
		w	252	27	41	83	73	26	/
87	Lehrer/-innen	i	1 006	15	190	219	365	208	10
		w	563	9	126	134	207	83	/
870	Lehrer/-innen ohne nähere Angabe	i	258	/	45	48	107	56	/
		w	164	/	34	33	68	27	/
871	Hochschullehrer/-innen und verwandte Berufe	i	91	/	18	20	23	25	/
		w	26	/	7	9	7	/	/
872	Gymnasiallehrer/-innen	i	134	/	23	23	54	34	/
		w	59	/	14	12	24	9	/
873	Grund-, Haupt-, Real-, Sonderschullehrer/-innen	i	279	/	58	52	108	58	/
		w	198	/	48	40	76	32	/
88	Geistes- und naturwissen- schaftliche Berufe, a.n.g.	i	279	10	93	92	58	25	/
		w	110	/	39	37	22	6	/
881	Wirtschaftswissenschaftler/ -innen, a.n.g.	i	105	5	35	37	19	8	/
		w	30	/	12	11	/	/	-
89	Berufe in der Seelsorge	i	67	/	8	20	13	18	8
		w	25	/	/	7	/	7	/
90	Berufe in der Körperpflege	i	267	54	66	70	47	25	5
		w	235	51	58	64	43	18	/
901	Friseure/Friseurinnen	i	206	50	52	50	33	18	/
		w	178	47	45	44	28	11	/
91	Hotel- und Gaststättenberufe	i	569	109	143	143	106	55	13
		w	349	75	85	88	64	30	7
911	Hoteliers, Gastwirte/Gastwir- tinnen, Hotel-, Gaststätten- geschäftsführer/-innen	i	176	6	27	53	50	30	10
		w	73	/	10	22	21	12	6
912	Restaurantfachleute, Stewards/Stewardessen	i	270	61	83	65	41	19	/
		w	188	43	52	46	32	14	/

1) Klassifizierung der Berufe, Ausgabe 1992 (siehe Anhang).

Beruf und Ausbildung

12 Erwerbstätige im April 2002 nach Berufsgruppen, ausgewählten Berufsordnungen
und Altersgruppen

1 000

Nr. der Sy- ste- ma- tik 1)	Berufsgruppe Berufsordnung (i = insgesamt, w = weiblich)	Erwerbstätige insgesamt	Davon im Alter von ... bis unter ... Jahren						
			15 - 25	25 - 35	35 - 45	45 - 55	55 - 65	65 und mehr	
92	Haus- und ernährungswirt- schaftliche Berufe	i	239	27	35	71	65	35	5
		w	229	23	34	69	63	33	5
93	Reinigungs- und Ent- sorgungsberufe	i	970	46	176	290	280	153	25
		w	807	31	135	242	247	133	19
934	Gebäudereiniger/-innen, Raumpfleger/-innen	i	751	34	132	221	221	123	20
		w	681	26	114	202	209	114	16
97	Mith. Familienangehörige außerhalb der Landwirt- schaft, a.n.g.	i	23	/	/	5	6	/	/
		w	18	/	/	/	5	/	/
98	Arbeitskräfte mit (noch) nicht bestimmtem Beruf	i	62	50	9	/	/	/	-
		w	26	21	/	/	/	-	-
99	Arbeitskräfte ohne nähere Tätigkeitsangabe	i	484	114	113	118	88	42	9
		w	174	33	43	45	35	15	/
	Insgesamt	i	30 132	3 341	6 707	8 972	7 193	3 534	385
		w	13 252	1 557	3 017	3 936	3 234	1 365	144

1) Klassifizierung der Berufe, Ausgabe 1992 (siehe Anhang).

13 Erwerbstätige im April 2002 nach Stellung im Beruf sowie abhängig Erwerbstätige ohne Auszubildende nach Altersgruppen, Familienstand, Wirtschaftsunterbereichen, Art des Arbeitsvertrages, Arbeitsuche, beruflichem Ausbildungs-/Hochschulabschluß und Betriebs-/Berufswechsel im letzten Jahr

Gegenstand der Nachweisung	Insgesamt	Im letzten Jahr gewechselt und zwar									
		Betrieb	Beruf	Betrieb oder Beruf			Betrieb	Beruf	Betrieb oder Beruf		
				zu- sammen	davon				zu- sammen	davon	
					sowohl Betrieb als auch Beruf	nur Betrieb oder nur Beruf				sowohl Betrieb als auch Beruf	nur Betrieb oder nur Beruf
1 000						% an Spalte 1		% an Spalte 4			
M ä n n l i c h											
Erwerbstätige											
Zusammen	16 880	1 614	912	1 716	810	906	9,6	5,4	10,2	47,2	52,8
Stellung im Beruf											
Selbständige ohne Beschäftigte	1 067	83	45	86	42	44	7,8	4,2	8,1	48,8	51,2
Selbständige mit Beschäftigten	1 182	36	17	40	13	27	3,0	1,4	3,4	32,2	67,8
Mithelfende Familienangehörige	83	/	/	/	/	/	/	/	/	/	/
Beamte	1 281	92	66	96	61	35	7,1	5,2	7,5	63,6	36,4
Angestellte	6 790	720	356	771	306	465	10,6	5,2	11,3	39,7	60,3
Arbeiter	5 842	575	331	607	299	308	9,8	5,7	10,4	49,2	50,8
Kaufm./techn. Auszubildende	268	47	43	50	39	11	17,6	16,0	18,9	78,2	21,8
Gewerblich Auszubildende	367	58	51	62	48	14	15,9	14,0	16,9	77,4	22,6
Abhängig Erwerbstätige ohne Auszubildende											
Zusammen	13 914	1 387	753	1 474	666	808	10,0	5,4	10,6	45,2	54,8
Alter von ... bis unter ... Jahren											
15 - 20	176	55	43	56	41	15	31,0	24,4	31,9	73,5	26,5
20 - 25	974	278	201	289	190	98	28,6	20,6	29,6	66,0	34,0
25 - 30	1 317	225	125	238	112	125	17,1	9,5	18,0	47,2	52,8
30 - 35	2 016	255	118	269	103	166	12,6	5,9	13,4	38,3	61,7
35 - 40	2 264	208	92	223	77	146	9,2	4,1	9,8	34,5	65,5
40 - 45	2 055	149	71	162	58	104	7,3	3,5	7,9	35,8	64,2
45 - 50	1 755	96	44	104	36	68	5,5	2,5	5,9	34,7	65,3
50 - 55	1 559	63	28	67	24	43	4,0	1,8	4,3	35,3	64,7
55 - 60	1 137	38	18	42	14	28	3,4	1,6	3,7	33,9	66,1
60 - 65	569	16	9	18	7	11	2,8	1,6	3,1	38,9	61,1
65 und mehr	91	5	/	6	/	/	5,7	/	6,3	/	/
Familienstand											
Ledig	4 337	697	421	733	385	348	16,1	9,7	16,9	52,5	47,5
Verheiratet	8 743	618	294	663	250	413	7,1	3,4	7,6	37,7	62,3
Verwitwet	89	/	/	5	/	/	/	/	6,0	/	/
Geschieden	745	66	36	73	29	43	8,9	4,8	9,8	40,5	59,5
Wirtschaftsunterbereich 1)											
Land- u. Forstwirtschaft; Fischerei	166	22	12	23	11	12	13,3	7,1	13,9	46,6	53,4
Bergbau u. Verarbeitendes Gewerbe	5 004	366	195	398	163	235	7,3	3,9	7,9	41,0	59,0
Energie- und Wasserversorgung	170	11	6	13	/	8	6,4	3,7	7,5	/	64,1
Baugewerbe	1 305	145	53	151	47	104	11,1	4,0	11,5	31,2	68,8
Handel und Gastgewerbe	1 731	226	117	239	105	134	13,1	6,8	13,8	43,9	56,1
Verkehr u. Nachrichtenübermittlung	1 032	110	55	117	48	69	10,7	5,3	11,3	41,0	59,0
Kredit- und Versicherungsgewerbe	484	32	11	33	10	23	6,6	2,3	6,9	29,9	70,1
Grundstückswesen, Vermietung, Dienstleistungen f. Unternehmen	926	148	77	156	69	87	16,0	8,3	16,8	44,4	55,6
Öffentliche Verwaltung u.ä.	1 378	113	89	120	82	38	8,2	6,5	8,7	68,2	31,8
Öffentliche und private Dienst- leistungen (oh. öffentl. Verw.)	1 717	213	138	225	127	98	12,4	8,0	13,1	56,4	43,6
Art des Arbeitsvertrages											
Befristet	1 061	432	300	449	284	166	40,8	28,3	42,3	63,1	36,9
Unbefristet	12 824	949	450	1 019	380	639	7,4	3,5	7,9	37,3	62,7
Ohne Angabe	29	5	/	6	/	/	18,3	/	19,5	/	/
Grund der Arbeitsuche als Erwerbstätiger											
Bevorstehender Verlust oder Been- digung der gegenw. Tätigkeit	69	23	15	24	14	10	33,8	21,8	34,9	59,3	40,7
da z.Z. nur Übergangstätigkeit Wunsch nach	46	22	17	23	16	7	48,5	35,9	49,7	69,8	30,2
- längerer Arbeitszeit	23	9	6	9	6	/	39,8	27,5	41,4	62,3	/
- kürzerer Arbeitszeit	8	/	/	/	/	/	/	/	/	/	/
bessere Arbeitsbedingung, gesucht	85	21	11	22	10	12	24,5	12,4	25,5	44,8	55,2
Sonstiges (einschl. Suche nach einer 2. Tätigkeit)	82	17	11	18	10	9	21,4	13,0	22,6	52,2	47,8
Keine Arbeitsuche (einschl. o.A.)	13 602	1 292	693	1 375	609	766	9,5	5,1	10,1	44,3	55,7
Mit Angabe eines berufl. Ausbil- dungs-/Hochschulabschlusses zus.	11 203	1 024	502	1 089	436	654	9,1	4,5	9,7	40,0	60,0
davon:											
Berufliches Praktikum 2)	168	18	10	19	9	10	10,8	6,2	11,4	48,7	51,3
Lehrausbildung 3)	7 458	683	363	726	320	405	9,2	4,9	9,7	44,1	55,9
Meister-/Technikerausbildung, Fachschulabschluß 4)	1 189	93	42	103	32	71	7,8	3,5	8,7	31,0	69,0
Abschluß der Fachschule in der ehemaligen DDR	36	/	/	/	/	/	/	/	/	/	/
Abschluß e. Verw.fachhochschule	207	9	/	11	/	8	4,4	/	5,2	/	73,6
Fachhochschulabschluß 5)	909	85	32	91	27	64	9,4	3,6	10,0	29,3	70,7
Universitätsabschluß/Promotion 6)	1 237	131	48	136	44	92	10,6	3,9	11,0	32,3	67,7
Zusammen	1 832	271	159	283	147	136	14,8	8,7	15,4	51,9	48,1

1) Klassifikation der Wirtschaftszweige, Ausgabe 1993 (WZ 93), Tiefengliederung für den Mikrozensus.

2) Einschl. Anlernausbildung.

3) Einschl. Berufsvorbereitungsjahr, berufsqualifizierender Abschluß an Berufsfach-/Kollegenschulen, Abschluß einer einjährigen Schule des Gesundheitswesens.

4) Einschl. Abschluß einer 2- oder 3jährigen Schule des Gesundheitswesens, Abschluß einer Fachakademie oder einer Berufsakademie.

5) Auch Ingenieurschulabschluß.

6) Wissenschaftliche Hochschule, auch Kunsthochschule.

13 Erwerbstätige im April 2002 nach Stellung im Beruf sowie abhängig Erwerbstätige ohne Auszubildende nach Altersgruppen, Familienstand, Wirtschaftsunterbereichen, Art des Arbeitsvertrages, Arbeitsuche, beruflichem Ausbildungs-/Hochschulabschluß und Betriebs-/Berufswechsel im letzten Jahr

Gegenstand der Nachweisung	Insgesamt	Im letzten Jahr gewechselt und zwar									
		Betrieb	Beruf	Betrieb oder Beruf				Betrieb	Beruf	Betrieb oder Beruf	
				zu- sammen	davon		zu- sammen			davon	
					sowohl Betrieb als auch Beruf	nur Betrieb oder nur Beruf				sowohl Betrieb als auch Beruf	nur Betrieb oder nur Beruf
1 000						% an Spalte 1		% an Spalte 4			
Weiblich Erwerbstätige											
Zusammen	13 252	1 375	750	1 451	674	778	10,4	5,7	11,0	46,4	53,6
Stellung im Beruf											
Selbständige ohne Beschäftigte	522	46	30	49	27	23	8,9	5,7	9,5	54,0	46,0
Selbständige mit Beschäftigten	330	16	9	18	7	10	4,8	2,8	5,4	41,1	58,9
Mithelfende Familienangehörige	300	7	/	8	/	/	2,5	/	2,7	/	/
Beamtinnen	658	34	14	37	11	26	5,2	2,1	5,6	30,5	69,5
Angestellte	8 181	849	395	896	348	549	10,4	4,8	11,0	38,8	61,2
Arbeiterinnen	2 722	323	208	336	194	142	11,8	7,6	12,4	57,8	42,2
Kaufm./techn. Auszubildende	359	69	62	73	58	14	19,3	17,2	20,2	80,1	19,9
Gewerblich Auszubildende	179	31	27	34	24	10	17,5	14,9	18,8	71,8	28,2
Zusammen	11 561	1 205	617	1 270	553	716	10,4	5,3	11,0	43,6	56,4
Abhängig Erwerbstätige ohne Auszubildende											
Alter von ... bis unter ... Jahren											
15 - 20	160	49	34	50	33	17	30,5	21,3	31,1	66,3	33,7
20 - 25	870	201	103	211	92	119	23,1	11,8	24,3	43,8	56,2
25 - 30	1 206	195	95	204	86	118	16,2	7,9	16,9	42,2	57,8
30 - 35	1 627	201	97	211	86	125	12,3	6,0	13,0	40,8	59,2
35 - 40	1 816	190	99	202	87	115	10,5	5,5	11,1	43,3	56,7
40 - 45	1 741	153	78	163	68	95	8,8	4,5	9,4	41,7	58,3
45 - 50	1 555	106	54	111	49	62	6,8	3,5	7,1	43,9	56,1
50 - 55	1 338	68	33	72	29	43	5,1	2,5	5,4	40,5	59,5
55 - 60	849	29	16	31	14	17	3,4	1,8	3,6	45,3	54,7
60 - 65	319	11	7	12	6	5	3,4	2,3	3,7	54,9	45,1
65 und mehr	79	/	/	/	/	/	/	/	/	/	/
Familienstand											
Ledig	3 223	500	247	527	220	307	15,5	7,7	16,4	41,7	58,3
Verheiratet	6 959	576	303	606	273	333	8,3	4,3	8,7	45,1	54,9
Verwitwet	314	17	9	18	8	10	5,5	3,0	5,9	43,6	56,4
Geschieden	1 066	112	58	118	52	66	10,5	5,5	11,1	44,0	56,0
Wirtschaftsunterbereich 1)											
Land- u. Forstwirtschaft; Fischerei	83	13	6	14	6	8	16,0	7,5	16,8	40,0	60,0
Bergbau u. Verarbeitendes Gewerbe	1 929	164	94	177	80	97	8,5	4,9	9,2	45,4	54,6
Energie- und Wasserversorgung	45	/	/	/	/	/	/	/	/	/	/
Baugewerbe	224	21	10	22	9	13	9,3	4,3	9,6	40,7	59,3
Handel und Gastgewerbe	2 414	302	161	314	149	165	12,5	6,7	13,0	47,4	52,6
Verkehr u. Nachrichtenübermittlung	426	42	25	45	22	23	9,9	5,8	10,5	49,6	50,4
Kredit- und Versicherungsgewerbe	557	34	19	37	15	22	6,1	3,3	6,7	40,2	59,8
Grundstückswesen, Vermietung, Dienstleistungen f. Unternehmen	1 046	150	73	157	67	90	14,4	7,0	15,0	42,7	57,3
öffentliche Verwaltung u.ä. öffentliche und private Dienst- leistungen (oh. öffentl. Verw.)	933	51	30	56	25	31	5,4	3,2	6,0	44,7	55,3
Art des Arbeitsvertrages											
Befristet	821	307	175	320	163	158	37,4	21,4	39,0	50,7	49,3
Unbefristet	10 710	895	440	946	389	556	8,4	4,1	8,8	41,2	58,8
Ohne Angabe	30	/	/	/	/	/	/	/	/	/	/
Grund der Arbeitsuche als Erwerbstätiger											
Bevorstehender Verlust oder Been- digung der gegenw. Tätigkeit	48	15	8	15	7	8	30,5	15,8	31,7	46,3	53,7
da z.Z. nur Übergangstätigkeit	42	20	14	20	14	6	47,9	33,6	48,4	68,2	31,8
Wunsch nach											
- längerer Arbeitszeit	43	12	6	12	6	6	27,1	14,6	27,4	52,2	47,8
- kürzerer Arbeitszeit	6	/	/	/	/	/	/	/	/	/	/
bessere Arbeitsbedingung. gesucht	65	16	9	17	8	9	24,3	13,8	26,1	46,3	53,7
Sonstiges (einschl. Suche nach einer 2. Tätigkeit)	65	15	9	16	8	8	23,7	13,9	25,1	50,1	49,9
Keine Arbeitsuche (einschl. o.A.)	11 292	1 127	571	1 188	510	678	10,0	5,1	10,5	42,9	57,1
Mit Angabe eines berufl. Ausbil- dungs-/Hochschulabschlusses zus. davon:	8 869	891	415	939	367	572	10,1	4,7	10,6	39,1	60,9
Berufliches Praktikum 2)	180	18	10	20	8	12	10,2	5,4	11,2	39,4	60,6
Lehrausbildung 3)	6 701	645	307	677	276	401	9,6	4,6	10,1	40,8	59,2
Meister-/Technikerausbildung, Fachschulabschluß 4)	552	58	25	62	20	42	10,5	4,4	11,3	32,3	67,7
Abschluß der Fachschule in der ehemaligen DDR	40	/	/	/	/	/	/	/	/	/	/
Abschluß e. Verw.fachhochschule	113	/	/	8	/	/	6,5	/	6,9	/	/
Fachhochschulabschluß 5)	416	46	21	49	17	32	11,1	4,9	11,9	35,2	64,8
Universitätsabschluß/Promotion 6)	867	113	48	119	42	77	13,0	5,5	13,7	35,2	64,8
Zusammen	1 139	176	107	184	100	84	15,5	9,4	16,1	54,3	45,7
Ausländische Erwerbstätige											

1) Klassifikation der Wirtschaftszweige, Ausgabe 1993 (WZ 93), Tiefengliederung für den Mikrozensus.

2) Einschl. Anlernausbildung.

3) Einschl. Berufsvorbereitungsjahr, berufsqualifizierender Abschluß an Berufsfach-/Kollegenschulen, Abschluß einer einjährigen Schule des Gesundheitswesens.

4) Einschl. Abschluß einer 2- oder 3jährigen Schule des Gesundheitswesens, Abschluß einer Fachakademie oder einer Berufsakademie.

5) Auch Ingenieurschulabschluß.

6) Wissenschaftliche Hochschule, auch Kunsthochschule.

13 Erwerbstätige im April 2002 nach Stellung im Beruf sowie abhängig Erwerbstätige ohne Auszubildende nach Altersgruppen, Familienstand, Wirtschaftsunterbereichen, Art des Arbeitsvertrages, Arbeitsuche, beruflichem Ausbildungs-/Hochschulabschluß und Betriebs-/Berufswechsel im letzten Jahr

Gegenstand der Nachweisung	Im letzten Jahr gewechselt und zwar										
	Insgesamt	Betrieb	Beruf	Betrieb oder Beruf			Betrieb	Beruf	Betrieb oder Beruf		
				zu-sammen	davon				zu-sammen	davon	
					sowohl Betrieb als auch Beruf	nur Betrieb oder nur Beruf				sowohl Betrieb als auch Beruf	nur Betrieb oder nur Beruf
1 000				% an Spalte 1			% an Spalte 4				
Insgesamt	30 132	2 990	1 661	3 168	1 484	1 684	9,9	5,5	10,5	46,8	53,2
Insgesamt Erwerbstätige											
Stellung im Beruf											
Selbständige ohne Beschäftigte	1 589	129	75	136	69	67	8,1	4,7	8,5	50,7	49,3
Selbständige mit Beschäftigten	1 513	52	26	57	20	37	3,4	1,7	3,8	34,9	65,1
Mithelfende Familienangehörige	383	11	7	12	6	6	2,8	1,9	3,2	49,8	50,2
Beamte/Beamtinnen	1 939	126	80	133	73	61	6,5	4,1	6,9	54,5	45,5
Angestellte	14 972	1 569	751	1 667	853	1 014	10,5	5,0	11,1	39,2	60,8
Arbeiter/-innen	8 564	898	539	943	493	450	10,5	6,3	11,0	52,3	47,7
Kaufm./techn. Auszubildende	627	116	105	123	98	25	18,6	16,7	19,7	79,3	20,7
Gewerblich Auszubildende	546	90	78	96	72	24	16,4	14,3	17,5	75,4	24,6
Zusammen	25 475	2 592	1 370	2 743	1 219	1 524	10,2	5,4	10,8	44,4	55,6
Abhängig Erwerbstätige ohne Auszubildende											
Alter von ... bis unter ... Jahren											
15 - 20	337	104	77	106	74	32	30,7	22,9	31,5	70,1	29,9
20 - 25	1 844	479	304	500	283	217	26,0	16,5	27,1	56,6	43,4
25 - 30	2 523	420	220	441	198	243	16,6	8,7	17,5	44,9	55,1
30 - 35	3 643	455	215	481	190	291	12,5	5,9	13,2	39,4	60,6
35 - 40	4 081	398	191	425	164	261	9,8	4,7	10,4	38,7	61,3
40 - 45	3 796	303	149	325	126	199	8,0	3,9	8,6	38,8	61,2
45 - 50	3 311	201	98	215	85	130	6,1	3,0	6,5	39,4	60,6
50 - 55	2 897	130	61	139	53	86	4,5	2,1	4,8	38,0	62,0
55 - 60	1 986	67	34	73	28	45	3,4	1,7	3,7	38,7	61,3
60 - 65	688	27	16	30	13	16	3,0	1,8	3,3	45,3	54,7
65 und mehr	170	8	6	9	/	/	4,8	3,4	5,4	/	/
Familienstand											
Ledig	7 560	1 197	668	1 260	605	655	15,8	8,8	16,7	48,0	52,0
Verheiratet	15 702	1 194	597	1 268	523	745	7,6	3,8	8,1	41,2	58,8
Verwitwet	402	22	12	24	10	14	5,4	2,9	5,9	40,3	59,7
Geschieden	1 811	179	94	191	81	109	9,9	5,2	10,5	42,7	57,3
Wirtschaftsunterbereich 1)											
Land- u. Forstwirtschaft; Fischerei	249	35	18	37	16	21	14,2	7,2	14,9	44,1	55,9
Bergbau u. Verarbeitendes Gewerbe	6 933	530	288	575	244	331	7,6	4,2	8,3	42,4	57,6
Energie- und Wasserversorgung	216	15	8	17	6	11	7,0	3,7	7,9	35,6	64,4
Baugewerbe	1 529	166	62	172	56	116	10,8	4,1	11,3	32,4	67,6
Handel und Gastgewerbe	4 145	528	278	553	253	299	12,7	6,7	13,3	45,9	54,1
Verkehr u. Nachrichtenübermittlung	1 458	152	80	162	70	92	10,5	5,5	11,1	43,4	56,6
Kredit- und Versicherungsgewerbe	1 041	66	30	71	25	46	6,3	2,9	6,8	35,4	64,6
Grundstückswesen, Vermietung, Dienstleistungen f. Unternehmen	1 972	298	150	312	136	176	15,1	7,6	15,8	43,6	56,4
Öffentliche Verwaltung u.ä.	2 311	164	119	176	107	69	7,1	5,1	7,6	60,8	39,2
Öffentliche und private Dienstleistungen (oh. öffentl. Verw.)	5 622	638	337	669	306	363	11,3	6,0	11,9	45,7	54,3
Art des Arbeitsvertrages											
Befristet	1 882	740	476	770	446	323	39,3	25,3	40,9	58,0	42,0
Unbefristet	23 534	1 844	890	1 965	769	1 196	7,8	3,8	8,3	39,1	60,9
Ohne Angabe	59	8	/	9	/	5	14,3	/	15,7	/	56,7
Grund der Arbeitsuche als Erwerbstätiger											
Bevorstehender Verlust oder Beendigung der gegenw. Tätigkeit da z.Z. nur Übergangstätigkeit	116	38	23	39	21	18	32,4	19,4	33,6	54,3	45,7
Wunsch nach - längerer Arbeitszeit	88	43	31	43	30	13	48,2	34,8	48,1	69,0	31,0
- kürzerer Arbeitszeit	66	21	13	21	12	9	31,5	19,0	32,2	56,7	43,3
bessere Arbeitsbedingung. gesucht	14	/	/	/	/	/	/	/	/	/	/
Sonstiges (einschl. Suche nach einer 2. Tätigkeit)	150	37	19	39	18	21	24,5	13,0	25,8	45,5	54,5
Keine Arbeitsuche (einschl. o.A.)	147	33	20	35	18	17	22,4	13,4	23,7	51,2	48,8
Keine Angabe	24 894	2 418	1 264	2 563	1 119	1 444	9,7	5,1	10,3	43,7	56,3
Mit Angabe eines berufl. Ausbildungs-/Hochschulabschlusses zus. davon:	20 072	1 915	917	2 028	803	1 225	9,5	4,6	10,1	39,6	60,4
Berufliches Praktikum 2)	348	36	20	39	17	22	10,5	5,8	11,3	44,0	56,0
Lehrausbildung 3)	14 159	1 328	670	1 402	596	806	9,4	4,7	9,9	42,5	57,5
Meister-/Technikerausbildung, Fachschulabschluß 4)	1 741	151	67	165	52	113	8,7	3,8	9,5	31,5	68,5
Abschluß der Fachschule in der ehemaligen DDR	76	8	/	8	/	6	10,4	/	11,0	/	68,8
Abschluß e. Verw.fachhochschule	319	16	8	19	6	13	5,2	2,4	5,8	31,2	68,8
Fachhochschulabschluß 5)	1 325	131	53	140	44	96	9,9	4,0	10,6	31,4	68,6
Universitätsabschluß/Promotion 6)	2 104	244	96	254	86	169	11,6	4,6	12,1	33,6	66,4
Zusammen	2 971	447	267	467	247	220	15,0	9,0	15,7	52,9	47,1
Ausländische Erwerbstätige											

1) Klassifikation der Wirtschaftszweige, Ausgabe 1993 (WZ 93), Tiefengliederung für den Mikrozensus.

2) Einschl. Anlernausbildung.

3) Einschl. Berufsvorbereitungsjahr, berufsqualifizierender Abschluß an Berufsfach-/Kollegschulen, Abschluß einer einjährigen Schule des Gesundheitswesens.

4) Einschl. Abschluß einer 2- oder 3jährigen Schule des Gesundheitswesens, Abschluß einer Fachakademie oder einer Berufsakademie.

5) Auch Ingenieurschulabschluß.

6) Wissenschaftliche Hochschule, auch Kunsthochschule.

14 Erwerbstätige im April 2002 nach Häufigkeit von Samstags-, Sonn- und/oder Feiertags-, in

Gegenstand der Nachweisung	Erwerbs-tätige ins-gesamt	Dar. Sams-tags, Sonn-/Feier-tags-, Abend-/Nachtar-beit bzw. Wechsel-schicht	Und							
			Samstagsarbeit				Sonn- und/oder Feiertagsarbeit			
			zusammen	ständig	regel-mäßig	gelegent-lich	zusammen	ständig	regel-mäßig	gelegent-lich
Insgesamt	16 880	9 492	7 577	1 573	2 119	3 885	4 503	746	1 295	M ä n n Erwerbs 2 463
Stellung im Beruf										
Selbständige ohne Beschäftigte	1 043	851	785	296	165	325	535	167	92	276
Selbständige mit Beschäftigten	1 174	1 013	944	435	214	295	618	181	102	336
Mithelfende Familienangehörige	77	55	54	31	9	14	40	18	8	14
Beamte	1 279	704	586	72	213	301	502	45	183	274
Angestellte	6 797	3 565	2 678	419	793	1 466	1 596	183	474	939
Arbeiter	5 869	3 153	2 400	299	677	1 424	1 167	147	413	606
Kaufm./techn. Auszubildende	276	71	60	11	25	24	17	/	8	8
Gewerblich Auszubildende	366	80	70	11	23	36	27	/	14	10
Zusammen	13 944	7 422	5 663	790	1 883	3 191	3 265	375	1 071	Abhängig Erwerbstätige 1 819
Alter von ... bis unter ... Jahren										
15 - 20	176	88	74	20	21	33	38	8	10	20
20 - 25	982	520	425	65	122	237	228	29	74	125
25 - 30	1 318	746	583	90	179	314	339	43	109	188
30 - 35	2 054	1 185	895	118	279	497	504	53	171	279
35 - 40	2 284	1 298	975	123	293	559	568	63	192	313
40 - 45	2 083	1 137	846	107	256	483	498	51	167	281
45 - 50	1 736	911	686	91	201	395	405	48	132	226
50 - 55	1 550	758	582	80	160	342	340	39	111	190
55 - 60	1 122	505	385	52	113	219	222	25	69	129
60 - 65	555	238	185	33	52	100	106	13	31	62
65 und mehr	84	37	29	9	7	12	16	/	/	7
Familienstand										
Ledig	4 361	2 329	1 800	268	532	1 000	1 020	124	322	574
Verheiratet	8 753	4 649	3 510	467	1 044	1 999	2 032	225	678	1 129
Verwitwet	94	40	34	6	10	19	21	/	6	11
Geschieden	737	403	320	49	97	174	193	23	64	106
Wirtschaftsunterbereich 1) Land- und Forstwirtschaft; Fischerei	154	76	68	17	13	38	32	9	7	15
Bergbau u. Verarbeit. Gewerbe	5 042	2 679	1 848	177	455	1 217	914	79	283	552
Energie- und Wasserversorgung	178	86	70	/	22	44	58	/	19	36
Baugewerbe	1 304	434	353	22	47	285	98	/	15	79
Handel und Gastgewerbe	1 715	1 105	962	265	338	360	391	94	117	180
Verkehr und Nachrichten- übermittlung	1 018	688	544	93	224	227	338	45	138	155
Kredit-u. Versicherungsgewerbe	489	202	99	8	13	78	49	/	6	40
Grundstückswesen, Vermietung, Dienstl. für Unternehmen	938	513	358	37	73	248	228	19	44	166
öffentliche Verwaltung u.ä. öffentliche u. private Dienst- leistungen (ohne öffentl. Verwaltung)	1 383	630	521	44	164	313	461	32	154	275
1 724	1 007	838	123	334	381	696	87	289	321	
Art des Arbeitsvertrages										
Befristet	1 038	573	458	67	131	260	335	41	98	196
Unbefristet	12 872	6 895	5 197	720	1 549	2 927	2 924	334	970	1 620
Ohne Angabe	34	13	9	/	/	/	6	/	/	/
Art der ausgeübten Tätigkeit										
Vollzeittätigkeit	13 139	7 023	5 345	717	1 595	3 033	3 065	344	1 014	1 708
Teilzeittätigkeit	805	399	318	73	87	158	200	32	57	111
Mit Angabe eines allgemeinen Schulabschlusses zusammen	13 023	6 972	5 335	712	1 585	3 038	3 084	337	1 010	1 738
Haupt-(Volks-)schulabschluß	6 091	3 208	2 521	357	760	1 404	1 272	154	462	657
Abschluß d. allgemeinbildenden polytechnischen Oberschule in der ehemaligen DDR	143	85	67	11	23	33	36	5	15	15
Realschul-od. gleichw. Abschluß	3 082	1 632	1 308	169	430	708	764	79	269	416
Fachhoch-/Hochschulreife	3 698	2 047	1 439	175	371	893	1 012	99	264	649
Mit Angabe eines beruflichen Ausbildungs-/Hochschulab- schlusses zusammen	11 199	5 989	4 573	571	1 365	2 637	2 638	261	862	1 515
Berufliches Praktikum 2)	167	84	61	10	17	34	30	/	10	15
Lehrausbildung 3)	7 436	3 964	3 137	400	1 002	1 735	1 688	180	613	894
Meister-/Technikerausbildung, Fachschulabschluß 4)	1 215	627	493	63	143	287	273	20	87	166
Abschluß der Fachschule in der ehemaligen DDR	34	18	13	/	/	7	7	/	/	/
Abschl. e. Verw.fachhochschule	207	86	58	/	13	41	46	/	12	33
Fachhochschulabschluß 5)	902	443	290	28	57	205	178	12	35	131
Universitätsab. / Promotion 6)	1 237	768	519	64	129	327	416	42	102	272
Zusammen	1 832	1 116	875	232	248	396	511	135	188	Ausländische 208

*1) Ergebnis der Unterstichprobe.

1) Klassifikation der Wirtschaftszweige, Ausgabe 1993 (WZ 93), Tiefengliederung für den Mikrozensus.

2) Einschl. Anlernausbildung.

3) Einschl. Berufsvorbereitungsjahr, berufsqualifizierender Abschluß an Berufsfach-/Kollegschulen, Abschluß einer einjährigen Schule des Gesundheitswesens.

4) Einschl. Abschluß einer 2- oder 3-jährigen Schule des Gesundheitswesens, Abschluß einer Fachakademie oder einer Berufsakademie.

5) Auch Ingenieurschulabschluß.

6) Wissenschaftliche Hochschule, auch Kunsthochschule.

Arbeitsbedingungen

Abend-, Nacht-, Schichtarbeit und anderen ausgewählten Merkmalen *)
1 000

zwar												Gegenstand der Nachweisung
Abendarbeit				Nachtarbeit				Wechselschicht				
zusammen	ständig	regel- mäßig	ge- legent- lich	zusammen	ständig	regel- mäßig	ge- legent- lich	zusammen	ständig	regel- mäßig	ge- legent- lich	
l i c h												
tätige												
6 939	1 299	2 503	3 137	2 872	506	1 095	1 271	2 428	1 478	690	260	Insgesamt
667	203	159	304	187	35	23	130	19	9	/	6	Stellung im Beruf
808	285	197	326	236	56	34	146	21	12	5	/	Selbständige ohne Beschäftigte
35	13	7	16	9	/	/	/	/	/	/	/	Mithelfende Familienangehörige
601	50	226	325	348	21	135	193	209	119	58	32	Beamte
2 695	416	860	1 419	848	130	284	435	641	358	204	79	Angestellte
2 059	320	1 026	712	1 222	256	612	353	1 511	966	409	136	Arbeiter
38	6	13	18	8	/	/	/	10	5	/	/	Kaufm./techn. Auszubildende
37	5	15	16	13	5	/	5	16	8	7	/	Gewerblich Auszubildende
ohne Auszubildende												
5 355	786	2 112	2 456	2 418	406	1 031	981	2 361	1 444	670	247	Zusammen
Alter von ... bis												
unter ... Jahren												
44	8	15	21	20	/	6	9	16	9	/	/	15 - 20
357	56	135	166	185	34	65	86	176	101	53	22	20 - 25
541	84	215	243	269	42	115	112	259	164	67	28	25 - 30
873	117	355	402	383	63	173	147	375	225	111	40	30 - 35
958	137	396	425	435	71	197	167	441	273	122	46	35 - 40
840	113	344	383	395	59	180	155	390	248	106	36	40 - 45
661	101	263	296	294	54	122	118	292	177	87	28	45 - 50
535	82	208	245	230	41	94	95	227	137	67	23	50 - 55
357	58	125	174	145	26	57	63	135	82	38	15	55 - 60
166	26	51	90	54	9	19	26	45	24	13	7	60 - 65
22	/	5	13	8	/	/	/	/	/	/	/	65 und mehr
Familienstand												
1 671	240	636	795	728	115	284	329	681	405	195	81	Ledig
3 365	492	1 356	1 517	1 541	258	685	598	1 538	958	433	147	Verheiratet
27	/	13	11	13	/	6	/	13	6	/	/	Verwitwet
292	51	108	134	136	30	57	48	129	75	37	17	Geschieden
Wirtschaftsunterbereich 1)												
Land- und Forstwirtschaft;												
Fischerei												
38	8	6	24	9	/	/	5	/	/	/	/	Bergbau u. Verarbeit. Gewerbe
1 887	250	919	719	981	195	522	263	1 301	840	359	101	Energie- und Wasserversorgung
69	/	24	41	44	/	18	23	26	15	9	/	Baugewerbe
232	16	38	178	62	/	10	48	38	19	9	10	Handel und Gastgewerbe
707	198	252	258	199	58	63	79	193	108	61	25	Verkehr und Nachrichten- übermittlung
506	88	210	209	329	70	135	124	264	162	72	29	Kredit- u. Versicherungsgewerbe
173	20	46	106	14	/	/	12	7	/	/	/	Grundstückswesen, Vermietung, Dienstl. für Unternehmen
403	53	112	237	116	18	33	65	71	41	18	13	öffentliche Verwaltung u.ä. öffentliche u. private Dienst- leistungen (ohne öffentl. Verwaltung)
530	40	177	314	346	24	126	196	213	117	60	37	
810	108	329	372	319	32	121	166	244	138	78	28	
Art des Arbeitsvertrages												
4 900	723	1 946	2 231	2 187	379	957	851	2 190	1 346	620	223	Befristet
10	/	/	/	/	/	/	/	/	/	/	/	Unbefristet
												Ohne Angabe
Art der ausgeübten Tätigkeit												
5 095	730	2 031	2 334	2 319	376	1 001	941	2 296	1 406	654	235	Vollzeittätigkeit
260	56	81	123	99	30	29	40	85	38	16	12	Teilzeittätigkeit
Mit Angabe eines allgemeinen												
Schulabschlusses zusammen												
5 060	712	2 000	2 349	2 271	369	969	933	2 205	1 345	626	235	Haupt-(Volks-)schulabschluss
2 103	330	971	802	1 166	234	554	377	1 329	833	368	127	Abschluß d. allgemeinbildenden polytechnischen Oberschule in der ehemaligen DDR
1 194	152	479	563	569	70	251	248	553	325	166	62	Realschul- od. gleichw. Abschluß
1 702	218	521	962	503	57	149	297	286	163	80	44	Fachhoch-/Hochschulreife
Mit Angabe eines beruflichen												
Ausbildungs-/Hochschulab-												
schlusses zusammen												
4 368	579	1 711	2 098	1 904	280	812	812	1 802	1 098	512	192	Berufliches Praktikum 2)
57	12	24	21	29	6	12	10	37	22	11	/	Lehrausbildung 3)
2 744	380	1 204	1 160	1 415	231	657	526	1 510	936	423	151	Meister-/Technikerausbildung, Fachschulabschluss 4)
456	46	153	257	181	19	74	88	153	86	44	23	Abschluß der Fachschule in der ehemaligen DDR
13	/	5	6	/	/	/	/	/	/	/	/	Abschl. e. Verw.fachhochschule Fachhochschulabschluss 5)
74	/	20	50	24	/	9	15	16	8	6	/	Universitätsab. / Promotion 6)
361	39	88	234	82	9	19	53	35	20	11	/	
682	97	216	370	169	13	38	118	46	24	13	9	
Erwerbstätige												
793	226	323	243	398	107	179	112	434	277	117	40	Zusammen

14 Erwerbstätige im April 2002 nach Häufigkeit von Samstags-, Sonn- und/oder Feiertags-, in

Gegenstand der Nachweisung	Erwerbs- tätige ins- gesamt	Dar. Sams- tags, Sonn- /Feier- tags-, Abend-/ Nachtar- beit bzw. Wechsel- schicht	Und							
			Samstagsarbeit				Sonn- und/oder Feiertagsarbeit			
			zusammen	ständig	regel- mäßig	gelegent- lich	zusammen	ständig	regel- mäßig	gelegent- lich
Insgesamt	13 252	6 107	5 035	1 221	1 913	1 902	2 779	474	1 061	Weib Erwerbs 1 244
Stellung im Beruf										
Selbständige ohne Beschäftigte	520	354	305	100	63	142	199	50	37	113
Selbständige mit Beschäftigten	340	283	258	137	51	70	154	53	29	72
Mithelfende Familienangehörige	287	201	192	121	31	40	147	88	20	39
Beamtinnen	659	254	178	26	55	97	140	16	40	84
Angestellte	8 165	3 504	2 875	560	1 247	1 068	1 555	185	681	689
Arbeiterinnen	2 734	1 283	1 017	227	361	429	476	70	194	212
Kaufm./techn. Auszubildende	364	124	111	24	52	34	53	6	29	18
Gewerblich Auszubildende	183	103	99	26	52	20	56	6	32	17
Zusammen	11 558	5 041	4 071	813	1 664	1 595	2 171	272	Abhängig 914	Erwerbstätige 985
Alter von ... bis										
unter ... Jahren										
15 - 20	152	85	74	20	24	30	34	6	8	20
20 - 25	888	445	372	87	163	122	203	27	90	86
25 - 30	1 217	573	443	88	190	165	245	29	106	109
30 - 35	1 625	689	534	108	206	220	294	34	111	149
35 - 40	1 839	796	638	120	260	258	334	40	139	155
40 - 45	1 738	740	597	104	250	243	330	41	145	144
45 - 50	1 545	646	529	101	219	209	283	35	125	123
50 - 55	1 328	548	452	84	185	183	234	26	102	106
55 - 60	840	347	286	61	119	106	142	19	61	62
60 - 65	306	130	110	30	34	46	52	9	18	25
65 und mehr	80	41	35	10	12	13	20	5	8	6
Familienstand										
Ledig	3 276	1 601	1 251	248	519	483	731	88	300	343
Verheiratet	6 895	2 787	2 288	458	926	903	1 150	150	485	515
Verwitwet	318	135	111	24	45	42	57	7	27	23
Geschieden	1 070	518	422	82	174	166	232	26	102	105
Wirtschaftsunterbereich 1)										
Land- und Forstwirtschaft;										
Fischerei	80	33	30	9	11	11	12	/	/	/
Bergbau u. Verarbeit. Gewerbe	1 947	673	460	99	118	244	143	15	32	96
Energie- und Wasserversorgung	41	6	/	/	/	/	/	/	/	/
Baugewerbe	230	50	36	/	6	25	12	/	/	10
Handel und Gastgewerbe	2 436	1 598	1 480	392	591	497	462	96	121	246
Verkehr und Nachrichten- übermittlung	436	233	190	44	85	61	88	10	38	40
Kredit- u. Versicherungsgewerbe	553	110	44	/	7	34	19	/	/	14
Grundstückswesen, Vermietung, Dienstl. für Unternehmen	1 013	282	167	27	34	106	82	8	13	60
Öffentliche Verwaltung u.ä. Öffentliche u. private Dienst- leistungen (ohne öffentl. Verwaltung)	954	187	118	10	34	74	83	7	24	53
Art des Arbeitsvertrages										
Befristet	819	397	321	52	131	139	211	23	84	103
Unbefristet	10 704	4 631	3 740	758	1 530	1 452	1 955	247	829	879
Ohne Angabe	35	13	10	/	/	/	/	/	/	/
Art der ausgeübten Tätigkeit										
Vollzeittätigkeit	6 326	2 896	2 282	487	967	829	1 328	177	587	564
Teilzeittätigkeit	5 232	2 145	1 788	326	697	766	843	94	327	421
Mit Angabe eines allgemeinen Schulabschlusses zusammen	10 834	4 724	3 820	748	1 575	1 497	2 035	248	864	923
Haupt-(Volks-)schulabschluß	4 196	1 985	1 690	401	701	587	716	98	315	303
Abschluß d. allgemeinbildenden polytechnischen Oberschule in der ehemaligen DDR	154	78	67	13	34	20	37	/	21	12
Realschul- od. gleichw. Abschluß	3 697	1 443	1 193	212	523	458	677	75	315	287
Fachhoch-/Hochschulreife	2 786	1 218	870	121	316	432	605	71	213	320
Mit Angabe eines beruflichen Ausbildungs-/Hochschulab- schlusses zusammen	8 853	3 832	3 097	581	1 301	1 215	1 667	191	719	758
Berufliches Praktikum 2)	177	82	63	14	26	23	32	/	16	12
Lehrausbildung 3)	6 731	2 827	2 378	492	1 022	865	1 146	141	517	488
Meister-/Technikerausbildung, Fachschulabschluß 4)	547	279	230	29	117	84	168	13	95	60
Abschluß der Fachschule in der ehemaligen DDR	39	18	13	/	6	5	9	/	/	/
Abschl. e. Verw.fachhochschule	109	28	16	/	6	8	10	/	/	5
Fachhochschulabschluß 5)	401	167	107	11	37	58	73	8	22	43
Universitätsab. / Promotion 6)	850	431	291	32	88	171	229	23	62	144
Zusammen	1 139	589	469	131	178	160	283	69	100	Ausländische 114

*) Ergebnis der Unterstichprobe.

1) Klassifikation der Wirtschaftszweige, Ausgabe 1993 (WZ 93), Tiefengliederung für den Mikrozensus.

2) Einschl. Anlernausbildung.

3) Einschl. Berufsvorbereitungsjahr, berufsqualifizierender Abschluß an Berufsfach-/Kollegschulen, Abschluß einer einjährigen Schule des Gesundheitswesens.

4) Einschl. Abschluß einer 2- oder 3jährigen Schule des Gesundheitswesens, Abschluß einer Fachakademie oder einer Berufsakademie.

5) Auch Ingenieurschulabschluß.

6) Wissenschaftliche Hochschule, auch Kunsthochschule.

Abend-, Nacht-, Schichtarbeit und anderen ausgewählten Merkmalen *)
1 000

zwar												Gegenstand der Nachweisung
Abendarbeit				Nachtarbeit				Wechselschicht				
zusammen	ständig	regel- mäßig	ge- legent- lich	zusammen	ständig	regel- mäßig	ge- legent- lich	zusammen	ständig	regel- mäßig	ge- legent- lich	
l i c h												
tätige												
3 914	812	1 575	1 527	1 042	204	401	437	1 276	718	431	127	Insgesamt
264	60	66	138	56	12	9	35	7	/	/	/	Stellung im Beruf
203	76	57	69	56	12	9	35	6	/	/	/	Selbständige ohne Beschäftigte
139	64	23	52	33	9	/	21	/	/	/	/	Selbständige mit Beschäftigten
201	25	60	117	37	/	14	21	26	14	7	/	Mithelfende Familienangehörige
2 321	397	995	929	628	100	271	257	809	447	283	79	Beamtinnen
658	168	304	185	197	65	80	53	359	214	112	32	Angestellte
74	12	39	23	17	/	8	8	32	17	12	/	Arbeiterinnen
56	10	31	14	17	/	7	8	33	18	13	/	Kaufm./techn. Auszubildende
												Gewerblich Auszubildende
ohne Auszubildende												
3 180	590	1 359	1 231	862	167	365	331	1 193	675	403	115	Zusammen
46	11	17	18	10	/	/	/	13	6	/	/	Alter von ... bis
304	59	135	110	92	14	44	34	128	70	44	14	unter ... Jahren
387	64	172	152	120	18	56	45	146	85	49	12	15 - 20
460	92	180	188	133	27	52	54	152	86	48	18	20 - 25
498	89	214	195	137	30	57	49	191	112	60	20	25 - 30
460	86	200	173	141	28	57	55	193	109	65	19	30 - 35
405	76	178	151	102	20	49	33	160	88	59	13	35 - 40
326	53	146	127	76	12	29	34	125	73	42	9	40 - 45
206	42	87	77	36	10	11	15	65	36	24	6	45 - 50
69	15	23	31	12	/	/	/	16	10	5	/	50 - 55
19	/	7	9	5	/	/	/	5	/	/	/	55 - 60
												60 - 65
												65 und mehr
1 133	187	473	473	327	50	141	137	391	215	132	43	Familienstand
1 641	325	700	616	428	95	178	155	626	362	210	54	Ledig
72	12	36	25	16	/	7	5	29	18	9	/	Verheiratet
334	66	151	118	91	18	39	33	147	81	51	16	Verwitwet
												Geschieden
13	/	/	8	/	/	/	/	/	/	/	/	Wirtschaftsunterbereich 1)
384	65	177	141	115	38	52	26	232	147	72	14	Land- und Forstwirtschaft;
28	/	/	19	/	/	/	/	/	/	/	/	Fischerei
873	241	366	266	118	34	34	51	197	106	63	27	Bergbau u. Verarbeit. Gewerbe
127	26	52	49	61	19	24	18	59	38	15	5	Energie- und Wasserversorgung
81	11	22	48	/	/	/	/	/	/	/	/	Baugewerbe
192	44	43	105	27	/	6	16	25	14	7	/	Handel und Gastgewerbe
132	16	38	78	38	/	16	18	36	17	13	6	Verkehr und Nachrichten- übermittlung
1 346	179	654	513	495	67	232	196	633	347	229	57	Kredit- u. Versicherungsgewerbe
284	48	117	119	85	12	36	37	108	53	41	14	Grundstückswesen, Vermietung, Dienstl. für Unternehmen
2 887	538	1 240	1 109	776	154	328	293	1 084	621	362	101	öffentliche Verwaltung u.ä.
8	/	/	/	/	/	/	/	/	/	/	/	öffentliche u. private Dienst- leistungen (ohne öffentl. Verwaltung)
2 018	350	899	769	584	96	265	222	817	469	277	72	Art des Arbeitsvertrages
1 162	240	460	462	279	71	99	108	376	207	126	43	Befristet
2 998	547	1 288	1 163	815	155	346	314	1 121	640	375	106	Unbefristet
1 043	237	491	315	244	66	105	73	473	279	153	41	Ohne Angabe
52	9	29	14	18	/	10	6	30	16	12	/	Art der ausgeübten Tätigkeit
949	156	426	367	306	55	140	110	404	226	138	41	Vollzeittätigkeit
954	144	342	468	247	32	91	124	214	119	73	23	Teilzeittätigkeit
2 487	424	1 073	990	683	117	296	271	900	510	306	83	Mit Angabe eines allgemeinen Schulabschlusses zusammen
49	11	21	17	14	/	/	5	26	13	9	/	Haupt-(Volks-)schulabschluss
1 695	316	779	600	466	94	211	160	710	403	243	64	Abschluß d. allgemeinbildenden polytechnischen Oberschule in der ehemaligen DDR
210	24	108	78	91	9	45	37	103	59	35	8	Realschul- od. gleichw. Abschluß Fachhoch-/Hochschulreife
13	/	6	/	/	/	/	/	6	/	/	/	Mit Angabe eines beruflichen Ausbildungs-/Hochschulab- schlusses zusammen
22	/	5	14	/	/	/	/	/	/	/	/	Berufliches Praktikum 2)
136	19	38	79	26	/	8	13	24	16	7	/	Lehrausbildung 3)
362	49	115	198	78	5	23	51	27	13	9	5	Meister-/Technikerausbildung, Fachschulabschluss 4)
												Abschluß der Fachschule in der ehemaligen DDR
												Abschl. e. Verw.fachhochschule
												Fachhochschulabschluss 5)
												Universitätsab. / Promotion 6)
Erwerbstätige												
365	107	147	111	95	31	34	31	143	86	44	12	Zusammen

14 Erwerbstätige im April 2002 nach Häufigkeit von Samstags-, Sonn- und/oder Feiertags-, in

Gegenstand der Nachweisung	Erwerbs- tätige ins- gesamt	Dar. Sams- tags-, Sonn- /Feier- tags-, Abend-/ Nachtar- beit bzw. Wechsel- schicht	Und							
			Samstagsarbeit				Sonn- und/oder Feiertagsarbeit			
			zusammen	ständig	regel- mäßig	gelegent- lich	zusammen	ständig	regel- mäßig	gelegent- lich
Insgesamt	30 132	15 599	12 612	2 793	4 033	5 787	7 282	1 220	2 356	In s Erwerbs 3 706
Stellung im Beruf										
Selbständige ohne Beschäftigte	1 563	1 205	1 090	395	228	467	734	217	128	389
Selbständige mit Beschäftigten	1 514	1 296	1 202	572	265	365	772	234	131	407
Mithelfende Familienangehörige	364	256	247	152	40	55	187	106	28	53
Beamte/Beamtinnen	1 938	958	764	98	269	398	642	61	223	358
Angestellte	14 962	7 069	5 553	979	2 040	2 534	3 151	368	1 155	1 628
Arbeiter/-innen	8 603	4 437	3 417	526	1 038	1 853	1 643	218	607	818
Kaufm./techn. Auszubildende	639	195	171	35	78	58	70	7	37	25
Gewerblich Auszubildende	549	183	169	37	75	57	83	10	46	28
Zusammen	25 503	12 463	9 734	1 602	3 346	4 786	5 436	647	1 985	Abhängig Erwerbstätige 2 804
Alter von ... bis unter ... Jahren										
15 - 20	328	173	148	40	45	64	72	14	18	40
20 - 25	1 870	965	797	152	286	359	431	56	164	211
25 - 30	2 535	1 319	1 026	178	369	478	584	72	215	297
30 - 35	3 679	1 874	1 429	226	485	718	797	86	283	428
35 - 40	4 123	2 094	1 613	243	553	817	902	103	331	469
40 - 45	3 821	1 877	1 444	211	507	726	828	92	312	425
45 - 50	3 281	1 557	1 215	191	420	604	688	83	257	346
50 - 55	2 878	1 306	1 034	164	345	525	574	65	213	296
55 - 60	1 962	852	671	114	232	325	365	44	130	191
60 - 65	861	368	295	64	85	146	159	22	49	88
65 und mehr	164	78	63	19	19	25	35	9	13	13
Familienstand										
Ledig	7 637	3 931	3 051	516	1 052	1 483	1 751	213	622	916
Verheiratet	15 648	7 435	5 798	925	1 970	2 902	3 182	375	1 163	1 643
Verwitwet	411	176	144	30	54	61	78	11	34	34
Geschieden	1 807	921	741	132	270	339	425	48	166	211
Wirtschaftsunterbereich 1) Land- und Forstwirtschaft; Fischerei	233	109	98	26	24	49	43	13	11	20
Bergbau u. Verarbeit. Gewerbe	6 989	3 353	2 309	276	572	1 461	1 057	94	315	649
Energie- und Wasserversorgung	219	92	74	/	22	48	59	/	19	37
Baugewerbe	1 534	484	389	26	53	310	110	/	17	89
Handel und Gastgewerbe	4 151	2 703	2 442	657	929	857	853	190	238	426
Verkehr und Nachrichten- übermittlung	1 455	921	735	138	309	288	426	55	175	195
Kredit- u. Versicherungsgewerbe	1 043	312	143	12	20	112	68	/	9	54
Grundstückswesen, Vermietung, Dienstl. für Unternehmen	1 951	796	525	64	107	354	310	27	57	226
öffentliche Verwaltung u.ä. öffentliche u. private Dienst- leistungen (ohne öffentl. Verwaltung)	2 337	817	640	55	198	387	544	39	178	328
	5 591	2 877	2 378	345	1 112	921	1 965	219	966	781
Art des Arbeitsvertrages										
Befristet	1 857	970	779	119	261	398	546	64	182	299
Unbefristet	23 576	11 467	8 936	1 478	3 079	4 379	4 880	581	1 800	2 499
Ohne Angabe	69	26	19	/	6	8	11	/	/	6
Art der ausgeübten Tätigkeit										
Vollzeittätigkeit	19 466	9 919	7 627	1 203	2 562	3 862	4 394	521	1 601	2 272
Teilzeittätigkeit	6 037	2 544	2 106	399	784	924	1 043	126	384	533
Mit Angabe eines allgemeinen Schulabschlusses zusammen	23 857	11 696	9 155	1 460	3 160	4 535	5 119	585	1 874	2 660
Haupt-(Volks-)schulabschluß	10 287	5 193	4 212	758	1 462	1 991	1 989	252	777	960
Abschluß d. allgemeinbildenden polytechnischen Oberschule in der ehemaligen DDR	297	163	134	24	57	53	73	9	36	28
Realschul- od. gleichw. Abschluß	6 789	3 075	2 501	381	954	1 166	1 441	154	584	703
Fachhoch-/Hochschulreife	6 484	3 264	2 308	296	687	1 325	1 616	170	477	969
Mit Angabe eines beruflichen Ausbildungs-/Hochschulab- schlusses zusammen	20 052	9 822	7 669	1 152	2 666	3 851	4 305	452	1 581	2 273
Berufliches Praktikum 2)	343	166	124	25	43	57	62	8	26	28
Lehrausbildung 3)	14 166	6 791	5 515	892	2 024	2 600	2 834	321	1 130	1 383
Meister-/Technikerausbildung, Fachschulabschluß 4)	1 762	907	723	92	260	371	441	33	182	226
Abschluß der Fachschule in der ehemaligen DDR	73	35	26	/	10	12	16	/	6	8
Abschl. e. Verw.fachhochschule	316	113	74	5	19	50	56	/	16	38
Fachhochschulabschluß 5)	1 303	610	397	40	94	263	252	20	58	174
Universitätsab. / Promotion 6)	2 088	1 199	810	95	216	498	645	64	164	417
Zusammen	2 971	1 705	1 344	363	426	555	794	204	268	Ausländische 322

*) Ergebnis der Unterstichprobe.

1) Klassifikation der Wirtschaftszweige, Ausgabe 1993 (WZ 93), Tiefengliederung für den Makrozensus.

2) Einschl. Anlernausbildung.

3) Einschl. Berufsvorbereitungsjahr, berufsqualifizierender Abschluß an Berufsfach-/Kollegschulen, Abschluß einer einjährigen Schule des Gesundheitswesens.

4) Einschl. Abschluß einer 2- oder 3-jährigen Schule des Gesundheitswesens, Abschluß einer Fachakademie oder einer Berufsakademie.

5) Auch Ingenieurschulabschluß.

6) Wissenschaftliche Hochschule, auch Kunsthochschule.

Arbeitsbedingungen

Abend-, Nacht-, Schichtarbeit und anderen ausgewählten Merkmalen *)
1 000

zwar													Gegenstand der Nachweisung
Abendarbeit				Nachtarbeit				Wechselschicht					
zusammen	ständig	regel- mäßig	ge- legent- lich	zusammen	ständig	regel- mäßig	ge- legent- lich	zusammen	ständig	regel- mäßig	ge- legent- lich		
g e s a m t													
10 853	2 111	4 078	4 664	3 913	711	1 495	1 707	3 704	2 197	1 121	387	Insgesamt	
930	263	225	442	243	47	32	165	26	13	5	7	Stellung im Beruf	
1 010	361	254	396	292	68	43	181	27	14	8	7	Selbständige ohne Beschäftigte	
174	77	30	67	42	12	5	25	5	/	/	/	Selbständige mit Beschäftigten	
802	75	286	441	385	23	149	214	235	134	65	36	Mithelfende Familienangehörige	
5 016	812	1 855	2 349	1 476	230	554	691	1 450	805	487	158	Beamte/Beamtinnen	
2 716	488	1 330	898	1 419	321	692	406	1 870	1 180	521	168	Angestellte	
111	18	52	41	26	/	10	12	42	23	15	/	Arbeiter/-innen	
93	18	46	30	30	7	10	13	49	25	19	/	Kaufm./techn. Auszubildende	
												Gewerblich Auszubildende	
ohne Auszubildende													
8 535	1 376	3 471	3 688	3 281	574	1 395	1 312	3 554	2 119	1 073	362	Zusammen	
90	19	32	39	30	7	10	13	29	15	9	/	Alter von ... bis unter ... Jahren	
662	116	270	276	278	48	109	120	304	171	97	36	15 - 20	
928	147	386	394	389	60	172	157	405	249	116	40	20 - 25	
1 333	209	535	590	516	90	225	201	528	311	159	57	25 - 30	
1 456	226	610	620	572	101	255	216	632	385	182	66	30 - 35	
1 299	199	544	556	535	88	237	210	582	357	171	55	35 - 40	
1 066	178	441	447	396	74	171	151	452	265	146	41	40 - 45	
861	135	354	371	306	53	123	129	351	210	110	32	45 - 50	
564	100	213	251	181	36	68	77	201	118	62	21	50 - 55	
235	41	74	120	65	13	22	30	61	34	18	9	55 - 60	
41	7	12	22	13	/	/	5	10	/	/	/	60 - 65	
												65 und mehr	
2 804	427	1 109	1 268	1 055	165	424	466	1 072	620	328	124	Familienstand	
5 006	817	2 055	2 133	1 969	353	862	754	2 165	1 320	644	201	Ledig	
99	16	48	35	29	7	13	9	42	24	14	/	Verheiratet	
626	116	258	252	227	48	96	83	276	156	87	33	Verwitwet	
												Geschieden	
51	11	8	32	11	/	/	7	5	/	/	/	Wirtschaftsunterbereich 1)	
2 271	315	1 096	860	1 097	233	574	290	1 533	987	431	115	Land- und Forstwirtschaft;	
74	6	24	43	44	/	18	23	27	15	9	/	Fischerei	
1 580	21	42	197	64	/	10	48	43	22	11	11	Bergbau u. Verarbeit. Gewerbe	
	439	617	524	318	92	96	130	390	214	124	52	Energie- und Wasserversorgung	
633	114	262	258	390	90	159	142	322	200	88	34	Baugewerbe	
253	31	68	154	17	/	/	14	11	5	/	/	Handel und Gastgewerbe	
595	97	155	342	143	23	39	81	96	54	25	17	Verkehr und Nachrichten- übermittlung	
662	55	215	392	384	27	142	214	249	133	73	42	Kredit-u. Versicherungsgewerbe	
												Grundstückswesen, Vermietung, Dienstl. für Unternehmen	
2 155	287	983	886	814	98	353	363	877	485	307	85	öffentliche Verwaltung u.ä. öffentliche u. private Dienst- leistungen (ohne öffentl. Verwaltung)	
729	110	278	341	312	38	109	166	277	149	90	38	Art des Arbeitsvertrages	
7 788	1 261	3 186	3 340	2 963	534	1 285	1 144	3 274	1 968	982	324	Befristet	
18	/	6	7	6	/	/	/	/	/	/	/	Unbefristet	
												Ohne Angabe	
7 112	1 080	2 929	3 103	2 903	473	1 267	1 163	3 113	1 875	931	307	Art der ausgeübten Tätigkeit	
1 422	296	541	585	378	101	129	148	441	245	142	55	Vollzeittätigkeit	
												Teilzeittätigkeit	
8 059	1 259	3 288	3 512	3 086	523	1 316	1 247	3 326	1 985	1 000	341	Mit Angabe eines allgemeinen Schulabschlusses zusammen	
3 146	567	1 462	1 117	1 410	300	659	450	1 801	1 113	521	168	Haupt-(Volks-)schulabschluss	
												Abschluß d. allgemeinbildenden polytechnischen Oberschule in der ehemaligen DDR	
113	21	58	35	51	9	25	18	67	40	24	/	Realschul- od. gleichw. Abschluß	
2 143	309	905	929	875	125	392	358	957	551	303	103	Fachhoch-/Hochschulreife	
2 656	363	863	1 431	750	89	240	421	501	282	152	67	Mit Angabe eines beruflichen Ausbildungs-/Hochschulab- schlusses zusammen	
6 874	1 002	2 784	3 088	2 587	396	1 108	1 083	2 702	1 608	819	276	Berufliches Praktikum 2)	
106	23	45	38	42	10	17	15	63	36	21	6	Lehrausbildung 3)	
4 439	696	1 983	1 760	1 881	325	869	687	2 220	1 338	666	215	Meister-/Technikerausbildung, Fachschulabschluss 4)	
666	70	262	335	272	28	119	125	256	145	79	31	Abschluß der Fachschule in der ehemaligen DDR	
26	/	11	11	9	/	/	/	11	6	/	/	Abschl. e. Verw.fachhochschule	
96	7	26	64	29	/	11	17	19	10	7	/	Fachhochschulabschluss 5)	
497	58	127	313	107	14	27	66	60	35	18	6	Unversitätsab. / Promotion 6)	
1 044	146	331	568	247	18	61	168	73	36	23	14		
Erwerbstätige													
1 158	333	471	354	493	137	213	143	577	363	161	52	Zusammen	

15 Erwerbstätige im April 2002 mit Nacharbeit nach durchschnittlich je Nacht geleisteten Arbeitsstunden und anderen ausgewählten Merkmalen *)

1 000

Gegenstand der Nachweisung	Nacharbeit 1)				Davon mit durchschnittl. ... geleisteten Arbeitsstunden je Nacht 1)								
	insgesamt	ständig	regelmäßig	gelegentlich	bis 4				5 bis 7				ohne Angabe
					zusammen	ständig	regelmäßig	gelegentlich	zusammen	ständig	regelmäßig	gelegentlich	
Männlich Erwerbstätige													
Zusammen	2 872	506	1 095	1 271	1 006	191	216	600	1 624	280	815	529	242
Stellung im Beruf													
Selbständige ohne Beschäftigte	187	35	23	130	126	23	13	90	38	8	7	23	23
Selbständige mit Beschäftigten	236	56	34	146	154	38	23	93	54	13	8	33	28
Mithelfende Familienangehörige	9	/	/	/	7	/	/	/	/	/	/	/	/
Beamte	348	21	135	193	79	/	16	60	247	17	112	118	22
Angestellte	848	130	284	435	337	49	69	218	431	70	197	165	80
Arbeiter	1 222	256	612	353	294	71	92	132	842	169	488	185	86
Kaufm./techn. Auszubildende	8	/	/	/	/	/	/	/	/	/	/	/	/
Gewerblich Auszubildende	13	5	/	5	6	/	/	/	6	/	/	/	/
Zusammen	2 418	406	1 031	981	710	124	176	410	1 520	256	797	468	187
Abhängig Erwerbstätige ohne Auszubildende													
Alter von ... bis unter ... Jahren													
15 - 20	20	/	6	9	/	/	/	/	13	/	/	7	/
20 - 25	185	34	65	86	54	12	15	27	118	20	46	51	14
25 - 30	269	42	115	112	72	12	20	40	178	26	88	64	19
30 - 35	383	63	173	147	112	20	30	62	244	39	136	69	27
35 - 40	435	71	197	167	124	23	31	71	279	44	156	80	31
40 - 45	395	59	180	155	121	16	30	74	242	38	139	65	32
45 - 50	294	54	122	118	85	16	17	51	187	36	98	54	23
50 - 55	230	41	94	95	71	12	18	41	140	26	71	43	19
55 - 60	145	26	57	63	44	6	11	27	88	19	43	26	13
60 - 65	54	9	19	26	20	/	/	14	28	5	14	9	6
65 und mehr	8	/	/	/	/	/	/	/	/	/	/	/	/
Familienstand													
Ledig	728	115	284	329	222	43	52	127	449	65	213	170	58
Verheiratet	1 541	258	685	598	447	74	113	261	978	169	536	273	116
Verwitwet	13	/	6	/	/	/	/	/	7	/	/	/	/
Geschieden	136	30	57	49	37	6	10	21	87	21	43	22	12
Wirtschaftsunterbereich 2)													
Land- und Forstwirtschaft; Fischerei	9	/	/	6	5	/	/	/	/	/	/	/	/
Bergbau u. Verarbeit. Gewerbe	981	195	522	263	207	53	61	93	706	130	433	143	68
Energie- und Wasserversorgung	44	/	18	23	13	/	/	10	27	/	15	10	/
Baugewerbe	62	/	10	48	23	/	/	20	30	/	6	21	9
Handel und Gastgewerbe	199	58	63	79	102	30	26	46	78	21	32	25	19
Verkehr und Nachrichtenübermittlung	329	70	135	124	116	22	40	54	190	45	88	58	23
Kredit- u. Versicherungsgewerbe	14	/	/	12	8	-	/	7	/	/	/	/	/
Grundstückswesen, Vermietung, Dienstl. für Unternehmen	116	18	33	65	46	/	9	35	58	15	24	19	12
öffentliche Verwaltung u. ä.	346	24	126	196	77	/	13	60	244	18	106	120	24
Öffentliche u. private Dienstleistungen (ohne öffentl. Verwaltung)	319	32	121	166	113	8	22	83	182	22	91	69	24
Art des Arbeitsvertrages													
Befristet	227	26	73	128	63	6	15	42	148	17	54	77	17
Unbefristet	2 187	379	957	851	646	116	161	368	1 371	239	742	390	170
Ohne Angabe	/	/	/	/	/	/	-	/	/	/	/	/	/
Art der ausgeübten Tätigkeit													
Vollzeittätigkeit	2 319	376	1 001	941	662	108	166	388	1 476	242	780	454	181
Teilzeittätigkeit	99	30	29	40	48	15	11	22	45	14	16	14	7
Mit Angabe eines allgemeinen Schulabschlusses zusammen	2 271	369	969	933	668	111	164	394	1 429	234	751	444	174
Haupt-(Volks-)schulabschluss	1 166	234	554	377	311	69	92	150	764	150	430	183	91
Abschluß d. allgemeinbildenden polytechnischen Oberschule in der ehemaligen DDR	33	7	15	11	8	/	/	/	22	/	11	6	/
Realschul- od. gleichw. Abschluß	569	70	251	248	141	18	36	87	391	47	203	141	37
Fachhoch-/Hochschulreife	503	57	149	297	208	21	34	152	252	32	107	113	43
Mit Angabe eines beruflichen Ausbildungs-/Hochschulabschlusses zusammen	1 904	280	812	812	573	86	136	351	1 186	177	631	378	145
Berufliches Praktikum 3)	29	6	12	10	9	/	/	5	18	/	10	/	/
Lehrausbildung 4)	1 415	231	657	526	372	69	103	201	937	148	519	269	106
Meister-/Technikerausbildung, Fachschulabschluss 5)	181	19	74	88	59	6	15	38	110	12	56	42	12
Abschluß der Fachschule in der ehemaligen DDR	/	/	/	/	/	/	/	/	/	/	/	/	/
Abschl. e. Verw.fachhochschule	24	/	9	15	7	-	/	7	16	/	8	7	/
Fachhochschulabschluss 6)	82	9	19	53	40	/	6	30	35	/	12	19	7
Universitätsab. / Promotion 7)	169	13	38	118	85	5	11	69	67	6	26	35	17
Zusammen	398	107	179	112	129	37	37	55	242	63	133	47	26
Ausländische Erwerbstätige													

*) Ergebnis der Unterstichprobe.

1) Zwischen 23 Uhr und 6 Uhr gearbeitet (von Februar bis April).

2) Klassifikation der Wirtschaftszweige, Ausgabe 1993 (WZ 93), Tiefgliederung für den Mikrozensus.

3) Einschl. Anlernausbildung.

4) Einschl. Berufsvorbereitungsjahr, berufsqualifizierender Abschluß an Berufsfach-/Kollegschulen, Abschluß einer einjährigen Schule des Gesundheitswesens.

5) Einschl. Abschluß einer 2- oder 3jährigen Schule des Gesundheitswesens, Abschluß einer Fachakademie oder einer Berufsakademie.

6) Auch Ingenieurschulabschluss.

7) Wissenschaftliche Hochschule, auch Kunsthochschule.

15 Erwerbstätige im April 2002 mit Nacharbeit nach durchschnittlich je Nacht geleisteten Arbeitsstunden und anderen ausgewählten Merkmalen *)

1 000

Gegenstand der Nachweisung	Nacharbeit 1)				Davon mit durchschnittl. ... geleisteten Arbeitsstunden je Nacht 1)								
	insgesamt	ständig	regelmäßig	gelegentlich	bis 4				5 bis 7				ohne Angabe
					zusammen	ständig	regelmäßig	gelegentlich	zusammen	ständig	regelmäßig	gelegentlich	
Zusammen	1 042	204	401	437	398	97	98	203	548	93	275	180	96
Weiblich													
Erwerbstätige													
Stellung im Beruf													
Selbständige ohne Beschäftigte	56	12	9	35	37	8	7	22	8	/	/	/	11
Selbständige mit Beschäftigten	56	12	9	35	38	7	7	23	12	/	/	7	6
Mithelfende Familienangehörige	39	9	/	21	24	7	/	15	/	/	/	/	5
Beamtinnen	37	/	14	21	15	/	/	12	19	/	12	6	/
Angestellte	628	100	271	257	189	35	53	102	384	59	197	127	55
Arbeiterinnen	197	65	80	53	86	37	24	25	98	25	51	22	14
Kaufm./techn. Auszubildende	17	/	8	8	/	/	/	/	12	/	6	/	/
Gewerblich Auszubildende	17	/	7	8	6	/	/	/	11	-	/	6	/
Zusammen	862	167	365	331	290	72	79	139	500	85	259	156	72
Abhängig Erwerbstätige ohne Auszubildende													
Alter von ... bis													
unter ... Jahren													
15 - 20	10	/	/	/	/	/	/	/	/	/	/	/	/
20 - 25	92	14	44	34	29	9	7	14	54	/	/	/	/
25 - 30	120	18	56	45	41	8	13	20	69	9	33	17	9
30 - 35	133	27	52	54	44	11	12	21	78	15	37	27	11
35 - 40	137	30	57	49	46	11	13	22	83	18	41	23	7
40 - 45	141	28	57	55	43	10	11	22	86	16	42	27	12
45 - 50	102	20	49	33	33	8	12	14	57	11	32	14	11
50 - 55	76	12	29	34	23	5	5	13	46	7	22	17	7
55 - 60	36	10	11	15	15	/	/	8	18	/	7	6	/
60 - 65	12	/	/	/	7	/	/	/	/	/	/	/	/
65 und mehr	5	/	/	/	/	/	/	/	/	-	/	/	/
Familienstand													
Ledig	327	50	141	137	115	23	32	60	185	23	99	62	27
Verheiratet	428	95	178	155	141	41	38	63	249	48	126	74	38
Verwitwet	16	/	7	5	5	/	/	/	9	/	/	/	/
Geschieden	91	18	39	33	27	5	8	14	58	12	30	16	6
Wirtschaftsunterbereich 2)													
Land- und Forstwirtschaft;													
Fischerei	/	/	/	/	/	/	/	/	/	-	-	/	-
Bergbau u. Verarbeit. Gewerbe	115	38	52	26	44	23	13	9	66	14	37	15	6
Energie- und Wasserversorgung	/	/	/	/	/	/	/	/	/	/	/	/	/
Baugewerbe	/	/	/	/	/	/	/	/	/	/	/	/	/
Handel und Gastgewerbe	118	34	34	51	73	23	19	31	33	8	11	14	12
Verkehr und Nachrichten-													
Übermittlung	61	19	24	18	29	9	9	11	27	9	13	6	/
Kredit- u. Versicherungsgewerbe	/	/	/	/	/	/	/	/	/	/	/	/	/
Grundstückswesen, Vermietung,													
Dienstl. für Unternehmen	27	/	6	16	16	/	/	11	9	/	/	/	/
öffentliche Verwaltung u.ä.	38	/	16	18	9	/	/	6	25	/	13	9	/
öffentliche u. private Dienst-													
leistungen (ohne öffentl.													
Verwaltung)	495	67	232	196	114	14	32	68	339	49	181	109	42
Art des Arbeitsvertrages													
Befristet	85	12	36	37	29	/	9	15	49	6	25	19	7
Unbefristet	776	154	328	293	260	67	70	123	450	79	234	137	65
Ohne Angabe	/	/	/	/	/	/	-	/	/	/	/	/	/
Art der ausgeübten Tätigkeit													
Vollzeittätigkeit	584	96	265	222	182	36	52	94	355	55	194	106	46
Teilzeittätigkeit	279	71	99	108	107	36	26	45	145	30	66	50	26
Mit Angabe eines allgemeinen													
Schulabschlusses zusammen	815	155	346	314	269	67	72	130	478	79	249	149	69
Haupt-(Volks-)schulabschluß	244	66	105	73	92	35	27	30	133	28	71	34	20
Abschluß d. allgemeinbildenden													
polytechnischen Oberschule	18	/	10	6	/	/	/	/	13	/	7	/	/
in der ehemaligen DDR	306	55	140	110	78	20	21	37	202	31	109	62	26
Realschul- od. gleichw. Abschluß	247	32	91	124	95	11	23	60	130	18	62	50	22
Fachhoch-/Hochschulreife													
Mit Angabe eines beruflichen													
Ausbildungs-/Hochschulab-													
schlusses zusammen	683	117	296	271	208	44	56	108	417	66	220	132	58
Berufliches Praktikum 3)	14	/	/	5	/	/	/	/	9	/	/	/	/
Lehrausbildung 4)	466	94	211	160	136	37	40	58	290	51	154	84	40
Meister-/Technikerausbildung,													
Fachschulabschluß 5)	91	9	45	37	21	/	7	12	65	6	37	22	5
Abschluß der Fachschule in der													
ehemaligen DDR	/	/	/	/	/	-	/	/	/	/	/	/	/
Abschl. e. Verw.fachhochschule	/	/	/	/	/	-	/	/	/	/	/	/	/
Fachhochschulabschluß 6)	26	/	8	13	11	/	/	8	13	/	6	/	/
Universitätsab. / Promotion 7)	78	5	23	51	35	/	6	28	35	/	15	16	9
Zusammen	95	31	34	31	45	16	12	17	43	14	20	9	8
Ausländische Erwerbstätige													

*) Ergebnis der Unterstichprobe.

1) Zwischen 23 Uhr und 6 Uhr gearbeitet (von Februar bis April).

2) Klassifikation der Wirtschaftszweige, Ausgabe 1993 (WZ 93), Tiefengliederung für den Mikrozensus.

3) Einschl. Anlernausbildung.

4) Einschl. Berufsvorbereitungsjahr, berufsqualifizierender Abschluß an Berufsfach-/Kollegschulen, Abschluß einer

einjährigen Schule des Gesundheitswesens.

5) Einschl. Abschluß einer 2- oder 3jährigen Schule des Gesundheitswesens, Abschluß einer Fachakademie oder einer Berufsakademie.

6) Auch Ingenieurschulabschluß.

7) Wissenschaftliche Hochschule, auch Kunsthochschule.

15 Erwerbstätige im April 2002 mit Nachtarbeit nach durchschnittlich je Nacht geleisteten Arbeitsstunden
und anderen ausgewählten Merkmalen *)

1 000

Gegenstand der Nachweisung	Nachtarbeit 1)				Davon mit durchschnittl. .. geleisteten Arbeitsstunden je Nacht 1)									
	insgesamt	ständig	regel- mäßig	ge- legent- lich	bis 4				5 bis 7				ohne An- gabe	
					zusammen	stän- dig	regel- mäßig	ge- legent- lich	zusammen	stän- dig	regel- mäßig	ge- legent- lich		
Insgesamt	3 913	711	1 495	1 707	1 404	288	314	802	2 171	373	1 090	709	338	
I n s g e s a m t Erwerbstätige														
Stellung im Beruf														
Selbständige ohne Beschäftigte	243	47	32	165	163	32	20	112	46	10	9	27	34	
Selbständige mit Beschäftigten	292	68	43	181	192	46	30	116	66	16	10	40	34	
Mithelfende Familienangehörige	42	12	5	25	30	9	/	17	6	/	/	/	7	
Beamte/Beamtinnen	385	23	149	214	95	/	18	73	266	18	124	124	25	
Angestellte	1 476	230	554	691	525	84	121	320	815	129	394	292	136	
Arbeiter/-innen	1 419	321	692	406	380	108	116	156	940	194	538	207	100	
Kaufm./techn. Auszubildende	26	/	10	12	8	/	/	/	16	/	8	7	/	
Gewerblich Auszubildende	30	7	10	13	11	/	/	/	17	/	6	9	/	
Zusammen	3 281	574	1 395	1 312	1 000	196	255	549	2 021	341	1 056	624	260	
Abhängig Erwerbstätige ohne Auszubildende														
Alter von ... bis unter ... Jahren														
15 - 20	30	7	10	13	9	/	/	/	17	/	6	9	/	
20 - 25	278	48	109	120	83	21	21	41	172	23	80	69	23	
25 - 30	389	60	172	157	113	20	33	60	247	35	128	85	29	
30 - 35	516	90	225	201	156	30	42	84	323	54	173	95	37	
35 - 40	572	101	255	216	171	34	44	93	362	62	197	103	39	
40 - 45	535	88	237	210	164	26	42	96	327	54	181	92	44	
45 - 50	396	74	171	151	118	24	28	65	244	47	129	68	34	
50 - 55	306	53	123	129	95	17	24	54	186	33	93	60	26	
55 - 60	181	36	68	77	59	10	14	35	106	23	51	32	17	
60 - 65	65	13	22	30	26	6	/	16	33	6	17	10	6	
65 und mehr	13	/	/	5	7	/	/	/	/	/	/	/	/	
Familienstand														
Ledig	1 055	165	424	466	337	66	84	188	633	89	312	233	85	
Verheiratet	1 969	353	862	754	589	115	150	324	1 227	217	662	348	154	
Verwitwet	29	7	13	9	9	/	/	/	16	/	9	5	/	
Geschieden	227	48	96	83	64	11	18	35	145	33	73	38	18	
Wirtschaftsunterbereich 2)														
Land- und Forstwirtschaft;														
Fischerei	11	/	/	7	7	/	/	/	/	/	/	/	/	
Bergbau u. Verarbeit. Gewerbe	1 096	233	574	290	251	76	74	101	771	144	470	157	74	
Energie- und Wasserversorgung	44	/	18	23	13	/	/	10	27	/	15	10	/	
Baugewerbe	64	/	10	48	23	/	/	20	31	/	7	21	10	
Handel und Gastgewerbe	318	92	96	130	175	53	45	77	111	29	43	38	31	
Verkehr und Nachrichten- übermittlung	390	90	159	142	145	31	49	64	218	53	101	63	28	
Kredit-u. Versicherungsgewerbe	17	/	/	14	10	/	/	8	/	/	/	/	/	
Grundstückswesen, Vermietung, Dienstl. für Unternehmen	143	23	39	81	61	/	12	46	67	18	27	23	15	
öffentliche Verwaltung u.ä.	384	27	142	214	86	6	14	66	269	20	119	129	29	
öffentliche u. private Dienst- leistungen (ohne öffentl. Verwaltung)	814	98	353	363	227	22	55	151	521	71	272	178	66	
Art des Arbeitsvertrages														
Befristet	312	38	109	166	92	11	24	57	197	23	78	96	23	
Unbefristet	2 963	534	1 285	1 144	906	183	231	491	1 821	318	976	527	235	
Ohne Angabe	6	/	/	/	/	/	-	/	/	/	/	/	/	
Art der ausgeübten Tätigkeit														
Vollzeittätigkeit	2 903	473	1 267	1 163	844	144	218	482	1 831	297	974	560	227	
Teilzeittätigkeit	378	101	129	148	155	52	37	67	190	44	82	64	33	
Mit Angabe eines allgemeinen Schulabschlusses zusammen	3 086	523	1 316	1 247	937	178	236	523	1 906	313	1 000	593	243	
Haupt-(Volks-)schulabschluß	1 410	300	659	450	403	104	118	180	896	178	501	217	110	
Abschluß d. allgemeinbildenden polytechnischen Oberschule in der ehemaligen DDR	51	9	25	18	12	/	/	6	34	7	18	10	/	
Realschul-od.gleichw. Abschluß	875	125	392	358	219	38	56	124	593	78	312	203	63	
Fachhoch-/Hochschulreife	750	89	240	421	303	33	57	213	382	50	169	163	65	
Mit Angabe eines beruflichen Ausbildungs-/Hochschulab- schlusses zusammen	2 587	396	1 108	1 083	781	130	192	459	1 603	242	851	510	203	
Berufliches Praktikum 3)	42	10	17	15	13	/	/	7	27	6	14	7	/	
Lehrausbildung 4)	1 881	325	869	687	508	106	143	260	1 226	199	673	354	146	
Meister-/Technikerausbildung, Fachschulabschluß 5)	272	28	119	125	80	9	22	50	175	18	92	64	17	
Abschluß der Fachschule in der ehemaligen DDR	9	/	/	/	/	/	/	/	7	/	/	/	/	
Abschl. e. Verw.fachhochschule	29	/	11	17	7	-	-	7	20	/	10	9	/	
Fachhochschulabschluß 6)	107	14	27	66	50	/	7	38	48	8	18	21	10	
Universitätsab. / Promotion 7)	247	18	61	168	120	7	17	96	101	9	41	52	26	
Zusammen	493	137	213	143	174	52	50	72	285	76	152	56	34	
Ausländische Erwerbstätige														

*) Ergebnis der Unterstichprobe.

1) Zwischen 23 Uhr und 6 Uhr gearbeitet (von Februar bis April).

2) Klassifikation der Wirtschaftszweige, Ausgabe 1993 (WZ 93), Tiefengliederung für den Mikrozensus.

3) Einschl. Anlernausbildung.

4) Einschl. Berufsvorbereitungsjahr, berufsqualifizierender Abschluß an Berufsfach-/Kollegenschulen, Abschluß einer einjährigen Schule des Gesundheitswesens.

5) Einschl. Abschluß einer 2- oder 3jährigen Schule des Gesundheitswesens, Abschluß einer Fachakademie oder einer Berufsakademie.

6) Auch Ingenieurschulabschluß.

7) Wissenschaftliche Hochschule, auch Kunsthochschule.

1 000

Gegenstand der Nachweisung	Erwerbstätige insgesamt	Davon mit Arbeit zu Hause			
		haupt- sächlich 1)	manchmal	nie	ohne Angabe
M ä n n l i c h Erwerbstätige					
Zusammen	16 880	708	1 704	14 374	94
Stellung im Beruf					
Selbständige ohne Beschäftigte	1 043	277	285	473	9
Selbständige mit Beschäftigten	1 174	147	354	664	9
Mithelfende Familienangehörige	77	17	/	56	/
Beamte	1 279	75	241	958	5
Angestellte	6 797	138	782	5 837	40
Arbeiter	5 869	47	34	5 761	27
Kaufmännisch/technische Auszubildende	276	/	5	266	/
Gewerblich Auszubildende	366	/	/	358	/
Abhängig Erwerbstätige ohne Auszubildende					
Zusammen	13 944	260	1 056	12 556	72
Alter von ... bis unter ... Jahren					
15 - 20	176	/	/	172	/
20 - 25	982	9	17	953	/
25 - 30	1 318	15	63	1 232	8
30 - 35	2 054	32	141	1 869	12
35 - 40	2 284	40	190	2 045	9
40 - 45	2 083	38	156	1 879	10
45 - 50	1 736	31	150	1 546	9
50 - 55	1 550	37	146	1 358	9
55 - 60	1 122	32	111	972	8
60 - 65	555	17	73	463	/
65 und mehr	84	7	8	68	/
Familienstand					
Ledig	4 361	69	256	4 016	19
Verheiratet	8 753	176	733	7 795	49
Verwitwet	94	/	9	82	/
Geschieden	737	14	57	662	/
Wirtschaftsunterbereich 2)					
Land- und Forstwirtschaft; Fischerei	154	8	6	138	/
Bergbau und Verarbeitendes Gewerbe	5 042	52	228	4 738	23
Energie- und Wasserversorgung	178	/	10	165	/
Baugewerbe	1 304	9	42	1 247	5
Handel und Gastgewerbe	1 715	23	92	1 590	9
Verkehr und Nachrichtenübermittlung	1 018	12	41	959	5
Kredit- und Versicherungsgewerbe	489	9	69	408	/
Grundstückswesen, Vermietung, Dienstleistung, f. Unternehmen	938	25	153	754	6
Öffentliche Verwaltung u.ä.	1 383	19	77	1 281	6
Öffentliche und private Dienstleistungen (ohne öffentliche Verwaltung)	1 724	101	336	1 274	13
Art des Arbeitsvertrages					
Befristet	1 038	17	81	936	/
Unbefristet	12 872	241	972	11 594	66
Ohne Angabe	34	/	/	27	/
Art der ausgeübten Tätigkeit					
Vollzeittätigkeit	13 139	230	990	11 851	69
Teilzeittätigkeit	805	30	66	706	/
Allgemeiner Schulabschluß					
Mit Angabe eines allgemeinen Schulabschlusses zusammen	13 023	245	1 019	11 692	67
Haupt-(Volks-)schulabschluß	6 091	57	118	5 886	30
Abschluß der allgemeinbildenden polytechnischen Oberschule in der ehemaligen DDR	143	/	/	137	/
Realschul- oder gleichwertiger Abschluß	3 092	47	174	2 853	17
Fachhoch-/Hochschulreife	3 698	139	723	2 816	19
Beruflicher Abschluß					
Mit Angabe eines beruflichen Ausbildungs- bzw. Hochschulabschlusses zusammen	11 199	224	969	9 948	57
Berufliches Praktikum 3)	167	/	/	159	/
Lehrausbildung 4)	7 436	86	260	7 052	38
Meister-/Technikerausbildung, Fachschulabschluß 5)	1 215	24	106	1 081	5
Abschluß der Fachschule in der ehemaligen DDR	34	/	/	30	/
Abschluß einer Verwaltungsfachhochschule	207	/	26	177	/
Fachhochschulabschluß 6)	902	19	166	712	/
Universitätsabschluß / Promotion 7)	1 237	89	403	738	7
Ausländische Erwerbstätige					
Zusammen	1 832	36	101	1 688	8

*) Ergebnis der Unterstichprobe.

1) Mindestens die Hälfte der Arbeitszeit zu Hause gearbeitet.

2) Klassifikation der Wirtschaftszweige, Ausgabe 1993 (WZ 93), Tiefengliederung für den Mikrozensus.

3) Einschl. Anlernausbildung.

4) Einschl. Berufsvorbereitungsjahr, berufsqualifizierender Abschluß an Berufsfach-/Kollegenschulen, Abschluß einer einjährigen Schule des Gesundheitswesens.

5) Einschl. Abschluß einer 2- oder 3jährigen Schule des Gesundheitswesens, Abschluß einer Fachakademie oder einer Berufsakademie.

6) Auch Ingenieurschulabschluß.

7) Wissenschaftliche Hochschule, auch Kunsthochschule.

16 Erwerbstätige im April 2002 nach Arbeit zu Hause und anderen ausgewählten Merkmalen *)

1 000

Gegenstand der Nachweisung	Erwerbstätige insgesamt	Davon mit Arbeit zu Hause			
		haupt- sächlich 1)	manchmal	nie	ohne Angabe
Weiblich Erwerbstätige					
Zusammen	13 252	641	864	11 670	77
Stellung im Beruf					
Selbständige ohne Beschäftigte	520	167	109	239	/
Selbständige mit Beschäftigten	340	53	90	194	/
Mithelfende Familienangehörige	287	91	28	166	/
Beamtinnen	659	79	228	349	/
Angestellte	8 165	195	391	7 535	44
Arbeiterinnen	2 734	50	14	2 655	16
Kaufmännisch/technische Auszubildende	364	/	/	354	/
Gewerblich Auszubildende	183	/	/	178	/
Abhängig Erwerbstätige ohne Auszubildende					
Zusammen	11 558	323	633	10 538	63
Alter von ... bis unter ... Jahren					
15 - 20	152	/	/	146	/
20 - 25	888	13	13	858	5
25 - 30	1 217	27	64	1 120	6
30 - 35	1 625	41	95	1 478	11
35 - 40	1 899	57	90	1 682	10
40 - 45	1 738	44	93	1 592	10
45 - 50	1 545	45	103	1 391	6
50 - 55	1 328	43	91	1 188	6
55 - 60	840	31	57	747	5
60 - 65	306	16	22	265	/
65 und mehr	80	/	/	71	/
Familienstand					
Ledig	3 276	74	187	3 001	14
Verheiratet	6 895	226	377	6 250	42
Verwitwet	318	6	10	300	/
Geschieden	1 070	18	58	988	5
Wirtschaftsunterbereich 2)					
Land- und Forstwirtschaft; Fischerei	80	6	/	69	/
Bergbau und Verarbeitendes Gewerbe	1 947	48	52	1 836	10
Energie- und Wasserversorgung	41	/	/	40	-
Baugewerbe	230	15	12	201	/
Handel und Gastgewerbe	2 436	40	41	2 338	16
Verkehr und Nachrichtenübermittlung	436	9	16	409	/
Kredit- und Versicherungsgewerbe	553	9	18	523	/
Grundstückswesen, Vermietung, Dienstleistung. f. Unternehmen	1 013	34	60	916	/
Öffentliche Verwaltung u.ä.	954	15	45	891	/
Öffentliche und private Dienstleistungen (ohne öffentliche Verwaltung)	3 867	145	384	3 315	22
Art des Arbeitsvertrages					
Befristet	819	27	60	726	6
Unbefristet	10 704	295	571	9 786	51
Ohne Angabe	35	/	/	26	6
Art der ausgeübten Tätigkeit					
Vollzeittätigkeit	6 326	156	401	5 797	33
Teilzeittätigkeit	5 232	168	232	4 802	30
Allgemeiner Schulabschluß					
Mit Angabe eines allgemeinen Schulabschlusses zusammen	10 834	308	609	9 857	60
Haupt-(Volks-)schulabschluß	4 196	82	53	4 041	20
Abschluß der allgemeinbildenden polytechnischen Oberschule in der ehemaligen DDR	154	/	/	146	/
Realschul- oder gleichwertiger Abschluß	3 697	78	115	3 483	22
Fachhoch-/Hochschulreife	2 786	145	438	2 186	17
Beruflicher Abschluß					
Mit Angabe eines beruflichen Ausbildungs- bzw. Hochschulabschlusses zusammen	8 853	261	574	7 967	51
Berufliches Praktikum 3)	177	/	/	167	/
Lehrausbildung 4)	6 731	132	160	6 400	39
Meister-/Technikerausbildung, Fachschulabschluß 5)	547	14	38	493	/
Abschluß der Fachschule in der ehemaligen DDR	39	/	/	35	/
Abschluß einer Verwaltungsfachhochschule	109	/	12	93	/
Fachhochschulabschluß 6)	401	13	70	315	/
Universitätsabschluß / Promotion 7)	850	94	287	464	6
Ausländische Erwerbstätige					
Zusammen	1 139	37	39	1 058	5

*) Ergebnis der Unterstichprobe.

1) Mindestens die Hälfte der Arbeitszeit zu Hause gearbeitet.

2) Klassifikation der Wirtschaftszweige, Ausgabe 1993 (WZ 93), Tiefengliederung für den Mikrozensus.

3) Einschl. Anlernausbildung.

4) Einschl. Berufsvorbereitungsjahr, berufsqualifizierender Abschluß an Berufsfach-/Kollegenschulen, Abschluß einer einjährigen Schule des Gesundheitswesens.

5) Einschl. Abschluß einer 2- oder 3jährigen Schule des Gesundheitswesens, Abschluß einer Fachakademie oder einer Berufsakademie.

6) Auch Ingenieurschulabschluß.

7) Wissenschaftliche Hochschule, auch Kunsthochschule.

16 Erwerbstätige im April 2002 nach Arbeit zu Hause und anderen ausgewählten Merkmalen *)

1 000

Gegenstand der Nachweisung	Erwerbstätige insgesamt	Davon mit Arbeit zu Hause			
		haupt- sächlich 1)	manchmal	nie	ohne Angabe
I n s g e s a m t Erwerbstätige					
Insgesamt	30 132	1 349	2 569	26 044	170
Stellung im Beruf					
Selbständige ohne Beschäftigte	1 563	444	394	712	13
Selbständige mit Beschäftigten	1 514	200	444	858	12
Mithelfende Familienangehörige	364	109	31	222	/
Beamte/Beamtinnen	1 938	154	469	1 307	9
Angestellte	14 962	333	1 173	13 372	83
Arbeiter/-innen	8 603	96	47	8 416	43
Kaufmännisch/technische Auszubildende	639	7	8	620	/
Gewerblich Auszubildende	549	6	/	537	/
Abhängig Erwerbstätige ohne Auszubildende					
Zusammen	25 503	583	1 689	23 095	136
Alter von ... bis unter ... Jahren					
15 - 20	328	/	/	319	/
20 - 25	1 870	21	29	1 811	9
25 - 30	2 535	42	126	2 352	15
30 - 35	3 679	74	236	3 347	22
35 - 40	4 129	97	280	3 727	19
40 - 45	3 821	82	249	3 471	19
45 - 50	3 281	76	253	2 937	15
50 - 55	2 878	80	237	2 545	15
55 - 60	1 962	62	168	1 719	13
60 - 65	861	34	95	728	/
65 und mehr	164	11	12	139	/
Familienstand					
Ledig	7 637	143	444	7 017	33
Verheiratet	15 648	402	1 110	14 045	91
Verwitwet	411	7	20	382	/
Geschieden	1 807	32	115	1 651	9
Wirtschaftsunterbereich 2)					
Land- und Forstwirtschaft; Fischerei	233	15	9	207	/
Bergbau und Verarbeitendes Gewerbe	6 988	100	281	6 575	33
Energie- und Wasserversorgung	219	/	11	205	/
Baugewerbe	1 534	24	55	1 448	7
Handel und Gastgewerbe	4 151	63	134	3 928	26
Verkehr und Nachrichtenübermittlung	1 455	21	57	1 369	8
Kredit- und Versicherungsgewerbe	1 043	18	87	931	6
Grundstückswesen, Vermietung, Dienstleistung, f. Unternehmen	1 951	59	213	1 670	10
Öffentliche Verwaltung u.ä.	2 337	34	122	2 173	9
Öffentliche und private Dienstleistungen (ohne öffentliche Verwaltung)	5 591	246	721	4 589	35
Art des Arbeitsvertrages					
Befristet	1 857	44	142	1 661	10
Unbefristet	23 576	536	1 543	21 380	117
Ohne Angabe	69	/	/	54	8
Art der ausgeübten Tätigkeit					
Vollzeittätigkeit	19 466	386	1 391	17 587	102
Teilzeittätigkeit	6 037	198	298	5 507	34
Allgemeiner Schulabschluß					
Mit Angabe eines allgemeinen Schulabschlusses zusammen	23 857	553	1 628	21 549	127
Haupt-(Volks-)schulabschluß	10 287	139	171	9 927	50
Abschluß der allgemeinbildenden polytechnischen Oberschule in der ehemaligen DDR	297	5	6	283	/
Realschul- oder gleichwertiger Abschluß	6 789	125	289	6 336	38
Fachhoch-/Hochschulreife	6 484	284	1 161	5 003	36
Beruflicher Abschluß					
Mit Angabe eines beruflichen Ausbildungs- bzw. Hochschulabschlusses zusammen	20 052	486	1 543	17 915	108
Berufliches Praktikum 3)	343	7	9	326	/
Lehrausbildung 4)	14 166	218	419	13 452	77
Meister/-Technikerausbildung, Fachschulabschluß 5)	1 762	37	144	1 574	8
Abschluß der Fachschule in der ehemaligen DDR	73	/	6	65	/
Abschluß einer Verwaltungsfachhochschule	316	7	38	269	/
Fachhochschulabschluß 6)	1 303	32	236	1 027	7
Universitätsabschluß / Promotion 7)	2 088	183	690	1 202	13
Ausländische Erwerbstätige					
Zusammen	2 971	72	140	2 746	13

*) Ergebnis der Unterstichprobe.

1) Mindestens die Hälfte der Arbeitszeit zu Hause gearbeitet.

2) Klassifikation der Wirtschaftszweige, Ausgabe 1993 (WZ 93), Tiefengliederung für den Mikrozensus.

3) Einschl. Anlernausbildung.

4) Einschl. Berufsvorbereitungsjahr, berufsqualifizierender Abschluß an Berufsfach-/Kollegschulen, Abschluß einer einjährigen Schule des Gesundheitswesens.

5) Einschl. Abschluß einer 2- oder 3jährigen Schule des Gesundheitswesens, Abschluß einer Fachakademie oder einer Berufsakademie.

6) Auch Ingenieurschulabschluß.

7) Wissenschaftliche Hochschule, auch Kunsthochschule.

17 Erwerbstätige im April 2002 nach Anzahl der tätigen Personen in der Arbeitsstätte und anderen ausgewählten Merkmalen *)

1 000

Gegenstand der Nachweisung	Erwerbs- tätige insgesamt	Anzahl der tätigen Personen in der Arbeitsstätte									
		1	2	3	4	5	6 - 10	11 - 19	20 - 49	50 und mehr	Ohne Angabe
		M ä n n l i c h Erwerbstätige									
Zusammen	16 880	891	517	441	375	367	1 179	1 562	2 009	8 907	639
Stellung im Beruf											
Selbständige ohne Beschäftigte	1 043	805	98	22	10	6	14	-	-	-	87
Selbständige mit Beschäftigten	1 174	29	237	185	132	113	216	122	59	46	35
Mithelfende Familienangehörige	77	/	15	21	10	/	9	/	/	/	/
Beamte	1 279	/	/	/	/	/	21	55	161	789	240
Angestellte	6 797	35	95	105	105	117	424	620	883	4 294	118
Arbeiter	5 869	16	62	92	96	105	421	661	797	3 494	124
Kaufm./techn. Auszubildende	276	-	/	/	6	7	20	36	44	145	13
Gewerblich Auszubildende	366	-	6	9	13	12	54	64	62	134	12
		Abhängig Erwerbstätige ohne Auszubildende									
Zusammen	13 944	53	159	200	204	225	866	1 336	1 841	8 578	482
Alter von ... bis unter ... Jahren											
15 - 20	176	/	/	/	/	/	15	22	25	74	24
20 - 25	982	/	9	19	15	22	85	112	135	456	126
25 - 30	1 318	/	12	26	25	32	96	149	172	729	74
30 - 35	2 054	6	24	34	35	33	151	211	268	1 234	58
35 - 40	2 284	6	25	31	39	37	133	212	299	1 457	47
40 - 45	2 083	7	23	22	23	31	113	194	285	1 337	48
45 - 50	1 736	6	17	19	23	23	90	153	219	1 152	36
50 - 55	1 550	/	17	17	15	20	86	117	204	1 038	31
55 - 60	1 122	7	14	15	12	14	57	95	143	746	19
60 - 65	555	/	11	12	10	7	32	58	83	327	13
65 und mehr	84	/	6	/	/	/	7	14	9	29	5
Familienstand											
Ledig	4 361	17	54	73	77	85	315	465	597	2 412	264
Verheiratet	8 753	33	94	112	110	122	488	790	1 138	5 673	193
Verwitwet	94	/	/	/	/	/	8	13	12	51	/
Geschieden	737	/	10	12	15	17	55	68	95	441	23
Wirtschaftsunterbereich 1) Land- und Forstwirtschaft; Fischerei	154	/	9	13	10	6	17	31	25	35	5
Bergbau u. Verarbeit. Gewerbe	5 042	7	20	36	37	44	191	316	519	3 801	71
Energie- und Wasserversorgung	178	/	/	/	/	/	/	8	14	148	/
Baugewerbe	1 304	/	25	38	41	51	191	255	229	438	33
Handel und Gastgewerbe	1 715	13	37	53	57	57	198	261	310	630	39
Verkehr und Nachrichten- übermittlung	1 018	/	11	10	11	18	53	111	145	635	21
Kredit- und Versicherungs- gewerbe	489	/	5	/	/	/	20	23	43	384	/
Grundstückswesen, Vermietung, Dienstl. für Unternehmen	938	8	26	19	19	20	74	118	143	487	25
Öffentliche Verwaltung u.ä. Öffentliche u. private Dienst- leistungen (ohne öffentl. Verwaltung)	1 383	/	/	5	5	6	26	57	125	912	240
Art des Arbeitsvertrages											
Befristet	1 038	/	9	13	11	18	54	87	126	535	181
Unbefristet	12 872	48	150	186	193	207	809	1 247	1 713	8 037	285
Ohne Angabe	34	/	/	/	/	/	/	/	/	6	16
Art der ausgeübten Tätigkeit											
Vollzeittätigkeit	13 139	38	124	169	178	200	777	1 223	1 738	8 251	441
Teilzeittätigkeit	805	15	35	30	26	25	89	113	103	327	42
Mit Angabe eines allgemeinen Schulabschlusses zusammen	13 023	48	148	185	188	209	806	1 232	1 713	8 064	429
Haupt-(Volks-)schulabschluß	6 031	21	80	100	102	117	434	660	823	3 590	163
Abschluß d. allgemeinbildenden polytechnischen Oberschule in der ehemaligen DDR	143	/	/	/	/	/	12	20	18	79	5
Realschul- oder gleich- wertiger Abschluß	3 092	11	35	51	46	52	187	276	398	1 895	141
Fachhoch-/Hochschulreife	3 698	16	32	32	36	39	173	276	474	2 501	119
Mit Angabe eines beruflichen Ausbildungs-/Hochschulab- schlusses zusammen	11 199	40	127	160	158	178	680	1 025	1 469	7 041	320
Berufliches Praktikum 2)	167	/	/	/	/	/	11	21	25	95	7
Lehrausbildung 3)	7 436	22	93	122	114	138	506	740	995	4 470	237
Meister-/Technikerausbildung, Fachschulabschluß 4)	1 215	7	17	20	24	18	76	101	145	779	29
Abschluß der Fachschule in der ehemaligen DDR	34	-	/	/	/	/	/	/	/	21	/
Abschl. e. Verw.fachhochschule	207	/	/	/	/	/	5	9	20	166	/
Fachhochschulabschluß 5)	902	/	7	7	9	9	35	61	111	648	13
Universitätsab. / Promotion 6)	1 237	6	8	10	7	9	46	90	169	862	30
		Ausländische Erwerbstätige									
Zusammen	1 832	77	50	55	54	44	141	187	225	945	53

*) Ergebnis der Unterstichprobe.

1) Klassifikation der Wirtschaftszweige, Ausgabe 1993 (WZ 93), Tiefengliederung für den Mikrozensus.

2) Einschl. Anlernausbildung.

3) Einschl. Berufsvorbereitungsjahr, berufsqualifizierender Abschluß an Berufsfach-/Kollegschulen, Abschluß einer einjährigen Schule des Gesundheitswesens.

4) Einschl. Abschluß einer 2- oder 3jährigen Schule des Gesundheitswesens, Abschluß einer Fachakademie oder einer Berufsakademie.

5) Auch Ingenieurschulabschluß.

6) Wissenschaftliche Hochschule, auch Kunsthochschule.

17 Erwerbstätige im April 2002 nach Anzahl der tätigen Personen in der Arbeitsstätte und anderen ausgewählten Merkmalen *)

1 000

Gegenstand der Nachweisung	Erwerbs- tätige insgesamt	Anzahl der tätigen Personen in der Arbeitsstätte									
		1	2	3	4	5	6 - 10	11 - 19	20 - 49	50 und mehr	Ohne Angabe
Zusammen	13 252	575	488	478	493	511	1 443	1 514	1 619	5 753	379
		Weiblich Erwerbstätige									
Stellung im Beruf											
Selbständige ohne Beschäftigte	520	413	32	6	/	/	5	-	-	-	58
Selbständige mit Beschäftigten	340	11	87	62	43	32	50	26	11	5	12
Mithelfende Familienangehörige	287	15	102	55	30	17	34	14	/	7	10
Beamtinnen	659	/	/	/	/	/	16	74	144	396	19
Angestellte	6 155	67	200	262	300	336	981	968	1 014	3 862	175
Arbeiterinnen	2 734	68	62	78	93	90	279	344	384	1 251	84
Kaufm./techn. Auszubildende	364	-	/	7	12	16	47	54	44	168	14
Gewerblich Auszubildende	183	-	/	7	7	14	31	34	17	64	6
Zusammen	11 558	136	262	342	396	430	1 277	1 386	1 542	5 509	278
		Abhängig Erwerbstätige ohne Auszubildende									
Alter von ... bis unter ... Jahren											
15 - 20	152	/	/	5	8	6	21	28	21	51	6
20 - 25	888	/	16	27	37	37	128	126	121	359	33
25 - 30	1 217	6	24	30	42	45	138	152	162	580	38
30 - 35	1 625	12	25	43	52	67	178	194	212	802	41
35 - 40	1 839	19	42	58	65	67	196	205	238	908	40
40 - 45	1 738	18	43	52	55	66	197	201	223	851	34
45 - 50	1 545	20	39	41	49	51	160	186	209	764	27
50 - 55	1 328	18	32	40	40	47	130	158	191	645	28
55 - 60	840	21	23	24	31	26	77	90	113	417	18
60 - 65	306	8	11	18	12	13	38	37	46	114	10
65 und mehr	80	7	6	/	6	/	12	9	9	18	/
Familienstand											
Ledig	3 276	21	57	77	100	103	339	383	433	1 678	83
Verheiratet	6 895	92	177	224	252	280	799	845	924	3 134	167
Verwitwet	318	10	8	14	12	12	37	34	42	141	7
Geschieden	1 070	12	20	27	32	35	101	123	142	555	22
Wirtschaftsunterbereich 1) Land- und Forstwirtschaft; Fischerei	80	/	5	7	/	/	14	18	9	14	/
Bergbau u. Verarbeit. Gewerbe	1 947	6	25	24	33	37	126	173	233	1 247	44
Energie- und Wasserversorgung	41	-	-	-	-	-	/	/	/	36	/
Baugewerbe	230	/	6	11	10	14	34	40	40	68	6
Handel und Gastgewerbe	2 436	9	79	121	129	136	412	423	366	694	66
Verkehr und Nachrichten- übermittlung	436	/	8	9	8	12	31	36	51	274	7
Kredit- und Versicherungs- gewerbe	553	/	12	12	8	8	32	35	47	390	8
Grundstückswesen, Vermietung, Dienstl. für Unternehmen	1 013	9	38	39	40	41	141	157	162	356	30
öffentliche Verwaltung u. ä. öffentliche u. private Dienst- leistungen (ohne öffentl. Verwaltung)	954	/	6	5	6	8	30	49	93	738	17
Zusammen	3 867	102	83	114	157	170	458	453	539	1 692	99
Art des Arbeitsvertrages											
Befristet	819	6	13	19	18	22	77	102	109	425	28
Unbefristet	10 704	129	249	322	377	407	1 197	1 283	1 431	5 076	232
Ohne Angabe	35	/	/	/	/	/	/	/	/	7	18
Art der ausgeübten Tätigkeit											
Vollzeittätigkeit	6 326	23	98	124	154	181	552	677	828	3 540	150
Teilzeittätigkeit	5 232	113	164	218	243	249	725	709	714	1 968	128
Mit Angabe eines allgemeinen Schulabschlusses zusammen	10 834	127	247	324	376	410	1 215	1 295	1 448	5 162	230
Haupt-(Volks-)schulabschluß	4 196	85	111	157	168	181	482	521	553	1 838	100
Abschluß d. allgemeinbildenden polytechnischen Oberschule in der ehemaligen DDR	154	/	/	/	/	5	16	19	22	74	/
Realschul- oder gleich- wertiger Abschluß	3 697	26	91	116	140	149	461	425	459	1 763	67
Fachhoch-/Hochschulreife	2 786	16	42	46	63	76	255	329	413	1 487	60
Mit Angabe eines beruflichen Ausbildungs-/Hochschulab- schlusses zusammen	8 853	84	200	266	305	339	1 007	1 048	1 190	4 250	165
Berufliches Praktikum 2)	177	/	/	6	7	9	15	19	23	85	/
Lehrausbildung 3)	6 731	69	168	230	258	274	836	804	863	3 106	121
Meister-/Technikerausbildung, Fachschulabschluß 4)	547	/	14	13	16	25	64	56	61	286	8
Abschluß der Fachschule in der ehemaligen DDR	39	/	/	/	/	/	/	6	/	21	/
Abschl. e. Verw.fachhochschule	109	/	/	/	/	/	/	7	12	80	/
Fachhochschulabschluß 5)	401	/	/	7	9	10	31	44	66	218	7
Universitätsab. / Promotion 6)	850	/	8	8	13	20	54	111	159	453	21
Zusammen	1 139	50	44	37	44	45	126	126	135	488	44
		Ausländische Erwerbstätige									

*) Ergebnis der Unterstichprobe.

1) Klassifikation der Wirtschaftszweige, Ausgabe 1993 (WZ 93), Tiefengliederung für den Mikrozensus.

2) Einschl. Anlernausbildung.

3) Einschl. Berufsvorbereitungsjahr, berufsqualifizierender Abschluß an Berufsfach-/Kollegschulen, Abschluß einer einjährigen Schule des Gesundheitswesens.

4) Einschl. Abschluß einer 2- oder 3jährigen Schule des Gesundheitswesens, Abschluß einer Fachakademie oder einer Berufsakademie.

5) Auch Ingenieurschulabschluß.

6) Wissenschaftliche Hochschule, auch Kunsthochschule.

17 Erwerbstätige im April 2002 nach Anzahl der tätigen Personen in der Arbeitsstätte und anderen ausgewählten Merkmalen *)

1 000

Gegenstand der Nachweisung	Erwerbs- tätige insgesamt	Anzahl der tätigen Personen in der Arbeitsstätte										
		1	2	3	4	5	6 - 10	11 - 19	20 - 49	50 und mehr	Ohne Angabe	
Insgesamt	30 132	1 466	1 005	919	868	879	2 622	3 076	3 628	14 659	1 011	
Stellung im Beruf				Insgesamt Erwerbstätige								
Selbständige ohne Beschäftigte	1 563	1 218	130	28	14	9	19	-	-	-	146	
Selbständige mit Beschäftigten	1 514	40	324	247	176	145	266	148	70	52	47	
Mithelfende Familienangehörige	364	19	117	76	39	22	42	19	8	11	13	
Beamte/Beamtinnen	1 938	/	/	/	7	7	37	129	304	1 185	259	
Angestellte	14 962	102	295	367	405	453	1 405	1 588	1 897	8 156	293	
Arbeiter/-innen	8 603	85	125	170	189	195	700	1 005	1 182	4 745	208	
Kaufm./techn. Auszubildende	639	-	/	11	18	22	67	90	87	313	27	
Gewerblich Auszubildende	549	-	8	16	20	26	85	98	79	188	18	
Zusammen	25 503	Abhängig	Erwerbstätige	ohne	Auszubildende	655	2 142	2 722	3 383	14 086	761	
Alter von ... bis unter ... Jahren												
15 - 20	328	5	5	8	11	10	37	50	46	125	31	
20 - 25	1 870	8	25	46	53	59	213	238	255	815	158	
25 - 30	2 535	10	36	56	67	76	234	301	333	1 310	112	
30 - 35	3 679	18	48	76	87	101	329	405	480	2 036	100	
35 - 40	4 123	26	66	88	104	104	329	417	537	2 364	87	
40 - 45	3 821	25	66	74	78	96	310	395	508	2 188	82	
45 - 50	3 281	26	56	60	72	74	250	339	427	1 915	62	
50 - 55	2 878	23	48	56	56	67	217	275	395	1 683	59	
55 - 60	1 962	28	37	38	43	39	134	186	256	1 163	38	
60 - 65	861	11	22	30	22	20	69	94	128	441	23	
65 und mehr	164	11	12	8	9	7	20	22	18	47	9	
Familienstand												
Ledig	7 637	39	110	151	177	189	655	849	1 030	4 091	347	
Verheiratet	15 648	125	271	335	363	402	1 287	1 635	2 062	8 807	360	
Verwitwet	411	10	10	16	14	13	44	47	54	192	10	
Geschieden	1 807	15	30	39	46	52	156	191	237	997	44	
Wirtschaftsunterbereich 1) Land- und Forstwirtschaft; Fischerei	233	/	14	20	15	10	32	49	35	49	7	
Bergbau u. Verarbeit. Gewerbe	6 988	13	45	60	71	80	317	489	751	5 048	114	
Energie- und Wasserversorgung	219	/	/	/	/	/	5	9	16	184	/	
Baugewerbe	1 534	/	31	49	51	65	225	295	269	506	39	
Handel und Gastgewerbe	4 151	22	116	174	186	193	610	684	675	1 384	105	
Verkehr und Nachrichten- übermittlung	1 455	6	19	19	19	30	84	146	196	909	28	
Kredit- und Versicherungs- gewerbe	1 043	/	17	15	11	12	52	58	90	774	11	
Grundstückswesen, Vermietung, Dienstl. für Unternehmen	1 951	17	64	57	59	61	214	275	305	843	55	
öffentliche Verwaltung u.ä. öffentliche u. private Dienst- leistungen (ohne öffentl. Verwaltung)	2 337	6	9	10	11	14	56	106	218	1 650	257	
Art des Arbeitsvertrages												
Befristet	1 857	11	21	32	29	39	131	189	235	960	209	
Unbefristet	23 576	176	399	508	570	614	2 006	2 529	3 143	13 113	517	
Ohne Angabe	69	/	/	/	/	/	/	/	/	13	35	
Art der ausgeübten Tätigkeit												
Vollzeittätigkeit	19 466	61	222	293	332	381	1 328	1 900	2 566	11 791	591	
Teilzeittätigkeit	6 037	128	199	249	269	274	814	822	817	2 295	170	
Mit Angabe eines allgemeinen Schulabschlusses zusammen	23 857	176	395	509	564	620	2 021	2 526	3 161	13 226	659	
Haupt-(Volks-)schulabschluß	10 287	107	191	257	270	298	916	1 181	1 377	5 428	263	
Abschluß d. allgemeinbildenden polytechnischen Oberschule in der ehemaligen DDR	297	/	5	7	8	7	29	39	40	153	8	
Realschul- oder gleich- wertiger Abschluß	6 789	37	125	167	186	200	649	702	857	3 657	209	
Fachhoch-/Hochschulreife	6 484	32	73	78	100	114	428	605	887	3 987	179	
Mit Angabe eines beruflichen Ausbildungs-/Hochschulab- schlusses zusammen	20 052	123	327	426	463	517	1 687	2 072	2 659	11 291	485	
Berufliches Praktikum 2) Lehrausbildung 3)	343	/	/	7	9	11	26	40	48	181	12	
14 166	92	261	352	372	412	1 342	1 544	1 859	7 576	358		
Meister-/Technikerausbildung, Fachschulabschluß 4)	1 762	10	31	33	40	44	140	157	206	1 065	37	
Abschluß der Fachschule in der ehemaligen DDR	73	/	/	/	/	/	6	9	9	42	/	
Abschl. e. Verw.fachhochschule Fachhochschulabschluß 5)	316	/	/	/	/	/	8	16	32	246	5	
1 303	6	12	13	18	20	28	66	105	177	866	20	
2 088	10	16	18	20	28	100	201	328	1 315	51		
Universitätssab. / Promotion 6)												
Zusammen	2 971	127	94	93	98	89	267	313	361	1 433	97	
		Ausländische Erwerbstätige										

*) Ergebnis der Unterstichprobe.

1) Klassifikation der Wirtschaftszweige, Ausgabe 1993 (WZ 93), Tiefengliederung für den Mikrozensus.

2) Einschl. Anlernausbildung.

3) Einschl. Berufsvorbereitungsjahr, berufsqualifizierender Abschluß an Berufsfach-/Kollegenschulen, Abschluß einer einjährigen Schule des Gesundheitswesens.

4) Einschl. Abschluß einer 2- oder 3jährigen Schule des Gesundheitswesens, Abschluß einer Fachakademie oder einer Berufsakademie.

5) Auch Ingenieurschulabschluß.

6) Wissenschaftliche Hochschule, auch Kunsthochschule.

Neue Länder und Berlin-Ost

1 Bevölkerung, 15 Jahre und älter, im April 2002 nach Beteiligung am Erwerbsleben, allgemeinem Schulabschluß, beruflichem Ausbildungs- bzw. Hochschulabschluß und Altersgruppen

1 000

Allgemeiner Schulabschluß Beruflicher Ausbildungs- bzw. Hochschulabschluß	Ins- gesamt	Davon im Alter von ... bis unter ... Jahren										
		15 - 20	20 - 25	25 - 30	30 - 35	35 - 40	40 - 45	45 - 50	50 - 55	55 - 60	60 - 65	65 und mehr
Erwerbstätige												
Männlich												
Zusammen	3 456	184	325	281	400	498	512	457	386	254	136	22
Mit Angabe eines allgemeinen Schulabschlusses zusammen	3 349	171	316	274	392	485	498	447	372	241	131	21
davon:												
Haupt-(Volks-)schulabschluß Abschluß der allgemeinbildenden polytechnischen Oberschule in der ehemaligen DDR	425	36	53	22	21	26	25	34	49	89	60	10
Realschul- oder gleichwertiger Abschluß	1 727	10	28	123	258	338	355	300	225	73	16	/
Fachhoch-/Hochschulreife	443	114	173	61	20	18	15	11	9	13	9	/
	754	11	62	69	93	103	102	103	82	67	46	9
Mit Angabe eines beruflichen Ausbildungs- bzw. Hochschul- abschlusses zusammen	2 973	11	217	249	373	465	480	433	361	235	128	20
davon:												
Berufliches Praktikum 1)	24	/	/	/	/	/	/	/	/	/	/	/
Lehrausbildung 2)	1 956	10	206	198	267	319	316	265	203	118	49	5
Meister-/Technikerausbildung, Fachschulabschluß 3)	266	/	/	14	30	36	47	46	41	28	19	/
Abschluß der Fachschule in der ehemaligen DDR	158	-	/	/	12	22	24	30	28	25	14	/
Abschl. e. Verw.fachhochschule Fachhochschulabschluß 4)	24	-	/	/	/	/	/	/	/	/	/	/
	213	-	/	14	19	31	32	33	37	26	16	/
Universitätsabschl./ Promotion 5)	332	-	/	16	38	50	55	55	48	35	29	5
Weiblich												
Zusammen	2 948	130	253	237	338	450	464	437	351	219	58	11
Mit Angabe eines allgemeinen Schulabschlusses zusammen	2 873	120	248	232	331	440	454	430	339	211	57	11
davon:												
Haupt-(Volks-)schulabschluß Abschluß der allgemeinbildenden polytechnischen Oberschule in der ehemaligen DDR	262	15	21	7	7	14	17	28	38	79	28	7
Realschul- oder gleichwertiger Abschluß	1 596	7	16	97	231	323	333	293	224	63	8	/
Fachhoch-/Hochschulreife	350	90	123	45	14	13	13	13	10	22	5	/
	665	9	88	83	79	90	90	97	67	47	15	/
Mit Angabe eines beruflichen Ausbildungs- bzw. Hochschul- abschlusses zusammen	2 563	8	159	215	318	427	434	416	324	201	53	10
davon:												
Berufliches Praktikum 1)	24	/	/	/	/	/	/	/	/	/	/	/
Lehrausbildung 2)	1 566	7	135	144	197	250	254	240	192	115	25	6
Meister-/Technikerausbildung, Fachschulabschluß 3)	165	/	14	24	22	27	24	23	18	11	/	/
Abschluß der Fachschule in der ehemaligen DDR	372	-	/	7	40	70	75	70	55	41	12	/
Abschl. e. Verw.fachhochschule Fachhochschulabschluß 4)	23	-	/	5	/	/	/	/	/	/	/	/
	153	-	/	13	18	27	28	28	21	12	/	/
Universitätsabschl./ Promotion 5)	260	-	/	19	35	47	47	48	32	19	11	/
Insgesamt												
Zusammen	6 404	314	579	518	737	947	976	894	737	473	195	33
Mit Angabe eines allgemeinen Schulabschlusses zusammen	6 222	291	564	506	722	925	952	877	711	452	188	32
davon:												
Haupt-(Volks-)schulabschluß Abschluß der allgemeinbildenden polytechnischen Oberschule in der ehemaligen DDR	687	52	74	29	28	41	42	61	87	168	88	17
Realschul- oder gleichwertiger Abschluß	3 323	17	45	220	489	661	688	593	449	135	24	/
Fachhoch-/Hochschulreife	793	203	296	105	33	31	29	24	20	35	14	/
	1 419	20	150	152	173	193	193	199	156	113	62	10
Mit Angabe eines beruflichen Ausbildungs- bzw. Hochschul- abschlusses zusammen	5 537	19	375	464	691	892	914	849	685	436	182	29
davon:												
Berufliches Praktikum 1)	48	/	/	/	5	9	7	6	6	/	/	/
Lehrausbildung 2)	3 522	17	341	342	464	568	570	505	394	234	74	12
Meister-/Technikerausbildung, Fachschulabschluß 3)	432	/	17	38	52	62	71	69	59	38	21	/
Abschluß der Fachschule in der ehemaligen DDR	531	-	/	9	52	92	99	100	83	66	26	/
Abschl. e. Verw.fachhochschule Fachhochschulabschluß 4)	47	-	/	9	7	7	6	6	/	/	/	/
	366	-	6	26	37	57	60	60	58	37	19	/
Universitätsabschl./ Promotion 5)	592	-	/	35	73	97	102	103	81	54	40	6

1) Einschl. Anlernausbildung.
 2) Einschl. Berufsvorbereitungsjahr, berufsqualifizierender Abschluß an Berufsfach-/Kollegenschulen, Abschluß einer einjährigen Schule des Gesundheitswesens.
 3) Einschl. Abschluß einer 2- oder 3-jährigen Schule des Gesundheitswesens, Abschluß einer Fachakademie oder einer Berufsakademie.
 4) Auch Ingenieurschulabschluß.
 5) Wissenschaftliche Hochschule, auch Kunsthochschule.

1 Bevölkerung, 15 Jahre und älter, im April 2002 nach Beteiligung am Erwerbsleben, allgemeinem Schulabschluß, beruflichem Ausbildungs- bzw. Hochschulabschluß und Altersgruppen

1 000

Allgemeiner Schulabschluß Beruflicher Ausbildungs- bzw. Hochschulabschluß	Ins- gesamt	Davon im Alter von ... bis unter ... Jahren										
		15 - 20	20 - 25	25 - 30	30 - 35	35 - 40	40 - 45	45 - 50	50 - 55	55 - 60	60 - 65	65 und mehr
Erwerbslose												
Männlich												
Zusammen	786	20	86	62	76	98	107	113	93	87	42	/
Mit Angabe eines allgemeinen Schulabschlusses zusammen	751	15	83	59	74	95	103	110	90	82	39	/
davon:												
Haupt-(Volks-)schulabschluß Abschluß der allgemeinbildenden polytechnischen Oberschule in der ehemaligen DDR	200	6	29	11	10	15	17	20	20	46	25	/
Realschul- oder gleichwertiger Abschluß	388	/	9	27	51	67	77	75	57	19	5	/
Fachhoch-/Hochschulreife	88	6	37	16	/	5	/	/	/	6	/	-
	75	/	8	5	7	8	7	11	9	11	7	/
Mit Angabe eines beruflichen Ausbildungs- bzw. Hochschul- abschlusses zusammen	674	/	63	50	67	90	97	103	83	77	38	/
davon:												
Berufliches Praktikum 1)	17	-	/	/	/	/	/	/	/	/	/	-
Lehrausbildung 2)	548	/	60	45	57	76	83	82	64	53	24	/
Meister-/Technikerausbildung, Fachschulabschluß 3)	30	-	/	/	/	/	/	5	5	7	/	-
Abschluß der Fachschule in der ehemaligen DDR	29	-	-	/	/	/	/	/	/	7	/	/
Abschl. e. Verw.fachhochschule	/	-	/	/	/	/	/	/	/	-	/	-
Fachhochschulabschluß 4)	25	-	/	/	/	/	/	/	5	6	/	/
Universitätsabschl./ Promotion 5)	23	-	-	/	/	/	/	/	/	/	/	/
Weiblich												
Zusammen	734	19	52	46	73	99	107	103	105	107	22	/
Mit Angabe eines allgemeinen Schulabschlusses zusammen	701	13	49	44	70	95	104	101	101	102	20	/
davon:												
Haupt-(Volks-)schulabschluß Abschluß der allgemeinbildenden polytechnischen Oberschule in der ehemaligen DDR	161	/	12	6	6	9	11	16	22	59	15	/
Realschul- oder gleichwertiger Abschluß	417	/	6	24	55	75	83	74	68	29	/	/
Fachhoch-/Hochschulreife	67	8	23	9	/	6	/	/	/	7	/	-
	57	/	8	/	6	6	7	7	8	8	/	/
Mit Angabe eines beruflichen Ausbildungs- bzw. Hochschul- abschlusses zusammen	613	/	33	35	63	88	96	93	89	91	19	/
davon:												
Berufliches Praktikum 1)	15	/	/	/	/	/	/	/	/	/	/	-
Lehrausbildung 2)	504	/	30	31	53	72	82	75	72	70	14	/
Meister-/Technikerausbildung, Fachschulabschluß 3)	16	-	/	/	/	/	/	/	/	/	/	-
Abschluß der Fachschule in der ehemaligen DDR	43	-	-	/	/	6	6	7	7	10	/	-
Abschl. e. Verw.fachhochschule	/	-	/	/	/	/	/	/	/	/	-	/
Fachhochschulabschluß 4)	18	-	/	/	/	/	/	/	/	/	/	/
Universitätsabschl./ Promotion 5)	14	-	/	/	/	/	/	/	/	/	/	-
Insgesamt												
Zusammen	1 520	39	138	109	149	197	215	216	198	195	64	/
Mit Angabe eines allgemeinen Schulabschlusses zusammen	1 452	28	132	103	144	190	208	210	190	185	60	/
davon:												
Haupt-(Volks-)schulabschluß Abschluß der allgemeinbildenden polytechnischen Oberschule in der ehemaligen DDR	361	10	42	17	16	24	28	36	43	105	40	/
Realschul- oder gleichwertiger Abschluß	805	/	14	50	107	142	159	149	125	48	8	/
Fachhoch-/Hochschulreife	155	14	60	25	8	11	7	7	6	13	/	-
	131	/	16	10	13	14	13	18	17	19	8	/
Mit Angabe eines beruflichen Ausbildungs- bzw. Hochschul- abschlusses zusammen	1 287	8	96	85	131	178	194	196	172	158	57	/
davon:												
Berufliches Praktikum 1)	32	/	/	/	/	6	/	5	/	/	/	-
Lehrausbildung 2)	1 052	8	90	76	111	149	164	158	135	123	38	/
Meister-/Technikerausbildung, Fachschulabschluß 3)	47	-	/	/	/	/	5	8	7	10	/	-
Abschluß der Fachschule in der ehemaligen DDR	72	-	-	/	6	9	10	12	11	17	6	/
Abschl. e. Verw.fachhochschule	/	-	/	/	/	/	/	/	/	/	/	-
Fachhochschulabschluß 4)	44	-	/	/	/	/	/	6	9	10	/	/
Universitätsabschl./ Promotion 5)	36	-	/	/	/	6	/	7	5	5	/	/

- 1) Einschl. Anlernausbildung.
- 2) Einschl. Berufsvorbereitungsjahr, berufsqualifizierender Abschluß an Berufsfach-/Kollegschulen, Abschluß einer einjährigen Schule des Gesundheitswesens.
- 3) Einschl. Abschluß einer 2- oder 3jährigen Schule des Gesundheitswesens, Abschluß einer Fachakademie oder einer Berufsakademie.
- 4) Auch Ingenieurschulabschluß.
- 5) Wissenschaftliche Hochschule, auch Kunsthochschule.

1 Bevölkerung, 15 Jahre und älter, im April 2002 nach Beteiligung am Erwerbsleben, allgemeinem Schulabschluß, beruflichem Ausbildungs- bzw. Hochschulabschluß und Altersgruppen

1 000

Allgemeiner Schulabschluß Beruflicher Ausbildungs- bzw. Hochschulabschluß	Ins- gesamt	Davon im Alter von ... bis unter ... Jahren										
		15 - 20	20 - 25	25 - 30	30 - 35	35 - 40	40 - 45	45 - 50	50 - 55	55 - 60	60 - 65	65 und mehr
S o f o r t v e r f ü g b a r e E r w e r b s l o s e												
Männlich												
Zusammen	704	17	80	56	67	88	95	103	85	76	35	/
Mit Angabe eines allgemeinen Schulabschlusses zusammen	675	13	77	53	65	86	92	100	82	72	33	/
davon:												
Haupt-(Volks-)schulabschluß	177	5	27	10	9	13	15	18	18	40	20	/
Abschluß der allgemeinbildenden polytechnischen Oberschule in der ehemaligen DDR	353	/	8	24	46	61	68	69	53	17	/	/
Realschul- oder gleichwertiger Abschluß	79	5	35	14	/	/	/	/	/	/	/	-
Fachhoch-/Hochschulreife	86	/	7	/	6	7	6	10	9	10	6	/
Mit Angabe eines beruflichen Ausbildungs- bzw. Hochschul- abschlusses zusammen	607	/	60	45	60	81	87	94	77	67	32	/
davon:												
Berufliches Praktikum 1)	16	-	/	/	/	/	/	/	/	/	/	-
Lehrausbildung 2)	495	/	57	41	52	69	73	75	58	46	20	/
Meister-/Technikerausbildung, Fachschulabschluß 3)	28	-	/	/	/	/	/	/	/	6	/	-
Abschluß der Fachschule in der ehemaligen DDR	25	-	-	/	/	/	/	/	/	6	/	/
Abschl. e. Verw.fachhochschule	/	-	/	/	/	/	/	/	/	-	/	-
Fachhochschulabschluß 4)	22	-	/	/	/	/	/	/	/	5	/	-
Universitätsabschl./ Promotion 5)	21	-	-	/	/	/	/	/	/	/	/	/
Weiblich												
Zusammen	646	14	42	37	62	89	98	97	96	94	17	/
Mit Angabe eines allgemeinen Schulabschlusses zusammen	620	11	40	36	60	85	95	94	92	90	16	/
davon:												
Haupt-(Volks-)schulabschluß	140	/	10	/	/	8	10	15	21	51	12	/
Abschluß der allgemeinbildenden polytechnischen Oberschule in der ehemaligen DDR	375	/	5	19	47	67	76	69	62	26	/	/
Realschul- oder gleichwertiger Abschluß	56	6	18	7	/	/	/	/	/	6	/	-
Fachhoch-/Hochschulreife	49	/	7	/	/	5	6	6	7	7	/	-
Mit Angabe eines beruflichen Ausbildungs- bzw. Hochschul- abschlusses zusammen	547	/	28	29	54	79	88	87	81	81	15	/
davon:												
Berufliches Praktikum 1)	13	/	/	/	/	/	/	/	/	/	/	-
Lehrausbildung 2)	453	/	25	25	46	66	75	71	67	62	12	/
Meister-/Technikerausbildung, Fachschulabschluß 3)	14	-	/	-	/	/	/	/	/	/	/	-
Abschluß der Fachschule in der ehemaligen DDR	38	-	-	/	/	/	5	7	6	9	/	-
Abschl. e. Verw.fachhochschule	/	-	/	/	/	/	/	/	/	/	/	-
Fachhochschulabschluß 4)	16	-	/	/	/	/	/	/	/	/	/	-
Universitätsabschl./ Promotion 5)	12	-	/	/	/	/	/	/	/	/	/	-
Insgesamt												
Zusammen	1 350	31	122	93	129	177	194	199	181	169	52	/
Mit Angabe eines allgemeinen Schulabschlusses zusammen	1 295	24	117	89	125	171	187	194	174	162	49	/
davon:												
Haupt-(Volks-)schulabschluß	317	8	37	15	14	21	25	33	39	91	32	/
Abschluß der allgemeinbildenden polytechnischen Oberschule in der ehemaligen DDR	728	/	13	43	93	128	144	138	115	43	7	/
Realschul- oder gleichwertiger Abschluß	135	11	53	22	7	10	6	7	/	11	/	-
Fachhoch-/Hochschulreife	115	/	14	9	11	12	12	16	15	16	7	/
Mit Angabe eines beruflichen Ausbildungs- bzw. Hochschul- abschlusses zusammen	1 154	8	87	74	114	160	175	181	158	148	47	/
davon:												
Berufliches Praktikum 1)	29	/	/	/	/	5	/	/	/	/	/	-
Lehrausbildung 2)	948	8	82	66	97	135	148	146	125	108	31	/
Meister-/Technikerausbildung, Fachschulabschluß 3)	41	-	/	/	/	/	5	7	6	10	/	-
Abschluß der Fachschule in der ehemaligen DDR	62	-	-	/	/	8	9	11	10	15	/	/
Abschl. e. Verw.fachhochschule	/	-	/	/	/	/	/	/	/	/	/	-
Fachhochschulabschluß 4)	38	-	/	/	/	/	/	5	7	9	/	-
Universitätsabschl./ Promotion 5)	32	-	/	/	/	5	/	6	/	/	/	/

1) Einschl. Anlernausbildung.
 2) Einschl. Berufsvorbereitungsjahr, berufsqualifizierender Abschluß an Berufsfach- Kollegschulen, Abschluß einer einjährigen Schule des Gesundheitswesens.
 3) Einschl. Abschluß einer 2- oder 3-jährigen Schule des Gesundheitswesens, Abschluß einer Fachakademie oder einer Berufsakademie.
 4) Auch Ingenieurschulabschluß.
 5) Wissenschaftliche Hochschule, auch Kunsthochschule.

1 Bevölkerung, 15 Jahre und älter, im April 2002 nach Beteiligung am Erwerbsleben, allgemeinem Schulabschluß, beruflichem Ausbildungs- bzw. Hochschulabschluß und Altersgruppen

1 000

Allgemeiner Schulabschluß Beruflicher Ausbildungs- bzw. Hochschulabschluß	Ins- gesamt	Davon im Alter von ... bis unter ... Jahren										
		15 - 20	20 - 25	25 - 30	30 - 35	35 - 40	40 - 45	45 - 50	50 - 55	55 - 60	60 - 65	65 und mehr
N i c h t e r w e r b s p e r s o n e n												
Männlich												
Zusammen	2 167	345	100	41	18	19	26	27	38	72	415	1 066
Mit Angabe eines allgemeinen Schulabschlusses zusammen	1 725	35	91	40	13	16	22	23	33	66	389	997
davon:												
Haupt-(Volks-)schulabschluß	1 128	11	5	/	/	/	/	/	8	38	286	764
Abschluß der allgemeinbildenden polytechnischen Oberschule in der ehemaligen DDR	161	/	/	/	/	8	15	17	22	16	39	36
Realschul- oder gleichwertiger Abschluß	107	19	10	/	/	/	/	/	/	/	16	52
Fachhoch-/Hochschulreife	328	/	75	32	6	/	/	/	/	8	48	145
Mit Angabe eines beruflichen Ausbildungs- bzw. Hochschulabschlusses zusammen	1 472	/	14	18	10	13	19	21	31	62	365	918
davon:												
Berufliches Praktikum 1)	35	-	/	/	/	/	/	/	/	/	7	23
Lehrausbildung 2)	935	/	13	13	8	10	15	17	23	43	243	549
Meister-/Technikerausbildung, Fachschulabschluß 3)	164	/	/	/	/	/	/	/	/	7	39	111
Abschluß der Fachschule in der ehemaligen DDR	125	-	/	-	/	/	/	/	/	/	27	90
Abschl. e. Verw.fachhochschule	5	-	-	/	-	-	-	-	/	/	/	/
Fachhochschulabschluß 4)	95	-	/	/	/	/	/	/	/	/	25	61
Universitätsabschl./ Promotion 5)	114	-	/	/	/	/	/	/	/	/	22	81
Weiblich												
Zusammen	3 110	349	133	52	39	38	34	43	52	98	550	1 723
Mit Angabe eines allgemeinen Schulabschlusses zusammen	2 599	44	124	50	35	35	32	39	48	90	514	1 589
davon:												
Haupt-(Volks-)schulabschluß	1 902	7	9	5	/	/	/	7	13	56	404	1 389
Abschluß der allgemeinbildenden polytechnischen Oberschule in der ehemaligen DDR	240	/	/	11	22	22	21	27	30	21	44	36
Realschul- oder gleichwertiger Abschluß	189	22	22	6	/	/	/	/	/	6	28	95
Fachhoch-/Hochschulreife	269	13	90	27	8	7	/	/	/	8	38	68
Mit Angabe eines beruflichen Ausbildungs- bzw. Hochschulabschlusses zusammen	1 807	/	26	28	32	30	28	36	41	79	439	1 065
davon:												
Berufliches Praktikum 1)	105	/	/	/	/	/	/	/	/	/	15	83
Lehrausbildung 2)	1 368	/	24	22	23	22	21	28	33	58	325	809
Meister-/Technikerausbildung, Fachschulabschluß 3)	72	/	/	/	/	/	/	/	/	/	16	43
Abschluß der Fachschule in der ehemaligen DDR	167	-	-	/	/	/	/	/	/	10	56	86
Abschl. e. Verw.fachhochschule	/	-	/	-	-	-	-	-	/	/	/	/
Fachhochschulabschluß 4)	38	-	/	/	/	/	/	/	/	/	12	17
Universitätsabschl./ Promotion 5)	52	-	/	/	/	/	/	/	/	/	13	25
Insgesamt												
Zusammen	5 278	694	233	93	56	57	60	70	90	170	965	2 789
Mit Angabe eines allgemeinen Schulabschlusses zusammen	4 324	79	215	89	48	50	53	62	81	156	903	2 586
davon:												
Haupt-(Volks-)schulabschluß	3 030	18	15	7	/	8	9	11	20	94	690	2 153
Abschluß der allgemeinbildenden polytechnischen Oberschule in der ehemaligen DDR	401	/	/	14	27	30	36	44	52	36	83	72
Realschul- oder gleichwertiger Abschluß	296	42	32	9	/	/	/	/	/	9	44	148
Fachhoch-/Hochschulreife	597	16	164	58	14	10	6	6	6	16	86	214
Mit Angabe eines beruflichen Ausbildungs- bzw. Hochschulabschlusses zusammen	3 279	/	41	46	42	43	46	57	72	141	804	1 983
davon:												
Berufliches Praktikum 1)	140	/	/	/	/	/	/	/	/	/	22	106
Lehrausbildung 2)	2 303	/	36	35	31	32	36	45	56	102	568	1 358
Meister-/Technikerausbildung, Fachschulabschluß 3)	236	/	/	/	/	/	/	/	/	10	55	154
Abschluß der Fachschule in der ehemaligen DDR	292	-	/	/	/	/	/	/	/	14	83	177
Abschl. e. Verw.fachhochschule	9	-	/	/	-	-	-	-	/	/	/	/
Fachhochschulabschluß 4)	133	-	/	/	/	/	/	/	/	7	37	78
Universitätsabschl./ Promotion 5)	166	-	/	/	/	/	/	/	/	5	35	106

1) Einschl. Anlernausbildung.
 2) Einschl. Berufsvorbereitungsjahr, berufsqualifizierender Abschluß an Berufsfach-/Kollegenschulen, Abschluß einer einjährigen Schule des Gesundheitswesens.
 3) Einschl. Abschluß einer 2- oder 3jährigen Schule des Gesundheitswesens, Abschluß einer Fachakademie oder einer Berufsakademie.
 4) Auch Ingenieurschulabschluß.
 5) Wissenschaftliche Hochschule. auch Kunsthochschule.

1 Bevölkerung, 15 Jahre und älter, im April 2002 nach Beteiligung am Erwerbsleben, allgemeinem Schulabschluß, beruflichem Ausbildungs- bzw. Hochschulabschluß und Altersgruppen

1 000

Allgemeiner Schulabschluß Beruflicher Ausbildungs- bzw. Hochschulabschluß	Ins- gesamt	Davon im Alter von ... bis unter ... Jahren										
		15 - 20	20 - 25	25 - 30	30 - 35	35 - 40	40 - 45	45 - 50	50 - 55	55 - 60	60 - 65	65 und mehr
I n s g e s a m t												
Männlich												
Zusammen	6 409	549	512	385	494	615	645	597	517	413	594	1 089
Mit Angabe eines allgemeinen Schulabschlusses zusammen	5 824	221	490	373	478	595	623	580	495	389	560	1 019
davon:												
Haupt-(Volks-)schulabschluß	1 752	54	88	35	32	44	46	58	77	173	370	775
Abschluß der allgemeinbildenden polytechnischen Oberschule in der ehemaligen DDR	2 277	13	38	153	314	413	447	392	304	108	60	36
Realschul- oder gleichwertiger Abschluß	639	139	220	79	25	24	19	15	13	22	28	53
Fachhoch-/Hochschulreife	1 157	16	145	106	107	114	111	115	101	86	101	154
Mit Angabe eines beruflichen Ausbildungs- bzw. Hochschulabschlusses zusammen	5 119	16	294	317	451	568	596	558	475	374	532	939
davon:												
Berufliches Praktikum 1)	76	/	/	/	5	8	9	5	/	/	8	23
Lehrausbildung 2)	3 439	15	279	257	332	404	414	364	289	215	315	555
Meister-/Technikerausbildung, Fachschulabschluß 3)	461	/	5	15	32	39	50	53	49	41	62	114
Abschluß der Fachschule in der ehemaligen DDR	312	-	/	/	14	25	29	35	34	35	44	92
Abschl. e. Verw.fachhochschule	30	-	/	/	/	/	/	/	/	/	/	/
Fachhochschulabschluß 4)	333	-	/	16	21	32	35	37	43	36	45	65
Universitätsabschl./ Promotion 5)	469	-	/	20	42	54	58	60	52	41	55	86
Weiblich												
Zusammen	6 793	498	438	336	449	586	605	583	508	424	630	1 735
Mit Angabe eines allgemeinen Schulabschlusses zusammen	6 173	178	421	326	436	570	590	570	488	403	591	1 600
davon:												
Haupt-(Volks-)schulabschluß	2 325	26	43	19	15	28	33	51	73	194	447	1 396
Abschluß der allgemeinbildenden polytechnischen Oberschule in der ehemaligen DDR	2 252	10	25	132	308	419	437	394	322	112	55	38
Realschul- oder gleichwertiger Abschluß	606	120	168	60	19	20	19	18	16	35	35	97
Fachhoch-/Hochschulreife	991	22	186	114	93	102	101	108	78	63	54	70
Mit Angabe eines beruflichen Ausbildungs- bzw. Hochschulabschlusses zusammen	4 983	16	218	277	413	545	558	544	455	371	511	1 075
davon:												
Berufliches Praktikum 1)	144	/	/	/	5	7	5	7	7	6	15	83
Lehrausbildung 2)	3 438	14	189	197	274	345	356	344	296	243	364	816
Meister-/Technikerausbildung, Fachschulabschluß 3)	254	/	15	27	26	30	27	27	21	18	19	44
Abschluß der Fachschule in der ehemaligen DDR	583	-	/	8	46	78	84	80	65	61	71	88
Abschl. e. Verw.fachhochschule	29	-	/	6	/	/	/	/	/	/	/	/
Fachhochschulabschluß 4)	210	-	/	15	21	30	32	31	25	18	15	17
Universitätsabschl./ Promotion 5)	326	-	/	22	39	52	50	53	36	23	25	26
I n s g e s a m t												
Insgesamt	13 202	1 046	950	720	942	1 201	1 250	1 180	1 025	838	1 224	2 824
Mit Angabe eines allgemeinen Schulabschlusses zusammen	11 997	399	912	698	914	1 166	1 213	1 150	983	792	1 151	2 619
davon:												
Haupt-(Volks-)schulabschluß	4 077	80	130	54	48	72	79	108	150	367	818	2 171
Abschluß der allgemeinbildenden polytechnischen Oberschule in der ehemaligen DDR	4 529	23	63	285	622	832	884	786	626	219	115	74
Realschul- oder gleichwertiger Abschluß	1 244	258	388	140	44	44	38	33	28	58	63	150
Fachhoch-/Hochschulreife	2 147	38	330	220	200	217	212	223	179	149	156	224
Mit Angabe eines beruflichen Ausbildungs- bzw. Hochschulabschlusses zusammen	10 102	32	512	594	864	1 112	1 154	1 102	929	745	1 043	2 014
davon:												
Berufliches Praktikum 1)	220	/	8	7	10	15	14	12	12	9	24	106
Lehrausbildung 2)	6 877	29	468	453	606	749	770	708	586	458	679	1 371
Meister-/Technikerausbildung, Fachschulabschluß 3)	715	/	20	42	58	69	78	79	70	59	81	158
Abschluß der Fachschule in der ehemaligen DDR	894	-	/	10	61	104	113	116	99	96	115	180
Abschl. e. Verw.fachhochschule	59	-	/	10	8	7	6	6	6	/	/	/
Fachhochschulabschluß 4)	542	-	8	30	42	63	66	68	69	55	60	82
Universitätsabschl./ Promotion 5)	795	-	/	41	80	105	108	112	88	65	80	112

- 1) Einschl. Anlernausbildung.
- 2) Einschl. Berufsvorbereitungsjahr, berufsqualifizierender Abschluß an Berufsfach-/Kollegschulen, Abschluß einer einjährigen Schule des Gesundheitswesens.
- 3) Einschl. Abschluß einer 2- oder 3jährigen Schule des Gesundheitswesens, Abschluß einer Fachakademie oder einer Berufsakademie.
- 4) Auch Ingenieurschulabschluß.
- 5) Wissenschaftliche Hochschule, auch Kunsthochschule.

2 Bevölkerung, 15 Jahre und älter, im April 2002 nach Beteiligung am Erwerbsleben, Altersgruppen und Teilnahme an Maßnahmen zur beruflichen Aus- und Weiterbildung seit 2001 *)

1 000

Teilnahme an Maßnahmen zur beruflichen Aus- und Weiterbildung 1)	Insgesamt	Davon im Alter von ... bis unter ... Jahren								
		15 - 20	20 - 25	25 - 30	30 - 35	35 - 40	40 - 45	45 - 50	50 - 55	55 und mehr
Erwerbstätige										
Männlich										
Zusammen	3 456	185	328	282	402	494	517	434	391	423
Mit Auskunft zur Teilnahme an Bildungsmaßnahmen	3 429	184	325	279	399	492	513	431	387	419
Darunter mit Teilnahme an beruflicher Aus- und Weiterbildung gegenwärtig oder seit Ende April 2001	391	155	89	36	30	26	19	14	14	9
Dar. Teilnahme in den letzten 4 Wochen	334	153	77	31	23	17	13	8	8	/
Weiblich										
Zusammen	2 948	135	260	239	323	447	456	437	362	288
Mit Auskunft zur Teilnahme an Bildungsmaßnahmen	2 927	135	258	238	322	445	452	435	358	285
Darunter mit Teilnahme an beruflicher Aus- und Weiterbildung gegenwärtig oder seit Ende April 2001	396	119	106	39	26	39	25	19	15	9
Dar. Teilnahme in den letzten 4 Wochen	335	118	97	33	20	28	16	11	8	5
Insgesamt										
Zusammen	6 404	320	588	521	725	942	972	872	752	711
Mit Auskunft zur Teilnahme an Bildungsmaßnahmen	6 356	318	583	517	721	937	965	867	745	704
Darunter mit Teilnahme an beruflicher Aus- und Weiterbildung gegenwärtig oder seit Ende April 2001	787	273	194	75	56	65	44	33	29	18
Dar. Teilnahme in den letzten 4 Wochen	669	271	174	64	43	45	29	19	16	9
Abhängig Erwerbstätige ohne Auszubildende										
Männlich										
Zusammen	2 856	34	268	259	353	432	456	375	338	341
Mit Auskunft zur Teilnahme an Bildungsmaßnahmen	2 836	34	266	257	351	430	452	373	335	338
Darunter mit Teilnahme an beruflicher Aus- und Weiterbildung gegenwärtig oder seit Ende April 2001	163	5	35	29	26	22	17	12	11	7
Dar. Teilnahme in den letzten 4 Wochen	112	/	23	24	20	14	12	7	5	/
Weiblich										
Zusammen	2 563	19	186	226	299	420	423	403	329	257
Mit Auskunft zur Teilnahme an Bildungsmaßnahmen	2 547	19	185	225	298	418	419	402	326	254
Darunter mit Teilnahme an beruflicher Aus- und Weiterbildung gegenwärtig oder seit Ende April 2001	190	/	36	32	23	36	22	17	13	7
Dar. Teilnahme in den letzten 4 Wochen	132	/	27	27	17	25	13	9	7	/
Insgesamt										
Zusammen	5 419	53	454	485	652	852	879	778	668	598
Mit Auskunft zur Teilnahme an Bildungsmaßnahmen	5 382	53	451	482	649	848	872	775	661	592
Darunter mit Teilnahme an beruflicher Aus- und Weiterbildung gegenwärtig oder seit Ende April 2001	353	9	71	61	49	58	38	29	24	14
Dar. Teilnahme in den letzten 4 Wochen	244	6	50	51	36	40	25	16	12	8
Erwerbslose										
Männlich										
Zusammen	786	19	88	64	80	94	112	107	96	126
Mit Auskunft zur Teilnahme an Bildungsmaßnahmen	781	19	87	64	80	93	111	106	96	126
Darunter mit Teilnahme an beruflicher Aus- und Weiterbildung gegenwärtig oder seit Ende April 2001	83	/	15	9	10	14	12	9	9	/
Dar. Teilnahme in den letzten 4 Wochen	60	/	10	8	8	9	9	6	6	/
Weiblich										
Zusammen	734	19	51	47	72	100	109	99	107	131
Mit Auskunft zur Teilnahme an Bildungsmaßnahmen	727	18	51	47	71	98	108	98	106	130
Darunter mit Teilnahme an beruflicher Aus- und Weiterbildung gegenwärtig oder seit Ende April 2001	75	/	10	7	12	14	11	8	6	/
Dar. Teilnahme in den letzten 4 Wochen	57	/	7	6	9	11	9	6	/	/
Insgesamt										
Zusammen	1 520	38	139	112	152	194	221	206	202	257
Mit Auskunft zur Teilnahme an Bildungsmaßnahmen	1 508	37	138	111	151	191	219	205	201	255
Darunter mit Teilnahme an beruflicher Aus- und Weiterbildung gegenwärtig oder seit Ende April 2001	158	9	25	16	23	27	23	17	15	/
Dar. Teilnahme in den letzten 4 Wochen	117	6	17	14	17	20	17	12	11	/

*) Ergebnis der Unterstichprobe.

1) Gegenwärtig oder seit Ende April 2001.

2 Bevölkerung, 15 Jahre und älter, im April 2002 nach Beteiligung am Erwerbsleben, Altersgruppen und Teilnahme an Maßnahmen zur beruflichen Aus- und Weiterbildung seit 2001 *)

1 000

Teilnahme an Maßnahmen zur beruflichen Aus- und Weiterbildung 1)	Insgesamt	Davon im Alter von ... bis unter ... Jahren								
		15 - 20	20 - 25	25 - 30	30 - 35	35 - 40	40 - 45	45 - 50	50 - 55	55 und mehr
S o f o r t v e r f ü g b a r e E r w e r b s l o s e										
Männlich										
Zusammen	705	17	81	58	71	84	100	97	87	110
Mit Auskunft zur Teilnahme an Bildungsmaßnahmen	700	17	80	57	71	83	99	97	87	109
Darunter mit Teilnahme an beruflicher Aus- und Weiterbildung gegenwärtig oder seit Ende April 2001	61	/	11	6	7	10	8	7	6	/
Dar. Teilnahme in den letzten 4 Wochen	39	/	7	/	/	6	5	/	/	/
Weiblich										
Zusammen	645	13	42	37	63	89	101	94	95	112
Mit Auskunft zur Teilnahme an Bildungsmaßnahmen	639	13	42	36	62	88	100	93	95	111
Darunter mit Teilnahme an beruflicher Aus- und Weiterbildung gegenwärtig oder seit Ende April 2001	55	/	8	/	9	11	9	7	5	/
Dar. Teilnahme in den letzten 4 Wochen	39	/	/	/	6	9	6	5	/	/
Insgesamt										
Zusammen	1 350	30	123	94	134	174	200	191	182	222
Mit Auskunft zur Teilnahme an Bildungsmaßnahmen	1 339	30	122	93	133	172	199	189	181	220
Darunter mit Teilnahme an beruflicher Aus- und Weiterbildung gegenwärtig oder seit Ende April 2001	116	6	19	9	16	21	17	14	11	/
Dar. Teilnahme in den letzten 4 Wochen	78	/	12	8	11	15	11	9	8	/
N i c h t e r w e r b s p e r s o n e n										
Männlich										
Zusammen	2 177	336	99	45	18	20	27	26	40	1 565
Mit Auskunft zur Teilnahme an Bildungsmaßnahmen	2 144	329	97	44	18	20	27	26	40	1 544
Darunter mit Teilnahme an beruflicher Aus- und Weiterbildung gegenwärtig oder seit Ende April 2001	173	34	84	38	8	/	/	/	/	/
Dar. Teilnahme in den letzten 4 Wochen	172	33	83	38	8	/	/	/	/	/
Weiblich										
Zusammen	3 115	342	127	55	43	37	33	42	56	2 380
Mit Auskunft zur Teilnahme an Bildungsmaßnahmen	3 060	334	124	55	43	37	33	41	56	2 339
Darunter mit Teilnahme an beruflicher Aus- und Weiterbildung gegenwärtig oder seit Ende April 2001	176	42	93	26	7	/	/	/	/	/
Dar. Teilnahme in den letzten 4 Wochen	173	41	91	26	7	/	/	/	/	-
Insgesamt										
Zusammen	5 292	679	226	100	61	57	60	68	96	3 945
Mit Auskunft zur Teilnahme an Bildungsmaßnahmen	5 204	663	221	99	61	57	59	67	95	3 883
Darunter mit Teilnahme an beruflicher Aus- und Weiterbildung gegenwärtig oder seit Ende April 2001	350	76	176	64	15	9	5	/	/	/
Dar. Teilnahme in den letzten 4 Wochen	345	75	174	64	14	8	5	/	/	/
I n s g e s a m t										
Männlich										
Zusammen	6 419	540	515	391	500	609	656	567	526	2 114
Mit Auskunft zur Teilnahme an Bildungsmaßnahmen	6 354	531	509	387	496	605	650	564	522	2 088
Darunter mit Teilnahme an beruflicher Aus- und Weiterbildung gegenwärtig oder seit Ende April 2001	648	193	187	83	49	44	33	23	23	13
Dar. Teilnahme in den letzten 4 Wochen	566	189	170	76	38	31	25	15	15	6
Weiblich										
Zusammen	6 797	496	438	342	438	584	598	579	524	2 799
Mit Auskunft zur Teilnahme an Bildungsmaßnahmen	6 715	487	433	339	436	580	593	574	520	2 753
Darunter mit Teilnahme an beruflicher Aus- und Weiterbildung gegenwärtig oder seit Ende April 2001	647	165	209	72	45	56	39	29	22	11
Dar. Teilnahme in den letzten 4 Wochen	566	163	195	65	35	43	27	18	13	6
Insgesamt										
Insgesamt	13 216	1 036	953	733	938	1 193	1 254	1 146	1 050	4 913
Mit Auskunft zur Teilnahme an Bildungsmaßnahmen	13 069	1 018	941	726	932	1 185	1 243	1 138	1 042	4 842
Darunter mit Teilnahme an beruflicher Aus- und Weiterbildung gegenwärtig oder seit Ende April 2001	1 295	358	396	155	94	101	72	52	45	23
Dar. Teilnahme in den letzten 4 Wochen	1 131	352	365	141	74	74	52	32	28	13

*) Ergebnis der Unterstichprobe.

1) Gegenwärtig oder seit Ende April 2001.

3 Bevölkerung, 15 Jahre und älter, im April 2002 nach Teilnahme an Maßnahmen zur beruflichen Aus- und Weiterbildung *), Ort, Zweck und Dauer der Maßnahme, Zahl der wöchentlichen Ausbildungsstunden und Beteiligung am Erwerbsleben **) 1 000

Ort, Zweck und Dauer der beruflichen Aus- und Weiterbildung, Zahl der wöchentlichen Ausbildungsstunden	Bevölkerung	Erwerbstätige zusammen	darunter Abhängige 1)	Erwerbslose zusammen	dar. sofort verfügbar	Nicht-erwerbspersonen
Männlich						
Zusammen	6 419	3 456	2 856	786	705	2 177
Darunter mit Auskunft zur beruflichen Aus- und Weiterbildung	6 354	3 429	2 836	781	700	2 144
Davon:						
Ohne berufliche Aus- und Weiterbildung zusammen	5 707	3 038	2 673	697	639	1 971
Mit beruflicher Aus- und Weiterbildung gegenwärtig oder seit Ende April 2001 zusammen	648	391	163	83	61	173
Ort der beruflichen Aus- und Weiterbildung						
Am Arbeitsplatz und in einer beruflichen Schule/Bildungseinrichtung	288	249	42	24	17	15
Unterricht an einer beruflichen Schule/Hochschule oder einer sonstigen Bildungseinrichtung	263	69	62	46	33	148
Am Arbeitsplatz	29	19	18	6	5	/
Durch Fernunterricht	10	9	8	/	/	/
Selbststudium	/	/	/	-	-	/
Tagungen, Seminare, Arbeitsgruppen	44	37	29	/	/	/
Ohne Angabe	10	5	/	/	/	/
Zweck der beruflichen Aus- und Weiterbildung						
Erste berufliche Ausbildung	362	234	34	8	7	120
Durch das Arbeitsamt geförderte Maßnahme der Aus- und Fortbildung, Umschulung	96	21	13	57	41	18
Berufliche Weiterbildung, und zwar						
- zur berufl. Weiterentwicklung, Vertiefung von Fachkenntnissen, Anpassung an technologische Veränderungen	137	110	96	10	8	18
- zur Vorbereitung auf die Rückkehr ins Arbeitsleben nach längerer Unterbrechung	8	/	/	/	/	/
- zu sonstigen Zwecken	36	21	17	/	/	13
Ohne Angabe	8	/	/	/	/	/
Dauer der beruflichen Aus- und Weiterbildung						
Unter 1 Monat	40	35	30	5	/	-
1 bis unter 3 Monate	8	/	/	/	/	/
3 bis unter 6 Monate	10	/	/	6	/	/
6 bis unter 12 Monate	18	6	/	11	9	/
1 bis unter 2 Jahre	54	15	14	19	12	20
2 Jahre und mehr	497	311	95	37	26	149
Unbestimmte Dauer	6	6	/	-	-	-
Ohne Angabe	/	/	/	/	/	-
Anzahl der Ausbildungsstunden der beruflichen Aus- und Weiterbildung						
01 - 10	48	43	32	/	/	/
11 - 20	45	34	27	/	/	10
21 - 35	114	43	28	12	10	59
36 - 40	385	241	56	63	45	81
41 und mehr	13	/	/	/	/	7
Ohne Angabe	18	8	6	/	/	9
Weiblich						
Zusammen	6 797	2 948	2 563	734	645	3 115
Darunter mit Auskunft zur beruflichen Aus- und Weiterbildung	6 715	2 927	2 547	727	639	3 060
Davon:						
Ohne berufliche Aus- und Weiterbildung zusammen	6 067	2 531	2 357	652	584	2 884
Mit beruflicher Aus- und Weiterbildung gegenwärtig oder seit Ende April 2001 zusammen	647	396	190	75	55	176
Ort der beruflichen Aus- und Weiterbildung						
Am Arbeitsplatz und in einer beruflichen Schule/Bildungseinrichtung	270	232	44	21	14	17
Unterricht an einer beruflichen Schule/Hochschule oder einer sonstigen Bildungseinrichtung	269	81	73	46	35	142
Am Arbeitsplatz	34	23	22	/	/	7
Durch Fernunterricht	10	10	9	/	/	/
Selbststudium	/	/	/	/	-	/
Tagungen, Seminare, Arbeitsgruppen	50	44	39	/	/	/
Ohne Angabe	11	/	/	/	/	6
Zweck der beruflichen Aus- und Weiterbildung						
Erste berufliche Ausbildung	346	215	33	8	5	123
Durch das Arbeitsamt geförderte Maßnahme der Aus- und Fortbildung, Umschulung	93	23	17	53	39	17
Berufliche Weiterbildung, und zwar						
- zur berufl. Weiterentwicklung, Vertiefung von Fachkenntnissen, Anpassung an technologische Veränderungen	153	133	121	/	/	15
- zur Vorbereitung auf die Rückkehr ins Arbeitsleben nach längerer Unterbrechung	11	/	/	6	/	/
- zu sonstigen Zwecken	36	17	14	/	/	16
Ohne Angabe	9	/	/	/	/	/
Dauer der beruflichen Aus- und Weiterbildung						
Unter 1 Monat	43	41	38	/	/	/
1 bis unter 3 Monate	9	/	/	/	/	/
3 bis unter 6 Monate	11	/	/	6	5	-
6 bis unter 12 Monate	25	10	9	12	11	/
1 bis unter 2 Jahre	55	23	20	18	12	14
2 Jahre und mehr	483	296	101	31	21	156
Unbestimmte Dauer	9	8	6	/	/	-
Ohne Angabe	/	/	/	/	/	-
Anzahl der Ausbildungsstunden der beruflichen Aus- und Weiterbildung						
01 - 10	77	74	64	/	/	/
11 - 20	58	42	31	/	/	14
21 - 35	115	41	30	13	8	61
36 - 40	345	211	44	57	42	77
41 und mehr	7	/	/	/	/	/
Ohne Angabe	20	9	7	/	/	11

*) Gegenwärtig oder seit Ende April 2001.- **) Ergebnis der Unterstichprobe. 1) Ohne Auszubildende.

3 Bevölkerung, 15 Jahre und älter, im April 2002 nach Teilnahme an Maßnahmen zur beruflichen Aus- und Weiterbildung *), Ort, Zweck und Dauer der Maßnahme, Zahl der wöchentlichen Ausbildungsstunden und Beteiligung am Erwerbsleben **) 1 000

Ort, Zweck und Dauer der beruflichen Aus- und Weiterbildung, Zahl der wöchentlichen Ausbildungsstunden	Be- volkerung	Erwerbstätige		Erwerbslose		Nicht- erwerbs- personen
		zusammen	dar. er Abhän- gige 1)	zusammen	dar. sofort verfügbar	
Insgesamt	13 216	6 404	5 419	1 520	1 350	5 292
Darunter mit Auskunft zur beruflichen Aus- und Weiterbildung	13 069	6 356	5 382	1 508	1 339	5 204
Davon:						
Ohne berufliche Aus- und Weiterbildung zusammen	11 774	5 569	5 030	1 350	1 223	4 855
Mit beruflicher Aus- und Weiterbildung gegenwärtig oder seit Ende April 2001 zusammen	1 295	787	353	158	116	350
Ort der beruflichen Aus- und Weiterbildung						
Am Arbeitsplatz und in einer beruflichen Schule/Bildungseinrichtung	558	481	86	45	31	33
Unterricht an einer beruflichen Schule/Hochschule oder einer sonstigen Bildungseinrichtung	531	150	135	92	68	290
Am Arbeitsplatz	64	42	40	11	9	11
Durch Fernunterricht	21	18	16	/	/	/
Selbststudium	7	/	/	/	/	/
Tagungen, Seminare, Arbeitsgruppen	93	82	68	7	6	/
Ohne Angabe	21	10	/	/	/	9
Zweck der beruflichen Aus- und Weiterbildung						
Erste berufliche Ausbildung	708	450	67	16	12	243
Durch das Arbeitsamt geförderte Maßnahme der Aus- und Fortbildung, Umschulung	189	44	30	110	80	35
Berufliche Weiterbildung, und zwar						
- zur berufl. Weiterentwicklung, Vertiefung von Fachkenntnissen, Anpassung an technologische Veränderungen	290	243	217	14	11	32
- zur Vorbereitung auf die Rückkehr ins Arbeitsleben nach längerer Unterbrechung	19	/	/	11	8	/
- zu sonstigen Zwecken	73	38	31	6	/	29
Ohne Angabe	17	7	/	/	/	8
Dauer der beruflichen Aus- und Weiterbildung						
Unter 1 Monat	83	76	68	7	6	/
1 bis unter 3 Monate	18	9	8	8	7	/
3 bis unter 6 Monate	21	8	8	12	10	/
6 bis unter 12 Monate	43	15	14	23	20	/
1 bis unter 2 Jahre	109	38	33	37	24	33
2 Jahre und mehr	980	606	196	68	47	305
Unbestimmte Dauer	14	14	11	/	/	-
Ohne Angabe	/	/	/	/	/	-
Anzahl der Ausbildungsstunden der beruflichen Aus- und Weiterbildung						
01 - 10	125	117	97	/	/	/
11 - 20	103	76	58	/	/	24
21 - 35	229	84	57	25	18	121
36 - 40	730	452	100	120	87	158
41 und mehr	20	7	/	/	/	12
Ohne Angabe	38	17	13	/	/	20

*) Gegenwärtig oder seit Ende April 2001.- **) Ergebnis der Unterstichprobe. 1) Ohne Auszubildende.

4 Erwerbstätige mit Angabe des monatlichen Nettoeinkommens im April 2002 nach allgemeinem Schulabschluß, beruflichem Ausbildungs- bzw. Hochschulabschluß und monatlichem Nettoeinkommen

1 000

Allgemeiner Schulabschluß Beruflicher Ausbildungs- bzw. Hochschulabschluß	Ins- gesamt	Davon mit einem monatlichen Nettoeinkommen von ... bis unter ... EUR										
		unter 300	300 - 500	500 - 700	700 - 900	900 - 1 100	1 100 - 1 300	1 300 - 1 500	1 500 - 2 000	2 000 - 2 600	2 600 - 3 200	3 200 und mehr
Männlich												
Zusammen	3 338	148	163	186	348	620	554	385	506	248	82	98
Mit Angabe eines allgemeinen Schulabschlusses zusammen	3 239	134	156	177	337	605	542	375	495	242	80	96
davon:												
Haupt-(Volks-)schulabschluß Abschluß der allgemeinbildenden polytechnischen Oberschule in der ehemaligen DDR	410	31	30	40	64	91	69	37	32	11	/	/
Realschul- oder gleichwertiger Abschluß	1 669	19	28	68	192	385	351	229	268	92	21	17
Fachhoch-/Hochschulreife	429	67	69	40	44	70	54	30	32	14	/	/
	731	18	29	28	37	60	68	79	163	126	53	72
Mit Angabe eines beruflichen Ausbildungs- bzw. Hochschul- abschlusses zusammen	2 881	38	62	130	306	571	518	363	481	236	80	95
davon:												
Berufliches Praktikum 1)	24	/	/	/	/	/	/	/	/	/	/	-
Lehrausbildung 2)	1 899	28	47	106	258	471	401	243	242	75	15	14
Meister-/Technikerausbildung, Fachschulabschluß 3)	254	5	6	10	18	42	41	34	58	24	7	8
Abschluß der Fachschule in der ehemaligen DDR	152	/	/	/	9	22	25	23	35	21	6	/
Abschl. e. Verw.fachhochschule	23	/	/	-	/	/	/	/	8	/	/	/
Fachhochschulabschluß 4)	205	/	/	/	7	15	23	27	59	38	14	17
Universitätsabschl./ Promotion 5)	323	/	/	5	8	16	22	31	76	73	36	50
Weiblich												
Zusammen	2 859	150	244	358	425	460	409	298	336	119	36	26
Mit Angabe eines allgemeinen Schulabschlusses zusammen	2 791	139	237	349	417	450	400	292	330	117	35	25
davon:												
Haupt-(Volks-)schulabschluß Abschluß der allgemeinbildenden polytechnischen Oberschule in der ehemaligen DDR	254	23	33	50	51	42	28	15	9	/	/	/
Realschul- oder gleichwertiger Abschluß	1 551	42	109	202	258	284	256	182	169	38	7	/
Fachhoch-/Hochschulreife	340	49	56	51	55	50	37	20	16	/	/	/
	646	25	39	46	53	74	78	76	135	73	27	19
Mit Angabe eines beruflichen Ausbildungs- bzw. Hochschul- abschlusses zusammen	2 494	63	158	295	380	431	387	284	323	115	35	24
davon:												
Berufliches Praktikum 1)	23	/	/	/	5	/	/	/	/	/	-	-
Lehrausbildung 2)	1 523	49	127	241	292	297	237	138	111	24	/	/
Meister-/Technikerausbildung, Fachschulabschluß 3)	161	/	8	12	23	32	29	25	22	6	/	/
Abschluß der Fachschule in der ehemaligen DDR	364	/	9	23	38	62	68	62	73	18	5	/
Abschl. e. Verw.fachhochschule	22	/	/	/	/	/	/	/	6	/	/	/
Fachhochschulabschluß 4)	148	/	/	7	8	16	23	28	37	16	/	/
Universitätsabschl./ Promotion 5)	252	/	5	8	12	19	25	25	72	47	20	15
Insgesamt												
Insgesamt	6 197	298	407	544	772	1 080	963	683	841	367	117	124
Mit Angabe eines allgemeinen Schulabschlusses zusammen	6 030	273	393	526	753	1 055	942	667	825	359	116	121
davon:												
Haupt-(Volks-)schulabschluß Abschluß der allgemeinbildenden polytechnischen Oberschule in der ehemaligen DDR	664	53	63	91	115	132	97	52	42	13	/	/
Realschul- oder gleichwertiger Abschluß	3 220	61	137	270	450	668	606	411	437	130	28	22
Fachhoch-/Hochschulreife	769	116	125	91	99	121	91	50	49	18	/	5
	1 377	43	68	74	90	134	147	154	297	199	80	91
Mit Angabe eines beruflichen Ausbildungs- bzw. Hochschul- abschlusses zusammen	5 375	101	221	425	685	1 002	905	647	804	351	115	120
davon:												
Berufliches Praktikum 1)	47	/	/	7	10	8	7	/	/	/	/	-
Lehrausbildung 2)	3 422	76	174	347	550	767	638	381	353	99	19	17
Meister-/Technikerausbildung, Fachschulabschluß 3)	415	8	15	22	41	74	70	59	80	30	8	9
Abschluß der Fachschule in der ehemaligen DDR	517	/	12	26	47	83	93	85	109	39	11	7
Abschl. e. Verw.fachhochschule	45	/	/	/	/	/	/	8	14	7	/	/
Fachhochschulabschluß 4)	354	/	7	11	15	31	46	55	95	54	17	21
Universitätsabschl./ Promotion 5)	575	7	8	13	20	35	47	56	149	120	56	64

1) Einschl. Anlernausbildung.

2) Einschl. Berufsvorbereitungsjahr, berufsqualifizierender Abschluß an Berufsfach-/Kollegschulen, Abschluß einer einjährigen Schule des Gesundheitswesens.

3) Einschl. Abschluß einer 2- oder 3jährigen Schule des Gesundheitswesens, Abschluß einer Fachakademie oder einer Berufsakademie.

4) Auch Ingenieurschulabschluß.

5) Wissenschaftliche Hochschule, auch Kunsthochschule.

5 Erwerbstätige im April 2002 nach normalerweise je Woche geleisteten Arbeitsstunden, allgemeinem Schulabschluß, beruflichem Ausbildungs- bzw. Hochschulabschluß und Stellung im Beruf

1 000

Allgemeiner Schulabschluß Beruflicher Ausbildungs- bzw. Hochschulabschluß	Insgesamt		Stellung im Beruf									
			Selbständige		Mithelfende Fam.-Ang.		Beamte/ Beamtinnen		Angestellte 1)		Arbeiter/ -innen 2)	
	ins- gesamt	weib- lich	ins- gesamt	weib- lich	ins- gesamt	weib- lich	ins- gesamt	weib- lich	ins- gesamt	weib- lich	ins- gesamt	weib- lich
Zusammen	918	740	47	27	15	11	11	10	518	452	327	241
Mit Angabe eines allgemeinen Schulabschlusses zusammen	876	717	45	26	14	10	10	9	502	442	304	230
davon:												
Haupt-(Volks-)schulabschluß	129	90	7	/	/	/	-	-	42	36	75	48
Abschluß der allgemeinbildenden polytechnischen Oberschule in der ehemaligen DDR	479	435	11	8	/	/	/	/	278	265	183	156
Realschul- oder gleichwertiger Abschluß	68	55	/	/	/	/	/	/	42	39	20	12
Fachhoch-/Hochschulreife	200	137	25	13	/	/	7	6	139	102	25	14
Mit Angabe eines beruflichen Ausbildungs- bzw. Hochschulabschlusses zusammen	785	655	40	23	12	9	10	9	457	411	266	203
davon:												
Berufliches Praktikum 3)	11	9	/	/	/	/	-	-	/	/	6	/
Lehrausbildung 4)	510	436	17	10	6	5	/	/	253	235	233	185
Meister-/Technikerausbildung, Fachschulabschluß 5)	48	36	/	/	/	/	/	/	33	30	10	/
Abschluß der Fachschule in der ehemaligen DDR	107	96	/	/	/	/	/	/	89	84	10	6
Abschl. e. Verw.fachhochschule	/	/	-	-	/	/	/	/	/	/	-	-
Fachhochschulabschluß 6)	38	28	5	/	/	/	/	/	27	22	/	/
Universitätsabschl./ Promotion 7)	67	48	11	7	/	/	/	/	48	35	/	/
Zusammen	5 486	2 208	506	147	15	10	275	83	2 551	1 496	2 139	473
Mit Angabe eines allgemeinen Schulabschlusses zusammen	5 346	2 156	491	143	14	9	269	81	2 490	1 461	2 082	461
davon:												
Haupt-(Volks-)schulabschluß	558	172	44	10	/	/	11	/	143	76	357	83
Abschluß der allgemeinbildenden polytechnischen Oberschule in der ehemaligen DDR	2 844	1 161	250	73	7	5	78	24	1 193	785	1 315	274
Realschul- oder gleichwertiger Abschluß	726	296	27	8	/	/	55	5	316	199	325	83
Fachhoch-/Hochschulreife	1 219	528	169	52	/	/	126	51	837	402	84	22
Mit Angabe eines beruflichen Ausbildungs- bzw. Hochschulabschlusses zusammen	4 752	1 908	476	138	12	9	242	78	2 260	1 320	1 762	364
davon:												
Berufliches Praktikum 3)	37	15	/	/	/	/	/	-	13	8	21	7
Lehrausbildung 4)	3 012	1 130	186	59	10	7	112	21	1 095	712	1 609	331
Meister-/Technikerausbildung, Fachschulabschluß 5)	384	129	101	16	/	/	8	/	208	102	65	9
Abschluß der Fachschule in der ehemaligen DDR	424	276	42	21	/	/	23	12	313	231	45	12
Abschl. e. Verw.fachhochschule	43	20	/	/	/	-	16	7	23	11	/	/
Fachhochschulabschluß 6)	327	125	46	9	/	/	26	9	242	104	13	/
Universitätsabschl./ Promotion 7)	526	213	95	32	/	/	57	27	366	153	7	/
Insgesamt	6 404	2 948	552	173	30	21	286	92	3 069	1 948	2 466	714
Mit Angabe eines allgemeinen Schulabschlusses zusammen	6 222	2 873	536	169	28	19	280	90	2 992	1 903	2 385	691
davon:												
Haupt-(Volks-)schulabschluß	687	262	51	13	7	/	11	/	186	111	433	131
Abschluß der allgemeinbildenden polytechnischen Oberschule in der ehemaligen DDR	3 323	1 596	261	81	12	9	81	26	1 471	1 050	1 498	429
Realschul- oder gleichwertiger Abschluß	793	350	30	9	/	/	56	6	359	238	345	95
Fachhoch-/Hochschulreife	1 419	665	194	65	5	/	133	58	976	504	110	35
Mit Angabe eines beruflichen Ausbildungs- bzw. Hochschulabschlusses zusammen	5 537	2 563	515	161	25	17	252	87	2 716	1 731	2 028	567
davon:												
Berufliches Praktikum 3)	48	24	/	/	/	/	/	-	17	11	28	11
Lehrausbildung 4)	3 522	1 566	203	69	16	12	113	21	1 348	946	1 842	516
Meister-/Technikerausbildung, Fachschulabschluß 5)	432	165	104	17	/	/	9	/	242	132	76	14
Abschluß der Fachschule in der ehemaligen DDR	531	372	45	23	/	/	25	14	402	314	55	19
Abschl. e. Verw.fachhochschule	47	23	/	/	/	/	17	8	25	13	/	/
Fachhochschulabschluß 6)	366	153	51	11	/	/	27	11	269	126	17	/
Universitätsabschl./ Promotion 7)	592	260	106	38	/	/	61	30	414	188	10	/

1) Einschl. Auszubildende in anerkannten kaufmännischen und technischen Ausbildungsberufen.
 2) Einschl. Auszubildende in anerkannten gewerblichen Ausbildungsberufen.
 3) Einschl. Anlernausbildung.
 4) Einschl. Berufsvorbereitungsjahr, berufsqualifizierender Abschluß an Berufsfach-/Kollegschulen, Abschluß einer einjährigen Schule des Gesundheitswesens.
 5) Einschl. Abschluß einer 2- oder 3jährigen Schule des Gesundheitswesens, Abschluß einer Fachakademie oder einer Berufsakademie.
 6) Auch Ingenieurschulabschluß.
 7) Wissenschaftliche Hochschule, auch Kunsthochschule.

6 Erwerbstätige im April 2002 nach Berufsgruppen, ausgewählten Berufsordnungen und allgemeinem Schulabschluss

1 000

Nr. der Systematik 1)	Berufsgruppe Berufsordnung (1 = insgesamt, w = weiblich)	Erwerbstätige insgesamt	Darunter mit Angabe eines allgemeinen Schulabschlusses				
			zusammen	davon			
				Haupt-(Volks-)schulabschluss	Abschluß der polytechnischen Oberschule in der ehemaligen DDR	Realschul- oder gleichw. Abschluß	Fachhoch-/Hochschulreife
01	Landwirtschaftliche Berufe	45 9	43 9	11 /	22 /	5 /	5 /
011	Landwirte/Landwirtinnen, Pflanzenschutzler/-innen	32 6	31 6	8 /	15 /	/	/
013	Landarbeitskräfte	12 /	12 /	/	7 /	/	/
014	Mithelfende Familienangehörige in der Landwirtschaft, a.n.g.	/	/	-	/	-	/
02	Tierwirtschaftliche Berufe	31 15	30 15	8 /	17 10	/	/
023	Tier-, Pferde-, Fischwirte und -wirtinnen	21 10	20 10	/	13 7	/	/
024	Tierpfleger/-innen und verwandte Berufe, a.n.g.	10 5	10 5	/	/	/	/
03	Verwaltungs-, Beratungs- und technische Fachkräfte in der Land- und Tierwirtschaft	/	/	/	/	/	/
031	Verwalter/-innen in der Land- und Tierwirtschaft	/	/	/	/	-	/
032	Land-, Tierwirtschaftsberater/-innen, Agraringenieure/Agraringenieurinnen, Agrartechniker/-innen	/	/	/	/	/	/
05	Gartenbauberufe	93 48	89 47	23 9	45 27	13 8	8 /
051	Gärtner/-innen, Gartenarbeiter/-innen	68 27	65 26	20 7	31 15	9 /	/
052	Ingenieure/Ingenieurinnen, Techniker/-innen in Gartenbau und Landespflanze	/	/	/	/	/	/
06	Forst-, Jagdberufe	21 /	20 /	6 /	11 /	/	/
062	Forstwirte/Forstwirtinnen (Walдарbeiter/-innen)	12 /	12 /	/	7 /	/	/
07	Bergleute	7 /	7 /	/	6 /	/	/
08	Mineralgewinner/-innen, Mineralaufbereiter/-innen	/	/	/	/	-	-
10	Steinbearbeiter/-innen	/	/	/	/	/	/
11	Baustoffhersteller/-innen	/	/	/	/	/	-
12	Keramiker/-innen	/	/	/	/	/	/
13	Berufe in der Glasherstellung und -bearbeitung	6 /	6 /	/	/	/	/
131	Glashersteller/-innen	/	/	/	/	-	-
14	Chemieberufe	18 /	18 /	/	12 /	/	/
141	Chemiebetriebswerker/-innen	14 /	13 /	/	8 /	/	/

1) Klassifizierung der Berufe, Ausgabe 1992 (siehe Anhang).

Nr. der Systematik 1)	Berufsgruppe Berufsordnung (i = insgesamt, w = weiblich)	Erwerbstätige insgesamt	Darunter mit Angabe eines allgemeinen Schulabschlusses					
			zusammen	davon				
				Haupt-(Volks-)schulabschluss	Abschluß der polytechnischen Oberschule in der ehemaligen DDR	Realschul- oder gleichw. Abschluß	Fachhoch-/Hochschulreife	
15	Kunststoffberufe	10 /	10 /	/	7 /	/	/	
152	Kunststoff-Formgeber/-innen	/	/	/	/	/	-	
16	Papierherstellungs-, Papierverarbeitungsberufe	/	/	/	/	/	/	
161	Papiermacher/-innen	/	/	-	/	/	/	
17	Druck- und Druckweiterverarbeitungsberufe	19 7	19 7	/	11 /	/	/	
174	Drucker/-innen (Hoch-, Flach-, Tiefdruck)	9 /	9 /	/	5 /	/	/	
18	Berufe in der Holzbearbeitung, Holz- und Flechtwarenherstellung	i w	11 /	10 /	/	6 /	/	
181	Holzbearbeitungsmechaniker/-innen	i w	7 /	7 /	/	/	/	
19	Berufe in der Hütten- und Halbzeugindustrie	i w	/	/	/	/	-	
191	Verfahrensmechaniker/-innen (Metallerzeugung)	i w	/	/	-	/	-	
20	Gießereiberufe	i w	10 /	10 /	/	7 /	/	
21	Berufe in der spanlosen Metallverformung	i w	6 /	6 /	/	/	/	
212	Drahtverformer/-innen, Drahtverarbeiter/-innen	i w	/	/	/	/	-	
22	Berufe in der spanenden Metallverformung	i w	37 /	36 /	/	26 /	5 /	
221	Dreher/-innen	i w	16 /	16 /	/	12 /	/	
225	Metallschleifer/-innen	i w	5 /	/	/	/	/	
23	Berufe in der Metalloberflächenveredlung und Metallvergütung	i w	5 /	5 /	/	/	/	
234	Galvaniseure/Galvaniseurinnen, Metallfärber/-innen	i w	/	/	-	/	/	
24	Metallverbindungsberufe	i w	23 /	23 /	/	17 /	/	
241	Schweißer/-innen, Brennschneider/-innen	i w	23 /	22 /	/	17 /	/	
25	Metall- und Anlagenbauberufe	i w	113 /	110 /	17 /	75 /	14 /	
254	Konstruktionsmechaniker/-innen (Ausrüstungstechnik) und zugehörige Metallbauer/-innen	i w	80 /	77 /	12 /	54 /	9 /	
256	Metallbauer/-innen (Metallgestaltung) und Schmiede/Schmiedinnen (Handwerk)	i w	/	/	/	/	/	

1) Klassifizierung der Berufe, Ausgabe 1992 (siehe Anhang).

6 Erwerbstätige im April 2002 nach Berufsgruppen, ausgewählten Berufsordnungen
und allgemeinem Schulabschluß

1 000

Nr. der Sys- tematik 1)	Berufsgruppe Berufsordnung (i = insgesamt, w = weiblich)	Erwerbstätige insgesamt	Darunter mit Angabe eines allgemeinen Schulabschlusses					
			zusammen	davon				
				Haupt-(Volks-)schulabschluß	Abschluß der polytechnischen Oberschule in der ehemaligen DDR	Realschul- oder gleichw. Abschluß	Fachhoch-/Hochschulreife	
26	Blechkonstruktions- und Installationsberufe	i w	116 8	112 8	12 /	78 5	18 /	/
264	Anlagenmechaniker/-innen (Versorgungstechnik)	i w	/	/	/	/	/	-
268	Zentralheizungs-, Luftungs- bauer und -bauerinnen	i w	39 /	39 /	/	27 -	7 /	/
269	Installations- und Montageberufe, a.n.g.	i w	41 8	39 8	6 /	28 /	/	/
27	Maschinenbau- und -wartungsberufe	i w	64 /	63 /	9 /	42 /	10 /	/
270	Industriemechaniker/-innen o.n.F., Mechaniker/-innen o.n.A.	i w	18 /	18 /	/	8 /	7 /	/
273	Industriemechaniker/-innen (Maschinen- und Systemtechnik), Maschinenbau- mechaniker/-innen	i w	21 /	21 /	/	16 /	/	/
28	Fahr-, Flugzeugbau- und -wartungsberufe	i w	92 /	91 /	7 /	56 /	24 /	/
281	Kraftfahrzeug-, Zweirad- mechaniker/-innen	i w	73 /	72 /	/	44 /	20 /	/
29	Werkzeug- und Formenbauberufe	i w	17 /	17 /	/	12 /	/	/
290	Werkzeugmechaniker/-innen, Werk- zeugmacher/-innen o.n.F.	i w	15 /	14 /	/	10 /	/	/
30	Feinwerktechnische und verwandte Berufe	i w	32 18	31 18	/	17 10	6 /	6 /
300	Industriemechaniker/-innen (Geräte- und Feinwerktechnik), Feinmechaniker/-innen	i w	5 /	/	/	/	/	/
31	Elektroberufe	i w	168 12	165 11	11 /	109 7	32 /	14 /
316	Elektromechaniker/-innen, In- dustrieelektroniker/-innen	i w	29 /	28 /	/	18 /	6 /	/
32	Montierer/-innen und Metall- berufe, a.n.g.	i w	21 11	19 10	/	14 7	/	/
323	Metallarbeiter/-innen o.n.A.	i w	7 /	7 /	/	/	/	/
33	Spinnberufe	i w	/	/	/	/	/	-
34	Berufe i.d. Textilherstellung	i w	6 /	6 /	/	/	/	/
35	Berufe i.d. Textilverarbeitung	i w	21 20	21 20	/	14 13	/	/
351	Oberbekleidungsschneider/-innen	i w	7 7	7 7	/	/	/	/
358	Textilnäher/-innen, a.n.g.	i w	8 8	8 8	/	6 5	/	/
36	Textilveredler/-innen	i w	/	/	/	/	/	-

1) Klassifizierung der Berufe, Ausgabe 1992 (siehe Anhang).

6 Erwerbstätige im April 2002 nach Berufsgruppen, ausgewählten Berufsordnungen und allgemeinem Schulabschluß

1 000

Nr. der Systematik 1)	Berufsgruppe Berufsordnung (i = insgesamt, w = weiblich)	Erwerbstätige insgesamt	Darunter mit Angabe eines allgemeinen Schulabschlusses				
			zusammen	davon			
				Haupt-(Volks-)schulabschluß	Abschluß der polytechnischen Oberschule in der ehemaligen DDR	Realschul- oder gleichw. Abschluß	Fachhoch-/Hochschulreife
37	Berufe in der Lederherstellung, Leder- und Fellverarbeitung	7 /	7 /	/	/	/	/
372	Schuhmacher/-innen (Handwerk)	/	/	-	-	/	-
39	Berufe in der Back-, Konditor-, Süßwarenherstellung	31 14	31 14	8 /	15 8	7 /	/
391	Bäcker/-innen	24 8	23 8	7 /	11 /	6 /	/
40	Fleischer/-innen	18 /	17 /	/	9 /	/	/
41	Köche/Köchinnen	100 64	96 62	21 13	53 40	19 7	/
42	Berufe in der Getränke-, Genußmittelherstellung	/	/	/	/	/	-
421	Brauer/-innen und Mälzer/-innen	/	/	-	/	-	-
43	übrige Ernährungsberufe	8 /	7 /	/	6 /	/	-
44	Hochbauberufe	139 /	135 /	30 /	82 /	20 /	/
441	Maurer/-innen, Feuerungs- und Schornsteinbauer/-innen	93 /	90 /	22 /	52 /	14 /	/
46	Tiefbauberufe	60 /	58 /	11 /	38 /	7 /	-
461	Straßenbauer/-innen	22 /	21 /	-	13 /	-	-
47	Bauhilfsarbeiter/-innen	28 /	26 /	9 /	14 /	/	-
48	Ausbauberufe	110 /	107 /	16 /	70 /	19 /	/
487	Zimmerer	21 /	20 /	/	12 /	-	-
488	Dachdecker/-innen	28 /	27 /	-	18 /	/	-
49	Raumausstatter/-innen, Polsterer/Polsterinnen	15 /	15 /	/	10 /	/	/
50	Berufe in der Holz- und Kunststoffverarbeitung	73 /	72 /	12 /	43 /	13 /	/
501	Tischler/-innen	61 /	60 /	10 /	37 /	11 /	/
51	Maler/-innen, Lackierer/-innen und verwandte Berufe	71 6	68 6	16 /	38 /	13 /	/
511	Maler/-innen und Lackierer/-innen (Ausbau)	50 /	48 /	13 /	26 /	8 /	-
52	Warenprüfer/-innen, Versandfertigtmacher/-innen	52 28	48 27	8 /	34 20	/	/
53	Hilfsarbeiter/-innen ohne nähere Tätigkeitsangabe	50 20	45 19	13 /	25 12	/	/
54	Maschinen-, Anlagenführer und -führerinnen, a.n.g.	74 8	72 8	10 /	56 6	/	-

1) Klassifizierung der Berufe, Ausgabe 1992 (siehe Anhang).

6 Erwerbstätige im April 2002 nach Berufsgruppen, ausgewählten Berufsordnungen und allgemeinem Schulabschluss

1 000

Nr. der Systematik 1)	Berufsgruppe Berufsordnung (i = insgesamt, w = weiblich)	Erwerbstätige insgesamt	Darunter mit Angabe eines allgemeinen Schulabschlusses				
			zusammen	davon			
				Haupt-(Volks-)schulabschluss	Abschluß der polytechnischen Oberschule in der ehemaligen DDR	Realschul- oder gleichw. Abschluß	Fachhoch-/ Hochschulreife
55	Maschineneinrichter/-innen, a.n.g.	10 /	10 /	/	7	/	/
60	Ingenieure/Ingenieurinnen, a.n.g.	165 31	162 31	/	36 9	6	118 21
603	Bauingenieure/Bauingenieurinnen	41 9	41 8	/	9	/	30 6
609	Architekten/Architektinnen Raumplaner/-innen, a.n.g.	15 /	15 /	-	/	/	14 /
61	Chemiker/-innen, Physiker/-innen, Mathematiker/-innen	14 /	14 /	/	/	/	13 /
62	Techniker/-innen, a.n.g.	104 22	102 22	5	55 12	10	32 7
63	Technische Sonderfachkräfte	20 13	19 13	/	9	/	/
633	Chemielaboranten/Chemielaborantinnen	13 10	12 10	/	6	/	/
64	Technische Zeichner/-innen und verwandte Berufe	19 16	19 15	/	11 10	/	/
641	Technische Zeichner/-innen	9 8	9 8	/	6	/	/
65	Industrie-, Werk-, Ausbildungsmeister und -meisterinnen	28 6	27 6	/	19	/	/
651	Industrie-, Werkmeister und -meisterinnen	13 /	13 /	/	9	/	/
66	Verkaufspersonal	334 265	320 256	36 30	213 178	44 34	27 14
660	Verkäufer/-innen o.n.A.	104 82	98 78	11 9	63 53	14 10	10 5
661	Nahrungs-, Genußmittelverkäufer/-innen	123 111	117 107	17 15	77 73	18 17	/
662	Sonstige Fachverkäufer/-innen	103 71	100 70	8 7	69 51	11 7	12 6
67	Groß- und Einzelhandelskaufleute, Ein- und Verkaufsfachleute	156 87	152 85	11 5	77 47	31 17	33 15
672	Einzelhandelskaufleute ohne Fachbereichsangabe, ambulante Händler/-innen	34 21	33 21	/	13 9	13 8	/
68	Warenkaufleute, a.n.g., Vertreter/-innen	68 21	66 20	/	34 12	5	23 6
687	Handelsvertreter/-innen, Vertriebsbeauftragte	20 5	20 /	/	12	/	6 /
689	Andere Vertreter/-innen, Handlungsreisende	34 8	33 8	/	16	/	14 /
69	Bank-, Bausparkassen-, Versicherungsfachleute	117 75	115 73	/	54 40	11 7	47 24
691	Bankfachleute	72 52	71 51	/	31 27	8	31 18
695	Versicherungsfachleute (nicht gesetzliche Sozialversicherung)	45 22	43 22	/	22 13	/	16 6

1) Klassifizierung der Berufe, Ausgabe 1992 (siehe Anhang).

6 Erwerbstätige im April 2002 nach Berufsgruppen, ausgewählten Berufsordnungen und allgemeinem Schulabschluß

1 000

Nr. der Systematik 1)	Berufsgruppe Berufsordnung (i = insgesamt, w = weiblich)	Erwerbstätige insgesamt	Darunter mit Angabe eines allgemeinen Schulabschlusses				
			zusammen	davon			
				Haupt-(Volks-)schulabschluß	Abschluß der polytechnischen Oberschule in der ehemaligen DDR	Realschul- oder gleichw. Abschluß	Fachhoch-/Hochschulreife
70	Andere Dienstleistungskaufleute und zugehörige Berufe	i 79 w 46	77 44	/ /	38 23	8 5	26 14
71	Berufe des Landverkehrs	i 292 w 19	285 19	48 /	207 15	17 /	13 /
712	Eisenbahnbetriebspersonal	i 26 w 9	26 9	/ /	20 7	/ /	/ /
714	Berufskraftfahrer/-innen, Kutscher/-innen	i 231 w 8	225 8	41 /	161 6	13 /	9 /
72	Berufe des Wasser- und Luftverkehrs	i 6 w /	6 /	/ /	/ /	/ /	/ -
73	Berufe des Nachrichtenverkehrs	i 50 w 39	48 38	6 /	33 26	5 /	/ /
732	Dienstleistungsfachkräfte im Postbetrieb	i 33 w 24	32 23	/ /	24 18	/ /	/ /
74	Lagerverwalter/-innen, Lager-, Transportarbeiter/-innen	i 109 w 26	101 24	23 7	64 14	8 /	5 /
75	Berufe in der Unternehmensleitung, -beratung und -prüfung	i 235 w 77	229 76	11 /	88 32	14 5	117 36
750	Unternehmer/-innen, Geschäftsführer/-innen, a.n.g.	i 116 w 26	114 25	8 /	48 12	7 /	51 11
751	Geschäftsbereichsleiter/-innen, Direktionsassistenten/Direktionsassistentinnen, a.n.g.	i 60 w 18	59 18	/ /	22 7	/ /	31 9
753	Wirtschaftsprüfer/-innen, Steuerberater/-innen und verwandte Berufe	i 11 w 6	10 6	/ -	/ /	/ /	8 /
76	Abgeordnete, administrativ entscheidende Berufstätige	i 87 w 48	86 47	/ /	23 18	/ /	57 27
77	Rechnungskaufleute, Informatiker/-innen	i 176 w 109	171 106	9 8	78 64	14 8	69 27
772	Buchhalter/-innen	i 63 w 58	61 56	/ /	36 35	/ /	17 14
78	Büroberufe, Kaufmännische Angestellte, a.n.g.	i 642 w 541	626 529	33 27	355 312	83 69	156 121
787	Verwaltungsfachleute (mittlerer Dienst), a.n.g.	i 141 w 112	138 110	7 6	75 62	18 14	39 29
788	Büro- und kaufmännische Sachbearbeiter/-innen, a.n.g.	i 162 w 137	157 133	10 8	95 84	10 8	42 39
79	Dienst-, Wachberufe	i 117 w 15	113 14	28 /	66 7	8 /	10 /
80	Sicherheitsberufe, anderweitig nicht genannt	i 166 w 17	162 16	12 /	58 8	51 /	41 6
801	Soldaten, Grenzschutz-, Polizeibedienstete	i 145 w 13	142 13	10 -	45 6	49 /	38 5
81	Berufe im Rechts- und Vollstreckungswesen	i 33 w 14	33 14	/ -	7 /	/ /	25 11
813	Rechtsvertreter/-innen, Rechtsberater/-innen	i 16 w 6	16 6	- -	/ /	/ /	16 6

1) Klassifizierung der Berufe, Ausgabe 1992 (siehe Anhang).

6 Erwerbstätige im April 2002 nach Berufsgruppen, ausgewählten Berufsordnungen und allgemeinem Schulabschluß

1 000

Nr. der Systematik 1)	Berufsgruppe Berufsordnung (1 = insgesamt, w = weiblich)	Erwerbstätige insgesamt	Darunter mit Angabe eines allgemeinen Schulabschlusses					
			zusammen	davon				
				Haupt-(Volks-)schulabschluß	Abschluß der polytechnischen Oberschule in der ehemaligen DDR	Realschul- oder gleichw. Abschluß	Fachhoch-/Hochschulreife	
82	Publizistische, Übersetzungs-, Bibliotheks- und verwandte Berufe	1 w	38 23	37 22	/ /	10 7	/ /	25 13
821	Publizisten/Publizistinnen	1 w	17 8	17 8	- -	/ /	/ /	15 6
83	Künstlerische und zugeordnete Berufe	1 w	59 23	58 22	/ /	17 6	/ /	33 13
84	Ärzte/Ärztinnen, Apotheker/-innen	i w	73 40	72 40	- -	/ /	/ /	69 37
841	Ärzte/Ärztinnen	i w	50 26	50 25	- -	/ /	/ /	49 25
85	Übrige Gesundheitsdienstberufe	1 w	328 291	322 287	14 13	189 172	63 57	55 45
853	Krankenschwestern/-pfleger, Hebammen/Entbindungspfleger	1 w	159 144	157 142	8 7	97 91	28 25	23 18
856	Arzt-, Zahnarzt-, Tierarztthelfer/-innen	1 w	79 77	78 77	/ /	47 46	20 20	9 8
86	Soziale Berufe	1 w	262 221	258 218	19 15	159 143	27 21	54 39
861	Sozialarbeiter/-innen, Sozialpädagogen/Sozialpädagoginnen	1 w	53 38	52 37	/ /	21 16	/ /	24 16
863	Erzieher/-innen	1 w	103 98	101 96	/ /	75 71	9 8	13 12
864	Altenpfleger/-innen	1 w	59 51	58 50	7 6	39 36	8 6	/ /
87	Lehrer/-innen	1 w	227 152	221 148	/ /	45 32	7 6	165 109
870	Lehrer/-innen ohne nähere Angabe	1 w	53 40	52 39	/ /	8 6	/ /	42 31
871	Hochschullehrer/-innen und verwandte Berufe	i w	20 7	20 7	/ -	/ /	/ /	18 6
872	Gymnasiallehrer/-innen	i w	29 19	29 19	- -	/ -	/ /	28 19
873	Grund-, Haupt-, Real-, Sonderschullehrer/-innen	i w	76 62	74 60	/ /	22 20	/ /	46 35
88	Geistes- und naturwissenschaftliche Berufe, a.n.g.	i w	40 19	40 19	/ -	5 /	/ /	34 15
881	Wirtschaftswissenschaftler/-innen, a.n.g.	1 w	8 5	8 5	- -	/ /	/ /	5 /
89	Berufe in der Seelsorge	1 w	7 /	7 /	/ -	/ /	- -	6 /
90	Berufe in der Körperpflege	i w	61 58	60 57	8 8	35 33	14 14	/ /
901	Friseure/Friseurinnen	1 w	48 45	47 45	6 6	28 26	12 12	/ /
91	Hotel- und Gaststättenberufe	1 w	118 81	114 79	13 9	51 36	29 20	22 13
911	Hoteliers, Gastwirte/Gastwirtinnen, Hotel-, Gaststätten-geschäftsführer/-innen	1 w	32 15	31 15	/ /	18 9	/ /	6 /
912	Restaurantfachleute, Stewards/Stewardessen	1 w	52 40	50 38	/ /	22 18	14 10	9 6

1) Klassifizierung der Berufe, Ausgabe 1992 (siehe Anhang).

6 Erwerbstätige im April 2002 nach Berufsgruppen, ausgewählten Berufsordnungen und allgemeinem Schulabschluß

1 000

Nr. der Systematik 1)	Berufsgruppe Berufsordnung (1 = insgesamt, W = weiblich)	Erwerbstätige insgesamt	Darunter mit Angabe eines allgemeinen Schulabschlusses					
			zusammen	davon				
				Haupt-(Volks-)schulabschluß	Abschluß der polytechnischen Oberschule in der ehemaligen DDR	Realschul- oder gleichw. Abschluß	Fachhoch-/ Hochschulreife	
92	Haus- und ernährungswirtschaftliche Berufe	1 W	32 30	31 29	10 9	16 16	/ /	/ /
93	Reinigungs- und Entsorgungsberufe	1 W	155 117	149 113	46 36	89 70	9 /	6 /
934	Gebäudereiniger/-innen, Raumpfleger/-innen	1 W	103 81	100 79	30 25	60 50	6 /	/ /
97	Mith. Familienangehörige außerhalb der Landwirtschaft, a.n.g.	1 W	/ /	/ /	/ /	/ /	/ -	/ /
98	Arbeitskräfte mit (noch) nicht bestimmtem Beruf	1 W	34 14	33 14	/ /	/ /	19 8	6 /
99	Arbeitskräfte ohne nähere Tätigkeitsangabe	1 W	85 29	75 25	13 /	31 12	11 /	20 6
	Insgesamt	1 W	6 404 2 348	6 222 2 873	687 262	3 323 1 596	793 350	1 419 665

1) Klassifizierung der Berufe, Ausgabe 1992 (siehe Anhang).

7 Erwerbstätige im April 2002 nach Berufsgruppen, ausgewählten Berufsordnungen und beruflichem Ausbildungs-/Hochschulabschluß
1 000

Nr. der Systematik 1)	Berufsgruppe Berufsordnung (i = insgesamt, w = weiblich)	Erwerbstätige insgesamt	Darunter mit Angabe eines beruflichen Ausbildungs-/Hochschulabschlusses zusammen	Davon						
				berufliches Praktikum 2)	Lehrausbildung 3)	Meister-/Techniker-/ausbildung, Fachschulabschluß 4)	Abschluß der Fachschule in der ehem. DDR	Abschluß e. Verwaltungsfachhochschule	Fachhochschulabschluß 5)	Universitätsabschluß /Promotion 6)
01	Landwirtschaftliche Berufe	45	37	/	27	/	/	-	/	/
		9	8	/	6	/	/	-	/	/
011	Landwirte/Landwirtinnen, Pflanzenschutzler/-innen	32	26	/	17	/	/	-	/	/
		6	5	/	/	/	/	-	/	/
013	Landarbeitskräfte	12	11	-	9	/	/	-	/	-
		/	/	-	/	-	/	-	/	-
014	Mithelfende Familienangehörige in der Landwirtschaft, a.n.g.	/	/	-	/	-	-	-	-	-
		/	/	-	/	-	-	-	-	-
02	Tierwirtschaftliche Berufe	31	26	/	21	/	/	/	/	/
		15	13	/	11	/	/	/	/	/
023	Tier-, Pferde-, Fischwirte und -wirtinnen	21	18	/	14	/	/	-	/	/
		10	9	/	8	/	/	-	/	/
024	Tierpfleger/-innen und verwandte Berufe, a.n.g.	10	8	/	7	/	/	/	-	-
		5	/	/	/	/	/	/	-	-
03	Verwaltungs-, Beratungs- und technische Fachkräfte in der Land- und Tierwirtschaft	/	/	/	/	/	/	-	/	/
		/	/	-	/	/	/	-	/	/
031	Verwalter/-innen in der Land- und Tierwirtschaft	/	/	-	/	/	/	-	-	-
		/	/	-	/	/	/	-	-	-
032	Land-, Tierwirtschaftsberater/-innen, Agraringenieure/Agraringenieurinnen, Agrartechniker/-innen	/	/	/	/	/	/	-	/	/
		/	/	-	/	-	/	-	/	/
05	Gartenbauberufe	93	73	/	61	/	/	/	/	/
		48	39	/	34	/	/	/	/	/
051	Gärtner/-innen, Gartenarbeiter/-innen	68	52	/	45	/	/	/	/	/
		27	22	/	19	/	/	/	/	/
052	Ingenieure/Ingenieurinnen, Techniker/-innen in Gartenbau und Landespflanze	/	/	-	/	/	/	-	/	/
		/	/	-	/	/	/	-	/	/
06	Forst-, Jagdberufe	21	18	/	13	/	/	/	/	/
		/	/	/	/	-	-	/	/	-
062	Forstwirte/Forstwirtinnen (Waldarbeiter/-innen)	12	11	/	9	/	-	/	/	/
		/	/	/	/	-	-	/	/	/
07	Bergleute	7	7	/	6	/	/	-	-	/
		/	/	-	/	-	-	-	-	-
08	Mineralgewinner/-innen, Mineralaufbereiter/-innen	/	/	-	/	/	-	-	-	-
		-	-	-	-	-	-	-	-	-
10	Steinbearbeiter/-innen	/	/	-	/	/	/	-	/	-
		/	/	-	/	/	/	-	/	-
11	Baustoffhersteller/-innen	/	/	-	/	-	-	-	-	-
		/	/	-	/	-	-	-	-	-
12	Keramiker/-innen	/	/	-	/	/	/	-	-	-
		/	/	-	/	/	/	-	-	-
13	Berufe in der Glasherstellung und -bearbeitung	6	5	-	5	/	-	-	-	-
		/	/	-	/	/	-	-	-	-
131	Glaserhersteller/-innen	/	/	-	/	-	-	-	-	-
		/	/	-	/	-	-	-	-	-
14	Chemieberufe	18	16	/	14	/	/	-	/	/
		/	/	/	/	/	/	-	/	/
141	Chemiebetriebswerker/-innen	14	12	/	10	/	/	-	/	/
		/	/	/	/	/	/	-	/	/

1) Klassifizierung der Berufe, Ausgabe 1992 (siehe Anhang).

2) Einschl. Anlernausbildung.

3) Einschl. Berufsvorbereitungsjahr, berufsqualifizierender Abschluß an Berufsfach-/Kollegschulen, Abschluß einer einjährigen Schule des Gesundheitswesens.

4) Einschl. Abschluß einer 2- oder 3-jährigen Schule des Gesundheitswesens, Abschluß einer Fachakademie oder einer Berufsakademie.

5) Auch Ingenieurschulabschluß.

6) Wissenschaftliche Hochschule, auch Kunsthochschule.

7 Erwerbstätige im April 2002 nach Berufsgruppen, ausgewählten Berufsordnungen und beruflichem Ausbildungs-/Hochschulabschluß
1 000

Nr. der Systematik 1)	Berufsgruppe Berufsordnung (1 = insgesamt, w = weiblich)	Erwerbstätige insgesamt	Darunter mit Angabe eines beruflichen Ausbildungs-/Hochschulabschlusses zusammen	Davon						
				berufliches Praktikum 2)	Lehrausbildung 3)	Meister-/Techniker-ausbildung, Fachschulabschluß 4)	Abschluß der Fachschule in der ehem. DDR	Abschluß e. Verwaltungsfachhochschule	Fachhochschulabschluß 5)	Universitätsabschluß /Promotion 6)
15	Kunststoffberufe	10 /	8 /	- -	8 /	/	-	-	-	-
152	Kunststoff-Formgeber/-innen	/	/	-	/	/	-	-	-	-
16	Papierherstellungs-, Papierverarbeitungsberufe	/	/	-	/	-	-	-	/	-
161	Papiermacher/-innen	/	/	-	/	-	-	-	/	-
17	Druck- und Druckweiterverarbeitungsberufe	19 7	16 6	/	14 6	/	/	-	-	/
174	Drucker/-innen (Hoch-, Flach-, Tiefdruck)	9 /	7 /	-	7 /	/	/	-	-	-
18	Berufe in der Holzbearbeitung, Holz- und Flechtwarenherstellung	11 /	8 /	/	7 /	/	/	-	/	-
181	Holzbearbeitungsmechaniker/-innen	7 /	5 /	/	5 /	-	/	-	/	-
19	Berufe in der Mütten- und Halbzeugindustrie	/	/	/	/	/	-	-	-	-
191	Verfahrensmechaniker/-innen (Metallerzeugung)	/	/	-	/	/	-	-	-	-
20	Gießereiberufe	10 /	9 /	/	8 /	/	/	-	-	-
21	Berufe in der spanlosen Metallverformung	6 /	6 /	-	6 /	/	/	-	-	-
212	Drahtverformer/-innen, Drahtverarbeiter/-innen	/	/	-	/	-	-	-	-	-
22	Berufe in der spanenden Metallverformung	37 /	31 /	-	30 /	/	/	-	/	/
221	Dreher/-innen	16 /	14 /	-	14 /	-	/	-	/	-
225	Metallschleifer/-innen	5 /	/	-	/	/	-	-	/	-
23	Berufe in der Metalloberflächenveredlung und Metallvergütung	5 /	/	-	/	/	/	-	-	-
234	Galvaniseure/Galvaniseurinnen, Metallfärber/-innen	/	/	-	/	/	-	-	-	-
24	Metallverbindungsberufe	23 /	21 /	/	20 /	/	/	-	/	-
241	Schweißer/-innen, Brennschneider/-innen	23 /	21 /	/	19 /	/	/	-	/	-
25	Metall- und Anlagenbauberufe	113 /	100 /	/	87 /	9	/	/	/	/
254	Konstruktionsmechaniker/-innen (Ausrüstungstechnik) und zugehörige Metallbauer/-innen	80 /	72 /	/	63 /	6	/	/	/	/
256	Metallbauer/-innen (Metallgestaltung) und Schmiede/Schmiedinnen (Handwerk)	/	/	-	/	/	/	-	-	-

1) Klassifizierung der Berufe, Ausgabe 1992 (siehe Anhang).

2) Einschl. Anlernausbildung.

3) Einschl. Berufsvorbereitungsjahr, berufsqualifizierender Abschluß an Berufsfach-/Kollegschulen, Abschluß einer einjährigen Schule des Gesundheitswesens.

4) Einschl. Abschluß einer 2- oder 3jährigen Schule des Gesundheitswesens, Abschluß einer Fachakademie oder einer Berufsakademie.

5) Auch Ingenieurschulabschluß.

6) Wissenschaftliche Hochschule, auch Kunsthochschule.

7 Erwerbstätige im April 2002 nach Berufsgruppen, ausgewählten Berufsordnungen und beruflichem Ausbildungs-/Hochschulabschluß
1 000

Nr. der Systematik 1)	Berufsgruppe Berufsordnung (i = insgesamt, w = weiblich)	Erwerbstätige insgesamt	Darunter mit Angabe eines beruflichen Ausbildungs-/Hochschulabschlusses zusammen	Davon							
				berufliches Praktikum 2)	Lehrausbildung 3)	Meister-/Technikerausbildung, Fachschulabschluß 4)	Abschluß der Fachschule in der ehem. DDR	Abschluß e. Verwaltungsfachhochschule	Fachhochschulabschluß 5)	Universitätsabschluß /Promotion 6)	
26	Blechkonstruktions- und Installationsberufe	i w	116 8	99 7	/ /	82 6	11 -	/ /	- -	/ -	/ -
264	Anlagenmechaniker/-innen (Versorgungstechnik)	i w	/	/	-	/	-	/	-	-	-
268	Zentralheizungs-, Luftungs- bauer und -bauerinnen	i w	39 /	34 -	/	27 -	5 -	/	-	/	/
269	Installations- und Montageberufe, a.n.g.	i w	41 8	35 6	/	29 6	/	/	-	/	/
27	Maschinenbau- und -wartungsberufe	i w	64 /	55 /	/	50 /	/	/	-	/	/
270	Industriemechaniker/-innen o.n.F., Mechaniker/-innen o.n.A.	i w	18 /	13 /	-	11 /	/	/	-	/	-
273	Industriemechaniker/-innen (Maschinen- und Systemtechnik), Maschinenbau- mechaniker/-innen	i w	21 /	20 /	-	18 /	/	/	-	/	/
28	Fahr-, Flugzeugbau- und -wartungsberufe	i w	92 /	74 /	/	58 /	13 /	/	-	/	-
281	Kraftfahrzeug-, Zweirad- mechaniker/-innen	i w	73 /	58 /	/	44 /	11 /	/	-	/	-
29	Werkzeug- und Formenbauberufe	i w	17 /	14 /	/	13 /	/	/	-	-	-
290	Werkzeugmechaniker/-innen, Werk- zeugmacher/-innen o.n.F.	i w	15 /	12 /	/	11 /	/	/	-	-	-
30	Feinwerktechnische und verwandte Berufe	i w	32 18	27 15	-	16 10	5 /	/	-	/	/
300	Industriemechaniker/-innen (Geräte- und Feinwerktechnik), Feinmechaniker/-innen	i w	5 /	/	-	/	/	/	-	/	-
31	Elektroberufe	i w	168 12	144 9	/	118 7	18 /	/	/	/	/
316	Elektromechaniker/-innen, In- dustrieelektroniker/-innen	i w	29 /	22 /	/	15 /	5 /	/	-	/	/
32	Montierer/-innen und Metall- berufe, a.n.g.	i w	21 11	17 9	/	16 9	/	/	-	/	-
323	Metallarbeiter/-innen o.n.A.	i w	7 /	6 /	-	5 /	-	/	-	/	-
33	Spinnberufe	i w	/	/	-	/	/	-	-	-	-
34	Berufe i.d. Textilherstellung	i w	6 /	6 /	-	5 /	/	-	-	-	-
35	Berufe i.d. Textilverarbeitung	i w	21 20	19 18	-	18 16	/	/	-	/	-
351	Oberbekleidungsschneider/- innen	i w	7 7	6 6	-	5 5	/	/	-	/	-
358	Textilnäher/-innen, a.n.g.	i w	8 8	8 8	-	8 7	/	/	-	-	-
36	Textilveredler/-innen	i w	/	/	-	/	-	-	-	-	-

1) Klassifizierung der Berufe, Ausgabe 1992 (siehe Anhang).

2) Einschl. Anlerausbildung.

3) Einschl. Berufsvorbereitungsjahr, berufsqualifizierender Abschluß an Berufsfach-/Kollegschulen, Abschluß einer einjährigen Schule des Gesundheitswesens.

4) Einschl. Abschluß einer 2- oder 3jährigen Schule des Gesundheitswesens, Abschluß einer Fachakademie oder einer Berufsakademie.

5) Auch Ingenieurschulabschluß.

6) Wissenschaftliche Hochschule, auch Kunsthochschule.

7 Erwerbstätige im April 2002 nach Berufsgruppen, ausgewählten Berufsordnungen und beruflichem Ausbildungs-/Hochschulabschluß
1 000

Nr. der Systematik 1)	Berufsgruppe Berufsordnung (i = insgesamt, w = weiblich)	Erwerbstätige insgesamt	Darunter mit Angabe eines beruflichen Ausbildungs-/Hochschulabschlusses zusammen	Davon							
				berufliches Praktikum 2)	Lehrausbildung 3)	Meister-/Techniker-ausbildung, Fachschulabschluß 4)	Abschluß der Fachschule in der ehem. DDR	Abschluß e. Verwaltungsfachhochschule	Fachhochschulabschluß 5)	Universitätsabschluß /Promotion 6)	
37	Berufe in der Lederherstellung, Leder- und Fellverarbeitung	1 w	7 /	7 /	- -	/ /	/ /	/ /	- -	/ -	/ -
372	Schuhmacher/-innen (Handwerk)	1 w	/ /	/ /	- -	/ /	/ -	/ -	- -	/ -	- -
39	Berufe in der Back-, Konditor-, Süßwarenherstellung	1 w	31 14	25 11	/ -	20 10	5 /	/ /	- -	- -	- -
391	Bäcker/-innen	1 w	24 8	19 6	/ -	15 6	/ /	/ -	- -	- -	- -
40	Fleischer/-innen	i w	18 /	15 /	/ /	11 /	/ /	/ -	- -	/ -	/ /
41	Köche/Köchinnen	i w	100 64	74 52	/ /	66 48	/ /	/ /	- -	/ /	/ /
42	Berufe in der Getränke-, Genußmittelherstellung	i w	/ /	/ /	/ -	/ /	/ -	/ -	- -	/ -	- -
421	Brauer/-innen und Mälzer/-innen	i w	/ /	/ /	/ -	/ /	/ -	- -	- -	/ -	- -
43	Übrige Ernährungsberufe	1 w	8 /	6 /	- -	6 /	/ /	/ -	- -	/ -	- -
44	Hochbauberufe	i w	139 /	115 /	/ /	103 /	8 -	/ -	/ -	/ /	/ -
441	Maurer/-innen, Feuerungs- und Schornsteinbauer/-innen	i w	93 /	77 /	/ /	69 /	5 -	/ -	- -	/ /	/ -
46	Tiefbauberufe	1 w	60 /	52 /	/ -	47 /	/ -	/ -	- -	/ -	/ -
461	Straßenbauer/-innen	i w	22 /	18 /	/ -	16 /	/ -	/ -	- -	/ -	/ -
47	Bauhilfsarbeiter/-innen	i w	28 /	24 /	/ /	22 /	/ -	/ /	- -	/ -	/ -
48	Ausbauberufe	1 w	110 /	94 /	/ -	82 /	8 -	/ -	- -	/ -	/ -
487	Zimmerer	i w	21 /	17 /	/ -	15 /	/ -	/ -	- -	- -	/ -
488	Dachdecker/-innen	i w	28 /	24 /	/ -	21 /	/ -	/ -	- -	/ -	- -
49	Raumausstatter/-innen, Polsterer/Polsterinnen	1 w	15 /	14 /	/ -	11 /	/ -	/ /	- -	- -	/ -
50	Berufe in der Holz- und Kunststoffverarbeitung	i w	73 /	59 /	/ /	47 /	9 /	/ /	- -	/ -	/ -
501	Tischler/-innen	1 w	61 /	50 /	/ /	39 /	8 /	/ /	- -	/ -	- -
51	Maler/-innen, Lackierer/-innen und verwandte Berufe	1 w	71 6	53 /	/ -	44 /	7 -	/ /	- -	/ -	- -
511	Maler/-innen und Lackierer/-innen (Ausbau)	1 w	50 /	38 /	/ -	31 /	6 -	/ /	- -	/ -	- -
52	Warenprüfer/-innen, Versandfertigtmacher/-innen	1 w	52 28	43 25	/ /	38 23	/ /	/ /	- -	/ /	/ /
53	Hilfsarbeiter/-innen ohne nähere Tätigkeitsangabe	i w	50 20	37 16	/ /	33 14	/ /	/ /	/ -	/ /	/ /
54	Maschinen-, Anlagenführer und -führerinnen, a.n.g.	1 w	74 8	70 7	/ /	65 6	/ /	/ /	- -	/ -	- -

1) Klassifizierung der Berufe, Ausgabe 1992 (siehe Anhang).

2) Einschl. Anlernausbildung.

3) Einschl. Berufsvorbereitungsjahr, berufsqualifizierender Abschluß an Berufsfach-/Kollegschulen, Abschluß einer einjährigen Schule des Gesundheitswesens.

4) Einschl. Abschluß einer 2- oder 3jährigen Schule des Gesundheitswesens, Abschluß einer Fachakademie oder einer Berufsakademie.

5) Auch Ingenieurschulabschluß.

6) Wissenschaftliche Hochschule, auch Kunsthochschule.

7 Erwerbstätige im April 2002 nach Berufsgruppen, ausgewählten Berufsordnungen und beruflichem Ausbildungs-/Hochschulabschluß
1 000

Nr. der Systematik 1)	Berufsgruppe Berufsordnung (i = insgesamt, w = weiblich)	Erwerbstätige insgesamt	Darunter mit Angabe eines beruflichen Ausbildungs-/Hochschulabschlusses zusammen	Davon							
				berufliches Praktikum 2)	Lehrausbildung 3)	Meister-/Techniker-ausbildung, Fachschulabschluß 4)	Abschluß der Fachschule in der ehem. DDR	Abschluß e. Verwaltungsfachhochschule	Fachhochschulabschluß 5)	Universitätsabschluß /Promotion 6)	
55	Maschineneinrichter/-innen, a.n.g.	i w	10 /	9 /	/	8 /	/	/	-	/	/
60	Ingenieure/Ingenieurinnen, a.n.g.	i w	165 31	161 30	/	9 /	/	24 7	/	66 13	55 8
603	Bauingenieure/Bauingenieurinnen	i w	41 9	40 8	-	/	/	6 /	/	17 /	13 /
609	Architekten/Architektinnen Raumplaner/-innen, a.n.g.	i w	15 /	15 /	-	/	/	/	/	7 /	7 /
61	Chemiker/-innen, Physiker/-innen, Mathematiker/-innen	i w	14 /	13 /	-	-	/	/	/	/	11 /
62	Techniker/-innen, a.n.g.	i w	104 22	96 20	/	47 10	18 /	9 /	/	12 /	9 /
63	Technische Sonderfachkräfte	i w	20 13	15 11	-	12 9	/	/	-	/	/
633	Chemielaboranten/Chemielaborantinnen	i w	13 10	10 8	-	8 7	/	/	-	/	/
64	Technische Zeichner/-innen und verwandte Berufe	i w	19 16	16 14	-	13 11	/	/	-	/	/
641	Technische Zeichner/-innen	i w	9 8	8 7	-	7 6	/	/	-	/	-
65	Industrie-, Werk-, Ausbildungsmeister und -meisterinnen	i w	28 6	27 5	-	10 /	11 /	/	-	/	/
651	Industrie-, Werkmeister und -meisterinnen	i w	13 /	13 /	-	/	7 /	/	-	/	-
66	Verkaufspersonal	i w	334 265	286 229	/	248 206	7 /	15 11	/	7 /	5 /
660	Verkäufer/-innen o.n.A.	i w	104 82	85 68	/	73 61	/	/	-	/	/
661	Nahrungs-, Genußmittelverkäufer/-innen	i w	123 111	103 95	/	95 88	/	/	/	/	/
662	Sonstige Fachverkäufer/-innen	i w	103 71	94 66	/	77 57	/	6 /	/	/	/
67	Groß- und Einzelhandelskaufleute, Ein- und Verkaufsfachleute	i w	156 87	125 71	/	87 54	10 /	11 7	/	7 /	9 /
672	Einzelhandelskaufleute ohne Fachbereichsangabe, ambulante Händler/-innen	i w	34 21	22 14	/	16 11	/	/	-	/	/
68	Warenkaufleute, a.n.g., Vertreter/-innen	i w	68 21	62 19	-	32 12	7 /	7 /	/	7 /	9 /
687	Handelsvertreter/-innen, Vertriebsbeauftragte	i w	20 5	19 /	-	9 /	/	/	/	/	/
689	Andere Vertreter/-innen, Handlungsreisende	i w	34 8	32 7	-	14 /	/	/	/	/	6 /
69	Bank-, Bausparkassen-, Versicherungsfachleute	i w	117 75	106 69	/	61 43	7 /	14 11	/	10 /	12 6
691	Bankfachleute	i w	72 52	64 48	/	39 32	/	7 6	/	5 /	6 /
695	Versicherungsfachleute (nicht gesetzliche Sozialversicherung)	i w	45 22	41 21	/	21 11	/	7 /	/	/	6 /

1) Klassifizierung der Berufe, Ausgabe 1992 (siehe Anhang).

2) Einschl. Anlernausbildung.

3) Einschl. Berufsvorbereitungsjahr, berufsqualifizierender Abschluß an Berufsfach-/Kollegschulen, Abschluß einer einjährigen Schule des Gesundheitswesens.

4) Einschl. Abschluß einer 2- oder 3-jährigen Schule des Gesundheitswesens, Abschluß einer Fachakademie oder einer Berufsakademie.

5) Auch Ingenieurschulabschluß.

6) Wissenschaftliche Hochschule, auch Kunsthochschule.

7 Erwerbstätige im April 2002 nach Berufsgruppen, ausgewählten Berufsordnungen und beruflichem Ausbildungs-/Hochschulabschluß
1 000

Nr. der Systematik 1)	Berufsgruppe Berufsordnung (1 = insgesamt, w = weiblich)	Erwerbstätige insgesamt	Darunter mit Angabe eines beruflichen Ausbildungs-/Hochschulabschlusses zusammen	Davon							
				berufliches Praktikum 2)	Lehrausbildung 3)	Meister-/Techniker-ausbildung, Fachschulabschluß 4)	Abschluß der Fachschule in der ehem. DDR	Abschluß e. Verwaltunghochschule	Fachhochschulabschluß 5)	Universitätsabschluß /Promotion 6)	
70	Andere Dienstleistungskaufleute und zugehörige Berufe	1	79	68	/	42	/	7	/	8	6
		w	46	38	/	27	/	/	-	/	/
71	Berufe des Landverkehrs	1	292	271	/	245	9	9	/	/	/
		w	19	19	/	16	/	/	-	/	/
712	Eisenbahnbetriebspersonal	1	26	24	/	21	/	/	-	/	/
		w	9	9	/	8	-	/	-	/	-
714	Berufskraftfahrer/-innen, Kutscher/-innen	1	231	214	/	196	/	8	-	/	/
		w	8	7	-	6	/	/	-	/	/
72	Berufe des Wasser- und Luftverkehrs	i	6	5	/	/	/	/	-	/	/
		w	/	/	-	/	-	-	-	-	-
73	Berufe des Nachrichtenverkehrs	1	50	41	/	35	/	/	-	/	/
		w	39	32	/	28	/	/	-	/	/
732	Dienstleistungsfachkräfte im Postbetrieb	1	33	27	/	24	/	/	-	/	-
		w	24	20	/	19	/	/	-	-	-
74	Lagerverwalter/-innen, Lager-, Transportarbeiter/-innen	i	109	88	/	79	/	/	-	/	/
		w	26	19	/	17	/	/	-	/	-
75	Berufe in der Unternehmensleistung, -beratung und -prüfung	i	235	220	/	66	27	27	/	40	56
		w	77	71	/	28	/	13	/	10	15
750	Unternehmer/-innen, Geschäftsführer/-innen, a.n.g.	i	116	110	/	33	18	12	/	20	25
		w	26	25	/	10	/	/	/	/	/
751	Geschäftsbereichsleiter/-innen, Direktionsassistenten/Direktionsassistentinnen, a.n.g.	1	60	58	-	14	7	8	/	13	15
		w	18	17	-	6	/	/	/	/	/
753	Wirtschaftsprüfer/-innen Steuerberater/-innen und verwandte Berufe	1	11	10	-	/	/	/	/	/	/
		w	6	5	-	/	/	/	/	/	/
76	Abgeordnete, administrativ entscheidende Berufstätige	1	87	84	-	16	/	10	9	18	28
		w	48	47	-	13	/	7	/	9	11
77	Rechnungskaufleute, Informatiker/-innen	1	176	157	/	78	7	21	/	20	30
		w	109	101	/	61	/	16	/	9	9
772	Buchhalter/-innen	1	63	60	-	33	/	13	/	5	5
		w	58	55	-	32	/	12	/	/	/
78	Büroberufe, Kaufmännische Angestellte, a.n.g.	i	642	557	/	379	20	89	10	41	35
		w	541	474	/	334	13	60	7	32	25
787	Verwaltungsfachleute (mittlerer Dienst), a.n.g.	1	141	126	/	80	5	17	/	12	8
		w	112	101	/	65	/	14	/	9	6
788	Büro- und kaufmännische Sachbearbeiter/-innen, a.n.g.	i	162	150	/	90	6	22	/	13	15
		w	137	128	/	80	/	20	/	10	11
79	Dienst-, Wachberufe	1	117	106	/	85	8	7	/	/	/
		w	15	12	-	10	/	/	-	/	/
80	Sicherheitsberufe, anderweitig nicht genannt	1	166	135	/	98	7	10	/	10	/
		w	17	14	-	9	/	/	/	/	/
801	Soldaten, Grenzschutz-, Polizeibedienstete	1	145	116	/	86	/	9	/	8	/
		w	13	10	-	7	/	/	/	/	/
81	Berufe im Rechts- und Vollstreckungswesen	1	33	33	-	6	/	/	/	/	20
		w	14	14	-	/	-	/	/	/	8
813	Rechtsvertreter/-innen, Rechtsberater/-innen	1	16	16	-	/	-	/	/	/	14
		w	6	6	-	/	-	/	/	/	5

1) Klassifizierung der Berufe, Ausgabe 1992 (siehe Anhang).

2) Einschl. Anlernausbildung.

3) Einschl. Berufsvorbereitungsjahr, berufsqualifizierender Abschluß an Berufsfach-/Kollegenschulen, Abschluß einer einjährigen Schule des Gesundheitswesens.

4) Einschl. Abschluß einer 2- oder 3-jährigen Schule des Gesundheitswesens, Abschluß einer Fachakademie oder einer Berufsakademie.

5) Auch Ingenieurschulabschluß.

6) Wissenschaftliche Hochschule, auch Kunsthochschule.

7 Erwerbstätige im April 2002 nach Berufsgruppen, ausgewählten Berufsordnungen und beruflichem Ausbildungs-/Hochschulabschluß
1 000

Nr. der Systematik 1)	Berufsgruppe Berufsordnung (i = insgesamt, w = weiblich)	Erwerbstätige insgesamt	Darunter mit Angabe eines beruflichen Ausbildungs-/Hochschulabschlusses zusammen	Davon							
				berufliches Praktikum 2)	Lehrausbildung 3)	Meister-/Techniker-ausbildung, Fachschulabschluß 4)	Abschluß der Fachschule in der ehem. DDR	Abschluß e. Verwaltun-fachhochschule	Fachhochschulabschluß 5)	Universitätsabschluß /Promotion 6)	
82	Publizistische, Übersetzungs-, Bibliotheks- und verwandte Berufe	i	38	34	/	9	/	/	/	6	15
		w	23	21	/	7	/	/	/	/	7
821	Publizisten/Publizistinnen	i	17	16	/	/	/	/	/	/	10
		w	8	7	/	/	/	/	-	/	/
83	Künstlerische und zugeordnete Berufe	i	59	50	/	17	/	/	/	7	17
		w	23	19	/	6	/	/	-	/	7
84	Ärzte/Ärztinnen, Apotheker/-innen	i	73	71	/	/	/	/	/	/	65
		w	40	39	-	/	/	/	/	/	34
841	Ärzte/Ärztinnen	i	50	49	/	/	/	-	/	/	47
		w	26	25	-	/	/	-	/	/	24
85	Übrige Gesundheitsdienstberufe	i	328	285	/	114	79	77	/	7	6
		w	291	255	/	97	72	74	/	6	/
853	Krankenschwestern/-pfleger, Hebammen/Entbindungspfleger	i	159	138	/	45	46	44	/	/	/
		w	144	126	/	39	42	42	/	/	/
856	Arzt-, Zahnarzt-, Tierarztthelfer/-innen	i	79	69	/	37	14	16	-	/	/
		w	77	68	/	36	14	16	-	/	/
86	Soziale Berufe	i	262	240	/	94	24	84	/	20	16
		w	221	205	/	78	20	78	/	15	10
861	Sozialarbeiter/-innen, Sozialpädagogen/Sozialpädagoginnen	i	53	50	/	14	/	10	/	12	9
		w	38	35	/	10	/	8	/	9	5
863	Erzieher/-innen	i	103	98	/	23	9	61	-	/	/
		w	98	93	/	21	8	59	-	/	/
864	Altenpfleger/-innen	i	59	52	/	36	7	7	/	/	/
		w	51	46	/	31	7	6	-	/	/
87	Lehrer/-innen	i	227	218	/	15	/	44	/	27	125
		w	152	147	-	8	/	38	/	17	81
870	Lehrer/-innen ohne nähere Angabe	i	53	51	-	/	/	10	/	6	32
		w	40	39	-	/	/	9	/	/	23
871	Hochschullehrer/-innen und verwandte Berufe	i	20	19	-	/	/	/	/	/	16
		w	7	7	-	/	-	/	/	/	5
872	Gymnasiallehrer/-innen	i	29	29	-	/	-	/	/	/	24
		w	19	19	-	/	-	/	/	/	16
873	Grund-, Haupt-, Real-, Sonderschullehrer/-innen	i	76	74	-	/	/	28	/	10	32
		w	62	60	-	/	/	26	/	7	24
88	Geistes- und naturwissenschaftliche Berufe, a.n.g.	i	40	38	-	/	/	/	/	6	25
		w	19	18	-	/	/	/	/	/	10
881	Wirtschaftswissenschaftler/-innen, a.n.g.	i	8	8	-	/	/	/	/	/	/
		w	5	/	-	/	/	/	-	/	/
89	Berufe in der Seelsorge	i	7	7	-	/	-	/	-	/	/
		w	/	/	-	/	-	/	-	/	/
90	Berufe in der Körperpflege	i	61	51	/	37	10	/	-	/	/
		w	58	48	/	36	9	/	-	/	/
901	Friseure/Friseurinnen	i	48	40	/	30	8	/	-	/	-
		w	45	38	/	29	8	/	-	/	-
91	Hotel- und Gaststättenberufe	i	118	84	/	68	/	7	/	/	/
		w	81	57	/	48	/	/	/	/	/
911	Hotelliers, Gastwirte/Gastwirtinnen, Hotel-, Gaststättengeschäftsführer/-innen	i	32	29	/	20	/	/	-	/	/
		w	15	14	-	10	/	/	-	/	/
912	Restaurantfachleute, Stewards/Stewardessen	i	52	35	/	31	/	/	/	/	/
		w	40	27	/	24	/	/	/	/	/

1) Klassifizierung der Berufe, Ausgabe 1992 (siehe Anhang).

2) Einschl. Anlernausbildung.

3) Einschl. Berufsvorbereitungsjahr, berufsqualifizierender Abschluß an Berufsfach-/Kollegschulen, Abschluß einer einjährigen Schule des Gesundheitswesens.

4) Einschl. Abschluß einer 2- oder 3jährigen Schule des Gesundheitswesens, Abschluß einer Fachakademie oder einer Berufsakademie.

5) Auch Ingenieurschulabschluß.

6) Wissenschaftliche Hochschule, auch Kunsthochschule.

7 Erwerbstätige im April 2002 nach Berufsgruppen, ausgewählten Berufsordnungen und beruflichem Ausbildungs-/Hochschulabschluß
1 000

Nr. der Systematik 1)	Berufsgruppe Berufsordnung (i = insgesamt, w = weiblich)	Erwerbstätige insgesamt	Darunter mit Angabe eines beruflichen Ausbildungs-/Hochschulabschlusses zusammen	Davon							
				berufliches Praktikum 2)	Lehrausbildung 3)	Meister-/Techniker-ausbildung, Fachschulabschluß 4)	Abschluß der Fachschule in der ehem. DDR	Abschluß e. Verwaltungsfachhochschule	Fachhochschulabschluß 5)	Universitätsabschluß /Promotion 6)	
92	Haus- und ernährungswirtschaftliche Berufe	i	32	23	/	19	/	/	-	/	/
		w	30	22	/	19	/	/	-	/	/
93	Reinigungs- und Entsorgungsberufe	i	155	126	/	113	/	/	-	/	/
		w	117	96	/	87	/	/	-	/	/
934	Gebäudereiniger/-innen, Raumpfleger/-innen	i	103	84	/	75	/	/	-	/	/
		w	81	67	/	62	/	/	-	/	/
97	Mith. Familienangehörige außerhalb der Landwirtschaft, a.n.g.	i	/	/	-	/	-	/	-	/	-
		w	/	/	-	/	-	/	-	/	-
98	Arbeitskräfte mit (noch) nicht bestimmtem Beruf	i	34	/	/	/	/	/	/	/	/
		w	14	/	-	/	-	/	/	/	/
99	Arbeitskräfte ohne nähere Tätigkeitsangabe	i	85	60	/	43	/	/	/	/	/
		w	29	20	/	14	/	/	/	/	/
Insgesamt		i	6 404	5 537	48	3 522	432	531	47	366	592
		w	2 948	2 563	24	1 566	165	372	23	153	260

1) Klassifizierung der Berufe, Ausgabe 1992 (siehe Anhang).

2) Einschl. Anlernausbildung.

3) Einschl. Berufsvorbereitungsjahr, berufsqualifizierender Abschluß an Berufsfach-/Kollegenschulen, Abschluß einer einjährigen Schule des Gesundheitswesens.

4) Einschl. Abschluß einer 2- oder 3-jährigen Schule des Gesundheitswesens, Abschluß einer Fachakademie oder einer Berufsakademie.

5) Auch Ingenieurschulabschluß.

6) Wissenschaftliche Hochschule, auch Kunsthochschule.

8 Erwerbstätige im April 2002 nach Berufsgruppen, ausgewählten Berufsordnungen und normalerweise je Woche geleisteten Arbeitsstunden

1 000

Nr. der Systematik 1)	Berufsgruppe Berufsordnung (i = insgesamt, w = weiblich)	Erwerbstätige insgesamt	Davon mit ... normalerweise geleisteten Arbeitsstunden							
			unter 21	21 - 31	32 - 35	36 - 39	40	41 - 44	45 und mehr	
01	Landwirtschaftliche Berufe	45 9	/	/	/	/	/	29	/	11
011	Landwirte/Landwirtinnen, Pflanzenschützer/-innen	32 6	/	/	/	/	/	21	/	9
013	Landarbeitskräfte	12	/	/	/	/	/	9	/	/
014	Mithelfende Familienangehörige in der Landwirtschaft, a.n.g.	/	/	-	-	-	-	-	-	/
02	Tierwirtschaftliche Berufe	31 15	/	/	/	/	/	22	/	/
023	Tier-, Pferde-, Fischwirte und -wirtinnen	21 10	/	/	/	-	-	15	/	/
024	Tierpfleger/-innen und verwandte Berufe, a.n.g.	10 5	/	/	/	/	/	7	/	/
03	Verwaltungs-, Beratungs- und technische Fachkräfte in der Land- und Tierwirtschaft	/	/	/	-	-	/	/	-	/
031	Verwalter/-innen in der Land- und Tierwirtschaft	/	-	-	-	-	/	/	-	-
032	Land-, Tierwirtschaftsberater/-innen, Agraringenieure/Agraringenieurinnen, Agrartechniker/-innen	/	/	/	-	/	/	/	-	/
05	Gartenbauberufe	93 48	6	/	8	12	55	28	/	6
051	Gärtner/-innen, Gartenarbeiter/-innen	68 27	/	/	6	10	41	17	/	/
052	Ingenieure/Ingenieurinnen, Techniker/-innen in Gartenbau und Landespflege	/	/	/	-	-	/	/	/	/
06	Forst-, Jagdberufe	21	/	/	/	/	/	15	/	/
062	Forstwirte/Forstwirtinnen (Waldarbeiter/-innen)	12	/	/	/	/	8	-	-	/
07	Bergleute	7	/	-	-	-	/	/	-	-
08	Mineralgewinner/-innen, Mineralaufbereiter/-innen	/	-	-	-	-	/	/	-	/
10	Steinbearbeiter/-innen	/	-	/	-	/	/	/	-	/
11	Baustoffhersteller/-innen	/	-	-	-	-	/	/	-	-
12	Keramiker/-innen	/	/	/	/	/	/	/	-	/
13	Berufe in der Glasherstellung und -bearbeitung	6	/	-	-	/	/	/	/	/
131	Glashersteller/-innen	/	/	-	-	/	/	/	-	/
14	Chemieberufe	18	/	/	/	/	/	13	/	/
141	Chemiebetriebswerker/-innen	14	-	/	/	/	/	10	/	/

1) Klassifizierung der Berufe, Ausgabe 1992 (siehe Anhang).

Beruf und Ausbildung

8 Erwerbstätige im April 2002 nach Berufsgruppen, ausgewählten Berufsordnungen und normalerweise je Woche geleisteten Arbeitsstunden

1 000

Nr. der Systematik 1)	Berufsgruppe Berufsordnung (i = insgesamt, w = weiblich)	Erwerbstätige insgesamt	Davon mit ... normalerweise geleisteten Arbeitsstunden							
			unter 21	21 - 31	32 - 35	36 - 39	40	41 - 44	45 und mehr	
15	Kunststoffberufe	10	-	/	/	/	/	8	/	-
		/	-	/	/	/	/	/	-	-
152	Kunststoff-Formgeber/-innen	/	-	-	-	-	/	/	-	-
		/	-	-	-	-	/	/	-	-
16	Papierherstellungs-, Papierverarbeitungsberufe	/	-	-	-	/	/	/	-	/
		/	-	-	-	/	/	/	-	-
161	Papiermacher/-innen	/	-	-	-	/	/	/	-	-
		/	-	-	-	/	/	/	-	-
17	Druck- und Druckweiterverarbeitungsberufe	19	/	/	/	/	/	12	/	/
		7	/	/	/	/	/	7	-	-
174	Drucker/-innen (Hoch-, Flach-, Tiefdruck)	9	/	/	/	/	/	5	/	/
		/	/	/	/	/	/	/	-	-
18	Berufe in der Holzbearbeitung, Holz- und Flechtwarenherstellung	11	/	/	/	/	/	7	/	/
		/	/	/	/	-	/	/	-	/
181	Holzbearbeitungsmechaniker/-innen	7	/	/	/	/	/	6	-	/
		/	-	/	-	-	-	/	-	/
19	Berufe in der Hutten- und Halbzeugindustrie	/	-	-	-	/	/	/	/	/
		/	-	-	-	/	/	/	-	-
191	Verfahrensmechaniker/-innen (Metallerzeugung)	/	-	-	-	/	/	/	/	/
		/	-	-	-	-	-	/	-	-
20	Gießereiberufe	10	-	/	/	/	/	6	/	/
		/	-	-	-	/	/	/	/	-
21	Berufe in der spanlosen Metallverformung	6	-	/	/	/	/	/	/	/
		/	-	/	/	/	/	/	-	/
212	Drahtverformer/-innen, Drahtverarbeiter/-innen	/	-	-	/	/	/	/	-	-
		/	-	-	/	/	/	/	-	-
22	Berufe in der spanenden Metallverformung	37	/	/	/	11	24	/	/	/
		/	/	/	-	/	/	-	-	-
221	Dreher/-innen	16	/	/	/	/	10	/	/	/
		/	-	/	-	/	/	-	-	-
225	Metallschleifer/-innen	5	/	-	/	/	/	/	-	/
		/	/	-	-	-	/	/	-	-
23	Berufe in der Metalloberflächenveredlung und Metallvergütung	5	/	-	/	/	/	/	-	/
		/	/	-	/	-	/	/	-	-
234	Galvaniseure/Galvaniseurinnen, Metallfarber/-innen	/	/	-	-	/	/	/	-	/
		-	-	-	-	-	-	-	-	-
24	Metallverbindungsberufe	23	-	-	/	5	16	/	/	/
		/	-	-	-	/	/	-	-	/
241	Schweißer/-innen, Brennschneider/-innen	23	-	-	/	5	15	/	/	/
		/	-	-	-	/	/	-	-	/
25	Metall- und Anlagenbauberufe	113	/	/	/	19	81	/	/	6
		/	/	/	-	/	/	/	/	/
254	Konstruktionsmechaniker/-innen (Ausrüstungstechnik) und zugehörige Metallbauer/-innen	80	/	/	/	13	58	/	/	/
		/	/	-	-	/	/	-	-	/
256	Metallbauer/-innen (Metallgestaltung) und Schmiede/Schmiedinnen (Handwerk)	/	/	-	-	/	/	/	/	/
		/	-	-	-	-	/	-	-	-

1) Klassifizierung der Berufe, Ausgabe 1992 (siehe Anhang).

8 Erwerbstätige im April 2002 nach Berufsgruppen, ausgewählten Berufsordnungen
und normalerweise je Woche geleisteten Arbeitsstunden

1 000

Nr. der Sys- te- ma- tik 1)	Berufsgruppe Berufsordnung (i = insgesamt, w = weiblich)	Erwerbstätige insgesamt	Davon mit ... normalerweise geleisteten Arbeitsstunden							
			unter 21	21 - 31	32 - 35	36 - 39	40	41 - 44	45 und mehr	
26	Blechkonstruktions- und Installationsberufe	i w	116 8	/ /	/ /	/ /	17 /	83 5	/ -	7 -
264	Anlagenmechaniker/-innen (Versorgungstechnik)	i w	/ -	/ -	- -	/ -	/ -	/ -	- -	- -
268	Zentralheizungs-, Luftungs- bauer und -bauerinnen	i w	39 /	/ -	/ -	/ -	/ -	31 /	/ -	/ -
269	Installations- und Montage- berufe, a.n.g.	i w	41 8	/ /	/ /	/ /	7 /	27 /	/ -	/ -
27	Maschinenbau- und -wartungsberufe	i w	64 /	/ /	/ /	/ /	18 /	39 /	/ -	/ -
270	Industriemechaniker/ -innen o.n.F., Mechaniker/ -innen o.n.A.	i w	18 /	/ /	/ /	/ /	/ /	11 /	- -	/ -
273	Industriemechaniker/-innen (Maschinen- und System- technik), Maschinenbau- mechaniker/-innen	i w	21 /	/ -	- -	/ /	7 /	12 /	/ -	/ -
28	Fahr-, Flugzeugbau- und -wartungsberufe	i w	92 /	/ /	/ /	/ /	15 /	67 /	/ -	6 -
281	Kraftfahrzeug-, Zweirad- mechaniker/-innen	i w	73 /	/ /	/ /	/ /	11 /	53 /	/ -	/ -
29	Werkzeug- und Formenbauberufe	i w	17 /	/ -	- -	/ -	/ -	13 /	/ -	/ -
290	Werkzeugmechaniker/-innen, Werk- zeugmacher/-innen o.n.F.	i w	15 /	/ -	- -	/ -	/ -	10 /	- -	- -
30	Feinwerktechnische und verwandte Berufe	i w	32 18	/ /	/ /	/ /	/ /	21 12	/ /	/ /
300	Industriemechaniker/-innen (Ge- räte- und Feinwerktechnik), Feinmechaniker/-innen	i w	5 /	/ -	/ /	- -	/ /	/ /	/ -	/ -
31	Elektroberufe	i w	168 12	/ -	/ /	5 /	37 /	110 7	/ /	9 /
316	Elektromechaniker/-innen, In- dustrieelektroniker/-innen	i w	29 /	/ -	/ /	/ /	7 /	16 /	/ -	/ -
32	Montierer/-innen und Metall- berufe, a.n.g.	i w	21 11	/ /	/ /	/ /	/ /	13 7	/ /	/ /
323	Metallarbeiter/-innen o.n.A.	i w	7 /	/ -	/ /	/ -	/ /	5 /	- -	/ -
33	Spinnberufe	i w	/ /	- -	/ /	/ -	/ /	/ /	- -	/ /
34	Berufe i.d. Textilherstellung	i w	6 /	/ /	/ /	/ /	/ /	5 /	- -	- -
35	Berufe i.d. Textilverarbeitung	i w	21 20	/ /	/ /	/ /	/ /	13 12	/ /	/ /
351	Oberbekleidungsschneider/ -innen	i w	7 7	/ /	/ /	/ /	/ /	/ /	/ /	/ /
358	Textilnäher/-innen, a.n.g.	i w	8 8	/ /	/ /	/ /	/ /	5 5	/ -	- -
36	Textilveredler/-innen	i w	/ /	- -	- -	- -	/ /	/ /	- -	- -

1) Klassifizierung der Berufe, Ausgabe 1992 (siehe Anhang).

8 Erwerbstätige im April 2002 nach Berufsgruppen, ausgewählten Berufsordnungen und normalerweise je Woche geleisteten Arbeitsstunden

1 000

Nr. der Systematik 1)	Berufsgruppe Berufsordnung (1 = insgesamt, W = weiblich)	Erwerbstätige insgesamt	Davon mit ... normalerweise geleisteten Arbeitsstunden							
			unter 21	21 - 31	32 - 35	36 - 39	40	41 - 44	45 und mehr	
37	Berufe in der Lederherstellung, Leder- und Fellverarbeitung	1 7	/	/	/	/	/	5	-	/
		W	/	-	-	/	/	/	-	-
372	Schuhmacher/-innen (Handwerk)	1 /	/	/	-	-	-	/	-	/
		W	/	-	-	-	-	/	-	-
39	Berufe in der Back-, Konditor-, Süßwarenherstellung	1 31	/	/	/	/	/	21	/	/
		W	14	/	/	/	/	9	/	/
391	Bäcker/-innen	1 24	/	/	/	/	/	16	/	/
		W	8	/	/	/	/	5	/	/
40	Fleischer/-innen	1 18	/	/	/	/	/	13	/	/
		W	/	/	/	/	/	/	-	/
41	Koche/Köchinnen	1 100	11	10	/	/	6	61	/	7
		W	64	9	9	/	/	36	/	/
42	Berufe in der Getränke-, Genußmittelherstellung	1 /	-	-	/	/	/	/	-	-
		W	/	-	-	/	/	/	-	-
421	Brauer/-innen und Mälzer/-innen	1 /	-	-	-	/	/	/	-	-
		W	/	-	-	-	/	-	-	-
43	Ubrige Ernährungsberufe	1 8	/	/	/	/	/	6	/	/
		W	/	/	/	-	/	/	/	/
44	Hochbauberufe	1 139	/	/	/	14	110	/	/	7
		W	/	/	-	/	/	-	-	/
441	Maurer/-innen, Feuerungs- und Schornsteinbauer/-innen	1 93	/	/	/	10	75	/	/	/
		W	/	/	-	/	/	-	-	-
46	Tiefbauberufe	1 60	/	-	/	7	48	/	/	/
		W	/	-	/	/	/	-	-	/
461	Straßenbauer/-innen	1 22	/	-	/	/	17	/	/	/
		W	/	-	/	/	/	-	-	/
47	Bauhilfsarbeiter/-innen	1 28	/	/	/	/	19	/	/	/
		W	/	/	/	/	/	-	-	-
48	Ausbauberufe	1 110	/	/	/	11	85	/	/	9
		W	/	-	/	/	/	-	-	/
487	Zimmerer	1 21	/	/	/	/	17	/	/	/
		W	/	-	/	-	/	-	-	-
488	Dachdecker/-innen	1 28	/	-	-	/	23	/	/	/
		W	/	-	-	-	/	-	-	-
49	Raumausstatter/-innen, Polsterer/Polsterinnen	1 15	/	/	-	/	9	/	/	/
		W	/	/	/	/	/	-	-	-
50	Berufe in der Holz- und Kunststoffverarbeitung	1 73	/	/	/	7	51	/	/	7
		W	/	/	-	/	/	/	/	/
501	Tischler/-innen	1 61	/	/	/	5	42	/	/	7
		W	/	/	-	/	/	/	/	/
51	Maler/-innen, Lackierer/-innen und verwandte Berufe	1 71	/	/	/	12	50	/	/	/
		W	6	/	/	/	/	-	-	/
511	Maler/-innen und Lackierer/-innen (Ausbau)	1 50	/	-	/	9	35	/	/	/
		W	/	-	/	/	/	-	-	/
52	Warenprüfer/-innen, Versandfertigtmacher/-innen	1 52	/	6	/	8	29	/	/	/
		W	28	/	/	/	15	/	/	/
53	Hilfsarbeiter/-innen ohne nähere Tätigkeitsangabe	1 50	/	/	/	9	29	/	/	/
		W	20	/	/	/	12	/	/	-
54	Maschinen-, Anlagenführer und -führerinnen, a.n.g.	1 74	/	-	/	14	53	/	/	/
		W	8	/	-	/	6	-	-	/

1) Klassifizierung der Berufe, Ausgabe 1992 (siehe Anhang).

Beruf und Ausbildung

8 Erwerbstätige im April 2002 nach Berufsgruppen, ausgewählten Berufsordnungen und normalerweise je Woche geleisteten Arbeitsstunden

1 000

Nr. der Systematik 1)	Berufsgruppe Berufsordnung (1 = insgesamt, W = weiblich)	Erwerbstätige insgesamt	Davon mit ... normalerweise geleisteten Arbeitsstunden							
			unter 21	21 - 31	32 - 35	36 - 39	40	41 - 44	45 und mehr	
55	Maschineneinrichter/-innen, a.n.g.	10 /	/	/	/	/	/	6 /	/	/
60	Ingenieure/Ingenieurinnen, a.n.g.	165 31	/	/	/	29 5	96 17	/	/	26 /
603	Bauingenieure/Bauingenieurinnen	41 9	/	/	/	/	26 6	/	-	8 /
609	Architekten/Architektinnen Raumplaner/-innen, a.n.g.	15 /	/	/	/	/	9 /	-	-	/
61	Chemiker/-innen, Physiker/-innen, Mathematiker/-innen	14 /	/	/	/	/	9 /	/	/	/
62	Techniker/-innen, a.n.g.	104 22	/	/	/	23 /	65 13	/	/	7 /
63	Technische Sonderfachkräfte	20 13	/	/	/	/	13 8	/	/	/
633	Chemielaboranten/Chemielaborantinnen	13 10	/	/	/	/	9 7	/	/	-
64	Technische Zeichner/-innen und verwandte Berufe	19 16	/	/	/	/	12 10	-	-	/
641	Technische Zeichner/-innen	9 8	/	/	/	/	5 /	-	-	/
65	Industrie-, Werk-, Ausbildungsmeister und -meisterinnen	28 6	/	/	/	8 /	18 /	/	/	/
651	Industrie-, Werkmeister und -meisterinnen	13 /	-	/	/	/	7 /	/	-	/
66	Verkaufspersonal	334 265	61 56	75 72	16 14	35 24	124 87	5 /	/	17 7
660	Verkäufer/-innen o.n.A.	104 82	22 18	22 22	/	14 10	36 26	/	/	/
661	Nahrungs-, Genussmittelverkäufer/-innen	123 111	20 19	35 34	6 6	8 7	46 41	/	/	5 /
662	Sonstige Fachverkäufer/-innen	103 71	19 18	17 17	/	14 8	39 20	/	/	7 /
67	Groß- und Einzelhandelskaufleute, Ein- und Verkaufsfachleute	156 87	6 /	10 9	/	26 16	75 41	/	/	33 11
672	Einzelhandelskaufleute ohne Fachbereichsangabe, ambulante Händler/-innen	34 21	/	/	/	/	17 9	/	/	6 /
68	Warenkaufleute, a.n.g., Vertreter/-innen	68 21	/	/	/	7 /	36 11	/	/	18 /
687	Handelsvertreter/-innen, Vertriebsbeauftragte	20 5	/	/	/	/	9 /	/	-	8 /
689	Andere Vertreter/-innen, Handlungsreisende	34 8	/	/	/	/	21 /	/	/	7 /
69	Bank-, Bausparkassen-, Versicherungsfachleute	117 75	/	7 7	/	26 19	59 37	/	/	18 6
691	Bankfachleute	72 52	/	/	/	20 15	39 28	/	/	/
695	Versicherungsfachleute (nicht gesetzliche Sozialversicherung)	45 22	/	/	/	6 /	20 10	/	/	14 /

1) Klassifizierung der Berufe, Ausgabe 1992 (siehe Anhang).

8 Erwerbstätige im April 2002 nach Berufsgruppen, ausgewählten Berufsordnungen und normalerweise je Woche geleisteten Arbeitsstunden

1 000

Nr. der Systematik 1)	Berufsgruppe Berufsordnung (i = insgesamt, w = weiblich)	Erwerbstätige insgesamt	Davon mit ... normalerweise geleisteten Arbeitsstunden							
			unter 21	21 - 31	32 - 35	36 - 39	40	41 - 44	45 und mehr	
70	Andere Dienstleistungskaufleute und zugehörige Berufe	i	79	6	/	/	11	40	/	15
		w	46	/	/	/	8	25	/	/
71	Berufe des Landverkehrs	i	292	13	/	/	35	191	6	42
		w	19	/	/	/	5	8	-	/
712	Eisenbahnbetriebspersonal	i	26	/	/	/	13	11	/	/
		w	9	/	/	/	/	/	-	-
714	Berufskraftfahrer/-innen, Kutscher/-innen	i	231	12	/	/	13	161	/	36
		w	8	/	/	/	/	/	-	/
72	Berufe des Wasser- und Luftverkehrs	i	6	-	-	-	/	/	-	/
		w	/	-	-	-	-	/	-	/
73	Berufe des Nachrichtenverkehrs	i	50	9	8	/	16	14	/	/
		w	39	7	7	/	12	10	/	/
732	Dienstleistungsfachkräfte im Postbetrieb	i	33	6	/	/	14	8	/	/
		w	24	/	/	/	10	5	/	/
74	Lagerverwalter/-innen, Lager-, Transportarbeiter/-innen	i	109	25	/	/	18	56	/	/
		w	26	13	/	/	/	8	-	/
75	Berufe in der Unternehmensleitung, -beratung und -prüfung	i	235	/	6	/	27	131	/	60
		w	77	/	/	/	10	44	/	13
750	Unternehmer/-innen, Geschäftsführer/-innen, a.n.g.	i	116	/	/	/	8	62	/	41
		w	26	/	/	/	/	13	/	8
751	Geschäftsbereichsleiter/-innen, Direktionsassistenten/Direktionsassistentinnen, a.n.g.	i	60	/	/	/	11	38	/	9
		w	18	/	/	/	/	12	/	/
753	Wirtschaftsprüfer/-innen Steuerberater/-innen und verwandte Berufe	i	11	/	/	/	/	/	/	/
		w	6	/	/	/	/	/	/	/
76	Abgeordnete, administrativ entscheidende Berufstätige	i	87	/	/	/	15	59	/	/
		w	48	/	/	/	9	31	/	/
77	Rechnungskaufleute, Informatiker/-innen	i	176	18	19	7	29	89	/	10
		w	109	13	19	6	17	50	/	/
772	Buchhalter/-innen	i	63	6	6	/	10	33	/	/
		w	58	6	6	/	9	30	/	/
78	Büroberufe, Kaufmännische Angestellte, a.n.g.	i	642	50	53	29	116	374	6	14
		w	541	43	51	26	92	314	5	9
787	Verwaltungsfachleute (mittlerer Dienst), a.n.g.	i	141	5	9	8	32	84	/	/
		w	112	/	9	7	22	87	/	/
788	Büro- und kaufmännische Sachbearbeiter/-innen, a.n.g.	i	162	11	15	8	33	92	/	/
		w	137	10	14	7	26	77	/	/
79	Dienst-, Wachberufe	i	117	15	/	/	13	65	/	16
		w	15	/	/	/	/	6	/	/
80	Sicherheitsberufe, anderweitig nicht genannt	i	166	/	/	/	18	130	/	13
		w	17	/	/	/	/	13	/	/
801	Soldaten, Grenzschutz-, Polizeibedienstete	i	145	/	/	/	16	117	/	9
		w	13	/	/	-	/	11	/	/
81	Berufe im Rechts- und Vollstreckungswesen	i	33	/	/	/	/	21	/	7
		w	14	/	/	/	/	9	-	/
813	Rechtsvertreter/-innen, Rechtsberater/-innen	i	16	/	/	/	/	8	/	5
		w	6	/	/	/	/	/	-	/

1) Klassifizierung der Berufe, Ausgabe 1992 (siehe Anhang).

Beruf und Ausbildung

8 Erwerbstätige im April 2002 nach Berufsgruppen, ausgewählten Berufsordnungen und normalerweise je Woche geleisteten Arbeitsstunden

1 000

Nr. der Systematik 1)	Berufsgruppe Berufsordnung (1 = insgesamt, w = weiblich)	Erwerbstätige insgesamt	Davon mit ... normalerweise geleisteten Arbeitsstunden							
			unter 21	21 - 31	32 - 35	36 - 39	40	41 - 44	45 und mehr	
82	Publizistische, Übersetzungs-, Bibliotheks- und verwandte Berufe	1	38	6	/	/	6	17	/	/
		w	23	/	/	/	/	10	/	/
821	Publizisten/Publizistinnen	i	17	/	/	/	/	7	/	/
		w	8	/	/	/	/	/	/	/
83	Künstlerische und zugeordnete Berufe	1	59	7	/	/	/	27	/	15
		w	23	/	/	/	/	11	/	/
84	Ärzte/Ärztinnen, Apotheker/-innen	1	73	/	/	/	/	31	/	29
		w	40	/	/	/	/	17	/	15
841	Ärzte/Ärztinnen	i	50	/	/	/	/	21	/	23
		w	26	/	/	/	/	11	/	11
85	Übrige Gesundheitsdienstberufe	i	328	20	45	18	34	197	/	10
		w	291	19	43	17	31	172	/	7
853	Krankenschwestern/-pfleger, Hebammen/Entbindungspfleger	1	159	9	17	8	14	107	/	/
		w	144	8	16	7	13	95	/	/
856	Arzt-, Zahnarzt-, Tierarztthelfer/-innen	1	79	6	16	5	10	40	/	/
		w	77	6	16	5	10	40	/	/
86	Soziale Berufe	i	262	15	55	32	35	121	/	/
		w	221	14	52	30	30	93	/	/
861	Sozialarbeiter/-innen, Sozialpädagogen/Sozialpädagoginnen	i	53	/	/	/	8	33	/	/
		w	38	/	/	/	6	22	/	/
863	Erzieher/-innen	1	103	6	31	19	12	34	/	/
		w	98	6	30	19	11	31	/	/
864	Altenpfleger/-innen	1	59	/	15	5	6	28	/	/
		w	51	/	14	/	6	23	/	/
87	Lehrer/-innen	i	227	30	29	6	59	86	/	13
		w	152	24	24	/	42	50	/	6
870	Lehrer/-innen ohne nähere Angabe	i	53	5	7	/	14	23	/	/
		w	40	/	6	/	11	16	/	/
871	Hochschullehrer/-innen und verwandte Berufe	i	20	/	/	/	/	10	/	/
		w	7	/	/	/	/	/	/	/
872	Gymnasiallehrer/-innen	i	29	/	/	/	12	9	/	/
		w	19	/	/	/	8	5	/	/
873	Grund-, Haupt-, Real-, Sonderschullehrer/-innen	i	76	13	15	/	24	20	/	/
		w	62	12	13	/	18	15	/	/
88	Geistes- und naturwissenschaftliche Berufe, a.n.g.	1	40	/	/	/	6	21	/	6
		w	19	/	/	/	/	9	/	/
881	Wirtschaftswissenschaftler/-innen, a.n.g.	i	8	-	/	-	/	/	-	/
		w	5	-	/	-	/	/	-	/
89	Berufe in der Seelsorge	i	7	/	/	/	/	/	/	/
		w	/	/	/	/	/	/	-	/
90	Berufe in der Körperpflege	i	61	/	14	/	8	25	/	5
		w	58	/	14	/	7	23	/	/
901	Friseure/Friseurinnen	1	48	/	12	/	7	20	/	/
		w	45	/	11	/	6	18	/	/
91	Hotel- und Gaststättenberufe	1	118	15	7	/	6	66	/	21
		w	81	11	/	/	5	47	/	11
911	Hotelliers, Gastwirte/Gastwirtinnen, Hotel-, Gaststättengeschäftsführer/-innen	1	32	/	/	/	/	13	/	16
		w	15	/	/	/	/	6	/	7
912	Restaurantfachleute, Stewards/Stewardessen	1	52	11	/	/	/	30	/	/
		w	40	9	/	/	/	23	/	/

1) Klassifizierung der Berufe, Ausgabe 1992 (siehe Anhang).

Beruf und Ausbildung

8 Erwerbstätige im April 2002 nach Berufsgruppen, ausgewählten Berufsordnungen
und normalerweise je Woche geleisteten Arbeitsstunden

1 000

Nr. der Sys- te- ma- tik 1)	Berufsgruppe Berufsordnung (1 = insgesamt, w = weiblich)	Erwerbstätige insgesamt	Davon mit ... normalerweise geleisteten Arbeitsstunden							
			unter 21	21 - 31	32 - 35	36 - 39	40	41 - 44	45 und mehr	
92	Haus- und ernährungswirt- schaftliche Berufe	1	32	6	6	/	/	16	-	/
		w	30	6	6	/	/	15	-	/
93	Reinigungs- und Ent- sorgungsberufe	1	155	53	33	11	10	45	/	/
		w	117	48	31	8	/	24	/	/
934	Gebäudereiniger/-innen, Raumpfleger/-innen	1	103	40	25	7	6	23	/	/
		w	81	36	24	6	/	13	/	-
97	Mith. Familienangehörige außerhalb der Landwirt- schaft, a.n.g.	1	/	/	/	-	-	/	-	/
		w	/	/	/	-	-	/	-	/
98	Arbeitskräfte mit (noch) nicht bestimmtem Beruf	1	34	/	-	/	5	27	-	/
		w	14	/	-	/	/	12	-	/
99	Arbeitskräfte ohne nähere Tätigkeitsangabe	1	85	14	/	/	12	46	/	7
		w	29	8	/	/	/	11	-	/
	Insgesamt	1	6 404	464	454	227	930	3 696	93	541
		w	2 948	332	408	156	422	1 465	29	136

1) Klassifizierung der Berufe, Ausgabe 1992 (siehe Anhang).

Beruf und Ausbildung

9 Erwerbstätige im April 2002 nach Berufsgruppen, ausgewählten Berufsordnungen und monatlichem Nettoeinkommen

1 000

Nr. der Systematik 1)	Berufsgruppe Berufsordnung (i = insgesamt, w = weiblich)	Erwerbstätige insgesamt	Monatliches Nettoeinkommen von ... bis unter ... EUR									Ohne Angabe des Einkommens 2)	
			unter 300	300 - 500	500 - 700	700 - 900	900 - 1 300	1 300 - 1 500	1 500 - 2 000	2 000 - 2 600	2 600 und mehr		
01	Landwirtschaftliche Berufe	i w	45 9	/	/	/	7	12	/	/	/	-	11
011	Landwirte/Landwirtinnen, Pflanzenschutzler/-innen	i w	32 6	/	/	/	/	8	/	/	/	-	11
013	Landarbeitskräfte	i w	12 /	/	/	/	/	/	/	/	/	-	/
014	Mithelfende Familienangehörige in der Landwirtschaft, a.n.g.	i w	/	/	-	-	-	-	-	-	-	-	-
02	Tierwirtschaftliche Berufe	i w	31 15	/	/	/	6	12	/	/	/	-	/
023	Tier-, Pferde-, Fischwirte und -wirtinnen	i w	21 10	/	/	/	/	8	/	/	/	-	/
024	Tierpfleger/-innen und verwandte Berufe, a.n.g.	i w	10 5	/	/	/	/	/	/	-	/	-	/
03	Verwaltungs-, Beratungs- und technische Fachkräfte in der Land- und Tierwirtschaft	i w	/	-	-	/	/	/	/	/	/	/	/
031	Verwalter/-innen in der Land- und Tierwirtschaft	i w	/	-	-	-	-	/	/	-	/	-	-
032	Land-, Tierwirtschaftsberater/-innen, Agraringenieure/Agraringenieurinnen, Agrartechniker/-innen	i w	/	-	-	/	/	/	/	/	/	/	/
05	Gartenbauberufe	i w	93 48	7	9	22	21	19	5	/	/	/	/
051	Gärtner/-innen, Gartenarbeiter/-innen	i w	68 27	/	6	16	17	15	/	/	/	-	/
052	Ingenieure/Ingenieurinnen, Techniker/-innen in Gartenbau und Landespflege	i w	/	/	/	/	/	/	/	/	/	/	/
06	Forst-, Jagdberufe	i w	21 /	/	/	/	/	6	/	/	/	/	/
062	Forstwirte/Forstwirtinnen (Waldarbeiter/-innen)	i w	12 /	/	/	/	/	/	/	/	/	/	/
07	Bergleute	i w	7 /	/	-	/	/	/	/	/	/	-	/
08	Mineralgewinner/-innen, Mineralaufbereiter/-innen	i w	/	-	-	-	-	/	-	/	-	-	-
10	Steinbearbeiter/-innen	i w	/	/	/	/	/	/	/	/	/	-	/
11	Baustoffhersteller/-innen	i w	/	/	/	/	/	/	/	-	-	-	-
12	Keramiker/-innen	i w	/	/	/	/	/	/	/	/	/	-	/
13	Berufe in der Glasherstellung und -bearbeitung	i w	6 /	/	/	/	/	/	/	/	/	-	/
131	Glaserhersteller/-innen	i w	/	-	-	/	/	/	/	/	-	-	/
14	Chemieberufe	i w	18 /	/	/	/	/	8	/	/	-	/	/
141	Chemiebetriebswerker/-innen	i w	14 /	/	/	/	/	6	/	/	-	/	/

1) Klassifizierung der Berufe, Ausgabe 1992 (siehe Anhang).

2) Einschl. der Selbständigen in der Land- und Forstwirtschaft; Fischerei und der Erwerbstätigen ohne Einkommen.

Beruf und Ausbildung

9 Erwerbstätige im April 2002 nach Berufsgruppen, ausgewählten Berufsordnungen und monatlichem Nettoeinkommen

1 000

Nr. der Systematik 1)	Berufsgruppe Berufsordnung (i = insgesamt, w = weiblich)	Erwerbstätige insgesamt	Monatliches Nettoeinkommen von ... bis unter ... EUR									Ohne Angabe des Einkommens 2)		
			unter 300	300 - 500	500 - 700	700 - 900	900 - 1 300	1 300 - 1 500	1 500 - 2 000	2 000 - 2 600	2 600 und mehr			
15	Kunststoffberufe	1 w	10 /	/	/	/	/	/	/	/	/	/	/	/
152	Kunststoff-Formgeber/-innen	1 w	/	/	/	/	/	/	/	/	/	/	/	/
16	Papierherstellungs-, Papierverarbeitungsberufe	1 w	/	-	/	/	/	/	/	/	-	/	-	-
161	Papiermacher/-innen	1 w	/	-	/	/	/	/	/	/	-	-	-	-
17	Druck- und Druckweiterverarbeitungsberufe	1 w	19 7	/	/	/	/	7	/	/	/	/	/	/
174	Drucker/-innen (Hoch-, Flach-, Tiefdruck)	1 w	9	/	/	/	/	/	/	/	/	/	/	-
18	Berufe in der Holzbearbeitung, Holz- und Flechtwarenherstellung	i w	11 /	/	/	/	/	/	/	/	-	-	-	/
181	Holzbearbeitungsmechaniker/-innen	1 w	7	/	/	-	/	/	/	/	-	-	-	/
19	Berufe in der Hütten- und Halbzeugindustrie	1 w	/	/	/	-	/	/	-	/	/	-	-	/
191	Verfahrensmechaniker/-innen (Metallerzeugung)	1 w	/	/	/	-	/	-	/	/	/	-	-	/
20	Gießereiberufe	1 w	10 /	/	-	/	/	/	/	/	/	/	-	/
21	Berufe in der spanlosen Metallverformung	1 w	6 /	-	/	/	/	/	/	/	-	-	-	/
212	Drahtverformer/-innen, Drahtverarbeiter/-innen	i w	/	-	/	/	/	/	/	-	-	-	-	/
22	Berufe in der spanenden Metallverformung	1 w	37 /	/	-	/	/	18	/	/	/	/	-	/
221	Dreher/-innen	i w	16 /	-	/	/	/	7	/	/	/	/	-	/
225	Metallschleifer/-innen	1 w	5 /	-	-	-	/	/	/	/	/	/	-	-
23	Berufe in der Metalloberflächenveredelung und Metallvergütung	1 w	5 /	/	/	/	/	/	/	/	/	/	-	/
234	Galvaniseure/Galvaniseurinnen, Metallfärber/-innen	i w	/	/	-	-	/	/	/	/	-	-	-	/
24	Metallverbindungsberufe	1 w	23 /	/	-	/	/	11	/	/	/	/	/	/
241	Schweißer/-innen, Brennschneider/-innen	1 w	23 /	/	-	/	/	11	/	/	/	/	/	/
25	Metall- und Anlagenbauberufe	i w	113 /	/	6	5	12	53	12	12	/	/	/	/
254	Konstruktionsmechaniker/-innen (Ausrüstungstechnik) und zugehörige Metallbauer/-innen	1 w	80 /	/	/	-	10	39	8	8	/	/	-	/
256	Metallbauer/-innen (Metallgestaltung) und Schmiede/Schmiedinnen (Handwerk)	1 w	/	-	/	/	-	/	/	/	-	-	-	-

1) Klassifizierung der Berufe, Ausgabe 1992 (siehe Anhang).

2) Einschl. der Selbständigen in der Land- und Forstwirtschaft; Fischerei und der Erwerbstätigen ohne Einkommen.

Beruf und Ausbildung

9 Erwerbstätige im April 2002 nach Berufsgruppen, ausgewählten Berufsordnungen und monatlichem Nettoeinkommen

1 000

Nr. der Systematik 1)	Berufsgruppe Berufsordnung (i = insgesamt, w = weiblich)	Erwerbstätige insgesamt	Monatliches Nettoeinkommen von ... bis unter ... EUR									Ohne Angabe des Einkommens 2)	
			unter 300	300 - 500	500 - 700	700 - 900	900 - 1 300	1 300 - 1 500	1 500 - 2 000	2 000 - 2 600	2 600 und mehr		
26	Blechkonstruktions- und Installationsberufe	i w	116 8	/	/	6	13	53	12	12	/	/	/
264	Anlagenmechaniker/-innen (Versorgungstechnik)	i w	/	-	/	/	/	/	/	/	/	/	-
268	Zentralheizungs-, Lüftungsbauer und -bauerinnen	i w	39 /	/	/	/	/	20	/	/	/	/	/
269	Installations- und Montageberufe, a.n.g.	i w	41 8	/	/	/	6	16	/	/	/	/	/
27	Maschinenbau- und -wartungsberufe	i w	64 /	/	/	/	6	30	7	8	/	/	/
270	Industriemechaniker/-innen o.n.F., Mechaniker/-innen o.n.A.	i w	18 /	/	/	/	/	7	/	/	/	/	/
273	Industriemechaniker/-innen (Maschinen- und Systemtechnik), Maschinenbau-mechaniker/-innen	i w	21 /	/	/	/	/	10	/	/	/	/	/
28	Fahr-, Flugzeugbau- und -wartungsberufe	i w	92 /	8	6	/	11	42	7	7	/	/	/
281	Kraftfahrzeug-, Zweiradmechaniker/-innen	i w	73 /	7	5	/	8	33	6	5	/	/	/
29	Werkzeug- und Formenbauberufe	i w	17 /	/	/	/	/	8	/	/	-	-	/
290	Werkzeugmechaniker/-innen, Werkzeugmacher/-innen o.n.F.	i w	15 /	/	/	/	/	7	/	/	-	-	/
30	Feinwerktechnische und verwandte Berufe	i w	32 18	/	/	/	/	12 7	/	/	/	/	/
300	Industriemechaniker/-innen (Geräte- und Feinwerktechnik), Feinmechaniker/-innen	i w	5 /	/	/	/	/	/	/	/	/	/	/
31	Elektroberufe	i w	168 12	7	10	8	19	71	22	19	6	/	/
316	Elektromechaniker/-innen, Industrieelektroniker/-innen	i w	29 /	/	/	/	/	10	/	/	/	/	/
32	Montierer/-innen und Metallberufe, a.n.g.	i w	21 11	/	/	/	5	9	/	/	/	/	/
323	Metallarbeiter/-innen o.n.A.	i w	7 /	/	-	/	/	/	/	/	/	/	/
33	Spinnberufe	i w	/	-	/	/	/	/	/	/	-	-	-
34	Berufe i.d. Textilherstellung	i w	6 /	/	-	/	/	/	/	/	/	-	/
35	Berufe i.d. Textilverarbeitung	i w	21 20	/	/	/	6 6	/	/	/	/	-	/
351	Oberbekleidungsschneider/-innen	i w	7 7	/	/	/	/	/	/	/	-	-	/
358	Textilnäher/-innen, a.n.g.	i w	8 8	/	/	/	/	/	/	/	/	-	/
36	Textilveredler/-innen	i w	/	/	-	/	/	/	-	-	-	-	-

1) Klassifizierung der Berufe, Ausgabe 1992 (siehe Anhang).

2) Einschl. der Selbständigen in der Land- und Forstwirtschaft; Fischerei und der Erwerbstätigen ohne Einkommen.

Beruf und Ausbildung

9 Erwerbstätige im April 2002 nach Berufsgruppen, ausgewählten Berufsordnungen und monatlichem Nettoeinkommen

1 000

Nr. der Systematik 1)	Berufsgruppe Berufsordnung (1 = insgesamt, W = weiblich)	Erwerbstätige insgesamt	Monatliches Nettoeinkommen von ... bis unter ... EUR									Ohne Angabe des Einkommens 2)	
			unter 300	300 - 500	500 - 700	700 - 900	900 - 1 300	1 300 - 1 500	1 500 - 2 000	2 000 - 2 600	2 600 und mehr		
37	Berufe in der Lederherstellung, Leder- und Fellverarbeitung	1 W	7 /	/	/	/	/	/	/	/	/	/	/
372	Schuhmacher/-innen (Handwerk)	i W	/	/	/	/	/	/	/	/	/	/	/
39	Berufe in der Back-, Konditor-, Süßwarenherstellung	i W	31 14	/	/	/	7	10	/	/	/	/	/
391	Bäcker/-innen	1 W	24 8	/	/	/	6	7	/	/	/	/	/
40	Fleischer/-innen	1 W	18 /	/	/	/	/	7	/	/	/	-	/
41	Köche/Kochinnen	1 W	100 64	11 5	14 9	18 13	21 14	27 17	5 /	/	/	-	/
42	Berufe in der Getränke-, Genußmittelherstellung	i W	/	/	-	/	-	/	/	/	/	-	/
421	Brauer/-innen und Mälzer/-innen	1 W	/	/	-	-	-	/	/	/	/	-	/
43	Übrige Ernährungsberufe	i W	8 /	/	/	/	/	/	/	/	/	-	/
44	Hochbauberufe	i W	139 /	6 /	6 -	8 /	18 /	66 /	14 /	13 -	/	/	/
441	Maurer/-innen, Feuerungs- und Schornsteinbauer/-innen	i W	93 /	5 /	-	6	12	45	8	7	/	/	/
46	Tiefbauberufe	1 W	60 /	/	-	/	/	30	7	7	/	/	/
461	Straßenbauer/-innen	i W	22 /	/	-	/	/	10	/	/	/	/	/
47	Bauhilfsarbeiter/-innen	i W	28 /	/	/	/	7	10	/	/	/	-	/
48	Ausbauberufe	i W	110 /	6 -	/	5	13	55	10	9	/	/	/
487	Zimmerer	i W	21 /	/	-	/	/	11	/	/	/	-	/
488	Dachdecker/-innen	1 W	28 /	/	-	/	/	14	/	/	/	/	/
49	Raumausstatter/-innen, Polsterer/Polsterinnen	1 W	15 /	/	-	/	/	7	/	/	/	-	/
50	Berufe in der Holz- und Kunststoffverarbeitung	i W	73 /	6 /	6	6	12	27	5	6	/	/	/
501	Tischler/-innen	1 W	61 /	5 /	/	/	10	23	/	/	/	/	/
51	Maler/-innen, Lackierer/-innen und verwandte Berufe	1 W	71 6	8 /	6	/	12	28	5	/	/	/	/
511	Maler/-innen und Lackierer/-innen (Ausbau)	1 W	50 /	6 /	/	/	8	20	/	/	/	/	/
52	Warenprüfer/-innen, Versandfertigmacher/-innen	1 W	52 28	/	/	5	11	20	/	/	/	/	/
53	Hilfsarbeiter/-innen ohne nähere Tätigkeitsangabe	1 W	50 20	/	/	10	13	16	/	/	/	/	/
54	Maschinen-, Anlagenführer und -führerinnen, a.n.g.	1 W	74 8	/	/	/	6	37	13	11	/	/	/

1) Klassifizierung der Berufe, Ausgabe 1992 (siehe Anhang).

2) Einschl. der Selbständigen in der Land- und Forstwirtschaft; Fischerei und der Erwerbstätigen ohne Einkommen.

Beruf und Ausbildung

9 Erwerbstätige im April 2002 nach Berufsgruppen, ausgewählten Berufsordnungen und monatlichem Nettoeinkommen

1 000

Nr. der Systematik 1)	Berufsgruppe Berufsordnung (i = insgesamt, w = weiblich)	Erwerbstätige insgesamt	Monatliches Nettoeinkommen von ... bis unter ... EUR								Ohne Angabe des Einkommens 2)		
			unter 300	300 - 500	500 - 700	700 - 900	900 - 1 300	1 300 - 1 500	1 500 - 2 000	2 000 - 2 600		2 600 und mehr	
55	Maschineneinrichter/-innen, a.n.g.	i w	10 /	- /	- /	/	/	/	/	/	/	-	/
60	Ingenieure/Ingenieurinnen, a.n.g.	i w	165 31	/	/	/	/	25 7	24 5	48 9	30 /	22 /	7 /
603	Bauingenieure/Bauingenieurinnen	i w	41 9	/	/	/	/	7 /	5 /	12 /	7 /	6 /	/
609	Architekten/Architektinnen Raumplaner/-innen, a.n.g.	i w	15 /	/	/	/	-	/	/	/	/	/	/
61	Chemiker/-innen, Physiker/-innen, Mathematiker/-innen	i w	14 /	-	-	/	/	/	-	/	/	/	/
62	Techniker/-innen, a.n.g.	i w	104 22	/	/	/	6 /	31 7	15 /	27 /	10 /	/	/
63	Technische Sonderfachkräfte	i w	20 13	/	/	/	/	8 6	/	/	/	/	/
633	Chemielaboranten/Chemielaborantinnen	i w	13 10	/	/	/	/	6 /	/	/	/	/	/
64	Technische Zeichner/-innen und verwandte Berufe	i w	19 16	/	/	/	/	7 6	/	/	/	-	/
641	Technische Zeichner/-innen	i w	9 8	/	/	/	/	/	/	/	/	-	/
65	Industrie-, Werk-, Ausbildungsmeister und -meisterinnen	i w	28 6	-	/	/	/	9 /	6 /	7 /	/	/	/
651	Industrie-, Werkmeister und -meisterinnen	i w	13 /	-	/	-	/	/	/	/	/	/	/
66	Verkaufspersonal	i w	334 265	21 17	42 38	66 60	69 60	96 68	15 8	10 /	/	/	10 8
660	Verkäufer/-innen o.n.A.	i w	104 82	8 6	14 12	18 16	22 20	30 20	/	/	/	/	/
661	Nahrungs-, Genussmittelverkäufer/-innen	i w	123 111	9 8	18 16	30 28	29 26	29 26	/	/	/	-	/
662	Sonstige Fachverkäufer/-innen	i w	103 71	/	11 10	18 16	17 14	36 21	7 /	/	/	/	/
67	Groß- und Einzelhandelskaufleute, Ein- und Verkaufsfachleute	i w	156 87	12 6	14 10	17 10	17 10	43 26	17 9	20 10	7 /	/	/
672	Einzelhandelskaufleute ohne Fachbereichsangabe, ambulante Händler/-innen	i w	34 21	5 /	6 /	5 /	5 /	7 5	/	/	/	/	/
68	Warenkaufleute, a.n.g., Vertreter/-innen	i w	68 21	/	/	/	5 /	19 7	7 /	14 /	8 /	6 /	/
687	Handelsvertreter/-innen, Vertriebsbeauftragte	i w	20 5	/	/	/	/	/	/	/	/	/	/
689	Andere Vertreter/-innen, Handlungsreisende	i w	34 8	-	/	/	/	10 /	/	8 /	5 /	/	/
69	Bank-, Bausparkassen-, Versicherungsfachleute	i w	117 75	/	/	6 /	6 /	32 24	19 13	26 17	11 /	8 /	/
691	Bankfachleute	i w	72 52	/	/	/	/	21 17	13 10	16 12	5 /	/	/
695	Versicherungsfachleute (nicht gesetzliche Sozialversicherung)	i w	45 22	/	/	/	/	11 6	6 /	10 5	6 /	/	/

1) Klassifizierung der Berufe, Ausgabe 1992 (siehe Anhang).

2) Einschl. der Selbständigen in der Land- und Forstwirtschaft; Fischerei und der Erwerbstätigen ohne Einkommen.

Beruf und Ausbildung

9 Erwerbstätige im April 2002 nach Berufsgruppen, ausgewählten Berufsordnungen und monatlichem Nettoeinkommen

1 000

Nr. der Systematik 1)	Berufsgruppe (i = insgesamt, w = weiblich)	Erwerbstätige insgesamt	Monatliches Nettoeinkommen von ... bis unter ... EUR									Ohne Angabe des Einkommens 2)
			unter 300	300 - 500	500 - 700	700 - 900	900 - 1 300	1 300 - 1 500	1 500 - 2 000	2 000 - 2 600	2 600 und mehr	
70	Andere Dienstleistungskaufleute und zugehörige Berufe	79 46	/	/	6	9	25	10	9	/	6	/
71	Berufe des Landverkehrs	292 19	/	7	15	31	126	43	46	10	/	8
712	Eisenbahnbetriebspersonal	26 9	/	/	/	/	11	7	/	/	/	/
714	Berufskraftfahrer/-innen, Kutscher/-innen	231 8	/	5	14	30	104	30	31	7	/	7
72	Berufe des Wasser- und Luftverkehrs	6 /	-	-	/	/	/	/	/	/	/	/
73	Berufe des Nachrichtenverkehrs	50 39	/	/	6	9	18	9	/	/	-	/
732	Dienstleistungsfachkräfte im Postbetrieb	33 24	/	/	/	/	13	8	/	/	-	/
74	Lagerverwalter/-innen, Lager-, Transportarbeiter/-innen	109 26	10	6	10	18	46	7	8	/	/	/
75	Berufe in der Unternehmensleitung, -beratung und -prüfung	235 77	/	6	6	12	41	25	46	37	48	10
750	Unternehmer/-innen, Geschäftsführer/-innen, a.n.g.	116 26	/	/	/	6	17	11	21	19	29	6
751	Geschäftsbereichsleiter/-innen, Direktionsassistenten/Direktionsassistentinnen, a.n.g.	60 18	/	/	/	/	9	9	16	13	11	/
753	Wirtschaftsprüfer/-innen Steuerberater/-innen und verwandte Berufe	11 6	/	/	/	/	/	/	/	/	/	/
76	Abgeordnete, administrativ entscheidende Berufstätige	87 48	/	/	/	/	12	10	27	20	12	/
77	Rechnungskaufleute, Informatiker/-innen	176 109	5	8	13	19	50	20	31	16	8	5
772	Buchhalter/-innen	63 58	/	/	/	7	25	8	9	/	/	/
78	Bürober., Kaufmännische Angestellte, a.n.g.	642 541	22	38	51	70	225	91	96	24	6	19
787	Verwaltungsfachleute (mittlerer Dienst), a.n.g.	141 112	/	5	6	7	45	27	34	9	/	/
788	Büro- und kaufmännische Sachbearbeiter/-innen, a.n.g.	162 137	/	/	11	16	60	28	28	7	/	/
79	Dienst-, Wachberufe	117 15	/	/	12	22	53	10	7	/	/	/
80	Sicherheitsberufe, anderweitig nicht genannt	166 17	16	18	/	7	27	17	39	25	7	6
801	Soldaten, Grenzschutz-, Polizeibedienstete	145 13	15	18	/	6	22	14	34	22	6	5
81	Berufe im Rechts- und Vollstreckungswesen	33 14	/	/	/	/	/	/	8	/	8	/
813	Rechtsvertreter/-innen, Rechtsberater/-innen	16 6	-	/	/	/	/	/	/	/	/	/

1) Klassifizierung der Berufe, Ausgabe 1992 (siehe Anhang).

2) Einschl. der Selbständigen in der Land- und Forstwirtschaft; Fischerei und der Erwerbstätigen ohne Einkommen.

Beruf und Ausbildung

9 Erwerbstätige im April 2002 nach Berufsgruppen, ausgewählten Berufsordnungen und monatlichem Nettoeinkommen

1 000

Nr. der Systematik 1)	Berufsgruppe Berufsordnung (1 = insgesamt, w = weiblich)	Erwerbstätige insgesamt	Monatliches Nettoeinkommen von ... bis unter ... EUR									Ohne Angabe des Einkommens 2)	
			unter 300	300 - 500	500 - 700	700 - 900	900 - 1 300	1 300 - 1 500	1 500 - 2 000	2 000 - 2 600	2 600 und mehr		
82	Publizistische, Übersetzungs-, Bibliotheks- und verwandte Berufe	1 w	38 23	/	/	/	/	10 7	/	8	/	/	/
821	Publizisten/Publizistinnen	i w	17 8	/	/	/	/	/	/	/	/	/	/
83	Künstlerische und zugeordnete Berufe	i w	59 23	/	/	/	6	17 8	6	10	/	/	/
84	Ärzte/Ärztinnen, Apotheker/-innen	i w	73 40	/	/	/	/	6	/	12 8	15 7	29 13	/
841	Ärzte/Ärztinnen	1 w	50 26	/	/	/	/	/	/	8 5	11 5	22 9	/
85	Übrige Gesundheitsdienstberufe	1 w	328 291	11 10	27 24	35 32	45 42	109 97	46 40	37 32	6 5	/	9 7
853	Krankenschwestern/-pfleger, Hebammen/Entbindungspfleger	i w	159 144	/	11 9	14 12	14 13	51 47	31 29	26 24	/	/	/
856	Arzt-, Zahnarzt-, Tierarzt-helfer/-innen	i w	79 77	/	11 10	14 14	20 20	23 23	/	/	/	/	/
86	Soziale Berufe	i w	262 221	7 5	10 6	18 16	33 28	104 93	38 31	37 30	8	/	6 5
861	Sozialarbeiter/-innen, Sozialpädagogen/Sozialpädagoginnen	i w	53 38	/	/	/	6	17 13	8 5	10 7	/	/	/
863	Erzieher/-innen	1 w	103 98	/	/	/	10 10	48 46	18 17	15 14	/	/	/
864	Altenpfleger/-innen	i w	59 51	/	/	7 6	10 8	24 22	5	/	/	/	/
87	Lehrer/-innen	i w	227 152	/	/	7	7	38 27	26 19	66 46	47 32	25 12	6
870	Lehrer/-innen ohne nähere Angabe	1 w	53 40	/	/	/	/	7 6	7 6	16 12	13 10	5	/
871	Hochschullehrer/-innen und verwandte Berufe	i w	20 7	/	/	/	/	/	/	/	/	6	/
872	Gymnasiallehrer/-innen	1 w	29 19	/	-	/	/	/	/	9 7	9 5	5	/
873	Grund-, Haupt-, Real-, Sonderschullehrer/-innen	1 w	76 62	/	/	/	/	14 13	11 10	26 20	15 12	5	/
88	Geistes- und naturwissenschaftliche Berufe, a.n.g.	i w	40 19	/	/	/	/	9 5	/	10	6	5	/
881	Wirtschaftswissenschaftler/-innen, a.n.g.	1 w	8 5	/	/	/	/	/	/	/	/	/	/
89	Berufe in der Seelsorge	1 w	7 /	/	-	/	-	/	/	/	/	/	/
90	Berufe in der Körperpflege	1 w	61 58	8 8	15 14	13 13	10 10	8 8	/	/	/	/	/
901	Friseure/Friseurinnen	1 w	48 45	7 6	12 11	11 10	8 8	6 6	/	/	/	/	/
91	Hotel- und Gaststättenberufe	1 w	118 81	13 10	17 13	20 15	26 20	23 15	/	/	/	/	/
911	Hoteliers, Gastwirte/Gastwirtinnen, Hotel-, Gaststättengeschäftsführer/-innen	1 w	32 15	/	/	/	5	8	/	/	/	/	/
912	Restaurantfachleute, Stewards/Stewardessen	1 w	52 40	7 5	7 6	11 10	14 11	8 5	/	/	/	/	/

1) Klassifizierung der Berufe, Ausgabe 1992 (siehe Anhang).

2) Einschl. der Selbständigen in der Land- und Forstwirtschaft; Fischerei und der Erwerbstätigen ohne Einkommen.

Beruf und Ausbildung

9 Erwerbstätige im April 2002 nach Berufsgruppen, ausgewählten Berufsordnungen und monatlichem Nettoeinkommen

1 000

Nr. der Systematik 1)	Berufsgruppe Berufsordnung (i = insgesamt, w = weiblich)	Erwerbstätige insgesamt	Monatliches Nettoeinkommen von ... bis unter ... EUR									Ohne Angabe des Einkommens 2)	
			unter 300	300 - 500	500 - 700	700 - 900	900 - 1 300	1 300 - 1 500	1 500 - 2 000	2 000 - 2 600	2 600 und mehr		
92	Haus- und ernährungswirtschaftliche Berufe	1	32	/	/	6	7	6	/	/	/	/	/
		w	30	/	/	6	7	5	/	/	-	/	/
93	Reinigungs- und Entsorgungsberufe	1	155	14	29	41	31	28	/	/	/	/	/
		w	117	13	26	35	21	16	/	/	/	-	/
934	Gebäudereiniger/-innen, Raumpfleger/-innen	1	103	11	20	29	21	17	/	/	-	/	/
		w	81	10	18	24	15	11	/	/	-	-	/
97	Mith. Familienangehörige außerhalb der Landwirtschaft, a.n.g.	1	/	/	/	/	/	/	-	-	-	-	/
		w	/	/	/	-	/	/	-	-	-	-	/
98	Arbeitskräfte mit (noch) nicht bestimmtem Beruf	1	34	15	10	/	/	/	/	-	-	/	-
		w	14	6	/	/	/	/	-	-	/	-	/
99	Arbeitskräfte ohne nähere Tätigkeitsangabe	1	85	10	11	10	10	19	6	8	/	/	7
		w	29	/	/	/	/	5	/	/	/	/	/
	Insgesamt	1	6 404	298	407	544	772	2 043	683	841	367	241	207
		w	2 948	150	244	358	425	868	298	336	119	61	89

1) Klassifizierung der Berufe, Ausgabe 1992 (siehe Anhang).

2) Einschl. der Selbständigen in der Land- und Forstwirtschaft; Fischerei und der Erwerbstätigen ohne Einkommen.

Beruf und Ausbildung

10 Erwerbstätige im April 2002 nach Berufsgruppen, ausgewählten Berufsordnungen und Stellung im Beruf

1 000

Nr. der Systematik 1)	Berufsgruppe Berufsordnung (1 = insgesamt, w = weiblich)	Erwerbstätige insgesamt	Stellung im Beruf						
			Selbstständige	Mithelfende Familienangehörige	Beamte/Beamtinnen	Ange-stellte	darunter kfm./techn. Auszubildende	Arbeiter/-innen	darunter gewerblich Auszubildende
01	Landwirtschaftliche Berufe	45	10	/	/	/	/	28	/
		9	/	/	-	/	-	6	/
011	Landwirte/Landwirtinnen, Pflanzenschützer/-innen	32	10	/	/	/	/	17	/
		6	/	/	-	/	-	/	/
013	Landarbeitskräfte	12	/	/	-	/	/	11	/
		/	-	/	-	/	-	/	-
014	Mithelfende Familienangehörige in der Landwirtschaft, a.n.g.	/	-	/	-	-	-	-	-
		/	-	/	-	-	-	-	-
02	Tierwirtschaftliche Berufe	31	/	/	-	/	/	24	/
		15	/	/	-	/	/	12	/
023	Tier-, Pferde-, Fischwirte und -wirtinnen	21	/	/	-	/	/	16	/
		10	/	/	-	/	/	8	/
024	Tierpfleger/-innen und verwandte Berufe, a.n.g.	10	/	/	-	/	-	8	/
		5	/	-	-	/	-	/	/
03	Verwaltungs-, Beratungs- und technische Fachkräfte in der Land- und Tierwirtschaft	/	/	-	/	/	-	/	-
		/	/	-	-	/	-	/	-
031	Verwalter/-innen in der Land- und Tierwirtschaft	/	-	-	-	/	-	/	-
		/	-	-	-	/	-	/	-
032	Land-, Tierwirtschaftsberater/-innen, Agraringenieure/Agraringenieurinnen, Agrartechniker/-innen	/	/	-	/	/	-	/	-
		/	/	-	-	/	-	/	-
05	Gartenbauberufe	93	9	/	/	14	/	69	8
		48	/	/	-	8	/	35	/
051	Gärtner/-innen, Gartenarbeiter/-innen	68	/	/	-	5	/	57	6
		27	/	/	-	/	-	24	/
052	Ingenieure/Ingenieurinnen, Techniker/-innen in Gartenbau und Landespflege	/	/	/	/	/	-	/	/
		/	/	-	-	/	-	/	-
06	Forst-, Jagdberufe	21	/	-	/	/	-	14	/
		/	-	-	/	/	-	/	/
062	Forstwirte/Forstwirtinnen (Waldarbeiter/-innen)	12	/	-	-	/	-	10	/
		/	-	-	-	/	-	/	/
07	Bergleute	7	/	-	-	/	-	7	/
		/	-	-	-	-	-	/	-
08	Mineralgewinner/-innen, Mineralaufbereiter/-innen	/	-	-	-	/	-	/	-
		-	-	-	-	-	-	-	-
10	Steinbearbeiter/-innen	/	/	-	-	/	-	/	/
		/	-	-	-	-	-	/	/
11	Baustoffhersteller/-innen	/	-	-	-	-	-	/	/
		/	-	-	-	-	-	/	-
12	Keramiker/-innen	/	/	-	-	/	-	/	/
		/	/	-	-	-	-	/	/
13	Berufe in der Glasherstellung und -bearbeitung	6	/	-	-	/	-	/	/
		/	-	-	-	/	-	/	-
131	Glashersteller/-innen	/	-	-	-	/	-	/	-
		/	-	-	-	/	-	/	-
14	Chemieberufe	18	/	-	-	/	/	15	/
		/	-	-	-	/	/	/	/
141	Chemiebetriebswerker/-innen	14	-	-	-	/	/	11	/
		/	-	-	-	/	/	/	/

1) Klassifizierung der Berufe, Ausgabe 1992 (siehe Anhang).

Nr. der Systematik 1)	Berufsgruppe Berufsordnung (i = insgesamt, w = weiblich)	Erwerbstätige insgesamt	Stellung im Beruf							
			Selbstständige	Mithelfende Familienangehörige	Beamte/Beamtinnen	Ange-stellte	darunter kfm./techn. Auszubildende	Arbeiter/-innen	darunter gewerblich Auszubildende	
15	Kunststoffberufe	i w	10 /	- -	- -	- -	/ /	/ -	9 /	/ /
152	Kunststoff-Formgeber/-innen	i w	/ /	- -	- -	- -	/ /	/ -	/ /	/ -
16	Papierherstellungs-, Papierverarbeitungsberufe	i w	/ /	- -	- -	- -	/ -	- -	/ /	/ -
161	Papiermacher/-innen	i w	/ /	- -	- -	- -	/ -	- -	/ /	/ -
17	Druck- und Druckweiterverarbeitungsberufe	i w	19 7	/ -	- -	/ /	/ /	/ /	15 6	/ /
174	Drucker/-innen (Hoch-, Flach-, Tiefdruck)	i w	9 /	/ -	- -	- -	/ /	/ /	7 /	/ /
18	Berufe in der Holzbearbeitung, Holz- und Flechtwarenerstellung	i w	11 /	/ /	- -	- -	/ /	- -	9 /	/ -
181	Holzbearbeitungsmechaniker/-innen	i w	7 /	/ -	- -	- -	/ /	- -	7 /	/ -
19	Berufe in der Mütten- und Halbzeugindustrie	i w	/ /	- -	- -	- -	/ /	/ /	/ /	/ -
191	Verfahrensmechaniker/-innen (Metallerzeugung)	i w	/ /	- -	- -	- -	/ /	/ /	/ /	/ -
20	Gießereiberufe	i w	10 /	/ -	- -	- -	/ -	- -	9 /	/ -
21	Berufe in der spanlosen Metallverformung	i w	6 /	- -	- -	- -	/ -	- -	6 /	- -
212	Drahtverformer/-innen, Drahtverarbeiter/-innen	i w	/ /	- -	- -	- -	- -	- -	/ /	- -
22	Berufe in der spanenden Metallverformung	i w	37 /	/ -	- -	- -	/ /	/ -	35 /	/ -
221	Dreher/-innen	i w	16 /	- -	- -	- -	/ -	- -	15 /	/ -
225	Metallschleifer/-innen	i w	5 /	/ -	- -	- -	/ /	- -	/ /	/ -
23	Berufe in der Metalloberflächenveredlung und Metallvergütung	i w	5 /	- -	- -	- -	- -	- -	5 /	/ -
234	Galvaniseure/Galvaniseurinnen, Metallfärber/-innen	i w	/ -	- -	- -	- -	- -	- -	/ -	- -
24	Metallverbindungsberufe	i w	23 /	- -	- -	- -	/ -	/ -	22 /	/ -
241	Schweißer/-innen, Brennschneider/-innen	i w	23 /	- -	- -	- -	/ -	/ -	22 /	/ -
25	Metall- und Anlagenbauberufe	i w	113 /	6 /	- -	/ -	7 /	/ -	100 /	7 /
254	Konstruktionsmechaniker/-innen (Ausrüstungstechnik) und zugehörige Metallbauer/-innen	i w	80 /	/ /	- -	/ -	/ /	/ -	71 /	/ -
256	Metallbauer/-innen (Metallgestaltung) und Schmiede/Schmiedinnen (Handwerk)	i w	/ /	/ -	- -	- -	/ /	- -	/ /	- -

1) Klassifizierung der Berufe, Ausgabe 1992 (siehe Anhang).

Beruf und Ausbildung

10 Erwerbstätige im April 2002 nach Berufsgruppen, ausgewählten Berufsordnungen und Stellung im Beruf

1 000

Nr. der Systematik 1)	Berufsgruppe Berufsordnung (1 = insgesamt, w = weiblich)	Erwerbstätige insgesamt	Stellung im Beruf							
			Selbstständige	Mithelfende Familienangehörige	Beamte/Beamtinnen	Angestellte	darunter kfm./techn. Auszubildende	Arbeiter/-innen	darunter gewerblich Auszubildende	
26	Blechkonstruktions- und Installationsberufe	i w	116 8	12 -	/ -	- -	10 /	/ /	94 8	6 -
264	Anlagenmechaniker/-innen (Versorgungstechnik)	i w	/ -	- -	- -	- -	/ -	- -	/ -	/ -
268	Zentralheizungs-, Lüftungsbauer und -bauerinnen	1 w	39 /	6 -	/ -	- -	/ /	/ /	31 -	/ -
269	Installations- und Montageberufe, a.n.g.	i w	41 8	/ -	- -	- -	5 /	/ -	34 8	/ -
27	Maschinenbau- und -wartungsberufe	i w	64 /	/ -	- -	/ -	6 /	/ /	57 /	6 /
270	Industriemechaniker/-innen o.n.F., Mechaniker/-innen o.n.A.	1 w	18 /	- -	- -	- -	/ /	/ /	15 /	/ /
273	Industriemechaniker/-innen (Maschinen- und Systemtechnik), Maschinenbaumechaniker/-innen	i w	21 /	/ -	- -	- -	/ -	/ -	20 /	/ -
28	Fahr-, Flugzeugbau- und -wartungsberufe	1 w	92 /	6 /	/ -	/ -	10 /	/ /	75 /	13 /
281	Kraftfahrzeug-, Zweiradmechaniker/-innen	1 w	73 /	6 /	/ -	- -	9 /	/ /	58 /	10 /
29	Werkzeug- und Formenbauberufe	i w	17 /	/ -	- -	- -	/ -	/ -	17 /	/ -
290	Werkzeugmechaniker/-innen, Werkzeugmacher/-innen o.n.F.	i w	15 /	- -	- -	- -	/ -	/ -	14 /	/ -
30	Feinwerktechnische und verwandte Berufe	i w	32 18	/ /	/ /	- -	15 11	/ /	12 6	/ /
300	Industriemechaniker/-innen (Geräte- und Feinwerktechnik), Feinmechaniker/-innen	1 w	5 /	/ -	- -	- -	/ /	- -	/ /	/ -
31	Elektroberufe	i w	168 12	11 -	/ -	- -	27 /	/ /	130 9	14 /
316	Elektromechaniker/-innen, Industrieelektroniker/-innen	i w	29 /	/ -	- -	- -	6 /	/ -	20 /	/ /
32	Montierer/-innen und Metallberufe, a.n.g.	1 w	21 11	/ -	- -	- -	/ /	/ -	20 10	/ /
323	Metallarbeiter/-innen o.n.A.	1 w	7 /	- -	- -	- -	/ /	/ -	7 /	/ /
33	Spinnberufe	i w	/ /	- -	- -	- -	/ /	- -	/ /	- -
34	Berufe i.d. Textilherstellung	1 w	6 /	/ /	- -	- -	/ /	- -	5 /	- -
35	Berufe i.d. Textilverarbeitung	1 w	21 20	/ /	- -	- -	/ /	/ /	18 17	/ /
351	Oberbekleidungsschneider/-innen	i w	7 7	/ /	- -	- -	/ /	/ /	/ /	/ /
358	Textilnäher/-innen, a.n.g.	i w	8 8	/ /	- -	- -	/ /	- -	8 7	- -
36	Textilveredler/-innen	i w	/ /	/ /	- -	- -	- -	- -	/ /	/ -

1) Klassifizierung der Berufe, Ausgabe 1992 (siehe Anhang).

Beruf und Ausbildung

10 Erwerbstätige im April 2002 nach Berufsgruppen, ausgewählten Berufsordnungen und Stellung im Beruf

1 000

Nr. der Systematik 1)	Berufsgruppe Berufsordnung (i = insgesamt, w = weiblich)	Erwerbstätige insgesamt	Stellung im Beruf							
			Selbstständige	Mithelfende Familienangehörige	Beamte/Beamtinnen	Ange-stellte	darunter kfm./techn. Auszubildende	Arbeiter/-innen	darunter gewerblich Auszubildende	
37	Berufe in der Lederherstellung, Leder- und Fellverarbeitung	i w	7 /	/ -	/ /	- -	/ /	- -	/ /	/ /
372	Schuhmacher/-innen (Handwerk)	i w	/	/	-	-	/	-	/	/
39	Berufe in der Back-, Konditor-, Süßwarenherstellung	i w	31 14	/	/	-	/	-	24 12	/ /
391	Bäcker/-innen	i w	24 8	/	/	-	/	-	18 7	/ /
40	Fleischer/-innen	i w	18 /	/	/	-	/	-	13 /	/ -
41	Köche/Köchinnen	i w	100 64	/	/	-	20 11	/	76 51	14 6
42	Berufe in der Getränke-, Genußmittelherstellung	i w	/	-	-	-	/	-	/	/
421	Brauer/-innen und Mälzer/-innen	i w	/	-	-	-	/	-	/	/
43	Übrige Ernährungsberufe	i w	8 /	/	-	-	/	-	7 /	/ /
44	Hochbauberufe	i w	139 /	6 /	/	-	8 -	/	125 /	11 /
441	Maurer/-innen, Feuerungs- und Schornsteinbauer/-innen	i w	93 /	/	-	-	/	/	84 /	9 /
46	Tiefbauberufe	i w	60 /	-	-	-	/	/	55 /	/ -
461	Straßenbauer/-innen	i w	22 /	/	-	-	/	-	20 /	/ -
47	Bauhilfsarbeiter/-innen	i w	28 /	/	/	-	/	-	25 /	/ -
48	Ausbauberufe	i w	110 /	14 /	/	-	/	/	91 /	9 /
487	Zimmerer	i w	21 /	/	-	-	/	/	19 /	/ -
488	Dachdecker/-innen	i w	28 /	/	/	-	/	/	22 /	/ -
49	Raumausstatter/-innen, Polsterer/Polsterinnen	i w	15 /	/	/	-	/	-	10 /	/ /
50	Berufe in der Holz- und Kunststoffverarbeitung	i w	79 /	12 -	/	-	/	/	57 /	10 /
501	Tischler/-innen	i w	61 /	10 -	/	-	/	/	47 /	8 /
51	Maler/-innen, Lackierer/-innen und verwandte Berufe	i w	71 6	6 /	/	-	/	/	60 5	13 /
511	Maler/-innen und Lackierer/-innen (Ausbau)	i w	50 /	/	-	-	/	/	43 /	9 /
52	Warenprüfer/-innen, Versandfertigmacher/-innen	i w	52 28	/	-	-	9 /	-	43 24	/ /
53	Hilfsarbeiter/-innen ohne nähere Tätigkeitsangabe	i w	50 20	/	/	-	/	-	48 19	- -
54	Maschinen-, Anlagenführer und -führerinnen, a.n.g.	i w	74 8	/	/	/	/	-	70 7	/ -

1) Klassifizierung der Berufe, Ausgabe 1992 (siehe Anhang).

Nr. der Systematik 1)	Berufsgruppe Berufsordnung (i = insgesamt, w = weiblich)	Erwerbstätige insgesamt	Stellung im Beruf							
			Selbstständige	Mithelfende Familienangehörige	Beamte/Beamtinnen	Ange-stellte	darunter kfm./techn. Auszubildende	Arbeiter/-innen	darunter gewerblich Auszubildende	
55	Maschineneinrichter/-innen, a.n.g.	10 /	/	-	-	-	/	-	9 /	/
60	Ingenieure/Ingenieurinnen, a.n.g.	165 31	24 /	/	/	/	137 27	/	/	-
603	Bauingenieure/Bauingenieurinnen	41 9	8 /	-	/	/	33 7	-	/	-
609	Architekten/Architektinnen Raumplaner/-innen, a.n.g.	15 /	6 /	/	/	-	9 /	-	-	-
61	Chemiker/-innen, Physiker/-innen, Mathematiker/-innen	14 /	/	-	/	/	12 /	-	/	-
62	Techniker/-innen, a.n.g.	104 22	/	/	/	/	79 19	/	20 /	/
63	Technische Sonderfachkräfte	20 13	/	/	-	-	15 10	/	/	/
633	Chemielaboranten/Chemielaborantinnen	13 10	-	/	-	-	10 8	/	/	/
64	Technische Zeichner/-innen und verwandte Berufe	19 16	/	-	/	/	18 15	/	/	/
641	Technische Zeichner/-innen	9 8	/	-	-	-	9 8	/	/	/
65	Industrie-, Werk-, Ausbildungsmeister und -meisterinnen	28 6	/	/	/	/	22 /	-	/	-
651	Industrie-, Werkmeister und -meisterinnen	13 /	/	-	/	/	9 /	-	/	-
66	Verkaufspersonal	334 265	13 7	/	-	-	184 146	8 6	132 108	8 6
660	Verkäufer/-innen o.n.A.	104 82	/	/	-	-	76 60	/	23 19	/
661	Nahrungs-, Genußmittelverkäufer/-innen	123 111	/	/	-	-	61 56	/	56 51	/
662	Sonstige Fachverkäufer/-innen	103 71	5 /	/	-	-	46 30	/	50 38	/
67	Groß- und Einzelhandelskaufleute, Ein- und Verkaufsfachleute	156 87	47 19	/	-	-	102 63	20 11	7 /	/
672	Einzelhandelskaufleute ohne Fachbereichsangabe, ambulante Händler/-innen	34 21	10 6	/	-	-	21 13	9 /	/	/
68	Warenkaufleute, a.n.g., Vertreter/-innen	68 21	18 5	-	-	-	46 14	/	/	/
687	Handelsvertreter/-innen, Vertriebsbeauftragte	20 5	14 /	-	-	-	6 /	/	-	-
689	Andere Vertreter/-innen, Handlungsreisende	34 8	/	-	-	-	31 7	-	/	-
69	Bank-, Bausparkassen-, Versicherungsfachleute	117 75	22 7	/	/	/	94 68	6 /	/	/
691	Bankfachleute	72 52	/	/	/	/	68 50	/	/	/
695	Versicherungsfachleute (nicht gesetzliche Sozialversicherung)	45 22	18 6	-	/	/	26 16	/	/	-

1) Klassifizierung der Berufe, Ausgabe 1992 (siehe Anhang).

Beruf und Ausbildung

10 Erwerbstätige im April 2002 nach Berufsgruppen, ausgewählten Berufsordnungen und Stellung im Beruf

1 000

Nr. der Systematik 1)	Berufsgruppe Berufsordnung (i = insgesamt, w = weiblich)	Erwerbstätige insgesamt	Stellung im Beruf							
			Selbstständige	Mithelfende Familienangehörige	Beamte/Beamtinnen	Ange-stellte	darunter kfm./techn. Auszubildende	Arbeiter/-innen	darunter gewerblich Auszubildende	
70	Andere Dienstleistungskaufleute und zugehörige Berufe	i 79 w 46	23 9	/	/	/	52 34	6 /	/	/
71	Berufe des Landverkehrs	i 292 w 19	17 /	/	/	/	64 8	/	210 10	/
712	Eisenbahnbetriebspersonal	i 26 w 9	- -	-	-	/	15 5	-	11 /	/
714	Berufskraftfahrer/-innen, Kutscher/-innen	i 231 w 8	9 /	/	/	-	35 /	/	186 6	/
72	Berufe des Wasser- und Luftverkehrs	i 6 w /	- -	-	-	/	/	-	/	/
73	Berufe des Nachrichtenverkehrs	i 50 w 39	/	-	-	/	23 18	/	27 20	/
732	Dienstleistungsfachkräfte im Postbetrieb	i 33 w 24	- -	-	-	/	9 7	/	23 17	/
74	Lagerverwalter/-innen, Lager-, Transportarbeiter/-innen	i 109 w 26	/	/	-	/	20 7	/	88 20	/
75	Berufe in der Unternehmensleitung, -beratung und -prüfung	i 235 w 77	74 18	/	/	/	155 57	/	/	/
750	Unternehmer/-innen, Geschäftsführer/-innen, a.n.g.	i 116 w 26	60 13	/	-	/	55 13	/	/	-
751	Geschäftsbereichsleiter/-innen, Direktionsassistenten/Direktionsassistentinnen, a.n.g.	i 60 w 18	/	-	-	/	58 17	-	/	/
753	Wirtschaftsprüfer/-innen Steuerberater/-innen und verwandte Berufe	i 11 w 6	6 /	-	-	/	/	/	/	-
76	Abgeordnete, administrativ entscheidende Berufstätige	i 87 w 48	/	-	-	34 18	52 29	/	/	/
77	Rechnungskaufleute, Informatiker/-innen	i 176 w 109	6 /	/	/	/	154 95	5 /	12 9	/
772	Buchhalter/-innen	i 63 w 58	/	/	/	/	60 55	/	/	-
78	Büroberufe, Kaufmännische Angestellte, a.n.g.	i 642 w 541	/	8 7	32 19	585 501	42 34	14 10	/	/
787	Verwaltungsfachleute (mittlerer Dienst), a.n.g.	i 141 w 112	/	-	-	24 15	115 96	8 6	/	/
788	Büro- und kaufmännische Sachbearbeiter/-innen, a.n.g.	i 162 w 137	/	/	5 /	152 130	/	/	/	/
79	Dienst-, Wachberufe	i 117 w 15	/	/	-	39 7	/	73 7	/	-
80	Sicherheitsberufe, anderweitig nicht genannt	i 166 w 17	/	/	142 12	16 /	/	/	/	/
801	Soldaten, Grenzschutz-, Polizeibedienstete	i 145 w 13	/	-	-	138 12	6 /	/	/	/
81	Berufe im Rechts- und Vollstreckungswesen	i 33 w 14	8 /	-	-	18 9	7 /	/	-	-
813	Rechtsvertreter/-innen, Rechtsberater/-innen	i 16 w 6	8 /	-	-	/	/	-	-	-

1) Klassifizierung der Berufe, Ausgabe 1992 (siehe Anhang).

Beruf und Ausbildung

10 Erwerbstätige im April 2002 nach Berufsgruppen, ausgewählten Berufsordnungen
und Stellung im Beruf

1 000

Nr. der Systematik 1)	Berufsgruppe Berufsordnung (i = insgesamt, w = weiblich)	Erwerbstätige insgesamt	Stellung im Beruf							
			Selbstständige	Mit-helfende Familienangehörige	Beamte/Beamtinnen	Ange-stellte	darunter kfm./techn. Auszubildende	Arbeiter/-innen	darunter gewerblich Auszubildende	
82	Publizistische, Übersetzungs-, Bibliotheks- und verwandte Berufe	i	38	10	-	/	27	/	/	-
		w	23	/	-	/	17	/	/	-
821	Publizisten/Publizistinnen	i	17	7	-	-	10	/	/	-
		w	8	/	-	-	/	/	/	-
83	Künstlerische und zugeordnete Berufe	i	59	22	/	/	34	/	/	/
		w	23	7	/	-	14	/	/	/
84	Ärzte/Ärztinnen, Apotheker/-innen	i	73	35	/	/	37	-	-	-
		w	40	20	/	/	20	-	-	-
841	Ärzte/Ärztinnen	i	50	21	-	/	28	-	-	-
		w	26	12	-	/	14	-	-	-
85	Übrige Gesundheitsdienstberufe	i	328	9	/	/	302	22	16	8
		w	291	8	/	/	269	21	13	6
853	Krankenschwestern/-pfleger, Hebammen/Entbindungspfleger	i	159	/	/	/	149	11	8	/
		w	144	/	/	/	135	11	6	/
856	Arzt-, Zahnarzt-, Tier- arztshelfer/-innen	i	79	/	/	-	75	6	/	/
		w	77	-	/	-	74	6	/	/
86	Soziale Berufe	i	262	/	-	/	243	/	13	/
		w	221	/	-	/	206	/	11	/
861	Sozialarbeiter/-innen, Sozialpädagogen/Sozialpädagoginnen	i	53	/	-	/	50	/	/	/
		w	38	/	-	/	35	/	/	/
863	Erzieher/-innen	i	103	/	-	-	101	/	/	/
		w	98	/	-	-	96	/	/	/
864	Altenpfleger/-innen	i	59	/	-	/	53	/	6	/
		w	51	/	-	-	45	/	6	/
87	Lehrer/-innen	i	227	14	/	37	175	-	/	/
		w	152	5	-	25	121	-	/	-
870	Lehrer/-innen ohne nähere Angabe	i	53	/	/	9	43	-	-	-
		w	40	/	-	8	32	-	-	-
871	Hochschullehrer/-innen und verwandte Berufe	i	20	/	-	/	13	-	-	-
		w	7	/	-	/	5	-	-	-
872	Gymnasiallehrer/-innen	i	29	-	-	8	21	-	-	-
		w	19	-	-	5	14	-	-	-
873	Grund-, Haupt-, Real-, Sonderschullehrer/-innen	i	76	-	-	12	63	-	-	-
		w	62	-	-	10	52	-	-	-
88	Geistes- und naturwissenschaftliche Berufe, a.n.g.	i	40	/	-	/	35	/	/	-
		w	19	/	-	/	18	/	/	-
881	Wirtschaftswissenschaftler/-innen, a.n.g.	i	8	/	-	-	7	/	/	-
		w	5	/	-	-	/	/	/	-
89	Berufe in der Seelsorge	i	7	/	-	/	6	-	-	-
		w	/	/	-	/	/	-	-	-
90	Berufe in der Körperpflege	i	61	16	/	-	21	/	24	6
		w	58	15	/	-	20	/	23	6
901	Friseure/Friseurinnen	i	48	9	-	-	18	/	22	6
		w	45	8	-	-	17	/	21	6
91	Hotel- und Gaststättenberufe	i	118	27	/	-	48	5	42	14
		w	81	13	/	-	35	/	32	10
911	Hoteliers, Gastwirte/Gastwirtinnen, Hotel-, Gaststätten-geschäftsführer/-innen	i	32	26	/	-	/	-	/	-
		w	15	13	-	-	/	-	/	-
912	Restaurantfachleute, Stewards/Stewardessen	i	52	/	/	-	24	/	27	6
		w	40	/	/	-	18	/	21	/

1) Klassifizierung der Berufe, Ausgabe 1992 (siehe Anhang).

Beruf und Ausbildung

10 Erwerbstätige im April 2002 nach Berufsgruppen, ausgewählten Berufsordnungen und Stellung im Beruf

1 000

Nr. der Systematik 1)	Berufsgruppe Berufsordnung (i = insgesamt, w = weiblich)	Erwerbstätige insgesamt	Stellung im Beruf							
			Selbstständige	Mithelfende Familienangehörige	Beamte/Beamtinnen	Ange-stellte	darunter kfm./techn. Auszubildende	Arbeiter/-innen	darunter gewerblich Auszubildende	
92	Haus- und ernährungswirtschaftliche Berufe	i	32	/	/	-	10	/	21	/
		w	30	/	/	-	9	/	21	/
93	Reinigungs- und Entsorgungsberufe	i	155	/	/	/	14	/	137	/
		w	117	/	/	-	10	-	105	/
934	Gebäudereiniger/-innen, Raumpfleger/-innen	i	103	/	/	-	9	/	93	/
		w	81	/	/	-	7	-	74	/
97	Mith. Familienangehörige außerhalb der Landwirtschaft, a.n.g.	i	/	-	/	-	/	-	-	-
		w	/	-	/	-	/	-	-	-
98	Arbeitskräfte mit (noch) nicht bestimmtem Beruf	i	34	-	/	-	13	12	21	19
		w	14	-	/	-	9	8	6	5
99	Arbeitskräfte ohne nähere Tätigkeitsangabe	i	85	12	/	/	35	/	36	/
		w	29	/	/	/	12	/	13	/
Insgesamt		i	6 404	552	30	286	3 069	168	2 466	224
		w	2 948	173	21	92	1 948	111	714	70

1) Klassifizierung der Berufe, Ausgabe 1992 (siehe Anhang).

11 Erwerbstätige im April 2002 nach Berufsgruppen, ausgewählten Berufsordnungen und Wirtschaftsunterbereichen

1 000

Nr. der Systematik 1)	Berufsgruppe Berufsordnung (i = insgesamt, w = weiblich)	Erwerbstätige insgesamt	Wirtschaftsunterbereich 2)										
			Land- und Forstwirtschaft; Fischerei	Bergbau und Verarbeitendes Gewerbe	Energie- und Wasserversorgung	Baugewerbe	Handel und Gastgewerbe	Verkehr und Nachrichtenübermittlung	Kredit- und Versicherungsgewerbe	Grundstücken, Vermietung, Dienstl. f. Unternehmen	Öffentliche Verwaltung u.ä.	Öffentl. und private Dienstleistungen (oh. öff. Verw.)	
01	Landwirtschaftliche Berufe	i w	45 9	43 9	/	-	/	/	-	-	/	/	/
011	Landwirte/Landwirtinnen, Pflanzenschützer/-innen	i w	32 6	31 6	/	-	-	/	-	-	-	/	-
013	Landarbeitskräfte	i w	12 /	12 /	/	-	/	/	-	-	/	-	/
014	Mithelfende Familienangehörige in der Landwirtschaft, a.n.g.	i w	/	/	-	-	-	-	-	-	-	-	-
02	Tierwirtschaftliche Berufe	i w	31 15	27 13	/	-	-	/	-	-	/	/	/
023	Tier-, Pferde-, Fischwirte und -wirtinnen	i w	21 10	20 9	/	-	-	/	-	-	/	/	/
024	Tierpfleger/-innen und verwandte Berufe, a.n.g.	i w	10 5	8 /	/	-	-	/	-	-	/	/	/
03	Verwaltungs-, Beratungs- und technische Fachkräfte in der Land- und Tierwirtschaft	i w	/	/	-	-	-	/	/	-	-	/	-
031	Verwalter/-innen in der Land- und Tierwirtschaft	i w	/	/	-	-	-	-	/	-	-	-	-
032	Land-, Tierwirtschaftsberater/-innen, Agraringenieure/Agraringenieurinnen, Agrartechniker/-innen	i w	/	/	-	-	-	/	-	-	-	/	-
05	Gartenbauberufe	i w	93 48	55 24	/	/	/	16 14	-	-	/	11 /	8 /
051	Gärtner/-innen, Gartenarbeiter/-innen	i w	68 27	48 19	/	/	/	/	-	-	/	10 /	7 /
052	Ingenieure/Ingenieurinnen, Techniker/-innen in Gartenbau und Landespflege	i w	/	/	-	-	/	/	-	-	/	/	/
06	Forst-, Jagdberufe	i w	21 /	15 /	-	-	-	/	-	-	/	/	/
062	Forstwirte/Forstwirtinnen (Waldarbeiter/-innen)	i w	12 /	10 /	-	-	-	-	-	-	-	/	/
07	Bergleute	i w	7 /	-	5 /	/	/	/	/	-	-	-	/
08	Mineralgewinner/-innen, Mineralaufbereiter/-innen	i w	/	-	/	-	/	-	-	-	-	-	-
10	Steinbearbeiter/-innen	i w	/	-	/	-	/	/	-	-	-	-	-
11	Baustoffhersteller/-innen	i w	/	-	/	-	/	-	-	-	-	-	-
12	Keramiker/-innen	i w	/	-	/	-	-	/	-	-	-	-	/
13	Berufe in der Glasherstellung und -bearbeitung	i w	6 /	-	5 /	-	/	/	-	-	-	-	/
131	Glashersteller/-innen	i w	/	-	/	-	-	-	-	-	-	-	/
14	Chemieberufe	i w	18 /	-	15 /	/	/	/	/	-	/	-	/
141	Chemiebetriebswerker/-innen	i w	14 /	-	12 /	-	/	/	-	-	-	-	/

1) Klassifizierung der Berufe, Ausgabe 1992 (siehe Anhang).

2) Klassifizierung der Wirtschaftszweige, Ausgabe 1993 (WZ 93), Tiefengliederung für den Mikrozensus.

Nr. der Systematik 1)	Berufsgruppe Berufsordnung (i = insgesamt, w = weiblich)	Erwerbstätige insgesamt	Wirtschaftsunterbereich 2)											
			Land- und Forstwirtschaft; Fischerei	Bergbau und Verarbeitendes Gewerbe	Energie- und Wasserversorgung	Baugewerbe	Handel und Gastgewerbe	Verkehr und Nachrichtenübermittlung	Kredit- und Versicherungsgewerbe	Grundstücks- wesen, Vermietung, Dienstl. f. Unternehmen	Öffentliche Verwaltung u.ä.	öffentl. und private Dienstleistungen (oh. öff. Verw.)		
15	Kunststoffberufe	1 w	10 /	-	10 /	-	-	-	-	-	-	-	-	-
152	Kunststoff-Formgeber/-innen	1 w	/	-	/	-	-	-	-	-	-	-	-	-
16	Papierherstellungs-, Papierverarbeitungsberufe	i w	/	-	/	-	-	/	-	-	-	-	-	-
161	Papiermacher/-innen	1 w	/	-	/	-	-	-	-	-	-	-	-	-
17	Druck- und Druckweiterverarbeitungsberufe	1 w	19 7	-	17 7	-	/	-	/	-	/	/	/	/
174	Drucker/-innen (Hoch-, Flach-, Tiefdruck)	1 w	9 /	-	8 /	-	-	-	-	-	/	-	/	-
18	Berufe in der Holzbearbeitung, Holz- und Flechtwarenerstellung	1 w	11 /	-	9 /	-	/	/	-	-	/	/	/	/
181	Holzbearbeitungsmechaniker/-innen	1 w	7 /	-	6 /	-	/	/	-	-	/	/	/	/
19	Berufe in der Hütten- und Halbzeugindustrie	i w	/	-	/	-	-	/	-	-	-	-	-	/
191	Verfahrensmechaniker/-innen (Metallerzeugung)	1 w	/	-	/	-	-	/	-	-	-	-	-	/
20	Gießereiberufe	i w	10 /	-	8 /	-	/	/	/	-	/	-	-	-
21	Berufe in der spanlosen Metallverformung	i w	6 /	-	6 /	-	-	-	/	-	/	-	-	/
212	Drahtverformer/-innen, Drahtverarbeiter/-innen	1 w	/	-	/	-	-	-	-	-	-	-	-	/
22	Berufe in der spanenden Metallverformung	1 w	37 /	-	35 /	/	/	/	/	-	/	-	-	/
221	Dreher/-innen	1 w	16 /	-	15 /	-	-	/	/	-	/	-	-	-
225	Metallschleifer/-innen	1 w	5 /	-	/	-	-	/	-	-	/	-	-	/
23	Berufe in der Metalloberflächenveredlung und Metallvergütung	1 w	5 /	-	5 /	-	-	/	/	-	-	-	-	-
234	Galvaniseure/Galvaniseurinnen, Metallfärber/-innen	1 w	/	-	/	-	-	-	-	-	-	-	-	-
24	Metallverbindungsberufe	i w	23 /	-	18 /	/	/	/	/	-	/	-	-	/
241	Schweißer/-innen, Brennschneider/-innen	1 w	23 /	-	17 /	/	/	/	/	-	/	-	-	/
25	Metall- und Anlagenbauberufe	1 w	113 /	/	79 /	/	16 /	/	/	-	/	/	/	/
254	Konstruktionsmechaniker/-innen (Ausrüstungstechnik) und zugehörige Metallbauer/-innen	1 w	80 /	/	52 /	/	12 /	/	/	-	/	/	/	/
256	Metallbauer/-innen (Metallgestaltung) und Schmiede/Schmiedinnen (Handwerk)	1 w	/	-	/	-	/	-	-	-	-	-	-	-

1) Klassifizierung der Berufe, Ausgabe 1992 (siehe Anhang).

2) Klassifizierung der Wirtschaftszweige, Ausgabe 1993 (WZ 93), Tiefengliederung für den Mikrozensus.

Nr. der Systematik 1)	Berufsgruppe Berufsordnung (1 = insgesamt, w = weiblich)	Erwerbstätige insgesamt	Wirtschaftsunterbereich 2)											
			Land- und Forstwirtschaft; Fischerei	Bergbau und Verarbeitendes Gewerbe	Energie- und Wasserversorgung	Baugewerbe	Handel und Gastgewerbe	Verkehr und Nachrichtenübermittlung	Kredit- und Versicherungsgewerbe	Grundstücken, Vermietung, Dienstl. f. Unternehmen	Öffentliche Verwaltung u.ä.	Öffentl. und private Dienstleistungen (oh. Öff. Verw.)		
26	Blechkonstruktions- und Installationsberufe	1 w	116 8	/	22 6	/	77	/	/	/	-	/	/	/
264	Anlagenmechaniker/-innen (Versorgungstechnik)	i w	/	-	/	/	/	/	-	-	-	-	-	/
268	Zentralheizungs-, Luftungs- bauer und -bauerinnen	1 w	39	-	/	/	36	/	-	-	-	/	/	/
269	Installations- und Montageberufe, a.n.g.	1 w	41 8	/	16 6	/	15	/	/	/	-	/	/	/
27	Maschinenbau- und -wartungsberufe	1 w	64	/	39	/	/	/	8	-	/	/	/	/
270	Industriemechaniker/-innen o.n.F., Mechaniker/-innen o.n.A.	1 w	18	/	12	/	/	/	/	-	/	/	/	/
273	Industriemechaniker/-innen (Maschinen- und Systemtechnik), Maschinenbaumechaniker/-innen	1 w	21	/	15	/	/	/	/	-	/	-	-	/
28	Fahr-, Flugzeugbau- und -wartungsberufe	i w	92	/	17	-	/	61	5	-	/	/	/	/
281	Kraftfahrzeug-, Zweiradmechaniker/-innen	1 w	73	/	7	-	/	58	/	-	/	/	/	/
29	Werkzeug- und Formenbauberufe	i w	17	-	17	-	-	/	-	-	-	-	-	/
290	Werkzeugmechaniker/-innen, Werkzeugmacher/-innen o.n.F.	1 w	15	-	14	-	-	/	-	-	-	-	-	/
30	Feinwerktechnische und verwandte Berufe	1 w	32 18	/	15 8	-	/	9 5	-	-	/	/	/	7
300	Industriemechaniker/-innen (Geräte- und Feinwerktechnik), Feinmechaniker/-innen	1 w	5	/	/	-	/	/	-	-	/	/	/	/
31	Elektroberufe	1 w	168 12	/	51 6	11	63	10	15	/	7	/	/	8
316	Elektromechaniker/-innen, Industrieelektroniker/-innen	i w	29	-	18	/	/	/	/	/	/	/	/	/
32	Montierer/-innen und Metallberufe, a.n.g.	1 w	21 11	-	17 9	-	/	/	-	-	/	/	/	/
323	Metallarbeiter/-innen o.n.A.	1 w	7	-	6	-	/	/	-	-	/	-	-	/
33	Spinnberufe	i w	/	-	/	-	-	-	-	-	-	/	/	/
34	Berufe i.d. Textilherstellung	1 w	6	-	6	-	/	/	-	-	-	-	-	/
35	Berufe i.d. Textilverarbeitung	1 w	21 20	-	14 13	-	/	/	/	-	/	/	/	/
351	Oberbekleidungsschneider/-innen	i w	7 7	-	/	-	-	/	/	-	/	-	-	/
358	Textilnäher/-innen, a.n.g.	1 w	8 8	-	5	-	/	/	/	-	/	/	/	/
36	Textilveredler/-innen	1 w	/	-	/	-	-	-	-	-	-	-	-	/

1) Klassifizierung der Berufe, Ausgabe 1992 (siehe Anhang).

2) Klassifizierung der Wirtschaftszweige, Ausgabe 1993 (WZ 93), Tiefengliederung für den Mikrozensus.

Nr. der Systematik 1)	Berufsgruppe Berufsordnung (1 = insgesamt, W = weiblich)	Erwerbstätige insgesamt	Wirtschaftsunterbereich 2)										
			Land- und Forstwirtschaft; Fischerei	Bergbau und Verarbeitendes Gewerbe	Energie- und Wasserversorgung	Baugewerbe	Handel und Gastgewerbe	Verkehr und Nachrichtenübermittlung	Kredit- und Versicherungsgewerbe	Grundstücks-wesen, Vermietung, Dienstl. f. Unternehmen	Öffentliche Verwaltung u.ä.	öffentl. und private Dienstleistungen (oh. öff. Verw.)	
37	Berufe in der Lederherstellung, Leder- und Fellverarbeitung	1 W	7 /	- /	6 /	- /	/	/	/	-	-	-	/
372	Schuhmacher/-innen (Handwerk)	1 W	/	-	/	-	-	/	-	-	-	-	/
39	Berufe in der Back-, Konditor-, Süßwarenherstellung	1 W	31 14	-	28 13	-	-	/	-	-	-	/	/
391	Bäcker/-innen	1 W	24 8	-	21 8	-	-	/	-	-	-	/	/
40	Fleischer/-innen	1 W	18 /	/	14 /	-	-	/	-	-	-	-	-
41	Köche/Köchinnen	1 W	100 64	/	/	/	/	69 38	/	/	/	/	24 20
42	Berufe in der Getränke-, Genußmittelherstellung	1 W	/	-	/	-	-	/	-	-	-	-	-
421	Brauer/-innen und Mälzer/-innen	1 W	/	-	/	-	-	/	-	-	-	-	-
43	übrige Ernährungsberufe	1 W	8 /	/	6 /	-	-	/	-	-	-	-	-
44	Hochbauberufe	1 W	139 /	/	/	/	129 /	/	/	-	-	/	/
441	Maurer/-innen, Feuerungs- und Schornsteinbauer/-innen	1 W	93 /	/	/	/	87 /	/	/	-	-	/	/
46	Tiefbauberufe	1 W	60 /	/	/	/	51 /	/	/	-	-	/	/
461	Straßenbauer/-innen	1 W	22 /	/	/	-	20 /	-	/	-	-	/	-
47	Bauhilfsarbeiter/-innen	1 W	28 /	/	/	/	14 /	/	/	-	-	/	9 /
48	Ausbauberufe	1 W	110 /	/	6 /	-	100 /	/	/	-	-	/	/
487	Zimmerer	1 W	21 /	/	/	-	17 /	/	-	-	-	/	/
488	Dachdecker/-innen	1 W	28 /	/	-	-	28 /	-	-	-	-	/	-
49	Raumausstatter/-innen, Polsterer/Polsterinnen	1 W	15 /	-	/	-	9 /	/	/	-	-	-	/
50	Berufe in der Holz- und Kunststoffverarbeitung	1 W	73 /	/	36 /	-	24 /	5 /	/	-	-	/	/
501	Tischler/-innen	1 W	61 /	-	28 /	-	21 /	5 /	/	-	-	/	/
51	Maler/-innen, Lackierer/-innen und verwandte Berufe	1 W	71 6	/	7 /	-	52 /	6 /	/	/	-	/	/
511	Maler/-innen und Lackierer/-innen (Ausbau)	1 W	50 /	/	/	-	45 /	/	-	-	-	/	/
52	Warenprüfer/-innen, Versandfertigtmacher/-innen	1 W	52 28	/	27 15	-	/	16 9	/	-	-	/	/
53	Hilfsarbeiter/-innen ohne nähere Tätigkeitsangabe	1 W	50 20	/	27 12	/	/	/	/	/	/	/	9 /
54	Maschinen-, Anlagenführer und -führerinnen, a.n.g.	1 W	74 8	/	34 6	6 /	25 /	/	/	-	-	/	/

1) Klassifizierung der Berufe, Ausgabe 1992 (siehe Anhang).

2) Klassifizierung der Wirtschaftszweige, Ausgabe 1993 (WZ 93), Tiefengliederung für den Mikrozensus.

Nr. der Systematik 1)	Berufsgruppe Berufsordnung (i = insgesamt, w = weiblich)	Erwerbstätige insgesamt	Wirtschaftsunterbereich 2)										
			Land- und Forstwirtschaft; Fischerei	Bergbau und Verarbeitendes Gewerbe	Energie- und Wasserversorgung	Baugewerbe	Handel und Gastgewerbe	Verkehr und Nachrichtenübermittlung	Kredit- und Versicherungsgewerbe	Grundstücks-wesen, Vermietung, Dienstl. f. Unternehmen	Öffentliche Verwaltung u.ä.	Öffentl. und private Dienstleistungen (ch. öff. Verw.)	
55	Maschineneinrichter/-innen, a.n.g.	1 w	10 /	- /	9 /	- /	/	/	/	-	/	-	-
60	Ingenieure/Ingenieurinnen, a.n.g.	1 w	165 31	/	48 5	6 /	35 6	9 /	6 /	/	38 8	11 /	10 /
603	Bauingenieure/Bauingenieurinnen	1 w	41 9	-	/	/	24 /	/	/	-	9 /	/	/
609	Architekten/Architektinnen Raumplaner/-innen, a.n.g.	i w	15 /	/	/	-	/	-	-	-	10 /	/	/
61	Chemiker/-innen, Physiker/-innen, Mathematiker/-innen	1 w	14 /	-	/	-	/	/	-	-	/	/	/
62	Techniker/-innen, a.n.g.	1 w	104 22	/	31 5	/	13 /	7 /	9 /	/	15 /	10 /	14 /
63	Technische Sonderfachkräfte	1 w	20 13	/	7 /	/	/	/	-	/	/	/	/
633	Chemielaboranten/Chemielaborantinnen	1 w	13 10	/	6 /	-	/	/	-	-	/	/	/
64	Technische Zeichner/-innen und verwandte Berufe	1 w	19 16	-	/	/	/	-	/	-	7 6	/	/
641	Technische Zeichner/-innen	1 w	9 8	-	/	/	/	-	/	-	/	/	/
65	Industrie-, Werk-, Ausbildungsmeister und -meisterinnen	1 w	28 6	/	8 /	/	/	/	/	/	/	/	10 /
651	Industrie-, Werkmeister und -meisterinnen	i w	13 /	/	7 /	/	/	/	-	-	/	/	/
66	Verkaufspersonal	1 w	334 265	/	32 30	-	/	295 230	/	-	/	/	/
660	Verkäufer/-innen o.n.A.	1 w	104 82	/	/	-	/	95 75	/	-	/	/	/
661	Nahrungs-, Genussmittelverkäufer/-innen	i w	123 111	/	26 25	-	-	97 86	-	-	-	-	-
662	Sonstige Fachverkäufer/-innen	1 w	103 71	/	/	-	/	100 70	/	-	/	-	/
67	Groß- und Einzelhandelskaufleute, Ein- und Verkaufsfachleute	1 w	156 87	/	11 6	/	/	132 74	/	/	/	/	/
672	Einzelhandelskaufleute ohne Fachbereichsangabe, ambulante Handler/-innen	1 w	34 21	-	/	-	-	32 20	-	-	/	-	/
68	Warenkaufleute, a.n.g., Vertreter/-innen	1 w	68 21	/	17 /	/	/	37 12	/	/	/	/	/
687	Handelsvertreter/-innen, Vertriebsbeauftragte	1 w	20 5	/	/	-	-	14 /	-	/	/	-	/
689	Andere Vertreter/-innen, Handlungsreisende	1 w	34 8	/	11 /	/	/	15 /	/	/	/	/	/
69	Bank-, Bausparkassen-, Versicherungsfachleute	1 w	117 75	-	/	-	/	/	/	109 70	/	/	/
691	Bankfachleute	1 w	72 52	-	/	-	/	-	/	69 51	/	/	/
695	Versicherungsfachleute (nicht gesetzliche Sozialversicherung)	1 w	45 22	-	-	-	-	/	-	40 19	/	/	/

1) Klassifizierung der Berufe, Ausgabe 1992 (siehe Anhang).

2) Klassifizierung der Wirtschaftszweige, Ausgabe 1993 (WZ 93), Tiefengliederung für den Mikrozensus.

11 Erwerbstätige im April 2002 nach Berufsgruppen, ausgewählten Berufsordnungen und Wirtschaftsunterbereichen

1 000

Nr. der Systematik 1)	Berufsgruppe Berufsordnung (1 = insgesamt, w = weiblich)	Erwerbstätige insgesamt	Wirtschaftsunterbereich 2)										
			Land- und Forstwirtschaft; Fischerei	Bergbau und Verarbeitendes Gewerbe	Energie- und Wasserversorgung	Baugewerbe	Handel und Gastgewerbe	Verkehr und Nachrichtenübermittlung	Kredit- und Versicherungsgewerbe	Grundstückswesen, Vermietung, Dienstl. f. Unternehmen	Öffentliche Verwaltung u.ä.	öffentl. und private Dienstleistungen (ch. öff. Verw.)	
70	Andere Dienstleistungskaufleute und zugehörige Berufe	1	79	-	/	/	/	6	26	5	28	/	7
		w	46	-	/	/	/	/	16	/	15	/	5
71	Berufe des Landverkehrs	1	292	10	19	/	15	28	180	/	/	10	26
		w	19	-	/	-	/	/	16	-	/	/	/
712	Eisenbahnbetriebspersonal	i	26	-	/	-	-	-	25	-	-	-	-
		w	9	-	-	-	-	-	9	-	-	-	-
714	Berufskraftfahrer/-innen, Kutscher/-innen	i	231	10	17	/	14	27	129	/	/	5	24
		w	8	-	/	-	/	/	5	-	/	/	/
72	Berufe des Wasser- und Luftverkehrs	1	6	/	/	-	-	-	/	-	-	/	/
		w	/	-	-	-	-	-	/	-	-	-	/
73	Berufe des Nachrichtenverkehrs	1	50	/	/	/	/	/	36	-	5	/	/
		w	39	/	/	/	/	/	26	-	/	/	/
732	Dienstleistungsfachkräfte im Postbetrieb	1	33	-	/	-	-	/	32	-	-	/	/
		w	24	-	/	-	-	/	23	-	-	/	/
74	Lagerverwalter/-innen, Lager-, Transportarbeiter/-innen	1	109	/	36	/	/	35	17	-	/	/	6
		w	26	/	9	-	/	7	/	-	/	/	/
75	Berufe in der Unternehmensleitung, -beratung und -prüfung	i	235	7	44	/	29	35	13	/	53	10	35
		w	77	/	9	/	/	12	/	/	25	5	14
750	Unternehmer/-innen, Geschäftsführer/-innen, a.n.g.	1	116	/	19	/	27	23	7	/	14	/	17
		w	26	/	/	/	/	7	/	/	/	/	5
751	Geschäftsbereichsleiter/-innen, Direktionsassistenten/Direktionsassistentinnen, a.n.g.	1	60	/	20	/	/	9	/	/	7	/	9
		w	18	/	/	/	/	/	/	/	/	/	/
753	Wirtschaftsprüfer/-innen Steuerberater/-innen und verwandte Berufe	1	11	/	-	-	-	-	-	/	8	/	/
		w	6	-	-	-	-	-	-	/	/	/	/
76	Abgeordnete, administrativ entscheidende Berufstätige	1	87	/	/	/	/	/	/	/	/	71	8
		w	48	/	/	/	/	/	/	/	/	39	/
77	Rechnungskaufleute, Informatiker/-innen	i	176	/	26	/	10	39	10	/	44	12	22
		w	109	/	14	/	8	34	5	/	19	8	13
772	Buchhalter/-innen	1	63	/	12	/	6	11	/	/	11	/	10
		w	58	/	11	/	6	10	/	/	10	/	9
78	Büroberufe, kaufmännische Angestellte, a.n.g.	i	642	7	62	11	41	58	41	16	75	223	108
		w	541	7	53	8	37	48	32	14	66	183	93
787	Verwaltungsfachleute (mittlerer Dienst), a.n.g.	1	141	/	/	/	/	/	7	/	/	120	10
		w	112	/	/	/	-	/	5	/	/	95	9
788	Büro- und kaufmännische Sachbearbeiter/-innen, a.n.g.	1	162	/	15	/	8	13	11	6	16	58	29
		w	137	/	13	/	7	11	8	/	14	49	25
79	Dienst-, Wachberufe	1	117	/	/	/	8	9	/	/	44	13	36
		w	15	/	-	-	/	/	/	-	/	/	7
80	Sicherheitsberufe, anderweitig nicht genannt	1	166	/	/	-	/	/	/	/	/	152	6
		w	17	/	/	-	-	-	/	-	/	14	/
801	Soldaten, Grenzschutz-, Polizeibedienstete	1	145	-	/	-	-	-	/	/	/	144	/
		w	13	-	/	-	-	-	-	-	-	13	/
81	Berufe im Rechts- und Vollstreckungswesen	1	33	-	/	-	/	-	/	/	10	22	/
		w	14	-	/	-	/	-	-	/	/	11	/
813	Rechtsvertreter/-innen, Rechtsberater/-innen	1	16	-	/	-	/	-	/	/	10	/	/
		w	6	-	/	-	/	-	-	/	/	/	/

1) Klassifizierung der Berufe, Ausgabe 1992 (siehe Anhang).

2) Klassifizierung der Wirtschaftszweige, Ausgabe 1993 (WZ 33), Tiefengliederung für den Mikrozensus.

11 Erwerbstätige im April 2002 nach Berufsgruppen, ausgewählten Berufsordnungen und Wirtschaftsunterbereichen

1 000

Nr. der Systematik 1)	Berufsgruppe Berufsordnung (i = insgesamt, w = weiblich)	Erwerbstätige insgesamt	Wirtschaftsunterbereich 2)											
			Land- und Forstwirtschaft; Fischerei	Bergbau und Verarbeitendes Gewerbe	Energie- und Wasserversorgung	Baugewerbe	Handel und Gastgewerbe	Verkehr und Nachrichtenübermittlung	Kredit- und Versicherungsgewerbe	Grundstücks-wesen, Vermietung, Dienstl. f. Unternehmen	Öffentliche Verwaltung u.ä.	Öffentl. und private Dienstleistungen (oh. öff. Verw.)		
82	Publizistische, Übersetzungs-, Bibliotheks- und verwandte Berufe	i	38	-	5	-	/	/	/	/	/	/	5	23
		w	23	-	/	-	/	/	/	/	/	/	/	14
821	Publizisten/Publizistinnen	i	17	-	/	-	-	/	/	/	-	/	/	11
		w	8	-	/	-	-	-	-	/	-	/	/	/
83	Künstlerische und zugeordnete Berufe	i	59	/	/	/	/	/	/	/	-	11	/	39
		w	23	/	/	-	/	/	-	-	-	5	/	13
84	Ärzte/Ärztinnen, Apotheker/-innen	i	73	/	/	-	-	6	-	/	/	/	/	63
		w	40	/	/	-	-	5	-	/	/	/	/	33
841	Ärzte/Ärztinnen	i	50	-	-	-	-	-	-	/	/	/	/	48
		w	26	-	-	-	-	-	-	/	/	/	/	24
85	Ubrige Gesundheitsdienstberufe	i	328	-	/	-	-	5	/	-	/	/	/	317
		w	291	-	/	-	-	5	/	-	/	/	/	282
853	Krankenschwestern/-pfleger, Hebammen/Entbindungspfleger	i	159	-	/	-	-	/	-	-	-	-	/	158
		w	144	-	/	-	-	/	-	-	-	-	/	142
856	Arzt-, Zahnarzt-, Tier- arztthelfer/-innen	i	79	-	-	-	-	-	/	-	-	-	/	78
		w	77	-	-	-	-	-	/	-	-	-	/	77
86	Soziale Berufe	i	262	/	/	-	/	/	/	/	/	/	22	236
		w	221	/	/	-	/	/	/	/	/	/	18	200
861	Sozialarbeiter/-innen, Sozialpädagogen/Sozialpädagoginnen	i	53	-	/	-	/	/	-	/	/	/	10	42
		w	38	-	/	-	/	/	-	/	/	/	8	29
863	Erzieher/-innen	i	103	/	-	-	-	/	-	-	-	-	5	98
		w	98	/	-	-	-	/	-	-	-	-	/	92
864	Altenpfleger/-innen	i	59	-	-	-	-	-	-	-	-	-	/	59
		w	51	-	-	-	-	-	-	-	-	-	/	51
87	Lehrer/-innen	i	227	/	/	-	/	/	/	/	/	/	/	220
		w	152	/	-	-	-	/	/	/	/	/	/	148
870	Lehrer/-innen ohne nähere Angabe	i	53	/	-	-	-	/	-	/	-	/	/	51
		w	40	/	-	-	-	-	-	/	-	-	/	39
871	Hochschullehrer/-innen und verwandte Berufe	i	20	-	-	-	/	-	/	-	/	/	/	19
		w	7	-	-	-	-	-	-	-	-	/	-	7
872	Gymnasiallehrer/-innen	i	29	-	-	-	-	-	-	-	-	-	/	29
		w	19	-	-	-	-	-	-	-	-	-	/	19
873	Grund-, Haupt-, Real-, Sonderschullehrer/-innen	i	76	-	-	-	-	-	-	-	-	-	/	75
		w	62	-	-	-	-	-	-	-	-	-	/	61
88	Geistes- und naturwissenschaftliche Berufe, a.n.g.	i	40	/	/	/	/	/	/	/	/	11	/	20
		w	19	/	/	/	/	/	/	/	/	/	/	10
881	Wirtschaftswissenschaftler/-innen, a.n.g.	i	8	/	/	/	/	/	/	/	/	/	/	/
		w	5	-	/	/	/	/	/	/	/	/	/	/
89	Berufe in der Seelsorge	i	7	-	-	-	-	-	-	-	-	-	-	7
		w	/	-	-	-	-	-	-	-	-	-	-	/
90	Berufe in der Körperpflege	i	61	-	-	-	-	/	-	-	-	-	-	60
		w	58	-	-	-	-	/	-	-	-	-	-	57
901	Friseure/Friseurinnen	i	48	-	-	-	-	/	-	-	-	-	-	48
		w	45	-	-	-	-	/	-	-	-	-	-	45
91	Hotel- und Gaststättenberufe	i	118	-	/	-	-	110	/	-	/	/	/	5
		w	81	-	/	-	-	75	/	-	/	/	/	/
911	Hoteliers, Gastwirte/Gastwirtinnen, Hotel-, Gaststätten-geschäftsführer/-innen	i	32	-	-	-	-	31	-	-	/	-	/	/
		w	15	-	-	-	-	15	-	-	/	-	/	/
912	Restaurantfachleute, Stewards/Stewardessen	i	52	-	/	-	-	48	/	-	/	-	/	/
		w	40	-	/	-	-	36	/	-	/	-	/	/

1) Klassifizierung der Berufe, Ausgabe 1992 (siehe Anhang).

2) Klassifizierung der Wirtschaftszweige, Ausgabe 1993 (WZ 93), Tiefengliederung für den Mikrozensus.

11 Erwerbstätige im April 2002 nach Berufsgruppen, ausgewählten Berufsordnungen und Wirtschaftsunterbereichen

1 000

Nr. der Systematik 1)	Berufsgruppe Berufsordnung (i = insgesamt, w = weiblich)	Erwerbstätige insgesamt	Wirtschaftsunterbereich 2)										
			Land- und Forstwirtschaft; Fischerei	Bergbau und Verarbeitendes Gewerbe	Energie- und Wasserversorgung	Baugewerbe	Handel und Gastgewerbe	Verkehr und Nachrichtenübermittlung	Kredit- und Versicherungsgewerbe	Grundstücks-wesen, Vermietung, Dienstl. f. Unternehmen	Öffentliche Verwaltung u.ä.	öffentl. und private Dienstleistungen (oh. öff. Verw.)	
92	Haus- und ernährungswirtschaftliche Berufe	i	32	/	/	/	/	8	-	-	/	/	22
		w	30	/	/	-	/	8	-	-	/	-	21
93	Reinigungs- und Entsorgungsberufe	i	155	/	5	/	/	10	/	/	70	7	57
		w	117	/	/	/	/	8	/	/	50	5	46
934	Gebäudereiniger/-innen, Raumpfleger/-innen	i	103	/	/	/	/	6	/	/	58	/	29
		w	81	/	/	/	/	6	/	/	40	/	26
97	Mith. Familienangehörige außerhalb der Landwirtschaft, a.n.g.	i	/	/	/	-	/	/	/	-	/	-	/
		w	/	/	/	-	/	/	/	-	/	-	/
98	Arbeitskräfte mit (noch) nicht bestimmtem Beruf	i	34	/	7	/	/	6	/	/	/	/	10
		w	14	/	/	-	/	/	/	/	/	/	6
99	Arbeitskräfte ohne nähere Tätigkeitsangabe	i	85	/	10	/	6	10	/	/	7	11	33
		w	29	/	/	-	/	/	/	/	/	/	12
Insgesamt		i	6 404	210	1 040	62	763	1 089	411	149	489	659	1 533
		w	2 948	71	311	16	82	622	121	93	239	334	1 058

1) Klassifizierung der Berufe, Ausgabe 1992 (siehe Anhang).

2) Klassifizierung der Wirtschaftszweige, Ausgabe 1993 (WZ 93), Tiefengliederung für den Mikrozensus.

Beruf und Ausbildung

12 Erwerbstätige im April 2002 nach Berufsgruppen, ausgewählten Berufsordnungen und Altersgruppen

1 000

Nr. der Systematik 1)	Berufsgruppe Berufsordnung (i = insgesamt, w = weiblich)	Erwerbstätige insgesamt	Davon im Alter von ... bis unter ... Jahren						
			15 - 25	25 - 35	35 - 45	45 - 55	55 - 65	65 und mehr	
01	Landwirtschaftliche Berufe	i w	45 9	7 /	6 /	13 /	11 /	7 /	/
011	Landwirte/Landwirtinnen, Pflanzenschützer/-innen	i w	32 6	6 /	/	9 /	9 /	/	/
013	Landarbeitskräfte	i w	12 /	/	/	/	/	/	-
014	Mithelfende Familienangehörige in der Landwirtschaft, a.n.g.	i w	/	-	/	/	-	-	-
02	Tierwirtschaftliche Berufe	i w	31 15	/	/	10 6	10 /	/	/
023	Tier-, Pferde-, Fischwirte und -wirtinnen	i w	21 10	/	/	7 /	8 /	/	/
024	Tierpfleger/-innen und verwandte Berufe, a.n.g.	i w	10 5	/	/	/	/	/	/
03	Verwaltungs-, Beratungs- und technische Fachkräfte in der Land- und Tierwirtschaft	i w	/	/	/	/	/	/	/
031	Verwalter/-innen in der Land- und Tierwirtschaft	i w	/	-	-	/	/	-	-
032	Land-, Tierwirtschaftsberater/-innen, Agraringenieure/Agraringenieurinnen, Agrartechniker/-innen	i w	/	/	/	/	/	/	/
05	Gartenbauberufe	i w	93 48	18 9	16 10	25 13	20 11	13 /	/
051	Gärtner/-innen, Gartenarbeiter/-innen	i w	68 27	14 /	10 5	18 8	14 6	11 /	/
052	Ingenieure/Ingenieurinnen, Techniker/-innen in Gartenbau und Landespflege	i w	/	/	/	/	/	/	-
06	Forst-, Jagdberufe	i w	21 /	/	/	6 /	6 /	/	/
062	Forstwirte/Forstwirtinnen (Waldarbeiter/-innen)	i w	12 /	/	/	/	/	/	-
07	Bergleute	i w	7 /	/	-	/	/	/	-
08	Mineralgewinner/-innen, Mineralaufbereiter/-innen	i w	/	-	-	/	/	-	-
10	Steinbearbeiter/-innen	i w	/	/	/	/	/	/	-
11	Baustoffhersteller/-innen	i w	/	/	/	/	/	/	-
12	Keramiker/-innen	i w	/	/	/	/	/	-	-
13	Berufe in der Glasherstellung und -bearbeitung	i w	6 /	/	/	/	/	/	-
131	Glaserhersteller/-innen	i w	/	/	/	/	/	/	-
14	Chemieberufe	i w	18 /	/	/	7 /	5 /	/	-
141	Chemiebetriebswerker/-innen	i w	14 /	/	/	/	/	/	-

1) Klassifizierung der Berufe, Ausgabe 1992 (siehe Anhang).

Beruf und Ausbildung

12 Erwerbstätige im April 2002 nach Berufsgruppen, ausgewählten Berufsordnungen und Altersgruppen

1 000

Nr. der Systematik 1)	Berufsgruppe Berufsordnung (1 = insgesamt, w = weiblich)	Erwerbstätige insgesamt	Davon im Alter von ... bis unter ... Jahren						
			15 - 25	25 - 35	35 - 45	45 - 55	55 - 65	65 und mehr	
15	Kunststoffberufe	10 /	/	/	/	/	/	/	-
152	Kunststoff-Formgeber/-innen	1 /	/	/	/	/	/	/	-
16	Papierherstellungs-, Papierverarbeitungsberufe	1 /	/	/	/	/	/	/	-
161	Papiermacher/-innen	1 /	/	-	-	/	/	-	-
17	Druck- und Druckweiterverarbeitungsberufe	i w 19 7	/	/	/	6	/	/	/
174	Drucker/-innen (Hoch-, Flach-, Tiefdruck)	1 w 9 /	/	/	-	/	/	/	-
18	Berufe in der Holzbearbeitung, Holz- und Flechtwarenerstellung	1 w 11 /	/	/	/	/	/	/	/
181	Holzbearbeitungsmechaniker/-innen	1 w 7 /	/	/	/	4	/	/	-
19	Berufe in der Hütten- und Halbzeugindustrie	1 w /	/	/	/	/	-	-	-
191	Verfahrensmechaniker/-innen (Metallerzeugung)	1 w /	/	-	/	-	-	-	-
20	Gießereiberufe	1 w 10 /	/	-	/	/	/	/	-
21	Berufe in der spanlosen Metallverformung	i w 6 /	/	/	/	/	/	/	-
212	Drahtverformer/-innen, Drahtverarbeiter/-innen	1 w /	/	/	/	/	/	/	-
22	Berufe in der spanenden Metallverformung	1 w 37 /	/	/	6	12	10	/	/
221	Dreher/-innen	i w 16 /	/	/	/	/	-	/	/
225	Metallschleifer/-innen	i w 5 /	/	-	/	/	/	-	-
23	Berufe in der Metalloberflächenveredlung und Metallvergütung	1 w 5 /	/	/	-	/	/	/	/
234	Galvaniseure/Galvaniseurinnen, Metallfärber/-innen	i w /	/	-	/	-	/	-	/
24	Metallverbindungsberufe	1 w 23 /	/	-	/	10	6	/	-
241	Schweißer/-innen, Brennschneider/-innen	1 w 23 /	/	-	/	10	6	/	-
25	Metall- und Anlagenbauberufe	1 w 113 /	15	/	20	35	32	11	-
254	Konstruktionsmechaniker/-innen (Ausrüstungstechnik) und zugehörige Metallbauer/-innen	1 w 80 /	9	-	13	25	25	8	-
256	Metallbauer/-innen (Metallgestaltung) und Schmiede/Schmiedinnen (Handwerk)	1 w /	-	-	/	-	/	/	-

1) Klassifizierung der Berufe, Ausgabe 1992 (siehe Anhang).

Beruf und Ausbildung

12 Erwerbstätige im April 2002 nach Berufsgruppen, ausgewählten Berufsordnungen und Altersgruppen

1 000

Nr. der Systematik 1)	Berufsgruppe Berufsordnung (i = insgesamt, w = weiblich)	Erwerbstätige insgesamt	Davon im Alter von ... bis unter ... Jahren						
			15 - 25	25 - 35	35 - 45	45 - 55	55 - 65	65 und mehr	
26	Blechkonstruktions- und Installationsberufe	i w	116 8	16 /	27 /	41 /	26 /	6 /	/
264	Anlagenmechaniker/-innen (Versorgungstechnik)	i w	/	/	/	/	/	/	-
268	Zentralheizungs-, Lüftungsbauer und -bauerinnen	i w	39 /	6 /	10 -	13 -	8 -	/	-
269	Installations- und Montageberufe, a.n.g.	i w	41 8	/	9 /	16 /	10 /	/	/
27	Maschinenbau- und -wartungsberufe	i w	64 /	11 /	11 /	18 /	18 /	6 -	/
270	Industriemechaniker/-innen o.n.F., Mechaniker/-innen o.n.A.	i w	18 /	8 /	/	/	/	/	/
273	Industriemechaniker/-innen (Maschinen- und Systemtechnik), Maschinenbau-mechaniker/-innen	i w	21 /	/	/	8 /	6 /	/	-
28	Fahr-, Flugzeugbau- und -wartungsberufe	i w	92 /	24 /	20 /	24 /	18 /	/	-
281	Kraftfahrzeug-, Zweirad-mechaniker/-innen	i w	73 /	21 /	17 /	18 /	13 /	/	-
29	Werkzeug- und Formenbauberufe	i w	17 /	/	/	/	/	/	-
280	Werkzeugmechaniker/-innen, Werkzeugmacher/-innen o.n.F.	i w	15 /	/	/	/	/	/	-
30	Feinwerktechnische und verwandte Berufe	i w	32 18	7 /	7 /	8 5	6 /	/	/
300	Industriemechaniker/-innen (Geräte- und Feinwerktechnik), Feinmechaniker/-innen	i w	5 /	/	/	/	/	/	-
31	Elektroberufe	i w	168 12	32 /	34 /	49 /	41 /	12 /	/
316	Elektromechaniker/-innen, Industrieelektroniker/-innen	i w	29 /	7 /	5 /	8 /	8 /	/	/
32	Montierer/-innen und Metallberufe, a.n.g.	i w	21 11	/	/	8 /	6 /	/	-
323	Metallarbeiter/-innen o.n.A.	i w	7 /	/	/	/	/	/	-
33	Spinnberufe	i w	/	/	/	/	/	/	-
34	Berufe i.d. Textilherstellung	i w	6 /	/	/	/	/	/	-
35	Berufe i.d. Textilverarbeitung	i w	21 20	/	/	6 6	7 7	/	-
351	Oberbekleidungsschneider/-innen	i w	7 7	/	/	/	/	/	-
358	Textilnäher/-innen, a.n.g.	i w	8 8	/	/	/	/	/	-
36	Textilveredler/-innen	i w	/	/	/	/	/	-	-

1) Klassifizierung der Berufe, Ausgabe 1992 (siehe Anhang).

Beruf und Ausbildung

12 Erwerbstätige im April 2002 nach Berufsgruppen, ausgewählten Berufsordnungen und Altersgruppen

1 000

Nr. der Systematik 1)	Berufsgruppe Berufsordnung (1 = insgesamt, W = weiblich)	Erwerbstätige insgesamt	Davon im Alter von ... bis unter ... Jahren						
			15 - 25	25 - 35	35 - 45	45 - 55	55 - 65	65 und mehr	
37	Berufe in der Lederherstellung, Leder- und Fellverarbeitung	1 W	7 /	/ /	/ /	/ /	/ /	/ /	/
372	Schuhmacher/-innen (Handwerk)	i W	/ /	/ /	- -	/ -	/ -	/ -	/
39	Berufe in der Back-, Konditor-, Süßwarenherstellung	i W	31 14	9 /	6 /	9 /	/ /	/ /	/
391	Bäcker/-innen	1 W	24 8	8 /	/ /	6 /	/ /	/ /	/
40	Fleischer/-innen	1 W	18 /	/ /	/ /	5 /	/ /	/ /	/
41	Koche/Kochinnen	i W	100 64	25 10	17 11	29 20	24 19	/ /	/
42	Berufe in der Getränke-, Genußmittelherstellung	1 W	/ /	/ /	/ /	/ /	/ -	/ /	-
421	Brauer/-innen und Mälzer/-innen	i W	/ /	/ -	/ /	/ /	/ -	/ -	-
43	Ubrige Ernährungsberufe	1 W	8 /	/ /	/ /	/ /	/ /	/ /	-
44	Hochbauberufe	1 W	139 /	27 /	34 /	38 /	33 /	8 /	-
441	Maurer/-innen, Feuerungs- und Schornsteinbauer/-innen	1 W	93 /	20 /	21 /	24 /	23 -	6 -	-
46	Tiefbauberufe	i W	60 /	10 /	11 /	19 /	16 /	/ -	-
461	Straßenbauer/-innen	i W	22 /	6 -	/ /	7 /	/ -	/ -	-
47	Bauhilfsarbeiter/-innen	1 W	28 /	/ /	/ /	7 /	7 /	6 /	-
48	Ausbauberufe	1 W	110 /	21 /	34 /	34 /	15 /	/ /	-
487	Zimmerer	1 W	21 /	5 -	6 /	6 /	/ -	/ -	-
488	Dachdecker/-innen	i W	28 /	6 /	8 /	9 /	/ -	/ -	-
49	Raumausstatter/-innen, Polsterer/Polsterinnen	1 W	15 /	/ /	/ /	5 /	/ /	/ /	/
50	Berufe in der Holz- und Kunststoffverarbeitung	i W	73 /	17 /	19 /	22 /	10 /	/ /	/
501	Tischler/-innen	1 W	61 /	14 /	16 /	19 /	8 /	/ /	/
51	Maler/-innen, Lackierer/-innen und verwandte Berufe	1 W	71 6	23 /	14 /	17 /	12 /	/ /	/
511	Maler/-innen und Lackierer/-innen (Ausbau)	1 W	50 /	17 /	9 /	12 /	9 /	/ -	/
52	Warenprüfer/-innen, Versandfertigtmacher/-innen	1 W	52 28	/ /	8 /	19 12	16 8	5 /	/
53	Hilfsarbeiter/-innen ohne nähere Tätigkeitsangabe	1 W	50 20	7 /	9 /	16 7	13 6	6 /	/
54	Maschinen-, Anlagenführer und -führerinnen, a.n.g.	1 W	74 8	/ /	16 /	28 /	22 /	6 /	/

1) Klassifizierung der Berufe, Ausgabe 1992 (siehe Anhang).

12 Erwerbstätige im April 2002 nach Berufsgruppen, ausgewählten Berufsordnungen und Altersgruppen

1 000

Nr. der Systematik 1)	Berufsgruppe Berufsordnung (i = insgesamt, w = weiblich)	Erwerbstätige insgesamt	Davon im Alter von ... bis unter ... Jahren						
			15 - 25	25 - 35	35 - 45	45 - 55	55 - 65	65 und mehr	
55	Maschineneinrichter/-innen, a.n.g.	i w	10 /	/	/	/	/	/	/
60	Ingenieure/Ingenieurinnen, a.n.g.	i w	165 31	/	28	55	52	28	/
603	Bauingenieure/Bauingenieurinnen	i w	41 9	/	6	15	13	6	/
609	Architekten/Architektinnen Raumplaner/-innen, a.n.g.	i w	15 /	/	/	6	/	/	/
61	Chemiker/-innen, Physiker/-innen, Mathematiker/-innen	i w	14 /	/	/	/	/	/	-
62	Techniker/-innen, a.n.g.	i w	104 22	8	21	37	27	12	/
63	Technische Sonderfachkräfte	i w	20 13	/	/	/	5	/	-
633	Chemielaboranten/Chemielaborantinnen	i w	13 10	/	/	/	/	/	-
64	Technische Zeichner/-innen und verwandte Berufe	i w	19 16	/	5	6	/	/	-
641	Technische Zeichner/-innen	i w	9 8	/	/	/	/	/	-
65	Industrie-, Werk-, Ausbildungsmeister und -meisterinnen	i w	28 6	-	/	9	11	5	/
651	Industrie-, Werkmeister und -meisterinnen	i w	13 /	-	/	/	6	/	-
66	Verkaufspersonal	i w	334 265	48 39	77 59	106 84	74 61	26 21	/
660	Verkäufer/-innen o.n.A.	i w	104 82	17 12	24 19	33 27	22 18	7 6	/
661	Nahrungs-, Genussmittelverkäufer/-innen	i w	123 111	21 19	26 23	37 35	28 26	10 9	/
662	Sonstige Fachverkäufer/-innen	i w	103 71	11 8	26 18	34 23	23 17	8 6	/
67	Groß- und Einzelhandelskaufleute, Ein- und Verkaufsfachleute	i w	156 87	33 19	31 19	39 22	38 19	13 6	/
672	Einzelhandelskaufleute ohne Fachbereichsangabe, ambulante Händler/-innen	i w	34 21	14 8	5	6	6	/	/
68	Warenkaufleute, a.n.g., Vertreter/-innen	i w	68 21	/	12	23	23	8	/
687	Handelsvertreter/-innen, Vertriebsbeauftragte	i w	20 5	/	/	6	8	/	-
689	Andere Vertreter/-innen, Handlungsreisende	i w	34 8	/	/	14	11	/	-
69	Bank-, Bausparkassen-, Versicherungsfachleute	i w	117 75	13 7	31 20	34 23	29 20	9 5	/
691	Bankfachleute	i w	72 52	10 5	23 16	20 15	15 13	/	-
695	Versicherungsfachleute (nicht gesetzliche Sozialversicherung)	i w	45 22	/	8	14	14	/	/

1) Klassifizierung der Berufe, Ausgabe 1992 (siehe Anhang).

Nr. der Systematik 1)	Berufsgruppe Berufsordnung (i = insgesamt, w = weiblich)	Erwerbstätige insgesamt	Davon im Alter von ... bis unter ... Jahren						
			15 - 25	25 - 35	35 - 45	45 - 55	55 - 65	65 und mehr	
70	Andere Dienstleistungskaufleute und zugehörige Berufe	i	79	13	17	24	19	7	/
		w	46	9	10	14	9	/	/
71	Berufe des Landverkehrs	i	292	13	58	101	89	30	/
		w	19	/	5	8	5	/	-
712	Eisenbahnbetriebspersonal	i	26	/	/	10	9	/	-
		w	9	-	/	/	/	/	-
714	Berufskraftfahrer/-innen, Kutscher/-innen	i	231	10	47	79	69	26	/
		w	8	/	/	/	/	/	-
72	Berufe des Wasser- und Luftverkehrs	i	6	/	/	/	/	/	-
		w	/	-	/	/	-	-	-
73	Berufe des Nachrichtenverkehrs	i	50	5	11	18	14	/	-
		w	39	/	9	14	11	/	-
732	Dienstleistungsfachkräfte im Postbetrieb	i	33	/	6	13	11	/	-
		w	24	/	/	10	8	/	-
74	Lagerverwalter/-innen, Lager-, Transportarbeiter/-innen	i	109	12	18	32	32	13	/
		w	26	/	/	7	7	/	/
75	Berufe in der Unternehmensleitung, -beratung und -prüfung	i	235	8	39	73	75	37	/
		w	77	6	16	24	24	7	/
750	Unternehmer/-innen, Geschäftsführer/-innen, a.n.g.	i	116	/	17	37	38	23	/
		w	26	/	/	8	9	/	/
751	Geschäftsbereichsleiter/-innen, Direktionsassistenten/Direktionsassistentinnen, a.n.g.	i	60	/	9	20	21	10	-
		w	18	/	/	6	6	/	-
753	Wirtschaftsprüfer/-innen Steuerberater/-innen und verwandte Berufe	i	11	/	/	/	/	/	/
		w	6	/	/	/	/	/	-
76	Abgeordnete, administrativ entscheidende Berufstätige	i	87	/	17	27	26	14	-
		w	48	/	10	16	15	5	-
77	Rechnungskaufleute, Informatiker/-innen	i	176	16	35	57	49	18	/
		w	109	6	18	35	36	12	/
772	Buchhalter/-innen	i	63	/	8	21	23	9	/
		w	58	/	7	19	22	8	/
78	Büroberufe, Kaufmännische Angestellte, a.n.g.	i	642	88	122	191	175	65	/
		w	541	71	100	165	153	50	/
787	Verwaltungsfachleute (mittlerer Dienst), a.n.g.	i	141	15	30	44	38	14	-
		w	112	11	22	36	32	11	-
788	Büro- und kaufmännische Sachbearbeiter/-innen, a.n.g.	i	162	7	25	51	57	22	/
		w	137	6	21	44	49	16	/
79	Dienst-, Wachberufe	i	117	7	11	29	37	29	/
		w	15	/	/	/	/	/	/
80	Sicherheitsberufe, anderweitig nicht genannt	i	166	72	33	32	23	6	-
		w	17	/	5	/	/	/	-
801	Soldaten, Grenzschutz-, Polizeibedienstete	i	145	71	28	25	17	/	-
		w	13	/	/	/	/	/	-
81	Berufe im Rechts- und Vollstreckungswesen	i	33	/	13	12	6	/	/
		w	14	/	7	/	/	/	-
813	Rechtsvertreter/-innen, Rechtsberater/-innen	i	16	-	7	5	/	/	/
		w	6	-	/	/	/	/	-

1) Klassifizierung der Berufe, Ausgabe 1992 (siehe Anhang).

Beruf und Ausbildung

12 Erwerbstätige im April 2002 nach Berufsgruppen, ausgewählten Berufsordnungen und Altersgruppen

1 000

Nr. der Systematik 1)	Berufsgruppe Berufsordnung (i = insgesamt, w = weiblich)	Erwerbstätige insgesamt	Davon im Alter von ... bis unter ... Jahren						
			15 - 25	25 - 35	35 - 45	45 - 55	55 - 65	65 und mehr	
82	Publizistische, Übersetzungs-, Bibliotheks- und verwandte Berufe	i w	38 23	/ /	10 6	12 7	8 /	6 /	/ /
821	Publizisten/Publizistinnen	i w	17 8	/ /	6 /	6 /	/ /	/ /	/ -
83	Künstlerische und zugeordnete Berufe	i w	59 23	6 /	18 8	17 5	11 /	7 /	/ /
84	Ärzte/Ärztinnen, Apotheker/-innen	i w	73 40	/ /	14 8	22 12	19 12	17 8	/ /
841	Ärzte/Ärztinnen	i w	50 26	/ -	10 5	15 7	12 7	13 6	/ -
85	Übrige Gesundheitsdienstberufe	i w	328 291	65 56	80 69	97 87	60 55	25 23	/ /
853	Krankenschwestern/-pfleger, Hebammen/Entbindungspfleger	i w	159 144	28 24	39 33	49 46	30 28	12 12	/ /
856	Arzt-, Zahnarzt-, Tierarztthelfer/-innen	i w	79 77	20 19	17 16	21 21	16 16	5 5	/ /
86	Soziale Berufe	i w	262 221	23 15	44 35	87 76	78 69	31 25	/ /
861	Sozialarbeiter/-innen, Sozialpädagogen/Sozialpädagoginnen	i w	53 38	/ /	11 8	18 13	13 10	7 /	- -
863	Erzieher/-innen	i w	103 98	/ /	18 16	37 34	34 34	11 10	- -
864	Altenpfleger/-innen	i w	59 51	9 5	9 7	18 17	18 17	5 5	- -
87	Lehrer/-innen	i w	227 152	/ /	28 19	74 53	78 54	44 24	/ /
870	Lehrer/-innen ohne nähere Angabe	i w	53 40	/ /	5 /	20 16	18 14	10 6	/ /
871	Hochschullehrer/-innen und verwandte Berufe	i w	20 7	- -	/ /	4 /	6 /	/ /	/ -
872	Gymnasiallehrer/-innen	i w	29 19	- -	/ /	11 7	10 7	/ /	/ -
873	Grund-, Haupt-, Real-, Sonderschullehrer/-innen	i w	76 62	/ -	7 6	24 20	29 24	16 11	- -
88	Geistes- und naturwissenschaftliche Berufe, a.n.g.	i w	40 19	/ /	14 7	12 6	7 /	5 /	/ -
881	Wirtschaftswissenschaftler/-innen, a.n.g.	i w	8 5	/ /	/ /	/ /	/ /	/ /	- -
89	Berufe in der Seelsorge	i w	7 /	- -	/ /	/ /	/ /	/ /	/ -
90	Berufe in der Körperpflege	i w	61 58	14 14	16 15	11 10	14 14	5 /	/ /
901	Friseure/Friseurinnen	i w	48 45	13 13	13 12	7 7	10 10	/ /	/ /
91	Hotel- und Gaststättenberufe	i w	118 81	36 28	27 18	26 16	21 13	8 /	/ /
911	Hoteliers, Gastwirte/Gastwirtinnen, Hotel-, Gaststättengeschäftsführer/-innen	i w	32 15	/ /	5 /	11 5	10 5	/ /	/ /
912	Restaurantfachleute, Stewards/Stewardessen	i w	52 40	18 15	14 11	11 8	6 /	/ /	- -

1) Klassifizierung der Berufe, Ausgabe 1992 (siehe Anhang).

Beruf und Ausbildung

12 Erwerbstätige im April 2002 nach Berufsgruppen, ausgewählten Berufsordnungen und Altersgruppen

1 000

Nr. der Systematik 1)	Berufsgruppe Berufsordnung (i = insgesamt, w = weiblich)	Erwerbstätige insgesamt	Davon im Alter von ... bis unter ... Jahren						
			15 - 25	25 - 35	35 - 45	45 - 55	55 - 65	65 und mehr	
92	Haus- und ernährungswirtschaftliche Berufe	i	32	7	/	8	9	/	/
		w	30	7	/	8	8	/	/
93	Reinigungs- und Entsorgungsberufe	i	155	8	18	53	53	21	/
		w	117	/	12	41	42	17	/
934	Gebäudereiniger/-innen, Raumpfleger/-innen	i	103	5	12	35	35	14	/
		w	81	/	9	28	28	12	/
97	Mith. Familienangehörige außerhalb der Landwirtschaft, a.n.g.	i	/	/	-	/	/	/	/
		w	/	/	-	/	/	/	/
98	Arbeitskräfte mit (noch) nicht bestimmtem Beruf	i	34	31	/	/	/	/	-
		w	14	13	/	/	/	/	-
99	Arbeitskräfte ohne nähere Tätigkeitsangabe	i	85	21	16	20	17	9	/
		w	29	6	7	8	6	/	-
Insgesamt		i	6 404	893	1 256	1 923	1 631	668	33
		w	2 948	383	575	914	788	277	11

1) Klassifizierung der Berufe, Ausgabe 1992 (siehe Anhang).

13 Erwerbstätige im April 2002 nach Stellung im Beruf sowie abhängig Erwerbstätige ohne Auszubildende nach Altersgruppen, Familienstand, Wirtschaftsunterbereichen, Art des Arbeitsvertrages, Arbeitsuche, beruflichem Ausbildungs-/Hochschulabschluß und Betriebs-/Berufswechsel im letzten Jahr

Gegenstand der Nachweisung	Insgesamt	Im letzten Jahr gewechselt und zwar									
		Betrieb	Beruf	Betrieb oder Beruf			Betrieb	Beruf	Betrieb oder Beruf		
				zu- sammen	davon				zu- sammen	davon	
					sowohl Betrieb als auch Beruf	nur Betrieb oder nur Beruf				sowohl Betrieb als auch Beruf	nur Betrieb oder nur Beruf
1 000						% an Spalte 1		% an Spalte 4			
M ä n n l i c h											
Erwerbstätige											
Zusammen	3 456	478	309	497	290	206	13,8	8,9	14,4	58,5	41,5
Stellung im Beruf											
Selbständige ohne Beschäftigte	180	20	12	20	12	9	11,0	6,8	11,3	57,4	42,6
Selbständige mit Beschäftigten	199	7	/	7	/	/	3,4	/	3,5	/	/
Mithelfende Familienangehörige	10	/	/	/	/	/	/	/	/	/	/
Beamte	194	34	33	36	31	/	17,4	16,9	18,4	87,0	/
Angestellte	1 085	131	82	137	76	61	12,3	7,7	12,9	55,6	44,4
Arbeiter	1 598	261	154	269	146	123	16,3	9,7	16,8	54,3	45,7
Kaufm./techn. Auszubildende	57	9	9	10	8	/	16,4	15,2	17,1	85,1	/
Gewerblich Auszubildende	154	16	14	17	13	/	10,3	9,3	10,9	80,1	/
Abhängig Erwerbstätige ohne Auszubildende											
Zusammen	2 856	425	270	441	253	188	14,9	9,4	15,5	57,3	42,7
Alter von ... bis unter ... Jahren											
15 - 20	35	12	11	13	10	/	34,5	30,3	36,3	78,8	/
20 - 25	263	96	76	99	73	26	36,5	29,0	37,7	73,7	26,3
25 - 30	258	50	30	52	28	24	19,3	11,6	20,1	54,2	45,8
30 - 35	353	54	29	55	27	28	15,2	8,2	15,6	49,6	50,4
35 - 40	436	53	27	55	25	30	12,1	6,3	12,6	46,0	54,0
40 - 45	449	52	27	54	24	30	11,5	5,9	12,0	44,6	55,4
45 - 50	396	39	23	40	21	19	9,7	5,8	10,1	53,0	47,0
50 - 55	330	36	22	37	20	16	10,8	6,6	11,2	55,4	44,6
55 - 60	216	27	19	28	18	10	12,4	8,8	12,9	64,3	35,7
60 - 65	107	7	6	8	/	/	6,6	5,2	7,2	/	/
65 und mehr	12	/	/	/	/	/	/	/	/	/	/
Familienstand											
Ledig	994	214	149	222	141	81	21,5	15,0	22,3	63,4	36,6
Verheiratet	1 653	183	103	190	96	95	11,1	6,2	11,5	50,2	49,8
Verwitwet	21	/	/	/	/	/	/	/	/	/	/
Geschieden	188	25	15	26	15	11	13,2	8,2	13,6	56,9	43,1
Wirtschaftsunterbereich 1)											
Land- u. Forstwirtschaft; Fischerei	111	20	15	21	14	7	18,2	13,4	18,8	68,7	31,3
Bergbau u. Verarbeitendes Gewerbe	636	70	44	72	42	31	11,1	6,9	11,4	57,7	42,3
Energie- und Wasserversorgung	43	/	/	/	/	/	/	/	/	/	/
Baugewerbe	540	94	41	97	38	59	17,5	7,5	17,9	39,3	60,7
Handel und Gastgewerbe	329	45	27	47	25	22	13,7	8,3	14,3	53,9	46,1
Verkehr u. Nachrichtenübermittlung	262	39	19	36	16	20	12,8	7,4	13,9	45,0	55,0
Kredit- und Versicherungsgewerbe	32	/	/	/	/	/	/	/	/	/	/
Grundstückswesen, Vermietung, Dienstleistungen f. Unternehmen	189	37	22	38	22	17	19,8	11,8	20,2	56,6	43,4
öffentliche Verwaltung u.ä.	319	51	48	54	45	8	16,1	14,9	16,9	84,2	15,8
öffentliche und private Dienst- leistungen (oh. öffentl. Verw.)	396	67	49	70	46	23	16,9	12,4	17,6	66,4	33,6
Art des Arbeitsvertrages											
Befristet	374	187	144	193	139	54	50,1	38,6	51,5	72,0	28,0
Unbefristet	2 476	237	125	248	114	134	9,6	5,0	10,0	46,0	54,0
Ohne Angabe	6	/	/	/	/	/	/	/	/	/	/
Grund der Arbeitsuche als Erwerbstätiger											
Bevorstehender Verlust oder Been- digung der gegenw. Tätigkeit	38	20	16	21	16	/	52,2	42,8	53,7	76,9	/
da z.Z. nur Übergangstätigkeit Wunsch nach	31	17	14	17	14	/	55,3	45,4	55,7	80,8	/
- längerer Arbeitszeit	12	/	/	/	/	/	/	/	/	/	/
- kürzerer Arbeitszeit	/	/	/	/	/	/	/	/	/	/	/
bessere Arbeitsbedingung. gesucht	25	6	/	7	/	/	25,1	/	26,5	/	/
Sonstiges (einschl. Suche nach einer 2. Tätigkeit)	20	/	/	5	/	/	/	/	26,1	/	/
Keine Arbeitsuche (einschl. o.A.)	2 729	372	229	387	214	173	13,6	8,4	14,2	55,3	44,7
Mit Angabe eines berufl. Ausbil- dungs-/Hochschulabschlusses zus. davon:	2 601	376	233	389	220	170	14,5	9,0	15,0	56,4	43,6
Berufliches Praktikum 2)	21	/	/	/	/	/	/	/	/	/	/
Lehrausbildung 3)	1 810	296	190	306	180	126	16,3	10,5	16,9	58,9	41,1
Meister-/Technikerausbildung, Fachschulabschluß 4)	178	20	12	21	10	11	11,2	6,5	12,0	46,8	53,2
Abschluß der Fachschule in der ehemaligen DDP	136	11	7	12	6	6	8,4	5,0	8,8	52,1	47,9
Abschluß e. Verw.fachhochschule Fachhochschulabschluß 5)	21	/	/	/	/	/	/	/	/	/	/
Fachhochschulabschluß 5)	172	20	10	20	10	11	11,5	5,8	11,8	47,0	53,0
Universitätsabschluß/Promotion 6)	264	24	12	25	12	14	9,2	4,7	9,6	45,7	54,3

1) Klassifikation der Wirtschaftszweige, Ausgabe 1993 (WZ 93), Tiefengliederung für den Mikrozensus.

2) Einschl. Anlernausbildung.

3) Einschl. Berufsvorbereitungsjahr, berufsqualifizierender Abschluß an Berufsfach-/Kollegschulen, Abschluß einer einjährigen Schule des Gesundheitswesens.

4) Einschl. Abschluß einer 2- oder 3jährigen Schule des Gesundheitswesens, Abschluß einer Fachakademie oder einer Berufsakademie.

5) Auch Ingenieurschulabschluß.

6) Wissenschaftliche Hochschule, auch Kunsthochschule.

13 Erwerbstätige im April 2002 nach Stellung im Beruf sowie abhängig Erwerbstätige ohne Auszubildende nach Altersgruppen, Familienstand, Wirtschaftsunterbereichen, Art des Arbeitsvertrages, Arbeitsuche, beruflichem Ausbildungs-/Hochschulabschluß und Betriebs-/Berufswechsel im letzten Jahr

Gegenstand der Nachweisung	Im letzten Jahr gewechselt und zwar										
	Insgesamt	Betrieb	Beruf	Betrieb oder Beruf			Betrieb	Beruf	Betrieb oder Beruf		
				zu- sammen	davon				zu- sammen	davon	
					sowohl Betrieb als auch Beruf	nur Betrieb oder nur Beruf				sowohl Betrieb als auch Beruf	nur Betrieb oder nur Beruf
1 000							% an Spalte 1		% an Spalte 4		
W e i b l i c h											
Zusammen	2 948	333	227	351	209	142	11,3	7,7	11,9	59,5	40,5
Stellung im Beruf											
Selbständige ohne Beschäftigte	89	9	6	9	/	/	9,7	6,2	10,4	/	/
Selbständige mit Beschäftigten	84	/	/	/	/	/	/	/	/	/	/
Mithelfende Familienangehörige	21	/	/	/	/	/	/	/	/	/	/
Beamtinnen	92	/	/	/	/	/	/	/	/	/	/
Angestellte	1 837	181	109	193	97	96	9,9	5,9	10,5	50,3	49,7
Arbeiterinnen	644	109	85	113	81	32	16,9	13,1	17,5	71,6	28,4
Kaufm./techn. Auszubildende	111	15	14	16	13	/	13,7	12,3	14,8	76,7	/
Gewerblich Auszubildende	70	9	9	10	8	/	12,7	12,3	13,6	83,7	/
Zusammen	2 574	294	196	310	180	130	11,4	7,6	12,0	58,2	41,8
Abhängig Erwerbstätige ohne Auszubildende											
Alter von ... bis unter ... Jahren											
15 - 20	21	6	/	6	/	/	28,0	/	28,6	/	/
20 - 25	184	48	30	51	28	23	26,1	16,5	27,5	54,7	45,3
25 - 30	224	35	20	36	19	17	15,6	8,9	16,0	52,7	47,3
30 - 35	316	38	25	41	23	18	12,2	8,0	12,9	57,0	43,0
35 - 40	417	43	27	45	24	21	10,2	6,4	10,8	53,5	46,5
40 - 45	430	44	30	47	28	19	10,3	7,1	10,9	59,4	40,6
45 - 50	402	32	23	34	21	13	8,0	5,6	8,5	61,5	38,5
50 - 55	323	28	21	29	19	10	8,6	6,5	9,1	66,1	33,9
55 - 60	201	17	12	18	12	6	8,5	6,2	8,8	66,6	33,4
60 - 65	48	/	/	/	/	/	/	/	/	/	/
65 und mehr	7	/	/	/	/	/	/	/	/	/	/
Familienstand											
Ledig	631	105	67	111	61	49	16,7	10,6	17,5	55,4	44,6
Verheiratet	1 629	153	102	160	94	66	9,4	6,3	9,8	58,9	41,1
Verwitwet	63	6	/	7	/	/	10,1	/	10,6	/	/
Geschieden	250	30	23	32	20	12	12,0	9,1	12,9	63,5	36,5
Wirtschaftsunterbereich 1)											
Land-u. Forstwirtschaft; Fischerei	60	13	10	13	10	/	22,1	16,3	22,3	72,3	/
Bergbau u. Verarbeitendes Gewerbe	285	32	24	34	22	12	11,2	8,4	11,9	64,6	35,4
Energie- und Wasserversorgung	16	/	/	/	/	/	/	/	/	/	/
Baugewerbe	69	9	6	10	/	5	13,5	8,1	14,6	/	52,5
Handel und Gastgewerbe	506	67	41	70	38	32	13,3	8,1	13,8	54,6	45,4
Verkehr u. Nachrichtenübermittlung	110	10	8	11	7	/	9,0	7,2	10,0	63,0	/
Kredit- und Versicherungsgewerbe	80	/	/	/	/	/	/	/	/	/	/
Grundstückswesen, Vermietung,											
Dienstleistungen f. Unternehmen	199	33	21	35	19	15	16,5	10,5	17,3	56,2	43,8
Öffentliche Verwaltung u.ä.	322	23	20	25	18	7	7,0	6,1	7,6	71,2	28,8
Öffentliche und private Dienst-											
leistungen (oh. öffentl. Verw.)	927	102	63	107	58	48	11,0	6,8	11,5	54,8	45,2
Art des Arbeitsvertrages											
Befristet	287	132	99	136	95	41	46,1	34,5	47,5	69,7	30,3
Unbefristet	2 277	161	96	172	84	88	7,1	4,2	7,6	49,0	51,0
Ohne Angabe	9	/	/	/	/	/	/	/	/	/	/
Grund der Arbeitsuche als											
Erwerbstätiger											
Bevorstehender Verlust oder Been-											
digung der gegenw. Tätigkeit	37	17	14	18	14	/	46,8	36,7	47,1	77,2	/
da z.Z. nur Übergangstätigkeit	46	24	21	25	20	/	52,1	46,3	53,6	83,4	/
Wunsch nach											
- längerer Arbeitszeit	31	8	7	9	7	/	27,3	22,8	28,4	76,6	/
- kürzerer Arbeitszeit	/	/	/	/	/	/	/	/	/	/	/
bessere Arbeitsbedingung. gesucht	16	/	/	/	/	/	/	/	/	/	/
Sonstiges (einschl. Suche nach											
einer 2. Tätigkeit)	17	/	/	/	/	/	/	/	/	/	/
Keine Arbeitsuche (einschl. o.A.)	2 426	238	150	252	136	116	9,8	6,2	10,4	54,1	45,9
Mit Angabe eines berufl. Ausbil-											
dungs-/Hochschulabschlusses zus.											
davon:											
Berufliches Praktikum 2)	21	/	/	/	/	/	/	/	/	/	/
Lehrausbildung 3)	1 475	188	129	198	119	79	12,8	8,8	13,5	60,1	39,9
Meister-/Technikerausbildung,											
Fachschulabschluß 4)	147	16	7	16	7	9	10,7	5,0	11,0	42,9	57,1
Abschluß der Fachschule in der											
ehemaligen DDR	346	21	14	23	12	10	6,2	3,9	6,5	54,2	45,8
Abschluß e. Verw.fachhochschule	22	/	/	/	/	/	/	/	/	/	/
Fachhochschulabschluß 5)	141	15	9	16	8	8	10,6	6,5	11,4	49,8	50,2
Universitätsabschluß/Promotion 6)	221	20	10	21	9	11	9,1	4,5	9,4	45,5	54,5

1) Klassifikation der Wirtschaftszweige, Ausgabe 1993 (WZ 93), Tiefengliederung für den Mikrozensus.
 2) Einschl. Anlernausbildung.
 3) Einschl. Berufsvorbereitungsjahr, berufsqualifizierender Abschluß an Berufsfach-/Kollegenschulen, Abschluß einer einjährigen Schule des Gesundheitswesens.
 4) Einschl. Abschluß einer 2- oder 3jährigen Schule des Gesundheitswesens, Abschluß einer Fachakademie oder einer Berufsakademie.
 5) Auch Ingenieurschulabschluß.
 6) Wissenschaftliche Hochschule, auch Kunsthochschule.

13 Erwerbstätige im April 2002 nach Stellung im Beruf sowie abhängig Erwerbstätige ohne Auszubildende nach Altersgruppen, Familienstand, Wirtschaftsunterbereichen, Art des Arbeitsvertrages, Arbeitsuche, beruflichem Ausbildungs-/Hochschulabschluß und Betriebs-/Berufswechsel im letzten Jahr

Gegenstand der Nachweisung	Insgesamt	Im letzten Jahr gewechselt und zwar										
		Betrieb	Beruf	Betrieb oder Beruf			Betrieb	Beruf	Betrieb oder Beruf			
				zu- sammen	davon				zu- sammen	davon		
					sowohl Betrieb als auch Beruf	nur Betrieb oder nur Beruf				sowohl Betrieb als auch Beruf	nur Betrieb oder nur Beruf	
1 000				% an Spalte 1			% an Spalte 4					
Insgesamt	6 404	811	I n s g e s a m t									
			536	848	499	348	12,7	8,4	13,2	58,9	41,1	
Stellung im Beruf												
Selbständige ohne Beschäftigte	269	28	18	30	17	13	10,6	6,6	11,0	56,1	43,9	
Selbständige mit Beschäftigten	284	11	7	12	6	6	4,0	2,3	4,2	50,7	49,3	
Mithelfende Familienangehörige	30	/	/	/	/	/	/	/	/	/	/	
Beamte/Beamtinnen	286	38	35	40	34	6	13,3	12,4	13,9	84,3	15,7	
Angestellte	2 902	312	191	330	173	157	10,7	6,6	11,4	52,5	47,5	
Arbeiter/-innen	2 242	370	239	382	227	155	16,5	10,7	17,0	59,4	40,6	
Kaufm./techn. Auszubildende	168	25	22	26	21	5	14,7	13,3	15,6	79,9	20,1	
Gewerblich Auszubildende	224	25	23	26	21	/	11,1	10,2	11,7	81,4	/	
Zusammen	5 430	719	465	751	433	318	13,2	8,6	13,8	57,7	42,3	
Abhängig Erwerbstätige ohne Auszubildende												
Alter von ... bis unter ... Jahren												
15 - 20	56	18	15	19	14	/	32,1	26,8	33,4	76,3	/	
20 - 25	448	144	107	150	101	49	32,2	23,9	33,5	67,9	32,7	
25 - 30	482	85	50	88	47	41	17,6	10,3	18,2	53,6	46,4	
30 - 35	669	92	54	96	51	45	13,8	8,1	14,3	52,8	47,2	
35 - 40	853	95	54	100	49	51	11,2	6,3	11,7	49,4	50,6	
40 - 45	879	96	57	101	52	49	10,9	6,5	11,5	51,5	48,5	
45 - 50	798	71	46	74	42	32	8,9	5,7	9,3	56,9	43,1	
50 - 55	653	63	43	66	40	26	9,7	6,6	10,1	60,2	39,8	
55 - 60	417	44	31	46	30	16	10,5	7,5	10,9	65,2	34,8	
60 - 65	155	10	8	11	7	/	6,4	5,0	7,0	61,6	/	
65 und mehr	19	/	/	/	/	/	/	/	/	/	/	
Familienstand												
Ledig	1 625	319	216	333	202	131	19,6	13,3	20,5	60,7	39,3	
Verheiratet	3 282	336	205	351	190	161	10,2	6,2	10,7	54,2	45,8	
Verwitwet	84	10	7	10	6	/	11,4	8,1	11,9	63,4	/	
Geschieden	438	55	38	58	35	23	12,5	8,7	13,2	60,6	39,4	
Wirtschaftsunterbereich 1)												
Land- u. Forstwirtschaft; Fischerei	171	33	25	34	24	10	19,6	14,4	20,0	70,1	29,9	
Bergbau u. Verarbeitendes Gewerbe	921	102	68	106	64	43	11,1	7,3	11,5	59,9	40,1	
Energie- und Wasserversorgung	59	/	/	/	/	/	/	/	/	/	/	
Baugewerbe	609	104	46	107	43	64	17,0	7,6	17,5	40,1	59,9	
Handel und Gastgewerbe	835	112	68	117	63	53	13,4	8,2	14,0	54,3	45,7	
Verkehr u. Nachrichtenübermittlung	371	43	27	47	23	24	11,7	7,4	12,8	49,1	50,9	
Kredit- und Versicherungsgewerbe	112	8	6	8	6	/	7,1	5,5	7,5	67,5	/	
Grundstückswesen, Vermietung, Dienstleistungen f. Unternehmen	388	70	43	73	41	32	18,1	11,2	18,7	56,4	43,6	
Öffentliche Verwaltung u.ä.	642	74	67	78	63	16	11,5	10,5	12,2	80,1	19,9	
Öffentliche und private Dienst- leistungen (oh. öffentl. Verw.)	1 322	169	112	176	105	72	12,8	8,5	13,3	59,4	40,6	
Art des Arbeitsvertrages												
Befristet	661	320	243	329	234	95	48,4	36,8	49,8	71,0	29,0	
Unbefristet	4 753	398	221	421	198	222	8,4	4,6	8,8	47,2	52,8	
Ohne Angabe	15	/	/	/	/	/	/	/	/	/	/	
Grund der Arbeitsuche als Erwerbstätiger												
Bevorstehender Verlust oder Been- digung der gegenw. Tätigkeit	76	38	30	38	29	9	49,5	39,8	50,5	77,0	23,0	
da z.Z. nur Übergangstätigkeit Wunsch nach	77	41	35	42	34	7	53,4	45,9	54,5	82,3	17,7	
- längerer Arbeitszeit	42	12	10	13	9	/	29,5	23,2	30,3	74,0	/	
- kürzerer Arbeitszeit	/	/	/	/	/	/	/	/	/	/	/	
bessere Arbeitsbedingung. gesucht	40	9	/	10	/	5	22,7	/	23,9	/	56,3	
Sonstiges (einschl. Suche nach einer 2. Tätigkeit)	37	9	6	9	5	/	23,2	17,0	25,8	55,8	/	
Keine Arbeitsuche (einschl. o.A.)	5 155	610	379	638	350	288	11,8	7,3	12,4	54,8	45,2	
Mit Angabe eines berufl. Ausbil- dungs-/Hochschulabschlusses zus. davon:	4 975	641	405	668	378	290	12,9	8,1	13,4	56,6	43,4	
Berufliches Praktikum 2)	43	6	/	6	/	/	13,1	/	13,3	/	/	
Lehrausbildung 3)	3 286	484	319	504	299	205	14,7	9,7	15,3	59,4	40,6	
Meister-/Technikerausbildung, Fachschulabschluß 4)	325	36	19	38	17	21	11,0	5,8	11,6	45,1	54,9	
Abschluß der Fachschule in der ehemaligen DDR	482	33	20	35	19	16	6,8	4,2	7,2	53,5	46,5	
Abschluß e. Verw.fachhochschule	43	/	/	/	/	/	/	/	/	/	/	
Fachhochschulabschluß 5)	312	35	19	36	18	19	11,1	6,1	11,6	48,3	51,7	
Universitätsabschluß/Promotion 6)	485	45	22	46	21	25	9,2	4,6	9,5	45,6	54,4	

1) Klassifikation der Wirtschaftszweige, Ausgabe 1993 (WZ 93), Tiefengliederung für den Mikrozensus.

2) Einschl. Anlernausbildung.

3) Einschl. Berufsvorbereitungsjahr, berufsqualifizierender Abschluß an Berufsfach-/Kollegschulen, Abschluß einer

einjährigen Schule des Gesundheitswesens.

4) Einschl. Abschluß einer 2- oder 3jährigen Schule des Gesundheitswesens, Abschluß einer Fachakademie oder einer Berufsakademie.

5) Auch Ingenieurschulabschluß.

6) Wissenschaftliche Hochschule, auch Kunsthochschule.

14 Erwerbstätige im April 2002 nach Häufigkeit von Samstags-, Sonn- und/oder Feiertags-, in

Gegenstand der Nachweisung	Erwerbs- tätige ins- gesamt	Dar. Sams- tags, Sonn- /Feier- tags-, Abend-/ Nachtar- beit bzw. Wechsel- schicht	Und							
			Samstagsarbeit				Sonn- und/oder Feiertagsarbeit			
			zusammen	ständig	regel- mäßig	gelegent- lich	zusammen	ständig	regel- mäßig	gelegent- lich
Insgesamt	3 456	1 972	1 666	251	496	918	912	109	306	M ä n n Erwerbs 496
Stellung im Beruf										
Selbständige ohne Beschäftigte	172	138	129	35	26	67	70	12	14	45
Selbständige mit Beschäftigten	205	172	159	61	39	60	91	21	19	50
Mithelfende Familienangehörige	11	8	7	/	/	/	/	/	/	/
Beamte	189	120	99	9	39	51	93	8	37	48
Angestellte	1 050	596	490	59	169	261	306	26	116	164
Arbeiter	1 617	884	734	78	206	450	328	38	114	175
Kaufm./techn. Auszubildende	55	16	15	/	5	8	6	/	/	/
Gewerblich Auszubildende	157	39	34	/	10	20	14	/	/	9
Zusammen	2 856	1 600	1 322	146	415	762	727	Abhängig 73	Erwerbstätige 267	387
Alter von ... bis										
unter ... Jahren										
15 - 20	34	17	13	/	/	5	8	/	/	/
20 - 25	268	145	121	12	38	71	69	5	23	40
25 - 30	259	156	127	15	44	68	68	6	29	32
30 - 35	353	215	175	14	57	104	94	9	37	48
35 - 40	432	266	217	20	76	121	123	10	52	60
40 - 45	456	261	215	27	66	122	123	13	42	68
45 - 50	375	212	180	20	60	99	95	10	37	48
50 - 55	338	177	148	16	41	92	79	10	25	44
55 - 60	224	102	83	10	19	54	45	/	14	26
60 - 65	104	44	37	7	9	22	21	/	6	14
65 und mehr	13	7	5	/	/	/	/	/	/	/
Familienstand										
Ledig	997	571	466	52	159	255	263	27	104	132
Verheiratet	1 649	905	754	82	221	452	411	40	143	228
Verwitwet	23	11	9	/	/	/	/	/	/	/
Geschieden	187	113	93	10	32	51	49	5	18	27
Wirtschaftsunterbereich 1)										
Land- und Forstwirtschaft; Fischerei	120	65	61	11	15	35	44	7	14	23
Bergbau u. Verarbeit. Gewerbe	643	386	287	24	75	188	123	10	46	68
Energie- und Wasserversorgung	42	23	18	/	6	11	16	/	6	10
Baugewerbe	552	233	198	7	25	165	50	/	6	43
Handel und Gastgewerbe	312	216	195	41	85	70	75	17	23	35
Verkehr und Nachrichten- übermittlung	261	190	161	24	62	76	103	11	49	43
Kredit-u. Versicherungsgewerbe	29	13	7	/	/	/	/	/	/	/
Grundstückswesen, Vermietung, Dienstl. für Unternehmen	196	111	85	12	26	48	60	7	18	35
Öffentliche Verwaltung u.ä. Öffentliche u. private Dienst- leistungen (ohne öffentl. Verwaltung)	305	153	125	7	48	70	111	6	44	60
Art des Arbeitsvertrages										
Befristet	372	170	141	14	41	86	93	8	31	54
Unbefristet	2 477	1 427	1 178	131	373	673	633	65	235	333
Ohne Angabe	7	/	/	/	/	/	/	/	/	/
Art der ausgeübten Tätigkeit										
Vollzeittätigkeit	2 705	1 530	1 262	133	399	730	693	68	259	366
Teilzeittätigkeit	151	70	60	13	16	32	34	/	8	21
Mit Angabe eines allgemeinen Schulabschlusses zusammen	2 769	1 568	1 297	140	407	750	713	71	262	381
Haupt-(Volks-)schulabschluß	360	182	155	22	44	89	79	12	31	37
Abschluß d. allgemeinbildenden polytechnischen Oberschule in der ehemaligen DDR	1 516	882	744	79	244	421	381	38	153	190
Realschul-od. gleichw. Abschluß	298	169	141	13	46	82	81	8	29	45
Fachhoch-/Hochschulreife	596	335	256	26	72	158	172	13	50	109
Mit Angabe eines beruflichen Ausbildungs-/Hochschulab- schlusses zusammen	2 626	1 489	1 231	131	383	717	672	66	245	361
Berufliches Praktikum 2)	22	12	11	/	/	/	5	/	/	/
Lehrausbildung 3)	1 841	1 063	896	94	283	519	459	48	176	235
Meister-/Technikerausbildung, Fachschulabschluß 4)	178	101	88	9	34	45	49	/	21	25
Abschluß der Fachschule in der ehemaligen DDR	131	61	49	8	12	29	34	/	11	19
Abschl. e. Verw.fachhochschule	21	12	10	/	/	7	8	/	/	/
Fachhochschulabschluß 5)	172	90	67	6	20	41	41	/	13	25
Universitätsab. / Promotion 6)	261	149	110	10	27	73	75	5	19	51

*) Ergebnis der Unterstichprobe.

1) Klassifikation der Wirtschaftszweige, Ausgabe 1993 (WZ 93), Tiefengliederung für den Mikrozensus.

2) Einschl. Arternausbildung.

3) Einschl. Berufsvorbereitungsjahr, berufsqualifizierender Abschluß an Berufsfach-/Kollegenschulen, Abschluß einer einjährigen Schule des Gesundheitswesens.

4) Einschl. Abschluß einer 2- oder 3jährigen Schule des Gesundheitswesens, Abschluß einer Fachakademie oder einer Berufsakademie.

5) Auch Ingenieurschulabschluß.

6) Wissenschaftliche Hochschule, auch Kunsthochschule.

Abend-, Nacht-, Schichtarbeit und anderen ausgewählten Merkmalen *)

1 000

zwar												Gegenstand der Nachweisung
Abendarbeit				Nachtarbeit				Wechselschicht				
zusammen	ständig	regel- mäßig	ge- legent- lich	zusammen	ständig	regel- mäßig	ge- legent- lich	zusammen	ständig	regel- mäßig	ge- legent- lich	
1 415	189	556	671	661	87	299	274	610	279	239	93	Insgesamt
108	24	27	57	28	/	6	19	/	/	/	/	Stellung im Beruf
134	34	33	67	38	6	6	26	10	/	/	/	Selbständige ohne Beschäftigte
/	/	/	/	/	/	/	-	/	/	/	/	Selbständige mit Beschäftigten
113	9	42	62	82	/	36	42	51	20	23	8	Mithelfende Familienangehörige
463	57	170	237	179	20	80	79	162	74	65	22	Beamte
565	61	270	234	325	52	169	104	363	172	137	54	Angestellte
8	/	/	/	/	/	/	/	/	/	/	/	Arbeiter
20	/	9	10	7	/	/	/	15	/	7	/	Kaufm./techn. Auszubildende
												Gewerblich Auszubildende
ohne Auszubildende												
1 141	127	482	533	585	76	284	226	575	266	225	85	Zusammen
11	/	/	7	5	-	/	/	/	/	/	/	Alter von ... bis unter ... Jahren
101	7	42	52	56	/	25	27	53	25	20	8	15 - 20
112	15	48	49	57	8	31	17	54	25	24	5	20 - 25
162	16	70	76	86	10	41	35	83	38	34	11	25 - 30
199	22	90	87	108	13	55	40	103	48	40	15	30 - 35
191	25	80	87	100	12	50	38	99	43	39	16	35 - 40
149	20	64	64	76	13	38	26	81	43	27	10	40 - 45
117	12	51	54	53	7	25	21	62	28	24	10	45 - 50
66	6	23	38	30	/	13	12	26	10	12	/	50 - 55
28	/	9	16	12	/	/	6	10	/	/	/	55 - 60
/	/	/	/	/	/	-	-	/	-	-	/	60 - 65
												65 und mehr
408	44	179	186	216	26	109	80	215	99	87	28	Familienstand
645	72	266	307	324	42	154	128	316	148	120	47	Ledig
8	/	/	/	/	/	/	/	/	/	/	/	Verheiratet
80	11	32	37	43	7	19	16	41	18	15	8	Verwitwet
												Geschieden
32	/	7	21	13	/	/	7	10	/	/	/	Wirtschaftsunterbereich 1)
280	29	154	97	162	23	102	37	203	100	80	23	Land- und Forstwirtschaft; Fischerei
19	/	6	13	12	/	/	7	9	/	/	/	Bergbau u. Verarbeit. Gewerbe
120	9	25	87	29	/	7	19	30	9	10	12	Energie- und Wasserversorgung
135	30	62	44	41	11	16	14	70	34	29	7	Baugewerbe
152	17	71	64	118	18	54	46	88	44	33	12	Handel und Gastgewerbe
10	/	/	6	/	-	/	/	/	/	/	-	Verkehr und Nachrichtenübermittlung
90	12	29	48	43	9	20	14	35	18	11	6	Kredit- u. Versicherungsgewerbe
137	7	51	79	91	/	42	45	63	24	28	11	Grundstückswesen, Vermietung, Dienstl. für Unternehmen
165	17	73	75	76	5	34	36	66	30	27	9	öffentliche Verwaltung u.ä. öffentliche u. private Dienstleistungen (ohne öffentl. Verwaltung)
126	11	49	66	69	/	29	35	51	26	18	7	Art des Arbeitsvertrages
1 013	116	432	466	516	71	255	190	524	240	207	77	Befristet
/	-	/	/	/	-	/	-	/	/	-	/	Unbefristet
												Ohne Angabe
1 100	120	467	513	569	70	280	220	560	259	220	82	Art der ausgeübten Tätigkeit
41	6	15	20	16	6	/	6	15	7	5	/	Vollzeittätigkeit
												Teilzeittätigkeit
1 123	124	475	525	577	73	281	223	566	262	221	83	Mit Angabe eines allgemeinen Schulabschlusses zusammen
106	13	48	45	66	14	30	22	63	32	22	8	Haupt-(Volks-)schulabschluß
												Abschluß d. allgemeinbildenden polytechnischen Oberschule in der ehemaligen DDR
610	64	287	259	349	45	185	120	375	169	151	55	Realschul-od. gleichw. Abschluß
123	10	52	61	67	7	31	29	63	33	22	9	Fachhoch-/Hochschulreife
284	37	88	159	95	7	36	52	66	28	26	11	Mit Angabe eines beruflichen Ausbildungs-/Hochschulabschlusses zusammen
1 063	113	451	499	542	68	285	208	539	249	213	77	Berufliches Praktikum 2)
8	/	/	/	/	/	/	/	7	/	/	/	Lehrausbildung 3)
722	74	340	309	417	57	213	147	440	207	174	59	Meister-/Technikerausbildung, Fachschulabschluß 4)
70	8	29	33	35	/	18	13	38	18	14	6	Abschluß der Fachschule in der ehemaligen DDR
48	/	16	28	23	/	11	10	21	8	8	/	Abschl. e. Verw.fachhochschule
10	/	/	5	/	/	/	/	/	/	/	/	Fachhochschulabschluß 5)
73	7	22	43	22	/	9	11	17	6	7	/	Universitätsab. / Promotion 6)
131	18	36	78	35	/	10	25	13	5	/	/	

14 Erwerbstätige im April 2002 nach Häufigkeit von Samstags-, Sonn- und/oder Feiertags-, in

Gegenstand der Nachweisung	Erwerbs-tätige ins-gesamt	Dar.Sams-tags-,Sonn-/Feier-tags-, Abend-/Nacht-arbeit bzw. Wechsel-schicht	Und							
			Samstagsarbeit				Sonn- und/oder Feiertagsarbeit			
			zusammen	ständig	regel-mäßig	gelegent-lich	zusammen	ständig	regel-mäßig	gelegent-lich
Insgesamt	2 948	1 442	1 221	213	570	438	663	80	307	Weib Erwerbs 276
Stellung im Beruf										
Selbständige ohne Beschäftigte	89	65	56	20	10	26	33	6	6	20
Selbständige mit Beschäftigten	81	69	60	24	15	22	39	8	8	23
Mithelfende Familienangehörige	23	13	13	5	/	7	6	/	/	/
Beamteninnen	87	29	21	/	6	13	17	/	6	10
Angestellte	1 806	783	656	85	338	233	371	39	187	145
Arbeiterinnen	670	404	343	69	165	109	160	21	80	59
Kaufm./techn. Auszubildende	123	45	40	/	20	16	20	/	10	8
Gewerblich Auszubildende	68	34	32	/	16	13	17	/	9	7
Zusammen	2 563	1 216	1 020	156	509	355	548	Abhängig	Erwerbstätige 273	215
Alter von ... bis										
unter ... Jahren										
15 - 20	19	12	10	/	/	/	5	/	/	/
20 - 25	186	108	93	17	48	29	47	7	23	17
25 - 30	226	109	90	12	48	30	52	6	28	19
30 - 35	299	148	128	17	67	45	68	9	35	24
35 - 40	420	210	175	29	87	59	95	12	44	39
40 - 45	423	203	170	27	82	61	91	10	45	36
45 - 50	403	188	154	22	79	53	79	8	39	32
50 - 55	329	137	113	15	60	38	63	/	34	25
55 - 60	203	84	69	11	30	28	39	/	18	18
60 - 65	48	17	15	/	/	7	8	/	/	/
65 und mehr	6	/	/	/	/	/	/	/	-	/
Familienstand										
Ledig	623	338	283	43	139	101	159	20	76	62
Verheiratet	1 627	720	608	92	307	209	315	31	160	124
Verwitwet	64	28	24	/	12	8	15	/	8	6
Geschieden	250	130	104	17	50	37	59	8	30	22
Wirtschaftsunterbereich 1)										
Land- und Forstwirtschaft;										
Fischerei	62	29	28	6	14	8	22	/	12	5
Bergbau u. Verarbeit. Gewerbe	298	130	92	19	28	45	28	/	12	13
Energie- und Wasserversorgung	20	/	/	/	/	/	/	/	/	/
Baugewerbe	69	15	11	/	/	9	/	/	/	/
Handel und Gastgewerbe	506	375	358	65	205	88	122	20	50	52
Verkehr und Nachrichten- übermittlung	109	68	62	18	29	15	31	/	17	11
Kredit- u. Versicherungsgewerbe	77	26	13	/	/	11	/	-	/	/
Grundstückswesen, Vermietung, Dienstl. für Unternehmen	196	67	42	/	14	24	25	/	10	14
Öffentliche Verwaltung u.ä. Öffentliche u. private Dienst- leistungen (ohne öffentl. Verwaltung)	302	56	36	/	11	22	23	/	8	14
Art des Arbeitsvertrages										
Befristet	277	127	106	14	45	47	68	10	29	29
Unbefristet	2 276	1 085	911	142	463	307	480	51	244	185
Ohne Angabe	10	/	/	/	/	/	/	-	/	/
Art der ausgeübten Tätigkeit										
Vollzeittätigkeit	1 878	883	730	114	364	252	424	47	218	160
Teilzeittätigkeit	685	333	289	42	144	103	124	14	55	55
Mit Angabe eines allgemeinen Schulabschlusses zusammen	2 501	1 188	996	152	499	345	535	59	269	208
Haupt-(Volks-)schulabschluß	231	116	103	21	49	33	52	9	26	17
Abschluß d. allgemeinbildenden polytechnischen Oberschule in der ehemaligen DDR	1 497	732	630	102	339	189	321	34	176	112
Realschul-od.gleichw. Abschluß	225	117	103	15	56	31	57	7	30	20
Fachhoch-/Hochschulreife	548	223	160	14	55	91	105	10	37	58
Mit Angabe eines beruflichen Ausbildungs-/Hochschulab- schlusses zusammen	2 372	1 121	940	141	475	324	500	54	254	192
Berufliches Praktikum 2)	22	11	10	/	/	/	/	/	/	/
Lehrausbildung 3)	1 481	742	645	111	342	192	298	37	157	104
Meister-/Technikerausbildung, Fachschulabschluß 4)	154	92	79	8	47	25	59	/	38	17
Abschluß der Fachschule in der ehemaligen DDR	343	132	106	13	51	41	74	7	38	29
Abschl. e. Verw.fachhochschule	25	6	/	/	/	/	/	/	/	/
Fachhochschulabschluß 5)	138	47	34	/	10	20	19	/	5	12
Universitätsab. / Promotion 6)	209	90	62	/	19	40	44	/	13	28

*) Ergebnis der Unterstichprobe.

1) Klassifikation der Wirtschaftszweige, Ausgabe 1993 (WZ 93), Tiefengliederung für den Mikrozensus.

2) Einschl. Anlernausbildung.

3) Einschl. Berufsvorbereitungsjahr, berufsqualifizierender Abschluß an Berufsfach-/Kollegenschulen, Abschluß einer einjährigen Schule des Gesundheitswesens.

4) Einschl. Abschluß einer 2- oder 3jährigen Schule des Gesundheitswesens, Abschluß einer Fachakademie oder einer Berufsakademie.

5) Auch Ingenieurschulabschluß.

6) Wissenschaftliche Hochschule, auch Kunsthochschule.

Abend-, Nacht-, Schichtarbeit und anderen ausgewählten Merkmalen *)
1 000

zwar												Gegenstand der Nachweisung	
Abendarbeit				Nachtarbeit				Wechselschicht					
zusammen	ständig	regel- mäßig	ge- legent- lich	zusammen	ständig	regel- mäßig	ge- legent- lich	zusammen	ständig	regel- mäßig	ge- legent- lich		
l i c h t ä t i g e	969	131	497	342	325	46	167	112	537	242	245	50	Insgesamt
	48	11	10	28	8	/	/	6	/	/	/	/	Stellung im Beruf
	51	12	16	22	15	/	/	11	6	/	/	/	Selbständige ohne Beschäftigte
	7	/	/	/	/	/	/	/	/	/	/	/	Selbständige mit Beschäftigten
	24	/	10	13	10	/	/	/	7	/	/	/	Mithelfende Familienangehörige
	552	64	288	199	176	18	99	59	303	135	141	27	Beamtennen
	236	37	142	57	101	24	54	24	180	87	78	15	Angestellte
	34	/	18	12	8	/	/	/	23	8	12	/	Arbeiterinnen
	17	/	10	6	5	/	/	/	16	7	8	/	Kaufm./techn. Auszubildende
													Gewerblich Auszubildende
ohne Auszubildende	812	103	440	269	287	42	157	87	489	225	221	43	Zusammen
	7	/	/	/	/	/	/	/	/	/	/	-	Alter von ... bis
	73	11	40	21	28	/	15	9	44	20	19	5	unter ... Jahren
	81	10	44	27	28	/	15	10	44	18	22	/	15 - 20
	106	12	58	36	36	/	20	11	63	31	28	/	20 - 25
	135	17	76	43	49	8	26	15	90	44	39	7	25 - 30
	133	17	74	42	55	8	32	15	91	41	42	8	30 - 35
	123	17	63	43	37	/	21	13	71	34	31	6	35 - 40
	90	10	49	31	31	/	18	9	52	22	26	/	40 - 45
	52	/	28	20	17	/	9	/	29	14	12	/	45 - 50
	11	/	/	/	/	/	/	/	/	/	/	/	50 - 55
	/	-	/	/	/	-	-	-	-	-	-	-	55 - 60
													60 - 65
													65 und mehr
	241	32	131	79	84	10	45	28	134	64	57	13	Familienstand
	457	55	249	153	162	24	90	48	285	125	136	24	Ledig
	19	/	9	7	8	/	/	/	12	7	/	/	Verheiratet
	94	13	50	31	33	6	17	9	59	29	25	/	Verwitwet
													Geschieden
	13	/	7	/	8	/	/	/	9	/	/	/	Wirtschaftsunterbereich 1)
	82	12	48	22	50	13	29	8	66	33	30	/	Land- und Forstwirtschaft;
	/	/	/	/	/	/	/	/	/	/	/	/	Fischerei
	8	/	/	7	/	/	/	/	/	/	/	/	Bergbau u. Verarbeit. Gewerbe
	230	37	132	60	42	6	20	16	147	66	66	16	Energie- und Wasserversorgung
													Baugewerbe
	39	5	21	12	23	/	11	9	30	14	12	/	Handel und Gastgewerbe
	22	/	8	12	/	-	-	/	/	/	/	/	Verkehr und Nachrichten- übermittlung
													Kredit- u. Versicherungsgewerbe
	45	5	15	25	14	/	/	6	15	8	6	/	Grundstückswesen, Vermietung, Dienstl. für Unternehmen
	40	/	14	23	12	/	6	/	13	6	7	/	Öffentliche Verwaltung u.ä.
													Öffentliche u. private Dienst- leistungen (ohne öffentl. Verwaltung)
	330	36	191	103	134	13	80	41	204	92	96	16	Art des Arbeitsvertrages
	87	12	42	33	30	5	15	10	48	19	24	5	Befristet
	724	90	397	236	256	37	142	77	441	205	198	38	Unbefristet
	/	-	/	/	/	-	/	-	/	/	-	-	Ohne Angabe
	610	74	336	200	237	30	138	68	364	165	169	31	Art der ausgeübten Tätigkeit
	202	28	104	69	50	12	19	19	125	60	53	12	Vollzeittätigkeit
													Teilzeittätigkeit
	795	100	434	261	282	41	155	86	482	221	219	42	Mit Angabe eines allgemeinen Schulabschlusses zusammen
	62	10	37	16	26	6	15	/	44	21	19	/	Haupt-(Volks-)schulabschluß
													Abschluß d. allgemeinbildenden polytechnischen Oberschule in der ehemaligen DDR
	473	57	284	133	176	26	104	46	339	157	156	26	Realschul-od. gleichw. Abschluß
	80	12	45	23	30	/	16	10	50	23	23	/	Fachhoch-/Hochschulreife
	180	22	69	90	51	5	21	25	48	21	20	7	
													Mit Angabe eines beruflichen Ausbildungs-/Hochschulab- schlusses zusammen
	754	94	413	246	267	39	147	81	457	212	207	39	Berufliches Praktikum 2)
	/	/	/	/	/	/	/	/	/	/	/	/	Lehrausbildung 3)
	467	65	279	124	163	29	91	43	333	156	151	26	Meister-/Technikerausbildung, Fachschulabschluß 4)
	71	/	48	20	37	/	24	11	47	19	25	/	Abschluß der Fachschule in der ehemaligen DDR
	95	12	46	36	39	6	22	11	54	29	21	/	Abschl. e. Verw.fachhochschule
	34	/	10	20	7	/	/	/	8	/	/	/	Fachhochschulabschluß 5)
	77	8	27	42	18	/	6	11	9	/	/	/	Universitätsab. / Promotion 6)

14 Erwerbstätige im April 2002 nach Häufigkeit von Samstags-, Sonn- und/oder Feiertags-, in

Gegenstand der Nachweisung	Erwerbs- tätige ins- gesamt	Dar. Sams- tags, Sonn- /Feier- tags-, Abend-/ Nachtar- beit bzw. Wechsel- schicht	Und							
			Samstagsarbeit				Sonn- und/oder Feiertagsarbeit			
			zusammen	ständig	regel- mäßig	gelegent- lich	zusammen	ständig	regel- mäßig	gelegent- lich
Insgesamt	6 404	3 413	2 887	464	1 066	1 357	1 574	189	613	In s Erwerbs 772
Stellung im Beruf										
Selbständige ohne Beschäftigte	260	202	185	56	36	93	103	18	20	65
Selbständige mit Beschäftigten	286	241	219	85	53	81	129	29	27	73
Mithelfende Familienangehörige	35	21	20	9	/	8	10	/	/	/
Beamte/Beamtinnen	277	150	120	11	45	63	110	9	42	58
Angestellte	2 856	1 379	1 146	144	507	495	677	65	303	309
Arbeiter/-innen	2 287	1 287	1 076	147	371	559	488	60	194	234
Kaufm./techn. Auszubildende	178	61	54	/	25	24	26	/	12	12
Gewerblich Auszubildende	225	73	66	8	26	33	31	/	13	16
Zusammen	5 419	2 816	2 342	302	923	1 117	1 275	134	Abhängig Erwerbstätige 540	602
Alter von ... bis										
unter ... Jahren										
15 - 20	53	29	23	5	7	10	13	/	/	6
20 - 25	454	252	214	29	86	100	116	12	47	57
25 - 30	485	265	217	27	92	98	120	12	56	51
30 - 35	652	363	303	31	124	148	162	17	72	72
35 - 40	852	476	393	49	163	180	218	22	97	99
40 - 45	879	464	386	54	148	184	214	23	87	104
45 - 50	778	399	334	43	139	152	173	18	76	79
50 - 55	668	314	262	31	101	130	143	14	59	69
55 - 60	427	185	152	21	49	82	84	9	32	44
60 - 65	152	61	52	10	13	29	29	/	9	17
65 und mehr	19	8	6	/	/	/	/	/	/	/
Familienstand										
Ledig	1 620	909	750	95	298	357	421	47	180	194
Verheiratet	3 276	1 624	1 363	174	528	661	726	71	303	352
Verwitwet	86	39	33	5	16	11	19	/	10	7
Geschieden	437	244	197	28	82	88	109	13	47	49
Wirtschaftsunterbereich 1)										
Land- und Forstwirtschaft;										
Fischerei	182	94	88	17	29	43	65	11	26	28
Bergbau u. Verarbeit. Gewerbe	941	516	380	43	104	233	151	13	57	81
Energie- und Wasserversorgung	62	27	20	/	8	12	17	/	6	11
Baugewerbe	621	248	209	7	27	175	53	/	6	45
Handel und Gastgewerbe	818	590	553	106	289	158	197	37	74	87
Verkehr und Nachrichten- übermittlung	370	258	223	41	91	90	134	14	66	54
Kredit- u. Versicherungsgewerbe	106	40	20	/	/	15	7	/	/	6
Grundstückswesen, Vermietung, Dienstl. für Unternehmen	393	178	128	17	39	71	85	8	29	49
öffentliche Verwaltung u.ä. öffentliche u. private Dienst- leistungen (ohne öffentl. Verwaltung)	608	210	161	10	60	92	134	7	52	74
Zusammen	1 318	656	561	59	273	228	432	41	223	168
Art des Arbeitsvertrages										
Befristet	649	297	247	28	86	133	161	18	60	83
Unbefristet	4 753	2 512	2 089	273	836	980	1 113	115	479	518
Ohne Angabe	17	7	6	/	/	/	/	/	/	/
Art der ausgeübten Tätigkeit										
Vollzeittätigkeit	4 584	2 413	1 992	247	763	982	1 118	115	477	526
Teilzeittätigkeit	835	403	350	55	160	135	158	19	63	76
Mit Angabe eines allgemeinen Schulabschlusses zusammen	5 270	2 756	2 292	292	905	1 095	1 248	129	531	588
Haupt-(Volks-)schulabschluß	591	298	258	43	93	122	132	20	57	54
Abschluß d. allgemeinbildenden polytechnischen Oberschule in der ehemaligen DDR	3 012	1 613	1 375	181	583	611	702	72	329	302
Realschul-od. gleichw. Abschluß	523	287	244	28	102	113	138	15	58	65
Fachhoch-/Hochschulreife	1 144	558	416	40	127	249	277	23	86	168
Mit Angabe eines beruflichen Ausbildungs-/Hochschulab- schlusses zusammen	4 998	2 610	2 171	272	859	1 041	1 173	121	499	553
Berufliches Praktikum 2)	44	24	21	6	9	6	9	/	/	/
Lehrausbildung 3)	3 321	1 805	1 542	204	625	712	757	85	333	339
Meister-/Technikerausbildung, Fachschulabschluß 4)	333	194	167	17	80	70	109	7	59	43
Abschluß der Fachschule in der ehemaligen DDR	474	193	155	21	64	70	109	12	50	48
Abschl. e. Verw.fachhochschule	47	18	14	/	/	9	10	/	/	6
Fachhochschulabschluß 5)	310	137	101	9	30	62	60	5	18	36
Universitätsab. / Promotion 6)	470	239	172	14	46	112	119	8	32	79

*) Ergebnis der Unterstichprobe.

1) Klassifikation der Wirtschaftszweige, Ausgabe 1993 (WZ 93), Tiefgliederung für den Mikrozensus.

2) Einschl. Anlernausbildung.

3) Einschl. Berufsvorbereitungsjahr, berufsqualifizierender Abschluß an Berufsfach-/Kollegschulen, Abschluß einer einjährigen Schule des Gesundheitswesens.

4) Einschl. Abschluß einer 2- oder 3jährigen Schule des Gesundheitswesens, Abschluß einer Fachakademie oder einer Berufsakademie.

5) Auch Ingenieurschulabschluß.

6) Wissenschaftliche Hochschule, auch Kunsthochschule.

Abend-, Nacht-, Schichtarbeit und anderen ausgewählten Merkmalen *)
1 000

zwar													Gegenstand der Nachweisung
Abendarbeit				Nachtarbeit				Wechselschicht					
zusammen	ständig	regel- mäßig	ge- legent- lich	zusammen	ständig	regel- mäßig	ge- legent- lich	zusammen	ständig	regel- mäßig	ge- legent- lich		
g e s a m t													
2 385	320	1 053	1 012	985	133	466	386	1 147	521	483	143	Insgesamt	
156	35	37	85	36	/	6	25	6	/	/	/	Stellung im Beruf	
185	46	50	89	53	7	8	38	16	7	6	/	Selbständige ohne Beschäftigte	
12	/	/	/	/	/	/	/	/	/	/	/	Selbständige mit Beschäftigten	
137	11	52	75	92	/	40	47	57	22	26	9	Mithelfende Familienangehörige	
1 015	121	458	436	354	37	179	138	465	210	206	49	Beamte/Beamtinnen	
800	97	412	291	426	76	222	128	542	259	215	69	Angestellte	
42	/	22	15	10	/	/	/	28	9	15	/	Arbeiter/-innen	
37	/	19	16	13	/	5	/	31	11	15	6	Kaufm./techn. Auszubildende	
												Gewerblich Auszubildende	
ohne Auszubildende													
1 953	229	922	802	872	117	442	313	1 065	491	446	127	Zusammen	
19	/	7	9	7	/	/	/	7	/	/	/	Alter von ... bis	
174	18	82	74	84	9	40	35	98	45	39	13	unter ... Jahren	
193	25	92	76	85	12	46	28	98	43	47	9	15 - 20	
268	28	128	112	122	15	61	46	146	68	62	16	20 - 25	
335	39	185	130	157	21	81	55	193	92	78	22	25 - 30	
325	42	153	129	155	20	82	53	190	84	81	24	30 - 35	
271	37	127	107	114	17	59	39	151	77	58	17	35 - 40	
207	22	101	84	84	12	44	29	114	49	49	15	40 - 45	
119	10	51	57	47	8	22	17	55	24	24	7	45 - 50	
39	5	14	20	15	/	5	6	13	6	/	/	50 - 55	
/	/	/	/	/	/	-	-	/	-	-	/	55 - 60	
												60 - 65	
												65 und mehr	
850	75	310	265	299	37	154	109	348	163	144	41	Familienstand	
1 102	127	516	460	486	66	244	176	601	273	256	71	Ledig	
27	/	13	9	11	/	7	/	15	7	5	/	Verheiratet	
174	23	83	68	75	13	37	25	100	47	40	13	Verwitwet	
												Geschieden	
45	/	15	25	21	/	9	9	20	9	6	/	Wirtschaftsunterbereich 1)	
362	41	202	119	212	36	131	45	269	134	109	27	Land- und Forstwirtschaft;	
22	/	6	15	13	/	5	8	10	/	/	/	Fischerei	
129	9	26	93	31	/	8	19	31	9	10	12	Bergbau u. Verarbeit. Gewerbe	
365	67	194	104	83	17	36	30	217	99	95	22	Energie- und Wasserversorgung	
191	23	93	76	141	21	65	55	118	58	45	15	Baugewerbe	
32	/	12	18	/	-	/	/	/	/	/	/	Handel und Gastgewerbe	
												Verkehr und Nachrichten- übermittlung	
135	17	44	73	57	13	24	20	50	26	17	7	Kredit- u. Versicherungsgewerbe	
177	10	66	102	103	5	48	50	76	29	34	13	Grundstückswesen, Vermietung, Dienstl. für Unternehmen	
495	53	264	177	210	18	115	77	271	122	123	26	öffentliche Verwaltung u.ä. öffentliche u. private Dienst- leistungen (ohne öffentl. Verwaltung)	
213	23	91	99	99	10	44	46	99	45	41	12	Art des Arbeitsvertrages	
1 737	206	829	702	772	108	397	267	965	445	405	115	Befristet	
/	-	/	/	/	-	/	-	/	/	-	/	Unbefristet	
												Ohne Angabe	
1 710	195	803	713	807	100	418	288	924	424	388	112	Art der ausgeübten Tätigkeit	
242	34	119	89	66	17	24	25	140	67	58	15	Vollzeittätigkeit	
												Teilzeittätigkeit	
1 918	223	909	786	860	115	437	309	1 048	484	440	125	Mit Angabe eines allgemeinen	
168	22	85	61	92	20	45	27	107	53	41	12	Schulabschlusses zusammen	
												Haupt-(Volks-)schulabschluss	
												Abschluß d. allgemeinbildenden polytechnischen Oberschule in der ehemaligen DDR	
1 083	121	571	392	525	71	288	166	714	326	307	82	Realschul-od. gleichw. Abschluß	
203	22	97	84	97	11	47	39	113	55	45	13	Fachhoch-/Hochschulreife	
464	58	157	249	145	12	56	77	114	49	46	18		
1 817	207	864	745	808	107	412	289	996	461	420	115	Mit Angabe eines beruflichen	
12	/	6	/	7	/	/	/	11	/	/	/	Ausbildungs-/Hochschulab- schlusses zusammen	
1 190	139	619	432	580	86	304	190	773	363	325	84	Berufliches Praktikum 2)	
												Lehrausbildung 3)	
142	12	77	53	72	6	42	24	85	37	38	10	Meister-/Technikerausbildung, Fachschulabschluß 4)	
142	16	62	65	61	8	33	21	75	37	30	9	Abschluß der Fachschule in der ehemaligen DDR	
15	/	5	8	6	/	/	/	/	/	/	/	Abschl. e. Verw.fachhochschule	
108	11	33	64	29	/	11	15	25	9	11	/	Fachhochschulabschluß 5)	
208	26	63	120	53	/	16	36	22	8	9	/	Universitätsab. / Promotion 6)	

15 Erwerbstätige im April 2002 mit Nacharbeit nach durchschnittlich je Nacht geleisteten Arbeitsstunden und anderen ausgewählten Merkmalen *)
1 000

Gegenstand der Nachweisung	Nacharbeit 1)				Davon mit durchschnittl. ... geleisteten Arbeitsstunden je Nacht 1)								
	insgesamt	ständig	regelmäßig	gelegentlich	bis 4				5 bis 7				ohne Angabe
					zusammen	ständig	regelmäßig	gelegentlich	zusammen	ständig	regelmäßig	gelegentlich	
Männlich													
Zusammen	661	87	299	274	218	32	60	127	405	50	228	126	38
Stellung im Beruf													
Selbständige ohne Beschäftigte	28	/	6	19	19	/	/	15	8	/	/	/	/
Selbständige mit Beschäftigten	38	6	6	26	23	/	/	18	11	/	/	6	/
Mithelfende Familienangehörige	/	/	/	-	/	/	/	-	/	/	/	-	-
Beamte	82	/	36	42	18	/	5	12	59	/	30	26	/
Angestellte	179	20	80	79	62	7	15	39	107	12	60	35	10
Arbeiter	325	52	169	104	91	18	32	40	215	31	130	54	19
Kaufm./techn. Auszubildende	/	/	/	/	/	/	/	/	/	/	/	/	-
Gewerblich Auszubildende	/	/	/	/	/	/	/	/	/	/	/	/	-
Zusammen	585	76	284	226	170	25	53	92	382	46	221	115	33
Abhängig Erwerbstätige ohne Auszubildende													
Alter von ... bis													
unter ... Jahren													
15 - 20	5	-	/	/	/	-	-	/	/	-	/	/	/
20 - 25	56	/	25	27	14	/	5	8	39	/	19	17	/
25 - 30	57	8	31	17	14	/	5	7	40	6	25	9	/
30 - 35	86	10	41	35	25	/	7	14	57	6	33	19	/
35 - 40	108	13	55	40	33	/	9	19	68	7	44	18	7
40 - 45	100	12	50	38	28	/	9	15	65	7	39	19	6
45 - 50	76	13	38	26	25	/	8	13	47	8	28	10	/
50 - 55	53	7	25	21	15	/	6	7	35	5	19	11	/
55 - 60	30	/	13	12	9	/	/	/	19	/	11	6	/
60 - 65	12	/	/	6	/	/	/	/	7	/	/	/	/
65 und mehr	/	/	-	-	/	/	-	-	-	-	-	-	-
Familienstand													
Ledig	216	26	109	80	57	8	20	29	147	16	84	46	12
Verheiratet	324	42	154	128	99	15	29	56	206	24	120	61	19
Verwitwet	/	/	/	/	/	-	/	-	/	/	/	/	/
Geschieden	43	7	19	16	14	/	/	8	27	5	15	7	/
Wirtschaftsunterbereich 2)													
Land- und Forstwirtschaft;													
Fischerei	13	/	/	7	8	/	/	/	/	/	/	/	/
Bergbau u. Verarbeit. Gewerbe	162	23	102	37	28	7	11	11	126	16	88	22	7
Energie- und Wasserversorgung	12	/	7	7	8	/	/	/	8	-	/	/	/
Baugewerbe	29	/	19	14	8	/	7	7	18	/	6	10	/
Handel und Gastgewerbe	41	11	16	14	24	6	9	9	15	/	6	5	/
Verkehr und Nachrichtenübermittlung	118	18	54	46	39	5	15	18	71	11	36	24	8
Kredit-u. Versicherungsgewerbe	/	-	/	/	-	-	-	-	/	-	-	/	/
Grundstückswesen, Vermietung, Dienstl. für Unternehmen	43	9	20	14	13	/	/	8	28	7	16	5	/
öffentliche Verwaltung u.ä.	91	/	42	45	20	/	6	14	67	/	36	27	/
öffentliche u. private Dienstleistungen (ohne öffentl. Verwaltung)	76	5	34	36	26	/	6	18	44	/	27	15	6
Art des Arbeitsvertrages													
Befristet	69	/	29	35	19	/	/	12	47	/	23	21	/
Unbefristet	516	71	255	190	151	23	48	80	335	44	198	94	30
Ohne Angabe	/	-	/	-	/	-	/	-	-	-	-	-	-
Art der ausgeübten Tätigkeit													
Vollzeittätigkeit	569	70	280	220	161	21	51	89	376	45	218	113	39
Teilzeittätigkeit	16	6	/	6	10	/	/	/	6	/	/	/	/
Mit Angabe eines allgemeinen Schulabschlusses zusammen	577	73	281	223	169	25	53	92	376	45	218	113	32
Haupt-(Volks-)schulabschluss	66	14	30	22	19	/	6	8	44	8	24	13	/
Abschluß d. allgemeinbildenden polytechnischen Oberschule in der ehemaligen DDR	349	45	185	120	94	14	33	48	233	29	144	60	22
Realschul-od.gleichw. Abschluß	67	7	31	29	18	/	6	9	47	/	24	19	/
Fachhoch-/Hochschulreife	95	7	36	52	38	/	8	27	51	/	25	22	6
Mit Angabe eines beruflichen Ausbildungs-/Hochschulabschlusses zusammen	542	68	265	208	154	22	46	86	357	43	209	105	31
Berufliches Praktikum 3)	/	/	/	/	/	/	/	/	/	/	/	/	-
Lehrausbildung 4)	417	57	213	147	109	17	38	54	285	37	168	81	24
Meister-/Technikerausbildung, Fachschulabschluss 5)	35	/	18	13	11	/	/	5	23	/	14	6	/
Abschluß der Fachschule in der ehemaligen DDR	23	/	11	10	6	/	/	/	15	/	9	/	/
Abschl. e. Verw.fachhochschule	/	/	/	/	/	-	/	/	/	/	/	/	/
Fachhochschulabschluss 6)	22	/	9	11	9	/	/	6	12	/	7	/	/
Unversitätsab. / Promotion 7)	35	/	10	25	16	/	/	14	16	/	7	8	/

*) Ergebnis der Unterstichprobe.

1) Zwischen 23 Uhr und 6 Uhr gearbeitet (von Februar bis April).

2) Klassifikation der Wirtschaftszweige, Ausgabe 1993 (WZ 93), Tiefengliederung für den Mikrozensus.

3) Einschl. Anlernausbildung.

4) Einschl. Berufsvorbereitungsjahr, berufsqualifizierender Abschluß an Berufsfach-/Kollegschulen, Abschluß einer einjährigen Schule des Gesundheitswesens.

5) Einschl. Abschluß einer 2- oder 3jährigen Schule des Gesundheitswesens, Abschluß einer Fachakademie oder einer Berufsakademie.

6) Auch Ingenieurschulabschluss.

7) Wissenschaftliche Hochschule, auch Kunsthochschule.

15 Erwerbstätige im April 2002 mit Nachtarbeit nach durchschnittlich je Nacht geleisteten Arbeitsstunden und anderen ausgewählten Merkmalen *)
1 000

Gegenstand der Nachweisung	Nachtarbeit 1)				Davon mit durchschnittl. .. geleisteten Arbeitsstunden je Nacht 1)								
	insgesamt	ständig	regelmäßig	gelegentlich	bis 4				5 bis 7				ohne Angabe
					zusammen	ständig	regelmäßig	gelegentlich	zusammen	ständig	regelmäßig	gelegentlich	
We i b l i c h													
Zusammen	325	46	167	112	108	21	32	55	203	23	130	50	14
Stellung im Beruf													
Selbständige ohne Beschäftigte	8	/	/	6	6	/	/	/	/	/	/	/	/
Selbständige mit Beschäftigten	15	/	/	11	9	/	/	7	5	/	/	/	/
Mithelfende Familienangehörige	/	/	-	/	/	/	-	/	-	-	-	-	-
Beamtinnen	10	/	/	/	/	/	-	/	6	/	/	/	/
Angestellte	176	18	99	59	46	/	14	29	123	14	82	28	6
Arbeiterinnen	101	24	54	24	39	15	14	10	58	8	39	12	/
Kaufm./techn. Auszubildende	8	/	/	/	/	/	/	/	6	/	/	/	/
Gewerblich Auszubildende	5	/	/	/	/	/	/	/	/	-	/	/	-
Zusammen	287	42	157	87	88	18	28	41	188	22	125	41	11
Abhängig Erwerbstätige ohne Auszubildende													
Alter von ... bis unter ... Jahren													
15 - 20	/	/	/	/	/	/	/	-	/	-	/	/	-
20 - 25	28	/	15	9	10	/	/	/	17	/	11	/	/
25 - 30	28	/	15	10	9	/	/	5	18	/	12	/	/
30 - 35	36	/	20	11	10	/	/	6	24	/	17	/	/
35 - 40	49	8	26	15	12	/	/	6	34	5	21	7	/
40 - 45	55	8	32	15	15	/	/	8	38	/	27	7	/
45 - 50	37	/	21	13	13	/	/	6	24	/	16	7	/
50 - 55	31	/	18	9	10	/	/	/	20	/	13	5	/
55 - 60	17	/	9	/	6	/	/	/	11	/	6	/	/
60 - 65	/	/	/	/	/	/	-	/	/	/	/	/	-
65 und mehr	/	/	-	-	/	/	-	-	-	-	-	-	-
Familienstand													
Ledig	84	10	45	28	27	/	8	14	53	/	35	13	/
Verheiratet	162	24	90	48	48	12	15	21	107	12	73	23	6
Verwitwet	8	/	/	/	/	/	/	/	/	/	/	/	/
Geschieden	33	6	17	9	9	/	/	/	23	/	14	/	/
Wirtschaftsunterbereich 2)													
Land- und Forstwirtschaft;													
Fischerei	8	/	/	/	/	/	/	/	/	/	/	/	/
Bergbau u. Verarbeit. Gewerbe	50	13	29	8	12	7	/	/	37	6	25	6	/
Energie- und Wasserversorgung	/	-	/	/	/	-	/	/	/	-	/	-	-
Baugewerbe	/	/	/	/	/	/	/	/	/	/	/	/	-
Handel und Gastgewerbe	42	6	20	16	22	/	9	10	19	/	11	5	/
Verkehr und Nachrichtenübermittlung	23	/	11	9	10	/	/	/	12	/	8	/	/
Kredit- u. Versicherungsgewerbe	/	-	-	/	/	-	/	/	-	-	-	-	-
Grundstückswesen, Vermietung, Dienstl. für Unternehmen	14	/	/	6	7	/	/	/	6	/	/	/	/
Öffentliche Verwaltung u.ä.	12	/	6	/	/	/	/	/	8	/	5	/	/
Öffentliche u. private Dienstleistungen (ohne öffentl. Verwaltung)	134	13	80	41	28	/	8	18	102	9	71	21	/
Art des Arbeitsvertrages													
Befristet	30	5	15	10	11	/	/	6	18	/	11	/	/
Unbefristet	256	37	142	77	76	17	24	36	170	19	114	37	9
Ohne Angabe	/	-	/	-	/	-	/	-	-	-	-	-	-
Art der ausgeübten Tätigkeit													
Vollzeittätigkeit	237	30	138	68	65	10	23	31	163	19	112	33	9
Teilzeittätigkeit	50	12	19	19	23	8	/	10	25	/	13	8	/
Mit Angabe eines allgemeinen Schulabschlusses zusammen	282	41	155	86	86	18	28	40	186	22	123	40	11
Haupt-(Volks-)schulabschluß	26	6	15	/	9	/	/	/	16	/	11	/	/
Abschluß d. allgemeinbildenden polytechnischen Oberschule in der ehemaligen DDR	176	26	104	46	46	11	16	19	125	15	85	24	5
Realschul- od. gleichw. Abschluß	30	/	16	10	10	/	/	5	18	/	12	/	/
Fachhoch-/Hochschulreife	51	5	21	25	21	/	/	14	27	/	16	9	/
Mit Angabe eines beruflichen Ausbildungs-/Hochschulabschlusses zusammen	267	39	147	81	77	16	24	38	179	22	119	38	10
Berufliches Praktikum 3)	/	/	/	/	/	/	/	/	/	/	/	/	-
Lehrausbildung 4)	163	29	91	43	51	13	20	19	105	16	68	21	6
Meister-/Technikerausbildung, Fachschulabschluß 5)	37	/	24	11	7	/	/	5	28	/	22	5	/
Abschluß der Fachschule in der ehemaligen DDR	39	6	22	11	7	/	/	/	31	/	20	7	/
Abschl. e. Verw.fachhochschule	/	-	/	/	/	-	-	/	/	-	/	/	-
Fachhochschulabschluß 6)	/	/	/	/	/	-	-	/	/	/	/	/	-
Universitätsab. / Promotion 7)	18	/	6	11	8	/	/	7	8	/	/	/	/

*) Ergebnis der Unterstichprobe.

1) Zwischen 23 Uhr und 6 Uhr gearbeitet (von Februar bis April).

2) Klassifikation der Wirtschaftszweige, Ausgabe 1993 (WZ 93), Tiefengliederung für den Mikrozensus.

3) Einschl. Anlernausbildung.

4) Einschl. Berufsvorbereitungsjahr, berufsqualifizierender Abschluß an Berufsfach-/Kollegenschulen, Abschluß einer

einjährigen Schule des Gesundheitswesens.

5) Einschl. Abschluß einer 2- oder 3-jährigen Schule des Gesundheitswesens, Abschluß einer Fachakademie oder einer Berufsakademie.

6) Auch Ingenieurschulabschluß.

7) Wissenschaftliche Hochschule, auch Kunsthochschule.

15 Erwerbstätige im April 2002 mit Nacharbeit nach durchschnittlich je Nacht geleisteten Arbeitsstunden und anderen ausgewählten Merkmalen *)
1 000

Gegenstand der Nachweisung	Nacharbeit 1)				Davon mit durchschnittl. ... geleisteten Arbeitsstunden je Nacht 1)								
	insgesamt	ständig	regelmäßig	gelegentlich	bis 4				5 bis 7				ohne Angabe
					zusammen	ständig	regelmäßig	gelegentlich	zusammen	ständig	regelmäßig	gelegentlich	
Insgesamt	985	133	466	386	326	53	91	181	608	73	359	176	51
Insgesamt Erwerbstätige													
Stellung im Beruf													
Selbständige ohne Beschäftigte	36	/	6	25	25	/	/	19	9	/	/	/	/
Selbständige mit Beschäftigten	53	7	8	38	32	/	/	25	16	/	/	9	/
Mithelfende Familienangehörige	/	/	/	/	/	/	/	/	/	/	/	/	/
Beamte/Beamtinnen	92	/	40	47	21	/	5	15	66	/	34	28	5
Angestellte	354	37	179	138	108	10	30	68	231	26	142	62	16
Arbeiter/-innen	426	76	222	128	129	33	46	51	273	39	169	66	23
Kaufm./techn. Auszubildende	10	/	/	/	/	/	/	/	7	/	/	/	-
Gewerblich Auszubildende	13	/	5	/	7	/	/	/	6	/	/	/	-
Zusammen	872	117	442	313	258	44	81	133	570	68	345	156	45
Abhängig Erwerbstätige ohne Auszubildende													
Alter von ... bis													
unter ... Jahren													
15 - 20	7	/	/	/	/	/	/	/	5	-	/	/	/
20 - 25	84	9	40	35	24	/	8	12	55	-	30	21	/
25 - 30	85	12	46	28	23	/	7	12	58	8	37	14	/
30 - 35	122	15	61	46	35	5	10	20	81	9	49	23	6
35 - 40	157	21	81	55	46	7	13	25	103	12	65	26	9
40 - 45	155	20	82	53	43	7	13	23	103	12	66	26	8
45 - 50	114	17	59	39	38	7	13	19	71	10	44	17	/
50 - 55	84	12	44	29	25	/	10	10	55	7	32	17	/
55 - 60	47	8	22	17	15	/	/	7	30	/	17	8	/
60 - 65	15	/	5	6	5	/	/	/	9	/	/	/	/
65 und mehr	/	/	-	-	/	/	-	-	-	-	-	-	-
Familienstand													
Ledig	299	37	154	109	84	13	28	43	200	21	120	59	16
Verheiratet	486	66	244	176	148	28	44	76	313	36	192	84	25
Verwitwet	11	/	7	/	/	/	/	/	7	/	/	/	/
Geschieden	75	13	37	25	22	/	7	12	51	10	29	11	/
Wirtschaftsunterbereich 2)													
Land- und Forstwirtschaft;													
Fischerei	21	/	9	9	13	/	/	5	7	/	/	/	/
Bergbau u. Verarbeit. Gewerbe	212	36	131	45	40	14	14	13	163	21	113	29	8
Energie- und Wasserversorgung	13	/	5	8	/	/	/	9	9	-	/	/	/
Baugewerbe	31	/	8	19	9	/	/	7	19	/	6	10	/
Handel und Gastgewerbe	83	17	36	30	46	9	18	18	34	7	17	11	/
Verkehr und Nachrichtenübermittlung	141	21	65	55	48	7	18	23	83	13	44	26	9
Kredit- u. Versicherungsgewerbe	/	-	/	/	/	-	-	/	/	-	-	/	/
Grundstückswesen, Vermietung, Dienstl. für Unternehmen	57	13	24	20	20	/	/	11	34	8	18	8	/
öffentliche Verwaltung u.ä.	103	5	48	50	23	/	7	16	75	/	41	30	5
öffentliche u. private Dienstleistungen (ohne öffentl. Verwaltung)	210	18	115	77	54	/	13	36	146	12	98	36	10
Art des Arbeitsvertrages													
Befristet	99	10	44	46	29	/	8	17	64	5	34	25	5
Unbefristet	772	108	397	267	228	40	72	116	505	63	312	131	39
Ohne Angabe	/	-	/	-	/	-	/	-	-	-	-	-	-
Art der ausgeübten Tätigkeit													
Vollzeittätigkeit	807	100	418	288	225	31	74	120	539	63	329	146	42
Teilzeittätigkeit	66	17	24	25	32	12	7	13	31	/	16	10	/
Mit Angabe eines allgemeinen Schulabschlusses zusammen	860	115	437	309	255	43	80	132	561	67	341	154	43
Haupt-(Volks-)schulabschluss	92	20	45	27	28	9	9	10	60	10	35	15	/
Abschluß d. allgemeinbildenden polytechnischen Oberschule in der ehemaligen DDR	525	71	288	166	141	24	49	67	358	44	229	84	27
Realschul- od. gleichw. Abschluß	97	11	47	39	28	/	9	14	65	6	36	23	/
Fachhoch-/Hochschulreife	145	12	56	77	58	6	13	40	78	6	41	31	9
Mit Angabe eines beruflichen Ausbildungs-/Hochschulabschlusses zusammen	808	107	412	289	231	37	70	124	536	65	328	143	41
Berufliches Praktikum 3)	7	/	/	/	/	/	/	/	/	/	/	/	-
Lehrausbildung 4)	580	86	304	190	160	30	57	73	390	52	236	102	30
Meister-/Technikerausbildung, Fachschulabschluss 5)	72	6	42	24	18	/	5	10	51	/	36	12	/
Abschluß der Fachschule in der ehemaligen DDR	61	8	33	21	13	/	/	/	46	5	30	11	/
Abschl. e. Verw.fachhochschule	6	/	/	/	/	-	/	/	/	/	/	/	/
Fachhochschulabschluss 6)	29	/	11	15	11	/	/	8	17	/	9	6	/
Universitätsab. / Promotion 7)	53	/	16	36	24	/	/	21	24	/	12	11	5

*) Ergebnis der Unterstichprobe.

1) Zwischen 23 Uhr und 6 Uhr gearbeitet (von Februar bis April).

2) Klassifikation der Wirtschaftszweige, Ausgabe 1993 (WZ 93), Tiefengliederung für den Mikrozensus.

3) Einschl. Anlernausbildung.

4) Einschl. Berufsvorbereitungsjahr, berufsqualifizierender Abschluß an Berufsfach-/Kollegenschulen, Abschluß einer einjährigen Schule des Gesundheitswesens.

5) Einschl. Abschluß einer 2- oder 3jährigen Schule des Gesundheitswesens, Abschluß einer Fachakademie oder einer Berufsakademie.

6) Auch Ingenieurschulabschluss.

7) Wissenschaftliche Hochschule, auch Kunsthochschule.

16 Erwerbstätige im April 2002 nach Arbeit zu Hause und anderen ausgewählten Merkmalen *)

1 000

Gegenstand der Nachweisung	Erwerbstätige insgesamt	Davon mit Arbeit zu Hause			
		haupt- sächlich 1)	manchmal	nie	ohne Angabe
M ä n n l i c h Erwerbstätige					
Zusammen	3 456	79	198	3 161	18
Stellung im Beruf					
Selbständige ohne Beschäftigte	172	28	35	108	/
Selbständige mit Beschäftigten	205	18	46	140	/
Mithelfende Familienangehörige	11	/	/	9	-
Beamte	189	/	11	175	/
Angestellte	1 050	22	99	924	6
Arbeiter	1 617	7	/	1 598	8
Kaufmännisch/technische Auszubildende	55	-	/	54	/
Gewerblich Auszubildende	157	/	/	153	/
Abhängig Erwerbstätige ohne Auszubildende					
Zusammen	2 856	32	113	2 697	14
Alter von ... bis unter ... Jahren					
15 - 20	34	/	/	32	/
20 - 25	268	/	/	263	/
25 - 30	259	/	10	244	/
30 - 35	353	/	12	336	/
35 - 40	432	/	18	409	/
40 - 45	456	/	19	433	/
45 - 50	375	/	15	355	/
50 - 55	338	/	14	319	/
55 - 60	224	/	14	204	/
60 - 65	104	/	9	92	/
65 und mehr	13	/	/	10	/
Familienstand					
Ledig	997	11	29	951	6
Verheiratet	1 649	19	76	1 546	7
Verwitwet	23	/	/	21	-
Geschieden	187	/	6	178	/
Wirtschaftsunterbereich 2)					
Land- und Forstwirtschaft; Fischerei	120	/	/	117	/
Bergbau und Verarbeitendes Gewerbe	643	6	16	617	/
Energie- und Wasserversorgung	42	-	/	41	-
Baugewerbe	552	/	8	539	/
Handel und Gastgewerbe	312	/	10	296	/
Verkehr und Nachrichtenübermittlung	261	/	/	255	/
Kredit- und Versicherungsgewerbe	29	/	/	26	-
Grundstückswesen, Vermietung, Dienstleistung, f. Unternehmen	196	/	12	178	/
Öffentliche Verwaltung u.ä.	305	/	9	294	/
Öffentliche und private Dienstleistungen (ohne öffentliche Verwaltung)	395	13	49	332	/
Art des Arbeitsvertrages					
Befristet	372	/	13	355	/
Unbefristet	2 477	29	100	2 337	11
Ohne Angabe	7	/	-	/	/
Art der ausgeübten Tätigkeit					
Vollzeittätigkeit	2 705	28	104	2 561	12
Teilzeittätigkeit	151	/	10	135	/
Allgemeiner Schulabschluß					
Mit Angabe eines allgemeinen Schulabschlusses zusammen	2 769	31	110	2 616	13
Haupt-(Volks-)schulabschluß	360	/	5	348	/
Abschluß der allgemeinbildenden polytechnischen Oberschule in der ehemaligen DDR	1 516	10	23	1 475	7
Realschul- oder gleichwertiger Abschluß	298	/	/	293	/
Fachhoch-/Hochschulreife	596	14	80	499	/
Beruflicher Abschluß					
Mit Angabe eines beruflichen Ausbildungs- bzw. Hochschulabschlusses zusammen	2 626	29	107	2 478	12
Berufliches Praktikum 3)	22	-	-	22	/
Lehrausbildung 4)	1 841	12	17	1 803	9
Meister-/Technikerausbildung, Fachschulabschluß 5)	178	/	7	170	/
Abschluß der Fachschule in der ehemaligen DDR	131	/	10	118	/
Abschluß einer Verwaltungsfachhochschule	21	/	/	19	-
Fachhochschulabschluß 6)	172	/	17	150	/
Universitätsabschluß / Promotion 7)	261	9	54	197	/

*) Ergebnis der Unterstichprobe.

1) Mindestens die Hälfte der Arbeitszeit zu Hause gearbeitet.

2) Klassifikation der Wirtschaftszweige, Ausgabe 1993 (WZ 93), Tiefengliederung für den Mikrozensus.

3) Einschl. Anlernausbildung.

4) Einschl. Berufsvorbereitungsjahr, berufsqualifizierender Abschluß an Berufsfach-/Kollegschulen, Abschluß einer einjährigen Schule des Gesundheitswesens.

5) Einschl. Abschluß einer 2- oder 3-jährigen Schule des Gesundheitswesens, Abschluß einer Fachakademie oder einer Berufsakademie.

6) Auch Ingenieurschulabschluß.

7) Wissenschaftliche Hochschule, auch Kunsthochschule.

1 000

Gegenstand der Nachweisung	Erwerbstätige insgesamt	Davon mit Arbeit zu Hause			
		haupt- sächlich 1)	manchmal	nie	ohne Angabe
Weiblich Erwerbstätige					
Zusammen	2 948	72	147	2 712	17
Stellung im Beruf					
Selbständige ohne Beschäftigte	89	16	16	55	/
Selbständige mit Beschäftigten	81	7	14	59	/
Mithelfende Familienangehörige	23	/	/	17	/
Beamtinnen	87	/	15	68	-
Angestellte	1 806	35	95	1 667	8
Arbeiterinnen	670	/	/	657	7
Kaufmännisch/technische Auszubildende	123	/	/	121	/
Gewerblich Auszubildende	68	/	/	67	/
Abhängig Erwerbstätige ohne Auszubildende					
Zusammen	2 563	43	112	2 393	15
Alter von ... bis unter ... Jahren					
15 - 20	19	/	/	18	/
20 - 25	186	/	/	182	/
25 - 30	226	/	7	215	/
30 - 35	299	/	12	281	/
35 - 40	420	8	23	387	/
40 - 45	423	/	19	397	/
45 - 50	403	8	18	374	/
50 - 55	329	8	14	305	/
55 - 60	203	/	12	186	/
60 - 65	48	/	/	42	/
65 und mehr	6	-	/	6	-
Familienstand					
Ledig	623	7	21	590	/
Verheiratet	1 627	30	79	1 508	10
Verwitwet	64	/	/	60	/
Geschieden	250	5	9	234	/
Wirtschaftsunterbereich 2)					
Land- und Forstwirtschaft; Fischerei	62	/	/	59	/
Bergbau und Verarbeitendes Gewerbe	298	/	/	288	/
Energie- und Wasserversorgung	20	/	/	19	-
Baugewerbe	69	/	/	64	/
Handel und Gastgewerbe	506	/	7	494	/
Verkehr und Nachrichtenübermittlung	109	/	/	105	/
Kredit- und Versicherungsgewerbe	77	/	5	70	/
Grundstückswesen, Vermietung, Dienstleistung, f. Unternehmen	196	/	/	189	/
Öffentliche Verwaltung u.ä.	302	/	7	291	/
Öffentliche und private Dienstleistungen (ohne öffentliche Verwaltung)	923	28	78	813	/
Art des Arbeitsvertrages					
Befristet	277	/	9	264	/
Unbefristet	2 276	40	103	2 124	10
Ohne Angabe	10	-	/	6	/
Art der ausgeübten Tätigkeit					
Vollzeittätigkeit	1 878	30	89	1 743	10
Teilzeittätigkeit	685	13	24	644	/
Allgemeiner Schulabschluss					
Mit Angabe eines allgemeinen Schulabschlusses zusammen	2 501	42	109	2 336	14
Haupt-(Volks-)schulabschluss	231	/	/	222	/
Abschluß der allgemeinbildenden polytechnischen Oberschule in der ehemaligen DDR	1 497	16	31	1 441	8
Realschul- oder gleichwertiger Abschluß	225	/	/	218	/
Fachhoch-/Hochschulreife	548	21	69	456	/
Beruflicher Abschluß					
Mit Angabe eines beruflichen Ausbildungs- bzw. Hochschulabschlusses zusammen	2 372	41	108	2 212	11
Berufliches Praktikum 3)	22	/	-	21	/
Lehrausbildung 4)	1 481	11	17	1 445	9
Meister/-Technikerausbildung, Fachschulabschluß 5)	154	/	/	152	/
Abschluß der Fachschule in der ehemaligen DDR	343	8	25	308	/
Abschluß einer Verwaltungsfachhochschule	25	/	/	23	/
Fachhochschulabschluß 6)	138	/	15	120	/
Universitätsabschluß / Promotion 7)	209	15	49	144	/

*) Ergebnis der Unterstichprobe.

1) Mindestens die Hälfte der Arbeitszeit zu Hause gearbeitet.

2) Klassifikation der Wirtschaftszweige, Ausgabe 1993 (WZ 93), Tiefengliederung für den Mikrozensus.

3) Einschl. Anlernausbildung.

4) Einschl. Berufsvorbereitungsjahr, berufsqualifizierender Abschluß an Berufsfach-/Kollegenschulen, Abschluß einer einjährigen Schule des Gesundheitswesens.

5) Einschl. Abschluß einer 2- oder 3jährigen Schule des Gesundheitswesens, Abschluß einer Fachakademie oder einer Berufsakademie.

6) Auch Ingenieurschulabschluß.

7) Wissenschaftliche Hochschule, auch Kunsthochschule.

16 Erwerbstätige im April 2002 nach Arbeit zu Hause und anderen ausgewählten Merkmalen *)

1 000

Gegenstand der Nachweisung	Erwerbstätige insgesamt	Davon mit Arbeit zu Hause			
		haupt- sächlich 1)	manchmal	nie	ohne Angabe
I n s g e s a m t Erwerbstätige					
Insgesamt	6 404	150	345	5 874	35
Stellung im Beruf					
Selbständige ohne Beschäftigte	260	44	51	164	/
Selbständige mit Beschäftigten	286	25	60	200	/
Mithelfende Familienangehörige	35	5	/	25	/
Beamte/Beamtinnen	277	7	26	243	/
Angestellte	2 856	57	194	2 591	14
Arbeiter/-innen	2 287	11	6	2 255	15
Kaufmännisch/technische Auszubildende	178	/	/	175	/
Gewerblich Auszubildende	225	/	/	220	/
Abhängig Erwerbstätige ohne Auszubildende					
Zusammen	5 419	75	226	5 090	29
Alter von ... bis unter ... Jahren					
15 - 20	53	/	/	50	/
20 - 25	454	/	/	445	/
25 - 30	485	7	17	460	/
30 - 35	652	7	24	617	/
35 - 40	852	11	41	796	/
40 - 45	879	7	38	830	/
45 - 50	778	13	32	729	/
50 - 55	668	12	27	624	/
55 - 60	427	9	26	390	/
60 - 65	152	/	14	134	/
65 und mehr	19	/	/	15	/
Familienstand					
Ledig	1 620	18	50	1 542	10
Verheiratet	3 276	49	156	3 055	17
Verwitwet	86	/	/	81	/
Geschieden	437	7	16	412	/
Wirtschaftsunterbereich 2)					
Land- und Forstwirtschaft; Fischerei	182	/	/	177	/
Bergbau und Verarbeitendes Gewerbe	941	9	21	905	7
Energie- und Wasserversorgung	62	/	/	60	-
Baugewerbe	621	/	10	604	/
Handel und Gastgewerbe	818	6	17	790	5
Verkehr und Nachrichtenübermittlung	370	/	/	360	/
Kredit- und Versicherungsgewerbe	106	/	8	96	/
Grundstückswesen, Vermietung, Dienstleistung, f. Unternehmen	393	6	16	367	/
öffentliche Verwaltung u.ä.	608	/	16	585	/
öffentliche und private Dienstleistungen (ohne öffentliche Verwaltung)	1 318	41	127	1 145	/
Art des Arbeitsvertrages					
Befristet	649	5	23	619	/
Unbefristet	4 753	69	203	4 461	21
Ohne Angabe	17	/	/	10	6
Art der ausgeübten Tätigkeit					
Vollzeittätigkeit	4 584	58	192	4 310	23
Teilzeittätigkeit	835	17	33	779	6
Allgemeiner Schulabschluß					
Mit Angabe eines allgemeinen Schulabschlusses zusammen	5 270	72	219	4 952	27
Haupt-(Volks-)schulabschluß	591	6	9	570	6
Abschluß der allgemeinbildenden polytechnischen Oberschule in der ehemaligen DDR	3 012	27	55	2 917	15
Realschul- oder gleichwertiger Abschluß	523	/	7	510	/
Fachhoch-/Hochschulreife	1 144	35	149	955	/
Beruflicher Abschluß					
Mit Angabe eines beruflichen Ausbildungs- bzw. Hochschulabschlusses zusammen	4 998	69	215	4 691	23
Berufliches Praktikum 3)	44	/	-	43	/
Lehrausbildung 4)	3 321	23	34	3 248	17
Meister-/Technikerausbildung, Fachschulabschluß 5)	333	/	8	322	/
Abschluß der Fachschule in der ehemaligen DDR	474	11	35	426	/
Abschluß einer Verwaltungsfachhochschule	47	/	/	41	/
Fachhochschulabschluß 6)	310	8	32	270	/
Universitätsabschluß / Promotion 7)	470	24	103	341	/

*) Ergebnis der Unterstichprobe.

1) Mindestens die Hälfte der Arbeitszeit zu Hause gearbeitet.

2) Klassifikation der Wirtschaftszweige, Ausgabe 1993 (WZ 93), Tiefengliederung für den Mikrozensus.

3) Einschl. Anlernausbildung.

4) Einschl. Berufsvorbereitungsjahr, berufsqualifizierender Abschluß an Berufsfach-/Kollegenschulen, Abschluß einer einjährigen Schule des Gesundheitswesens.

5) Einschl. Abschluß einer 2- oder 3-jährigen Schule des Gesundheitswesens, Abschluß einer Fachakademie oder einer Berufsakademie.

6) Auch Ingenieurschulabschluß.

7) Wissenschaftliche Hochschule, auch Kunsthochschule.

17 Erwerbstätige im April 2002 nach Anzahl der tätigen Personen in der Arbeitsstätte und anderen ausgewählten Merkmalen *)

1 000

Gegenstand der Nachweisung	Erwerbstätige insgesamt	Anzahl der tätigen Personen in der Arbeitsstätte									
		1	2	3	4	5	6 - 10	11 - 19	20 - 49	50 und mehr	Ohne Angabe
M ä n n l i c h											
Erwerbstätige											
Zusammen	3 456	168	109	105	98	93	318	495	590	1 296	185
Stellung im Beruf											
Selbständige ohne Beschäftigte	172	153	7	/	/	/	/	-	-	-	8
Selbständige mit Beschäftigten	205	/	48	34	27	17	38	20	8	/	6
Mithelfende Familienangehörige	11	/	/	/	/	/	/	/	/	/	/
Beamte	189	/	/	/	/	/	/	5	15	84	80
Angestellte	1 050	6	20	22	21	25	84	135	199	515	24
Arbeiter	1 617	/	30	41	44	44	169	293	322	619	48
Kaufm./techn. Auszubildende	55	-	/	/	/	/	/	9	12	23	6
Gewerblich Auszubildende	157	-	/	/	/	/	/	17	32	50	13
Zusammen	2 856	Abhängig Erwerbstätige		ohne Auszubildende		69	255	433	536	1 218	152
		12	50	64	65	69					
Alter von ... bis unter ... Jahren											
15 - 20	34	/	/	/	/	/	/	6	6	8	11
20 - 25	268	/	5	7	9	5	25	42	37	78	58
25 - 30	259	/	7	7	7	8	28	44	48	95	16
30 - 35	353	/	7	8	10	12	31	54	67	152	11
35 - 40	432	/	6	11	7	8	35	70	82	198	13
40 - 45	456	/	7	10	10	12	40	66	92	204	14
45 - 50	375	/	5	8	8	8	31	60	75	168	10
50 - 55	338	/	6	6	7	8	32	47	68	154	8
55 - 60	224	/	/	/	/	/	19	33	39	108	7
60 - 65	104	/	/	/	/	/	10	11	19	51	/
65 und mehr	13	/	/	/	/	/	/	/	/	/	/
Familienstand											
Ledig	997	/	19	25	26	28	92	149	181	377	97
Verheiratet	1 649	8	26	36	33	37	142	249	320	750	49
Verwitwet	23	/	/	/	/	/	/	/	/	10	/
Geschieden	187	/	/	/	5	/	18	30	34	81	6
Wirtschaftsunterbereich 1)											
Land- und Forstwirtschaft;											
Fischerei	120	/	/	/	/	/	14	26	36	23	/
Bergbau u. Verarbeit. Gewerbe	643	/	6	9	11	9	38	67	119	369	15
Energie- und Wasserversorgung	42	/	/	/	-	-	/	/	7	27	/
Baugewerbe	552	/	16	17	17	20	84	124	111	148	14
Handel und Gastgewerbe	312	/	10	11	10	13	42	65	65	84	10
Verkehr und Nachrichtenübermittlung	261	/	/	/	7	5	20	41	41	133	6
Kredit- und Versicherungsgewerbe	29	/	/	/	/	-	/	/	5	14	/
Grundstückswesen, Vermietung, Dienstl. für Unternehmen	196	/	/	5	/	8	21	31	36	78	6
öffentliche Verwaltung u.ä.	305	/	/	/	/	/	7	22	32	155	83
Öffentliche u. private Dienstleistungen (ohne öffentl. Verwaltung)	395	5	8	9	9	7	25	49	83	186	13
Art des Arbeitsvertrages											
Befristet	372	/	/	8	8	8	29	55	54	125	77
Unbefristet	2 477	9	46	55	57	61	226	377	482	1 093	72
Ohne Angabe	7	/	-	/	-	-	/	/	/	/	/
Art der ausgeübten Tätigkeit											
Vollzeittätigkeit	2 705	10	44	57	60	64	238	412	509	1 171	142
Teilzeittätigkeit	151	/	7	7	/	6	17	21	27	48	10
Mit Angabe eines allgemeinen Schulabschlusses zusammen	2 769	11	49	60	63	68	251	421	520	1 183	143
Haupt-(Volks-)schulabschluss	360	/	9	5	12	10	37	66	70	130	18
Abschluß d. allgemeinbildenden polytechnischen Oberschule in der ehemaligen DDR	1 516	/	26	39	35	37	149	243	304	633	48
Realschul- oder gleichwertiger Abschluß	298	/	6	6	9	9	25	47	47	98	51
Fachhoch-/Hochschulreife	596	/	8	10	9	11	40	65	99	323	27
Mit Angabe eines beruflichen Ausbildungs-/Hochschulabschlusses zusammen	2 626	11	47	58	58	63	241	399	498	1 133	120
Berufliches Praktikum 2)	22	/	/	-	/	/	/	/	/	11	/
Lehrausbildung 3)	1 841	5	35	46	46	45	180	309	363	716	95
Meister-/Technikerausbildung, Fachschulabschluß 4)	178	/	/	/	/	5	19	25	32	80	6
Abschluß der Fachschule in der ehemaligen DDR	131	/	/	/	/	/	10	19	22	63	/
Abschl. e. Verw.fachhochschule	21	-	/	/	/	-	/	/	/	12	/
Fachhochschulabschluß 5)	172	/	/	/	/	/	12	15	35	90	6
Universitätsab. / Promotion 6)	261	/	/	/	/	/	15	27	41	160	/

*) Ergebnis der Unterstichprobe.

1) Klassifikation der Wirtschaftszweige, Ausgabe 1993 (WZ 93), Tiefengliederung für den Mikrozensus.

2) Einschl. Anlernausbildung.

3) Einschl. Berufsvorbereitungsjahr, berufsqualifizierender Abschluß an Berufsfach-/Kollegschulen, Abschluß einer einjährigen Schule des Gesundheitswesens.

4) Einschl. Abschluß einer 2- oder 3-jährigen Schule des Gesundheitswesens, Abschluß einer Fachakademie oder einer Berufsakademie.

5) Auch Ingenieurschulabschluß.

6) Wissenschaftliche Hochschule, auch Kunsthochschule.

17 Erwerbstätige im April 2002 nach Anzahl der tätigen Personen in der Arbeitsstätte und anderen ausgewählten Merkmalen *)

1 000

Gegenstand der Nachweisung	Erwerbs-tätige insgesamt	Anzahl der tätigen Personen in der Arbeitsstätte									
		1	2	3	4	5	6 - 10	11 - 19	20 - 49	50 und mehr	Ohne Angabe
Weiblich											
Erwerbstätige											
Zusammen	2 948	96	106	133	115	103	327	401	478	1 090	99
Stellung im Beruf											
Selbständige ohne Beschäftigte	89	80	/	/	/	-	/	-	-	-	/
Selbständige mit Beschäftigten	81	/	23	19	10	6	11	5	/	/	/
Mithelfende Familienangehörige	23	/	6	/	/	/	/	/	/	/	/
Beamteninnen	87	/	-	-	-	-	-	5	19	59	/
Angestellte	1 806	8	48	77	67	64	204	258	311	728	41
Arbeiterinnen	670	/	25	28	26	25	79	104	117	231	29
Kaufm./techn. Auszubildende	123	-	/	/	/	/	16	14	20	50	12
Gewerblich Auszubildende	68	-	/	/	/	/	12	14	10	20	7
Zusammen	2 563	13	74	105	94	89	284	367	447	1 018	74
Abhängig Erwerbstätige ohne Auszubildende											
Alter von ... bis											
unter ... Jahren											
15 - 20	19	-	/	/	/	/	/	/	/	/	/
20 - 25	186	/	6	9	10	8	23	32	28	61	8
25 - 30	226	/	5	10	11	8	27	33	33	93	7
30 - 35	299	/	8	16	12	9	31	44	46	126	6
35 - 40	420	/	14	14	13	16	43	56	75	176	11
40 - 45	423	/	12	19	11	14	46	61	74	173	12
45 - 50	403	/	9	14	15	12	45	56	78	162	11
50 - 55	329	/	10	10	11	10	34	47	65	130	9
55 - 60	203	/	8	8	7	9	22	29	36	75	5
60 - 65	48	/	/	/	/	/	8	/	6	17	/
65 und mehr	6	-	/	/	/	/	/	/	/	/	/
Familienstand											
Ledig	623	/	17	28	25	20	65	93	98	251	22
Verheiratet	1 627	8	50	62	59	60	184	229	290	643	42
Verwitwet	64	/	/	/	/	/	9	13	10	23	/
Geschieden	250	/	5	12	8	7	26	32	49	101	8
Wirtschaftsunterbereich 1)											
Land- und Forstwirtschaft;											
Fischerei	62	/	/	/	/	/	9	13	17	12	/
Bergbau u. Verarbeit. Gewerbe	298	/	6	7	/	7	27	34	48	157	9
Energie- und Wasserversorgung	20	-	-	-	-	-	/	/	/	13	/
Baugewerbe	69	-	/	/	/	/	12	10	15	16	/
Handel und Gastgewerbe	506	/	25	36	31	26	85	91	77	118	14
Verkehr und Nachrichten- übermittlung	109	/	/	/	/	/	6	10	13	68	/
Kredit- und Versicherungs- gewerbe	77	/	/	/	/	/	9	9	9	40	/
Grundstückswesen, Vermietung, Dienstl. für Unternehmen	196	/	8	6	8	8	29	34	34	61	9
Öffentliche Verwaltung u.ä.	302	/	/	/	/	/	10	23	45	206	8
Öffentliche u. private Dienst- leistungen (ohne öffentl. Verwaltung)	923	6	23	44	41	35	97	143	184	328	23
Art des Arbeitsvertrages											
Befristet	277	/	10	11	11	11	31	48	55	89	10
Unbefristet	2 276	10	64	94	83	78	252	318	392	928	57
Ohne Angabe	10	/	/	-	-	-	/	/	/	/	6
Art der ausgeübten Tätigkeit											
Vollzeittätigkeit	1 878	7	47	64	58	58	186	256	330	823	48
Teilzeittätigkeit	685	6	26	41	36	31	98	110	117	195	26
Mit Angabe eines allgemeinen Schulabschlusses zusammen	2 501	13	72	101	92	86	279	360	435	997	65
Haupt-(Volks-)schulabschluß	231	/	11	9	9	10	27	34	38	79	9
Abschluß d. allgemeinbildenden polytechnischen Oberschule in der ehemaligen DDR	1 497	6	42	68	59	56	179	218	249	583	37
Realschul- oder gleich- wertiger Abschluß	225	/	10	10	12	9	26	37	34	78	8
Fachhoch-/Hochschulreife	548	/	9	13	12	11	46	72	114	256	11
Mit Angabe eines beruflichen Ausbildungs-/Hochschulab- schlusses zusammen	2 372	11	67	98	90	82	266	338	414	949	57
Berufliches Praktikum 2)	22	/	/	/	/	/	/	/	/	9	/
Lehrausbildung 3)	1 481	7	48	69	64	58	183	210	244	558	39
Meister-/Technikerausbildung, Fachschulabschluß 4)	154	-	/	9	7	7	20	18	18	67	/
Abschluß der Fachschule in der ehemaligen DDR	343	/	8	13	13	10	37	60	62	131	6
Abschl. e. Verw.fachhochschule	25	-	/	/	/	/	/	/	6	15	/
Fachhochschulabschluß 5)	138	/	/	/	/	/	/	11	20	66	/
Universitätsab. / Promotion 6)	209	/	/	/	/	/	13	23	55	102	/

*) Ergebnis der Unterstichprobe.

1) Klassifikation der Wirtschaftszweige, Ausgabe 1993 (WZ 93), Tiefengliederung für den Mikrozensus.

2) Einschl. Anlernausbildung.

3) Einschl. Berufsvorbereitungsjahr, berufsqualifizierender Abschluß an Berufsfach-/Kollegschulen, Abschluß einer einjährigen Schule des Gesundheitswesens.

4) Einschl. Abschluß einer 2- oder 3jährigen Schule des Gesundheitswesens, Abschluß einer Fachakademie oder einer Berufsakademie.

5) Auch Ingenieurschulabschluß.

6) Wissenschaftliche Hochschule, auch Kunsthochschule.

17 Erwerbstätige im April 2002 nach Anzahl der tätigen Personen in der Arbeitsstätte und anderen ausgewählten Merkmalen *)

1 000

Gegenstand der Nachweisung	Erwerbs- tätige insgesamt	Anzahl der tätigen Personen in der Arbeitsstätte									
		1	2	3	4	5	6 - 10	11 - 19	20 - 49	50 und mehr	Ohne Angabe
Insgesamt	6 404	263	215	237	213	196	646	896	1 068	2 386	284
Stellung im Beruf											
Selbständige ohne Beschäftigte	260	233	9	/	/	/	/	-	-	-	11
Selbständige mit Beschäftigten	286	/	71	53	37	23	49	25	9	6	9
Mithelfende Familienangehörige	35	/	9	/	6	/	/	/	/	-	/
Beamte/Beamtinnen	277	/	/	/	/	/	/	10	34	143	84
Angestellte	2 856	14	68	99	88	89	288	392	510	1 243	66
Arbeiter/-innen	2 287	10	56	70	71	68	248	397	440	850	77
Kaufm./techn. Auszubildende	178	-	/	/	/	/	21	23	32	73	17
Gewerblich Auszubildende	225	-	/	/	/	5	29	47	43	70	20
Zusammen	5 419	Abhängig 24	Erwerbstätige 124	ohne 169	Auszubildende 159	158	539	800	983	2 236	226
Alter von ... bis unter ... Jahren											
15 - 20	53	/	/	/	/	/	5	9	10	12	13
20 - 25	454	/	12	16	19	13	48	75	65	139	67
25 - 30	485	/	12	17	18	16	55	77	81	187	22
30 - 35	652	/	15	25	22	21	62	98	113	278	17
35 - 40	852	/	20	25	20	24	78	127	157	374	23
40 - 45	879	/	18	29	21	26	86	127	166	377	26
45 - 50	778	/	14	22	22	20	77	116	153	330	21
50 - 55	668	/	17	16	18	18	66	94	134	284	17
55 - 60	427	/	12	11	12	14	42	62	75	183	12
60 - 65	152	/	/	/	6	/	18	16	25	67	6
65 und mehr	19	/	/	/	/	/	/	/	/	/	/
Familienstand											
Ledig	1 620	6	36	53	51	48	157	243	279	628	119
Verheiratet	3 276	16	76	98	92	96	326	478	609	1 393	91
Verwitwet	86	/	/	/	/	/	12	17	13	33	/
Geschieden	437	/	10	15	14	11	44	62	83	182	15
Wirtschaftsunterbereich 1) Land- und Forstwirtschaft; Fischerei	182	/	/	5	7	7	23	39	53	35	5
Bergbau u. Verarbeit. Gewerbe	941	/	11	16	14	16	65	100	167	525	25
Energie- und Wasserversorgung	62	/	/	/	/	/	/	7	10	40	/
Baugewerbe	621	/	19	20	20	24	95	134	127	164	18
Handel und Gastgewerbe	818	/	36	47	41	39	127	156	142	202	23
Verkehr und Nachrichten- übermittlung	370	/	5	7	9	6	26	51	54	201	9
Kredit- und Versicherungs- gewerbe	106	/	/	/	/	/	11	13	15	54	/
Grundstückswesen, Vermietung, Dienstl. für Unternehmen	393	/	13	11	12	16	50	64	71	139	15
Öffentliche Verwaltung u. ä. Öffentliche u. private Dienst- leistungen (ohne öffentl. Verwaltung)	608	/	/	5	/	5	16	44	78	361	91
Art des Arbeitsvertrages											
Befristet	649	/	15	20	19	19	60	103	109	214	87
Unbefristet	4 753	19	109	149	140	139	478	695	874	2 021	129
Ohne Angabe	17	/	/	/	-	-	/	/	/	/	11
Art der ausgeübten Tätigkeit											
Vollzeittätigkeit	4 584	16	91	121	118	121	424	669	839	1 994	190
Teilzeittätigkeit	835	8	33	48	41	37	115	131	144	242	36
Mit Angabe eines allgemeinen Schulabschlusses zusammen	5 270	24	120	161	155	154	530	781	955	2 180	209
Haupt-(Volks-)schulabschluß	591	7	20	14	21	20	65	100	109	209	27
Abschluß d. allgemeinbildenden polytechnischen Oberschule in der ehemaligen DDR	3 012	9	67	107	93	93	328	460	553	1 216	85
Realschul- oder gleich- wertiger Abschluß	523	/	16	16	21	18	52	83	81	176	59
Fachhoch-/Hochschulreife	1 144	6	17	23	21	23	86	137	213	579	38
Mit Angabe eines beruflichen Ausbildungs-/Hochschulab- schlusses zusammen	4 998	22	114	156	148	144	507	737	913	2 081	176
Berufliches Praktikum 2)	44	/	/	/	/	/	/	8	/	20	/
Lehrausbildung 3)	3 321	12	83	116	109	102	363	519	608	1 275	135
Meister-/Technikerausbildung, Fachschulabschluß 4)	333	/	8	13	12	12	39	43	50	147	10
Abschluß der Fachschule in der ehemaligen DDR	474	/	10	15	16	14	48	79	84	194	10
Abschl. e. Verw.fachhochschule Fachhochschulabschluß 5)	47	-	/	/	/	/	/	/	8	27	/
Universitätsab. / Promotion 6)	310	/	5	6	/	7	23	34	62	156	8
	470	/	6	/	/	7	28	50	96	263	7

*) Ergebnis der Unterstichprobe.

1) Klassifikation der Wirtschaftszweige, Ausgabe 1993 (WZ 93), Tiefengliederung für den Mikrozensus.

2) Einschl. Anlernausbildung.

3) Einschl. Berufsvorbereitungsjahr, berufsqualifizierender Abschluß an Berufsfach-/Kollegschulen, Abschluß einer einjährigen Schule des Gesundheitswesens.

4) Einschl. Abschluß einer 2- oder 3jährigen Schule des Gesundheitswesens, Abschluß einer Fachakademie oder einer Berufsakademie.

5) Auch Ingenieurschulabschluß.

6) Wissenschaftliche Hochschule, auch Kunsthochschule.

Zeitvergleiche

Deutschland/Früheres Bundesgebiet/Neue Länder
und Berlin-Ost

Z 1 Erwerbstätige nach Berufsbereichen und Altersgruppen*)
1 000

Alter ... von bis ... unter Jahren	1998			1999			2000			2001			2002		
	Ins- gesamt	Mann- lich	Weib- lich	Ins- gesamt	Mann- lich	Weib- lich	Ins- gesamt	Mann- lich	Weib- lich	Ins- gesamt	Mann- lich	Weib- lich	Ins- gesamt	Mann- lich	Weib- lich
I Berufe in der Land-, Tier-, Forstwirtschaft und im Gartenbau															
15 - 20	38	22	16	42	24	18	41	26	15	38	24	14	38	24	14
20 - 25	59	35	23	65	40	25	64	38	26	61	36	26	59	36	23
25 - 30	91	58	33	85	56	29	75	49	26	68	45	24	61	38	23
30 - 35	135	86	49	129	82	47	128	78	50	115	70	44	106	67	39
35 - 45	257	158	99	277	170	107	275	174	100	283	175	108	275	176	98
45 - 55	212	124	88	223	134	88	228	140	88	235	148	86	232	147	85
55 und mehr	250	161	89	232	151	81	227	149	78	202	135	68	202	134	68
Zusammen ...	1 042	644	398	1 053	658	396	1 038	655	384	1 002	633	369	972	622	349
II. Bergleute, Mineralgewinner															
15 - 20	/	/	/	/	/	/	/	/	-	/	/	/	/	/	/
20 - 25	/	/	/	/	/	/	/	/	/	/	/	/	/	/	/
25 - 30	11	11	/	8	8	-	/	/	-	/	/	/	7	7	/
30 - 35	20	20	/	16	16	/	10	9	/	8	8	/	7	7	/
35 - 45	34	34	/	31	30	/	26	25	/	24	24	/	31	30	/
45 - 55	22	21	/	18	17	/	12	11	/	10	10	/	19	19	/
55 und mehr	7	7	/	6	5	/	/	/	/	/	/	/	/	/	/
Zusammen ...	100	98	/	82	80	/	55	54	/	49	47	/	67	65	/
III. Fertigungsberufe															
15 - 20	540	480	59	565	501	64	552	488	65	519	454	65	491	429	62
20 - 25	804	683	120	806	684	122	823	697	126	814	690	123	783	667	116
25 - 30	1 131	948	183	1 055	884	171	971	817	154	898	753	145	788	667	121
30 - 35	1 430	1 198	232	1 376	1 147	229	1 333	1 114	219	1 231	1 018	213	1 151	966	186
35 - 45	2 479	2 013	466	2 597	2 130	467	2 672	2 176	496	2 695	2 190	505	2 639	2 149	490
45 - 55	1 805	1 425	380	1 822	1 444	378	1 896	1 496	400	1 957	1 536	421	1 966	1 531	435
55 und mehr	1 024	851	173	1 000	821	179	956	787	168	923	758	164	886	726	159
Zusammen ...	9 213	7 599	1 614	9 222	7 612	1 611	9 204	7 576	1 629	9 036	7 399	1 637	8 705	7 136	1 570
IV. Technische Berufe															
15 - 20	16	8	8	17	10	7	18	11	8	17	10	7	18	10	7
20 - 25	71	41	30	74	43	30	75	44	31	79	51	28	74	47	27
25 - 30	233	169	64	223	161	62	209	153	56	187	136	51	170	125	46
30 - 35	405	328	77	418	341	77	396	319	77	378	306	72	351	285	67
35 - 45	716	600	117	742	630	113	772	655	117	798	674	124	791	664	126
45 - 55	575	504	71	581	505	75	568	492	76	599	517	82	594	513	81
55 und mehr	357	332	25	364	339	25	358	333	25	340	315	24	350	325	25
Zusammen ...	2 375	1 982	393	2 419	2 030	389	2 396	2 006	390	2 397	2 009	389	2 348	1 969	379
V. Dienstleistungsberufe															
15 - 20	621	187	434	674	213	461	691	226	466	685	213	472	667	214	452
20 - 25	1 752	688	1 065	1 830	707	1 122	1 856	733	1 123	1 936	767	1 170	1 881	718	1 164
25 - 30	2 514	1 001	1 513	2 374	932	1 442	2 274	900	1 374	2 195	885	1 310	2 127	844	1 283
30 - 35	3 234	1 374	1 860	3 295	1 378	1 888	3 237	1 373	1 864	3 160	1 336	1 824	3 056	1 285	1 771
35 - 45	6 210	2 681	3 529	6 475	2 738	3 736	6 714	2 823	3 892	6 902	2 897	4 005	7 012	2 938	4 074
45 - 55	5 121	2 289	2 832	5 283	2 331	2 952	5 455	2 375	3 080	5 748	2 478	3 271	5 901	2 528	3 373
55 und mehr	2 998	1 549	1 449	3 080	1 584	1 496	3 059	1 576	1 483	3 050	1 561	1 489	3 110	1 591	1 519
Zusammen ...	22 449	9 768	12 681	22 981	9 884	13 097	23 287	10 005	13 281	23 678	10 137	13 541	23 755	10 118	13 637
VI. Sonstige Arbeitskräfte															
15 - 20	96	58	37	94	59	35	78	49	29	79	49	30	85	53	32
20 - 25	145	103	42	133	96	37	126	89	37	134	95	39	135	92	43
25 - 30	82	50	31	74	44	30	68	40	28	69	43	26	72	44	28
30 - 35	73	43	30	67	39	28	66	38	28	66	40	26	69	41	28
35 - 45	123	68	54	121	68	53	127	74	54	138	79	59	147	88	59
45 - 55	96	55	41	93	51	42	96	57	39	101	56	45	113	66	47
55 und mehr	68	40	28	63	39	24	62	38	24	67	42	25	69	43	26
Zusammen ...	682	418	264	644	396	249	623	384	239	654	404	250	690	427	263
Insgesamt															
15 - 20	1 312	757	555	1 393	808	586	1 381	799	582	1 340	751	589	1 300	732	568
20 - 25	2 835	1 555	1 281	2 911	1 573	1 337	2 946	1 602	1 344	3 026	1 640	1 387	2 934	1 562	1 372
25 - 30	4 062	2 238	1 824	3 820	2 086	1 734	3 601	1 963	1 638	3 419	1 864	1 555	3 222	1 721	1 501
30 - 35	5 297	3 049	2 248	5 271	3 003	2 269	5 170	2 932	2 238	4 957	2 778	2 179	4 741	2 651	2 090
35 - 45	9 818	5 553	4 266	10 242	5 765	4 477	10 586	5 927	4 659	10 840	6 038	4 801	10 895	6 045	4 850
45 - 55	7 830	4 418	3 413	8 019	4 483	3 537	8 256	4 572	3 684	8 650	4 746	3 905	8 824	4 802	4 022
55 und mehr	4 704	2 940	1 764	4 746	2 940	1 805	4 664	2 885	1 779	4 584	2 813	1 771	4 620	2 824	1 797
Insgesamt ...	35 860	20 509	15 351	36 402	20 659	15 744	36 604	20 680	15 924	36 816	20 629	16 187	36 536	20 336	16 200

*) Klassifizierung der Berufe, Ausgabe 1992.

Z 1 Erwerbstätige nach Berufsbereichen und Altersgruppen*)
 1 000

Alter ... von bis ... unter Jahren	1998			1999			2000			2001			2002		
	Ins- gesamt	Männ- lich	Weib- lich	Ins- gesamt	Männ- lich	Weib- lich	Ins- gesamt	Männ- lich	Weib- lich	Ins- gesamt	Männ- lich	Weib- lich	Ins- gesamt	Männ- lich	Weib- lich
I. Berufe in der Land-, Tier-, Forstwirtschaft und im Gartenbau															
15 - 20	27	17	10	29	17	13	28	18	10	25	15	10	25	15	10
20 - 25	46	29	17	49	30	19	49	31	18	46	27	19	42	26	16
25 - 30	72	47	25	67	46	21	59	40	20	54	36	18	49	32	18
30 - 35	107	71	36	99	67	32	98	64	34	93	59	34	88	57	31
35 - 45	199	126	73	207	135	72	211	139	72	220	142	78	220	145	74
45 - 55	166	96	70	168	102	65	170	105	65	178	113	64	182	117	65
55 und mehr	223	143	79	201	132	69	196	127	69	175	116	59	173	114	59
Zusammen ...	840	530	310	820	529	291	813	524	289	791	508	283	778	505	272
II. Bergleute, Mineralgewinner															
15 - 20	/	/	/	/	/	/	/	/	-	/	/	/	/	/	/
20 - 25	/	/	/	/	/	/	/	/	/	/	/	/	/	/	/
25 - 30	10	10	/	7	7	-	/	/	/	/	/	/	/	/	/
30 - 35	19	18	/	15	14	/	8	8	/	7	7	/	7	6	/
35 - 45	29	29	/	27	26	/	23	23	/	22	21	/	27	27	/
45 - 55	18	17	/	13	13	/	10	9	/	8	8	-	16	16	/
55 und mehr	5	/	/	/	/	/	/	/	/	/	/	/	/	/	/
Zusammen ...	86	85	/	69	67	/	48	47	/	42	41	/	59	57	/
III. Fertigungsberufe															
15 - 20	375	334	42	409	362	47	408	360	48	389	339	49	369	323	46
20 - 25	635	533	102	626	525	101	640	540	100	637	537	100	615	523	92
25 - 30	918	762	156	846	705	141	787	657	130	735	611	124	644	538	106
30 - 35	1 161	969	192	1 121	930	191	1 090	908	182	1 016	839	178	952	797	155
35 - 45	1 943	1 566	377	2 047	1 670	376	2 124	1 719	404	2 160	1 748	412	2 128	1 733	395
45 - 55	1 454	1 139	315	1 462	1 147	315	1 513	1 183	330	1 574	1 227	346	1 576	1 220	356
55 und mehr	872	723	149	848	696	152	808	666	141	780	640	140	754	615	139
Zusammen ...	7 357	6 026	1 332	7 359	6 035	1 324	7 369	6 033	1 337	7 290	5 941	1 350	7 039	5 749	1 290
IV. Technische Berufe															
15 - 20	14	8	6	15	9	6	15	9	6	13	8	5	13	8	5
20 - 25	62	36	26	62	37	25	61	37	25	65	42	23	61	40	22
25 - 30	203	149	54	193	140	52	181	133	49	162	118	44	149	110	40
30 - 35	352	291	61	363	303	60	346	283	63	334	273	60	309	252	57
35 - 45	597	516	81	625	545	80	652	568	84	681	591	90	677	584	93
45 - 55	477	430	47	482	431	51	474	422	52	499	442	57	492	436	56
55 und mehr	301	285	16	304	289	15	297	282	15	286	271	16	296	280	16
Zusammen ...	2 006	1 715	292	2 043	1 753	289	2 027	1 734	294	2 040	1 746	294	1 999	1 711	288
V. Dienstleistungsberufe															
15 - 20	466	143	323	509	161	348	539	176	363	532	163	369	521	166	355
20 - 25	1 429	554	875	1 474	564	910	1 499	585	913	1 560	609	951	1 526	571	955
25 - 30	2 123	849	1 275	2 006	792	1 214	1 917	766	1 151	1 852	749	1 103	1 794	717	1 077
30 - 35	2 695	1 175	1 520	2 750	1 188	1 563	2 750	1 185	1 565	2 687	1 150	1 537	2 588	1 102	1 486
35 - 45	5 050	2 244	2 806	5 274	2 289	2 985	5 523	2 385	3 138	5 702	2 448	3 254	5 795	2 473	3 322
45 - 55	4 215	1 932	2 282	4 333	1 960	2 374	4 461	1 980	2 481	4 701	2 066	2 635	4 832	2 116	2 716
55 und mehr	2 516	1 320	1 197	2 582	1 341	1 241	2 564	1 336	1 228	2 565	1 323	1 242	2 634	1 363	1 271
Zusammen ...	18 496	8 217	10 279	18 928	8 294	10 634	19 252	8 413	10 839	19 598	8 509	11 090	19 689	8 507	11 182
VI. Sonstige Arbeitskräfte															
15 - 20	59	38	21	59	37	22	51	32	19	56	35	21	57	36	22
20 - 25	117	83	34	108	78	29	100	71	29	111	78	33	109	76	34
25 - 30	70	44	27	66	40	26	59	34	25	60	38	22	64	40	24
30 - 35	61	37	25	58	34	24	56	34	23	58	36	23	60	36	24
35 - 45	95	54	41	96	53	43	105	61	44	118	68	50	126	74	51
45 - 55	74	42	33	71	39	32	76	44	32	83	45	38	95	54	41
55 und mehr	54	32	22	53	31	21	54	33	20	59	37	22	58	36	23
Zusammen ...	531	329	202	510	312	198	500	309	191	545	337	208	569	351	218
Insgesamt															
15 - 20	943	540	403	1 022	586	436	1 041	595	446	1 015	561	454	986	548	438
20 - 25	2 293	1 240	1 053	2 321	1 236	1 084	2 350	1 265	1 085	2 420	1 294	1 126	2 355	1 237	1 119
25 - 30	3 397	1 860	1 537	3 185	1 730	1 455	3 007	1 633	1 374	2 865	1 554	1 311	2 704	1 440	1 264
30 - 35	4 394	2 561	1 833	4 406	2 536	1 870	4 349	2 482	1 868	4 196	2 365	1 832	4 004	2 251	1 753
35 - 45	7 914	4 534	3 380	8 275	4 718	3 557	8 637	4 895	3 743	8 903	5 018	3 885	8 972	5 036	3 936
45 - 55	6 404	3 656	2 747	6 528	3 691	2 837	6 704	3 743	2 960	7 041	3 902	3 140	7 193	3 959	3 234
55 und mehr	3 972	2 509	1 463	3 992	2 493	1 499	3 920	2 446	1 475	3 866	2 387	1 479	3 920	2 411	1 508
Insgesamt ...	29 317	16 901	12 416	29 729	16 991	12 738	30 009	17 059	12 950	30 307	17 081	13 226	30 132	16 880	13 252

*) Klassifizierung der Berufe, Ausgabe 1992.

Neue Länder und Berlin-Ost

Z 1 Erwerbstätige nach Berufsbereichen und Altersgruppen*)
1 000

Alter ... von bis ... unter Jahren	1998			1999			2000			2001			2002		
	Ins- gesamt	Männ- lich	Weib- lich	Ins- gesamt	Männ- lich	Weib- lich	Ins- gesamt	Männ- lich	Weib- lich	Ins- gesamt	Männ- lich	Weib- lich	Ins- gesamt	Männ- lich	Weib- lich
I. Berufe in der Land-, Tier-, Forstwirtschaft und im Gartenbau															
15 - 20	11	5	6	12	7	5	13	7	5	13	9	/	13	9	/
20 - 25	12	6	6	16	10	6	15	7	8	15	9	6	17	10	7
25 - 30	19	11	8	18	10	8	16	10	7	14	9	5	12	6	5
30 - 35	28	15	14	30	15	15	30	14	15	21	11	10	18	10	8
35 - 45	57	31	26	70	35	35	64	36	28	62	33	29	55	31	24
45 - 55	46	28	18	55	32	23	58	35	23	57	35	22	50	30	20
55 und mehr	28	18	10	31	19	12	31	22	9	28	19	9	29	20	8
Zusammen ...	202	114	87	233	129	105	226	131	95	211	125	86	194	117	77
II. Bergleute, Mineralgewinner															
15 - 20	/	/	/	/	/	/	-	-	-	/	/	-	/	/	-
20 - 25	/	/	/	/	/	/	/	/	/	/	/	-	/	/	-
25 - 30	/	/	/	/	/	/	/	/	/	/	/	-	/	/	-
30 - 35	/	/	/	/	/	/	/	/	/	/	/	-	/	/	-
35 - 45	/	/	/	/	/	/	/	/	/	/	/	-	/	/	-
45 - 55	/	/	/	/	/	/	/	/	/	/	/	-	/	/	-
55 und mehr	/	/	/	/	/	/	/	/	/	/	/	-	/	/	-
Zusammen ...	14	13	/	13	13	/	7	7	/	7	7	-	8	8	/
III. Fertigungsberufe															
15 - 20	165	147	18	156	140	17	145	128	17	131	115	16	122	107	16
20 - 25	169	150	19	181	160	21	183	157	26	177	153	23	168	144	24
25 - 30	213	186	28	209	179	30	184	161	24	163	142	21	144	128	15
30 - 35	269	230	40	255	217	38	243	206	37	214	179	35	199	169	30
35 - 45	536	447	89	551	460	91	549	457	92	535	442	93	512	416	95
45 - 55	351	286	65	360	297	63	383	313	70	383	309	74	390	311	79
55 und mehr	152	128	24	152	125	27	148	121	27	143	119	24	131	111	20
Zusammen ...	1 855	1 573	282	1 863	1 577	286	1 835	1 543	292	1 745	1 458	287	1 666	1 386	280
IV. Technische Berufe															
15 - 20	/	/	/	/	/	/	/	/	/	/	/	/	/	/	/
20 - 25	9	/	/	11	6	5	14	7	7	14	9	5	13	8	5
25 - 30	30	21	10	30	21	9	27	20	8	24	18	7	21	15	6
30 - 35	54	37	17	55	38	17	50	36	14	44	33	11	42	32	10
35 - 45	119	84	35	117	85	33	119	87	33	117	82	34	114	80	33
45 - 55	97	74	24	99	75	24	94	70	24	100	75	25	102	76	26
55 und mehr	56	47	9	60	51	9	60	51	10	53	44	9	53	44	9
Zusammen ...	368	267	101	376	276	100	369	273	96	357	263	94	349	258	91
V. Dienstleistungsberufe															
15 - 20	154	44	110	165	52	113	153	50	103	153	50	103	146	49	97
20 - 25	323	134	190	355	143	212	358	148	210	377	158	219	355	147	209
25 - 30	390	152	238	369	141	228	357	134	223	344	136	207	333	127	206
30 - 35	538	199	340	515	190	325	487	188	299	473	186	288	468	183	285
35 - 45	1 159	437	722	1 201	450	751	1 192	437	754	1 199	449	751	1 218	465	753
45 - 55	906	356	550	950	371	578	994	395	599	1 047	411	636	1 069	412	657
55 und mehr	481	229	252	498	243	255	495	240	255	485	238	247	476	228	248
Zusammen ...	3 953	1 551	2 402	4 053	1 590	2 463	4 035	1 593	2 442	4 079	1 628	2 451	4 066	1 610	2 456
VI. Sonstige Arbeitskräfte															
15 - 20	37	20	16	35	22	12	27	17	10	24	14	9	28	18	10
20 - 25	28	20	8	26	18	8	26	18	9	23	16	7	25	17	9
25 - 30	12	7	/	7	/	/	9	6	/	9	/	/	8	/	/
30 - 35	12	7	5	9	5	/	10	/	5	7	/	/	9	/	/
35 - 45	28	15	13	25	15	10	22	13	9	20	12	9	22	13	8
45 - 55	22	13	8	22	12	10	20	13	8	18	11	7	18	12	7
55 und mehr	14	8	6	11	7	/	9	5	/	8	5	/	11	8	/
Zusammen ...	151	90	62	134	84	51	123	75	48	109	68	42	121	76	44
Insgesamt															
15 - 20	369	218	152	371	222	148	340	204	137	325	190	135	314	184	130
20 - 25	542	314	228	590	337	253	596	337	258	606	345	261	579	325	253
25 - 30	666	378	288	635	356	279	594	330	264	554	309	244	518	281	237
30 - 35	903	488	415	866	467	399	821	450	371	761	414	347	737	400	338
35 - 45	1 905	1 019	886	1 967	1 047	920	1 948	1 032	916	1 936	1 020	916	1 923	1 009	914
45 - 55	1 427	761	665	1 491	792	699	1 552	828	724	1 609	844	765	1 631	844	788
55 und mehr	733	431	301	753	447	306	743	439	304	718	426	292	701	412	289
Insgesamt ...	6 544	3 609	2 935	6 673	3 668	3 006	6 595	3 621	2 974	6 508	3 548	2 960	6 404	3 456	2 948

*) Klassifizierung der Berufe, Ausgabe 1992.

Deutschland

Z 2 Erwerbstätige nach Berufsbereichen und Stellung im Beruf*)
1 000

Stellung im Beruf	1998			1999			2000			2001			2002		
	Ins-gesamt	Männ-lich	Weib-lich	Ins-gesamt	Männ-lich	Weib-lich	Ins-gesamt	Männ-lich	Weib-lich	Ins-gesamt	Männ-lich	Weib-lich	Ins-gesamt	Männ-lich	Weib-lich
I. Berufe in der Land-, Tier-, Forstwirtschaft und im Gartenbau															
Selbständige	330	274	55	327	271	56	333	273	61	327	266	60	321	263	58
Mithelfende Familienangehörige	177	44	133	151	38	113	150	38	112	163	39	124	152	37	115
Beamte/Beamtinnen	15	13	/	15	14	/	18	16	/	18	16	/	17	15	/
Angestellte ¹⁾	119	68	51	121	68	52	109	55	55	129	71	58	131	75	56
Arbeiter/-innen ²⁾	402	245	156	439	266	173	428	274	154	366	241	125	351	232	120
Zusammen ...	1 042	644	398	1 053	658	396	1 038	655	384	1 002	633	369	972	622	349
II. Bergbau, Mineralgewinner															
Selbständige	/	/	/	/	/	-	/	/	-	/	/	-	/	/	-
Mithelfende Familienangehörige	-	-	-	-	-	-	-	-	-	-	-	-	-	-	-
Beamte/Beamtinnen	/	/	-	-	-	-	-	-	-	-	-	-	-	-	-
Angestellte ¹⁾	6	6	/	8	7	/	/	/	/	/	/	/	6	5	-
Arbeiter/-innen ²⁾	92	90	/	73	72	/	51	50	/	45	43	/	60	59	/
Zusammen ...	100	98	/	82	80	/	55	54	/	49	47	/	67	65	/
III. Fertigungsberufe															
Selbständige	577	530	47	579	535	43	599	556	43	592	546	46	590	542	48
Mithelfende Familienangehörige	21	12	9	17	9	9	19	10	9	30	16	14	28	16	12
Beamte/Beamtinnen	30	23	7	23	17	6	18	12	5	20	16	/	17	12	5
Angestellte ¹⁾	1 206	970	236	1 217	980	237	1 070	864	207	1 360	1 096	264	1 409	1 138	271
Arbeiter/-innen ²⁾	7 380	6 064	1 315	7 387	6 071	1 316	7 498	6 134	1 365	7 034	5 726	1 308	6 660	5 428	1 233
Zusammen ...	9 213	7 599	1 614	9 222	7 612	1 611	9 204	7 576	1 629	9 036	7 399	1 637	8 705	7 136	1 570
IV. Technische Berufe															
Selbständige	191	173	18	191	173	18	200	180	20	200	179	20	194	175	19
Mithelfende Familienangehörige	/	/	/	/	/	/	/	/	/	/	/	/	/	/	/
Beamte/Beamtinnen	100	88	12	93	83	11	90	79	10	85	76	8	80	69	11
Angestellte ¹⁾	1 864	1 535	329	1 921	1 587	334	1 899	1 568	331	1 919	1 586	333	1 881	1 557	324
Arbeiter/-innen ²⁾	217	185	32	213	186	27	206	178	28	190	166	24	190	167	23
Zusammen ...	2 375	1 982	393	2 419	2 030	389	2 396	2 006	390	2 397	2 009	389	2 348	1 969	379
V. Dienstleistungsberufe															
Selbständige	2 418	1 576	842	2 429	1 577	852	2 431	1 565	866	2 443	1 579	864	2 467	1 588	880
Mithelfende Familienangehörige	159	25	134	121	21	100	128	25	103	208	32	176	198	31	167
Beamte/Beamtinnen	2 242	1 538	704	2 240	1 519	721	2 174	1 455	719	2 125	1 405	720	2 090	1 361	729
Angestellte ¹⁾	13 690	4 707	8 983	14 124	4 832	9 292	14 328	4 916	9 412	14 826	5 195	9 631	14 966	5 232	9 733
Arbeiter/-innen ²⁾	3 940	1 922	2 018	4 067	1 935	2 132	4 226	2 045	2 182	4 075	1 925	2 150	4 033	1 906	2 127
Zusammen ...	22 449	9 768	12 681	22 981	9 884	13 097	23 287	10 005	13 281	23 678	10 137	13 541	23 755	10 118	13 637
VI. Sonstige Arbeitskräfte															
Selbständige	77	54	23	69	47	22	80	57	23	70	49	21	81	60	21
Mithelfende Familienangehörige	30	9	21	21	6	15	25	6	19	36	10	26	32	8	24
Beamte/Beamtinnen	20	16	/	17	16	/	16	15	/	14	13	/	20	17	/
Angestellte ¹⁾	287	180	107	264	172	92	235	142	92	259	168	90	276	171	104
Arbeiter/-innen ²⁾	269	159	110	273	155	118	268	164	105	275	164	111	281	170	110
Zusammen ...	682	418	264	644	396	249	623	384	239	654	404	250	690	427	262
Insgesamt															
Selbständige	3 594	2 608	986	3 594	2 604	991	3 643	2 631	1 012	3 632	2 620	1 012	3 654	2 628	1 026
Mithelfende Familienangehörige	388	90	298	311	75	236	323	80	243	441	100	341	414	93	321
Beamte/Beamtinnen	2 406	1 679	727	2 389	1 649	740	2 315	1 577	738	2 263	1 526	737	2 224	1 475	750
Angestellte ¹⁾	17 172	7 466	9 706	17 655	7 647	10 008	17 645	7 549	10 096	18 496	8 120	10 376	18 668	8 180	10 489
Arbeiter/-innen ²⁾	12 300	8 667	3 633	12 453	8 685	3 768	12 678	8 843	3 835	11 984	8 264	3 720	11 576	7 961	3 615
Insgesamt ..	35 860	20 509	15 351	36 402	20 659	15 744	36 604	20 680	15 924	36 816	20 629	16 187	36 536	20 336	16 200

*) Klassifizierung der Berufe, Ausgabe 1992.

1) Einschließlich Auszubildende in anerkannten kaufmännischen und technischen Ausbildungsberufen.

2) Einschließlich Auszubildende in anerkannten gewerblichen Ausbildungsberufen.

Früheres Bundesgebiet

Z 2 Erwerbstätige nach Berufsbereichen und Stellung im Beruf*)
1 000

Stellung im Beruf	1998			1999			2000			2001			2002		
	Ins- gesamt	Männ- lich	Weib- lich	Ins- gesamt	Männ- lich	Weib- lich	Ins- gesamt	Männ- lich	Weib- lich	Ins- gesamt	Männ- lich	Weib- lich	Ins- gesamt	Männ- lich	Weib- lich
I. Berufe in der Land-, Tier-, Forstwirtschaft und im Gartenbau															
Selbständige	307	258	49	304	254	49	307	253	53	304	250	54	297	247	50
Mithelfende Familienangehörige	175	43	132	149	37	111	148	37	111	159	37	122	149	35	113
Beamte/Beamtinnen	12	11	/	13	11	/	16	13	/	15	13	/	14	13	/
Angestellte ¹⁾	88	50	38	89	51	38	82	41	40	97	54	43	103	58	45
Arbeiter/-innen ²⁾	258	167	91	266	175	91	261	179	82	216	154	63	215	152	63
Zusammen ...	840	530	310	820	529	291	813	524	289	791	508	283	778	505	272
II. Bergbau, Mineralgewinner															
Selbständige	/	/	/	/	/	-	/	/	-	/	/	-	/	/	-
Mithelfende Familienangehörige	-	-	-	-	-	-	-	-	-	-	-	-	-	-	-
Beamte/Beamtinnen	/	/	-	-	-	-	-	-	-	-	-	-	-	-	-
Angestellte ¹⁾	6	6	/	6	5	/	/	/	/	/	/	/	5	/	/
Arbeiter/-innen ²⁾	79	78	/	62	61	/	44	43	/	38	37	/	53	51	/
Zusammen ...	86	85	/	69	67	/	48	47	/	42	41	/	59	57	/
III. Fertigungsberufe															
Selbständige	483	444	39	481	444	37	495	458	37	483	444	39	488	446	42
Mithelfende Familienangehörige	19	11	8	16	8	8	17	8	8	26	13	12	24	13	11
Beamte/Beamtinnen	29	22	7	23	17	6	17	12	5	20	15	/	17	12	5
Angestellte ¹⁾	1 030	837	192	1 029	839	190	925	758	168	1 184	964	220	1 247	1 017	230
Arbeiter/-innen ²⁾	5 797	4 711	1 085	5 811	4 727	1 084	5 915	4 797	1 119	5 578	4 504	1 074	5 263	4 261	1 002
Zusammen ...	7 357	6 026	1 332	7 359	6 035	1 324	7 369	6 033	1 337	7 290	5 941	1 350	7 039	5 749	1 290
IV. Technische Berufe															
Selbständige	164	148	15	164	149	15	170	155	15	172	155	16	165	150	15
Mithelfende Familienangehörige	/	/	/	/	/	/	/	/	/	/	/	/	/	/	/
Beamte/Beamtinnen	95	85	10	88	79	9	84	76	9	80	71	8	75	65	10
Angestellte ¹⁾	1 564	1 324	240	1 609	1 364	245	1 604	1 356	248	1 627	1 375	252	1 597	1 352	245
Arbeiter/-innen ²⁾	182	157	25	180	160	21	168	147	21	160	143	17	159	142	17
Zusammen ...	2 006	1 715	292	2 043	1 753	289	2 027	1 734	294	2 040	1 746	294	1 999	1 711	288
V. Dienstleistungsberufe															
Selbständige	2 034	1 330	704	2 042	1 333	709	2 048	1 329	719	2 052	1 336	716	2 082	1 355	727
Mithelfende Familienangehörige	147	21	126	111	19	92	116	22	94	186	27	159	178	26	152
Beamte/Beamtinnen	1 993	1 357	636	1 971	1 330	641	1 905	1 269	636	1 846	1 208	638	1 815	1 176	639
Angestellte ¹⁾	11 157	3 989	7 169	11 542	4 092	7 451	11 772	4 184	7 588	12 250	4 436	7 814	12 419	4 481	7 938
Arbeiter/-innen ²⁾	3 164	1 521	1 643	3 262	1 520	1 742	3 410	1 609	1 801	3 265	1 501	1 764	3 195	1 469	1 726
Zusammen ...	18 496	8 217	10 279	18 928	8 294	10 634	19 252	8 413	10 839	19 598	8 509	11 090	19 689	8 507	11 182
VI. Sonstige Arbeitskräfte															
Selbständige	62	43	19	57	38	19	69	48	20	59	40	18	69	51	19
Mithelfende Familienangehörige	27	8	19	20	6	14	24	6	18	35	10	25	30	7	23
Beamte/Beamtinnen	18	16	/	15	14	/	14	14	/	13	12	/	18	15	/
Angestellte ¹⁾	222	143	79	214	142	72	183	115	68	211	142	70	228	144	83
Arbeiter/-innen ²⁾	201	119	82	204	112	92	211	126	84	227	133	94	224	133	91
Zusammen ...	531	329	202	510	312	198	500	309	191	545	337	208	569	351	218
Insgesamt															
Selbständige	3 051	2 224	827	3 049	2 219	830	3 089	2 244	845	3 070	2 226	844	3 102	2 249	853
Mithelfende Familienangehörige	370	84	286	296	71	225	305	74	231	408	89	319	383	83	300
Beamte/Beamtinnen	2 148	1 491	656	2 109	1 451	658	2 037	1 384	653	1 973	1 320	654	1 939	1 281	658
Angestellte ¹⁾	14 067	6 348	7 718	14 489	6 494	7 995	14 569	6 457	8 113	15 373	6 975	8 399	15 599	7 058	8 541
Arbeiter/-innen ²⁾	9 681	6 753	2 928	9 786	6 755	3 030	10 009	6 900	3 109	9 484	6 472	3 012	9 110	6 209	2 901
Insgesamt ...	29 317	16 901	12 416	29 729	16 991	12 738	30 009	17 059	12 950	30 307	17 081	13 226	30 132	16 880	13 252

*) Klassifizierung der Berufe, Ausgabe 1992.

1) Einschließlich Auszubildende in anerkannten kaufmännischen und technischen Ausbildungsberufen.

2) Einschließlich Auszubildende in anerkannten gewerblichen Ausbildungsberufen.

Neue Länder und Berlin-Ost

Z 2 Erwerbstätige nach Berufsbereichen und Stellung im Beruf*)
1 000

Stellung im Beruf	1998			1999			2000			2001			2002		
	Ins-gesamt	Männ-lich	Weib-lich	Ins-gesamt	Männ-lich	Weib-lich	Ins-gesamt	Männ-lich	Weib-lich	Ins-gesamt	Männ-lich	Weib-lich	Ins-gesamt	Männ-lich	Weib-lich
I. Berufe in der Land-, Tier-, Forstwirtschaft und im Gartenbau															
Selbständige	23	16	6	23	17	6	27	19	7	23	16	7	24	16	8
Mithelfende Familienangehörige	/	/	/	/	/	/	/	/	/	/	/	/	/	/	/
Beamte/Beamtinnen	/	/	/	/	/	/	/	/	/	/	/	/	/	/	/
Angestellte ¹⁾	31	18	13	32	17	15	27	13	14	31	17	14	28	17	11
Arbeiter/-innen ²⁾	144	78	65	174	91	83	167	95	72	150	87	63	136	80	57
Zusammen ...	202	114	87	233	128	105	226	131	95	211	125	86	194	117	77
II. Bergbau, Mineralgewinner															
Selbständige	/	-	/	7	/	-	-	-	/	-	-	-	/	/	-
Mithelfende Familienangehörige	-	-	-	-	-	-	-	-	-	-	-	-	-	-	-
Beamte/Beamtinnen	-	-	-	-	-	-	-	-	-	-	-	-	-	-	-
Angestellte ¹⁾	/	/	/	/	/	/	/	/	/	/	/	/	/	/	/
Arbeiter/-innen ²⁾	13	13	/	12	11	/	7	7	/	6	6	-	7	7	/
Zusammen ...	14	13	/	13	13	/	7	7	/	7	7	/	8	8	/
III. Fertigungsberufe															
Selbständige	94	86	8	98	91	6	104	98	6	109	102	7	102	95	7
Mithelfende Familienangehörige	/	/	/	/	/	/	/	/	/	/	/	/	/	/	/
Beamte/Beamtinnen	/	/	/	/	/	-	/	/	-	/	/	-	/	/	/
Angestellte ¹⁾	176	133	43	188	141	47	145	106	39	176	132	44	162	122	41
Arbeiter/-innen ²⁾	1 583	1 353	230	1 576	1 344	232	1 583	1 337	246	1 456	1 222	234	1 397	1 166	231
Zusammen ...	1 855	1 573	282	1 863	1 577	286	1 835	1 543	292	1 745	1 458	287	1 666	1 386	280
IV. Technische Berufe															
Selbständige	27	24	/	26	24	/	30	25	/	28	24	/	29	25	/
Mithelfende Familienangehörige	/	/	/	-	-	-	/	/	/	/	/	/	/	/	/
Beamte/Beamtinnen	5	/	/	5	/	/	5	/	/	5	/	/	5	/	/
Angestellte ¹⁾	300	211	89	313	223	89	296	213	83	292	211	81	284	204	80
Arbeiter/-innen ²⁾	36	28	7	32	26	6	38	31	7	30	22	7	31	25	6
Zusammen ...	368	267	101	376	276	100	369	273	96	357	263	94	349	258	91
V. Dienstleistungsberufe															
Selbständige	384	246	137	387	244	143	383	236	147	391	243	148	386	233	153
Mithelfende Familienangehörige	12	/	8	10	/	8	12	/	9	23	5	17	21	5	16
Beamte/Beamtinnen	249	181	68	270	189	80	269	186	83	280	197	82	275	185	90
Angestellte ¹⁾	2 533	1 814	718	2 582	1 814	740	2 555	1 824	732	2 576	1 817	759	2 546	1 795	751
Arbeiter/-innen ²⁾	776	402	375	805	415	390	816	436	380	810	424	387	838	437	401
Zusammen ...	3 953	1 551	2 402	4 053	1 590	2 463	4 035	1 593	2 442	4 079	1 628	2 451	4 066	1 610	2 456
VI. Sonstige Arbeitskräfte															
Selbständige	15	11	/	12	9	/	11	8	/	11	9	/	12	10	/
Mithelfende Familienangehörige	/	/	/	/	/	/	/	/	/	/	/	/	/	/	/
Beamte/Beamtinnen	/	/	/	/	/	/	/	/	/	/	/	/	/	/	/
Angestellte ¹⁾	65	37	28	50	30	20	52	28	24	47	27	20	48	27	21
Arbeiter/-innen ²⁾	68	40	27	69	43	26	58	37	20	48	31	18	56	37	19
Zusammen ...	151	90	62	134	84	51	123	75	48	109	68	42	121	76	44
Insgesamt															
Selbständige	543	384	159	546	384	161	554	387	167	562	394	168	552	379	173
Mithelfende Familienangehörige	18	6	12	15	/	11	17	5	12	33	11	22	30	10	21
Beamte/Beamtinnen	258	187	71	279	197	82	278	193	85	290	206	84	286	194	92
Angestellte ¹⁾	3 105	1 117	1 988	3 166	1 154	2 013	3 075	1 092	1 983	3 123	1 146	1 977	3 069	1 122	1 948
Arbeiter/-innen ²⁾	2 619	1 914	705	2 667	1 929	738	2 670	1 943	727	2 500	1 792	709	2 466	1 752	714
Insgesamt ...	6 544	3 609	2 935	6 673	3 668	3 006	6 595	3 621	2 974	6 508	3 548	2 960	6 404	3 456	2 948

*) Klassifizierung der Berufe, Ausgabe 1992.

1) Einschließlich Auszubildende in anerkannten kaufmännischen und technischen Ausbildungsberufen.

2) Einschließlich Auszubildende in anerkannten gewerblichen Ausbildungsberufen.

Z 3 Erwerbstätige nach Berufsabschnitten
1 000

Nr. der Systematik ¹⁾	Deutschland					Früheres Bundesgebiet					Neue Länder und Berlin-Ost				
	1998	1999	2000	2001	2002	1998	1999	2000	2001	2002	1998	1999	2000	2001	2002
Geschlecht															
I a. Berufe in der Land-, Tier-, Forstwirtschaft und im Gartenbau															
Männlich ...	644	658	655	633	622	530	529	524	508	505	114	128	131	125	117
Weiblich	398	396	384	369	349	310	291	289	283	272	87	105	95	86	77
Insgesamt .	1 042	1 053	1 038	1 002	972	840	820	813	791	778	202	233	226	211	194
II a. Bergleute, Mineralgewinner, -aufbereiter															
Männlich ...	98	80	54	47	65	85	67	47	41	57	13	13	7	7	8
Weiblich	/	/	/	/	/	/	/	/	/	/	/	/	/	/	/
Insgesamt .	100	82	55	49	67	86	69	48	42	59	14	13	7	7	8
III a. Berufe in der Steinbearbeitung und Baustoffherstellung															
Männlich ...	31	31	36	34	30	24	23	28	27	25	8	8	8	7	6
Weiblich	/	/	/	/	/	/	/	/	/	/	/	/	/	/	/
Insgesamt .	33	33	38	36	32	25	25	30	28	26	9	8	8	8	6
III b. Keramik-, Glasberufe															
Männlich ...	31	33	30	32	32	26	26	23	26	26	5	6	6	6	6
Weiblich	15	16	17	13	13	10	11	12	9	9	/	6	/	/	/
Insgesamt .	45	49	46	45	45	36	37	35	36	35	10	12	11	10	10
III c. Chemie-, Kunststoffberufe															
Männlich ...	205	192	199	188	182	187	173	179	167	161	18	19	20	21	21
Weiblich	41	45	46	47	47	35	39	38	39	40	6	6	8	8	7
Insgesamt .	246	237	245	235	229	222	212	217	206	201	24	25	28	29	28
III d. Berufe in der Papierherstellung, -verarbeitung und im Druck															
Männlich ...	173	163	162	156	152	161	153	147	140	137	12	10	15	16	15
Weiblich	62	60	57	52	50	54	51	49	44	42	8	10	9	8	8
Insgesamt .	235	223	219	209	202	216	203	196	184	179	20	20	24	24	24
III e. Berufe in der Holzbearbeitung, Holz- und Flechtwarenherstellung															
Männlich ...	36	32	39	34	32	29	25	31	26	24	6	7	8	8	8
Weiblich	8	11	9	10	6	7	7	/	6	/	/	/	/	/	/
Insgesamt .	44	43	48	44	38	36	32	35	33	27	8	11	12	11	11
III f. Berufe in der Metallherzeugung und -bearbeitung															
Männlich ...	462	446	431	466	451	393	381	365	390	372	69	65	66	76	78
Weiblich	40	39	38	44	41	35	36	33	38	34	/	/	5	6	7
Insgesamt .	501	486	469	510	492	428	417	398	428	406	74	69	71	82	86
III g. Metall-, Maschinenbau- und verwandte Berufe															
Männlich ...	2 222	2 241	2 256	2 229	2 163	1 788	1 802	1 823	1 807	1 765	434	440	433	422	398
Weiblich	186	180	189	191	194	156	149	158	158	159	30	30	31	33	35
Insgesamt .	2 409	2 421	2 445	2 420	2 357	1 944	1 951	1 982	1 965	1 924	464	470	463	455	434
III h. Elektroberufe															
Männlich ...	792	774	772	769	762	620	609	612	606	606	172	165	160	163	156
Weiblich	51	50	52	53	48	40	38	40	41	37	11	11	12	12	12
Insgesamt .	842	823	824	822	810	660	647	652	647	643	183	176	172	174	168
III i. Montierer und Metallberufe, a.n.g.															
Männlich ...	97	100	112	112	115	88	91	100	101	104	9	9	12	11	11
Weiblich	81	82	87	86	88	73	75	76	75	77	8	7	11	12	11
Insgesamt .	179	182	199	198	202	161	166	176	176	181	17	17	23	22	21
III k. Textil- und Bekleidungsberufe															
Männlich ...	46	45	40	42	35	41	40	36	36	30	/	5	/	6	5
Weiblich	163	154	138	136	129	135	124	111	110	103	29	30	28	27	26
Insgesamt .	210	199	178	178	165	176	164	147	146	134	33	35	32	33	31
III l. Berufe in der Lederherstellung, Leder- und Fellverarbeitung															
Männlich ...	26	28	25	25	24	23	23	22	22	19	/	/	/	/	5
Weiblich	15	12	14	13	10	12	10	11	10	8	/	/	/	/	/
Insgesamt .	42	40	39	39	34	35	33	33	32	27	6	7	6	7	7

1) Klassifizierung der Berufe, Ausgabe 1992.

Z 3 Erwerbstätige nach Berufsabschnitten
1 000

Nr. der Systematik ¹⁾	Deutschland					Früheres Bundesgebiet					Neue Länder und Berlin-Ost				
	1998	1999	2000	2001	2002	1998	1999	2000	2001	2002	1998	1999	2000	2001	2002
III m. Ernährungsberufe															
Männlich ...	458	459	458	454	456	384	384	381	381	383	74	76	77	73	73
Weiblich	352	348	376	384	372	265	263	282	296	285	87	86	93	88	87
Insgesamt .	810	807	833	838	828	649	646	663	676	668	161	161	170	162	160
III n. Hoch-, Tiefbauberufe															
Männlich ...	831	828	775	690	660	522	508	485	457	440	309	320	290	233	220
Weiblich	18	19	14	16	14	10	7	8	8	7	8	11	7	8	6
Insgesamt .	849	846	789	706	674	532	515	492	465	447	318	331	297	241	227
III o. Ausbauberufe, Polsterer															
Männlich ...	518	500	500	469	443	360	347	347	334	323	159	153	153	135	120
Weiblich	25	29	31	31	26	20	23	26	25	20	6	6	5	6	6
Insgesamt .	544	528	531	500	469	379	370	373	359	344	164	158	158	141	125
III p. Berufe in der Holz- und Kunststoffverarbeitung															
Männlich ...	384	386	379	381	356	301	302	302	303	287	83	83	77	78	68
Weiblich	21	21	19	19	17	16	14	13	15	13	5	7	6	/	/
Insgesamt .	406	407	398	399	372	317	316	316	318	300	89	90	83	82	73
III q. Maler, Lackierer und verwandte Berufe															
Männlich ...	325	337	345	313	298	248	258	263	244	233	77	79	82	69	65
Weiblich	24	22	22	23	21	16	15	15	16	15	8	8	8	7	6
Insgesamt .	349	359	367	335	318	264	273	277	260	248	85	86	90	76	71
III r. Warenprüfer, Versandfertigmacher															
Männlich ...	184	194	191	210	209	167	176	172	188	185	17	18	20	22	24
Weiblich	212	219	234	245	233	190	196	208	218	205	22	22	26	26	28
Insgesamt .	397	413	425	455	442	357	372	380	407	390	40	41	45	48	52
III s. Hilfsarbeiter ohne nähere Tätigkeitsangabe															
Männlich ...	355	389	382	346	316	322	358	352	319	286	33	31	30	28	30
Weiblich	247	254	237	219	210	217	224	212	197	190	30	30	25	22	20
Insgesamt .	602	643	619	565	526	539	582	564	516	476	63	61	55	50	50
III t. Maschinisten und zugehörige Berufe, a.n.g.															
Männlich ...	421	434	444	448	420	341	355	366	366	344	80	79	78	83	76
Weiblich	49	48	46	52	48	41	41	39	43	40	8	7	7	9	8
Insgesamt .	470	482	490	501	468	382	397	405	408	384	88	85	85	92	84
IV a. Ingenieure, Chemiker, Physiker, Mathematiker															
Männlich ...	954	975	947	960	931	798	814	792	811	787	156	161	155	149	144
Weiblich	117	118	113	119	117	77	79	74	82	83	41	40	38	37	34
Insgesamt .	1 072	1 094	1 059	1 079	1 049	875	893	866	893	870	197	201	193	186	179
IV b. Techniker, Technische Sonderfachkräfte															
Männlich ...	1 028	1 054	1 059	1 049	1 037	917	939	942	935	923	111	115	118	113	114
Weiblich	275	271	277	270	262	215	211	219	213	205	60	60	58	57	57
Insgesamt .	1 303	1 325	1 337	1 318	1 299	1 132	1 150	1 161	1 148	1 129	171	175	176	170	170
V a. Warenkaufleute															
Männlich ...	1 085	1 087	1 090	1 087	1 089	905	913	923	918	904	179	174	167	169	185
Weiblich	1 931	1 960	1 976	1 995	1 949	1 555	1 575	1 595	1 612	1 576	376	385	382	383	373
Insgesamt .	3 016	3 047	3 066	3 082	3 037	2 461	2 488	2 518	2 530	2 480	555	559	548	553	557
V b. Dienstleistungskaufleute und zugehörige Berufe															
Männlich ...	715	706	727	736	728	638	629	649	653	651	77	77	77	83	77
Weiblich	612	639	687	692	709	511	531	574	577	588	101	108	113	115	120
Insgesamt .	1 327	1 345	1 414	1 428	1 436	1 150	1 160	1 224	1 230	1 239	177	185	190	198	197
V c. Verkehrsberufe															
Männlich ...	1 761	1 771	1 811	1 818	1 808	1 399	1 402	1 434	1 447	1 437	363	369	377	371	371
Weiblich	337	363	373	389	384	263	280	291	298	299	74	83	82	91	85
Insgesamt .	2 098	2 134	2 184	2 207	2 193	1 661	1 683	1 725	1 745	1 736	437	452	459	462	456

1) Klassifizierung der Berufe, Ausgabe 1992.

Z 3 Erwerbstätige nach Berufsabschnitten
1 000

Nr. der Systematik ¹⁾	Deutschland					Früheres Bundesgebiet					Neue Länder und Berlin-Ost				
	1998	1999	2000	2001	2002	1998	1999	2000	2001	2002	1998	1999	2000	2001	2002
Geschlecht															
V d. Organisations-, Verwaltungs-, Büroberufe															
Männlich ...	2 892	2 951	2 973	3 076	3 056	2 535	2 581	2 604	2 696	2 692	356	370	369	380	364
Weiblich	4 365	4 437	4 449	4 505	4 489	3 568	3 633	3 651	3 730	2 714	796	804	798	774	775
Insgesamt .	7 256	7 388	7 422	7 580	7 545	6 103	6 214	6 255	6 426	6 406	1 153	1 174	1 168	1 154	1 139
V e. Ordnungs- und Sicherheitsberufe															
Männlich ...	1 171	1 194	1 197	1 160	1 135	908	914	918	875	864	264	280	279	285	271
Weiblich	194	209	210	212	219	155	167	166	168	173	39	42	44	43	46
Insgesamt .	1 365	1 402	1 407	1 371	1 354	1 063	1 080	1 084	1 043	1 037	302	322	323	328	316
V f. Schriftwerkschaffende, -ordnende und künstlerische Berufe															
Männlich ...	276	288	299	313	326	234	249	257	262	274	42	39	43	50	52
Weiblich	222	235	244	250	270	178	192	202	208	224	44	43	42	42	46
Insgesamt .	498	523	543	563	596	413	442	459	470	498	86	82	84	92	98
V g. Gesundheitsdienstberufe															
Männlich ...	476	475	484	498	495	416	413	415	427	426	61	62	68	71	69
Weiblich	1 670	1 716	1 720	1 750	1 807	1 353	1 396	1 403	1 427	1 476	317	319	317	323	332
Insgesamt .	2 147	2 191	2 204	2 248	2 302	1 769	1 809	1 818	1 854	1 902	378	381	386	394	401
V h. Sozial- und Erziehungsberufe, anderweitig nicht genannte geistes- und naturwissenschaftliche Berufe															
Männlich ...	939	944	943	949	978	803	806	806	811	835	136	138	136	138	142
Weiblich	1 691	1 752	1 790	1 844	1 904	1 312	1 365	1 416	1 461	1 510	379	387	373	383	394
Insgesamt .	2 630	2 696	2 732	2 794	2 882	2 115	2 171	2 223	2 273	2 346	515	526	509	521	537
V i. Sonstige Dienstleistungsberufe															
Männlich ...	452	467	483	500	504	379	387	406	419	424	73	80	76	81	80
Weiblich	1 660	1 787	1 832	1 904	1 906	1 383	1 495	1 541	1 608	1 621	276	292	292	296	285
Insgesamt .	2 112	2 254	2 315	2 404	2 410	1 762	1 881	1 947	2 027	2 045	350	372	368	378	365
V l a. Sonstige Arbeitskräfte															
Männlich ...	418	396	384	404	427	329	312	309	337	351	90	84	75	68	76
Weiblich	264	249	239	250	262	202	198	191	208	218	62	51	48	42	44
Insgesamt .	682	644	623	654	690	531	510	500	545	569	151	134	123	109	121
Insgesamt															
Männlich ...	20 509	20 659	20 680	20 629	20 336	16 901	16 991	17 059	17 081	16 880	3 609	3 668	3 621	3 548	3 456
Weiblich	15 351	15 744	15 924	16 187	16 200	12 416	12 738	12 950	13 226	13 252	2 935	3 006	2 974	2 960	2 948
Insgesamt .	35 860	36 402	36 604	36 816	36 536	29 317	29 729	30 009	30 307	30 132	6 544	6 673	6 595	6 508	6 404

1) Klassifizierung der Berufe, Ausgabe 1992.

Anhang

Gesetz zur Durchführung einer Repräsentativstatistik über die Bevölkerung und den Arbeitsmarkt sowie die Wohnsituation der Haushalte (Mikrozensusgesetz)

Vom 17. Januar 1996

zuletzt geändert durch Artikel 3 Abs. 19 des Gesetzes
vom 21. Dezember 2000 (BGBl. I S. 1857)

(BGBl. I S. 34)

§ 1

Art und Zweck der Erhebung

(1) Über die Bevölkerung und den Arbeitsmarkt sowie die Wohnsituation der Haushalte werden in den Jahren 1996 bis 2004 Erhebungen auf repräsentativer Grundlage (Mikrozensus) als Bundesstatistik durchgeführt

(2) Zweck des Mikrozensus ist es, statistische Angaben in tiefer fachlicher Gliederung über die Bevölkerungsstruktur, die wirtschaftliche und soziale Lage der Bevölkerung, der Familien und der Haushalte, den Arbeitsmarkt, die berufliche Gliederung und die Ausbildung der Erwerbsbevölkerung sowie die Wohnverhältnisse bereitzustellen

§ 2

Erhebungseinheiten und Stichprobenauswahl

(1) Erhebungseinheiten sind Personen, Haushalte und Wohnungen. Sie werden durch mathematische Zufallsverfahren auf der Grundlage von Flächen oder vergleichbarer Bezugsgrößen (Auswahlbezirk) ausgewählt. Jährlich wird mindestens ein Viertel der Auswahlbezirke durch neu in die Auswahl einzubeziehende Auswahlbezirke ersetzt

(2) Einen Haushalt bilden alle Personen, die gemeinsam wohnen und wirtschaften. Wer allein wirtschaftet, bildet einen eigenen Haushalt. Personen mit mehreren Wohnungen werden in jeder ausgewählten Wohnung einem Haushalt zugeordnet

§ 3

Periodizität

In den Auswahlbezirken werden die Erhebungen in bis zu vier aufeinanderfolgenden Jahren durchgeführt

§ 4

Erhebungsmerkmale

(1) Folgende Erhebungsmerkmale werden jährlich ab 1996 erfragt

1. mit einem Auswahlatz von 1 vom Hundert der Bevölkerung

a) Gemeinde; Gemeindeteil, Nutzung der Wohnung als alleinige Wohnung, Haupt- oder Nebenwohnung, Zahl der Haushalte in der Wohnung und der Personen im Haushalt, Wohnungs- und Haushaltszugehörigkeit sowie Familienzusammenhang, Wohn- und Lebensgemeinschaft, Veränderung der Haushaltsgröße und -zusammensetzung seit der letzten Befragung, Baualtersgruppe der Wohnung; leerstehende Wohnung, Geschlecht, Geburtsjahr und -monat, Familienstand, Eheschließungsjahr, Staatsangehörigkeit,

b) Art des Versicherungsverhältnisses (pflicht-, freiwillig versichert) und Zweig der gesetzlichen Rentenversicherung zur Zeit der Erhebung und in den letzten zwölf Monaten davor, Zahlung von Beiträgen in der gesetzlichen Rentenversicherung seit dem 1. Januar 1924, in den Jahren 1996 bis 1998 Zugehörigkeit zur sozialen oder privaten Pflegeversicherung sowie sonstiger Anspruch auf Versorgung mit Pflegeleistungen, zusätzlicher privater Pflegeversicherungsschutz,

c) Art des überwiegenden Lebensunterhaltes (Erwerbstätigkeit, Arbeitslosengeld, -hilfe, Rente, Pension, Unterhalt durch Eltern, Ehegatten oder andere, eigenes Vermögen, Vermietung, Zinsen, Altenteil, Sozialhilfe; sonstige Unterstützungen), Art der öffentlichen

Renten oder Pensionen untergliedert nach eigener oder Witwen-, Waisenrente, -pension (Arbeiterrentenversicherung, Knappschaftliche Rentenversicherung, Angestelltenrentenversicherung, Pension, Kriegsofferrente, Unfallversicherung, Rente aus dem Ausland, übrige öffentliche Rente), Art der sonstigen öffentlichen und privaten Einkommen (Wohngeld, Sozialhilfe, BAfoG, sonstige öffentliche Unterstützung, Betriebsrente, Altenteil; eigenes Vermögen, Zinsen, Leistungen aus der Lebensversicherung; Leistungen aus einer Pflegeversicherung, Vermietung, Verpachtung, private Unterstützungen), Höhe des monatlichen Nettoeinkommens sowie des monatlichen Haushaltsnettoeinkommens nach Einkommensklassen in einer Staffelung von mindestens 150 Euro,

d) höchster Schulabschluss an allgemeinbildenden Schulen, höchster beruflicher Ausbildungsabschluss oder Hochschulabschluss,

e) gegenwärtiger Besuch von Hochschule, Schule, Kindergarten/-krippe/-hort, Art der gegenwärtig besuchten Hochschule oder Schule,

f) regelmäßige oder gelegentliche Tätigkeit, geringfügige Beschäftigung, Arbeitsuche,

g) für Erwerbstätige normalerweise geleistete wöchentliche Arbeitszeit (nach Stunden und Tagen) und tatsächlich in der Berichtswoche geleistete Arbeitszeit (nach Stunden und Tagen) sowie arbeitsmarktbezogene Gründe und andere Ursachen für den Unterschied, Vollzeit- oder Teilzeittätigkeit, Ursachen einschließlich der arbeitsmarktbezogenen Gründe für Teilzeittätigkeit, befristeter oder unbefristeter Arbeitsvertrag, Ursachen eines befristeten Arbeitsvertrages, Gesamtdauer der befristeten Tätigkeit, Wirtschaftszweig des Betriebes; ausgeübter Beruf sowie Stellung im Beruf; Berufs- und Betriebswechsel, Jahr und Monat des Beginns der Tätigkeit beim derzeitigen Arbeitgeber oder als Selbständiger; zweite Erwerbstätigkeit,

h) bei zweiter Erwerbstätigkeit regelmäßige oder gelegentliche Tätigkeit, Wirtschaftszweig des Betriebes, ausgeübter Beruf sowie Stellung im Beruf, normalerweise geleistete wöchentliche Arbeitsstunden, tatsächlich in der Berichtswoche geleistete Arbeitsstunden,

i) für Arbeitslose und Arbeitssuchende Bezug von Arbeitslosengeld, -hilfe, Art, Anlaß und Dauer der Arbeitsuche, Art und Umfang der gesuchten Tätigkeit, Zeitpunkt des letzten Kontakts mit einer öffentlichen Arbeitsvermittlung, Verfügbarkeit für eine neue Arbeitsstelle, Gründe für die Nichtverfügbarkeit (Krankheit, Ausbildung, bestehende Tätigkeit und andere Gründe), Erwerbs- oder sonstige Tätigkeit vor der Arbeitsuche,

j) für Nichterwerbspersonen Wunsch nach einer Erwerbstätigkeit, Verfügbarkeit für die Aufnahme einer Erwerbstätigkeit; Gründe für die Nichtverfügbarkeit (Krankheit, Ausbildung und andere Gründe), Situation der Nichterwerbspersonen,

k) bei Ausländern Aufenthaltsdauer,

2. mit einem Auswahlatz von im Bundesdurchschnitt bis 0,5 vom Hundert der Bevölkerung

a) berufliche Aus- und Fortbildung, Umschulung gegenwärtig oder in den letzten vier Wochen und im letzten Jahr, Gesamtdauer, Art, Zweck und Träger der beruflichen Aus- und Fortbildung sowie Umschulung, übliche Zahl der Ausbildungsstunden, allgemeine Weiterbildung im letzten Jahr,

b) für Erwerbstätige Schichtarbeit, Samstags-, Sonn-/Feiertagsarbeit, Nachtarbeit, durchschnittlich je Nacht geleistete Arbeitsstunden, Abendarbeit, Betriebsgröße, Lage der Arbeitsstätte (Staat, Region), Erwerbstätigkeit zu Hause,

c) für Nichterwerbstätige frühere Erwerbstätigkeit, Zeitpunkt der Beendigung der letzten Tätigkeit, arbeitsmarktbezogene und andere Beendigungsgründe für die letzte Tätigkeit, Wirtschaftszweig und Stellung im Beruf der letzten Tätigkeit, ausgeübter Beruf der letzten Erwerbstätigkeit, arbeitsmarktbezogene und andere Gründe für die Nichtarbeitsuche,

d) Situation ein Jahr vor der Erhebung Wohnsitz (Staat, Region), Nichterwerbstätigkeit, Erwerbstätigkeit und Stellung im Beruf, Wirtschaftszweig,

e) in den Jahren 1996 bis 1998 Art und Umfang einer Pflegebedürftigkeit, Leistungen einer Pflegeversicherung

(2) Folgende Erhebungsmerkmale werden ab 1996 mit einem Auswahlatz von 1 vom Hundert der Bevölkerung im Abstand von vier Jahren erfragt.

1. a) Jahr des höchsten beruflichen Ausbildungs- oder Hochschulabschlusses, Hauptfachrichtung eines Hochschulabschlusses,

b) Gemeinde, von der aus der Weg zur Arbeits- oder Ausbildungsstätte vorwiegend angetreten wird; Lage der Arbeits- oder Ausbildungsstätte, hauptsächlich benutztes Verkehrsmittel, Entfernung für den Weg zur Arbeits- oder Ausbildungsstätte, Zeitaufwand für den Weg zur Arbeits- oder Ausbildungsstätte,

2. bei Ausländern Zahl und Alter der im Ausland lebenden Kinder, im Ausland lebender Ehegatte oder Eltern,

3. für Erwerbstätige überwiegend ausgeübte Tätigkeit, Betriebs-/Werksabteilung, Stellung im Betrieb,

4. bei zweiter Erwerbstätigkeit normalerweise geleistete wöchentliche Arbeitstage, tatsächlich in der Berichtswoche geleistete Arbeitstage

(3) Folgende Erhebungsmerkmale werden ab 1997 mit einem Auswahlatz von im Bundesdurchschnitt bis 0,5 vom Hundert der Bevölkerung im Abstand von vier Jahren erfragt

1. Bestehen und Höhe einer Lebensversicherung nach Versicherungssummenklassen,

2. für Erwerbstätige a) Art der geleisteten Schichtarbeit, Art der betrieblichen Altersversorgung,

b) vermögenswirksame Leistungen und angelegter Gesamtbetrag

(4) Folgende Erhebungsmerkmale werden ab 1998 mit einem Auswahlatz von 1 vom Hundert der Bevölkerung im Abstand von vier Jahren erfragt

1 Art und Größe des Gebäudes mit Wohnraum, Baualtersgruppe, Fläche der gesamten Wohnung, Nutzung der Wohnung als Eigentümer, Hauptmieter oder Untermieter, Eigentumswohnung, Einzugsjahr des Haushalts, Ausstattung der Wohnung mit Heiz- und Warmwasserbereitungsanlagen nach einzelnen Energieträgersystemen,

2 bei vermieteten Wohnungen Höhe der monatlichen Mieten und der Nebenkosten, Ermäßigung, Verbilligung oder Wegfall der Miete

(5) Folgende Erhebungsmerkmale werden ab 1999 im Abstand von vier Jahren erfragt

1 mit einem Auswahlatz von 1 vom Hundert der Bevölkerung

Zugehörigkeit zur gesetzlichen Krankenversicherung nach Kassenarten, Zugehörigkeit zur privaten Krankenversicherung sowie sonstiger Anspruch auf Krankenversorgung, Art des Krankenversicherungsverhältnisses, zusätzlicher privater Krankenversicherungsschutz, Zugehörigkeit zur sozialen oder privaten Pflegeversicherung sowie sonstiger Anspruch auf Versorgung mit Pflegeleistungen, zusätzlicher privater Pflegeversicherungsschutz,

2 mit einem Auswahlatz von im Bundesdurchschnitt bis 0,5 vom Hundert der Bevölkerung

Dauer einer Krankheit oder Unfallverletzung, Art des Unfalls, Art der Behandlung, Gesundheitsvorsorge (Impfschutz), Krankheitsrisiken, gegliedert nach Rauchgewohnheiten, Körpergröße und Gewicht; amtlich anerkannte Behinderungseigenschaft, Grad der Behinderung, Art und Umfang einer Pflegebedürftigkeit, Leistungen einer Pflegeversicherung.

§ 5 Hilfsmerkmale

- (1) Hilfsmerkmale sind
- 1 Vor- und Familiennamen der Haushaltsmitglieder,
 - 2 Telefonnummer,
 - 3 Straße, Hausnummer, Lage der Wohnung im Gebäude,
 - 4 Vor- und Familienname des Wohnungsinhabers,
 - 5 Name der Arbeitsstätte

(2) Das Hilfsmerkmal nach Absatz 1 Nr 5 darf nur zur Überprüfung der Zuordnung der Erwerbstätigen zu Wirtschaftszweigen verwendet werden

§ 6 Erhebungsbeauftragte

(1) Für die Erhebung werden ehrenamtliche Erhebungsbeauftragte eingesetzt Sie dürfen nicht in der unmittelbaren Nähe ihrer Wohnung eingesetzt werden (Nachbarschaft) Die Erhebungsbeauftragten sind berechtigt, in die Erhebungsunterlagen die Angaben zu den Hilfsmerkmalen nach § 5 Abs 1 Nr 1, 3 und 4, Angaben zur Zahl der Haushalte in der Wohnung und der Personen im Haushalt, sowie das Leerstehen der Wohnung selbst einzutragen Dies gilt auch für weitere Eintragungen in die Erhebungsunterlagen, soweit die Auskunftspflichtigen einverstanden sind

(2) Die Erhebungsbeauftragten erhalten für die ehrenamtliche Tätigkeit eine Entschädigung, die als steuerfreie Aufwandsentschädigung im Sinne des § 3 Nr 12 Satz 2 des Einkommensteuergesetzes gilt

§ 7 Auskunftspflicht

(1) Für die Erhebungen besteht Auskunftspflicht, soweit in Absatz 4 nichts anderes bestimmt ist

(2) Auskunftspflichtig sind

1 zu den Merkmalen nach § 4 Abs 1 Nr 1 Buchstabe a bis j, Nr 2 Buchstabe a bis c, Abs 2 Nr 3 und 4, Abs 3 Nr 2 Buchstabe a, Abs 5 Nr 1 sowie § 5 Abs 1 Nr 1, 3 und 5 alle Volljährigen oder einen eigenen Haushalt führenden Minderjährigen, auch für minderjährige Haushaltsmitglieder Für volljährige Haushaltsmitglieder, die wegen einer Behinderung selbst nicht Auskunft geben können, ist jedes andere auskunftspflichtige Haushaltsmitglied auskunftspflichtig In Gemeinschafts- und Anstaltsunterkünften ist für Personen, die wegen einer Behinderung oder Minderjährigkeit selbst nicht Auskunft geben können, der Leiter der Einrichtung auskunftspflichtig Die Auskunftspflicht für Dritte erstreckt sich auf die Sachverhalte, die dem Auskunftspflichtigen bekannt sind Sie entfällt, wenn die Auskunft durch eine Vertrauensperson erteilt werden,

2 zu den Merkmalen nach § 4 Abs 4 sowie § 5 Abs 1 Nr 4 die Wohnungsinhaber, ersatzweise die nach Nummer 1 Auskunftspflichtigen,

3 anstelle von aus dem Auswahlbezirk fortgezogenen Auskunftspflichtigen die nach Beginn der Erhebung zugezogenen Personen

(3) Zu den Merkmalen nach § 5 Abs 1 Nr 1, 3 und 4 sind die Angaben von den angetroffenen Auskunftspflichtigen auch für andere in derselben Wohnung wohnende Personen mitzuteilen

(4) Die Auskünfte über die Merkmale Eheschließungsjahr sowie Wohn- und Lebensgemeinschaft in § 4 Abs 1 Nr 1 Buchstabe a sowie die Merkmale nach § 4 Abs. 1 Nr 1 Buchstabe d nach Vollendung des 51. Lebensjahres und Buchstabe k, Nr. 2 Buchstabe d und e, Abs 2 Nr. 1 und 2, Abs 3 Nr 1 und 2 Buchstabe b, Abs. 5 Nr. 2 und § 5 Abs 1 Nr 2 sind freiwillig

§ 8 Art der Auskunftserteilung

(1) Die Angaben zu den §§ 4 und 5 können mündlich gegenüber den Erhebungsbeauftragten oder schriftlich beantwortet werden Die Angaben zu den Merkmalen nach § 5 Abs 1 Nr 1, 3 und 4, die Zahl der Haushalte in der Wohnung und die Zahl der Personen im Haushalt sind auf Verlangen den Erhebungsbeauftragten mündlich mitzuteilen

(2) Bei schriftlicher Auskunftserteilung sind die ausgefüllten Erhebungsvordrucke

1 unverzüglich den Erhebungsbeauftragten auszuhandigen oder in verschlossenem Umschlag zu übergeben oder

2 innerhalb einer Woche bei der Erhebungsstelle abzugeben oder dorthin zu übersenden Bei Abgabe in verschlossenem Umschlag sind Vor- und Familienname, Gemeinde, Straße und Hausnummer auf dem Umschlag anzugeben.

§ 9 Trennung und Löschung

(1) Die Hilfsmerkmale nach § 5 sind vor der Übernahme der Erhebungsmerkmale auf die für die maschinelle Weiterverarbeitung bestimmten Datenträger von diesen zu trennen und gesondert aufzubewahren.

(2) Die Erhebungsunterlagen einschließlich der Hilfsmerkmale sind nach Abschluß der Aufbereitung der letzten Erhebung nach § 3 zu vernichten

(3) Die zur Kennzeichnung statistischer Zusammenhänge (Auswahlbezirks-, Gebäude-, Wohnungs- und Haushaltszugehörigkeit) verwendeten Ordnungsnummern dürfen auf die für die maschinelle Weiterverarbeitung bestimmten Datenträger übernommen werden Sie sind nach Abschluß der Aufbereitung der letzten Erhebung nach § 3 zu löschen

(4) Vor- und Familienname sowie Gemeinde, Straße, Hausnummer der befragten Personen dürfen auch im Haushaltszusammenhang für die Durchführung von Folgebefragungen nach § 3

verwendet werden Die in Satz 1 genannten Merkmale dürfen auch als Grundlage für die Gewinnung geeigneter Personen und Haushalte zur Durchführung der Statistik der Wirtschaftsrechnungen privater Haushalte und anderer Erhebungen auf freiwilliger Basis verwendet werden

§ 10

Die §§ 23 und 24 des Bundesstatistikgesetzes finden keine Anwendung

§ 11 Datenübermittlung

(1) Für die Durchführung der Erhebung einschließlich ihrer methodischen Auswertung übermitteln die Meldebehörden den statistischen Ämtern der Länder auf Verlangen die Daten der Einwohner, die in den Auswahlbezirken nach § 2 Abs 1 wohnen

- 1 Vor- und Familienname,
- 2 Geburtsjahr und -monat,
- 3 Geschlecht,
- 4 Staatsangehörigkeit,
- 5 Familienstand,
- 6 bei mehreren Wohnungen Hauptwohnung

(2) Zur Ermittlung von Auswahlbezirken dürfen folgende auf der Grundlage des Zweiten Gesetzes über die Durchführung von Statistiken der Bautätigkeit und die Fortschreibung des Gebäudebestandes vom 27. Juli 1978 (BGBl I S 1118) nach Inkrafttreten dieses Gesetzes erhobene Angaben über Gebäude mit Wohnraum vom Statistischen Bundesamt und den statistischen Ämtern der Länder genutzt werden Lage des Baugrundstücks, Art und Flächen der Gebäude sowie Zahl der Wohneinheiten

§ 12 Stichprobenerhebungen über Arbeitskräfte in den Europäischen Gemeinschaften

(1) Die §§ 2 bis 9 finden entsprechende Anwendung auf die durch unmittelbar geltende Rechtsakte der Europäischen Gemeinschaften angeordneten Stichprobenerhebungen über Arbeitskräfte, soweit die Merkmale dieses Gesetzes mit den Merkmalen der Stichprobenerhebungen übereinstimmen und sich aus den Rechtsakten der Europäischen Gemeinschaften nichts anderes ergibt

(2) Soweit Merkmale der Stichprobenerhebungen über Arbeitskräfte die Merkmale nach Absatz 1 überschreiten, sind die Auskünfte freiwillig Die §§ 2 bis 9 finden mit Ausnahme der Vorschriften über die Auskunftspflicht entsprechende Anwendung

(3) Die Erhebungen nach diesem Gesetz und die Stichprobenerhebungen nach den Absätzen 1 und 2 können bei den ausgewählten Haushalten und Personen zur gleichen Zeit mit gemeinsamen, sich ergänzenden Erhebungsunterlagen durchgeführt und gemeinsam ausgewertet werden.

**Verordnung
zur Aussetzung einzelner Merkmale des Mikrozensusgesetzes**

Vom 3. April 2000

Auf Grund des § 5 Abs. 4 des Bundesstatistikgesetzes vom 22. Januar 1987 (BGBl. I S. 462, 565) verordnet die Bundesregierung:

§ 1

Die Erhebung der Merkmale „Zweig der gesetzlichen Rentenversicherung“ und „Zahlung von Beiträgen in der gesetzlichen Rentenversicherung seit dem 1. Januar 1924“ in § 4 Abs. 1 Nr. 1 Buchstabe b des Mikrozensusgesetzes vom 17. Januar 1996 (BGBl. I S. 34) wird in den Jahren 2001 bis 2004 ausgesetzt; für das Merkmal „Art des Versicherungsverhältnisses (pflicht-, freiwillig versichert)“ wird in den Jahren 2001 bis 2004 die Angabe „in den letzten zwölf Monaten davor“ nicht mehr erhoben.

§ 2

Für die Merkmale „normalerweise geleistete wöchentliche Arbeitszeit“ und „tatsächlich in der Berichtswoche geleistete Arbeitszeit“ in § 4 Abs. 1 Nr. 1 Buchstabe g des Mikrozensusgesetzes werden in den Jahren 2001 bis 2003 die Angaben „nach Tagen“ nicht mehr erhoben.

§ 3

Diese Verordnung tritt am Tage nach der Verkündung in Kraft. Sie tritt am ersten Tag des achtundvierzigsten auf die Verkündung folgenden Kalendermonats außer Kraft.

Der Bundesrat hat zugestimmt.

Berlin, den 3. April 2000

Der Bundeskanzler
Gerhard Schröder

Der Bundesminister des Innern
Schily

Mikrozensus 2002 und Arbeitskräftestichprobe der EU 2002

Interviewvordruck 1 + E

Fragen zur Wohnung/zum Haushalt		Nur bei Wiederholungsbefragung!	
Gibt es in Ihrer Wohnung außer Ihrem Haushalt weitere Haushalte? Falls ja geben Sie bitte an, wie viele weitere Haushalte es gibt!	1	Wie viele Personen haben am 24. April 2002 in Ihrem Haushalt gelebt?	
	2	3	4
Anzahl eintragen!		Anzahl eintragen!	
Keine 0		Nein, keine 00	
Anzahl eintragen!		Anzahl eintragen!	

Berichtswoche: 22. bis 28. April 2002

Hinweise zu Rechtsgrundlagen, Auskunftspflicht und Geheimhaltung (Datenschutz) finden Sie auf der Rückseite dieses Interviewvordrucks sowie in der „Kurzinformation für die Befragten“

Merkmale, deren Beantwortung freigestellt ist, sind mit einer grünen Unterlegung der Fragen- und Antwortspalten gekennzeichnet.

Lfd. Nr. der Person im Haushalt	Fragen zu den Personen im Haushalt (an alle Personen)										Schulbesuch (an alle Personen)		
	Wenn 2, 3 oder 4 in 9	Wenn 1 in 11	Wenn 1 in 11	Wenn 1 in 11	Falls Partner der Haushalt lebt	Wenn 1 in 13	Wenn 2 oder 8 in 15	Für Kinder im Alter bis zu 14 Jahren	An alle Personen:	Wenn 1 in 19			
0,1	Sind Sie seit Ende April 2001 zu dem Haushalt zugezogen?	Sind Sie der erste Person im Haushalt?	In welcher Beziehung stehen Sie zum ersten Person?	Sind Sie Lebenspartner?	Wohnen Sie allein?	Ist die Wohnung die Hauptwohnung?	Selt wann leben Sie auf dem heutigen Bundesrepublik Deutschland?	Besuchen Sie die deutsche Staatsangehörigkeit?	Besucht das Kind gegenwärtig den Kindergarten, die Kinderkrippe oder den Kinderhort?	Besuchen Sie eine deutsche Schule (auch berufliche Schule) oder eine ausländische Schule (auch Fachhochschule)?	Um welche Schule handelt es sich?		
0,2	Eheschließungsjahr	Bitte das Jahr eintragen!	Bitte das Jahr eintragen!	Bitte das Jahr eintragen!	Bitte das Jahr eintragen!	Bitte das Jahr eintragen!	Bitte das Jahr eintragen!	Bitte das Jahr eintragen!	Bitte das Jahr eintragen!	Bitte das Jahr eintragen!	Bitte das Jahr eintragen!	Bitte das Jahr eintragen!	
0,3	Bitte das Jahr eintragen!	Bitte das Jahr eintragen!	Bitte das Jahr eintragen!	Bitte das Jahr eintragen!	Bitte das Jahr eintragen!	Bitte das Jahr eintragen!	Bitte das Jahr eintragen!	Bitte das Jahr eintragen!	Bitte das Jahr eintragen!	Bitte das Jahr eintragen!	Bitte das Jahr eintragen!	Bitte das Jahr eintragen!	
0,4	Bitte das Jahr eintragen!	Bitte das Jahr eintragen!	Bitte das Jahr eintragen!	Bitte das Jahr eintragen!	Bitte das Jahr eintragen!	Bitte das Jahr eintragen!	Bitte das Jahr eintragen!	Bitte das Jahr eintragen!	Bitte das Jahr eintragen!	Bitte das Jahr eintragen!	Bitte das Jahr eintragen!	Bitte das Jahr eintragen!	
0,5	Bitte das Jahr eintragen!	Bitte das Jahr eintragen!	Bitte das Jahr eintragen!	Bitte das Jahr eintragen!	Bitte das Jahr eintragen!	Bitte das Jahr eintragen!	Bitte das Jahr eintragen!	Bitte das Jahr eintragen!	Bitte das Jahr eintragen!	Bitte das Jahr eintragen!	Bitte das Jahr eintragen!	Bitte das Jahr eintragen!	
	Siehe Liste A										Allgemeinbildende Schule		
	Hier geboren...										Klassenstufe 1 bis 4		
	Seit 1949 früher										Klassenstufe 5 bis 10		
	Seit 1950 und später										Klassenstufe 11 bis 13		
	Geben Sie bitte das Geburtsjahr an!										Klassenstufe (Gymnasiale Oberstufe)		
	Keine Angabe										Berufliche Schule		
	Schwerpunkt der Lebensbeziehung des Erwerbsinnehmers liegt										Fachhochschule		
	1) auch des Ehepartners (von NR 01)										Hochschule		

Familienname, Vorname

(Reihenfolge Ehegatten, Kinder, Verwandte, Familienfremde)

Frage-Nr. →

Schlüssel für Eintragungen

Berichtswoche: 22. bis 28. April 2002

Lfd. Nr. der Person im Haushalt	Erwerbsbeteiligung (an alle Personen im Alter von 15 Jahren und mehr)				Frühere Erwerbstätigkeit (Wenn 1 in 20)	
	Wenn 8 in 21	Wenn 8 in 22	Wenn 8 in 23	Wenn 8 in 24	Wenn 8 in 21, 22, 23 und 24	Wenn 1 in 20
0,1	Gehen Sie sonst einer Erwerbs-tätigkeit nach die Sie nur zur weil Sie z. B. im Mutterschutz, in Erziehungsurlaub sind (Sonder-) Urlaub haben oder in einem anderen Haushalt (z. B. Altersheim)?	Sind Sie in der einer Erwerbs-tätigkeit nachge-gangen, oder haben Sie in einem land-wirtschaftlichen oder in einem anderen Erwerbsberuf ar-beitet der von einem Mitglied Ihrer Familie oder Ihres Haushalts geführt wird?	Haben Sie in der Berichts-woche (Berichtsbefragungszeitraum) aus-geübt?	Hauptsächlich es sich um Ihre ein-zige haupt-sächliche Erwerbs-tätigkeit?	Wann Sie (einmal) erwerbstätig?	In welchem Jahr und in welchem Monat haben Sie Ihre frühere Erwerbstätigkeit beendet?
0,2						
0,3						
0,4						
0,5						
	Ja 1 Nein 0	Ja 1 Nein 0	Ja 1 Nein 0	Ja 1 Nein 0	Ja Nein B	Bitte geben Sie das Jahr vierstellig an! Januar 01 Februar 02 Dezember 12
Wenn mindestens eine der Fragen 21, 22, 23 oder 24 mit „Ja“ beantwortet ist: Person ist Erwerbstätiger. Wenn alle vier Fragen mit „Nein“ beantwortet sind: Person ist Nichterwerbstätiger.						
						Was war der wichtigste Grund für die Beendigung der früheren Erwerbstätigkeit?
						Jahr 27a Monat 27b

Lfd. Nr. der Person im Haushalt	Erste gegenwärtige Erwerbstätigkeit (Wenn 1 in 21, 22, 23 oder 24) / Frühere Erwerbstätigkeit (Wenn 1 in 26)				Erste gegenwärtige Erwerbstätigkeit (Wenn 1 in 21, 22, 23 oder 24)				
	Wenn 1 in 21	Wenn 1 in 22	Wenn 1 in 23	Wenn 1 in 24	Wenn 1 in 26	Wenn 1 in 26	Wenn 1 in 26	Wenn 1 in 26	
29/04	Gegenwärtig: Sind Sie in Ihrer gegenwärtigen Tätigkeit tätig als ...?	Gegenwärtig: Ausgeübter Beruf in Ihrer gegenwärtigen Tätigkeit	Gegenwärtig: Wirtschaftszweig (Branche) des Betriebes, der Firma usw., in dem/der Sie gegenwärtig tätig sind	Gegenwärtig: Gegenwärtige Tätigkeit im öffentlichen Dienst?	Gegenwärtig: Sind Sie in Ihrer gegenwärtigen Tätigkeit im öffentlichen Dienst beschäftigt?	Haben Sie seit Ende April 2001 ...	Wie viele Personen ab dem 1. April 2001 haben die gleiche Einheit, in der Sie tätig sind?	Auf welche Tätigkeit ist Ihre befristet?	Aus welchem Grund ist Ihre Tätigkeit befristet?
	Früher: Waren Sie zuletzt in Ihrer früheren Tätigkeit tätig als ...?	Früher: Zuletzt ausgeübter Beruf in Ihrer früheren Tätigkeit	Früher: Wirtschaftszweig (Branche) des Betriebes, der Firma usw., in dem/der Sie zuletzt tätig waren	Früher: Waren Sie zuletzt in Ihrer früheren Tätigkeit im öffentlichen Dienst beschäftigt?	Früher: Waren Sie zuletzt in Ihrer früheren Tätigkeit im öffentlichen Dienst beschäftigt?	den ab den ausgeübten Beruf (Einheit, in der Sie tätig sind)?	Wie viele Personen ab dem 1. April 2001 haben die gleiche Einheit, in der Sie tätig sind?	Ihre Tätigkeit ist befristet?	Aus welchem Grund ist Ihre Tätigkeit befristet?
	Zum Beispiel: Blumenverkäufer, Zollinspektor, Kraftfahrzeugmechaniker	Zum Beispiel: nicht-Verkehrler, -Beamter, Facharbeiter	Zum Beispiel: Werkzeugmaschinenbau, Lebensmittelhandel	Zum Beispiel: nicht-Fabrik-Handel	Zum Beispiel: nicht-Fabrik-Handel				
	30/05	30/05	31/05	32/37	39	40	41	42	42a

Bitte geben Sie den Namen des Betriebes an, in dem Sie tätig sind!

Lfd. Nr. Person im Haushalt	Erste gegenwärtige Erwerbstätigkeit (Wenn 1 in 21, 22, 23 oder 24)					Haben Sie in der Zeit von Februar bis April 2002 Ihre Erwerbstätigkeit hauptsächlich oder gelegentlich zu Hause ausgeübt? Schicht gearbeitet?	52	53	54	55	56	57	58
	Haben Sie in der Zeit von Februar bis April 2002 Ihre Erwerbstätigkeit hauptsächlich oder gelegentlich zu Hause ausgeübt? Schicht gearbeitet?	Wann 1 oder 2 in 54	Wann 2 in 54	Wann 3 in 54	Wann 4 in 54								
0,1													
0,2													
0,3													
0,4													
0,5													

Lfd. Nr. Person im Haushalt	Zweite Erwerbstätigkeit (Wenn 1 in 58)				Arbeitsuche von Erwerbstätigen (Wenn 1 in 22, 23 oder 24)								
	Über Sie Ihre zweite Erwerbstätigkeit regelmäßig oder saisonal begrenzt aus?	Sind Sie in Ihrer zweiten Erwerbstätigkeit tätig als...?	Ausgebühter Beruf in Ihrer zweiten Erwerbstätigkeit	Wirtschaftszweig (Branche) des Betriebes, in dem Sie in Ihrer zweiten Erwerbstätigkeit tätig sind		Normalerweise in Ihrer zweiten Erwerbstätigkeit Arbeitszeit je Woche	Tatsächlich in Ihrer zweiten Erwerbstätigkeit geleistete Arbeitszeit in der Berichtswoche	Wann 1 in 65					

Berichtswoche: 22. bis 28. April 2002

Lfd. Nr. der Person im Haushalt	Arbeitsuche/Arbeitsplatzwechsel (Wenn 1 in 65 oder 67)			Arbeitsuche/Arbeitsplatzwechsel (Wenn 1 in 65 oder 1, 2 oder 3 in 67)		
	Wenn 1 in 71 (Tätigkeit als Selbstständiger gesucht)	Wenn 8 in 76	Wenn 8 in 77	An alle Arbeitsuchenden (auch wenn Arbeitsuche abgeschlossen)	Wenn 8 in 77	Wenn 8 in 77
	<p>Haben Sie in den letzten 4 Wochen etwas unternommen, um eine Tätigkeit als Selbstständiger aufzunehmen zu können?</p> <p>(Methode der Arbeitsuche)</p> <p>Mehrfachangabe möglich</p> <p>1 2 3</p>	<p>Was haben Sie in dieser Zeit unternommen, um eine Tätigkeit als Selbstständiger aufzunehmen zu können?</p> <p>Sind Ihre Bemühungen für die Aufnahme einer selbstständigen Tätigkeit abgeschlossen, oder haben Sie Ihre Bemühungen noch nicht aufgenommen?</p>	<p>Können Sie eine neue Tätigkeit innerhalb von 2 Wochen aufnehmen?</p>	<p>Aus welchem Grund könnten Sie eine neue Tätigkeit nicht innerhalb von 2 Wochen aufnehmen?</p>	<p>Seit wann suchen (oder suchten) Sie eine (andere) Tätigkeit?</p> <p>Seit</p>	<p>Waren Sie unmittelbar vor Beginn der Arbeitsuche ...?</p>
0,1	76	76a	77	77a	78	79
0,2						
0,3						
0,4						
0,5						
	<p>Suche nach Grundstücken, Geschäftsraumen oder Ausstattungsgegenständen</p> <p>Bemühungen um Genehmigungen, Geldmittel usw.</p> <p>Anderes Dinge unternommen, um eine selbstständige Tätigkeit aufnehmen zu können</p> <p>1 2 3</p>	<p>Bemühungen sind abgeschlossen, selbstständige Tätigkeit wird innerhalb von 3 Monaten aufgenommen ... 1</p> <p>Bemühungen sind abgeschlossen, selbstständige Tätigkeit wird nach mehr als 3 Monaten aufgenommen ... 2</p> <p>Mit Bemühungen für selbstständigen Tätigkeit noch nicht begonnen ... 3</p>	<p>Ja 1</p> <p>Nein 8</p>	<p>Krankheit oder Arbeitsunfähigkeit 1</p> <p>Aus- oder Fortbildung 2</p> <p>Noch bestehende Tätigkeit 3</p> <p>Personliche oder familiäre Verpflichtungen 4</p> <p>Aus anderen Gründen 5</p>	<p>weniger als 1 Monat ... 1</p> <p>1 bis unter 3 Monaten ... 2</p> <p>3 bis unter 6 Monaten ... 3</p> <p>6 bis unter 1 Jahr ... 4</p> <p>1 bis unter 1 1/2 Jahren ... 5</p> <p>1 1/2 bis unter 2 Jahren ... 6</p> <p>2 bis unter 4 Jahren ... 7</p> <p>4 und mehr Jahren ... 8</p>	<p>erwerbstätig/berufstätig ... 1</p> <p>Zivildienstleider ... 2</p> <p>in Vollzeitausbildung oder -fortbildung ... 3</p> <p>Hausfrau/-mann ... 4</p> <p>Sonstiges (z. B. im Ruhestand) ... 5</p>

Lfd. Nr. der Person im Haushalt	Aus- und Weiterbildung (in alle Personen im Alter von 15 Jahren und mehr)			Aus- und Weiterbildung (in alle Personen im Alter von 15 Jahren und mehr)		
	Wenn 1 in 81	Wenn 8 oder 9 in 82 und 1 in 81	Wenn 8 oder 9 in 82 und 1 in 81	Wenn 1 in 82	Wenn 05 bis 10 in 82a	Wenn 1 in 85
	<p>Nur für Personen, die gegenwärtig keine allgemeinbildende Schule besuchen:</p> <p>Wenn 1 in 81</p> <p>Haben Sie einen allgemeinen Schulabschluss?</p> <p>Welchen höchsten allgemeinen Schulabschluss haben Sie?</p>	<p>Haben Sie einen beruflichen Ausbildungs- oder Hochschul-/Fachhochschulabschluss?</p> <p>Welchen höchsten Ausbildungsabschluss haben Sie?</p>	<p>Welchen höchsten Ausbildungsabschluss haben Sie?</p> <p>Welchen höchsten Ausbildungsabschluss haben Sie?</p>	<p>In welchem Jahr haben Sie Ihren höchsten beruflichen Hochschulabschluss erworben?</p>	<p>Haben Sie neben Ihrem Meister-/Techniker-, Hochschulabschluss, usw. einen weiteren beruflichen Hochschulabschluss erworben?</p>	<p>Um welche Art von beruflichem Abschluss handelt es sich dabei?</p>
	<p>Haben Sie einen allgemeinen Schulabschluss?</p> <p>Welchen höchsten allgemeinen Schulabschluss haben Sie?</p>	<p>Haben Sie einen beruflichen Ausbildungsabschluss?</p> <p>Welchen höchsten Ausbildungsabschluss haben Sie?</p>	<p>Welchen höchsten Ausbildungsabschluss haben Sie?</p> <p>Welchen höchsten Ausbildungsabschluss haben Sie?</p>	<p>In welchem Jahr haben Sie Ihren höchsten beruflichen Hochschulabschluss erworben?</p>	<p>Haben Sie neben Ihrem Meister-/Techniker-, Hochschulabschluss, usw. einen weiteren beruflichen Hochschulabschluss erworben?</p>	<p>Nehmen Sie gegenwärtig an einer beruflichen Fortbildung oder Umschulung teil, oder haben Sie an einer solchen seit Ende April 2001 teilgenommen?</p>
	<p>Für Personen im Alter von 15 Jahren und mehr, freiwillig</p>					

81	81a	82	82a	83a	83b	85	85a	86
0,1								
0,2								
0,3								
0,4								
0,5								
	Haben Sie an der beruflichen Ausbildung oder Umschulung in den letzten 4 Wochen teilgenommen?	1 Ja 2 Nein 3 Keine Angabe	Bitte das Jahr vorstellig eintragen An- gabe 9999	Bitte das Jahr vorstellig eintragen An- gabe 9999	Bitte das Jahr vorstellig eintragen An- gabe 9999	1 Ja 2 Nein 3 Keine Angabe	Berufsausbildung, Berufliche Weiterbildung, Lehrausbildung, Vorbereitungsdienst in öffentlichen Verwaltung Keine Angabe	

Aus- und Weiterbildung (an alle Personen im Alter von 15 Jahren und mehr)

Lfd. Nr. der Person	Wenn 1 in 86		Wenn 1 in 88		Wenn 1 in 89		Wenn 1 in 90		Wenn 1 in 93		Wenn 1 in 93a		Wenn 1 oder 4 in 94	
	Haben Sie an dieser beruflichen Ausbildung oder Umschulung in den letzten 4 Wochen teilgenommen?	Was ist (oder war) der Zweck dieser beruflichen Maßnahme?	Um welche Art beruflicher Ausbildung handelt es sich?	Wo bzw. wie wird diese berufliche Maßnahme überwiegend durchgeführt?	Wie lange dauert (oder dauerte) diese berufliche Maßnahme insgesamt?	Wie viele Auszubildende (oder Auszubildende) sind an dieser Maßnahme insgesamt teilgenommen?	Wie lange dauert (oder dauerte) diese berufliche Maßnahme insgesamt?	Wie bzw. wie wird diese berufliche Maßnahme der allgemeinen Weiterbildung überwiegend durchgeführt?	Haben Sie an dieser beruflichen Weiterbildung teilgenommen?	Wie bzw. wie wird diese berufliche Maßnahme der allgemeinen Weiterbildung überwiegend durchgeführt?	Wie lange dauert (oder dauerte) diese berufliche Maßnahme insgesamt?	Wie bzw. wie wird diese berufliche Maßnahme der allgemeinen Weiterbildung überwiegend durchgeführt?	Wie lange dauert (oder dauerte) diese berufliche Maßnahme insgesamt?	Bitte umfassen Sie diese berufliche Maßnahme der allgemeinen Weiterbildung insgesamt?
0,1	86a	87	88	89	90	91	92	93	93a	94	95	96	96	
0,2														
0,3														
0,4														
0,5														
Ja	1 Ja 2 Nein 3 Keine Angabe	1 Ja 2 Nein 3 Keine Angabe	1 Ja 2 Nein 3 Keine Angabe	1 Ja 2 Nein 3 Keine Angabe	1 Ja 2 Nein 3 Keine Angabe	1 Ja 2 Nein 3 Keine Angabe	1 Ja 2 Nein 3 Keine Angabe	1 Ja 2 Nein 3 Keine Angabe	1 Ja 2 Nein 3 Keine Angabe	1 Ja 2 Nein 3 Keine Angabe	1 Ja 2 Nein 3 Keine Angabe	1 Ja 2 Nein 3 Keine Angabe	1 Ja 2 Nein 3 Keine Angabe	

Rechtsgrundlagen: Rechtsgrundlage ist das Mikrozensusgesetz (MZG) vom 17. Januar 1996 (BGBl. I S. 34), zuletzt geändert durch Artikel 3 Abs. 19 des Gesetzes vom 21. Dezember 2000 (BGBl. I S. 1857), die Verordnung zur Aussetzung einzelner Merkmale des Mikrozensus vom 3. April 2000 (BGBl. I S. 442), in Verbindung mit der Verordnung (EG) Nr. 577/98 des Rates vom 9. März 1998 zur Durchführung einer Stichprobenerhebung über Arbeitskräfte in der Gemeinschaft (ABl. EG Nr. L 77 S. 3) in Verbindung mit der Verordnung (EG) Nr. 1571/98 der Kommission vom 20. Juli 1998 (ABl. EG Nr. L 205 S. 40), der Verordnung (EG) Nr. 1578/2000 der Kommission vom 19. Juli 2000 (ABl. EG Nr. L 181 S. 39), der Verordnung (EG) Nr. 1626/2000 der Kommission vom 24. Juli 2000 (ABl. EG Nr. L 187 S. 5), der Verordnung (EG) Nr. 1575/2000 der Kommission vom 19. Juli 2000 (ABl. EG Nr. L 181 S. 17) und der Verordnung (EG) Nr. 1566/2001 der Kommission vom 12. Juli 2001 (ABl. EG Nr. 208 S. 16) in Verbindung mit dem Bundesstatistikgesetz (BStatG) vom 22. Januar 1987 (BGBl. I S. 462, 565), zuletzt geändert durch Artikel 3 Abs. 19 des Gesetzes vom 21. Dezember 2000 (BGBl. I S. 1857).

Hilfsmerkmale: Die Namensangaben auf dem Erhebungsvordruck erleichtern das Ausfüllen und erlauben uns, möglicherweise notwendige Rückfragen zu stellen. Die Namen der Haushaltsmitglieder und des Wohnungsinhabers sowie Telefonnummer, Straße, Hausnummer, Lage der Wohnung im Gebäude und der Name des Betriebes sind Hilfsmerkmale, die lediglich der technischen Durchführung der Erhebung dienen. Sie werden nicht in Verbindung mit Ihren Auskünften zu den Erhebungsmerkmalen verarbeitet.

Frageprogramm: Mikrozensus und Arbeitskräftestichprobe der EU werden gemeinsam durchgeführt. Einige Fragen betreffen nur den Mikrozensus oder nur die Arbeitskräftestichprobe. Die Fragen, die für beide Erhebungen gestellt werden, sind folgende: 6-9, 11-13a, 15-15a, 19-19a, 21-24a, 26, 27-31, 34-36, 39, 42-47b, 53, 54-57, 58, 60, 62, 64, 65-65a, 67-68b, 70-79, 81-82a, 86-93, 105-105b, 106-107c. Die Fragen 14, 83a-85a, 93a-96, 109-115 und 130 werden nur für die Arbeitskräftestichprobe der EU gestellt.

Hinweise zu Zweck, Art und Umfang der Erhebung, zur statistischen Geheimhaltung, zur gesetzlichen Regelung der Auskunftserteilung, zur Trennung und Löschung, zu den Rechten und Pflichten des Interviewers und zu Bedeutung und Inhalt von laufenden Nummern und Ordnungsnummern sind der „Kurzinformation für die Befragten“ und den „Zusätzlichen Informationen zum Mikrozensus/Arbeitskräftestichprobe der Europäischen Union 2002“ zu entnehmen.

Stichprobenerhebung über die Bevölkerung und den Arbeitsmarkt

Mikrozensus 2002 und
Arbeitskräftestichprobe der Europäischen Union 2002

Antwortmöglichkeiten bei ausgewählten Fragen

Liste A		Fragen 15a, 57, 107c	
Staat	Kennziffer bei Frage Staatsangehörigkeiten Arbeits- und Wohnsitz stätte	Staat	Kennziffer bei Frage Staatsangehörigkeiten Arbeits- und Wohnsitz stätte
Europa		Schweiz	19
Belgien	01	Jugoslawien (Serbien/Montenegro)	20
Lüttich	61	Slowakei, Tschechische Republik	21
Übriges Belgien	62	Spanien	22
Bosnien und Herzegowina	02	Türkei	23
Danemark	03	Ungarn	24
Finnland	04	Sonstiges Ost- und Mitteleuropa	25
Frankreich	05	Sonstiges Westeuropa	26
Eisass	63	Afrika	
Lothringen	64	Marokko	27
Übriges Frankreich	65	Sonstiges Afrika	28
Griechenland	06	Amerika	
Großbritannien und Nordirland	07	Vereinigte Staaten von Amerika (USA)	29
Ehemalige GUS	08	Sonstiges Nord- und Mittelamerika	30
Irland	09	Sudamerika	31
Italien	10	Naher Osten	
Kroatien	11	Iran	32
Luxemburg	12	Sonstiger Naher Osten (z B Libanon, Jordanien, Syrien, Irak, Israel)	33
Niederlande	13	Südastien	
Drenthe	66	Vietnam	34
Gelderland	67	Sonstiges Südasien (z B Afghanistan, Indien, Kambodscha, Demokratische Volksrepublik Laos, Pakistan, Thailand, Sri Lanka)	35
Groningen	68	Ostasien (z B China, Indonesien, Japan, Korea, Philippinen)	36
Limburg	69	Übrige Welt	45
Overijssel	70	Nur bei Staatsangehörigkeiten:	
Übrige Niederlande	71	Staatenlos	50
Osterreich	14	Nur bei Wohnsitz im April 2001:	
Oberosterreich	72	Keine Angabe	99
Salzburg	73		
Tirol	74		
Vorarlberg	75		
Übriges Osterreich	76		
Polen	15		
Portugal	16		
Rumänien	17		
Schweden	18		

Liste B	Frage 24
Geringfügige Beschäftigung	Typische geringfügige Tätigkeiten sind
	<ul style="list-style-type: none"> • Putztätigkeit in einem Haushalt oder Betrieb • Kinderbetreuung, Haushaltstätigkeit in einem Privathaushalt • Stunden- oder tageweise Aushilfstätigkeit in einem Kaufhaus/Geschäft • Kleinere handwerkliche Aufträge oder Reparaturen • Austragen von Zeitungen, Zeitschriften • Verkaufs- oder Werbetätigkeit (auch Telefon- oder Außendienst) • Nebenberufliche Tätigkeit für Versicherung oder Bank • Ferien- oder Nebenjob als Schüler(in) oder Student(in) • Mitarbeit in einem Saisonbetrieb, z B im Gastgewerbe, in der Landwirtschaft oder bei der Herstellung von Konserven • Nebenberufliche Lehrtätigkeit, Nachhilfeunterricht • Taxifahren, Aushilfstätigkeit bei einer Spedition • Bezahlte Übungsleiterfähigkeit in einem Verein • Sonstige Nebentätigkeiten, z B Schreiben, Programmieren, Buchhaltertätigkeiten

Liste C	Frage 28
Wichtigster Grund für die Beendigung der früheren Erwerbstätigkeit	Kennziffer
<i>Grund</i>	
Entlassung	01
Befristeter Arbeitsvertrag	02
Eigene Kündigung	03
Ruhestand – vorzeitig nach Vorruhestandsregelung oder Arbeitslosigkeit	04
Ruhestand – aus gesundheitlichen Gründen	05
Ruhestand - aus Altersgründen und sonstigen Gründen	06
Grundwehr-/Zivildienst	07
Personliche oder familiäre Verpflichtungen	08
Ausbildung (auch Studium)	09
Sonstige Gründe	10

Liste D Fragen 29/34 In der gegenwärtigen Erwerbstätigkeit tätig als ... In der früheren Erwerbstätigkeit tätig als ...	Kenn- ziffer 01 02 03 04 05 06 07 08 09 10
Liste E Frage 47a Wichtigster Grund für weniger geleistete Arbeitsstunden in der Berichtswoche als normalerweise	Grund Krankheit, Unfall Kur, Heilstatenbehandlung Arbeitsschutzbestimmungen, auch Mutterschaft Elternzeit/Erziehungsurlaub bis zu 3 Monaten Elternzeit/Erziehungsurlaub länger als 3 Monate (Sonder-)Urlaub bis zu 3 Monaten (Sonder-)Urlaub länger als 3 Monate Wegen Altersteilzeit nicht mehr am Arbeitsplatz Dienstbefreiung Streik, Aussperrung Schlechtweiterlage Kurzarbeit Aufnahme einer Tätigkeit in der Berichtswoche Beendigung einer Tätigkeit in der Berichtswoche Arbeitsstunden zu anderen Terminen geleistet (auch gleitende Arbeitszeit und andere flexible Arbeitszeiten) Teilnahme an Schulausbildung, Aus- oder Fortbildung außerhalb des Betriebes Personliche, familiäre Verpflichtungen oder sonstige persönliche Gründe Sonstige Gründe
Liste F Bundesland ... der Arbeitsstätte im April 2002 ... des Wohnsitzes im April 2001	Bundesland Schleswig-Holstein Hamburg Niedersachsen Bremen Nordrhein-Westfalen Hessen Rheinland-Pfalz Baden-Württemberg Bayern Saarland Berlin Brandenburg Mecklenburg-Vorpommern Sachsen Sachsen-Anhalt Thüringen Nur bei Wohnsitz im April 2001: Keine Angabe
Liste G Regierungsbezirk/Region ... der Arbeitsstätte im April 2002 ... des Wohnsitzes im April 2001	Regierungsbezirk Schleswig-Holstein, Hamburg, Bremen, Rheinland-Pfalz, Saarland, Brandenburg, Mecklenburg-Vorpommern, Thüringen Niedersachsen Braunschweig Hannover Lüneburg Weser-Ems Nordrhein-Westfalen Dusseldorf Köln Munster Detmold Arnberg Hessen Darmstadt Gießen Kassel Baden-Württemberg Stuttgart Karlsruhe Freiburg Tübingen Bayern Oberbayern Niederbayern Oberpfalz Oberfranken Mittelfranken Unterfranken Schwaben Berlin Berlin-West Berlin-Ost Sachsen Chemnitz Dresden Leipzig Sachsen-Anhalt Dessau Halle Magdeburg Nur bei Wohnsitz im April 2001: Keine Angabe

Liste H	Frage 82a	Liste I	Frage 86	Liste J	Frage 88a	Liste K	Frage 93
Höchster beruflicher Ausbildungs- oder Hochschul-/ Fachhochschulabschluss		Berufliche Ausbildung, Fortbildung, Umschulung	Art der beruflichen Schule/Hochschule	Allgemeine Weiterbildung			
<i>Beruflicher Abschluss</i>	<i>Kenn- ziffer</i>	Typische Beispiele dafür sind	Art	Typische Themenbereiche sind			
Anlernausbildung, Berufliches Praktikum	01	• Berufliche Erstausbildung (z. B. Lehrausbildung, Studium)	Berufsschule, Berufsgleichungsjahr oder Berufsschule, die zu einem beruflichen Abschluss führt, 1-jährige Schule des Gesundheitswesens	• Sprachkurse			
Berufsvorbereitungsjahr	02	• Umschulung auf anderen Beruf	Berufsvorbereitungsjahr	• Gesundheit und gesundheitsgerechte Lebensführung			
Abschluss einer Lehrausbildung, Vorbereitungsdienst für den mittleren Dienst in der öffentlichen Verwaltung	03	• Lehrgänge oder Kurse für den beruflichen Aufstieg	Berufliche Schule, die einen mittleren Abschluss vermittelt (z. B. Real- schulabschluss)	• Kenntnisse für die Ausübung von Sportarten			
Berufqualifizierender Abschluss an einer Berufsschule/ Kollegschule, Abschluss einer 1-jährigen Schule des Gesundheitswesens	04	• Kurse und Lehrgänge für die Einarbeitung in neue berufliche Aufgaben	Berufliche Schule, die die Fachhochschul-/Hochschulreife vermittelt	• Renten-, Steuer-, Versicherungs- und andere Rechtsfragen			
Meister-/Technikerausbildung oder gleichwertiger Fachschulabschluss, Abschluss einer 2- oder 3-jährigen Schule des Gesundheitswesens, Abschluss einer Fachakademie oder einer Berufsschule	05	• Sonstige Kurse oder Lehrgänge und andere Formen der beruflichen Weiterbildung	Fachschule, Fach-/Berufsakademie, 2- oder 3-jährige Schule des Gesundheitswesens, Verwaltungsfachhochschule	• Naturwissenschaft und Technik			
Abschluss der Fachschule der ehemaligen DDR	06		Fachhochschule (ohne Verwaltungsfachhochschule)	• Kindererziehung			
Abschluss einer Verwaltungsfachhochschule	07		Universität (wissenschaftliche Hochschule, auch Kunsthochschule)	• Umweltschutz/Ökologie			
Fachhochschulabschluss (auch Ingenieurschulabschluss)	08		Promotionsstudium	• Politik und Gesellschaft			
Abschluss einer Universität (wissenschaftliche Hochschule, auch Kunsthochschule)	09			• Kunst, Literatur, Geschichte oder Religion			
Promotion	10						
Keine Angabe	99						

<p>Liste L Fragen 100a, 100b Witwen-, Waisen-, Hinterbliebenenrente, -pension Eigene (Versicherten-)Rente, Pension (Wenn Sie mehrere Renten/Pensionen beziehen: Bitte geben Sie jeweils nach der Höhe des monatlichen Betrages bis zu 3 Renten/Pensionen an!)</p> <table style="width: 100%; border-collapse: collapse;"> <thead> <tr> <th style="text-align: left; border-bottom: 1px solid black;">Rente/Pension</th> <th style="text-align: left; border-bottom: 1px solid black;">Kenn-ziffer</th> </tr> </thead> <tbody> <tr><td>Aus der Arbeiterrentenversicherung</td><td>01</td></tr> <tr><td>Aus der Knappschaftlichen Rentenversicherung</td><td>02</td></tr> <tr><td>Aus der Angestelltenrentenversicherung</td><td>03</td></tr> <tr><td>Eine öffentliche Pension</td><td>04</td></tr> <tr><td>Eine Kriegsofferrrente</td><td>05</td></tr> <tr><td>Aus der Unfallversicherung</td><td>06</td></tr> <tr><td>Rente aus dem Ausland</td><td>07</td></tr> <tr><td>Eine sonstige öffentliche Rente</td><td>10</td></tr> <tr><td>Nein, keine solche Rente</td><td>88</td></tr> </tbody> </table>	Rente/Pension	Kenn-ziffer	Aus der Arbeiterrentenversicherung	01	Aus der Knappschaftlichen Rentenversicherung	02	Aus der Angestelltenrentenversicherung	03	Eine öffentliche Pension	04	Eine Kriegsofferrrente	05	Aus der Unfallversicherung	06	Rente aus dem Ausland	07	Eine sonstige öffentliche Rente	10	Nein, keine solche Rente	88	<p>Liste M Persönliches Nettoeinkommen im April (Bitte zählen Sie die Euro-Beträge sämtlicher Einkommen zusammen, z B Lohn oder Gehalt, Unternehmereinkommen, Rente, Pension, öffentliche Unterstützungen, Einkommen aus Vermietung und Verpachtung, Kindergeld, Wohngeld!)</p> <p>Nettoeinkommen des Haushalts im April (Bitte zählen Sie die Euro-Beträge sämtlicher Einkommen aller Haushaltsmitglieder zusammen!)</p> <table style="width: 100%; border-collapse: collapse;"> <thead> <tr> <th style="text-align: left; border-bottom: 1px solid black;">Nettoeinkommen</th> <th style="text-align: left; border-bottom: 1px solid black;">Kenn-ziffer</th> </tr> </thead> <tbody> <tr><td>unter 150 Euro</td><td>01</td></tr> <tr><td>150 bis unter 300 Euro</td><td>02</td></tr> <tr><td>300 bis unter 500 Euro</td><td>03</td></tr> <tr><td>500 bis unter 700 Euro</td><td>04</td></tr> <tr><td>700 bis unter 900 Euro</td><td>05</td></tr> <tr><td>900 bis unter 1 100 Euro</td><td>06</td></tr> <tr><td>1 100 bis unter 1 300 Euro</td><td>07</td></tr> <tr><td>1 300 bis unter 1 500 Euro</td><td>08</td></tr> <tr><td>1 500 bis unter 1 700 Euro</td><td>09</td></tr> <tr><td>1 700 bis unter 2 000 Euro</td><td>10</td></tr> <tr><td>2 000 bis unter 2 300 Euro</td><td>11</td></tr> <tr><td>2 300 bis unter 2 600 Euro</td><td>12</td></tr> <tr><td>2 600 bis unter 2 900 Euro</td><td>13</td></tr> <tr><td>2 900 bis unter 3 200 Euro</td><td>14</td></tr> <tr><td>3 200 bis unter 3 600 Euro</td><td>15</td></tr> <tr><td>3 600 bis unter 4 000 Euro</td><td>16</td></tr> <tr><td>4 000 bis unter 4 500 Euro</td><td>17</td></tr> <tr><td>4 500 bis unter 5 000 Euro</td><td>18</td></tr> <tr><td>5 000 bis unter 5 500 Euro</td><td>19</td></tr> <tr><td>5 500 bis unter 6 000 Euro</td><td>20</td></tr> <tr><td>6 000 bis unter 7 500 Euro</td><td>21</td></tr> <tr><td>7 500 bis unter 10 000 Euro</td><td>22</td></tr> <tr><td>10 000 bis unter 18 000 Euro</td><td>23</td></tr> <tr><td>18 000 und mehr Euro</td><td>24</td></tr> </tbody> </table> <p>Persönliches Nettoeinkommen im April Landwirt(in) (selbstständig) in der Haupttätigkeit ... 50 Kein Einkommen ... 90</p> <p>Nettoeinkommen des Haushalts im April Wenn mindestens ein Haushaltsmitglied selbstständige(r) Landwirt(in) in der Haupttätigkeit ist ... 50</p>	Nettoeinkommen	Kenn-ziffer	unter 150 Euro	01	150 bis unter 300 Euro	02	300 bis unter 500 Euro	03	500 bis unter 700 Euro	04	700 bis unter 900 Euro	05	900 bis unter 1 100 Euro	06	1 100 bis unter 1 300 Euro	07	1 300 bis unter 1 500 Euro	08	1 500 bis unter 1 700 Euro	09	1 700 bis unter 2 000 Euro	10	2 000 bis unter 2 300 Euro	11	2 300 bis unter 2 600 Euro	12	2 600 bis unter 2 900 Euro	13	2 900 bis unter 3 200 Euro	14	3 200 bis unter 3 600 Euro	15	3 600 bis unter 4 000 Euro	16	4 000 bis unter 4 500 Euro	17	4 500 bis unter 5 000 Euro	18	5 000 bis unter 5 500 Euro	19	5 500 bis unter 6 000 Euro	20	6 000 bis unter 7 500 Euro	21	7 500 bis unter 10 000 Euro	22	10 000 bis unter 18 000 Euro	23	18 000 und mehr Euro	24	<p>Liste N Bogen 2: Frage 6,</p> <p style="text-align: center;">Jahr in dem die Wohnung gebaut wurde</p> <table style="width: 100%; border-collapse: collapse;"> <thead> <tr> <th style="text-align: left; border-bottom: 1px solid black;">Baujahr</th> <th style="text-align: left; border-bottom: 1px solid black;">Kenn-ziffer</th> </tr> </thead> <tbody> <tr><td>vor 1901</td><td>1</td></tr> <tr><td>1901 bis 1918</td><td>2</td></tr> <tr><td>1919 bis 1948</td><td>3</td></tr> <tr><td>1949 bis 1978</td><td>4</td></tr> <tr><td>1979 bis 1986</td><td>5</td></tr> <tr><td>1987 bis 1990</td><td>6</td></tr> <tr><td>1991 bis 1995</td><td>7</td></tr> <tr><td>1996 bis 2000</td><td>8</td></tr> <tr><td>2001 und später</td><td>9</td></tr> </tbody> </table>	Baujahr	Kenn-ziffer	vor 1901	1	1901 bis 1918	2	1919 bis 1948	3	1949 bis 1978	4	1979 bis 1986	5	1987 bis 1990	6	1991 bis 1995	7	1996 bis 2000	8	2001 und später	9
Rente/Pension	Kenn-ziffer																																																																																											
Aus der Arbeiterrentenversicherung	01																																																																																											
Aus der Knappschaftlichen Rentenversicherung	02																																																																																											
Aus der Angestelltenrentenversicherung	03																																																																																											
Eine öffentliche Pension	04																																																																																											
Eine Kriegsofferrrente	05																																																																																											
Aus der Unfallversicherung	06																																																																																											
Rente aus dem Ausland	07																																																																																											
Eine sonstige öffentliche Rente	10																																																																																											
Nein, keine solche Rente	88																																																																																											
Nettoeinkommen	Kenn-ziffer																																																																																											
unter 150 Euro	01																																																																																											
150 bis unter 300 Euro	02																																																																																											
300 bis unter 500 Euro	03																																																																																											
500 bis unter 700 Euro	04																																																																																											
700 bis unter 900 Euro	05																																																																																											
900 bis unter 1 100 Euro	06																																																																																											
1 100 bis unter 1 300 Euro	07																																																																																											
1 300 bis unter 1 500 Euro	08																																																																																											
1 500 bis unter 1 700 Euro	09																																																																																											
1 700 bis unter 2 000 Euro	10																																																																																											
2 000 bis unter 2 300 Euro	11																																																																																											
2 300 bis unter 2 600 Euro	12																																																																																											
2 600 bis unter 2 900 Euro	13																																																																																											
2 900 bis unter 3 200 Euro	14																																																																																											
3 200 bis unter 3 600 Euro	15																																																																																											
3 600 bis unter 4 000 Euro	16																																																																																											
4 000 bis unter 4 500 Euro	17																																																																																											
4 500 bis unter 5 000 Euro	18																																																																																											
5 000 bis unter 5 500 Euro	19																																																																																											
5 500 bis unter 6 000 Euro	20																																																																																											
6 000 bis unter 7 500 Euro	21																																																																																											
7 500 bis unter 10 000 Euro	22																																																																																											
10 000 bis unter 18 000 Euro	23																																																																																											
18 000 und mehr Euro	24																																																																																											
Baujahr	Kenn-ziffer																																																																																											
vor 1901	1																																																																																											
1901 bis 1918	2																																																																																											
1919 bis 1948	3																																																																																											
1949 bis 1978	4																																																																																											
1979 bis 1986	5																																																																																											
1987 bis 1990	6																																																																																											
1991 bis 1995	7																																																																																											
1996 bis 2000	8																																																																																											
2001 und später	9																																																																																											

**Klassifikation der Wirtschaftszweige, Ausgabe 1993 (WZ 93)
Tiefengliederung für den Mikrozensus**

A Land- und Forstwirtschaft

- 01 Landwirtschaft, gewerbliche Jagd
- 01.1 Pflanzenbau
- 01.2 Tierhaltung
- 01.3 Gemischte Landwirtschaft
- 01.4 Erbringung von Dienstleistungen auf der landwirtschaftlichen Erzeugerstufe sowie von gärtnerischen Dienstleistungen
- 01.5 Gewerbliche Jagd
- 02 Forstwirtschaft
- 02.0 Forstwirtschaft

B Fischerei und Fischzucht

- 05 Fischerei und Fischzucht
- 05.0 Fischerei und Fischzucht

C Bergbau und Gewinnung von Steinen und Erden

CA Kohlenbergbau, Torfgewinnung, Gewinnung von Erdöl und Erdgas, Bergbau auf Uran- und Thoriumerze

- 10 Kohlenbergbau, Torfgewinnung
- 10.1 Steinkohlenbergbau und -brikettherstellung
- 10.2 Braunkohlenbergbau und -brikettherstellung
- 10.3 Torfgewinnung und -veredlung
- 11 Gewinnung von Erdöl und Erdgas, Erbringung damit verbundener Dienstleistungen
- 11.1 Gewinnung von Erdöl und Erdgas
- 11.2 Erbringung von Dienstleistungen bei der Gewinnung von Erdöl und Erdgas
- 12 Bergbau auf Uran- und Thoriumerze
- 12.0 Bergbau auf Uran- und Thoriumerze

CB Erzbergbau, Gewinnung von Steinen und Erden, sonstiger Bergbau

- 13 Erzbergbau
- 13.1 Eisenerzbergbau
- 13.2 NE-Metallerzbergbau (ohne Bergbau auf Uran- und Thoriumerze)
- 14 Gewinnung von Steinen und Erden, sonstiger Bergbau
- 14.1 Gewinnung von Natursteinen
- 14.2 Gewinnung von Kies, Sand, Ton und Kaolin
- 14.3 Bergbau auf chemische und Düngemittelminerale
- 14.4 Gewinnung von Salz
- 14.5 Gewinnung von Steinen und Erden a.n.g., sonstiger Bergbau

D Verarbeitendes Gewerbe

DA Ernährungsgewerbe und Tabakverarbeitung

- 15 Ernährungsgewerbe
- 15.1 Schlachten und Fleischverarbeitung
- 15.2 Fischverarbeitung
- 15.3 Obst- und Gemüseverarbeitung
- 15.4 Herstellung von pflanzlichen und tierischen Ölen und Fetten
- 15.5 Milchverarbeitung
- 15.6 Mahl- und Schälmaschinen, Herstellung von Stärke und Stärkeerzeugnissen
- 15.7 Herstellung von Futtermitteln
- 15.8 Sonstiges Ernährungsgewerbe (ohne Getränkeherstellung)
- 15.9 Getränkeherstellung
- 16 Tabakverarbeitung
- 16.0 Tabakverarbeitung

Klassifikation der Wirtschaftszweige, Ausgabe 1993 (WZ 93) Tiefengliederung für den Mikrozensus

DB Textil- und Bekleidungsgewerbe

- 17 Textilgewerbe
- 17.1 Spinnstoffaufbereitung und Spinnerei
- 17.2 Weberei
- 17.3 Textilveredlung
- 17.4 Herstellung von konfektionierten Textilwaren (ohne Bekleidung)
- 17.5 Sonstiges Textilgewerbe (ohne Herstellung von Maschenware)
- 17.6 Herstellung von gewirktem und gestricktem Stoff
- 17.7 Herstellung von gewirkten und gestrickten Fertigerzeugnissen

- 18 Bekleidungsgewerbe
- 18.1 Herstellung von Lederbekleidung
- 18.2 Herstellung von Bekleidung (ohne Lederbekleidung)
- 18.3 Zurichtung und Färben von Fellen, Herstellung von Pelzwaren

DC Ledergewerbe

- 19 Ledergewerbe
- 19.1 Ledererzeugung
- 19.2 Lederverarbeitung (ohne Herstellung von Lederbekleidung und Schuhen)
- 19.3 Herstellung von Schuhen

DD Holzgewerbe (ohne Herstellung von Möbeln)

- 20 Holzgewerbe (ohne Herstellung von Möbeln)
- 20.1 Säge-, Hobel- und Holzimprägnierwerke
- 20.2 Furnier-, Sperrholz-, Holzfaserplatten- und Holzspanplattenwerke
- 20.3 Herstellung von Konstruktionsteilen, Fertigbauteilen, Ausbauelementen und Fertigteilbauten aus Holz
- 20.4 Herstellung von Verpackungsmitteln und Lagerbehältern aus Holz
- 20.5 Herstellung von Holzwaren a.n.g. sowie von Kork-, Flecht- und Korbwaren

DE Papier-, Verlags- und Druckgewerbe

- 21 Papiergewerbe
- 21.1 Herstellung von Holzstoff, Zellstoff, Papier, Karton und Pappe
- 21.2 Papier-, Karton- und Pappeverarbeitung

- 22 Verlagsgewerbe, Druckgewerbe, Vervielfältigung von bespielten Ton-, Bild- und Datenträgern
- 22.1 Verlagsgewerbe
- 22.2 Druckgewerbe
- 22.3 Vervielfältigung von bespielten Ton-, Bild- und Datenträgern

DF Kokerei, Mineralölverarbeitung, Herstellung und Verarbeitung von Spalt- und Brutstoffen

- 23 Kokerei, Mineralölverarbeitung, Herstellung und Verarbeitung von Spalt- und Brutstoffen
- 23.1 Kokerei
- 23.2 Mineralölverarbeitung
- 23.3 Herstellung und Verarbeitung von Spalt- und Brutstoffen

DG Chemische Industrie

- 24 Chemische Industrie
- 24.1 Herstellung von chemischen Grundstoffen
- 24.2 Herstellung von Schädlingsbekämpfungs- und Pflanzenschutzmitteln
- 24.3 Herstellung von Anstrichmitteln, Druckfarben und Kitten
- 24.4 Herstellung von pharmazeutischen Erzeugnissen
- 24.5 Herstellung von Seifen, Wasch-, Reinigungs- und Körperpflegemitteln
- 24.6 Herstellung von sonstigen chemischen Erzeugnissen
- 24.7 Herstellung von Chemiefasern

Klassifikation der Wirtschaftszweige, Ausgabe 1993 (WZ 93)
Tiefengliederung für den Mikrozensus

- DH Herstellung von Gummi- und Kunststoffwaren**
- 25 Herstellung von Gummi- und Kunststoffwaren
 - 25.1 Herstellung von Gummiwaren
 - 25.2 Herstellung von Kunststoffwaren
- DI Glasgewerbe, Keramik, Verarbeitung von Steinen und Erden**
- 26 Glasgewerbe, Keramik, Verarbeitung von Steinen und Erden
 - 26.1 Herstellung und Verarbeitung von Glas
 - 26.2 Keramik (ohne Ziegelei und Baukeramik)
 - 26.3 Herstellung von keramischen Wand- und Bodenfliesen und -platten
 - 26.4 Ziegelei, Herstellung von sonstiger Baukeramik
 - 26.5 Herstellung von Zement, Kalk und gebranntem Gips
 - 26.6 Herstellung von Erzeugnissen aus Beton, Zement und Gips
 - 26.7 Be- und Verarbeitung von Natursteinen a.n.g.
 - 26.8 Herstellung von sonstigen Mineralerzeugnissen
- DJ Metallerzeugung und -bearbeitung, Herstellung von Metallerzeugnissen**
- 27 Metallerzeugung und -bearbeitung
 - 27.1 Erzeugung von Roheisen, Stahl und Ferrolegierungen (EGKS)
 - 27.2 Herstellung von Rohren
 - 27.3 Sonstige erste Bearbeitung von Eisen und Stahl, Herstellung von Ferrolegierungen (nicht EGKS)
 - 27.4 Erzeugung und erste Bearbeitung von NE-Metallen
 - 27.5 Gießereiindustrie
 - 28 Herstellung von Metallerzeugnissen
 - 28.1 Stahl- und Leichtmetallbau
 - 28.2 Kessel- und Behälterbau (ohne Herstellung von Dampfkesseln)
 - 28.3 Herstellung von Dampfkesseln (ohne Zentralheizungskessel)
 - 28.4 Herstellung von Schmiede-, Preß-, Zieh- und Stanzteilen, gewalzten Ringen und pulvermetallurgischen Erzeugnissen
 - 28.5 Oberflächenveredlung, Wärmebehandlung und Mechanik a.n.g.
 - 28.6 Herstellung von Schneidwaren, Werkzeugen, Schlössern und Beschlägen
 - 28.7 Herstellung von sonstigen Eisen-, Blech- und Metallwaren
- DK Maschinenbau**
- 29 Maschinenbau
 - 29.1 Herstellung von Maschinen für die Erzeugung und Nutzung von mechanischer Energie (ohne Motoren für Luft- und Straßenfahrzeuge)
 - 29.2 Herstellung von sonstigen Maschinen für unspezifische Verwendung
 - 29.3 Herstellung von land- und forstwirtschaftlichen Maschinen
 - 29.4 Herstellung von Werkzeugmaschinen
 - 29.5 Herstellung von Maschinen für sonstige bestimmte Wirtschaftszweige
 - 29.6 Herstellung von Waffen und Munition
 - 29.7 Herstellung von Haushaltsgeräten a.n.g.
- DL Herstellung von Büromaschinen, Datenverarbeitungsgeräten und -einrichtungen; Elektrotechnik, Feinmechanik und Optik**
- 30 Herstellung von Büromaschinen, Datenverarbeitungsgeräten und -einrichtungen
 - 30.0 Herstellung von Büromaschinen, Datenverarbeitungsgeräten und -einrichtungen
 - 31 Herstellung von Geräten der Elektrizitätserzeugung, -verteilung u.ä.
 - 31.1 Herstellung von Elektromotoren, Generatoren und Transformatoren
 - 31.2 Herstellung von Elektrizitätsverteilungs- und -schalteinrichtungen
 - 31.3 Herstellung von isolierten Elektrokabeln, -leitungen und -drähten
 - 31.4 Herstellung von Akkumulatoren und Batterien
 - 31.5 Herstellung von elektrischen Lampen und Leuchten

Klassifikation der Wirtschaftszweige, Ausgabe 1993 (WZ 93) Tiefengliederung für den Mikrozensus

- 31.6 Herstellung von elektrischen Ausrüstungen a.n.g.
- 32 Rundfunk-, Fernseh- und Nachrichtentechnik
 - 32.1 Herstellung von elektronischen Bauelementen
 - 32.2 Herstellung von nachrichtentechnischen Geräten und Einrichtungen
 - 32.3 Herstellung von Rundfunk- und Fernsehgeräten sowie phono- und videotechnischen Geräten
- 33 Medizin-, Meß-, Steuer- und Regelungstechnik, Optik
 - 33.1 Herstellung von medizinischen Geräten und orthopädischen Vorrichtungen
 - 33.2 Herstellung von Meß-, Kontroll-, Navigations- u.ä. Instrumenten und Vorrichtungen
 - 33.3 Herstellung von industriellen Prozeßsteuerungsanlagen
 - 33.4 Herstellung von optischen und fotografischen Geräten
 - 33.5 Herstellung von Uhren
- DM Fahrzeugbau**
 - 34 Herstellung von Kraftwagen und Kraftwagenteilen
 - 34.1 Herstellung von Kraftwagen und Kraftwagenmotoren
 - 34.2 Herstellung von Karosserien, Aufbauten und Anhängern
 - 34.3 Herstellung von Teilen und Zubehör für Kraftwagen und Kraftwagenmotoren
 - 35 Sonstiger Fahrzeugbau
 - 35.1 Schiffbau
 - 35.2 Schienenfahrzeugbau
 - 35.3 Luft- und Raumfahrzeugbau
 - 35.4 Herstellung von Krafträdern, Fahrrädern und Behindertenfahrzeugen
 - 35.5 Fahrzeugbau a.n.g.
- DN Herstellung von Möbeln, Schmuck, Musikinstrumenten, Sportgeräten, Spielwaren und sonstigen Erzeugnissen; Recycling**
 - 36 Herstellung von Möbeln, Schmuck, Musikinstrumenten, Sportgeräten, Spielwaren und sonstigen Erzeugnissen
 - 36.1 Herstellung von Möbeln
 - 36.2 Herstellung von Schmuck und ähnlichen Erzeugnissen
 - 36.3 Herstellung von Musikinstrumenten
 - 36.4 Herstellung von Sportgeräten
 - 36.5 Herstellung von Spielwaren
 - 36.6 Herstellung von sonstigen Erzeugnissen
 - 37 Recycling
 - 37.1 Recycling von Schrott
 - 37.2 Recycling von nichtmetallischen Altmaterialien und Reststoffen
- E Energie- und Wasserversorgung**
 - 40 Energieversorgung
 - 40.1 Elektrizitätsversorgung
 - 40.2 Gasversorgung
 - 40.3 Fernwärmeverversorgung
 - 41 Wasserversorgung
 - 41.0 Wasserversorgung
- F Baugewerbe**
 - 45 Baugewerbe
 - 45.1 Vorbereitende Baustellenarbeiten
 - 45.2 Hoch- und Tiefbau
 - 45.3 Bauinstallation
 - 45.4 Sonstiges Baugewerbe
 - 45.5 Vermietung von Baumaschinen und -geräten mit Bedienungspersonal

Klassifikation der Wirtschaftszweige, Ausgabe 1993 (WZ 93) Tiefengliederung für den Mikrozensus

- G Handel; Instandhaltung und Reparatur von Kraftfahrzeugen und Gebrauchsgütern**
- 50 Kraftfahrzeughandel; Instandhaltung und Reparatur von Kraftfahrzeugen; Tankstellen
 - 50.1 Handel mit Kraftwagen
 - 50.2 Instandhaltung und Reparatur von Kraftwagen
 - 50.3 Handel mit Kraftwagenteilen und Zubehör
 - 50.4 Handel mit Krafträdern, Teilen und Zubehör; Instandhaltung und Reparatur von Krafträdern
 - 50.5 Tankstellen
 - 51 Handelsvermittlung und Großhandel (ohne Handel mit Kraftfahrzeugen)
 - 51.1 Handelsvermittlung
 - 51.2 Großhandel mit landwirtschaftlichen Grundstoffen und lebenden Tieren
 - 51.3 Großhandel mit Nahrungsmitteln, Getränken und Tabakwaren
 - 51.4 Großhandel mit Gebrauchs- und Verbrauchsgütern
 - 51.5 Großhandel mit Rohstoffen, Halbwaren, Altmaterial und Reststoffen
 - 51.6 Großhandel mit Maschinen, Ausrüstungen und Zubehör
 - 51.7 Sonstiger Großhandel
 - 52 Einzelhandel (ohne Handel mit Kraftfahrzeugen und ohne Tankstellen); Reparatur von Gebrauchsgütern
 - 52.1 Einzelhandel mit Waren verschiedener Art (in Verkaufsräumen)
 - 52.2 Facheinzelhandel mit Nahrungsmitteln, Getränken und Tabakwaren (in Verkaufsräumen)
 - 52.3 Apotheken; Facheinzelhandel mit medizinischen, orthopädischen und kosmetischen Artikeln (in Verkaufsräumen)
 - 52.4 Sonstiger Facheinzelhandel (in Verkaufsräumen)
 - 52.5 Einzelhandel mit Antiquitäten und Gebrauchtwagen (in Verkaufsräumen)
 - 52.6 Einzelhandel (nicht in Verkaufsräumen)
 - 52.7 Reparatur von Gebrauchsgütern
- H Gastgewerbe**
- 55 Gastgewerbe
 - 55.1 Hotels, Gasthöfe, Pensionen und Hotels garnis
 - 55.2 Sonstiges Beherbergungsgewerbe
 - 55.3 Restaurants, Cafés, Eisdielen und Imbißhallen
 - 55.4 Sonstiges Gaststättengewerbe
 - 55.5 Kantinen und Caterer
- I Verkehr und Nachrichtenübermittlung**
- 60 Landverkehr; Transport in Rohrfernleitungen
 - 60.1 Eisenbahnen
 - 60.2 Sonstiger Landverkehr
 - 60.3 Transport in Rohrfernleitungen
 - 61 Schifffahrt
 - 61.1 See- und Küstenschifffahrt
 - 61.2 Binnenschifffahrt
 - 62 Luftfahrt
 - 62.1 Linienflugverkehr
 - 62.2 Gelegenheitsflugverkehr
 - 62.3 Raumtransport
 - 63 Hilfs- und Nebentätigkeiten für den Verkehr; Verkehrsvermittlung
 - 63.1 Frachtumschlag und Lagerei
 - 63.2 Sonstige Hilfs- und Nebentätigkeiten für den Verkehr
 - 63.3 Reisebüros und Reiseveranstalter
 - 63.4 Spedition, sonstige Verkehrsvermittlung
 - 64 Nachrichtenübermittlung
 - 64.1 Postdienste und private Kurierdienste
 - 64.2 Fernmeldedienste

**Klassifikation der Wirtschaftszweige, Ausgabe 1993 (WZ 93)
Tiefengliederung für den Mikrozensus**

J Kredit- und Versicherungsgewerbe

- 65 Kreditgewerbe
- 65.1 Zentralbanken und Kreditinstitute
- 65.2 Sonstige Finanzierungsinstitutionen
- 66 Versicherungsgewerbe
- 66.0 Versicherungsgewerbe
- 67 Mit dem Kredit- und Versicherungsgewerbe verbundene Tätigkeiten
- 67.1 Mit dem Kreditgewerbe verbundene Tätigkeiten
- 67.2 Mit dem Versicherungsgewerbe verbundene Tätigkeiten

K Grundstücks- und Wohnungswesen, Vermietung beweglicher Sachen, Erbringung von Dienstleistungen überwiegend für Unternehmen

- 70 Grundstücks- und Wohnungswesen
- 70.1 Erschließung, Kauf und Verkauf von Grundstücken, Gebäuden und Wohnungen
- 70.2 Vermietung und Verpachtung von eigenen Grundstücken, Gebäuden und Wohnungen
- 70.3 Vermittlung und Verwaltung von Grundstücken, Gebäuden und Wohnungen
- 71 Vermietung beweglicher Sachen ohne Bedienungspersonal
- 71.1 Vermietung von Kraftwagen bis 3,5 t Gesamtgewicht
- 71.2 Vermietung von sonstigen Verkehrsmitteln
- 71.3 Vermietung von Maschinen und Geräten
- 71.4 Vermietung von Gebrauchsgütern a.n.g.
- 72 Datenverarbeitung und Datenbanken
- 72.1 Hardwareberatung
- 72.2 Softwarehäuser
- 72.3 Datenverarbeitungsdienste
- 72.4 Datenbanken
- 72.5 Instandhaltung und Reparatur von Büromaschinen, Datenverarbeitungsgeräten und -einrichtungen
- 72.6 Sonstige mit der Datenverarbeitung verbundene Tätigkeiten
- 73 Forschung und Entwicklung
- 73.1 Forschung und Entwicklung im Bereich Natur-, Ingenieur-, Agrarwissenschaften und Medizin
- 73.2 Forschung und Entwicklung im Bereich Rechts-, Wirtschafts- und Sozialwissenschaften sowie im Bereich Sprach-, Kultur und Kunstwissenschaften
- 74 Erbringung von Dienstleistungen überwiegend für Unternehmen
- 74.1 Rechts-, Steuer- und Unternehmensberatung, Markt- und Meinungsforschung, Beteiligungsgesellschaften
- 74.2 Architektur- und Ingenieurbüros
- 74.3 Technische, physikalische und chemische Untersuchung
- 74.4 Werbung
- 74.5 Gewerbsmäßige Vermittlung und Überlassung von Arbeitskräften
- 74.6 Detekteien und Schutzdienste
- 74.7 Reinigung von Gebäuden, Inventar und Verkehrsmitteln
- 74.8 Erbringung von sonstigen Dienstleistungen überwiegend für Unternehmen

L Öffentliche Verwaltung, Verteidigung, Sozialversicherung

- 75 Öffentliche Verwaltung, Verteidigung, Sozialversicherung
- 75.1 Öffentliche Verwaltung
- 75.2 Auswärtige Angelegenheiten, Verteidigung, Rechtsschutz, Öffentliche Sicherheit und Ordnung
- 75.3 Sozialversicherung und Arbeitsförderung

M Erziehung und Unterricht

- 80 Erziehung und Unterricht
- 80.1 Kindergärten, Vor- und Grundschulen
- 80.2 Weiterführende Schulen

**Klassifikation der Wirtschaftszweige, Ausgabe 1993 (WZ 93)
Tiefengliederung für den Mikrozensus**

- 80.3 Hochschulen
- 80.4 Erwachsenenbildung und sonstiger Unterricht

- N Gesundheits-, Veterinär- und Sozialwesen**
- 85 Gesundheits-, Veterinär- und Sozialwesen
- 85.1 Gesundheitswesen
- 85.2 Veterinärwesen
- 85.3 Sozialwesen

- O Erbringung von sonstigen öffentlichen und persönlichen Dienstleistungen**
- 90 Abwasser- und Abfallbeseitigung und sonstige Entsorgung
- 90.0 Abwasser- und Abfallbeseitigung und sonstige Entsorgung

- 91 Interessenvertretungen sowie kirchliche und sonstige religiöse Vereinigungen (ohne Sozialwesen und Sport)
- 91.1 Wirtschafts- und Arbeitgeberverbände, Berufsorganisationen
- 91.2 Gewerkschaften
- 91.3 Sonstige Interessenvertretungen sowie kirchliche und sonstige religiöse Vereinigungen (ohne Sozialwesen und Sport)

- 92 Kultur, Sport und Unterhaltung
- 92.1 Film- und Videofilmherstellung, -verleih und -vertrieb, Filmtheater
- 92.2 Hörfunk- und Fernsehanstalten, Herstellung von Hörfunk- und Fernsehprogrammen
- 92.3 Erbringung von sonstigen kulturellen und unterhaltenden Leistungen
- 92.4 Korrespondenz- und Nachrichtenbüros sowie selbständige Journalisten
- 92.5 Bibliotheken, Archive, Museen, botanische und zoologische Gärten
- 92.6 Sport
- 92.7 Erbringung von sonstigen Dienstleistungen für Unterhaltung, Erholung und Freizeit

- 93. Erbringung von sonstigen Dienstleistungen
- 93.0 Erbringung von sonstigen Dienstleistungen

- P Private Haushalte**
- 95 Private Haushalte
- 95.0 Private Haushalte

- Q Exterritoriale Organisationen und Körperschaften**
- 99 Exterritoriale Organisationen und Körperschaften
- 99.0 Exterritoriale Organisationen und Körperschaften

Zusammenfassung der Wirtschaftszweige zu Wirtschaftsbereichen und -unterbereichen

Wirtschaftsbereich	Position ¹⁾
Land- und Forstwirtschaft, Fischerei	A + B
Produzierendes Gewerbe	C - F
Handel, Gastgewerbe und Verkehr	G - I
Sonstige Dienstleistungen	J - Q

Wirtschaftsunterbereich	Position ¹⁾
Land- und Forstwirtschaft, Fischerei	A + B
Bergbau und Verarbeitendes Gewerbe	C + D
Energie- und Wasserversorgung	E
Baugewerbe	F
Handel und Gastgewerbe	G + H
Verkehr und Nachrichtenübermittlung	I
Kredit- und Versicherungsgewerbe	J
Grundstückswesen, Vermietung, Dienstleistungen für Unternehmen	K
Öffentliche Verwaltung u. ä.	L + Q
Öffentliche und private Dienstleistungen (ohne öffentliche Verwaltung)	M - P

¹⁾ "Klassifikation der Wirtschaftszweige, Ausgabe 1993 (WZ 93),
Tiefengliederung für den Mikrozensus.

Klassifizierung der Berufe*)
Ausgabe 1992
Berufsbereiche, Berufsabschnitte, Berufsgruppen, Berufsordnungen

<p>I Berufe in der Land-, Tier-, Forstwirtschaft und im Gartenbau</p> <p>Ia Berufe in der Land-, Tier-, Forstwirtschaft und im Gartenbau (01-06)</p> <p>01 Landwirtschaftliche Berufe</p> <p>011 Ladwirte/Landwirtinnen, Pflanzenschützer/Pflanzenschützerinnen</p> <p>012 Winzer/Winzerinnen</p> <p>013 Landarbeitskräfte</p> <p>014 Mithelfende Familienangehörige in der Landwirtschaft, a.n.g.</p> <p>02 Tierwirtschaftliche Berufe</p> <p>023 Tier-, Pferde-, Fischwirte und -wirtinnen</p> <p>024 Tierpfleger/Tierpflegerinnen und verwandte Berufe, a.n.g.</p> <p>03 Verwaltungs-, Beratungs- und technische Fachkräfte in der Land- und Tierwirtschaft</p> <p>031 Verwalter/Verwalterinnen in der Land- und Tierwirtschaft</p> <p>032 Land-, Tierwirtschaftsberater und -beraterinnen, Agraringenieure/Agraringenieurinnen, Agrartechniker/Agrartechnikerinnen</p> <p>05 Gartenbauberufe</p> <p>051 Gärtner/Gärtnerinnen, Gartenarbeiter/Gartenarbeiterinnen</p> <p>052 Ingenieure/Ingenieurinnen, Techniker/Technikerinnen in Gartenbau und Landespflege</p> <p>053 Floristen/Floristinnen</p> <p>06 Forst-, Jagdberufe</p> <p>061 Forstverwalter/Forstverwalterinnen, Förster/Försterinnen, Jäger/Jägerinnen</p> <p>062 Forstwirte/Forstwirtinnen (Waldarbeiter/Waldarbeiterinnen)</p>	<p>135 Glasbearbeiter/Glasbearbeiterinnen, Glasveredler/Glasveredlerinnen</p> <p>IIc Chemie-, Kunststoffberufe (14-15)</p> <p>14 Chemieberufe</p> <p>141 Chemiebetriebswerker/Chemiebetriebswerkerinnen</p> <p>142 Chemielaborwerker/Chemielaborwerkerinnen</p> <p>145 Gummihersteller/Gummiherstellerinnen, Gummiverarbeiter/Gummiverarbeiterinnen, Vulkaniseseure/Vulkaniseseurinnen</p> <p>15 Kunststoffberufe</p> <p>150 Kunststoffverarbeiter/Kunststoffverarbeiterinnen o.n.T.</p> <p>152 Kunststoff-Formgeber/Kunststoff-Formgeberinnen</p> <p>153 Kunststoffbearbeiter/Kunststoffbearbeiterinnen, Kunststoffwarenmacher/Kunststoffwarenmacherinnen, a.n.g.</p> <p>IIId Berufe in der Papierherstellung, -verarbeitung und im Druck (16-17)</p> <p>16 Papierherstellungs-, Papierverarbeitungsberufe</p> <p>161 Papiermacher/Papiermacherinnen</p> <p>162 Verpackungsmittelmechaniker/Verpackungsmittelmechanikerinnen</p> <p>164 Sonstige Papierverarbeiter/Papierverarbeiterinnen</p> <p>17 Druck- und Druckweiterverarbeitungsberufe</p> <p>171 Schriftsetzer/Schriftsetzerinnen</p> <p>172 Druckvorlagenhersteller/Druckvorlagenherstellerinnen</p> <p>173 Druckformhersteller/Druckformherstellerinnen</p> <p>174 Drucker/Druckerinnen (Hoch-, Flach-, Tiefdruck)</p> <p>175 Spezialdrucker/Spezialdruckerinnen, Siebdrucker/Siebdruckerinnen</p> <p>176 Reprografen/Reprograffinnen</p> <p>178 Buchbinder/Buchbinderinnen</p> <p>179 Druckerei-, Druckweiterverarbeitungshelfer und -helferinnen</p>
<p>II Bergleute; Mineralgewinner</p> <p>IIa Bergleute, Mineralgewinner, -aufbereiter (07-08)</p> <p>07 Bergleute</p> <p>070 Bergleute o.n.T.</p> <p>071 Bergleute (Bergtechnik)</p> <p>072 Bergleute (Maschinen-, Elektrotechnik)</p> <p>08 Mineralgewinner, -aufbereiter</p> <p>080 Mineralgewinner, -aufbereiter</p>	<p>IIe Berufe in der Holzbearbeitung, Holz- und Flechtwarenherstellung (18)</p> <p>18 Berufe in der Holzbearbeitung, Holz- und Flechtwarenherstellung</p> <p>181 Holzbearbeitungsmechaniker/Holzbearbeitungsmechanikerinnen</p> <p>185 Berufe in der Holz-, Flechtwarenherstellung und in verwandten Bereichen, a.n.g.</p>
<p>III Fertigungsberufe</p> <p>IIIa Berufe in der Steinbearbeitung und Baustoffherstellung (10-11)</p> <p>10 Steinbearbeiter/Steinbearbeiterinnen</p> <p>101 Stein-, Edelsteinbearbeiter und -bearbeiterinnen</p> <p>11 Baustoffhersteller/Baustoffherstellerinnen</p> <p>112 Formstein-, Beton(stein)hersteller und -herstellerinnen</p> <p>IIIb Keramik-, Glasberufe (12-13)</p> <p>12 Keramiker/Keramikerinnen</p> <p>121 Keramiker/Keramikerinnen (Grob-, Feinkeramik)</p> <p>13 Berufe in der Glasherstellung und -bearbeitung</p> <p>131 Glashersteller/Glasherstellerinnen</p>	<p>IIIf Berufe in der Metallerzeugung und -bearbeitung (19-24)</p> <p>19 Berufe in der Hütten- und Halbzeugindustrie</p> <p>191 Verfahrensmechaniker/Verfahrensmechanikerinnen (Metallerzeugung)</p> <p>194 Verfahrensmechaniker/Verfahrensmechanikerinnen (Metallumformung)</p> <p>20 Gießereiberufe</p> <p>201 Gießereimechaniker und andere Formgießerberufe</p> <p>21 Berufe in der spanlosen Metallverformung</p> <p>211 Blechpresser/Blechpresserinnen, Blechzieher/Blechzieherinnen, Blechstanzer/Blechstanzerinnen</p> <p>212 Drahtverformer/Drahtverformerinnen, Drahtverarbeiter/Drahtverarbeiterinnen</p>

*) Erläuterungen zu dieser Klassifizierung siehe im Textteil.

Klassifizierung der Berufe*)

Ausgabe 1992

Berufsbereiche, Berufsabschnitte, Berufsgruppen, Berufsordnungen

- | | |
|---|---|
| <p>213 Sonstige Metallverformer/Metallverformerinnen (spanlose Verformung)</p> <p>22 Berufe in der spanenden Metallverformung</p> <p>220 Zerspanungsmechaniker/Zerspanungsmechanikerinnen o.n.F.</p> <p>221 Dreher/Dreherinnen</p> <p>222 Fräser/Fräserinnen</p> <p>224 Bohrer/Bohrerinnen, Bohrwerkdreher/Bohrwerk-dreherinnen</p> <p>225 Metallschleifer/Metallschleiferinnen</p> <p>229 Sonstige Berufe in der spanenden Metallverformung</p> <p>23 Berufe in der Metalloberflächenveredlung und Metall-
vergütung</p> <p>231 Metallpolierer/Metallpoliererinnen</p> <p>233 Metallvergüter/Metallvergüterinnen</p> <p>234 Galvaniseure/Galvaniseurinnen, Metallfärber/Metall-
färberinnen</p> <p>235 Emaillierer/Emaillierinnen, Feuerverzinker/Feuerver-
zinkerinnen und andere Metalloberflächenveredler und
veredlerinnen</p> <p>24 Metallverbindungsberufe</p> <p>241 Schweißer/Schweißerinnen, Brennschneider/Brenn-
schneiderinnen</p> <p>245 Lötter/Lötterinnen, Nieter/Nieterinnen und sonstige Met-
talverbindungsberufe</p> <p>IIIg Metall-, Maschinenbau- und verwandte Berufe (25-30)</p> <p>25 Metall- und Anlagenberufe</p> <p>250 Anlagen-, Konstruktionsmechaniker und -mechaniker-
innen o.n.F.</p> <p>252 Anlagenmechaniker/Anlagenmechanikerinnen
(Apparatetechnik)</p> <p>254 Konstruktionsmechaniker/Konstruktionsmechaniker-
innen (Ausrüstungstechnik) und zugehörige Metall-
bauer/Metallbauerinnen</p> <p>255 Konstruktionsmechaniker/Konstruktionsmechaniker-
innen (Metall- und Schiffbautechnik)</p> <p>256 Metallbauer/Metallbauerinnen (Metallgestaltung) und
Schmiede/Schmiedinnen (Handwerk)</p> <p>259 Sonstige Metallbau- und verwandte Berufe</p> <p>26 Blechkonstruktions- und Installationsberufe</p> <p>261 Klempner/Klempnerinnen</p> <p>264 Anlagenmechaniker/Anlagenmechanikerinnen (Versor-
gungstechnik)</p> <p>265 Konstruktionsmechaniker/Konstruktionsmechaniker-
innen (Feinblechbautechnik)</p> <p>266 Kälteanlagenbauer/Kälteanlagenbauerinnen, Kältean-
lageninstallateure/Kälteanlageninstallateurinnen</p> <p>267 Gas-, Wasserinstallateure und -installateurinnen</p> <p>268 Zentralheizungs-, Lüftungsbauer und -bauerinnen</p> <p>269 Instalations- und Montageberufe, a.n.g.</p> <p>27 Maschinenbau- und Wartungsberufe</p> <p>270 Industriemechaniker/Industriemechanikerinnen o.n.F.,
Mechaniker/Mechanikerinnen o.n.A.</p> <p>273 Industriemechaniker/Industriemechanikerinnen (Ma-
schinen- und Systemtechnik), Maschinenbaumechani-
ker/Maschinenbaumechanikerinnen</p> <p>274 Industriemechaniker/Industriemechanikerinnen (Be-
triebstechnik), Betriebs-, Reparaturschlosser und
-schlosserinnen</p> <p>278 Industriemechaniker/Industriemechanikerinnen (Pro-
duktionstechnik)</p> <p>278 Teilezurichter/Teilezurichterinnen, Geräte-, Maschinen-
zusammensetzer und -zusammensetzerinnen</p> <p>28 Fahr-, Flugzeugbau- und -wartungsberufe</p> | <p>281 Kraftfahrzeug-, Zweiradmechaniker und -mechanikerin-
nen</p> <p>282 Landmaschinenmechaniker/Landmaschinenmechani-
kerinnen, Metallbauer/Metallbauerinnen (Landtechnik)</p> <p>283 Fluggerät-, Flugtriebwerkmechaniker und -mechanike-
rinnen, Fluggerätbauer/Fluggerätbauerinnen</p> <p>287 Karosserie-, Fahrzeugbauer und -bauerinnen</p> <p>29 Werkzeug- und Formenbauberufe</p> <p>290 Werkzeugmechaniker/Werkzeugmechanikerinnen,
Werkzeugmacher/Werkzeugmacherinnen o.n.F.</p> <p>292 Werkzeugmechaniker/Werkzeugmechanikerinnen
(Stanz- und Umformtechnik), Werkzeugmacher/-
Werkzeugmacherinnen (Stanzwerkzeug- und Vorrich-
tungsbau)</p> <p>293 Werkzeugmechaniker/Werkzeugmechanikerinnen
(Formentechnik), Werkzeugmacher/Werkzeugmacher-
innen (Formenbau)</p> <p>294 Graveure/Graveurinnen und verwandte Berufe</p> <p>295 Werkzeugmechaniker/Werkzeugmechanikerinnen (In-
strumententechnik), Schneidwerkzeugmechani-
ker/Schneidwerkzeugmechanikerinnen, Metallfein-
bauer/Metallfeinbauerinnen, a.n.g.</p> <p>30 Feinwerktechnische und verwandte Berufe</p> <p>300 Industriemechaniker/Industriemechanikerinnen (Ge-
rate- und Feinwerktechnik), Feinmechaniker/Fein-
mechanikerinnen</p> <p>302 Edelmetallschmiede/Edelmetallschmiedinnen</p> <p>303 Zahntechniker/Zahntechnikerinnen</p> <p>304 Augenoptiker/Augenoptikerinnen</p> <p>305 Musikinstrumentenbauer/Musikinstrumentenbauer-
innen</p> <p>307 Orthopädiemechaniker/Orthopädiemechanikerinnen,
Bandagisten/Bandagistinnen</p> <p>308 Uhrmacher/Uhrmacherinnen</p> <p>309 Sonstige feinwerktechnische und verwandte Berufe</p> <p>IIIh Elektroberufe (31)</p> <p>31 Elektroberufe</p> <p>310 Elektriker/Elektrikerinnen o.n.A., Elektroinstalla-
teure/Elektroinstallateurinnen</p> <p>311 Energieelektroniker/Energieelektronikerinnen (Anla-
gen-, Betriebstechnik)</p> <p>312 Fernmeldeanlagen-, Telekommunikationselektroniker
und -elektronikerinnen</p> <p>313 Elektromaschinenbauer/Elektromaschinenbauerinnen,
Elektromaschinenmonteure/Elektromaschinenmon-
teurinnen</p> <p>315 Radio- und Fernsehtechniker/Radio- und Fernsehtech-
nikerinnen (Rundfunkmechaniker/innen) und ver-
wandte Berufe</p> <p>316 Elektromechaniker/Elektromechanikerinnen, Industrie-
elektroniker/Industrieelektronikerinnen</p> <p>317 Kommunikations-, Büroinformationselektroniker und
-elektronikerinnen</p> <p>318 Kraftfahrzeugelektriker/Kraftfahrzeugelektrikerinnen</p> <p>III Montierer/Montiererinnen und Metallberufe, an.n.g.
(32)</p> <p>32 Montierer/Montiererinnen und Metallberufe, a.n.g.</p> <p>321 Elektrogeräte-, Elektroteilemontierer und -montierer-
innen</p> <p>322 Sonstige Montierer und Montiererinnen</p> <p>323 Metallarbeiter/Metallarbeiterinnen o.n.A.</p> |
|---|---|

*) Erläuterungen zu dieser Klassifizierung siehe im Textteil.

Klassifizierung der Berufe*)

Ausgabe 1992

Berufsbereiche, Berufsabschnitte, Berufsgruppen, Berufsordnungen

- IIIk Textil- und Bekleidungsberufe (33-36)**
- 33 Spinnberufe
 - 331 Spinner/Spinnerinnen, Spinvorbereiter/Spinnvorbereiterinnen
 - 332 Spuler/Spulerinnen, Zwirner/Zwirnerinnen, Seiler/Seilerinnen
 - 34 Berufe in der Textilherstellung
 - 341 Weber/Weberinnen
 - 344 Maschenwarenfertiger/Maschenwarenfertigerinnen
 - 349 Sonstige Berufe in der Textilherstellung
 - 35 Berufe in der Textilverarbeitung
 - 351 Oberbekleidungsschneider/Oberbekleidungsschneiderinnen
 - 352 Oberbekleidungsnäher/Oberbekleidungsnäherinnen
 - 353 Wäscheschneider/Wäscheschneiderinnen, Wäschenäher/Wäschenäherinnen
 - 354 Bekleidungszubehörfertiger/Bekleidungszubehörfertigerinnen
 - 358 Textilnäher/Textilnäherinnen a.n.g.
 - 359 Sonstige Textilverarbeiter/Textilverarbeiterinnen
 - 36 Textilveredler/Textilveredlerinnen
 - 361 Textilveredler/Textilveredlerinnen
- III Berufe in der Lederherstellung, Leder- und Fellverarbeitung**
- 37 Berufe in der Lederherstellung, Leder- und Fellverarbeitung
 - 371 Gerber/Gerberinnen, Katgutmacher/Katgutmacherinnen
 - 372 Schuhmacher/Schuhmacherinnen (Handwerk)
 - 373 Schuhfertiger/Schuhfertigerinnen (Industrie)
 - 374 Sattler/Sattlerinnen, Täschner/Täschnerinnen
 - 376 LederbekleidungsHersteller und -Herstellerinnen, sonstige Lederverarbeiter und -verarbeiterinnen
 - 378 Fellverarbeiter/Fellverarbeiterinnen
- III m Ernährungsberufe (39-43)**
- 39 Berufe in der Back-, Konditor-, Süßwarenherstellung
 - 391 Bäcker/Bäckerinnen
 - 392 Konditoren/Konditorinnen
 - 393 Zucker-, Süßwaren-, SpeiseeisHersteller und -Herstellerinnen
 - 40 Fleischer/Fleischerinnen
 - 401 Fleischer /Fleischerinnen
 - 41 Köche/Köchinnen
 - 411 Köche/Köchinnen
 - 42 Berufe in der Getränke-, Genußmittelherstellung
 - 421 Brauer und Mälzer/Brauerinnen und Mälzerinnen
 - 423 Sonstige Getränkehersteller/Getränkeherstellerinnen, Koster/Kosterinnen
 - 424 Tabakwarenmacher/Tabakwarenmacherinnen
 - 43 Übrige Ernährungsberufe
 - 431 Molkereifachleute
 - 435 Sonstige Berufe in der Lebensmittelherstellung
- III n Hoch-, Tiefbauberufe (44-47)**
- 44 Hochbauberufe
 - 440 Hochbauberufe o.n.T.
 - 441 Maurer, Feuerungs- und Schornsteinbauer
 - 442 Beton- und Stahlbetonbauer
 - 443 Gerüstbauer
 - 46 Tiefbauberufe
 - 460 Tiefbauberufe o.n.T., Sprengberechtigte (nicht Bergbau)
 - 461 Straßenbauer
 - 463 Gleisbauer
 - 465 Kultur-, Wasserbauer
 - 466 Sonstige Tiefbauberufe
 - 47 Bauhilfsarbeiter
 - 471 Erdbewegungsarbeiter
 - 472 Sonstige Bauhilfsarbeiter, Bauhelfer, a.n.g.
- III o Ausbauberufe, Polsterer/Polsterinnen (48-49)**
- 48 Ausbauberufe
 - 480 Ausbauberufe o.n.T.
 - 481 Stukkateure/Stukkateurinnen
 - 482 Isolierer/Isoliererinnen, Abdichter/Abdichterinnen
 - 483 Fliesen-, Platten-, Mosaikleger und -legerinnen
 - 484 Kachelofen- und Luftheizungsbauer und -bauerinnen
 - 485 Glaser/Glaserinnen
 - 486 Estrich-, Terrazzoleger und -legerinnen
 - 487 Zimmer
 - 488 Dachdecker
 - 49 Raumausstatter/Raumausstatterinnen, Polsterer/Polsterinnen
 - 491 Raumausstatter/Raumausstatterinnen, Parkettleger/Parkettlegerinnen
 - 492 Polsterer/Polsterinnen
- III p Berufe in der Holz- und Kunststoffverarbeitung (50)**
- 50 Berufe in der Holz- und Kunststoffverarbeitung
 - 501 Tischler/Tischlerinnen
 - 502 Modellbauberufe
 - 505 Holzmechaniker/Holzmechanikerinnen
 - 506 Holz-, Kunststoffkonstruktionsbauer und -bauerinnen, a.n.g.
- III q Maler/Malerinnen, Lackierer/Lackiererinnen und verwandte Berufe (51)**
- 51 Maler/Malerinnen, Lackierer/Lackiererinnen und verwandte Berufe
 - 510 Maler/Malerinnen und Lackierer/Lackiererinnen o.n.A.
 - 511 Maler/Malerinnen und Lackierer/Lackiererinnen (Ausbau)
 - 512 Warenmaler/Warenmalerinnen, Warenlackierer/Warenlackiererinnen und verwandte Berufe
 - 514 Glas-, Keram-, Porzellanmaler und -malerinnen
- III r Warenprüfer/Warenprüferinnen, Versandfertigmacher/Versandfertigmacherinnen (52)**
- 52 Warenprüfer/Warenprüferinnen, Versandfertigmacher/Versandfertigmacherinnen
 - 521 Waren-, Fertigungsprüfer und -prüferinnen, a.n.g.
 - 522 Warenaufmacher/Warenaufmacherinnen, Versandfertigmacher/Versandfertigmacherinnen
 - 523 Warensortierer/Warensortiererinnen, a.n.g.
- III s Hilfsarbeiter/Hilfsarbeiterinnen ohne nähere Tätigkeitsangabe (53)**
- 53 Hilfsarbeiter/Hilfsarbeiterinnen ohne nähere Tätigkeitsangabe
 - 531 Hilfsarbeiter/Hilfsarbeiterinnen ohne nähere Tätigkeitsangabe

*) Erläuterungen zu dieser Klassifizierung siehe im Textteil.

Klassifizierung der Berufe*)

Ausgabe 1992

Berufsbereiche, Berufsabschnitte, Berufsgruppen, Berufsordnungen

- III Maschinisten/Maschinistinnen und zugehörige Berufe, a.n.g. (54-55)**
- 54 Maschinen-, Anlagenführer und -führerinnen, a.n.g.
 540 Maschinenführer/Maschinenführerinnen, Maschinisten/Maschinistinnen, Maschinenwärter/Maschinenwärterinnen o.n.A.
 541 Energiemaschinisten/Energiemaschinistinnen
 544 Kranführer/Kranführerinnen
 545 Erdbewegungsmaschinenführer/Erdbewegungsmaschinenführerinnen
 546 Baumaschinenführer/Baumaschinenführerinnen, a.n.g.
 549 Sonstige Maschinen-, Anlagenführer und -führerinnen, Maschinenhelfer und -helferinnen
 55 Maschineneinrichter/Maschineneinrichterinnen, a.n.g.
 550 Maschineneinrichter/Maschineneinrichterinnen, a.n.g.
- IV Technische Berufe**
- IVa Ingenieure/Ingenieurinnen, Chemiker/Chemikerinnen, Physiker/Physikerinnen, Mathematiker/Mathematikerinnen (60-61)**
- 60 Ingenieure/Ingenieurinnen, a.n.g.
 600 Ingenieure/Ingenieurinnen ohne nähere Fachrichtungsangabe
 601 Ingenieure/Ingenieurinnen des Maschinen-, Apparate- und Fahrzeugbaues
 602 Elektroingenieure/Elektroingenieurinnen
 603 Bauingenieure/Bauingenieurinnen
 604 Ingenieure/Ingenieurinnen für Vermessungswesen und Kartographie
 605 Bergbau-, Hütten-, Gießereingenieure und -ingenieurinnen
 606 Übrige Fertigungsingenieure/Fertigungsingenieurinnen
 607 Wirtschafts-, REFA-Ingenieure und -ingenieurinnen
 608 Sonstige Ingenieure/Ingenieurinnen
 609 Architekten/Architektinnen, Raumplaner/Raumplanerinnen, a.n.g.
 61 Chemiker/Chemikerinnen, Physiker/Physikerinnen, Mathematiker/Mathematikerinnen
 611 Chemiker/Chemikerinnen, Chemie-, Verfahrensingenieure und -ingenieurinnen
 612 Physiker/Physikerinnen, Physikingenieure/Physikingenieurinnen, Mathematiker/Mathematikerinnen
- IVb Techniker/Technikerinnen, Technische Sonderfachkräfte (62-65)**
- 62 Techniker/Technikerinnen, a.n.g.
 620 Techniker/Technikerinnen ohne nähere Fachrichtungsangaben
 621 Techniker/Technikerinnen des Maschinen-, Apparate- und Fahrzeugbaues
 622 Elektrotechniker/Elektrotechnikerinnen
 623 Bautechniker/Bautechnikerinnen
 624 Vermessungstechniker/Vermessungstechnikerinnen
 625 Bergbau-, Hütten-, Gießereitechniker und -technikerinnen
 626 Chemo-, Physikotechniker und -technikerinnen
 627 Übrige Fertigungstechniker/Fertigungstechnikerinnen
 628 Techniker/Technikerinnen für Betriebswissenschaft und Arbeitsstudien (REFA) und verwandte Berufe
 629 Sonstige Techniker/Technikerinnen
 63 Technische Sonderfachkräfte
 631 Biologisch-technische Sonderfachkräfte
- 632 Physikalisch-technische Sonderfachkräfte
 633 Chemielaboranten/Chemielaborantinnen
 634 Foto-, Film-, Videolaboranten und -laborantinnen
 64 Technische Zeichner/Zeichnerinnen und verwandte Berufe
 641 Technische Zeichner/Technische Zeichnerinnen
 642 Bauzeichner/Bauzeichnerinnen, Kartographen/Kartographinnen und verwandte Berufe
 65 Industrie-, Werk-, Ausbildungsmeister und -meisterinnen
 651 Industrie-, Werkmeister und meisterinnen
 652 Ausbilder/Ausbilderinnen (für gewerblich-technische Ausbildungsberufe), Ausbildungsmeister/Ausbildungsmeisterinnen
- V Dienstleistungsberufe**
- Va Warenkaufleute (66-68)**
- 66 Verkaufspersonal
 660 Verkäufer/Verkäuferinnen o.n.A.
 661 Nahrungs-, Genussmittelverkäufer und -verkäuferinnen
 662 Sonstige Fachverkäufer/Fachverkäuferinnen
 663 Verkaufsfahrer/Verkaufsfahrerinnen
 67 Groß- und Einzelhandelskaufleute, Ein- und Verkaufsfachleute
 670 Kaufleute o.n.A., Händler/Händlerinnen, a.n.g.
 671 Groß- und Außenhandelskaufleute
 672 Einzelhandelskaufleute ohne Fachbereichsangabe, ambulante Händler/Händlerinnen
 673 Einzelhandelskaufleute mit Fachbereichsangabe, a.n.g.
 674 Buch-, Musikalienhändler und -händlerinnen
 675 Drogisten/Drogistinnen, Reformhauskaufleute
 676 Verkaufs-, Filialleiter und -leiterinnen im Handel
 677 Einkäufer/Einkäuferinnen, Einkaufsleiter/Einkaufsleiterinnen
 678 Verkaufs-, Vertriebssachbearbeiter und -sachbearbeiterinnen
 68 Warenkaufleute, a.n.g., Vertreter/Vertreterinnen
 683 Verlagskaufleute
 685 Apothekenhelfer/Apothekenhelferinnen
 686 Tankwarte/Tankwartinnen
 687 Handelsvertreter/Handelsvertreterinnen, Vertriebsbeauftragte
 689 Andere Vertreter/Vertreterinnen, Handlungsreisende
- Vb Dienstleistungskaufleute und zugehörige Berufe (69-70)**
- 69 Bank-, Bausparkassen-, Versicherungsfachleute
 691 Bankfachleute
 692 Bausparkassenfachleute
 695 Versicherungsfachleute (nicht gesetzliche Sozialversicherung)
 70 Andere Dienstleistungskaufleute und zugehörige Berufe
 701 Verkehrskaufleute (Güterverkehr)
 702 Verkehrsfachleute (Personen-, Fremdenverkehr)
 703 Werbefachleute
 704 Handelsmaler/Handelsmaklerinnen, Immobilienkaufleute
 705 Vermittler/Vermittlerinnen, a.n.g., Vermieter/Vermieterinnen, Versteigerer/Versteigererinnen
 706 Geldeinnehmer und -auszahler/Geldeinnehmerinnen und -auszahlerinnen, Kartenverkäufer und -kontrolleure/Kartenverkäuferinnen und -kontrolleurinnen

*) Erläuterungen zu dieser Klassifizierung siehe im Textteil.

Klassifizierung der Berufe*)
Ausgabe 1992
Berufsbereiche, Berufsabschnitte, Berufsgruppen, Berufsordnungen

Vc Verkehrsberufe (71-74)

- 71 Berufe des Landverkehrs
- 711 Schienenfahrzeugführer/Schienenfahrzeugführerinnen
- 712 Eisenbahnbetriebspersonal
- 713 Sonstige Fahrbetriebsregler und -reglerinnen
- 714 Berufskraftfahrer/Berufskraftfahrerinnen, Kutscher/-Kutscherinnen
- 715 Fuhr-, Taxiunternehmen und -unternehmerinnen
- 716 Straßenwärter/Straßenwärterinnen
- 72 Berufe des Wasser- und Luftverkehrs
- 721 Kapitäne/Kapitäninnen (Küsten-, Seeschifffahrt) Nautische und Technische Schiffsoffiziere/Schiffs-offizierinnen und verwandte Berufe
- 723 Schiffsmechaniker/Schiffsmechanikerinnen, Matrosen, Schiffsbetriebsmeister/Schiffsbetriebsmeisterinnen
- 724 Berufe in der Binnenschifffahrt
- 726 Luftverkehrsberufe
- 73 Berufe des Nachrichtenverkehrs
- 731 Posthalter/Posthalterinnen
- 732 Dienstleistungsfachkräfte im Postbetrieb
- 735 Berufe im Funk- und Fernsprechverkehr
- 74 Lagerverwalter/Lagerverwalterinnen, Lager-, Transportarbeiter und -arbeiterinnen
- 741 Lagerverwalter/Lagerverwalterinnen, Magaziner/Magazinerinnen
- 742 Transportgeräteführer/Transportgeräteführerinnen
- 743 Stauer/Stauerinnen, Möbelpacker/Möbelpackerinnen
- 744 Lager-, Transportarbeiter und -arbeiterinnen

Vd Organisations-, Verwaltungs-, Büroberufe (75-78)

- 75 Berufe in der Unternehmensleitung, -beratung und -prüfung
- 750 Unternehmer/Unternehmerinnen, Geschäftsführer/-Geschäftsführerinnen, a.n.g.
- 751 Geschäftsbereichsleiter/Geschäftsbereichsleiterinnen, Direktionsassistenten/Direktionsassistentinnen, a.n.g.
- 753 Wirtschaftsprüfer/Wirtschaftsprüferinnen, Steuerberater/Steuerberaterinnen und verwandte Berufe
- 754 Fachgehilfen/Fachgehilfinnen in steuer- und wirtschaftsberatenden Berufen, Steuerfachleute, a.n.g.
- 735 Marketing-, Absatzfachleute
- 756 Organisatoren/Organisatorinnen, Controller/Controllerinnen und verwandte Berufe, a.n.g.
- 757 Unternehmensberater/Unternehmensberaterinnen und verwandte Berufe
- 76 Abgeordnete, administrativ entscheidende Berufstätige
- 761 Abgeordnete, Minister/Ministerinnen, Wahlbeamte/-Wahlbeamtinnen
- 763 Verbandsleiter/Verbandsleiterinnen, Funktionäre/Funktionärinnen
- 764 Verwaltungsfachleute (höherer Dienst), a.n.g.
- 765 Verwaltungsfachleute (gehobener Dienst), a.n.g.
- 77 Rechnungsfachleute, Informatiker/Informatikerinnen
- 771 Finanz-, Rechnungswesenfachleute, Kalkulatoren/Kalkulatorinnen
- 772 Buchhalter/Buchhalterinnen
- 773 Kassenschaffende
- 774 Datenverarbeitungsfachleute, Informatiker/Informatikerinnen o.n.A.
- 775 Softwareentwickler/Softwareentwicklerinnen
- 776 DV-Organisatoren/Organisatorinnen und verwandte Berufe
- 777 DV-Beratungs- und Vertriebsfachleute
- 778 Rechenzentrums- und DV-Benutzerservice-Fachleute

- 779 Sonstige Datenverarbeitungsfachleute, Informatiker/Informatikerinnen
- 78 Büroberufe, Kaufmännische Angestellte, a.n.g.
- 780 Bürofachkräfte, Kaufmännische Angestellte o.n.A.
- 782 Schreibkräfte, Textverarbeitungsfachleute
- 783 Datentypisten/Datentypistinnen
- 784 Bürohilfskräfte
- 785 Industriekaufleute, Technische Kaufleute, Betriebswirte/Betriebswirtinnen (ohne Diplom), a.n.g.
- 786 Rechtsanwalts- und Notargehilfen/Rechtsanwalts- und Notargehilfinnen
- 787 Verwaltungsfachleute (mittlerer Dienst), a.n.g.
- 788 Büro- und kaufmännische Sachbearbeiter/Sachbearbeiterinnen, a.n.g.
- 789 Sekretäre/Sekretärinnen

Ve Ordnungs- und Sicherheitsberufe (79-81)

- 79 Dienst-, Wachberufe
- 791 Werk-, Personenschutzfachkräfte, Detektive/-Detektivinnen
- 792 Wächter/Wächterinnen, Aufseher/Aufseherinnen
- 793 Pförtner/Pförtnerinnen
- 794 Haus- und Gewerbediener/Haus-, Gewerbedienerinnen
- 795 Schwimmeistergehilfen/Schwimmeistergehilfinnen, Bademeister/Bademeisterinnen (Schwimmbad)
- 796 Hausmeister/Hausmeisterinnen, Hauswarte/Hauswartinnen
- 80 Sicherheitsberufe, anderweitig nicht genannt
- 801 Soldaten, Grenzschutz-, Polizeibedienstete
- 802 Berufsfeuerwehr-, Brandschutzfachleute
- 803 Sicherheitskontrolleure/Sicherheitskontrolleurinnen
- 804 Schornsteinfeger/Schornsteinfegerinnen
- 805 Gesundheitssichernde Berufe
- 81 Berufe im Rechts- und Vollstreckungswesen
- 811 Richter/Richterinnen, Staats-, Anwälte und -anwältinnen
- 812 Rechtspfleger/Rechtspflegerinnen (gehobener Justizdienst)
- 813 Rechtsvertreter/Rechtsvertreterinnen, Rechtsberater/Rechtsberaterinnen
- 814 Vollstreckungs-, Vollzugsbedienstete

Vf Schriftwerkschaffende, -ordnende und künstlerische Berufe (82-83)

- 82 Publizistische, Übersetzungs-, Bibliotheks- und verwandte Berufe
- 821 Publizisten/Publizistinnen
- 822 Dolmetscher/Dolmetscherinnen, Übersetzer/Übersetzerinnen
- 823 Bibliothekare/Bibliothekarinnen, Archivare/Archivarinnen, Museumsfachleute
- 83 Künstlerische und zugeordnete Berufe
- 831 Musiker/Musikerinnen
- 832 Darstellende Künstler/Künstlerinnen, Sänger/Sängerinnen
- 833 Bildende Künstler/Künstlerinnen (freie Kunst)
- 834 Bildende Künstler/Künstlerinnen (angewandte Kunst)
- 835 Künstlerische und zugeordnete Berufe der Bühnen-, Bild- und Tontechnik
- 836 Raum-, Schaubewegestalter und -gestalterinnen
- 837 Fotografen/Fotografinnen, Kameraleute
- 838 Artisten/Artistinnen, Berufssportler/Berufssportlerinnen, Künstlerische Hilfsberufe

*) Erläuterungen zu dieser Klassifizierung siehe im Textteil.

Klassifizierung der Berufe*)
Ausgabe 1992
Berufsbereiche, Berufsabschnitte, Berufsgruppen, Berufsordnungen

- | | |
|---|---|
| <p>839 Schilder- und Lichtreklamehersteller und -herstellerinnen</p> <p>Vg Gesundheitsdienstberufe (84-85)</p> <p>84 Ärzte/Ärztinnen, Apotheker/Apothekerinnen</p> <p>841 Ärzte/Ärztinnen</p> <p>842 Zahnärzte/Zahnerztinnen</p> <p>843 Tierärzte/Tierärztinnen</p> <p>844 Apotheker/Apothekerinnen</p> <p>85 Übrige Gesundheitsdienstberufe</p> <p>851 Heilpraktiker/Heilpraktikerinnen</p> <p>852 Masseur/Masseurinnen, Medizinische Bademeister/Bademeisterinnen und Krankengymnasten/Krankengymnastinnen</p> <p>853 Krankenschwestern/-pfleger, Hebammen/Entbindungspfleger</p> <p>855 Diätassistenten/Diätassistentinnen, Ernährungsfachleute</p> <p>856 Sprechstundenhelfer/Sprechstundenhelferinnen</p> <p>857 Medizinisch-technische Assistenten/Assistentinnen und verwandte Berufe</p> <p>858 Pharmazeutisch-technische Assistenten/Assistentinnen</p> <p>859 Therapeutische Berufe a.n.g.</p> <p>Vh Sozial- und Erziehungsberufe, anderweitig nicht genannte geistes- und naturwissenschaftliche Berufe (86-89)</p> <p>86 Soziale Berufe</p> <p>861 Sozialarbeiter/Sozialarbeiterinnen, Sozialpädagogen/Sozialpädagoginnen</p> <p>862 Heilpädagogen/Heilpädagoginnen</p> <p>863 Erzieher/Erzieherinnen</p> <p>864 Altenpfleger/Altenpflegerinnen</p> <p>865 Familienpfleger/Familienpflegerinnen, Dorfhelfer/Dorfhelferinnen</p> <p>866 Heilerziehungspfleger/Heilerziehungspflegerinnen</p> <p>867 Kinderpfleger/Kinderpflegerinnen</p> <p>868 Arbeits-, Berufsberater und -beraterinnen</p> <p>869 Sonstige soziale Berufe</p> <p>87 Lehrer/Lehrerinnen</p> <p>870 Lehrer/Lehrerinnen ohne nähere Angabe</p> <p>871 Hochschullehrer/Hochschullehrerinnen und verwandte Berufe</p> <p>872 Gymnasiallehrer/Gymnasiallehrerinnen</p> <p>873 Grund-, Haupt-, Real-, Sonderschullehrer und -lehrerinnen</p> <p>874 Lehrer/Lehrerinnen an berufsbildenden Schulen</p> <p>875 Lehrer/Lehrerinnen für musische Fächer, a.n.g.</p> <p>876 Sportlehrer/Sportlehrerinnen</p> <p>878 Fahr-, Verkehrslehrer - und -lehrerinnen</p> <p>879 Sonstige Lehrer/Lehrerinnen</p> <p>88 Geistes- und naturwissenschaftliche Berufe, a.n.g.</p> <p>880 Wissenschaftler/Wissenschaftlerinnen o.n.A.</p> <p>881 Wirtschaftswissenschaftler/Wirtschaftswissenschaftlerinnen, a.n.g.</p> <p>882 Geisteswissenschaftler/Geisteswissenschaftlerinnen, a.n.g.</p> <p>883 Naturwissenschaftler/Naturwissenschaftlerinnen, a.n.g.</p> <p>884 Sozialwissenschaftler/Sozialwissenschaftlerinnen, a.n.g.</p> | <p>885 Erziehungswissenschaftler/Erziehungswissenschaftlerinnen, a.n.g.</p> <p>886 Psychologen/Psychologinnen</p> <p>887 Statistiker/Statistikerinnen, Marktforscher/Marktforscherinnen und verwandte Berufe</p> <p>89 Berufe in der Seelsorge</p> <p>891 Geistliche</p> <p>894 Seelsorge-, Kulturhelfer und -helferinnen, Ordensbrüder und -schwestern o.n.T.</p> <p>Vi Sonstige Dienstleistungsberufe (90-93)</p> <p>90 Berufe in der Körperpflege</p> <p>901 Friseur/Friseurinnen</p> <p>902 Kosmetiker/Kosmetikerinnen</p> <p>91 Hotel- und Gaststättenberufe</p> <p>911 Hoteliers, Gastwirte/Gastwirtinnen, Hotel-, Gaststättengeschäftsführer und -geschäftsführerinnen</p> <p>912 Restaurantfachleute, Steward/Stewardessen</p> <p>914 Hotel-, Gaststättenkaufleute, a.n.g.</p> <p>915 Sonstige Berufe in der Gästebetreuung</p> <p>92 Haus- und ernährungswirtschaftliche Berufe</p> <p>921 Haus- und ernährungswirtschaftler und -wirtschaftlerinnen</p> <p>93 Reinigungs- und Entsorgungsberufe</p> <p>931 Textilreiniger/Textilreinigerinnen, Textilpfleger/Textilpflegerinnen</p> <p>934 Gebäudereiniger/Gebäudereinigerinnen, Raumpfleger/Raumpflegerinnen</p> <p>935 Städtereiniger/Städtereinigerinnen, Entsorger/-Entsorgerinnen</p> <p>936 Fahrzeugreiniger/Fahrzeugreinigerinnen, Fahrzeugpfleger/Fahrzeugpflegerinnen</p> <p>937 Maschinen-, Behälterreiniger/-reinigerinnen und verwandte Berufe</p> <p>VI Sonstige Arbeitskräfte</p> <p>Vla Sonstige Arbeitskräfte (97-99)</p> <p>97 Mithelfende Familienghörige außerhalb der Landwirtschaft, a.n.g.</p> <p>971 Mithelfende Familienangehörige außerhalb der Landwirtschaft, a.n.g.</p> <p>98 Arbeitskräfte mit (noch) nicht bestimmtem Beruf</p> <p>981 Auszubildende mit (noch) nicht feststehendem Ausbildungsberuf</p> <p>982 Praktikanten(Praktikantinnen, Volontäre/Volontärinnen mit (noch) nicht feststehendem Beruf</p> <p>983 Arbeitskräfte (arbeitsuchend) mit (noch) nicht bestimmtem Beruf</p> <p>99 Arbeitskräfte ohne nähere Tätigkeitsangabe</p> <p>991 Facharbeiter/Facharbeiterinnen ohne nähere Tätigkeitsangabe</p> <p>992 Heimarbeiter/Heimarbeiterinnen ohne nähere Tätigkeitsangabe</p> <p>993 Vorarbeiter/Vorarbeiterinnen, Gruppenleiter/Gruppenleiterinnen ohne nähere Tätigkeitsangabe</p> <p>994 Zivildienstleistende ohne nähere Tätigkeitsangabe</p> <p>995 Selbständige ohne nähere Tätigkeitsangabe</p> <p>996 Beratungs-, Planungsfachleute ohne nähere Tätigkeitsangabe</p> <p>997 Sonstige Arbeitskräfte ohne nähere Tätigkeitsangabe</p> |
|---|---|

*) Erläuterungen zu dieser Klassifizierung siehe im Textteil.

Fachserie 1: Bevölkerung und Erwerbstätigkeit

Reihe 1: Gebiet und Bevölkerung

Im *jährlichen* Bericht (z. T. mit langen Reihen und kreisweiser Gliederung) werden detaillierte Ergebnisse über die Bevölkerungsentwicklung veröffentlicht. Nachgewiesen sind u. a. Grund- und Verhältniszahlen über Eheschließungen und Ehelösungen, Geburten, Gestorbene und Wanderungen. Dabei wird nach einer Vielzahl von Merkmalen, wie Geschlecht, Alter, Familienstand und Staatsangehörigkeit differenziert. Ehelösungen werden nach Art des Urteils, nach Scheidungsgründen, Ehedauer und Kinderzahl der Ehegatten aufgeschlüsselt. Die Gesamtwanderung ist nach Wanderungen über die Grenzen des Bundesgebietes und nach der Binnenwanderung untergliedert. Außerdem werden Modellrechnungen der Bevölkerung gebracht. Zu Vergleichszwecken enthält der Bericht bevölkerungsstatistische Zahlen für das *Ausland*. Nachgewiesen sind u. a. Grund- und Verhältniszahlen über Eheschließungen, Ehelösungen, Geborene und Gestorbene. Darüber hinaus ist auch die Entwicklung der Bevölkerung sowie ihre Zusammensetzung nach Alter und Familienstand dargestellt.

Sonderbeiträge

1.S.2: Allgemeine Sterbetafel für die Bundesrepublik Deutschland 1986/88

(Gebietsstand vor dem 3.10.1990)

Dieser Bericht enthält ausführliche Erläuterungen der Berechnungsmethode und der Ergebnisse.

1.S.3: Gestorbene nach Alters- und Geburtsjahren sowie Familienstand 1948 bis 1989

Es liegen die Grunddaten über Sterbefälle von 1948 bis 1989 für die Gebietsstände "früheres Bundesgebiet", "ehemalige DDR" sowie als Addition die Ergebnisse für "Deutschland" vor.

Reihe 2: Ausländische Bevölkerung

Die Ausländer/-innen im Bundesgebiet werden *jährlich* nach Staatsangehörigkeit, Alter, Familienstand, Geschlecht und Aufenthaltsdauer nachgewiesen. Regional wird nach Bundesländern und z. T. nach kreisfreien Städten und Landkreisen differenziert.

Reihe 3: Haushalte und Familien

In *jährlicher* Folge bringt diese Reihe eine Fülle von Angaben aus dem Mikrozensus über Haushalte und Familien. Sie vermitteln – z. T. in ländlicher Gliederung – wichtige Strukturzahlen über Größe und Zusammensetzung der Familien sowie über die soziale und wirtschaftliche Situation der Haushalte. Außerdem erscheint ab Berichtsjahr 1996 ein *jährlicher Vorbericht* mit Strukturdaten über Haushalte und Familien.

Reihe 4: Erwerbstätigkeit

4.1: Struktur der Erwerbsbevölkerung

4.1.1: Stand und Entwicklung der Erwerbstätigkeit

Diese *Jahresreihe* enthält Ergebnisse des Mikrozensus und informiert über nahezu alle wichtigen Aspekte des Erwerbslebens. Die Erwerbstätigen, Erwerbspersonen und Erwerbslosen werden u. a. in Bezug zur Bevölkerung gesetzt und nach persönlichen und wirtschaftlichen Merkmalen aufgliederung Regional wird z. T. nach Regierungsbezirken untergliedert.

4.1.2: Beruf, Ausbildung und Arbeitsbedingungen der Erwerbstätigen

Diese Reihe erscheint in *jährlicher* Folge und weist Ergebnisse vorwiegend aus dem variablen Teil des Mikrozensus nach. U. a. werden Ergebnisse über den Bildungs- und Ausbildungsabschluß der Bevölkerung, über die Zusammenhänge zwischen Erwerbstätigkeit und Ausbildung bzw. zwischen Beruf und Ausbildung sowie über Arbeitsbedingungen und Pendler gebracht.

4.2: Sozialversicherungspflichtig Beschäftigte

4.2.1: Struktur der sozialversicherungspflichtig Beschäftigten

Vierteljährlich werden in dieser Reihe Ergebnisse über den bezeichneten Personenkreis in tiefer wirtschaftlicher und regionaler Gliederung (bis zur Ebene der Regierungsbezirke) veröffentlicht.

4.2.2: Entgelte und Beschäftigungsdauer der sozialversicherungspflichtig Beschäftigten

In *jährlicher* Folge werden in dieser Reihe Ergebnisse über sozialversicherungspflichtig beschäftigten Arbeitnehmer nach dem Bruttoarbeitsentgelt, der Beschäftigungsdauer und weiteren demographischen und sozialen Merkmalen, wie z. B. Alter, Geschlecht, Wirtschaftszweig und Beruf dargestellt.

Sonderbeiträge

4.S.1: Berufstätigenerhebung vom 30. November 1990 in den neuen Ländern und Berlin-Ost – Methodik und Ergebnisse –

Diese Sonderveröffentlichung beinhaltet die Ergebnisse der ersten Totalerhebung auf dem Gebiet der fünf neuen Länder und des Ostteils von Berlin nach der Herstellung der Einheit Deutschlands. Vorgestellt werden zudem die zugrunde gelegten Methoden und Systematiken dieser Erhebung.

4.S.2: Erwerbstätigkeit in den neuen Ländern und Berlin-Ost Oktober 1991/Januar 1992

Diese Sonderveröffentlichung weist die Ergebnisse der durchgeführten Mikrozensus-Zusatzerhebungen aus und beleuchtet damit wie der jährlich für die gesamte Bundesrepublik erscheinende Band "Stand und Entwicklung der Erwerbstätigkeit" nahezu alle wichtigen Aspekte des Erwerbslebens.

Ergebnisse von Einzelveröffentlichungen

Wahlen zum Deutschen Bundestag

Heft 1: Ergebnisse und Vergleichszahlen früherer Bundestags-, Europa- und Landtagswahlen sowie Strukturdaten für die Bundestagswahlkreise; **Heft 2:** Vorläufige Ergebnisse nach Wahlkreisen; **Heft 3:** Endgültige Ergebnisse nach Wahlkreisen; **Heft 4:** Wahlbeteiligung und Stimmabgabe der Männer und Frauen nach dem Alter; **Heft 5:** Textliche Auswertung der Wahlergebnisse; **Sonderheft:** Die Wahlbewerber für die Wahl zum Deutschen Bundestag.

Wahl der Abgeordneten des Europäischen Parlaments aus der Bundesrepublik Deutschland

Heft 1: Ergebnisse und Vergleichszahlen früherer Europa-, Bundestags- und Landtagswahlen sowie Strukturdaten für die kreisfreien Städte und Landkreise

Heft 2: Vorläufige Ergebnisse nach kreisfreien Städten und Landkreisen

Heft 3: Endgültige Ergebnisse nach kreisfreien Städten und Landkreisen

Heft 4: Wahlbeteiligung und Stimmabgabe der Männer und Frauen nach dem Alter

Heft 5: Textliche Auswertung der Wahlergebnisse

Sonderheft: Die Wahlbewerber für die Wahl zum Europäischen Parlament aus der Bundesrepublik Deutschland

Sonderhefte

40 Jahre Wahlen in der Bundesrepublik Deutschland

Dieses Heft enthält die Ergebnisse der Bundestagswahlen seit 1949, der Landtagswahlen seit 1946 und der Europawahlen seit 1979 nach Ländern. Außerdem beinhaltet es Daten über Wahlbeteiligung und Stimmabgabe nach Alter und Geschlecht.

Wahlen 1990 in den neuen Ländern und Berlin-Ost

Dieses Heft enthält eine vergleichbare Darstellung der Ergebnisse der Volkskammerwahl, der Kommunalwahlen, der Landtagswahlen, der Wahl zum Gesamtberliner Abgeordnetenhaus und der Bundestagswahl nach Stadt- und Landkreisen und für Berlin-Ost nach Stadtbezirken.

Volkszählung vom 25. Mai 1987

Die Ergebnisse der Volks- und Berufszählung vom 25. Mai 1987 werden in mehreren thematisch gegliederten Heften veröffentlicht. Eine Titelliste steht auf Anforderung zur Verfügung.

Klassifikationen

Klassifikation der Wirtschaftszweige mit Erläuterungen, Ausgabe 1993

Amtliches Gemeindeverzeichnis für die Bundesrepublik Deutschland, Ausgabe 1987

Amtliche Schlüsselnummern und Bevölkerungsdaten der Gemeinden und Verwaltungsbezirke in der Bundesrepublik Deutschland


Staatsangehörigkeits- und Gebietsschlüssel – Alphabetisches und systematisches Verzeichnis –

Klassifizierung der Berufe (Systematisches und alphabetisches Verzeichnis der Berufsbezeichnungen)

DISTATIS
wissen. nutzen.

Statistisches Bundesamt
Gustav-Stresemann-Ring 11
65189 Wiesbaden

Die Veröffentlichungen sind über den Vertriebspartner: SFG – Servicecenter Fachverlage GmbH, Postfach 43 43, 72774 Reutlingen, Tel.: 0 70 71 / 93 53 50, E-Mail: destatis@s-f-g.com erhältlich.



GEMEINDEVERZEICHNIS 2001 AUF CD-ROM ERSCHIENEN

Die aktualisierte Gemeinschaftsveröffentlichung der Statistischen Ämter des Bundes und der Länder „Gemeindeverzeichnis, Stand 31. Dezember 2001“ ist auf CD-ROM erschienen. Die CD-ROM enthält die Gemeindeschlüsselnummern für alle selbstständigen Gemeinden Deutschlands und die Zugehörigkeit der Gemeinden zu den übergeordneten Einheiten wie Landkreisen, Regierungsbezirken und Bundesländern. Zudem bietet die CD-ROM Angaben über Fläche und Einwohnerzahl sowie die Anschriften der Verwaltungssitze der Gemeinden und der übergeordneten Verwaltungseinheiten.

Darüber hinaus wurde die aktuelle Jahressausgabe der CD-ROM durch die Verschlüsselung nichtadministrativer Gebietseinheiten, wie Arbeitsmarkt- oder Raumordnungsregion, auf Gemeinde- und Kreisebene erweitert.

Die Daten werden in einer netzwerkfähigen Microsoft Access Datenbank unter MS Office 97 zur Verfügung gestellt und können menügesteuert abgerufen und in verschiedene Formate exportiert werden.

Technische Voraussetzungen:

- Betriebssystem ab Windows 95
- Microsoft Office 97 oder höher
- Bildschirmauflösung 1024 x 768

Die CD-ROM kostet als Einzelplatzlizenz 98,- Euro zzgl. Versandkosten.
Bestell-Nr. 8728010-01700, ISBN 3-8246-0681-X

Die CD-ROM ist erhältlich über den Vertriebspartner des Statistischen Bundesamtes:
SFG – Servicecenter Fachverlage GmbH, Postfach 43 43, 72774 Reutlingen,
Telefon: +49(0)70 71 / 93 53 50, Telefax: +49(0)70 71 / 93 53 35, E-Mail: destatis@s-f-g.com
oder direkt über den Statistik-Shop www.destatis.de/shop

