


Statistisches Bundesamt

Bevölkerung und Erwerbstätigkeit



Fachserie **1**


Reihe 4.1.2

Beruf, Ausbildung und Arbeitsbedingungen
der Erwerbstätigen

1998


**METZLER
POESCHEL**

1948
- 1949



Statistisches Bundesamt

Bevölkerung und Erwerbstätigkeit



Fachserie **1**

Reihe 4.1.2

Beruf, Ausbildung und Arbeitsbedingungen
der Erwerbstätigen

1998

(Ergebnisse des Mikrozensus)

Statistisches Bundesamt
- Bibliothek -
10-14295

**METZLER
POESCHEL**

Herausgeber: Statistisches Bundesamt, Wiesbaden



Fachliche Informationen zu dieser Veröffentlichung können Sie direkt beim Statistischen Bundesamt erfragen:
Gruppe VIII C, Telefon: 06 11 / 75 25 00 oder Fax: 06 11 / 72 40 00

Verlag: Metzler-Poeschel, Stuttgart

Verlagsauslieferung: SFG – Servicecenter Fachverlage GmbH
Postfach 43 43
72774 Reutlingen
Telefon: 0 70 71 / 93 53 50
Telefax: 0 70 71 / 3 36 53
Internet: <http://www.s-f-g.com>
E-Mail: staba@s-f-g.com

Erscheinungsfolge: jährlich

Erschienen im März 1999

Preis: DM 33,90/ EUR 17,33

Bestellnummer: 2010412 - 98700

Recyclingpapier aus 100 % Altpapier.



Daten aus dieser Veröffentlichung sind auch in unserer Datenbank Statis-Bund als Zeitreihen gespeichert und können gegen Entgelt via Internet (www.statistik-bund.de/zeitreih/home.htm), auf Diskette, Magnetbandkassette oder CD-ROM bezogen werden.

Nähere Informationen dazu erhalten Sie telefonisch unter:

06 11 / 75 - 27 16 oder - 22 56 oder per Fax unter 06 11 / 72 40 00.



Allgemeine Informationen über das Statistische Bundesamt und sein Datenangebot erhalten Sie:

● im Internet: <http://www.statistik-bund.de>

oder bei unseren Allgemeinen Auskunftsdiensten

65180 Wiesbaden

● Telefon: 06 11 / 75 24 05

● Telefax: 06 11 / 75 33 30

● E-Mail: auskunftsdienst@statistik-bund.de

Zweigstelle Berlin

Postfach 276

10124 Berlin

● Telefon: 030 / 23 24 68 66

● Telefax: 030 / 23 24 68 72

● E-Mail: stba-berlin.infodienst@t-online.de

© Statistisches Bundesamt, Wiesbaden 1999
Alle Rechte vorbehalten.

Für nichtgewerbliche Zwecke sind Nachdruck und Verbreitung mit Quellenangabe gestattet. Die Verbreitung über elektronische Systeme bedarf stets der vorherigen Genehmigung.

Inhalt

	Seite
Vorbemerkung	8
Textteil	
1 Methodische Erläuterungen	9
2 Im Mikrozensus verwendete erwerbsstatistische Konzepte und Definitionen	11
3 Stichprobenplan des Mikrozensus ab 1990	17
4 Anpassung und Hochrechnung	18
Tabellenteil	
Tabellenübersicht nach Gliederungsmerkmalen	22
Deutschland	
Bevölkerung und Ausbildung	
1 Bevölkerung, 15 Jahre und älter, im April 1998 nach Beteiligung am Erwerbsleben, allgemeinem Schulabschluß, berufsbildendem bzw. Hochschulabschluß und Altersgruppen	26
2 Bevölkerung, 15 Jahre und älter, im April 1998 nach Beteiligung am Erwerbsleben, Altersgruppen und Teilnahme an Maßnahmen zur beruflichen Weiterbildung seit 1997	31
3 Bevölkerung, 15 Jahre und älter, im April 1998 nach Teilnahme an Maßnahmen zur beruflichen Aus- und Weiterbildung, Ort, Zweck und Dauer der Maßnahme, Zahl der wöchentlichen Ausbildungsstunden und Beteiligung am Erwerbsleben	33
Erwerbstätigkeit und Ausbildung	
4 Erwerbstätige mit Angabe des monatlichen Nettoeinkommens im April 1998 nach allgemeinem Schulabschluß, berufsbildendem oder Hochschulabschluß und monatlichem Nettoeinkommen	34
5 Erwerbstätige im April 1998 nach normalerweise je Woche geleisteten Arbeitsstunden, allgemeinem Schulabschluß, berufsbildendem bzw. Hochschulabschluß und Stellung im Beruf	35
Beruf und Ausbildung	
6.1 Erwerbstätige im April 1998 nach Berufsgruppen, ausgewählten Berufsordnungen und allgemeinem Schulabschluß	36
6.2 Erwerbstätige im April 1998 nach Berufsgruppen, ausgewählten Berufsordnungen und berufsbildendem bzw. Hochschulabschluß	44
7 Erwerbstätige im April 1998 nach Berufsgruppen, ausgewählten Berufsordnungen und normalerweise je Woche geleisteten Arbeitsstunden	52
8 Erwerbstätige im April 1998 nach Berufsgruppen, ausgewählten Berufsordnungen und monatlichem Nettoeinkommen	60
9 Erwerbstätige im April 1998 nach Berufsgruppen, ausgewählten Berufsordnungen und Stellung im Beruf	68

10	Erwerbstätige im April 1998 nach Berufsgruppen, ausgewählten Berufsordnungen und Wirtschaftsunterbereichen	76
11	Erwerbstätige im April 1998 nach Berufsgruppen, ausgewählten Berufsordnungen und Altersgruppen	84
12	Erwerbstätige im April 1998 nach Stellung im Beruf sowie abhängig Erwerbstätige ohne Auszubildende nach Altersgruppen, Familienstand, Wirtschaftsunterbereichen, Art des Arbeitsvertrages, Arbeitssuche, berufsbildendem oder Hochschulabschluß und Betriebs-/Berufswechsel im letzten Jahr	93

Erwerbstätigkeit und Arbeitsbedingungen

13	Erwerbstätige im April 1998 nach Häufigkeit von Samstags-, Sonn- und/oder Feiertags-, Abend-, Nacht- und Schichtarbeit nach ausgewählten Merkmalen	96
14	Erwerbstätige im April 1998 mit Nachtarbeit und durchschnittlich je Nacht geleisteten Arbeitsstunden nach ausgewählten Merkmalen	102
15	Erwerbstätige im April 1998 mit Arbeit zu Hause und ausgewählten Merkmalen	105
16	Erwerbstätige im April 1998 nach Anzahl der tätigen Personen in der Arbeitsstätte und ausgewählten Merkmalen	108

Früheres Bundesgebiet

Bevölkerung und Ausbildung

1	Bevölkerung, 15 Jahre und älter, im April 1998 nach Beteiligung am Erwerbsleben, allgemeinem Schulabschluß, berufsbildendem bzw. Hochschulabschluß und Altersgruppen	112
2	Bevölkerung, 15 Jahre und älter, im April 1998 nach Beteiligung am Erwerbsleben, Altersgruppen und Teilnahme an Maßnahmen zur beruflichen Weiterbildung seit 1997	117
3	Bevölkerung, 15 Jahre und älter, im April 1998 nach Teilnahme an Maßnahmen zur beruflichen Aus- und Weiterbildung, Ort, Zweck und Dauer der Maßnahme, Zahl der wöchentlichen Ausbildungsstunden und Beteiligung am Erwerbsleben	119

Erwerbstätigkeit und Ausbildung

4	Erwerbstätige mit Angabe des monatlichen Nettoeinkommens im April 1998 nach allgemeinem Schulabschluß berufsbildendem oder Hochschulabschluß und monatlichem Nettoeinkommen	120
5	Erwerbstätige im April 1998 nach normalerweise je Woche geleisteten Arbeitsstunden, allgemeinem Schulabschluß, berufsbildendem bzw. Hochschulabschluß und Stellung im Beruf	121

Beruf und Ausbildung

6.1	Erwerbstätige im April 1998 nach Berufsgruppen, ausgewählten Berufsordnungen und allgemeinem Schulabschluß	122
6.2	Erwerbstätige im April 1998 nach Berufsgruppen, ausgewählten Berufsordnungen und berufsbildendem bzw. Hochschulabschluß	130

7	Erwerbstätige im April 1998 nach Berufsgruppen, ausgewählten Berufsordnungen und normalerweise je Woche geleisteten Arbeitsstunden	138
8	Erwerbstätige im April 1998 nach Berufsgruppen, ausgewählten Berufsordnungen und monatlichem Nettoeinkommen	146
9	Erwerbstätige im April 1998 nach Berufsgruppen, ausgewählten Berufsordnungen und Stellung im Beruf	154
10	Erwerbstätige im April 1998 nach Berufsgruppen, ausgewählten Berufsordnungen und Wirtschaftsunterbereichen	162
11	Erwerbstätige im April 1998 nach Berufsgruppen, ausgewählten Berufsordnungen und Altersgruppen	170
12	Erwerbstätige im April 1998 nach Stellung im Beruf sowie abhängig Erwerbstätige ohne Auszubildende nach Altersgruppen, Familienstand, Wirtschaftsunterbereichen, Art des Arbeitsvertrages, Arbeitssuche, berufsbildendem oder Hochschulabschluß und Betriebs-/Berufswechsel im letzten Jahr	179

Erwerbstätigkeit und Arbeitsbedingungen

13	Erwerbstätige im April 1998 nach Häufigkeit von Samstags-, Sonn- und/oder Feiertags-, Abend-, Nacht- und Schichtarbeit nach ausgewählten Merkmalen	182
14	Erwerbstätige im April 1998 mit Nachtarbeit und durchschnittlich je Nacht geleisteten Arbeitsstunden nach ausgewählten Merkmalen	188
15	Erwerbstätige im April 1998 mit Arbeit zu Hause und ausgewählten Merkmalen	191
16	Erwerbstätige im April 1998 nach Anzahl der tätigen Personen in der Arbeitsstätte und ausgewählten Merkmalen	194

Neue Länder und Berlin-Ost

Bevölkerung und Ausbildung

1	Bevölkerung, 15 Jahre und älter, im April 1998 nach Beteiligung am Erwerbsleben, allgemeinem Schulabschluß, berufsbildendem bzw. Hochschulabschluß nach Altersgruppen	198
2	Bevölkerung, 15 Jahre und älter, im April 1998 nach Beteiligung am Erwerbsleben, Altersgruppen und Teilnahme an Maßnahmen zur beruflichen Weiterbildung seit 1997	203
3	Bevölkerung, 15 Jahre und älter, im April 1998 nach Teilnahme an Maßnahmen zur beruflichen Aus- und Weiterbildung, Ort, Zweck und Dauer der Maßnahme, Zahl der wöchentlichen Ausbildungsstunden und Beteiligung am Erwerbsleben	205

Erwerbstätigkeit und Ausbildung

4	Erwerbstätige mit Angabe des monatlichen Nettoeinkommens im April 1998 nach allgemeinem Schulabschluß berufsbildendem oder Hochschulabschluß und monatlichem Nettoeinkommen	206
5	Erwerbstätige im April 1998 nach normalerweise je Woche geleisteten Arbeitsstunden, allgemeinem Schulabschluß, berufsbildendem bzw. Hochschulabschluß und Stellung im Beruf	207

Beruf und Ausbildung

6.1	Erwerbstätige im April 1998 nach Berufsgruppen, ausgewählten Berufsordnungen und allgemeinem Schulabschluß	208
6.2	Erwerbstätige im April 1998 nach Berufsgruppen, ausgewählten Berufsordnungen und berufsbildendem bzw. Hochschulabschluß	216
7	Erwerbstätige im April 1998 nach Berufsgruppen, ausgewählten Berufsordnungen und normalerweise je Woche geleisteten Arbeitsstunden	224
8	Erwerbstätige im April 1998 nach Berufsgruppen, ausgewählten Berufsordnungen und monatlichem Nettoeinkommen	232
9	Erwerbstätige im April 1998 nach Berufsgruppen, ausgewählten Berufsordnungen und Stellung im Beruf	240
10	Erwerbstätige im April 1998 nach Berufsgruppen, ausgewählten Berufsordnungen und Wirtschaftsunterbereichen	248
11	Erwerbstätige im April 1998 nach Berufsgruppen, ausgewählten Berufsordnungen und Altersgruppen	256
12	Erwerbstätige im April 1998 nach Stellung im Beruf sowie abhängig Erwerbstätige ohne Auszubildende nach Altersgruppen, Familienstand, Wirtschaftsunterbereichen, Art des Arbeitsvertrages, Arbeitssuche, berufsbildendem oder Hochschulabschluß und Betriebs-/Berufswechsel im letzten Jahr	265

Erwerbstätigkeit und Arbeitsbedingungen

13	Erwerbstätige im April 1998 nach Häufigkeit von Samstags-, Sonn- und/oder Feiertags-, Abend-, Nacht- und Schichtarbeit nach ausgewählten Merkmalen	268
14	Erwerbstätige im April 1998 mit Nachtarbeit und durchschnittlich je Nacht geleisteten Arbeitsstunden nach ausgewählten Merkmalen	274
15	Erwerbstätige im April 1998 mit Arbeit zu Hause und ausgewählten Merkmalen	277
16	Erwerbstätige im April 1998 nach Anzahl der tätigen Personen in der Arbeitsstätte und ausgewählten Merkmalen	280

Zeitvergleiche: Deutschland/Früheres Bundesgebiet/
Neue Länder und Berlin-Ost

Z 1	Erwerbstätige nach Berufsbereichen und Altersgruppen	284
Z 2	Erwerbstätige nach Berufsbereichen und Stellung im Beruf	287
Z 3	Erwerbstätige nach Berufsabschnitten	290

Anhang

Mikrozensusgesetz	294
Erhebungsliste des Mikrozensus April 1998	296
Klassifikation der Wirtschaftszweige	308
Klassifizierung der Berufe	316

Gebietsstand

Angaben für die Bundesrepublik Deutschland nach dem Gebietsstand
seit dem 03.10.1990

Die Angaben für das frühere Bundesgebiet beziehen sich auf die Bundesrepublik Deutschland
nach dem Gebietsstand bis zum 03.10.1990; sie schließen Berlin-West ein.

Die Angaben für die neuen Länder und Berlin-Ost beziehen sich auf die Länder
Brandenburg, Mecklenburg-Vorpommern, Sachsen, Sachsen-Anhalt,
Thüringen sowie auf Berlin-Ost.

Zeichenerklärung

- = nichts vorhanden
- / = keine Angaben, da Zahlenwert
nicht sicher genug

Abkürzungen

- a.n.g. = anderweitig nicht genannt
- o.n.A. = ohne nähere Angabe
- o.n.F. = ohne nähere Fachrichtungsangabe
- BGBI = Bundesgesetzblatt
- Km = Kilometer
- WiSta = Wirtschaft und Statistik

Vorbemerkung

Im vorliegenden Fachserien-Band werden Ergebnisse des Mikrozensus vom April 1998 zum Beruf, zur Ausbildung und zu den Arbeitsbedingungen der Erwerbstätigen in tabellarischer Form dargestellt.

Der Mikrozensus wird seit 1957 als **laufende Repräsentativstatistik** über die Bevölkerung und den Arbeitsmarkt in der Bundesrepublik Deutschland durchgeführt. Sein Hauptzweck bestand und besteht darin, ein Berichtswesen zu schaffen, mit dessen Hilfe in regelmäßigen und kurzen Abständen schnell, kostensparend und zuverlässig die wichtigsten bevölkerungs- und arbeitsmarktstatistischen Strukturdaten und deren Veränderung laufend ermittelt werden können.

Seit 1991 wird der Mikrozensus in allen **16 Bundesländern** durchgeführt, so daß die Ergebnisse seit dieser Erhebung vergleichbare Daten über die wirtschaftliche und soziale Lage der Bevölkerung in der Bundesrepublik Deutschland nach dem Gebietsstand ab dem 3. Oktober 1990 liefern.

Das neue **Mikrozensusgesetz** vom 17. Januar 1996 (BGBl. I S. 34, siehe Anhang) ordnet die Durchführung der Mikrozensuserhebungen der Jahre 1996 bis 2004 an.

Die Fragen zur Ermittlung der Erwerbsbeteiligung wurden mit der Erhebung 1996 neu gestaltet. Dadurch konnte die Erfassung der Erwerbstätigkeit nach den international geltenden Standards des Labour-Force-Konzeptes verbessert werden. Allerdings führt diese verbesserte Abgrenzung der Erwerbstätigkeit dazu, daß die Ergebnisse des Mikrozensus ab 1996 nicht uneingeschränkt mit den

Ergebnissen der vorhergehenden Erhebungsjahre vergleichbar sind. Einzelheiten zu diesem Thema entnehmen Sie bitte den im folgenden Abschnitt 2 dargestellten erwerbsstatistischen Konzepten und Definitionen, die im Mikrozensus verwendet werden.

Bei der Gliederung nach der Erwerbsbeteiligung werden im Mikrozensus Personen, die z.Z. keine Erwerbstätigkeit (auch keine geringfügige) ausüben, sich aber aktiv auf der Suche nach einer Tätigkeit befinden, als **Erwerbslose** definiert. Das im Unterschied hierzu verwendete "Labour-Force-Konzept" definiert als Erwerbslose nur diejenigen Personen, die für eine neue Tätigkeit sofort (d.h. in den nächsten zwei Wochen) verfügbar sind. Für die Darstellung der Erwerbslosen des Mikrozensus wird daher ab dem Berichtsjahr 1996 in die Tabellen zusätzlich zu den nach dem deutschen Konzept festgestellten Erwerbslosen auch ein Nachweis derjenigen, die sofort verfügbar sind, aufgenommen.

Das neue Mikrozensusgesetz sieht neben der Erhebung von Merkmalen mit einem Auswahlsatz von 1 % auch eine Erhebung ausgewählter Merkmale mit einem Auswahlsatz von 0,45 % (Unterstichprobe) im Bundesdurchschnitt vor. Wird in einer Tabelle ein Personenkreis nach Merkmalen dieser **Unterstichprobe** ausgewertet, so kann es Differenzen zu anderen Tabellen, die denselben Personenkreis nach Merkmalen aus der 1 %-Stichprobe gliedern, geben (siehe ausführliche Erläuterungen in Abschnitt 4).

Mit einem Auswahlsatz von 0,45 % wurden im vorliegenden Heft die Tabellen 2, 3, 13, 14, 15 und 16 erstellt.

1 Methodische Erläuterungen

1.1 Erhebungs- und Auswertungsprogramm

Das Erhebungsprogramm des Mikrozensus ist hinsichtlich der in den einzelnen Jahren zu erhebenden Tatbestände, der unterschiedlichen Periodizitäten und Auswahlsätze in § 4 des Mikrozensusgesetzes vom 17. Januar 1996 festgelegt. Im Rahmen dieses neuen Gesetzes wurden mit dem Ziel der Vereinheitlichung des Frageprogramms einerseits und der Reduzierung der Belastung der Befragten andererseits folgende wichtige Änderungen hinsichtlich des Erhebungsprogramms vorgenommen:

- Das Erhebungsprogramm des Mikrozensus wurde um die bislang nur im Rahmen der EU-Arbeitskräfteerhebung erhobenen Merkmale ergänzt.
- Zusätzlich zu dem grundsätzlich beibehaltenen Auswahlatz von 1 % wurden Teile des Erhebungsprogramms mit einem Auswahlatz von bis zu 0,5 % versehen.
- Neben den jährlich zu erhebenden Merkmalen gibt es eine Reihe weiterer Merkmale, die nur im Abstand von 4 Jahren erhoben werden. Der bislang existierende zwei- bzw. dreijährliche Turnus entfällt damit ab 1996.

Die Übersicht "Erhebungstermine und Auswahlätze der Erhebungstatbestände der Mikrozensususerhebungen in den Jahren 1996 - 2004" gibt einen Überblick über das Erhebungsprogramm in den einzelnen Jahren (Siehe Übersicht 1).

Veröffentlichungen der Mikrozensusergebnisse

Der Tabellenteil des vorliegenden Bandes gliedert sich in drei Teile, in denen Ergebnisse zunächst für Deutschland insgesamt, dann für das frühere Bundesgebiet und die neuen Länder einschl. Berlin-Ost dargestellt werden.

Die grundlegenden Ergebnisse des Mikrozensus werden in der Fachserie 1, Reihe 4.1.1 "Stand und Entwicklung

der Erwerbstätigkeit" nachgewiesen. Dieser Band enthält auch ergänzende methodische Ausführungen, u.a. die "Fehlerrechnung zur 1 %-Mikrozensususerhebung".

1.2 Vergleichbarkeit mit anderen Statistiken

Bei einem Vergleich der Mikrozensusergebnisse mit den Ergebnissen anderer Statistiken ist zu berücksichtigen, daß dem Mikrozensus das Berichtswochenkonzept zugrunde liegt. Das bedeutet, daß die Merkmale der befragten Personen für eine festgelegte Berichtswoche ermittelt werden. Die Berichtswoche der Mikrozensususerhebung 1998 war vom 20. bis 26. April 1998.

Nach dem Berichtswochenkonzept werden zum Beispiel alle in der festgelegten Berichtswoche bestehenden Erwerbstätigkeiten, auch die in diesem Zeitraum begonnen oder beendeten, einbezogen. Gleiches gilt für die sog. "geringfügigen Beschäftigungen"¹⁾. Da aber geringfügige Beschäftigung so unterschiedliche Arbeitsverhältnisse wie stundenweise Beschäftigung an ganz bestimmten Tagen in regelmäßigem oder unregelmäßigem Wochenrhythmus, zu bestimmten Monatsterminen oder anlässlich nur jährlich wiederkehrender Veranstaltungen (wie Messen oder Ausstellungen) und Terminen (wie Semesterferien oder Erntezeiten) ausgeübte Tätigkeiten umfassen, muß in einem Berichtswochenkonzept mit einer gewissen Untererfassung der geringfügigen Beschäftigung gerechnet werden. Deshalb führt das Berichtswochenkonzept neben anderen Gründen dazu, daß die Gesamtzahl der Erwerbstätigen nach dem Mikrozensus von den aus anderen statistischen Quellen vorliegenden Erwerbstätigenzahlen abweicht.

¹⁾ Zur Abgrenzung der "geringfügigen Beschäftigung" nach den Sozialversicherungsregelungen sowie zur Einbindung dieser Tätigkeiten in das "Erwerbskonzept" des Mikrozensus siehe die Erläuterungen im nachfolgenden Abschnitt 2.

Übersicht 1 : Erhebungstermine und Auswahlsätze der Tatbestände

Mikrozensus 1996 - 2004 *

Tatbestand	Gemäß § 4 MZG '96 ¹⁾	Erhebungsjahr und Auswahlsätze (in %)								
		1996	1997	1998	1999	2000	2001	2002	2003	2004
1 GRUNDPROGRAMM										
1.1 Merkmale der Person, Familien-, Haushaltszusammenhang, Staatsangehörigkeit, Haupt- und Nebenwohnung ²⁾	Abs.1 Nr. 1 a) Abs.1 Nr. 1 k)	1	1	1	1	1	1	1	1	1
1.2 Angaben zur gesetzl. Rentenversicherung	Abs.1 Nr. 1 b)	1	1	1	1	1	1	1	1	1
1.3 Angaben zur Pflegeversicherung	Abs.1 Nr. 1 b)	siehe Position 3.9								
1.4 Quellen des Lebensunterhalts, Höhe des Einkommens	Abs.1 Nr. 1 c)	1	1	1	1	1	1	1	1	1
1.5 Allgemeine und berufliche Ausbildung, Besuch von Kindergarten, Schule, Hochschule ³⁾	Abs.1 Nr. 1 d, e)	1	1	1	1	1	1	1	1	1
1.6 Erwerbstätigkeit, Arbeitslosigkeit und -suche, Nichterwerbspersonen	Abs.1 Nr. 1 f-j)	1	1	1	1	1	1	1	1	1
2 ERGÄNZUNGSPROGRAMM ⁴⁾										
2.1 Berufl. u. allgemeine Aus- und Fortbildung	Abs.1 Nr.2 a)	0,5	0,5	0,5	0,5	0,5	0,5	0,5	0,5	0,5
2.2 Ergänzende Angaben zur Erwerbstätigkeit	Abs.1 Nr.2 b)	0,5	0,5	0,5	0,5	0,5	0,5	0,5	0,5	0,5
2.3 Frühere Erwerbstätigkeit	Abs.1 Nr.2 c)	0,5	0,5	0,5	0,5	0,5	0,5	0,5	0,5	0,5
2.4 Situation ein Jahr vor der Erhebung [♦]	Abs.1 Nr.2 d)	0,5	0,5	0,5	0,5	0,5	0,5	0,5	0,5	0,5
2.5 Pflegebedürftigkeit, Leistungen einer Pflegeversicherung [♦]	Abs.1 Nr.2 e)	0,5	0,5	0,5	siehe Position 3.11					
3 ZUSATZPROGRAMM										
3.1 Zusatzangaben zur beruflichen Ausbildung [♦]	Abs.2 Nr.1a)	1	-	-	-	1	-	-	-	1
3.2 Pendlereigenschaft, -merkmale [♦]	Abs.2 Nr.1b)	1	-	-	-	1	-	-	-	1
3.3 Zusatzangaben für Ausländer [♦]	Abs.2 Nr.2)	1	-	-	-	1	-	-	-	1
3.4 Zusatzangaben zur Erwerbstätigkeit	Abs.2 Nr.3) u.4)	1	-	-	-	1	-	-	-	1
3.5 Zusatzangaben zur Erwerbstätigkeit ⁴⁾	Abs.3 Nr.2a)	-	0,5	-	-	-	0,5	-	-	-
3.6 Private und betriebliche Altersvorsorge ^{4) 5)}	Abs.3 Nr.1), 2b)	-	0,5	-	-	-	0,5	-	-	-
3.7 Fragen zur Wohnsituation	Abs.4	-	-	1	-	-	-	1	-	-
3.8 Angaben zur Krankenversicherung	Abs.5 Nr.1)	-	-	-	1	-	-	-	1	-
3.9 Angaben zur Pflegeversicherung	Abs.5 Nr.1)	-	-	-	1	-	-	-	1	-
3.10 Angaben zur Gesundheit ⁴⁾ [♦]	Abs.5 Nr.2)	-	-	-	0,5	-	-	-	0,5	-
3.11 Pflegebedürftigkeit, Leistungen einer Pflegeversicherung ⁴⁾ [♦]	Abs.5 Nr.2)	-	-	-	0,5	-	-	-	0,5	-

¹⁾ Gesetz zur Durchführung einer Repräsentativstatistik über die Bevölkerung und den Arbeitsmarkt sowie die Wohnsituation der Haushalte (Mikrozensusgesetz) vom 17. Januar 1996 (BGBl. I S. 34).

²⁾ Die Angaben zum Eheschließungsjahr, zur Wohn- und Lebensgemeinschaft und zur Aufenthaltsdauer (für Ausländer) sind freiwillig.

³⁾ Die Angabe zum allgemeinen und beruflichen Ausbildungsabschluß ist für Personen ab dem 51. Lebensjahr freiwillig.

⁴⁾ In Anlehnung an die Genauigkeitsanforderung für die Arbeitskräfteerhebung der EU ist der Auswahlsatz des Ergänzungsprogramms sowie der Zusatzprogramme 3.5, 3.6, 3.10 und 3.11 auf Regierungsbezirksebene unterschiedlich (0,4 %, 0,6 %, 0,8 % oder 1 %). Im Bundesdurchschnitt kann er bis zu 0,5 % betragen.

⁵⁾ Die Angabe zur privaten Altersvorsorge ist freiwillig.

* Die Erhebungsmerkmale des Mikrozensus beinhalten ab 1996 vollständig auch die Erhebungsmerkmale der Arbeitskräftestichprobe der EU.

♦ Auskunftserteilung freiwillig.

2 Im Mikrozensus verwendete erwerbsstatistische Konzepte und Definitionen

2.1 Bevölkerungsstatistische Merkmale

Bevölkerung: Im Mikrozensus wird die Bevölkerung am Ort der alleinigen bzw. Hauptwohnung" (Kurzbezeichnung: "Bevölkerung") zugrunde gelegt. Zur "Bevölkerung" gehören nach diesem Bevölkerungsbegriff alle Personen mit nur einer Wohnung sowie Personen mit mehreren Wohnungen am Ort ihrer Hauptwohnung. Hauptwohnung ist die vorwiegend benutzte Wohnung einer Person. Für Verheiratete, die nicht dauernd getrennt von ihrer Familie leben, gilt die vorwiegend benutzte Wohnung der Familie als Hauptwohnung. In Zweifelsfällen ist die vorwiegend benutzte Wohnung dort, wo der Schwerpunkt der Lebensbeziehungen der Person liegt (siehe auch § 12 des Melderechtsrahmengesetzes vom 16. August 1980, BGBl. I S. 1429).

Personen mit weiterer Wohnung im Ausland (z. B. Arbeiter auf Montage) sind der Bevölkerung ihrer im Bundesgebiet gelegenen Heimatgemeinde zugerechnet. Soldaten im Grundwehrdienst oder auf Wehrübung sind der Wohngemeinde vor ihrer Einberufung, Patienten in Krankenhäusern sowie Personen in Untersuchungshaft ihrer Wohngemeinde zugeordnet. Berufssoldaten, Soldaten auf Zeit, Angehörige des Bundesgrenzschutzes und der Bereitschaftspolizei in Gemeinschaftsunterkünften gehören zur Bevölkerung der Gemeinde, in der die Gemeinschaftsunterkunft liegt, ebenso Strafgefangene sowie alle Dauerinsassen von Gemeinschafts- und Anstaltsunterkünften und das in Gemeinschafts- und Anstaltsunterkünften wohnende Personal.

Nicht zur Bevölkerung gehören die Angehörigen der ausländischen Streitkräfte sowie der ausländischen diplomatischen und konsularischen Vertretungen mit ihren Familienangehörigen.

Ausländer: sind Personen, die nicht Deutsche im Sinne des Art. 116 Abs. 1 GG sind. Dazu zählen auch die Staatenlosen und Personen mit "ungeklärter" Staatsangehörigkeit. Deutsche, die zugleich eine fremde Staatsangehörigkeit besitzen, gehören nicht zu den Ausländern. Die Mitglieder der Stationierungstreitkräfte sowie der ausländischen diplomatischen und konsularischen Vertretungen im Bundesgebiet unterliegen mit ihren Familienangehörigen nicht den Bestimmungen des Ausländergesetzes und werden somit auch statistisch nicht erfaßt.

Angaben über Ausländer in den neuen Bundesländern werden wegen der geringen Besetzungszahlen in den Tabellen und des dadurch bedingten größeren Stichprobenfehlers nicht nachgewiesen.

Alter: Die Darstellung von Ergebnissen nach Altersgruppen erfolgt nach der sogenannten Altersjahrmethode. Die Angaben beziehen sich bei dieser Art der Darstellung auf das Alter am Erhebungsstichtag (jeweils Mittwoch der Berichtswoche).

Beteiligung am Erwerbsleben: Der Mikrozensus richtet sich an Haushalte und die darin lebenden Personen. Die Beteiligung am Erwerbsleben wird daher von der Person aus gesehen, im Unterschiede zu Erhebungen, in denen Betriebe und Unternehmen über die von ihnen Beschäftigten befragt werden.

Für die Darstellung der Ergebnisse der am Erwerbsleben überhaupt beteiligten Personen wird im Mikrozensus das "Erwerbskonzept"²⁾ zugrunde gelegt.

Im "Erwerbskonzept" gelten als Erwerbspersonen alle Personen, die während eines Berichtszeitraumes (Berichtswoche) in einem Arbeitsverhältnis stehen, als Selbständige oder Mithelfende Familienangehörige arbeiten sowie Erwerbslose. Alle Erwerbstätigkeiten dieser Personen sind für die begriffliche Zuordnung gleichwertig, ohne Rücksicht darauf, ob es sich um eine hauptberufliche Tätigkeit oder um eine Nebentätigkeit, z.B. eines Rentners, Pensionärs oder dgl. handelt. Der zeitliche Umfang der Tätigkeit spielt für die Zuordnung dieser Personen zum Erwerbskonzept keine Rolle.

Nach diesem Konzept gelten daher auch alle Personen mit einer "geringfügigen Beschäftigung" im Sinne der Sozialversicherungsregelungen als erwerbstätig. Eine "geringfügige Beschäftigung" ist eine sozialversicherungsfreie Tätigkeit; hierzu zählen insbesondere Tätigkeiten mit einer Arbeitszeit von unter 15 Stunden pro Woche und einem Einkommen, das einen monatlichen Höchstbetrag nicht überschreitet. Dieser Höchstbetrag wird jährlich an die Entwicklung der Beitragsbemessungsgrenze der Rentenversicherung angepaßt. Um sicherzustellen, daß derartige Beschäftigungsverhältnisse von den Befragten als "Erwerbstätigkeit" eingestuft werden, wird seit dem Mikrozensus 1990 eine entsprechende Frage als zusätzliche Leitfrage zur Erwerbstätigkeit gestellt. Für die Erhebungen ab 1996 wurden die Fragen zur Ermittlung der Erwerbsbeteiligung neu gestellt.

Die Stellung einer Person zum Erwerbsleben kann man unter zwei Gesichtspunkten ansehen: Ob der Betreffende selbst eine Erwerbstätigkeit ausübt und in welchem zeitlichen Umfang, oder aus welcher Quelle der Lebensunterhalt bestritten wird.

Für den Mikrozensus werden in der Auswertung zwei Grundmerkmale unterschieden. Die aktive Beteiligung am Erwerbsleben und die überwiegende Unterhaltsquelle³⁾. Der erste Erhebungstatbestand wird durch das "**Erwerbskonzept**", der zweite durch das "**Unterhaltskonzept**" ausführlicher dargestellt.

²⁾ Siehe Emmerling, D./Riede, Th.: "40 Jahre Mikrozensus" in WiSta 3/1997, S. 160 ff.

³⁾ Siehe Sperling, H./Herberger, L.: "Erwerbstätigkeit und Lebensunterhalt" in WiSta 3/1963, S. 137 ff.

Die Kombination beider Konzepte ermöglicht differenzierte Einblicke in die Erwerbs- und Unterhaltsstruktur der Bevölkerung. Übersicht 2 verdeutlicht die Zusammenhänge zwischen Erwerbs- und Unterhaltskonzept im Mikrozensus. Die durchkreuzten Tabellenfelder sind nach diesen Konzepten definitorisch nicht mögliche Kombinationen von Erwerbsbeteiligung und Unterhalt. Eine Nichterwerbsperson z.B. kann, da sie nach den Definitionen des Erwerbskonzeptes keinerlei Erwerbstätigkeit ausübt, nicht ihren überwiegenden Lebensunterhalt durch Erwerbstätigkeit bestreiten.

Übersicht 2: Verflechtung des Erwerbs- und des Unterhaltskonzeptes

Erwerbskonzept		Unterhaltskonzept			
		Personen mit überwiegendem Lebensunterhalt durch			
		Erwerbstätigkeit	Arbeitslosengeld/-hilfe	Rente u. dgl.	Angehörige
Erwerbspersonen	Erwerbstätige	Erwerbstätige mit überwieg. Lebensunterhalt durch Erwerbstätigkeit	Erwerbstätige mit überwieg. Lebensunterhalt durch Arbeitslosengeld bzw. -hilfe ¹⁾	Erwerbstätige mit überwieg. Lebensunterhalt durch Rente u. dgl.	Erwerbstätige mit überwieg. Lebensunterhalt durch Angehörige
	Erwerbslose		Erwerbslose mit überwieg. Lebensunterhalt durch Arbeitslosengeld bzw. -hilfe	Erwerbslose mit überwieg. Lebensunterhalt durch Rente u. dgl.	Erwerbslose mit überwieg. Lebensunterhalt durch Angehörige
Nicht-erwerbspersonen				Nicht-erwerbspersonen mit überwieg. Lebensunterhalt durch Rente u. dgl.	Nicht-erwerbspersonen mit überwieg. Lebensunterhalt durch Angehörige

1) Hauptsächlich registrierte Arbeitslose mit geringfügigem Nebenverdienst aus Erwerbstätigkeit

Über die verschiedenen erwerbsstatistischen Konzepte ist bereits an anderen Stellen ausführlich berichtet worden¹⁾.

¹⁾ Siehe Herberger, L.: "Das Gesamtsystem der Erwerbstätigkeitsstatistik" in WiSta 6/1975, S. 349 ff. sowie Herberger, L./Becker, B. "Sozialversicherungspflichtig Beschäftigte in der Beschäftigtenstatistik und im Mikrozensus" in WiSta 4/1983 S. 290 ff.

Die internationalen Vereinbarungen über Erwerbsstatistiken gehen von einem Nachweis der Erwerbsbevölkerung nach dem "Labour-Force"-Konzept aus. Seit dessen letzten Änderungen von 1982 stimmt der Mikrozensus hinsichtlich der Erwerbstätigen mit diesem Konzept überein.⁵⁾

Die Erwerbslosigkeit hingegen wird unterschiedlich abgegrenzt. Nach dem "Labour-Force"-Konzept müssen Erwerbslose sofort bzw. innerhalb von zwei Wochen für eine neue Tätigkeit verfügbar sein, während im Mikrozensus die Erwerbslosigkeit unabhängig von der Verfügbarkeit festgestellt wird. Um eine Annäherung an das "Labour-Force"-Konzept zu erreichen, werden ab der Erhebung 1996 neben den gemäß dem Mikrozensus-Konzept definierten Erwerbslosen auch die sofort verfügbaren Erwerbslosen dargestellt.

In der Gliederung nach der Beteiligung am Erwerbsleben wird zwischen Erwerbspersonen und Nichterwerbspersonen unterschieden.

Nichterwerbspersonen sind Personen, die keinerlei auf Erwerb gerichtete Tätigkeit ausüben oder suchen.

Erwerbspersonen sind Personen mit Wohnsitz im Bundesgebiet (Inländerkonzept), die eine unmittelbar oder mittelbar auf Erwerb gerichtete Tätigkeit suchen oder ausüben (Selbständige, Mithelfende Familienangehörige, Abhängige), unabhängig von der Bedeutung des Ertrages dieser Tätigkeit für ihren Lebensunterhalt und ohne Rücksicht auf die von ihnen tatsächlich geleistete oder vertragsmäßig zu leistende Arbeitszeit.

Die Erwerbspersonen setzen sich zusammen aus den Erwerbstätigen und den Erwerbslosen.

Erwerbslose sind Personen ohne Arbeitsverhältnis, die sich um eine Arbeitsstelle bemühen, unabhängig davon, ob sie beim Arbeitsamt als Arbeitslose gemeldet sind. Insofern ist der Begriff der Erwerbslosen umfassender als der Begriff der Arbeitslosen. Andererseits zählen Arbeitslose, die vorübergehend geringfügige Tätigkeiten ausüben, nach dem Erwerbskonzept nicht zu den Erwerbslosen, sondern zu den Erwerbstätigen.

In Annäherung an das bereits oben erwähnte "Labour-Force"-Konzept werden in den Tabellen neben den Erwerbslosen gemäß Mikrozensus-Definition auch die sofort verfügbaren Erwerbslosen dargestellt, d.h. die Erwerbslosen, die eine neue Tätigkeit innerhalb von zwei Wochen aufnehmen könnten.

Erwerbstätige sind Personen, die in einem Arbeitsverhältnis stehen (einschl. Soldaten und Mithelfende Familienangehörige), selbständig ein Gewerbe oder eine Landwirtschaft betreiben oder einen Freien Beruf ausüben.

⁵⁾ Entschließung der 13. internationalen Arbeitsstatistikerkonferenz vom 29. Oktober 1982 über Statistiken der Erwerbsbevölkerung, Beschäftigung, Arbeitslosigkeit und Unterbeschäftigung (IAO, Genf).

Hinsichtlich der Neugestaltung der Fragen zur Ermittlung der Erwerbsbeteiligung im Mikrozensus 1996 sind folgende Änderungen im System der Leitfragen zu erwähnen:

- Der internationalen Praxis folgend wurde eine weitere, neue Frage in das System aufgenommen, die vor allem darauf abzielt, jene Personen, die zwar in der Berichtswoche nicht gearbeitet haben, bei denen jedoch eine Bindung zu einem Arbeitgeber besteht (z.B. bei Personen im Erziehungsurlaub), adäquat zu erfassen.
- Das Schlagwort Gelegenheits-tätigkeit wurde in die Fragestellung aufgenommen.
- Die Mitarbeit als Mithelfende(r) Familienangehörige(r) wurde über landwirtschaftliche Betriebe hinaus auf jeden Betrieb, der von einem Mitglied der Familie oder des Haushalts des/der Befragten geführt wird, ausgedehnt.
- Der Begriff der geringfügigen Beschäftigung wird insofern weiter präzisiert, als in der Erläuterung zu dieser Frage ausgeführt wird, daß eine Beschäftigung auch dann als geringfügig gilt, wenn sie auf höchstens zwei Monate oder 50 Arbeitstage während eines Jahres begrenzt ist.

Die in dem Band dargestellten Ergebnisse der Erwerbstätigen beziehen sich immer auf die einzige oder erste Tätigkeit.

Nettoeinkommen: Ermittelt wird die Gesamthöhe des individuellen Nettoeinkommens durch eine Selbsteinstufung der Befragten in vorgegebene Einkommensgruppen. Die Einkommensangaben können auch andere Einkommensquellen als die ausgeübte berufliche Tätigkeit enthalten. Das monatliche Nettoeinkommen setzt sich also aus der Summe aller Einkommensarten zusammen.

Zu den wichtigsten Einkommensarten werden gerechnet: Lohn oder Gehalt, Gratifikation, Unternehmereinkommen, Arbeitslosengeld/-hilfe, Sozialhilfe, Rente, Pension, Kindergeld, Wohngeld, eigenes Vermögen, Vermietung/Verpachtung, Zinsen, Altenteil, BAFöG, Stipendien, Alimentationszahlungen, private Unterstützungen, Sachbezüge (Naturalbezüge, Deputate), außerdem Zuschüsse zum vermögenswirksamen Sparen, Vorschüsse und ggf. der vom Arbeitgeber getragene Anteil einer Werkwohnungsmiete u.ä.

Das monatliche Nettoeinkommen aus einer Erwerbstätigkeit ergibt sich aus dem Bruttoeinkommen im Monat April abzüglich Steuern und Sozialversicherung (ggf. auch abzüglich der Beiträge für private, kommunale oder staatliche Zusatzversorgungskassen). Bei unregelmäßigem Einkommen sowie bei Selbständigen, bei denen nur der Nettobetrag des gesamten Jahres bekannt ist, wird der Nettodurchschnitt im Jahr verwendet. Bei Personen, die in der Haupterwerbstätigkeit selbständige Landwirte sind, wird das Nettoeinkommen nicht erfragt. Demgegenüber wird für Mithelfende Familienangehörige ab der Mikrozen-

suserhebung 1996 das Einkommen, das sie außerhalb ihrer Tätigkeit als Mithelfende Familienangehörige (s. dort) beziehen, nachgewiesen.

2.2 -Ausbildung/Weiterbildung

Abschluß an einer allgemeinbildenden Schule:

Personen über 50 Jahre ist die Beantwortung freigestellt.

- **Haupt-(Volks-)schulabschluß:** Dieser Abschluß kann nach Erfüllung der Vollzeitschulpflicht erreicht werden (derzeit 9 bis 10 Schuljahre).
- **Abschluß der allgemeinbildenden polytechnischen Oberschule in der ehemaligen DDR:** Abschluß einer Regelschule für alle schulpflichtigen Kinder in der ehemaligen DDR.

- **Realschulabschluß (Mittlere Reife) oder gleichwertiger Abschluß:** Ein Realschulabschluß ist das Abschlußzeugnis u.a. einer Realschule (oder Mittelschule), eines Realschulzweiges an Gesamtschulen oder eine Abendrealschule. Als gleichwertig gilt das Versetzungszeugnis in die 11. Klasse eines Gymnasiums oder das Abschlußzeugnis einer Berufsaufbau- oder Berufsfachschule.

- **Fachhochschulreife:** Sie kann an einer beruflichen Schule (z.B. Fachhochschule, berufliches Gymnasium, Berufsfachschule), aber auch an einer allgemeinbildenden Schule mit Abschluß der 12. Klasse eines Gymnasiums erworben werden.

- **Hochschulreife:** Die Hochschulreife kann an einer allgemeinbildenden Schule mit Abschluß eines Gymnasiums, einer Integrierten Gesamtschule oder konnte an der erweiterten Oberschule in der ehemaligen DDR erworben werden. Die fachgebundene Hochschulreife wird an einer entsprechenden beruflichen Schule erreicht (u.a. berufliches Gymnasium, Berufsfachschule; Fachakademie).

Beruflicher Ausbildungsabschluß:

Personen über 50 Jahre ist die Beantwortung freigestellt.

- **Anlernausbildung:** Als gleichwertig gilt ein berufliches Praktikum mit einer mindestens einjährigen (früher sechsmonatigen) praktischen Ausbildung im Betrieb.
- **Lehrausbildung:** Setzt den Abschluß einer mindestens zwei Jahre dauernden Ausbildung voraus. Gleichwertiger Berufsfachschulabschluß ist das Abschlußzeugnis einer Berufsfachschule für Berufe, für die nur eine Berufsfachschulausbildung möglich ist, z.B. Höhere Handelsschule.

Meister-/Techniker- oder gleichwertiger Fachschulabschluß: Ein Meisterabschluß liegt vor, wenn der (oder die) Befragte eine Meisterprüfung vor einer Kammer (z.B. in Industrie- und Handelskammer, Handwerkskammer usw.) abgelegt hat. Fach-/Technikerschulen werden in der Regel freiwillig nach einer bereits erworbenen Berufsausbildung oder praktischen Berufserfahrung, teilweise auch nach langjähriger praktischer Arbeitserfahrung, oder mit dem Nachweis einer fachspezifischen Begabung besucht und vermitteln eine vertiefte berufliche Fachbildung.

- **Fachschulabschluß in der ehemaligen DDR:** Diesen Abschluß haben Personen erworben, die dort eine Fach- und Ingenieurschule, z.B. für Grundschullehrer, Ökonomen, Bibliothekare, Werbung und Gestaltung abgeschlossen haben.
- **Fachhochschulabschluß:** Der Fachhochschulabschluß bzw. Ingenieurschulabschluß ist der graduierte Abschluß an einer Fachhochschule, Ingenieurschule oder einer sonstigen Höheren Fachschule. Auch der Abschluß einer Berufsakademie wird hierzu gezählt.
- **Hochschul-/Universitätsabschluß:** Als Hochschul- oder Universitätsabschluß gelten Staatsexamen, Diplom- oder Magisterprüfung und/oder Promotion an Universitäten oder Hochschulen verschiedener Art (z.B. Technische Hochschule, Pädagogische Hochschule, Tierärztliche Hochschule, Musikhochschule usw.) einschließlich Gesamthochschulen und Fernuniversitäten.
Hochschulabschluß ist ebenfalls gegeben bei Absolventen der früheren Lehrerseminare und Lehrerbildungsanstalten.

Hauptfachrichtung: Diese Angaben zur Hauptfachrichtung für Personen mit Fachhochschul- Universitätsabschluß werden im vierjährigen Turnus erfragt. Ergebnisse liegen für 1996 und dann erst wieder für das Jahr 2000 vor.

Maßnahmen zur beruflichen Weiterbildung/Umschulung:

Die Fragen nach diesen Maßnahmen gehören zum Ergänzungsprogramm (Unterstichprobe).

- **Berufliche Fortbildung** hat zum Ziel, berufliche Kenntnisse und Fähigkeiten aufrecht zu erhalten, zu erweitern, der technischen Entwicklung anzupassen oder einen beruflichen Aufstieg zu ermöglichen. Sie knüpft an bereits vorhandene berufliche Kenntnisse und Fertigkeiten an.
- **Berufliche Umschulung** hat zum Ziel, den Übergang in einen anderen Beruf zu ermöglichen.

Auch eine weitere Lehr-/Anlernausbildung kann eine Umschulungsmaßnahme sein. Gefragt wird u.a. nach Art, Zweck und Dauer der Maßnahmen.

2.3 Berufs- und wirtschaftsstatistische Definitionen

Berufe: Für die Auswertung des Mikrozensus April 1993 wurde erstmals die Klassifizierung der Berufe, Ausgabe 1992 (abgeleitete Fassung für Zwecke des Mikrozensus und der EG-Arbeitskräftestichprobe), angewandt, die damit die gleichnamige Fassung von 1975 abgelöst hat. Dieses systematische Verzeichnis wurde auf der Grundlage der Ergebnisse der Volks- und Berufszählung 1987 überarbeitet. Damit wurde der technischen und sozialen Entwicklung, den geänderten beruflichen Anforderungen, Tätigkeiten und Qualifikationsprofilen, den verstärkten Professionalisierungstendenzen (z.B. im Bereich der sozialen Berufe) und nicht zuletzt den geänderten bzw. neuen Ausbildungsordnungen im dualen Berufsbildungssystem Rechnung getragen⁹⁾. Insgesamt wurden in der Klassifizierung der Berufe, Ausgabe 1992, rund 10 300 neue Benennungen aufgenommen. Die Gesamtzahl der Berufsbenennungen hat sich somit - unter Berücksichtigung von ebenfalls vorgenommenen Streichungen - von 22 000 (Ausgabe 1975) auf 29 500 erhöht.

Erfragt wird der ausgeübte ("gegenwärtige Tätigkeit"), nicht der erlernte Beruf. Die Auswertung der Ergebnisse erstreckt sich auf alle berufssystematischen Einheiten einschließlich der Berufsordnung.

Berufsergänzende Fragen: Diese Angaben - Art der überwiegend bzw. schwerpunktmäßig ausgeübten Tätigkeit, Fragen nach der Abteilung, zu der ein Arbeitsplatz gehört, und nach der Stellung der Erwerbstätigen innerhalb des Betriebes oder der Behörde - werden nach 1996 ebenfalls nur noch alle vier Jahre erhoben.

Berufs- und Betriebswechsel:

- **Berufswechsel:** Da die Berufsdefinition im Mikrozensus an die "gegenwärtige Tätigkeit" (und nicht an die Berufsbezeichnung) anknüpft, sind auch Berufswechsel innerhalb der Firma sowie Berufswechsel ohne Umschulung oder Weiterbildung anzugeben.
- **Betriebswechsel:** Hierzu zählt auch ein Wechsel zwischen Betrieben eines Unternehmens.

Formen der Arbeit:

Die Fragen zu den Arbeitsbedingungen, Formen der Arbeit, gehören zum Ergänzungsprogramm (Unterstichprobe).

- **Arbeit zu Hause:** Diese Thematik wurde mit dem Mikrozensus 1996 erstmals erfragt. "Arbeit zu Hause" liegt zumeist bei Selbständigen, in künstlerischen

⁹⁾ Siehe Klassifizierung der Berufe im Anhang.

...schen und freien Berufen vor, die ganz oder teilweise in einem für die beruflichen Zwecke eingerichteten Teil ihrer Wohnung tätig sind.

Dagegen sind Ärzte oder Steuerberater nicht zu Hause tätig, wenn deren Praxis bzw. Büro an den Wohnraum angrenzt und mit einem separaten Eingang versehen ist.

Arbeitnehmer arbeiten zu Hause, wenn sie ihren Beruf ausschließlich oder teilweise zu Hause ausüben, wie etwa

- Arbeitnehmer, die Heimarbeit, z.B. mit einem Computer (PC) verrichten,
- Lehrer, die ihre Unterrichtsstunden vorbereiten und Klassenarbeiten korrigieren müssen.

Die Antwortkategorien lauten:

- hauptsächlich: in den letzten 4 Wochen vor der Berichtswoche wurde an mindestens der Hälfte aller Arbeitstage zu Hause gearbeitet.
- manchmal: in dem vorgenannten Zeitraum wurde mindestens einmal, aber an weniger als der Hälfte aller Arbeitstage zu Hause gearbeitet.

Zeitliche Arbeitsbedingungen:

Die Angaben zu den zeitlichen Arbeitsbedingungen der Erwerbstätigen beziehen sich auf die Haupttätigkeit/erste Erwerbstätigkeit. Die Arbeitsbedingungen einer ggf. neben der hauptsächlichsten Erwerbstätigkeit ausgeübten zweiten Tätigkeit/Nebentätigkeit sind unberücksichtigt (z.B. Aushilfskellner am Sonntag). Bei Personen, die ihre Tätigkeit in den letzten drei Monaten gewechselt hatten, sind die Angaben auf die aktuelle Tätigkeit beschränkt.

Samstagsarbeit: Samstagarbeit liegt vor, wenn die gesamte Arbeitszeit oder ein Teil auf den Samstag zwischen 0.00 und 24.00 Uhr fällt. Es ist unerheblich, ob es sich dabei um eine typische Arbeitsschicht oder um eine normale Arbeitszeit bei Betrieben mit 6-Tage-Woche handelt.

Sonn-/Feiertagsarbeit: Sonn-/Feiertagsarbeit liegt vor, wenn eine Person an Sonntagen oder an Feiertagen oder sowohl an Sonn- als auch an Feiertagen arbeitet. Dabei kann die gesamte Arbeitszeit eines Tages oder auch nur ein Teil davon in die Zeit von 0.00 bis 24.00 Uhr am Sonn-/Feiertag fallen.

Arbeitet eine Person z.B. von Samstag 22.00 bis Sonntag 6.00 Uhr, so liegt sowohl Samstags- als auch Sonn-/Feiertagsarbeit vor.

Abendarbeit: Abendarbeit wird zwischen 18.00 und 23.00 Uhr geleistet. Abendarbeit ist auch dann zu

bejahen, wenn nur ein Teil der Arbeitszeit innerhalb dieser Spanne liegt.

Nachtarbeit: Nachtarbeit ist jede Arbeit, die zwischen 23.00 und 6.00 Uhr geleistet wurde, gleichgültig, ob sie vorher begann, später endete oder ob Beginn oder Ende innerhalb der Zeitspanne von 23.00 bis 6.00 Uhr lag.

Nachtarbeitsstunden: Nachtarbeitsstunden sind die normalerweise auf den Zeitraum von 23.00 bis 6.00 Uhr entfallenen Arbeitsstunden (z.B. wurden bei einer Arbeitszeit von 17.00 bis 2.00 Uhr 3 Arbeitsstunden nachts geleistet). Wechselt jedoch die nachts geleistete Arbeitsstundenzahl (dies kann durch Wechselschicht bedingt sein), so gilt die durchschnittlich pro Nacht, in der die Person arbeitete, geleistete Stundenzahl.

Arbeitete z.B. eine Person im wöchentlichen Wechsel in einer Frühschicht von 4.00 bis 12.00 Uhr, Spätschicht von 12.00 bis 20.00 Uhr und Nachtschicht 20.00 bis 4.00 Uhr, so waren die Frühschicht mit 2 und die Nachtschicht mit 5 Nachtarbeitsstunden zu berücksichtigen. Der gerundete Durchschnitt von 4 Stunden ist herangezogen worden.

Schichtarbeit: Eine Person leistet Schichtarbeit, wenn sie ihre Arbeit zu wechselnden Zeiten ausübt (Wechselschicht)

- z.B. – Frühschicht/Spätschicht
– Frühschicht/Spätschicht/Nachtschicht
– Tagschicht/Nachtschicht
– unregelmäßige Schicht (etwa 2 Wochen Frühschicht, dann 3 Wochen Spätschicht)
– geteilte Schicht (Teil der Arbeitszeit am Vormittag, anderer Teil am Abend)

Andere Arbeitsformen begründen keine Schichtarbeit.

Häufigkeit: Einbezogen ist die Zeit von Februar bis April. Es wird unterschieden zwischen

- ständig: normalerweise an jedem Samstag
normalerweise an jedem Sonn- und/oder Feiertag
normalerweise in jeder Nacht
- regelmäßig: nicht ständig, aber in gleichbleibenden Zeitabständen
- gelegentlich: nicht regelmäßig (hin und wieder oder in unregelmäßigen Zeitabständen, auch einmalig)

Bei den so definierten Häufigkeiten ist zu beachten, daß die einzelnen Sonderformen der Arbeitszeit (z.B. gelegentliche Wochenendarbeit) in dem hier relevanten 3-Monats-Bezugsrahmen gehäuft auftreten, als dies bei Einengung auf die Berichtswoche der Fall gewesen wäre. Desweiteren ist davon auszugehen, daß z.B. die Wo-

chenendarbeit oder Schichtarbeit saisonalen Schwankungen unterliegt und zu anderen Jahreszeiten ein höheres oder tieferes Niveau aufweisen kann. Zu berücksichtigen ist schließlich, daß die zu den zeitlichen Arbeitsbedingungen gestellten Fragen ausschließlich auf die individuellen zeitlichen Arbeitsbedingungen abzielen; Rückschlüsse auf betriebs- oder unternehmensspezifische Systeme der Wochenend-, Nacht- und Schichtarbeit sind daher nicht möglich.

Stellung im Beruf:

Unter der Stellung im Beruf wird die Zugehörigkeit zu einer der folgenden Kategorien verstanden:

- **Selbständige** sind Personen, die einen Betrieb oder eine Arbeitsstätte als Eigentümer, Miteigentümer, Pächter oder selbständiger Handwerker leiten sowie selbständige Handelsvertreter usw., darunter auch freiberuflich Tätige, nicht jedoch Personen, die in einem arbeitsrechtlichen Verhältnis stehen und lediglich innerhalb ihres Arbeitsbereiches selbständig disponieren können (z.B. die selbständige Filialeiterin). Zu den Selbständigen zählen auch Hausgewerbetreibende und Zwischenmeister, die mit fremden Hilfskräften in eigener Arbeitsstätte im Auftrag von Gewerbetreibenden Arbeit an Heimarbeiter weitergeben oder Waren herstellen und bearbeiten.

- **Mithelfende Familienangehörige** sind Haushaltsmitglieder, die in einem landwirtschaftlichen oder nichtlandwirtschaftlichen Betrieb, der von einem Verwandten als Selbständiger geleitet wird, mithelfen, ohne hierfür Lohn oder Gehalt zu erhalten und ohne daß für sie Pflichtbeiträge zur gesetzlichen Rentenversicherung gezahlt werden. Hierzu gehören auch Personen, die im Betrieb eines nicht in demselben Haushalt wohnenden Familienangehörigen arbeiten.

- **Abhängige:** Beamte, Angestellte, Arbeiter und Auszubildende.

- **Beamte** sind Personen in einem öffentlich-rechtlichen Dienstverhältnis des Bundes, der Länder, der Gemeinden und sonstiger Körperschaften des öffentlichen Rechts (einschl. der Beamtenanwärter und der Beamten im Vorbereitungsdienst), Richter und Soldaten (einschl. Wehrpflichtige).

Nicht als Beamte gezählt werden Beamte im Ruhestand und Personen, die Berufsbezeichnungen wie "Versicherungsbeamter" oder "Bankbeamter" führen, ohne in einem öffentlich-rechtlichen Dienstverhältnis zu stehen.

- **Angestellte** sind alle nichtbeamteten Gehaltsempfänger. Für die Zuordnung ist grundsätzlich die Stellung im Betrieb bzw. die Vereinbarung im Arbeitsvertrag und nicht die Art des Versicherungsverhältnisses bzw. der Mitgliedschaft in einer Rentenversicherung für Angestellte entscheidend.

Leitende Angestellte und Direktoren großer Betriebe gelten ebenfalls als Angestellte, sofern sie nicht Miteigentümer sind. Des weiteren zählen "Versicherungsbeamte", "Betriebsbeamte" und "Bankbeamte", soweit sie nicht in einem öffentlich-rechtlichen Dienstverhältnis stehen (z.B. bei der Bundesbank), zu den Angestellten.

Zivildienstleistende gelten als Angestellte.

- **Arbeiter:** Als Arbeiter gelten alle Lohnempfänger, unabhängig von der Lohnzahlungs- und Lohnabrechnungsperiode. Es ist außerdem unerheblich, ob es sich um Facharbeiter, angeleitete Arbeiter oder Hilfsarbeiter handelt. Ebenfalls zu den Arbeitern rechnen Heimarbeiter und Hausgehilfen.

- **Auszubildende in anerkannten Ausbildungsberufen** sind Personen, die in praktischer Berufsausbildung stehen (einschl. Praktikanten und Volontäre). Normalerweise münden kaufmännische und technische Ausbildungsberufe in einen Angestelltenberuf, gewerbliche Ausbildungsberufe in einen Arbeiterberuf ein. Die Auszubildenden sind, sofern nicht gesondert nachgewiesen, in den Zahlen der Angestellten bzw. Arbeiter enthalten.

Wirtschaftszweige: Für die Gliederung der Erwerbstätigen nach Wirtschaftszweigen wird seit 1995 die "Klassifikation der Wirtschaftszweige, Ausgabe 1993 (WZ 1993)", Tiefengliederung für den Mikrozensus (siehe Anhang) verwendet, die auf der international geltenden Systematik (NACE) gründet. Insbesondere bei den Ergebnisdarstellungen nach Wirtschaftsbereichen ist zu beachten, daß die Vergleichbarkeit mit den Ergebnissen des Mikrozensus bis 1994 auch bei gleichlautenden Benennungen der einzelnen Kategorien nicht bzw. nur eingeschränkt gegeben ist. Dadurch ergeben sich zwangsläufig Auswirkungen auf die Vergleichbarkeit der entsprechenden Tabellen mit früheren Jahren. Die Zusammenfassung der einzelnen Wirtschaftszweige zu Wirtschaftsbereichen und -unterbereichen kann dem Anhang entnommen werden.

Bei der Verwendung von nach Wirtschaftszweigen gegliederten Zahlen des Mikrozensus ist zum einen zu berücksichtigen, daß die Erwerbstätigen den Wirtschaftszweigen nach dem wirtschaftlichen Schwerpunkt der örtlichen Einheit (nicht des Unternehmens), in der sie beschäftigt sind, zugeordnet sind. Zum anderen darf nicht übersehen werden, daß die Angaben des wirtschaftlichen Schwerpunktes des Betriebes bei Personenbefragungen nicht so genau sein können wie bei Betriebsbefragungen.

Die Fälle ohne Angabe des Wirtschaftszweiges werden im Rahmen der Aufbereitung nach dem Hot-Deck-Verfahren auf die einzelnen Wirtschaftszweige verteilt. Bei diesem maschinellen Korrekturverfahren wird in die Datensätze ohne Angabe des Merkmals "Geschäftszweig (Branche)" die Angabe des letzten

"richtigen" und bezüglich anderer Merkmale gleichartigen Datensatzes, der zuletzt im Speicher (Deck) vorhanden war, eingesetzt.⁷⁾

Zahl der tätigen Personen in der Arbeitsstätte:

⁷⁾ Ebenfalls nach dem Hot-Deck-Verfahren werden die Fälle ohne Angabe der geleisteten Arbeitsstunden korrigiert.

Diese Frage gehört zum Ergänzungsprogramm (Unterstichprobe). Den Personen, die in einem Betrieb arbeiten, sind auch Teilzeitbeschäftigte, Auszubildende, tätige Firmeninhaber und Mithelfende Familienangehörige zuzurechnen. Bei bis zu zehn tätigen Personen sollte die genaue Anzahl eingetragen werden. Im weiteren galten Größenklassen: 11 bis 19 Personen, 20 bis 49 Personen, 50 und mehr Personen.

3 Stichprobenplan des Mikrozensus ab 1990

Mit dem Mikrozensus 1990 wurde im früheren Bundesgebiet der bisherige Stichprobenplan nach 18jähriger Laufzeit durch ein neues Stichprobendesign abgelöst und die Stichprobe aus dem Datenmaterial der Volkszählung 1987 neu gezogen.

Ein vorrangiges Ziel der stichprobenmethodischen Neugestaltung war die tiefere Regionalisierbarkeit der Ergebnisse. Dieses Ziel, das dem Wunsch vieler Nutzer entsprach, konnte ohne Erhöhung oder regionale Differenzierung des Auswahlatzes von 1 % der Bevölkerung jährlich erreicht werden.

Das stichprobenmethodische Grundkonzept des Mikrozensus blieb die einstufige Klumpenstichprobe. Als Baustein für die Bildung der Klumpen (Auswahlbezirke) sind ganze Gebäude oder Gebäudeteile verwendet worden. Die für die tiefere Regionalisierbarkeit der Ergebnisse erforderlichen Präzisionssteigerungen gegenüber dem bisherigen Konzept wurden durch Verkleinerungen der durchschnittlichen Auswahlbezirksgröße, stärkere Beschränkung der Variabilität der Auswahlbezirksgröße und eine tiefere regionale Schichtung erreicht.

Konkret sind die Auswahlbezirke nach fest vorgegebenen Regeln anhand einer "Gebäudedatei" aus der Volkszählung 1987, die nur Angaben über die Zahl der Wohnungen und Personen je Hausnummer und Straßenschlüssel enthielt, abgegrenzt worden. In Abhängigkeit von ihrer Wohnungs- und Personenzahl wurden die Gebäude dazu in vier Schichten eingeteilt. Je nach Größe der Gebäude ist dann ein Auswahlbezirk entweder aus mehreren, im allgemeinen benachbarten Gebäuden oder aus einem Einzelgebäude oder nur aus einem Gebäudeteil gebildet worden. Die durchschnittliche Größe der Auswahlbezirke konnte gegenüber dem bisherigen methodischen Konzept erheblich verkleinert werden, und zwar von bisher

durchschnittlich etwa 23 Wohnungen auf durchschnittlich etwa 9 Wohnungen je Auswahlbezirk. Diese Lösung ist ein Kompromiß zwischen den steigenden Ansprüchen an die Ergebnisqualität einerseits und Aufwand- und Praktikabilitätsgesichtspunkten andererseits. Die Anzahl der Auswahlbezirke hat sich damit im früheren Bundesgebiet von rund 12 000 auf rund 30 000 erhöht. Zur Sicherung der angestrebten regionalen Repräsentation wurde die Schichtung nach der Gebäudegröße kombiniert mit einer tiefen regionalen Schichtung mit Raumeinheiten von durchschnittlich 350 000 Einwohnern.

Insgesamt sind 20 1%-Stichproben der skizzierten Struktur nach dem Zufallsprinzip aus dem Volkszählungsmaterial 1987 gezogen worden. Sie dienen als "Vorratsstichproben" für den Mikrozensus und können auch für andere Zwecke (wie z.B. für eine Gebäude- und Wohnungsstichprobe) eingesetzt werden. Bei der Auswahl der Vorratsstichproben ist das bisherige Prinzip der planmäßigen Rotation, jährlich ein Viertel der Erhebungseinheiten durch neue zu ersetzen, beibehalten worden, um einerseits die Belastung der Befragten auf eine Beteiligung von höchstens vier Jahren hintereinander zu beschränken und andererseits noch aussagekräftige Auswertungen im Zeitvergleich zu ermöglichen.

Eine wesentliche Rolle für die Qualität der Mikrozensusergebnisse spielt auch die Einbeziehung von Veränderungen der Bausubstanz, wie Neubauten, Abrisse o.ä. in der Stichprobe. Während Veränderungen wie Abrisse oder Umwidmungen von Gebäuden mit Wohnraum, die zum Zeitpunkt der Volkszählung 1987 existierten, sich unmittelbar in den Stichprobenergebnissen widerspiegeln, müssen Informationen über z.B. Neubauten extern beschafft werden. Als Datenquelle für die jährliche Aktualisierung der Stichprobe durch eine Ergänzungsauswahl dient die Bautätigkeitsstatistik. In den neuen Bundesländern konnte ein analoges Stichprobendesign wie im früheren Bundesgebiet eingeführt werden.

4 Anpassung und Hochrechnung

Nach dem neuen Mikrozensusgesetz 1996 wird der Mikrozensus auch in den Jahren 1996 bis 2004 als Stichprobenerhebung grundsätzlich mit einem Auswahlatz von jährlich 1 % der Bevölkerung durchgeführt. Darüber hinaus sieht das Gesetz jedoch eine Reihe von Merkmalen vor, die - ebenfalls jährlich - nur bei im Bundesdurchschnitt ca. 0,45 % der Bevölkerung ermittelt werden. Dadurch ergibt sich für die Anpassung und Hochrechnung das Erfordernis eines zweistufigen Verfahrens.

Die mit der Stichprobenerhebung nach der Bearbeitung ermittelten Werte der 1 %-Stichprobe über Haushalte und Personen können nach dem Verfahren der freien Hochrechnung mit dem Faktor 100 multipliziert werden. Für die Daten aller Schichten kann also ein einheitlicher Faktor benutzt werden, da jede Schicht mit dem gleichen Auswahlatz von 1 % erfaßt wird (proportionale Aufteilung des Stichprobenumfanges). Analog hierzu sind die Daten der 0,45 %-Stichprobe mit dem Faktor 250 zu multiplizieren.

Bei jeder Erhebung treten allerdings Ausfälle auf, die auf Schwierigkeiten bei der Durchführung der Erhebung zurückzuführen sind⁹⁾. Sie dürfen in Stichprobenerhebungen keinesfalls vernachlässigt werden, weil ihre Auswirkungen im Zusammenhang mit der Hochrechnung möglicherweise recht gravierend sind. In den Stichprobenergebnissen würden entsprechend große Lücken und Verzerrungen entstehen, die deren Brauchbarkeit entscheidend mindern könnten.

Mit dem Ziel, diese nicht zufälligen systematischen wie auch die bei Stichproben unvermeidlichen zufallsbedingten Fehler auszugleichen, wird im Mikrozensus daher

- in der 1. Stufe ein Ausgleich der bekannten Ausfälle - die sogenannte Kompensation - vorgenommen und
- in der 2. Stufe die Stichprobe an die Ergebnisse der laufenden Bevölkerungsfortschreibung angepaßt⁹⁾.

⁹⁾ Der Anteil der bekannten Ausfälle an den zu befragenden Haushalten ist aufgrund der für den Mikrozensus geltenden Auskunftspflicht sehr gering: 1996 ca. 2,7 %.

⁹⁾ Vor allem die tiefere regionale Schichtung des neuen Auswahlplans ab 1990 machte Veränderungen in der praktischen Umsetzung dieser beiden Stufen des Fehlerausgleichs erforderlich. Eine Beschreibung der beim alten Stichprobendesign angewandten Verfahren zur Kompensation und Hochrechnung ist den bis 1989 erschienenen Fachserienheften (Reihe 4.1.1) zu entnehmen.

Der Anteil der bekannten Ausfälle an den zu befragenden Haushalten ist aufgrund der für den Mikrozensus geltenden Auskunftspflicht sehr gering: 1996 ca. 2,7 %.

Vor allem die tiefere regionale Schichtung des neuen Auswahlplans ab 1990 machte Veränderungen in der praktischen Umsetzung dieser beiden Stufen des Fehlerausgleichs erforderlich. Eine Beschreibung der beim alten Stichprobendesign angewandten Verfahren zur Kompensation und Hochrechnung ist den bis 1989 erschienenen Fachserienheften (Reihe 4.1.1) zu entnehmen.

Die vor der eigentlichen Hochrechnung durchgeführte Kompensation der bekannten Ausfälle wird innerhalb sogenannter "regionaler Untergruppen" (regionale Einheiten mit einer Mindestgröße von 100 000 Einwohnern) vorgenommen¹⁰⁾.

Dabei besteht die Grundidee des Kompensationsalgorithmus darin, eventuell vorhandene relevante Informationen über die ausgefallenen Haushalte soweit wie möglich zu nutzen. Deshalb wird der ausgefallene Haushalt nach Abschluß aller Erhebungstätigkeiten aufgrund der verfügbaren Informationen einem der vorgegebenen Kompensationstypen zugeordnet, die sich aus der Kombination der folgenden Kompensationsmerkmale ergeben:

- 1 Haushaltsgröße (differenziert nach 1, 2, 3 und mehr Personen)
- 2 Staatsangehörigkeit der Bezugsperson (Deutsche, Ausländer)
- 3 für Deutsche: Wohnsitz der Bezugsperson (Haupt-/Nebenwohnung)
- 4 für 1-Personenhaushalte:
 - Geschlecht
 - Alter (unter 60 Jahre, 60 Jahre und älter).

Aus einer Vielzahl von möglichen Merkmalen wurde diese kleine Zahl relevanter Ausfallmerkmale ausgewählt. Die Merkmalskombinationen liefern 18 Kompensationsklassen. Hinzu kommt eine weitere Kompensationsklasse für ausgefallene Personen in Gemeinschaftsunterkünften (= 19 Kompensationsklassen insgesamt).

Der Kompensationsalgorithmus ist variabel gestaltet, so daß auch unvollständige Informationen über einen Haushalt genutzt werden, d.h. nicht alle o.g. Kompensationsmerkmale müssen bekannt sein. Es ist sogar zulässig bzw. muß hingenommen werden, daß über den ausgefallenen Haushalt überhaupt nichts bekannt ist. Werden

¹⁰⁾ Innerhalb der regionalen Schichten des Mikrozensus (s.o.) sind aus vollständigen Kreisen oder Gemeinden regionale Untergruppen gebildet worden. Da die Auswahlseinheiten vor der Auswahl innerhalb der Schichten primär nach diesen regionalen Untergruppen sortiert wurden, wirken diese hinsichtlich des Auswahlverfahrens ähnlich wie Schichten.

die "unbekannt"-Positionen noch einbezogen, so ergeben sich insgesamt 51 Kompensationstypen.

Für jede dieser 51 Kompensationstypen kann jetzt auf einer Regionalebene mit mindestens 100 000 Einwohnern, und zwar auf der Ebene der 401 regionalen Untergruppen, ein Faktor, der sogenannten Kompensationsfaktor, aus der Relation Zahl der befragten plus Zahl der ausgefallenen Haushalte in der jeweiligen Klasse zur Zahl der befragten Haushalte in der jeweiligen Klasse berechnet werden.

Durch multiplikative Verknüpfungen der berechneten Faktoren für die 51 Kompensationstypen kann entsprechend der Zusammengehörigkeit der einzelnen Kompensationstypen eine Verdichtung auf die o.g. 19 Kompensationsklassen erfolgen. Das Ergebnis sind pro regionaler Untergruppe 19 verschiedene Kompensationsklassen, die entsprechend der Haushaltsmerkmale in die einzelnen Personensätze (der Haushalte mit Auskunft) eingesetzt werden können.

Nach der Kompensation der bekannten Ausfälle folgt in einem zweiten Schritt die gebundene Hochrechnung mit Eckzahlen aus der laufenden Bevölkerungsfortschreibung. Dieses Verfahren hatte sich bereits bis 1989 bewährt, auch unter Berücksichtigung, daß mit dem Hochrechnungsrahmen Fehler bzw. Probleme der laufenden Bevölkerungsfortschreibung auf den Mikrozensus übertragen werden.

Der Hochrechnungsrahmen differenziert nach Deutschen und Ausländern in der Kombination mit dem Geschlecht. Die Anpassung wird nun innerhalb der 132 regionalen Anpassungsschichten - regionale Einheiten mit durchschnittlich mindestens 500 000 Einwohnern - durchgeführt. Die Anpassung für die Berufs- und Zeitsoldaten sowie für die Wehrdienstleistenden erfolgt getrennt auf Regierungsebene.

Der Anpassungsfaktor einer Anpassungsklasse errechnet sich aus der Relation Sollzahl aus der laufenden Bevölkerungsfortschreibung zur Istzahl des Mikrozensus nach der Kompensation der bekannten Ausfälle.

Aus der Multiplikation des haushaltsbezogenen Kompensationsfaktors und des personenbezogenen Anpassungsfaktors ergibt sich der endgültige Personenfaktor. Mit Hilfe dieses Personenfaktors werden alle Auswertungen über die Bevölkerung, über Erwerbstätige, Erwerbslose und Nichterwerbspersonen erstellt, die nur Merkmale aus der 1%-Stichprobe nachweisen. Für die Festlegung eines Anpassungsfaktors für Merkmale der 0,45%-Unterstichprobe werden die Ergebnisse der 1%-Stichprobe und dieser Unterstichprobe innerhalb eines Regierungsbezirks in der Differenzierung nach Erwerbstätigen, Erwerbslosen und Nichterwerbspersonen kombiniert mit dem Merkmal Deutsche/Ausländer und dem Geschlecht mit dem bereits ermittelten Anpassungsfaktor für die 1%-Stichprobe hochgerechnet. Der Anpassungsfaktor für die 0,45%-Unterstichprobe ergibt sich dann aus der Relation der Ergebnisse aus der 1%-Stichprobe (= "Sollzahl") und den Ergebnissen der 0,45%-Unterstichprobe (= "Istzahl").

Während der Kompensationsfaktor für alle Personen eines gegebenen Haushalts denselben Wert annimmt, variiert der Anpassungsfaktor - und damit auch der endgültige Personenfaktor (als Produkt von Kompensations- und Anpassungsfaktor) - zwischen den Personen eines Haushalts. Die Ergebnisse haushaltsorientierter Auswertungen sind daher bei Heranziehung des Personenfaktors davon abhängig, welche Person des Haushalts zur Zählung des Haushalts herangezogen wird. Zur Lösung dieser Problematik wird zusätzlich ein Haushaltsfaktor errechnet. Dieser ergibt sich aus dem ungewogenen arithmetischen Mittel der Personenfaktoren der zum Haushalt gehörenden Personen und weist damit für alle Personen des Haushalts denselben Wert aus. Der Haushaltsfaktor wird grundsätzlich für alle haushalts- und familienbezogenen Tabellen genutzt.

Tabellenteil

Tabellenübersicht

Auszahlgruppe Merkmal	Bevölkerung und Ausbildung	Erwerbstätigkeit, Beruf und Ausbildung												
		1998												
		Tabellenummer												
		1	2	3	4	5	6.1	6.2	7	8	9	10	11	12
Bevölkerung	x	x	x											
Erwerbstätige	x	x	x	x	x	x	x	x	x	x	x	x	x	x
Abhängig Erwerbstätige														x
Erwerbslose	x	x	x											
Sofort verfügbare Erwerbslose	x	x	x											
Nichterwerbspersonen	x	x	x											
Abendarbeit														
Abschluß an einer allgemeinbildenden Schule 1)	x			x	x	x								
Alter	x	x											x	x
Arbeitsstunden normalerweise geleistet je Woche					x				x					
Arbeitsstunden durchschnittlich geleistet je Nacht														
Arbeitsuche														x
Arbeit zu Hause														
Art des Arbeitsvertrages														x
Berufsbildender oder Hochschulabschluß 1)	x			x	x		x							x
Berufliche Weiterbildung 1)		x	x											
Berufsbereiche														
Berufsabschnitte														
Berufsgruppen							x	x	x	x	x	x	x	
Berufsordnungen							x	x	x	x	x	x	x	
Berufswechsel														x
Betriebswechsel														x
Familienstand														x
Geschlecht	x	x	x	x	x	x	x	x	x	x	x	x	x	x
Monatliches Nettoeinkommen				x						x				
Nacharbeit														
Samstagsarbeit														
Sonn-und/oder Feiertagsarbeit														
Stellung im Beruf					x						x			x
Tätige Personen in der Arbeitsstätte														
Vollzeit-/Teilzeiterwerbstätigkeit														
Wechselschicht														
Wirtschaftsunterbereiche	x											x		x
Auswahlsatz (in Prozent)	1	0,45	0,45	1	1	1	1	1	1	1	1	1	1	1

1) Die Merkmale werden freiwillig erhoben und sind damit in der Aussagekraft eingeschränkt.

nach Gliederungsmerkmalen

Erwerbstätigkeit und Arbeitsbedingungen				Zeitvergleiche			Ausählgruppe
1998							Merkmal
Tabellennummer							
13	14	15	16	Z 1	Z 2	Z 3	
							Bevölkerung
x	x	x	x	x	x	x	Erwerbstätige
x	x	x	x				Abhängig Erwerbstätige
							Erwerbslose
							Sofort verfügbare Erwerbslose
							Nichterwerbspersonen
x							Abendarbeit
x	x	x	x				Abschluß an einer allgemeinbildenden Schule 1)
x	x	x	x	x			Alter
							Arbeitsstunden normalerweise geleistet je Woche
	x						Arbeitsstunden durchschnittlich geleistet je Nacht
							Arbeitsuche
		x					Arbeit zu Hause
x	x	x	x				Art des Arbeitsvertrages
x	x	x	x				Berufsbildender oder Hochschulabschluß 1)
							Berufliche Weiterbildung 1)
				x	x		Berufsbereiche
						x	Berufsabschnitte
							Berufsgruppen
							Berufsordnungen
							Berufswechsel
							Betriebswechsel
x	x	x	x				Familienstand
x	x	x	x	x	x	x	Geschlecht
							Monatliches Nettosinkommen
x	x						Nachtarbeit
x							Samstagsarbeit
x							Sonn- und/oder Feiertagsarbeit
x	x	x	x		x		Stellung im Beruf
			x				Tätige Personen in der Arbeitsstätte
x	x	x	x				Vollzeit-/Teilzeiterwerbstätigkeit
x							Wechselschicht
x	x	x	x				Wirtschaftsunterbereiche
0,45	0,45	0,45	0,45	1	1	1	Auswahlsatz (in Prozent)

Deutschland

1 Bevölkerung, 15 Jahre und älter, im April 1998 nach Beteiligung am Erwerbsleben, allgemeinem Schulabschluß, berufsbildendem bzw. Hochschulabschluß und Altersgruppen

1 000

Allgemeiner Schulabschluß Berufsbildender Abschluß bzw. Hochschulabschluß	Ins- gesamt	Davon im Alter von ... bis unter ... Jahren										
		15 - 20	20 - 25	25 - 30	30 - 35	35 - 40	40 - 45	45 - 50	50 - 55	55 - 60	60 - 65	65 und mehr
Erwerbstätige												
Männlich												
Zusammen	20 509	757	1 555	2 238	3 049	2 942	2 611	2 457	1 961	2 002	708	231
Mit Angabe eines allgemeinen Schulabschlusses zusammen	19 398	686	1 479	2 138	2 909	2 801	2 491	2 349	1 828	1 856	650	210
davon:												
Haupt-(Volks-)schulabschluß	8 501	318	532	761	1 046	1 087	1 025	1 099	988	1 132	397	117
Abschluß der allgemeinbildenden polytechnischen Oberschule in der ehemaligen DDR	2 209	43	151	308	394	413	370	309	138	67	13	/
Realschul- oder gleichwertiger Abschluß	3 758	290	459	493	614	510	402	341	275	257	89	27
Fachhoch-/Hochschulreife	4 931	36	338	577	854	790	694	600	428	399	151	64
Mit Angabe eines berufsbildenden bzw. Hochschulabschlusses zus. davon:	16 736	94	971	1 861	2 654	2 560	2 300	2 177	1 672	1 686	581	178
Lehr-/Anlernausbildung (einschl. gleichwertiger Berufsfachschulabschluß sowie berufliches Praktikum)	11 002	91	917	1 425	1 758	1 641	1 426	1 330	1 004	1 005	315	88
Fachschulabschluß (einschl. einer Meister-/Technikerausbildung)	2 072	/	27	157	325	334	307	284	243	254	105	34
Fachschulabschluß in der ehemaligen DDR	186	/	/	9	21	26	31	32	26	28	9	/
Fachhochschulabschluß (einschl. Ingenieurschul- und Verwaltungsfachhochschulabschluß)	1 392	-	17	118	227	226	212	203	158	159	54	17
Universitätsabschluß (einschl. Lehrerausbildung)	2 085	-	8	152	323	333	324	328	240	240	98	37
Weiblich												
Zusammen	15 351	555	1 281	1 824	2 248	2 188	2 077	1 967	1 446	1 330	303	132
Mit Angabe eines allgemeinen Schulabschlusses zusammen	14 563	498	1 230	1 755	2 161	2 091	1 985	1 881	1 337	1 234	273	118
davon:												
Haupt-(Volks-)schulabschluß	5 334	155	273	380	506	610	750	890	725	783	179	84
Abschluß der allgemeinbildenden polytechnischen Oberschule in der ehemaligen DDR	1 904	35	106	247	342	376	328	291	122	51	6	/
Realschul- oder gleichwertiger Abschluß	3 992	270	498	584	651	582	461	361	282	237	47	19
Fachhoch-/Hochschulreife	3 332	37	353	544	662	523	446	339	209	162	42	13
Mit Angabe eines berufsbildenden bzw. Hochschulabschlusses zus. davon:	11 959	83	830	1 554	1 960	1 855	1 746	1 598	1 118	962	187	68
Lehr-/Anlernausbildung (einschl. gleichwertiger Berufsfachschulabschluß sowie berufliches Praktikum)	8 923	79	749	1 190	1 405	1 323	1 243	1 173	839	730	140	54
Fachschulabschluß (einschl. einer Meister-/Technikerausbildung)	637	/	33	81	111	104	96	83	60	49	10	6
Fachschulabschluß in der ehemaligen DDR	484	/	8	44	82	89	80	68	55	51	5	/
Fachhochschulabschluß (einschl. Ingenieurschul- und Verwaltungsfachhochschulabschluß)	610	-	25	91	121	105	99	78	47	35	6	/
Universitätsabschluß (einschl. Lehrerausbildung)	1 304	-	15	148	240	234	228	197	115	97	25	/
Insgesamt												
Zusammen	35 860	1 312	2 835	4 062	5 297	5 130	4 688	4 424	3 406	3 331	1 011	363
Mit Angabe eines allgemeinen Schulabschlusses zusammen	33 961	1 183	2 710	3 893	5 069	4 892	4 476	4 231	3 166	3 089	923	328
davon:												
Haupt-(Volks-)schulabschluß	13 835	472	805	1 141	1 552	1 697	1 774	1 990	1 712	1 915	578	200
Abschluß der allgemeinbildenden polytechnischen Oberschule in der ehemaligen DDR	4 113	78	257	555	736	789	698	600	260	118	19	/
Realschul- oder gleichwertiger Abschluß	7 750	560	967	1 077	1 265	1 093	863	702	557	494	136	47
Fachhoch-/Hochschulreife	8 263	73	691	1 121	1 516	1 313	1 141	940	637	561	193	77
Mit Angabe eines berufsbildenden bzw. Hochschulabschlusses zus. davon:	28 695	177	1 801	3 415	4 613	4 415	4 046	3 775	2 790	2 648	788	246
Lehr-/Anlernausbildung (einschl. gleichwertiger Berufsfachschulabschluß sowie berufliches Praktikum)	19 926	170	1 667	2 615	3 163	2 964	2 689	2 503	1 844	1 735	455	142
Fachschulabschluß (einschl. einer Meister-/Technikerausbildung)	2 709	6	60	238	437	437	403	367	304	303	116	40
Fachschulabschluß in der ehemaligen DDR	670	/	9	53	103	116	111	100	82	79	14	/
Fachhochschulabschluß (einschl. Ingenieurschul- und Verwaltungsfachhochschulabschluß)	2 001	-	42	209	348	331	311	281	205	194	60	20
Universitätsabschluß (einschl. Lehrerausbildung)	3 389	-	24	300	563	567	552	525	356	337	123	42

1 Bevölkerung, 15 Jahre und älter, im April 1998 nach Beteiligung am Erwerbsleben, allgemeinem Schulabschluß, berufsbildendem bzw. Hochschulabschluß und Altersgruppen

1 000

Allgemeiner Schulabschluß Berufsbildender Abschluß bzw. Hochschulabschluß	Ins- gesamt	Davon im Alter von ... bis unter ... Jahren										
		15 - 20	20 - 25	25 - 30	30 - 35	35 - 40	40 - 45	45 - 50	50 - 55	55 - 60	60 - 65	65 und mehr
Erwerbslose												
Männlich												
Zusammen	2 354	81	214	245	285	268	249	242	218	471	79	/
Mit Angabe eines allgemeinen Schulabschlusses zusammen	2 094	59	192	219	257	242	226	221	193	421	67	/
davon:												
Haupt-(Volks-)schulabschluß	1 170	35	99	99	117	109	105	114	125	319	46	/
Abschluß der allgemeinbildenden polytechnischen Oberschule in der ehemaligen DDR	380	/	30	55	58	65	63	59	25	22	/	/
Realschul- oder gleichwertiger Abschluß	259	13	45	34	33	29	24	19	19	36	7	/
Fachhoch-/Hochschulreife	284	/	19	31	49	39	35	30	24	44	11	/
Mit Angabe eines berufsbildenden bzw. Hochschulabschlusses zus.	1 659	15	123	164	204	198	188	187	162	359	57	/
davon:												
Lehr-/Anlernausbildung (einschl. gleichwertiger Berufsfachschulabschluß sowie berufliches Praktikum)	1 329	15	120	143	164	159	148	150	124	267	38	/
Fachschulabschluß (einschl. einer Meister-/Technikerausbildung)	111	/	/	6	9	12	13	10	15	38	6	/
Fachschulabschluß in der ehemaligen DDR	29	/	/	/	/	/	/	/	/	11	/	-
Fachhochschulabschluß (einschl. Ingenieurschul- und Verwaltungsfachhochschulabschluß)	77	-	/	6	7	8	10	10	8	22	6	-
Universitätsabschluß (einschl. Lehrerausbildung)	114	-	/	9	22	16	14	13	11	21	6	/
Weiblich												
Zusammen	2 048	71	142	194	265	279	244	234	213	378	24	/
Mit Angabe eines allgemeinen Schulabschlusses zusammen	1 877	44	131	181	248	262	228	216	195	348	21	/
davon:												
Haupt-(Volks-)schulabschluß	861	27	59	57	75	76	81	96	119	261	15	/
Abschluß der allgemeinbildenden polytechnischen Oberschule in der ehemaligen DDR	499	/	21	60	85	108	89	72	37	24	/	/
Realschul- oder gleichwertiger Abschluß	285	13	40	32	43	40	29	24	22	37	/	/
Fachhoch-/Hochschulreife	232	/	17	31	44	39	29	23	17	26	/	/
Mit Angabe eines berufsbildenden bzw. Hochschulabschlusses zus.	1 459	11	78	141	206	219	188	176	154	270	14	/
davon:												
Lehr-/Anlernausbildung (einschl. gleichwertiger Berufsfachschulabschluß sowie berufliches Praktikum)	1 210	10	74	117	165	179	152	145	130	226	12	/
Fachschulabschluß (einschl. einer Meister-/Technikerausbildung)	52	/	/	/	6	8	9	6	5	11	/	-
Fachschulabschluß in der ehemaligen DDR	61	-	/	/	8	9	7	9	8	16	/	-
Fachhochschulabschluß (einschl. Ingenieurschul- und Verwaltungsfachhochschulabschluß)	50	-	/	6	8	9	7	6	/	9	/	/
Universitätsabschluß (einschl. Lehrerausbildung)	88	-	/	12	18	16	14	10	5	9	/	/
Insgesamt												
Zusammen	4 402	152	356	439	550	548	493	476	431	848	103	6
Mit Angabe eines allgemeinen Schulabschlusses zusammen	3 971	97	323	400	505	506	455	437	388	768	88	/
davon:												
Haupt-(Volks-)schulabschluß	2 031	62	151	157	193	185	186	210	244	580	61	/
Abschluß der allgemeinbildenden polytechnischen Oberschule in der ehemaligen DDR	879	5	51	114	143	172	152	131	61	46	/	/
Realschul- oder gleichwertiger Abschluß	544	26	86	66	76	69	53	43	41	73	11	/
Fachhoch-/Hochschulreife	516	/	36	62	93	78	64	53	42	70	12	/
Mit Angabe eines berufsbildenden bzw. Hochschulabschlusses zus.	3 118	25	202	305	410	417	377	363	316	630	71	/
davon:												
Lehr-/Anlernausbildung (einschl. gleichwertiger Berufsfachschulabschluß sowie berufliches Praktikum)	2 539	24	194	260	330	338	300	296	254	492	50	/
Fachschulabschluß (einschl. einer Meister-/Technikerausbildung)	163	/	/	9	15	20	21	16	21	50	7	/
Fachschulabschluß in der ehemaligen DDR	90	/	/	/	10	11	10	13	12	27	/	-
Fachhochschulabschluß (einschl. Ingenieurschul- und Verwaltungsfachhochschulabschluß)	127	-	/	11	16	17	17	16	12	31	6	/
Universitätsabschluß (einschl. Lehrerausbildung)	199	-	/	20	40	32	28	23	16	30	6	/

1 Bevölkerung, 15 Jahre und älter, im April 1998 nach Beteiligung am Erwerbsleben, allgemeinem Schulabschluß, berufsbildendem bzw. Hochschulabschluß und Altersgruppen

1 000

Allgemeiner Schulabschluß Berufsbildender Abschluß bzw. Hochschulabschluß	Ins- gesamt	Davon im Alter von ... bis unter ... Jahren										
		15 - 20	20 - 25	25 - 30	30 - 35	35 - 40	40 - 45	45 - 50	50 - 55	55 - 60	60 - 65	65 und mehr
Sofort verfügbare Erwerbslose												
Männlich												
Zusammen	2 074	68	194	223	257	243	223	221	192	386	64	/
Mit Angabe eines allgemeinen Schulabschlusses zusammen	1 857	49	175	200	231	220	203	202	172	348	55	/
davon:												
Haupt-(Volks-)schulabschluß	1 026	32	90	93	107	100	93	104	110	258	38	/
Abschluß der allgemeinbildenden polytechnischen Oberschule in der ehemaligen DDR	348	/	28	51	53	59	56	54	23	19	/	/
Realschul- oder gleichwertiger Abschluß	229	11	42	31	28	25	22	17	17	31	6	/
Fachhoch-/Hochschulreife	253	/	15	26	44	36	31	27	22	40	10	/
Mit Angabe eines berufsbildenden bzw. Hochschulabschlusses zus. davon:	1 474	14	113	150	185	180	169	171	145	299	47	/
Lehr-/Anlernausbildung (einschl. gleichwertiger Berufsfachschulabschluß sowie berufliches Praktikum)	1 180	14	110	130	148	146	134	137	110	220	31	/
Fachschulabschluß (einschl. einer Meister-/Technikerausbildung)	96	/	/	6	8	11	11	9	14	31	5	/
Fachschulabschluß in der ehemaligen DDR	25	/	-	/	/	/	/	/	/	10	/	-
Fachhochschulabschluß (einschl. Ingenieurschul- und Verwaltungsfachhochschulabschluß)	70	-	/	5	6	8	9	9	7	21	/	-
Universitätsabschluß (einschl. Lehrerausbildung)	102	-	/	8	21	14	13	11	10	18	/	/
Weiblich												
Zusammen	1 775	53	120	164	229	248	220	211	190	320	21	/
Mit Angabe eines allgemeinen Schulabschlusses zusammen	1 640	37	110	153	215	231	206	196	175	296	18	/
davon:												
Haupt-(Volks-)schulabschluß	746	23	45	49	65	65	71	86	107	222	13	/
Abschluß der allgemeinbildenden polytechnischen Oberschule in der ehemaligen DDR	454	/	17	53	77	98	84	66	34	21	/	/
Realschul- oder gleichwertiger Abschluß	244	11	34	25	38	35	25	22	20	31	/	/
Fachhoch-/Hochschulreife	197	/	14	27	36	33	26	21	15	23	/	/
Mit Angabe eines berufsbildenden bzw. Hochschulabschlusses zus. davon:	1 286	9	67	120	180	193	172	161	138	232	12	/
Lehr-/Anlernausbildung (einschl. gleichwertiger Berufsfachschulabschluß sowie berufliches Praktikum)	1 070	8	63	99	146	159	139	132	117	194	11	/
Fachschulabschluß (einschl. einer Meister-/Technikerausbildung)	44	/	/	/	5	5	8	5	/	9	/	-
Fachschulabschluß in der ehemaligen DDR	54	-	/	/	7	8	7	8	7	13	/	-
Fachhochschulabschluß (einschl. Ingenieurschul- und Verwaltungsfachhochschulabschluß)	43	-	/	/	7	8	6	5	/	7	/	/
Universitätsabschluß (einschl. Lehrerausbildung)	75	-	/	10	15	13	12	10	5	8	/	/
Insgesamt												
Zusammen	3 849	121	314	388	486	488	442	432	382	707	85	5
Mit Angabe eines allgemeinen Schulabschlusses zusammen	3 498	86	286	354	446	451	409	398	346	644	73	/
davon:												
Haupt-(Volks-)schulabschluß	1 772	55	136	141	171	165	164	190	216	480	51	/
Abschluß der allgemeinbildenden polytechnischen Oberschule in der ehemaligen DDR	802	5	45	104	130	158	140	121	56	40	/	/
Realschul- oder gleichwertiger Abschluß	473	22	76	55	66	60	47	39	37	62	9	/
Fachhoch-/Hochschulreife	460	/	29	53	80	69	57	48	37	63	11	/
Mit Angabe eines berufsbildenden bzw. Hochschulabschlusses zus. davon:	2 760	23	180	270	364	374	341	331	283	531	59	/
Lehr-/Anlernausbildung (einschl. gleichwertiger Berufsfachschulabschluß sowie berufliches Praktikum)	2 251	22	173	230	294	305	272	269	227	414	42	/
Fachschulabschluß (einschl. einer Meister-/Technikerausbildung)	141	/	/	8	13	16	19	14	19	40	6	/
Fachschulabschluß in der ehemaligen DDR	79	/	/	/	8	10	10	12	11	23	/	-
Fachhochschulabschluß (einschl. Ingenieurschul- und Verwaltungsfachhochschulabschluß)	112	-	/	10	13	15	15	14	10	28	5	/
Universitätsabschluß (einschl. Lehrerausbildung)	177	-	/	18	36	28	25	21	15	26	5	/

1 Bevölkerung, 15 Jahre und älter, im April 1998 nach Beteiligung am Erwerbsleben, allgemeinem Schulabschluss, berufsbildendem bzw. Hochschulabschluss und Altersgruppen

1 000

Allgemeiner Schulabschluss Berufsbildender Abschluss bzw. Hochschulabschluss	Ins- gesamt	Davon im Alter von ... bis unter ... Jahren										
		15 - 20	20 - 25	25 - 30	30 - 35	35 - 40	40 - 45	45 - 50	50 - 55	55 - 60	60 - 65	65 und mehr
Nicht erwerbspersonen												
Männlich												
Zusammen	10 565	1 538	501	355	155	112	109	137	211	652	1 831	4 965
Mit Angabe eines allgemeinen Schulabschlusses zusammen	8 088	136	398	312	125	89	87	115	177	574	1 641	4 437
davon:												
Haupt-(Volks-)schulabschluss	5 571	64	36	37	36	41	44	71	130	449	1 301	3 361
Abschluß der allgemeinbildenden polytechnischen Oberschule in der ehemaligen DDR	196	/	5	7	7	10	12	14	10	18	42	67
Realschul- oder gleichwertiger Abschluß	820	47	39	20	13	14	13	12	20	54	139	455
Fachhoch-/Hochschulreife	1 502	22	322	247	69	25	18	18	17	53	158	554
Mit Angabe eines berufsbildenden bzw. Hochschulabschlusses zus.	6 276	56	83	138	76	65	68	92	148	487	1 396	3 669
davon:												
Lehr-/Anlernausbildung (einschl. gleichwertiger Berufsfachschulabschluss sowie berufliches Praktikum)	4 605	39	67	106	54	50	51	72	118	381	1 047	2 620
Fachschulabschluss (einschl. einer Meister-/Technikerausbildung)	758	15	/	/	/	/	/	7	14	53	166	483
Fachschulabschluss in der ehemaligen DDR	120	/	/	/	-	/	/	/	/	7	32	75
Fachhochschulabschluss (einschl. Ingenieurschul- und Verwaltungsfachhochschulabschluss)	345	-	6	9	/	/	/	/	7	22	78	206
Universitätsabschluss (einschl. Lehrerausbildung)	448	-	5	17	16	8	5	7	7	25	73	286
Weiblich												
Zusammen	18 452	1 655	668	664	795	736	596	619	706	1 346	2 365	8 304
Mit Angabe eines allgemeinen Schulabschlusses zusammen	14 926	199	555	586	708	661	528	548	610	1 188	2 119	7 225
davon:												
Haupt-(Volks-)schulabschluss	10 679	76	127	235	303	309	298	364	429	898	1 710	5 931
Abschluß der allgemeinbildenden polytechnischen Oberschule in der ehemaligen DDR	375	6	16	39	39	32	25	90	21	30	56	83
Realschul- oder gleichwertiger Abschluß	2 257	73	69	113	203	187	118	98	112	190	243	851
Fachhoch-/Hochschulreife	1 614	44	343	199	162	133	87	57	48	71	111	359
Mit Angabe eines berufsbildenden bzw. Hochschulabschlusses zus.	8 349	60	128	338	521	488	389	383	414	758	1 299	3 571
davon:												
Lehr-/Anlernausbildung (einschl. gleichwertiger Berufsfachschulabschluss sowie berufliches Praktikum)	7 225	42	108	284	433	394	317	327	366	671	1 129	3 154
Fachschulabschluss (einschl. einer Meister-/Technikerausbildung)	347	16	6	10	23	23	22	13	15	29	48	141
Fachschulabschluss in der ehemaligen DDR	170	/	/	/	/	/	/	/	/	16	49	79
Fachhochschulabschluss (einschl. Ingenieurschul- und Verwaltungsfachhochschulabschluss)	208	-	7	12	22	23	15	12	11	15	24	65
Universitätsabschluss (einschl. Lehrerausbildung)	400	-	7	28	39	44	32	25	17	26	50	132
Insgesamt												
Zusammen	29 018	3 193	1 169	1 019	949	848	705	756	917	1 997	4 196	13 269
Mit Angabe eines allgemeinen Schulabschlusses zusammen	23 014	335	951	897	832	750	615	663	787	1 782	3 760	11 661
davon:												
Haupt-(Volks-)schulabschluss	16 250	140	163	272	339	350	342	435	559	1 346	3 011	9 292
Abschluß der allgemeinbildenden polytechnischen Oberschule in der ehemaligen DDR	571	10	21	46	46	41	36	44	31	48	97	151
Realschul- oder gleichwertiger Abschluß	3 077	119	102	193	216	201	131	110	132	244	382	1 306
Fachhoch-/Hochschulreife	3 116	66	665	446	231	158	105	75	65	124	269	813
Mit Angabe eines berufsbildenden bzw. Hochschulabschlusses zus.	14 625	116	211	476	598	553	455	474	562	1 245	2 695	7 240
davon:												
Lehr-/Anlernausbildung (einschl. gleichwertiger Berufsfachschulabschluss sowie berufliches Praktikum)	11 830	81	175	390	487	444	369	399	483	1 052	2 176	5 774
Fachschulabschluss (einschl. einer Meister-/Technikerausbildung)	1 105	32	10	14	26	27	27	21	29	82	214	624
Fachschulabschluss in der ehemaligen DDR	290	/	/	6	/	/	/	5	6	23	81	153
Fachhochschulabschluss (einschl. Ingenieurschul- und Verwaltungsfachhochschulabschluss)	551	-	13	21	25	26	19	17	18	37	102	272
Universitätsabschluss (einschl. Lehrerausbildung)	848	-	12	45	55	51	37	32	24	51	122	418

1 Bevölkerung, 15 Jahre und älter, im April 1998 nach Beteiligung am Erwerbsleben, allgemeinem Schulabschluß, berufsbildendem bzw. Hochschulabschluß und Altersgruppen

1 000

Allgemeiner Schulabschluß Berufsbildender Abschluß bzw. Hochschulabschluß	Ins- gesamt	Davon im Alter von ... bis unter ... Jahren										
		15 - 20	20 - 25	25 - 30	30 - 35	35 - 40	40 - 45	45 - 50	50 - 55	55 - 60	60 - 65	65 und mehr
I n s g e s a m t												
Männlich												
Zusammen	33 429	2 377	2 269	2 838	3 489	3 322	2 968	2 836	2 389	3 124	2 618	5 200
Mit Angabe eines allgemeinen Schulabschlusses zusammen	29 580	875	2 068	2 669	3 290	3 132	2 804	2 686	2 198	2 851	2 358	4 649
davon:												
Haupt-(Volks-)schulabschluß	15 241	416	686	898	1 200	1 237	1 174	1 265	1 243	1 899	1 745	3 479
Abschluß der allgemeinbildenden polytechnischen Oberschule in der ehemaligen DDR	2 785	50	186	370	459	488	444	382	172	108	57	70
Realschul- oder gleichwertiger Abschluß	4 837	349	537	547	660	553	440	371	314	348	236	482
Fachhoch-/Hochschulreife	6 717	60	678	855	972	854	747	648	469	496	320	618
Mit Angabe eines berufsbildenden bzw. Hochschulabschlusses zus. davon:	24 671	165	1 178	2 163	2 935	2 823	2 555	2 456	1 982	2 533	2 093	3 849
Lehr-/Anlernausbildung (einschl. gleichwertiger Berufsfachschulabschluß sowie berufliches Praktikum)	16 936	145	1 105	1 674	1 976	1 850	1 626	1 552	1 246	1 652	1 400	2 709
Fachschulabschluß (einschl. einer Meister-/Technikerausbildung)	2 941	18	32	167	337	350	324	301	272	345	277	517
Fachschulabschluß in der ehemaligen DDR	335	/	/	10	22	29	35	37	32	46	42	77
Fachhochschulabschluß (einschl. Ingenieurschul- und Verwaltungsfachhochschulabschluß)	1 813	-	25	133	238	237	225	217	173	203	198	224
Universitätsabschluß (einschl. Lehrerausbildung)	2 646	-	14	178	361	357	344	348	259	286	176	323
Weiblich												
Zusammen	35 851	2 280	2 091	2 683	3 308	3 203	2 918	2 820	2 365	3 053	2 692	8 438
Mit Angabe eines allgemeinen Schulabschlusses zusammen	31 366	741	1 916	2 522	3 116	3 014	2 742	2 646	2 142	2 770	2 413	7 345
davon:												
Haupt-(Volks-)schulabschluß	16 874	258	453	672	885	994	1 129	1 350	1 273	1 942	1 903	6 016
Abschluß der allgemeinbildenden polytechnischen Oberschule in der ehemaligen DDR	2 779	43	142	346	466	515	442	393	179	105	62	85
Realschul- oder gleichwertiger Abschluß	6 535	356	808	729	897	809	608	483	416	463	293	871
Fachhoch-/Hochschulreife	5 179	84	714	774	868	695	563	420	275	259	154	372
Mit Angabe eines berufsbildenden bzw. Hochschulabschlusses zus. davon:	21 766	153	1 037	2 033	2 687	2 562	2 323	2 157	1 686	1 990	1 500	3 640
Lehr-/Anlernausbildung (einschl. gleichwertiger Berufsfachschulabschluß sowie berufliches Praktikum)	17 358	130	931	1 590	2 003	1 896	1 711	1 645	1 335	1 627	1 281	3 209
Fachschulabschluß (einschl. einer Meister-/Technikerausbildung)	1 037	21	41	95	140	135	127	102	81	89	59	147
Fachschulabschluß in der ehemaligen DDR	715	/	9	52	95	102	89	81	68	83	54	80
Fachhochschulabschluß (einschl. Ingenieurschul- und Verwaltungsfachhochschulabschluß)	866	-	32	108	151	137	121	96	63	58	31	68
Universitätsabschluß (einschl. Lehrerausbildung)	1 790	-	23	188	297	293	274	233	138	132	76	136
I n s g e s a m t												
Insgesamt	69 280	4 657	4 360	5 520	6 797	6 525	5 886	5 656	4 755	6 177	5 310	13 638
Mit Angabe eines allgemeinen Schulabschlusses zusammen	60 946	1 615	3 984	5 190	6 407	6 146	5 546	5 331	4 340	5 620	4 771	11 994
davon:												
Haupt-(Volks-)schulabschluß	32 115	674	1 119	1 570	2 084	2 232	2 302	2 635	2 515	3 841	3 648	9 495
Abschluß der allgemeinbildenden polytechnischen Oberschule in der ehemaligen DDR	5 563	93	328	716	925	1 003	886	775	351	213	120	155
Realschul- oder gleichwertiger Abschluß	11 372	705	1 145	1 276	1 557	1 362	1 048	854	730	811	529	1 354
Fachhoch-/Hochschulreife	11 895	144	1 392	1 629	1 840	1 550	1 310	1 068	743	755	474	991
Mit Angabe eines berufsbildenden bzw. Hochschulabschlusses zus. davon:	46 438	318	2 214	4 196	5 621	5 385	4 877	4 613	3 668	4 522	3 533	7 489
Lehr-/Anlernausbildung (einschl. gleichwertiger Berufsfachschulabschluß sowie berufliches Praktikum)	34 295	275	2 036	3 264	3 979	3 746	3 338	3 197	2 581	3 280	2 681	5 918
Fachschulabschluß (einschl. einer Meister-/Technikerausbildung)	3 977	39	73	262	477	484	451	404	354	435	336	664
Fachschulabschluß in der ehemaligen DDR	1 050	/	11	63	117	131	125	118	100	128	96	156
Fachhochschulabschluß (einschl. Ingenieurschul- und Verwaltungsfachhochschulabschluß)	2 679	-	57	242	389	374	346	313	236	262	169	292
Universitätsabschluß (einschl. Lehrerausbildung)	4 437	-	38	366	658	650	618	580	396	418	252	460

2 Bevölkerung, 15 Jahre und älter, im April 1998 nach Beteiligung am Erwerbsleben, Altersgruppen und Teilnahme an Maßnahmen zur beruflichen Weiterbildung seit 1997 *)

1 000

Teilnahme an Maßnahmen zur beruflichen Aus- und Weiterbildung seit 1997	Insgesamt	Davon im Alter von ... bis unter ... Jahren								
		15 - 20	20 - 25	25 - 30	30 - 35	35 - 40	40 - 45	45 - 50	50 - 55	55 und mehr
Erwerbstätige										
Männlich										
Zusammen	20 509	778	1 559	2 221	3 061	2 920	2 631	2 467	1 941	2 931
Mit Angabe zur Teilnahme an Maßnahmen zur beruflichen Aus- und Weiterbildung	20 309	769	1 548	2 198	3 035	2 896	2 610	2 448	1 918	2 887
Darunter mit Teilnahme gegenwärtig oder seit Ende April 1997	2 805	604	478	418	410	288	207	173	115	112
Darunter Teilnahme gegenwärtig oder in den letzten 4 Wochen	1 890	593	418	289	222	136	83	69	42	37
Weiblich										
Zusammen	15 351	562	1 279	1 826	2 240	2 157	2 117	1 984	1 437	1 749
Mit Angabe zur Teilnahme an Maßnahmen zur beruflichen Aus- und Weiterbildung	15 208	556	1 267	1 811	2 223	2 139	2 102	1 967	1 419	1 723
Darunter mit Teilnahme gegenwärtig oder seit Ende April 1997	2 164	438	481	312	273	213	175	135	80	57
Darunter Teilnahme gegenwärtig oder in den letzten 4 Wochen	1 475	429	406	206	146	105	73	62	28	20
Insgesamt										
Zusammen	35 860	1 340	2 838	4 047	5 301	5 077	4 748	4 452	3 378	4 680
Mit Angabe zur Teilnahme an Maßnahmen zur beruflichen Aus- und Weiterbildung	35 517	1 325	2 815	4 009	5 258	5 035	4 712	4 415	3 337	4 610
Darunter mit Teilnahme gegenwärtig oder seit Ende April 1997	4 969	1 042	959	731	683	502	381	308	195	169
Darunter Teilnahme gegenwärtig oder in den letzten 4 Wochen	3 365	1 022	824	495	368	240	156	131	71	57
Erwerbslose										
Männlich										
Zusammen	2 354	72	217	252	281	270	247	247	223	546
Mit Angabe zur Teilnahme an Maßnahmen zur beruflichen Aus- und Weiterbildung	2 329	69	213	250	278	267	244	246	220	540
Darunter mit Teilnahme gegenwärtig oder seit Ende April 1997	247	18	31	44	42	37	29	19	16	10
Darunter Teilnahme gegenwärtig oder in den letzten 4 Wochen	146	12	17	25	30	21	17	11	9	/
Weiblich										
Zusammen	2 048	68	142	189	264	286	249	231	211	407
Mit Angabe zur Teilnahme an Maßnahmen zur beruflichen Aus- und Weiterbildung	2 027	66	141	187	262	283	248	229	209	404
Darunter mit Teilnahme gegenwärtig oder seit Ende April 1997	260	20	29	36	44	42	33	29	15	13
Darunter Teilnahme gegenwärtig oder in den letzten 4 Wochen	157	16	15	24	26	25	21	17	8	5
Insgesamt										
Zusammen	4 402	140	359	442	546	556	496	477	434	952
Mit Angabe zur Teilnahme an Maßnahmen zur beruflichen Aus- und Weiterbildung	4 356	135	353	438	540	550	492	474	429	945
Darunter mit Teilnahme gegenwärtig oder seit Ende April 1997	507	38	60	80	86	79	61	47	31	23
Darunter Teilnahme gegenwärtig oder in den letzten 4 Wochen	304	28	32	49	56	46	39	28	17	9
Sofort verfügbare Erwerbslose										
Männlich										
Zusammen	2 076	61	195	230	253	245	225	227	199	440
Mit Angabe zur Teilnahme an Maßnahmen zur beruflichen Aus- und Weiterbildung	2 054	60	192	229	251	242	222	227	197	436
Darunter mit Teilnahme gegenwärtig oder seit Ende April 1997	198	15	23	35	32	29	24	16	14	10
Darunter Teilnahme gegenwärtig oder in den letzten 4 Wochen	103	10	11	17	21	14	13	9	7	/
Weiblich										
Zusammen	1 785	51	121	158	230	251	226	209	190	349
Mit Angabe zur Teilnahme an Maßnahmen zur beruflichen Aus- und Weiterbildung	1 769	49	119	157	228	248	225	208	188	346
Darunter mit Teilnahme gegenwärtig oder seit Ende April 1997	210	15	22	28	35	34	26	25	13	12
Darunter Teilnahme gegenwärtig oder in den letzten 4 Wochen	114	11	9	19	17	18	16	13	6	/
Insgesamt										
Zusammen	3 861	112	316	388	483	496	450	437	389	789
Mit Angabe zur Teilnahme an Maßnahmen zur beruflichen Aus- und Weiterbildung	3 823	109	311	386	479	490	447	434	384	782
Darunter mit Teilnahme gegenwärtig oder seit Ende April 1997	408	30	45	64	67	63	50	41	26	22
Darunter Teilnahme gegenwärtig oder in den letzten 4 Wochen	216	20	20	36	38	32	29	22	13	8

*) Ergebnis der Unterstichprobe.

2 Bevölkerung, 15 Jahre und älter, im April 1998 nach Beteiligung am Erwerbsleben, Altersgruppen und Teilnahme an Maßnahmen zur beruflichen Weiterbildung seit 1997 *)

1 000

Teilnahme an Maßnahmen zur beruflichen Aus- und Weiterbildung seit 1997	Insgesamt	Davon im Alter von ... bis unter ... Jahren								
		15 - 20	20 - 25	25 - 30	30 - 35	35 - 40	40 - 45	45 - 50	50 - 55	55 und mehr
Nicht erwerbspersonen										
Männlich										
Zusammen	10 623	1 547	495	359	159	120	111	140	227	7 464
Mit Angabe zur Teilnahme an Maßnahmen zur beruflichen Aus- und Weiterbildung	10 350	1 486	474	344	154	116	107	137	222	7 309
Darunter mit Teilnahme gegenwärtig oder seit Ende April 1997	897	161	348	270	64	25	12	6	/	10
Darunter Teilnahme gegenwärtig oder in den letzten 4 Wochen	886	158	345	268	64	25	11	6	/	6
Weiblich										
Zusammen	18 454	1 644	654	670	805	725	613	610	709	12 024
Mit Angabe zur Teilnahme an Maßnahmen zur beruflichen Aus- und Weiterbildung	18 000	1 577	630	652	790	713	599	601	691	11 746
Darunter mit Teilnahme gegenwärtig oder seit Ende April 1997	861	207	366	163	56	33	14	9	5	8
Darunter Teilnahme gegenwärtig oder in den letzten 4 Wochen	835	205	361	159	52	31	11	7	/	/
Insgesamt										
Zusammen	29 076	3 191	1 149	1 029	964	846	724	749	936	19 488
Mit Angabe zur Teilnahme an Maßnahmen zur beruflichen Aus- und Weiterbildung	28 350	3 063	1 104	996	944	829	706	738	913	19 055
Darunter mit Teilnahme gegenwärtig oder seit Ende April 1997	1 758	368	713	434	120	58	25	16	7	17
Darunter Teilnahme gegenwärtig oder in den letzten 4 Wochen	1 721	364	707	428	116	55	22	13	5	10
Insgesamt										
Männlich										
Zusammen	33 486	2 397	2 271	2 832	3 502	3 311	2 989	2 854	2 391	10 941
Mit Angabe zur Teilnahme an Maßnahmen zur beruflichen Aus- und Weiterbildung	32 988	2 324	2 235	2 792	3 467	3 279	2 962	2 831	2 360	10 737
Darunter mit Teilnahme gegenwärtig oder seit Ende April 1997	3 948	783	857	733	516	350	247	198	133	131
Darunter Teilnahme gegenwärtig oder in den letzten 4 Wochen	2 922	763	781	582	316	182	112	87	53	47
Weiblich										
Zusammen	35 852	2 274	2 075	2 686	3 309	3 168	2 979	2 825	2 357	14 180
Mit Angabe zur Teilnahme an Maßnahmen zur beruflichen Aus- und Weiterbildung	35 235	2 199	2 038	2 650	3 275	3 136	2 949	2 797	2 319	13 873
Darunter mit Teilnahme gegenwärtig oder seit Ende April 1997	3 285	665	875	512	373	288	221	173	100	78
Darunter Teilnahme gegenwärtig oder in den letzten 4 Wochen	2 467	650	782	390	225	160	105	85	40	29
Insgesamt										
Zusammen	69 339	4 670	4 346	5 518	6 811	6 479	5 968	5 678	4 748	25 120
Mit Angabe zur Teilnahme an Maßnahmen zur beruflichen Aus- und Weiterbildung	68 223	4 523	4 273	5 443	6 742	6 415	5 911	5 628	4 679	24 610
Darunter mit Teilnahme gegenwärtig oder seit Ende April 1997	7 233	1 448	1 732	1 245	889	638	468	371	233	209
Darunter Teilnahme gegenwärtig oder in den letzten 4 Wochen	5 389	1 414	1 563	972	541	342	217	172	93	77

*) Ergebnis der Unterstichprobe.

3 Bevölkerung, 15 Jahre und älter, im April 1998 nach Teilnahme an Maßnahmen zur beruflichen Aus- und Weiterbildung *), Ort, Zweck und Dauer der Maßnahme, Zahl der wöchentlichen Ausbildungsstunden und Beteiligung am Erwerbsleben **)
1 000

Ort, Zweck und Dauer der beruflichen Aus- und Weiterbildung	Be- völkerung	Erwerbs- tätige	Erwerbslose zusammen	dar. sofort verfügbar	Nicht erwerbs- personen
Männlich					
Zusammen	33 496	20 509	2 354	2 076	10 623
Darunter mit Auskunft zur beruflichen Aus- und Weiterbildung	32 988	20 309	2 329	2 054	10 350
Dav. Ohne berufliche Aus- und Weiterbildung zusammen	29 039	17 504	2 082	1 856	9 453
Mit berufl. Aus-, Weiterbildung gegenwärtig od. im letzten Jahr zus.	3 948	2 805	247	198	897
Ort der beruflichen Aus- und Weiterbildung					
Am Arbeitsplatz, im Betrieb	1 411	1 342	32	27	37
Bei einer Industrie- und Handelskammer usw.	132	112	13	12	7
In einer besonderen Fortbildungs-/Umschulungsstätte	882	654	136	107	92
An einer beruflichen Schule/Hochschule	1 169	422	48	37	700
Durch Fernunterricht	48	43	/	/	/
Auf andere Art	225	193	11	10	21
Ohne Angabe	81	39	/	/	39
Zweck der beruflichen Aus- und Weiterbildung					
Erste berufliche Ausbildung	1 666	1 086	41	35	540
Berufl. Fortbildung im gegenwärtigen oder zuletzt ausgeübten Beruf	1 375	1 232	64	55	79
Ausbildung in einem anderen Beruf	333	182	63	44	88
Aus-, Fortbildung oder Umschulung für einen anderen Zweck	444	242	73	60	129
Ohne Angabe	130	62	6	5	62
Dauer der beruflichen Aus- und Weiterbildung					
Unter 1 Monat	751	736	12	10	/
1 bis unter 3 Monate	84	72	11	10	/
3 bis unter 6 Monate	67	45	20	18	/
6 bis unter 12 Monate	81	44	33	27	/
1 Jahr und länger	2 912	1 872	169	132	871
Ohne Angabe	53	36	/	/	15
Anzahl der Ausbildungsstunden bei der berufl. Aus- und Weiterbildung					
01 - 10	636	595	21	19	19
11 - 20	470	396	12	10	62
21 - 35	875	457	50	41	368
36 - 40	1 402	1 051	144	112	206
41 und mehr	125	87	5	/	33
Ohne Angabe	442	219	15	12	208
Weiblich					
Zusammen	35 853	15 351	2 048	1 785	18 454
Darunter mit Auskunft zur beruflichen Aus- und Weiterbildung	35 235	15 208	2 027	1 769	18 000
Dav. Ohne berufliche Aus- und Weiterbildung zusammen	31 951	13 044	1 767	1 559	17 140
Mit berufl. Aus-, Weiterbildung gegenwärtig od. im letzten Jahr zus.	3 285	2 164	260	210	861
Ort der beruflichen Aus- und Weiterbildung					
Am Arbeitsplatz, im Betrieb	1 119	1 051	25	19	43
Bei einer Industrie- und Handelskammer usw.	80	60	9	7	11
In einer besonderen Fortbildungs-/Umschulungsstätte	794	534	158	128	103
An einer beruflichen Schule/Hochschule	997	307	50	37	640
Durch Fernunterricht	34	28	/	/	/
Auf andere Art	194	157	13	12	24
Ohne Angabe	68	28	/	/	36
Zweck der beruflichen Aus- und Weiterbildung					
Erste berufliche Ausbildung	1 476	893	42	31	541
Berufl. Fortbildung im gegenwärtigen oder zuletzt ausgeübten Beruf	1 016	891	74	65	52
Ausbildung in einem anderen Beruf	314	164	57	42	93
Aus-, Fortbildung oder Umschulung für einen anderen Zweck	379	172	83	67	124
Ohne Angabe	100	44	/	/	51
Dauer der beruflichen Aus- und Weiterbildung					
Unter 1 Monat	535	521	8	8	/
1 bis unter 3 Monate	66	45	17	16	/
3 bis unter 6 Monate	62	39	20	18	/
6 bis unter 12 Monate	105	57	40	34	9
1 Jahr und länger	2 475	1 476	172	131	827
Ohne Angabe	42	25	/	/	14
Anzahl der Ausbildungsstunden bei der berufl. Aus- und Weiterbildung					
01 - 10	589	536	23	20	30
11 - 20	446	337	26	21	82
21 - 35	700	310	51	38	339
36 - 40	1 118	776	143	116	199
41 und mehr	74	47	/	/	22
Ohne Angabe	359	158	13	11	188
Insgesamt					
Zusammen	69 340	35 860	4 402	3 861	29 076
Darunter mit Auskunft zur beruflichen Aus- und Weiterbildung	68 223	35 517	4 356	3 823	28 950
Dav. Ohne berufliche Aus- und Weiterbildung zusammen	60 990	30 548	3 849	3 415	26 592
Mit berufl. Aus-, Weiterbildung gegenwärtig od. im letzten Jahr zus.	7 233	4 969	507	408	1 758
Ort der beruflichen Aus- und Weiterbildung					
Am Arbeitsplatz, im Betrieb	2 530	2 393	57	47	80
Bei einer Industrie- und Handelskammer usw.	212	172	22	19	17
In einer besonderen Fortbildungs-/Umschulungsstätte	1 675	1 187	293	235	195
An einer beruflichen Schule/Hochschule	2 166	728	97	75	1 340
Durch Fernunterricht	82	70	/	/	7
Auf andere Art	419	350	25	21	44
Ohne Angabe	149	67	7	7	75
Zweck der beruflichen Aus- und Weiterbildung					
Erste berufliche Ausbildung	3 142	1 979	82	66	1 081
Berufl. Fortbildung im gegenwärtigen oder zuletzt ausgeübten Beruf	2 391	2 123	138	120	131
Ausbildung in einem anderen Beruf	647	346	120	86	180
Aus-, Fortbildung oder Umschulung für einen anderen Zweck	823	414	156	126	253
Ohne Angabe	230	106	11	10	113
Dauer der beruflichen Aus- und Weiterbildung					
Unter 1 Monat	1 286	1 258	20	18	8
1 bis unter 3 Monate	149	117	28	26	/
3 bis unter 6 Monate	129	85	40	36	/
6 bis unter 12 Monate	187	101	72	61	13
1 Jahr und länger	5 387	3 347	341	263	1 698
Ohne Angabe	95	61	5	/	29
Anzahl der Ausbildungsstunden bei der berufl. Aus- und Weiterbildung					
01 - 10	1 224	1 131	44	38	49
11 - 20	915	733	38	31	145
21 - 35	1 575	767	101	79	707
36 - 40	2 519	1 827	287	228	405
41 und mehr	199	135	9	7	55
Ohne Angabe	801	376	28	24	397

*) Gegenwärtig oder im letzten Jahr. - **) Ergebnis der Unterstichprobe.

4 Erwerbstätige mit Angabe des monatlichen Nettoeinkommens im April 1998 nach allgemeinem Schulabschluß berufsbildendem oder Hochschulabschluß und monatlichem Nettoeinkommen

1 000

Allgemeiner Schulabschluß Berufsbildender Abschluß bzw. Hochschulabschluß	Ins- gesamt	Davon mit einem monatlichen Nettoeinkommen von ... bis unter ... DM										
		unter 600	600 - 1 000	1 000 - 1 400	1 400 - 1 800	1 800 - 2 200	2 200 - 2 500	2 500 - 3 000	3 000 - 4 000	4 000 - 5 000	5 000 - 6 000	6 000 und mehr
Männlich												
Zusammen	19 387	595	865	715	1 235	2 247	2 404	3 022	4 126	1 915	945	1 317
Mit Angabe eines allgemeinen Schulabschlusses zusammen	18 366	502	813	663	1 158	2 124	2 277	2 863	3 947	1 847	910	1 263
davon:												
Haupt-(Volks-)schulabschluß	7 976	192	295	236	444	976	1 227	1 610	2 038	601	186	181
Abschluß der allgemeinbildenden polytechnischen Oberschule in der ehemaligen DDR	2 126	50	66	138	389	543	351	270	228	57	17	17
Realschul- oder gleichwertiger Abschluß	3 569	140	255	115	141	330	395	504	799	460	198	231
Fachhoch-/Hochschulreife	4 696	120	206	174	183	275	304	480	881	729	509	834
Mit Angabe eines berufsbildenden bzw. Hochschulabschlusses zus. davon:	15 848	183	271	425	979	1 871	2 025	2 576	3 651	1 764	882	1 221
Lehr-/Anlernausbildung (einschl. gleichwertiger Berufsfachschulabschluß sowie berufliches Praktikum)	10 448	139	215	332	809	1 569	1 651	1 959	2 425	797	262	291
Fachschulabschluß (einschl. einer Meister-/Technikerausbildung)	1 910	14	21	34	66	138	183	279	547	338	146	145
Fachschulabschluß in der ehemaligen DDR	178	/	/	9	19	28	28	30	36	13	/	5
Fachhochschulabschluß (einschl. Ingenieurschul- und Verwaltungsfachhochschulabschluß)	1 323	11	10	18	26	49	70	136	288	280	194	239
Universitätsabschluß (einschl. Lehrerausbildung)	1 989	16	22	33	59	87	92	172	355	336	276	541
Weiblich												
Zusammen	14 539	1 632	2 051	1 874	1 918	2 281	1 623	1 387	1 089	389	153	141
Mit Angabe eines allgemeinen Schulabschlusses zusammen	13 814	1 500	1 951	1 779	1 819	2 170	1 552	1 335	1 051	375	146	135
davon:												
Haupt-(Volks-)schulabschluß	4 992	715	902	763	758	792	471	331	188	40	15	18
Abschluß der allgemeinbildenden polytechnischen Oberschule in der ehemaligen DDR	1 842	103	192	313	352	369	236	168	87	14	/	/
Realschul- oder gleichwertiger Abschluß	3 802	432	559	448	428	618	483	410	289	79	28	30
Fachhoch-/Hochschulreife	3 178	250	299	256	281	391	362	427	486	243	99	84
Mit Angabe eines berufsbildenden bzw. Hochschulabschlusses zus. davon:	11 368	1 003	1 306	1 395	1 535	1 897	1 402	1 226	982	357	140	126
Lehr-/Anlernausbildung (einschl. gleichwertiger Berufsfachschulabschluß sowie berufliches Praktikum)	8 468	848	1 150	1 198	1 266	1 511	1 029	782	482	115	43	44
Fachschulabschluß (einschl. einer Meister-/Technikerausbildung)	601	47	52	62	65	96	85	92	69	18	7	8
Fachschulabschluß in der ehemaligen DDR	470	12	20	39	68	105	91	77	48	7	/	/
Fachhochschulabschluß (einschl. Ingenieurschul- und Verwaltungsfachhochschulabschluß)	583	33	30	42	49	69	77	104	109	45	13	11
Universitätsabschluß (einschl. Lehrerausbildung)	1 247	62	53	54	87	117	119	171	274	172	75	63
Insgesamt												
Insgesamt	33 926	2 227	2 916	2 590	3 154	4 528	4 027	4 409	5 216	2 304	1 098	1 458
Mit Angabe eines allgemeinen Schulabschlusses zusammen	32 180	2 002	2 764	2 442	2 977	4 294	3 829	4 198	4 998	2 222	1 056	1 398
davon:												
Haupt-(Volks-)schulabschluß	12 968	908	1 187	1 000	1 202	1 768	1 698	1 940	2 226	640	201	198
Abschluß der allgemeinbildenden polytechnischen Oberschule in der ehemaligen DDR	3 968	154	258	450	741	912	587	438	316	71	20	21
Realschul- oder gleichwertiger Abschluß	7 371	572	814	562	569	946	878	913	1 089	539	226	260
Fachhoch-/Hochschulreife	7 873	369	505	430	465	666	667	906	1 367	972	609	918
Mit Angabe eines berufsbildenden bzw. Hochschulabschlusses zus. davon:	27 216	1 186	1 577	1 820	2 514	3 768	3 426	3 803	4 633	2 121	1 022	1 347
Lehr-/Anlernausbildung (einschl. gleichwertiger Berufsfachschulabschluß sowie berufliches Praktikum)	18 916	986	1 365	1 530	2 075	3 079	2 681	2 741	2 907	912	305	335
Fachschulabschluß (einschl. einer Meister-/Technikerausbildung)	2 511	61	74	96	131	234	267	371	617	356	153	152
Fachschulabschluß in der ehemaligen DDR	647	15	23	47	87	133	119	108	84	20	5	6
Fachhochschulabschluß (einschl. Ingenieurschul- und Verwaltungsfachhochschulabschluß)	1 906	45	40	60	75	118	148	241	397	325	208	250
Universitätsabschluß (einschl. Lehrerausbildung)	3 236	79	75	87	146	204	211	343	629	508	351	604

5 Erwerbstätige im April 1998 nach normalerweise je Woche geleisteten Arbeitsstunden, allgemeinem Schulabschluß, berufsbildendem bzw. Hochschulabschluß und Stellung im Beruf

1 000

Allgemeiner Schulabschluß Berufsbildender Abschluß bzw. Hochschulabschluß	Insgesamt		Stellung im Beruf									
			Selbständige		Mithelfende Fam.-Ang.		Beamte/ Beamtinnen		Angestellte 1)		Arbeiter/ -innen 2)	
	ins- gesamt	weib- lich	ins- gesamt	weib- lich	ins- gesamt	weib- lich	ins- gesamt	weib- lich	ins- gesamt	weib- lich	ins- gesamt	weib- lich
Zusammen	6 914	5 782	513	317	243	188	261	222	3 774	3 368	2 123	1 688
Mit Angabe eines allgemeinen Schulabschlusses zusammen	6 462	5 465	485	303	216	170	256	218	3 614	3 237	1 891	1 537
davon:												
Haupt-(Volks-)schulabschluß	2 874	2 505	154	94	137	105	8	7	1 282	1 206	1 294	1 093
Abschluß der allgemeinbildenden polytechnischen Oberschule in der ehemaligen DDR	504	465	15	10	6	/	/	/	312	298	168	150
Realschul- oder gleichwertiger Abschluß	1 549	1 419	104	78	41	37	45	40	1 123	1 070	235	193
Fachhoch-/Hochschulreife	1 535	1 076	212	121	32	23	200	168	897	663	195	101
Mit Angabe eines berufsbildenden bzw. Hochschulabschlusses zus.	5 164	4 429	406	257	140	111	244	208	3 158	2 878	1 216	975
davon:												
Lehr-/Anlernausbildung (einschl. gleichwertiger Berufsfachschulabschluß sowie berufliches Praktikum)	3 945	3 520	215	146	110	92	47	41	2 451	2 321	1 121	820
Fachschulabschluß (einschl. einer Meister-/Technikerausbildung)	289	210	49	27	15	8	8	7	174	144	43	24
Fachschulabschluß in der ehemaligen DDR	118	107	5	/	/	/	/	/	102	96	8	5
Fachhochschulabschluß (einschl. Ingenieurschul- und Verwaltungsfachhochschulabschluß)	239	177	37	19	5	/	38	33	141	110	19	11
Universitätsabschluß (einschl. Lehrerausbildung)	574	416	99	61	8	7	151	127	291	208	25	14
Zusammen	28 947	9 569	3 081	669	145	111	2 145	505	13 398	6 339	10 177	1 945
Mit Angabe eines allgemeinen Schulabschlusses zusammen	27 499	9 038	2 311	632	136	103	2 090	492	12 891	6 100	9 471	1 771
davon:												
Haupt-(Volks-)schulabschluß	10 961	2 829	1 093	217	100	76	331	19	3 407	1 462	6 030	1 055
Abschluß der allgemeinbildenden polytechnischen Oberschule in der ehemaligen DDR	3 609	1 439	282	76	6	/	120	28	1 534	1 001	1 667	330
Realschul- oder gleichwertiger Abschluß	6 201	2 573	560	133	20	15	513	92	3 765	2 053	1 342	280
Fachhoch-/Hochschulreife	6 728	2 257	975	206	11	8	1 126	353	4 184	1 584	432	105
Mit Angabe eines berufsbildenden bzw. Hochschulabschlusses zus.	23 531	7 530	2 658	552	90	67	1 908	462	11 501	5 318	7 373	1 130
davon:												
Lehr-/Anlernausbildung (einschl. gleichwertiger Berufsfachschulabschluß sowie berufliches Praktikum)	15 981	5 404	1 261	315	75	57	769	119	7 038	3 855	6 838	1 057
Fachschulabschluß (einschl. einer Meister-/Technikerausbildung)	2 420	427	597	63	9	/	137	17	1 304	311	373	31
Fachschulabschluß in der ehemaligen DDR	552	377	48	18	/	/	24	11	428	330	51	17
Fachhochschulabschluß (einschl. Ingenieurschul- und Verwaltungsfachhochschulabschluß)	1 762	433	223	32	/	/	346	87	1 130	299	61	14
Universitätsabschluß (einschl. Lehrerausbildung)	2 815	888	529	124	/	/	632	228	1 601	522	51	12
Insgesamt	35 860	15 351	3 594	986	388	298	2 406	727	17 172	9 706	12 300	3 633
Mit Angabe eines allgemeinen Schulabschlusses zusammen	33 961	14 563	3 396	934	352	273	2 346	710	16 505	9 337	11 362	3 308
davon:												
Haupt-(Volks-)schulabschluß	13 835	5 334	1 247	311	237	181	339	26	4 689	2 669	7 323	2 148
Abschluß der allgemeinbildenden polytechnischen Oberschule in der ehemaligen DDR	4 113	1 904	298	86	11	9	123	30	1 846	1 299	1 835	480
Realschul- oder gleichwertiger Abschluß	7 750	3 992	664	210	61	52	558	133	4 889	3 123	1 577	474
Fachhoch-/Hochschulreife	8 263	3 332	1 187	327	43	31	1 325	521	5 081	2 246	627	207
Mit Angabe eines berufsbildenden bzw. Hochschulabschlusses zus.	28 695	11 959	3 064	809	230	178	2 153	670	14 659	8 197	8 589	2 105
davon:												
Lehr-/Anlernausbildung (einschl. gleichwertiger Berufsfachschulabschluß sowie berufliches Praktikum)	19 926	8 923	1 477	461	185	149	816	160	9 489	6 178	7 959	1 978
Fachschulabschluß (einschl. einer Meister-/Technikerausbildung)	2 709	637	647	90	24	13	145	24	1 478	456	416	55
Fachschulabschluß in der ehemaligen DDR	670	484	53	22	/	/	25	12	530	426	60	22
Fachhochschulabschluß (einschl. Ingenieurschul- und Verwaltungsfachhochschulabschluß)	2 001	610	260	51	7	/	384	120	1 271	409	80	25
Universitätsabschluß (einschl. Lehrerausbildung)	3 389	1 304	628	185	11	9	783	355	1 891	730	75	26

1) Einschl. Auszubildende in anerkannten kaufmännischen und technischen Ausbildungsberufen.
2) Einschl. Auszubildende in anerkannten gewerblichen Ausbildungsberufen.

6.1 Erwerbstätige im April 1998 nach Berufsgruppen, ausgewählten Berufsordnungen und allgemeinem Schulabschluß

1 000

Nr. der Systematik 1)	Berufsgruppe Berufsordnung (i = insgesamt, w = weiblich)	Erwerbstätige insgesamt	Darunter mit Angabe eines allgemeinen Schulabschlusses					
			zusammen	davon				
				Haupt-(Volks-)schulabschluß	Abschluß der polytechnischen Oberschule in der ehemaligen DDR	Realschul- oder gleichw. Abschluß	Fachhoch-/Hochschulreife	
01	Landwirtschaftliche Berufe	i w	532 203	511 196	389 156	31 7	66 25	25 8
011	Landwirte/Landwirtinnen, Pflanzenschützer/-innen	i w	344 82	334 80	247 61	21 /	46 11	20 /
013	Landarbeitskräfte	i w	57 29	50 27	34 19	8 /	5 /	/
014	Mithelfende Familienangehörige in der Landwirtschaft, a.n.g.	i w	112 86	108 84	93 72	/	12 9	/
02	Tierwirtschaftliche Berufe	i w	54 23	51 22	21 7	20 10	5 /	/
023	Tier-, Pferde-, Fischwirte und -wirtinnen	i w	35 13	33 13	13 /	13 6	/	/
024	Tierpfleger/-innen und verwandte Berufe, a.n.g.	i w	20 10	19 9	8 /	7 /	/	/
03	Verwaltungs-, Beratungs- und technische Fachkräfte in der Land- und Tierwirtschaft	i w	21 /	21 /	/	/	/	13 /
031	Verwalter/-innen in der Land- und Tierwirtschaft	i w	/	/	/	/	/	/
032	Land-, Tierwirtschaftsberater/-innen, Agraringenieure/Agraringenieurinnen, Agrartechniker/-innen	i w	18 /	18 /	/	/	/	12 /
05	Gartenbauberufe	i w	368 158	339 150	183 68	57 36	60 32	39 14
051	Gärtner/-innen, Gartenarbeiter/-innen	i w	269 79	245 74	145 34	43 24	36 11	21 6
052	Ingenieure/Ingenieurinnen, Techniker/-innen in Gartenbau und Landespflege	i w	20 5	19 5	/	/	/	13 /
06	Forst-, Jagdberufe	i w	67 9	64 9	29 /	15 /	6 /	14 /
062	Forstwirte/Forstwirtinnen (Waldarbeiter/-innen)	i w	35 /	33 /	20 /	8 /	/	/
07	Bergleute	i w	87 /	80 /	59 /	8 /	9 /	/
08	Mineralgewinner/-innen, Mineralaufbereiter/-innen	i w	13 /	12 /	9 /	/	/	/
10	Steinbearbeiter/-innen	i w	30 /	28 /	17 /	/	/	/
11	Baustoffhersteller/-innen	i w	/	/	/	/	/	/
12	Keramiker/-innen	i w	22 9	18 8	12 /	/	/	/
13	Berufe in der Glasherstellung und -bearbeitung	i w	24 6	22 6	14 /	/	/	/
131	Glaserhersteller/-innen	i w	14 /	13 /	8 /	/	/	/
14	Chemieberufe	i w	183 29	170 27	109 16	17 /	32 5	11 /
141	Chemiebetriebswerker/-innen	i w	146 15	136 15	86 8	13 /	28 /	9 /

1) Klassifizierung der Berufe, Ausgabe 1992 (siehe Anhang).

6.1 Erwerbstätige im April 1998 nach Berufsgruppen, ausgewählten Berufsordnungen und allgemeinem Schulabschluß

1 000

Nr. der Systematik 1)	Berufsgruppe Berufsordnung (i = insgesamt, w = weiblich)	Erwerbstätige insgesamt	Darunter mit Angabe eines allgemeinen Schulabschlusses				
			zusammen	davon			
				Haupt-(Volks-)schulabschluß	Abschluß der polytechnischen Oberschule in der ehemaligen DDR	Realschul- oder gleichw. Abschluß	Fachhoch-/Hochschulreife
15	Kunststoffberufe	i 63 w 12	58 11	39 8	6 /	9 /	/
152	Kunststoff-Formgeber/-innen	i 40 w 7	37 6	25 /	/	7 /	/
16	Papierherstellungs-, Papierverarbeitungsberufe	i 37 w 6	33 5	24 /	/	/	/
161	Papiermacher/-innen	i 20 w /	18 /	14 /	/	-	/
17	Druck- und Druckweiterverarbeitungsberufe	i 198 w 56	186 51	108 22	15 6	43 15	20 9
174	Drucker/-innen (Hoch-, Flach-, Tiefdruck)	i 77 w 7	72 6	46 /	7 /	15 /	/
18	Berufe in der Holzbearbeitung, Holz- und Flechtwarenherstellung	i 44 w 8	40 7	28 6	5 /	/	/
181	Holzbearbeitungsmechaniker/-innen	i 35 w /	32 /	24 /	/	/	/
19	Berufe in der Hütten- und Halbzeugindustrie	i 36 w /	34 /	26 /	/	/	-
191	Verfahrensmechaniker/-innen (Metallerzeugung)	i 22 w /	21 /	16 /	/	-	-
20	Gießereiberufe	i 58 w /	54 /	40 /	7 -	6 /	/
21	Berufe in der spanlosen Metallverformung	i 34 w 13	31 12	24 10	/	/	/
212	Drahtverformer/-innen, Drahtverarbeiter/-innen	i 12 w 6	11 6	8 /	/	/	-
22	Berufe in der spanenden Metallverformung	i 226 w 10	214 9	154 7	24 /	28 /	7 /
221	Dreher/-innen	i 116 w /	111 /	81 /	13 /	14 /	/
225	Metallschleifer/-innen	i 39 w /	36 /	29 /	/	/	-
23	Berufe in der Metalloberflächenveredlung und Metallvergütung	i 29 w /	27 /	21 /	/	/	/
234	Galvaniseure/Galvaniseurinnen, Metallfärber/-innen	i 15 w /	14 /	10 /	/	-	-
24	Metallverbindungsberufe	i 119 w 10	110 9	77 7	20 /	10 /	/
241	Schweißer/-innen, Brennschneider/-innen	i 108 w /	101 /	70 /	20 /	9 /	/
25	Metall- und Anlagenbauberufe	i 472 w 7	452 6	286 /	93 /	57 /	16 /
254	Konstruktionsmechaniker/-innen (Ausrüstungstechnik) und zugehörige Metallbauer/-innen	i 376 w /	359 /	230 /	74 /	43 /	12 -
256	Metallbauer/-innen (Metallgestaltung) und Schmiede/Schmiedinnen (Handwerk)	i 15 w /	14 /	9 /	/	/	/

1) Klassifizierung der Berufe, Ausgabe 1992 (siehe Anhang).

6.1 Erwerbstätige im April 1998 nach Berufsgruppen, ausgewählten Berufsordnungen und allgemeinem Schulabschluß

1 000

Nr. der Systematik 1)	Berufsgruppe Berufsordnung (i = insgesamt, w = weiblich)	Erwerbstätige insgesamt	Darunter mit Angabe eines allgemeinen Schulabschlusses					
			zusammen	davon				
				Haupt-(Volks-)schulabschluß	Abschluß der polytechnischen Oberschule in der ehemaligen DDR	Realschul- oder gleichw. Abschluß	Fachhoch-/Hochschulreife	
26	Blechkonstruktions- und Installationsberufe	i w	597 61	564 54	337 38	111 /	91 8	25 /
264	Anlagenmechaniker/-innen (Versorgungstechnik)	i w	16 /	15 -	10 -	/	/	/
268	Zentralheizungs-, Lüftungsbauer und -bauerinnen	i w	151 /	147 /	74 /	38 -	27 /	7 /
269	Installations- und Montageberufe, a.n.g.	i w	259 57	237 51	156 36	38 /	32 7	12 /
27	Maschinenbau- und -wartungsberufe	i w	502 20	484 19	308 10	49 /	103 /	24 /
270	Industriemechaniker/-innen o.n.F., Mechaniker/-innen o.n.A.	i w	175 8	169 7	91 /	14 /	53 /	10 /
273	Industriemechaniker/-innen (Maschinen- und Systemtechnik), Maschinenbaumechaniker/-innen	i w	211 /	203 /	142 /	15 /	37 /	10 /
28	Fahr-, Flugzeugbau- und -wartungsberufe	i w	477 11	459 10	278 /	68 /	94 /	20 /
281	Kraftfahrzeug-, Zweiradmechaniker/-innen	i w	393 9	378 9	230 /	52 /	78 /	17 /
29	Werkzeug- und Formenbeuberufe	i w	152 5	146 5	91 /	13 /	34 /	8 /
290	Werkzeugmechaniker/-innen, Werkzeugmacher/-innen o.n.F.	i w	131 /	126 /	76 /	11 /	31 /	7 /
30	Feinwerktechnische und verwandte Berufe	i w	209 83	201 80	65 15	20 13	74 32	41 20
300	Industriemechaniker/-innen (Geräte- und Feinwerktechnik), Feinmechaniker/-innen	i w	42 5	40 5	26 /	/	10 /	/
31	Elektroberufe	i w	842 51	818 48	374 19	143 9	234 15	68 /
316	Elektromechaniker/-innen, Industrieelektroniker/-innen	i w	152 13	147 13	68 8	19 /	46 /	13 /
32	Montierer/-innen und Metallberufe, a.n.g.	i w	179 81	154 72	121 56	13 7	14 6	6 /
323	Metallarbeiter/-innen o.n.A.	i w	94 20	79 17	64 15	/	7 /	/
33	Spinnberufe	i w	12 5	11 /	8 /	/	/	/
34	Berufe i.d. Textilherstellung	i w	28 12	25 11	18 7	/	/	/
35	Berufe i.d. Textilverarbeitung	i w	161 143	150 134	111 99	17 17	16 14	5 /
351	Oberbekleidungsschneider/-innen	i w	60 51	56 48	39 33	/	9 7	/
358	Textilnäher/-innen, a.n.g.	i w	66 64	61 59	49 47	8 7	/	/
36	Textilveredler/-innen	i w	8 /	8 /	/	/	/	/

1) Klassifizierung der Berufe, Ausgabe 1992 (siehe Anhang).

6.1 Erwerbstätige im April 1998 nach Berufsgruppen, ausgewählten Berufsordnungen und allgemeinem Schulabschluß

1 000

Nr. der Systematik 1)	Berufsgruppe Berufsordnung (i = insgesamt, w = weiblich)	Erwerbstätige insgesamt	Darunter mit Angabe eines allgemeinen Schulabschlusses					
			zusammen	davon				
				Haupt-(Volks-)schulabschluß	Abschluß der polytechnischen Oberschule in der ehemaligen DDR	Realschul- oder gleichw. Abschluß	Fachhoch-/Hochschulreife	
37	Berufe in der Lederherstellung, Leder- und Fellverarbeitung	i w	42 15	39 14	28 10	/ /	5 /	/ /
372	Schuhmacher/-innen (Handwerk)	i w	17 /	16 /	12 /	/ /	/ /	/ /
39	Berufe in der Back-, Konditor-, Süßwarenherstellung	i w	166 40	156 38	103 19	20 8	28 10	/ /
391	Bäcker/-innen	i w	128 25	119 23	84 14	14 /	18 5	/ /
40	Fleischer/-innen	i w	129 12	123 12	90 7	16 /	13 /	/ /
41	Köche/Köchinnen	i w	470 287	423 260	264 171	67 45	64 30	28 14
42	Berufe in der Getränke-, Genußmittelherstellung	i w	21 /	20 /	13 /	/ /	/ /	/ /
421	Brauer/-innen und Mälzer/-innen	i w	11 /	11 /	6 -	/ /	/ -	/ /
43	Übrige Ernährungsberufe	i w	25 9	24 8	16 5	/ /	/ /	/ /
44	Hochbauberufe	i w	539 9	510 7	308 /	138 /	52 /	12 /
441	Maurer/-innen, Feuerungs- und Schornsteinbauer/-innen	i w	385 /	365 /	226 /	96 /	37 /	7 /
46	Tiefbauberufe	i w	187 /	176 /	102 /	54 /	15 /	/ /
461	Straßenbauer/-innen	i w	80 /	75 /	49 /	17 /	8 -	/ -
47	Bauhilfsarbeiter/-innen	i w	123 7	106 7	71 /	22 /	7 /	6 /
48	Ausbauberufe	i w	463 7	442 7	260 /	106 /	59 /	17 /
487	Zimmerer	i w	123 /	118 /	68 /	25 -	18 /	5 -
488	Dachdecker/-innen	i w	106 /	102 /	62 /	24 /	14 /	/ /
49	Raumausstatter/-innen, Polsterer/Polsterinnen	i w	81 19	77 18	46 9	10 /	16 /	5 /
50	Berufe in der Holz- und Kunststoffverarbeitung	i w	406 21	390 20	240 10	62 /	62 /	26 /
501	Tischler/-innen	i w	356 15	342 14	212 6	53 /	55 /	22 /
51	Maler/-innen, Lackierer/-innen und verwandte Berufe	i w	349 24	327 23	223 12	53 /	39 /	12 /
511	Maler/-innen und Lackierer/-innen (Ausbau)	i w	201 9	190 9	121 /	39 /	23 /	7 /
52	Warenprüfer/-innen, Versandfertigmacher/-innen	i w	397 212	361 195	260 143	29 18	43 22	29 13
53	Hilfsarbeiter/-innen ohne nähere Tätigkeitsangabe	i w	602 247	470 198	351 144	41 22	46 21	32 11
54	Maschinen-, Anlagenführer und -führerinnen, a.n.g.	i w	397 45	371 42	255 30	65 6	37 /	15 /

1) Klassifizierung der Berufe, Ausgabe 1992 (siehe Anhang).

6.1 Erwerbstätige im April 1998 nach Berufsgruppen, ausgewählten Berufsordnungen und allgemeinem Schulabschluß

1 000

Nr. der Systematik 1)	Berufsgruppe Berufsordnung (i = insgesamt, w = weiblich)	Erwerbstätige insgesamt	Darunter mit Angabe eines allgemeinen Schulabschlusses				
			zusammen	davon			
				Haupt-(Volks-)schulabschluß	Abschluß der polytechnischen Oberschule in der ehemaligen DDR	Realschul- oder gleichw. Abschluß	Fachhoch-/Hochschulreife
55	Maschineneinrichter/-innen, a.n.g.	i w 74 /	70 /	52 /	6 /	9 /	/
60	Ingenieure/Ingenieurinnen, a.n.g.	i w 974 98	942 96	64 /	47 11	91 6	740 77
603	Bauingenieure/Bauingenieurinnen	i w 153 22	149 22	6 /	12 /	14 /	116 17
609	Architekten/Architektinnen Raumplaner/-innen, a.n.g.	i w 118 24	113 23	5 -	/	8 /	96 22
61	Chemiker/-innen, Physiker/-innen, Mathematiker/-innen	i w 98 19	96 19	/	/	/	85 16
62	Techniker/-innen, a.n.g.	i w 865 105	834 103	299 18	66 15	266 38	203 32
63	Technische Sonderfachkräfte	i w 115 63	111 61	31 15	13 9	43 24	23 13
633	Chemielaboranten/Chemielaborantinnen	i w 71 38	68 36	15 6	8 6	31 16	14 7
64	Technische Zeichner/-innen und verwandte Berufe	i w 140 93	137 90	37 20	18 16	56 38	25 16
641	Technische Zeichner/-innen	i w 72 45	70 44	23 13	8 7	28 18	10 6
65	Industrie-, Werk-, Ausbildungsmeister und -meisterinnen	i w 183 14	175 13	94 /	24 /	35 /	23 /
651	Industrie-, Werkmeister und -meisterinnen	i w 144 6	138 6	81 /	15 /	29 /	13 /
66	Verkaufspersonal	i w 1 604 1 313	1 525 1 253	884 761	264 219	264 207	113 68
660	Verkäufer/-innen o.n.A.	i w 852 706	804 669	457 399	140 116	141 114	66 39
661	Nahrungs-, Genussmittelverkäufer/-innen	i w 416 379	396 364	254 235	70 66	58 53	15 10
662	Sonstige Fachverkäufer/-innen	i w 312 226	301 218	157 125	51 36	62 40	31 17
67	Groß- und Einzelhandelskaufleute, Ein- und Verkaufsfachleute	i w 1 053 495	997 474	366 185	89 50	336 160	206 79
672	Einzelhandelskaufleute ohne Fachbereichsangebe, ambulante Händler/-innen	i w 315 180	299 173	139 88	21 13	101 57	37 15
68	Warenkaufleute, a.n.g., Vertreter/-innen	i w 359 123	345 119	106 34	44 15	106 43	89 28
687	Handelsvertreter/-innen, Vertriebsbeauftragte	i w 95 17	89 15	27 /	13 /	24 /	25 /
689	Andere Vertreter/-innen, Handlungsreisende	i w 152 35	147 34	44 8	20 5	43 10	40 11
69	Bank-, Bausparkassen-, Versicherungsfachleute	i w 883 417	856 404	130 63	62 41	356 172	309 128
691	Bankfachleute	i w 577 304	560 295	65 39	37 29	249 132	209 95
695	Versicherungsfachleute (nicht gesetzliche Sozialversicherung)	i w 297 109	287 106	63 23	24 12	104 39	96 32

1) Klassifizierung der Berufe, Ausgabe 1992 (siehe Anhang).

6.1 Erwerbstätige im April 1998 nach Berufsgruppen, ausgewählten Berufsordnungen und allgemeinem Schulabschluß

1 000

Nr. der Systematik 1)	Berufsgruppe Berufsordnung (i = insgesamt, w = weiblich)	Erwerbstätige insgesamt	Darunter mit Angabe eines allgemeinen Schulabschlusses					
			zusammen	davon				
				Haupt-(Volk-)schulabschluß	Abschluß der polytechnischen Oberschule in der ehemaligen DDR	Realschul- oder gleichw. Abschluß	Fachhoch-/Hochschulreife	
70	Andere Dienstleistungskaufleute und zugehörige Berufe	i w	444 195	425 188	106 38	43 23	130 59	146 67
71	Berufe des Landverkehrs	i w	1 150 69	1 086 64	684 33	216 14	119 13	66 /
712	Eisenbahnbetriebspersonal	i w	72 14	68 13	30 /	21 7	14 /	/ /
714	Berufskraftfahrer/-innen, Kutscher/-innen	i w	945 46	891 42	584 27	168 /	86 8	53 /
72	Berufe des Wasser- und Luftverkehrs	i w	45 /	42 /	15 /	/ /	7 /	16 /
73	Berufe des Nachrichtenverkehrs	i w	219 137	208 131	120 69	29 23	38 28	21 11
732	Dienstleistungsfachkräfte im Postbetrieb	i w	159 87	151 83	94 48	22 18	24 14	11 /
74	Lagerverwalter/-innen, Lager-, Transportarbeiter/-innen	i w	684 127	610 114	430 78	69 14	72 15	40 7
75	Berufe in der Unternehmensleitung, -beratung und -prüfung	i w	1 348 387	1 298 375	276 71	114 39	305 111	604 154
750	Unternehmer/-innen, Geschäftsführer/-innen, a.n.g.	i w	627 129	599 124	162 38	65 15	129 33	243 39
751	Geschäftsbereichsleiter/-innen, Direktionsassistenten/Direktionsassistentinnen, a.n.g.	i w	324 72	314 71	74 15	27 10	68 15	146 30
753	Wirtschaftsprüfer/-innen, Steuerberater/-innen und verwandte Berufe	i w	82 26	79 24	/ /	/ /	21 6	51 15
76	Abgeordnete, administrativ entscheidende Berufstätige	i w	382 145	382 142	35 10	28 17	85 27	233 88
77	Rechnungskaufleute, Informatiker/-innen	i w	988 523	952 501	242 176	86 70	252 143	372 113
772	Buchhalter/-innen	i w	344 277	331 266	98 83	42 40	121 95	69 49
78	Büroberufe, Kaufmännische Angestellte, a.n.g.	i w	4 528 3 310	4 333 3 168	1 270 915	468 408	1 684 1 268	911 578
787	Verwaltungsfachleute (mittlerer Dienst), a.n.g.	i w	893 553	864 535	228 130	85 51	396 261	175 93
788	Büro- und kaufmännische Sachbearbeiter/-innen, a.n.g.	i w	686 522	661 503	169 122	130 117	199 151	162 112
79	Dienst-, Wachberufe	i w	415 79	389 73	242 41	61 10	49 14	37 9
80	Sicherheitsberufe, anderweitig nicht genannt	i w	719 45	701 44	170 7	90 6	246 15	195 16
801	Soldaten, Grenzschutz-, Polizeibedienstete	i w	631 38	616 37	127 /	74 /	229 14	186 14
81	Berufe im Rechts- und Vollstreckungswesen	i w	231 69	225 68	17 /	8 /	20 5	180 57
813	Rechtsvertreter/-innen, Rechtsberater/-innen	i w	137 39	134 38	/ /	/ /	/ /	131 37

1) Klassifizierung der Berufe, Ausgabe 1992 (siehe Anhang).

6.1 Erwerbstätige im April 1998 nach Berufsgruppen, ausgewählten Berufsordnungen und allgemeinem Schulabschluß

1 000

Nr. der Systematik 1)	Berufsgruppe Berufsordnung (i = insgesamt, w = weiblich)	Erwerbstätige insgesamt	Darunter mit Angabe eines allgemeinen Schulabschlusses					
			zusammen	davon				
				Haupt-(Volks-)schulabschluß	Abschluß der polytechnischen Oberschule in der ehemaligen DDR	Realschul- oder gleichw. Abschluß	Fachhoch-/Hochschulreife	
82	Publizistische, Übersetzungs-, Bibliotheks- und verwandte Berufe	i w	204 113	195 107	17 8	11 9	25 16	143 74
821	Publizisten/Publizistinnen	i w	112 46	107 44	6 /	/ /	11 5	88 36
83	Künstlerische und zugeordnete Berufe	i w	294 110	280 105	42 13	22 9	59 24	158 59
84	Ärzte/Ärztinnen, Apotheker/-innen	i w	414 173	402 168	/ /	/ /	/ /	392 161
841	Ärzte/Ärztinnen	i w	283 108	274 105	/ /	/ /	/ /	269 102
85	Übrige Gesundheitsdienstberufe	i w	1 733 1 498	1 672 1 447	359 302	232 215	726 653	355 273
853	Krankenschwestern/-pfleger, Hebammen/Entbindungspfleger	i w	785 661	759 641	144 115	127 118	330 286	159 122
856	Arzt-, Zahnarzt-, Tierarztthelfer/-innen	i w	509 499	494 485	122 120	53 53	264 261	54 51
86	Soziale Berufe	i w	1 069 887	1 029 855	243 214	165 151	309 275	312 215
861	Sozialarbeiter/-innen, Sozialpädagogen/Sozialpädagoginnen	i w	208 134	200 130	13 9	21 17	22 14	144 90
863	Erzieher/-innen	i w	403 376	391 365	47 43	89 87	170 161	84 74
864	Altenpfleger/-innen	i w	268 233	254 222	122 111	32 29	68 61	32 22
87	Lehrer/-innen	i w	1 203 674	1 173 658	34 13	56 41	69 41	1 013 562
870	Lehrer/-innen ohne nähere Angabe	i w	378 245	367 238	/ /	21 17	13 11	328 208
871	Hochschullehrer/-innen und verwandte Berufe	i w	108 30	105 29	/ /	/ /	/ /	99 27
872	Gymnasiallehrer/-innen	i w	158 73	155 72	- -	/ /	/ /	153 71
873	Grund-, Haupt-, Real-, Sonderschullehrer/-innen	i w	298 206	293 203	/ /	19 17	11 9	259 173
88	Geistes- und naturwissenschaftliche Berufe, a.n.g.	i w	288 106	280 103	5 /	/ /	14 /	256 95
881	Wirtschaftswissenschaftler/-innen, a.n.g.	i w	110 33	107 33	/ /	/ /	10 /	92 28
89	Berufe in der Seelsorge	i w	70 24	67 23	13 7	/ /	/ /	49 13
90	Berufe in der Körperpflege	i w	308 276	295 266	173 152	41 40	70 64	12 10
901	Friseure/Friseurinnen	i w	246 217	237 209	153 132	31 30	48 43	5 /
91	Hotel- und Gaststättenberufe	i w	618 384	573 358	262 162	67 46	136 90	107 61
911	Hoteliers, Gastwirte/Gastwirtinnen, Hotel-, Gaststätten-geschäftsführer/-innen	i w	216 95	199 88	109 50	22 11	41 19	27 9
912	Restaurantfachleute, Stewards/Stewardessen	i w	269 191	247 178	112 80	31 24	52 36	52 36

1) Klassifizierung der Berufe, Ausgabe 1992 (siehe Anhang).

6.1 Erwerbstätige im April 1998 nach Berufsgruppen, ausgewählten Berufsordnungen und allgemeinem Schulabschluss

1 000

Nr. der Systematik 1)	Berufsgruppe Berufsordnung (i = insgesamt, w = weiblich)	Erwerbstätige insgesamt	Darunter mit Angabe eines allgemeinen Schulabschlusses					
			zusammen	davon				
				Haupt-(Volks-)schulabschluss	Abschluß der polytechnischen Oberschule in der ehemaligen DDR	Realschul- oder gleichw. Abschluß	Fachhoch-/Hochschulreife	
92	Heus- und ernährungswirtschaftliche Berufe	i w	251 238	232 220	154 148	18 16	38 37	23 19
93	Reinigungs- und Entsorgungsberufe	i w	935 762	819 673	616 515	97 77	74 58	32 22
934	Gebäudereiniger/-innen, Raumpfleger/-innen	i w	675 609	593 536	452 417	65 56	53 47	22 17
97	Mith. Familienangehörige außerhalb der Landwirtschaft, a.n.g.	i w	30 23	25 20	13 10	/ /	7 6	/ /
98	Arbeitskräfte mit (noch) nicht bestimmtem Beruf	i w	134 61	125 57	31 11	14 8	46 19	34 19
99	Arbeitskräfte ohne nähere Tätigkeitsangabe	i w	519 179	460 ¹⁾ 158 ¹⁾	177 69	50 18	74 27	159 44
	Insgesamt	i w	35 860 15 351	33 961 14 563	13 836 5 334	4 113 1 904	7 750 3 992	8 263 3 332

1) Klassifizierung der Berufe, Ausgabe 1992 (siehe Anhang).

6.2 Erwerbstätige im April 1998 nach Berufsgruppen, ausgewählten Berufsordnungen und berufsbildendem bzw. Hochschulabschluß

1 000

Nr. der Systematik 1)	Berufsgruppe Berufsordnung (i = insgesamt, w = weiblich)	Erwerbstätige insgesamt	Darunter mit Angabe eines berufsbildenden bzw. Hochschulabschlusses					
			zusammen	berufsbildender Abschluß			Hochschulabschluß	
				Lehr-, Anlernausbildung 2)	Fachschulabschluß (einschl. Meister-/Techniker-ausbildung)	Fachschulabschluß in der ehemaligen DDR	Fachhochschulabschluß 3)	Universitätsabschluß (einschl. Lehrerausbildung)
01	Landwirtschaftliche Berufe	i 532	372	290	65	/	7	6
		w 203	120	105	10	/	/	/
011	Landwirte/Landwirtinnen, Pflanzenschutzler/-innen	i 344	264	195	55	/	6	5
		w 82	54	46	5	/	/	/
013	Landerbeitskräfte	i 57	34	31	/	/	/	/
		w 29	17	15	/	/	/	/
014	Mithelfende Familienangehörige in der Landwirtschaft, a.n.g.	i 112	60	54	/	/	/	/
		w 86	45	42	/	-	/	/
02	Tierwirtschaftliche Berufe	i 54	45	37	/	/	/	/
		w 23	18	15	/	/	/	/
023	Tier-, Pferde-, Fischwirte und -wirtinnen	i 35	29	22	/	/	/	/
		w 13	10	8	/	/	/	/
024	Tierpfleger/-innen und verwandte Berufe, a.n.g.	i 20	16	14	/	/	/	/
		w 10	8	7	-	/	/	/
03	Verwaltungs-, Beratungs- und technische Fachkräfte in der Land- und Tierwirtschaft	i 21	20	/	/	/	6	6
		w /	/	/	/	/	/	/
031	Verwalter/-innen in der Land- und Tierwirtschaft	i /	/	/	/	-	/	/
		w /	/	/	/	-	-	-
032	Land-, Tierwirtschaftsberater/-innen, Agraringenieure/Agraringenieurinnen, Agrartechniker/-innen	i 18	17	/	/	/	5	6
		w /	/	/	/	/	/	/
05	Gartenbauberufe	i 368	270	218	30	/	12	8
		w 158	120	105	8	/	/	/
051	Gärtner/-innen, Gartenarbeiter/-innen	i 269	187	159	21	/	/	/
		w 79	56	51	/	/	/	/
052	Ingenieure/Ingenieurinnen, Techniker/-innen in Gartenbau und Landespflege	i 20	19	/	/	/	8	5
		w 5	5	/	/	/	/	/
06	Forst-, Jagdberufe	i 67	56	39	/	/	8	5
		w 9	7	6	/	-	/	/
062	Forstwirte/Forstwirtinnen (Waldarbeiter/-innen)	i 35	28	25	/	/	/	/
		w /	/	/	/	-	/	/
07	Bergleute	i 87	70	66	/	-	/	/
		w /	/	/	-	-	-	-
08	Mineralgewinner/-innen, Mineraleufbereiter/-innen	i 13	9	8	/	-	/	/
		w /	/	/	-	-	-	-
10	Steinbearbeiter/-innen	i 30	24	19	/	/	/	/
		w /	/	/	/	-	-	-
11	Baustoffhersteller/-innen	i /	/	/	-	-	/	-
		w /	/	/	-	-	-	-
12	Keramiker/-innen	i 22	13	10	/	-	/	/
		w 9	/	/	/	-	/	-
13	Berufe in der Glasherstellung und -bearbeitung	i 24	18	16	/	/	/	/
		w 6	/	/	/	/	-	/
131	Glaserhersteller/-innen	i 14	11	9	/	-	/	/
		w /	/	/	/	-	-	/
14	Chemieberufe	i 183	136	123	9	/	/	/
		w 29	19	17	/	/	/	/
141	Chemiebetriebswerker/-innen	i 146	111	101	7	/	/	/
		w 15	10	10	/	-	-	/

1) Klassifizierung der Berufe, Ausgabe 1992 (siehe Anhang).

2) Einschl. gleichwertiger Berufsfachschulabschluß.

3) Einschl. Ingenieur- und Verwaltungsfachhochschulabschluß.

6.2 Erwerbstätige im April 1998 nach Berufsgruppen, ausgewählten Berufsordnungen und berufsbildendem bzw. Hochschulabschluss

1 000

Nr. der Systematik 1)	Berufsgruppe Berufsordnung (i = insgesamt, w = weiblich)	Erwerbstätige insgesamt	Darunter mit Angabe eines berufsbildenden bzw. Hochschulabschlusses					
			zusammen	berufsbildender Abschluß			Hochschulabschluß	
				Lehr-, Anlernausbildung 2)	Fachschulabschluß (einschl. Meister-/Techniker-ausbildung)	Fachschulabschluß in der ehemaligen DDR	Fachhochschulabschluß 3)	Universitätsabschluß (einschl. Lehrerausbildung)
15	Kunststoffberufe	i 63 w 12	42 5	39 5	/	/	/	/
152	Kunststoff-Formgeber/-innen	i 40 w 7	27 /	25 /	/	/	/	/
16	Papierherstellungs-, Papierverarbeitungsberufe	i 37 w 6	25 /	23 /	/	-	/	/
161	Papiermacher/-innen	i 20 w /	14 /	13 /	/	-	/	/
17	Druck- und Druckweiterverarbeitungsberufe	i 198 w 56	156 39	138 34	13 /	/	/	/
174	Drucker/-innen (Hoch-, Flach-, Tiefdruck)	i 77 w 7	63 /	56 /	5 /	/	/	/
18	Berufe in der Holzbearbeitung, Holz- und Flechtwarenerstellung	i 44 w 8	28 /	25 /	/	/	/	/
181	Holzbearbeitungsmechaniker/-innen	i 35 w /	23 /	21 /	/	/	/	-
19	Berufe in der Hütten- und Halbzeugindustrie	i 36 w /	26 /	25 /	/	-	/	-
191	Verfahrensmechaniker/-innen (Metallerzeugung)	i 22 w /	16 /	15 /	/	-	/	-
20	Gießereiberufe	i 58 w /	40 /	37 /	/	/	/	/
21	Berufe in der spanlosen Metallverformung	i 34 w 13	20 7	19 7	/	-	/	/
212	Drahtverformer/-innen, Drahtverarbeiter/-innen	i 12 w 6	7 /	7 /	-	-	/	/
22	Berufe in der spanenden Metallverformung	i 226 w 10	184 7	173 6	9 /	/	/	/
221	Dreher/-innen	i 118 w /	100 /	95 /	5 -	/	/	/
225	Metallschleifer/-innen	i 39 w /	27 /	25 /	/	-	/	/
23	Berufe in der Metalloberflächenveredlung und Metallvergütung	i 29 w /	21 /	19 /	/	-	/	/
234	Galvaniseure/Galvaniseurinnen, Metallfärber/-innen	i 15 w /	11 /	10 /	/	-	/	-
24	Metallverbindungsberufe	i 119 w 10	91 6	86 6	/	/	/	/
241	Schweißer/-innen, Brennschneider/-innen	i 108 w /	85 /	80 /	/	/	/	/
25	Metall- und Anlagenbauberufe	i 472 w 7	408 /	361 /	40 /	/	/	/
254	Konstruktionsmechaniker/-innen (Ausrüstungstechnik) und zugehörige Metallbauer/-innen	i 376 w /	327 /	293 /	30 /	/	/	/
256	Metallbauer/-innen (Metallgestaltung) und Schmiede/Schmiedinnen (Handwerk)	i 15 w /	13 /	8 /	/	/	/	-

1) Klassifizierung der Berufe, Ausgabe 1992 (siehe Anhang).

2) Einschl. gleichwertiger Berufsfachschulabschluß.

3) Einschl. Ingenieur- und Verwaltungsfachhochschulabschluß.

6.2 Erwerbstätige im April 1998 nach Berufsgruppen, ausgewählten Berufsordnungen und berufsbildendem bzw. Hochschulabschluß

1 000

Nr. der Systematik 1)	Berufsgruppe Berufsordnung (i = insgesamt, w = weiblich)	Erwerbstätige insgesamt	Darunter mit Angabe eines berufsbildenden bzw. Hochschulabschlusses						
			zusammen	berufsbildender Abschluß			Hochschulabschluß		
				Lehr-, Anlernausbildung 2)	Fachschulabschluß (einschl. Meister-/Techniker-ausbildung)	Fachschulabschluß in der ehemaligen DDR	Fachhochschulabschluß 3)	Universitätsabschluß (einschl. Lehrer-ausbildung)	
26	Blechkonstruktions- und Installationsberufe	i w	597 61	473 34	403 31	59 /	/	/	/
264	Anlagenmechaniker/-innen (Versorgungstechnik)	i w	16 /	15 -	13 -	/	/	/	-
268	Zentralheizungs-, Lüftungsbauer und -baurinnen	i w	151 /	123 /	99 /	22 /	/	/	/
269	Installations- und Montageberufe, a.n.g.	i w	259 57	194 32	176 30	13 /	/	/	/
27	Maschinenbau- und -wartungsberufe	i w	502 20	414 12	373 12	34 /	/	/	/
270	Industriemechaniker/-innen o.n.F., Mechaniker/-innen o.n.A.	i w	175 8	128 5	112 5	13 -	/	/	/
273	Industriemechaniker/-innen (Maschinen- und Systemtechnik), Maschinenbau-mechaniker/-innen	i w	211 /	185 /	167 /	14 /	/	/	-
28	Fahr-, Flugzeugbau- und -wartungsberufe	i w	477 11	382 6	296 6	81 /	/	/	/
281	Kraftfahrzeug-, Zweirad-mechaniker/-innen	i w	393 9	309 5	235 /	70 /	/	/	/
29	Werkzeug- und Formenbauberufe	i w	152 5	129 /	114 /	13 /	/	/	/
290	Werkzeugmechaniker/-innen, Werkzeugmacher/-innen o.n.F.	i w	131 /	111 /	99 /	11 -	/	/	/
30	Feinwerktechnische und verwandte Berufe	i w	209 83	174 68	118 52	45 9	6 /	/	/
300	Industriemechaniker/-innen (Geräte- und Feinwerktechnik), Feinmechaniker/-innen	i w	42 5	34 /	29 /	/	/	-	/
31	Elektroberufe	i w	842 51	711 35	555 32	134 /	/	12 /	/
316	Elektromechaniker/-innen, Industrieelektroniker/-innen	i w	152 13	131 10	70 9	55 /	/	/	/
32	Montierer/-innen und Metallberufe, a.n.g.	i w	179 81	95 40	90 38	/	/	/	/
323	Metallarbeiter/-innen o.n.A.	i w	94 20	49 9	47 9	/	-	/	-
33	Spinnberufe	i w	12 5	7 /	6 /	/	/	/	-
34	Berufe i.d. Textilherstellung	i w	28 12	20 8	18 7	/	/	-	/
35	Berufe i.d. Textilverarbeitung	i w	161 143	114 102	100 91	12 9	/	/	/
351	Oberbekleidungsschneider/-innen	i w	60 51	47 40	38 33	8 6	/	/	/
358	Textilnäher/-innen, a.n.g.	i w	66 84	43 42	41 40	/	/	/	/
36	Textilveredler/-innen	i w	8 /	6 /	5 /	/	-	/	/

1) Klassifizierung der Berufe, Ausgabe 1992 (siehe Anhang).

2) Einschl. gleichwertiger Berufsfachschulabschluß.

3) Einschl. Ingenieur- und Verwaltungsfachhochschulabschluß.

6.2 Erwerbstätige im April 1998 nach Berufsgruppen, ausgewählten Berufsordnungen und berufsbildendem bzw. Hochschulabschluß

i 000

Nr. der Systematik 1)	Berufsgruppe Berufsordnung (i = insgesamt, w = weiblich)	Erwerbstätige insgesamt	Darunter mit Angabe eines berufsbildenden bzw. Hochschulabschlusses					
			zusammen	berufsbildender Abschluß			Hochschulabschluß	
				Lehr-, Anlernausbildung 2)	Fachschulabschluß (einschl. Meister-/Techniker-ausbildung)	Fachschulabschluß in der ehemaligen DDR	Fachhochschulabschluß 3)	Universitätsabschluß (einschl. Lehrerausbildung)
37	Berufe in der Lederherstellung, Leder- und Fellverarbeitung	42	30	23	7	-	/	/
		15	10	10	/	-	/	/
372	Schuhmacher/-innen (Handwerk)	17	14	9	/	-	-	-
		/	/	/	/	-	-	-
39	Berufe in der Back-, Konditor-, Süßwarenherstellung	166	125	84	40	/	/	/
		40	28	25	/	/	/	/
391	Bäcker/-innen	128	94	63	30	/	/	/
		25	15	14	/	/	-	-
40	Fleischer/-innen	129	106	70	34	/	/	/
		12	9	8	/	/	/	/
41	Köche/Köchinnen	470	290	261	18	/	/	/
		287	165	156	/	/	/	/
42	Berufe in der Getränke-, Genußmittelherstellung	21	16	13	/	-	/	/
		/	/	/	-	-	/	/
421	Brauer/-innen und Mälzer/-innen	11	9	6	/	-	/	/
		/	/	/	-	-	-	/
43	Übrige Ernährungsberufe	25	18	15	/	-	/	/
		9	6	6	/	-	-	/
44	Hochbauberufe	539	431	387	37	/	/	/
		9	5	/	/	/	-	/
441	Maurer/-innen, Feuerungs- und Schornsteinbauer/-innen	365	311	278	28	/	/	/
		/	/	/	/	/	-	/
46	Tiefbauberufe	187	143	126	14	/	/	/
		/	/	/	-	/	/	/
461	Straßenbauer/-innen	80	57	52	/	-	/	-
		/	/	/	-	-	/	-
47	Bauhilfsarbeiter/-innen	123	73	68	/	/	/	/
		7	/	/	-	/	-	-
48	Ausbauberufe	463	371	310	53	/	/	/
		7	5	/	/	/	-	-
487	Zimmerer	123	99	83	15	/	/	/
		/	/	/	/	-	-	-
488	Dachdecker/-innen	106	82	68	13	/	/	/
		/	/	/	/	-	-	-
49	Raumausstatter/-innen, Polsterer/Polsterinnen	81	63	50	11	/	/	/
		19	14	12	/	/	/	/
50	Berufe in der Holz- und Kunststoffverarbeitung	406	323	259	57	/	/	/
		21	14	12	/	/	/	/
501	Tischler/-innen	356	284	226	53	/	/	/
		15	9	8	/	/	/	/
51	Maler/-innen, Lackierer/-innen und verwandte Berufe	349	266	220	42	/	/	/
		24	15	14	/	-	/	/
511	Maler/-innen und Lackierer/-innen (Ausbau)	201	156	124	31	/	/	/
		9	6	5	/	-	/	/
52	Warenprüfer/-innen, Versandfertigemacher/-innen	397	254	227	12	/	7	6
		212	123	114	/	/	/	/
53	Hilfsarbeiter/-innen ohne nähere Tätigkeitsangabe	602	275	255	10	/	/	/
		247	109	102	/	/	/	/
54	Maschinen-, Anlagenführer und -führerinnen, s.n.g.	397	295	267	21	/	/	/
		45	26	24	/	/	/	/

- 1) Klassifizierung der Berufe, Ausgabe 1982 (siehe Anhang).
2) Einschl. gleichwertiger Berufsfachschulabschluß.
3) Einschl. Ingenieur- und Verwaltungsfachhochschulabschluß.

6.2 Erwerbstätige im April 1998 nach Berufsgruppen, ausgewählten Berufsordnungen und berufsbildendem bzw. Hochschulabschluß

1 000

Nr. der Systematik 1)	Berufsgruppe Berufsordnung (i = insgesamt, w = weiblich)	Erwerbstätige insgesamt	Darunter mit Angabe eines berufsbildenden bzw. Hochschulabschlusses					
			zusammen	berufsbildender Abschluß			Hochschulabschluß	
				Lehr-, Anlernausbildung 2)	Fachschulabschluß (einschl. Meister-/Techniker-ausbildung)	Fachschulabschluß in der ehemaligen DDR	Fachhochschulabschluß 3)	Universitätsabschluß (einschl. Lehrerausbildung)
55	Maschineneinrichter/-innen, a.n.g.	74	60	57	/	/	/	/
60	Ingenieure/Ingenieurinnen, a.n.g.	974	934	68	65	26	473	302
603	Bauingenieure/Bauingenieurinnen	153	148	7	10	7	74	49
609	Architekten/Architektinnen Raumplaner/-innen, a.n.g.	118	111	6	/	/	50	50
61	Chemiker/-innen, Physiker/-innen, Mathematiker/-innen	98	94	7	/	/	20	64
62	Techniker/-innen, a.n.g.	865	796	375	301	11	69	39
63	Technische Sonderfachkräfte	115	96	79	7	/	/	/
633	Chemielaboranten/Chemielaborantinnen	71	61	52	/	/	/	/
64	Technische Zeichner/-innen und verwandte Berufe	140	116	101	9	/	/	/
641	Technische Zeichner/-innen	72	62	53	6	/	/	/
65	Industrie-, Werk-, Ausbildungsmeister und -meisterinnen	183	166	58	93	/	6	6
651	Industrie-, Werkmeister und -meisterinnen	144	131	49	77	/	/	/
66	Verkaufspersonal	1 604	1 266	1 179	35	17	17	17
660	Verkäufer/-innen o.n.A.	1 313	1 038	989	19	14	9	7
661	Nahrungs-, Genußmittelverkäufer/-innen	852	670	623	19	9	9	10
662	Sonstige Fachverkäufer/-innen	706	557	531	11	7	/	/
67	Groß- und Einzelhandelskaufleute, Ein- und Verkaufsfachleute	416	314	302	/	/	/	/
672	Einzelhandelskaufleute ohne Fachbereichsangabe, ambulante Händler/-innen	379	291	283	/	/	/	/
68	Warenkaufleute, a.n.g., Vertreter/-innen	312	262	235	10	/	6	6
687	Handelsvertreter/-innen, Vertriebsbeauftragte	226	188	174	/	/	/	/
689	Andere Vertreter/-innen, Handlungsreisende	1 053	843	685	61	16	40	41
69	Bank-, Bausparkassen-, Versicherungsfachleute	495	394	344	15	9	14	13
691	Bankfachleute	315	237	215	9	/	6	5
695	Versicherungsfachleute (nicht gesetzliche Sozialversicherung)	180	138	130	/	/	/	/
		359	315	223	29	8	22	34
		123	105	81	5	/	/	10
		95	83	56	8	/	7	10
		17	14	10	/	/	/	/
		152	137	89	16	/	10	17
		35	30	17	/	/	/	6
		883	776	599	54	15	50	57
		417	364	309	15	10	13	17
		577	506	396	36	9	31	35
		304	265	227	11	7	10	11
		297	262	198	17	6	18	22
		109	95	79	/	/	/	6

1) Klassifizierung der Berufe, Ausgabe 1992 (siehe Anhang).

2) Einschl. gleichwertiger Berufsfachschulabschluß.

3) Einschl. Ingenieur- und Verwaltungsfachhochschulabschluß.

6.2 Erwerbstätige im April 1998 nach Berufsgruppen, ausgewählten Berufsordnungen und berufsbildendem bzw. Hochschulabschluß

1 000

Nr. der Systematik 1)	Berufsgruppe Berufsordnung (i = insgesamt, w = weiblich)	Erwerbstätige insgesamt	Darunter mit Angabe eines berufsbildenden bzw. Hochschulabschlusses						
			zusammen	berufsbildender Abschluß			Hochschulabschluß		
				Lehr-, Anlernausbildung 2)	Fachschulabschluß (einschl. Meister-/Techniker-ausbildung)	Fachschulabschluß in der ehemaligen DDR	Fachhochschulabschluß 3)	Universitätsabschluß (einschl. Lehrerausbildung)	
70	Andere Dienstleistungskaufleute und zugehörige Berufe	i w	444 195	360 153	272 122	23 5	8 /	23 8	34 13
71	Berufe des Landverkehrs	i w	1 150 69	915 51	850 48	35 /	9 /	10 /	11 /
712	Eisenbahnbetriebspersonal	i w	72 14	60 12	55 11	/ /	/ -	/ /	/ -
714	Berufskraftfahrer/-innen, Kutscher/-innen	i w	945 46	740 31	698 30	21 /	6 /	7 /	9 /
72	Berufe des Wasser- und Luftverkehrs	i w	45 /	37 /	22 /	/ /	/ -	8 /	/ /
73	Berufe des Nachrichtenverkehrs	i w	219 137	170 102	159 96	/ /	/ /	/ /	/ /
732	Dienstleistungsfachkräfte im Postbetrieb	i w	159 87	125 66	118 63	/ /	/ /	/ /	/ /
74	Lagerverwalter/-innen, Lager-, Transportarbeiter/-innen	i w	684 127	442 72	404 66	21 /	/ /	5 /	7 /
75	Berufe in der Unternehmensleitung, -beratung und -prüfung	i w	1 348 367	1 213 337	544 208	163 22	37 14	182 32	286 61
750	Unternehmer/-innen, Geschäftsführer/-innen, a.n.g.	i w	627 129	558 109	243 69	95 7	22 7	80 8	118 18
751	Geschäftsbereichsleiter/-innen, Direktionsassistenten/Direktionsassistentinnen, a.n.g.	i w	324 72	300 66	134 34	38 6	10 /	47 8	70 14
753	Wirtschaftsprüfer/-innen Steuerberater/-innen und verwandte Berufe	i w	82 26	75 23	20 8	7 /	/ /	19 /	28 8
76	Abgeordnete, administrativ entscheidende Berufstätige	i w	392 145	365 134	103 42	23 6	14 10	142 49	83 28
77	Rechnungskaufleute, Informatiker/-innen	i w	988 523	865 453	538 358	67 18	23 18	96 24	140 36
772	Buchhalter/-innen	i w	344 277	315 253	251 206	19 12	14 13	15 10	17 12
78	Büroberufe, Kaufmännische Angestellte, a.n.g.	i w	4 528 3 310	3 780 2 780	3 146 2 394	200 105	77 67	181 94	177 100
787	Verwaltungsfachleute (mittlerer Dienst), a.n.g.	i w	893 553	775 473	622 404	51 22	12 10	60 25	31 13
788	Büro- und kaufmännische Sachbearbeiter/-innen, a.n.g.	i w	686 522	613 465	453 361	38 20	30 26	47 28	44 29
79	Dienst-, Wachberufe	i w	415 79	331 55	283 49	25 /	8 /	7 /	9 /
80	Sicherheitsberufe, anderweitig nicht genannt	i w	719 45	573 38	412 27	64 /	10 /	59 /	28 /
801	Soldaten, Grenzschutz-, Polizeibedienstete	i w	631 38	493 31	356 23	48 /	9 /	56 /	24 /
81	Berufe im Rechts- und Vollstreckungswesen	i w	231 69	218 65	39 9	7 /	/ /	19 9	152 44
813	Rechtsvertreter/-innen, Rechtsberater/-innen	i w	137 39	130 37	/ /	/ /	- /	/ /	123 34

1) Klassifizierung der Berufe, Ausgabe 1992 (siehe Anhang).

2) Einschl. gleichwertiger Berufsfachschulabschluß.

3) Einschl. Ingenieur- und Verwaltungsfachhochschulabschluß.

6.2 Erwerbstätige im April 1998 nach Berufsgruppen, ausgewählten Berufsordnungen und berufsbildendem bzw. Hochschulabschluß

1 000

Nr. der Systematik 1)	Berufsgruppe Berufsordnung (i = insgesamt, w = weiblich)	Erwerbstätige insgesamt	Darunter mit Angabe eines berufsbildenden bzw. Hochschulabschlusses					
			zusammen	berufsbildender Abschluß			Hochschulabschluß	
				Lehr-, Anlernausbildung 2)	Fachschulabschluß (einschl. Meister-/Techniker-ausbildung)	Fachschulabschluß in der ehemaligen DDR	Fachhochschulabschluß 3)	Universitätsabschluß (einschl. Lehrerausbildung)
82	Publizistische, Übersetzungs-, Bibliotheks- und verwandte Berufe	i 204 w 113	175 98	57 33	7 /	/ /	24 16	83 41
821	Publizisten/Publizistinnen	i 112 w 46	94 40	27 11	/ /	/ /	7 /	55 23
83	Künstlerische und zugeordnete Berufe	i 294 w 110	243 93	103 41	26 9	/ /	42 17	66 24
84	Ärzte/Ärztinnen, Apotheker/-innen	i 414 w 173	397 166	9 7	/ /	/ /	8 /	375 152
841	Ärzte/Ärztinnen	i 283 w 108	272 104	/ /	/ /	/ /	5 /	260 98
85	Übrige Gesundheitsdienstberufe	i 1 733 w 1 498	1 439 1 252	1 078 939	141 118	135 129	44 36	42 29
853	Krankenschwestern/-pfleger, Hebammen/Entbindungspfleger	i 785 w 661	668 570	497 417	61 52	84 81	16 13	10 7
856	Arzt-, Zahnarzt-, Tier- arztshelfer/-innen	i 509 w 499	403 396	353 348	13 13	22 21	5 5	10 7
86	Soziale Berufe	i 1 069 w 887	915 764	504 442	97 83	103 99	130 89	81 52
861	Sozialarbeiter/-innen, Sozialpädagogen/Sozialpädagoginnen	i 208 w 134	189 123	35 24	10 5	10 8	87 55	48 30
863	Erzieher/-innen	i 403 w 376	359 335	184 171	59 55	78 77	26 24	12 9
864	Altenpfleger/-innen	i 268 w 233	211 188	183 164	12 10	7 7	/ /	/ /
87	Lehrer/-innen	i 1 203 w 674	1 137 639	78 39	42 20	49 42	104 62	865 476
870	Lehrer/-innen ohne nähere Angabe	i 378 w 245	361 234	11 7	7 /	17 15	29 20	298 187
871	Hochschullehrer/-innen und verwandte Berufe	i 108 w 30	101 27	/ /	/ /	/ /	7 /	86 22
872	Gymnasiallehrer/-innen	i 158 w 73	152 70	/ /	/ /	/ /	/ /	146 67
873	Grund-, Haupt-, Real-, Sonderschullehrer/-innen	i 298 w 206	289 200	7 6	5 /	24 23	31 21	223 146
88	Geistes- und naturwissenschaftliche Berufe, a.n.g.	i 288 w 106	267 98	15 5	9 /	/ /	56 18	185 70
881	Wirtschaftswissenschaftler/-innen, a.n.g.	i 110 w 33	105 32	7 /	7 /	/ /	44 14	45 13
89	Berufe in der Seelsorge	i 70 w 24	64 21	14 7	/ /	/ /	6 /	42 10
90	Berufe in der Körperpflege	i 308 w 276	254 227	190 180	60 42	/ /	/ /	/ /
901	Friseure/Friseurinnen	i 246 w 217	201 175	145 137	55 38	/ /	/ /	/ /
91	Hotel- und Gaststättenberufe	i 618 w 384	406 247	344 218	26 9	7 /	12 6	17 9
911	Hoteliers, Gastwirte/Gastwirtinnen, Hotel-, Gaststätten-geschäftsführer/-innen	i 216 w 95	155 64	123 54	15 /	/ /	5 /	7 /
912	Restaurantfachleute, Stewards/Stewardessen	i 269 w 191	168 119	148 108	7 /	/ /	/ /	6 /

1) Klassifizierung der Berufe, Ausgabe 1992 (siehe Anhang).

2) Einschl. gleichwertiger Berufsfachschulabschluß.

3) Einschl. Ingenieur- und Verwaltungsfachhochschulabschluß.

6.2 Erwerbstätige im April 1998 nach Berufsgruppen, ausgewählten Berufsordnungen und berufsbildendem bzw. Hochschulabschluß

1 000

Nr. der Systematik 1)	Berufsgruppe Berufsordnung (i = insgesamt, w = weiblich)	Erwerbstätige insgesamt	Darunter mit Angabe eines berufsbildenden bzw. Hochschulabschlusses						
			zusammen	berufsbildender Abschluß			Hochschulabschluß		
				Lehr-, Anlernaus- bildung 2)	Fachschulab- schluß (einschl. Meister-/ Techniker- ausbildung)	Fachschul- abschluß in der ehemaligen DDR	Fachhoch- schul- abschluß 3)	Universi- tätsebschluß (einschl. Lehrer- ausbildung)	
92	Haus- und ernährungswirtschaftliche Berufe	i w	251 238	159 149	133 127	14 12	/ /	5 /	6 /
93	Reinigungs- und Entsorgungsberufe	i w	935 762	468 366	438 348	16 8	/ /	/ /	7 /
934	Gebäudereiniger/-innen, Raumpfleger/-innen	i w	675 609	321 283	302 269	9 6	/ /	/ /	/ /
97	Mith. Familienangehörige außerhalb der Landwirtschaft, a.n.g.	i w	30 23	18 14	14 11	/ /	/ /	/ /	/ /
98	Arbeitskräfte mit (noch) nicht bestimmtem Beruf	i w	134 61	28 15	20 10	/ /	/ /	/ /	/ /
99	Arbeitskräfte ohne nähere Tätigkeitsangabe	i w	519 179	315 104	229 81	25 /	6 /	20 /	35 12
	Insgesamt	i w	35 860 15 351	28 695 11 959	19 926 8 923	2 709 637	670 484	2 001 610	3 389 1 304

- 1) Klassifizierung der Berufe, Ausgabe 1992 (siehe Anhang).
 2) Einschl. gleichwertiger Berufsfachschulabschluß.
 3) Einschl. Ingenieur- und Verwaltungsfachhochschulabschluß.

Beruf und Ausbildung

7 Erwerbstätige im April 1998 nach Berufsgruppen, ausgewählten Berufsordnungen und normalerweise je Woche geleisteten Arbeitsstunden

1 000

Nr. der Systematik 1)	Berufsgruppe Berufsordnung (i = insgesamt, w = weiblich)	Erwerbstätige insgesamt	Davon mit ... normalerweise geleisteten Arbeitsstunden							
			unter 21	21 - 31	32 - 35	36 - 39	40	41 - 44	45 und mehr	
01	Landwirtschaftliche Berufe	i w	532 203	73 47	41 31	16 11	9 /	63 22	9 /	320 84
011	Landwirte/Landwirtinnen, Pflanzenschutz/-innen	i w	344 82	25 14	15 10	8 /	/ /	36 9	/ /	252 42
013	Landerbeitskräfte	i w	57 29	14 9	/ /	/ /	/ /	16 5	/ /	14 7
014	Mithelfende Familienangehörige in der Landwirtschaft, a.n.g.	i w	112 86	31 22	21 17	7 6	/ /	10 8	/ /	42 32
02	Tierwirtschaftliche Berufe	i w	54 23	/ /	/ /	/ /	7 /	22 10	/ /	16 /
023	Tier-, Pferde-, Fischwirte und -wirtinnen	i w	35 13	/ /	/ /	/ /	/ /	13 5	/ /	13 /
024	Tierpfleger/-innen und verwandte Berufe, a.n.g.	i w	20 10	/ /	/ /	/ /	/ /	9 /	/ /	/ /
03	Verwaltungs-, Beratungs- und technische Fachkräfte in der Land- und Tierwirtschaft	i w	21 /	/ /	/ /	/ /	5 /	7 /	/ -	6 /
031	Verwalter/-innen in der Land- und Tierwirtschaft	i w	/ /	/ /	- -	- /	/ /	/ /	- -	/ -
032	Land-, Tierwirtschaftsberater/-innen, Agraringenieure/Agraringenieurinnen, Agrartechniker/-innen	i w	18 /	/ /	/ /	/ /	/ /	7 /	/ -	/ /
05	Gartenbauberufe	i w	368 158	45 31	15 12	10 6	110 37	128 52	9 /	50 16
051	Gärtner/-innen, Gartenarbeiter/-innen	i w	269 79	25 13	9 6	8 /	92 23	98 29	6 /	31 /
052	Ingenieure/Ingenieurinnen, Techniker/-innen in Gartenbau und Landespflanze	i w	20 5	/ /	/ /	/ /	/ /	8 /	/ /	/ /
06	Forst-, Jagdberufe	i w	67 9	/ /	/ /	/ /	25 /	32 /	/ -	5 /
062	Forstwirte/Forstwirtinnen (Waldarbeiter/-innen)	i w	35 /	/ /	/ /	/ /	15 /	15 /	- -	/ -
07	Bergleute	i w	87 /	/ /	/ -	6 /	28 /	48 /	/ -	/ -
08	Mineralgewinner/-innen, Mineralaufbereiter/-innen	i w	13 /	/ /	/ /	/ -	6 /	5 /	/ -	/ -
10	Steinbearbeiter/-innen	i w	30 /	/ /	/ /	/ /	7 /	14 /	/ /	5 /
11	Baustoffhersteller/-innen	i w	/ /	- -	- -	- -	/ /	/ /	/ /	/ -
12	Keramiker/-innen	i w	22 9	/ /	/ /	/ /	9 /	7 /	/ -	/ /
13	Berufe in der Glasherstellung und -bearbeitung	i w	24 6	/ /	/ /	/ /	11 /	8 /	/ -	/ /
131	Glaserhersteller/-innen	i w	14 /	/ -	/ /	/ /	8 /	/ /	/ -	/ /
14	Chemieberufe	i w	183 29	/ /	/ /	9 /	101 11	51 8	/ /	9 /
141	Chemiebetriebswerker/-innen	i w	146 15	/ /	/ /	6 /	84 6	41 6	/ /	8 /

1) Klassifizierung der Berufe, Ausgabe 1992 (siehe Anhang).

Beruf und Ausbildung

7 Erwerbstätige im April 1998 nach Berufsgruppen, ausgewählten Berufsordnungen und normalerweise je Woche geleisteten Arbeitsstunden

1 000

Nr. der Systematik 1)	Berufsgruppe Berufsordnung (i = insgesamt, w = weiblich)	Erwerbstätige insgesamt	Davon mit ... normalerweise geleisteten Arbeitsstunden							
			unter 21	21 - 31	32 - 35	36 - 39	40	41 - 44	45 und mehr	
15	Kunststoffberufe	i w	63 12	/	/	7	27	24	/	/
152	Kunststoff-Formgeber/-innen	i w	40 7	/	/	6	16	15	/	/
16	Papierherstellungs-, Papierverarbeitungsberufe	i w	37 6	/	/	/	20	9	/	/
161	Papiermacher/-innen	i w	20 7	/	/	/	12	5	/	/
17	Druck- und Druckweiterverarbeitungsberufe	i w	198 56	13 9	7 6	43 8	77 18	45 12	/	12 7
174	Drucker/-innen (Hoch-, Flach-, Tiefdruck)	i w	77 7	/	/	17	33	19	/	5 7
18	Berufe in der Holzbearbeitung, Holz- und Flechtwarenherstellung	i w	44 8	/	/	/	14	18	/	/
181	Holzbearbeitungsmechaniker/-innen	i w	35 7	/	/	/	11	15	/	/
19	Berufe in der Hütten- und Halbzeugindustrie	i w	36 7	/	/	11	13	9	-	/
191	Verfahrensmechaniker/-innen (Metallerzeugung)	i w	22 7	/	-	7	9	/	-	/
20	Gießereiberufe	i w	58 7	-	/	12	22	20	/	/
21	Berufe in der spanlosen Metallverformung	i w	34 13	/	/	8	13	9	/	/
212	Drahtverformer/-innen, Drahtverarbeiter/-innen	i w	12 6	/	/	/	/	/	-	/
22	Berufe in der spanenden Metallverformung	i w	226 10	/	/	66	90	58	/	6
221	Dreher/-innen	i w	116 7	/	/	35	46	30	/	/
225	Metallschleifer/-innen	i w	39 7	/	/	12	14	9	/	/
23	Berufe in der Metalloberflächenveredlung und Metallvergütung	i w	29 7	/	/	7	9	9	/	/
234	Galvaniseure/Galvaniseurinnen, Metallfärber/-innen	i w	15 7	/	/	/	6	/	/	/
24	Metallverbindungsberufe	i w	119 10	/	/	24	44	43	/	/
241	Schweißer/-innen, Brennschneider/-innen	i w	108 7	/	/	21	41	41	/	/
25	Metall- und Anlagenbauberufe	i w	472 7	/	/	53	193	182	11	27
254	Konstruktionsmechaniker/-innen (Ausrüstungstechnik) und zugehörige Metallbauer/-innen	i w	376 7	/	/	39	155	149	9	18
256	Metallbauer/-innen (Metallgestaltung) und Schmiede/Schmiedinnen (Handwerk)	i w	15 7	/	/	/	/	6	-	/

1) Klassifizierung der Berufe, Ausgabe 1992 (siehe Anhang).

Beruf und Ausbildung

7 Erwerbstätige im April 1998 nach Berufsgruppen, ausgewählten Berufsordnungen und normalerweise je Woche geleisteten Arbeitsstunden

1 000

Nr. der Systematik 1)	Berufsgruppe Berufsordnung (i = insgesamt, w = weiblich)	Erwerbstätige insgesamt	Davon mit ... normalerweise geleisteten Arbeitsstunden							
			unter 21	21 - 31	32 - 35	36 - 39	40	41 - 44	45 und mehr	
26	Blechkonstruktions- und Installationsberufe	i w	597 61	9 /	9 /	57 16	226 21	234 14	11 /	51 /
264	Anlagenmechaniker/-innen (Versorgungstechnik)	i w	16 /	- /	/	/	8 -	6 /	/	/
268	Zentralheizungs-, Lüftungsbauer und -bauerinnen	i w	151 /	/	/	/	55 /	73 /	/	15 /
269	Installations- und Montageberufe, a.n.g.	i w	259 57	7 /	7 /	45 16	91 20	86 12	/	19 /
27	Maschinenbau- und -wartungsberufe	i w	502 20	/	7 /	103 /	223 8	140 5	6 /	19 /
270	Industriemechaniker/-innen o.n.F., Mechaniker/-innen o.n.A.	i w	175 8	/	/	39 /	79 /	44 /	/	7 /
273	Industriemechaniker/-innen (Maschinen- und Systemtechnik), Maschinenbau-mechaniker/-innen	i w	211 /	/	/	48 /	90 /	59 /	/	8 /
28	Fahr-, Flugzeugbau- und -wartungsberufe	i w	477 11	/	7 /	34 /	203 5	175 /	8 /	48 /
281	Kraftfahrzeug-, Zweirad-mechaniker/-innen	i w	393 9	/	6 /	25 /	170 /	142 /	7 /	40 /
29	Werkzeug- und Formenbauberufe	i w	152 5	/	/	37 /	63 /	40 /	/	6 /
290	Werkzeugmechaniker/-innen, Werkzeugmacher/-innen o.n.F.	i w	131 /	/	/	33 /	53 /	35 /	/	/
30	Feinwerktechnische und verwandte Berufe	i w	209 83	13 10	10 8	15 /	63 20	75 34	/	28 /
300	Industriemechaniker/-innen (Geräte- und Feinwerktechnik), Feinmechaniker/-innen	i w	42 5	/	/	9 /	19 /	9 /	/	/
31	Elektroberufe	i w	842 51	12 5	9 /	89 8	384 21	278 12	12 /	58 /
316	Elektromechaniker/-innen, Industrie-elektroniker/-innen	i w	152 13	/	/	24 /	64 /	38 /	/	20 /
32	Montierer/-innen und Metallberufe, a.n.g.	i w	179 81	9 7	8 5	49 22	67 30	41 15	/	/
323	Metallarbeiter/-innen o.n.A.	i w	94 20	/	/	26 5	34 7	25 /	/	/
33	Spinnberufe	i w	12 5	/	/	/	/	/	-	/
34	Berufe i.d. Textilherstellung	i w	28 12	/	/	/	13 /	9 /	/	/
35	Berufe i.d. Textilverarbeitung	i w	161 143	32 31	20 19	12 11	47 42	41 35	/	8 5
351	Oberbekleidungsschneider/-innen	i w	60 51	15 14	8 7	/	14 12	14 11	/	6 /
358	Textilnäher/-innen, a.n.g.	i w	66 64	12 12	8 7	7 7	23 22	15 14	/	/
36	Textilveredler/-innen	i w	8 /	/	/	/	/	/	/	/

1) Klassifizierung der Berufe, Ausgabe 1992 (siehe Anhang).

Beruf und Ausbildung

7 Erwerbstätige im April 1998 nach Berufsgruppen, ausgewählten Berufsordnungen und normalerweise je Woche geleisteten Arbeitsstunden

1 000

Nr. der Systematik 1)	Berufsgruppe Berufsordnung (i = insgesamt, w = weiblich)	Erwerbstätige insgesamt	Davon mit ... normalerweise geleisteten Arbeitsstunden							
			unter 21	21 - 31	32 - 35	36 - 39	40	41 - 44	45 und mehr	
37	Berufe in der Lederherstellung, Leder- und Fellverarbeitung	i	42	/	/	/	12	15	/	7
		w	15	/	/	/	6	5	-	/
372	Schuhmacher/-innen (Handwerk)	i	17	/	/	/	/	7	/	6
		w	/	/	/	/	/	-	/	
39	Berufe in der Back-, Konditor-, Süßwarenherstellung	i	166	10	/	/	29	63	5	53
		w	40	6	/	/	7	18	/	6
391	Bäcker/-innen	i	128	8	/	/	22	48	/	41
		w	25	/	/	/	/	10	/	/
40	Fleischer/-innen	i	129	/	/	/	30	50	/	38
		w	12	/	/	/	/	/	-	/
41	Köche/Köchinnen	i	470	83	48	17	96	151	11	64
		w	267	69	42	13	62	79	/	18
42	Berufe in der Getränke-, Genußmittelherstellung	i	21	/	/	/	9	7	/	/
		w	/	/	/	/	/	-	/	
421	Brauere/-innen und Mälzer/-innen	i	11	/	-	-	/	/	/	/
		w	/	-	-	-	/	/	-	-
43	Übrige Ernährungsberufe	i	25	/	/	/	8	11	/	/
		w	9	/	/	/	/	/	/	/
44	Hochbauberufe	i	539	5	/	8	139	334	15	35
		w	9	/	/	/	/	/	/	/
441	Maurer/-innen, Feuerungs- und Schornsteinbauer/-innen	i	385	/	/	5	98	244	11	23
		w	/	-	/	/	/	/	-	/
46	Tiefbauberufe	i	187	/	/	/	56	109	6	14
		w	/	/	-	-	/	/	/	/
461	Straßenbauer/-innen	i	80	/	-	/	21	48	/	7
		w	/	-	-	-	/	/	-	-
47	Bauhilfsarbeiter/-innen	i	123	7	/	/	43	62	/	/
		w	7	/	/	/	/	/	/	/
48	Ausbauberufe	i	463	/	/	5	114	269	11	57
		w	7	/	/	/	/	/	-	/
487	Zimmerer	i	123	/	/	/	32	71	/	13
		w	/	-	/	-	/	/	-	/
488	Dachdecker/-innen	i	106	/	/	/	25	64	/	12
		w	/	-	-	-	/	/	-	/
49	Raumausstatter/-innen, Polsterer/Polsterinnen	i	81	6	/	/	21	31	/	15
		w	19	/	/	/	5	7	/	/
50	Berufe in der Holz- und Kunststoffverarbeitung	i	406	9	/	22	143	168	11	48
		w	21	/	/	/	7	8	-	/
501	Tischler/-innen	i	356	7	/	16	127	149	10	44
		w	15	/	/	/	5	6	-	/
51	Maler/-innen, Lackierer/-innen und verwandte Berufe	i	349	6	/	18	136	147	9	30
		w	24	/	/	/	8	10	/	/
511	Maler/-innen und Lackierer/-innen (Ausbau)	i	201	/	/	/	71	93	6	23
		w	9	/	/	/	/	/	/	/
52	Warenprüfer/-innen, Versandfertigemacher/-innen	i	397	57	30	60	140	98	/	10
		w	212	46	25	26	65	49	/	/
53	Hilfsarbeiter/-innen ohne nähere Tätigkeitsangabe	i	602	60	39	98	222	166	/	13
		w	247	38	22	37	96	61	/	/
54	Maschinen-, Anlagenführer und -führerinnen, a.n.g.	i	397	6	6	40	154	158	10	23
		w	45	/	/	6	16	15	/	/

1) Klassifizierung der Berufe, Ausgabe 1992 (siehe Anhang).

Beruf und Ausbildung

7 Erwerbstätige im April 1998 nach Berufsgruppen, ausgewählten Berufsordnungen und normalerweise je Woche geleisteten Arbeitsstunden

1 000

Nr. der Systematik 1)	Berufsgruppe Berufsordnung (i = insgesamt, w = weiblich)	Erwerbstätige insgesamt	Davon mit ... normalerweise geleisteten Arbeitsstunden						
			unter 21	21 - 31	32 - 35	36 - 39	40	41 - 44	45 und mehr
55	Maschineneinrichter/-innen, a.n.g.	74	/	/	20	32	18	/	/
		/	/	/	/	/	/	-	-
60	Ingenieure/Ingenieurinnen, a.n.g.	974	21	14	74	280	350	15	219
		98	8	7	6	24	39	/	13
603	Bauingenieure/Bauingenieurinnen	153	/	/	/	45	61	/	38
		22	/	/	/	5	10	/	/
609	Architekten/Architektinnen Raumplaner/-innen, a.n.g.	118	8	/	/	20	37	/	45
		24	/	/	/	/	8	/	/
61	Chemiker/-innen, Physiker/-innen, Mathematiker/-innen	98	5	/	/	32	32	/	20
		19	/	/	/	/	6	/	/
62	Techniker/-innen, a.n.g.	865	24	16	109	366	262	13	75
		105	12	9	11	37	30	/	6
63	Technische Sonderfachkräfte	115	11	7	7	58	28	/	/
		63	9	6	/	30	15	/	/
633	Chemielaboranten/Chemielaborantinnen	71	/	/	/	41	18	/	/
		38	/	/	/	20	10	/	/
64	Technische Zeichner/-innen und verwandte Berufe	140	14	10	16	50	44	/	/
		93	13	10	9	28	31	/	/
641	Technische Zeichner/-innen	72	8	6	13	26	16	/	/
		45	7	6	7	14	10	/	/
65	Industrie-, Werk-, Ausbildungsmeister und -meisterinnen	183	/	/	22	79	59	/	15
		14	/	/	/	5	5	-	/
651	Industrie-, Werkmeister und -meisterinnen	144	/	/	19	63	43	/	13
		6	/	-	/	/	/	-	/
66	Verkaufspersonal	1 604	491	301	61	278	316	25	132
		1 313	457	291	55	204	222	18	66
660	Verkäufer/-innen o.n.A.	852	276	171	32	152	161	11	50
		706	256	164	28	111	112	7	27
661	Nahrungs-, Genussmittelverkäufer/-innen	416	120	88	20	59	82	9	37
		379	114	86	18	53	73	8	27
662	Sonstige Fachverkäufer/-innen	312	92	42	10	63	65	/	35
		226	86	41	8	40	37	/	11
67	Groß- und Einzelhandelskaufleute, Ein- und Verkaufsfachleute	1 053	73	59	36	275	252	22	335
		495	61	50	23	142	115	11	94
672	Einzelhandelskaufleute ohne Fachbereichsangabe, ambulante Händler/-innen	315	30	26	9	87	70	6	86
		180	27	24	7	53	38	/	28
68	Warenkaufleute, a.n.g., Vertreter/-innen	359	39	16	13	59	99	6	127
		129	28	13	7	27	27	/	20
687	Handelsvertreter/-innen, Vertriebsbeauftragte	95	7	/	/	/	22	/	57
		17	/	/	/	/	/	/	8
689	Andere Vertreter/-innen, Handlungreisende	152	10	/	/	28	53	/	52
		35	6	/	/	7	10	/	9
89	Bank-, Bausparkassen-, Versicherungsfachleute	883	69	42	14	447	170	11	130
		417	61	38	10	211	75	/	17
891	Bankfachleute	577	47	30	10	331	110	7	42
		304	44	28	7	159	55	/	7
895	Versicherungsfachleute (nicht gesetzliche Sozialversicherung)	297	21	12	/	112	58	/	86
		109	17	9	/	50	19	/	10

1) Klassifizierung der Berufe, Ausgabe 1992 (siehe Anhang).

Beruf und Ausbildung

7 Erwerbstätige im April 1998 nach Berufsgruppen, ausgewählten Berufsordnungen und normalerweise je Woche geleisteten Arbeitsstunden

1 000

Nr. der Systematik 1)	Berufsgruppe Berufsordnung (i = insgesamt, w = weiblich)	Erwerbstätige insgesamt	Davon mit ... normalerweise geleisteten Arbeitsstunden							
			unter 21	21 - 31	32 - 35	36 - 39	40	41 - 44	45 und mehr	
70	Andere Dienstleistungskaufleute und zugehörige Berufe	i	444	43	20	12	115	130	6	118
		w	195	33	16	/	56	56	/	27
71	Berufe des Landverkehrs	i	1 150	69	18	19	291	428	23	302
		w	69	18	5	/	15	17	/	12
712	Eisenbahnbetriebspersonal	i	72	/	/	/	48	19	/	/
		w	14	/	/	-	8	/	/	/
714	Berufskraftfahrer/-innen, Kutscher/-innen	i	945	66	16	15	186	371	21	269
		w	46	17	/	/	6	9	/	10
72	Berufe des Wasser- und Luftverkehrs	i	45	/	/	/	15	13	/	14
		w	/	/	/	-	/	/	/	/
73	Berufe des Nachrichtenverkehrs	i	219	58	26	6	85	36	/	5
		w	137	49	24	/	33	24	/	/
732	Dienstleistungsfachkräfte im Postbetrieb	i	159	34	17	/	71	27	/	/
		w	87	29	15	/	23	17	/	/
74	Lagerverwalter/-innen, Lager-, Transportarbeiter/-innen	i	684	111	22	56	250	202	9	33
		w	127	60	14	7	25	20	/	/
75	Berufe in der Unternehmensleitung, -beratung und -prüfung	i	1 348	76	37	36	246	407	17	528
		w	387	52	26	13	83	124	5	81
750	Unternehmer/-innen, Geschäftsführer/-innen, a.n.g.	i	627	26	14	9	71	168	8	332
		w	129	15	9	/	15	36	/	49
751	Geschäftsbereichsleiter/-innen, Direktionsassistenten/Direktionsassistentinnen, a.n.g.	i	324	5	5	12	67	111	5	99
		w	72	/	/	/	21	25	/	14
753	Wirtschaftsprüfer/-innen Steuerberater/-innen und verwandte Berufe	i	82	7	/	/	13	25	/	32
		w	28	/	/	/	/	8	/	6
76	Abgeordnete, administrativ entscheidende Berufstätige	i	392	20	12	7	161	161	/	27
		w	145	17	10	/	49	59	/	6
77	Rechnungskaufleute, Informatiker/-innen	i	988	164	99	63	291	273	13	86
		w	523	139	91	31	127	113	/	17
772	Buchhalter/-innen	i	344	77	39	19	100	90	/	16
		w	277	73	38	16	71	69	/	8
78	Büroberufe, kaufmännische Angestellte, a.n.g.	i	4 528	849	379	234	1 728	1 084	41	214
		w	3 310	791	362	174	1 112	755	25	91
787	Verwaltungsfachleute (mittlerer Dienst), a.n.g.	i	893	129	60	13	503	172	5	12
		w	553	124	57	11	265	92	/	/
788	Büro- und kaufmännische Sachbearbeiter/-innen, a.n.g.	i	686	79	59	49	277	200	5	17
		w	522	73	56	35	191	154	/	9
79	Dienst-, Wachberufe	i	415	72	14	10	114	123	9	72
		w	79	31	8	/	13	15	/	7
80	Sicherheitsberufe, anderweitig nicht genannt	i	719	6	5	6	223	366	26	97
		w	45	/	/	/	15	19	/	/
801	Soldaten, Grenzschutz-, Polizeibedienstete	i	631	/	/	/	198	330	23	67
		w	38	/	/	/	14	17	/	/
81	Berufe im Rechts- und Vollstreckungswesen	i	231	13	8	/	50	78	/	76
		w	69	9	5	/	18	23	/	13
813	Rechtsvertreter/-innen, Rechtsberater/-innen	i	137	8	6	/	20	35	/	63
		w	39	/	/	/	8	11	/	10

1) Klassifizierung der Berufe, Ausgabe 1992 (siehe Anhang).

Beruf und Ausbildung

7 Erwerbstätige im April 1998 nach Berufsgruppen, ausgewählten Berufsordnungen
und normalerweise je Woche geleisteten Arbeitsstunden

1 000

Nr. der Systematik 1)	Berufsgruppe Berufsordnung (i = insgesamt, w = weiblich)	Erwerbstätige insgesamt	Davon mit ... normalerweise geleisteten Arbeitsstunden							
			unter 21	21 - 31	32 - 35	36 - 39	40	41 - 44	45 und mehr	
82	Publizistische, Übersetzungs-, Bibliotheks- und verwandte Berufe	i	204	39	14	9	50	48	/	41
		w	113	28	11	5	29	26	/	13
821	Publizisten/Publizistinnen	i	112	15	5	/	22	27	/	36
		w	46	9	/	/	10	11	/	10
83	Künstlerische und zuge- ordnete Berufe	i	294	43	23	11	43	84	5	84
		w	110	21	12	/	16	30	/	24
84	Ärzte/Ärztinnen, Apotheker/-innen	i	414	29	22	12	65	83	7	196
		w	173	24	18	8	28	37	/	56
841	Ärzte/Ärztinnen	i	283	16	12	5	46	59	/	142
		w	108	13	10	/	17	26	/	38
85	Übrige Gesundheitsdienst- berufe	i	1 733	346	190	65	645	399	17	70
		w	1 498	328	182	59	532	341	14	42
853	Krankenschwestern/-pfleger, Hebammen/Entbindungspfleger	i	785	131	83	25	330	182	9	26
		w	661	125	79	21	254	154	7	21
856	Arzt-, Zahnarzt-, Tier- arztshelfer/-innen	i	509	121	59	24	181	115	/	10
		w	499	119	53	24	178	113	/	9
86	Soziale Berufe	i	1 069	171	170	65	412	213	11	27
		w	887	157	159	59	321	164	9	18
861	Sozialarbeiter/-innen, Sozial- pädagogen/Sozialpädagoginnen	i	208	30	24	9	85	48	/	9
		w	134	25	20	7	48	30	/	/
863	Erzieher/-innen	i	403	45	84	32	164	72	/	/
		w	376	44	81	31	149	66	/	/
864	Altenpfleger/-innen	i	268	53	38	14	97	51	5	9
		w	233	50	36	13	81	40	/	8
87	Lehrer/-innen	i	1 203	218	159	43	280	307	20	176
		w	674	175	122	31	138	144	7	57
870	Lehrer/-innen ohne nähere Angabe	i	378	55	55	14	102	99	8	46
		w	245	48	45	11	60	56	/	20
871	Hochschullehrer/-innen und verwandte Berufe	i	108	21	6	/	17	32	/	29
		w	30	10	/	/	/	7	-	/
872	Gymnasiallehrer/-innen	i	158	17	13	6	40	43	/	35
		w	73	14	9	/	17	18	/	11
873	Grund-, Haupt-, Real-, Sonderschullehrer/-innen	i	298	46	55	13	77	73	6	28
		w	206	44	48	11	43	46	/	13
88	Geistes- und naturwissen- schaftliche Berufe, a.n.g.	i	288	41	15	9	84	79	5	54
		w	106	24	9	/	29	27	/	13
881	Wirtschaftswissenschaftler/ -innen, a.n.g.	i	110	/	/	/	36	32	/	28
		w	33	/	/	/	12	10	/	/
89	Berufe in der Seelsorge	i	70	11	5	/	9	12	/	31
		w	24	9	/	/	/	/	/	5
90	Berufe in der Körperpflege	i	308	70	39	15	63	79	6	36
		w	276	67	38	14	56	70	/	26
901	Friseure/Friseurinnen	i	246	46	32	12	57	66	5	28
		w	217	44	31	11	51	58	/	18
91	Hotel- und Gaststättenberufe	i	618	125	39	14	49	147	13	231
		w	384	100	33	11	34	98	8	101
911	Hoteliere, Gastwirte/Gastwir- tinnen, Hotel-, Gaststätten- geschäftsführer/-innen	i	216	14	7	/	5	25	/	160
		w	95	9	/	/	/	13	/	61
912	Restaurantfachleute, Stewards/Stewardessen	i	269	88	25	9	23	70	7	48
		w	191	73	22	7	15	45	/	26

1) Klassifizierung der Berufe, Ausgabe 1992 (siehe Anhang).

Beruf und Ausbildung

7 Erwerbstätige im April 1998 nach Berufsgruppen, ausgewählten Berufsordnungen
und normalerweise je Woche geleisteten Arbeitsstunden

1 000

Nr. der Sy- ste- ma- tik 1)	Berufsgruppe Berufsordnung (i = insgesamt, w = weiblich)	Erwerbstätige insgesamt	Davon mit ... normalerweise geleisteten Arbeitsstunden							
			unter 21	21 - 31	32 - 35	36 - 39	40	41 - 44	45 und mehr	
92	Haus- und ernährungswirt- schaftliche Berufe	i	251	93	43	10	48	43	/	12
		w	238	90	42	10	45	39	/	10
93	Reinigungs- und Ent- sorgungsberufe	i	935	515	138	25	105	126	/	22
		w	762	490	131	20	51	63	/	6
934	Gebäudereiniger/-innen, Raumpfleger/-innen	i	675	433	110	16	41	65	/	8
		w	609	416	105	14	31	39	/	/
97	Mith. Familienangehörige außerhalb der Landwirt- schaft, a.n.g.	i	30	17	/	/	/	/	/	5
		w	23	13	/	/	/	/	/	/
98	Arbeitskräfte mit (noch) nicht bestimmtem Beruf	i	134	/	/	9	48	68	/	/
		w	61	/	/	/	22	32	/	/
99	Arbeitskräfte ohne nähere Tätigkeitsangabe	i	519	138	21	31	128	134	6	60
		w	179	78	13	11	31	35	/	11
	Insgesamt	i	35 860	4 603	2 311	2 117	11 047	10 437	539	4 807
		w	15 351	3 806	1 977	811	4 136	3 434	162	1 026

1) Klassifizierung der Berufe, Ausgabe 1992 (siehe Anhang).

Beruf und Ausbildung

8 Erwerbstätige im April 1998 nach Berufsgruppen, ausgewählten Berufsordnungen
und monatlichem Nettoeinkommen

1 000

Nr. der Systematik 1)	Berufsgruppe Berufsordnung (i = insgesamt, w = weiblich)	Erwerbstätige insgesamt	Mit Angabe des monatlichen Nettoeinkommens									Ohne Angabe des Einkommens 2)	
			von ... bis unter ... DM										
			unter 600	600 - 1 000	1 000 - 1 400	1 400 - 1 800	1 800 - 2 500	2 500 - 3 000	3 000 - 4 000	4 000 - 5 000	5 000 und mehr		
01	Landwirtschaftliche Berufe	i w	532 203	36 28	26 14	22 9	23 5	23 7	8 7	/	/	/	387 141
011	Landwirte/Landwirtinnen, Pflanzenschutz/-innen	i w	344 82	10 6	10 7	8 7	12 7	11 7	/	/	/	/	286 63
013	Landarbeitskräfte	i w	57 29	9 7	6 7	8 7	7 7	7 7	/	/	/	/	14 11
014	Mithelfende Familienangehörige in der Landwirtschaft, a.n.g.	i w	112 86	17 15	9 5	6 7	/	/	/	/	/	/	72 62
02	Tierwirtschaftliche Berufe	i w	54 23	/	/	8 7	12 7	15 7	/	/	/	/	7 7
023	Tier-, Pferde-, Fischwirte und -wirtinnen	i w	35 13	/	/	/	8 7	9 7	/	/	/	/	5 7
024	Tierpfleger/-innen und verwandte Berufe, a.n.g.	i w	20 10	/	/	/	/	6 7	/	/	/	/	/
03	Verwaltungs-, Beratungs- und technische Fachkräfte in der Land- und Tierwirtschaft	i w	21 7	/	/	/	/	/	/	/	/	/	/
031	Verwalter/-innen in der Land- und Tierwirtschaft	i w	/	/	/	/	-	-	/	/	/	/	/
032	Land-, Tierwirtschaftsberater/ -innen, Agraringenieure/ Agraringenieurinnen, Agrar- techniker/-innen	i w	18 7	/	/	/	/	/	/	/	/	/	/
05	Gartenbauberufe	i w	368 158	33 24	40 29	45 28	50 26	94 29	33 7	25 7	6 7	6 7	35 14
051	Gärtner/-innen, Garten- arbeiter/-innen	i w	269 79	19 10	26 14	32 16	37 14	75 15	27 7	20 7	/	/	26 6
052	Ingenieure/Ingenieurinnen, Techniker/-innen in Garten- bau und Landespflege	i w	20 5	/	/	/	/	/	/	/	/	/	/
06	Forst-, Jagdberufe	i w	67 9	/	/	7 7	9 7	20 7	7 7	9 7	/	/	/
062	Forstwirte/Forstwirtinnen (Waldarbeiter/-innen)	i w	35 7	/	/	/	5 7	15 7	/	/	/	/	/
07	Bergleute	i w	87 7	/	/	/	/	22 7	20 7	29 7	/	/	5 7
08	Mineralgewinner/-innen, Mineraleaufbereiter/-innen	i w	13 7	/	-	/	/	/	/	/	/	/	/
10	Steinbearbeiter/-innen	i w	30 7	/	/	/	/	10 7	/	/	/	/	/
11	Baustoffhersteller/-innen	i w	/	/	-	/	/	/	/	/	-	-	-
12	Keramiker/-innen	i w	22 9	/	/	/	/	7 7	/	/	/	/	/
13	Berufe in der Glasherstellung und -bearbeitung	i w	24 6	/	/	/	/	9 7	/	/	/	/	/
131	Glaserhersteller/-innen	i w	14 7	/	/	/	/	/	/	/	/	/	/
14	Chemieberufe	i w	183 29	/	10 7	5 7	9 7	44 12	32 7	52 7	16 7	6 7	7 7
141	Chemiebetriebswerker/-innen	i w	146 15	/	7 7	/	/	32 7	25 7	46 7	15 7	5 7	6 7

1) Klassifizierung der Berufe, Ausgabe 1992 (siehe Anhang).

2) Einschl. der Selbständigen in der Land- und Forstwirtschaft; Fischerei und der Erwerbstätigen ohne Einkommen.

Beruf und Ausbildung

8 Erwerbstätige im April 1998 nach Berufsgruppen, ausgewählten Berufsordnungen und monatlichem Nettoeinkommen

1 000

Nr. der Systematik 1)	Berufsgruppe Berufsordnung (i = insgesamt, w = weiblich)	Erwerbstätige insgesamt	Mit Angabe des monatlichen Nettoeinkommens .									Ohne Angabe des Einkommens 2)	
			von ... bis unter ... DM										
			unter 600	600 - 1 000	1 000 - 1 400	1 400 - 1 800	1 800 - 2 500	2 500 - 3 000	3 000 - 4 000	4 000 - 5 000	5 000 und mehr		
15	Kunststoffberufe	i w	63 12	/	/	/	7	22	12	10	/	/	/
152	Kunststoff-Formgeber/-innen	i w	40 7	/	/	/	/	14	8	7	-	-	/
16	Papierherstellungs-, Papierverarbeitungsberufe	i w	37 6	/	/	/	/	10	7	9	/	-	/
161	Papiermacher/-innen	i w	20 /	/	/	/	/	/	/	7	/	-	/
17	Druck- und Druckweiterverarbeitungsberufe	i w	198 56	6	10	11	14	52	31	46	14	7	7
174	Drucker/-innen (Hoch-, Flach-, Tiefdruck)	i w	77 7	/	/	/	/	18	14	21	7	/	/
18	Berufe in der Holzbearbeitung, Holz- und Flechtwarenherstellung	i w	44 8	/	/	/	5	16	7	/	/	-	/
181	Holzbearbeitungsmechaniker/-innen	i w	35 /	/	/	/	/	14	6	/	/	-	/
19	Berufe in der Hütten- und Halbzeugindustrie	i w	36 /	/	/	-	-	7	10	13	-	-	/
191	Verfahrensmechaniker/-innen (Metallerzeugung)	i w	22 /	/	/	-	-	/	6	8	/	-	/
20	Gießereiberufe	i w	58 /	/	/	/	/	17	14	16	/	-	/
21	Berufe in der spanlosen Metallverformung	i w	34 13	/	/	/	/	11	5	6	/	-	/
212	Drahtverformer/-innen, Drahtverarbeiter/-innen	i w	12 6	/	/	/	/	/	/	-	/	-	/
22	Berufe in der spanenden Metallverformung	i w	226 10	/	6	/	10	68	52	65	11	-	5
221	Dreher/-innen	i w	116 /	/	/	/	/	35	26	37	5	-	/
225	Metallschleifer/-innen	i w	39 /	/	/	/	/	12	10	9	/	-	/
23	Berufe in der Metalloberflächenveredlung und Metallvergütung	i w	29 /	/	/	/	/	9	6	7	/	-	/
234	Galvaniseure/Galvaniseurinnen, Metallfärber/-innen	i w	15 /	-	/	/	/	/	/	-	-	-	/
24	Metallverbindungsberufe	i w	119 10	/	/	/	10	42	25	25	/	-	/
241	Schweißer/-innen, Brennschneider/-innen	i w	108 /	/	/	/	8	38	25	25	/	-	/
25	Metall- und Anlagenbauberufe	i w	472 7	12	20	14	39	158	88	95	20	7	19
254	Konstruktionsmechaniker/-innen (Ausrüstungstechnik) und zugehörige Metallbauer/-innen	i w	376 /	9	13	11	33	128	71	75	14	-	15
256	Metallbauer/-innen (Metallgestaltung) und Schmiede/Schmiedinnen (Handwerk)	i w	15 /	/	/	/	/	/	/	/	-	-	/

1) Klassifizierung der Berufe, Ausgabe 1992 (siehe Anhang).

2) Einschl. der Selbständigen in der Land- und Forstwirtschaft; Fischerei und der Erwerbstätigen ohne Einkommen.

Beruf und Ausbildung

8 Erwerbstätige im April 1998 nach Berufsgruppen, ausgewählten Berufsordnungen und monatlichem Nettoeinkommen

1 000

Nr. der Systematik 1)	Berufsgruppe Berufsordnung (i = insgesamt, w = weiblich)	Erwerbstätige insgesamt	Mit Angabe des monatlichen Nettoeinkommens									Ohne Angabe des Einkommens 2)	
			von ... bis unter ... DM										
			unter 600	600 - 1 000	1 000 - 1 400	1 400 - 1 800	1 800 - 2 500	2 500 - 3 000	3 000 - 4 000	4 000 - 5 000	5 000 und mehr		
26	Blechkonstruktions- und Installationsberufe	i w	597 61	30 5	35 5	22 8	52 9	189 23	96 5	110 /	25 /	14 -	24 /
264	Anlagenmechaniker/-innen (Versorgungstechnik)	i w	16 /	- /	/	-	/	/	/	5 -	/	/	/
268	Zentralheizungs-, Lüftungsbauer und -bauerinnen	i w	151 /	9 /	12 /	/	12 -	48 /	22 /	25 /	6 /	/	7 -
269	Installations- und Montageberufe, a.n.g.	i w	259 57	11 /	10 /	12 7	23 9	82 23	43 /	51 /	11 /	/	12 /
27	Maschinenbau- und -wartungsberufe	i w	502 20	6 /	35 /	13 /	21 /	145 7	107 /	118 /	28 /	10 /	19 /
270	Industriemechaniker/-innen o.n.F., Mechaniker/-innen o.n.A.	i w	176 8	/	27 /	7 /	8 /	54 /	30 /	27 /	10 /	/	7 /
273	Industriemechaniker/-innen (Maschinen- und Systemtechnik), Maschinenbau-mechaniker/-innen	i w	211 /	/	7 /	/	6 /	54 /	53 /	60 /	13 /	5 -	9 /
28	Fahr-, Flugzeugbau- und -wartungsberufe	i w	477 11	31 /	38 /	15 /	37 /	141 /	78 /	88 /	19 -	10 /	20 /
281	Kraftfahrzeug-, Zweirad-mechaniker/-innen	i w	393 9	27 /	35 /	12 /	30 /	118 /	63 /	70 /	15 -	7 /	16 /
29	Werkzeug- und Formenbauberufe	i w	152 5	/	9 /	/	6 /	42 /	32 /	38 /	10 -	/	6 /
290	Werkzeugmechaniker/-innen, Werkzeugmacher/-innen o.n.F.	i w	131 /	/	8 /	/	/	36 /	27 -	33 /	9 -	/	5 /
30	Feinwerktechnische und verwandte Berufe	i w	209 83	14 9	17 10	12 8	20 12	57 27	26 7	29 /	11 /	13 /	12 /
300	Industriemechaniker/-innen (Geräte- und Feinwerktechnik), Feinmechaniker/-innen	i w	42 5	/	/	/	/	12 /	6 /	11 /	/	/	/
31	Elektroberufe	i w	842 51	30 /	55 /	31 7	70 6	247 19	136 6	171 /	49 /	25 /	28 /
316	Elektromechaniker/-innen, Industrieelektroniker/-innen	i w	152 13	/	9 /	6 /	6 /	36 5	24 /	36 /	16 -	10 -	7 /
32	Montierer/-innen und Metallberufe, a.n.g.	i w	179 81	8 /	7 5	12 10	19 14	68 35	26 5	25 /	/	/	8 /
323	Metallarbeiter/-innen o.n.A.	i w	94 20	/	/	/	7 /	34 9	17 /	17 /	/	/	/
33	Spinnberufe	i w	12 5	/	/	/	/	/	/	-	-	-	/
34	Berufe i.d. Textilherstellung	i w	28 12	/	/	/	/	8 /	/	/	/	/	/
35	Berufe i.d. Textilverarbeitung	i w	161 143	21 21	28 27	28 27	28 26	36 30	8 /	/	/	/	7 6
351	Oberbekleidungsschneider/-innen	i w	60 51	9 9	10 10	9 8	9 8	13 10	/	/	/	/	/
358	Textilnäher/-innen, a.n.g.	i w	66 64	9 8	12 12	13 12	13 12	14 14	/	/	/	/	/
36	Textilveredler/-innen	i w	8 /	/	/	/	/	/	/	-	-	-	/

1) Klassifizierung der Berufe, Ausgabe 1992 (siehe Anhang).

2) Einschl. der Selbständigen in der Land- und Forstwirtschaft; Fischerei und der Erwerbstätigen ohne Einkommen.

8 Erwerbstätige im April 1998 nach Berufsgruppen, ausgewählten Berufsordnungen
und monatlichem Nettoeinkommen

1 000

Nr. der Sys- te- ma- tik 1)	Berufsgruppe Berufsordnung (i = insgesamt, w = weiblich)	Erwerbs- tätige ins- gesamt	Mit Angabe des monatlichen Nettoeinkommens .									Ohne Angabe des Ein- kommens 2)	
			von ... bis unter ... DM										
			unter 600	600 1 000	1 000 1 400	1 400 1 800	1 800 2 500	2 500 3 000	3 000 4 000	4 000 5 000	5 000 und mehr		
37	Berufe in der Lederherstellung, Leder- und Fellverarbeitung	i w	42 15	/ /	/ /	/ /	6 /	12 /	/ /	/ /	/ /	/ /	
372	Schuhmacher/-innen (Handwerk)	i w	17 /	/ /	/ /	/ /	/ /	/ /	/ -	/ -	/ -	/ -	
39	Berufe in der Back-, Konditor-, Süßwarenherstellung	i w	166 40	18 7	12 6	13 7	19 8	46 10	18 /	20 /	6 -	6 /	9 /
391	Bäcker/-innen	i w	128 25	14 /	9 /	10 /	14 /	36 5	14 /	15 /	/ -	/ -	7 /
40	Fleischer/-innen	i w	129 12	7 /	6 /	6 /	13 /	36 /	19 /	23 /	5 /	6 -	7 /
41	Köche/Köchinnen	i w	470 287	47 34	67 49	70 52	85 58	121 69	30 11	25 /	5 /	/ /	15 9
42	Berufe in der Getränke-, Genußmittelherstellung	i w	21 /	/ -	/ /	/ /	/ /	5 /	/ /	6 /	/ -	/ -	/ /
421	Brauer/-innen und Mälzer/-innen	i w	11 /	/ -	/ /	/ -	/ -	/ /	/ -	/ -	/ -	/ -	/ -
43	Übrige Ernährungsberufe	i w	25 9	/ /	/ /	/ /	/ /	7 /	/ /	/ -	/ -	/ -	/ /
44	Hochbauberufe	i w	539 9	15 /	21 /	31 /	53 /	178 /	106 /	88 /	19 /	9 /	18 /
441	Maurer/-innen, Feuerungs- und Schornsteinbauer/-innen	i w	385 /	12 /	17 /	25 /	37 /	124 /	74 /	64 -	12 /	7 /	14 /
46	Tiefbauberufe	i w	187 /	/ /	6 /	8 /	17 -	69 /	34 /	34 /	8 -	/ -	/ /
461	Straßenbauer/-innen	i w	80 /	/ -	/ -	5 /	7 -	29 /	15 /	14 /	/ -	/ -	/ -
47	Beihilfserbeiter/-innen	i w	123 7	/ /	5 /	13 /	20 /	45 /	16 /	14 /	/ -	/ -	/ /
48	Ausbauberufe	i w	463 7	12 /	25 /	27 /	41 /	147 /	79 /	78 /	23 /	14 /	19 /
487	Zimmerer	i w	123 /	/ /	6 /	9 /	10 -	39 /	21 /	20 -	6 -	/ -	5 -
488	Dachdecker/-innen	i w	106 /	/ -	8 /	6 /	9 -	35 /	18 /	16 /	/ /	/ -	/ -
49	Raumausstatter/-innen, Polsterer/Polsterinnen	i w	81 19	5 /	/ /	5 /	7 /	24 /	12 /	12 /	/ -	/ -	/ /
50	Berufe in der Holz- und Kunststoffverarbeitung	i w	406 21	22 /	32 /	19 /	40 /	131 6	63 /	61 /	12 /	10 /	18 /
501	Tischler/-innen	i w	356 15	19 /	28 /	16 /	34 /	115 /	56 /	54 /	10 /	9 /	15 /
51	Maler/-innen, Lackierer/-innen und verwandte Berufe	i w	349 24	23 /	24 /	14 /	28 /	114 8	57 /	51 /	12 /	9 -	15 /
511	Maler/-innen und Lackierer/ -innen (Ausbau)	i w	201 9	15 /	13 /	9 /	19 /	64 /	32 /	25 /	7 -	6 -	10 /
52	Warenprüfer/-innen, Versand- fertigmacher/-innen	i w	397 212	29 23	33 29	36 32	53 39	130 67	47 11	40 /	11 /	6 /	10 6
53	Hilfsarbeiter/-innen ohne nähere Tätigkeitsangabe	i w	602 247	56 31	42 28	58 37	79 47	179 73	74 10	65 /	14 /	/ /	30 14
54	Maschinen-, Anlagenführer und -führerinnen, a.n.g.	i w	397 45	/ /	6 /	9 /	27 9	131 19	87 /	97 /	21 /	6 /	11 /

1) Klassifizierung der Berufe, Ausgabe 1992 (siehe Anhang).

2) Einschl. der Selbständigen in der Land- und Forstwirtschaft; Fischerei und der Erwerbstätigen ohne Einkommen.

Beruf und Ausbildung

8 Erwerbstätige im April 1998 nach Berufsgruppen, ausgewählten Berufsordnungen und monatlichem Nettoeinkommen

1 000

Nr. der Systematik 1)	Berufsgruppe Berufsordnung (i = insgesamt, w = weiblich)	Erwerbstätige insgesamt	Mit Angabe des monatlichen Nettoeinkommens									Ohne Angabe des Einkommens 2)	
			von ... bis unter ... DM										
			unter 600	600 - 1 000	1 000 - 1 400	1 400 - 1 800	1 800 - 2 500	2 500 - 3 000	3 000 - 4 000	4 000 - 5 000	5 000 und mehr		
55	Maschineneinrichter/-innen, a.n.g.	i w	74 /	/	/	/	/	21 /	18 /	23 /	/	/	/
60	Ingenieure/Ingenieurinnen, a.n.g.	i w	974 98	7 /	6 /	9 /	13 5	83 24	103 19	225 23	191 7	288 6	49 /
603	Bauingenieure/Bauingenieurinnen	i w	153 22	/	/	/	/	16 /	21 6	38 6	28 /	39 /	6 /
609	Architekten/Architektinnen Raumplaner/-innen, a.n.g.	i w	118 24	/	/	/	/	13 6	12 /	25 5	20 /	34 /	6 /
61	Chemiker/-innen, Physiker/-innen, Mathematiker/-innen	i w	98 19	/	/	/	/	9 /	9 /	19 /	17 /	35 /	/
62	Techniker/-innen, a.n.g.	i w	865 105	6 /	11 /	14 8	27 10	150 36	131 18	262 17	142 /	85 /	36 /
63	Technische Sonderfachkräfte	i w	115 63	/	10 8	7 5	12 9	33 21	17 8	18 /	7 /	/	/
633	Chemielaboranten/Chemielaborantinnen	i w	71 38	/	5 /	/	6 5	20 13	11 6	12 /	/	/	/
64	Technische Zeichner/-innen und verwandte Berufe	i w	140 93	8 7	17 12	12 9	15 12	46 32	16 9	15 5	/	/	7 /
641	Technische Zeichner/-innen	i w	72 45	/	7 /	6 5	6 /	24 17	9 /	10 /	/	/	/
65	Industrie-, Werk-, Ausbildungsmeister und -meisterinnen	i w	183 14	/	/	/	/	26 /	28 /	63 /	35 /	17 /	8 /
651	Industrie-, Werkmeister und -meisterinnen	i w	144 6	/	/	/	/	16 /	21 /	52 /	29 /	15 /	6 /
66	Verkaufspersonal	i w	1 804 1 313	226 213	296 280	264 243	261 225	332 237	74 36	55 19	18 /	14 /	64 53
660	Verkäufer/-innen o.n.A.	i w	852 706	127 118	152 145	141 129	142 120	178 130	35 17	26 10	7 /	6 /	39 33
661	Nahrungs-, Genussmittelverkäufer/-innen	i w	416 379	63 60	93 90	79 73	71 67	73 62	13 10	6 /	/	/	16 14
662	Sonstige Fachverkäufer/-innen	i w	312 226	36 35	50 46	44 41	47 39	72 44	21 8	18 5	7 /	7 /	9 7
67	Groß- und Einzelhandelskaufleute, Ein- und Verkaufsfachleute	i w	1 053 495	52 39	108 72	72 49	93 61	230 128	112 47	141 37	72 14	99 15	74 33
672	Einzelhandelskaufleute ohne Fachbereichsangabe, ambulante Händler/-innen	i w	315 180	24 20	54 38	29 21	38 29	69 39	23 9	29 7	13 /	17 /	20 11
68	Warenkaufleute, a.n.g., Vertreter/-innen	i w	359 123	16 12	20 14	21 14	28 16	69 27	49 12	63 13	37 /	45 5	17 6
687	Handelsvertreter/-innen, Vertriebsbeauftragte	i w	95 17	/	/	/	5 /	14 /	11 /	18 /	11 /	16 /	6 /
689	Andere Vertreter/-innen, Handelsreisende	i w	152 35	/	/	/	8 /	29 7	21 /	35 6	19 /	22 /	6 /
69	Bank-, Bausparkassen-, Versicherungsfachleute	i w	883 417	23 20	48 33	53 38	41 32	203 134	124 67	154 51	87 13	107 8	41 21
691	Bankfachleute	i w	577 304	15 14	35 25	36 28	29 24	145 103	83 48	97 37	52 8	61 5	23 14
695	Versicherungsfachleute (nicht gesetzliche Sozialversicherung)	i w	297 109	8 6	13 7	17 10	12 8	56 29	40 19	55 14	34 /	45 /	18 7

1) Klassifizierung der Berufe, Ausgabe 1992 (siehe Anhang).

2) Einschl. der Selbständigen in der Land- und Forstwirtschaft; Fischerei und der Erwerbstätigen ohne Einkommen.

Beruf und Ausbildung

8 Erwerbstätige im April 1998 nach Berufsgruppen, ausgewählten Berufsordnungen und monatlichem Nettoeinkommen

1 000

Nr. der Systematik 1)	Berufsgruppe Berufsordnung (i = insgesamt, w = weiblich)	Erwerbstätige insgesamt	Mit Angabe des monatlichen Nettoeinkommens									Ohne Angabe des Einkommens 2)	
			von ... bis unter ... DM										
			unter 600	600 - 1 000	1 000 - 1 400	1 400 - 1 800	1 800 - 2 500	2 500 - 3 000	3 000 - 4 000	4 000 - 5 000	5 000 und mehr		
70	Andere Dienstleistungskaufleute und zugehörige Berufe	i w	444 196	18 15	35 24	27 19	33 22	101 55	52 19	69 17	32 7	49 7	29 10
71	Berufe des Landverkehrs	i w	1 150 69	17 7	36 10	52 8	99 7	358 22	241 8	246 /	45 /	15 /	41 /
712	Eisenbahnbetriebspersonal	i w	72 14	/	/	/	/	27 8	17 /	16 -	/	/	/
714	Berufskraftfahrer/-innen, Kutscher/-innen	i w	945 46	15 6	30 8	48 7	91 6	298 11	196 /	195 /	31 /	9 /	33 /
72	Berufe des Wasser- und Luftverkehrs	i w	45 /	/	/	/	/	7 /	6 /	11 /	7 /	10 /	/
73	Berufe des Nachrichtenverkehrs	i w	219 137	11 10	21 18	28 26	26 21	75 45	25 8	22 /	/	/	6 /
732	Dienstleistungsfachkräfte im Postbetrieb	i w	159 87	5 /	13 11	18 16	17 14	59 31	19 /	19 /	/	/	/
74	Lagerverwalter/-innen, Lager-, Transportarbeiter/-innen	i w	684 127	53 30	36 24	42 19	73 19	242 27	114 /	90 /	12 /	/	18 /
75	Berufe in der Unternehmensleitung, -beratung und -prüfung	i w	1 348 387	28 21	39 30	38 26	51 32	157 86	124 47	228 59	176 28	432 39	74 20
750	Unternehmer/-innen, Geschäftsführer/-innen, a.n.g.	i w	627 129	12 7	10 6	16 8	19 9	59 23	51 14	100 19	82 11	234 21	44 10
751	Geschäftsbereichsleiter/-innen, Direktionsassistenten/Direktionsassistentinnen, a.n.g.	i w	324 72	/	/	/	6 /	34 16	34 12	68 16	53 7	108 8	13 /
753	Wirtschaftsprüfer/-innen Steuerberater/-innen und verwandte Berufe	i w	82 26	/	/	/	/	6 /	6 /	11 5	13 /	36 /	/
76	Abgeordnete, administrativ entscheidende Berufstätige	i w	392 145	/	/	8 7	14 10	45 30	48 29	90 35	76 14	92 7	11 6
77	Rechnungskaufleute, Informatiker/-innen	i w	988 523	42 35	66 57	76 66	77 66	186 135	118 62	175 57	102 15	114 13	38 18
772	Buchhalter/-innen	i w	344 277	15 15	26 25	29 29	34 32	91 83	50 40	50 31	21 8	15 5	11 9
78	Büroberufe, Kaufmännische Angestellte, a.n.g.	i w	4 528 3 310	282 240	465 409	410 372	413 370	1 283 1 040	567 384	558 251	207 57	157 34	207 154
787	Verwaltungsfachleute (mittlerer Dienst), a.n.g.	i w	899 553	21 20	60 53	70 64	61 55	265 202	137 79	154 44	60 9	35 /	31 23
788	Büro- und kaufmännische Sachbearbeiter/-innen, a.n.g.	i w	686 522	17 16	32 30	47 45	61 56	235 196	118 86	107 59	31 12	15 /	22 18
79	Dienst-, Wachberufe	i w	415 79	17 12	23 13	34 14	56 11	134 18	61 /	61 /	13 /	/	13 /
80	Sicherheitsberufe, anderweitig nicht genannt	i w	719 45	85 /	53 /	16 /	23 /	117 13	85 12	140 6	115 /	58 /	27 /
801	Soldaten, Grenzschutz-, Polizeibedienstete	i w	631 38	84 /	52 /	14 /	20 /	103 11	68 11	114 5	100 /	52 /	23 /
81	Berufe im Rechts- und Vollstreckungswesen	i w	231 69	/	/	/	11 6	30 15	24 11	40 10	31 7	73 9	12 /
813	Rechtsvertreter/-innen, Rechtsberater/-innen	i w	137 39	/	/	/	7 /	20 10	12 5	17 5	16 /	49 /	9 /

1) Klassifizierung der Berufe, Ausgabe 1992 (siehe Anhang).

2) Einschl. der Selbständigen in der Land- und Forstwirtschaft; Fischerei und der Erwerbstätigen ohne Einkommen.

Beruf und Ausbildung

8 Erwerbstätige im April 1998 nach Berufsgruppen, ausgewählten Berufsordnungen und monatlichem Nettoeinkommen

1 000

Nr. der Systematik 1)	Berufsgruppe Berufsordnung (i = insgesamt, w = weiblich)	Erwerbstätige insgesamt	Mit Angabe des monatlichen Nettoeinkommens									Ohne Angabe des Einkommens 2)	
			von ... bis unter ... DM										
			unter 600	600 - 1 000	1 000 - 1 400	1 400 - 1 800	1 800 - 2 500	2 500 - 3 000	3 000 - 4 000	4 000 - 5 000	5 000 und mehr		
82	Publizistische, Übersetzungs-, Bibliotheks- und verwandte Berufe	i w	204 113	10 8	9 7	13 9	16 12	37 26	24 14	35 17	24 7	28 7	8 /
821	Publizisten/Publizistinnen	i w	112 46	/	/	5 /	6 /	12 6	11 6	23 9	19 5	23 5	5 /
83	Künstlerische und zugeordnete Berufe	i w	294 110	19 11	20 10	22 11	23 11	60 27	35 12	48 12	22 5	27 /	18 7
84	Ärzte/Ärztinnen, Apotheker/-innen	i w	414 173	6 /	6 6	10 8	14 9	34 23	23 14	56 32	61 25	176 40	28 11
841	Ärzte/Ärztinnen	i w	283 108	/	/	6 /	9 5	19 12	13 7	39 22	45 18	129 27	16 6
85	Übrige Gesundheitsdienstberufe	i w	1 733 1 498	128 119	250 225	193 176	205 194	516 454	205 167	125 83	30 14	16 8	64 57
853	Krankenschwestern/-pfleger, Hebammen/Entbindungspfleger	i w	785 661	38 34	79 67	88 78	60 56	261 228	135 114	78 53	17 8	/	25 22
856	Arzt-, Zahnarzt-, Tierarztthelfer/-innen	i w	509 499	57 55	125 124	65 64	98 97	113 109	18 18	8 8	/	/	21 21
86	Soziale Berufe	i w	1 069 887	75 69	79 65	121 110	130 116	345 304	138 112	101 64	27 10	15 /	39 33
861	Sozialarbeiter/-innen, Sozialpädagogen/Sozialpädagoginnen	i w	208 134	8 6	8 6	13 12	17 13	50 38	40 27	40 21	14 /	10 /	7 /
863	Erzieher/-innen	i w	403 376	24 24	21 20	43 41	57 53	159 151	50 45	26 21	/	/	17 16
864	Altenpfleger/-innen	i w	268 233	19 16	29 23	39 35	35 32	88 78	30 26	16 13	/	/	8 7
87	Lehrer/-innen	i w	1 203 674	41 36	28 21	33 23	58 41	166 123	123 86	228 154	212 111	272 54	42 25
870	Lehrer/-innen ohne nähere Angabe	i w	378 245	6 5	6 /	6 5	15 11	50 43	46 35	79 60	79 48	76 21	16 11
871	Hochschullehrer/-innen und verwandte Berufe	i w	108 30	/	/	/	6 /	10 /	9 /	11 /	13 /	47 5	/
872	Gymnasiallehrer/-innen	i w	158 73	/	/	/	7 /	17 13	11 7	26 19	25 13	63 11	/
873	Grund-, Haupt-, Real-, Sonderschullehrer/-innen	i w	298 206	6 6	/	5 /	11 9	48 42	31 27	68 54	65 40	53 13	8 7
88	Geistes- und naturwissenschaftliche Berufe, a.n.g.	i w	288 106	7 /	6 /	10 5	19 10	39 21	32 14	59 22	46 12	56 9	14 6
881	Wirtschaftswissenschaftler/-innen, a.n.g.	i w	110 33	/	/	/	/	11 7	12 5	21 6	20 /	30 /	8 /
89	Berufe in der Seelsorge	i w	70 24	/	/	/	/	11 /	10 /	13 /	11 /	8 /	/
90	Berufe in der Körperpflege	i w	308 276	64 62	57 55	50 48	44 40	47 39	12 10	10 6	/	/	16 13
901	Friseure/Friseurinnen	i w	246 217	53 51	46 44	41 39	36 33	36 28	9 6	8 /	/	/	13 10
91	Hotel- und Gaststättenberufe	i w	618 384	72 60	87 68	82 58	90 58	128 73	41 18	39 14	17 /	17 /	45 27
911	Hotelliers, Gastwirte/Gastwirtinnen, Hotel-, Gaststätten-geschäftsführer/-innen	i w	216 95	12 8	14 9	20 12	23 12	44 21	20 7	27 8	13 /	15 /	28 14
912	Restaurantfachleute, Stewards/Stewardessen	i w	289 191	41 36	46 37	45 35	43 29	56 32	14 8	8 /	/	/	12 9

1) Klassifizierung der Berufe, Ausgabe 1992 (siehe Anhang).

2) Einschl. der Selbständigen in der Land- und Forstwirtschaft; Fischerei und der Erwerbstätigen ohne Einkommen.

Beruf und Ausbildung

8 Erwerbstätige im April 1998 nach Berufsgruppen, ausgewählten Berufsordnungen
und monatlichem Nettoeinkommen

1 000

Nr. der Sys- te- ma- tik 1)	Berufsgruppe Berufsordnung (i = insgesamt, w = weiblich)	Erwerbs- tätige ins- gesamt	Mit Angabe des monatlichen Nettoeinkommens .								Ohne Angabe des Ein- kommens 2)		
			von ... bis unter ... DM										
			unter 600	600 - 1 000	1 000 - 1 400	1 400 - 1 800	1 800 - 2 500	2 500 - 3 000	3 000 - 4 000	4 000 - 5 000		5 000 und mehr	
92	Haus- und ernährungswirt- schaftliche Berufe	i	251	48	50	40	36	42	11	7	/	/	14
		w	238	48	49	39	35	39	10	/	/	/	13
93	Reinigungs- und Ent- sorgungsberufe	i	935	240	213	143	115	131	36	27	5	/	22
		w	762	233	202	129	92	75	10	/	/	/	17
934	Gebäudereiniger/-innen, Raumpfleger/-innen	i	675	202	169	112	81	71	15	8	/	/	16
		w	609	197	163	104	69	52	7	/	/	/	13
97	Mith. Familienangehörige außerhalb der Landwirt- schaft, a.n.g.	i	30	7	8	/	/	/	/	/	/	/	7
		w	23	5	6	/	/	/	/	/	/	/	5
98	Arbeitskräfte mit (noch) nicht bestimmtem Beruf	i	134	38	55	19	/	6	/	/	-	-	10
		w	61	18	23	9	/	/	/	/	-	-	5
99	Arbeitskräfte ohne nähere Tätigkeitsangabe	i	519	81	87	55	46	77	38	47	24	26	39
		w	179	42	29	26	20	28	7	7	/	/	15
Insgesamt		i	35 860	2 227	2 916	2 590	3 154	8 555	4 409	5 216	2 304	2 557	1 934
		w	15 351	1 632	2 051	1 874	1 918	3 904	1 387	1 089	389	294	813

1) Klassifizierung der Berufe, Ausgabe 1992 (siehe Anhang).

2) Einschl. der Selbständigen in der Land- und Forstwirtschaft; Fischerei und der Erwerbstätigen ohne Einkommen.

Beruf und Ausbildung

9 Erwerbstätige im April 1998 nach Berufsgruppen, ausgewählten Berufsordnungen und Stellung im Beruf

1 000

Nr. der Systematik 1)	Berufsgruppe Berufsordnung (i = insgesamt, w = weiblich)	Erwerbstätige insgesamt	Stellung im Beruf							
			Selbstständige	Mithelfende Familienangehörige	Beamte/Beamtinnen	Ange-stellte	darunter kfm./techn. Auszubildende	Arbeiter/-innen	darunter gewerblich Auszubildende	
01	Landwirtschaftliche Berufe	i w	532 203	261 33	170 128	/	16 6	/	85 35	6 /
011	Landwirte/Landwirtinnen, Pflanzenschutz/-innen	i w	344 82	247 31	44 32	/	12 /	/	41 15	5 /
013	Landerbeitskräfte	i w	57 29	/	21 16	-	/	-	32 11	/
014	Mithelfende Familienangehörige in der Landwirtschaft, a.n.g.	i w	112 86	/	102 78	-	/	-	8 7	-
02	Tierwirtschaftliche Berufe	i w	54 23	9 /	/	/	8 /	/	36 16	/
023	Tier-, Pferde-, Fischwirte und -wirtinnen	i w	35 13	7 /	/	-	5 /	/	21 9	/
024	Tierpfleger/-innen und verwandte Berufe, a.n.g.	i w	20 10	/	/	/	/	-	15 7	/
03	Verwaltungs-, Beratungs- und technische Fachkräfte in der Land- und Tierwirtschaft	i w	21 /	/	/	/	14 /	-	/	/
031	Verwalter/-innen in der Land- und Tierwirtschaft	i w	/	/	/	/	/	-	/	-
032	Land-, Tierwirtschaftsberater/-innen, Agraringenieure/Agraringenieurinnen, Agrartechniker/-innen	i w	18 /	/	/	/	12 /	-	/	/
05	Gartenbauberufe	i w	368 158	53 19	5 /	/	68 37	/	240 98	24 13
051	Gärtner/-innen, Gartenarbeiter/-innen	i w	269 79	31 /	/	/	31 9	/	203 64	18 7
052	Ingenieure/Ingenieurinnen, Techniker/-innen in Gartenbau und Landespflege	i w	20 5	6 /	/	/	10 /	-	/	/
06	Forst-, Jagdberufe	i w	67 9	/	/	10 /	13 /	/	40 7	/
062	Forstwirte/Forstwirtinnen (Walderbeiter/-innen)	i w	35 /	/	/	-	5 /	/	27 /	/
07	Bergleute	i w	87 /	/	-	/	5 /	/	80 /	/
08	Mineralgewinner/-innen, Mineralaufbereiter/-innen	i w	13 /	/	-	-	/	-	12 /	-
10	Steinbearbeiter/-innen	i w	30 /	6 /	-	-	/	/	20 /	/
11	Baustoffhersteller/-innen	i w	/	/	-	-	/	-	/	/
12	Keramiker/-innen	i w	22 9	/	-	-	/	-	17 6	/
13	Berufe in der Glasherstellung und -bearbeitung	i w	24 6	/	-	-	/	/	20 5	/
131	Glaserhersteller/-innen	i w	14 /	/	-	-	/	/	12 /	/
14	Chemieberufe	i w	183 29	/	/	/	28 8	/	153 21	/
141	Chemiebetriebswerker/-innen	i w	146 15	/	-	/	21 /	/	124 12	/

1) Klassifizierung der Berufe, Ausgabe 1992 (siehe Anhang).

Beruf und Ausbildung

9 Erwerbstätige im April 1998 nach Berufsgruppen, ausgewählten Berufsordnungen und Stellung im Beruf

1 000

Nr. der Systematik 1)	Berufsgruppe Berufsordnung (i = insgesamt, w = weiblich)	Erwerbstätige insgesamt	Stellung im Beruf							
			Selbstständige	Mithelfende Familienangehörige	Beamte/Beamtinnen	Ange-stellte	darunter kfm./techn. Auszubildende	Arbeiter/-innen	darunter gewerblich Auszubildende	
15	Kunststoffberufe	i w	63 12	/	-	-	/	/	58 12	/
152	Kunststoff-Formgeber/-innen	i w	40 7	/	-	-	/	/	37 7	/
16	Papierherstellungs-, Papierverarbeitungsberufe	i w	37 6	/	-	-	/	-	34 6	/
161	Papiermacher/-innen	i w	20 7	/	-	-	/	-	19 7	/
17	Druck- und Druckweiterverarbeitungsberufe	i w	198 56	11 7	/	/	56 20	/	130 34	/
174	Drucker/-innen (Hoch-, Flach-, Tiefdruck)	i w	77 7	/	/	-	15 7	/	56 6	/
18	Berufe in der Holzbearbeitung, Holz- und Flechtwarenerstellung	i w	44 8	/	/	-	/	/	37 7	/
181	Holzbearbeitungsmechaniker/-innen	i w	35 7	/	/	-	/	/	31 7	/
19	Berufe in der Mütten- und Halbzeugindustrie	i w	36 7	-	-	-	/	/	34 7	/
191	Verfahrensmechaniker/-innen (Metallerzeugung)	i w	22 7	-	-	-	/	/	21 7	/
20	Gießereiberufe	i w	58 7	/	-	-	/	-	55 7	/
21	Berufe in der spanlosen Metallverformung	i w	34 13	/	-	-	/	-	32 12	/
212	Drahtverformer/-innen, Drahtverarbeiter/-innen	i w	12 6	-	-	-	/	-	11 6	/
22	Berufe in der spanenden Metallverformung	i w	226 10	/	/	-	11 7	/	212 10	6 7
221	Dreher/-innen	i w	116 7	/	/	-	6 7	/	108 7	/
225	Metallschleifer/-innen	i w	39 7	/	/	-	/	-	37 7	/
23	Berufe in der Metalloberflächenveredlung und Metallvergütung	i w	29 7	-	-	-	/	/	26 7	/
234	Galvanisierer/Galvaniseurinnen, Metallfärber/-innen	i w	15 7	-	-	-	/	/	13 7	/
24	Metallverbindungsberufe	i w	119 10	/	-	/	5 7	/	111 10	/
241	Schweißer/-innen, Brennschneider/-innen	i w	108 7	/	-	-	/	/	102 7	/
25	Metall- und Anlagenbauberufe	i w	472 7	23 7	/	/	41 7	5 7	406 5	21 7
254	Konstruktionsmechaniker/-innen (Ausrüstungstechnik) und zugehörige Metallbauer/-innen	i w	376 7	14 7	/	-	30 7	/	330 7	14 7
256	Metallbauer/-innen (Metallgestaltung) und Schmiede/Schmiedinnen (Handwerk)	i w	15 7	5 7	/	-	/	-	8 7	/

1) Klassifizierung der Berufe, Ausgabe 1992 (siehe Anhang).

Beruf und Ausbildung

9 Erwerbstätige im April 1988 nach Berufsgruppen, ausgewählten Berufsordnungen und Stellung im Beruf

1 000

Nr. der Systematik 1)	Berufsgruppe Berufsordnung (i = insgesamt, w = weiblich)	Erwerbstätige insgesamt	Stellung im Beruf							
			Selbstständige	Mithelfende Familienangehörige	Beamte/Beamtinnen	Ange-stellte	darunter kfm./techn. Auszubildende	Arbeiter/-innen	darunter gewerblich Auszubildende	
26	Blechkonstruktions- und Installationsberufe	i w	597 61	46 /	/ /	/ -	68 /	7 /	482 57	41 /
264	Anlagenmechaniker/-innen (Versorgungstechnik)	i w	16 /	/ -	- -	- -	/ -	/ -	16 /	/ -
268	Zentralheizungs-, Lüftungsbauer und -bauerinnen	i w	151 /	17 -	/ -	/ -	17 /	/ /	117 /	18 /
269	Installations- und Montageberufe, a.n.g.	i w	259 57	11 -	/ /	/ -	29 /	/ -	218 55	/ /
27	Maschinenbau- und -wartungsberufe	i w	502 20	8 -	/ -	/ -	62 /	12 /	491 18	31 /
270	Industriemechaniker/-innen o.n.F., Mechaniker/-innen o.n.A.	i w	175 8	/ -	/ -	/ -	30 /	10 /	142 7	23 /
273	Industriemechaniker/-innen (Maschinen- und Systemtechnik), Maschinenbaumechaniker/-innen	i w	211 /	/ -	/ -	/ -	21 /	/ /	186 /	6 /
28	Fahr-, Flugzeugbau- und -wartungsberufe	i w	477 11	37 /	/ -	/ -	90 /	13 /	348 8	50 /
281	Kraftfahrzeug-, Zweiradmechaniker/-innen	i w	393 9	32 /	/ -	/ -	77 /	12 /	283 7	44 /
29	Werkzeug- und Formenbauberufe	i w	152 5	/ /	- -	/ -	19 /	/ -	129 /	9 /
290	Werkzeugmechaniker/-innen, Werkzeugmacher/-innen o.n.F.	i w	131 /	/ /	- -	/ -	17 /	/ -	111 /	8 /
30	Feinwerktechnische und verwandte Berufe	i w	209 83	36 7	/ /	/ /	104 52	11 5	69 23	10 /
300	Industriemechaniker/-innen (Geräte- und Feinwerktechnik), Feinmechaniker/-innen	i w	42 5	/ /	- -	- -	11 /	/ /	29 /	/ /
31	Elektroberufe	i w	842 51	60 /	/ /	20 6	191 11	27 /	571 33	53 /
316	Elektromechaniker/-innen, Industrieelektroniker/-innen	i w	152 13	23 /	/ /	/ /	54 /	/ /	75 11	6 /
32	Montierer/-innen und Metallberufe, a.n.g.	i w	179 81	/ -	- -	- -	6 /	/ -	171 79	/ -
323	Metallerbeiter/-innen o.n.A.	i w	94 20	/ -	- -	- -	/ /	/ -	90 19	/ -
33	Spinnberufe	i w	12 5	/ -	- -	/ -	/ /	/ -	11 /	- -
34	Berufe i.d. Textilherstellung	i w	28 12	/ /	- -	- -	/ /	- -	24 11	/ /
35	Berufe i.d. Textilverarbeitung	i w	161 143	21 16	/ /	- -	19 17	/ /	120 110	/ /
351	Oberbekleidungsschneider/-innen	i w	60 51	17 13	/ /	- -	13 11	/ /	30 27	/ /
358	Textilnäher/-innen, a.n.g.	i w	66 64	/ /	/ /	- -	/ /	/ /	60 58	/ /
36	Textilveredler/-innen	i w	8 /	/ /	- -	- -	/ /	- -	7 /	/ /

1) Klassifizierung der Berufe, Ausgabe 1992 (siehe Anhang).

Beruf und Ausbildung

9 Erwerbstätige im April 1998 nach Berufsgruppen, ausgewählten Berufsordnungen und Stellung im Beruf

1 000

Nr. der Systematik 1)	Berufsgruppe Berufsordnung (i = insgesamt, w = weiblich)	Erwerbstätige insgesamt	Stellung im Beruf						darunter gewerblich Auszubildende	
			Selbstständige	Mithelfende Familienangehörige	Beamte/Beamtinnen	Ange-stellte	darunter kfm./techn. Auszubildende	Arbeiter/-innen		
37	Berufe in der Lederherstellung, Leder- und Fellverarbeitung	i	42	10	/	-	/	/	26	/
		w	15	/	/	-	/	/	12	/
372	Schuhmacher/-innen (Handwerk)	i	17	8	/	-	/	/	7	/
		w	/	/	/	-	/	-	/	/
39	Berufe in der Back-, Konditor-, Süßwarenherstellung	i	166	33	/	/	31	/	100	17
		w	40	/	/	-	8	/	29	/
391	Bäcker/-innen	i	128	26	/	/	21	/	80	14
		w	25	/	/	-	/	/	18	/
40	Fleischer/-innen	i	129	24	/	/	28	/	76	9
		w	12	/	/	-	/	-	10	/
41	Köche/Köchinnen	i	470	17	5	/	116	/	330	24
		w	287	/	/	/	55	/	225	7
42	Berufe in der Getränke-, Genußmittelherstellung	i	21	/	-	-	/	/	15	/
		w	/	/	-	-	/	-	/	-
421	Brauer/-innen und Mälzer/-innen	i	11	/	-	-	/	/	7	/
		w	/	/	-	-	/	-	/	-
43	Übrige Ernährungsberufe	i	25	/	/	-	/	/	19	/
		w	9	-	/	-	/	/	7	-
44	Hochbauberufe	i	539	30	/	/	36	/	472	43
		w	9	/	-	-	/	/	7	/
441	Maurer/-innen, Feuerungs- und Schornsteinbauer/-innen	i	385	23	/	/	24	/	338	37
		w	/	/	-	-	/	/	/	/
46	Tiefbauberufe	i	187	/	-	/	19	/	164	7
		w	/	-	-	-	/	-	/	/
461	Straßenbauer/-innen	i	80	/	-	/	6	/	71	/
		w	/	-	-	-	/	-	/	-
47	Bauhilfsarbeiter/-innen	i	123	/	/	-	/	/	118	/
		w	7	-	/	-	/	-	7	-
48	Ausbauberufe	i	463	62	/	/	31	/	370	42
		w	7	/	-	-	/	/	6	/
487	Zimmerer	i	123	12	/	/	9	/	100	12
		w	/	-	-	-	/	-	/	/
488	Dachdecker/-innen	i	106	13	-	-	7	/	87	12
		w	/	/	-	-	/	-	/	/
49	Raumausstatter/-innen, Polsterer/Polsterinnen	i	81	17	/	-	18	/	44	6
		w	19	/	/	-	6	/	10	/
50	Berufe in der Holz- und Kunststoffverarbeitung	i	406	57	/	/	43	/	304	40
		w	21	/	/	-	/	/	17	/
501	Tischler/-innen	i	356	53	/	/	36	/	265	36
		w	15	/	/	-	/	/	12	/
51	Maler/-innen, Lackierer/-innen und verwandte Berufe	i	349	40	/	/	34	/	275	36
		w	24	/	/	-	/	/	20	/
511	Maler/-innen und Lackierer/-innen (Ausbau)	i	201	31	/	-	16	/	154	21
		w	9	/	/	-	/	/	8	/
52	Warenprüfer/-innen, Versandfertigmacher/-innen	i	397	/	/	/	55	/	338	/
		w	212	/	/	/	22	/	189	/
53	Hilfsarbeiter/-innen ohne nähere Tätigkeitsangabe	i	602	/	/	/	18	/	580	/
		w	247	/	/	/	7	/	238	/
54	Maschinen-, Anlagenführer und -führerinnen, a.n.g.	i	397	/	/	/	29	/	365	/
		w	45	/	/	-	/	-	43	/

1) Klassifizierung der Berufe, Ausgabe 1992 (siehe Anhang).

Beruf und Ausbildung

9 Erwerbstätige im April 1998 nach Berufsgruppen, ausgewählten Berufsordnungen und Stellung im Beruf

1 000

Nr. der Systematik 1)	Berufsgruppe Berufsordnung (i = insgesamt, w = weiblich)	Erwerbstätige insgesamt	Stellung im Beruf							
			Selbstständige	Mit-helfende Familienangehörige	Beamte/Beamtinnen	Ange-stellte	darunter kfm./techn. Auszubildende	Arbeiter/-innen	darunter gewerblich Auszubildende	
55	Maschineneinrichter/-innen, a.n.g.	i w	74 /	/	-	-	/	-	69 /	/
60	Ingenieure/Ingenieurinnen, a.n.g.	i w	974 98	143 12	/	54 5	761 79	/	15 /	/
603	Bauingenieure/Bauingenieurinnen	i w	153 22	28 /	/	10 /	114 19	-	/	-
609	Architekten/Architektinnen Raumplaner/-innen, a.n.g.	i w	118 24	54 8	/	/	60 15	-	/	-
61	Chemiker/-innen, Physiker/-innen, Mathematiker/-innen	i w	98 19	/	-	/	85 17	-	/	/
62	Techniker/-innen, a.n.g.	i w	865 105	31 /	/	35 5	674 86	/	124 11	/
63	Technische Sonderfachkräfte	i w	115 63	/	/	/	86 50	/	27 13	/
633	Chemielaboranten/Chemielaborantinnen	i w	71 38	/	/	/	57 31	/	13 6	/
64	Technische Zeichner/-innen und verwandte Berufe	i w	140 93	/	/	/	129 87	16 9	6 /	/
641	Technische Zeichner/-innen	i w	72 45	/	/	/	67 43	6 /	/	/
65	Industrie-, Werk-, Ausbildungsmeister und -meisterinnen	i w	183 14	6 /	-	6 /	129 10	/	42 /	/
651	Industrie-, Werkmeister und -meisterinnen	i w	144 6	6 /	-	/	95 /	-	39 /	-
66	Verkaufspersonal	i w	1 604 1 313	65 37	25 21	/	1 111 910	28 23	402 344	17 15
660	Verkäufer/-innen o.n.A.	i w	852 706	29 17	14 12	/	613 509	12 10	195 168	5 /
661	Nahrungs-, Genussmittelverkäufer/-innen	i w	416 379	14 8	8 7	/	249 232	12 11	145 133	10 10
662	Sonstige Fachverkäufer/-innen	i w	312 226	20 12	/	/	239 168	/	51 42	/
67	Groß- und Einzelhandelskaufleute, Ein- und Verkaufsfachleute	i w	1 053 495	380 129	7 5	/	633 341	79 43	33 19	7 /
672	Einzelhandelskaufleute ohne Fachbereichsangebe, ambulante Händler/-innen	i w	315 180	96 37	/	/	204 132	41 25	12 9	/
68	Warenkaufleute, a.n.g., Vertreter/-innen	i w	359 123	103 24	/	/	232 90	/	22 8	/
687	Handelsvertreter/-innen, Vertriebsbeauftragte	i w	95 17	72 14	/	/	21 /	/	/	-
689	Andere Vertreter/-innen, Handlungsreisende	i w	152 35	16 7	-	/	128 26	/	7 /	-
69	Bank-, Bausparkassen-, Versicherungsfachleute	i w	883 417	98 18	/	9 /	768 394	44 21	6 /	/
691	Bankfachleute	i w	577 304	15 /	/	7 /	550 298	34 17	/	/
695	Versicherungsfachleute (nicht gesetzliche Sozialversicherung)	i w	297 109	81 14	/	/	211 93	10 /	/	/

1) Klassifizierung der Berufe, Ausgabe 1992 (siehe Anhang).

Beruf und Ausbildung

9 Erwerbstätige im April 1998 nach Berufsgruppen, ausgewählten Berufsordnungen und Stellung im Beruf

1 000

Nr. der Systematik 1)	Berufsgruppe Berufsordnung (i = insgesamt, w = weiblich)	Erwerbstätige insgesamt	Stellung im Beruf							
			Selbstständige	Mithelfende Familienangehörige	Beamte/Beamtinnen	Ange-stellte	darunter kfm./techn. Auszubildende	Arbeiter/-innen	darunter gewerblich Auszubildende	
70	Andere Dienstleistungskaufleute und zugehörige Berufe	i	444	127	/	/	280	22	30	/
		w	195	35	/	/	144	14	12	/
71	Berufe des Landverkehrs	i	1 150	85	/	40	219	/	803	/
		w	69	9	/	/	26	/	31	/
712	Eisenbahnbetriebspersonal	i	72	-	-	15	35	/	22	/
		w	14	-	-	/	10	/	/	/
714	Berufskraftfahrer/-innen, Kutscher/-innen	i	945	54	/	/	149	/	737	/
		w	46	6	/	/	13	-	26	/
72	Berufe des Wasser- und Luftverkehrs	i	45	/	/	/	29	/	12	/
		w	/	-	/	/	/	/	/	-
73	Berufe des Nachrichtenverkehrs	i	219	/	/	43	77	/	97	/
		w	137	/	/	10	58	/	67	/
732	Dienstleistungsfachkräfte im Postbetrieb	i	159	/	-	42	27	/	89	/
		w	87	/	-	10	16	/	61	/
74	Lagerverwalter/-innen, Lager-, Transportarbeiter/-innen	i	684	6	/	/	114	/	561	/
		w	127	/	/	/	22	/	103	/
75	Berufe in der Unternehmensleitung, -beratung und -prüfung	i	1 348	407	/	24	890	17	24	/
		w	387	95	/	5	277	12	7	/
750	Unternehmer/-innen, Geschäftsführer/-innen, a.n.g.	i	627	300	/	/	314	/	6	-
		w	129	69	/	/	57	/	/	-
751	Geschäftsbereichsleiter/-innen, Direktionsassistenten/Direktionsassistentinnen, a.n.g.	i	324	11	/	8	298	/	8	/
		w	72	/	-	/	64	/	/	/
753	Wirtschaftsprüfer/-innen Steuerberater/-innen und verwandte Berufe	i	82	42	/	8	30	/	/	/
		w	26	10	/	/	13	/	/	-
76	Abgeordnete, administrativ entscheidende Berufstätige	i	392	/	-	265	121	/	/	-
		w	145	/	-	88	56	-	/	-
77	Rechnungskaufleute, Informatiker/-innen	i	988	55	8	19	843	9	63	/
		w	523	13	7	/	453	/	45	/
772	Buchhalter/-innen	i	344	10	7	/	319	/	5	-
		w	277	7	6	/	258	/	/	-
78	Büroberufe, Kaufmännische Angestellte, a.n.g.	i	4 528	68	60	331	3 944	192	126	12
		w	3 310	32	57	138	3 000	133	84	8
787	Verwaltungsfachleute (mittlerer Dienst), a.n.g.	i	893	/	/	270	613	26	8	/
		w	553	/	/	106	442	19	/	/
788	Büro- und kaufmännische Sachbearbeiter/-innen, a.n.g.	i	686	/	/	33	630	/	18	/
		w	522	/	/	17	490	/	11	/
79	Dienst-, Wachberufe	i	415	15	/	/	169	/	227	/
		w	79	/	/	/	37	/	38	-
80	Sicherheitsberufe, anderweitig nicht genannt	i	719	11	/	642	46	/	20	/
		w	45	/	/	30	12	/	/	-
801	Soldaten, Grenzschutz-, Polizeibedienstete	i	631	-	-	611	19	/	/	/
		w	38	-	-	29	9	/	-	-
81	Berufe im Rechts- und Vollstreckungswesen	i	231	69	/	116	46	/	/	/
		w	69	14	/	38	17	/	/	/
813	Rechtsvertreter/-innen, Rechtsberater/-innen	i	137	69	/	30	37	/	/	-
		w	39	14	/	12	13	/	/	-

1) Klassifizierung der Berufe, Ausgabe 1992 (siehe Anhang).

Beruf und Ausbildung

9 Erwerbstätige im April 1998 nach Berufsgruppen, ausgewählten Berufsordnungen und Stellung im Beruf

1 000

Nr. der Systematik 1)	Berufsgruppe Berufsordnung (i = insgesamt, w = weiblich)	Erwerbstätige insgesamt	Stellung im Beruf						
			Selbstständige	Mithelfende Familienangehörige	Beamte/Beamtinnen	Ange-stellte	darunter kfm./techn. Auszubildende	Arbeiter/-innen	darunter gewerblich Auszubildende
82	Publizistische, Übersetzungs-, Bibliotheks- und verwandte Berufe	i 204	59	/	8	131	/	5	/
		w 113	27	/	5	77	/	/	/
821	Publizisten/Publizistinnen	i 112	42	/	/	69	/	/	-
		w 46	16	/	/	29	/	/	-
83	Künstlerische und zugeordnete Berufe	i 294	134	/	/	138	/	20	/
		w 110	44	/	/	58	/	7	/
84	Ärzte/Ärztinnen, Apotheker/-innen	i 414	200	/	11	200	-	/	-
		w 173	68	/	/	99	-	/	-
841	Ärzte/Ärztinnen	i 283	120	/	8	154	-	/	-
		w 108	41	/	/	64	-	/	-
85	Übrige Gesundheitsdienstberufe	i 1 733	70	7	/	1 526	109	124	45
		w 1 498	47	7	/	1 339	100	103	38
853	Krankenschwestern/-pfleger, Hebammen/Entbindungspfleger	i 785	11	/	/	722	41	49	25
		w 661	9	/	/	613	35	38	19
856	Arzt-, Zahnarzt-, Tierarztthelfer/-innen	i 509	/	6	/	472	58	28	16
		w 499	/	6	/	465	57	27	16
86	Soziale Berufe	i 1 069	23	/	19	936	26	89	18
		w 887	18	/	11	781	23	76	15
861	Sozialarbeiter/-innen, Sozialpädagogen/Sozialpädagoginnen	i 208	6	/	11	185	/	7	/
		w 134	/	/	5	121	/	/	/
863	Erzieher/-innen	i 403	/	-	/	388	12	11	6
		w 376	/	-	/	363	12	10	5
864	Altenpfleger/-innen	i 268	/	/	/	214	8	49	10
		w 233	/	/	/	185	6	44	7
87	Lehrer/-innen	i 1 203	89	/	659	446	/	8	/
		w 674	45	/	350	274	/	/	/
870	Lehrer/-innen ohne nähere Angabe	i 378	7	-	236	134	/	/	/
		w 245	5	-	143	96	/	/	/
871	Hochschullehrer/-innen und verwandte Berufe	i 108	10	/	45	51	-	/	-
		w 30	/	-	6	19	-	/	-
872	Gymnasiallehrer/-innen	i 158	/	-	123	35	/	-	-
		w 73	/	-	51	22	/	-	-
873	Grund-, Haupt-, Real-, Sonderschullehrer/-innen	i 298	/	-	205	92	-	/	-
		w 206	/	-	132	73	-	/	-
88	Geistes- und naturwissenschaftliche Berufe, s.n.g.	i 288	37	/	16	232	/	/	/
		w 106	15	/	6	85	/	/	/
881	Wirtschaftswissenschaftler/-innen, s.n.g.	i 110	12	/	/	94	/	/	/
		w 33	/	/	/	30	/	/	/
89	Berufe in der Seelsorge	i 70	/	-	21	43	-	5	-
		w 24	/	-	/	16	-	/	-
90	Berufe in der Körperpflege	i 308	94	/	/	102	/	109	28
		w 276	75	/	/	95	/	104	26
901	Friseure/Friseurinnen	i 246	53	/	/	86	/	105	27
		w 217	36	/	/	79	/	100	25
91	Hotel- und Gaststättenberufe	i 618	187	19	/	240	15	172	21
		w 384	77	14	/	165	11	127	17
911	Hoteliers, Gastwirte/Gastwirtinnen, Hotel-, Gaststätten-geschäftsführer/-innen	i 216	174	8	-	28	-	7	/
		w 95	71	7	-	14	-	/	/
912	Restaurantfachleute, Stewards/Stewardessen	i 269	7	8	/	130	/	124	6
		w 191	/	5	/	89	/	93	/

1) Klassifizierung der Berufe, Ausgabe 1992 (siehe Anhang).

Beruf und Ausbildung

9 Erwerbstätige im April 1998 nach Berufsgruppen, ausgewählten Berufsordnungen und Stellung im Beruf

1 000

Nr. der Systematik 1)	Berufsgruppe Berufsordnung (i = insgesamt, w = weiblich)	Erwerbstätige insgesamt	Stellung im Beruf							
			Selbstständige	Mithelfende Familienangehörige	Beamte/Beamtinnen	Ange-stellte	darunter kfm./techn. Auszubildende	Arbeiter/-innen	darunter gewerblich Auszubildende	
92	Haus- und ernährungswirtschaftliche Berufe	i	251	7	6	/	99	/	138	9
		w	238	6	5	/	93	/	133	9
93	Reinigungs- und Entsorgungsberufe	i	935	20	/	/	75	/	835	/
		w	762	8	/	/	59	-	691	/
934	Gebäudereiniger/-innen, Raumpfleger/-innen	i	675	9	/	/	49	-	614	/
		w	609	/	/	/	44	-	559	/
97	Mith. Familienangehörige außerhalb der Landwirtschaft, a.n.g.	i	30	/	21	/	/	-	/	-
		w	23	/	16	/	/	-	/	-
98	Arbeitskräfte mit (noch) nicht bestimmtem Beruf	i	134	/	/	/	72	53	61	52
		w	61	/	/	/	41	30	20	15
99	Arbeitskräfte ohne nähere Tätigkeitsangabe	i	519	76	9	19	210	/	204	/
		w	179	23	/	/	62	/	87	/
Insgesamt		i	35 860	3 534	388	2 406	17 172	765	12 300	756
		w	15 351	986	298	727	9 706	461	3 633	219

1) Klassifizierung der Berufe, Ausgabe 1992 (siehe Anhang).

10 Erwerbstätige im April 1998 nach Berufsgruppen, ausgewählten Berufsordnungen und Wirtschaftsunterbereichen

1 000

Nr. der Systematik 1)	Berufsgruppe Berufsordnung (i = insgesamt, w = weiblich)	Erwerbstätige insgesamt	Wirtschaftsunterbereich 2)											
			Land- und Forstwirtschaft; Fischerei	Bergbau und Verarbeitendes Gewerbe	Energie- und Wasserversorgung	Baugewerbe	Handel und Gastgewerbe	Verkehr und Nachrichtenübermittlung	Kredit- und Versicherungsgewerbe	Grundstücks-, Vermietung, Dienstl. f. Unternehmen	Öffentliche Verwaltung u.ä.	Öffentl. und private Dienstleistungen (oh. Öff. Verw.)		
01	Landwirtschaftliche Berufe	i w	532 203	524 200	/	/	/	/	/	/	-	/	/	/
011	Landwirte/Landwirtinnen, Pflanzenschützer/-innen	i w	344 82	340 80	/	/	/	/	/	-	-	/	/	/
013	Landarbeitskräfte	i w	57 29	52 28	/	-	/	-	/	-	-	/	/	/
014	Mithelfende Familienangehörige in der Landwirtschaft, a.n.g.	i w	112 86	112 86	/	-	-	-	-	-	-	-	-	-
02	Tierwirtschaftliche Berufe	i w	54 23	43 18	/	-	/	/	/	-	-	/	/	8
023	Tier-, Pferde-, Fischwirte und -wirtinnen	i w	35 13	30 11	/	-	/	/	/	-	-	/	/	/
024	Tierpfleger/-innen und verwandte Berufe, a.n.g.	i w	20 10	12 7	/	-	-	/	/	-	-	/	/	6
03	Verwaltungs-, Beratungs- und technische Fachkräfte in der Land- und Tierwirtschaft	i w	21 /	10 /	/	/	/	/	/	-	/	/	/	/
031	Verwalter/-innen in der Land- und Tierwirtschaft	i w	/	/	-	-	-	-	-	-	-	/	/	/
032	Land-, Tierwirtschaftsberater/-innen, Agraringenieure/Agraringenieurinnen, Agrartechniker/-innen	i w	18 /	8 /	/	/	/	/	/	-	/	/	/	/
05	Gartenbauberufe	i w	368 158	225 81	/	/	/	62 55	/	/	8	43 12	23 7	
051	Gärtner/-innen, Gartenarbeiter/-innen	i w	269 79	194 59	/	/	/	5	/	/	/	41 11	21 6	
052	Ingenieure/Ingenieurinnen, Techniker/-innen in Gartenbau und Landespflege	i w	20 5	10 /	/	-	/	/	/	-	/	/	/	
06	Forst-, Jagdberufe	i w	67 9	43 5	/	-	/	/	/	-	-	19	/	
062	Forstwirte/Forstwirtinnen (Waldarbeiter/-innen)	i w	35 /	26 /	/	-	/	/	/	-	-	7	/	
07	Bergleute	i w	87 /	/	73	/	5	/	/	/	-	/	/	
08	Mineralgewinner/-innen, Mineralaufbereiter/-innen	i w	13 /	/	9	/	/	/	/	-	-	/	/	
10	Steinbearbeiter/-innen	i w	30 /	-	22	-	6	/	/	-	-	/	/	
11	Baustoffhersteller/-innen	i w	/	-	/	-	/	-	-	-	-	-	-	
12	Keramiker/-innen	i w	22 9	-	20 8	-	/	/	/	/	-	/	/	
13	Berufe in der Glasherstellung und -bearbeitung	i w	24 6	-	21 6	/	/	/	/	/	-	/	/	
131	Glaserhersteller/-innen	i w	14 /	-	11	-	/	/	/	/	-	/	/	
14	Chemieberufe	i w	183 29	/	167 23	/	/	/	/	/	-	/	/	
141	Chemiebetriebswerker/-innen	i w	146 15	/	140 14	/	/	/	/	/	-	/	/	

1) Klassifizierung der Berufe, Ausgabe 1992 (siehe Anhang).

2) Klassifizierung der Wirtschaftszweige, Ausgabe 1993 (WZ 93), Tiefengliederung für den Mikrozensus.

10 Erwerbstätige im April 1998 nach Berufsgruppen, ausgewählten Berufsordnungen und Wirtschaftsunterbereichen

1 000

Nr. der Systematik 1)	Berufsgruppe Berufsordnung (i = insgesamt, w = weiblich)	Erwerbstätige insgesamt	Wirtschaftsunterbereich 2)										
			Land- und Forstwirtschaft; Fischerei	Bergbau und Verarbeitendes Gewerbe	Energie- und Wasserversorgung	Baugewerbe	Handel und Gastgewerbe	Verkehr und Nachrichtenübermittlung	Kredit- und Versicherungsgewerbe	Grundstücks-, Vermietung, Dienstl. f. Unternehmen	Öffentliche Verwaltung u.ä.	Öffentl. und private Dienstleistungen (oh.öff. Verw.)	
15	Kunststoffberufe	i w	63 12	- -	80 12	/ -	/ /	/ /	- -	- -	/ -	- -	/ -
152	Kunststoff-Formgeber/-innen	i w	40 7	- -	39 7	/ -	/ /	/ -	- -	- -	/ -	- -	/ -
16	Papierherstellungs-, Papierverarbeitungsberufe	i w	37 6	- -	33 6	- -	- -	/ /	/ /	- -	/ /	- -	/ /
161	Papiermacher/-innen	i w	20 /	- -	19 /	- -	- -	/ /	- -	- -	/ -	- -	/ -
17	Druck- und Druckweiterverarbeitungsberufe	i w	198 56	- -	177 47	/ /	/ /	/ /	/ /	/ /	8 /	/ /	/ /
174	Drucker/-innen (Hoch-, Flach-, Tiefdruck)	i w	77 7	- -	71 6	/ /	- -	/ -	/ -	/ -	/ /	/ -	/ /
18	Berufe in der Holzbearbeitung, Holz- und Flechtwarenherstellung	i w	44 8	/ -	36 7	- -	/ /	/ /	/ /	- -	- -	/ -	/ /
181	Holzbearbeitungsmechaniker/-innen	i w	35 /	/ -	30 /	- -	/ /	/ /	/ /	- -	- -	/ -	/ /
19	Berufe in der Mütten- und Halbzeugindustrie	i w	36 /	- -	31 /	/ -	/ -	/ -	/ -	- -	/ -	/ -	/ -
191	Verfahrensmechaniker/-innen (Metallerzeugung)	i w	22 /	- -	19 /	- -	/ -	/ -	/ -	- -	/ -	/ -	/ -
20	Gießereiberufe	i w	58 /	- -	51 /	- -	6 /	/ /	- -	- -	/ -	- -	/ -
21	Berufe in der spanlosen Metallverformung	i w	34 13	- -	31 12	/ -	/ /	/ /	- -	- -	/ /	- -	/ /
212	Drahtverformer/-innen, Drahtverarbeiter/-innen	i w	12 6	- -	10 6	/ -	/ /	/ /	- -	- -	/ -	- -	/ -
22	Berufe in der spanenden Metallverformung	i w	226 10	/ -	211 9	/ /	/ /	/ /	/ /	- -	/ /	/ /	/ /
221	Dreher/-innen	i w	116 /	- -	107 /	/ -	/ -	/ /	/ -	- -	/ /	/ -	/ -
225	Metallschleifer/-innen	i w	39 /	- -	37 /	- -	/ /	/ /	/ /	- -	/ -	- -	/ -
23	Berufe in der Metalloberflächenveredlung und Metallvergütung	i w	29 /	- -	27 /	- -	- -	/ /	- -	- -	- -	- -	/ -
234	Galvaniseure/Galvaniseurinnen, Metallfärber/-innen	i w	15 /	- -	14 /	- -	- -	/ /	- -	- -	- -	- -	/ -
24	Metallverbindungsberufe	i w	119 10	/ -	97 10	/ -	12 -	/ /	/ /	- -	/ -	/ -	/ -
241	Schweißer/-innen, Brennschneider/-innen	i w	108 /	/ -	87 /	/ -	12 -	/ -	/ /	- -	/ -	/ -	/ -
25	Metall- und Anlagenbauberufe	i w	472 7	7 -	344 /	8 /	60 /	18 /	11 /	/ -	7 /	7 -	12 /
254	Konstruktionsmechaniker/-innen (Ausrüstungstechnik) und zugehörige Metallbauer/-innen	i w	376 /	6 -	269 /	6 -	48 /	16 /	10 /	/ -	5 /	7 -	9 /
256	Metallbauer/-innen (Metallgestaltung) und Schmiede/Schmiedinnen (Handwerk)	i w	15 /	/ -	13 /	/ -	/ -	/ -	- -	- -	/ -	/ -	/ -

1) Klassifizierung der Berufe, Ausgabe 1992 (siehe Anhang).

2) Klassifizierung der Wirtschaftszweige, Ausgabe 1993 (WZ 93), Tiefgliederung für den Mikrozensus.

Nr. der Systematik 1)	Berufsgruppe Berufsordnung (i = insgesamt, w = weiblich)	Erwerbstätige insgesamt	Wirtschaftsunterbereich 2)										
			Land- und Forstwirtschaft; Fischerei	Bergbau und Verarbeitendes Gewerbe	Energie- und Wasserversorgung	Baugewerbe	Handel und Gastgewerbe	Verkehr und Nachrichtenübermittlung	Kredit- und Versicherungsgewerbe	Grundstückswesen, Vermietung, Dienstl. f. Unternehmen	öffentliche Verwaltung u.ä.	öffentl. und private Dienstleistungen (oh. öff. Verw.)	
26	Blechkonstruktions- und Installationsberufe	i w	597 61	/	183 49	20 /	330 5	22 /	/	/	10 /	8 -	20 /
264	Anlagenmechaniker/-innen (Versorgungstechnik)	i w	16 /	-	7 -	/	/	/	/	-	/	/	/
268	Zentralheizungs-, Lüftungsbauer und -bauerinnen	i w	151 /	/	10 /	/	131 /	/	/	-	/	/	/
269	Installations- und Montageberufe, a.n.g.	i w	259 57	/	136 48	7 /	76 /	14 /	/	/	5 /	/	13 /
27	Maschinenbau- und -wartungsberufe	i w	502 20	/	397 16	10 /	18 /	26 /	17 /	/	9 /	9 -	13 /
270	Industriemechaniker/-innen o.n.F., Mechaniker/-innen o.n.A.	i w	175 8	/	136 7	/	/	15 /	6 -	-	/	/	/
273	Industriemechaniker/-innen (Maschinen- und Systemtechnik), Maschinenbaumechaniker/-innen	i w	211 /	/	179 /	/	7 /	6 /	6 /	-	/	/	/
28	Fahr-, Flugzeugbau- und -wartungsberufe	i w	477 11	6 -	128 /	/	/	296 7	19 /	/	/	12 /	6 /
281	Kraftfahrzeug-, Zweiradmechaniker/-innen	i w	393 9	/	75 /	/	/	279 6	14 /	/	/	9 /	6 /
29	Werkzeug- und Formenbauberufe	i w	152 5	-	142 5	/	/	6 /	/	-	/	/	/
290	Werkzeugmechaniker/-innen, Werkzeugmacher/-innen o.n.F.	i w	131 /	-	122 /	/	/	/	/	-	/	/	/
30	Feinwerktechnische und verwandte Berufe	i w	209 83	/	111 40	/	/	56 24	/	-	/	/	35 17
300	Industriemechaniker/-innen (Geräte- und Feinwerktechnik), Feinmechaniker/-innen	i w	42 5	/	30 /	/	/	/	/	-	/	/	/
31	Elektroberufe	i w	842 51	/	328 30	55 /	209 /	101 /	74 9	/	19 /	23 /	30 /
316	Elektromechaniker/-innen, Industrieelektroniker/-innen	i w	152 13	-	85 11	11 /	21 /	17 /	6 /	/	/	/	/
32	Montierer/-innen und Metallberufe, a.n.g.	i w	179 81	-	159 72	/	/	7 /	/	-	/	/	8 /
323	Metallarbeiter/-innen o.n.A.	i w	94 20	-	87 19	-	-	/	/	-	/	-	/
33	Spinnberufe	i w	12 5	/	11 /	-	-	/	/	-	-	/	/
34	Berufe i.d. Textilherstellung	i w	28 12	-	25 10	/	-	/	/	-	/	/	/
35	Berufe i.d. Textilverarbeitung	i w	161 143	/	117 104	-	/	25 21	/	-	/	/	13 12
351	Oberbekleidungsschneider/-innen	i w	60 51	-	35 30	-	/	17 14	/	-	/	/	6 5
358	Textilnäher/-innen, a.n.g.	i w	68 64	/	53 51	-	/	5 5	/	-	/	/	/
36	Textilveredler/-innen	i w	8 /	-	7 /	-	-	/	/	-	/	-	/

1) Klassifizierung der Berufe, Ausgabe 1992 (siehe Anhang).

2) Klassifizierung der Wirtschaftszweige, Ausgabe 1993 (WZ 93), Tiefengliederung für den Mikrozensus.

Nr. der Systematik 1)	Berufsgruppe Berufsordnung (i = insgesamt, w = weiblich)	Erwerbstätige insgesamt	Wirtschaftsunterbereich 2)									
			Land- und Forstwirtschaft; Fischerei	Bergbau und Verarbeitendes Gewerbe	Energie- und Wasserversorgung	Baugewerbe	Handel und Gastgewerbe	Verkehr und Nachrichtenübermittlung	Kredit- und Versicherungsgewerbe	Grundstücks-, Vermietung, Dienstl. f. Unternehmen	Öffentliche Verwaltung u.ä.	Öffentl. und private Dienstleistungen (oh. öff. Verw.)
37	Berufe in der Lederherstellung, Leder- und Fellverarbeitung	i 42 w 15	-	30	-	/	8	/	/	/	/	/
372	Schuhmacher/-innen (Handwerk)	i 17 w /	-	9	-	-	6	/	-	-	/	/
39	Berufe in der Back-, Konditor-, Süßwarenherstellung	i 166 w 40	-	136	-	-	27	/	/	-	/	/
391	Bäcker/-innen	i 128 w 25	-	111	-	-	14	/	-	-	/	/
40	Fleischer/-innen	i 129 w 12	/	102	-	/	25	/	-	-	/	/
41	Köche/Köchinnen	i 470 w 287	/	20	/	/	283	/	/	/	19	135
42	Berufe in der Getränke-, Genußmittelherstellung	i 21 w /	/	18	-	/	/	/	-	/	-	/
421	Brauer/-innen und Mälzer/-innen	i 11 w /	-	11	-	-	/	-	-	-	-	-
43	Übrige Ernährungsberufe	i 25 w 9	/	19	-	-	/	-	-	-	/	-
44	Hochbauberufe	i 539 w 9	/	24	/	494	/	/	-	/	7	/
441	Maurer/-innen, Feuerungs- und Schornsteinbauer/-innen	i 385 w /	/	8	/	361	/	/	-	/	6	/
46	Tiefbauberufe	i 187 w /	/	5	/	150	/	11	-	/	10	/
461	Straßenbauer/-innen	i 80 w /	/	/	-	72	/	-	-	/	/	-
47	Bauhilfsarbeiter/-innen	i 123 w 7	/	6	/	76	/	/	-	/	30	7
48	Ausbauberufe	i 463 w 7	/	37	/	408	9	/	-	/	/	/
487	Zimmerer	i 123 w /	-	15	/	102	/	/	-	/	/	/
488	Dachdecker/-innen	i 106 w /	-	/	/	104	/	/	-	/	/	/
49	Reumausstatter/-innen, Polsterer/Polsterinnen	i 81 w 19	-	21	-	38	14	/	/	/	/	/
50	Berufe in der Holz- und Kunststoffverarbeitung	i 406 w 21	/	270	/	82	26	/	/	/	5	14
501	Tischler/-innen	i 356 w 15	/	228	/	78	24	/	/	/	/	13
51	Maler/-innen, Lackierer/-innen und verwandte Berufe	i 349 w 24	/	61	/	231	37	/	/	/	/	10
511	Maler/-innen und Lackierer/-innen (Ausbau)	i 201 w 9	/	8	/	175	/	/	-	/	/	6
52	Warenprüfer/-innen, Versandfertigmacher/-innen	i 397 w 212	/	248	/	/	90	14	/	11	/	23
53	Hilfsarbeiter/-innen ohne nähere Tätigkeitsangabe	i 602 w 247	10	382	/	19	43	12	/	17	24	94
54	Maschinen-, Anlagenführer und -führerinnen, a.n.g.	i 397 w 45	5	238	22	89	15	7	/	/	8	8

1) Klassifizierung der Berufe, Ausgabe 1992 (siehe Anhang).

2) Klassifizierung der Wirtschaftszweige, Ausgabe 1993 (WZ 93), Tiefengliederung für den Mikrozensus.

10 Erwerbstätige im April 1998 nach Berufsgruppen, ausgewählten Berufsordnungen und Wirtschaftsunterbereichen

1 000

Nr. der Systematik 1)	Berufsgruppe Berufsordnung (i = insgesamt, w = weiblich)	Erwerbstätige insgesamt	Wirtschaftsunterbereich 2)										
			Land- und Forstwirtschaft; Fischerei	Bergbau und Verarbeitendes Gewerbe	Energie- und Wasserversorgung	Baugewerbe	Handel und Gastgewerbe	Verkehr und Nachrichtenübermittlung	Kredit- und Versicherungsgewerbe	Grundstücks-, Vermietung, Dienstl. f. Unternehmen	Öffentliche Verwaltung u.ä.	Öffentl. und private Dienstleistungen (oh. Öff. Verw.)	
55	Maschineneinrichter/-innen, a.n.g.	i w	74 /	- /	68 /	/	/	/	/	-	/	-	/
60	Ingenieure/Ingenieurinnen, a.n.g.	i w	974 98	/	391 19	24 /	154 19	38 9	42 /	9 /	199 26	74 13	39 6
603	Bauingenieure/Bauingenieurinnen	i w	153 22	/	6 /	/	84 10	/	/	/	29 /	24 5	/
609	Architekten/Architektinnen Raumplaner/-innen, a.n.g.	i w	118 24	/	/	/	32 7	/	/	/	69 14	10 /	/
61	Chemiker/-innen, Physiker/-innen, Mathematiker/-innen	i w	98 19	/	51 7	/	/	/	/	/	19 /	/	15 /
62	Techniker/-innen, a.n.g.	i w	865 105	/	431 43	24 /	77 8	61 6	55 /	/	89 16	66 14	56 12
63	Technische Sonderfachkräfte	i w	115 63	/	65 31	/	/	5 /	/	/	19 13	6 /	12 9
633	Chemielaboranten/Chemielaborantinnen	i w	71 38	/	48 23	/	/	/	/	-	7 /	/	7 5
64	Technische Zeichner/-innen und verwandte Berufe	i w	140 93	/	43 26	/	26 18	/	/	-	48 35	11 7	/
641	Technische Zeichner/-innen	i w	72 45	/	39 23	/	8 5	/	/	-	12 9	/	/
65	Industrie-, Werk-, Ausbildungsmeister und -meisterinnen	i w	183 14	/	115 /	/	8 /	12 /	10 /	/	/	/	22 5
651	Industrie-, Werkmeister und -meisterinnen	i w	144 6	/	107 /	/	5 /	10 /	8 -	-	/	/	/
66	Verkaufspersonal	i w	1 604 1 313	6 /	250 225	/	5 /	1 312 1 067	/	/	10 7	/	14 11
660	Verkäufer/-innen o.n.A.	i w	852 706	/	77 66	/	/	746 619	/	/	8 6	/	10 8
661	Nahrungs-, Genussmittelverkäufer/-innen	i w	416 379	/	155 152	/	-	257 224	/	/	/	/	/
662	Sonstige Fachverkäufer/-innen	i w	312 226	/	12 7	-	/	292 213	/	/	/	-	/
67	Groß- und Einzelhandelskaufleute, Ein- und Verkaufsfachleute	i w	1 053 495	6 /	132 57	/	19 6	820 394	12 /	5 /	28 10	/	28 15
672	Einzelhandelskaufleute ohne Fachbereichsangabe, ambulante Händler/-innen	i w	315 180	/	16 10	/	/	287 164	/	/	/	-	/
68	Warenkaufleute, a.n.g., Vertreter/-innen	i w	359 123	/	111 34	/	10 /	189 73	7 /	11 /	16 /	/	13 /
687	Handelsvertreter/-innen, Vertriebsbeauftragte	i w	95 17	/	17 /	/	/	54 11	/	7 /	7 /	-	/
689	Andere Vertreter/-innen, Handlungsreisende	i w	152 35	/	56 12	/	6 /	63 15	/	/	6 /	/	6 /
69	Bank-, Bausparkassen-, Versicherungsfachleute	i w	883 417	/	/	-	/	/	/	837 398	17 /	17 9	/
691	Bankfachleute	i w	577 304	/	/	-	/	/	/	558 298	11 /	/	/
695	Versicherungsfachleute (nicht gesetzliche Sozialversicherung)	i w	297 109	-	/	-	/	/	/	271 96	6 /	16 9	/

1) Klassifizierung der Berufe, Ausgabe 1992 (siehe Anhang).

2) Klassifizierung der Wirtschaftszweige, Ausgabe 1993 (WZ 93), Tiefengliederung für den Mikrozensus.

10 Erwerbstätige im April 1998 nach Berufsgruppen, ausgewählten Berufsordnungen und Wirtschaftsunterbereichen

1 000

Nr. der Systematik 1)	Berufsgruppe Berufsordnung (i = insgesamt, w = weiblich)	Erwerbstätige insgesamt	Wirtschaftsunterbereich 2)										
			Land- und Forstwirtschaft; Fischerei	Bergbau und Verarbeitendes Gewerbe	Energie- und Wasserversorgung	Baugewerbe	Handel und Gastgewerbe	Verkehr und Nachrichtenübermittlung	Kredit- und Versicherungsgewerbe	Grundstücks-wesen, Vermietung, Dienstl. f. Unternehmen	Öffentliche Verwaltung u.ä.	Öffentl. und private Dienstleistungen (oh. Öff. Verw.)	
70	Andere Dienstleistungskaufleute und zugehörige Berufe	i	444	/	31	/	/	41	185	21	121	9	31
		w	195	-	9	/	/	18	93	5	48	/	15
71	Berufe des Landverkehrs	i	1 150	22	128	/	75	135	634	/	19	53	76
		w	69	/	/	/	/	/	50	/	/	/	7
712	Eisenbahnbetriebspersonal	i	72	-	/	/	/	/	67	/	/	/	/
		w	14	-	/	-	/	-	13	-	-	-	/
714	Berufskraftfahrer/-innen, Kutscher/-innen	i	945	21	118	/	68	132	477	/	17	35	69
		w	46	/	/	/	/	/	30	/	/	/	6
72	Berufe des Wasser- und Luftverkehrs	i	45	/	/	/	/	/	37	/	/	/	/
		w	/	-	-	-	-	/	/	-	-	/	-
73	Berufe des Nachrichtenverkehrs	i	219	/	10	/	/	11	156	6	9	9	15
		w	137	/	8	/	/	10	88	/	7	7	11
732	Dienstleistungsfachkräfte im Postbetrieb	i	159	-	/	-	-	/	146	/	/	/	/
		w	87	-	/	-	-	/	80	/	/	/	/
74	Lagerverwalter/-innen, Lager-, Transportarbeiter/-innen	i	684	/	285	/	23	205	88	/	22	27	24
		w	127	/	57	/	/	45	10	/	5	/	/
75	Berufe in der Unternehmensleitung, -beratung und -prüfung	i	1 348	14	330	12	104	265	62	44	351	42	124
		w	387	/	51	/	15	74	13	10	158	14	48
750	Unternehmer/-innen, Geschäftsführer/-innen, a.n.g.	i	627	9	156	/	89	172	34	11	77	9	65
		w	129	/	19	/	11	48	6	/	17	/	22
751	Geschäftsbereichsleiter/-innen, Direktionsassistenten/Direktionsassistentinnen, a.n.g.	i	324	/	124	6	12	75	19	16	27	13	30
		w	72	/	18	/	/	18	/	/	9	/	12
753	Wirtschaftsprüfer/-innen Steuerberater/-innen und verwandte Berufe	i	82	/	/	-	-	/	/	/	61	12	5
		w	26	/	/	-	-	/	/	/	19	/	/
76	Abgeordnete, administrativ entscheidende Berufstätige	i	392	/	11	/	/	/	26	6	7	298	36
		w	145	-	/	/	/	/	8	/	/	112	14
77	Rechnungskaufleute, Informatiker/-innen	i	968	7	215	11	41	251	41	55	235	48	84
		w	523	6	91	/	30	193	22	22	82	22	50
772	Buchhalter/-innen	i	344	7	81	/	30	77	18	12	62	13	41
		w	277	6	62	/	25	63	13	9	52	10	33
78	Büroberufe, Kaufmännische Angestellte, a.n.g.	i	4 528	29	899	51	255	704	283	185	506	1 061	555
		w	3 310	24	618	33	212	499	167	142	426	731	457
787	Verwaltungsfachleute (mittlerer Dienst), a.n.g.	i	893	/	/	/	/	/	103	18	17	639	102
		w	553	/	/	/	/	/	40	10	12	389	82
788	Büro- und kaufmännische Sachbearbeiter/-innen, a.n.g.	i	686	/	142	12	20	82	49	52	58	185	83
		w	522	/	99	7	16	65	32	41	48	143	68
79	Dienst-, Wachberufe	i	415	/	26	/	7	28	11	7	120	61	149
		w	79	/	/	-	/	/	/	/	19	9	42
80	Sicherheitsberufe, anderweitig nicht genannt	i	719	/	8	/	/	/	/	/	17	673	14
		w	45	/	/	/	-	/	/	-	/	40	/
801	Soldaten, Grenzschutz-, Polizeibedienstete	i	631	/	/	-	/	/	/	-	/	629	/
		w	38	-	-	-	-	-	-	-	-	38	-
81	Berufe im Rechts- und Vollstreckungswesen	i	231	-	/	/	/	/	/	8	85	125	7
		w	69	-	/	/	/	/	/	/	21	43	/
813	Rechtsvertreter/-innen, Rechtsberater/-innen	i	137	-	/	/	/	/	/	8	83	34	7
		w	39	-	/	/	/	/	/	/	20	13	/

1) Klassifizierung der Berufe, Ausgabe 1992 (siehe Anhang).

2) Klassifizierung der Wirtschaftszweige, Ausgabe 1993 (WZ 93), Tiefengliederung für den Mikrozensus.

10 Erwerbstätige im April 1998 nach Berufsgruppen, ausgewählten Berufsordnungen und Wirtschaftsunterbereichen

1 000

Nr. der Systematik 1)	Berufsgruppe Berufsordnung (i = insgesamt, w = weiblich)	Erwerbstätige insgesamt	Wirtschaftsunterbereich 2)										
			Land- und Forstwirtschaft; Fischerei	Bergbau und Verarbeitendes Gewerbe	Energie- und Wasserversorgung	Baugewerbe	Handel und Gastgewerbe	Verkehr und Nachrichtenübermittlung	Kredit- und Versicherungsgewerbe	Grundstücks-, Vermietung, Dienstl. f. Unternehmen	Öffentliche Verwaltung u.ä.	Öffentl. und private Dienstleistungen (oh. öff. Verw.)	
82	Publizistische, Übersetzungs-, Bibliotheks- und verwandte Berufe	i	204	/	51	/	/	5	/	/	22	19	101
		w	113	/	23	/	/	/	/	/	15	14	56
821	Publizisten/Publizistinnen	i	112	-	42	/	/	/	/	/	/	/	57
		w	46	-	17	/	-	/	/	/	/	/	23
83	Künstlerische und zugeordnete Berufe	i	294	/	32	/	/	27	/	/	76	/	151
		w	110	/	12	-	/	14	/	/	31	/	49
84	Ärzte/Ärztinnen, Apotheker/-innen	i	414	/	5	/	/	47	/	/	/	10	348
		w	173	-	/	/	-	32	/	/	/	/	133
841	Ärzte/Ärztinnen	i	283	/	/	/	/	/	/	/	/	7	270
		w	108	-	/	/	-	-	/	/	/	/	103
85	Übrige Gesundheitsdienstberufe	i	1 733	/	9	/	/	35	/	/	9	18	1 659
		w	1 498	/	8	/	-	34	/	/	7	14	1 433
853	Krankenschwestern/-pfleger, Hebammen/Entbindungspfleger	i	785	-	/	/	-	/	/	/	/	6	775
		w	661	-	/	/	-	/	/	/	/	/	653
856	Arzt-, Zahnarzt-, Tier- arzt Helfer/-innen	i	509	-	/	/	-	-	/	-	/	/	502
		w	499	-	/	/	-	-	/	-	/	/	492
86	Soziale Berufe	i	1 069	/	/	/	/	/	/	/	/	98	958
		w	887	/	/	/	-	/	/	/	/	69	810
861	Sozialarbeiter/-innen, Sozialpädagogen/Sozialpädagoginnen	i	208	/	/	/	-	/	/	/	/	54	150
		w	134	/	/	/	-	/	/	/	/	35	98
863	Erzieher/-innen	i	403	-	/	-	-	/	-	/	/	20	380
		w	376	-	/	-	-	/	-	/	/	18	355
864	Altenpfleger/-innen	i	268	-	-	-	-	/	-	-	-	/	266
		w	233	-	-	-	-	/	-	-	-	/	231
87	Lehrer/-innen	i	1 203	/	7	/	/	/	/	/	8	32	1 146
		w	674	-	/	-	-	/	/	/	/	17	649
870	Lehrer/-innen ohne nähere Angabe	i	378	-	/	-	/	/	/	-	/	14	363
		w	245	-	/	-	/	/	-	/	/	8	236
871	Hochschullehrer/-innen und verwandte Berufe	i	108	-	/	-	/	/	/	/	/	/	101
		w	30	-	/	-	/	/	-	/	/	/	27
872	Gymnasiallehrer/-innen	i	158	-	-	-	-	-	-	-	-	/	154
		w	73	-	-	-	-	-	-	-	-	/	71
873	Grund-, Haupt-, Real-, Sonderschullehrer/-innen	i	298	-	-	-	-	/	-	-	-	/	294
		w	206	-	-	-	-	/	-	-	-	/	203
88	Geistes- und naturwissenschaftliche Berufe, a.n.g.	i	288	/	48	/	5	16	6	13	59	24	112
		w	108	/	12	/	/	5	/	/	19	11	50
881	Wirtschaftswissenschaftler/-innen, a.n.g.	i	110	/	36	/	/	15	/	13	20	5	10
		w	33	/	8	/	/	/	/	/	7	/	/
89	Berufe in der Seelsorge	i	70	-	/	-	-	-	-	-	-	/	69
		w	24	-	-	-	-	-	-	-	-	/	24
90	Berufe in der Körperpflege	i	308	-	/	-	/	9	/	-	/	/	295
		w	276	-	/	-	-	9	/	-	/	/	264
901	Friseure/Friseurinnen	i	246	-	/	-	/	/	/	-	/	/	244
		w	217	-	/	-	/	/	/	-	/	/	215
91	Hotel- und Gaststättenberufe	i	618	/	7	/	/	564	17	/	/	/	21
		w	384	/	5	/	/	340	14	/	/	/	17
911	Hoteliers, Gastwirte/Gastwirtinnen, Hotel-, Gaststätten- geschäftsführer/-innen	i	216	/	/	-	/	210	/	-	/	/	/
		w	95	/	/	-	/	91	/	-	/	/	/
912	Restaurantfachleute, Stewards/Stewardessen	i	269	/	/	/	/	231	16	/	/	/	13
		w	191	/	/	/	/	160	13	/	/	/	10

1) Klassifizierung der Berufe, Ausgabe 1992 (siehe Anhang).

2) Klassifizierung der Wirtschaftszweige, Ausgabe 1993 (WZ 93), Tiefengliederung für den Mikrozensus.

10 Erwerbstätige im April 1998 nach Berufsgruppen, ausgewählten Berufsordnungen und Wirtschaftsunterbereichen

1 000

Nr. der Systematik 1)	Berufsgruppe Berufsordnung (i = insgesamt, w = weiblich)	Erwerbstätige insgesamt	Wirtschaftsunterbereich 2)										
			Land- und Forstwirtschaft; Fischerei	Bergbau und Verarbeitendes Gewerbe	Energie- und Wasserversorgung	Baugewerbe	Handel und Gastgewerbe	Verkehr und Nachrichtenübermittlung	Kredit- und Versicherungsgewerbe	Grundstücks-wesen, Vermietung, Dienstl. f. Unternehmen	öffentliche Verwaltung u.ä.	öffentl. und private Dienstleistungen (on.öff. Verw.)	
92	Haus- und ernährungswirtschaftliche Berufe	i	251	/	6	/	/	47	/	/	/	6	179
		w	238	/	5	/	/	45	/	/	/	5	173
93	Reinigungs- und Entsorgungsberufe	i	936	/	66	6	40	85	15	19	255	88	357
		w	762	/	55	/	28	71	9	18	202	76	298
934	Gebäudereiniger/-innen, Raumpfleger/-innen	i	675	/	44	/	30	59	8	17	215	70	225
		w	609	/	41	/	22	57	7	17	174	68	216
97	Mith. Familienangehörige außerhalb der Landwirtschaft, a.n.g.	i	30	/	/	-	/	13	/	/	/	-	/
		w	23	/	/	-	/	9	/	/	/	-	/
98	Arbeitskräfte mit (noch) nicht bestimmtem Beruf	i	134	/	25	/	15	26	6	/	10	9	35
		w	61	/	7	/	/	12	/	/	7	6	24
99	Arbeitskräfte ohne nähere Tätigkeitsangabe	i	519	8	122	/	25	74	16	9	46	43	171
		w	179	/	45	/	/	36	/	/	16	10	56
Insgesamt		i	35 860	1 024	8 644	304	3 183	6 284	1 920	1 272	2 581	3 210	7 436
		w	15 351	379	2 409	64	1 414	3 367	538	634	1 234	1 316	4 996

1) Klassifizierung der Berufe, Ausgabe 1992 (siehe Anhang).

2) Klassifizierung der Wirtschaftszweige, Ausgabe 1993 (WZ 93), Tiefengliederung für den Mikrozensus.

Beruf und Ausbildung

11 Erwerbstätige im April 1998 nach Berufsgruppen, ausgewählten Berufsordnungen und Altersgruppen

1 000

Nr. der Systematik 1)	Berufsgruppe Berufsordnung (i = insgesamt, w = weiblich)	Erwerbstätige insgesamt	Davon im Alter von ... bis unter ... Jahren						
			15 - 25	25 - 35	35 - 45	45 - 55	55 - 65	65 und mehr	
01	Landwirtschaftliche Berufe	i w	532 203	26 /	83 25	120 48	123 56	131 52	49 17
011	Landwirte/Landwirtinnen, Pflanzenschutz/-innen	i w	344 82	15 /	54 9	84 22	83 23	86 21	22 5
013	Landarbeitskräfte	i w	57 29	6 /	11 /	11 6	12 7	13 8	/
014	Mithelfende Familienangehörige in der Landwirtschaft, a.n.g.	i w	112 86	/	15 11	21 20	23 23	27 22	21 9
02	Tierwirtschaftliche Berufe	i w	54 23	5 /	14 6	18 7	11 /	6 /	/
023	Tier-, Pferde-, Fischwirte und -wirtinnen	i w	35 13	/	10 /	10 /	7 /	/	/
024	Tierpfleger/-innen und verwandte Berufe, a.n.g.	i w	20 10	/	/	7 /	/	/	-
03	Verwaltungs-, Beratungs- und technische Fachkräfte in der Land- und Tierwirtschaft	i w	21 /	/	6 /	7 /	/	/	/
031	Verwalter/-innen in der Land- und Tierwirtschaft	i w	/	/	/	/	/	/	-
032	Land-, Tierwirtschaftsberater/ -innen, Agraringenieure/ Agraringenieurinnen, Agrar- techniker/-innen	i w	18 /	/	5 /	6 /	/	/	/
05	Gartenbauberufe	i w	368 158	58 31	104 47	94 40	62 26	45 13	5 /
051	Gärtner/-innen, Garten- arbeiter/-innen	i w	269 79	41 15	74 22	68 21	45 13	36 8	/
052	Ingenieure/Ingenieurinnen, Techniker/-innen in Garten- bau und Landespflege	i w	20 5	/	6 /	8 /	/	/	/
06	Forst-, Jagdberufe	i w	67 9	7 /	18 /	18 /	13 /	10 /	/
062	Forstwirte/Forstwirtinnen (Waldarbeiter/-innen)	i w	35 /	/	10 /	8 /	8 /	/	/
07	Bergleute	i w	87 /	5 /	28 /	30 /	19 /	/	/
08	Mineralgewinner/-innen, Mineralaufbereiter/-innen	i w	13 /	/	/	/	/	/	-
10	Steinbearbeiter/-innen	i w	30 /	/	8 /	6 /	/	6 /	/
11	Baustoffhersteller/-innen	i w	/	/	/	/	/	/	-
12	Keramiker/-innen	i w	22 9	/	5 /	7 /	/	/	-
13	Berufe in der Glasherstellung und -bearbeitung	i w	24 6	/	7 /	8 /	/	/	-
131	Glashersteller/-innen	i w	14 /	/	/	/	/	/	-
14	Chemieberufe	i w	183 29	16 /	50 6	54 9	44 8	19 /	-
141	Chemiebetriebswerker/-innen	i w	146 15	14 /	40 /	42 /	34 /	16 /	-

1) Klassifizierung der Berufe, Ausgabe 1992 (siehe Anhang).

Beruf und Ausbildung

11 Erwerbstätige im April 1998 nach Berufsgruppen, ausgewählten Berufsordnungen und Altersgruppen

1 000

Nr. der Systematik 1)	Berufsgruppe Berufsordnung (i = insgesamt, w = weiblich)	Erwerbstätige insgesamt	Davon im Alter von ... bis unter Jahren						
			15 - 25	25 - 35	35 - 45	45 - 55	55 - 65	65 und mehr	
15	Kunststoffberufe	i w	63 12	7 /	22 /	18 /	10 /	5 /	/
152	Kunststoff-Formgeber/-innen	i w	40 7	6 /	15 /	10 /	6 /	/	/
16	Papierherstellungs-, Papierverarbeitungsberufe	i w	37 6	/	10 /	8 /	9 /	/	/
161	Papiermacher/-innen	i w	20 /	/	5 /	5 /	/	/	-
17	Druck- und Druckweiterverarbeitungsberufe	i w	198 56	22 8	54 19	52 15	45 9	23 /	/
174	Drucker/-innen (Hoch-, Flach-, Tiefdruck)	i w	77 7	9 /	20 /	21 /	17 /	10 /	/
18	Berufe in der Holzbearbeitung, Holz- und Flechtwarenherstellung	i w	44 8	/	13 /	12 /	8 /	7 /	/
181	Holzbearbeitungsmechaniker/-innen	i w	35 /	/	10 /	10 /	6 /	5 /	/
19	Berufe in der Hütten- und Halbzeugindustrie	i w	36 /	/	12 /	11 /	6 /	/	-
191	Verfahrensmechaniker/-innen (Metallerzeugung)	i w	22 /	/	7 -	7 -	/	/	-
20	Gießereiberufe	i w	58 /	/	17 /	16 /	14 /	7 /	-
21	Berufe in der spanlosen Metallverformung	i w	34 13	/	9 /	11 /	8 /	/	/
212	Drahtverformer/-innen, Drahtverarbeiter/-innen	i w	12 6	/	/	/	/	/	-
22	Berufe in der spanenden Metallverformung	i w	226 10	21 /	63 /	60 /	55 /	27 /	/
221	Dreher/-innen	i w	116 /	8 /	30 /	29 /	33 /	15 /	/
225	Metallschleifer/-innen	i w	39 /	/	11 /	11 /	9 /	6 /	/
23	Berufe in der Metalloberflächenveredlung und Metallvergütung	i w	29 /	/	7 /	9 /	6 /	/	/
234	Galvaniseure/Galvaniseurinnen, Metallfärber/-innen	i w	15 /	/	/	/	/	/	/
24	Metallverbindungsberufe	i w	119 10	6 /	34 /	36 /	27 /	14 /	/
241	Schweißer/-innen, Brennschneider/-innen	i w	108 /	6 /	32 /	33 /	25 /	13 /	/
25	Metall- und Anlagenbauberufe	i w	472 7	55 /	131 /	131 /	99 /	55 /	/
254	Konstruktionsmechaniker/-innen (Ausrüstungstechnik) und zugehörige Metallbauer/-innen	i w	376 /	37 /	104 /	106 /	82 /	46 /	/
256	Metallbauer/-innen (Metallgestaltung) und Schmiede/Schmiedinnen (Handwerk)	i w	15 /	/	/	/	/	/	/

1) Klassifizierung der Berufe, Ausgabe 1992 (siehe Anhang).

Beruf und Ausbildung

11 Erwerbstätige im April 1998 nach Berufsgruppen, ausgewählten Berufsordnungen und Altersgruppen

1 000

Nr. der Systematik 1)	Berufsgruppe Berufsordnung (i = insgesamt, w = weiblich)	Erwerbstätige insgesamt	Davon im Alter von ... bis unter ... Jahren						
			15 - 25	25 - 35	35 - 45	45 - 55	55 - 65	65 und mehr	
26	Blechkonstruktions- und Installationsberufe	i	597	98	175	159	105	58	/
		w	61	6	16	19	14	6	/
264	Anlagenmechaniker/-innen (Versorgungstechnik)	i	16	/	/	6	/	/	/
		w	/	-	-	-	-	-	/
268	Zentralheizungs-, Lüftungsbauer und -Bausrinnen	i	151	33	45	34	25	14	/
		w	/	/	/	/	/	-	-
269	Installations- und Montageberufe, a.n.g.	i	259	25	73	78	54	28	/
		w	57	/	15	19	13	5	/
27	Maschinenbau- und -wartungsberufe	i	502	95	139	123	101	43	/
		w	20	/	7	/	/	/	-
270	Industriemechaniker/-innen o.n.F., Mechaniker/-innen o.n.A.	i	175	69	47	30	21	8	/
		w	8	/	/	/	/	/	-
273	Industriemechaniker/-innen (Maschinen- und Systemtechnik), Maschinenbau-mechaniker/-innen	i	211	18	59	60	51	22	/
		w	/	/	/	/	/	-	-
28	Fahr-, Flugzeugbau- und -wartungsberufe	i	477	119	135	111	78	32	/
		w	11	/	/	/	/	/	-
281	Kraftfahrzeug-, Zweirad-mechaniker/-innen	i	393	103	110	89	63	27	/
		w	9	/	/	/	/	/	-
29	Werkzeug- und Formenbeuberufe	i	152	24	44	37	30	16	/
		w	5	/	/	/	/	/	-
290	Werkzeugmechaniker/-innen, Werkzeugmacher/-innen o.n.F.	i	131	22	38	31	25	14	/
		w	/	/	/	/	/	/	-
30	Feinwerktechnische und verwandte Berufe	i	209	37	57	57	35	20	/
		w	83	20	27	22	10	/	/
300	Industriemechaniker/-innen (Geräte- und Feinwerktechnik), Feinmechaniker/-innen	i	42	5	11	9	10	5	/
		w	5	/	/	/	/	/	-
31	Elektroberufe	i	842	163	229	233	159	57	/
		w	51	9	16	15	8	/	-
316	Elektromechaniker/-innen, Industrie-elektroniker/-innen	i	152	22	35	46	33	15	/
		w	13	/	/	/	/	/	-
32	Montierer/-innen und Metallberufe, a.n.g.	i	179	13	48	55	45	17	/
		w	81	/	18	28	23	7	/
323	Metallarbeiter/-innen o.n.A.	i	94	7	27	27	23	10	/
		w	20	/	/	7	6	/	/
33	Spinnberufe	i	12	/	/	/	/	/	-
		w	5	/	/	/	/	/	-
34	Berufe i.d. Textilherstellung	i	28	/	7	6	8	6	/
		w	12	/	/	/	/	/	/
35	Berufe i.d. Textilverarbeitung	i	161	10	37	42	43	25	/
		w	143	10	33	38	39	21	/
351	Oberbekleidungsschneider/-innen	i	60	/	12	14	16	10	/
		w	51	/	11	13	13	8	/
358	Textilnäher/-innen, a.n.g.	i	66	/	16	17	19	10	/
		w	64	/	15	16	19	10	/
36	Textilveredler/-innen	i	8	/	/	/	/	/	-
		w	/	/	/	/	/	/	-

1) Klassifizierung der Berufe, Ausgabe 1992 (siehe Anhang).

Beruf und Ausbildung

11 Erwerbstätige im April 1998 nach Berufsgruppen, ausgewählten Berufsordnungen und Altersgruppen

1 000

Nr. der Systematik 1)	Berufsgruppe Berufsordnung (i = insgesamt, w = weiblich)	Erwerbstätige insgesamt	Davon im Alter von ... bis unter ... Jahren					
			15 - 25	25 - 35	35 - 45	45 - 55	55 - 65	65 und mehr
37	Berufe in der Lederherstellung, Leder- und Fellverarbeitung	42 15	/	11	9	9	7	/
372	Schuhmacher/-innen (Handwerk)	17	/	/	/	/	/	/
39	Berufe in der Back-, Konditor-, Süßwarenherstellung	166 40	36 11	52 13	34 8	23 5	19	/
391	Bäcker/-innen	128 26	29 7	39 7	26 5	17	15	/
40	Fleischer/-innen	129 12	19	33	32	23	20	/
41	Köche/Köchinnen	470 287	60 24	119 57	131 84	110 84	45 36	/
42	Berufe in der Getränke-, Genußmittelherstellung	21	/	5	6	/	/	-
421	Brauer/-innen und Mälzer/-innen	11	/	/	/	/	/	-
43	Übrige Ernährungsberufe	26 9	/	6	7	/	/	/
44	Hochbauberufe	539 9	91	144	144	96	63	/
441	Maurer/-innen, Feuerungs- und Schornsteinbauer/-innen	386	74	95	98	67	50	/
46	Tiefbauberufe	187	20	54	54	36	21	/
461	Straßenbauer/-innen	80	12	24	20	14	9	/
47	Bauhilfsarbeiter/-innen	123 7	12	30	35	25	20	/
48	Ausbauberufe	463 7	89	144	115	67	45	/
487	Zimmerer	123	27	38	28	18	11	/
488	Dachdecker/-innen	106	25	34	26	13	8	/
49	Raumausstatter/-innen, Polsterer/Polsterinnen	81 19	14	22 5	20	12	12	/
50	Berufe in der Holz- und Kunststoffverarbeitung	406 21	84 5	124 6	100	47	47	/
501	Tischler/-innen	368 15	75	110	86	40	41	/
51	Maler/-innen, Lackierer/-innen und verwandte Berufe	349 24	73 7	91 7	82 6	60	41	/
511	Maler/-innen und Lackierer/-innen (Ausbau)	201 9	44	46	44	36	30	/
52	Warenprüfer/-innen, Versandfertigmacher/-innen	397 212	31 14	107 58	118 64	94 53	46 24	/
53	Hilfsarbeiter/-innen ohne nähere Tätigkeitsangabe	602 247	63 20	162 66	170 74	136 60	68 26	/
54	Maschinen-, Anlagenführer und -führerinnen, a.n.g.	397 45	18	114 13	129 15	92 11	43	/

1) Klassifizierung der Berufe, Ausgabe 1992 (siehe Anhang).

Beruf und Ausbildung

11 Erwerbstätige im April 1998 nach Berufsgruppen, ausgewählten Berufsordnungen und Altersgruppen

1 000

Nr. der Systematik 1)	Berufsgruppe Berufsordnung (i = insgesamt, w = weiblich)	Erwerbstätige insgesamt	Davon im Alter von ... bis unter ... Jahren					
			15 - 25	25 - 35	35 - 45	45 - 55	55 - 65	65 und mehr
55	Maschineneinrichter/-innen, a.n.g.	74	/	23	25	15	7	-
		/	/	/	/	/	/	-
60	Ingenieure/Ingenieurinnen, a.n.g.	974	/	263	304	231	157	14
		98	/	39	36	16	6	-
603	Bauingenieure/Bauingenieurinnen	153	/	39	44	38	29	/
		22	/	10	8	/	/	-
609	Architekten/Architektinnen Raumplaner/-innen, a.n.g.	118	/	30	39	22	21	6
		24	/	11	9	/	/	-
61	Chemiker/-innen, Physiker/-innen, Mathematiker/-innen	98	/	29	33	22	13	/
		19	/	9	6	/	/	-
62	Techniker/-innen, a.n.g.	865	32	228	255	226	122	/
		105	7	38	29	23	8	/
63	Technische Sonderfachkräfte	115	17	36	28	22	11	/
		63	11	21	15	13	/	-
633	Chemielaboranten/Chemielaborantinnen	71	11	23	16	15	6	/
		38	6	13	9	8	/	-
64	Technische Zeichner/-innen und verwandte Berufe	140	31	45	37	20	7	-
		93	20	31	25	13	/	-
641	Technische Zeichner/-innen	72	12	21	20	14	/	-
		45	7	14	13	9	/	-
65	Industrie-, Werk-, Ausbildungsmeister und -meisterinnen	183	/	38	59	54	30	/
		14	/	/	5	/	/	/
651	Industrie-, Werkmeister und -meisterinnen	144	/	31	48	41	22	/
		6	/	/	/	/	/	/
66	Verkaufspersonal	1 604	184	430	422	357	196	15
		1 313	145	334	349	307	166	11
660	Verkäufer/-innen o.n.A.	852	91	228	225	190	109	9
		706	70	178	190	167	95	6
661	Nahrungs-, Genussmittelverkäufer/-innen	418	61	113	109	88	42	/
		379	54	102	102	82	38	/
662	Sonstige Fachverkäufer/-innen	312	30	82	82	71	44	/
		226	22	59	57	57	34	/
67	Groß- und Einzelhandelskaufleute, Ein- und Verkaufsfachleute	1 053	161	252	247	228	141	25
		495	93	122	111	107	54	7
672	Einzelhandelskaufleute ohne Fachbereichsangabe, ambulante Händler/-innen	315	80	70	58	63	38	7
		180	51	38	32	38	19	/
68	Warenkaufleute, a.n.g., Vertreter/-innen	359	23	87	102	88	53	6
		123	16	33	34	27	12	/
687	Handelsvertreter/-innen, Vertriebsbeauftragte	95	/	21	27	25	17	/
		17	/	/	5	/	/	/
689	Andere Vertreter/-innen, Handlungsreisende	152	/	38	47	38	23	/
		35	/	10	12	8	/	-
69	Bank-, Bausparkassen-, Versicherungsfachleute	883	122	272	224	186	76	/
		417	68	143	106	78	22	/
691	Bankfachleute	577	93	186	142	114	41	/
		304	55	106	75	55	14	/
695	Versicherungsfachleute (nicht gesetzliche Sozialversicherung)	297	28	83	80	69	35	/
		109	13	36	29	23	8	/

1) Klassifizierung der Berufe, Ausgabe 1992 (siehe Anhang).

Beruf und Ausbildung

11 Erwerbstätige im April 1998 nach Berufsgruppen, ausgewählten Berufsordnungen
und Altersgruppen

1 000

Nr. der Systematik 1)	Berufsgruppe Berufsordnung (i = insgesamt, w = weiblich)	Erwerbstätige insgesamt	Davon im Alter von ... bis unter Jahren						
			15 - 25	25 - 35	35 - 45	45 - 55	55 - 65	65 und mehr	
70	Andere Dienstleistungskaufleute und zugehörige Berufe	i	444	54	133	114	87	50	7
		w	195	33	68	46	33	14	/
71	Berufe des Landverkehrs	i	1 150	54	296	367	272	163	8
		w	69	6	21	20	15	6	/
712	Eisenbahnbetriebspersonal	i	72	6	19	21	18	7	-
		w	14	/	5	/	/	/	-
714	Berufskraftfahrer/-innen, Kutscher/-innen	i	945	41	244	294	223	135	8
		w	46	/	13	13	11	/	/
72	Berufe des Wasser- und Luftverkehrs	i	45	/	13	11	13	7	/
		w	/	/	/	/	/	/	-
73	Berufe des Nachrichtenverkehrs	i	219	17	63	63	54	21	/
		w	137	10	37	38	36	14	/
732	Dienstleistungsfachkräfte im Postbetrieb	i	159	12	49	49	38	11	-
		w	87	6	25	27	23	6	-
74	Lagerverwalter/-innen, Lager-, Transportarbeiter/-innen	i	684	69	177	197	141	92	8
		w	127	15	27	36	27	20	/
75	Berufe in der Unternehmenslei- tung, -beratung und -prüfung	i	1 348	51	296	393	369	210	29
		w	387	36	119	110	78	37	6
750	Unternehmer/-innen, Geschäfts- führer/-innen, a.n.g.	i	627	5	97	187	197	122	18
		w	129	/	24	41	37	20	/
751	Geschäftsbereichsleiter/-innen, Direktionsassistenten/Direk- tionsassistentinnen, a.n.g.	i	324	/	68	102	99	50	/
		w	72	/	22	23	19	7	-
753	Wirtschaftsprüfer/-innen Steuerberater/-innen und verwandte Berufe	i	82	/	16	22	23	14	5
		w	26	/	7	8	6	/	/
76	Abgeordnete, administrativ entscheidende Berufstätige	i	392	15	85	115	106	70	/
		w	145	11	46	45	31	12	/
77	Rechnungskaufleute, Informatiker/-innen	i	988	54	290	307	229	101	7
		w	523	29	131	159	140	65	/
772	Buchhalter/-innen	i	344	9	71	99	103	56	6
		w	277	7	55	80	87	44	/
78	Büroberufe, Kaufmännische Angestellte, a.n.g.	i	4 528	489	1 186	1 229	1 062	528	24
		w	3 310	370	889	909	774	354	16
787	Verwaltungsfachleute (mitt- lerer Dienst), a.n.g.	i	893	84	214	266	226	104	/
		w	563	63	148	160	131	50	/
788	Büro- und kaufmännische Sach- bearbeiter/-innen, a.n.g.	i	686	29	184	206	183	82	/
		w	522	24	140	161	140	56	/
79	Dienst-, Wachberufe	i	415	17	67	103	110	106	12
		w	79	/	17	19	20	15	/
80	Sicherheitsberufe, ander- weitig nicht genannt	i	719	260	178	148	94	39	/
		w	45	13	16	8	6	/	/
801	Soldaten, Grenzschutz-, Polizeibedienstete	i	631	256	151	122	73	28	/
		w	38	13	15	6	/	/	-
81	Berufe im Rechts- und Voll- streckungswesen	i	231	6	73	69	49	28	5
		w	69	/	31	22	9	/	/
813	Rechtsvertreter/-innen, Rechtsberater/-innen	i	137	/	48	43	25	14	5
		w	39	/	20	14	/	/	/

1) Klassifizierung der Berufe, Ausgabe 1992 (siehe Anhang).

Beruf und Ausbildung

11 Erwerbstätige im April 1998 nach Berufsgruppen, ausgewählten Berufsordnungen und Altersgruppen

1 000

Nr. der Systematik 1)	Berufsgruppe Berufsordnung (i = insgesamt, w = weiblich)	Erwerbstätige insgesamt	Davon im Alter von ... bis unter ... Jahren						
			15 - 25	25 - 35	35 - 45	45 - 55	55 - 65	65 und mehr	
82	Publizistische, Übersetzungs-, Bibliothek- und verwandte Berufe	i	204	9	52	66	47	26	/
		w	113	6	32	35	26	13	/
821	Publizisten/Publizistinnen	i	112	/	33	36	24	11	/
		w	46	/	18	13	10	/	/
83	Künstlerische und zuge- ordnete Berufe	i	294	21	96	85	56	30	6
		w	110	9	41	30	20	8	/
84	Ärzte/Ärztinnen, Apotheker/-innen	i	414	/	94	130	109	70	9
		w	173	/	50	56	38	25	/
841	Ärzte/Ärztinnen	i	283	/	65	88	76	49	5
		w	108	/	32	36	23	16	/
85	Übrige Gesundheitsdienst- berufe	i	1 733	349	530	477	268	104	5
		w	1 498	305	454	415	233	87	/
853	Krankenschwestern/-pfleger, Hebammen/Entbindungspfleger	i	785	129	255	225	123	51	/
		w	661	105	213	193	106	43	/
856	Arzt-, Zahnarzt-, Tier- arztshelfer/-innen	i	509	165	140	121	63	18	/
		w	499	162	137	120	62	17	/
86	Soziale Berufe	i	1 069	130	273	353	218	92	/
		w	687	106	227	294	184	74	/
861	Sozialarbeiter/-innen, Sozial- pädagogen/Sozialpädagoginnen	i	208	7	53	79	46	22	/
		w	134	/	37	50	29	13	/
863	Erzieher/-innen	i	403	59	117	130	69	27	/
		w	376	56	110	120	65	25	/
864	Altenpfleger/-innen	i	268	32	59	81	67	27	/
		w	233	21	48	74	63	26	/
87	Lehrer/-innen	i	1 203	17	204	335	421	219	8
		w	674	11	134	211	223	92	/
870	Lehrer/-innen ohne nähere Angabe	i	378	/	54	107	147	67	/
		w	245	/	42	77	89	34	/
871	Hochschullehrer/-innen und verwandte Berufe	i	108	/	20	25	29	30	/
		w	30	/	7	9	8	/	/
872	Gymnasiallehrer/-innen	i	158	/	28	39	61	29	/
		w	73	/	19	23	23	8	-
873	Grund-, Haupt-, Real-, Sonderschullehrer/-innen	i	298	/	47	80	115	54	/
		w	206	/	38	61	74	31	/
88	Geistes- und naturwissen- schaftliche Berufe, a.n.g.	i	288	7	112	87	55	23	/
		w	106	/	43	34	19	6	/
881	Wirtschaftswissenschaftler/ -innen, a.n.g.	i	110	/	46	32	19	9	/
		w	33	/	17	10	/	/	-
89	Berufe in der Seelsorge	i	70	/	10	22	16	16	6
		w	24	/	/	9	5	/	/
90	Berufe in der Körperpflege	i	308	67	83	65	63	25	/
		w	276	63	77	60	54	19	/
901	Friseur/Friseurinnen	i	246	62	68	46	48	19	/
		w	217	58	62	42	40	13	/
91	Hotel- und Gaststättenberufe	i	618	108	173	141	118	66	13
		w	384	82	102	84	70	40	6
911	Hoteliers, Gastwirte/Gastwir- tinnen, Hotel-, Gaststätten- geschäftsführer/-innen	i	216	/	39	61	63	39	10
		w	95	/	13	26	29	20	5
912	Restaurantfachleute, Stewards/Stewardessen	i	269	57	96	57	39	18	/
		w	191	43	62	41	30	14	/

1) Klassifizierung der Berufe, Ausgabe 1992 (siehe Anhang).

Beruf und Ausbildung

II Erwerbstätige im April 1998 nach Berufsgruppen, ausgewählten Berufsordnungen
und Altersgruppen

1 000

Nr. der Sys- te- ma- tik 1)	Berufsgruppe Berufsordnung (i = insgesamt, w = weiblich)	Erwerbstätige insgesamt	Davon im Alter von ... bis unter ... Jahren						
			15 - 25	25 - 35	35 - 45	45 - 55	55 - 65	65 und mehr	
92	Haus- und ernährungswirt- schaftliche Berufe	i	251	32	47	67	62	38	/
		w	238	30	44	64	59	36	/
93	Reinigungs- und Ent- sorgungsberufe	i	935	45	175	281	244	175	15
		w	762	28	127	229	213	161	14
934	Gebäudereiniger/-innen, Raumpfleger/-innen	i	675	29	115	204	183	133	11
		w	609	20	98	185	171	124	10
97	Mith. Familienangehörige außerhalb der Landwirt- schaft, s.n.g.	i	30	/	6	6	7	6	/
		w	23	/	/	/	6	/	/
98	Arbeitskräfte mit (noch) nicht bestimmtem Beruf	i	134	111	15	/	/	/	-
		w	61	49	7	/	/	/	-
99	Arbeitskräfte ohne nähere Tätigkeitsangabe	i	519	127	135	113	86	50	8
		w	179	29	50	48	33	18	/
	Insgesamt	i	35 860	4 147	9 360	9 818	7 830	4 342	363
		w	15 351	1 835	4 073	4 266	3 413	1 633	132

1) Klassifizierung der Berufe, Ausgabe 1992 (siehe Anhang).

12 Erwerbstätige im April 1998 nach Stellung im Beruf sowie abhängig Erwerbstätige ohne Auszubildende nach Altersgruppen, Familienstand, Wirtschaftsunterbereichen, Art des Arbeitsvertrages, Arbeitsuche, berufsbildendem oder Hochschulabschluß und Betriebs-/Berufswechsel im letzten Jahr

Gegenstand der Nachweisung	Im letzten Jahr gewechselt										
	und zwar										
	Insgesamt	Betrieb	Beruf	Betrieb oder Beruf			Betrieb	Beruf	Betrieb oder Beruf		
				zu-	davon				zu-	davon	
			sammen	sowohl	nur			sammen	sowohl	nur	
				Betrieb	Beruf				Betrieb	Beruf	
	1 000			% an Spalte 1				% an Spalte 4			
M ä n n l i c h											
Erwerbstätige zusammen	20 509	2 138	1 252	2 273	1 117	1 156	10,4	6,1	11,1	49,1	50,9
Stellung im Beruf											
Selbständige ohne Beschäftigte	1 202	118	63	122	59	64	9,8	5,3	10,2	47,9	52,1
Selbständige mit Beschäftigten	1 406	50	22	53	19	34	3,5	1,6	3,8	36,0	64,0
Mithelfende Familienangehörige	90	/	/	5	/	/	/	/	5,7	/	/
Beamte	1 679	164	131	173	122	51	9,8	7,8	10,3	70,6	29,4
Angestellte	7 161	734	385	787	333	454	10,3	5,4	11,0	42,3	57,7
Arbeiter	8 129	942	528	935	475	519	11,6	6,5	12,2	47,8	52,2
Kaufm./techn. Auszubildende	305	50	50	56	45	11	16,4	16,5	18,3	80,0	20,0
Gewerblich Auszubildende	537	75	69	82	62	21	14,0	12,8	15,3	74,9	25,1
Abhängig Erwerbstätige ohne Auszubildende zusammen	16 969	1 841	1 044	1 955	930	1 025	10,8	6,2	11,5	47,6	52,4
Alter von ... bis unter ... Jahren											
15 - 20	205	63	51	66	48	19	30,9	24,8	32,4	71,9	28,1
20 - 25	1 260	398	284	412	270	142	31,6	22,6	32,7	65,6	34,4
25 - 30	2 045	348	188	369	168	201	17,0	9,2	18,0	45,5	54,5
30 - 35	2 718	332	163	354	141	213	12,2	6,0	13,0	39,9	60,1
35 - 40	2 549	242	122	259	105	154	9,5	4,8	10,1	40,5	59,5
40 - 45	2 235	168	86	181	72	109	7,5	3,8	8,1	39,9	60,1
45 - 50	2 075	123	61	132	52	80	5,9	2,9	6,4	39,3	60,7
50 - 55	1 652	84	44	92	36	56	5,1	2,7	5,6	39,2	60,8
55 - 60	1 651	65	36	71	30	41	3,9	2,2	4,3	42,2	57,8
60 - 65	505	13	7	14	6	8	2,6	1,3	2,8	41,4	58,6
65 und mehr	75	/	/	/	/	/	/	/	/	/	/
Familienstand											
Ledig	5 178	933	580	982	532	450	18,0	11,2	19,0	54,2	45,8
Verheiratet	10 840	813	414	873	354	519	7,5	3,8	8,1	40,6	59,4
Verwitwet	116	7	/	7	/	/	5,9	/	5,9	/	/
Geschieden	836	87	46	93	41	52	10,5	5,5	11,1	43,9	56,1
Wirtschaftsunterbereich 1)											
Land- und Forstwirtschaft; Fischerei	304	39	26	41	23	18	12,8	8,5	13,6	56,3	43,7
Bergbau und Verarbeitendes Gewerbe	5 633	472	264	509	227	283	8,4	4,7	9,0	44,5	55,5
Energie- und Wasserversorgung	226	10	6	12	/	8	4,6	2,8	5,5	/	68,0
Baugewerbe	2 210	308	113	321	100	221	13,9	5,1	14,5	31,2	68,8
Handel und Gastgewerbe	2 100	260	139	272	127	145	12,4	6,6	13,0	46,6	53,4
Verkehr und Nachrichten- übermittlung	1 231	119	66	129	57	73	9,7	5,4	10,5	43,7	56,3
Kredit- und Versicherungsgewerbe	505	29	14	32	11	21	5,8	2,9	6,4	34,8	65,2
Grundstückswesen, Vermietung, Dienstleistungen für Unter- nehmen	893	141	77	148	70	79	15,8	8,6	16,6	46,8	53,2
Öffentliche Verwaltung u.ä.	1 872	205	168	217	156	61	10,9	9,0	11,6	71,9	28,1
Öffentliche und private Dienst- leistungen (ohne öffentliche Verwaltung)	1 994	257	170	272	156	116	12,9	8,5	13,6	57,3	42,7
Art des Arbeitsvertrages											
Befristet	1 509	685	496	710	461	249	45,4	32,2	47,0	64,9	35,1
Unbefristet	15 368	1 147	553	1 236	465	772	7,5	3,6	8,0	37,6	62,4
Ohne Angabe	72	8	5	8	/	/	10,8	7,1	11,7	/	/
Grund der Arbeitsuche als Erwerbstätiger											
wegen bevorstehenden Verlustes oder Beendigung der gegen- wärtigen Tätigkeit	122	48	37	50	35	15	39,7	30,3	41,1	70,2	29,8
da z.Z. nur Übergangstätigkeit bessere Arbeitsbedingungen gesucht	100	54	41	56	39	17	54,0	41,0	56,0	69,6	30,4
Sonstiges (einschl. Suche nach einer 2. Tätigkeit)	162	38	20	40	18	23	23,3	12,3	24,7	43,9	56,1
Keine Arbeitsuche (einschl. o.A.)	112	29	18	31	17	14	26,3	16,1	27,4	54,7	45,3
Mit Angabe eines berufsbildenden bzw. Hochschulabschlusses zus. davon:	16 473	1 671	928	1 777	821	956	10,1	5,6	10,8	46,2	53,8
Lehr-/Anlernausbildung 2)	9 880	1 062	598	1 126	534	592	10,8	6,1	11,4	47,4	52,6
Fachschulabschluß 3)	1 656	134	67	149	53	96	8,1	4,0	9,0	35,5	64,5
Fachhochschulabschluß 4)	1 177	112	50	120	42	77	9,5	4,2	10,2	35,3	64,7
Universitätsabschluß 5)	1 636	163	70	172	61	111	10,0	4,3	10,5	35,5	64,5
Ausländische Erwerbstätige	1 820	260	153	273	140	133	14,3	8,4	15,0	51,2	48,8

1) Klassifikation der Wirtschaftszweige, Ausgabe 1993 (WZ 93), Tiefangliederung für den Mikrozensus.

2) Einschl. gleichwertiger Berufsfachschulabschluß sowie berufliches Praktikum.

3) Einschl. einer Meister-/Technikerausbildung und Fachschulabschluß in der ehemaligen DDR.

4) Einschl. Ingenieurschul- und Verwaltungsfachhochschulabschluß.

5) Einschl. Lehrerausbildung.

12 Erwerbstätige im April 1998 nach Stellung im Beruf sowie abhängig Erwerbstätige ohne Auszubildende nach Altersgruppe, Familienstand, Wirtschaftsunterbereichen, Art des Arbeitsvertrages, Arbeitsuche, berufsbildendem oder Hochschulabschluß und Betriebs-/Berufswechsel im letzten Jahr

Gegenstand der Nachweisung	Im letzten Jahr gewechselt										
	und zwar										Insgesamt
	Betrieb	Beruf	Betrieb oder Beruf			Betrieb	Beruf	Betrieb oder Beruf			
			zu- sammen	davon				zu- sammen	davon		
				sowohl Betrieb als auch Beruf	nur Betrieb oder nur Beruf				sowohl Betrieb als auch Beruf	nur Betrieb oder nur Beruf	
1 000							% an Spalte 1		% an Spalte 4		
Weiblich											
Erwerbstätige zusammen	15 351	1 480	854	1 576	758	818	9,6	5,6	10,3	48,1	51,9
Stellung im Beruf											
Selbständige ohne Beschäftigte	586	52	32	55	28	27	8,8	5,5	9,5	51,3	48,7
Selbständige mit Beschäftigten	400	20	12	22	10	12	5,1	2,9	5,5	45,3	54,7
Mithelfende Familienangehörige	298	9	6	10	5	5	3,0	2,2	3,5	49,3	50,7
Beamtinnen	727	31	16	33	13	19	4,2	2,2	4,5	41,2	58,8
Angestellte	9 246	845	406	900	351	549	9,1	4,4	9,7	39,0	61,0
Arbeiterinnen	3 414	423	290	445	268	177	12,4	8,5	13,0	60,2	39,8
Kaufm./techn. Auszubildende	461	66	61	73	54	19	14,4	13,3	15,9	74,3	25,7
Gewerblich Auszubildende	219	34	30	37	27	10	15,5	13,9	16,9	73,7	26,3
Abhängig Erwerbstätige ohne Auszubildende zusammen	13 397	1 299	712	1 378	633	746	9,7	5,3	10,3	45,9	54,1
Alter von ... bis unter ... Jahren											
15 - 20	160	41	28	43	27	16	25,8	17,7	26,6	63,3	36,7
20 - 25	1 009	201	97	210	88	122	19,9	9,6	20,8	41,9	58,1
25 - 30	1 737	255	133	269	119	150	14,7	7,7	15,5	44,2	55,8
30 - 35	2 084	227	126	242	111	131	10,9	6,0	11,6	45,8	54,2
35 - 40	1 990	195	109	209	95	114	9,8	5,5	10,5	45,3	54,7
40 - 45	1 881	149	85	158	75	83	7,9	4,5	8,4	47,4	52,6
45 - 50	1 773	116	66	123	58	65	6,5	3,7	6,9	47,4	52,6
50 - 55	1 288	63	35	68	31	36	4,9	2,7	5,2	46,0	54,0
55 - 60	1 178	42	28	46	23	23	3,6	2,3	3,9	50,4	49,6
60 - 65	221	7	/	8	/	/	3,3	/	3,4	/	/
65 und mehr	66	/	/	/	/	/	/	/	/	/	/
Familienstand											
Ledig	3 523	501	255	530	226	303	14,2	7,2	15,0	42,7	57,3
Verheiratet	8 357	655	376	696	335	361	7,8	4,5	8,3	48,1	51,9
Verwitwet	364	24	15	26	13	12	6,6	4,2	7,1	52,0	48,0
Geschieden	1 144	119	66	127	58	68	10,4	5,8	11,1	46,0	54,0
Wirtschaftsunterbereich 1) Land- und Forstwirtschaft; Fischerei	181	28	21	29	19	10	15,5	11,5	16,2	66,6	33,4
Bergbau und Verarbeitendes Gewerbe	2 232	205	125	220	110	110	9,2	5,6	9,8	50,0	50,0
Energie- und Wasserversorgung	80	/	/	/	/	/	/	/	/	/	/
Baugewerbe	355	38	18	40	17	23	10,8	5,1	11,2	42,3	57,7
Handel und Gastgewerbe	2 816	330	176	348	158	190	11,7	6,3	12,4	45,4	54,6
Verkehr und Nachrichten- übermittlung	491	42	26	46	22	24	8,6	5,2	9,3	48,2	51,8
Kredit- und Versicherungsgewerbe	582	32	16	34	13	21	5,4	2,8	5,9	38,8	61,2
Grundstückswesen, Vermietung, Dienstleistungen für Unter- nehmen	1 018	136	69	142	63	79	13,4	6,8	14,0	44,4	55,6
Öffentliche Verwaltung u.ä. Öffentliche und private Dienst- leistungen (ohne öffentliche Verwaltung)	1 282	67	49	73	43	31	5,2	3,8	5,7	58,3	41,7
4 372	418	211	443	186	257	9,6	4,8	10,1	42,0	58,0	
Art des Arbeitsvertrages											
Befristet	1 027	420	268	441	248	193	40,9	26,1	42,9	56,2	43,8
Unbefristet	12 191	869	439	928	380	547	7,1	3,6	7,6	41,0	59,0
Ohne Angabe	169	9	5	10	/	/	5,4	3,1	5,7	/	/
Grund der Arbeitsuche als Erwerbstätiger wegen bevorstehenden Verlustes oder Beendigung der gegen- wärtigen Tätigkeit	111	44	31	46	29	17	39,7	27,4	41,0	63,6	36,4
da z.Z. nur Übergangstätigkeit bessere Arbeitsbedingungen gesucht	124	60	43	62	40	22	48,2	34,4	50,1	65,0	35,0
Sonstiges (einschl. Suche nach einer 2. Tätigkeit)	114	25	11	25	11	15	21,6	10,1	22,4	41,6	58,4
Keine Arbeitsuche (einschl. o.A.)	12 922	1 141	609	1 214	537	677	24,8	15,6	28,6	51,7	48,3
Mit Angabe eines berufsbildenden bzw. Hochschulabschlusses zus. davon:	10 902	1 043	546	1 107	482	625	9,6	5,0	10,2	43,5	56,5
Lehr-/Anlernausbildung 2)	8 251	784	417	830	370	460	9,5	5,1	10,1	44,6	55,4
Fachschulabschluß 3)	992	84	43	90	37	52	8,5	4,3	9,0	41,6	58,4
Fachhochschulabschluß 4)	551	54	24	58	20	38	9,9	4,3	10,5	35,1	64,9
Universitätsabschluß 5)	1 108	121	63	129	54	75	10,9	5,6	11,7	41,9	58,1
Ausländische Erwerbstätige	1 017	145	90	153	82	71	14,3	8,9	15,1	53,7	46,3

1) Klassifikation der Wirtschaftszweige, Ausgabe 1993 (WZ 93), Tiefengliederung für den Mikrozensus.
 2) Einschl. gleichwertiger Berufsfachschulabschluß sowie berufliches Praktikum.
 3) Einschl. einer Meister-/Technikerausbildung und Fachschulabschluß in der ehemaligen DDR.
 4) Einschl. Ingenieurschul- und Verwaltungsfachhochschulabschluß.
 5) Einschl. Lehrerausbildung.

12 Erwerbstätige im April 1998 nach Stellung im Beruf sowie abhängig Erwerbstätige ohne Auszubildende nach Altersgruppen, Familienstand, Wirtschaftsunterbereichen, Art des Arbeitsvertrages, Arbeitsuche, berufsbildendem oder Hochschulabschluß und Betriebs-/Berufswechsel im letzten Jahr

Gegenstand der Nachweisung	Im letzten Jahr gewechselt										
	und zwar										
	Insgesamt	Betrieb	Beruf	Betrieb oder Beruf			Betrieb	Beruf	Betrieb oder Beruf		
				zu- sammen	davon				zu- sammen	davon	
	1 000				% an Spalte 1			% an Spalte 4			
I n s g e s a m t											
Erwerbstätige insgesamt	35 860	3 618	2 106	3 849	1 875	1 974	10,1	5,9	10,7	48,7	51,3
Stellung im Beruf											
Selbständige ohne Beschäftigte	1 789	169	95	178	87	91	9,5	5,3	9,9	48,9	51,1
Selbständige mit Beschäftigten	1 805	70	34	75	29	46	3,9	1,9	4,1	38,8	61,2
Mithelfende Familienangehörige	388	14	10	15	8	7	3,6	2,6	4,0	53,1	46,9
Beamte/Beamtinnen	2 406	195	147	206	136	70	8,1	6,1	8,6	65,9	34,1
Angestellte	16 407	1 579	791	1 687	684	1 003	9,6	4,8	10,3	40,5	59,5
Arbeiter/-innen	11 544	1 365	818	1 440	743	696	11,8	7,1	12,5	51,6	48,4
Kaufm./techn. Auszubildende	765	116	111	129	59	30	15,2	14,6	16,8	76,8	23,2
Gewerblich Auszubildende	756	109	99	119	89	30	14,4	13,1	15,8	74,5	25,5
Abhängig Erwerbstätige ohne Auszubildende zusammen	30 357	3 139	1 756	3 333	1 563	1 770	10,3	5,8	11,0	46,9	53,1
Alter von ... bis unter ... Jahren											
15 - 20	365	105	79	109	75	34	28,6	21,7	29,8	68,5	31,5
20 - 25	2 268	599	381	622	358	264	26,4	16,8	27,4	57,6	42,4
25 - 30	3 782	603	321	638	287	351	15,9	8,5	16,9	44,9	55,1
30 - 35	4 801	559	289	596	252	344	11,6	6,0	12,4	42,3	57,7
35 - 40	4 539	437	230	468	200	268	9,6	5,1	10,3	42,7	57,3
40 - 45	4 116	316	171	340	147	192	7,7	4,1	8,3	43,4	56,6
45 - 50	3 848	239	126	255	110	145	6,2	3,3	6,6	43,2	56,8
50 - 55	2 940	148	79	160	67	92	5,0	2,7	5,4	42,1	57,9
55 - 60	2 930	107	64	117	53	64	3,8	2,3	4,1	45,4	54,6
60 - 65	726	21	11	22	10	12	2,8	1,5	3,0	45,6	54,4
65 und mehr	141	6	/	7	/	/	4,3	/	4,8	/	/
Familienstand											
Ledig	8 701	1 434	835	1 511	758	753	16,5	9,6	17,4	50,1	49,9
Verheiratet	19 197	1 468	790	1 589	689	880	7,6	4,1	8,2	43,9	56,1
Verwitwet	480	31	19	33	17	16	6,4	3,9	6,8	51,2	48,8
Geschieden	1 979	206	112	219	99	120	10,4	5,7	11,1	45,1	54,9
Wirtschaftsunterbereich 1) Land- und Forstwirtschaft; Fischerei	485	67	46	71	43	28	13,8	9,6	14,6	60,6	39,4
Bergbau und Verarbeitendes Gewerbe	7 865	676	390	729	337	393	8,6	5,0	9,3	46,2	53,8
Energie- und Wasserversorgung Baugewerbe	286	13	8	16	5	10	4,6	2,7	5,5	34,1	65,9
Handel und Gastgewerbe	2 565	347	131	361	117	244	13,5	5,1	14,1	32,4	67,6
Verkehr und Nachrichten- übermittlung	4 916	590	315	620	285	335	12,0	6,4	12,6	45,9	54,1
Kredit- und Versicherungsgewerbe	1 722	162	92	175	79	96	9,4	5,3	10,2	44,9	55,1
Grundstückswesen, Vermietung, Dienstleistungen für Unter- nehmen	1 087	61	31	67	25	42	5,6	2,8	6,1	36,9	63,1
Öffentliche Verwaltung u.ä. Öffentliche und private Dienst- leistungen (ohne öffentliche Verwaltung)	1 911	277	146	290	139	158	14,5	7,6	15,2	45,6	54,4
	3 154	272	217	290	198	91	8,6	6,9	9,2	68,5	31,5
Art des Arbeitsvertrages											
Befristet	2 536	1 105	754	1 150	709	442	43,6	29,7	45,4	61,6	38,4
Unbefristet	27 580	2 017	992	2 164	845	1 319	7,3	3,6	7,8	39,0	61,0
Ohne Angabe	241	17	10	18	9	9	7,0	4,3	7,5	50,7	49,3
Grund der Arbeitsuche als Erwerbstätiger											
wegen bevorstehenden Verlustes oder Beendigung der gegen- wärtigen Tätigkeit	234	93	68	96	64	32	39,7	28,9	41,1	67,0	33,0
da z.Z. nur Übergangstätigkeit bessere Arbeitsbedingungen gesucht	224	114	84	118	79	39	50,8	37,4	52,7	67,2	32,8
Sonstiges (einschl. Suche nach einer 2. Tätigkeit)	276	62	31	66	28	37	22,6	11,4	23,8	43,0	57,0
Keine Arbeitsuche (einschl. o.A.)	29 395	2 812	1 537	2 991	1 358	1 639	25,5	15,9	27,0	53,2	46,8
							9,6	5,2	10,2	45,4	54,6
Mit Angabe eines berufsbildenden bzw. Hochschulabschlusses zus. davon:	25 251	2 515	1 330	2 673	1 172	1 501	10,0	5,3	10,6	43,9	56,1
Lehr-/Anlernausbildung 2)	18 131	1 846	1 015	1 956	905	1 052	10,2	5,6	10,8	46,2	53,8
Fachschulabschluß 3)	2 648	218	110	238	90	148	8,2	4,1	9,0	37,8	62,2
Fachhochschulabschluß 4)	1 728	167	79	177	63	115	9,6	4,2	10,3	35,2	64,8
Universitätsabschluß 5)	2 744	284	132	301	115	186	10,3	4,8	11,0	38,3	61,7
Ausländische Erwerbstätige	2 837	405	243	426	222	204	14,3	8,6	15,0	52,1	47,9

1) Klassifikation der Wirtschaftszweige, Ausgabe 1993 (WZ 93), Tiefengliederung für den Mikrozensus.
 2) Einschl. gleichwertiger Berufsfachschulabschluß sowie berufliches Praktikum.
 3) Einschl. einer Meister-/Technikerausbildung und Fachschulabschluß in der ehemaligen DDR.
 4) Einschl. Ingenieurschul- und Verwaltungsfachhochschulabschluß.
 5) Einschl. Lehrerausbildung.

13 Erwerbstätige im April 1998 nach Häufigkeit von Samstags-, Sonn- und/oder Feiertags-,

in
und

Gegenstand der Nachweisung	Erwerbs- tätige ins- gesamt	der. Sams- tags, Sonn- /Feier- tags-, Abend-/ Nachter- beit bzw. Wechsel- schicht	in							
			Samstagsarbeit				Sonn- und/oder Feiertagsarbeit			
			zusammen	ständig	regel- mäßig	gelegent- lich	zusammen	ständig	regel- mäßig	gelegent- lich
Erwerbstätige zusammen	20 509	10 960	9 139	2 030	2 439	4 670	5 139	910	1 435	2 794
Stellung im Beruf										
Selbständige ohne Beschäftigte	1 166	857	892	399	179	313	591	215	85	290
Selbständige mit Beschäftigten	1 409	1 228	1 169	595	259	314	724	231	119	374
Mithelfende Familienangehörige	77	60	58	35	8	14	41	28	/	9
Beamte	1 672	895	761	97	275	389	632	53	220	359
Angestellte	7 173	3 583	2 842	468	813	1 561	1 609	186	462	961
Arbeiter	8 135	4 061	3 259	409	851	2 000	1 483	186	519	778
Kaufm./techn. Auszubildende	315	67	60	9	26	25	20	/	10	8
Gewerblich Auszubildende	562	110	99	18	28	52	38	9	16	14
Abhängig Erwerbstätige ohne Auszubildende zusammen	16 980	8 539	6 862	974	1 939	3 950	3 725	425	1 201	2 099
Alter von ... bis unter ... Jahren										
15 - 20	197	82	70	17	17	36	37	5	8	23
20 - 25	1 252	615	524	72	140	313	294	28	84	181
25 - 30	2 029	1 053	849	125	244	479	453	58	140	254
30 - 35	2 739	1 504	1 184	160	340	685	621	86	211	344
35 - 40	2 539	1 378	1 105	139	338	629	583	54	217	313
40 - 45	2 256	1 160	918	118	259	541	500	53	162	285
45 - 50	2 092	1 048	842	122	233	487	452	53	144	256
50 - 55	1 640	756	613	91	174	348	348	43	111	194
55 - 60	1 671	702	558	89	147	321	321	40	96	185
60 - 65	498	216	175	34	42	98	102	18	25	59
65 und mehr	68	26	24	8	5	11	13	5	/	/
Familienstand										
Ledig	5 171	2 568	2 080	312	573	1 195	1 158	140	352	666
Verheiratet	10 852	5 476	4 367	598	1 240	2 528	2 336	255	786	1 315
Verwitwet	117	53	46	/	12	29	26	/	8	16
Geschieden	841	441	370	59	113	198	206	27	76	102
Wirtschaftsunterbereich 1) Land- und Forstwirtschaft; Fischerei	304	156	147	33	37	77	90	18	23	49
Bergbau und Verarbeitendes Gewerbe	5 711	2 931	2 184	218	507	1 439	963	86	302	575
Energie- und Wasserversorgung	238	105	90	7	29	54	73	6	25	43
Baugewerbe	2 187	714	613	41	61	511	142	8	17	117
Handel und Gastgewerbe	2 065	1 263	1 122	303	373	446	424	103	111	210
Verkehr und Nachrichtenübermittlung	1 242	819	685	121	280	284	448	47	193	208
Kredit- und Versicherungsgewerbe	506	194	103	9	16	77	40	/	/	34
Grundstückswesen, Vermietung, Dienstl. für Unternehmen	887	444	335	40	81	214	209	17	50	142
Öffentliche Verwaltung u.ä.	1 854	797	672	54	215	402	593	35	199	360
Öffentliche u. private Dienstleistungen (ohne öffentl. Verwaltung)	1 986	1 094	932	146	340	445	742	102	280	360
Art des Arbeitsvertrages										
Befristet	1 487	732	600	75	148	377	420	39	114	266
Unbefristet	15 414	7 769	6 229	886	1 784	3 560	3 285	379	1 083	1 823
Ohne Angabe	79	38	33	13	8	13	20	7	/	10
Art der ausgeübten Tätigkeit										
Vollzeittätigkeit	16 225	8 186	6 570	901	1 869	3 799	3 542	391	1 154	1 997
Teilzeittätigkeit	754	353	292	72	70	151	183	34	47	102
Allgemeiner Schulabschluß										
Mit Angabe eines allgemeinen Schulabschlusses zusammen	16 034	8 104	6 521	906	1 853	3 762	3 549	398	1 148	2 003
Haupt-(Volks-)schulabschluß	7 207	3 544	2 888	435	843	1 610	1 416	188	500	728
Abschluß d. allgemeinbildenden polytechnischen Oberschule in der ehemaligen DDR	1 933	1 021	886	96	259	531	434	37	162	234
Realschul- oder gleichwertiger Abschluß	2 914	1 458	1 188	163	355	670	661	66	217	378
Fachhoch-/Hochschulreife	3 980	2 081	1 558	211	396	951	1 039	107	269	663
Beruflicher Abschluß										
Mit Angabe eines berufsbildenden bzw. Hochschulabschlusses zusammen	14 295	7 226	5 819	779	1 655	3 385	3 143	336	1 013	1 794
Lehr-/Anlernausbildung 2)	9 848	4 963	4 089	556	1 217	2 316	2 070	230	742	1 098
Fachschulabschluß 3)	1 630	797	668	84	185	399	343	28	103	213
Fachhochschulabschluß 4)	1 170	529	374	38	76	260	218	17	41	160
Universitätsabschluß 5)	1 648	937	688	101	177	410	511	61	127	324
Ausländische Erwerbstätige	1 820	1 066	850	223	220	406	468	132	137	199

*) Ergebnis der Unterstichprobe.

- 1) Klassifikation der Wirtschaftszweige, Ausgabe 1993 (WZ 93), Tiefengliederung für den Mikrozensus.
- 2) Einschl. gleichwertiger Berufsfachschulabschluß sowie berufliches Praktikum.
- 3) Einschl. einer Meister-/Technikerausbildung und Fachschulabschluß in der ehemaligen DDR.
- 4) Einschl. Ingenieurschul- und Verwaltungsfachhochschulabschluß.
- 5) Einschl. Lehrerausbildung.

Arbeitsbedingungen

Abend-, Nacht- und Schichtarbeit nach ausgewählten Merkmalen *)

1 000

Zwar													Gegenstand der Nachweisung
Abendarbeit				Nachtarbeit				Wechselschicht					
zusammen	ständig	regel- mäßig	ge- legent- lich	zusammen	ständig	regel- mäßig	ge- legent- lich	zusammen	ständig	regel- mäßig	ge- legent- lich		
l i c h													
7 883	1 506	2 780	3 597	3 416	566	1 270	1 580	2 789	1 546	893	350	Erwerbstätige zusammen	
740	245	169	326	209	48	29	133	22	12	6	/	Stellung im Beruf	
955	333	239	383	302	71	44	188	33	12	11	10	Selbständige ohne Beschäftigte	
38	19	/	15	11	/	/	8	/	-	/	/	Selbständige mit Beschäftigten	
756	71	257	428	467	35	166	267	266	138	88	41	Mithelfende Familienangehörige	
2 682	413	822	1 447	862	107	284	471	625	322	209	94	Beamte	
2 627	410	1 259	959	1 539	295	741	503	1 807	1 044	568	194	Angestellte	
37	6	15	16	9	/	/	/	15	8	/	/	Arbeiter	
48	10	16	23	17	7	/	6	20	9	6	/	Kaufm./techn. Auszubildende	
												Gewerblich Auszubildende	
6 065	893	2 338	2 834	2 868	437	1 190	1 240	2 698	1 505	865	328	Abhängig Erwerbstätige ohne Auszubildende zusammen	
50	10	15	25	26	/	7	16	17	8	6	/	Alter von ... bis unter ... Jahren	
414	55	150	209	240	31	84	124	203	104	65	33	15 - 20	
760	116	303	342	386	58	162	166	362	195	116	50	20 - 25	
1 078	158	430	490	522	80	223	219	492	290	149	53	25 - 30	
998	136	414	448	480	69	221	190	461	259	151	51	30 - 35	
836	122	331	383	390	58	164	168	387	216	122	49	35 - 40	
798	113	280	344	339	55	138	145	316	174	107	35	40 - 45	
539	81	202	257	232	36	93	103	222	125	72	25	45 - 50	
486	75	163	248	195	35	78	82	183	111	61	20	50 - 55	
152	25	46	81	55	9	20	27	43	23	15	5	55 - 60	
14	/	/	8	/	/	/	/	/	/	/	/	60 - 65	
												65 und mehr	
1 822	272	660	890	867	128	319	420	762	410	244	109	Familienstand	
3 895	568	1 546	1 781	1 827	282	794	752	1 771	1 000	572	198	Ledig	
33	/	11	18	15	/	6	7	15	9	/	/	Verheiratet	
315	49	121	145	159	25	72	62	150	85	45	19	Verwitwet	
												Geschieden	
77	11	18	48	31	7	8	16	17	7	7	/	Wirtschaftsunterbereich 1) Land- und Forstwirtschaft; Fischerei	
2 066	289	1 012	765	1 085	202	577	307	1 436	860	443	133	Bergbau und Verarbeitendes Gewerbe	
86	7	32	47	58	/	22	30	38	20	14	/	Energie- und Wasserversorgung	
332	31	54	247	85	7	15	63	53	21	16	17	Baugewerbe	
825	211	293	321	226	58	70	97	219	108	78	33	Handel und Gastgewerbe	
633	102	262	269	425	74	179	172	335	191	102	42	Verkehr und Nachrichten- übermittlung	
165	22	45	98	17	/	/	12	10	5	/	/	Kredit- und Versicherungs- gewerbe	
350	50	98	202	125	15	41	69	81	38	30	13	Grundstückswesen, Vermietung, Dienstl. für Unternehmen	
680	47	213	420	461	33	156	272	266	133	90	43	öffentliche Verwaltung u.ä. öffentliche u. private Dienst- leistungen (ohne öffentl. Verwaltung)	
852	124	310	417	356	34	119	203	243	121	82	40	Art des Arbeitsvertrages	
561	76	197	288	304	31	91	182	211	107	66	39	Befristet	
5 479	810	2 134	2 534	2 553	404	1 097	1 052	2 481	1 396	797	289	Unbefristet	
25	6	6	12	11	/	/	6	5	/	/	/	Ohne Angabe	
5 832	841	2 274	2 717	2 769	408	1 170	1 191	2 643	1 478	848	317	Art der ausgeübten Tätigkeit	
233	52	64	118	99	29	21	50	55	27	17	12	Vollzeittätigkeit	
												Teilzeittätigkeit	
5 772	832	2 222	2 718	2 725	410	1 132	1 184	2 541	1 419	816	305	Allgemeiner Schulabschluß	
2 346	382	1 061	902	1 303	240	605	458	1 448	844	458	146	Mit Angabe eines allgemeinen Schulabschlusses zusammen	
												Haupt-(Volks-)schulabschluß	
												Abschluß d. allgemeinbildenden polytechnischen Oberschule in der ehemaligen DDR	
664	77	274	312	373	52	172	150	356	176	134	47	Realschul- oder gleich- wertiger Abschluß	
1 062	136	400	526	499	62	201	236	448	252	137	59	Fachhoch-/Hochschulreife	
1 700	237	486	977	550	57	154	339	288	148	87	53	Beruflicher Abschluß	
												Mit Angabe eines berufsbil- denden bzw. Hochschulab- schlusses zusammen	
5 139	712	1 955	2 473	2 371	338	985	1 047	2 173	1 214	695	264	Lehr-/Anlernausbildung 2)	
3 363	493	1 445	1 435	1 793	281	816	696	1 853	1 055	589	209	Fachschulabschluß 3)	
548	63	180	305	240	30	89	122	197	103	65	29	Fachhochschulabschluß 4)	
427	46	100	280	120	10	26	84	54	31	13	10	Universitätsabschluß 5)	
802	119	229	453	217	18	54	146	69	25	29	16		
765	222	322	222	378	92	162	125	429	243	138	47	Ausländische Erwerbstätige	

Gegenstand der Nachweisung	Erwerbs- tätige ins- gesamt	dar. Sams- tags, Sonn- /Feier- tags-, Abend-/ Nachtar- beit bzw. Wechsel- schicht	und							
			Samstagsarbeit				Sonn- und/oder Feiertagsarbeit			
			zusammen	ständig	regel- mäßig	gelegent- lich	zusammen	ständig	regel- mäßig	gelegent- lich
Erwerbstätige zusammen	15 351	6 682	5 680	1 480	2 116	2 084	2 998	561	1 129	1 309
Stellung im Beruf										
Selbständige ohne Beschäftigte	569	398	349	141	66	142	215	68	30	117
Selbständige mit Beschäftigten	401	328	306	164	66	76	181	69	32	81
Mithelfende Familienangehörige	282	195	190	127	27	36	141	93	19	29
Beamtinnen	742	245	177	27	62	88	129	14	39	76
Angestellte	9 239	3 667	3 109	630	1 322	1 156	1 600	189	710	701
Arbeiterinnen	3 415	1 578	1 298	334	461	503	604	116	237	252
Kaufm./techn. Auszubildende	473	154	138	25	64	49	66	6	32	28
Gewerblich Auszubildende	229	119	113	30	48	35	61	6	30	25
Abhängig Erwerbstätige ohne Auszubildende zusammen	13 397	5 490	4 583	991	1 845	1 747	2 334	319	986	1 029
Alter von ... bis unter ... Jahren										
15 - 20	157	76	64	16	24	25	31	/	11	15
20 - 25	1 001	462	392	88	172	132	200	25	88	86
25 - 30	1 740	720	586	122	245	219	297	41	129	127
30 - 35	2 077	859	711	135	286	289	369	45	156	168
35 - 40	1 963	809	677	146	273	259	358	45	161	152
40 - 45	1 922	749	626	122	264	240	330	46	144	141
45 - 50	1 800	723	603	136	230	238	306	46	118	142
50 - 55	1 283	517	438	104	171	163	218	33	88	97
55 - 60	1 170	461	388	94	152	142	180	25	77	78
60 - 65	219	86	72	20	23	29	33	5	12	17
65 und mehr	63	29	26	9	5	12	12	/	/	6
Familienstand										
Ledig	3 499	1 588	1 291	260	533	498	711	91	296	324
Verheiratet	8 388	3 240	2 746	611	1 086	1 048	1 321	187	556	579
Verwitwet	359	151	125	37	44	44	58	11	21	26
Geschieden	1 150	510	422	83	182	156	244	30	113	100
Wirtschaftsunterbereich 1) Land- und Forstwirtschaft; Fischerei	175	84	82	34	20	29	52	22	14	15
Bergbau und Verarbeitendes Gewerbe	2 247	766	554	131	142	281	146	15	37	94
Energie- und Wasserversorgung	68	10	8	/	/	/	5	/	/	/
Baugewerbe	337	78	59	10	13	35	22	/	/	16
Handel und Gastgewerbe	2 800	1 778	1 654	466	661	527	478	123	130	225
Verkehr und Nachrichten- übermittlung	488	242	208	65	82	61	95	11	41	44
Kredit- und Versicherungs- gewerbe	576	101	44	/	6	34	14	/	/	11
Grundstückswesen, Vermietung, Dienstl. für Unternehmen	1 022	263	174	30	36	108	85	9	17	59
Öffentliche Verwaltung u.ä. Öffentliche u. private Dienst- leistungen (ohne öffentl. Verwaltung)	1 298	209	139	14	48	77	99	7	37	56
4 385	1 959	1 661	239	834	589	1 338	129	703	507	
Art des Arbeitsvertrages										
Befristet	1 033	445	364	61	137	167	221	26	79	115
Unbefristet	12 188	4 957	4 135	887	1 691	1 557	2 062	267	897	898
Ohne Angabe	177	88	84	43	18	23	51	26	9	15
Art der ausgeübten Tätigkeit										
Vollzeittätigkeit	8 273	3 497	2 876	630	1 213	1 033	1 597	223	716	658
Teilzeittätigkeit	5 123	1 993	1 707	361	632	713	737	96	270	371
Allgemeiner Schulabschluss										
Mit Angabe eines allgemeinen Schulabschlusses zusammen	12 676	5 199	4 349	925	1 764	1 661	2 216	297	940	979
Haupt-(Volks-)schulabschluss	4 674	2 083	1 807	487	697	623	741	127	319	294
Abschluß d. allgemeinbildenden polytechnischen Oberschule in der ehemaligen DDR	1 754	757	673	125	334	215	336	42	170	123
Realschul- oder gleich- wertiger Abschluß	3 397	1 223	1 015	194	447	375	565	68	265	232
Fachhoch-/Hochschulreife	2 851	1 136	853	119	287	448	575	59	186	329
Beruflicher Abschluß										
Mit Angabe eines berufsbil- denden bzw. Hochschulab- schlusses zusammen	10 839	4 433	3 729	765	1 556	1 408	1 902	239	828	835
Lehr-/Anlernausbildung 2)	8 183	3 369	2 906	654	1 253	999	1 328	184	617	528
Fachschulabschluss 3)	1 001	407	349	53	165	130	237	24	122	90
Fachhochschulabschluss 4)	553	187	137	18	40	80	90	8	25	57
Universitätsabschluss 5)	1 103	470	337	40	98	199	247	23	64	160
Ausländische Erwerbstätige	1 012	495	409	122	135	152	239	62	92	85

*) Ergebnis der Unterstichprobe.

1) Klassifikation der Wirtschaftszweige, Ausgabe 1993 (WZ 93), Tiefengliederung für den Mikrozensus.

2) Einschl. gleichwertiger Berufsfachschulabschluss sowie berufliches Praktikum.

3) Einschl. einer Meister-/Technikerausbildung und Fachschulabschluss in der ehemaligen DDR.

4) Einschl. Ingenieurschul- und Verwaltunghochschulabschluss.

5) Einschl. Lehrerausbildung.

Arbeitsbedingungen

Abend-, Nacht- und Schichtarbeit nach ausgewählten Merkmalen *)

1 030

zwar												Gegenstand der Nachweisung	
Abendarbeit				Nachtarbeit				Wechselschicht					
zusammen	ständig	regel- mäßig	ge- legent- lich	zusammen	ständig	regel- mäßig	ge- legent- lich	zusammen	ständig	regel- mäßig	ge- legent- lich		
l i c h													
4 213	906	1 699	1 609	1 192	225	461	506	1 471	744	565	162	Erwerbstätige zusammen	
282	85	64	133	55	9	9	37	11	5	/	/	Stellung im Beruf	
231	84	56	91	77	18	12	47	14	/	/	/	Selbständige ohne Beschäftigte	
134	69	22	42	32	7	/	21	/	/	/	/	Selbständige mit Beschäftigten	
197	21	69	107	40	/	14	24	29	13	12	/	Mithelfende Familienangehörige	
2 403	412	1 027	964	634	108	307	279	867	436	342	88	Beamtinnen	
811	215	382	214	254	75	102	76	458	242	168	48	Angestellte	
92	10	47	35	25	/	9	13	52	25	19	8	Arbeiterinnen	
64	10	31	23	17	/	/	9	37	17	15	5	Kaufm./techn. Auszubildende	
												5	Gewerblich Auszubildende
3 411	648	1 478	1 285	988	185	423	379	1 354	690	523	140	Abhängig Erwerbstätige ohne Auszubildende zusammen	
40	6	16	17	9	/	/	/	13	6	5	/	Alter von ... bis unter ... Jahren	
281	61	132	98	91	16	41	34	136	73	50	13	15 - 20	
481	82	220	179	150	23	70	57	195	104	67	24	20 - 25	
570	100	247	223	182	31	82	69	223	111	87	25	25 - 30	
492	92	211	189	165	36	65	64	202	100	81	21	30 - 35	
465	80	211	174	132	23	60	50	194	101	76	17	35 - 40	
443	86	184	173	117	21	51	45	181	92	72	18	40 - 45	
303	66	127	110	70	15	26	29	107	54	42	11	45 - 50	
270	59	112	98	59	15	22	22	96	47	41	8	50 - 55	
44	12	14	18	9	/	/	/	7	/	/	/	55 - 60	
11	/	/	7	/	/	/	/	/	/	/	/	60 - 65	
												/	65 und mehr
1 100	188	472	441	347	51	152	144	412	211	155	46	Familienstand	
1 892	379	815	698	528	111	226	191	762	385	299	77	Ledig	
82	19	34	29	20	6	6	7	34	18	13	/	Verheiratet	
337	62	157	118	93	17	39	37	147	76	56	15	Verwitwet	
												15	Geschieden
43	13	13	16	14	/	/	6	8	/	/	/	Wirtschaftsunterbereich 1)	
432	75	211	146	132	38	63	31	263	150	95	18	Land- und Forstwirtschaft;	
7	/	/	/	/	/	/	/	/	/	/	/	Fischerei	
40	/	7	29	5	/	/	/	/	/	/	/	Bergbau und Verarbeitendes	
974	270	407	297	149	38	41	70	253	119	102	31	Gewerbe	
124	24	55	45	56	14	25	17	67	36	23	8	Energie- und Wasserversorgung	
80	11	25	45	/	/	/	/	/	/	/	/	Baugewerbe	
172	39	38	95	30	8	7	14	22	12	7	/	Handel und Gastgewerbe	
154	19	51	84	48	/	20	23	49	22	19	8	Verkehr und Nachrichten- übermittlung	
1 385	194	667	524	545	75	260	210	680	343	268	69	Kredit- und Versicherungs- gewerbe	
299	51	124	124	95	12	38	45	117	55	43	18	Grundstückswesen, Vermietung, Dienstl. für Unternehmen	
3 058	576	1 342	1 141	878	168	382	328	1 232	632	480	121	öffentliche Verwaltung u.ä. öffentliche u. private Dienst- leistungen (ohne öffentl. Verwaltung)	
54	21	13	20	15	/	/	7	5	/	/	/	Art des Arbeitsvertrages	
												18	Befristet
												121	Unbefristet
												/	Ohne Angabe
2 363	413	1 081	869	728	108	344	275	1 014	527	395	92	Art der ausgeübten Tätigkeit	
1 049	235	397	416	259	77	79	104	340	163	128	48	Vollzeittätigkeit	
												48	Teilzeittätigkeit
3 241	601	1 408	1 233	947	176	407	364	1 280	658	493	129	Allgemeiner Schulabschluß	
1 082	265	492	325	263	77	103	83	477	257	179	41	Mit Angabe eines allgemeinen Schulabschlusses zusammen	
												41	Haupt-(Volks-)schulabschluß
455	71	250	135	181	26	100	55	289	133	128	28	Abschluß d. allgemeinbildenden polytechnischen Oberschule in der ehemaligen DDR	
817	136	360	321	252	41	116	96	322	172	121	30	Realschul- oder gleich- wertiger Abschluß	
887	130	306	451	251	32	88	131	191	96	65	30	Fachhoch-/Hochschulreife	
													Beruflicher Abschluß
2 796	480	1 228	1 089	834	140	374	319	1 087	551	428	109	Mit Angabe eines berufsbil- denden bzw. Hochschulab- schlusses zusammen	
1 971	376	918	677	577	116	262	199	868	446	341	81	Lehr-/Anlernausbildung 2)	
291	38	142	111	126	14	73	39	148	74	61	13	Fachschulabschluß 3)	
143	19	46	79	39	/	15	20	32	16	11	/	Fachhochschulabschluß 4)	
391	47	122	222	92	7	24	62	39	15	14	11	Universitätsabschluß 5)	
314	89	130	96	87	22	34	32	131	70	45	16	Ausländische Erwerbstätige	

13 Erwerbstätige im April 1998 nach Häufigkeit von Samstags-, Sonn- und/oder Feiertags-,

Gegenstand der Nachweisung	Erwerbs- tätige ins- gesamt	dar. Sams- tags, Sonn- /Feier- tags-, Abend-/ Nachtar- beit bzw. Wechsel- schicht	Samstagsarbeit				Sonn- und/oder Feiertagsarbeit				I n s
			zusammen	ständig	regel- mäßig	gelegent- lich	zusammen	ständig	regel- mäßig	gelegent- lich	
Erwerbstätige insgesamt	35 860	17 642	14 819	3 510	4 556	6 753	8 138	1 471	2 564	4 103	
Stellung im Beruf											
Selbständige ohne Beschäftigte	1 735	1 355	1 241	541	245	455	806	283	115	408	
Selbständige mit Beschäftigten	1 810	1 554	1 475	780	325	390	905	300	151	455	
Mithelfende Familienangehörige	859	255	288	163	35	50	183	121	23	38	
Beamte/Beamtinnen	2 414	1 140	837	124	337	477	781	67	259	435	
Angestellte	16 412	7 250	5 851	1 098	2 136	2 717	3 208	375	1 172	1 662	
Arbeiter/-innen	11 550	5 639	4 557	743	1 311	2 503	2 088	302	755	1 030	
Kaufm./techn. Auszubildende	788	221	199	34	90	75	86	7	42	36	
Gewöhnlich Auszubildende	791	229	212	48	77	87	100	15	46	39	
Abhängig Erwerbstätige ohne Auszubildende zusammen	30 376	14 028	11 445	1 965	3 784	5 697	6 058	744	2 186	3 128	
Alter von ... bis unter ... Jahren											
15 - 20	354	157	135	32	41	61	67	10	19	38	
20 - 25	2 253	1 078	916	180	312	445	489	54	172	267	
25 - 30	3 789	1 773	1 434	248	489	698	750	98	269	382	
30 - 35	4 817	2 363	1 895	295	625	974	990	111	367	513	
35 - 40	4 509	2 187	1 783	294	610	888	941	99	378	465	
40 - 45	4 176	1 909	1 544	239	523	782	831	99	305	426	
45 - 50	3 892	1 771	1 445	258	462	725	758	99	261	397	
50 - 55	2 923	1 272	1 051	195	345	511	566	76	200	290	
55 - 60	2 842	1 163	946	183	299	463	501	65	173	263	
60 - 65	717	301	247	54	66	127	135	23	36	76	
65 und mehr	130	55	50	17	11	22	25	8	6	10	
Familienstand											
Ledig	9 889	4 157	3 371	572	1 106	1 693	1 869	231	647	990	
Verheiratet	19 240	8 718	7 112	1 209	2 327	3 576	3 657	442	1 321	1 833	
Verwitwet	476	205	171	42	56	73	83	13	29	42	
Geschieden	1 891	851	792	142	296	354	449	57	189	203	
Wirtschaftsunterbereich 1) Land- und Forstwirtschaft; Fischerei	479	240	229	67	56	106	141	40	37	64	
Bergbau und Verarbeitendes Gewerbe	7 958	3 697	2 718	348	649	1 720	1 109	101	339	669	
Energie- und Wasserversorgung	306	116	98	8	32	59	79	6	27	46	
Baugewerbe	2 524	792	672	52	74	546	164	9	22	133	
Handel und Gastgewerbe	4 865	3 061	2 776	789	1 034	973	902	227	240	435	
Verkehr und Nachrichten-übermittlung	1 730	1 061	893	186	362	346	543	58	234	251	
Kredit- und Versicherungs-gewerbe	1 082	296	146	13	22	112	55	6	/	45	
Grundstückswesen, Vermietung, Dienstl. für Unternehmen	1 909	707	508	70	117	322	294	26	66	202	
Öffentliche Verwaltung u.ä.	3 153	1 006	811	68	263	479	692	41	235	416	
Öffentliche u. private Dienst-leistungen (ohne öffentl. Verwaltung)	6 371	3 053	2 593	385	1 174	1 034	2 080	230	982	867	
Art des Arbeitsvertrages											
Befristet	2 519	1 176	964	136	284	544	640	65	193	382	
Unbefristet	27 602	12 727	10 364	1 773	3 474	5 117	5 347	646	1 980	2 721	
Ohne Angabe	256	126	117	56	25	36	71	32	13	25	
Art der ausgeübten Tätigkeit											
Vollzeittätigkeit	24 498	11 682	9 446	1 531	3 082	4 833	5 139	614	1 870	2 654	
Teilzeittätigkeit	5 878	2 346	2 000	434	702	864	920	130	317	474	
Allgemeiner Schulabschluß											
Mit Angabe eines allgemeinen Schulabschlusses zusammen	28 710	13 303	10 870	1 830	3 617	5 423	5 765	695	2 088	2 982	
Haupt-(Volks-)schulabschluß	11 881	5 627	4 695	923	1 539	2 233	2 157	315	819	1 022	
Abschluß d. allgemeinbildenden polytechnischen Oberschule in der ehemaligen DDR	3 688	1 778	1 560	221	593	746	769	79	332	357	
Realschul- oder gleichwertiger Abschluß	6 310	2 681	2 204	356	802	1 045	1 226	134	482	610	
Fachhoch-/Hochschulreife	6 831	3 217	2 412	330	682	1 399	1 613	167	455	592	
Beruflicher Abschluß											
Mit Angabe eines berufsbil-denden bzw. Hochschulab-schlusses zusammen	25 135	11 659	9 548	1 544	3 211	4 794	5 045	576	1 841	2 629	
Lehr-/Anerkennungsbildung 2)	18 031	8 332	6 995	1 210	2 470	3 315	3 398	414	1 359	1 825	
Fachschulabschluß 3)	2 631	1 204	1 017	137	350	629	580	52	225	303	
Fachhochschulabschluß 4)	1 723	716	512	55	116	340	308	25	66	217	
Universitätsabschluß 5)	2 750	1 407	1 025	141	275	609	759	84	191	483	
Ausländische Erwerbstätige	2 832	1 561	1 259	345	356	558	707	184	230	284	

*) Ergebnis der Unterstichprobe.

1) Klassifikation der Wirtschaftszweige, Ausgabe 1993 (WZ 93), Tiefengliederung für den Mikrozensus.

2) Einschl. gleichwertiger Berufsfachschulabschluß sowie berufliches Praktikum.

3) Einschl. einer Meister-/Technikerausbildung und Fachschulabschluß in der ehemaligen DDR.

4) Einschl. Ingenieurschul- und Verwaltunghochschulabschluß.

5) Einschl. Lehrerausbildung.

Arbeitsbedingungen

Abend-, Nacht- und Schichtarbeit nach ausgewählten Merkmalen *)

1 000

Zwar												Gegenstand der Nachweisung
Abendarbeit				Nachtarbeit				Wechselschicht				
zusammen	ständig	regel- mäßig	ge- legent- lich	zusammen	ständig	regel- mäßig	ge- legent- lich	zusammen	ständig	regel- mäßig	ge- legent- lich	
g e s a m t												
12 097	2 412	4 479	5 206	4 608	791	1 732	2 086	4 260	2 290	1 457	512	Erwerbstätige insgesamt
1 021	330	233	459	263	57	37	169	33	17	8	8	Stellung im Beruf
1 186	417	295	474	379	89	56	235	48	17	15	15	Selbständige ohne Beschäftigte
1 172	88	26	58	43	9	/	29	/	/	/	/	Selbständige mit Beschäftigten
954	91	327	535	507	36	180	291	295	151	100	44	Mithelfende Familienangehörige
5 084	825	1 848	2 411	1 556	216	591	750	1 491	758	552	182	Beamte/Beamtinnen
3 438	625	1 641	1 173	1 792	370	843	579	2 265	1 286	736	242	Angestellte
129	16	62	50	34	/	12	18	67	32	24	10	Arbeiter/-innen
113	19	47	46	34	10	9	15	57	26	21	10	Kaufm./techn. Auszubildende
												Gewerblich Auszubildende
9 476	1 541	3 816	4 119	3 855	622	1 614	1 620	4 052	2 195	1 388	469	Abhängig Erwerbstätige ohne Auszubildende zusammen
90	16	31	43	35	/	10	21	31	14	12	5	Alter von ... bis unter ... Jahren
706	116	282	307	331	47	125	158	339	177	115	47	15 - 20
1 241	197	523	521	536	81	232	223	557	299	183	74	20 - 25
1 649	259	678	713	704	111	305	289	715	400	235	79	25 - 30
1 490	228	625	637	645	106	286	254	664	359	232	73	30 - 35
1 302	202	542	558	523	82	224	218	582	317	198	66	35 - 40
1 181	199	465	517	455	76	189	190	497	265	178	53	40 - 45
843	147	329	366	302	51	119	133	328	178	114	36	45 - 50
755	134	275	346	254	50	100	103	288	157	102	28	50 - 55
196	37	60	99	63	11	22	30	50	26	17	7	55 - 60
26	5	6	14	7	/	/	/	/	/	/	/	60 - 65
												65 und mehr
2 922	460	1 131	1 330	1 214	178	471	564	1 174	621	399	155	Familienstand
5 787	947	2 361	2 479	2 355	393	1 019	942	2 532	1 386	872	275	Ledig
115	22	45	47	34	9	12	14	49	27	17	5	Verheiratet
653	111	278	263	253	42	111	99	296	161	101	34	Verwitwet
												Geschieden
120	24	31	64	45	11	12	22	26	10	10	5	Wirtschaftsunterbereich 1) Land- und Forstwirtschaft; Fischerei
2 498	363	1 224	911	1 218	240	639	338	1 699	1 010	538	151	Bergbau und Verarbeitendes Gewerbe
93	7	36	50	61	5	24	32	41	21	15	17	Energie- und Wasserversorgung
372	35	61	276	90	8	16	66	58	22	18	17	Baugewerbe
1 799	480	700	618	375	96	111	167	472	227	180	65	Handel und Gastgewerbe
757	125	318	314	482	89	204	189	402	227	125	50	Verkehr und Nachrichten-Übermittlung
245	33	70	143	22	/	/	15	14	8	5	/	Kredit- und Versicherungs-gewerbe
522	88	136	298	155	23	48	83	104	50	37	16	Grundstückswesen, Vermietung, Dienstl. für Unternehmen
834	67	264	504	508	37	176	295	315	154	109	51	öffentliche Verwaltung u.ä. öffentliche u. private Dienstleistungen (ohne öffentl. Verwaltung)
2 237	318	977	941	901	109	379	413	923	464	350	109	Art des Arbeitsvertrages
860	128	321	412	399	43	129	227	328	162	109	57	Befristet
8 537	1 386	3 476	3 675	3 431	572	1 479	1 380	3 713	2 027	1 276	409	Unbefristet
79	27	19	33	26	7	6	13	11	6	/	/	Ohne Angabe
8 194	1 254	3 354	3 586	3 497	516	1 514	1 466	3 657	2 005	1 243	409	Art der ausgeübten Tätigkeit
1 282	287	462	534	359	106	99	154	395	190	145	60	Vollzeittätigkeit
												Teilzeittätigkeit
9 013	1 433	3 630	3 950	3 672	586	1 539	1 547	3 820	2 077	1 310	434	Allgemeiner Schulabschluß
3 428	647	1 554	1 227	1 566	318	708	540	1 925	1 101	637	187	Mit Angabe eines allgemeinen Schulabschlusses zusammen
1 119	148	524	447	554	77	272	205	646	308	262	75	Haupt-(Volks-)schulabschluß
1 879	272	760	848	751	102	317	332	771	424	258	89	Abschluß d. allgemeinbildenden polytechnischen Oberschule in der ehemaligen DDR
2 587	367	792	1 428	801	89	242	470	479	243	153	83	Realschul- oder gleichwertiger Abschluß
												Fachhoch-/Hochschulreife
7 936	1 192	3 182	3 562	3 205	479	1 360	1 367	3 260	1 765	1 123	373	Beruflicher Abschluß
5 334	860	2 363	2 111	2 370	397	1 079	895	2 721	1 501	930	290	Mit Angabe eines berufsbil-denden bzw. Hochschulab-schlusses zusammen
838	101	321	416	366	44	161	161	345	177	126	42	Lehr-/Anlernausbildung 2)
570	65	146	359	159	14	42	103	86	48	24	14	Fachschulabschluß 3)
1 193	166	352	675	310	24	78	208	108	40	42	27	Fachhochschulabschluß 4)
												Universitätsabschluß 5)
1 079	310	452	317	466	113	195	157	560	314	184	63	Ausländische Erwerbstätige

14 Erwerbstätige im April 1998 mit Nacharbeit und durchschnittlich je Nacht geleisteten Arbeitsstunden
nach ausgewählten Merkmalen *)
1 000

Gegenstand der Nachweisung	Nacharbeit 1)				davon mit ...							
					durchschnittlich bis 4 je Nacht geleisteten Arbeitsstunden 1)				durchschnittlich 5 bis 7 je Nacht geleisteten Arbeitsstunden 1)			
	zusammen	ständig	regel- mäßig	ge- legent- lich	zusammen	ständig	regel- mäßig	ge- legent- lich	zusammen	ständig	regel- mäßig	ge- legent- lich
M ä n n l i c h												
Erwerbstätige zusammen	3 416	566	1 270	1 580	1 274	243	292	739	1 827	289	901	637
Stellung im Beruf												
Selbständige ohne Beschäftigte	209	48	29	133	138	32	17	89	42	12	9	22
Selbständige mit Beschäftigten	302	71	44	188	206	52	28	126	57	14	12	30
Mithelfende Familienangehörige	11	/	/	8	9	/	/	7	/	/	-	/
Beamte	467	35	166	267	112	7	23	81	313	25	132	156
Angestellte	862	107	284	471	366	42	79	245	407	58	183	166
Arbeiter	1 539	295	741	503	431	103	142	186	994	176	560	257
Kaufm./techn. Auszubildende	9	/	/	/	/	/	/	/	6	/	/	/
Gewerblich Auszubildende	17	7	/	6	10	/	/	/	6	/	/	/
Abhängig Erwerbstätige ohne Auszubildende zusammen	2 868	437	1 190	1 240	909	152	244	512	1 715	260	876	580
Alter von ... bis unter ... Jahren												
15 - 20	26	/	7	16	7	/	/	/	17	/	6	10
20 - 25	240	31	84	124	60	11	15	35	158	19	66	74
25 - 30	386	58	162	166	116	23	35	58	241	32	119	90
30 - 35	522	80	223	219	173	26	51	97	306	49	162	95
35 - 40	480	69	221	190	156	25	46	85	288	40	163	85
40 - 45	390	58	164	168	122	18	33	70	232	36	120	77
45 - 50	339	55	138	145	107	19	26	62	203	34	104	65
50 - 55	232	36	93	103	81	10	19	51	131	24	65	42
55 - 60	195	35	78	82	64	15	13	36	109	19	57	33
60 - 65	55	9	20	27	22	/	/	14	27	/	13	9
65 und mehr	/	/	/	/	/	/	/	/	/	/	/	/
Familienstand												
Ledig	867	128	319	420	272	46	67	160	521	75	236	210
Verheiratet	1 827	282	794	752	581	99	162	320	1 090	166	583	341
Verwitwet	15	/	6	7	/	/	/	/	9	/	/	/
Geschieden	159	25	72	62	50	7	15	29	95	17	53	25
Wirtschaftsunterbereich 2)												
Land- und Forstwirtschaft; Fischerei	31	7	8	16	19	5	5	9	9	/	/	/
Bergbau und Verarbeitendes Gewerbe	1 085	202	577	307	249	64	88	97	761	127	458	176
Energie- und Wasserversorgung	58	/	22	30	17	/	/	12	34	/	18	13
Baugewerbe	85	7	15	63	36	/	/	30	35	/	11	22
Handel und Gastgewerbe	226	58	70	97	130	34	36	60	76	21	31	24
Verkehr und Nachrichten- übermittlung	425	74	179	172	150	23	55	72	237	46	111	80
Kredit- und Versicherungs- gewerbe	17	/	/	12	10	/	/	9	5	/	/	/
Grundstückswesen, Vermietung, Dienstl. für Unternehmen	125	15	41	69	47	/	7	37	69	11	33	24
Öffentliche Verwaltung u.ä. Öffentliche u. private Dienst- leistungen (ohne öffentl. Verwaltung)	461	33	156	272	104	6	19	80	315	25	128	162
	356	34	119	203	146	12	26	108	174	20	83	71
Art des Arbeitsvertrages												
Befristet	304	31	91	182	85	10	16	59	194	18	71	105
Unbefristet	2 553	404	1 097	1 052	818	141	227	451	1 516	241	804	472
Ohne Angabe	11	/	/	6	5	/	/	/	/	/	/	/
Art der ausgeübten Tätigkeit												
Vollzeittätigkeit	2 769	408	1 170	1 191	857	134	236	487	1 677	250	865	563
Teilzeittätigkeit	99	29	21	50	51	18	8	25	38	10	11	17
Allgemeiner Schulabschluß												
Mit Angabe eines allgemeinen Schulabschlusses zusammen	2 725	410	1 132	1 184	864	142	232	430	1 627	243	832	552
Haupt-(Volks-)schulabschluß	1 303	240	605	458	378	87	122	168	811	139	442	230
Abschluß d. allgemeinbildenden polytechnischen Oberschule in der ehemaligen DDR	373	52	172	150	103	16	32	54	247	34	135	78
Realschul- oder gleich- wertiger Abschluß	499	62	201	236	149	18	41	90	310	38	151	120
Fachhoch-/Hochschulreife	550	57	154	339	235	20	37	178	258	32	103	123
Beruflicher Abschluß												
Mit Angabe eines berufsbil- denden bzw. Hochschulab- schlusses zusammen	2 371	338	985	1 047	761	118	202	440	1 407	202	726	480
Lehr-/Anlernausbildung 3)	1 793	281	816	696	514	95	163	256	1 135	171	608	356
Fachschulabschluß 4)	240	30	89	122	87	12	19	56	136	17	65	54
Fachhochschulabschluß 5)	120	10	26	84	54	/	7	44	49	5	18	26
Universitätsabschluß 6)	217	18	54	146	105	7	13	85	87	8	35	43
Ausländische Erwerbstätige	378	92	162	125	139	43	41	56	211	45	112	54

*) Ergebnis der Unterstichprobe.

1) Zwischen 23 Uhr und 6 Uhr gearbeitet (von Februar bis April).

2) Klassifikation der Wirtschaftszweige, Ausgabe 1993 (WZ 93), Tiefengliederung für den Mikrozensus.

3) Einschl. gleichwertiger Berufsfachschulabschluß sowie berufliches Praktikum.

4) Einschl. einer Meister-/Technikerausbildung und Fachschulabschluß in der ehemaligen DDR.

5) Einschl. Ingenieurschul- und Verwaltungsfachhochschulabschluß.

6) Einschl. Lehrerausbildung.

Erwerbstätigkeit und Arbeitsbedingungen

14 Erwerbstätige im April 1998 mit Nachtarbeit und durchschnittlich je Nacht geleisteten Arbeitsstunden
nach ausgewählten Merkmalen *)
1 000

Gegenstand der Nachweisung	Nachtarbeit 1)				davon mit ...							
					durchschnittlich bis 4 je Nacht geleisteten Arbeitsstunden 1)				durchschnittlich 5 bis 7 je Nacht geleisteten Arbeitsstunden 1)			
	zusammen	ständig	regel- mäßig	ge- legent- lich	zusammen	ständig	regel- mäßig	ge- legent- lich	zusammen	ständig	regel- mäßig	ge- legent- lich
W e i b l i c h												
Erwerbstätige zusammen	1 192	225	461	506	480	116	121	243	612	99	315	198
Stellung im Beruf												
Selbständige ohne Beschäftigte	55	9	9	37	40	8	6	25	7	/	/	/
Selbständige mit Beschäftigten	77	18	12	47	51	14	6	30	15	/	/	9
Mithelfende Familienangehörige	32	7	/	21	27	6	/	17	/	/	/	/
Beamtinnen	40	/	14	24	14	/	/	11	20	/	10	9
Angestellte	694	108	307	279	223	36	68	118	418	66	222	130
Arbeiterinnen	254	75	102	76	111	47	31	33	126	25	67	33
Kaufm./techn. Auszubildende	25	/	9	13	6	/	/	/	15	/	6	9
Gewerblich Auszubildende	17	/	/	9	8	/	/	5	8	/	/	/
Abhängig Erwerbstätige ohne Auszubildende zusammen	988	185	423	379	348	84	102	162	563	92	299	172
Alter von ... bis unter ... Jahren												
15 - 20	9	/	/	/	/	/	/	/	/	/	/	/
20 - 25	91	16	41	34	29	7	8	14	55	8	31	16
25 - 30	150	23	70	57	53	11	17	25	87	12	49	27
30 - 35	182	31	82	69	62	15	19	28	110	15	60	35
35 - 40	165	36	65	64	58	14	14	30	97	20	48	28
40 - 45	132	23	60	50	48	9	16	23	73	12	41	21
45 - 50	117	21	51	45	39	9	11	19	67	10	36	20
50 - 55	70	15	26	29	27	8	7	12	35	6	17	12
55 - 60	59	15	22	22	22	7	7	9	30	8	15	8
60 - 65	9	/	/	/	/	/	/	/	/	/	/	/
65 und mehr	/	/	/	/	/	/	-	/	/	-	/	/
Familienstand												
Ledig	347	51	152	144	124	22	38	64	198	27	108	63
Verheiratet	528	111	226	191	185	51	54	80	301	53	158	89
Verwitwet	20	6	6	7	8	/	/	/	10	/	5	/
Geschieden	93	17	39	37	30	6	9	15	55	10	28	17
Wirtschaftsunterbereich 2)												
Land- und Forstwirtschaft; Fischerei	14	/	/	6	8	/	/	/	/	/	/	/
Bergbau und Verarbeitendes Gewerbe	132	38	63	31	47	24	13	10	76	14	45	17
Energie- und Wasserversorgung	/	/	/	/	/	/	/	/	/	/	/	/
Baugewerbe	5	/	/	/	/	/	/	/	/	/	/	/
Handel und Gastgewerbe	149	38	41	70	92	27	23	41	45	10	16	19
Verkehr und Nachrichten-Übermittlung	56	14	25	17	26	7	10	9	26	6	13	6
Kredit- und Versicherungs-gewerbe	/	/	/	/	/	/	/	/	/	/	/	/
Grundstückswesen, Vermietung, Dienstl. für Unternehmen	30	8	7	14	19	5	/	9	9	/	/	/
Öffentliche Verwaltung u.ä.	48	/	20	23	14	/	/	8	28	/	15	11
Öffentliche u. private Dienstleistungen (ohne öffentl. Verwaltung)	545	75	260	210	135	14	44	77	371	56	204	111
Art des Arbeitsvertrages												
Befristet	95	12	38	45	37	6	11	20	52	6	26	20
Unbefristet	878	168	382	328	302	74	89	139	508	86	272	150
Ohne Angabe	15	/	/	7	9	/	/	/	/	/	/	/
Art der ausgeübten Tätigkeit												
Vollzeittätigkeit	728	108	344	275	237	45	76	116	438	58	251	128
Teilzeittätigkeit	259	77	79	104	111	39	26	46	126	34	48	44
Allgemeiner Schulabschluss												
Mit Angabe eines allgemeinen Schulabschlusses zusammen	947	176	407	364	332	79	98	156	541	88	288	165
Haupt-(Volks-)schulabschluss	263	77	103	83	110	41	32	37	130	32	64	33
Abschluß d. allgemeinbildenden polytechnischen Oberschule in der ehemaligen DDR	181	26	100	55	53	12	18	23	121	13	80	28
Realschul- oder gleichwertiger Abschluß	252	41	116	96	73	15	23	35	159	24	85	50
Fachhoch-/Hochschulreife	251	32	88	131	96	11	24	61	132	18	59	54
Beruflicher Abschluß												
Mit Angabe eines berufsbildenden bzw. Hochschulabschlusses zusammen	834	140	374	319	279	59	86	134	494	74	269	150
Lehr-/Anlernausbildung 3)	577	116	262	199	191	51	64	76	340	59	183	97
Fachschulabschluss 4)	126	14	73	39	30	/	10	16	91	10	60	22
Fachhochschulabschluss 5)	39	/	15	20	17	/	6	11	19	/	9	6
Universitätsabschluss 6)	92	7	24	62	40	/	6	31	44	/	17	24
Ausländische Erwerbstätige	87	22	34	32	40	12	11	17	41	9	22	11

*) Ergebnis der Unterstichprobe.

1) Zwischen 23 Uhr und 6 Uhr gearbeitet (von Februar bis April).

2) Klassifikation der Wirtschaftszweige, Ausgabe 1993 (WZ 93), Tiefengliederung für den Mikrozensus.

3) Einschl. gleichwertiger Berufsfachschulabschluss sowie berufliches Praktikum.

4) Einschl. einer Meister-/Technikerausbildung und Fachschulabschluss in der ehemaligen DDR.

5) Einschl. Ingenieurschul- und Verwaltungsfachhochschulabschluss.

6) Einschl. Lehrerausbildung.

14 Erwerbstätige im April 1998 mit Nachtarbeit und durchschnittlich je Nacht geleisteten Arbeitsstunden
nach ausgewählten Merkmalen *)
1 000

Gegenstand der Nachweisung	Nachtarbeit 1)				davon mit ...							
	zusammen	ständig	regel- mäßig	ge- legent- lich	durchschnittlich bis 4 je Nacht geleisteten Arbeitsstunden 1)				durchschnittlich 5 bis 7 je Nacht geleisteten Arbeitsstunden 1)			
					zusammen	ständig	regel- mäßig	ge- legent- lich	zusammen	ständig	regel- mäßig	ge- legent- lich
I n s g e s a m t												
Erwerbstätige insgesamt	4 608	791	1 732	2 086	1 754	359	413	982	2 439	388	1 217	834
Stellung im Beruf												
Selbständige ohne Beschäftigte	263	57	37	169	178	40	24	114	49	13	10	26
Selbständige mit Beschäftigten	379	89	56	235	257	66	35	156	72	17	17	39
Mithelfende Familienangehörige	43	9	/	29	36	9	/	25	/	/	/	/
Beamte/Beamtinnen	507	36	180	291	126	7	26	92	334	26	142	165
Angestellte	1 556	216	591	750	589	79	147	363	825	124	405	296
Arbeiter/-innen	1 792	370	843	579	542	150	172	219	1 120	202	627	291
Kaufm./techn. Auszubildende	34	/	12	18	8	/	/	/	22	/	9	12
Gewerblich Auszubildende	34	10	9	15	18	6	/	9	14	/	5	6
Abhängig Erwerbstätige ohne Auszubildende zusammen	3 856	622	1 614	1 620	1 256	236	346	675	2 278	352	1 175	752
Alter von ... bis												
unter ... Jahren												
15 - 20	35	/	10	21	10	/	/	6	22	/	7	12
20 - 25	331	47	125	158	89	18	23	48	214	27	97	90
25 - 30	536	81	232	223	169	34	53	83	328	44	167	117
30 - 35	704	111	305	298	235	41	69	125	416	64	222	130
35 - 40	645	105	286	254	213	39	60	115	386	60	212	113
40 - 45	523	82	224	218	170	28	49	93	306	48	160	98
45 - 50	455	76	189	190	146	28	37	81	270	44	140	85
50 - 55	302	51	119	133	108	18	26	63	166	30	83	54
55 - 60	254	50	100	103	86	21	20	45	139	27	72	41
60 - 65	63	11	22	30	26	/	6	15	31	5	15	11
65 und mehr	7	/	/	/	/	/	-	/	/	/	/	/
Familienstand												
Ledig	1 214	178	471	564	396	68	104	224	720	102	344	274
Verheiratet	2 355	393	1 019	942	767	151	216	400	1 390	219	741	430
Verwitwet	34	9	12	14	13	/	/	7	19	/	9	5
Geschieden	253	42	111	99	81	13	24	43	149	27	81	42
Wirtschaftsunterbereich 2)												
Land- und Forstwirtschaft; Fischerei	45	11	12	22	27	8	8	11	13	/	/	7
Bergbau und Verarbeitendes Gewerbe	1 218	240	639	338	296	88	101	107	838	141	503	193
Energie- und Wasserversorgung	61	5	24	32	18	/	/	13	36	/	19	13
Baugewerbe	90	8	16	66	39	/	/	32	37	/	12	22
Handel und Gastgewerbe	375	96	111	167	222	62	59	101	121	31	47	43
Verkehr und Nachrichten- übermittlung	482	89	204	189	176	30	65	81	262	52	124	86
Kredit- und Versicherungs- gewerbe	22	/	/	15	13	/	/	11	7	/	/	/
Grundstückswesen, Vermietung, Dienstl. für Unternehmen	155	23	48	83	65	8	11	46	78	14	35	28
Öffentliche Verwaltung u.ä. Öffentliche u. private Dienst- leistungen (ohne öffentl. Verwaltung)	508	37	176	295	119	7	23	88	343	27	143	173
Art des Arbeitsvertrages												
Befristet	399	43	129	227	122	16	27	80	246	24	97	125
Unbefristet	3 431	572	1 479	1 380	1 120	215	315	589	2 025	327	1 076	622
Ohne Angabe	26	7	6	13	15	5	/	6	8	/	/	5
Art der ausgeübten Tätigkeit												
Vollzeittätigkeit	3 497	516	1 514	1 466	1 094	179	312	603	2 115	308	1 116	691
Teilzeittätigkeit	359	106	99	154	162	57	34	71	163	44	59	60
Allgemeiner Schulabschluß												
Mit Angabe eines allgemeinen Schulabschlusses zusammen	3 672	586	1 539	1 547	1 197	221	330	646	2 168	332	1 120	717
Haupt-(Volk-)schulabschluß	1 568	318	708	540	487	128	154	205	941	172	507	263
Abschluß d. allgemeinbildenden polytechnischen Oberschule in der ehemaligen DDR	554	77	272	205	156	28	50	78	368	47	215	107
Realschul- oder gleich- wertiger Abschluß	751	102	317	332	222	33	64	125	469	63	236	170
Fachhoch-/Hochschulreife	801	89	242	470	331	31	61	238	390	50	162	177
Beruflicher Abschluß												
Mit Angabe eines berufsbil- denden bzw. Hochschulab- schlusses zusammen	3 206	479	1 360	1 367	1 039	177	288	575	1 901	276	995	630
Lehr-/Anlernausbildung 3)	2 370	397	1 079	895	705	146	227	332	1 475	230	791	453
Fachschulabschluß 4)	366	44	161	161	117	16	29	71	227	27	125	76
Fachhochschulabschluß 5)	159	14	42	103	72	/	12	55	68	8	26	34
Universitätsabschluß 6)	310	24	78	208	146	10	19	116	131	12	53	67
Ausländische Erwerbstätige	466	113	195	157	179	55	52	73	253	54	134	64

*) Ergebnis der Unterstichprobe.

1) Zwischen 23 Uhr und 6 Uhr gearbeitet (von Februar bis April).

2) Klassifikation der Wirtschaftszweige, Ausgabe 1993 (WZ 93), Tiefengliederung für den Mikrozensus.

3) Einschl. gleichwertiger Berufsfachschulabschluß sowie berufliches Praktikum.

4) Einschl. einer Meister-/Technikerausbildung und Fachschulabschluß in der ehemaligen DDR.

5) Einschl. Ingenieurschul- und Verwaltungsfachhochschulabschluß.

6) Einschl. Lehrerausbildung.

1 000

Gegenstand der Nachweisung	Erwerbstätige insgesamt	Davon mit Arbeit zu Hause			
		haupt- sächlich 1)	manchmal	nie	ohne Angabe
M ä n n l i c h					
Erwerbstätige zusammen	20 509	823	1 923	17 697	66
Stellung im Beruf					
Selbständige ohne Beschäftigte	1 166	305	309	543	9
Selbständige mit Beschäftigten	1 409	207	425	770	8
Mithelfende Familienangehörige	77	27	6	43	/
Beamte	1 672	94	258	1 317	/
Angestellte	7 173	126	868	6 160	19
Arbeiter	8 135	59	52	8 002	22
Kaufmännisch/technische Auszubildende	315	/	/	311	/
Gewerblich Auszubildende	562	/	/	552	/
Abhängig Erwerbstätige ohne Auszubildende zusammen	16 980	279	1 178	15 478	44
Alter von ... bis unter ... Jahren					
15 - 20	197	/	/	191	/
20 - 25	1 252	12	17	1 221	/
25 - 30	2 029	27	82	1 914	6
30 - 35	2 739	31	180	2 522	6
35 - 40	2 539	30	186	2 318	6
40 - 45	2 255	39	176	2 032	8
45 - 50	2 092	40	184	1 865	/
50 - 55	1 640	38	150	1 448	/
55 - 60	1 671	38	146	1 483	/
60 - 65	498	17	51	429	/
65 und mehr	68	6	/	56	/
Familienstand					
Ledig	5 171	75	254	4 825	17
Verheiratet	10 852	183	870	9 774	25
Verwitwet	117	/	/	107	/
Geschieden	841	18	50	772	/
Wirtschaftsunterbereich 2)					
Land- und Forstwirtschaft; Fischerei	304	11	11	280	/
Bergbau und Verarbeitendes Gewerbe	5 711	43	256	5 400	12
Energie- und Wasserversorgung	238	/	13	222	/
Baugewerbe	2 187	15	53	2 114	5
Handel und Gastgewerbe	2 065	29	123	1 907	6
Verkehr und Nachrichtenübermittlung	1 242	10	40	1 188	/
Kredit- und Versicherungsgewerbe	506	8	72	424	/
Grundstückswesen, Vermietung, Dienstleistungen für Unternehmen	887	18	133	732	/
Öffentliche Verwaltung u.ä.	1 854	18	99	1 734	/
Öffentliche und private Dienstleistungen (ohne öffentliche Verwaltung)	1 986	124	380	1 476	6
Art des Arbeitsvertrages					
Befristet	1 487	23	89	1 372	/
Unbefristet	15 414	250	1 083	14 049	32
Ohne Angabe	79	6	6	57	10
Art der ausgeübten Tätigkeit					
Vollzeittätigkeit	16 225	244	1 120	14 822	39
Teilzeittätigkeit	754	35	58	656	5
Allgemeiner Schulabschluß					
Mit Angabe eines allgemeinen Schulabschlusses zusammen	16 034	261	1 135	14 604	34
Haupt-(Volks-)schulabschluß	7 207	58	146	6 988	15
Abschluß der allgemeinbildenden polytechnischen Oberschule in der ehemaligen DDR	1 939	14	44	1 873	/
Realschul- oder gleichwertiger Abschluß	2 914	37	173	2 699	6
Fachhoch-/Hochschulreife	3 980	152	772	3 044	11
Beruflicher Abschluß					
Mit Angabe eines berufsbildenden bzw. Hochschul- abschlusses zusammen	14 295	243	1 093	12 933	27
Lehr-/Anerkennungsbildung (einschl. gleichwertiger Berufs- fachschulabschluß sowie berufliches Praktikum)	9 848	85	281	9 465	17
Fachschulabschluß (einschl. einer Meister-/Technikeraus- bildung und Fachschulabschluß in der ehemaligen DDR)	1 630	25	124	1 478	/
Fachhochschulabschluß (einschl. Ingenieurschul- und Verwaltungsfachhochschulabschluß)	1 170	21	188	958	/
Universitätsabschluß (einschl. Lehrerbildung)	1 648	111	499	1 032	/
Ausländische Erwerbstätige	1 820	33	90	1 688	9

*) Ergebnis der Unterstichprobe.

1) Mindestens die Hälfte der Arbeitszeit zu Hause gearbeitet.

2) Klassifikation der Wirtschaftszweige, Ausgabe 1993 (WZ 93), Tiefengliederung für den Mikrozensus.

Gegenstand der Nachweisung	Erwerbstätige insgesamt	Davon mit Arbeit zu Hause			
		haupt- sächlich 1)	manchmal	nie	ohne Angabe
We i b l i c h					
Erwerbstätige zusammen	15 351	733	963	13 593	62
Stellung im Beruf					
Selbständige ohne Beschäftigte	569	186	111	269	/
Selbständige mit Beschäftigten	401	65	96	237	/
Mithelfende Familienangehörige	282	106	29	145	/
Beamtinnen	742	85	211	442	/
Angestellte	9 239	212	483	8 511	34
Arbeiterinnen	3 415	77	23	3 302	14
Kaufmännisch/technische Auszubildende	473	/	6	463	/
Gewerblich Auszubildende	229	/	/	224	/
Abhängig Erwerbstätige ohne Auszubildende zusammen	13 397	373	718	12 254	52
Alter von ... bis unter ... Jahren					
15 - 20	157	/	/	152	/
20 - 25	1 001	10	16	970	/
25 - 30	1 740	31	75	1 626	8
30 - 35	2 077	47	98	1 924	9
35 - 40	1 963	56	110	1 788	11
40 - 45	1 922	56	123	1 738	5
45 - 50	1 800	62	125	1 608	/
50 - 55	1 283	47	87	1 146	/
55 - 60	1 170	48	65	1 053	/
60 - 65	219	12	12	194	/
65 und mehr	63	/	/	54	/
Familienstand					
Ledig	3 499	71	189	3 224	15
Verheiratet	8 388	277	457	7 622	33
Verwitwet	359	6	10	343	/
Geschieden	1 150	20	62	1 066	/
Wirtschaftsunterbereich 2)					
Land- und Forstwirtschaft; Fischerei	175	25	6	144	/
Bergbau und Verarbeitendes Gewerbe	2 247	61	61	2 118	7
Energie- und Wasserversorgung	68	/	/	66	/
Baugewerbe	337	25	23	288	/
Handel und Gastgewerbe	2 800	43	67	2 676	14
Verkehr und Nachrichtenübermittlung	488	7	12	468	/
Kredit- und Versicherungsgewerbe	576	9	20	544	/
Grundstückswesen, Vermietung, Dienstleistungen für Unternehmen	1 022	33	52	932	/
Öffentliche Verwaltung u.ä.	1 298	15	46	1 233	/
Öffentliche und private Dienstleistungen (ohne öffentliche Verwaltung)	4 385	155	430	3 784	16
Art des Arbeitsvertrages					
Befristet	1 033	30	72	929	/
Unbefristet	12 188	308	630	11 215	34
Ohne Angabe	177	36	16	110	15
Art der ausgeübten Tätigkeit					
Vollzeittätigkeit	8 273	211	478	7 552	32
Teilzeittätigkeit	5 123	162	239	4 702	20
Allgemeiner Schulabschluß					
Mit Angabe eines allgemeinen Schulabschlusses zusammen	12 676	357	696	11 582	40
Haupt-(Volks-)schulabschluß	4 674	114	68	4 476	15
Abschluß der allgemeinbildenden polytechnischen Oberschule in der ehemaligen DDR	1 754	22	48	1 682	/
Realschul- oder gleichwertiger Abschluß	3 397	74	123	3 187	13
Fachhoch-/Hochschulreife	2 851	147	457	2 237	10
Beruflicher Abschluß					
Mit Angabe eines berufsbildenden bzw. Hochschul- abschlusses zusammen	10 839	315	658	9 834	33
Lehr-/Anlernausbildung (einschl. gleichwertiger Berufs- fachschulabschluß sowie berufliches Praktikum)	8 183	168	197	7 795	24
Fachschulabschluß (einschl. einer Meister-/Technikeraus- bildung und Fachschulabschluß in der ehemaligen DDR)	1 001	25	66	907	/
Fachhochschulabschluß (einschl. Ingenieurschul- und Verwaltungsfachhochschulabschluß)	553	16	69	466	/
Universitätsabschluß (einschl. Lehrerbildung)	1 103	106	326	666	/
Ausländische Erwerbstätige	1 012	29	37	942	/

*) Ergebnis der Unterstichprobe.

1) Mindestens die Hälfte der Arbeitszeit zu Hause gearbeitet.

2) Klassifikation der Wirtschaftszweige, Ausgabe 1993 (WZ 93), Tiefengliederung für den Mikrozensus.

1 000

Gegenstand der Nachweisung	Erwerbstätige insgesamt	Davon mit Arbeit zu Hause			
		hauptsäch- lich 1)	manchmal	nie	ohne Angabe
I n s g e s a m t					
Erwerbstätige zusammen	35 860	1 557	2 886	31 290	127
Stellung im Beruf					
Selbständige ohne Beschäftigte	1 735	492	420	812	12
Selbständige mit Beschäftigten	1 810	272	520	1 007	11
Mithelfende Familienangehörige	359	133	35	189	/
Beamte/Beamtinnen	2 414	179	470	1 758	7
Angestellte	16 412	338	1 351	14 671	52
Arbeiter/-innen	11 550	136	75	11 303	36
Kaufmännisch/technische Auszubildende	788	/	9	774	/
Gewerblich Auszubildende	791	/	6	776	/
Abhängig Erwerbstätige ohne Auszubildende zusammen	30 376	652	1 896	27 732	96
Alter von ... bis unter ... Jahren					
15 - 20	354	/	/	343	/
20 - 25	2 253	21	33	2 191	8
25 - 30	3 769	57	157	3 540	14
30 - 35	4 817	78	278	4 447	14
35 - 40	4 503	86	295	4 105	16
40 - 45	4 176	95	299	3 789	13
45 - 50	3 892	102	309	3 473	9
50 - 55	2 923	85	237	2 594	7
55 - 60	2 842	86	212	2 536	8
60 - 65	717	29	63	623	/
65 und mehr	130	10	8	110	/
Familienstand					
Ledig	8 669	145	442	8 049	33
Verheiratet	19 240	460	1 327	17 396	57
Verwitwet	476	9	15	450	/
Geschieden	1 991	38	112	1 837	/
Wirtschaftsunterbereich 2)					
Land- und Forstwirtschaft; Fischerei	479	36	17	425	/
Bergbau und Verarbeitendes Gewerbe	7 958	104	317	7 518	19
Energie- und Wasserversorgung	306	/	14	288	/
Baugewerbe	2 524	40	76	2 402	6
Handel und Gastgewerbe	4 865	72	189	4 584	20
Verkehr und Nachrichtenübermittlung	1 730	17	52	1 656	5
Kredit- und Versicherungsgewerbe	1 082	17	92	968	/
Grundstückswesen, Vermietung, Dienstleistungen für Unternehmen	1 909	51	185	1 664	8
Öffentliche Verwaltung u.ä.	3 153	33	145	2 967	8
Öffentliche und private Dienstleistungen (ohne öffentliche Verwaltung)	6 371	279	809	5 260	22
Art des Arbeitsvertrages					
Befristet	2 519	53	161	2 301	/
Unbefristet	27 602	558	1 713	25 285	66
Ohne Angabe	255	42	22	188	25
Art der ausgeübten Tätigkeit					
Vollzeittätigkeit	24 498	455	1 599	22 374	71
Teilzeittätigkeit	5 878	197	297	5 369	25
Allgemeiner Schulabschluß					
Mit Angabe eines allgemeinen Schulabschlusses zusammen	28 710	618	1 831	26 186	74
Haupt-(Volks-)schulabschluß	11 881	172	214	11 464	30
Abschluß der allgemeinbildenden polytechnischen Oberschule in der ehemaligen DDR	9 698	36	92	9 555	/
Realschul- oder gleichwertiger Abschluß	6 310	110	296	5 886	18
Fachhoch-/Hochschulreife	6 831	299	1 229	5 281	21
Beruflicher Abschluß					
Mit Angabe eines berufsbildenden bzw. Hochschulabschlusses zusammen	25 135	558	1 751	22 767	60
Lehr-/Anlernausbildung (einschl. gleichwertiger Berufsfachschulabschluß sowie berufliches Praktikum)	18 031	253	478	17 260	40
Fachschulabschluß (einschl. einer Meister-/Technikerausbildung und Fachschulabschluß in der ehemaligen DDR)	2 631	50	190	2 386	6
Fachhochschulabschluß (einschl. Ingenieurschul- und Verwaltungsfachhochschulabschluß)	1 723	37	257	1 423	/
Universitätsabschluß (einschl. Lehrerausbildung)	2 750	218	825	1 698	9
Ausländische Erwerbstätige	2 832	62	127	2 631	12

*) Ergebnis der Unterstichprobe.

1) Mindestens die Hälfte der Arbeitszeit zu Hause gearbeitet.

2) Klassifikation der Wirtschaftszweige, Ausgabe 1993 (WZ 93), Tiefengliederung für den Mikrozensus.

16 Erwerbstätige im April 1998 nach Anzahl der tätigen Personen in der Arbeitsstätte und ausgewählten Merkmalen *)

1 000

Gegenstand der Nachweisung	Erwerbs- tätige insgesamt	Anzahl der tätigen Personen in der Arbeitsstätte									
		1	2	3	4	5	6 - 10	11 - 19	20 - 49	50 und mehr	Ohne Angabe
M ä n n l i c h											
Erwerbstätige zusammen	20 509	927	620	534	451	444	1 498	2 063	2 554	10 574	845
Stellung im Beruf											
Selbständige ohne Beschäftigte	1 166	849	122	31	14	8	17	-	-	-	126
Selbständige mit Beschäftigten	1 409	27	279	225	161	124	284	153	77	50	30
Mitteilende Familienangehörige	77	/	16	23	13	7	/	/	/	/	/
Beamte	1 672	/	/	/	/	/	21	58	161	1 030	389
Angestellte	7 173	25	96	106	107	117	421	666	939	4 592	103
Arbeiter	8 135	20	97	128	131	158	653	1 023	1 236	4 536	152
Kaufm./techn. Auszubildende	315	-	/	5	6	6	21	42	47	175	10
Gewerblich Auszubildende	562	-	5	12	16	23	76	117	93	188	32
Abhängig Erwerbstätige ohne Auszubildende zusammen	16 980	48	195	237	241	277	1 096	1 747	2 336	10 159	644
Alter von ... bis unter ... Jahren											
15 - 20	197	/	/	/	/	7	18	25	22	68	46
20 - 25	1 252	/	16	20	25	25	104	146	170	514	230
25 - 30	2 029	/	26	40	40	49	170	247	291	1 064	99
30 - 35	2 739	/	35	48	47	53	189	293	385	1 615	71
35 - 40	2 539	/	26	38	35	44	171	255	356	1 555	55
40 - 45	2 255	/	21	26	23	27	134	227	311	1 438	42
45 - 50	2 092	8	22	21	22	26	113	195	291	1 354	39
50 - 55	1 640	7	15	16	20	18	74	141	206	1 118	25
55 - 60	1 671	6	20	17	17	21	88	153	227	1 097	26
60 - 65	498	/	8	/	7	5	25	52	68	314	8
65 und mehr	68	/	/	/	/	/	9	13	9	22	/
Familienstand											
Ledig	5 171	13	65	89	95	106	400	599	710	2 633	401
Verheiratet	10 852	32	118	132	135	152	628	1 050	1 490	6 891	224
Verwitwet	117	/	/	/	/	/	7	9	18	72	/
Geschieden	841	/	11	16	10	16	60	89	118	503	17
Wirtschaftsunterbereich 1) Land- und Forstwirtschaft; Fischerei	304	/	15	18	14	13	36	63	63	72	9
Bergbau und Verarbeitendes Gewerbe	5 711	6	29	41	40	59	231	391	611	4 237	65
Energie- und Wasserversorgung	238	/	/	/	/	/	/	12	16	199	/
Baugewerbe	2 187	/	32	50	54	67	300	425	460	747	48
Handel und Gastgewerbe	2 065	7	53	61	60	64	240	330	367	842	42
Verkehr und Nachrichten- übermittlung	1 242	/	15	15	17	17	68	125	152	811	20
Kredit- und Versicherungs- gewerbe	506	/	/	/	/	/	13	26	39	408	6
Grundstückswesen, Vermietung, Dienstl. für Unternehmen	887	/	24	18	17	18	79	118	141	449	17
Öffentliche Verwaltung u.ä. Öffentliche u. private Dienst- leistungen (ohne öffentl. Verwaltung)	1 854	/	6	/	8	6	31	64	146	1 191	392
Art des Arbeitsvertrages											
Befristet	1 487	/	16	19	18	20	72	142	185	703	309
Unbefristet	15 414	41	173	214	221	255	1 018	1 599	2 147	9 440	306
Ohne Angabe	79	/	7	/	/	/	5	6	/	16	29
Art der ausgeübten Tätigkeit											
Vollzeittätigkeit	16 225	37	164	206	217	248	1 023	1 641	2 232	9 845	612
Teilzeittätigkeit	754	11	31	31	25	29	73	105	104	314	32
Allgemeiner Schulabschluß Mit Angabe eines allgemeinen Schulabschlusses zusammen	16 034	46	184	219	226	264	1 039	1 651	2 225	9 593	588
Haupt-(Volks-)schulabschluß	7 207	24	95	112	111	126	495	773	1 006	4 264	201
Abschluß d. allgemeinbildenden polytechnischen Oberschule in der ehemaligen DDR	1 933	/	25	31	34	39	199	305	371	849	78
Realschul- oder gleich- wertiger Abschluß	2 914	5	33	35	40	48	162	264	347	1 829	150
Fachhoch-/Hochschulreife	3 980	14	29	41	41	50	183	309	502	2 652	159
Beruflicher Abschluß Mit Angabe eines berufsbil- denden bzw. Hochschulab- schlusses zusammen	14 295	40	160	189	198	229	940	1 473	1 997	8 624	447
Lehr-/Ablernausbildung 2)	9 848	24	117	145	152	174	724	1 106	1 419	5 639	348
Fachschulabschluß 3)	1 630	/	24	27	24	27	104	173	213	995	40
Fachhochschulabschluß 4)	1 170	/	7	9	7	12	49	67	135	857	25
Universitätsabschluß 5)	1 648	8	11	9	16	16	63	127	231	1 133	35
Ausländische Erwerbstätige	1 820	75	58	58	46	41	137	179	221	955	52

*) Ergebnis der Unterstichprobe.

1) Klassifikation der Wirtschaftszweige, Ausgabe 1993 (WZ 93), Tiefengliederung für den Mikrozensus.

2) Einschl. gleichwertiger Berufsfachschulabschluß sowie berufliches Praktikum.

3) Einschl. einer Meister-/Technikerausbildung und Fachschulabschluß in der ehemaligen DDR.

4) Einschl. Ingenieurschul- und Verwaltungsfachhochschulabschluß.

5) Einschl. Lehrerausbildung.

16 Erwerbstätige im April 1998 nach Anzahl der tätigen Personen in der Arbeitsstätte und ausgewählten Merkmalen *)

1 000

Gegenstand der Nachweisung	Erwerbs- tätige insgesamt	Anzahl der tätigen Personen in der Arbeitsstätte									
		1	2	3	4	5	6 - 10	11 - 19	20 - 49	50 und mehr	Ohne Angabe
Weiblich											
Erwerbstätige zusammen	15 351	608	588	573	569	534	1 626	1 718	1 935	6 782	419
Stellung im Beruf											
Selbständige ohne Beschäftigte	569	441	35	10	/	/	8	-	-	-	67
Selbständige mit Beschäftigten	401	11	105	80	54	33	56	27	13	10	11
Mithelfende Familienangehörige	282	18	104	51	33	17	31	13	/	/	7
Beamtinnen	742	/	/	/	/	/	19	74	156	484	17
Angestellte	9 239	62	241	296	342	342	1 088	1 112	1 189	4 390	177
Arbeiterinnen	3 415	74	92	116	99	98	313	392	489	1 633	109
Kaufm./techn. Auszubildende	473	-	/	10	21	25	70	62	54	209	17
Gewerblich Auszubildende	229	-	/	8	12	10	40	39	30	73	15
Abhängig Erwerbstätige ohne Auszubildende zusammen	13 397	137	336	414	445	444	1 421	1 577	1 834	6 487	302
Alter von ... bis unter ... Jahren											
15 - 20	157	/	/	/	6	9	26	20	18	60	8
20 - 25	1 001	6	15	34	41	44	145	135	128	423	31
25 - 30	1 740	9	30	49	60	57	194	201	223	871	44
30 - 35	2 077	17	42	61	66	64	216	245	272	1 044	50
35 - 40	1 963	20	51	59	63	66	207	232	255	967	44
40 - 45	1 922	18	45	57	54	64	195	224	282	953	32
45 - 50	1 800	18	55	56	58	52	176	199	259	898	28
50 - 55	1 283	14	42	40	46	42	116	144	185	629	24
55 - 60	1 170	20	35	37	39	35	112	137	177	553	26
60 - 65	219	9	12	10	9	8	25	32	26	77	11
65 und mehr	63	/	/	6	/	/	10	7	8	14	/
Familienstand											
Ledig	3 499	20	54	92	109	106	376	407	458	1 804	72
Verheiratet	8 388	94	251	276	292	298	901	1 000	1 160	3 916	201
Verwitwet	359	9	8	15	9	10	41	44	53	160	11
Geschieden	1 150	14	23	31	34	30	103	127	163	607	19
Wirtschaftsunterbereich 1) Land- und Forstwirtschaft; Fischerei	175	/	19	13	8	6	21	29	33	38	5
Bergbau und Verarbeitendes Gewerbe	2 247	6	25	33	39	42	157	197	300	1 405	42
Energie- und Wasserversorgung Baugewerbe	68	-	/	/	/	/	/	/	5	58	/
Handel und Gastgewerbe	337	/	14*	12	18	15	46	58	58	106	10
Verkehr und Nachrichten- übermittlung	2 800	15	112	148	140	151	446	436	415	863	73
Kredit- und Versicherungs- gewerbe	488	/	9	7	13	7	27	46	50	318	6
Grundstückswesen, Vermietung, Dienstl. für Unternehmen	576	/	15	12	9	9	27	36	47	411	9
Öffentliche Verwaltung u.ä. Öffentliche u. private Dienst- leistungen (ohne öffentl. Verwaltung)	1 022	8	44	43	41	44	156	173	145	341	28
	1 298	/	6	6	6	8	37	60	130	1 020	20
Art des Arbeitsvertrages											
Befristet	1 039	8	21	24	26	29	102	126	150	527	19
Unbefristet	12 188	120	285	372	406	405	1 297	1 440	1 677	5 950	237
Ohne Angabe	177	9	30	18	13	10	22	11	8	10	46
Art der ausgeübten Tätigkeit											
Vollzeittätigkeit	8 273	36	148	199	225	216	748	881	1 141	4 502	177
Teilzeittätigkeit	5 123	101	187	215	219	227	673	696	693	1 985	125
Allgemeiner Schulabschluß Mit Angabe eines allgemeinen Schulabschlusses zusammen	12 676	128	319	392	428	420	1 360	1 501	1 749	6 122	256
Haupt-(Volks-)schulabschluß	4 674	79	148	169	174	168	509	554	618	2 152	102
Abschluß d. allgemeinbildenden polytechnischen Oberschule in der ehemaligen DDR	1 754	9	46	68	66	58	200	246	278	743	42
Realschul- oder gleich- wertiger Abschluß	3 397	25	80	106	126	126	412	366	408	1 888	60
Fachhoch-/Hochschulreife	2 851	15	46	50	62	68	240	334	445	1 539	53
Beruflicher Abschluß Mit Angabe eines berufsbil- denden bzw. Hochschulab- schlusses zusammen	10 839	87	266	336	376	368	1 193	1 300	1 508	5 205	200
Lehr-/Anlernausbildung 2)	8 183	75	220	284	315	307	949	978	1 059	3 840	156
Fachschulabschluß 3)	1 001	6	24	31	34	31	123	133	133	470	16
Fachhochschulabschluß 4)	553	/	8	10	10	12	46	56	81	321	8
Universitätsabschluß 5)	1 103	/	14	11	17	19	76	134	235	574	21
Ausländische Erwerbstätige	1 012	43	38	35	38	38	101	97	118	469	34

*) Ergebnis der Unterstichprobe.

1) Klassifikation der Wirtschaftszweige, Ausgabe 1993 (WZ 93), Tiefengliederung für den Mikrozensus.

2) Einschl. gleichwertiger Berufsfachschulabschluß sowie berufliches Praktikum.

3) Einschl. einer Meister-/Technikerausbildung und Fachschulabschluß in der ehemaligen DDR.

4) Einschl. Ingenieurschul- und Verwaltungsfachhochschulabschluß.

5) Einschl. Lehrerausbildung.

16 Erwerbstätige im April 1998 nach Anzahl der tätigen Personen in der Arbeitsstätte und ausgewählten Merkmalen *)

1 000

Gegenstand der Nachweisung	Erwerbs- tätige insgesamt	Anzahl der tätigen Personen in der Arbeitsstätte									
		1	2	3	4	5	6 - 10	11 - 19	20 - 49	50 und mehr	Ohne Angabe
I n s g e s a m t											
Erwerbstätige zusammen	35 860	1 535	1 208	1 107	1 020	978	3 124	3 781	4 489	17 355	1 263
Stellung im Beruf											
Selbständige ohne Beschäftigte	1 735	1 290	157	41	18	12	25	-	-	-	192
Selbständige mit Beschäftigten	1 810	38	384	305	216	156	340	180	89	60	41
Mithelfende Familienangehörige	359	21	120	74	46	24	36	17	6	/	10
Beamte/Beamtinnen	2 414	/	/	/	7	6	41	131	317	1 494	406
Angestellte	16 412	87	338	403	449	459	1 509	1 778	2 128	8 983	280
Arbeiter/-innen	11 550	94	189	245	230	256	966	1 415	1 725	6 169	261
Kaufm./techn. Auszubildende	788	-	6	15	27	32	92	104	101	384	27
Gewerblich Auszubildende	791	-	9	20	27	33	116	156	123	260	46
Abhängig Erwerbstätige ohne Auszubildende zusammen	30 376	185	531	651	686	721	2 516	3 324	4 170	16 646	947
Alter von ... bis unter ... Jahren											
15 - 20	354	/	7	7	9	15	44	45	40	128	54
20 - 25	2 253	8	31	54	66	68	249	281	298	537	261
25 - 30	3 769	11	56	89	100	106	364	448	515	1 936	143
30 - 35	4 817	20	77	110	112	117	405	539	658	2 659	121
35 - 40	4 503	24	76	98	99	110	378	487	610	2 522	99
40 - 45	4 176	25	66	82	77	90	328	451	593	2 390	74
45 - 50	3 892	26	77	78	81	78	289	394	550	2 253	67
50 - 55	2 923	21	58	56	66	60	190	285	391	1 747	49
55 - 60	2 842	25	55	55	56	56	200	290	404	1 649	52
60 - 65	717	14	20	15	16	14	50	84	94	391	18
65 und mehr	130	6	7	8	/	6	19	20	17	35	8
Familienstand											
Ledig	8 669	33	119	181	205	213	776	1 005	1 168	4 497	473
Verheiratet	19 240	126	369	408	427	450	1 529	2 050	2 650	10 807	425
Verwitwet	476	11	10	16	11	13	47	53	71	232	12
Geschieden	1 991	15	34	47	43	46	163	216	282	1 110	36
Wirtschaftsunterbereich 1) Land- und Forstwirtschaft; Fischerei	479	6	33	30	22	19	58	92	96	110	14
Bergbau und Verarbeitendes Gewerbe	7 958	12	55	74	79	101	388	589	912	5 642	107
Energie- und Wasserversorgung	306	/	/	/	/	/	5	14	21	257	/
Baugewerbe	2 524	/	46	62	72	82	346	483	518	853	58
Handel und Gastgewerbe	4 865	22	165	209	201	215	686	766	782	1 705	115
Verkehr und Nachrichten- übermittlung	1 730	6	24	22	29	25	95	172	202	1 129	26
Kredit- und Versicherungs- gewerbe	1 082	/	17	16	13	12	40	62	86	819	15
Grundstückswesen, Vermietung, Dienstl. für Unternehmen	1 909	13	68	61	58	62	235	290	286	790	45
Öffentliche Verwaltung u.ä. Öffentliche u. private Dienst- leistungen (ohne öffentl. Verwaltung)	3 153	9	13	10	14	15	68	124	276	2 211	412
Art des Arbeitsvertrages											
Befristet	2 519	12	37	43	44	49	173	268	334	1 231	328
Unbefristet	27 602	161	457	586	627	660	2 315	3 038	3 824	15 390	543
Ohne Angabe	255	12	37	22	15	12	28	18	12	26	76
Art der ausgeübten Tätigkeit											
Vollzeittätigkeit	24 498	73	313	405	442	464	1 770	2 522	3 373	14 347	789
Teilzeittätigkeit	5 878	112	218	246	244	256	746	802	797	2 299	157
Allgemeiner Schulabschluß Mit Angabe eines allgemeinen Schulabschlusses zusammen	28 710	174	503	612	653	684	2 399	3 152	3 974	15 716	844
Haupt-(Volks-)schulabschluß	11 881	103	244	281	285	294	1 003	1 327	1 624	6 416	303
Abschluß d. allgemeinbildenden polytechnischen Oberschule in der ehemaligen DDR	3 688	11	71	99	100	97	399	551	649	1 592	120
Realschul- oder gleich- wertiger Abschluß	6 310	30	113	142	165	174	575	631	754	3 516	209
Fachhoch-/Hochschulreife	6 831	29	75	91	103	118	423	643	946	4 191	212
Beruflicher Abschluß Mit Angabe eines berufsbil- denden bzw. Hochschulab- schlusses zusammen	25 135	127	426	525	574	597	2 133	2 773	3 505	13 829	647
Lehr-/Anlernausbildung 2)	18 031	99	338	429	467	481	1 672	2 084	2 478	9 479	504
Fachschulabschluß 3)	2 631	11	48	58	58	58	227	306	345	1 465	55
Fachhochschulabschluß 4)	1 723	5	15	18	17	23	95	123	215	1 178	33
Universitätsabschluß 5)	2 750	11	25	19	32	34	139	261	467	1 707	56
Ausländische Erwerbstätige	2 832	117	96	93	84	79	238	276	339	1 424	85

*) Ergebnis der Unterstichprobe.

1) Klassifikation der Wirtschaftszweige, Ausgabe 1993 (WZ 93), Tiefengliederung für den Mikrozensus.

2) Einschl. gleichwertiger Berufsfachschulabschluß sowie berufliches Praktikum.

3) Einschl. einer Meister-/Technikerausbildung und Fachschulabschluß in der ehemaligen DDR.

4) Einschl. Ingenieurschul- und Verwaltungsfachhochschulabschluß.

5) Einschl. Lehrerausbildung.

Früheres Bundesgebiet

1 Bevölkerung, 15 Jahre und älter, im April 1998 nach Beteiligung am Erwerbsleben, allgemeinem Schulabschluß, berufsbildendem bzw. Hochschulabschluß und Altersgruppen

1 000

Allgemeiner Schulabschluß Berufsbildender Abschluß bzw. Hochschulabschluß	Ins- gesamt	Davon im Alter von ... bis unter ... Jahren										
		15 - 20	20 - 25	25 - 30	30 - 35	35 - 40	40 - 45	45 - 50	50 - 55	55 - 60	60 - 65	65 und mehr
Erwerbstätige												
Männlich												
Zusammen	16 901	540	1 240	1 860	2 561	2 417	2 116	2 009	1 647	1 662	632	214
Mit Angabe eines allgemeinen Schulabschlusses zusammen	15 893	477	1 174	1 772	2 432	2 290	2 009	1 913	1 526	1 528	579	194
davon:												
Haupt-(Volks-)schulabschluß	7 942	271	496	740	1 021	1 057	986	1 050	893	958	361	109
Abschluß der allgemeinbildenden polytechnischen Oberschule in der ehemaligen DDR	263	7	19	42	51	41	34	29	18	15	/	/
Realschul- oder gleichwertiger Abschluß	3 483	180	380	479	602	500	393	331	263	243	85	26
Fachhoch-/Hochschulreife	4 205	19	279	511	758	691	596	503	352	312	127	58
Mit Angabe eines berufsbildenden bzw. Hochschulabschlusses zus. davon:	13 586	78	750	1 512	2 190	2 062	1 827	1 751	1 377	1 366	510	163
Lehr-/Anlernausbildung (einschl. gleichwertiger Berufsfachschulabschluß sowie berufliches Praktikum)	8 909	76	705	1 139	1 418	1 297	1 125	1 077	850	849	292	83
Fachschulabschluß (einschl. einer Meister-/Technikerausbildung)	1 775	/	23	138	294	292	254	237	200	211	93	31
Fachschulabschluß in der ehemaligen DDR	27	/	/	/	/	/	/	/	/	/	/	-
Fachhochschulabschluß (einschl. Ingenieurschul- und Verwaltungsfachhochschulabschluß)	1 213	-	15	106	208	200	186	173	132	130	47	16
Universitätsabschluß (einschl. Lehrerausbildung)	1 661	-	7	127	266	268	258	260	191	173	77	33
Weiblich												
Zusammen	12 416	403	1 053	1 537	1 833	1 731	1 649	1 570	1 178	1 063	277	123
Mit Angabe eines allgemeinen Schulabschlusses zusammen	11 712	356	1 009	1 475	1 754	1 645	1 565	1 492	1 080	979	248	109
davon:												
Haupt-(Volks-)schulabschluß	4 963	137	261	375	496	596	729	852	644	630	164	78
Abschluß der allgemeinbildenden polytechnischen Oberschule in der ehemaligen DDR	246	8	20	45	42	42	31	25	16	13	/	/
Realschul- oder gleichwertiger Abschluß	3 756	188	442	573	640	571	449	349	265	217	45	18
Fachhoch-/Hochschulreife	2 747	23	285	482	576	437	356	266	156	118	35	12
Mit Angabe eines berufsbildenden bzw. Hochschulabschlusses zus. davon:	9 397	72	679	1 287	1 562	1 418	1 336	1 224	871	722	165	61
Lehr-/Anlernausbildung (einschl. gleichwertiger Berufsfachschulabschluß sowie berufliches Praktikum)	7 360	69	625	1 010	1 171	1 066	1 006	947	699	589	129	49
Fachschulabschluß (einschl. einer Meister-/Technikerausbildung)	506	/	21	69	91	82	79	65	46	36	9	5
Fachschulabschluß in der ehemaligen DDR	43	/	/	8	8	8	/	/	/	/	/	/
Fachhochschulabschluß (einschl. Ingenieurschul- und Verwaltungsfachhochschulabschluß)	478	-	18	78	101	83	75	57	33	24	6	/
Universitätsabschluß (einschl. Lehrerausbildung)	1 010	-	12	122	191	179	171	150	90	70	21	/
Insgesamt												
Zusammen	29 317	943	2 293	3 397	4 394	4 148	3 765	3 579	2 825	2 725	909	337
Mit Angabe eines allgemeinen Schulabschlusses zusammen	27 605	833	2 182	3 247	4 186	3 935	3 574	3 405	2 607	2 506	826	303
davon:												
Haupt-(Volks-)schulabschluß	12 905	408	758	1 115	1 517	1 653	1 715	1 902	1 537	1 588	526	187
Abschluß der allgemeinbildenden polytechnischen Oberschule in der ehemaligen DDR	509	15	39	87	93	83	65	54	34	28	8	/
Realschul- oder gleichwertiger Abschluß	7 239	368	822	1 052	1 242	1 071	842	680	528	460	130	44
Fachhoch-/Hochschulreife	6 952	42	564	993	1 333	1 128	952	769	508	430	162	70
Mit Angabe eines berufsbildenden bzw. Hochschulabschlusses zus. davon:	22 983	150	1 429	2 799	3 752	3 480	3 164	2 975	2 248	2 088	675	224
Lehr-/Anlernausbildung (einschl. gleichwertiger Berufsfachschulabschluß sowie berufliches Praktikum)	16 270	145	1 330	2 149	2 589	2 363	2 131	2 023	1 549	1 438	420	132
Fachschulabschluß (einschl. einer Meister-/Technikerausbildung)	2 281	5	45	207	385	373	333	302	247	246	102	36
Fachschulabschluß in der ehemaligen DDR	70	/	/	11	13	12	10	9	5	6	/	/
Fachhochschulabschluß (einschl. Ingenieurschul- und Verwaltungsfachhochschulabschluß)	1 691	-	33	184	309	284	261	230	165	155	53	18
Universitätsabschluß (einschl. Lehrerausbildung)	2 670	-	19	249	456	447	429	410	282	243	98	37

1 Bevölkerung, 15 Jahre und älter, im April 1998 nach Beteiligung am Erwerbsleben, allgemeinem Schulabschluß, berufsbildendem bzw. Hochschulabschluß und Altersgruppen

1 000

Allgemeiner Schulabschluß Berufsbildender Abschluß bzw. Hochschulabschluß	Ins- gesamt	Davon im Alter von ... bis unter ... Jahren										
		15 - 20	20 - 25	25 - 30	30 - 35	35 - 40	40 - 45	45 - 50	50 - 55	55 - 60	60 - 65	65 und mehr
Erwerbslose												
Männlich												
Zusammen	1 603	61	148	173	205	180	159	155	148	308	63	/
Mit Angabe eines allgemeinen Schulabschlusses zusammen	1 383	38	131	152	180	158	142	137	126	266	51	/
davon:												
Haupt-(Volks-)schulabschluß	933	29	84	91	104	97	90	96	93	209	37	/
Abschluß der allgemeinbildenden polytechnischen Oberschule in der ehemaligen DDR	23	/	/	/	/	/	/	/	/	/	/	-
Realschul- oder gleichwertiger Abschluß	217	7	30	31	30	26	22	17	17	30	7	/
Fachhoch-/Hochschulreife	210	/	15	26	43	32	27	20	15	25	7	/
Mit Angabe eines berufsbildenden bzw. Hochschulabschlusses zus. davon:	1 007	10	71	102	133	118	107	108	99	215	42	/
Lehr-/Anlernausbildung (einschl. gleichwertiger Berufsfachschulabschluß sowie berufliches Praktikum)	804	10	69	85	101	89	81	89	79	170	30	/
Fachschulabschluß (einschl. einer Meister-/Technikerausbildung)	73	/	/	/	7	9	8	6	9	23	/	/
Fachschulabschluß in der ehemaligen DDR	/	-	-	/	/	/	/	/	/	/	-	-
Fachhochschulabschluß (einschl. Ingenieurschul- und Verwaltungsfachhochschulabschluß)	55	-	/	5	6	6	8	6	/	14	/	-
Universitätsabschluß (einschl. Lehrerausbildung)	73	-	/	7	19	13	10	6	6	8	/	/
Weiblich												
Zusammen	1 161	56	98	118	159	149	129	130	117	182	20	/
Mit Angabe eines allgemeinen Schulabschlusses zusammen	1 025	34	88	107	146	135	117	116	102	160	17	/
davon:												
Haupt-(Volks-)schulabschluß	596	24	47	49	65	64	67	76	72	119	12	/
Abschluß der allgemeinbildenden polytechnischen Oberschule in der ehemaligen DDR	23	/	/	/	5	/	/	/	/	/	/	-
Realschul- oder gleichwertiger Abschluß	242	8	27	30	41	37	27	22	18	29	/	/
Fachhoch-/Hochschulreife	164	/	13	25	35	30	21	15	10	11	/	/
Mit Angabe eines berufsbildenden bzw. Hochschulabschlusses zus. davon:	694	8	46	74	111	99	85	85	70	106	11	/
Lehr-/Anlernausbildung (einschl. gleichwertiger Berufsfachschulabschluß sowie berufliches Praktikum)	570	7	43	58	86	75	66	71	60	94	9	/
Fachschulabschluß (einschl. einer Meister-/Technikerausbildung)	29	/	/	/	/	/	/	/	/	6	/	-
Fachschulabschluß in der ehemaligen DDR	/	-	-	/	/	/	-	/	/	/	-	-
Fachhochschulabschluß (einschl. Ingenieurschul- und Verwaltungsfachhochschulabschluß)	31	-	/	/	6	6	/	/	/	/	/	-
Universitätsabschluß (einschl. Lehrerausbildung)	60	-	/	9	14	12	10	6	/	/	/	-
Insgesamt												
Zusammen	2 764	116	246	291	364	329	288	285	265	490	83	5
Mit Angabe eines allgemeinen Schulabschlusses zusammen	2 408	71	219	259	326	293	260	253	228	427	68	/
davon:												
Haupt-(Volks-)schulabschluß	1 529	53	131	140	169	161	157	172	165	328	49	/
Abschluß der allgemeinbildenden polytechnischen Oberschule in der ehemaligen DDR	46	/	/	7	9	8	6	6	/	/	/	-
Realschul- oder gleichwertiger Abschluß	459	15	56	61	70	63	49	40	35	59	10	/
Fachhoch-/Hochschulreife	374	/	28	51	78	62	48	35	25	36	8	/
Mit Angabe eines berufsbildenden bzw. Hochschulabschlusses zus. davon:	1 700	18	117	176	244	217	192	193	169	321	52	/
Lehr-/Anlernausbildung (einschl. gleichwertiger Berufsfachschulabschluß sowie berufliches Praktikum)	1 374	17	112	143	187	164	147	161	140	264	39	/
Fachschulabschluß (einschl. einer Meister-/Technikerausbildung)	102	/	/	6	11	14	13	10	12	28	5	/
Fachschulabschluß in der ehemaligen DDR	6	-	-	/	/	/	/	/	/	/	-	-
Fachhochschulabschluß (einschl. Ingenieurschul- und Verwaltungsfachhochschulabschluß)	85	-	/	9	12	13	12	10	7	17	/	-
Universitätsabschluß (einschl. Lehrerausbildung)	132	-	/	16	33	25	20	12	9	11	/	/

1 Bevölkerung, 15 Jahre und älter, im April 1998 nach Beteiligung am Erwerbsleben, allgemeinem Schulabschluß, berufsbildendem bzw. Hochschulabschluß und Altersgruppen

1 000

Allgemeiner Schulabschluß Berufsbildender Abschluß bzw. Hochschulabschluß	Ins- gesamt	Davon im Alter von ... bis unter ... Jahren										
		15 - 20	20 - 25	25 - 30	30 - 35	35 - 40	40 - 45	45 - 50	50 - 55	55 - 60	60 - 65	65 und mehr
S o f o r t v e r f ü g b a r e E r w e r b s l o s e												
Männlich												
Zusammen	1 394	51	134	157	183	163	141	140	128	244	50	/
Mit Angabe eines allgemeinen Schulabschlusses zusammen	1 210	34	119	137	161	144	126	124	110	212	41	/
davon:												
Haupt-(Volks-)schulabschluß	813	27	77	85	94	89	79	87	80	163	30	/
Abschluß der allgemeinbildenden polytechnischen Oberschule in der ehemaligen DDR	20	/	/	/	/	/	/	/	/	/	/	-
Realschul- oder gleichwertiger Abschluß	191	6	27	28	26	23	20	16	15	25	/	/
Fachhoch-/Hochschulreife	187	/	12	22	38	30	24	18	14	23	5	/
Mit Angabe eines berufsbildenden bzw. Hochschulabschlusses zus. davon:	880	9	64	92	119	108	95	98	87	172	34	/
Lehr-/Anlernausbildung (einschl. gleichwertiger Berufsfachschulabschluß sowie berufliches Praktikum)	701	9	62	77	90	82	72	81	68	135	24	/
Fachschulabschluß (einschl. einer Meister-/Technikerausbildung)	63	/	/	/	7	8	8	5	9	17	/	/
Fachschulabschluß in der ehemaligen DDR	/	-	-	/	/	/	/	/	/	/	-	-
Fachhochschulabschluß (einschl. Ingenieurschul- und Verwaltungsfachhochschulabschluß)	50	-	/	/	5	6	7	6	/	13	/	-
Universitätsabschluß (einschl. Lehrerausbildung)	65	-	/	6	17	11	9	6	5	7	/	/
Weiblich												
Zusammen	979	42	82	97	134	127	112	115	101	149	17	/
Mit Angabe eines allgemeinen Schulabschlusses zusammen	872	28	74	88	123	115	102	102	89	132	15	/
davon:												
Haupt-(Volks-)schulabschluß	509	20	40	41	55	55	58	67	63	97	11	/
Abschluß der allgemeinbildenden polytechnischen Oberschule in der ehemaligen DDR	20	/	/	/	/	/	/	/	/	/	/	-
Realschul- oder gleichwertiger Abschluß	206	7	22	23	35	32	23	20	16	24	/	/
Fachhoch-/Hochschulreife	137	/	11	21	28	25	19	13	9	9	/	/
Mit Angabe eines berufsbildenden bzw. Hochschulabschlusses zus. davon:	592	7	39	60	94	84	75	76	61	88	9	/
Lehr-/Anlernausbildung (einschl. gleichwertiger Berufsfachschulabschluß sowie berufliches Praktikum)	488	6	37	46	73	64	58	64	53	78	8	/
Fachschulabschluß (einschl. einer Meister-/Technikerausbildung)	25	/	/	/	/	/	/	/	/	/	/	-
Fachschulabschluß in der ehemaligen DDR	/	-	-	/	/	/	-	/	/	/	-	-
Fachhochschulabschluß (einschl. Ingenieurschul- und Verwaltungsfachhochschulabschluß)	25	-	/	/	/	5	/	/	/	/	/	-
Universitätsabschluß (einschl. Lehrerausbildung)	52	-	/	8	12	10	9	5	/	/	/	-
Insgesamt												
Zusammen	2 372	92	216	254	318	291	253	255	229	393	67	/
Mit Angabe eines allgemeinen Schulabschlusses zusammen	2 082	63	193	226	284	259	228	226	199	344	56	/
davon:												
Haupt-(Volks-)schulabschluß	1 321	47	118	126	148	143	137	154	144	261	41	/
Abschluß der allgemeinbildenden polytechnischen Oberschule in der ehemaligen DDR	40	/	/	6	8	6	/	5	/	/	/	-
Realschul- oder gleichwertiger Abschluß	396	12	49	51	61	55	44	36	31	49	7	/
Fachhoch-/Hochschulreife	324	/	23	43	67	55	42	31	22	32	6	/
Mit Angabe eines berufsbildenden bzw. Hochschulabschlusses zus. davon:	1 472	16	103	152	213	191	170	173	147	260	43	/
Lehr-/Anlernausbildung (einschl. gleichwertiger Berufsfachschulabschluß sowie berufliches Praktikum)	1 189	15	99	123	163	146	130	145	121	213	32	/
Fachschulabschluß (einschl. einer Meister-/Technikerausbildung)	87	/	/	6	10	11	12	8	11	22	/	/
Fachschulabschluß in der ehemaligen DDR	/	-	-	/	/	/	/	/	/	/	-	-
Fachhochschulabschluß (einschl. Ingenieurschul- und Verwaltungsfachhochschulabschluß)	74	-	/	8	10	11	10	9	6	15	/	-
Universitätsabschluß (einschl. Lehrerausbildung)	117	-	/	14	29	21	18	11	9	10	/	/

1 Bevölkerung, 15 Jahre und älter, im April 1998 nach Beteiligung am Erwerbsleben, allgemeinem Schulabschluß, berufsbildendem bzw. Hochschulabschluß und Altersgruppen

1 000

Allgemeiner Schulabschluß Berufsbildender Abschluß bzw. Hochschulabschluß	Ins- gesamt	Davon im Alter von ... bis unter ... Jahren										
		15 - 20	20 - 25	25 - 30	30 - 35	35 - 40	40 - 45	45 - 50	50 - 55	55 - 60	60 - 65	65 und mehr
Nicht erwerbspersonen												
Männlich												
Zusammen	8 576	1 213	426	313	134	94	91	113	182	543	1 418	4 050
Mit Angabe eines allgemeinen Schulabschlusses zusammen	6 520	115	331	273	109	75	71	93	152	472	1 250	3 579
davon:												
Haupt-(Volks-)schulabschluß	4 494	58	34	35	32	38	41	65	117	372	1 002	2 701
Abschluß der allgemeinbildenden polytechnischen Oberschule in der ehemaligen DDR	57	/	/	/	/	/	/	/	/	5	13	30
Realschul- oder gleichwertiger Abschluß	741	37	29	19	12	13	13	12	20	52	129	406
Fachhoch-/Hochschulreife	1 228	18	267	217	63	23	16	16	15	43	107	442
Mit Angabe eines berufsbildenden bzw. Hochschulabschlusses zus.	4 901	50	70	115	64	53	52	73	124	393	1 030	2 878
davon:												
Lehr-/Anlernausbildung (einschl. gleichwertiger Berufsfachschulabschluß sowie berufliches Praktikum)	3 717	35	57	87	43	39	40	56	100	312	807	2 140
Fachschulabschluß (einschl. einer Meister-/Technikerausbildung)	577	14	/	/	/	/	/	7	11	42	125	360
Fachschulabschluß in der ehemaligen DDR	8	/	/	/	-	-	/	-	/	/	/	/
Fachhochschulabschluß (einschl. Ingenieurschul- und Verwaltungsfachhochschulabschluß)	273	-	/	9	/	/	/	/	6	19	55	165
Universitätsabschluß (einschl. Lehrerausbildung)	327	-	5	15	15	6	/	5	6	19	41	209
Weiblich												
Zusammen	15 481	1 292	574	605	756	704	566	580	658	1 189	1 849	6 708
Mit Angabe eines allgemeinen Schulabschlusses zusammen	12 459	159	469	530	673	633	502	513	565	1 043	1 634	5 739
davon:												
Haupt-(Volks-)schulabschluß	8 803	72	120	231	301	306	292	355	405	785	1 306	4 630
Abschluß der allgemeinbildenden polytechnischen Oberschule in der ehemaligen DDR	143	/	/	9	17	12	9	7	6	12	22	43
Realschul- oder gleichwertiger Abschluß	2 107	54	61	111	201	186	117	97	109	185	227	757
Fachhoch-/Hochschulreife	1 405	30	283	178	154	129	84	53	44	62	79	308
Mit Angabe eines berufsbildenden bzw. Hochschulabschlusses zus.	6 624	52	107	296	490	463	365	352	377	637	899	2 586
davon:												
Lehr-/Anlernausbildung (einschl. gleichwertiger Berufsfachschulabschluß sowie berufliches Praktikum)	5 811	35	90	251	412	376	298	304	336	577	814	2 317
Fachschulabschluß (einschl. einer Meister-/Technikerausbildung)	274	15	/	9	22	23	21	12	14	25	31	98
Fachschulabschluß in der ehemaligen DDR	20	/	/	/	/	/	/	/	/	/	/	7
Fachhochschulabschluß (einschl. Ingenieurschul- und Verwaltungsfachhochschulabschluß)	175	-	5	10	19	22	15	11	10	12	17	53
Universitätsabschluß (einschl. Lehrerausbildung)	345	-	6	24	36	42	31	24	16	22	34	110
Insgesamt												
Zusammen	24 056	2 504	1 000	918	891	798	657	692	839	1 732	3 267	10 758
Mit Angabe eines allgemeinen Schulabschlusses zusammen	18 979	274	800	803	782	708	573	606	717	1 515	2 884	9 318
davon:												
Haupt-(Volks-)schulabschluß	13 297	130	154	267	333	344	333	420	521	1 157	2 307	7 331
Abschluß der allgemeinbildenden polytechnischen Oberschule in der ehemaligen DDR	200	/	5	10	18	13	10	9	7	17	34	73
Realschul- oder gleichwertiger Abschluß	2 849	91	90	131	214	199	130	109	129	236	356	1 163
Fachhoch-/Hochschulreife	2 633	48	551	395	217	152	100	69	59	105	186	751
Mit Angabe eines berufsbildenden bzw. Hochschulabschlusses zus.	11 525	101	177	411	554	516	417	425	501	1 030	1 929	5 464
davon:												
Lehr-/Anlernausbildung (einschl. gleichwertiger Berufsfachschulabschluß sowie berufliches Praktikum)	9 527	70	147	339	455	416	337	360	436	889	1 621	4 458
Fachschulabschluß (einschl. einer Meister-/Technikerausbildung)	851	29	8	13	24	26	25	19	25	67	156	458
Fachschulabschluß in der ehemaligen DDR	28	/	/	/	/	/	/	/	/	/	/	11
Fachhochschulabschluß (einschl. Ingenieurschul- und Verwaltungsfachhochschulabschluß)	447	-	10	19	22	25	18	15	16	31	72	218
Universitätsabschluß (einschl. Lehrerausbildung)	672	-	11	39	51	48	36	29	22	41	75	319

1 Bevölkerung, 15 Jahre und älter, im April 1998 nach Beteiligung am Erwerbsleben, allgemeinem Schulabschluß, berufsbildendem bzw. Hochschulabschluß und Altersgruppen

1 000

Allgemeiner Schulabschluß Berufsbildender Abschluß bzw. Hochschulabschluß	Ins- gesamt	Davon im Alter von ... bis unter ... Jahren										
		15 - 20	20 - 25	25 - 30	30 - 35	35 - 40	40 - 45	45 - 50	50 - 55	55 - 60	60 - 65	65 und mehr
I n s g e s a m t												
Männlich												
Zusammen	27 080	1 813	1 815	2 346	2 900	2 691	2 366	2 277	1 977	2 513	2 113	4 267
Mit Angabe eines allgemeinen Schulabschlusses zusammen	23 796	630	1 636	2 196	2 721	2 523	2 223	2 144	1 804	2 266	1 880	3 775
davon:												
Haupt-(Volks-)schulabschluß	13 369	359	614	866	1 157	1 192	1 117	1 211	1 102	1 539	1 400	2 811
Abschluß der allgemeinbildenden polytechnischen Oberschule in der ehemaligen DDR	343	9	22	46	56	45	39	34	20	21	18	32
Realschul- oder gleichwertiger Abschluß	4 441	223	439	530	644	540	428	360	300	325	221	432
Fachhoch-/Hochschulreife	5 643	38	561	754	864	746	639	539	382	381	240	500
Mit Angabe eines berufsbildenden bzw. Hochschulabschlusses zus. davon:	19 493	138	892	1 728	2 387	2 232	1 987	1 932	1 600	1 973	1 582	3 043
Lehr-/Anlernausbildung (einschl. gleichwertiger Berufsfachschulabschluß sowie berufliches Praktikum)	13 430	120	830	1 311	1 562	1 425	1 245	1 222	1 030	1 330	1 129	2 225
Fachschulabschluß (einschl. einer Meister-/Technikerausbildung)	2 425	16	28	146	303	305	267	250	221	275	223	391
Fachschulabschluß in der ehemaligen DDR	38	/	/	/	/	5	5	/	/	/	/	/
Fachhochschulabschluß (einschl. Ingenieurschul- und Verwaltungsfachhochschulabschluß)	1 541	-	20	120	217	210	196	183	143	164	106	181
Universitätsabschluß (einschl. Lehrerausbildung)	2 060	-	13	148	299	287	273	272	203	201	121	243
Weiblich												
Zusammen	29 057	1 750	1 725	2 259	2 749	2 584	2 344	2 280	1 953	2 434	2 146	6 833
Mit Angabe eines allgemeinen Schulabschlusses zusammen	25 196	548	1 566	2 113	2 573	2 414	2 184	2 121	1 747	2 182	1 898	5 850
davon:												
Haupt-(Volks-)schulabschluß	14 362	233	429	656	862	966	1 088	1 283	1 121	1 534	1 482	4 709
Abschluß der allgemeinbildenden polytechnischen Oberschule in der ehemaligen DDR	412	11	26	58	64	58	42	35	23	26	25	43
Realschul- oder gleichwertiger Abschluß	6 106	250	529	715	882	794	593	469	392	430	275	777
Fachhoch-/Hochschulreife	4 316	54	582	685	764	596	462	335	211	191	116	321
Mit Angabe eines berufsbildenden bzw. Hochschulabschlusses zus. davon:	16 715	131	831	1 657	2 163	1 980	1 786	1 661	1 317	1 465	1 075	2 647
Lehr-/Anlernausbildung (einschl. gleichwertiger Berufsfachschulabschluß sowie berufliches Praktikum)	13 741	111	759	1 320	1 668	1 518	1 370	1 322	1 095	1 260	952	2 367
Fachschulabschluß (einschl. einer Meister-/Technikerausbildung)	809	19	27	80	116	108	105	81	63	66	41	103
Fachschulabschluß in der ehemaligen DDR	67	/	/	10	11	10	6	6	/	/	/	8
Fachhochschulabschluß (einschl. Ingenieurschul- und Verwaltungsfachhochschulabschluß)	683	-	24	92	126	111	94	72	46	39	23	55
Universitätsabschluß (einschl. Lehrerausbildung)	1 415	-	20	156	241	233	212	180	110	95	55	114
I n s g e s a m t												
Insgesamt	56 137	3 563	3 540	4 606	5 649	5 275	4 711	4 557	3 929	4 947	4 259	11 100
Mit Angabe eines allgemeinen Schulabschlusses zusammen	48 992	1 178	3 201	4 308	5 294	4 936	4 407	4 264	3 551	4 448	3 778	9 626
davon:												
Haupt-(Volks-)schulabschluß	27 731	592	1 043	1 522	2 019	2 159	2 205	2 494	2 223	3 073	2 882	7 521
Abschluß der allgemeinbildenden polytechnischen Oberschule in der ehemaligen DDR	755	20	48	104	120	102	81	69	44	47	44	76
Realschul- oder gleichwertiger Abschluß	10 547	474	968	1 244	1 526	1 334	1 021	829	692	755	496	1 208
Fachhoch-/Hochschulreife	9 959	92	1 143	1 438	1 628	1 342	1 101	873	593	572	356	821
Mit Angabe eines berufsbildenden bzw. Hochschulabschlusses zus. davon:	36 208	269	1 723	3 385	4 550	4 212	3 772	3 593	2 917	3 438	2 657	5 630
Lehr-/Anlernausbildung (einschl. gleichwertiger Berufsfachschulabschluß sowie berufliches Praktikum)	27 171	231	1 589	2 630	3 231	2 943	2 615	2 544	2 125	2 591	2 081	4 592
Fachschulabschluß (einschl. einer Meister-/Technikerausbildung)	3 234	35	54	226	420	413	372	331	284	342	264	494
Fachschulabschluß in der ehemaligen DDR	105	/	/	13	16	15	11	10	7	8	7	12
Fachhochschulabschluß (einschl. Ingenieurschul- und Verwaltungsfachhochschulabschluß)	2 224	-	44	212	344	321	291	255	189	202	129	236
Universitätsabschluß (einschl. Lehrerausbildung)	3 474	-	32	304	541	520	484	452	313	295	176	357

2 Bevölkerung, 15 Jahre und älter, im April 1998 nach Beteiligung am Erwerbsleben, Altersgruppen und Teilnahme an Maßnahmen zur beruflichen Weiterbildung seit 1997 *)

1 000

Teilnahme an Maßnahmen zur beruflichen Aus- und Weiterbildung seit 1997	Insgesamt	Davon im Alter von ... bis unter ... Jahren								
		15 - 20	20 - 25	25 - 30	30 - 35	35 - 40	40 - 45	45 - 50	50 - 55	55 und mehr
Erwerbstätige										
Männlich										
Zusammen	16 901	555	1 241	1 842	2 584	2 407	2 137	2 007	1 624	2 503
Mit Angabe zur Teilnahme an Maßnahmen zur beruflichen Aus- und Weiterbildung	16 713	548	1 230	1 821	2 559	2 385	2 117	1 989	1 603	2 460
Darunter mit Teilnahme gegenwärtig oder seit Ende April 1997	2 273	415	394	359	352	242	170	146	96	97
Darunter Teilnahme gegenwärtig oder in den letzten 4 Wochen	1 513	407	351	254	193	115	67	57	36	33
Weiblich										
Zusammen	12 416	418	1 050	1 540	1 832	1 710	1 675	1 581	1 168	1 442
Mit Angabe zur Teilnahme an Maßnahmen zur beruflichen Aus- und Weiterbildung	12 283	412	1 039	1 527	1 816	1 694	1 661	1 565	1 153	1 417
Darunter mit Teilnahme gegenwärtig oder seit Ende April 1997	1 676	309	381	265	213	162	136	102	63	45
Darunter Teilnahme gegenwärtig oder in den letzten 4 Wochen	1 133	301	319	177	117	79	54	47	21	16
Insgesamt										
Zusammen	29 317	973	2 291	3 382	4 415	4 117	3 812	3 589	2 792	3 945
Mit Angabe zur Teilnahme an Maßnahmen zur beruflichen Aus- und Weiterbildung	28 995	960	2 269	3 347	4 374	4 079	3 778	3 555	2 755	3 877
Darunter mit Teilnahme gegenwärtig oder seit Ende April 1997	3 949	724	775	624	565	404	306	248	160	143
Darunter Teilnahme gegenwärtig oder in den letzten 4 Wochen	2 646	708	670	431	310	194	122	105	57	48
Erwerbslose										
Männlich										
Zusammen	1 603	54	149	182	204	181	156	157	156	364
Mit Angabe zur Teilnahme an Maßnahmen zur beruflichen Aus- und Weiterbildung	1 580	52	145	180	202	178	153	157	153	360
Darunter mit Teilnahme gegenwärtig oder seit Ende April 1997	158	14	19	30	33	23	16	11	9	/
Darunter Teilnahme gegenwärtig oder in den letzten 4 Wochen	102	10	13	17	24	15	10	7	5	/
Weiblich										
Zusammen	1 161	52	97	116	160	156	133	124	119	203
Mit Angabe zur Teilnahme an Maßnahmen zur beruflichen Aus- und Weiterbildung	1 143	50	96	115	158	154	132	122	116	201
Darunter mit Teilnahme gegenwärtig oder seit Ende April 1997	136	15	17	23	23	20	16	12	5	/
Darunter Teilnahme gegenwärtig oder in den letzten 4 Wochen	91	13	10	16	15	12	12	8	/	/
Insgesamt										
Zusammen	2 764	106	246	299	365	337	289	281	274	568
Mit Angabe zur Teilnahme an Maßnahmen zur beruflichen Aus- und Weiterbildung	2 723	102	241	295	360	331	285	279	270	560
Darunter mit Teilnahme gegenwärtig oder seit Ende April 1997	294	28	36	53	56	44	31	23	14	8
Darunter Teilnahme gegenwärtig oder in den letzten 4 Wochen	193	23	23	32	39	27	22	15	9	/
Sofort verfügbare Erwerbslose										
Männlich										
Zusammen	1 396	47	134	165	182	164	141	144	136	283
Mit Angabe zur Teilnahme an Maßnahmen zur beruflichen Aus- und Weiterbildung	1 376	45	130	164	180	161	138	144	134	279
Darunter mit Teilnahme gegenwärtig oder seit Ende April 1997	127	11	14	25	26	19	13	9	8	/
Darunter Teilnahme gegenwärtig oder in den letzten 4 Wochen	74	8	8	12	17	10	7	6	/	/
Weiblich										
Zusammen	982	38	83	93	137	133	116	109	104	168
Mit Angabe zur Teilnahme an Maßnahmen zur beruflichen Aus- und Weiterbildung	968	37	82	92	135	131	116	107	101	166
Darunter mit Teilnahme gegenwärtig oder seit Ende April 1997	104	11	12	18	17	16	12	11	/	/
Darunter Teilnahme gegenwärtig oder in den letzten 4 Wochen	64	9	6	12	9	8	8	7	/	/
Insgesamt										
Zusammen	2 377	85	217	258	319	297	257	253	240	451
Mit Angabe zur Teilnahme an Maßnahmen zur beruflichen Aus- und Weiterbildung	2 344	82	212	256	315	292	254	251	236	445
Darunter mit Teilnahme gegenwärtig oder seit Ende April 1997	232	22	26	42	42	34	24	20	12	7
Darunter Teilnahme gegenwärtig oder in den letzten 4 Wochen	138	18	14	24	27	18	15	12	7	/

*) Ergebnis der Unterstichprobe.

2 Bevölkerung, 15 Jahre und älter, im April 1998 nach Beteiligung am Erwerbsleben, Altersgruppen und Teilnahme an Maßnahmen zur beruflichen Weiterbildung seit 1997 *)

1 000

Teilnahme an Maßnahmen zur beruflichen Aus- und Weiterbildung seit 1997	Insgesamt	Davon im Alter von ... bis unter ... Jahren								
		15 - 20	20 - 25	25 - 30	30 - 35	35 - 40	40 - 45	45 - 50	50 - 55	55 und mehr
Nicht erwerbspersonen										
Männlich										
Zusammen	8 624	1 222	417	318	137	103	94	118	198	6 016
Mit Angabe zur Teilnahme an Maßnahmen zur beruflichen Aus- und Weiterbildung	8 363	1 162	397	305	133	99	90	116	194	5 869
Darunter mit Teilnahme gegenwärtig oder seit Ende April 1997	770	141	284	239	57	23	11	6	/	8
Darunter Teilnahme gegenwärtig oder in den letzten 4 Wochen	760	138	282	237	57	23	10	5	/	/
Weiblich										
Zusammen	15 476	1 284	561	612	766	695	581	570	659	9 748
Mit Angabe zur Teilnahme an Maßnahmen zur beruflichen Aus- und Weiterbildung	15 041	1 219	538	594	752	683	568	562	641	9 484
Darunter mit Teilnahme gegenwärtig oder seit Ende April 1997	715	164	298	140	49	30	12	8	/	7
Darunter Teilnahme gegenwärtig oder in den letzten 4 Wochen	693	163	295	137	46	28	10	6	/	/
Insgesamt										
Zusammen	24 100	2 506	978	930	904	798	675	688	858	15 764
Mit Angabe zur Teilnahme an Maßnahmen zur beruflichen Aus- und Weiterbildung	23 404	2 381	935	898	885	782	657	677	835	15 354
Darunter mit Teilnahme gegenwärtig oder seit Ende April 1997	1 484	305	582	379	106	53	23	14	6	15
Darunter Teilnahme gegenwärtig oder in den letzten 4 Wochen	1 453	302	578	374	103	51	20	12	/	9
I n s g e s a m t										
Männlich										
Zusammen	27 128	1 831	1 807	2 342	2 925	2 691	2 387	2 283	1 978	8 883
Mit Angabe zur Teilnahme an Maßnahmen zur beruflichen Aus- und Weiterbildung	26 655	1 762	1 773	2 306	2 893	2 661	2 360	2 262	1 950	8 689
Darunter mit Teilnahme gegenwärtig oder seit Ende April 1997	3 201	570	697	628	442	288	196	163	107	109
Darunter Teilnahme gegenwärtig oder in den letzten 4 Wochen	2 374	556	646	507	274	152	87	70	42	39
Weiblich										
Zusammen	29 053	1 753	1 708	2 268	2 759	2 561	2 389	2 275	1 947	11 394
Mit Angabe zur Teilnahme an Maßnahmen zur beruflichen Aus- und Weiterbildung	28 467	1 681	1 672	2 235	2 726	2 531	2 361	2 248	1 910	11 102
Darunter mit Teilnahme gegenwärtig oder seit Ende April 1997	2 527	488	696	428	286	213	163	123	73	57
Darunter Teilnahme gegenwärtig oder in den letzten 4 Wochen	1 918	477	625	328	179	120	76	62	28	22
Insgesamt										
Zusammen	56 180	3 584	3 515	4 611	5 684	5 252	4 776	4 558	3 924	20 277
Mit Angabe zur Teilnahme an Maßnahmen zur beruflichen Aus- und Weiterbildung	55 123	3 443	3 445	4 541	5 619	5 192	4 721	4 511	3 860	19 791
Darunter mit Teilnahme gegenwärtig oder seit Ende April 1997	5 728	1 058	1 394	1 056	728	501	360	286	180	166
Darunter Teilnahme gegenwärtig oder in den letzten 4 Wochen	4 292	1 033	1 271	837	453	272	164	132	70	61

*) Ergebnis der Unterstichprobe.

3 Bevölkerung, 15 Jahre und älter, im April 1998 nach Teilnahme an Maßnahmen zur beruflichen Aus- und Weiterbildung *), Ort, Zweck und Dauer der Maßnahme, Zahl der wöchentlichen Ausbildungsstunden und Beteiligung am Erwerbsleben **)

1 000

Ort, Zweck und Dauer der beruflichen Aus- und Weiterbildung	Be- völkerung	Erwerbs- tätige	Erwerbslose		Nicht erwerbs- personen
			zusammen	dar. sofort verfügbar	
			Männlich		
Zusammen	27 128	16 901	1 603	1 396	8 624
Darunter mit Auskunft zur beruflichen Aus- und Weiterbildung	26 655	16 713	1 580	1 376	8 363
Dev. Ohne berufliche Aus- und Weiterbildung zusammen	23 454	14 439	1 422	1 248	7 593
Mit berufl. Aus-, Weiterbildung gegenwärtig od. im letzten Jahr zus.	3 201	2 273	158	127	770
Ort der beruflichen Aus- und Weiterbildung					
Am Arbeitsplatz, im Betrieb	1 113	1 061	18	15	34
Bei einer Industrie- und Handelskammer usw.	99	84	9	8	6
In einer besonderen Fortbildungs-/Umschulungsstätte	685	530	76	61	79
An einer beruflichen Schule/Hochschule	1 000	366	40	32	594
Durch Fernunterricht	37	33	/	/	/
Auf andere Art	191	163	9	9	18
Ohne Angabe	75	35	/	/	37
Zweck der beruflichen Aus- und Weiterbildung					
Erste berufliche Ausbildung	1 314	828	29	24	456
Berufl. Fortbildung im gegenwärtigen oder zuletzt ausgeübten Beruf	1 143	1 037	39	33	67
Ausbildung in einem anderen Beruf	243	138	34	24	72
Aus-, Fortbildung oder Umschulung für einen anderen Zweck	378	213	50	41	116
Ohne Angabe	122	57	6	5	59
Dauer der beruflichen Aus- und Weiterbildung					
Unter 1 Monat	661	650	8	7	/
1 bis unter 3 Monate	70	61	8	7	/
3 bis unter 6 Monate	49	34	13	11	/
6 bis unter 12 Monate	53	32	18	15	/
1 Jahr und länger	2 319	1 463	109	86	748
Ohne Angabe	49	33	/	/	14
Anzahl der Ausbildungsstunden bei der berufl. Aus- und Weiterbildung					
01 - 10	546	514	15	13	17
11 - 20	402	335	8	6	59
21 - 35	754	402	39	32	324
36 - 40	961	741	78	60	141
41 und mehr	111	76	/	/	31
Ohne Angabe	416	204	13	12	199
			Weiblich		
Zusammen	29 053	12 416	1 161	982	15 476
Darunter mit Auskunft zur beruflichen Aus- und Weiterbildung	28 467	12 283	1 143	968	15 041
Dev. Ohne berufliche Aus- und Weiterbildung zusammen	25 941	10 607	1 007	864	14 327
Mit berufl. Aus-, Weiterbildung gegenwärtig od. im letzten Jahr zus.	2 527	1 676	136	104	715
Ort der beruflichen Aus- und Weiterbildung					
Am Arbeitsplatz, im Betrieb	857	804	16	12	37
Bei einer Industrie- und Handelskammer usw.	61	48	/	/	9
In einer besonderen Fortbildungs-/Umschulungsstätte	546	400	64	49	82
An einer beruflichen Schule/Hochschule	816	253	37	27	526
Durch Fernunterricht	25	20	/	/	/
Auf andere Art	157	127	9	8	21
Ohne Angabe	64	25	/	/	35
Zweck der beruflichen Aus- und Weiterbildung					
Erste berufliche Ausbildung	1 150	679	30	22	440
Berufl. Fortbildung im gegenwärtigen oder zuletzt ausgeübten Beruf	770	693	33	27	44
Ausbildung in einem anderen Beruf	222	122	27	19	73
Aus-, Fortbildung oder Umschulung für einen anderen Zweck	292	141	43	33	108
Ohne Angabe	93	40	/	/	50
Dauer der beruflichen Aus- und Weiterbildung					
Unter 1 Monat	448	438	5	/	/
1 bis unter 3 Monate	48	36	9	8	/
3 bis unter 6 Monate	41	29	9	8	/
6 bis unter 12 Monate	55	37	13	12	5
1 Jahr und länger	1 896	1 113	98	70	686
Ohne Angabe	38	23	/	/	14
Anzahl der Ausbildungsstunden bei der berufl. Aus- und Weiterbildung					
01 - 10	477	431	18	16	28
11 - 20	376	278	22	19	75
21 - 35	588	263	34	23	291
36 - 40	691	519	49	37	123
41 und mehr	61	40	/	/	17
Ohne Angabe	334	145	10	9	179
			Insgesamt		
Insgesamt	56 181	29 317	2 764	2 377	24 100
Darunter mit Auskunft zur beruflichen Aus- und Weiterbildung	55 123	28 995	2 723	2 344	23 404
Dev. Ohne berufliche Aus- und Weiterbildung zusammen	49 395	25 046	2 429	2 112	21 920
Mit berufl. Aus-, Weiterbildung gegenwärtig od. im letzten Jahr zus.	5 728	3 949	294	232	1 484
Ort der beruflichen Aus- und Weiterbildung					
Am Arbeitsplatz, im Betrieb	1 971	1 865	34	27	71
Bei einer Industrie- und Handelskammer usw.	161	132	14	11	15
In einer besonderen Fortbildungs-/Umschulungsstätte	1 231	931	140	110	161
An einer beruflichen Schule/Hochschule	1 816	619	77	59	1 120
Durch Fernunterricht	62	53	/	/	8
Auf andere Art	349	291	19	16	39
Ohne Angabe	138	59	7	6	72
Zweck der beruflichen Aus- und Weiterbildung					
Erste berufliche Ausbildung	2 464	1 507	60	47	897
Berufl. Fortbildung im gegenwärtigen oder zuletzt ausgeübten Beruf	1 913	1 731	72	61	110
Ausbildung in einem anderen Beruf	465	260	60	43	145
Aus-, Fortbildung oder Umschulung für einen anderen Zweck	670	354	93	74	223
Ohne Angabe	216	97	9	8	109
Dauer der beruflichen Aus- und Weiterbildung					
Unter 1 Monat	1 109	1 088	14	12	8
1 bis unter 3 Monate	118	97	17	15	/
3 bis unter 6 Monate	90	63	22	19	/
6 bis unter 12 Monate	108	69	31	27	8
1 Jahr und länger	4 216	2 576	206	155	1 433
Ohne Angabe	87	56	/	/	28
Anzahl der Ausbildungsstunden bei der berufl. Aus- und Weiterbildung					
01 - 10	1 023	945	33	29	45
11 - 20	778	614	30	25	134
21 - 35	1 352	665	72	55	615
36 - 40	1 652	1 260	127	97	265
41 und mehr	172	116	8	6	48
Ohne Angabe	750	349	23	20	377

*) Gegenwärtig oder im letzten Jahr. - **) Ergebnis der Unterstichprobe.

4 Erwerbstätige mit Angabe des monatlichen Nettoeinkommens im April 1998 nach allgemeinem Schulabschluß berufsbildendem oder Hochschulabschluß und monatlichem Nettoeinkommen

1 000

Allgemeiner Schulabschluß Berufsbildender Abschluß bzw. Hochschulabschluß	Ins- gesamt	Davon mit einem monatlichen Nettoeinkommen von ... bis unter ... DM										
		unter 600	600 1 000	1 000 1 400	1 400 1 800	1 800 2 200	2 200 2 500	2 500 3 000	3 000 4 000	4 000 5 000	5 000 6 000	6 000 und mehr
Männlich												
Zusammen	15 919	402	676	454	639	1 480	1 915	2 630	3 760	1 794	902	1 267
Mit Angabe eines allgemeinen Schulabschlusses zusammen	14 993	319	632	414	577	1 374	1 798	2 480	3 587	1 730	868	1 215
davon:												
Haupt-(Volks-)schulabschluß Abschluß der allgemeinbildenden polytechnischen Oberschule in der ehemaligen DDR	7 439	153	254	178	323	844	1 154	1 566	2 009	595	183	179
Realschul- oder gleichwertiger Abschluß	250	/	9	7	11	28	40	48	64	23	8	9
Fachhoch-/Hochschulreife	3 304	73	200	88	109	299	376	491	787	457	196	228
Mit Angabe eines berufsbildenden bzw. Hochschulabschlusses zus. davon:	4 001	90	170	140	134	202	228	374	727	655	480	799
Lehr-/Anlernausbildung (einschl. gleichwertiger Berufsfachschul- abschluß sowie berufliches Praktikum)	12 816	131	187	216	426	1 142	1 556	2 201	3 296	1 648	840	1 174
Fachschulabschluß (einschl. einer Meister-/Technikerausbildung)	8 424	100	149	162	339	977	1 326	1 755	2 296	777	256	286
Fachschulabschluß in der ehemaligen DDR	1 632	10	14	19	31	79	128	234	510	327	141	141
Fachhochschulabschluß (einschl. Ingenieurschul- und Verwal- tungsfachhochschulabschluß)	26	/	/	/	/	/	/	5	7	/	/	/
Universitätsabschluß (einschl. Lehrerausbildung)	1 152	9	8	12	16	29	48	106	240	263	188	233
Lehrerausbildung)	1 582	11	17	22	38	56	51	101	244	278	252	512
Weiblich												
Zusammen	11 706	1 412	1 736	1 429	1 424	1 780	1 290	1 117	904	343	140	130
Mit Angabe eines allgemeinen Schulabschlusses zusammen	11 058	1 293	1 648	1 345	1 337	1 682	1 227	1 070	869	330	133	124
davon:												
Haupt-(Volks-)schulabschluß Abschluß der allgemeinbildenden polytechnischen Oberschule in der ehemaligen DDR	4 634	679	848	687	682	732	442	312	182	38	15	17
Realschul- oder gleichwertiger Abschluß	236	23	32	28	33	42	33	24	15	/	/	/
Fachhoch-/Hochschulreife	3 576	375	512	418	399	595	467	394	282	77	28	30
Mit Angabe eines berufsbildenden bzw. Hochschulabschlusses zus. davon:	2 612	216	255	212	224	313	286	340	390	210	89	76
Lehr-/Anlernausbildung (einschl. gleichwertiger Berufsfachschul- abschluß sowie berufliches Praktikum)	8 889	903	1 084	1 002	1 073	1 421	1 083	966	802	312	127	115
Fachschulabschluß (einschl. einer Meister-/Technikerausbildung)	6 955	769	966	882	924	1 216	874	685	445	110	42	42
Fachschulabschluß in der ehemaligen DDR	475	43	43	43	44	69	66	75	62	17	7	7
Fachhochschulabschluß (einschl. Ingenieurschul- und Verwal- tungsfachhochschulabschluß)	42	/	/	/	6	6	7	6	/	/	/	/
Universitätsabschluß (einschl. Lehrerausbildung)	455	30	27	32	34	45	54	80	90	41	13	10
Lehrerausbildung)	962	57	45	43	66	84	81	120	200	144	65	56
Insgesamt												
Insgesamt	27 625	1 813	2 412	1 884	2 063	3 260	3 205	3 747	4 664	2 138	1 042	1 397
Mit Angabe eines allgemeinen Schulabschlusses zusammen	26 051	1 612	2 280	1 759	1 914	3 056	3 026	3 550	4 455	2 059	1 001	1 339
davon:												
Haupt-(Volks-)schulabschluß Abschluß der allgemeinbildenden polytechnischen Oberschule in der ehemaligen DDR	12 079	832	1 101	865	1 005	1 577	1 596	1 879	2 190	633	198	197
Realschul- oder gleichwertiger Abschluß	486	27	41	35	43	70	73	72	79	26	10	10
Fachhoch-/Hochschulreife	6 880	447	712	506	508	894	842	885	1 069	534	224	257
Mit Angabe eines berufsbildenden bzw. Hochschulabschlusses zus. davon:	6 613	306	425	353	357	516	514	715	1 117	866	568	876
Lehr-/Anlernausbildung (einschl. gleichwertiger Berufsfachschul- abschluß sowie berufliches Praktikum)	21 706	1 034	1 271	1 218	1 500	2 564	2 639	3 167	4 098	1 960	966	1 289
Fachschulabschluß (einschl. einer Meister-/Technikerausbildung)	15 379	869	1 115	1 044	1 263	2 193	2 201	2 440	2 741	887	298	329
Fachschulabschluß in der ehemaligen DDR	2 108	53	57	61	75	148	193	309	572	343	148	147
Fachhochschulabschluß (einschl. Ingenieurschul- und Verwal- tungsfachhochschulabschluß)	68	/	/	/	7	8	10	11	11	/	/	/
Universitätsabschluß (einschl. Lehrerausbildung)	1 607	39	35	44	50	74	102	186	330	304	200	243
Lehrerausbildung)	2 544	69	61	64	105	141	132	221	444	422	318	568

5 Erwerbstätige im April 1998 nach normalerweise je Woche geleisteten Arbeitsstunden, allgemeinem Schulabschluß, berufsbildendem bzw. Hochschulabschluß und Stellung im Beruf

1 000

Allgemeiner Schulabschluß Berufsbildender Abschluß bzw. Hochschulabschluß	Insgesamt		Stellung im Beruf									
			Selbständige		Mithelfende Fam.-Ang.		Beamte/ Beamtinnen		Angestellte 1)		Arbeiter/ -innen 2)	
	ins- gesamt	weib- lich	ins- gesamt	weib- lich	ins- gesamt	weib- lich	ins- gesamt	weib- lich	ins- gesamt	weib- lich	ins- gesamt	weib- lich
Zusammen	6 142	5 142	477	298	233	181	257	219	3 323	2 970	1 853	1 475
Mit Angabe eines allgemeinen Schulabschlusses zusammen	5 727	4 848	450	284	206	164	252	214	3 175	2 850	1 643	1 336
davon:												
Haupt-(Volks-)schulabschluß	2 726	2 388	147	91	134	103	8	7	1 223	1 154	1 219	1 039
Abschluß der allgemeinbildenden polytechnischen Oberschule in der ehemaligen DDR	98	89	/	/	/	/	/	/	63	60	27	23
Realschul- oder gleichwertiger Abschluß	1 516	1 393	102	76	41	37	45	40	1 102	1 051	227	188
Fachhoch-/Hochschulreife	1 387	977	197	114	30	22	197	166	788	584	176	92
Mit Angabe eines berufsbildenden bzw. Hochschulabschlusses zus.	4 492	3 856	374	239	133	106	240	205	2 745	2 508	1 001	798
davon:												
Lehr-/Anlernausbildung (einschl. gleichwertiger Berufsfachschul- abschluß sowie berufliches Praktikum)	3 504	3 130	202	138	106	89	46	41	2 224	2 108	926	754
Fachschulabschluß (einschl. einer Meister-/Technikerausbildung)	251	181	45	25	14	7	8	6	148	122	36	20
Fachschulabschluß in der ehemaligen DDR	15	13	/	/	/	/	/	/	11	11	/	/
Fachhochschulabschluß (einschl. Ingenieurschul- und Verwal- tungsfachhochschulabschluß)	214	158	34	18	/	/	37	33	121	94	17	10
Universitätsabschluß (einschl. Lehrerausbildung)	508	374	90	57	8	6	149	125	241	173	20	12
Zusammen	23 174	7 274	2 574	529	137	105	1 891	438	10 743	4 748	7 828	1 453
Mit Angabe eines allgemeinen Schulabschlusses zusammen	21 879	6 865	2 420	496	129	98	1 840	426	10 301	4 549	7 189	1 296
davon:												
Haupt-(Volks-)schulabschluß	10 179	2 575	1 033	201	98	75	320	18	3 180	1 326	5 548	954
Abschluß der allgemeinbildenden polytechnischen Oberschule in der ehemaligen DDR	411	157	38	8	/	/	20	/	204	114	147	28
Realschul- oder gleichwertiger Abschluß	5 723	2 363	540	126	19	15	482	88	3 546	1 907	1 137	228
Fachhoch-/Hochschulreife	5 565	1 770	809	161	10	7	1 018	315	3 371	1 201	357	86
Mit Angabe eines berufsbildenden bzw. Hochschulabschlusses zus.	18 490	5 541	2 179	420	83	62	1 696	399	9 128	3 912	5 403	748
davon:												
Lehr-/Anlernausbildung (einschl. gleichwertiger Berufsfachschul- abschluß sowie berufliches Praktikum)	12 766	4 230	1 078	254	70	54	664	102	5 925	3 116	5 028	705
Fachschulabschluß (einschl. einer Meister-/Technikerausbildung)	2 030	325	495	51	8	/	128	15	1 118	233	281	21
Fachschulabschluß in der ehemaligen DDR	55	30	/	/	/	/	/	/	38	24	10	/
Fachhochschulabschluß (einschl. Ingenieurschul- und Verwal- tungsfachhochschulabschluß)	1 477	320	186	23	/	/	322	78	920	208	47	11
Universitätsabschluß (einschl. Lehrerausbildung)	2 162	636	416	91	/	/	578	205	1 128	330	38	9
Insgesamt	29 317	12 416	3 051	827	370	286	2 148	656	14 067	7 718	9 681	2 928
Mit Angabe eines allgemeinen Schulabschlusses zusammen	27 605	11 712	2 870	781	335	262	2 092	640	13 476	7 398	8 832	2 632
davon:												
Haupt-(Volks-)schulabschluß	12 905	4 963	1 180	292	232	178	328	25	4 403	2 481	6 761	1 987
Abschluß der allgemeinbildenden polytechnischen Oberschule in der ehemaligen DDR	509	246	42	11	/	/	22	6	267	175	174	51
Realschul- oder gleichwertiger Abschluß	7 239	3 756	641	202	60	52	528	128	4 647	2 958	1 363	416
Fachhoch-/Hochschulreife	6 952	2 747	1 007	275	39	29	1 214	481	4 159	1 785	533	178
Mit Angabe eines berufsbildenden bzw. Hochschulabschlusses zus.	22 983	9 397	2 553	659	216	168	1 936	604	11 873	6 420	6 404	1 546
davon:												
Lehr-/Anlernausbildung (einschl. gleichwertiger Berufsfachschul- abschluß sowie berufliches Praktikum)	16 270	7 360	1 280	392	177	143	710	142	8 149	5 224	5 953	1 459
Fachschulabschluß (einschl. einer Meister-/Technikerausbildung)	2 281	506	540	76	22	12	136	21	1 266	356	316	41
Fachschulabschluß in der ehemaligen DDR	70	43	6	/	/	/	/	/	49	35	12	/
Fachhochschulabschluß (einschl. Ingenieurschul- und Verwal- tungsfachhochschulabschluß)	1 691	478	220	40	7	/	359	110	1 040	302	64	21
Universitätsabschluß (einschl. Lehrerausbildung)	2 670	1 010	507	148	10	8	727	330	1 369	503	58	21

1) Einschl. Auszubildende in anerkannten kaufmännischen und technischen Ausbildungsberufen.

2) Einschl. Auszubildende in anerkannten gewerblichen Ausbildungsberufen.

6.1 Erwerbstätige im April 1998 nach Berufsgruppen, ausgewählten Berufsordnungen und allgemeinem Schulabschluß

1 000

Nr. der Systematik 1)	Berufsgruppe Berufsordnung (i = insgesamt, w = weiblich)	Erwerbstätige insgesamt	Darunter mit Angabe eines allgemeinen Schulabschlusses					
			zusammen	davon				
				Haupt-(Volks-)schulabschluß	Abschluß der polytechnischen Oberschule in der ehemaligen DDR	Realschul- oder gleichw. Abschluß	Fachhoch-/Hochschulreife	
01	Landwirtschaftliche Berufe	i w	487 191	467 185	375 152	6 /	64 24	21 7
011	Landwirte/Landwirtinnen, Pflanzenschützer/-innen	i w	312 74	302 72	237 58	/ /	44 10	16 /
013	Landerbeitskräfte	i w	44 25	38 23	30 17	/ /	5 /	/ /
014	Mithelfende Familienangehörige in der Landwirtschaft, a.n.g.	i w	112 86	108 84	93 72	/ /	12 9	/ /
02	Tierwirtschaftliche Berufe	i w	23 9	21 8	13 /	/ /	/ /	/ /
023	Tier-, Pferde-, Fischwirte und -wirtinnen	i w	14 /	13 /	8 /	/ /	/ /	/ /
024	Tierpfleger/-innen und verwandte Berufe, a.n.g.	i w	9 /	8 /	5 /	/ /	/ /	/ /
03	Verwaltungs-, Beratungs- und technische Fachkräfte in der Land- und Tierwirtschaft	i w	17 /	16 /	/ /	/ /	/ /	10 /
031	Verwalter/-innen in der Land- und Tierwirtschaft	i w	/ /	/ /	/ /	/ -	/ /	/ /
032	Land-, Tierwirtschaftsberater/ -innen, Agraringenieure/ Agraringenieurinnen, Agrar- techniker/-innen	i w	14 /	14 /	/ /	/ /	/ /	9 /
05	Gartenbauberufe	i w	274 105	248 98	157 57	/ /	53 28	34 11
051	Gärtner/-innen, Garten- arbeiter/-innen	i w	197 44	176 41	123 26	/ /	33 9	19 /
052	Ingenieure/Ingenieurinnen, Techniker/-innen in Garten- bau und Landespflege	i w	16 /	15 /	/ -	/ -	/ /	11 /
06	Forst-, Jagdberufe	i w	41 /	39 /	22 /	/ -	6 /	11 /
062	Forstwirte/Forstwirtinnen (Waldarbeiter/-innen)	i w	22 /	21 /	16 /	/ -	/ /	/ /
07	Bergleute	i w	75 /	69 /	57 /	/ -	8 /	/ /
08	Mineralgewinner/-innen, Mineralaufbereiter/-innen	i w	11 /	10 /	9 /	/ -	/ /	/ /
10	Steinbearbeiter/-innen	i w	22 /	20 /	15 /	/ -	/ /	/ /
11	Baustoffhersteller/-innen	i w	/ -	/ -	/ -	- -	/ -	/ -
12	Keramiker/-innen	i w	17 6	14 5	10 /	/ /	/ /	/ /
13	Berufe in der Glasherstellung und -bearbeitung	i w	19 /	17 /	13 /	/ -	/ /	/ /
131	Glashersteller/-innen	i w	11 /	10 /	8 /	/ -	/ /	/ /
14	Chemieberufe	i w	165 24	153 22	106 15	/ /	31 /	11 /
141	Chemiebetriebswerker/-innen	i w	132 11	123 11	84 7	/ /	27 /	9 /

1) Klassifizierung der Berufe, Ausgabe 1992 (siehe Anhang).

6.1 Erwerbstätige im April 1998 nach Berufsgruppen, ausgewählten Berufsordnungen und allgemeinem Schulabschluß

1 000

Nr. der Systematik 1)	Berufsgruppe Berufsordnung (i = insgesamt, w = weiblich)	Erwerbstätige insgesamt	Darunter mit Angabe eines allgemeinen Schulabschlusses				
			zusammen	davon			
				Haupt-(Volks-)schulabschluß	Abschluß der polytechnischen Oberschule in der ehemaligen DDR	Realschul- oder gleichw. Abschluß	Fachhoch-/Hochschulreife
15	Kunststoffberufe	i 57 w 11	52 9	38 7	/ /	9 /	/ /
152	Kunststoff-Formgeber/-innen	i 37 w 7	34 5	24 /	/ /	7 /	/ /
16	Papierherstellungs-, Papierverarbeitungsberufe	i / w /	30 /	24 /	/ -	/ /	/ /
161	Papiermacher/-innen	i 18 w /	17 /	13 /	/ -	/ -	/ /
17	Druck- und Druckweiterverarbeitungsberufe	i 182 w 50	171 45	106 21	/ /	42 14	19 9
174	Drucker/-innen (Hoch-, Flach-, Tiefdruck)	i 70 w 6	65 /	45 /	/ /	14 /	/ /
18	Berufe in der Holzbearbeitung, Holz- und Flechtwarenherstellung	i 36 w 7	32 6	26 5	/ -	/ /	/ /
181	Holzbearbeitungsmechaniker/-innen	i 30 w /	27 /	22 /	/ -	/ /	/ -
19	Berufe in der Hütten- und Halbzeugindustrie	i 32 w /	31 /	26 /	/ -	/ /	/ -
191	Verfahrensmechaniker/-innen (Metallerzeugung)	i 20 w /	19 /	16 /	/ -	/ -	/ -
20	Gießereiberufe	i 49 w /	46 /	37 /	/ -	5 /	/ /
21	Berufe in der spanlosen Metallverformung	i 30 w 11	27 11	23 10	/ -	/ /	/ /
212	Drahtverformer/-innen, Drahtverarbeiter/-innen	i 10 w 5	9 5	8 /	/ -	/ /	/ -
22	Berufe in der spanenden Metallverformung	i 199 w 8	188 8	150 6	/ /	27 /	6 /
221	Dreher/-innen	i 102 w /	97 /	78 /	/ -	14 /	/ /
225	Metallschleifer/-innen	i 36 w /	33 /	28 /	/ /	/ /	/ -
23	Berufe in der Metalloberflächenveredlung und Metallvergütung	i 24 w /	23 /	19 /	/ /	/ -	/ -
234	Galvaniseur/Galvaniseurinnen, Metallfärber/-innen	i 12 w /	11 /	10 /	/ /	/ -	/ -
24	Metallverbindungsberufe	i 93 w 10	85 9	72 7	/ /	9 /	/ /
241	Schweißer/-innen, Brennschneider/-innen	i 84 w /	77 /	65 /	/ -	8 /	/ /
25	Metall- und Anlagenbauberufe	i 350 w 6	334 5	262 /	10 /	50 /	12 /
254	Konstruktionsmechaniker/-innen (Ausrüstungstechnik) und zugehörige Metallbauer/-innen	i 278 w /	264 /	210 /	8 /	37 /	9 -
256	Metallbauer/-innen (Metallgestaltung) und Schmiede/Schmiedinnen (Handwerk)	i 10 w /	9 /	8 /	/ -	/ -	/ -

1) Klassifizierung der Berufe, Ausgabe 1992 (siehe Anhang).

6.1 Erwerbstätige im April 1998 nach Berufsgruppen, ausgewählten Berufsordnungen und allgemeinem Schulabschluß

1 000

Nr. der Systematik 1)	Berufsgruppe Berufsordnung (i = insgesamt, w = weiblich)	Erwerbstätige insgesamt	Darunter mit Angabe eines allgemeinen Schulabschlusses					
			zusammen	davon				
				Haupt-(Volks-)schulabschluß	Abschluß der polytechnischen Oberschule in der ehemaligen DDR	Realschul- oder gleichw. Abschluß	Fachhoch-/Hochschulreife	
26	Blechkonstruktions- und Installationsberufe	i w	449 55	420 49	318 37	9 /	74 8	18 /
264	Anlagenmechaniker/-innen (Versorgungstechnik)	i w	12 /	12 -	9 -	/ -	/ -	/ -
268	Zentralheizungs-, Lüftungsbauer und -bauerinnen	i w	100 /	97 /	69 /	/ -	21 /	/ /
269	Installations- und Montageberufe, a.n.g.	i w	210 52	190 46	148 35	/ /	28 7	9 /
27	Maschinenbau- und -wartungsberufe	i w	443 17	426 15	298 10	8 /	98 /	23 /
270	Industriemechaniker/-innen o.n.F., Mechaniker/-innen o.n.A.	i w	157 6	152 6	89 /	/ /	50 /	10 /
273	Industriemechaniker/-innen (Maschinen- und Systemtechnik), Maschinenbau-mechaniker/-innen	i w	194 /	187 /	139 /	/ /	35 /	10 /
28	Fahr-, Flugzeugbau- und -wartungsberufe	i w	385 8	369 8	268 /	6 /	78 /	16 /
281	Kraftfahrzeug-, Zweirad-mechaniker/-innen	i w	319 7	305 7	223 /	/ /	63 /	14 /
29	Werkzeug- und Formenbauberufe	i w	137 5	132 /	89 /	/ /	33 /	7 /
290	Werkzeugmechaniker/-innen, Werkzeugmacher/-innen o.n.F.	i w	118 /	113 /	74 /	/ /	30 /	6 /
30	Feinwerktechnische und verwandte Berufe	i w	179 65	171 62	62 14	/ /	70 30	36 17
300	Industriemechaniker/-innen (Geräte- und Feinwerktechnik), Feinmechaniker/-innen	i w	39 /	37 /	25 /	/ /	9 /	/ /
31	Elektroberufe	i w	680 40	638 38	356 18	12 /	212 14	58 /
316	Elektromechaniker/-innen, Industrieelektroniker/-innen	i w	129 10	125 9	67 6	/ /	44 /	11 /
32	Montierer/-innen und Metallberufe, a.n.g.	i w	161 73	137 64	116 54	/ /	13 6	5 /
323	Metallarbeiter/-innen o.n.A.	i w	87 18	73 16	63 14	/ /	7 /	/ /
33	Spinnberufe	i w	10 /	9 /	8 /	- /	/ /	/ -
34	Berufe i.d. Textilherstellung	i w	22 8	19 7	17 6	/ /	/ /	/ /
35	Berufe i.d. Textilverarbeitung	i w	137 121	127 112	105 94	/ /	15 13	/ /
351	Oberbekleidungsschneider/-innen	i w	54 45	50 42	38 32	/ /	8 7	/ /
358	Textilnäher/-innen, a.n.g.	i w	57 54	52 50	47 45	/ /	/ /	/ /
36	Textilveredler/-innen	i w	6 /	6 /	/ /	/ -	/ /	/ /

1) Klassifizierung der Berufe, Ausgabe 1992 (siehe Anhang).

6.1 Erwerbstätige im April 1998 nach Berufsgruppen, ausgewählten Berufsordnungen und allgemeinem Schulabschluss

1 000

Nr. der Systematik 1)	Berufsgruppe Berufsordnung (i = insgesamt, w = weiblich)	Erwerbstätige insgesamt	Darunter mit Angabe eines allgemeinen Schulabschlusses				
			zusammen	davon			
				Haupt-(Volks-)schulabschluss	Abschluß der polytechnischen Oberschule in der ehemaligen DDR	Realschul- oder gleichw. Abschluß	Fachhoch-/Hochschulreife
37	Berufe in der Lederherstellung, Leder- und Fellverarbeitung	36	33	26	/	/	/
	w	12	11	9	/	/	/
372	Schuhmacher/-innen (Handwerk)	15	14	11	/	/	/
	w	/	/	/	-	/	/
39	Berufe in der Back-, Konditor-, Süßwarenherstellung	135	125	96	/	24	/
	w	29	26	17	/	8	/
391	Bäcker/-innen	105	96	77	/	15	/
	w	19	17	12	/	/	/
40	Fleischer/-innen	104	99	83	/	11	/
	w	7	7	6	-	/	/
41	Köche/Köchinnen	370	327	242	7	54	25
	w	220	194	153	/	25	12
42	Berufe in der Getränke-, Genußmittelherstellung	19	18	12	/	/	/
	w	/	/	/	-	/	/
421	Brauer/-innen und Mälzer/-innen	10	10	6	/	/	/
	w	/	/	-	-	-	/
43	Übrige Ernährungsberufe	21	20	15	/	/	/
	w	7	6	5	/	/	/
44	Hochbauberufe	335	311	260	7	36	7
	w	5	/	/	/	/	/
441	Maurer/-innen, Feuerungs- und Schornsteinbauer/-innen	239	224	189	6	24	/
	w	/	/	/	-	/	/
46	Tiefbauberufe	113	104	87	/	11	/
	w	/	/	/	-	-	-
461	Straßenbauer/-innen	54	50	42	/	5	/
	w	/	/	/	-	-	-
47	Bauhilfsarbeiter/-innen	84	70	59	/	6	/
	w	/	/	/	-	/	/
48	Ausbauberufe	311	292	233	6	41	12
	w	/	/	/	-	/	/
487	Zimmerer	88	83	63	/	14	/
	w	/	/	/	-	/	-
488	Dachdecker/-innen	70	66	54	/	8	/
	w	/	/	/	-	/	/
49	Raumausstatter/-innen, Polsterer/Polsterinnen	68	65	45	/	14	/
	w	16	15	9	/	/	/
50	Berufe in der Holz- und Kunststoffverarbeitung	317	302	222	5	52	23
	w	16	15	9	/	/	/
501	Tischler/-innen	280	267	196	/	47	19
	w	12	11	6	/	/	/
51	Maler/-innen, Lackierer/-innen und verwandte Berufe	264	243	201	/	29	11
	w	16	15	10	/	/	/
511	Maler/-innen und Lackierer/-innen (Ausbau)	139	129	105	/	15	6
	w	6	5	/	/	/	/
52	Warenprüfer/-innen, Versandfertigmacher/-innen	357	323	252	6	41	25
	w	190	174	138	/	21	11
53	Hilfsarbeiter/-innen ohne nähere Tätigkeitsangabe	539	416	335	7	44	30
	w	217	170	137	/	20	10
54	Maschinen-, Anlagenführer und -führerinnen, a.n.g.	317	293	239	7	35	13
	w	38	35	29	/	/	/

1) Klassifizierung der Berufe, Ausgabe 1992 (siehe Anhang).

6.1 Erwerbstätige im April 1998 nach Berufsgruppen, ausgewählten Berufsordnungen und allgemeinem Schulabschluß

1 000

Nr. der Systematik 1)	Berufsgruppe Berufsordnung (i = insgesamt, w = weiblich)	Erwerbstätige insgesamt	Darunter mit Angabe eines allgemeinen Schulabschlusses				
			zusammen	davon			
				Haupt-(Volks-)schulabschluß	Abschluß der polytechnischen Oberschule in der ehemaligen DDR	Realschul- oder gleichw. Abschluß	Fachhoch-/Hochschulreife
55	Maschineneinrichter/-innen, a.n.g.	i w 65 /	62 /	50 /	/ -	9 /	/ /
60	Ingenieure/Ingenieurinnen, a.n.g.	i w 789 62	762 60	57 /	7 /	84 /	614 54
603	Bauingenieure/Bauingenieurinnen	i w 106 11	103 11	5 /	/ /	13 /	84 10
609	Architekten/Architektinnen Raumplaner/-innen, a.n.g.	i w 105 20	100 20	/ -	/ /	7 /	88 19
61	Chemiker/-innen, Physiker/-innen, Mathematiker/-innen	i w 85 15	83 14	/ /	/ -	/ /	74 13
62	Techniker/-innen, a.n.g.	i w 766 82	737 79	291 16	14 /	261 36	171 24
63	Technische Sonderfachkräfte	i w 98 51	94 49	30 14	/ /	42 23	21 11
633	Chemielaboranten/Chemielaborantinnen	i w 61 30	59 28	15 6	/ /	30 15	12 6
64	Technische Zeichner/-innen und verwandte Berufe	i w 119 74	116 72	35 19	/ /	54 36	22 14
641	Technische Zeichner/-innen	i w 64 38	62 37	23 12	/ /	27 18	9 5
65	Industrie-, Werk-, Ausbildungsmeister und -meisterinnen	i w 149 8	142 8	89 /	/ /	34 /	17 /
651	Industrie-, Werkmeister und -meisterinnen	i w 124 /	119 /	79 /	/ /	28 /	10 /
66	Verkaufspersonal	i w 1 267 1 039	1 196 986	832 716	30 24	242 190	92 56
660	Verkäufer/-innen o.n.A.	i w 676 563	632 529	430 376	17 14	129 106	56 35
661	Nahrungs-, Genußmittelverkäufer/-innen	i w 326 296	309 283	239 222	7 7	51 46	11 8
662	Sonstige Fachverkäufer/-innen	i w 245 179	235 172	148 117	/ /	59 38	23 14
67	Groß- und Einzelhandelskaufleute, Ein- und Verkaufsfachleute	i w 909 415	856 397	360 176	16 7	318 149	173 65
672	Einzelhandelskaufleute ohne Fachbereichsangebe, ambulante Händler/-innen	i w 276 156	260 150	135 85	/ /	91 51	30 12
68	Warenkaufleute, a.n.g., Vertreter/-innen	i w 285 101	273 97	101 32	/ /	102 41	66 23
687	Handelsvertreter/-innen, Vertriebsbeauftragte	i w 72 12	67 11	25 /	/ /	23 /	17 /
689	Andere Vertreter/-innen, Handelsreisende	i w 116 26	112 25	41 7	/ /	41 9	28 8
69	Bank-, Bausparkassen-, Versicherungsfachleute	i w 774 353	749 341	123 58	12 6	348 168	267 109
691	Bankfachleute	i w 511 259	495 251	61 36	7 /	244 129	183 81
696	Versicherungsfachleute (nicht gesetzliche Sozialversicherung)	i w 255 90	246 88	60 21	/ /	101 38	80 26

1) Klassifizierung der Berufe, Ausgabe 1992 (siehe Anhang).

6.1 Erwerbstätige im April 1998 nach Berufsgruppen, ausgewählten Berufsordnungen und allgemeinem Schulabschluß

1 000

Nr. der Systematik 1)	Berufsgruppe Berufsordnung (i = insgesamt, w = weiblich)	Erwerbstätige insgesamt	Darunter mit Angabe eines allgemeinen Schulabschlusses				
			zusammen	davon			
				Haupt-(Volk-)schulabschluß	Abschluß der polytechnischen Oberschule in der ehemaligen DDR	Realschul- oder gleichw. Abschluß	Fachhoch-/Hochschulreife
70	Andere Dienstleistungskaufleute und zugehörige Berufe	i 376 w 159	358 153	103 36	7 /	125 57	124 57
71	Berufe des Landverkehrs	i 862 w 50	808 47	623 30	20 /	110 11	55 /
712	Eisenbahnbetriebspersonal	i 44 w /	41 /	25 /	/	12 /	/
714	Berufskraftfahrer/-innen, Kutscher/-innen	i 721 w 41	676 37	534 26	16 /	80 8	46 /
72	Berufe des Wasser- und Luftverkehrs	i 39 w /	36 /	15 /	/	7 /	15 /
73	Berufe des Nachrichtenverkehrs	i 181 w 106	172 101	114 63	/	37 26	18 9
732	Dienstleistungsfachkräfte im Postbetrieb	i 130 w 64	124 60	90 43	/	23 13	9 /
74	Lagerverwalter/-innen, Lager-, Transportarbeiter/-innen	i 579 w 103	513 93	404 71	8 /	67 14	34 6
75	Berufe in der Unternehmensleitung, -beratung und -prüfung	i 1 099 w 310	1 056 299	258 67	14 /	294 106	489 122
750	Unternehmer/-innen, Geschäftsführer/-innen, a.n.g.	i 491 w 100	467 96	150 35	6 /	124 31	187 28
751	Geschäftsbereichsleiter/-innen, Direktionsassistenten/Direktionsassistentinnen, a.n.g.	i 262 w 54	254 53	71 15	/	66 15	114 23
753	Wirtschaftsprüfer/-innen Steuerberater/-innen und verwandte Berufe	i 73 w 21	70 19	/	/	21 6	45 12
76	Abgeordnete, administrativ entscheidende Berufstätige	i 313 w 101	304 98	30 7	/	81 24	190 67
77	Rechnungskaufleute, Informatiker/-innen	i 839 w 416	806 398	227 163	14 9	243 137	321 89
772	Buchhalter/-innen	i 275 w 214	264 204	89 74	5 /	118 91	52 35
78	Büroberufe, Kaufmännische Angestellte, a.n.g.	i 3 852 w 2 742	3 675 2 615	1 203 858	81 63	1 620 1 216	771 478
787	Verwaltungsfachleute (mittlerer Dienst), a.n.g.	i 804 w 483	776 466	222 124	17 11	387 255	151 76
788	Büro- und kaufmännische Sachbearbeiter/-innen, a.n.g.	i 475 w 341	455 326	145 102	9 8	187 141	113 75
79	Dienst-, Wachberufe	i 308 w 64	287 59	207 38	6 /	46 13	27 6
80	Sicherheitsberufe, anderweitig nicht genannt	i 555 w 34	541 34	158 6	10 /	219 14	154 13
801	Soldaten, Grenzschutz-, Polizeibedienstete	i 486 w 29	474 29	117 /	7 /	203 12	147 12
81	Berufe im Rechts- und Vollstreckungswesen	i 199 w 57	193 55	16 /	/	19 5	156 48
813	Rechtsvertreter/-innen, Rechtsberater/-innen	i 122 w 34	118 33	/	-	/	117 32

1) Klassifizierung der Berufe, Ausgabe 1992 (siehe Anhang).

6.1 Erwerbstätige im April 1998 nach Berufsgruppen, ausgewählten Berufsordnungen und allgemeinem Schulabschluß

1 000

Nr. der Systematik 1)	Berufsgruppe Berufsordnung (i = insgesamt, w = weiblich)	Erwerbstätige insgesamt	Darunter mit Angabe eines allgemeinen Schulabschlusses					
			zusammen	davon				
				Haupt-(Volks-)schulabschluß	Abschluß der polytechnischen Oberschule in der ehemaligen DDR	Realschul- oder gleichw. Abschluß	Fachhoch-/ Hochschulreife	
82	Publizistische, Übersetzungs-, Bibliotheks- und verwandte Berufe	i w	170 89	161 84	13 5	/ /	24 16	123 63
821	Publizisten/Publizistinnen	i w	97 39	82 37	5 /	/ /	10 5	76 31
83	Künstlerische und zugeordnete Berufe	i w	243 90	230 85	38 11	/ /	57 22	132 51
84	Ärzte/Ärztinnen, Apotheker/-innen	i w	345 136	335 132	/ /	/ /	/ /	328 128
841	Ärzte/Ärztinnen	i w	227 85	229 82	/ /	/ /	/ /	225 80
85	Übrige Gesundheitsdienstberufe	i w	1 423 1 217	1 370 1 173	338 282	41 38	687 617	304 236
853	Krankenschwestern/-pfleger, Hebammen/Entbindungspfleger	i w	625 516	603 499	134 106	22 20	313 271	135 103
856	Arzt-, Zahnarzt-, Tier- arztshelfer/-innen	i w	435 426	422 414	116 114	11 11	251 248	44 41
86	Soziale Berufe	i w	832 681	798 654	220 194	18 17	293 262	266 181
861	Sozialarbeiter/-innen, Sozialpädagogen/Sozialpädagoginnen	i w	160 100	154 96	9 6	/ /	19 12	125 78
863	Erzieher/-innen	i w	289 266	280 258	38 34	8 8	164 154	70 61
864	Altenpfleger/-innen	i w	230 200	218 190	118 106	6 6	65 58	30 20
87	Lehrer/-innen	i w	969 520	944 506	28 9	/ /	61 35	851 460
870	Lehrer/-innen ohne nähere Angabe	i w	294 182	285 176	/ /	/ /	10 7	271 167
871	Hochschullehrer/-innen und verwandte Berufe	i w	89 24	87 24	/ /	- -	/ /	83 22
872	Gymnasiallehrer/-innen	i w	135 58	133 57	- -	/ /	/ /	131 56
873	Grund-, Haupt-, Real-, Sonderschullehrer/-innen	i w	236 155	232 152	/ /	/ /	8 6	222 144
88	Geistes- und naturwissenschaftliche Berufe, a.n.g.	i w	251 90	244 87	/ /	/ -	13 /	226 82
881	Wirtschaftswissenschaftler/-innen, a.n.g.	i w	101 29	98 28	/ /	/ -	10 /	86 25
89	Berufe in der Seelsorge	i w	63 22	60 21	12 6	/ /	/ /	44 11
90	Berufe in der Körperpflege	i w	248 219	236 209	162 142	/ /	60 55	10 8
901	Friseur/Friseurinnen	i w	198 171	190 164	142 123	/ /	40 35	/ /
91	Hotel- und Gaststättenberufe	i w	508 309	468 287	247 151	10 7	120 77	91 52
911	Hoteliers, Gastwirte/Gastwirtinnen, Hotel-, Gaststätten-geschäftsführer/-innen	i w	182 79	167 73	103 47	/ /	39 17	23 7
912	Restaurantfachleute, Stewards/Stewardessen	i w	222 155	202 142	106 76	/ /	45 31	46 32

1) Klassifizierung der Berufe, Ausgabe 1992 (siehe Anhang).

6.1 Erwerbstätige im April 1998 nach Berufsgruppen, ausgewählten Berufsordnungen und allgemeinem Schulabschluß

1 000

Nr. der Systematik 1)	Berufsgruppe Berufsordnung (i = insgesamt, w = weiblich)	Erwerbstätige insgesamt	Darunter mit Angabe eines allgemeinen Schulabschlusses					
			zusammen	davon				
				Haupt-(Volks-)schulabschluß	Abschluß der polytechnischen Oberschule in der ehemaligen DDR	Realschul- oder gleichw. Abschluß	Fachhoch-/Hochschulreife	
92	Haus- und ernährungswirtschaftliche Berufe	i	222	204	145	/	35	21
		w	211	195	140	/	34	17
93	Reinigungs- und Entsorgungsberufe	i	783	675	567	10	69	28
		w	644	559	476	8	55	20
934	Gebäudereiniger/-innen, Raumpfleger/-innen	i	574	497	420	7	51	20
		w	524	456	389	6	45	16
97	Mith. Familienangehörige außerhalb der Landwirtschaft, a.n.g.	i	26	23	12	/	6	/
		w	21	18	10	/	6	/
98	Arbeitskräfte mit (noch) nicht bestimmtem Beruf	i	84	78	25	/	26	26
		w	37	34	8	/	11	14
99	Arbeitskräfte ohne nähere Tätigkeitsangabe	i	421	371	159	6	68	138
		w	145	127	63	/	25	37
	Insgesamt	i	29 317	27 605	12 905	509	7 239	6 952
		w	12 416	11 712	4 963	246	3 756	2 747

1) Klassifizierung der Berufe, Ausgabe 1992 (siehe Anhang).

6.2 Erwerbstätige im April 1998 nach Berufsgruppen, ausgewählten Berufsordnungen und berufsbildendem bzw. Hochschulabschluß

1 000

Nr. der Systematik 1)	Berufsgruppe Berufsordnung (i = insgesamt, w = weiblich)	Erwerbstätige insgesamt	Darunter mit Angabe eines berufsbildenden bzw. Hochschulabschlusses					
			zusammen	berufsbildender Abschluß			Hochschulabschluß	
				Lehr-, Anlernausbildung 2)	Fachschulabschluß (einschl. Meister-/Techniker-ausbildung)	Fachschulabschluß in der ehemaligen DDR	Fachhochschulabschluß 3)	Universitätsabschluß (einschl. Lehrerausbildung)
01	Landwirtschaftliche Berufe	i 487 w 191	331 109	258 98	62 10	-	5 /	5 /
011	Landwirte/Landwirtinnen, Pflanzenschutz/-innen	i 312 w 74	234 47	174 41	52 /	-	/	/
013	Landarbeitskräfte	i 44 w 25	23 14	20 12	/	-	/	/
014	Mithelfende Familienangehörige in der Landwirtschaft, a.n.g.	i 112 w 86	60 45	54 42	/	-	/	/
02	Tierwirtschaftliche Berufe	i 23 w 9	17 6	13 /	/	/	/	/
023	Tier-, Pferde-, Fischwirte und -wirtinnen	i 14 w /	10 /	7 /	/	/	/	/
024	Tierpfleger/-innen und verwandte Berufe, a.n.g.	i 9 w /	7 /	6 /	/	-	-	/
03	Verwaltungs-, Beratungs- und technische Fachkräfte in der Land- und Tierwirtschaft	i 17 w /	15 /	/	/	/	/	/
031	Verwalter/-innen in der Land- und Tierwirtschaft	i / w /	/	/	/	-	/	/
032	Land-, Tierwirtschaftsberater/-innen, Agraringenieure/Agraringenieurinnen, Agrartechniker/-innen	i 14 w /	13 /	/	/	/	/	/
05	Gartenbauberufe	i 274 w 105	191 75	152 66	24 6	/	9 /	6 /
051	Gärtner/-innen, Gartenarbeiter/-innen	i 197 w 44	128 27	107 25	17 /	/	/	/
052	Ingenieure/Ingenieurinnen, Techniker/-innen in Gartenbau und Landespflege	i 16 w /	15 /	/	/	-	7 /	/
06	Forst-, Jagdberufe	i 41 w /	32 /	20 /	/	-	6 /	/
062	Forstwirte/Forstwirtinnen (Waldarbeiter/-innen)	i 22 w /	16 /	14 /	/	-	/	/
07	Bergleute	i 75 w /	60 /	57 /	/	-	/	/
08	Mineralgewinner/-innen, Mineralaufbereiter/-innen	i 11 w /	7 /	6 /	/	-	/	/
10	Steinbearbeiter/-innen	i 22 w /	17 /	14 /	/	-	/	/
11	Baustoffhersteller/-innen	i / w -	/	/	-	-	/	-
12	Keramiker/-innen	i 17 w 6	8 /	7 /	/	-	/	/
13	Berufe in der Glasherstellung und -bearbeitung	i 19 w /	13 /	12 /	/	/	/	/
131	Glashersteller/-innen	i 11 w /	8 /	7 /	/	-	/	/
14	Chemieberufe	i 165 w 24	120 15	109 13	8 /	/	/	/
141	Chemiebetriebswerker/-innen	i 132 w 11	99 7	90 6	7 /	-	/	/

1) Klassifizierung der Berufe, Ausgabe 1992 (siehe Anhang).

2) Einschl. gleichwertiger Berufsfachschulabschluß.

3) Einschl. Ingenieur- und Verwaltungsfachhochschulabschluß.

6.2 Erwerbstätige im April 1998 nach Berufsgruppen, ausgewählten Berufsordnungen und berufsbildendem bzw. Hochschulabschluss

1 000

Nr. der Systematik 1)	Berufsgruppe Berufsordnung (i = insgesamt, w = weiblich)	Erwerbstätige insgesamt	Darunter mit Angabe eines berufsbildenden bzw. Hochschulabschlusses					
			zusammen	berufsbildender Abschluß			Hochschulabschluß	
				Lehr-, Anlernausbildung 2)	Fachschulabschluß (einschl. Meister-/Techniker-ausbildung)	Fachschulabschluß in der ehemaligen DDR	Fachhochschulabschluß 3)	Universitätsabschluß (einschl. Lehrerausbildung)
15	Kunststoffberufe	i 57 w 11	36 /	33 /	/	/	/	/
152	Kunststoff-Formgeber/-innen	i 37 w 7	24 /	22 /	/	/	/	/
16	Papierherstellungs-, Papierverarbeitungsberufe	i 33 w /	22 /	20 /	/	-	/	/
161	Papiermacher/-innen	i 18 w /	12 /	12 /	/	-	/	/
17	Druck- und Druckweiterverarbeitungsberufe	i 182 w 50	142 33	127 30	10 /	/	/	/
174	Drucker/-innen (Hoch-, Flach-, Tiefdruck)	i 70 w 6	57 /	52 /	/	/	/	-
18	Berufe in der Holzbearbeitung, Holz- und Flechtwarenherstellung	i 36 w 7	21 /	19 /	/	-	/	-
181	Holzbearbeitungsmechaniker/-innen	i 30 w /	18 /	17 /	/	-	/	-
19	Berufe in der Mütten- und Halbzeugindustrie	i 32 w /	23 /	22 /	/	-	/	-
191	Verfahrensmechaniker/-innen (Metallerzeugung)	i 20 w /	14 /	13 /	/	-	/	-
20	Gießereiberufe	i 49 w /	32 /	29 /	/	-	/	/
21	Berufe in der spanlosen Metallverformung	i 30 w 11	16 6	15 5	/	-	/	/
212	Drahtverformer/-innen, Drahtverarbeiter/-innen	i 10 w 5	6 /	5 /	-	-	/	/
22	Berufe in der spanenden Metallverformung	i 199 w 8	159 5	149 5	9 /	/	/	/
221	Dreher/-innen	i 102 w /	87 /	82 /	/	/	-	/
225	Metallschleifer/-innen	i 36 w /	23 /	22 /	/	-	/	/
23	Berufe in der Metalloberflächenveredlung und Metallvergütung	i 24 w /	16 /	15 /	/	-	/	-
234	Galvaniseure/Galvaniseurinnen, Metallfärber/-innen	i 12 w /	8 /	8 /	/	-	/	-
24	Metallverbindungsberufe	i 93 w 10	67 6	63 6	/	-	/	/
241	Schweißer/-innen, Brennschneider/-innen	i 84 w /	61 /	57 /	/	-	/	/
25	Metall- und Anlagenbauberufe	i 350 w 6	298 /	265 /	30 /	/	/	/
254	Konstruktionsmechaniker/-innen (Ausrüstungstechnik) und zugehörige Metallbauer/-innen	i 278 w /	239 /	215 /	23 /	/	/	/
256	Metallbauer/-innen (Metallgestaltung) und Schmiede/Schmiedinnen (Handwerk)	i 10 w /	9 /	5 /	/	-	/	-

- 1) Klassifizierung der Berufe, Ausgabe 1992 (siehe Anhang).
2) Einschl. gleichwertiger Berufsfachschulabschluß.
3) Einschl. Ingenieur- und Verwaltungsfachhochschulabschluß.

6.2 Erwerbstätige im April 1998 nach Berufsgruppen, ausgewählten Berufsordnungen und berufsbildendem bzw. Hochschulabschluß

1 000

Nr. der Systematik 1)	Berufsgruppe Berufsordnung (i = insgesamt, w = weiblich)	Erwerbstätige insgesamt	Darunter mit Angabe eines berufsbildenden bzw. Hochschulabschlusses					
			zusammen	berufsbildender Abschluß			Hochschulabschluß	
				Lehr-, Anlernausbildung 2)	Fachschulabschluß (einschl. Meister-/Techniker-ausbildung)	Fachschulabschluß in der ehemaligen DDR	Fachhochschulabschluß 3)	Universitätsabschluß (einschl. Lehrerausbildung)
26	Blechkonstruktions- und Installationsberufe	i w	449 55	346 29	295 27	45 /	/ /	/ /
264	Anlagenmechaniker/-innen (Versorgungstechnik)	i w	12 /	11 -	10 -	/ -	- -	- -
268	Zentralheizungs-, Lüftungsbauer und -bauerinnen	i w	100 /	81 /	63 /	17 /	- -	/ -
269	Installations- und Montageberufe, a.n.g.	i w	210 52	150 28	139 26	9 /	/ /	/ /
27	Maschinenbau- und -wertungsberufe	i w	443 17	364 10	328 9	29 /	/ -	/ /
270	Industriemechaniker/-innen o.n.F., Mechaniker/-innen o.n.A.	i w	157 6	116 /	101 /	13 -	- -	/ /
273	Industriemechaniker/-innen (Maschinen- und Systemtechnik), Maschinenbau-mechaniker/-innen	i w	194 /	170 /	155 /	12 -	/ -	/ -
28	Fahr-, Flugzeugbau- und -wertungsberufe	i w	385 8	309 5	239 /	67 /	/ -	/ /
281	Kraftfahrzeug-, Zweiradmechaniker/-innen	i w	319 7	251 /	191 /	58 /	/ -	/ /
29	Werkzeug- und Formenbauberufe	i w	137 5	115 /	102 /	12 /	- -	/ -
290	Werkzeugmechaniker/-innen, Werkzeugmacher/-innen o.n.F.	i w	118 /	99 /	88 /	10 -	- -	/ -
30	Feinwerktechnische und verwandte Berufe	i w	179 65	149 53	105 44	39 7	/ /	/ /
300	Industriemechaniker/-innen (Geräte- und Feinwerktechnik), Feinmechaniker/-innen	i w	39 /	32 /	27 /	/ /	- -	/ /
31	Elektroberufe	i w	660 40	552 26	427 23	113 /	/ /	9 /
316	Elektromechaniker/-innen, Industrieelektroniker/-innen	i w	129 10	111 7	58 6	49 /	/ /	/ /
32	Montierer/-innen und Metallberufe, a.n.g.	i w	161 73	81 33	76 31	/ /	/ /	/ /
323	Metallarbeiter/-innen o.n.A.	i w	87 18	44 8	42 8	/ /	- -	/ -
33	Spinnberufe	i w	10 /	6 /	5 /	/ -	- -	- -
34	Berufe i.d. Textilherstellung	i w	22 8	15 /	13 /	/ /	- -	- -
35	Berufe i.d. Textilverarbeitung	i w	137 121	93 82	83 75	9 6	/ /	/ /
351	Oberbekleidungs-schneider/-innen	i w	54 45	42 34	34 29	7 /	/ /	- -
358	Textilnäher/-innen, a.n.g.	i w	57 54	35 34	34 33	/ /	- -	- -
36	Textilveredler/-innen	i w	6 /	/ /	/ /	/ -	- -	- -

1) Klassifizierung der Berufe, Ausgabe 1992 (siehe Anhang).
 2) Einschl. gleichwertiger Berufsfachschulabschluß.
 3) Einschl. Ingenieur- und Verwaltungsfachhochschulabschluß.

6.2 Erwerbstätige im April 1998 nach Berufsgruppen, ausgewählten Berufsordnungen und berufsbildendem bzw. Hochschulabschluß

1 000

Nr. der Systematik 1)	Berufsgruppe Berufsordnung (i = insgesamt, w = weiblich)	Erwerbstätige insgesamt	Darunter mit Angabe eines berufsbildenden bzw. Hochschulabschlusses					
			zusammen	berufsbildender Abschluß			Hochschulabschluß	
				Lehr-, Anlernausbildung 2)	Fachschulabschluß (einschl. Meister-/Techniker-ausbildung)	Fachschulabschluß in der ehemaligen DDR	Fachhochschulabschluß 3)	Universitätsabschluß (einschl. Lehrerausbildung)
37	Berufe in der Lederherstellung, Leder- und Fellverarbeitung	i w	35 12	25 8	19 7	6 /	- /	- /
372	Schuhmacher/-innen (Handwerk)	i w	15 /	12 /	8 /	- /	- /	- /
39	Berufe in der Back-, Konditor-, Süßwarenherstellung	i w	135 29	99 19	66 16	32 /	/	/
391	Bäcker/-innen	i w	105 19	76 11	51 10	24 /	/	/
40	Fleischer/-innen	i w	104 7	86 /	54 /	31 /	- /	/
41	Köche/Köchinnen	i w	370 220	214 112	191 105	15 /	/	/
42	Berufe in der Getränke-, Genußmittelherstellung	i w	19 /	14 /	11 /	/	-	/
421	Brauer/-innen und Mälzer/-innen	i w	10 /	8 /	5 -	/	-	/
43	Übrige Ernährungsberufe	i w	21 7	14 /	12 /	/	-	/
44	Hochbauberufe	i w	395 5	260 /	233 /	24 /	/	/
441	Maurer/-innen, Feuerungs- und Schornsteinbauer/-innen	i w	239 /	192 /	171 /	19 /	-	/
46	Tiefbauberufe	i w	113 /	77 /	66 /	9 -	/	/
461	Straßenbauer/-innen	i w	54 /	35 /	31 /	/	/	-
47	Bauhilfsarbeiter/-innen	i w	84 /	41 /	39 /	/	/	/
48	Ausbauberufe	i w	311 /	243 /	198 /	42 /	/	/
487	Zimmerer	i w	88 /	71 /	57 /	13 /	-	/
488	Dachdecker/-innen	i w	70 /	54 /	43 /	9 /	/	/
49	Raumausstatter/-innen, Polsterer/Polsterinnen	i w	68 16	53 12	42 11	10 /	-	/
50	Berufe in der Holz- und Kunststoffverarbeitung	i w	317 16	250 9	200 8	46 /	/	/
501	Tischler/-innen	i w	280 12	222 7	176 6	44 /	-	/
51	Maler/-innen, Lackierer/-innen und verwandte Berufe	i w	264 16	202 9	163 8	37 /	/	/
511	Maler/-innen und Lackierer/-innen (Ausbau)	i w	139 6	110 /	83 /	26 /	-	/
52	Warenprüfer/-innen, Versandfertigtmacher/-innen	i w	357 190	220 103	197 97	11 /	/	6 /
53	Hilfsarbeiter/-innen ohne nähere Tätigkeitsangabe	i w	539 217	228 85	211 80	9 /	/	/
54	Maschinen-, Anlagenführer und -führerinnen, a.n.g.	i w	317 38	219 19	199 18	15 /	/	/

1) Klassifizierung der Berufe, Ausgabe 1992 (siehe Anhang).

2) Einschl. gleichwertiger Berufsfachschulabschluß.

3) Einschl. Ingenieur- und Verwaltungsfachhochschulabschluß.

6.2 Erwerbstätige im April 1998 nach Berufsgruppen, ausgewählten Berufsordnungen und berufsbildendem bzw. Hochschulabschluss

1 000

Nr. der Systematik 1)	Berufsgruppe Berufsordnung (i = insgesamt, w = weiblich)	Erwerbstätige insgesamt	Darunter mit Angabe eines berufsbildenden bzw. Hochschulabschlusses						
			zusammen	berufsbildender Abschluß			Hochschulabschluß		
				Lehr-, Anlernausbildung 2)	Fachschulabschluß (einschl. Meister-/Techniker-ausbildung)	Fachschulabschluß in der ehemaligen DDR	Fachhochschulabschluß 3)	Universitätsabschluß (einschl. Lehrerausbildung)	
55	Maschineneinrichter/-innen, a.n.g.	i w	85 /	52 /	50 /	/	/	/	/
60	Ingenieure/Ingenieurinnen, a.n.g.	i w	789 62	753 60	60 /	57 /	/	413 28	221 25
603	Bauingenieure/Bauingenieurinnen	i w	106 11	102 11	6 /	8 -	/	59 6	29 /
609	Architekten/Architektinnen Raumplaner/-innen, a.n.g.	i w	105 20	98 20	5 /	/	/	46 8	43 11
61	Chemiker/-innen, Physiker/-innen, Mathematiker/-innen	i w	85 15	82 14	6 /	/	-	19 /	55 9
62	Techniker/-innen, a.n.g.	i w	766 82	701 72	330 42	289 20	/	56 6	25 /
63	Technische Sonderfachkräfte	i w	98 51	80 41	69 37	7 /	/	/	/
633	Chemielaboranten/Chemielaborantinnen	i w	61 30	52 25	46 23	/	-	/	/
64	Technische Zeichner/-innen und verwandte Berufe	i w	119 74	99 63	86 58	8 /	/	/	/
641	Technische Zeichner/-innen	i w	64 38	55 34	48 32	5 /	/	/	/
65	Industrie-, Werk-, Ausbildungsmeister und -meisterinnen	i w	149 8	133 6	48 /	78 /	/	/	/
651	Industrie-, Werkmeister und -meisterinnen	i w	124 /	112 /	42 /	67 /	/	/	/
66	Verkaufspersonal	i w	1 267 1 039	967 796	916 767	24 13	/	12 7	11 6
660	Verkäufer/-innen o.n.A.	i w	676 563	512 429	483 414	13 7	/	7 /	7 /
661	Nahrungs-, Genußmittelverkäufer/-innen	i w	326 296	298 219	231 215	/	/	/	/
662	Sonstige Fachverkäufer/-innen	i w	245 179	200 145	185 137	7 /	/	/	/
67	Groß- und Einzelhandelskaufleute, Ein- und Verkaufsfachleute	i w	909 415	724 331	609 299	50 11	/	32 11	31 9
672	Einzelhandelskaufleute ohne Fachbereichsangabe, ambulante Händler/-innen	i w	276 156	212 123	195 118	7 /	/	/	/
68	Warenkaufleute, a.n.g., Vertreter/-innen	i w	285 101	246 83	188 68	22 /	/	15 /	20 7
687	Handelsvertreter/-innen, Vertriebsbeauftragte	i w	72 12	62 9	46 8	6 /	/	/	/
689	Andere Vertreter/-innen, Handlungsreisende	i w	116 26	102 21	73 13	12 /	/	7 /	9 /
69	Bank-, Bausparkassen-, Versicherungsfachleute	i w	774 353	678 306	545 273	49 12	/	42 9	42 12
691	Bankfachleute	i w	511 259	447 225	361 201	32 9	/	27 7	26 7
695	Versicherungsfachleute (nicht gesetzliche Sozialversicherung)	i w	255 90	223 78	180 69	15 /	/	14 /	15 /

1) Klassifizierung der Berufe, Ausgabe 1992 (siehe Anhang).

2) Einschl. gleichwertiger Berufsfachschulabschluß.

3) Einschl. Ingenieur- und Verwaltungsfachhochschulabschluß.

6.2 Erwerbstätige im April 1998 nach Berufsgruppen, ausgewählten Berufsordnungen und berufsbildendem bzw. Hochschulabschluß

1 000

Nr. der Systematik 1)	Berufsgruppe Berufsordnung (i = insgesamt, w = weiblich)	Erwerbstätige insgesamt	Darunter mit Angabe eines berufsbildenden bzw. Hochschulabschlusses					
			zusammen	berufsbildender Abschluß			Hochschulabschluß	
				Lehr-, Anlernausbildung 2)	Fachschulabschluß (einschl. Meister-/Techniker-ausbildung)	Fachschulabschluß in der ehemaligen DDR	Fachhochschulabschluß 3)	Universitätsabschluß (einschl. Lehrerausbildung)
70	Andere Dienstleistungskaufleute und zugehörige Berufe	i 376 w 159	300 122	237 102	19 /	/ /	19 6	24 9
71	Berufe des Landverkehrs	i 862 w 50	646 34	605 32	23 /	/ /	8 /	8 /
712	Eisenbahnbetriebspersonal	i 44 w /	35 /	32 /	/ -	/ -	/ /	/ -
714	Berufskraftfahrer/-innen, Kutscher/-innen	i 721 w 41	532 27	503 25	14 /	/ /	6 /	7 /
72	Berufe des Wasser- und Luftverkehrs	i 39 w /	32 /	18 /	/ /	/ -	7 /	/ /
73	Berufe des Nachrichtenverkehrs	i 181 w 106	135 74	127 70	/ /	/ -	/ /	/ /
732	Dienstleistungsfachkräfte im Postbetrieb	i 130 w 64	99 45	94 43	/ /	/ -	/ /	/ /
74	Lagerverwalter/-innen, Lager-, Transportarbeiter/-innen	i 579 w 103	354 53	329 49	15 /	/ -	/ /	5 /
75	Berufe in der Unternehmensleitung, -beratung und -prüfung	i 1 099 w 310	977 265	480 180	135 17	/ /	149 23	211 44
750	Unternehmer/-innen, Geschäftsführer/-innen, a.n.g.	i 491 w 100	428 81	208 59	74 6	/ /	64 5	80 11
751	Geschäftsbereichsleiter/-innen, Direktionsassistenten/Direktionsassistentinnen, a.n.g.	i 262 w 54	240 48	121 29	34 /	/ /	36 6	48 9
753	Wirtschaftsprüfer/-innen Steuerberater/-innen und verwandte Berufe	i 73 w 21	66 18	18 7	7 /	/ -	17 /	25 6
76	Abgeordnete, administrativ entscheidende Berufstätige	i 313 w 101	289 92	85 28	21 5	/ /	127 41	56 17
77	Rechnungskaufleute, Informatiker/-innen	i 839 w 416	725 353	467 296	60 14	/ /	85 17	109 24
772	Buchhalter/-innen	i 275 w 214	248 192	215 172	15 8	/ /	9 6	8 5
78	Büroberufe, Kaufmännische Angestellte, a.n.g.	i 3 852 w 2 742	3 189 2 260	2 741 2 033	172 84	8 6	141 67	127 70
787	Verwaltungsfachleute (mittlerer Dienst), a.n.g.	i 804 w 483	696 411	572 363	47 19	/ /	53 20	23 8
788	Büro- und kaufmännische Sachbearbeiter/-innen, a.n.g.	i 475 w 341	412 293	333 251	27 13	/ /	27 14	23 15
79	Dienst-, Wachberufe	i 308 w 64	236 42	207 38	18 /	/ /	/ /	5 /
80	Sicherheitsberufe, anderweitig nicht genannt	i 555 w 34	446 28	318 22	54 /	/ -	53 /	20 /
801	Soldaten, Grenzschutz-, Polizeibedienstete	i 486 w 29	385 23	274 18	41 /	/ -	50 /	18 /
81	Berufe im Rechts- und Vollstreckungswesen	i 199 w 57	187 53	32 7	6 /	/ -	17 8	132 37
813	Rechtsvertreter/-innen, Rechtsberater/-innen	i 122 w 34	115 32	/ /	/ /	- -	/ /	109 30

1) Klassifizierung der Berufe, Ausgabe 1992 (siehe Anhang).

2) Einschl. gleichwertiger Berufsfachschulabschluß.

3) Einschl. Ingenieur- und Verwaltungsfachhochschulabschluß.

6.2 Erwerbstätige im April 1998 nach Berufsgruppen, ausgewählten Berufsordnungen und berufsbildendem bzw. Hochschulabschluß

1 000

Nr. der Systematik 1)	Berufsgruppe Berufsordnung (i = insgesamt, w = weiblich)	Erwerbstätige insgesamt	Darunter mit Angabe eines berufsbildenden bzw. Hochschulabschlusses					
			zusammen	berufsbildender Abschluß			Hochschulabschluß	
				Lehr-, Anlernausbildung 2)	Fachschulabschluß (einschl. Meister-/Techniker-ausbildung)	Fachschulabschluß in der ehemaligen DDR	Fachhochschulabschluß 3)	Universitätsabschluß (einschl. Lehrerausbildung)
82	Publizistische, Übersetzungs-, Bibliotheks- und verwandte Berufe	i 170 w 89	144 76	47 25	6 /	/ /	21 13	70 34
821	Publizisten/Publizistinnen	i 97 w 39	81 33	24 10	/ /	/ /	7 /	47 20
83	Künstlerische und zugeordnete Berufe	i 243 w 90	197 75	87 34	23 8	/ /	38 16	48 17
84	Ärzte/Ärztinnen, Apotheker/-innen	i 345 w 136	330 130	8 6	/ /	/ /	7 /	312 119
841	Ärzte/Ärztinnen	i 237 w 85	226 81	/ /	/ /	/ -	/ /	216 76
85	Übrige Gesundheitsdienstberufe	i 1 423 w 1 217	1 174 1 009	979 854	110 90	14 13	35 27	36 25
853	Krankenschwestern/-pfleger, Hebammen/Entbindungspfleger	i 625 w 516	529 441	456 382	44 37	8 8	12 9	9 5
856	Arzt-, Zahnarzt-, Tierarztshelfer/-innen	i 435 w 426	343 337	322 318	8 8	/ /	/ /	8 7
86	Soziale Berufe	i 832 w 681	695 571	435 382	78 66	8 7	114 77	60 39
861	Sozialarbeiter/-innen, Sozialpädagogen/Sozialpädagoginnen	i 160 w 100	146 90	23 14	7 /	/ /	79 50	36 22
863	Erzieher/-innen	i 289 w 266	249 230	166 154	48 45	5 5	21 19	8 6
864	Altenpfleger/-innen	i 230 w 200	178 159	160 144	9 8	/ /	/ /	/ /
87	Lehrer/-innen	i 969 w 520	910 488	69 36	35 17	/ /	88 51	717 384
870	Lehrer/-innen ohne nähere Angabe	i 294 w 182	280 173	10 6	5 /	/ -	24 15	241 148
871	Hochschullehrer/-innen und verwandte Berufe	i 89 w 24	83 22	/ /	/ /	/ /	6 /	71 17
872	Gymnasiallehrer/-innen	i 135 w 58	129 55	/ /	/ /	- /	/ /	124 53
873	Grund-, Haupt-, Real-, Sonderschullehrer/-innen	i 236 w 155	228 149	/ /	/ /	/ /	26 18	193 124
88	Geistes- und naturwissenschaftliche Berufe, a.n.g.	i 251 w 90	233 82	14 /	8 /	/ /	51 16	159 59
881	Wirtschaftswissenschaftler/-innen, a.n.g.	i 101 w 29	96 27	7 /	7 /	- -	40 11	42 11
89	Berufe in der Seelsorge	i 63 w 22	57 19	13 6	/ /	- -	5 /	37 9
90	Berufe in der Körperpflege	i 248 w 219	204 180	151 142	51 36	/ /	/ /	/ /
901	Friseure/Friseurinnen	i 198 w 171	162 139	114 106	48 32	/ /	/ /	/ /
91	Hotel- und Gaststättenberufe	i 508 w 309	322 193	278 172	20 7	/ /	11 5	13 7
911	Hoteliers, Gastwirte/Gastwirtinnen, Hotel-, Gaststätten-geschäftsführer/-innen	i 182 w 79	123 50	102 43	11 /	- -	/ /	5 /
912	Restaurantfachleute, Stewards/Stewardessen	i 222 w 155	131 92	117 83	/ /	/ /	/ /	5 /

1) Klassifizierung der Berufe, Ausgabe 1992 (siehe Anhang).

2) Einschl. gleichwertiger Berufsfachschulabschluß.

3) Einschl. Ingenieur- und Verwaltungsfachhochschulabschluß.

6.2 Erwerbstätige im April 1998 nach Berufsgruppen, ausgewählten Berufsordnungen und berufsbildendem bzw. Hochschulabschluß

1 000

Nr. der Systematik 1)	Berufsgruppe Berufsordnung (i = insgesamt, w = weiblich)	Erwerbstätige insgesamt	Darunter mit Angabe eines berufsbildenden bzw. Hochschulabschlusses					
			zusammen	berufsbildender Abschluß			Hochschulabschluß	
				Lehr-, Anlernaus- bildung 2)	Fachschulab- schluß (einschl. Meister-/ Techniker- ausbildung)	Fachschul- abschluß in der ehemaligen DDR	Fachhoch- schul- abschluß 3)	Universi- tätsabschluß (einschl. Lehrer- ausbildung)
92	Haus- und ernährungswirtschaftliche Berufe	i 222 w 211	139	116	12	/	/	5
93	Reinigungs- und Entsorgungsberufe	i 783 w 644	346	325	11	/	/	5
934	Gebäudereiniger/-innen, Raumpfleger/-innen	i 574 w 524	241	227	7	/	/	/
97	Mith. Familienangehörige außerhalb der Landwirtschaft, a.n.g.	i 26 w 21	15	13	/	-	/	/
98	Arbeitskräfte mit (noch) nicht bestimmtem Beruf	i 84 w 37	18	13	/	-	/	/
99	Arbeitskräfte ohne nähere Tätigkeitsangabe	i 421 w 145	240	177	19	/	16	27
	Insgesamt	i 29 317 w 12 416	22 983	16 270	2 281	70	1 691	2 670
			9 397	7 360	506	43	478	1 010

1) Klassifizierung der Berufe, Ausgabe 1992 (siehe Anhang).

2) Einschl. gleichwertiger Berufsfachschulabschluß.

3) Einschl. Ingenieur- und Verwaltungsfachhochschulabschluß.

Beruf und Ausbildung

7 Erwerbstätige im April 1998 nach Berufsgruppen, ausgewählten Berufsordnungen und normalerweise je Woche geleisteten Arbeitsstunden

1 000

Nr. der Systematik 1)	Berufsgruppe Berufsordnung (i = insgesamt, w = weiblich)	Erwerbstätige insgesamt	Davon mit ... normalerweise geleisteten Arbeitsstunden							
			unter 21	21 - 31	32 - 35	36 - 39	40	41 - 44	45 und mehr	
01	Landwirtschaftliche Berufe	i w	487 191	70 46	41 31	16 11	9 /	40 17	6 /	305 80
011	Landwirte/Landwirtinnen, Pflanzenschutz/-innen	i w	312 74	23 13	15 10	7 /	/ /	21 6	/ /	239 39
013	Landarbeitskräfte	i w	44 25	13 9	/ /	/ /	/ /	8 /	/ /	12 7
014	Mithelfende Familienangehörige in der Landwirtschaft, a.n.g.	i w	112 86	30 22	20 16	7 6	/ /	10 8	/ /	42 32
02	Tierwirtschaftliche Berufe	i w	23 9	/ /	/ /	/ /	6 /	/ /	/ /	7 /
023	Tier-, Pferde-, Fischwirte und -wirtinnen	i w	14 /	/ /	/ /	/ /	/ /	/ /	/ /	6 /
024	Tierpfleger/-innen und verwandte Berufe, a.n.g.	i w	9 /	/ /	/ /	/ /	/ /	/ /	/ /	/ /
03	Verwaltungs-, Beratungs- und technische Fachkräfte in der Land- und Tierwirtschaft	i w	17 /	/ /	/ /	/ /	5 /	/ /	/ -	5 /
031	Verwalter/-innen in der Land- und Tierwirtschaft	i w	/ /	/ /	- -	- /	/ /	- /	- -	/ -
032	Land-, Tierwirtschaftsberater/ -innen, Agraringenieure/ Agraringenieurinnen, Agrar- techniker/-innen	i w	14 /	/ /	/ /	/ /	/ /	/ /	- /	/ /
05	Gartenbauberufe	i w	274 106	39 28	10 8	5 /	95 28	73 24	6 /	44 13
051	Gärtner/-innen, Garten- arbeiter/-innen	i w	197 44	22 11	6 /	/ /	79 14	55 11	/ /	28 /
052	Ingenieure/Ingenieurinnen, Techniker/-innen in Garten- bau und Landespflege	i w	16 /	/ /	/ -	/ /	/ /	5 /	/ /	/ /
06	Forst-, Jagdberufe	i w	41 /	/ /	/ /	/ -	21 /	13 /	/ -	/ -
062	Forstwirte/Forstwirtinnen (Walderbeiter/-innen)	i w	22 /	/ /	/ /	/ -	13 /	5 /	- -	/ -
07	Bergleute	i w	75 /	/ /	/ -	6 /	26 /	39 -	/ -	/ -
08	Mineralgewinner/-innen, Mineraleufbereiter/-innen	i w	11 /	/ /	- -	/ -	6 /	/ /	/ -	/ -
10	Steinbearbeiter/-innen	i w	22 /	/ /	/ /	/ /	6 /	9 /	/ -	/ /
11	Baustoffhersteller/-innen	i w	/ -	- -	- -	- /	/ -	/ -	- -	/ -
12	Keramiker/-innen	i w	17 6	/ /	/ /	/ /	9 /	/ /	/ -	/ /
13	Berufe in der Glasherstellung und -bearbeitung	i w	19 /	/ /	/ /	/ /	10 /	/ /	/ -	/ -
131	Glaserhersteller/-innen	i w	11 /	/ -	/ /	/ /	7 /	/ /	- -	/ -
14	Chemieberufe	i w	166 24	/ /	/ /	9 /	99 11	37 /	/ /	8 /
141	Chemiebetriebswerker/-innen	i w	132 11	/ /	/ /	6 /	83 6	30 /	/ /	7 /

1) Klassifizierung der Berufe, Ausgabe 1992 (siehe Anhang).

Beruf und Ausbildung

7 Erwerbstätige im April 1998 nach Berufsgruppen, ausgewählten Berufsordnungen und normalerweise je Woche geleisteten Arbeitsstunden

1 000

Nr. der Systematik 1)	Berufsgruppe Berufsordnung (i = insgesamt, w = weiblich)	Erwerbstätige insgesamt	Davon mit ... normalerweise geleisteten Arbeitsstunden							
			unter 21	21 - 31	32 - 35	36 - 39	40	41 - 44	45 und mehr	
15	Kunststoffberufe	i w	57 11	/	/	7	26	19	/	/
152	Kunststoff-Formgeber/-innen	i w	37 7	/	/	6	16	13	/	/
16	Papierherstellungs-, Papierverarbeitungsberufe	i w	33 /	/	/	/	19	7	/	/
161	Papiermacher/-innen	i w	18 /	-	/	/	11	/	/	/
17	Druck- und Druckweiterverarbeitungsberufe	i w	182 50	12 9	6 5	42 8	74 17	36 8	/	11
174	Drucker/-innen (Hoch-, Flach-, Tiefdruck)	i w	70 6	/	/	17	32	15	/	/
18	Berufe in der Holzbearbeitung, Holz- und Flechtwarenerstellung	i w	36 7	/	/	/	13	13	/	/
181	Holzbearbeitungsmechaniker/-innen	i w	30 /	/	/	/	10	12	/	/
19	Berufe in der Hütten- und Halbzeugindustrie	i w	32 /	/	/	11	11	7	-	/
191	Verfahrensmechaniker/-innen (Metallerzeugung)	i w	20 /	/	-	7	8	/	-	/
20	Gießereiberufe	i w	49 /	/	/	12	20	14	/	/
21	Berufe in der spanlosen Metallverformung	i w	30 11	/	/	8	12	6	/	/
212	Drahtverformer/-innen, Drahtverarbeiter/-innen	i w	10 5	/	/	/	/	/	-	/
22	Berufe in der spanenden Metallverformung	i w	199 8	/	/	66	81	41	/	5
221	Dreher/-innen	i w	102 /	/	-	36	42	21	/	/
225	Metallschleifer/-innen	i w	36 /	/	/	12	13	7	/	/
23	Berufe in der Metalloberflächenveredlung und Metallvergütung	i w	24 /	/	/	7	8	6	/	/
234	Galvaniseure/Galvaniseurinnen, Metallfärber/-innen	i w	12 /	/	-	/	/	/	/	/
24	Metallverbindungsberufe	i w	93 10	/	/	23	37	28	/	/
241	Schweißer/-innen, Brennschneider/-innen	i w	84 /	/	/	20	35	25	/	/
25	Metall- und Anlagenbauberufe	i w	350 6	/	/	51	170	95	7	22
254	Konstruktionsmechaniker/-innen (Ausrüstungstechnik) und zugehörige Metallbauer/-innen	i w	278 /	/	/	37	138	78	6	15
256	Metallbauer/-innen (Metallgestaltung) und Schmiede/Schmiedinnen (Handwerk)	i w	10 /	/	-	/	/	/	-	/

1) Klassifizierung der Berufe, Ausgabe 1992 (siehe Anhang).

Beruf und Ausbildung

7 Erwerbstätige im April 1998 nach Berufsgruppen, ausgewählten Berufsordnungen und normalerweise je Woche geleisteten Arbeitsstunden

1 000

Nr. der Systematik 1)	Berufsgruppe Berufsordnung (i = insgesamt, w = weiblich)	Erwerbstätige insgesamt	Davon mit ... normalerweise geleisteten Arbeitsstunden							
			unter 21	21 - 31	32 - 35	36 - 39	40	41 - 44	45 und mehr	
26	Blechkonstruktions- und Installationsberufe	i w	449 55	8 /	8 /	55 15	205 20	122 10	7 /	44 /
264	Anlagenmechaniker/-innen (Versorgungstechnik)	i w	12 /	- /	- /	- /	7 -	/ /	/ -	/ -
268	Zentralheizungs-, Lüftungsbauer und -baurinnen	i w	100 /	/ -	/ -	/ -	50 /	32 /	/ -	13 /
269	Installations- und Montageberufe, a.n.g.	i w	210 52	6 /	7 /	43 15	83 18	51 9	/ /	16 /
27	Maschinenbau- und -wartungsberufe	i w	443 17	/ /	7 /	102 /	208 7	102 /	/ /	16 /
270	Industriemechaniker/-innen o.n.F., Mechaniker/-innen o.n.A.	i w	157 6	/ /	/ /	39 /	75 /	33 /	/ -	6 /
273	Industriemechaniker/-innen (Maschinen- und Systemtechnik), Maschinenbaumechaniker/-innen	i w	194 /	/ /	/ -	47 /	86 /	48 /	/ /	7 /
28	Fahr-, Flugzeugbau- und -wartungsberufe	i w	385 8	/ /	7 /	33 /	191 /	104 /	7 /	41 /
281	Kraftfahrzeug-, Zweiradmechaniker/-innen	i w	319 7	/ -	5 /	25 /	162 /	85 /	6 /	35 /
29	Werkzeug- und Formenbauberufe	i w	137 5	/ /	/ /	37 /	59 /	31 /	/ -	6 /
290	Werkzeugmechaniker/-innen, Werkzeugmacher/-innen o.n.F.	i w	118 /	/ /	/ -	33 /	50 /	26 /	/ -	/ /
30	Feinwerktechnische und verwandte Berufe	i w	179 65	12 9	7 5	14 /	60 19	56 23	/ /	27 /
300	Industriemechaniker/-innen (Geräte- und Feinwerktechnik), Feinmechaniker/-innen	i w	39 /	/ /	/ /	9 /	19 /	7 /	/ -	/ -
31	Elektroberufe	i w	660 40	11 /	9 /	86 8	344 18	154 6	7 -	48 /
316	Elektromechaniker/-innen, Industrieelektroniker/-innen	i w	129 10	/ /	/ /	24 /	57 /	25 /	/ -	18 /
32	Montierer/-innen und Metallberufe, a.n.g.	i w	161 73	8 7	7 /	49 22	63 29	31 10	/ /	/ /
323	Metallarbeiter/-innen o.n.A.	i w	87 18	/ /	/ /	26 5	33 7	20 /	/ /	/ /
33	Spinnberufe	i w	10 /	/ /	/ /	/ /	/ /	/ /	- -	/ /
34	Berufe i.d. Textilherstellung	i w	22 8	/ /	/ /	/ /	12 /	/ /	/ -	/ /
35	Berufe i.d. Textilverarbeitung	i w	137 121	31 30	18 17	9 8	45 40	27 21	/ /	6 /
351	Oberbekleidungsschneider/-innen	i w	54 45	14 13	7 7	/ /	14 11	11 8	/ /	5 /
358	Textilnäher/-innen, a.n.g.	i w	57 54	12 12	7 7	5 5	22 21	10 9	- -	/ /
36	Textilveredler/-innen	i w	6 /	/ /	/ /	/ /	/ /	/ /	/ -	/ -

1) Klassifizierung der Berufe, Ausgabe 1992 (siehe Anhang).

Beruf und Ausbildung

7 Erwerbstätige im April 1998 nach Berufsgruppen, ausgewählten Berufsordnungen
und normalerweise je Woche geleisteten Arbeitsstunden

1 000

Nr. der Systematik 1)	Berufsgruppe Berufsordnung (i = insgesamt, w = weiblich)	Erwerbstätige insgesamt	Davon mit ... normalerweise geleisteten Arbeitsstunden							
			unter 21	21 - 31	32 - 35	36 - 39	40	41 - 44	45 und mehr	
37	Berufe in der Lederherstellung, Leder- und Fellverarbeitung	i w	36 12	/ /	/ /	/ /	12 5	10 /	/ -	7 /
372	Schuhmacher/-innen (Handwerk)	i w	15 /	/ /	/ /	/ /	/ /	5 /	/ -	5 /
39	Berufe in der Back-, Konditor-, Süßwarenherstellung	i w	135 29	9 5	/ /	/ /	27 6	44 10	/ /	46 /
391	Bäcker/-innen	i w	105 19	7 /	/ /	/ /	21 6	34 6	/ /	36 /
40	Fleischer/-innen	i w	104 7	/ /	/ /	/ -	28 /	32 /	/ -	35 /
41	Köche/Köchinnen	i w	370 220	76 63	37 32	14 10	91 59	87 39	9 /	57 15
42	Berufe in der Getränke-, Genußmittelherstellung	i w	19 /	/ /	/ -	/ /	8 /	6 /	/ -	/ /
421	Brauer/-innen und Mälzer/-innen	i w	10 /	/ -	- -	- -	/ -	/ /	/ -	/ -
43	Übrige Ernährungsberufe	i w	21 7	/ /	/ /	/ /	8 /	8 /	/ -	/ /
44	Hochbauberufe	i w	335 5	/ /	/ /	7 /	114 /	169 /	10 /	29 /
441	Maurer/-innen, Feuerungs- und Schornsteinbauer/-innen	i w	239 /	/ -	/ /	/ /	82 /	123 /	7 -	20 /
46	Tiefbauberufe	i w	113 /	/ /	/ -	/ -	46 /	50 /	/ -	10 /
461	Straßenbauer/-innen	i w	54 /	/ -	- -	/ -	18 /	27 /	/ -	6 -
47	Bauhilfsarbeiter/-innen	i w	84 /	/ /	/ /	/ /	37 /	33 /	/ -	/ /
48	Ausbauberufe	i w	311 /	/ /	/ /	/ /	98 /	151 /	6 -	46 /
487	Zimmerer	i w	88 /	/ -	/ /	/ -	28 /	43 /	/ -	12 /
488	Dachdecker/-innen	i w	70 /	/ -	/ -	/ -	21 -	36 /	/ -	10 /
49	Raumausstatter/-innen, Polsterer/Polsterinnen	i w	68 16	6 /	/ /	/ /	19 /	22 /	/ -	14 /
50	Berufe in der Holz- und Kunststoffverarbeitung	i w	317 16	8 /	/ /	21 /	134 6	105 /	/ -	41 /
501	Tischler/-innen	i w	280 12	6 /	/ /	16 /	119 /	94 /	/ -	38 /
51	Maler/-innen, Lackierer/-innen und verwandte Berufe	i w	264 16	5 /	/ /	17 /	120 6	85 /	6 /	27 /
511	Maler/-innen und Lackierer/ -innen (Ausbau)	i w	139 6	/ /	/ /	/ /	59 /	49 /	/ /	21 /
52	Warenprüfer/-innen, Versand- fertigmacher/-innen	i w	357 190	54 44	25 21	59 25	133 62	76 36	/ /	9 /
53	Hilfsarbeiter/-innen ohne nähere Tätigkeitsangabe	i w	599 217	56 36	34 20	93 35	210 79	130 44	/ /	12 /
54	Maschinen-, Anlagenführer und -führerinnen, a.n.g.	i w	317 38	5 /	6 /	38 6	142 14	100 10	7 /	19 /

1) Klassifizierung der Berufe, Ausgabe 1992 (siehe Anhang).

Beruf und Ausbildung

7 Erwerbstätige im April 1998 nach Berufsgruppen, ausgewählten Berufsordnungen und normalerweise je Woche geleisteten Arbeitsstunden

1 000

Nr. der Systematik 1)	Berufsgruppe Berufsordnung (i = insgesamt, w = weiblich)	Erwerbstätige insgesamt	Davon mit ... normalerweise geleisteten Arbeitsstunden							
			unter 21	21 - 31	32 - 35	36 - 39	40	41 - 44	45 und mehr	
55	Maschineneinrichter/-innen, a.n.g.	i w	65 /	/	/	20	30	12	/	/
60	Ingenieure/Ingenieurinnen, a.n.g.	i w	789 62	18 7	11 /	69 /	243 17	242 19	12 /	195 10
603	Bauingenieure/Bauingenieurinnen	i w	106 11	/	/	/	38 /	30 /	/	31 /
609	Architekten/Architektinnen Raumplaner/-innen, a.n.g.	i w	105 20	7 /	/	/	19 /	30 6	/	42 /
61	Chemiker/-innen, Physiker/-innen, Mathematiker/-innen	i w	85 15	5 /	/	/	31 /	23 /	/	19 /
62	Techniker/-innen, a.n.g.	i w	766 82	22 11	15 8	107 10	344 32	200 14	11 /	69 /
63	Technische Sonderfachkräfte	i w	98 51	10 8	6 /	6 /	56 28	16 6	/	/
633	Chemielaboranten/Chemielaborantinnen	i w	61 30	/	/	/	40 19	10 /	/	/
64	Technische Zeichner/-innen und verwandte Berufe	i w	119 74	14 12	9 8	15 8	46 25	31 19	/	/
641	Technische Zeichner/-innen	i w	64 38	8 7	5 /	12 7	24 12	11 6	/	/
65	Industrie-, Werk-, Ausbildungsmeister und -meisterinnen	i w	149 8	/	/	21 /	73 /	35 /	/	13 /
651	Industrie-, Werkmeister und -meisterinnen	i w	124 /	/	/	18 /	60 /	30 /	/	12 /
66	Verkaufspersonal	i w	1 267 1 039	449 419	225 217	44 39	244 179	181 121	18 12	106 52
660	Verkäufer/-innen o.n.A.	i w	676 563	254 237	128 122	23 21	133 97	91 61	8 5	39 20
661	Nahrungs-, Genussmittelverkäufer/-innen	i w	326 296	108 103	64 63	13 12	54 48	48 41	6 5	32 23
662	Sonstige Fachverkäufer/-innen	i w	245 179	85 79	33 32	7 6	54 34	36 18	/	26 8
67	Groß- und Einzelhandelskaufleute, Ein- und Verkaufsfachleute	i w	909 415	69 57	53 45	32 20	255 127	188 80	18 8	293 79
672	Einzelhandelskaufleute ohne Fachbereichsangabe, ambulante Händler/-innen	i w	276 156	29 26	24 21	8 6	83 49	53 26	5 /	74 24
68	Warenkaufleute, a.n.g., Vertreter/-innen	i w	285 101	35 26	13 11	12 6	53 24	62 17	/	106 15
687	Handelsvertreter/-innen, Vertriebsbeauftragte	i w	72 12	6 /	/	/	/	13 /	/	45 /
689	Andere Vertreter/-innen, Handlungsreisende	i w	116 26	9 5	/	/	25 6	33 6	/	44 7
69	Bank-, Bausparkassen-, Versicherungsfachleute	i w	774 353	65 59	38 34	12 8	423 194	113 40	10 /	111 13
691	Bankfachleute	i w	511 259	46 43	27 25	9 6	312 146	71 29	7 /	38 6
695	Versicherungsfachleute (nicht gesetzliche Sozialversicherung)	i w	255 90	19 16	11 9	/	107 47	40 10	/	72 6

1) Klassifizierung der Berufe, Ausgabe 1992 (siehe Anhang).

Beruf und Ausbildung

7 Erwerbstätige im April 1998 nach Berufsgruppen, ausgewählten Berufsordnungen
und normalerweise je Woche geleisteten Arbeitsstunden

1 000

Nr. der Systematik 1)	Berufsgruppe Berufsordnung (i = insgesamt, w = weiblich)	Erwerbstätige insgesamt	Davon mit ... normalerweise geleisteten Arbeitsstunden							
			unter 21	21 - 31	32 - 35	36 - 39	40	41 - 44	45 und mehr	
70	Andere Dienstleistungskaufleute und zugehörige Berufe	i	376	39	18	11	104	96	6	103
		w	159	30	14	/	48	39	/	23
71	Berufe des Landverkehrs	i	862	63	16	17	256	241	16	252
		w	50	17	/	/	9	9	/	10
712	Eisenbahnbetriebspersonal	i	44	/	/	/	33	7	/	/
		w	/	/	/	-	/	/	/	/
714	Berufskraftfahrer/-innen, Kutscher/-innen	i	721	61	15	14	174	215	15	227
		w	41	16	/	/	/	6	/	9
72	Berufe des Wasser- und Luftverkehrs	i	39	/	/	/	14	10	/	12
		w	/	/	/	-	/	/	/	/
73	Berufe des Nachrichtenverkehrs	i	181	52	21	/	82	15	/	/
		w	106	45	19	/	31	7	/	/
732	Dienstleistungsfachkräfte im Postbetrieb	i	130	30	14	/	69	10	/	/
		w	64	25	12	/	21	/	/	/
74	Lagerverwalter/-innen, Lager-, Transportarbeiter/-innen	i	579	91	20	54	236	143	7	29
		w	103	50	12	7	22	11	/	/
75	Berufe in der Unternehmensleitung, -beratung und -prüfung	i	1 099	70	34	33	221	271	14	456
		w	310	49	25	11	73	79	/	68
750	Unternehmer/-innen, Geschäftsführer/-innen, a.n.g.	i	491	24	13	8	63	102	6	275
		w	100	14	8	/	13	21	/	39
751	Geschäftsbereichsleiter/-innen, Direktionsassistenten/Direktionsassistentinnen, a.n.g.	i	262	/	/	12	75	72	/	91
		w	54	/	/	/	17	14	/	12
753	Wirtschaftsprüfer/-innen Steuerberater/-innen und verwandte Berufe	i	73	6	/	/	12	20	/	30
		w	21	/	/	/	/	5	/	5
76	Abgeordnete, administrativ entscheidende Berufstätige	i	313	18	10	/	153	101	/	23
		w	101	16	8	/	43	26	/	5
77	Rechnungskaufleute, Informatiker/-innen	i	839	151	81	57	265	194	11	80
		w	416	128	74	26	110	61	/	15
772	Buchhalter/-innen	i	275	72	33	17	89	48	/	14
		w	214	68	32	14	61	31	/	7
78	Büroberufe, Kaufmännische Angestellte, a.n.g.	i	3 852	810	326	211	1 612	664	32	197
		w	2 742	759	311	153	1 015	407	18	79
787	Verwaltungsfachleute (mittlerer Dienst), a.n.g.	i	804	126	55	12	488	108	/	11
		w	483	121	52	10	253	43	/	/
788	Büro- und kaufmännische Sachbearbeiter/-innen, a.n.g.	i	475	70	43	40	236	69	/	14
		w	341	66	40	27	157	43	/	7
79	Dienst-, Wachberufe	i	308	57	11	9	106	61	7	56
		w	64	27	7	/	12	8	/	5
80	Sicherheitsberufe, anderweitig nicht genannt	i	555	6	/	6	213	222	23	81
		w	34	/	/	/	14	10	/	/
801	Soldaten, Grenzschutz-, Polizeibedienstete	i	486	/	/	/	191	207	21	56
		w	29	/	/	/	13	9	/	/
81	Berufe im Rechts- und Vollstreckungswesen	i	198	12	7	/	48	56	/	70
		w	57	8	/	/	17	14	/	11
813	Rechtsvertreter/-innen, Rechtsberater/-innen	i	122	8	5	/	19	27	/	58
		w	34	/	/	/	8	8	/	9

1) Klassifizierung der Berufe, Ausgabe 1992 (siehe Anhang).

Beruf und Ausbildung

7 Erwerbstätige im April 1998 nach Berufsgruppen, ausgewählten Berufsordnungen und normalerweise je Woche geleisteten Arbeitsstunden

1 000

Nr. der Systematik 1)	Berufsgruppe Berufsordnung (i = insgesamt, w = weiblich)	Erwerbstätige insgesamt	Davon mit ... normalerweise geleisteten Arbeitsstunden							
			unter 21	21 - 31	32 - 35	36 - 39	40	41 - 44	45 und mehr	
82	Publizistische, Übersetzungs-, Bibliotheks- und verwandte Berufe	i	170	35	12	7	44	32	/	36
		w	89	25	9	/	24	14	/	11
821	Publizisten/Publizistinnen	i	97	14	/	/	20	22	/	30
		w	39	9	/	/	8	9	/	8
83	Künstlerische und zuge- ordnete Berufe	i	243	38	20	10	40	59	/	72
		w	90	19	10	/	15	20	/	20
84	Ärzte/Ärztinnen, Apotheker/-innen	i	345	27	20	10	62	51	5	170
		w	136	23	16	6	26	21	/	42
841	Ärzte/Ärztinnen	i	237	15	12	/	44	35	/	124
		w	85	12	9	/	16	15	/	30
85	Übrige Gesundheitsdienst- berufe	i	1 423	330	153	50	616	199	15	61
		w	1 217	314	145	44	505	162	12	36
853	Krankenschwestern/-pfleger, Hebammen/Entbindungspfleger	i	625	125	67	18	318	69	7	22
		w	516	119	63	15	243	53	6	17
856	Arzt-, Zahnarzt-, Tier- arztshelfer/-innen	i	435	116	40	19	172	75	/	9
		w	426	114	40	19	168	74	/	8
86	Soziale Berufe	i	832	159	124	34	387	96	8	24
		w	681	146	115	30	300	69	7	15
861	Sozialarbeiter/-innen, Sozial- pädagogen/Sozialpädagoginnen	i	160	28	22	5	79	17	/	8
		w	100	24	17	/	43	8	/	/
863	Erzieher/-innen	i	289	41	50	12	153	28	/	/
		w	266	39	49	12	139	25	/	/
864	Altenpfleger/-innen	i	230	51	31	10	94	31	/	9
		w	200	48	30	10	78	23	/	7
87	Lehrer/-innen	i	969	201	127	34	233	195	18	161
		w	520	164	95	23	104	77	6	51
870	Lehrer/-innen ohne nähere Angabe	i	294	50	45	10	82	56	7	43
		w	182	45	37	8	44	27	/	18
871	Hochschullehrer/-innen und verwandte Berufe	i	89	18	/	/	16	22	/	26
		w	24	10	/	/	/	/	/	/
872	Gymnasiallehrer/-innen	i	195	17	11	5	33	32	/	33
		w	58	14	8	/	12	10	/	10
873	Grund-, Haupt-, Real-, Sonderschullehrer/-innen	i	236	42	39	10	63	50	6	26
		w	155	40	33	8	32	28	/	11
88	Geistes- und naturwissen- schaftliche Berufe, a.n.g.	i	251	36	14	9	80	56	5	51
		w	90	22	8	/	27	16	/	11
881	Wirtschaftswissenschaftler/ -innen, a.n.g.	i	101	/	/	/	35	26	/	27
		w	29	/	/	/	12	7	/	/
89	Berufe in der Seelsorge	i	63	11	/	/	9	9	/	28
		w	22	8	/	/	/	/	/	/
90	Berufe in der Körperpflege	i	248	65	25	10	55	56	/	30
		w	219	63	24	10	49	48	/	21
901	Friseure/Friseurinnen	i	198	43	19	8	50	48	/	24
		w	171	41	19	8	44	41	/	15
91	Hotel- und Gaststättenberufe	i	508	113	34	13	44	93	10	201
		w	309	91	29	10	30	58	6	87
911	Hoteliers, Gastwirte/Gastwir- tinnen, Hotel-, Gaststätten- geschäftsführer/-innen	i	182	13	6	/	/	16	/	197
		w	79	9	/	/	/	8	/	52
912	Restaurantfachleute, Stewards/Stewardessen	i	222	81	22	8	21	43	5	43
		w	155	68	19	6	13	24	/	22

1) Klassifizierung der Berufe, Ausgabe 1992 (siehe Anhang).

Beruf und Ausbildung

7 Erwerbstätige im April 1998 nach Berufsgruppen, ausgewählten Berufsordnungen und normalerweise je Woche geleisteten Arbeitsstunden

1 000

Nr. der Systematik 1)	Berufsgruppe Berufsordnung (i = insgesamt, w = weiblich)	Erwerbstätige insgesamt	Davon mit ... normalerweise geleisteten Arbeitsstunden							
			unter 21	21 - 31	32 - 35	36 - 39	40	41 - 44	45 und mehr	
92	Haus- und ernährungswirtschaftliche Berufe	i	222	89	38	9	46	27	/	11
		w	211	86	37	9	43	25	/	9
93	Reinigungs- und Entsorgungsberufe	i	783	470	100	18	98	75	/	19
		w	644	448	95	14	47	34	/	/
934	Gebäudereiniger/-innen, Raumpfleger/-innen	i	574	399	81	12	37	38	/	7
		w	524	384	77	10	28	21	/	/
97	Mith. Familienangehörige außerhalb der Landwirtschaft, a.n.g.	i	26	15	/	/	/	/	/	/
		w	21	12	/	/	/	/	/	/
98	Arbeitskräfte mit (noch) nicht bestimmtem Beruf	i	84	/	/	9	43	25	/	/
		w	37	/	/	/	19	11	/	/
99	Arbeitskräfte ohne nähere Tätigkeitsangabe	i	421	127	18	27	115	78	6	51
		w	145	72	11	9	26	17	/	8
Insgesamt		i	29 317	4 252	1 890	1 921	10 170	6 468	417	4 199
		w	12 416	3 552	1 590	665	3 740	1 878	124	868

1) Klassifizierung der Berufe, Ausgabe 1992 (siehe Anhang).

Beruf und Ausbildung

8 Erwerbstätige im April 1998 nach Berufsgruppen, ausgewählten Berufsordnungen
und monatlichem Nettoeinkommen

1 000

Nr. der Systematik 1)	Berufsgruppe Berufsordnung (i = insgesamt, w = weiblich)	Erwerbstätige insgesamt	Mit Angabe des monatlichen Nettoeinkommens										Ohne Angabe des Einkommens 2)
			von ... bis unter ... DM										
			unter 600	600 - 1 000	1 000 - 1 400	1 400 - 1 800	1 800 - 2 500	2 500 - 3 000	3 000 - 4 000	4 000 - 5 000	5 000 und mehr		
01	Landwirtschaftliche Berufe	i w	487 191	34 27	22 12	15 6	12 /	16 /	6 /	/	/	/	374 138
011	Landwirte/Landwirtinnen, Pflanzenschützer/-innen	i w	312 74	8 5	8 /	/	/	6 /	/	/	/	274 60	
013	Landerbeitskräfte	i w	44 25	9 6	/	/	/	5 /	/	/	/	13 11	
014	Mithelfende Familienangehörige in der Landwirtschaft, a.n.g.	i w	112 86	16 15	9 5	6 /	/	/	/	/	/	72 62	
02	Tierwirtschaftliche Berufe	i w	23 9	/	/	/	/	7 /	/	/	/	/	
023	Tier-, Pferde-, Fischwirte und -wirtinnen	i w	14 /	/	/	/	/	/	/	/	/	/	
024	Tierpfleger/-innen und verwandte Berufe, a.n.g.	i w	9 /	/	/	/	/	/	/	/	/	/	
03	Verwaltungs-, Beratungs- und technische Fachkräfte in der Land- und Tierwirtschaft	i w	17 /	/	/	/	/	/	/	/	/	/	
031	Verwalter/-innen in der Land- und Tierwirtschaft	i w	/	/	/	/	-	-	/	/	/	/	
032	Land-, Tierwirtschaftsberater/ -innen, Agraringenieure/ Agraringenieurinnen, Agrar- techniker/-innen	i w	14 /	/	/	/	/	/	/	/	/	/	
05	Gartenbauberufe	i w	274 105	24 17	28 19	20 12	30 16	77 22	30 /	24 /	6 /	30 11	
051	Gärtner/-innen, Garten- arbeiter/-innen	i w	197 44	13 7	17 8	12 /	20 6	62 11	25 /	19 /	/	22 /	
052	Ingenieure/Ingenieurinnen, Techniker/-innen in Garten- bau und Landespflege	i w	16 /	/	/	/	/	/	/	/	/	/	
06	Forst-, Jagdberufe	i w	41 /	/	/	/	/	12 /	6 /	7 /	/	/	
062	Forstwirte/Forstwirtinnen (Waldarbeiter/-innen)	i w	22 /	/	/	/	/	9 /	/	/	/	/	
07	Bergleute	i w	75 /	/	/	/	/	17 /	19 -	28 /	/	/	
08	Mineralgewinner/-innen, Mineraleufbereiter/-innen	i w	11 /	/	-	/	/	/	/	/	/	-	
10	Steinbearbeiter/-innen	i w	22 /	/	/	/	/	8 /	/	/	/	/	
11	Baustoffhersteller/-innen	i w	/	-	-	-	/	/	/	/	-	-	
12	Keramiker/-innen	i w	17 6	/	/	/	/	5 /	/	/	/	/	
13	Berufe in der Glasherstellung und -bearbeitung	i w	19 /	/	/	/	/	7 /	/	/	/	/	
131	Glashersteller/-innen	i w	11 /	/	/	/	/	/	/	/	/	/	
14	Chemieberufe	i w	165 24	/	8 /	/	6 /	35 10	30 /	52 /	16 -	6 /	
141	Chemiebetriebswerker/-innen	i w	132 11	/	6 /	/	/	25 /	24 /	46 /	15 -	5 /	

1) Klassifizierung der Berufe, Ausgabe 1992 (siehe Anhang).

2) Einschl. der Selbständigen in der Land- und Forstwirtschaft; Fischerei und der Erwerbstätigen ohne Einkommen.

Beruf und Ausbildung

8 Erwerbstätige im April 1998 nach Berufsgruppen, ausgewählten Berufsordnungen
und monatlichem Nettoeinkommen

1 000

Nr. der Systematik 1)	Berufsgruppe Berufsordnung (i = insgesamt, w = weiblich)	Erwerbstätige insgesamt	Mit Angabe des monatlichen Nettoeinkommens									Ohne Angabe des Einkommens 2)	
			von ... bis unter ... DM										
			unter 600	600 - 1 000	1 000 - 1 400	1 400 - 1 800	1 800 - 2 500	2 500 - 3 000	3 000 - 4 000	4 000 - 5 000	5 000 und mehr		
15	Kunststoffberufe	i w	57 11	/	/	/	/	20	12	10	/	/	/
152	Kunststoff-Formgeber/-innen	i w	37 7	/	/	/	/	13	8	7	/	/	/
16	Papierherstellungs-, Papierverarbeitungsberufe	i w	33 /	/	/	/	/	9	7	9	/	/	/
161	Papiermacher/-innen	i w	18 /	/	/	/	/	/	/	7	/	/	/
17	Druck- und Druckweiterverarbeitungsberufe	i w	182 50	5	9	9	10	46	30	44	14	7	7
174	Drucker/-innen (Hoch-, Flach-, Tiefdruck)	i w	70 6	/	/	/	/	15	13	20	7	/	/
18	Berufe in der Holzbearbeitung, Holz- und Flechtwarenerstellung	i w	36 7	/	/	/	/	13	7	/	/	/	/
181	Holzbearbeitungsmechaniker/-innen	i w	30 /	/	/	/	/	12	6	/	/	/	/
19	Berufe in der Hütten- und Halbzeugindustrie	i w	32 /	-	/	-	-	5	9	13	/	/	/
191	Verfahrensmechaniker/-innen (Metallerzeugung)	i w	20 /	-	/	-	-	/	6	8	/	/	/
20	Gießereiberufe	i w	49 /	/	/	/	/	12	13	15	/	/	/
21	Berufe in der spanlosen Metallverformung	i w	30 11	/	/	/	/	10	5	6	/	/	/
212	Drahtverformer/-innen, Drahtverarbeiter/-innen	i w	10 5	/	/	/	/	/	/	/	/	/	/
22	Berufe in der spanenden Metallverformung	i w	199 8	/	5	/	/	53	49	65	11	/	/
221	Dreher/-innen	i w	102 /	/	/	/	/	27	24	36	5	/	/
225	Metallschleifer/-innen	i w	36 /	/	/	/	/	11	10	9	/	/	/
23	Berufe in der Metalloberflächenveredlung und Metallvergütung	i w	24 /	/	/	/	/	6	6	7	/	/	/
234	Galvaniseure/Galvaniseurinnen, Metallfärber/-innen	i w	12 /	-	/	/	/	/	/	/	/	/	/
24	Metallverbindungsberufe	i w	93 10	/	/	/	/	29	22	25	/	/	/
241	Schweißer/-innen, Brennschneider/-innen	i w	84 /	/	/	/	/	25	21	24	/	/	/
25	Metall- und Anlagenbauberufe	i w	350 6	7	16	5	11	103	78	89	20	7	15
254	Konstruktionsmechaniker/-innen (Ausrüstungstechnik) und zugehörige Metallbauer/-innen	i w	278 /	6	10	/	8	85	65	71	14	/	12
256	Metallbauer/-innen (Metallgestaltung) und Schmiede/Schmiedinnen (Handwerk)	i w	10 /	/	/	-	-	/	/	/	/	/	/

1) Klassifizierung der Berufe, Ausgabe 1992 (siehe Anhang).

2) Einschl. der Selbständigen in der Land- und Forstwirtschaft; Fischerei und der Erwerbstätigen ohne Einkommen.

8 Erwerbstätige im April 1998 nach Berufsgruppen, ausgewählten Berufsordnungen
und monatlichem Nettoeinkommen

1 000

Nr. der Sys- te- ma- tik 1)	Berufsgruppe Berufsordnung (i = insgesamt, w = weiblich)	Erwerbs- tätige ins- gesamt	Mit Angabe des monatlichen Nettoeinkommens										Ohne Angabe des Ein- kommens 2)
			von ... bis unter ... DM										
			unter 600	600 1 000	1 000 1 400	1 400 1 800	1 800 2 500	2 500 3 000	3 000 4 000	4 000 5 000	5 000 und mehr		
26	Blechkonstruktions- und Installationsberufe	i w	449 55	18 /	29 /	13 6	20 8	128 22	83 /	102 /	23 /	13 -	19 /
264	Anlagenmechaniker/-innen (Versorgungstechnik)	i w	12 /	- /	- /	- /	- /	- /	- /	5 /	- /	- /	- /
268	Zentralheizungs-, Lüftungs- bauer und -bauerinnen	i w	100 /	/	11 /	/	/	26 /	18 /	23 /	6 /	/	- /
269	Installations- und Montage- berufe, a.n.g.	i w	210 52	9 /	8 /	8 6	12 7	64 21	37 /	47 /	10 /	/	10 /
27	Maschinenbau- und -wartungsberufe	i w	443 17	/	31 /	10 /	12 /	117 6	101 /	115 /	27 /	10 /	17 /
270	Industriemechaniker/ -innen o.n.F., Mechaniker/ -innen o.n.A.	i w	157 6	/	23 /	6 /	6 /	48 /	28 /	27 /	10 /	- /	6 /
273	Industriemechaniker/-innen (Maschinen- und System- technik), Maschinenbau- mechaniker/-innen	i w	194 /	/	7 /	/	/	46 /	50 /	59 /	13 /	5 -	8 /
28	Fahr-, Flugzeugbau- und -wartungsberufe	i w	385 8	19 /	31 /	7 /	18 /	108 /	71 /	84 /	18 -	10 /	17 /
281	Kraftfahrzeug-, Zweirad- mechaniker/-innen	i w	319 7	17 /	28 /	6 /	15 /	91 /	58 /	68 /	14 -	7 /	14 /
29	Werkzeug- und Formenbauberufe	i w	137 5	/	8 /	/	/	35 /	31 /	37 /	10 -	/	5 /
290	Werkzeugmechaniker/-innen, Werk- zeugmacher/-innen o.n.F.	i w	118 /	/	7 /	/	/	29 /	26 -	32 /	9 -	/	/
30	Feinwerktechnische und verwandte Berufe	i w	179 65	10 7	15 9	8 5	14 8	48 22	24 6	28 /	11 /	12 /	10 /
300	Industriemechaniker/-innen (Ge- räte- und Feinwerktechnik), Feinmechaniker/-innen	i w	39 /	/	/	/	/	11 /	6 /	11 /	/	-	-
31	Elektroberufe	i w	660 40	17 /	46 /	21 /	26 /	177 16	119 /	160 /	48 /	24 -	22 /
316	Elektromechaniker/-innen, In- dustrieelektroniker/-innen	i w	129 10	/	7 /	/	/	27 /	20 /	34 /	16 -	10 -	6 -
32	Montierer/-innen und Metall- berufe, a.n.g.	i w	161 73	8 /	6 /	9 8	15 11	62 33	25 5	24 /	/	/	7 /
323	Metallarbeiter/-innen o.n.A.	i w	87 18	/	/	/	6 /	32 9	17 /	17 /	/	/	/
33	Spinnberufe	i w	10 /	/	/	/	/	/	/	/	/	/	/
34	Berufe i.d. Textilherstellung	i w	22 8	/	/	/	/	6 /	/	/	/	/	/
35	Berufe i.d. Textilverarbeitung	i w	137 121	18 18	23 23	21 20	23 21	32 28	7 /	/	/	/	6 5
351	Oberbekleidungsschneider/ -innen	i w	54 45	8 8	9 9	7 7	8 7	12 9	/	/	/	/	/
358	Textilnäher/-innen, a.n.g.	i w	57 54	8 8	10 10	10 9	11 10	13 13	/	/	/	/	/
36	Textilveredler/-innen	i w	6 /	/	/	/	/	/	/	/	-	-	-

1) Klassifizierung der Berufe, Ausgabe 1992 (siehe Anhang).

2) Einschl. der Selbständigen in der Land- und Forstwirtschaft; Fischerei und der Erwerbstätigen ohne Einkommen.

Beruf und Ausbildung

8 Erwerbstätige im April 1998 nach Berufsgruppen, ausgewählten Berufsordnungen und monatlichem Nettosinkommen

1 000

Nr. der Systematik 1)	Berufsgruppe Berufsordnung (i = insgesamt, w = weiblich)	Erwerbstätige insgesamt	Mit Angabe des monatlichen Nettoeinkommens									Ohne Angabe des Einkommens 2)		
			von ... bis unter ... DM											
			unter 600	600 - 1 000	1 000 - 1 400	1 400 - 1 800	1 800 - 2 500	2 500 - 3 000	3 000 - 4 000	4 000 - 5 000	5 000 und mehr			
37	Berufe in der Lederherstellung, Leder- und Fellverarbeitung	i w	35 12	/	/	/	/	11	/	/	/	/	/	/
372	Schuhmacher/-innen (Handwerk)	i w	15 /	/	/	/	/	/	/	-	-	-	-	-
39	Berufe in der Back-, Konditor-, Süßwarenherstellung	i w	135 29	13 5	10 /	8 /	11 /	37 8	17 /	20 /	6 -	5 -	8 /	
391	Bäcker/-innen	i w	105 19	11 /	8 /	7 /	8 /	29 /	13 /	15 /	-	-	6 /	
40	Fleischer/-innen	i w	104 7	/	5 /	/	6 /	28 /	17 /	23 /	5 /	6 /	7 /	
41	Köche/Köchinnen	i w	370 220	36 27	52 38	49 36	61 42	101 57	26 8	24 /	5 /	/	12 7	
42.	Berufe in der Getränke-, Genußmittelherstellung	i w	19 /	/	/	/	/	/	/	6 /	/	-	/	
421	Brauer/-innen und Mälzer/-innen	i w	10 /	/	/	-	-	-	-	-	-	-	-	
43	Übrige Ernährungsberufe	i w	21 7	/	/	/	/	6 /	/	/	-	-	/	
44	Hochbauberufe	i w	335 5	/	10 /	13 /	12 /	94 /	90 /	75 -	17 /	9 /	11 /	
441	Maurer/-innen, Feuerungs- und Schornsteinbauer/-innen	i w	239 /	/	8 /	11 /	8 /	66 /	63 /	56 -	11 /	7 /	9 /	
46	Tiefbauberufe	i w	113 /	/	/	/	-	35 /	26 /	29 /	7 -	/	-	
461	Straßenbauer/-innen	i w	54 /	/	-	/	-	17 -	13 /	13 /	/	/	-	
47	Bauhilfsarbeiter/-innen	i w	84 /	/	/	/	9 /	33 /	15 /	13 /	/	/	-	
48	Ausbauberufe	i w	311 /	/	15 /	14 /	11 /	82 /	64 /	72 /	21 /	13 /	14 /	
487	Zimmerer	i w	88 /	/	/	5 /	/	25 /	17 /	18 -	6 -	/	/	
488	Dachdecker/-innen	i w	70 /	/	5 /	/	-	20 /	15 /	15 /	/	/	-	
49	Raumausstatter/-innen, Polsterer/Polsterinnen	i w	68 16	/	/	/	/	20 /	11 /	11 /	/	/	/	
50	Berufe in der Holz- und Kunststoffverarbeitung	i w	317 16	12 /	26 /	10 /	16 /	99 5	59 /	59 /	11 /	9 -	15 /	
501	Tischler/-innen	i w	280 12	11 /	22 /	9 /	14 /	87 /	52 /	52 /	10 /	9 -	13 /	
51	Maler/-innen, Lackierer/-innen und verwandte Berufe	i w	264 16	12 /	17 /	6 /	10 /	85 5	51 /	50 /	12 /	8 -	12 /	
511	Maler/-innen und Lackierer/-innen (Ausbau)	i w	139 6	7 /	8 /	/	6 /	44 /	27 /	24 /	6 -	6 -	8 /	
52	Warenprüfer/-innen, Versandfertigmacher/-innen	i w	357 190	28 22	31 27	28 25	43 33	117 62	45 10	39 /	11 /	6 /	10 6	
53	Hilfsarbeiter/-innen ohne nähere Tätigkeitsangabe	i w	539 217	52 29	36 24	40 28	63 39	168 69	72 10	64 /	14 /	/	27 12	
54	Maschinen-, Anlagenführer und -führerinnen, a.n.g.	i w	317 38	/	/	5 /	13 7	90 16	76 /	91 /	20 /	5 /	8 /	

1) Klassifizierung der Berufe, Ausgabe 1992 (siehe Anhang).

2) Einschl. der Selbständigen in der Land- und Forstwirtschaft; Fischerei und der Erwerbstätigen ohne Einkommen.

8 Erwerbstätige im April 1998 nach Berufsgruppen, ausgewählten Berufsordnungen und monatlichem Nettoeinkommen

1 000

Nr. der Systematik 1)	Berufsgruppe Berufsordnung (i = insgesamt, w = weiblich)	Erwerbstätige insgesamt	Mit Angabe des monatlichen Nettoeinkommens									Ohne Angabe des Einkommens 2)	
			von ... bis unter ... DM										
			unter 600	600 - 1 000	1 000 - 1 400	1 400 - 1 800	1 800 - 2 500	2 500 - 3 000	3 000 - 4 000	4 000 - 5 000	5 000 und mehr		
55	Maschineneinrichter/-innen, a.n.g.	i w	65 /	/	/	/	/	18	17	22	/	/	/
60	Ingenieure/Ingenieurinnen, a.n.g.	i w	789 62	6 /	/	6 /	6 /	39 11	69 11	172 15	170 6	277 6	41 /
603	Bauingenieure/Bauingenieurinnen	i w	106 11	/	/	/	/	6 /	10 /	25 /	22 /	35 /	/
609	Architekten/Architektinnen Raumplaner/-innen, a.n.g.	i w	105 20	/	/	/	/	10 5	10 /	21 /	18 /	33 /	5 /
61	Chemiker/-innen, Physiker/-innen, Mathematiker/-innen	i w	85 15	/	/	/	/	6 /	7 /	15 /	15 /	34 /	/
62	Techniker/-innen, a.n.g.	i w	766 82	/	9 /	11 6	17 6	110 27	114 14	244 14	138 /	84 /	34 /
63	Technische Sonderfachkräfte	i w	98 51	/	9 6	5 /	7 6	27 17	15 7	17 /	7 /	/	/
633	Chemielaboranten/Chemielaborantinnen	i w	61 30	/	/	/	/	16 10	10 /	12 /	/	/	/
64	Technische Zeichner/-innen und verwandte Berufe	i w	119 74	7 6	15 10	10 7	10 8	38 25	15 9	14 /	/	/	5 /
641	Technische Zeichner/-innen	i w	64 38	/	6 /	5 /	5 /	21 14	8 /	10 /	/	/	/
65	Industrie-, Werk-, Ausbildungsmeister und -meisterinnen	i w	149 8	/	/	/	/	10 /	21 /	57 /	33 /	16 /	7 /
651	Industrie-, Werkmeister und -meisterinnen	i w	124 /	/	/	/	/	8 /	18 /	49 /	28 /	15 /	6 /
66	Verkaufspersonal	i w	1 267 1 039	195 186	241 229	180 165	183 162	269 197	65 32	50 17	17 /	14 /	53 45
660	Verkäufer/-innen o.n.A.	i w	676 563	110 104	126 120	88 90	101 87	141 106	30 15	24 9	7 /	6 /	34 28
661	Nahrungs-, Genussmittelverkäufer/-innen	i w	326 296	54 52	73 70	51 46	51 48	65 55	12 10	6 /	/	/	13 12
662	Sonstige Fachverkäufer/-innen	i w	245 179	31 30	42 39	30 28	31 27	56 36	19 7	16 5	7 /	7 /	6 /
67	Groß- und Einzelhandelskaufleute, Ein- und Verkaufsfachleute	i w	909 415	37 29	90 61	56 40	72 49	189 106	100 42	129 33	69 13	97 14	67 29
672	Einzelhandelskaufleute ohne Fachbereichsangabe, ambulante Händler/-innen	i w	276 156	16 14	45 33	24 18	32 25	61 35	22 8	28 7	12 /	17 /	19 11
68	Warenkaufleute, a.n.g., Vertreter/-innen	i w	285 101	14 11	16 13	14 10	18 13	46 22	34 10	53 10	33 /	43 /	14 /
687	Handelsvertreter/-innen, Vertriebsbeauftragte	i w	72 12	/	/	/	/	9 /	7 /	14 /	10 /	15 /	5 /
689	Andere Vertreter/-innen, Handlungsreisende	i w	116 26	/	/	/	/	16 5	16 /	29 /	17 /	20 /	/
69	Bank-, Bausparkassen-, Versicherungsfachleute	i w	774 353	20 18	41 29	46 34	33 26	163 107	106 57	143 45	83 11	102 8	37 18
691	Bankfachleute	i w	511 259	14 13	31 22	34 26	24 20	117 82	71 40	90 32	50 7	59 /	21 12
695	Versicherungsfachleute (nicht gesetzliche Sozialversicherung)	i w	255 90	6 5	10 6	13 8	9 6	44 23	34 16	50 12	31 /	42 /	15 6

1) Klassifizierung der Berufe, Ausgabe 1992 (siehe Anhang).

2) Einschl. der Selbständigen in der Land- und Forstwirtschaft; Fischerei und der Erwerbstätigen ohne Einkommen.

Beruf und Ausbildung

8 Erwerbstätige im April 1998 nach Berufsgruppen, ausgewählten Berufsordnungen und monatlichem Nettoeinkommen

1 000

Nr. der Systematik 1)	Berufsgruppe Berufsordnung (i = insgesamt, w = weiblich)	Erwerbstätige insgesamt	Mit Angabe des monatlichen Nettoeinkommens									Ohne Angabe des Einkommens 2)	
			von ... bis unter ... DM										
			unter 600	600 - 1 000	1 000 - 1 400	1 400 - 1 800	1 800 - 2 500	2 500 - 3 000	3 000 - 4 000	4 000 - 5 000	5 000 und mehr		
70	Andere Dienstleistungskaufleute und zugehörige Berufe	i w	376 159	14 12	29 21	20 14	23 15	79 44	46 17	63 14	29 6	47 7	25 9
71	Berufe des Landverkehrs	i w	862 50	13 6	27 9	32 6	43 /	226 13	202 6	227 /	44 /	14 /	33 /
712	Eisenbahnbetriebspersonal	i w	44 /	/	/	/	/	11 /	11 /	14 -	/	/	/
714	Berufskraftfahrer/-innen, Kutscher/-innen	i w	721 41	12 6	23 7	30 5	40 /	197 10	171 /	183 /	30 /	8 /	27 /
72	Berufe des Wasser- und Luftverkehrs	i w	39 /	/	/	/	/	/	/	10 /	6 /	10 /	/
73	Berufe des Nachrichtenverkehrs	i w	181 106	11 10	18 15	23 22	20 16	58 30	22 6	21 /	/	/	5 /
732	Dienstleistungsfachkräfte im Postbetrieb	i w	130 64	5 /	11 9	15 13	13 10	45 19	18 /	18 /	/	/	/
74	Lagerverwalter/-innen, Lager-, Transportarbeiter/-innen	i w	579 103	43 24	31 21	28 14	46 13	205 22	106 /	87 /	12 /	/	16 /
75	Berufe in der Unternehmensleitung, -beratung und -prüfung	i w	1 099 310	23 18	33 26	26 19	30 21	102 64	92 38	178 48	152 23	403 36	60 17
750	Unternehmer/-innen, Geschäftsführer/-innen, a.n.g.	i w	491 100	8 5	8 /	10 6	11 6	33 15	35 11	72 16	68 10	213 19	33 8
751	Geschäftsbereichsleiter/-innen, Direktionsassistenten/Direktionsassistentinnen, a.n.g.	i w	262 54	/	/	/	/	20 11	23 8	52 12	45 5	103 7	11 /
753	Wirtschaftsprüfer/-innen Steuerberater/-innen und verwandte Berufe	i w	73 21	/	/	/	/	/	/	10 /	11 /	35 /	/
76	Abgeordnete, administrativ entscheidende Berufstätige	i w	313 101	/	/	/	8 6	28 19	32 19	71 27	67 11	85 8	9 /
77	Rechnungskaufleute, Informatiker/-innen	i w	839 416	38 32	59 50	60 52	56 46	136 96	97 51	155 48	98 14	111 12	28 15
772	Buchhalter/-innen	i w	275 214	14 14	23 22	23 22	22 21	62 55	42 33	45 26	20 8	15 5	9 7
78	Büroberufe, Kaufmännische Angestellte, a.n.g.	i w	3 852 2 742	226 209	418 368	343 310	309 277	1 027 820	482 318	513 221	199 53	153 32	183 136
787	Verwaltungsfachleute (mittlerer Dienst), a.n.g.	i w	804 483	20 19	54 49	64 59	52 48	229 173	119 66	145 39	59 8	34 /	28 21
788	Büro- und kaufmännische Sachbearbeiter/-innen, a.n.g.	i w	475 341	15 14	27 26	32 30	31 28	141 113	84 60	87 44	29 10	14 /	15 12
79	Dienst-, Wachberufe	i w	308 64	15 11	18 10	23 12	24 8	93 14	53 /	58 /	12 /	/	10 /
80	Sicherheitsberufe, anderweitig nicht genannt	i w	555 34	56 /	34 /	11 /	15 /	80 9	64 10	111 /	107 /	57 /	20 /
801	Soldaten, Grenzschutz-, Polizeibedienstete	i w	486 29	56 /	33 /	10 /	14 /	72 7	51 9	89 /	94 /	51 /	17 /
81	Berufe im Rechts- und Vollstreckungswesen	i w	199 57	/	/	/	8 /	24 12	19 9	33 8	27 5	68 7	11 /
813	Rechtsvertreter/-innen, Rechtsberater/-innen	i w	122 34	/	/	/	/	18 9	10 /	14 /	14 /	46 /	9 /

1) Klassifizierung der Berufe, Ausgabe 1992 (siehe Anhang).

2) Einschl. der Selbständigen in der Land- und Forstwirtschaft; Fischerei und der Erwerbstätigen ohne Einkommen.

8 Erwerbstätige im April 1998 nach Berufsgruppen, ausgewählten Berufsordnungen und monatlichem Nettoeinkommen

1 000

Nr. der Systematik 1)	Berufsgruppe Berufsordnung (i = insgesamt, w = weiblich)	Erwerbstätige insgesamt	Mit Angabe des monatlichen Nettoeinkommens									Ohne Angabe des Einkommens 2)	
			von ... bis unter ... DM										
			unter 600	600 - 1 000	1 000 - 1 400	1 400 - 1 800	1 800 - 2 500	2 500 - 3 000	3 000 - 4 000	4 000 - 5 000	5 000 und mehr		
82	Publizistische, Übersetzungs-, Bibliotheks- und verwandte Berufe	i w	170 89	8 7	8 8	10 7	11 8	28 19	19 11	30 15	21 6	27 7	8 /
821	Publizisten/Publizistinnen	i w	97 39	/	/	/	/	10 5	9 /	20 8	16 /	22 /	/
83	Künstlerische und zugeordnete Berufe	i w	243 90	16 9	16 8	17 9	17 7	45 21	28 11	42 10	20 /	26 /	16 6
84	Ärzte/Ärztinnen, Apotheker/-innen	i w	345 136	5 /	6 5	7 6	11 7	26 18	19 12	43 25	48 18	156 31	25 5
841	Ärzte/Ärztinnen	i w	237 85	/	/	/	8 /	15 10	11 6	29 17	36 14	114 21	14 /
85	Übrige Gesundheitsdienstberufe	i w	1 423 1 217	110 102	218 198	157 142	156 148	405 355	165 131	112 72	29 13	15 8	55 48
853	Krankenschwestern/-pfleger, Hebammen/Entbindungspfleger	i w	625 516	33 30	66 57	75 66	45 42	193 166	105 85	68 44	16 7	/	20 17
856	Arzt-, Zahnarzt-, Tier- arztshelfer/-innen	i w	435 426	49 48	112 110	49 48	78 77	100 97	17 17	8 8	/	/	19 19
86	Soziale Berufe	i w	832 681	68 62	66 55	100 91	92 81	244 216	106 85	84 51	25 9	14 /	32 27
861	Sozialarbeiter/-innen, Sozialpädagogen/Sozialpädagoginnen	i w	160 100	7 6	6 /	9 8	10 8	34 26	29 19	35 18	13 /	9 /	6 /
863	Erzieher/-innen	i w	289 266	23 22	18 17	36 35	37 34	100 95	36 32	20 16	/	/	14 13
864	Altenpfleger/-innen	i w	230 200	17 14	25 20	33 30	29 27	74 65	27 24	15 12	/	/	7 6
87	Lehrer/-innen	i w	969 520	38 34	24 19	26 18	47 34	111 82	74 53	159 108	190 99	265 52	36 21
870	Lehrer/-innen ohne nähere Angabe	i w	294 182	5 /	/	/	13 10	31 27	24 20	52 40	71 43	75 20	13 9
871	Hochschullehrer/-innen und verwandte Berufe	i w	89 24	/	/	/	/	7 /	6 /	7 /	10 /	44 /	/
872	Gymnasiallehrer/-innen	i w	135 58	/	/	/	6 /	14 11	7 5	16 12	22 11	62 10	/
873	Grund-, Haupt-, Real-, Sonderschullehrer/-innen	i w	236 155	5 5	/	/	8 7	28 25	18 16	51 41	60 36	52 12	6 5
88	Geistes- und naturwissenschaftliche Berufe, a.n.g.	i w	251 90	6 /	6 /	8 /	16 8	30 16	27 13	51 18	41 10	55 8	13 5
881	Wirtschaftswissenschaftler/-innen, a.n.g.	i w	101 29	/	/	/	/	8 /	11 /	19 5	19 /	29 /	7 /
89	Berufe in der Seelsorge	i w	63 22	/	/	/	/	10 /	8 /	11 /	10 /	8 /	/
90	Berufe in der Körperpflege	i w	248 219	52 50	40 38	35 33	36 34	42 35	12 9	10 6	/	/	14 11
901	Friseure/Friseurinnen	i w	198 171	42 40	31 30	29 28	32 29	32 25	8 5	8 /	/	/	12 9
91	Hotel- und Gaststättenberufe	i w	508 309	55 47	68 53	58 41	69 44	110 63	38 17	37 13	16 /	16 /	41 24
911	Hotelliers, Gastwirte/Gastwirtinnen, Hotel-, Gaststätten- geschäftsführer/-innen	i w	182 79	9 6	11 7	14 9	18 10	35 17	19 7	25 7	13 /	14 /	26 13
912	Restaurantfachleute, Stewards/Stewardessen	i w	222 155	35 31	37 30	33 25	33 21	49 28	13 7	8 /	/	/	11 8

1) Klassifizierung der Berufe, Ausgabe 1992 (siehe Anhang).

2) Einschl. der Selbständigen in der Land- und Forstwirtschaft; Fischerei und der Erwerbstätigen ohne Einkommen.

Beruf und Ausbildung

8 Erwerbstätige im April 1998 nach Berufsgruppen, ausgewählten Berufsordnungen
und monatlichem Nettoeinkommen

1 000

Nr. der Sy- ste- ma- tik 1)	Berufsgruppe Berufsordnung (i = insgesamt, w = weiblich)	Erwerbs- tätige ins- gesamt	Mit Angabe des monatlichen Nettoeinkommens									Ohne Angabe des Ein- kommens 2)	
			von ... bis unter ... DM										
			unter 600	600 - 1 000	1 000 - 1 400	1 400 - 1 800	1 800 - 2 500	2 500 - 3 000	3 000 - 4 000	4 000 - 5 000	5 000 und mehr		
92	Haus- und ernährungswirt- schaftliche Berufe	i	222	44	45	34	31	37	11	6	/	/	12
		w	211	43	44	32	30	35	9	/	/	/	12
93	Reinigungs- und Ent- sorgungsberufe	i	783	219	179	107	86	109	32	26	/	/	19
		w	644	212	170	98	72	65	8	/	/	/	14
934	Gebäudereiniger/-innen, Raumpfleger/-innen	i	574	186	146	86	61	60	13	7	/	/	14
		w	524	182	141	81	55	46	6	/	/	/	11
97	Mith. Familienangehörige außerhalb der Landwirt- schaft, a.n.g.	i	26	6	7	/	/	/	/	/	/	/	6
		w	21	/	6	/	/	/	/	/	/	/	/
98	Arbeitskräfte mit (noch) nicht bestimmtem Beruf	i	84	19	38	12	/	/	/	/	-	-	6
		w	37	9	15	5	/	/	/	/	-	-	/
99	Arbeitskräfte ohne nähere Tätigkeitsangabe	i	421	69	69	39	31	60	32	42	22	24	31
		w	146	37	24	17	15	23	6	6	/	/	12
Insgesamt		i	29 317	1 813	2 412	1 884	2 063	6 465	3 747	4 664	2 138	2 439	1 692
		w	12 416	1 412	1 736	1 429	1 424	3 070	1 117	4 904	343	2 270	711

1) Klassifizierung der Berufe, Ausgabe 1992 (siehe Anhang).

2) Einschl. der Selbständigen in der Land- und Forstwirtschaft; Fischerei und der Erwerbstätigen ohne Einkommen.

Beruf und Ausbildung

9 Erwerbstätige im April 1998 nach Berufsgruppen, ausgewählten Berufsordnungen und Stellung im Beruf

1 000

Nr. der Systematik 1)	Berufsgruppe Berufsordnung (i = insgesamt, w = weiblich)	Erwerbstätige insgesamt	Stellung im Beruf							
			Selbstständige	Mithelfende Familienangehörige	Beamte/Beamtinnen	Ange-stellte	darunter kfm./techn. Auszubildende	Arbeiter/-innen	darunter gewerblich Auszubildende	
01	Landwirtschaftliche Berufe	i w	487 191	249 31	168 127	/	12	/	57	/
011	Landwirte/Landwirtinnen, Pflanzenschützer/-innen	i w	312 74	236 28	43 31	/	8	/	25	/
013	Landarbeitskräfte	i w	44 25	/	21 16	-	/	-	21	/
014	Mithelfende Familienangehörige in der Landwirtschaft, a.n.g.	i w	112 86	/	102 78	-	/	-	8	-
02	Tierwirtschaftliche Berufe	i w	23 9	7	/	/	5	/	10	/
023	Tier-, Pferde-, Fischwirte und -wirtinnen	i w	14	5	/	-	/	/	5	/
024	Tierpfleger/-innen und verwandte Berufe, a.n.g.	i w	9	/	/	/	/	-	5	/
03	Verwaltungs-, Beratungs- und technische Fachkräfte in der Land- und Tierwirtschaft	i w	17	/	/	/	10	-	/	/
031	Verwalter/-innen in der Land- und Tierwirtschaft	i w	/	/	/	/	/	-	/	-
032	Land-, Tierwirtschaftsberater/-innen, Agraringenieure/Agraringenieurinnen, Agrartechniker/-innen	i w	14	/	/	/	9	-	/	/
05	Gartenbauberufe	i w	274 106	46 16	5	/	54 28	/	168 57	16 8
051	Gärtner/-innen, Gartenarbeiter/-innen	i w	197 44	27	/	/	25 6	/	142 33	12
052	Ingenieure/Ingenieurinnen, Techniker/-innen in Gartenbau und Landespflege	i w	16	5	/	/	8	-	/	-
06	Forst-, Jagdberufe	i w	41	/	/	8	8	/	22	/
062	Forstwirte/Forstwirtinnen (Waldarbeiter/-innen)	i w	22	/	/	-	/	/	17	/
07	Bergleute	i w	75	/	-	/	5	/	69	/
08	Mineralgewinner/-innen, Mineralaufbereiter/-innen	i w	11	/	-	-	/	-	10	-
10	Steinbearbeiter/-innen	i w	22	/	-	-	/	/	15	/
11	Baustoffhersteller/-innen	i w	/	/	-	-	/	-	/	-
12	Keramiker/-innen	i w	17 6	/	-	-	/	-	14	/
13	Berufe in der Glasherstellung und -bearbeitung	i w	19	/	-	-	/	/	16	/
131	Glaserhersteller/-innen	i w	11	/	-	-	/	/	10	/
14	Chemieberufe	i w	165 24	/	/	/	26 7	/	138 17	/
141	Chemiebetriebswerker/-innen	i w	132 11	/	-	/	19	/	112 8	/

1) Klassifizierung der Berufe, Ausgabe 1992 (siehe Anhang).

9 Erwerbstätige im April 1998 nach Berufsgruppen, ausgewählten Berufsordnungen und Stellung im Beruf

1 000

Nr. der Systematik 1)	Berufsgruppe Berufsordnung (i = insgesamt, w = weiblich)	Erwerbstätige insgesamt	Stellung im Beruf							
			Selbstständige	Mithelfende Familienangehörige	Beamte/Beamtinnen	Ange-stellte	darunter kfm./techn. Auszubildende	Arbeiter/-innen	darunter gewerblich Auszubildende	
15	Kunststoffberufe	i w	57 11	/	-	-	/	/	52 10	/
152	Kunststoff-Formgeber/-innen	i w	37 7	/	-	-	/	/	34 6	/
16	Papierherstellungs-, Papierverarbeitungsberufe	i w	33 /	/	-	-	/	/	31 /	/
161	Papiermacher/-innen	i w	18 /	/	-	-	/	/	17 /	/
17	Druck- und Druckweiterverarbeitungsberufe	i w	182 50	10 /	/	/	53 17	/	119 30	/
174	Drucker/-innen (Hoch-, Flach-, Tiefdruck)	i w	70 6	/	/	/	15 /	/	51 /	/
18	Berufe in der Holzbearbeitung, Holz- und Flechtwarenherstellung	i w	36 7	/	/	-	/	/	30 6	/
181	Holzbearbeitungsmechaniker/-innen	i w	30 /	/	/	-	/	/	26 /	/
19	Berufe in der Mütten- und Halbzeugindustrie	i w	32 /	-	-	-	/	/	31 /	/
191	Verfahrensmechaniker/-innen (Metallerzeugung)	i w	20 /	-	-	-	/	/	19 /	/
20	Gießereiberufe	i w	49 /	/	-	-	/	/	46 /	/
21	Berufe in der spanlosen Metallverformung	i w	30 11	/	-	-	/	-	29 11	/
212	Drahtverformer/-innen, Drahtverarbeiter/-innen	i w	10 5	-	-	-	/	-	10 5	/
22	Berufe in der spanenden Metallverformung	i w	199 8	/	/	-	10 /	/	186 8	/
221	Dreher/-innen	i w	102 /	/	/	-	6 /	/	95 /	/
225	Metallschleifer/-innen	i w	36 /	/	/	-	/	-	34 /	/
23	Berufe in der Metalloberflächenveredlung und Metallvergütung	i w	24 /	-	-	-	/	/	22 /	/
234	Galvanisierer/Galvanisierinnen, Metallfärber/-innen	i w	12 /	-	-	-	/	/	11 /	/
24	Metallverbindungsberufe	i w	93 10	/	-	/	/	/	87 9	/
241	Schweißer/-innen, Brennschneider/-innen	i w	84 /	/	-	-	/	/	79 /	/
25	Metall- und Anlagenbauberufe	i w	350 6	17 /	/	/	34 /	/	297 /	16 /
254	Konstruktionsmechaniker/-innen (Ausrüstungstechnik) und zugehörige Metallbauer/-innen	i w	278 /	11 /	/	/	25 /	/	241 /	10 /
256	Metallbauer/-innen (Metallgestaltung) und Schmiede/Schmiedinnen (Handwerk)	i w	10 /	/	/	-	/	-	5 -	/

1) Klassifizierung der Berufe, Ausgabe 1992 (siehe Anhang).

Beruf und Ausbildung

9 Erwerbstätige im April 1998 nach Berufsgruppen, ausgewählten Berufsordnungen und Stellung im Beruf

1 000

Nr. der Systematik 1)	Berufsgruppe Berufsordnung (i = insgesamt, w = weiblich)	Erwerbstätige insgesamt	Stellung im Beruf							
			Selbstständige	Mit-helfende Familien-angehörige	Beamte/Beamtinnen	Ange-stellte	darunter kfm./techn. Auszu-bildende	Arbeiter/-innen	darunter gewerblich Auszu-bildende	
26	Blechkonstruktions- und Installationsberufe	i w	449 55	37 -	/ /	/ -	55 /	6 /	356 52	27 /
264	Anlagenmechaniker/-innen (Versorgungstechnik)	i w	12 /	/ -	- -	- -	/ -	/ -	12 /	/ -
268	Zentralheizungs-, Lüftungsbauer und -bauerinnen	i w	100 /	13 -	/ -	/ -	14 /	/ /	73 /	11 /
269	Installations- und Montageberufe, a.n.g.	i w	210 52	8 -	/ /	/ -	23 /	/ -	178 50	/ -
27	Maschinenbau- und -wartungsberufe	i w	443 17	7 -	/ -	/ -	55 /	10 /	380 15	27 /
270	Industriemechaniker/-innen o.n.F., Mechaniker/-innen o.n.A.	i w	157 6	/ -	/ -	/ -	26 /	8 /	128 6	20 /
273	Industriemechaniker/-innen (Maschinen- und Systemtechnik), Maschinenbau-mechaniker/-innen	i w	194 /	/ -	/ -	/ -	20 /	/ /	171 /	5 /
28	Fahr-, Flugzeugbau- und -wartungsberufe	i w	385 8	31 /	/ -	/ -	77 /	11 /	276 6	36 /
281	Kraftfahrzeug-, Zweirad-mechaniker/-innen	i w	319 7	26 /	/ -	/ -	66 /	9 /	226 5	32 /
29	Werkzeug- und Formenbauberufe	i w	137 5	/ /	- -	/ -	18 /	/ -	115 /	8 /
290	Werkzeugmechaniker/-innen, Werkzeugmacher/-innen o.n.F.	i w	118 /	/ /	- -	/ -	16 /	/ -	99 /	7 /
30	Feinwerktechnische und verwandte Berufe	i w	179 65	33 6	/ /	/ /	86 40	9 /	59 18	8 /
300	Industriemechaniker/-innen (Geräte- und Feinwerktechnik), Feinmechaniker/-innen	i w	39 /	/ /	- -	- -	10 /	/ /	26 /	/ /
31	Elektroberufe	i w	660 40	49 /	/ /	20 6	165 9	23 /	426 25	38 /
316	Elektromechaniker/-innen, Industrieelektroniker/-innen	i w	129 10	20 /	/ /	/ /	48 /	/ /	60 8	/ /
32	Montierer/-innen und Metallberufe, a.n.g.	i w	161 73	/ -	- -	- -	6 /	/ -	155 71	/ -
323	Metallarbeiter/-innen o.n.A.	i w	87 18	/ -	- -	- -	/ /	/ -	84 18	/ -
33	Spinnberufe	i w	10 /	/ -	- -	/ -	/ -	/ -	10 /	- -
34	Berufe i.d. Textilherstellung	i w	22 8	/ /	- -	- -	/ /	- -	19 7	/ /
35	Berufe i.d. Textilverarbeitung	i w	137 121	18 13	/ /	- -	17 14	/ /	102 93	/ /
351	Oberbekleidungsschneider/-innen	i w	54 45	15 11	/ /	- -	11 10	/ /	27 24	/ /
358	Textilnäher/-innen, a.n.g.	i w	57 54	/ /	/ /	- -	/ /	/ /	51 50	/ /
36	Textilveredler/-innen	i w	6 /	/ /	- -	- -	/ /	- -	6 /	/ /

1) Klassifizierung der Berufe, Ausgabe 1992 (siehe Anhang).

Beruf und Ausbildung

9 Erwerbstätige im April 1998 nach Berufsgruppen, ausgewählten Berufsordnungen und Stellung im Beruf

1 000

Nr. der Systematik 1)	Berufsgruppe Berufsordnung (i = insgesamt, w = weiblich)	Erwerbstätige insgesamt	Stellung im Beruf						
			Selbstständige	Mit-helfende Familien-angehörige	Beamte/Beamtinnen	Ange-stellte	darunter kfm./techn. Auszubildende	Arbeiter/-innen	darunter gewerblich Auszubildende
37	Berufe in der Lederherstellung, Leder- und Fellverarbeitung	i 35 w 12	9 /	/ /	- /	/ /	/ /	22 9	/ /
372	Schuhmacher/-innen (Handwerk)	i 15 w /	7 /	/ /	- /	/ /	/ -	6 /	/ /
39	Berufe in der Back-, Konditor-, Süßwarenherstellung	i 135 w 29	29 /	/ /	/ -	28 7	/ /	77 19	13 /
391	Bäcker/-innen	i 105 w 19	22 /	/ /	/ -	19 /	/ /	63 12	10 /
40	Fleischer/-innen	i 104 w 7	22 /	/ /	/ /	25 7	/ -	57 5	6 /
41	Köche/Köchinnen	i 370 w 220	15 /	/ /	/ /	94 42	/ /	255 172	11 /
42	Berufe in der Getränke-, Genußmittelherstellung	i 19 w /	/ /	- -	- -	/ /	- -	13 /	/ -
421	Brauer/-innen und Mälzer/-innen	i 10 w /	/ /	- -	- -	/ -	- -	7 -	/ -
43	Übrige Ernährungsberufe	i 21 w 7	/ -	/ /	- -	/ /	/ /	15 /	/ -
44	Hochbauberufe	i 335 w 5	24 /	/ -	/ -	26 /	/ /	285 /	18 /
441	Maurer/-innen, Feuerungs- und Schornsteinbauer/-innen	i 239 w /	19 /	/ -	/ -	17 /	/ /	202 /	16 /
46	Tiefbauberufe	i 113 w /	/ -	- -	/ -	14 /	/ -	95 /	/ -
461	Straßenbauer/-innen	i 54 w /	/ -	- -	/ -	5 /	/ -	47 /	/ -
47	Bauhilfsarbeiter/-innen	i 84 w /	/ -	/ /	- -	/ /	- -	81 /	/ -
48	Ausbauberufe	i 311 w /	49 /	/ -	/ -	25 /	/ /	236 /	23 /
487	Zimmerer	i 88 w /	10 -	/ -	/ -	8 /	/ -	70 /	7 -
488	Dachdecker/-innen	i 70 w /	10 /	- -	- -	5 /	/ -	55 /	5 -
49	Raumausstatter/-innen, Polsterer/Polsterinnen	i 68 w 16	16 /	/ /	- -	17 /	/ /	35 8	/ /
50	Berufe in der Holz- und Kunststoffverarbeitung	i 317 w 16	45 /	/ -	/ -	37 /	/ /	233 12	28 /
501	Tischler/-innen	i 280 w 12	43 /	/ -	/ -	31 /	/ /	205 9	26 /
51	Maler/-innen, Lackierer/-innen und verwandte Berufe	i 264 w 16	36 /	/ /	/ -	29 /	/ /	198 13	21 /
511	Maler/-innen und Lackierer/-innen (Ausbau)	i 139 w 6	28 /	/ /	- -	12 /	/ /	99 /	11 /
52	Warenprüfer/-innen, Versandfertigmacher/-innen	i 357 w 190	/ /	/ /	/ /	49 20	/ -	304 169	/ /
53	Hilfsarbeiter/-innen ohne nähere Tätigkeitsangabe	i 539 w 217	/ /	/ /	/ /	17 6	/ -	519 209	/ /
54	Maschinen-, Anlagenführer und -führerinnen, a.n.g.	i 317 w 38	/ /	/ /	/ -	23 /	- -	291 36	/ /

1) Klassifizierung der Berufe, Ausgabe 1992 (siehe Anhang).

Beruf und Ausbildung

9 Erwerbstätige im April 1998 nach Berufsgruppen, ausgewählten Berufsordnungen und Stellung im Beruf

1 000

Nr. der Systematik 1)	Berufsgruppe Berufsordnung (i = insgesamt, w = weiblich)	Erwerbstätige insgesamt	Stellung im Beruf						
			Selbstständige	Mithelfende Familienangehörige	Beamts/Beamtinnen	Ange-stellte	darunter kfm./techn. Auszubildende	Arbeiter/-innen	darunter gewerblich Auszubildende
55	Maschineneinrichter/-innen, a.n.g.	65 /	/	-	-	/	-	62 /	/
60	Ingenieure/Ingenieurinnen, a.n.g.	789 62	121 10	/	51 /	605 46	/	12 /	/
603	Bauingenieure/Bauingenieurinnen	106 11	21 /	/	10 /	75 9	-	/	-
609	Architekten/Architektinnen Raumplaner/-innen, a.n.g.	105 20	49 7	/	/	51 12	-	/	-
61	Chemiker/-innen, Physiker/-innen, Mathematiker/-innen	85 15	/	-	/	73 13	-	/	-
62	Techniker/-innen, a.n.g.	766 82	28 /	/	33 /	601 66	/	104 8	/
63	Technische Sonderfachkräfte	98 51	/	/	/	73 40	/	23 11	/
633	Chemielaboranten/Chemielaborantinnen	61 30	/	/	/	49 25	/	11 /	/
64	Technische Zeichner/-innen und verwandte Berufe	119 74	/	/	/	109 69	13 7	/	/
641	Technische Zeichner/-innen	64 38	/	/	/	60 36	5 /	/	/
65	Industrie-, Werk-, Ausbildungsmeister und -meisterinnen	149 8	6 /	-	5 /	103 6	/	35 /	/
651	Industrie-, Werkmeister und -meisterinnen	124 /	5 /	-	/	82 /	-	33 /	-
66	Verkaufspersonal	1 267 1 039	49 27	22 19	/	890 735	17 13	303 257	11 9
660	Verkäufer/-innen o.n.A.	676 563	20 11	13 11	/	490 410	6 /	151 129	/
661	Nahrungs-, Genussmittelverkäufer/-innen	326 296	11 6	6 6	/	199 185	7 6	109 98	7 7
662	Sonstige Fachverkäufer/-innen	245 179	16 10	/	/	192 138	/	34 29	/
67	Groß- und Einzelhandelskaufleute, Ein- und Verkaufsfachleute	909 415	328 109	7 5	/	546 285	61 31	27 16	6 /
672	Einzelhandelskaufleute ohne Fachbereichsangebote, ambulante Händler/-innen	276 156	82 32	/	/	180 114	29 17	11 7	/
68	Warenkaufleute, a.n.g., Vertreter/-innen	285 101	81 18	/	/	186 75	/	16 6	/
687	Handelsvertreter/-innen, Vertriebsbeauftragte	72 12	55 10	/	/	16 /	-	/	-
689	Andere Vertreter/-innen, Handlungsreisende	116 26	13 6	-	/	97 19	/	5 /	-
69	Bank-, Bausparkassen-, Versicherungsfachleute	774 363	75 10	/	9 /	683 337	38 18	5 /	/
691	Bankfachleute	511 259	11 /	/	7 /	489 253	29 14	/	/
695	Versicherungsfachleute (nicht gesetzliche Sozialversicherung)	255 90	63 8	/	/	188 81	9 /	/	/

1) Klassifizierung der Berufe, Ausgabe 1992 (siehe Anhang).

9 Erwerbstätige im April 1998 nach Berufsgruppen, ausgewählten Berufsordnungen und Stellung im Beruf

1 000

Nr. der Systematik 1)	Berufsgruppe Berufsordnung (i = insgesamt, w = weiblich)	Erwerbstätige insgesamt	Stellung im Beruf							
			Selbstständige	Mithelfende Familienangehörige	Beamte/Beamtinnen	Ange-stellte	darunter kfm./techn. Auszubildende	Arbeiter/-innen	darunter gewerblich Auszubildende	
70	Andere Dienstleistungskaufleute und zugehörige Berufe	i	376	105	/	/	237	18	26	/
		w	159	29	/	/	116	12	10	/
71	Berufe des Landverkehrs	i	862	68	/	40	152	/	600	/
		w	50	8	/	/	15	/	25	/
712	Eisenbahnbetriebspersonal	i	44	-	-	15	14	/	15	/
		w	/	/	/	/	/	/	/	/
714	Berufskraftfahrer/-innen, Kutscher/-innen	i	721	44	/	/	120	/	553	/
		w	41	5	/	/	12	-	23	/
72	Berufe des Wasser- und Luftverkehrs	i	39	/	/	/	26	/	10	/
		w	/	-	/	/	/	/	/	-
73	Berufe des Nachrichtenverkehrs	i	181	/	/	43	61	/	76	/
		w	106	/	/	10	45	/	49	/
732	Dienstleistungsfachkräfte im Postbetrieb	i	130	/	-	42	19	/	69	/
		w	64	/	-	10	9	/	45	/
74	Lagerverwalter/-innen, Lager-, Transportarbeiter/-innen	i	579	6	/	/	94	/	477	/
		w	103	/	-	/	16	/	85	/
75	Berufe in der Unternehmensleitung, -beratung und -prüfung	i	1 099	321	/	23	733	13	20	/
		w	310	77	/	/	221	9	6	/
750	Unternehmer/-innen, Geschäftsführer/-innen, a.n.g.	i	491	226	/	/	254	-	6	-
		w	100	54	/	/	44	-	/	-
751	Geschäftsbereichsleiter/-innen, Direktionsassistenten/Direktionsassistentinnen, a.n.g.	i	262	9	/	7	240	/	7	-
		w	54	/	-	/	48	/	/	-
753	Wirtschaftsprüfer/-innen Steuerberater/-innen und verwandte Berufe	i	73	40	/	7	25	/	/	/
		w	21	9	/	/	10	-	/	-
76	Abgeordnete, administrativ entscheidende Berufstätige	i	313	/	-	239	70	/	/	-
		w	101	/	-	74	26	-	/	-
77	Rechnungskaufleute, Informatiker/-innen	i	839	51	7	17	709	7	55	/
		w	416	12	6	/	357	/	38	/
772	Buchhalter/-innen	i	275	9	6	/	254	/	/	-
		w	214	7	/	/	198	/	/	-
78	Büroberufe, Kaufmännische Angestellte, a.n.g.	i	3 852	63	57	306	3 319	145	107	10
		w	2 742	29	53	120	2 468	96	71	6
787	Verwaltungsfachleute (mittlerer Dienst), a.n.g.	i	804	/	/	253	543	19	6	/
		w	483	/	/	94	385	14	/	/
788	Büro- und kaufmännische Sachbearbeiter/-innen, a.n.g.	i	475	/	/	27	430	/	14	/
		w	341	/	/	12	318	/	7	/
79	Dienst-, Wachberufe	i	308	13	/	/	126	/	165	/
		w	64	/	/	-	29	/	31	-
80	Sicherheitsberufe, anderweitig nicht genannt	i	555	9	/	500	31	/	15	/
		w	34	/	/	23	9	/	/	-
801	Soldaten, Grenzschutz-, Polizeibedienstete	i	486	-	-	474	12	/	/	-
		w	29	-	-	23	7	/	-	-
81	Berufe im Rechts- und Vollstreckungswesen	i	199	64	/	98	37	/	/	/
		w	57	13	/	31	13	/	/	/
813	Rechtsvertreter/-innen, Rechtsberater/-innen	i	122	64	/	26	32	/	/	-
		w	34	13	/	10	11	/	/	-

1) Klassifizierung der Berufe, Ausgabe 1992 (siehe Anhang).

Beruf und Ausbildung

9 Erwerbstätige im April 1998 nach Berufsgruppen, ausgewählten Berufsordnungen und Stellung im Beruf

1 000

Nr. der Systematik 1)	Berufsgruppe Berufsordnung (i = insgesamt, w = weiblich)	Erwerbstätige insgesamt	Stellung im Beruf							
			Selbstständige	Mithelfende Familienangehörige	Beamte/Beamtinnen	Ange-stellte	darunter kfm./techn. Auszubildende	Arbeiter/-innen	darunter gewerblich Auszubildende	
82	Publizistische, Übersetzungs-, Bibliotheks- und verwandte Berufe	i	170	52	/	8	106	/	/	-
		w	89	24	/	/	57	/	/	-
821	Publizisten/Publizistinnen	i	97	36	/	/	60	-	/	-
		w	39	15	/	/	24	-	/	-
83	Künstlerische und zugeordnete Berufe	i	243	116	/	/	109	/	16	/
		w	90	38	/	/	45	/	5	/
84	Ärzte/Ärztinnen, Apotheker/-innen	i	345	166	/	10	168	-	/	-
		w	136	50	/	/	82	-	/	-
841	Ärzte/Ärztinnen	i	237	100	/	8	128	-	/	-
		w	85	30	/	/	52	-	/	-
85	Übrige Gesundheitsdienstberufe	i	1 423	65	7	/	1 242	86	105	36
		w	1 217	42	7	/	1 080	79	87	30
853	Krankenschwestern/-pfleger, Hebammen/Entbindungspfleger	i	625	9	/	/	573	32	40	20
		w	516	8	/	/	477	27	30	15
856	Arzt-, Zahnarzt-, Tierarztthelfer/-innen	i	435	/	6	/	402	48	25	14
		w	426	/	5	/	396	48	24	14
86	Soziale Berufe	i	832	21	/	17	717	23	76	15
		w	681	16	/	9	590	20	65	12
861	Sozialarbeiter/-innen, Sozialpädagogen/Sozialpädagoginnen	i	160	5	/	10	141	/	/	/
		w	100	/	/	5	88	/	/	/
863	Erzieher/-innen	i	289	/	-	/	276	12	10	5
		w	266	/	-	/	255	11	9	/
864	Altenpfleger/-innen	i	230	/	/	/	180	6	45	8
		w	200	/	/	/	155	/	40	6
87	Lehrer/-innen	i	969	77	/	633	251	/	7	/
		w	520	41	/	334	142	/	/	-
870	Lehrer/-innen ohne nähere Angabe	i	294	6	-	227	60	/	/	-
		w	182	/	-	137	41	/	/	-
871	Hochschullehrer/-innen und verwandte Berufe	i	89	8	/	43	37	-	/	-
		w	24	/	-	6	15	-	/	-
872	Gymnasiallehrer/-innen	i	135	/	-	118	16	-	-	-
		w	58	/	-	48	10	-	-	-
873	Grund-, Haupt-, Real-, Sonderschullehrer/-innen	i	236	/	-	196	39	-	/	-
		w	155	/	-	126	28	-	/	-
88	Geistes- und naturwissenschaftliche Berufe, a.n.g.	i	251	35	/	14	200	/	/	/
		w	90	14	/	/	70	/	/	/
881	Wirtschaftswissenschaftler/-innen, a.n.g.	i	101	11	/	/	86	/	/	/
		w	29	/	/	/	25	/	/	/
89	Berufe in der Seelsorge	i	63	/	-	20	37	-	/	-
		w	22	/	-	/	15	-	/	-
90	Berufe in der Körperpflege	i	248	80	/	/	83	/	83	19
		w	219	63	/	/	76	/	78	18
901	Friseure/Friseurinnen	i	198	46	/	/	70	/	80	19
		w	171	30	/	/	64	/	75	17
91	Hotel- und Gaststättenberufe	i	508	157	18	/	194	9	139	11
		w	309	64	14	/	132	6	100	9
911	Hoteliere, Gastwirte/Gastwirtinnen, Hotel-, Gaststätten-geschäftsführer/-innen	i	182	146	8	-	23	-	5	/
		w	79	59	7	-	11	-	/	/
912	Restaurantfachleute, Stewards/Stewardessen	i	222	7	7	/	105	/	103	/
		w	155	/	5	/	72	/	75	/

1) Klassifizierung der Berufe, Ausgabe 1992 (siehe Anhang).

Beruf und Ausbildung

9 Erwerbstätige im April 1998 nach Berufsgruppen, ausgewählten Berufsordnungen
und Stellung im Beruf

1 000

Nr. der Systematik i)	Berufsgruppe Berufsordnung (i = insgesamt, w = weiblich)	Erwerbstätige insgesamt	Stellung im Beruf							
			Selbstständige	Mithelfende Familienangehörige	Beamte/Beamtinnen	Ange-stellte	darunter kfm./techn. Auszubildende	Arbeiter/-innen	darunter gewerblich Auszubildende	
92	Haus- und ernährungswirtschaftliche Berufe	i	222	7	6	/	87	/	123	6
		w	211	5	5	/	81	/	119	6
93	Reinigungs- und Entsorgungsberufe	i	783	18	/	/	63	/	698	/
		w	644	7	/	/	51	-	582	/
934	Gebäudereiniger/-innen, Raumpfleger/-innen	i	574	8	/	/	43	-	521	/
		w	524	/	/	/	39	-	481	/
97	Mith. Familienangehörige außerhalb der Landwirtschaft, a.n.g.	i	26	/	19	-	/	-	/	-
		w	21	/	15	-	/	-	/	-
98	Arbeitskräfte mit (noch) nicht bestimmtem Beruf	i	84	-	/	/	50	35	34	28
		w	37	-	/	/	27	18	10	7
99	Arbeitskräfte ohne nähere Tätigkeitsangabe	i	421	62	8	18	168	/	165	/
		w	145	19	/	/	49	/	71	/
Insgesamt		i	29 317	3 051	370	2 148	14 067	589	9 681	508
		w	12 416	827	286	656	7 718	339	2 928	146

1) Klassifizierung der Berufe, Ausgabe 1992 (siehe Anhang).

10 Erwerbstätige im April 1998 nach Berufsgruppen, ausgewählten Berufsordnungen und Wirtschaftsunterbereichen

1 000

Nr. der Systematik 1)	Berufsgruppe Berufsordnung (i = insgesamt, w = weiblich)	Erwerbstätige insgesamt	Wirtschaftsunterbereich 2)										
			Land- und Forstwirtschaft; Fischerei	Bergbau und Verarbeitendes Gewerbe	Energie- und Wasserversorgung	Baugewerbe	Handel und Gastgewerbe	Verkehr und Nachrichtenübermittlung	Kredit- und Versicherungsgewerbe	Grundstücks-, Vermietung, Dienstl. f. Unternehmen	Öffentliche Verwaltung u.ä.	Öffentl. und private Dienstleistungen (oh. öff. Verw.)	
01	Landwirtschaftliche Berufe	i w	487 191	480 189	/	-	/	/	/	-	/	/	/
011	Landwirte/Landwirtinnen, Pflanzenschützer/-innen	i w	312 74	309 73	/	-	/	/	-	-	/	/	/
013	Landarbeitskräfte	i w	44 25	40 24	/	-	-	-	-	/	/	/	/
014	Mithelfende Familienangehörige in der Landwirtschaft, a.n.g.	i w	112 86	112 86	/	-	-	-	-	-	-	-	-
02	Tierwirtschaftliche Berufe	i w	23 9	14 5	/	-	/	/	-	-	/	/	5
023	Tier-, Pferde-, Fischwirte und -wirtinnen	i w	14 /	11 /	/	-	/	/	-	-	/	/	/
024	Tierpfleger/-innen und verwandte Berufe, a.n.g.	i w	9 /	/	/	-	-	/	-	-	/	/	/
03	Verwaltungs-, Beratungs- und technische Fachkräfte in der Land- und Tierwirtschaft	i w	17 /	7 /	/	-	/	/	-	/	/	/	/
031	Verwalter/-innen in der Land- und Tierwirtschaft	i w	/	/	-	-	-	-	-	-	/	/	/
032	Land-, Tierwirtschaftsberater/-innen, Agraringenieure/Agraringenieurinnen, Agrartechniker/-innen	i w	14 /	5 /	/	-	/	/	-	/	/	/	/
05	Gartenbauberufe	i w	274 105	170 53	/	/	/	48 42	/	/	6	30	14
051	Gärtner/-innen, Gartenarbeiter/-innen	i w	197 44	146 36	/	/	/	/	/	/	/	28	13
052	Ingenieure/Ingenieurinnen, Techniker/-innen in Gartenbau und Landespflege	i w	16 /	8 /	/	-	/	/	-	/	/	/	/
06	Forst-, Jagdberufe	i w	41 /	26 /	/	-	/	/	-	-	/	11	/
062	Forstwirte/Forstwirtinnen (Waldarbeiter/-innen)	i w	22 /	15 /	/	-	/	/	-	-	-	5	/
07	Bergleute	i w	75 /	/	65	/	/	/	/	-	/	/	/
08	Mineralgewinner/-innen, Mineralaufbereiter/-innen	i w	11 /	/	7	/	/	/	-	-	/	/	/
10	Steinbearbeiter/-innen	i w	22 /	-	17	-	/	/	-	-	/	/	/
11	Baustoffhersteller/-innen	i w	/	-	/	-	/	-	-	-	-	-	-
12	Keramiker/-innen	i w	17 6	-	16 5	-	/	/	-	-	-	-	/
13	Berufe in der Glasherstellung und -bearbeitung	i w	19 /	-	16	/	/	/	-	-	/	-	/
131	Glaserhersteller/-innen	i w	11 /	-	9	-	/	/	-	-	/	-	/
14	Chemieberufe	i w	165 24	/	151 19	/	/	/	/	-	/	/	/
141	Chemiebetriebswerker/-innen	i w	132 11	/	127 10	/	/	/	-	-	/	/	/

1) Klassifizierung der Berufe, Ausgabe 1992 (siehe Anhang).

2) Klassifizierung der Wirtschaftszweige, Ausgabe 1993 (WZ 93), Tiefengliederung für den Mikrozensus.

10 Erwerbstätige im April 1998 nach Berufsgruppen, ausgewählten Berufsordnungen und Wirtschaftsunterbereichen

1 000

Nr. der Systematik 1)	Berufsgruppe Berufsordnung (i = insgesamt, w = weiblich)	Erwerbstätige insgesamt	Wirtschaftsunterbereich 2)										
			Land- und Forstwirtschaft; Fischerei	Bergbau und Verarbeitendes Gewerbe	Energie- und Wasserversorgung	Baugewerbe	Handel und Gastgewerbe	Verkehr und Nachrichtenübermittlung	Kredit- und Versicherungsgewerbe	Grundstücks-, Vermietung, Dienstl. f. Unternehmen	Öffentliche Verwaltung u.ä.	Öffentl. und private Dienstleistungen (oh. öff. Verw.)	
15	Kunststoffberufe	i w	57 11	- -	55 10	- -	/	/	-	-	/	-	/
152	Kunststoff-Formgeber/-innen	i w	37 7	- -	36 6	- -	/	/	-	-	/	-	/
16	Papierherstellungs-, Papierverarbeitungsberufe	i w	33 /	- -	30 /	- -	-	/	/	-	/	-	/
161	Papiermacher/-innen	i w	18 /	- -	17 /	- -	-	/	-	-	/	-	/
17	Druck- und Druckweiterverarbeitungsberufe	i w	182 50	- -	163 42	/	/	/	/	/	8	/	/
174	Drucker/-innen (Hoch-, Flach-, Tiefdruck)	i w	70 6	- -	65 /	/	-	/	-	/	/	-	/
18	Berufe in der Holzbearbeitung, Holz- und Flechtwarenerstellung	i w	36 7	/	30 6	-	/	/	/	-	-	/	/
181	Holzbearbeitungsmechaniker/-innen	i w	30 /	/	25 /	-	/	/	/	-	-	-	/
19	Berufe in der Mütten- und Halbzeugindustrie	i w	32 /	- -	28 /	/	/	/	/	-	-	/	/
191	Verfahrensmechaniker/-innen (Metallerzeugung)	i w	20 /	- -	17 /	-	/	/	/	-	/	/	/
20	Gießereiberufe	i w	49 /	- -	44 /	-	/	/	-	-	/	-	/
21	Berufe in der spanlosen Metallverformung	i w	30 11	- -	27 10	/	/	/	-	-	/	-	/
212	Drahtverformer/-innen, Drahtverarbeiter/-innen	i w	10 5	- -	9 5	/	/	/	-	-	/	-	/
22	Berufe in der spanenden Metallverformung	i w	199 8	/	186 8	/	/	/	/	-	/	/	/
221	Dreher/-innen	i w	102 /	- -	95 /	/	/	/	/	-	/	/	/
225	Metallschleifer/-innen	i w	36 /	- -	34 /	-	/	/	/	-	/	-	/
23	Berufe in der Metalloberflächenveredlung und Metallvergütung	i w	24 /	- -	23 /	-	-	/	-	-	-	-	/
234	Galvaniseure/Galvaniseurinnen, Metallfärber/-innen	i w	12 /	- -	12 /	-	-	/	-	-	-	-	/
24	Metallverbindungsberufe	i w	93 10	- -	78 9	/	8	/	/	-	/	/	/
241	Schweißer/-innen, Brennschneider/-innen	i w	84 /	- -	69 /	/	8	/	/	-	/	/	/
25	Metall- und Anlagenbauberufe	i w	350 6	/	263 /	6	44	12	6	/	/	6	8
254	Konstruktionsmechaniker/-innen (Ausrüstungstechnik) und zugehörige Metallbauer/-innen	i w	278 /	/	207 /	/	34	11	5	/	/	6	7
256	Metallbauer/-innen (Metallgestaltung) und Schmiede/Schmiedinnen (Handwerk)	i w	10 /	/	8 /	/	/	/	-	-	/	/	/

1) Klassifizierung der Berufe, Ausgabe 1992 (siehe Anhang).

2) Klassifizierung der Wirtschaftszweige, Ausgabe 1993 (WZ 93), Tiefengliederung für den Mikrozensus.

10 Erwerbstätige im April 1998 nach Berufsgruppen, ausgewählten Berufsordnungen und Wirtschaftsunterbereichen

1 000

Nr. der Systematik 1)	Berufsgruppe Berufsordnung (i = insgesamt, w = weiblich)	Erwerbstätige insgesamt	Wirtschaftsunterbereich 2)										
			Land- und Forstwirtschaft; Fischerei	Bergbau und Verarbeitendes Gewerbe	Energie- und Wasserversorgung	Baugewerbe	Handel und Gastgewerbe	Verkehr und Nachrichtenübermittlung	Kredit- und Versicherungsgewerbe	Grundstücks- wesen, Vermietung, Dienstl. f. Unternehmen	Öffentliche Verwaltung u.ä.	Öffentl. und private Dienstleistungen (oh. öff. Verw.)	
26	Blechkonstruktions- und Installationsberufe	i w	449 55	/	161 45	15 /	224 /	19 /	/	/	7 /	7 -	14 /
264	Anlagenmechaniker/-innen (Versorgungstechnik)	i w	12 /	-	6 -	/	/	/	/	-	-	/	/
268	Zentralheizungs-, Lüftungsbauer und -bauerinnen	i w	100 /	-	8 /	/	84 /	/	/	-	-	/	/
269	Installations- und Montageberufe, a.n.g.	i w	210 52	/	121 44	7 /	52 /	12 /	/	/	/	/	11 /
27	Maschinenbau- und -wartungsberufe	i w	443 17	/	364 14	8 /	14 /	23 /	10 /	/	7 /	6 -	10 /
270	Industriemechaniker/-innen o.n.F., Mechaniker/-innen o.n.A.	i w	157 6	/	126 6	/	/	13 /	/	-	-	/	/
273	Industriemechaniker/-innen (Maschinen- und Systemtechnik), Maschinenbau-mechaniker/-innen	i w	194 /	/	167 /	/	6 /	6 /	/	-	-	/	/
28	Fahr-, Flugzeugbau- und -wartungsberufe	i w	385 8	/	113 /	/	/	233 5	15 /	/	-	11 /	/
281	Kraftfahrzeug-, Zweirad-mechaniker/-innen	i w	319 7	/	68 /	/	/	221 5	11 /	/	-	8 /	/
29	Werkzeug- und Formenbauberufe	i w	137 5	-	128 /	/	/	5 /	/	-	-	/	/
290	Werkzeugmechaniker/-innen, Werkzeugmacher/-innen o.n.F.	i w	118 /	-	110 /	/	/	/	/	-	-	/	/
30	Feinwerktechnische und verwandte Berufe	i w	179 65	/	96 32	/	/	49 20	/	-	-	/	29 12
300	Industriemechaniker/-innen (Geräte- und Feinwerktechnik), Feinmechaniker/-innen	i w	39 /	/	28 /	/	/	/	/	-	-	/	/
31	Elektroberufe	i w	660 40	/	285 24	46 /	125 /	87 /	58 7	/	16 /	19 /	23 /
316	Elektromechaniker/-innen, Industrieelektroniker/-innen	i w	129 10	-	74 8	10 /	17 /	15 /	/	/	-	/	/
32	Montierer/-innen und Metallberufe, a.n.g.	i w	161 73	-	145 65	/	/	6 /	/	-	-	/	6 /
323	Metallarbeiter/-innen o.n.A.	i w	87 18	-	82 18	-	/	/	/	-	-	-	/
33	Spinnberufe	i w	10 /	/	10 /	-	-	/	-	-	-	/	/
34	Berufe i.d. Textilherstellung	i w	22 8	-	19 7	-	-	/	/	-	-	-	/
35	Berufe i.d. Textilverarbeitung	i w	137 121	/	99 87	-	/	24 20	/	-	-	/	9 9
351	Oberbekleidungs Schneider/-innen	i w	54 45	-	30 25	-	/	17 13	/	-	-	/	/
358	Textilnäher/-innen, a.n.g.	i w	57 54	/	46 44	-	/	5 /	-	-	-	/	/
36	Textilveredler/-innen	i w	6 /	-	5 /	-	-	/	-	-	-	/	/

1) Klassifizierung der Berufe, Ausgabe 1992 (siehe Anhang).

2) Klassifizierung der Wirtschaftszweige, Ausgabe 1993 (WZ 93), Tiefengliederung für den Mikrozensus.

10 Erwerbstätige im April 1998 nach Berufsgruppen, ausgewählten Berufsordnungen und Wirtschaftsunterbereichen

1 000

Nr. der Systematik 1)	Berufsgruppe Berufsordnung (i = insgesamt, w = weiblich)	Erwerbstätige insgesamt	Wirtschaftsunterbereich 2)											
			Land- und Forstwirtschaft; Fischerei	Bergbau und Verarbeitendes Gewerbe	Energie- und Wasserversorgung	Baugewerbe	Handel und Gastgewerbe	Verkehr und Nachrichtenübermittlung	Kredit- und Versicherungsgewerbe	Grundstücks-, Vermietung, Dienstl. f. Unternehmen	Öffentliche Verwaltung u. ä.	Öffentl. und private Dienstleistungen (oh. öff. Verw.)		
37	Berufe in der Lederherstellung, Leder- und Fellverarbeitung	i w	35 12	- -	25 10	- -	/	7	/	/	/	/	/	/
372	Schuhmacher/-innen (Handwerk)	i w	15 /	- -	8 /	- -	-	5	-	-	/	/	/	/
39	Berufe in der Back-, Konditor-, Süßwarenherstellung	i w	135 29	- -	108 23	- -	-	25 6	/	-	/	-	-	/
391	Bäcker/-innen	i w	105 19	- -	90 16	- -	-	13	-	-	/	-	-	/
40	Fleischer/-innen	i w	104 7	/	82 6	-	/	20	-	-	-	-	/	/
41	Köche/Köchinnen	i w	370 220	/	18 14	/	/	220 101	/	/	/	/	16 11	106 87
42	Berufe in der Getränke-, Genußmittelherstellung	i w	19 /	/	16 /	-	/	/	/	-	/	-	-	/
421	Brauer/-innen und Mälzer/-innen	i w	10 /	-	10 /	-	-	/	-	-	-	-	-	-
43	Übrige Ernährungsberufe	i w	21 7	/	16 /	-	-	/	-	-	-	-	/	-
44	Hochbauberufe	i w	335 5	/	19 /	/	302	/	/	-	/	-	6	/
441	Maurer/-innen, Feuerungs- und Schornsteinbauer/-innen	i w	239 /	/	7 /	/	223	/	/	-	/	-	/	/
46	Tiefbauberufe	i w	113 /	/	/	/	88	/	7	-	/	-	7	/
461	Straßenbauer/-innen	i w	54 /	/	/	-	48	/	-	-	/	-	/	/
47	Bauhilfsarbeiter/-innen	i w	84 /	/	/	-	52	/	/	-	/	-	21	/
48	Ausbauberufe	i w	311 /	/	29 /	/	268	9	/	-	/	-	/	/
487	Zimmerer	i w	88 /	/	11 /	/	73	/	/	-	/	-	/	/
488	Dachdecker/-innen	i w	70 /	-	/	/	68	/	/	-	-	-	/	/
49	Raumausstatter/-innen, Polsterer/Polsterinnen	i w	68 16	-	18 /	-	32	13	/	/	/	/	/	/
50	Berufe in der Holz- und Kunststoffverarbeitung	i w	317 16	/	220 11	/	53	22	/	/	/	/	/	10
501	Tischler/-innen	i w	280 12	/	188 7	/	51	20	/	/	/	-	/	10
51	Maler/-innen, Lackierer/-innen und verwandte Berufe	i w	264 16	/	55 7	/	166 8	30	/	/	/	/	/	6
511	Maler/-innen und Lackierer/-innen (Ausbau)	i w	139 6	/	7 /	/	120	/	/	-	/	-	/	/
52	Warenprüfer/-innen, Versandfertigtmacher/-innen	i w	357 190	/	229 119	/	/	76 45	12 6	/	9 6	/	/	20 11
53	Hilfsarbeiter/-innen ohne nähere Tätigkeitsangabe	i w	539 217	6 /	355 145	/	16	39 17	11 /	/	16 6	15 /	80 37	
54	Maschinen-, Anlagenführer und -führerinnen, a.n.g.	i w	317 38	/	206 32	16 /	58	13	6	/	/	7	6	

1) Klassifizierung der Berufe, Ausgabe 1992 (siehe Anhang).

2) Klassifizierung der Wirtschaftszweige, Ausgabe 1993 (WZ 93), Tiefgliederung für den Mikrozensus.

10 Erwerbstätige im April 1998 nach Berufsgruppen, ausgewählten Berufsordnungen und Wirtschaftsunterbereichen

1 000

Nr. der Systematik 1)	Berufsgruppe Berufsordnung (i = insgesamt, w = weiblich)	Erwerbstätige insgesamt	Wirtschaftsunterbereich 2)										
			Land- und Forstwirtschaft; Fischerei	Bergbau und Verarbeitendes Gewerbe	Energie- und Wasserversorgung	Baugewerbe	Handel und Gastgewerbe	Verkehr und Nachrichtenübermittlung	Kredit- und Versicherungsgewerbe	Grundstücken, Vermietung, Dienstl. f. Unternehmen	Öffentliche Verwaltung u.ä.	Öffentl. und private Dienstleistungen (oh. Öff. Verw.)	
55	Maschineneinrichter/-innen, a.n.g.	i w	65 /	- /	60 /	- /	/	/	/	-	/	-	/
60	Ingenieure/Ingenieurinnen, a.n.g.	i w	789 62	/	340 14	17 /	109 12	27 /	35 /	7 /	164 19	61 8	27 /
603	Bauingenieure/Bauingenieurinnen	i w	106 11	/	/	/	54 /	/	/	/	22 /	19 /	/
609	Architekten/Architektinnen Raumplaner/-innen, a.n.g.	i w	105 20	/	/	/	27 6	/	/	/	63 12	8 /	/
61	Chemiker/-innen, Physiker/-innen, Mathematiker/-innen	i w	95 15	-	47 6	/	/	/	/	/	16 /	/	10 /
62	Techniker/-innen, a.n.g.	i w	766 82	/	407 39	21 /	61 /	54 /	46 /	/	73 11	56 9	43 8
63	Technische Sonderfachkräfte	i w	98 51	/	58 26	/	/	/	-	/	16 10	/	10 7
633	Chemielaboranten/Chemielaborantinnen	i w	61 30	/	43 19	/	/	/	-	-	5 /	/	6 /
64	Technische Zeichner/-innen und verwandte Berufe	i w	119 74	-	41 23	/	21 13	/	/	-	40 27	9 6	/
641	Technische Zeichner/-innen	i w	64 38	-	37 21	/	7 /	/	/	-	10 7	/	/
65	Industrie-, Werk-, Ausbildungsmeister und -meisterinnen	i w	149 8	/	103 /	/	5 /	9 /	7 /	/	/	/	12 /
651	Industrie-, Werkmeister und -meisterinnen	i w	124 /	/	96 /	/	/	8 /	6 /	-	/	/	/
66	Verkaufspersonal	i w	1 267 1 039	/	216 183	/	/	1 017 821	/	/	8 6	/	11 9
660	Verkäufer/-innen o.n.A.	i w	676 563	/	68 57	/	/	584 487	/	/	7 5	/	8 8
661	Nahrungs-, Genussmittelverkäufer/-innen	i w	326 296	/	133 130	/	-	190 163	/	/	/	/	/
662	Sonstige Fachverkäufer/-innen	i w	245 179	/	10 6	-	/	228 169	/	/	/	-	/
67	Groß- und Einzelhandelskaufleute, Ein- und Verkaufsfachleute	i w	909 415	5 /	119 50	/	15 5	700 328	11 /	/	27 10	/	23 12
672	Einzelhandelskaufleute ohne Fachbereichsangabe, ambulante Händler/-innen	i w	276 156	/	15 9	/	/	250 141	/	/	/	/	/
68	Warenkaufleute, a.n.g., Vertreter/-innen	i w	285 101	/	93 29	/	6 /	147 61	5 /	8 /	12 /	/	10 /
687	Handelsvertreter/-innen, Vertriebsbeauftragte	i w	72 12	/	13 /	/	/	41 8	/	/	5 /	/	/
689	Andere Vertreter/-innen, Handlungsreisende	i w	116 26	/	46 10	/	/	50 12	/	/	/	/	/
69	Bank-, Bausparkassen-, Versicherungsfachleute	i w	774 353	/	/	-	/	/	/	737 338	13 /	14 7	/
691	Bankfachleute	i w	511 259	/	/	-	/	/	/	496 254	8 /	/	/
695	Versicherungsfachleute (nicht gesetzliche Sozialversicherung)	i w	255 90	-	/	-	/	/	/	234 81	5 /	13 7	/

1) Klassifizierung der Berufe, Ausgabe 1992 (siehe Anhang).

2) Klassifizierung der Wirtschaftszweige, Ausgabe 1993 (WZ 93), Tiefengliederung für den Mikrozensus.

10 Erwerbstätige im April 1998 nach Berufsgruppen, ausgewählten Berufsordnungen und Wirtschaftsunterbereichen

1 000

Nr. der Systematik 1)	Berufsgruppe Berufsordnung (i = insgesamt, w = weiblich)	Erwerbstätige insgesamt	Wirtschaftsunterbereich 2)										
			Land- und Forstwirtschaft; Fischerei	Bergbau und Verarbeitendes Gewerbe	Energie- und Wasserversorgung	Baugewerbe	Handel und Gastgewerbe	Verkehr und Nachrichtenübermittlung	Kredit- und Versicherungsgewerbe	Grundstücks-wesen, Vermietung, Dienstl. f. Unternehmen	öffentliche Verwaltung u.ä.	öffentl. und private Dienstleistungen (oh. öff. Verw.)	
70	Andere Dienstleistungskaufleute und zugehörige Berufe	i w	376 159	/	28 8	/	/	35 15	162 78	17 /	99 39	7 /	23 11
71	Berufe des Landverkehrs	i w	862 50	7 /	107 /	/	51 /	107 /	475 35	/	14 /	41 /	52 5
712	Eisenbahnbetriebspersonal	i w	44 /	- -	/	/	/	/	41 /	/	/	/	/
714	Berufskraftfahrer/-innen, Kutscher/-innen	i w	721 41	7 /	100 /	/	46 /	104 /	370 27	/	13 /	28 /	48 /
72	Berufe des Wasser- und Luftverkehrs	i w	39 /	/	/	/	/	/	32 /	/	/	/	/
73	Berufe des Nachrichtenverkehrs	i w	181 106	-	9 8	/	/	10 9	128 65	6 /	7 5	7 /	11 8
732	Dienstleistungsfachkräfte im Postbetrieb	i w	130 64	-	/	-	-	/	120 59	/	/	/	/
74	Lagerverwalter/-innen, Lager-, Transportarbeiter/-innen	i w	579 103	/	256 49	/	15 /	172 38	72 6	/	17 /	22 /	19 /
75	Berufe in der Unternehmensleitung, -beratung und -prüfung	i w	1 099 310	6 /	284 44	10 /	66 10	220 59	52 11	38 7	301 133	31 8	92 36
750	Unternehmer/-innen, Geschäftsführer/-innen, a.n.g.	i w	491 100	/	132 16	/	56 8	140 38	28 5	10 /	62 13	7 /	48 17
751	Geschäftsbereichsleiter/-innen, Direktionsassistenten/Direktionsassistentinnen, a.n.g.	i w	262 54	/	105 15	/	8 /	64 15	15 /	14 /	22 8	8 /	22 8
753	Wirtschaftsprüfer/-innen Steuerberater/-innen und verwandte Berufe	i w	73 21	-	/	-	-	/	/	/	56 17	10 /	/
76	Abgeordnete, administrativ entscheidende Berufstätige	i w	313 101	/	10 /	/	/	/	24 7	5 /	6 /	233 74	29 11
77	Rechnungskaufleute, Informatiker/-innen	i w	839 416	/	193 78	8 /	26 18	217 162	35 17	51 19	206 68	36 13	66 38
772	Buchhalter/-innen	i w	275 214	/	71 52	/	20 16	66 53	15 11	11 9	49 40	8 6	31 25
78	Büroberufe, Kaufmännische Angestellte, a.n.g.	i w	3 852 2 742	20 16	834 564	39 24	194 158	634 440	241 135	167 126	430 359	837 546	456 372
787	Verwaltungsfachleute (mittlerer Dienst), a.n.g.	i w	804 483	/	/	/	/	/	97 35	17 9	15 11	567 344	95 75
788	Büro- und kaufmännische Sachbearbeiter/-innen, a.n.g.	i w	475 341	/	125 84	7 /	9 7	65 50	34 21	45 35	41 33	94 65	54 41
79	Dienst-, Wachberufe	i w	308 64	/	23 /	/	/	21 /	10 /	6 /	81 15	45 7	114 34
80	Sicherheitsberufe, anderweitig nicht genannt	i w	555 34	/	6 /	/	/	/	/	/	14 /	521 30	9 /
801	Soldaten, Grenzschutz-, Polizeibedienstete	i w	486 29	-	/	-	-	/	/	-	/	485 29	/
81	Berufe im Rechts- und Vollstreckungswesen	i w	199 57	-	/	/	/	/	/	8 /	77 18	103 33	6 /
813	Rechtsvertreter/-innen, Rechtsberater/-innen	i w	122 34	-	/	/	/	/	/	7 /	75 18	28 11	5 /

1) Klassifizierung der Berufe, Ausgabe 1992 (siehe Anhang).

2) Klassifizierung der Wirtschaftszweige, Ausgabe 1993 (WZ 93), Tiefengliederung für den Mikrozensus.

10 Erwerbstätige im April 1998 nach Berufsgruppen, ausgewählten Berufsordnungen und Wirtschaftsunterbereichen

1 000

Nr. der Systematik 1)	Berufsgruppe Berufsordnung (i = insgesamt, w = weiblich)	Erwerbstätige insgesamt	Wirtschaftsunterbereich 2)											
			Land- und Forstwirtschaft; Fischerei	Bergbau und Verarbeitendes Gewerbe	Energie- und Wasserversorgung	Baugewerbe	Handel und Gastgewerbe	Verkehr und Nachrichtenübermittlung	Kredit- und Versicherungsgewerbe	Grundstücks-wesen, Vermietung, Dienstl. f. Unternehmen	öffentliche Verwaltung u.ä.	öffentl. und private Dienstleistungen (oh. öff. Verw.)		
82	Publizistische, Übersetzungs-, Bibliotheks- und verwandte Berufe	i	170	-	46	/	/	/	/	/	/	20	12	82
		w	89	-	21	/	/	/	/	/	/	13	8	43
821	Publizisten/Publizistinnen	i	97	-	38	/	/	/	/	/	/	/	/	49
		w	39	-	16	/	-	/	/	/	/	/	/	19
83	Künstlerische und zugeordnete Berufe	i	243	/	29	/	/	24	/	/	/	67	/	116
		w	90	-	11	-	/	12	/	/	/	27	/	38
84	Ärzte/Ärztinnen, Apotheker/-innen	i	345	-	/	/	/	42	/	/	/	/	7	288
		w	136	-	/	/	-	27	/	/	/	/	/	102
841	Ärzte/Ärztinnen	i	237	-	/	/	/	/	/	/	/	/	6	225
		w	85	-	/	/	-	-	/	/	/	/	/	81
85	Übrige Gesundheitsdienstberufe	i	1 423	/	8	/	/	32	/	/	/	8	13	1 360
		w	1 217	/	7	/	-	31	/	/	/	6	10	1 162
853	Krankenschwestern/-pfleger, Hebammen/Entbindungspfleger	i	625	-	/	/	-	/	/	/	/	/	/	618
		w	516	-	/	/	-	/	-	/	/	/	/	510
856	Arzt-, Zahnarzt-, Tierarztthelfer/-innen	i	435	-	/	/	-	-	/	-	/	/	/	430
		w	426	-	/	/	-	-	/	-	/	/	/	421
86	Soziale Berufe	i	832	-	/	/	/	/	/	/	/	/	70	752
		w	681	-	/	/	-	/	/	/	/	/	46	629
861	Sozialarbeiter/-innen, Sozialpädagogen/Sozialpädagoginnen	i	160	-	/	/	-	/	/	/	/	/	42	115
		w	100	-	/	/	-	/	/	/	/	/	26	72
863	Erzieher/-innen	i	289	-	/	-	-	/	-	/	-	-	11	275
		w	266	-	/	-	-	/	-	/	-	-	10	255
864	Altenpfleger/-innen	i	230	-	-	-	-	/	-	-	-	-	/	229
		w	200	-	-	-	-	/	-	-	-	-	/	199
87	Lehrer/-innen	i	969	/	6	/	/	/	/	/	/	7	26	921
		w	520	-	/	-	-	/	/	/	/	/	14	499
870	Lehrer/-innen ohne nähere Angabe	i	294	-	/	-	/	/	/	-	/	/	12	281
		w	182	-	/	-	-	/	-	-	/	/	7	175
871	Hochschullehrer/-innen und verwandte Berufe	i	89	-	/	-	/	/	/	/	/	/	/	83
		w	24	-	/	-	-	/	-	/	/	/	/	22
872	Gymnasiallehrer/-innen	i	135	-	-	-	-	-	-	-	-	-	/	132
		w	58	-	-	-	-	-	-	-	-	-	/	57
873	Grund-, Haupt-, Real-, Sonderschullehrer/-innen	i	236	-	-	-	-	/	-	-	-	-	/	233
		w	155	-	-	-	-	/	-	-	-	-	/	153
88	Geistes- und naturwissenschaftliche Berufe, a.n.g.	i	251	/	44	/	/	16	/	13	50	20	97	
		w	90	-	10	/	/	16	/	13	15	10	43	
881	Wirtschaftswissenschaftler/-innen, a.n.g.	i	101	/	33	/	/	14	/	12	19	/	8	
		w	29	-	7	/	/	14	/	12	6	/	7	
89	Berufe in der Seelsorge	i	63	-	/	-	-	-	-	-	-	-	/	62
		w	22	-	/	-	-	-	-	-	-	-	/	22
90	Berufe in der Körperpflege	i	248	-	/	-	-	9	/	-	/	/	/	236
		w	219	-	/	-	-	8	/	-	/	/	/	208
901	Friseure/Friseurinnen	i	198	-	/	-	-	/	/	-	/	/	/	195
		w	171	-	/	-	-	/	/	-	/	/	/	169
91	Hotel- und Gaststättenberufe	i	508	/	6	/	/	459	16	/	/	/	/	18
		w	309	/	5	/	/	270	13	/	/	/	/	14
911	Hoteliers, Gastwirte/Gastwirtinnen, Hotel-, Gaststätten-geschäftsführer/-innen	i	182	/	/	-	/	176	/	-	/	/	/	/
		w	79	/	/	-	/	76	/	-	/	/	/	/
912	Restaurantfachleute, Stewards/Stewardessen	i	222	/	/	/	/	187	15	/	/	/	/	11
		w	155	/	/	/	/	127	12	/	/	/	/	9

1) Klassifizierung der Berufe, Ausgabe 1992 (siehe Anhang).

2) Klassifizierung der Wirtschaftszweige, Ausgabe 1993 (WZ 93), Tiefengliederung für den Mikrozensus.

10 Erwerbstätige im April 1998 nach Berufsgruppen, ausgewählten Berufsordnungen und Wirtschaftsunterbereichen

1 000

Nr. der Systematik 1)	Berufsgruppe Berufsordnung (i = insgesamt, w = weiblich)	Erwerbstätige insgesamt	Wirtschaftsunterbereich 2)										
			Land- und Forstwirtschaft; Fischerei	Bergbau und Verarbeitendes Gewerbe	Energie- und Wasserversorgung	Baugewerbe	Handel und Gastgewerbe	Verkehr und Nachrichtenübermittlung	Kredit- und Versicherungsgewerbe	Grundstücks-wesen, Vermietung, Dienstl. f. Unternehmen	öffentliche Verwaltung u.ä.	öffentl. und private Dienstleistungen (oh.öff. Verw.)	
92	Haus- und ernährungswirtschaftliche Berufe	i	222	/	6	/	/	40	/	/	/	/	160
		w	211	/	/	/	/	38	/	/	/	/	155
93	Reinigungs- und Entsorgungsberufe	i	783	/	60	5	33	73	12	18	198	81	302
		w	644	/	50	/	24	60	7	17	157	69	255
934	Gebäudereiniger/-innen, Raumpfleger/-innen	i	574	/	41	/	25	52	7	17	165	65	198
		w	524	/	38	/	19	50	6	16	135	63	192
97	Mith. Familienangehörige außerhalb der Landwirtschaft, a.n.g.	i	26	/	/	-	/	12	/	/	/	-	/
		w	21	/	/	-	/	8	/	/	/	-	/
98	Arbeitskräfte mit (noch) nicht bestimmtem Beruf	i	84	/	19	/	7	17	/	/	7	/	22
		w	37	/	/	/	/	6	/	/	/	/	15
99	Arbeitskräfte ohne nähere Tätigkeitsangabe	i	421	/	108	/	17	63	13	8	38	30	138
		w	145	/	41	/	/	30	/	/	14	/	43
	Insgesamt	i	29 317	790	7 626	240	2 146	5 206	1 546	1 127	2 149	2 509	5 977
		w	12 416	293	2 104	46	2 298	2 744	426	547	1 014	960	3 983

1) Klassifizierung der Berufe, Ausgabe 1992 (siehe Anhang).

2) Klassifizierung der Wirtschaftszweige, Ausgabe 1993 (WZ 93), Tiefengliederung für den Mikrozensus.

Beruf und Ausbildung

11 Erwerbstätige im April 1998 nach Berufsgruppen, ausgewählten Berufsordnungen und Altersgruppen

1 000

Nr. der Systematik 1)	Berufsgruppe Berufsordnung (i = insgesamt, w = weiblich)	Erwerbstätige insgesamt	Davon im Alter von ... bis unter ... Jahren						
			15 - 25	25 - 35	35 - 45	45 - 55	55 - 65	65 und mehr	
01	Landwirtschaftliche Berufe	i w	487 191	22 /	75 23	107 45	112 53	123 49	48 17
011	Landwirte/Landwirtinnen, Pflanzenschützer/-innen	i w	312 74	12 /	49 8	75 20	75 22	81 19	21 5
013	Landerbeitskräfte	i w	44 25	/	8 /	8 /	9 6	11 7	/
014	Mithelfende Familienangehörige in der Landwirtschaft, a.n.g.	i w	112 86	/	15 11	21 20	23 23	27 22	21 9
02	Tierwirtschaftliche Berufe	i w	23 9	/	6 /	8 /	/	/	/
023	Tier-, Pferde-, Fischwirte und -wirtinnen	i w	14 /	/	/	/	/	/	/
024	Tierpfleger/-innen und verwandte Berufe, a.n.g.	i w	9 /	/	/	/	/	/	-
03	Verwaltungs-, Beratungs- und technische Fachkräfte in der Land- und Tierwirtschaft	i w	17 /	/	5 /	5 /	/	/	/
031	Verwalter/-innen in der Land- und Tierwirtschaft	i w	/	/	/	/	/	/	-
032	Land-, Tierwirtschaftsberater/ -innen, Agraringenieure/ Agraringenieurinnen, Agrar- techniker/-innen	i w	14 /	/	/	/	/	/	/
05	Gartenbauberufe	i w	274 105	44 22	81 33	69 24	42 16	33 9	5 /
051	Gärtner/-innen, Garten- arbeiter/-innen	i w	197 44	31 10	57 12	49 10	29 6	27 /	/
052	Ingenieure/Ingenieurinnen, Techniker/-innen in Garten- bau und Landespflege	i w	16 /	/	/	7 /	/	/	/
06	Forst-, Jagdberufe	i w	41 /	5 /	12 /	10 /	6 /	6 /	/
062	Forstwirte/Forstwirtinnen (Waldarbeiter/-innen)	i w	22 /	/	7 /	/	/	/	/
07	Bergleute	i w	75 /	/	26 /	26 /	15 /	/	/
08	Mineralgewinner/-innen, Mineraleufbereiter/-innen	i w	11 /	/	/	/	/	/	-
10	Steinbearbeiter/-innen	i w	22 /	/	6 /	/	/	/	/
11	Baustoffhersteller/-innen	i w	/	/	/	/	/	/	-
12	Keramiker/-innen	i w	17 6	/	/	6 /	/	/	-
13	Berufe in der Glasherstellung und -bearbeitung	i w	19 /	/	5 /	6 /	/	/	-
131	Glashersteller/-innen	i w	11 /	/	/	/	/	/	-
14	Chemieberufe	i w	165 24	14 /	45 5	49 8	40 7	18 /	-
141	Chemiebetriebswerker/-innen	i w	132 11	12 /	36 /	37 /	31 /	15 /	-

1) Klassifizierung der Berufe, Ausgabe 1992 (siehe Anhang).

11 Erwerbstätige im April 1998 nach Berufsgruppen, ausgewählten Berufsordnungen und Altersgruppen

1 000

Nr. der Systematik 1)	Berufsgruppe Berufsordnung (i = insgesamt, w = weiblich)	Erwerbstätige insgesamt	Davon im Alter von ... bis unter ... Jahren						
			15 - 25	25 - 35	35 - 45	45 - 55	55 - 65	65 und mehr	
15	Kunststoffberufe	i w	57 11	7 /	21 /	16 /	9 /	/	/
152	Kunststoff-Formgeber/-innen	i w	37 7	5 /	15 /	10 /	6 /	/	/
16	Papierherstellungs-, Papierverarbeitungsberufe	i w	33 /	/	9 /	7 /	8 /	/	/
161	Papiermacher/-innen	i w	18 /	/	/	/	/	/	-
17	Druck- und Druckweiterverarbeitungsberufe	i w	182 50	20 7	50 17	48 13	42 9	21 /	/
174	Drucker/-innen (Hoch-, Flach-, Tiefdruck)	i w	70 6	8 /	18 /	19 /	16 /	9 /	/
18	Berufe in der Holzbearbeitung, Holz- und Flechtwarenherstellung	i w	36 7	/	10 /	10 /	6 /	5 /	/
181	Holzbearbeitungsmechaniker/-innen	i w	30 /	/	9 /	8 /	5 /	/	/
19	Berufe in der Hütten- und Halbzeugindustrie	i w	32 /	/	11 /	9 /	5 /	/	-
191	Verfahrensmechaniker/-innen (Metallerzeugung)	i w	20 /	/	6 -	6 -	/	/	-
20	Gießereiberufe	i w	49 /	/	14 /	14 /	12 /	6 /	-
21	Berufe in der spanlosen Metallverformung	i w	30 11	/	7 /	10 /	7 /	/	/
212	Drahtverformer/-innen, Drahtverarbeiter/-innen	i w	10 5	/	/	/	/	/	-
22	Berufe in der spanenden Metallverformung	i w	199 8	19 /	57 /	52 /	47 /	25 /	/
221	Dreher/-innen	i w	102 /	8 /	27 /	26 /	28 /	14 /	/
225	Metallschleifer/-innen	i w	36 /	/	11 /	10 /	8 /	5 /	/
23	Berufe in der Metalloberflächenveredlung und Metallvergütung	i w	24 /	/	6 /	7 /	5 /	/	/
234	Galvaniseure/Galvaniseurinnen, Metallfärber/-innen	i w	12 /	/	/	/	/	/	/
24	Metallverbindungsberufe	i w	93 10	5 /	26 /	26 /	22 /	13 /	/
241	Schweißer/-innen, Brennschneider/-innen	i w	84 /	/	24 /	23 /	20 /	12 /	/
25	Metall- und Anlagenbauberufe	i w	350 6	43 /	101 /	93 /	72 /	40 /	/
254	Konstruktionsmechaniker/-innen (Ausrüstungstechnik) und zugehörige Metallbauer/-innen	i w	278 /	29 /	80 /	76 /	59 /	34 /	/
256	Metallbauer/-innen (Metallgestaltung) und Schmiede/Schmiedinnen (Handwerk)	i w	10 /	/	/	/	/	/	/

1) Klassifizierung der Berufe, Ausgabe 1992 (siehe Anhang).

Beruf und Ausbildung

11 Erwerbstätige im April 1998 nach Berufsgruppen, ausgewählten Berufsordnungen und Altersgruppen

1 000

Nr. der Systematik 1)	Berufsgruppe Berufsordnung (i = insgesamt, w = weiblich)	Erwerbstätige insgesamt	Davon im Alter von ... bis unter ... Jahren						
			15 - 25	25 - 35	35 - 45	45 - 55	55 - 65	65 und mehr	
26	Blechkonstruktions- und Installationsberufe	i w	449 55	72 /	133 15	112 17	81 13	49 5	/ /
264	Anlagenmechaniker/-innen (Versorgungstechnik)	i w	12 /	/	/	/	/	/	/
268	Zentralheizungs-, Lüftungsbauer und -bauerinnen	i w	100 /	22 /	29 /	20 /	18 /	11 -	/
269	Installations- und Montageberufe, a.n.g.	i w	210 52	21 /	60 15	60 16	45 12	24 /	/
27	Maschinenbau- und -wartungsberufe	i w	443 17	85 /	125 5	107 /	88 /	38 /	/
270	Industriemechaniker/-innen o.n.F., Mechaniker/-innen o.n.A.	i w	157 6	62 /	43 /	27 /	19 /	7 -	/
273	Industriemechaniker/-innen (Maschinen- und Systemtechnik), Maschinenbaumechaniker/-innen	i w	194 /	17 /	55 /	55 /	47 /	20 -	/
28	Fahr-, Flugzeugbau- und -wartungsberufe	i w	385 8	91 /	111 /	91 /	64 /	27 /	/
281	Kraftfahrzeug-, Zweiradmechaniker/-innen	i w	319 7	79 /	91 /	73 /	53 /	22 /	/
29	Werkzeug- und Formenbauberufe	i w	137 5	22 /	40 /	33 /	27 /	15 /	/
290	Werkzeugmechaniker/-innen, Werkzeugmacher/-innen o.n.F.	i w	118 /	20 /	35 /	28 /	23 /	12 /	/
30	Feinwerktechnische und verwandte Berufe	i w	179 65	31 16	49 21	49 17	30 8	17 /	/
300	Industriemechaniker/-innen (Geräte- und Feinwerktechnik), Feinmechaniker/-innen	i w	39 /	5 /	11 /	9 /	9 /	5 /	/
31	Elektroberufe	i w	660 40	129 7	184 13	179 11	122 6	44 /	/
316	Elektromechaniker/-innen, Industrieelektroniker/-innen	i w	129 10	19 /	30 /	39 /	28 /	13 /	/
32	Montierer/-innen und Metallberufe, a.n.g.	i w	161 73	12 /	43 17	49 25	41 20	16 6	/
323	Metallerbeiter/-innen o.n.A.	i w	87 18	6 /	25 /	25 7	22 /	9 /	/
33	Spinnberufe	i w	10 /	/	/	/	/	/	-
34	Berufe i.d. Textilherstellung	i w	22 8	/	6 /	/	5 /	/	/
35	Berufe i.d. Textilverarbeitung	i w	137 121	8 8	30 27	36 32	37 33	22 19	/
351	Oberbekleidungsschneider/-innen	i w	54 45	/	10 9	13 11	14 12	9 7	/
358	Textilnäher/-innen, a.n.g.	i w	57 54	/	13 12	14 13	17 17	9 9	/
36	Textilveredler/-innen	i w	6 /	/	/	/	/	/	-

1) Klassifizierung der Berufe, Ausgabe 1992 (siehe Anhang).

Beruf und Ausbildung

11 Erwerbstätige im April 1998 nach Berufsgruppen, ausgewählten Berufsordnungen
und Altersgruppen

1 000

Nr. der Systematik 1)	Berufsgruppe Berufsordnung (i = insgesamt, w = weiblich)	Erwerbstätige insgesamt	Davon im Alter von ... bis unter ... Jahren						
			15 - 25	25 - 35	35 - 45	45 - 55	55 - 65	65 und mehr	
37	Berufe in der Lederherstellung, Leder- und Fellverarbeitung	i	35	/	9	8	7	6	/
		w	12	/	/	/	/	/	-
372	Schuhmacher/-innen (Handwerk)	i	15	/	/	/	/	/	/
		w	/	/	/	/	/	/	-
39	Berufe in der Back-, Konditor-, Süßwarenherstellung	i	135	28	44	28	17	15	/
		w	29	8	11	5	/	/	/
391	Bäcker/-innen	i	105	23	34	21	14	12	/
		w	19	/	6	/	/	/	/
40	Fleischer/-innen	i	104	13	28	25	20	17	/
		w	7	/	/	/	/	/	-
41	Köche/Köchinnen	i	370	39	99	101	89	38	/
		w	220	14	44	63	67	30	/
42	Berufe in der Getränke-, Genußmittelherstellung	i	19	/	/	6	/	/	-
		w	/	/	/	/	/	/	-
421	Brauer/-innen und Mälzer/-innen	i	10	/	/	/	/	/	-
		w	/	-	-	-	/	-	-
43	Übrige Ernährungsberufe	i	21	/	5	5	/	/	/
		w	7	/	/	/	/	/	-
44	Hochbauberufe	i	335	46	94	82	60	52	/
		w	5	/	/	/	/	/	-
441	Maurer/-innen, Feuerungs- und Schornsteinbauer/-innen	i	239	37	62	56	42	41	/
		w	/	/	/	/	/	/	-
46	Tiefbauberufe	i	113	11	32	29	24	17	/
		w	/	-	/	/	/	-	-
461	Straßenbauer/-innen	i	54	7	17	14	10	7	/
		w	/	-	/	/	-	-	-
47	Bauhilfsarbeiter/-innen	i	84	8	22	25	15	14	/
		w	/	/	/	/	/	/	-
48	Ausbauberufe	i	311	53	96	73	48	38	/
		w	/	/	/	/	/	-	-
487	Zimmerer	i	88	19	26	18	14	9	/
		w	/	/	/	/	/	-	-
488	Dachdecker/-innen	i	70	14	24	17	9	6	/
		w	/	/	/	/	/	-	-
49	Raumausstatter/-innen, Polsterer/Polsterinnen	i	68	11	18	16	11	11	/
		w	16	/	/	/	/	/	/
50	Berufe in der Holz- und Kunststoffverarbeitung	i	317	62	96	79	37	39	/
		w	16	/	5	/	/	/	/
501	Tischler/-innen	i	280	55	86	69	31	36	/
		w	12	/	/	/	/	/	/
51	Maler/-innen, Lackierer/-innen und verwandte Berufe	i	264	45	72	64	46	36	/
		w	16	/	/	/	/	/	/
511	Maler/-innen und Lackierer/ -innen (Ausbau)	i	139	24	33	30	25	26	/
		w	6	/	/	/	/	/	/
52	Warenprüfer/-innen, Versand- fertigmacher/-innen	i	357	27	96	105	85	42	/
		w	190	13	50	57	48	22	/
53	Hilfsarbeiter/-innen ohne nähere Tätigkeitsangabe	i	539	58	147	151	121	60	/
		w	217	18	59	64	52	23	/
54	Maschinen-, Anlagenführer und -führerinnen, a.n.g.	i	317	15	94	101	69	37	-
		w	38	/	11	12	9	/	-

1) Klassifizierung der Berufe, Ausgabe 1992 (siehe Anhang).

Beruf und Ausbildung

11 Erwerbstätige im April 1998 nach Berufsgruppen, ausgewählten Berufsordnungen und Altersgruppen

1 000

Nr. der Systematik 1)	Berufsgruppe Berufsordnung (i = insgesamt, w = weiblich)	Erwerbstätige insgesamt	Davon im Alter von ... bis unter ... Jahren					
			15 - 25	25 - 35	35 - 45	45 - 55	55 - 65	65 und mehr
55	Maschineneinrichter/-innen, a.n.g.	65	/	22	23	12	6	-
		/	/	/	/	/	/	-
60	Ingenieure/Ingenieurinnen, a.n.g.	789	/	222	243	182	125	13
		62	/	30	20	8	/	-
603	Bauingenieure/Bauingenieurinnen	106	/	28	28	25	22	/
		11	/	6	/	/	/	-
609	Architekten/Architektinnen Raumplaner/-innen, a.n.g.	105	/	26	35	18	19	6
		20	/	9	8	/	/	-
61	Chemiker/-innen, Physiker/-innen, Mathematiker/-innen	85	/	27	29	18	11	/
		15	/	8	5	/	/	-
62	Techniker/-innen, a.n.g.	766	26	204	223	200	111	/
		82	/	32	22	16	7	/
63	Technische Sonderfachkräfte	98	16	31	23	18	9	/
		51	9	18	12	9	/	-
633	Chemielaboranten/Chemielaborantinnen	61	11	20	13	12	/	/
		30	5	11	6	6	/	-
64	Technische Zeichner/-innen und verwandte Berufe	119	27	37	32	17	6	-
		74	18	25	20	10	/	-
641	Technische Zeichner/-innen	64	11	19	18	12	/	-
		38	6	12	11	7	/	-
65	Industrie-, Werk-, Ausbildungsmeister und -meisterinnen	149	/	33	47	42	25	/
		8	/	/	/	/	/	/
651	Industrie-, Werkmeister und -meisterinnen	124	/	28	41	34	20	/
		/	/	/	/	/	/	/
66	Verkaufspersonal	1 267	142	335	319	287	169	14
		1 039	111	259	265	249	144	10
660	Verkäufer/-innen o.n.A.	676	71	176	172	154	94	8
		563	53	136	145	139	84	6
661	Nahrungs-, Genußmittelverkäufer/-innen	326	46	91	81	70	35	/
		296	40	81	76	65	32	/
662	Sonstige Fachverkäufer/-innen	245	24	63	62	55	37	/
		179	18	41	44	45	29	/
67	Groß- und Einzelhandelskaufleute, Ein- und Verkaufsfachleute	909	132	222	209	195	127	24
		415	73	108	90	90	47	7
672	Einzelhandelskaufleute ohne Fachbereichsangabe, ambulante Händler/-innen	276	62	63	52	57	35	6
		156	38	35	29	35	17	/
68	Warenkaufleute, a.n.g., Vertreter/-innen	285	19	69	77	69	46	6
		101	14	28	27	21	10	/
687	Handelsvertreter/-innen, Vertriebsbeauftragte	72	/	17	18	18	15	/
		12	/	/	/	/	/	/
689	Andere Vertreter/-innen, Handlungsreisende	116	/	28	34	29	20	/
		28	/	7	8	6	/	-
69	Bank-, Bausparkassen-, Versicherungsfachleute	774	107	238	193	166	68	/
		353	61	120	86	68	17	/
691	Bankfachleute	511	81	163	126	104	36	/
		259	48	89	63	48	10	/
695	Versicherungsfachleute (nicht gesetzliche Sozialversicherung)	255	24	73	65	60	31	/
		90	12	30	22	19	7	/

1) Klassifizierung der Berufe, Ausgabe 1992 (siehe Anhang).

Beruf und Ausbildung

11 Erwerbstätige im April 1998 nach Berufsgruppen, ausgewählten Berufsordnungen und Altersgruppen

1 000

Nr. der Systematik 1)	Berufsgruppe Berufsordnung (i = insgesamt, w = weiblich)	Erwerbstätige insgesamt	Davon im Alter von ... bis unter ... Jahren						
			15 - 25	25 - 35	35 - 45	45 - 55	55 - 65	65 und mehr	
70	Andere Dienstleistungskaufleute und zugehörige Berufe	i w	376 159	45 28	114 56	96 37	70 24	44 12	6 /
71	Berufe des Landverkehrs	i w	862 50	41 /	216 14	280 14	205 12	131 /	8 /
712	Eisenbahnbetriebspersonal	i w	44 /	/	9 /	13 /	12 /	5 /	-
714	Berufskraftfahrer/-innen, Kutscher/-innen	i w	721 41	32 /	184 11	218 12	170 10	110 /	7 /
72	Berufe des Wasser- und Luftverkehrs	i w	39 /	/	12 /	9 /	11 /	6 -	/
73	Berufe des Nachrichtenverkehrs	i w	181 106	15 9	53 29	48 27	45 29	19 13	/
732	Dienstleistungsfachkräfte im Postbetrieb	i w	130 64	10 5	41 18	38 18	31 17	10 6	-
74	Lagerverwalter/-innen, Lager-, Transportarbeiter/-innen	i w	579 103	58 11	153 23	164 29	122 24	76 15	6 /
75	Berufe in der Unternehmensleitung, -beratung und -prüfung	i w	1 099 310	42 29	250 99	311 86	296 61	173 30	27 5
750	Unternehmer/-innen, Geschäftsführer/-innen, a.n.g.	i w	491 100	/	76 18	140 31	152 28	101 17	17 /
751	Geschäftsbereichsleiter/-innen, Direktionsassistenten/Direktionsassistentinnen, a.n.g.	i w	262 54	/	57 18	82 16	80 13	39 /	/
753	Wirtschaftsprüfer/-innen Steuerberater/-innen und verwandte Berufe	i w	73 21	/	13 5	19 6	21 5	12 /	5 /
76	Abgeordnete, administrativ entscheidende Berufstätige	i w	313 101	11 7	70 37	91 32	84 19	57 6	/
77	Rechnungskaufleute, Informatiker/-innen	i w	839 416	45 23	258 111	259 116	189 111	82 51	6 /
772	Buchhalter/-innen	i w	275 214	7 5	60 46	76 58	82 68	45 34	/
78	Büroberufe, Kaufmännische Angestellte, a.n.g.	i w	3 852 2 742	411 299	1 031 757	1 034 739	896 633	458 299	22 15
787	Verwaltungsfachleute (mittlerer Dienst), a.n.g.	i w	804 483	70 51	192 132	240 139	206 116	96 45	/
788	Büro- und kaufmännische Sachbearbeiter/-innen, a.n.g.	i w	475 341	22 18	142 104	137 98	118 84	55 35	/
79	Dienst-, Wachberufe	i w	308 64	12 /	54 13	76 16	78 16	79 13	9 /
80	Sicherheitsberufe, anderweitig nicht genannt	i w	555 34	179 10	146 13	119 5	77 /	33 /	/
801	Soldaten, Grenzschutz-, Polizeibedienstete	i w	486 29	176 10	125 11	100 /	61 /	25 /	/
81	Berufe im Rechts- und Vollstreckungswesen	i w	199 57	/	60 26	60 18	43 7	26 /	5 /
813	Rechtsvertreter/-innen, Rechtsberater/-innen	i w	122 34	/	42 19	39 12	23 /	13 /	5 /

1) Klassifizierung der Berufe, Ausgabe 1992 (siehe Anhang).

11 Erwerbstätige im April 1998 nach Berufsgruppen, ausgewählten Berufsordnungen und Altersgruppen

1 000

Nr. der Systematik 1)	Berufsgruppe Berufsordnung (i = insgesamt, w = weiblich)	Erwerbstätige insgesamt	Davon im Alter von ... bis unter ... Jahren						
			15 - 25	25 - 35	35 - 45	45 - 55	55 - 65	65 und mehr	
82	Publizistische, Übersetzungs-, Bibliotheks- und verwandte Berufe	i w	170 89	7 /	44 28	56 27	38 19	20 9	/ /
821	Publizisten/Publizistinnen	i w	97 39	/ /	28 16	32 11	21 8	9 /	/ /
83	Künstlerische und zugeordnete Berufe	i w	249 90	18 7	80 34	71 26	46 15	23 6	5 /
84	Ärzte/Ärztinnen, Apotheker/-innen	i w	345 136	/ /	78 41	110 46	96 30	52 17	9 /
841	Ärzte/Ärztinnen	i w	237 85	/ /	53 26	75 29	67 18	35 10	5 /
85	Übrige Gesundheitsdienstberufe	i w	1 423 1 217	281 246	447 380	392 335	219 187	80 65	/ /
853	Krankenschwestern/-pfleger, Hebammen/Entbindungspfleger	i w	625 516	97 79	208 171	180 151	97 82	41 32	/ /
856	Arzt-, Zahnarzt-, Tierarzttheifer/-innen	i w	435 426	144 141	126 123	101 100	51 50	12 12	/ /
86	Soziale Berufe	i w	832 681	114 93	217 180	276 224	158 130	62 51	/ /
861	Sozialarbeiter/-innen, Sozialpädagogen/Sozialpädagoginnen	i w	160 100	5 /	42 29	65 39	34 20	14 8	/ /
863	Erzieher/-innen	i w	289 266	54 52	90 84	92 83	39 35	14 12	/ /
864	Altenpfleger/-innen	i w	230 200	27 18	50 41	70 63	58 54	24 23	/ /
87	Lehrer/-innen	i w	969 520	14 9	156 99	261 160	355 180	176 70	7 /
870	Lehrer/-innen ohne nähere Angabe	i w	294 182	/ /	38 28	78 55	122 71	53 26	/ /
871	Hochschullehrer/-innen und verwandte Berufe	i w	89 24	/ /	17 6	21 8	23 6	25 /	/ /
872	Gymnasiallehrer/-innen	i w	135 58	/ /	22 14	31 17	55 19	25 7	/ -
873	Grund-, Haupt-, Real-, Sonderschullehrer/-innen	i w	236 155	/ /	34 27	61 46	97 58	42 22	/ /
88	Geistes- und naturwissenschaftliche Berufe, a.n.g.	i w	251 90	6 /	101 39	77 28	47 14	19 /	/ /
881	Wirtschaftswissenschaftler/-innen, a.n.g.	i w	101 29	/ /	44 16	29 8	18 /	7 /	/ -
89	Berufe in der Seelsorge	i w	63 22	/ /	9 /	20 8	14 /	14 /	6 /
90	Berufe in der Körperpflege	i w	248 219	50 46	71 64	55 50	50 42	18 13	/ /
901	Friseure/Friseurinnen	i w	198 171	47 43	59 53	38 35	39 31	12 8	/ /
91	Hotel- und Gaststättenberufe	i w	508 309	78 57	142 83	119 69	99 59	58 35	12 6
911	Hotelliers, Gastwirte/Gastwirtinnen, Hotel-, Gaststätten-geschäftsführer/-innen	i w	182 79	/ /	32 11	51 21	52 23	35 18	10 5
912	Restaurantfachleute, Stewards/Stewardessen	i w	222 155	42 30	79 50	49 35	35 27	16 13	/ /

1) Klassifizierung der Berufe, Ausgabe 1992 (siehe Anhang).

Beruf und Ausbildung

11 Erwerbstätige im April 1998 nach Berufsgruppen, ausgewählten Berufsordnungen
und Altersgruppen

1 000

Nr. der Sy- ste- ma- tik 1)	Berufsgruppe Berufsordnung (i = insgesamt, w = weiblich)	Erwerbstätige insgesamt	Davon im Alter von ... bis unter ... Jahren						
			15 - 25	25 - 35	35 - 45	45 - 55	55 - 65	65 und mehr	
92	Haus- und ernährungswirt- schaftliche Berufe	i	222	24	43	60	56	35	/
		w	211	23	40	58	53	33	/
93	Reinigungs- und Ent- sorgungsberufe	i	783	98	148	229	203	152	14
		w	644	24	108	188	180	132	12
934	Gebäudereiniger/-innen, Raumpfleger/-innen	i	574	24	98	168	155	118	10
		w	524	18	85	154	148	111	9
97	Mith. Familienangehörige außerhalb der Landwirt- schaft, a.n.g.	i	28	/	5	5	6	5	/
		w	21	/	/	/	5	/	/
98	Arbeitskräfte mit (noch) nicht bestimmtem Beruf	i	84	69	11	/	/	/	-
		w	37	29	5	/	/	/	-
99	Arbeitskräfte ohne nähere Tätigkeitsangabe	i	421	105	115	88	67	39	8
		w	145	24	42	36	27	13	/
	Insgesamt	i	29 317	3 236	7 791	7 914	6 404	3 635	337
		w	12 416	1 456	3 370	3 380	2 747	1 340	123

1) Klassifizierung der Berufe, Ausgabe 1992 (siehe Anhang).

12 Erwerbstätige im April 1998 nach Stellung im Beruf sowie abhängig Erwerbstätige ohne Auszubildende nach Altersgruppen, Familienstand, Wirtschaftsunterbereichen, Art des Arbeitsvertrages, Arbeitsuche, berufsbildendem oder Hochschulabschluß und Betriebs-/Berufswechsel im letzten Jahr

Gegenstand der Nachweisung	Im letzten Jahr gewechselt										
	und zwar										Insgesamt
	Betrieb	Beruf	Betrieb oder Beruf			Betrieb	Beruf	Betrieb oder Beruf			
			zu- sammen	davon				zu- sammen	davon		
				sowohl Betrieb als auch Beruf	nur Betrieb oder nur Beruf				sowohl Betrieb als auch Beruf	nur Betrieb oder nur Beruf	
1 000					% an Spalte 1			% an Spalte 4			
M ä n n l i c h											
Erwerbstätige zusammen	16 901	1 602	941	1 712	831	882	9,5	5,6	10,1	48,5	51,5
Stellung im Beruf											
Selbständige ohne Beschäftigte	1 032	91	48	95	44	50	8,8	4,7	9,2	46,9	53,1
Selbständige mit Beschäftigten	1 193	39	17	42	14	28	3,3	1,4	3,5	34,3	65,7
Mithelfende Familienangehörige	84	/	/	5	/	/	/	/	6,0	/	/
Beamte	1 491	121	91	129	84	45	8,1	6,1	8,6	65,2	34,8
Angestellte	6 099	598	303	642	260	382	9,8	5,0	10,5	40,5	59,5
Arbeiter	6 391	647	380	688	339	349	10,1	6,0	10,8	49,3	50,7
Kaufm./techn. Auszubildende	250	43	43	48	38	10	17,2	17,4	19,2	80,2	19,8
Gewerblich Auszubildende	361	58	54	64	48	16	16,1	14,8	17,7	74,7	25,3
Abhängig Erwerbstätige ohne Auszubildende zusammen	13 981	1 366	775	1 459	683	776	9,8	5,5	10,4	46,8	53,2
Alter von ... bis unter ... Jahren											
15 - 20	164	48	37	50	35	16	29,5	22,5	30,8	68,9	31,1
20 - 25	1 003	297	213	309	201	108	29,6	21,2	30,8	65,0	35,0
25 - 30	1 702	277	153	294	135	160	16,3	9,0	17,3	45,8	54,2
30 - 35	2 279	265	131	284	112	172	11,6	5,8	12,5	39,5	60,5
35 - 40	2 086	185	92	198	79	119	8,9	4,4	9,5	40,0	60,0
40 - 45	1 802	115	61	126	50	75	6,4	3,4	7,0	40,1	59,9
45 - 50	1 690	81	39	87	33	55	4,8	2,3	5,2	37,3	62,7
50 - 55	1 382	52	25	59	19	40	3,8	1,8	4,2	32,5	67,5
55 - 60	1 361	33	18	38	13	25	2,4	1,3	2,8	34,3	65,7
60 - 65	446	9	/	9	/	6	2,0	/	2,1	/	61,4
65 und mehr	66	/	/	/	/	/	/	/	/	/	/
Familienstand											
Ledig	4 272	710	440	751	399	351	16,6	10,3	17,6	53,2	46,8
Verheiratet	8 958	591	301	639	253	386	6,6	3,4	7,1	39,7	60,3
Verwitwet	94	/	/	/	/	/	/	/	/	/	/
Geschieden	657	60	32	64	28	37	9,2	4,8	9,8	42,9	57,1
Wirtschaftsunterbereich 1)											
Land- und Forstwirtschaft; Fischerei	179	20	12	22	11	11	11,4	6,8	12,1	50,2	49,8
Bergbau und Verarbeitendes Gewerbe	5 016	390	222	424	188	236	7,8	4,4	8,4	44,4	55,6
Energie- und Wasserversorgung	181	7	/	9	/	7	4,1	/	5,0	/	73,4
Baugewerbe	1 462	170	66	179	57	122	11,7	4,5	12,2	31,9	68,1
Handel und Gastgewerbe	1 778	211	113	221	102	118	11,8	6,3	12,4	46,4	53,6
Verkehr und Nachrichten- Übermittlung	999	95	54	103	46	57	9,5	5,4	10,3	44,9	55,1
Kredit- und Versicherungsgewerbe	471	26	13	29	10	19	5,6	2,8	6,2	34,6	65,4
Grundstückswesen, Vermietung, Dienstleistungen für Unter- nehmen	736	112	60	118	54	64	15,2	8,1	16,0	45,9	54,1
Öffentliche Verwaltung u.ä. Öffentliche und private Dienst- leistungen (ohne öffentliche Verwaltung)	1 534	140	109	150	100	50	9,2	7,1	9,8	66,6	33,4
Art des Arbeitsvertrages											
Befristet	1 114	470	330	498	311	177	42,2	29,6	43,8	63,8	36,2
Unbefristet	12 805	890	441	964	368	596	7,0	3,4	7,5	38,1	61,9
Ohne Angabe	63	6	/	7	/	/	10,2	/	10,9	/	/
Grund der Arbeitsuche als Erwerbstätiger											
wegen bevorstehenden Verlustes oder Beendigung der gegen- wärtigen Tätigkeit	75	24	17	25	16	9	32,5	23,2	33,9	64,5	35,5
da z.Z. nur Übergangstätigkeit bessere Arbeitsbedingungen gesucht	67	32	24	34	23	11	48,3	36,1	50,1	68,4	31,6
Sonstiges (einschl. Suche nach einer 2. Tätigkeit)	130	29	17	31	14	17	22,3	12,8	24,0	46,4	53,6
Keine Arbeitsuche (einschl. o.A.)	90	23	14	24	13	11	25,4	16,1	26,7	55,6	44,4
Mit Angabe eines berufsbildenden bzw. Hochschulabschlusses zus. davon:	13 620	1 258	702	1 345	615	729	9,2	5,2	9,9	45,8	54,2
Lehr-/Anlernausbildung 2)	7 928	723	410	773	360	412	9,1	5,2	9,7	46,6	53,4
Fachschulabschluß 3)	1 322	100	50	111	38	73	7,5	3,8	8,4	34,5	65,5
Fachhochschulabschluß 4)	1 029	93	39	99	33	67	9,0	3,8	9,7	32,9	67,1
Universitätsabschluß 5)	1 297	127	52	134	45	89	9,8	4,0	10,4	33,7	66,3
Ausländische Erwerbstätige	1 777	247	146	260	133	127	13,9	8,2	14,6	51,2	48,8

- 1) Klassifikation der Wirtschaftszweige, Ausgabe 1993 (WZ 93), Tiefengliederung für den Mikrozensus.
- 2) Einschl. gleichwertiger Berufsfachschulabschluß sowie berufliches Praktikum.
- 3) Einschl. einer Meister-/Technikerausbildung und Fachschulabschluß in der ehemaligen DDR.
- 4) Einschl. Ingenieurschul- und Verwaltungsfachhochschulabschluß.
- 5) Einschl. Lehrerausbildung.

12 Erwerbstätige im April 1998 nach Stellung im Beruf sowie abhängig Erwerbstätige ohne Auszubildende nach Altersgruppen, Familienstand, Wirtschaftsunterbereichen, Art des Arbeitsvertrages, Arbeitsuche, berufsbildendem oder Hochschulabschluß und Betriebs-/Berufswechsel im letzten Jahr

Gegenstand der Nachweisung	Insgesamt	Im letzten Jahr gewechselt									
		und zwar									
		Betrieb	Beruf	Betrieb oder Beruf			Betrieb	Beruf	Betrieb oder Beruf		
				zu-	davon				zu-	davon	
		sammen	sowohl	nur			sammen	sowohl	nur		
			Betrieb	Beruf				Betrieb	Beruf		
1 000					% an Spalte 1			% an Spalte 4			
Weiblich											
Erwerbstätige zusammen	12 416	1 127	630	1 202	555	647	9,1	5,1	9,7	46,2	53,8
Stellung im Beruf											
Selbständige ohne Beschäftigte	504	43	26	46	22	23	8,4	5,1	9,1	48,7	51,3
Selbständige mit Beschäftigten	323	16	9	17	8	10	4,9	2,9	5,4	45,4	54,6
Mithelfende Familienangehörige	286	8	6	9	/	/	2,9	2,0	3,2	/	/
Beamtinnen	656	27	14	29	12	17	4,1	2,1	4,4	41,0	59,0
Angestellte	7 379	654	303	698	259	439	8,9	4,1	9,5	37,1	62,9
Arbeiterinnen	2 782	299	199	314	183	131	10,7	7,1	11,3	58,3	41,7
Kaufm./techn. Auszubildende	339	55	52	61	46	16	16,3	15,2	18,1	74,4	25,6
Gewerblich Auszubildende	146	26	23	28	20	8	17,5	15,5	19,1	73,1	26,9
Abhängig Erwerbstätige ohne Auszubildende zusammen	10 818	980	515	1 041	454	586	9,1	4,8	9,6	43,6	56,4
Alter von ... bis unter ... Jahren											
15 - 20	138	35	24	36	23	13	25,1	17,5	26,0	63,9	36,1
20 - 25	843	162	79	170	72	98	19,3	9,4	20,1	42,3	57,7
25 - 30	1 462	211	107	222	96	126	14,5	7,3	15,2	43,2	56,8
30 - 35	1 694	177	93	188	82	106	10,4	5,5	11,1	43,7	56,3
35 - 40	1 564	143	77	155	66	89	9,2	4,9	9,9	42,5	57,5
40 - 45	1 483	106	57	113	49	64	7,2	3,8	7,6	43,7	56,3
45 - 50	1 405	78	42	83	36	47	5,5	3,0	5,9	43,5	56,5
50 - 55	1 038	39	20	42	16	26	3,7	1,9	4,1	38,9	61,1
55 - 60	931	21	12	23	10	14	2,2	1,3	2,5	41,0	59,0
60 - 65	199	6	/	6	/	/	2,8	/	2,9	/	/
65 und mehr	60	/	/	/	/	/	/	/	/	/	/
Familienstand											
Ledig	2 999	410	205	434	181	253	13,7	6,8	14,5	41,7	58,3
Verheiratet	6 605	466	255	496	225	271	7,1	3,9	7,5	45,4	54,6
Verwitwet	297	17	10	18	8	10	5,8	3,3	6,2	45,9	54,1
Geschieden	916	86	46	93	40	53	9,4	5,0	10,1	42,8	57,2
Wirtschaftsunterbereich 1)											
Land- und Forstwirtschaft; Fischerei	107	9	6	9	5	/	8,2	5,3	8,8	53,9	/
Bergbau und Verarbeitendes Gewerbe	1 956	170	102	183	89	94	8,7	5,2	9,4	48,4	51,6
Energie- und Wasserversorgung	43	/	/	/	/	/	/	/	/	/	/
Baugewerbe	255	22	10	23	9	13	8,8	3,9	9,0	41,7	58,3
Handel und Gastgewerbe	2 316	253	136	267	123	144	10,9	5,9	11,5	46,1	53,9
Verkehr und Nachrichten- übermittlung	386	34	19	37	17	20	8,9	5,0	9,5	46,8	53,2
Kredit- und Versicherungsgewerbe	507	26	13	29	11	18	5,2	2,6	5,7	36,9	63,1
Grundstückswesen, Vermietung, Dienstleistungen für Unter- nehmen	830	108	52	113	48	65	13,0	6,3	13,6	42,3	57,7
Öffentliche Verwaltung u.ä.	938	35	22	39	18	20	3,8	2,3	4,2	47,5	52,5
Öffentliche und private Dienst- leistungen (ohne öffentliche Verwaltung)	3 480	319	153	339	133	206	9,2	4,4	9,7	39,3	60,7
Art des Arbeitsvertrages											
Befristet	724	283	156	277	142	134	36,3	21,6	38,2	51,4	48,6
Unbefristet	9 944	709	355	756	308	448	7,1	3,6	7,6	40,7	59,3
Ohne Angabe	149	7	/	8	/	/	5,0	/	5,3	/	/
Grund der Arbeitsuche als Erwerbstätiger											
wegen bevorstehenden Verlustes oder Beendigung der gegen- wärtigen Tätigkeit	59	16	10	17	9	8	28,2	16,7	29,2	53,9	46,1
da z.Z. nur Übergangstätigkeit bessere Arbeitsbedingungen gesucht	66	29	20	31	19	12	44,2	30,4	46,0	62,0	38,0
Sonstiges (einschl. Suche nach einer 2. Tätigkeit)	89	20	8	21	8	13	22,4	9,3	23,0	37,6	62,4
Keine Arbeitsuche (einschl. o.A.)	92	22	13	23	12	12	23,9	14,5	25,5	50,6	49,4
Mit Angabe eines berufsbildenden bzw. Hochschulabschlusses zus. davon:	10 512	892	464	949	406	542	8,5	4,4	9,0	42,8	57,2
Lehr-/Anlernausbildung 2)	8 511	750	367	798	319	479	8,8	4,3	9,4	40,0	60,0
Fachschulabschluß 3)	6 773	571	284	608	247	360	8,4	4,2	9,0	40,7	59,3
Fachhochschulabschluß 4)	457	41	17	43	15	28	9,0	3,8	9,5	35,2	64,8
Universitätsabschluß 5)	430	42	17	44	15	30	9,8	4,0	10,3	33,3	66,7
	651	96	48	102	42	61	11,3	5,7	12,0	40,8	59,2
Ausländische Erwerbstätige	997	139	86	147	78	68	14,0	8,6	14,7	53,3	46,7

- 1) Klassifikation der Wirtschaftszweige, Ausgabe 1993 (WZ 93), Tiefengliederung für den Mikrozensus.
2) Einschl. gleichwertiger Berufsfachschulabschluß sowie berufliches Praktikum.
3) Einschl. einer Meister-/Technikerausbildung und Fachschulabschluß in der ehemaligen DDR.
4) Einschl. Ingenieurschul- und Verwaltungsfachhochschulabschluß.
5) Einschl. Lehrerausbildung.

12 Erwerbstätige im April 1998 nach Stellung im Beruf sowie abhängig Erwerbstätige ohne Auszubildende nach Altersgruppen, Familienstand, Wirtschaftsunterbereichen, Art des Arbeitsvertrages, Arbeitsuche, berufsbildendem oder Hochschulabschluß und Betriebs-/Berufswechsel im letzten Jahr

Gegenstand der Nachweisung	Im letzten Jahr gewechselt										
	und zwar										Insgesamt
	Betrieb	Beruf	Betrieb oder Beruf			Betrieb	Beruf	Betrieb oder Beruf			
			zu- sammen	davon				zu- sammen	davon		
1 000				% an Spalte 1			% an Spalte 4				
I n s g e s a m t											
Erwerbstätige insgesamt	29 317	2 729	1 571	2 915	1 386	1 529	9,3	5,4	9,9	47,5	52,5
Stellung im Beruf											
Selbständige ohne Beschäftigte	1 536	133	74	141	67	74	8,7	4,8	9,2	47,5	52,5
Selbständige mit Beschäftigten	1 515	55	26	59	22	37	3,6	1,7	3,9	37,5	62,5
Mithelfende Familienangehörige	370	13	9	14	8	6	3,5	2,5	3,9	54,5	45,5
Beamte/Beamtinnen	2 148	147	105	157	96	62	6,9	4,9	7,3	60,8	39,2
Angestellte	13 478	1 253	606	1 340	519	821	9,3	4,5	9,9	38,7	61,3
Arbeiter/-innen	9 173	946	579	1 003	522	480	10,3	6,3	10,9	52,1	47,9
Kaufm./techn. Auszubildende	589	98	95	109	84	25	16,7	16,1	18,6	76,9	23,1
Gewerblich Auszubildende	508	84	76	92	68	24	16,5	15,0	18,1	74,2	25,8
Abhängig Erwerbstätige ohne Auszubildende zusammen	24 799	2 346	1 290	2 499	1 137	1 362	9,5	5,2	10,1	45,5	54,5
Alter von ... bis unter ... Jahren											
15 - 20	302	83	61	86	58	29	27,5	20,2	28,6	66,8	33,2
20 - 25	1 845	459	292	479	279	206	24,9	15,8	25,9	56,9	43,1
25 - 30	3 164	488	260	517	231	286	15,4	8,2	16,3	44,7	55,3
30 - 35	3 973	442	224	472	194	278	11,1	5,6	11,9	41,2	58,8
35 - 40	3 651	329	169	353	145	208	9,0	4,6	9,7	41,1	58,9
40 - 45	3 285	222	117	239	100	139	6,7	3,6	7,3	41,8	58,2
45 - 50	3 095	159	81	171	69	102	5,1	2,6	5,5	40,3	59,7
50 - 55	2 421	91	45	101	36	65	3,8	1,9	4,2	35,2	64,8
55 - 60	2 293	54	30	61	23	39	2,3	1,3	2,7	36,8	63,2
60 - 65	645	14	7	15	6	9	2,2	1,1	2,4	42,4	57,6
65 und mehr	125	5	/	6	/	/	4,2	/	4,6	/	/
Familienstand											
Ledig	7 271	1 120	645	1 184	580	604	15,4	8,9	16,3	49,0	51,0
Verheiratet	15 563	1 058	556	1 135	479	656	6,8	3,6	7,3	42,2	57,8
Verwitwet	392	22	12	23	11	12	5,5	3,1	5,9	46,7	53,3
Geschieden	1 573	147	77	157	67	90	9,3	4,9	10,0	42,9	57,1
Wirtschaftsunterbereich 1)											
Land- und Forstwirtschaft; Fischerei	286	29	18	31	16	15	10,2	6,2	10,9	51,3	48,7
Bergbau und Verarbeitendes Gewerbe	6 972	560	324	607	277	330	8,0	4,6	8,7	45,6	54,4
Energie- und Wasserversorgung	224	10	5	12	/	8	4,2	2,4	5,1	/	71,2
Baugewerbe	1 717	193	76	202	67	135	11,2	4,4	11,8	33,0	67,0
Handel und Gastgewerbe	4 094	464	249	487	225	262	11,3	6,1	11,9	46,3	53,7
Verkehr und Nachrichten- übermittlung	1 386	130	73	140	63	76	9,4	5,3	10,1	45,4	54,6
Kredit- und Versicherungsgewerbe	978	53	26	58	21	37	5,4	2,7	5,9	35,7	64,3
Grundstückswesen, Vermietung, Dienstleistungen für Unter- nehmen	1 566	220	112	230	102	129	14,0	7,2	14,7	44,1	55,9
Öffentliche Verwaltung u.ä. Öffentliche und private Dienst- leistungen (ohne öffentliche Verwaltung)	2 471	176	131	189	118	71	7,1	5,3	7,6	62,6	37,4
5 104	512	276	544	244	299	10,0	5,4	10,6	45,0	55,0	
Art des Arbeitsvertrages											
Befristet	1 837	733	486	765	454	311	39,9	26,4	41,6	59,3	40,7
Unbefristet	22 749	1 599	796	1 720	676	1 044	7,0	3,5	7,6	39,3	60,7
Ohne Angabe	212	14	8	15	8	7	6,5	4,0	7,0	50,8	49,2
Grund der Arbeitsuche als Erwerbstätiger											
wegen bevorstehenden Verlustes oder Beendigung der gegen- wärtigen Tätigkeit	134	41	27	42	26	17	30,6	20,4	31,8	60,2	39,8
da z.Z. nur Übergangstätigkeit bessere Arbeitsbedingungen gesucht	133	62	44	64	42	22	46,3	33,3	48,1	65,4	34,6
Sonstiges (einschl. Suche nach einer 2. Tätigkeit)	219	49	25	52	22	29	22,4	11,3	23,6	42,9	57,1
Keine Arbeitsuche (einschl. o.A.)	181	45	28	47	25	22	24,7	15,3	26,1	53,1	46,9
24 132	2 150	1 166	2 294	1 022	1 272	8,9	4,8	9,5	44,6	55,4	
Mit Angabe eines berufsbildenden bzw. Hochschulabschlusses zus. davon:	20 086	1 793	917	1 915	796	1 120	8,9	4,6	9,5	41,5	58,5
Lehr-/Anlernausbildung 2)	14 701	1 294	694	1 380	608	773	8,8	4,7	9,4	44,0	56,0
Fachschulabschluß 3)	1 779	141	67	154	53	101	7,9	3,8	8,7	34,7	65,3
Fachhochschulabschluß 4)	1 458	135	56	144	48	96	9,3	3,9	9,9	33,0	67,0
Universitätsabschluß 5)	2 148	223	100	237	87	150	10,4	4,7	11,0	36,8	63,2
Ausländische Erwerbstätige	2 774	386	232	407	211	195	13,9	8,4	14,7	52,0	48,0

1) Klassifikation der Wirtschaftszweige, Ausgabe 1993 (WZ 93), Tiefengliederung für den Mikrozensus.

2) Einschl. gleichwertiger Berufsfachschulabschluß sowie berufliches Praktikum.

3) Einschl. einer Meister-/Technikerausbildung und Fachschulabschluß in der ehemaligen DDR.

4) Einschl. Ingenieurschul- und Verwaltungsfachhochschulabschluß.

5) Einschl. Lehrerausbildung.

Gegenstand der Nachweisung	Erwerbs- tätige ins- gesamt	dar. Sams- tags, Sonn- /Feier- tags-, Abend-/ Nachtar- beit bzw. Wechsel- schicht	Samstagsarbeit				Sonn- und/oder Feiertagsarbeit			
			zusammen	ständig	regel- mäßig	gelegent- lich	zusammen	ständig	regel- mäßig	gelegent- lich
M ä n n										
Erwerbstätige zusammen	16 901	9 084	7 498	1 758	2 009	3 731	4 283	796	1 181	2 306
Stellung im Beruf										
Selbständige ohne Beschäftigte	1 002	820	764	357	153	253	509	193	75	241
Selbständige mit Beschäftigten	1 196	1 050	998	517	223	258	631	204	104	323
Mithelfende Familienangehörige	72	56	54	33	7	14	39	26	/	9
Beamte	1 480	786	662	89	238	336	541	47	186	308
Angestellte	6 116	3 029	2 374	407	663	1 305	1 341	159	372	809
Arbeiter	6 390	3 210	2 526	332	682	1 512	1 180	158	421	602
Kaufm./techn. Auszubildende	261	55	49	8	22	20	16	/	8	6
Gewerblich Auszubildende	383	78	70	15	21	34	27	7	12	8
Abhängig Erwerbstätige ohne Auszubildende zusammen	13 987	7 025	5 563	827	1 583	3 153	3 062	364	979	1 720
Alter von ... bis unter ... Jahren										
15 - 20	158	65	55	14	14	27	28	5	6	17
20 - 25	989	490	414	60	110	244	231	23	66	142
25 - 30	1 684	871	693	109	202	382	377	50	118	209
30 - 35	2 311	1 265	979	138	283	558	518	59	175	285
35 - 40	2 084	1 127	892	115	272	505	480	45	174	262
40 - 45	1 823	943	732	99	207	426	410	46	129	235
45 - 50	1 694	852	676	104	188	384	368	47	116	206
50 - 55	1 363	620	494	77	142	275	284	37	91	155
55 - 60	1 377	576	450	72	124	254	264	31	80	154
60 - 65	443	191	155	31	36	88	89	17	21	52
65 und mehr	60	24	23	8	5	10	12	5	/	/
Familienstand										
Ledig	4 255	2 108	1 680	268	465	947	946	120	285	540
Verheiratet	8 966	4 520	3 553	504	1 016	2 033	1 931	218	628	1 085
Verwitwet	94	42	35	/	10	21	20	/	6	12
Geschieden	672	356	294	51	91	152	166	24	59	82
Wirtschaftsunterbereich 1) Land- und Forstwirtschaft; Fischerei	180	85	79	22	18	39	42	11	9	22
Bergbau und Verarbeitendes Gewerbe	5 074	2 587	1 894	187	445	1 262	848	74	267	506
Energie- und Wasserversorgung	191	85	72	6	23	44	59	/	19	36
Baugewerbe	1 451	427	356	27	40	290	95	6	12	77
Handel und Gastgewerbe	1 760	1 086	942	269	300	373	362	92	89	180
Verkehr und Nachrichten- übermittlung	1 003	659	548	103	222	224	355	41	149	166
Kredit- und Versicherungs- gewerbe	473	177	92	7	15	70	35	/	/	30
Grundstückswesen, Vermietung, Dienstl. für Unternehmen	728	359	262	32	59	171	163	13	34	116
Öffentliche Verwaltung u. ä. Öffentliche u. private Dienst- leistungen (ohne öffentl. Verwaltung)	1 507	645	537	45	168	323	473	28	156	289
Art des Arbeitsvertrages										
Befristet	1 090	585	476	60	124	292	338	33	97	209
Unbefristet	12 827	6 406	5 057	755	1 453	2 849	2 706	325	879	1 502
Ohne Angabe	89	34	30	12	6	12	18	6	/	9
Art der ausgeübten Tätigkeit										
Vollzeittätigkeit	13 332	6 713	5 306	763	1 522	3 021	2 900	332	937	1 631
Teilzeittätigkeit	654	312	257	65	60	132	162	32	41	89
Allgemeiner Schulabschluß										
Mit Angabe eines allgemeinen Schulabschlusses zusammen	13 127	6 626	5 253	763	1 505	2 985	2 901	338	930	1 633
Haupt-(Volks-)schulabschluß	6 735	3 327	2 698	413	795	1 490	1 326	177	469	680
Abschluß d. allgemeinbildenden polytechnischen Oberschule in der ehemaligen DDR	217	117	97	12	32	54	53	/	20	28
Realschul- oder gleich- wertiger Abschluß	2 771	1 389	1 126	155	338	634	625	63	207	356
Fachhoch-/Hochschulreife	3 404	1 794	1 332	184	341	808	897	94	234	569
Beruflicher Abschluß										
Mit Angabe eines berufsbil- denden bzw. Hochschulab- schlusses zusammen	11 519	5 807	4 604	640	1 322	2 641	2 531	278	806	1 446
Lehr-/Anlernausbildung 2)	7 890	3 953	3 211	457	973	1 780	1 654	189	588	877
Fachschulabschluß 3)	1 297	626	514	68	138	309	261	22	75	165
Fachhochschulabschluß 4)	1 025	465	323	32	65	226	189	14	37	138
Universitätsabschluß 5)	1 307	763	556	83	146	326	427	53	106	288
Ausländische Erwerbstätige	1 777	1 037	825	215	214	396	451	128	133	190

*) Ergebnis der Unterstichprobe.

1) Klassifikation der Wirtschaftszweige, Ausgabe 1993 (WZ 93), Tiefengliederung für den Mikrozensus.

2) Einschl. gleichwertiger Berufsfachschulabschluß sowie berufliches Praktikum.

3) Einschl. einer Meister-/Technikerausbildung und Fachschulabschluß in der ehemaligen DDR.

4) Einschl. Ingenieurschul- und Verwaltungsfachhochschulabschluß.

5) Einschl. Lehrerausbildung.

Arbeitsbedingungen

Abend-, Nacht- und Schichtarbeit nach ausgewählten Merkmalen *)

1 000

Zwar												Gegenstand der Nachweisung
Abendarbeit				Nachtarbeit				Wechselschicht				
zusammen	ständig	regel- mäßig	ge- legent- lich	zusammen	ständig	regel- mäßig	ge- legent- lich	zusammen	ständig	regel- mäßig	ge- legent- lich	
l i c h												
6 621	1 316	2 340	2 965	2 824	481	1 038	1 305	2 312	1 317	719	276	Erwerbstätige zusammen
632	217	142	273	181	43	24	114	19	11	/	/	Stellung im Beruf
824	292	205	327	261	61	38	162	26	9	9	8	Selbständige ohne Beschäftigte
35	18	/	14	10	/	/	8	/	-	/	/	Selbständige mit Beschäftigten
658	63	223	371	391	29	138	225	221	116	72	33	Mithelfende Familienangehörige
2 275	360	683	1 233	708	91	222	395	499	265	159	75	Beamte
2 130	353	1 060	718	1 253	250	611	392	1 523	904	467	152	Angestellte
31	5	12	13	7	/	/	/	12	6	/	/	Arbeiter
36	8	12	16	13	6	/	/	13	6	/	/	Kaufm./techn. Auszubildende
												Gewerblich Auszubildende
5 063	776	1 965	2 322	2 352	369	970	1 012	2 242	1 284	698	260	Abhängig Erwerbstätige ohne Auszubildende zusammen
40	8	12	19	19	/	5	11	13	8	/	/	Alter von ... bis unter ... Jahren
330	46	124	160	191	27	67	98	168	88	53	27	15 - 20
640	102	258	279	321	49	136	136	304	168	94	41	20 - 25
918	139	371	409	436	70	188	179	419	248	126	45	25 - 30
828	117	343	368	392	57	176	158	382	223	119	41	30 - 35
692	104	270	318	316	50	129	138	315	182	96	37	35 - 40
610	99	234	277	274	47	111	116	257	146	83	28	40 - 45
451	72	168	210	193	30	76	87	184	105	59	20	45 - 50
406	63	139	204	159	27	65	65	160	94	51	15	50 - 55
135	23	42	71	47	8	17	23	39	22	13	/	55 - 60
13	/	/	7	/	/	/	/	/	/	/	/	60 - 65
												65 und mehr
1 518	236	550	732	698	106	252	340	620	343	189	89	Familienstand
3 265	496	1 310	1 458	1 518	242	657	619	1 489	863	473	153	Ledig
26	/	9	13	11	/	5	/	12	8	/	/	Verheiratet
255	41	96	118	125	20	56	48	120	71	33	16	Verwitwet
												Geschieden
45	9	10	26	15	/	/	9	/	/	/	/	Wirtschaftsunterbereich 1) Land- und Forstwirtschaft; Fischerei
1 833	259	900	674	947	178	502	267	1 281	777	391	113	Bergbau und Verarbeitendes Gewerbe
68	5	25	38	45	/	17	25	29	15	11	/	Energie- und Wasserversorgung
215	21	38	156	61	/	11	45	34	14	9	10	Baugewerbe
702	188	241	273	189	51	57	81	168	84	56	27	Handel und Gastgewerbe
496	87	198	211	325	62	131	132	257	156	69	31	Verkehr und Nachrichten- übermittlung
151	20	40	91	17	/	/	12	9	/	/	/	Kredit- und Versicherungs- gewerbe
280	40	76	164	92	10	27	55	55	24	22	9	Grundstückswesen, Vermietung, Dienstl. für Unternehmen
551	39	170	341	368	26	122	220	206	105	68	39	öffentliche Verwaltung u.ä. öffentliche u. private Dienst- leistungen (ohne öffentl. Verwaltung)
722	108	267	347	293	29	98	166	199	103	65	31	Art des Arbeitsvertrages
456	65	165	226	248	27	75	146	175	90	54	31	Befristet
4 585	705	1 794	2 086	2 093	340	893	860	2 062	1 192	642	228	Unbefristet
22	6	6	10	10	/	/	6	5	/	/	/	Ohne Angabe
4 857	730	1 908	2 218	2 267	344	953	969	2 197	1 260	685	251	Art der ausgeübten Tätigkeit
206	46	57	103	95	25	17	43	46	24	13	9	Vollzeittätigkeit
												Teilzeittätigkeit
4 796	718	1 858	2 220	2 222	343	917	962	2 096	1 205	652	239	Allgemeiner Schulabschluss Mit Angabe eines allgemeinen Schulabschlusses zusammen
2 218	367	1 011	839	1 229	228	573	428	1 376	808	433	135	Schulabschluss zusammen
												Haupt-(Volks-)schulabschluss
												Abschluß d. allgemeinbildenden polytechnischen Oberschule in der ehemaligen DDR
1 014	130	383	501	474	59	190	224	427	242	130	55	Realschul- oder gleich- wertiger Abschluß
1 477	208	425	844	473	49	131	292	248	131	79	45	Fachhoch-/Hochschulreife
4 205	602	1 605	1 998	1 895	274	781	840	1 747	1 006	538	203	Beruflicher Abschluß Mit Angabe eines berufsbil- denden bzw. Hochschulab- schlusses zusammen
2 725	410	1 183	1 132	1 429	229	649	551	1 498	877	460	160	Lehr-/Anlernausbildung 2)
437	52	140	244	182	23	66	93	148	82	45	22	Fachschulabschluss 3)
380	39	91	249	107	8	22	76	46	26	11	9	Fachhochschulabschluss 4)
663	101	181	372	177	14	44	120	55	20	23	12	Universitätsabschluss 5)
743	214	315	213	366	89	158	119	421	240	135	45	Ausländische Erwerbstätige

13 Erwerbstätige im April 1998 nach Häufigkeit von Samstags-, Sonn- und/oder Feiertags-,

Gegenstand der Nachweisung	Erwerbs- tätige ins- gesamt	der.Sams- tags,Sonn- /Feier- tags-, Abend-/ Nachtar- beit bzw. Wechsel- schicht	in und							
			Samstagsarbeit				Sonn- und/oder Feiertagsarbeit			
			zusammen	ständig	regel- mäßig	gelegent- lich	zusammen	ständig	regel- mäßig	gelegent- lich
Erwerbstätige zusammen	12 416	5 406	4 561	1 254	1 628	1 680	2 419	480	881	1 059
Stellung im Beruf										
Selbständige ohne Beschäftigte	494	343	298	121	55	122	189	62	25	102
Selbständige mit Beschäftigten	319	257	241	137	48	56	144	59	24	61
Mithelfende Familienangehörige	270	189	184	124	26	34	138	92	18	28
Beamtinnen	675	228	185	26	58	81	119	14	36	70
Angestellte	7 368	2 941	2 481	532	1 021	928	1 271	155	553	564
Arbeiterinnen	2 782	1 246	1 005	267	336	403	468	90	178	200
Kaufm./techn. Auszubildende	352	116	104	22	47	36	48	/	23	21
Gewerblich Auszubildende	157	86	82	25	36	21	42	/	23	14
Abhängig Erwerbstätige ohne Auszubildende zusammen	10 824	4 415	3 651	825	1 415	1 412	1 858	258	767	833
Alter von ... bis unter ... Jahren										
15 - 20	138	64	55	13	22	20	26	/	10	13
20 - 25	838	379	317	73	135	109	159	21	68	70
25 - 30	1 468	598	480	104	192	184	238	32	102	103
30 - 35	1 695	690	563	112	216	235	292	34	123	134
35 - 40	1 546	633	523	120	201	203	283	37	123	122
40 - 45	1 511	583	483	97	196	191	255	37	106	112
45 - 50	1 426	567	469	108	173	188	244	37	92	115
50 - 55	1 034	422	355	89	135	131	175	27	69	80
55 - 60	920	376	317	83	119	115	145	21	59	64
60 - 65	193	77	64	18	21	25	30	5	11	14
65 und mehr	56	27	24	9	5	11	12	/	/	6
Familienstand										
Ledig	2 987	1 338	1 075	218	434	423	584	73	238	273
Verheiratet	6 623	2 539	2 132	506	799	827	1 034	151	422	460
Verwitwet	290	123	103	31	35	36	47	8	18	21
Geschieden	924	416	341	70	146	125	194	26	90	78
Wirtschaftsunterbereich 1) Land- und Forstwirtschaft; Fischerei	104	58	56	28	11	17	34	18	7	9
Bergbau und Verarbeitendes Gewerbe	1 973	649	458	111	111	236	117	12	26	78
Energie- und Wasserversorgung	48	7	6	/	/	/	/	/	/	/
Baugewerbe	240	57	45	9	10	26	18	/	/	14
Handel und Gastgewerbe	2 319	1 432	1 324	396	494	434	376	101	96	179
Verkehr und Nachrichten- übermittlung	376	185	156	45	59	52	70	7	28	35
Kredit- und Versicherungs- gewerbe	502	85	36	/	/	28	12	/	/	8
Grundstückswesen, Vermietung, Dienstl. für Unternehmen	835	208	137	25	26	87	66	7	10	49
Öffentliche Verwaltung u.ä. Öffentliche u. private Dienst- leistungen (ohne öffentl. Verwaltung)	950	160	104	11	35	58	76	/	27	44
	3 477	1 573	1 330	197	663	470	1 086	104	567	416
Art des Arbeitsvertrages										
Befristet	729	335	269	48	100	122	167	20	61	87
Unbefristet	9 937	4 000	3 305	736	1 299	1 269	1 643	214	697	732
Ohne Angabe	157	80	77	41	16	21	48	24	9	14
Art der ausgeübten Tätigkeit										
Vollzeittätigkeit	6 307	2 702	2 192	505	901	786	1 214	172	534	508
Teilzeittätigkeit	4 516	1 713	1 459	320	513	626	644	86	232	325
Allgemeiner Schulabschluss Mit Angabe eines allgemeinen Schulabschlusses zusammen	10 176	4 158	3 446	764	1 344	1 337	1 754	238	727	789
Haupt-(Volk-)schulabschluss	4 342	1 943	1 685	461	641	583	685	117	292	275
Abschluß d. allgemeinbildenden polytechnischen Oberschule in der ehemaligen DDR	216	89	77	17	34	26	39	/	20	14
Realschul- oder gleich- wertiger Abschluß	3 265	1 167	966	184	423	359	539	65	254	221
Fachhoch-/Hochschulreife	2 353	969	717	102	246	370	491	51	160	280
Beruflicher Abschluß Mit Angabe eines berufsbil- denden bzw. Hochschulab- schlusses zusammen	8 440	3 430	2 857	614	1 148	1 094	1 459	184	621	654
Lehr-/Anlernausbildung 2)	6 693	2 697	2 307	537	964	806	1 073	147	498	428
Fachschulabschluss 3)	461	201	168	30	72	65	106	11	50	46
Fachhochschulabschluss 4)	435	153	108	13	31	65	71	6	20	46
Universitätsabschluss 5)	851	379	274	34	81	158	209	21	53	134
Ausländische Erwerbstätige	992	483	401	120	132	148	234	61	90	83

*) Ergebnis der Unterstichprobe.

1) Klassifikation der Wirtschaftszweige, Ausgabe 1993 (WZ 93), Tiefengliederung für den Mikrozensus.

2) Einschl. gleichwertiger Berufsfachschulabschluss sowie berufliches Praktikum.

3) Einschl. einer Meister-/Technikerausbildung und Fachschulabschluss in der ehemaligen DDR.

4) Einschl. Ingenieurschul- und Verwaltungsfachhochschulabschluss.

5) Einschl. Lehrerausbildung.

Arbeitsbedingungen

Abend-, Nacht- und Schichtarbeit nach ausgewählten Merkmalen *)

1 000

Zusammen												Gegenstand der Nachweisung
Abendarbeit				Nachtarbeit				Wechselschicht				
zusammen	ständig	regelmäßig	gelegentlich	zusammen	ständig	regelmäßig	gelegentlich	zusammen	ständig	regelmäßig	gelegentlich	
l i c h												
3 420	779	1 320	1 326	906	182	321	403	1 059	562	384	114	Erwerbstätige zusammen
												Stellung im Beruf
247	73	54	119	50	8	8	33	9	5	/	/	Selbständige ohne Beschäftigte
186	70	45	71	62	16	10	35	9	/	/	/	Selbständige mit Beschäftigten
130	68	21	41	31	7	/	20	/	/	/	/	Mithelfende Familienangehörige
182	20	64	98	34	/	12	21	24	11	11	/	Beamtinnen
1 919	347	785	787	526	89	214	223	613	322	228	64	Angestellte
642	181	294	167	175	57	64	54	342	190	119	33	Arbeiterinnen
69	7	34	28	16	/	/	10	33	17	12	/	Kaufm./techn. Auszubildende
46	8	23	15	11	/	/	6	25	13	9	/	Gewerblich Auszubildende
2 743	547	1 143	1 052	736	147	290	298	980	523	358	100	Abhängig Erwerbstätige ohne Auszubildende zusammen
												Alter von ... bis unter ... Jahren
33	6	14	13	7	/	/	/	11	5	5	/	15 - 20
236	53	102	81	69	13	29	28	101	57	35	10	20 - 25
397	68	174	154	116	17	51	48	140	77	46	18	25 - 30
464	88	194	182	140	26	60	54	163	85	60	17	30 - 35
390	79	160	151	124	29	43	52	143	72	55	15	35 - 40
362	66	159	137	91	17	38	36	136	77	49	11	40 - 45
347	69	138	140	83	16	34	33	129	70	47	12	45 - 50
247	56	100	91	52	12	18	22	78	40	31	8	50 - 55
218	50	87	80	43	13	12	19	71	36	29	6	55 - 60
40	11	13	16	7	/	/	/	6	/	/	/	60 - 65
10	/	/	6	/	/	/	/	/	/	-	/	65 und mehr
927	159	385	383	275	40	115	120	310	165	112	33	Familienstand
1 477	319	606	552	378	89	145	144	533	284	195	53	Ledig
64	16	27	21	15	/	/	/	24	13	9	/	Verheiratet
275	53	125	96	68	14	25	29	113	60	42	11	Verwitwet
												Geschieden
												Wirtschaftsunterbereich 1)
												Land- und Forstwirtschaft;
31	11	9	11	7	/	/	/	/	/	/	/	Fischerei
366	67	174	124	96	31	42	23	215	126	76	12	Bergbau und Verarbeitendes Gewerbe
/	/	/	/	/	/	/	/	/	/	/	/	Energie- und Wasserversorgung
29	/	/	21	/	/	/	/	/	/	/	/	Baugewerbe
776	231	304	241	112	32	27	52	145	74	50	21	Handel und Gastgewerbe
97	19	40	38	40	11	16	13	44	24	14	5	Verkehr und Nachrichtenübermittlung
68	10	19	39	/	/	/	/	/	/	/	/	Kredit- und Versicherungsgewerbe
140	30	31	78	20	/	/	11	14	8	/	/	Grundstückswesen, Vermietung, Dienstl. für Unternehmen
120	16	38	67	37	/	14	20	37	16	15	6	Öffentliche Verwaltung u.ä.
1 112	159	522	431	415	62	183	170	514	269	193	52	Öffentliche u. private Dienstleistungen (ohne öffentl. Verwaltung)
												Art des Arbeitsvertrages
229	40	93	96	74	11	27	36	87	42	31	13	Befristet
2 463	487	1 038	938	647	132	259	256	888	477	326	85	Unbefristet
50	20	12	19	14	/	/	6	5	/	/	/	Ohne Angabe
												Art der ausgeübten Tätigkeit
1 841	336	817	689	514	81	226	207	723	391	270	62	Vollzeittätigkeit
902	212	326	364	222	67	63	92	257	132	87	37	Teilzeittätigkeit
												Allgemeiner Schulabschluß
												Mit Angabe eines allgemeinen Schulabschlusses zusammen
2 591	504	1 082	1 005	703	140	278	286	916	494	333	89	Haupt-(Volks-)schulabschluß
1 008	250	454	304	233	70	87	76	428	235	156	37	Abschluß d. allgemeinbildenden polytechnischen Oberschule in der ehemaligen DDR
54	11	26	17	19	/	9	7	29	15	11	/	Realschul- oder gleichwertiger Abschluß
777	130	341	306	240	39	109	91	300	164	111	26	Fachhoch-/Hochschulreife
752	113	261	378	211	27	72	111	160	81	55	24	Beruflicher Abschluß
												Mit Angabe eines berufsbildenden bzw. Hochschulabschlusses zusammen
2 170	388	910	872	600	107	249	244	734	393	271	70	Lehr-/Anlernausbildung 2)
1 595	312	715	568	447	93	195	160	626	340	232	54	Fachschulabschluß 3)
135	20	57	59	47	6	24	17	54	30	18	5	Fachhochschulabschluß 4)
122	16	38	67	30	/	12	16	24	12	9	/	Universitätsabschluß 5)
318	40	100	179	76	6	18	51	30	11	12	8	
306	87	126	93	85	21	32	32	129	69	45	15	Ausländische Erwerbstätige

13 Erwerbstätige im April 1998 nach Häufigkeit von Samstags-, Sonn- und/oder Feiertags-,

in

Gegenstand der Nachweisung	Erwerbs- tätige ins- gesamt	dar. Sams- tags, Sonn- /Feier- tags-, Abend-/ Nachtar- beit bzw. Wechsel- schicht	und							
			Samstagsarbeit				Sonn- und/oder Feiertagsarbeit			
			zusammen	ständig	regel- mäßig	gelegent- lich	zusammen	ständig	regel- mäßig	gelegent- lich
Erwerbstätige insgesamt	29 317	14 490	12 059	3 011	3 637	5 411	6 703	1 276	2 062	3 365
Stellung im Beruf										
Selbständige ohne Beschäftigte	1 496	1 163	1 062	479	209	375	698	255	101	343
Selbständige mit Beschäftigten	1 515	1 307	1 239	654	271	314	775	263	128	384
Mithelfende Familienangehörige	342	244	239	157	34	48	177	118	23	37
Beamte/Beamtinnen	2 154	1 014	827	115	296	416	661	60	222	378
Angestellte	13 484	5 970	4 856	939	1 683	2 233	2 611	314	925	1 373
Arbeiter/-innen	9 172	4 456	3 532	599	1 018	1 915	1 648	248	599	802
Kaufm./techn. Auszubildende	613	171	154	29	69	56	64	6	31	27
Gewerblich Auszubildende	541	165	152	40	57	54	69	12	34	22
Abhängig Erwerbstätige ohne Auszubildende zusammen	24 810	11 440	9 214	1 652	2 997	4 564	4 920	622	1 745	2 553
Alter von ... bis unter ... Jahren										
15 - 20	296	129	110	27	35	47	55	9	16	30
20 - 25	1 827	869	731	133	245	359	390	45	194	212
25 - 30	3 152	1 469	1 173	213	394	566	614	82	220	312
30 - 35	4 007	1 955	1 542	250	498	793	810	93	298	419
35 - 40	3 630	1 760	1 415	235	473	708	763	82	297	384
40 - 45	3 335	1 526	1 216	196	403	617	665	83	236	346
45 - 50	3 119	1 419	1 145	212	361	572	612	84	207	321
50 - 55	2 396	1 042	849	166	277	406	459	64	160	235
55 - 60	2 296	953	766	155	243	369	408	51	139	218
60 - 65	636	268	220	49	57	113	120	22	32	66
65 und mehr	116	51	47	16	10	20	24	8	6	9
Familienstand										
Ledig	7 242	3 445	2 755	486	899	1 370	1 530	193	523	814
Verheiratet	15 569	7 058	5 686	1 010	1 815	2 860	2 964	369	1 050	1 545
Verwitwet	384	165	138	35	46	57	67	10	24	33
Geschieden	1 596	771	635	121	237	277	359	50	149	160
Wirtschaftsunterbereich 1) Land- und Forstwirtschaft; Fischerei	284	143	135	50	29	56	76	29	16	31
Bergbau und Verarbeitendes Gewerbe	7 047	3 236	2 352	298	556	1 498	965	87	294	584
Energie- und Wasserversorgung	239	92	78	8	24	48	63	/	20	38
Beugewerbe	1 691	484	401	36	50	316	114	8	16	90
Handel und Gastgewerbe	4 079	2 517	2 266	665	794	807	738	194	185	360
Verkehr und Nachrichten- übermittlung	1 380	844	704	148	281	275	425	48	177	200
Kredit- und Versicherungs- gewerbe	975	262	128	10	19	98	47	5	/	39
Grundstückswesen, Vermietung, Dienstl. für Unternehmen	1 563	567	399	57	85	258	229	20	44	164
öffentliche Verwaltung u.ä. öffentliche u. private Dienst- leistungen (ohne öffentl. Verwaltung)	2 457	805	640	56	203	381	549	33	183	332
Art des Arbeitsvertrages										
Befristet	1 819	920	746	108	224	414	506	53	158	295
Unbefristet	22 765	10 406	8 362	1 492	2 751	4 119	4 349	539	1 575	2 235
Ohne Angabe	227	114	107	52	22	32	65	30	12	23
Art der ausgeübten Tätigkeit										
Vollzeittätigkeit	19 640	9 414	7 498	1 268	2 424	3 806	4 115	504	1 472	2 139
Teilzeittätigkeit	5 171	2 025	1 716	384	574	758	806	118	274	414
Allgemeiner Schulabschluss Mit Angabe eines allgemeinen Schulabschlusses zusammen	23 303	10 784	8 699	1 527	2 849	4 323	4 656	576	1 657	2 423
Haupt-(Volks-)schulabschluss	11 077	5 270	4 383	874	1 436	2 073	2 011	294	761	956
Abschluß d. allgemeinbildenden polytechnischen Oberschule in der ehemaligen DDR	433	206	174	29	66	79	91	9	41	42
Realschul- oder gleich- wertiger Abschluß	6 036	2 556	2 092	339	761	992	1 165	127	461	576
Fachhoch-/Hochschulreife	5 757	2 752	2 050	285	586	1 178	1 388	145	394	849
Beruflicher Abschluß Mit Angabe eines berufsbil- denden bzw. Hochschulab- schlusses zusammen	19 959	9 237	7 461	1 255	2 471	3 735	3 989	462	1 427	2 100
Lehr-/Anlernausbildung 2)	14 583	6 650	5 517	994	1 937	2 586	2 727	336	1 086	1 304
Fachschulabschluss 3)	1 758	827	682	98	210	374	367	32	125	210
Fachhochschulabschluss 4)	1 460	619	432	45	96	291	260	20	56	184
Universitätsabschluss 5)	2 158	1 142	830	118	227	485	635	74	160	402
Ausländische Erwerbstätige	2 769	1 520	1 225	335	347	544	685	189	223	274

*) Ergebnis der Unterstichprobe.

1) Klassifikation der Wirtschaftszweige, Ausgabe 1993 (WZ 93), Tiefengliederung für den Mikrozensus.

2) Einschl. gleichwertiger Berufsfachschulabschluss sowie berufliches Praktikum.

3) Einschl. einer Meister-/Technikerausbildung und Fachschulabschluss in der ehemaligen DDR.

4) Einschl. Ingenieurschul- und Verwaltungsfachhochschulabschluss.

5) Einschl. Lehrerausbildung.

Arbeitsbedingungen

Abend-, Nacht- und Schichtarbeit nach ausgewählten Merkmalen *)

1 000

zwar												Gegenstand der Nachweisung
Abendarbeit				Nachtarbeit				Wechselschicht				
zusammen	ständig	regel- mäßig	ge- legent- lich	zusammen	ständig	regel- mäßig	ge- legent- lich	zusammen	ständig	regel- mäßig	ge- legent- lich	
g e s a m t												
10 041	2 090	3 660	4 291	3 730	662	1 359	1 708	3 372	1 879	1 103	389	Erwerbstätige insgesamt
879	290	197	392	231	50	33	148	28	16	5	6	Stellung im Beruf
1 010	362	250	398	323	77	48	198	35	13	12	11	Selbständige ohne Beschäftigte
166	85	25	56	42	9	/	28	/	/	/	/	Selbständige mit Beschäftigten
839	83	287	469	425	30	149	246	245	127	82	36	Mithelfende Familienangehörige
4 195	707	1 468	2 020	1 234	180	436	618	1 112	586	387	139	Beamte/Beamtinnen
2 772	534	1 354	885	1 428	307	675	446	1 865	1 094	587	186	Angestellte
98	13	46	41	24	/	7	14	45	23	16	7	Arbeiter/-innen
81	15	34	31	24	7	6	10	38	19	13	6	Kaufm./techn. Auszubildende
												Gewerblich Auszubildende
7 806	1 324	3 109	3 374	3 087	517	1 260	1 310	3 222	1 807	1 056	360	Abhängig Erwerbstätige ohne Auszubildende zusammen
73	14	27	33	26	/	7	15	25	13	9	/	Alter von ... bis unter ... Jahren
567	99	226	241	260	40	95	125	269	145	88	37	15 - 20
1 036	171	432	433	436	66	186	184	444	245	140	59	20 - 25
1 382	227	665	591	577	96	248	233	582	333	186	62	25 - 30
1 218	196	503	519	516	86	219	210	525	295	174	56	30 - 35
1 054	170	429	455	407	67	167	173	451	259	145	48	35 - 40
957	168	372	417	358	63	145	149	386	216	130	40	40 - 45
698	128	268	302	245	42	94	109	262	145	90	27	45 - 50
623	113	226	284	201	40	77	84	231	130	80	22	50 - 55
175	34	55	87	55	9	20	26	45	25	14	/	55 - 60
23	/	6	13	6	/	/	/	/	/	/	/	60 - 65
												65 und mehr
2 445	395	935	1 114	973	146	367	460	930	508	301	122	Familienstand
4 742	816	1 916	2 010	1 896	330	802	764	2 022	1 147	669	207	Ledig
90	19	36	35	25	6	10	9	36	21	12	/	Verheiratet
530	94	221	214	193	34	81	78	234	132	75	27	Verwitwet
												Geschieden
76	20	19	37	22	5	/	12	7	/	/	/	Wirtschaftsunterbereich 1) Land- und Forstwirtschaft; Fischerei
2 189	326	1 074	799	1 043	209	544	290	1 496	903	467	125	Bergbau und Verarbeitendes Gewerbe
73	6	27	40	47	/	17	26	30	15	12	/	Energie- und Wasserversorgung
244	25	42	177	64	6	11	47	37	15	11	11	Baugewerbe
1 478	419	545	514	300	84	84	133	313	158	107	48	Handel und Gastgewerbe
												Verkehr und Nachrichten- übermittlung
593	106	238	249	365	73	147	145	301	180	84	37	Kredit- und Versicherungs- gewerbe
219	30	59	130	21	/	/	14	13	7	5	/	Grundstückswesen, Vermietung, Dienstl. für Unternehmen
420	71	106	242	112	14	31	67	69	31	27	10	öffentliche Verwaltung u.ä.
671	54	208	408	404	29	136	239	244	121	83	39	öffentliche u. private Dienst- leistungen (ohne öffentl. Verwaltung)
1 834	267	789	777	708	91	281	336	714	372	258	83	Art des Arbeitsvertrages
686	106	258	321	323	38	103	182	282	133	85	44	Befristet
7 048	1 192	2 832	3 024	2 740	472	1 152	1 116	2 950	1 669	968	313	Unbefristet
72	26	18	29	24	6	6	12	10	5	/	/	Ohne Angabe
6 698	1 066	2 725	2 907	2 781	425	1 179	1 176	2 920	1 651	956	313	Art der ausgeübten Tätigkeit
1 108	258	383	467	307	92	81	134	302	156	100	46	Vollzeittätigkeit
												Teilzeittätigkeit
7 386	1 222	2 940	3 225	2 925	483	1 195	1 247	3 013	1 699	985	329	Allgemeiner Schulabschluss Mit Angabe eines allgemeinen Schulabschlusses zusammen
3 226	617	1 465	1 144	1 462	298	660	504	1 804	1 043	589	172	Schulabschlusses zusammen
												Haupt-(Volks-)schulabschluss
												Abschluß d. allgemeinbildenden polytechnischen Oberschule in der ehemaligen DDR
140	24	65	52	65	9	32	24	74	39	27	8	Realschul- oder gleich- wertiger Abschluß
1 791	259	724	807	714	98	300	316	727	406	241	81	Fachhoch-/Hochschulreife
2 229	322	686	1 222	684	77	203	404	408	211	128	69	Beruflicher Abschluß Mit Angabe eines berufsbil- denden bzw. Hochschulab- schlusses zusammen
6 375	990	2 515	2 870	2 495	381	1 030	1 084	2 481	1 399	809	273	Lehr-/Anlernausbildung 2)
4 320	722	1 898	1 700	1 876	322	844	710	2 124	1 217	692	214	Fachschulabschluss 3)
572	72	197	303	229	29	90	110	202	112	63	27	Fachhochschulabschluss 4)
501	56	129	316	137	11	34	92	70	38	19	12	Universitätsabschluss 5)
981	140	290	551	253	20	62	172	86	31	34	20	
1 049	301	441	306	451	110	190	151	550	309	180	60	Ausländische Erwerbstätige

14 Erwerbstätige im April 1998 mit Nacharbeit und durchschnittlich je Nacht geleisteten Arbeitsstunden
nach ausgewählten Merkmalen *)
1 000

Gegenstand der Nachweisung	Nacharbeit 1)				davon mit ...							
	zusammen	ständig	regel- mäßig	ge- legent- lich	durchschnittlich bis 4 je Nacht geleisteten Arbeitsstunden 1)				durchschnittlich 5 bis 7 je Nacht geleisteten Arbeitsstunden 1)			
					zusammen	ständig	regel- mäßig	ge- legent- lich	zusammen	ständig	regel- mäßig	ge- legent- lich
M ä n n l i c h												
Erwerbstätige zusammen	2 824	481	1 038	1 305	1 067	210	243	614	1 481	241	726	515
Stellung im Beruf												
Selbständige ohne Beschäftigte	181	43	24	114	122	30	15	77	33	10	6	17
Selbständige mit Beschäftigten	261	61	38	162	178	46	25	107	49	11	11	27
Mithelfende Familienangehörige	10	/	/	8	9	/	/	7	/	/	/	/
Beamte	391	29	138	225	101	6	22	73	252	20	106	126
Angestellte	708	91	222	395	311	38	65	208	317	46	137	134
Arbeiter	1 253	250	611	392	336	84	115	137	821	152	462	208
Kaufm./techn. Auszubildende	7	/	/	/	/	/	/	/	/	/	/	/
Gewerblich Auszubildende	13	6	/	/	8	/	/	/	/	/	/	/
Abhängig Erwerbstätige ohne Auszubildende zusammen	2 352	369	970	1 012	748	128	202	418	1 390	218	705	467
Alter von ... bis												
unter ... Jahren												
15 - 20	19	/	5	11	5	/	/	/	13	/	/	7
20 - 25	191	27	67	98	49	9	11	29	125	16	53	56
25 - 30	321	49	136	136	97	19	30	48	198	27	98	73
30 - 35	436	70	188	179	145	23	44	79	255	42	135	78
35 - 40	392	57	176	158	128	22	37	70	232	32	128	72
40 - 45	316	50	129	138	99	15	26	57	185	30	93	62
45 - 50	274	47	111	116	86	15	22	49	163	29	83	51
50 - 55	193	30	76	87	70	9	17	44	105	20	52	34
55 - 60	158	27	65	65	48	11	11	27	89	15	47	26
60 - 65	47	8	17	23	18	/	/	12	24	/	12	8
65 und mehr	/	/	/	/	/	/	/	/	/	/	/	/
Familienstand												
Ledig	698	106	252	340	225	38	53	133	411	61	184	165
Verheiratet	1 518	242	657	619	480	84	136	260	900	143	477	281
Verwitwet	11	/	5	/	/	/	/	/	8	/	/	/
Geschieden	125	20	56	48	41	6	12	23	72	13	40	19
Wirtschaftsunterbereich 2)												
Land- und Forstwirtschaft; Fischerei	15	/	/	9	9	/	/	5	/	/	/	/
Bergbau und Verarbeitendes Gewerbe	947	178	502	267	215	55	78	82	665	114	396	155
Energie- und Wasserversorgung	45	/	17	25	14	/	/	10	26	/	13	11
Baugewerbe	61	/	11	45	27	/	/	22	23	/	8	14
Handel und Gastgewerbe	189	51	57	81	108	31	28	49	63	18	25	20
Verkehr und Nachrichten- übermittlung	325	62	131	132	118	20	44	54	174	37	77	61
Kredit- und Versicherungs- gewerbe	17	/	/	12	10	/	/	8	/	/	/	/
Grundstückswesen, Vermietung, Dienstl. für Unternehmen	92	10	27	55	37	/	5	29	46	7	21	19
Öffentliche Verwaltung u.ä. Öffentliche u. private Dienst- leistungen (ohne öffentl. Verwaltung)	368	26	122	220	89	5	16	68	243	20	97	127
Art des Arbeitsvertrages												
Befristet	248	27	75	146	72	9	12	51	155	15	60	80
Unbefristet	2 093	340	893	860	671	118	188	366	1 231	202	645	384
Ohne Angabe	10	/	/	6	/	/	/	/	/	/	/	/
Art der ausgeübten Tätigkeit												
Vollzeittätigkeit	2 267	344	953	969	706	113	195	398	1 358	209	696	452
Teilzeittätigkeit	85	25	17	43	43	15	7	20	32	9	9	15
Allgemeiner Schulabschluß												
Mit Angabe eines allgemeinen Schulabschlusses zusammen	2 222	343	917	962	709	119	191	399	1 309	202	665	442
Haupt-/Volks-/schulabschluß	1 229	228	573	428	350	81	115	154	771	135	419	218
Abschluß d. allgemeinbildenden polytechnischen Oberschule in der ehemaligen DDR	46	6	22	17	11	/	/	/	31	/	18	10
Realschul- oder gleich- wertiger Abschluß	474	59	190	224	143	18	39	86	292	37	143	113
Fachhoch-/Hochschulreife	473	49	131	292	205	18	33	155	215	28	86	101
Beruflicher Abschluß												
Mit Angabe eines berufsbil- denden bzw. Hochschulab- schlusses zusammen	1 895	274	781	840	613	95	164	353	1 107	162	566	379
Lehr-/Anlernausbildung 3)	1 429	229	649	551	408	78	131	199	900	138	478	284
Fachschulabschluß 4)	182	23	66	93	71	10	16	45	97	12	46	38
Fachhochschulabschluß 5)	107	8	22	76	49	/	6	40	43	/	15	24
Universitätsabschluß 6)	177	14	44	120	86	/	12	69	68	7	27	34
Ausländische Erwerbstätige	366	89	158	119	133	41	40	52	206	44	110	52

*) Ergebnis der Unterstichprobe.

1) Zwischen 23 Uhr und 6 Uhr gearbeitet (von Februar bis April).

2) Klassifikation der Wirtschaftszweige, Ausgabe 1993 (WZ 93), Tiefengliederung für den Mikrozensus.

3) Einschl. gleichwertiger Berufsfachschulabschluß sowie berufliches Praktikum.

4) Einschl. einer Meister-/Technikerausbildung und Fachschulabschluß in der ehemaligen DDR.

5) Einschl. Ingenieurschul- und Verwaltungsfachhochschulabschluß.

6) Einschl. Lehrerausbildung.

14 Erwerbstätige im April 1998 mit Nachtarbeit und durchschnittlich je Nacht geleisteten Arbeitsstunden
nach ausgewählten Merkmalen *)
1 000

Gegenstand der Nachweisung	Nachtarbeit 1)				davon mit ...							
					durchschnittlich bis 4 je Nacht geleisteten Arbeitsstunden 1)				durchschnittlich 5 bis 7 je Nacht geleisteten Arbeitsstunden 1)			
	zusammen	ständig	regel- mäßig	ge- legent- lich	zusammen	ständig	regel- mäßig	ge- legent- lich	zusammen	ständig	regel- mäßig	ge- legent- lich
Weiblich												
Erwerbstätige zusammen	906	182	321	403	376	93	91	192	442	80	209	154
Stellung im Beruf												
Selbständige ohne Beschäftigte	50	8	8	33	37	7	6	23	6	/	/	/
Selbständige mit Beschäftigten	62	16	10	35	41	13	5	23	12	/	/	6
Mithelfende Familienangehörige	31	7	/	20	26	6	/	17	/	/	/	/
Beamtinnen	34	/	12	21	13	/	/	10	16	/	8	8
Angestellte	526	89	214	223	171	29	51	91	308	55	149	104
Arbeiterinnen	175	57	64	54	79	35	20	23	82	20	40	23
Kaufm./techn. Auszubildende	16	/	/	10	/	/	/	/	9	/	/	6
Gewerblich Auszubildende	11	/	/	6	/	/	/	/	6	/	/	/
Abhängig Erwerbstätige ohne Auszubildende zusammen	736	147	290	298	263	65	74	124	407	75	197	135
Alter von ... bis unter ... Jahren												
15 - 20	7	/	/	/	/	/	/	/	/	/	/	/
20 - 25	69	13	29	28	24	6	6	11	38	6	20	12
25 - 30	116	17	51	48	42	8	14	21	65	9	34	22
30 - 35	140	26	60	54	50	13	15	22	83	12	43	28
35 - 40	124	29	43	52	45	11	10	24	70	16	31	23
40 - 45	91	17	38	36	32	7	10	15	50	9	26	15
45 - 50	83	16	34	33	27	5	9	12	46	9	21	15
50 - 55	52	12	18	22	19	6	/	9	25	/	12	9
55 - 60	43	13	12	19	16	6	/	7	21	6	8	7
60 - 65	7	/	/	/	/	/	/	/	/	/	/	/
65 und mehr	/	/	/	/	/	/	/	/	/	/	/	/
Familienstand												
Ledig	275	40	115	120	100	18	30	52	153	21	79	53
Verheiratet	378	89	145	144	136	39	37	59	207	44	97	66
Verwitwet	15	/	/	/	6	/	/	/	7	/	/	/
Geschieden	68	14	25	29	21	5	6	10	40	8	18	14
Wirtschaftsunterbereich 2) Land- und Forstwirtschaft; Fischerei	7	/	/	/	/	/	/	/	/	/	/	/
Bergbau und Verarbeitendes Gewerbe	96	31	42	23	38	19	11	8	51	12	28	11
Energie- und Wasserversorgung	/	/	/	/	/	/	/	/	/	/	/	/
Baugewerbe	/	/	/	/	/	/	/	/	/	/	/	/
Handel und Gastgewerbe	112	32	27	52	70	24	16	29	30	7	9	14
Verkehr und Nachrichten- Übermittlung	40	11	16	13	19	5	7	6	17	/	7	/
Kredit- und Versicherungs- gewerbe	/	/	/	/	/	/	/	/	/	/	/	/
Grundstückswesen, Vermietung, Dienstl. für Unternehmen	20	/	/	11	12	/	/	7	7	/	/	/
Öffentliche Verwaltung u.ä. Öffentliche u. private Dienst- leistungen (ohne öffentl. Verwaltung)	37	/	14	20	11	/	/	7	22	/	10	10
Art des Arbeitsvertrages												
Befristet	74	11	27	36	29	5	7	17	40	/	19	16
Unbefristet	647	132	259	256	225	56	65	104	364	69	177	117
Ohne Angabe	14	/	/	6	9	/	/	/	/	/	/	/
Art der ausgeübten Tätigkeit												
Vollzeittätigkeit	514	81	226	207	173	33	56	84	297	43	157	97
Teilzeittätigkeit	222	67	63	92	90	31	19	40	110	32	40	38
Allgemeiner Schulabschluss Mit Angabe eines allgemeinen Schulabschlusses zusammen	703	140	278	286	250	61	71	118	389	71	189	129
Haupt-(Volks-)schulabschluss	233	70	87	76	94	35	27	32	116	31	53	32
Abschluß d. allgemeinbildenden polytechnischen Oberschule in der ehemaligen DDR	19	/	9	7	/	/	/	/	13	/	8	/
Realschul- oder gleich- wertiger Abschluß	240	39	109	91	69	15	22	33	151	24	80	48
Fachhoch-/Hochschulreife	211	27	72	111	83	10	21	52	109	15	48	46
Beruflicher Abschluß Mit Angabe eines berufsbil- denden bzw. Hochschulab- schlusses zusammen	600	107	249	244	202	43	61	98	346	58	173	115
Lehr-/Anlernausbildung 3)	447	93	195	160	140	37	47	56	266	50	135	80
Fachschulabschluss 4)	47	6	24	17	13	/	/	7	31	/	18	9
Fachhochschulabschluss 5)	30	/	12	16	15	/	/	10	13	/	7	5
Universitätsabschluss 6)	76	6	18	51	32	/	/	25	36	/	13	21
Ausländische Erwerbstätige	85	21	32	32	40	12	11	17	39	8	21	10

*) Ergebnis der Unterstichprobe.

1) Zwischen 23 Uhr und 6 Uhr gearbeitet (von Februar bis April).

2) Klassifikation der Wirtschaftszweige, Ausgabe 1993 (WZ 93), Tiefengliederung für den Mikrozensus.

3) Einschl. gleichwertiger Berufsfachschulabschluss sowie berufliches Praktikum.

4) Einschl. einer Meister-/Technikerausbildung und Fachschulabschluss in der ehemaligen DDR.

5) Einschl. Ingenieurschul- und Verwaltungsfachhochschulabschluss.

6) Einschl. Lehrerausbildung.

14 Erwerbstätige im April 1998 mit Nacharbeit und durchschnittlich je Nacht geleisteten Arbeitsstunden
nach ausgewählten Merkmalen *)
1 000

Gegenstand der Nachweisung	Nacharbeit 1)				davon mit ...							
	zusammen	ständig	regel- mäßig	ge- legent- lich	durchschnittlich bis 4 je Nacht geleisteten Arbeitsstunden 1)				durchschnittlich 5 bis 7 je Nacht geleisteten Arbeitsstunden 1)			
					zusammen	ständig	regel- mäßig	ge- legent- lich	zusammen	ständig	regel- mäßig	ge- legent- lich
Insgesamt												
Erwerbstätige insgesamt	3 730	662	1 359	1 708	1 443	303	335	805	1 923	321	934	669
Stellung im Beruf												
Selbständige ohne Beschäftigte	231	50	33	148	159	37	22	100	39	11	8	21
Selbständige mit Beschäftigten	323	77	48	198	219	59	30	131	61	13	14	33
Mithelfende Familienangehörige	42	9	/	28	35	8	/	24	/	/	/	/
Beamte/Beamtinnen	425	30	149	246	115	7	25	83	268	20	114	134
Angestellte	1 234	180	436	618	482	67	116	299	625	101	286	238
Arbeiter/-innen	1 428	307	675	446	414	119	136	160	903	171	501	231
Kaufm./techn. Auszubildende	24	/	7	14	6	/	/	/	14	/	/	9
Gewerblich Auszubildende	24	7	6	10	12	/	/	6	10	/	/	/
Abhängig Erwerbstätige ohne Auszubildende zusammen	3 087	517	1 260	1 310	1 011	193	276	542	1 797	293	902	602
Alter von ... bis unter ... Jahren												
15 - 20	26	/	7	15	7	/	/	/	17	/	/	9
20 - 25	260	40	95	125	73	15	17	40	164	23	73	68
25 - 30	436	66	186	184	140	27	44	68	263	36	132	95
30 - 35	577	96	248	233	195	36	58	101	338	55	178	106
35 - 40	516	86	219	210	174	32	47	94	302	48	159	94
40 - 45	407	67	167	173	131	23	36	72	235	39	118	77
45 - 50	358	63	145	149	113	21	31	61	209	38	104	67
50 - 55	245	42	94	109	89	15	22	53	130	25	63	42
55 - 60	201	40	77	84	65	16	14	35	110	22	55	39
60 - 65	55	9	20	26	21	/	5	13	27	/	13	9
65 und mehr	6	/	/	/	/	/	-	/	/	/	/	/
Familienstand												
Ledig	973	146	367	460	325	56	84	185	563	82	263	218
Verheiratet	1 896	330	802	764	616	123	173	320	1 107	186	573	347
Verwitwet	25	6	10	9	8	/	/	/	15	/	7	/
Geschieden	193	34	81	78	62	11	18	33	112	21	59	32
Wirtschaftsunterbereich 2) Land- und Forstwirtschaft; Fischerei	22	5	/	12	13	/	/	7	6	/	/	/
Bergbau und Verarbeitendes Gewerbe	1 043	209	544	290	252	73	88	91	716	126	424	167
Energie- und Wasserversorgung	47	/	17	26	15	/	/	11	27	/	13	11
Baugewerbe	64	6	11	47	29	/	/	24	24	/	8	14
Handel und Gastgewerbe	300	84	84	133	178	55	45	78	93	26	33	34
Verkehr und Nachrichten- übermittlung	365	73	147	145	136	25	50	61	191	42	84	65
Kredit- und Versicherungs- gewerbe	21	/	/	14	13	/	/	10	6	/	/	/
Grundstückswesen, Vermietung, Dienstl. für Unternehmen	112	14	31	67	49	/	8	36	52	9	22	22
Öffentliche Verwaltung u.ä. Öffentliche u. private Dienst- leistungen (ohne öffentl. Verwaltung)	404	29	136	239	100	6	19	74	265	21	107	137
	708	91	281	336	227	22	55	150	416	62	207	146
Art des Arbeitsvertrages												
Befristet	323	38	103	182	101	14	19	67	195	20	79	96
Unbefristet	2 740	472	1 152	1 116	896	174	253	470	1 594	271	821	502
Ohne Angabe	24	6	6	12	14	/	/	/	8	/	/	5
Art der ausgeübten Tätigkeit												
Vollzeittätigkeit	2 781	425	1 179	1 176	879	147	250	482	1 655	252	853	549
Teilzeittätigkeit	307	92	81	134	132	47	26	60	142	40	49	53
Allgemeiner Schulabschluss Mit Angabe eines allgemeinen Schulabschlusses zusammen	2 925	483	1 195	1 247	958	179	261	517	1 699	273	854	571
Haupt-(Volks-)schulabschluss	1 462	298	660	504	444	116	142	186	887	165	472	250
Abschluß d. allgemeinbildenden polytechnischen Oberschule in der ehemaligen DDR	65	9	32	24	15	/	/	7	44	5	26	13
Realschul- oder gleich- wertiger Abschluß	714	98	300	316	212	32	61	118	444	60	223	161
Fachhoch-/Hochschulreife	684	77	203	404	288	28	53	206	323	43	133	147
Beruflicher Abschluß Mit Angabe eines berufsbil- denden bzw. Hochschulab- schlusses zusammen	2 495	381	1 030	1 084	814	138	225	451	1 453	220	739	494
Lehr-/Anlernausbildung 3)	1 876	322	844	710	548	115	177	255	1 165	188	612	364
Fachschulabschluß 4)	229	29	90	110	84	11	20	52	128	16	64	47
Fachhochschulabschluß 5)	137	11	34	92	64	/	11	50	56	6	21	29
Universitätsabschluß 6)	253	20	62	172	118	8	16	94	105	10	41	54
Ausländische Erwerbstätige	451	110	190	151	173	53	51	69	245	52	130	63

*) Ergebnis der Unterstichprobe.

1) Zwischen 23 Uhr und 6 Uhr gearbeitet (von Februar bis April).

2) Klassifikation der Wirtschaftszweige, Ausgabe 1993 (WZ 93), Tiefengliederung für den Mikrozensus.

3) Einschl. gleichwertiger Berufsfachschulabschluß sowie berufliches Praktikum.

4) Einschl. einer Meister-/Technikerausbildung und Fachschulabschluß in der ehemaligen DDR.

5) Einschl. Ingenieurschul- und Verwaltungsfachhochschulabschluß.

6) Einschl. Lehrerausbildung.

Statistisches Bundesamt, Fachserie 1, R 4.1.2, 1998

1 000

Gegenstand der Nachweisung	Erwerbstätige insgesamt	Davon mit Arbeit zu Hause			
		haupt- sächlich 1)	manchmal	nie	ohne Angabe
M ä n n l i c h					
Erwerbstätige zusammen	16 901	735	1 694	14 412	59
Stellung im Beruf					
Selbständige ohne Beschäftigte	1 002	275	266	452	9
Selbständige mit Beschäftigten	1 196	184	375	631	6
Mithelfende Familienangehörige	72	27	6	40	/
Beamte	1 480	91	250	1 136	/
Angestellte	6 116	106	750	5 243	18
Arbeiter	6 390	48	44	6 279	19
Kaufmännisch/technische Auszubildende	261	/	/	257	/
Gewerblich Auszubildende	383	/	/	376	/
Abhängig Erwerbstätige ohne Auszubildende zusammen	13 987	245	1 044	12 657	40
Alter von ... bis unter ... Jahren					
15 - 20	158	/	/	153	/
20 - 25	989	10	15	960	/
25 - 30	1 684	23	73	1 583	6
30 - 35	2 311	28	160	2 118	5
35 - 40	2 084	25	160	1 894	5
40 - 45	1 823	33	155	1 628	7
45 - 50	1 694	35	162	1 493	/
50 - 55	1 363	35	136	1 188	/
55 - 60	1 377	32	132	1 209	/
60 - 65	443	15	45	383	/
65 und mehr	60	6	/	48	/
Familienstand					
Ledig	4 255	67	231	3 941	17
Verheiratet	8 966	159	766	8 019	22
Verwitwet	94	/	/	86	/
Geschieden	672	16	43	612	/
Wirtschaftsunterbereich 2)					
Land- und Forstwirtschaft; Fischerei	180	10	9	161	/
Bergbau und Verarbeitendes Gewerbe	5 074	39	237	4 787	12
Energie- und Wasserversorgung	191	/	12	177	/
Baugewerbe	1 451	10	39	1 398	/
Handel und Gastgewerbe	1 760	25	110	1 619	6
Verkehr und Nachrichtenübermittlung	1 003	8	37	954	/
Kredit- und Versicherungsgewerbe	473	6	66	399	/
Grundstückswesen, Vermietung, Dienstleistungen für Unternehmen	728	17	118	590	/
Öffentliche Verwaltung u.ä.	1 507	15	88	1 400	/
Öffentliche und private Dienstleistungen (ohne öffentliche Verwaltung)	1 619	112	329	1 172	6
Art des Arbeitsvertrages					
Befristet	1 090	19	76	993	/
Unbefristet	12 827	221	963	11 613	30
Ohne Angabe	69	/	5	51	8
Art der ausgeübten Tätigkeit					
Vollzeittätigkeit	13 332	215	991	12 090	36
Teilzeittätigkeit	654	30	53	567	/
Allgemeiner Schulabschluss					
Mit Angabe eines allgemeinen Schulabschlusses zusammen	13 127	227	1 004	11 865	31
Haupt-(Volks-)schulabschluß	6 735	53	142	6 525	14
Abschluß der allgemeinbildenden polytechnischen Oberschule in der ehemaligen DDR	217	/	8	206	/
Realschul- oder gleichwertiger Abschluß	2 771	35	169	2 562	6
Fachhoch-/Hochschulreife	3 404	138	685	2 572	10
Beruflicher Abschluß					
Mit Angabe eines berufsbildenden bzw. Hochschul- abschlusses zusammen	11 519	211	964	10 319	24
Lehr-/Anlernausbildung (einschl. gleichwertiger Berufs- fachschulabschluß sowie berufliches Praktikum)	7 890	74	262	7 540	15
Fachschulabschluß (einschl. einer Meister-/Technikeraus- bildung und Fachschulabschluß in der ehemaligen DDR)	1 297	19	102	1 173	/
Fachhochschulabschluß (einschl. Ingenieurschul- und Verwaltungsfachhochschulabschluß)	1 025	19	169	834	/
Universitätsabschluß (einschl. Lehrerausbildung)	1 307	98	431	773	/
Ausländische Erwerbstätige	1 777	33	87	1 648	9

*) Ergebnis der Unterstichprobe.

1) Mindestens die Hälfte der Arbeitszeit zu Hause gearbeitet.

2) Klassifikation der Wirtschaftszweige, Ausgabe 1993 (WZ 93), Tiefengliederung für den Mikrozensus.

1 000

Gegenstand der Nachweisung	Erwerbstätige insgesamt	Davon mit Arbeit zu Hause			
		haupt- sächlich 1)	manchmal	nie	ohne Angabe
We i b l i c h					
Erwerbstätige zusammen	12 416	655	791	10 913	56
Stellung im Beruf					
Selbständige ohne Beschäftigte	494	170	93	227	/
Selbständige mit Beschäftigten	319	56	79	182	/
Mithelfende Familienangehörige	270	104	29	136	/
Beamtinnen	675	82	201	388	/
Angestellte	7 368	175	363	6 799	30
Arbeiterinnen	2 782	67	20	2 682	13
Kaufmännisch/technische Auszubildende	352	/	/	346	/
Gewerblich Auszubildende	157	/	/	153	/
Abhängig Erwerbstätige ohne Auszubildende zusammen	10 824	323	585	9 869	47
Alter von ... bis unter ... Jahren					
15 - 20	138	/	/	133	/
20 - 25	838	8	14	812	/
25 - 30	1 468	27	65	1 368	7
30 - 35	1 695	38	78	1 571	8
35 - 40	1 546	48	87	1 401	9
40 - 45	1 511	50	99	1 357	/
45 - 50	1 426	54	106	1 261	/
50 - 55	1 034	41	70	919	/
55 - 60	920	40	50	826	/
60 - 65	193	10	10	171	/
65 und mehr	56	/	/	49	/
Familienstand					
Ledig	2 987	60	166	2 746	15
Verheiratet	6 623	242	360	5 991	29
Verwitwet	290	/	7	278	/
Geschieden	924	16	51	854	/
Wirtschaftsunterbereich 2)					
Land- und Forstwirtschaft; Fischerei	104	24	/	75	/
Bergbau und Verarbeitendes Gewerbe	1 973	53	54	1 860	6
Energie- und Wasserversorgung	48	/	/	46	/
Baugewerbe	240	23	18	198	/
Handel und Gastgewerbe	2 319	38	58	2 210	13
Verkehr und Nachrichtenübermittlung	376	6	10	360	/
Kredit- und Versicherungsgewerbe	502	7	17	475	/
Grundstückswesen, Vermietung, Dienstleistungen für Unternehmen	835	29	46	755	/
Öffentliche Verwaltung u.ä.	950	13	37	896	/
Öffentliche und private Dienstleistungen (ohne öffentliche Verwaltung)	3 477	129	340	2 993	15
Art des Arbeitsvertrages					
Befristet	729	24	58	646	/
Unbefristet	9 937	266	514	9 126	31
Ohne Angabe	157	33	13	97	14
Art der ausgeübten Tätigkeit					
Vollzeittätigkeit	6 307	175	369	5 735	28
Teilzeittätigkeit	4 516	149	215	4 133	19
Allgemeiner Schulabschluß					
Mit Angabe eines allgemeinen Schulabschlusses zusammen	10 176	310	565	9 264	37
Haupt-(Volks-)schulabschluß	4 342	107	63	4 157	15
Abschluß der allgemeinbildenden polytechnischen Oberschule in der ehemaligen DDR	216	/	5	206	/
Realschul- oder gleichwertiger Abschluß	3 265	72	116	3 065	12
Fachhoch-/Hochschulreife	2 353	127	381	1 835	10
Beruflicher Abschluß					
Mit Angabe eines berufsbildenden bzw. Hochschulabschlusses zusammen	8 440	268	529	7 613	30
Lehr-/Anlernausbildung (einschl. gleichwertiger Berufsfachschulabschluß sowie berufliches Praktikum)	6 693	149	172	6 350	21
Fachschulabschluß (einschl. einer Meister-/Technikerausbildung und Fachschulabschluß in der ehemaligen DDR)	461	13	32	414	/
Fachhochschulabschluß (einschl. Ingenieurschul- und Verwaltungsfachhochschulabschluß)	435	15	61	357	/
Universitätsabschluß (einschl. Lehrerausbildung)	851	91	264	491	/
Ausländische Erwerbstätige	992	28	36	925	/

*) Ergebnis der Unterstichprobe.

1) Mindestens die Hälfte der Arbeitszeit zu Hause gearbeitet.

2) Klassifikation der Wirtschaftszweige, Ausgabe 1993 (WZ 93), Tiefengliederung für den Mikrozensus.

1 000

Gegenstand der Nachweisung	Erwerbstätige insgesamt	Davon mit Arbeit zu Hause			
		haupt- sächlich 1)	manchmal	nie	ohne Angabe
I n s g e s a m t					
Erwerbstätige zusammen	29 317	1 391	2 486	25 326	115
Stellung im Beruf					
Selbständige ohne Beschäftigte	1 496	446	359	680	12
Selbständige mit Beschäftigten	1 515	240	453	813	9
Mithelfende Familienangehörige	342	130	34	176	/
Beamte/Beamtinnen	2 154	173	451	1 523	7
Angestellte	13 484	281	1 113	12 042	48
Arbeiter/-innen	9 172	115	64	8 961	32
Kaufmännisch/technische Auszubildende	613	/	6	602	/
Gewerblich Auszubildende	541	/	/	529	/
Abhängig Erwerbstätige ohne Auszubildende zusammen	24 810	568	1 629	22 526	87
Alter von ... bis unter ... Jahren					
15 - 20	296	/	/	286	/
20 - 25	1 827	19	29	1 772	8
25 - 30	3 152	51	138	2 951	13
30 - 35	4 007	66	237	3 690	13
35 - 40	3 630	73	247	3 295	15
40 - 45	3 335	84	254	2 985	12
45 - 50	3 119	90	288	2 754	8
50 - 55	2 386	77	206	2 107	7
55 - 60	2 296	71	182	2 036	8
60 - 65	636	25	55	554	/
65 und mehr	116	10	7	98	/
Familienstand					
Ledig	7 242	127	397	6 687	31
Verheiratet	15 589	401	1 126	14 010	51
Verwitwet	384	8	11	364	/
Geschieden	1 596	32	94	1 465	/
Wirtschaftsunterbereich 2)					
Land- und Forstwirtschaft; Fischerei	284	35	12	236	/
Bergbau und Verarbeitendes Gewerbe	7 047	92	290	6 647	18
Energie- und Wasserversorgung	239	/	13	223	/
Baugewerbe	1 691	33	56	1 597	/
Handel und Gastgewerbe	4 079	63	168	3 829	19
Verkehr und Nachrichtenübermittlung	1 380	15	47	1 313	/
Kredit- und Versicherungsgewerbe	975	13	83	874	/
Grundstückswesen, Vermietung, Dienstleistungen für Unternehmen	1 563	46	164	1 345	8
Öffentliche Verwaltung u.ä.	2 457	28	126	2 296	7
Öffentliche und private Dienstleistungen (ohne öffentliche Verwaltung)	5 096	242	668	4 165	21
Art des Arbeitsvertrages					
Befristet	1 819	43	133	1 639	/
Unbefristet	22 765	487	1 477	20 739	62
Ohne Angabe	227	38	18	148	22
Art der ausgeübten Tätigkeit					
Vollzeittätigkeit	19 640	390	1 360	17 826	64
Teilzeittätigkeit	5 171	178	268	4 700	24
Allgemeiner Schulabschluß					
Mit Angabe eines allgemeinen Schulabschlusses zusammen	23 303	537	1 569	21 128	68
Haupt-(Volks-)schulabschluß	11 077	160	205	10 683	23
Abschluß der allgemeinbildenden polytechnischen Oberschule in der ehemaligen DDR	433	5	14	412	/
Realschul- oder gleichwertiger Abschluß	6 036	107	284	5 627	18
Fachhoch-/Hochschulreife	5 757	265	1 066	4 406	20
Beruflicher Abschluß					
Mit Angabe eines berufsbildenden bzw. Hochschulabschlusses zusammen	19 959	479	1 494	17 933	54
Lehr-/Anlernausbildung (einschl. gleichwertiger Berufsfachschulabschluß sowie berufliches Praktikum)	14 583	223	434	13 890	36
Fachschulabschluß (einschl. einer Meister-/Technikerausbildung und Fachschulabschluß in der ehemaligen DDR)	1 758	32	134	1 587	/
Fachhochschulabschluß (einschl. Ingenieurschul- und Verwaltungsfachhochschulabschluß)	1 460	34	230	1 192	/
Universitätsabschluß (einschl. Lehrerausbildung)	2 158	190	695	1 264	9
Ausländische Erwerbstätige	2 769	61	123	2 573	12

*) Ergebnis der Unterstichprobe.

1) Mindestens die Hälfte der Arbeitszeit zu Hause gearbeitet.

2) Klassifikation der Wirtschaftszweige, Ausgabe 1993 (WZ 93), Tiefengliederung für den Mikrozensus.

16 Erwerbstätige im April 1998 nach Anzahl der tätigen Personen in der Arbeitsstätte und ausgewählten Merkmalen *)

1 000

Gegenstand der Nachweisung	Erwerbs- tätige insgesamt	Anzahl der tätigen Personen in der Arbeitsstätte									
		1	2	3	4	5	6 - 10	11 - 19	20 - 49	50 und mehr	Ohne Angabe
M ä n n l i c h											
Erwerbstätige zusammen	16 901	779	529	447	362	359	1 144	1 537	1 930	9 175	638
Stellung im Beruf											
Selbständige ohne Beschäftigte	1 002	713	114	29	12	6	15	-	-	-	112
Selbständige mit Beschäftigten	1 196	24	233	190	135	109	239	131	66	44	25
Mithelfende Familienangehörige	72	/	15	22	12	6	/	/	/	/	/
Beamte	1 480	/	/	/	/	/	19	54	150	956	289
Angestellte	6 116	21	80	87	84	95	341	532	749	4 048	78
Arbeiter	6 390	17	79	103	99	116	452	705	870	3 839	108
Kaufm./techn. Auszubildende	261	-	/	/	5	5	18	34	35	151	6
Gewerblich Auszubildende	383	-	/	9	12	18	54	76	59	134	16
Abhängig Erwerbstätige ohne Auszubildende zusammen	13 987	40	161	193	186	214	813	1 292	1 769	8 844	476
Alter von ... bis unter ... Jahren											
15 - 20	158	/	/	/	/	6	16	20	18	61	28
20 - 25	989	/	13	17	19	20	79	103	129	445	162
25 - 30	1 684	/	20	34	31	40	129	188	230	933	78
30 - 35	2 311	/	29	40	38	45	146	231	297	1 425	59
35 - 40	2 084	/	22	29	29	34	124	189	260	1 350	44
40 - 45	1 823	6	18	22	16	19	98	160	228	1 225	31
45 - 50	1 694	7	19	17	15	17	76	137	211	1 168	26
50 - 55	1 363	6	13	12	14	11	55	98	156	978	20
55 - 60	1 377	/	15	13	13	15	63	110	172	952	20
60 - 65	443	/	/	/	/	/	20	45	60	286	6
65 und mehr	60	/	/	/	/	/	7	10	8	20	/
Familienstand											
Ledig	4 255	11	53	75	74	87	308	449	550	2 358	289
Verheiratet	8 966	26	96	104	103	112	454	771	1 120	6 005	174
Verwitwet	94	/	/	/	/	/	/	5	13	62	/
Geschieden	672	/	10	13	7	12	46	66	86	419	12
Wirtschaftsunterbereich 1) Land- und Forstwirtschaft; Fischerei	180	/	13	14	11	8	23	36	28	40	/
Bergbau und Verarbeitendes Gewerbe	5 074	5	25	34	29	48	186	309	502	3 883	53
Energie- und Wasserversorgung	191	/	/	/	/	/	/	7	11	167	/
Baugewerbe	1 451	/	26	38	40	47	199	267	278	520	32
Handel und Gastgewerbe	1 760	6	44	51	51	54	196	271	308	748	31
Verkehr und Nachrichten- übermittlung	1 003	/	13	13	11	14	48	96	118	674	16
Kredit- und Versicherungs- gewerbe	473	/	/	/	/	/	12	23	36	384	/
Grundstückswesen, Vermietung, Dienstl. für Unternehmen	728	/	20	15	12	15	62	91	113	384	13
Öffentliche Verwaltung u.ä. Öffentliche u. private Dienst- leistungen (ohne öffentl. Verwaltung)	1 507	/	/	/	6	/	20	46	107	1 023	289
Art des Arbeitsvertrages											
Befristet	1 090	/	11	13	12	13	47	87	123	567	215
Unbefristet	12 827	35	145	176	172	200	761	1 198	1 642	8 261	237
Ohne Angabe	69	/	5	/	/	/	/	6	/	16	24
Art der ausgeübten Tätigkeit											
Vollzeittätigkeit	13 332	30	133	166	164	190	751	1 204	1 681	8 564	449
Teilzeittätigkeit	654	10	28	27	22	24	62	87	87	280	27
Allgemeiner Schulabschluss Mit Angabe eines allgemeinen Schulabschlusses zusammen	13 127	38	149	177	172	202	761	1 205	1 672	8 320	430
Haupt-(Volks-)schulabschluss	6 735	22	90	106	102	116	447	694	910	4 067	181
Abschluß d. allgemeinbildenden polytechnischen Oberschule in der ehemaligen DDR	217	/	/	/	/	/	14	21	28	136	7
Realschul- oder gleich- wertiger Abschluß	2 771	5	32	33	38	43	151	242	324	1 777	126
Fachhoch-/Hochschulreife	3 404	11	25	35	30	40	150	248	410	2 340	116
Beruflicher Abschluß Mit Angabe eines berufsbil- denden bzw. Hochschulab- schlusses zusammen	11 519	32	126	148	146	170	670	1 043	1 466	7 392	325
Lehr-/Anlernausbildung 2)	7 890	20	93	113	114	130	513	781	1 029	4 844	252
Fachschulabschluss 3)	1 297	/	20	21	18	20	73	118	153	842	28
Fachhochschulabschluss 4)	1 025	/	6	7	6	9	40	53	111	770	20
Universitätsabschluss 5)	1 307	6	7	6	8	10	44	92	173	936	25
Ausländische Erwerbstätige	1 777	70	56	57	46	39	133	173	214	940	50

*) Ergebnis der Unterstichprobe.

1) Klassifikation der Wirtschaftszweige, Ausgabe 1993 (WZ 93), Tiefengliederung für den Mikrozensus.

2) Einschl. gleichwertiger Berufsfachschulabschluss sowie berufliches Praktikum.

3) Einschl. einer Meister-/Technikerausbildung und Fachschulabschluss in der ehemaligen DDR.

4) Einschl. Ingenieurschul- und Verwaltungsfachhochschulabschluss.

5) Einschl. Lehrerausbildung.

16 Erwerbstätige im April 1998 nach Anzahl der tätigen Personen in der Arbeitsstätte und ausgewählten Merkmalen *)

1 000

Gegenstand der Nachweisung	Erwerbs- tätige insgesamt	Anzahl der tätigen Personen in der Arbeitsstätte									
		1	2	3	4	5	6 - 10	11 - 19	20 - 49	50 und mehr	Ohne Angabe
Weiblich											
Erwerbstätige zusammen	12 416	526	489	454	454	440	1 314	1 318	1 472	5 621	327
Stellung im Beruf											
Selbständige ohne Beschäftigte	494	375	32	10	/	/	7	-	-	-	63
Selbständige mit Beschäftigten	319	9	83	65	42	25	46	21	11	9	8
Mithelfende Familienangehörige	270	18	99	49	32	15	30	12	/	/	7
Beamtinnen	675	/	/	/	/	/	18	71	146	412	15
Angestellte	7 368	53	194	226	268	282	893	852	887	3 577	135
Arbeiterinnen	2 782	70	74	90	78	82	235	231	369	1 409	84
Kaufm./techn. Auszubildende	352	-	/	7	16	22	57	45	37	158	8
Gewerblich Auszubildende	157	-	/	7	10	7	27	25	19	53	6
Abhängig Erwerbstätige ohne Auszubildende zusammen	10 824	124	269	317	350	367	1 147	1 214	1 402	5 398	235
Alter von ... bis unter ... Jahren											
15 - 20	138	/	/	/	5	7	24	16	16	53	7
20 - 25	838	/	11	26	34	36	123	114	107	357	24
25 - 30	1 468	8	24	38	49	50	166	164	183	753	34
30 - 35	1 695	15	36	48	52	53	177	189	210	874	41
35 - 40	1 546	18	38	43	50	54	163	173	181	790	35
40 - 45	1 511	16	37	42	41	50	151	172	206	774	21
45 - 50	1 426	16	43	43	43	42	134	150	193	741	20
50 - 55	1 034	13	36	31	39	36	89	107	140	522	20
55 - 60	920	18	28	27	29	29	89	96	134	451	20
60 - 65	193	8	10	9	6	7	21	28	24	69	8
65 und mehr	56	/	/	6	/	/	9	6	7	12	/
Familienstand											
Ledig	2 987	17	43	73	93	92	320	332	379	1 583	57
Verheiratet	6 623	85	202	210	225	244	709	752	855	3 184	155
Verwitwet	290	9	6	11	7	8	33	33	43	133	9
Geschieden	924	13	18	23	25	24	86	97	126	498	14
Wirtschaftsunterbereich 1) Land- und Forstwirtschaft; Fischerei	104	/	17	10	7	6	11	15	15	17	/
Bergbau und Verarbeitendes Gewerbe	1 973	6	22	26	33	37	131	162	250	1 273	34
Energie- und Wasserversorgung	48	-	/	/	/	/	/	/	/	41	/
Baugewerbe	240	/	12	9	15	11	34	41	38	74	7
Handel und Gastgewerbe	2 319	11	85	115	112	124	366	362	342	743	57
Verkehr und Nachrichten- übermittlung	376	/	6	/	10	6	21	34	39	248	/
Kredit- und Versicherungs- gewerbe	502	/	12	10	8	9	23	28	41	362	7
Grundstückswesen, Vermietung, Dienstl. für Unternehmen	835	8	38	35	33	37	128	136	116	281	22
Öffentliche Verwaltung u.ä. Öffentliche u. private Dienst- leistungen (ohne öffentl. Verwaltung)	950	/	/	/	/	/	25	33	84	774	14
Art des Arbeitsvertrages											
Befristet	729	6	10	14	18	17	66	78	97	412	12
Unbefristet	9 937	110	233	288	322	341	1 060	1 126	1 297	4 977	183
Ohne Angabe	157	8	27	16	11	9	21	10	7	10	40
Art der ausgeübten Tätigkeit											
Vollzeittätigkeit	6 307	28	105	136	168	166	558	616	805	3 596	129
Teilzeittätigkeit	4 516	96	164	181	182	201	589	598	598	1 802	106
Allgemeiner Schulabschluß Mit Angabe eines allgemeinen Schulabschlusses zusammen	10 176	115	255	299	335	346	1 094	1 145	1 324	5 066	198
Haupt-(Volks-)schulabschluß	4 342	77	136	154	159	158	469	498	564	2 033	93
Abschluß d. allgemeinbildenden polytechnischen Oberschule in der ehemaligen DDR	216	/	/	5	6	8	23	25	27	109	7
Realschul- oder gleich- wertiger Abschluß	3 265	25	77	100	120	123	397	347	389	1 631	56
Fachhoch-/Hochschulreife	2 353	13	37	39	50	57	204	273	344	1 293	42
Beruflicher Abschluß Mit Angabe eines berufsbil- denden bzw. Hochschulab- schlusses zusammen	8 440	76	203	245	288	296	937	960	1 100	4 189	146
Lehr-/Anlernausbildung 2)	6 693	67	174	218	255	256	778	765	819	3 244	117
Fachschulabschluß 3)	461	/	13	14	14	16	61	47	49	236	7
Fachhochschulabschluß 4)	435	/	6	5	6	9	36	42	62	261	5
Universitätsabschluß 5)	851	/	11	8	12	15	62	106	170	448	17
Ausländische Erwerbstätige	992	41	35	35	37	38	99	95	117	463	33

*) Ergebnis der Unterstichprobe.

1) Klassifikation der Wirtschaftszweige, Ausgabe 1993 (WZ 93), Tiefengliederung für den Mikrozensus.

2) Einschl. gleichwertiger Berufsfachschulabschluß sowie berufliches Praktikum.

3) Einschl. einer Meister-/Technikerausbildung und Fachschulabschluß in der ehemaligen DDR.

4) Einschl. Ingenieurschul- und Verwaltungsfachhochschulabschluß.

5) Einschl. Lehrerausbildung.

16 Erwerbstätige im April 1998 nach Anzahl der tätigen Personen in der Arbeitsstätte und ausgewählten Merkmalen *)

1 000

Gegenstand der Nachweisung	Erwerbs- tätige insgesamt	Anzahl der tätigen Personen in der Arbeitsstätte									
		1	2	3	4	5	6 - 10	11 - 19	20 - 49	50 und mehr	Ohne Angabe
I n s g e s a m t											
Erwerbstätige zusammen	29 317	1 306	1 018	902	817	799	2 457	2 855	3 402	14 796	964
Stellung im Beruf											
Selbständige ohne Beschäftigte	1 496	1 087	146	38	16	11	22	-	-	-	175
Selbständige mit Beschäftigten	1 515	39	316	255	177	135	285	152	77	53	33
Mithelfende Familienangehörige	342	21	114	71	45	22	34	16	5	/	10
Beamte/Beamtinnen	2 154	/	/	/	7	6	38	125	296	1 368	304
Angestellte	13 484	74	274	313	352	377	1 234	1 385	1 637	7 625	213
Arbeiter/-innen	9 172	87	153	194	177	198	688	996	1 239	5 248	193
Kaufm./techn. Auszubildende	613	-	/	11	21	27	75	79	72	310	14
Gewerblich Auszubildende	541	-	8	17	22	24	82	102	77	187	23
Abhängig Erwerbstätige ohne Auszubildende zusammen	24 810	165	430	510	536	581	1 960	2 506	3 171	14 242	710
Alter von ... bis unter ... Jahren											
15 - 20	296	/	6	7	8	13	40	36	34	114	34
20 - 25	1 827	6	24	43	52	56	203	217	236	802	186
25 - 30	3 152	10	44	72	80	89	296	352	413	1 685	111
30 - 35	4 007	18	64	88	91	98	323	420	507	2 299	100
35 - 40	3 630	22	60	72	79	88	287	361	441	2 140	79
40 - 45	3 335	22	54	64	57	69	250	333	434	2 000	52
45 - 50	3 119	23	62	60	58	59	210	287	404	1 910	46
50 - 55	2 396	19	49	43	53	47	144	205	296	1 501	40
55 - 60	2 296	23	43	40	42	44	151	205	306	1 403	40
60 - 65	636	12	18	14	13	11	42	74	85	355	14
65 und mehr	116	6	6	7	/	5	16	16	16	32	7
Familienstand											
Ledig	7 242	28	96	148	167	179	627	780	929	3 941	345
Verheiratet	15 589	112	299	314	329	356	1 163	1 524	1 975	9 189	329
Verwitwet	384	10	7	12	8	10	37	38	55	194	10
Geschieden	1 596	14	28	36	32	36	132	163	211	917	26
Wirtschaftsunterbereich 1) Land- und Forstwirtschaft; Fischerei	284	5	30	24	18	14	34	51	43	57	7
Bergbau und Verarbeitendes Gewerbe	7 047	11	47	60	62	84	317	471	752	5 156	87
Energie- und Wasserversorgung	239	/	/	/	/	/	/	8	15	208	/
Baugewerbe	1 631	/	88	47	55	58	233	308	316	594	39
Handel und Gastgewerbe	4 079	17	130	166	163	178	562	634	650	1 491	89
Verkehr und Nachrichten- übermittlung	1 380	5	19	17	21	20	69	130	156	922	20
Kredit- und Versicherungs- gewerbe	975	/	14	13	11	11	35	52	77	746	12
Grundstückswesen, Vermietung, Dienstl. für Unternehmen	1 563	12	58	49	45	52	190	227	229	664	36
Öffentliche Verwaltung u.ä. Öffentliche u. private Dienst- leistungen (ohne öffentl. Verwaltung)	2 457	7	9	7	10	9	46	79	191	1 797	303
Art des Arbeitsvertrages											
Befristet	1 819	8	21	27	30	30	113	165	220	979	226
Unbefristet	22 765	145	377	464	494	540	1 822	2 325	2 940	13 238	420
Ohne Angabe	227	11	32	19	13	10	25	16	11	25	64
Art der ausgeübten Tätigkeit											
Vollzeittätigkeit	19 640	58	238	302	332	356	1 309	1 820	2 486	12 160	578
Teilzeittätigkeit	5 171	106	192	208	205	225	651	685	685	2 082	133
Allgemeiner Schulabschluß											
Mit Angabe eines allgemeinen Schulabschlusses zusammen	23 303	154	404	476	507	548	1 855	2 350	2 996	13 385	628
Haupt-(Volks-)schulabschluß	11 077	99	226	260	261	274	916	1 192	1 475	6 100	274
Abschluß d. allgemeinbildenden polytechnischen Oberschule in der ehemaligen DDR	433	/	7	8	8	11	37	47	54	245	13
Realschul- oder gleich- wertiger Abschluß	6 036	30	109	133	158	166	548	590	713	3 408	182
Fachhoch-/Hochschulreife	5 757	24	62	75	80	97	354	522	754	3 632	159
Beruflicher Abschluß											
Mit Angabe eines berufsbil- denden bzw. Hochschulab- schlusses zusammen	19 959	108	329	393	433	466	1 607	2 003	2 566	11 582	471
Lehr-/Anlernausbildung 2)	14 583	88	266	331	369	386	1 291	1 546	1 849	8 088	369
Fachschulabschluß 3)	1 758	7	33	35	32	36	134	165	202	1 078	36
Fachhochschulabschluß 4)	1 460	5	12	12	12	18	76	95	172	1 032	25
Universitätsabschluß 5)	2 158	8	18	14	20	25	106	197	343	1 384	42
Ausländische Erwerbstätige	2 769	110	92	92	83	76	233	267	331	1 403	83

*) Ergebnis der Unterstichprobe.

1) Klassifikation der Wirtschaftszweige, Ausgabe 1993 (WZ 93), Tiefengliederung für den Mikrozensus.

2) Einschl. gleichwertiger Berufsfachschulabschluß sowie berufliches Praktikum.

3) Einschl. einer Meister-/Technikerausbildung und Fachschulabschluß in der ehemaligen DDR.

4) Einschl. Ingenieurschul- und Verwaltungsfachhochschulabschluß.

5) Einschl. Lehrerausbildung.

Neue Länder und Berlin - Ost

1 Bevölkerung, 15 Jahre und älter, im April 1998 nach Beteiligung am Erwerbsleben, allgemeinem Schulabschluß, berufsbildendem bzw. Hochschulabschluß und Altersgruppen

1 000

Allgemeiner Schulabschluß Berufsbildender Abschluß bzw. Hochschulabschluß	Ins- gesamt	Davon im Alter von ... bis unter ... Jahren										
		15 - 20	20 - 25	25 - 30	30 - 35	35 - 40	40 - 45	45 - 50	50 - 55	55 - 60	60 - 65	65 und mehr
Erwerbstätige												
Männlich												
Zusammen	3 609	218	314	378	488	524	495	447	314	339	75	17
Mit Angabe eines allgemeinen Schulabschlusses zusammen	3 505	208	306	366	477	511	482	436	302	328	72	16
davon:												
Haupt-(Volks-)schulabschluß	559	46	35	21	26	30	39	49	95	175	35	8
Abschluß der allgemeinbildenden polytechnischen Oberschule in der ehemaligen DDR	1 945	35	132	266	343	372	336	280	120	53	8	/
Realschul- oder gleichwertiger Abschluß	275	110	79	13	12	10	10	9	12	14	/	/
Fachhoch-/Hochschulreife	726	17	59	66	96	99	98	97	75	87	24	6
Mit Angabe eines berufsbildenden bzw. Hochschulabschlusses zus.	3 151	16	221	350	464	499	473	426	295	320	71	15
davon:												
Lehr-/Anlernausbildung (einschl. gleichwertiger Berufsfachschul- abschluß sowie berufliches Praktikum)	2 093	16	212	287	340	345	302	254	154	157	23	/
Fachschulabschluß (einschl. einer Meister-/Technikerausbildung)	297	/	/	19	32	42	53	47	43	43	12	/
Fachschulabschluß in der ehemaligen DDR	158	-	/	6	16	22	27	28	24	25	8	/
Fachhochschulabschluß (einschl. Ingenieurschul- und Verwal- tungsfachhochschulabschluß)	178	-	/	12	20	25	26	30	26	28	7	/
Universitätsabschluß (einschl. Lehrerausbildung)	424	-	/	26	57	65	66	68	49	67	21	/
Weiblich												
Zusammen	2 935	152	228	288	415	457	429	397	268	267	26	9
Mit Angabe eines allgemeinen Schulabschlusses zusammen	2 851	142	222	280	407	445	420	389	257	255	25	8
davon:												
Haupt-(Volks-)schulabschluß	371	18	12	/	10	14	21	38	81	153	14	6
Abschluß der allgemeinbildenden polytechnischen Oberschule in der ehemaligen DDR	1 658	27	86	202	299	334	297	266	106	38	/	/
Realschul- oder gleichwertiger Abschluß	236	82	56	11	11	11	12	12	17	20	/	/
Fachhoch-/Hochschulreife	585	15	68	62	86	87	90	73	53	44	6	/
Mit Angabe eines berufsbildenden bzw. Hochschulabschlusses zus.	2 562	11	151	267	397	437	409	374	247	240	22	7
davon:												
Lehr-/Anlernausbildung (einschl. gleichwertiger Berufsfachschul- abschluß sowie berufliches Praktikum)	1 563	10	124	179	234	256	236	226	141	141	11	/
Fachschulabschluß (einschl. einer Meister-/Technikerausbildung)	131	/	12	12	20	22	17	17	14	13	/	/
Fachschulabschluß in der ehemaligen DDR	441	/	6	36	74	81	75	63	53	48	/	/
Fachhochschulabschluß (einschl. Ingenieurschul- und Verwal- tungsfachhochschulabschluß)	132	-	6	13	20	22	24	21	14	10	/	/
Universitätsabschluß (einschl. Lehrerausbildung)	294	-	/	26	50	55	57	46	25	27	/	/
Insgesamt												
Zusammen	6 544	369	542	666	903	982	923	845	582	606	102	25
Mit Angabe eines allgemeinen Schulabschlusses zusammen	6 356	351	527	646	883	957	902	825	559	583	97	24
davon:												
Haupt-(Volks-)schulabschluß	930	64	48	26	36	43	59	88	176	327	50	14
Abschluß der allgemeinbildenden polytechnischen Oberschule in der ehemaligen DDR	3 604	63	218	468	642	706	633	546	226	91	11	/
Realschul- oder gleichwertiger Abschluß	510	192	136	24	23	21	22	21	29	34	6	/
Fachhoch-/Hochschulreife	1 311	32	126	128	183	186	188	170	129	131	31	7
Mit Angabe eines berufsbildenden bzw. Hochschulabschlusses zus.	5 713	27	372	617	862	935	882	801	542	560	93	22
davon:												
Lehr-/Anlernausbildung (einschl. gleichwertiger Berufsfachschul- abschluß sowie berufliches Praktikum)	3 656	25	336	466	574	601	538	480	295	298	34	9
Fachschulabschluß (einschl. einer Meister-/Technikerausbildung)	428	/	15	31	52	64	70	64	57	56	14	/
Fachschulabschluß in der ehemaligen DDR	599	/	7	42	90	103	102	91	76	73	12	/
Fachhochschulabschluß (einschl. Ingenieurschul- und Verwal- tungsfachhochschulabschluß)	310	-	9	25	39	48	50	51	40	39	8	/
Universitätsabschluß (einschl. Lehrerausbildung)	719	-	/	52	107	120	123	115	74	94	25	/

1 Bevölkerung, 15 Jahre und älter, im April 1998 nach Beteiligung am Erwerbsleben, allgemeinem Schulabschluß, berufsbildendem bzw. Hochschulabschluß und Altersgruppen

1 000

Allgemeiner Schulabschluß Berufsbildender Abschluß bzw. Hochschulabschluß	Ins- gesamt	Davon im Alter von ... bis unter ... Jahren										
		15 - 20	20 - 25	25 - 30	30 - 35	35 - 40	40 - 45	45 - 50	50 - 55	55 - 60	60 - 65	65 und mehr
Erwerbslose												
Männlich												
Zusammen	751	21	65	71	81	88	89	87	70	162	17	/
Mit Angabe eines allgemeinen Schulabschlusses zusammen	711	16	61	68	77	84	84	84	67	155	16	/
davon:												
Haupt-(Volks-)schulabschluß	237	6	14	8	13	12	15	18	32	109	9	-
Abschluß der allgemeinbildenden polytechnischen Oberschule in der ehemaligen DDR	357	/	27	51	54	62	59	55	23	21	/	/
Realschul- oder gleichwertiger Abschluß	43	6	15	/	/	/	/	/	/	6	/	-
Fachhoch-/Hochschulreife	74	/	/	5	6	7	8	10	9	19	/	-
Mit Angabe eines berufsbildenden bzw. Hochschulabschlusses zus.	652	/	52	62	71	80	81	79	63	145	15	/
davon:												
Lehr-/Anlernausbildung (einschl. gleichwertiger Berufsfachschulabschluß sowie berufliches Praktikum)	525	/	52	57	63	70	67	60	45	97	8	/
Fachschulabschluß (einschl. einer Meister-/Technikerausbildung)	38	-	/	/	/	/	/	/	6	16	/	-
Fachschulabschluß in der ehemaligen DDR	27	/	/	/	/	/	/	/	/	11	/	-
Fachhochschulabschluß (einschl. Ingenieurschul- und Verwaltungsfachhochschulabschluß)	22	-	/	/	/	/	/	/	/	8	/	-
Universitätsabschluß (einschl. Lehrerausbildung)	41	-	/	/	/	/	/	/	6	13	/	-
Weiblich												
Zusammen	887	15	45	76	106	131	115	104	96	196	/	/
Mit Angabe eines allgemeinen Schulabschlusses zusammen	852	11	43	73	102	128	111	100	93	187	/	/
davon:												
Haupt-(Volks-)schulabschluß	265	/	6	8	10	11	15	20	47	142	/	/
Abschluß der allgemeinbildenden polytechnischen Oberschule in der ehemaligen DDR	476	/	19	56	80	104	87	70	35	23	/	/
Realschul- oder gleichwertiger Abschluß	43	5	14	/	/	/	/	/	/	7	/	-
Fachhoch-/Hochschulreife	68	/	/	6	9	9	8	9	7	15	-	/
Mit Angabe eines berufsbildenden bzw. Hochschulabschlusses zus.	765	/	33	67	95	121	104	91	84	164	/	/
davon:												
Lehr-/Anlernausbildung (einschl. gleichwertiger Berufsfachschulabschluß sowie berufliches Praktikum)	640	/	31	59	79	104	86	74	70	132	/	/
Fachschulabschluß (einschl. einer Meister-/Technikerausbildung)	23	-	/	/	/	/	/	/	/	6	-	-
Fachschulabschluß in der ehemaligen DDR	57	-	/	/	7	8	7	8	8	15	/	-
Fachhochschulabschluß (einschl. Ingenieurschul- und Verwaltungsfachhochschulabschluß)	20	-	/	/	/	/	/	/	/	6	-	/
Universitätsabschluß (einschl. Lehrerausbildung)	26	-	/	/	/	/	/	/	/	6	-	/
Insgesamt												
Zusammen	1 638	36	110	147	186	219	204	191	166	358	21	/
Mit Angabe eines allgemeinen Schulabschlusses zusammen	1 563	26	104	141	179	212	195	185	160	342	20	/
davon:												
Haupt-(Volks-)schulabschluß	502	9	20	17	24	24	29	38	79	251	12	/
Abschluß der allgemeinbildenden polytechnischen Oberschule in der ehemaligen DDR	833	/	47	108	134	166	146	125	58	43	/	/
Realschul- oder gleichwertiger Abschluß	86	11	29	/	6	6	/	/	6	14	/	-
Fachhoch-/Hochschulreife	142	/	8	11	15	16	16	18	16	34	/	/
Mit Angabe eines berufsbildenden bzw. Hochschulabschlusses zus.	1 417	8	85	129	166	201	185	170	147	309	18	/
davon:												
Lehr-/Anlernausbildung (einschl. gleichwertiger Berufsfachschulabschluß sowie berufliches Praktikum)	1 165	7	82	117	143	174	153	134	114	229	11	/
Fachschulabschluß (einschl. einer Meister-/Technikerausbildung)	60	-	/	/	/	6	8	6	8	21	/	-
Fachschulabschluß in der ehemaligen DDR	84	/	/	/	8	10	10	13	12	26	/	-
Fachhochschulabschluß (einschl. Ingenieurschul- und Verwaltungsfachhochschulabschluß)	42	-	/	/	/	/	5	6	5	14	/	/
Universitätsabschluß (einschl. Lehrerausbildung)	67	-	/	/	7	7	8	11	7	18	/	/

1 Bevölkerung, 15 Jahre und älter, im April 1998 nach Beteiligung am Erwerbsleben, allgemeinem Schulabschluß, berufsbildendem bzw. Hochschulabschluß und Altersgruppen

1 000

Allgemeiner Schulabschluß Berufsbildender Abschluß bzw. Hochschulabschluß	Ins- gesamt	Davon im Alter von ... bis unter ... Jahren										
		15 - 20	20 - 25	25 - 30	30 - 35	35 - 40	40 - 45	45 - 50	50 - 55	55 - 60	60 - 65	65 und mehr
Sofort verfügbare Erwerbslose												
Männlich												
Zusammen	680	18	60	66	74	79	82	81	64	142	14	/
Mit Angabe eines allgemeinen Schulabschlusses zusammen	647	14	56	63	71	76	77	79	62	135	14	/
davon:												
Haupt-(Volks-)schulabschluß	213	5	13	8	13	11	14	17	30	95	8	-
Abschluß der allgemeinbildenden polytechnischen Oberschule in der ehemaligen DDR	328	/	26	48	50	57	54	51	21	18	/	/
Realschul- oder gleichwertiger Abschluß	39	6	15	/	/	/	/	/	/	5	/	-
Fachhoch-/Hochschulreife	67	/	/	/	6	6	7	9	9	17	/	-
Mit Angabe eines berufsbildenden bzw. Hochschulabschlusses zus.	594	/	48	58	66	73	74	73	58	127	13	/
davon:												
Lehr-/Anlernausbildung (einschl. gleichwertiger Berufsfachschulabschluß sowie berufliches Praktikum)	480	/	48	54	58	64	62	56	42	85	7	/
Fachschulabschluß (einschl. einer Meister-/Technikerausbildung)	34	-	/	/	/	/	/	/	6	14	/	-
Fachschulabschluß in der ehemaligen DDR	23	/	-	/	/	/	/	/	/	9	/	-
Fachhochschulabschluß (einschl. Ingenieurschul- und Verwaltungsfachhochschulabschluß)	20	-	/	/	/	/	/	/	/	8	/	-
Universitätsabschluß (einschl. Lehrerausbildung)	37	-	/	/	/	/	/	6	/	11	/	-
Weiblich												
Zusammen	797	12	37	68	95	118	107	96	88	171	/	/
Mit Angabe eines allgemeinen Schulabschlusses zusammen	768	9	36	65	92	116	104	94	86	164	/	/
davon:												
Haupt-(Volks-)schulabschluß	237	/	/	8	10	10	13	19	43	124	/	/
Abschluß der allgemeinbildenden polytechnischen Oberschule in der ehemaligen DDR	434	/	16	51	72	95	82	64	32	20	/	/
Realschul- oder gleichwertiger Abschluß	38	/	12	/	/	/	/	/	/	7	/	-
Fachhoch-/Hochschulreife	60	/	/	5	7	8	7	8	6	13	-	/
Mit Angabe eines berufsbildenden bzw. Hochschulabschlusses zus.	694	/	28	60	86	110	97	85	78	144	/	/
davon:												
Lehr-/Anlernausbildung (einschl. gleichwertiger Berufsfachschulabschluß sowie berufliches Praktikum)	582	/	26	53	72	95	81	68	65	116	/	/
Fachschulabschluß (einschl. einer Meister-/Technikerausbildung)	20	-	/	/	/	/	/	/	/	/	-	-
Fachschulabschluß in der ehemaligen DDR	51	-	/	/	6	7	7	8	7	13	/	-
Fachhochschulabschluß (einschl. Ingenieurschul- und Verwaltungsfachhochschulabschluß)	18	-	/	/	/	/	/	/	/	/	-	/
Universitätsabschluß (einschl. Lehrerausbildung)	23	-	/	/	/	/	/	/	/	5	-	/
Insgesamt												
Zusammen	1 477	29	98	134	168	198	189	177	152	313	18	/
Mit Angabe eines allgemeinen Schulabschlusses zusammen	1 415	23	92	128	162	192	181	172	147	300	17	/
davon:												
Haupt-(Volks-)schulabschluß	450	7	18	15	23	21	27	37	73	219	10	/
Abschluß der allgemeinbildenden polytechnischen Oberschule in der ehemaligen DDR	762	/	42	99	122	152	135	115	54	38	/	/
Realschul- oder gleichwertiger Abschluß	76	10	27	/	/	5	/	/	6	12	/	/
Fachhoch-/Hochschulreife	128	/	7	10	13	14	15	17	6	12	/	-
Mit Angabe eines berufsbildenden bzw. Hochschulabschlusses zus.	1 288	7	77	118	151	182	171	158	136	271	16	/
davon:												
Lehr-/Anlernausbildung (einschl. gleichwertiger Berufsfachschulabschluß sowie berufliches Praktikum)	1 062	7	74	107	131	159	143	125	106	201	9	/
Fachschulabschluß (einschl. einer Meister-/Technikerausbildung)	54	-	/	/	/	/	7	6	8	18	/	-
Fachschulabschluß in der ehemaligen DDR	74	/	/	/	7	9	9	12	10	22	/	-
Fachhochschulabschluß (einschl. Ingenieurschul- und Verwaltungsfachhochschulabschluß)	38	-	/	/	/	/	/	5	/	13	/	/
Universitätsabschluß (einschl. Lehrerausbildung)	60	-	/	/	6	6	7	10	7	16	/	/

1 Bevölkerung, 15 Jahre und älter, im April 1998 nach Beteiligung am Erwerbsleben, allgemeinem Schulabschluß, berufsbildendem bzw. Hochschulabschluß und Altersgruppen

1 000

Allgemeiner Schulabschluß Berufsbildender Abschluß bzw. Hochschulabschluß	Ins- gesamt	Davon im Alter von ... bis unter ... Jahren										
		15 - 20	20 - 25	25 - 30	30 - 35	35 - 40	40 - 45	45 - 50	50 - 55	55 - 60	60 - 65	65 und mehr
Nicht erwerbspersonen												
Männlich												
Zusammen	1 990	326	74	42	20	18	18	24	29	109	413	915
Mit Angabe eines allgemeinen Schulabschlusses zusammen	1 568	21	65	39	16	14	16	22	26	102	390	858
davon:												
Haupt-(Volks-)schulabschluß	1 077	5	/	/	/	/	/	7	14	77	300	660
Abschluß der allgemeinbildenden polytechnischen Oberschule in der ehemaligen DDR	139	/	/	6	6	9	10	12	9	13	29	37
Realschul- oder gleichwertiger Abschluß	79	10	/	/	/	/	/	/	/	/	10	49
Fachhoch-/Hochschulreife	274	/	54	30	5	/	/	/	/	10	51	112
Mit Angabe eines berufsbildenden bzw. Hochschulabschlusses zus.	1 375	6	13	23	12	12	14	19	24	95	365	791
davon:												
Lehr-/Anlernausbildung (einschl. gleichwertiger Berufsfachschulabschluß sowie berufliches Praktikum)	889	/	11	19	11	11	12	16	17	69	240	479
Fachschulabschluß (einschl. einer Meister-/Technikerausbildung)	181	/	/	/	/	/	/	/	/	11	41	123
Fachschulabschluß in der ehemaligen DDR	112	/	-	/	-	/	/	/	/	6	30	71
Fachhochschulabschluß (einschl. Ingenieurschul- und Verwaltungsfachhochschulabschluß)	72	-	/	/	/	/	/	/	/	/	23	42
Universitätsabschluß (einschl. Lehrerausbildung)	121	-	-	/	/	/	/	/	/	6	31	76
Weiblich												
Zusammen	2 972	363	94	59	38	31	30	39	49	156	516	1 596
Mit Angabe eines allgemeinen Schulabschlusses zusammen	2 467	40	86	56	35	27	26	35	45	145	486	1 486
davon:												
Haupt-(Volks-)schulabschluß	1 875	/	6	/	/	/	6	9	24	113	404	1 301
Abschluß der allgemeinbildenden polytechnischen Oberschule in der ehemaligen DDR	232	/	12	30	22	20	16	23	15	18	34	41
Realschul- oder gleichwertiger Abschluß	150	18	8	/	/	/	/	/	/	5	16	94
Fachhoch-/Hochschulreife	209	15	80	21	9	/	/	/	/	9	32	50
Mit Angabe eines berufsbildenden bzw. Hochschulabschlusses zus.	1 725	8	22	42	31	25	24	31	37	121	400	985
davon:												
Lehr-/Anlernausbildung (einschl. gleichwertiger Berufsfachschulabschluß sowie berufliches Praktikum)	1 414	6	18	32	21	18	19	23	30	94	315	837
Fachschulabschluß (einschl. einer Meister-/Technikerausbildung)	74	/	/	/	/	/	/	/	/	/	18	43
Fachschulabschluß in der ehemaligen DDR	150	/	/	/	/	/	/	/	/	15	45	71
Fachhochschulabschluß (einschl. Ingenieurschul- und Verwaltungsfachhochschulabschluß)	32	-	/	/	/	/	/	/	/	/	7	12
Universitätsabschluß (einschl. Lehrerausbildung)	55	-	/	/	/	/	/	/	/	/	18	22
Insgesamt												
Zusammen	4 962	689	188	102	59	50	48	63	78	265	929	2 511
Mit Angabe eines allgemeinen Schulabschlusses zusammen	4 035	61	151	95	51	42	42	57	70	247	876	2 343
davon:												
Haupt-(Volks-)schulabschluß	2 952	9	9	5	6	6	9	15	38	189	704	1 961
Abschluß der allgemeinbildenden polytechnischen Oberschule in der ehemaligen DDR	371	5	16	36	28	28	26	35	24	32	63	78
Realschul- oder gleichwertiger Abschluß	229	28	13	/	/	/	/	/	/	8	26	143
Fachhoch-/Hochschulreife	484	18	114	51	14	6	5	6	5	18	83	162
Mit Angabe eines berufsbildenden bzw. Hochschulabschlusses zus.	3 099	15	34	65	43	37	38	50	61	215	765	1 776
davon:												
Lehr-/Anlernausbildung (einschl. gleichwertiger Berufsfachschulabschluß sowie berufliches Praktikum)	2 303	11	28	51	32	28	31	39	47	163	555	1 316
Fachschulabschluß (einschl. einer Meister-/Technikerausbildung)	255	/	/	/	/	/	/	/	/	15	57	166
Fachschulabschluß in der ehemaligen DDR	262	/	/	/	/	/	/	/	5	21	76	142
Fachhochschulabschluß (einschl. Ingenieurschul- und Verwaltungsfachhochschulabschluß)	104	-	/	/	/	/	/	/	/	6	30	54
Universitätsabschluß (einschl. Lehrerausbildung)	177	-	/	6	/	/	/	/	/	10	47	98

1 Bevölkerung, 15 Jahre und älter, im April 1998 nach Beteiligung am Erwerbsleben, allgemeinem Schulabschluß, berufsbildendem bzw. Hochschulabschluß und Altersgruppen

1 000

Allgemeiner Schulabschluß Berufsbildender Abschluß bzw. Hochschulabschluß	Ins- gesamt	Davon im Alter von ... bis unter ... Jahren										
		15 - 20	20 - 25	25 - 30	30 - 35	35 - 40	40 - 45	45 - 50	50 - 55	55 - 60	60 - 65	65 und mehr
I n s g e s a m t												
Männlich												
Zusammen	6 349	564	454	492	589	631	602	559	412	610	505	932
Mit Angabe eines allgemeinen Schulabschlusses zusammen	5 784	245	432	473	569	609	582	542	394	585	478	874
davon:												
Haupt-(Volks-)schulabschluß	1 872	57	53	31	42	45	57	74	141	360	344	668
Abschluß der allgemeinbildenden polytechnischen Oberschule in der ehemaligen DDR	2 441	41	164	323	403	443	405	347	152	86	39	38
Realschul- oder gleichwertiger Abschluß	396	126	99	17	16	13	12	11	15	23	15	51
Fachhoch-/Hochschulreife	1 074	21	117	101	108	109	108	109	87	115	80	118
Mit Angabe eines berufsbildenden bzw. Hochschulabschlusses zus.	5 178	27	286	435	548	591	568	524	382	559	452	807
davon:												
Lehr-/Anlernausbildung (einschl. gleichwertiger Berufsfachschulabschluß sowie berufliches Praktikum)	3 506	25	275	363	414	425	381	330	216	322	271	484
Fachschulabschluß (einschl. einer Meister-/Technikerausbildung)	516	/	/	21	34	45	57	51	51	70	54	126
Fachschulabschluß in der ehemaligen DDR	297	/	/	7	17	24	30	33	29	42	39	73
Fachhochschulabschluß (einschl. Ingenieurschul- und Verwaltungsfachhochschulabschluß)	272	-	/	13	21	27	29	34	30	40	32	43
Universitätsabschluß (einschl. Lehrerausbildung)	587	-	/	30	62	69	71	76	56	85	55	81
Weiblich												
Zusammen	6 794	530	366	423	559	619	573	540	413	619	546	1 605
Mit Angabe eines allgemeinen Schulabschlusses zusammen	6 170	193	351	409	544	600	557	525	395	588	515	1 494
davon:												
Haupt-(Volks-)schulabschluß	2 512	25	24	17	23	28	41	67	152	408	421	1 307
Abschluß der allgemeinbildenden polytechnischen Oberschule in der ehemaligen DDR	2 367	32	116	288	402	457	400	358	156	79	37	41
Realschul- oder gleichwertiger Abschluß	429	106	79	14	15	16	15	15	23	33	18	95
Fachhoch-/Hochschulreife	863	30	132	90	104	99	101	85	64	68	38	51
Mit Angabe eines berufsbildenden bzw. Hochschulabschlusses zus.	5 052	22	205	376	523	582	537	496	368	525	425	992
davon:												
Lehr-/Anlernausbildung (einschl. gleichwertiger Berufsfachschulabschluß sowie berufliches Praktikum)	3 617	19	172	271	335	378	342	323	240	367	329	842
Fachschulabschluß (einschl. einer Meister-/Technikerausbildung)	228	/	14	15	24	26	22	21	18	23	18	43
Fachschulabschluß in der ehemaligen DDR	648	/	6	43	84	92	84	75	64	78	50	72
Fachhochschulabschluß (einschl. Ingenieurschul- und Verwaltungsfachhochschulabschluß)	183	-	8	16	24	26	27	24	17	19	8	13
Universitätsabschluß (einschl. Lehrerausbildung)	375	-	/	32	56	60	62	52	28	38	20	22
Insgesamt												
Insgesamt	13 144	1 094	820	915	1 148	1 250	1 175	1 099	825	1 229	1 051	2 537
Mit Angabe eines allgemeinen Schulabschlusses zusammen	11 954	438	783	882	1 113	1 210	1 139	1 067	789	1 173	993	2 368
davon:												
Haupt-(Volks-)schulabschluß	4 384	82	77	48	65	73	98	141	293	768	766	1 975
Abschluß der allgemeinbildenden polytechnischen Oberschule in der ehemaligen DDR	4 808	73	280	612	805	900	805	706	308	165	76	79
Realschul- oder gleichwertiger Abschluß	825	231	177	32	31	29	27	26	38	56	33	145
Fachhoch-/Hochschulreife	1 937	51	249	191	212	208	210	194	151	183	118	169
Mit Angabe eines berufsbildenden bzw. Hochschulabschlusses zus.	10 230	49	491	811	1 071	1 173	1 105	1 020	750	1 084	877	1 799
davon:												
Lehr-/Anlernausbildung (einschl. gleichwertiger Berufsfachschulabschluß sowie berufliches Praktikum)	7 124	44	447	634	748	803	723	653	456	689	600	1 326
Fachschulabschluß (einschl. einer Meister-/Technikerausbildung)	743	/	19	36	57	71	79	72	70	93	72	170
Fachschulabschluß in der ehemaligen DDR	945	/	7	50	102	116	114	108	93	120	89	145
Fachhochschulabschluß (einschl. Ingenieurschul- und Verwaltungsfachhochschulabschluß)	456	-	13	29	45	53	56	58	47	59	40	55
Universitätsabschluß (einschl. Lehrerausbildung)	962	-	6	62	118	130	133	129	84	123	75	103

2 Bevölkerung, 15 Jahre und älter, im April 1998 nach Beteiligung am Erwerbsleben, Altersgruppen und Teilnahme an Maßnahmen zur beruflichen Weiterbildung seit 1997 *)

1 000

Teilnahme an Maßnahmen zur beruflichen Aus- und Weiterbildung seit 1997	Insgesamt	Davon im Alter von ... bis unter ... Jahren								
		15 - 20	20 - 25	25 - 30	30 - 35	35 - 40	40 - 45	45 - 50	50 - 55	55 und mehr
Erwerbstätige										
Männlich										
Zusammen	3 609	223	318	379	478	513	494	460	317	428
Mit Angabe zur Teilnahme an Maßnahmen zur beruflichen Aus- und Weiterbildung	3 597	221	317	377	476	511	493	458	315	427
Darunter mit Teilnahme gegenwärtig oder seit Ende April 1997	532	189	84	59	57	47	37	27	19	14
Darunter Teilnahme gegenwärtig oder in den letzten 4 Wochen	378	186	68	36	28	21	16	12	7	/
Weiblich										
Zusammen	2 935	144	229	286	408	447	442	403	268	307
Mit Angabe zur Teilnahme an Maßnahmen zur beruflichen Aus- und Weiterbildung	2 925	144	229	284	407	446	441	402	266	306
Darunter mit Teilnahme gegenwärtig oder seit Ende April 1997	488	129	100	47	60	51	39	33	17	12
Darunter Teilnahme gegenwärtig oder in den letzten 4 Wochen	341	128	87	29	29	25	18	14	7	/
Insgesamt										
Zusammen	6 544	367	547	665	886	960	936	863	586	735
Mit Angabe zur Teilnahme an Maßnahmen zur beruflichen Aus- und Weiterbildung	6 522	365	546	662	883	956	934	860	582	733
Darunter mit Teilnahme gegenwärtig oder seit Ende April 1997	1 019	318	184	106	117	97	76	59	36	26
Darunter Teilnahme gegenwärtig oder in den letzten 4 Wochen	719	314	154	65	57	46	34	26	13	9
Erwerbslose										
Männlich										
Zusammen	751	18	67	70	77	89	91	89	67	181
Mit Angabe zur Teilnahme an Maßnahmen zur beruflichen Aus- und Weiterbildung	749	18	67	70	76	89	91	89	67	181
Darunter mit Teilnahme gegenwärtig oder seit Ende April 1997	89	/	12	14	10	14	13	8	7	7
Darunter Teilnahme gegenwärtig oder in den letzten 4 Wochen	45	/	/	8	6	7	8	/	/	/
Weiblich										
Zusammen	887	16	45	73	104	130	116	107	92	203
Mit Angabe zur Teilnahme an Maßnahmen zur beruflichen Aus- und Weiterbildung	884	16	45	73	103	130	115	107	92	203
Darunter mit Teilnahme gegenwärtig oder seit Ende April 1997	124	5	11	13	21	22	17	16	9	9
Darunter Teilnahme gegenwärtig oder in den letzten 4 Wochen	66	/	/	9	11	13	9	8	/	/
Insgesamt										
Zusammen	1 638	34	113	143	181	220	207	196	160	385
Mit Angabe zur Teilnahme an Maßnahmen zur beruflichen Aus- und Weiterbildung	1 633	34	112	143	180	219	207	196	159	384
Darunter mit Teilnahme gegenwärtig oder seit Ende April 1997	213	10	23	28	30	36	30	24	16	15
Darunter Teilnahme gegenwärtig oder in den letzten 4 Wochen	111	/	9	17	17	19	17	12	9	8
Sofort verfügbare Erwerbslose										
Männlich										
Zusammen	680	15	61	65	71	81	84	83	63	158
Mit Angabe zur Teilnahme an Maßnahmen zur beruflichen Aus- und Weiterbildung	678	15	61	65	71	81	84	83	62	157
Darunter mit Teilnahme gegenwärtig oder seit Ende April 1997	71	/	10	11	6	10	11	6	6	6
Darunter Teilnahme gegenwärtig oder in den letzten 4 Wochen	29	/	/	5	/	/	6	/	/	/
Weiblich										
Zusammen	803	12	38	65	93	118	109	101	86	180
Mit Angabe zur Teilnahme an Maßnahmen zur beruflichen Aus- und Weiterbildung	801	12	37	65	93	117	109	100	86	180
Darunter mit Teilnahme gegenwärtig oder seit Ende April 1997	105	/	9	10	18	19	15	14	8	8
Darunter Teilnahme gegenwärtig oder in den letzten 4 Wochen	50	/	/	6	8	10	8	7	/	/
Insgesamt										
Zusammen	1 483	27	99	130	164	199	194	184	149	338
Mit Angabe zur Teilnahme an Maßnahmen zur beruflichen Aus- und Weiterbildung	1 479	27	99	130	163	198	193	183	148	338
Darunter mit Teilnahme gegenwärtig oder seit Ende April 1997	176	8	19	21	24	29	26	21	14	15
Darunter Teilnahme gegenwärtig oder in den letzten 4 Wochen	78	/	6	12	11	13	13	9	6	5

*) Ergebnis der Unterstichprobe.

2 Bevölkerung, 15 Jahre und älter, im April 1998 nach Beteiligung am Erwerbsleben, Altersgruppen und Teilnahme an Maßnahmen zur beruflichen Weiterbildung seit 1997 *)

1 000

Teilnahme an Maßnahmen zur beruflichen Aus- und Weiterbildung seit 1997	Insgesamt	Davon im Alter von ... bis unter ... Jahren								55 und mehr
		15 - 20	20 - 25	25 - 30	30 - 35	35 - 40	40 - 45	45 - 50	50 - 55	
Nicht erwerbspersonen										
Männlich										
Zusammen	1 999	325	78	41	22	17	18	22	28	1 448
Mit Angabe zur Teilnahme an Maßnahmen zur beruflichen Aus- und Weiterbildung	1 987	324	77	39	21	17	18	22	28	1 440
Darunter mit Teilnahme gegenwärtig oder seit Ende April 1997	127	20	64	31	7	/	/	/	/	/
Darunter Teilnahme gegenwärtig oder in den letzten 4 Wochen	126	20	63	31	7	/	/	/	/	/
Weiblich										
Zusammen	2 978	360	93	59	38	30	32	39	50	2 276
Mit Angabe zur Teilnahme an Maßnahmen zur beruflichen Aus- und Weiterbildung	2 959	358	92	58	38	30	31	39	50	2 262
Darunter mit Teilnahme gegenwärtig oder seit Ende April 1997	146	43	67	23	6	/	/	/	/	/
Darunter Teilnahme gegenwärtig oder in den letzten 4 Wochen	142	42	66	22	6	/	/	/	/	/
Insgesamt										
Zusammen	4 977	685	171	99	60	48	49	61	78	3 724
Mit Angabe zur Teilnahme an Maßnahmen zur beruflichen Aus- und Weiterbildung	4 946	682	169	98	59	47	49	61	78	3 702
Darunter mit Teilnahme gegenwärtig oder seit Ende April 1997	273	62	131	55	14	/	/	/	/	/
Darunter Teilnahme gegenwärtig oder in den letzten 4 Wochen	267	62	129	53	13	/	/	/	/	/
I n s g e s a m t										
Männlich										
Zusammen	6 359	566	464	490	576	620	603	570	413	2 058
Mit Angabe zur Teilnahme an Maßnahmen zur beruflichen Aus- und Weiterbildung	6 332	563	462	487	574	617	602	568	411	2 048
Darunter mit Teilnahme gegenwärtig oder seit Ende April 1997	748	213	160	105	74	62	51	35	26	22
Darunter Teilnahme gegenwärtig oder in den letzten 4 Wochen	548	208	134	75	42	29	24	17	11	8
Weiblich										
Zusammen	6 800	521	367	418	550	607	590	550	411	2 786
Mit Angabe zur Teilnahme an Maßnahmen zur beruflichen Aus- und Weiterbildung	6 768	518	366	415	548	605	588	549	409	2 771
Darunter mit Teilnahme gegenwärtig oder seit Ende April 1997	758	177	179	84	88	75	57	50	27	21
Darunter Teilnahme gegenwärtig oder in den letzten 4 Wochen	549	173	158	60	46	41	29	23	12	7
Insgesamt										
Zusammen	13 159	1 086	831	907	1 127	1 227	1 192	1 120	824	4 844
Mit Angabe zur Teilnahme an Maßnahmen zur beruflichen Aus- und Weiterbildung	13 100	1 081	828	902	1 122	1 222	1 190	1 117	820	4 819
Darunter mit Teilnahme gegenwärtig oder seit Ende April 1997	1 505	390	338	189	161	138	108	85	53	43
Darunter Teilnahme gegenwärtig oder in den letzten 4 Wochen	1 097	381	292	135	88	70	53	40	23	16

*) Ergebnis der Unterstichprobe.

3 Bevölkerung, 15 Jahre und älter, im April 1998 nach Teilnahme an Maßnahmen zur beruflichen Aus- und Weiterbildung *), Ort, Zweck und Dauer der Maßnahme, Zahl der wöchentlichen Ausbildungsstunden und Beteiligung am Erwerbsleben **)
1 000

Ort, Zweck und Dauer der beruflichen Aus- und Weiterbildung	Be- völkerung	Erwerbs- tätige	Erwerbslose zusammen	dar. sofort verfügbar	Nicht erwerbs- personen
Männlich					
Zusammen	6 359	3 609	751	680	1 999
Darunter mit Auskunft zur beruflichen Aus- und Weiterbildung	6 332	3 597	749	678	1 987
Dav. Ohne berufliche Aus- und Weiterbildung zusammen	5 585	3 065	660	608	1 860
Mit berufl. Aus-, Weiterbildung gegenwärtig od. im letzten Jahr zus.	748	532	89	71	127
Ort der beruflichen Aus- und Weiterbildung					
Am Arbeitsplatz, im Betrieb	298	281	14	13	/
Bei einer Industrie- und Handelskammer usw.	32	28	/	/	/
In einer besonderen Fortbildungs-/Umschulungsstätte	196	123	60	46	13
An einer beruflichen Schule/Hochschule	169	56	7	5	106
Durch Fernunterricht	11	9	/	/	/
Auf andere Art	34	30	/	/	/
Ohne Angabe	7	/	/	/	/
Zweck der beruflichen Aus- und Weiterbildung					
Erste berufliche Ausbildung	353	258	11	10	83
Beruf. Fortbildung im gegenwärtigen oder zuletzt ausgeübten Beruf	232	195	25	21	12
Ausbildung in einem anderen Beruf	89	44	29	20	16
Aus-, Fortbildung oder Umschulung für einen anderen Zweck	66	29	23	19	14
Ohne Angabe	8	5	/	/	/
Dauer der beruflichen Aus- und Weiterbildung					
Unter 1 Monat	90	86	/	/	/
1 bis unter 3 Monate	14	11	/	/	/
3 bis unter 6 Monate	18	11	7	7	/
6 bis unter 12 Monate	28	12	15	12	/
1 Jahr und länger	593	408	60	46	124
Ohne Angabe	/	/	/	/	/
Anzahl der Ausbildungsstunden bei der berufl. Aus- und Weiterbildung					
01 - 10	89	81	6	5	/
11 - 20	68	60	/	/	/
21 - 35	111	55	11	9	45
36 - 40	441	310	66	52	65
41 und mehr	14	11	/	/	/
Ohne Angabe	25	14	/	/	10
Weiblich					
Zusammen	6 800	2 935	887	803	2 978
Darunter mit Auskunft zur beruflichen Aus- und Weiterbildung	6 768	2 925	884	801	2 959
Dav. Ohne berufliche Aus- und Weiterbildung zusammen	6 010	2 437	760	695	2 813
Mit berufl. Aus-, Weiterbildung gegenwärtig od. im letzten Jahr zus.	758	488	124	105	146
Ort der beruflichen Aus- und Weiterbildung					
Am Arbeitsplatz, im Betrieb	261	247	8	7	6
Bei einer Industrie- und Handelskammer usw.	19	12	/	/	/
In einer besonderen Fortbildungs-/Umschulungsstätte	248	133	93	79	21
An einer beruflichen Schule/Hochschule	181	54	13	10	114
Durch Fernunterricht	9	8	/	/	/
Auf andere Art	37	30	/	/	/
Ohne Angabe	/	/	/	/	/
Zweck der beruflichen Aus- und Weiterbildung					
Erste berufliche Ausbildung	326	213	11	9	101
Beruf. Fortbildung im gegenwärtigen oder zuletzt ausgeübten Beruf	246	198	41	38	8
Ausbildung in einem anderen Beruf	92	42	30	23	19
Aus-, Fortbildung oder Umschulung für einen anderen Zweck	87	31	40	34	16
Ohne Angabe	6	/	/	/	/
Dauer der beruflichen Aus- und Weiterbildung					
Unter 1 Monat	86	83	/	/	-
1 bis unter 3 Monate	17	9	8	8	/
3 bis unter 6 Monate	21	10	11	10	/
6 bis unter 12 Monate	50	20	27	22	/
1 Jahr und länger	578	363	74	61	141
Ohne Angabe	/	/	/	/	/
Anzahl der Ausbildungsstunden bei der berufl. Aus- und Weiterbildung					
01 - 10	112	105	5	/	/
11 - 20	70	59	/	/	7
21 - 35	112	47	17	15	47
36 - 40	426	257	94	80	75
41 und mehr	13	7	/	/	5
Ohne Angabe	26	13	/	/	10
Insgesamt					
Zusammen	13 159	6 544	1 638	1 483	4 977
Darunter mit Auskunft zur beruflichen Aus- und Weiterbildung	13 100	6 522	1 633	1 479	4 946
Dav. Ohne berufliche Aus- und Weiterbildung zusammen	11 595	5 502	1 420	1 303	4 673
Mit berufl. Aus-, Weiterbildung gegenwärtig od. im letzten Jahr zus.	1 505	1 019	213	176	273
Ort der beruflichen Aus- und Weiterbildung					
Am Arbeitsplatz, im Betrieb	559	528	22	20	9
Bei einer Industrie- und Handelskammer usw.	51	40	9	8	/
In einer besonderen Fortbildungs-/Umschulungsstätte	444	257	153	125	34
An einer beruflichen Schule/Hochschule	350	110	20	16	220
Durch Fernunterricht	20	17	/	/	/
Auf andere Art	71	60	6	/	5
Ohne Angabe	10	7	/	/	/
Zweck der beruflichen Aus- und Weiterbildung					
Erste berufliche Ausbildung	678	472	23	19	184
Beruf. Fortbildung im gegenwärtigen oder zuletzt ausgeübten Beruf	479	393	66	59	20
Ausbildung in einem anderen Beruf	181	86	59	44	35
Aus-, Fortbildung oder Umschulung für einen anderen Zweck	153	60	63	53	30
Ohne Angabe	14	9	/	/	/
Dauer der beruflichen Aus- und Weiterbildung					
Unter 1 Monat	177	170	6	6	/
1 bis unter 3 Monate	31	20	11	11	/
3 bis unter 6 Monate	40	21	18	17	/
6 bis unter 12 Monate	79	32	41	34	5
1 Jahr und länger	1 171	771	135	107	265
Ohne Angabe	8	5	/	/	/
Anzahl der Ausbildungsstunden bei der berufl. Aus- und Weiterbildung					
01 - 10	201	186	11	9	/
11 - 20	137	119	8	6	11
21 - 35	222	101	29	24	92
36 - 40	868	567	160	132	140
41 und mehr	27	18	/	/	7
Ohne Angabe	51	27	/	/	19

*) Gegenwärtig oder im letzten Jahr.- **) Ergebnis der Unterstichprobe.

4 Erwerbstätige mit Angabe des monatlichen Nettoeinkommens im April 1998 nach allgemeinem Schulabschluß berufsbildendem oder Hochschulabschluß und monatlichem Nettoeinkommen

1 000

Allgemeiner Schulabschluß Berufsbildender Abschluß bzw. Hochschulabschluß	Ins- gesamt	Davon mit einem monatlichen Nettoeinkommen von ... bis unter ... DM										
		unter 600	600 - 1 000	1 000 - 1 400	1 400 - 1 800	1 800 - 2 200	2 200 - 2 500	2 500 - 3 000	3 000 - 4 000	4 000 - 5 000	5 000 - 6 000	6 000 und mehr
Männlich												
Zusammen	3 468	194	189	261	596	767	489	393	366	120	43	50
Mit Angabe eines allgemeinen Schulabschlusses zusammen	3 373	183	181	249	580	750	479	384	360	118	42	48
davon:												
Haupt-(Volks-)schulabschluß	536	39	31	58	121	132	72	43	29	6	/	/
Abschluß der allgemeinbildenden polytechnischen Oberschule in der ehemaligen DDR	1 876	46	58	131	378	515	311	222	164	35	9	8
Realschul- oder gleichwertiger Abschluß	265	68	56	26	32	31	19	13	13	/	/	/
Fachhoch-/Hochschulreife	695	30	36	34	50	72	76	105	154	74	29	35
Mit Angabe eines berufsbildenden bzw. Hochschulabschlusses zus.	3 031	52	84	210	553	729	468	375	355	116	42	47
davon:												
Lehr-/Anlernausbildung (einschl. gleichwertiger Berufsfachschulabschluß sowie berufliches Praktikum)	2 025	39	66	169	470	592	325	204	129	20	8	5
Fachschulabschluß (einschl. einer Meister-/Technikerausbildung)	278	/	8	15	34	59	55	45	37	12	/	/
Fachschulabschluß in der ehemaligen DDR	152	/	/	8	17	26	25	25	29	10	/	/
Fachhochschulabschluß (einschl. Ingenieurschul- und Verwaltungsfachhochschulabschluß)	171	/	/	6	10	20	22	30	48	17	6	6
Universitätsabschluß (einschl. Lehrerausbildung)	406	/	/	11	21	31	41	72	111	58	23	28
Weiblich												
Zusammen	2 833	220	315	445	494	501	333	270	185	46	13	11
Mit Angabe eines allgemeinen Schulabschlusses zusammen	2 756	207	304	434	482	488	324	265	182	45	13	11
davon:												
Haupt-(Volks-)schulabschluß	358	37	54	77	76	59	30	18	7	/	/	/
Abschluß der allgemeinbildenden polytechnischen Oberschule in der ehemaligen DDR	1 606	81	160	284	320	327	203	145	73	10	/	/
Realschul- oder gleichwertiger Abschluß	226	57	47	30	29	24	16	16	7	/	/	/
Fachhoch-/Hochschulreife	566	34	43	43	58	78	76	86	96	32	11	8
Mit Angabe eines berufsbildenden bzw. Hochschulabschlusses zus.	2 479	100	222	392	462	476	319	260	180	45	13	11
davon:												
Lehr-/Anlernausbildung (einschl. gleichwertiger Berufsfachschulabschluß sowie berufliches Praktikum)	1 512	78	184	316	342	294	155	97	37	5	/	/
Fachschulabschluß (einschl. einer Meister-/Technikerausbildung)	126	/	9	19	22	26	19	17	7	/	/	/
Fachschulabschluß in der ehemaligen DDR	428	9	16	35	63	39	84	71	44	6	/	/
Fachhochschulabschluß (einschl. Ingenieurschul- und Verwaltungsfachhochschulabschluß)	127	/	/	10	15	24	23	24	18	/	/	/
Universitätsabschluß (einschl. Lehrerausbildung)	285	5	8	12	20	33	38	51	74	28	10	7
Insgesamt												
Insgesamt	6 301	414	503	706	1 091	1 268	822	663	551	166	57	61
Mit Angabe eines allgemeinen Schulabschlusses zusammen	6 129	390	485	683	1 062	1 238	803	648	542	163	55	59
davon:												
Haupt-(Volks-)schulabschluß	895	76	85	135	197	191	102	62	36	7	/	/
Abschluß der allgemeinbildenden polytechnischen Oberschule in der ehemaligen DDR	3 482	127	217	415	898	842	514	366	237	45	10	11
Realschul- oder gleichwertiger Abschluß	491	124	102	56	61	54	35	29	20	/	/	/
Fachhoch-/Hochschulreife	1 261	63	80	77	107	150	152	192	250	106	40	43
Mit Angabe eines berufsbildenden bzw. Hochschulabschlusses zus.	5 510	152	305	602	1 015	1 205	787	635	535	162	55	58
davon:												
Lehr-/Anlernausbildung (einschl. gleichwertiger Berufsfachschulabschluß sowie berufliches Praktikum)	3 537	117	251	485	813	886	480	300	166	25	7	6
Fachschulabschluß (einschl. einer Meister-/Technikerausbildung)	404	8	17	34	56	86	74	62	45	13	/	5
Fachschulabschluß in der ehemaligen DDR	580	11	19	43	80	125	109	96	73	16	/	/
Fachhochschulabschluß (einschl. Ingenieurschul- und Verwaltungsfachhochschulabschluß)	298	6	6	16	25	44	45	55	67	21	7	7
Universitätsabschluß (einschl. Lehrerausbildung)	692	10	13	23	41	64	79	122	185	86	33	35

5 Erwerbstätige im April 1998 nach normalerweise je Woche geleisteten Arbeitsstunden, allgemeinem Schulabschluß, berufsbildendem bzw. Hochschulabschluß und Stellung im Beruf

1 000

Allgemeiner Schulabschluß Berufsbildender Abschluß bzw. Hochschulabschluß	Insgesamt		Stellung im Beruf									
			Selbständige		Mithelfende Fam.-Ang.		Beamte/ Beamtinnen		Angestellte 1)		Arbeiter/ -innen 2)	
	ins- gesamt	weib- lich	ins- gesamt	weib- lich	ins- gesamt	weib- lich	ins- gesamt	weib- lich	ins- gesamt	weib- lich	ins- gesamt	weib- lich
Zusammen	Normalerweise geleistete Arbeitszeit unter 32 Stunden											
	771	640	36	19	10	7	/	/	451	398	270	213
Mit Angabe eines allgemeinen Schulabschlusses zusammen	735	617	35	19	9	6	/	/	439	388	249	202
davon:												
Haupt-(Volks-)schulabschluß	149	117	6	/	/	/	-	-	58	52	80	60
Abschluß der allgemeinbildenden polytechnischen Oberschule in der ehemaligen DDR	406	376	11	7	/	/	/	/	249	238	141	127
Realschul- oder gleichwertiger Abschluß	33	26	/	/	/	/	/	/	22	19	8	5
Fachhoch-/Hochschulreife	148	98	15	7	/	/	/	/	109	79	19	9
Mit Angabe eines berufsbildenden bzw. Hochschulabschlusses zus. davon:	672	573	32	17	7	/	/	/	413	371	216	177
Lehr-/Anlernausbildung (einschl. gleichwertiger Berufsfachschulabschluß sowie berufliches Praktikum)	441	390	13	8	/	/	/	/	227	212	196	167
Fachschulabschluß (einschl. einer Meister-/Technikerausbildung)	38	29	/	/	/	/	/	/	25	22	7	/
Fachschulabschluß in der ehemaligen DDR	103	93	/	/	/	/	/	/	91	86	6	/
Fachhochschulabschluß (einschl. Ingenieurschul- und Verwaltungsfachhochschulabschluß)	25	19	/	/	/	/	/	/	20	16	/	/
Universitätsabschluß (einschl. Lehrerausbildung)	66	43	9	/	/	/	/	/	50	35	/	/
Zusammen	Normalerweise geleistete Arbeitszeit 32 Stunden und mehr											
	5 772	2 295	507	140	8	6	254	67	2 654	1 590	2 349	492
Mit Angabe eines allgemeinen Schulabschlusses zusammen	5 620	2 233	491	135	8	5	249	67	2 590	1 551	2 282	475
davon:												
Haupt-(Volks-)schulabschluß	782	255	61	16	/	/	11	/	227	136	481	101
Abschluß der allgemeinbildenden polytechnischen Oberschule in der ehemaligen DDR	3 198	1 282	244	68	/	/	100	23	1 330	887	1 520	302
Realschul- oder gleichwertiger Abschluß	477	210	21	6	/	/	31	/	220	146	205	53
Fachhoch-/Hochschulreife	1 163	487	166	46	/	/	108	38	813	383	75	20
Mit Angabe eines berufsbildenden bzw. Hochschulabschlusses zus. davon:	5 040	1 989	479	132	7	/	212	63	2 373	1 407	1 970	382
Lehr-/Anlernausbildung (einschl. gleichwertiger Berufsfachschulabschluß sowie berufliches Praktikum)	3 215	1 173	183	61	/	/	104	17	1 113	739	1 810	352
Fachschulabschluß (einschl. einer Meister-/Technikerausbildung)	390	103	102	12	/	/	9	/	186	78	92	10
Fachschulabschluß in der ehemaligen DDR	497	348	43	17	/	/	21	10	390	306	41	13
Fachhochschulabschluß (einschl. Ingenieurschul- und Verwaltungsfachhochschulabschluß)	286	113	37	9	/	-	23	9	211	92	14	/
Universitätsabschluß (einschl. Lehrerausbildung)	653	252	112	33	/	/	54	23	473	192	13	/
Insgesamt	6 544	2 935	543	159	18	12	258	71	3 105	1 988	2 619	705
Mit Angabe eines allgemeinen Schulabschlusses zusammen	6 356	2 851	526	154	17	11	254	70	3 029	1 939	2 531	677
davon:												
Haupt-(Volks-)schulabschluß	930	371	67	18	/	/	11	/	286	188	562	161
Abschluß der allgemeinbildenden polytechnischen Oberschule in der ehemaligen DDR	3 604	1 658	255	75	7	6	101	24	1 579	1 125	1 661	429
Realschul- oder gleichwertiger Abschluß	510	236	23	8	/	/	31	/	242	164	214	58
Fachhoch-/Hochschulreife	1 311	585	180	53	/	/	111	40	922	462	94	29
Mit Angabe eines berufsbildenden bzw. Hochschulabschlusses zus. davon:	5 713	2 562	511	150	14	9	217	66	2 786	1 777	2 185	559
Lehr-/Anlernausbildung (einschl. gleichwertiger Berufsfachschulabschluß sowie berufliches Praktikum)	3 656	1 563	197	69	8	6	105	18	1 340	952	2 006	519
Fachschulabschluß (einschl. einer Meister-/Technikerausbildung)	428	131	106	14	/	/	10	/	211	100	99	14
Fachschulabschluß in der ehemaligen DDR	599	441	47	19	/	/	21	11	481	391	47	17
Fachhochschulabschluß (einschl. Ingenieurschul- und Verwaltungsfachhochschulabschluß)	310	132	40	10	/	/	24	10	231	107	16	/
Universitätsabschluß (einschl. Lehrerausbildung)	719	294	121	37	/	/	56	25	522	227	18	5

1) Einschl. Auszubildende in anerkannten kaufmännischen und technischen Ausbildungsberufen.
2) Einschl. Auszubildende in anerkannten gewerblichen Ausbildungsberufen.

6.1 Erwerbstätige im April 1998 nach Berufsgruppen, ausgewählten Berufsordnungen und allgemeinem Schulabschluss

1 000

Nr. der Systematik 1)	Berufsgruppe Berufsordnung (i = insgesamt, w = weiblich)	Erwerbstätige insgesamt	Darunter mit Angabe eines allgemeinen Schulabschlusses				
			zusammen	davon			
				Haupt-(Volks-)schulabschluss	Abschluß der polytechnischen Oberschule in der ehemaligen DDR	Realschul- oder gleichw. Abschluß	Fachhoch-/Hochschulreife
01	Landwirtschaftliche Berufe	i 45 w 12	44	14	24	/	/
011	Landwirte/Landwirtinnen, Pflanzenschutzler/-innen	i 32 w 8	32	9	17	/	/
013	Landarbeitskräfte	i 12 w /	12	/	7	/	-
014	Mithelfende Familienangehörige in der Landwirtschaft, a.n.g.	i / w /	/	/	/	-	-
02	Tierwirtschaftliche Berufe	i 31 w 14	31	8	19	/	/
023	Tier-, Pferde-, Fischwirte und -wirtinnen	i 20 w 8	20	6	12	/	/
024	Tierpfleger/-innen und verwandte Berufe, a.n.g.	i 11 w 6	10	/	7	/	/
03	Verwaltungs-, Beratungs- und technische Fachkräfte in der Land- und Tierwirtschaft	i / w /	/	/	/	-	/
031	Verwalter/-innen in der Land- und Tierwirtschaft	i / w /	/	/	-	/	/
032	Land-, Tierwirtschaftsberater/-innen, Agraringenieure/Agraringenieurinnen, Agrartechniker/-innen	i / w /	/	/	/	-	/
05	Gartenbauberufe	i 94 w 54	91	26	54	6	5
051	Gärtner/-innen, Gartenarbeiter/-innen	i 72 w 35	69	22	41	/	/
052	Ingenieure/Ingenieurinnen, Techniker/-innen in Gartenbau und Landespflege	i / w /	/	/	/	/	/
06	Forst-, Jagdberufe	i 26 w 7	25	7	15	/	/
062	Forstwirte/Forstwirtinnen (Waldarbeiter/-innen)	i 13 w /	12	/	8	/	/
07	Bergleute	i 11 w /	11	/	7	/	-
08	Mineralgewinner/-innen, Mineralaufbereiter/-innen	i / w /	/	/	/	-	/
10	Steinbearbeiter/-innen	i 7 w /	7	/	/	/	/
11	Baustoffhersteller/-innen	i / w /	/	/	/	-	-
12	Keramiker/-innen	i / w /	/	/	/	/	/
13	Berufe in der Glasherstellung und -bearbeitung	i 5 w /	5	/	/	/	/
131	Glaserhersteller/-innen	i / w /	/	/	/	-	-
14	Chemieberufe	i 18 w /	17	/	13	/	/
141	Chemiebetriebswerker/-innen	i 14 w /	13	/	10	/	/

1) Klassifizierung der Berufe, Ausgabe 1992 (siehe Anhang).

6.1 Erwerbstätige im April 1998 nach Berufsgruppen, ausgewählten Berufsordnungen und allgemeinem Schulabschluß

1 000

Nr. der Systematik 1)	Berufsgruppe Berufsordnung (i = insgesamt, w = weiblich)	Erwerbstätige insgesamt	Darunter mit Angabe eines allgemeinen Schulabschlusses					
			zusammen	davon				
				Haupt-(Volks-)schulabschluß	Abschluß der polytechnischen Oberschule in der ehemaligen DDR	Realschul- oder gleichw. Abschluß	Fachhoch-/Hochschulreife	
15	Kunststoffberufe	i w	6 /	6 /	/	/	/	/
152	Kunststoff-Formgeber/-innen	i w	/	/	-	/	/	/
16	Papierherstellungs-, Papierverarbeitungsberufe	i w	/	/	/	/	/	/
161	Papiermacher/-innen	i w	/	/	-	/	-	/
17	Druck- und Druckweiterverarbeitungsberufe	i w	16 6	16 6	/	11 /	/	/
174	Drucker/-innen (Hoch-, Flach-, Tiefdruck)	i w	7 /	7 /	/	/	/	/
18	Berufe in der Holzbearbeitung, Holz- und Flechtwarenherstellung	i w	8 /	8 /	/	/	-	/
181	Holzbearbeitungsmechaniker/-innen	i w	5 /	/	/	/	-	/
19	Berufe in der Hütten- und Halbzeugindustrie	i w	/	/	-	/	/	-
191	Verfahrensmechaniker/-innen (Metallerzeugung)	i w	/	/	-	/	-	-
20	Gießereiberufe	i w	9 /	9 /	/	6 -	-	/
21	Berufe in der spanlosen Metallverformung	i w	/	/	/	/	-	-
212	Drahtverformer/-innen, Drahtverarbeiter/-innen	i w	/	/	-	/	-	-
22	Berufe in der spanenden Metallverformung	i w	27 /	27 /	/	20 /	-	/
221	Dreher/-innen	i w	14 /	14 /	/	10 /	-	/
225	Metallschleifer/-innen	i w	/	/	/	/	-	/
23	Berufe in der Metalloberflächenveredlung und Metallvergütung	i w	/	/	/	/	-	/
234	Galvaniseure/Galvaniseurinnen, Metallfärber/-innen	i w	/	/	/	-	-	-
24	Metallverbindungsberufe	i w	25 /	25 /	-	19 /	/	/
241	Schweißer/-innen, Brennschneider/-innen	i w	25 /	24 /	-	18 /	/	/
25	Metall- und Anlagenbauberufe	i w	122 /	118 /	23 -	84 /	7 /	/
254	Konstruktionsmechaniker/-innen (Ausrüstungstechnik) und zugehörige Metallbauer/-innen	i w	97 /	94 /	20 -	66 /	6 /	/
256	Metallbauer/-innen (Metallgestaltung) und Schmiede/Schmiedinnen (Handwerk)	i w	5 /	/	-	/	/	/

1) Klassifizierung der Berufe, Ausgabe 1992 (siehe Anhang).

6.1 Erwerbstätige im April 1998 nach Berufsgruppen, ausgewählten Berufsordnungen und allgemeinem Schulabschluß

1 000

Nr. der Systematik 1)	Berufsgruppe Berufsordnung (i = insgesamt, w = weiblich)	Erwerbstätige insgesamt	Darunter mit Angabe eines allgemeinen Schulabschlusses					
			zusammen	davon				
				Haupt-(Volks-)schulabschluß	Abschluß der polytechnischen Oberschule in der ehemaligen DDR	Realschul- oder gleichw. Abschluß	Fachhoch-/Hochschulreife	
26	Blechkonstruktions- und Installationsberufe	i w	147 6	144 6	19 /	102 /	17 /	7 /
264	Anlagenmechaniker/-innen (Versorgungstechnik)	i w	/	/	/	/	/	/
268	Zentralheizungs-, Lüftungsbauer und -bauerinnen	i w	51 /	50 /	5 -	36 -	6 /	/
269	Installations- und Montageberufe, a.n.g.	i w	49 5	48 /	8 /	34 /	/	/
27	Maschinenbau- und -wartungsberufe	i w	59 /	58 /	10 /	40 /	6 /	/
270	Industriemechaniker/-innen o.n.F., Mechaniker/-innen o.n.A.	i w	18 /	17 /	/	10 /	/	/
273	Industriemechaniker/-innen (Maschinen- und Systemtechnik), Maschinenbau-mechaniker/-innen	i w	17 /	16 /	/	12 /	/	/
28	Fahr-, Flugzeugbau- und -wartungsberufe	i w	92 /	91 /	10 /	62 /	16 /	/
281	Kraftfahrzeug-, Zweirad-mechaniker/-innen	i w	74 /	73 /	8 /	47 /	14 /	/
29	Werkzeug- und Formenbeuberufe	i w	14 /	14 /	/	10 /	/	/
290	Werkzeugmechaniker/-innen, Werkzeugmacher/-innen o.n.F.	i w	13 /	13 /	/	9 /	/	/
30	Feinwerktechnische und verwandte Berufe	i w	30 18	30 17	/	18 12	/	5 /
300	Industriemechaniker/-innen (Geräte- und Feinwerktechnik), Feinmechaniker/-innen	i w	/	/	/	/	/	/
31	Elektroberufe	i w	183 11	180 10	18 /	130 8	22 /	10 /
316	Elektromechaniker/-innen, Industrieelektroniker/-innen	i w	23 /	23 /	/	17 /	/	/
32	Montierer/-innen und Metallberufe, a.n.g.	i w	17 8	16 8	/	11 6	/	/
323	Metallarbeiter/-innen o.n.A.	i w	6 /	6 /	/	/	/	/
33	Spinnberufe	i w	/	/	/	/	-	-
34	Berufe i.d. Textilherstellung	i w	6 /	6 /	/	/	/	/
35	Berufe i.d. Textilverarbeitung	i w	24 22	23 22	5 /	15 15	/	/
351	Oberbekleidungsschneider/-innen	i w	7 6	6 6	/	/	/	/
358	Textilnäher/-innen, a.n.g.	i w	9 9	9 9	/	6 6	/	/
36	Textilveredler/-innen	i w	/	/	/	/	/	/

1) Klassifizierung der Berufe, Ausgabe 1992 (siehe Anhang).

6.1 Erwerbstätige im April 1998 nach Berufsgruppen, ausgewählten Berufsordnungen und allgemeinem Schulabschluß

1 000

Nr. der Systematik 1)	Berufsgruppe Berufsordnung (i = insgesamt, w = weiblich)	Erwerbstätige insgesamt	Darunter mit Angabe eines allgemeinen Schulabschlusses				
			zusammen	davon			
				Haupt-(Volks-)schulabschluß	Abschluß der polytechnischen Oberschule in der ehemaligen DDR	Realschul- oder gleichw. Abschluß	Fachhoch-/Hochschulreife
37	Berufe in der Lederherstellung, Leder- und Fellverarbeitung	6 /	6 /	/	/	/	/
372	Schuhmacher/-innen (Handwerk)	/	/	/	/	-	-
39	Berufe in der Back-, Konditor-, Süßwarenherstellung	31 11	31 11	8 /	19 7	/	/
391	Bäcker/-innen	23 6	23 6	7 /	12 /	/	/
40	Fleischer/-innen	24 /	24 /	7 /	14 /	/	-
41	Köche/Köchinnen	99 67	96 65	22 18	60 41	10 /	/
42	Berufe in der Getränke-, Genußmittelherstellung	/	/	/	/	-	/
421	Brauer/-innen und Mälzer/-innen	/	/	-	/	-	/
43	Übrige Ernährungsberufe	/	/	/	/	-	/
44	Hochbauberufe	204 /	199 /	48 /	131 /	16 /	/
441	Maurer/-innen, Feuerungs- und Schornsteinbauer/-innen	145 /	142 /	36 /	90 /	13 /	/
46	Tiefbauberufe	74 /	72 /	15 /	51 /	/	/
461	Straßenbauer/-innen	26 /	25 /	7 /	16 /	-	-
47	Bauhilfsarbeiter/-innen	39 /	37 /	12 /	21 /	/	-
48	Ausbauberufe	152 /	150 /	27 /	100 /	18 /	/
487	Zimmerer	35 /	34 /	5 /	24 /	/	-
488	Dachdecker/-innen	36 /	36 /	7 /	22 /	6 /	/
49	Raumausstatter/-innen, Polsterer/Polsterinnen	12 /	12 /	/	9 /	/	/
50	Berufe in der Holz- und Kunststoffverarbeitung	89 5	87 5	18 /	56 /	9 /	/
501	Tischler/-innen	76 /	75 /	15 /	48 /	9 /	/
51	Maler/-innen, Lackierer/-innen und verwandte Berufe	85 8	84 8	22 /	50 /	10 /	/
511	Maler/-innen und Lackierer/-innen (Ausbau)	62 /	61 /	15 /	37 /	8 /	/
52	Warenprüfer/-innen, Versandfertigmacher/-innen	40 22	38 22	8 /	24 14	/	/
53	Hilfsarbeiter/-innen ohne nähere Tätigkeitsangabe	63 30	54 28	16 7	34 19	/	/
54	Maschinen-, Anlagenführer und -führerinnen, a.n.g.	80 8	78 7	16 /	59 6	/	-

1) Klassifizierung der Berufe, Ausgabe 1992 (siehe Anhang).

6.1 Erwerbstätige im April 1998 nach Berufsgruppen, ausgewählten Berufsordnungen und allgemeinem Schulabschluß

1 000

Nr. der Systematik 1)	Berufsgruppe Berufsordnung (i = insgesamt, w = weiblich)	Erwerbstätige insgesamt	Darunter mit Angabe eines allgemeinen Schulabschlusses					
			zusammen	davon				
				Haupt-(Volks-)schulabschluß	Abschluß der polytechnischen Oberschule in der ehemaligen DDR	Realschul- oder gleichw. Abschluß	Fachhoch-/Hochschulreife	
55	Maschineneinrichter/-innen, a.n.g.	i w	8 /	8 /	/ /	6 /	/ /	/ -
60	Ingenieure/Ingenieurinnen, a.n.g.	i w	185 36	180 36	7 /	40 10	7 /	126 23
603	Bauingenieure/Bauingenieurinnen	i w	47 11	46 11	/ -	11 /	/ /	32 7
609	Architekten/Architektinnen Raumplaner/-innen, a.n.g.	i w	13 /	13 /	/ -	/ /	/ -	9 /
61	Chemiker/-innen, Physiker/-innen, Mathematiker/-innen	i w	13 /	12 /	/ -	/ /	/ -	11 /
62	Techniker/-innen, a.n.g.	i w	99 23	97 23	8 /	52 12	5 /	32 8
63	Technische Sonderfachkräfte	i w	17 12	16 12	/ /	11 7	/ /	/ /
633	Chemielaboranten/Chemielaborantinnen	i w	9 8	9 7	/ /	6 /	/ /	/ /
64	Technische Zeichner/-innen und verwandte Berufe	i w	21 19	21 18	/ /	14 13	/ /	/ /
641	Technische Zeichner/-innen	i w	8 7	8 7	/ /	6 5	/ /	/ /
65	Industrie-, Werk-, Ausbildungsmeister und -meisterinnen	i w	34 6	33 6	/ /	21 /	/ /	7 /
651	Industrie-, Werkmeister und -meisterinnen	i w	19 /	19 /	/ /	13 /	/ -	/ /
66	Verkaufspersonal	i w	337 274	328 267	52 45	234 195	22 18	20 10
660	Verkäufer/-innen o.n.A.	i w	176 143	172 139	27 23	122 102	12 9	9 /
661	Nahrungs-, Genussmittelverkäufer/-innen	i w	90 84	87 82	15 14	62 60	7 6	/ /
662	Sonstige Fachverkäufer/-innen	i w	68 47	66 46	10 8	46 33	/ /	8 /
67	Groß- und Einzelhandelskaufleute, Ein- und Verkaufsfachleute	i w	145 79	141 77	16 9	73 43	19 11	33 14
672	Einzelhandelskaufleute ohne Fachbereichsangabe, ambulante Händler/-innen	i w	39 24	39 23	/ /	17 11	10 7	7 /
68	Warenkaufleute, a.n.g., Vertreter/-innen	i w	73 23	72 22	6 /	40 13	/ /	23 5
687	Handelsvertreter/-innen, Vertriebsbeauftragte	i w	23 /	22 /	/ /	12 /	/ /	8 /
689	Andere Vertreter/-innen, Handlungreisende	i w	36 9	35 9	/ /	19 /	/ /	12 /
69	Bank-, Bausparkassen-, Versicherungsfachleute	i w	109 65	107 63	7 /	51 35	7 /	42 19
691	Bankfachleute	i w	66 45	65 44	/ /	30 24	/ /	26 14
695	Versicherungsfachleute (nicht gesetzliche Sozialversicherung)	i w	41 18	41 18	/ /	20 10	/ /	15 5

1) Klassifizierung der Berufe, Ausgabe 1992 (siehe Anhang).

6.1 Erwerbstätige im April 1998 nach Berufsgruppen, ausgewählten Berufsordnungen und allgemeinem Schulabschluß

1 000

Nr. der Systematik 1)	Berufsgruppe Berufsordnung (i = insgesamt, w = weiblich)	Erwerbstätige insgesamt	Darunter mit Angabe eines allgemeinen Schulabschlusses					
			zusammen	davon				
				Haupt-(Volks-)schulabschluß	Abschluß der polytechnischen Oberschule in der ehemaligen DDR	Realschul- oder gleichw. Abschluß	Fachhoch-/Hochschulreife	
70	Andere Dienstleistungskaufleute und zugehörige Berufe	i w	68 36	66 35	/ /	37 20	/ /	22 10
71	Berufe des Landverkehrs	i w	288 18	278 17	61 /	197 12	9 /	11 /
712	Eisenbahnbetriebspersonal	i w	28 9	27 9	/ /	19 6	/ /	/ /
714	Berufskraftfahrer/-innen, Kutscher/-innen	i w	224 5	216 /	51 /	152 /	6 /	7 /
72	Berufe des Wasser- und Luftverkehrs	i w	6 /	6 /	/ /	/ /	/ -	/ -
73	Berufe des Nachrichtenverkehrs	i w	37 31	36 30	7 6	26 21	/ /	/ /
732	Dienstleistungsfachkräfte im Postbetrieb	i w	28 23	27 22	/ /	20 17	/ /	/ /
74	Lagerverwalter/-innen, Lager-, Transportarbeiter/-innen	i w	105 24	97 21	27 6	60 13	/ /	6 /
75	Berufe in der Unternehmensleitung, -beratung und -prüfung	i w	248 77	243 76	17 /	100 35	11 /	115 32
750	Unternehmer/-innen, Geschäftsführer/-innen, a.n.g.	i w	136 29	133 29	12 /	59 14	5 /	56 11
751	Geschäftsbereichsleiter/-innen, Direktionsassistenten/Direktionsassistentinnen, a.n.g.	i w	62 18	61 18	/ /	23 9	/ /	32 7
753	Wirtschaftsprüfer/-innen, Steuerberater/-innen und verwandte Berufe	i w	9 5	9 5	/ /	/ /	/ /	5 /
76	Abgeordnete, administrativ entscheidende Berufstätige	i w	79 44	78 44	5 /	26 18	/ /	43 21
77	Rechnungskaufleute, Informatiker/-innen	i w	149 107	146 104	15 13	72 61	9 6	51 24
772	Buchhalter/-innen	i w	69 63	68 62	9 9	37 36	/ /	17 14
78	Büroberufe, Kaufmännische Angestellte, a.n.g.	i w	676 568	658 553	67 57	387 344	64 52	140 100
787	Verwaltungsfachleute (mittlerer Dienst), a.n.g.	i w	90 70	88 68	7 5	48 40	9 6	24 17
788	Büro- und kaufmännische Sachbearbeiter/-innen, a.n.g.	i w	211 181	206 177	24 21	121 109	12 10	49 37
79	Dienst-, Wachberufe	i w	106 15	102 15	35 /	55 8	/ /	9 /
80	Sicherheitsberufe, anderweitig nicht genannt	i w	164 11	161 10	12 /	80 5	27 /	41 /
801	Soldaten, Grenzschutz-, Polizeibedienstete	i w	146 9	141 9	10 /	67 /	26 /	39 /
81	Berufe im Rechts- und Vollstreckungswesen	i w	32 13	32 13	/ /	7 /	/ /	24 10
813	Rechtsvertreter/-innen, Rechtsberater/-innen	i w	15 5	15 5	/ /	/ /	- -	15 /

1) Klassifizierung der Berufe, Ausgabe 1992 (siehe Anhang).

6.1 Erwerbstätige im April 1998 nach Berufsgruppen, ausgewählten Berufsordnungen und allgemeinem Schulabschluß

1 000

Nr. der Systematik 1)	Berufsgruppe Berufsordnung (i = insgesamt, w = weiblich)	Erwerbstätige insgesamt	Darunter mit Angabe eines allgemeinen Schulabschlusses				
			zusammen	davon			
				Haupt-(Volks-)schulabschluß	Abschluß der polytechnischen Oberschule in der ehemaligen DDR	Realschul- oder gleichw. Abschluß	Fachhoch-/Hochschulreife
82	Publizistische, Übersetzungs-, Bibliotheks- und verwandte Berufe	i 35 w 24	34 23	/ /	10 8	/ /	20 12
821	Publizisten/Publizistinnen	i 15 w 7	15 7	/ /	/ /	/ /	12 5
83	Künstlerische und zugeordnete Berufe	i 51 w 20	50 20	/ /	18 8	/ /	26 8
84	Ärzte/Ärztinnen, Apotheker/-innen	i 69 w 37	67 36	- -	/ /	/ /	64 33
841	Ärzte/Ärztinnen	i 47 w 23	45 23	- -	/ /	/ -	44 22
85	Übrige Gesundheitsdienstberufe	i 309 w 280	302 274	21 20	191 177	39 36	51 42
853	Krankenschwestern/-pfleger, Hebammen/Entbindungspfleger	i 159 w 146	155 142	10 9	105 98	17 15	24 19
856	Arzt-, Zahnarzt-, Tierarztthelfer/-innen	i 74 w 72	72 71	6 6	43 42	14 13	10 10
86	Soziale Berufe	i 238 w 206	231 201	23 20	147 134	15 13	46 33
861	Sozialarbeiter/-innen, Sozialpädagogen/Sozialpädagoginnen	i 47 w 35	45 34	/ /	19 16	/ /	19 13
863	Erzieher/-innen	i 114 w 109	111 107	9 9	81 79	7 6	14 13
864	Altenpfleger/-innen	i 38 w 33	36 32	/ /	26 23	/ /	/ /
87	Lehrer/-innen	i 234 w 154	229 152	6 /	53 40	8 7	162 102
870	Lehrer/-innen ohne nähere Angabe	i 84 w 63	83 62	/ /	21 17	/ /	57 41
871	Hochschullehrer/-innen und verwandte Berufe	i 19 w 6	18 6	/ /	/ /	/ -	17 /
872	Gymnasiallehrer/-innen	i 23 w 15	23 15	- -	/ /	- -	22 14
873	Grund-, Haupt-, Real-, Sonderschullehrer/-innen	i 62 w 51	61 50	/ /	18 17	/ /	37 29
88	Geistes- und naturwissenschaftliche Berufe, a.n.g.	i 37 w 17	36 16	/ /	/ /	/ /	30 14
881	Wirtschaftswissenschaftler/-innen, a.n.g.	i 9 w /	9 /	/ /	/ /	/ /	6 /
89	Berufe in der Seelsorge	i 7 w /	7 /	/ /	/ /	/ -	5 /
90	Berufe in der Körperpflege	i 60 w 57	59 56	11 10	37 36	10 9	/ /
901	Friseur/Friseurinnen	i 48 w 46	47 45	10 9	28 27	8 8	/ /
91	Hotel- und Gaststättenberufe	i 109 w 75	105 71	16 11	58 39	16 13	15 9
911	Hoteliere, Gastwirte/Gastwirtinnen, Hotel-, Gaststätten-geschäftsführer/-innen	i 34 w 16	32 15	6 /	20 9	/ /	/ /
912	Restaurantfachleute, Stewards/Stewardessen	i 47 w 36	45 34	5 /	27 21	7 /	6 /

1) Klassifizierung der Berufe, Ausgabe 1992 (siehe Anhang).

6.1 Erwerbstätige im April 1998 nach Berufsgruppen, ausgewählten Berufsordnungen und allgemeinem Schulabschluß

1 000

Nr. der Systematik 1)	Berufsgruppe Berufsordnung (i = insgesamt, w = weiblich)	Erwerbstätige insgesamt	Darunter mit Angabe eines allgemeinen Schulabschlusses					
			zusammen	davon				
				Haupt-(Volks-)schulabschluß	Abschluß der polytechnischen Oberschule in der ehemaligen DDR	Realschul- oder gleichw. Abschluß	Fachhoch-/Hochschulreife	
92	Haus- und ernährungswirtschaftliche Berufe	i	29	28	9	14	/	/
		w	26	26	8	13	/	/
93	Reinigungs- und Entsorgungsberufe	i	152	144	48	87	/	/
		w	118	113	39	69	/	/
934	Gebäudereiniger/-innen, Raumpfleger/-innen	i	101	95	32	59	/	/
		w	84	80	28	50	/	/
97	Mith. Familienangehörige außerhalb der Landwirtschaft, a.n.g.	i	/	/	/	/	/	/
		w	/	/	/	/	/	/
98	Arbeitskräfte mit (noch) nicht bestimmtem Beruf	i	50	47	6	13	20	8
		w	25	23	/	7	9	/
99	Arbeitskräfte ohne nähere Tätigkeitsangabe	i	98	89	17	44	6	21
		w	35	31	7	16	/	7
	Insgesamt	i	6 544	6 356	930	3 604	510	1 311
		w	2 935	2 851	371	1 658	236	585

1) Klassifizierung der Berufe, Ausgabe 1992 (siehe Anhang).

6.2 Erwerbstätige im April 1998 nach Berufsgruppen, ausgewählten Berufsordnungen und berufsbildendem bzw. Hochschulabschluß

1 000

Nr. der Systematik 1)	Berufsgruppe Berufsordnung (i = insgesamt, w = weiblich)	Erwerbstätige insgesamt	Darunter mit Angabe eines berufsbildenden bzw. Hochschulabschlusses						
			zusammen	berufsbildender Abschluß			Hochschulabschluß		
				Lehr-, Anlernausbildung 2)	Fachschulabschluß (einschl. Meister-/Techniker-ausbildung)	Fachschulabschluß in der ehemaligen DDR	Fachhochschulabschluß 3)	Universitätsabschluß (einschl. Lehrerausbildung)	
01	Landwirtschaftliche Berufe	i 45 w 12	42 10	32 8	/	/	/	/	
011	Landwirte/Landwirtinnen, Pflanzenschützer/-innen	i 32 w 8	30 7	22 /	/	/	/	/	
013	Landerbeitskräfte	i 12 w /	11 /	10 /	/	/	-	-	
014	Mithelfende Familienangehörige in der Landwirtschaft, a.n.g.	i / w /	/	/	-	/	-	-	
02	Tierwirtschaftliche Berufe	i 31 w 14	28 12	23 11	/	/	/	/	
023	Tier-, Pferde-, Fischwirte und -wirtinnen	i 20 w 8	19 7	15 6	/	/	-	/	
024	Tierpfleger/-innen und verwandte Berufe, a.n.g.	i 11 w 6	9 /	8 /	/	/	/	/	
03	Verwaltungs-, Beratungs- und technische Fachkräfte in der Land- und Tierwirtschaft	i / w /	/	/	/	/	/	/	
031	Verwalter/-innen in der Land- und Tierwirtschaft	i / w /	/	/	-	/	-	/	
032	Land-, Tierwirtschaftsberater/-innen, Agraringenieure/Agraringenieurinnen, Agrartechniker/-innen	i / w /	/	/	/	/	/	/	
05	Gartenbauberufe	i 94 w 54	79 45	66 39	5 /	/	/	/	
051	Gärtner/-innen, Gartenarbeiter/-innen	i 72 w 35	59 29	52 26	/	/	/	/	
052	Ingenieure/Ingenieurinnen, Techniker/-innen in Gartenbau und Landespflege	i / w /	/	/	/	/	/	/	
06	Forst-, Jagdberufe	i 26 w 7	24 6	19 5	/	/	/	/	
062	Forstwirte/Forstwirtinnen (Waldarbeiter/-innen)	i 13 w /	12 /	12 /	/	/	-	-	
07	Bergleute	i 11 w /	10 /	9 /	-	-	-	-	
08	Mineralgewinner/-innen, Mineralaufbereiter/-innen	i / w /	/	/	/	-	-	-	
10	Steinbearbeiter/-innen	i 7 w /	6 /	/	/	/	-	-	
11	Baustoffhersteller/-innen	i / w /	/	/	/	-	-	-	
12	Keramiker/-innen	i / w /	/	/	/	-	/	-	
13	Berufe in der Glasherstellung und -bearbeitung	i 5 w /	/	/	/	-	-	/	
131	Glaserhersteller/-innen	i / w /	/	/	/	-	-	-	
14	Chemieberufe	i 18 w /	15 /	14 /	/	/	-	-	
141	Chemiebetriebswerker/-innen	i 14 w /	12 /	11 /	/	/	-	-	

1) Klassifizierung der Berufe, Ausgabe 1992 (siehe Anhang).
2) Einschl. gleichwertiger Berufsfachschulabschluß.
3) Einschl. Ingenieur- und Verwaltungsfachhochschulabschluß.

6.2 Erwerbstätige im April 1998 nach Berufsgruppen, ausgewählten Berufsordnungen und berufsbildendem bzw. Hochschulabschluß

1 000

Nr. der Systematik 1)	Berufsgruppe Berufsordnung (i = insgesamt, w = weiblich)	Erwerbstätige insgesamt	Darunter mit Angabe eines berufsbildenden bzw. Hochschulabschlusses						
			zusammen	berufsbildender Abschluß			Hochschulabschluß		
				Lehr-, Anlernausbildung 2)	Fachschulabschluß (einschl. Meister-/Techniker-ausbildung)	Fachschulabschluß in der ehemaligen DDR	Fachhochschulabschluß 3)	Universitätsabschluß (einschl. Lehrerausbildung)	
15	Kunststoffberufe	i w	6 /	6 /	5 /	/	/	-	-
152	Kunststoff-Formgeber/-innen	i w	/	/	/	-	/	-	-
16	Papierherstellungs-, Papierverarbeitungsberufe	i w	/	/	/	/	-	-	/
161	Papiermacher/-innen	i w	/	/	/	/	-	-	/
17	Druck- und Druckweiterverarbeitungsberufe	i w	16 6	14 6	11 /	/	/	-	/
174	Drucker/-innen (Hoch-, Flach-, Tiefdruck)	i w	7 /	6 /	/	/	/	-	/
18	Berufe in der Holzbearbeitung, Holz- und Flechtwarenherstellung	i w	8 /	7 /	6 /	/	/	/	/
181	Holzbearbeitungsmechaniker/-innen	i w	5 /	/	/	/	/	/	-
19	Berufe in der Hütten- und Halbzeugindustrie	i w	/	/	/	/	-	-	-
191	Verfahrensmechaniker/-innen (Metallerzeugung)	i w	/	/	/	/	-	-	-
20	Gießereiberufe	i w	9 /	8 /	8 /	/	/	-	-
21	Berufe in der spanlosen Metallverformung	i w	/	/	/	-	-	-	-
212	Drahtverformer/-innen, Drehtverarbeiter/-innen	i w	/	/	/	-	-	-	-
22	Berufe in der spanenden Metallverformung	i w	27 /	25 /	24 /	/	/	/	/
221	Dreher/-innen	i w	14 /	13 /	12 /	/	/	/	/
225	Metallschleifer/-innen	i w	/	/	/	-	-	/	-
23	Berufe in der Metalloberflächenveredlung und Metallvergütung	i w	/	/	/	-	-	-	/
234	Galvaniseure/Galvaniseurinnen, Metallfärber/-innen	i w	/	/	/	-	-	-	-
24	Metallverbindungsberufe	i w	25 /	24 /	23 /	/	/	-	/
241	Schweißer/-innen, Brennschneider/-innen	i w	25 /	24 /	23 /	/	/	-	/
25	Metall- und Anlagenbauberufe	i w	122 /	110 /	96 /	10	/	/	/
254	Konstruktionsmechaniker/-innen (Ausrüstungstechnik) und zugehörige Metallbauer/-innen	i w	97 /	88 /	78 /	7	/	/	/
256	Metallbauer/-innen (Metallgestaltung) und Schmiede/Schmiedinnen (Handwerk)	i w	5 /	/	/	/	/	/	-

1) Klassifizierung der Berufe, Ausgabe 1992 (siehe Anhang).
 2) Einschl. gleichwertiger Berufsfachschulabschluß.
 3) Einschl. Ingenieur- und Verwaltungsfachhochschulabschluß.

G.2 Erwerbstätige im April 1998 nach Berufsgruppen, ausgewählten Berufsordnungen und berufsbildendem bzw. Hochschulabschluss

1 000

Nr. der Systematik 1)	Berufsgruppe Berufsordnung (i = insgesamt, w = weiblich)	Erwerbstätige insgesamt	Darunter mit Angabe eines berufsbildenden bzw. Hochschulabschlusses						
			zusammen	berufsbildender Abschluß			Hochschulabschluß		
				Lehr-, Anlernausbildung 2)	Fachschulabschluß (einschl. Meister-/Techniker-ausbildung)	Fachschulabschluß in der ehemaligen DDR	Fachhochschulabschluß 3)	Universitätsabschluß (einschl. Lehrerausbildung)	
26	Blechkonstruktions- und Installationsberufe	i w	147 6	127 /	108 /	14 /	/ /	/ /	/ -
264	Anlagenmechaniker/-innen (Versorgungstechnik)	i w	/	/	/	/	/	-	-
268	Zentralheizungs-, Lüftungsbauer und -bauerinnen	i w	51 /	43 -	36 -	/	/	/	/
269	Installations- und Montageberufe, a.n.g.	i w	49 5	44 /	37 /	/	/	/	/
27	Maschinenbau- und -wertungsberufe	i w	59 /	50 /	45 /	/	/	/	/
270	Industriemechaniker/-innen o.n.F., Mechaniker/-innen o.n.A.	i w	18 /	12 /	11 /	/	/	/	/
273	Industriemechaniker/-innen (Maschinen- und Systemtechnik), Maschinenbau-mechaniker/-innen	i w	17 /	15 /	12 /	/	/	/	/
28	Fahr-, Flugzeugbau- und -wertungsberufe	i w	92 /	73 /	57 /	14 -	/	/	/
281	Kraftfahrzeug-, Zweiradmechaniker/-innen	i w	74 /	57 /	44 /	11 -	/	/	/
29	Werkzeug- und Formenbauberufe	i w	14 /	13 /	12 /	/	/	/	-
290	Werkzeugmechaniker/-innen, Werkzeugmacher/-innen o.n.F.	i w	13 /	12 /	11 /	/	/	-	-
30	Feinwerktechnische und verwandte Berufe	i w	30 18	25 15	13 8	5 /	5 /	/	/
300	Industriemechaniker/-innen (Geräte- und Feinwerktechnik), Feinmechaniker/-innen	i w	/	/	/	/	/	-	/
31	Elektroberufe	i w	183 11	158 9	129 8	21 /	/	/	/
316	Elektromechaniker/-innen, Industrieelektroniker/-innen	i w	23 /	20 /	12 /	5 -	/	/	/
32	Montierer/-innen und Metallberufe, a.n.g.	i w	17 8	14 8	14 7	/	-	-	/
323	Metallarbeiter/-innen o.n.A.	i w	6 /	/	/	/	-	-	-
33	Spinnberufe	i w	/	/	/	/	/	-	-
34	Berufe i.d. Textilherstellung	i w	6 /	/	/	-	/	-	/
35	Berufe i.d. Textilverarbeitung	i w	24 22	21 20	17 16	/	/	/	/
351	Oberbekleidungsschneider/-innen	i w	7 6	6 6	/	/	/	/	/
358	Textilnäher/-innen, a.n.g.	i w	9 9	8 8	7 7	/	/	/	/
36	Textilveredler/-innen	i w	/	/	/	-	-	-	/

1) Klassifizierung der Berufe, Ausgabe 1992 (siehe Anhang).

2) Einschl. gleichwertiger Berufsfachschulabschluß.

3) Einschl. Ingenieur- und Verwaltungsfachhochschulabschluß.

6.2 Erwerbstätige im April 1998 nach Berufsgruppen, ausgewählten Berufsordnungen und berufsbildendem bzw. Hochschulabschluß

1 000

Nr. der Systematik 1)	Berufsgruppe Berufsordnung (i = insgesamt, w = weiblich)	Erwerbstätige insgesamt	Darunter mit Angabe eines berufsbildenden bzw. Hochschulabschlusses					
			zusammen	berufsbildender Abschluß			Hochschulabschluß	
				Lehr-, Anlernausbildung 2)	Fachschulabschluß (einschl. Meister-/Techniker-ausbildung)	Fachschulabschluß in der ehemaligen DDR	Fachhochschulabschluß 3)	Universitätsabschluß (einschl. Lehrerausbildung)
37	Berufe in der Lederherstellung, Leder- und Fellverarbeitung	6	5	/	/	-	-	/
		/	/	/	/	-	-	/
372	Schuhmacher/-innen (Handwerk)	/	/	/	/	-	-	-
		/	/	/	/	-	-	-
39	Berufe in der Back-, Konditor-, Süßwarenherstellung	31	26	18	7	/	-	-
		11	9	8	/	/	-	-
391	Bäcker/-innen	23	18	12	6	/	-	-
		6	/	/	/	/	-	-
40	Fleischer/-innen	24	20	17	/	/	-	/
		/	/	/	/	/	-	/
41	Köche/Köchinnen	99	76	70	/	/	/	/
		67	53	51	/	/	/	/
42	Berufe in der Getränke-, Genußmittelherstellung	/	/	/	-	-	-	/
		/	/	/	-	-	-	/
421	Brauer/-innen und Mälzer/-innen	/	/	/	-	-	-	/
		/	/	/	-	-	-	/
43	Übrige Ernährungsberufe	/	/	/	/	-	-	/
		/	/	/	/	-	-	/
44	Hochbauberufe	204	170	154	12	/	/	/
		/	/	/	/	/	-	/
441	Maurer/-innen, Feuerungs- und Schornsteinbauer/-innen	145	119	107	9	/	/	/
		/	/	/	-	/	-	/
46	Tiefbauberufe	74	66	60	/	/	/	/
		/	/	/	-	-	/	/
461	Straßenbauer/-innen	26	21	20	/	-	/	-
		/	/	/	-	-	/	-
47	Bauhilfsarbeiter/-innen	39	32	29	/	/	/	/
		/	/	/	-	/	-	/
48	Ausbeuberufe	152	127	113	11	/	/	/
		/	/	/	/	/	-	-
487	Zimmerer	35	28	26	/	/	/	-
		/	-	-	-	-	-	-
488	Dachdecker/-innen	36	28	24	/	/	/	-
		/	/	-	/	-	-	-
49	Raumausstatter/-innen, Polsterer/Polsterinnen	12	10	8	/	/	-	/
		/	/	/	/	/	-	/
50	Berufe in der Holz- und Kunststoffverarbeitung	89	72	59	10	/	/	/
		5	/	/	/	/	/	/
501	Tischler/-innen	76	62	50	9	/	/	/
		/	/	/	/	/	/	/
51	Maler/-innen, Lackierer/-innen und verwandte Berufe	85	64	57	5	/	/	/
		8	6	5	/	-	/	/
511	Maler/-innen und Lackierer/-innen (Ausbau)	62	47	41	/	/	/	/
		/	/	/	-	-	/	/
52	Warenprüfer/-innen, Versandfertigmacher/-innen	40	34	30	/	/	/	/
		22	19	18	/	/	/	/
53	Hilfsarbeiter/-innen ohne nähere Tätigkeitsangabe	63	47	44	/	/	/	/
		30	23	23	/	/	-	/
54	Maschinen-, Anlagenführer und -führerinnen, a.n.g.	80	76	68	6	/	/	/
		8	7	6	/	/	/	-

1) Klassifizierung der Berufe, Ausgabe 1992 (siehe Anhang).
 2) Einschl. gleichwertiger Berufsfachschulabschluß.
 3) Einschl. Ingenieur- und Verwaltungsfachhochschulabschluß.

6.2 Erwerbstätige im April 1998 nach Berufsgruppen, ausgewählten Berufsordnungen und berufsbildendem bzw. Hochschulabschluß

1 000

Nr. der Systematik 1)	Berufsgruppe Berufsordnung (i = insgesamt, w = weiblich)	Erwerbstätige insgesamt	Darunter mit Angabe eines berufsbildenden bzw. Hochschulabschlusses						
			zusammen	berufsbildender Abschluß			Hochschulabschluß		
				Lehr-, Anlernausbildung 2)	Fachschulabschluß (einschl. Meister-/Techniker-ausbildung)	Fachschulabschluß in der ehemaligen DDR	Fachhochschulabschluß 3)	Universitätsabschluß (einschl. Lehrerausbildung)	
55	Maschineneinrichter/-innen, a.n.g.	i w	8 /	8 /	7 /	/	/	/	-
60	Ingenieure/Ingenieurinnen, a.n.g.	i w	185 36	180 35	8 /	8 /	24 8	60 14	81 10
603	Bauingenieure/Bauingenieurinnen	i w	47 11	46 11	/	/	7 /	15 /	20 /
608	Architekten/Architektinnen Raumplaner/-innen, a.n.g.	i w	13 /	13 /	/	/	/	/	7 /
61	Chemiker/-innen, Physiker/-innen, Mathematiker/-innen	i w	13 /	12 /	/	/	/	/	10 /
62	Techniker/-innen, a.n.g.	i w	99 23	95 22	45 11	12 /	9 /	14 /	14 /
63	Technische Sonderfachkräfte	i w	17 12	16 11	11 7	/	/	/	/
633	Chemielaboranten/Chemielaborantinnen	i w	9 8	9 7	6 /	/	/	/	/
64	Technische Zeichner/-innen und verwandte Berufe	i w	21 19	18 16	15 13	/	/	/	/
641	Technische Zeichner/-innen	i w	8 7	7 6	5 5	/	/	/	/
65	Industrie-, Werk-, Ausbildungsmeister und -meisterinnen	i w	34 6	33 6	10 /	15 /	/	/	/
651	Industrie-, Werkmeister und -meisterinnen	i w	19 /	19 /	7 /	10 /	/	/	/
66	Verkaufspersonal	i w	337 274	299 243	263 222	11 6	14 11	/	6 /
660	Verkäufer/-innen o.n.A.	i w	176 143	157 128	140 117	6 /	7 6	/	/
661	Nahrungs-, Genußmittelverkäufer/-innen	i w	90 84	76 72	71 67	/	/	/	/
662	Sonstige Fachverkäufer/-innen	i w	68 47	62 43	50 37	/	/	/	/
67	Groß- und Einzelhandelskaufleute, Ein- und Verkaufsfachleute	i w	145 79	119 64	75 45	12 /	15 8	7 /	10 /
672	Einzelhandelskaufleute ohne Fachbereichsangabe, ambulante Händler/-innen	i w	39 24	26 15	20 13	/	/	/	/
68	Warenkaufleute, a.n.g., Vertreter/-innen	i w	73 23	69 21	35 13	7 /	7 /	6 /	14 /
687	Handelsvertreter/-innen, Vertriebsbeauftragte	i w	23 /	22 /	9 /	/	/	/	5 /
689	Andere Vertreter/-innen, Handlungsreisende	i w	36 9	35 9	17 /	/	/	/	7 /
69	Bank-, Bausparkassen-, Versicherungsfachleute	i w	109 65	98 59	54 36	6 /	14 9	8 /	16 5
691	Bankfachleute	i w	66 45	59 41	36 25	/	8 6	/	8 /
695	Versicherungsfachleute (nicht gesetzliche Sozialversicherung)	i w	41 18	38 17	19 10	/	6 /	/	7 /

1) Klassifizierung der Berufe, Ausgabe 1992 (siehe Anhang).
 2) Einschl. gleichwertiger Berufsfachschulabschluß.
 3) Einschl. Ingenieur- und Verwaltungsfachhochschulabschluß.

6.2 Erwerbstätige im April 1998 nach Berufsgruppen, ausgewählten Berufsordnungen und berufsbildendem bzw. Hochschulabschluß

1 000

Nr. der Systematik 1)	Berufsgruppe Berufsordnung (i = insgesamt, w = weiblich)	Erwerbstätige insgesamt	Darunter mit Angabe eines berufsbildenden bzw. Hochschulabschlusses					
			zusammen	berufsbildender Abschluß			Hochschulabschluß	
				Lehr-, Anlernausbildung 2)	Fachschulabschluß (einschl. Meister-/Techniker-ausbildung)	Fachschulabschluß in der ehemaligen DDR	Fachhochschulabschluß 3)	Universitätsabschluß (einschl. Lehrerausbildung)
70	Andere Dienstleistungskaufleute und zugehörige Berufe	i 68 w 36	60 31	35 20	/ /	7 /	/ /	10 /
71	Berufe des Landverkehrs	i 288 w 18	268 17	245 15	12 /	6 /	/ /	/ /
712	Eisenbahnbetriebspersonal	i 28 w 9	26 8	23 8	/ /	/ -	/ /	- -
714	Berufskraftfahrer/-innen, Kutscher/-innen	i 224 w 5	208 /	195 /	6 /	/ /	/ -	/ /
72	Berufe des Wasser- und Luftverkehrs	i 6 w /	6 /	/ /	/ -	/ -	/ /	/ -
73	Berufe des Nachrichtenverkehrs	i 37 w 31	34 28	31 26	/ -	/ /	/ /	/ /
732	Dienstleistungsfachkräfte im Postbetrieb	i 28 w 23	26 21	24 20	- -	/ /	/ /	/ /
74	Lagerverwalter/-innen, Lager-, Transportarbeiter/-innen	i 105 w 24	89 19	76 17	6 /	/ /	/ /	/ /
75	Berufe in der Unternehmensleitung, -beratung und -prüfung	i 248 w 77	236 71	64 28	28 /	35 14	34 8	75 17
750	Unternehmer/-innen, Geschäftsführer/-innen, a.n.g.	i 136 w 29	130 28	35 11	21 /	20 7	16 /	38 6
751	Geschäftsbereichsleiter/-innen, Direktionsassistenten/Direktionsassistentinnen, a.n.g.	i 62 w 18	60 18	12 /	/ /	9 /	12 /	22 5
753	Wirtschaftsprüfer/-innen Steuerberater/-innen und verwandte Berufe	i 9 w 5	9 /	/ /	/ /	/ /	/ /	/ /
76	Abgeordnete, administrativ entscheidende Berufstätige	i 79 w 44	76 42	19 13	/ /	13 10	15 8	27 11
77	Rechnungskaufleute, Informatiker/-innen	i 149 w 107	140 100	71 61	7 /	20 16	11 7	31 12
772	Buchhalter/-innen	i 69 w 63	66 61	35 34	/ /	13 12	6 /	8 7
78	Büroberufe, Kaufmännische Angestellte, a.n.g.	i 676 w 568	591 500	405 361	28 21	69 61	39 27	50 31
787	Verwaltungsfachleute (mittlerer Dienst), a.n.g.	i 90 w 70	79 62	50 41	/ /	10 9	7 /	8 /
788	Büro- und kaufmännische Sachbearbeiter/-innen, a.n.g.	i 211 w 181	200 172	119 110	11 8	29 25	19 14	22 15
79	Dienst-, Wachberufe	i 106 w 15	96 13	76 11	6 /	6 /	/ /	/ /
80	Sicherheitsberufe, anderweitig nicht genannt	i 164 w 11	127 9	94 6	10 /	9 /	7 /	7 /
801	Soldaten, Grenzschutz-, Polizeibedienstete	i 145 w 9	108 8	82 5	6 /	8 /	6 /	6 /
81	Berufe im Rechts- und Vollstreckungswesen	i 32 w 13	31 12	6 /	/ /	/ /	/ /	20 8
813	Rechtsvertreter/-innen, Rechtsberater/-innen	i 15 w 5	15 5	/ /	- -	- -	/ /	14 /

1) Klassifizierung der Berufe, Ausgabe 1992 (siehe Anhang).
 2) Einschl. gleichwertiger Berufsfachschulabschluß.
 3) Einschl. Ingenieur- und Verwaltungsfachhochschulabschluß.

6.2 Erwerbstätige im April 1998 nach Berufsgruppen, ausgewählten Berufsordnungen und berufsbildendem bzw. Hochschulabschluss

1 000

Nr. der Systematik 1)	Berufsgruppe Berufsordnung (i = insgesamt, w = weiblich)	Erwerbstätige insgesamt	Darunter mit Angabe eines berufsbildenden bzw. Hochschulabschlusses					
			zusammen	berufsbildender Abschluß			Hochschulabschluß	
				Lehr-, Anlernausbildung 2)	Fachschulabschluß (einschl. Meister-/Techniker-ausbildung)	Fachschulabschluß in der ehemaligen DDR	Fachhochschulabschluß 3)	Universitätsabschluß (einschl. Lehrerausbildung)
82	Publizistische, Übersetzungs-, Bibliotheks- und verwandte Berufe	i 35 w 24	31 22	10 8	/	/	/	13 7
821	Publizisten/Publizistinnen	i 15 w 7	13 7	/	/	/	/	8 /
83	Künstlerische und zugeordnete Berufe	i 51 w 20	46 19	16 7	/	/	/	18 7
84	Ärzte/Ärztinnen, Apotheker/-innen	i 69 w 37	67 36	/	/	/	/	63 33
841	Ärzte/Ärztinnen	i 47 w 23	45 23	/	-	/	/	44 22
85	Übrige Gesundheitsdienstberufe	i 309 w 280	265 242	99 86	30 28	121 117	10 9	5 /
853	Krankenschwestern/-pfleger, Hebammen/Entbindungspfleger	i 159 w 146	140 129	41 35	17 16	76 73	/	/
856	Arzt-, Zahnarzt-, Tier- arztshelfer/-innen	i 74 w 72	59 59	31 30	6 5	20 20	/	/
86	Soziale Berufe	i 238 w 206	221 193	70 59	19 16	96 92	16 12	21 13
861	Sozialarbeiter/-innen, Sozialpädagogen/Sozialpädagoginnen	i 47 w 35	44 33	12 10	/	9 8	7 5	12 8
863	Erzieher/-innen	i 114 w 109	110 106	18 17	10 10	73 72	/	/
864	Altenpfleger/-innen	i 38 w 33	33 30	23 20	/	6 6	/	/
87	Lehrer/-innen	i 234 w 154	227 150	9 /	7 /	47 41	16 10	148 92
870	Lehrer/-innen ohne nähere Angabe	i 84 w 63	82 61	/	/	17 15	6 /	57 40
871	Hochschullehrer/-innen und verwandte Berufe	i 19 w 6	18 6	/	/	/	/	15 /
872	Gymnasiallehrer/-innen	i 23 w 15	23 15	-	/	/	/	21 14
873	Grund-, Haupt-, Real-, Sonderschullehrer/-innen	i 62 w 51	61 50	/	/	24 22	/	30 22
88	Geistes- und naturwissenschaftliche Berufe, a.n.g.	i 37 w 17	35 16	/	/	/	5 /	25 11
881	Wirtschaftswissenschaftler/-innen, a.n.g.	i 9 w /	9 /	/	/	/	/	/
89	Berufe in der Seelsorge	i 7 w /	7 /	/	/	/	/	/
90	Berufe in der Körperpflege	i 60 w 57	49 47	39 38	8 7	/	/	/
901	Friseure/Friseurinnen	i 48 w 46	39 37	31 31	7 6	/	/	-
91	Hotel- und Gaststättenberufe	i 109 w 75	84 55	66 46	6 /	6 /	/	/
911	Hoteliere, Gastwirte/Gastwirtinnen, Hotel-, Gaststätten- geschäftsführer/-innen	i 34 w 16	32 14	21 10	/	/	/	/
912	Restaurantfachleute, Stewards/Stewardessen	i 47 w 36	36 27	32 24	/	/	/	/

1) Klassifizierung der Berufe, Ausgabe 1992 (siehe Anhang).
 2) Einschl. gleichwertiger Berufsfachschulabschluß.
 3) Einschl. Ingenieur- und Verwaltungsfachhochschulabschluß.

6.2 Erwerbstätige im April 1998 nach Berufsgruppen, ausgewählten Berufsordnungen und berufsbildendem bzw. Hochschulabschluß

1 000

Nr. der Systematik 1)	Berufsgruppe Berufsordnung (i = insgesamt, w = weiblich)	Erwerbstätige insgesamt	Darunter mit Angabe eines berufsbildenden bzw. Hochschulabschlusses						
			zusammen	berufsbildender Abschluß			Hochschulabschluß		
				Lehr-, Anlernaus- bildung 2)	Fachschulab- schluß (einschl. Meister-/ Techniker- ausbildung)	Fachschul- abschluß in der ehemaligen DDR	Fachhoch- schul- abschluß 3)	Universi- tätsabschluß (einschl. Lehrer- ausbildung)	
92	Haus- und ernährungswirtschaftliche Berufe	i w	29 26	21 18	17 15	/ /	/ /	/ /	/ /
93	Reinigungs- und Entsorgungsberufe	i w	152 118	123 95	113 91	/ /	/ /	/ /	/ /
934	Gebäudereiniger/-innen, Raumpfleger/-innen	i w	101 84	80 68	75 65	/ /	/ /	/ -	/ /
97	Mith. Familienangehörige außerhalb der Landwirtschaft, a.n.g.	i w	/ /	/ /	/ /	/ /	/ /	/ /	/ /
98	Arbeitskräfte mit (noch) nicht bestimmtem Beruf	i w	50 25	10 5	7 /	/ /	/ /	/ /	/ /
99	Arbeitskräfte ohne nähere Tätigkeitsangabe	i w	98 35	75 26	52 18	6 /	/ /	/ /	8 /
	Insgesamt	i w	6 544 2 935	5 713 2 562	3 656 1 563	428 131	599 441	310 132	719 294

- 1) Klassifizierung der Berufe, Ausgabe 1992 (siehe Anhang).
2) Einschl. gleichwertiger Berufsfachschulabschluß.
3) Einschl. Ingenieur- und Verwaltungsfachhochschulabschluß.

Beruf und Ausbildung

7 Erwerbstätige im April 1998 nach Berufsgruppen, ausgewählten Berufsordnungen und normalerweise je Woche geleisteten Arbeitsstunden

1 000

Nr. der Systematik 1)	Berufsgruppe Berufsordnung (i = insgesamt, w = weiblich)	Erwerbstätige insgesamt	Davon mit ... normalerweise geleisteten Arbeitsstunden							
			unter 21	21 - 31	32 - 35	36 - 39	40	41 - 44	45 und mehr	
01	Landwirtschaftliche Berufe	i w	45 12	/	/	/	/	23	/	15
011	Landwirte/Landwirtinnen, Pflanzenschützer/-innen	i w	32 8	/	/	/	/	16	/	12
013	Landarbeitskräfte	i w	12 /	/	-	/	/	7	/	/
014	Mithelfende Familienangehörige in der Landwirtschaft, a.n.g.	i w	/	/	/	-	-	-	-	-
02	Tierwirtschaftliche Berufe	i w	31 14	/	/	/	/	18 8	/	8
023	Tier-, Pferde-, Fischwirte und -wirtinnen	i w	20 8	/	/	/	/	10	/	7
024	Tierpfleger/-innen und verwandte Berufe, a.n.g.	i w	11 6	/	/	/	/	7	/	/
03	Verwaltungs-, Beratungs- und technische Fachkräfte in der Land- und Tierwirtschaft	i w	/	-	/	-	/	/	/	/
031	Verwalter/-innen in der Land- und Tierwirtschaft	i w	/	-	-	-	-	/	-	/
032	Land-, Tierwirtschaftsberater/-innen, Agraringenieure/Agraringenieurinnen, Agrartechniker/-innen	i w	/	-	/	-	/	/	/	/
05	Gartenbauberufe	i w	94 54	5	5	/	14 9	55 28	/	6
051	Gärtner/-innen, Gartenarbeiter/-innen	i w	72 35	/	/	/	13 9	43 18	/	/
052	Ingenieure/Ingenieurinnen, Techniker/-innen in Gartenbau und Landespflege	i w	/	-	/	-	/	/	/	/
06	Forst-, Jagdberufe	i w	26 7	/	/	/	/	19	/	/
062	Forstwirte/Forstwirtinnen (Waldarbeiter/-innen)	i w	13 /	/	/	/	/	10	-	/
07	Bergleute	i w	11 /	/	-	/	/	9	/	/
08	Mineralgewinner/-innen, Mineralaufbereiter/-innen	i w	/	-	/	-	/	/	-	/
10	Steinbearbeiter/-innen	i w	7 /	/	-	-	/	/	/	/
11	Baustoffhersteller/-innen	i w	/	-	-	-	/	/	/	-
12	Keramiker/-innen	i w	/	/	-	-	/	/	/	/
13	Berufe in der Glasherstellung und -bearbeitung	i w	5 /	-	-	-	/	/	/	/
131	Glaserhersteller/-innen	i w	/	-	-	-	/	/	/	/
14	Chemieberufe	i w	18 /	-	/	-	/	14	/	/
141	Chemiebetriebswerker/-innen	i w	14 /	-	/	-	/	11	/	/

1) Klassifizierung der Berufe, Ausgabe 1992 (siehe Anhang).

Beruf und Ausbildung

7 Erwerbstätige im April 1998 nach Berufsgruppen, ausgewählten Berufsordnungen und normalerweise je Woche geleisteten Arbeitsstunden

1 000

Nr. der Systematik 1)	Berufsgruppe Berufsordnung (i = insgesamt, w = weiblich)	Erwerbstätige insgesamt	Davon mit ... normalerweise geleisteten Arbeitsstunden							
			unter 21	21 - 31	32 - 35	36 - 39	40	41 - 44	45 und mehr	
15	Kunststoffberufe	i w	6 /	/	/	-	/	/	/	/
152	Kunststoff-Formgeber/-innen	i w	/	/	/	-	/	/	-	/
16	Papierherstellungs-, Papierverarbeitungsberufe	i w	/	/	/	/	/	/	-	/
161	Papiermacher/-innen	i w	/	/	/	-	/	/	-	/
17	Druck- und Druckweiterverarbeitungsberufe	i w	16 6	/	/	/	/	9	/	/
174	Drucker/-innen (Hoch-, Flach-, Tiefdruck)	i w	7	/	/	-	/	/	/	/
18	Berufe in der Holzbearbeitung, Holz- und Flechtwarenerstellung	i w	8	/	/	/	/	/	/	/
181	Holzbearbeitungsmechaniker/-innen	i w	5	/	/	-	/	/	/	/
19	Berufe in der Hütten- und Halbzeugindustrie	i w	/	-	-	/	/	/	-	/
191	Verfahrensmechaniker/-innen (Metallerzeugung)	i w	/	-	-	/	/	/	-	/
20	Gießereiberufe	i w	9	/	-	-	/	6	/	/
21	Berufe in der spanlosen Metallverformung	i w	/	/	-	/	/	/	-	-
212	Drahtverformer/-innen, Drahtverarbeiter/-innen	i w	/	-	-	/	/	/	-	-
22	Berufe in der spanenden Metallverformung	i w	27	/	-	/	8	17	/	/
221	Dreher/-innen	i w	14	/	-	/	/	9	/	/
225	Metallschleifer/-innen	i w	/	/	-	-	/	/	-	/
23	Berufe in der Metalloberflächenveredlung und Metallvergütung	i w	/	-	/	-	/	/	/	/
234	Galvaniseure/Galvaniseurinnen, Metallfärber/-innen	i w	/	-	/	-	/	/	/	-
24	Metallverbindungsberufe	i w	25	/	/	/	6	17	/	/
241	Schweißer/-innen, Brennschneider/-innen	i w	25	/	/	/	6	16	/	/
25	Metall- und Anlagenbauberufe	i w	122	/	/	/	23	87	/	/
254	Konstruktionsmechaniker/-innen (Ausrüstungstechnik) und zugehörige Metallbauer/-innen	i w	97	/	/	/	17	72	/	/
256	Metallbauer/-innen (Metallgestaltung) und Schmiede/Schmiedinnen (Handwerk)	i w	5	/	/	-	/	/	-	/

1) Klassifizierung der Berufe, Ausgabe 1992 (siehe Anhang).

Beruf und Ausbildung

7 Erwerbstätige im April 1998 nach Berufsgruppen, ausgewählten Berufsordnungen und normalerweise je Woche geleisteten Arbeitsstunden

1 000

Nr. der Systematik 1)	Berufsgruppe Berufsordnung (i = insgesamt, w = weiblich)	Erwerbstätige insgesamt	Davon mit ... normalerweise geleisteten Arbeitsstunden							
			unter 21	21 - 31	32 - 35	36 - 39	40	41 - 44	45 und mehr	
26	Blechkonstruktions- und Installationsberufe	i w	147 6	/ /	/ /	/ /	21 /	112 /	/ -	7 /
264	Anlagenmechaniker/-innen (Versorgungstechnik)	i w	/	-	-	-	/	/	-	/
268	Zentralheizungs-, Lüftungsbauer und -bauerinnen	i w	61 /	/	/	-	5 -	41 /	/	/
269	Installations- und Montageberufe, a.n.g.	i w	49 5	/	/	/	8 /	35 /	/	/
27	Maschinenbau- und -wartungsberufe	i w	59 /	/	/	/	15 /	38 /	/	/
270	Industriemechaniker/-innen o.n.F., Mechaniker/-innen o.n.A.	i w	18 /	/	/	/	/	11 /	/	/
273	Industriemechaniker/-innen (Maschinen- und Systemtechnik), Maschinenbau-mechaniker/-innen	i w	17 /	-	-	/	/	11 /	/	/
28	Fahr-, Flugzeugbau- und -wartungsberufe	i w	92 /	/	/	/	12 /	71 /	/	6 -
281	Kraftfahrzeug-, Zweirad-mechaniker/-innen	i w	74 /	/	/	/	9 /	57 /	/	6 -
29	Werkzeug- und Formenbauberufe	i w	14 /	/	-	/	/	9 /	/	/
290	Werkzeugmechaniker/-innen, Werkzeugmacher/-innen o.n.F.	i w	13 /	/	-	/	/	9 /	/	/
30	Feinwerktechnische und verwandte Berufe	i w	30 18	/	/	/	/	19 11	/	/
300	Industriemechaniker/-innen (Geräte- und Feinwerktechnik), Feinmechaniker/-innen	i w	/	/	-	/	/	/	/	/
31	Elektroberufe	i w	183 11	/	/	/	40 /	124 7	/	10 /
316	Elektromechaniker/-innen, Industrieelektroniker/-innen	i w	23 /	/	-	/	7 /	12 /	/	/
32	Montierer/-innen und Metallberufe, a.n.g.	i w	17 8	/	/	/	/	11 6	/	/
323	Metallarbeiter/-innen o.n.A.	i w	6 /	/	/	-	/	/	/	/
33	Spinnberufe	i w	/	-	/	/	-	/	-	-
34	Berufe i.d. Textilherstellung	i w	6 /	/	-	-	/	/	-	/
35	Berufe i.d. Textilvererarbeitung	i w	24 22	/	/	/	/	14 14	/	/
351	Oberbekleidungsschneider/-innen	i w	7 6	/	/	/	/	/	/	/
358	Textilnäher/-innen, a.n.g.	i w	9 9	/	/	/	/	6 5	/	-
36	Textilveredler/-innen	i w	/	-	-	-	/	/	-	/

1) Klassifizierung der Berufe, Ausgabe 1992 (siehe Anhang).

Beruf und Ausbildung

7 Erwerbstätige im April 1998 nach Berufsgruppen, ausgewählten Berufsordnungen und normalerweise je Woche geleisteten Arbeitsstunden

1 000

Nr. der Systematik 1)	Berufsgruppe Berufsordnung (i = insgesamt, w = weiblich)	Erwerbstätige insgesamt	Davon mit ... normalerweise geleisteten Arbeitsstunden							
			unter 21	21 - 31	32 - 35	36 - 39	40	41 - 44	45 und mehr	
37	Berufe in der Lederherstellung, Leder- und Fellverarbeitung	6	/	/	/	/	/	/	-	/
		/	/	/	/	/	/	/	-	/
372	Schuhmacher/-innen (Handwerk)	/	/	/	-	-	/	-	-	/
		/	-	/	-	-	/	-	-	/
39	Berufe in der Back-, Konditor-, Süßwarenherstellung	31	/	/	/	/	/	19	/	7
		11	/	/	/	/	/	8	/	/
391	Bäcker/-innen	23	/	/	/	/	/	14	/	5
		6	/	/	/	/	/	/	/	/
40	Fleischer/-innen	24	-	/	/	/	/	18	/	/
		/	-	/	/	/	/	/	-	/
41	Köche/Köchinnen	99	7	11	/	/	/	64	/	8
		67	6	10	/	/	/	40	/	/
42	Berufe in der Getränke-, Genußmittelherstellung	/	-	/	-	/	/	/	-	-
		/	-	/	-	/	/	/	-	-
421	Brauer/-innen und Mälzer/-innen	/	-	-	-	/	/	-	-	-
		/	-	-	-	/	/	-	-	-
43	Übrige Ernährungsberufe	/	/	/	-	/	/	/	/	/
		/	/	/	-	/	/	/	/	-
44	Hochbauberufe	204	/	/	/	25	165	5	7	/
		/	/	/	/	/	/	-	/	/
441	Maurer/-innen, Feuerungs- und Schornsteinbauer/-innen	145	/	-	/	16	121	/	/	/
		/	-	-	-	/	/	-	-	/
46	Tiefbauberufe	74	/	-	/	10	59	/	/	/
		/	-	-	-	-	/	/	-	-
461	Straßenbauer/-innen	26	-	-	/	/	21	/	/	/
		/	-	-	-	-	/	-	-	-
47	Bauhilfsarbeiter/-innen	39	/	/	/	6	28	/	/	/
		/	/	/	/	/	/	/	/	-
48	Ausbauberufe	152	/	/	/	16	118	/	11	/
		/	/	-	/	/	/	-	/	/
487	Zimmerer	35	/	/	/	/	27	/	/	/
		/	-	-	-	-	/	-	-	-
488	Dachdecker/-innen	36	/	-	/	/	28	/	/	/
		/	-	-	-	/	/	-	-	-
49	Raumausstatter/-innen, Polsterer/Polsterinnen	12	/	/	/	/	9	/	/	/
		/	/	/	/	/	/	/	/	-
50	Berufe in der Holz- und Kunststoffverarbeitung	89	/	/	/	9	63	7	7	/
		5	-	/	/	/	/	-	/	/
501	Tischler/-innen	76	/	/	/	8	54	6	6	/
		/	-	/	-	/	/	-	/	/
51	Maler/-innen, Lackierer/-innen und verwandte Berufe	85	/	/	/	16	62	/	/	/
		8	/	/	-	/	6	/	/	/
511	Maler/-innen und Lackierer/ -innen (Ausbau)	62	/	/	/	12	45	/	/	/
		/	-	/	-	/	/	-	-	/
52	Warenprüfer/-innen, Versand- fertigmacher/-innen	40	/	/	/	7	23	/	/	/
		22	/	/	/	/	13	/	/	/
53	Hilfsarbeiter/-innen ohne nähere Tätigkeitsangabe	63	/	/	5	13	36	/	/	/
		30	/	/	/	6	17	/	/	/
54	Maschinen-, Anlagenführer und -führerinnen, a.n.g.	80	/	/	/	12	58	/	/	/
		8	/	/	/	/	/	/	/	/

1) Klassifizierung der Berufe, Ausgabe 1992 (siehe Anhang).

Beruf und Ausbildung

7 Erwerbstätige im April 1998 nach Berufsgruppen, ausgewählten Berufsordnungen und normalerweise je Woche geleisteten Arbeitsstunden

1 000

Nr. der Systematik 1)	Berufsgruppe Berufsordnung (i = insgesamt, w = weiblich)	Erwerbstätige insgesamt	Davon mit ... normalerweise geleisteten Arbeitsstunden							
			unter 21	21 - 31	32 - 35	36 - 39	40	41 - 44	45 und mehr	
55	Maschineneinrichter/-innen, a.n.g.	i w	8 /	- /	/	/	/	6 /	/	/
60	Ingenieure/Ingenieurinnen, a.n.g.	i w	185 36	/	/	/	37 7	108 20	/	25 /
603	Bauingenieure/Bauingenieurinnen	i w	47 11	/	/	/	7 /	31 6	/	7 /
609	Architekten/Architektinnen Raumplaner/-innen, a.n.g.	i w	13 /	/	/	-	/	7 /	-	/
61	Chemiker/-innen, Physiker/-innen, Mathematiker/-innen	i w	13 /	/	/	/	/	9 /	-	/
62	Techniker/-innen, a.n.g.	i w	99 23	/	/	/	22 /	63 15	/	6 /
63	Technische Sonderfachkräfte	i w	17 12	/	/	/	/	12 8	-	/
633	Chemielaboranten/Chemielaborantinnen	i w	9 8	/	/	-	/	7 6	-	/
64	Technische Zeichner/-innen und verwandte Berufe	i w	21 19	/	/	/	/	13 12	/	/
641	Technische Zeichner/-innen	i w	8 7	/	/	/	/	/	/	-
65	Industrie-, Werk-, Ausbildungsmeister und -meisterinnen	i w	34 6	/	/	/	6 /	24 /	/	/
651	Industrie-, Werkmeister und -meisterinnen	i w	19 /	/	-	/	/	13 /	/	/
66	Verkaufspersonal	i w	337 274	42 38	76 75	17 17	34 25	135 101	7 5	26 14
660	Verkäufer/-innen o.n.A.	i w	176 143	22 20	43 42	8 8	19 15	70 51	/	11 7
661	Nahrungs-, Genussmittelverkäufer/-innen	i w	90 84	12 11	24 23	6 6	6 5	34 32	/	/
662	Sonstige Fachverkäufer/-innen	i w	68 47	7 7	9 9	/	9 5	29 18	/	9 /
67	Groß- und Einzelhandelskaufleute, Ein- und Verkaufsfachleute	i w	145 79	/	6 5	/	20 15	64 35	/	43 15
672	Einzelhandelskaufleute ohne Fachbereichsangebe, ambulante Händler/-innen	i w	39 24	/	/	/	/	17 11	/	12 /
68	Warenkaufleute, a.n.g., Vertreter/-innen	i w	73 23	/	/	/	6 /	37 10	/	21 /
687	Handelsvertreter/-innen, Vertriebsbeauftragte	i w	23 /	/	/	/	/	9 /	/	11 /
689	Andere Vertreter/-innen, Handlungsreisende	i w	36 9	/	/	/	/	20 /	/	8 /
69	Bank-, Bausparkassen-, Versicherungsfachleute	i w	109 65	/	/	/	24 17	57 35	/	19 /
691	Bankfachleute	i w	66 45	/	/	/	18 13	38 26	/	/
695	Versicherungsfachleute (nicht gesetzliche Sozialversicherung)	i w	41 18	/	/	/	5 /	18 8	/	14 /

1) Klassifizierung der Berufe, Ausgabe 1992 (siehe Anhang).

Beruf und Ausbildung

7 Erwerbstätige im April 1998 nach Berufsgruppen, ausgewählten Berufsordnungen und normalerweise je Woche geleisteten Arbeitsstunden

1 000

Nr. der Systematik 1)	Berufsgruppe Berufsordnung (i = insgesamt, w = weiblich)	Erwerbstätige insgesamt	Davon mit ... normalerweise geleisteten Arbeitsstunden							
			unter 21	21 - 31	32 - 35	36 - 39	40	41 - 44	45 und mehr	
70	Andere Dienstleistungskaufleute und zugehörige Berufe	i	68	/	/	/	11	34	/	16
		w	36	/	/	/	8	18	/	/
71	Berufe des Landverkehrs	i	288	6	/	/	35	188	6	49
		w	18	/	/	-	7	8	-	/
712	Eisenbahnbetriebspersonal	i	28	/	-	/	15	12	-	/
		w	9	/	-	-	6	/	-	/
714	Berufskraftfahrer/-innen, Kutscher/-innen	i	224	5	/	/	12	156	6	43
		w	5	/	/	-	/	/	-	/
72	Berufe des Wasser- und Luftverkehrs	i	6	-	/	-	/	/	/	/
		w	/	-	/	-	/	/	-	/
73	Berufe des Nachrichtenverkehrs	i	37	6	5	/	/	22	/	/
		w	31	/	/	/	/	18	/	/
732	Dienstleistungsfachkräfte im Postbetrieb	i	28	/	/	/	/	17	/	/
		w	23	/	/	/	/	14	/	/
74	Lagerverwalter/-innen, Lager-, Transportarbeiter/-innen	i	105	21	/	/	14	59	/	/
		w	24	10	/	/	/	9	/	/
75	Berufe in der Unternehmensleitung, -beratung und -prüfung	i	248	6	/	/	25	136	/	72
		w	77	/	/	/	10	45	/	13
750	Unternehmer/-innen, Geschäftsführer/-innen, a.n.g.	i	136	/	/	/	7	66	/	57
		w	29	/	/	/	/	14	/	10
751	Geschäftsbereichsleiter/-innen, Direktionsassistenten/Direktionsassistentinnen, a.n.g.	i	62	/	/	/	12	39	/	8
		w	18	/	/	/	/	11	/	/
753	Wirtschaftsprüfer/-innen Steuerberater/-innen und verwandte Berufe	i	9	/	/	/	/	/	/	/
		w	5	/	/	/	/	/	/	/
76	Abgeordnete, administrativ entscheidende Berufstätige	i	79	/	/	/	8	60	/	/
		w	44	/	/	/	6	33	/	/
77	Rechnungskaufleute, Informatiker/-innen	i	149	13	18	6	26	79	/	6
		w	107	11	17	/	18	52	/	/
772	Buchhalter/-innen	i	69	5	6	/	11	42	/	/
		w	63	/	6	/	10	38	/	/
78	Büroberufe, Kaufmännische Angestellte, a.n.g.	i	676	38	53	23	116	421	9	17
		w	568	32	52	21	97	348	7	12
787	Verwaltungsfachleute (mittlerer Dienst), a.n.g.	i	90	/	/	/	15	64	/	/
		w	70	/	/	/	12	49	/	/
788	Büro- und kaufmännische Sachbearbeiter/-innen, a.n.g.	i	211	9	17	9	42	130	/	/
		w	181	7	16	8	35	111	/	/
79	Dienst-, Wachberufe	i	106	14	/	/	8	62	/	16
		w	15	/	/	/	/	7	/	/
80	Sicherheitsberufe, anderweitig nicht genannt	i	164	/	/	/	9	135	/	16
		w	11	/	/	/	/	9	/	/
801	Soldaten, Grenzschutz-, Polizeibedienstete	i	145	/	/	/	7	123	/	11
		w	9	/	/	/	/	7	/	/
81	Berufe im Rechts- und Vollstreckungswesen	i	32	/	/	/	/	22	/	6
		w	13	/	/	/	/	9	-	/
813	Rechtsvertreter/-innen, Rechtsberater/-innen	i	15	/	/	/	/	8	/	/
		w	5	/	/	/	/	/	-	/

1) Klassifizierung der Berufe, Ausgabe 1992 (siehe Anhang).

Beruf und Ausbildung

7 Erwerbstätige im April 1998 nach Berufsgruppen, ausgewählten Berufsordnungen und normalerweise je Woche geleisteten Arbeitsstunden

1 000

Nr. der Systematik 1)	Berufsgruppe Berufsordnung (i = insgesamt, w = weiblich)	Erwerbstätige insgesamt	Davon mit ... normalerweise geleisteten Arbeitsstunden							
			unter 21	21 - 31	32 - 35	36 - 39	40	41 - 44	45 und mehr	
82	Publizistische, Übersetzungs-, Bibliotheks- und verwandte Berufe	i	35	/	/	/	6	16	/	6
		w	24	/	/	/	/	11	-	/
821	Publizisten/Publizistinnen	i	15	/	/	/	/	/	-	5
		w	7	/	/	/	/	/	-	/
83	Künstlerische und zugeordnete Berufe	i	51	/	/	/	/	26	/	12
		w	20	/	/	/	/	10	/	/
84	Ärzte/Ärztinnen, Apotheker/-innen	i	69	/	/	/	/	32	/	26
		w	37	/	/	/	/	17	/	12
841	Ärzte/Ärztinnen	i	47	/	/	/	/	24	/	18
		w	23	/	/	/	/	12	/	9
85	Übrige Gesundheitsdienstberufe	i	309	16	37	15	29	200	/	10
		w	280	14	37	15	27	179	/	7
853	Krankenschwestern/-pfleger, Hebammen/Entbindungspfleger	i	159	6	16	6	13	113	/	/
		w	148	6	16	6	12	101	/	/
856	Arzt-, Zahnarzt-, Tierarzt/-helfer/-innen	i	74	/	12	5	9	40	/	/
		w	72	/	12	5	9	40	/	/
86	Soziale Berufe	i	238	12	46	31	25	118	/	/
		w	206	11	45	29	22	95	/	/
861	Sozialarbeiter/-innen, Sozialpädagogen/Sozialpädagoginnen	i	47	/	/	/	7	31	/	/
		w	35	/	/	/	/	22	/	/
863	Erzieher/-innen	i	114	/	33	20	11	44	/	/
		w	109	/	33	19	10	42	/	/
864	Altenpfleger/-innen	i	38	/	7	/	/	21	/	/
		w	33	/	6	/	/	17	/	/
87	Lehrer/-innen	i	234	17	32	9	48	111	/	15
		w	154	11	27	8	35	66	/	6
870	Lehrer/-innen ohne nähere Angabe	i	84	/	9	/	20	42	/	/
		w	63	/	8	/	16	29	/	/
871	Hochschullehrer/-innen und verwandte Berufe	i	19	/	/	/	/	10	-	/
		w	8	/	/	/	/	/	-	/
872	Gymnasiallehrer/-innen	i	23	/	/	/	8	11	/	/
		w	15	/	/	/	/	7	-	/
873	Grund-, Haupt-, Real-, Sonderschullehrer/-innen	i	62	/	16	/	14	24	/	/
		w	51	/	15	/	11	18	/	/
88	Geistes- und naturwissenschaftliche Berufe, s.n.g.	i	37	/	/	/	/	23	/	/
		w	17	/	/	/	/	10	-	/
881	Wirtschaftswissenschaftler/-innen, s.n.g.	i	9	/	/	-	/	6	-	/
		w	/	-	/	-	/	/	-	/
89	Berufe in der Seelsorge	i	7	/	/	/	/	/	/	/
		w	/	/	/	/	/	/	/	/
90	Berufe in der Körperpflege	i	60	/	14	/	8	23	/	5
		w	57	/	14	/	8	22	/	/
901	Friseure/Friseurinnen	i	48	/	12	/	7	18	/	/
		w	46	/	12	/	7	17	/	/
91	Hotel- und Gaststättenberufe	i	109	12	5	/	/	54	/	30
		w	75	9	/	/	/	40	/	14
911	Hoteliers, Gastwirte/Gastwirtinnen, Hotel-, Gaststättengeschäftsführer/-innen	i	34	/	/	/	/	9	/	23
		w	16	/	/	/	/	/	/	9
912	Restaurantfachleute, Stewards/Stewardessen	i	47	7	/	/	/	27	/	/
		w	36	6	/	/	/	20	/	/

1) Klassifizierung der Berufe, Ausgabe 1992 (siehe Anhang).

Beruf und Ausbildung

7 Erwerbstätige im April 1998 nach Berufsgruppen, ausgewählten Berufsordnungen und normalerweise je Woche geleisteten Arbeitsstunden

1 000

Nr. der Systematik 1)	Berufsgruppe Berufsordnung (i = insgesamt, w = weiblich)	Erwerbstätige insgesamt	Davon mit ... normalerweise geleisteten Arbeitsstunden							
			unter 21	21 - 31	32 - 35	36 - 39	40	41 - 44	45 und mehr	
92	Haus- und ernährungswirtschaftliche Berufe	i	29	/	/	/	/	16	/	/
		w	26	/	/	/	/	14	/	/
93	Reinigungs- und Entsorgungsberufe	i	152	45	38	6	8	51	/	/
		w	118	43	36	5	/	29	/	/
934	Gebäudereiniger/-innen, Raumpfleger/-innen	i	101	34	29	/	/	27	/	/
		w	84	32	27	/	/	18	/	/
97	Mith. Familienangehörige außerhalb der Landwirtschaft, a.n.g.	i	/	/	/	-	-	/	-	/
		w	/	/	/	-	-	/	-	/
98	Arbeitskräfte mit (noch) nicht bestimmtem Beruf	i	50	/	/	/	/	43	-	/
		w	25	/	/	/	/	21	-	/
99	Arbeitskräfte ohne nähere Tätigkeitsangabe	i	98	12	/	/	13	56	/	9
		w	35	6	/	/	/	17	/	/
Insgesamt		i	6 544	351	420	197	877	3 969	122	608
		w	2 935	253	387	146	396	1 556	38	158

1) Klassifizierung der Berufe, Ausgabe 1992 (siehe Anhang).

Beruf und Ausbildung

8 Erwerbstätige im April 1998 nach Berufsgruppen, ausgewählten Berufsordnungen und monatlichem Nettoeinkommen

1 000

Nr. der Systematik 1)	Berufsgruppe Berufsordnung (i = insgesamt, w = weiblich)	Erwerbstätige insgesamt	Mit Angabe des monatlichen Nettoeinkommens									Ohne Angabe des Einkommens 2)	
			von ... bis unter ... DM										
			unter 600	600 - 1 000	1 000 - 1 400	1 400 - 1 800	1 800 - 2 500	2 500 - 3 000	3 000 - 4 000	4 000 - 5 000	5 000 und mehr		
01	Landwirtschaftliche Berufe	i w	45 12	/ /	/ /	7 /	11 /	7 /	/ /	/ /	- -	/ /	13 /
011	Landwirte/Landwirtinnen, Pflanzenschutz/-innen	i w	32 8	/ /	/ /	/ /	7 /	/ /	/ /	/ /	- -	/ /	12 /
013	Landarbeitskräfte	i w	12 /	/ /	/ /	/ /	/ /	/ /	/ /	- -	- -	- -	/ /
014	Mithelfende Familienangehörige in der Landwirtschaft, a.n.g.	i w	/ /	/ /	/ /	/ /	- -	- -	- -	- -	- -	- -	- -
02	Tierwirtschaftliche Berufe	i w	31 14	/ /	/ /	6 /	10 6	9 /	/ /	/ /	/ /	- -	/ /
023	Tier-, Pferde-, Fischwirte und -wirtinnen	i w	20 8	/ /	/ /	/ /	6 /	6 /	/ /	/ /	/ /	- -	/ /
024	Tierpfleger/-innen und verwandte Berufe, a.n.g.	i w	11 6	/ /	/ /	/ /	/ /	/ /	/ /	/ /	- -	- -	/ /
03	Verwaltungs-, Beratungs- und technische Fachkräfte in der Land- und Tierwirtschaft	i w	/ /	- -	- -	/ /	/ /	/ /	/ /	/ /	/ /	/ /	/ /
031	Verwalter/-innen in der Land- und Tierwirtschaft	i w	/ /	- -	- -	- -	- -	/ /	/ /	- -	/ /	- -	- -
032	Land-, Tierwirtschaftsberater/-innen, Agraringenieure/Agraringenieurinnen, Agrartechniker/-innen	i w	/ /	- -	- -	/ /	/ /	/ /	/ /	/ /	- -	/ /	/ /
05	Gartenbauberufe	i w	94 54	10 7	12 9	25 16	20 10	17 6	/ /	/ /	- -	/ /	6 /
051	Gärtner/-innen, Gartenarbeiter/-innen	i w	72 35	6 /	9 6	20 11	18 8	13 /	/ /	/ /	- -	- -	/ /
052	Ingenieure/Ingenieurinnen, Techniker/-innen in Gartenbau und Landespflege	i w	/ /	/ /	- /	/ /	/ /	/ /	/ /	/ /	- /	/ /	/ /
06	Forst-, Jagdberufe	i w	26 7	/ /	/ /	6 /	7 /	9 /	/ /	/ /	/ /	/ /	/ /
062	Forstwirte/Forstwirtinnen (Waldarbeiter/-innen)	i w	13 /	/ /	/ /	/ /	/ /	6 /	/ /	/ /	- -	- -	/ /
07	Bergleute	i w	11 /	/ /	/ /	/ /	/ /	5 /	/ /	/ /	/ /	- -	/ /
08	Mineralgewinner/-innen, Mineralaufbereiter/-innen	i w	/ /	- /	- /	/ /	/ /	/ /	/ /	- /	- /	- /	/ /
10	Steinbearbeiter/-innen	i w	7 /	/ /	/ /	/ /	/ /	/ /	/ /	/ /	/ /	/ /	/ /
11	Baustoffhersteller/-innen	i w	/ /	- /	- /	/ /	/ /	/ /	/ /	- /	- /	- /	- /
12	Keramiker/-innen	i w	/ /	/ /	/ /	/ /	/ /	/ /	/ /	- /	- /	- /	- /
13	Berufe in der Glasherstellung und -bearbeitung	i w	5 /	/ /	/ /	/ /	/ /	/ /	/ /	- /	- /	- /	/ /
131	Glaserhersteller/-innen	i w	/ /	/ /	/ /	/ /	/ /	/ /	- /	- /	- /	- /	/ /
14	Chemieberufe	i w	18 /	/ /	/ /	/ /	/ /	9 /	/ /	/ /	/ /	/ /	/ /
141	Chemiebetriebswerker/-innen	i w	14 /	- /	/ /	/ /	/ /	7 /	/ /	/ /	- /	- /	/ /

1) Klassifizierung der Berufe, Ausgabe 1992 (siehe Anhang).

2) Einschl. der Selbständigen in der Land- und Forstwirtschaft; Fischerei und der Erwerbstätigen ohne Einkommen.

Beruf und Ausbildung

8 Erwerbstätige im April 1998 nach Berufsgruppen, ausgewählten Berufsordnungen und monatlichem Nettoeinkommen

1 000

Nr. der Systematik 1)	Berufsgruppe Berufsordnung (i = insgesamt, w = weiblich)	Erwerbstätige insgesamt	Mit Angabe des monatlichen Nettoeinkommens									Ohne Angabe des Einkommens 2)	
			von ... bis unter ... DM										
			unter 600	600 - 1 000	1 000 - 1 400	1 400 - 1 800	1 800 - 2 500	2 500 - 3 000	3 000 - 4 000	4 000 - 5 000	5 000 und mehr		
15	Kunststoffberufe	i w	6 /	/	/	/	/	/	/	-	-	-	/
152	Kunststoff-Formgeber/-innen	i w	/	/	/	/	/	/	/	-	-	-	/
16	Papierherstellungs-, Papierverarbeitungsberufe	i w	/	/	/	/	/	/	/	-	-	-	/
161	Papiermacher/-innen	i w	/	-	/	/	/	/	/	-	-	-	/
17	Druck- und Druckweiterverarbeitungsberufe	i w	16 6	/	/	/	/	6	/	-	/	/	/
174	Drucker/-innen (Hoch-, Flach-, Tiefdruck)	i w	7 /	/	/	/	/	/	/	-	/	/	/
18	Berufe in der Holzbearbeitung, Holz- und Flechtwarenherstellung	i w	8 /	/	/	/	/	/	/	-	-	-	/
181	Holzbearbeitungsmechaniker/-innen	i w	5 /	/	/	/	/	/	/	-	-	-	/
19	Berufe in der Mütten- und Halbzeugindustrie	i w	/	/	-	/	/	/	/	-	-	-	/
191	Verfahrensmechaniker/-innen (Metallerzeugung)	i w	/	/	-	/	/	/	/	-	-	-	-
20	Gießereiberufe	i w	9 /	/	-	/	/	/	/	-	-	-	/
21	Berufe in der spanlosen Metallverformung	i w	/	/	/	/	/	/	/	-	-	-	/
212	Drahtverformer/-innen, Drahtverarbeiter/-innen	i w	/	-	-	/	/	/	-	-	-	-	-
22	Berufe in der spanenden Metallverformung	i w	27 /	/	/	/	/	15	/	/	/	-	/
221	Dreher/-innen	i w	14 /	/	/	/	/	7	/	/	/	-	/
225	Metallschleifer/-innen	i w	/	-	-	/	/	/	/	-	-	-	/
23	Berufe in der Metalloberflächenveredlung und Metallvergütung	i w	/	-	-	/	/	/	/	/	/	-	-
234	Galvanisierer/Galvaniseurinnen, Metallfärber/-innen	i w	/	-	-	/	/	/	-	-	-	-	-
24	Metallverbindungsberufe	i w	25 /	/	/	/	6	13	/	/	/	/	/
241	Schweißer/-innen, Brennschneider/-innen	i w	25 /	/	-	/	5	13	/	/	/	/	/
25	Metall- und Anlagenbauberufe	i w	122 /	5	/	9	29	55	10	6	/	/	/
254	Konstruktionsmechaniker/-innen (Ausrüstungstechnik) und zugehörige Metallbauer/-innen	i w	97 /	/	/	7	25	44	7	/	/	-	/
256	Metallbauer/-innen (Metallgestaltung) und Schmiede/Schmiedinnen (Handwerk)	i w	5 /	/	-	/	/	/	/	/	-	-	/

1) Klassifizierung der Berufe, Ausgabe 1992 (siehe Anhang).

2) Einschl. der Selbständigen in der Land- und Forstwirtschaft; Fischerei und der Erwerbstätigen ohne Einkommen.

Beruf und Ausbildung

8 Erwerbstätige im April 1998 nach Berufsgruppen, ausgewählten Berufsordnungen und monatlichem Nettoeinkommen

1 000

Nr. der Systematik 1)	Berufsgruppe Berufsordnung (i = insgesamt, w = weiblich)	Erwerbstätige insgesamt	Mit Angabe des monatlichen Nettoeinkommens									Ohne Angabe des Einkommens 2)	
			von ... bis unter ... DM										
			unter 600	600 - 1 000	1 000 - 1 400	1 400 - 1 800	1 800 - 2 500	2 500 - 3 000	3 000 - 4 000	4 000 - 5 000	5 000 und mehr		
26	Blechkonstruktions- und Installationsberufe	i w	147 6	12 /	6 /	9 /	32 /	61 /	13 /	8 /	/	/	/
264	Anlagenmechaniker/-innen (Versorgungstechnik)	i w	/	-	/	-	/	/	/	/	-	-	/
268	Zentralheizungs-, Lüftungsbauer und -bauerinnen	i w	51 /	6 /	/	/	10 -	22 -	/	/	/	/	/
269	Installations- und Montageberufe, a.n.g.	i w	49 5	/	/	/	11 /	19 /	6 /	/	/	-	/
27	Maschinenbau- und -wartungsberufe	i w	59 /	/	/	/	9 /	27 /	6 /	/	/	-	/
270	Industriemechaniker/-innen o.n.F., Mechaniker/-innen o.n.A.	i w	18 /	/	/	/	/	6 /	/	/	-	-	/
273	Industriemechaniker/-innen (Maschinen- und Systemtechnik), Maschinenbau-mechaniker/-innen	i w	17 /	/	/	/	/	8 /	/	/	/	-	/
28	Fahr-, Flugzeugbau- und -wartungsberufe	i w	92 /	11 /	7 /	7 /	19 /	33 /	6 /	/	/	-	/
281	Kraftfahrzeug-, Zweirad-mechaniker/-innen	i w	74 /	10 /	7 /	5 /	14 /	27 /	5 /	/	/	-	/
29	Werkzeug- und Formenbauberufe	i w	14 /	/	/	/	/	7 /	/	/	-	-	/
290	Werkzeugmechaniker/-innen, Werkzeugmacher/-innen o.n.F.	i w	13 /	/	/	/	/	7 /	/	/	-	-	/
30	Feinwerktechnische und verwandte Berufe	i w	30 18	/	/	/	7 /	9 5	/	/	/	/	/
300	Industriemechaniker/-innen (Geräte- und Feinwerktechnik), Feinmechaniker/-innen	i w	/	/	/	/	/	/	/	-	-	-	/
31	Elektroberufe	i w	183 11	12 /	10 /	10 /	45 /	70 /	16 /	11 /	/	/	6 /
316	Elektromechaniker/-innen, Industrie-elektroniker/-innen	i w	23 /	/	/	/	/	9 /	/	/	-	-	/
32	Montierer/-innen und Metallberufe, a.n.g.	i w	17 8	/	/	/	/	6 /	/	/	-	-	/
323	Metallarbeiter/-innen o.n.A.	i w	6 /	/	/	/	/	/	-	-	-	-	/
33	Spinnberufe	i w	/	-	-	/	/	/	/	-	-	-	-
34	Berufe i.d. Textilherstellung	i w	6 /	/	/	/	/	/	/	-	-	-	/
35	Berufe i.d. Textilverarbeitung	i w	24 22	/	/	7 /	5 /	/	/	/	-	-	/
351	Oberbekleidungsschneider/-innen	i w	7 6	/	/	/	/	/	/	/	-	-	/
358	Textilnäher/-innen, a.n.g.	i w	9 9	/	/	/	/	/	/	-	-	-	/
36	Textilveredler/-innen	i w	/	/	/	/	/	/	-	/	-	-	-

1) Klassifizierung der Berufe, Ausgabe 1992 (siehe Anhang).

2) Einschl. der Selbständigen in der Land- und Forstwirtschaft; Fischerei und der Erwerbstätigen ohne Einkommen.

Beruf und Ausbildung

8 Erwerbstätige im April 1998 nach Berufsgruppen, ausgewählten Berufsordnungen und monatlichem Nettoeinkommen

1 000

Nr. der Systematik 1)	Berufsgruppe Berufsordnung (i = insgesamt, w = weiblich)	Erwerbstätige insgesamt	Mit Angabe des monatlichen Nettoeinkommens									Ohne Angabe des Einkommens 2)	
			von ... bis unter ... DM										
			unter 600	600 - 1 000	1 000 - 1 400	1 400 - 1 800	1 800 - 2 500	2 500 - 3 000	3 000 - 4 000	4 000 - 5 000	5 000 und mehr		
37	Berufe in der Lederherstellung, Leder- und Fellverarbeitung	i w	6 /	/	/	/	/	/	/	-	/	/	/
372	Schuhmacher/-innen (Handwerk)	i w	/	/	-	/	/	-	/	-	-	/	/
39	Berufe in der Back-, Konditor-, Süßwarenherstellung	i w	31 11	/	/	/	8	9	/	/	/	/	/
391	Bäcker/-innen	i w	23 6	/	/	/	6	7	/	/	-	/	/
40	Fleischer/-innen	i w	24 /	/	/	/	6	8	/	/	-	-	/
41	Köche/Köchinnen	i w	99 67	11 7	15 11	21 16	24 16	19 12	/	/	-	/	/
42	Berufe in der Getränke-, Genußmittelherstellung	i w	/	-	/	/	/	/	/	/	-	/	/
421	Brauer/-innen und Mälzer/-innen	i w	/	-	/	-	-	/	/	/	-	/	/
43	Übrige Ernährungsberufe	i w	/	/	/	/	/	/	/	-	-	/	/
44	Hochbauberufe	i w	204 /	12 /	12 /	18 /	41 /	84 /	16 -	13 /	/	/	7 /
441	Maurer/-innen, Feuerungs- und Schornsteinbauer/-innen	i w	145 /	10 /	9 /	14 /	29 /	58 /	11 -	8 -	/	/	5 /
46	Tiefbauberufe	i w	74 /	/	/	5	13	34	9	5	/	/	/
461	Straßenbauer/-innen	i w	26 /	/	/	/	/	12	/	/	/	-	/
47	Bauhilfsarbeiter/-innen	i w	39 /	/	/	8	12	19	/	/	-	-	/
48	Ausbauberufe	i w	152 /	8 /	10 /	13 /	29 /	64 /	15 /	6 /	/	/	/
487	Zimmerer	i w	35 /	/	/	/	5	15	/	/	/	-	/
488	Dachdecker/-innen	i w	36 /	/	/	/	7	15	/	/	/	/	/
49	Raumausstatter/-innen, Polsterer/Polsterinnen	i w	12 /	/	/	/	/	/	/	-	-	-	/
50	Berufe in der Holz- und Kunststoffverarbeitung	i w	89 5	10 /	6 /	9 /	24 /	32 /	/	/	/	/	/
501	Tischler/-innen	i w	76 /	8 /	5 /	7 /	20 /	28 /	/	/	/	/	/
51	Maler/-innen, Lackierer/-innen und verwandte Berufe	i w	85 8	11 /	7 /	8 /	18 /	30 /	6 /	/	/	/	/
511	Maler/-innen und Lackierer/-innen (Ausbau)	i w	62 /	7 /	5 /	6 /	13 /	20 /	5 /	/	/	/	/
52	Warenprüfer/-innen, Versandfertigmacher/-innen	i w	40 22	/	/	9	9	14	/	/	-	-	/
53	Hilfsarbeiter/-innen ohne nähere Tätigkeitsangabe	i w	63 30	/	7	18	16	12	/	/	/	/	/
54	Maschinen-, Anlagenführer und -führerinnen, a.n.g.	i w	80 8	/	/	/	14	40	11	6	/	/	/

1) Klassifizierung der Berufe, Ausgabe 1992 (siehe Anhang).

2) Einschl. der Selbständigen in der Land- und Forstwirtschaft; Fischerei und der Erwerbstätigen ohne Einkommen.

Beruf und Ausbildung

8 Erwerbstätige im April 1998 nach Berufsgruppen, ausgewählten Berufsordnungen und monatlichem Nettoeinkommen

1 000

Nr. der Systematik 1)	Berufsgruppe Berufsordnung (i = insgesamt, w = weiblich)	Erwerbstätige insgesamt	Mit Angabe des monatlichen Nettoeinkommens										Ohne Angabe des Einkommens 2)	
			von ... bis unter ... DM											
			unter 600	600 - 1 000	1 000 - 1 400	1 400 - 1 800	1 800 - 2 500	2 500 - 3 000	3 000 - 4 000	4 000 - 5 000	5 000 und mehr			
55	Maschineneinrichter/-innen, a.n.g.	i w	8 /	- /	/	/	/	/	/	-	-	-	-	/
60	Ingenieure/Ingenieurinnen, a.n.g.	i w	185 36	/	/	/	7	43	34	54	21	11	8	/
603	Bauingenieure/Bauingenieurinnen	i w	47 11	-	/	/	/	10	10	13	6	/	/	/
609	Architekten/Architektinnen Raumplaner/-innen, a.n.g.	i w	13 /	/	/	/	/	/	/	/	/	/	/	/
61	Chemiker/-innen, Physiker/-innen, Mathematiker/-innen	i w	13 /	-	/	/	/	/	/	/	/	/	/	/
62	Techniker/-innen, a.n.g.	i w	99 23	/	/	/	10	40	17	17	/	/	/	/
63	Technische Sonderfachkräfte	i w	17 12	/	/	/	/	6	/	/	/	/	/	/
633	Chemielaboranten/Chemielaborantinnen	i w	9 8	-	/	/	/	/	/	/	/	-	-	/
64	Technische Zeichner/-innen und verwandte Berufe	i w	21 19	/	/	/	/	8	/	/	-	-	-	/
641	Technische Zeichner/-innen	i w	8 7	/	/	/	/	/	/	/	-	-	-	/
65	Industrie-, Werk-, Ausbildungsmeister und -meisterinnen	i w	34 6	/	/	/	/	15	7	6	/	/	/	/
651	Industrie-, Werkmeister und -meisterinnen	i w	19 /	/	-	/	/	9	/	/	/	/	/	/
66	Verkaufspersonal	i w	337 274	31 28	55 51	83 78	78 64	64 39	9	/	/	/	/	11 9
660	Verkäufer/-innen o.n.A.	i w	176 143	17 15	26 25	42 39	41 33	37 24	/	/	/	/	/	/
661	Nahrungs-, Genussmittelverkäufer/-innen	i w	90 84	9 8	21 19	27 26	20 19	9 7	/	/	-	/	/	/
662	Sonstige Fachverkäufer/-innen	i w	68 47	/	9 7	14 12	16 11	16 8	/	/	/	/	/	/
67	Groß- und Einzelhandelskaufleute, Ein- und Verkaufsfachleute	i w	145 79	15 10	18 12	16 9	20 12	40 22	11 5	12	/	/	/	7
672	Einzelhandelskaufleute ohne Fachbereichsangabe, ambulante Händler/-innen	i w	39 24	8 7	9 6	5 /	6 /	8 /	/	/	/	/	/	/
68	Warenkaufleute, a.n.g., Vertreter/-innen	i w	73 23	/	/	7	10	23	9	10	/	/	/	/
687	Handelsvertreter/-innen, Vertriebsbeauftragte	i w	23 /	/	/	/	/	5	/	/	/	/	/	/
689	Andere Vertreter/-innen, Handlungsreisende	i w	36 9	/	/	/	/	13	/	5	/	/	/	/
69	Bank-, Bausparkassen-, Versicherungsfachleute	i w	109 65	/	7	7	8	40	17	11	/	/	6	/
691	Bankfachleute	i w	66 45	/	/	/	5	28	12	7	/	/	/	/
696	Versicherungsfachleute (nicht gesetzliche Sozialversicherung)	i w	41 18	/	/	/	/	12	6	/	/	/	/	/

1) Klassifizierung der Berufe, Ausgabe 1992 (siehe Anhang).

2) Einschl. der Selbständigen in der Land- und Forstwirtschaft; Fischerei und der Erwerbstätigen ohne Einkommen.

Beruf und Ausbildung

8 Erwerbstätige im April 1998 nach Berufsgruppen, ausgewählten Berufsordnungen und monatlichem Nettoeinkommen

1 000

Nr. der Systematik 1)	Berufsgruppe Berufsordnung (i = insgesamt, w = weiblich)	Erwerbstätige insgesamt	Mit Angabe des monatlichen Nettoeinkommens									Ohne Angabe des Einkommens 2)	
			von ... bis unter ... DM										
			unter 600	600 - 1 000	1 000 - 1 400	1 400 - 1 800	1 800 - 2 500	2 500 - 3 000	3 000 - 4 000	4 000 - 5 000	5 000 und mehr		
70	Andere Dienstleistungskaufleute und zugehörige Berufe	i w	68 36	/ /	6 /	7 /	10 7	21 11	6 /	6 /	/	/	/
71	Berufe des Landverkehrs	i w	288 18	/ /	9 /	20 /	56 /	133 8	39 /	19 /	/	/	8 /
712	Eisenbahnbetriebspersonal	i w	28 9	/ /	/	/	/	16 6	5 /	/	-	-	-
714	Berufskraftfahrer/-innen, Kutscher/-innen	i w	224 5	/	7	18	51	101	26	12	/	/	6
72	Berufe des Wasser- und Luftverkehrs	i w	6 /	-	/	/	/	/	/	/	/	/	-
73	Berufe des Nachrichtenverkehrs	i w	37 31	/	/	/	7 6	18 15	/	/	/	-	/
732	Dienstleistungsfachkräfte im Postbetrieb	i w	28 23	/	/	/	/	15 12	/	/	/	-	/
74	Lagerverwalter/-innen, Lager-, Transportarbeiter/-innen	i w	105 24	10 5	/	14	28 6	37 /	7 /	/	-	-	/
75	Berufe in der Unternehmensleitung, -beratung und -prüfung	i w	248 77	6 /	6 /	11 7	21 11	55 22	33 9	49 10	25 /	29 /	14 /
750	Unternehmer/-innen, Geschäftsführer/-innen, a.n.g.	i w	136 29	/	/	6 /	9 /	25 8	16 /	28 /	14 /	21 /	11 /
751	Geschäftsbereichsleiter/-innen, Direktionsassistenten/Direktionsassistentinnen, a.n.g.	i w	62 18	/	/	/	/	15 /	11 /	17 /	8 /	5 /	/
753	Wirtschaftsprüfer/-innen Steuerberater/-innen und verwandte Berufe	i w	9 5	/	-	/	/	/	/	/	/	/	-
76	Abgeordnete, administrativ entscheidende Berufstätige	i w	79 44	/	/	/	5 /	17 11	16 10	19 8	8 /	7 /	/
77	Rechnungskaufleute, Informatiker/-innen	i w	149 107	/	8 7	16 14	21 19	50 39	21 11	20 9	/	/	/
772	Buchhalter/-innen	i w	69 63	/	/	7 7	11 11	30 27	9 7	5 /	/	/	/
78	Büroberufe, Kaufmännische Angestellte, a.n.g.	i w	676 568	36 31	47 41	68 62	104 93	255 220	85 66	45 30	7 /	/	24 19
787	Verwaltungsfachleute (mittlerer Dienst), a.n.g.	i w	90 70	/	6 /	6 /	8 8	36 29	18 14	8 5	/	/	/
788	Büro- und kaufmännische Sachbearbeiter/-innen, a.n.g.	i w	211 181	/	/	16 15	30 28	93 83	34 26	20 15	/	/	7 6
79	Dienst-, Wachberufe	i w	106 15	/	5 /	11 /	32 /	41 /	8 /	/	/	-	/
80	Sicherheitsberufe, anderweitig nicht genannt	i w	164 11	29 /	19 /	/	8 /	37 /	20 /	29 /	8 /	/	7 /
801	Soldaten, Grenzschutz-, Polizeibedienstete	i w	145 9	29 /	19 /	/	6 /	31 /	17 /	25 /	7 /	/	6 /
81	Berufe im Rechts- und Vollstreckungswesen	i w	32 13	/	/	/	/	6 /	5 /	7 /	/	/	/
813	Rechtsvertreter/-innen, Rechtsberater/-innen	i w	15 5	-	/	/	/	/	/	/	/	/	/

1) Klassifizierung der Berufe, Ausgabe 1992 (siehe Anhang).

2) Einschl. der Selbständigen in der Land- und Forstwirtschaft; Fischerei und der Erwerbstätigen ohne Einkommen.

Beruf und Ausbildung

8 Erwerbstätige im April 1998 nach Berufsgruppen, ausgewählten Berufsordnungen und monatlichem Nettoeinkommen

1 000

Nr. der Systematik 1)	Berufsgruppe Berufsordnung (i = insgesamt, w = weiblich)	Erwerbstätige insgesamt	Mit Angabe des monatlichen Nettoeinkommens									Ohne Angabe des Einkommens 2)		
			von ... bis unter ... DM											
			unter 600	600 - 1 000	1 000 - 1 400	1 400 - 1 800	1 800 - 2 500	2 500 - 3 000	3 000 - 4 000	4 000 - 5 000	5 000 und mehr			
82	Publizistische, Übersetzungs-, Bibliotheks- und verwandte Berufe	i w	36 24	/	/	/	5	9	/	5	/	/	/	/
821	Publizisten/Publizistinnen	i w	15 7	/	/	/	/	/	/	/	/	/	/	/
83	Künstlerische und zugeordnete Berufe	i w	51 20	/	/	5	6	15	7	6	/	/	/	/
84	Ärzte/Ärztinnen, Apotheker/-innen	i w	69 37	/	/	/	/	7	/	13	13	20	9	/
841	Ärzte/Ärztinnen	i w	47 23	/	/	/	/	/	/	10	10	15	6	/
85	Übrige Gesundheitsdienstberufe	i w	309 280	18	32	37	49	111	39	13	/	/	/	9
853	Krankenschwestern/-pfleger, Hebammen/Entbindungspfleger	i w	159 146	/	13	13	15	68	30	10	/	/	/	/
856	Arzt-, Zahnarzt-, Tierarztthelfer/-innen	i w	74 72	8	13	16	20	13	/	/	-	-	/	/
86	Soziale Berufe	i w	238 206	7	13	21	39	100	31	17	/	/	/	7
861	Sozialarbeiter/-innen, Sozialpädagogen/Sozialpädagoginnen	i w	47 35	/	/	/	7	16	10	5	/	/	/	/
863	Erzieher/-innen	i w	114 109	/	/	6	19	58	14	6	/	/	/	/
864	Altenpfleger/-innen	i w	38 33	/	/	6	6	14	/	/	/	-	/	/
87	Lehrer/-innen	i w	234 154	/	/	7	11	56	49	69	22	7	6	/
870	Lehrer/-innen ohne nähere Angabe	i w	84 63	/	/	/	/	18	22	27	8	/	/	/
871	Hochschullehrer/-innen und verwandte Berufe	i w	19 6	/	-	/	/	/	/	/	/	/	/	/
872	Gymnasiallehrer/-innen	i w	23 15	-	/	/	/	/	/	11	/	/	/	/
873	Grund-, Haupt-, Real-, Sonderschullehrer/-innen	i w	62 51	/	/	/	/	20	13	17	/	/	/	/
88	Geistes- und naturwissenschaftliche Berufe, a.n.g.	i w	37 17	/	/	/	/	9	/	9	5	/	/	/
881	Wirtschaftswissenschaftler/-innen, a.n.g.	i w	9 /	/	-	/	/	/	/	/	/	/	/	/
89	Berufe in der Seelsorge	i w	7 /	/	/	-	/	/	/	/	/	-	-	/
90	Berufe in der Körperpflege	i w	60 57	13	17	15	7	5	/	/	-	-	/	/
901	Friseure/Friseurinnen	i w	48 46	12	14	11	/	/	/	/	-	-	/	/
91	Hotel- und Gaststättenberufe	i w	109 75	17	19	24	21	18	/	/	/	/	/	/
911	Hoteliere, Gastwirte/Gastwirtinnen, Hotel-, Gaststätten-geschäftsführer/-innen	i w	34 16	/	/	6	5	9	/	/	/	/	/	/
912	Restaurantfachleute, Stewards/Stewardessen	i w	47 36	6	8	13	11	7	/	/	-	-	/	/

1) Klassifizierung der Berufe, Ausgabe 1992 (siehe Anhang).

2) Einschl. der Selbständigen in der Land- und Forstwirtschaft; Fischerei und der Erwerbstätigen ohne Einkommen.

Beruf und Ausbildung

8 Erwerbstätige im April 1998 nach Berufsgruppen, ausgewählten Berufsordnungen und monatlichem Nettoeinkommen

1 000

Nr. der Systematik 1)	Berufsgruppe Berufsordnung (i = insgesamt, w = weiblich)	Erwerbstätige insgesamt	Mit Angabe des monatlichen Nettoeinkommens									Ohne Angabe des Einkommens 2)	
			von ... bis unter ... DM										
			unter 600	600 - 1 000	1 000 - 1 400	1 400 - 1 800	1 800 - 2 500	2 500 - 3 000	3 000 - 4 000	4 000 - 5 000	5 000 und mehr		
92	Haus- und ernährungswirtschaftliche Berufe	i	29	/	6	7	/	/	/	/	-	-	/
		w	26	/	6	6	/	/	/	/	-	-	/
93	Reinigungs- und Entsorgungsberufe	i	152	22	34	36	30	22	/	/	/	-	/
		w	118	21	32	31	20	10	/	/	-	-	/
934	Gebäudereiniger/-innen, Raumpfleger/-innen	i	101	16	24	26	20	11	/	/	/	-	/
		w	84	15	23	23	14	6	/	/	-	-	/
97	Mith. Familienangehörige außerhalb der Landwirtschaft, a.n.g.	i	/	/	/	/	/	/	/	/	-	-	/
		w	/	/	/	/	/	/	/	/	-	-	/
98	Arbeitskräfte mit (noch) nicht bestimmtem Beruf	i	50	19	17	6	/	/	/	/	-	-	/
		w	25	9	8	/	/	/	/	/	-	-	/
99	Arbeitskräfte ohne nähere Tätigkeitsangabe	i	98	12	18	16	15	16	6	/	/	/	7
		w	35	/	5	9	5	6	/	/	/	/	/
Insgesamt		i	6 544	414	503	706	1 091	2 090	663	551	166	118	243
		w	2 935	220	315	445	494	834	270	185	46	25	102

1) Klassifizierung der Berufe, Ausgabe 1992 (siehe Anhang).

2) Einschl. der Selbständigen in der Land- und Forstwirtschaft; Fischerei und der Erwerbstätigen ohne Einkommen.

Beruf und Ausbildung

9 Erwerbstätige im April 1998 nach Berufsgruppen, ausgewählten Berufsordnungen und Stellung im Beruf

1 000

Nr. der Systematik 1)	Berufsgruppe Berufsordnung (i = insgesamt, w = weiblich)	Erwerbstätige insgesamt	Stellung im Beruf							
			Selbstständige	Mithelfende Familienangehörige	Beamte/Beamtinnen	Ange-stellte	darunter kfm./techn. Auszubildende	Arbeiter/-innen	darunter gewerblich Auszubildende	
01	Landwirtschaftliche Berufe	45	12	/	/	-	/	/	28	/
		12		/	/	-	/	/	7	/
011	Landwirte/Landwirtinnen, Pflanzenschützer/-innen	32	8	11	/	-	/	/	16	/
		8		/	/	-	/	/	/	/
013	Landarbeitskräfte	12	/	/	/	-	/	-	11	/
		/		-	/	-	-	-	/	/
014	Mithelfende Familienangehörige in der Landwirtschaft, a.n.g.	/	/	-	/	-	-	-	/	-
		/		-	/	-	-	-	/	-
02	Tierwirtschaftliche Berufe	31	14	/	/	-	/	/	25	/
		14		/	/	-	/	/	12	/
023	Tier-, Pferde-, Fischwirte und -wirtinnen	20	8	/	/	-	/	/	16	/
		8		-	/	-	/	/	7	/
024	Tierpfleger/-innen und verwandte Berufe, a.n.g.	11	6	/	-	-	/	-	10	/
		6		/	-	-	/	-	/	/
03	Verwaltungs-, Beratungs- und technische Fachkräfte in der Land- und Tierwirtschaft	/	/	-	-	/	/	-	/	-
		/		-	-	/	/	-	/	-
031	Verwalter/-innen in der Land- und Tierwirtschaft	/	/	-	-	-	/	-	-	-
		/		-	-	-	/	-	-	-
032	Land-, Tierwirtschaftsberater/-innen, Agraringenieure/Agraringenieurinnen, Agrartechniker/-innen	/	/	/	-	/	/	-	/	-
		/		-	-	/	/	-	/	-
05	Gartenbauberufe	94	54	8	/	/	14	/	72	8
		54		/	/	-	9	/	40	5
051	Gärtner/-innen, Gartenarbeiter/-innen	72	35	/	/	-	6	-	62	6
		35		/	/	-	/	-	32	/
052	Ingenieure/Ingenieurinnen, Techniker/-innen in Gartenbau und Landespflege	/	/	/	-	/	/	-	/	/
		/		/	-	/	/	-	/	/
06	Forst-, Jagdberufe	26	7	/	-	/	5	-	18	/
		7		-	-	/	/	-	6	/
062	Forstwirte/Forstwirtinnen (Waldarbeiter/-innen)	13	/	-	-	-	/	-	10	/
		/		-	-	-	/	-	/	/
07	Bergleute	11	/	/	-	-	/	-	11	/
		/		/	-	-	/	-	/	-
08	Mineralgewinner/-innen, Mineralaufbereiter/-innen	/	/	-	-	-	/	-	/	-
		/		-	-	-	/	-	/	-
10	Steinbearbeiter/-innen	7	/	/	-	-	/	/	5	/
		/		/	-	-	/	/	/	/
11	Baustoffhersteller/-innen	/	/	-	-	-	-	-	/	/
		/		-	-	-	-	-	/	-
12	Keramiker/-innen	/	/	/	-	-	/	-	/	/
		/		/	-	-	/	-	/	-
13	Berufe in der Glasherstellung und -bearbeitung	5	/	/	-	-	/	-	/	/
		/		/	-	-	/	-	/	/
131	Glaserhersteller/-innen	/	/	/	-	-	/	-	/	/
		/		/	-	-	/	-	/	/
14	Chemieberufe	18	/	/	-	-	/	/	15	/
		/		-	-	-	/	/	/	/
141	Chemiebetriebswerker/-innen	14	/	-	-	-	/	/	12	/
		/		-	-	-	/	/	/	/

1) Klassifizierung der Berufe, Ausgabe 1992 (siehe Anhang).

Beruf und Ausbildung

9 Erwerbstätige im April 1998 nach Berufsgruppen, ausgewählten Berufsordnungen und Stellung im Beruf

1 000

Nr. der Systematik 1)	Berufsgruppe Berufsordnung (i = insgesamt, w = weiblich)	Erwerbstätige insgesamt	Stellung im Beruf							
			Selbstständige	Mithelfende Familienangehörige	Beamte/Beamtinnen	Ange-stellte	darunter kfm./techn. Auszubildende	Arbeiter/-innen	darunter gewerblich Auszubildende	
15	Kunststoffberufe	i w	6 /	/	-	-	/	/	6 /	/
152	Kunststoff-Formgeber/-innen	i w	/	/	-	-	/	/	/	/
16	Papierherstellungs-, Papierverarbeitungsberufe	i w	/	-	-	-	/	-	/	/
161	Papiermacher/-innen	i w	/	-	-	-	-	-	/	-
17	Druck- und Druckweiterverarbeitungsberufe	i w	16 6	/	-	-	/	/	11 /	/
174	Drucker/-innen (Hoch-, Flach-, Tiefdruck)	i w	7 /	/	-	-	/	/	5 /	/
18	Berufe in der Holzbearbeitung, Holz- und Flechtwarenerstellung	i w	8 /	/	/	-	/	-	7 /	/
181	Holzbearbeitungsmechaniker/-innen	i w	5 /	/	-	-	/	-	/	/
19	Berufe in der Hütten- und Halbzeugindustrie	i w	/	-	-	-	/	-	/	/
191	Verfahrensmechaniker/-innen (Metallerzeugung)	i w	/	-	-	-	/	-	/	/
20	Gießereiberufe	i w	9 /	/	-	-	/	-	9 /	/
21	Berufe in der spanlosen Metallverformung	i w	/	-	-	-	-	-	/	-
212	Drahtverformer/-innen, Drahtverarbeiter/-innen	i w	/	-	-	-	-	-	/	-
22	Berufe in der spanenden Metallverformung	i w	27 /	/	/	-	/	-	26 /	/
221	Dreher/-innen	i w	14 /	/	/	-	/	-	13 /	/
225	Metallschleifer/-innen	i w	/	/	-	-	/	-	/	-
23	Berufe in der Metalloberflächenveredlung und Metallvergütung	i w	/	-	-	-	-	-	/	-
234	Galvaniseure/Galvaniseurinnen, Metallfärber/-innen	i w	/	-	-	-	-	-	/	-
24	Metallverbindungsberufe	i w	25 /	/	-	-	/	/	24 /	/
241	Schweißer/-innen, Brennschneider/-innen	i w	25 /	/	-	-	/	/	23 /	/
25	Metall- und Anlagenbauberufe	i w	122 /	6	-	-	7	/	109 /	6
254	Konstruktionsmechaniker/-innen (Ausrüstungstechnik) und zugehörige Metallbauer/-innen	i w	97 /	/	-	-	5	/	89 /	/
256	Metallbauer/-innen (Metallgestaltung) und Schmiede/Schmiedinnen (Handwerk)	i w	5 /	/	-	-	/	-	/	-

1) Klassifizierung der Berufe, Ausgabe 1992 (siehe Anhang).

Beruf und Ausbildung

9 Erwerbstätige im April 1998 nach Berufsgruppen, ausgewählten Berufsordnungen und Stellung im Beruf

1 000

Nr. der Systematik 1)	Berufsgruppe Berufsordnung (i = insgesamt, w = weiblich)	Erwerbstätige insgesamt	Stellung im Beruf							
			Selbstständige	Mithelfende Familienangehörige	Beamte/Beamtinnen	Ange-stellte	darunter kfm./techn. Auszubildende	Arbeiter/-innen	darunter gewerblich Auszubildende	
26	Blechkonstruktions- und Installationsberufe	i w	147 6	9 /	/	/	13 /	/	126 5	14 /
264	Anlagenmechaniker/-innen (Versorgungstechnik)	i w	/	-	-	-	/	/	/	/
268	Zentralheizungs-, Lüftungsbauer und -bauerinnen	i w	51 /	/	-	-	/	/	44 /	7 /
269	Installations- und Montageberufe, s.n.g.	i w	49 5	/	-	/	6	/	40 5	/
27	Maschinenbau- und -wartungsberufe	i w	59 /	/	-	-	7 /	/	51 /	/
270	Industriemechaniker/-innen o.n.F., Mechaniker/-innen o.n.A.	i w	18 /	/	-	-	/	/	14 /	/
273	Industriemechaniker/-innen (Maschinen- und Systemtechnik), Maschinenbaumechaniker/-innen	i w	17 /	/	-	-	/	/	15 /	/
28	Fahr-, Flugzeugbau- und -wartungsberufe	i w	92 /	6	-	/	13 /	/	72 /	14 /
281	Kraftfahrzeug-, Zweiradmechaniker/-innen	i w	74 /	6	-	/	11 /	/	57 /	12 /
29	Werkzeug- und Formenbauberufe	i w	14 /	/	-	-	/	/	13 /	/
290	Werkzeugmechaniker/-innen, Werkzeugmacher/-innen o.n.F.	i w	13 /	/	-	-	/	/	12 /	/
30	Feinwerktechnische und verwandte Berufe	i w	30 18	/	/	-	18 12	/	10 /	/
300	Industriemechaniker/-innen (Geräte- und Feinwerktechnik), Feinmechaniker/-innen	i w	/	/	-	-	/	-	/	/
31	Elektroberufe	i w	183 11	11 /	-	-	26 /	/	145 8	15 /
316	Elektromechaniker/-innen, Industrieelektroniker/-innen	i w	23 /	/	-	-	6 /	/	14 /	/
32	Montierer/-innen und Metallberufe, s.n.g.	i w	17 8	/	-	-	/	-	16 8	/
323	Metallarbeiter/-innen o.n.A.	i w	6 /	/	-	-	/	-	6 /	/
33	Spinnberufe	i w	/	-	-	-	/	-	/	-
34	Berufe i.d. Textilherstellung	i w	6 /	/	-	-	/	-	5 /	/
35	Berufe i.d. Textilverarbeitung	i w	24 22	/	-	-	/	/	18 17	/
351	Oberbekleidungsschneider/-innen	i w	7 6	/	-	-	/	/	/	/
358	Textilnäher/-innen, s.n.g.	i w	9 9	/	-	-	/	/	9 8	/
36	Textilveredler/-innen	i w	/	/	-	-	/	-	/	/

1) Klassifizierung der Berufe, Ausgabe 1992 (siehe Anhang).

Beruf und Ausbildung

9 Erwerbstätige im April 1998 nach Berufsgruppen, ausgewählten Berufsordnungen und Stellung im Beruf

1 000

Nr. der Systematik 1)	Berufsgruppe Berufsordnung (i = insgesamt, w = weiblich)	Erwerbstätige insgesamt	Stellung im Beruf						
			Selbstständige	Mithelfende Familienangehörige	Beamte/Beamtinnen	Ange-stellte	darunter kfm./techn. Auszubildende	Arbeiter/-innen	darunter gewerblich Auszubildende
37	Berufe in der Lederherstellung, Leder- und Fellverarbeitung	6	/	/	-	/	-	/	/
372	Schuhmacher/-innen (Handwerk)	/	/	-	-	/	-	/	/
39	Berufe in der Back-, Konditor-, Süßwarenherstellung	31	/	/	-	/	-	23	/
391	Bäcker/-innen	23	/	/	-	/	-	17	/
40	Fleischer/-innen	24	/	-	-	/	-	19	/
41	Köche/Köchinnen	99	/	/	-	22	/	76	12
42	Berufe in der Getränke-, Genußmittelherstellung	/	-	-	-	/	/	/	-
421	Brauer/-innen und Mälzer/-innen	/	-	-	-	/	-	/	-
43	Übrige Ernährungsberufe	/	/	-	-	/	-	/	/
44	Hochbauberufe	204	6	-	-	10	/	188	25
441	Maurer/-innen, Feuerungs- und Schornsteinbauer/-innen	145	/	-	-	6	/	136	21
46	Tiefbauberufe	74	/	-	-	/	/	69	/
461	Straßenbauer/-innen	26	/	-	-	/	/	24	/
47	Bauhilfsarbeiter/-innen	39	/	-	-	/	/	37	/
48	Ausbauberufe	152	13	-	-	6	/	133	19
487	Zimmerer	35	/	-	-	/	/	31	5
488	Dachdecker/-innen	36	/	-	-	/	-	32	7
49	Raumausstatter/-innen, Polsterer/Polsterinnen	12	/	-	-	/	-	9	/
50	Berufe in der Holz- und Kunststoffverarbeitung	89	11	/	-	6	/	71	12
501	Tischler/-innen	76	10	/	-	6	/	60	11
51	Maler/-innen, Lackierer/-innen und verwandte Berufe	85	/	/	-	/	/	77	15
511	Maler/-innen und Lackierer/-innen (Ausbau)	62	/	-	-	/	/	55	11
52	Warenprüfer/-innen, Versandfertigemacher/-innen	40	-	/	/	6	/	33	/
53	Hilfsarbeiter/-innen ohne nähere Tätigkeitsangabe	63	-	/	-	/	/	61	/
54	Maschinen-, Anlagenführer und -führerinnen, s.n.g.	80	-	-	-	6	/	74	/

1) Klassifizierung der Berufe, Ausgabe 1992 (siehe Anhang).

Nr. der Systematik 1)	Berufsgruppe Berufsordnung (i = insgesamt, w = weiblich)	Erwerbstätige insgesamt	Stellung im Beruf						
			Selbstständige	Mithelfende Familienangehörige	Beamte/Beamtinnen	Ange-stellte	darunter kfm./techn. Auszubildende	Arbeiter/-innen	darunter gewerblich Auszubildende
55	Maschineneinrichter/-innen, a.n.g.	8	-	-	-	/	-	8	-
		/	-	-	-	/	-	/	-
60	Ingenieure/Ingenieurinnen, a.n.g.	185	23	-	/	156	-	/	-
		36	/	-	/	33	-	/	-
603	Bauingenieure/Bauingenieurinnen	47	7	-	/	39	-	/	-
		11	/	-	/	10	-	/	-
609	Architekten/Architektinnen Raumplaner/-innen, a.n.g.	13	/	-	/	8	-	/	-
		/	/	-	/	/	-	/	-
61	Chemiker/-innen, Physiker/-innen, Mathematiker/-innen	13	/	-	/	12	-	/	/
		/	/	-	/	/	-	/	/
62	Techniker/-innen, a.n.g.	99	/	/	/	74	/	20	/
		23	/	-	/	20	/	/	/
63	Technische Sonderfachkräfte	17	/	-	-	13	/	/	/
		12	-	-	-	10	/	/	/
633	Chemielaboranten/Chemielaborentinnen	9	-	-	-	8	/	/	-
		8	-	-	-	6	/	/	-
64	Technische Zeichner/-innen und verwandte Berufe	21	-	/	/	20	/	/	/
		19	-	/	/	18	/	/	/
641	Technische Zeichner/-innen	8	-	-	/	8	/	/	-
		7	-	-	/	7	/	/	-
65	Industrie-, Werk-, Ausbildungsmeister und -meisterinnen	34	/	-	/	26	/	7	/
		6	-	-	-	/	-	/	/
651	Industrie-, Werkmeister und -meisterinnen	19	/	-	/	12	-	6	-
		/	-	-	-	/	-	/	-
66	Verkaufspersonal	337	16	/	-	221	11	98	6
		274	10	/	-	176	10	87	6
660	Verkäufer/-innen o.n.A.	176	9	/	-	123	6	44	/
		143	5	/	-	99	/	39	/
661	Nahrungs-, Genussmittelverkäufer/-innen	90	/	/	-	49	/	36	/
		84	/	/	-	46	/	35	/
662	Sonstige Fachverkäufer/-innen	68	/	/	-	47	/	17	/
		47	/	/	-	30	/	13	/
67	Groß- und Einzelhandelskaufleute, Ein- und Verkaufsfachleute	145	52	/	-	86	18	6	/
		79	20	-	-	56	12	/	/
672	Einzelhandelskaufleute ohne Fachbereichsangebote, ambulante Händler/-innen	39	14	-	-	24	11	/	/
		24	5	-	-	18	8	/	/
68	Warenkaufleute, a.n.g., Vertreter/-innen	73	22	/	/	46	/	5	/
		23	5	-	-	15	/	/	-
687	Handelsvertreter/-innen, Vertriebsbeauftragte	23	17	/	-	6	/	/	-
		/	/	-	-	/	/	/	-
689	Andere Vertreter/-innen, Handlungsreisende	36	/	-	/	31	-	/	-
		9	/	-	-	8	-	/	-
69	Bank-, Bausparkassen-, Versicherungsfachleute	109	22	-	/	85	7	/	/
		65	7	-	/	57	/	/	/
691	Bankfachleute	66	/	-	/	62	5	/	-
		45	/	-	-	44	/	/	-
695	Versicherungsfachleute (nicht gesetzliche Sozialversicherung)	41	18	-	/	23	/	/	/
		18	6	-	/	12	/	/	/

1) Klassifizierung der Berufe, Ausgabe 1992 (siehe Anhang).

Beruf und Ausbildung

9 Erwerbstätige im April 1998 nach Berufsgruppen, ausgewählten Berufsordnungen und Stellung im Beruf

1 000

Nr. der Systematik 1)	Berufsgruppe Berufsordnung (i = insgesamt, w = weiblich)	Erwerbstätige insgesamt	Stellung im Beruf							
			Selbstständige	Mithelfende Familienangehörige	Beamte/Beamtinnen	Ange-stellte	darunter kfm./techn. Auszubildende	Arbeiter/-innen	darunter gewerblich Auszubildende	
70	Andere Dienstleistungskaufleute und zugehörige Berufe	i	68	22	/	-	43	/	/	/
		w	36	6	-	-	28	/	/	/
71	Berufe des Landverkehrs	i	288	17	/	/	67	/	203	/
		w	18	/	/	/	11	/	6	/
712	Eisenbahnbetriebspersonal	i	28	-	-	/	21	/	6	/
		w	8	-	-	-	8	/	/	/
714	Berufskraftfahrer/-innen, Kutscher/-innen	i	224	10	/	-	29	-	184	/
		w	5	/	-	-	/	-	/	-
72	Berufe des Wasser- und Luftverkehrs	i	6	/	-	-	/	-	/	-
		w	/	-	-	-	/	-	/	-
73	Berufe des Nachrichtenverkehrs	i	37	-	-	/	15	/	22	/
		w	31	-	-	/	13	/	18	/
732	Dienstleistungsfachkräfte im Postbetrieb	i	28	-	-	-	8	/	20	/
		w	23	-	-	-	7	/	16	/
74	Lagerverwalter/-innen, Lager-, Transportarbeiter/-innen	i	105	/	/	-	20	/	84	/
		w	24	/	/	-	6	-	18	/
75	Berufe in der Unternehmensleitung, -beratung und -prüfung	i	248	86	/	/	157	/	/	/
		w	77	19	/	/	55	/	/	/
750	Unternehmer/-innen, Geschäftsführer/-innen, a.n.g.	i	136	75	/	/	60	/	/	-
		w	29	15	/	-	13	/	/	-
751	Geschäftsbereichsleiter/-innen, Direktionsassistenten/Direktionsassistentinnen, a.n.g.	i	62	/	-	/	58	/	/	/
		w	18	/	-	/	16	/	/	/
753	Wirtschaftsprüfer/-innen Steuerberater/-innen und verwandte Berufe	i	9	/	/	/	6	/	/	-
		w	5	/	/	/	/	/	-	-
76	Abgeordnete, administrativ entscheidende Berufstätige	i	79	/	-	26	51	/	/	-
		w	44	/	-	13	31	-	/	-
77	Rechnungskaufleute, Informatiker/-innen	i	149	/	/	/	134	/	8	/
		w	107	/	/	/	97	/	7	-
772	Buchhalter/-innen	i	69	/	/	/	65	/	/	-
		w	63	/	/	/	60	/	/	-
78	Büroberufe, Kaufmännische Angestellte, a.n.g.	i	676	/	/	25	624	47	18	/
		w	568	/	/	18	531	37	13	/
787	Verwaltungsfachleute (mittlerer Dienst), a.n.g.	i	90	/	-	18	70	7	/	/
		w	70	-	-	12	57	/	/	/
788	Büro- und kaufmännische Sachbearbeiter/-innen, a.n.g.	i	211	/	/	6	200	/	/	-
		w	181	/	/	/	172	/	/	-
79	Dienst-, Wachberufe	i	106	/	/	/	43	-	61	-
		w	15	/	-	/	8	-	6	-
80	Sicherheitsberufe, anderweitig nicht genannt	i	164	/	-	142	15	/	5	/
		w	11	/	-	7	/	/	/	-
801	Soldaten, Grenzschutz-, Polizeibedienstete	i	145	-	-	137	7	/	/	/
		w	9	-	-	7	/	/	-	-
81	Berufe im Rechts- und Vollstreckungswesen	i	32	6	-	18	8	-	-	-
		w	13	/	-	7	/	-	-	-
813	Rechtsvertreter/-innen, Rechtsberater/-innen	i	15	6	-	/	6	-	-	-
		w	5	/	-	/	/	-	-	-

1) Klassifizierung der Berufe, Ausgabe 1992 (siehe Anhang).

Beruf und Ausbildung

9 Erwerbstätige im April 1998 nach Berufsgruppen, ausgewählten Berufsordnungen und Stellung im Beruf

1 000

Nr. der Systematik 1)	Berufsgruppe Berufsordnung (i = insgesamt, w = weiblich)	Erwerbstätige insgesamt	Stellung im Beruf							
			Selbstständige	Mit-helfende Familien-angehörige	Beamte/Beamtinnen	Ange-stellte	darunter kfm./techn. Auszubildende	Arbeiter/-innen	darunter gewerblich Auszubildende	
82	Publizistische, Übersetzungs-, Bibliotheks- und verwandte Berufe	i	35	7	-	/	26	/	/	/
		w	24	/	-	/	19	/	/	/
821	Publizisten/Publizistinnen	i	15	6	-	-	9	/	/	-
		w	7	/	-	-	5	/	/	-
83	Künstlerische und zugeordnete Berufe	i	51	18	/	-	29	/	/	/
		w	20	6	-	-	12	/	/	/
84	Ärzte/Ärztinnen, Apotheker/-innen	i	69	34	-	/	33	-	/	-
		w	37	18	-	/	18	-	/	-
841	Ärzte/Ärztinnen	i	47	20	-	/	26	-	/	-
		w	23	11	-	/	12	-	/	-
85	Übrige Gesundheitsdienstberufe	i	309	5	/	/	284	23	19	9
		w	280	/	/	/	259	21	17	8
853	Krankenschwestern/-pfleger, Hebammen/Entbindungspfleger	i	159	/	-	/	149	9	9	5
		w	148	/	-	/	138	8	8	/
856	Arzt-, Zahnarzt-, Tier- arztshelfer/-innen	i	74	-	/	-	70	10	/	/
		w	72	-	/	-	69	9	/	/
86	Soziale Berufe	i	238	/	-	/	220	/	13	/
		w	206	/	-	/	192	/	11	/
861	Sozialarbeiter/-innen, Sozial- pädagogen/Sozialpädagoginnen	i	47	/	-	/	44	/	/	-
		w	35	/	-	/	32	/	/	-
863	Erzieher/-innen	i	114	/	-	-	112	/	/	/
		w	109	/	-	-	108	/	/	/
864	Altenpfleger/-innen	i	38	/	-	-	34	/	/	/
		w	33	/	-	-	29	/	/	/
87	Lehrer/-innen	i	234	12	-	26	195	/	/	/
		w	154	/	-	17	133	/	/	/
870	Lehrer/-innen ohne nähere Angabe	i	84	/	-	9	73	/	/	/
		w	63	/	-	7	55	/	/	/
871	Hochschullehrer/-innen und Verwandte Berufe	i	19	/	-	/	14	-	/	-
		w	6	/	-	/	/	-	/	-
872	Gymnasiallehrer/-innen	i	23	-	-	/	18	/	-	-
		w	15	-	-	/	12	/	-	-
873	Grund-, Haupt-, Real-, Sonderschullehrer/-innen	i	62	/	-	8	53	-	-	-
		w	51	/	-	6	45	-	-	-
88	Geistes- und naturwissen- schaftliche Berufe, a.n.g.	i	37	/	-	/	32	/	/	-
		w	17	/	-	/	15	-	/	-
881	Wirtschaftswissenschaftler/ -innen, a.n.g.	i	9	/	-	/	8	/	/	-
		w	/	/	-	/	/	-	-	-
89	Berufe in der Seelsorge	i	7	-	-	/	5	-	/	-
		w	/	-	-	/	/	-	/	-
90	Berufe in der Körperpflege	i	60	14	/	-	20	/	26	8
		w	57	12	/	-	19	/	26	8
901	Friseure/Friseurinnen	i	48	8	/	-	16	/	24	8
		w	46	6	/	-	16	/	24	8
91	Hotel- und Gaststättenberufe	i	109	29	/	-	46	7	33	9
		w	75	13	/	-	33	5	28	8
911	Hoteliers, Gastwirte/Gestwir- tinnen, Hotel-, Gaststätten- geschäftsführer/-innen	i	34	28	-	-	/	-	/	/
		w	16	12	-	-	/	-	/	/
912	Restaurantfachleute, Stewards/Stewardessen	i	47	/	/	-	24	/	22	/
		w	36	/	/	-	17	/	18	/

1) Klassifizierung der Berufe, Ausgabe 1992 (siehe Anhang).

Beruf und Ausbildung

9 Erwerbstätige im April 1998 nach Berufsgruppen, ausgewählten Berufsordnungen und Stellung im Beruf

1 000

Nr. der Systematik 1)	Berufsgruppe Berufsordnung (i = insgesamt, w = weiblich)	Erwerbstätige insgesamt	Stellung im Beruf							
			Selbstständige	Mithelfende Familienangehörige	Beamte/Beamtinnen	Ange-stellte	darunter kfm./techn. Auszubildende	Arbeiter/-innen	darunter gewerblich Auszubildende	
92	Haus- und ernährungswirtschaftliche Berufe	i	29	/	-	-	13	/	16	/
		w	26	/	-	-	11	/	14	/
93	Reinigungs- und Entsorgungsberufe	i	152	/	/	-	12	-	137	/
		w	118	/	/	-	9	-	109	/
934	Gebäudereiniger/-innen, Raumpfleger/-innen	i	101	/	/	-	7	-	93	/
		w	84	/	/	-	5	-	78	/
97	Mith. Familienangehörige außerhalb der Landwirtschaft, a.n.g.	i	/	/	/	/	/	-	/	-
		w	/	/	/	/	/	-	/	-
98	Arbeitskräfte mit (noch) nicht bestimmtem Beruf	i	50	/	-	/	23	18	27	24
		w	25	/	-	/	14	12	10	8
99	Arbeitskräfte ohne nähere Tätigkeitsangabe	i	98	15	/	/	42	/	39	/
		w	36	/	/	/	13	/	17	/
Insgesamt		i	6 544	543	18	258	3 105	176	2 619	248
		w	2 935	159	12	71	1 988	122	705	72

1) Klassifizierung der Berufe, Ausgabe 1992 (siehe Anhang).

10 Erwerbstätige im April 1998 nach Berufsgruppen, ausgewählten Berufsordnungen und Wirtschaftsunterbereichen

1 000

Nr. der Systematik 1)	Berufsgruppe Berufsordnung (i = insgesamt, w = weiblich)	Erwerbstätige insgesamt	Wirtschaftsunterbereich 2)										
			Land- und Forstwirtschaft; Fischerei	Bergbau und Verarbeitendes Gewerbe	Energie- und Wasserversorgung	Baugewerbe	Handel und Gastgewerbe	Verkehr und Nachrichtenübermittlung	Kredit- und Versicherungsgewerbe	Grundstückswesen, Vermietung, Dienstl. f. Unternehmen	Öffentliche Verwaltung u.ä.	Öffentl. und private Dienstleistungen (oh. Öff. Verw.)	
01	Landwirtschaftliche Berufe	i w	45 12	44 11	- -	/	/	/	-	-	/	/	/
011	Landwirte/Landwirtinnen, Pflanzenschützer/-innen	i w	32 8	31 7	- -	/	-	/	-	-	-	/	/
013	Landerbeitskräfte	i w	12 /	12 /	- -	-	/	-	-	-	-	/	/
014	Mithelfende Familienangehörige in der Landwirtschaft, a.n.g.	i w	/	/	-	-	-	-	-	-	-	-	-
02	Tierwirtschaftliche Berufe	i w	31 14	29 13	/	-	-	-	-	-	/	/	/
023	Tier-, Pferde-, Fischwirte und -wirtinnen	i w	20 8	20 8	/	-	-	-	-	-	/	-	/
024	Tierpfleger/-innen und verwandte Berufe, a.n.g.	i w	11 6	9 /	-	-	-	-	-	-	-	/	/
03	Verwaltungs-, Beratungs- und technische Fachkräfte in der Land- und Tierwirtschaft	i w	/	/	-	/	-	-	-	-	-	/	/
031	Verwalter/-innen in der Land- und Tierwirtschaft	i w	/	/	-	-	-	-	-	-	-	-	-
032	Land-, Tierwirtschaftsberater/-innen, Agraringenieure/Agraringenieurinnen, Agrartechniker/-innen	i w	/	/	-	/	-	-	-	-	-	/	/
05	Gartenbauberufe	i w	94 54	54 28	/	/	/	14 13	/	-	/	13 7	9 /
051	Gärtner/-innen, Gartenarbeiter/-innen	i w	72 35	48 23	/	/	/	/	/	-	/	13 7	8 /
052	Ingenieure/Ingenieurinnen, Techniker/-innen in Gartenbau und Landespflege	i w	/	/	-	-	/	-	-	-	/	/	/
06	Forst-, Jagdberufe	i w	26 7	17 /	/	-	/	/	-	-	/	8 /	/
062	Forstwirte/Forstwirtinnen (Walderbeiter/-innen)	i w	13 /	10 /	/	-	-	/	-	-	/	/	/
07	Bergleute	i w	11 /	/	8 /	/	/	/	/	-	/	/	/
08	Mineralgewinner/-innen, Mineralaufbereiter/-innen	i w	/	-	/	-	-	-	-	-	-	-	/
10	Steinbearbeiter/-innen	i w	7 /	-	5 /	-	/	/	-	-	-	-	/
11	Baustoffhersteller/-innen	i w	/	-	/	-	/	-	-	-	-	-	-
12	Keramiker/-innen	i w	/	-	/	-	-	-	/	-	/	-	-
13	Berufe in der Glasherstellung und -bearbeitung	i w	5 /	-	/	-	/	/	-	-	-	-	-
131	Glaserhersteller/-innen	i w	/	-	/	-	-	-	-	-	-	-	-
14	Chemieberufe	i w	18 /	-	16 /	/	/	/	-	-	/	-	/
141	Chemiebetriebswerker/-innen	i w	14 /	-	13 /	/	-	/	-	-	/	-	/

1) Klassifizierung der Berufe, Ausgabe 1992 (siehe Anhang).

2) Klassifizierung der Wirtschaftszweige, Ausgabe 1993 (WZ 93), Tiefengliederung für den Mikrozensus.

Nr. der Systematik 1)	Berufsgruppe Berufsordnung (i = insgesamt, w = weiblich)	Erwerbstätige insgesamt	Wirtschaftsunterbereich 2)											
			Land- und Forstwirtschaft; Fischerei	Bergbau und Verarbeitendes Gewerbe	Energie- und Wasserversorgung	Baugewerbe	Handel und Gastgewerbe	Verkehr und Nachrichtenübermittlung	Kredit- und Versicherungsgewerbe	Grundstücks-, Vermietung, Dienstl. f. Unternehmen	Öffentliche Verwaltung u.ä.	Öffentl. und private Dienstleistungen (oh. öff. Verw.)		
15	Kunststoffberufe	i w	6 /	- /	6 /	/	/	/	-	-	-	-	-	/
152	Kunststoff-Formgeber/-innen	i w	/	-	/	/	-	-	-	-	-	-	-	-
16	Papierherstellungs-, Papierverarbeitungsberufe	i w	/	-	/	-	-	/	-	-	-	-	-	-
161	Papiermacher/-innen	i w	/	-	/	-	-	/	-	-	-	-	-	-
17	Druck- und Druckweiterverarbeitungsberufe	i w	16 6	-	13 5	-	/	/	/	/	/	/	/	/
174	Drucker/-innen (Hoch-, Flach-, Tiefdruck)	i w	7 /	-	6 /	-	-	/	-	-	-	/	/	/
18	Berufe in der Holzbearbeitung, Holz- und Flechtwarenherstellung	i w	8 /	/	7 /	-	/	-	-	-	-	-	/	/
181	Holzbearbeitungsmechaniker/-innen	i w	5 /	/	/	-	/	-	-	-	-	-	/	/
19	Berufe in der Hütten- und Halbzeugindustrie	i w	/	-	/	-	/	-	-	-	-	-	-	/
191	Verfahrensmechaniker/-innen (Metallerzeugung)	i w	/	-	/	-	/	-	-	-	-	-	-	/
20	Gießereiberufe	i w	9 /	-	6 /	-	/	/	-	-	-	-	-	-
21	Berufe in der spanlosen Metallverformung	i w	/	-	/	-	/	/	-	-	-	-	-	-
212	Drahtverformer/-innen, Drahtverarbeiter/-innen	i w	/	-	/	-	/	/	-	-	-	-	-	-
22	Berufe in der spanenden Metallverformung	i w	27 /	-	24 /	/	/	/	/	/	-	/	/	/
221	Dreher/-innen	i w	14 /	-	12 /	-	/	/	/	/	-	/	/	/
225	Metallschleifer/-innen	i w	/	-	/	-	/	-	-	-	-	/	-	/
23	Berufe in der Metalloberflächenveredlung und Metallvergütung	i w	/	-	/	-	-	/	-	-	-	-	-	-
234	Galvaniseure/Galvaniseurinnen, Metallfärber/-innen	i w	/	-	/	-	-	/	-	-	-	-	-	-
24	Metallverbindungsberufe	i w	25 /	/	19 /	/	/	/	/	-	-	/	/	/
241	Schweißer/-innen, Brennschneider/-innen	i w	25 /	/	18 /	/	/	/	/	-	-	/	/	/
25	Metall- und Anlagenbauberufe	i w	122 /	6 -	81 /	/	16 /	5 -	5 /	-	-	/	/	/
254	Konstruktionsmechaniker/-innen (Ausrüstungstechnik) und zugehörige Metallbauer/-innen	i w	97 /	6 -	62 /	/	13 /	/	/	-	-	/	/	/
256	Metallbauer/-innen (Metallgestaltung) und Schmiede/Schmiedinnen (Handwerk)	i w	5 /	/	/	-	-	-	-	-	-	-	-	/

1) Klassifizierung der Berufe, Ausgabe 1992 (siehe Anhang).

2) Klassifizierung der Wirtschaftszweige, Ausgabe 1993 (WZ 93), Tiefengliederung für den Mikrozensus.

Nr. der Systematik 1)	Berufsgruppe Berufsordnung (i = insgesamt, w = weiblich)	Erwerbstätige insgesamt	Wirtschaftsunterbereich 2)											
			Land- und Forstwirtschaft; Fischerei	Bergbau und Verarbeitendes Gewerbe	Energie- und Wasserversorgung	Baugewerbe	Handel und Gastgewerbe	Verkehr und Nachrichtenübermittlung	Kredit- und Versicherungsgewerbe	Grundstücks-, Vermietung, Dienstl. f. Unternehmen	Öffentliche Verwaltung u.ä.	Öffentl. und private Dienstleistungen (oh. Öff. Verw.)		
26	Blechkonstruktions- und Installationsberufe	i w	147 6	/	22	5	106	/	/	/	-	/	/	6
264	Anlagenmechaniker/-innen (Versorgungstechnik)	i w	/	-	/	/	/	/	/	-	-	/	/	-
268	Zentralheizungs-, Lüftungsbauer und -bauerinnen	i w	51	/	/	-	47	/	-	-	-	/	/	/
269	Installations- und Montageberufe, a.n.g.	i w	49	/	15	-	25	/	/	/	-	/	/	/
27	Maschinenbau- und -wartungsberufe	i w	59	/	33	/	/	/	/	7	-	/	/	/
270	Industriemechaniker/-innen o.n.F., Mechaniker/-innen o.n.A.	i w	18	/	10	/	/	/	/	-	-	/	/	/
273	Industriemechaniker/-innen (Maschinen- und Systemtechnik), Maschinenbaumechaniker/-innen	i w	17	/	12	/	/	/	/	-	-	/	-	/
28	Fahr-, Flugzeugbau- und -wartungsberufe	i w	92	/	15	/	/	63	/	-	-	/	/	/
281	Kraftfahrzeug-, Zweiradmechaniker/-innen	i w	74	/	8	/	/	58	/	-	-	/	/	/
29	Werkzeug- und Formenbauberufe	i w	14	-	13	-	/	/	-	-	-	/	-	/
290	Werkzeugmechaniker/-innen, Werkzeugmacher/-innen o.n.F.	i w	13	-	12	-	/	/	-	-	-	/	-	-
30	Feinwerktechnische und verwandte Berufe	i w	30	-	15	/	-	7	/	-	-	/	/	7
300	Industriemechaniker/-innen (Geräte- und Feinwerktechnik), Feinmechaniker/-innen	i w	/	-	/	/	-	/	/	-	-	/	/	/
31	Elektroberufe	i w	183	/	43	9	84	14	17	/	/	/	/	8
316	Elektromechaniker/-innen, Industrieelektroniker/-innen	i w	23	-	12	/	/	/	/	-	-	/	/	/
32	Montierer/-innen und Metallberufe, a.n.g.	i w	17	-	14	/	/	/	-	-	-	-	-	/
323	Metallerbeiter/-innen o.n.A.	i w	6	-	5	-	/	/	-	-	-	-	-	/
33	Spinnberufe	i w	/	-	/	-	/	-	-	-	-	-	/	/
34	Berufe i.d. Textilherstellung	i w	6	-	5	/	-	-	-	-	-	/	/	-
35	Berufe i.d. Textilverarbeitung	i w	24	-	18	-	/	/	/	-	-	/	/	/
351	Oberbekleidungsschneider/-innen	i w	7	-	/	-	-	/	-	-	-	/	/	/
358	Textilnäher/-innen, a.n.g.	i w	9	-	7	-	/	/	/	-	-	/	/	/
36	Textilveredler/-innen	i w	/	-	/	-	-	-	-	-	-	-	-	/

1) Klassifizierung der Berufe, Ausgabe 1992 (siehe Anhang).

2) Klassifizierung der Wirtschaftszweige, Ausgabe 1993 (WZ 93), Tiefengliederung für den Mikrozensus.

Nr. der Systematik 1)	Berufsgruppe Berufsordnung (i = insgesamt, w = weiblich)	Erwerbstätige insgesamt	Wirtschaftsunterbereich 2)										
			Land- und Forstwirtschaft; Fischerei	Bergbau und Verarbeitendes Gewerbe	Energie- und Wasserversorgung	Baugewerbe	Handel und Gastgewerbe	Verkehr und Nachrichtenübermittlung	Kredit- und Versicherungsgewerbe	Grundstückswesen, Vermietung, Dienstl. f. Unternehmen	Öffentliche Verwaltung u.ä.	Öffentl. und private Dienstleistungen (oh. öff. Verw.)	
37	Berufe in der Lederherstellung, Leder- und Fellverarbeitung	i w	6 /	- /	/	-	-	/	-	-	-	/	/
372	Schuhmacher/-innen (Handwerk)	i w	/	-	/	-	-	/	-	-	-	/	/
39	Berufe in der Back-, Konditor-, Süßwarenherstellung	i w	31 11	-	28 10	-	-	/	/	-	-	-	/
391	Bäcker/-innen	i w	23 6	-	22 6	-	-	/	-	-	-	-	/
40	Fleischer/-innen	i w	24 /	/	19 /	-	-	/	-	-	-	-	-
41	Köche/Köchinnen	i w	99 67	/	/	-	/	63 37	/	-	/	/	28 24
42	Berufe in der Getränke-, Genußmittelherstellung	i w	/	/	/	-	-	/	-	-	-	-	-
421	Brauer/-innen und Mälzer/-innen	i w	/	-	/	-	-	-	-	-	-	-	-
43	Übrige Ernährungsberufe	i w	/	/	/	-	-	/	-	-	/	-	-
44	Hochbauberufe	i w	204 /	/	/	-	192 /	/	-	-	/	/	/
441	Maurer/-innen, Feuerungs- und Schornsteinbauer/-innen	i w	145 /	/	/	-	139 /	-	/	-	/	/	/
46	Tiefbauberufe	i w	74 /	/	/	/	62 /	-	/	-	/	/	/
461	Straßenbauer/-innen	i w	26 /	/	/	-	23 /	-	-	-	/	/	-
47	Bauhilfsarbeiter/-innen	i w	39 /	/	/	/	24 /	/	-	-	/	9 /	/
48	Ausbauberufe	i w	152 /	/	8 /	/	140 /	/	-	-	/	/	/
487	Zimmerer	i w	35 /	/	/	-	29 /	/	-	-	/	/	/
488	Dachdecker/-innen	i w	36 /	-	-	-	36 /	/	-	-	/	-	/
49	Raumausstatter/-innen, Polsterer/Polsterinnen	i w	12 /	-	/	-	6 /	/	/	-	/	-	/
50	Berufe in der Holz- und Kunststoffverarbeitung	i w	89 5	/	50	-	29	/	/	-	/	/	/
501	Tischler/-innen	i w	76 /	/	40	-	27	/	/	-	/	/	/
51	Maler/-innen, Lackierer/-innen und verwandte Berufe	i w	85 8	/	7	/	65	7	/	-	/	/	/
511	Maler/-innen und Lackierer/-innen (Ausbau)	i w	62 /	/	/	/	55	/	/	-	/	/	/
52	Warenprüfer/-innen, Versandfertigtmacher/-innen	i w	40 22	/	19 11	/	/	14 8	/	-	/	/	/
53	Hilfsarbeiter/-innen ohne nähere Tätigkeitsangabe	i w	63 30	/	27 14	/	/	/	/	/	/	9	14 5
54	Maschinen-, Anlagenführer und -führerinnen, a.n.g.	i w	80 8	/	32 6	6	31	/	/	-	/	/	/

1) Klassifizierung der Berufe, Ausgabe 1992 (siehe Anhang).

2) Klassifizierung der Wirtschaftszweige, Ausgabe 1993 (WZ 93), Tiefengliederung für den Mikrozensus.

10 Erwerbstätige im April 1998 nach Berufsgruppen, ausgewählten Berufsordnungen und Wirtschaftsunterbereichen

1 000

Nr. der Systematik 1)	Berufsgruppe Berufsordnung (i = insgesamt, w = weiblich)	Erwerbstätige insgesamt	Wirtschaftsunterbereich 2)											
			Land- und Forstwirtschaft; Fischerei	Bergbau und Verarbeitendes Gewerbe	Energie- und Wasserversorgung	Baugewerbe	Handel und Gastgewerbe	Verkehr und Nachrichtenübermittlung	Kredit- und Versicherungsgewerbe	Grundstücks-wesen, Vermietung, Dienstl. f. Unternehmen	öffentliche Verwaltung u.ä.	öffentl. und private Dienstleistungen (oh. öff. Verw.)		
55	Maschineneinrichter/-innen, a.n.g.	i w	8 /	- /	8 /	/	/	/	-	-	-	-	-	-
60	Ingenieure/Ingenieurinnen, a.n.g.	i w	185 36	/	51 /	7 /	45 8	11 7	8 /	/	36 7	13 /	12 /	
603	Bauingenieure/Bauingenieurinnen	i w	47 11	- /	/	/	30 5	/	/	/	8 /	/	/	
609	Architekten/Architektinnen Raumplaner/-innen, a.n.g.	i w	13 /	- /	/	-	5 /	/	-	/	6 /	/	/	
61	Chemiker/-innen, Physiker/-innen, Mathematiker/-innen	i w	13 /	/	/	/	-	/	/	-	/	/	/	
62	Techniker/-innen, a.n.g.	i w	99 23	/	24 /	/	16 /	7 /	9 /	/	16 /	10 /	13 /	
63	Technische Sonderfachkräfte	i w	17 12	/	7 5	/	/	/	/	-	/	/	/	
633	Chemielaboranten/Chemielaborantinnen	i w	9 8	/	/	/	/	/	/	-	/	/	/	
64	Technische Zeichner/-innen und verwandte Berufe	i w	21 19	/	/	/	5	-	/	-	9 8	/	/	
641	Technische Zeichner/-innen	i w	8 7	/	/	/	/	-	/	-	/	/	/	
65	Industrie-, Werk-, Ausbildungsmeister und -meisterinnen	i w	34 6	/	12 /	/	/	/	/	-	/	/	10 /	
651	Industrie-, Werkmeister und -meisterinnen	i w	19 /	/	11 /	/	-	/	-	-	/	/	/	
66	Verkaufspersonal	i w	397 274	/	34 32	-	/	294 236	/	/	/	/	/	
660	Verkäufer/-innen o.n.A.	i w	178 143	/	9 8	-	/	162 131	/	-	/	/	/	
661	Nahrungs-, Genußmittelverkäufer/-innen	i w	90 84	/	22 22	-	-	66 61	/	/	/	-	/	
662	Sonstige Fachverkäufer/-innen	i w	68 47	/	/	-	/	64 44	/	/	/	-	/	
67	Groß- und Einzelhandelskaufleute, Ein- und Verkaufsfachleute	i w	145 79	/	12 7	/	/	119 66	/	/	/	/	/	
672	Einzelhandelskaufleute ohne Fachbereichsangabe, ambulante Händler/-innen	i w	39 24	/	/	-	-	37 23	/	-	/	-	/	
68	Warenkaufleute, a.n.g., Vertreter/-innen	i w	73 23	/	19 /	/	/	35 12	/	/	/	/	/	
687	Handelsvertreter/-innen, Vertriebsbeauftragte	i w	23 /	-	/	-	/	13 /	-	/	/	-	/	
689	Andere Vertreter/-innen, Handlungsreisende	i w	36 9	/	11 /	/	/	13 /	/	/	/	/	/	
69	Bank-, Bausparkassen-, Versicherungsfachleute	i w	109 65	-	/	-	/	/	/	100 60	/	/	/	
691	Bankfachleute	i w	66 45	-	/	-	/	/	/	62 44	/	/	/	
695	Versicherungsfachleute (nicht gesetzliche Sozialversicherung)	i w	41 18	-	-	-	-	/	-	37 16	/	/	/	

1) Klassifizierung der Berufe, Ausgabe 1992 (siehe Anhang).

2) Klassifizierung der Wirtschaftszweige, Ausgabe 1993 (WZ 93), Tiefengliederung für den Mikrozensus.

10 Erwerbstätige im April 1998 nach Berufsgruppen, ausgewählten Berufsordnungen und Wirtschaftsunterbereichen

1 000

Nr. der Systematik 1)	Berufsgruppe Berufsordnung (i = insgesamt, w = weiblich)	Erwerbstätige insgesamt	Wirtschaftsunterbereich 2)										
			Land- und Forstwirtschaft; Fischerei	Bergbau und Verarbeitendes Gewerbe	Energie- und Wasserversorgung	Baugewerbe	Handel und Gastgewerbe	Verkehr und Nachrichtenübermittlung	Kredit- und Versicherungsgewerbe	Grundstücks-, Vermietung, Dienstl. f. Unternehmen	Öffentliche Verwaltung u.ä.	Öffentl. und private Dienstleistungen (oh. Öff. Verw.)	
70	Andere Dienstleistungskaufleute und zugehörige Berufe	i w	68 36	/ -	/ /	/ /	/ /	6 /	23 15	/ /	22 9	/ /	8 /
71	Berufe des Landverkehrs	i w	288 18	15 /	21 /	/ -	25 /	29 /	159 14	/ -	/ -	11 /	23 /
712	Eisenbahnbetriebspersonal	i w	28 9	- /	/ /	- -	- -	- -	26 9	- -	/ -	/ -	- -
714	Berufskraftfahrer/-innen, Kutscher/-innen	i w	224 5	14 /	18 /	/ -	22 /	28 /	108 /	/ -	/ -	7 /	21 /
72	Berufe des Wasser- und Luftverkehrs	i w	6 /	- -	- -	- -	- -	- -	5 /	- -	/ -	/ /	- /
73	Berufe des Nachrichtenverkehrs	i w	37 31	/ /	/ /	/ /	/ /	/ /	28 23	- /	/ /	/ /	/ /
732	Dienstleistungsfachkräfte im Postbetrieb	i w	28 23	- /	/ /	- -	- -	/ -	25 21	- /	/ /	/ /	/ /
74	Lagerverwalter/-innen, Lager-, Transportarbeiter/-innen	i w	105 24	/ /	30 8	/ /	8 /	33 6	15 /	/ /	/ /	5 /	6 /
75	Berufe in der Unternehmensleitung, -beratung und -prüfung	i w	248 77	8 /	47 7	/ -	38 /	45 15	10 /	6 /	50 25	11 6	32 12
750	Unternehmer/-innen, Geschäftsführer/-innen, a.n.g.	i w	136 29	/ /	24 /	/ -	32 /	32 11	6 /	/ /	15 /	/ /	17 5
751	Geschäftsbereichsleiter/-innen, Direktionsassistenten/Direktionsassistentinnen, a.n.g.	i w	62 18	/ /	19 /	/ /	/ /	11 /	/ /	/ /	5 /	/ /	8 /
753	Wirtschaftsprüfer/-innen, Steuerberater/-innen und verwandte Berufe	i w	9 5	/ /	/ -	- -	- -	- -	- /	/ /	/ /	/ /	/ /
76	Abgeordnete, administrativ entscheidende Berufstätige	i w	79 44	/ -	/ /	/ /	/ /	/ /	/ /	/ /	/ /	65 37	7 /
77	Rechnungskaufleute, Informatiker/-innen	i w	149 107	/ /	22 13	/ /	15 12	34 31	6 /	/ /	29 16	12 9	18 12
772	Buchhalter/-innen	i w	69 63	/ /	10 9	/ /	10 10	11 10	/ /	/ /	13 12	/ /	9 9
78	Büroberufe, Kaufmännische Angestellte, a.n.g.	i w	676 568	9 8	65 55	12 9	61 54	70 58	41 32	19 16	76 67	224 185	99 85
787	Verwaltungsfachleute (mittlerer Dienst), a.n.g.	i w	90 70	/ /	/ /	- -	/ /	/ /	6 /	/ /	/ /	72 55	8 7
788	Büro- und kaufmännische Sachbearbeiter/-innen, a.n.g.	i w	211 181	/ /	17 15	/ /	10 10	17 15	15 11	7 6	18 15	91 78	30 27
79	Dienst-, Wachberufe	i w	106 15	/ -	/ /	- -	/ /	7 /	/ /	/ -	38 /	16 /	36 8
80	Sicherheitsberufe, anderweitig nicht genannt	i w	164 11	/ -	/ /	/ /	/ -	/ -	/ -	- -	/ /	152 10	/ /
801	Soldaten, Grenzschutz-, Polizeibedienstete	i w	145 9	/ -	- -	- -	/ -	- -	/ -	- -	/ -	144 9	/ -
81	Berufe im Rechts- und Vollstreckungswesen	i w	32 13	- -	- -	/ /	/ -	- -	/ -	/ /	8 /	22 9	/ /
813	Rechtsvertreter/-innen, Rechtsberater/-innen	i w	15 5	- -	- -	/ /	/ -	- -	/ -	/ /	8 /	5 /	/ /

1) Klassifizierung der Berufe, Ausgabe 1992 (siehe Anhang).

2) Klassifizierung der Wirtschaftszweige, Ausgabe 1993 (WZ 93), Tiefgliederung für den Mikrozensus.

Nr. der Systematik 1)	Berufsgruppe Berufsordnung (i = insgesamt, w = weiblich)	Erwerbstätige insgesamt	Wirtschaftsunterbereich 2)											
			Land- und Forstwirtschaft; Fischerei	Bergbau und Verarbeitendes Gewerbe	Energie- und Wasserversorgung	Baugewerbe	Handel und Gastgewerbe	Verkehr und Nachrichtenübermittlung	Kredit- und Versicherungsgewerbe	Grundstücks-, Vermietung, Dienstl. f. Unternehmen	Öffentliche Verwaltung u.ä.	Öffentl. und private Dienstleistungen (oh. Öff. Verw.)		
82	Publizistische, Übersetzungs-, Bibliotheks- und verwandte Berufe	i	35	/	/	/	/	/	/	/	/	/	7	19
		w	24	/	/	-	/	/	/	-	/	/	6	13
821	Publizisten/Publizistinnen	i	15	-	/	/	-	/	/	/	/	/	/	8
		w	7	-	/	-	-	/	/	-	/	/	/	/
83	Künstlerische und zugeordnete Berufe	i	51	/	/	-	/	/	/	-	-	9	/	34
		w	20	/	/	-	/	/	/	-	/	/	/	12
84	Ärzte/Ärztinnen, Apotheker/-innen	i	69	/	/	-	-	5	-	-	/	/	/	60
		w	37	/	/	-	-	/	-	-	/	/	/	30
841	Ärzte/Ärztinnen	i	47	/	/	-	-	-	-	-	/	/	/	45
		w	23	-	/	-	-	-	-	-	/	/	/	22
85	Übrige Gesundheitsdienstberufe	i	309	-	/	/	-	/	/	-	/	/	/	299
		w	280	-	/	/	-	/	/	-	/	/	/	271
853	Krankenschwestern/-pfleger, Hebammen/Entbindungspfleger	i	159	-	/	/	-	/	/	-	-	/	/	157
		w	146	-	/	/	-	/	/	-	-	/	/	143
856	Arzt-, Zahnarzt-, Tierarztthelfer/-innen	i	74	-	/	-	-	-	/	-	-	/	/	72
		w	72	-	/	-	-	-	/	-	-	/	/	71
86	Soziale Berufe	i	238	/	/	-	-	/	/	/	/	/	28	206
		w	206	/	/	-	-	/	/	/	/	/	23	181
861	Sozialarbeiter/-innen, Sozialpädagogen/Sozialpädagoginnen	i	47	/	-	-	-	-	/	/	/	/	12	35
		w	35	/	-	-	-	-	/	/	/	/	9	25
863	Erzieher/-innen	i	114	-	/	-	-	/	-	-	/	/	8	105
		w	109	-	/	-	-	/	-	-	/	/	8	101
864	Altenpfleger/-innen	i	38	-	-	-	-	-	-	-	-	/	/	37
		w	33	-	-	-	-	-	-	-	-	/	/	33
87	Lehrer/-innen	i	234	-	/	/	/	/	/	/	/	/	5	225
		w	154	-	/	-	-	/	/	-	-	/	/	150
870	Lehrer/-innen ohne nähere Angabe	i	84	-	-	-	-	-	-	-	-	/	/	82
		w	63	-	-	-	-	-	-	-	-	/	/	61
871	Hochschullehrer/-innen und verwandte Berufe	i	19	-	-	-	/	-	-	-	/	/	/	18
		w	6	-	-	-	-	-	-	-	-	-	-	6
872	Gymnasiallehrer/-innen	i	23	-	-	-	-	-	-	-	-	/	/	23
		w	15	-	-	-	-	-	-	-	-	/	/	15
873	Grund-, Haupt-, Real-, Sonderschullehrer/-innen	i	62	-	-	-	-	-	-	-	-	/	/	61
		w	51	-	-	-	-	-	-	-	-	/	/	51
88	Geistes- und naturwissenschaftliche Berufe, a.n.g.	i	37	/	/	/	/	/	/	/	9	/	/	15
		w	17	/	/	-	/	/	/	/	/	/	/	7
881	Wirtschaftswissenschaftler/-innen, a.n.g.	i	9	/	/	/	/	/	/	/	/	/	/	/
		w	/	/	/	-	/	/	/	/	/	/	/	/
89	Berufe in der Seelsorge	i	7	-	-	-	-	-	-	-	-	/	/	7
		w	/	-	-	-	-	-	-	-	-	/	/	/
90	Berufe in der Körperpflege	i	80	-	/	-	/	/	-	-	-	-	-	59
		w	57	-	/	-	-	/	/	-	-	-	-	56
901	Friseure/Friseurinnen	i	48	-	/	-	/	-	-	-	-	-	-	48
		w	46	-	/	-	-	-	-	-	-	-	-	46
91	Hotel- und Gaststättenberufe	i	109	/	/	-	-	104	/	-	/	/	/	/
		w	75	/	-	-	-	70	/	-	/	/	/	/
911	Hoteliere, Gastwirte/Gastwirtinnen, Hotel-, Gaststätten-geschäftsführer/-innen	i	34	-	/	-	-	33	/	-	/	-	/	/
		w	16	-	-	-	-	15	/	-	/	-	/	/
912	Restaurantfachleute, Stewards/Stewardessen	i	47	-	-	-	-	45	/	-	-	/	/	/
		w	36	-	-	-	-	34	/	-	-	/	/	/

1) Klassifizierung der Berufe, Ausgabe 1992 (siehe Anhang).

2) Klassifizierung der Wirtschaftszweige, Ausgabe 1993 (WZ 93), Tiefengliederung für den Mikrozensus.

10 Erwerbstätige im April 1998 nach Berufsgruppen, ausgewählten Berufsordnungen und Wirtschaftsunterbereichen

1 000

Nr. der Systematik 1)	Berufsgruppe Berufsordnung (i = insgesamt, w = weiblich)	Erwerbstätige insgesamt	Wirtschaftsunterbereich 2)										
			Land- und Forstwirtschaft; Fischerei	Bergbau und Verarbeitendes Gewerbe	Energie- und Wasserversorgung	Baugewerbe	Handel und Gastgewerbe	Verkehr und Nachrichtenübermittlung	Kredit- und Versicherungsgewerbe	Grundstücks-wesen, Vermietung, Dienstl. f. Unternehmen	Öffentliche Verwaltung u.ä.	öffentl. und private Dienstleistungen (oh. öff. Verw.)	
92	Haus- und ernährungswirtschaftliche Berufe	i	29	/	/	-	/	7	-	-	/	/	19
		w	26	/	/	-	-	6	-	-	/	/	18
93	Reinigungs- und Entsorgungsberufe	i	152	/	6	/	7	12	/	/	57	8	55
		w	118	/	/	/	/	10	/	/	45	6	44
934	Gebäudereiniger/-innen, Raumpfleger/-innen	i	101	/	/	/	/	8	/	/	50	5	27
		w	84	/	/	/	/	7	/	/	39	5	24
97	Mith. Familienangehörige außerhalb der Landwirtschaft, a.n.g.	i	/	/	/	-	/	/	-	-	/	-	/
		w	/	/	/	-	/	/	-	-	/	-	/
98	Arbeitskräfte mit (noch) nicht bestimmtem Beruf	i	50	/	6	/	8	10	/	/	/	/	13
		w	25	/	/	-	/	6	/	/	/	/	9
99	Arbeitskräfte ohne nähere Tätigkeitsangabe	i	98	5	14	/	9	11	/	/	8	13	33
		w	35	/	/	/	/	5	/	/	/	5	13
	Insgesamt	i	6 544	234	1 018	65	1 037	1 078	374	146	432	701	1 459
		w	2 935	86	305	17	115	623	112	87	220	356	1 013

1) Klassifizierung der Berufe, Ausgabe 1992 (siehe Anhang).

2) Klassifizierung der Wirtschaftszweige, Ausgabe 1993 (WZ 93), Tiefengliederung für den Mikrozensus.

Beruf und Ausbildung

11 Erwerbstätige im April 1998 nach Berufsgruppen, ausgewählten Berufsordnungen und Altersgruppen

1 000

Nr. der Systematik 1)	Berufsgruppe Berufsordnung (i = insgesamt, w = weiblich)	Erwerbstätige insgesamt	Davon im Alter von ... bis unter ... Jahren					
			15 - 25	25 - 35	35 - 45	45 - 55	55 - 65	65 und mehr
01	Landwirtschaftliche Berufe	45	/	8	13	11	8	/
		12	/	/	/	/	/	/
011	Landwirte/Landwirtinnen, Pflanzenschutz/-innen	32	/	5	9	8	6	/
		8	/	/	/	/	/	/
013	Landerbeitskräfte	12	/	/	/	/	/	/
		7	/	/	/	/	/	/
014	Mithelfende Familienangehörige in der Landwirtschaft, a.n.g.	/	-	-	-	/	/	-
		/	/	/	/	/	/	/
02	Tierwirtschaftliche Berufe	31	/	8	10	7	/	-
		14	/	/	/	/	/	/
023	Tier-, Pferde-, Fischwirte und -wirtinnen	20	/	6	6	/	/	-
		8	/	/	/	/	/	/
024	Tierpfleger/-innen und verwandte Berufe, a.n.g.	11	/	/	/	/	/	-
		6	/	/	/	/	/	/
03	Verwaltungs-, Beratungs- und technische Fachkräfte in der Land- und Tierwirtschaft	/	/	/	/	/	/	/
		/	-	/	/	-	/	/
031	Verwalter/-innen in der Land- und Tierwirtschaft	/	-	-	/	-	/	-
		/	/	/	/	/	/	/
032	Land-, Tierwirtschaftsberater/-innen, Agraringenieure/Agraringenieurinnen, Agrartechniker/-innen	/	/	/	/	/	/	/
		/	-	/	/	-	/	/
05	Gartenbauberufe	94	14	24	25	20	11	/
		54	9	14	16	10	7	/
051	Gärtner/-innen, Gartenarbeiter/-innen	72	10	17	19	16	10	/
		35	/	9	11	7	/	/
052	Ingenieure/Ingenieurinnen, Techniker/-innen in Gartenbau und Landespflanze	/	/	/	/	/	/	-
		/	/	/	/	-	/	/
06	Forst-, Jagdberufe	26	/	6	8	7	/	-
		7	/	/	/	/	/	/
062	Forstwirte/Forstwirtinnen (Waldarbeiter/-innen)	13	/	/	/	/	/	-
		/	/	/	/	/	/	/
07	Bergleute	11	-	/	-	/	/	-
		/	/	/	/	/	/	/
08	Mineralgewinner/-innen, Mineralaufbereiter/-innen	/	/	/	/	/	/	-
		/	-	-	/	-	-	-
10	Steinbearbeiter/-innen	7	/	/	-	/	/	/
		/	/	/	/	/	/	/
11	Baustoffhersteller/-innen	/	/	/	/	/	/	-
		/	-	-	/	-	-	-
12	Keramiker/-innen	/	/	/	/	/	/	-
		/	/	/	/	/	/	/
13	Berufe in der Glasherstellung und -bearbeitung	5	/	/	/	/	/	-
		/	/	/	/	/	/	/
131	Glashersteller/-innen	/	/	/	/	/	/	-
		/	/	/	/	-	-	-
14	Chemieberufe	18	/	5	5	/	/	-
		/	/	/	/	/	/	/
141	Chemiebetriebswerker/-innen	14	/	/	/	/	/	-
		/	/	/	/	/	/	/

1) Klassifizierung der Berufe, Ausgabe 1992 (siehe Anhang).

Beruf und Ausbildung

II Erwerbstätige im April 1998 nach Berufsgruppen, ausgewählten Berufsordnungen und Altersgruppen

1 000

Nr. der Systematik 1)	Berufsgruppe Berufsordnung (i = insgesamt, w = weiblich)	Erwerbstätige insgesamt	Davon im Alter von ... bis unter ... Jahren							
			15 - 25	25 - 35	35 - 45	45 - 55	55 - 65	65 und mehr		
15	Kunststoffberufe	i w	6 /	/	/	/	/	/	/	-
152	Kunststoff-Forengaber/-innen	i w	/	/	/	/	/	/	/	-
16	Papierherstellungs-, Papier-Verarbeitungsberufe	i w	/	/	/	/	/	/	/	-
161	Papiermacher/-innen	i w	/	-	/	-	/	-	-	-
17	Druck- und Druckweiterverarbeitungsberufe	i w	16 6	/	/	/	/	/	/	-
174	Drucker/-innen (Hoch-, Flach-, Tiefdruck)	i w	7 /	/	/	/	-	/	/	-
18	Berufe in der Holzbearbeitung, Holz- und Flechtwarenherstellung	i w	8 /	/	/	/	/	/	/	/
181	Holzbearbeitungsmechaniker/-innen	i w	5 /	/	/	/	/	/	/	-
19	Berufe in der Hütten- und Halbzeugindustrie	i w	/	-	/	/	/	/	/	-
191	Verfahrensmechaniker/-innen (Metallerzeugung)	i w	/	-	-	-	/	-	-	-
20	Gießereiberufe	i w	9 /	/	/	-	/	/	/	-
21	Berufe in der spanlosen Metallverformung	i w	/	/	/	/	/	/	/	-
212	Drahtverformer/-innen, Drahtverarbeiter/-innen	i w	/	/	/	/	/	-	-	-
22	Berufe in der spanenden Metallverformung	i w	27 /	/	6 /	8 /	8 /	/	/	-
221	Dreher/-innen	i w	14 /	/	/	/	/	/	/	-
225	Metallschleifer/-innen	i w	/	-	/	/	/	/	/	-
23	Berufe in der Metalloberflächenveredlung und Metallvergütung	i w	/	/	-	/	-	/	/	-
234	Galvaniseure/Galvaniseurinnen, Metallfärber/-innen	i w	/	/	-	/	-	/	/	-
24	Metallverbindungsberufe	i w	25 /	/	8 /	10 /	5 -	/	-	-
241	Schweißer/-innen, Brennschneider/-innen	i w	25 /	/	8 /	10 /	5 -	/	-	-
25	Metall- und Anlagenbauberufe	i w	122 /	12 -	30 /	38 /	27 /	14 -	/	/
254	Konstruktionsmechaniker/-innen (Ausrüstungstechnik) und zugehörige Metallbauer/-innen	i w	97 /	9 -	24 /	30 /	22 -	12 -	/	-
256	Metallbauer/-innen (Metallgestaltung) und Schmiede/Schmiedinnen (Handwerk)	i w	5 /	/	-	/	/	/	/	/

1) Klassifizierung der Berufe, Ausgabe 1992 (siehe Anhang).

Beruf und Ausbildung

11 Erwerbstätige im April 1998 nach Berufsgruppen, ausgewählten Berufsordnungen und Altersgruppen

1 000

Nr. der Systematik 1)	Berufsgruppe Berufsordnung (i = insgesamt, w = weiblich)	Erwerbstätige insgesamt	Davon im Alter von ... bis unter ... Jahren						
			15 - 25	25 - 35	35 - 45	45 - 55	55 - 65	65 und mehr	
26	Blechkonstruktions- und Installationsberufe	i w	147 6	26 /	41 /	47 /	24 /	9 /	/
264	Anlagenmechaniker/-innen (Versorgungstechnik)	i w	/	/	/	/	/	/	-
268	Zentralheizungs-, Lüftungsbauer und -bauerinnen	i w	51 /	11 /	16 -	14 -	7 -	/	-
269	Installations- und Montageberufe, a.n.g.	i w	49 5	/	13 /	18 /	9 /	/	/
27	Maschinenbau- und -wartungsberufe	i w	59 /	11 /	14 /	16 /	12 /	6 /	-
270	Industriemechaniker/-innen o.n.F., Mechaniker/-innen o.n.A.	i w	18 /	7 /	/	/	/	/	-
273	Industriemechaniker/-innen (Maschinen- und Systemtechnik), Maschinenbau-mechaniker/-innen	i w	17 /	/	/	/	/	/	-
28	Fahr-, Flugzeugbau- und -wartungsberufe	i w	92 /	28 /	24 /	21 /	14 -	5 -	/
281	Kraftfahrzeug-, Zweirad-mechaniker/-innen	i w	74 /	25 /	19 /	16 /	10 -	/	/
29	Werkzeug- und Formenbauberufe	i w	14 /	/	/	/	/	/	-
290	Werkzeugmechaniker/-innen, Werkzeugmacher/-innen o.n.F.	i w	13 /	/	/	/	/	/	-
30	Feinwerktechnische und verwandte Berufe	i w	30 18	7 /	9 5	7 /	/	/	/
300	Industriemechaniker/-innen (Geräte- und Feinwerktechnik), Feinmechaniker/-innen	i w	/	/	/	/	/	/	-
31	Elektroberufe	i w	189 11	34 /	45 /	54 /	37 /	12 /	/
316	Elektromechaniker/-innen, Industrieelektroniker/-innen	i w	23 /	/	5 /	7 /	5 /	/	-
32	Montierer/-innen und Metallberufe, a.n.g.	i w	17 8	/	/	6 /	/	/	-
323	Metallerbeiter/-innen o.n.A.	i w	6 /	/	/	/	/	/	-
33	Spinnberufe	i w	/	-	/	/	/	/	-
34	Berufe i.d. Textilherstellung	i w	6 /	/	/	/	/	/	-
35	Berufe i.d. Textilverarbeitung	i w	24 22	/	6 6	7 6	6 6	/	/
351	Oberbekleidungsschneider/-innen	i w	7 6	/	/	/	/	/	/
358	Textilnäher/-innen, a.n.g.	i w	9 9	/	/	/	/	/	-
36	Textilveredler/-innen	i w	/	/	/	/	/	/	-

1) Klassifizierung der Berufe, Ausgabe 1992 (siehe Anhang).

Beruf und Ausbildung

11 Erwerbstätige im April 1998 nach Berufsgruppen, ausgewählten Berufsordnungen und Altersgruppen

1 000

Nr. der Systematik 1)	Berufsgruppe Berufsordnung (i = insgesamt, w = weiblich)	Erwerbstätige insgesamt	Davon im Alter von ... bis unter ... Jahren						
			15 - 25	25 - 35	35 - 45	45 - 55	55 - 65	65 und mehr	
37	Berufe in der Lederherstellung, Leder- und Fellverarbeitung	i w	6 /	/	/	/	/	/	-
372	Schuhmacher/-innen (Handwerk)	i w	/	/	/	/	-	-	-
39	Berufe in der Back-, Konditor-, Süßwarenherstellung	i w	31 11	8 /	7 /	7 /	6 /	/	/
391	Bäcker/-innen	i w	23 6	7 /	5 /	/	/	/	/
40	Fleischer/-innen	i w	24 /	6 /	5 /	7 /	/	/	/
41	Köche/Köchinnen	i w	99 67	21 9	21 13	29 22	21 17	7 6	/
42	Berufe in der Getränke-, Genußmittelherstellung	i w	/	/	/	/	/	/	-
421	Brauer/-innen und Mälzer/-innen	i w	/	-	/	-	-	-	-
43	Übrige Ernährungsberufe	i w	/	-	/	/	/	/	-
44	Hochbauberufe	i w	204 /	45 /	50 /	62 /	96 /	12 /	-
441	Maurer/-innen, Feuerungs- und Schornsteinbauer/-innen	i w	145 /	37 /	33 /	42 /	25 /	9 -	-
46	Tiefbauberufe	i w	74 /	10 /	23 /	25 /	12 /	/	-
461	Straßenbauer/-innen	i w	26 /	5 -	7 -	7 /	/	/	-
47	Bauhilfsarbeiter/-innen	i w	39 /	/	8 /	10 /	10 /	6 /	/
48	Ausbauberufe	i w	152 /	36 /	49 /	41 /	19 /	7 /	/
487	Zimmerer	i w	35 /	9 /	12 -	8 -	/	/	/
488	Dachdecker/-innen	i w	36 /	11 /	10 /	9 -	/	/	/
49	Raumausstatter/-innen, Polsterer/Polsterinnen	i w	12 /	/	/	/	/	/	-
50	Berufe in der Holz- und Kunststoffverarbeitung	i w	89 5	22 /	28 /	21 /	10 /	8 /	/
501	Tischler/-innen	i w	76 /	20 /	24 /	17 /	9 /	6 /	/
51	Maler/-innen, Lackierer/-innen und verwandte Berufe	i w	85 8	28 /	19 /	18 /	14 /	6 /	-
511	Maler/-innen und Lackierer/-innen (Ausbau)	i w	62 /	20 /	13 /	14 /	10 /	/	-
52	Warenprüfer/-innen, Versandfertigmacher/-innen	i w	40 22	/	11 6	13 7	9 8	/	-
53	Hilfsarbeiter/-innen ohne nähere Tätigkeitsangabe	i w	63 30	5 /	16 7	20 10	14 8	8 /	-
54	Maschinen-, Anlagenführer und -führerinnen, a.n.g.	i w	80 8	/	20 /	28 /	22 /	7 /	/

1) Klassifizierung der Berufe, Ausgabe 1992 (siehe Anhang).

Beruf und Ausbildung

11 Erwerbstätige im April 1998 nach Berufsgruppen, ausgewählten Berufsordnungen und Altersgruppen

1 000

Nr. der Systematik 1)	Berufsgruppe Berufsordnung (i = insgesamt, w = weiblich)	Erwerbstätige insgesamt	Davon im Alter von ... bis unter ... Jahren						
			15 - 25	25 - 35	35 - 45	45 - 55	55 - 65	65 und mehr	
55	Maschineneinrichter/-innen, a.n.g.	i w	8 /	/	/	/	/	/	-
60	Ingenieure/Ingenieurinnen, a.n.g.	i w	185 36	/	41 9	61 15	49 8	32 /	/
603	Bauingenieure/Bauingenieurinnen	i w	47 11	/	11 /	15 /	12 /	8 /	/
609	Architekten/Architektinnen Raumplaner/-innen, a.n.g.	i w	13 /	-	/	/	/	/	/
61	Chemiker/-innen, Physiker/-innen, Mathematiker/-innen	i w	13 /	-	/	/	/	/	-
62	Techniker/-innen, a.n.g.	i w	99 23	5 /	24 6	33 8	26 7	11 /	/
63	Technische Sonderfachkräfte	i w	17 12	/	/	/	/	/	-
633	Chemielaboranten/Chemielaborantinnen	i w	9 8	/	/	/	/	/	-
64	Technische Zeichner/-innen und verwandte Berufe	i w	21 19	/	8 7	5 /	/	/	-
641	Technische Zeichner/-innen	i w	8 7	/	/	/	/	/	-
65	Industrie-, Werk-, Ausbildungsmeister und -meisterinnen	i w	34 6	/	/	12 /	12 /	5 /	/
651	Industrie-, Werkmeister und -meisterinnen	i w	19 /	/	/	7 /	7 /	/	-
66	Verkaufspersonal	i w	337 274	41 35	95 75	103 84	70 57	28 22	/
660	Verkäufer/-innen o.n.A.	i w	176 143	20 17	52 41	53 45	36 29	15 11	/
661	Nahrungs-, Genussmittelverkäufer/-innen	i w	90 84	15 14	22 21	28 26	18 17	7 6	/
662	Sonstige Fachverkäufer/-innen	i w	68 47	6 /	19 12	20 14	16 12	7 /	-
67	Groß- und Einzelhandelskaufleute, Ein- und Verkaufsfachleute	i w	145 79	30 20	30 15	38 21	33 17	14 6	/
672	Einzelhandelskaufleute ohne Fachbereichsangebots, ambulante Händler/-innen	i w	39 24	18 13	7 /	6 /	6 /	/	/
68	Warenkaufleute, a.n.g., Vertreter/-innen	i w	73 23	/	18 6	25 7	20 8	7 /	/
687	Handelsvertreter/-innen, Vertriebsbeauftragte	i w	23 /	/	/	8 /	7 /	/	/
689	Andere Vertreter/-innen, Handlungsreisende	i w	36 9	/	10 /	13 /	9 /	/	/
69	Bank-, Bausparkassen-, Versicherungsfachleute	i w	109 65	16 7	34 23	31 19	20 11	8 /	/
691	Bankfachleute	i w	66 45	12 6	23 17	16 12	10 7	/	-
695	Versicherungsfachleute (nicht gesetzliche Sozialversicherung)	i w	41 18	/	10 6	15 7	9 /	/	/

1) Klassifizierung der Berufe, Ausgabe 1992 (siehe Anhang).

Beruf und Ausbildung

11 Erwerbstätige im April 1998 nach Berufsgruppen, ausgewählten Berufsordnungen und Altersgruppen

1 000

Nr. der Systematik 1)	Berufsgruppe Berufsordnung (i = insgesamt, w = weiblich)	Erwerbstätige insgesamt	Davon im Alter von ... bis unter ... Jahren						
			15 - 25	25 - 35	35 - 45	45 - 55	55 - 65	65 und mehr	
70	Andere Dienstleistungskaufleute und zugehörige Berufe	i	68	8	19	18	17	6	/
	w	36	6	11	9	8	/	/	
71	Berufe des Landverkehrs	i	288	12	80	96	67	32	/
	w	18	/	6	6	/	/	/	
712	Eisenbahnbetriebspersonal	i	28	/	10	9	6	/	-
	w	9	/	/	/	/	-	-	
714	Berufskraftfahrer/-innen, Kutscher/-innen	i	224	9	80	77	53	25	/
	w	5	/	/	/	/	/	/	
72	Berufe des Wasser- und Luftverkehrs	i	6	/	/	/	/	/	-
	w	/	/	/	/	/	/	-	
73	Berufe des Nachrichtenverkehrs	i	37	/	10	14	9	/	/
	w	31	/	9	12	8	/	/	
732	Dienstleistungsfachkräfte im Postbetrieb	i	28	/	8	11	7	/	-
	w	23	/	6	9	6	/	-	
74	Lagerverwalter/-innen, Lager-, Transportarbeiter/-innen	i	105	11	23	33	19	16	/
	w	24	/	/	8	/	/	/	
75	Berufe in der Unternehmensleitung, -beratung und -prüfung	i	248	10	46	81	72	37	/
	w	77	7	20	24	18	7	/	
750	Unternehmer/-innen, Geschäftsführer/-innen, a.n.g.	i	136	/	21	47	45	21	/
	w	29	/	6	10	9	/	/	
751	Geschäftsbereichsleiter/-innen, Direktionsassistenten/Direktionsassistentinnen, a.n.g.	i	62	/	11	20	18	11	/
	w	18	/	/	6	6	/	/	
753	Wirtschaftsprüfer/-innen Steuerberater/-innen und verwandte Berufe	i	9	/	/	/	/	/	/
	w	5	/	/	/	/	/	-	
76	Abgeordnete, administrativ entscheidende Berufstätige	i	79	/	15	24	22	14	/
	w	44	/	9	13	12	6	-	
77	Rechnungskaufleute, Informatiker/-innen	i	149	9	32	49	39	19	/
	w	107	6	20	37	29	14	/	
772	Buchhalter/-innen	i	69	/	10	23	21	12	/
	w	63	/	9	22	19	10	/	
78	Büroberufe, Kaufmännische Angestellte, a.n.g.	i	676	88	155	195	166	70	/
	w	568	71	131	170	141	54	/	
787	Verwaltungsfachleute (mittlerer Dienst), a.n.g.	i	90	14	22	26	20	8	-
	w	70	12	17	21	15	/	-	
788	Büro- und kaufmännische Sachbearbeiter/-innen, a.n.g.	i	211	7	41	70	65	28	/
	w	181	6	36	62	56	21	/	
79	Dienst-, Wachberufe	i	106	/	13	28	31	27	/
	w	15	/	/	/	/	/	/	
80	Sicherheitsberufe, anderweitig nicht genannt	i	164	81	32	28	17	5	-
	w	11	/	/	/	/	/	-	
801	Soldaten, Grenzschutz-, Polizeibedienstete	i	145	81	27	22	12	/	-
	w	9	/	/	/	/	/	-	
81	Berufe im Rechts- und Vollstreckungswesen	i	32	/	13	9	6	/	/
	w	13	/	5	/	/	/	-	
813	Rechtsvertreter/-innen, Rechtsberater/-innen	i	15	/	7	/	/	/	/
	w	5	/	/	/	/	/	-	

1) Klassifizierung der Berufe, Ausgabe 1992 (siehe Anhang).

Beruf und Ausbildung

11 Erwerbstätige im April 1998 nach Berufsgruppen, ausgewählten Berufsordnungen und Altersgruppen

1 000

Nr. der Systematik 1)	Berufsgruppe Berufsordnung (i = insgesamt, w = weiblich)	Erwerbstätige insgesamt	Davon im Alter von ... bis unter ... Jahren					
			15 - 25	25 - 35	35 - 45	45 - 55	55 - 65	65 und mehr
82	Publizistische, Übersetzungs-, Bibliotheks- und verwandte Berufe	i 35 w 24	/	8	10	9	5	/
821	Publizisten/Publizistinnen	i 15 w 7	/	/	/	/	/	/
83	Künstlerische und zugeordnete Berufe	i 51 w 20	/	16	14	10	7	/
84	Ärzte/Ärztinnen, Apotheker/-innen	i 69 w 37	/	16	20	13	19	/
841	Ärzte/Ärztinnen	i 47 w 23	/	11	13	9	14	/
85	Übrige Gesundheitsdienstberufe	i 309 w 280	68	83	85	50	24	/
853	Krankenschwestern/-pfleger, Hebammen/Entbindungspfleger	i 159 w 146	32	47	44	26	11	/
856	Arzt-, Zahnarzt-, Tier- arztshelfer/-innen	i 74 w 72	21	14	20	12	6	/
86	Soziale Berufe	i 238 w 206	16	56	77	60	29	-
861	Sozialarbeiter/-innen, Sozialpädagogen/Sozialpädagoginnen	i 47 w 35	/	10	15	12	8	-
863	Erzieher/-innen	i 114 w 109	/	27	38	31	13	-
864	Altenpfleger/-innen	i 38 w 33	5	9	12	9	/	-
87	Lehrer/-innen	i 234 w 154	/	48	74	67	43	/
870	Lehrer/-innen ohne nähere Angabe	i 84 w 63	/	16	28	25	14	/
871	Hochschullehrer/-innen und verwandte Berufe	i 19 w 6	/	/	/	6	/	/
872	Gymnasiallehrer/-innen	i 23 w 15	-	6	8	6	/	-
873	Grund-, Haupt-, Real-, Sonderschullehrer/-innen	i 62 w 51	/	13	19	18	11	-
88	Geistes- und naturwissenschaftliche Berufe, a.n.g.	i 37 w 17	/	12	10	9	/	/
881	Wirtschaftswissenschaftler/-innen, a.n.g.	i 9 w /	/	/	/	/	/	-
89	Berufe in der Seelsorge	i 7 w /	-	/	/	/	/	-
90	Berufe in der Körperpflege	i 60 w 57	17	13	11	12	7	-
901	Friseure/Friseurinnen	i 48 w 46	15	9	8	10	7	-
91	Hotel- und Gaststättenberufe	i 109 w 75	30	30	22	18	9	/
911	Hoteliers, Gastwirte/Gastwirtinnen, Hotel-, Gaststätten- geschäftsführer/-innen	i 34 w 16	/	7	10	11	/	/
912	Restaurantfachleute, Stewards/Stewardessen	i 47 w 36	15	17	8	/	/	/

1) Klassifizierung der Berufe, Ausgabe 1992 (siehe Anhang).

Beruf und Ausbildung

11 Erwerbstätige im April 1998 nach Berufsgruppen, ausgewählten Berufsordnungen und Altersgruppen

1 000

Nr. der Systematik 1)	Berufsgruppe Berufsordnung (i = insgesamt, w = weiblich)	Erwerbstätige insgesamt	Davon im Alter von ... bis unter ... Jahren						
			15 - 25	25 - 35	35 - 45	45 - 55	55 - 65	65 und mehr	
92	Haus- und ernährungswirtschaftliche Berufe	i	29	7	/	7	6	/	/
		w	26	7	/	6	5	/	/
93	Reinigungs- und Entsorgungsberufe	i	152	7	26	53	41	23	/
		w	118	/	19	42	34	18	/
934	Gebäudereiniger/-innen, Raumpfleger/-innen	i	101	/	16	36	28	15	/
		w	84	/	13	30	24	13	/
97	Mith. Familienangehörige außerhalb der Landwirtschaft, a.n.g.	i	/	/	/	/	/	/	/
		w	/	-	/	/	/	/	/
98	Arbeitskräfte mit (noch) nicht bestimmtem Beruf	i	50	42	/	/	/	/	-
		w	25	20	/	/	/	/	-
99	Arbeitskräfte ohne nähere Tätigkeitsangabe	i	98	22	19	25	18	12	/
		w	35	/	8	12	7	/	-
Insgesamt		i	6 544	911	1 569	1 905	1 427	707	25
		w	2 935	379	703	886	665	293	9

1) Klassifizierung der Berufe, Ausgabe 1992 (siehe Anhang).

Beruf und Ausbildung

12 Erwerbstätige im April 1998 nach Stellung im Beruf sowie abhängig Erwerbstätige ohne Auszubildende nach Altersgruppen, Familienstand, Wirtschaftsunterbereichen, Art des Arbeitsvertrages, Arbeitsuche, berufsbildendem oder Hochschulabschluß und Betriebs-/Berufswechsel im letzten Jahr

Gegenstand der Nachweisung	Im letzten Jahr gewechselt												
	und zwar												
	Insgesamt	Betrieb	Beruf	Betrieb oder Beruf				Betrieb	Beruf	Betrieb oder Beruf			
				zu- sammen	davon		zu- sammen			davon			
					sowohl Betrieb als auch Beruf	nur Betrieb oder nur Beruf				sowohl Betrieb als auch Beruf	nur Betrieb oder nur Beruf		
1 000						% an Spalte 1		% an Spalte 4					
M ä n n l i c h													
Erwerbstätige zusammen	3 609	536	311	560	286	274	14,8	8,6	15,5	51,1	48,9		
Stellung im Beruf													
Selbständige ohne Beschäftigte	171	27	15	27	14	13	15,7	8,6	16,1	51,2	48,8		
Selbständige mit Beschäftigten	213	10	/	11	/	6	4,9	/	6,1	/	57,4		
Mithelfende Familienangehörige	6	/	/	/	/	/	/	/	/	/	/		
Beamte	187	43	40	45	38	6	23,2	21,2	23,9	85,9	14,1		
Angestellte	1 063	136	82	145	73	72	12,8	7,7	13,7	50,3	49,7		
Arbeiter	1 738	295	147	306	136	170	17,0	8,5	17,6	44,5	55,5		
Kaufm./techn. Auszubildende	55	7	7	8	6	/	12,7	12,7	14,2	78,8	/		
Gewerblich Auszubildende	176	17	15	18	14	/	9,5	8,8	10,4	75,7	/		
Abhängig Erwerbstätige ohne Auszubildende zusammen	2 988	474	269	496	247	249	15,9	9,0	16,6	49,9	50,1		
Alter von ... bis unter ... Jahren													
15 - 20	41	15	14	18	13	/	36,6	33,7	38,7	81,2	/		
20 - 25	257	101	71	103	69	34	39,3	27,8	40,1	67,4	32,6		
25 - 30	343	72	35	74	33	41	20,9	10,3	21,6	44,1	55,9		
30 - 35	439	67	32	70	29	41	15,3	7,3	16,0	41,4	58,6		
35 - 40	463	57	30	61	26	35	12,2	6,4	13,1	42,2	57,8		
40 - 45	432	52	25	56	22	34	12,1	5,9	12,9	39,3	60,7		
45 - 50	385	42	21	45	19	25	11,0	5,6	11,6	43,2	56,8		
50 - 55	269	32	19	33	17	16	11,9	6,9	12,4	51,0	49,0		
55 - 60	290	31	18	33	17	16	10,8	6,4	11,3	51,3	48,7		
60 - 65	59	/	/	/	/	/	/	/	/	/	/		
65 und mehr	9	/	/	/	/	/	/	/	/	/	/		
Familienstand													
Ledig	906	223	140	231	132	99	24,6	15,5	25,5	57,3	42,7		
Verheiratet	1 882	222	113	234	101	133	11,8	6,0	12,5	43,0	57,0		
Verwitwet	22	/	/	/	/	/	/	/	/	/	/		
Geschieden	179	27	15	28	13	15	15,1	8,1	15,9	46,3	53,7		
Wirtschaftsunterbereich 1)													
Land- und Forstwirtschaft; Fischerei	124	18	14	20	12	7	14,8	10,9	15,7	63,1	36,9		
Bergbau und Verarbeitendes Gewerbe	617	81	43	86	39	47	13,2	6,9	13,9	45,1	54,9		
Energie- und Wasserversorgung	45	/	/	/	/	/	/	/	/	/	/		
Baugewerbe	747	138	47	142	43	99	18,4	6,3	19,0	30,3	69,7		
Handel und Gastgewerbe	322	49	26	51	24	27	15,3	8,1	15,9	47,3	52,7		
Verkehr und Nachrichten- übermittlung	232	24	12	26	10	16	10,4	5,4	11,3	39,1	60,9		
Kredit- und Versicherungsgewerbe	34	/	/	/	/	/	/	/	/	/	/		
Grundstückswesen, Vermietung, Dienstleistungen für Unter- nehmen	158	29	17	31	15	15	18,6	10,7	19,4	50,4	49,6		
Öffentliche Verwaltung u.ä.	339	64	58	67	56	11	18,9	17,2	19,7	83,8	16,2		
Öffentliche und private Dienst- leistungen (ohne öffentliche Verwaltung)	370	64	48	67	45	23	17,3	12,9	18,1	66,3	33,7		
Art des Arbeitsvertrages													
Befristet	395	216	156	222	150	72	54,5	39,4	56,1	67,4	32,6		
Unbefristet	2 583	257	112	273	97	176	10,0	4,3	10,5	35,6	64,4		
Ohne Angabe	9	/	/	/	/	/	/	/	/	/	/		
Grund der Arbeitsuche als Erwerbstätiger													
wegen bevorstehenden Verlustes oder Beendigung der gegen- wärtigen Tätigkeit	47	24	20	25	19	6	51,3	41,6	52,7	76,1	23,9		
da z.Z. nur Übergangstätigkeit bessere Arbeitsbedingungen gesucht	33	22	17	23	16	6	65,5	50,9	68,0	71,2	28,8		
Sonstiges (einschl. Suche nach einer 2. Tätigkeit)	32	9	/	9	/	6	27,0	/	27,7	/	65,0		
Keine Arbeitsuche (einschl. o.A.)	2 853	413	225	433	206	227	14,5	7,9	15,2	47,6	52,4		
Mit Angabe eines berufsbildenden bzw. Hochschulabschlusses zus. davon:	2 773	429	233	448	214	235	15,5	8,4	16,2	47,7	52,3		
Lehr-/Anlernausbildung 2)	1 952	339	188	353	174	179	17,4	9,6	18,1	49,2	50,8		
Fachschulabschluß 3)	333	35	17	38	15	23	10,4	5,2	11,3	38,7	61,3		
Fachhochschulabschluß 4)	149	19	11	20	10	11	12,9	7,1	13,6	47,4	52,6		
Universitätsabschluß 5)	339	35	18	37	16	22	10,4	5,2	11,0	42,1	57,9		

1) Klassifikation der Wirtschaftszweige, Ausgabe 1993 (WZ 93), Tiefengliederung für den Mikrozensus.
 2) Einschl. gleichwertiger Berufsfachschulabschluß sowie berufliches Praktikum.
 3) Einschl. einer Meister-/Technikerausbildung und Fachschulabschluß in der ehemaligen DDR.
 4) Einschl. Ingenieurschul- und Verwaltungsfachhochschulabschluß.
 5) Einschl. Lehrerausbildung.

12 Erwerbstätige im April 1998 nach Stellung im Beruf sowie abhängig Erwerbstätige ohne Auszubildende nach Altersgruppen, Familienstand, Wirtschaftsunterbereichen, Art des Arbeitsvertrages, Arbeitsuche, berufsbildendem oder Hochschulabschluß und Betriebs-/Berufswechsel im letzten Jahr

Gegenstand der Nachweisung	Im letzten Jahr gewechselt										
	und zwar										
	Insgesamt	Betrieb	Beruf	Betrieb oder Beruf			Betrieb	Beruf	Betrieb oder Beruf		
				zu-sammen	davon				zu-sammen	davon	
			sowohl Betrieb als auch Beruf		nur Betrieb oder nur Beruf			sowohl Betrieb als auch Beruf		nur Betrieb oder nur Beruf	
1 000						% an Spalte 1			% an Spalte 4		
Weiblich											
Erwerbstätige zusammen	2 935	353	224	374	203	171	12,0	7,6	12,7	54,2	45,8
Stellung im Beruf											
Selbständige ohne Beschäftigte	82	9	7	10	6	/	11,2	8,1	11,8	63,8	/
Selbständige mit Beschäftigten	77	/	/	/	/	/	/	/	/	/	/
Mithelfende Familienangehörige	12	/	/	/	/	/	/	/	/	/	/
Beamtinnen	71	/	/	/	/	/	/	/	/	/	/
Angestellte	1 867	191	104	202	92	110	10,2	5,6	10,8	45,4	54,6
Arbeiterinnen	632	125	91	131	85	46	19,7	14,4	20,7	54,8	35,2
Kaufm./techn. Auszubildende	122	11	10	12	9	/	9,1	7,8	9,7	73,8	/
Gewerblich Auszubildende	72	8	8	9	7	/	11,5	10,5	12,6	75,4	/
Abhängig Erwerbstätige ohne Auszubildende zusammen	2 570	319	197	338	179	159	12,4	7,7	13,1	52,9	47,1
Alter von ... bis unter ... Jahren											
15 - 20	22	7	/	7	/	/	30,1	/	30,6	/	/
20 - 25	166	39	18	40	16	24	23,3	10,7	24,2	40,3	59,7
25 - 30	275	43	26	47	23	24	15,8	9,5	17,0	48,9	51,1
30 - 35	390	50	33	54	29	25	12,9	8,4	13,9	53,3	46,7
35 - 40	426	51	32	54	29	25	12,1	7,5	12,8	53,2	46,8
40 - 45	399	43	28	45	26	20	10,7	7,0	11,3	56,6	43,4
45 - 50	368	38	24	40	22	18	10,4	6,5	10,8	55,6	44,4
50 - 55	250	24	16	25	15	11	9,7	6,2	10,1	57,9	42,1
55 - 60	247	22	15	23	14	9	8,7	6,3	9,4	59,9	40,1
60 - 65	22	/	/	/	/	/	/	/	/	/	/
65 und mehr	6	/	/	/	/	-	/	/	/	/	-
Familienstand											
Ledig	524	91	50	96	45	51	17,4	9,6	18,3	47,1	52,9
Verheiratet	1 752	189	121	200	110	90	10,8	6,9	11,4	54,8	45,2
Verwitwet	66	7	6	7	/	/	10,1	8,5	11,1	/	/
Geschieden	227	32	20	34	19	15	14,3	8,9	15,0	54,6	45,4
Wirtschaftsunterbereich 1)											
Land- und Forstwirtschaft;											
Fischerei	74	19	15	20	14	5	26,0	20,4	26,9	72,5	27,5
Bergbau und Verarbeitendes Gewerbe	276	35	23	37	21	15	12,7	8,3	13,3	58,2	41,8
Energie- und Wasserversorgung	17	/	/	/	/	/	/	/	/	/	/
Baugewerbe	101	16	8	17	7	10	16,0	8,2	16,9	43,2	56,8
Handel und Gastgewerbe	499	77	40	81	35	46	15,3	8,0	16,3	43,1	56,9
Verkehr und Nachrichtenübermittlung	104	8	6	9	/	/	7,4	6,0	8,6	/	/
Kredit- und Versicherungsgewerbe	75	5	/	6	/	/	6,9	/	7,5	/	/
Grundstückswesen, Vermietung, Dienstleistungen für Unternehmen	188	28	17	29	15	14	15,1	8,8	15,7	52,6	47,4
Öffentliche Verwaltung u.ä.	344	32	27	34	24	10	9,2	7,8	10,0	70,6	29,4
Öffentliche und private Dienstleistungen (ohne öffentliche Verwaltung)	892	99	58	104	53	51	11,1	6,5	11,6	51,0	49,0
Art des Arbeitsvertrages											
Befristet	303	157	112	164	105	58	51,8	37,0	54,0	64,3	35,7
Unbefristet	2 247	160	84	172	72	100	7,1	3,7	7,6	42,1	57,9
Ohne Angabe	20	/	/	/	/	/	/	/	/	/	/
Grund der Arbeitsuche als Erwerbstätiger											
wegen bevorstehenden Verlustes oder Beendigung der gegenwärtigen Tätigkeit	53	28	21	29	20	9	52,5	39,3	54,2	69,3	30,7
da z.Z. nur Übergangstätigkeit	57	30	22	31	21	10	52,7	39,1	54,7	67,9	32,1
bessere Arbeitsbedingungen gesucht	24	/	/	/	/	/	/	/	/	/	/
Sonstiges (einschl. Suche nach einer 2. Tätigkeit)	24	7	/	7	/	/	28,0	/	30,8	/	/
Keine Arbeitsuche (einschl. o.A.)	2 411	250	146	265	130	135	10,4	6,0	11,0	49,2	50,8
Mit Angabe eines berufsbildenden bzw. Hochschulabschlusses zus. davon:	2 392	293	180	310	163	146	12,3	7,5	12,9	52,7	47,3
Lehr-/Anlernausbildung 2)	1 479	213	133	223	123	100	14,4	9,0	15,1	55,3	44,7
Fachschulabschluß 3)	535	43	26	47	22	24	8,0	4,8	8,7	47,6	52,4
Fachhochschulabschluß 4)	121	13	6	13	5	8	10,3	5,3	11,0	40,9	59,1
Universitätsabschluß 5)	256	25	14	27	12	14	9,7	5,6	10,5	46,2	53,8

1) Klassifikation der Wirtschaftszweige, Ausgabe 1993 (WZ 93), Tiefengliederung für den Mikrozensus.
 2) Einschl. gleichwertiger Berufsfachschulabschluß sowie berufliches Praktikum.
 3) Einschl. einer Meister-/Technikerausbildung und Fachschulabschluß in der ehemaligen DDR.
 4) Einschl. Ingenieurschul- und Verwaltungsfachhochschulabschluß.
 5) Einschl. Lehrerausbildung.

12 Erwerbstätige im April 1998 nach Stellung im Beruf sowie abhängig Erwerbstätige ohne Auszubildende nach Altersgruppen, Familienstand, Wirtschaftsunterbereichen, Art des Arbeitsvertrages, Arbeitsuche, berufsbildendem oder Hochschulabschluß und Betriebs-/Berufswechsel im letzten Jahr

Gegenstand der Nachweisung	Im letzten Jahr gewechselt										
	und zwar										
	Insgesamt	Betrieb	Beruf	Betrieb oder Beruf			Betrieb	Beruf	Betrieb oder Beruf		
				zu- sammen	davon				zu- sammen	davon	
			sowohl Betrieb als auch Beruf		nur Betrieb oder nur Beruf			sowohl Betrieb als auch Beruf		nur Betrieb oder nur Beruf	
1 000			% an Spalte 1				% an Spalte 4				
I n s g e s a m t											
Erwerbstätige insgesamt	6 544	888	535	934	489	445	13,6	8,2	14,3	52,3	47,7
Stellung im Beruf											
Selbständige ohne Beschäftigte	253	36	21	37	20	17	14,2	8,4	14,7	54,5	45,5
Selbständige mit Beschäftigten	290	15	7	16	7	9	5,2	2,5	5,4	49,4	56,6
Mithelfende Familienangehörige	18	/	/	/	/	/	/	/	/	/	/
Beamte/Beamtinnen	258	47	42	49	40	9	18,3	16,1	18,9	82,3	17,7
Angestellte	2 929	327	186	347	165	183	11,1	6,3	11,9	47,4	52,6
Arbeiter/-innen	2 370	420	239	437	221	216	17,7	10,1	18,4	50,5	49,5
Kaufm./techn. Auszubildende	176	18	16	20	15	/	10,2	9,3	11,1	75,8	/
Gewerblich Auszubildende	248	25	23	27	21	7	10,1	9,3	11,0	75,6	24,4
Abhängig Erwerbstätige ohne Auszubildende zusammen	5 558	793	466	833	426	408	14,3	8,4	15,0	51,1	48,9
Alter von ... bis unter ... Jahren											
15 - 20	63	22	18	23	17	6	34,3	28,5	35,9	74,9	25,1
20 - 25	423	140	89	143	86	58	33,0	21,1	33,8	59,8	40,2
25 - 30	618	115	62	121	56	65	18,6	10,0	19,6	46,0	54,0
30 - 35	828	117	65	124	58	66	14,2	7,8	15,0	46,6	53,4
35 - 40	889	108	61	115	54	60	12,2	6,9	12,9	47,4	52,6
40 - 45	831	95	53	101	47	53	11,4	6,4	12,1	47,0	53,0
45 - 50	753	81	45	84	41	43	10,7	6,0	11,2	49,0	51,0
50 - 55	519	56	34	59	32	27	10,9	6,6	11,3	54,0	46,0
55 - 60	537	53	34	56	31	25	9,9	6,3	10,4	54,8	45,2
60 - 65	81	6	/	6	/	/	7,5	/	7,9	/	/
65 und mehr	15	/	/	/	/	/	/	/	/	/	/
Familienstand											
Ledig	1 430	314	190	327	178	149	22,0	13,3	22,9	54,3	45,7
Verheiratet	3 634	411	234	434	211	224	11,3	6,4	12,0	48,5	51,5
Verwitwet	88	9	7	10	6	/	10,2	7,6	11,0	61,8	/
Geschieden	406	60	35	63	32	31	14,7	8,6	15,4	50,8	49,2
Wirtschaftsunterbereich 1)											
Land- und Forstwirtschaft; Fischerei	198	38	29	40	27	13	19,0	14,5	19,9	67,9	32,1
Bergbau und Verarbeitendes Gewerbe	893	116	66	122	60	62	13,0	7,4	13,7	49,0	51,0
Energie- und Wasserversorgung	61	/	/	/	/	/	/	/	/	/	/
Baugewerbe	848	154	56	159	50	109	18,1	6,6	18,8	31,7	68,3
Handel und Gastgewerbe	822	126	66	133	59	73	15,3	8,0	16,1	44,8	55,2
Verkehr und Nachrichten- übermittlung	336	32	19	35	15	20	9,4	5,6	10,5	42,9	57,1
Kredit- und Versicherungsgewerbe	109	8	/	9	/	/	7,5	/	8,1	/	/
Grundstückswesen, Vermietung, Dienstleistungen für Unter- nehmen	345	58	33	60	31	29	16,7	9,7	17,4	51,4	48,6
Öffentliche Verwaltung u.ä.	683	96	85	101	80	21	14,1	12,5	14,8	79,4	20,6
Öffentliche und private Dienst- leistungen (ohne öffentliche Verwaltung)	1 262	162	106	171	97	73	12,9	8,4	13,5	57,0	43,0
Art des Arbeitsvertrages											
Befristet	699	373	268	386	255	131	53,4	38,3	55,2	66,1	33,9
Unbefristet	4 830	417	196	444	169	275	8,6	4,1	9,2	38,1	61,9
Ohne Angabe	29	/	/	/	/	/	/	/	/	/	/
Grund der Arbeitsuche als Erwerbstätiger											
wegen bevorstehenden Verlustes oder Beendigung der gegen- wärtigen Tätigkeit	100	52	40	53	39	15	51,9	40,4	53,5	72,5	27,5
da z.Z. nur Übergangstätigkeit bessere Arbeitsbedingungen gesucht	91	52	39	54	37	17	57,4	43,4	59,6	69,3	30,7
Sonstiges (einschl. Suche nach einer 2. Tätigkeit)	57	13	7	14	6	8	23,4	11,6	24,4	43,4	56,6
Keine Arbeitsuche (einschl. o.A.)	47	14	8	14	8	7	28,9	18,0	30,6	53,5	46,5
Mit Angabe eines berufsbildenden bzw. Hochschulabschlusses zus. davon:	5 263	663	371	698	336	362	12,6	7,1	13,3	48,2	51,8
Lehr-/Anlernausbildung 2)	3 430	552	321	576	297	279	16,1	9,4	16,8	51,6	48,4
Fachschulabschluß 3)	869	78	43	84	37	47	9,0	5,0	9,7	48,6	56,4
Fachhochschulabschluß 4)	270	32	17	34	15	19	11,7	6,3	12,4	44,8	55,2
Universitätsabschluß 5)	596	60	32	64	28	36	10,1	5,3	10,8	43,8	56,2

1) Klassifikation der Wirtschaftszweige, Ausgabe 1993 (WZ 93), Tiefengliederung für den Mikrozensus.
 2) Einschl. gleichwertiger Berufsfachschulabschluß sowie berufliches Praktikum.
 3) Einschl. einer Meister-/Technikerausbildung und Fachschulabschluß in der ehemaligen DDR.
 4) Einschl. Ingenieurschul- und Verwaltungsfachhochschulabschluß.
 5) Einschl. Lehrerausbildung.

13 Erwerbstätige im April 1998 nach Häufigkeit von Samstags-, Sonn- und/oder Feiertags-,

Gegenstand der Nachweisung	Erwerbs-tätige insgesamt	dar. Sams-tags, Sonn-/Feier-tags-, Abend-/Nachtar-beit bzw. Wechsel-schicht	und							
			Samstagsarbeit				Sonn- und/oder Feiertagsarbeit			
			zusammen	ständig	regel-mäßig	gelegent-lich	zusammen	ständig	regel-mäßig	gelegent-lich
Erwerbstätige zusammen	3 609	1 877	1 641	272	430	938	856	113	254	488
Stellung im Beruf										
Selbständige ohne Beschäftigte	164	137	128	42	26	60	82	22	10	50
Selbständige mit Beschäftigten	213	178	171	79	36	56	93	27	15	51
Mithelfende Familienangehörige	/	/	/	/	/	/	/	/	/	/
Beamte	192	109	98	8	37	54	91	6	34	51
Angestellte	1 057	554	467	61	151	256	269	27	90	152
Arbeiter	1 744	851	733	77	169	488	303	29	98	176
Kaufm./techn. Auszubildende	54	12	11	/	/	5	/	/	/	/
Gewerblich Auszubildende	179	31	29	/	7	19	11	/	/	6
Abhängig Erwerbstätige ohne Auszubildende zusammen	2 993	1 514	1 299	146	356	797	663	61	222	379
Alter von ... bis unter ... Jahren										
15 - 20	39	17	16	/	/	10	8	/	/	6
20 - 25	264	125	111	12	30	69	63	5	18	39
25 - 30	345	181	155	17	42	97	76	8	22	45
30 - 35	428	240	205	21	57	127	103	8	36	60
35 - 40	455	252	214	24	66	124	103	9	43	51
40 - 45	431	217	185	18	51	116	90	7	32	51
45 - 50	398	197	165	17	44	104	84	6	28	50
50 - 55	277	135	119	14	32	73	65	6	20	38
55 - 60	295	125	108	17	23	68	57	10	16	32
60 - 65	55	25	19	/	6	10	13	/	/	7
65 und mehr	8	/	/	/	/	/	/	/	/	/
Familienstand										
Ledig	916	461	399	43	108	248	212	20	67	125
Verheiratet	1 886	957	813	94	224	495	405	38	137	230
Verwitwet	23	12	11	/	/	8	6	/	/	/
Geschieden	169	85	76	8	22	46	40	/	17	20
Wirtschaftsunterbereich 1) Land- und Forstwirtschaft; Fischerei	124	71	68	11	19	38	48	6	14	27
Bergbau und Verarbeitendes Gewerbe	637	344	270	31	62	177	115	12	35	69
Energie- und Wasserversorgung	47	21	18	/	6	10	14	/	8	7
Baugewerbe	736	287	257	15	21	221	47	/	5	40
Handel und Gastgewerbe	305	197	180	34	73	73	62	11	21	30
Verkehr und Nachrichten-Übermittlung	239	160	136	18	58	61	93	6	45	42
Kredit- und Versicherungs-gewerbe	33	17	11	/	/	8	5	/	-	/
Grundstückswesen, Vermietung, Dienstl. für Unternehmen	158	86	73	8	22	43	46	/	16	27
Öffentliche Verwaltung u.ä.	348	152	135	9	47	79	120	6	43	71
Öffentliche u. private Dienst-leistungen (ohne öffentl. Verwaltung)	367	178	151	18	46	88	113	12	38	62
Art des Arbeitsvertrages										
Befristet	397	147	124	15	24	85	81	6	17	58
Unbefristet	2 587	1 363	1 172	130	331	711	579	54	204	320
Ohne Angabe	10	/	/	/	/	/	/	/	/	/
Art der ausgeübten Tätigkeit										
Vollzeittätigkeit	2 893	1 473	1 264	138	347	779	641	59	217	366
Teilzeittätigkeit	100	41	35	8	9	18	21	/	5	14
Allgemeiner Schulabschluss										
Mit Angabe eines allgemeinen Schulabschlusses zusammen	2 907	1 478	1 268	143	348	777	647	60	218	369
Haupt-(Volks-)schulabschluss	472	217	190	22	48	120	90	11	31	48
Abschluß d. allgemeinbildenden polytechnischen Oberschule in der ehemaligen DDR	1 717	904	789	85	228	477	381	33	142	206
Realschul- oder gleichwertiger Abschluß	143	69	62	8	17	37	35	/	11	22
Fachhoch-/Hochschulreife	576	287	226	28	55	143	142	13	35	93
Beruflicher Abschluß										
Mit Angabe eines berufsbil-denden bzw. Hochschulab-schlusses zusammen	2 776	1 419	1 216	138	333	744	612	58	207	347
Lehr-/Anlernausbildung 2)	1 958	1 010	878	99	244	536	416	41	154	221
Fachschulabschluß 3)	333	170	154	17	47	90	82	7	27	48
Fachhochschulabschluß 4)	144	64	51	6	11	34	29	/	/	22
Universitätsabschluß 5)	340	174	132	17	31	83	85	7	21	56

*) Ergebnis der Unterstichprobe.
 1) Klassifikation der Wirtschaftszweige, Ausgabe 1993 (WZ 93), Tiefengliederung für den Mikrozensus.
 2) Einschl. gleichwertiger Berufsfachschulabschluss sowie berufliches Praktikum.
 3) Einschl. einer Meister-/Technikerausbildung und Fachschulabschluss in der ehemaligen DDR.
 4) Einschl. Ingenieurschul- und Verwaltungsfachhochschulabschluss.
 5) Einschl. Lehrerausbildung.

Arbeitsbedingungen

Abend-, Nacht- und Schichtarbeit nach ausgewählten Merkmalen *)

1 000

zwar												Gegenstand der Nachweisung
Abendarbeit				Nachtarbeit				Wechselschicht				
zusammen	ständig	regel- mäßig	ge- legent- lich	zusammen	ständig	regel- mäßig	ge- legent- lich	zusammen	ständig	regel- mäßig	ge- legent- lich	
l i c h												
1 262	190	440	632	592	86	232	275	477	229	173	75	Erwerbstätige zusammen
108	28	27	53	28	5	/	18	/	/	/	/	Stellung im Beruf
131	41	34	56	41	11	5	25	8	/	/	/	Selbständige ohne Beschäftigte
/	/	/	/	/	-	-	/	-	-	-	-	Selbständige mit Beschäftigten
99	8	34	57	76	8	28	42	46	22	16	8	Mithelfende Familienangehörige
406	53	139	215	154	17	62	75	126	57	50	19	Beamte
497	57	199	241	286	46	130	111	284	141	101	42	Angestellte
6	/	/	/	/	-	/	/	/	/	/	/	Arbeiter
13	/	/	7	/	/	/	/	7	/	/	/	Kaufm./techn. Auszubildende
												Gewerblich Auszubildende
1 002	117	372	513	516	68	220	228	456	220	167	68	Abhängig Erwerbstätige ohne Auszubildende zusammen
9	/	/	6	7	/	/	/	/	-	/	/	Alter von ... bis unter ... Jahren
84	9	27	49	48	/	17	26	35	16	12	6	15 - 20
121	13	44	63	65	9	26	30	59	27	22	9	20 - 25
160	20	59	81	86	10	35	40	73	42	23	9	25 - 30
169	19	70	80	88	12	45	31	79	36	32	11	30 - 35
144	18	61	65	74	9	35	30	72	34	26	12	35 - 40
128	14	47	67	64	8	27	29	59	28	23	8	40 - 45
88	9	34	46	39	6	17	16	38	20	13	5	45 - 50
80	12	24	44	37	8	13	17	32	17	10	5	50 - 55
16	/	/	10	8	/	/	/	/	/	/	/	55 - 60
/	/	/	/	/	-	/	-	/	-	-	-	60 - 65
												65 und mehr
304	36	110	158	169	22	67	80	142	67	54	20	Familienstand
630	72	236	323	309	40	136	132	281	138	99	44	Ledig
7	/	/	/	/	/	/	/	/	/	/	/	Verheiratet
60	8	25	27	35	/	16	13	29	14	12	/	Verwitwet
												Geschieden
32	/	7	22	15	/	/	7	13	/	5	/	Wirtschaftsunterbereich 1)
												Land- und Forstwirtschaft;
												Fischerei
232	30	112	91	138	24	75	40	155	84	51	20	Bergbau und Verarbeitendes Gewerbe
18	/	7	9	12	/	6	6	9	5	/	/	Energie- und Wasserversorgung
117	9	16	91	24	/	/	18	19	7	6	6	Baugewerbe
123	23	52	48	37	7	14	16	51	24	21	6	Handel und Gastgewerbe
137	15	65	57	100	13	48	40	79	35	33	10	Verkehr und Nachrichtenübermittlung
14	/	/	7	/	/	-	/	/	/	-	-	Kredit- und Versicherungs- gewerbe
70	9	22	38	33	5	14	14	26	15	8	/	Grundstückswesen, Vermietung, Dienstl. für Unternehmen
130	9	43	78	93	7	34	52	60	27	22	10	öffentliche Verwaltung u.ä.
												Öffentliche u. private Dienst- leistungen (ohne öffentl. Verwaltung)
130	16	43	71	63	5	21	37	44	18	17	9	Art des Arbeitsvertrages
105	11	32	62	55	/	15	37	36	16	12	8	Befristet
894	105	340	448	460	64	205	192	419	204	155	61	Unbefristet
/	/	/	/	/	/	-	/	/	/	-	-	Ohne Angabe
975	111	365	498	502	64	217	221	446	218	163	68	Art der ausgeübten Tätigkeit
27	6	7	14	14	/	/	7	9	/	/	/	Vollzeittätigkeit
												Teilzeittätigkeit
976	114	364	498	504	67	215	222	444	214	164	66	Allgemeiner Schulabschluss
128	15	50	63	74	12	32	30	72	36	25	11	Mit Angabe eines allgemeinen Schulabschlusses zusammen
												Haupt-(Volks-)schulabschluss
												Abschluß d. allgemeinbildenden polytechnischen Oberschule in der ehemaligen DDR
577	65	235	277	328	46	150	132	311	151	118	42	Realschul- oder gleich- wertiger Abschluß
49	6	17	25	25	/	10	12	21	10	7	/	Fachhoch-/Hochschulreife
223	29	61	133	77	7	23	47	40	17	14	9	Beruflicher Abschluß
												Mit Angabe eines berufsbil- denden bzw. Hochschulab- schlusses zusammen
935	110	350	475	476	65	204	207	426	208	157	61	Lehr-/Anlernausbildung 2)
638	74	263	302	365	52	167	145	355	177	129	49	Fachschulabschluss 3)
111	11	40	60	58	7	22	28	49	21	20	7	Fachhochschulabschluss 4)
47	6	9	31	13	/	/	8	9	5	/	/	Universitätsabschluss 5)
138	18	38	81	40	/	10	26	14	/	6	/	

13 Erwerbstätige im April 1998 nach Häufigkeit von Samstags-, Sonn- und/oder Feiertags-,

in

Gegenstand der Nachweisung	Erwerbs- tätige ins- gesamt	dar. Sams- tags, Sonn- /Feier- tags-, Abend-/ Nachtar- beit bzw. Wechsel- schicht	und							
			Samstagsarbeit				Sonn- und/oder Feiertagsarbeit			
			zusammen	ständig	regel- mäßig	gelegent- lich	zusammen	ständig	regel- mäßig	gelegent- lich
Weib										
Erwerbstätige zusammen	2 935	1 275	1 119	226	489	404	579	81	248	250
Stellung im Beruf										
Selbständige ohne Beschäftigte	76	55	51	20	11	20	26	7	/	15
Selbständige mit Beschäftigten	81	69	65	27	18	20	37	10	8	20
Mithelfende Familienangehörige	12	6	6	/	/	/	/	/	/	/
Beamtinnen	68	17	12	/	/	7	10	/	/	6
Angestellte	1 872	725	628	98	302	228	329	34	157	138
Arbeiterinnen	634	332	293	68	125	100	136	26	58	52
Kaufm./techn. Auszubildende	121	38	34	/	16	14	18	/	9	7
Gewerblich Auszubildende	72	33	31	5	12	14	19	/	7	10
Abhängig Erwerbstätige ohne Auszubildende zusammen	2 573	1 075	932	167	430	335	475	60	219	196
Alter von ... bis unter ... Jahren										
15 - 20	19	11	9	/	/	/	/	/	/	/
20 - 25	163	83	75	14	37	23	40	/	20	16
25 - 30	273	122	106	18	53	35	59	8	27	24
30 - 35	382	169	148	23	70	54	77	10	33	34
35 - 40	418	175	154	26	72	56	75	8	37	30
40 - 45	410	167	143	25	68	49	76	9	37	29
45 - 50	374	156	134	28	58	49	62	9	26	27
50 - 55	250	95	83	16	36	32	42	6	19	17
55 - 60	251	85	71	11	33	27	35	/	18	14
60 - 65	27	9	8	/	/	/	/	/	/	/
65 und mehr	6	/	/	/	/	/	/	-	-	/
Familienstand										
Ledig	512	251	216	43	99	75	127	18	58	51
Verheiratet	1 765	701	613	105	287	221	298	35	134	118
Verwitwet	69	28	23	6	8	8	11	/	/	/
Geschieden	226	95	81	13	37	32	50	/	24	22
Wirtschaftsunterbereich 1) Land- und Forstwirtschaft; Fischerei	72	26	26	6	9	11	18	/	7	6
Bergbau und Verarbeitendes Gewerbe	275	117	96	19	32	45	29	/	11	16
Energie- und Wasserversorgung	20	/	/	-	/	/	/	/	/	/
Baugewerbe	97	20	14	/	/	9	/	/	/	/
Handel und Gastgewerbe	481	346	331	70	167	93	102	22	34	46
Verkehr und Nachrichten- übermittlung	112	57	53	20	23	10	25	/	13	9
Kredit- und Versicherungs- gewerbe	74	16	8	/	/	6	/	-	-	/
Grundstückswesen, Vermietung, Dienstl. für Unternehmen	187	55	36	/	10	21	19	/	7	11
Öffentliche Verwaltung u.ä. Öffentliche u. private Dienst- leistungen (ohne öffentl. Verwaltung)	348	48	35	/	13	20	24	/	9	12
	908	386	331	42	171	119	252	24	136	91
Art des Arbeitsvertrages										
Befristet	304	110	95	13	37	45	53	6	18	29
Unbefristet	2 250	958	830	151	392	288	419	53	200	166
Ohne Angabe	19	8	7	/	/	/	/	/	/	/
Art der ausgeübten Tätigkeit										
Vollzeittätigkeit	1 966	795	684	125	311	248	383	51	182	150
Teilzeittätigkeit	607	280	249	42	119	88	93	9	37	46
Allgemeiner Schulabschluß										
Mit Angabe eines allgemeinen Schulabschlusses zusammen	2 500	1 042	904	160	420	324	462	59	213	190
Haupt-(Volks-)schulabschluß	332	140	122	26	55	41	56	10	27	19
Abschluß d. allgemeinbildenden polytechnischen Oberschule in der ehemaligen DDR	1 539	668	596	108	299	189	297	37	150	110
Realschul- oder gleich- wertiger Abschluß	131	56	50	10	24	16	26	/	10	12
Fachhoch-/Hochschulreife	498	178	136	17	41	78	83	8	26	49
Beruflicher Abschluß										
Mit Angabe eines berufsbil- denden bzw. Hochschulab- schlusses zusammen	2 399	1 003	872	151	408	314	444	55	207	181
Lehr-/Ablernausbildung 2)	1 490	672	599	117	289	193	255	37	119	100
Fachschulabschluß 3)	540	207	181	23	93	65	131	13	72	45
Fachhochschulabschluß 4)	118	33	29	/	9	16	19	/	5	11
Universitätsabschluß 5)	252	91	63	6	17	40	39	/	11	26

*) Ergebnis der Unterstichprobe.

1) Klassifikation der Wirtschaftszweige, Ausgabe 1993 (WZ 93), Tiefengliederung für den Mikrozensus.

2) Einschl. gleichwertiger Berufsfachschulabschluß sowie berufliches Praktikum.

3) Einschl. einer Meister-/Technikerausbildung und Fachschulabschluß in der ehemaligen DDR.

4) Einschl. Ingenieurschul- und Verwaltungsfachhochschulabschluß.

5) Einschl. Lehrerausbildung.

Arbeitsbedingungen

Abend-, Nacht- und Schichtarbeit nach ausgewählten Merkmalen *)

1 000

zwar												Gegenstand der Nachweisung
Abendarbeit				Nachtarbeit				Wechselschicht				
zusammen	ständig	regel- mäßig	ge- legent- lich	zusammen	ständig	regel- mäßig	ge- legent- lich	zusammen	ständig	regel- mäßig	ge- legent- lich	
l i c h												
793	133	378	283	287	43	141	103	411	182	181	48	Erwerbstätige zusammen
35	12	9	14	/	/	/	/	/	/	/	/	Stellung im Beruf
46	14	11	20	15	/	/	12	5	/	/	/	Selbständige ohne Beschäftigte
/	/	/	/	/	/	/	/	/	/	/	/	Selbständige mit Beschäftigten
16	/	6	9	6	/	/	/	/	/	/	/	Mithelfende Familienangehörige
483	65	242	177	168	19	93	56	253	114	115	25	Beamtinnen
169	35	88	47	78	18	39	22	116	52	49	15	Angestellte
23	/	13	7	8	/	/	/	18	8	7	/	Arbeiterinnen
18	/	9	8	6	/	/	/	12	/	6	/	Kaufm./techn. Auszubildende
												Gewerblich Auszubildende
669	101	335	233	252	37	134	81	374	168	165	41	Abhängig Erwerbstätige ohne Auszubildende zusammen
7	/	/	/	/	/	/	/	/	/	/	/	Alter von ... bis unter ... Jahren
55	8	30	17	22	/	13	6	35	16	15	/	15 - 20
84	13	46	25	34	6	19	9	54	27	21	6	20 - 25
106	12	53	41	42	5	22	15	60	25	26	8	25 - 30
103	14	51	37	41	7	22	12	60	28	26	6	30 - 35
103	14	52	38	42	6	22	12	58	25	27	6	35 - 40
96	17	46	33	33	/	17	14	51	21	25	6	40 - 45
56	11	28	18	19	/	8	7	28	14	11	/	45 - 50
52	9	25	18	15	/	10	/	25	11	12	/	50 - 55
/	/	/	/	/	/	/	/	/	/	/	/	55 - 60
/	/	/	/	/	/	/	/	/	/	/	/	60 - 65
/	/	/	/	/	/	/	/	/	/	/	/	65 und mehr
173	28	87	58	72	11	37	24	102	46	43	13	Familienstand
415	60	209	145	150	22	81	47	228	101	104	24	Ledig
18	/	7	8	5	/	/	/	10	/	/	/	Verheiratet
63	9	32	21	25	/	14	8	33	16	14	/	Verwitwet
												Geschieden
12	/	/	6	7	/	/	/	7	/	/	/	Wirtschaftsunterbereich 1)
67	8	37	22	36	8	20	8	48	23	20	5	Land- und Forstwirtschaft;
/	/	/	/	/	/	/	/	/	/	/	/	Fischerei
11	/	/	8	/	/	/	/	/	/	/	/	Bergbau und Verarbeitendes
197	39	103	55	38	6	14	18	108	45	52	11	Gewerbe
27	/	15	7	17	/	9	/	23	12	8	/	Energie- und Wasserversorgung
13	/	6	6	/	-	-	/	/	/	-	-	Baugewerbe
33	8	7	17	10	/	/	/	8	/	/	/	Handel und Gastgewerbe
34	/	13	17	11	/	6	/	11	5	/	/	Verkehr und Nachrichten- übermittlung
273	35	145	93	130	13	77	40	166	74	75	18	Kredit- und Versicherungs- gewerbe
70	11	31	28	21	/	10	8	30	13	12	5	Grundstückswesen, Vermietung, Dienstl. für Unternehmen
595	89	303	203	230	35	123	72	344	155	154	35	öffentliche Verwaltung u.ä.
/	/	/	/	/	/	-	/	/	/	-	/	öffentliche u. private Dienst- leistungen (ohne öffentl. Verwaltung)
521	77	264	181	214	27	118	69	291	136	124	30	Art des Arbeitsvertrages
147	24	71	52	38	10	16	12	83	31	41	11	Befristet
651	97	326	228	244	36	130	78	363	164	160	39	Unbefristet
74	15	39	21	30	8	17	6	49	22	23	/	Ohne Angabe
401	60	223	119	162	23	91	49	261	118	117	26	Art der ausgeübten Tätigkeit
40	6	19	15	12	/	6	/	22	8	10	/	Vollzeittätigkeit
136	17	45	74	40	/	15	19	31	15	10	6	Teilzeittätigkeit
626	92	317	217	234	33	125	76	353	158	157	38	Allgemeiner Schulabschluss
376	64	203	109	130	23	68	39	243	106	110	27	Mit Angabe eines allgemeinen Schulabschlusses zusammen
156	18	85	53	79	8	48	23	94	44	43	8	Haupt-(Volks-)schulabschluss
22	/	7	12	9	/	/	/	8	/	/	/	Abschluß d. allgemeinbildenden polytechnischen Oberschule in der ehemaligen DDR
74	8	23	43	17	/	5	10	9	/	/	/	Realschul- oder gleich- wertiger Abschluß
												Fachhoch-/Hochschulreife
626	92	317	217	234	33	125	76	353	158	157	38	Beruflicher Abschluß
376	64	203	109	130	23	68	39	243	106	110	27	Mit Angabe eines berufsbil- denden bzw. Hochschulab- schlusses zusammen
156	18	85	53	79	8	48	23	94	44	43	8	Lehr-/Anlernausbildung 2)
22	/	7	12	9	/	/	/	8	/	/	/	Fachschulabschluss 3)
74	8	23	43	17	/	5	10	9	/	/	/	Fachhochschulabschluss 4)
												Universitätsabschluss 5)

13 Erwerbstätige im April 1998 nach Häufigkeit von Samstags-, Sonn- und/oder Feiertags-,

Gegenstand der Nachweisung	Erwerbs- tätige ins- gesamt	dar. Sams- tags, Sonn- /Feier- tags-, Abend-/ Nachtar- beit bzw. Wechsel- schicht	Samstagsarbeit				Sonn- und/oder Feiertagsarbeit				I n s
			zusammen	ständig	regel- mäßig	gelegent- lich	zusammen	ständig	regel- mäßig	gelegent- lich	
Erwerbstätige insgesamt	6 544	3 152	2 760	499	919	1 342	1 435	195	502	738	
Stellung im Beruf											
Selbständige ohne Beschäftigte	240	192	179	62	37	80	108	28	15	65	
Selbständige mit Beschäftigten	295	247	236	106	54	76	131	37	23	71	
Mithelfende Familienangehörige	17	10	9	5	/	/	8	/	/	/	
Beamte/Beamtinnen	260	126	110	9	40	61	101	6	37	57	
Angestellte	2 928	1 280	1 095	159	452	484	598	61	247	290	
Arbeiter/-innen	2 378	1 183	1 026	144	293	588	440	54	157	229	
Kaufm./techn. Auszubildende	175	50	45	/	21	19	22	/	11	9	
Gewerblich Auszubildende	251	64	60	8	20	33	31	/	12	16	
Abhängig Erwerbstätige ohne Auszubildende zusammen	5 566	2 589	2 231	313	786	1 132	1 138	122	441	575	
Alter von ... bis unter ... Jahren											
15 - 20	58	28	25	/	6	14	13	/	/	8	
20 - 25	427	208	185	26	67	92	103	9	38	55	
25 - 30	617	303	261	35	95	131	136	17	49	69	
30 - 35	810	408	353	45	127	181	180	18	69	94	
35 - 40	872	427	367	50	138	180	178	16	69	81	
40 - 45	841	384	328	43	120	165	166	16	70	80	
45 - 50	773	353	299	46	101	153	146	15	54	76	
50 - 55	527	230	202	30	67	105	107	13	39	55	
55 - 60	545	210	180	29	56	95	93	13	34	46	
60 - 65	81	33	27	5	8	14	16	/	/	10	
65 und mehr	15	/	/	/	/	/	/	/	/	/	
Familienstand											
Ledig	1 428	711	615	86	206	323	339	38	124	176	
Verheiratet	3 851	1 858	1 426	199	511	716	693	73	271	349	
Verwitwet	92	40	33	7	10	16	17	/	5	8	
Geschieden	395	180	157	20	59	77	90	7	40	42	
Wirtschaftsunterbereich 1) Land- und Forstwirtschaft; Fischerei	195	98	94	17	28	50	65	11	21	33	
Bergbau und Verarbeitendes Gewerbe	911	461	366	50	94	222	144	14	45	85	
Energie- und Wasserversorgung	66	24	20	/	8	11	16	/	7	8	
Baugewerbe	833	307	271	16	25	230	50	/	6	43	
Handel und Gastgewerbe	786	544	510	104	240	166	164	33	55	76	
Verkehr und Nachrichten- übermittlung	350	217	189	38	81	70	118	10	57	51	
Kredit- und Versicherungs- gewerbe	106	33	19	/	/	13	8	/	-	7	
Grundstückswesen, Vermietung, Dienstl. für Unternehmen	346	140	109	13	32	64	65	6	22	38	
öffentliche Verwaltung u.ä. öffentliche u. private Dienst- leistungen (ohne öffentl. Verwaltung)	696	201	170	12	60	99	144	8	52	83	
Art des Arbeitsvertrages											
Befristet	700	257	219	28	60	130	135	12	35	87	
Unbefristet	4 837	2 321	2 002	281	723	999	998	107	405	486	
Ohne Angabe	29	11	10	/	/	/	5	/	/	/	
Art der ausgeübten Tätigkeit											
Vollzeittätigkeit	4 859	2 268	1 947	263	658	1 027	1 024	110	398	515	
Teilzeittätigkeit	707	321	284	50	129	106	114	11	43	60	
Allgemeiner Schulabschluß											
Mit Angabe eines allgemeinen Schulabschlusses zusammen	5 407	2 519	2 171	303	768	1 100	1 109	119	431	559	
Haupt-(Volks-)schulabschluß	804	357	312	48	104	161	145	21	58	67	
Abschluß d. allgemeinbildenden polytechnischen Oberschule in der ehemaligen DDR	3 255	1 573	1 386	192	527	666	678	70	292	316	
Realschul- oder gleich- wertiger Abschluß	274	125	111	18	41	53	61	7	21	34	
Fachhoch-/Hochschulreife	1 074	465	362	45	96	221	225	22	60	143	
Beruflicher Abschluß											
Mit Angabe eines berufsbil- denden bzw. Hochschulab- schlusses zusammen	5 175	2 422	2 088	289	741	1 058	1 056	113	414	529	
Lehr-/Anlernausbildung 2)	3 448	1 682	1 478	216	533	729	872	78	273	321	
Fachschulabschluß 3)	873	377	335	40	140	155	212	20	100	93	
Fachhochschulabschluß 4)	262	98	80	10	20	50	49	5	10	34	
Universitätsabschluß 5)	592	265	195	23	48	124	123	10	32	82	

*) Ergebnis der Unterstichprobe.

- 1) Klassifikation der Wirtschaftszweige, Ausgabe 1993 (WZ 93), Tiefengliederung für den Mikrozensus.
- 2) Einschl. gleichwertiger Berufsfachschulabschluß sowie berufliches Praktikum.
- 3) Einschl. einer Meister-/Technikerausbildung und Fachschulabschluß in der ehemaligen DDR.
- 4) Einschl. Ingenieurschul- und Verwaltungsfachhochschulabschluß.
- 5) Einschl. Lehrerausbildung.

Abend-, Nacht- und Schichtarbeit nach ausgewählten Merkmalen *)

1 000

zwar												Gegenstand der Nachweisung
Abendarbeit				Nachtarbeit				Wechselschicht				
zusammen	ständig	regel- mäßig	ge- legent- lich	zusammen	ständig	regel- mäßig	ge- legent- lich	zusammen	ständig	regel- mäßig	ge- legent- lich	
g e s a m t												
2 055	323	818	915	879	128	373	378	888	411	354	123	Erwerbstätige insgesamt
143	40	36	67	33	7	/	22	5	/	/	/	Stellung im Beruf
176	55	45	76	57	12	7	37	13	/	/	/	Selbständige ohne Beschäftigte
6	/	/	/	/	/	/	/	/	/	/	/	Selbständige mit Beschäftigten
114	8	40	66	82	6	31	45	50	24	18	8	Mithelfende Familienangehörige
890	118	380	392	322	36	155	131	379	171	165	43	Beamte/Beamtinnen
666	91	287	288	364	63	168	133	400	193	150	58	Angestellte
29	/	16	10	10	/	5	/	22	10	8	7	Arbeiter/-innen
31	/	13	15	10	/	/	5	19	7	7	/	Kaufm./techn. Auszubildende
												Gewerblich Auszubildende
1 670	217	707	745	768	105	354	309	829	388	332	109	Abhängig Erwerbstätige ohne Auszubildende zusammen
16	/	/	10	9	/	/	6	6	/	/	/	Alter von ... bis unter ... Jahren
139	17	57	65	70	7	30	33	69	32	27	10	15 - 20
205	27	90	88	100	15	46	39	113	54	43	15	20 - 25
267	32	113	122	127	16	57	65	133	67	49	17	25 - 30
272	32	122	118	129	19	67	43	139	64	58	18	30 - 35
248	32	113	103	116	15	56	45	130	59	54	18	35 - 40
224	31	93	100	98	13	44	41	110	49	48	13	40 - 45
145	19	61	64	57	9	25	24	66	33	24	8	45 - 50
132	22	49	62	53	10	23	20	57	27	23	7	50 - 55
20	/	6	12	9	/	/	/	5	/	/	/	55 - 60
/	/	/	/	/	/	/	/	/	/	/	/	60 - 65
												65 und mehr
477	65	197	216	241	33	104	104	244	113	98	33	Familienstand
1 045	132	445	468	459	63	217	179	510	232	203	68	Ledig
25	/	9	13	9	/	/	/	13	6	/	/	Verheiratet
123	18	57	49	60	8	30	22	63	30	26	7	Verwitwet
												Geschieden
43	/	12	27	23	6	7	9	19	7	8	/	Wirtschaftsunterbereich 1) Land- und Forstwirtschaft; Fischerei
299	37	149	112	174	31	95	48	203	107	71	25	Bergbau und Verarbeitendes Gewerbe
21	/	9	10	14	/	7	6	11	6	/	/	Energie- und Wasserversorgung
128	10	19	100	25	/	/	18	20	7	7	6	Baugewerbe
321	61	156	103	74	12	28	34	159	69	73	17	Handel und Gastgewerbe
163	19	80	65	117	16	57	44	101	47	41	13	Verkehr und Nachrichten- übermittlung
27	/	11	13	/	/	/	/	/	/	/	/	Kredit- und Versicherungs- gewerbe
102	18	29	55	43	9	17	17	34	19	10	5	Grundstückswesen, Vermietung, Dienstl. für Unternehmen
163	12	55	96	104	8	40	56	71	33	26	12	Öffentliche Verwaltung u.ä. Öffentliche u. private Dienst- leistungen (ohne öffentl. Verwaltung)
403	51	188	164	193	19	98	77	210	92	92	26	Art des Arbeitsvertrages
175	22	62	91	76	5	26	45	66	29	24	13	Befristet
1 489	194	644	651	691	100	328	264	763	358	308	96	Unbefristet
7	/	/	/	/	/	/	/	/	/	/	/	Ohne Angabe
1 496	188	629	679	716	91	335	290	737	354	287	95	Art der ausgeübten Tätigkeit
174	29	78	67	52	14	19	19	92	34	45	14	Vollzeittätigkeit
												Teilzeittätigkeit
1 627	212	689	726	748	103	344	300	808	378	324	105	Allgemeiner Schulabschluß Mit Angabe eines allgemeinen Schulabschlusses zusammen
202	30	89	84	104	19	48	36	121	58	48	15	Haupt-(Volks-)schulabschluß
979	125	459	396	490	68	241	181	572	269	235	67	Abschluß d. allgemeinbildenden polytechnischen Oberschule in der ehemaligen DDR
89	12	36	40	37	/	17	16	44	19	17	8	Realschul- oder gleich- wertiger Abschluß
358	46	106	206	117	12	38	67	71	32	24	15	Fachhoch-/Hochschulreife
1 561	202	667	692	710	98	329	283	780	366	314	100	Beruflicher Abschluß Mit Angabe eines berufsbil- denden bzw. Hochschulab- schlusses zusammen
1 014	138	465	411	494	75	235	184	598	284	238	75	Lehr-/Anlernausbildung 2)
266	29	124	113	137	15	71	51	143	65	63	15	Fachschulabschluß 3)
69	9	17	43	22	/	7	11	17	9	/	/	Fachhochschulabschluß 4)
212	26	61	125	57	/	16	36	23	8	8	7	Universitätsabschluß 5)

14 Erwerbstätige im April 1998 mit Nachtarbeit und durchschnittlich je Nacht geleisteten Arbeitsstunden nach ausgewählten Merkmalen *)
1 900

Gegenstand der Nachweisung	Nachtarbeit 1)				davon mit ...							
					durchschnittlich bis 4 je Nacht geleisteten Arbeitsstunden 1)				durchschnittlich 5 bis 7 je Nacht geleisteten Arbeitsstunden 1)			
	zusammen	ständig	regel- mäßig	ge- legent- lich	zusammen	ständig	regel- mäßig	ge- legent- lich	zusammen	ständig	regel- mäßig	ge- legent- lich
M ä n n l i c h												
Erwerbstätige zusammen	592	85	232	275	208	33	49	125	346	48	176	122
Stellung im Beruf												
Selbständige ohne Beschäftigte	28	5	/	18	16	/	/	12	9	/	/	/
Selbständige mit Beschäftigten	41	11	5	25	28	6	/	18	8	/	/	/
Mithelfende Familienangehörige	/	-	-	/	/	-	-	/	-	-	-	-
Beamte	76	6	28	42	10	/	/	8	61	/	26	31
Angestellte	154	17	62	75	55	/	14	37	90	12	46	32
Arbeiter	286	46	130	111	95	19	26	49	173	25	99	50
Kaufm./techn. Auszubildende	/	-	/	/	/	-	/	/	/	-	/	/
Gewerblich Auszubildende	/	/	/	/	/	/	/	/	/	/	/	/
Abhängig Erwerbstätige ohne Auszubildende zusammen	516	68	220	228	161	24	43	94	325	42	171	112
Alter von ... bis unter ... Jahren												
15 - 20	7	/	/	/	/	/	/	/	/	-	/	/
20 - 25	48	/	17	26	11	/	/	6	33	/	13	18
25 - 30	65	9	26	30	19	/	5	10	43	5	21	17
30 - 35	86	10	35	40	28	/	7	18	51	7	27	17
35 - 40	88	12	45	31	27	/	9	15	56	9	35	13
40 - 45	74	9	35	30	23	/	7	13	48	6	27	15
45 - 50	64	8	27	29	21	/	/	13	40	/	22	14
50 - 55	39	6	17	16	11	/	/	7	26	/	14	8
55 - 60	37	8	13	17	15	/	/	9	20	/	10	7
60 - 65	8	/	/	/	/	/	/	/	/	/	/	/
65 und mehr	/	-	/	-	-	-	-	-	/	-	/	-
Familienstand												
Ledig	169	22	67	80	47	7	13	27	111	14	51	45
Verheiratet	309	40	136	132	101	16	26	60	190	23	106	60
Verwitwet	/	/	/	/	/	/	/	/	/	/	/	/
Geschieden	35	/	16	13	9	/	/	6	23	/	13	7
Wirtschaftsunterbereich 2) Land- und Forstwirtschaft; Fischerei	15	/	/	7	10	/	/	/	/	/	/	/
Bergbau und Verarbeitendes Gewerbe	138	24	75	40	34	9	10	15	96	13	62	21
Energie- und Wasserversorgung	12	/	6	6	/	/	/	/	8	/	5	/
Baugewerbe	24	/	/	18	10	/	/	7	12	/	/	8
Handel und Gastgewerbe	37	7	14	16	22	/	7	11	13	/	6	/
Verkehr und Nachrichten- übermittlung	100	13	48	40	33	/	11	18	63	9	34	19
Kredit- und Versicherungs- gewerbe	/	/	-	/	/	-	-	/	/	/	-	/
Grundstückswesen, Vermietung, Dienstl. für Unternehmen	33	5	14	14	10	/	/	7	23	/	12	6
Öffentliche Verwaltung u.ä. Öffentliche u. private Dienst- leistungen (ohne öffentl. Verwaltung)	93	7	34	52	15	/	/	12	72	5	31	35
Art des Arbeitsvertrages												
Befristet	55	/	15	37	13	/	/	9	39	/	12	25
Unbefristet	460	64	205	192	147	23	39	85	286	39	159	88
Ohne Angabe	/	/	-	/	/	-	-	/	-	-	-	-
Art der ausgeübten Tätigkeit												
Vollzeittätigkeit	502	64	217	221	152	21	41	89	319	40	169	111
Teilzeittätigkeit	14	/	/	7	9	/	/	/	5	/	/	/
Allgemeiner Schulabschluß Mit Angabe eines allgemeinen Schulabschlusses zusammen	504	67	215	222	156	23	41	91	318	42	167	109
Haupt-(Volks-)schulabschluß	74	12	32	30	28	7	7	14	40	/	23	12
Abschluß d. allgemeinbildenden polytechnischen Oberschule in der ehemaligen DDR	328	46	150	132	92	14	29	50	216	31	117	69
Realschul- oder gleich- wertiger Abschluß	25	/	10	12	6	/	/	/	18	/	9	7
Fachhoch-/Hochschulreife	77	7	23	47	30	/	/	23	43	/	18	21
Beruflicher Abschluß Mit Angabe eines berufsbil- denden bzw. Hochschulab- schlusses zusammen	476	65	204	207	148	22	38	87	300	40	160	100
Lehr-/Anlernausbildung 3)	365	52	167	145	106	18	32	56	235	33	130	73
Fachschulabschluß 4)	58	7	22	28	16	/	/	11	39	/	18	16
Fachhochschulabschluß 5)	13	/	/	8	6	/	/	/	6	/	/	/
Universitätsabschluß 6)	40	/	10	26	20	/	/	16	19	/	8	9

*) Ergebnis der Unterstichprobe.

1) Zwischen 23 Uhr und 6 Uhr gearbeitet (von Februar bis April).

2) Klassifikation der Wirtschaftszweige, Ausgabe 1993 (WZ 93), Tiefengliederung für den Mikrozensus.

3) Einschl. gleichwertiger Berufsfachschulabschluß sowie berufliches Praktikum.

4) Einschl. einer Meister-/Technikerausbildung und Fachschulabschluß in der ehemaligen DDR.

5) Einschl. Ingenieurschul- und Verwaltungsfachhochschulabschluß.

6) Einschl. Lehrerausbildung.

14 Erwerbstätige im April 1998 mit Nachtarbeit und durchschnittlich je Nacht geleisteten Arbeitsstunden nach ausgewählten Merkmalen *)
1 000

Gegenstand der Nachweisung	Nachtarbeit 1)				davon mit ...							
	zusammen	ständig	regel- mäßig	ge- legent- lich	durchschnittlich bis 4 je Nacht geleisteten Arbeitsstunden 1)				durchschnittlich 5 bis 7 je Nacht geleisteten Arbeitsstunden 1)			
					zusammen	ständig	regel- mäßig	ge- legent- lich	zusammen	ständig	regel- mäßig	ge- legent- lich
We i b l i c h												
Erwerbstätige zusammen	287	43	141	103	104	23	30	51	169	19	107	44
Stellung im Beruf												
Selbständige ohne Beschäftigte	/	/	/	/	/	/	/	/	/	-	-	/
Selbständige mit Beschäftigten	15	/	/	12	9	/	/	7	/	/	/	/
Mithelfende Familienangehörige	/	/	/	/	/	/	/	/	/	/	/	/
Beamtinnen	6	/	/	/	/	-	-	/	/	/	/	/
Angestellte	169	19	93	56	52	7	17	27	109	11	72	26
Arbeiterinnen	78	18	39	22	32	11	10	10	44	6	28	10
Kaufm./techn. Auszubildende	8	/	/	/	/	/	/	/	6	/	/	/
Gewerblich Auszubildende	6	/	/	/	/	/	/	/	/	/	/	/
Abhängig Erwerbstätige ohne Auszubildende zusammen	252	37	134	81	85	19	27	38	157	17	102	37
Alter von ... bis unter ... Jahren												
15 - 20	/	/	/	/	/	/	/	/	/	-	-	/
20 - 25	22	/	13	6	/	/	/	/	17	/	11	/
25 - 30	34	6	19	9	11	/	/	/	22	/	15	/
30 - 35	42	5	22	15	12	/	/	6	28	/	17	7
35 - 40	41	7	22	12	13	/	/	6	27	/	18	6
40 - 45	42	6	22	14	16	/	7	8	23	/	15	6
45 - 50	33	/	17	12	12	/	/	6	21	/	15	/
50 - 55	19	/	8	7	8	/	/	/	10	/	5	/
55 - 60	15	/	10	/	6	/	/	/	9	/	7	/
60 - 65	/	/	-	-	/	/	-	-	/	-	-	-
65 und mehr	/	/	-	-	/	/	-	-	-	-	-	-
Familienstand												
Ledig	72	11	37	24	24	/	7	12	46	5	30	11
Verheiratet	150	22	81	47	50	12	17	21	94	10	61	23
Verwitwet	5	/	/	/	/	/	/	/	/	/	/	/
Geschieden	25	/	14	8	9	/	/	/	15	/	10	/
Wirtschaftsunterbereich 2)												
Land- und Forstwirtschaft; Fischerei	7	/	/	/	/	/	/	/	/	/	/	/
Bergbau und Verarbeitendes Gewerbe	36	8	20	8	10	5	/	/	25	/	17	6
Energie- und Wasserversorgung	/	-	/	-	-	-	-	-	/	-	/	-
Baugewerbe	/	/	/	/	/	/	/	/	/	/	/	/
Handel und Gastgewerbe	38	6	14	18	22	/	7	12	14	/	8	/
Verkehr und Nachrichten- Übermittlung	17	/	9	/	7	/	/	/	9	/	6	/
Kredit- und Versicherungs- gewerbe	/	-	-	/	/	-	-	/	-	-	-	-
Grundstückswesen, Vermietung, Dienstl. für Unternehmen	10	/	/	/	7	/	/	/	/	/	/	/
öffentliche Verwaltung u.ä. öffentliche u. private Dienst- leistungen (ohne öffentl. Verwaltung)	11	/	6	/	/	/	/	/	7	/	/	/
	130	13	77	40	30	/	11	16	95	10	64	21
Art des Arbeitsvertrages												
Befristet	21	/	10	8	7	/	/	/	12	/	7	/
Unbefristet	230	35	123	72	77	18	24	35	145	16	96	33
Ohne Angabe	/	/	-	/	/	/	-	/	/	/	-	/
Art der ausgeübten Tätigkeit												
Vollzeittätigkeit	214	27	118	69	64	11	20	32	141	15	94	31
Teilzeittätigkeit	38	10	16	12	21	8	7	6	16	/	8	6
Allgemeiner Schulabschluss Mit Angabe eines allgemeinen Schulabschlusses zusammen	244	36	130	78	83	18	27	37	151	17	99	36
Haupt-(Volks-)schulabschluss	30	8	17	6	16	6	5	5	13	/	11	/
Abschluß d. allgemeinbildenden polytechnischen Oberschule in der ehemaligen DDR	162	23	91	49	49	11	17	21	108	11	72	25
Realschul- oder gleich- wertiger Abschluß	12	/	6	/	/	/	/	/	7	/	/	/
Fachhoch-/Hochschulreife	40	/	15	19	13	/	/	9	23	/	11	9
Beruflicher Abschluß Mit Angabe eines berufsbil- denden bzw. Hochschulab- schlusses zusammen	234	33	125	76	77	16	25	36	148	16	96	35
Lehr-/Anlernausbildung 3)	130	23	68	39	51	13	17	20	74	9	49	16
Fachschulabschluss 4)	79	8	48	23	16	/	5	9	60	6	42	13
Fachhochschulabschluss 5)	9	/	/	/	/	/	/	/	5	/	/	/
Universitätsabschluss 6)	17	/	5	10	8	/	/	6	8	/	/	/

*) Ergebnis der Unterstichprobe.

1) Zwischen 23 Uhr und 6 Uhr gearbeitet (von Februar bis April).

2) Klassifikation der Wirtschaftszweige, Ausgabe 1993 (WZ 93), Tiefengliederung für den Mikrozensus.

3) Einschl. gleichwertiger Berufsfachschulabschluss sowie berufliches Praktikum.

4) Einschl. einer Meister-/Technikerausbildung und Fachschulabschluss in der ehemaligen DDR.

5) Einschl. Ingenieurschul- und Verwaltungsfachhochschulabschluss.

6) Einschl. Lehrerausbildung.

14 Erwerbstätige im April 1998 mit Nachtarbeit und durchschnittlich je Nacht geleisteten Arbeitsstunden nach ausgewählten Merkmalen *)
1 000

Gegenstand der Nachweisung	Nachtarbeit 1)				davon mit ...							
	zusammen	ständig	regel- mäßig	ge- legent- lich	durchschnittlich bis 4 je Nacht geleisteten Arbeitsstunden 1)				durchschnittlich 5 bis 7 je Nacht geleisteten Arbeitsstunden 1)			
					zusammen	ständig	regel- mäßig	ge- legent- lich	zusammen	ständig	regel- mäßig	ge- legent- lich
I n s g e s a m t												
Erwerbstätige insgesamt	879	128	373	378	311	56	79	176	515	67	283	166
Stellung im Beruf												
Selbständige ohne Beschäftigte	33	7	/	22	19	/	/	14	10	/	/	5
Selbständige mit Beschäftigten	57	12	7	37	38	8	5	25	12	/	/	6
Mithelfende Familienangehörige	/	/	/	/	/	/	/	/	/	/	/	/
Beamte/Beamtinnen	82	6	31	45	11	/	/	9	65	5	28	32
Angestellte	322	36	155	131	107	12	32	64	200	23	119	58
Arbeiter/-innen	364	63	168	133	127	31	37	59	217	30	126	60
Kaufm./techn. Auszubildende	10	/	5	/	/	/	/	/	7	/	/	/
Gewerblich Auszubildende	10	/	/	5	6	/	/	/	/	/	/	/
Abhängig Erwerbstätige ohne Auszubildende zusammen	768	105	354	309	245	43	70	133	482	59	273	149
Alter von ... bis unter ... Jahren												
15 - 20	9	/	/	6	/	/	/	/	/	-	/	/
20 - 25	70	7	30	33	16	/	5	8	50	/	24	22
25 - 30	100	15	46	39	30	6	9	15	65	8	36	22
30 - 35	127	16	57	55	40	5	11	24	78	10	44	24
35 - 40	129	19	67	43	40	6	13	21	83	12	53	13
40 - 45	116	15	56	45	39	5	14	20	71	9	42	20
45 - 50	98	13	44	41	33	7	6	20	61	6	36	18
50 - 55	57	9	25	24	19	/	/	11	36	5	19	12
55 - 60	53	10	23	20	21	/	5	10	29	/	16	8
60 - 65	9	/	/	/	5	/	/	/	/	/	/	/
65 und mehr	/	/	/	-	/	/	/	-	/	-	/	-
Familienstand												
Ledig	241	33	104	104	71	12	21	39	156	19	81	56
Verheiratet	459	63	217	179	151	28	43	80	284	33	168	83
Verwitwet	9	/	/	/	/	/	/	/	/	/	/	/
Geschieden	60	8	30	22	18	/	6	10	38	6	22	10
Wirtschaftsunterbereich 2)												
Land- und Forstwirtschaft; Fischerei	23	6	7	9	15	5	5	/	7	/	/	/
Bergbau und Verarbeitendes Gewerbe	174	31	95	48	44	14	13	17	121	15	79	27
Energie- und Wasserversorgung	14	/	7	6	/	/	/	/	9	/	6	/
Baugewerbe	25	/	/	18	11	/	/	8	13	/	/	9
Handel und Gastgewerbe	74	12	28	34	44	7	14	23	27	/	13	9
Verkehr und Nachrichten- übermittlung	117	16	57	44	39	5	14	20	71	10	40	21
Kredit- und Versicherungs- gewerbe	/	/	-	/	/	-	-	/	/	/	-	/
Grundstückswesen, Vermietung, Dienstl. für Unternehmen	43	9	17	17	16	/	/	9	25	6	13	6
Öffentliche Verwaltung u.ä. Öffentliche u. private Dienst- leistungen (ohne öffentl. Verwaltung)	104	8	40	56	18	/	/	14	78	6	35	37
Art des Arbeitsvertrages												
Befristet	76	5	26	45	21	/	7	12	51	/	18	29
Unbefristet	691	100	328	264	223	41	63	120	430	55	255	120
Ohne Angabe	/	/	-	/	/	/	-	/	/	/	-	/
Art der ausgeübten Tätigkeit												
Vollzeittätigkeit	716	91	335	290	216	32	62	122	460	55	263	142
Teilzeittätigkeit	52	14	19	19	30	10	8	11	21	/	10	8
Allgemeiner Schulabschluß Mit Angabe eines allgemeinen Schulabschlusses zusammen	748	103	344	300	239	42	69	128	469	58	265	145
Haupt-(Volks-)schulabschluß	104	19	48	36	44	12	12	19	54	6	34	13
Abschluß d. allgemeinbildenden polytechnischen Oberschule in der ehemaligen DDR	490	68	241	181	141	25	45	71	324	42	189	94
Realschul- oder gleich- wertiger Abschluß	37	/	17	16	10	/	/	6	25	/	13	9
Fachhoch-/Hochschulreife	117	12	38	67	43	/	8	32	67	8	29	30
Beruflicher Abschluß Mit Angabe eines berufsbil- denden bzw. Hochschulab- schlusses zusammen	710	98	329	283	225	39	63	123	447	56	256	136
Lehr-/Anlernausbildung 3)	494	75	235	184	157	31	50	77	309	42	179	89
Fachschulabschluß 4)	137	15	71	51	33	/	9	19	99	10	60	29
Fachhochschulabschluß 5)	22	/	7	11	8	/	/	5	12	/	5	/
Universitätsabschluß 6)	57	/	16	36	28	/	/	22	27	/	12	13

*) Ergebnis der Unterstichprobe.

1) Zwischen 23 Uhr und 6 Uhr gearbeitet (von Februar bis April).

2) Klassifikation der Wirtschaftszweige, Ausgabe 1993 (WZ 93), Tiefengliederung für den Mikrozensus.

3) Einschl. gleichwertiger Berufsfachschulabschluß sowie berufliches Praktikum.

4) Einschl. einer Meister-/Technikerausbildung und Fachschulabschluß in der ehemaligen DDR.

5) Einschl. Ingenieurschul- und Verwaltungsfachhochschulabschluß.

6) Einschl. Lehrerausbildung.

1 000

Gegenstand der Nachweisung	Erwerbstätige insgesamt	Davon mit Arbeit zu Hause			
		haupt- sächlich 1)	manchmal	nie	ohne Angabe
M ä n n l i c h					
Erwerbstätige zusammen	3 609	88	229	3 285	7
Stellung im Beruf					
Selbständige ohne Beschäftigte	164	30	43	91	/
Selbständige mit Beschäftigten	213	23	50	139	/
Mithelfende Familienangehörige	/	/	/	/	-
Beamte	192	/	8	181	/
Angestellte	1 057	20	118	917	/
Arbeiter	1 744	11	8	1 722	/
Kaufmännisch/technische Auszubildende	54	-	-	54	-
Gewerblich Auszubildende	179	/	/	177	/
Abhängig Erwerbstätige ohne Auszubildende zusammen	2 993	34	134	2 821	/
Alter von ... bis unter ... Jahren					
15 - 20	39	/	-	38	-
20 - 25	264	/	/	261	/
25 - 30	345	/	9	332	/
30 - 35	428	/	20	404	/
35 - 40	455	/	26	424	/
40 - 45	431	6	21	404	/
45 - 50	398	/	21	372	/
50 - 55	277	/	14	260	-
55 - 60	295	6	15	273	/
60 - 65	55	/	6	46	/
65 und mehr	8	/	/	7	-
Familienstand					
Ledig	916	8	23	884	/
Verheiratet	1 886	24	104	1 755	/
Verwitwet	23	/	/	21	-
Geschieden	169	/	7	160	-
Wirtschaftsunterbereich 2)					
Land- und Forstwirtschaft; Fischerei	124	/	/	120	/
Bergbau und Verarbeitendes Gewerbe	637	/	19	613	/
Energie- und Wasserversorgung	47	/	/	45	-
Baugewerbe	736	/	14	716	/
Handel und Gastgewerbe	305	/	12	288	/
Verkehr und Nachrichtenübermittlung	239	/	/	234	/
Kredit- und Versicherungsgewerbe	33	/	6	25	-
Grundstückswesen, Vermietung, Dienstleistungen für Unternehmen	158	/	15	142	-
Öffentliche Verwaltung u.ä.	348	/	11	334	/
Öffentliche und private Dienstleistungen (ohne öffentliche Verwaltung)	367	12	51	304	/
Art des Arbeitsvertrages					
Befristet	397	/	13	379	/
Unbefristet	2 587	29	120	2 436	/
Ohne Angabe	10	/	/	6	/
Art der ausgeübten Tätigkeit					
Vollzeittätigkeit	2 893	29	129	2 731	/
Teilzeittätigkeit	100	5	5	89	/
Allgemeiner Schulabschluß					
Mit Angabe eines allgemeinen Schulabschlusses zusammen	2 907	33	132	2 740	/
Haupt-(Volks-)schulabschluß	472	/	/	463	/
Abschluß der allgemeinbildenden polytechnischen Oberschule in der ehemaligen DDR	1 717	12	35	1 667	/
Realschul- oder gleichwertiger Abschluß	143	/	/	137	-
Fachhoch-/Hochschulreife	575	14	88	473	/
Beruflicher Abschluß					
Mit Angabe eines berufsbildenden bzw. Hochschul- abschlusses zusammen	2 776	32	129	2 613	/
Lehr-/Anlernausbildung (einschl. gleichwertiger Berufs- fachschulabschluß sowie berufliches Praktikum)	1 958	12	19	1 925	/
Fachschulabschluß (einschl. einer Meister-/Technikeraus- bildung und Fachschulabschluß in der ehemaligen DDR)	333	5	22	306	/
Fachhochschulabschluß (einschl. Ingenieurschul- und Verwaltungsfachhochschulabschluß)	144	/	19	124	/
Universitätsabschluß (einschl. Lehrerbildung)	340	13	68	259	-

*) Ergebnis der Unterstichprobe.

1) Mindestens die Hälfte der Arbeitszeit zu Hause gearbeitet.

2) Klassifikation der Wirtschaftszweige, Ausgabe 1993 (WZ 93), Tiefengliederung für den Mikrozensus.

1 000

Gegenstand der Nachweisung	Erwerbstätige insgesamt	Davon mit Arbeit zu Hause			
		hauptsächlich 1)	manchmal	nie	ohne Angabe
Weiblich					
Erwerbstätige zusammen	2 935	78	171	2 680	6
Stellung im Beruf					
Selbständige ohne Beschäftigte	76	16	18	42	-
Selbständige mit Beschäftigten	81	9	17	55	/
Mithelfende Familienangehörige	12	/	/	9	-
Beamtinnen	68	/	10	54	-
Angestellte	1 872	37	120	1 712	/
Arbeiterinnen	634	10	/	620	/
Kaufmännisch/technische Auszubildende	121	/	/	118	/
Gewerblich Auszubildende	72	/	/	71	/
Abhängig Erwerbstätige ohne Auszubildende zusammen	2 573	50	133	2 385	/
Alter von ... bis unter ... Jahren					
15 - 20	19	-	/	19	-
20 - 25	163	/	/	158	/
25 - 30	273	/	10	258	/
30 - 35	382	9	20	353	/
35 - 40	418	8	22	386	/
40 - 45	410	6	24	380	/
45 - 50	374	7	19	347	/
50 - 55	250	5	17	227	/
55 - 60	251	8	15	228	/
60 - 65	27	/	/	23	/
65 und mehr	6	/	/	5	/
Familienstand					
Ledig	512	11	23	478	/
Verheiratet	1 765	35	97	1 630	/
Verwitwet	69	/	/	65	/
Geschieden	226	/	11	212	-
Wirtschaftsunterbereich 2)					
Land- und Forstwirtschaft; Fischerei	72	/	/	69	/
Bergbau und Verarbeitendes Gewerbe	275	8	7	258	/
Energie- und Wasserversorgung	20	/	-	19	/
Baugewerbe	97	/	5	90	/
Handel und Gastgewerbe	481	5	9	466	/
Verkehr und Nachrichtenübermittlung	112	/	/	108	/
Kredit- und Versicherungsgewerbe	74	/	/	69	/
Grundstückswesen, Vermietung, Dienstleistungen für Unternehmen	187	/	6	177	/
Öffentliche Verwaltung u.ä.	349	/	9	337	/
Öffentliche und private Dienstleistungen (ohne öffentliche Verwaltung)	908	26	90	791	/
Art des Arbeitsvertrages					
Befristet	304	6	14	283	/
Unbefristet	2 250	42	116	2 090	/
Ohne Angabe	19	/	/	13	/
Art der ausgeübten Tätigkeit					
Vollzeittätigkeit	1 966	37	109	1 816	/
Teilzeittätigkeit	607	13	24	569	/
Allgemeiner Schulabschluß					
Mit Angabe eines allgemeinen Schulabschlusses zusammen	2 500	48	131	2 318	/
Haupt-(Volks-)schulabschluß	332	8	/	319	/
Abschluß der allgemeinbildenden polytechnischen Oberschule in der ehemaligen DDR	1 539	19	43	1 475	/
Realschul- oder gleichwertiger Abschluß	131	/	8	122	/
Fachhoch-/Hochschulreife	498	19	76	402	/
Beruflicher Abschluß					
Mit Angabe eines berufsbildenden bzw. Hochschulabschlusses zusammen	2 399	47	129	2 221	/
Lehr-/Anlernausbildung (einschl. gleichwertiger Berufsfachschulabschluß sowie berufliches Praktikum)	1 490	18	25	1 445	/
Fachschulabschluß (einschl. einer Meister-/Technikerausbildung und Fachschulabschluß in der ehemaligen DDR)	540	12	34	493	/
Fachhochschulabschluß (einschl. Ingenieurschul- und Verwaltungsfachhochschulabschluß)	118	/	8	108	-
Universitätsabschluß (einschl. Lehrerausbildung)	252	15	62	175	/

*) Ergebnis der Unterstichprobe.

1) Mindestens die Hälfte der Arbeitszeit zu Hause gearbeitet.

2) Klassifikation der Wirtschaftszweige, Ausgabe 1993 (WZ 93), Tiefengliederung für den Mikrozensus.

1 000

Gegenstand der Nachweisung	Erwerbstätige insgesamt	Davon mit Arbeit zu Hause			
		haupt- sächlich 1)	manchmal	nie	ohne Angabe
I n s g e s a m t					
Erwerbstätige zusammen	6 544	166	400	5 965	13
Stellung im Beruf					
Selbständige ohne Beschäftigte	240	46	61	132	/
Selbständige mit Beschäftigten	295	32	67	194	/
Mithelfende Familienangehörige	17	/	/	13	-
Beamte/Beamtinnen	260	6	18	235	-
Angestellte	2 928	57	238	2 629	/
Arbeiter/-innen	2 378	21	11	2 342	/
Kaufmännisch/technische Auszubildende	175	/	/	172	/
Gewerblich Auszubildende	251	/	/	247	/
Abhängig Erwerbstätige ohne Auszubildende zusammen	5 566	84	267	5 206	9
Alter von ... bis unter ... Jahren					
15 - 20	58	/	/	57	-
20 - 25	427	/	/	419	/
25 - 30	617	7	19	590	/
30 - 35	810	12	40	757	/
35 - 40	872	12	48	810	/
40 - 45	841	11	45	784	/
45 - 50	773	12	40	720	/
50 - 55	527	8	31	487	/
55 - 60	545	14	29	501	/
60 - 65	81	/	8	69	/
65 und mehr	15	/	/	13	/
Familienstand					
Ledig	1 428	19	45	1 362	/
Verheiratet	3 651	58	200	3 386	7
Verwitwet	92	/	/	86	-
Geschieden	395	6	18	372	-
Wirtschaftsunterbereich 2)					
Land- und Forstwirtschaft; Fischerei	195	/	/	189	/
Bergbau und Verarbeitendes Gewerbe	911	12	26	871	/
Energie- und Wasserversorgung	66	/	/	65	/
Baugewerbe	833	7	20	806	/
Handel und Gastgewerbe	786	10	21	754	/
Verkehr und Nachrichtenübermittlung	350	/	/	342	/
Kredit- und Versicherungsgewerbe	106	/	9	94	/
Grundstückswesen, Vermietung, Dienstleistungen für Unternehmen	346	/	21	319	/
Öffentliche Verwaltung u.ä.	696	/	20	671	/
Öffentliche und private Dienstleistungen (ohne öffentliche Verwaltung)	1 275	38	141	1 095	/
Art des Arbeitsvertrages					
Befristet	700	10	28	662	/
Unbefristet	4 837	71	236	4 525	/
Ohne Angabe	29	/	/	18	/
Art der ausgeübten Tätigkeit					
Vollzeittätigkeit	4 859	66	238	4 548	7
Teilzeittätigkeit	707	18	29	658	/
Allgemeiner Schulabschluß					
Mit Angabe eines allgemeinen Schulabschlusses zusammen	5 407	81	262	5 058	6
Haupt-(Volks-)schulabschluß	804	13	9	782	/
Abschluß der allgemeinbildenden polytechnischen Oberschule in der ehemaligen DDR	3 255	31	78	3 143	/
Realschul- oder gleichwertiger Abschluß	274	/	12	258	/
Fachhoch-/Hochschulreife	1 074	34	154	875	/
Beruflicher Abschluß					
Mit Angabe eines berufsbildenden bzw. Hochschul- abschlusses zusammen	5 175	78	257	4 834	6
Lehr-/Anlernausbildung (einschl. gleichwertiger Berufs- fachschulabschluß sowie berufliches Praktikum)	3 448	30	43	3 370	/
Fachschulabschluß (einschl. einer Meister-/Technikeraus- bildung und Fachschulabschluß in der ehemaligen DDR)	873	18	56	799	/
Fachhochschulabschluß (einschl. Ingenieurschul- und Verwaltungsfachhochschulabschluß)	262	/	27	232	/
Universitätsabschluß (einschl. Lehrerbildung)	592	28	130	434	/

*) Ergebnis der Unterstichprobe.

1) Mindestens die Hälfte der Arbeitszeit zu Hause gearbeitet.

2) Klassifikation der Wirtschaftszweige, Ausgabe 1993 (WZ 93), Tiefgliederung für den Mikrozensus.

1 000

Gegenstand der Nachweisung	Erwerbs-tätige insgesamt	Anzahl der tätigen Personen in der Arbeitsstätte									
		1	2	3	4	5	6 - 10	11 - 19	20 - 49	50 und mehr	Ohne Angabe
M ä n n l i c h											
Erwerbstätige zusammen	3 609	147	90	87	89	85	354	527	624	1 398	207
Stellung im Beruf											
Selbständige ohne Beschäftigte	164	136	8	/	/	/	/	-	-	-	14
Selbständige mit Beschäftigten	213	/	46	35	27	14	45	22	11	6	6
Mithelfende Familienangehörige	/	-	-	-	-	-	-	-	-	-	-
Beamte	192	/	-	-	-	-	-	-	-	-	100
Angestellte	1 057	/	16	19	23	22	80	134	189	544	25
Arbeiter	1 744	/	18	25	32	41	201	318	366	696	44
Kaufm./techn. Auszubildende	54	-	/	/	/	/	/	8	12	24	/
Gewerblich Auszubildende	179	-	/	/	/	/	22	41	34	54	15
Abhängig Erwerbstätige ohne Auszubildende zusammen	2 993	8	34	44	55	63	283	455	567	1 315	169
Alter von ... bis unter ... Jahren											
15 - 20	39	/	-	/	/	/	/	5	/	7	18
20 - 25	264	/	/	/	6	/	25	43	41	69	68
25 - 30	345	-	6	6	9	9	41	59	61	132	21
30 - 35	428	/	6	8	8	8	43	63	89	190	12
35 - 40	455	/	/	9	6	10	47	66	96	204	11
40 - 45	431	/	/	/	7	7	36	67	83	212	11
45 - 50	398	/	/	/	7	10	37	57	80	186	13
50 - 55	277	/	/	/	6	6	20	43	50	140	5
55 - 60	295	/	/	/	6	6	25	43	55	144	6
60 - 65	55	/	/	/	/	/	/	7	8	29	/
65 und mehr	8	-	/	/	-	/	/	/	/	/	/
Familienstand											
Ledig	916	/	11	14	21	19	93	150	160	335	112
Verheiratet	1 886	6	22	28	31	40	174	278	370	887	51
Verwitwet	23	/	/	/	/	/	/	/	/	10	/
Geschieden	169	/	/	/	/	/	14	23	33	84	5
Wirtschaftsunterbereich 1) Land- und Forstwirtschaft; Fischerei	124	/	/	/	/	/	13	27	35	32	/
Bergbau und Verarbeitendes Gewerbe	637	/	/	6	11	11	46	83	109	354	12
Energie- und Wasserversorgung	47	-	/	/	-	/	/	5	/	32	/
Baugewerbe	736	/	6	12	14	20	101	158	182	227	16
Handel und Gastgewerbe	305	/	9	10	9	10	44	58	59	94	11
Verkehr und Nachrichten-Übermittlung	239	/	/	/	6	/	20	29	34	137	/
Kredit- und Versicherungs-gewerbe	33	-	-	/	/	/	/	/	/	24	/
Grundstückswesen, Vermietung, Dienstl. für Unternehmen	158	/	/	/	5	/	17	27	28	65	/
Öffentliche Verwaltung u.ä.	348	/	/	/	/	/	11	18	39	168	104
Öffentliche u. private Dienst-leistungen (ohne öffentl. Verwaltung)	367	/	/	6	6	7	27	48	74	181	12
Art des Arbeitsvertrages											
Befristet	397	/	/	5	6	7	25	55	62	136	94
Unbefristet	2 587	6	28	39	49	55	257	400	505	1 179	69
Ohne Angabe	10	/	/	/	/	/	/	/	/	-	6
Art der ausgeübten Tätigkeit											
Vollzeittätigkeit	2 893	6	31	41	53	58	272	437	551	1 281	163
Teilzeittätigkeit	100	/	/	/	/	/	11	18	16	34	6
Allgemeiner Schulabschluß											
Mit Angabe eines allgemeinen Schulabschlusses zusammen	2 907	7	34	42	54	62	278	446	553	1 274	158
Haupt-(Volks-)schulabschluß	472	/	5	7	9	10	48	80	96	197	19
Abschluß d. allgemeinbildenden polytechnischen Oberschule in der ehemaligen DDR	1 717	/	23	28	32	36	185	283	343	713	71
Realschul- oder gleichwertiger Abschluß	143	-	/	/	/	6	12	22	23	52	24
Fachhoch-/Hochschulreife	575	/	/	5	12	11	33	61	91	312	43
Beruflicher Abschluß											
Mit Angabe eines berufsbil-denden bzw. Hochschulab-schlusses zusammen	2 776	7	33	41	52	59	269	430	532	1 231	122
Lehr-/Anlernausbildung 2)	1 958	/	25	31	38	44	211	325	389	795	96
Fachschulabschluß 3)	333	/	/	5	6	7	30	55	60	153	11
Fachhochschulabschluß 4)	144	-	/	/	/	/	9	14	24	86	/
Universitätsabschluß 5)	340	/	/	/	7	5	19	35	58	197	10

*) Ergebnis der Unterstichprobe.

1) Klassifikation der Wirtschaftszweige, Ausgabe 1993 (WZ 93), Tiefengliederung für den Mikrozensus.

2) Einschl. gleichwertiger Berufsfachschulabschluß sowie berufliches Praktikum.

3) Einschl. einer Meister-/Technikerausbildung und Fachschulabschluß in der ehemaligen DDR.

4) Einschl. Ingenieurschul- und Verwaltungsfachhochschulabschluß.

5) Einschl. Lehrerausbildung.

16 Erwerbstätige im April 1998 nach Anzahl der tätigen Personen in der Arbeitsstätte und ausgewählten Merkmalen *)

1 000

Gegenstand der Nachweisung	Erwerbs-tätige insgesamt	Anzahl der tätigen Personen in der Arbeitsstätte									
		1	2	3	4	5	6 - 10	11 - 19	20 - 49	50 und mehr	Ohne Angabe
Weiblich											
Erwerbstätige zusammen	2 936	82	99	119	115	94	312	399	463	1 161	92
Stellung im Beruf											
Selbständige ohne Beschäftigte	76	67	/	/	/	-	/	-	-	-	/
Selbständige mit Beschäftigten	81	/	22	15	12	8	10	6	/	/	/
Mithelfende Familienangehörige	12	-	/	/	/	/	/	/	/	/	/
Beamteninnen	68	-	/	/	/	/	/	/	/	/	/
Angestellte	1 872	9	48	70	74	60	195	259	302	813	42
Arbeiterinnen	634	/	18	26	21	16	78	101	121	225	25
Kaufm./techn. Auszubildende	121	-	/	/	5	/	13	17	18	51	9
Gewerblich Auszubildende	72	-	/	/	/	/	12	14	11	20	9
Abhängig Erwerbstätige ohne Auszubildende zusammen	2 573	13	66	97	95	77	274	363	432	1 089	68
Alter von ... bis unter ... Jahren											
15 - 20	19	/	/	/	/	/	/	/	/	6	/
20 - 25	163	/	/	8	7	7	22	22	21	65	6
25 - 30	273	/	6	11	12	8	28	38	41	118	11
30 - 35	382	/	6	14	14	11	39	56	62	169	9
35 - 40	418	/	13	16	14	12	44	59	73	177	9
40 - 45	410	/	8	14	13	14	43	52	76	178	11
45 - 50	374	/	12	13	16	9	42	49	66	157	8
50 - 55	250	/	6	9	7	7	27	37	46	106	/
55 - 60	251	/	7	10	10	6	23	41	43	102	6
60 - 65	27	/	/	/	/	/	/	/	/	8	/
65 und mehr	6	-	/	/	-	/	/	/	/	/	/
Familienstand											
Ledig	512	/	11	19	17	14	56	75	79	222	15
Verheiratet	1 765	8	49	66	67	54	192	248	305	731	45
Verwitwet	69	/	/	/	/	/	8	10	10	28	/
Geschieden	226	/	/	8	8	6	17	30	38	108	/
Wirtschaftsunterbereich 1)											
Land- und Forstwirtschaft; Fischerei	72	-	/	/	/	/	10	14	18	20	/
Bergbau und Verarbeitendes Gewerbe	275	/	/	7	6	6	26	35	51	132	7
Energie- und Wasserversorgung	20	-	-	/	-	/	/	/	/	15	/
Baugewerbe	97	-	/	/	/	/	12	17	20	32	/
Handel und Gastgewerbe	481	/	27	33	28	27	80	74	73	120	16
Verkehr und Nachrichtenübermittlung	112	/	/	/	/	/	6	13	12	70	/
Kredit- und Versicherungsgewerbe	74	/	/	/	/	/	/	8	6	48	/
Grundstückswesen, Vermietung, Dienstl. für Unternehmen	187	/	5	8	8	7	28	36	29	60	6
Öffentliche Verwaltung u.ä.	348	/	/	/	/	/	11	27	46	246	6
Öffentliche u. private Dienstleistungen (ohne öffentl. Verwaltung)	908	6	19	34	41	27	97	139	177	344	24
Art des Arbeitsvertrages											
Befristet	304	/	11	11	8	11	36	49	52	116	7
Unbefristet	2 250	10	52	84	84	64	236	313	379	973	54
Ohne Angabe	19	/	/	/	/	/	/	/	/	/	7
Art der ausgeübten Tätigkeit											
Vollzeittätigkeit	1 966	8	43	63	58	50	189	265	336	905	49
Teilzeittätigkeit	607	/	23	34	37	27	84	99	96	184	19
Allgemeiner Schulabschluß											
Mit Angabe eines allgemeinen Schulabschlusses zusammen	2 500	13	65	93	92	74	267	356	424	1 057	59
Haupt-(Volks-)schulabschluß	332	/	12	14	15	10	39	56	54	119	10
Abschluß d. allgemeinbildenden polytechnischen Oberschule in der ehemaligen DDR	1 539	8	41	62	60	50	176	221	251	634	35
Realschul- oder gleichwertiger Abschluß	131	/	/	6	6	/	15	19	18	57	/
Fachhoch-/Hochschulreife	498	/	8	11	12	11	36	61	101	247	10
Beruflicher Abschluß											
Mit Angabe eines berufsbildenden bzw. Hochschulabschlusses zusammen	2 399	11	63	91	89	72	256	340	408	1 016	54
Lehr-/Anerkennung 2)	1 490	8	47	66	60	51	170	213	240	596	39
Fachschulabschluß 3)	540	/	12	17	20	15	62	85	84	234	9
Fachhochschulabschluß 4)	118	/	/	/	/	/	10	13	19	60	/
Universitätsabschluß 5)	262	/	/	/	/	/	13	28	65	126	/

*) Ergebnis der Unterstichprobe.

1) Klassifikation der Wirtschaftszweige, Ausgabe 1993 (WZ 93), Tiefengliederung für den Mikrozensus.

2) Einschl. gleichwertiger Berufsfachschulabschluß sowie berufliches Praktikum.

3) Einschl. einer Meister-/Technikerausbildung und Fachschulabschluß in der ehemaligen DDR.

4) Einschl. Ingenieurschul- und Verwaltungsfachhochschulabschluß.

5) Einschl. Lehrerausbildung.

16 Erwerbstätige im April 1998 nach Anzahl der tätigen Personen in der Arbeitsstätte und ausgewählten Merkmalen *)

1 000

Gegenstand der Nachweisung	Erwerbs-tätige insgesamt	Anzahl der tätigen Personen in der Arbeitsstätte									
		1	2	3	4	5	6 - 10	11 - 19	20 - 49	50 und mehr	Ohne Angabe
I n s g e s a m t											
Erwerbstätige zusammen	6 544	229	189	206	204	179	666	926	1 087	2 559	299
Stellung im Beruf											
Selbständige ohne Beschäftigte	240	203	11	/	/	/	/	-	-	-	18
Selbständige mit Beschäftigten	295	6	68	50	39	22	55	28	12	7	8
Mithelfende Familienangehörige	17	-	6	/	/	/	/	/	/	-	/
Beamte/Beamtinnen	260	/	/	/	/	/	/	/	/	/	101
Angestellte	2 928	13	64	89	97	82	275	393	491	1 357	66
Arbeiter/-innen	2 378	7	36	51	53	58	279	418	487	921	69
Kaufm./techn. Auszubildende	175	-	/	/	6	/	16	24	29	75	13
Gewerblich Auszubildende	251	-	/	/	6	9	34	55	45	74	24
Abhängig Erwerbstätige ohne Auszubildende zusammen	5 566	21	100	141	150	140	556	819	999	2 404	236
Alter von ... bis unter ... Jahren											
15 - 20	58	/	/	/	/	/	/	9	7	14	19
20 - 25	427	/	7	11	13	12	47	65	62	134	74
25 - 30	617	/	12	17	21	17	69	96	102	250	32
30 - 35	810	/	13	22	22	19	82	119	151	359	21
35 - 40	872	/	16	26	20	21	91	126	169	381	20
40 - 45	841	/	11	18	19	21	79	118	158	390	22
45 - 50	773	/	15	18	23	19	79	107	146	343	20
50 - 55	527	/	9	13	13	13	46	80	95	246	9
55 - 60	545	/	12	15	15	12	48	84	98	246	12
60 - 65	81	/	/	/	/	/	8	11	10	36	/
65 und mehr	15	-	/	/	-	/	/	/	/	/	/
Familienstand											
Ledig	1 428	/	23	32	38	33	149	225	239	556	128
Verheiratet	3 651	14	70	94	98	94	366	526	675	1 618	96
Verwitwet	92	/	/	/	/	/	10	15	15	38	/
Geschieden	395	/	5	11	11	10	31	53	70	192	10
Wirtschaftsunterbereich 1) Land- und Forstwirtschaft; Fischerei	195	/	/	7	/	/	23	41	52	53	7
Bergbau und Verarbeitendes Gewerbe	911	/	8	14	17	17	72	119	160	486	20
Energie- und Wasserversorgung	66	-	/	/	/	/	/	6	6	48	/
Baugewerbe	833	/	8	16	17	24	113	175	202	259	19
Handel und Gastgewerbe	786	/	35	43	37	37	124	133	132	215	26
Verkehr und Nachrichten-Übermittlung	350	/	5	/	8	5	26	42	46	207	5
Kredit- und Versicherungs-gewerbe	106	/	/	/	/	/	/	10	8	73	/
Grundstückswesen, Vermietung, Dienstl. für Unternehmen	346	/	10	11	13	10	45	63	57	126	9
öffentliche Verwaltung u.ä.	696	/	/	/	/	6	23	45	85	414	110
öffentliche u. private Dienst-leistungen (ohne öffentl. Verwaltung)	1 275	9	23	40	47	34	123	187	251	524	36
Art des Arbeitsvertrages											
Befristet	700	/	16	16	14	18	61	103	114	252	102
Unbefristet	4 837	16	80	123	133	120	493	714	884	2 152	123
Ohne Angabe	29	/	/	/	/	/	/	/	/	/	12
Art der ausgeübten Tätigkeit											
Vollzeittätigkeit	4 859	15	74	103	110	108	461	702	887	2 187	212
Teilzeittätigkeit	707	6	26	38	39	32	95	117	112	217	25
Allgemeiner Schulabschluß											
Mit Angabe eines allgemeinen Schulabschlusses zusammen	5 407	20	99	135	147	136	544	802	978	2 330	216
Haupt-(Volk-)schulabschluß	804	/	17	21	24	20	87	135	150	316	29
Abschluß d. allgemeinbildenden polytechnischen Oberschule in der ehemaligen DDR	3 255	11	64	90	92	86	361	504	595	1 347	106
Realschul- oder gleichwertiger Abschluß	274	/	/	8	8	9	27	41	41	109	28
Fachhoch-/Hochschulreife	1 074	5	13	16	23	21	69	122	192	559	53
Beruflicher Abschluß											
Mit Angabe eines berufsbil-denden bzw. Hochschulab-schlusses zusammen	5 175	19	97	132	141	131	525	770	939	2 247	175
Lehr-/Anlernausbildung 2)	3 448	12	71	98	98	95	381	538	629	1 331	135
Fachschulabschluß 3)	873	/	16	23	26	22	93	141	143	387	20
Fachhochschulabschluß 4)	262	/	/	6	5	5	19	28	43	146	7
Universitätsabschluß 5)	592	/	7	5	12	9	33	63	124	323	14

*) Ergebnis der Unterstichprobe.

1) Klassifikation der Wirtschaftszweige, Ausgabe 1993 (WZ 93), Tiefengliederung für den Mikrozensus.

2) Einschl. gleichwertiger Berufsfachschulabschluß sowie berufliches Praktikum.

3) Einschl. einer Meister-/Technikerausbildung und Fachschulabschluß in der ehemaligen DDR.

4) Einschl. Ingenieurschul- und Verwaltungsfachhochschulabschluß.

5) Einschl. Lehrerausbildung.

Zeitvergleiche

Deutschland/Früheres Bundesgebiet/Neue Länder
und Berlin-Ost

Z 1 Erwerbstätige nach Berufsbereichen und Altersgruppen*)
1 000

Alter von ... bis unter ... Jahren	1993			1995			1996			1997			1998		
	ins- gesamt	männ- lich	weib- lich	ins- gesamt	männ- lich	weib- lich	ins- gesamt	männ- lich	weib- lich	ins- gesamt	männ- lich	weib- lich	ins- gesamt	männ- lich	weib- lich
I. Berufe in der Land-, Tier-, Forstwirtschaft und im Gartenbau															
15 - 20	36	19	17	33	19	14	32	18	15	34	21	13	38	22	16
20 - 25	85	52	33	67	40	27	60	36	25	56	36	20	59	35	23
25 - 30	126	79	47	116	70	47	111	70	40	108	67	39	91	58	33
30 - 35	135	85	50	145	90	55	136	84	52	135	89	47	135	86	49
35 - 45	243	138	105	251	144	107	263	156	107	255	151	104	257	158	99
45 - 55	267	150	117	225	125	100	215	124	91	202	115	87	212	124	88
55 und mehr	313	189	124	298	178	120	273	171	102	265	169	96	250	161	89
Zusammen ..	1 205	712	493	1 135	665	470	1 090	658	432	1 054	648	406	1 042	644	398
II. Bergleute, Mineralgewinner															
15 - 20	/	/	/	/	/	-	/	/	/	/	/	-	/	/	/
20 - 25	9	8	/	7	7	/	7	7	/	/	/	-	/	/	-
25 - 30	15	15	/	17	16	/	18	17	/	12	11	/	11	11	/
30 - 35	11	11	/	18	18	/	25	24	/	18	18	/	20	20	/
35 - 45	21	20	/	33	32	/	44	43	/	37	35	/	34	34	/
45 - 55	23	22	/	25	25	/	31	30	/	26	25	/	22	21	/
55 und mehr	/	/	/	6	5	/	9	8	/	7	7	/	7	7	/
Zusammen ..	84	80	/	108	105	/	136	130	6	105	101	/	100	98	/
III. Fertigungsberufe															
15 - 20	537	464	73	512	454	58	522	472	50	531	475	55	540	480	59
20 - 25	1 155	938	217	981	811	170	905	782	143	823	694	129	804	683	120
25 - 30	1 522	1 260	262	1 414	1 176	239	1 323	1 103	221	1 243	1 038	204	1 131	948	183
30 - 35	1 441	1 203	238	1 495	1 261	233	1 465	1 233	232	1 446	1 219	227	1 430	1 198	232
35 - 45	2 361	1 896	465	2 414	1 943	471	2 447	1 990	457	2 445	1 986	459	2 479	2 013	466
45 - 55	2 153	1 710	443	1 921	1 529	392	1 870	1 487	383	1 809	1 437	372	1 805	1 425	380
55 und mehr	978	802	175	1 025	840	185	1 038	856	183	1 047	859	188	1 024	851	173
Zusammen ..	10 147	8 274	1 873	9 763	8 015	1 748	9 571	7 902	1 669	9 343	7 708	1 635	9 213	7 599	1 614
IV. Technische Berufe															
15 - 20	28	12	14	21	12	9	18	10	8	18	10	8	16	8	8
20 - 25	100	54	46	86	48	38	80	40	40	79	45	34	71	41	30
25 - 30	285	207	78	260	192	68	262	192	70	246	181	65	233	169	64
30 - 35	369	298	72	378	305	73	400	326	75	392	320	72	405	328	77
35 - 45	653	555	99	676	561	114	702	587	114	711	594	117	716	600	117
45 - 55	632	564	68	590	527	63	589	520	69	579	510	70	575	504	71
55 und mehr	271	256	15	301	281	20	321	299	22	352	328	24	357	332	25
Zusammen ..	2 337	1 946	391	2 312	1 927	385	2 371	1 973	398	2 377	1 988	390	2 375	1 982	393
V. Dienstleistungsberufe															
15 - 20	567	151	416	533	156	378	587	175	412	613	181	431	621	187	434
20 - 25	2 097	802	1 295	1 858	714	1 144	1 829	718	1 111	1 748	679	1 069	1 752	688	1 065
25 - 30	2 872	1 133	1 739	2 757	1 075	1 682	2 714	1 045	1 669	2 634	1 037	1 597	2 514	1 001	1 513
30 - 35	2 888	1 282	1 606	3 094	1 353	1 741	3 212	1 378	1 836	3 218	1 376	1 841	3 234	1 374	1 860
35 - 45	5 582	2 483	3 079	5 761	2 536	3 225	5 983	2 583	3 399	6 063	2 620	3 443	6 210	2 681	3 529
45 - 55	4 983	2 348	2 634	4 911	2 268	2 643	5 013	2 278	2 735	5 029	2 280	2 749	5 121	2 289	2 832
55 und mehr	2 170	1 203	967	2 590	1 373	1 217	2 807	1 451	1 356	2 959	1 523	1 436	2 998	1 549	1 449
Zusammen ..	21 139	9 403	11 735	21 505	9 475	12 030	22 144	9 626	12 518	22 263	9 697	12 566	22 449	9 768	12 681
VI. Sonstige Arbeitskräfte															
15 - 20	259	154	105	177	106	71	96	60	36	93	55	38	96	58	37
20 - 25	224	136	88	176	112	65	110	78	32	125	89	36	145	103	42
25 - 30	156	94	62	141	89	52	82	52	30	82	50	33	82	50	31
30 - 35	151	89	62	137	83	55	77	45	32	73	45	28	73	43	30
35 - 45	272	158	114	242	144	98	133	78	55	119	71	49	123	68	54
45 - 55	264	158	106	216	134	82	102	60	42	97	57	40	96	55	41
55 und mehr	141	91	50	137	86	51	70	43	27	72	41	32	68	40	28
Zusammen ..	1 468	880	588	1 225	753	472	671	417	254	662	407	255	682	418	264
Insgesamt															
15 - 20	1 427	802	625	1 278	749	529	1 257	737	520	1 290	745	545	1 312	757	555
20 - 25	3 670	1 990	1 680	3 176	1 731	1 445	2 991	1 639	1 352	2 835	1 546	1 289	2 835	1 555	1 281
25 - 30	4 976	2 788	2 188	4 704	2 617	2 087	4 510	2 479	2 031	4 323	2 384	1 939	4 062	2 238	1 824
30 - 35	4 996	2 967	2 028	5 267	3 110	2 158	5 315	3 088	2 228	5 282	3 066	2 217	5 297	3 049	2 248
35 - 45	9 114	5 251	3 862	9 376	5 361	4 016	9 573	5 438	4 135	9 630	5 457	4 173	9 818	5 553	4 266
45 - 55	8 322	4 953	3 369	7 888	4 607	3 280	7 819	4 498	3 320	7 743	4 425	3 318	7 830	4 418	3 413
55 und mehr	3 876	2 544	1 331	4 358	2 764	1 593	4 518	2 828	1 690	4 702	2 927	1 775	4 704	2 940	1 764
Insgesamt ..	36 380	21 296	15 084	36 048	20 939	15 109	35 982	20 706	15 276	35 805	20 549	15 256	35 860	20 509	15 351

*) Klassifizierung der Berufe, Ausgabe 1992.

Z 1 Erwerbstätige nach Berufsbereichen und Altersgruppen*)
1 000

Alter von ... bis unter ... Jahren	1993			1995			1996			1997			1998		
	ins- gesamt	männ- lich	weib- lich	ins- gesamt	männ- lich	weib- lich	ins- gesamt	männ- lich	weib- lich	ins- gesamt	männ- lich	weib- lich	ins- gesamt	männ- lich	weib- lich
I. Berufe in der Land-, Tier-, Forstwirtschaft und im Gartenbau															
15 - 20	29	16	13	25	15	10	23	13	10	23	15	8	27	17	10
20 - 25	65	43	23	52	33	19	48	30	18	44	29	15	46	29	17
25 - 30	98	64	34	87	56	31	87	58	29	81	54	27	72	47	25
30 - 35	107	69	38	113	75	38	106	70	36	106	74	32	107	71	36
35 - 45	190	108	82	192	114	78	200	123	77	193	120	73	199	126	73
45 - 55	217	120	97	171	96	75	160	94	66	153	88	66	166	96	70
55 und mehr	300	181	119	275	166	109	242	152	90	236	152	84	223	143	79
Zusammen ...	1 007	600	407	915	554	360	865	539	326	836	532	304	840	530	310
II. Bergleute, Mineralgewinner															
15 - 20	/	/	/	/	/	-	/	/	/	/	/	-	/	/	/
20 - 25	8	8	/	7	7	/	6	6	/	/	/	/	/	/	/
25 - 30	14	14	/	15	15	/	16	15	/	11	11	/	10	10	/
30 - 35	9	9	/	16	16	/	22	22	/	16	15	/	19	18	/
35 - 45	16	16	/	28	27	/	36	35	/	31	30	/	29	29	/
45 - 55	18	18	/	23	23	/	25	25	/	19	19	/	18	17	/
55 und mehr	/	/	/	/	/	/	7	6	/	5	/	/	5	/	/
Zusammen ...	70	68	/	95	93	/	114	110	/	86	84	/	86	85	/
III. Fertigungsberufe															
15 - 20	438	377	61	392	344	49	375	338	37	370	330	41	375	334	42
20 - 25	935	751	184	773	631	142	709	586	123	650	540	109	635	533	102
25 - 30	1 233	1 016	217	1 146	941	205	1 071	887	184	1 000	829	171	918	762	156
30 - 35	1 108	920	188	1 157	973	184	1 154	967	187	1 155	968	187	1 161	969	192
35 - 45	1 826	1 453	373	1 828	1 456	372	1 883	1 519	364	1 895	1 529	366	1 943	1 566	377
45 - 55	1 759	1 394	364	1 558	1 237	321	1 511	1 198	313	1 463	1 157	306	1 454	1 139	315
55 und mehr	908	743	165	885	724	161	887	729	157	890	732	158	872	723	149
Zusammen ...	8 206	6 653	1 553	7 740	6 305	1 434	7 590	6 224	1 366	7 422	6 085	1 337	7 357	6 026	1 332
IV. Technische Berufe															
15 - 20	23	12	11	17	10	7	15	9	6	15	9	6	14	8	6
20 - 25	87	48	39	74	41	33	70	36	34	67	38	29	62	36	26
25 - 30	242	182	60	222	169	53	223	167	56	212	157	55	203	149	54
30 - 35	307	257	50	317	263	53	341	286	55	338	283	55	352	291	61
35 - 45	534	469	64	553	476	77	581	503	78	591	509	83	597	516	81
45 - 55	509	468	41	481	443	38	486	442	44	476	432	45	477	430	47
55 und mehr	242	231	12	253	240	14	273	258	15	297	282	15	301	285	16
Zusammen ...	1 943	1 667	277	1 917	1 641	276	1 989	1 700	289	1 997	1 710	287	2 006	1 715	292
V. Dienstleistungsberufe															
15 - 20	476	130	345	426	126	300	456	139	317	464	140	323	466	143	323
20 - 25	1 773	675	1 099	1 539	586	953	1 513	588	925	1 441	554	887	1 429	554	875
25 - 30	2 387	956	1 431	2 312	914	1 398	2 294	891	1 403	2 235	886	1 349	2 123	849	1 275
30 - 35	2 321	1 070	1 251	2 501	1 133	1 368	2 621	1 161	1 459	2 664	1 176	1 487	2 695	1 175	1 520
35 - 45	4 462	2 064	2 398	4 635	2 111	2 524	4 840	2 162	2 678	4 926	2 196	2 730	5 050	2 244	2 806
45 - 55	4 044	1 972	2 072	4 026	1 916	2 110	4 124	1 928	2 197	4 141	1 927	2 214	4 215	1 932	2 282
55 und mehr	1 967	1 088	879	2 225	1 193	1 033	2 377	1 247	1 130	2 498	1 305	1 193	2 516	1 320	1 197
Zusammen ...	17 430	7 955	9 475	17 665	7 978	9 687	18 226	8 117	10 109	18 368	8 184	10 184	18 496	8 217	10 279
VI. Sonstige Arbeitskräfte															
15 - 20	125	75	50	97	59	38	46	29	17	48	29	18	59	38	21
20 - 25	182	111	70	136	89	47	85	62	23	97	71	25	117	83	34
25 - 30	132	81	51	111	71	40	69	45	24	67	39	28	70	44	27
30 - 35	124	73	51	104	64	40	64	38	26	59	37	22	61	37	25
35 - 45	216	124	92	182	111	71	100	59	41	91	55	35	95	54	41
45 - 55	216	129	87	166	103	62	74	45	29	73	43	30	74	42	33
55 und mehr	130	84	46	117	73	44	56	35	22	56	32	24	54	32	22
Zusammen ...	1 125	677	448	913	570	343	494	313	181	490	306	184	531	329	202
Insgesamt															
15 - 20	1 092	611	481	959	554	405	917	530	387	921	525	396	943	540	403
20 - 25	3 049	1 635	1 415	2 581	1 387	1 194	2 430	1 306	1 124	2 302	1 236	1 066	2 293	1 240	1 053
25 - 30	4 106	2 313	1 793	3 894	2 165	1 729	3 759	2 062	1 697	3 606	1 976	1 630	3 397	1 860	1 537
30 - 35	3 976	2 398	1 578	4 208	2 524	1 684	4 308	2 544	1 764	4 337	2 554	1 783	4 394	2 561	1 833
35 - 45	7 244	4 235	3 009	7 419	4 295	3 123	7 640	4 401	3 239	7 726	4 438	3 288	7 914	4 534	3 380
45 - 55	6 763	4 101	2 662	6 424	3 817	2 606	6 381	3 732	2 649	6 326	3 665	2 661	6 404	3 656	2 747
55 und mehr	3 551	2 329	1 222	3 759	2 399	1 361	3 841	2 427	1 414	3 982	2 507	1 475	3 972	2 509	1 463
Insgesamt ...	29 782	17 621	12 161	29 244	17 142	12 102	29 277	17 002	12 275	29 199	16 900	12 299	29 317	16 901	12 416

*) Klassifizierung der Berufe, Ausgabe 1992.

Z 1 Erwerbstätige nach Berufsbereichen und Altersgruppen*)
1 000

Alter von ... bis unter ... Jahren	1993			1995			1996			1997			1998		
	ins- gesamt	männ- lich	weib- lich	ins- gesamt	männ- lich	weib- lich	ins- gesamt	männ- lich	weib- lich	ins- gesamt	männ- lich	Weib- lich	ins- gesamt	männ- lich	weib- lich
I. Berufe in der Land-, Tier-, Forstwirtschaft und im Gartenbau															
15 - 20	7	/	/	8	/	/	9	/	/	12	6	6	11	5	6
20 - 25	20	10	10	15	7	8	13	6	7	12	7	5	12	6	6
25 - 30	28	15	13	29	13	16	24	13	11	25	13	12	19	11	8
30 - 35	29	16	12	32	15	17	30	14	16	30	15	15	28	15	14
35 - 45	53	30	23	59	30	29	64	33	31	62	31	31	57	31	26
45 - 55	50	30	20	54	29	25	55	30	25	49	28	22	46	28	18
55 und mehr	13	9	/	23	13	11	31	19	12	29	17	12	28	18	10
Zusammen ...	199	112	86	221	111	110	225	119	106	218	116	102	202	114	87
II. Bergleute, Mineralgewinner															
15 - 20	/	/	/	/	/	-	/	/	/	/	/	-	/	/	/
20 - 25	/	/	/	/	/	/	/	/	/	/	/	/	/	/	/
25 - 30	/	/	/	/	/	/	/	/	/	/	/	/	/	/	/
30 - 35	/	/	/	/	/	/	/	/	/	/	/	/	/	/	/
35 - 45	5	/	/	/	/	/	8	8	/	6	5	/	/	/	/
45 - 55	/	/	/	/	/	/	5	5	/	6	6	/	/	/	/
55 und mehr	/	/	/	/	/	/	/	/	/	/	/	/	/	/	/
Zusammen ...	15	12	/	13	12	/	22	20	/	19	17	/	14	13	/
III. Fertigungsberufe															
15 - 20	99	88	12	120	110	9	147	134	13	160	145	15	165	147	18
20 - 25	220	187	33	208	180	28	196	176	20	173	154	19	169	150	19
25 - 30	288	244	45	268	235	33	252	215	37	243	209	33	213	186	28
30 - 35	333	283	49	338	288	50	312	266	46	291	251	41	269	230	40
35 - 45	536	444	92	586	487	99	564	471	93	550	457	93	536	447	89
45 - 55	395	316	79	364	293	71	358	289	69	347	281	66	351	286	65
55 und mehr	70	59	10	140	117	24	152	127	25	157	127	30	152	128	24
Zusammen ...	1 941	1 621	320	2 023	1 710	314	1 981	1 678	303	1 921	1 623	298	1 855	1 573	282
IV. Technische Berufe															
15 - 20	/	/	/	/	/	/	/	/	/	/	/	/	/	/	/
20 - 25	13	6	7	12	6	6	10	10	6	12	6	5	9	9	9
25 - 30	43	25	18	38	23	14	39	25	14	34	24	11	30	21	10
30 - 35	63	40	22	62	42	20	59	40	19	54	37	17	54	37	17
35 - 45	120	85	35	123	86	37	120	84	36	120	86	34	119	84	35
45 - 55	123	96	27	109	84	25	103	78	25	103	78	25	97	74	24
55 und mehr	28	25	/	48	42	6	48	41	7	55	47	9	56	47	9
Zusammen ...	393	279	114	395	285	110	382	273	109	381	278	102	368	267	101
V. Dienstleistungsberufe															
15 - 20	91	21	70	107	30	77	131	36	95	149	41	108	154	44	110
20 - 25	324	127	196	320	128	192	316	130	186	307	125	182	323	134	190
25 - 30	486	177	309	445	161	284	420	154	266	400	151	248	390	152	238
30 - 35	566	212	355	592	220	372	591	214	376	554	200	354	538	199	340
35 - 45	1 100	419	681	1 128	425	701	1 143	421	722	1 137	424	713	1 159	437	722
45 - 55	939	377	562	885	352	533	888	350	538	888	353	535	906	356	550
55 und mehr	203	115	88	365	180	185	430	204	226	461	218	243	481	229	252
Zusammen ...	3 708	1 448	2 261	3 840	1 496	2 343	3 919	1 510	2 409	3 895	1 513	2 382	3 953	1 551	2 402
VI. Sonstige Arbeitskräfte															
15 - 20	134	79	55	80	48	32	50	31	19	46	26	20	37	20	16
20 - 25	43	25	18	41	23	18	25	16	9	29	18	11	28	20	8
25 - 30	24	13	11	29	18	12	13	8	6	15	11	/	12	7	/
30 - 35	27	16	11	34	19	15	13	7	6	14	8	6	12	7	5
35 - 45	56	35	22	60	33	26	33	19	14	29	16	13	28	15	13
45 - 55	48	29	19	50	30	19	28	15	13	24	15	10	22	13	8
55 und mehr	11	7	/	20	13	7	14	8	5	16	9	7	14	8	6
Zusammen ...	343	203	140	313	183	129	177	104	73	172	101	71	151	90	62
Insgesamt															
15 - 20	335	191	144	319	194	125	340	207	133	369	219	150	369	218	152
20 - 25	621	355	266	595	345	251	561	333	228	532	310	222	542	314	228
25 - 30	870	475	394	811	452	359	750	417	333	717	408	309	666	378	288
30 - 35	1 019	569	450	1 059	586	474	1 007	544	464	945	512	433	903	488	415
35 - 45	1 870	1 017	853	1 958	1 065	892	1 932	1 036	896	1 904	1 019	885	1 905	1 019	886
45 - 55	1 560	853	707	1 464	790	674	1 438	767	871	1 417	760	857	1 427	761	
55 und mehr	325	215	110	598	365	233	677	400	276	720	420	300	733	431	301
Insgesamt ...	6 599	3 675	2 924	6 804	3 797	3 007	6 706	3 704	3 002	6 605	3 649	2 957	6 544	3 609	2 935

*) Klassifizierung der Berufe, Ausgabe 1992.

Z 2 Erwerbstätige nach Berufsbereichen und Stellung im Beruf*)

1 000

Stellung im Beruf	1993			1995			1996			1997			1998		
	ins-gesamt	männlich	weiblich	ins-gesamt	männlich	weiblich	ins-gesamt	männlich	weiblich	ins-gesamt	männlich	weiblich	ins-gesamt	männlich	weiblich
I. Berufe in der Land-, Tier-, Forstwirtschaft und im Gartenbau															
Selbständige	386	331	55	363	304	59	340	283	57	333	274	60	330	274	55
Mithelfende Familienangehörige.....	303	51	252	251	45	206	185	40	146	168	42	126	177	44	133
Beamte	15	14	/	16	14	/	17	15	/	16	14	/	15	13	/
Angestellte ¹⁾	99	56	43	104	59	46	106	57	48	112	63	49	119	68	51
Arbeiter ²⁾	403	261	141	402	244	158	443	263	180	426	256	170	402	245	156
Zusammen ..	1 205	712	493	1 135	665	470	1 090	658	432	1 054	648	406	1 042	644	398
II. Bergbau, Mineralgewinner															
Selbständige	/	/	-	/	/	/	/	/	/	/	/	/	/	/	/
Mithelfende Familienangehörige.....	-	-	-	/	/	-	/	/	-	/	/	-	-	-	-
Beamte	/	/	-	/	/	-	/	/	-	-	-	-	/	/	-
Angestellte ¹⁾	/	/	/	7	7	/	8	8	/	6	6	-	6	6	/
Arbeiter ²⁾	79	75	/	100	97	/	126	121	5	98	95	/	92	90	/
Zusammen ..	84	80	/	108	105	/	136	130	6	105	101	/	100	98	/
III. Fertigungsberufe															
Selbständige	481	442	39	504	466	38	556	513	43	567	523	44	577	530	47
Mithelfende Familienangehörige.....	16	5	11	21	12	10	18	9	9	18	9	9	21	12	9
Beamte	26	24	/	21	18	/	26	20	6	29	23	6	30	23	7
Angestellte ¹⁾	1 101	882	219	1 156	930	226	989	801	188	1 199	969	230	1 206	970	236
Arbeiter ²⁾	8 523	6 921	1 602	8 061	6 590	1 471	7 982	6 559	1 423	7 529	6 184	1 345	7 380	6 064	1 315
Zusammen ..	10 147	8 274	1 873	9 763	8 015	1 748	9 571	7 902	1 669	9 343	7 708	1 635	9 213	7 599	1 614
IV. Technische Berufe															
Selbständige	146	131	15	161	145	16	181	165	16	195	178	18	191	173	18
Mithelfende Familienangehörige.....	/	/	/	/	/	/	/	/	/	/	/	/	/	/	/
Beamte	116	106	10	112	100	12	114	103	12	110	98	12	100	88	12
Angestellte ¹⁾	1 878	1 545	333	1 830	1 506	324	1 868	1 531	337	1 863	1 537	326	1 864	1 535	329
Arbeiter ²⁾	196	163	32	206	174	32	206	174	32	208	175	33	217	185	32
Zusammen ..	2 337	1 946	391	2 312	1 927	385	2 371	1 973	398	2 377	1 988	390	2 375	1 982	393
V. Dienstleistungsberufe															
Selbständige	1 938	1 287	651	2 082	1 377	705	2 242	1 470	772	2 335	1 525	810	2 418	1 576	842
Mithelfende Familienangehörige.....	126	14	112	172	22	150	157	25	132	151	25	128	159	25	134
Beamte	2 298	1 713	585	2 282	1 642	640	2 283	1 613	670	2 278	1 579	700	2 242	1 538	704
Angestellte ¹⁾	13 124	4 482	8 642	13 260	4 538	8 722	13 548	4 552	8 996	13 546	4 646	8 900	13 690	4 707	8 983
Arbeiter ²⁾	3 652	1 906	1 746	3 709	1 896	1 813	3 914	1 967	1 947	3 952	1 922	2 030	3 940	1 922	2 018
Zusammen ..	21 139	9 403	11 735	21 505	9 475	12 030	22 144	9 626	12 518	22 263	9 697	12 566	22 449	9 768	12 681
VI. Sonstige Arbeitskräfte															
Selbständige	223	156	67	226	164	62	88	61	27	96	67	29	77	54	23
Mithelfende Familienangehörige.....	37	7	29	35	8	27	23	5	18	21	6	16	30	9	21
Beamte	28	19	9	15	10	/	20	18	/	22	20	/	20	16	/
Angestellte ¹⁾	564	291	274	433	233	200	234	143	90	260	159	101	287	180	107
Arbeiter ²⁾	616	407	209	517	338	179	305	190	116	262	156	108	269	159	110
Zusammen ..	1 468	880	588	1 225	753	472	671	417	254	662	407	255	682	418	264
Insgesamt															
Selbständige	3 175	2 348	827	3 336	2 456	880	3 409	2 492	916	3 528	2 566	962	3 594	2 608	996
Mithelfende Familienangehörige.....	483	78	405	482	88	394	385	80	306	360	82	278	388	90	298
Beamte	2 483	1 876	607	2 445	1 785	660	2 460	1 769	692	2 455	1 733	722	2 406	1 679	727
Angestellte ¹⁾	16 771	7 260	9 511	16 790	7 272	9 519	16 753	7 092	9 660	16 986	7 380	9 606	17 172	7 466	9 706
Arbeiter ²⁾	13 468	9 734	3 735	12 995	9 339	3 656	12 976	9 273	3 702	12 476	8 788	3 688	12 300	8 667	3 633
Insgesamt ..	36 380	21 296	15 084	36 048	20 939	15 109	35 982	20 706	15 276	35 805	20 549	15 256	35 860	20 509	15 351

*) Klassifizierung der Berufe, Ausgabe 1992.

1) Einschließlich Auszubildende in anerkannten kaufmännischen und technischen Ausbildungsberufen.

2) Einschließlich Auszubildende in anerkannten gewerblichen Ausbildungsberufen.

Z 2 Erwerbstätige nach Berufsbereichen und Stellung im Beruf*)
1 000

Stellung im Beruf	1993			1995			1996			1997			1998		
	insgesamt	männlich	weiblich	insgesamt	Männlich	weiblich	insgesamt	männlich	weiblich	insgesamt	männlich	weiblich	insgesamt	männlich	weiblich
I. Berufe in der Land-, Tier-, Forstwirtschaft und im Gartenbau															
Selbständige	370	319	51	344	291	53	316	267	50	309	257	52	307	258	49
Mithelfende Familienangehörige	302	50	252	250	44	205	184	39	145	166	41	125	175	43	132
Beamte	14	13	/	15	14	/	16	14	/	14	13	/	12	11	/
Angestellte ¹⁾	70	40	30	77	45	33	82	46	37	86	50	36	88	50	38
Arbeiter ²⁾	250	177	73	229	161	68	267	174	93	261	172	89	258	167	91
Zusammen ...	1 007	600	407	915	554	360	865	539	326	836	532	304	840	530	310
II. Bergbau, Mineralgewinner															
Selbständige	/	/	-	/	/	/	/	/	/	/	/	/	/	/	/
Mithelfende Familienangehörige	-	-	-	/	/	-	/	/	-	/	/	-	-	-	-
Beamte	/	/	-	/	/	-	/	/	-	/	/	-	/	/	-
Angestellte ¹⁾	/	/	/	7	6	/	7	7	/	/	/	-	6	6	/
Arbeiter ²⁾	66	64	/	87	85	/	105	101	/	81	79	/	79	78	/
Zusammen ...	70	68	/	95	93	/	114	110	/	86	84	/	86	85	/
III. Fertigungsberufe															
Selbständige	417	382	35	430	397	33	470	433	37	476	439	37	483	444	39
Mithelfende Familienangehörige	15	/	10	19	10	9	16	8	8	16	8	8	19	11	8
Beamte	25	23	/	20	18	/	25	20	5	29	23	6	29	22	7
Angestellte ¹⁾	912	749	163	962	789	173	841	694	148	1 019	832	186	1 030	837	192
Arbeiter ²⁾	6 837	5 495	1 342	6 308	5 092	1 216	6 237	5 069	1 167	5 882	4 783	1 100	5 797	4 711	1 085
Zusammen ...	8 206	6 653	1 553	7 740	6 305	1 434	7 590	6 224	1 366	7 422	6 085	1 337	7 357	6 026	1 332
IV. Technische Berufe															
Selbständige	131	118	13	140	126	14	157	143	13	167	151	16	164	148	15
Mithelfende Familienangehörige	/	/	/	/	/	/	/	/	/	/	/	/	/	/	/
Beamte	114	105	10	109	98	11	111	100	10	105	95	10	95	85	10
Angestellte ¹⁾	1 544	1 313	232	1 502	1 275	227	1 554	1 313	242	1 557	1 321	236	1 564	1 324	240
Arbeiter ²⁾	152	131	21	164	141	23	166	143	23	167	142	24	182	157	25
Zusammen ...	1 943	1 667	277	1 917	1 641	276	1 989	1 700	289	1 997	1 710	287	2 006	1 715	292
V. Dienstleistungsberufe															
Selbständige	1 636	1 094	541	1 752	1 164	588	1 902	1 253	649	1 980	1 303	676	2 034	1 330	704
Mithelfende Familienangehörige	120	13	107	158	19	139	147	22	125	142	23	119	147	21	126
Beamte	2 171	1 602	569	2 100	1 495	604	2 071	1 451	620	2 043	1 406	637	1 993	1 357	636
Angestellte ¹⁾	10 570	3 750	6 820	10 687	3 809	6 878	11 000	3 855	7 144	11 051	3 939	7 112	11 157	3 989	7 169
Arbeiter ²⁾	2 933	1 496	1 437	2 968	1 491	1 477	3 106	1 535	1 571	3 153	1 513	1 640	3 164	1 521	1 643
Zusammen ...	17 430	7 955	9 475	17 665	7 978	9 687	18 226	8 117	10 109	18 368	8 184	10 184	18 496	8 217	10 279
VI. Sonstige Arbeitskräfte															
Selbständige	192	134	57	184	133	51	75	51	23	81	56	25	62	43	19
Mithelfende Familienangehörige	34	7	27	32	8	24	23	/	18	19	5	14	27	8	19
Beamte	27	19	9	13	9	/	19	17	/	21	19	/	18	16	/
Angestellte ¹⁾	420	228	202	323	184	139	170	111	59	197	124	72	222	143	79
Arbeiter ²⁾	443	289	153	360	235	125	207	128	79	172	102	70	201	119	82
Zusammen ...	1 125	677	448	913	570	343	494	313	181	490	306	184	531	329	202
Insgesamt															
Selbständige	2 746	2 049	698	2 850	2 111	739	2 921	2 148	773	3 014	2 207	806	3 051	2 224	827
Mithelfende Familienangehörige	473	75	398	462	83	379	371	75	296	346	78	267	370	84	286
Beamte	2 352	1 761	591	2 257	1 634	623	2 242	1 603	639	2 212	1 555	657	2 148	1 491	656
Angestellte ¹⁾	13 530	6 083	7 447	13 559	6 109	7 450	13 655	6 025	7 630	13 913	6 270	7 643	14 067	6 348	7 718
Arbeiter ²⁾	10 881	7 653	3 028	10 116	7 205	2 911	10 088	7 151	2 937	9 715	6 790	2 925	9 681	6 753	2 928
Insgesamt ...	29 782	17 621	12 161	29 244	17 142	12 102	29 277	17 002	12 275	29 199	16 900	12 299	29 317	16 901	12 416

*) Klassifizierung der Berufe, Ausgabe 1992.

1) Einschließlich Auszubildende in anerkannten kaufmännischen und technischen Ausbildungsberufen.

2) Einschließlich Auszubildende in anerkannten gewerblichen Ausbildungsberufen.

Z 2 Erwerbstätige nach Berufsbereichen und Stellung im Beruf*)
1 000

Stellung im Beruf	1993			1995			1996			1997			1998		
	ins-gesamt	männ-lich	weib-lich	ins-gesamt	männ-lich	weib-lich	ins-gesamt	männ-lich	weib-lich	ins-gesamt	männ-lich	weib-lich	ins-gesamt	männ-lich	weib-lich
I. Berufe in der Land-, Tier-, Forstwirtschaft und im Gartenbau															
Selbständige	16	12	/	19	13	6	23	16	7	24	17	7	23	16	6
Mithelfende Familienangehörige	/	/	/	/	/	/	/	/	/	/	/	/	/	/	/
Beamte	/	/	/	/	/	/	/	/	/	/	/	/	/	/	/
Angestellte ¹⁾	29	16	13	27	14	13	23	12	11	26	13	13	31	18	13
Arbeiter ²⁾	152	84	68	173	83	90	176	89	87	165	84	81	144	78	65
Zusammen ..	199	112	86	221	111	110	225	119	106	218	116	102	202	114	87
II. Bergbau, Mineralgewinner															
Selbständige	-	-	-	-	-	-	-	-	-	-	-	-	/	-	/
Mithelfende Familienangehörige	/	/	-	-	-	-	-	-	-	-	-	-	-	-	-
Beamte	/	/	-	-	-	-	-	-	-	-	-	-	-	-	-
Angestellte ¹⁾	/	/	/	/	/	/	/	/	/	/	/	/	/	/	/
Arbeiter ²⁾	14	11	/	13	11	/	21	19	/	18	16	/	13	13	/
Zusammen ..	15	12	/	13	12	/	22	20	/	19	17	/	14	13	/
III. Fertigungsberufe															
Selbständige	64	60	/	73	69	/	86	80	6	91	84	7	94	86	8
Mithelfende Familienangehörige	/	/	/	/	/	/	/	/	/	/	/	/	/	/	/
Beamte	/	/	/	/	/	/	/	/	/	/	/	/	/	/	/
Angestellte ¹⁾	189	133	56	193	141	53	148	107	40	181	137	44	176	133	43
Arbeiter ²⁾	1 685	1 426	260	1 754	1 498	256	1 745	1 490	255	1 647	1 401	245	1 583	1 353	230
Zusammen ..	1 941	1 621	320	2 023	1 710	314	1 981	1 678	303	1 921	1 623	298	1 855	1 573	282
IV. Technische Berufe															
Selbständige	15	13	/	22	19	/	25	22	/	29	26	/	27	24	/
Mithelfende Familienangehörige	-	-	-	/	-	/	-	-	-	-	-	-	/	/	/
Beamte	/	/	/	/	/	/	/	/	/	/	/	/	5	/	/
Angestellte ¹⁾	333	232	101	328	231	97	314	219	95	306	216	90	300	211	89
Arbeiter ²⁾	43	32	11	42	33	9	40	30	10	42	33	9	36	28	7
Zusammen ..	393	279	114	395	285	110	382	273	109	381	278	102	368	267	101
V. Dienstleistungsberufe															
Selbständige	303	193	110	330	213	117	340	217	123	356	222	134	384	246	137
Mithelfende Familienangehörige	6	/	5	14	/	11	10	/	8	9	/	7	12	/	8
Beamte	126	111	15	182	147	35	212	161	51	235	173	63	249	181	68
Angestellte ¹⁾	2 554	732	1 821	2 573	729	1 844	2 548	696	1 852	2 495	707	1 788	2 533	718	1 814
Arbeiter ²⁾	720	410	310	741	404	336	808	432	376	800	409	390	776	402	375
Zusammen ..	3 708	1 448	2 261	3 840	1 496	2 343	3 919	1 510	2 409	3 895	1 513	2 382	3 953	1 551	2 402
VI. Sonstige Arbeitskräfte															
Selbständige	32	22	10	41	30	11	13	10	/	15	11	/	15	11	/
Mithelfende Familienangehörige	/	/	/	/	/	/	/	/	/	/	/	/	/	/	/
Beamte	/	/	/	/	/	/	/	/	/	/	/	/	/	/	/
Angestellte ¹⁾	135	63	72	110	48	62	64	32	32	64	35	29	65	37	28
Arbeiter ²⁾	173	118	56	157	104	54	98	61	37	91	55	36	68	40	27
Zusammen ..	343	203	140	313	183	129	177	104	73	172	101	71	151	90	62
Insgesamt															
Selbständige	429	299	129	486	345	141	488	345	143	514	359	155	543	384	159
Mithelfende Familienangehörige	10	/	8	20	5	15	14	/	10	15	/	10	18	6	12
Beamte	131	115	16	188	151	37	219	166	53	243	178	65	258	187	71
Angestellte ¹⁾	3 241	1 177	2 064	3 231	1 163	2 068	3 098	1 067	2 031	3 073	1 110	1 963	3 105	1 117	1 988
Arbeiter ²⁾	2 788	2 081	706	2 879	2 134	745	2 888	2 122	766	2 761	1 998	763	2 619	1 914	705
Insgesamt ..	6 599	3 675	2 924	6 804	3 797	3 007	6 706	3 704	3 002	6 605	3 649	2 957	6 544	3 609	2 935

*) Klassifizierung der Berufe, Ausgabe 1992.

1) Einschließlich Auszubildende in anerkannten kaufmännischen und technischen Ausbildungsberufen.

2) Einschließlich Auszubildende in anerkannten gewerblichen Ausbildungsberufen.

Z 3 Erwerbstätige nach Berufsabschnitten
1 000

Nr. der Systematik ¹⁾	Deutschland					Früheres Bundesgebiet					Neue Länder und Berlin-Ost				
	Geschlecht	1993	1995	1996	1997	1998	1993	1995	1996	1997	1998	1993	1995	1996	1997
I a. Berufe in der Land-, Tier-, Forstwirtschaft und im Gartenbau															
Männlich	712	665	658	648	644	600	554	539	532	530	112	111	119	116	114
Weiblich	493	470	432	406	398	407	360	328	304	310	86	110	106	102	87
Insgesamt	1 205	1 135	1 090	1 054	1 042	1 007	915	865	836	840	199	221	225	218	202
II a. Bergleute, Mineralgewinner, -aufbereiter															
Männlich	80	105	130	101	98	68	93	110	84	85	12	12	20	17	13
Weiblich	/	/	6	/	/	/	/	/	/	/	/	/	/	/	/
Insgesamt	84	108	136	105	100	70	95	114	86	86	15	13	22	19	14
III a. Berufe in der Steinbearbeitung und Baustoffherstellung															
Männlich	33	34	37	37	31	28	25	29	28	24	5	8	8	9	8
Weiblich	/	/	/	/	/	/	/	/	/	/	-	-	/	/	/
Insgesamt	34	36	39	39	33	29	27	30	30	25	5	8	8	10	9
III b. Keramik-, Glasberufe															
Männlich	46	40	36	36	31	37	34	31	31	26	10	6	5	5	5
Weiblich	22	18	18	18	15	17	15	14	14	10	5	/	/	/	/
Insgesamt	68	58	54	54	45	53	49	44	45	36	15	9	9	9	10
III c. Chemie-, Kunststoffberufe															
Männlich	207	192	199	195	205	188	175	182	180	187	19	18	17	15	18
Weiblich	65	60	53	46	41	54	49	44	39	35	11	11	9	8	6
Insgesamt	272	252	252	241	246	242	224	227	219	222	30	29	26	22	24
III d. Berufe in der Papierherstellung, -verarbeitung und im Druck															
Männlich	173	165	173	167	173	163	154	162	157	161	10	11	11	10	12
Weiblich	69	68	62	60	62	59	58	53	49	54	10	10	9	11	8
Insgesamt	242	233	235	227	235	221	212	215	206	216	20	21	20	21	20
III e. Berufe in der Holzbearbeitung, Holz- und Flechtwarenherstellung															
Männlich	37	37	36	34	36	32	32	31	28	29	5	5	5	6	6
Weiblich	11	11	10	12	8	9	9	7	9	7	/	/	/	/	/
Insgesamt	48	48	46	46	44	40	40	38	37	36	8	8	8	9	8
III f. Berufe in der Metallerzeugung und -bearbeitung															
Männlich	529	487	486	462	462	439	408	414	396	393	90	80	72	66	69
Weiblich	53	47	51	41	40	47	42	44	36	35	6	/	7	/	/
Insgesamt	581	535	537	502	501	485	450	458	432	428	96	85	79	71	74
III g. Metall-, Maschinenbau- und verwandte Berufe															
Männlich	2 457	2 308	2 299	2 238	2 222	1 984	1 839	1 843	1 793	1 788	473	470	456	445	434
Weiblich	187	176	189	177	186	158	146	157	145	156	29	30	32	32	30
Insgesamt	2 644	2 484	2 488	2 414	2 409	2 142	1 985	2 000	1 938	1 944	502	499	488	477	464
III h. Elektroberufe															
Männlich	845	824	811	785	792	665	641	628	612	620	180	183	182	173	172
Weiblich	47	47	46	49	51	33	36	36	38	40	14	11	10	11	11
Insgesamt	892	871	857	834	842	698	677	665	650	660	194	194	192	184	183
III i. Montierer und Metallberufe, a.n.g.															
Männlich	121	113	120	102	97	111	104	111	94	88	10	9	9	9	9
Weiblich	91	92	95	83	81	82	83	87	75	73	9	9	8	8	8
Insgesamt	212	205	215	186	179	194	187	198	169	161	18	18	17	17	17
III k. Textil- und Bekleidungsberufe															
Männlich	56	47	44	45	48	50	42	39	40	41	6	/	/	/	/
Weiblich	241	192	177	165	163	207	163	151	140	135	34	30	26	25	29
Insgesamt	297	239	220	210	210	257	205	190	180	176	40	34	30	30	33
III l. Berufe in der Lederherstellung, Leder- und Fellverarbeitung															
Männlich	34	29	29	30	26	27	24	24	26	23	7	6	5	/	/
Weiblich	23	20	15	14	15	18	16	13	12	12	/	/	/	/	/
Insgesamt	57	49	44	44	42	45	40	36	38	35	11	9	8	6	6

1) Klassifizierung der Berufe, Ausgabe 1992.

Z 3 Erwerbstätige nach Berufsabschnitten 1 000

Nr. der Systematik ¹⁾	Deutschland					Früheres Bundesgebiet					Neue Länder und Berlin-Ost				
	Geschlecht	1993	1995	1996	1997	1998	1993	1995	1996	1997	1998	1993	1995	1996	1997
III m. Ernährungsberufe															
Männlich	420	425	445	454	458	353	359	378	383	384	68	66	67	71	74
Weiblich	352	347	359	356	352	252	252	263	267	265	100	94	96	89	87
Insgesamt	773	772	804	810	810	605	612	641	650	649	168	160	163	160	161
III n. Hoch-, Tiefbauberufe															
Männlich	872	946	979	889	831	562	586	605	541	522	310	361	375	347	309
Weiblich	20	18	24	21	18	10	9	9	10	10	10	10	14	12	8
Insgesamt	891	965	1 003	910	849	572	594	614	551	532	320	370	389	359	318
III o. Ausbauberufe, Polsterer															
Männlich	440	503	540	527	518	332	356	370	359	360	108	147	170	167	159
Weiblich	24	24	29	27	25	19	19	22	21	20	/	/	7	6	6
Insgesamt	464	526	569	553	544	351	375	391	380	379	113	151	177	173	164
III p. Berufe in der Holz- und Kunststoffverarbeitung															
Männlich	395	414	398	408	384	328	330	317	326	301	67	85	81	83	83
Weiblich	18	18	24	22	21	15	14	17	16	16	/	/	7	6	5
Insgesamt	413	432	422	430	406	343	343	334	342	317	70	89	88	89	89
III q. Maler, Lackierer und verwandte Berufe															
Männlich	312	326	330	325	325	249	255	257	249	248	64	71	72	76	77
Weiblich	22	23	22	23	24	18	18	16	16	16	/	5	6	7	8
Insgesamt	335	349	352	348	349	267	272	273	266	264	68	77	79	83	85
III r. Warenprüfer, Versandfertigmacher															
Männlich	192	183	193	189	184	175	167	176	172	167	16	17	17	17	17
Weiblich	212	229	216	221	212	188	204	195	198	190	24	24	21	23	22
Insgesamt	404	412	409	410	397	364	371	371	370	357	41	41	38	40	40
III s. Hilfsarbeiter ohne nähere Tätigkeitsangabe															
Männlich	627	487	325	362	355	570	426	293	330	322	57	61	31	31	33
Weiblich	372	314	232	251	247	336	266	200	215	217	36	48	32	37	30
Insgesamt	999	801	556	613	602	906	692	493	545	539	93	110	63	68	63
III t. Maschinisten und zugehörige Berufe, a.n.g.															
Männlich	478	452	423	425	421	360	352	333	341	341	118	100	90	85	80
Weiblich	44	44	46	46	49	31	34	37	37	41	12	9	9	9	8
Insgesamt	522	496	469	472	470	391	386	370	378	382	130	110	99	94	88
IV a. Ingenieure, Chemiker, Physiker, Mathematiker															
Männlich	876	883	932	950	954	722	721	776	788	798	154	162	155	162	156
Weiblich	100	97	107	110	117	58	59	66	71	77	42	38	41	40	41
Insgesamt	976	980	1 039	1 060	1 072	780	780	843	858	875	196	200	196	202	197
IV b. Techniker, Technische Sonderfachkräfte															
Männlich	1 070	1 043	1 041	1 038	1 028	945	921	924	922	917	125	123	118	116	111
Weiblich	291	288	291	279	275	218	216	222	217	215	73	71	68	63	60
Insgesamt	1 361	1 331	1 332	1 317	1 303	1 163	1 137	1 146	1 139	1 132	197	194	186	179	171
V a. Warenkaufleute															
Männlich	1 009	1 004	1 082	1 062	1 085	848	837	915	896	905	161	167	166	166	179
Weiblich	1 769	1 818	1 908	1 915	1 931	1 439	1 455	1 516	1 526	1 555	330	363	392	389	376
Insgesamt	2 778	2 822	2 989	2 977	3 016	2 288	2 292	2 432	2 422	2 461	491	530	558	554	555
V b. Dienstleistungskaufleute und zugehörige Berufe															
Männlich	640	655	689	704	715	587	594	622	627	638	53	60	67	77	77
Weiblich	552	566	622	603	612	472	481	531	503	511	80	85	91	100	101
Insgesamt	1 192	1 221	1 311	1 307	1 327	1 059	1 075	1 153	1 130	1 150	134	146	158	177	177
V c. Verkehrsberufe															
Männlich	1 806	1 779	1 803	1 777	1 761	1 407	1 396	1 420	1 413	1 399	399	383	383	364	363
Weiblich	321	322	341	343	337	234	247	266	270	263	87	76	75	73	74
Insgesamt	2 126	2 102	2 144	2 119	2 098	1 641	1 643	1 686	1 682	1 661	486	459	458	437	437

1) Klassifizierung der Berufe, Ausgabe 1992.

Z 3 Erwerbstätige nach Berufsabschnitten
1 000

Nr. der Systematik ¹⁾	Deutschland					Früheres Bundesgebiet					Neue Länder und Berlin-Ost				
	1993	1995	1996	1997	1998	1993	1995	1996	1997	1998	1993	1995	1996	1997	1998
Geschlecht															
V d. Organisations-, Verwaltungs-, Büroberufe															
Männlich	2 894	2 886	2 775	2 865	2 892	2 531	2 526	2 430	2 508	2 535	363	360	345	357	356
Weiblich	4 381	4 374	4 342	4 369	4 365	3 557	3 542	3 518	3 558	3 568	825	832	824	811	796
Insgesamt	7 275	7 260	7 117	7 233	7 256	6 088	6 068	5 948	6 066	6 103	1 187	1 192	1 169	1 168	1 153
V e. Ordnungs- und Sicherheitsberufe															
Männlich	1 202	1 175	1 191	1 166	1 171	992	934	937	911	908	211	241	254	255	264
Weiblich	141	165	173	182	194	114	129	139	147	155	27	36	34	36	39
Insgesamt	1 343	1 341	1 364	1 348	1 365	1 106	1 063	1 076	1 058	1 063	237	278	288	290	302
V f. Schriftwerk-schaffende, -ordnende und künstlerische Berufe															
Männlich	225	243	259	272	276	193	207	219	235	234	32	36	39	37	42
Weiblich	185	198	218	218	222	147	162	180	179	178	38	37	38	39	44
Insgesamt	410	441	477	490	498	340	368	399	414	413	70	73	77	76	86
V g. Gesundheitsdienstberufe															
Männlich	415	444	466	470	476	365	386	409	411	416	49	58	57	58	61
Weiblich	1 474	1 561	1 657	1 645	1 670	1 207	1 269	1 353	1 343	1 353	267	293	305	302	317
Insgesamt	1 889	2 006	2 123	2 115	2 147	1 572	1 655	1 762	1 755	1 769	317	351	362	361	378
V h. Sozial- und Erziehungsberufe, anderweitig nicht genannte geistes- und naturwissenschaftliche Berufe															
Männlich	828	877	911	933	939	709	753	784	806	803	119	123	127	127	136
Weiblich	1 436	1 535	1 621	1 652	1 691	1 064	1 160	1 241	1 281	1 312	371	376	380	372	379
Insgesamt	2 264	2 412	2 532	2 585	2 630	1 773	1 913	2 024	2 087	2 115	491	499	508	498	515
V i. Sonstige Dienstleistungsberufe															
Männlich	384	412	451	449	452	323	345	380	377	379	61	67	71	72	73
Weiblich	1 477	1 488	1 636	1 640	1 660	1 241	1 242	1 365	1 379	1 383	236	246	270	262	276
Insgesamt	1 861	1 900	2 087	2 089	2 112	1 564	1 587	1 746	1 755	1 762	297	313	341	334	350
Vi a. Sonstige Arbeitskräfte															
Männlich	880	753	417	407	418	677	569	313	306	329	203	183	104	101	90
Weiblich	588	422	254	255	264	448	343	181	184	202	140	129	73	71	62
Insgesamt	1 468	1 225	671	662	682	1 125	913	494	490	531	343	313	177	172	151
Insgesamt															
Männlich	21 296	20 939	20 706	20 549	20 509	17 621	17 142	17 002	16 900	16 901	3 675	3 797	3 704	3 649	3 609
Weiblich	15 084	15 109	15 276	15 256	15 351	12 161	12 102	12 275	12 299	12 416	2 924	3 007	3 002	2 957	2 935
Insgesamt	36 380	36 048	35 982	35 805	35 860	29 782	29 244	29 277	29 199	29 317	6 599	6 804	6 706	6 605	6 544

¹⁾Klassifizierung der Berufe, Ausgabe 1992.

Anhang

Gesetz zur Durchführung einer Repräsentativstatistik über die Bevölkerung und den Arbeitsmarkt sowie die Wohnsituation der Haushalte (Mikrozensusgesetz)

Vom 17. Januar 1996

(BGBl. I S. 34)

§ 1

Art und Zweck der Erhebung

(1) Über die Bevölkerung und den Arbeitsmarkt sowie die Wohnsituation der Haushalte werden in den Jahren 1996 bis 2004 Erhebungen auf repräsentativer Grundlage (Mikrozensus) als Bundesstatistik durchgeführt.

(2) Zweck des Mikrozensus ist es, statistische Angaben in tiefer fachlicher Gliederung über die Bevölkerungsstruktur, die wirtschaftliche und soziale Lage der Bevölkerung, der Familien und der Haushalte, den Arbeitsmarkt, die berufliche Gliederung und die Ausbildung der Erwerbsbevölkerung sowie die Wohnverhältnisse bereitzustellen.

§ 2

Erhebungseinheiten und Stichprobenauswahl

(1) Erhebungseinheiten sind Personen, Haushalte und Wohnungen. Sie werden durch mathematische Zufallsverfahren auf der Grundlage von Flächen oder vergleichbarer Bezugsgrößen (Auswahlbezirk) ausgewählt. Jährlich wird mindestens ein Viertel der Auswahlbezirke durch neu in die Auswahl einzubeziehende Auswahlbezirke ersetzt.

(2) Einen Haushalt bilden alle Personen, die gemeinsam wohnen und wirtschaften. Wer allein wirtschaftet, bildet einen eigenen Haushalt. Personen mit mehreren Wohnungen werden in jeder ausgewählten Wohnung einem Haushalt zugeordnet.

§ 3

Periodizität

In den Auswahlbezirken werden die Erhebungen in bis zu vier aufeinanderfolgenden Jahren durchgeführt.

§ 4

Erhebungsmerkmale

(1) Folgende Erhebungsmerkmale werden jährlich ab 1996 erfragt:

1. mit einem Auswahlatz von 1 vom Hundert der Bevölkerung:

a) Gemeinde; Gemeindeteil; Nutzung der Wohnung als alleinige Wohnung, Haupt- oder Nebenwohnung; Zahl der Haushalte in der Wohnung und der Personen im Haushalt; Wohnungs- und Haushaltszugehörigkeit sowie Familienzusammenhang; Wohn- und Lebensgemeinschaft; Veränderung der Haushaltsgröße und -zusammensetzung seit der letzten Befragung; Baualtersgruppe der Wohnung; leerstehende Wohnung; Geschlecht; Geburtsjahr und -monat; Familienstand; Eheschließungsjahr; Staatsangehörigkeit;

b) Art des Versicherungsverhältnisses (pflicht-, freiwillig versichert) und Zweig der gesetzlichen Rentenversicherung zur Zeit der Erhebung und in den letzten zwölf Monaten davor; Zahlung von Beiträgen in der gesetzlichen Rentenversicherung seit dem 1. Januar 1924; in den Jahren 1996 bis 1998: Zugehörigkeit zur sozialen oder privaten Pflegeversicherung sowie sonstiger Anspruch auf Versorgung mit Pflegeleistungen; zusätzlicher privater Pflegeversicherungsschutz;

c) Art des überwiegenden Lebensunterhaltes (Erwerbstätigkeit; Arbeitslosengeld, -hilfe; Rente; Pension; Unterhalt durch Eltern, Ehegatten oder andere; eigenes Vermögen, Vermietung, Zinsen, Anteil; Sozialhilfe; sonstige Unterstützungen); Art der öffentlichen Renten oder Pensionen untergliedert nach

eigener oder Witwen-, Waisenrente, -pension (Arbeiterrentenversicherung; Knappschaftliche Rentenversicherung; Angestelltenrentenversicherung; Pension; Kriegsoferrente; Unfallversicherung; Rente aus dem Ausland; übrige öffentliche Rente); Art der sonstigen öffentlichen und privaten Einkommen (Wohngeld; Sozialhilfe; BAföG; sonstige öffentliche Unterstützung; Betriebsrente; Anteil; eigenes Vermögen, Zinsen; Leistungen aus der Lebensversicherung; Leistungen aus einer Pflegeversicherung; Vermietung, Verpachtung; private Unterstützungen); Höhe des monatlichen Nettoeinkommens sowie des monatlichen Haushaltsnettoeinkommens nach Einkommensklassen in einer Staffeung von mindestens 300 DM;

d) höchster Schulabschluss an allgemeinbildenden Schulen; höchster beruflicher Ausbildungsabschluss oder Hochschulabschluss;

e) gegenwärtiger Besuch von Hochschule, Schule, Kindergarten/-krippe/-hort; Art der gegenwärtig besuchten Hochschule oder Schule;

f) regelmäßige oder gelegentliche Tätigkeit; geringfügige Beschäftigung; Arbeitsuche;

g) für Erwerbstätige: normalerweise geleistete wöchentliche Arbeitszeit (nach Stunden und Tagen) und tatsächlich in der Berichtswoche geleistete Arbeitszeit (nach Stunden und Tagen) sowie arbeitsmarktbezogene Gründe und andere Ursachen für den Unterschied; Vollzeit- oder Teilzeittätigkeit; Ursachen einschließlich der arbeitsmarktbezogenen Gründe für Teilzeittätigkeit; befristeter oder unbefristeter Arbeitsvertrag; Ursachen eines befristeten Arbeitsvertrages; Gesamtdauer der befristeten Tätigkeit; Wirtschaftszweig des Betriebes; ausgeübter Beruf sowie Stellung im Beruf; Berufs- und Betriebswechsel; Jahr und Monat des Beginns der Tätigkeit beim derzeitigen Arbeitgeber oder als Selbständiger; zweite Erwerbstätigkeit;

h) bei zweiter Erwerbstätigkeit: regelmäßige oder gelegentliche Tätigkeit; Wirtschaftszweig des Betriebes; ausgeübter Beruf sowie Stellung im Beruf; normalerweise geleistete wöchentliche Arbeitsstunden; tatsächlich in der Berichtswoche geleistete Arbeitsstunden;

i) für Arbeitslose und Arbeitsuchende: Bezug von Arbeitslosengeld, -hilfe; Art, Anlaß und Dauer der Arbeitsuche; Art und Umfang der gesuchten Tätigkeit; Zeitpunkt des letzten Kontakts mit einer öffentlichen Arbeitsvermittlung; Verfügbarkeit für eine neue Arbeitsstelle; Gründe für die Nichtverfügbarkeit (Krankheit, Ausbildung, bestehende Tätigkeit und andere Gründe); Erwerbs- oder sonstige Tätigkeit vor der Arbeitsuche;

j) für Nichterwerbspersonen: Wunsch nach einer Erwerbstätigkeit; Verfügbarkeit für die Aufnahme einer Erwerbstätigkeit; Gründe für die Nichtverfügbarkeit (Krankheit, Ausbildung und andere Gründe); Situation der Nichterwerbspersonen;

k) bei Ausländern: Aufenthaltsdauer;

2. mit einem Auswahlatz von im Bundesdurchschnitt bis 0,5 vom Hundert der Bevölkerung:

a) berufliche Aus- und Fortbildung, Umschulung gegenwärtig oder in den letzten vier Wochen und im letzten Jahr; Gesamtdauer, Art, Zweck und Träger der beruflichen Aus- und Fortbildung sowie Umschulung; übliche Zahl der Ausbildungsstunden; allgemeine Weiterbildung im letzten Jahr;

b) für Erwerbstätige: Schichtarbeit; Samstags-, Sonn-/Feiertagsarbeit; Nachtarbeit; durchschnittlich je Nacht geleistete Arbeitsstunden; Abendarbeit; Betriebsgröße; Lage der Arbeitsstätte (Staat, Region); Erwerbstätigkeit zu Hause;

c) für Nichterwerbstätige: frühere Erwerbstätigkeit; Zeitpunkt der Beendigung der letzten Tätigkeit; arbeitsmarktbezogene und andere Beendigungsgründe für die letzte Tätigkeit; Wirtschaftszweig und Stellung im Beruf der letzten Tätigkeit; ausgeübter Beruf der letzten Erwerbstätigkeit; arbeitsmarktbezogene und andere Gründe für die Nichtarbeitsuche;

d) Situation ein Jahr vor der Erhebung: Wohnsitz (Staat, Region); Nichterwerbstätigkeit, Erwerbstätigkeit und Stellung im Beruf, Wirtschaftszweig;

e) in den Jahren 1996 bis 1998: Art und Umfang einer Pflegebedürftigkeit; Leistungen einer Pflegeversicherung.

(2) Folgende Erhebungsmerkmale werden ab 1996 mit einem Auswahlatz von 1 vom Hundert der Bevölkerung im Abstand von vier Jahren erfragt:

1. a) Jahr des höchsten beruflichen Ausbildungs- oder Hochschulabschlusses; Hauptfachrichtung eines Hochschulabschlusses;

b) Gemeinde, von der aus der Weg zur Arbeits- oder Ausbildungsstätte vorwiegend angetreten wird; Lage der Arbeits- oder Ausbildungsstätte; hauptsächlich benutztes Verkehrsmittel; Entfernung für den Weg zur Arbeits- oder Ausbildungsstätte; Zeitaufwand für den Weg zur Arbeits- oder Ausbildungsstätte;

2. bei Ausländern: Zahl und Alter der im Ausland lebenden Kinder, im Ausland lebender Ehegatte oder Eltern;

3. für Erwerbstätige: überwiegend ausgeübte Tätigkeit; Betriebs-/Werksabteilung; Stellung im Betrieb;

4. bei zweiter Erwerbstätigkeit: normalerweise geleistete wöchentliche Arbeitstage; tatsächlich in der Berichtswoche geleistete Arbeitstage.

(3) Folgende Erhebungsmerkmale werden ab 1997 mit einem Auswahlatz von im Bundesdurchschnitt bis 0,5 vom Hundert der Bevölkerung im Abstand von vier Jahren erfragt:

1. Bestehen und Höhe einer Lebensversicherung nach Versicherungssummenklassen;

2. für Erwerbstätige: a) Art der geleisteten Schichtarbeit; Art der betrieblichen Altersversorgung;

b) vermögenswirksame Leistungen und angelegter Gesamtbetrag.

(4) Folgende Erhebungsmerkmale werden ab 1998 mit einem Auswahlatz von 1 vom Hundert der Bevölkerung im Abstand von vier Jahren erfragt:

1 Art und Größe des Gebäudes mit Wohnraum; Baualtersgruppe; Fläche der gesamten Wohnung; Nutzung der Wohnung als Eigentümer, Hauptmieter oder Untermieter; Eigentumswohnung; Einzugsjahr des Haushalts; Ausstattung der Wohnung mit Heiz- und Warmwasserbereitungsanlagen nach einzelnen Energieträgersystemen;

2 bei vermieteten Wohnungen: Höhe der monatlichen Mieten und der Nebenkosten; Ermäßigung, Verbilligung oder Wegfall der Miete.

(5) Folgende Erhebungsmerkmale werden ab 1999 im Abstand von vier Jahren erfragt

1. mit einem Auswahlsatz von 1 vom Hundert der Bevölkerung:

Zugehörigkeit zur gesetzlichen Krankenversicherung nach Kassenarten, Zugehörigkeit zur privaten Krankenversicherung sowie sonstiger Anspruch auf Krankenversicherung; Art des Krankenversicherungsverhältnisses; zusätzlicher privater Krankenversicherungsschutz; Zugehörigkeit zur sozialen oder privaten Pflegeversicherung sowie sonstiger Anspruch auf Versorgung mit Pflegeleistungen; zusätzlicher privater Pflegeversicherungsschutz;

2. mit einem Auswahlsatz von im Bundesdurchschnitt bis 0,5 vom Hundert der Bevölkerung:

Dauer einer Krankheit oder Unfallverletzung; Art des Unfalls; Art der Behandlung; Gesundheitsvorsorge (Impfschutz); Krankheitsrisiken, gegliedert nach Rauchgewohnheiten; Körpergröße und Gewicht; amtlich anerkannte Behinderteneigenschaft; Grad der Behinderung; Art und Umfang einer Pflegebedürftigkeit; Leistungen einer Pflegeversicherung.

§ 5 Hilfsmerkmale

(1) Hilfsmerkmale sind:

1. Vor- und Familiennamen der Haushaltsmitglieder;
2. Telefonnummer;
3. Straße, Hausnummer, Lage der Wohnung im Gebäude;
4. Vor- und Familienname des Wohnungsinhabers;
5. Name der Arbeitsstätte.

(2) Das Hilfsmerkmal nach Absatz 1 Nr. 5 darf nur zur Überprüfung der Zuordnung der Erwerbstätigen zu Wirtschaftszweigen verwendet werden.

§ 6 Erhebungsbeauftragte

(1) Für die Erhebung werden ehrenamtliche Erhebungsbeauftragte eingesetzt. Sie dürfen nicht in der unmittelbaren Nähe ihrer Wohnung eingesetzt werden (Nachbarschaft). Die Erhebungsbeauftragten sind berechtigt, in die Erhebungsunterlagen die Angaben zu den Hilfsmerkmalen nach § 5 Abs. 1 Nr. 1, 3 und 4, Angaben zur Zahl der Haushalte in der Wohnung und der Personen im Haushalt, sowie das Leerstehen der Wohnung selbst einzutragen. Dies gilt auch für weitere Eintragungen in die Erhebungsunterlagen, soweit die Auskunftspflichtigen einverstanden sind.

(2) Die Erhebungsbeauftragten erhalten für die ehrenamtliche Tätigkeit eine Entschädigung, die als steuerfreie Aufwandsentschädigung im Sinne des § 3 Nr. 12 Satz 2 des Einkommensteuergesetzes gilt.

§ 7 Auskunftspflicht

(1) Für die Erhebungen besteht Auskunftspflicht, soweit in Absatz 4 nichts anderes bestimmt ist.

(2) Auskunftspflichtig sind:

1. zu den Merkmalen nach § 4 Abs. 1 Nr. 1 Buchstabe a bis j, Nr. 2 Buchstabe a bis c, Abs. 2 Nr. 3 und 4, Abs. 3 Nr. 2 Buchstabe a, Abs. 5 Nr. 1 sowie § 5 Abs. 1 Nr. 1, 3 und 5 alle Voll-

jährigen oder einen eigenen Haushalt führenden Minderjährigen, auch für minderjährige Haushaltsmitglieder. Für volljährige Haushaltsmitglieder, die wegen einer Behinderung selbst nicht Auskunft geben können, ist jedes andere auskunftspflichtige Haushaltsmitglied auskunftspflichtig. In Gemeinschafts- und Anstaltsunterkünften ist für Personen, die wegen einer Behinderung oder Minderjährigkeit selbst nicht Auskunft geben können, der Leiter der Einrichtung auskunftspflichtig. Die Auskunftspflicht für Dritte erstreckt sich auf die Sachverhalte, die dem Auskunftspflichtigen bekannt sind. Sie entfällt, wenn die Auskünfte durch eine Vertrauensperson erteilt werden;

2. zu den Merkmalen nach § 4 Abs. 4 sowie § 5 Abs. 1 Nr. 4 die Wohnungsinhaber, ersatzweise die nach Nummer 1 Auskunftspflichtigen;

3. anstelle von aus dem Auswahlbezirk fortgezogenen Auskunftspflichtigen die nach Beginn der Erhebung zugezogenen Personen.

(3) Zu den Merkmalen nach § 5 Abs. 1 Nr. 1, 3 und 4 sind die Angaben von den angetroffenen Auskunftspflichtigen auch für andere in derselben Wohnung wohnende Personen mitzuteilen.

(4) Die Auskünfte über die Merkmale Eheschließungsjahr sowie Wohn- und Lebensgemeinschaft in § 4 Abs. 1 Nr. 1 Buchstabe a sowie die Merkmale nach § 4 Abs. 1 Nr. 1 Buchstabe d nach Vollendung des 51. Lebensjahres und Buchstabe k, Nr. 2 Buchstabe d und e, Abs. 2 Nr. 1 und 2, Abs. 3 Nr. 1 und 2 Buchstabe b, Abs. 5 Nr. 2 und § 5 Abs. 1 Nr. 2 sind freiwillig.

§ 8 Art der Auskunftserteilung

(1) Die Angaben zu den §§ 4 und 5 können mündlich gegenüber den Erhebungsbeauftragten oder schriftlich beantwortet werden. Die Angaben zu den Merkmalen nach § 5 Abs. 1 Nr. 1, 3 und 4, die Zahl der Haushalte in der Wohnung und die Zahl der Personen im Haushalt sind auf Verlangen den Erhebungsbeauftragten mündlich mitzuteilen.

(2) Bei schriftlicher Auskunftserteilung sind die ausgefüllten Erhebungsvordrucke

1. unverzüglich den Erhebungsbeauftragten auszuhändigen oder in verschlossenem Umschlag zu übergeben oder

2. innerhalb einer Woche bei der Erhebungsstelle abzugeben oder dorthin zu übersenden. Bei Abgabe in verschlossenem Umschlag sind Vor- und Familienname, Gemeinde, Straße und Hausnummer auf dem Umschlag anzugeben.

§ 9 Trennung und Löschung

(1) Die Hilfsmerkmale nach § 5 sind vor der Übernahme der Erhebungsmerkmale auf die für die maschinelle Weiterverarbeitung bestimmten Datenträger von diesen zu trennen und gesondert aufzubewahren.

(2) Die Erhebungsunterlagen einschließlich der Hilfsmerkmale sind nach Abschluß der Aufbereitung der letzten Erhebung nach § 3 zu vernichten.

(3) Die zur Kennzeichnung statistischer Zusammenhänge (Auswahlbezirks-, Gebäude-, Wohnungs- und Haushaltszugehörigkeit) verwendeten Ordnungsnummern dürfen auf die für die maschinelle Weiterverarbeitung bestimmten Datenträger übernommen werden. Sie sind nach Abschluß der Aufbereitung der letzten Erhebung nach § 3 zu löschen.

(4) Vor- und Familienname sowie Gemeinde, Straße, Hausnummer der befragten Personen dürfen auch im Haushaltszusammenhang für die Durchführung von Folgebefragungen nach § 3 verwendet werden. Die in Satz 1 genannten Merkmale dürfen auch als Grundlage für die Gewinnung geeigneter Personen und Haushalte zur Durchführung der Statistik der Wirtschaftsrechnungen privater Haushalte und anderer Erhebungen auf freiwilliger Basis verwendet werden.

§ 10

Die §§ 23 und 24 des Bundesstatistikgesetzes finden keine Anwendung.

§ 11 Datenübermittlung

(1) Für die Durchführung der Erhebungen einschließlich ihrer methodischen Auswertung übernehmen die Meldebehörden den statistischen Ämtern der Länder auf Verlangen die Daten der Einwohner, die in den Auswahlbezirken nach § 2 Abs. 1 wohnen:

1. Vor- und Familienname,
2. Geburtsjahr und -monat,
3. Geschlecht,
4. Staatsangehörigkeit,
5. Familienstand,
6. bei mehreren Wohnungen: Hauptwohnung.

(2) Zur Ermittlung von Auswahlbezirken dürfen folgende auf der Grundlage des Zweiten Gesetzes über die Durchführung von Statistiken der Bautätigkeit und die Fortschreibung des Gebäudebestandes vom 27. Juli 1978 (BGBl. I S. 1118) nach Inkrafttreten dieses Gesetzes erhobene Angaben über Gebäude mit Wohnraum vom Statistischen Bundesamt und den statistischen Ämtern der Länder genutzt werden: Lage des Baugrundstücks, Art und Flächen der Gebäude sowie Zahl der Wohneinheiten.

§ 12 Stichprobenerhebungen über Arbeitskräfte in den Europäischen Gemeinschaften

(1) Die §§ 2 bis 9 finden entsprechende Anwendung auf die durch unmittelbar geltende Rechtsakte der Europäischen Gemeinschaften angeordneten Stichprobenerhebungen über Arbeitskräfte, soweit die Merkmale dieses Gesetzes mit den Merkmalen der Stichprobenerhebungen übereinstimmen und sich aus den Rechtsakten der Europäischen Gemeinschaften nichts anderes ergibt.

(2) Soweit Merkmale der Stichprobenerhebungen über Arbeitskräfte die Merkmale nach Absatz 1 überschreiten, sind die Auskünfte freiwillig. Die §§ 2 bis 9 finden mit Ausnahme der Vorschriften über die Auskunftspflicht entsprechende Anwendung.

(3) Die Erhebungen nach diesem Gesetz und die Stichprobenerhebungen nach den Absätzen 1 und 2 können bei den ausgewählten Haushalten und Personen zur gleichen Zeit mit gemeinsamen, sich ergänzenden Erhebungsunterlagen durchgeführt und gemeinsam ausgewertet werden.

Mikrozensus 1998 und Arbeitskräftestichprobe der EU 1998

Interviewervordruck 1 + E

Berichtswoche: 20. bis 26. April 1998

Fragen zur Wohnung/zum Haushalt																		
			Gibt es in Ihrer Wohnung außer Ihrem Haushalt weitere Haushalte? Falls ja, geben Sie bitte an, wie viele weitere Haushalte es gibt!		Nur bei Wiederholungsbefragung!						Wie viele Personen haben am 22. April 1998 in Ihrem Haushalt gelebt?							
10	11	12	2/13		2/14		2/15		2/16		2/17		2/18		2/19		2/20	
2	X																	
			Anzahl eintragen!		Anzahl eintragen!		Anzahl eintragen!		Anzahl eintragen!		Anzahl eintragen!		Anzahl eintragen!		Anzahl eintragen!		Anzahl eintragen!	
			Keine.....0		Nein, keine.....00		Nein, keine.....00		Nein, keine.....00		Nein, keine.....00		Nein, keine.....00		Nein, keine.....00		Nein, keine.....00	

Hinweise zu Rechtsgrundlagen, Auskunftspflicht und Geheimhaltung (Datenschutz) finden Sie auf der Rückseite dieses Interviewervordrucks sowie in der „Kurzinformation für die Befragten“.

Merkmale, deren Beantwortung freigestellt ist, sind mit einer grünen Unterlegung der Fragen- und Antwortspalten gekennzeichnet.

Fragen zu den Personen im Haushalt (an alle Personen)																		Schulbesuch (an alle Personen)					Vom Statistischen Landesamt auszufüllen!		
Lfd. Nr. der Person im Haushalt	Sind Sie seit Ende April 1997 zu diesem Haushalt zugezogen?	Geschlecht	Geburts-		Familiennennstand	Ehe-	Sind Sie mit der ersten Person (Gd. Nr. 01) verheiratet, verwandt oder verschwägert?	Wenn 1 in 3/21	Wenn 8 in 3/21	Falls Lebenspartner der ersten Person im Haushalt lebt und wenn 8 in 3/23	Bewohnen Sie außer der hierigen Wohnung noch eine weitere Wohnung (Unterkunft/Zimmer) in der Bundesrepublik Deutschland?	Wenn 1 in 3/25	Besitzen Sie die deutsche Staatsangehörigkeit?	Wenn 2 oder 8 in 3/27		Wenn 8 in 3/27	Für Kinder im Alter bis zu 14 Jahren:		An alle Personen:	Wenn 1 in 3/35	Lfd. Nr. der Familie im Haushalt				
														1.	2.		Besucht das Kind gegenwärtig den Kindergarten, die Kinderkrippe oder den Kinderhort?	Besuchen Sie oder das Kind gegenwärtig eine Schule (auch berufliche Schule) oder eine Hochschule (auch Fachhochschule)?				Um welche Schule oder Hochschule handelt es sich dabei?			
Frage-Nr.	3/13	3/14	3/15	3/16	3/17	3/18	3/19	3/20	3/21	3/22	3/23	3/24	3/25	3/26	3/27	3/28	3/29	3/30	3/31	3/32	3/33	3/34	3/35	3/36	3/37
3 0,1																									
3 0,2																									
3 0,3																									
3 0,4																									
3 0,5																									
	Ja.....1 Nein...0	Männlich.....1 Weiblich.....2	Die letzten zwei Stellen eintragen! 19..			Die letzten zwei Stellen eintragen! 19..	Ja.....1*) Nein...0		Ja.....1 Nein...0	Ja.....1 Nein...0	Ja.....1 Nein...0	Ja.....1 Nein...0	Ja.....1 Nein...0	Siehe Liste A.5.1		Hier geboren...00 Seit 1949 und früher...40 Seit 1950 und später: Die letzten zwei Stellen des Zuzugsjahres eintragen! 19.. Keine Angabe...00	Ja.....1 Nein...0	Ja.....1 Nein...0		Alleinvertretende Schule: - Klassenstufe 1 bis 4.....1 - Klassenstufe 5 bis 10.....2 - Klassenstufe 11 bis 13 (gymnasiale Oberstufe).....3 - Berufliche Schule 4 - Fachhochschule.....5 - Hochschule.....6					
			Januar bis April.....1 Mai bis Dezember.....2			Ehegatte.....1 (Schwieger-) Tochter/Sohn*)...2 Enkel, Urenkel*)...3 (Schwieger-) Mutter/Vater*)...4 Großmutter/-vater*)...5 Sonstige verwandte oder verschwägerte Person.....6 (bei Ledigen: Leer)		Tochter/Sohn.....1 Groß-/Mutter, (Groß-)Vater.....2 Sonstige verwandte oder verschwägerte Person.....3 Sonstige nicht verwandte Person.....4 Keine Angabe.....5		*) Nach § 12 Melderechtsrahmengesetz ist die Hauptwohnung die vorwiegend benutzte Wohnung des Einwohner. Hauptwohnung eines verheirateten Einwohners, der nicht dauernd getrennt von seiner Familie lebt, ist die vorwiegend benutzte Wohnung der Familie. In Zweifelsfällen ist die vorwiegend benutzte Wohnung dort, wo der Schwerpunkt der Lebensbeziehungen des Einwohners liegt.		*) auch des Ehegatten von Nr. 01													

Familienname, Vorname

(Reihenfolge:
Ehegatten, Kinder, Verwandte,
Familienhelfer)

Frage-Nr. →

Schlüssel
für Eintragungen →

Statistisches Bundesamt, Fachserie 1, B 4.1.2, 1998

Berichtswoche: 20. bis 26. April 1998

Statistisches Bundesamt, Fachserie 1, R 4.1.2, 1998

Aus- und Weiterbildung (an alle Personen im Alter von 15 Jahren und mehr)																		
Lfd. Nr. der Person im Haushalt	Nur für Personen, die gegenwärtig keine allgemeinbildende Schule besuchen:																	
	Wenn 1 in 6/13		Wenn 3, 4 oder 5 in 6/14		Wenn 1 in 6/16		Wenn 1 in 6/18		Wenn 1 in 6/20		Wenn 8 in 6/20 oder 1 in 6/21		Wenn 1 in 6/18 oder 6/19		An alle Personen:			
	Haben Sie einen allgemeinen Schulabschluss?	Welchen höchsten allgemeinen Schulabschluss haben Sie?	Haben Sie Ihren Abschluß an einer allgemeinbildenden Schule oder an einer beruflichen Schule erworben?	Haben Sie einen beruflichen Ausbildungs- oder Hochschul-/Fachhochschulabschluss?	Welchen höchsten beruflichen Ausbildungs- oder Hochschul-/Fachhochschulabschluss haben Sie?	Nehmen Sie gegenwärtig an einer beruflichen Ausbildung, Fortbildung oder Umschulung teil, oder haben Sie an einer solchen in den letzten 4 Wochen teilgenommen?	Haben Sie seit Ende April 1997 an einer beruflichen Ausbildung, Fortbildung oder Umschulung teilgenommen?	Besuchen (oder besuchten) Sie im Rahmen dieser Maßnahme eine berufliche Schule/Hochschule?	Handelt (oder handelte) es sich dabei um ...? (berufliche Schule/Fach-/Fachhoch-/Hochschule)	Handelt (oder handelte) es sich bei dieser Maßnahme um ...? (berufliches Praktikum/Lehrausbildung/sonstige Aus-, Fortbildung/Umschulung)	Wo bzw. wie wird (oder wurde) diese Maßnahme überwiegend durchgeführt?	Handelt (oder handelte) es sich bei dieser Maßnahme um ...? (erste Ausbildung/Fortbildung/Ausbildung in anderem Beruf/anderes)	Wie lange dauert (oder dauerte) diese Maßnahme insgesamt?	Wie viele Ausbildungsstunden umfaßt (oder umfaßte) die Maßnahme (üblicherweise pro Woche)?	Haben Sie seit Ende April 1997 an einer Maßnahme der allgemeinen Weiterbildung teilgenommen?			
Für Personen im Alter von 51 Jahren und mehr: freiwillig																		
10	11	12	6/13	6/14	6/15	6/16	6/17	6/18	6/19	6/20	6/21	6/22	6/23	6/24	6/25	6/26	6/27	6/28
6	0	1																
6	0	2																
6	0	3																
6	0	4																
6	0	5																
			Ja.....1 Nein...8 Keine Angabe...9	Haupt-(Volk-)schulabschluss.1 Abschluß der allgemeinbildenden polytechnischen Oberschule in der ehemaligen DDR.....2 Realschulabschluss (Mittlere Reife) oder gleichwertiger Abschluß.....3 Fachhochschulreife.....4 Allgemeine oder fachgebundene Hochschulreife (Abitur).....5 Keine Angabe.....9	Allgemeinbildende Schule.....1 Berufliche Schule.....2 Keine Angabe.....9	Ja.....1 Nein...8 Keine Angabe...9	Antenausbildung oder berufliches Praktikum.....1 Abschluß einer Lehrausbildung oder gleichwertiger Berufsfachschulabschluss.....2 Meister-/Techniker- oder gleichwertiger Fachschulabschluss.....3 Abschluß der Fachschule in der ehemaligen DDR.....4 Fachhochschulabschluss (auch Ingenieurschulabschluss).....5 Hochschulabschluss.....6 Keine Angabe.....9	Ja.....1 Nein.....8	Ja.....1 Nein.....8	Ja.....1 Nein.....8	eine berufliche Schule (ohne Fachschule).....1 eine Fachschule.....2 eine Fachhochschule.....3 eine Hochschule.....4	Berufliches Praktikum.....1 Lehrausbildung.....2 Sonstige Ausbildung, Fortbildung, Umschulung.....3	Am Arbeitsplatz, im Betrieb.....1 Bei einer Industrie- und Handelskammer usw.2 In einer besonderen Fortbildungs-/Umschulungsstätte.....3 An einer beruflichen Schule/Hochschule.....4 Durch Fernunterricht.....5 Auf andere Art.....6	die erste berufliche Ausbildung.....1 eine berufliche Fortbildung im gegenwärtigen oder zuletzt ausgeübten Beruf.....2 eine Ausbildung in einem anderen Beruf.....3 Aus-, Fortbildung oder Umschulung für einen anderen Zweck.....4	unter 1 Woche.....1 1 Woche bis unter 1 Monat.....2 1 bis unter 3 Monate.....3 3 bis unter 6 Monate.....4 6 bis unter 12 Monate.....5 1 Jahr und länger.....6	Stundenzahl eintragen (ggf. gerundet)	Ja.....1 Nein.....8	

Pflegeversicherung/Pflegebedürftigkeit (an alle Personen)																		
Lfd. Nr. der Person im Haushalt	Pflegeversicherung/Pflegebedürftigkeit (an alle Personen)																	
	Wenn 1 in 6/29		Wenn 1 in 6/32		Wenn 1 in 6/38		Wenn 1 in 6/41		Wenn 1 in 6/41		Wenn 1 in 6/41		Wenn 1 in 6/41					
Sind Sie pflegeversichert, oder besteht ein sonstiger Anspruch auf Pflegeleistungen?	Sind Sie in der sozialen oder in einer privaten Pflegeversicherung versichert, oder besteht ein sonstiger Anspruch auf Versorgung mit Pflegeleistungen?	Sind Sie zusätzlich in einer privaten Pflegeversicherung versichert?	Brauchen Sie bei den Aufgaben des täglichen Lebens - Körperpflege, Ernährung, Beweglichkeit/Mobilität, hauswirtschaftliche Versorgung - aufgrund von Krankheit, Behinderung oder Alter dauerhafte Hilfe??	Bei welcher Aufgabe, welchen Aufgaben des täglichen Lebens brauchen Sie Hilfe?	Wenn Sie die anfallenden Aufgaben des täglichen Lebens einzeln zusammen betrachten, wie oft benötigen Sie insgesamt Hilfe??	Erhalten Sie Leistungen aus einer Pflegeversicherung?	Nach welcher Pflegeleistung richten sich diese Leistungen?	Woraus beziehen Sie überwiegend die Mittel für Ihren Lebensunterhalt?	Beziehen Sie eine (oder mehrere) öffentliche Rente(n) oder Pension(en)?	Beziehen Sie eine (oder mehrere) Witwen-, Waisen-, Hinterbliebenenrente(n), -pension(en)?	Beziehen Sie eine (oder mehrere) eigene (Versicherten-) Rente(n), Pension(en) usw.?	Beziehen Sie eine (oder mehrere) öffentliche Zahlung(en) oder öffentliche Unterstützung(en)?	Beziehen Sie eine (oder mehrere) öffentliche Zahlung(en) oder öffentliche Unterstützung(en)?					
10	11	12	13	14	15	16	17	18	19	20	21	22	23	24	25	26	27	28
				1. 2. 3. 4.														

1. | 2. | 3. | 4. 1. | 2. | 3. 1. | 2. | 3. 1. | 2. | 3.

	6/29	6/30	6/31	6/32	6/33	6/34	6/35	6/36	6/37	6/38	6/39	6/40	6/41	6/42	6/43	6/44	6/45	6/46	6/47	6/48	6/49	6/50	6/51	6/52	6/53	6/54	6/55	6/56	
0 1																													
0 2																													
0 3																													
0 4																													
0 5																													
	Ja.....1 Nein.....0	Soziale Pflegeversicherung.....1 Private Pflegeversicherung.....2 Sonstiger Anspruch auf Versorgung mit Pflegeleistungen.....3	Ja.....1 Nein.....0	Ja.....1 Nein, bei keiner der genannten Aufgaben.....0 Keine Angabe.....0	Körperpflege.....1 Ernährung.....2 Beweglichkeit/Mobilität.....3 Hauswirtschaftliche Versorgung.....4 Keine Angabe.....0				Nicht jeden Tag, aber mehrmals in der Woche...1 Einmal am Tag.....2 Zweimal am Tag.....3 Dreimal am Tag und öfter.....4 Den ganzen Tag, rund um die Uhr.....5 Keine Angabe.....0	Ja.....1 Nein.....0	Pflegestufe I...1 Pflegestufe II...2 Pflegestufe III...3 Keine Angabe...0	Erwerbstätigkeit, Berufstätigkeit...1 Arbeitslosengeld/-hilfe...2 Rente, Pension...3 Unterhalt durch Eltern, Ehemann/Ehefrau oder andere Angehörige...4 Eigene Vermögen, Vermietung, Zinsen, Altenteil...5 Sozialhilfe (auch Asylbewerberleistungen)...6 Leistungen aus einer Pflegeversicherung...7 Sonstige Unterstützungen (z. B. BAföG, Vorruhestandsgeld, Stipendium)...8	Ja.....1 Nein.....0	Siehe auch Liste I S.4										Ja - und zwar ... Wohngeld.....1 Sozialhilfe (auch Asylbewerberleistungen).....2 Arbeitslosengeld/-hilfe.....3 BAföG, Stipendium.....4 Pflegengeld.....5 sonstige öffentliche Zahlungen (auch Kindergeld).....6 Nein.....0					

I. Kt. Nr. der Person im Haushalt	Unterhalt/Einkommen (an alle Personen)			Erwerbstätigkeit ein Jahr vor der Erhebung (an alle Personen)			Wohnsitz ein Jahr vor der Erhebung (an alle Personen)					Vom Statistischen Landesamt auszufüllen!																			
	Neben Einkommensquellen wie Erwerbstätigkeit, Rente/Pension oder öffentlichen Zahlungen kann es noch andere Einkommen geben. Beziehen Sie andere Einkommen?			Was ist Ende April 1997 auf Ihre demnächstige Situation zu? Waren Sie ...?			War Ihr Wohnsitz Ende April 1997 derselbe wie zur Zeit der Erhebung?			In welchem Bundesland befand sich Ihr Wohnsitz?		In welchem anderen Staat lag Ihr Wohnsitz?		Wirtschaftszweig Ende April 1997																	
	1. Mehrfachangabe möglich	2.	3.	6/60	6/61	6/62	6/63	6/64	6/65	6/66	6/67	6/68	6/69		6/70	6/71	6/72	6/73	6/74	6/75	6/76										
0 1																															
0 2																															
0 3																															
0 4																															
0 5																															
	Ja - und zwar ... Betriebsrente (einschl. Vorruhestandsgeld)...1 Altenteil.....2 Einkommen aus eigenem Vermögen, Zinsen.....3 Leistungen aus einer Lebensversicherung...4 Einkommen aus Vermietung, Verpachtung.....5 private Unterstützungen.....6 Nein.....0	Siehe Liste K S. 4	Siehe Liste L S. 4 *) Bitte die DM-Beträge sämtlicher Einkommen aller Haushaltsmitglieder zusammenzählen! *) Bitte die DM-Beträge sämtlicher Einkommen zusammenzählen, z. B. Lohn oder Gehalt, Unternehmensinkommen, Rente, Pension, öffentliche Unterstützungen, Einkommen aus Vermietung und Verpachtung, Kindergeld, Wohngeld!	Klartext eintragen! Keine Angabe.....KA			Selbständiger ohne Beschäftigte.....1 Selbständiger mit Beschäftigten.....2 Mithelfender Familienangehöriger.....3 Angestellter, Arbeiter, Beamter, Richter, Zeit-/Berufssoldat.....4 Keine Angabe.....0	Erwerbs-/Berufstätiger (auch mithelfend).....1 arbeitsuchend/arbeitslos.....2 Schüler/Student, Auszubildender.....3 Grundwehr-/Zivildienstleistender.....4 Sonstiges.....5 Keine Angabe.....0	Ja.....1 Nein.....0 Keine Angabe...0	Ja.....1 Nein.....0 Keine Angabe...0	Siehe Liste F S. 2	Siehe Liste G S. 3	Siehe Liste A S. 1																		

Bitte befragen Sie nun den Haushalt zu seiner Wohnsituation! (Interviewervordruck 2)

Rechtsgrundlagen: Rechtsgrundlage ist das Gesetz zur Durchführung einer Repräsentativstatistik über die Bevölkerung und den Arbeitsmarkt sowie die Wohnsituation der Haushalte (Mikrozensusgesetz) vom 17. Januar 1996 (BGBl. I S. 34) in Verbindung mit der Verordnung (EWG) Nr. 3711/91 des Rates vom 16. Dezember 1991 zur Durchführung einer jährlichen Stichprobenerhebung über Arbeitskräfte in der Gemeinschaft (Abl. EG Nr. L 351, S. 1) in Verbindung mit dem Gesetz über die Statistik für Bundeszwecke (Bundesstatistikgesetz – BStatG) vom 22. Januar 1987 (BGBl. I S. 462, 565), zuletzt geändert durch Artikel 2 des Gesetzes vom 17. Januar 1996 (BGBl. I S. 34).

Hilfsmerkmale: Die Namensangaben auf dem Erhebungsvordruck erleichtern das Ausfüllen und erlauben uns, möglicherweise notwendige Rückfragen zu stellen. Die Namen der Haushaltsmitglieder und des Wohnungsinhabers sowie Telefonnummer, Straße, Hausnummer, Lage der Wohnung im Gebäude und der Name des Betriebes sind Hilfsmerkmale, die lediglich der technischen Durchführung der Erhebung dienen. Sie werden nicht in Verbindung mit Ihren Auskünften zu den Erhebungsmerkmalen verarbeitet.

Frageprogramm: Mikrozensus und Arbeitskräftestichprobe der EU werden gemeinsam durchgeführt. Einige Fragen betreffen nur den Mikrozensus. Die Fragen, die für beide Erhebungen gestellt werden, sind folgende: 3/14-3/18, 3/21-3/29, 3/35, 3/36, 4/13-4/16, 4/18-4/24, 4/32-4/33, b, c, 4/35-4/36, 4/39-4/48, 4/50-4/51, 4/53-4/62, 4/64-4/65, 5/13-5/22, d, e, 5/25-5/26, 5/34-5/47, 5/51-5/55, 5/58-5/62, 6/13-6/14, 6/16-6/22, 6/24-6/27, 6/64-6/73, f. Die Frage 6/15 wird nur für die Arbeitskräftestichprobe der EU gestellt.

Hinweise zu Zweck, Art und Umfang der Erhebung, zur statistischen Geheimhaltung, zur gesetzlichen Regelung der Auskunftserteilung, zur Trennung und Löschung, zu den Rechten und Pflichten des Interviewers und zu Bedeutung und Inhalt von laufenden Nummern und Ordnungsnummern sind der „Kurzinformation für die Befragten“ und den „Zusätzlichen Informationen zum Mikrozensus/Arbeitskräftestichprobe der Europäischen Union 1998“ zu entnehmen.

Stichprobenerhebung über die Bevölkerung und den Arbeitsmarkt



Mikrozensus 1998 und
Arbeitskräftestichprobe der Europäischen Union 1998

Antwortmöglichkeiten bei ausgewählten Fragen

Liste A			Fragen 3/28-31, 6/72,73		
Staat	Kennziffer	Staat	Kennziffer	Staat	Kennziffer
Staatsangehörigkeiten / Staat des Wohnsitzes im April 1997					
Europa					
Belgien	01	Spanien	22	Südasien	
Bosnien und Herzegowina	02	Türkei	23	Vietnam	34
Dänemark	03	Ungarn	24	Sonstiges Südasien (z.B. Afghanistan, Indien, Kambodscha, Demokratische Volksrepublik Laos, Pakistan, Thailand, Sri Lanka)	35
Finnland	04	Sonstiges Ost- und Mitteleuropa	25	Ostasien (z.B. China, Indonesien, Japan, Korea, Philippinen)	36
Frankreich	05	Sonstiges Westeuropa	26	Übrige Welt	45
Griechenland	06	Afrika	27	Nur bei Staatsangehörigkeiten: Staatenlos	50
Großbritannien und Nordirland	07	Marokko	28	Nur bei Wohnsitz im April 1997:	
GUS	08	Sonstiges Afrika	29	Keine Angabe	99
Irland	09	Amerika	30		
Italien	10	Vereinigte Staaten von Amerika (USA)	31		
Kroatien	11	Sonstiges Nord- und Mittelamerika	32		
Luxemburg	12	Südamerika	33		
Niederlande	13	Naher Osten			
Österreich	14	Iran			
Polen	15	Sonstiger Naher Osten (z.B. Libanon, Jordanien, Syrien, Irak, Israel)			
Portugal	16				
Rumänien	17				
Schweden	18				
Schweiz	19				
Jugoslawien (Serbien/Montenegro)	20				
Slowakei, Tschechische Republik	21				

Liste B		Frage 4/16
Geringfügige Beschäftigung		
Typische geringfügige Tätigkeiten sind:		
•	Putztätigkeit in einem Haushalt oder Betrieb	
•	Kinderbetreuung, Haushaltstätigkeit in einem Privathaushalt	
•	Stunden- oder tageweise Aushilfstätigkeit in einem Kaufhaus/ Geschäft	
•	Kleinere handwerkliche Aufträge oder Reparaturen	
•	Austragen von Zeitungen, Zeitschriften	
•	Verkaufs- oder Werbetätigkeit (auch Telefon- oder Außendienst)	
•	Nebenberufliche Tätigkeit für Versicherung oder Bank	
•	Ferien- oder Nebenjob als Schüler(in) oder Student(in)	
•	Mitarbeit in einem Saisonbetrieb, z.B. in der Landwirtschaft oder bei der Herstellung von Konserven, Gastgewerbe	
•	Nebenberufliche Lehrtätigkeit, Nachhilfeunterricht	
•	Taxifahren, Aushilfstätigkeit bei einer Spedition	
•	Bezahlte Übungseleitätigkeit in einem Verein	
•	Sonstige Nebentätigkeiten, z.B. Schreibarbeiten, Programmierarbeiten, Buchhaltertätigkeit	

Liste C	Frage 4/23,24	Kenn- ziffer
Wichtigster Grund für die Beendigung der früheren Erwerbstätigkeit		
Grund		Kenn- ziffer
Entlassung	01
Befristeter Arbeitsvertrag	02
Eigene Kündigung	03
Ruhestand - vorzeitig nach Vorruhestandsregelung oder Arbeitslosigkeit	04
Ruhestand - aus gesundheitlichen Gründen	05
Ruhestand - aus Altersgründen und sonstigen Gründen	06
Grundwehr-/Zivildienst	07
Persönliche oder familiäre Verpflichtungen	08
Ausbildung (auch Studium)	09
Sonstige Gründe	10

Liste D	Frage 4/32,33	Kenn- ziffer
In der gegenwärtigen Erwerbstätigkeit tätig als ...		
In der früheren Erwerbstätigkeit tätig als ...		
tätig als ...		Kenn- ziffer
Selbständige(r) ohne Beschäftigte	01
Selbständige(r) mit Beschäftigten	02
Mithelfende(r) Familienangehörige(r)	03
Beamter/Beamtin, Richter(in)	04
Angestellte(r)	05
Arbeiter(in), Heimarbeiter(in)	06
kaufm./techn. Auszubildende(r)	07
gewerblich Auszubildende(r)	08
Zeit-/Berufssoldat(einschl. BGS und Bereitschaftspolizei)	09
Grundwehr-/Zivildienstleistender	10

Liste E	Frage 4/56,57	Kenn- ziffer
Wichtigster Grund für weniger geleistete Arbeitsstunden in der Berichtswoche als normalerweise		
Grund		Kenn- ziffer
Krankheit, Unfall	01
Kur, Heilstättenbehandlung	02
Arbeitsschutzbestimmungen, auch Mutterschaft	03
Urlaub, Dienstbefreiung	04
Streik, Aussperrung	05
Schlechtwetterlage	06
Kurzarbeit	07
Aufnahme einer Tätigkeit in der Berichtswoche	08
Beendigung einer Tätigkeit in der Berichtswoche	09
Arbeitsstunden zu anderen Terminen geleistet (auch gleitende Arbeitszeit und andere flexible Arbeitszeiten)	10
Teilnahme an Schulausbildung, Aus- und Fortbildung außerhalb des Betriebes	11
Persönliche, familiäre Verpflichtungen oder sonstige persönliche Gründe (auch Erziehungsurlaub)	12
Sonstige Gründe	13

Liste F	Frage 5/14,15, 6/68,69	Kenn- ziffer
Bundesland ... der Arbeitsstätte ... des Wohnsitzes im April 1997		
Bundesland		Kenn- ziffer
Schleswig-Holstein	01
Hamburg	02
Niedersachsen	03
Bremen	04
Nordrhein-Westfalen	05
Hessen	06
Rheinland-Pfalz	07
Baden-Württemberg	08
Bayern	09
Saarland	10
Berlin	11
Brandenburg	12
Mecklenburg-Vorpommern	13
Sachsen	14
Sachsen-Anhalt	15
Thüringen	16
Nur bei Wohnsitz im April 1997:		
Keine Angabe	99

Liste G		Liste H	
Fragen 5/16,17, 6/70,71		Frage 5/18,19	
Regierungsbezirk/Region ... der Arbeitsstätte ... des Wohnsitzes im April 1997		Staat/Region der Arbeitsstätte	
Regierungsbezirk	Kenn- ziffer	Staat / Region	Kennziffer
Schleswig-Holstein,		Belgien	
Hamburg, Bremen,		Lüttich	61
Saarland, Branden-		Übriges Belgien	62
burg, Mecklenburg-		Bosnien und Herzegowina	02
Vorpommern,	00	Dänemark	03
Thüringen		Finnland	04
Niedersachsen		Frankreich	
Braunschweig	31	Elsaß	63
Hannover	32	Lothringen	64
Lüneburg	33	Übriges Frankreich	65
Weser-Ems	34	Griechenland	06
Nordrhein-Westfalen		Großbritannien	07
Düsseldorf	51	GUS	08
Köln	52	Irland	09
Münster	53	Italien	10
Detmold	54	Kroatien	11
Arnsberg	55	Luxemburg	12
Hessen		Niederlande	
Darmstadt	61	Drenthe	66
Gießen	62	Gelderland	67
Kassel	63	Groningen	68
Rheinland-Pfalz		Limburg	69
Koblenz	71	Overijssel	70
Trier	72	Übrige Niederlande	71
Rheinessen-Pfalz	73		
		Baden-Württemberg	
		Stuttgart	81
		Karlsruhe	82
		Freiburg	83
		Tübingen	84
		Bayern	
		Oberbayern	91
		Niederbayern	92
		Oberpfalz	93
		Oberfranken	94
		Mittelfranken	95
		Unterfranken	96
		Schwaben	97
		Berlin	
		Berlin-West	11
		Berlin-Ost	12
		Sachsen	
		Chemnitz	13
		Dresden	14
		Leipzig	15
		Sachsen-Anhalt	
		Dessau	16
		Halle	17
		Magdeburg	18
		Nur bei Wohnsitz im April 1997:	
		Keine Angabe	99
		Europa	
		Staat / Region	Kennziffer
		Österreich	
		Oberösterreich	72
		Salzburg	73
		Tirol	74
		Vorarlberg	75
		Übriges Österreich	76
		Polen	15
		Portugal	16
		Rumänien	17
		Schweden	18
		Schweiz	19
		Jugoslawien	
		(Serbien/Montenegro)	20
		Slowakei, Tschechische Republik	21
		Spanien	22
		Türkei	23
		Ungarn	24
		Sonstiges Ost- und Mitteleuropa	25
		Sonstiges Westeuropa	26
		Afrika	
		Marokko	27
		Sonstiges Afrika	28
		Amerika	
		Vereinigte Staaten von Amerika (USA)	29
		Sonstiges Nord- und Mittelamerika	30
		Südamerika	31
		Naher Osten	
		Iran	32
		Sonstiger Naher Osten (z.B. Libanon, Jordanien, Syrien, Irak, Israel)	33
		Südastien	
		Vietnam	34
		Sonstiges Südastien (z.B. Afghanistan, Indien, Kambodscha, Demokratische Volksrepublik Laos, Pakistan, Thailand, Sri Lanka)	35
		Ostastien (z.B. China, Indonesien, Japan, Korea, Philippinen)	36
		Übrige Welt	45

Liste I	Fragen 6/42-47, 6/48-53	Rente/Pension	Kenn- ziffer
	Witwen-, Waisen-, Hinter- bliebenrente, -pension Eigene (Versicherten-)Rente, Pension (Wenn Sie mehrere Renten/ Pensionen beziehen: Bitte geben Sie jeweils nach der Höhe des monatlichen Betrages bis zu 3 Renten/Pensionen an!)		
	Aus der Arbeiterrenten- versicherung		01
	Aus der Knappschaftlichen Rentenversicherung		02
	Aus der Angestelltenrenten- versicherung		03
	Eine öffentliche Pension		04
	Eine Kriegsoffiziersrente		05
	Aus der Unfallversicherung		06
	Rente aus dem Ausland		07
	Eine sonstige öffentliche Rente		10
	Nein, keine solche Rente		88

Liste K	Frage 6/60,61	Nettoeinkommen	Kenn- ziffer
	Persönliches Nettoeinkommen im April (Bitte zählen Sie die DM-Beträge sämtlicher Einkommen zusammen!)		
	unter 300 DM		01
	300 bis unter 600 DM		02
	600 bis unter 1 000 DM		03
	1 000 bis unter 1 400 DM		04
	1 400 bis unter 1 800 DM		05
	1 800 bis unter 2 200 DM		06
	2 200 bis unter 2 500 DM		07
	2 500 bis unter 3 000 DM		08
	3 000 bis unter 3 500 DM		09
	3 500 bis unter 4 000 DM		10
	4 000 bis unter 4 500 DM		11
	4 500 bis unter 5 000 DM		12
	5 000 bis unter 5 500 DM		13
	5 500 bis unter 6 000 DM		14
	6 000 bis unter 6 500 DM		15
	6 500 bis unter 7 000 DM		16
	7 000 bis unter 7 500 DM		17
	7 500 und mehr DM		18
	Selbständige(r) Landwirt(in) in der Haupttätigkeit		50
	Kein Einkommen		90

Liste L	Frage 6/62,63	Nettoeinkommen	Kenn- ziffer
	Nettoeinkommen des Haushalts im April (Bitte zählen Sie die DM-Beträge sämtlicher Einkommen aller Haushaltsmitglieder zusammen!)		
	unter 300 DM		01
	300 bis unter 600 DM		02
	600 bis unter 1 000 DM		03
	1 000 bis unter 1 400 DM		04
	1 400 bis unter 1 800 DM		05
	1 800 bis unter 2 200 DM		06
	2 200 bis unter 2 500 DM		07
	2 500 bis unter 3 000 DM		08
	3 000 bis unter 3 500 DM		09
	3 500 bis unter 4 000 DM		10
	4 000 bis unter 4 500 DM		11
	4 500 bis unter 5 000 DM		12
	5 000 bis unter 5 500 DM		13
	5 500 bis unter 6 000 DM		14
	6 000 bis unter 6 500 DM		15
	6 500 bis unter 7 000 DM		16
	7 000 bis unter 7 500 DM		17
	7 500 bis unter 8 000 DM		18
	8 000 bis unter 10 000 DM		19
	10 000 bis unter 12 000 DM		20
	12 000 und mehr DM		21
	Wenn mindestens ein Haushalts- mitglied selbständige(r) Land- wirt(in) in der Haupttätigkeit ist		50

Liste M	Bogen 2: Frage 6	Baujahr	Kenn- ziffer
	Jahr, in dem die Wohnung gebaut wurde		
	vor 1901		1
	1901 bis 1918		2
	1919 bis 1948		3
	1949 bis 1978		4
	1979 bis 1986		5
	1987 bis 1990		6
	1991 bis 1993		7
	1994 bis 1995		8
	1996 und später		9

**Klassifikation der Wirtschaftszweige, Ausgabe 1993 (WZ 93)
Tiefengliederung für den Mikrozensus**

- A Land- und Forstwirtschaft
 - 01 Landwirtschaft, gewerbliche Jagd
 - 01.1 Pflanzenbau
 - 01.2 Tierhaltung
 - 01.3 Gemischte Landwirtschaft
 - 01.4 Erbringung von Dienstleistungen auf der landwirtschaftlichen Erzeugerstufe sowie von gärtnerischen Dienstleistungen
 - 01.5 Gewerbliche Jagd
 - 02 Forstwirtschaft
 - 02.0 Forstwirtschaft
- B Fischerei und Fischzucht
 - 05 Fischerei und Fischzucht
 - 05.0 Fischerei und Fischzucht
- C Bergbau und Gewinnung von Steinen und Erden
 - CA Kohlenbergbau, Torfgewinnung, Gewinnung von Erdöl und Erdgas, Bergbau auf Uran- und Thoriumerze
 - 10 Kohlenbergbau, Torfgewinnung
 - 10.1 Steinkohlenbergbau und -brikettherstellung
 - 10.2 Braunkohlenbergbau und -brikettherstellung
 - 10.3 Torfgewinnung und -veredlung
 - 11 Gewinnung von Erdöl und Erdgas, Erbringung damit verbundener Dienstleistungen
 - 11.1 Gewinnung von Erdöl und Erdgas
 - 11.2 Erbringung von Dienstleistungen bei der Gewinnung von Erdöl und Erdgas
 - 12 Bergbau auf Uran- und Thoriumerze
 - 12.0 Bergbau auf Uran- und Thoriumerze
 - CB Erzbergbau, Gewinnung von Steinen und Erden, sonstiger Bergbau
 - 13 Erzbergbau
 - 13.1 Eisenerzbergbau
 - 13.2 NE-Metallerzbergbau (ohne Bergbau auf Uran- und Thoriumerze)
 - 14 Gewinnung von Steinen und Erden, sonstiger Bergbau
 - 14.1 Gewinnung von Natursteinen
 - 14.2 Gewinnung von Kies, Sand, Ton und Kaolin
 - 14.3 Bergbau auf chemische und Düngemittelminerale
 - 14.4 Gewinnung von Salz
 - 14.5 Gewinnung von Steinen und Erden a.n.g., sonstiger Bergbau
- D Verarbeitendes Gewerbe
 - DA Ernährungsgewerbe und Tabakverarbeitung
 - 15 Ernährungsgewerbe
 - 15.1 Schlachten und Fleischverarbeitung
 - 15.2 Fischverarbeitung
 - 15.3 Obst- und Gemüseverarbeitung
 - 15.4 Herstellung von pflanzlichen und tierischen Ölen und Fetten
 - 15.5 Milchverarbeitung
 - 15.6 Mahl- und Schälmaschinen, Herstellung von Stärke und Stärkeerzeugnissen
 - 15.7 Herstellung von Futtermitteln

**Klassifikation der Wirtschaftszweige, Ausgabe 1993 (WZ 93)
Tiefengliederung für den Mikrozensus**

- 15.8 Sonstiges Ernährungsgewerbe (ohne Getränkeherstellung)
- 15.9 Getränkeherstellung
- 16 Tabakverarbeitung
- 16.0 Tabakverarbeitung
- DB Textil- und Bekleidungsgewerbe**
- 17 Textilgewerbe
- 17.1 Spinnstoffaufbereitung und Spinnerei
- 17.2 Weberei
- 17.3 Textilveredlung
- 17.4 Herstellung von konfektionierten Textilwaren (ohne Bekleidung)
- 17.5 Sonstiges Textilgewerbe (ohne Herstellung von Maschenware)
- 17.6 Herstellung von gewirktem und gestricktem Stoff
- 17.7 Herstellung von gewirkten und gestrickten Fertigerzeugnissen
- 18 Bekleidungsgewerbe
- 18.1 Herstellung von Lederbekleidung
- 18.2 Herstellung von Bekleidung (ohne Lederbekleidung)
- 18.3 Zurichtung und Färben von Fellen, Herstellung von Pelzwaren
- DC Ledergewerbe**
- 19 Ledergewerbe
- 19.1 Ledererzeugung
- 19.2 Lederverarbeitung (ohne Herstellung von Lederbekleidung und Schuhen)
- 19.3 Herstellung von Schuhen
- DD Holzgewerbe (ohne Herstellung von Möbeln)**
- 20 Holzgewerbe (ohne Herstellung von Möbeln)
- 20.1 Säge-, Hobel- und Holzimprägnierwerke
- 20.2 Furnier-, Sperrholz-, Holzfaserplatten- und Holzspanplattenwerke
- 20.3 Herstellung von Konstruktionsteilen, Fertigbauteilen, Ausbauelementen und Fertigteilbauten aus Holz
- 20.4 Herstellung von Verpackungsmitteln und Lagerbehältern aus Holz
- 20.5 Herstellung von Holzwaren a.n.g. sowie von Kork-, Flecht- und Korbwaren
- DE Papier-, Verlags- und Druckgewerbe**
- 21 Papiergewerbe
- 21.1 Herstellung von Holzstoff, Zellstoff, Papier, Karton und Pappe
- 21.2 Papier-, Karton- und Pappeverarbeitung
- 22 Verlagsgewerbe, Druckgewerbe, Vervielfältigung von bespielten Ton-, Bild- und Datenträgern
- 22.1 Verlagsgewerbe
- 22.2 Druckgewerbe
- 22.3 Vervielfältigung von bespielten Ton-, Bild- und Datenträgern
- DF Kokerei, Mineralölverarbeitung, Herstellung und Verarbeitung von Spalt- und Brutstoffen**
- 23 Kokerei, Mineralölverarbeitung, Herstellung und Verarbeitung von Spalt- und Brutstoffen
- 23.1 Kokerei
- 23.2 Mineralölverarbeitung
- 23.3 Herstellung und Verarbeitung von Spalt- und Brutstoffen
- DG Chemische Industrie**
- 24 Chemische Industrie
- 24.1 Herstellung von chemischen Grundstoffen
- 24.2 Herstellung von Schädlingsbekämpfungs- und Pflanzenschutzmitteln
- 24.3 Herstellung von Anstrichmitteln, Druckfarben und Kitt
- 24.4 Herstellung von pharmazeutischen Erzeugnissen
- 24.5 Herstellung von Seifen, Wasch-, Reinigungs- und Körperpflegemitteln
- 24.6 Herstellung von sonstigen chemischen Erzeugnissen

Klassifikation der Wirtschaftszweige, Ausgabe 1993 (WZ 93)
Tiefengliederung für den Mikrozensus

- 24.7 Herstellung von Chemiefasern
- DH Herstellung von Gummi- und Kunststoffwaren
- 25 Herstellung von Gummi- und Kunststoffwaren
- 25.1 Herstellung von Gummiwaren
- 25.2 Herstellung von Kunststoffwaren
- DI Glasgewerbe, Keramik, Verarbeitung von Steinen und Erden
- 26 Glasgewerbe, Keramik, Verarbeitung von Steinen und Erden
- 26.1 Herstellung und Verarbeitung von Glas
- 26.2 Keramik (ohne Ziegelei und Baukeramik)
- 26.3 Herstellung von keramischen Wand- und Bodenfliesen und -platten
- 26.4 Ziegelei, Herstellung von sonstiger Baukeramik
- 26.5 Herstellung von Zement, Kalk und gebranntem Gips
- 26.6 Herstellung von Erzeugnissen aus Beton, Zement und Gips
- 26.7 Be- und Verarbeitung von Natursteinen a.n.g.
- 26.8 Herstellung von sonstigen Mineralerzeugnissen
- DJ Metallerzeugung und -bearbeitung, Herstellung von Metallerzeugnissen
- 27 Metallerzeugung und -bearbeitung
- 27.1 Erzeugung von Roheisen, Stahl und Ferrolegierungen (EGKS)
- 27.2 Herstellung von Rohren
- 27.3 Sonstige erste Bearbeitung von Eisen und Stahl, Herstellung von Ferrolegierungen (nicht EGKS)
- 27.4 Erzeugung und erste Bearbeitung von NE-Metallen
- 27.5 Gießereindustrie
- 28 Herstellung von Metallerzeugnissen
- 28.1 Stahl- und Leichtmetallbau
- 28.2 Kessel- und Behälterbau (ohne Herstellung von Dampfkesseln)
- 28.3 Herstellung von Dampfkesseln (ohne Zentralheizungskessel)
- 28.4 Herstellung von Schmiede-, Preß-, Zieh- und Stanzteilen, gewalzten Ringen und pulvermetallurgischen Erzeugnissen
- 28.5 Oberflächenveredlung, Wärmebehandlung und Mechanik a.n.g.
- 28.6 Herstellung von Schneidwaren, Werkzeugen, Schlössern und Beschlägen
- 28.7 Herstellung von sonstigen Eisen-, Blech- und Metallwaren
- DK Maschinenbau
- 29 Maschinenbau
- 29.1 Herstellung von Maschinen für die Erzeugung und Nutzung von mechanischer Energie (ohne Motoren für Luft- und Straßenfahrzeuge)
- 29.2 Herstellung von sonstigen Maschinen für unspezifische Verwendung
- 29.3 Herstellung von land- und forstwirtschaftlichen Maschinen
- 29.4 Herstellung von Werkzeugmaschinen
- 29.5 Herstellung von Maschinen für sonstige bestimmte Wirtschaftszweige
- 29.6 Herstellung von Waffen und Munition
- 29.7 Herstellung von Haushaltsgeräten a.n.g.
- DL Herstellung von Büromaschinen, Datenverarbeitungsgeräten und -einrichtungen; Elektrotechnik, Feinmechanik und Optik
- 30 Herstellung von Büromaschinen, Datenverarbeitungsgeräten und -einrichtungen
- 30.0 Herstellung von Büromaschinen, Datenverarbeitungsgeräten und -einrichtungen
- 31 Herstellung von Geräten der Elektrizitätserzeugung, -verteilung u.ä.
- 31.1 Herstellung von Elektromotoren, Generatoren und Transformatoren
- 31.2 Herstellung von Elektrizitätsverteilungs- und -schalteneinrichtungen
- 31.3 Herstellung von isolierten Elektrokabeln, -leitungen und -drähten
- 31.4 Herstellung von Akkumulatoren und Batterien
- 31.5 Herstellung von elektrischen Lampen und Leuchten
- 31.6 Herstellung von elektrischen Ausrüstungen a.n.g.

**Klassifikation der Wirtschaftszweige, Ausgabe 1993 (WZ 93)
Tiefengliederung für den Mikrozensus**

- 32 Rundfunk-, Fernseh- und Nachrichtentechnik
 - 32.1 Herstellung von elektronischen Bauelementen
 - 32.2 Herstellung von nachrichtentechnischen Geräten und Einrichtungen
 - 32.3 Herstellung von Rundfunk- und Fernsehgeräten sowie phono- und videotecnischen Geräten
- 33 Medizin-, Meß-, Steuer- und Regelungstechnik, Optik
 - 33.1 Herstellung von medizinischen Geräten und orthopädischen Vorrichtungen
 - 33.2 Herstellung von Meß-, Kontroll-, Navigations- u.ä. Instrumenten und Vorrichtungen
 - 33.3 Herstellung von industriellen Prozeßsteuerungsanlagen
 - 33.4 Herstellung von optischen und fotografischen Geräten
 - 33.5 Herstellung von Uhren
- DM Fahrzeugbau
 - 34 Herstellung von Kraftwagen und Kraftwagenfeilen
 - 34.1 Herstellung von Kraftwagen und Kraftwagenmotoren
 - 34.2 Herstellung von Karosserien, Aufbauten und Anhängern
 - 34.3 Herstellung von Teilen und Zubehör für Kraftwagen und Kraftwagenmotoren
 - 35 Sonstiger Fahrzeugbau
 - 35.1 Schiffbau
 - 35.2 Schienenfahrzeugbau
 - 35.3 Luft- und Raumfahrzeugbau
 - 35.4 Herstellung von Krafträdern, Fahrrädern und Behindertenfahrzeugen
 - 35.5 Fahrzeugbau a.n.g.
- DN Herstellung von Möbeln, Schmuck, Musikinstrumenten, Sportgeräten, Spielwaren und sonstigen Erzeugnissen; Recycling
 - 36 Herstellung von Möbeln, Schmuck, Musikinstrumenten, Sportgeräten, Spielwaren und sonstigen Erzeugnissen
 - 36.1 Herstellung von Möbeln
 - 36.2 Herstellung von Schmuck und ähnlichen Erzeugnissen
 - 36.3 Herstellung von Musikinstrumenten
 - 36.4 Herstellung von Sportgeräten
 - 36.5 Herstellung von Spielwaren
 - 36.6 Herstellung von sonstigen Erzeugnissen
 - 37 Recycling
 - 37.1 Recycling von Schrott
 - 37.2 Recycling von nichtmetallischen Altmaterialien und Reststoffen
- E Energie- und Wasserversorgung
 - 40 Energieversorgung
 - 40.1 Elektrizitätsversorgung
 - 40.2 Gasversorgung
 - 40.3 Fernwärmeversorgung
 - 41 Wasserversorgung
 - 41.0 Wasserversorgung
- F Baugewerbe
 - 45 Baugewerbe
 - 45.1 Vorbereitende Baustellenarbeiten
 - 45.2 Hoch- und Tiefbau
 - 45.3 Bauinstallation
 - 45.4 Sonstiges Baugewerbe
 - 45.5 Vermietung von Baumaschinen und -geräten mit Bedienungspersonal
- G Handel; Instandhaltung und Reparatur von Kraftfahrzeugen und Gebrauchsgütern
 - 50 Kraftfahrzeughandel; Instandhaltung und Reparatur von Kraftfahrzeugen; Tankstellen

Klassifikation der Wirtschaftszweige, Ausgabe 1993 (WZ 93)
Tiefengliederung für den Mikrozensus

- 50.1 Handel mit Kraftwagen
- 50.2 Instandhaltung und Reparatur von Kraftwagen
- 50.3 Handel mit Kraftwagenteilen und Zubehör
- 50.4 Handel mit Krafträdern, Teilen und Zubehör; Instandhaltung und Reparatur von Krafträdern
- 50.5 Tankstellen
- 51 Handelsvermittlung und Großhandel (ohne Handel mit Kraftfahrzeugen)
 - 51.1 Handelsvermittlung
 - 51.2 Großhandel mit landwirtschaftlichen Grundstoffen und lebenden Tieren
 - 51.3 Großhandel mit Nahrungsmitteln, Getränken und Tabakwaren
 - 51.4 Großhandel mit Gebrauchs- und Verbrauchsgütern
 - 51.5 Großhandel mit Rohstoffen, Halbwaren, Altmaterial und Reststoffen
 - 51.6 Großhandel mit Maschinen, Ausrüstungen und Zubehör
 - 51.7 Sonstiger Großhandel
- 52 Einzelhandel (ohne Handel mit Kraftfahrzeugen und ohne Tankstellen); Reparatur von Gebrauchsgütern
 - 52.1 Einzelhandel mit Waren verschiedener Art (in Verkaufsräumen)
 - 52.2 Facheinzelhandel mit Nahrungsmitteln, Getränken und Tabakwaren (in Verkaufsräumen)
 - 52.3 Apotheken; Facheinzelhandel mit medizinischen, orthopädischen und kosmetischen Artikeln (in Verkaufsräumen)
 - 52.4 Sonstiger Facheinzelhandel (in Verkaufsräumen)
 - 52.5 Einzelhandel mit Antiquitäten und Gebrauchsgütern (in Verkaufsräumen)
 - 52.6 Einzelhandel (nicht in Verkaufsräumen)
 - 52.7 Reparatur von Gebrauchsgütern
- H Gastgewerbe
- 55 Gastgewerbe
 - 55.1 Hotels, Gasthöfe, Pensionen und Hotels garnis
 - 55.2 Sonstiges Beherbergungsgewerbe
 - 55.3 Restaurants, Cafés, Eisdiele und Imbißhallen
 - 55.4 Sonstiges Gaststättengewerbe
 - 55.5 Kantinen und Caterer
- I Verkehr und Nachrichtenübermittlung
- 60 Landverkehr; Transport in Rohrfernleitungen
 - 60.1 Eisenbahnen
 - 60.2 Sonstiger Landverkehr
 - 60.3 Transport in Rohrfernleitungen
- 61 Schifffahrt
 - 61.1 See- und Küstenschifffahrt
 - 61.2 Binnenschifffahrt
- 62 Luftfahrt
 - 62.1 Linienflugverkehr
 - 62.2 Gelegenheitsflugverkehr
 - 62.3 Raumtransport
- 63 Hilfs- und Nebentätigkeiten für den Verkehr; Verkehrsvermittlung
 - 63.1 Frachturnschlag und Lagerei
 - 63.2 Sonstige Hilfs- und Nebentätigkeiten für den Verkehr
 - 63.3 Reisebüros und Reiseveranstalter
 - 63.4 Spedition, sonstige Verkehrsvermittlung
- 64 Nachrichtenübermittlung
 - 64.1 Postdienste und private Kurierdienste
 - 64.2 Fernmeldedienste
- J Kredit- und Versicherungsgewerbe
- 65 Kreditgewerbe
 - 65.1 Zentralbanken und Kreditinstitute

Klassifikation der Wirtschaftszweige, Ausgabe 1993 (WZ 93)
Tiefengliederung für den Mikrozensus

- 65.2 Sonstige Finanzierungsinstitutionen
- 66 Versicherungsgewerbe
- 66.0 Versicherungsgewerbe
- 67 Mit dem Kredit- und Versicherungsgewerbe verbundene Tätigkeiten
- 67.1 Mit dem Kreditgewerbe verbundene Tätigkeiten
- 67.2 Mit dem Versicherungsgewerbe verbundene Tätigkeiten
- K Grundstücks- und Wohnungswesen, Vermietung beweglicher Sachen, Erbringung von Dienstleistungen überwiegend für Unternehmen**
- 70 Grundstücks- und Wohnungswesen
- 70.1 Erschließung, Kauf und Verkauf von Grundstücken, Gebäuden und Wohnungen
- 70.2 Vermietung und Verpachtung von eigenen Grundstücken, Gebäuden und Wohnungen
- 70.3 Vermittlung und Verwaltung von Grundstücken, Gebäuden und Wohnungen
- 71 Vermietung beweglicher Sachen ohne Bedienungspersonal
- 71.1 Vermietung von Kraftwagen bis 3,5t Gesamtgewicht
- 71.2 Vermietung von sonstigen Verkehrsmitteln
- 71.3 Vermietung von Maschinen und Geräten
- 71.4 Vermietung von Gebrauchsgütern a.n.g.
- 72 Datenverarbeitung und Datenbanken
- 72.1 Hardwareberatung
- 72.2 Softwarehäuser
- 72.3 Datenverarbeitungsdienste
- 72.4 Datenbanken
- 72.5 Instandhaltung und Reparatur von Büromaschinen, Datenverarbeitungsgeräten und -einrichtungen
- 72.6 Sonstige mit der Datenverarbeitung verbundene Tätigkeiten
- 73 Forschung und Entwicklung
- 73.1 Forschung und Entwicklung im Bereich Natur-, Ingenieur-, Agrarwissenschaften und Medizin
- 73.2 Forschung und Entwicklung im Bereich Rechts-, Wirtschafts- und Sozialwissenschaften sowie im Bereich Sprach-, Kultur und Kunstwissenschaften
- 74 Erbringung von Dienstleistungen überwiegend für Unternehmen
- 74.1 Rechts-, Steuer- und Unternehmensberatung, Markt- und Meinungsforschung, Beteiligungsgesellschaften
- 74.2 Architektur- und Ingenieurbüros
- 74.3 Technische, physikalische und chemische Untersuchung
- 74.4 Werbung
- 74.5 Gewerbsmäßige Vermittlung und Überlassung von Arbeitskräften
- 74.6 Detekteien und Schutzdienste
- 74.7 Reinigung von Gebäuden, Inventar und Verkehrsmitteln
- 74.8 Erbringung von sonstigen Dienstleistungen überwiegend für Unternehmen
- L Öffentliche Verwaltung, Verteidigung, Sozialversicherung**
- 75 Öffentliche Verwaltung, Verteidigung, Sozialversicherung
- 75.1 Öffentliche Verwaltung
- 75.2 Auswärtige Angelegenheiten, Verteidigung, Rechtsschutz, Öffentliche Sicherheit und Ordnung
- 75.3 Sozialversicherung und Arbeitsförderung
- M Erziehung und Unterricht**
- 80 Erziehung und Unterricht
- 80.1 Kindergärten, Vor- und Grundschulen
- 80.2 Weiterführende Schulen
- 80.3 Hochschulen
- 80.4 Erwachsenenbildung und sonstiger Unterricht
- N Gesundheits-, Veterinär- und Sozialwesen**
- 85 Gesundheits-, Veterinär- und Sozialwesen

Klassifikation der Wirtschaftszweige, Ausgabe 1993 (WZ 93)
Tiefengliederung für den Mikrozensus

- 85.1 Gesundheitswesen
- 85.2 Veterinärwesen
- 85.3 Sozialwesen
- O Erbringung von sonstigen öffentlichen und persönlichen Dienstleistungen**
- 90 Abwasser- und Abfallbeseitigung und sonstige Entsorgung
- 90.0 Abwasser- und Abfallbeseitigung und sonstige Entsorgung
- 91 Interessenvertretungen sowie kirchliche und sonstige religiöse Vereinigungen (ohne Sozialwesen und Sport)
- 91.1 Wirtschafts- und Arbeitgeberverbände, Berufsorganisationen
- 91.2 Gewerkschaften
- 91.3 Sonstige Interessenvertretungen sowie kirchliche und sonstige religiöse Vereinigungen (ohne Sozialwesen und Sport)
- 92 Kultur, Sport und Unterhaltung
- 92.1 Film- und Videofilmherstellung, -verleih und -vertrieb, Filmtheater
- 92.2 Hörfunk- und Fernsehanstalten, Herstellung von Hörfunk- und Fernsehprogrammen
- 92.3 Erbringung von sonstigen kulturellen und unterhaltenden Leistungen
- 92.4 Korrespondenz- und Nachrichtenbüros sowie selbständige Journalisten
- 92.5 Bibliotheken, Archive, Museen, botanische und zoologische Gärten
- 92.6 Sport
- 92.7 Erbringung von sonstigen Dienstleistungen für Unterhaltung, Erholung und Freizeit
- 93 Erbringung von sonstigen Dienstleistungen
- 93.0 Erbringung von sonstigen Dienstleistungen
- P Private Haushalte**
- 95 Private Haushalte
- 95.0 Private Haushalte
- Q Exterritoriale Organisationen und Körperschaften**
- 99 Exterritoriale Organisationen und Körperschaften
- 99.0 Exterritoriale Organisationen und Körperschaften

Zusammenfassung der Wirtschaftszweige zu Wirtschaftsbereichen und -unterbereichen

Wirtschaftsbereich	Position 1)
Land- und Forstwirtschaft, Fischerei	A + B
Produzierendes Gewerbe	C - F
Handel, Gastgewerbe und Verkehr	G - I
Sonstige Dienstleistungen	J - Q

Wirtschaftsunterbereich	Position 1)
Land- und Forstwirtschaft, Fischerei	A + B
Bergbau und Verarbeitendes Gewerbe	C + D
Energie- und Wasserversorgung	E
Baugewerbe	F
Handel und Gastgewerbe	G + H
Verkehr und Nachrichtenübermittlung	I
Kredit- und Versicherungsgewerbe	J
Grundstückswesen, Vermietung, Dienstleistungen für Unternehmen	K
Öffentliche Verwaltung u. ä.	L + Q
Öffentliche und private Dienstleistungen (ohne öffentliche Verwaltung)	M - P

1) „Klassifikation der Wirtschaftszweige, Ausgabe 1993 (WZ 93), Tiefengliederung für den Mikrozensus (siehe Anhang).

KLASSIFIZIERUNG DER BERUFE*)
Ausgabe 1992
Berufsbereiche, Berufsabschnitte, Berufsgruppen, Berufsordnungen

I	Berufe in der Land-, Tier-, Forstwirtschaft und im Gartenbau	11	Baustoffhersteller/Baustoffherstellerinnen
la	<u>Berufe in der Land-, Tier-, Forstwirtschaft und im Gartenbau (01 - 06)</u>	112	Formetein-, Beton(stein)hersteller und -herstellerinnen
01	Landwirtschaftliche Berufe	IIIb	<u>Keramik-, Glasberufe (12 - 13)</u>
011	Landwirte/Landwirtinnen, Pflanzenschutz/Pflanzenschutzfrauen	12	Keramiker/Keramikerinnen
012	Winzer/Winzerinnen	121	Keramiker/Keramikerinnen (Grob-, Feinkeramik)
013	Landarbeitskräfte	13	Berufe in der Glasherstellung und -bearbeitung
014	Mithelfende Familienangehörige in der Landwirtschaft, a.n.g.	131	Glaserhersteller/Glaserherstellerinnen
02	Tierwirtschaftliche Berufe	135	Glasbearbeiter/Glasbearbeiterinnen, Glasveredler/Glasveredlerinnen
023	Tier-, Pferde-, Fischwirte und -wirtinnen	IIIc	<u>Chemie-, Kunststoffberufe (14 - 15)</u>
024	Tierpfleger/Tierpflegerinnen und verwandte Berufe, a.n.g.	14	Chemieberufe
03	Verwaltungs-, Beratungs- und technische Fachkräfte in der Land- und Tierwirtschaft	141	Chemiebetriebwerker/Chemiebetriebwerkerinnen
031	Verwalter/Verwalterinnen in der Land- und Tierwirtschaft	142	Chemielaborwerker/Chemielaborwerkerinnen
032	Land-, Tierwirtschaftsberater und -beraterinnen, Agraringenieure/Agraringenieurinnen, Agrartechniker/Agrartechnikerinnen	145	Gummihersteller/Gummiherstellerinnen, Gummiverarbeiter/Gummiverarbeiterinnen, Vulkanisierer/Vulkanisiererinnen
05	Gartenbauberufe	15	Kunststoffberufe
051	Gärtner/Gärtnerinnen, Gartenarbeiter/Gartenarbeiterinnen	150	Kunststoffverarbeiter/Kunststoffverarbeiterinnen o.n.T.
052	Ingenieure/Ingenieurinnen, Techniker/Technikerinnen in Gartenbau und Landespflege	152	Kunststoff- Formgeber/Kunststoff-Formgeberinnen
053	Floristen/Floristinnen	153	Kunststoffbearbeiter/Kunststoffbearbeiterinnen, Kunststoffwarenhersteller/Kunststoffwarenherstellerinnen, a.n.g.
06	Forst-, Jagdberufe	III d	<u>Berufe in der Papierherstellung, -verarbeitung und im Druck (16 - 17)</u>
061	Forstverwalter/Forstverwalterinnen, Förster/Försterinnen, Jäger/Jägerinnen	16	Papierherstellungs-, Papierverarbeitungsberufe
062	Forstwirte/Forstwirtinnen (Waldarbeiter/Waldarbeiterinnen)	161	Papiermacher/Papiermacherinnen
II	Bergleute; Mineralgewinner	162	Verpackungsmittelmechaniker/Verpackungsmittelmechanikerinnen
IIa	<u>Bergleute, Mineralgewinner, -aufbereiter (07 - 08)</u>	164	Sonstige Papierverarbeiter/Papierverarbeiterinnen
07	Bergleute	17	Druck- und Druckweiterverarbeitungsberufe
070	Bergleute o.n.T.	171	Schriftsetzer/Schriftsetzerinnen
071	Bergleute (Bergtechnik)	172	Druckvorlagenhersteller/Druckvorlagenherstellerinnen
072	Bergleute (Maschinen-, Elektrotechnik)	173	Druckformhersteller/Druckformherstellerinnen
08	Mineralgewinner, -aufbereiter	174	Drucker/Druckerinnen (Hoch-, Flach-, Tiefdruck)
080	Mineralgewinner, -aufbereiter	175	Spezialdrucker/Spezialdruckerinnen, Siebdrucker/Siebdruckerinnen
III	Fertigungsberufe	176	Reprografien/Reprografinnen
IIIa	<u>Berufe in der Steinbearbeitung und Baustoffherstellung (10 - 11)</u>	178	Buchbinder/Buchbinderinnen
10	Steinbearbeiter/Steinbearbeiterinnen	179	Druckerei-, Druckweiterverarbeitungshelfer und -helferinnen
101	Stein-, Edelmetallebearbeiter und -bearbeiterinnen	IIIe	Berufe in der Holzbearbeitung, Holz- und Flechtwarenherstellung (18)
		18	Berufe in der Holzbearbeitung, Holz- und Flechtwarenherstellung
		181	Holzbearbeitungsmechaniker/Holzbearbeitungsmechanikerinnen
		185	Berufe in der Holz-, Flechtwarenherstellung und in verwandten Bereichen, a.n.g.
		III f	Berufe in der Metallerzeugung und -bearbeitung (19 - 24)

*) Erläuterungen zu dieser Klassifizierung siehe im Textteil.

KLASSIFIZIERUNG DER BERUFE*)
Ausgabe 1992
Berufsbereiche, Berufsabschnitte, Berufsgruppen, Berufsordnungen

19	Berufe in der Hütten- und Halbzeugindustrie	266	Kälteanlagenbauer/Kälteanlagenbauerinnen, Kälteanlageninstallateure/Kälteanlageninstallateurinnen
191	Verfahrenemechaniker/Verfahrenemechanikerinnen (Metallerzeugung)	267	Gas-, Wasserinstallateure und -installateurinnen
194	Verfahrenemechaniker/Verfahrenemechanikerinnen (Metallumformung)	268	Zentralheizungs-, Lüftungsbauer und -bauerinnen
		269	Installations- und Montageberufe, a.n.g.
20	Gießereiberufe	27	Maschinenbau- und -Wartungsberufe
201	Gießereimechaniker und andere Formgießerberufe	270	Industriemechaniker/Industriemechanikerinnen o.n.F., Mechaniker/Mechanikerinnen o.n.A.
21	Berufe in der spanlosen Metallverformung	273	Industriemechaniker/Industriemechanikerinnen (Maschinen- und Systemtechnik), Maschinenbaumechaniker/Maschinenbaumechanikerinnen
211	Blechpresser/Blechpresserinnen, Blechzieher/Blechzieherinnen, Blechetanzer/Blechetanzerinnen	274	Industriemechaniker/Industriemechanikerinnen (Betriebstechnik), Betriebe-, Reparaturschlosser und -schlosserinnen
212	Drahtverformer/Drahtverformerinnen, Drahtverarbeiter/Drahtverarbeiterinnen	276	Industriemechaniker/Industriemechanikerinnen (Produktionstechnik)
213	Sonstige Metallverformer/Metallverformerinnen (spanlose Verformung)	278	Teilezurichter/Teilezurichterinnen, Geräte-, Maschinenzusammensetzer und -zusammensetzerinnen
22	Berufe in der spanenden Metallverformung	28	Fahr-, Flugzeugbau- und -wartungsberufe
220	Zerspanungemechaniker/Zerspanungemechanikerinnen o.n.F.	281	Kraftfahrzeug-, Zweiradmechaniker und -mechanikerinnen
221	Dreher/Dreherinnen	282	Landmaschinenmechaniker/Landmaschinenmechanikerinnen, Metallbauer/Metallbauerinnen (Landtechnik)
222	Fräser/Fräserinnen		
224	Bohrer/Bohrerinnen, Bohrwerkdreher/Bohrwerkdreherinnen	283	Fluggerät-, Flugtriebwerkmechaniker und -mechanikerinnen, Fluggerätbauer/Fluggerätbauerinnen
225	Metallechleifer/Metallechleiferinnen	287	Karosserie-, Fahrzeugbauer und -bauerinnen
229	Sonstige Berufe in der spanenden Metallverformung	29	Werkzeug- und Formenbauerberufe
23	Berufe in der Metalloberflächenveredlung und Metallvergütung		
231	Metallpolierer/Metallpoliererinnen	290	Werkzeugmechaniker/Werkzeugmechanikerinnen, Werkzeugmacher/Werkzeugmacherinnen o.n.F.
233	Metallvergüter/Metallvergüterinnen	292	Werkzeugmechaniker/Werkzeugmechanikerinnen (Stanz- und Umformtechnik), Werkzeugmacher/Werkzeugmacherinnen (Stanzwerkzeug- und Vorrichtungsbau)
234	Galvaniseure/Galvaniseurinnen, Metallfärber/Metallfärberinnen	293	Werkzeugmechaniker/Werkzeugmechanikerinnen (Formentechnik), Werkzeugmacher/Werkzeugmacherinnen /Formenbau)
235	Emailierer/Emailiererinnen, Feuerverzinker/Feuerverzinkerinnen und andere Metalloberflächenveredler und -veredlerinnen	294	Graveure/Graveurinnen und verwandte Berufe
24	Metallverbindungsberufe	295	Werkzeugmechaniker/Werkzeugmechanikerinnen (Instrumententechnik), Schneidwerkzeugmechaniker/Schneidwerkzeugmechanikerinnen, Metallfeinbauer/Metallfeinbauerinnen, a.n.g.
241	Schweißer/Schweißerinnen, Brennschneider/Brennschneiderinnen	30	Feinwerktechnische und verwandte Berufe
245	Löter/Löterinnen, Nietler/Nieterinnen und sonstige Metallverbindungsberufe	300	Industriemechaniker/Industriemechanikerinnen (Geräte- und Feinwerktechnik), Feinmechaniker/Feinmechanikerinnen
IIIg	<u>Metall-, Maschinenbau- und verwandte Berufe (25 - 30)</u>	302	Edelmetallechmiede/Edelmetallechmiedinnen
25	Metall- und Anlagenberufe	303	Zahntechniker/Zahntechnikerinnen
250	Anlagen-, Konstruktionsmechaniker und -mechanikerinnen o.n.F.	304	Augenoptiker/Augenoptikerinnen
252	Anlagenmechaniker/Anlagenmechanikerinnen (Apparatetechnik)	305	Musikinstrumentenbauer/Musikinstrumentenbauerinnen
254	Konstruktionsmechaniker/Konstruktionsmechanikerinnen (Ausrüstungstechnik) und zugehörige Metallbauer/Metallbauerinnen	307	Orthopädiemechaniker/Orthopädiemechanikerinnen, Bandagisten/Bandagistinnen
255	Konstruktionsmechaniker/Konstruktionsmechanikerinnen (Metall- und Schiffbautechnik)	308	Uhrmacher/Uhrmacherinnen
256	Metallbauer/Metallbauerinnen (Metallgestaltung) und Schmiede/Schmiedinnen (Handwerk)	309	Sonstige feinwerktechnische und verwandte Berufe
259	Sonstige Metallbau- und verwandte Berufe	IIIh	Elektroberufe (31)
26	Blechkonstruktions- und Installationsberufe	31	Elektroberufe
261	Klempner/Klempnerinnen		
264	Anlagenmechaniker/Anlagenmechanikerinnen (Versorgungstechnik)	310	Elektriker/Elektrikerinnen o.n.A., Elektroinstallateure/Elektroinstallateurinnen
265	Konstruktionsmechaniker/Konstruktionsmechanikerinnen (Feinblechbautechnik)	311	Energieelektroniker/Energieelektronikerinnen (Anlagen-, Betriebstechnik)

*) Erläuterungen zu dieser Klassifizierung siehe im Textteil.

KLASSIFIZIERUNG DER BERUFE*)
Ausgabe 1992
Berufsbereiche, Berufsabschnitte, Berufsgruppen, Berufsordnungen

312	Fernmeldeanlagen-, Telekommunikationselektroniker und -elektronikerinnen	391	Bäcker/Bäckerinnen
313	Elektromaschinenbauer/Elektromaschinenbauerinnen, Elektromaschinenmonteure/Elektromaschinenmonteurinnen	392	Konditoren/Konditorinnen
315	Radio- und Fernsehtechniker/Radio- und Fernsehtechnikerinnen (Rundfunkmechaniker/innen) und verwandte Berufe	393	Zucker-, Süßwaren-, Speiseeishersteller und -herstellerinnen
316	Elektromechaniker/Elektromechanikerinnen, Industrieelektroniker/Industrieelektronikerinnen	40	Fleischer/Fleischerinnen
317	Kommunikations-, Büroinformationselektroniker und -elektronikerinnen	401	Fleischer/Fleischerinnen
318	Kraftfahrzeugelektriker/Kraftfahrzeugelektrikerinnen	41	Köche/Köchinnen
III	<u>Montierer/Montiererrinnen und Metallberufe, a.n.g. (32)</u>	411	Köche/Köchinnen
32	Montierer/Montiererrinnen und Metallberufe, a.n.g.	42	Berufe in der Getränke-, Genußmittelherstellung
321	Elektrogeräte-, Elektroteilemontierer und -montiererrinnen	421	Brauer und Mälzer/Brauerinnen und Mälzerinnen
322	Sonstige Montierer und Montiererrinnen	423	Sonstige Getränkehersteller/Getränkeherstellerinnen, Köster/Kösterinnen
323	Metallarbeiter/Metallarbeiterinnen o.n.A.	424	Tabakwarenmacher/Tabakwarenmacherinnen
IIIk	<u>Textil- und Bekleidungsberufe (33 - 36)</u>	43	Übrige Ernährungsberufe
33	Spinnberufe	431	Molkereifachleute
331	Spinner/Spinnerinnen, Spinnvorbereiter/Spinnvorbereiterinnen	435	Sonstige Berufe in der Lebensmittelherstellung
332	Spuler/Spulerinnen, Zwirner/Zwirnerinnen, Seiler/Seilerinnen	III n	<u>Hoch-, Tiefbauberufe (44 - 47)</u>
34	Berufe in der Textilherstellung	44	Hochbauberufe
341	Weber/Weberinnen	440	Hochbauberufe o.n.T.
344	Maschenwarenfertiger/Maschenwarenfertigerinnen	441	Maurer, Feuerungs- und Schornsteinbauer
349	Sonstige Berufe in der Textilherstellung	442	Beton- und Stahlbetonbauer
35	Berufe in der Textilverarbeitung	443	Gerätbauer
351	Oberbekleidungs Schneider/Oberbekleidungs Schneiderinnen	46	Tiefbauberufe
352	Oberbekleidungs Näher/Oberbekleidungs Näherinnen	460	Tiefbauberufe o.n.T., Sprengberechtigte (nicht Bergbau)
353	Wäsche Schneider/Wäsche Schneiderinnen, Wäschenäher/Wäschenäherinnen	461	Straßenbauer
354	Bekleidungs zubehörfertiger/Bekleidungs zubehörfertigerinnen	463	Gleisbauer
356	Textilnäher/Textilnäherinnen a.n.g.	465	Kultur-, Wasserbauer
359	Sonstige Textilverarbeiter/Textilverarbeiterinnen	466	Sonstige Tiefbauberufe
36	Textilveredler/Textilveredlerinnen	47	Bauhilfsarbeiter
361	Textilveredler/Textilveredlerinnen	471	Erdbewegungsgarbeiter
III	<u>Berufe in der Lederherstellung, Leder- und Fellverarbeitung</u>	472	Sonstige Bauhilfsarbeiter, Bauhelfer, a.n.g.
37	Berufe in der Lederherstellung, Leder- und Fellverarbeitung	III o	<u>Ausbauberufe, Polsterer/Polsterinnen (48 - 49)</u>
371	Gerber/Gerberinnen, Katgutmacher/Katgutmacherinnen	48	Ausbauberufe
372	Schuhmacher/Schuhmacherinnen (Handwerk)	480	Ausbauberufe o.n.T.
373	Schuhfertiger/Schuhfertigerinnen (Industrie)	481	Stukkateure/Stukkateurinnen
374	Sattler/Sattlerinnen, Täschner/Täschnerinnen	482	Isolierer/Isoliererinnen, Abdichter/Abdichterinnen
376	Lederbekleidungs hersteller und -herstellerinnen, sonstige Leder-verarbeiter und -verarbeiterinnen	483	Fliesen-, Platten-, Mosaikleger und -legerinnen
378	Fellverarbeiter/Fellverarbeiterinnen	484	Kachelofen- und Luftheizungs bauer und -bauerinnen
III m	<u>Ernährungsberufe (39 - 43)</u>	485	Glaser/Glaserinnen
39	Berufe in der Back-, Konditor-, Süßwarenherstellung	486	Estrich-, Terrazzoleger und -legerinnen
		487	Zimmerer
		488	Dachdecker

*) Erläuterungen zu dieser Klassifizierung siehe im Textteil.

KLASSIFIZIERUNG DER BERUFE*)
Ausgabe 1992
Berufsbereiche, Berufsabschnitte, Berufsgruppen, Berufsordnungen

49	Raumausstatter/Raumausstatterinnen, Polsterer/Polsterinnen	IVa	Ingenieure/Ingenieurinnen, Chemiker/Chemikerinnen, Physiker/Physikerinnen, Mathematiker/Mathematikerinnen (60 - 61)
491	Raumausstatter/Raumausstatterinnen, Parkettleger/Parkettlegerinnen		
492	Polsterer/Polsterinnen	60	Ingenieure/Ingenieurinnen, a.n.g.
IIIp	<u>Berufe in der Holz- und Kunststoffverarbeitung (50)</u>	600	Ingenieure/Ingenieurinnen ohne nähere Fachrichtungsangabe
		601	Ingenieure/Ingenieurinnen des Maschinen-, Apparate- und Fahrzeugbaues
50	Berufe in der Holz- und Kunststoffverarbeitung	602	Elektroingenieure/Elektroingenieurinnen
		603	Bauingenieure/Bauingenieurinnen
501	Tischler/Tischlerinnen	604	Ingenieure/Ingenieurinnen für Vermessungswesen und Kartographie
502	Modellbauberufe	605	Bergbau-, Hütten-, Gießereingenieure und -ingenieurinnen
505	Holzmechaniker/Holzmechanikerinnen	606	Übrige Fertigungsingenieure/Fertigungsingenieurinnen
506	Holz-, Kunststoffkonstruktionsbauer und -bauerinnen, a.n.g.	607	Wirtschafts-, REFA-Ingenieure und -ingenieurinnen
		608	Sonstige Ingenieure/Ingenieurinnen
IIIq	<u>Maler/Malerinnen, Lackierer/Lackiererinnen und verwandte Berufe (51)</u>	609	Architekten/Architektinnen, Raumplaner/Raumplanerinnen, a.n.g.
51	Maler/Malerinnen, Lackierer/Lackiererinnen und verwandte Berufe	61	Chemiker/Chemikerinnen, Physiker/Physikerinnen, Mathematiker/Mathematikerinnen
510	Maler/Malerinnen und Lackierer/Lackiererinnen o.n.A.		
511	Maler/Malerinnen und Lackierer/Lackiererinnen (Ausbau)	611	Chemiker/Chemikerinnen, Chemie-, Verfahrensingenieure und -ingenieurinnen
512	Warenmaler/Warenmalerinnen, Warenlackierer/Warenlackiererinnen und verwandte Berufe	612	Physiker/Physikerinnen, Physikingenieure/Physikingenieurinnen, Mathematiker/Mathematikerinnen
514	Glas-, Keram-, Porzellanmaler und -malerinnen		
IIIr	<u>Warenprüfer/Warenprüferinnen, Versandfertigmacher/Versandfertigmacherinnen (52)</u>	IVb	<u>Techniker/Technikerinnen, Technische Sonderfachkräfte (62 - 65)</u>
		62	Techniker/Technikerinnen, a.n.g.
52	Warenprüfer/Warenprüferinnen, Versandfertigmacher/Versandfertigmacherinnen	620	Techniker/Technikerinnen ohne nähere Fachrichtungsangaben
		621	Techniker/Technikerinnen des Maschinen-, Apparate- und Fahrzeugbaues
521	Waren-, Fertigungsprüfer und -prüferinnen, a.n.g.	622	Elektrotechniker/Elektrotechnikerinnen
522	Warenaufmacher/Warenaufmacherinnen, Versandfertigmacher/Versandfertigmacherinnen	623	Bautechniker/Bautechnikerinnen
523	Warensortierer/Warensortiererinnen, a.n.g.	624	Vermessungstechniker/Vermessungstechnikerinnen
		625	Bergbau-, Hütten-, Gießertechniker und -technikerinnen
IIIe	<u>Hilfsarbeiter/Hilfsarbeiterinnen ohne nähere Tätigkeitsangabe (53)</u>	626	Chemo-, Physikotechniker und -technikerinnen
		627	Übrige Fertigungstechniker/Fertigungstechnikerinnen
53	Hilfsarbeiter/Hilfsarbeiterinnen ohne nähere Tätigkeitsangabe	628	Techniker/Technikerinnen für Betriebswissenschaft und Arbeitstudien (REFA) und verwandte Berufe
		629	Sonstige Techniker/Technikerinnen
531	Hilfsarbeiter/Hilfsarbeiterinnen ohne nähere Tätigkeitsangabe		
IIIt	<u>Maschinen/Maschinistinnen und zugehörige Berufe, a.n.g. (54 - 55)</u>	63	Technische Sonderfachkräfte
		631	Biologisch-technische Sonderfachkräfte
54	Maschinen-, Anlagenführer und -führerinnen, a.n.g.	632	Physikalisch-technische Sonderfachkräfte
		633	Chemielaboranten/Chemielaborantinnen
540	Maschinenführer/Maschinenführerinnen, Maschinisten/Maschinistinnen, Maschinenwärter/Maschinenwärterinnen o.n.A.	634	Foto-, Film-, Videolaboranten und -laborantinnen
541	Energiemaschinisten/Energiemaschinistinnen		
544	Kranführer/Kranführerinnen	64	Technische Zeichner/Zeichnerinnen und verwandte Berufe
545	Erdbewegungsmaschinenführer/Erdbewegungsmaschinenführerinnen		
546	Baummaschinenführer/Baummaschinenführerinnen, a.n.g.	641	Technische Zeichner/Technische Zeichnerinnen
549	Sonstige Maschinen-, Anlagenführer und -führerinnen, Maschinenhelfer und -helferinnen	642	Bauzeichner/Bauzeichnerinnen, Kartographen/Kartographinnen und verwandte Berufe
55	Maschineneinrichter/Maschineneinrichterinnen, a.n.g.	65	Industrie-, Werk-, Ausbildungemeister und -meisterinnen
550	Maschineneinrichter/Maschineneinrichterinnen, a.n.g.	651	Industrie-, Werkmeister und -meisterinnen
		652	Ausbilder/Ausbilderinnen (für gewerblich-technische Ausbildungsberufe), Ausbildungemeister/Ausbildungemeisterinnen
IV	Technische Berufe		

*) Erläuterungen zu dieser Klassifizierung siehe im Textteil.

KLASSIFIZIERUNG DER BERUFE*)
Ausgabe 1992
Berufsbereiche, Berufsabschnitte, Berufsgruppen, Berufsordnungen

V	Dienstleistungsberufe	716	Straßenwärter/Straßenwärterinnen
Va	<u>Warenkaufleute (66 - 68)</u>	72	Berufe des Wasser- und Luftverkehrs
66	Verkaufspersonal	721	Kapitäne/Kapitäninnen (Küsten-, Seeschifffahrt), Nautische und Technische Schiffschiffsoffiziere/Schiffschiffsoffizierinnen und verwandte Berufe
660	Verkäufer/Verkäuferinnen o.n.A.	723	Schiffsmechaniker/Schiffsmechanikerinnen, Matrosen, Schiffsbetriebsmeister/Schiffsbetriebsmeisterinnen
661	Nahrungs-, Genussmittelverkäufer und -verkäuferinnen	724	Berufe in der Binnenschifffahrt
662	Sonstige Fachverkäufer/Fachverkäuferinnen	726	Luftverkehrsberufe
663	Verkaufsfahrer/Verkaufsfahrerinnen		
67	Groß- und Einzelhandelskaufleute, Ein- und Verkaufsfachleute	73	Berufe des Nachrichtenverkehrs
670	Kaufleute o.n.A., Händler/Händlerinnen, a.n.g.	731	Posthalter/Posthalterinnen
671	Groß- und Außenhandelskaufleute	732	Dienstleistungsfachkräfte im Postbetrieb
672	Einzelhandelskaufleute ohne Fachbereichsangabe, ambulante Händler/Händlerinnen	735	Berufe im Funk- und Fernsprechverkehr
673	Einzelhandelskaufleute mit Fachbereichsangabe, a.n.g.	74	Lagerverwalter/Lagerverwalterinnen, Lager-, Transportarbeiter und -arbeiterinnen
674	Buch-, Musikalienhändler und -händlerinnen		
675	Drogisten/Drogistinnen, Reformhauskaufleute		
676	Verkaufe-, Filialleiter und -leiterinnen im Handel	741	Lagerverwalter/Lagerverwalterinnen, Magaziner/Magazinerinnen
677	Einkäufer/Einkäuferinnen, Einkaufsleiter/Einkaufsleiterinnen	742	Transportgeräteführer/Transportgeräteführerinnen
678	Verkaufe-, Vertriebsfachbearbeiter und -fachbearbeiterinnen	743	Stauer/Stauerinnen, Möbelpacker/Möbelpackerinnen
		744	Lager-, Transportarbeiter und -arbeiterinnen
68	Warenkaufleute, a.n.g., Vertreter/Vertreterinnen	Vd	<u>Organisations-, Verwaltungs-, Büroberufe (75 - 78)</u>
683	Verlagskaufleute		
685	Apothekenhelfer/Apothekenhelferinnen	75	Berufe in der Unternehmensleitung, -beratung und -prüfung
686	Tankwarte/Tankwartinnen		
687	Handelsvertreter/Handelsvertreterinnen, Vertriebsbeauftragte	750	Unternehmer/Unternehmerinnen, Geschäftsführer/Geschäftsführerinnen, a.n.g.
689	Andere Vertreter/Vertreterinnen, Handlungsreisende	751	Geschäftsbereichsleiter/Geschäftsbereichsleiterinnen, Direktionsassistenten/Direktionsassistentinnen, a.n.g.
Vb	<u>Dienstleistungskaufleute und zugehörige Berufe (69 - 70)</u>	753	Wirtschaftsprüfer/Wirtschaftsprüferinnen, Steuerberater/Steuerberaterinnen und verwandte Berufe
69	Bank-, Bauparkassen-, Versicherungsfachleute	754	Fachgehilfen/Fachgehilfinnen in steuer- und wirtschaftsberatenden Berufen, Steuerfachleute, a.n.g.
691	Bankfachleute	755	Marketing-, Absatzfachleute
692	Bauparkassenfachleute	756	Organisatoren/Organisatorinnen, Controller/Controllerinnen und verwandte Berufe, a.n.g.
695	Versicherungsfachleute (nicht gesetzliche Sozialversicherung)	757	Unternehmensberater/Unternehmensberaterinnen und verwandte Berufe
70	Andere Dienstleistungskaufleute und zugehörige Berufe		
701	Verkehrskaufleute (Güterverkehr)	76	Abgeordnete, administrativ entscheidende Berufstätige
702	Verkehrsfachleute (Personen-, Fremdenverkehr)		
703	Werbefachleute	761	Abgeordnete, Minister/Ministerinnen, Wahlbeamte/Wahlbeamtinnen
704	Handelermakler/Handelermaklerinnen, Immobilienkaufleute	763	Verbandsleiter/Verbandsleiterinnen, Funktionäre/Funktionärinnen
705	Vermittler/Vermittlerinnen, a.n.g., Vermieter/Vermieterinnen, Versteigerer/Versteigererinnen	764	Verwaltungsfachleute (höherer Dienst), a.n.g.
706	Geldeinnehmer und -auszahler/Geldeinnehmerinnen und -auszahlerinnen, Kartenverkäufer und -kontrolleure/Kartenverkäuferinnen und -kontrolleurinnen	765	Verwaltungsfachleute (gehobener Dienst), a.n.g.
		77	Rechnungskaufleute, Informatiker/Informatikerinnen
		771	Finanz-, Rechnungswesenfachleute, Kalkulatoren/Kalkulatorinnen
Vc	<u>Verkehrsberufe (71 - 74)</u>	772	Buchhalter/Buchhalterinnen
71	Berufe des Landverkehrs	773	Kassenfachleute
711	Schienefahrzeugführer/Schienefahrzeugführerinnen	774	Datenverarbeitungsfachleute, Informatiker/Informatikerinnen o.n.A.
712	Eisenbahnbetriebspersonal	775	Softwareentwickler/Softwareentwicklerinnen
713	Sonstige Fahrbetriebsregler und -reglerinnen	776	DV-Organisatoren/Organisatorinnen und verwandte Berufe
714	Berufskraftfahrer/Berufskraftfahrerinnen, Kutscher/Kutscherinnen	777	DV-Beratungs- und Vertriebsfachleute
715	Fuhr-, Taxiunternehmen und -unternehmerinnen	778	Rechenzentrums- und DV-Benutzerservice-Fachleute
		779	Sonstige Datenverarbeitungsfachleute, Informatiker/Informatikerinnen

*) Erläuterungen zu dieser Klassifizierung siehe im Textteil.

KLASSIFIZIERUNG DER BERUFE*)
Ausgabe 1992
Berufsbereiche, Berufsabschnitte, Berufsgruppen, Berufsordnungen

78	Büroberufe, Kaufmännische Angestellte, a.n.g.	838	Artisten/Artistinnen, Berufsportler/Berufsportlerinnen, künstlerische Hilfsberufe
780	Bürofachkräfte, Kaufmännische Angestellte o.n.A.	839	Schilder- und Lichtreklamehersteller und -herstellerinnen
782	Schreibkräfte, Textverarbeitungsfachleute	Vg	Gesundheitsdienstberufe (84 - 85)
783	Datentypisten/Datentypistinnen	84	Ärzte/Ärztinnen, Apotheker/Apothekerinnen
784	Bürohilfskräfte	841	Ärzte/Ärztinnen
785	Industriekaufleute, Technische Kaufleute, Betriebswirte/Betriebswirtinnen (ohne Diplom), a.n.g.	842	Zahnärzte/Zahnärztinnen
786	Rechtsanwälte- und Notargehilfen/Rechtsanwalts- und Notargehilfinnen	843	Tierärzte/Tierärztinnen
787	Verwaltungsfachleute (mittlerer Dienst), a.n.g.	844	Apotheker/Apothekerinnen
788	Büro- und kaufmännische Sachbearbeiter/Sachbearbeiterinnen, a.n.g.	85	Übrige Gesundheitsdienstberufe
789	Sekretäre/Sekretärinnen	851	Heilpraktiker/Heilpraktikerinnen
Ve	<u>Ordnungs- und Sicherheitsberufe (79 - 81)</u>	852	Masseure/Masseurinnen, Medizinische Bademeister/Bademeisterinnen und Krankengymnasten/Krankengymnastinnen
79	Dienst-, Wachberufe	853	Krankenschwestern/-pfleger, Hebammen/Entbindungspfleger
791	Werk-, Personenschutzfachkräfte, Detektive/Detektivinnen	854	Helfer/Helferinnen in der Krankenpflege
792	Wächter/Wächterinnen, Aufseher/Aufseherinnen	855	Diätassistenten/Diätassistentinnen, Ernährungsfachleute
793	Pförtner/Pförtnerinnen	856	Sprechstundenhelfer/Sprechstundenhelferinnen
794	Haus- und Gewerbediener/Haus-, Gewerbedienerinnen	857	Medizinisch-technische Assistenten/Assistentinnen und verwandte Berufe
795	Schwimmstergelhilfen/Schwimmstergelhilfinnen, Bademeister/Bademeisterinnen (Schwimmbad)	858	Pharmazeutisch-technische Assistenten/Assistentinnen
796	Hausmeister/Hausmeisterinnen, Hauswarte/Hauswartinnen	859	Therapeutische Berufe a.n.g.
80	Sicherheitsberufe, anderweitig nicht genannt	Vh	Sozial- und Erziehungberufe, anderweitig nicht genannte geistes- und naturwissenschaftliche Berufe (86 - 89)
801	Soldaten, Grenzschutz-, Polizeibedienstete	86	Soziale Berufe
802	Berufsfeuerwehr-, Brandschutzfachleute	861	Sozialarbeiter/Sozialarbeiterinnen, Sozialpädagogen/Sozialpädagoginnen
803	Sicherheitskontrolleure/Sicherheitskontrolleurinnen	862	Heilpädagogen/Heilpädagoginnen
804	Schornsteinfeger/Schornsteinfegerinnen	863	Erzieher/Erzieherinnen
805	Gesundheitssichernde Berufe	864	Altenpfleger/Altenpflegerinnen
81	Berufe im Rechts- und Vollstreckungswesen	865	Familienpfleger/Familienpflegerinnen, Dorfhelfer/Dorfhelferinnen
811	Richter/Richterinnen, Staats-, Rechtsanwälte und -anwältinnen	866	Heilerziehungspfleger/Heilerziehungspflegerinnen
812	Rechtspfleger/Rechtspflegerinnen (gehobener Justizdienst)	867	Kinderpfleger/Kinderpflegerinnen
813	Rechtsvertreter/Rechtsvertreterinnen, Rechtsberater/Rechtsberaterinnen	868	Arbeits-, Berufsberater und -beraterinnen
814	Vollstreckungs-, Vollzugsbedienstete	869	Sonstige soziale Berufe
Vi	Schriftwerkechaffende, -ordnende und künstlerische Berufe (82 - 83)	87	Lehrer/Lehrerinnen
82	Publizistische, Übersetzungs-, Bibliotheks- und verwandte Berufe	870	Lehrer/Lehrerinnen ohne nähere Angabe
821	Publizisten/Publizistinnen	871	Hochschullehrer/Hochschullehrerinnen und verwandte Berufe
822	Dolmetscher/Dolmetscherinnen, Übersetzer/Übersetzerinnen	872	Gymnasiallehrer/Gymnasiallehrerinnen
823	Bibliothekare/Bibliothekarinnen, Archivare/Archivarinnen, Museumsfachleute	873	Grund-, Haupt-, Real-, Sonderschullehrer und -lehrerinnen
83	Künstlerische und zugeordnete Berufe	874	Lehrer/Lehrerinnen an berufsbildenden Schulen
831	Musiker/Musikerinnen	875	Lehrer/Lehrerinnen für musische Fächer, a.n.g.
832	Darstellende Künstler/Künstlerinnen, Sänger/Sängerinnen	876	Sportlehrer/Sportlehrerinnen
833	Bildende Künstler/Künstlerinnen (freie Kunst)	878	Fahr-, Verkehrslehrer und -lehrerinnen
834	Bildende Künstler/Künstlerinnen (angewandte Kunst)	879	Sonstige Lehrer/Lehrerinnen
835	Künstlerische und zugeordnete Berufe der Bühnen-, Bild- und Tontechnik	88	Geistes- und naturwissenschaftliche Berufe, a.n.g.
836	Raum-, Schaubewerbestalter und -gestalterinnen	880	Wissenschaftler/Wissenschaftlerinnen o.n.A.
837	Fotografen/Fotografinnen, Kameralente	881	Wirtschaftswissenschaftler/Wirtschaftswissenschaftlerinnen, a.n.g.
		882	Geisteswissenschaftler/Geisteswissenschaftlerinnen, a.n.g.
		883	Naturwissenschaftler/Naturwissenschaftlerinnen, a.n.g.
		884	Sozialwissenschaftler/Sozialwissenschaftlerinnen, a.n.g.

*) Erläuterungen zu dieser Klassifizierung siehe im Textteil.

KLASSIFIZIERUNG DER BERUFE*)
Ausgabe 1992
Berufsbereiche, Berufsabschnitte, Berufsgruppen, Berufsordnungen

885	Erziehungswissenschaftler/Erziehungswissenschaftlerinnen, a.n.g.	934	Gebäudereiniger/Gebäudereinigerinnen, Raumpfleger/Raumpflegerinnen
886	Psychologen/Psychologinnen	935	Städtereiniger/Städtereinigerinnen, Entsorger/Entsorgerinnen
887	Statistiker/Statistikerinnen, Marktforscher/Marktforscherinnen und verwandte Berufe	936	Fahrzeuginer/Fahrzeuginerinnen, Fahrzeugpfleger/Fahrzeugpflegerinnen
89	Berufe in der Seelsorge	937	Maschinen-, Behälterreiniger/-reinigerinnen und verwandte Berufe
891	Geistliche	VI	Sonstige Arbeitskräfte
894	Seelsorge-, Kulturhelfer und -helferinnen, Ordensbrüder und -schwestern o.n.T.	Via	<u>Sonstige Arbeitskräfte (97 - 99)</u>
VI	Sonstige Dienstleistungsberufe (90 - 93)	97	Mithelfende Familienangehörige außerhalb der Landwirtschaft, a.n.g.
90	Berufe in der Körperpflege	971	Mithelfende Familienangehörige außerhalb der Landwirtschaft, a.n.g.
901	Friseure/Friseurinnen	98	Arbeitskräfte mit (noch) nicht bestimmtem Beruf
902	Kosmetiker/Kosmetikerinnen	981	Auszubildende mit (noch) nicht feststehendem Ausbildungsberuf
91	Hotel- und Gaststättenberufe	982	Praktikanten/Praktikantinnen, Volontäre/Volontärinnen mit (noch) nicht feststehendem Beruf
911	Hoteliere, Gastwirte/Gastwirtinnen, Hotel-, Gaststättengeschäfts- führer und -geschäftsführerinnen	983	Arbeitskräfte (arbeitsuchend) mit (noch) nicht bestimmtem Beruf
912	Restaurantfachleute, Steward/Stewardessen	99	Arbeitskräfte ohne nähere Tätigkeitsangabe
914	Hotel-, Gaststättenkaufleute, a.n.g.	991	Facharbeiter/Facharbeiterinnen ohne nähere Tätigkeitsangabe
915	Sonstige Berufe in der Gästebetreuung	992	Heimarbeiter/Heimarbeiterinnen ohne nähere Tätigkeitsangabe
92	Haus- und ernährungswirtschaftliche Berufe	993	Vorarbeiter/Vorarbeiterinnen, Gruppenleiter/Gruppenleiterinnen ohne nähere Tätigkeitsangabe
921	Haus- und Ernährungswirtschaftler und -wirtschaftlerinnen	994	Zivildienstleistende ohne nähere Tätigkeitsangabe
923	Hauswirtschaftliche Gehilfen/Gehilfinnen und Helfer/Helferinnen	995	Selbständige ohne nähere Tätigkeitsangabe
93	Reinigungs- und Entsorgungsberufe	996	Beratungs-, Planungsfachleute ohne nähere Tätigkeitsangabe
931	Textilreiniger/Textilreinigerinnen, Textilpfleger/Textilpflegerinnen	997	Sonstige Arbeitskräfte ohne nähere Tätigkeitsangabe

*) Erläuterungen zu dieser Klassifizierung siehe im Textteil.

Fachserie 1: Bevölkerung und Erwerbstätigkeit

Reihe 1: Gebiet und Bevölkerung

Im *jährlichen* Bericht (z.T. mit langen Reihen- und kreisweiser Gliederung) werden detaillierte Ergebnisse über die Bevölkerungsentwicklung veröffentlicht. Nachgewiesen sind u.a. Grund- und Verhältniszahlen über Eheschließungen und Ehelösungen, Geburten, Gestorbene und Wanderungen. Dabei wird nach einer Vielzahl von Merkmalen, wie Geschlecht, Alter, Familienstand und Staatsangehörigkeit differenziert. Ehelösungen werden nach Art des Urteils, nach Scheidungsgründen, Ehedauer und Kinderzahl der Ehegatten aufgeschlüsselt. Die Gesamtwanderung ist nach Wanderungen über die Grenzen des Bundesgebietes und nach der Binnenwanderung untergliedert. Außerdem werden Modellrechnungen der Bevölkerung gebracht. Zu Vergleichszwecken enthält der Bericht bevölkerungstatistische Zahlen für das *Ausland*. Nachgewiesen sind u. a. Grund- und Verhältniszahlen über Eheschließungen, Ehelösungen, Geborene und Gestorbene. Darüber hinaus ist auch die Entwicklung der Bevölkerung sowie ihre Zusammensetzung nach Alter und Familienstand dargestellt.

Sonderbeiträge

1.S.2: Allgemeine Sterbetafel für die Bundesrepublik Deutschland 1986/88 (Gebietsstand vor dem 3.10.1990)

Dieser Bericht enthält ausführliche Erläuterungen der Berechnungsmethode und der Ergebnisse.

1.S.3: Gestorbene nach Alters- und Geburtsjahren sowie Familienstand 1948 bis 1989

Es liegen die Grunddaten über Sterbefälle von 1948 bis 1989 für die Gebietsstände "früheres Bundesgebiet", "ehemalige DDR" sowie als Addition die Ergebnisse für "Deutschland" vor.

Reihe 2: Ausländische Bevölkerung

Die Ausländer/-innen im Bundesgebiet werden *jährlich* nach Staatsangehörigkeit, Alter, Familienstand, Geschlecht und Aufenthaltsdauer nachgewiesen. Regional wird nach Bundesländern und z.T. nach kreisfreien Städten und Landkreisen differenziert.

Reihe 3: Haushalte und Familien

In *jährlicher* Folge bringt diese Reihe eine Fülle von Angaben aus dem Mikrozensus über Haushalte und Familien. Sie vermitteln – z.T. in länderweise Gliederung – wichtige Strukturzahlen über Größe und Zusammensetzung der Familien sowie über die soziale und wirtschaftliche Situation der Haushalte. Außerdem erscheint ab Berichtsjahr 1996 ein *jährlicher Vorbericht* mit Strukturdaten über Haushalte und Familien.

Reihe 4: Erwerbstätigkeit

4.1: Struktur der Erwerbsbevölkerung

4.1.1: Stand und Entwicklung der Erwerbstätigkeit

Diese *Jahresreihe* enthält Ergebnisse des Mikrozensus und informiert über nahezu alle wichtigen Aspekte des Erwerbslebens. Die Erwerbstätigen, Erwerbsspersonen und Erwerbslosen werden u.a. in Bezug zur Bevölkerung gesetzt und nach persönlichen und wirtschaftlichen Merkmalen aufgedgliedert. Regional wird z.T. nach Regierungsbezirken untergliedert.

4.1.2: Beruf, Ausbildung und Arbeitsbedingungen der Erwerbstätigen

Diese Reihe erscheint in *jährlicher* Folge und weist Ergebnisse vorwiegend aus dem variablen Teil des Mikrozensus nach. U.a. werden Ergebnisse über den Bildungs- und Ausbildungsabschluß der Bevölkerung, über die Zusammenhänge zwischen Erwerbstätigkeit und Ausbildung bzw. zwischen Beruf und Ausbildung sowie über Arbeitsbedingungen und Pendler gebracht.

4.2: Sozialversicherungspflichtig Beschäftigte

4.2.1: Struktur der sozialversicherungspflichtig Beschäftigten

Vierteljährlich werden in dieser Reihe Ergebnisse über den bezeichneten Personenkreis in tiefer wirtschaftlicher und regionaler Gliederung (bis zur Ebene der Regierungsbezirke) veröffentlicht.

Zusätzlich erscheint *jährlich* – jeweils mit dem Stichtag 30. Juni – ein Bericht mit ausführlichen Ergebnissen zur Struktur dieser Personengruppe. Hierzu zählen insbesondere demographische und erwerbsstatistische Merkmale wie berufliche Tätigkeit, beruflicher Ausbildungsabschluß und Stellung im Beruf. Außerdem werden Kreisergebnisse dargestellt.

4.2.2: Entgelte und Beschäftigungsdauer der sozialversicherungspflichtig Beschäftigten

In *jährlicher* Folge werden in dieser Reihe Ergebnisse über sozialversicherungspflichtig beschäftigten Arbeitnehmer nach dem Bruttoarbeitsentgelt, der Beschäftigungsdauer und weiteren demographischen und sozialen Merkmalen, wie z.B. Alter, Geschlecht, Wirtschaftszweig und Beruf dargestellt.

4.3: Erwerbstätigkeit und Arbeitsmarkt

In dieser Reihe werden *monatlich* die wichtigsten kurzfristigen Daten über Erwerbstätigkeit und Arbeitsmarkt dargestellt, wie z.B. die Anzahl der Erwerbstätigen, die der Beschäftigten in ausgewählten Wirtschaftszweigen sowie der Arbeitslosen, offene Stellen und Kurzarbeiter.

Sonderbeiträge

4.S.1: Berufstätigenerhebung vom 30. November 1990 in den neuen Ländern und Berlin-Ost – Methodik und Ergebnisse

Diese Sonderveröffentlichung beinhaltet die Ergebnisse der ersten Totalerhebung auf dem Gebiet der fünf neuen Länder und des Ostteils von Berlin nach der Herstellung der Einheit Deutschlands. Vorgestellt werden zudem die zugrunde gelegten Methoden und Systematiken dieser Erhebung.

4.S.2: Erwerbstätigkeit in den neuen Ländern und Berlin-Ost Oktober 1991/Januar 1992

Diese Sonderveröffentlichung weist die Ergebnisse der durchgeführten Mikrozensus-Zusatzhebungen aus und beleuchtet damit wie der jährlich für die gesamte Bundesrepublik erscheinende Band "Stand und Entwicklung der Erwerbstätigkeit" nahezu alle wichtigen Aspekte des Erwerbslebens.

Ergebnisse von Einzelveröffentlichungen

Wahlen zum Deutschen Bundestag

Heft 1: Ergebnisse und Vergleichszahlen früherer Bundestags-, Europa- und Landtagswahlen sowie Strukturdaten für die Bundestagswahlkreise; Heft 2: Vorläufige Ergebnisse nach Wahlkreisen; Heft 3: Endgültige Ergebnisse nach Wahlkreisen; Heft 4: Wahlbeteiligung und Stimmabgabe der Männer und Frauen nach dem Alter; Heft 5: Textliche Auswertung der Wahlergebnisse; Sonderheft: Die Wahlbewerber für die Wahl zum ... Deutschen Bundestag.

Wahl der Abgeordneten des Europäischen Parlaments aus der Bundesrepublik Deutschland

Heft 1: Ergebnisse und Vergleichszahlen früherer Europa-, Bundestags- und Landtagswahlen sowie Strukturdaten für die kreisfreien Städte und Landkreise; Heft 2: Vorläufige Ergebnisse nach kreisfreien Städten und Landkreisen; Heft 3: Endgültige Ergebnisse nach kreisfreien Städten und Landkreisen; Heft 4: Wahlbeteiligung und Stimmabgabe der Männer und Frauen nach dem Alter; Heft 5: Textliche Auswertung der Wahlergebnisse; Sonderheft: Die Wahlbewerber für die Wahl zum Europäischen Parlament aus der Bundesrepublik Deutschland.

Sonderhefte

40 Jahre Wahlen in der Bundesrepublik Deutschland

Dieses Heft enthält die Ergebnisse der Bundestagswahlen seit 1949, der Landtagswahlen seit 1946 und der Europawahlen seit 1979 nach Ländern. Außerdem beinhaltet es Daten über Wahlbeteiligung und Stimmabgabe nach Alter und Geschlecht.

Wahlen 1990 in den neuen Ländern und Berlin-Ost

Dieses Heft enthält eine vergleichbare Darstellung der Ergebnisse der Volkskammerwahl, der Kommunalwahlen, der Landtagswahlen, der Wahl zum Gesamtberliner Abgeordnetenhaus und der Bundestagswahl nach Stadt- und Landkreisen und für Berlin-Ost nach Stadtbezirken.

Volkszählung vom 25. Mai 1987

Die Ergebnisse der Volks- und Berufszählung vom 25. Mai 1987 werden in mehreren thematisch gegliederten Heften veröffentlicht. Eine Titelliste steht auf Anforderung zur Verfügung.

Klassifikationen

Klassifikation der Wirtschaftszweige mit Erläuterungen, Ausgabe 1993

Amthches Gemeindeverzeichnis für die Bundesrepublik Deutschland, Ausgabe 1987

Amthche Schlüsselnummern und Bevölkerungsdaten der Gemeinden und Verwaltungsbezirke in der Bundesrepublik Deutschland

Staatsangehörigkeits- und Gebietsschlüssel – Alphabetisches und systematisches Verzeichnis –

Klassifizierung der Berufe (Systematisches und alphabetisches Verzeichnis der Berufsbenennungen)



STATISTISCHES BUNDESAMT
GUSTAV-STRESEMANN-RING 11
65189 WIESBADEN

Veröffentlichungen und Prospekte sind durch den Verlag METZLER-POESCHEL, Verlagsauslieferung: SFG-Servicecenter Fachverlage GmbH, Postfach 4343, 72774 Reutlingen, erhältlich.



Neu !

STATIS

Statistische Zeitreihen auf einer CD-ROM

Neu ! **Gesamtpaket auf einer
einzigem CD-ROM**

Deutschland in Zahlen Die Datenbank aus 1. Hand

Alle aktuellen Zeitreihen über die wirtschaftliche und soziale Entwicklung in Deutschland bieten wir nun als Gesamtpaket auf einer einzigen CD-ROM an. Diese umfassende statistische Datenbank liefert die Grundlage für alle makroökonomischen Analysen und Auswertungen - **von Profis für Profis.**

Neu ! **Daten über
Bevölkerung und Soziales,
Wirtschaft und Finanzen,
Handel und Gewerbe,
Konjunktur und Produ-
zierendes Gewerbe**

Auch Sie können über diesen sehr breit gefächerten, tief gegliederten und vollständig dokumentierten Datenpool verfügen.

Die neue STATIS-CD-ROM enthält rund 450 000 statistische Zeitreihen und wird halbjährlich aktualisiert. Alle Informationen werden mit einer komfortablen Recherchesoftware erschlossen.

**Netzwerkfähig ohne
Aufpreis**

Preise im Abonnement:

3.600 DM (1.840,65 EUR) für die erste Lieferung,
800 DM (409,03 EUR) für jedes Update.

Die CD-ROM kann ohne Aufpreis auch in internen Netzwerken betrieben werden.

Rabattregelungen

Weitere Informationen zu den Inhalten von STATIS sowie zu den Möglichkeiten der Rabattierung für besondere Nutzergruppen (z.B. Bibliotheken, Universitäten) erhalten Sie beim

Weitere Informationen

Statistischen Bundesamt
Gruppe IC
65180 Wiesbaden
oder unter
Telefon 0611 / 75 2694 oder 2716,
Telefax 0611 / 72 4000.

... Neu ... Neu ... Neu ... Neu ... Neu ... Neu ... Neu ... Neu ... Neu ... Neu ... Neu ... Neu ... Neu ... Neu ...