


Statistisches Bundesamt

# Bevölkerung und Erwerbstätigkeit



Fachserie 1

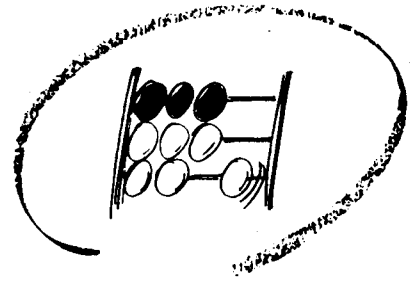
Reihe 4.1.2

Beruf, Ausbildung und Arbeitsbedingungen  
der Erwerbstätigen

1993


METZLER  
POESCHEL





Statistisches Bundesamt

# Bevölkerung und Erwerbstätigkeit



Fachserie **1**

## Reihe 4.1.2

Beruf, Ausbildung und Arbeitsbedingungen  
der Erwerbstätigen

**1993**

(Ergebnisse des Mikrozensus)

10-14278  
Statistisches Bundesamt  
Bibliothek Dokumentation & Archiv

**METZLER  
POESCHEL**

**Herausgeber:**

Statistisches Bundesamt, Wiesbaden, Gustav-Stresemann-Ring 11

**Postanschrift:**

Statistisches Bundesamt  
65180 Wiesbaden

**Verlag:**

Metzler-Poeschel, Stuttgart

**Verlagsauslieferung:**

Hermann Leins GmbH & Co. KG

Postfach 11 52

72125 Kusterdingen

Telefon: 0 70 71/93 53 50

Telex: 7 262 891 mepo d

Telefax: 0 70 71/3 36 53

Erscheinungsfolge: zweijährlich

Erschienen im Juni 1995

Preis: DM 29,50

Bestellnummer: 2010412 - 93900

© Statistisches Bundesamt, Wiesbaden 1995

Alle Rechte vorbehalten. Es ist insbesondere nicht gestattet, ohne ausdrückliche Genehmigung des Statistischen Bundesamtes diese Veröffentlichung oder Teile daraus für gewerbliche Zwecke zu übersetzen, zu vervielfältigen, auf Mikrofilm/-fiche zu verfilmen oder in elektronische Systeme einzuspeichern.

# Inhalt

	Seite
Vorbemerkung .....	10
<b>Textteil</b>	
1 Definitionen .....	11
2 Entwicklung der Erwerbstätigkeit nach Wirtschaftsbereichen und Berufen .....	17
<b>Tabellenteil</b>	
Tabellenübersicht nach Gliederungsmerkmalen .....	26
<b>Deutschland</b>	
Bevölkerung und Ausbildung	
1 Bevölkerung 15 Jahre und älter im April 1993 nach Beteiligung am Erwerbsleben, Abschluß an einer allgemeinbildenden Schule, berufsbildendem oder Hochschulabschluß und Altersgruppen	
1.1 Erwerbstätige .....	30
1.2 Erwerbslose .....	31
1.3 Nichterwerbspersonen .....	32
1.4 Insgesamt .....	33
2 Bevölkerung 15 Jahre und älter im April 1993 nach Beteiligung am Erwerbsleben, Altersgruppen und Teilnahme an Maßnahmen zur beruflichen Weiterbildung seit 1991 .....	34
3 Bevölkerung 15 Jahre und älter im April 1993 nach Teilnahme an Maßnahmen zur beruflichen Weiterbildung seit 1991, Art und Dauer der Maßnahme und Beteiligung am Erwerbsleben .....	36
Erwerbstätigkeit und Ausbildung	
4 Erwerbstätige mit Angabe des monatlichen Nettoeinkommens im April 1993 nach Abschluß an einer allgemeinbildenden Schule, berufsbildendem oder Hochschulabschluß und monatlichem Nettoeinkommen .....	37
5 Erwerbstätige im April 1993 nach normalerweise je Woche geleisteten Arbeitsstunden, Abschluß an einer allgemeinbildenden Schule, berufsbildendem oder Hochschulabschluß und Stellung im Beruf .....	38
Beruf und Ausbildung	
6.1 Erwerbstätige im April 1993 nach Berufsgruppen, ausgewählten Berufsordnungen und Abschluß an einer allgemeinbildenden Schule .....	39
6.2 Erwerbstätige im April 1993 nach Berufsgruppen, ausgewählten Berufsordnungen und berufsbildendem oder Hochschulabschluß .....	46
7 Erwerbstätige mit Abschluß an einer Fachhochschule bzw. Universität im April 1993 nach Hauptfachrichtung des Abschlusses und Altersgruppen .....	53
8 Erwerbstätige mit Abschluß an einer Fachhochschule bzw. Universität im April 1993 nach Hauptfachrichtung des Abschlusses und monatlichem Nettoeinkommen .....	54
9 Erwerbstätige mit Abschluß an einer Fachhochschule bzw. Universität im April 1993 nach Hauptfachrichtung des Abschlusses, Stellung im Beruf und normalerweise geleisteter Wochenarbeitszeit .....	56

10	Erwerbstätige im April 1993 nach Berufsgruppen, ausgewählten Berufsordnungen und normalerweise je Woche geleisteten Arbeitsstunden .....	58
11	Erwerbstätige im April 1993 nach Berufsgruppen, ausgewählten Berufsordnungen und monatlichem Nettoeinkommen .....	65
12	Erwerbstätige im April 1993 nach Berufsgruppen, ausgewählten Berufsordnungen und Stellung im Beruf .....	72
13	Erwerbstätige im April 1993 nach Berufsgruppen, ausgewählten Berufsordnungen und Wirtschaftsabteilungen .....	79
14	Erwerbstätige im April 1993 nach Berufsgruppen, ausgewählten Berufsordnungen und Altersgruppen .....	86
15	Erwerbstätige im April 1993 nach Berufsgruppen, ausgewählten Berufsordnungen und überwiegend ausgeübter Tätigkeit .....	93
16	Erwerbstätige im April 1993 nach Wirtschaftsabteilungen, Altersgruppen, Vollzeit-/Teilzeiterwerbstätigkeit, monatlichem Nettoeinkommen, berufsbildendem oder Hochschulabschluß und überwiegend ausgeübter Tätigkeit .....	100
17	Erwerbstätige im April 1993 nach Wirtschaftsabteilungen, Altersgruppen, Vollzeit-/Teilzeiterwerbstätigkeit, monatlichem Nettoeinkommen, berufsbildendem oder Hochschulabschluß und Abteilung/Werksabteilung, in der der Arbeitsplatz liegt .....	102
18	Erwerbstätige im April 1993 nach Wirtschaftsabteilungen, Altersgruppen, Vollzeit-/Teilzeiterwerbstätigkeit, monatlichem Nettoeinkommen, berufsbildendem oder Hochschulabschluß und Stellung im Beruf sowie abhängig Erwerbstätige nach Stellung im Betrieb .....	104
19	Erwerbstätige im April 1993 nach überwiegend ausgeübter Tätigkeit und Abteilung/Werksabteilung in der der Arbeitsplatz liegt .....	106
20	Erwerbstätige im April 1993 nach überwiegend ausgeübter Tätigkeit, Stellung im Beruf sowie abhängig Erwerbstätige nach Stellung im Betrieb .....	107
21	Erwerbstätige im April 1993 nach Stellung im Beruf sowie abhängig Erwerbstätige ohne Auszubildende nach Altersgruppen, Familienstand, Wirtschaftsabteilungen, Art des Arbeitsvertrages, Arbeitsuche, berufsbildendem oder Hochschulabschluß und Betriebs-/Berufswechsel in den letzten 2 Jahren .....	108
Erwerbstätigkeit und zeitliche Arbeitsbedingungen		
22	Erwerbstätige im April 1993 nach Häufigkeit von Samstags-, Sonn- und/oder Feiertags-, Nacht- und Schichtarbeit, durchschnittlich je Nacht geleisteten Arbeitsstunden und Stellung im Beruf .....	111
23	Abhängig Erwerbstätige im April 1993 nach Häufigkeit von Samstags-, Sonn- und/oder Feiertags-, Nacht- und Schichtarbeit, durchschnittlich je Nacht geleisteten Arbeitsstunden und Altersgruppen .....	112
24	Abhängig Erwerbstätige im April 1993 nach Häufigkeit von Samstags-, Sonn- und/oder Feiertags-, Nacht- und Schichtarbeit, durchschnittlich je Nacht geleisteten Arbeitsstunden und Wirtschaftsabteilungen .....	113
25	Abhängig Erwerbstätige im April 1993 nach Häufigkeit von Samstags-, Sonn- und/oder Feiertags-, Nacht- und Schichtarbeit, durchschnittlich je Nacht geleisteten Arbeitsstunden und überwiegend ausgeübter Tätigkeit .....	114
26	Abhängig Erwerbstätige im April 1993 nach Häufigkeit von Samstags-, Sonn- und/oder Feiertags-, Nacht- und Schichtarbeit, durchschnittlich je Nacht geleisteten Arbeitsstunden und Stellung im Betrieb .....	115
27	Erwerbstätige im April 1993 nach Art und Häufigkeit von Schichtarbeit, ausgewählten Schichtformen und Stellung im Beruf .....	116

28	Abhängig Erwerbstätige im April 1993 nach Art und Häufigkeit von Schichtarbeit, ausgewählten Schichtformen und Altersgruppen .....	117
29	Abhängig Erwerbstätige im April 1993 nach Art und Häufigkeit von Schichtarbeit, ausgewählten Schichtformen und Wirtschaftsabteilungen.....	118
30	Abhängig Erwerbstätige im April 1993 nach Art und Häufigkeit von Schichtarbeit, ausgewählten Schichtformen und überwiegend ausgeübter Tätigkeit .....	119
31	Abhängig Erwerbstätige im April 1993 nach Art und Häufigkeit von Schichtarbeit, ausgewählten Schichtformen und Stellung im Betrieb .....	120

## Früheres Bundesgebiet

### Bevölkerung und Ausbildung

1	Bevölkerung 15 Jahre und älter im April 1993 nach Beteiligung am Erwerbsleben, Abschluß an einer allgemeinbildenden Schule, berufsbildendem oder Hochschulabschluß und Altersgruppen	
1.1	Erwerbstätige .....	122
1.2	Erwerbslose .....	123
1.3	Nichterwerbspersonen .....	124
1.4	Insgesamt .....	125
2	Bevölkerung 15 Jahre und älter im April 1993 nach Beteiligung am Erwerbsleben, Altersgruppen und Teilnahme an Maßnahmen zur beruflichen Weiterbildung seit 1991 .....	126
3	Bevölkerung 15 Jahre und älter im April 1993 nach Teilnahme an Maßnahmen zur beruflichen Weiterbildung seit 1991, Art und Dauer der Maßnahme und Beteiligung am Erwerbsleben .....	128

### Erwerbstätigkeit und Ausbildung

4	Erwerbstätige mit Angabe des monatlichen Nettoeinkommens im April 1993 nach Abschluß an einer allgemeinbildenden Schule, berufsbildendem oder Hochschulabschluß und monatlichem Nettoeinkommen .....	129
5	Erwerbstätige im April 1993 nach normalerweise je Woche geleisteten Arbeitsstunden, Abschluß an einer allgemeinbildenden Schule, berufsbildendem oder Hochschulabschluß und Stellung im Beruf .....	130

### Beruf und Ausbildung

6.1	Erwerbstätige im April 1993 nach Berufsgruppen, ausgewählten Berufsordnungen und Abschluß an einer allgemeinbildenden Schule .....	131
6.2	Erwerbstätige im April 1993 nach Berufsgruppen, ausgewählten Berufsordnungen und berufsbildendem oder Hochschulabschluß .....	138
7	Erwerbstätige mit Abschluß an einer Fachhochschule bzw. Universität im April 1993 nach Hauptfachrichtung des Abschlusses und Altersgruppen .....	145
8	Erwerbstätige mit Abschluß an einer Fachhochschule bzw. Universität im April 1993 nach Hauptfachrichtung des Abschlusses und monatlichem Nettoeinkommen .....	146
9	Erwerbstätige mit Abschluß an einer Fachhochschule bzw. Universität im April 1993 nach Hauptfachrichtung des Abschlusses, Stellung im Beruf und normalerweise geleisteter Wochenarbeitszeit .....	148
10	Erwerbstätige im April 1993 nach Berufsgruppen, ausgewählten Berufsordnungen und normalerweise je Woche geleisteten Arbeitsstunden .....	150
11	Erwerbstätige im April 1993 nach Berufsgruppen, ausgewählten Berufsordnungen und monatlichem Nettoeinkommen .....	157
12	Erwerbstätige im April 1993 nach Berufsgruppen, ausgewählten Berufsordnungen und Stellung im Beruf .....	164

	Seite
13	Erwerbstätige im April 1993 nach Berufsgruppen, ausgewählten Berufsordnungen und Wirtschaftsabteilungen ..... 171
14	Erwerbstätige im April 1993 nach Berufsgruppen, ausgewählten Berufsordnungen und Altersgruppen ..... 178
15	Erwerbstätige im April 1993 nach Berufsgruppen, ausgewählten Berufsordnungen und überwiegend ausgeübter Tätigkeit ..... 185
16	Erwerbstätige im April 1993 nach Wirtschaftsabteilungen, Altersgruppen, Vollzeit-/Teilzeiterwerbstätigkeit, monatlichem Nettoeinkommen, berufsbildendem oder Hochschulabschluß und überwiegend ausgeübter Tätigkeit ..... 192
17	Erwerbstätige im April 1993 nach Wirtschaftsabteilungen, Altersgruppen, Vollzeit-/Teilzeiterwerbstätigkeit, monatlichem Nettoeinkommen, berufsbildendem oder Hochschulabschluß und Abteilung/Werksabteilung, in der der Arbeitsplatz liegt ..... 194
18	Erwerbstätige im April 1993 nach Wirtschaftsabteilungen, Altersgruppen, Vollzeit-/Teilzeiterwerbstätigkeit, monatlichem Nettoeinkommen, berufsbildendem oder Hochschulabschluß und Stellung im Beruf sowie abhängig Erwerbstätige nach Stellung im Betrieb ..... 196
19	Erwerbstätige im April 1993 nach überwiegend ausgeübter Tätigkeit und Abteilung/Werksabteilung in der der Arbeitsplatz liegt ..... 198
20	Erwerbstätige im April 1993 nach überwiegend ausgeübter Tätigkeit, Stellung im Beruf sowie abhängig Erwerbstätige nach Stellung im Betrieb ..... 199
21	Erwerbstätige im April 1993 nach Stellung im Beruf sowie abhängig Erwerbstätige ohne Auszubildende nach Altersgruppen, Familienstand, Wirtschaftsabteilungen, Art des Arbeitsvertrages, Arbeitsuche, berufsbildendem oder Hochschulabschluß und Betriebs-/Berufswechsel in den letzten 2 Jahren ..... 200
 Erwerbstätigkeit und zeitliche Arbeitsbedingungen	
22	Erwerbstätige im April 1993 nach Häufigkeit von Samstags-, Sonn- und/oder Feiertags-, Nacht- und Schichtarbeit, durchschnittlich je Nacht geleisteten Arbeitsstunden und Stellung im Beruf ..... 203
23	Abhängig Erwerbstätige im April 1993 nach Häufigkeit von Samstags-, Sonn- und/oder Feiertags-, Nacht- und Schichtarbeit, durchschnittlich je Nacht geleisteten Arbeitsstunden und Altersgruppen ..... 204
24	Abhängig Erwerbstätige im April 1993 nach Häufigkeit von Samstags-, Sonn- und/oder Feiertags-, Nacht- und Schichtarbeit, durchschnittlich je Nacht geleisteten Arbeitsstunden und Wirtschaftsabteilungen ..... 205
25	Abhängig Erwerbstätige im April 1993 nach Häufigkeit von Samstags-, Sonn- und/oder Feiertags-, Nacht- und Schichtarbeit, durchschnittlich je Nacht geleisteten Arbeitsstunden und überwiegend ausgeübter Tätigkeit ..... 206
26	Abhängig Erwerbstätige im April 1993 nach Häufigkeit von Samstags-, Sonn- und/oder Feiertags-, Nacht- und Schichtarbeit, durchschnittlich je Nacht geleisteten Arbeitsstunden und Stellung im Betrieb ..... 207
27	Erwerbstätige im April 1993 nach Art und Häufigkeit von Schichtarbeit, ausgewählten Schichtformen und Stellung im Beruf ..... 208
28	Abhängig Erwerbstätige im April 1993 nach Art und Häufigkeit von Schichtarbeit, ausgewählten Schichtformen und Altersgruppen ..... 209
29	Abhängig Erwerbstätige im April 1993 nach Art und Häufigkeit von Schichtarbeit, ausgewählten Schichtformen und Wirtschaftsabteilungen ..... 210



30	Abhängig Erwerbstätige im April 1993 nach Art und Häufigkeit von Schichtarbeit, ausgewählten Schichtformen und überwiegend ausgeübter Tätigkeit .....	211
31	Abhängig Erwerbstätige im April 1993 nach Art und Häufigkeit von Schichtarbeit, ausgewählten Schichtformen und Stellung im Betrieb .....	212

## Neue Länder und Berlin-Ost

### Bevölkerung und Ausbildung

1	Bevölkerung 15 Jahre und älter im April 1993 nach Beteiligung am Erwerbsleben, Abschluß an einer allgemeinbildenden Schule, berufsbildendem oder Hochschulabschluß und Altersgruppen	
1.1	Erwerbstätige .....	214
1.2	Erwerbslose .....	215
1.3	Nichterwerbspersonen .....	216
1.4	Insgesamt .....	217
2	Bevölkerung 15 Jahre und älter im April 1993 nach Beteiligung am Erwerbsleben, Altersgruppen und Teilnahme an Maßnahmen zur beruflichen Weiterbildung seit 1991 .....	218
3	Bevölkerung 15 Jahre und älter im April 1993 nach Teilnahme an Maßnahmen zur beruflichen Weiterbildung seit 1991, Art und Dauer der Maßnahme und Beteiligung am Erwerbsleben .....	220

### Erwerbstätigkeit und Ausbildung

4	Erwerbstätige mit Angabe des monatlichen Nettoeinkommens im April 1993 nach Abschluß an einer allgemeinbildenden Schule, berufsbildendem oder Hochschulabschluß und monatlichem Nettoeinkommen .....	221
5	Erwerbstätige im April 1993 nach normalerweise je Woche geleisteten Arbeitsstunden, Abschluß an einer allgemeinbildenden Schule, berufsbildendem oder Hochschulabschluß und Stellung im Beruf .....	222

### Beruf und Ausbildung

6.1	Erwerbstätige im April 1993 nach Berufsgruppen, ausgewählten Berufsordnungen und Abschluß an einer allgemeinbildenden Schule .....	223
6.2	Erwerbstätige im April 1993 nach Berufsgruppen ausgewählten Berufsordnungen und berufsbildendem oder Hochschulabschluß .....	230
7	Erwerbstätige mit Abschluß an einer Fachhochschule bzw. Universität im April 1993 nach Hauptfachrichtung des Abschlusses und Altersgruppen .....	237
8	Erwerbstätige mit Abschluß an einer Fachhochschule bzw. Universität im April 1993 nach Hauptfachrichtung des Abschlusses und monatlichem Nettoeinkommen .....	238
9	Erwerbstätige mit Abschluß an einer Fachhochschule bzw. Universität im April 1993 nach Hauptfachrichtung des Abschlusses, Stellung im Beruf und normalerweise geleisteter Wochenarbeitszeit .....	240
10	Erwerbstätige im April 1993 nach Berufsgruppen, ausgewählten Berufsordnungen und normalerweise je Woche geleisteten Arbeitsstunden .....	242
11	Erwerbstätige im April 1993 nach Berufsgruppen, ausgewählten Berufsordnungen und monatlichem Nettoeinkommen .....	249
12	Erwerbstätige im April 1993 nach Berufsgruppen, ausgewählten Berufsordnungen und Stellung im Beruf ..	256
13	Erwerbstätige im April 1993 nach Berufsgruppen, ausgewählten Berufsordnungen und Wirtschaftsabteilungen .....	263
14	Erwerbstätige im April 1993 nach Berufsgruppen, ausgewählten Berufsordnungen und Altersgruppen .....	270

	Seite
15	Erwerbstätige im April 1993 nach Berufsgruppen, ausgewählten Berufsordnungen und überwiegend ausgeübter Tätigkeit ..... 277
16	Erwerbstätige im April 1993 nach Wirtschaftsabteilungen, Altersgruppen, Vollzeit-/Teilzeiterwerbstätigkeit, monatlichem Nettoeinkommen, berufsbildendem oder Hochschulabschluß und überwiegend ausgeübter Tätigkeit ..... 284
17	Erwerbstätige im April 1993 nach Wirtschaftsabteilungen, Altersgruppen, Vollzeit-/Teilzeiterwerbstätigkeit, monatlichem Nettoeinkommen, berufsbildendem oder Hochschulabschluß und Abteilung/Werksabteilung, in der der Arbeitsplatz liegt ..... 286
18	Erwerbstätige im April 1993 nach Wirtschaftsabteilungen, Altersgruppen, Vollzeit-/Teilzeiterwerbstätigkeit, monatlichem Nettoeinkommen, berufsbildendem oder Hochschulabschluß und Stellung im Beruf sowie abhängig Erwerbstätige nach Stellung im Betrieb ..... 288
19	Erwerbstätige im April 1993 nach überwiegend ausgeübter Tätigkeit und Abteilung/Werksabteilung in der der Arbeitsplatz liegt ..... 290
20	Erwerbstätige im April 1993 nach überwiegend ausgeübter Tätigkeit, Stellung im Beruf sowie abhängig Erwerbstätige nach Stellung im Betrieb ..... 291
21	Erwerbstätige im April 1993 nach Stellung im Beruf sowie abhängig Erwerbstätige ohne Auszubildende nach Altersgruppen, Familienstand, Wirtschaftsabteilungen, Art des Arbeitsvertrages, Arbeitsuche, berufsbildendem oder Hochschulabschluß und Betriebs-/Berufswechsel in den letzten 2 Jahren ..... 292
 Erwerbstätigkeit und zeitliche Arbeitsbedingungen	
22	Erwerbstätige im April 1993 nach Häufigkeit von Samstags-, Sonn- und/oder Feiertags-, Nacht- und Schichtarbeit, durchschnittlich je Nacht geleisteten Arbeitsstunden und Stellung im Beruf ..... 295
23	Abhängig Erwerbstätige im April 1993 nach Häufigkeit von Samstags-, Sonn- und/oder Feiertags-, Nacht- und Schichtarbeit, durchschnittlich je Nacht geleisteten Arbeitsstunden und Altersgruppen ..... 296
24	Abhängig Erwerbstätige im April 1993 nach Häufigkeit von Samstags-, Sonn- und/oder Feiertags-, Nacht- und Schichtarbeit, durchschnittlich je Nacht geleisteten Arbeitsstunden und Wirtschaftsabteilungen ..... 297
25	Abhängig Erwerbstätige im April 1993 nach Häufigkeit von Samstags-, Sonn- und/oder Feiertags-, Nacht- und Schichtarbeit, durchschnittlich je Nacht geleisteten Arbeitsstunden und überwiegend ausgeübter Tätigkeit ..... 298
26	Abhängig Erwerbstätige im April 1993 nach Häufigkeit von Samstags-, Sonn- und/oder Feiertags-, Nacht- und Schichtarbeit, durchschnittlich je Nacht geleisteten Arbeitsstunden und Stellung im Betrieb ..... 299
27	Erwerbstätige im April 1993 nach Art und Häufigkeit von Schichtarbeit, ausgewählten Schichtformen und Stellung im Beruf ..... 300
28	Abhängig Erwerbstätige im April 1993 nach Art und Häufigkeit von Schichtarbeit, ausgewählten Schichtformen und Altersgruppen ..... 301
29	Abhängig Erwerbstätige im April 1993 nach Art und Häufigkeit von Schichtarbeit, ausgewählten Schichtformen und Wirtschaftsabteilungen..... 302
30	Abhängig Erwerbstätige im April 1993 nach Art und Häufigkeit von Schichtarbeit, ausgewählten Schichtformen und überwiegend ausgeübter Tätigkeit ..... 303
31	Abhängig Erwerbstätige im April 1993 nach Art und Häufigkeit von Schichtarbeit, ausgewählten Schichtformen und Stellung im Betrieb ..... 304

**Anhang**

Mikrozensusgesetz .....	306
Mikrozensusverordnung .....	308
Erste Verordnung zur Änderung der Mikrozensusverordnung .....	313
Zweite Verordnung zur Änderung der Mikrozensusverordnung .....	314
Dritte Verordnung zur Änderung der Mikrozensusverordnung .....	315
Erhebungsliste des Mikrozensus April 1993 .....	317
Klassifizierung der Berufe .....	323
Verzeichnis der Hauptfachrichtungen des Abschlusses an einer Universität/Fachhochschule .....	330

Angaben für die **Bundesrepublik Deutschland** nach dem Gebietsstand  
seit dem 03.10.1990

Die Angaben für das **frühere Bundesgebiet** beziehen sich auf die Bundesrepublik Deutschland  
nach dem Gebietsstand bis zum 03.10.1990; sie schließen Berlin-West ein.

Die Angaben für die **neuen Länder und Berlin-Ost** beziehen sich auf die Länder  
Brandenburg, Mecklenburg-Vorpommern, Sachsen, Sachsen-Anhalt,  
Thüringen sowie auf Berlin-Ost.

**Zeichenerklärung**

- = nichts vorhanden
- / = keine Angaben, da Zahlenwert  
nicht sicher genug
- x = Tabellenfach gesperrt, weil  
Aussage nicht sinnvoll

**Abkürzungen**

- a.n.g. = anderweitig nicht genannt
- BGBI = Bundesgesetzblatt
- Km = Kilometer
- WiSta = Wirtschaft und Statistik

## Vorbemerkung

Der Mikrozensus wird als jährliche repräsentative Haushaltsstichprobe mit einem Auswahlsatz von 1 % durchgeführt. Er hat sich seit 1957 als eine unverzichtbare Informationsquelle über quantitative Gegebenheiten wie die Bevölkerungsstruktur die wirtschaftliche und soziale Lage der Bevölkerung, den Arbeitsmarkt sowie die berufliche Gliederung und Ausbildung bewährt. Seine primäre Aufgabe ist es umfassendes aktuelles und verlässliches Zahlenmaterial für die Parlamente sowie die Regierungen und Verwaltungen in Bund und Ländern zur Verfügung zu stellen. Gleichzeitig dient er als Serviceeinrichtung der Öffentlichkeit den politischen und gesellschaftlichen Institutionen sowie der Wirtschaft, Wissenschaft und Forschung.

In der vorliegenden Fachserie werden sachlich tief gegliederte Ergebnisse aus den Teilen des Mikrozensus dargestellt, die nicht jährlich erhoben werden. Dazu gehören u.a. Fragen zu den beruflichen Verhältnissen, insbesondere zu den Tätigkeitsmerkmalen, sowie Fragen über die Aus- und Weiterbildung und Berufs- und Betriebswechsel. Hinzu kommen ergänzend Ergebnisse zur Samstags-, Sonn-/Feiertags-, Nacht- und Schichtarbeit.

Alle dargestellten Ergebnisse sind der Mikrozensusaufnahme vom April 1993 entnommen. Erste textliche Kommentierungen der Hauptergebnisse wurden bereits in der Zeitschrift "Wirtschaft und Statistik" Heft 12/1994 "Entwicklung der Erwerbstätigkeit nach Wirtschaftsbereichen und Berufen" veröffentlicht (siehe Textteil Abschnitt 2).

Hinsichtlich der Ergebnisse des Mikrozensus aus dem jährlich erhobenen Teil wird insbesondere auf die jährlich

erscheinende Fachserie 1, Reihe 4.1.1 "Stand und Entwicklung der Erwerbstätigkeit" verwiesen.

Für die Jahre 1991 bis 1995 hat der Gesetzgeber bei den Mikrozensusaufhebungen eine Reihe von Fragen von der Auskunftspflicht ausgenommen.

Diese Merkmale sind deshalb in ihrer Aussagekraft eingeschränkt.<sup>1)</sup>

Im einzelnen sind dies die Fragen zur Behinderteneigenschaft, zum zusätzlichen privaten Krankenversicherungsschutz, zur betrieblichen Altersvorsorge, zum Pendlerverhalten, die speziellen Fragen an ausländische Mitbürger sowie die Fragen zur Aus- und Weiterbildung. Die Beantwortung der Fragen zur Gesundheit und der Frage nach dem Eheschließungsjahr war bereits vor 1991 freiwillig.

Seit 1991 wird der Mikrozensus in allen 16 Bundesländern durchgeführt, so daß die Ergebnisse dieser Erhebung vergleichbare Daten über die wirtschaftliche und soziale Lage der Bevölkerung im vereinten Deutschland liefern.

Derzeitige Rechtsgrundlage für die Durchführung des Mikrozensus ist das "Gesetz zur Durchführung einer Repräsentativstatistik über die Bevölkerung und den Arbeitsmarkt (Mikrozensusgesetz)" vom 10. Juni 1985 (BGBl. I S. 955, siehe Anhang) in Verbindung mit dem "Gesetz zur Änderung des Gesetzes zur Durchführung einer Repräsentativstatistik über die Bevölkerung und den Arbeitsmarkt (Mikrozensusgesetz)" und des "Gesetzes über die Statistik für Bundeszwecke (Bundesstatistikgesetz)" vom 17. Dezember 1990.

---

<sup>1)</sup> Siehe Emmerling D./Riede, T.: "Zur Freiwilligkeit der Auskunftserteilung im Mikrozensus" in WiSta 6/1994, S. 435 ff. und derselbe "Analysen zur Freiwilligkeit der Auskunftserteilung im Mikrozensus" in WiSta 9/1994, S. 733 ff.

## 1 Definitionen

**Bevölkerung** (Bevölkerung am Ort der alleinigen bzw. Hauptwohnung): Mit dem Melderechtsrahmengesetz 1980 und der Einführung entsprechender Meldegesetze in den Bundesländern war hinsichtlich des Bevölkerungsbegriffes eine Umstellung vorzunehmen. In dem Mikrozensus ab 1985 wird die "Bevölkerung am Ort der alleinigen bzw. Hauptwohnung" (Kurzbezeichnung: "Bevölkerung") zugrunde gelegt. Zur "Bevölkerung" gehören alle Personen mit nur einer Wohnung. Weiterhin zählen Personen mit mehreren Wohnungen am Ort ihrer Hauptwohnung zur "Bevölkerung". Hauptwohnung ist die vorwiegend benutzte Wohnung. Für Verheiratete, die nicht dauernd getrennt von ihrer Familie leben, gilt die vorwiegend benutzte Wohnung der Familie als Hauptwohnung. In Zweifelsfällen ist die vorwiegend benutzte Wohnung dort, wo der Schwerpunkt der Lebensbeziehungen der Person liegt (siehe auch § 12 Abs. 2 des Melderechtsrahmengesetzes vom 16. August 1980, BGBl. I S. 1429).

Personen mit weiterer Wohnung im Ausland (z. B. Arbeiter auf Montage) sind der Bevölkerung ihrer im Bundesgebiet gelegenen Heimatgemeinde zugerechnet.

Soldaten im Grundwehrdienst oder auf Wehrübung sind der Wohngemeinde vor ihrer Einberufung, Patienten in Krankenhäusern sowie Personen in Untersuchungshaft ihrer Wohngemeinde zugeordnet.

Berufssoldaten, Soldaten auf Zeit, Angehörige des Bundesgrenzschutzes und der Bereitschaftspolizei in Gemeinschaftsunterkünften gehören ebenso wie Strafgefangene sowie alle Dauerinsassen von Gemeinschafts- und Anstaltsunterkünften und das in Gemeinschafts- und Anstaltsunterkünften wohnende Personal zur Bevölkerung der Anstaltsgemeinde.

Nicht zur Bevölkerung gehören die Angehörigen der ausländischen Stationierungstreitkräfte sowie der ausländischen diplomatischen und konsularischen Vertretungen mit ihren Familienangehörigen.

**Alter:** In den Tabellen, die eine Gliederung nach Altersgruppen enthalten, werden die Ergebnisse entsprechend der sogenannten Altersjahresmethode nachgewiesen. Die Angaben beziehen sich bei dieser Art der Darstellung auf das Alter am Erhebungsstichtag.

**Familienstand:** Es wird zwischen Ledigen, Verheirateten, Verwitweten und Geschiedenen unterschieden.

**Beteiligung am Erwerbsleben:** Der Mikrozensus richtet sich wie die Volks- und Berufszählung an Haushalte und die darin lebenden Personen. Die Beteiligung am Erwerbsleben wird daher von der Person aus gesehen, im Unterschied zu Erhebungen, in denen Betriebe oder

Unternehmen über die von ihnen Beschäftigten befragt werden<sup>1)</sup>.

Für die Darstellung der Ergebnisse der am Erwerbsleben überhaupt beteiligten Personen wird im Mikrozensus das "Erwerbskonzept"<sup>2)</sup> zugrunde gelegt.

Im "Erwerbskonzept" gelten als Erwerbspersonen alle Personen, die während der Berichtswoche in einem Arbeitsverhältnis stehen, als Selbständige oder Mithelfende Familienangehörige arbeiten sowie Erwerbslose. Alle Erwerbstätigkeiten dieser Personen sind für die begriffliche Zuordnung gleichwertig, ohne Rücksicht darauf, ob es sich um eine hauptberufliche Tätigkeit oder um eine Nebentätigkeit, z. B. eines Rentners, Pensionärs oder dgl., handelt. Der zeitliche Umfang der Tätigkeit spielt für die Zuordnung dieser Personen zum Erwerbskonzept keine Rolle.

Nach diesem Konzept gelten daher auch alle Personen mit einer "geringfügigen Beschäftigung" im Sinne der Sozialversicherungsregelungen als erwerbstätig. Eine "geringfügige Beschäftigung" ist eine sozialversicherungsfreie Tätigkeit; hierzu zählen insbesondere Tätigkeiten mit einer Arbeitszeit von unter 15 Stunden pro Woche und einem Einkommen, das einen monatlichen Höchstbetrag nicht überschreitet. Dieser Höchstbetrag wird jährlich an die Entwicklung der Beitragsbemessungsgrenze angepaßt.

Um sicherzustellen, daß geringfügige Beschäftigungen von den Befragten als "Erwerbstätigkeit" eingestuft werden, wurde ab dem Mikrozensus 1990 eine entsprechende Frage als 3. Leitfrage zur Erwerbstätigkeit aufgenommen.

In der Gliederung nach der Beteiligung am Erwerbsleben wird zwischen Erwerbspersonen und Nichterwerbspersonen unterschieden.

**Erwerbspersonen** sind Personen mit Wohnsitz im Bundesgebiet (Inländerkonzept), die eine unmittelbar oder mittelbar auf Erwerb gerichtete Tätigkeit ausüben oder suchen (Selbständige, Mithelfende Familienangehörige, Abhängige), unabhängig von der Bedeutung des Ertrages dieser Tätigkeit für ihren Lebensunterhalt und ohne Rücksicht auf die von ihnen tatsächlich geleistete oder vertragsmäßig zu leistende Arbeitszeit.

<sup>1)</sup> Siehe Fürst, G. und Mitarbeiter: "Zur Statistik der Erwerbstätigkeit und der Beschäftigung" in WiSta, 3/1959, S. 115 ff.

<sup>2)</sup> Siehe Koller, S./Schubnell, H./Schwarz, Kl./Sperling, H.: "Das Programm der Volks- und Berufszählung 1961", in WiSta 4/1961, S. 209 ff., siehe Herberger, L.: "Die Statistiken der erwerbstätigen Personen", in Fürst, G. (Hrsg.) "Statistiken der Erwerbstätigkeit und Beschäftigung", Sonderheft zum Allgemeinen Statistischen Archiv, Heft 11, Göttingen 1977; siehe auch Fachserie 1, Reihe 4.1.1: "Stand und Entwicklung der Erwerbstätigkeit".

Die Erwerbspersonen setzen sich zusammen aus den Erwerbstätigen und den Erwerbslosen. **Erwerbstätige** sind Personen, die in einem Arbeitsverhältnis stehen (einschl. Soldaten und Mithelfende Familienangehörige), selbständig ein Gewerbe oder eine Landwirtschaft betreiben oder einen Freien Beruf ausüben. **Erwerbslose** sind Personen ohne Arbeitsverhältnis, die sich um eine Arbeitsstelle bemühen, unabhängig davon ob sie beim Arbeitsamt als Arbeitslose gemeldet sind. Insofern ist der Begriff der Erwerbslosen umfassender als der Begriff der Arbeitslosen.

Andererseits zählen Arbeitslose, die vorübergehend geringfügige Tätigkeiten ausüben, nach dem Erwerbskonzept (Volkszählung, Mikrozensus) nicht zu den Erwerbslosen, sondern zu den Erwerbstätigen.

**Stellung im Beruf:** Unter der "Stellung im Beruf" wird die Zugehörigkeit zu einer der folgenden Kategorien verstanden:

- **Selbständige:** Zu diesen gehören tätige Eigentümer, Miteigentümer, Pächter, selbständige Handwerker, selbständige Handelsvertreter usw., also auch die freiberuflich Tätigen, nicht jedoch Personen, die in einem arbeitsrechtlichen Verhältnis stehen und lediglich innerhalb ihres Arbeitsbereiches selbständig disponieren können (z. B. die selbständige Filialeiterin). Zu den Selbständigen zählen auch Hausgewerbetreibende und Zwischenmeister, die mit fremden Hilfskräften in eigener Arbeitsstätte im Auftrag von Gewerbetreibenden Arbeit an Heimarbeiter weitergeben oder Waren herstellen und bearbeiten.
- **Mithelfende Familienangehörige:** Mithelfende Familienangehörige sind in der Regel Haushaltsmitglieder, die, ohne Lohn oder Gehalt zu empfangen, in einem landwirtschaftlichen oder gewerblichen Betrieb eines Haushaltsmitgliedes mitarbeiten und auch keine Sozialversicherungspflichtbeiträge entrichten. Hierzu gehören ferner Personen, die im Betrieb eines nicht im gleichen Haushalt wohnenden Familienangehörigen arbeiten.
- **Abhängige:** Beamte, Angestellte, Arbeiter und Auszubildende.
- **Beamte:** Hierzu zählen Beamte des Bundes, der Länder, der Gemeinden und sonstigen Körperschaften des öffentlichen Rechts einschl. der Beamtenanwärter und der Beamten im Vorbereitungsdienst, ferner Geistliche der zur Evangelischen Kirche in Deutschland gehörenden Kirchen und der Römisch-Katholischen Kirche. Nicht als Beamte gezählt werden Beamte im Ruhestand und Personen, die Berufsbezeichnungen wie "Versicherungsbeamter" oder "Bankbeamter" führen, ohne in einem öffentlich-rechtlichen Dienstverhältnis zu stehen. Den Beamten werden neben den Richtern auch die Soldaten (Berufssoldaten, Wehrpflichtige) zugeordnet.

- **Angestellte:** Angestellte arbeiten überwiegend in den kaufmännischen, technischen und Verwaltungsberufen.

Werkmeister sind in der Regel Angestellte, auch wenn sie ihre Versicherung in der Rentenversicherung für Arbeiter beibehalten haben. Dasselbe gilt auch für Angestellte, die aufgrund ihrer langjährigen Zugehörigkeit zum Betrieb vom Arbeiter- in das Angestelltenverhältnis übernommen wurden und weiterhin Beiträge zur Rentenversicherung der Arbeiter zahlen, da die Zuordnung zur Stellung im Beruf nicht unter versicherungsrechtlichen Gesichtspunkten (Mitglieder der Arbeiterrentenversicherung = Arbeiter) erfolgte, sondern primär unter dem Gesichtspunkt der Vereinbarung im Arbeitsvertrag.

Leitende Angestellte und Direktoren großer Betriebe gelten ebenfalls als Angestellte, sofern sie nicht Miteigentümer sind. Des weiteren zählen "Versicherungsbeamte", "Betriebsbeamte" und "Bankbeamte", soweit sie nicht in einem öffentlich-rechtlichen Dienstverhältnis stehen (z. B. bei der Bundesbank), zu den Angestellten. Hausangestellte sind meistens in der Rentenversicherung für Arbeiter versichert und gelten in der Regel als Arbeiterinnen. In seltenen Fällen sind sie im Angestelltenverhältnis (meistens dann als Hausdame bezeichnet) und in der Rentenversicherung für Angestellte versichert.

Gemeindegewestern (Nonnen oder Diakonissen), die von ihrem Mutterhaus versorgt werden, zählen wie die Nonnen und Ordensbrüder in ihren Häusern als Angestellte. Mit Ausnahme der Geistlichen der Evangelischen Kirche und Römisch-Katholischen Kirche werden alle Geistlichen und Sprecher von Religionsgemeinschaften zu den Angestellten gezählt.

Zivildienstleistende gelten als Angestellte.

- **Arbeiter:** Als Arbeiter gelten alle Lohnempfänger, unabhängig von der Lohnzahlungs- und Lohnabrechnungsperiode. Maßgebend für die Zuordnung ist die Vereinbarung im Arbeitsvertrag (die nicht in allen Fällen mit der rentenversicherungsrechtlichen Zugehörigkeit übereinstimmt). Es ist ferner unerheblich, ob es sich um Facharbeiter, angelernte Arbeiter oder Hilfsarbeiter handelt. Ebenfalls zu den Arbeitern rechnen Heimarbeiter und Hausgehilfinnen.
- **Auszubildende:** Auszubildende in anerkannten Ausbildungsberufen: Personen, die in praktischer Berufsausbildung stehen (einschl. Praktikanten und Volontäre). Normalerweise münden kaufmännische und technische Ausbildungsberufe in einen Angestelltenberuf, gewerbliche Ausbildungsberufe in einen Arbeiterberuf ein. Die Auszubildenden sind, sofern nicht gesondert nachgewiesen, jeweils in den Zahlen der Angestellten bzw. Arbeiter enthalten.

**Wirtschaftszweige:** Für die Gliederung der Erwerbstätigen nach Wirtschaftszweigen wird die aus der Grundsystematik der Wirtschaftszweige abgeleitete "Systematik der Wirtschaftszweige Fassung für den Mikrozensus ab 1983" verwendet. Bei der Verwendung von nach Wirtschaftsabteilungen gegliederten Zahlen des Mikrozensus zum einen ist zu berücksichtigen, daß die Erwerbstätigen den Wirtschaftsabteilungen nach dem wirtschaftlichen Schwerpunkt der örtlichen Einheit (nicht des Unternehmens), in der sie beschäftigt sind, zugeordnet sind. Zum anderen darf nicht übersehen werden, daß die Angaben des wirtschaftlichen Schwerpunktes des Betriebes bei Personenbefragungen nicht so genau sein kann wie bei Betriebsbefragungen. Die Fälle ohne Angabe des Wirtschaftszweiges werden im Rahmen der Aufbereitung nach dem Hot-Deck-Verfahren auf die einzelnen Wirtschaftsgruppen verteilt. Bei diesem maschinellen Korrekturverfahren wird in die Datensätze ohne Angabe des Merkmals "Geschäftszweig (Branche)" die jeweilige Angabe des letzten "richtigen" und bezüglich anderer Merkmale gleichartigen Datensatzes, der zuletzt im Speicher (Deck) vorhanden war, eingesetzt. Ebenfalls nach dem Hot-Deck-Verfahren werden die Fälle ohne Angabe der geleisteten Arbeitsstunden korrigiert.

**Nettoeinkommen:** Ermittelt wird die Gesamthöhe des individuellen Nettoeinkommens durch eine Selbsteinstufung der Befragten in vorgegebene Einkommensgruppen. Die Einkommensangaben können auch andere Einkommensquellen als die ausgeübte berufliche Tätigkeit enthalten. Das monatliche Nettoeinkommen setzt sich also aus der Summe aller Einkommensarten zusammen. Zu den wichtigsten Einkommensarten werden gerechnet: Lohn oder Gehalt, Gratifikation, Unternehmereinkommen, Arbeitslosengeld/-hilfe, Sozialhilfe, Rente, Pension, Kindergeld, Wohngeld, eigenes Vermögen, Vermietung/Verpachtung, Zinsen, Altenteil, BAFöG, Stipendien, Alimentationszahlungen, private Unterstützungen, Sachbezüge (Naturalbezüge, Deputate), außerdem Zuschüsse zum vermögenswirksamen Sparen, Vorschüsse und ggf. der vom Arbeitgeber getragene Anteil einer Werkwohnungsmitiete u.ä.

Das monatliche Nettoeinkommen aus einer Erwerbstätigkeit ergibt sich aus dem Bruttoeinkommen im Monat abzüglich Steuern und Sozialversicherung (ggf. auch abzüglich der Beiträge für private, kommunale oder staatliche Zusatzversorgungskassen). Bei unregelmäßigem Einkommen sowie bei Selbständigen, bei denen nur der Nettobetrag des gesamten Jahres bekannt ist, ist der Nettodurchschnitt im Jahr anzugeben. Bei Selbständigen in der Landwirtschaft und Mithelfenden Familienangehörigen ohne Pflichtversicherung in der Rentenversicherung wird das Nettoeinkommen nicht erfragt.

**Berufe:** Für die Auswertung des Mikrozensus April 1993 wurde erstmals die Klassifizierung der Berufe, Ausgabe 1992 (abgeleitete Fassung für Zwecke des Mikrozensus und der EG-Arbeitskräftestichprobe), angewandt, die damit die gleichnamige Fassung von 1975 abgelöst hat. Dieses systematische Verzeichnis wurde auf der Grundlage der Ergebnisse der Volks- und Berufszählung 1987

überarbeitet. Damit wurde der technischen und sozialen Entwicklung, den geänderten beruflichen Anforderungen, Tätigkeiten und Qualifikationsprofilen, den verstärkten Professionalisierungstendenzen (z.B. im Bereich der sozialen Berufe) und nicht zuletzt den geänderten bzw. neuen Ausbildungsordnungen im dualen Berufsbildungssystem Rechnung getragen<sup>1)</sup>. Insgesamt wurden in der Klassifizierung der Berufe, Ausgabe 1992, rund 10 300 neue Benennungen aufgenommen. Die Gesamtzahl der Berufsbenennungen hat sich somit - unter Berücksichtigung von ebenfalls vorgenommenen Streichungen - von 22 000 (Ausgabe 1975) auf 29 500 erhöht.

Erfragt wird der ausgeübte ("gegenwärtige Tätigkeit"), nicht der erlernte Beruf. Die Auswertung der Ergebnisse erstreckt sich auf alle berufssystematischen Einheiten einschließlich der Berufsordnung. Bei Zweifelsfragen hinsichtlich der Zuordnung zu einem Beruf ist die überwiegend ausgeübte Tätigkeit (Beruf) ausschlaggebend.

**Überwiegend ausgeübte Tätigkeit:** Als Ergänzung zur Berufsangabe und der auf Berufsbenennungen aufbauenden "Klassifizierung der Berufe" als Gliederungssystem der Berufe wurde im Mikrozensus 1969 erstmals, dann in etwas abgeänderter Form 1973 und von 1976 bis 1982 sowie ab 1985 in 2-jährigen Abständen die "Art der überwiegend ausgeübten Tätigkeit" erfragt. Damit wurde der Überlegung entsprochen, daß für Zwecke der Berufsforschung u.a. die Ergänzung der Berufsangabe durch zusätzliche "Tätigkeitsmerkmale" notwendig ist. Die Art der überwiegend ausgeübten Tätigkeit wird durch vorgegebene Antwortkategorien erfragt. Deren Fassung seit 1985 entspricht der von 1982, ist aber gegenüber den Jahren vor 1982 in einigen Fällen leicht abgewandelt. Damit ist eine Vergleichbarkeit mit den Ergebnissen vor 1982 nicht mehr voll gegeben.

Bereits 1982 war gegenüber den vorangegangenen Erhebungen die Gestaltung der Zusatzangaben verändert worden. Die zuvor erfragten Angaben zu Tätigkeitsmerkmalen im weitesten Sinne wurden durch Fragen nach dem vorwiegenden Arbeitsplatz und nach der Stellung im Betrieb ersetzt. Damit wurde der Vorstellung entsprochen, die Zusatzangabe zur "Art der überwiegend ausgeübten Tätigkeit" variabel zu gestalten und Fragestellungen von aktuellem Interesse zu behandeln.

1985 wurde die 1982 gestellte Frage nach dem vorwiegenden Arbeitsplatz durch die nach der Betriebsabteilung, zu der der Arbeitsplatz gehört, abgelöst. Mit dieser neuen Fragestellung sollen Erkenntnisse über die Bedeutung der Tätigkeitsarten auch innerhalb der Betriebe gewonnen werden, da Änderungen nicht nur zwischen den Wirtschaftszweigen, sondern auch innerbetrieblich auftreten. So werden z.B. zunehmend auch innerbetriebliche Dienstleistungen erbracht werden, obwohl der Gesamtbetrieb etwa dem Produzierenden Gewerbe zuzuordnen ist.

<sup>1)</sup> Siehe Klassifizierung der Berufe im Anhang.

Die "Stellung im Betrieb" gibt den Befragten die Möglichkeit, ihre betriebliche Position - über die Grundgliederung nach der "Stellung im Beruf" (s.o.) hinaus - in detaillierterer Form darzustellen. Neben den Spitzenpositionen der abhängig Beschäftigten werden auch andere Ebenen entsprechend ihrer Verantwortung unterschiedlich abgegrenzt. Der erste Verkäufer eines Fachgeschäftes ist z. B. als "herausgehobene Fachkraft" einzuordnen, ebenso ist die Chefsekretärin auf einer höheren Ebene in der betrieblichen Hierarchie anzutreffen als die "Schreibkraft".

Die Verwertbarkeit der Ergebnisse beschränkt sich mit dieser Methode nicht nur auf eine Tätigkeitsanalyse an sich, sondern bringt in der Kombination der überwiegenden Tätigkeit (und weiterer variabler Merkmale) mit den traditionellen erwerbsstatistischen Merkmalen wie Stellung im Beruf, Wirtschaftszweig und Berufsordnung aufschlußreiche zusätzliche Informationen vor allem für die Berufsberatung und die Arbeitsvermittlung.

Die Merkmalskombination Berufsordnung und Art der überwiegend ausgeübten Tätigkeit ist vor allem geeignet, die in berufssystematischen Einheiten verbundenen Tätigkeitskomplexe zu entflechten und Bereiche wie Reparatur, Maschinenbedienung, Kontrolle, Organisation, Sicherung oder Reinigung herauszuschälen. Damit werden auch Häufungen, wie sie bei der Zuordnung von wenig konkreten Berufsbenennungen zu berufssystematischen Einheiten entstehen, aufgelöst, z. B. in der Berufsordnung "Bürofachkräfte", in der mehr als ein Zehntel aller Erwerbstätigen gezählt wurden. Darüber hinaus kann eine Untergliederung berufsstatistischer Ergebnisse nach Tätigkeitsmerkmalen dazu beitragen, die Ausbildungsanforderungen, die an verschiedene Berufe gestellt werden, überschaubarer zu machen und damit als Entscheidungshilfe für den Ausbildungsweg und letztlich für den Beruf selbst dienen (siehe Schlüsselverzeichnis der Tätigkeitsmerkmale im Anhang).

#### Abschluß an einer allgemeinbildenden Schule:

- **Volks-/Hauptschule:** Als Volksschul- oder Hauptschulabschluß gilt das Abschlußzeugnis der höchsten Klasse, die bei der Erfüllung der allgemeinen Vollzeit-Schulpflicht erreicht werden konnte.

Sonderschulen werden wie Volksschulen behandelt, soweit sich nicht zu einem höheren Schulabschluß führen.

- **Realschule:** Ein Realschulabschluß oder Mittlere Reife, auch unter der Bezeichnung "Einjähriges" bekannt, ist das Abschlußzeugnis einer Realschule (oder Mittelschule), eines Realschulzweiges an Gesamtschulen oder einer Abendrealschule.

Als **gleichwertig** gilt das Versetzungszeugnis in die 11. Klasse (Obersekunda) eines Gymnasiums oder das Abschlußzeugnis einer Berufsaufbau- oder Berufsfachschule (sogenannte "Fachschulreife").

- **Polytechnische Oberschule:** Abschluß einer Regelschule für alle schulpflichtigen Kinder in der ehem.

DDR. Sie vermitteln die Grundlagen für weitere Bildungsgänge sowie für eine praktische Berufsausbildung.

- **Fachoberschule, Fachgymnasium, Höhere Berufsfachschule:** Als Fachhochschulreife gilt das Abschlußzeugnis einer Fachoberschule, eines Fachgymnasiums oder einer Höheren Berufsfachschule. Fachoberschulen sind Einrichtungen mit einem 11. und 12. Schuljahr, für deren Besuch in der Regel ein Realschulabschluß oder ein gleichwertiger Abschluß erforderlich ist. Die Abschlußprüfung dieser Schule berechtigt zum Besuch von Fachhochschulen, Höheren Fachschulen, Ingenieurschulen (seit 1969 Fachhochschulen) oder Fachakademien.
- **Gymnasium:** Als allgemeine Hochschulreife oder Abitur gilt der Abschluß eines Gymnasiums.

Personen, die den Besuch an einer entsprechenden Schule des sogenannten "2. Bildungsweges", z. B. Abendgymnasium, Kolleg usw., zur Erlangung der Hochschulreife beendet haben, erhalten ebenfalls die Hochschulreife.

Die fachgebundene Hochschulreife wird durch den erfolgreichen Abschluß eines Fachgymnasiums (Fachabitur), z. B. eines Wirtschaftsgymnasiums, erreicht. Die Schulbesuchsdauer beträgt drei Jahre.

#### Beruflicher Ausbildungsabschluß:

- **Lehr-/Anlernausbildung:** Sie umfaßt eine mindestens zwei Jahre andauernde (berufs-) schulische und betriebliche Ausbildung.

Als **gleichwertiger Berufsfachschulabschluß** gilt das Abschlußzeugnis einer Berufsfachschule für Berufe, für die nur eine Berufsfachschulausbildung möglich ist (z. B. medizinisch-technische Assistentin, Höhere Handelsschule). Berufsfachschulen sind Schulen der beruflichen Ausbildung mit voller Wochenstundenzahl und mindestens einjähriger Schulbesuchsdauer, die in der Regel freiwillig nach Erfüllung der Vollzeitschulpflicht zur Berufsvorbereitung oder auch zur vollen Berufsausbildung ohne vorherige praktische Berufsausbildung besucht werden können.

- **Berufliches Praktikum:** Als "Praktikum" gilt eine mindestens sechsmonatige praktische berufliche Ausbildung, die vor oder während der theoretischen Ausbildung an einer Fachoberschule, Fachschule, Fachhochschule (Ingenieurschule) oder wissenschaftlichen Hochschule außerhalb dieser Einrichtung - teilweise als zwingend vorgeschriebene Eingangsvoraussetzung - absolviert wurde. Beispiel hierfür ist das Technische Praktikum von mindestens zweijähriger Dauer.

Hierzu gehören **nicht** solche Praktika von unter sechsmonatiger Dauer oder praktische Kenntnisse, die man sich im Laufe der Jahre in seinem Beruf angeeignet hat.



- **Meister-/Techniker- oder gleichwertiger Fachschulabschluß:** Ein Meisterabschluß liegt vor, wenn der (oder die) Befragte eine Meisterprüfung vor einer Kammer (z. B. Industrie- und Handelskammer, Handwerkskammer usw.) abgelegt hat.

Fach-/Technikerschulen werden in der Regel freiwillig nach einer bereits erworbenen Berufsausbildung oder praktischen Berufserfahrung, teilweise auch nach langjähriger praktischer Arbeitserfahrung, oder mit dem Nachweis einer fachspezifischen Begabung besucht und vermitteln eine vertiefte berufliche Fachbildung.

Den **Fachschulabschluß in der ehemaligen DDR** haben Personen erworben, die dort eine Fach- und Ingenieurschule, z. B. für Grundschullehrer, Ökonomen, Bibliothekare, Werbung und Gestaltung abgeschlossen haben.

#### Hochschulabschluß:

- **Fachhochschule:** Der Fachhochschulabschluß bzw. Ingenieurschulabschluß ist der graduierte Abschluß einer Fachhochschule, Ingenieurschule oder einer sonstigen Höheren Fachschule. Auch der Abschluß einer Berufsakademie wird hierzu gezählt.
- **Universität:** Als Hochschul- oder Universitätsabschluß gelten Staatsexamen, Diplom- oder Magisterprüfung und/oder Promotion an Universitäten oder Hochschulen verschiedener Art (z. B. Technische Hochschule, Pädagogische Hochschule, Tierärztliche Hochschule, Musikhochschule usw.) einschließlich Gesamthochschulen und Fernuniversitäten.

Hochschulabschluß ist ebenfalls gegeben bei Absolventen der früheren Lehrerseminare und Lehrerbildungsanstalten.

#### Hauptfachrichtung:

Personen, die als beruflichen Ausbildungsabschluß "Fachhochschule" oder "Hochschule" angegeben hatten, wurden auch nach der Hauptfachrichtung des entsprechenden letzten Abschlusses gefragt (siehe Verzeichnis der Hauptfachrichtungen im Anhang).

#### Maßnahmen zur beruflichen Weiterbildung/Umschulung:

Zu den Fortbildungs- und Umschulungsmaßnahmen zählen Vorträge oder Wochenendkurse, der Besuch von Techniker- oder Meisterschulen sowie der Besuch von Lehrgängen, Kursen, Seminaren usw. Die Veranstaltungen können im Betrieb oder am Arbeitsplatz, in speziellen Fortbildungsstätten von Betrieben, Verbänden, Handwerkskammern usw. oder auch als Fernunterricht stattfinden. Voraussetzung für die Beteiligung an den Maßnahmen ist eine abgeschlossene Berufsausbildung oder eine angemessene Berufserfahrung. Lehrgänge, die der Allgemeinbildung, der Berufsausbildung oder

-vorbereitung dienen, zählen nicht als Maßnahmen zur beruflichen Fortbildung.

#### Berufs- und Betriebswechsel:

- **Berufswechsel:** Da die Berufsdefinition im Mikrozensus an die "gegenwärtige Tätigkeit" (und nicht an die Berufsbezeichnung) anknüpft, sind auch Berufswechsel innerhalb der Firma sowie Berufswechsel ohne Umschulung oder Weiterbildung anzugeben.
- **Betriebswechsel:** Hierzu zählt auch ein Wechsel zwischen Betrieben eines Unternehmens.

#### Zeitliche Arbeitsbedingungen:

Die Angaben zu den zeitlichen Arbeitsbedingungen der Erwerbstätigen beziehen sich auf die Haupttätigkeit/erste Erwerbstätigkeit. Die Arbeitsbedingungen einer ggf. neben der hauptsächlichen Erwerbstätigkeit ausgeübten zweiten Tätigkeit/Nebentätigkeit sind unberücksichtigt (z. B. Aushilfskellner am Sonntag). Bei Personen, die ihre Tätigkeit in den letzten drei Monaten gewechselt hatten, sind die Angaben auf die aktuelle Tätigkeit beschränkt.

- **Samstagsarbeit:** Samstagsarbeit liegt vor, wenn die gesamte Arbeitszeit oder nur ein Teil auf den Samstag zwischen 0.00 und 24.00 Uhr fällt. Dabei ist es unerheblich, ob es sich dabei um eine typische Arbeitsschicht oder um eine normale Arbeitszeit bei Betrieben mit 6-Tage-Woche handelt.
- **Sonn-/Feiertagsarbeit:** Sonn-/Feiertagsarbeit liegt vor, wenn eine Person an Sonntagen oder an Feiertagen oder sowohl an Sonntagen als auch an Feiertagen arbeitet. Dabei kann die gesamte Arbeitszeit eines Tages oder auch nur ein Teil davon in die Zeit von 0.00 bis 24.00 Uhr am Sonn-/Feiertag fallen.

Arbeitet eine Person z. B. von Samstag 22.00 bis Sonntag 6.00 Uhr, so liegt sowohl Samstags- als auch Sonn-/Feiertagsarbeit vor.

- **Nachtarbeit:** Nachtarbeit ist jede Arbeit, die zwischen 22.00 und 6.00 Uhr geleistet wurde, gleichgültig, ob sie vorher begann, später endete oder ob Beginn oder Ende innerhalb der Zeitspanne von 22.00 bis 6.00 Uhr lag.
- **Nachtarbeitsstunden:** Nachtarbeitsstunden sind die normalerweise auf den Zeitraum von 22.00 bis 6.00 Uhr entfallenen Arbeitsstunden (z. B. wurden bei einer Arbeitszeit von 17.00 bis 2.00 Uhr 4 Arbeitsstunden nachts geleistet).

Wechselt jedoch die nachts geleistete Arbeitsstundenzahl (dies kann durch Wechselschicht bedingt sein), so gilt die durchschnittlich pro Nacht, in der die Person arbeitete, geleistete Stundenzahl.

Arbeitete z. B. eine Person im wöchentlichen Wechsel in einer Frühschicht von 4.00 bis 12.00 Uhr, Spätschicht von 12.00 bis 20.00 Uhr und Nachtschicht von 20.00 bis 4.00 Uhr, so waren die Frühschicht mit 2 und die Nachtschicht mit 6 Nachtarbeitsstunden zu berücksichtigen. Der Durchschnitt von 4 Stunden ist herangezogen worden.

#### - Schichtarbeit:

Bei der Schichtarbeit ist eine "weite" Definition zugrundegelegt, d.h. erfaßt ist hier nicht nur die Wechselschicht. Vielmehr leistete eine Person Schichtarbeit, wenn sie

a) ihre Arbeit zu wechselnden Zeiten ausgeübt (Wechselschicht)

- z. B. - Frühschicht/Spätschicht  
- Frühschicht/Spätschicht/Nachtschicht  
- Tagschicht/Nachtschicht  
- unregelmäßige Schicht (etwa 2 Wochen Frühschicht, dann 3 Wochen Spätschicht)  
- geteilte Schicht (Teil der Arbeitszeit am Vormittag, anderer Teil am Abend)

b) ihre Arbeit zwar zu konstanter, aber ungewöhnlicher Zeit ausübte

- z. B. - ständige Nachtarbeit  
- nur Frühschicht oder nur Spätschicht  
- 24-Stunden-Dienst oder 36-Stunden-Dienst.

Arbeitet eine Person in einem Betrieb mit Schichtarbeit ausschließlich in einer "Normal-" oder "Tageschicht" (z. B. von 8.00 bis 16.00 Uhr), so liegt keine Schichtarbeit vor.

#### - Arten der Schichtarbeit:

Zur Beurteilung der Schichtarbeit ist es unverzichtbar, die zeitliche Lage der Arbeitszeit bzw. Schicht im Laufe eines Tages zu kennen. Unterschieden wird daher in einer ersten Betrachtungsstufe nach den folgenden fünf Schichtarten:

- Frühschicht
- Spätschicht
- Nachtschicht
- Tagschicht
- Sonstige Schicht

Die letztgenannte Schichtart trägt den vielfältigen Sonderformen der Schichtsysteme Rechnung (z. B. geteilte Schicht, 24-Stunden-Schichtdienst bei der Feuerwehr u.ä.).

In einer zweiten Betrachtungsstufe können die verschiedenen Kombinationen der o.g. fünf Schichtarten herangezogen werden. Aus der Vielzahl möglicher **Schichtformen** werden dabei wegen ihrer besonderen Bedeutung die nachfolgend angeführten gesondert nachgewiesen:

- Nur regelmäßig Früh-/Spätschicht
- Nur regelmäßig Früh-/Spät-/Nachtschicht
- Nur regelmäßig Früh-/Spät-/Nacht-/Tagschicht

Die Schichtformen "nur regelmäßig Früh-/Spätschicht" erfaßt dabei ausschließlich Personen, die regelmäßig in der Frühschicht und regelmäßig in der Spätschicht arbeiten und die sonst keine weitere Schichtart (auch nicht gelegentlich) ausübten. Unter der Kategorie "nur regelmäßig Früh-/Spät-/Nachtschicht" fällt, wer regelmäßig (nicht gelegentlich) in allen drei Schichten, also in der Früh-, Spät- und Nachtschicht, arbeitete und weder regelmäßig noch gelegentlich in irgendeiner anderen Schichtart tätig war. "Nur regelmäßig Früh-/Spät-/Nacht-/Tagschicht" arbeiten Personen, die regelmäßig alle vier Schichtarten verrichteten.

#### - Häufigkeit:

Die Häufigkeit einer Sonderform der Arbeitszeit ist auf den Zeitraum der Befragung bezogen. Die Begriffe zur Häufigkeit sind wie folgt aufzufassen:

a) Bei der Samstags-, Sonn-/Feiertags- und Nachtarbeit:

- **ständig:** normalerweise an jedem Samstag  
normalerweise an jedem Sonn- und/oder Feiertag  
normalerweise nur nachts

- **regelmäßig:** nicht ständig, aber in gleichbleibenden Zeitabständen

- **gelegentlich:** nicht regelmäßig (hin und wieder oder in unregelmäßigen Zeitabständen, auch einmalig)

b) Bei der Schichtarbeit:

- **regelmäßig:** ständig oder in gleichbleibenden Zeitabständen

- **gelegentlich:** nicht regelmäßig (hin und wieder oder in unregelmäßigen Zeitabständen, auch einmalig)

Bei den so definierten Häufigkeiten ist zu beachten, daß die einzelnen Sonderformen der Arbeitszeit (z.B. gelegentliche Wochenendarbeit) in dem hier relevanten 3-Monats-Bezugsrahmen gehäuft auftreten, als dies bei Einengung auf die Berichtswoche der Fall gewesen wäre. Desweiteren ist davon auszugehen, daß z. B. die Wochenendarbeit oder Schichtarbeit saisonalen Schwankungen unterliegt und zu anderen Jahreszeiten ein höheres oder tieferes Niveau aufweisen kann. Zu berücksichtigen ist schließlich, daß die zu den zeitlichen Arbeitsbedingungen gestellten Fragen ausschließlich auf die individuellen zeitlichen Arbeitsbedingungen abzielen; Rückschlüsse auf betriebs- oder unternehmensspezifische Systeme der Wochenend-, Nacht- und Schichtarbeit sind daher nicht möglich.

# Entwicklung der Erwerbstätigkeit nach Wirtschaftsbereichen und Berufen

## Ergebnis des Mikrozensus April 1993

### Vorbemerkung

Vier Jahre nach der deutschen Vereinigung läßt sich feststellen, daß die ehemals gravierenden Unterschiede in den Wirtschafts- und Lebensbedingungen zwischen den beiden Teilgebieten zusehends abgebaut werden. In dieser Situation und angesichts der vielfältigen strukturellen Wandlungen in Politik, Wirtschaft und Gesellschaft kommt einer gründlichen statistischen Darstellung aller Bereiche des wirtschaftlichen und sozialen Lebens in Deutschland eine große Bedeutung zu. Ganz vorn stehen dabei die Bereiche Erwerbstätigkeit und Beruf. Um sinnvolle wirtschafts- und arbeitsmarktpolitische Orientierungshilfen zu erhalten, dürfen sich die Untersuchungen dabei nicht allein auf die Beschreibung der gegenwärtigen Struktur beschränken. Erst die durch den historischen Rückblick gewonnenen Kenntnisse über die längerfristigen Strukturveränderungen auf dem Arbeitsmarkt erlauben Rückschlüsse auf eine mögliche zukünftige Entwicklung. Hierbei sind alle Einflußfaktoren und Komponenten, die auf den Arbeitsmarkt einwirken, einzubeziehen. Zu den besonders geeigneten Indikatoren gehören dabei die Entwicklung der Erwerbstätigkeit in den einzelnen Wirtschaftsbereichen sowie die Veränderungen der Berufsstrukturen in den letzten Jahrzehnten.

Der vorliegende Beitrag untersucht anhand der Ergebnisse des Mikrozensus vom April 1993 und früherer Mikrozensususerhebungen, in welchem Umfang sich die Wirtschaftsbereiche und Berufsstrukturen verändert haben bzw. wo die Schwerpunkte dieser Umschichtungen liegen und wie sie sich auf die einzelnen berufssystematischen Einheiten verteilen. In Anbetracht des nach wie vor bestehenden Ungleichgewichts auf dem Arbeitsmarkt mit der Folge hoher Arbeitslosigkeit und die damit verbundenen sozialen Probleme kommt der Beobachtung der Berufsstrukturen dabei eine besondere Bedeutung zu.

Der Mikrozensus als jährliche Repräsentativstatistik der Bevölkerung und des Arbeitsmarktes ist die einzige laufende und alle Erwerbstätigen umfassende Berufsstatistik, in der erstmals im Jahr 1973 Angaben zum Beruf erhoben wurden. Ab 1976 wurden dann regelmäßig in zweijährigem Abstand — mit Ausnahme der Jahre 1983 und 1984, als der Mikrozensus im Hinblick auf das Urteil des Bundesverfassungsgerichts zum Volkszählungsgesetz vom 15. De-

zember 1983<sup>1)</sup> ausgesetzt wurde — Angaben zum Beruf ausgewertet. Damit wurde die Möglichkeit geschaffen, längerfristige Strukturvergleiche durchzuführen.

Um die Vielfalt der verschiedenen Berufsbenennungen überschaubar zu machen, „bedarf es eines Ordnungssystems, mittels dessen gleichartige oder ähnliche Formen zu Aggregaten zusammengefaßt werden können“<sup>2)</sup>. Dies ermöglicht die amtliche Klassifizierung der Berufe. Sie bildet die Grundlage für die Auswertung jeder Erhebung nach Berufen. Für die Auswertung des Mikrozensus April 1993 wurde erstmals die Klassifizierung der Berufe, Ausgabe 1992, angewandt, die damit die gleichnamige Fassung von 1975 abgelöst hat. Dieses systematische Verzeichnis wurde auf der Grundlage der Ergebnisse der Volks- und Berufszählung 1987 überarbeitet. Damit wurde der technischen und sozialen Entwicklung, den geänderten beruflichen Anforderungen, Tätigkeiten und Qualifikationsprofilen, den verstärkten Professionalisierungstendenzen (z. B. im Bereich der sozialen Berufe) und nicht zuletzt den geänderten bzw. neuen Ausbildungsordnungen im dualen Berufsbildungssystem Rechnung getragen<sup>3)</sup>. Insgesamt wurden in der Klassifizierung der Berufe, Ausgabe 1992, rund 10 300 neue Benennungen aufgenommen. Die Gesamtzahl der Berufsbenennungen hat sich somit — unter Berücksichtigung von ebenfalls vorgenommenen Streichungen — von 22 000 (Ausgabe 1975) auf 29 500 erhöht.

Bei den folgenden Darstellungen ist zu beachten, daß durch die Überarbeitung der Klassifizierung der Berufe die Vergleichbarkeit mit früheren Ergebnissen in einigen Fällen eingeschränkt ist. Des weiteren gilt, daß sich die aufgezeigten längerfristigen Entwicklungen generell auf das frühere Bundesgebiet beziehen, da für die neuen Länder und Berlin-Ost für den Zeitraum vor 1991 kein gesichertes und vergleichbares Material vorliegt.

### Auf dem Weg in die Dienstleistungsgesellschaft

Eine moderne Industriegesellschaft wie die Bundesrepublik Deutschland lebt durch einen kontinuierlichen Wandel der bestehenden Wirtschaftsstrukturen. Dies betrifft neben den Berufs- und Sozialstrukturen in besonderem Maße die Produktions- und Beschäftigungsstrukturen, die sich in den letzten Jahren besonders stark von der Landwirtschaft über die Industrie und das Handwerk hin zum Dienstleistungssektor entwickelt haben. Die tiefgreifenden Veränderungen werden besonders offenkundig, wenn man die wechselnden Anteile der Erwerbstätigen in den einzelnen Wirtschaftsbereichen betrachtet. Am deutlichsten ist dabei der Rückgang, der in der Land- und Forstwirtschaft, Fischerei erfolgt ist. Während die Landwirtschaft vor rund 100 Jahren mit über 8 Mill. Beschäftigten zahlenmäßig an der Spitze der Wirtschaftsbereiche lag und damit nahezu jedem zweiten Erwerbstätigen Lohn und

<sup>1)</sup> 1 BvR 209/83.

<sup>2)</sup> Siehe Stooß, F.: „Die Systematik der Berufe und der beruflichen Tätigkeiten“ in Handbuch der Berufspsychologie (1977), S. 78.

<sup>3)</sup> Siehe Klassifizierung der Berufe — Systematisches und alphabetisches Verzeichnis der Berufsbenennungen — Ausgabe 1992, S. 3.

Brot gab, waren 1950 etwa 5 Mill. und damit nur noch jeder vierte Erwerbstätige im primären Sektor beschäftigt. Heute spielt die Landwirtschaft für den Arbeitsmarkt nur noch eine untergeordnete Rolle. 1993 arbeiteten im früheren Bundesgebiet lediglich knapp 1 Mill. Erwerbstätige — das sind 3,3 % aller Erwerbstätigen — in diesem Bereich. In dem starken Rückgang der Beschäftigtenzahlen spiegelt sich auch der Einsatz moderner, arbeitskräftesparender landwirtschaftlicher Maschinen wider.

Schaubild 1

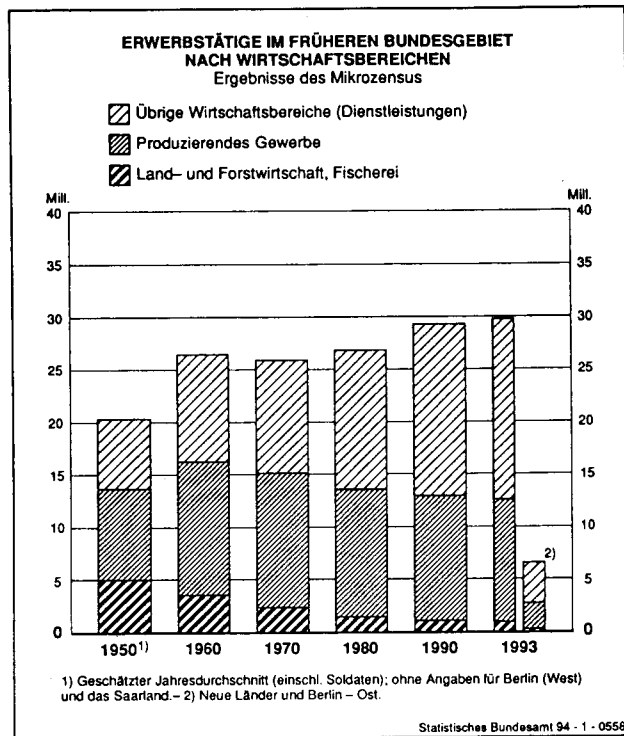


Tabelle 1: Erwerbstätige nach Wirtschaftsabteilungen  
Ergebnisse des Mikrozensus

Wirtschaftsabteilung	1993		1991	
	1 000	%	1 000	%
<b>Deutschland</b>				
Land- und Forstwirtschaft, Fischerei	1 255,2	3,4	1 574,5	4,2
Energie, Wasserversorgung, Bergbau	654,2	1,8	767,0	2,0
Verarbeitendes Gewerbe	10 423,3	28,6	11 876,7	31,7
Baugewerbe	3 053,1	8,4	2 706,2	7,2
Handel	4 352,0	12,0	4 360,3	11,6
Verkehr und Nachrichtenübermittlung	2 218,7	6,1	2 306,1	6,2
Kreditinstitute und Versicherungs- gewerbe	1 299,9	3,6	1 230,3	3,3
Dienstleistungen	8 902,5	24,5	8 488,5	22,7
Organisationen ohne Erwerbszweck und Private Haushalte	816,5	2,2	745,1	2,0
Gebietskörperschaften und Sozial- versicherung	3 404,7	9,4	3 390,4	9,1
<b>Insgesamt</b>	<b>36 380,2</b>	<b>100</b>	<b>37 445,3</b>	<b>100</b>
<b>Früheres Bundesgebiet</b>				
Land- und Forstwirtschaft, Fischerei	980,9	3,3	1 044,9	3,5
Energie, Wasserversorgung, Bergbau	453,3	1,5	456,9	1,5
Verarbeitendes Gewerbe	9 055,0	30,4	9 589,5	32,3
Baugewerbe	2 138,2	7,2	2 018,9	6,8
Handel	3 644,2	12,2	3 589,5	12,1
Verkehr und Nachrichtenübermittlung	1 716,0	5,8	1 701,5	5,7
Kreditinstitute und Versicherungs- gewerbe	1 154,7	3,9	1 101,1	3,7
Dienstleistungen	7 258,5	24,4	6 765,4	22,8
Organisationen ohne Erwerbszweck und Private Haushalte	703,2	2,4	659,3	2,2
Gebietskörperschaften und Sozial- versicherung	2 677,5	9,0	2 757,1	9,3
<b>Zusammen</b>	<b>29 781,7</b>	<b>100</b>	<b>29 684,2</b>	<b>100</b>
<b>Neue Länder und Berlin-Ost</b>				
Land- und Forstwirtschaft, Fischerei	274,2	4,2	529,6	6,8
Energie, Wasserversorgung, Bergbau	200,8	3,0	310,1	3,9
Verarbeitendes Gewerbe	1 368,3	20,7	2 287,2	29,5
Baugewerbe	914,8	13,9	687,4	8,9
Handel	707,9	10,7	770,8	9,9
Verkehr und Nachrichtenübermittlung	502,7	7,6	604,6	7,8
Kreditinstitute und Versicherungs- gewerbe	145,3	2,2	129,2	1,7
Dienstleistungen	1 644,0	24,9	1 723,1	22,2
Organisationen ohne Erwerbszweck und Private Haushalte	113,3	1,7	85,8	1,1
Gebietskörperschaften und Sozial- versicherung	727,1	11,0	633,3	8,2
<b>Zusammen</b>	<b>6 598,5</b>	<b>100</b>	<b>7 761,1</b>	<b>100</b>

Während im früheren Bundesgebiet der Schrumpfungsprozeß in der Landwirtschaft kontinuierlich verlief, vollzog sich in den neuen Ländern und Berlin-Ost mit einem Rückgang um 48,3 % zwischen 1991 und 1993 in der Landwirtschaft der größte Beschäftigtenabbau aller Wirtschaftsabteilungen. Dort sind jetzt noch etwa 4 % aller Erwerbstätigen tätig.

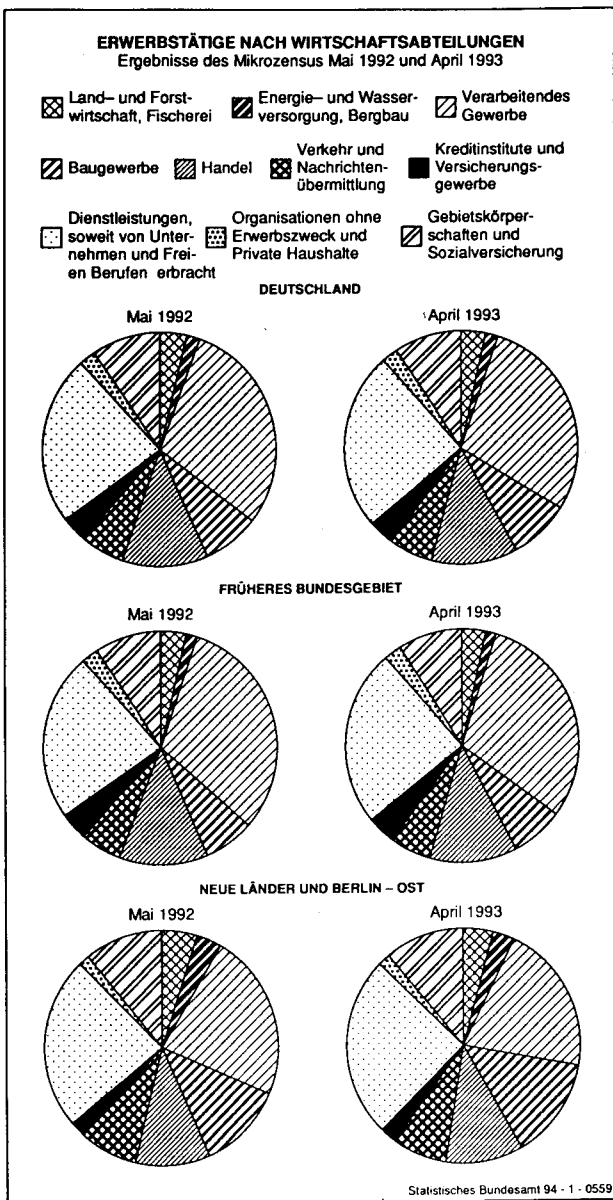
Die Zahl der Erwerbstätigen im sekundären Bereich, das heißt im Produzierenden Gewerbe, hat sich in den letzten vier Jahrzehnten im früheren Bundesgebiet trotz erheblicher Produktionssteigerungen nur relativ gering, und zwar von 8,7 Mill. 1950 auf 11,6 Mill. 1993 erhöht. Bemerkenswert ist die Entwicklung von 1991 bis 1993 in den neuen Ländern und Berlin-Ost mit einem Rückgang der Erwerbstätigenzahlen um fast 25 %. Im früheren Bundesgebiet betrug dieser Rückgang lediglich 3,5 %. Ein Grund für diese Entwicklung lag sicherlich darin, daß die traditionellen Exportmärkte für die ostdeutschen Industrieerzeugnisse weitgehend zusammenbrachen.

Der eindeutige Gewinner des zu beobachtenden Strukturwandels ist der tertiäre Bereich bzw. Dienstleistungsbereich. Hier arbeiten inzwischen in den alten Bundesländern mehr als die Hälfte aller Erwerbstätigen (1993 rund 58 %), vor 100 Jahren waren nicht einmal ein Viertel und

1950 etwa nur ein Drittel im Dienstleistungsgewerbe beschäftigt.

Diese Entwicklung zeigt eindrucksvoll, wie rasch sich durch neue Technologien und veränderte wirtschaftliche und gesellschaftliche Rahmenbedingungen aus einer Industriegesellschaft alter Prägung eine Dienstleistungsgesellschaft entwickelt hat. Der Dienstleistungssektor ist — in dieser groben Untergliederung betrachtet — der einzige Bereich, in dem in den letzten Jahrzehnten in größerem Umfang Arbeitsplätze geschaffen wurden. Auch in einer tieferen Untergliederung nach den zehn Wirtschaftsabteilungen gibt es in bezug auf die dort tätigen Erwerbstätigen klare Schwerpunkte. Die jeweils meisten Erwerbstätigen waren 1993 mit rund 29 % (früheres Bundesgebiet etwa 30 %, neue Länder und Berlin-Ost rund 21 %) im Verarbeitenden Gewerbe zu finden. 24,5 % (24,4 bzw. 24,9%) sind dem Bereich Dienstleistungen im engeren Sinne, das heißt Dienstleistungsunternehmen, zuzuordnen. In der Wirtschaftsabteilung Handel waren rund 12 % aller Erwerbstätigen (12,2 bzw. 10,7 %) beschäftigt. Im Baugewerbe wurden 8,4 % Erwerbstätige registriert (7,2 bzw. 13,9 %). Zahlenmäßig von geringerer Bedeutung sind die Wirtschaftsabteilungen Kreditinstitute und Versicherungsge-

Schaubild 2



werbe mit 3,6 % (3,9 bzw. 2,2 %) aller Erwerbstätigen sowie auch die Organisationen ohne Erwerbszweck und Private Haushalte mit 2,2 % (alte Bundesländer 2,4 %; neue Bundesländer 1,7 %).

### Frauen orientieren sich immer stärker an der Berufswelt

Untersucht man die Entwicklung der Frauenerwerbstätigkeit im längerfristigen Vergleich, so stellt man fest, daß sich die Einstellung der Frauen zur Arbeitswelt und ihre berufliche Situation im Laufe der Jahre entscheidend verändert hat. Heute wird die Erwerbstätigkeit von den Frauen zunehmend als wesentlicher Bestandteil ihrer eigenen Identität, ihrer Selbstverwirklichung und Selbständigkeit wie auch ihrer materiellen Eigenständigkeit betrachtet. Die Tatsache, daß Frauen gegenüber früher eine stärkere Berufs- und Arbeitsorientierung aufweisen und immer stärker auf den Arbeitsmarkt drängen, ist dabei nicht allein die Folge einer veränderten individuellen und gesellschaftlichen Bewertung der Frauenerwerbstätigkeit. Hinzu kommt der stei-

gende Bildungs- und Ausbildungsstand der Frauen, Veränderungen im Heirats- und generativen Verhalten, wie auch finanzielle Aspekte. Schließlich ist die steigende Erwerbsbeteiligung der Frauen auch von der Nachfrage auf dem Arbeitsmarkt abhängig, insbesondere vom strukturellen Wandel in der Beschäftigung. Sie wird begünstigt oder getragen durch die Ausdehnung des Dienstleistungssektors, in dem die Frauen seit jeher stark vertreten sind, und durch die Zunahme von Teilzeitarbeitsplätzen, die es vielen Frauen erlaubt, Erwerbstätigkeit und häusliche Pflichten miteinander zu verbinden. Dies alles hat dazu geführt, daß die Frauen eine unverzichtbare Rolle im modernen Arbeitsleben spielen. Von den rund 22 Mill. Frauen (früheres Bundesgebiet) im erwerbsfähigen Alter waren im Jahr 1993 etwa 12,2 Mill. und damit mehr als die Hälfte erwerbstätig. Dies ist gleichzeitig die höchste Zahl erwerbstätiger Frauen in den alten Bundesländern. Die Frauen waren eindeutig die Gewinnerinnen der Beschäftigtenentwicklung in den letzten Jahren mit einem Zuwachs von mehr als 2,5 Mill. Erwerbstätigen gegenüber 1970. Ein etwa gleich hoher Zuwachs konnte bei ihnen bereits zwischen 1950 und 1960 beobachtet werden. Daß die Frauenerwerbstätigkeit auch in Zukunft zunehmen wird, läßt sich am Erwerbsverhalten der jüngeren Frauen erkennen: Von den 25- bis unter 30jährigen Frauen stehen bereits über 66 % im Berufsleben.

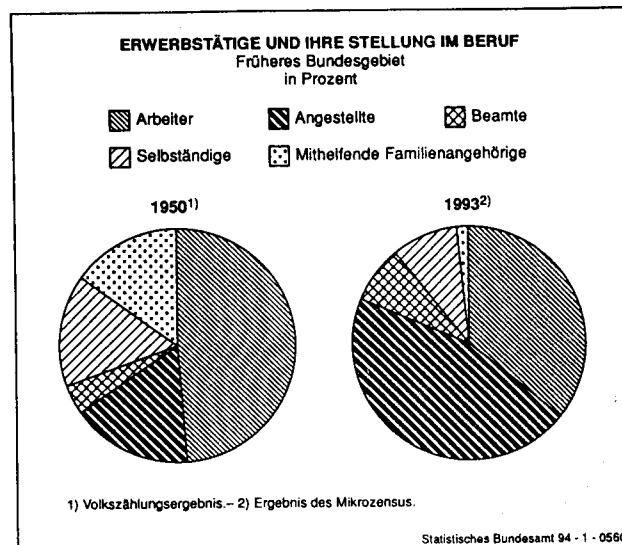
Untersucht man die Frauenerwerbstätigkeit in den neuen Ländern und Berlin-Ost, so stellen sich erhebliche Unterschiede in dem Erwerbsverhalten der Frauen hier gegenüber den Frauen im früheren Bundesgebiet heraus. Neben der mit rund 73 % wesentlich höheren Erwerbsquote gegenüber etwa 60 % im früheren Bundesgebiet (Stand 1993) zeigt dies besonders deutlich der unterschiedliche Verlauf der altersspezifischen Erwerbsquotenkurve, die im Osten fast deckungsgleich mit der der Männer verläuft<sup>4)</sup>. Dies bedeutet, daß erheblich weniger Frauen im Osten die im Westen praktizierte sogenannte Familienpause einlegen. Ein Grund liegt sicherlich darin, daß, wie auch schon in der ehemaligen DDR, mehr Kinderbetreuungsmöglichkeiten und andere Einrichtungen bestehen und somit bessere Chancen, Erwerbstätigkeit und familiäre Verpflichtungen in Einklang zu bringen.

### Ausländische Erwerbstätige — eine bedeutende Komponente auf dem Arbeitsmarkt

Ausländische Erwerbstätige sind heute nicht nur eine bedeutende Komponente auf dem Arbeitsmarkt, sondern darüber hinaus zu einem wichtigen Teil unseres wirtschaftlichen, sozialen, politischen und kulturellen Lebens geworden. Bereits vor rund 40 Jahren setzte der Zustrom ausländischer Erwerbstätiger ein — ausgelöst durch einen Arbeitskräftebedarf, der durch das sogenannte Wirtschaftswunder in den fünfziger Jahren entstanden ist. Heute besitzt nahezu jeder zehnte Einwohner, bezogen auf das frühere Bundesgebiet, einen fremden Paß. Ein Viertel von

<sup>4)</sup> Siehe auch Gruber, S./Riede, T.: „Erste Ergebnisse des Mikrozensus April 1993“ in WiSta 7/1994, S. 518 ff.

Schaubild 3



ihnen kommt aus den Staaten der Europäischen Gemeinschaften, 36 % aus der Türkei, rund 15 % stammen aus dem ehemaligen Jugoslawien.

Welche Bedeutung die ausländischen Mitbürger für den deutschen Arbeitsmarkt haben, läßt sich besonders gut an der Entwicklung der Erwerbspersonen (Erwerbstätige und Erwerbslose) ablesen. So betrug die Zahl der ausländischen Erwerbspersonen 1970 rund 1,7 Mill.; ihren vorläufigen Höchststand erreichte sie dann 1974 mit fast 2,5 Mill. Bis Ende der siebziger Jahre sank sie ab bis auf etwa 2,1 Mill. Erwerbspersonen, um dann wieder tendenziell zu steigen. 1993 betrug die Zahl der ausländischen Erwerbspersonen 3,4 Mill. Betrachtet man den Anteil der ausländischen Erwerbspersonen an den Erwerbspersonen insgesamt, so wurde bereits im Jahr 1974 mit 9 % ein relativ hoher Wert erreicht. Er sank bis 1979 auf 7,9 % ab. 1993 waren knapp 11 % aller Erwerbspersonen ausländischer Herkunft. Der wirtschaftliche Schwerpunkt der Erwerbstätigkeit von Ausländern liegt eindeutig im Verarbeitenden Gewerbe und im Bereich Dienstleistungen mit jeweils etwa 44 %.

Auch in den neuen Ländern und Berlin-Ost leben und arbeiten ausländische Staatsangehörige. Eine vom Umfang her mit den Verhältnissen im früheren Bundesgebiet vergleichbare Beschäftigung ausländischer Arbeitnehmer hat es dort allerdings auch vor der deutschen Vereinigung nicht gegeben. Im April 1993 lebten dort 223 000 Ausländer, darunter waren 105 000 Erwerbstätige.

### Die Stellung im Beruf — ein Indikator veränderter Berufsstrukturen

Auch wenn die traditionelle Aufgliederung nach der Stellung im Beruf (Selbständige, mithelfende Familienangehörige, Beamte, Angestellte und Arbeiter) heutzutage nur noch in sehr eingeschränktem Maße die soziale Struktur der Erwerbstätigen widerspiegelt, weil jede einzelne Gruppe — insbesondere die der Angestellten — eine breite Palette hierarchischer Einstufungsmöglichkeiten bietet, so wird hiermit doch sehr gut dokumentiert, welcher Wandel sich im Laufe der Jahre bei den Berufsstrukturen vollzogen hat. Insbesondere die festgestellte Verschiebung zugunsten der Dienstleistungs- und zu Lasten der Fertigungs- und vor allem der landwirtschaftlichen Berufe beeinflusst dabei auch die Zusammensetzung der Erwerbstätigenzahlen nach der Stellung im Beruf. Bei den Erwerbstätigen in den landwirtschaftlichen Berufen handelt es sich fast ausschließlich um Selbständige und unbezahlt mithelfende Familienangehörige. In den Fertigungsberufen dominiert die Gruppe der Arbeiter zahlenmäßig sehr stark, während es sich bei den Erwerbstätigen in den Dienstleistungsberufen überwiegend um Angestellte und Beamte handelt.

1950 waren noch rund 15 % aller Erwerbstätigen Selbständige, 14 % mithelfende Familienangehörige; der Anteil der Arbeiter belief sich auf 51 % und der der Angestellten auf etwa 16 %. 4 % aller Erwerbstätigen waren Beamte. 1993 standen rund 89 % aller Erwerbstätigen im früheren Bundesgebiet in einem abhängigen Arbeitsverhältnis, das heißt sie waren als Angestellte, Arbeiter oder Beamte tätig.

Die Angestellten stellten mit etwa 45 % das größte Kontingent, gefolgt von den Arbeitern mit 36 %. Selbständige waren rund 9 % und Beamte 8 % der Erwerbstätigen. Auf die unbezahlten, zumeist in der Landwirtschaft tätigen mithelfenden Familienangehörigen entfiel jedoch nur noch ein Anteil von knapp 2 %. Der Anteil der Selbständigen hat sich in den alten Bundesländern damit von 1950 bis 1993 um mehr als ein Drittel reduziert, der der Angestellten fast verdreifacht.

In den neuen Ländern und Berlin-Ost betrug 1993 der Anteil der Arbeiter an der Zahl der Erwerbstätigen insgesamt rund 42 %, 49 % waren als Angestellte beschäftigt, selbständig waren etwa 7 %, und der Anteil der mithelfenden Familienangehörigen betrug nur 0,2 %.

Eine bemerkenswerte Entwicklung zeigt sich im längerfristigen Vergleich auch bei den erwerbstätigen Frauen hinsichtlich ihrer Stellung im Beruf. Am augenfälligsten ist dies bei der Gruppe der mithelfenden Familienangehörigen. 1950 gehörten im früheren Bundesgebiet noch fast jede dritte erwerbstätige Frau, 1993 aber nur noch 3 % aller im Erwerbsleben stehenden Frauen dieser Gruppe an. Deutlich zurückgegangen ist auch der Anteil der Arbeiterinnen von rund 40 % 1950 auf 25 % 1993. Die weitaus stärkste Gruppe unter den weiblichen Erwerbstätigen ist mit etwa 61 % die der Angestellten geworden (1950: rund 20 %). In den neuen Bundesländern betrug der Anteil der Arbeiterinnen 1993 24 %, der der Angestellten 71 % an den weiblichen Erwerbstätigen insgesamt.

Auch bei den Ausländern liegt der Schwerpunkt der Erwerbstätigkeit hinsichtlich ihrer Stellung im Beruf bei den Arbeitnehmern (1993: 92 %), wobei die Arbeiter mit rund 67 % dominieren, Angestellte kommen unter den ausländischen Erwerbstätigen auf etwa 25 %. Von besonderem Interesse ist die Zahl der ausländischen Selbständigen — weniger wegen ihrer Größe, sondern vielmehr unter dem Gesichtspunkt der Integration der ausländischen Mitbürger. So gab es 1993 unter den Ausländern rund 213 000 selbständige Existenzen. 1970 hatte es erst 38 400 ausländische Selbständige gegeben. Der Wunsch nach freiem Unternehmertum läßt sich für Ausländer vorzugsweise im

Dienstleistungsbereich und hier vor allem in der Gastronomie verwirklichen.

### Berufe verändern sich — ein Indiz für den Wandel in Wirtschaft und Gesellschaft

Analog der aufgezeigten Entwicklung in den einzelnen Wirtschaftsbereichen zeigt sich auch in der Gliederung der Erwerbstätigen nach Berufen im längerfristigen Vergleich ein deutlicher und anhaltender Trend hin zum tertiären Sektor, das heißt zum Dienstleistungsbereich. Vor 40 Jahren war noch fast jeder fünfte Erwerbstätige in einem landwirtschaftlichen Beruf tätig, 44 % gehörten Fertigungsberufen an, und nur 38 % übten einen Dienstleistungsberuf aus.

1993 waren dagegen sowohl im früheren Bundesgebiet (58 %) wie auch in den neuen Ländern und Berlin-Ost (56 %) mehr als die Hälfte aller Erwerbstätigen in den Dienstleistungsberufen beschäftigt. Mehr als die Hälfte davon waren Frauen, wobei ihr Anteil an den im Dienstleistungsbereich Tätigen in den neuen Bundesländern mit 61 % noch deutlich höher lag als in den alten Bundesländern mit 54 %. Der zweite stark besetzte Berufsbereich sind die Fertigungsberufe, in denen in den alten Bundesländern rund 28 % und in den neuen Bundesländern fast 30 % der Erwerbstätigen ihrem Broterwerb nachgingen. Der Anteil der Frauen betrug hier allerdings nur knapp 19 % (früheres Bundesgebiet) bzw. 16 % (neue Länder und Berlin-Ost).

Tabelle 2: Erwerbstätige nach Berufsbereichen  
Ergebnis des Mikrozensus April 1993

Berufsbereich <sup>1)</sup>	Erwerbstätige					
	insgesamt		Männer		Frauen	
	1000	%	1000	% <sup>2)</sup>	1000	% <sup>2)</sup>
<b>Deutschland</b>						
Berufe in der Land-, Tier-, Forstwirtschaft und im Gartenbau	1 205	3,3	712	59,1	493	40,9
Bergleute	84	0,2	80	95,2	/	/
Mineralgewinner	10 147	27,9	8 274	81,5	1 873	18,5
Fertigungsberufe	2 337	6,4	1 946	83,3	391	16,7
Technische Berufe	21 139	58,1	9 403	44,5	11 735	55,5
Dienstleistungsberufe	1 468	4,0	880	59,9	588	40,1
Sonstige Arbeitskräfte						
<b>Insgesamt</b>	<b>36 380</b>	<b>100</b>	<b>21 296</b>	<b>58,5</b>	<b>15 084</b>	<b>41,5</b>
<b>Früheres Bundesgebiet</b>						
Berufe in der Land-, Tier-, Forstwirtschaft und im Gartenbau	1 007	3,4	600	59,6	407	40,4
Bergleute	70	0,2	68	97,1	/	/
Mineralgewinner	8 206	27,6	6 653	81,1	1 553	18,9
Fertigungsberufe	1 943	6,5	1 667	85,8	277	14,2
Technische Berufe	17 430	58,5	7 955	45,6	9 475	54,4
Dienstleistungsberufe	1 125	3,8	677	60,2	448	39,8
Sonstige Arbeitskräfte						
<b>Zusammen</b>	<b>29 782</b>	<b>100</b>	<b>17 621</b>	<b>59,2</b>	<b>12 161</b>	<b>40,8</b>
<b>Neue Länder und Berlin-Ost</b>						
Berufe in der Land-, Tier-, Forstwirtschaft und im Gartenbau	198	3,0	112	56,6	86	43,4
Bergleute	14	0,2	12	85,7	/	/
Mineralgewinner	1 941	29,4	1 621	83,5	320	16,5
Fertigungsberufe	393	6,0	279	71,0	114	29,0
Technische Berufe	3 708	56,2	1 448	39,1	2 261	60,9
Dienstleistungsberufe	343	5,2	203	59,2	140	40,8
Sonstige Arbeitskräfte						
<b>Zusammen</b>	<b>6 598</b>	<b>100</b>	<b>3 675</b>	<b>55,7</b>	<b>2 924</b>	<b>44,3</b>

<sup>1)</sup> Klassifizierung der Berufe, Ausgabe 1992. — <sup>2)</sup> Anteil an Spalte 1.

Diese beiden Berufsbereiche zusammen umfaßten im April 1993 86 % aller Erwerbstätigen (siehe Tabelle 2). Relativ unbedeutend in bezug auf die Zahl der Erwerbstätigen sind dagegen — dies gilt für die alten wie auch die neuen Bundesländer — die landwirtschaftlichen Berufsbereiche mit einem Anteil von jeweils rund 3 % und die technischen Berufe, die auch nur jeweils 6 % der Erwerbstätigen stellen. Bemerkenswert ist allerdings bei den technischen Berufen der sehr hohe Anteil der Frauen in den neuen Bundesländern. Mit 29 % liegt er weit über dem entsprechenden Anteil der Frauen im früheren Bundesgebiet (14 %). Hier zeigt sich, wie stark in den neuen Bundesländern die Frauen in sogenannten typischen Männerberufen vertreten sind. Unbedeutend in bezug auf die Zahl der Erwerbstätigen sind die Bergleute mit jeweils lediglich 0,2 % gemessen an der Gesamtzahl der Erwerbstätigen.

Neben den aktuellen Besetzungszahlen der einzelnen Berufsbereiche kommt der Frage, wie diese sich im Laufe der Jahre verändert haben, eine besondere Bedeutung zu. Die zahlenmäßigen Verschiebungen innerhalb der einzelnen Berufsbereiche spiegeln nicht nur die veränderten wirtschaftlichen und gesellschaftlichen Rahmenbedingungen wider, sondern sind gleichzeitig Ausdruck des allgemeinen technischen Fortschritts mit neuen Produktions- und Fertigungsverfahren, der Änderungen im Konsumverhalten der Bevölkerung wie überhaupt einer veränderten Lebensweise der Menschen.

Gleichzeitig mit dem bereits aufgezeigten starken Rückgang der Erwerbstätigenzahlen im landwirtschaftlichen Bereich ist auch der Anteil der landwirtschaftlichen Berufe in den vergangenen Jahrzehnten zurückgegangen. Im April 1993 übten nur noch — wie bereits erwähnt — rund 3 % aller Erwerbstätigen einen entsprechenden Beruf aus. Im Zeitraum von 1973 bis 1993 hat sich die entsprechende Zahl von rund zwei auf eine Million halbiert. Diese rückläufige Entwicklung ist offenbar auch in den letzten Jahren noch nicht zum Stillstand gekommen, da allein zwischen

Schaubild 4

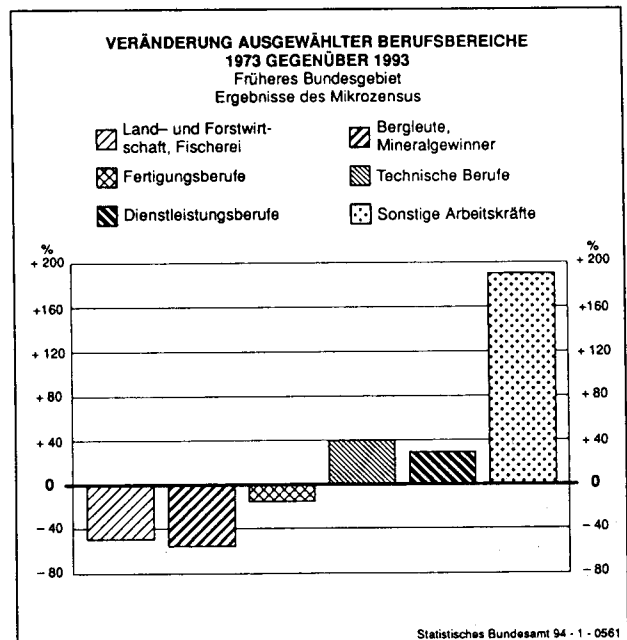


Tabelle 3: Erwerbstätige nach Berufsbereichen, -abschnitten  
Ergebnisse des Mikrozensus

Berufsbereiche, -abschnitte <sup>1)</sup>	Erwerbstätige										Veränderungen		
	Deutsch-land	Früheres Bundesgebiet								Neue Länder und Berlin-Ost		Frühe- res Bundes- gebiet	Neue Länder und Berlin-Ost
		1993	1973	1982	1985	1987 <sup>2)</sup>	1989	1991	1993	1991	1993	1993 gegen- über 1991	1993 gegen- über 1991
		1 000										%	
Berufe in der Land-, Tier-, Forstwirtschaft und im Gartenbau	1 205	1 967	1 386	1 292	1 211	1 083	1 082	1 007	327	199	- 6,9	- 40,2	
Bergleute, Mineralgewinner	84	156	127	118	116	95	77	70	20	15	- 9,6	- 26,8	
Fertigungsberufe	10 147	9 681	8 601	8 277	8 253	8 259	8 646	8 206	2 405	1 941	- 5,1	- 19,3	
Berufe in der Steinbearbeitung und Baustoffherstellung	34	63	42	37	30	31	35	29	8	5	- 15,6	- 32,9	
Keramik-, Glasberufe	68	73	69	62	65	66	61	53	22	15	- 12,5	- 33,6	
Chemie-, Kunststoffberufe	272	293	274	260	286	277	305	242	67	30	- 20,6	- 55,2	
Berufe in der Papierherstellung, -verarbeitung und im Druck	242	251	212	216	218	217	250	221	29	20	- 11,5	- 30,5	
Berufe in der Holzbearbeitung, Holz- und Flechtwarenherstellung	48	69	55	50	51	44	51	40	24	8	- 21,6	- 68,3	
Berufe in der Metallherzeugung und -bearbeitung	581	971	594	562	548	528	554	486	188	96	- 12,4	- 49,0	
Metall-, Maschinenbau- und verwandte Berufe	2 644	2 013	2 005	1 977	2 033	1 960	2 141	2 142	617	502	+ 0,0	- 18,7	
Elektroberufe	892	769	680	679	702	701	726	698	233	194	- 3,8	- 17,0	
Montierer und Metallberufe, a. n. g.	212	354	300	317	325	353	386	194	65	18	- 49,8	- 71,8	
Textil- und Bekleidungsberufe	297	637	396	357	329	317	314	257	118	40	- 18,3	- 65,9	
Berufe in der Lederherstellung, Leder- und Fellverarbeitung	57	145	98	93	83	71	65	45	30	11	- 30,0	- 62,0	
Ernährungsberufe	773	556	605	622	628	604	606	605	249	168	- 0,3	- 32,5	
Hoch-, Tiefbauberufe	891	1 057	837	772	680	698	732	572	293	320	- 21,9	+ 9,1	
Ausbauberufe, Polsterer	464	199	176	178	152	158	178	351	39	113	+ 97,0	+ 187,5	
Berufe in der Holz- und Kunststoffverarbeitung	413	316	320	307	302	307	320	343	71	70	+ 7,4	- 2,0	
Maler, Lackierer und verwandte Berufe	335	308	282	275	281	283	275	267	63	68	- 2,9	+ 7,0	
Warenprüfer, Versandfertigmacher	407	424	367	337	347	353	395	364	63	41	- 7,8	- 35,2	
Hilfsarbeiter ohne nähere Tätigkeitsangabe	999	1 181	945	833	872	958	890	906	41	93	+ 1,8	+ 127,9	
Maschinisten und zugehörige Berufe, a. n. g.	521	356	344	344	320	333	362	391	185	130	+ 8,2	- 29,7	
Technische Berufe	2 337	1 388	1 545	1 521	1 602	1 655	1 816	1 943	542	393	+ 7,0	- 27,4	
Ingenieure, Chemiker, Physiker, Mathematiker	976	474	536	560	590	613	715	780	283	196	+ 9,2	- 30,8	
Techniker, Technische Sonderfachkräfte	1 361	915	1 010	961	1 012	1 042	1 101	1 163	259	197	+ 5,7	- 23,7	
Dienstleistungsberufe	21 139	13 487	14 834	14 807	15 280	15 785	17 180	17 430	4 201	3 708	+ 1,5	- 11,7	
Warenkaufleute	2 778	2 082	2 077	2 083	2 113	2 147	2 274	2 288	519	490	+ 0,6	- 5,5	
Dienstleistungskaufleute und zugehörige Berufe	1 192	637	771	815	873	909	1 026	1 059	110	134	+ 3,2	+ 21,3	
Verkehrsberufe	2 126	1 723	1 599	1 512	1 529	1 522	1 670	1 641	657	486	- 1,8	- 26,1	
Organisations-, Verwaltungs-, Büroberufe	7 275	4 774	5 281	5 193	5 368	5 670	6 106	6 088	1 345	1 187	- 0,3	- 11,7	
Ordnungs- und Sicherheitsberufe	1 343	1 022	1 102	1 126	1 165	1 173	1 148	1 106	277	237	- 3,7	- 14,2	
Schriftwerkschaffende, -ordnende und künstlerische Berufe	410	200	234	245	278	275	315	340	80	70	+ 8,1	- 13,4	
Gesundheitsdienstberufe	1 889	767	1 089	1 190	1 272	1 334	1 488	1 572	328	317	+ 5,6	- 3,4	
Sozial- und Erziehungsberufe, anderweitig nicht genannte geistes- und naturwissenschaftliche Berufe	2 264	815	1 216	1 231	1 294	1 393	1 579	1 773	566	491	+ 12,3	- 13,2	
Sonstige Dienstleistungsberufe	1 861	1 464	1 464	1 411	1 388	1 363	1 575	1 564	319	297	- 0,7	- 6,9	
Sonstige Arbeitskräfte	1 468	387	281	611	622	866	884	1 125	266	343	+ 27,3	+ 28,8	
Insgesamt	36 380	27 066	26 774	26 626	27 083	27 742	29 684	29 782	7 761	6 599	+ 0,3	- 15,0	

1) Klassifizierung der Berufe, Ausgabe 1992. — 2) Revidierte Hochrechnung; Basis Volkszählung 1987.

1991 und 1993 ein Rückgang um 75 000 (-7 %) festgestellt wurde.

Die Dienstleistungsberufe, in denen 1993 etwa 17,4 Mill. Erwerbstätige im früheren Bundesgebiet beschäftigt waren, gehören nicht nur zahlenmäßig zu den „erfolgreichen“ Berufsbereichen, sondern auch hinsichtlich der jährlichen Zuwachsraten. Zwischen 1991 und 1993 hat sich ihre Zahl um rund 250 000 und zwischen 1989 und 1991 um etwa 1,6 Mill. Erwerbstätige erhöht. Insgesamt hat sich die Zahl der Erwerbstätigen im Dienstleistungsbereich seit 1973 um knapp 4 Mill., das sind 29 %, erhöht.

Noch stärkere Zuwachsraten wiesen zwischen 1991 und 1993 mit 7 % die technischen Berufe auf, die allerdings mit etwa 1,9 Mill. Erwerbstätigen zahlenmäßig bei weitem nicht die Bedeutung wie die Dienstleistungsberufe haben. Seit 1973 ergriffen mehr als eine halbe Million bzw. 40 % mehr Erwerbstätige einen technischen Beruf.

Bei den Fertigungsberufen, die 1993 mit 8,2 Mill. Erwerbstätigen den zweitstärksten Berufsbereich stellten, gab es seit 1991 eine Abnahme um 440 000 bzw. 5,1 %. Damit setzte sich die seit 1973 zu beobachtende tendenzielle Abnahme dieses Berufsbereiches fort. Auch bei den Bergleuten war, wie in den Jahren zuvor, eine rückläufige Ent-

wicklung zu beobachten (1993 gegenüber 1991 rund 10 %). Ihre Gesamtzahl betrug 1993 nur noch 70 000, das sind 0,2 % aller Erwerbstätigen.

### Bei den Männern ist der Beruf des Kraftfahrers sehr beliebt — Frauen arbeiten am häufigsten im Büro

Geht man der Frage nach, welche einzelnen Berufe von den Erwerbstätigen besonders häufig ausgeübt werden, so stellt man bei einem Vergleich zwischen den alten und neuen Bundesländern ähnliche Strukturen fest. Wie sich die Besetzungszahlen in den einzelnen Berufen entwickeln, ob sie zunehmende oder abnehmende Tendenzen aufweisen, kann vielfältige Gründe haben. Sie können Teil eines langfristigen Strukturwandels sein, der durch Konjunkturbewegungen noch verstärkt wird. Die zunehmende bzw. abnehmende Tendenz der Berufe kann allerdings auch das Ergebnis anderer Einflüsse sein. Neben temporärer Modeströmungen, die die „Beliebtheit“ einzelner Berufe beeinflussen können, gibt es eine Reihe von Berufen, die wegen ihrer Besonderheit nur von wenigen Erwerbstätigen ausgeübt werden können. Dazu gehören entweder Berufe, die im Zuge der technischen und wirtschaftlichen



Entwicklung abnehmen, wie etwa Melker, Handschuhmacher, Stellmacher, oder um Berufe mit besonderer Aufgabenstellung oder speziellen Anforderungen. Hierzu gehören beispielsweise Sprengmeister, Artisten, Berufssportler, aber auch Wissenschaftler, die eine hohe Qualifikation aufweisen müssen.

Zu den Berufen mit einer großen Besetzungszahl gehört der Berufskraftfahrer, der — gemessen an der jeweiligen Gesamtzahl der Erwerbstätigen — sowohl in den alten Bundesländern mit rund 700 000 (4 %) wie auch in den neuen Bundesländern mit 233 000 (6,3 %) bei den Männern jeweils die Liste der am stärksten besetzten Berufe anführt.

Etwa 10 % der erwerbstätigen Frauen in den alten Bundesländern waren im April 1993 als „Bürofachkraft, kaufmänni-

sche Angestellte“ tätig, mit deutlichem Abstand gefolgt von den „Sekretärinnen“ mit 4,1 %. Daß Büroarbeit eine Domäne der Frauen geworden ist, zeigt auch die Tatsache, daß in den neuen Bundesländern bei den Frauen die Liste der am stärksten besetzten Berufe von den „Büro- und kaufmännischen Sachbearbeiterinnen“ mit 8,2 % angeführt wird. Weitere Schwerpunkte lagen im April 1993 in den alten Bundesländern bei „Gebäudereinigerinnen, Raumpflegerinnen“ (4 %), „Helferinnen der Krankenpflege“ (3,9 %) und „Verwaltungsfachleute“ (3,6 %); in den neuen Bundesländern „Erzieherinnen“ (5,1 %), „Bürofachkräfte, kaufmännische Angestellte“ (4,8 %), „Helferinnen in der Krankenpflege“ (4,6 %) sowie „Nahrungs-, Genußmittelverkäuferinnen“ (4,3 %).

Bei den erwerbstätigen Männern sind in den alten Bundesländern neben dem bereits erwähnten Berufskraftfahrer folgende Berufsordnungen besonders häufig besetzt: „Soldaten, Grenzschutz-, Polizeibedienstete“ (3,3 %), „Bürofachkräfte, kaufmännische Angestellte“ (3,3 %), „Hilfsarbeiter ohne nähere Tätigkeitsangabe“ (3,2 %) und „Konstruktionsmechaniker“ (2,3 %). In den neuen Bundesländern finden sich in der Spitzengruppe „Maurer“ (4,2 %), „Konstruktionsmechaniker“ (3,7 %), „Elektriker“ (3,2 %) und „Unternehmer, Geschäftsführer“, die einen Anteil von 2,1 % an den erwerbstätigen Männern und Frauen auf sich vereinigen konnten.

Tabelle 4: Erwerbstätige in den am stärksten besetzten Berufen  
Ergebnis des Mikrozensus April 1993

Berufsordnung <sup>1)</sup>	Erwerbstätige	
	1000	% <sup>2)</sup>
<b>Früheres Bundesgebiet</b>		
<b>Männer</b>		
Berufskraftfahrer, Kutscher	698	4,0
Soldaten, Grenzschutz-, Polizeibedienstete	584	3,3
Bürofachkräfte, kaufmännische Angestellte o. n. A.	576	3,3
Hilfsarbeiter ohne nähere Tätigkeitsangabe	570	3,2
Konstruktionsmechaniker (Ausrüstungstechn.) und zugehörige Metallbauer	397	2,3
Verwaltungsfachleute (mittlerer Dienst) a. n. g.	385	2,2
Unternehmer, Geschäftsführer a. n. g.	373	2,1
Elektriker o. n. A., Elektroinstallateure	359	2,0
Kraftfahrzeug-, Zweiradmechaniker	328	1,9
Techniker ohne nähere Fachrichtungsangabe	306	1,7
Landwirte, Pflanzenschutzler	294	1,7
Tischler	291	1,7
<b>Frauen</b>		
Bürofachkräfte, kaufmännische Angestellte o. n. A.	1 172	9,7
Sekretärinnen	502	4,1
Gebäudereinigerinnen, Raumpflegerinnen	491	4,0
Helferinnen in der Krankenpflege	473	3,9
Verwaltungsfachleute (mittlerer Dienst) a. n. g.	439	3,6
Nahrungs-, Genußmittelverkäuferinnen	397	3,3
Sprechstundenhelferinnen	369	3,0
Büro- und kaufmännische Sachbearbeiterinnen a. n. g.	364	3,0
Hilfsarbeiterinnen ohne nähere Tätigkeitsangabe	336	2,8
Sonstige Fachverkäuferinnen	332	2,7
Verkäuferinnen o. n. A.	290	2,4
Bankfachleute	266	2,2
<b>Neue Länder und Berlin-Ost</b>		
<b>Männer</b>		
Berufskraftfahrer, Kutscher	233	6,3
Maurer, Feuerungs- und Schornsteinbauer	155	4,2
Konstruktionsmechaniker (Ausrüstungstechn.) und zugehörige Metallbauer	134	3,7
Elektriker o. n. A., Elektroinstallateure	117	3,2
Unternehmer, Geschäftsführer a. n. g.	115	3,1
Soldaten, Grenzschutz-, Polizeibedienstete	99	2,7
Installations- und Montageberufe a. n. g.	61	1,7
Kraftfahrzeug-, Zweiradmechaniker	61	1,6
Geschäftsbereichsleiter, Direktionsassistenten a. n. g.	59	1,6
Tischler	58	1,6
Hilfsarbeiter ohne nähere Tätigkeitsangabe	57	1,5
Ingenieure ohne nähere Fachrichtungsangabe	55	1,5
<b>Frauen</b>		
Büro- und kaufmännische Sachbearbeiterinnen a. n. g.	239	8,2
Erzieherinnen	148	5,1
Bürofachkräfte, kaufmännische Angestellte o. n. A.	141	4,8
Helferinnen in der Krankenpflege	135	4,6
Nahrungs-, Genußmittelverkäuferinnen	126	4,3
Sekretärinnen	123	4,2
Köchinnen	82	2,8
Gebäudereinigerinnen, Raumpflegerinnen	81	2,8
Grund-, Haupt-, Real-, Sonderschullehrerinnen	70	2,4
Sonstige Fachverkäuferinnen	66	2,3
Verkäuferinnen o. n. A.	59	2,0
Verwaltungsfachleute (mittlerer Dienst) a. n. g.	54	1,8

<sup>1)</sup> Klassifizierung der Berufe, Ausgabe 1992 — <sup>2)</sup> Prozentualer Anteil jeweils an den erwerbstätigen Männern und Frauen insgesamt.



**Tabellenteil**

Tabellenübersicht

Auszählgruppe Merkmal	Bevölkerung und Ausbildung				Erwerbstätigkeit, Beruf und Ausbildung													
	1993																	
	Tabellenummer																	
	1.1	1.2	1.3	1.4	2	3	4	5	6.1	6.2	7	8	9	10	11	12	13	14
Bevölkerung				x	x	x												
Erwerbstätige	x				x	x	x	x	x	x	x	x	x	x	x	x	x	x
Abhängig Erwerbstätige																		
Erwerbelose		x			x	x												
Nichterberbeperson			x		x	x												
Abteilung/Werkeabteilung																		
Abschluß an einer allgemeinbildenden Schule 1)	x	x	x	x			x	x	x	x								
Alter	x	x	x	x	x						x							x
Arbeitsstunden normalerweise geleistet je Woche								x					x	x				
Arbeitsstunden durchschnittlich geleistet je Nacht																		
Arbeitsuche																		
Art der beruflichen Weiterbildung 1)						x												
Art des Arbeitsvertrages																		
Berufsbildender oder Hochschulabschluß 1)	x	x	x	x			x	x		x	x	x	x					
Berufsgruppen									x	x				x	x	x	x	x
Berufsordnungen									x	x				x	x	x	x	x
Berufswechsel																		
Betriebswechsel																		
Dauer der beruflichen Weiterbildung 1)						x												
Familienstand																		
Geschlecht	x	x	x	x	x	x	x	x	x	x	x	x	x	x	x	x	x	x
Hauptfachrichtungen des Abschlusses an einer Fachhochschule bzw. wissenschaftlichen Hochschule 1)												x	x	x				
Maßnahmen zur beruflichen Weiterbildung 1)					x	x												
Monatliches Nettoeinkommen							x					x			x			
Nachtarbeit																		
Samstagsarbeit																		
Schichtarbeit																		
Sonn- und/oder Feiertagsarbeit																		
Stellung im Beruf								x					x			x		
Stellung im Betrieb																		
Überwiegend ausgeübte Tätigkeit																		
Vollzeit-/Teilzeiterwerbstätigkeit													x					
Wirtschaftsabteilungen																		x

1) Die Merkmale werden freiwillig erhoben und sind damit in der Aussagekraft eingeschränkt.

nach Gliederungsmerkmalen

Erwerbstätigkeit und zeitliche Arbeitsbedingungen																	Auszählgruppe Merkmal
1993																	
Tabellennummer																	
15	16	17	18	19	20	21	22	23	24	25	26	27	28	29	30	31	
																	Bevölkerung
x	x	x	x	x	x	x	x					x					Erwerbstätige
			x		x	x		x	x	x	x	x	x	x	x	x	Abhängig Erwerbstätige
																	Erwerbelose
																	Nichterwerbsperson
		x		x													Abteilung/Werkeabteilung
																	Abchluß an einer allgemein- bildenden Schule
	x	x	x			x		x			x		x				Alter
																	Arbeitsstunden normalerweise geleistet je Woche
								x	x	x	x	x					Arbeitsstunden durchschnittlich geleistet je Nacht
						x											Arbeitsuche
						x											Art der beruflichen Weiter- bildung
						x											Art des Arbeitsvertrages
	x	x	x			x											Berufsbildender oder Hoch- schulabschluss
x																	Berufgruppen
x																	Berufsordnungen
						x											Berufswechsel
						x											Betriebwechsel
																	Dauer der beruflichen Weiter- bildung
						x											Familienstand
x	x	x	x	x	x	x	x	x	x	x	x	x	x	x	x	x	Geschlecht
																	Hauptfachrichtungen des Ab- schlusses an einer Fachhoch- schule bzw. Wissenschaftlichen Hohechule
																	Maßnahmen zur beruflichen Weiterbildung
	x	x	x														Monatliches Nettoeinkommen
							x	x	x	x	x						Nachtarbeit
							x	x	x	x	x						Samstagsarbeit
							x	x	x	x	x	x	x	x	x	x	Schichtarbeit
																	Sonn- und/oder Feiertagsarbeit
			x		x	x	x					x					Stellung im Beruf
			x		x						x					x	Stellung im Betrieb
x	x			x				x		x						x	Überwiegend ausgeübte Tätigkeit
	x	x	x														Vollzeit-/Teilzeiterwerbstätigkeit
	x	x	x			x			x						x		Wirtschaftsabteilungen



**Deutschland**

1 Bevölkerung, 15 Jahre und älter, im April 1993 nach Beteiligung am Erwerbsleben, Abschluß an einer allgemeinbildenden Schule, berufsbildendem oder Hochschulabschluß und Altersgruppen

1.1 Erwerbstätige

1 000

Abschluß an einer allgemeinbildenden Schule Berufsbildender Abschluß bzw. Hochschulabschluß	Ins-gesamt	Davon im Alter von ... bis unter ... Jahren										
		15-20	20-25	25-30	30-35	35-40	40-45	45-50	50-55	55-60	60-65	65 und mehr
Männlich												
Zusammen	21 296	802	1 990	2 788	2 967	2 668	2 583	2 181	2 772	1 771	588	185
8160 Mit Angabe zum allgemeinen Schulabschluß zusammen	19 131	701	1 789	2 499	2 660	2 398	2 326	1 954	2 503	1 601	531	169
davon:												
Haupt-(Volks-)schulabschluß	9 433	350	717	1 004	1 063	1 012	1 119	1 066	1 599	1 085	327	92
Realschul- oder gleichwertiger Abschluß	3 596	202	492	593	524	420	366	313	360	220	80	25
Abschluß der allgemeinbildenden polytechnischen Oberschule der ehem. DDR	2 043	128	281	357	396	334	285	147	91	21	/	/
Fachhoch-/Hochschulreife	4 059	21	298	545	678	632	556	428	453	275	120	52
5007 Mit Angabe zum berufsbildenden bzw. Hochschulabschluß zusammen	16 465	122	1 355	2 238	2 437	2 207	2 151	1 775	2 215	1 383	449	134
davon:												
Lehr-/Anlernausbildung (einschl. gleichwertiger Berufsfachschulabschluß sowie berufliches Praktikum)	11 327	121	1 290	1 756	1 662	1 420	1 343	1 097	1 419	895	258	67
Fachschulabschluß (einschl. einer Meister-/Technikerausbildung)	2 052	/	35	202	291	279	299	264	349	224	83	24
Fachschulabschluß in der ehemaligen DDR	200	/	8	24	29	33	34	30	30	8	/	/
Fachhochschule (einschl. Ingenieurschul- und Verwaltungsfachhochschulabschluß)	1 040	-	12	105	165	171	160	137	152	93	32	11
Universität (einschl. Lehrerausbildung)	1 845	-	10	151	289	304	314	247	265	162	73	32
Weiblich												
Zusammen	15 084	625	1 680	2 188	2 028	1 916	1 947	1 574	1 795	996	210	125
Mit Angabe zum allgemeinen Schulabschluß zusammen	13 568	554	1 519	1 969	1 818	1 727	1 746	1 409	1 623	900	188	113
davon:												
Haupt-(Volks-)schulabschluß	5 691	197	391	479	522	636	829	752	1 042	630	133	79
Realschul- oder gleichwertiger Abschluß	3 700	228	607	689	521	415	364	321	327	172	36	20
Abschluß der allgemeinbildenden polytechnischen Oberschule der ehem. DDR	1 671	106	216	284	312	288	244	131	76	13	/	-
Fachhoch-/Hochschulreife	2 506	23	305	517	463	388	309	205	179	86	19	19
Mit Angabe zum berufsbildenden bzw. Hochschulabschluß zusammen	10 697	115	1 170	1 773	1 603	1 506	1 458	1 140	1 205	568	101	57
davon:												
Lehr-/Anlernausbildung (einschl. gleichwertiger Berufsfachschulabschluß sowie berufliches Praktikum)	8 244	112	1 058	1 377	1 126	1 061	1 071	877	968	468	80	45
Fachschulabschluß (einschl. einer Meister-/Technikerausbildung)	625	/	41	111	113	98	84	65	67	32	8	/
Fachschulabschluß in der ehemaligen DDR	442	/	39	74	85	80	65	51	39	7	/	/
Fachhochschule (einschl. Ingenieurschul- und Verwaltungsfachhochschulabschluß)	363	-	17	70	74	63	53	35	32	14	/	/
Universität (einschl. Lehrerausbildung)	1 024	-	14	141	204	203	185	113	98	47	10	7
Insgesamt												
Insgesamt	36 380	1 427	3 670	4 976	4 896	4 584	4 530	3 755	4 567	2 767	798	310
Mit Angabe zum allgemeinen Schulabschluß zusammen	32 699	1 255	3 308	4 468	4 478	4 125	4 073	3 363	4 126	2 501	719	282
davon:												
Haupt-(Volks-)schulabschluß	15 124	547	1 108	1 482	1 585	1 649	1 948	1 818	2 641	1 715	459	171
Realschul- oder gleichwertiger Abschluß	7 296	430	1 099	1 283	1 045	835	729	635	687	392	116	45
Abschluß der allgemeinbildenden polytechnischen Oberschule der ehem. DDR	3 714	234	497	641	708	622	529	278	167	33	/	/
Fachhoch-/Hochschulreife	6 565	44	603	1 062	1 141	1 019	865	633	632	361	139	65
Mit Angabe zum berufsbildenden bzw. Hochschulabschluß zusammen	27 162	237	2 526	4 011	4 040	3 714	3 608	2 915	3 419	1 951	550	191
davon:												
Lehr-/Anlernausbildung (einschl. gleichwertiger Berufsfachschulabschluß sowie berufliches Praktikum)	19 571	233	2 348	3 133	2 788	2 481	2 414	1 973	2 387	1 363	339	112
Fachschulabschluß (einschl. einer Meister-/Technikerausbildung)	2 677	/	77	313	405	377	383	329	415	257	91	28
Fachschulabschluß in der ehemaligen DDR	642	/	47	98	115	114	99	81	69	15	/	/
Fachhochschule (einschl. Ingenieurschul- und Verwaltungsfachhochschulabschluß)	1 403	-	29	175	238	235	213	172	185	107	35	12
Universität (einschl. Lehrerausbildung)	2 869	-	24	292	494	507	498	360	363	209	83	39



1 Bevölkerung, 15 Jahre und älter, im April 1993 nach Beteiligung am Erwerbsleben, Abschluß an einer allgemeinbildenden Schule, berufsbildendem oder Hochschulabschluß und Altersgruppen

## 1.2 Erwerbslose

1 000

Abschluß an einer allgemeinbildenden Schule Berufsbildender Abschluß bzw. Hochschulabschluß	Ins-gesamt	Davon im Alter von ... bis unter ... Jahren										
		15-20	20-25	25-30	30-35	35-40	40-45	45-50	50-55	55-60	60-65	65 und mehr
Männlich												
Zusammen .....	1 792	64	215	253	229	196	172	134	200	254	71	/
Mit Angabe zum allgemeinen Schulabschluß zusammen .....	1 500	42	186	212	188	162	147	115	165	220	61	/
davon:												
Haupt-(Volks-)schulabschluß .....	849	30	87	93	80	75	76	68	121	173	43	/
Realschul- oder gleichwertiger Abschluß ...	184	/	32	30	25	20	16	14	14	22	6	/
Abschluß der allgemeinbildenden polytechnischen Oberschule der ehem. DDR ....	231	6	48	44	40	36	27	15	10	/	/	-
Fachhoch-/Hochschulreife .....	236	/	18	46	43	31	27	17	20	22	11	/
Mit Angabe zum berufsbildenden bzw. Hochschulabschluß zusammen .....	1 153	12	127	164	148	137	122	94	128	170	49	/
davon:												
Lehr-/Anlernausbildung (einschl. gleichwertiger Berufsfachschulabschluß sowie berufliches Praktikum) .....	908	12	123	134	114	105	89	70	98	130	33	/
Fachschulabschluß (einschl. einer Meister-/Technikerausbildung) .....	82	-	/	8	9	9	9	8	11	19	7	/
Fachschulabschluß in der ehemaligen DDR ...	25	-	/	/	/	/	/	/	/	/	/	/
Fachhochschule (einschl. Ingenieurschul- und Verwaltungsfachhochschulabschluß) ...	50	-	/	8	8	5	5	/	6	9	/	/
Universität (einschl. Lehrerausbildung) ...	88	-	/	12	14	15	14	8	9	10	5	/
Weiblich												
Zusammen .....	2 007	56	212	291	302	249	232	175	277	194	17	/
Mit Angabe zum allgemeinen Schulabschluß zusammen .....	1 778	39	187	262	268	221	208	156	251	169	14	/
davon:												
Haupt-(Volks-)schulabschluß .....	817	22	65	72	75	72	90	86	184	139	11	/
Realschul- oder gleichwertiger Abschluß ...	251	8	31	46	42	31	27	17	29	20	/	/
Abschluß der allgemeinbildenden polytechnischen Oberschule der ehem. DDR ....	512	8	74	107	109	84	66	38	21	/	/	-
Fachhoch-/Hochschulreife .....	198	/	18	38	42	34	24	15	16	6	/	/
Mit Angabe zum berufsbildenden bzw. Hochschulabschluß zusammen .....	1 358	13	137	217	224	187	166	120	189	99	6	/
davon:												
Lehr-/Anlernausbildung (einschl. gleichwertiger Berufsfachschulabschluß sowie berufliches Praktikum) .....	1 140	12	127	182	177	146	135	100	166	89	/	/
Fachschulabschluß (einschl. einer Meister-/Technikerausbildung) .....	55	/	/	7	11	9	8	/	8	5	/	-
Fachschulabschluß in der ehemaligen DDR ...	57	-	/	10	11	10	8	7	5	/	/	-
Fachhochschule (einschl. Ingenieurschul- und Verwaltungsfachhochschulabschluß) ...	31	-	/	/	8	/	5	/	/	/	/	-
Universität (einschl. Lehrerausbildung) ...	75	-	/	12	18	18	10	6	7	/	/	-
Insgesamt												
Insgesamt .....	3 799	120	427	544	531	445	404	309	477	448	88	/
Mit Angabe zum allgemeinen Schulabschluß zusammen .....	3 278	81	374	475	457	383	354	271	416	389	75	/
davon:												
Haupt-(Volks-)schulabschluß .....	1 666	52	152	165	155	148	166	155	305	312	54	/
Realschul- oder gleichwertiger Abschluß ...	436	12	63	76	67	51	43	31	43	42	8	/
Abschluß der allgemeinbildenden polytechnischen Oberschule der ehem. DDR ....	742	14	122	151	150	120	94	53	31	8	/	-
Fachhoch-/Hochschulreife .....	434	/	37	84	85	65	51	32	36	28	12	/
Mit Angabe zum berufsbildenden bzw. Hochschulabschluß zusammen .....	2 511	25	264	380	373	324	288	214	317	269	55	/
davon:												
Lehr-/Anlernausbildung (einschl. gleichwertiger Berufsfachschulabschluß sowie berufliches Praktikum) .....	2 048	25	251	315	291	250	224	170	264	219	38	/
Fachschulabschluß (einschl. einer Meister-/Technikerausbildung) .....	137	/	/	15	20	18	17	12	19	24	7	/
Fachschulabschluß in der ehemaligen DDR ...	82	-	5	13	13	12	13	11	9	/	/	/
Fachhochschule (einschl. Ingenieurschul- und Verwaltungsfachhochschulabschluß) ...	81	-	/	13	16	10	11	8	8	10	/	/
Universität (einschl. Lehrerausbildung) ...	163	-	/	24	33	33	24	14	16	12	6	/

1 Bevölkerung, 15 Jahre und älter, im April 1993 nach Beteiligung am Erwerbsleben, Abschluß an einer allgemeinbildenden Schule, berufsbildendem oder Hochschulabschluß und Altersgruppen

1.3 Nichterwerbspersonen

1 000

Abschluß an einer allgemein- bildenden Schule	Ins- gesamt	Davon im Alter von ... bis unter ... Jahren										
		15 20	20 25	25 30	30 35	35 40	40 45	45 50	50 55	55 60	60 65	65 und mehr
Männlich												
Zusammen .....	9 530	1 337	600	444	124	77	75	90	225	769	1 525	4 264
Mit Angabe zum allgemeinen Schulabschluß zusammen .....	7 339	94	483	381	92	57	54	70	185	692	1 379	3 851
davon:												
Haupt-(Volks-)schulabschluß .....	4 889	38	28	25	19	25	32	49	144	554	1 096	2 879
Realschul- oder gleichwertiger Abschluß ...	803	27	27	18	7	7	6	9	19	56	145	481
Abschluß der allgemeinbildenden poly- technischen Oberschule der ehem. DDR ....	87	/	/	/	/	/	5	/	6	25	15	16
Fachhoch-/Hochschulreife .....	1 560	28	425	334	62	21	10	9	17	57	122	476
Mit Angabe zum berufsbildenden bzw. Hochschulabschluß zusammen .....	5 424	9	127	164	55	38	41	54	145	569	1 119	3 104
davon:												
Lehr-/Anlernausbildung (einschl. gleich- wertiger Berufsfachschulabschluß sowie berufliches Praktikum) .....	4 096	8	114	128	38	26	31	43	118	443	863	2 285
Fachschulabschluß (einschl. einer Meister-/Technikerausbildung) .....	681	/	/	7	/	/	/	5	14	66	139	435
Fachschulabschluß in der ehemaligen DDR ...	44	-	/	/	/	/	/	/	/	10	12	15
Fachhochschule (einschl. Ingenieurschul- und Verwaltungsfachhochschulabschluß) ...	223	-	/	7	/	/	/	/	6	19	43	136
Universität (einschl. Lehrerausbildung) ...	381	-	/	20	9	6	/	/	7	31	62	233
Weiblich												
Zusammen .....	18 283	1 329	708	790	838	707	622	615	992	1 595	2 081	8 007
Mit Angabe zum allgemeinen Schulabschluß zusammen .....	14 930	138	578	678	723	601	526	519	869	1 432	1 860	7 006
davon:												
Haupt-(Volks-)schulabschluß .....	10 945	56	130	268	341	328	349	361	652	1 169	1 534	5 757
Realschul- oder gleichwertiger Abschluß ...	2 355	40	60	164	222	155	110	111	160	169	228	937
Abschluß der allgemeinbildenden poly- technischen Oberschule der ehem. DDR ....	157	/	16	19	18	12	11	8	9	28	13	19
Fachhoch-/Hochschulreife .....	1 473	38	372	227	142	106	56	39	48	66	86	293
Mit Angabe zum berufsbildenden bzw. Hochschulabschluß zusammen .....	7 476	14	159	425	541	450	368	335	519	777	892	2 996
davon:												
Lehr-/Anlernausbildung (einschl. gleich- wertiger Berufsfachschulabschluß sowie berufliches Praktikum) .....	6 640	13	141	367	457	367	315	299	472	699	799	2 711
Fachschulabschluß (einschl. einer Meister-/Technikerausbildung) .....	318	/	/	17	23	21	16	13	19	28	41	135
Fachschulabschluß in der ehemaligen DDR ...	55	/	/	5	/	/	/	/	/	12	10	12
Fachhochschule (einschl. Ingenieurschul- und Verwaltungsfachhochschulabschluß) ...	134	-	/	10	19	16	9	6	8	11	11	40
Universität (einschl. Lehrerausbildung) ...	330	-	7	27	39	44	26	16	18	26	30	98
Insgesamt												
Insgesamt .....	27 813	2 666	1 308	1 234	962	784	697	705	1 217	2 364	3 606	12 271
Mit Angabe zum allgemeinen Schulabschluß zusammen .....	22 269	233	1 061	1 059	815	658	580	589	1 054	2 124	3 240	10 857
davon:												
Haupt-(Volks-)schulabschluß .....	15 834	94	159	293	361	353	381	410	795	1 722	2 630	8 636
Realschul- oder gleichwertiger Abschluß ...	3 158	67	87	182	229	162	116	120	179	225	373	1 418
Abschluß der allgemeinbildenden poly- technischen Oberschule der ehem. DDR ....	243	6	19	23	21	16	16	10	15	53	28	35
Fachhoch-/Hochschulreife .....	3 033	66	797	561	204	127	66	48	64	124	208	768
Mit Angabe zum berufsbildenden bzw. Hochschulabschluß zusammen .....	12 901	22	286	590	596	488	410	389	664	1 345	2 011	6 099
davon:												
Lehr-/Anlernausbildung (einschl. gleich- wertiger Berufsfachschulabschluß sowie berufliches Praktikum) .....	10 736	22	254	495	495	394	346	342	589	1 142	1 661	4 996
Fachschulabschluß (einschl. einer Meister-/Technikerausbildung) .....	998	/	8	24	27	24	20	18	33	94	181	571
Fachschulabschluß in der ehemaligen DDR ...	99	/	5	7	/	/	/	/	/	23	22	27
Fachhochschule (einschl. Ingenieurschul- und Verwaltungsfachhochschulabschluß) ...	356	-	7	17	23	18	11	8	13	30	54	176
Universität (einschl. Lehrerausbildung) ...	710	-	11	47	48	50	30	19	25	57	92	331

Bevölkerung und Ausbildung

1 Bevölkerung, 15 Jahre und älter, im April 1993 nach Beteiligung am Erwerbsleben, Abschluß an einer allgemeinbildenden Schule, berufsbildendem oder Hochschulabschluß und Altersgruppen

1.4 Insgesamt

1 000

Abschluß an einer allgemein- bildenden Schule	Ins- gesamt	Davon im Alter von ... bis unter ... Jahren										
		15 20	20 25	25 30	30 35	35 40	40 45	45 50	50 55	55 60	60 65	65 und mehr
Männlich												
Zusammen .....	32 618	2 203	2 806	3 485	3 320	2 941	2 830	2 404	3 197	2 794	2 185	4 451
Mit Angabe zum allgemeinen Schulabschluß zusammen .....	27 970	838	2 458	3 093	2 941	2 617	2 527	2 139	2 853	2 513	1 971	4 022
davon:												
Haupt-(Volks-)schulabschluß .....	15 171	418	833	1 122	1 162	1 113	1 227	1 184	1 863	1 811	1 466	2 971
Realschul- oder gleichwertiger Abschluß ...	4 583	234	552	641	556	447	388	336	392	298	232	506
Abschluß der allgemeinbildenden poly- technischen Oberschule der ehem. DDR ....	2 361	136	331	405	439	374	318	164	108	49	20	16
Fachhoch-/Hochschulreife .....	5 855	49	742	924	783	683	594	455	489	354	254	528
Mit Angabe zum berufsbildenden bzw. Hochschulabschluß zusammen .....	23 042	142	1 609	2 566	2 640	2 382	2 314	1 924	2 487	2 122	1 617	3 239
davon:												
Lehr-/Anlernausbildung (einschl. gleich- wertiger Berufsfachschulabschluß sowie berufliches Praktikum) .....	16 331	141	1 527	2 017	1 814	1 551	1 463	1 210	1 635	1 467	1 154	2 352
Fachschulabschluß (einschl. einer Meister-/Technikerausbildung) .....	2 815	/	40	217	305	291	312	277	373	309	229	460
Fachschulabschluß in der ehemaligen DDR ...	269	/	10	29	32	37	40	35	35	21	15	16
Fachhochschule (einschl. Ingenieurschul- und Verwaltungsfachhochschulabschluß) ...	1 312	-	17	120	177	179	167	144	164	121	78	147
Universität (einschl. Lehrerausbildung) ...	2 314	-	15	183	313	324	332	258	281	204	140	265
Weiblich												
Zusammen .....	35 375	2 010	2 600	3 269	3 168	2 871	2 801	2 364	3 064	2 785	2 308	8 135
Mit Angabe zum allgemeinen Schulabschluß zusammen .....	30 275	732	2 285	2 909	2 809	2 550	2 480	2 084	2 743	2 501	2 062	7 120
davon:												
Haupt-(Volks-)schulabschluß .....	17 453	275	586	818	938	1 036	1 269	1 200	1 879	1 938	1 677	5 838
Realschul- oder gleichwertiger Abschluß ...	6 307	276	697	899	784	602	501	449	516	361	265	957
Abschluß der allgemeinbildenden poly- technischen Oberschule der ehem. DDR ....	2 339	119	306	410	439	384	322	177	105	44	14	19
Fachhoch-/Hochschulreife .....	4 177	63	696	782	647	528	389	259	243	159	106	306
Mit Angabe zum berufsbildenden bzw. Hochschulabschluß zusammen .....	19 532	141	1 467	2 415	2 368	2 143	1 992	1 596	1 913	1 444	999	3 054
davon:												
Lehr-/Anlernausbildung (einschl. gleich- wertiger Berufsfachschulabschluß sowie berufliches Praktikum) .....	16 024	138	1 326	1 926	1 760	1 574	1 521	1 276	1 606	1 256	884	2 757
Fachschulabschluß (einschl. einer Meister-/Technikerausbildung) .....	998	/	48	135	147	128	108	82	94	65	49	139
Fachschulabschluß in der ehemaligen DDR ...	553	/	48	90	99	92	75	59	47	20	11	12
Fachhochschule (einschl. Ingenieurschul- und Verwaltungsfachhochschulabschluß) ...	528	-	22	85	100	84	67	44	43	26	14	41
Universität (einschl. Lehrerausbildung) ...	1 429	-	22	180	262	265	220	135	123	75	41	105
Insgesamt												
Insgesamt .....	67 992	4 213	5 406	6 754	6 489	5 812	5 631	4 769	6 261	5 579	4 493	12 586
Mit Angabe zum allgemeinen Schulabschluß zusammen .....	58 245	1 569	4 743	6 002	5 750	5 167	5 007	4 223	5 596	5 014	4 034	11 142
davon:												
Haupt-(Volks-)schulabschluß .....	32 624	692	1 419	1 940	2 101	2 149	2 496	2 383	3 742	3 749	3 143	8 809
Realschul- oder gleichwertiger Abschluß ...	10 890	510	1 249	1 540	1 340	1 048	889	785	908	659	497	1 463
Abschluß der allgemeinbildenden poly- technischen Oberschule der ehem. DDR ....	4 700	255	637	815	879	758	639	341	212	94	34	35
Fachhoch-/Hochschulreife .....	10 032	112	1 437	1 706	1 430	1 211	983	713	732	513	359	835
Mit Angabe zum berufsbildenden bzw. Hochschulabschluß zusammen .....	42 573	284	3 076	4 981	5 008	4 525	4 306	3 519	4 400	3 565	2 615	6 293
davon:												
Lehr-/Anlernausbildung (einschl. gleich- wertiger Berufsfachschulabschluß sowie berufliches Praktikum) .....	32 355	279	2 853	3 943	3 574	3 125	2 985	2 485	3 241	2 723	2 038	5 109
Fachschulabschluß (einschl. einer Meister-/Technikerausbildung) .....	3 812	/	88	352	452	419	420	359	467	375	279	598
Fachschulabschluß in der ehemaligen DDR ...	823	/	58	118	131	129	115	94	82	41	27	28
Fachhochschule (einschl. Ingenieurschul- und Verwaltungsfachhochschulabschluß) ...	1 840	-	39	205	277	263	235	188	207	147	92	188
Universität (einschl. Lehrerausbildung) ...	3 743	-	37	363	574	590	553	393	404	279	181	370

2 Bevölkerung, 15 Jahre und älter, im April 1993 nach Beteiligung am Erwerbsleben, Altersgruppen  
und Teilnahme an Maßnahmen zur beruflichen Weiterbildung seit 1991

1 000

Teilnahme an Maßnahmen zur beruflichen Weiterbildung seit 1991	Insgesamt	Davon im Alter von ... bis unter ... Jahren								
		15 - 20	20 - 25	25 - 30	30 - 35	35 - 40	40 - 45	45 - 50	50 - 55	55 und mehr
<b>Erwerbstätige</b>										
<b>Männlich</b>										
Zusammen .....	21 296	802	1 990	2 788	2 967	2 668	2 583	2 181	2 772	2 544
Mit Angabe zur Teilnahme an Maßnahmen zur beruflichen Weiterbildung .....	18 738	636	1 733	2 455	2 627	2 362	2 289	1 926	2 462	2 249
darunter mit Teilnahme seit 1991 .....	3 292	112	301	569	590	490	422	315	311	182
Teilnahme bereits beendet .....	2 825	34	210	461	510	446	395	296	297	175
Teilnahme noch nicht beendet .....	468	78	91	108	80	44	27	19	14	8
<b>Weiblich</b>										
Zusammen .....	15 084	625	1 680	2 188	2 028	1 916	1 947	1 574	1 795	1 331
Mit Angabe zur Teilnahme an Maßnahmen zur beruflichen Weiterbildung .....	13 193	505	1 463	1 917	1 785	1 692	1 706	1 381	1 582	1 161
darunter mit Teilnahme seit 1991 .....	2 255	90	290	424	363	333	295	205	186	69
Teilnahme bereits beendet .....	1 915	28	217	359	320	297	270	188	172	65
Teilnahme noch nicht beendet .....	340	61	73	65	43	36	25	17	15	/
<b>Insgesamt</b>										
Zusammen .....	36 380	1 427	3 670	4 976	4 996	4 584	4 530	3 755	4 567	3 876
Mit Angabe zur Teilnahme an Maßnahmen zur beruflichen Weiterbildung .....	31 931	1 141	3 196	4 372	4 413	4 054	3 995	3 307	4 044	3 409
darunter mit Teilnahme seit 1991 .....	5 547	202	591	993	953	823	717	520	497	251
Teilnahme bereits beendet .....	4 740	63	427	820	830	743	665	484	468	239
Teilnahme noch nicht beendet .....	807	139	164	173	123	80	52	36	28	12
<b>Erwerbslose</b>										
<b>Männlich</b>										
Zusammen .....	1 792	64	215	253	229	196	172	134	200	328
Mit Angabe zur Teilnahme an Maßnahmen zur beruflichen Weiterbildung .....	1 526	52	186	216	196	165	146	115	167	282
darunter mit Teilnahme seit 1991 .....	262	6	35	53	48	39	31	22	18	11
Teilnahme bereits beendet .....	196	/	23	36	36	30	25	17	14	10
Teilnahme noch nicht beendet .....	66	/	13	16	12	8	6	/	/	/
<b>Weiblich</b>										
Zusammen .....	2 007	56	212	291	302	249	232	175	277	213
Mit Angabe zur Teilnahme an Maßnahmen zur beruflichen Weiterbildung .....	1 738	42	181	257	264	217	204	152	242	180
darunter mit Teilnahme seit 1991 .....	399	/	48	75	80	64	54	34	33	8
Teilnahme bereits beendet .....	289	/	32	51	57	44	40	27	26	8
Teilnahme noch nicht beendet .....	111	/	16	24	22	19	14	6	7	/
<b>Insgesamt</b>										
Zusammen .....	3 799	120	427	544	531	445	404	309	477	541
Mit Angabe zur Teilnahme an Maßnahmen zur beruflichen Weiterbildung .....	3 264	94	367	473	460	382	350	267	409	462
darunter mit Teilnahme seit 1991 .....	661	11	83	128	127	102	85	55	50	19
Teilnahme bereits beendet .....	485	7	55	88	93	75	66	44	40	17
Teilnahme noch nicht beendet .....	176	/	28	40	34	28	19	11	10	/

2 Bevölkerung, 15 Jahre und älter, im April 1993 nach Beteiligung am Erwerbsleben, Altersgruppen  
und Teilnahme an Maßnahmen zur beruflichen Weiterbildung seit 1991

1 000

Teilnahme an Maßnahmen zur beruflichen Weiterbildung seit 1991	Insgesamt	Davon im Alter von ... bis unter ... Jahren								
		15 - 20	20 - 25	25 - 30	30 - 35	35 - 40	40 - 45	45 - 50	50 - 55	55 und mehr
Nichterwerbspersonen										
Männlich										
Zusammen .....	9 530	1 337	600	444	124	77	75	90	225	6 558
Mit Angabe zur Teilnahme an Maßnahmen zur beruflichen Weiterbildung .....	7 243	698	451	346	93	57	55	70	178	5 294
darunter mit Teilnahme seit 1991 .....	286	16	100	98	26	10	/	/	/	26
Teilnahme bereits beendet .....	81	5	17	18	7	/	/	/	/	24
Teilnahme noch nicht beendet .....	205	10	83	80	19	7	/	/	/	/
Weiblich										
Zusammen .....	18 283	1 329	708	790	838	707	622	615	992	11 683
Mit Angabe zur Teilnahme an Maßnahmen zur beruflichen Weiterbildung .....	14 039	697	546	643	681	563	495	485	793	9 136
darunter mit Teilnahme seit 1991 .....	262	21	84	67	31	18	11	6	/	20
Teilnahme bereits beendet .....	103	5	17	25	17	10	6	/	/	17
Teilnahme noch nicht beendet .....	159	16	67	42	14	7	5	/	/	/
Insgesamt										
Zusammen .....	27 813	2 666	1 308	1 234	962	784	697	705	1 217	18 241
Mit Angabe zur Teilnahme an Maßnahmen zur beruflichen Weiterbildung .....	21 282	1 395	997	990	774	620	551	555	971	14 430
darunter mit Teilnahme seit 1991 .....	548	37	194	166	57	27	16	9	7	46
Teilnahme bereits beendet .....	184	11	34	43	24	13	8	/	/	42
Teilnahme noch nicht beendet .....	364	26	150	122	33	14	8	/	/	/
Insgesamt										
Männlich										
Zusammen .....	32 618	2 203	2 806	3 485	3 320	2 941	2 830	2 404	3 197	9 430
Mit Angabe zur Teilnahme an Maßnahmen zur beruflichen Weiterbildung .....	27 507	1 385	2 370	3 017	2 917	2 584	2 490	2 111	2 807	7 825
darunter mit Teilnahme seit 1991 .....	3 841	134	436	720	664	539	458	340	331	219
Teilnahme bereits beendet .....	3 102	44	250	516	553	480	422	315	313	209
Teilnahme noch nicht beendet .....	739	90	187	204	111	59	35	24	18	10
Weiblich										
Zusammen .....	35 375	2 010	2 600	3 269	3 168	2 871	2 801	2 364	3 064	13 228
Mit Angabe zur Teilnahme an Maßnahmen zur beruflichen Weiterbildung .....	28 970	1 244	2 190	2 817	2 730	2 472	2 405	2 018	2 617	10 477
darunter mit Teilnahme seit 1991 .....	2 916	116	421	567	473	414	360	244	224	97
Teilnahme bereits beendet .....	2 307	37	266	435	394	352	316	218	201	89
Teilnahme noch nicht beendet .....	609	79	156	132	79	62	44	27	23	7
Insgesamt										
Insgesamt .....	67 992	4 213	5 406	6 754	6 489	5 812	5 631	4 769	6 261	22 658
Mit Angabe zur Teilnahme an Maßnahmen zur beruflichen Weiterbildung .....	56 478	2 629	4 560	5 834	5 647	5 056	4 895	4 130	5 424	18 301
darunter mit Teilnahme seit 1991 .....	6 757	249	858	1 287	1 137	953	818	584	555	316
Teilnahme bereits beendet .....	5 409	81	516	951	947	831	738	533	513	298
Teilnahme noch nicht beendet .....	1 348	168	342	336	190	121	80	51	41	17

3 Bevölkerung, 15 Jahre und älter, im April 1993 nach Teilnahme an Maßnahmen zur beruflichen Weiterbildung seit 1991, Art und Dauer der Maßnahme und Beteiligung am Erwerbsleben

1 000

Art der beruflichen Weiterbildung Dauer der beruflichen Weiterbildung	Bevölkerung			Erwerbstätige			Erwerbslose			Nichterwerbspersonen		
	insgesamt	männlich	weiblich	insgesamt	männlich	weiblich	insgesamt	männlich	weiblich	insgesamt	männlich	weiblich
Insgesamt .....	67 992	32 618	35 375	36 380	21 296	15 084	3 799	1 792	2 007	27 813	9 530	18 283
darunter: Mit Auskunft zur beruflichen Weiterbildung .....	56 478	27 507	28 970	31 931	18 738	13 193	3 264	1 526	1 738	21 282	7 243	14 039
davon: Ohne berufliche Weiterbildung zusammen .....	49 721	23 667	26 054	26 384	15 446	10 938	2 603	1 264	1 339	20 734	6 957	13 777
Mit beruflicher Weiterbildung zusammen .....	6 757	3 841	2 916	5 547	3 292	2 255	661	262	399	548	286	262
davon, und zwar: Art der beruflichen Weiterbildung												
Am Arbeitsplatz, im Betrieb .....	2 369	1 451	918	2 264	1 399	865	61	33	28	44	20	25
Bei einer Industrie- und Handelskammer usw. ....	469	296	173	394	264	130	58	23	35	17	8	9
In besonderen Fortbildungs-/Umschulungsstätten .....	2 382	1 222	1 160	1 826	1 014	812	446	160	285	111	47	63
An einer berufsbildenden Schule/Hochschule .....	836	481	355	455	261	194	48	27	21	333	193	140
Durch Fernunterricht ....	93	52	41	86	50	37	/	/	/	/	/	/
Auf andere Art .....	608	339	268	523	305	218	45	17	28	40	17	23
Dauer der beruflichen Weiterbildung												
unter 1 Monat .....	2 605	1 579	1 026	2 521	1 542	979	46	23	23	38	14	24
1 bis unter 6 Monate .....	1 114	629	485	958	566	392	125	51	74	31	11	20
6 bis unter 12 Monate ....	613	293	320	452	236	216	133	47	86	29	11	18
1 bis unter 2 Jahre .....	584	302	282	426	239	187	117	44	73	40	19	21
2 Jahre und mehr .....	493	299	194	382	242	140	65	32	33	46	26	21
Zur Zeit noch andauernd ..	1 348	739	609	807	468	340	176	66	111	364	205	159

## Erwerbstätigkeit und Ausbildung

4 Erwerbstätige mit Angabe des monatlichen Nettoeinkommens im April 1993 nach Abschluß an einer allgemeinbildenden Schule, berufsbildendem oder Hochschulabschluß und monatlichem Nettoeinkommen

1 000

Abschluß an einer allgemein- bildenden Schule	Ins- gesamt	Davon mit einem monatlichen Nettoeinkommen von ... bis unter ... DM										
		unter 600	600 - 1 000	1 000 - 1 400	1 400 - 1 800	1 800 - 2 200	2 200 - 2 500	2 500 - 3 000	3 000 - 4 000	4 000 - 5 000	5 000 - 6 000	6 000 und mehr
Männlich												
Zusammen .....	19 989	634	780	841	1 666	2 885	2 982	3 247	3 500	1 571	807	1 056
Mit Angabe zum allgemeinen Schulabschluß zusammen .....	18 017	526	699	760	1 510	2 570	2 678	2 924	3 193	1 442	744	971
davon:												
Haupt-(Volks-)schulabschluß ....	8 784	210	262	286	638	1 428	1 728	1 862	1 636	442	151	141
Realschul- oder gleichwertiger Abschluß .....	3 399	109	194	96	184	402	436	512	736	359	170	200
Abschluß d. allg.bild. polytechn. Oberschule der ehem. DDR .....	1 978	111	96	252	522	475	246	153	90	21	5	6
Fachhoch-/Hochschulreife .....	3 855	95	148	126	167	264	268	397	731	620	417	624
Mit Angabe zum berufsbildenden bzw. Hochschulabschluß zusammen .....	15 554	192	243	593	1 312	2 217	2 311	2 615	2 999	1 395	724	952
davon:												
Lehr-/Anlernausbildung (einschl. gleichwertiger Berufsfachschul- abschluß sowie berufliches Praktikum) .....	10 714	165	203	494	1 112	1 880	1 938	2 050	1 872	546	208	244
Fachschulabschluß (einschl. einer Meister-/Technikerausbildung) .	1 894	10	17	48	90	157	190	290	550	296	119	127
Fachschulabschluß in der ehemaligen DDR .....	193	/	/	12	27	45	39	32	24	6	/	/
Fachhochschule (einschl. Ingenieurschul- und Verwal- tungsfachhochschulabschluß) ...	992	/	6	12	22	42	48	96	230	230	142	160
Universität (einschl. Lehrer- ausbildung) .....	1 760	10	14	27	61	93	96	148	322	318	253	418
Weiblich												
Zusammen .....	13 970	1 461	1 866	2 180	2 357	2 382	1 442	1 048	780	274	94	86
Mit Angabe zum allgemeinen Schulabschluß zusammen .....	12 620	1 297	1 694	1 980	2 139	2 152	1 302	944	703	248	85	76
davon:												
Haupt-(Volks-)schulabschluß ....	5 152	696	850	980	971	805	412	248	137	32	9	11
Realschul- oder gleichwertiger Abschluß .....	3 479	324	419	455	530	669	450	332	210	54	18	18
Abschluß d. allg.bild. polytechn. Oberschule der ehem. DDR .....	1 622	126	238	342	384	323	128	55	22	/	/	/
Fachhoch-/Hochschulreife .....	2 367	151	187	203	254	355	313	308	334	159	56	47
Mit Angabe zum berufsbildenden bzw. Hochschulabschluß zusammen .....	10 053	786	1 057	1 530	1 748	1 852	1 160	871	659	238	81	72
davon:												
Lehr-/Anlernausbildung (einschl. gleichwertiger Berufsfachschul- abschluß sowie berufliches Praktikum) .....	7 725	686	943	1 343	1 460	1 438	835	564	323	82	25	26
Fachschulabschluß (einschl. einer Meister-/Technikerausbildung) .	584	39	43	66	82	114	86	75	54	13	6	5
Fachschulabschluß in der ehemaligen DDR .....	427	10	26	50	90	131	73	31	14	/	/	/
Fachhochschule (einschl. Ingenieurschul- und Verwal- tungsfachhochschulabschluß) ...	346	16	13	23	36	49	48	60	67	21	6	7
Universität (einschl. Lehrer- ausbildung) .....	971	35	32	48	79	119	118	140	202	120	43	34
Insgesamt												
Insgesamt .....	33 939	2 095	2 646	3 021	4 023	5 267	4 424	4 295	4 280	1 845	900	1 142
Mit Angabe zum allgemeinen Schulabschluß zusammen .....	30 637	1 823	2 393	2 740	3 649	4 722	3 981	3 868	3 895	1 689	828	1 048
davon:												
Haupt-(Volks-)schulabschluß ....	13 936	907	1 112	1 266	1 608	2 233	2 141	2 110	1 772	474	160	152
Realschul- oder gleichwertiger Abschluß .....	6 878	434	614	551	714	1 071	886	844	946	412	188	218
Abschluß d. allg.bild. polytechn. Oberschule der ehem. DDR .....	3 600	237	333	594	906	798	373	208	112	25	6	6
Fachhoch-/Hochschulreife .....	6 223	246	335	329	421	620	581	705	1 065	778	473	670
Mit Angabe zum berufsbildenden bzw. Hochschulabschluß zusammen .....	25 607	978	1 300	2 124	3 060	4 069	3 471	3 486	3 658	1 634	804	1 024
davon:												
Lehr-/Anlernausbildung (einschl. gleichwertiger Berufsfachschul- abschluß sowie berufliches Praktikum) .....	18 439	851	1 147	1 837	2 572	3 319	2 773	2 613	2 195	628	233	270
Fachschulabschluß (einschl. einer Meister-/Technikerausbildung) .	2 479	49	60	114	173	271	276	365	604	308	125	133
Fachschulabschluß in der ehemaligen DDR .....	621	12	29	62	117	176	111	62	37	8	/	/
Fachhochschule (einschl. Ingenieurschul- und Verwal- tungsfachhochschulabschluß) ...	1 338	20	19	35	58	92	96	156	297	251	148	167
Universität (einschl. Lehrer- ausbildung) .....	2 731	46	46	75	140	212	214	289	525	438	295	452

5 Erwerbstätige im April 1993 nach normalerweise je Woche geleisteten Arbeitsstunden, Abschluß an einer allgemeinbildenden Schule, berufsbildendem oder Hochschulabschluß und Stellung im Beruf

1 000

Abschluß an einer allgemein- bildenden Schule  Berufsbildender Abschluß bzw. Hochschulabschluß	Insgesamt		Stellung im Beruf									
			Selbständige		Mithelfende Fam.-Ang.		Beamte		Angestellte 1)		Arbeiter 2)	
	ins- gesamt	weib- lich	ins- gesamt	weib- lich	ins- gesamt	weib- lich	ins- gesamt	weib- lich	ins- gesamt	weib- lich	ins- gesamt	weib- lich
Normalerweise geleistete Arbeitszeit unter 36 Stunden												
Zusammen .....	6 004	5 174	411	248	262	220	239	200	3 320	3 018	1 772	1 489
Mit Angabe zum allgemeinen Schulabschluß zusammen .....	5 364	4 665	367	223	225	194	219	184	3 024	2 756	1 528	1 309
davon:												
Haupt-(Volks-)schulabschluß .....	2 748	2 471	147	90	164	141	9	7	1 242	1 184	1 186	1 050
Realschul- oder gleichwertiger Abschluß .....	1 258	1 167	75	53	35	33	37	33	963	924	148	124
Abschluß d. allg.bild. polytechn. Oberschule der ehem. DDR .....	293	275	7	/	/	/	/	/	197	191	87	78
Fachhoch-/Hochschulreife .....	1 065	753	138	76	26	19	172	144	623	457	106	57
Mit Angabe zum berufsbildenden bzw. Hochschulabschluß zusammen .....	4 077	3 569	294	181	121	104	214	180	2 602	2 400	847	704
davon:												
Lehr-/Anlernausbildung (einschl. gleichwertiger Berufsfachschul- abschluß sowie berufliches Praktikum) .....	3 174	2 879	165	106	101	89	36	30	2 071	1 979	801	674
Fachschulabschluß (einschl. einer Meister-/Technikerausbildung) . Fachschulabschluß in der ehemaligen DDR .....	232	179	38	20	9	6	11	10	152	131	22	13
Fachhochschule (einschl. Ingenieurschul- und Verwal- tungsfachhochschulabschluß) ... Universität (einschl. Lehrer- ausbildung) .....	74	70	/	/	/	/	/	/	66	64	/	/
	137	105	18	11	/	/	28	25	82	63	5	/
	460	335	72	42	6	6	137	114	230	163	14	9
Normalerweise geleistete Arbeitszeit 36 Stunden und mehr												
Zusammen .....	30 376	9 911	2 764	579	221	186	2 244	407	13 450	6 493	11 697	2 246
Mit Angabe zum allgemeinen Schulabschluß zusammen .....	27 335	8 902	2 481	515	199	168	2 069	368	12 212	5 899	10 374	1 952
davon:												
Haupt-(Volks-)schulabschluß .....	12 376	3 220	1 110	212	158	134	454	17	3 585	1 584	7 068	1 272
Realschul- oder gleichwertiger Abschluß .....	6 038	2 533	511	119	30	26	553	94	3 673	2 037	1 272	258
Abschluß d. allg.bild. polytechn. Oberschule der ehem. DDR .....	3 422	1 396	186	50	/	/	80	8	1 479	992	1 675	344
Fachhoch-/Hochschulreife .....	5 500	1 753	675	134	8	6	982	249	3 476	1 285	359	78
Mit Angabe zum berufsbildenden bzw. Hochschulabschluß zusammen .....	23 084	7 128	2 230	439	106	84	1 935	348	10 921	5 108	7 892	1 149
davon:												
Lehr-/Anlernausbildung (einschl. gleichwertiger Berufsfachschul- abschluß sowie berufliches Praktikum) .....	16 397	5 364	1 139	272	93	75	904	104	6 853	3 823	7 409	1 091
Fachschulabschluß (einschl. einer Meister-/Technikerausbildung) . Fachschulabschluß in der ehemaligen DDR .....	2 445	446	537	55	10	6	175	19	1 367	337	357	28
Fachhochschule (einschl. Ingenieurschul- und Verwal- tungsfachhochschulabschluß) ... Universität (einschl. Lehrer- ausbildung) .....	568	371	34	12	/	/	16	/	461	340	55	16
	1 265	258	137	18	/	/	269	56	828	177	30	6
	2 409	689	383	81	/	/	570	166	1 412	431	41	9
Insgesamt												
Insgesamt.....	36 380	15 084	3 175	827	483	405	2 483	607	16 770	9 511	13 468	3 734
Mit Angabe zum allgemeinen Schulabschluß zusammen .....	32 699	13 568	2 848	738	424	361	2 287	552	15 237	8 655	11 902	3 261
davon:												
Haupt-(Volks-)schulabschluß .....	15 124	5 691	1 257	302	322	275	463	24	4 826	2 768	8 255	2 323
Realschul- oder gleichwertiger Abschluß .....	7 296	3 700	586	172	65	59	589	127	4 636	2 961	1 420	381
Abschluß d. allg.bild. polytechn. Oberschule der ehem. DDR .....	3 714	1 671	192	55	/	/	81	9	1 676	1 183	1 762	422
Fachhoch-/Hochschulreife .....	6 565	2 506	813	210	33	25	1 154	393	4 099	1 743	466	135
Mit Angabe zum berufsbildenden bzw. Hochschulabschluß zusammen .....	27 162	10 697	2 525	620	227	188	2 148	528	13 522	7 507	8 739	1 853
davon:												
Lehr-/Anlernausbildung (einschl. gleichwertiger Berufsfachschul- abschluß sowie berufliches Praktikum) .....	19 571	8 244	1 303	378	194	164	940	135	8 924	5 802	8 210	1 765
Fachschulabschluß (einschl. einer Meister-/Technikerausbildung) . Fachschulabschluß in der ehemaligen DDR .....	2 677	625	574	75	19	12	186	29	1 518	468	379	41
Fachhochschule (einschl. Ingenieurschul- und Verwal- tungsfachhochschulabschluß) ... Universität (einschl. Lehrer- ausbildung) .....	642	442	36	14	/	/	18	/	528	403	59	20
	1 403	363	156	29	/	/	297	81	910	240	35	9
	2 869	1 024	455	124	8	7	707	280	1 643	594	55	18

1) Einschl. Auszubildende in anerkannten kaufmännischen und technischen Ausbildungsberufen.  
2) Einschl. Auszubildende in anerkannten gewerblichen Ausbildungsberufen.



## 6.1 Erwerbstätige im April 1993 nach Berufsgruppen, ausgewählten Berufsordnungen und Abschluß an einer allgemeinbildenden Schule

1 000

Nr. der Systematik 1)	Berufsgruppe Berufsordnung (i = insgesamt, w = weiblich)	Erwerbstätige insgesamt	Darunter mit Abschluß an einer allgemeinbildenden Schule				
			zusammen	davon			
				Haupt-(Volks-)schulabschluß	Realschul- oder gleichw. Abschluß	Abschluß der polytechnischen Oberschule der ehemaligen DDR	Fachhoch-/Hochschulreife
01	Landwirtschaftliche Berufe ...	727 319	671 294	547 249	78 31	24 6	22 8
011	Landwirte, Pflanzenschützer ..	397 82	368 74	296 60	44 8	13 /	14 /
013	Landarbeitskräfte .....	70 33	64 31	43 24	9 /	11 /	/
014	Mithelfende Familienangehörige in der Landwirtschaft, a.n.g.	242 199	221 184	194 161	22 19	/	/
02	Tierwirtschaftliche Berufe ...	70 33	65 31	30 13	7 /	24 13	/
023	Tier-, Pferde-, Fischwirte ...	46 21	42 19	18 7	/	17 9	/
024	Tierpfleger und verwandte Berufe, a.n.g. ....	24 12	22 12	12 6	/	7 /	/
03	Verwaltungs-, Beratungs- und technische Fachkräfte in der Land- und Tierwirtschaft ...	21 /	19 /	/	/	/	10 /
031	Verwalter in der Land- und Tierwirtschaft .....	/	/	/	/	/	/
032	Land-, Tierwirtschaftsberater, Agraringenieure, -techniker	17 /	16 /	/	/	/	9 /
05	Gartenbauberufe .....	320 129	286 119	172 61	49 25	39 25	25 8
051	Gärtner, Gartenarbeiter .....	240 65	213 60	138 30	31 10	28 15	15 /
052	Ingenieure, Techniker in Gar- tenbau und Landespflege ....	16 5	15 /	/	/	/	8 /
06	Forst-, Jagdberufe .....	66 7	62 7	31 /	8 /	11 /	12 /
062	Forstwirte (Waldarbeiter).....	46 /	43 /	27 /	6 /	9 /	/
07	Bergleute .....	73 /	59 /	45 /	/	7 /	/
08	Mineralgewinner, -aufbereiter .	11 /	9 /	7 /	/	/	-
10	Steinbearbeiter .....	25 /	24 /	18 /	/	-	/
11	Baustoffhersteller .....	9 /	8 /	6 /	/	-	/
12	Keramiker .....	34 13	30 12	22 8	/	/	/
13	Berufe in der Glasherstellung und -bearbeitung .....	34 8	31 8	21 /	/	5 /	/
131	Glaserhersteller .....	18 /	16 /	12 /	/	/	/
14	Chemieberufe .....	209 46	189 41	139 28	26 /	13 5	11 /
141	Chemiebetriebswerker .....	168 27	153 24	112 16	21 /	10 /	9 /
15	Kunststoffberufe .....	62 19	55 16	42 13	8 /	/	/
152	Kunststoff-Formgeber .....	35 10	30 8	23 7	5 /	/	/
16	Papierherstellungs-, Papier- verarbeitungsberufe .....	33 8	29 7	23 5	/	/	/

1) Klassifizierung der Berufe, Ausgabe 1992 (siehe Anhang).

## 6.1 Erwerbstätige im April 1993 nach Berufsgruppen, ausgewählten Berufsordnungen und Abschluß an einer allgemeinbildenden Schule

1 000

Nr. der Systematik 1)	Berufsgruppe Berufsordnung (i = insgesamt, w = weiblich)	Erwerbstätige insgesamt	Darunter mit Abschluß an einer allgemeinbildenden Schule				
			zusammen	davon			
				Haupt-(Volks-)schulabschluß	Realschul- oder gleichw. Abschluß	Abschluß der polytechnischen Oberschule der ehemaligen DDR	Fachhoch-/Hochschulreife
161	Papiermacher .....	20	17	14	/	/	/
	w	/	/	/	/	/	/
17	Druck- und Druckweiterverarbeitungsberufe .....	209	189	116	47	11	15
	w	61	55	28	16	5	6
174	Drucker (Hoch-, Flach-, Tiefdruck) .....	81	73	50	16	/	/
	w	9	7	/	/	/	/
18	Berufe in der Holzbearbeitung, Holz- und Flechtwarenherstellung .....	48	42	34	/	/	/
	w	11	9	7	/	/	/
181	Holzbearbeitungsmechaniker ...	37	32	27	/	/	/
	w	6	/	/	/	/	/
19	Berufe in der Hütten- und Halbzeugindustrie .....	51	44	35	/	/	/
	w	/	/	/	/	/	-
191	Verfahrensmechaniker (Metallerzeugung) .....	31	27	21	/	/	/
	w	/	/	/	-	/	-
20	Gießereiberufe .....	43	38	29	/	/	/
	w	/	/	/	/	/	/
21	Berufe in der spanlosen Metallverformung .....	41	36	31	/	/	/
	w	13	12	10	/	/	/
212	Drahtverformer, Drahtverarbeiter .....	17	15	12	/	/	/
	w	7	6	5	/	/	/
22	Berufe in der spanenden Metallverformung .....	266	242	179	30	26	7
	w	13	11	9	/	/	/
221	Dreher .....	147	135	100	17	14	/
	w	/	/	/	/	/	-
225	Metallschleifer .....	48	42	35	/	/	/
	w	/	/	/	-	/	/
23	Berufe in der Metalloberflächenveredlung und Metallvergütung .....	30	25	20	/	/	/
	w	/	/	/	/	/	/
234	Galvaniseure, Metallfärber ...	16	13	10	/	/	/
	w	/	/	/	/	/	-
24	Metallverbindungsberufe .....	151	134	97	12	21	/
	w	18	16	14	/	/	/
241	Schweißer, Brennschneider ....	135	120	85	11	21	/
	w	5	/	/	/	/	-
25	Metall- und Anlagenbauberufe .	642	582	391	67	109	15
	w	12	10	6	/	/	/
254	Konstruktionsmechaniker (Ausrüstungstechnik) und zugehörige Metallbauer .....	537	487	327	54	94	12
	w	6	5	/	/	/	/
256	Metallbauer (Metallgestaltung) und Schmiede (Handwerk) ....	19	17	13	/	/	/
	w	/	/	/	/	-	/
26	Blechkonstruktions- und Installationsberufe .....	642	585	385	75	107	17
	w	70	61	50	6	/	/
264	Anlagenmechaniker (Versorgungstechnik) .....	57	52	38	6	7	/
	w	/	/	/	/	/	/
268	Zentralheizungs-, Lüftungsbauer	145	136	81	18	33	/
	w	/	/	/	/	/	/
269	Installations- und Montageberufe, a.n.g. ....	314	282	193	34	44	10
	w	65	57	48	5	/	/

1) Klassifizierung der Berufe, Ausgabe 1992 (siehe Anhang).

## 6.1 Erwerbstätige im April 1993 nach Berufsgruppen, ausgewählten Berufsordnungen und Abschluß an einer allgemeinbildenden Schule

1 000

Nr. der Systematik 1)	Berufsgruppe Berufsordnung (i = insgesamt, w = weiblich)	Erwerbstätige insgesamt	Darunter mit Abschluß an einer allgemeinbildenden Schule				
			zusammen	davon			
				Haupt-(Volks-)schulabschluß	Realschul- oder gleichw. Abschluß	Abschluß der polytechnischen Oberschule der ehemaligen DDR	Fachhoch-/Hochschulreife
27	Maschinenbau- und -wartungsberufe .....	525 18	482 16	329 10	88 /	47 /	18 /
270	Industriemechaniker o.n.F., Mechaniker o.n.A. ....	175 7	161 6	105 /	36 /	14 /	6 /
273	Industriemechaniker (Maschinen- und Systemtechnik), Maschinen- baumechaniker .....	226 /	205 /	147 /	35 /	14 /	8 /
28	Fahr-, Flugzeugbau- und - wartungsberufe .....	468 8	429 7	290 /	70 /	55 /	14 /
281	Kraftfahrzeug-, Zweirad- mechaniker .....	395 7	361 5	245 /	57 /	47 /	11 /
29	Werkzeug- und Formenbauberufe	162 5	151 /	98 /	35 /	14 /	/
290	Werkzeugmechaniker, Werk- zeugmacher o.n.F. ....	128 /	119 /	76 /	29 /	11 -	/
30	Feinwerktechnische und verwandte Berufe .....	205 74	183 67	69 18	68 26	19 12	28 11
300	Industriemechaniker (Ge- räte- und Feinwerktech- nik), Feinmechaniker .....	51 6	46 5	29 /	12 /	/	/
31	Elektroberufe .....	892 47	825 43	417 20	212 10	145 10	50 /
316	Elektromechaniker, Industrie- elektroniker .....	143 12	130 10	62 /	40 /	18 /	10 /
32	Montierer und Metall- berufe, a.n.g. ....	212 91	178 78	147 66	13 5	11 /	6 /
323	Metallarbeiter o.n.A. ....	130 30	105 24	89 21	8 /	/	/
33	Spinnberufe .....	18 9	16 8	13 7	/	/	/
34	Berufe i.d. Textilherstellung	34 18	31 17	26 13	/	/	/
35	Berufe i.d. Textilverarbeitung	232 210	208 189	165 149	19 17	18 17	6 5
351	Oberbekleidungsschneider .....	79 67	71 60	52 43	10 9	/	/
358	Textilnäher, a.n.g. ....	104 102	92 90	77 76	6 6	8 8	/
36	Textilveredler .....	13 /	12 /	9 /	/	/	/
37	Berufe in der Lederherstellung, Leder- und Fellverarbeitung	57 23	52 22	37 16	5 /	7 /	/
372	Schuhmacher (Handwerk) .....	19 /	17 /	12 /	/	/	/
39	Berufe in der Back-, Konditor-, Süßwarenherstellung .....	170 42	154 38	106 22	27 7	17 8	/
391	Bäcker .....	125 25	113 22	82 14	18 /	12 /	/
40	Fleischer .....	127 9	115 9	85 /	11 /	17 /	/
41	Köche .....	420 286	372 256	243 175	48 25	66 49	14 7

1) Klassifizierung der Berufe, Ausgabe 1992 (siehe Anhang).

## 6.1 Erwerbstätige im April 1993 nach Berufsgruppen, ausgewählten Berufsordnungen und Abschluß an einer allgemeinbildenden Schule

1 000

Nr. der Systematik 1)	Berufsgruppe Berufsordnung (i = insgesamt, w = weiblich)	Erwerbstätige insgesamt	Darunter mit Abschluß an einer allgemeinbildenden Schule				
			zusammen	davon			
				Haupt-(Vols-)schulabschluß	Realschul- oder gleichw. Abschluß	Abschluß der polytechnischen Oberschule der ehemaligen DDR	Fachhoch-/Hochschulreife
42	Berufe in der Getränke-, Genußmittelherstellung .....	27 6	24 /	18 /	/	/	/
421	Brauer und Mälzer .....	13 /	12 /	8 /	/	/	/
43	Übrige Ernährungsberufe .....	28 9	24 8	16 5	/	/	/
44	Hochbauberufe .....	589 7	541 6	356 /	41 /	135 /	9 -
441	Maurer, Feuerungs- und Schornsteinbauer .....	448 /	412 /	277 /	31 /	99 /	6 -
46	Tiefbauberufe .....	166 /	151 /	97 /	12 /	40 /	/
461	Straßenbauer .....	69 /	63 /	46 /	/	12 /	/
47	Bauhilfsarbeiter .....	137 10	117 9	84 5	9 /	23 /	/
48	Ausbauberufe .....	391 8	355 7	242 /	36 /	69 /	8 /
487	Zimmerer .....	116 /	106 /	73 /	10 /	21 /	/
488	Dachdecker .....	97 /	88 /	57 /	9 /	20 -	/
49	Raumausstatter, Polsterer ....	73 15	65 14	46 9	9 /	8 /	/
50	Berufe in der Holz- und Kunststoffverarbeitung .....	413 18	377 16	262 9	53 /	45 /	17 /
501	Tischler .....	362 13	331 11	231 6	46 /	39 /	15 /
51	Maler, Lackierer und verwandte Berufe .....	335 22	302 20	225 12	27 /	42 /	7 /
511	Maler und Lackierer (Ausbau) .	230 9	208 8	154 /	17 /	32 /	/
52	Warenprüfer, Versandfertigmacher .....	405 213	358 191	279 151	38 20	24 14	17 5
53	Hilfsarbeiter ohne nähere Tätigkeitsangabe .....	999 372	759 292	603 253	72 30	49 20	95 9
54	Maschinen-, Anlagenführer, a.n.g. ....	454 41	413 37	290 24	31 /	81 8	11 /
55	Maschineneinrichter, a.n.g. ...	68 /	63 /	46 /	8 /	6 /	/
60	Ingenieure, a.n.g. ....	885 85	811 77	47 /	87 /	50 12	627 58
603	Bauingenieure .....	144 15	134 14	8 /	13 /	11 /	102 11
609	Architekten, Raumplaner, a.n.g. i	94 20	84 18	/	8 /	/	71 17
61	Chemiker, Physiker, Mathematiker i	91 15	84 14	/	5 /	/	74 13
62	Techniker, a.n.g. ....	872 103	801 95	322 21	248 31	57 15	174 27
63	Technische Sonderfachkräfte ..	134 75	122 69	40 18	44 26	14 12	23 13
633	Chemielaboranten .....	91 53	81 49	23 11	34 21	10 9	15 8

1) Klassifizierung der Berufe, Ausgabe 1992 (siehe Anhang).

## 6.1 Erwerbstätige im April 1993 nach Berufsgruppen, ausgewählten Berufsordnungen und Abschluß an einer allgemeinbildenden Schule

1 000

Nr. der Systematik 1)	Berufsgruppe Berufsordnung (i = insgesamt, w = weiblich)	Erwerbstätige insgesamt	Darunter mit Abschluß an einer allgemeinbildenden Schule				
			zusammen	davon			
				Haupt-(Volks-)schulabschluß	Realschul- oder gleichw. Abschluß	Abschluß der polytechnischen Oberschule der ehemaligen DDR	Fachhoch-/Hochschulreife
64	Technische Zeichner und verwandte Berufe .....	147	137	41	58	15	23
	w	92	86	19	37	15	15
641	Technische Zeichner .....	98	91	30	39	9	12
	w	58	54	15	23	9	7
65	Industrie-, Werk-, Ausbildungsmeister .....	207	196	106	38	26	25
	w	21	19	5	/	/	6
651	Industrie-, Werkmeister .....	147	138	89	24	15	10
	w	7	7	/	/	/	/
66	Verkaufspersonal .....	1 561	1 422	878	254	209	81
	w	1 272	1 166	759	192	172	43
660	Verkäufer o.n.A. ....	451	400	231	83	52	34
	w	349	311	195	61	38	16
661	Nahrungs-, Genußmittelverkäufer .....	574	527	351	70	93	14
	w	523	483	325	62	86	10
662	Sonstige Fachverkäufer .....	515	477	283	99	62	33
	w	398	370	238	69	47	16
67	Groß- und Einzelhandelskaufleute, Ein- und Verkaufsfachleute ..	874	788	304	273	58	152
	w	379	345	145	115	35	50
672	Einzelhandelskaufleute ohne Fachbereichsangabe, ambulante Händler .....	173	156	77	56	9	14
	w	102	93	49	32	6	6
68	Warenkaufleute, a.n.g., Vertreter .....	343	311	110	95	34	72
	w	118	105	32	42	10	22
687	Handelsvertreter, Vertriebsbeauftragte .....	81	76	28	23	9	16
	w	15	14	/	/	/	/
689	Andere Vertreter, Handlungsreisende .....	146	132	45	35	15	37
	w	26	23	5	7	/	9
69	Bank-, Bausparkassen-, Versicherungsfachleute .....	849	776	145	346	46	239
	w	407	371	70	168	32	100
691	Bankfachleute .....	556	508	76	247	25	160
	w	302	275	45	131	21	78
695	Versicherungsfachleute (nicht gesetzliche Sozialversicherung) .....	287	262	68	96	21	77
	w	103	93	24	36	11	22
70	Andere Dienstleistungskaufleute und zugehörige Berufe .....	343	308	95	104	27	82
	w	145	129	32	46	16	36
71	Berufe des Landverkehrs .....	1 204	1 100	723	117	213	47
	w	61	56	27	9	17	/
712	Eisenbahnbetriebspersonal ....	107	98	46	15	33	/
	w	20	19	/	/	12	/
714	Berufskraftfahrer, Kutscher ...	963	877	604	84	152	37
	w	33	30	20	6	/	/
72	Berufe des Wasser- und Luftverkehrs .....	49	43	16	7	6	15
	w	/	/	/	/	/	/
73	Berufe des Nachrichtenverkehrs ..	236	216	143	35	24	15
	w	146	133	82	24	20	6
732	Dienstleistungsfachkräfte im Postbetrieb .....	177	162	109	24	18	10
	w	96	87	53	15	15	/
74	Lagerverwalter, Lager-, Transportarbeiter .....	637	561	425	58	53	25
	w	111	99	71	11	13	/

1) Klassifizierung der Berufe, Ausgabe 1992 (siehe Anhang).

## 6.1 Erwerbstätige im April 1993 nach Berufsgruppen, ausgewählten Berufsordnungen und Abschluß an einer allgemeinbildenden Schule

1 000

Nr. der Systematik 1)	Berufsgruppe Berufsordnung (i = insgesamt, w = weiblich)	Erwerbstätige insgesamt	Darunter mit Abschluß an einer allgemeinbildenden Schule				
			zusammen	davon			
				Haupt-(Volks-)schulabschluß	Realschul- oder gleichw. Abschluß	Abschluß der polytechnischen Oberschule der ehemaligen DDR	Fachhoch-/Hochschulreife
75	Berufe in der Unternehmensleitung, -beratung und -prüfung	i w 1 208 323	1 113 299	254 62	300 103	102 33	457 102
750	Unternehmer, Geschäftsführer, a.n.g.	i w 601 114	553 104	161 34	137 32	57 12	198 26
751	Geschäftsbereichsleiter, Direktionsassistenten, a.n.g.	i w 314 66	293 62	66 14	72 13	29 11	127 25
753	Wirtschaftsprüfer, Steuerberater und verwandte Berufe	i w 78 26	71 24	/ /	21 8	/ /	43 12
76	Abgeordnete, administrativ entscheidende Berufstätige	i w 317 95	295 88	36 8	70 17	19 10	171 52
77	Rechnungskaufleute, Informatiker	i w 843 496	774 456	246 178	224 135	74 65	230 78
772	Buchhalter	i w 354 289	327 268	112 94	126 98	41 40	47 35
78	Büroberufe, Kaufmännische Angestellte, a.n.g.	i w 4 908 3 468	4 421 3 142	1 462 1 015	1 770 1 302	414 366	775 459
787	Verwaltungsfachleute (mittlerer Dienst), a.n.g.	i w 895 493	814 450	248 119	372 231	42 33	152 67
788	Büro- und kaufmännische Sachbearbeiter, a.n.g.	i w 821 603	759 558	203 142	246 178	148 132	162 105
79	Dienst-, Wachberufe	i w 366 66	335 60	230 41	40 9	45 6	20 /
80	Sicherheitsberufe, anderweitig nicht genannt	i w 796 31	730 28	229 /	252 10	76 /	173 9
801	Soldaten, Grenzschutz-, Polizeibedienstete	i w 706 24	645 22	182 /	234 10	66 /	164 7
81	Berufe im Rechts- und Vollstreckungswesen	i w 181 44	178 43	14 /	14 /	7 /	143 38
813	Rechtsvertreter, Rechtsberater	i w 95 24	95 24	- -	- -	- -	95 24
82	Publizistische, Übersetzungs-, Bibliotheks- und verwandte Berufe	i w 157 86	139 76	13 6	21 14	8 6	99 50
821	Publizisten	i w 76 29	66 25	/ /	7 /	/ /	55 21
83	Künstlerische und zugeordnete Berufe	i w 252 99	220 88	43 15	53 23	18 8	107 41
84	Ärzte, Apotheker	i w 357 142	346 133	- -	- -	- -	346 133
841	Ärzte	i w 249 88	248 88	- -	- -	- -	248 88
85	Übrige Gesundheitsdienstberufe	i w 1 531 1 332	1 397 1 216	344 285	623 568	176 163	253 199
853	Krankenschwestern/-pfleger, Hebammen/Entbindungspfleger	i w 704 608	639 552	146 118	280 250	104 98	110 86
856	Sprechstundenhelfer	i w 423 418	392 387	100 99	217 215	35 35	39 37

1) Klassifizierung der Berufe, Ausgabe 1992 (siehe Anhang).

## 6.1 Erwerbstätige im April 1993 nach Berufsgruppen, ausgewählten Berufsordnungen und Abschluß an einer allgemeinbildenden Schule

1 000

Nr. der Systematik 1)	Berufsgruppe Berufsordnung (i = insgesamt, w = weiblich)	Erwerbstätige insgesamt	Darunter mit Abschluß an einer allgemeinbildenden Schule				
			zusammen	davon			
				Haupt-(Volks-)schulabschluß	Realschul- oder gleichw. Abschluß	Abschluß der polytechnischen Oberschule der ehemaligen DDR	Fachhoch-/Hochschulreife
86	Soziale Berufe .....	i 866	787	200	240	135	212
	w	736	673	179	217	129	150
861	Sozialarbeiter, Sozialpädagogen .....	i 154	136	11	18	11	96
	w	100	88	8	12	9	59
863	Erzieher .....	i 408	379	58	150	102	70
	w	384	359	53	143	101	62
864	Altenpfleger .....	i 194	173	96	45	13	19
	w	170	152	89	40	12	11
87	Lehrer .....	i 1 130	1 056	24	54	53	925
	w	602	557	9	32	39	477
870	Lehrer ohne nähere Angabe ....	i 342	303	/	14	14	271
	w	206	182	/	10	12	158
871	Hochschullehrer und verwandte Berufe .....	i 125	125	-	-	-	125
	w	28	28	-	-	-	28
872	Gymnasiallehrer .....	i 147	147	-	-	-	147
	w	66	66	-	-	-	66
873	Grund-, Haupt-, Real-, Sonderschullehrer .....	i 332	312	/	11	27	269
	w	226	212	/	10	24	175
88	Geistes- und naturwissenschaftliche Berufe, a.n.g. ..	i 194	156	/	/	/	153
	w	73	58	/	/	/	56
881	Wirtschaftswissenschaftler, a.n.g. ....	i 61	46	-	-	-	46
	w	16	11	-	-	-	11
89	Berufe in der Seelsorge .....	i 75	71	10	/	/	56
	w	24	22	6	/	/	12
90	Berufe in der Körperpflege ...	i 290	267	174	49	34	10
	w	256	236	151	44	33	9
901	Friseure .....	i 247	227	157	37	29	/
	w	214	198	134	32	28	/
91	Hotel- und Gaststättenberufe .	i 529	461	245	92	60	64
	w	327	291	155	59	42	35
911	Hoteliers, Gastwirte, Hotel-, Gaststättengeschäftsführer .	i 203	178	111	31	19	18
	w	93	83	55	14	9	/
912	Restaurantfachleute, Stewards/Stewardessen .....	i 228	196	104	33	28	31
	w	162	143	77	23	22	21
92	Haus- und ernährungswirtschaftliche Berufe .....	i 222	200	141	35	14	11
	w	213	192	137	33	13	10
93	Reinigungs- und Entsorgungsberufe .....	i 820	701	580	44	61	16
	w	681	584	492	35	47	10
934	Gebäudereiniger, Raumpfleger .	i 622	535	451	30	42	11
	w	571	493	421	27	35	9
97	Mith. Familienangehörige außerhalb der Landwirtschaft, a.n.g. ....	i 35	28	14	7	/	/
	w	29	24	12	6	/	/
98	Arbeitskräfte mit (noch) nicht bestimmtem Beruf .....	i 317	285	54	76	106	49
	w	136	123	17	33	48	24
99	Arbeitskräfte ohne nähere Tätigkeitsangabe .....	i 1 116	850	388	170	90	201
	w	423	319	145	73	33	68
	Insgesamt .....	i 36 380	32 699	15 124	7 296	3 714	6 565
	w	15 084	13 568	5 691	3 700	1 671	2 506

1) Klassifizierung der Berufe, Ausgabe 1992 (siehe Anhang).

## 6.2 Erwerbstätige im April 1993 nach Berufsgruppen, ausgewählten Berufsordnungen und berufsbildendem oder Hochschulabschluß

1 000

Nr. der Systematik 1)	Berufsgruppe Berufsordnung (i = insgesamt, w = weiblich)	Erwerbstätige insgesamt	Darunter mit berufsbildendem oder Hochschulabschluß					
			zusammen	berufsbildender Abschluß			Hochschulabschluß	
				Lehr-, Anlernausbildung 2)	Fachschulabschluß (einschl. Meister-/Techniker-ausbildung)	Fachschulabschluß in der ehemaligen DDR	Fachhochschule 3)	Universität (einschl. Lehrerausbildung)
01	Landwirtschaftliche Berufe ...	727	398	319	65	/	6	6
		319	132	115	12	/	/	/
011	Landwirte, Pflanzenschutzter ..	397	247	188	49	/	/	5
		82	35	28	/	/	/	/
013	Landarbeitskräfte .....	70	43	38	/	/	/	/
		33	17	16	/	/	/	/
014	Mithelfende Familienangehörige in der Landwirtschaft, a.n.g.	242	95	84	10	-	/	/
		189	77	68	7	-	/	/
02	Tierwirtschaftliche Berufe ...	70	56	47	6	/	/	/
		33	26	22	/	/	/	/
023	Tier-, Pferde-, Fischwirte ...	46	37	29	/	/	/	/
		21	16	13	/	/	/	/
024	Tierpfleger und verwandte Berufe, a.n.g. ....	24	19	17	/	/	/	/
		12	10	9	/	/	/	/
03	Verwaltungs-, Beratungs- und technische Fachkräfte in der Land- und Tierwirtschaft ...	21	18	/	/	/	/	/
		/	/	/	/	/	-	/
031	Verwalter in der Land- und Tierwirtschaft .....	/	/	/	/	/	/	/
		/	/	/	-	/	-	-
032	Land-, Tierwirtschaftsberater, Agraringenieure, -techniker	17	15	/	/	/	/	/
		/	/	/	/	/	-	/
05	Gartenbauberufe .....	320	225	187	23	/	7	5
		129	95	85	/	/	/	/
051	Gärtner, Gartenarbeiter .....	240	161	138	18	/	/	/
		65	44	41	/	/	/	/
052	Ingenieure, Techniker in Gartenbau und Landespflege ....	16	14	/	/	/	/	/
		5	/	/	/	/	/	/
06	Forst-, Jagdberufe .....	66	51	35	/	/	7	/
		7	/	/	/	/	/	/
062	Forstwirte (Waldarbeiter).....	46	34	31	/	/	/	/
		/	/	/	/	-	/	-
07	Bergleute .....	73	50	47	/	/	/	/
		/	/	/	-	/	-	-
08	Mineralgewinner,-aufbereiter .	11	6	6	/	-	-	-
		/	/	/	-	-	-	-
10	Steinbearbeiter .....	25	19	15	/	-	-	-
		/	/	/	-	-	-	-
11	Baustoffhersteller .....	9	6	6	/	-	-	-
		/	-	-	-	-	-	-
12	Keramiker .....	34	21	18	/	-	/	/
		13	8	6	/	-	/	/
13	Berufe in der Glasherstellung und -bearbeitung .....	34	23	22	/	/	/	-
		8	/	/	/	-	/	-
131	Glashersteller .....	18	12	12	/	/	/	-
		/	/	/	-	-	/	-
14	Chemieberufe .....	209	141	129	8	/	/	/
		46	25	23	/	/	/	/
141	Chemiebetriebswerker .....	168	116	107	7	/	/	/
		27	15	14	/	/	/	/
15	Kunststoffberufe .....	62	36	34	/	/	/	-
		19	8	7	/	-	-	-
152	Kunststoff-Formgeber .....	35	20	19	/	/	/	-
		10	/	/	-	-	-	-
16	Papierherstellungs-, Papierverarbeitungsberufe .....	33	19	19	/	/	/	/
		8	/	/	-	-	-	-

1) Klassifizierung der Berufe, Ausgabe 1992 (siehe Anhang).

2) Einschl. gleichwertiger Berufsfachschulabschluß sowie berufliches Praktikum.

3) Einschl. Ingenieurschul- und Verwaltungsfachhochschulabschluß.



## 6.2 Erwerbstätige im April 1993 nach Berufsgruppen, ausgewählten Berufsordnungen und berufsbildendem oder Hochschulabschluß

1 000

Nr. der Systematik 1)	Berufsgruppe Berufsordnung (i = insgesamt, w = weiblich)	Erwerbstätige insgesamt	Darunter mit berufsbildendem oder Hochschulabschluß						
			zusammen	berufsbildender Abschluß			Hochschulabschluß		
				Lehr-, Anlernausbildung 2)	Fachschulabschluß (einschl. Meister-/Techniker-ausbildung)	Fachschulabschluß in der ehemaligen DDR	Fachhochschule 3)	Universität (einschl. Lehrerausbildung)	
161	Papiermacher .....	i w	20 /	11 /	11 /	/	-	/	-
17	Druck- und Druckweiterverarbeitungsberufe .....	i w	209 61	153 38	138 35	11 /	/	/	/
174	Drucker (Hoch-, Flach-, Tiefdruck) .....	i w	81 9	62 /	56 /	5 /	/	/	/
18	Berufe in der Holzbearbeitung, Holz- und Flechtwarenerstellung .....	i w	48 11	25 /	23 /	/	/	/	/
181	Holzbearbeitungsmechaniker ...	i w	37 6	19 /	18 /	/	-	/	-
19	Berufe in der Hütten- und Halbzeugindustrie .....	i w	51 /	31 /	29 /	/	-	/	-
191	Verfahrensmechaniker (Metallerzeugung) .....	i w	31 /	19 /	17 /	/	-	/	-
20	Gießereiberufe .....	i w	43 /	29 /	27 /	/	-	/	/
21	Berufe in der spanlosen Metallverformung .....	i w	41 13	21 5	19 5	/	/	-	/
212	Drahtverformer, Drahtverarbeiter .....	i w	17 7	9 /	8 /	/	/	-	-
22	Berufe in der spanenden Metallverformung .....	i w	266 13	204 6	194 6	8 /	/	/	/
221	Dreher .....	i w	147 /	120 /	114 /	/	/	/	/
225	Metallschleifer .....	i w	48 /	29 /	27 /	/	/	-	/
23	Berufe in der Metalloberflächenveredlung und Metallvergütung .....	i w	30 /	19 /	17 /	/	/	/	-
234	Galvaniseure, Metallfärber ...	i w	16 /	10 /	9 /	/	-	/	-
24	Metallverbindungsberufe .....	i w	151 18	110 10	104 9	5 /	/	/	/
241	Schweißer, Brennschneider ....	i w	135 5	102 /	96 /	/	/	/	/
25	Metall- und Anlagenbauberufe .	i w	642 12	531 7	481 6	44 /	/	/	/
254	Konstruktionsmechaniker (Ausrüstungstechnik) und zugehörige Metallbauer .....	i w	537 6	451 /	413 /	32 /	/	/	/
256	Metallbauer (Metallgestaltung) und Schmiede (Handwerk) ....	i w	19 /	16 /	11 /	5 -	/	-	-
26	Blechkonstruktions- und Installationsberufe .....	i w	642 70	487 30	432 29	48 /	/	/	/
264	Anlagenmechaniker (Versorgungstechnik) .....	i w	57 /	45 /	41 /	/	-	-	/
268	Zentralheizungs-, Lüftungsbauer	i w	145 /	119 /	102 /	15 /	/	/	/
269	Installations- und Montageberufe, a.n.g. ....	i w	314 65	220 27	201 26	14 /	/	/	/

1) Klassifizierung der Berufe, Ausgabe 1992 (siehe Anhang).

2) Einschl. gleichwertiger Berufsfachschulabschluß sowie berufliches Praktikum.

3) Einschl. Ingenieurschul- und Verwaltungsfachhochschulabschluß.

## 6.2 Erwerbstätige im April 1993 nach Berufsgruppen, ausgewählten Berufsordnungen und berufsbildendem oder Hochschulabschluß

1 000

Nr. der Systematik 1)	Berufsgruppe Berufsordnung (i = insgesamt, w = weiblich)	Erwerbstätige insgesamt	Darunter mit berufsbildendem oder Hochschulabschluß					
			zusammen	berufsbildender Abschluß			Hochschulabschluß	
				Lehr-, Anlernausbildung 2)	Fachschulabschluß (einschl. Meister-/Techniker-ausbildung)	Fachschulabschluß in der ehemaligen DDR	Fachhochschule 3)	Universität (einschl. Lehrerausbildung)
27	Maschinenbau- und -wartungsberufe .....	525	408	371	33	/	/	/
		18	11	10	/	/	/	-
270	Industriemechaniker o.n.F., Mechaniker o.n.A. ....	175	120	105	13	/	/	/
		7	/	/	/	/	/	-
273	Industriemechaniker (Maschinen- und Systemtechnik), Maschinenbaumechaniker .....	226	184	168	14	/	/	/
		/	/	/	/	-	-	-
28	Fahr-, Flugzeugbau- und -wartungsberufe .....	468	359	283	73	/	/	/
		8	/	/	/	/	-	/
281	Kraftfahrzeug-, Zweiradmechaniker .....	395	303	236	64	/	/	/
		7	/	/	/	/	-	/
29	Werkzeug- und Formenbauberufe	162	135	117	17	/	/	/
		5	/	/	/	-	-	-
290	Werkzeugmechaniker, Werkzeugmacher o.n.F. ....	128	107	92	14	/	/	/
		/	/	/	-	-	-	-
30	Feinwerktechnische und verwandte Berufe .....	205	157	109	40	/	/	/
		74	54	41	9	/	/	/
300	Industriemechaniker (Geräte- und Feinwerktechnik), Feinmechaniker .....	51	39	34	5	/	/	/
		6	/	/	/	/	-	/
31	Elektroberufe .....	892	720	597	112	/	/	/
		47	30	28	/	/	-	/
316	Elektromechaniker, Industrieelektroniker .....	143	115	82	30	/	/	/
		12	8	8	/	/	-	-
32	Montierer und Metallberufe, a.n.g. ....	212	104	98	/	/	/	/
		91	39	37	/	/	/	/
323	Metallarbeiter o.n.A. ....	130	61	58	/	/	/	/
		30	10	10	/	/	-	/
33	Spinnberufe .....	18	8	7	/	/	/	/
		9	/	/	-	/	/	-
34	Berufe i.d. Textilherstellung	34	22	20	/	-	/	/
		18	10	10	/	-	-	/
35	Berufe i.d. Textilverarbeitung	232	151	141	9	/	/	/
		210	135	129	6	/	/	/
351	Oberbekleidungsschneider .....	79	59	52	6	/	/	/
		67	50	45	/	/	/	/
358	Textilnäher, a.n.g. ....	104	60	59	/	/	-	-
		102	59	58	/	/	-	-
36	Textilveredler .....	13	9	8	/	/	-	-
		/	/	/	/	-	-	-
37	Berufe in der Lederherstellung, Leder- und Fellverarbeitung	57	38	29	8	/	/	/
		23	12	11	/	/	/	-
372	Schuhmacher (Handwerk) .....	19	16	10	6	/	/	-
		/	/	/	/	/	-	-
39	Berufe in der Back-, Konditor-, Süßwarenherstellung .....	170	127	87	39	/	/	/
		42	27	25	/	/	/	-
391	Bäcker .....	125	93	64	29	/	/	/
		25	15	14	/	/	-	-
40	Fleischer .....	127	106	74	30	/	/	/
		9	7	6	/	/	-	/
41	Köche .....	420	251	232	15	/	/	/
		286	154	149	/	/	/	/

1) Klassifizierung der Berufe, Ausgabe 1992 (siehe Anhang).

2) Einschl. gleichwertiger Berufsfachschulabschluß sowie berufliches Praktikum.

3) Einschl. Ingenieurschul- und Verwaltungsfachhochschulabschluß.

## 6.2 Erwerbstätige im April 1993 nach Berufsgruppen, ausgewählten Berufsordnungen und berufsbildendem oder Hochschulabschluß

1 000

Nr. der Systematik 1)	Berufsgruppe Berufsordnung (i = insgesamt, w = weiblich)	Erwerbstätige insgesamt	Darunter mit berufsbildendem oder Hochschulabschluß					
			zusammen	berufsbildender Abschluß			Hochschulabschluß	
				Lehr-, Anlernausbildung 2)	Fachschulabschluß (einschl. Meister-/Techniker-ausbildung)	Fachschulabschluß in der ehemaligen DDR	Fachhochschule 3)	Universität (einschl. Lehrerausbildung)
42	Berufe in der Getränke-, Genußmittelherstellung .....	i 27 w 6	17 /	14 /	/	/	/	/
421	Brauer und Mälzer .....	i 13 w /	9 /	7 /	/	-	/	/
43	Übrige Ernährungsberufe .....	i 28 w 9	17 5	14 /	/	-	/	/
44	Hochbauberufe .....	i 589 w 7	473 /	429 /	39 /	/	/	/
441	Maurer, Feuerungs- und Schornsteinbauer .....	i 448 w /	368 /	338 /	27 /	/	/	/
46	Tiefbauberufe .....	i 166 w /	119 /	106 /	11 /	/	/	/
461	Straßenbauer .....	i 69 w /	46 /	41 /	/	/	/	/
47	Bauhilfsarbeiter .....	i 137 w 10	77 6	73 6	/	/	/	/
48	Ausbauberufe .....	i 391 w 8	311 /	266 /	42 /	/	/	/
487	Zimmerer .....	i 116 w /	95 /	83 /	11 -	/	-	/
488	Dachdecker .....	i 97 w /	77 /	66 /	10 -	/	/	/
49	Raumausstatter, Polsterer ....	i 73 w 15	53 10	44 9	8 /	/	/	/
50	Berufe in der Holz- und Kunststoffverarbeitung .....	i 413 w 18	329 10	275 9	50 /	/	/	/
501	Tischler .....	i 362 w 13	292 8	242 7	47 /	/	/	/
51	Maler, Lackierer und verwandte Berufe .....	i 335 w 22	260 14	218 13	38 /	/	/	/
511	Maler und Lackierer (Ausbau) .	i 230 w 9	184 6	149 5	32 /	/	/	/
52	Warenprüfer, Versandfertigmacher .....	i 405 w 213	234 104	212 98	12 /	/	/	5 /
53	Hilfsarbeiter ohne nähere Tätigkeitsangabe .....	i 999 w 372	412 140	388 134	15 /	/	/	/
54	Maschinen-, Anlagenführer, a.n.g. ....	i 454 w 41	320 20	298 19	17 /	/	/	/
55	Maschineneinrichter, a.n.g. ...	i 68 w /	53 /	50 /	/	/	/	/
60	Ingenieure, a.n.g. ....	i 885 w 85	790 75	44 5	53 /	36 10	396 27	261 29
603	Bauingenieure .....	i 144 w 15	129 14	/	10 /	9 /	66 5	41 6
609	Architekten, Raumplaner, a.n.g.	i 94 w 20	82 18	/	/	/	35 7	39 10
61	Chemiker, Physiker, Mathematiker	i 91 w 15	82 14	5 /	/	/	15 /	59 9
62	Techniker, a.n.g. ....	i 872 w 103	769 88	345 51	320 20	16 /	53 6	35 6
63	Technische Sonderfachkräfte ..	i 134 w 75	107 60	89 51	9 /	/	/	/
633	Chemielaboranten .....	i 91 w 53	72 42	62 37	5 /	/	/	/

1) Klassifizierung der Berufe, Ausgabe 1992 (siehe Anhang).

2) Einschl. gleichwertiger Berufsfachschulabschluß sowie berufliches Praktikum.

3) Einschl. Ingenieurschul- und Verwaltungsfachhochschulabschluß.

## 6.2 Erwerbstätige im April 1993 nach Berufsgruppen, ausgewählten Berufsordnungen und berufsbildendem oder Hochschulabschluß

1 000

Nr. der Systematik 1)	Berufsgruppe Berufsordnung (i = insgesamt, w = weiblich)	Erwerbstätige insgesamt	Darunter mit berufsbildendem oder Hochschulabschluß					
			zusammen	berufsbildender Abschluß			Hochschulabschluß	
				Lehr-, Anlernausbildung 2)	Fachschulabschluß (einschl. Meister-/ Techniker- ausbildung)	Fachschulabschluß in der ehemaligen DDR	Fachhochschule 3)	Universität (einschl. Lehrer- ausbildung)
64	Technische Zeichner und verwandte Berufe .....	147	117	103	9	/	/	/
	w	92	75	67	/	/	/	/
641	Technische Zeichner .....	98	79	68	7	/	/	/
	w	58	48	43	/	/	/	/
65	Industrie-, Werk-, Aus- bildungsmeister .....	207	181	64	98	7	5	6
	w	21	15	7	/	/	/	/
651	Industrie-, Werkmeister .....	147	132	49	78	/	/	/
	w	7	6	/	/	/	/	/
66	Verkaufspersonal .....	1 561	1 186	1 106	38	14	11	17
	w	1 272	963	922	19	11	/	6
660	Verkäufer o.n.A. ....	451	331	301	12	/	6	7
	w	349	254	240	6	/	/	/
661	Nahrungs-, Genußmittel- verkäufer .....	574	423	407	8	/	/	/
	w	523	388	377	6	/	/	/
662	Sonstige Fachverkäufer .....	515	415	382	17	/	/	8
	w	398	319	304	8	/	/	/
67	Groß- und Einzelhandelskaufleute, Ein- und Verkaufsfachleute .	874	686	547	61	15	26	36
	w	379	289	252	14	8	5	9
672	Einzelhandelskaufleute ohne Fachbereichsangabe, ambulante Händler .....	173	122	112	/	/	/	/
	w	102	71	67	/	/	/	/
68	Warenkaufleute, a.n.g., Vertreter .....	343	284	209	26	8	14	29
	w	118	91	71	5	/	/	9
687	Handelsvertreter, Ver- triebsbeauftragte .....	81	72	52	7	/	/	5
	w	15	12	9	/	/	/	/
689	Andere Vertreter, Hand- lungsreisende .....	146	124	82	14	/	7	16
	w	26	21	13	/	/	/	5
69	Bank-, Bausparkassen-, Versicherungsfachleute .....	849	693	554	50	14	32	42
	w	407	324	285	12	8	8	11
691	Bankfachleute .....	556	451	369	34	7	20	22
	w	302	241	215	9	5	5	7
695	Versicherungsfachleute (nicht gesetzliche Sozialver- sicherung) .....	287	236	182	16	7	12	20
	w	103	81	69	/	/	/	/
70	Andere Dienstleistungskaufleute und zugehörige Berufe .....	343	268	215	19	/	11	18
	w	145	109	92	6	/	/	6
71	Berufe des Landverkehrs .....	1 204	917	863	35	8	5	5
	w	61	44	42	/	/	/	/
712	Eisenbahnbetriebspersonal ....	107	87	79	6	/	/	/
	w	20	17	16	/	/	-	/
714	Berufskraftfahrer, Kutscher ...	963	714	684	17	/	/	/
	w	33	21	19	/	-	/	/
72	Berufe des Wasser- und Luftverkehrs .....	49	39	21	6	/	9	/
	w	/	/	/	/	-	/	/
73	Berufe des Nachrichtenverkehrs	236	168	159	/	/	/	/
	w	146	99	94	/	/	/	/
732	Dienstleistungsfachkräfte im Postbetrieb .....	177	126	120	/	/	/	/
	w	96	64	61	/	/	/	/
74	Lagerverwalter, Lager-, Transportarbeiter .....	637	398	372	16	/	/	/
	w	111	61	57	/	/	/	/

1) Klassifizierung der Berufe, Ausgabe 1992 (siehe Anhang).

2) Einschl. gleichwertiger Berufsfachschulabschluß sowie berufliches Praktikum.

3) Einschl. Ingenieurschul- und Verwaltungsfachhochschulabschluß.

## 6.2 Erwerbstätige im April 1993 nach Berufsgruppen, ausgewählten Berufsordnungen und berufsbildendem oder Hochschulabschluß

1 000

Nr. der Systematik 1)	Berufsgruppe Berufsordnung (i = insgesamt, w = weiblich)	Erwerbstätige insgesamt	Darunter mit berufsbildendem oder Hochschulabschluß					
			zusammen	berufsbildender Abschluß			Hochschulabschluß	
				Lehr-, Anlernausbildung 2)	Fachschulabschluß (einschl. Meister-/Techniker-ausbildung)	Fachschulabschluß in der ehemaligen DDR	Fachhochschule 3)	Universität (einschl. Lehrerausbildung)
75	Berufe in der Unternehmensleitung, -beratung und -prüfung	i 1 208 w 323	1 043 264	487 171	162 19	40 16	131 19	223 39
750	Unternehmer, Geschäftsführer, a.n.g. ....	i 601 w 114	520 92	239 63	102 8	17 5	59 5	102 12
751	Geschäftsbereichsleiter, Direktionsassistenten, a.n.g.	i 314 w 66	278 55	120 28	39 /	15 7	39 5	64 11
753	Wirtschaftsprüfer, Steuerberater und verwandte Berufe	i 78 w 26	67 22	21 9	9 /	/	15 /	21 5
76	Abgeordnete, administrativ entscheidende Berufstätige	i 317 w 95	279 80	89 28	27 /	10 6	82 22	72 19
77	Rechnungskaufleute, Informatiker	i 843 w 496	704 407	485 337	63 21	19 16	53 13	84 21
772	Buchhalter	i 354 w 289	304 248	254 212	22 13	11 11	7 /	10 7
78	Büroberufe, Kaufmännische Angestellte, a.n.g.	i 4 908 w 3 468	3 905 2 737	3 279 2 413	221 102	87 71	155 66	163 85
787	Verwaltungsfachleute (mittlerer Dienst), a.n.g.	i 895 w 493	735 395	581 339	58 22	10 7	60 18	25 9
788	Büro- und kaufmännische Sachbearbeiter, a.n.g.	i 821 w 603	704 513	527 404	47 23	42 35	40 20	48 30
79	Dienst-, Wachberufe	i 366 w 66	275 38	245 36	20 /	/	/	/
80	Sicherheitsberufe, anderweitig nicht genannt	i 796 w 31	633 22	474 16	82 /	13 /	36 /	28 /
801	Soldaten, Grenzschutz-, Polizeibedienstete	i 706 w 24	555 18	421 13	65 /	10 /	34 /	25 /
81	Berufe im Rechts- und Vollstreckungswesen	i 181 w 44	176 42	30 /	/	/	9 /	131 33
813	Rechtsvertreter, Rechtsberater	i 95 w 24	95 24	-	-	-	-	95 24
82	Publizistische, Übersetzungs-, Bibliotheks- und verwandte Berufe	i 157 w 86	126 70	44 26	7 /	/	16 10	54 26
821	Publizisten	i 76 w 29	61 23	18 7	/	/	/	35 14
83	Künstlerische und zugeordnete Berufe	i 252 w 99	191 78	92 40	21 7	/	27 12	47 17
84	Ärzte, Apotheker	i 357 w 142	346 134	-	-	/	/	343 131
841	Ärzte	i 249 w 88	249 88	-	-	-	-	249 88
85	Übrige Gesundheitsdienstberufe	i 1 531 w 1 332	1 191 1 036	895 775	146 124	105 102	18 14	27 19
853	Krankenschwestern/-pfleger, Hebammen/Entbindungspfleger	i 704 w 608	563 487	419 355	66 60	66 64	/	6 /
856	Sprechstundenhelfer	i 423 w 418	316 312	275 273	12 12	17 17	/	9 8

1) Klassifizierung der Berufe, Ausgabe 1992 (siehe Anhang).

2) Einschl. gleichwertiger Berufsfachschulabschluß sowie berufliches Praktikum.

3) Einschl. Ingenieurschul- und Verwaltungsfachhochschulabschluß.

## 6.2 Erwerbstätige im April 1993 nach Berufsgruppen, ausgewählten Berufsordnungen und berufsbildendem oder Hochschulabschluß

1 000

Nr. der Systematik 1)	Berufsgruppe Berufsordnung (i = insgesamt, w = weiblich)	Erwerbstätige insgesamt	Darunter mit berufsbildendem oder Hochschulabschluß					
			zusammen	berufsbildender Abschluß			Hochschulabschluß	
				Lehr-, Anlernausbildung 2)	Fachschulabschluß (einschl. Meister-/Techniker-ausbildung)	Fachschulabschluß in der ehemaligen DDR	Fachhochschule 3)	Universität (einschl. Lehrerausbildung)
86	Soziale Berufe .....	i 866 w 736	691 588	365 320	103 92	90 86	83 56	50 34
861	Sozialarbeiter, Sozialpädagogen .....	i 154 w 100	129 82	26 16	10 7	6 6	59 37	27 17
863	Erzieher .....	i 408 w 384	343 325	166 157	73 70	76 74	16 14	12 9
864	Altenpfleger .....	i 194 w 170	137 121	121 107	9 8	/	/	/
87	Lehrer .....	i 1 130 w 602	1 032 542	52 22	43 24	46 41	75 46	815 410
870	Lehrer ohne nähere Angabe ....	i 342 w 206	297 178	8 5	11 7	15 14	24 16	239 135
871	Hochschullehrer und verwandte Berufe .....	i 125 w 28	125 28	-	-	-	-	125 28
872	Gymnasiallehrer .....	i 147 w 66	147 66	-	-	-	-	147 66
873	Grund-, Haupt-, Real-, Sonderschullehrer .....	i 332 w 226	305 206	6 /	8 7	28 26	28 20	235 149
88	Geistes- und naturwissenschaftliche Berufe, a.n.g. ..	i 194 w 73	151 56	/	/	/	27 8	118 44
881	Wirtschaftswissenschaftler, a.n.g. ....	i 61 w 16	46 11	-	-	/	20 5	25 5
89	Berufe in der Seelsorge .....	i 75 w 24	65 17	9 6	/	/	/	53 10
90	Berufe in der Körperpflege ...	i 290 w 256	229 200	173 162	53 36	/	/	/
901	Friseure .....	i 247 w 214	191 164	143 132	48 32	/	-	-
91	Hotel- und Gaststättenberufe .	i 529 w 327	322 194	281 176	21 7	6 /	6 /	8 /
911	Hoteliers, Gastwirte, Hotel-, Gaststättengeschäftsführer .	i 203 w 93	132 56	111 51	12 /	/	/	/
912	Restaurantfachleute, Stewards/Stewardessen .....	i 228 w 162	130 94	119 86	5 /	/	/	/
92	Haus- und ernährungswirtschaftliche Berufe .....	i 222 w 213	125 119	107 103	14 12	/	/	/
93	Reinigungs- und Entsorgungsberufe .....	i 820 w 681	339 264	326 257	8 /	/	/	/
934	Gebäudereiniger, Raumpfleger .	i 622 w 571	245 217	236 211	/	/	/	/
97	Mith. Familienangehörige außerhalb der Landwirtschaft, a.n.g. ....	i 35 w 29	20 17	17 15	/	/	/	/
98	Arbeitskräfte mit (noch) nicht bestimmtem Beruf .....	i 317 w 136	41 21	34 18	/	/	/	/
99	Arbeitskräfte ohne nähere Tätigkeitsangabe .....	i 1 116 w 423	640 223	474 179	63 10	13 7	32 8	58 19
	Insgesamt .....	i 36 380 w 15 084	27 162 10 697	19 571 8 244	2 677 625	642 442	1 403 363	2 869 1 024

1) Klassifizierung der Berufe, Ausgabe 1992 (siehe Anhang).

2) Einschl. gleichwertiger Berufsfachschulabschluß sowie berufliches Praktikum.

3) Einschl. Ingenieurschul- und Verwaltungsfachhochschulabschluß.

Beruf und Ausbildung

7 Erwerbstätige mit Abschluß an einer Fachhochschule bzw. Universität im April 1993 nach Hauptfachrichtung des Abschlusses und Altersgruppen

1 000

Kenn- ziffer	Hauptfachrichtung	Mit Abschluß an einer Fachhochschule 1)					Mit Abschluß an einer Universität 2)					
		ins- gesamt	davon im Alter von ... bis unter ... Jahren				ins- gesamt	davon im Alter von ... bis unter ... Jahren				
			unter 30	30 - 40	40 - 50	50 und mehr		unter 30	30 - 40	40 - 50	50 und mehr	
01-05	Pflanzenbau, Tierwirtschaft, Ernährung, Hauswirtschaft ...	m w i	35 13 48	/ / 5	14 6 21	9 / 12	8 / 10	40 21 61	/ / 6	15 10 25	11 5 15	13 / 15
07-24	Bergbau, Bauwesen, Industrie, Handwerk .....	m w i	465 47 512	48 11 59	141 21 162	124 11 135	151 5 156	348 46 394	36 9 45	121 24 145	91 10 101	100 / 103
17	darunter: Maschinenbau allgemein .....	m w i	152 7 160	15 / 16	43 / 46	40 / 42	55 / 56	112 8 120	13 / 14	38 / 43	27 / 29	33 / 34
19	Elektrotechnik .....	m w i	132 5 138	18 / 19	47 / 49	39 / 40	28 / 29	99 6 105	13 / 14	37 / 40	28 / 30	21 / 21
26-32	Naturwissenschaftliche und wissenschaftlich-technische Fachrichtungen .....	m w i	113 22 135	17 6 23	40 8 48	31 / 36	25 / 28	282 87 369	33 17 50	95 38 133	86 23 109	68 9 76
34-38	Unternehmensführung, kaufmänn. Verwaltung, Handel, Banken, Versicherungen, Verkehr .....	m w i	125 42 167	15 16 31	43 14 57	41 10 50	27 / 29	141 50 191	21 17 38	50 20 70	37 10 47	33 / 36
34	darunter: Unternehmensführung, Be- triebswirtschaftslehre Organisation .....	m w i	88 34 122	11 12 23	32 12 44	31 8 39	15 / 16	112 42 155	16 14 31	40 17 57	31 8 38	26 / 29
40-46	Öffentliche Verwaltung und Sicherheit, Recht, Volks- wirtschaft .....	m w i	147 60 208	16 20 37	46 23 69	46 12 58	39 6 44	244 83 327	18 18 36	79 39 117	74 17 91	74 9 83
40	darunter: Öffentliche Verwaltung .....	m w i	97 40 137	11 14 26	29 15 45	29 7 36	27 / 30	12 5 17	/ / 7	5 / 7	/ / /	/ / /
42	Rechtswesen .....	m w i	9 7 15	/ / /	/ / 5	/ / /	/ / /	121 35 156	8 8 16	35 17 52	36 6 42	42 / 46
48-52	Gastronomie, Touristik, sonstige Dienstleistungen, a.n.g. ....	m w i	/	/	/	/	/	/	/	/	/	/
53-62	Gesundheits- und Sozialwesen ...	m w i	29 64 93	/	14 27 41	9 17 26	/	208 147 355	13 21 34	69 52 121	65 38 102	61 36 98
53	darunter: Medizin (Humanmedizin) .....	m w i	/	/	/	/	/	144 81 225	9 10 19	49 29 79	43 20 64	42 21 63
60	Sozialarbeit, Sozialpäda- gogik einschl. Heilpäda- gogik .....	m w i	25 50 75	/	13 23 36	8 12 20	/	10 18 28	/	/	/	/
64-74	Erziehungs- und Bildungs- wesen, Theologie .....	m w i	23 50 73	/	6 15 21	10 16 26	6 12 18	291 344 635	10 31 41	74 128 202	114 125 239	93 60 153
75-91	Sprach- und Kulturwissen- schaften, Kunst .....	m w i	21 33 55	/	5 11 16	7 8 15	7 8 15	141 160 301	8 23 31	46 61 107	43 48 91	44 28 72
99	Ohne Angabe und Hauptfach- richtung nicht erkennbar .....	m w i	77 27 105	12 6 18	24 11 36	19 6 26	22 / 26	148 86 233	18 15 33	45 35 80	40 22 62	45 13 58
	Insgesamt ...	m w i	1 040 363 1 403	117 87 205	336 137 473	298 88 386	289 51 339	1 845 1 024 2 869	161 155 316	593 408 1 001	561 298 859	531 163 694

1) Einschl. Ingenieurschul- und Verwaltungsfachhochschulabschluß. 2) Einschl. Lehrerausbildung.

8 Erwerbstätige mit Abschluß an einer Fachhochschule bzw. Universität im April 1993 nach Hauptfachrichtung des Abschlusses und monatlichem Nettoeinkommen

1 000

Kenn-ziffer	Hauptfachrichtung	Insgesamt	Mit Angabe des Einkommens					Ohne Angabe des Einkommens 1)		
			zusammen	davon mit einem monatlichen Nettoeinkommen von ... bis unter ... DM						
				unter 1 800	1 800 - 3 000	3 000 - 4 000	4 000 - 5 000		5 000 und mehr	
Mit Abschluß an einer Fachhochschule 2)										
01-05	Pflanzenbau, Tierwirtschaft, Ernährung, Hauswirtschaft ...	m	35	29	/	10	7	5	5	6
		w	13	12	/	6	/	/	/	/
		i	48	41	7	16	8	5	5	7
07-24	Bergbau, Bauwesen, Industrie, Handwerk .....	m	465	443	19	82	95	101	146	22
		w	47	45	12	19	8	/	/	/
		i	512	488	31	102	103	104	148	24
17	darunter: Maschinenbau allgemein .....	m	152	145	5	26	31	31	51	7
		w	7	7	/	/	/	/	/	/
		i	160	152	8	29	33	31	52	7
19	Elektrotechnik .....	m	132	127	6	24	28	30	39	6
		w	5	5	/	/	/	/	/	/
		i	138	132	7	26	30	31	39	6
26-32	Naturwissenschaftliche und wissenschaftlich-technische Fachrichtungen .....	m	113	108	6	18	27	23	34	6
		w	22	21	5	9	5	/	/	/
		i	135	128	10	26	32	24	35	7
34-38	Unternehmensführung, kaufmänn. Verwaltung, Handel, Banken, Versicherungen, Verkehr .....	m	125	120	/	19	25	25	47	6
		w	42	40	8	18	10	/	/	/
		i	167	160	12	37	35	27	50	7
34	darunter: Unternehmensführung, Betriebswirtschaftslehre, Organisation .....	m	88	84	/	11	18	17	36	/
		w	34	32	6	13	8	/	/	/
		i	122	117	9	24	26	19	38	5
40-46	Öffentliche Verwaltung und Sicherheit, Recht, Volkswirtschaft .....	m	147	145	/	22	35	46	39	/
		w	60	57	11	27	12	5	/	/
		i	208	202	15	49	47	50	41	5
40	darunter: Öffentliche Verwaltung .....	m	97	96	/	12	24	33	26	/
		w	40	38	7	17	9	/	/	/
		i	137	134	7	30	33	36	27	/
42	Rechtswesen .....	m	9	9	/	/	/	/	/	/
		w	7	6	/	/	/	/	/	/
		i	15	15	/	5	/	/	/	/
48-52	Gastronomie, Touristik, sonstige Dienstleistungen, a.n.g. ....	m	/	/	/	/	/	/	/	/
		w	/	/	/	/	/	/	/	/
		i	7	7	/	/	/	/	/	/
53-62	Gesundheits- und Sozialwesen ...	m	29	27	/	8	11	5	/	/
		w	64	61	18	30	10	/	/	/
		i	93	89	20	38	20	7	/	/
53	darunter: Medizin (Humanmedizin) .....	m	/	/	/	/	/	/	/	/
		w	/	/	/	/	/	/	/	/
		i	5	5	/	/	/	/	/	/
60	Sozialarbeit, Sozialpädagogik einschl. Heilpädagogik .....	m	25	24	/	7	10	5	/	/
		w	50	48	14	24	8	/	/	/
		i	75	72	16	31	18	6	/	/
64-74	Erziehungs- und Bildungswesen, Theologie .....	m	23	22	/	6	6	6	/	/
		w	50	49	12	22	11	/	/	/
		i	73	70	13	28	17	9	/	/
75-91	Sprach- und Kulturwissenschaften, Kunst .....	m	21	21	/	5	6	/	/	/
		w	33	32	10	14	6	/	/	/
		i	55	53	12	19	12	5	5	/
99	Ohne Angabe und Hauptfachrichtung nicht erkennbar .....	m	77	74	/	14	18	16	22	/
		w	27	26	8	11	/	/	/	/
		i	105	99	12	25	21	18	23	6
	Insgesamt ...	m	1 040	992	44	185	230	230	302	48
		w	363	346	88	158	67	21	13	17
		i	1 403	1 338	132	344	297	251	315	65

1) Einschl. der Selbständigen in der Land- und Fortstwirtschaft, Fischerei und Mithelfenden Familienangehörigen aller Wirtschaftsbereiche.

2) Einschl. Ingenieurschul- und Verwaltungsfachhochschulabschluß.



**8 Erwerbstätige mit Abschluß an einer Fachhochschule bzw. Universität im April 1993 nach Hauptfachrichtung des Abschlusses und monatlichem Nettoeinkommen**

1 000

Kenn-ziffer	Hauptfachrichtung	Insgesamt	Mit Angabe des Einkommens						Ohne Angabe des Einkommens 1)	
			zusammen	davon mit einem monatlichen Nettoeinkommen von ... bis unter ... DM						
				unter 1 800	1 800 - 3 000	3 000 - 4 000	4 000 - 5 000	5 000 und mehr		
<b>Mit Abschluß an einer Universität 2)</b>										
01-05	Pflanzenbau, Tierwirtschaft, Ernährung, Hauswirtschaft ...	m	40	35	/	12	7	5	8	5
		w	21	19	6	9	/	/	/	/
		i	61	54	9	20	10	6	9	7
07-24	Bergbau, Bauwesen, Industrie, Handwerk .....	m	348	334	18	81	66	54	115	14
		w	46	43	11	20	8	/	/	/
		i	394	378	29	101	74	57	117	16
	darunter:									
17	Maschinenbau allgemein .....	m	112	109	5	26	19	16	43	/
		w	8	8	/	/	/	/	/	/
		i	120	116	7	30	20	16	43	/
19	Elektrotechnik .....	m	99	96	6	25	19	17	30	/
		w	6	6	/	/	/	/	/	/
		i	105	102	8	28	19	17	30	/
26-32	Naturwissenschaftliche und wissenschaftlich-technische Fachrichtungen .....	m	282	271	19	48	57	45	102	11
		w	87	82	19	31	17	10	6	5
		i	369	353	38	79	73	55	108	16
34-38	Unternehmensführung, kaufmänn. Verwaltung, Handel, Banken, Versicherungen, Verkehr .....	m	141	136	5	23	26	20	61	6
		w	50	47	8	21	10	/	5	/
		i	191	183	13	44	36	25	66	8
	darunter:									
34	Unternehmensführung, Betriebswirtschaftslehre, Organisation .....	m	112	108	/	16	19	16	53	5
		w	42	40	7	17	8	/	/	/
		i	155	148	11	33	27	20	57	7
40-46	öffentliche Verwaltung und Sicherheit, Recht, Volkswirtschaft .....	m	244	233	15	39	30	35	114	11
		w	83	80	17	30	15	9	9	/
		i	327	313	33	69	45	44	122	14
	darunter:									
40	Öffentliche Verwaltung .....	m	12	12	/	/	/	/	/	/
		w	5	/	/	/	/	/	/	/
		i	17	16	/	5	/	/	/	/
42	Rechtswesen .....	m	121	113	7	13	11	16	67	7
		w	35	34	7	9	7	5	6	/
		i	156	147	14	22	18	20	73	8
48-52	Gastronomie, Touristik, sonstige Dienstleistungen, a.n.g. ....	m	/	/	/	/	/	/	/	/
		w	/	/	/	/	/	/	/	/
		i	/	/	/	/	/	/	/	/
53-62	Gesundheits- und Sozialwesen ...	m	208	191	9	19	26	30	107	18
		w	147	137	25	39	27	21	26	10
		i	355	327	34	58	53	50	132	27
	darunter:									
53	Medizin (Humanmedizin) .....	m	144	131	6	10	16	23	77	13
		w	81	76	11	19	16	14	16	5
		i	225	207	17	29	32	37	93	18
60	Sozialarbeit, Sozialpädagogik einschl. Heilpädagogik .....	m	10	10	/	/	/	/	/	/
		w	18	18	5	7	/	/	/	/
		i	28	27	6	10	6	/	/	/
64-74	Erziehungs- und Bildungswesen, Theologie .....	m	291	284	14	59	58	77	77	7
		w	344	330	52	140	79	47	12	14
		i	635	614	66	199	136	124	89	21
75-91	Sprach- und Kulturwissenschaften, Kunst .....	m	141	136	12	32	28	26	38	5
		w	160	152	38	61	29	16	8	8
		i	301	288	50	93	57	42	46	13
99	Ohne Angabe und Hauptfachrichtung nicht erkennbar .....	m	148	139	16	24	25	24	49	9
		w	86	80	19	27	15	11	8	6
		i	233	219	36	52	40	35	57	14
	Insgesamt ...	m	1 845	1 760	112	337	322	318	671	85
		w	1 024	971	194	378	202	120	76	53
		i	2 869	2 731	306	715	525	438	747	138

1) Einschl. der Selbständigen in der Land- und Fortswirtschaft, Fischerei und Mithelfenden Familienangehörigen aller Wirtschaftsbereiche.

2) Einschl. Lehrerausbildung.

9 Erwerbstätige mit Abschluß an einer Fachhochschule bzw. Universität im April 1993 nach Hauptfachrichtung des Abschlusses, Stellung im Beruf und normalerweise geleisteter Wochenarbeitszeit

1 000

Kenn- ziffer	Hauptfachrichtung	Insgesamt	Davon nach Stellung im Beruf			Davon nach normalerweise geleisteter Wochenarbeitszeit		
			Selbständige und Mithelfende Familien- angehörige	Beamte	Arbeitnehmer	Teilzeitbe- schäftigte (unter 36 Stunden)	Vollzeitbe- schäftigte 36 Stunden und mehr	
Mit Abschluß an einer Fachhochschule 1)								
01-05	Pflanzenbau, Tierwirtschaft, Ernährung, Hauswirtschaft ...	m w i	35 13 48	7 / 8	8 / 10	21 9 30	/ / 5	34 9 43
07-24	Bergbau, Bauwesen, Industrie, Handwerk .....	m w i	465 47 512	69 8 78	39 / 41	356 37 393	12 9 21	453 38 490
17	darunter: Maschinenbau allgemein .....	m w i	152 7 160	16 / 16	6 / 6	131 7 137	/ / 5	149 6 155
19	Elektrotechnik .....	m w i	132 5 138	10 / 10	18 / 18	105 5 110	/ / /	130 5 135
26-32	Naturwissenschaftliche und wissenschaftlich-technische Fachrichtungen .....	m w i	113 22 135	12 / 13	9 / 10	93 20 112	5 / 9	109 18 127
34-38	Unternehmensführung, kaufmänn. Verwaltung, Handel, Banken, Versicherungen, Verkehr .....	m w i	125 42 167	16 / 19	17 5 22	92 34 126	/ 6 8	123 36 159
34	darunter: Unternehmensführung, Be- triebswirtschaftslehre, Organisation .....	m w i	88 34 122	12 / 14	8 / 11	68 29 97	/ 5 6	87 29 116
40-46	öffentliche Verwaltung und Sicherheit, Recht, Volks- wirtschaft .....	m w i	147 60 208	7 / 10	110 40 150	31 17 48	/ 13 16	145 47 192
40	darunter: Öffentliche Verwaltung .....	m w i	97 40 137	/ / 5	86 33 119	8 5 13	/ 10 12	95 30 125
42	Rechtswesen .....	m w i	9 7 15	/ / /	7 5 12	/ / /	/ / /	9 5 14
48-52	Gastronomie, Touristik, sonstige Dienstleistungen, a.n.g. ....	m w i	/ / 7	/ / /	/ / /	/ / 5	/ / /	/ / 6
53-62	Gesundheits- und Sozialwesen ...	m w i	29 64 93	/ / 6	/ / 7	23 57 80	/ 24 27	26 40 67
53	darunter: Medizin (Humanmedizin) .....	m w i	/ / 5	/ / /	/ / /	/ / /	/ / /	/ / /
60	Sozialarbeit, Sozialpäda- gogik einschl. Heilpäda- gogik .....	m w i	25 50 75	/ / /	/ / 7	21 44 65	/ 20 22	23 30 53
64-74	Erziehungs- und Bildungs- wesen, Theologie .....	m w i	23 50 73	/ / /	10 18 28	12 30 41	/ 22 25	20 28 48
75-91	Sprach- und Kulturwissen- schaften, Kunst .....	m w i	21 33 55	5 6 12	/ / 6	13 23 36	/ 12 16	18 21 39
99	Ohne Angabe und Hauptfach- richtung nicht erkennbar .....	m w i	77 27 105	7 / 9	17 5 23	53 20 73	/ 8 11	75 19 94
	Insgesamt ...	m w i	1 040 363 1 403	127 33 160	216 81 297	697 248 945	32 105 137	1 008 258 1 265

1) Einschl. Ingenieurschul- und Verwaltungsfachhochschulabschluß.

## Beruf und Ausbildung

9 Erwerbstätige mit Abschluß an einer Fachhochschule bzw. Universität im April 1993 nach Hauptfachrichtung des Abschlusses. Stellung im Beruf und normalerweise geleisteter Wochenarbeitszeit

1 000

Kenn- ziffer	Hauptfachrichtung	Insgesamt	Davon nach Stellung im Beruf			Davon nach normalerweise geleisteter Wochenarbeitszeit	
			Selbständige und Mithelfende Familien- angehörige	Beamte	Arbeitnehmer	Teilzeitbe- schäftigte (unter 36 Stunden)	Vollzeitbe- schäftigte 36 Stunden und mehr
Mit Abschluß an einer Universität 1)							
01-05	Pflanzenbau, Tierwirtschaft, Ernährung, Hauswirtschaft ...	40	7	8	26	/	39
		21	/	/	16	6	15
		61	9	10	42	7	54
07-24	Bergbau, Baugesen, Industrie, Handwerk .....	348	54	31	263	10	338
		46	7	/	37	8	38
		394	62	32	301	18	376
17	darunter: Maschinenbau allgemein .....	112	9	9	93	/	109
		8	/	/	7	/	7
		120	10	10	101	/	116
19	Elektrotechnik .....	99	9	10	80	/	96
		6	/	/	6	/	6
		105	10	10	86	/	102
26-32	Naturwissenschaftliche und wissenschaftlich-technische Fachrichtungen .....	282	22	48	212	21	261
		87	5	17	65	24	63
		369	27	65	277	45	324
34-38	Unternehmensführung, kaufmänn. Verwaltung, Handel, Banken, Versicherungen, Verkehr .....	141	26	10	106	5	137
		50	5	/	42	7	43
		191	31	12	148	11	180
34	darunter: Unternehmensführung, Be- triebswirtschaftslehre, Organisation .....	112	22	7	84	/	109
		42	5	/	36	6	36
		155	26	9	120	10	145
40-46	Öffentliche Verwaltung und Sicherheit, Recht, Volks- wirtschaft .....	244	54	77	114	13	232
		83	11	20	52	17	66
		327	65	97	166	29	298
40	darunter: Öffentliche Verwaltung .....	12	/	8	/	/	12
		5	/	/	/	/	/
		17	/	11	5	/	16
42	Rechtswesen .....	121	39	47	35	7	114
		35	7	13	14	8	27
		156	46	61	49	14	141
48-52	Gastronomie, Touristik, sonstige Dienstleistungen, a.n.g. ....	/	/	/	/	/	/
		/	/	/	/	/	/
		/	/	/	/	/	/
53-62	Gesundheits- und Sozialwesen ...	208	100	12	96	11	197
		147	49	6	92	40	106
		355	149	18	188	51	304
53	darunter: Medizin (Humanmedizin) .....	144	61	7	75	5	138
		81	27	/	52	16	65
		225	88	9	128	22	203
60	Sozialarbeit, Sozialpäda- gogik einschl. Heilpäda- gogik .....	10	/	/	7	/	9
		18	/	/	14	7	11
		28	/	5	21	9	20
64-74	Erziehungs- und Bildungs- wesen, Theologie .....	291	11	167	114	25	266
		344	12	176	156	136	208
		635	23	343	269	162	474
75-91	Sprach- und Kulturwissen- schaften, Kunst .....	141	26	40	75	23	118
		160	25	36	99	70	90
		301	50	76	175	94	207
99	Ohne Angabe und Hauptfach- richtung nicht erkennbar .....	148	33	36	79	16	132
		86	15	19	52	27	59
		233	48	55	131	42	191
	Insgesamt ...	1 845	332	428	1 085	125	1 720
		1 024	131	280	613	335	689
		2 869	463	707	1 698	460	2 409

1) Einschl. Lehrerausbildung.

## Beruf und Ausbildung

10 Erwerbstätige im April 1993 nach Berufsgruppen, ausgewählten Berufsordnungen  
und normalerweise je Woche geleisteten Arbeitsstunden

1 000

Nr. der Sys- te- ma- tik 1)	Berufsgruppe Berufsordnung  (i = insgesamt, w = weiblich)	Erwerbstätige  insgesamt	Davon mit ... normalerweise geleisteten Arbeitsstunden					
			unter 21	21 - 35	36 - 39	40	41 - 44	45 und mehr
01	Landwirtschaftliche Berufe ... i	727	101	74	16	99	13	424
	w	319	70	58	6	46	5	133
011	Landwirte, Pflanzenschützer .. i	397	27	19	7	40	6	297
	w	82	13	10	/	11	/	43
013	Landerbeitskräfte .....	70	10	7	/	28	/	17
	w	33	9	6	/	10	/	8
014	Mithelfende Familienangehörige in der Landwirtschaft, a.n.g. i	242	61	48	/	29	/	97
	w	199	46	42	/	25	/	80
02	Tierwirtschaftliche Berufe ... i	70	/	/	6	32	5	20
	w	33	/	/	/	16	/	7
023	Tier-, Pferde-, Fischwirte ... i	46	/	/	/	21	/	15
	w	21	/	/	/	11	/	/
024	Tierpfleger und verwandte Berufe, a.n.g. .... i	24	/	/	/	11	/	/
	w	12	/	/	/	/	/	/
03	Verwaltungs-, Beratungs- und technische Fachkräfte in der Land- und Tierwirtschaft ... i	21	/	/	6	8	/	/
	w	/	/	/	/	/	-	/
031	Verwalter in der Land- und Tierwirtschaft .....	/	/	/	/	/	/	/
	w	/	/	/	/	/	-	/
032	Land-, Tierwirtschaftsberater, Agraringenieure, -techniker i	17	/	/	5	7	/	/
	w	/	/	/	/	/	-	/
05	Gartenbauberufe .....	320	23	18	111	110	8	50
	w	129	19	14	25	52	/	16
051	Gärtner, Gartenarbeiter .....	240	12	11	94	83	6	34
	w	65	9	7	13	30	/	5
052	Ingenieure, Techniker in Gar- tenbau und Landespflege .... i	16	/	/	/	6	/	/
	w	5	/	/	/	/	-	/
06	Forst-, Jagdberufe .....	66	/	/	29	28	/	/
	w	7	/	/	/	/	-	/
062	Forstwirte (Waldarbeiter)..... i	46	/	/	20	21	/	/
	w	/	/	/	/	/	-	/
07	Bergleute .....	73	/	/	27	41	/	/
	w	/	-	/	/	/	-	/
08	Mineralgewinner, -aufbereiter . i	11	/	-	/	5	/	/
	w	/	/	-	/	/	-	/
10	Steinbearbeiter .....	25	/	/	10	9	/	/
	w	/	/	-	/	/	-	/
11	Baustoffhersteller .....	9	/	-	/	/	/	/
	w	/	/	-	-	-	-	-
12	Keramiker .....	34	/	/	19	9	/	/
	w	13	/	/	6	/	/	/
13	Berufe in der Glasherstellung und -bearbeitung .....	34	/	/	19	11	-	/
	w	8	/	/	/	/	-	-
131	Glashersteller .....	18	/	/	10	6	-	/
	w	/	/	/	/	/	-	-
14	Chemieberufe .....	209	/	9	138	47	/	7
	w	46	/	5	24	12	/	/
141	Chemiebetriebswerker .....	168	/	6	115	36	/	6
	w	27	/	/	14	8	/	/
15	Kunststoffberufe .....	62	/	/	36	18	/	/
	w	19	/	/	9	6	/	/
152	Kunststoff-Formgeber .....	35	/	/	21	10	-	/
	w	10	/	/	/	/	-	/
16	Papierherstellungs-, Papier- verarbeitungsberufe .....	33	/	/	20	9	/	/
	w	8	/	/	/	/	/	-

1) Klassifizierung der Berufe, Ausgabe 1992 (siehe Anhang).

## Beruf und Ausbildung

10 Erwerbstätige im April 1993 nach Berufsgruppen, ausgewählten Berufsordnungen  
und normalerweise je Woche geleisteten Arbeitsstunden

1 000

Nr. der Systematik 1)	Berufsgruppe Berufsordnung (i = insgesamt, w = weiblich)	Erwerbstätige insgesamt	Davon mit ... normalerweise geleisteten Arbeitsstunden					
			unter 21	21 - 35	36 - 39	40	41 - 44	45 und mehr
161	Papiermacher .....	20	/	/	12	6	/	/
		/	/	/	/	/	-	-
17	Druck- und Druckweiter- verarbeitungsberufe .....	209	9	10	144	36	/	9
		61	8	6	33	13	/	/
174	Drucker (Hoch-, Flach-, Tiefdruck) .....	81	/	/	58	14	/	/
		9	/	/	/	/	-	/
18	Berufe in der Holzbearbeitung, Holz- und Flechtwaren- herstellung .....	48	/	/	19	19	/	/
		11	/	/	/	/	/	/
181	Holzbearbeitungsmechaniker ...	37	/	/	16	15	/	/
		6	/	/	/	/	-	-
19	Berufe in der Hütten- und Halbzeugindustrie .....	51	/	/	36	12	/	/
		/	/	/	/	/	-	-
191	Verfahrensmechaniker (Metallerzeugung) .....	31	/	/	22	7	/	/
		/	-	/	/	/	-	-
20	Gießereiberufe .....	43	-	/	30	11	/	/
		/	-	/	/	/	-	-
21	Berufe in der spanlosen Metallverformung .....	41	/	/	30	7	/	/
		13	/	/	9	/	-	/
212	Drahtverformer, Draht- verarbeiter .....	17	/	/	12	/	/	/
		7	/	/	/	/	-	/
22	Berufe in der spanenden Metallverformung .....	266	/	7	194	57	/	/
		13	/	/	8	/	/	-
221	Dreher .....	147	/	/	111	30	/	/
		/	/	/	/	/	-	-
225	Metallschleifer .....	48	/	/	34	9	/	/
		/	/	/	/	/	/	-
23	Berufe in der Metallober- flächenveredlung und Metallvergütung .....	30	/	/	22	7	-	/
		/	/	/	/	/	-	/
234	Galvaniseure, Metallfärber ...	16	-	/	12	/	-	/
		/	-	/	/	/	-	/
24	Metallverbindungsberufe .....	151	/	/	95	45	/	/
		18	/	/	12	/	/	-
241	Schweißer, Brennschneider ....	135	/	/	85	42	/	/
		5	/	/	/	/	-	-
25	Metall- und Anlagenbauberufe .	642	/	8	378	212	16	25
		12	/	/	5	/	/	/
254	Konstruktionsmechaniker (Aus- rüstungstechnik) und zu- gehörige Metallbauer .....	537	/	5	320	180	13	18
		6	/	/	/	/	/	/
256	Metallbauer (Metallgestaltung) und Schmiede (Handwerk) ....	19	/	/	7	6	/	/
		/	/	/	/	/	-	-
26	Blechkonstruktions- und Installationsberufe .....	642	7	14	358	213	15	35
		70	5	8	47	8	/	/
264	Anlagenmechaniker (Ver- sorgungstechnik) .....	57	/	/	34	19	/	/
		/	-	/	/	/	-	-
268	Zentralheizungs-, Lüftungsbauer	145	/	/	74	56	/	11
		/	-	-	/	/	/	-
269	Installations- und Montage- berufe, a.n.g. ....	314	6	11	183	93	7	14
		65	5	8	44	7	/	/

1) Klassifizierung der Berufe, Ausgabe 1992 (siehe Anhang).

## Beruf und Ausbildung

10 Erwerbstätige im April 1993 nach Berufsgruppen, ausgewählten Berufsordnungen  
und normalerweise je Woche geleisteten Arbeitsstunden

1 000

Nr. der Systematik 1)	Berufsgruppe Berufsordnung (i = insgesamt, w = weiblich)	Erwerbstätige insgesamt	Davon mit ... normalerweise geleisteten Arbeitsstunden						
			unter 21	21 - 35	36 - 39	40	41 - 44	45 und mehr	
27	Maschinenbau- und -wartungsberufe .....	i w	525 18	/ /	8 /	370 12	125 /	6 -	13 /
270	Industriemechaniker o.n.F., Mechaniker o.n.A. ....	i w	175 7	/ /	/ /	124 /	41 /	/ -	/ /
273	Industriemechaniker (Maschinen- und Systemtechnik), Maschinen- baumechaniker .....	i w	226 /	/ /	/ /	170 /	44 /	/ -	5 /
28	Fahr-, Flugzeugbau- und -wartungsberufe .....	i w	468 8	/ /	/ /	279 5	137 /	10 -	34 /
281	Kraftfahrzeug-, Zweirad- mechaniker .....	i w	395 7	/ /	/ /	235 /	117 /	7 -	30 /
29	Werkzeug- und Formenbauberufe	i w	162 5	/ /	/ /	123 /	29 /	/ -	/ -
290	Werkzeugmechaniker, Werk- zeugmacher o.n.F. ....	i w	128 /	/ -	/ /	99 /	22 /	/ -	/ -
30	Feinwerktechnische und verwandte Berufe .....	i w	205 74	11 9	11 8	84 25	71 28	/ /	23 /
300	Industriemechaniker (Ge- räte- und Feinwerktech- nik), Feinmechaniker .....	i w	51 6	/ /	/ /	37 /	10 /	/ /	/ -
31	Elektroberufe .....	i w	892 47	7 /	15 /	547 25	262 14	25 /	37 /
316	Elektromechaniker, Industrie- elektroniker .....	i w	143 12	/ /	/ /	93 6	34 /	/ /	8 -
32	Montierer und Metall- berufe, a.n.g. ....	i w	212 91	9 8	14 9	151 59	36 14	/ -	/ /
323	Metallarbeiter o.n.A. ....	i w	130 30	/ /	7 /	98 20	21 /	/ -	/ /
33	Spinnberufe .....	i w	18 9	/ /	/ /	10 /	6 /	/ /	/ -
34	Berufe i.d. Textilherstellung	i w	34 18	/ /	/ /	18 8	9 /	/ /	/ /
35	Berufe i.d. Textilverarbeitung	i w	232 210	32 31	38 38	99 88	53 48	/ /	7 /
351	Oberbekleidungsschneider .....	i w	79 67	13 12	11 11	30 25	18 16	/ /	/ /
358	Textilnäher, a.n.g. ....	i w	104 102	15 15	19 19	46 44	23 23	/ /	/ /
36	Textilveredler .....	i w	13 /	/ /	/ /	8 /	/ /	- -	/ -
37	Berufe in der Lederherstellung, Leder- und Fellverarbeitung	i w	57 23	/ /	/ /	18 7	22 9	/ /	7 /
372	Schuhmacher (Handwerk) .....	i w	19 /	/ /	/ /	/ -	9 /	/ -	/ /
39	Berufe in der Back-, Konditor-, Süßwarenherstellung .....	i w	170 42	5 /	6 /	43 10	65 21	7 /	44 /
391	Bäcker .....	i w	125 25	/ /	/ /	32 5	47 12	/ /	33 /
40	Fleischer .....	i w	127 9	/ /	/ /	34 /	54 5	/ /	31 /
41	Köche .....	i w	420 286	49 45	53 51	112 76	146 93	10 /	51 16

1) Klassifizierung der Berufe, Ausgabe 1992 (siehe Anhang).

## Beruf und Ausbildung

10 Erwerbstätige im April 1993 nach Berufsgruppen, ausgewählten Berufsordnungen  
und normalerweise je Woche geleisteten Arbeitsstunden

1 000

Nr. der Systematik 1)	Berufsgruppe Berufsordnung (i = insgesamt, w = weiblich)	Erwerbstätige insgesamt	Davon mit ... normalerweise geleisteten Arbeitsstunden					
			unter 21	21 - 35	36 - 39	40	41 - 44	45 und mehr
42	Berufe in der Getränke-, Getränkherstellung ..... i	27	/	/	14	9	/	/
	w	6	/	/	/	/	/	-
421	Brauer und Mälzer ..... i	13	-	/	8	/	/	/
	w	/	-	/	/	/	-	-
43	Übrige Ernährungsberufe ..... i	28	/	/	12	10	/	/
	w	9	/	/	/	/	/	/
44	Hochbauberufe ..... i	589	/	/	255	230	69	30
	w	7	/	/	/	/	/	/
441	Maurer, Feuerungs- und Schornsteinbauer ..... i	448	/	/	200	174	50	20
	w	/	/	/	/	/	/	/
46	Tiefbauberufe ..... i	166	/	/	71	72	14	8
	w	/	-	/	/	/	/	/
461	Straßenbauer ..... i	69	/	/	31	29	/	/
	w	/	-	-	/	/	-	-
47	Bauhilfsarbeiter ..... i	137	/	/	54	63	9	6
	w	10	/	/	/	6	/	/
48	Ausbauberufe ..... i	391	/	/	166	154	28	38
	w	8	/	/	/	/	-	/
487	Zimmerer ..... i	116	/	/	53	43	12	8
	w	/	/	-	/	/	-	-
488	Dachdecker ..... i	97	/	/	40	41	6	9
	w	/	/	-	/	/	-	/
49	Raumausstatter, Polsterer .... i	73	/	/	30	25	/	11
	w	15	/	/	6	5	-	/
50	Berufe in der Holz- und Kunststoffverarbeitung ..... i	413	/	6	211	136	15	41
	w	18	/	/	8	/	/	/
501	Tischler ..... i	362	/	5	184	120	13	35
	w	13	/	/	7	/	/	/
51	Maler, Lackierer und verwandte Berufe ..... i	335	/	6	162	115	19	29
	w	22	/	/	10	7	/	/
511	Maler und Lackierer (Ausbau) . i	230	/	/	100	85	16	24
	w	9	/	/	/	/	/	/
52	Warenprüfer, Versand- fertigmacher ..... i	405	34	36	241	83	/	7
	w	213	30	29	108	42	/	/
53	Hilfsarbeiter ohne nähere Tätigkeitsangabe ..... i	999	69	64	613	224	10	20
	w	372	53	46	195	75	/	/
54	Maschinen-, Anlagen- führer, a.n.g. .... i	454	/	7	236	166	21	20
	w	41	/	/	21	15	/	/
55	Maschineneinrichter, a.n.g. ... i	68	/	/	54	12	/	/
	w	/	/	-	/	/	-	-
60	Ingenieure, a.n.g. .... i	885	14	17	394	287	24	149
	w	85	7	9	25	35	/	8
603	Bauingenieure ..... i	144	/	/	55	48	10	27
	w	15	/	/	/	6	/	/
609	Architekten, Raumplaner, a.n.g. i	94	5	/	19	27	/	37
	w	20	/	/	/	7	/	/
61	Chemiker, Physiker, Mathematiker i	91	/	/	43	24	/	14
	w	15	/	/	6	/	-	/
62	Techniker, a.n.g. .... i	872	17	18	569	201	12	55
	w	103	13	9	47	29	/	/
63	Technische Sonderfachkräfte .. i	134	10	11	79	31	/	/
	w	75	9	10	36	19	/	/
633	Chemielaboranten ..... i	91	6	7	55	20	/	/
	w	53	6	7	26	14	/	/

1) Klassifizierung der Berufe, Ausgabe 1992 (siehe Anhang).

## Beruf und Ausbildung

10 Erwerbstätige im April 1993 nach Berufsgruppen, ausgewählten Berufsordnungen  
und normalerweise je Woche geleisteten Arbeitsstunden

1 000 .

Nr. der Sy- ste- ma- tik 1)	Berufsgruppe Berufsordnung  (i = insgesamt, w = weiblich)	Erwerbstätige insgesamt	Davon mit ... normalerweise geleisteten Arbeitsstunden						
			unter 21	21 - 35	36 - 39	40	41 - 44	45 und mehr	
64	Technische Zeichner und verwandte Berufe .....	i	147	12	11	87	32	/	/
		w	92	11	11	45	24	/	/
641	Technische Zeichner .....	i	98	7	8	64	16	/	/
		w	58	6	7	32	11	/	/
65	Industrie-, Werk-, Aus- bildungsmeister .....	i	207	/	/	126	65	/	8
		w	21	/	/	8	9	/	/
651	Industrie-, Werkmeister .....	i	147	/	/	94	41	/	6
		w	7	/	/	/	/	/	/
66	Verkaufspersonal .....	i	1 561	335	326	399	354	33	115
		w	1 272	322	319	293	254	23	61
660	Verkäufer o.n.A. ....	i	451	100	88	123	101	9	30
		w	349	94	86	85	66	6	12
661	Nahrungs-, Genußmittel- verkäufer .....	i	574	110	145	125	134	15	46
		w	523	107	142	108	118	13	34
662	Sonstige Fachverkäufer .....	i	515	125	93	147	111	7	33
		w	398	120	91	99	70	/	14
67	Groß- und Einzelhandelskaufleute, Ein- und Verkaufsfachleute .	i	874	44	50	281	200	17	283
		w	379	35	42	131	91	7	73
672	Einzelhandelskaufleute ohne Fachbereichsangabe, ambulante Händler .....	i	173	13	14	71	36	/	36
		w	102	12	13	42	21	/	13
68	Warenkaufleute, a.n.g., Vertreter .....	i	343	28	17	88	99	/	106
		w	118	22	13	41	27	/	13
687	Handelsvertreter, Ver- triebsbeauftragte .....	i	81	/	/	8	23	/	42
		w	15	/	/	/	/	-	/
689	Andere Vertreter, Hand- lungsreisende .....	i	146	5	/	39	48	/	48
		w	26	/	/	7	9	/	5
69	Bank-, Bausparkassen-, Versicherungsfachleute ....	i	849	56	41	507	134	8	104
		w	407	51	36	241	67	/	10
691	Bankfachleute .....	i	556	39	30	379	75	5	27
		w	302	38	28	186	45	/	/
695	Versicherungsfachleute (nicht gesetzliche Sozialver- sicherung) .....	i	287	16	10	125	59	/	75
		w	103	13	8	53	22	/	7
70	Andere Dienstleistungskaufleute und zugehörige Berufe .....	i	343	27	18	128	96	5	68
		w	145	21	14	49	43	/	15
71	Berufe des Landverkehrs .....	i	1 204	33	20	402	467	39	242
		w	61	11	6	11	25	/	7
712	Eisenbahnbetriebspersonal ....	i	107	/	/	50	50	/	/
		w	20	/	/	/	14	/	/
714	Berufskraftfahrer, Kutscher ...	i	963	31	18	286	371	36	221
		w	33	10	/	5	7	/	6
72	Berufe des Wasser- und Luftverkehrs .....	i	49	/	/	17	14	/	15
		w	/	/	-	/	/	/	/
73	Berufe des Nachrichtenverkehrs	i	236	49	36	108	40	/	/
		w	146	44	34	38	28	/	/
732	Dienstleistungsfachkräfte im Postbetrieb .....	i	177	34	25	89	27	/	/
		w	96	30	23	24	18	/	/
74	Lagerverwalter, Lager-, Transportarbeiter .....	i	637	51	24	353	177	14	18
		w	111	37	16	31	26	/	/

1) Klassifizierung der Berufe, Ausgabe 1992 (siehe Anhang).



## Beruf und Ausbildung

10 Erwerbstätige im April 1993 nach Berufsgruppen, ausgewählten Berufsordnungen  
und normalerweise je Woche geleisteten Arbeitsstunden

1 000

Nr. der Sys- tema- tik 1)	Berufsgruppe Berufsordnung  (i = insgesamt, w = weiblich)	Erwerbstätige insgesamt	Davon mit ... normalerweise geleisteten Arbeitsstunden					
			unter 21	21 - 35	36 - 39	40	41 - 44	45 und mehr
75	Berufe in der Unternehmenslei- tung, -beratung und -prüfung	1 208	48	37	313	386	24	399
		323	35	26	88	115	5	54
750	Unternehmer, Geschäfts- führer, a.n.g. ....	601	17	14	108	180	14	267
		114	10	9	18	37	/	37
751	Geschäftsbereichsleiter, Direktionsassistenten, a.n.g.	314	/	6	114	113	7	71
		66	/	/	24	28	/	7
753	Wirtschaftsprüfer, Steuerbe- rater und verwandte Berufe	78	5	/	18	21	/	28
		26	/	/	5	9	/	/
76	Abgeordnete, administrativ entscheidende Berufstätige	317	14	7	211	64	/	19
		95	12	5	50	24	/	/
77	Rechnungskaufleute, Informatiker	843	106	97	361	226	14	39
		496	97	91	161	128	9	9
772	Buchhalter	354	63	45	133	96	8	9
		289	61	43	92	80	7	/
78	Büroberufe, Kaufmännische Angestellte, a.n.g.	4 908	739	425	2 492	1 027	50	175
		3 468	705	406	1 497	759	34	66
787	Verwaltungsfachleute (mitt- lerer Dienst), a.n.g.	895	99	50	647	87	/	8
		493	97	47	290	55	/	/
788	Büro- und kaufmännische Sachbearbeiter, a.n.g.	821	69	66	394	273	9	10
		603	65	63	244	220	7	/
79	Dienst-, Wachberufe	366	35	18	127	114	9	62
		66	20	13	15	14	/	/
80	Sicherheitsberufe, ander- weitig nicht genannt	796	5	6	418	254	35	78
		31	/	/	15	8	/	/
801	Soldaten, Grenzschutz-, Polizeibedienstete	706	/	5	389	229	31	49
		24	/	/	14	5	/	/
81	Berufe im Rechts- und Voll- streckungswesen	181	7	7	73	39	/	53
		44	5	/	17	12	/	7
813	Rechtsvertreter, Rechtsberater	95	/	/	23	21	/	42
		24	/	/	7	7	-	/
82	Publizistische, Übersetzungs-, Bibliotheks- und verwandte Berufe	157	24	13	60	38	/	22
		86	18	9	30	21	/	6
821	Publizisten	76	7	6	24	20	/	18
		29	/	/	8	8	-	5
83	Künstlerische und zuge- ordnete Berufe	252	30	26	62	75	5	54
		99	18	13	25	27	/	12
84	Ärzte, Apotheker	357	23	22	80	77	6	150
		142	19	16	31	35	/	38
841	Ärzte	249	12	9	61	53	/	109
		88	9	6	21	24	/	26
85	Übrige Gesundheitsdienst- berufe	1 531	261	171	695	335	17	52
		1 332	249	163	584	293	14	29
853	Krankenschwestern/-pfleger, Hebammen/Entbindungspfleger	704	98	61	358	165	8	14
		608	93	57	291	149	7	11
856	Sprechstundenhelfer	423	95	60	166	92	/	7
		418	94	59	163	91	/	7

1) Klassifizierung der Berufe, Ausgabe 1992 (siehe Anhang).

Beruf und Ausbildung

10 Erwerbstätige im April 1993 nach Berufsgruppen, ausgewählten Berufsordnungen und normalerweise je Woche geleisteten Arbeitsstunden

1 000

Nr. der Systematik 1)	Berufsgruppe Berufsordnung (i = insgesamt, w = weiblich)	Erwerbstätige insgesamt	Davon mit ... normalerweise geleisteten Arbeitsstunden					
			unter 21	21 - 35	36 - 39	40	41 - 44	45 und mehr
86	Soziale Berufe .....	i 866 w 736	118 110	120 112	385 303	221 195	8 6	13 10
861	Sozialarbeiter, Sozial- pädagogen .....	i 154 w 100	24 21	13 11	82 44	29 19	/ /	/ /
863	Erzieher .....	i 408 w 384	41 40	65 62	160 146	135 131	/ /	/ /
864	Altenpfleger .....	i 194 w 170	33 31	27 26	94 81	35 28	/ /	/ /
87	Lehrer .....	i 1 130 w 602	192 151	154 116	200 82	417 210	26 9	141 35
870	Lehrer ohne nähere Angabe ....	i 342 w 206	56 50	51 41	58 28	128 71	10 /	39 13
871	Hochschullehrer und verwandte Berufe .....	i 125 w 28	25 9	7 /	32 6	34 7	/ /	25 /
872	Gymnasiallehrer .....	i 147 w 66	18 14	16 12	23 8	60 25	/ /	26 7
873	Grund-, Haupt-, Real-, Sonderschullehrer .....	i 332 w 226	47 45	58 48	54 30	142 91	8 /	24 9
88	Geistes- und naturwissen- schaftliche Berufe, a.n.g. ..	i 194 w 73	24 14	11 8	81 25	50 20	/ /	25 /
881	Wirtschaftswissen- schaftler, a.n.g. ....	i 61 w 16	/ /	/ /	32 7	16 6	/ /	10 /
89	Berufe in der Seelsorge .....	i 75 w 24	10 8	/ /	15 /	13 5	/ /	32 /
90	Berufe in der Körperpflege ...	i 290 w 256	46 45	43 42	79 70	81 72	9 7	32 20
901	Friseure .....	i 247 w 214	34 33	36 35	72 64	71 61	8 6	27 15
91	Hotel- und Gaststättenberufe .	i 529 w 327	67 54	38 33	60 42	150 98	13 9	201 91
911	Hoteliers, Gastwirte, Hotel-, Gaststättengeschäftsführer .	i 203 w 93	10 8	8 6	9 /	35 18	/ /	138 55
912	Restaurantfachleute, Stewards/Stewardessen .....	i 228 w 162	48 39	24 21	30 23	73 49	7 /	46 25
92	Haus- und ernährungswirt- schaftliche Berufe .....	i 222 w 213	65 64	44 44	55 51	41 39	/ /	13 13
93	Reinigungs- und Ent- sorgungsberufe .....	i 820 w 681	377 370	154 149	132 70	136 83	/ /	15 5
934	Gebäudereiniger, Raumpfleger .	i 622 w 571	338 333	130 127	63 49	82 57	/ /	6 /
97	Mith. Familienangehörige außerhalb der Landwirt- schaft, a.n.g. ....	i 35 w 29	18 15	/ /	/ /	6 /	/ /	6 /
98	Arbeitskräfte mit (noch) nicht bestimmtem Beruf .....	i 317 w 136	/ /	7 /	124 51	178 79	/ /	/ /
99	Arbeitskräfte ohne nähere Tätigkeitsangabe .....	i 1 116 w 423	143 104	67 48	426 132	284 92	15 /	182 44
	Insgesamt .....	i 36 380 w 15 084	3 466 3 027	2 538 2 147	15 799 5 247	9 795 3 619	758 187	4 025 858

1) Klassifizierung der Berufe, Ausgabe 1992 (siehe Anhang).

## Beruf und Ausbildung

11 Erwerbstätige im April 1993 nach Berufsgruppen, ausgewählten Berufsordnungen und monatlichem Nettoeinkommen

1 000

Nr. der Systematik 1)	Berufsgruppe Berufsordnung (i = insgesamt, w = weiblich)	Erwerbstätige insgesamt	Mit Angabe des monatlichen Nettoeinkommens									Ohne Angabe des Einkommens 2)	
			von ... bis unter ... DM										
			unter 600	600 - 1 000	1 000 - 1 400	1 400 - 1 800	1 800 - 2 500	2 500 - 3 000	3 000 - 4 000	4 000 - 5 000	5 000 und mehr		
01	Landwirtschaftliche Berufe ...	i w	727 319	10 /	13 7	26 5	20 /	12 /	/	/	/	/	642 296
011	Landwirte, Pflanzenschützer ..	i w	397 82	/	/	10 /	8 /	/	/	/	/	/	364 75
013	Landarbeitskräfte .....	i w	70 33	/	7 /	15 /	12 /	7 /	/	/	-	-	23 18
014	Mithelfende Familienangehörige in der Landwirtschaft, a.n.g.	i w	242 199	/	/	/	/	/	-	-	-	-	240 198
02	Tierwirtschaftliche Berufe ...	i w	70 33	/	7 5	18 9	17 8	9 /	/	/	-	/	11 /
023	Tier-, Pferde-, Fischwirte ...	i w	46 21	/	/	11 6	11 6	5 /	/	/	-	/	9 /
024	Tierpfleger und verwandte Berufe, a.n.g. ....	i w	24 12	/	/	7 /	5 /	/	/	/	-	-	/
03	Verwaltungs-, Beratungs- und technische Fachkräfte in der Land- und Tierwirtschaft ...	i w	21 /	/	/	/	/	/	/	/	/	/	/
031	Verwalter in der Land- und Tierwirtschaft .....	i w	/	/	-	/	/	/	/	/	/	/	/
032	Land-, Tierwirtschaftsberater, Agraringenieure, -techniker	i w	17 /	/	/	/	/	/	/	/	/	/	/
05	Gartenbauberufe .....	i w	320 129	24 18	32 22	42 27	51 24	82 15	22 /	12 /	/	/	53 17
051	Gärtner, Gartenarbeiter .....	i w	240 65	13 8	19 10	28 15	39 14	72 7	18 /	8 /	/	/	42 10
052	Ingenieure, Techniker in Gar- tenbau und Landespflege ....	i w	16 5	/	/	/	/	/	/	/	/	/	/
06	Forst-, Jagdberufe .....	i w	66 7	/	/	6 /	11 /	20 /	9 /	7 /	/	/	5 /
062	Forstwirte (Waldarbeiter).....	i w	46 /	/	/	5 /	10 /	15 /	6 /	/	/	/	/
07	Bergleute .....	i w	73 /	/	/	/	/	24 /	21 /	14 /	/	/	/
08	Mineralgewinner, -aufbereiter .	i w	11 /	/	/	/	/	5 /	/	/	/	/	/
10	Steinbearbeiter .....	i w	25 /	/	/	/	/	11 /	5 /	/	/	/	/
11	Baustoffhersteller .....	i w	9 /	/	/	/	/	/	/	/	/	/	/
12	Keramiker .....	i w	34 13	/	/	6 /	6 /	11 /	/	/	/	-	/
13	Berufe in der Glasherstellung und -bearbeitung .....	i w	34 8	/	/	/	5 /	12 /	5 /	/	/	/	/
131	Glashersteller .....	i w	18 /	/	/	/	/	7 /	/	/	/	/	/
14	Chemieberufe .....	i w	209 46	/	8 /	12 8	20 11	70 18	41 /	39 /	7 /	/	7 /
141	Chemiebetriebswerker .....	i w	168 27	/	5 /	7 /	14 6	52 11	36 /	38 /	6 /	/	6 /
15	Kunststoffberufe .....	i w	62 19	/	/	5 /	10 6	24 /	10 /	5 /	/	/	/
152	Kunststoff-Formgeber .....	i w	35 10	/	/	/	5 /	14 /	6 /	/	/	/	/
16	Papierherstellungs-, Papier- verarbeitungsberufe .....	i w	33 8	/	/	/	/	11 /	5 /	/	/	/	/

1) Klassifizierung der Berufe, Ausgabe 1992 (siehe Anhang).

2) Einschl. der Selbständigen in der Land- und Forstwirtschaft, Fischerei und Mith. Familienangehörige aller Wirtschaftsbereiche.

## Beruf und Ausbildung

11 Erwerbstätige im April 1993 nach Berufsgruppen, ausgewählten Berufsordnungen  
und monatlichem Nettoeinkommen

1 000

Nr. der Sy- ste- ma- tik 1)	Berufsgruppe Berufsordnung  (i = insgesamt, w = weiblich)	Erwerbs- tätige  ins- gesamt	Mit Angabe des monatlichen Nettoeinkommens									Ohne Angabe des Ein- kommens 2)	
			von ... bis unter ... DM										
			unter 600	600 - 1 000	1 000 - 1 400	1 400 - 1 800	1 800 - 2 500	2 500 - 3 000	3 000 - 4 000	4 000 - 5 000	5 000 und mehr		
161	Papiermacher .....	i w	20 /	/	/	/	/	6 /	/	/	/	-	/
17	Druck- und Druckweiter- verarbeitungsberufe .....	i w	209 61	5 /	13 7	11 8	17 10	65 21	36 /	37 /	11 /	6 -	8 /
174	Drucker (Hoch-, Flach-, Tiefdruck) .....	i w	81 9	/	/	/	/	24 /	16 /	17 /	6 -	/	/
18	Berufe in der Holzbearbeitung, Holz- und Flechtwaren- herstellung .....	i w	48 11	/	/	5 /	8 /	18 /	5 -	/	/	/	/
181	Holzbearbeitungsmechaniker ...	i w	37 6	/	/	/	6 /	16 /	/	/	/	/	/
19	Berufe in der Hütten- und Halbzeugindustrie .....	i w	51 /	/	/	/	5 /	19 /	13 /	7 -	/	/	/
191	Verfahrensmechaniker (Metallerzeugung) .....	i w	31 /	/	/	/	/	11 /	8 -	6 -	/	-	/
20	Gießereiberufe .....	i w	43 /	/	/	/	/	18 /	10 /	6 -	/	/	/
21	Berufe in der spanlosen Metallverformung .....	i w	41 13	/	/	/	6 /	17 /	8 /	/	/	/	/
212	Drahtverformer, Draht- verarbeiter .....	i w	17 7	/	/	/	/	7 /	/	/	/	-	/
22	Berufe in der spanenden Metallverformung .....	i w	266 13	/	10 /	14 /	27 /	98 /	60 /	38 /	/	/	8 /
221	Dreher .....	i w	147 /	/	/	7 /	14 /	54 /	35 -	23 -	/	/	5 -
225	Metallschleifer .....	i w	48 /	/	/	/	/	20 /	11 -	5 -	/	/	/
23	Berufe in der Metallober- flächenveredlung und Metallvergütung .....	i w	30 /	/	/	/	/	13 /	8 /	/	/	/	/
234	Galvaniseure, Metallfärber ...	i w	16 /	/	/	/	/	8 /	/	/	/	/	/
24	Metallverbindungsberufe .....	i w	151 18	/	/	8 /	18 /	62 7	32 /	18 /	/	/	/
241	Schweißer, Brennschneider ....	i w	135 5	/	/	6 /	14 /	56 /	31 /	17 /	/	/	/
25	Metall- und Anlagenbauberufe .	i w	642 12	13 /	21 /	37 /	85 /	243 /	125 /	76 /	13 -	7 /	22 /
254	Konstruktionsmechaniker (Aus- rüstungstechnik) und zu- gehörige Metallbauer .....	i w	537 6	9 /	14 /	32 /	73 /	210 /	105 /	60 /	10 -	/	19 /
256	Metallbauer (Metallgestaltung) und Schmiede (Handwerk) ....	i w	19 /	/	/	/	/	5 -	/	/	/	/	/
26	Blechkonstruktions- und Installationsberufe .....	i w	642 70	22 /	29 6	29 10	75 18	246 26	107 /	83 /	16 /	11 /	23 /
264	Anlagenmechaniker (Ver- sorgungstechnik) .....	i w	57 /	/	/	/	/	21 /	11 /	9 -	/	/	/
268	Zentralheizungs-, Lüftungsbauer	i w	145 /	7 -	9 -	/	16 /	57 /	23 /	17 /	/	/	5 -
269	Installations- und Montage- berufe, a.n.g. ....	i w	314 65	8 /	11 6	18 9	42 17	118 25	53 /	41 /	7 /	5 -	11 /

1) Klassifizierung der Berufe, Ausgabe 1992 (siehe Anhang).

2) Einschl. der Selbständigen in der Land- und Forstwirtschaft, Fischerei und Mith. Familienangehörige aller Wirtschaftsbereiche.

## Beruf und Ausbildung

11 Erwerbstätige im April 1993 nach Berufsgruppen, ausgewählten Berufsordnungen  
und monatlichem Nettoeinkommen

1 000

Nr. der Systematik 1)	Berufsgruppe Berufsordnung (i = insgesamt, w = weiblich)	Erwerbstätige insgesamt	Mit Angabe des monatlichen Nettoeinkommens									Ohne Angabe des Einkommens 2)	
			von ... bis unter ... DM										
			unter 600	600 - 1 000	1 000 - 1 400	1 400 - 1 800	1 800 - 2 500	2 500 - 3 000	3 000 - 4 000	4 000 - 5 000	5 000 und mehr		
27	Maschinenbau- und -wartungsberufe .....	i	525	18	44	21	45	185	99	78	12	6	18
		w	18	/	/	/	/	7	/	/	-	-	/
270	Industriemechaniker o.n.F., Mechaniker o.n.A. ....	i	175	11	29	8	15	55	25	20	/	/	8
		w	7	/	/	/	/	/	/	-	-	-	/
273	Industriemechaniker (Maschinen- und Systemtechnik), Maschinen- baumechaniker .....	i	226	/	11	6	14	81	51	42	6	/	8
		w	/	/	/	/	/	/	/	/	-	-	-
28	Fahr-, Flugzeugbau- und -wartungsberufe .....	i	468	35	31	22	53	149	74	66	14	8	17
		w	8	/	/	/	/	/	/	/	/	-	/
281	Kraftfahrzeug-, Zweirad- mechaniker .....	i	395	32	27	17	44	128	60	54	12	7	15
		w	7	/	/	/	/	/	/	/	/	-	/
29	Werkzeug- und Formenbauberufe	i	162	/	12	/	13	56	32	28	6	/	6
		w	5	/	/	/	/	/	/	-	-	-	-
290	Werkzeugmechaniker, Werk- zeugmacher o.n.F. ....	i	128	/	9	/	10	44	25	22	5	/	/
		w	/	/	/	/	/	/	/	-	-	-	-
30	Feinwerktechnische und verwandte Berufe .....	i	205	16	18	13	22	53	27	27	9	10	10
		w	74	8	10	9	15	20	/	/	/	/	/
300	Industriemechaniker (Geräte- und Feinwerktechnik), Feinmechaniker .....	i	51	/	5	/	/	17	10	7	/	/	/
		w	6	/	/	/	/	/	/	-	-	-	/
31	Elektroberufe .....	i	892	32	65	41	101	290	145	139	32	14	33
		w	47	/	6	8	10	16	/	/	/	-	/
316	Elektromechaniker, Industrie- elektroniker .....	i	143	/	12	6	13	40	24	28	7	/	7
		w	12	/	/	/	/	/	/	/	/	-	-
32	Montierer und Metall- berufe, a.n.g. ....	i	212	11	11	20	37	85	29	12	/	/	6
		w	91	6	8	15	26	32	/	/	-	/	/
323	Metallarbeiter o.n.A. ....	i	130	6	5	8	16	57	23	9	/	/	/
		w	30	/	/	/	8	11	/	/	-	/	/
33	Spinnberufe .....	i	18	/	/	/	/	7	/	/	-	-	/
		w	9	/	/	/	/	/	-	-	-	-	/
34	Berufe i.d. Textilherstellung	i	34	/	/	/	7	10	/	/	/	-	/
		w	18	/	/	/	/	/	/	/	-	-	/
35	Berufe i.d. Textilverarbeitung	i	232	31	41	49	49	39	7	/	/	/	10
		w	210	31	40	48	46	31	/	/	/	/	9
351	Oberbekleidungs Schneider .....	i	79	14	14	12	12	15	/	/	/	/	/
		w	67	13	13	11	11	11	/	/	/	/	/
358	Textilnäher, a.n.g. ....	i	104	13	19	24	24	16	/	/	/	-	/
		w	102	13	19	24	24	16	/	/	/	-	/
36	Textilveredler .....	i	13	/	/	/	/	7	/	/	/	/	/
		w	/	/	/	/	/	/	-	-	-	-	/
37	Berufe in der Lederherstellung, Leder- und Fellverarbeitung	i	57	/	6	11	9	15	/	/	/	/	/
		w	23	/	/	7	/	/	/	/	/	-	/
372	Schuhmacher (Handwerk) .....	i	19	/	/	/	/	5	/	/	/	/	/
		w	/	-	/	/	/	/	-	-	-	-	/
39	Berufe in der Back-, Konditor-, Süßwarenherstellung .....	i	170	15	11	14	23	52	18	17	5	/	9
		w	42	7	7	8	9	9	/	/	/	/	/
391	Bäcker .....	i	125	11	8	11	17	37	14	13	/	/	7
		w	25	/	/	/	5	/	/	/	/	-	/
40	Fleischer .....	i	127	6	6	9	18	39	17	17	/	5	6
		w	9	/	/	/	/	/	/	/	-	/	/
41	Köche .....	i	420	34	57	81	92	100	22	15	/	/	15
		w	286	26	48	68	71	55	5	/	/	-	9

1) Klassifizierung der Berufe, Ausgabe 1992 (siehe Anhang).

2) Einschl. der Selbständigen in der Land- und Forstwirtschaft, Fischerei und Mith. Familienangehörige aller Wirtschaftsbereiche.

## Beruf und Ausbildung

11 Erwerbstätige im April 1993 nach Berufsgruppen, ausgewählten Berufsordnungen  
und monatlichem Nettoeinkommen

1 000

Nr. der Systematik 1)	Berufsgruppe Berufsordnung (i = insgesamt, w = weiblich)	Erwerbstätige insgesamt	Mit Angabe des monatlichen Nettoeinkommens									Ohne Angabe des Einkommens 2)		
			von ... bis unter ... DM											
			unter 600	600 - 1 000	1 000 - 1 400	1 400 - 1 800	1 800 - 2 500	2 500 - 3 000	3 000 - 4 000	4 000 - 5 000	5 000 und mehr			
42	Berufe in der Getränke-, Genußmittelherstellung .....	i w	27 6	/	/	/	/	9	5	/	/	/	/	/
421	Brauer und Mälzer .....	i w	13 /	/	-	-	/	/	/	/	-	-	-	-
43	Übrige Ernährungsberufe .....	i w	28 9	/	/	/	/	9	/	/	-	-	/	/
44	Hochbauberufe .....	i w	589 7	10	16	33	61	244	114	68	14	7	-	21
441	Maurer, Feuerungs- und Schornsteinbauer .....	i w	448 /	9	13	27	47	188	86	46	9	6	-	16
46	Tiefbauberufe .....	i w	166 /	/	/	8	21	71	28	22	/	/	-	/
461	Straßenbauer .....	i w	69 /	/	/	/	9	31	12	8	/	/	-	/
47	Bauhilfsarbeiter .....	i w	137 10	/	/	14	24	62	17	8	/	/	-	/
48	Ausbauberufe .....	i w	391 8	7	12	18	34	150	81	50	13	11	-	15
487	Zimmerer .....	i w	116 /	/	/	6	8	47	26	14	/	/	-	/
488	Dachdecker .....	i w	97 /	/	/	/	11	44	18	8	/	/	-	/
49	Raumausstatter, Polsterer ....	i w	73 15	/	/	/	10	25	10	8	/	/	-	/
50	Berufe in der Holz- und Kunststoffverarbeitung .....	i w	413 18	21	21	23	47	161	66	42	10	5	-	16
501	Tischler .....	i w	362 13	20	18	19	41	143	57	37	9	/	-	15
51	Maler, Lackierer und verwandte Berufe .....	i w	335 22	17	17	16	37	130 6	59	33	7	7	-	12
511	Maler und Lackierer (Ausbau) .	i w	230 9	13	11	11	25	91	38	21	5	6	-	9
52	Warenprüfer, Versand- fertigtmacher .....	i w	405 213	24 19	30 28	48 43	77 57	138 55	43	26	/	/	/	11 6
53	Hilfsarbeiter ohne nähere Tätigkeitsangabe .....	i w	999 372	77 43	62 44	106 71	157 90	361 93	119 7	54	6	/	/	56 22
54	Maschinen-, Anlagen- führer, a.n.g. ....	i w	454 41	/	8	17	49 11	183 15	102	69	10	/	-	12
55	Maschineneinrichter, a.n.g. ...	i w	68 /	/	/	-	/	28	17	12	/	/	-	/
60	Ingenieure, a.n.g. ....	i w	885 85	/	/	9	22 10	99 25	89 12	192 15	175	247	/	44
603	Bauingenieure .....	i w	144 15	/	/	/	/	16 6	16	34	30	36	/	6
609	Architekten, Raumplaner, a.n.g.	i w	94 20	/	/	/	/	9	9	19	16	27	/	7
61	Chemiker, Physiker, Mathematiker	i w	91 15	/	/	/	/	7	8	19	14	34	/	/
62	Techniker, a.n.g. ....	i w	872 103	5	12 6	18 11	39 17	163 35	136 12	263 10	126	73	/	36
63	Technische Sonderfachkräfte ..	i w	134 75	/	11 8	13 10	16 13	40 27	15 5	19	6	/	/	7
633	Chemielaboranten .....	i w	91 53	/	8 6	9 7	10 9	27 19	10	13	/	/	/	5

1) Klassifizierung der Berufe, Ausgabe 1992 (siehe Anhang).

2) Einschl. der Selbständigen in der Land- und Forstwirtschaft, Fischerei und Mith. Familienangehörige aller Wirtschaftsbereiche.

## Beruf und Ausbildung

11 Erwerbstätige im April 1993 nach Berufsgruppen, ausgewählten Berufsordnungen und monatlichem Nettoeinkommen

1 000

Nr. der Systematik 1)	Berufsgruppe Berufsordnung (i = insgesamt, w = weiblich)	Erwerbstätige insgesamt	Mit Angabe des monatlichen Nettoeinkommens									Ohne Angabe des Einkommens 2)	
			von ... bis unter ... DM										
			unter 600	600 - 1 000	1 000 - 1 400	1 400 - 1 800	1 800 - 2 500	2 500 - 3 000	3 000 - 4 000	4 000 - 5 000	5 000 und mehr		
64	Technische Zeichner und verwandte Berufe .....	i	147	10	18	13	18	46	18	15	/	/	6
		w	92	7	12	11	15	30	10	/	/	/	/
641	Technische Zeichner .....	i	98	5	10	8	11	32	13	10	/	/	/
		w	58	/	6	7	9	20	7	/	/	/	/
65	Industrie-, Werk-, Aus- bildungsmeister .....	i	207	/	5	/	9	45	32	64	28	11	7
		w	21	/	/	/	/	9	/	/	/	/	/
651	Industrie-, Werkmeister .....	i	147	/	/	/	6	27	24	51	23	9	/
		w	7	/	/	/	/	/	/	/	/	/	/
66	Verkaufspersonal .....	i	1 561	195	273	318	292	264	57	45	16	13	87
		w	1 272	187	262	294	248	176	21	11	/	7	68
660	Verkäufer o.n.A. ....	i	451	51	75	83	81	87	21	14	6	6	27
		w	349	48	72	75	64	56	7	/	/	/	21
661	Nahrungs-, Genussmittel- verkäufer .....	i	574	78	112	142	115	74	19	7	/	/	32
		w	523	75	108	135	107	60	8	/	/	/	28
662	Sonstige Fachverkäufer .....	i	515	66	86	92	94	95	22	21	7	5	27
		w	398	83	82	83	76	59	8	/	/	/	21
67	Groß- und Einzelhandelskaufleute, Ein- und Verkaufsfachleute ..	i	874	38	75	56	81	190	91	113	65	103	62
		w	379	28	48	41	54	98	25	27	11	12	26
672	Einzelhandelskaufleute ohne Fachbereichsangabe, ambulante Händler .....	i	173	16	30	18	27	38	10	19	5	7	10
		w	102	13	21	15	19	20	/	/	/	/	6
68	Warenkaufleute, a.n.g., Vertreter .....	i	343	14	20	23	34	73	36	57	31	39	18
		w	118	12	16	15	18	26	8	9	5	7	7
687	Handelsvertreter, Ver- triebsbeauftragte .....	i	81	/	/	/	/	14	10	15	8	14	5
		w	15	/	/	/	/	/	/	/	/	/	/
689	Andere Vertreter, Hand- lungsreisende .....	i	146	/	/	/	9	30	19	34	19	18	6
		w	26	/	/	/	/	/	/	5	/	/	/
69	Bank-, Bausparkassen-, Versicherungsfachleute .....	i	849	22	59	52	56	208	110	143	79	84	35
		w	407	19	38	40	44	144	58	34	9	/	17
691	Bankfachleute .....	i	556	14	46	38	39	148	71	90	46	44	22
		w	302	12	30	30	33	111	42	24	5	/	12
695	Versicherungsfachleute (nicht gesetzliche Sozialver- sicherung) .....	i	287	7	13	15	18	60	38	52	33	38	13
		w	103	6	8	9	11	39	16	10	/	/	/
70	Andere Dienstleistungskaufleute und zugehörige Berufe .....	i	343	15	19	23	28	85	45	48	26	36	18
		w	145	11	13	15	17	43	15	10	6	5	9
71	Berufe des Landverkehrs .....	i	1 204	17	26	71	148	454	239	178	24	8	39
		w	61	8	6	7	14	17	/	/	/	/	/
712	Eisenbahnbetriebspersonal ....	i	107	/	/	/	20	45	18	12	/	/	/
		w	20	/	/	/	8	7	/	/	/	/	/
714	Berufskraftfahrer, Kutscher ...	i	963	15	21	61	116	360	194	140	18	6	33
		w	33	6	/	/	5	7	/	/	/	/	/
72	Berufe des Wasser- und Luftverkehrs .....	i	49	/	/	/	/	11	6	9	5	9	/
		w	/	/	/	/	/	/	/	/	/	/	/
73	Berufe des Nachrichtenverkehrs	i	236	11	23	37	39	83	23	10	/	/	9
		w	146	9	21	32	31	39	/	/	/	/	7
732	Dienstleistungsfachkräfte im Postbetrieb .....	i	177	6	17	26	28	65	20	8	/	/	6
		w	96	/	16	22	21	24	/	/	/	/	/
74	Lagerverwalter, Lager-, Transportarbeiter .....	i	637	28	27	47	91	275	98	46	6	/	18
		w	111	20	19	22	22	21	7	/	/	/	/

1) Klassifizierung der Berufe, Ausgabe 1992 (siehe Anhang).

2) Einschl. der Selbständigen in der Land- und Forstwirtschaft, Fischerei und Mith. Familienangehörige aller Wirtschaftsbereiche.

## 11 Erwerbstätige im April 1993 nach Berufsgruppen, ausgewählten Berufsordnungen und monatlichem Nettoeinkommen

1 000

Nr. der Systematik 1)	Berufsgruppe Berufsordnung (i = insgesamt, w = weiblich)	Erwerbstätige insgesamt	Mit Angabe des monatlichen Nettoeinkommens									Ohne Angabe des Einkommens 2)	
			von ... bis unter ... DM										
			unter 600	600 - 1 000	1 000 - 1 400	1 400 - 1 800	1 800 - 2 500	2 500 - 3 000	3 000 - 4 000	4 000 - 5 000	5 000 und mehr		
75	Berufe in der Unternehmensleitung, -beratung und -prüfung	i w	1 208 323	24 20	30 22	37 22	61 36	173 82	107 35	188 39	153 21	359 26	75 20
750	Unternehmer, Geschäftsführer, a.n.g.	i w	601 114	8 6	9 /	16 7	23 10	71 24	46 12	92 15	77 9	207 16	51 11
751	Geschäftsbereichsleiter, Direktionsassistenten, a.n.g.	i w	314 66	/	/	/	12 6	48 20	34 10	58 12	49 7	95 5	11 /
753	Wirtschaftsprüfer, Steuerberater und verwandte Berufe	i w	78 26	/	/	/	/	8 5	6 /	11 /	10 /	28 /	5 /
76	Abgeordnete, administrativ entscheidende Berufstätige	i w	317 95	/	/	13 10	15 10	45 27	37 15	74 18	57 6	62 /	9 /
77	Rechnungskaufleute, Informatiker	i w	843 496	28 25	48 44	79 74	94 83	186 142	90 48	139 41	73 9	72 7	34 22
772	Buchhalter	i w	354 289	14 14	19 19	40 40	50 48	102 91	42 32	44 24	15 /	10 /	16 14
78	Büroberufe, Kaufmännische Angestellte, a.n.g.	i w	4 908 3 468	237 219	377 332	487 453	599 540	1 474 1 135	567 320	545 196	194 43	146 22	282 208
787	Verwaltungsfachleute (mittlerer Dienst), a.n.g.	i w	895 493	14 13	48 42	84 76	76 67	283 190	133 53	150 28	52 6	25 /	30 17
788	Büro- und kaufmännische Sachbearbeiter, a.n.g.	i w	821 603	16 15	34 33	72 69	118 107	299 238	107 66	100 42	30 7	12 /	32 23
79	Dienst-, Wachberufe	i w	366 66	12 8	19 13	39 15	63 11	128 14	53 /	36 /	6 /	/	10 /
80	Sicherheitsberufe, anderweitig nicht genannt	i w	796 31	135 /	39 /	20 /	46 /	165 9	99 /	160 /	70 /	33 -	29 /
801	Soldaten, Grenzschutz-, Polizeibedienstete	i w	706 24	133 /	38 /	18 /	42 /	144 8	81 /	133 /	62 /	29 -	26 /
81	Berufe im Rechts- und Vollstreckungswesen	i w	181 44	/	/	/	14 8	21 8	17 5	29 7	25 5	61 5	9 /
813	Rechtsvertreter, Rechtsberater	i w	95 24	/	/	/	8 /	7 /	6 /	13 /	13 /	40 /	6 /
82	Publizistische, Übersetzungs-, Bibliotheks- und verwandte Berufe	i w	157 86	7 5	6 /	12 9	11 8	32 21	21 12	30 14	16 5	17 /	6 /
821	Publizisten	i w	76 29	/	/	/	/	11 6	10 /	17 6	12 /	13 /	/
83	Künstlerische und zugeordnete Berufe	i w	252 99	15 9	15 9	18 10	21 11	57 27	32 11	40 11	19 /	22 /	14 /
84	Ärzte, Apotheker	i w	357 142	5 /	/	9 7	12 8	30 21	21 12	52 25	52 21	140 29	31 10
841	Ärzte	i w	249 88	/	/	5 /	7 /	18 13	13 7	37 18	42 16	102 19	21 5
85	Übrige Gesundheitsdienstberufe	i w	1 531 1 332	113 107	203 180	193 180	217 204	486 431	147 115	87 51	15 7	10 /	61 54
853	Krankenschwestern/-pfleger, Hebammen/Entbindungspfleger	i w	704 608	30 28	76 64	78 72	75 69	266 240	95 78	50 30	7 /	/	23 21
856	Sprechstundenhelfer	i w	423 418	55 55	91 90	67 67	83 83	88 87	11 11	6 6	/	/	20 19

1) Klassifizierung der Berufe, Ausgabe 1992 (siehe Anhang).

2) Einschl. der Selbständigen in der Land- und Forstwirtschaft, Fischerei und Mith. Familienangehörige aller Wirtschaftsbereiche.



## Beruf und Ausbildung

11 Erwerbstätige im April 1993 nach Berufsgruppen, ausgewählten Berufsordnungen und monatlichem Nettoeinkommen

1 000

Nr. der Systematik 1)	Berufsgruppe Berufsordnung (i = insgesamt, w = weiblich)	Erwerbstätige insgesamt	Mit Angabe des monatlichen Nettoeinkommens									Ohne Angabe des Einkommens 2)	
			von ... bis unter ... DM										
			unter 600	600 - 1 000	1 000 - 1 400	1 400 - 1 800	1 800 - 2 500	2 500 - 3 000	3 000 - 4 000	4 000 - 5 000	5 000 und mehr		
86	Soziale Berufe .....	i w	866 736	53 48	61 53	99 92	130 122	319 288	90 68	65 35	15 /	5 /	29 25
861	Sozialarbeiter, Sozial- pädagogen .....	i w	154 100	/	/	10 8	17 15	42 33	27 16	30 13	9 /	/	6 /
863	Erzieher .....	i w	408 384	22 21	25 24	47 45	70 68	174 167	35 31	18 13	/	/	14 13
864	Altenpfleger .....	i w	194 170	15 12	20 16	28 26	30 27	72 64	16 14	6 /	/	/	6 6
87	Lehrer .....	i w	1 130 602	28 24	24 17	32 24	60 41	217 164	128 87	213 124	202 78	189 22	36 22
870	Lehrer ohne nähere Angabe ....	i w	342 206	5 5	5 /	8 7	16 14	66 56	39 30	73 47	66 28	49 6	14 10
871	Hochschullehrer und verwandte Berufe .....	i w	125 28	/	/	/	8 /	14 5	11 /	20 /	15 /	43 /	/
872	Gymnasiallehrer .....	i w	147 66	/	/	/	7 5	19 15	15 10	21 12	34 13	43 /	/
873	Grund-, Haupt-, Real-, Sonderschullehrer .....	i w	332 226	/	/	7 6	15 13	80 70	41 33	71 52	69 32	33 7	9 6
88	Geistes- und naturwissen- schaftliche Berufe, a.n.g. ...	i w	194 73	/	/	9 5	13 8	26 15	21 11	48 17	28 6	34 /	9 /
881	Wirtschaftswissen- schaftler, a.n.g. ....	i w	61 16	-	/	/	/	5 /	6 /	15 /	9 /	18 /	/
89	Berufe in der Seelsorge .....	i w	75 24	7 5	/	/	/	15 5	7 /	16 /	9 /	6 /	/
90	Berufe in der Körperpflege ...	i w	290 256	61 59	53 51	57 54	40 37	35 26	9 5	8 /	/	/	20 17
901	Friseure .....	i w	247 214	51 50	47 44	50 47	35 31	27 19	7 /	7 /	/	/	18 14
91	Hotel- und Gaststättenberufe .	i w	529 327	51 43	59 44	80 57	88 59	111 61	36 13	31 12	12 /	13 /	49 31
911	Hoteliers, Gastwirte, Hotel-, Gaststättengeschäftsführer .	i w	203 93	10 7	12 7	20 12	25 13	41 18	22 6	23 8	9 /	12 /	29 17
912	Restaurantfachleute, Stewards/Stewardessen .....	i w	228 162	28 25	31 25	45 33	43 31	48 28	12 5	5 /	/	/	14 11
92	Haus- und ernährungswirt- schaftliche Berufe .....	i w	222 213	41 41	40 39	44 43	38 38	35 32	6 /	/	/	/	13 12
93	Reinigungs- und Ent- sorgungsberufe .....	i w	820 681	198 194	197 191	151 139	100 79	105 51	26 /	13 /	/	/	26 20
934	Gebäudereiniger, Raumpfleger .	i w	622 571	174 172	170 166	118 111	71 60	57 39	8 /	/	/	/	18 16
97	Mith. Familienangehörige außerhalb der Landwirt- schaft, a.n.g. ....	i w	35 29	/	/	/	/	/	/	/	/	/	25 21
98	Arbeitskräfte mit (noch) nicht bestimmtem Beruf .....	i w	317 136	127 55	129 55	26 13	6 /	/	/	/	/	-	23 10
99	Arbeitskräfte ohne nähere Tätigkeitsangabe .....	i w	1 116 423	102 85	106 52	98 54	104 51	225 74	103 22	101 17	51 9	67 7	161 71
	Insgesamt .....	i w	36 380 15 084	2 095 1 461	2 646 1 866	3 021 2 180	4 023 2 357	9 691 3 824	4 295 1 048	4 280 780	1 845 274	2 043 180	2 441 1 114

1) Klassifizierung der Berufe, Ausgabe 1992 (siehe Anhang).

2) Einschl. der Selbständigen in der Land- und Forstwirtschaft, Fischerei und Mith. Familienangehörige aller Wirtschaftsbereiche.

## Beruf und Ausbildung

12 Erwerbstätige im April 1993 nach Berufsgruppen, ausgewählten Berufsordnungen  
und Stellung im Beruf

1 000

Nr. der Systematik 1)	Berufsgruppe Berufsordnung (i = insgesamt, w = weiblich)	Erwerbstätige insgesamt	Stellung im Beruf						
			Selbstständige	Mithelfende Familienangehörige	Beamte	Ange-stellte	darunter kfm./techn. Auszubildende	Arbeiter	darunter gewerblich Auszubildende
01	Landwirtschaftliche Berufe ...	727 319	328 38	294 245	-	12 /	/	95 32	7 /
011	Landwirte, Pflanzenschützer ..	397 82	311 35	44 36	-	7 /	/	34 9	/
013	Landarbeitskräfte .....	70 33	/	18 16	-	/	-	48 16	/
014	Mithelfende Familienangehörige in der Landwirtschaft, a.n.g.	242 199	/	229 190	-	/	-	9 6	/
02	Tierwirtschaftliche Berufe ...	70 33	9 /	/	/	6 /	/	53 26	/
023	Tier-, Pferde-, Fischwirte ...	46 21	7 /	/	/	/	/	34 17	/
024	Tierpfleger und verwandte Berufe, a.n.g. ....	24 12	/	/	-	/	/	19 9	/
03	Verwaltungs-, Beratungs- und technische Fachkräfte in der Land- und Tierwirtschaft ...	21 /	/	/	/	13 /	/	/	-
031	Verwalter in der Land- und Tierwirtschaft .....	/	/	/	/	/	/	/	-
032	Land-, Tierwirtschaftsberater, Agraringenieure, -techniker	17 /	/	-	/	11 /	/	/	-
05	Gartenbauberufe .....	320 129	45 13	7 6	/	56 32	/	211 78	16 8
051	Gärtner, Gartenarbeiter .....	240 65	29 /	6 /	/	25 7	/	180 50	11 /
052	Ingenieure, Techniker in Gar- tenbau und Landespflege ....	16 5	/	/	/	7 /	/	/	/
06	Forst-, Jagdberufe .....	66 7	/	/	10 /	12 /	/	41 /	/
062	Forstwirte (Waldarbeiter).....	46 /	/	/	-	/	-	39 /	/
07	Bergleute .....	73 /	/	-	/	/	/	68 /	/
08	Mineralgewinner,-aufbereiter .	11 /	/	-	-	/	-	11 /	/
10	Steinbearbeiter .....	25 /	/	-	-	/	-	18 /	/
11	Baustoffhersteller .....	9 /	/	-	-	/	-	9 /	/
12	Keramiker .....	34 13	/	-	-	/	-	29 11	/
13	Berufe in der Glasherstellung und -bearbeitung .....	34 8	/	/	-	/	/	29 7	/
131	Glashersteller .....	18 /	/	/	-	/	/	15 /	/
14	Chemieberufe .....	209 46	/	-	-	27 9	/	182 36	/
141	Chemiebetriebswerker .....	168 27	/	-	-	18 /	/	149 24	/
15	Kunststoffberufe .....	62 19	/	-	-	/	/	59 19	/
152	Kunststoff-Formgeber .....	35 10	/	-	-	/	/	33 10	/
16	Papierherstellungs-, Papier- verarbeitungsberufe .....	33 8	/	-	-	/	/	31 8	/

1) Klassifizierung der Berufe, Ausgabe 1992 (siehe Anhang).

## Beruf und Ausbildung

12 Erwerbstätige im April 1993 nach Berufsgruppen, ausgewählten Berufsordnungen  
und Stellung im Beruf

1 000

Nr. der Systematik 1)	Berufsgruppe Berufsordnung (i = insgesamt, w = weiblich)	Erwerbstätige insgesamt	Stellung im Beruf						
			Selbstständige	Mithelfende Familienangehörige	Beamte	Ange-stellte	darunter kfm./techn. Auszubildende	Arbeiter	darunter gewerblich Auszubildende
161	Papiermacher .....	20	-	-	-	/	-	19	/
		/				/		/	
17	Druck- und Druckweiterverarbeitungsberufe .....	209	10	/	/	54	/	144	9
		61	/	/	/	17	/	42	/
174	Drucker (Hoch-, Flach-, Tiefdruck) .....	81	/	/	/	17	/	59	/
		9	/	/	-	/	/	6	/
18	Berufe in der Holzbearbeitung, Holz- und Flechtwarenherstellung .....	48	/	/	/	/	/	43	/
		11	/	/	-	/	-	10	/
181	Holzbearbeitungsmechaniker ...	37	/	/	/	/	/	35	/
		6	/	/	-	-	-	6	/
19	Berufe in der Hütten- und Halbzeugindustrie .....	51	/	-	-	/	/	49	/
		/	-	-	-	-	-	/	-
191	Verfahrensmechaniker (Metallerzeugung) .....	31	-	-	-	/	/	29	/
		/	-	-	-	-	-	/	-
20	Gießereiberufe .....	43	/	-	-	/	/	41	/
		/	-	-	-	/	-	/	-
21	Berufe in der spanlosen Metallverformung .....	41	/	-	-	/	-	39	/
		13	/	-	-	/	-	12	-
212	Drahtverformer, Drahtverarbeiter .....	17	/	-	-	/	-	16	/
		7	/	-	-	/	-	6	-
22	Berufe in der spanenden Metallverformung .....	266	/	/	/	9	/	253	8
		13	/	/	-	/	/	12	/
221	Dreher .....	147	/	/	/	/	/	140	/
		/	/	-	-	-	-	/	/
225	Metallschleifer .....	48	/	/	-	/	/	46	/
		/	-	/	-	/	-	/	-
23	Berufe in der Metalloberflächenveredlung und Metallvergütung .....	30	/	/	-	/	/	28	/
		/	-	/	-	/	/	/	-
234	Galvaniseure, Metallfärber ...	16	/	-	-	/	-	15	/
		/	-	-	-	/	-	/	-
24	Metallverbindungsberufe .....	151	/	-	-	/	/	145	/
		18	/	-	-	/	-	18	-
241	Schweißer, Brennschneider ....	135	/	-	-	/	/	130	/
		5	-	-	-	/	-	/	-
25	Metall- und Anlagenbauberufe .	642	22	/	/	41	/	578	19
		12	/	-	-	/	/	10	/
254	Konstruktionsmechaniker (Ausrüstungstechnik) und zugehörige Metallbauer .....	537	14	/	/	30	/	492	13
		6	-	-	-	/	/	6	/
256	Metallbauer (Metallgestaltung) und Schmiede (Handwerk) ....	19	5	/	-	/	/	11	/
		/	-	-	-	/	/	/	-
26	Blechkonstruktions- und Installationsberufe .....	642	35	/	/	62	/	544	31
		70	/	/	/	/	/	65	/
264	Anlagenmechaniker (Versorgungstechnik) .....	57	/	-	/	6	/	48	5
		/	-	-	-	/	-	/	/
268	Zentralheizungs-, Lüftungsbauer	145	12	-	/	15	/	119	12
		/	-	-	-	/	-	/	-
269	Installations- und Montageberufe, a.n.g. ....	314	10	/	/	28	/	275	6
		65	/	/	/	/	-	62	/

1) Klassifizierung der Berufe, Ausgabe 1992 (siehe Anhang).

## Beruf und Ausbildung

12 Erwerbstätige im April 1993 nach Berufsgruppen, ausgewählten Berufsordnungen  
und Stellung im Beruf

1 000

Nr. der Sys- te- ma- tik 1)	Berufsgruppe Berufsordnung  (i = insgesamt, w = weiblich)	Erwerbstätige insgesamt	Stellung im Beruf							
			Selb- ständige	Mit- helfende Familien- angehörige	Beamte	Ange- stellte	darunter kfm./ techn. Auszu- bildende	Arbeiter	darunter gewerb- lich Auszu- bildende	
27	Maschinenbau- und -wartungsberufe .....	525	8	/	/	/	55	11	461	48
		18	/	-	-	-	/	/	16	/
270	Industriemechaniker o.n.F., Mechaniker o.n.A. ....	175	/	/	/	/	25	9	145	31
		7	-	-	-	-	/	/	7	/
273	Industriemechaniker (Maschinen- und Systemtechnik), Maschinen- baumechaniker .....	226	/	/	/	/	21	/	201	12
		/	-	-	-	-	/	/	/	/
28	Fahr-, Flugzeugbau- und -wartungsberufe .....	468	35	/	/	/	73	9	358	52
		8	/	-	-	-	/	/	7	/
281	Kraftfahrzeug-, Zweirad- mechaniker .....	395	31	/	/	/	65	8	298	45
		7	/	-	-	-	/	/	5	/
29	Werkzeug- und Formenbauberufe	162	/	-	-	-	19	/	138	10
		5	/	-	-	-	/	/	/	/
290	Werkzeugmechaniker, Werk- zeugmacher o.n.F. ....	128	/	-	-	-	15	/	110	8
		/	-	-	-	-	/	/	/	/
30	Feinwerktechnische und verwandte Berufe .....	205	31	/	/	/	93	8	80	15
		74	6	/	/	/	44	/	24	5
300	Industriemechaniker (Ge- räte- und Feinwerktech- nik), Feinmechaniker .....	51	/	-	-	-	10	/	38	5
		6	/	-	-	-	/	-	5	/
31	Elektroberufe .....	892	40	/	14	177	21	661	65	
		47	/	-	/	9	/	37	/	
316	Elektromechaniker, Industrie- elektroniker .....	143	9	-	/	44	/	89	10	
		12	/	-	-	/	/	10	/	
32	Montierer und Metall- berufe, a.n.g. ....	212	/	/	/	6	/	205	/	
		91	/	/	-	/	/	89	/	
323	Metallarbeiter o.n.A. ....	130	/	/	/	/	/	126	/	
		30	/	/	-	/	/	29	/	
33	Spinnberufe .....	18	/	-	-	/	-	17	/	
		9	/	-	-	/	-	9	/	
34	Berufe i.d. Textilherstellung	34	/	/	-	/	/	30	/	
		18	/	/	-	/	/	17	/	
35	Berufe i.d. Textilverarbeitung	232	18	/	/	19	/	194	9	
		210	14	/	/	16	/	179	9	
351	Oberbekleidungsschneider .....	79	14	/	-	11	/	53	7	
		67	11	/	-	9	/	46	7	
358	Textilnäher, a.n.g. ....	104	/	/	/	/	/	96	/	
		102	/	/	/	/	/	95	/	
36	Textilveredler .....	13	/	-	-	/	-	12	/	
		/	-	-	-	/	-	/	-	
37	Berufe in der Lederherstellung, Leder- und Fellverarbeitung	57	12	/	-	6	/	38	/	
		23	/	/	-	/	/	20	/	
372	Schuhmacher (Handwerk) .....	19	8	/	-	/	-	7	/	
		/	/	-	-	/	-	/	-	
39	Berufe in der Back-, Konditor-, Süßwarenherstellung .....	170	31	/	-	32	/	106	16	
		42	/	/	-	9	/	31	6	
391	Bäcker .....	125	23	/	-	21	/	80	12	
		25	/	/	-	/	/	19	/	
40	Fleischer .....	127	22	/	/	25	/	79	6	
		9	/	-	-	/	-	7	/	
41	Köche .....	420	13	/	/	97	/	307	14	
		286	/	/	/	49	/	231	5	

1) Klassifizierung der Berufe, Ausgabe 1992 (siehe Anhang).

## Beruf und Ausbildung

12 Erwerbstätige im April 1993 nach Berufsgruppen, ausgewählten Berufsordnungen  
und Stellung im Beruf

1 000

Nr. der Systematik 1)	Berufsgruppe Berufsordnung (i = insgesamt, w = weiblich)	Erwerbstätige insgesamt	Stellung im Beruf						
			Selbstständige	Mithelfende Familienangehörige	Beamte	Ange-stellte	darunter kfm./techn. Auszubildende	Arbeiter	darunter gewerblich Auszubildende
42	Berufe in der Getränke-, Genußmittelherstellung ..... i	27	/	-	-	5	/	21	/
	w	6	-	-	-	/	-	/	/
421	Brauer und Mälzer ..... i	13	/	-	-	/	/	10	/
	w	/	-	-	-	/	-	/	/
43	Übrige Ernährungsberufe ..... i	28	/	/	-	/	-	24	/
	w	9	-	/	-	/	-	9	/
44	Hochbauberufe ..... i	589	18	/	/	34	/	537	27
	w	7	/	-	/	/	-	6	/
441	Maurer, Feuerungs- und Schornsteinbauer ..... i	448	16	/	-	20	/	411	24
	w	/	/	-	-	/	-	/	/
46	Tiefbauberufe ..... i	166	/	/	/	16	/	147	/
	w	/	-	/	-	/	-	/	/
461	Straßenbauer ..... i	69	/	-	-	/	/	63	/
	w	/	-	-	-	/	-	/	/
47	Bauhilfsarbeiter ..... i	137	/	-	/	5	-	130	/
	w	10	-	-	-	/	-	8	-
48	Ausbauberufe ..... i	391	43	/	/	21	/	326	20
	w	8	/	/	-	/	/	6	/
487	Zimmerer ..... i	116	8	/	-	6	/	103	7
	w	/	-	/	-	/	-	/	/
488	Dachdecker ..... i	97	11	-	-	6	/	81	/
	w	/	/	-	-	/	/	/	-
49	Raumausstatter, Polsterer .... i	73	14	/	-	13	/	46	/
	w	15	/	/	-	/	/	11	/
50	Berufe in der Holz- und Kunststoffverarbeitung ..... i	413	48	/	/	41	/	323	29
	w	18	/	/	-	/	/	15	/
501	Tischler ..... i	362	44	/	/	35	/	283	28
	w	13	/	/	-	/	/	11	/
51	Maler, Lackierer und verwandte Berufe ..... i	335	39	/	/	24	/	271	25
	w	22	/	/	/	/	/	19	/
511	Maler und Lackierer (Ausbau) . i	230	32	/	/	16	/	182	19
	w	9	/	/	/	/	-	8	/
52	Warenprüfer, Versand- fertigtmacher ..... i	405	/	/	/	56	/	344	/
	w	213	/	/	-	18	/	193	/
53	Hilfsarbeiter ohne nähere Tätigkeitsangabe ..... i	999	/	/	/	26	/	964	/
	w	372	/	/	/	12	/	356	/
54	Maschinen-, Anlagen- führer, a.n.g. .... i	454	/	/	/	28	/	422	/
	w	41	/	/	-	/	-	39	/
55	Maschineneinrichter, a.n.g. ... i	68	/	-	-	/	/	63	/
	w	/	-	-	-	/	-	/	/
60	Ingenieure, a.n.g. .... i	885	110	/	57	704	/	14	/
	w	85	9	/	/	69	/	/	/
603	Bauingenieure ..... i	144	22	-	14	106	/	/	/
	w	15	/	-	/	13	-	/	-
609	Architekten, Raumplaner, a.n.g. i	94	44	/	/	47	/	/	/
	w	20	7	/	/	12	/	/	-
61	Chemiker, Physiker, Mathematiker i	91	/	-	/	81	-	/	-
	w	15	/	-	/	14	-	/	-
62	Techniker, a.n.g. .... i	872	25	/	45	701	/	102	/
	w	103	/	/	/	86	/	9	/
63	Technische Sonderfachkräfte .. i	134	/	/	/	104	6	28	/
	w	75	/	/	/	60	/	15	/
633	Chemielaboranten ..... i	91	/	-	/	75	/	15	/
	w	53	/	-	/	44	/	9	/

1) Klassifizierung der Berufe, Ausgabe 1992 (siehe Anhang).

## Beruf und Ausbildung

12 Erwerbstätige im April 1993 nach Berufsgruppen, ausgewählten Berufsordnungen  
und Stellung im Beruf

1 000

Nr. der Systematik 1)	Berufsgruppe Berufsordnung (i = insgesamt, w = weiblich)	Erwerbstätige insgesamt	Stellung im Beruf							
			Selbstständige	Mithelfende Familienangehörige	Beamte	Ange-stellte	darunter kfm./techn. Auszubildende	Arbeiter	darunter gewerblich Auszubildende	
64	Technische Zeichner und verwandte Berufe .....	i	147	/	/	/	137	17	6	/
		w	92	/	/	/	86	9	/	/
641	Technische Zeichner .....	i	98	/	/	/	91	10	/	/
		w	58	/	/	/	55	/	/	/
65	Industrie-, Werk-, Aus-bildungsmeister .....	i	207	/	-	9	151	/	42	/
		w	21	/	-	/	17	/	/	/
651	Industrie-, Werkmeister .....	i	147	/	-	5	103	/	35	/
		w	7	/	-	-	/	-	/	-
66	Verkaufspersonal .....	i	1 561	57	21	/	1 190	33	292	13
		w	1 272	35	18	/	969	26	249	11
660	Verkäufer o.n.A. ....	i	451	19	6	/	349	7	76	/
		w	349	11	/	/	270	/	64	/
661	Nahrungs-, Genußmittel-Verkäufer .....	i	574	18	10	/	406	16	141	8
		w	523	12	9	/	373	14	129	7
662	Sonstige Fachverkäufer .....	i	515	19	6	/	425	10	65	/
		w	398	12	5	/	325	7	55	/
67	Groß- und Einzelhandelskaufleute, Ein- und Verkaufsfachleute .	i	874	349	/	/	501	54	18	/
		w	379	117	/	/	248	29	10	/
672	Einzelhandelskaufleute ohne Fachbereichsangabe, ambulante Händler .....	i	173	42	/	/	123	26	7	/
		w	102	18	/	-	78	17	/	/
68	Warenkaufleute, a.n.g., Vertreter .....	i	343	87	/	/	229	7	25	/
		w	118	19	/	/	91	6	7	/
687	Handelsvertreter, Vertriebsbeauftragte .....	i	81	58	/	-	22	/	/	-
		w	15	12	/	-	/	-	/	-
689	Andere Vertreter, Handlungsreisende .....	i	146	18	-	/	122	/	/	-
		w	26	/	-	/	21	-	/	-
69	Bank-, Bausparkassen-, Versicherungsfachleute .....	i	849	86	/	9	749	56	5	/
		w	407	15	/	/	386	29	/	/
691	Bankfachleute .....	i	556	11	/	7	534	42	/	/
		w	302	/	/	/	296	22	/	/
695	Versicherungsfachleute (nicht gesetzliche Sozialversicherung) .....	i	287	73	/	/	210	14	/	/
		w	103	13	/	/	88	6	/	/
70	Andere Dienstleistungskaufleute und zugehörige Berufe .....	i	343	83	/	5	223	13	29	/
		w	145	26	/	/	106	7	9	/
71	Berufe des Landverkehrs .....	i	1 204	67	/	60	210	/	865	/
		w	61	6	/	/	27	/	26	/
712	Eisenbahnbetriebspersonal ....	i	107	-	-	29	45	/	33	/
		w	20	-	-	/	14	/	5	/
714	Berufskraftfahrer, Kutscher ...	i	963	48	/	6	125	/	782	/
		w	33	/	/	-	10	-	18	/
72	Berufe des Wasser- und Luftverkehrs .....	i	49	/	/	/	29	/	15	/
		w	/	-	/	/	/	/	/	/
73	Berufe des Nachrichtenverkehrs	i	236	/	/	56	80	/	100	/
		w	146	/	/	9	66	/	70	/
732	Dienstleistungsfachkräfte im Postbetrieb .....	i	177	/	-	54	32	/	92	/
		w	96	/	-	9	23	/	64	/
74	Lagerverwalter, Lager-, Transportarbeiter .....	i	637	/	/	/	107	/	521	/
		w	111	/	/	/	22	/	86	/

1) Klassifizierung der Berufe, Ausgabe 1992 (siehe Anhang).

## Beruf und Ausbildung

12 Erwerbstätige im April 1993 nach Berufsgruppen, ausgewählten Berufsordnungen  
und Stellung im Beruf

1 000

Nr. der Systematik 1)	Berufsgruppe Berufsordnung (i = insgesamt, w = weiblich)	Erwerbstätige insgesamt	Stellung im Beruf							
			Selbstständige	Mit-helfende Familien-angehörige	Beamte	Ange-stellte	darunter kfm./techn. Auszubildende	Arbeiter	darunter gewerblich Auszubildende	
75	Berufe in der Unternehmensleitung, -beratung und -prüfung	i	1 208	346	/	21	820	17	18	/
		w	323	73	/	/	239	13	5	/
750	Unternehmer, Geschäftsführer, a.n.g. ....	i	601	272	/	/	316	-	7	-
		w	114	58	/	/	53	-	/	-
751	Geschäftsbereichsleiter, Direktionsassistenten, a.n.g.	i	314	10	/	7	292	/	5	-
		w	66	/	/	/	62	-	/	-
753	Wirtschaftsprüfer, Steuerberater und verwandte Berufe	i	78	37	/	7	33	/	/	-
		w	26	9	/	/	15	/	/	-
76	Abgeordnete, administrativ entscheidende Berufstätige	i	317	/	-	185	122	/	9	-
		w	95	/	-	43	49	/	/	-
77	Rechnungskaufleute, Informatiker	i	843	30	6	16	754	6	37	/
		w	496	8	5	/	451	/	27	/
772	Buchhalter	i	354	6	/	/	333	/	6	-
		w	289	/	/	/	275	/	/	-
78	Büroberufe, Kaufmännische Angestellte, a.n.g.	i	4 908	57	50	460	4 222	156	119	14
		w	3 468	26	48	156	3 162	110	76	9
787	Verwaltungsfachleute (mittlerer Dienst), a.n.g.	i	895	/	/	355	529	25	9	/
		w	493	/	-	113	373	17	6	/
788	Büro- und kaufmännische Sachbearbeiter, a.n.g.	i	821	/	/	53	748	/	14	/
		w	603	/	/	20	570	/	9	/
79	Dienst-, Wachberufe	i	366	7	/	/	143	/	212	/
		w	66	/	/	/	27	-	37	/
80	Sicherheitsberufe, anderweitig nicht genannt	i	796	10	/	700	58	/	27	/
		w	31	/	-	15	12	/	/	/
801	Soldaten, Grenzschutz-, Polizeibedienstete	i	706	-	-	673	28	/	5	/
		w	24	-	-	15	8	/	/	/
81	Berufe im Rechts- und Vollstreckungswesen	i	181	50	-	93	36	/	/	/
		w	44	9	-	23	12	/	/	/
813	Rechtsvertreter, Rechtsberater	i	95	50	-	18	27	/	/	-
		w	24	9	-	6	9	/	/	-
82	Publizistische, Übersetzungs-, Bibliotheks- und verwandte Berufe	i	157	34	-	9	110	/	/	/
		w	86	14	-	/	65	/	/	/
821	Publizisten	i	76	24	-	/	50	/	/	-
		w	29	9	-	-	19	/	/	-
83	Künstlerische und zugeordnete Berufe	i	252	92	/	/	137	/	21	/
		w	99	30	/	/	60	/	8	/
84	Ärzte, Apotheker	i	357	167	/	10	178	/	/	/
		w	142	53	/	/	84	/	/	-
841	Ärzte	i	249	101	/	7	139	/	/	/
		w	88	30	/	/	55	/	/	-
85	Übrige Gesundheitsdienstberufe	i	1 531	54	6	7	1 353	93	110	37
		w	1 332	34	6	/	1 196	86	94	33
853	Krankenschwestern/-pfleger, Hebammen/Entbindungspfleger	i	704	7	/	/	650	36	42	21
		w	608	6	/	/	564	32	35	18
856	Sprechstundenhelfer	i	423	/	5	/	398	49	18	12
		w	418	/	/	/	394	49	18	12

1) Klassifizierung der Berufe, Ausgabe 1992 (siehe Anhang).

## Beruf und Ausbildung

12 Erwerbstätige im April 1993 nach Berufsgruppen, ausgewählten Berufsordnungen  
und Stellung im Beruf

1 000

Nr. der Systematik 1)	Berufsgruppe Berufsordnung (i = insgesamt, w = weiblich)	Erwerbstätige insgesamt	Stellung im Beruf						
			Selbstständige	Mithelfende Familienangehörige	Beamte	Ange-stellte	darunter kfm./techn. Auszubildende	Arbeiter	darunter gewerblich Auszubildende
86	Soziale Berufe .....	i 866 w 736	11 9	/ /	16 8	775 664	19 16	62 54	9 8
861	Sozialarbeiter, Sozial- pädagogen .....	i 154 w 100	/ /	/ -	9 /	137 90	/ /	/ /	/ /
863	Erzieher .....	i 408 w 384	/ /	/ /	/ /	392 370	11 10	12 11	/ /
864	Altenpfleger .....	i 194 w 170	/ /	/ /	/ /	157 136	/ /	35 32	/ /
87	Lehrer .....	i 1 130 w 602	61 26	/ /	598 297	458 274	/ /	12 /	/ /
870	Lehrer ohne nähere Angabe ....	i 342 w 206	8 5	/ /	204 110	127 89	/ /	/ /	/ /
871	Hochschullehrer und verwandte Berufe .....	i 125 w 28	7 /	- -	44 /	70 20	/ -	/ /	- -
872	Gymnasiallehrer .....	i 147 w 66	/ /	- -	111 44	35 21	/ /	/ /	- -
873	Grund-, Haupt-, Real-, Sonderschullehrer .....	i 332 w 226	/ /	- -	202 126	126 98	- -	/ /	- -
88	Geistes- und naturwissen- schaftliche Berufe, a.n.g. ...	i 194 w 73	19 8	/ /	12 /	160 60	/ /	/ /	/ /
881	Wirtschaftswissen- schaftler, a.n.g. ....	i 61 w 16	/ /	- -	/ /	56 15	/ /	/ -	- -
89	Berufe in der Seelsorge .....	i 75 w 24	/ /	/ /	24 /	43 18	/ /	6 /	/ -
90	Berufe in der Körperpflege ...	i 290 w 256	77 57	/ /	/ /	99 91	/ /	112 106	30 28
901	Friseure .....	i 247 w 214	50 30	/ /	/ /	86 78	/ /	109 103	30 28
91	Hotel- und Gaststättenberufe .	i 529 w 327	164 69	14 12	/ /	195 134	11 8	156 112	14 10
911	Hoteliers, Gastwirte, Hotel-, Gaststättengeschäftsführer .	i 203 w 93	155 64	7 6	/ -	31 16	- -	10 7	/ -
912	Restaurantfachleute, Stewards/Stewardessen .....	i 228 w 162	6 /	/ /	/ -	103 73	/ /	114 82	/ /
92	Haus- und ernährungswirt- schaftliche Berufe .....	i 222 w 213	/ /	/ /	/ -	83 79	/ /	129 126	5 5
93	Reinigungs- und Ent- sorgungsberufe .....	i 820 w 681	14 7	/ /	/ /	59 47	/ /	745 624	/ /
934	Gebäudereiniger, Raumpfleger .	i 622 w 571	7 /	/ /	/ /	41 36	/ -	573 530	/ /
97	Mith. Familienangehörige außerhalb der Landwirt- schaft, a.n.g. ....	i 35 w 29	/ /	22 17	- -	8 8	- -	/ /	/ /
98	Arbeitskräfte mit (noch) nicht bestimmtem Beruf .....	i 317 w 136	/ /	- -	/ /	156 87	141 77	158 49	146 44
99	Arbeitskräfte ohne nähere Tätigkeitsangabe .....	i 1 116 w 423	222 66	15 12	27 8	400 179	29 12	453 157	20 6
	Insgesamt .....	i 36 380 w 15 084	3 175 827	483 405	2 483 607	16 770 9 511	774 470	13 468 3 734	797 235

1) Klassifizierung der Berufe, Ausgabe 1992 (siehe Anhang).



Nr. der Systematik 1)	Berufsgruppe Berufsordnung (i = insgesamt, w = weiblich)	Erwerbstätige insgesamt	Wirtschaftsabteilung									
			Land- und Forstwirtschaft, Fischerei	Energie- und Wasserversorgung, Bergbau	Verarbeitendes Gewerbe	Baugewerbe	Handel	Verkehr und Nachrichtenübermittlung	Kreditinstitute und Versicherungs-gewerbe	Dienstleist., sow. von Unternehmen u. Freien Berufen erbracht	Organisationen ohne Erwerbszweck, Private Haushalte	Gebietskörperschaften und Sozialversicherung
01	Landwirtschaftliche Berufe ...	727	722	/	/	/	/	-	-	/	/	/
	w	319	318	/	-	-	-	-	-	/	-	/
011	Landwirte, Pflanzenschützer ..	397	394	/	/	-	-	-	-	/	/	/
	w	82	81	/	-	-	-	-	-	/	-	/
013	Landarbeitskräfte .....	70	67	/	-	/	/	-	-	/	/	/
	w	33	33	/	-	-	-	-	-	/	/	/
014	Mithelfende Familienangehörige in der Landwirtschaft, a.n.g.	242	242	-	-	-	-	-	-	/	-	-
	w	199	199	-	-	-	-	-	-	/	-	-
02	Tierwirtschaftliche Berufe ...	70	60	/	/	/	/	/	-	6	/	/
	w	33	29	-	/	-	/	-	-	/	/	/
023	Tier-, Pferde-, Fischwirte ...	46	42	-	/	-	/	/	-	/	/	/
	w	21	20	-	-	-	/	-	-	/	/	/
024	Tierpfleger und verwandte Berufe, a.n.g. ....	24	18	/	/	/	/	-	-	/	/	/
	w	12	9	-	/	-	/	-	-	/	/	/
03	Verwaltungs-, Beratungs- und technische Fachkräfte in der Land- und Tierwirtschaft ...	21	10	/	/	/	/	-	/	/	/	/
	w	/	/	-	/	-	-	-	-	/	/	/
031	Verwalter in der Land- und Tierwirtschaft .....	/	/	/	/	-	-	-	-	/	-	/
	w	/	/	-	-	-	-	-	-	/	-	/
032	Land-, Tierwirtschaftsberater, Agraringenieure, -techniker	17	8	/	/	/	/	-	/	/	/	/
	w	/	/	-	/	-	-	-	-	/	/	/
05	Gartenbauberufe .....	320	194	/	/	/	42	/	/	24	/	47
	w	129	72	/	/	/	38	/	/	5	/	12
051	Gärtner, Gartenarbeiter .....	240	163	/	/	/	/	/	/	20	/	43
	w	65	48	/	/	-	/	/	-	/	/	10
052	Ingenieure, Techniker in Gartenbau und Landespflege ....	16	8	/	/	/	-	/	/	/	/	/
	w	5	/	-	-	/	-	/	-	/	-	/
06	Forst-, Jagdberufe .....	66	52	/	/	/	/	/	-	/	/	12
	w	7	6	-	/	-	-	/	-	-	/	/
062	Forstwirte (Waldarbeiter)....	46	38	/	/	/	/	-	-	/	/	6
	w	/	/	-	/	-	-	-	-	-	-	/
07	Bergleute .....	73	-	66	5	/	/	/	/	/	/	/
	w	/	-	/	/	-	-	-	-	-	-	-
08	Mineralgewinner, -aufbereiter .	11	-	/	6	/	/	-	-	/	-	-
	w	/	-	/	/	-	-	-	-	-	-	-
10	Steinbearbeiter .....	25	-	-	22	/	-	-	-	-	-	/
	w	/	-	-	/	-	-	-	-	-	-	-
11	Baustoffhersteller .....	9	-	-	5	/	-	-	-	/	-	-
	w	/	-	-	/	-	-	-	-	-	-	-
12	Keramiker .....	34	-	/	33	/	/	-	-	/	-	/
	w	13	-	-	13	-	/	-	-	/	-	-
13	Berufe in der Glasherstellung und -bearbeitung .....	34	-	-	32	/	/	-	-	/	-	-
	w	8	-	-	8	-	/	-	-	-	-	-
131	Glaserhersteller .....	18	-	-	17	/	-	-	-	/	-	-
	w	/	-	-	/	-	-	-	-	-	-	-
14	Chemieberufe .....	209	/	/	196	/	/	/	-	7	/	/
	w	46	-	/	39	-	/	/	-	5	/	/
141	Chemiebetriebswerker .....	168	/	/	163	/	/	-	-	/	/	/
	w	27	-	/	26	-	/	-	-	/	/	-
15	Kunststoffberufe .....	62	-	-	61	/	/	-	-	/	-	/
	w	19	-	-	19	-	/	-	-	/	-	-
152	Kunststoff-Formgeber .....	35	-	-	34	/	/	-	-	/	-	/
	w	10	-	-	10	-	/	-	-	-	-	-
16	Papierherstellungs-, Papierverarbeitungsberufe .....	33	-	/	31	-	/	-	-	/	-	/
	w	8	-	-	8	-	-	-	-	/	-	-

1) Klassifizierung der Berufe, Ausgabe 1992 (siehe Anhang).

Nr. der Systematik 1)	Berufsgruppe Berufsordnung (i = insgesamt, w = weiblich)	Erwerbstätige insgesamt	Wirtschaftsabteilung										
			Land- und Forstwirtschaft, Fischerei	Energie- und Wasserversorgung, Bergbau	Verarbeitendes Gewerbe	Baugewerbe	Handel	Verkehr und Nachrichtenübermittlung	Kreditinstitute und Versicherungsgewerbe	Dienstleist., sow. von Unternehmen u. Freien Berufen erbracht	Organisationen ohne Erwerbszweck, Private Haushalte	Gebietskörperschaften und Sozialversicherung	
161	Papiermacher .....	i w	20 /	- /	19 /	- /	- /	- /	- /	- /	- /	- /	- /
17	Druck- und Druckweiterverarbeitungsberufe .....	i w	209 61	- /	174 50	- /	- /	- /	- /	- /	27 9	- /	- /
174	Drucker (Hoch-, Flach-, Tiefdruck) .....	i w	81 9	- /	70 8	- /	- /	- /	- /	- /	6 /	- /	- /
18	Berufe in der Holzbearbeitung, Holz- und Flechtwarenerstellung .....	i w	48 11	/	43 10	/	/	/	/	-	/	/	-
181	Holzbearbeitungsmechaniker ...	i w	37 6	/	34 6	/	/	/	/	-	/	-	-
19	Berufe in der Hütten- und Halbzeugindustrie .....	i w	51 /	/	48 /	/	/	/	/	-	/	-	-
191	Verfahrensmechaniker (Metallerzeugung) .....	i w	31 /	-	29 /	/	/	/	/	-	-	-	-
20	Gießereiberufe .....	i w	43 /	-	40 /	/	/	/	/	-	/	-	-
21	Berufe in der spanlosen Metallverformung .....	i w	41 13	-	37 12	/	/	/	/	-	/	-	/
212	Drahtverformer, Drahtverarbeiter .....	i w	17 7	-	14 7	/	/	/	/	-	-	-	-
22	Berufe in der spanenden Metallverformung .....	i w	266 13	-	254 12	/	/	/	/	-	/	/	/
221	Dreher .....	i w	147 /	-	139 /	/	/	/	/	-	/	/	/
225	Metallschleifer .....	i w	48 /	-	46 /	/	/	-	-	-	/	/	/
23	Berufe in der Metalloberflächenveredlung und Metallvergütung .....	i w	30 /	-	29 /	/	-	/	/	-	/	-	-
234	Galvaniseure; Metallfärber ...	i w	16 /	-	16 /	-	-	/	-	-	/	-	-
24	Metallverbindungsberufe .....	i w	151 18	-	125 17	12	/	/	/	-	/	/	/
241	Schweißer, Brennschneider ....	i w	135 5	-	111 /	12	-	/	/	-	/	/	/
25	Metall- und Anlagenbauberufe .	i w	642 12	12	478 10	53	10	29	/	15	/	-	11
254	Konstruktionsmechaniker (Ausrüstungstechnik) und zugehörige Metallbauer .....	i w	537 6	12	386 5	47	9	27	/	14	/	-	11
256	Metallbauer (Metallgestaltung) und Schmiede (Handwerk) ....	i w	19 /	/	17 /	/	/	/	-	/	-	-	/
26	Blechkonstruktions- und Installationsberufe .....	i w	642 70	/	245 59	313	16	7	/	20	/	/	8
264	Anlagenmechaniker (Versorgungstechnik) .....	i w	57 /	-	12 /	32	/	/	/	/	/	-	/
268	Zentralheizungs-, Lüftungsbauer	i w	145 /	-	18 /	118	/	/	-	/	/	-	/
269	Installations- und Montageberufe, a.n.g. ....	i w	314 65	/	182 58	87	12	/	/	12	/	/	/

1) Klassifizierung der Berufe, Ausgabe 1992 (siehe Anhang).

Nr. der Systematik 1)	Berufsgruppe Berufsordnung (i = insgesamt, w = weiblich)	Erwerbstätige insgesamt	Wirtschaftsabteilung										
			Land- und Forstwirtschaft, Fischerei	Energie- und Wasserversorgung, Bergbau	Verarbeitendes Gewerbe	Baugewerbe	Handel	Verkehr und Nachrichtenübermittlung	Kreditinstitute und Versicherungs-gewerbe	Dienstleist., sow. von Unternehmen u. Freien Berufen erbracht	Organisationen ohne Erwerbszweck, Private Haushalte	Gebietskörperschaften und Sozialversicherung	
27	Maschinenbau- und -wartungsberufe .....	i w	525 18	/	27	415 15	14	15	27	/	15	/	9
270	Industriemechaniker o.n.F., Mechaniker o.n.A. ....	i w	175 7	/	9	135 6	/	8	8	/	6	/	/
273	Industriemechaniker (Maschinen- und Systemtechnik), Maschinen- baumechaniker .....	i w	226 /	/	8	196 /	/	/	10	/	/	/	/
28	Fahr-, Flugzeugbau- und -wartungsberufe .....	i w	468 8	6	/	358 7	6	48	23	/	8	/	14
281	Kraftfahrzeug-, Zweirad- mechaniker .....	i w	395 7	/	/	302 6	6	44	18	/	8	/	12
29	Werkzeug- und Formenbauberufe	i w	162 5	/	/	156 /	/	/	/	/	/	/	/
290	Werkzeugmechaniker, Werk- zeugmacher o.n.F. ....	i w	128 /	/	/	124 /	/	/	/	/	/	/	/
30	Feinwerktechnische und verwandte Berufe .....	i w	205 74	-	/	129 44	/	29 10	/	/	42 19	/	/
300	Industriemechaniker (Ge- räte- und Feinwerktech- nik), Feinmechaniker .....	i w	51 6	-	/	40 5	/	/	/	/	/	/	/
31	Elektroberufe .....	i w	892 47	/	79	462 32	158	42	97 6	/	30	/	19
316	Elektromechaniker, Industrie- elektroniker .....	i w	143 12	/	10	101 9	7	6	9	/	6	/	/
32	Montierer und Metall- berufe, a.n.g. ....	i w	212 91	-	/	200 88	/	/	/	/	/	/	/
323	Metallarbeiter o.n.A. ....	i w	130 30	-	/	124 29	/	/	/	/	/	/	/
33	Spinnberufe .....	i w	18 9	-	-	16 8	/	-	/	-	/	-	/
34	Berufe i.d. Textilherstellung	i w	34 18	-	/	32 17	-	/	/	-	/	-	/
35	Berufe i.d. Textilverarbeitung	i w	232 210	-	/	195 179	/	13 12	/	-	15 13	/	/
351	Oberbekleidungsschneider .....	i w	79 67	-	/	63 54	/	6 5	-	-	7 5	/	/
358	Textilnäher, a.n.g. ....	i w	104 102	-	/	90 88	-	5 /	-	-	6 6	/	/
36	Textilveredler .....	i w	13 /	-	-	13 /	-	/	-	-	/	-	-
37	Berufe in der Lederherstellung, Leder- und Fellverarbeitung	i w	57 23	-	-	49 21	-	/	/	/	/	-	/
372	Schuhmacher (Handwerk) .....	i w	19 /	-	-	15 /	-	/	-	-	/	-	/
39	Berufe in der Back-, Konditor-, Süßwarenherstellung .....	i w	170 42	/	-	136 35	/	17	/	/	17	/	/
391	Bäcker .....	i w	125 25	/	-	105 22	/	11	/	/	8	/	/
40	Fleischer .....	i w	127 9	/	/	96 8	-	28	/	-	/	/	/
41	Köche .....	i w	420 286	/	/	27 22	/	11 8	7	/	319 205	16 14	28 24

1) Klassifizierung der Berufe, Ausgabe 1992 (siehe Anhang).

Nr. der Systematik 1)	Berufsgruppe Berufsordnung (i = insgesamt, w = weiblich)	Erwerbstätige insgesamt	Wirtschaftsabteilung										
			Land- und Forstwirtschaft, Fischerei	Energie- und Wasserversorgung, Bergbau	Verarbeitendes Gewerbe	Baugewerbe	Handel	Verkehr und Nachrichtenübermittlung	Kreditinstitute und Versicherungsgewerbe	Dienstleist., sow. von Unternehmen u. Freien Berufen erbracht	Organisationen ohne Erwerbszweck, Private Haushalte	Gebietskörperschaften und Sozialversicherung	
42	Berufe in der Getränke-, Genußmittelherstellung ..... i	27	/	/	24	/	/	/	-	-	/	-	/
	w	6	-	-	/	-	-	-	-	-	-	-	-
421	Brauer und Mälzer ..... i	13	-	-	12	-	-	-	-	-	-	-	-
	w	/	-	-	/	-	-	-	-	-	-	-	-
43	Übrige Ernährungsberufe ..... i	28	/	-	25	/	/	/	-	-	/	-	/
	w	9	/	-	8	-	/	-	-	-	-	-	/
44	Hochbauberufe ..... i	589	/	/	26	539	/	/	/	/	7	/	7
	w	7	-	-	/	/	/	/	-	-	/	-	/
441	Maurer, Feuerungs- und Schornsteinbauer ..... i	448	/	/	13	413	/	/	/	/	5	/	7
	w	/	-	-	/	/	-	-	-	-	/	-	/
46	Tiefbauberufe ..... i	166	/	6	7	121	/	16	/	/	/	/	11
	w	/	/	/	/	/	-	/	-	-	/	-	/
461	Straßenbauer ..... i	69	/	/	/	59	-	/	-	/	/	/	6
	w	/	-	-	-	/	-	/	-	-	-	-	/
47	Bauhilfsarbeiter ..... i	137	/	/	/	93	/	/	/	-	8	/	25
	w	10	/	-	/	/	/	/	/	-	/	/	5
48	Ausbauberufe ..... i	391	/	/	38	340	/	/	/	-	/	/	/
	w	8	-	-	/	/	/	/	-	-	/	-	-
487	Zimmerer ..... i	116	/	/	13	99	/	/	/	-	/	/	/
	w	/	-	-	/	/	-	-	-	-	-	-	-
488	Dachdecker ..... i	97	-	/	/	94	/	/	-	-	/	/	/
	w	/	-	-	-	/	/	/	-	-	-	-	-
49	Raumausstatter, Polsterer .... i	73	-	/	43	15	10	/	/	/	/	-	/
	w	15	-	-	11	/	/	-	/	/	/	-	-
50	Berufe in der Holz- und Kunststoffverarbeitung ..... i	413	/	/	299	59	21	6	/	14	/	/	8
	w	18	-	-	13	/	/	-	-	/	/	/	/
501	Tischler ..... i	362	/	/	258	55	19	6	/	12	/	/	7
	w	13	-	-	10	/	/	-	-	/	/	/	/
51	Maler, Lackierer und verwandte Berufe ..... i	335	/	/	91	214	6	/	/	11	/	/	6
	w	22	/	-	12	8	/	/	-	/	/	/	/
511	Maler und Lackierer (Ausbau) . i	230	/	/	18	191	/	/	/	8	/	/	5
	w	9	/	-	/	7	/	/	-	/	/	/	/
52	Warenprüfer, Versandfertigmacher ..... i	405	/	/	285	/	69	13	/	25	/	/	/
	w	213	/	/	149	/	41	6	/	14	/	/	/
53	Hilfsarbeiter ohne nähere Tätigkeitsangabe ..... i	999	17	14	635	54	55	34	/	118	17	54	54
	w	372	9	/	244	/	27	10	/	53	8	15	15
54	Maschinen-, Anlagenführer, a.n.g. .... i	454	5	44	228	120	8	13	/	17	/	/	17
	w	41	/	/	33	/	/	/	-	/	-	-	/
55	Maschineneinrichter, a.n.g. ... i	68	-	-	65	/	/	/	-	-	-	-	/
	w	/	-	-	/	-	/	-	-	-	-	-	-
60	Ingenieure, a.n.g. .... i	885	/	33	399	131	21	45	8	171	6	69	69
	w	85	/	/	21	15	6	/	/	25	/	9	9
603	Bauingenieure ..... i	144	/	/	8	77	/	6	/	24	/	/	24
	w	15	-	/	/	7	-	/	/	/	/	/	/
609	Architekten, Raumplaner, a.n.g. i	94	/	/	/	22	/	/	/	60	/	/	9
	w	20	/	-	-	/	/	-	-	13	-	-	/
61	Chemiker, Physiker, Mathematiker i	91	/	/	51	/	/	/	/	27	/	/	/
	w	15	-	/	6	/	/	/	/	6	/	/	/
62	Techniker, a.n.g. .... i	872	/	46	467	69	34	66	/	109	5	70	70
	w	103	/	/	42	8	/	8	/	22	/	12	12
63	Technische Sonderfachkräfte .. i	134	/	/	84	/	/	/	/	29	/	/	6
	w	75	/	/	42	/	/	/	-	21	/	/	/
633	Chemielaboranten ..... i	91	/	/	64	/	/	/	/	16	/	/	/
	w	53	/	/	34	/	/	-	-	13	/	/	/

1) Klassifizierung der Berufe, Ausgabe 1992 (siehe Anhang).

Nr. der Systematik 1)	Berufsgruppe Berufsordnung (i = insgesamt, w = weiblich)	Erwerbs-tätige ins-gesamt	Wirtschaftsabteilung									
			Land- und Forst-wirt-schaft, Fische-rei	Energie- und Wasser-versor-gung, Bergbau	Ver-arbei-tendes Gewerbe	Bau-gewerbe	Handel	Verkehr und Nach-richten Über-mittlung	Kredit-insti-tute und Ver-siche-rungs-gewerbe	Dienst-leist., sow. von Unter-nehmen u. Freien Berufen erbracht	Organi-sationen ohne Erwerbs-zweck, Private Haus-halte	Gebiets-körper-schaften und Sozial-ver-siche-rung
64	Technische Zeichner und verwandte Berufe .....	i 147 w 92	/	6	58	27	/	/	-	40	/	10
			/	/	34	17	/	/	-	28	/	7
641	Technische Zeichner .....	i 98 w 58	-	/	55	10	/	/	-	17	/	5
			-	/	33	6	/	/	-	11	/	/
65	Industrie-, Werk-, Aus-bildungsmeister .....	i 207 w 21	/	10	125	10	8	15	/	23	5	7
			/	/	7	/	/	/	/	7	/	/
651	Industrie-, Werkmeister .....	i 147 w 7	/	7	107	6	/	10	/	7	/	/
			-	-	/	/	/	/	-	/	/	/
66	Verkaufspersonal .....	i 1 561 w 1 272	8	/	218	6	1 267	5	/	51	/	/
			7	/	178	/	1 037	/	/	41	/	/
660	Verkäufer o.n.A. ....	i 451 w 349	/	/	41	/	378	/	/	20	/	/
			/	/	27	/	299	/	/	16	/	/
661	Nahrungs-, Genußmittel- verkäufer .....	i 574 w 523	/	/	138	/	411	/	/	22	/	/
			/	/	133	-	369	/	/	18	/	/
662	Sonstige Fachverkäufer .....	i 515 w 398	/	/	33	/	464	/	/	9	/	/
			/	/	18	/	367	/	/	7	/	/
67	Groß- und Einzelhandelskaufleute, Ein- und Verkaufsfachleute .	i 874 w 379	/	/	132	17	628	15	9	63	/	/
			/	/	48	/	285	6	/	27	/	/
672	Einzelhandelskaufleute ohne Fachbereichsangabe, ambulante Händler .....	i 173 w 102	/	/	8	/	156	/	/	/	/	/
			/	/	/	/	32	/	/	/	/	/
68	Warenkaufleute, a.n.g., Vertreter .....	i 343 w 118	/	/	82	7	178	/	12	54	/	/
			/	/	16	/	71	/	/	27	/	/
687	Handelsvertreter, Ver- triebsbeauftragte .....	i 81 w 15	/	-	15	/	47	/	6	7	/	-
			/	-	/	/	10	/	/	/	/	-
689	Andere Vertreter, Hand- lungsreisende .....	i 146 w 26	/	/	59	/	60	/	5	11	/	/
			/	/	11	/	9	/	/	/	/	/
69	Bank-, Bausparkassen-, Versicherungsfachleute .....	i 849 w 407	/	/	/	/	/	/	810	13	/	16
			/	-	/	/	/	/	392	/	/	8
691	Bankfachleute .....	i 556 w 302	/	/	/	/	/	/	539	10	/	/
			/	-	/	/	/	/	297	/	/	/
695	Versicherungsfachleute (nicht gesetzliche Sozialver- sicherung) .....	i 287 w 103	/	-	/	/	/	/	266	/	/	15
			-	-	/	-	-	/	93	/	/	7
70	Andere Dienstleistungskaufleute und zugehörige Berufe .....	i 343 w 145	/	/	34	/	26	145	11	112	/	6
			/	/	8	/	11	70	/	47	/	/
71	Berufe des Landverkehrs .....	i 1 204 w 61	26	20	157	89	134	613	/	86	10	65
			/	/	/	/	/	46	-	/	/	/
712	Eisenbahnbetriebspersonal ....	i 107 w 20	-	/	/	-	/	101	-	/	/	/
			-	/	/	-	-	19	-	/	-	-
714	Berufskraftfahrer, Kutscher ...	i 963 w 33	26	12	148	83	132	424	/	79	8	46
			/	/	/	/	/	20	-	/	/	/
72	Berufe des Wasser- und Luftverkehrs .....	i 49 w /	/	/	/	/	/	40	-	/	/	/
			-	/	/	-	-	/	-	/	-	/
73	Berufe des Nachrichtenverkehrs	i 236 w 146	/	/	9	/	8	189	/	12	/	11
			/	/	7	/	7	108	/	10	/	8
732	Dienstleistungsfachkräfte im Postbetrieb .....	i 177 w 96	/	-	/	/	/	171	/	/	-	/
			-	-	/	/	/	94	/	/	-	/
74	Lagerverwalter, Lager-, Transportarbeiter .....	i 637 w 111	/	11	267	21	160	85	/	57	/	29
			/	/	37	/	36	9	/	23	/	/

1) Klassifizierung der Berufe, Ausgabe 1992 (siehe Anhang).

Nr. der Systematik 1)	Berufsgruppe Berufsordnung (i = insgesamt, w = weiblich)	Erwerbstätige insgesamt	Wirtschaftsabteilung									
			Land- und Forstwirtschaft, Fischerei	Energie- und Wasserversorgung, Bergbau	Verarbeitendes Gewerbe	Baugewerbe	Handel	Verkehr und Nachrichtenübermittlung	Kreditinstitute und Versicherungsgewerbe	Dienstleist., sow. von Unternehmen u. Freien Berufen erbracht	Organisationen Erwerbszweck, Private Haushalte	Gebietskörper-schaften und Sozialversicherung
75	Berufe in der Unternehmensleitung, -beratung und -prüfung	i 1 208 w 323	14 /	19 /	345 43	92 11	201 55	55 11	41 9	379 166	18 5	45 17
750	Unternehmer, Geschäftsführer, a.n.g.	i 601 w 114	10 /	6 /	179 18	78 9	134 38	36 6	16 /	122 33	11 /	10 /
751	Geschäftsbereichsleiter, Direktionsassistenten, a.n.g.	i 314 w 66	/	11 /	132 17	11 /	57 14	15 /	15 /	45 16	5 /	19 7
753	Wirtschaftsprüfer, Steuerberater und verwandte Berufe	i 78 w 26	/	/	/	-	/	/	/	65 22	/	9 /
76	Abgeordnete, administrativ entscheidende Berufstätige	i 317 w 95	/	/	16 /	/	/	31 7	5 /	30 11	20 7	206 63
77	Rechnungskaufleute, Informatiker	i 843 w 496	10 9	15 6	222 106	39 28	181 147	35 22	53 27	229 114	14 11	46 24
772	Buchhalter	i 354 w 289	9 9	5 /	100 80	31 26	67 56	19 14	12 10	84 72	11 9	15 10
78	Büroberufe, Kaufmännische Angestellte, a.n.g.	i 4 908 w 3 468	27 21	87 55	1 127 774	231 188	656 463	409 222	223 170	856 716	150 121	1 141 738
787	Verwaltungsfachleute (mittlerer Dienst), a.n.g.	i 895 w 493	/	/	12 7	/	5 /	192 78	12 6	71 52	31 24	566 318
788	Büro- und kaufmännische Sachbearbeiter, a.n.g.	i 821 w 603	6 /	23 15	174 124	21 18	77 63	62 39	73 53	118 98	26 20	240 168
79	Dienst-, Wachberufe	i 366 w 66	/	7 /	38 /	/	11 /	11 /	8 /	198 44	16 /	71 10
80	Sicherheitsberufe, anderweitig nicht genannt	i 796 w 31	/	/	10 /	/	/	/	/	31 /	/	746 26
801	Soldaten, Grenzschutz-, Polizeibedienstete	i 706 w 24	-	-	/	-	/	/	/	/	/	701 23
81	Berufe im Rechts- und Vollstreckungswesen	i 181 w 44	-	/	/	/	/	/	/	62 13	/	104 27
813	Rechtsvertreter, Rechtsberater	i 95 w 24	-	/	/	/	/	/	/	59 12	/	22 8
82	Publizistische, Übersetzungs-, Bibliotheks- und verwandte Berufe	i 157 w 86	/	/	18 8	/	/	/	/	112 61	/	16 10
821	Publizisten	i 76 w 29	-	-	12 /	-	/	/	/	59 23	/	/
83	Künstlerische und zugeordnete Berufe	i 252 w 99	/	/	32 15	/	22 14	/	/	181 65	8 /	/
84	Ärzte, Apotheker	i 357 w 142	-	-	/	-	43 27	/	/	300 107	/	8 /
841	Ärzte	i 249 w 88	-	-	/	-	/	/	/	241 84	/	/
85	Übrige Gesundheitsdienstberufe	i 1 531 w 1 332	/	/	10 7	/	27 26	/	/	1 418 1 249	56 37	17 12
853	Krankenschwestern/-pfleger, Hebammen/Entbindungspfleger	i 704 w 608	/	/	/	/	/	-	/	665 574	30 27	6 /
856	Sprechstundenhelfer	i 423 w 418	-	/	/	/	/	/	/	416 411	/	/

1) Klassifizierung der Berufe, Ausgabe 1992 (siehe Anhang).

Nr. der Systematik 1)	Berufsgruppe Berufsordnung (i = insgesamt, w = weiblich)	Erwerbstätige insgesamt	Wirtschaftsabteilung										
			Land- und Forstwirtschaft, Fischerei	Energie- und Wasserversorgung, Bergbau	Verarbeitendes Gewerbe	Baugewerbe	Handel	Verkehr und Nachrichtenübermittlung	Kreditinstitute und Versicherungs-gewerbe	Dienstleist., sow. von Unternehmen u. Freien Berufen erbracht	Organisationen ohne Erwerbszweck, Private Haushalte	Gebietskörperschaften und Sozialversicherung	
86	Soziale Berufe .....	i 866 w 736	/	/	/	/	/	/	/	/	595	133	128
861	Sozialarbeiter, Sozialpädagogen .....	i 154 w 100	/	/	/	/	/	/	/	/	57	44	49
863	Erzieher .....	i 408 w 384	-	-	/	/	/	/	/	-	315	35	56
864	Altenpfleger .....	i 194 w 170	/	/	-	-	-	-	-	/	165	25	/
87	Lehrer .....	i 1 130 w 602	/	/	6	/	/	/	/	1 061	23	28	
870	Lehrer ohne nähere Angabe ....	i 342 w 206	-	/	/	/	/	/	/	-	324	/	11
871	Hochschullehrer und verwandte Berufe .....	i 125 w 28	/	-	/	-	/	/	/	115	/	/	
872	Gymnasiallehrer .....	i 147 w 66	-	-	-	-	-	-	-	144	/	/	
873	Grund-, Haupt-, Real-, Sonderschullehrer .....	i 332 w 226	-	-	/	-	/	/	/	322	6	/	
88	Geistes- und naturwissenschaftliche Berufe, a.n.g. ..	i 194 w 73	/	/	34	/	9	9	/	6	96	14	20
881	Wirtschaftswissenschaftler, a.n.g. ....	i 61 w 16	/	/	25	/	6	/	/	12	/	/	
89	Berufe in der Seelsorge .....	i 75 w 24	-	-	/	-	/	-	/	/	70	/	
90	Berufe in der Körperpflege ...	i 290 w 256	-	-	/	/	8	/	/	280	-	/	
901	Friseure .....	i 247 w 214	-	-	/	/	-	/	/	244	-	/	
91	Hotel- und Gaststättenberufe .	i 529 w 327	/	/	9	/	6	16	/	490	/	/	
911	Hotelliers, Gastwirte, Hotel-, Gaststättengeschäftsführer .	i 203 w 93	/	/	/	/	/	/	/	194	/	/	
912	Restaurantfachleute, Stewards/Stewardessen .....	i 228 w 162	/	/	/	/	/	14	/	202	/	/	
92	Haus- und ernährungswirtschaftliche Berufe .....	i 222 w 213	/	/	8	/	/	/	/	102	91	6	
93	Reinigungs- und Entsorgungsberufe .....	i 820 w 681	/	8	73	9	40	23	20	486	47	109	
934	Gebäudereiniger, Raumpfleger .	i 622 w 571	/	/	48	7	33	13	19	356	44	94	
97	Mith. Familienangehörige außerhalb der Landwirtschaft, a.n.g. ....	i 35 w 29	/	-	7	/	10	/	/	11	/	/	
98	Arbeitskräfte mit (noch) nicht bestimmtem Beruf .....	i 317 w 136	7	7	99	37	33	20	15	70	/	24	
99	Arbeitskräfte ohne nähere Tätigkeitsangabe .....	i 1 116 w 423	30	22	340	88	149	71	30	282	33	72	
	Insgesamt .....	i 36 380 w 15 084	1 255	654	10 423	3 053	4 352	2 219	1 300	8 903	817	3 405	
			514	115	2 872	340	2 517	624	671	5 564	535	1 333	

1) Klassifizierung der Berufe, Ausgabe 1992 (siehe Anhang).

## 14 Erwerbstätige im April 1993 nach Berufsgruppen, ausgewählten Berufsordnungen und Altersgruppen

1 000

Nr. der Systematik 1)	Berufsgruppe Berufsordnung (i = insgesamt, w = weiblich)	Erwerbstätige insgesamt	Davon im Alter von ... bis unter ... Jahren					
			15 - 25	25 - 35	35 - 45	45 - 55	55 - 65	65 und mehr
01	Landwirtschaftliche Berufe ...	727	43	117	144	174	184	67
		319	12	45	67	87	79	30
011	Landwirte, Pflanzenschützer ..	397	16	63	81	102	110	24
		82	/	10	17	25	21	6
013	Landarbeitskräfte .....	70	10	15	15	15	11	/
		33	/	6	6	8	7	/
014	Mithelfende Familienangehörige in der Landwirtschaft, a.n.g.	242	15	34	44	53	58	37
		199	6	28	43	52	49	21
02	Tierwirtschaftliche Berufe ...	70	10	20	20	16	/	/
		33	6	10	9	7	/	/
023	Tier-, Pferde-, Fischwirte ...	46	7	13	13	9	/	/
		21	/	6	6	/	/	-
024	Tierpfleger und verwandte Berufe, a.n.g. ....	24	/	7	6	7	/	/
		12	/	/	/	/	/	/
03	Verwaltungs-, Beratungs- und technische Fachkräfte in der Land- und Tierwirtschaft ...	21	/	7	6	/	/	/
		/	/	/	/	/	/	-
031	Verwalter in der Land- und Tierwirtschaft .....	/	/	/	/	/	/	/
		/	/	/	/	/	/	-
032	Land-, Tierwirtschaftsberater, Agraringenieure, -techniker	17	/	5	/	/	/	-
		/	/	/	/	/	/	-
05	Gartenbauberufe .....	320	60	98	61	57	40	/
		129	31	39	26	21	10	/
051	Gärtner, Gartenarbeiter .....	240	42	71	44	46	33	/
		65	14	18	14	12	6	/
052	Ingenieure, Techniker in Gar- tenbau und Landespflege ....	16	/	6	5	/	/	-
		5	/	/	/	/	/	-
06	Forst-, Jagdberufe .....	66	6	20	13	16	10	/
		7	/	/	/	/	/	/
062	Forstwirte (Waldarbeiter).....	46	5	14	8	11	7	/
		/	/	/	/	/	/	/
07	Bergleute .....	73	10	24	18	19	/	-
		/	/	/	/	/	/	-
08	Mineralgewinner, -aufbereiter .	11	/	/	/	/	/	-
		/	/	/	/	/	/	-
10	Steinbearbeiter .....	25	/	8	5	5	/	/
		/	/	/	/	/	/	-
11	Baustoffhersteller .....	9	/	/	/	/	/	-
		/	-	-	-	/	-	-
12	Keramiker .....	34	/	9	8	10	/	-
		13	/	/	/	/	/	-
13	Berufe in der Glasherstellung und -bearbeitung .....	34	/	9	10	8	/	/
		8	/	/	/	/	/	-
131	Glaserhersteller .....	18	/	/	6	/	/	/
		/	/	/	/	/	/	-
14	Chemieberufe .....	209	22	57	52	53	25	/
		46	/	12	12	12	5	-
141	Chemiebetriebswerker .....	168	18	46	43	41	20	/
		27	/	8	7	7	/	-
15	Kunststoffberufe .....	62	10	21	14	13	/	/
		19	/	/	7	/	/	-
152	Kunststoff-Formgeber .....	35	7	12	7	7	/	/
		10	/	/	/	/	/	-
16	Papierherstellungs-, Papier- verarbeitungsberufe .....	33	/	10	8	6	/	/
		8	/	/	/	/	/	/

1) Klassifizierung der Berufe, Ausgabe 1992 (siehe Anhang).



14 Erwerbstätige im April 1993 nach Berufsgruppen, ausgewählten Berufsordnungen  
und Altersgruppen

1 000

Nr. der Systematik 1)	Berufsgruppe Berufsordnung (i = insgesamt, w = weiblich)	Erwerbstätige insgesamt	Davon im Alter von ... bis unter ... Jahren					
			15 - 25	25 - 35	35 - 45	45 - 55	55 - 65	65 und mehr
161	Papiermacher .....	20	/	6	/	/	/	-
	w	/	/	/	/	/	/	-
17	Druck- und Druckweiter- verarbeitungsberufe .....	209	33	55	46	51	23	/
	w	61	15	16	10	14	/	/
174	Drucker (Hoch-, Flach-, Tiefdruck) .....	81	11	24	17	19	10	/
	w	9	/	/	/	/	/	-
18	Berufe in der Holzbearbeitung, Holz- und Flechtwaren- herstellung .....	48	6	12	11	12	6	/
	w	11	/	/	/	/	/	-
181	Holzbearbeitungsmechaniker ...	37	/	10	9	8	5	/
	w	6	/	/	/	/	/	-
19	Berufe in der Hütten- und Halbzeugindustrie .....	51	5	14	12	14	5	-
	w	/	/	/	/	/	-	-
191	Verfahrensmechaniker (Metallerzeugung) .....	31	/	9	7	9	/	-
	w	/	/	/	/	/	-	-
20	Gießereiberufe .....	43	/	12	11	12	/	-
	w	/	/	/	/	/	-	-
21	Berufe in der spanlosen Metallverformung .....	41	/	11	11	11	5	-
	w	13	/	/	/	/	/	-
212	Drahtverformer, Draht- verarbeiter .....	17	/	/	/	/	/	-
	w	7	/	/	/	/	/	-
22	Berufe in der spanenden Metallverformung .....	266	35	77	64	67	22	/
	w	13	/	/	/	/	/	-
221	Dreher .....	147	19	41	37	38	12	-
	w	/	/	/	/	/	/	-
225	Metallschleifer .....	48	/	12	12	14	6	/
	w	/	/	/	/	/	/	-
23	Berufe in der Metallober- flächenveredlung und Metallvergütung .....	30	/	8	8	8	/	/
	w	/	/	/	/	/	/	-
234	Galvaniseure, Metallfärber ...	16	/	/	/	/	/	-
	w	/	/	/	/	/	/	-
24	Metallverbindungsberufe .....	151	13	43	42	42	12	/
	w	18	/	6	6	/	/	-
241	Schweißer, Brennschneider ....	135	11	38	37	38	11	-
	w	5	/	/	/	/	/	-
25	Metall- und Anlagenbauberufe .	642	95	181	154	153	58	/
	w	12	/	/	/	/	/	-
254	Konstruktionsmechaniker (Aus- rüstungstechnik) und zu- gehörige Metallbauer .....	537	73	154	131	130	48	/
	w	6	/	/	/	/	/	-
256	Metallbauer (Metallgestaltung) und Schmiede (Handwerk) ....	19	/	/	/	/	/	/
	w	/	/	/	/	/	/	-
26	Blechkonstruktions- und Installationsberufe .....	642	119	202	149	121	49	/
	w	70	8	22	16	18	/	/
264	Anlagenmechaniker (Ver- sorgungstechnik) .....	57	13	17	13	10	/	/
	w	/	/	/	/	/	-	-
268	Zentralheizungs-, Lüftungsbauer	145	35	46	32	22	10	/
	w	/	/	/	/	/	-	-
269	Installations- und Montage- berufe, a.n.g. ....	314	43	98	79	69	25	/
	w	65	8	20	15	17	/	/

1) Klassifizierung der Berufe, Ausgabe 1992 (siehe Anhang).

## 14 Erwerbstätige im April 1993 nach Berufsgruppen, ausgewählten Berufsordnungen und Altersgruppen

1 000

Nr. der Systematik 1)	Berufsgruppe Berufsordnung (i = insgesamt, w = weiblich)	Erwerbstätige insgesamt	Davon im Alter von ... bis unter ... Jahren					
			15 - 25	25 - 35	35 - 45	45 - 55	55 - 65	65 und mehr
27	Maschinenbau- und -wartungsberufe .....	525 18	132 6	145 /	111 /	104 /	32 /	/
								-
270	Industriemechaniker o.n.F., Mechaniker o.n.A. ....	175 7	72 /	39 /	28 /	26 /	9 /	/
								-
273	Industriemechaniker (Maschinen- und Systemtechnik), Maschinen- baumechaniker .....	226 /	40 /	69 /	55 /	48 /	14 /	/
								-
28	Fahr-, Flugzeugbau- und -wartungsberufe .....	468 8	132 /	135 /	99 /	73 /	28 /	/
								-
281	Kraftfahrzeug-, Zweirad- mechaniker .....	395 7	113 /	113 /	83 /	61 /	24 /	/
								-
29	Werkzeug- und Formenbauberufe	162 5	36 /	48 /	38 /	29 /	9 -	/
								-
290	Werkzeugmechaniker, Werk- zeugmacher o.n.F. ....	128 /	29 /	38 /	31 /	22 -	7 -	/
								-
30	Feinwerktechnische und verwandte Berufe .....	205 74	42 20	62 26	50 16	33 9	15 /	/
								-
300	Industriemechaniker (Ge- räte- und Feinwerktech- nik), Feinmechaniker .....	51 6	13 /	14 /	11 /	10 /	/	/
								-
31	Elektroberufe .....	892 47	202 12	269 15	227 10	149 8	42 /	/
								-
316	Elektromechaniker, Industrie- elektroniker .....	143 12	30 /	42 /	36 /	25 /	9 /	/
								-
32	Montierer und Metall- berufe, a.n.g. ....	212 91	28 11	63 26	51 25	51 24	17 5	/
								-
323	Metallarbeiter o.n.A. ....	130 30	18 /	35 7	31 9	32 9	13 /	/
								-
33	Spinnberufe .....	18 9	/	/	5 /	/	/	/
								-
34	Berufe i.d. Textilherstellung	34 18	/	8 /	7 /	10 5	/	/
								-
35	Berufe i.d. Textilverarbeitung	232 210	35 34	51 47	57 52	60 54	27 22	/
								-
351	Oberbekleidungsschneider .....	79 67	16 16	15 13	19 16	18 15	10 7	/
								-
358	Textilnäher, a.n.g. ....	104 102	12 11	24 23	27 26	29 29	12 12	/
								-
36	Textilveredler .....	13 /	/	/	/	/	/	-
								-
37	Berufe in der Lederherstellung, Leder- und Fellverarbeitung	57 23	8 /	13 6	11 /	13 /	10 /	/
								-
372	Schuhmacher (Handwerk) .....	19 /	/	/	/	/	/	/
								-
39	Berufe in der Back-, Konditor-, Süßwarenherstellung .....	170 42	51 19	48 11	28 7	25 /	17 /	/
								-
391	Bäcker .....	125 25	38 11	36 6	20 /	19 /	12 /	/
								-
40	Fleischer .....	127 9	23 /	38 /	23 /	28 /	13 /	/
								-
41	Köche .....	420 286	61 30	120 69	109 80	89 72	38 33	/
								-

1) Klassifizierung der Berufe, Ausgabe 1992 (siehe Anhang).

14 Erwerbstätige im April 1993 nach Berufsgruppen, ausgewählten Berufsordnungen  
und Altersgruppen

1 000

Nr. der Systematik 1)	Berufsgruppe Berufsordnung (i = insgesamt, w = weiblich)	Erwerbstätige insgesamt	Davon im Alter von ... bis unter ... Jahren					
			15 - 25	25 - 35	35 - 45	45 - 55	55 - 65	65 und mehr
42	Berufe in der Getränke-, Genußmittelherstellung .....	i 27	/	6	7	6	/	/
	w	6	/	/	/	/	/	/
421	Brauer und Mälzer .....	i 13	/	/	/	/	/	-
	w	/	/	/	/	-	-	-
43	Übrige Ernährungsberufe .....	i 28	/	7	6	7	/	/
	w	9	/	/	/	/	/	/
44	Hochbauberufe .....	i 589	90	171	133	130	65	/
	w	7	/	/	/	/	/	/
441	Maurer, Feuerungs- und Schornsteinbauer .....	i 448	74	125	96	103	49	/
	w	/	/	/	/	/	/	/
46	Tiefbauberufe .....	i 166	20	51	42	33	20	/
	w	/	/	/	/	/	/	/
461	Straßenbauer .....	i 69	10	21	17	13	9	-
	w	/	/	/	/	/	/	-
47	Bauhilfsarbeiter .....	i 137	16	41	32	30	18	/
	w	10	/	/	/	/	/	-
48	Ausbauberufe .....	i 391	68	129	78	73	42	/
	w	8	/	/	/	/	/	/
487	Zimmerer .....	i 116	22	35	21	21	17	/
	w	/	/	/	/	/	/	-
488	Dachdecker .....	i 97	19	37	19	14	8	/
	w	/	/	/	-	/	/	/
49	Raumausstatter, Polsterer ....	i 73	13	20	14	14	11	/
	w	15	/	/	/	/	/	-
50	Berufe in der Holz- und Kunststoffverarbeitung .....	i 413	85	136	72	62	57	/
	w	18	/	7	/	/	/	-
501	Tischler .....	i 362	76	121	59	52	53	/
	w	13	/	5	/	/	/	-
51	Maler, Lackierer und verwandte Berufe .....	i 335	64	100	70	67	33	/
	w	22	6	7	/	/	/	/
511	Maler und Lackierer (Ausbau) .	i 230	45	63	47	48	27	/
	w	9	/	/	/	/	/	/
52	Warenprüfer, Versand- fertigtmacher .....	i 405	39	110	103	107	46	/
	w	213	21	55	56	58	23	/
53	Hilfsarbeiter ohne nähere Tätigkeitsangabe .....	i 999	127	287	240	239	104	/
	w	372	48	99	97	90	37	/
54	Maschinen-, Anlagen- führer, a.n.g. ....	i 454	32	142	121	112	46	/
	w	41	/	12	12	10	/	/
55	Maschineneinrichter, a.n.g. ...	i 68	6	23	19	13	6	-
	w	/	/	/	/	/	-	-
60	Ingenieure, a.n.g. ....	i 885	8	256	262	240	110	9
	w	85	/	42	26	12	/	/
603	Bauingenieure .....	i 144	/	37	40	40	24	/
	w	15	/	8	/	/	/	-
609	Architekten, Raumplaner, a.n.g.	i 94	/	25	29	22	15	/
	w	20	/	9	8	/	/	-
61	Chemiker, Physiker, Mathematiker	i 91	/	29	29	23	8	/
	w	15	/	9	/	/	-	-
62	Techniker, a.n.g. ....	i 872	40	233	239	256	103	/
	w	103	10	36	26	25	5	/
63	Technische Sonderfachkräfte ..	i 134	24	41	34	27	9	/
	w	75	16	26	18	12	/	/
633	Chemielaboranten .....	i 91	18	27	23	19	6	-
	w	53	12	17	13	9	/	-

1) Klassifizierung der Berufe, Ausgabe 1992 (siehe Anhang).

## 14 Erwerbstätige im April 1993 nach Berufsgruppen, ausgewählten Berufsordnungen und Altersgruppen

1 000

Nr. der Systematik 1)	Berufsgruppe Berufsordnung (i = insgesamt, w = weiblich)	Erwerbstätige insgesamt	Davon im Alter von ... bis unter ... Jahren					
			15 - 25	25 - 35	35 - 45	45 - 55	55 - 65	65 und mehr
64	Technische Zeichner und verwandte Berufe .....	i 147 w 92	44 28	49 31	32 19	18 12	/	-
641	Technische Zeichner .....	i 98 w 58	26 15	32 19	21 13	14 10	/	-
65	Industrie-, Werk-, Aus- bildungsmeister .....	i 207 w 21	10 /	46 6	57 5	68 /	26 /	-
651	Industrie-, Werkmeister .....	i 147 w 7	/	32	42	51	20	-
66	Verkaufspersonal .....	i 1 561 w 1 272	262 214	420 322	355 297	371 315	141 116	11 9
660	Verkäufer o.n.A. ....	i 451 w 349	68 51	124 88	102 82	109 89	45 37	/
661	Nahrungs-, Genußmittel- verkäufer .....	i 574 w 523	114 101	154 139	130 121	127 119	45 41	/
662	Sonstige Fachverkäufer .....	i 515 w 398	79 61	136 95	116 94	131 107	48 38	/
67	Groß- und Einzelhandelskaufleute, Ein- und Verkaufsfachleute .	i 874 w 379	131 76	213 93	202 85	210 86	96 31	22 8
672	Einzelhandelskaufleute ohne Fachbereichsangabe, ambulante Händler .....	i 173 w 102	57 38	40 21	33 18	29 17	12 5	/
68	Warenkaufleute, a.n.g., Vertreter .....	i 343 w 118	31 21	92 35	93 30	84 22	39 9	/
687	Handelsvertreter, Ver- triebsbeauftragte .....	i 81 w 15	/	18	24	24	11	/
689	Andere Vertreter, Hand- lungsreisende .....	i 146 w 26	5 /	42 10	42 8	38 5	16 /	/
69	Bank-, Bausparkassen-, Versicherungsfachleute .....	i 849 w 407	155 94	260 139	227 97	149 58	57 18	/
691	Bankfachleute .....	i 556 w 302	116 74	177 107	140 69	89 41	33 12	/
695	Versicherungsfachleute (nicht gesetzliche Sozialver- sicherung) .....	i 287 w 103	38 20	80 31	86 28	58 17	23 6	/
70	Andere Dienstleistungskaufleute und zugehörige Berufe .....	i 343 w 145	44 25	103 46	94 39	70 26	27 6	5 /
71	Berufe des Landverkehrs .....	i 1 204 w 61	94 10	341 19	330 15	305 13	131 /	/
712	Eisenbahnbetriebspersonal ....	i 107 w 20	12 5	33 7	25 /	25 /	11 /	-
714	Berufskraftfahrer, Kutscher ...	i 963 w 33	71 /	274 9	269 10	242 8	103 /	/
72	Berufe des Wasser- und Luftverkehrs .....	i 49 w /	/	13	10	17	6	/
73	Berufe des Nachrichtenverkehrs	i 236 w 146	27 16	60 33	61 41	61 40	27 15	/
732	Dienstleistungsfachkräfte im Postbetrieb .....	i 177 w 96	23 12	47 23	47 28	42 24	18 9	/
74	Lagerverwalter, Lager-, Transportarbeiter .....	i 637 w 111	62 11	186 29	151 25	151 31	85 13	/

1) Klassifizierung der Berufe, Ausgabe 1992 (siehe Anhang).

## 14 Erwerbstätige im April 1993 nach Berufsgruppen, ausgewählten Berufsordnungen und Altersgruppen

1 000

Nr. der Systematik 1)	Berufsgruppe Berufsordnung (i = insgesamt, w = weiblich)	Erwerbstätige insgesamt	Davon im Alter von ... bis unter ... Jahren					
			15 - 25	25 - 35	35 - 45	45 - 55	55 - 65	65 und mehr
75	Berufe in der Unternehmensleitung, -beratung und -prüfung	i 1 208 w 323	54 38	258 99	360 94	354 67	158 19	23 5
750	Unternehmer, Geschäftsführer, a.n.g.	i 601 w 114	9 /	99 25	177 36	197 35	103 12	17 /
751	Geschäftsbereichsleiter, Direktionsassistenten, a.n.g.	i 314 w 66	/	66 21	105 23	102 17	36 /	/
753	Wirtschaftsprüfer, Steuerberater und verwandte Berufe	i 78 w 26	/	14 7	24 9	21 /	11 /	/
76	Abgeordnete, administrativ entscheidende Berufstätige	i 317 w 95	19 13	73 35	92 26	89 17	43 /	/
77	Rechnungskaufleute, Informatiker	i 843 w 496	53 38	246 128	256 142	217 142	66 42	5 /
772	Buchhalter	i 354 w 289	19 16	75 61	102 84	117 96	38 28	/
78	Büroberufe, Kaufmännische Angestellte, a.n.g.	i 4 908 w 3 468	627 490	1 340 988	1 304 915	1 202 829	415 233	21 13
787	Verwaltungsfachleute (mittlerer Dienst), a.n.g.	i 895 w 493	110 82	233 146	251 130	214 103	86 31	/
788	Büro- und kaufmännische Sachbearbeiter, a.n.g.	i 821 w 603	65 54	242 189	236 171	213 156	62 32	/
79	Dienst-, Wachberufe	i 366 w 66	17 /	63 13	78 12	125 23	76 11	7 /
80	Sicherheitsberufe, anderweitig nicht genannt	i 796 w 31	304 10	240 9	120 7	104 /	28 /	/
801	Soldaten, Grenzschutz-, Polizeibedienstete	i 706 w 24	295 9	213 8	98 /	83 /	17 /	/
81	Berufe im Rechts- und Vollstreckungswesen	i 181 w 44	/	53 20	54 13	41 5	24 /	/
813	Rechtsvertreter, Rechtsberater	i 95 w 24	/	28 12	29 7	21 /	12 /	/
82	Publizistische, Übersetzungs-, Bibliotheks- und verwandte Berufe	i 157 w 86	6 /	44 27	48 26	40 21	16 7	/
821	Publizisten	i 76 w 29	/	23 11	23 10	18 6	7 /	/
83	Künstlerische und zugeordnete Berufe	i 252 w 99	21 12	90 40	65 23	47 17	25 7	5 /
84	Ärzte, Apotheker	i 357 w 142	/	96 45	114 45	97 35	39 13	11 /
841	Ärzte	i 249 w 88	/	68 29	81 29	68 21	25 8	7 /
85	Übrige Gesundheitsdienstberufe	i 1 531 w 1 332	351 310	542 473	353 307	211 181	70 58	/
853	Krankenschwestern/-pfleger, Hebammen/Entbindungspfleger	i 704 w 608	142 121	260 225	166 146	101 87	33 28	/
856	Sprechstundenhelfer	i 423 w 418	144 142	143 142	84 83	40 39	11 10	/

1) Klassifizierung der Berufe, Ausgabe 1992 (siehe Anhang).

## 14 Erwerbstätige im April 1993 nach Berufsgruppen, ausgewählten Berufsordnungen und Altersgruppen

1 000

Nr. der Systematik 1)	Berufsgruppe Berufsordnung (i = insgesamt, w = weiblich)	Erwerbstätige insgesamt	Davon im Alter von ... bis unter ... Jahren					
			15 - 25	25 - 35	35 - 45	45 - 55	55 - 65	65 und mehr
86	Soziale Berufe .....	i 866 w 736	110 94	282 242	267 220	161 142	45 37	/
861	Sozialarbeiter, Sozial- pädagogen .....	i 154 w 100	6 /	49 34	61 36	29 20	8 /	/
863	Erzieher .....	i 408 w 384	62 60	148 139	118 111	67 63	13 11	-
864	Altenpfleger .....	i 194 w 170	26 18	54 44	52 48	44 42	17 17	/
87	Lehrer .....	i 1 130 w 602	15 10	218 137	405 236	367 176	118 41	6 /
870	Lehrer ohne nähere Angabe ....	i 342 w 206	/	53 41	135 85	118 64	32 13	/
871	Hochschullehrer und verwandte Berufe .....	i 125 w 28	/	37 11	27 8	34 5	22 /	/
872	Gymnasiallehrer .....	i 147 w 66	/	26 18	50 25	51 16	19 6	/
873	Grund-, Haupt-, Real-, Sonderschullehrer .....	i 332 w 226	/	54 45	128 90	120 74	27 13	/
88	Geistes- und naturwissen- schaftliche Berufe, a.n.g. ..	i 194 w 73	5 /	78 34	61 23	35 11	13 /	/
881	Wirtschaftswissen- schaftler, a.n.g. ....	i 61 w 16	/	28 10	15 /	12 /	/	/
89	Berufe in der Seelsorge .....	i 75 w 24	/	16 8	18 /	18 5	17 /	/
90	Berufe in der Körperpflege ...	i 290 w 256	93 87	72 65	62 55	47 38	13 8	/
901	Friseure .....	i 247 w 214	88 83	59 53	48 42	38 29	11 6	/
91	Hotel- und Gaststättenberufe .	i 529 w 327	95 68	148 91	123 72	106 62	47 27	10 7
911	Hotelliers, Gastwirte, Hotel-, Gaststättengeschäftsführer .	i 203 w 93	7 /	42 16	58 26	58 27	31 15	8 6
912	Restaurantfachleute, Stewards/Stewardessen .....	i 228 w 162	54 38	80 55	50 35	33 25	11 8	/
92	Haus- und ernährungswirt- schaftliche Berufe .....	i 222 w 213	30 29	51 50	49 47	58 56	30 29	/
93	Reinigungs- und Ent- sorgungsberufe .....	i 820 w 681	45 28	163 124	212 180	246 212	147 130	7 6
934	Gebäudereiniger, Raumpfleger .	i 622 w 571	28 20	113 99	164 154	192 178	121 116	5 /
97	Mith. Familienangehörige außerhalb der Landwirt- schaft, a.n.g. ....	i 35 w 29	/	/	9 9	10 9	6 6	/
98	Arbeitskräfte mit (noch) nicht bestimmtem Beruf .....	i 317 w 136	289 122	21 11	/	/	/	/
99	Arbeitskräfte ohne nähere Tätigkeitsangabe .....	i 1 116 w 423	191 71	282 110	259 103	252 96	111 35	21 8
	Insgesamt .....	i 36 380 w 15 084	5 097 2 305	9 971 4 216	9 114 3 862	8 322 3 369	3 565 1 206	310 125

1) Klassifizierung der Berufe, Ausgabe 1992 (siehe Anhang).

15 Erwerbstätige im April 1993 nach Berufsgruppen, ausgewählten Berufsordnungen  
und Überwiegend ausgeübter Tätigkeit

1 000

Nr. der Systematik 1)	Berufsgruppe Berufsordnung (i = insgesamt, w = weiblich)	Erwerbstätige insgesamt	Art der Überwiegend ausgeübten Tätigkeit										
			Ma-schinen einstel-len, warten	Her-stellen	Repa-rieren	Handel treiben	Büro-ar-beiten	Planen, Forschen	Leiten	Allge-meine Dienst-lei-stungen	Sichern	Aus-bilden, Infor-mieren	
01	Landwirtschaftliche Berufe ... i	727	8	692	/	/	/	/	/	/	12	/	5
	w	319	/	306	/	/	/	/	/	/	5	/	/
011	Landwirte, Pflanzenschützer .. i	397	/	380	/	/	/	/	/	/	/	/	/
	w	82	/	77	/	/	/	/	/	/	/	/	/
013	Landarbeitskräfte .....	70	/	59	/	/	-	-	-	-	6	/	/
	w	33	/	30	/	/	-	-	-	-	/	/	/
014	Mithelfende Familienangehörige in der Landwirtschaft, a.n.g. i	242	/	235	/	/	/	/	/	/	/	/	/
	w	199	/	193	-	-	/	-	/	/	/	/	/
02	Tierwirtschaftliche Berufe ... i	70	/	55	/	/	/	/	/	/	/	/	8
	w	33	/	24	-	/	/	/	/	/	/	/	6
023	Tier-, Pferde-, Fischwirte ... i	46	/	39	/	/	/	/	/	/	/	/	/
	w	21	/	16	-	-	/	-	/	/	/	-	/
024	Tierpfleger und verwandte Berufe, a.n.g. .... i	24	-	17	-	/	/	/	/	/	/	/	5
	w	12	-	8	-	/	-	/	/	/	/	/	/
03	Verwaltungs-, Beratungs- und technische Fachkräfte in der Land- und Tierwirtschaft ... i	21	/	5	/	/	/	/	/	/	/	/	/
	w	/	-	/	/	-	/	/	/	/	/	-	/
031	Verwalter in der Land- und Tierwirtschaft .....	/	-	/	-	-	/	-	/	/	/	/	-
	w	/	-	/	-	-	/	-	/	/	/	/	-
032	Land-, Tierwirtschaftsberater, Agraringenieure, -techniker i	17	/	/	/	/	/	/	/	/	/	/	/
	w	/	-	/	/	-	/	/	/	/	/	/	/
05	Gartenbauberufe .....	320	/	228	7	48	/	8	/	14	/	/	5
	w	129	/	73	/	42	/	/	/	/	-	-	/
051	Gärtner, Gartenarbeiter .....	240	/	201	6	7	/	/	/	13	/	/	/
	w	65	/	53	/	/	/	/	/	/	-	-	/
052	Ingenieure, Techniker in Gartenbau und Landespflege .... i	16	-	7	/	/	/	5	/	/	/	/	/
	w	5	-	/	-	/	/	/	/	/	/	-	/
06	Forst-, Jagdberufe .....	66	/	47	/	/	/	/	6	/	/	/	/
	w	7	-	5	-	-	/	/	/	/	/	/	/
062	Forstwirte (Waldarbeiter)..... i	46	/	38	/	-	/	/	/	/	/	/	/
	w	/	-	/	-	-	/	-	/	/	-	-	/
07	Bergleute .....	73	13	49	7	/	/	/	/	/	/	/	/
	w	/	/	/	/	-	/	/	/	/	/	/	/
08	Mineralgewinner, -aufbereiter . i	11	/	7	/	-	-	-	/	/	-	-	-
	w	/	/	/	-	-	-	-	/	/	-	-	-
10	Steinbearbeiter .....	25	/	20	/	/	/	/	/	/	/	/	/
	w	/	-	/	-	/	/	-	/	-	-	-	/
11	Baustoffhersteller .....	9	/	7	/	-	-	-	/	/	/	/	/
	w	/	-	-	-	-	-	-	-	/	-	-	-
12	Keramiker .....	34	/	25	/	/	/	/	/	/	/	/	/
	w	13	/	10	/	/	/	/	/	-	/	-	/
13	Berufe in der Glasherstellung und -bearbeitung .....	34	8	21	/	/	/	/	/	/	/	/	/
	w	8	/	6	/	/	/	/	/	-	-	-	/
131	Glashersteller .....	18	/	10	/	-	-	/	/	-	/	-	-
	w	/	/	/	-	-	/	/	-	/	-	-	-
14	Chemieberufe .....	209	76	78	9	/	/	26	/	8	/	/	/
	w	46	10	17	/	/	/	11	/	/	/	/	/
141	Chemiebetriebswerker .....	168	69	64	/	/	/	16	/	6	/	/	/
	w	27	8	12	/	/	/	/	/	/	/	/	/
15	Kunststoffberufe .....	62	22	36	/	/	/	/	/	/	/	/	/
	w	19	/	13	/	/	/	/	-	/	-	-	/
152	Kunststoff-Formgeber .....	35	14	19	/	-	/	/	/	/	/	/	-
	w	10	/	6	/	-	/	-	-	/	-	-	-
16	Papierherstellungs-, Papier- verarbeitungsberufe .....	33	15	15	/	-	/	/	/	/	/	-	/
	w	8	/	/	/	-	/	/	/	/	/	-	/

1) Klassifizierung der Berufe, Ausgabe 1992 (siehe Anhang).

15 Erwerbstätige im April 1993 nach Berufsgruppen, ausgewählten Berufsordnungen  
und überwiegend ausgeübter Tätigkeit

1 000

Nr. der Systematik 1)	Berufsgruppe Berufsordnung (i = insgesamt, w = weiblich)	Erwerbstätige insgesamt	Art der überwiegend ausgeübten Tätigkeit										
			Ma- schinen einstel- len, warten	Her- stellen	Repa- rieren	Handel treiben	Büro- ar- beiten	Planen, Forschen	Leiten	Allge- meine Dienst- lei- stungen	Sichern	Aus- bilden, Infor- mieren	
161	Papiermacher .....	i w	20 /	10 /	9 /	/	-	/	/	/	/	-	-
17	Druck- und Druckweiter- verarbeitungsberufe .....	i w	209 61	83 13	57 22	/	/	25 11	20 7	6 /	7 /	/	/
174	Drucker (Hoch-, Flach-, Tiefdruck) .....	i w	81 9	47 /	19 /	/	/	/	/	/	/	/	/
18	Berufe in der Holzbearbeitung, Holz- und Flechtwaren- herstellung .....	i w	48 11	12 /	31 8	/	/	-	/	/	/	/	/
181	Holzbearbeitungsmechaniker ...	i w	37 6	12 /	22 /	/	/	-	/	/	/	/	/
19	Berufe in der Hütten- und Halbzeugindustrie .....	i w	51 /	20 /	25 /	/	/	/	/	/	/	-	-
191	Verfahrensmechaniker (Metallerzeugung) .....	i w	31 /	12 /	15 /	/	/	/	/	/	/	-	-
20	Gießereiberufe .....	i w	43 /	15 /	24 /	/	-	/	/	/	/	-	/
21	Berufe in der spanlosen Metallverformung .....	i w	41 13	12 /	25 9	/	/	/	/	/	/	-	-
212	Drahtverformer, Draht- verarbeiter .....	i w	17 7	/	12 5	/	/	-	/	-	/	-	-
22	Berufe in der spanenden Metallverformung .....	i w	266 13	136 /	109 7	15 /	/	/	/	/	/	/	/
221	Dreher .....	i w	147 /	80 /	55 /	9 /	/	/	/	/	/	/	/
225	Metallschleifer .....	i w	48 /	16 /	27 /	/	/	/	/	/	/	/	-
23	Berufe in der Metallober- flächenveredlung und Metallvergütung .....	i w	30 /	9 /	18 /	/	/	-	/	/	/	-	-
234	Galvaniseure, Metallfärber ...	i w	16 /	5 /	9 /	/	/	-	/	/	/	-	-
24	Metallverbindungsberufe .....	i w	151 18	24 /	96 14	26 /	/	/	/	/	/	-	/
241	Schweißer, Brennschneider ....	i w	135 5	22 /	84 /	25 /	/	/	/	/	/	-	/
25	Metall- und Anlagenbauberufe .	i w	642 12	133 /	279 6	204 /	/	/	6 /	7 /	/	/	/
254	Konstruktionsmechaniker (Aus- rüstungstechnik) und zu- gehörige Metallbauer .....	i w	537 6	111 /	221 /	186 /	/	/	/	/	/	/	/
256	Metallbauer (Metallgestaltung) und Schmiede (Handwerk) ....	i w	19 /	/	11 /	/	/	/	-	/	/	/	/
26	Blechkonstruktions- und Installationsberufe .....	i w	642 70	79 10	360 53	174 /	5 /	/	/	9 /	/	/	/
264	Anlagenmechaniker (Ver- sorgungstechnik) .....	i w	57 /	/	28 /	22 /	/	/	/	/	/	/	/
268	Zentralheizungs-, Lüftungsbauer	i w	145 /	17 /	79 /	43 /	/	/	/	/	/	/	/
269	Installations- und Montage- berufe, a.n.g. ....	i w	314 65	49 9	190 51	62 /	/	/	/	/	/	/	/

1) Klassifizierung der Berufe, Ausgabe 1992 (siehe Anhang).



15 Erwerbstätige im April 1993 nach Berufsgruppen, ausgewählten Berufsordnungen  
und überwiegend ausgeübter Tätigkeit

1 000

Nr. der Systematik 1)	Berufsgruppe Berufsordnung (i = insgesamt, w = weiblich)	Erwerbstätige insgesamt	Art der überwiegend ausgeübten Tätigkeit											
			Ma-schinen einstel-len, warten	Her-stellen	Repa-rieren	Handel-treiben	Büro-ar-beiten	Planen, Forschen	Leiten	Allge-meine Dienst-lei-stungen	Sichern	Aus-bilden, Infor-mieren		
27	Maschinenbau- und -wartungsberufe .....	i w	525 18	171 /	173 9	148 /	/	/	/	13 /	5 /	/	/	/
270	Industriemechaniker o.n.F., Mechaniker o.n.A. ....	i w	175 7	58 /	58 /	46 /	/	/	/	/	/	/	/	/
273	Industriemechaniker (Maschinen- und Systemtechnik), Maschinen- baumechaniker .....	i w	226 /	85 /	80 /	47 /	/	/	/	6 /	/	/	/	/
28	Fahr-, Flugzeugbau- und -wartungsberufe .....	i w	468 8	38 /	72 /	320 /	12 /	/	/	6 /	9 -	5 /	/	/
281	Kraftfahrzeug-, Zweirad- mechaniker .....	i w	395 7	27 /	51 /	281 /	12 /	/	/	5 /	8 -	/	/	/
29	Werkzeug- und Formenbauberufe	i w	162 5	62 /	73 /	14 /	/	/	/	6 /	/	/	/	/
290	Werkzeugmechaniker, Werk- zeugmacher o.n.F. ....	i w	128 /	51 /	56 /	11 /	/	/	/	/	/	/	/	/
30	Feinwerktechnische und verwandte Berufe .....	i w	205 74	19 /	74 27	38 11	26 12	/	/	10 /	/	/	/	29 15
300	Industriemechaniker (Ge- räte- und Feinwerktech- nik), Feinmechaniker .....	i w	51 6	15 /	21 /	9 /	/	/	/	/	/	/	/	/
31	Elektroberufe .....	i w	892 47	205 9	299 21	289 8	12 /	19 /	34 /	19 /	/	/	/	5 /
316	Elektromechaniker, Industrie- elektroniker .....	i w	143 12	44 /	37 /	35 /	/	/	/	12 /	6 /	/	/	/
32	Montierer und Metall- berufe, a.n.g. ....	i w	212 91	63 16	126 67	10 /	/	/	/	/	/	6 /	/	/
323	Metallarbeiter o.n.A. ....	i w	130 30	49 8	65 19	6 /	/	/	/	/	/	/	/	/
33	Spinnberufe .....	i w	18 9	5 /	10 6	/	-	/	/	/	-	/	-	/
34	Berufe i.d. Textilherstellung	i w	34 18	12 /	18 11	/	/	/	/	/	-	/	/	/
35	Berufe i.d. Textilverarbeitung	i w	232 210	15 13	149 137	41 38	5 /	/	/	/	/	13 12	/	/
351	Oberbekleidungsschneider .....	i w	79 67	/	44 37	22 19	/	/	/	/	/	/	/	/
358	Textilnäher, a.n.g. ....	i w	104 102	8 7	71 69	14 14	/	/	/	/	/	7 7	-	/
36	Textilveredler .....	i w	13 /	/	9 /	/	-	/	/	/	-	/	-	/
37	Berufe in der Lederherstellung, Leder- und Fellverarbeitung	i w	57 23	/	31 17	15 /	/	/	/	/	/	/	-	/
372	Schuhmacher (Handwerk) .....	i w	19 /	/	6 /	10 /	/	/	/	/	-	/	-	/
39	Berufe in der Back-, Konditor-, Süßwarenherstellung .....	i w	170 42	6 /	142 33	/	6 /	/	/	/	/	10 /	/	/
391	Bäcker .....	i w	125 25	/	106 19	/	/	/	/	/	/	7 /	/	/
40	Fleischer .....	i w	127 9	/	100 6	/	17 /	/	/	/	/	/	/	/
41	Köche .....	i w	420 286	/	204 130	/	/	/	/	/	/	183 132	/	20 17

1) Klassifizierung der Berufe, Ausgabe 1992 (siehe Anhang).

15 Erwerbstätige im April 1993 nach Berufsgruppen, ausgewählten Berufsordnungen und Überwiegend ausgeübter Tätigkeit

1 000

Nr. der Systematik 1)	Berufsgruppe Berufsordnung (i = insgesamt, w = weiblich)	Erwerbstätige insgesamt	Art der Überwiegend ausgeübten Tätigkeit										
			Ma-schinen einstel-len, warten	Her-stellen	Repa-rieren	Handel-treiben	Büro-ar-beiten	Planen, Forschen	Leiten	Allge-meine Dienst-lei-stungen	Sichern	Aus-bilden, Infor-mieren	
42	Berufe in der Getränke-, Genußmittelherstellung .....	i 27 w 6	7 /	16 /	/	/	/	/	/	/	/	/	-
421	Brauer und Mälzer .....	i 13 w /	/	8 /	/	-	/	/	-	/	/	/	-
43	Übrige Ernährungsberufe .....	i 28 w 9	6 /	16 6	/	/	/	/	-	/	/	-	/
44	Hochbauberufe .....	i 589 w 7	17 /	484 /	66 /	/	/	/	9 /	/	/	/	/
441	Maurer, Feuerungs- und Schornsteinbauer .....	i 448 w /	9 -	371 /	55 /	-	/	/	/	/	/	/	/
46	Tiefbauberufe .....	i 166 w /	11 /	105 /	38 /	-	/	/	/	/	/	/	/
461	Straßenbauer .....	i 69 w /	/	46 /	16 /	-	-	-	-	-	-	-	-
47	Bauhilfsarbeiter .....	i 137 w 10	/	94 /	20 /	-	/	/	/	/	15 /	/	/
48	Ausbauberufe .....	i 391 w 8	10 /	263 /	107 /	/	/	/	5 /	/	/	/	/
487	Zimmerer .....	i 116 w /	/	93 /	18 /	-	/	/	-	-	-	-	-
488	Dachdecker .....	i 97 w /	/	47 /	47 /	/	/	/	-	-	-	-	-
49	Raumausstatter, Polsterer ....	i 73 w 15	/	40 8	19 /	6 /	/	/	/	/	/	/	/
50	Berufe in der Holz- und Kunststoffverarbeitung .....	i 413 w 18	29 /	284 13	75 /	/	/	/	6 /	5 /	/	/	/
501	Tischler .....	i 362 w 13	23 /	252 10	69 /	/	/	/	5 /	/	/	/	/
51	Maler, Lackierer und verwandte Berufe .....	i 335 w 22	12 /	110 12	195 6	/	/	/	/	/	/	/	/
511	Maler und Lackierer (Ausbau) .	i 230 w 9	/	68 /	149 /	/	/	/	/	/	/	/	/
52	Warenprüfer, Versandfertigmacher .....	i 405 w 213	35 15	87 54	11 /	17 9	20 9	67 24	9 /	153 93	/	/	/
53	Hilfsarbeiter ohne nähere Tätigkeitsangabe .....	i 999 w 372	245 69	449 182	80 14	16 8	18 9	9 /	5 /	162 76	5 /	11 7	/
54	Maschinen-, Anlagenführer, a.n.g. ....	i 454 w 41	289 28	89 9	15 /	/	/	/	/	47 /	/	/	/
55	Maschineneinrichter, a.n.g. ...	i 68 w /	58 /	7 /	/	-	/	/	-	-	-	-	/
60	Ingenieure, a.n.g. ....	i 885 w 85	44 /	39 /	12 -	38 /	98 13	413 45	202 11	/	16 /	/	20 6
603	Bauingenieure .....	i 144 w 15	/	15 /	/	/	19 /	53 8	47 /	/	/	/	/
609	Architekten, Raumplaner, a.n.g.	i 94 w 20	-	/	/	/	5 /	69 17	12 /	/	/	/	/
61	Chemiker, Physiker, Mathematiker	i 91 w 15	/	/	/	/	8 /	51 9	16 /	-	/	/	5 /
62	Techniker, a.n.g. ....	i 872 w 103	144 /	74 7	70 /	36 /	136 29	278 42	101 7	7 /	13 /	/	13 /
63	Technische Sonderfachkräfte ..	i 134 w 75	9 /	17 10	/	/	6 /	90 51	/	/	/	/	/
633	Chemielaboranten .....	i 91 w 53	/	7 /	/	/	/	69 41	/	/	/	/	/

1) Klassifizierung der Berufe, Ausgabe 1992 (siehe Anhang).

15 Erwerbstätige im April 1993 nach Berufsgruppen, ausgewählten Berufsordnungen  
und überwiegend ausgeübter Tätigkeit

1 000

Nr. der Systematik 1)	Berufsgruppe Berufsordnung (i = insgesamt, w = weiblich)	Erwerbstätige insgesamt	Art der überwiegend ausgeübten Tätigkeit										
			Ma-schinen einstel-len, wärten	Her-stellen	Repa-rieren	Handel treiben	Büro-ar-beiten	Planen, Forschen	Leiten	Allge-meine Dienst-lei-stungen	Sichern	Aus-bilden, Infor-mieren	
64	Technische Zeichner und verwandte Berufe .....	i	147	/	/	/	/	21	117	/	-	/	/
		w	92	/	/	/	/	13	74	/	-	-	/
641	Technische Zeichner .....	i	98	/	/	/	/	15	76	/	-	-	/
		w	58	/	/	/	/	9	46	-	-	-	/
65	Industrie-, Werk-, Aus-bildungsmeister .....	i	207	36	33	15	/	12	12	46	/	/	45
		w	21	/	/	/	/	/	/	/	/	/	10
651	Industrie-, Werkmeister .....	i	147	35	30	13	/	8	11	42	/	/	/
		w	7	/	/	/	/	/	/	/	/	-	/
66	Verkaufspersonal .....	i	1 561	6	20	18	1 411	24	11	10	46	/	12
		w	1 272	/	14	13	1 171	17	8	/	30	/	10
660	Verkäufer o.n.A. ....	i	451	/	/	6	402	10	/	/	12	/	6
		w	349	/	/	/	316	7	/	/	8	/	/
661	Nahrungs-, Genußmittel-verkäufer .....	i	574	/	11	6	524	/	/	/	20	/	/
		w	523	/	9	/	482	/	/	/	16	/	/
662	Sonstige Fachverkäufer .....	i	515	/	/	6	474	10	/	/	7	/	/
		w	398	/	/	/	371	7	/	/	5	/	/
67	Groß- und Einzelhandelskaufleute, Ein- und Verkaufsfachleute .	i	874	/	20	13	525	133	12	133	20	/	13
		w	379	/	6	/	239	74	/	36	8	/	7
672	Einzelhandelskaufleute ohne Fachbereichsangabe, ambulante Händler .....	i	173	/	/	/	136	21	/	7	/	/	/
		w	102	/	/	/	81	14	/	/	/	/	/
68	Warenkaufleute, a.n.g., Vertreter .....	i	343	/	/	/	232	28	7	22	11	/	31
		w	118	/	/	/	62	19	/	6	6	/	21
687	Handelsvertreter, Ver-triebsbeauftragte .....	i	81	/	/	/	66	/	/	/	/	/	/
		w	15	/	/	-	11	/	/	/	/	-	/
689	Andere Vertreter, Hand-lungsreisende .....	i	146	/	/	/	112	/	/	8	/	/	10
		w	26	-	/	/	18	/	/	/	/	/	/
69	Bank-, Bausparkassen-, Versicherungs-fachleute .....	i	849	/	/	/	197	460	14	127	5	8	33
		w	407	/	/	/	78	282	/	26	/	/	11
691	Bankfachleute .....	i	556	/	/	/	112	324	9	84	/	/	16
		w	302	/	/	/	60	211	/	17	/	/	8
695	Versicherungsfachleute (nicht gesetzliche Sozialver-sicherung) .....	i	287	/	/	/	83	134	/	42	/	/	16
		w	103	/	-	-	17	71	/	8	/	/	/
70	Andere Dienstleistungskaufleute und zugehörige Berufe .....	i	343	/	/	/	99	95	12	68	32	/	22
		w	145	/	/	/	48	53	/	18	9	/	10
71	Berufe des Landverkehrs .....	i	1 204	77	38	22	26	17	/	32	944	32	11
		w	61	/	/	/	/	/	/	/	37	5	/
712	Eisenbahnbetriebspersonal .....	i	107	23	/	/	/	7	/	15	29	21	/
		w	20	/	/	/	/	/	/	/	/	/	/
714	Berufskraftfahrer, Kutscher ...	i	963	38	31	8	22	6	/	/	844	/	7
		w	33	/	/	/	/	/	/	/	28	/	/
72	Berufe des Wasser- und Luftverkehrs .....	i	49	10	/	/	/	/	/	6	19	5	/
		w	/	/	/	-	/	/	/	/	/	/	-
73	Berufe des Nachrichtenverkehrs	i	236	/	/	/	14	41	/	/	158	/	7
		w	146	/	/	/	12	33	/	/	87	/	5
732	Dienstleistungsfachkräfte im Postbetrieb .....	i	177	/	/	/	/	11	/	/	154	/	/
		w	96	/	/	/	/	7	/	/	83	/	/
74	Lagerverwalter, Lager-, Transportarbeiter .....	i	637	48	63	22	47	41	6	29	373	5	/
		w	111	/	8	/	9	10	/	/	71	/	/

1) Klassifizierung der Berufe, Ausgabe 1992 (siehe Anhang).

15 Erwerbstätige im April 1993 nach Berufsgruppen, ausgewählten Berufsordnungen  
und überwiegend ausgeübter Tätigkeit

1 000

Nr. der Systematik 1)	Berufsgruppe Berufsordnung (i = insgesamt, w = weiblich)	Erwerbstätige insgesamt	Art der überwiegend ausgeübten Tätigkeit										
			Ma- schinen ein- stel- len, war- ten	Her- stellen	Repa- rieren	Handel treiben	Büro- ar- beiten	Planen, Forschen	Leiten	Allge- meine Dienst- lei- stungen	Sichern	Aus- bilden, infor- mieren	
75	Berufe in der Unternehmenslei- tung, -beratung und -prüfung	i w	1 208 323	18 /	54 5	23 /	172 46	236 137	53 12	539 86	36 11	21 /	57 19
750	Unternehmer, Geschäfts- führer, a.n.g. ....	i w	601 114	11 /	43 /	19 /	94 29	49 18	18 /	314 44	30 8	5 /	18 7
751	Geschäftsbereichsleiter, Direktionsassistenten, a.n.g.	i w	314 66	5 /	9 /	/	57 11	37 14	13 /	173 30	5 /	/	8 /
753	Wirtschaftsprüfer, Steuerbe- rater und verwandte Berufe .	i w	78 26	/	/	/	/	36 16	8 /	9 /	-	9 /	11 /
76	Abgeordnete, administrativ entscheidende Berufstätige .	i w	317 95	/	/	/	/	121 50	14 /	120 24	/	28 7	23 8
77	Rechnungskaufleute, Informatiker .....	i w	843 496	32 /	6 /	/	120 100	552 351	49 10	60 17	5 /	/	11 /
772	Buchhalter .....	i w	354 289	/	/	/	7 5	322 268	/	14 8	/	/	/
78	Büroberufe, Kaufmännische Angestellte, a.n.g. ....	i w	4 908 3 468	43 11	54 27	31 11	382 205	3 595 2 863	102 43	382 147	112 54	100 40	106 67
787	Verwaltungsfachleute (mitt- lerer Dienst), a.n.g. ....	i w	895 493	10 /	/	5 /	25 14	642 411	19 5	73 18	37 12	56 18	23 11
788	Büro- und kaufmännische Sachbearbeiter, a.n.g. ....	i w	821 603	/	6 /	/	38 25	637 500	28 12	62 33	9 5	15 8	17 12
79	Dienst-, Wachberufe .....	i w	366 66	8 /	12 /	83 /	6 /	11 /	/	7 /	71 25	147 19	19 8
80	Sicherheitsberufe, ander- weitig nicht genannt .....	i w	796 31	5 -	/	5 -	/	33 7	11 /	19 /	19 /	683 17	15 /
801	Soldaten, Grenzschutz-, Polizeibedienstete .....	i w	706 24	/	/	/	/	28 6	/	15 /	/	645 16	10 /
81	Berufe im Rechts- und Voll- streckungswesen .....	i w	181 44	/	-	/	/	28 11	/	23 /	/	101 22	23 6
813	Rechtsvertreter, Rechtsberater	i w	95 24	/	-	-	/	11 /	/	17 /	/	44 10	19 /
82	Publizistische, Übersetzungs-, Bibliotheks- und verwandte Berufe .....	i w	157 86	/	/	/	/	48 32	7 /	15 7	/	/	71 35
821	Publizisten .....	i w	76 29	/	/	/	/	12 /	/	7 /	/	/	49 19
83	Künstlerische und zuge- ordnete Berufe .....	i w	252 99	13 /	23 9	6 /	27 14	8 /	69 31	13 /	/	-	92 33
84	Ärzte, Apotheker .....	i w	357 142	/	/	/	27 18	/	5 /	7 /	/	/	309 115
841	Ärzte .....	i w	249 88	/	/	/	/	/	/	/	/	/	239 84
85	Übrige Gesundheitsdienst- berufe .....	i w	1 531 1 332	5 /	6 5	/	20 19	82 79	36 33	11 8	40 33	7 /	1 321 1 144
853	Krankenschwestern/-pfleger, Hebammen/Entbindungspfleger	i w	704 608	/	/	/	/	6 /	/	6 /	13 11	/	672 582
856	Sprechstundenhelfer .....	i w	423 418	/	/	/	/	68 68	/	/	/	5 /	338 334

1) Klassifizierung der Berufe, Ausgabe 1992 (siehe Anhang).

## 15 Erwerbstätige im April 1993 nach Berufsgruppen, ausgewählten Berufsordnungen und überwiegend ausgeübter Tätigkeit

1 000

Nr. der Systematik 1)	Berufsgruppe Berufsordnung (i = insgesamt, w = weiblich)	Erwerbstätige insgesamt	Art der überwiegend ausgeübten Tätigkeit									
			Ma-schinen einstel-len, warten	Her-stellen	Repa-rieren	Handel treiben	Büro-ar-beiten	Planen, Forschen	Leiten	Allge-meine Dienst-lei-stungen	Sichern	Aus-bilden, Infor-mieren
86	Soziale Berufe .....	i 866	/	/	/	/	20	/	18	23	/	789
	w 736	/	/	/	/	12	/	11	20	/	683	
861	Sozialarbeiter, Sozial-pädagogen .....	i 154	-	/	/	/	10	/	10	/	127	
	w 100	-	/	-	/	5	/	6	/	/	85	
863	Erzieher .....	i 408	/	/	/	/	/	/	/	5	394	
	w 384	/	/	/	/	/	/	/	/	/	372	
864	Altenpfleger .....	i 194	/	/	-	/	/	-	/	10	179	
	w 170	/	/	-	/	/	-	/	/	8	158	
87	Lehrer .....	i 1 130	/	/	/	/	15	30	24	6	1 045	
	w 602	/	/	-	/	6	8	7	/	/	576	
870	Lehrer ohne nähere Angabe ....	i 342	/	/	-	/	/	/	6	/	329	
	w 206	/	-	-	/	/	/	/	/	/	200	
871	Hochschullehrer und verwandte Berufe .....	i 125	/	/	-	/	5	27	/	/	86	
	w 28	-	/	-	-	/	7	/	/	-	18	
872	Gymnasiallehrer .....	i 147	-	-	-	/	/	/	/	/	144	
	w 66	-	-	-	-	/	-	/	/	/	65	
873	Grund-, Haupt-, Real-, Sonderschullehrer .....	i 332	/	-	-	/	/	/	/	/	323	
	w 226	/	-	-	-	/	/	/	/	/	221	
88	Geistes- und naturwissen-schaftliche Berufe, a.n.g. ...	i 194	/	/	/	8	29	52	38	/	58	
	w 73	/	/	/	/	13	18	18	8	/	30	
881	Wirtschaftswissen-schaftler, a.n.g. ....	i 61	/	/	-	6	18	5	28	/	/	
	w 16	-	-	-	/	8	/	/	/	/	/	
89	Berufe in der Seelsorge .....	i 75	/	/	/	/	/	/	/	/	60	
	w 24	/	/	/	/	/	/	/	/	/	16	
90	Berufe in der Körperpflege ...	i 290	/	8	/	23	/	/	/	15	232	
	w 256	/	7	/	21	/	/	/	/	12	206	
901	Friseure .....	i 247	/	7	/	20	/	/	/	15	195	
	w 214	/	6	/	17	/	/	/	/	12	170	
91	Hotel- und Gaststättenberufe .	i 529	/	16	/	34	14	/	16	431	9	
	w 327	/	8	/	23	11	/	7	267	/	8	
911	Hoteliers, Gastwirte, Hotel-, Gaststättingeschäftsführer .	i 203	/	9	/	12	/	/	10	163	/	
	w 93	/	/	/	6	/	/	/	75	/	/	
912	Restaurantfachleute, Stewards/Stewardessen .....	i 228	/	/	/	16	/	/	/	199	/	
	w 162	/	/	/	12	/	/	/	141	/	/	
92	Haus- und ernährungswirt-schaftliche Berufe .....	i 222	/	23	/	/	/	/	6	145	/	36
	w 213	/	22	/	/	/	/	/	143	/	35	
93	Reinigungs- und Ent-sorgungsberufe .....	i 820	15	27	16	6	6	/	/	722	/	19
	w 681	6	18	7	/	/	/	/	619	/	18	
934	Gebäudereiniger, Raumpfleger .	i 622	/	11	6	/	/	/	/	574	/	17
	w 571	/	10	/	/	/	/	/	529	/	16	
97	Mith. Familienangehörige außerhalb der Landwirt-schaft, a.n.g. ....	i 35	/	/	/	9	12	/	/	6	/	
	w 29	/	/	/	7	12	/	/	/	-	/	
98	Arbeitskräfte mit (noch) nicht bestimmtem Beruf .....	i 317	28	83	34	32	72	11	/	19	/	34
	w 136	5	15	/	20	48	/	/	12	/	26	
99	Arbeitskräfte ohne nähere Tätigkeitsangabe .....	i 1 116	102	198	83	139	169	49	91	142	19	123
	w 423	17	59	12	67	104	14	22	68	/	58	
	Insgesamt .....	i 36 380	2 692	6 684	2 464	3 874	6 330	1 779	2 347	4 143	1 266	4 801
	w 15 084	328	1 605	187	2 289	4 361	505	503	1 899	154	3 253	

1) Klassifizierung der Berufe, Ausgabe 1992 (siehe Anhang).

## Beruf und Ausbildung

16 Erwerbstätige im April 1993 nach Wirtschaftsabteilungen, Altersgruppen, Vollzeit-/Teilzeiterwerbstätigkeit, monatlichem Nettoeinkommen, berufsbildendem oder Hochschulabschluß und überwiegend ausgeübter Tätigkeit

Gegenstand der Nachweisung (i=insges., m=männl., w = weiblich)	Erwerbs-tätige ins-gesamt	Art der Überwiegend ausgeübten Tätigkeit									
		Masch. ein-stellen, werten	Her-stellen	Repa-rieren	Handel-treiben	Büro-arbeiten	Planen, Forschen	Leiten	Allge-meine Dienst-leistung	Sichern	Aus-bilden, Infor-mieren
<b>1 000</b>											
Erwerbstätige insgesamt .....	m 21296	2364	5079	2276	1585	1968	1274	1844	2244	1112	1548
w	15084	328	1605	187	2289	4361	505	503	1899	154	3253
i	36380	2692	6684	2464	3874	6330	1779	2347	4143	1266	4801
<b>In Prozent der Erwerbstätigen</b>											
<b>Wirtschaftsabteilung</b>											
<b>Land- u. Forstwirtschaft, Fischerei .....</b>											
m	3.5	0.9	11.8	1.1	0.7	0.4	0.5	1.1	1.6	/	0.6
w	3.4	/	25.6	/	1.1	0.7	/	/	1.0	/	0.3
i	3.5	0.9	15.1	1.2	0.9	0.6	0.5	1.1	1.4	/	0.4
<b>Energie- und Wasserversorgung, Bergbau ...</b>											
m	2.5	5.3	2.5	4.4	0.6	2.5	2.7	2.6	1.1	0.9	0.5
w	0.8	2.6	0.5	/	/	1.4	1.9	1.0	0.6	/	/
i	1.8	5.0	2.1	4.2	0.3	1.8	2.5	2.2	0.9	0.9	0.2
<b>Verarbeitendes Gewerbe .....</b>											
m	35.5	69.9	45.6	43.1	21.5	24.5	48.3	33.3	18.7	5.0	4.9
w	19.0	73.2	50.3	46.5	12.7	20.0	35.1	20.0	12.8	4.7	1.5
i	28.7	70.3	46.7	43.4	16.3	21.4	44.5	30.4	16.0	4.9	2.6
<b>Baugewerbe .....</b>											
m	12.7	7.5	28.8	25.2	2.7	3.9	6.8	8.1	5.4	0.8	0.8
w	2.3	/	1.6	6.5	0.6	5.1	6.1	3.4	0.6	/	/
i	8.4	6.8	22.2	23.8	1.5	4.7	6.6	7.1	3.2	0.8	0.3
<b>Handel .....</b>											
m	8.6	2.2	2.5	6.6	51.5	8.1	2.8	11.2	11.2	0.9	1.7
w	16.7	4.5	4.1	15.8	69.1	11.4	7.0	15.3	7.7	/	2.1
i	12.0	2.5	2.9	7.3	61.9	10.4	4.0	12.1	9.5	1.0	2.0
<b>Verkehr und Nachrichtenübermittlung ...</b>											
m	7.5	6.5	1.6	6.3	2.8	9.3	4.0	8.7	31.2	4.2	1.7
w	4.1	3.9	0.7	3.5	2.6	6.2	2.3	8.6	9.4	7.5	0.6
i	6.1	6.2	1.4	6.1	2.7	7.1	3.5	8.7	21.2	4.6	1.0
<b>Kreditinstitute und Versicherungsgewerbe ...</b>											
m	3.0	0.3	/	0.3	9.3	12.4	1.6	7.8	0.6	1.0	2.0
w	4.4	/	/	/	4.4	10.7	1.7	7.8	1.5	/	0.6
i	3.6	0.4	0.1	0.3	6.4	11.2	1.6	7.8	1.0	1.2	1.0
<b>Dienstleistungen, soweit von Unternehmen und Freien Berufen erbracht ...</b>											
m	15.7	4.7	4.7	6.8	9.9	15.2	24.0	14.4	23.5	12.5	73.5
w	36.9	9.9	12.7	18.7	8.3	23.6	35.6	26.8	52.3	30.7	83.6
i	24.5	5.4	6.7	7.7	9.0	21.0	27.3	17.1	36.7	14.7	80.3
<b>Organisationen ohne Erwerbszweck und Private Haushalte .....</b>											
m	1.3	0.2	0.4	0.7	/	1.6	1.0	1.8	1.0	0.8	8.1
w	3.5	/	1.9	/	0.3	2.9	1.1	4.0	6.8	/	6.3
i	2.2	0.3	0.8	0.8	0.3	2.5	1.0	2.3	3.7	1.1	6.9
<b>Gebietskörperschaften und Sozialversicherung .....</b>											
m	9.7	2.3	1.9	5.4	0.8	22.0	8.4	11.0	5.6	73.6	6.2
w	8.8	1.6	2.4	3.6	0.8	18.1	8.4	12.1	7.3	47.2	4.9
i	9.4	2.2	2.0	5.3	0.8	19.3	8.4	11.3	6.4	70.4	5.3
<b>Alter von ... bis unter ... Jahren</b>											
<b>unter 20 .....</b>											
m	3.8	4.3	6.4	6.8	2.7	2.8	1.6	/	2.0	2.6	1.5
w	4.1	4.6	4.6	6.2	5.2	3.7	3.5	/	3.0	5.3	4.9
i	3.9	4.3	6.0	6.7	4.2	3.4	2.2	/	2.5	2.9	3.8
<b>20 - 30 .....</b>											
m	22.4	23.6	25.7	25.8	21.5	21.6	16.9	8.1	22.3	39.9	16.1
w	25.6	28.1	22.3	28.5	26.4	28.2	32.4	18.7	18.7	29.7	26.7
i	23.8	24.2	24.9	26.0	24.4	26.2	21.3	10.3	20.7	38.7	23.3
<b>30 - 45 .....</b>											
m	38.6	40.3	35.2	36.4	38.9	41.0	44.2	42.0	39.8	30.6	42.4
w	39.1	38.7	35.4	34.4	35.8	39.0	42.3	46.8	36.7	37.3	43.2
i	38.8	40.1	35.2	36.2	37.1	39.6	43.6	43.0	38.4	31.4	43.0
<b>45 - 60 .....</b>											
m	31.6	29.9	28.6	28.5	31.8	31.3	33.7	44.5	32.5	24.5	35.0
w	28.9	27.6	32.8	28.4	30.1	27.8	20.9	31.5	37.7	26.1	23.7
i	30.5	29.7	29.6	28.5	30.8	28.9	30.1	41.7	34.9	24.7	27.4
<b>60 - 65 .....</b>											
m	2.8	1.7	3.0	2.1	3.4	2.6	2.9	4.1	2.7	1.7	3.3
w	1.4	/	2.5	/	1.6	0.8	/	1.4	2.7	/	0.9
i	2.2	1.6	2.9	2.1	2.3	1.4	2.3	3.5	2.7	1.6	1.7
<b>65 und mehr .....</b>											
m	0.9	/	1.1	0.4	1.7	0.6	0.7	1.2	0.6	0.7	1.6
w	0.8	/	2.3	/	1.0	0.4	/	1.1	1.2	/	0.5
i	0.9	/	1.3	0.4	1.3	0.5	0.6	1.2	0.9	0.7	0.9

## Beruf und Ausbildung

16 Erwerbstätige im April 1993 nach Wirtschaftsabteilungen, Altersgruppen, Vollzeit-/Teilzeiterwerbstätigkeit, monatlichem Nettoeinkommen, berufsbildendem oder Hochschulabschluß und überwiegend ausgeübter Tätigkeit

Gegenstand der Nachweisung (i=insges., m=männl., w=weiblich)	Erwerbstätige insgesamt	Art der überwiegend ausgeübten Tätigkeit										
		Masch. ein- stellen, warten	Her- stellen	Repa- rieren	Handel treiben	Büro- arbeiten	Planen, Forschen	Leiten	Allge- meine Dienst- leistung	Sichern	Aus- bilden, Infor- mieren	
In Prozent der Erwerbstätigen												
Vollzeit-/Teilzeit-erwerbstätigkeit												
Teilzeiterwerbs- tätige 1) .....	m	3.9	2.1	3.1	2.0	4.5	4.2	4.5	1.9	5.9	2.4	10.9
	w	34.3	16.8	28.0	29.5	41.1	30.9	24.0	15.2	52.8	24.0	33.5
	i	16.5	3.9	9.1	4.1	26.1	22.6	10.1	4.7	27.4	5.0	26.2
Vollzeiterwerbs- tätige 2) .....	m	96.1	97.9	96.9	98.0	95.5	95.8	95.5	98.1	94.1	97.6	89.1
	w	65.7	83.2	72.0	70.5	58.9	69.1	76.0	84.8	47.2	76.0	66.5
	i	83.5	96.1	90.9	95.9	73.9	77.4	89.9	95.3	72.6	95.0	73.8
davon:												
Mit Angabe des Nettoeinkommens	m	90.3	93.8	87.0	93.9	89.3	91.3	91.3	93.4	90.1	93.9	84.4
	w	61.2	78.5	58.7	65.6	55.0	65.8	72.3	80.5	44.2	72.4	63.5
	i	78.3	91.9	80.2	91.7	69.0	73.7	85.9	90.6	69.1	91.3	70.3
Nettoeinkommen von ... bis												
unter ... DM												
unter 600 .....	m	2.6	1.5	3.3	4.0	1.4	1.2	0.9	/	1.2	12.1	1.8
	w	3.2	3.9	5.0	6.8	3.4	2.6	2.7	/	2.9	/	3.5
	i	2.8	1.8	3.7	4.2	2.6	2.1	1.4	0.4	2.0	10.9	2.9
600 - 1000 .....	m	3.3	3.2	4.2	4.5	3.4	3.9	1.8	0.3	2.1	3.7	3.7
	w	4.9	5.7	5.7	7.3	6.0	4.3	4.7	1.3	4.4	3.9	5.3
	i	4.0	3.5	4.5	4.7	4.9	4.2	2.6	0.6	3.2	3.7	4.8
1000 - 1400 .....	m	3.5	3.0	4.6	4.9	3.8	2.2	1.1	0.7	5.7	2.9	2.2
	w	6.8	11.3	11.9	11.0	9.0	4.4	4.5	2.5	9.2	7.6	4.8
	i	4.9	4.0	6.4	5.4	6.8	3.8	2.1	1.1	7.3	3.5	4.0
1400 - 1800 .....	m	7.4	7.4	9.5	12.3	7.2	3.6	2.2	2.0	11.9	6.6	3.2
	w	11.6	20.0	16.9	16.0	13.3	10.5	10.2	6.5	12.5	11.9	8.5
	i	9.1	8.9	11.3	12.6	10.8	8.3	4.5	3.0	12.2	7.2	6.8
1800 - 2500 .....	m	26.9	34.1	34.1	35.3	21.8	20.2	13.1	10.1	37.7	21.1	13.0
	w	21.6	31.3	16.2	18.5	15.4	28.4	27.1	23.8	12.0	23.8	22.9
	i	24.7	33.7	29.8	34.0	18.0	25.8	17.1	13.0	25.9	21.5	19.7
2500 - 3000 .....	m	14.9	20.6	16.1	16.2	12.6	15.6	13.4	9.0	16.7	13.1	9.0
	w	6.1	3.8	1.8	3.4	3.5	8.5	9.7	14.1	1.8	8.3	7.6
	i	11.3	18.6	12.7	15.3	7.2	10.7	12.3	10.1	9.9	12.5	8.0
3000 - 4000 .....	m	16.1	17.7	10.9	12.3	17.2	24.8	25.5	20.3	11.4	19.0	16.0
	w	4.4	1.8	0.8	/	2.6	5.3	8.1	16.3	1.0	8.7	6.2
	i	11.3	15.7	8.5	11.5	8.6	11.4	20.5	19.4	6.6	17.7	9.3
4000 - 5000 .....	m	7.2	4.0	2.5	2.8	9.4	11.2	16.1	17.5	2.0	8.3	14.0
	w	1.6	/	/	/	1.0	1.1	3.0	7.4	/	/	3.2
	i	4.9	3.6	2.0	2.6	4.4	4.3	12.4	15.3	1.2	7.6	6.7
5000 und mehr .....	m	8.5	2.3	1.7	1.6	12.5	8.4	17.1	33.3	1.4	7.2	21.5
	w	1.1	/	/	/	0.8	0.6	2.3	7.5	/	/	1.6
	i	5.4	2.0	1.3	1.5	5.6	3.0	12.9	27.8	0.9	6.6	8.0
Ohne Angabe des Nettoein- kommens 3) .....	m	5.8	4.2	9.9	4.1	6.2	4.5	4.2	4.8	4.1	3.7	4.7
	w	4.5	4.6	13.4	4.9	3.8	3.4	3.6	4.3	2.9	3.6	3.0
	i	5.2	4.2	10.7	4.1	4.8	3.7	4.1	4.7	3.5	3.7	3.5
Berufsbildender oder Hochschul- abschlul3												
Mit berufsbil- dendem oder Hochschul- abschlul3 .....	m	77.3	73.5	71.9	78.4	80.8	79.7	85.9	87.2	67.3	80.9	85.8
	w	70.9	51.3	51.1	64.6	75.1	77.8	80.4	83.0	48.8	76.9	80.2
	i	74.7	70.8	66.9	77.3	77.4	78.4	84.3	86.3	58.8	80.4	82.0
davon:												
mit Abschlul3 einer Lehr-/ Anlernaus- bildung 4) ....	m	52.3	61.4	60.3	65.3	57.0	50.3	25.7	32.0	61.0	55.5	21.6
	w	53.5	46.6	46.3	57.5	66.9	65.9	45.0	46.7	44.9	46.2	39.3
	i	52.8	59.6	56.9	64.7	62.9	61.1	31.2	35.1	53.6	54.4	33.6
mit beruflichem Praktikum .....	m	0.9	1.0	0.7	0.8	1.1	1.3	0.5	1.0	0.8	1.2	0.9
	w	1.1	/	0.7	/	1.1	1.3	1.1	1.4	0.7	/	1.3
	i	1.0	1.0	0.7	0.8	1.1	1.3	0.7	1.1	0.8	1.2	1.2
mit Fachschul- abschlul3 5) .....	m	10.6	8.3	9.3	11.2	11.7	11.3	17.7	19.2	3.9	10.2	9.1
	w	7.1	2.2	3.0	5.1	4.0	5.2	11.8	11.8	2.1	6.7	15.8
	i	9.1	7.6	7.8	10.7	7.1	7.1	16.1	17.6	3.1	9.7	13.6
mit Fachhoch- schulab- schlul3 6) .....	m	4.9	1.8	0.9	0.6	4.7	8.6	20.0	15.5	0.7	4.8	5.7
	w	2.4	/	0.5	/	1.0	2.3	8.0	7.9	0.4	5.7	4.1
	i	3.9	1.6	0.8	0.5	2.5	4.2	16.6	13.9	0.6	4.9	4.6
mit Abschlul3 an einer Universi- tät 7) .....	m	8.7	1.0	0.7	0.5	6.3	8.2	21.9	19.5	0.9	9.3	48.5
	w	6.8	/	0.5	/	2.2	3.1	14.6	15.1	0.6	17.1	19.6
	i	7.9	1.0	0.7	0.5	3.9	4.7	19.8	18.6	0.8	10.2	28.9

1) Erwerbstätige mit einer normalerweise je Woche geleisteten Arbeitszeit von weniger als 36 Stunden.

2) Erwerbstätige mit einer normalerweise je Woche geleisteten Arbeitszeit von 36 Stunden und mehr.

3) Einschl. der Selbständigen in der Land- und Forstwirtschaft, Fischerei und Mithelfenden Familienangehörigen aller Wirtschaftsbereiche.

4) Einschl. gleichwertiger Berufsfachschulabschlul3.

5) Einschl. einer Meister-/Technikerausbildung.

6) Einschl. Ingenieurschul- und Verwaltungsfachhochschulabschlul3.

7) Einschl. Lehrerausbildung.

Deutschland

Beruf und Ausbildung

17 Erwerbstätige im April 1993 nach Wirtschaftsabteilungen, Altersgruppen, Vollzeit-/Teilzeiterwerbstätigkeit, monatlichem Nettoeinkommen, berufsbildendem oder Hochschulabschluss und Abteilung/Werksabteilung, in der der Arbeitsplatz liegt

Gegenstand der Nachweisung (i=insges., m=männl., w = weiblich)	Erwerbstätige insgesamt	Arbeitsplatz liegt in Abteilung / Werksabteilung									
		Fertigung, Produktion	Instandhaltung, Reparatur	Arbeitsvorbereitung, Kontrolle	Entwicklung, Forschung	Materialwirtschaft, Beschaffung	Verkauf, Absatz	Rechnungswesen, Schreibdienst	Personalwesen, Medizinische Betreuung	Geschäftsleitung, Direktion	in keiner dieser Abteilungen tätig 1)
<b>1 000</b>											
Erwerbstätige insgesamt .....	m 21296	5596	2556	860	881	739	2009	1464	850	744	5597
w	15084	1412	255	315	297	329	2655	2926	2063	247	4584
i	36380	7008	2811	1176	1178	1068	4664	4390	2912	991	10181
<b>In Prozent der Erwerbstätigen</b>											
<b>Wirtschaftsabteilung</b>											
Land- u. Forstwirtschaft, Fischerei .....	m 3.5	2.8	2.0	1.3	/	1.2	1.1	0.4	/	1.7	8.3
w	3.4	7.1	4.0	/	/	/	1.2	0.8	/	/	7.3
i	3.5	3.7	2.2	1.3	0.6	1.1	1.1	0.6	/	1.6	7.9
Energie- und Wasserversorgung, Bergbau ...	m 2.5	2.7	6.5	6.1	2.0	1.9	0.9	2.3	1.1	1.4	1.2
w	0.8	0.8	2.6	2.2	1.7	1.7	0.5	1.4	0.3	/	0.4
i	1.8	2.3	6.1	5.0	1.9	1.8	0.6	1.7	0.5	1.3	0.8
Verarbeitendes Gewerbe .....	m 35.5	65.1	40.2	44.6	57.3	42.5	26.0	16.9	8.6	24.7	11.6
w	19.0	79.7	28.2	41.9	39.0	37.2	15.9	17.7	3.0	18.0	7.5
i	28.7	66.8	39.1	43.9	52.7	40.9	20.2	17.4	4.7	23.0	9.8
Baugewerbe .....	m 12.7	21.2	21.4	9.6	7.6	5.1	2.7	2.7	1.1	9.4	11.0
w	2.3	1.8	4.6	3.6	7.8	2.7	1.0	4.9	0.3	5.6	1.5
i	8.4	17.3	19.9	8.0	7.6	4.4	1.7	4.2	0.5	8.5	6.7
Handel .....	m 8.6	2.3	5.1	4.3	1.9	26.0	38.5	6.0	1.8	14.3	6.2
w	16.7	4.3	7.2	9.0	5.3	32.6	55.3	9.7	2.2	16.9	9.8
i	12.0	2.7	5.3	5.6	2.8	28.0	48.1	8.4	2.1	15.0	7.8
Verkehr und Nachrichtenübermittlung ...	m 7.5	1.7	9.2	12.7	2.6	11.9	7.1	7.2	3.7	6.7	12.7
w	4.1	0.9	5.1	10.7	2.6	5.5	4.6	5.5	1.0	5.6	4.8
i	6.1	1.6	8.9	12.1	2.6	9.9	5.7	6.1	1.7	6.4	9.2
Kreditinstitute und Versicherungsgewerbe ...	m 3.0	/	0.4	1.8	0.6	0.9	9.0	16.0	1.7	6.7	1.9
w	4.4	/	/	3.4	/	/	6.1	12.2	0.7	5.9	2.2
i	3.6	0.1	0.5	2.3	0.6	1.1	7.3	13.5	1.0	6.5	2.0
Dienstleistungen, soweit von Unternehmen und Freien Berufen erbracht ...	m 15.7	3.2	7.3	10.3	22.8	5.3	13.0	15.8	64.7	21.1	25.8
w	36.9	9.5	33.2	18.4	36.0	12.7	13.8	22.3	80.6	31.9	51.8
i	24.5	4.5	9.7	12.5	26.1	7.6	13.5	20.2	76.0	23.8	37.5
Organisationen ohne Erwerbszweck und Private Haushalte .....	m 1.3	0.3	0.6	0.7	0.9	/	0.4	1.8	6.5	2.2	2.3
w	3.5	0.9	3.5	/	/	/	0.4	3.2	5.8	3.2	5.9
i	2.2	0.4	0.9	0.9	1.0	0.8	0.4	2.7	6.0	2.5	3.9
Gebietskörperschaften und Sozialversicherung .....	m 9.7	0.6	7.2	8.5	3.9	4.6	1.3	30.8	10.6	11.8	18.9
w	8.8	0.8	9.8	8.0	4.7	4.0	1.3	22.3	6.0	10.6	8.9
i	9.4	0.6	7.4	8.4	4.1	4.4	1.3	25.2	7.3	11.5	14.4
<b>Alter von ... bis unter ... Jahren</b>											
unter 20 .....	m 3.8	5.5	6.6	1.2	1.4	1.9	2.6	2.2	2.8	/	3.2
w	4.1	4.2	5.0	1.8	3.7	2.9	4.9	3.8	5.0	/	4.0
i	3.9	5.2	6.5	1.4	2.0	2.2	3.9	3.2	4.4	/	3.6
20 - 30 .....	m 22.4	25.3	24.8	15.2	18.2	21.7	22.0	19.4	18.7	5.2	24.1
w	25.6	26.0	20.4	25.0	32.9	26.7	28.8	27.8	28.1	13.9	21.6
i	23.8	25.5	24.4	17.8	21.9	23.2	25.9	25.0	25.4	7.3	23.0
30 - 45 .....	m 38.6	37.5	37.1	41.6	45.4	40.0	40.2	42.0	42.1	37.8	36.8
w	39.1	37.4	36.6	42.0	40.6	37.9	36.1	39.6	42.4	44.0	39.1
i	38.8	37.5	37.1	41.7	44.2	39.3	37.8	40.4	42.3	39.3	37.8
45 - 60 .....	m 31.6	29.3	29.1	39.1	31.8	33.6	31.4	33.2	33.2	48.8	30.6
w	28.9	30.6	35.5	30.0	21.8	31.0	28.2	27.8	23.4	37.3	31.5
i	30.5	29.6	29.7	36.6	29.3	32.8	29.6	29.6	26.3	45.9	31.0
60 - 65 .....	m 2.8	2.1	2.1	2.7	2.6	2.5	2.8	2.6	2.3	5.9	3.5
w	1.4	1.2	/	/	/	/	1.3	0.7	0.7	2.3	2.2
i	2.2	1.9	2.0	2.3	2.2	2.1	2.0	1.4	1.2	5.0	2.9
65 und mehr .....	m 0.9	0.3	0.3	/	/	/	1.0	0.6	0.8	2.4	1.7
w	0.8	0.6	/	/	/	/	0.7	0.3	0.3	2.1	1.6
i	0.9	0.4	0.3	/	0.5	/	0.9	0.4	0.5	2.3	1.7

1) Einschl. Betrieb/Behörde ist nicht in Abteilungen gegliedert, ohne Angabe.



Beruf und Ausbildung

17 Erwerbstätige im April 1993 nach Wirtschaftsabteilungen, Altersgruppen, Vollzeit-/Teilzeiterwerbstätigkeit, monatlichem Nettoeinkommen, berufsbildendem oder Hochschulabschluss und Abteilung/Werksabteilung, in der der Arbeitsplatz liegt

Gegenstand der Nachweisung (i=insges., m=männl. w = weiblich)	Erwerbstätige insgesamt	Arbeitsplatz liegt in Abteilung / Werksabteilung										
		Fertigung, Produktion	Instandhaltung, Reparatur	Arbeitsvorbereitung, Kontrolle	Entwicklung, Forschung	Materialwirtschaft, Beschaffung	Verkauf, Absatz	Rechnungswesen, Schreibdienst	Personalwesen, Medizinische Betreuung	Geschäftsleitung, Direktion	in keiner dieser Abteilungen tätig 1)	
<b>In Prozent der Erwerbstätigen</b>												
Vollzeit-/Teilzeiterwerbstätigkeit												
Teilzeiterwerbstätige 2) .....	m	3.9	2.1	1.8	2.3	4.4	3.3	4.2	3.4	7.8	2.2	6.5
	w	34.3	22.3	42.6	25.5	24.6	31.5	37.5	29.9	31.1	16.8	42.2
	i	16.5	6.2	5.5	8.5	5.5	12.0	23.2	21.1	24.3	5.9	22.6
Vollzeiterwerbstätige 3) .....	m	96.1	97.9	98.2	97.7	95.6	96.7	95.8	96.6	92.2	97.8	93.5
	w	65.7	77.7	57.4	74.5	75.4	68.5	62.5	70.1	68.9	83.2	57.8
	i	83.5	93.8	94.5	91.5	90.5	88.0	76.8	78.9	75.7	94.1	77.4
davon:												
Mit Angabe des Nettoeinkommens	m	90.3	93.2	94.3	93.4	91.2	93.1	90.2	92.5	87.9	91.1	84.5
	w	61.2	72.7	52.9	72.1	71.5	65.6	58.7	66.8	66.1	77.4	51.3
	i	78.3	89.1	90.5	87.7	86.2	84.7	72.2	75.4	72.5	87.7	69.5
Nettoeinkommen von ... bis												
unter ... DM												
unter 600 .....	m	2.6	2.6	3.6	/	0.6	0.8	1.1	0.9	2.5	/	4.2
	w	3.2	4.7	3.9	1.9	2.7	2.4	3.1	2.6	2.9	/	3.6
	i	2.8	3.0	3.6	0.9	1.1	1.3	2.2	2.1	2.8	/	3.9
600 - 1000 .....	m	3.3	3.7	4.4	1.1	1.7	1.7	3.1	3.1	5.4	/	3.2
	w	4.9	5.6	5.9	2.7	4.3	3.6	5.6	4.1	5.8	/	4.9
	i	4.0	4.1	4.6	1.5	2.4	2.3	4.5	3.8	5.7	0.7	4.0
1000 - 1400 .....	m	3.5	3.8	4.7	1.4	1.0	3.1	3.3	2.0	2.3	/	4.3
	w	6.8	13.3	9.6	6.7	4.1	8.4	7.9	4.2	4.4	2.6	7.0
	i	4.9	5.7	5.2	2.8	1.8	4.7	5.9	3.5	3.9	1.1	5.5
1400 - 1800 .....	m	7.4	8.7	11.3	4.6	2.4	10.4	6.8	3.1	3.2	1.6	8.0
	w	11.6	20.9	13.3	15.0	9.9	16.4	12.7	10.6	8.7	6.1	9.7
	i	9.1	11.2	11.4	7.4	4.3	12.3	10.1	8.1	7.1	2.8	8.8
1800 - 2500 .....	m	26.9	35.9	35.1	23.3	12.1	38.8	21.5	16.8	14.0	7.0	24.5
	w	21.6	23.7	15.6	30.2	25.8	24.9	18.5	28.6	26.0	22.1	15.3
	i	24.7	33.4	33.3	25.1	15.6	34.5	19.8	24.7	22.5	10.7	20.4
2500 - 3000 .....	m	14.9	19.0	16.9	17.2	12.3	16.9	13.1	13.7	10.3	6.2	12.7
	w	6.1	2.7	2.7	7.8	5.8	5.2	5.1	8.7	8.8	10.7	4.3
	i	11.3	15.7	15.6	14.7	11.7	13.3	8.6	10.4	9.2	7.3	8.9
3000 - 4000 .....	m	16.1	14.0	13.3	26.3	24.9	14.1	18.3	24.4	17.7	14.5	13.7
	w	4.4	1.3	/	5.4	9.4	3.3	3.7	5.7	5.6	16.7	3.7
	i	11.3	11.5	12.3	20.7	21.0	10.8	10.0	12.0	9.2	15.0	9.2
4000 - 5000 .....	m	7.2	3.3	3.3	11.3	16.8	4.2	10.0	14.5	13.1	14.5	6.4
	w	1.6	/	/	1.7	3.3	/	1.2	1.4	2.5	7.2	1.7
	i	4.9	2.7	3.0	8.8	13.4	3.2	5.0	5.7	5.6	12.7	4.3
5000 und mehr .....	m	8.5	2.1	1.7	7.7	19.5	3.2	13.0	14.1	19.5	46.0	7.4
	w	1.1	/	/	/	2.2	/	0.9	0.8	1.4	9.9	1.0
	i	5.4	1.7	1.6	5.9	15.1	2.4	6.1	5.2	6.7	37.0	4.5
Ohne Angabe des Nettoeinkommens 4) .....	m	5.8	4.7	3.9	4.3	4.4	3.6	5.6	4.1	4.4	6.7	9.0
	w	4.5	5.0	4.5	2.4	3.8	2.8	3.8	3.3	2.7	5.8	6.4
	i	5.2	4.7	4.0	3.8	4.2	3.3	4.6	3.6	3.2	6.5	7.8
Berufsbildender oder Hochschulabschluss												
Mit berufsbildendem oder Hochschulabschluss .....	m	77.3	72.2	78.3	84.2	86.0	72.3	80.6	82.9	83.7	86.6	75.3
	w	70.9	50.8	53.1	70.6	80.9	68.1	75.1	79.3	78.0	81.4	66.2
	i	74.7	67.9	76.0	80.6	84.7	71.0	77.4	80.5	79.7	85.3	71.2
davon:												
mit Abschluß einer Lehr-/Anlernausbildung 5) ....	m	52.3	60.6	65.1	45.3	23.0	61.4	55.5	46.5	28.1	28.4	49.8
	w	53.5	46.5	47.5	53.1	44.9	60.4	65.7	65.6	44.6	53.1	45.4
	i	52.8	57.7	63.5	47.4	28.5	61.1	61.3	59.3	39.8	34.6	47.8
mit beruflichem Praktikum .....	m	0.9	0.8	0.9	0.9	/	0.9	1.2	1.5	1.2	1.0	0.8
	w	1.1	0.6	/	/	/	/	1.2	1.2	1.5	/	0.9
	i	1.0	0.7	0.9	0.9	0.6	0.9	1.2	1.3	1.4	1.2	0.9
mit Fachschulabschluss 6) .....	m	10.6	8.7	10.5	22.0	17.4	6.0	11.0	10.0	9.9	17.2	9.5
	w	7.1	2.5	3.1	8.3	10.6	4.0	4.2	5.6	14.6	9.4	7.7
	i	9.1	7.4	9.8	18.3	15.7	5.4	7.2	7.1	13.2	15.3	8.7
mit Fachhochschulabschluss 7) .....	m	4.9	1.3	1.1	9.4	20.2	2.2	5.8	11.1	6.0	15.4	3.9
	w	2.4	0.5	/	3.3	7.8	/	1.4	2.8	3.6	4.5	2.5
	i	3.9	1.1	1.1	7.7	17.1	1.9	3.2	5.6	4.3	12.7	3.3
mit Abschluß an einer Universität 8) .....	m	8.7	0.9	0.6	6.6	25.0	1.8	7.2	13.8	38.6	24.6	11.3
	w	6.8	0.6	/	5.0	16.5	/	2.6	4.0	13.8	12.6	9.7
	i	7.9	0.8	0.7	6.1	22.9	1.7	4.5	7.3	21.0	21.6	10.6

1) Einschl. Betrieb/Behörde ist nicht in Abteilungen gegliedert, ohne Angabe.

2) Erwerbstätige mit einer normalerweise je Woche geleisteten Arbeitszeit von weniger als 36 Stunden.

3) Erwerbstätige mit einer normalerweise je Woche geleisteten Arbeitszeit von 36 Stunden und mehr.

4) Einschl. der Selbständigen in der Land- und Forstwirtschaft, Fischerei und Mitelfremden Familienangehörigen aller Wirtschaftsbereiche.

5) Einschl. gleichwertiger Berufsfachschulabschluss.

6) Einschl. einer Meister-/Technikerausbildung.

7) Einschl. Ingenieurschul- und Verwaltungsfachhochschulabschluss.

8) Einschl. Lehrerausbildung.

Deutschland

Beruf und Ausbildung

18 Erwerbstätige im April 1993 nach Wirtschaftsabteilungen, Altersgruppen, Vollzeit-/Teilzeiterwerbstätigkeit, monatlichem Nettoeinkommen, berufsbildendem oder Hochschulabschluss und Stellung im Beruf sowie abhängig Erwerbstätige nach Stellung im Betrieb

Gegenstand der Nachweisung  (i = insgesamt, m = männlich, w = weiblich)	Erwerbstätige insgesamt	Stellung im Beruf										
		Selbstständige	Mithelfende Familienangehörige	Abhängige								
				zusammen	darunter Stellung im Betrieb							
					Büro-kraft, ange-lernter Arbeiter	Ver-käufer, Fach-arbeiter	Sach-bear-beiter, Vorar-beiter	Herausge-hobene, qualifi-zierte Fach-kraft, Meister	Sachge-biets-leiter, Referent, Hand-lungsbe-vollmäch-tigter	Abtei-lungs-leiter, Proku-rist	Direk-tor, Amts-leiter, Be-triebs-leiter	Auszu-bildende in aner-kannten Ausbil-dungs-berufen

1 000

Erwerbstätige insgesamt	m	21 296	2 348	78	18 870	4 258	6 755	2 251	2 622	604	619	440	866
	w	15 084	827	405	13 852	4 511	4 390	2 445	1 363	197	147	91	706
	i	36 380	3 175	483	32 722	8 770	11 145	4 696	3 985	801	767	531	1 571

In Prozent der Erwerbstätigen

Wirtschaftsabteilung													
Land- u. Forstwirtschaft, Fischerei	m	3.5	14.5	66.7	1.8	2.7	2.3	0.7	0.9	/	1.1	1.6	2.3
	w	3.4	6.3	64.4	1.4	1.8	1.8	0.5	0.4	/	/	/	2.1
	i	3.4	12.4	64.8	1.7	2.2	2.1	0.6	0.8	0.6	1.2	1.5	2.3
Energie- und Wasserversorgung, Bergbau	m	2.5	/	/	2.8	2.1	3.5	3.5	2.8	2.6	2.4	1.4	2.3
	w	0.8	/	/	0.8	0.7	0.8	1.4	0.5	/	/	/	/
	i	1.8	/	/	2.0	1.3	2.4	2.4	2.0	2.5	2.1	1.1	1.6
Verarbeitendes Gewerbe	m	35.5	17.7	/	37.8	41.8	42.9	30.2	33.8	28.6	36.3	23.2	44.7
	w	19.0	9.1	7.7	20.0	28.2	17.3	18.0	8.1	14.2	17.7	8.8	17.0
	i	28.7	15.4	7.2	30.3	34.8	32.8	23.9	25.0	25.1	32.7	20.9	32.2
Baugewerbe	m	12.7	11.2	/	13.0	13.0	19.0	6.9	7.7	4.0	5.5	5.9	18.8
	w	2.3	1.9	3.0	2.3	2.4	1.8	3.0	1.7	2.5	/	/	2.4
	i	8.4	8.8	2.9	8.4	7.6	12.2	4.9	5.7	3.6	5.0	5.5	11.5
Handel	m	8.6	16.2	11.5	7.7	7.4	8.9	7.0	4.2	8.3	13.9	11.6	8.9
	w	16.7	25.3	8.4	16.4	11.3	28.9	10.2	5.1	8.6	20.4	18.7	15.9
	i	12.0	18.6	8.9	11.4	9.4	16.8	8.7	4.5	8.4	15.3	12.6	12.0
Verkehr und Nachrichtenübermittlung	m	7.5	4.6	/	7.9	9.7	8.4	10.1	5.5	5.8	5.0	4.8	5.4
	w	4.1	2.3	/	4.3	4.6	4.2	5.5	2.1	5.1	4.8	/	3.1
	i	6.1	4.0	1.0	6.4	7.1	6.8	7.7	4.3	5.6	5.0	4.7	4.4
Kreditinstitute und Versicherungsgewerbe	m	3.0	4.0	/	2.8	0.9	1.0	7.7	3.0	8.8	8.7	7.5	4.3
	w	4.4	2.4	/	4.7	2.9	3.0	11.7	2.2	8.6	5.4	/	5.9
	i	3.6	3.6	/	3.6	1.9	1.8	9.8	2.7	8.7	8.1	6.8	5.0
Dienstleistungen, soweit von Unternehmen und Freien Berufen erbracht	m	15.7	31.6	12.8	13.7	14.2	8.3	11.5	29.1	17.4	16.3	26.4	9.2
	w	36.9	52.0	14.1	36.6	33.9	33.7	28.1	67.1	32.5	34.7	45.1	44.6
	i	24.5	36.9	13.9	23.4	24.3	18.3	20.1	42.1	21.1	19.8	29.6	25.1
Organisationen ohne Erwerbszweck und Private Haushalte	m	1.3	/	/	1.5	1.6	0.7	1.5	2.6	3.5	2.1	5.0	0.8
	w	3.5	/	/	3.8	5.1	2.7	3.4	4.6	7.6	3.4	5.5	1.4
	i	2.2	0.2	/	2.5	3.4	1.5	2.5	3.9	4.5	2.3	5.1	1.1
Gebietskörperschaften und Sozialversicherung	m	9.7	/	/	11.0	6.7	4.9	20.9	10.3	20.4	8.7	12.7	3.1
	w	8.8	/	/	9.6	9.1	5.8	18.3	8.2	18.8	8.2	9.9	6.7
	i	9.4	/	/	10.4	7.9	5.3	19.6	9.6	20.0	8.6	12.2	4.7
Alter von ... bis unter ... Jahren													
unter 20	m	3.8	/	10.3	4.2	2.1	1.3	0.3	/	/	/	/	67.1
	w	4.1	/	1.7	4.5	1.8	1.9	0.5	/	/	/	/	61.6
	i	3.9	/	3.1	4.3	2.0	1.5	0.4	/	/	/	/	64.6
20 - 30	m	22.4	9.2	23.1	24.1	26.5	29.5	17.8	12.1	8.4	6.1	3.9	30.9
	w	25.6	9.9	6.9	27.1	21.8	33.4	28.9	21.1	19.3	14.3	11.0	35.0
	i	23.8	9.4	9.3	25.4	24.0	31.1	23.6	15.2	11.1	7.8	5.3	32.7
30 - 45	m	38.6	39.2	11.5	38.6	37.0	39.9	44.5	47.0	46.7	42.2	35.5	1.6
	w	39.1	44.4	31.1	39.0	38.6	38.5	42.4	50.3	52.8	50.3	47.3	3.0
	i	38.8	40.6	28.0	38.8	37.8	39.4	43.4	48.2	48.2	43.7	37.5	2.2
45 - 60	m	31.6	39.9	11.5	30.6	31.5	27.4	35.1	37.6	41.2	47.2	52.7	/
	w	28.9	36.9	42.0	28.1	35.5	25.1	27.5	27.4	26.9	33.3	37.4	/
	i	30.5	39.1	36.9	29.6	33.6	26.5	31.1	34.1	37.8	44.3	50.1	0.4
60 - 65	m	2.8	7.1	14.1	2.2	2.4	1.6	2.2	2.8	3.1	4.2	6.4	/
	w	1.4	4.1	8.6	1.0	1.7	0.8	0.6	0.8	/	/	/	/
	i	2.2	6.3	9.3	1.7	2.1	1.3	1.4	2.1	2.5	3.7	5.8	/
65 und mehr	m	0.9	4.5	30.8	0.3	0.4	0.2	0.2	0.4	/	/	1.4	/
	w	0.8	4.5	9.9	0.3	0.6	0.3	/	/	/	/	/	/
	i	0.9	4.5	13.3	0.3	0.5	0.2	0.2	0.3	/	/	1.3	/

Deutschland

Beruf und Ausbildung

18 Erwerbstätige im April 1993 nach Wirtschaftsabteilungen, Altersgruppen, Vollzeit-/Teilzeiterwerbstätigkeit, monatlichem Nettoeinkommen, berufsbildendem oder Hochschulabschluß und Stellung im Beruf sowie abhängig Erwerbstätige nach Stellung im Betrieb

Gegenstand der Nachweisung  (i = insgesamt, m = männlich, w = weiblich)	Erwerbstätige insgesamt	Stellung im Beruf											
		Selbstständige	Mithelfende Familienangehörige	Zusammen	Abhängige								
					darunter Stellung im Betrieb								
				Büro- kraft, ange- lernter Arbeiter	Ver- käufer, Fach- arbeiter	Sach- bear- beiter, Vorar- beiter	Herausge- hobene, quali- fizierte Fach- kraft, Meister	Sachge- biets- leiter, Referent, Hand- lungsbe- vollmächtiger	Abtei- lungs- leiter, Proku- rist	Direk- tor, Amts- leiter, Be- triebs- leiter	Auszubildende in aner- kannten Ausbildungs- berufen		
<b>In Prozent der Erwerbstätigen</b>													
<b>Vollzeit-/Teilzeit-erwerbstätigkeit</b>													
Teilzeiterwerbstätige 1)	m w i	3.9 34.3 16.5	6.9 30.0 12.9	55.1 54.3 54.2	3.3 34.0 16.3	6.5 46.1 26.9	2.1 34.4 14.8	2.6 25.8 14.7	3.9 30.2 12.9	1.8 15.2 5.1	1.0 13.6 3.4	1.8 16.5 4.1	1.3 1.6 1.4
Vollzeiterwerbstätige 2)	m w i	96.1 65.7 83.5	93.1 70.0 87.1	44.9 45.9 45.8	96.7 66.0 83.7	93.5 53.9 73.1	97.8 85.6 85.2	97.4 74.2 85.3	96.1 69.9 87.1	98.2 85.3 94.9	99.2 86.4 96.5	98.2 83.5 95.9	98.7 98.4 98.7
davon:													
Mit Angabe des Nettoeinkommens	m w i	90.3 61.2 78.3	71.5 57.9 68.0	/	93.1 63.2 80.4	89.7 51.4 70.0	94.4 62.7 81.9	93.8 71.4 82.1	92.7 67.3 84.0	94.9 81.7 91.6	95.0 83.0 92.6	93.9 80.2 91.5	94.6 94.5 94.6
Nettoeinkommen von ... bis unter ... DM													
unter 600	m w i	2.6 3.2 2.8	1.2 3.0 1.7	/	2.7 3.3 3.0	1.8 2.0 1.9	0.4 2.3 1.1	/	0.7 0.3	/	/	/	32.6 33.0 32.8
600 - 1000	m w i	3.3 4.9 4.0	1.8 4.4 2.5	/	3.5 5.1 4.2	2.3 3.2 2.8	1.3 4.0 2.3	0.2 1.2 0.7	0.2 1.0 0.5	/	/	/	49.0 48.6 48.8
1000 - 1400	m w i	3.5 6.8 4.9	3.0 5.4 3.7	/	3.6 7.1 5.0	4.8 8.4 6.7	4.9 9.5 2.2	1.0 3.2 2.2	0.7 2.1 1.2	/	/	/	9.2 9.1 9.2
1400 - 1800	m w i	7.4 11.6 9.1	3.6 6.3 4.3	/	7.9 12.2 9.7	10.9 14.3 12.7	12.2 15.9 13.7	3.3 9.7 6.6	2.4 5.5 3.5	1.5 6.6 2.7	1.3 5.4 2.1	1.4 /	1.8 2.3 2.0
1800 - 2500	m w i	26.9 21.6 24.7	11.2 13.1 11.7	/	28.9 22.7 26.3	40.2 18.7 29.1	39.3 24.3 33.4	22.8 33.7 28.5	12.7 22.6 16.1	9.6 22.8 13.0	7.1 21.8 9.9	6.6 18.7 8.7	1.4 1.1 1.3
2500 - 3000	m w i	14.9 6.1 11.3	7.5 6.3 7.2	/	15.9 6.2 11.8	17.4 2.9 10.0	19.5 4.5 13.6	20.2 12.6 16.3	12.6 11.5 12.2	8.8 15.2 10.4	6.6 15.0 8.3	5.7 12.1 6.8	/
3000 - 4000	m w i	16.1 4.4 11.3	13.2 8.0 11.8	/	16.5 4.4 11.4	10.0 1.4 5.6	13.6 1.9 9.0	30.8 7.7 18.8	27.3 13.8 22.7	21.4 19.3 20.8	14.4 19.0 18.3	14.3 17.6 14.9	/
4000 - 5000	m w i	7.2 1.6 4.9	9.0 4.5 7.8	/	7.0 1.5 4.7	1.5 0.3 0.9	2.3 0.3 1.5	10.9 1.6 6.1	19.4 7.0 15.2	23.7 8.6 20.0	20.0 10.2 18.1	14.3 8.8 13.4	/
5000 und mehr	m w i	8.5 1.1 5.4	21.0 7.1 17.4	/	7.0 0.7 4.3	0.7 0.1 0.4	0.9 0.1 0.6	4.5 0.6 2.5	17.2 3.0 12.4	29.5 5.6 23.6	41.5 8.2 35.1	50.7 12.1 44.1	/
Ohne Angabe des Nettoeinkommens 3)	m w i	5.8 4.5 5.2	21.6 12.1 19.1	44.9 45.9 45.8	3.6 2.8 3.3	3.8 2.5 3.1	3.5 2.9 3.2	3.6 2.9 3.2	3.4 2.6 3.1	3.3 3.0 3.2	4.2 3.4 3.9	4.3 /	4.2 4.0 4.0
<b>Berufsbildender oder Hochschulabschluß</b>													
Mit berufsbildendem oder Hochschulabschluß	m w i	77.3 70.9 74.7	81.1 75.0 79.5	50.0 46.4 47.0	77.0 71.4 74.6	56.3 54.3 55.3	87.5 84.0 86.1	86.6 85.2 85.8	90.1 88.3 89.5	89.9 88.3 89.5	87.9 82.3 86.7	88.6 84.6 87.8	10.0 13.2 11.5
davon:													
mit Abschluß einer Lehr-/Anlernausbildung 4)	m w i	52.3 53.5 52.8	38.4 44.3 39.9	38.5 39.5 39.1	54.1 54.5 54.3	50.5 48.9 49.7	80.0 73.9 77.6	59.4 65.2 62.4	19.5 20.2 19.8	25.8 30.5 27.0	30.5 40.1 32.3	24.1 37.4 26.4	8.4 10.8 9.5
mit beruflichem Praktikum	m w i	0.9 1.1 1.0	1.0 1.5 1.1	/	0.9 1.1 1.0	0.8 0.9 0.8	1.0 1.2 1.1	1.4 1.4 1.4	0.6 0.8 0.7	0.8 /	0.8 /	/	0.7 0.8 0.8
mit Fachschulabschluß 5)	m w i	10.6 7.1 9.1	22.2 10.8 19.2	9.0 3.2 4.1	9.1 7.0 8.2	2.8 2.5 2.6	4.8 6.9 5.6	14.0 9.4 11.6	26.6 18.7 23.9	14.1 15.2 14.4	14.2 13.6 14.1	13.0 13.2 13.0	/
mit Fachhochschulabschluß 6)	m w i	4.9 2.4 3.9	5.4 3.5 4.9	/	4.8 2.4 3.8	0.9 0.6 0.8	0.8 0.8 0.8	6.6 4.1 5.3	14.0 9.4 12.4	20.7 11.2 18.4	17.3 7.5 15.4	14.8 6.6 13.4	/
mit Abschluß an einer Universität 7)	m w i	8.7 6.8 7.9	14.1 15.0 14.3	/	8.0 6.4 7.3	1.4 1.4 1.4	0.9 1.3 1.1	5.1 5.1 5.1	29.4 39.1 32.7	28.5 29.9 28.8	24.9 19.0 23.7	35.9 26.4 34.3	/

1) Erwerbstätige mit einer normaler Weise je Woche geleisteten Arbeitszeit von weniger als 36 Stunden.  
 2) Erwerbstätige mit einer normaler Weise je Woche geleisteten Arbeitszeit von 36 Stunden und mehr.  
 3) Einschl. der Selbstständigen in der Land- und Forstwirtschaft, Fischerei und Mithelfenden Familienangehörigen aller Wirtschaftsbereiche.

4) Einschl. gleichwertiger Berufsfachschulabschluß.  
 5) Einschl. einer Meister-/Technikerausbildung.  
 6) Einschl. Ingenieurschul- und Verwaltungsfachhochschulabschluß  
 7) Einschl. Lehrerausbildung.

## Beruf und Ausbildung

19 Erwerbstätige im April 1993 nach Überwiegend ausgeübter Tätigkeit und Abteilung/Werkabteilung, in der der Arbeitsplatz liegt

1 000

Überwiegend ausgeübte Tätigkeit	Erwerbstätige insgesamt	Arbeitsplatz liegt in Abteilung / Werkabteilung									
		Fertigung, Produktion, Montage	Instandhaltung, Reparatur	Arbeitsvorbereitung, Kontrolle	Entwicklung, Konstruktion, Forschung	Materialwirtschaft, Lager, Einkauf	Verkauf, Kundenbetreuung, Werbung	Rechnungswesen, Datenverarbeitung, Antragsbearbeitung	Personalwesen, Ausbildung, Medizinische Betreuung	Geschäfts-, Amtsleitung, Direktion	in keiner dieser Abteilungen tätig 1)
<b>Männlich</b>											
Maschinen einstellen, warten .....	2 364	1 573	361	109	48	32	23	16	6	6	190
Herstellen .....	5 079	3 116	532	89	59	48	56	6	11	19	1 143
Reparieren .....	2 276	371	1 418	42	17	24	41	5	/	9	346
Handel treiben .....	1 585	23	19	19	13	84	1 042	39	5	46	295
Büroarbeiten .....	1 968	53	28	138	91	108	235	924	60	43	289
Planen, Forschen ....	1 274	98	34	190	561	14	66	78	11	22	199
Leiten .....	1 844	144	44	178	67	80	248	236	79	509	258
Allgemeine Dienstleistungen ...	2 244	185	97	45	7	341	232	15	31	27	1 266
Sichern .....	1 112	11	16	42	/	5	10	108	22	24	873
Ausbilden, Informieren .....	1 548	21	9	8	16	5	54	36	621	39	739
Zusammen ...	21 296	5 596	2 556	860	881	739	2 009	1 464	850	744	5 597
<b>Weiblich</b>											
Maschinen einstellen, warten .....	328	243	16	15	/	/	6	8	5	/	27
Herstellen .....	1 605	896	51	34	15	17	35	8	18	/	529
Reparieren .....	187	45	60	8	/	/	22	/	/	/	39
Handel treiben .....	2 289	15	6	9	12	49	1 709	48	10	16	414
Büroarbeiten .....	4 361	42	16	97	48	116	483	2 612	192	96	659
Planen, Forschen ....	505	34	/	70	189	8	39	37	26	/	96
Leiten .....	503	10	/	33	9	23	85	104	48	94	95
Allgemeine Dienstleistungen ...	1 899	112	93	38	5	99	178	23	95	12	1 245
Sichern .....	154	/	/	5	/	/	5	47	9	/	75
Ausbilden, Informieren .....	3 253	14	7	7	9	6	94	36	1 657	18	1 406
Zusammen ...	15 084	1 412	255	315	297	329	2 655	2 926	2 063	247	4 584
<b>Insgesamt</b>											
Maschinen einstellen, warten .....	2 692	1 816	376	123	52	36	29	24	11	6	217
Herstellen .....	6 684	4 012	582	124	74	65	91	14	29	22	1 671
Reparieren .....	2 464	416	1 478	50	20	28	63	8	7	10	385
Handel treiben .....	3 874	38	24	28	26	133	2 751	87	15	63	710
Büroarbeiten .....	6 330	94	44	235	139	224	718	3 536	252	140	947
Planen, Forschen ....	1 779	132	38	260	750	22	105	115	37	25	295
Leiten .....	2 347	154	45	211	76	103	334	340	127	604	353
Allgemeine Dienstleistungen ...	4 143	297	190	83	11	440	409	38	125	39	2 511
Sichern .....	1 266	14	18	47	5	7	15	155	31	27	948
Ausbilden, Informieren .....	4 801	35	16	15	25	10	148	72	2 278	56	2 145
Insgesamt...	36 380	7 008	2 811	1 176	1 178	1 068	4 664	4 390	2 912	991	10 181

1) Einschl. Betrieb/Behörde ist nicht in Abteilungen gegliedert, ohne Angabe.

## Beruf und Ausbildung

20 Erwerbstätige im April 1993 nach Überwiegend ausgeübter Tätigkeit, Stellung im Beruf sowie abhängig Erwerbstätige nach Stellung im Betrieb

1 000

Überwiegend ausgeübte Tätigkeit	Stellung im Beruf											
	Ins-gesamt	Selb-ständige	Mithelfende Familienangehörige	Abhängige								
				Zusammen	Darunter: Stellung im Betrieb							
					Büro-kraft, ange-lerner Arbeiter	Ver-käufer, Fach-arbeiter	Sach-bear-beiter, Vor-arbeiter	Heraus-gehobene, Quali-fizierte Fach-kraft, Meister	Sachge-biets-leiter, Referent, Hand-lungsbe-voll-mäch-tigter	Abtei-lungs-leiter, Proku-rist	Direk-tor, Amts-leiter, Be-triebs-leiter	Auszu-bildende in aner-kannten Ausbil-dungs-berufen
Männlich												
Maschinen einstellen, warten	2364	46	/	2317	690	1124	185	182	9	14	6	106
Herstellen	5079	617	54	4408	1307	2310	216	215	9	17	11	324
Reparieren	2276	180	/	2094	406	1273	107	125	/	6	/	169
Handel treiben	1585	439	7	1139	119	504	180	127	65	61	29	55
Büroarbeiten	1968	103	/	1862	217	301	765	289	91	64	26	109
Planen, Forschen	1274	124	/	1150	65	170	209	525	81	53	11	36
Leiten	1844	285	/	1558	39	59	216	392	240	344	264	/
allgemeine Dienstl.	2244	221	7	2017	1132	706	86	44	5	6	11	25
Sichern	1112	40	/	1073	138	129	172	116	32	14	11	6
Ausbilden, Informieren	1548	294	/	1252	146	179	115	606	69	40	65	32
Zusammen	21296	2348	78	18870	4258	6755	2251	2622	604	619	440	866
Weiblich												
Maschinen einstellen, warten	328	/	/	321	190	91	14	8	/	/	/	15
Herstellen	1605	84	258	1264	791	361	26	14	/	/	/	68
Reparieren	187	14	/	170	71	76	/	/	/	/	/	14
Handel treiben	2289	230	32	2027	320	1358	145	49	15	19	10	109
Büroarbeiten	4361	63	64	4235	1211	941	1618	154	49	30	10	222
Planen, Forschen	505	35	/	468	66	145	96	119	11	5	/	24
Leiten	503	59	/	443	34	39	131	88	60	53	34	/
allgemeine Dienstl.	1899	105	27	1766	1354	301	41	14	/	/	/	43
Sichern	154	7	/	146	36	30	39	23	5	/	/	8
Ausbilden, Informieren	3253	225	15	3014	438	1049	329	890	52	30	27	199
Zusammen	15084	827	405	13852	4511	4390	2445	1363	197	147	91	706
Insgesamt												
Maschinen einstellen, warten	2692	51	/	2638	880	1216	199	190	10	16	7	121
Herstellen	6684	701	311	5672	2098	2671	242	229	10	18	12	393
Reparieren	2464	194	5	2265	477	1349	112	129	/	7	/	183
Handel treiben	3874	669	39	3166	440	1862	325	176	79	81	39	164
Büroarbeiten	6330	166	67	6097	1428	1242	2383	443	141	93	36	331
Planen, Forschen	1779	159	/	1617	131	314	305	644	92	59	13	60
Leiten	2347	344	/	2001	73	97	347	480	300	397	298	8
allgemeine Dienstl.	4143	326	34	3783	2487	1007	127	59	9	10	16	68
Sichern	1266	47	/	1218	174	159	211	140	37	16	14	14
Ausbilden, Informieren	4801	519	17	4265	584	1228	444	1496	120	70	92	230
Insgesamt	36380	3175	483	32722	8770	11145	4696	3985	801	767	531	1571

21 Erwerbstätige im April 1993 nach Stellung im Beruf sowie abhängig Erwerbstätige ohne Auszubildende nach Altersgruppen, Familienstand, Wirtschaftsabteilungen, Art des Arbeitsvertrages, Arbeitsuche, berufsbildendem oder Hochschulabschluß und Betriebs-/Berufswechsel in den letzten 2 Jahren

Gegenstand der Nachweisung	In den letzten 2 Jahren gewechselt										
	und zwar										Insgesamt
	Betrieb	Beruf	Betrieb oder Beruf			Betrieb	Beruf	Betrieb oder Beruf			
			zu-sammen	davon				zu-sammen	davon		
1 000					% an Spalte 1				% an Spalte 4		
M ä n n l i c h											
Erwerbstätige zusammen .....	21 296	3 026	1 803	3 268	1 561	1 707	14,2	8,5	15,3	47,8	52,2
Stellung im Beruf											
Selbständige ohne Beschäftigte ..	961	140	86	147	79	68	14,5	8,9	15,2	53,8	46,2
Selbständige mit Beschäftigten ..	1 387	107	46	114	39	75	7,7	3,3	8,2	34,6	65,4
Mithelfende Familienangehörige ..	78	/	/	/	/	/	/	/	/	/	/
Beamte .....	1 876	202	169	215	155	60	10,8	9,0	11,5	72,1	27,9
Angestellte .....	6 956	1 015	561	1 108	468	641	14,6	8,1	15,9	42,2	57,8
Arbeiter .....	9 172	1 439	843	1 554	727	826	15,7	9,2	16,9	46,8	53,2
Kaufm./techn. Auszubildende ....	304	49	42	52	40	12	16,3	13,9	17,1	76,3	23,7
Gewerblich Auszubildende .....	562	71	54	74	50	24	12,6	9,6	13,2	67,4	32,6
Abhängig Erwerbstätige ohne Auszubildende zusammen .....	18 004	2 655	1 573	2 877	1 350	1 527	14,7	8,7	16,0	46,9	53,1
Alter von ... bis unter ... Jahren											
15 - 20 .....	210	51	39	54	37	17	24,4	18,7	25,5	68,7	31,3
20 - 25 .....	1 700	524	364	547	341	207	30,8	21,4	32,2	62,2	37,8
25 - 30 .....	2 576	556	324	595	286	309	21,6	12,6	23,1	48,0	52,0
30 - 35 .....	2 682	483	270	525	229	296	18,0	10,1	19,6	43,6	56,4
35 - 40 .....	2 351	340	178	369	149	220	14,4	7,6	15,7	40,3	59,7
40 - 45 .....	2 242	259	139	285	113	172	11,6	6,2	12,7	39,6	60,4
45 - 50 .....	1 879	168	93	190	71	120	8,9	5,0	10,1	37,1	62,9
50 - 55 .....	2 407	186	111	213	84	129	7,7	4,6	8,9	39,6	60,4
55 - 60 .....	1 492	73	43	82	33	49	4,9	2,9	5,5	40,6	59,4
60 - 65 .....	411	13	9	15	7	7	3,1	2,3	3,6	50,1	49,9
65 und mehr .....	56	/	/	/	/	/	/	/	/	/	/
Familienstand											
Ledig .....	5 083	1 080	674	1 144	610	533	21,2	13,3	22,5	53,4	46,6
Verheiratet .....	12 025	1 440	821	1 587	675	911	12,0	6,8	13,2	42,6	57,4
Verwitwet .....	128	11	7	11	6	5	8,2	5,5	8,9	53,5	46,5
Geschieden .....	769	124	70	136	59	77	16,1	9,1	17,6	43,3	56,7
Wirtschaftsabteilung											
Land- und Forstwirtschaft, Fischerei .....	329	58	36	62	33	29	17,5	11,1	18,7	52,8	47,2
Energie- und Wasserversorgung, Bergbau .....	516	38	28	48	18	30	7,3	5,5	9,3	37,6	62,4
Verarbeitendes Gewerbe .....	6 746	718	410	801	327	474	10,6	6,1	11,9	40,8	59,2
Baugewerbe .....	2 285	530	244	556	217	339	23,2	10,7	24,3	39,0	61,0
Handel .....	1 369	261	164	280	145	134	19,1	12,0	20,4	51,9	48,1
Verkehr und Nachrichten-Übermittlung .....	1 439	176	109	197	89	109	12,3	7,6	13,7	44,9	55,1
Kreditinstitute und Versicherungs-gewerbe .....	498	50	32	55	27	28	10,0	6,4	11,1	48,9	51,1
Dienstleistungen, soweit von Unternehmen und Freien Berufen erbracht .....	2 507	481	267	510	238	272	19,2	10,6	20,3	46,7	53,3
Organisationen ohne Erwerbszweck und Private Haushalte .....	271	50	36	53	33	19	18,6	13,1	19,4	63,2	36,8
Gebietskörperschaften und Sozialversicherung .....	2 045	294	246	317	224	93	14,4	12,1	15,5	70,6	29,4
Art des Arbeitsvertrages											
Unbefristet .....	16 449	2 082	1 136	2 275	943	1 331	12,7	6,9	13,8	41,5	58,5
Befristet .....	1 328	552	424	580	396	185	41,6	31,9	43,7	68,2	31,8
Ohne Angabe .....	227	21	13	22	11	11	9,1	5,7	9,9	49,7	50,3
Arbeitsuche als Erwerbstätiger wegen bevorstehenden Verlustes oder Beendigung der gegenwärtigen Tätigkeit .....	253	82	60	90	52	38	32,3	23,6	35,4	57,8	42,2
da z.Z. nur Übergangstätigkeit . bessere Arbeitsbedingungen gesucht .....	56	37	30	39	28	12	66,2	53,5	70,1	70,7	29,3
Sonstiges (einschl. Suche nach einer 2. Tätigkeit) .....	180	61	37	67	30	37	33,9	20,3	37,2	45,5	54,5
Keine Arbeitsuche .....	90	25	17	28	15	12	28,0	19,4	30,6	54,8	45,2
Mit Angabe des berufsbildenden oder Hochschulabschlusses zusammen ...	17 425	2 450	1 429	2 654	1 225	1 429	14,1	8,2	15,2	46,2	53,8
davon:											
Lehr-/Anlernausbildung 1) .....	14 434	2 163	1 246	2 351	1 058	1 293	15,0	8,6	16,3	45,0	55,0
Fachschulabschluß 2) .....	10 293	1 585	949	1 718	816	901	15,4	9,2	16,7	47,5	52,5
Fachhochschulabschluß 3) .....	1 720	231	131	259	104	155	13,4	7,6	15,0	40,1	59,9
Universitätsabschluß 4) .....	911	113	57	125	46	79	12,4	6,3	13,7	36,9	63,1
	1 510	234	108	250	92	158	15,5	7,1	16,5	36,7	63,3
Ausländische Erwerbstätige .....	2 006	327	198	344	180	164	16,3	9,9	17,2	52,4	47,6

- 1) Einschl. gleichwertiger Berufsfachschulabschluß sowie berufliches Praktikum.  
 2) Einschl. einer Meister-/Technikerausbildung.  
 3) Einschl. Ingenieurschul- und Verwaltungsfachhochschulabschluß.  
 4) Einschl. Lehrerausbildung.

21 Erwerbstätige im April 1993 nach Stellung im Beruf sowie abhängig Erwerbstätige ohne Auszubildende nach Altersgruppen, Familienstand, Wirtschaftsabteilungen, Art des Arbeitsvertrages, Arbeitsuche, berufsbildendem oder Hochschulabschluß und Betriebs-/Berufswechsel in den letzten 2 Jahren

Gegenstand der Nachweisung	In den letzten 2 Jahren gewechselt										
	und zwar										Insgesamt
	Betrieb	Beruf	Betrieb oder Beruf			Betrieb	Beruf	Betrieb oder Beruf			
			zu-sammen	davon				zu-sammen	davon		
1 000			% an Spalte 1		% an Spalte 4						
Weiblich											
Erwerbstätige zusammen .....	15 084	2 188	1 207	2 347	1 048	1 299	14,5	8,0	15,6	44,7	55,3
Stellung im Beruf											
Selbständige ohne Beschäftigte ..	450	66	43	71	38	33	14,8	9,5	15,8	53,5	46,5
Selbständige mit Beschäftigten ..	376	37	17	40	15	25	9,9	4,6	10,6	36,7	63,3
Mithelfende Familienangehörige ..	405	10	7	11	6	/	2,4	1,8	2,7	59,9	/
Beamte .....	607	38	18	41	15	26	6,2	3,0	6,7	36,3	63,7
Angestellte .....	9 040	1 432	685	1 532	585	946	15,8	7,6	16,9	38,2	61,8
Arbeiter .....	3 499	484	343	526	301	224	13,8	9,8	15,0	57,3	42,7
Kaufm./techn. Auszubildende ....	470	79	62	83	58	25	16,8	13,1	17,6	69,6	30,4
Gewerblich Auszubildende .....	235	42	31	44	30	14	17,8	13,3	18,5	68,0	32,0
Abhängig Erwerbstätige ohne Auszubildende zusammen .....	13 146	1 954	1 046	2 098	901	1 197	14,9	8,0	16,0	43,0	57,0
Alter von ... bis unter ... Jahren											
15 - 20 .....	182	36	22	38	20	19	20,0	12,0	21,1	51,6	48,4
20 - 25 .....	1 431	355	166	368	153	216	24,8	11,6	25,7	41,5	58,5
25 - 30 .....	2 080	426	217	454	189	266	20,5	10,4	21,8	41,5	58,5
30 - 35 .....	1 873	324	179	349	154	196	17,3	9,5	18,6	44,0	56,0
35 - 40 .....	1 738	261	147	284	124	160	15,0	8,5	16,3	43,6	56,4
40 - 45 .....	1 766	214	119	230	102	128	12,1	6,7	13,0	44,5	55,5
45 - 50 .....	1 421	142	79	155	66	89	10,0	5,5	10,9	42,6	57,4
50 - 55 .....	1 602	143	85	161	68	93	8,9	5,3	10,0	42,2	57,8
55 - 60 .....	863	44	28	49	23	27	5,1	3,2	5,7	46,1	53,9
60 - 65 .....	142	7	/	7	/	/	4,6	/	5,0	/	/
65 und mehr .....	48	/	/	/	/	/	/	/	/	/	/
Familienstand											
Ledig .....	3 494	695	327	797	284	453	19,9	9,3	21,1	38,6	61,4
Verheiratet .....	8 209	1 060	603	1 142	521	621	12,9	7,3	13,9	45,6	54,4
Verwitwet .....	368	33	21	36	17	19	9,0	5,6	9,8	48,3	51,7
Geschieden .....	1 074	165	96	182	79	104	15,4	8,9	17,0	43,1	56,9
Wirtschaftsabteilung											
Land- und Forstwirtschaft, Fischerei .....	185	35	25	38	22	17	18,9	13,5	20,7	56,2	43,8
Energie- und Wasserversorgung, Bergbau .....	109	11	8	14	/	9	10,1	7,0	12,7	/	66,3
Verarbeitendes Gewerbe .....	2 647	298	179	328	149	179	11,2	6,8	12,4	45,3	54,7
Baugewerbe .....	295	59	26	62	23	38	20,0	8,8	20,9	37,8	62,2
Handel .....	2 161	358	179	380	158	223	16,6	8,3	17,6	41,4	58,6
Verkehr und Nachrichtenübermittlung .....	578	59	45	71	34	37	10,3	7,7	12,2	47,5	52,5
Kreditinstitute und Versicherungsgewerbe .....	606	69	40	74	35	39	11,3	6,6	12,2	47,2	52,8
Dienstleistungen, soweit von Unternehmen und Freien Berufen erbracht .....	4 762	800	379	842	337	506	16,8	8,0	17,7	40,0	60,0
Organisationen ohne Erwerbszweck und Private Haushalte .....	517	82	46	87	41	46	15,9	8,9	16,9	46,8	53,2
Gebietskörperschaften und Sozialversicherung .....	1 286	184	119	202	100	102	14,3	9,2	15,7	49,5	50,5
Art des Arbeitsvertrages											
Unbefristet .....	12 005	1 581	806	1 703	684	1 019	13,2	6,7	14,2	40,2	59,8
Befristet .....	893	348	227	369	206	164	39,0	25,4	41,4	55,7	44,3
Ohne Angabe .....	249	24	13	25	11	14	9,7	5,0	10,1	45,7	54,3
Arbeitsuche als Erwerbstätiger wegen bevorstehenden Verlustes oder Beendigung der gegenwärtigen Tätigkeit .....	201	77	55	84	48	35	38,2	27,4	41,6	57,8	42,2
da z.Z. nur Übergangstätigkeit . bessere Arbeitsbedingungen gesucht .....	64	39	31	40	30	11	60,5	49,4	63,2	73,8	26,2
Sonstiges (einschl. Suche nach einer 2. Tätigkeit) .....	131	41	24	44	21	23	31,4	18,5	33,8	47,5	52,5
Keine Arbeitsuche .....	81	21	13	22	12	11	26,1	15,9	27,6	52,3	47,7
Mit Angabe des berufsbildenden oder Hochschulabschlusses zusammen ...	12 670	1 776	922	1 908	791	1 117	14,0	7,3	15,1	41,5	58,5
davon:											
Lehr-/Anlernausbildung 1) .....	9 796	1 562	802	1 673	691	982	15,9	8,2	17,1	41,3	58,7
Fachschulabschluß 2) .....	7 619	1 179	611	1 256	527	729	15,4	8,0	16,5	42,0	58,0
Fachhochschulabschluß 3) .....	960	174	87	189	71	118	18,1	9,0	19,7	37,8	62,2
Universitätsabschluß 4) .....	329	55	26	58	22	36	16,8	7,8	17,8	38,2	61,8
Ausländische Erwerbstätige .....	888	160	79	169	70	99	18,1	8,9	19,1	41,3	58,7
Ausländische Erwerbstätige .....	983	148	92	155	85	70	15,1	9,4	15,8	54,7	45,3

1) Einschl. gleichwertiger Berufsfachschulabschluß sowie berufliches Praktikum.

2) Einschl. einer Meister-/Technikerausbildung.

3) Einschl. Ingenieurschul- und Verwaltungsfachhochschulabschluß.

4) Einschl. Lehrerausbildung.

21 Erwerbstätige im April 1993 nach Stellung im Beruf sowie abhängig Erwerbstätige ohne Auszubildende nach Altersgruppen, Familienstand, Wirtschaftsabteilungen, Art des Arbeitsvertrages, Arbeitsuche, berufsbildendem oder Hochschulabschluß und Betriebs-/Berufswechsel in den letzten 2 Jahren

Gegenstand der Nachweisung	In den letzten 2 Jahren gewechselt										
	und zwar										Insgesamt
	Betrieb	Beruf	Betrieb oder Beruf			Betrieb	Beruf	Betrieb oder Beruf			
			zu-sammen	davon				zu-sammen	davon		
				sowohl Betrieb als auch Beruf	nur Betrieb oder nur Beruf					sowohl Betrieb als auch Beruf	nur Betrieb oder nur Beruf
	1 000			% an Spalte 1				% an Spalte 4			
I n s g e s a m t											
Erwerbstätige zusammen .....	36 380	5 214	3 009	5 614	2 609	3 006	14,3	8,3	15,4	46,5	53,5
Stellung im Beruf											
Selbständige ohne Beschäftigte .	1 412	206	129	218	117	101	14,6	9,1	15,4	53,7	46,3
Selbständige mit Beschäftigten .	1 763	144	64	154	54	100	8,2	3,6	8,7	35,1	64,9
Mithelfende Familienangehörige .	483	13	10	14	9	6	2,7	2,1	3,0	61,7	38,3
Beamte .....	2 483	240	187	256	170	86	9,6	7,5	10,3	66,4	33,6
Angestellte .....	15 996	2 447	1 246	2 640	1 053	1 587	15,3	7,8	16,5	39,9	60,1
Arbeiter .....	12 671	1 922	1 185	2 079	1 029	1 051	15,2	9,4	16,4	49,5	50,5
Kaufm./techn. Auszubildende ....	774	128	104	135	97	38	16,6	13,4	17,4	72,2	27,8
Gewerblich Auszubildende .....	797	113	85	118	80	38	14,1	10,7	14,8	67,6	32,4
Abhängig Erwerbstätige ohne Auszubildende zusammen .....	31 151	4 609	2 618	4 975	2 252	2 724	14,8	8,4	16,0	45,3	54,7
Alter von ... bis unter ... Jahren											
15 - 20 .....	392	88	61	92	57	35	22,3	15,5	23,5	61,5	38,5
20 - 25 .....	3 131	879	530	915	493	422	28,1	16,9	29,2	53,9	46,1
25 - 30 .....	4 656	983	541	1 049	474	575	21,1	11,6	22,5	45,2	54,8
30 - 35 .....	4 555	807	449	874	382	492	17,7	9,9	19,2	43,7	56,3
35 - 40 .....	4 089	600	325	653	273	380	14,7	8,0	16,0	41,8	58,2
40 - 45 .....	4 008	473	258	516	215	300	11,8	6,4	12,9	41,8	58,2
45 - 50 .....	3 300	309	172	345	136	208	9,4	5,2	10,4	39,6	60,4
50 - 55 .....	4 009	329	186	374	152	222	8,2	4,9	9,3	40,7	59,3
55 - 60 .....	2 355	117	71	131	56	75	5,0	3,0	5,6	42,6	57,4
60 - 65 .....	552	19	13	22	11	11	3,5	2,4	3,9	48,5	51,5
65 und mehr .....	104	/	/	/	/	/	/	/	/	/	/
Familienstand											
Ledig .....	8 577	1 775	1 001	1 881	895	986	20,7	11,7	21,9	47,6	52,4
Verheiratet .....	20 234	2 501	1 424	2 729	1 196	1 533	12,4	7,0	13,5	43,8	56,2
Verwitwet .....	496	44	28	48	24	24	8,8	5,6	9,6	49,5	50,5
Geschieden .....	1 843	289	166	318	137	181	15,7	9,0	17,2	49,2	50,8
Wirtschaftsabteilung											
Land- und Forstwirtschaft, Fischerei .....	514	93	61	100	54	46	18,0	12,0	19,4	54,1	45,9
Energie- und Wasserversorgung, Bergbau .....	625	49	36	62	23	39	7,8	5,7	9,9	36,7	63,3
Verarbeitendes Gewerbe .....	9 393	1 016	589	1 129	476	653	10,8	6,3	12,0	42,1	57,9
Baugewerbe .....	2 579	588	270	618	240	377	22,8	10,4	23,9	38,9	61,1
Handel .....	3 530	619	344	660	303	357	17,5	9,7	18,7	45,9	54,1
Verkehr und Nachrichten- übermittlung .....	2 017	236	154	268	122	146	11,7	7,6	13,3	45,6	54,4
Kreditinstitute und Ver- sicherungsgewerbe .....	1 104	118	72	129	62	67	10,7	6,5	11,7	47,9	52,1
Dienstleistungen, soweit von Unternehmen und Freien Berufen erbracht .....	7 269	1 280	646	1 352	574	777	17,6	8,9	18,6	42,5	57,5
Organisationen ohne Erwerbszweck und Private Haushalte .....	789	133	82	140	74	66	16,8	10,4	17,8	53,0	47,0
Gebietskörperschaften und Sozialversicherung .....	3 330	477	365	519	324	195	14,3	11,0	15,6	62,4	37,6
Art des Arbeitsvertrages											
Unbefristet .....	28 454	3 663	1 942	3 978	1 627	2 351	12,9	6,8	14,0	40,9	59,1
Befristet .....	2 221	901	651	950	602	348	40,6	29,3	42,8	63,3	36,7
Ohne Angabe .....	476	45	26	48	23	25	9,4	5,4	10,0	47,6	52,4
Arbeitsuche als Erwerbstätiger wegen bevorstehenden Verlustes oder Beendigung der gegen- wärtigen Tätigkeit .....	454	158	115	173	100	73	34,9	25,3	38,2	57,8	42,2
da z.Z. nur Übergangstätigkeit . bessere Arbeitsbedingungen gesucht .....	120	76	61	80	58	22	63,2	51,3	66,4	72,9	27,7
Sonstiges (einschl. Suche nach einer 2. Tätigkeit) .....	311	102	61	111	51	60	32,8	19,5	35,8	46,3	53,7
Keine Arbeitsuche .....	171	46	30	50	27	23	27,1	17,7	29,2	53,7	46,3
Mit Angabe des berufsbildenden oder Hochschulabschlusses zusammen ... davon:	30 095	4 226	2 351	4 562	2 016	2 546	14,0	7,8	15,2	44,2	55,8
Lehr-/Anlernausbildung 1) .....	24 230	3 725	2 048	4 024	1 749	2 275	15,4	8,5	16,6	43,5	56,5
Fachschulabschluß 2) .....	17 913	2 757	1 560	2 974	1 344	1 630	15,4	8,7	16,6	45,2	54,8
Fachhochschulabschluß 3) .....	2 681	405	218	448	175	273	15,1	8,1	16,7	39,1	60,9
Universitätsabschluß 4) .....	1 239	169	83	183	68	115	13,6	6,7	14,8	37,3	62,7
	2 398	394	187	419	162	258	16,4	7,8	17,5	38,6	61,4
Ausländische Erwerbstätige .....	2 989	475	290	500	265	234	15,9	9,7	16,7	53,1	46,9

1) Einschl. gleichwertiger Berufsfachschulabschluß sowie berufliches Praktikum.

2) Einschl. einer Meister-/Technikerausbildung.

3) Einschl. Ingenieurschul- und Verwaltungsfachhochschulabschluß.

4) Einschl. Lehrerausbildung.



## Erwerbstätigkeit und zeitliche Arbeitsbedingungen

22 Erwerbstätige im April 1993 nach Häufigkeit von Samstags-, Sonn- und/oder Feiertags-, Nacht- und Schichtarbeit, durchschnittlich je Nacht geleisteten Arbeitsstunden und Stellung im Beruf \*)

1 000

Samstags-, Sonn- und/oder Feiertags-, Nacht- und Schichtarbeit	Erwerbstätige insgesamt	Stellung im Beruf				
		Selbständige	Mithelfende Familien- angehörige	Beamte	Angestellte 1)	Arbeiter 2)
Durchschnittlich je Nacht geleistete Arbeitsstunden (m = männlich, w = weiblich, i = insgesamt)						
Insgesamt .....	m 21 296 w 15 084 i 36 380	2 348 827 3 175	78 405 483	1 876 607 2 483	7 260 9 511 16 770	9 734 3 734 13 468
darunter:						
Mit Samstags-, Sonn- und/oder Feier- tags-, Nacht- bzw. Schichtarbeit ...	m 9 527 w 5 622 i 15 148	1 894 572 2 466	58 298 356	920 151 1 071	2 737 3 161 5 898	3 917 1 440 5 357
und zwar:						
Samstagsarbeit ständig .....	m 2 058 w 1 649 i 3 706	978 296 1 273	37 219 256	125 25 149	474 742 1 216	445 367 811
regelmäßig .....	m 2 229 w 1 933 i 4 162	374 116 490	10 40 49	317 63 379	740 1 278 2 019	788 437 1 225
gelegentlich .....	m 3 853 w 1 596 i 5 449	513 148 661	12 37 48	407 51 458	1 325 997 2 322	1 597 362 1 959
zusammen .....	m 8 140 w 5 178 i 13 318	1 865 560 2 425	58 296 354	849 139 987	2 539 3 018 5 557	2 830 1 166 3 995
Sonn- und/oder Feiertagsarbeit ständig .....	m 989 w 664 i 1 653	449 129 578	28 176 205	72 9 81	196 221 416	243 129 373
regelmäßig .....	m 1 253 w 971 i 2 223	163 50 213	/ 28 33	201 24 224	405 637 1 042	478 232 710
gelegentlich .....	m 2 447 w 1 028 i 3 475	547 145 692	10 36 46	393 41 435	816 599 1 416	681 206 887
zusammen .....	m 4 688 w 2 663 i 7 351	1 159 324 1 483	43 240 284	666 74 740	1 417 1 457 2 874	1 403 567 1 970
Nachtarbeit						
ständig .....	m 751 w 299 i 1 050	144 49 193	/ 17 21	49 / 54	145 131 275	409 98 507
regelmäßig .....	m 1 464 w 479 i 1 943	71 22 93	/ / 5	199 12 210	340 332 671	853 110 963
gelegentlich .....	m 1 568 w 471 i 2 039	328 79 407	6 27 32	320 20 340	457 278 735	458 67 525
zusammen .....	m 3 783 w 1 249 i 5 032	543 149 692	11 48 59	567 37 604	941 740 1 681	1 720 275 1 995
darunter:						
Nachtarbeit mit durchschnittlich bis 4 je Nacht geleisteten Arbeitsstunden						
ständig, regelmäßig ...	m 661 w 301 i 963	158 54 212	/ 19 23	37 6 43	144 105 249	318 118 435
gelegentlich .....	m 772 w 243 i 1 014	226 53 279	/ 20 25	95 13 108	262 119 381	183 38 221
zusammen .....	m 1 433 w 544 i 1 977	385 107 491	9 39 48	133 19 152	406 224 630	500 155 656
Nachtarbeit mit durchschnittlich 5 - 8 je Nacht geleisteten Arbeitsstunden						
ständig, regelmäßig ...	m 1 318 w 395 i 1 713	41 11 51	/ / /	182 9 191	293 305 599	802 68 870
gelegentlich .....	m 518 w 141 i 659	40 10 50	- / /	171 / 174	118 110 228	189 16 205
zusammen .....	m 1 836 w 536 i 2 371	80 21 102	/ / /	352 13 366	411 416 827	991 84 1 075

\*) Für die Betrachtung der Samstags-, Sonn- und/oder Feiertags-, Nacht- und Schichtarbeit wurde der Zeitraum Februar bis April 1993 herangezogen.

1) Einschl. Auszubildende in anerkannten kaufmännischen und technischen Ausbildungsberufen.

2) Einschl. Auszubildende in anerkannten gewerblichen Ausbildungsberufen.

Erwerbstätigkeit und zeitliche Arbeitsbedingungen

23 Abhängig Erwerbstätige im April 1993 nach Häufigkeit von Samstags-, Sonn- und/oder Feiertags-, Nacht- und Schichtarbeit, durchschnittlich je Nacht geleisteten Arbeitsstunden und Altersgruppen \*)

1 000

Samstags-, Sonn- und/oder Feiertags-, Nacht- und Schichtarbeit  Durchschnittlich je Nacht geleistete Arbeitsstunden (m = männlich, w = weiblich, i = insgesamt)	Abhängig Erwerbstätige		Darunter im Alter von ... bis unter ... Jahren										
			15 - 25		25 - 35		35 - 45		45 - 55		55 - 65		
	ins-gesamt	dar-verh.	zu-sammen	dar-verh.	zu-sammen	dar-verh.	zu-sammen	dar-verh.	zu-sammen	dar-verh.	zu-sammen	dar-verh.	
Insgesamt .....	m	18 870	12 043	2 724	227	5 302	2 815	4 598	3 637	4 288	3 653	1 903	1 669
	w	13 852	8 243	2 269	313	3 990	2 261	3 513	2 669	3 026	2 308	1 005	674
	i	32 722	20 286	4 993	539	9 293	5 075	8 110	6 306	7 314	5 961	2 908	2 343
darunter:													
Mit Samstags-, Sonn- und/oder Feiertags-, Nacht- bzw. Schichtarbeit .....	m	7 574	5 007	915	114	2 337	1 308	1 952	1 553	1 685	1 437	666	581
	w	4 752	2 694	853	119	1 362	728	1 159	862	1 004	745	357	234
	i	12 326	7 701	1 767	233	3 698	2 036	3 111	2 415	2 689	2 182	1 023	815
und zwar:													
Samstagsarbeit ständig ....	m	1 043	653	144	14	305	157	235	180	235	197	117	101
	w	1 133	632	243	31	287	156	245	187	249	187	102	69
	i	2 177	1 285	387	45	592	313	480	367	484	384	219	170
regelmäßig .	m	1 845	1 216	218	21	572	317	472	376	407	348	172	150
	w	1 778	988	334	45	520	280	428	316	361	260	131	83
	i	3 623	2 201	552	66	1 092	597	899	693	768	607	304	234
gelegentlich	m	3 329	2 206	398	47	1 009	566	899	716	736	626	279	245
	w	1 410	816	215	30	428	222	369	271	296	226	96	64
	i	4 739	3 022	614	76	1 436	788	1 268	987	1 032	852	375	310
zusammen ...	m	6 217	4 075	760	82	1 885	1 040	1 606	1 272	1 378	1 170	569	497
	w	4 322	2 434	793	106	1 235	659	1 042	774	906	673	329	216
	i	10 539	6 508	1 553	187	3 120	1 699	2 648	2 047	2 284	1 843	898	713
Sonn- und/oder Feiertagsarbeit ständig ....	m	511	330	60	8	147	78	123	96	120	98	57	48
	w	359	207	57	8	102	58	86	65	79	56	31	19
	i	870	537	117	16	250	136	210	161	199	154	88	67
regelmäßig .	m	1 084	716	114	12	337	190	289	223	243	205	97	84
	w	893	463	156	21	287	143	217	151	167	111	63	37
	i	1 977	1 179	270	33	624	333	507	375	410	316	160	121
gelegentlich	m	1 890	1 235	234	21	559	301	498	396	422	363	170	150
	w	847	459	127	16	270	131	218	153	168	121	60	37
	i	2 737	1 695	361	37	830	432	716	549	591	484	231	187
zusammen ...	m	3 486	2 282	408	42	1 044	568	911	715	785	667	325	282
	w	2 098	1 129	340	45	659	333	522	369	414	288	155	93
	i	5 584	3 411	748	86	1 703	901	1 433	1 084	1 200	954	480	375
Nachtarbeit ständig ....	m	603	404	73	14	206	119	146	117	126	107	51	45
	w	233	135	33	6	73	41	58	43	51	35	17	10
	i	836	539	106	20	279	160	205	160	177	143	68	56
regelmäßig .	m	1 392	969	137	25	473	287	380	308	301	260	100	89
	w	453	229	84	13	167	81	111	75	73	50	17	11
	i	1 845	1 199	221	38	640	368	491	383	374	309	117	99
gelegentlich	m	1 234	778	184	15	381	207	323	257	253	217	91	80
	w	366	174	56	5	136	60	89	57	61	39	22	12
	i	1 600	953	240	20	517	267	412	314	314	257	113	92
zusammen ...	m	3 229	2 151	394	55	1 059	612	850	683	680	584	241	214
	w	1 052	539	173	24	377	182	258	175	185	124	56	33
	i	4 280	2 690	567	78	1 436	795	1 108	857	864	709	298	247
darunter:													
Nachtarbeit mit durchschnittl. bis 4 je Nacht geleisteten Arbeitsstunden													
ständig, regelmäßig ..	m	499	326	63	9	168	95	122	95	103	89	42	37
	w	229	127	39	7	72	38	55	40	45	32	16	10
	i	728	454	102	16	240	133	178	135	148	121	58	47
gelegentlich .....	m	540	363	48	/	164	90	158	122	123	106	46	39
	w	170	82	24	/	61	26	43	28	30	19	11	7
	i	710	445	72	6	225	116	201	150	153	125	57	46
zusammen .....	m	1 039	689	111	13	332	185	279	218	226	195	87	77
	w	399	209	63	9	133	64	99	68	75	52	27	16
	i	1 438	898	174	22	465	249	379	286	301	247	115	93
Nachtarbeit mit durchschnittl. 5 - 8 je Nacht geleisteten Arbeitsstunden													
ständig, regelmäßig ..	m	1 277	895	121	25	440	269	348	282	277	238	91	82
	w	383	196	65	10	144	71	95	64	65	43	15	8
	i	1 660	1 091	186	35	583	340	443	345	342	281	106	90
gelegentlich .....	m	478	282	100	9	156	85	109	89	86	74	26	24
	w	129	60	21	/	53	23	30	19	20	13	6	/
	i	607	342	121	11	209	108	139	109	106	87	32	26
zusammen .....	m	1 755	1 177	221	34	596	354	457	371	363	312	117	105
	w	513	256	86	13	196	94	124	83	85	55	20	11
	i	2 267	1 433	307	46	792	448	582	454	447	367	138	116

\*) Für die Betrachtung der Samstags-, Sonn- und/oder Feiertags-, Nacht- und Schichtarbeit wurde der Zeitraum Februar bis April 1993 herangezogen.

24 Abhängig Erwerbstätige im April 1993 nach Häufigkeit von Samstags-, Sonn- und/oder Feiertags-, Nacht- und Schichtarbeit, durchschnittlich je Nacht geleisteten Arbeitsstunden und Wirtschaftsabteilungen \*)

1 000

Samstags-, Sonn- und/oder Feiertags-, Nacht- und Schichtarbeit	Durchschnittlich je Nacht geleistete Arbeitsstunden (m = männlich, w = weiblich, i = insgesamt)	Wirtschaftsabteilung										
		Abhängig Erwerbstätige insgesamt	Land- und Forstwirtschaft, Fischerei	Energie- und Wasserversorgung, Bergbau	Verarbeiten des Gewerbe	Baugewerbe	Handel	Verkehr und Nachrichtenübermittlung	Kreditinstitute und Versicherungsgewerbe	Dienstleistungen	Organisationen ohne Erwerbszweck und Private Haush.	Gebietskörperschaften und Sozialversicherung
Insgesamt .....	m	18 870	349	536	7 132	2 448	1 446	1 486	535	2 587	279	2 072
	w	13 852	200	114	2 767	312	2 274	601	648	5 076	528	1 333
	i	32 722	550	650	9 899	2 760	3 720	2 086	1 183	7 663	807	3 405
darunter:												
Mit Samstags-, Sonn- und/oder Feiertags-, Nacht- bzw. Schichtarbeit .....	m	7 574	161	257	2 733	540	717	838	109	1 297	145	777
	w	4 752	94	15	659	45	1 282	266	45	2 024	174	147
	i	12 326	255	271	3 391	585	2 000	1 104	154	3 322	319	924
und zwar:												
Samstagsarbeit ständig ....	m	1 043	48	21	229	36	197	146	12	250	38	68
	w	1 133	37	/	133	11	402	77	6	411	36	17
	i	2 177	85	23	362	47	599	222	18	661	73	86
regelmäßig .	m	1 845	33	73	451	50	212	317	15	428	47	218
	w	1 778	30	5	109	6	516	107	7	892	64	43
	i	3 623	63	78	560	57	729	424	22	1 319	110	260
gelegentlich	m	3 329	76	107	1 114	414	256	281	71	537	53	420
	w	1 410	24	5	198	24	336	63	27	600	63	70
	i	4 739	100	112	1 312	438	592	344	98	1 137	116	490
zusammen ...	m	6 217	157	201	1 794	500	666	744	98	1 214	137	705
	w	4 322	91	13	440	42	1 254	247	40	1 903	162	130
	i	10 539	249	214	2 234	542	1 920	991	138	3 117	300	836
Sonn- und/oder Feiertagsarbeit												
ständig ....	m	511	32	17	92	8	16	74	/	179	39	51
	w	359	23	/	16	/	16	14	/	246	30	8
	i	870	55	18	108	11	32	89	5	424	69	60
regelmäßig .	m	1 084	22	58	240	11	19	207	/	300	39	184
	w	893	20	/	22	/	27	49	/	685	53	30
	i	1 977	42	63	261	13	46	256	5	985	92	214
gelegentlich	m	1 890	52	87	441	106	96	216	34	431	42	384
	w	847	21	/	68	11	81	51	9	507	53	44
	i	2 737	73	90	509	117	177	267	43	939	95	428
zusammen ...	m	3 486	107	163	772	125	131	497	41	910	120	619
	w	2 098	63	8	105	15	124	114	12	1 437	136	83
	i	5 584	170	171	877	141	255	612	53	2 348	256	701
Nachtarbeit												
ständig ....	m	603	8	31	263	8	31	89	/	121	5	45
	w	233	6	/	38	/	9	20	/	147	5	5
	i	836	13	32	302	8	40	109	/	268	11	51
regelmäßig .	m	1 392	9	88	596	17	31	245	/	199	17	186
	w	453	5	/	53	/	13	38	/	309	12	16
	i	1 845	14	93	649	18	44	283	/	508	30	202
gelegentlich	m	1 234	18	48	260	57	50	179	17	265	30	309
	w	366	/	/	26	/	18	20	/	253	20	18
	i	1 600	22	49	287	59	68	200	20	519	50	327
zusammen ...	m	3 229	35	166	1 120	82	113	514	22	586	53	540
	w	1 052	15	7	117	/	39	78	/	709	38	40
	i	4 280	49	173	1 237	85	152	592	27	1 294	91	580
darunter:												
Nachtarbeit mit durchschnittl. bis 4 je Nacht geleisteten Arbeitsstunden	m	499	11	6	197	6	28	86	/	130	7	26
	w	229	9	/	50	/	10	21	/	126	6	/
	i	728	20	7	247	7	39	106	/	256	13	30
gelegentlich .....	m	540	12	17	111	26	30	76	13	152	20	83
	w	170	/	/	14	/	8	12	/	112	10	8
	i	710	15	17	125	28	38	87	15	265	29	91
zusammen .....	m	1 039	23	23	309	33	59	161	15	282	26	109
	w	399	11	/	64	/	18	32	/	238	16	13
	i	1 438	34	24	372	35	77	194	18	520	42	121
Nachtarbeit mit durchschnittl. 5 - 8 je Nacht geleisteten Arbeitsstunden	m	1 277	5	99	561	13	28	215	/	162	14	179
	w	383	/	/	31	/	7	32	/	281	9	15
	i	1 660	6	104	592	13	35	247	/	443	23	194
gelegentlich .....	m	478	/	21	95	21	12	74	/	73	/	173
	w	129	/	/	7	/	7	6	/	98	5	6
	i	607	/	22	102	21	19	80	/	171	10	179
zusammen .....	m	1 755	8	121	656	34	39	288	/	235	19	352
	w	513	/	5	38	/	15	38	/	379	14	21
	i	2 267	9	126	694	34	54	327	/	614	33	374

\*) Für die Betrachtung der Samstags-, Sonn- und/oder Feiertags-, Nacht- und Schichtarbeit wurde der Zeitraum Februar bis April 1993 herangezogen.

25 Abhängig Erwerbstätige im April 1993 nach Häufigkeit von Samstags-, Sonn- und/oder Feiertags-, Nacht- und Schichtarbeit, durchschnittlich je Nacht geleisteten Arbeitsstunden und Überwiegend ausgeübter Tätigkeit \*)

1 000

Samstags-, Sonn- und/oder Feiertags-, Nacht- und Schichtarbeit Durchschnittlich je Nacht geleistete Arbeitsstunden (m = männlich, w = weiblich, i = insgesamt)	Abhängig Erwerbstätige insgesamt	Überwiegend ausgeübte Tätigkeit										
		Ma- schinen ein- stellen, warten	Her- stellen	Repa- rieren	Handel treiben	Büro- arbeiten	Planen, Forschen	Leiten	All- gemeine Dienst- lei- stungen	Sichern	Aus- bilden, Infor- mieren	
Insgesamt .....	m	18 870	2 317	4 408	2 094	1 139	1 862	1 150	1 558	2 017	1 073	1 252
	w	13 852	321	1 264	170	2 027	4 235	468	443	1 766	146	3 014
	i	32 722	2 638	5 672	2 265	3 166	6 097	1 617	2 001	3 783	1 218	4 266
darunter:												
Mit Samstags-, Sonn- und/oder Feiertags-, Nacht- bzw. Schichtarbeit .....	m	7 574	1 140	1 484	654	568	366	278	613	1 122	680	669
	w	4 752	120	395	46	1 335	444	96	138	757	57	1 365
	i	12 326	1 260	1 878	700	1 902	810	374	752	1 879	737	2 034
und zwar:												
Samstagsarbeit ständig ....	m	1 043	85	193	52	166	45	21	76	220	68	117
	w	1 133	9	84	13	452	76	11	23	235	9	221
	i	2 177	93	277	65	618	121	32	100	455	78	338
regelmäßig .	m	1 845	242	235	125	170	79	38	125	320	236	275
	w	1 778	19	93	11	539	100	18	34	256	25	682
	i	3 623	261	327	136	709	179	56	159	576	261	958
gelegentlich	m	3 329	379	639	377	210	198	181	366	419	318	242
	w	1 410	27	98	14	323	228	49	70	197	18	387
	i	4 739	405	737	391	533	427	230	436	616	336	629
zusammen ...	m	6 217	705	1 067	555	547	322	239	567	959	623	634
	w	4 322	54	274	37	1 314	405	79	128	688	52	1 290
	i	10 539	759	1 342	592	1 861	727	318	694	1 647	675	1 924
Sonn- und/oder Feiertagsarbeit ständig ....	m	511	67	90	18	19	17	8	27	119	59	86
	w	359	6	42	/	28	20	/	8	115	7	129
	i	870	73	132	20	47	37	12	35	234	67	215
regelmäßig .	m	1 084	181	123	52	23	37	22	58	194	203	191
	w	893	13	61	/	43	32	8	14	163	20	536
	i	1 977	194	185	53	66	69	30	72	357	223	727
gelegentlich	m	1 890	190	224	170	106	100	96	229	252	308	216
	w	847	11	46	/	91	100	29	45	161	17	342
	i	2 737	200	271	175	197	200	125	273	413	324	558
zusammen ...	m	3 486	438	438	240	148	153	126	314	565	570	493
	w	2 098	29	149	8	162	153	41	67	439	44	1 007
	i	5 584	467	587	248	310	306	167	380	1 004	614	1 500
Nachtarbeit ständig ....	m	603	135	152	22	14	12	9	18	142	62	37
	w	233	10	29	/	9	10	/	/	81	/	83
	i	836	145	181	23	23	22	11	22	223	67	120
regelmäßig .	m	1 392	375	256	69	13	39	23	50	234	212	118
	w	453	23	35	/	16	17	9	10	64	16	260
	i	1 845	398	291	71	30	57	32	59	299	229	379
gelegentlich	m	1 234	130	126	108	43	56	52	115	201	258	145
	w	366	6	16	/	18	29	12	20	61	9	192
	i	1 600	136	142	110	61	86	65	135	262	267	336
zusammen ...	m	3 229	640	534	199	70	108	85	183	577	533	300
	w	1 052	39	80	5	44	57	23	33	206	29	535
	i	4 280	679	614	204	114	165	108	216	784	562	835
darunter:												
Nachtarbeit mit durchschnittl. bis 4 je Nacht geleisteten Arbeitsstunden												
ständig, regelmäßig ..	m	499	73	141	16	14	15	7	20	145	26	42
	w	229	9	43	/	14	10	/	5	96	/	43
	i	728	82	185	17	28	24	11	25	241	30	84
gelegentlich .....	m	540	46	53	47	27	31	30	72	101	55	79
	w	170	/	10	/	10	19	7	14	42	/	62
	i	710	48	63	48	38	50	37	85	143	58	141
zusammen .....	m	1 039	119	194	63	41	46	37	92	246	81	120
	w	399	11	53	/	24	28	11	19	138	7	105
	i	1 438	130	247	65	66	74	48	111	384	88	225
Nachtarbeit mit durchschnittl. 5 - 8 je Nacht geleisteten Arbeitsstunden												
ständig, regelmäßig ..	m	1 277	377	220	59	10	31	21	41	197	219	101
	w	383	20	16	/	10	14	/	7	37	14	260
	i	1 660	397	236	61	20	45	26	48	234	233	362
gelegentlich .....	m	478	58	49	41	8	14	12	22	69	160	46
	w	129	/	/	/	/	6	/	/	10	/	94
	i	607	60	52	41	12	21	15	25	79	163	139
zusammen .....	m	1 755	435	269	100	18	46	33	63	266	378	147
	w	513	22	19	/	14	20	8	9	47	17	354
	i	2 267	457	288	102	32	65	41	73	313	396	501

\*) Für die Betrachtung der Samstags-, Sonn- und/oder Feiertags-, Nacht- und Schichtarbeit wurde der Zeitraum Februar bis April 1993 herangezogen.

## Erwerbstätigkeit und zeitliche Arbeitsbedingungen

26 Abhängig Erwerbstätige im April 1993 nach Häufigkeit von Samstags-, Sonn- und/oder Feiertags-, Nacht- und Schichtarbeit, durchschnittlich je Nacht geleisteten Arbeitsstunden und Stellung im Betrieb \*)

1 000

Samstags-, Sonn- und/oder Feiertags-, Nacht- und Schichtarbeit	Abhängig Erwerbstätige insgesamt	Davon Stellung im Betrieb								
		Bürokräft, angelernter Arbeiter		Verkäufer, Facharbeiter		Sachbearbeiter, Vorarbeiter		Herausgehobene qualifizierte Fachkraft, Meister		Sonstige 1)
		Beamte, Angest.	Arbeiter	Beamte, Angest.	Arbeiter	Beamte, Angest.	Arbeiter	Beamte, Angest.	Arbeiter	
Insgesamt .....	m 18 870 w 13 852 i 32 722	793 2 043 2 836	3 465 2 469 5 934	1 739 3 457 5 197	5 015 933 5 948	1 815 2 386 4 200	437 60 496	2 405 1 339 3 744	217 24 241	2 984 1 142 4 126
darunter:										
Mit Samstags-, Sonn- und/oder Feiertags-, Nacht- bzw. Schichtarbeit .....	m 7 574 w 4 752 i 12 326	358 554 911	1 556 841 2 398	840 1 634 2 474	1 966 450 2 416	539 384 922	198 23 221	905 445 1 350	97 11 109	1 115 410 1 526
und zwar:										
Samstagsarbeit ständig ....	m 1 043 w 1 133 i 2 177	77 138 216	185 184 369	195 447 642	202 138 340	69 55 125	17 / 22	125 59 184	17 / 20	156 104 260
regelmäßig .	m 1 845 w 1 778 i 3 623	112 196 309	298 226 525	311 728 1 039	395 154 550	180 138 318	46 7 53	252 177 429	24 / 28	227 147 374
gelegentlich	m 3 329 w 1 410 i 4 739	135 181 316	533 216 750	283 410 693	895 109 1 004	243 163 406	87 7 94	463 180 643	44 / 47	646 141 787
zusammen ...	m 6 217 w 4 322 i 10 539	324 516 840	1 016 627 1 643	789 1 586 2 374	1 493 401 1 894	492 357 849	149 19 168	841 415 1 255	85 11 95	1 029 391 1 421
Sonn- und/oder Feiertagsarbeit ständig ....	m 511 w 359 i 870	46 57 104	108 78 187	69 96 166	107 41 148	37 26 63	11 / 14	65 31 95	7 / 8	60 26 86
regelmäßig .	m 1 084 w 893 i 1 977	78 113 190	187 137 324	169 304 473	238 64 302	115 82 197	32 / 36	147 112 259	12 / 14	107 75 181
gelegentlich	m 1 890 w 847 i 2 737	99 116 215	234 129 363	176 210 386	365 52 417	154 91 244	43 / 46	316 149 465	23 / 26	481 95 576
zusammen ...	m 3 486 w 2 098 i 5 584	223 286 509	529 344 873	415 610 1 025	710 156 866	306 198 504	86 10 96	528 291 819	42 6 48	647 196 843
Nachtarbeit ständig ....	m 603 w 233 i 836	38 33 71	191 65 255	62 63 125	182 28 210	33 15 48	18 / 19	37 18 55	10 / 10	33 10 42
regelmäßig .	m 1 392 w 453 i 1 845	67 46 113	377 60 437	159 161 320	401 37 438	119 47 166	53 / 56	126 69 196	14 / 16	76 29 105
gelegentlich	m 1 234 w 366 i 1 600	59 45 104	164 36 201	105 95 201	243 19 263	92 39 132	27 / 27	196 84 280	13 / 15	334 45 379
zusammen ...	m 3 229 w 1 052 i 4 280	164 123 287	732 161 893	326 320 645	826 84 911	244 101 345	97 5 103	360 170 530	38 / 41	442 83 526
darunter:										
Nachtarbeit mit durchschnittl. bis 4 je Nacht geleisteten Arbeitsstunden										
ständig, regelmäßig ..	m 499 w 229 i 728	29 27 55	138 78 215	55 43 99	147 33 180	25 13 38	12 / 14	43 20 63	11 / 11	39 12 51
gelegentlich .....	m 540 w 170 i 710	27 21 48	64 21 85	53 35 88	94 12 106	41 17 58	12 / 13	115 40 154	7 / 7	127 24 152
zusammen .....	m 1 039 w 399 i 1 438	56 48 103	202 99 300	109 78 187	241 45 286	66 29 96	25 / 27	158 59 217	18 / 19	166 37 203
Nachtarbeit mit durchschnittl. 5 - 8 je Nacht geleisteten Arbeitsstunden										
ständig, regelmäßig ..	m 1 277 w 383 i 1 660	64 43 107	360 33 394	144 156 299	374 27 401	111 42 153	51 / 53	106 60 166	12 / 13	54 20 74
gelegentlich .....	m 478 w 129 i 607	21 16 36	69 8 77	36 43 79	104 / 109	36 16 52	10 - 10	54 30 84	/ /	145 12 157
zusammen .....	m 1 755 w 513 i 2 267	85 58 143	429 41 471	180 199 378	478 31 509	147 58 205	61 / 63	160 90 250	16 /	199 32 231

\*) Für die Betrachtung der Samstags-, Sonn- und/oder Feiertags-, Nacht- und Schichtarbeit wurde der Zeitraum Februar bis April 1993 herangezogen.

1) Beamte, Angestellte und Arbeiter mit Stellung im Betrieb "Sachgebietsleiter, Referent, Handlungsbevollmächtigter", "Abteilungsleiter, Prokurist" bzw. "Direktor, Amtsleiter, Betriebsleiter" sowie Auszubildende in anerkannten kaufmännischen, technischen und gewerblichen Ausbildungsberufen.

27 Erwerbstätige im April 1993 nach Art und Häufigkeit von Schichtarbeit,  
ausgewählten Schichtformen und Stellung im Beruf \*)

1 000

Art und Häufigkeit von Schichtarbeit Schichtformen (m = männlich, w = weiblich, i = insgesamt)	Erwerbstätige insgesamt	Stellung im Beruf				
		Selbständige	Mithelfende Familien- angehörige	Beamte	Angestellte 1)	Arbeiter 2)
Insgesamt .....	m 21 296 w 15 084 i 36 380	2 348 827 3 175	78 405 483	1 876 607 2 483	7 260 9 511 16 770	9 734 3 734 13 468
darunter: regelmäßige oder gelegentliche Schichtarbeit zusammen .....	m 3 024 w 1 377 i 4 400	53 17 70	/	307 20 327	602 828 1 430	2 061 509 2 570
und zwar: mit Wechselschicht 3) .....	m 2 717 w 1 205 i 3 922	42 13 55	/	271 17 289	529 733 1 262	1 874 439 2 313
mit regelmäßiger Schicht- arbeit zusammen .....	m 2 620 w 1 200 i 3 821	39 13 52	/	240 15 256	507 715 1 222	1 834 454 2 289
Frühschicht regelmäßig .....	m 2 308 w 1 039 i 3 346	26 8 34	/	200 13 213	417 615 1 032	1 664 401 2 065
gelegentlich .....	m 322 w 151 i 473	8 /	/	51 /	74 97	189 48
zusammen .....	m 2 629 w 1 190 i 3 819	34 10 45	/	251 16 267	491 712 1 203	1 852 450 2 302
Spätschicht regelmäßig .....	m 2 185 w 997 i 3 182	26 9 35	/	192 12 204	406 536 1 002	1 561 378 1 939
gelegentlich .....	m 371 w 174 i 545	10 /	/	55 /	85 113	221 53
zusammen .....	m 2 556 w 1 171 i 3 727	36 13 49	/	247 16 263	491 709 1 200	1 782 431 2 213
Nachtschicht regelmäßig .....	m 1 322 w 373 i 1 695	17 /	/	172 8	276 289	858 72
gelegentlich .....	m 332 w 138 i 469	11 /	/	61 /	81 106	178 24
zusammen .....	m 1 654 w 511 i 2 165	28 8 36	/	232 11 243	357 395 752	1 036 96 1 133
Tagschicht regelmäßig .....	m 647 w 256 i 903	16 /	-	119 7	173 179	339 65
gelegentlich .....	m 205 w 88 i 293	7 /	/	41 /	52 60	105 23
zusammen .....	m 852 w 344 i 1 196	23 6 29	/	161 10 171	225 239 463	444 88 532
Sonst. Schicht regelmäßig .....	m 205 w 92 i 297	8 /	-	46 /	65 64	86 23
gelegentlich .....	m 116 w 53 i 170	5 /	-	25 /	32 38	54 12
zusammen .....	m 321 w 145 i 467	14 /	-	71 /	97 102	140 35
Schichtform: nur regelmäßig Früh-/Spät-/ Nacht-/Tagschicht .....	m 275 w 80 i 354	/	-	62 /	71 64	139 12
nur regelmäßig Früh-/Spät-/ Nachtschicht .....	m 724 w 176 i 900	5 /	-	63 /	121 137	535 35
nur regelmäßig Früh-/Spätschicht	m 823 w 512 i 1 335	6 /	/	21 /	113 244	683 262
		10	/	23	356	945

\*) Für die Betrachtung der Samstags-, Sonn- und/oder Feiertags-, Nacht- und Schichtarbeit wurde der Zeitraum  
Februar bis April 1993 herangezogen.

1) Einschl. Auszubildende in anerkannten kaufmännischen und technischen Ausbildungsberufen.

2) Einschl. Auszubildende in anerkannten gewerblichen Ausbildungsberufen.

3) Schichtarbeit mit 2 und mehr Schichtarten, unabhängig davon, ob diese regelmäßig und/oder gelegentlich ausgeübt wurden.

1 000

Art und Häufigkeit von Schichtarbeit Schichtformen (m = männlich, w = weiblich, i = insgesamt)		Abhängig Erwerbs-tätige		Darunter im Alter von ... bis unter ... Jahren									
				15 - 25		25 - 35		35 - 45		45 - 55		55 - 65	
				ins-gesamt	dar. verh.	zu-sammen	dar. verh.	zu-sammen	dar. verh.	zu-sammen	dar. verh.	zu-sammen	dar. verh.
Insgesamt	m	18 870	12 043	2 724	227	5 302	2 815	4 598	3 637	4 288	3 653	1 903	1 669
	w	13 852	8 243	2 269	313	3 990	2 261	3 513	2 669	3 026	2 308	1 005	674
	i	32 722	20 286	4 993	539	9 293	5 075	8 110	6 306	7 314	5 961	2 908	2 343
darunter:													
regelmäßige oder gelegentliche Schichtarbeit zusammen	m	2 970	2 041	320	59	999	598	775	628	658	564	217	191
	w	1 357	730	251	37	445	237	330	237	259	178	71	41
	i	4 328	2 771	571	96	1 443	835	1 105	865	917	741	289	232
und zwar:													
mit Wechselschicht 1)	m	2 675	1 846	284	55	902	541	704	570	594	511	191	169
	w	1 190	625	233	33	393	206	280	199	226	155	58	32
	i	3 864	2 471	516	88	1 294	747	984	769	820	665	248	201
mit regelmäßiger Schichtarbeit zusammen	m	2 581	1 803	263	54	870	531	676	550	578	496	194	170
	w	1 185	647	213	33	387	209	292	211	230	159	62	36
	i	3 766	2 450	476	87	1 257	740	968	761	808	655	256	207
Frühschicht													
regelmäßig	m	2 281	1 602	234	49	762	469	595	486	519	448	170	150
	w	1 029	554	194	29	336	179	247	179	199	137	52	29
	i	3 310	2 156	428	78	1 098	648	843	665	718	585	221	179
gelegentlich	m	313	192	43	/	107	56	80	61	64	54	19	17
	w	149	70	34	/	49	24	32	22	25	16	8	/
	i	462	261	78	8	156	80	112	83	89	70	27	20
zusammen	m	2 595	1 794	277	54	869	525	676	547	584	501	189	166
	w	1 178	623	229	32	385	203	279	201	224	153	59	33
	i	3 772	2 417	506	86	1 254	728	955	748	808	655	248	200
Spätschicht													
regelmäßig	m	2 159	1 512	217	46	731	447	569	465	484	417	156	138
	w	986	529	187	28	326	174	234	169	190	130	48	28
	i	3 145	2 041	404	74	1 057	620	804	634	674	547	205	166
gelegentlich	m	360	225	50	5	120	64	95	73	74	63	21	19
	w	170	80	38	/	59	28	36	25	29	19	8	/
	i	531	304	88	10	178	92	131	98	103	82	30	23
zusammen	m	2 519	1 737	267	51	850	511	664	538	558	480	178	157
	w	1 156	608	225	32	385	201	271	194	218	149	57	32
	i	3 676	2 345	492	83	1 235	712	935	732	777	629	234	188
Nachtschicht													
regelmäßig	m	1 306	933	120	27	443	275	355	293	291	252	96	86
	w	369	191	66	11	135	69	90	62	63	41	13	8
	i	1 674	1 124	186	38	578	344	446	355	354	293	109	94
gelegentlich	m	320	203	42	/	106	56	85	68	67	56	20	19
	w	134	58	31	/	51	23	28	18	19	12	5	/
	i	454	262	73	8	157	79	113	86	85	68	26	21
zusammen	m	1 626	1 136	162	32	549	331	440	361	357	308	116	104
	w	503	250	97	13	186	92	118	80	82	53	18	10
	i	2 128	1 386	259	46	736	423	558	441	439	361	135	115
Tagschicht													
regelmäßig	m	631	433	65	9	204	122	171	139	143	122	47	41
	w	251	117	51	5	80	36	63	42	46	28	11	6
	i	882	550	116	15	284	158	234	180	189	150	58	47
gelegentlich	m	198	119	29	/	68	34	45	35	42	35	14	12
	w	85	38	19	/	31	13	16	11	14	9	5	/
	i	284	157	48	/	99	47	62	46	56	45	19	15
zusammen	m	829	552	94	12	272	156	217	173	185	157	61	53
	w	336	155	70	7	111	49	79	53	59	38	16	8
	i	1 165	707	164	19	383	205	296	226	244	195	77	61
Sonst. Schicht													
regelmäßig	m	197	134	19	/	70	41	46	37	44	38	17	15
	w	89	46	17	/	31	15	21	14	15	11	/	/
	i	286	180	37	5	101	57	67	51	60	48	21	18
gelegentlich	m	111	68	16	/	35	19	29	22	23	19	8	6
	w	51	22	10	/	20	8	11	7	8	/	/	/
	i	162	90	26	/	55	28	40	30	31	24	10	7
zusammen	m	308	202	36	/	106	61	75	59	67	57	24	21
	w	140	67	27	/	51	24	33	21	23	16	7	/
	i	448	270	63	6	156	84	108	81	90	73	31	25
Schichtform:													
nur regelmäßig Früh-/Spät-/Nacht-/Tagschicht	m	271	192	25	/	83	50	78	65	64	55	22	20
	w	79	34	16	/	28	11	19	13	13	8	/	/
	i	350	227	41	/	112	61	97	77	76	62	24	21
nur regelmäßig Früh-/Spät-/Nachtschicht	m	719	523	67	17	245	157	197	164	161	140	50	45
	w	175	88	37	7	66	33	37	25	30	20	5	/
	i	894	611	104	23	311	190	233	189	191	160	55	48
nur regelmäßig Früh-/Spätschicht	m	817	565	90	20	275	166	207	168	185	159	60	52
	w	508	297	87	15	158	93	125	94	109	78	29	17
	i	1 325	862	177	35	433	259	332	262	294	238	89	69

\*) Für die Betrachtung der Samstags-, Sonn- und/oder Feiertags-, Nacht- und Schichtarbeit wurde der Zeitraum Februar bis April 1993 herangezogen.

1) Schichtarbeit mit 2 und mehr Schichtarten, unabhängig davon, ob diese regelmäßig und/oder gelegentlich ausgeübt wurden.

29 Abhängig Erwerbstätige im April 1993 nach Art und Häufigkeit von Schichtarbeit, ausgewählten Schichtformen und Wirtschaftsabteilungen \*)  
1 000

Art und Häufigkeit von Schichtarbeit  Schichtformen  (m = männlich, w = weiblich, i = insgesamt)	Abhängig Erwerbstätige insgesamt	Wirtschaftsabteilung									
		Land- und Forstwirtschaft, Fischerei	Energie- und Wasserversorgung, Bergbau	Verarbeiten des Gewerbe	Baugewerbe	Handel	Verkehr und Nachrichtenübermittlung	Kreditinstitute und Versicherungs-gewerbe	Dienstleistungen	Organisationen ohne Erwerbs-zweck und Private Haush.	Gebietskörperschaften und Sozialversicherung
Insgesamt	18 870	349	536	7 132	2 448	1 446	1 486	535	2 587	279	2 072
	13 852	200	114	2 767	312	2 274	601	648	5 076	528	1 333
	32 722	550	650	9 899	2 760	3 720	2 086	1 183	7 663	807	3 405
darunter: regelmäßige oder gelegentliche Schichtarbeit zusammen	2 970	21	162	1 534	63	81	417	7	362	28	295
	1 357	13	7	277	/	113	91	/	766	39	43
	4 328	33	170	1 811	67	195	508	12	1 127	67	338
und zwar: mit Wechselschicht 1)	2 675	18	145	1 416	53	67	375	7	314	23	257
	1 190	11	7	246	/	98	75	/	676	33	39
	3 864	29	152	1 661	55	165	450	10	989	56	296
mit regelmäßiger Schichtarbeit zusammen	2 581	14	142	1 405	46	71	349	7	296	24	228
	1 185	11	7	255	/	99	78	/	658	33	37
	3 766	25	149	1 660	49	170	426	10	954	57	265
Frühschicht	2 281	13	132	1 305	41	57	302	6	227	17	181
	1 029	9	7	235	/	86	82	/	565	28	32
	3 310	22	138	1 540	44	143	364	9	793	45	213
gelegentlich	313	/	18	104	12	9	58	/	56	/	48
	149	/	/	19	/	12	13	/	92	/	6
	462	6	18	123	12	21	71	/	148	8	54
zusammen	2 595	17	150	1 409	53	66	360	6	283	21	229
	1 178	11	7	254	/	98	74	/	658	32	38
	3 772	28	157	1 663	56	164	435	10	941	53	267
Spätschicht	2 159	12	113	1 229	32	55	290	6	230	17	175
	986	8	7	221	/	83	61	/	545	26	31
	3 145	20	119	1 450	34	139	351	8	776	42	206
gelegentlich	360	/	21	125	14	10	66	/	62	/	53
	170	/	/	22	/	13	13	/	107	6	6
	531	7	21	147	14	23	79	/	169	10	59
zusammen	2 519	17	134	1 355	46	65	356	6	292	21	228
	1 156	10	7	243	/	97	74	/	652	31	36
	3 676	27	141	1 597	48	162	429	10	945	52	264
Nachtschicht	1 306	5	105	616	15	23	220	/	144	14	163
	369	/	6	33	/	6	33	/	262	10	15
	1 674	8	110	649	15	29	253	/	406	23	178
gelegentlich	320	/	19	100	12	6	63	/	53	/	59
	134	/	/	9	/	/	9	/	103	5	5
	454	/	19	109	12	8	71	/	156	9	64
zusammen	1 626	9	124	716	26	29	282	/	197	17	222
	503	/	6	42	/	8	42	/	365	15	20
	2 128	12	129	758	27	37	324	/	562	32	243
Tagschicht	631	5	39	200	12	14	146	/	96	10	108
	251	/	/	24	/	13	24	/	163	10	12
	882	7	39	225	12	27	170	/	259	19	121
gelegentlich	198	/	14	48	5	/	44	/	42	/	37
	85	/	/	7	/	/	8	/	59	/	/
	284	/	14	55	6	9	52	/	100	6	40
zusammen	829	6	52	249	17	18	190	/	137	12	145
	336	/	/	32	/	17	32	/	222	13	16
	1 165	8	53	280	18	36	222	/	359	25	161
Sonst. Schicht	197	/	7	43	/	6	53	/	40	/	40
	89	/	/	5	/	7	10	/	56	/	/
	286	/	7	48	/	13	63	/	96	7	45
gelegentlich	111	/	/	23	/	/	24	/	22	/	25
	51	/	/	/	/	/	/	/	36	/	/
	162	/	/	27	/	6	27	/	58	/	27
zusammen	308	/	11	66	7	9	76	/	62	7	66
	140	/	/	8	/	11	14	/	92	5	6
	448	5	11	74	8	19	90	/	154	12	71
Schichtform:											
nur regelmäßig Früh-/Spät-/Nacht-/Tagschicht	271	/	22	81	/	/	72	/	34	/	51
	79	/	/	/	/	/	9	/	56	/	/
	350	/	23	86	/	/	81	/	90	6	56
nur regelmäßig Früh-/Spät-/Nachtschicht	719	/	65	423	8	10	91	/	53	/	63
	175	/	/	19	/	/	13	/	124	/	7
	894	/	70	441	9	12	104	/	177	7	70
nur regelmäßig Früh-/Spätschicht	817	6	14	603	16	29	51	/	71	/	20
	508	5	/	173	/	66	19	/	219	11	11
	1 325	11	15	776	18	95	70	/	289	15	31

\*) Für die Betrachtung der Samstags-, Sonn- und/oder Feiertags-, Nacht- und Schichtarbeit wurde der Zeitraum Februar bis April 1993 herangezogen.

1) Schichtarbeit mit 2 und mehr Schichtarten, unabhängig davon, ob diese regelmäßig und/oder gelegentlich ausgeübt wurden.



Art und Häufigkeit von Schichtarbeit		Abhängig Erwerbstätige insgesamt	Überwiegend ausgeübte Tätigkeit									
			Ma-schinen ein-stellen, warten	Her-stellen	Repa-rieren	Handel treiben	Büro-arbeiten	Planen, Forschen	Leiten	All-gemeine Dienst-leistungen	Sichern	Aus-bilden, Infor-mieren
Insgesamt .....		m 18 870 w 13 852 i 32 722	2 317 321 2 638	4 408 1 264 5 672	2 094 170 2 265	1 139 2 027 3 166	1 862 4 235 6 097	1 150 468 1 617	1 558 443 2 001	2 017 1 766 3 783	1 073 146 1 218	1 252 3 014 4 265
darunter:												
regelmäßige oder gelegentliche Schichtarbeit zusammen .....		m 2 970 w 1 357 i 4 328	849 94 944	675 174 849	202 12 213	43 122 166	82 60 142	59 23 83	90 21 111	456 196 652	331 31 362	183 623 806
und zwar:												
mit Wechselschicht 1) .....		m 2 675 w 1 190 i 3 864	796 88 884	611 153 764	179 9 188	36 108 145	74 50 123	53 21 74	79 18 98	396 157 553	289 29 318	160 557 717
mit regelmäßiger Schichtarbeit zusammen .....		m 2 581 w 1 185 i 3 766	774 86 860	605 161 766	167 17 177	36 105 141	69 50 119	50 21 70	76 18 93	382 167 549	267 27 294	155 541 695
Früh- schicht												
regelmäßig ...		m 2 281 w 1 029 i 3 310	718 80 799	557 148 705	155 9 164	29 92 121	61 42 103	45 19 64	67 15 81	319 132 451	206 23 229	124 469 593
gelegentlich .		m 313 w 149 i 462	65 8 73	57 12 69	24 /	6 15	10 9	7 /	9 /	63 24	47 /	24 71
zusammen .....		m 2 595 w 1 178 i 3 772	783 88 871	615 160 775	179 10 189	35 107 142	71 51 121	52 20 72	76 18 94	382 156 538	254 28 281	148 540 688
Spätschicht												
regelmäßig ...		m 2 159 w 986 i 3 145	688 77 765	515 138 652	133 8 141	28 90 118	59 39 98	41 17 58	62 14 77	309 127 436	203 23 226	122 453 575
gelegentlich .		m 360 w 170 i 531	73 9 82	68 13 81	33 /	7 17	11 9	9 /	12 /	70 27	51 /	25 84
zusammen .....		m 2 519 w 1 156 i 3 676	761 86 847	582 151 733	166 9 175	35 106 141	70 48 118	50 20 70	74 18 92	379 154 533	254 27 281	147 537 684
Nachtschicht												
regelmäßig ...		m 1 306 w 369 i 1 674	416 21 438	240 17 257	67 /	9 9	33 13	24 5	42 7	190 35	204 15	80 244
gelegentlich .		m 320 w 134 i 454	69 /	49 5	26 /	/	9 5	7 /	11 /	57 14	58 /	30 95
zusammen .....		m 1 626 w 503 i 2 128	485 25 510	290 22 312	92 /	13 11	41 18	30 7	53 10	247 49	263 19	110 339
Tagschicht												
regelmäßig ...		m 631 w 251 i 882	144 11 154	87 16 103	38 /	10 17	23 16	12 /	25 /	122 37	115 9	55 135
gelegentlich .		m 198 w 85 i 284	36 /	26 /	13 /	/	7 5	/	6 /	45 15	40 /	17 47
zusammen .....		m 829 w 336 i 1 165	179 14 193	113 20 133	51 /	14 23	30 21	16 6	31 6	167 52	155 11	72 182
Sonst. Schicht												
regelmäßig ...		m 197 w 89 i 286	34 /	21 5	9 /	/	7 6	/	7 /	45 17	46 /	23 42
gelegentlich .		m 111 w 51 i 162	16 /	14 /	7 /	/	/	/	/	25 7	26 /	11 30
zusammen .....		m 308 w 140 i 448	50 /	35 7	16 /	7 13	10 9	/	12 /	70 24	72 /	34 72
Schichtform:												
nur regelmäßig Früh-/Spät-/Nacht-/Tagschicht .....		m 271 w 79 i 350	65 /	34 /	13 /	/	10 /	/	10 /	53 6	56 /	23 53
nur regelmäßig Früh-/Spät-/Nachtschicht .....		m 719 w 175 i 894	278 13 292	159 9 168	40 /	/	14 5	14 /	21 /	79 13	81 6	30 117
nur regelmäßig Früh-/Spätschicht .....		m 817 w 508 i 1 325	262 52 314	271 108 379	62 6 68	15 67	21 17	16 11	18 6	97 67	20 8	34 166

\*) Für die Betrachtung der Samstags-, Sonn- und/oder Feiertags-, Nacht- und Schichtarbeit wurde der Zeitraum Februar bis April 1993 herangezogen.

1) Schichtarbeit mit 2 und mehr Schichtarten, unabhängig davon, ob diese regelmäßig und/oder gelegentlich ausgeübt wurden.

## 31 Abhängig Erwerbstätige im April 1993 nach Art und Häufigkeit von Schichtarbeit, ausgewählten Schichtformen und Stellung im Betrieb \*)

1 000

Art und Häufigkeit von Schichtarbeit Schichtformen (m = männlich, w = weiblich, i = insgesamt)	Abhängig Erwerbstätige insgesamt	Davon Stellung im Betrieb									Sonstige 2)
		Bürokräft, angelernter Arbeiter		Verkäufer, Facharbeiter		Sachbearbeiter, Vorarbeiter		Herausgehobene qualifizierte Fachkraft, Meister			
		Beamte, Angest.	Arbeiter	Beamte, Angest.	Arbeiter	Beamte, Angest.	Arbeiter	Beamte, Angest.	Arbeiter		
Insgesamt .....	m	18 870	793	3 465	1 739	5 015	1 815	437	2 405	217	2 984
	w	13 852	2 043	2 469	3 457	933	2 386	60	1 339	24	1 142
	i	32 722	2 836	5 934	5 197	5 948	4 200	496	3 744	241	4 126
darunter:											
regelmäßige oder gelegentliche Schichtarbeit zusammen .....	m	2 970	133	932	277	961	202	112	183	30	141
	w	1 357	148	323	422	139	103	10	119	/	91
	i	4 328	281	1 256	699	1 099	305	121	302	33	232
und zwar:											
mit Wechselschicht 1) .....	m	2 675	117	843	248	882	183	102	157	26	116
	w	1 190	125	273	375	124	92	8	105	/	85
	i	3 864	242	1 116	623	1 006	275	110	262	29	201
mit regelmäßiger Schichtarbeit zusammen .....	m	2 581	110	847	241	841	175	101	149	26	91
	w	1 185	124	293	375	123	89	8	96	/	74
	i	3 766	234	1 139	616	964	264	109	245	28	166
Frühschicht											
regelmäßig ...	m	2 281	89	764	199	770	151	91	122	22	74
	w	1 029	104	256	323	110	78	7	80	/	69
	i	3 310	193	1 020	522	880	229	98	202	24	143
gelegentlich .	m	313	20	73	31	97	22	10	24	/	32
	w	149	21	26	41	14	12	/	18	/	15
	i	462	41	100	72	111	35	11	42	/	47
zusammen .....	m	2 595	109	837	230	867	173	101	146	26	106
	w	1 178	125	282	364	124	90	8	98	/	84
	i	3 772	234	1 119	593	992	264	109	244	28	190
Spätschicht											
regelmäßig ...	m	2 159	88	721	195	720	146	84	115	20	69
	w	986	101	242	315	103	74	7	78	/	65
	i	3 145	189	964	510	824	220	91	193	21	134
gelegentlich .	m	360	21	86	34	115	24	11	28	/	37
	w	170	23	29	48	16	15	/	22	/	17
	i	531	44	115	81	131	39	12	50	5	54
zusammen .....	m	2 519	109	807	229	835	170	95	144	24	105
	w	1 156	124	271	362	119	88	8	99	/	82
	i	3 676	233	1 078	591	954	258	103	243	26	187
Nachtschicht											
regelmäßig ...	m	1 306	62	390	145	396	112	54	91	12	43
	w	369	39	35	157	29	37	/	50	/	19
	i	1 674	101	425	302	425	150	56	141	13	61
gelegentlich .	m	320	20	69	33	92	24	10	29	/	39
	w	134	19	12	45	6	15	/	23	/	13
	i	454	38	81	78	98	40	11	52	/	52
zusammen .....	m	1 626	82	459	178	489	137	64	120	17	81
	w	503	58	47	202	35	53	/	73	/	32
	i	2 128	139	506	380	523	189	67	193	18	113
Tagschicht											
regelmäßig ...	m	631	42	142	88	164	65	21	62	6	41
	w	251	34	37	82	19	27	/	30	/	20
	i	882	76	179	170	183	91	23	92	7	61
gelegentlich .	m	198	15	44	22	51	18	/	17	/	24
	w	85	13	14	26	5	8	/	11	/	8
	i	284	28	58	48	56	26	5	28	/	32
zusammen .....	m	829	57	186	110	215	83	26	79	9	65
	w	336	47	51	108	24	34	/	41	/	28
	i	1 165	103	237	218	239	117	28	120	10	93
Sonst. Schicht											
regelmäßig ...	m	197	15	36	35	40	24	/	26	/	14
	w	89	12	12	29	7	10	/	11	/	8
	i	286	27	48	64	47	33	6	37	/	22
gelegentlich .	m	111	8	22	12	23	9	/	12	/	19
	w	51	8	6	15	/	/	/	9	/	5
	i	162	16	29	27	26	13	/	21	/	25
zusammen .....	m	308	23	58	47	63	33	8	38	/	34
	w	140	20	18	44	10	14	/	20	/	13
	i	448	43	77	91	73	47	9	58	5	47
Schichtform:											
nur regelmäßig Früh-/Spät-/Nacht-/Tagschicht .....	m	271	17	59	40	67	33	9	28	/	15
	w	79	10	5	30	/	11	/	12	/	6
	i	350	27	64	70	72	44	10	40	/	21
nur regelmäßig Früh-/Spät-/Nachtschicht .....	m	719	22	240	64	250	50	34	36	7	15
	w	175	14	14	80	17	17	/	24	/	8
	i	894	36	254	144	268	67	35	60	8	23
nur regelmäßig Früh-/Spätschicht .....	m	817	23	333	45	309	30	30	24	6	18
	w	508	46	180	134	65	26	/	21	/	32
	i	1 325	69	513	179	375	56	34	44	6	49

\*) Für die Betrachtung der Samstags-, Sonn- und/oder Feiertags-, Nacht- und Schichtarbeit wurde der Zeitraum Februar bis April 1993 herangezogen.

- 1) Schichtarbeit mit 2 und mehr Schichtarten, unabhängig davon, ob diese regelmäßig und/oder gelegentlich ausgeübt wurden.  
 2) Beamte, Angestellte und Arbeiter mit Stellung im Betrieb "Sachgebietsleiter, Referent, Handlungsbevollmächtigter", "Abteilungsleiter, Prokurist" bzw. "Direktor, Amtsleiter, Betriebsleiter" sowie Auszubildende in anerkannten kaufmännischen, technischen und gewerblichen Ausbildungsberufen.

**Früheres Bundesgebiet**

1 Bevölkerung, 15 Jahre und älter, im April 1993 nach Beteiligung am Erwerbsleben, Abschluß an einer allgemeinbildenden Schule, berufsbildendem oder Hochschulabschluß und Altersgruppen

## 1.1 Erwerbstätige

1 000

Abschluß an einer allgemein- bildenden Schule	Ins- gesamt	Davon im Alter von ... bis unter ... Jahren										
		15 - 20	20 - 25	25 - 30	30 - 35	35 - 40	40 - 45	45 - 50	50 - 55	55 - 60	60 - 65	65 und mehr
Männlich												
Zusammen .....	17 621	611	1 635	2 313	2 398	2 150	2 085	1 827	2 274	1 606	548	175
Mit Angabe zum allgemeinen Schulabschluß zusammen .....	15 634	522	1 451	2 049	2 121	1 905	1 852	1 616	2 025	1 442	493	160
davon:												
Haupt-(Volks-)schulabschluß .....	8 751	330	697	977	1 026	964	1 047	971	1 342	1 002	308	87
Realschul- oder gleichwertiger Abschluß ...	3 340	176	471	566	489	389	332	288	322	208	76	23
Abschluß der allgemeinbildenden poly- technischen Oberschule der ehem. DDR ....	99	/	17	22	18	14	12	5	/	/	/	/
Fachhoch-/Hochschulreife .....	3 443	14	266	484	588	537	460	352	356	229	108	50
Mit Angabe zum berufsbildenden bzw. Hochschulabschluß zusammen .....	13 269	100	1 048	1 797	1 908	1 726	1 689	1 449	1 775	1 237	414	126
davon:												
Lehr-/Anlernausbildung (einschl. gleich- wertiger Berufsfachschulabschluß sowie berufliches Praktikum) .....	9 147	100	997	1 399	1 277	1 096	1 060	915	1 167	828	244	64
Fachschulabschluß (einschl. einer Meister-/Technikerausbildung) .....	1 730	/	29	179	250	234	243	218	280	197	76	22
Fachschulabschluß in der ehemaligen DDR ...	22	-	/	/	/	/	/	/	/	/	/	/
Fachhochschule (einschl. Ingenieurschul- und Verwaltungsfachhochschulabschluß) ...	915	-	10	96	150	152	139	116	126	85	30	10
Universität (einschl. Lehrerausbildung) ...	1 455	-	9	118	227	240	244	188	201	126	63	30
Weiblich												
Zusammen .....	12 161	481	1 415	1 793	1 578	1 472	1 538	1 272	1 390	901	199	122
Mit Angabe zum allgemeinen Schulabschluß zusammen .....	10 788	418	1 268	1 599	1 392	1 304	1 356	1 119	1 237	809	178	109
davon:												
Haupt-(Volks-)schulabschluß .....	5 200	189	383	467	507	610	777	669	818	575	127	76
Realschul- oder gleichwertiger Abschluß ...	3 487	209	590	669	496	388	337	293	289	162	34	19
Abschluß der allgemeinbildenden poly- technischen Oberschule der ehem. DDR ....	82	/	18	16	15	11	8	/	/	/	/	-
Fachhoch-/Hochschulreife .....	2 020	15	277	446	374	295	234	153	126	70	16	13
Mit Angabe zum berufsbildenden bzw. Hochschulabschluß zusammen .....	8 228	99	951	1 413	1 188	1 097	1 088	876	875	495	93	54
davon:												
Lehr-/Anlernausbildung (einschl. gleich- wertiger Berufsfachschulabschluß sowie berufliches Praktikum) .....	6 683	97	887	1 160	888	823	847	710	735	418	75	42
Fachschulabschluß (einschl. einer Meister-/Technikerausbildung) .....	467	/	32	87	84	74	61	46	45	26	7	/
Fachschulabschluß in der ehemaligen DDR ...	26	-	6	/	/	/	/	/	/	/	/	/
Fachhochschule (einschl. Ingenieurschul- und Verwaltungsfachhochschulabschluß) ...	299	-	16	61	62	53	40	27	24	12	/	/
Universität (einschl. Lehrerausbildung) ...	753	-	9	100	148	143	137	90	70	38	9	7
Insgesamt												
Insgesamt .....	29 782	1 092	3 049	4 106	3 976	3 621	3 623	3 099	3 664	2 507	747	297
Mit Angabe zum allgemeinen Schulabschluß zusammen .....	26 422	939	2 719	3 648	3 513	3 208	3 208	2 735	3 262	2 251	670	269
davon:												
Haupt-(Volks-)schulabschluß .....	13 951	519	1 080	1 444	1 533	1 574	1 825	1 640	2 160	1 577	435	164
Realschul- oder gleichwertiger Abschluß ...	6 827	385	1 061	1 235	985	777	669	581	611	370	110	42
Abschluß der allgemeinbildenden poly- technischen Oberschule der ehem. DDR ....	181	6	34	39	33	25	20	10	8	6	/	/
Fachhoch-/Hochschulreife .....	5 463	29	543	930	962	832	694	505	482	298	124	63
Mit Angabe zum berufsbildenden bzw. Hochschulabschluß zusammen .....	21 497	199	1 998	3 210	3 096	2 823	2 777	2 325	2 650	1 732	508	180
davon:												
Lehr-/Anlernausbildung (einschl. gleich- wertiger Berufsfachschulabschluß sowie berufliches Praktikum) .....	15 830	197	1 884	2 559	2 166	1 919	1 907	1 626	1 901	1 246	320	106
Fachschulabschluß (einschl. einer Meister-/Technikerausbildung) .....	2 197	/	61	267	335	308	305	264	325	223	83	24
Fachschulabschluß in der ehemaligen DDR ...	49	-	8	9	8	7	5	/	/	/	/	/
Fachhochschule (einschl. Ingenieurschul- und Verwaltungsfachhochschulabschluß) ...	1 213	-	27	157	212	205	178	143	150	97	32	12
Universität (einschl. Lehrerausbildung) ...	2 208	-	18	218	375	383	381	288	271	165	72	37

1 Bevölkerung, 15 Jahre und älter, im April 1993 nach Beteiligung am Erwerbsleben, Abschluß an einer allgemeinbildenden Schule, berufsbildendem oder Hochschulabschluß und Altersgruppen

## 1.2 Erwerbslose

1 000

Abschluß an einer allgemeinbildenden Schule Berufsbildender Abschluß bzw. Hochschulabschluß	Ins-gesamt	Davon im Alter von ... bis unter ... Jahren										
		15 - 20	20 - 25	25 - 30	30 - 35	35 - 40	40 - 45	45 - 50	50 - 55	55 - 60	60 - 65	65 und mehr
Männlich												
Zusammen .....	1 267	50	147	184	161	133	115	89	123	204	60	/
Mit Angabe zum allgemeinen Schulabschluß zusammen .....	1 013	31	121	149	125	103	93	73	94	174	50	/
davon:												
Haupt-(Volks-)schulabschluß .....	689	26	76	83	67	63	63	53	75	143	38	/
Realschul- oder gleichwertiger Abschluß ...	153	/	28	27	21	17	13	9	9	19	6	-
Abschluß der allgemeinbildenden poly- technischen Oberschule der ehem. DDR ....	7	-	/	/	/	/	/	/	/	/	/	-
Fachhoch-/Hochschulreife .....	165	/	15	37	35	21	17	10	10	12	6	/
Mit Angabe zum berufsbildenden bzw. Hochschulabschluß zusammen .....	719	7	69	104	90	81	74	56	69	131	39	/
davon:												
Lehr-/Anlernausbildung (einschl. gleich- wertiger Berufsfachschulabschluß sowie berufliches Praktikum) .....	574	7	66	80	66	62	57	44	56	106	29	/
Fachschulabschluß (einschl. einer Meister-/Technikerausbildung) .....	59	-	/	7	7	6	6	/	5	14	6	/
Fachschulabschluß in der ehemaligen DDR ...	/	-	/	/	/	/	-	/	-	-	-	-
Fachhochschule (einschl. Ingenieurschul- und Verwaltungsfachhochschulabschluß) ...	36	-	/	7	6	/	/	/	/	6	/	-
Universität (einschl. Lehrerausbildung) ...	49	-	/	8	11	8	7	/	/	/	/	/
Weiblich												
Zusammen .....	1 055	41	117	154	156	124	115	77	116	137	15	/
Mit Angabe zum allgemeinen Schulabschluß zusammen .....	874	27	97	130	129	104	97	63	97	115	12	/
davon:												
Haupt-(Volks-)schulabschluß .....	540	19	58	61	63	56	62	45	70	94	10	/
Realschul- oder gleichwertiger Abschluß ...	191	6	24	39	33	22	19	11	19	16	/	/
Abschluß der allgemeinbildenden poly- technischen Oberschule der ehem. DDR ....	12	/	/	/	/	/	/	/	/	/	-	-
Fachhoch-/Hochschulreife .....	131	/	12	28	31	23	14	7	8	/	/	/
Mit Angabe zum berufsbildenden bzw. Hochschulabschluß zusammen .....	558	5	54	94	93	79	68	40	61	58	/	/
davon:												
Lehr-/Anlernausbildung (einschl. gleich- wertiger Berufsfachschulabschluß sowie berufliches Praktikum) .....	462	5	50	77	69	59	55	33	55	52	/	/
Fachschulabschluß (einschl. einer Meister-/Technikerausbildung) .....	27	-	/	/	7	/	/	/	/	/	-	-
Fachschulabschluß in der ehemaligen DDR ...	/	-	/	/	/	/	/	/	-	-	-	-
Fachhochschule (einschl. Ingenieurschul- und Verwaltungsfachhochschulabschluß) ...	18	-	/	/	/	/	/	/	/	/	-	-
Universität (einschl. Lehrerausbildung) ...	48	-	/	9	12	12	6	/	/	/	/	-
Insgesamt												
Insgesamt .....	2 322	90	264	338	317	257	230	167	239	341	75	/
Mit Angabe zum allgemeinen Schulabschluß zusammen .....	1 887	58	218	279	254	206	190	137	191	289	63	/
davon:												
Haupt-(Volks-)schulabschluß .....	1 229	45	135	144	131	119	125	98	145	236	48	/
Realschul- oder gleichwertiger Abschluß ...	343	10	52	66	54	39	31	20	28	35	7	/
Abschluß der allgemeinbildenden poly- technischen Oberschule der ehem. DDR ....	19	/	/	/	/	/	/	/	/	/	/	-
Fachhoch-/Hochschulreife .....	296	/	28	65	66	45	31	18	17	16	7	/
Mit Angabe zum berufsbildenden bzw. Hochschulabschluß zusammen .....	1 277	12	122	198	184	160	142	96	130	189	44	/
davon:												
Lehr-/Anlernausbildung (einschl. gleich- wertiger Berufsfachschulabschluß sowie berufliches Praktikum) .....	1 036	12	116	158	135	121	113	78	111	159	33	/
Fachschulabschluß (einschl. einer Meister-/Technikerausbildung) .....	85	-	/	11	14	11	10	6	7	18	6	/
Fachschulabschluß in der ehemaligen DDR ...	/	-	/	/	/	/	/	/	-	-	-	-
Fachhochschule (einschl. Ingenieurschul- und Verwaltungsfachhochschulabschluß) ...	54	-	/	10	11	7	7	/	/	7	/	-
Universität (einschl. Lehrerausbildung) ...	97	-	/	17	23	21	13	8	7	5	/	/

1 Bevölkerung, 15 Jahre und älter, im April 1993 nach Beteiligung am Erwerbsleben, Abschluß an einer allgemeinbildenden Schule, berufsbildendem oder Hochschulabschluß und Altersgruppen

## 1.3 Nichterwerbspersonen

1 000

Abschluß an einer allgemein- bildenden Schule	Ins- gesamt	Davon im Alter von ... bis unter ... Jahren										
		15 - 20	20 - 25	25 - 30	30 - 35	35 - 40	40 - 45	45 - 50	50 - 55	55 - 60	60 - 65	65 und mehr
Männlich												
Zusammen .....	7 666	1 075	534	405	113	67	65	80	190	439	1 158	3 541
Mit Angabe zum allgemeinen Schulabschluß zusammen .....	5 821	86	427	349	84	50	46	62	153	376	1 028	3 158
davon:												
Haupt-(Volks-)schulabschluß .....	3 826	37	27	24	19	24	30	45	123	318	838	2 342
Realschul- oder gleichwertiger Abschluß ...	679	27	27	18	7	7	6	9	17	36	116	410
Abschluß der allgemeinbildenden poly- technischen Oberschule der ehem. DDR ....	9	-	/	/	/	/	/	/	/	/	/	6
Fachhoch-/Hochschulreife .....	1 306	23	372	307	58	19	10	8	13	22	74	400
Mit Angabe zum berufsbildenden bzw. Hochschulabschluß zusammen .....	4 185	8	109	148	49	31	35	48	118	299	822	2 519
davon:												
Lehr-/Anlernausbildung (einschl. gleich- wertiger Berufsfachschulabschluß sowie berufliches Praktikum) .....	3 238	8	97	116	33	22	26	38	97	249	665	1 887
Fachschulabschluß (einschl. einer Meister-/Technikerausbildung) .....	490	/	/	7	/	/	/	/	11	32	96	327
Fachschulabschluß in der ehemaligen DDR ...	/	-	/	/	/	-	/	-	/	/	/	/
Fachhochschule (einschl. Ingenieurschul- und Verwaltungsfachhochschulabschluß) ...	180	-	/	7	/	/	/	/	/	9	30	117
Universität (einschl. Lehrerausbildung) ...	273	-	/	18	8	/	/	/	/	8	31	188
Weiblich												
Zusammen .....	15 421	1 062	634	754	813	687	603	594	933	1 174	1 612	6 555
Mit Angabe zum allgemeinen Schulabschluß zusammen .....	12 474	122	514	646	702	585	510	500	814	1 033	1 417	5 633
davon:												
Haupt-(Volks-)schulabschluß .....	8 991	55	129	266	338	325	345	353	611	843	1 162	4 563
Realschul- oder gleichwertiger Abschluß ...	2 141	39	58	161	220	154	109	109	157	145	188	801
Abschluß der allgemeinbildenden poly- technischen Oberschule der ehem. DDR ....	27	/	/	/	/	/	/	/	/	/	/	7
Fachhoch-/Hochschulreife .....	1 317	28	324	216	139	104	54	37	46	43	65	261
Mit Angabe zum berufsbildenden bzw. Hochschulabschluß zusammen .....	5 985	12	134	398	523	436	354	319	481	487	595	2 245
davon:												
Lehr-/Anlernausbildung (einschl. gleich- wertiger Berufsfachschulabschluß sowie berufliches Praktikum) .....	5 328	11	120	350	444	357	304	286	439	449	539	2 028
Fachschulabschluß (einschl. einer Meister-/Technikerausbildung) .....	240	/	/	15	22	20	16	12	17	15	26	93
Fachschulabschluß in der ehemaligen DDR ...	7	/	/	/	/	/	/	/	/	/	/	/
Fachhochschule (einschl. Ingenieurschul- und Verwaltungsfachhochschulabschluß) ...	119	-	/	9	18	16	8	6	7	8	9	35
Universität (einschl. Lehrerausbildung) ...	290	-	6	23	37	43	25	15	18	15	21	87
Insgesamt												
Insgesamt .....	23 087	2 137	1 167	1 159	926	754	668	674	1 123	1 613	2 770	10 096
Mit Angabe zum allgemeinen Schulabschluß zusammen .....	18 296	208	941	995	786	635	556	562	967	1 409	2 445	8 791
davon:												
Haupt-(Volks-)schulabschluß .....	12 817	91	156	290	357	349	375	398	734	1 161	2 000	6 905
Realschul- oder gleichwertiger Abschluß ...	2 820	65	85	179	227	160	115	118	174	181	304	1 212
Abschluß der allgemeinbildenden poly- technischen Oberschule der ehem. DDR ....	36	/	/	/	/	/	/	/	/	/	/	13
Fachhoch-/Hochschulreife .....	2 623	51	697	522	197	124	64	45	58	65	139	661
Mit Angabe zum berufsbildenden bzw. Hochschulabschluß zusammen .....	10 169	20	243	546	571	467	389	367	599	786	1 417	4 765
davon:												
Lehr-/Anlernausbildung (einschl. gleich- wertiger Berufsfachschulabschluß sowie berufliches Praktikum) .....	8 565	19	217	465	477	379	330	324	536	699	1 204	3 914
Fachschulabschluß (einschl. einer Meister-/Technikerausbildung) .....	731	/	7	22	26	22	19	17	28	47	122	420
Fachschulabschluß in der ehemaligen DDR ...	11	/	/	/	/	/	/	/	/	/	/	/
Fachhochschule (einschl. Ingenieurschul- und Verwaltungsfachhochschulabschluß) ...	299	-	6	16	21	18	10	8	12	17	39	152
Universität (einschl. Lehrerausbildung) ...	563	-	10	41	45	48	29	18	22	23	51	275

## Bevölkerung und Ausbildung

1 Bevölkerung, 15 Jahre und älter, im April 1993 nach Beteiligung am Erwerbsleben, Abschluß an einer allgemeinbildenden Schule, berufsbildendem oder Hochschulabschluß und Altersgruppen

## 1.4 Insgesamt

1 000

Abschluß an einer allgemein- bildenden Schule	Ins- gesamt	Davon im Alter von ... bis unter ... Jahren										
		15 - 20	20 - 25	25 - 30	30 - 35	35 - 40	40 - 45	45 - 50	50 - 55	55 - 60	60 - 65	65 und mehr
Männlich												
Zusammen .....	26 554	1 736	2 316	2 902	2 671	2 349	2 265	1 996	2 587	2 249	1 765	3 718
Mit Angabe zum allgemeinen Schulabschluß zusammen .....	22 468	639	1 999	2 547	2 330	2 057	1 991	1 752	2 272	1 992	1 571	3 319
davon:												
Haupt-(Volks-)schulabschluß .....	13 266	399	800	1 085	1 112	1 051	1 140	1 069	1 539	1 462	1 184	2 430
Realschul- oder gleichwertiger Abschluß ...	4 172	206	527	611	517	412	351	306	349	263	198	433
Abschluß der allgemeinbildenden poly- technischen Oberschule der ehem. DDR ....	115	/	18	24	19	16	13	6	5	/	/	6
Fachhoch-/Hochschulreife .....	4 915	38	654	827	682	578	487	371	379	262	188	450
Mit Angabe zum berufsbildenden bzw. Hochschulabschluß zusammen .....	18 173	114	1 226	2 049	2 047	1 838	1 798	1 552	1 962	1 667	1 275	2 646
davon:												
Lehr-/Anlernausbildung (einschl. gleich- wertiger Berufsfachschulabschluß sowie berufliches Praktikum) .....	12 959	114	1 160	1 596	1 377	1 180	1 143	998	1 320	1 184	938	1 951
Fachschulabschluß (einschl. einer Meister-/Technikerausbildung) .....	2 279	/	34	193	261	243	253	227	297	243	178	349
Fachschulabschluß in der ehemaligen DDR ...	27	-	/	6	/	/	/	/	/	/	/	/
Fachhochschule (einschl. Ingenieurschul- und Verwaltungsfachhochschulabschluß) ...	1 131	-	15	110	159	158	144	120	134	101	63	127
Universität (einschl. Lehrerausbildung) ...	1 777	-	14	144	245	253	255	206	209	138	95	218
Weiblich												
Zusammen .....	28 636	1 583	2 165	2 701	2 547	2 284	2 256	1 943	2 438	2 213	1 827	6 679
Mit Angabe zum allgemeinen Schulabschluß zusammen .....	24 136	567	1 879	2 375	2 223	1 992	1 963	1 682	2 148	1 957	1 607	5 743
davon:												
Haupt-(Volks-)schulabschluß .....	14 730	263	570	794	909	991	1 185	1 067	1 500	1 512	1 299	4 640
Realschul- oder gleichwertiger Abschluß ...	5 818	254	672	869	749	564	464	413	465	323	223	821
Abschluß der allgemeinbildenden poly- technischen Oberschule der ehem. DDR ....	121	/	23	23	21	14	11	6	/	/	/	7
Fachhoch-/Hochschulreife .....	3 468	45	614	690	544	423	303	197	179	117	82	275
Mit Angabe zum berufsbildenden bzw. Hochschulabschluß zusammen .....	14 771	116	1 138	1 905	1 804	1 612	1 510	1 235	1 417	1 041	694	2 300
davon:												
Lehr-/Anlernausbildung (einschl. gleich- wertiger Berufsfachschulabschluß sowie berufliches Praktikum) .....	12 473	114	1 058	1 587	1 402	1 239	1 207	1 030	1 228	920	619	2 071
Fachschulabschluß (einschl. einer Meister-/Technikerausbildung) .....	734	/	37	106	113	99	80	60	64	44	33	96
Fachschulabschluß in der ehemaligen DDR ...	36	/	7	6	6	/	/	/	/	/	/	/
Fachhochschule (einschl. Ingenieurschul- und Verwaltungsfachhochschulabschluß) ...	437	-	20	74	85	71	51	34	33	21	11	37
Universität (einschl. Lehrerausbildung) ...	1 091	-	16	132	197	199	168	109	91	55	30	94
Insgesamt												
Insgesamt .....	55 191	3 319	4 481	5 604	5 219	4 633	4 521	3 940	5 026	4 461	3 592	10 396
Mit Angabe zum allgemeinen Schulabschluß zusammen .....	46 604	1 205	3 878	4 922	4 553	4 049	3 954	3 434	4 421	3 949	3 178	9 062
davon:												
Haupt-(Volks-)schulabschluß .....	27 996	656	1 371	1 879	2 021	2 042	2 325	2 136	3 039	2 975	2 483	7 070
Realschul- oder gleichwertiger Abschluß ...	9 990	460	1 199	1 480	1 266	976	815	719	814	586	421	1 254
Abschluß der allgemeinbildenden poly- technischen Oberschule der ehem. DDR ....	236	7	41	47	41	30	24	12	10	8	/	14
Fachhoch-/Hochschulreife .....	8 382	83	1 267	1 517	1 226	1 001	790	567	558	380	270	724
Mit Angabe zum berufsbildenden bzw. Hochschulabschluß zusammen .....	32 944	230	2 363	3 954	3 850	3 450	3 307	2 788	3 379	2 707	1 969	4 946
davon:												
Lehr-/Anlernausbildung (einschl. gleich- wertiger Berufsfachschulabschluß sowie berufliches Praktikum) .....	25 432	227	2 218	3 182	2 779	2 419	2 350	2 027	2 548	2 103	1 557	4 022
Fachschulabschluß (einschl. einer Meister-/Technikerausbildung) .....	3 013	/	70	300	375	341	333	287	361	288	211	444
Fachschulabschluß in der ehemaligen DDR ...	63	/	10	12	10	8	6	/	/	/	/	/
Fachhochschule (einschl. Ingenieurschul- und Verwaltungsfachhochschulabschluß) ...	1 567	-	35	184	244	230	195	154	167	121	74	164
Universität (einschl. Lehrerausbildung) ...	2 868	-	30	276	442	452	423	314	300	193	125	312

2 Bevölkerung, 15 Jahre und älter, im April 1993 nach Beteiligung am Erwerbsleben, Altersgruppen  
und Teilnahme an Maßnahmen zur beruflichen Weiterbildung seit 1991

1 000

Teilnahme an Maßnahmen zur beruflichen Weiterbildung seit 1991	Insgesamt	Davon im Alter von ... bis unter ... Jahren								
		15 - 20	20 - 25	25 - 30	30 - 35	35 - 40	40 - 45	45 - 50	50 - 55	55 und mehr
Erwerbstätige										
Männlich										
Zusammen .....	17 621	611	1 635	2 313	2 398	2 150	2 085	1 827	2 274	2 329
Mit Angabe zur Teilnahme an Maßnahmen zur beruflichen Weiterbildung .....	15 403	501	1 415	2 019	2 106	1 886	1 829	1 599	2 000	2 048
darunter mit Teilnahme seit 1991 .....	2 557	93	231	458	454	378	322	244	227	150
Teilnahme bereits beendet .....	2 197	29	156	368	395	347	305	232	220	145
Teilnahme noch nicht beendet .....	361	64	75	90	59	31	17	12	7	5
Weiblich										
Zusammen .....	12 161	481	1 415	1 793	1 578	1 472	1 538	1 272	1 390	1 222
Mit Angabe zur Teilnahme an Maßnahmen zur beruflichen Weiterbildung .....	10 528	404	1 224	1 557	1 368	1 277	1 330	1 101	1 208	1 059
darunter mit Teilnahme seit 1991 .....	1 517	72	223	308	234	205	189	130	105	52
Teilnahme bereits beendet .....	1 284	22	164	260	208	185	176	122	100	49
Teilnahme noch nicht beendet .....	233	51	59	48	26	20	13	8	5	/
Insgesamt										
Zusammen .....	29 782	1 092	3 049	4 106	3 976	3 621	3 623	3 099	3 664	3 551
Mit Angabe zur Teilnahme an Maßnahmen zur beruflichen Weiterbildung .....	25 931	904	2 639	3 577	3 473	3 163	3 159	2 700	3 208	3 108
darunter mit Teilnahme seit 1991 .....	4 074	165	454	766	688	583	511	373	332	202
Teilnahme bereits beendet .....	3 481	50	320	628	603	532	481	353	319	195
Teilnahme noch nicht beendet .....	594	115	134	138	85	51	30	20	13	8
Erwerbslose										
Männlich										
Zusammen .....	1 267	50	147	184	161	133	115	89	123	265
Mit Angabe zur Teilnahme an Maßnahmen zur beruflichen Weiterbildung .....	1 052	40	124	154	133	107	94	75	99	227
darunter mit Teilnahme seit 1991 .....	130	/	14	30	27	20	14	9	5	6
Teilnahme bereits beendet .....	106	/	11	23	23	17	12	8	/	5
Teilnahme noch nicht beendet .....	24	/	/	8	/	/	/	/	/	/
Weiblich										
Zusammen .....	1 055	41	117	154	156	124	115	77	116	155
Mit Angabe zur Teilnahme an Maßnahmen zur beruflichen Weiterbildung .....	868	30	95	129	128	103	96	64	94	128
darunter mit Teilnahme seit 1991 .....	102	/	12	22	20	16	14	8	/	/
Teilnahme bereits beendet .....	80	/	9	16	16	13	12	7	/	/
Teilnahme noch nicht beendet .....	22	/	/	6	/	/	/	/	/	-
Insgesamt										
Zusammen .....	2 322	90	264	338	317	257	230	167	239	420
Mit Angabe zur Teilnahme an Maßnahmen zur beruflichen Weiterbildung .....	1 920	70	219	282	261	211	190	139	193	355
darunter mit Teilnahme seit 1991 .....	233	6	26	52	47	36	29	17	10	9
Teilnahme bereits beendet .....	187	/	19	38	39	30	24	15	8	9
Teilnahme noch nicht beendet .....	46	/	7	14	8	6	/	/	/	/



2 Bevölkerung, 15 Jahre und älter, im April 1993 nach Beteiligung am Erwerbsleben, Altersgruppen und Teilnahme an Maßnahmen zur beruflichen Weiterbildung seit 1991

1 000

Teilnahme an Maßnahmen zur beruflichen Weiterbildung seit 1991	Insgesamt	Davon im Alter von ... bis unter ... Jahren								
		15 - 20	20 - 25	25 - 30	30 - 35	35 - 40	40 - 45	45 - 50	50 - 55	55 und mehr
Nichterwerbspersonen										
Männlich										
Zusammen .....	7 666	1 075	534	405	113	67	65	80	190	5 137
Mit Angabe zur Teilnahme an Maßnahmen zur beruflichen Weiterbildung .....	5 831	577	403	317	84	49	48	63	148	4 141
darunter mit Teilnahme seit 1991 .....	238	14	83	86	23	8	/	/	/	16
Teilnahme bereits beendet .....	66	/	16	17	6	/	/	/	/	14
Teilnahme noch nicht beendet .....	172	9	67	69	17	5	/	/	/	/
Weiblich										
Zusammen .....	15 421	1 062	634	754	813	687	603	594	933	9 341
Mit Angabe zur Teilnahme an Maßnahmen zur beruflichen Weiterbildung .....	11 882	570	490	613	660	548	480	468	745	7 308
darunter mit Teilnahme seit 1991 .....	212	17	65	55	29	15	10	/	/	12
Teilnahme bereits beendet .....	85	/	14	21	16	9	5	/	/	10
Teilnahme noch nicht beendet .....	127	13	51	35	13	6	/	/	/	/
Insgesamt										
Zusammen .....	23 087	2 137	1 167	1 159	926	754	668	674	1 123	14 479
Mit Angabe zur Teilnahme an Maßnahmen zur beruflichen Weiterbildung .....	17 713	1 147	893	930	745	598	528	530	894	11 449
darunter mit Teilnahme seit 1991 .....	450	31	148	141	51	23	14	7	6	28
Teilnahme bereits beendet .....	151	10	30	37	22	12	7	/	/	24
Teilnahme noch nicht beendet .....	299	22	118	104	29	11	7	/	/	/
Insgesamt										
Männlich										
Zusammen .....	26 554	1 736	2 316	2 902	2 671	2 349	2 265	1 996	2 587	7 732
Mit Angabe zur Teilnahme an Maßnahmen zur beruflichen Weiterbildung .....	22 286	1 117	1 942	2 490	2 323	2 043	1 971	1 736	2 247	6 417
darunter mit Teilnahme seit 1991 .....	2 926	111	328	574	504	406	340	255	234	172
Teilnahme bereits beendet .....	2 369	37	183	407	424	367	319	241	225	165
Teilnahme noch nicht beendet .....	557	74	145	167	80	39	21	14	9	7
Weiblich										
Zusammen .....	28 636	1 583	2 165	2 701	2 547	2 284	2 256	1 943	2 438	10 718
Mit Angabe zur Teilnahme an Maßnahmen zur beruflichen Weiterbildung .....	23 278	1 004	1 809	2 299	2 156	1 929	1 905	1 633	2 047	8 496
darunter mit Teilnahme seit 1991 .....	1 831	92	300	385	282	235	213	142	114	68
Teilnahme bereits beendet .....	1 450	27	186	296	240	206	193	131	107	63
Teilnahme noch nicht beendet .....	382	64	114	89	42	29	20	12	7	/
Insgesamt										
Insgesamt .....	55 191	3 319	4 481	5 604	5 219	4 633	4 521	3 940	5 026	18 450
Mit Angabe zur Teilnahme an Maßnahmen zur beruflichen Weiterbildung .....	45 564	2 121	3 751	4 789	4 479	3 972	3 876	3 369	4 295	14 912
darunter mit Teilnahme seit 1991 .....	4 757	203	628	959	786	642	554	398	348	240
Teilnahme bereits beendet .....	3 818	64	369	703	664	573	512	372	332	228
Teilnahme noch nicht beendet .....	939	139	259	256	122	68	41	26	16	12

3 Bevölkerung, 15 Jahre und älter, im April 1993 nach Teilnahme an Maßnahmen zur beruflichen Weiterbildung seit 1991, Art und Dauer der Maßnahme und Beteiligung am Erwerbsleben

1 000

Art der beruflichen Weiterbildung	Bevölkerung			Erwerbstätige			Erwerbslose			Nichterwerbspersonen		
	insgesamt	männlich	weiblich	insgesamt	männlich	weiblich	insgesamt	männlich	weiblich	insgesamt	männlich	weiblich
Insgesamt .....	55 191	26 554	28 636	29 782	17 621	12 161	2 322	1 267	1 055	23 087	7 666	15 421
darunter:												
Mit Auskunft zur beruflichen Weiterbildung .....	45 564	22 286	23 278	25 931	15 403	10 528	1 920	1 052	868	17 713	5 831	11 882
davon:												
Ohne berufliche Weiterbildung zusammen .....	40 807	19 360	21 447	21 856	12 846	9 011	1 687	922	766	17 264	5 593	11 670
Mit beruflicher Weiterbildung zusammen .....	4 757	2 926	1 831	4 074	2 557	1 517	233	130	102	450	238	212
davon, und zwar:												
Art der beruflichen Weiterbildung												
Am Arbeitsplatz, im Betrieb .....	1 786	1 136	650	1 722	1 103	619	31	19	11	33	14	19
Bei einer Industrie- und Handelskammer usw. ....	311	212	99	281	195	86	17	11	6	13	7	7
In besonderen Fortbildungs-/Umschulungsstätten .....	1 464	868	597	1 262	765	497	120	66	55	82	37	45
An einer berufsbildenden Schule/Hochschule .....	670	400	270	354	214	140	35	22	14	281	164	117
Durch Fernunterricht .....	54	35	19	49	33	15	/	/	/	/	/	/
Auf andere Art .....	471	274	197	407	247	160	28	12	15	37	15	21
Dauer der beruflichen Weiterbildung												
unter 1 Monat .....	2 155	1 337	818	2 099	1 313	786	25	14	11	31	10	21
1 bis unter 6 Monate .....	631	399	232	562	366	196	46	25	20	23	7	16
6 bis unter 12 Monate .....	321	185	136	250	151	99	48	25	22	23	9	15
1 bis unter 2 Jahre .....	341	204	137	273	167	106	34	20	15	33	17	17
2 Jahre und mehr .....	370	244	126	296	199	97	34	22	12	40	23	17
Zur Zeit noch andauernd ..	939	557	382	594	361	233	46	24	22	299	172	127

4 Erwerbstätige mit Angabe des monatlichen Nettoeinkommens im April 1993 nach Abschluß an einer allgemeinbildenden Schule, berufsbildendem oder Hochschulabschluß und monatlichem Nettoeinkommen

1 000

Abschluß an einer allgemein- bildenden Schule Berufsbildender Abschluß bzw. Hochschulabschluß	Ins- gesamt	Davon mit einem monatlichen Nettoeinkommen von ... bis unter ... DM										
		unter 600	600 - 1 000	1 000 - 1 400	1 400 - 1 800	1 800 - 2 200	2 200 - 2 500	2 500 - 3 000	3 000 - 4 000	4 000 - 5 000	5 000 - 6 000	6 000 und mehr
Männlich												
Zusammen .....	16 432	466	615	365	777	2 084	2 555	2 954	3 281	1 512	785	1 037
Mit Angabe zum allgemeinen Schulabschluß zusammen .....	14 637	368	544	311	659	1 803	2 268	2 641	2 982	1 385	723	952
davon:												
Haupt-(Volks-)schulabschluß .....	8 125	193	233	146	425	1 277	1 667	1 833	1 621	439	150	141
Realschul- oder gleichwertiger Abschluß .....	3 152	92	179	67	125	346	404	492	724	356	169	199
Abschluß d. allg.bild. polytechn. Oberschule der ehem. DDR .....	97	/	/	/	6	17	20	21	17	6	/	/
Fachhoch-/Hochschulreife .....	3 263	82	130	97	103	163	177	295	620	584	401	611
Mit Angabe zum berufsbildenden bzw. Hochschulabschluß zusammen .....	12 462	141	146	181	494	1 472	1 914	2 339	2 796	1 341	704	933
davon:												
Lehr-/Anlernausbildung (einschl. gleichwertiger Berufsfachschul- abschluß sowie berufliches Praktikum) .....	8 593	123	122	142	424	1 338	1 708	1 930	1 820	537	207	241
Fachschulabschluß (einschl. einer Meister-/Technikerausbildung) .	1 590	6	9	17	27	76	139	256	527	290	117	126
Fachschulabschluß in der ehemaligen DDR .....	22	/	/	/	/	/	/	/	/	/	/	/
Fachhochschule (einschl. Ingenieurschul- und Verwal- tungsfachhochschulabschluß) ...	872	/	/	7	8	17	26	75	209	225	139	158
Universität (einschl. Lehrer- ausbildung) .....	1 384	9	10	16	34	37	36	74	235	287	240	407
Weiblich												
Zusammen .....	11 150	1 271	1 474	1 587	1 723	1 845	1 198	912	709	259	90	82
Mit Angabe zum allgemeinen Schulabschluß zusammen .....	9 930	1 117	1 323	1 417	1 532	1 639	1 068	814	634	233	81	73
davon:												
Haupt-(Volks-)schulabschluß .....	4 679	670	763	834	854	738	392	242	134	32	9	11
Realschul- oder gleichwertiger Abschluß .....	3 274	306	392	413	482	628	433	324	207	53	18	18
Abschluß d. allg.bild. polytechn. Oberschule der ehem. DDR .....	79	5	9	11	16	17	11	6	/	/	/	/
Fachhoch-/Hochschulreife .....	1 898	136	159	160	181	255	233	243	289	147	53	44
Mit Angabe zum berufsbildenden bzw. Hochschulabschluß zusammen .....	7 661	699	755	1 018	1 175	1 367	939	746	592	224	77	68
davon:												
Lehr-/Anlernausbildung (einschl. gleichwertiger Berufsfachschul- abschluß sowie berufliches Praktikum) .....	6 212	616	691	924	1 053	1 188	764	535	312	81	25	25
Fachschulabschluß (einschl. einer Meister-/Technikerausbildung) .	430	35	29	41	44	72	67	67	52	12	6	5
Fachschulabschluß in der ehemaligen DDR .....	25	/	/	/	/	6	/	/	/	/	/	-
Fachhochschule (einschl. Ingenieurschul- und Verwal- tungsfachhochschulabschluß) ...	284	15	10	17	22	33	38	53	62	20	6	6
Universität (einschl. Lehrer- ausbildung) .....	710	32	24	34	51	69	66	89	164	110	40	31
Insgesamt												
Insgesamt .....	27 581	1 737	2 089	1 952	2 500	3 929	3 754	3 865	3 990	1 771	874	1 120
Mit Angabe zum allgemeinen Schulabschluß zusammen .....	24 567	1 485	1 866	1 728	2 191	3 442	3 336	3 455	3 616	1 618	803	1 025
davon:												
Haupt-(Volks-)schulabschluß .....	12 804	862	997	979	1 278	2 016	2 060	2 074	1 755	471	160	152
Realschul- oder gleichwertiger Abschluß .....	6 426	398	571	480	607	974	836	816	932	409	187	217
Abschluß d. allg.bild. polytechn. Oberschule der ehem. DDR .....	176	8	11	12	22	34	30	27	21	7	/	/
Fachhoch-/Hochschulreife .....	5 161	217	288	257	284	418	410	538	909	731	454	654
Mit Angabe zum berufsbildenden bzw. Hochschulabschluß zusammen .....	20 123	840	901	1 199	1 670	2 840	2 853	3 086	3 388	1 565	780	1 001
davon:												
Lehr-/Anlernausbildung (einschl. gleichwertiger Berufsfachschul- abschluß sowie berufliches Praktikum) .....	14 805	739	813	1 066	1 477	2 526	2 471	2 465	2 132	618	231	267
Fachschulabschluß (einschl. einer Meister-/Technikerausbildung) .	2 021	40	38	58	72	148	206	323	579	303	123	131
Fachschulabschluß in der ehemaligen DDR .....	47	/	/	/	6	9	9	7	7	/	/	/
Fachhochschule (einschl. Ingenieurschul- und Verwal- tungsfachhochschulabschluß) ...	1 156	19	15	24	30	50	64	128	271	245	145	165
Universität (einschl. Lehrer- ausbildung) .....	2 094	41	34	49	85	106	103	163	400	397	279	438

5 Erwerbstätige im April 1993 nach normalerweise je Woche geleisteten Arbeitsstunden, Abschluß an einer allgemeinbildenden Schule, berufsbildendem oder Hochschulabschluß und Stellung im Beruf

1 000

Abschluß an einer allgemein- bildenden Schule  Berufsbildender Abschluß bzw. Hochschulabschluß	Insgesamt		Stellung im Beruf									
			Selbständige		Mithelfende Fam.-Ang.		Beamte		Angestellte 1)		Arbeiter 2)	
	ins- gesamt	weib- lich	ins- gesamt	weib- lich	ins- gesamt	weib- lich	ins- gesamt	weib- lich	ins- gesamt	weib- lich	ins- gesamt	weib- lich
Normalerweise geleistete Arbeitszeit unter 36 Stunden												
Zusammen .....	5 444	4 677	391	236	259	217	237	199	2 955	2 683	1 602	1 343
Mit Angabe zum allgemeinen Schulabschluß zusammen .....	4 838	4 198	348	212	222	191	217	183	2 677	2 438	1 373	1 173
davon:												
Haupt-(Volks-)schulabschluß ....	2 626	2 362	143	87	163	140	9	6	1 182	1 128	1 129	1 001
Realschul- oder gleichwertiger Abschluß .....	1 215	1 130	73	53	35	33	37	33	933	897	138	115
Abschluß d. allg.bild. polytechn. Oberschule der ehem. DDR .....	23	21	/	/	/	-	/	/	16	16	5	/
Fachhoch-/Hochschulreife .....	974	684	131	71	25	18	171	144	546	398	101	54
Mit Angabe zum berufsbildenden bzw. Hochschulabschluß zusammen .....	3 605	3 146	277	171	119	103	212	180	2 281	2 104	716	589
davon:												
Lehr-/Anlernausbildung (einschl. gleichwertiger Berufsfachschul- abschluß sowie berufliches Praktikum) .....	2 854	2 585	156	101	100	88	36	30	1 887	1 801	677	565
Fachschulabschluß (einschl. einer Meister-/Technikerausbildung) .	207	159	36	20	9	6	11	10	132	113	19	11
Fachschulabschluß in der ehemaligen DDR .....	8	7	/	/	/	/	/	/	/	/	/	/
Fachhochschule (einschl. Ingenieurschul- und Verwal- tungsfachhochschulabschluß) ...	127	96	18	10	/	/	28	25	72	55	5	/
Universität (einschl. Lehrer- ausbildung) .....	409	299	67	40	6	6	137	114	186	131	13	9
Normalerweise geleistete Arbeitszeit 36 Stunden und mehr												
Zusammen .....	24 338	7 483	2 356	462	214	180	2 115	392	10 575	4 764	9 079	1 686
Mit Angabe zum allgemeinen Schulabschluß zusammen .....	21 584	6 590	2 091	404	193	163	1 947	354	9 473	4 254	7 879	1 415
davon:												
Haupt-(Volks-)schulabschluß ....	11 325	2 838	1 047	194	157	133	449	17	3 255	1 379	6 418	1 116
Realschul- oder gleichwertiger Abschluß .....	5 611	2 356	481	111	29	25	547	93	3 460	1 905	1 093	222
Abschluß d. allg.bild. polytechn. Oberschule der ehem. DDR .....	158	61	7	/	/	/	/	/	73	45	73	14
Fachhoch-/Hochschulreife .....	4 489	1 335	556	98	7	5	947	243	2 685	926	294	63
Mit Angabe zum berufsbildenden bzw. Hochschulabschluß zusammen .....	17 893	5 082	1 854	332	100	80	1 821	335	8 421	3 615	5 695	721
davon:												
Lehr-/Anlernausbildung (einschl. gleichwertiger Berufsfachschul- abschluß sowie berufliches Praktikum) .....	12 976	4 098	988	220	88	71	832	98	5 686	3 018	5 383	691
Fachschulabschluß (einschl. einer Meister-/Technikerausbildung) .	1 990	308	444	43	10	6	170	19	1 117	224	250	17
Fachschulabschluß in der ehemaligen DDR .....	41	19	/	/	-	-	/	/	27	16	11	/
Fachhochschule (einschl. Ingenieurschul- und Verwal- tungsfachhochschulabschluß) ...	1 087	202	120	15	/	/	264	55	679	127	23	/
Universität (einschl. Lehrer- ausbildung) .....	1 799	454	301	53	/	/	554	162	913	230	30	7
Insgesamt												
Insgesamt .....	29 782	12 161	2 746	698	473	398	2 352	591	13 530	7 447	10 681	3 028
Mit Angabe zum allgemeinen Schulabschluß zusammen .....	26 422	10 788	2 439	616	415	354	2 165	538	12 150	6 692	9 252	2 589
davon:												
Haupt-(Volks-)schulabschluß ....	13 951	5 200	1 190	281	319	273	458	23	4 437	2 507	7 547	2 117
Realschul- oder gleichwertiger Abschluß .....	6 827	3 487	554	164	64	58	584	126	4 394	2 802	1 231	337
Abschluß d. allg.bild. polytechn. Oberschule der ehem. DDR .....	181	82	8	/	/	/	5	/	89	60	79	18
Fachhoch-/Hochschulreife .....	5 463	2 020	687	169	32	24	1 117	387	3 231	1 323	396	117
Mit Angabe zum berufsbildenden bzw. Hochschulabschluß zusammen .....	21 497	8 228	2 131	503	219	182	2 034	514	10 702	5 718	6 411	1 310
davon:												
Lehr-/Anlernausbildung (einschl. gleichwertiger Berufsfachschul- abschluß sowie berufliches Praktikum) .....	15 830	6 683	1 143	320	188	159	868	128	7 572	4 819	6 060	1 256
Fachschulabschluß (einschl. einer Meister-/Technikerausbildung) .	2 197	467	480	63	19	12	181	28	1 249	336	269	28
Fachschulabschluß in der ehemaligen DDR .....	49	26	/	/	/	/	/	/	32	20	12	/
Fachhochschule (einschl. Ingenieurschul- und Verwal- tungsfachhochschulabschluß) ...	1 213	299	137	26	/	/	292	80	751	181	28	7
Universität (einschl. Lehrer- ausbildung) .....	2 208	753	368	93	8	7	690	276	1 098	361	43	16

1) Einschl. Auszubildende in anerkannten kaufmännischen und technischen Ausbildungsberufen.

2) Einschl. Auszubildende in anerkannten gewerblichen Ausbildungsberufen.

## 6.1 Erwerbstätige im April 1993 nach Berufsgruppen, ausgewählten Berufsordnungen und Abschluß an einer allgemeinbildenden Schule

1 000

Nr. der Systematik 1)	Berufsgruppe Berufsordnung (i = insgesamt, w = weiblich)	Erwerbstätige insgesamt	Darunter mit Abschluß an einer allgemeinbildenden Schule				
			zusammen	davon			
				Haupt-(Volks-)schulabschluß	Realschul- oder gleichw. Abschluß	Abschluß der polytechnischen Oberschule der ehemaligen DDR	Fachhoch-/Hochschulreife
01	Landwirtschaftliche Berufe ...	674	621	527	75	/	19
		304	280	242	30	/	7
011	Landwirte, Pflanzenschützer ..	369	341	287	43	-	12
		75	68	58	7	-	/
013	Landarbeitskräfte .....	45	41	32	7	/	/
		25	23	19	/	/	/
014	Mithelfende Familienangehörige in der Landwirtschaft, a.n.g.	241	221	194	22	/	/
		198	183	161	19	-	/
02	Tierwirtschaftliche Berufe ...	22	19	13	/	/	/
		10	9	6	/	/	/
023	Tier-, Pferde-, Fischwirte ...	15	13	8	/	/	/
		6	/	/	/	/	/
024	Tierpfleger und verwandte Berufe, a.n.g. ....	7	7	/	/	-	/
		/	/	/	/	-	/
03	Verwaltungs-, Beratungs- und technische Fachkräfte in der Land- und Tierwirtschaft ...	14	13	/	/	/	6
		/	/	/	/	-	/
031	Verwalter in der Land- und Tierwirtschaft .....	/	/	/	/	-	/
		/	/	/	/	-	-
032	Land-, Tierwirtschaftsberater, Agraringenieure, -techniker	11	10	/	/	/	6
		/	/	/	/	-	/
05	Gartenbauberufe .....	253	222	153	45	/	23
		87	78	49	21	/	7
051	Gärtner, Gartenarbeiter .....	190	165	121	28	/	14
		38	33	21	9	/	/
052	Ingenieure, Techniker in Gar- tenbau und Landespflege ....	12	11	/	/	-	7
		/	/	/	/	-	/
06	Forst-, Jagdberufe .....	43	40	23	7	-	9
		/	/	/	/	-	/
062	Forstwirte (Waldarbeiter).....	29	27	21	/	-	/
		/	/	/	/	-	/
07	Bergleute .....	61	48	42	/	/	/
		/	/	/	-	-	-
08	Mineralgewinner,-aufbereiter .	9	7	6	/	-	-
		/	/	/	/	-	-
10	Steinbearbeiter .....	22	21	17	/	-	/
		/	/	/	/	-	/
11	Baustoffhersteller .....	7	6	5	/	-	/
		/	/	/	-	-	-
12	Keramiker .....	28	24	20	/	/	/
		11	9	8	/	-	/
13	Berufe in der Glasherstellung und -bearbeitung .....	26	23	19	/	/	/
		6	6	/	/	/	/
131	Glashersteller .....	13	12	11	/	/	/
		/	/	/	-	-	/
14	Chemieberufe .....	185	165	131	24	/	10
		37	32	25	/	/	/
141	Chemiebetriebswerker .....	149	134	106	19	/	8
		21	18	15	/	/	/
15	Kunststoffberufe .....	57	50	40	8	/	/
		17	15	13	/	/	/
152	Kunststoff-Formgeber .....	33	29	22	5	/	/
		9	7	7	/	-	-
16	Papierherstellungs-, Papier- verarbeitungsberufe .....	29	25	22	/	/	/
		7	5	/	/	/	/

1) Klassifizierung der Berufe, Ausgabe 1992 (siehe Anhang).

## 6.1 Erwerbstätige im April 1993 nach Berufsgruppen, ausgewählten Berufsordnungen und Abschluß an einer allgemeinbildenden Schule

1 000

Nr. der Systematik 1)	Berufsgruppe Berufsordnung (i = insgesamt, w = weiblich)	Erwerbstätige insgesamt	Darunter mit Abschluß an einer allgemeinbildenden Schule				
			zusammen	davon			
				Haupt-(Volks-)schulabschluß	Realschul- oder gleichw. Abschluß	Abschluß der polytechnischen Oberschule der ehemaligen DDR	Fachhoch-/Hochschulreife
161	Papiermacher .....	17 /	15 /	13 /	/	-	/
17	Druck- und Druckweiterverarbeitungsberufe .....	193 52	173 47	113 26	46 15	/	13 /
174	Drucker (Hoch-, Flach-, Tiefdruck) .....	76 7	68 6	48 /	15 /	/	/
18	Berufe in der Holzbearbeitung, Holz- und Flechtwarenherstellung .....	40 9	35 7	32 7	/	-	/
181	Holzbearbeitungsmechaniker ...	33 5	29 /	26 /	/	-	/
19	Berufe in der Hütten- und Halbzeugindustrie .....	45 /	38 /	33 /	/	/	/
191	Verfahrensmechaniker (Metallerzeugung) .....	27 /	23 /	19 /	/	-	/
20	Gießereiberufe .....	35 /	30 /	26 /	/	/	/
21	Berufe in der spanlosen Metallverformung .....	36 11	32 10	29 9	/	/	/
212	Drahtverformer, Drahtverarbeiter .....	15 6	13 5	11 /	/	/	/
22	Berufe in der spanenden Metallverformung .....	226 11	203 9	168 8	27 /	/	6 /
221	Dreher .....	127 /	115 /	95 /	16 /	/	/
225	Metallschleifer .....	43 /	37 /	32 /	/	/	/
23	Berufe in der Metalloberflächenveredlung und Metallvergütung .....	27 /	22 /	19 /	/	/	/
234	Galvaniseure, Metallfärber ...	15 /	12 /	9 /	/	/	/
24	Metallverbindungsberufe .....	117 18	101 15	88 13	9 /	/	/
241	Schweißer, Brennschneider ....	102 /	87 /	76 /	8 /	/	/
25	Metall- und Anlagenbauberufe .	482 9	429 7	357 /	56 /	6 /	10 /
254	Konstruktionsmechaniker (Ausrüstungstechnik) und zugehörige Metallbauer .....	401 /	356 /	297 /	45 /	6 /	9 /
256	Metallbauer (Metallgestaltung) und Schmiede (Handwerk) ....	14 /	13 /	11 /	/	-	/
26	Blechkonstruktions- und Installationsberufe .....	492 65	441 56	360 49	62 6	5 /	14 /
264	Anlagenmechaniker (Versorgungstechnik) .....	47 /	42 /	35 /	5 /	/	/
268	Zentralheizungs-, Lüftungsbauer	104 /	96 /	77 /	14 /	/	/
269	Installations- und Montageberufe, a.n.g. ....	249 62	219 53	181 47	28 5	/	8 /

1) Klassifizierung der Berufe, Ausgabe 1992 (siehe Anhang).

## 6.1 Erwerbstätige im April 1993 nach Berufsgruppen, ausgewählten Berufsordnungen und Abschluß an einer allgemeinbildenden Schule

1 000

Nr. der Systematik 1)	Berufsgruppe Berufsordnung (i = insgesamt, w = weiblich)	Erwerbstätige insgesamt	Darunter mit Abschluß an einer allgemeinbildenden Schule				
			zusammen	davon			
				Haupt-(Volks-)schulabschluß	Realschul- oder gleichw. Abschluß	Abschluß der polytechnischen Oberschule der ehemaligen DDR	Fachhoch-/Hochschulreife
27	Maschinenbau- und -wartungsberufe .....	453 14	412 13	312 9	82 /	/ -	15 /
270	Industriemechaniker o.n.F., Mechaniker o.n.A. ....	153 6	140 /	101 /	34 /	/ -	5 /
273	Industriemechaniker (Maschinen- und Systemtechnik), Maschinen- baumechaniker .....	205 /	185 /	143 /	33 /	/ -	7 /
28	Fahr-, Flugzeugbau- und -wartungsberufe .....	395 7	358 5	281 /	63 /	/ /	11 /
281	Kraftfahrzeug-, Zweirad- mechaniker .....	334 6	302 /	239 /	52 /	/ /	9 /
29	Werkzeug- und Formenbauberufe	144 /	133 /	96 /	33 /	/ -	/ /
290	Werkzeugmechaniker, Werk- zeugmacher o.n.F. ....	114 /	106 /	74 /	27 /	/ -	/ /
30	Feinwerktechnische und verwandte Berufe .....	177 58	156 51	65 16	65 25	/ /	24 9
300	Industriemechaniker (Ge- räte- und Feinwerktech- nik), Feinmechaniker .....	47 /	42 /	28 /	12 /	/ /	/ /
31	Elektroberufe .....	698 33	639 30	396 18	196 10	6 /	41 /
316	Elektromechaniker, Industrie- elektroniker .....	119 7	108 6	60 /	38 /	/ -	8 /
32	Montierer und Metall- berufe, a.n.g. ....	194 82	161 70	142 63	12 5	/ /	/ /
323	Metallarbeiter o.n.A. ....	122 28	98 22	87 20	7 /	/ /	/ /
33	Spinnberufe .....	14 7	12 6	11 6	/ /	- -	/ /
34	Berufe i.d. Textilherstellung	29 15	27 13	25 12	/ /	/ /	/ /
35	Berufe i.d. Textilverarbeitung	202 182	179 162	155 140	17 16	/ /	6 /
351	Oberbekleidungsschneider .....	72 60	64 54	50 41	10 9	/ /	/ /
358	Textilnäher, a.n.g. ....	90 88	78 77	72 70	5 5	/ /	/ /
36	Textilveredler .....	11 /	10 /	9 /	/ /	- -	/ -
37	Berufe in der Lederherstellung, Leder- und Fellverarbeitung	45 18	41 17	35 14	/ /	/ /	/ /
372	Schuhmacher (Handwerk) .....	14 /	13 /	11 /	/ /	- -	/ /
39	Berufe in der Back-, Konditor-, Süßwarenherstellung .....	144 31	129 27	99 20	26 7	/ /	/ /
391	Bäcker .....	105 18	94 16	76 12	16 /	/ /	/ /
40	Fleischer .....	99 6	88 5	77 /	9 /	/ /	/ /
41	Köche .....	315 204	271 177	214 148	41 20	/ /	13 7

1) Klassifizierung der Berufe, Ausgabe 1992 (siehe Anhang).

## 6.1 Erwerbstätige im April 1993 nach Berufsgruppen, ausgewählten Berufsordnungen und Abschluß an einer allgemeinbildenden Schule

1 000

Nr. der Systematik 1)	Berufsgruppe Berufsordnung (i = insgesamt, w = weiblich)	Erwerbstätige insgesamt	Darunter mit Abschluß an einer allgemeinbildenden Schule				
			zusammen	davon			
				Haupt-(Volks-)schulabschluß	Realschul- oder gleichw. Abschluß	Abschluß der polytechnischen Oberschule der ehemaligen DDR	Fachhoch-/Hochschulreife
42	Berufe in der Getränke-, Genußmittelherstellung .....	23	21	17	/	/	/
		/	/	/	/	-	/
421	Brauer und Mälzer .....	11	10	7	/	-	/
		/	/	/	/	-	/
43	Übrige Ernährungsberufe .....	23	19	15	/	/	/
		6	/	/	/	-	/
44	Hochbauberufe .....	380	340	302	28	/	6
		5	/	/	/	/	-
441	Maurer, Feuerungs- und Schornsteinbauer .....	291	261	234	20	/	/
		/	/	/	/	/	-
46	Tiefbauberufe .....	101	89	78	9	/	/
		/	/	/	/	-	/
461	Straßenbauer .....	49	43	39	/	/	/
		/	/	/	-	-	-
47	Bauhilfsarbeiter .....	91	74	67	6	/	/
		/	/	/	/	-	/
48	Ausbauberufe .....	289	259	222	30	/	6
		7	6	/	/	-	/
487	Zimmerer .....	87	78	67	9	/	/
		/	/	/	/	-	/
488	Dachdecker .....	66	59	50	8	/	/
		/	/	/	/	-	/
49	Raumausstatter, Polsterer ....	61	54	42	9	/	/
		12	11	7	/	/	/
50	Berufe in der Holz- und Kunststoffverarbeitung .....	343	311	246	48	/	15
		15	13	8	/	-	/
501	Tischler .....	302	274	218	41	/	14
		11	10	6	/	-	/
51	Maler, Lackierer und verwandte Berufe .....	267	237	207	23	/	5
		18	15	11	/	/	/
511	Maler und Lackierer (Ausbau) .	178	158	139	15	/	/
		8	7	/	/	/	/
52	Warenprüfer, Versandfertigmacher .....	364	319	266	35	/	16
		188	167	143	18	/	/
53	Hilfsarbeiter ohne nähere Tätigkeitsangabe .....	906	675	572	67	/	31
		336	258	220	28	/	9
54	Maschinen-, Anlagenführer, a.n.g. ....	331	294	260	24	/	8
		29	25	21	/	/	/
55	Maschineneinrichter, a.n.g. ...	61	56	46	7	/	/
		/	/	/	/	/	-
60	Ingenieure, a.n.g. ....	701	635	39	77	5	513
		46	40	/	/	/	35
603	Bauingenieure .....	100	92	5	12	/	74
		7	6	/	/	/	5
609	Architekten, Raumplaner, a.n.g. i	84	73	/	8	/	63
		17	15	/	/	-	14
61	Chemiker, Physiker, Mathematiker i	79	72	/	/	/	65
		12	11	/	/	-	11
62	Techniker, a.n.g. ....	768	701	309	240	/	147
		76	69	18	29	/	21
63	Technische Sonderfachkräfte ..	110	99	37	42	/	20
		56	51	15	25	/	10
633	Chemielaboranten .....	75	66	21	32	/	13
		39	35	9	19	/	7

1) Klassifizierung der Berufe, Ausgabe 1992 (siehe Anhang).



## 6.1 Erwerbstätige im April 1993 nach Berufsgruppen, ausgewählten Berufsordnungen und Abschluß an einer allgemeinbildenden Schule

1 000

Nr. der Systematik 1)	Berufsgruppe Berufsordnung (i = insgesamt, w = weiblich)	Erwerbstätige insgesamt	Darunter mit Abschluß an einer allgemeinbildenden Schule				
			zusammen	davon			
				Haupt-(Volks-)schulabschluß	Realschul- oder gleichw. Abschluß	Abschluß der polytechnischen Oberschule der ehemaligen DDR	Fachhoch-/Hochschulreife
64	Technische Zeichner und verwandte Berufe .....	i 128 w 74	119 68	39 18	56 35	/ /	22 14
641	Technische Zeichner .....	i 86 w 47	79 44	29 14	38 22	/ /	11 7
65	Industrie-, Werk-, Aus- bildungsmeister .....	i 157 w 12	147 10	96 /	33 /	/ -	17 /
651	Industrie-, Werkmeister .....	i 118 w /	111 /	82 /	21 /	/ -	7 /
66	Verkaufspersonal .....	i 1 247 w 1 021	1 123 925	821 708	230 174	11 9	61 34
660	Verkäufer o.n.A. ....	i 370 w 290	326 257	220 184	76 56	/ /	27 14
661	Nahrungs-, Genußmittel- verkäufer .....	i 438 w 397	396 361	321 298	61 53	/ /	10 7
662	Sonstige Fachverkäufer .....	i 421 w 332	386 305	267 224	91 64	/ /	24 13
67	Groß- und Einzelhandelskaufleute, Ein- und Verkaufsfachleute .	i 764 w 319	684 289	289 136	263 110	/ /	129 41
672	Einzelhandelskaufleute ohne Fachbereichsangabe, ambulante Händler .....	i 158 w 92	142 84	76 48	53 30	/ /	12 5
68	Warenkaufleute, a.n.g., Vertreter .....	i 277 w 99	248 87	105 30	91 40	/ /	51 17
687	Handelsvertreter, Ver- triebsbeauftragte .....	i 64 w 11	59 10	26 /	22 /	/ /	10 /
689	Andere Vertreter, Hand- lungsreisende .....	i 113 w 20	101 17	43 /	33 6	/ -	24 6
69	Bank-, Bausparkassen-, Versicherungsfachleute .....	i 761 w 351	692 318	139 65	340 164	/ /	211 88
691	Bankfachleute .....	i 511 w 266	465 241	73 42	244 128	/ /	147 70
695	Versicherungsfachleute (nicht gesetzliche Sozialver- sicherung) .....	i 246 w 83	222 75	65 22	93 35	/ /	63 18
70	Andere Dienstleistungskaufleute und zugehörige Berufe .....	i 297 w 120	265 106	88 28	101 44	/ /	74 33
71	Berufe des Landverkehrs .....	i 873 w 37	782 33	638 23	96 8	10 /	38 /
712	Eisenbahnbetriebspersonal ....	i 56 w /	50 /	35 /	11 /	/ /	/ /
714	Berufskraftfahrer, Kutscher ...	i 727 w 29	650 26	540 19	70 5	8 -	32 /
72	Berufe des Wasser- und Luftverkehrs .....	i 40 w /	34 /	14 /	7 /	/ /	13 /
73	Berufe des Nachrichtenverkehrs i	i 192 w 109	174 98	129 71	32 22	/ /	13 5
732	Dienstleistungsfachkräfte im Postbetrieb .....	i 146 w 70	132 62	101 46	22 13	/ /	9 /
74	Lagerverwalter, Lager-, transportarbeiter .....	i 536 w 85	465 75	388 62	52 9	/ /	21 /

1) Klassifizierung der Berufe, Ausgabe 1992 (siehe Anhang).

## 6.1 Erwerbstätige im April 1993 nach Berufsgruppen, ausgewählten Berufsordnungen und Abschluß an einer allgemeinbildenden Schule

1 000

Nr. der Systematik 1)	Berufsgruppe Berufsordnung (i = insgesamt, w = weiblich)	Erwerbstätige insgesamt	Darunter mit Abschluß an einer allgemeinbildenden Schule				
			zusammen	davon			
				Haupt-(Volks-)schulabschluß	Realschul- oder gleichw. Abschluß	Abschluß der polytechnischen Oberschule der ehemaligen DDR	Fachhoch-/Hochschulreife
75	Berufe in der Unternehmensleitung, -beratung und -prüfung	939 245	854 224	228 54	282 97	/ /	341 72
750	Unternehmer, Geschäftsführer, a.n.g.	457 84	414 76	144 29	126 29	/ /	143 17
751	Geschäftsbereichsleiter, Direktionsassistenten, a.n.g.	230 41	212 38	60 12	66 11	/ -	85 14
753	Wirtschaftsprüfer, Steuerberater und verwandte Berufe	69 20	63 18	/ /	20 7	/ -	38 10
76	Abgeordnete, administrativ entscheidende Berufstätige	263 71	243 64	33 7	67 16	/ /	142 41
77	Rechnungskaufleute, Informatiker	696 378	634 344	221 155	214 126	/ /	195 60
772	Buchhalter	273 214	250 196	95 78	120 93	/ /	33 24
78	Büroberufe, Kaufmännische Angestellte, a.n.g.	4 190 2 863	3 743 2 569	1 364 929	1 707 1 249	19 16	652 376
787	Verwaltungsfachleute (mittlerer Dienst), a.n.g.	824 439	747 400	241 113	366 226	/ /	137 58
788	Büro- und kaufmännische Sachbearbeiter, a.n.g.	541 364	491 330	163 106	223 158	/ /	102 63
79	Dienst-, Wachberufe	270 53	243 48	193 36	33 8	/ /	15 /
80	Sicherheitsberufe, anderweitig nicht genannt	673 23	612 20	219 /	244 9	/ -	148 7
801	Soldaten, Grenzschutz-, Polizeibedienstete	603 19	548 17	177 /	228 9	/ -	142 6
81	Berufe im Rechts- und Vollstreckungswesen	163 38	160 37	14 /	14 /	/ -	133 34
813	Rechtsvertreter, Rechtsberater	88 21	88 21	- -	- -	- -	88 21
82	Publizistische, Übersetzungs-, Bibliotheks- und verwandte Berufe	130 66	114 58	10 /	19 14	/ /	83 40
821	Publizisten	67 25	57 21	/ /	7 /	/ /	47 17
83	Künstlerische und zugeordnete Berufe	210 81	180 70	41 14	49 22	/ /	88 34
84	Ärzte, Apotheker	291 104	282 99	- -	- -	- -	282 99
841	Ärzte	201 62	201 62	- -	- -	- -	201 62
85	Übrige Gesundheitsdienstberufe	1 281 1 103	1 157 996	323 266	599 545	14 13	222 172
853	Krankenschwestern/-pfleger, Hebammen/Entbindungspfleger	560 473	503 423	135 108	265 236	8 8	94 72
856	Sprechstundenhelfer	374 369	344 339	96 95	212 210	/ /	34 31

1) Klassifizierung der Berufe, Ausgabe 1992 (siehe Anhang).

## 6.1 Erwerbstätige im April 1993 nach Berufsgruppen, ausgewählten Berufsordnungen und Abschluß an einer allgemeinbildenden Schule

1 000

Nr. der Systematik 1)	Berufsgruppe Berufsordnung (i = insgesamt, w = weiblich)	Erwerbstätige insgesamt	Darunter mit Abschluß an einer allgemeinbildenden Schule				
			zusammen	davon			
				Haupt-(Volk-)schulabschluß	Realschul- oder gleichw. Abschluß	Abschluß der polytechnischen Oberschule der ehemaligen DDR	Fachhoch-/Hochschulreife
86	Soziale Berufe .....	i 851 w 539	579 482	176 156	221 199	7 6	175 120
861	Sozialarbeiter, Sozial- pädagogen .....	i 128 w 81	112 70	9 6	16 10	/ /	86 53
863	Erzieher .....	i 255 w 236	232 215	42 38	136 130	/ /	50 44
864	Altenpfleger .....	i 175 w 154	155 138	92 86	43 39	/ /	18 10
87	Lehrer .....	i 891 w 445	826 405	19 5	46 26	/ /	759 373
870	Lehrer ohne nähere Angabe ....	i 271 w 153	236 133	/ /	11 8	/ /	222 124
871	Hochschullehrer und verwandte Berufe .....	i 100 w 20	100 20	- -	- -	- -	100 20
872	Gymnasiallehrer .....	i 125 w 52	125 52	- -	- -	- -	125 52
873	Grund-, Haupt-, Real-, Sonderschullehrer .....	i 245 w 156	228 144	/ /	7 6	/ /	218 137
88	Geistes- und naturwissen- schaftliche Berufe, a.n.g. ..	i 165 w 59	133 47	/ /	/ /	- -	131 46
881	Wirtschaftswissen- schaftler, a.n.g. ....	i 56 w 12	43 9	- -	- -	- -	43 9
89	Berufe in der Seelsorge .....	i 66 w 22	63 20	10 6	/ /	/ /	49 10
90	Berufe in der Körperpflege ...	i 240 w 208	219 190	164 142	45 40	/ /	8 7
901	Friseure .....	i 203 w 173	186 159	148 126	33 28	/ /	/ /
91	Hotel- und Gaststättenberufe .	i 441 w 269	378 235	233 147	86 55	/ /	55 30
911	Hoteliere, Gastwirte, Hotel-, Gaststättengeschäftsführer .	i 170 w 77	148 69	105 51	29 13	/ /	14 /
912	Restaurantfachleute, Stewards/Stewardessen .....	i 191 w 133	161 115	99 73	31 22	/ /	29 19
92	Haus- und ernährungswirt- schaftliche Berufe .....	i 197 w 190	177 170	133 129	33 31	/ /	9 9
93	Reinigungs- und Ent- sorgungsberufe .....	i 686 w 575	577 486	523 444	38 31	/ /	13 9
934	Gebäudereiniger, Raumpfleger .	i 528 w 491	446 417	408 383	27 24	/ /	9 8
97	Mith. Familienangehörige außerhalb der Landwirt- schaft, a.n.g. ....	i 28 w 23	22 18	12 10	6 6	- -	/ /
98	Arbeitskräfte mit (noch) nicht bestimmtem Beruf .....	i 157 w 66	135 56	42 13	55 25	/ /	36 17
99	Arbeitskräfte ohne nähere Tätigkeitsangabe .....	i 939 w 359	699 266	357 134	160 70	/ /	177 60
	Insgesamt .....	i 29 782 w 12 161	26 422 10 788	13 951 5 200	6 827 3 487	181 82	5 463 2 020

1) Klassifizierung der Berufe, Ausgabe 1992 (siehe Anhang).

## 6.2 Erwerbstätige im April 1993 nach Berufsgruppen, ausgewählten Berufsordnungen und berufsbildendem oder Hochschulabschluß

1 000

Nr. der Systematik 1)	Berufsgruppe Berufsordnung (i = insgesamt, w = weiblich)	Erwerbstätige insgesamt	Darunter mit berufsbildendem oder Hochschulabschluß					
			zusammen	berufsbildender Abschluß			Hochschulabschluß	
				Lehr-, Anlernausbildung 2)	Fachschulabschluß (einschl. Meister-/Techniker-ausbildung)	Fachschulabschluß in der ehemaligen DDR	Fachhochschule 3)	Universität (einschl. Lehrerausbildung)
01	Landwirtschaftliche Berufe ...	674	354	286	60	/	/	/
		304	120	105	12	/	/	/
011	Landwirte, Pflanzenschützer ..	369	224	172	46	-	/	/
		75	30	24	/	-	/	/
013	Landarbeitskräfte .....	45	23	20	/	/	/	/
		25	11	10	/	/	/	/
014	Mithelfende Familienangehörige in der Landwirtschaft, a.n.g.	241	95	84	10	-	/	/
		198	76	68	7	-	/	/
02	Tierwirtschaftliche Berufe ...	22	15	12	/	-	/	/
		10	6	5	/	-	/	/
023	Tier-, Pferde-, Fischwirte ...	15	10	7	/	-	/	/
		6	/	/	/	-	/	/
024	Tierpfleger und verwandte Berufe, a.n.g. ....	7	/	/	-	-	-	/
		/	/	/	-	-	-	/
03	Verwaltungs-, Beratungs- und technische Fachkräfte in der Land- und Tierwirtschaft ...	14	12	/	/	/	/	/
		/	/	/	/	-	-	/
031	Verwalter in der Land- und Tierwirtschaft .....	/	/	/	/	-	/	/
		/	/	/	-	-	-	-
032	Land-, Tierwirtschaftsberater, Agraringenieure, -techniker	11	10	/	/	/	/	/
		/	/	/	/	-	-	/
05	Gartenbauberufe .....	253	168	138	20	-	6	/
		87	59	53	/	-	/	/
051	Gärtner, Gartenarbeiter .....	190	119	100	16	-	/	/
		38	21	19	/	-	/	/
052	Ingenieure, Techniker in Gar- tenbau und Landespflege ....	12	10	/	/	-	/	/
		/	/	/	/	-	/	/
06	Forst-, Jagdberufe .....	43	31	19	/	-	6	/
		/	/	/	/	-	/	/
062	Forstwirte (Waldarbeiter).....	29	19	18	/	-	/	/
		/	/	/	/	-	/	-
07	Bergleute .....	61	39	37	/	-	/	-
		/	/	/	-	-	-	-
08	Mineralgewinner, -aufbereiter .	9	/	/	/	-	-	-
		/	/	/	-	-	-	-
10	Steinbearbeiter .....	22	16	12	/	-	-	-
		/	/	/	-	-	-	-
11	Baustoffhersteller .....	7	/	/	/	-	-	-
		/	-	-	-	-	-	-
12	Keramiker .....	28	15	13	/	-	/	/
		11	6	/	/	-	/	/
13	Berufe in der Glasherstellung und -bearbeitung .....	26	17	16	/	/	/	-
		6	/	/	-	-	/	-
131	Glaserhersteller .....	13	9	8	/	/	/	-
		/	/	/	-	-	/	-
14	Chemieberufe .....	185	118	108	7	/	/	/
		37	17	15	/	/	/	/
141	Chemiebetriebswerker .....	149	99	90	6	-	/	/
		21	9	8	/	-	/	/
15	Kunststoffberufe .....	57	32	30	/	/	/	-
		17	6	6	/	-	-	-
152	Kunststoff-Formgeber .....	33	18	17	/	/	/	-
		9	/	/	-	-	-	-
16	Papierherstellungs-, Papier- verarbeitungsberufe .....	29	15	15	/	-	/	/
		7	/	/	-	-	-	-

1) Klassifizierung der Berufe, Ausgabe 1992 (siehe Anhang).

2) Einschl. gleichwertiger Berufsfachschulabschluß sowie berufliches Praktikum.

3) Einschl. Ingenieurschul- und Verwaltungsfachhochschulabschluß.

## 6.2 Erwerbstätige im April 1993 nach Berufsgruppen, ausgewählten Berufsordnungen und berufsbildendem oder Hochschulabschluß

1 000

Nr. der Systematik 1)	Berufsgruppe Berufsordnung (i = insgesamt, w = weiblich)	Erwerbstätige insgesamt	Darunter mit berufsbildendem oder Hochschulabschluß					
			zusammen	berufsbildender Abschluß			Hochschulabschluß	
				Lehr-, Anlernausbildung 2)	Fachschulabschluß (einschl. Meister-/Techniker-ausbildung)	Fachschulabschluß in der ehemaligen DDR	Fachhochschule 3)	Universität (einschl. Lehrerausbildung)
161	Papiermacher .....	17	9	8	/	-	/	-
	w	/	/	/	-	-	-	-
17	Druck- und Druckweiterverarbeitungsberufe .....	193	139	127	10	/	/	/
	w	52	31	29	/	/	/	/
174	Drucker (Hoch-, Flach-, Tiefdruck) .....	76	57	52	/	-	/	-
	w	7	/	/	-	-	-	-
18	Berufe in der Holzbearbeitung, Holz- und Flechtwarenerstellung .....	40	19	17	/	-	/	/
	w	9	/	/	-	-	-	-
181	Holzbearbeitungsmechaniker ...	33	15	15	/	-	/	-
	w	5	/	/	-	-	-	-
19	Berufe in der Hütten- und Halbzeugindustrie .....	45	25	24	/	-	-	-
	w	/	/	/	-	-	-	-
191	Verfahrensmechaniker (Metallerzeugung) .....	27	15	14	/	-	-	-
	w	/	-	-	-	-	-	-
20	Gießereiberufe .....	35	22	20	/	-	/	-
	w	/	/	/	-	-	-	-
21	Berufe in der spanlosen Metallverformung .....	36	17	16	/	/	-	/
	w	11	/	/	-	-	-	/
212	Drahtverformer, Drahtverarbeiter .....	15	7	7	/	-	-	-
	w	6	/	/	-	-	-	-
22	Berufe in der spanenden Metallverformung .....	226	168	160	7	/	/	/
	w	11	/	/	/	-	-	/
221	Dreher .....	127	101	97	/	/	/	-
	w	/	/	/	-	-	-	-
225	Metallschleifer .....	43	24	23	/	/	-	/
	w	/	/	/	-	-	-	/
23	Berufe in der Metalloberflächenveredlung und Metallvergütung .....	27	15	14	/	-	/	-
	w	/	/	/	-	-	-	-
234	Galvaniseure, Metallfärber ...	15	9	8	/	-	/	-
	w	/	/	/	-	-	-	-
24	Metallverbindungsberufe .....	117	78	75	/	/	-	/
	w	18	9	9	/	-	-	-
241	Schweißer, Brennschneider ....	102	71	68	/	/	-	/
	w	/	/	/	/	-	-	-
25	Metall- und Anlagenbauberufe .	482	385	351	30	/	/	/
	w	9	/	/	/	/	-	-
254	Konstruktionsmechaniker (Ausrüstungstechnik) und zugehörige Metallbauer .....	401	325	300	22	/	/	/
	w	/	/	/	/	/	-	-
256	Metallbauer (Metallgestaltung) und Schmiede (Handwerk) ....	14	11	8	/	-	-	-
	w	/	/	/	-	-	-	-
26	Blechkonstruktions- und Installationsberufe .....	492	352	312	37	/	/	/
	w	65	26	25	/	-	/	/
264	Anlagenmechaniker (Versorgungstechnik) .....	47	36	33	/	-	-	/
	w	/	/	/	-	-	-	/
268	Zentralheizungs-, Lüftungsbauer	104	83	69	12	/	/	/
	w	/	/	/	/	-	-	-
269	Installations- und Montageberufe, a.n.g. ....	249	161	149	10	/	/	/
	w	62	24	23	/	-	/	-

1) Klassifizierung der Berufe, Ausgabe 1992 (siehe Anhang).

2) Einschl. gleichwertiger Berufsfachschulabschluß sowie berufliches Praktikum.

3) Einschl. Ingenieurschul- und Verwaltungsfachhochschulabschluß.

## 6.2 Erwerbstätige im April 1993 nach Berufsgruppen, ausgewählten Berufsordnungen und berufsbildendem oder Hochschulabschluß

1 000

Nr. der Systematik 1)	Berufsgruppe Berufsordnung (i = insgesamt, w = weiblich)	Erwerbstätige insgesamt	Darunter mit berufsbildendem oder Hochschulabschluß					
			zusammen	berufsbildender Abschluß			Hochschulabschluß	
				Lehr-, Anlernausbildung 2)	Fachschulabschluß (einschl. Meister-/ Techniker- ausbildung)	Fachschulabschluß in der ehemaligen DDR	Fachhochschule 3)	Universität (einschl. Lehrer- ausbildung)
27	Maschinenbau- und -wartungsberufe .....	453 14	345 8	315 7	27 /	/	/	/
270	Industriemechaniker o.n.F., Mechaniker o.n.A. ....	153 6	104 /	91 /	12 /	/	/	/
273	Industriemechaniker (Maschinen- und Systemtechnik), Maschinen- baumechaniker .....	205 /	166 /	152 /	12 /	-	/	/
28	Fahr-, Flugzeugbau- und -wartungsberufe .....	395 7	296 /	232 /	63 /	/	/	/
281	Kraftfahrzeug-, Zweirad- mechaniker .....	334 6	250 /	193 /	55 /	/	/	/
29	Werkzeug- und Formenbauberufe	144 /	119 /	103 /	16 /	/	/	/
290	Werkzeugmechaniker, Werk- zeugmacher o.n.F. ....	114 /	95 /	81 /	13 -	/	/	/
30	Feinwerktechnische und verwandte Berufe .....	177 58	132 40	96 33	33 6	/	/	/
300	Industriemechaniker (Ge- räte- und Feinwerktech- nik), Feinmechaniker .....	47 /	35 /	31 /	/	/	/	-
31	Elektroberufe .....	698 33	548 19	452 17	91 /	/	/	/
316	Elektromechaniker, Industrie- elektroniker .....	119 7	94 /	67 /	26 /	/	/	/
32	Montierer und Metall- berufe, a.n.g. ....	194 82	88 33	85 32	/	/	/	-
323	Metallarbeiter o.n.A. ....	122 28	54 9	52 8	/	/	/	-
33	Spinnberufe .....	14 7	5 /	5 /	/	-	/	/
34	Berufe i.d. Textilherstellung	29 15	17 7	16 7	/	-	/	/
35	Berufe i.d. Textilverarbeitung	202 182	125 111	117 106	7 /	-	/	/
351	Oberbekleidungsschneider .....	72 60	53 44	47 41	5 /	-	/	/
358	Textilnäher, a.n.g. ....	90 88	47 46	47 46	/	-	-	-
36	Textilveredler .....	11 /	6 /	6 /	/	-	-	-
37	Berufe in der Lederherstellung, Leder- und Fellverarbeitung	45 18	28 8	22 7	6 /	-	/	/
372	Schuhmacher (Handwerk) .....	14 /	12 /	7 /	/	-	/	-
39	Berufe in der Back-, Konditor-, Süßwarenherstellung .....	144 31	105 18	72 17	33 /	-	/	/
391	Bäcker .....	105 18	76 10	53 10	23 /	-	/	-
40	Fleischer .....	99 6	82 /	55 /	26 /	/	/	/
41	Köche .....	315 204	165 87	150 83	12 /	/	/	/

1) Klassifizierung der Berufe, Ausgabe 1992 (siehe Anhang).

2) Einschl. gleichwertiger Berufsfachschulabschluß sowie berufliches Praktikum.

3) Einschl. Ingenieurschul- und Verwaltungsfachhochschulabschluß.

## 6.2 Erwerbstätige im April 1993 nach Berufsgruppen, ausgewählten Berufsordnungen und berufsbildendem oder Hochschulabschluß

1 000

Nr. der Systematik 1)	Berufsgruppe Berufsordnung (i = insgesamt, w = weiblich)	Erwerbstätige insgesamt	Darunter mit berufsbildendem oder Hochschulabschluß						
			zusammen	berufsbildender Abschluß			Hochschulabschluß		
				Lehr-, Anlernausbildung 2)	Fachschulabschluß (einschl. Meister-/Techniker-ausbildung)	Fachschulabschluß in der ehemaligen DDR	Fachhochschule 3)	Universität (einschl. Lehrerausbildung)	
42	Berufe in der Getränke-, Genußmittelherstellung .....	i w	23 /	14 /	12 /	/	-	/	/
421	Brauer und Mälzer .....	i w	11 /	7 /	5 /	/	-	/	/
43	Übrige Ernährungsberufe .....	i w	23 6	13 /	10 /	/	-	/	/
44	Hochbauberufe .....	i w	380 5	290 /	260 /	28 /	/	/	/
441	Maurer, Feuerungs- und Schornsteinbauer .....	i w	291 /	232 /	208 /	22 /	/	/	/
46	Tiefbauberufe .....	i w	101 /	61 /	53 /	7 /	/	/	/
461	Straßenbauer .....	i w	49 /	28 /	24 /	/	-	/	/
47	Bauhilfsarbeiter .....	i w	91 /	37 /	36 /	/	-	-	/
48	Ausbauberufe .....	i w	289 7	223 /	187 /	35 /	/	/	/
487	Zimmerer .....	i w	87 /	69 /	59 /	10 -	-	-	-
488	Dachdecker .....	i w	66 /	50 /	42 /	8 -	/	/	/
49	Raumausstatter, Polsterer ....	i w	61 12	43 7	36 7	7 /	/	/	/
50	Berufe in der Holz- und Kunststoffverarbeitung .....	i w	343 15	269 7	224 7	43 /	/	/	/
501	Tischler .....	i w	302 11	240 6	198 5	40 /	/	/	/
51	Maler, Lackierer und verwandte Berufe .....	i w	267 18	202 11	168 9	33 /	-	/	/
511	Maler und Lackierer (Ausbau) .	i w	178 8	139 5	110 /	28 /	-	/	/
52	Warenprüfer, Versandfertigmacher .....	i w	364 188	198 82	182 79	9 /	/	/	/
53	Hilfsarbeiter ohne nähere Tätigkeitsangabe .....	i w	906 336	341 111	323 107	11 /	/	/	/
54	Maschinen-, Anlagenführer, a.n.g. ....	i w	331 29	207 11	194 10	11 /	/	/	/
55	Maschineneinrichter, a.n.g. ...	i w	61 /	47 /	44 /	/	/	/	/
60	Ingenieure, a.n.g. ....	i w	701 46	623 39	38 /	43 /	/	350 19	190 16
603	Bauingenieure .....	i w	100 7	90 6	/	7 /	/	56 /	24 /
609	Architekten, Raumplaner, a.n.g. i	w	84 17	73 15	/	/	/	34 7	32 7
61	Chemiker, Physiker, Mathematiker	i w	79 12	71 11	/	/	/	14 /	51 7
62	Techniker, a.n.g. ....	i w	768 76	673 63	304 38	302 17	/	43 /	21 /
63	Technische Sonderfachkräfte ..	i w	110 56	86 43	73 37	8 /	/	/	/
633	Chemielaboranten .....	i w	75 39	57 29	50 26	/	/	/	/

1) Klassifizierung der Berufe, Ausgabe 1992 (siehe Anhang).

2) Einschl. gleichwertiger Berufsfachschulabschluß sowie berufliches Praktikum.

3) Einschl. Ingenieurschul- und Verwaltungsfachhochschulabschluß.

## 6.2 Erwerbstätige im April 1993 nach Berufsgruppen, ausgewählten Berufsordnungen und berufsbildendem oder Hochschulabschluß

1 000

Nr. der Systematik 1)	Berufsgruppe Berufsordnung (i = insgesamt, w = weiblich)	Erwerbstätige insgesamt	Darunter mit berufsbildendem oder Hochschulabschluß					
			zusammen	berufsbildender Abschluß			Hochschulabschluß	
				Lehr-, Anlernausbildung 2)	Fachschulabschluß (einschl. Meister-/Techniker-ausbildung)	Fachschulabschluß in der ehemaligen DDR	Fachhochschule 3)	Universität (einschl. Lehrerausbildung)
64	Technische Zeichner und verwandte Berufe .....	128	100	88	8	/	/	/
	w	74	58	53	/	/	/	/
641	Technische Zeichner .....	86	68	59	7	/	/	/
	w	47	38	34	/	/	/	/
65	Industrie-, Werk-, Ausbildungsmeister .....	157	134	53	74	/	/	/
	w	12	7	/	/	-	/	/
651	Industrie-, Werkmeister .....	118	105	42	61	/	/	/
	w	/	/	/	/	-	/	-
66	Verkaufspersonal .....	1 247	905	865	24	/	6	8
	w	1 021	739	720	11	/	/	/
660	Verkäufer o.n.A. ....	370	262	245	9	/	/	/
	w	290	204	195	/	/	/	/
661	Nahrungs-, Genußmittelverkäufer .....	438	302	297	/	/	/	/
	w	397	277	274	/	/	/	/
662	Sonstige Fachverkäufer .....	421	328	311	11	/	/	/
	w	332	257	250	/	/	/	/
67	Groß- und Einzelhandelskaufleute, Ein- und Verkaufsfachleute ..	764	590	492	50	/	23	25
	w	319	238	219	10	/	/	/
672	Einzelhandelskaufleute ohne Fachbereichsangabe, ambulante Händler .....	158	112	105	/	-	/	/
	w	92	64	62	/	-	/	-
68	Warenkaufleute, a.n.g., Vertreter .....	277	224	180	20	/	9	14
	w	99	74	62	/	-	/	6
687	Handelsvertreter, Vertriebsbeauftragte .....	64	55	45	6	/	/	/
	w	11	8	7	/	-	/	/
689	Andere Vertreter, Handlungsreisende .....	113	94	71	10	/	/	8
	w	20	16	10	/	-	/	/
69	Bank-, Bausparkassen-, Versicherungsfachleute .....	761	617	513	46	/	29	29
	w	351	276	254	9	/	6	6
691	Bankfachleute .....	511	413	345	32	/	18	17
	w	266	210	194	8	/	/	/
695	Versicherungsfachleute (nicht gesetzliche Sozialversicherung) .....	246	199	164	13	/	10	11
	w	83	64	60	/	/	/	/
70	Andere Dienstleistungskaufleute und zugehörige Berufe .....	297	227	188	15	/	10	14
	w	120	87	75	/	/	/	6
71	Berufe des Landverkehrs .....	873	612	582	21	/	/	/
	w	37	23	22	/	-	/	/
712	Eisenbahnbetriebspersonal .....	56	42	38	/	/	/	/
	w	/	/	/	/	-	-	-
714	Berufskraftfahrer, Kutscher .....	727	495	477	12	/	/	/
	w	29	17	16	/	-	/	/
72	Berufe des Wasser- und Luftverkehrs .....	40	30	16	/	/	8	/
	w	/	/	/	/	-	/	/
73	Berufe des Nachrichtenverkehrs .....	192	130	125	/	/	/	/
	w	109	67	65	/	/	/	/
732	Dienstleistungsfachkräfte im Postbetrieb .....	146	100	95	/	-	/	/
	w	70	42	41	/	-	/	/
74	Lagerverwalter, Lager-, Transportarbeiter .....	536	311	296	10	/	/	/
	w	85	39	37	/	/	/	/

1) Klassifizierung der Berufe, Ausgabe 1992 (siehe Anhang).

2) Einschl. gleichwertiger Berufsfachschulabschluß sowie berufliches Praktikum.

3) Einschl. Ingenieurschul- und Verwaltungsfachhochschulabschluß.



## 6.2 Erwerbstätige im April 1993 nach Berufsgruppen, ausgewählten Berufsordnungen und berufsbildendem oder Hochschulabschluß

1 000

Nr. der Systematik 1)	Berufsgruppe Berufsordnung (i = insgesamt, w = weiblich)	Erwerbstätige insgesamt	Darunter mit berufsbildendem oder Hochschulabschluß					
			zusammen	berufsbildender Abschluß			Hochschulabschluß	
				Lehr-, Anlernaus- bildung 2)	Fachschulab- schluß (einschl. Meister-/ Techniker- ausbildung)	Fachschul- abschluß in der ehemaligen DDR	Fachhoch- schule 3)	Universität (einschl. Lehrer- ausbildung)
75	Berufe in der Unternehmensleitung, -beratung und -prüfung	i 939 w 245	798 194	421 144	125 13	/ /	103 14	148 22
750	Unternehmer, Geschäftsführer, a.n.g.	i 457 w 84	388 65	201 49	75 5	/ /	45 /	66 6
751	Geschäftsbereichsleiter, Direktionsassistenten, a.n.g.	i 230 w 41	202 33	106 22	31 /	- -	29 /	36 /
753	Wirtschaftsprüfer, Steuerberater und verwandte Berufe	i 69 w 20	60 17	19 8	9 /	/ -	15 /	18 /
76	Abgeordnete, administrativ entscheidende Berufstätige	i 263 w 71	229 57	78 21	23 /	/ /	77 21	51 11
77	Rechnungskaufleute, Informatiker	i 696 w 378	571 301	405 263	54 14	/ /	48 10	63 12
772	Buchhalter	i 273 w 214	231 180	206 166	16 9	/ /	/ /	/ /
78	Büroberufe, Kaufmännische Angestellte, a.n.g.	i 4 190 w 2 863	3 272 2 201	2 841 2 016	186 77	5 /	132 51	107 53
787	Verwaltungsfachleute (mittlerer Dienst), a.n.g.	i 824 w 439	673 348	541 306	55 19	/ /	57 16	19 6
788	Büro- und kaufmännische Sachbearbeiter, a.n.g.	i 541 w 364	448 294	368 257	32 13	/ /	27 11	20 12
79	Dienst-, Wachberufe	i 270 w 53	192 29	174 27	13 /	/ -	/ /	/ /
80	Sicherheitsberufe, anderweitig nicht genannt	i 673 w 23	526 16	398 12	74 /	/ -	33 /	21 /
801	Soldaten, Grenzschutz-, Polizeibedienstete	i 603 w 19	467 14	355 10	60 /	/ -	32 /	19 /
81	Berufe im Rechts- und Vollstreckungswesen	i 163 w 38	159 36	25 /	/ /	/ -	8 /	122 29
813	Rechtsvertreter, Rechtsberater	i 88 w 21	88 21	- -	- -	- -	- -	88 21
82	Publizistische, Übersetzungs-, Bibliotheks- und verwandte Berufe	i 130 w 66	102 53	38 21	6 /	/ /	14 8	43 19
821	Publizisten	i 67 w 25	52 19	17 6	/ /	/ /	/ /	28 11
83	Künstlerische und zugeordnete Berufe	i 210 w 81	154 62	79 33	18 6	/ /	25 11	31 12
84	Ärzte, Apotheker	i 291 w 104	281 97	- -	- -	- -	/ /	280 97
841	Ärzte	i 201 w 62	201 62	- -	- -	- -	- -	201 62
85	Übrige Gesundheitsdienstberufe	i 1 281 w 1 103	984 846	827 720	111 90	8 8	16 12	23 16
853	Krankenschwestern/-pfleger, Hebammen/Entbindungspfleger	i 560 w 473	445 377	389 330	42 36	/ /	/ /	/ /
856	Sprechstundenhelfer	i 374 w 369	275 272	258 256	6 6	/ /	/ /	8 7

1) Klassifizierung der Berufe, Ausgabe 1992 (siehe Anhang).

2) Einschl. gleichwertiger Berufsfachschulabschluß sowie berufliches Praktikum.

3) Einschl. Ingenieurschul- und Verwaltungsfachhochschulabschluß.

## 6.2 Erwerbstätige im April 1993 nach Berufsgruppen, ausgewählten Berufsordnungen und berufsbildendem oder Hochschulabschluß

1 000

Nr. der Systematik 1)	Berufsgruppe Berufsordnung (i = insgesamt, w = weiblich)	Erwerbstätige insgesamt	Darunter mit berufsbildendem oder Hochschulabschluß					
			zusammen	berufsbildender Abschluß			Hochschulabschluß	
				Lehr-, Anlernausbildung 2)	Fachschulabschluß (einschl. Meister-/Techniker-ausbildung)	Fachschulabschluß in der ehemaligen DDR	Fachhochschule 3)	Universität (einschl. Lehrerausbildung)
86	Soziale Berufe .....	651	505	309	79	/	77	36
	w	539	418	270	69	/	51	24
861	Sozialarbeiter, Sozialpädagogen .....	128	106	20	7	/	57	22
	w	81	65	11	/	/	35	14
863	Erzieher .....	255	212	135	54	/	13	7
	w	236	197	126	51	/	11	5
864	Altenpfleger .....	175	121	109	8	/	/	/
	w	154	106	97	6	/	/	/
87	Lehrer .....	891	812	45	33	/	64	668
	w	445	399	20	19	/	38	321
870	Lehrer ohne nähere Angabe ....	271	234	7	8	/	20	197
	w	153	131	/	/	/	14	107
871	Hochschullehrer und verwandte Berufe .....	100	100	-	-	-	-	100
	w	20	20	-	-	-	-	20
872	Gymnasiallehrer .....	125	125	-	-	-	-	125
	w	52	52	-	-	-	-	52
873	Grund-, Haupt-, Real-, Sonderschullehrer .....	245	226	5	5	/	23	192
	w	156	144	/	/	/	16	119
88	Geistes- und naturwissenschaftliche Berufe, a.n.g. ..	165	127	/	/	/	25	100
	w	59	44	/	-	/	8	36
881	Wirtschaftswissenschaftler, a.n.g. ....	56	42	-	-	-	20	23
	w	12	9	-	-	-	5	/
89	Berufe in der Seelsorge .....	66	57	8	/	-	/	46
	w	22	15	5	/	-	/	9
90	Berufe in der Körperpflege ...	240	186	138	46	/	/	/
	w	208	161	128	31	/	/	/
901	Friseur .....	203	156	113	43	/	-	-
	w	173	131	103	28	/	-	-
91	Hotel- und Gaststättenberufe .	441	251	225	15	/	/	6
	w	269	147	137	/	/	/	/
911	Hoteliers, Gastwirte, Hotel-, Gaststättengeschäftsführer .	170	104	91	8	-	/	/
	w	77	43	41	/	-	/	/
912	Restaurantfachleute, Stewards/Stewardessen .....	191	99	91	/	/	/	/
	w	133	69	64	/	/	/	/
92	Haus- und ernährungswirtschaftliche Berufe .....	197	107	92	13	/	/	/
	w	190	102	89	12	/	/	/
93	Reinigungs- und Entsorgungsberufe .....	686	241	231	6	/	/	/
	w	575	189	184	/	/	/	/
934	Gebäudereiniger, Raumpfleger .	528	176	169	/	/	/	/
	w	491	159	155	/	/	/	/
97	Mith. Familienangehörige außerhalb der Landwirtschaft, a.n.g. ....	28	15	13	/	/	/	/
	w	23	12	11	/	/	/	/
98	Arbeitskräfte mit (noch) nicht bestimmtem Beruf .....	157	22	18	/	-	/	/
	w	66	10	9	/	-	/	/
99	Arbeitskräfte ohne nähere Tätigkeitsangabe .....	939	508	385	50	/	27	45
	w	359	177	147	8	/	7	15
	Insgesamt .....	29 782	21 497	15 830	2 197	49	1 213	2 208
	w	12 161	8 228	6 683	467	26	299	753

1) Klassifizierung der Berufe, Ausgabe 1992 (siehe Anhang).

2) Einschl. gleichwertiger Berufsfachschulabschluß sowie berufliches Praktikum.

3) Einschl. Ingenieurschul- und Verwaltungsfachhochschulabschluß.

## Beruf und Ausbildung

7 Erwerbstätige mit Abschluß an einer Fachhochschule bzw. Universität im April 1993  
nach Hauptfachrichtung des Abschlusses und Altersgruppen

1 000

Kenn- ziffer	Hauptfachrichtung	Mit Abschluß an einer Fachhochschule 1)					Mit Abschluß an einer Universität 2)					
		ins- gesamt	davon im Alter von ... bis unter ... Jahren				ins- gesamt	davon im Alter von ... bis unter ... Jahren				
			unter 30	30 - 40	40 - 50	50 und mehr		unter 30	30 - 40	40 - 50	50 und mehr	
01-05	Pflanzenbau, Tierwirtschaft, Ernährung, Hauswirtschaft ...	m w i	26 9 35	/ / /	10 / 15	7 / 9	6 / 7	22 11 33	/ / /	10 6 15	5 / 8	6 / 7
07-24	Bergbau, Bauwesen, Industrie, Handwerk .....	m w i	391 33 424	43 9 52	121 15 136	99 7 106	128 / 131	230 19 249	24 / 29	79 9 88	56 / 59	71 / 73
17	darunter: Maschinenbau allgemein .....	m w i	128 / 131	13 / 14	38 / 40	30 / 31	47 / 47	79 / 81	10 / 10	28 / 29	17 / 17	25 / 25
19	Elektrotechnik .....	m w i	112 / 116	16 / 17	41 / 43	32 / 32	23 / 24	64 / 66	10 / 10	24 / 26	16 / 16	14 / 14
26-32	Naturwissenschaftliche und wissenschaftlich-technische Fachrichtungen .....	m w i	102 16 118	16 5 21	38 6 44	27 / 29	22 / 24	222 61 283	28 11 39	78 28 106	63 16 79	52 6 58
34-38	Unternehmensführung, kaufmänn. Verwaltung, Handel, Banken, Versicherungen, Verkehr .....	m w i	117 35 151	15 15 29	41 12 52	38 7 44	24 / 25	119 32 151	19 13 32	43 12 55	30 5 35	27 / 29
34	darunter: Unternehmensführung, Be- triebswirtschaftslehre Organisation .....	m w i	86 29 115	11 11 22	31 11 42	30 6 36	14 / 15	99 29 128	16 12 28	35 11 46	26 / 30	22 / 24
40-46	Öffentliche Verwaltung und Sicherheit, Recht, Volks- wirtschaft .....	m w i	139 53 192	16 19 35	44 20 64	43 9 52	37 / 41	202 56 258	14 14 28	63 26 89	61 11 72	63 6 69
40	darunter: Öffentliche Verwaltung .....	m w i	97 39 136	11 14 26	29 15 45	29 6 36	27 / 30	11 / 15	/ / 6	/ / /	/ / /	/ / /
42	Rechtswesen .....	m w i	8 6 14	/ / /	/ / /	/ / /	/ / /	110 30 140	7 8 15	32 15 47	32 / 36	38 / 42
48-52	Gastronomie, Touristik, sonstige Dienstleistungen, a.n.g. ....	m w i	/ / 6	/ / /	/ / /	/ / /	/ / /	/ / /	/ / /	/ / /	/ / /	/ / /
53-62	Gesundheits- und Sozialwesen ...	m w i	27 57 84	/ 10 12	14 25 39	8 15 23	/ 7 11	179 110 289	11 16 27	58 39 97	58 30 88	52 25 77
53	darunter: Medizin (Humanmedizin) .....	m w i	/ / /	/ / /	/ / /	/ / /	/ / /	122 55 177	7 7 14	41 21 62	38 14 52	35 13 48
60	Sozialarbeit, Sozialpäda- gogik einschl. Heilpäda- gogik .....	m w i	24 49 73	/ 9 11	12 23 35	7 12 19	/ 5 8	10 17 26	/ / /	/ 6 10	/ 5 9	/ / /
64-74	Erziehungs- und Bildungs- wesen, Theologie .....	m w i	18 41 59	/ 5 6	5 12 17	8 14 22	5 10 14	235 259 494	6 18 24	59 93 152	98 100 198	73 48 121
75-91	Sprach- und Kulturwissen- schaften, Kunst .....	m w i	21 30 50	/ 6 8	5 10 15	7 7 14	6 7 13	118 133 250	6 17 24	39 50 89	36 41 77	37 23 60
99	Ohne Angabe und Hauptfach- richtung nicht erkennbar .....	m w i	70 22 93	11 5 15	23 9 32	17 5 22	20 / 23	129 71 199	16 13 29	38 28 67	34 19 54	39 11 50
	Insgesamt ...	m w i	915 299 1 213	107 77 184	302 115 417	254 67 322	251 39 290	1 455 753 2 208	127 109 236	466 292 758	442 227 670	419 125 544

1) Einschl. Ingenieurschul- und Verwaltungsfachhochschulabschluß. 2) Einschl. Lehrerausbildung.

**8 Erwerbstätige mit Abschluß an einer Fachhochschule bzw. Universität im April 1993  
nach Hauptfachrichtung des Abschlusses und monatlichem Nettoeinkommen**

1 000

Kenn- ziffer	Hauptfachrichtung	Insgesamt	Mit Angabe des Einkommens					Ohne Angabe des Einkom- mens 1)		
			zusammen	davon mit einem monatlichen Nettoeinkommen von ... bis unter ... DM						
				unter 1 800	1 800 3 000	3 000 4 000	4 000 5 000		5 000 und mehr	
<b>Mit Abschluß an einer Fachhochschule 2)</b>										
01-05	Pflanzenbau, Tierwirtschaft, Ernährung, Hauswirtschaft ...	m w i	26 9 35	22 8 29	/ / /	5 / 9	6 / 7	5 / 5	/ / 5	
07-24	Bergbau, Bauwesen, Industrie, Handwerk .....	m w i	391 33 424	372 32 403	8 7 15	43 12 55	81 7 87	98 / 101	142 / 144	19 / 21
17	darunter: Maschinenbau allgemein .....	m w i	128 / 131	122 / 125	/ / /	12 / 13	27 / 28	30 / 30	51 / 51	6 / 6
19	Elektrotechnik .....	m w i	112 / 116	108 / 112	/ / /	13 / 14	25 / 26	30 / 30	38 / 38	5 / 5
26-32	Naturwissenschaftliche und wissenschaftlich-technische Fachrichtungen .....	m w i	102 16 118	97 15 112	/ / 6	12 6 18	26 / 30	22 / 24	33 / 35	5 / 6
34-38	Unternehmensführung, kaufmänn. Verwaltung, Handel, Banken, Versicherungen, Verkehr .....	m w i	117 35 151	111 33 145	/ 5 7	14 14 29	23 9 32	25 / 27	47 / 49	5 / 7
34	darunter: Unternehmensführung, Be- triebswirtschaftslehre, Organisation .....	m w i	86 29 115	82 28 110	/ / 6	10 11 21	17 8 25	17 / 19	36 / 38	/ / 5
40-46	Öffentliche Verwaltung und Sicherheit, Recht, Volks- wirtschaft .....	m w i	139 53 192	137 50 187	/ 9 10	17 23 40	35 11 46	45 5 50	39 / 41	/ / 5
40	darunter: Öffentliche Verwaltung .....	m w i	97 39 136	95 37 133	/ 6 7	12 17 29	24 9 33	33 / 36	26 / 27	/ / /
42	Rechtswesen .....	m w i	8 6 14	8 6 14	/ / /	/ / /	/ / /	/ / /	/ / /	/ / /
48-52	Gastronomie, Touristik, sonstige Dienstleistungen, a.n.g. ....	m w i	/ / 6	/ / 6	/ / /	/ / /	/ / /	/ / /	/ / /	/ / /
53-62	Gesundheits- und Sozialwesen ...	m w i	27 57 84	26 54 80	/ 15 17	8 27 34	10 9 19	5 / 7	/ / /	/ / /
53	darunter: Medizin (Humanmedizin) .....	m w i	/ / /	/ / /	/ / /	/ / /	/ / /	/ / /	/ / /	/ / /
60	Sozialarbeit, Sozialpäda- gogik einschl. Heilpäda- gogik .....	m w i	24 49 73	24 47 70	/ 13 15	7 23 30	10 8 17	5 / 6	/ / /	/ / /
64-74	Erziehungs- und Bildungs- wesen, Theologie .....	m w i	18 41 59	18 39 57	/ 9 10	/ 16 18	6 10 16	5 / 9	/ / /	/ / /
75-91	Sprach- und Kulturwissen- schaften, Kunst .....	m w i	21 30 50	20 29 49	/ 9 11	5 12 16	6 6 12	/ / 5	/ / 5	/ / /
99	Ohne Angabe und Hauptfach- richtung nicht erkennbar .....	m w i	70 22 93	67 20 87	/ 6 8	10 9 19	17 / 20	16 / 17	22 / 23	/ / 6
	Insgesamt ...	m w i	915 299 1 213	872 284 1 156	23 65 88	118 124 242	209 62 271	225 20 245	297 12 309	43 15 58

1) Einschl. der Selbständigen in der Land- und Forstwirtschaft, Fischerei und Mithelfenden Familienangehörigen aller Wirtschaftsbereiche.

2) Einschl. Ingenieurschul- und Verwaltungsfachhochschulabschluß.

## Beruf und Ausbildung

8 Erwerbstätige mit Abschluß an einer Fachhochschule bzw. Universität im April 1993  
nach Hauptfachrichtung des Abschlusses und monatlichem Nettoeinkommen

1 000

Kenn- ziffer	Hauptfachrichtung	Insgesamt	Mit Angabe des Einkommens					Ohne Angabe des Einkom- mens 1)		
			zusammen	davon mit einem monatlichen Nettoeinkommen von ... bis unter ... DM						
				unter 1 800	1 800 3 000	3 000 4 000	4 000 5 000		5 000 und mehr	
Mit Abschluß an einer Universität 2)										
01-05	Pflanzenbau, Tierwirtschaft, Ernährung, Hauswirtschaft ...	m w i	22 11 33	20 9 29	/	/	/	/	8	/
07-24	Bergbau, Bauwesen, Industrie, Handwerk .....	m w i	230 19 249	219 18 237	/	22 6 27	40 5 45	44 /	109 /	10 /
17	darunter: Maschinenbau allgemein .....	m w i	79 /	76 /	/	8 /	13 /	14 /	40 /	/
19	darunter: Elektrotechnik .....	m w i	64 /	61 /	/	6 /	12 /	14 /	28 /	/
26-32	Naturwissenschaftliche und wissenschaftlich-technische Fachrichtungen .....	m w i	222 61 283	213 57 270	14 13 27	20 16 36	39 13 52	41 9 50	99 6 105	9 /
34-38	Unternehmensführung, kaufmänn. Verwaltung, Handel, Banken, Versicherungen, Verkehr .....	m w i	119 32 151	113 30 143	/	12 10 22	20 8 28	19 /	59 5 64	5 /
34	darunter: Unternehmensführung, Be- triebswirtschaftslehre, Organisation .....	m w i	99 29 128	95 27 121	/	9 8 18	16 7 23	16 /	52 /	5 /
40-46	Öffentliche Verwaltung und Sicherheit, Recht, Volks- wirtschaft .....	m w i	202 56 258	192 54 246	8 11 19	18 17 35	23 11 33	32 8 40	111 8 118	10 /
40	darunter: Öffentliche Verwaltung .....	m w i	11 /	11 /	/	/	/	/	/	/
42	darunter: Rechtswesen .....	m w i	110 30 140	103 29 133	6 7 13	8 7 15	9 6 15	15 /	66 5 71	6 /
48-52	Gastronomie, Touristik, sonstige Dienstleistungen, a.n.g. ....	m w i	/	/	/	/	/	/	/	/
53-62	Gesundheits- und Sozialwesen ...	m w i	179 110 289	165 103 268	7 20 28	13 27 40	19 17 36	24 16 40	101 23 124	14 7
53	darunter: Medizin (Humanmedizin) .....	m w i	122 55 177	112 52 164	5 8 13	7 11 18	11 9 20	18 10 28	72 14 85	10 /
60	darunter: Sozialarbeit, Sozialpäda- gogik einschl. Heilpäda- gogik .....	m w i	10 17 26	9 16 26	/	/	/	/	/	/
64-74	Erziehungs- und Bildungs- wesen, Theologie .....	m w i	235 259 494	228 247 475	7 38 46	23 82 105	47 69 115	75 45 120	76 12 89	6 12 19
75-91	Sprach- und Kulturwissen- schaften, Kunst .....	m w i	118 133 250	113 125 238	9 32 41	21 44 65	22 26 48	24 15 39	37 8 45	5 7 12
99	Ohne Angabe und Hauptfach- richtung nicht erkennbar .....	m w i	129 71 199	121 66 186	14 17 30	15 19 34	22 13 34	23 10 33	47 7 55	8 5 13
	Insgesamt ...	m w i	1 455 753 2 208	1 384 710 2 094	68 141 209	147 224 371	235 164 400	287 110 397	647 71 718	71 43 114

1) Einschl. der Selbständigen in der Land- und Fortswirtschaft, Fischerei  
und Mithelfenden Familienangehörigen aller Wirtschaftsbereiche.

2) Einschl. Lehrerausbildung.

**9 Erwerbstätige mit Abschluß an einer Fachhochschule bzw. Universität im April 1993 nach Hauptfachrichtung des Abschlusses, Stellung im Beruf und normalerweise geleisteter Wochenarbeitszeit**

1 000

Kennziffer	Hauptfachrichtung	Insgesamt	Davon nach Stellung im Beruf			Davon nach normalerweise geleisteter Wochenarbeitszeit		
			Selbständige und Mithelfende Familienangehörige	Beamte	Arbeitnehmer	Teilzeitbeschäftigte (unter 36 Stunden)	Vollzeitbeschäftigte 36 Stunden und mehr	
<b>Mit Abschluß an einer Fachhochschule 1)</b>								
01-05	Pflanzenbau, Tierwirtschaft, Ernährung, Hauswirtschaft ...	m	26	5	8	13	/	25
		w	9	/	/	6	/	5
		i	35	6	10	19	/	30
07-24	Bergbau, Bauwesen, Industrie, Handwerk .....	m	391	60	38	293	11	380
		w	33	7	/	24	8	26
		i	424	68	39	317	19	405
17	darunter: Maschinenbau allgemein .....	m	128	13	6	109	/	124
		w	/	/	/	/	/	/
		i	131	13	6	112	/	127
19	Elektrotechnik .....	m	112	8	17	88	/	110
		w	/	/	/	/	/	/
		i	116	8	17	91	/	114
26-32	Naturwissenschaftliche und wissenschaftlich-technische Fachrichtungen .....	m	102	11	8	82	/	98
		w	16	/	/	15	/	13
		i	118	12	10	97	7	111
34-38	Unternehmensführung, kaufmänn. Verwaltung, Handel, Banken, Versicherungen, Verkehr .....	m	117	15	17	85	/	115
		w	35	/	5	27	6	29
		i	151	18	21	112	8	144
34	darunter: Unternehmensführung, Betriebswirtschaftslehre, Organisation .....	m	86	11	8	66	/	85
		w	29	/	/	24	5	24
		i	115	14	11	90	6	109
40-46	Öffentliche Verwaltung und Sicherheit, Recht, Volkswirtschaft .....	m	139	5	108	26	/	137
		w	53	/	40	11	13	40
		i	192	7	148	37	15	177
40	darunter: Öffentliche Verwaltung .....	m	97	/	86	8	/	95
		w	39	/	33	/	10	29
		i	136	5	119	12	12	124
42	Rechtswesen .....	m	8	/	7	/	/	8
		w	6	/	5	/	/	/
		i	14	/	11	/	/	12
48-52	Gastronomie, Touristik, sonstige Dienstleistungen, a.n.g. ....	m	/	/	/	/	/	/
		w	/	/	/	/	/	/
		i	6	/	/	/	/	5
53-62	Gesundheits- und Sozialwesen ...	m	27	/	/	22	/	25
		w	57	/	/	49	23	34
		i	84	6	7	71	25	59
53	darunter: Medizin (Humanmedizin) .....	m	/	/	/	/	/	/
		w	/	/	/	/	/	/
		i	/	/	/	/	/	/
60	Sozialarbeit, Sozialpädagogik einschl. Heilpädagogik .....	m	24	/	/	20	/	22
		w	49	/	/	43	20	29
		i	73	/	7	63	22	52
64-74	Erziehungs- und Bildungswesen, Theologie .....	m	18	/	10	8	/	16
		w	41	/	18	21	20	20
		i	59	/	28	28	23	37
75-91	Sprach- und Kulturwissenschaften, Kunst .....	m	21	5	/	13	/	18
		w	30	6	/	20	12	18
		i	50	12	6	32	15	36
99	Dhne Angabe und Hauptfachrichtung nicht erkennbar .....	m	70	7	17	46	/	68
		w	22	/	5	15	8	15
		i	93	9	22	61	10	83
	Insgesamt ...	m	915	112	212	590	30	884
		w	299	30	80	189	96	202
		i	1 213	142	292	779	127	1 087

1) Einschl. Ingenieurschul- und Verwaltungsfachhochschulabschluß.

**9 Erwerbstätige mit Abschluß an einer Fachhochschule bzw. Universität im April 1993 nach Hauptfachrichtung des Abschlusses, Stellung im Beruf und normalerweise geleisteter Wochenarbeitszeit**

1 000

Kenn- ziffer	Hauptfachrichtung	Insgesamt	Davon nach Stellung im Beruf			Davon nach normalerweise geleisteter Wochenarbeitszeit		
			Selbständige und Mithelfende Familien- angehörige	Beamte	Arbeitnehmer	Teilzeitbe- schäftigte (unter 36 Stunden)	Vollzeitbe- schäftigte 36 Stunden und mehr	
<b>Mit Abschluß an einer Universität 1)</b>								
01-05	Pflanzenbau, Tierwirtschaft, Ernährung, Hauswirtschaft ...	m w i	22 11 33	/ / 6	8 / 10	11 6 17	/ / 5	21 6 28
07-24	Bergbau, Bauwesen, Industrie, Handwerk .....	m w i	230 19 249	39 5 44	28 / 29	162 14 176	8 6 13	222 14 236
17	darunter: Maschinenbau allgemein .....	m w i	79 / 81	7 / 7	9 / 9	63 / 65	/ / /	76 / 78
19	Elektrotechnik .....	m w i	64 / 66	6 / 6	9 / 9	49 / 51	/ / /	61 / 64
26-32	Naturwissenschaftliche und wissenschaftlich-technische Fachrichtungen .....	m w i	222 61 283	18 / 21	47 17 64	157 40 197	18 22 40	203 39 242
34-38	Unternehmensführung, kaufmänn. Verwaltung, Handel, Banken, Versicherungen, Verkehr .....	m w i	119 32 151	23 / 27	10 / 12	86 26 112	/ 6 10	114 27 141
34	darunter: Unternehmensführung, Be- triebswirtschaftslehre, Organisation .....	m w i	99 29 128	20 / 23	7 / 9	73 23 96	/ 5 9	96 24 119
40-46	Öffentliche Verwaltung und Sicherheit, Recht, Volks- wirtschaft .....	m w i	202 56 258	46 8 55	72 19 91	83 29 112	12 14 25	190 43 233
40	darunter: Öffentliche Verwaltung .....	m w i	11 / 15	/ / /	8 / 11	/ / /	/ / /	11 / 14
42	Rechtswesen .....	m w i	110 30 140	35 6 42	46 13 59	29 11 39	7 7 14	103 23 126
48-52	Gastronomie, Touristik, sonstige Dienstleistungen, a.n.g. ....	m w i	/ / /	/ / /	/ / /	/ / /	/ / /	/ / /
53-62	Gesundheits- und Sozialwesen ...	m w i	179 110 289	85 34 120	12 6 18	81 70 152	11 38 48	168 73 241
53	darunter: Medizin (Humanmedizin) .....	m w i	122 55 177	52 16 68	7 / 9	63 37 100	5 15 21	117 39 156
60	Sozialarbeit, Sozialpäda- gogik einschl. Heilpäda- gogik .....	m w i	10 17 26	/ / /	/ / 5	7 12 20	/ 7 8	8 10 18
64-74	Erziehungs- und Bildungs- wesen, Theologie .....	m w i	236 259 494	8 10 18	164 174 339	62 75 137	21 121 142	214 138 352
75-91	Sprach- und Kulturwissen- schaften, Kunst .....	m w i	118 133 250	22 21 43	39 36 76	57 75 132	21 65 86	96 68 164
99	Ohne Angabe und Hauptfach- richtung nicht erkennbar .....	m w i	129 71 199	30 12 42	35 18 53	64 40 104	15 24 39	114 46 160
	Insgesamt ...	m w i	1 455 753 2 208	276 100 376	415 276 690	764 377 1 141	110 299 409	1 345 454 1 799

1) Einschl. Lehrerausbildung.

## Beruf und Ausbildung

10 Erwerbstätige im April 1993 nach Berufsgruppen, ausgewählten Berufsordnungen und normalerweise je Woche geleisteten Arbeitsstunden

1 000

Nr. der Systematik 1)	Berufsgruppe Berufsordnung (i = insgesamt, w = weiblich)	Erwerbstätige insgesamt	Davon mit ... normalerweise geleisteten Arbeitsstunden					
			unter 21	21 - 35	36 - 39	40	41 - 44	45 und mehr
01	Landwirtschaftliche Berufe ...	674	100	74	16	64	9	412
	w	304	69	58	6	36	/	131
011	Landwirte, Pflanzenschutzter ..	369	26	19	7	24	/	288
	w	75	13	10	/	8	/	41
013	Landarbeitskräfte .....	45	10	6	/	9	/	15
	w	25	8	5	/	/	-	7
014	Mithelfende Familienangehörige in der Landwirtschaft, a.n.g.	241	61	48	/	29	/	96
	w	198	46	42	/	25	/	80
02	Tierwirtschaftliche Berufe ...	22	/	/	/	/	/	8
	w	10	/	/	/	/	/	/
023	Tier-, Pferde-, Fischwirte ...	15	/	/	/	/	/	7
	w	6	/	/	/	/	/	/
024	Tierpfleger und verwandte Berufe, a.n.g. ....	7	/	/	/	/	/	/
	w	/	/	/	/	/	/	/
03	Verwaltungs-, Beratungs- und technische Fachkräfte in der Land- und Tierwirtschaft ...	14	/	/	6	/	/	/
	w	/	/	/	/	-	-	/
031	Verwalter in der Land- und Tierwirtschaft .....	/	/	/	/	/	/	/
	w	/	/	/	/	-	-	/
032	Land-, Tierwirtschaftsberater, Agraringenieure, -techniker	11	/	/	5	/	/	/
	w	/	/	/	/	-	-	/
05	Gartenbauberufe .....	253	21	14	109	58	/	47
	w	87	17	9	24	21	/	14
051	Gärtner, Gartenarbeiter .....	190	12	8	92	43	/	32
	w	38	8	/	12	8	/	/
052	Ingenieure, Techniker in Gar- tenbau und Landespflege ....	12	/	/	/	/	/	/
	w	/	/	/	/	/	-	/
06	Forst-, Jagdberufe .....	43	/	/	29	7	/	/
	w	/	/	/	/	/	-	/
062	Forstwirte (Waldarbeiter).....	29	/	/	19	6	-	/
	w	/	/	/	/	/	-	/
07	Bergleute .....	61	/	/	27	30	/	/
	w	/	-	/	/	/	-	-
08	Mineralgewinner, -aufbereiter .	9	/	-	/	/	/	/
	w	/	/	-	/	/	/	/
10	Steinbearbeiter .....	22	/	/	10	8	/	/
	w	/	/	-	/	/	-	/
11	Baustoffhersteller .....	7	/	-	/	/	/	/
	w	/	/	-	-	-	/	-
12	Keramiker .....	28	/	/	19	/	/	/
	w	11	/	/	6	/	/	/
13	Berufe in der Glasherstellung und -bearbeitung .....	26	/	/	19	/	-	/
	w	6	/	/	/	/	-	-
131	Glashersteller .....	13	/	/	10	/	-	/
	w	/	/	/	/	/	-	-
14	Chemieberufe .....	185	/	8	137	26	/	6
	w	37	/	/	23	/	-	/
141	Chemiebetriebswerker .....	149	/	5	114	20	/	5
	w	21	/	/	14	/	-	/
15	Kunststoffberufe .....	57	/	/	36	13	/	/
	w	17	/	/	9	/	/	/
152	Kunststoff-Formgeber .....	33	/	/	20	9	-	/
	w	9	/	/	/	/	-	/
16	Papierherstellungs-, Papier- verarbeitungsberufe .....	29	/	/	20	6	-	/
	w	7	/	/	/	/	-	-

1) Klassifizierung der Berufe, Ausgabe 1992 (siehe Anhang).



## Beruf und Ausbildung

10 Erwerbstätige im April 1993 nach Berufsgruppen, ausgewählten Berufsordnungen  
und normalerweise je Woche geleisteten Arbeitsstunden

1 000

Nr. der Sys- te- ma- tik 1)	Berufsgruppe Berufsordnung  (i = insgesamt, w = weiblich)	Erwerbstätige  insgesamt	Davon mit ... normalerweise geleisteten Arbeitsstunden					
			unter 21	21 - 35	36 - 39	40	41 - 44	45 und mehr
161	Papiermacher .....	17	/	/	12	/	-	/
	w	/	/	/	/	-	-	/
17	Druck- und Druckweiter- verarbeitungsberufe .....	193	9	9	141	25	/	9
	w	52	7	5	32	7	/	/
174	Drucker (Hoch-, Flach-, Tiefdruck) .....	76	/	/	58	10	/	/
	w	7	/	/	/	/	-	-
18	Berufe in der Holzbearbeitung, Holz- und Flechtwaren- herstellung .....	40	/	/	19	12	/	/
	w	9	/	/	/	/	-	/
181	Holzbearbeitungsmechaniker ...	33	/	/	16	10	/	/
	w	5	/	/	/	/	-	-
19	Berufe in der Hütten- und Halbzeugindustrie .....	45	/	/	36	6	/	/
	w	/	/	/	/	-	-	-
191	Verfahrensmechaniker (Metallerzeugung) .....	27	/	/	22	/	/	/
	w	/	-	/	/	-	-	-
20	Gießereiberufe .....	35	-	/	29	/	-	/
	w	/	-	/	/	/	-	-
21	Berufe in der spanlosen Metallverformung .....	36	/	/	29	/	-	/
	w	11	/	/	9	/	-	/
212	Drahtverformer, Draht- verarbeiter .....	15	/	/	12	/	-	/
	w	6	/	/	/	/	-	/
22	Berufe in der spanenden Metallverformung .....	226	/	7	193	20	/	/
	w	11	/	/	8	/	-	-
221	Dreher .....	127	/	/	110	12	/	/
	w	/	/	/	/	/	-	-
225	Metallschleifer .....	43	/	/	34	/	/	/
	w	/	/	/	/	/	-	-
23	Berufe in der Metallober- flächenveredlung und Metallvergütung .....	27	/	/	21	/	-	/
	w	/	/	/	/	/	-	/
234	Galvaniseure, Metallfärber ...	15	-	/	12	/	-	/
	w	/	-	/	/	/	-	/
24	Metallverbindungsberufe .....	117	/	/	93	16	/	/
	w	18	/	/	12	/	/	-
241	Schweißer, Brennschneider ....	102	/	/	82	14	/	/
	w	/	/	/	/	/	-	-
25	Metall- und Anlagenbauberufe .	482	/	7	369	78	5	20
	w	9	/	/	5	/	/	/
254	Konstruktionsmechaniker (Aus- rüstungstechnik) und zu- gehörige Metallbauer .....	401	/	/	313	64	/	14
	w	/	/	/	/	/	/	/
256	Metallbauer (Metallgestaltung) und Schmiede (Handwerk) ....	14	/	/	7	/	/	/
	w	/	/	/	/	/	-	-
26	Blechkonstruktions- und Installationsberufe .....	492	7	14	344	91	/	32
	w	65	5	8	47	/	-	/
264	Anlagenmechaniker (Ver- sorgungstechnik) .....	47	/	/	32	11	/	/
	w	/	-	/	/	-	-	-
268	Zentralheizungs-, Lüftungsbauer	104	/	/	70	21	/	11
	w	/	-	-	/	/	-	-
269	Installations- und Montage- berufe, a.n.g. ....	249	6	10	177	41	/	13
	w	62	5	8	44	/	-	/

1) Klassifizierung der Berufe, Ausgabe 1992 (siehe Anhang).

## Beruf und Ausbildung

10 Erwerbstätige im April 1993 nach Berufsgruppen, ausgewählten Berufsordnungen  
und normalerweise je Woche geleisteten Arbeitsstunden

1 000

Nr. der Systematik 1)	Berufsgruppe Berufsordnung (i = insgesamt, w = weiblich)	Erwerbstätige insgesamt	Davon mit ... normalerweise geleisteten Arbeitsstunden						
			unter 21	21 - 35	36 - 39	40	41 - 44	45 und mehr	
27	Maschinenbau- und -wartungsberufe .....	i w	453 14	/ /	8 /	366 12	61 /	/ -	11 /
270	Industriemechaniker o.n.F., Mechaniker o.n.A. ....	i w	153 6	/ /	/ /	122 /	23 /	/ -	/ /
273	Industriemechaniker (Maschinen- und Systemtechnik), Maschinen- baumechaniker .....	i w	205 /	/ /	/ -	169 /	25 /	/ -	/ -
28	Fahr-, Flugzeugbau- und -wartungsberufe .....	i w	395 7	/ /	/ /	277 5	76 /	/ -	30 /
281	Kraftfahrzeug-, Zweirad- mechaniker .....	i w	334 6	/ /	/ /	233 /	65 /	/ -	27 /
29	Werkzeug- und Formenbauberufe	i w	144 /	/ /	/ /	121 /	14 /	/ -	/ -
290	Werkzeugmechaniker, Werk- zeugmacher o.n.F. ....	i w	114 /	/ -	/ /	98 /	11 /	/ -	/ -
30	Feinwerktechnische und verwandte Berufe .....	i w	177 58	11 9	9 6	83 24	50 16	/ /	21 /
300	Industriemechaniker (Ge- räte- und Feinwerktech- nik), Feinmechaniker .....	i w	47 /	/ /	/ /	37 /	6 /	/ -	/ -
31	Elektroberufe .....	i w	698 33	6 /	12 /	537 24	105 /	6 /	32 /
316	Elektromechaniker, Industrie- elektroniker .....	i w	119 7	/ /	/ /	92 5	15 /	/ -	7 -
32	Montierer und Metall- berufe, a.n.g. ....	i w	194 82	9 8	13 8	150 59	20 7	/ -	/ /
323	Metallarbeiter o.n.A. ....	i w	122 28	/ /	6 /	97 20	14 /	/ -	/ /
33	Spinnberufe .....	i w	14 7	/ /	/ /	9 /	/ /	- -	/ -
34	Berufe i.d. Textilherstellung	i w	29 15	/ /	/ /	18 8	/ /	/ /	/ /
35	Berufe i.d. Textilverarbeitung	i w	202 182	31 31	34 34	98 87	31 27	/ /	6 /
351	Oberbekleidungsschneider .....	i w	72 60	13 12	10 10	30 25	13 11	/ /	/ /
358	Textilnäher, a.n.g. ....	i w	90 88	15 15	16 16	45 44	13 12	/ /	/ /
36	Textilveredler .....	i w	11 /	/ /	/ /	8 /	/ /	- -	/ -
37	Berufe in der Lederherstellung, Leder- und Fellverarbeitung	i w	45 18	/ /	/ /	18 7	13 /	/ /	6 /
372	Schuhmacher (Handwerk) .....	i w	14 /	/ /	/ /	/ -	5 /	/ -	/ /
39	Berufe in der Back-, Konditor-, Süßwarenherstellung .....	i w	144 31	/ /	5 /	43 10	48 12	/ /	39 /
391	Bäcker .....	i w	105 18	/ /	/ /	31 5	34 7	/ /	29 /
40	Fleischer .....	i w	99 6	/ /	/ -	33 /	31 /	/ /	29 /
41	Köche .....	i w	315 204	45 41	38 36	109 74	69 36	6 /	47 14

1) Klassifizierung der Berufe, Ausgabe 1992 (siehe Anhang).

## Beruf und Ausbildung

10 Erwerbstätige im April 1993 nach Berufsgruppen, ausgewählten Berufsordnungen  
und normalerweise je Woche geleisteten Arbeitsstunden

1 000

Nr. der Systematik 1)	Berufsgruppe Berufsordnung (i = insgesamt, w = weiblich)	Erwerbstätige insgesamt	Davon mit ... normalerweise geleisteten Arbeitsstunden					
			unter 21	21 - 35	36 - 39	40	41 - 44	45 und mehr
42	Berufe in der Getränke-, Genußmittelherstellung ..... i	23	/	/	14	6	/	/
	w	/	/	/	/	/	/	-
421	Brauer und Mälzer ..... i	11	-	/	8	/	/	/
	w	/	-	/	/	/	-	-
43	Übrige Ernährungsberufe ..... i	23	/	/	12	6	/	/
	w	6	/	/	/	/	-	/
44	Hochbauberufe ..... i	380	/	/	246	94	9	27
	w	5	/	/	/	/	/	/
441	Maurer, Feuerungs- und Schornsteinbauer ..... i	291	/	/	193	70	6	18
	w	/	/	/	/	/	-	/
46	Tiefbauberufe ..... i	101	/	/	67	25	/	6
	w	/	-	-	/	/	-	/
461	Straßenbauer ..... i	49	/	/	30	14	/	/
	w	/	-	-	/	/	-	-
47	Bauhilfsarbeiter ..... i	91	/	/	53	27	/	6
	w	/	/	/	/	/	-	/
48	Ausbauberufe ..... i	289	/	/	159	86	6	33
	w	7	/	/	/	/	-	/
487	Zimmerer ..... i	87	/	/	52	24	/	7
	w	/	/	-	/	/	-	-
488	Dachdecker ..... i	66	/	/	36	20	/	8
	w	/	/	-	/	/	-	/
49	Raumausstatter, Polsterer .... i	61	/	/	29	17	/	10
	w	12	/	/	6	/	-	/
50	Berufe in der Holz- und Kunststoffverarbeitung ..... i	343	/	6	208	83	/	38
	w	15	/	/	8	/	/	/
501	Tischler ..... i	302	/	5	182	75	/	33
	w	11	/	/	6	/	-	/
51	Maler, Lackierer und verwandte Berufe ..... i	267	/	/	160	69	/	27
	w	18	/	/	10	/	/	/
511	Maler und Lackierer (Ausbau) . i	178	/	/	98	50	/	22
	w	8	/	/	/	/	-	/
52	Warenprüfer, Versand- fertigmacher ..... i	364	34	33	240	49	/	6
	w	188	30	26	107	23	/	/
53	Hilfsarbeiter ohne nähere Tätigkeitsangabe ..... i	906	68	59	608	147	6	18
	w	336	52	43	193	45	/	/
54	Maschinen-, Anlagen- führer, a.n.g. .... i	331	/	6	231	67	7	16
	w	29	/	/	20	/	/	/
55	Maschineneinrichter, a.n.g. ... i	61	/	/	53	6	-	/
	w	/	/	-	/	-	-	-
60	Ingenieure, a.n.g. .... i	701	13	11	380	147	11	139
	w	46	6	/	21	9	/	6
603	Bauingenieure ..... i	100	/	/	53	19	/	24
	w	7	/	/	/	/	/	/
609	Architekten, Raumplaner, a.n.g. i	84	5	/	19	21	/	35
	w	17	/	/	/	/	/	/
61	Chemiker, Physiker, Mathematiker i	79	/	/	43	15	/	14
	w	12	/	/	6	/	-	/
62	Techniker, a.n.g. .... i	768	16	16	562	117	6	52
	w	76	12	7	46	8	/	/
63	Technische Sonderfachkräfte .. i	110	9	8	78	12	/	/
	w	56	8	7	36	5	/	/
633	Chemielaboranten ..... i	75	6	5	54	8	/	/
	w	39	5	5	25	/	-	/

1) Klassifizierung der Berufe, Ausgabe 1992 (siehe Anhang).

Nr. der Systematik 1)	Berufsgruppe Berufsordnung (i = insgesamt, w = weiblich)	Erwerbstätige insgesamt	Davon mit ... normalerweise geleisteten Arbeitsstunden					
			unter 21	21 - 35	36 - 39	40	41 - 44	45 und mehr
64	Technische Zeichner und verwandte Berufe .....	128	12	8	86	19	/	/
	w	74	10	8	44	11	/	/
641	Technische Zeichner .....	86	7	6	63	8	/	/
	w	47	6	6	32	/	-	/
65	Industrie-, Werk-, Aus- bildungsmeister .....	157	/	/	124	21	/	6
	w	12	/	/	8	/	-	/
651	Industrie-, Werkmeister .....	118	/	/	93	17	/	/
	w	/	/	/	/	/	-	/
66	Verkaufspersonal .....	1 247	319	257	384	174	18	95
	w	1 021	306	251	282	119	13	50
660	Verkäufer o.n.A. ....	370	96	74	118	52	5	25
	w	290	91	72	82	32	/	10
661	Nahrungs-, Genußmittel- verkäufer .....	438	103	108	118	62	8	38
	w	397	100	105	102	53	8	29
662	Sonstige Fachverkäufer .....	421	119	75	143	54	/	26
	w	332	115	74	97	33	/	11
67	Groß- und Einzelhandelskaufleute, Ein- und Verkaufsfachleute .	764	41	45	277	131	13	257
	w	319	34	37	129	51	/	63
672	Einzelhandelskaufleute ohne Fachbereichsangabe, ambulante Händler .....	158	13	13	71	27	/	32
	w	92	12	12	42	15	/	10
68	Warenkaufleute, a.n.g., Vertreter .....	277	27	15	84	56	/	92
	w	99	21	11	39	17	/	11
687	Handelsvertreter, Ver- triebsbeauftragte .....	64	/	/	7	14	/	36
	w	11	/	/	/	/	-	/
689	Andere Vertreter, Hand- lungsreisende .....	113	/	/	37	26	/	42
	w	20	/	/	7	/	/	/
69	Bank-, Bausparkassen-, Versicherungsfachleute .....	761	54	38	500	73	5	91
	w	351	50	33	236	24	/	7
691	Bankfachleute .....	511	39	28	374	40	/	25
	w	266	38	26	182	17	/	/
695	Versicherungsfachleute (nicht gesetzliche Sozialver- sicherung) .....	246	15	9	123	32	/	65
	w	83	12	7	52	7	-	/
70	Andere Dienstleistungskaufleute und zugehörige Berufe .....	297	26	16	124	65	/	62
	w	120	20	12	48	25	/	13
71	Berufe des Landverkehrs .....	873	31	18	395	202	18	209
	w	37	10	/	10	5	/	6
712	Eisenbahnbetriebspersonal ....	56	/	/	49	/	/	/
	w	/	/	/	/	/	-	-
714	Berufskraftfahrer, Kutscher ...	727	30	17	281	187	17	195
	w	29	9	/	5	/	/	5
72	Berufe des Wasser- und Luftverkehrs .....	40	/	/	16	7	/	12
	w	/	/	-	/	/	/	/
73	Berufe des Nachrichtenverkehrs	192	45	30	106	9	/	/
	w	109	40	28	36	/	/	/
732	Dienstleistungsfachkräfte im Postbetrieb .....	146	31	21	87	6	/	/
	w	70	27	19	22	/	-	/
74	Lagerverwalter, Lager-, Transportarbeiter .....	536	46	22	346	97	8	17
	w	85	33	14	29	7	/	/

1) Klassifizierung der Berufe, Ausgabe 1992 (siehe Anhang).

## Beruf und Ausbildung

10 Erwerbstätige im April 1993 nach Berufsgruppen, ausgewählten Berufsordnungen  
und normalerweise je Woche geleisteten Arbeitsstunden

1 000

Nr. der Systematik 1)	Berufsgruppe Berufsordnung (i = insgesamt, w = weiblich)	Erwerbstätige insgesamt	Davon mit ... normalerweise geleisteten Arbeitsstunden					
			unter 21	21 - 35	36 - 39	40	41 - 44	45 und mehr
75	Berufe in der Unternehmensleitung, -beratung und -prüfung i	939	46	33	304	198	12	346
		245	34	23	85	57	/	43
750	Unternehmer, Geschäftsführer, a.n.g. .... i	457	16	13	105	93	5	224
		84	9	9	16	20	/	29
751	Geschäftsbereichsleiter, Direktionsassistenten, a.n.g. i	230	/	/	110	43	/	66
		41	/	/	23	7	/	6
753	Wirtschaftsprüfer, Steuerberater und verwandte Berufe . i	69	5	/	18	15	/	27
		20	/	/	5	5	/	/
76	Abgeordnete, administrativ entscheidende Berufstätige . i	263	13	5	208	17	/	17
		71	11	/	48	/	/	/
77	Rechnungskaufleute, Informatiker ..... i	696	102	83	350	118	6	37
		378	93	78	153	45	/	7
772	Buchhalter ..... i	273	60	38	128	37	/	7
		214	59	37	87	26	/	/
78	Büroberufe, Kaufmännische Angestellte, a.n.g. .... i	4 190	718	370	2 442	468	25	167
		2 863	686	353	1 457	294	12	61
787	Verwaltungsfachleute (mittlerer Dienst), a.n.g. .... i	824	98	45	642	28	/	8
		439	96	43	287	11	/	/
788	Büro- und kaufmännische Sachbearbeiter, a.n.g. .... i	541	63	45	375	46	/	8
		364	60	42	228	30	/	/
79	Dienst-, Wachberufe ..... i	270	32	16	120	44	7	51
		53	19	11	14	6	/	/
80	Sicherheitsberufe, anderweitig nicht genannt ..... i	673	/	5	409	153	31	69
		23	/	/	15	/	/	/
801	Soldaten, Grenzschutz-, Polizeibedienstete ..... i	603	/	/	381	141	28	46
		19	/	/	14	/	/	/
81	Berufe im Rechts- und Vollstreckungswesen ..... i	163	7	7	72	25	/	51
		38	5	/	16	7	/	6
813	Rechtsvertreter, Rechtsberater i	88	/	/	23	16	/	40
		21	/	/	7	5	-	/
82	Publizistische, Übersetzungs-, Bibliotheks- und verwandte Berufe ..... i	130	22	11	57	20	/	20
		66	16	7	29	8	-	5
821	Publizisten ..... i	67	7	6	22	14	/	17
		25	/	/	8	5	-	/
83	Künstlerische und zugeordnete Berufe ..... i	210	29	21	60	47	/	48
		81	18	11	24	16	/	10
84	Ärzte, Apotheker ..... i	291	23	19	77	38	/	130
		104	19	13	29	13	/	28
841	Ärzte ..... i	201	12	8	59	24	/	95
		62	9	6	20	7	/	19
85	Übrige Gesundheitsdienstberufe ..... i	1 281	254	140	684	144	12	46
		1 103	243	133	573	119	10	25
853	Krankenschwestern/-pfleger, Hebammen/Entbindungspfleger i	560	95	50	353	45	5	12
		473	91	46	286	36	/	9
856	Sprechstundenhelfer ..... i	374	93	48	162	62	/	6
		369	92	48	160	61	/	6

1) Klassifizierung der Berufe, Ausgabe 1992 (siehe Anhang).

## Beruf und Ausbildung

10 Erwerbstätige im April 1993 nach Berufsgruppen, ausgewählten Berufsordnungen  
und normalerweise je Woche geleisteten Arbeitsstunden

1 000

Nr. der Systematik i)	Berufsgruppe Berufsordnung (i = insgesamt, w = weiblich)	Erwerbstätige insgesamt	Davon mit ... normalerweise geleisteten Arbeitsstunden					
			unter 21	21 - 35	36 - 39	40	41 - 44	45 und mehr
86	Soziale Berufe .....	651	113	93	375	54	/	12
		539	105	86	295	41	/	9
861	Sozialarbeiter, Sozialpädagogen .....	128	23	11	81	8	/	/
		81	20	9	44	/	/	/
863	Erzieher .....	255	38	44	152	18	/	/
		236	37	42	139	16	/	/
864	Altenpfleger .....	175	33	26	93	20	/	/
		154	31	24	80	15	/	/
87	Lehrer .....	891	181	118	191	249	21	132
		445	143	86	76	103	6	31
870	Lehrer ohne nähere Angabe ....	271	53	38	55	79	8	37
		153	48	30	25	36	/	11
871	Hochschullehrer und verwandte Berufe .....	100	23	6	32	15	/	24
		20	8	/	6	/	/	/
872	Gymnasiallehrer .....	125	18	14	23	42	/	25
		52	14	10	7	13	/	7
873	Grund-, Haupt-, Real-, Sonderschullehrer .....	245	44	39	51	82	7	22
		156	41	33	27	45	/	8
88	Geistes- und naturwissenschaftliche Berufe, a.n.g. ..	165	23	9	79	28	/	24
		59	14	6	23	10	/	/
381	Wirtschaftswissenschaftler, a.n.g. ....	56	/	/	31	12	/	10
		12	/	/	6	/	/	/
89	Berufe in der Seelsorge .....	66	9	/	15	9	/	30
		22	7	/	/	/	/	/
90	Berufe in der Körperpflege ...	240	43	26	74	60	7	29
		208	42	25	65	52	6	18
901	Friseure .....	203	32	20	67	52	6	25
		173	31	19	60	45	/	14
91	Hotel- und Gaststättenberufe .	441	64	34	56	97	10	180
		269	52	30	39	60	7	81
911	Hoteliers, Gastwirte, Hotel-, Gaststättengeschäftsführer .	170	9	7	8	20	/	121
		77	7	6	/	10	/	48
912	Restaurantfachleute, Stewards/Stewardessen .....	191	46	21	29	49	/	42
		133	38	19	22	30	/	22
92	Haus- und ernährungswirtschaftliche Berufe .....	197	63	39	54	25	/	13
		190	62	39	50	24	/	12
93	Reinigungs- und Entsorgungsberufe .....	686	357	122	128	64	/	13
		575	350	118	67	34	/	/
934	Gebäudereiniger, Raumpfleger .	528	321	103	60	37	/	6
		491	317	101	46	22	/	/
97	Mith. Familienangehörige außerhalb der Landwirtschaft, a.n.g. ....	28	17	/	/	/	/	/
		23	14	/	/	/	-	/
98	Arbeitskräfte mit (noch) nicht bestimmtem Beruf .....	157	/	/	114	36	/	/
		66	/	/	47	16	/	/
99	Arbeitskräfte ohne nähere Tätigkeitsangabe .....	939	139	60	418	152	9	161
		359	102	42	129	47	/	37
	Insgesamt .....	29 782	3 319	2 125	15 457	4 892	365	3 624
		12 161	2 907	1 770	5 092	1 544	99	747

1) Klassifizierung der Berufe, Ausgabe 1992 (siehe Anhang).

## Beruf und Ausbildung

11 Erwerbstätige im April 1993 nach Berufsgruppen, ausgewählten Berufsordnungen  
und monatlichem Nettoeinkommen

1 000

Nr. der Systematik 1)	Berufsgruppe Berufsordnung (i = insgesamt, w = weiblich)	Erwerbstätige insgesamt	Mit Angabe des monatlichen Nettoeinkommens									Ohne Angabe des Einkommens 2)	
			von ... bis unter ... DM										
			unter 600	600 - 1 000	1 000 - 1 400	1 400 - 1 800	1 800 - 2 500	2 500 - 3 000	3 000 - 4 000	4 000 - 5 000	5 000 und mehr		
01	Landwirtschaftliche Berufe ...	i w	674 304	/	8	6	8	8	/	/	/	/	632 294
011	Landwirte, Pflanzenschützer ..	i w	369 75	/	/	-	/	/	/	/	-	/	355 73
013	Landarbeitskräfte .....	i w	45 25	/	/	/	/	5	/	/	-	-	22 17
014	Mithelfende Familienangehörige in der Landwirtschaft, a.n.g.	i w	241 198	/	/	/	/	-	-	-	-	-	240 198
02	Tierwirtschaftliche Berufe ...	i w	22 10	/	/	/	/	/	/	/	-	/	7 /
023	Tier-, Pferde-, Fischwirte ...	i w	15 6	/	/	/	/	/	/	/	-	/	6 /
024	Tierpfleger und verwandte Berufe, a.n.g. ....	i w	7 /	/	/	/	/	/	/	/	-	-	/
03	Verwaltungs-, Beratungs- und technische Fachkräfte in der Land- und Tierwirtschaft ...	i w	14 /	/	-	/	/	/	/	/	-	/	/
031	Verwalter in der Land- und Tierwirtschaft .....	i w	/	/	-	-	/	/	/	/	-	/	/
032	Land-, Tierwirtschaftsberater, Agraringenieure, -techniker	i w	11 /	/	-	/	/	/	/	/	-	/	/
05	Gartenbauberufe .....	i w	253 87	20 14	20 13	19 13	35 16	76 13	20 /	11 /	/	/	48 15
051	Gärtner, Gartenarbeiter .....	i w	190 38	11 6	12 5	11 /	25 7	67 6	17 /	8 /	/	/	38 8
052	Ingenieure, Techniker in Gar- tenbau und Landespflege ....	i w	12 /	/	/	/	/	/	/	/	/	/	/
06	Forst-, Jagdberufe .....	i w	43 /	/	/	/	/	13	8	6	/	/	/
062	Forstwirte (Waldarbeiter).....	i w	29 /	/	/	/	/	11	6	/	/	/	/
07	Bergleute .....	i w	61 /	/	/	/	/	19	20	13	/	/	/
08	Mineralgewinner, -aufbereiter .	i w	9 /	-	/	/	/	/	/	/	/	/	/
10	Steinbearbeiter .....	i w	22 /	/	/	-	-	9	5	/	/	/	/
11	Baustoffhersteller .....	i w	7 /	/	/	-	-	/	/	/	/	/	/
12	Keramiker .....	i w	28 11	/	/	/	/	11	/	/	/	-	/
13	Berufe in der Glasherstellung und -bearbeitung .....	i w	26 6	/	/	/	/	11	5	/	-	-	/
131	Glashersteller .....	i w	13 /	/	-	/	/	6	/	/	/	/	/
14	Chemieberufe .....	i w	185 37	/	6	6	11 8	63 16	40 /	39 /	7 /	/	7 /
141	Chemiebetriebswerker .....	i w	149 21	/	/	/	6 /	46 9	36 /	38 /	6 /	/	6 /
15	Kunststoffberufe .....	i w	57 17	/	/	/	8 6	22 /	10 /	5 /	/	/	/
152	Kunststoff-Formgeber .....	i w	33 9	/	/	/	/	14 /	6 /	/	-	/	/
16	Papierherstellungs-, Papier- verarbeitungsberufe .....	i w	29 7	/	/	/	/	10 /	5 /	/	-	/	/

1) Klassifizierung der Berufe, Ausgabe 1992 (siehe Anhang).

2) Einschl. der Selbständigen in der Land- und Forstwirtschaft, Fischerei und Mith. Familienangehörige aller Wirtschaftsbereiche.

## Beruf und Ausbildung

11 Erwerbstätige im April 1993 nach Berufsgruppen, ausgewählten Berufsordnungen und monatlichem Nettoeinkommen

1 000

Nr. der Systematik 1)	Berufsgruppe Berufsordnung (i = insgesamt, w = weiblich)	Erwerbstätige insgesamt	Mit Angabe des monatlichen Nettoeinkommens									Ohne Angabe des Einkommens 2)	
			von ... bis unter ... DM										
			unter 600	600 - 1 000	1 000 - 1 400	1 400 - 1 800	1 800 - 2 500	2 500 - 3 000	3 000 - 4 000	4 000 - 5 000	5 000 und mehr		
161	Papiermacher .....	i w	17 /	/	/	/	/	6 /	/	/	/	-	/
17	Druck- und Druckweiterverarbeitungsberufe .....	i w	199 52	/	11 6	8 6	13 8	60 19	34 /	37 /	11 /	6 -	8 /
174	Drucker (Hoch-, Flach-, Tiefdruck) .....	i w	76 7	/	/	/	/	23 /	15 /	17 /	6 -	/	/
18	Berufe in der Holzbearbeitung, Holz- und Flechtwarenherstellung .....	i w	40 9	/	/	/	6 /	18 /	5 -	/	/	/	/
181	Holzbearbeitungsmechaniker ...	i w	33 5	/	/	/	/	15 /	/	/	/	/	/
19	Berufe in der Hütten- und Halbzeugindustrie .....	i w	45 /	/	/	/	/	17 /	12 /	7 -	/	/	/
191	Verfahrensmechaniker (Metallerzeugung) .....	i w	27 /	/	/	/	/	10 /	8 -	5 -	/	-	/
20	Gießereiberufe .....	i w	35 /	/	/	/	/	15 /	10 /	6 -	/	/	/
21	Berufe in der spanlosen Metallverformung .....	i w	36 11	/	/	/	/	16 /	8 /	/	/	/	/
212	Drahtverformer, Drahtverarbeiter .....	i w	15 6	/	/	/	/	6 /	/	/	/	-	/
22	Berufe in der spanenden Metallverformung .....	i w	226 11	/	7 /	/	11 /	91 /	59 /	38 /	/	/	8 /
221	Dreher .....	i w	127 /	/	/	/	6 /	50 /	34 -	23 -	/	/	/
225	Metallschleifer .....	i w	43 /	/	/	/	/	19 /	11 -	5 -	/	/	/
23	Berufe in der Metalloberflächenveredlung und Metallvergütung .....	i w	27 /	/	/	/	/	12 /	8 /	/	/	/	/
234	Galvaniseure, Metallfärber ...	i w	15 /	/	/	/	/	7 /	/	/	/	/	/
24	Metallverbindungsberufe .....	i w	117 18	/	/	/	8 /	49 7	30 /	16 /	/	/	/
241	Schweißer, Brennschneider ....	i w	102 /	/	/	/	/	43 /	29 /	16 /	/	/	/
25	Metall- und Anlagenbauberufe .	i w	482 9	8 /	15 /	6 /	23 /	199 /	120 /	73 /	13 -	7 /	18 /
254	Konstruktionsmechaniker (Ausrüstungstechnik) und zugehörige Metallbauer .....	i w	401 /	7 /	10 /	/	18 /	172 /	101 /	58 /	10 -	/	16 /
256	Metallbauer (Metallgestaltung) und Schmiede (Handwerk) ....	i w	14 /	/	/	/	/	/	/	/	/	/	/
26	Blechkonstruktions- und Installationsberufe .....	i w	492 65	16 /	23 5	12 7	35 17	183 26	99 /	78 /	15 /	11 /	20 /
264	Anlagenmechaniker (Versorgungstechnik) .....	i w	47 /	/	/	/	/	17 /	11 /	9 -	/	/	/
268	Zentralheizungs-, Lüftungsbauer	i w	104 /	/	7 -	/	5 /	38 /	21 /	16 /	/	/	/
269	Installations- und Montageberufe, a.n.g. ....	i w	249 62	7 /	8 /	9 7	25 17	92 25	49 /	38 /	7 /	/	10 /

1) Klassifizierung der Berufe, Ausgabe 1992 (siehe Anhang).

2) Einschl. der Selbständigen in der Land- und Forstwirtschaft, Fischerei und Mith. Familienangehörige aller Wirtschaftsbereiche.



## Beruf und Ausbildung

11 Erwerbstätige im April 1993 nach Berufsgruppen, ausgewählten Berufsordnungen  
und monatlichem Nettoeinkommen

1 000

Nr. der Sys- te- ma- tik 1)	Berufsgruppe Berufsordnung  (i = insgesamt, w = weiblich)	Erwerbs- tätige  ins- gesamt	Mit Angabe des monatlichen Nettoeinkommens									Ohne Angabe des Ein- kommens 2)	
			von ... bis unter ... DM										
			unter 600	600 - 1 000	1 000 - 1 400	1 400 - 1 800	1 800 - 2 500	2 500 - 3 000	3 000 - 4 000	4 000 - 5 000	5 000 und mehr		
27	Maschinenbau- und -wartungsberufe .....	i w	453 14	13 /	38 /	8 /	22 /	164 6	97 /	76 /	12 -	6 -	17 /
270	Industriemechaniker o.n.F., Mechaniker o.n.A. ....	i w	153 6	8 /	26 /	/ /	9 /	50 /	24 /	19 -	/ -	/ -	7 /
273	Industriemechaniker (Maschinen- und Systemtechnik), Maschinen- baumechaniker .....	i w	205 /	/ /	9 /	/ -	9 /	74 /	50 /	41 /	6 -	/ -	8 -
28	Fahr-, Flugzeugbau- und -wartungsberufe .....	i w	395 7	29 /	27 /	9 /	27 /	131 /	72 /	65 /	13 /	8 -	15 /
281	Kraftfahrzeug-, Zweirad- mechaniker .....	i w	334 6	27 /	23 /	7 /	23 /	112 /	59 /	53 /	11 /	7 -	13 /
29	Werkzeug- und Formenbauberufe	i w	144 /	/ /	11 /	/ /	5 /	51 /	32 /	28 -	6 -	/ -	5 -
290	Werkzeugmechaniker, Werk- zeugmacher o.n.F. ....	i w	114 /	/ /	9 /	/ /	/ /	41 /	25 /	22 -	5 -	/ -	/ -
30	Feinwerktechnische und verwandte Berufe .....	i w	177 58	13 7	15 8	8 5	15 10	47 16	25 /	26 /	9 /	10 /	9 /
300	Industriemechaniker (Ge- räte- und Feinwerktech- nik), Feinmechaniker .....	i w	47 /	/ /	/ /	/ /	/ /	16 /	10 /	7 -	/ -	/ -	/ /
31	Elektroberufe .....	i w	698 33	25 /	55 /	16 /	37 6	222 12	135 /	135 /	32 /	14 -	27 /
316	Elektromechaniker, Industrie- elektroniker .....	i w	119 7	/ /	10 /	/ /	/ /	32 /	23 /	27 /	7 /	/ -	6 -
32	Montierer und Metall- berufe, a.n.g. ....	i w	194 82	11 6	8 6	13 10	32 24	82 31	28 /	12 /	/ -	/ /	5 /
323	Metallarbeiter o.n.A. ....	i w	122 28	6 /	/ /	6 /	14 8	55 11	22 /	9 /	/ -	/ /	/ /
33	Spinnberufe .....	i w	14 7	/ /	/ /	/ /	/ /	5 /	/ -	/ -	- -	- -	/ /
34	Berufe i.d. Textilherstellung	i w	29 15	/ /	/ /	/ /	7 /	9 /	/ /	/ /	/ -	- -	/ /
35	Berufe i.d. Textilverarbeitung	i w	202 182	29 28	32 31	38 37	44 42	38 30	7 /	/ /	/ /	/ /	9 8
351	Oberbekleidungsschneider .....	i w	72 60	12 12	12 11	10 10	12 11	15 11	/ /	/ /	/ /	/ /	/ /
358	Textilnäher, a.n.g. ....	i w	90 88	12 12	15 15	18 18	22 22	16 15	/ /	/ -	/ -	- -	/ /
36	Textilveredler .....	i w	11 /	/ /	/ /	/ /	/ /	6 /	/ -	/ -	/ -	/ -	/ -
37	Berufe in der Lederherstellung, Leder- und Fellverarbeitung	i w	45 18	/ /	/ /	6 /	7 /	14 /	/ /	/ /	/ /	/ -	/ /
372	Schuhmacher (Handwerk) .....	i w	14 /	/ -	/ /	/ /	/ /	/ /	/ -	/ -	/ -	/ -	/ /
39	Berufe in der Back-, Konditor-, Süßwarenherstellung .....	i w	144 31	12 5	9 /	7 /	17 7	47 8	17 /	17 /	/ /	/ /	8 /
391	Bäcker .....	i w	105 18	9 /	6 /	5 /	12 /	33 /	13 /	12 /	/ /	/ -	7 /
40	Fleischer .....	i w	99 6	/ /	/ /	/ /	8 /	34 /	16 /	16 /	/ -	5 /	5 -
41	Köche .....	i w	315 204	27 22	39 32	48 40	63 49	84 45	20 /	14 /	/ /	/ -	13 8

1) Klassifizierung der Berufe; Ausgabe 1992 (siehe Anhang).

2) Einschl. der Selbständigen in der Land- und Forstwirtschaft, Fischerei und Mith. Familienangehörige aller Wirtschaftsbereiche.

## Beruf und Ausbildung

11 Erwerbstätige im April 1993 nach Berufsgruppen, ausgewählten Berufsordnungen  
und monatlichem Nettoeinkommen

1 000

Nr. der Systematik 1)	Berufsgruppe Berufsordnung (i = insgesamt, w = weiblich)	Erwerbstätige insgesamt	Mit Angabe des monatlichen Nettoeinkommens									Ohne Angabe des Einkommens 2)		
			von ... bis unter ... DM											
			unter 600	600 - 1 000	1 000 - 1 400	1 400 - 1 800	1 800 - 2 500	2 500 - 3 000	3 000 - 4 000	4 000 - 5 000	5 000 und mehr			
42	Berufe in der Getränke-, Genußmittelherstellung .....	i w	23 /	/	/	/	/	8	5	/	/	/	/	/
421	Brauer und Mälzer .....	i w	11 /	/	-	-	/	/	/	/	-	-	-	-
43	Übrige Ernährungsberufe .....	i w	23 6	/	/	/	/	8	/	/	/	/	/	/
44	Hochbauberufe .....	i w	380 5	/	8	11	13	151	96	62	14	7	-	16
441	Maurer, Feuerungs- und Schornsteinbauer .....	i w	291 /	/	7	9	10	119	74	43	9	6	-	11
46	Tiefbauberufe .....	i w	101 /	/	/	/	6	41	23	18	/	/	-	/
461	Straßenbauer .....	i w	49 /	/	/	/	/	22	10	7	/	/	-	/
47	Bauhilfsarbeiter .....	i w	91 /	/	/	/	10	50	15	7	/	/	-	/
48	Ausbauberufe .....	i w	289 7	/	9	8	11	107	72	46	12	10	-	12
487	Zimmerer .....	i w	87 /	/	/	/	/	34	23	12	/	/	-	/
488	Dachdecker .....	i w	66 /	/	/	/	/	30	15	7	/	/	-	/
49	Raumausstatter, Polsterer ....	i w	61 12	/	/	/	6	22	9	7	/	/	-	/
50	Berufe in der Holz- und Kunststoffverarbeitung .....	i w	343 15	16	18	9	22	144	63	41	10	5	-	15
501	Tischler .....	i w	302 11	15	16	7	19	128	55	36	9	/	-	14
51	Maler, Lackierer und verwandte Berufe .....	i w	267 18	11	13	/	16	109	56	32	7	7	-	11
511	Maler und Lackierer (Ausbau) .	i w	178 8	8	9	/	10	74	36	20	5	6	-	8
52	Warenprüfer, Versandfertigmacher .....	i w	364 188	22	24	37	65	130	42	25	/	/	/	10
53	Hilfsarbeiter ohne nähere Tätigkeitsangabe .....	i w	906 336	75	49	70	133	349	117	53	6	/	/	52
54	Maschinen-, Anlagenführer, a.n.g. ....	i w	331 29	/	/	/	18	126	91	66	9	-	-	10
55	Maschineneinrichter, a.n.g. ...	i w	61 /	/	/	-	/	26	17	12	/	/	-	/
60	Ingenieure, a.n.g. ....	i w	701 46	/	/	/	6	26	54	156	168	242	-	38
603	Bauingenieure .....	i w	100 7	/	/	/	/	/	8	22	27	34	-	/
609	Architekten, Raumplaner, a.n.g.	i w	84 17	/	/	/	/	6	7	16	15	27	-	7
61	Chemiker, Physiker, Mathematiker	i w	79 12	/	/	/	/	/	/	16	13	33	-	/
62	Techniker, a.n.g. ....	i w	768 76	/	10	11	16	120	124	252	124	73	-	33
63	Technische Sonderfachkräfte ..	i w	110 56	/	9	8	9	33	15	19	6	/	-	6
633	Chemielaboranten .....	i w	75 39	/	7	5	6	21	10	13	/	/	-	/

1) Klassifizierung der Berufe, Ausgabe 1992 (siehe Anhang).

2) Einschl. der Selbständigen in der Land- und Forstwirtschaft, Fischerei und Mith. Familienangehörige aller Wirtschaftsbereiche.

## Beruf und Ausbildung

11 Erwerbstätige im April 1993 nach Berufsgruppen, ausgewählten Berufsordnungen  
und monatlichem Nettoeinkommen

1 000

Nr. der Systematik 1)	Berufsgruppe Berufsordnung (i = insgesamt, w = weiblich)	Erwerbstätige insgesamt	Mit Angabe des monatlichen Nettoeinkommens									Ohne Angabe des Einkommens 2)	
			von ... bis unter ... DM										
			unter 600	600 1 000	1 000 1 400	1 400 1 800	1 800 2 500	2 500 3 000	3 000 4 000	4 000 5 000	5 000 und mehr		
64	Technische Zeichner und verwandte Berufe .....	i w	128 74	8 5	16 10	8 7	12 9	41 26	18 9	15 /	/	/	5 /
641	Technische Zeichner .....	i w	86 47	/	9 5	5 /	7 5	30 18	13 7	10 /	/	/	/
65	Industrie-, Werk-, Aus- bildungsmeister .....	i w	157 12	/	/	/	/	17 /	26 /	61 /	27 /	11 /	6 /
651	Industrie-, Werkmeister .....	i w	118 /	/	/	/	/	12 /	21 /	49 /	22 /	9 /	/
66	Verkaufspersonal .....	i w	1 247 1 021	175 167	206 197	218 206	224 199	225 156	54 20	43 10	15 /	13 /	75 61
660	Verkäufer o.n.A. ....	i w	370 290	47 44	62 58	57 54	62 53	74 50	20 7	13 /	6 /	6 /	23 18
661	Nahrungs-, Genußmittel- verkäufer .....	i w	438 397	67 65	76 73	97 91	89 84	63 52	9 5	7 /	/	/	27 23
662	Sonstige Fachverkäufer .....	i w	421 332	60 57	68 65	64 60	72 63	82 53	21 8	20 /	7 /	5 /	24 19
67	Groß- und Einzelhandelskaufleute, Ein- und Verkaufsfachleute .	i w	764 319	31 23	64 41	40 30	61 41	156 81	83 33	107 25	64 11	102 12	57 24
672	Einzelhandelskaufleute ohne Fachbereichsangabe, ambulante Händler .....	i w	158 92	13 10	27 19	14 12	25 18	35 18	10 /	12 /	5 /	7 /	9 6
68	Warenkaufleute, a.n.g., Vertreter .....	i w	277 99	12 11	16 13	16 12	20 14	51 21	29 7	51 8	29 /	37 /	16 6
687	Handelsvertreter, Ver- triebsbeauftragte .....	i w	64 11	/	/	/	/	9 /	8 /	14 /	7 /	13 /	/
689	Andere Vertreter, Hand- lungsreisende .....	i w	113 20	/	/	/	/	18 /	15 /	31 /	18 /	18 /	/
69	Bank-, Bausparkassen-, Versicherungsfachleute .....	i w	761 351	18 17	53 33	44 34	38 30	179 124	101 53	137 31	77 8	81 /	33 15
691	Bankfachleute .....	i w	511 266	12 11	42 27	32 27	27 23	132 97	68 39	88 23	45 5	43 /	21 11
695	Versicherungsfachleute (nicht gesetzliche Sozialver- sicherung) .....	i w	246 83	6 6	11 7	12 7	10 7	46 26	31 14	49 8	31 /	37 /	12 /
70	Andere Dienstleistungskaufleute und zugehörige Berufe .....	i w	297 120	13 10	15 10	15 10	18 12	71 36	43 14	46 10	25 6	36 /	17 8
71	Berufe des Landverkehrs .....	i w	873 37	14 7	16 /	22 /	47 6	324 9	218 /	169 /	23 -	8 /	33 /
712	Eisenbahnbetriebspersonal ....	i w	56 /	/	/	/	/	23 /	16 /	12 /	/	/	/
714	Berufskraftfahrer, Kutscher ...	i w	727 29	13 6	14 /	19 /	42 /	275 6	178 /	133 /	18 -	6 /	28 /
72	Berufe des Wasser- und Luftverkehrs .....	i w	40 /	/	/	/	/	7 /	6 /	8 /	/	9 /	/
73	Berufe des Nachrichtenverkehrs	i w	192 109	10 8	19 18	28 24	23 18	70 29	22 /	10 /	/	/	8 6
732	Dienstleistungsfachkräfte im Postbetrieb .....	i w	146 70	5 /	15 14	20 17	16 11	56 17	20 /	8 /	/	/	5 /
74	Lagerverwalter, Lager-, Transportarbeiter .....	i w	536 85	25 17	19 14	23 14	58 15	248 17	93 /	45 /	6 /	/	16 /

1) Klassifizierung der Berufe, Ausgabe 1992 (siehe Anhang).

2) Einschl. der Selbständigen in der Land- und Forstwirtschaft, Fischerei und Mith. Familienangehörige aller Wirtschaftsbereiche.

## 11 Erwerbstätige im April 1993 nach Berufsgruppen, ausgewählten Berufsordnungen und monatlichem Nettoeinkommen

1 000

Nr. der Systematik 1)	Berufsgruppe Berufsordnung (i = insgesamt, w = weiblich)	Erwerbstätige insgesamt	Mit Angabe des monatlichen Nettoeinkommens									Ohne Angabe des Einkommens 2)	
			von ... bis unter ... DM										
			unter 600	600 - 1 000	1 000 - 1 400	1 400 - 1 800	1 800 - 2 500	2 500 - 3 000	3 000 - 4 000	4 000 - 5 000	5 000 und mehr		
75	Berufe in der Unternehmensleitung, -beratung und -prüfung	i w	939 245	19 17	22 18	23 17	30 22	93 54	68 26	147 33	134 18	344 25	60 16
750	Unternehmer, Geschäftsführer, a.n.g.	i w	457 84	/	/	8 5	9 5	36 15	28 9	68 12	64 8	195 15	39 8
751	Geschäftsbereichsleiter, Direktionsassistenten, a.n.g.	i w	230 41	/	/	/	/	17 10	17 5	43 10	45 6	92 /	9 /
753	Wirtschaftsprüfer, Steuerberater und verwandte Berufe	i w	69 20	/	/	/	/	/	/	10 /	10 /	28 /	/
76	Abgeordnete, administrativ entscheidende Berufstätige	i w	263 71	/	/	11 8	10 7	27 18	28 11	61 14	53 6	61 /	8 /
77	Rechnungskaufleute, Informatiker	i w	696 378	25 23	39 35	56 52	57 51	130 98	83 44	132 39	72 9	71 7	30 19
772	Buchhalter	i w	273 214	12 12	15 15	26 26	27 26	71 63	40 30	42 23	14 /	10 /	14 12
78	Büroberufe, Kaufmännische Angestellte, a.n.g.	i w	4 190 2 863	214 198	323 282	379 352	404 363	1 218 932	529 296	531 188	192 42	145 22	256 187
787	Verwaltungsfachleute (mittlerer Dienst), a.n.g.	i w	824 439	13 12	43 38	75 69	59 53	253 169	128 50	148 27	52 5	25 /	27 15
788	Büro- und kaufmännische Sachbearbeiter, a.n.g.	i w	541 364	12 12	17 17	36 34	44 40	181 142	91 55	94 39	30 6	12 /	24 16
79	Dienst-, Wachberufe	i w	270 53	11 8	15 11	16 11	22 8	105 12	51 /	36 /	6 /	/	8 /
80	Sicherheitsberufe, anderweitig nicht genannt	i w	673 23	108 /	33 /	12 /	30 /	125 6	86 /	154 /	69 /	32 -	24 /
801	Soldaten, Grenzschutz-, Polizeibedienstete	i w	603 19	107 /	31 /	11 /	29 /	114 6	71 /	129 /	62 /	29 -	21 /
81	Berufe im Rechts- und Vollstreckungswesen	i w	163 38	/	/	/	13 7	15 6	14 /	26 6	24 /	59 /	8 /
813	Rechtsvertreter, Rechtsberater	i w	88 21	/	/	/	8 /	6 /	/	11 /	13 /	39 /	5 /
82	Publizistische, Übersetzungs-, Bibliotheks- und verwandte Berufe	i w	130 66	6 /	/	8 6	7 /	24 15	17 9	26 12	16 5	17 /	5 /
821	Publizisten	i w	67 25	/	/	/	/	9 /	8 /	15 5	11 /	13 /	/
83	Künstlerische und zugeordnete Berufe	i w	210 81	13 8	13 8	14 8	13 7	43 20	26 9	38 10	18 /	20 /	12 /
84	Ärzte, Apotheker	i w	291 104	/	/	7 /	8 5	20 13	14 8	37 17	41 16	131 26	24 8
841	Ärzte	i w	201 62	/	/	/	5 /	13 8	8 /	25 11	33 11	94 16	16 /
85	Übrige Gesundheitsdienstberufe	i w	1 281 1 103	101 95	175 155	148 138	168 159	394 348	135 104	83 47	15 7	10 /	53 47
853	Krankenschwestern/-pfleger, Hebammen/Entbindungspfleger	i w	560 473	26 24	62 51	62 57	51 47	199 176	85 69	47 28	7 /	/	19 16
856	Sprechstundenhelfer	i w	374 369	50 50	82 82	48 47	73 73	83 82	11 10	6 6	/	/	19 18

1) Klassifizierung der Berufe, Ausgabe 1992 (siehe Anhang).

2) Einschl. der Selbständigen in der Land- und Forstwirtschaft, Fischerei und Mith. Familienangehörige aller Wirtschaftsbereiche.

## Beruf und Ausbildung

11 Erwerbstätige im April 1993 nach Berufsgruppen, ausgewählten Berufsordnungen und monatlichem Nettoeinkommen

1 000

Nr. der Systematik 1)	Berufsgruppe Berufsordnung (i = insgesamt, w = weiblich)	Erwerbstätige insgesamt	Mit Angabe des monatlichen Nettoeinkommens									Ohne Angabe des Einkommens 2)	
			von ... bis unter ... DM										
			unter 600	600 - 1 000	1 000 - 1 400	1 400 - 1 800	1 800 - 2 500	2 500 - 3 000	3 000 - 4 000	4 000 - 5 000	5 000 und mehr		
86	Soziale Berufe .....	i w	651 539	48 43	48 41	78 72	78 73	213 190	79 59	62 33	15 /	5 /	25 22
861	Sozialarbeiter, Sozialpädagogen .....	i w	128 81	/	/	7 6	11 10	30 24	25 15	29 12	9 /	/	5 /
863	Erzieher .....	i w	255 236	19 18	17 17	35 33	33 32	92 88	28 24	17 12	/	/	11 10
864	Altenpfleger .....	i w	175 154	13 11	17 14	25 23	25 23	67 60	16 14	6 /	/	/	6 5
87	Lehrer .....	i w	891 445	27 23	20 14	24 18	39 27	106 84	74 53	184 109	197 76	188 22	32 19
870	Lehrer ohne nähere Angabe ....	i w	271 153	5 5	/	5 /	10 9	34 31	22 18	64 41	65 27	49 6	13 9
871	Hochschullehrer und verwandte Berufe .....	i w	100 20	/	/	/	7 /	7 /	6 /	14 /	13 /	42 /	/
872	Gymnasiallehrer .....	i w	125 52	/	/	/	6 /	10 9	7 6	18 11	34 12	43 /	/
873	Grund-, Haupt-, Real-, Sonderschullehrer .....	i w	245 156	/	/	/	7 6	32 30	23 20	63 47	69 31	33 7	7 /
88	Geistes- und naturwissenschaftliche Berufe, a.n.g. ...	i w	165 59	/	/	6 /	11 6	16 9	17 9	40 15	27 5	34 /	8 /
881	Wirtschaftswissenschaftler, a.n.g. ....	i w	56 12	-	/	/	/	/	6 /	15 /	9 /	18 /	/
89	Berufe in der Seelsorge .....	i w	66 22	7 5	/	/	/	13 5	5 /	14 /	9 /	6 /	/
90	Berufe in der Körperpflege ...	i w	240 208	49 48	34 32	45 43	37 33	33 25	9 5	8 /	/	/	19 15
901	Friseure .....	i w	203 173	42 40	30 27	40 38	32 29	25 18	7 /	7 /	/	/	16 13
91	Hotel- und Gaststättenberufe .	i w	441 269	40 35	46 35	56 39	68 47	100 55	34 13	29 11	11 /	13 /	44 29
911	Hoteliers, Gastwirte, Hotel-, Gaststättengeschäftsführer .	i w	170 77	7 6	7 /	13 7	18 10	35 16	20 6	22 7	9 /	11 /	27 16
912	Restaurantfachleute, Stewards/Stewardessen .....	i w	191 133	24 21	25 20	32 23	35 25	45 25	12 5	5 /	/	/	12 9
92	Haus- und ernährungswirtschaftliche Berufe .....	i w	197 190	38 37	35 34	36 36	33 33	32 30	5 /	/	/	/	12 11
93	Reinigungs- und Entsorgungsberufe .....	i w	686 575	183 179	162 157	110 105	74 62	93 46	26 /	12 /	/	/	23 18
934	Gebäudereiniger, Raumpfleger .	i w	528 491	162 160	142 140	88 86	54 48	52 36	8 /	/	/	/	16 14
97	Mith. Familienangehörige außerhalb der Landwirtschaft, a.n.g. ....	i w	28 23	/	/	/	/	/	/	/	/	/	22 17
98	Arbeitskräfte mit (noch) nicht bestimmtem Beruf .....	i w	157 66	40 18	81 32	17 8	/	/	/	/	/	-	10 /
99	Arbeitskräfte ohne nähere Tätigkeitsangabe .....	i w	939 359	92 59	85 42	64 40	70 41	187 64	93 19	95 16	51 9	65 6	138 62
	Insgesamt .....	i w	29 782 12 161	1 737 1 271	2 089 1 474	1 952 1 587	2 500 1 723	7 683 3 043	3 865 912	3 990 709	1 771 259	1 994 172	2 200 1 011

1) Klassifizierung der Berufe, Ausgabe 1992 (siehe Anhang).

2) Einschl. der Selbständigen in der Land- und Forstwirtschaft, Fischerei und Mith. Familienangehörige aller Wirtschaftsbereiche.

## Beruf und Ausbildung

12 Erwerbstätige im April 1993 nach Berufsgruppen, ausgewählten Berufsordnungen  
und Stellung im Beruf

1 000

Nr. der Systematik 1)	Berufsgruppe Berufsordnung (i = insgesamt, w = weiblich)	Erwerbstätige insgesamt	Stellung im Beruf						
			Selbstständige	Mithelfende Familienangehörige	Beamte	Ange-stellte	darunter kfm./techn. Auszubildende	Arbeiter	darunter gewerblich Auszubildende
01	Landwirtschaftliche Berufe ...	i 674 w 304	319 37	293 244	-	8	/	54 20	6 /
011	Landwirte, Pflanzenschützer ..	i 369 w 75	303 33	44 36	-	/	/	17 /	/
013	Landarbeitskräfte .....	i 45 w 25	/	18 16	-	/	-	25 9	/
014	Mithelfende Familienangehörige in der Landwirtschaft, a.n.g.	i 241 w 198	/	228 190	-	/	-	9 6	/
02	Tierwirtschaftliche Berufe ...	i 22 w 10	6 /	/	/	/	/	10 /	/
023	Tier-, Pferde-, Fischwirte ...	i 15 w 6	/	/	/	/	/	6 /	/
024	Tierpfleger und verwandte Berufe, a.n.g. ....	i 7 w /	/	-	-	/	/	/	/
03	Verwaltungs-, Beratungs- und technische Fachkräfte in der Land- und Tierwirtschaft ...	i 14 w /	/	/	/	8	/	/	-
031	Verwalter in der Land- und Tierwirtschaft .....	i / w /	/	/	/	/	-	/	-
032	Land-, Tierwirtschaftsberater, Agraringenieure, -techniker	i 11 w /	/	-	/	7	/	/	-
05	Gartenbauberufe .....	i 253 w 87	41 11	7 6	/	44 23	/	160 47	14 6
051	Gärtner, Gartenarbeiter .....	i 190 w 38	27 /	6 /	/	19 /	/	138 27	10 /
052	Ingenieure, Techniker in Gar- tenbau und Landespflege ....	i 12 w /	/	/	/	6	/	/	/
06	Forst-, Jagdberufe .....	i 43 w /	/	/	10	6	/	24 /	/
062	Forstwirte (Waldarbeiter)....	i 29 w /	/	/	-	/	-	23 /	/
07	Bergleute .....	i 61 w /	/	-	/	/	/	57 /	/
08	Mineralgewinner,-aufbereiter .	i 9 w /	/	-	-	/	-	8 /	-
10	Steinbearbeiter .....	i 22 w /	/	-	-	/	-	16 /	/
11	Baustoffhersteller .....	i 7 w /	/	-	-	/	-	6 /	/
12	Keramiker .....	i 28 w 11	/	-	-	/	-	24 9	/
13	Berufe in der Glasherstellung und -bearbeitung .....	i 26 w 6	/	/	-	/	/	23 6	/
131	Glashersteller .....	i 13 w /	/	/	-	/	-	13 /	-
14	Chemieberufe .....	i 185 w 37	/	-	-	24 7	/	160 29	/
141	Chemiebetriebswerker .....	i 149 w 21	/	-	-	17 /	/	132 18	/
15	Kunststoffberufe .....	i 57 w 17	/	-	-	/	/	54 17	/
152	Kunststoff-Formgeber .....	i 33 w 9	/	-	-	/	/	32 9	/
16	Papierherstellungs-, Papier- verarbeitungsberufe .....	i 29 w 7	/	-	-	/	/	27 6	/

1) Klassifizierung der Berufe, Ausgabe 1992 (siehe Anhang).

## Beruf und Ausbildung

12 Erwerbstätige im April 1993 nach Berufsgruppen, ausgewählten Berufsordnungen  
und Stellung im Beruf

1 000

Nr. der Systematik 1)	Berufsgruppe Berufsordnung (i = insgesamt, w = weiblich)	Erwerbstätige insgesamt	Stellung im Beruf						
			Selbstständige	Mithelfende Familienangehörige	Beamte	Ange-stellte	darunter kfm./techn. Auszubildende	Arbeiter	darunter gewerblich Auszubildende
161	Papiermacher .....	17	-	-	-	/	-	17	/
	w	/						/	-
17	Druck- und Druckweiterverarbeitungsberufe .....	193	10	/	/	49	/	132	8
	w	52	/	/	/	14	/	36	/
174	Drucker (Hoch-, Flach-, Tiefdruck) .....	76	/	/	/	16	/	56	/
	w	7	/	/	-	/	/	5	/
18	Berufe in der Holzbearbeitung, Holz- und Flechtwarenherstellung .....	40	/	/	/	/	/	36	/
	w	9	/	/	-	-	-	8	/
181	Holzbearbeitungsmechaniker ...	33	/	/	/	/	/	30	/
	w	5	/	/	-	-	-	5	/
19	Berufe in der Hütten- und Halbzeugindustrie .....	45	/	-	-	/	/	42	/
	w	/	-	-	-	-	-	/	-
191	Verfahrensmechaniker (Metallerzeugung) .....	27	-	-	-	/	/	25	/
	w	/						/	-
20	Gießereiberufe .....	35	/	-	-	/	/	33	/
	w	/	-	-	-	/	-	/	-
21	Berufe in der spanlosen Metallverformung .....	36	/	-	-	/	-	35	/
	w	11	/	-	-	/	-	11	-
212	Drahtverformer, Drahtverarbeiter .....	15	/	-	-	/	-	14	/
	w	6	/	-	-	/	-	6	-
22	Berufe in der spanenden Metallverformung .....	226	/	/	-	8	/	215	7
	w	11	/	/	-	/	/	10	/
221	Dreher .....	127	/	/	-	/	/	121	/
	w	/	/	-	-	-	-	/	/
225	Metallschleifer .....	43	/	/	-	/	/	41	/
	w	/	-	/	-	/	-	/	-
23	Berufe in der Metalloberflächenveredlung und Metallvergütung .....	27	/	/	-	/	/	24	/
	w	/	-	/	-	/	/	/	-
234	Galvaniseure, Metallfärber ...	15	/	-	-	/	-	13	/
	w	/	-	-	-	/	-	/	-
24	Metallverbindungsberufe .....	117	/	-	-	/	/	112	/
	w	18	/	-	-	/	-	17	-
241	Schweißer, Brennschneider ....	102	/	-	-	/	/	98	/
	w	/	-	-	-	/	-	/	-
25	Metall- und Anlagenbauberufe .	482	17	/	/	32	/	431	16
	w	9	/	-	-	/	/	8	/
254	Konstruktionsmechaniker (Ausrüstungstechnik) und zugehörige Metallbauer .....	401	12	-	-	23	/	365	11
	w	/	-	-	-	/	/	/	/
256	Metallbauer (Metallgestaltung) und Schmiede (Handwerk) ....	14	/	/	-	/	/	9	/
	w	/	-	-	-	/	/	/	-
26	Blechkonstruktions- und Installationsberufe .....	492	30	/	/	49	/	411	24
	w	65	/	/	/	/	/	61	/
264	Anlagenmechaniker (Versorgungstechnik) .....	47	/	-	/	5	/	39	/
	w	/	-	-	-	/	-	/	/
268	Zentralheizungs-, Lüftungsbauer	104	11	-	-	12	/	81	9
	w	/	-	-	-	/	-	/	-
269	Installations- und Montageberufe, a.n.g. ....	249	9	/	/	22	/	218	/
	w	62	/	/	/	/	-	59	/

1) Klassifizierung der Berufe, Ausgabe 1992 (siehe Anhang).

## Beruf und Ausbildung

12 Erwerbstätige im April 1993 nach Berufsgruppen, ausgewählten Berufsordnungen  
und Stellung im Beruf

1 000

Nr. der Sys- te- ma- tik 1)	Berufsgruppe Berufsordnung  (i = insgesamt, w = weiblich)	Erwerbstätige insgesamt	Stellung im Beruf							
			Selb- ständige	Mit- helfende Familien- angehörige	Beamte	Ange- stellte	darunter kfm./ techn. Auszu- bildende	Arbeiter	darunter gewerb- lich Auszu- bildende	
27	Maschinenbau- und -wartungsberufe .....	i w	453 14	7 /	/ -	/ -	46 /	8 /	398 13	43 /
270	Industriemechaniker o.n.F., Mechaniker o.n.A. ....	i w	153 6	/ -	/ -	/ -	22 /	7 /	128 5	28 /
273	Industriemechaniker (Maschinen- und Systemtechnik), Maschinen- baumechaniker .....	i w	205 /	/ -	/ -	/ -	18 /	/ /	183 /	11 /
28	Fahr-, Flugzeugbau- und -wartungsberufe .....	i w	395 7	30 /	/ -	/ -	63 /	7 /	300 6	46 /
281	Kraftfahrzeug-, Zweirad- mechaniker .....	i w	334 6	26 /	/ -	/ -	56 /	7 /	250 /	40 /
29	Werkzeug- und Formenbauberufe	i w	144 /	/ /	- -	- -	18 /	/ /	122 /	9 /
290	Werkzeugmechaniker, Werk- zeugmacher o.n.F. ....	i w	114 /	/ -	- -	- -	15 /	/ /	98 /	8 /
30	Feinwerktechnische und verwandte Berufe .....	i w	177 58	27 /	/ /	/ /	79 32	8 /	70 20	13 /
300	Industriemechaniker (Ge- räte- und Feinwerktech- nik), Feinmechaniker .....	i w	47 /	/ /	- -	/ -	9 /	/ -	35 /	/ /
31	Elektroberufe .....	i w	698 33	33 /	/ -	14 /	149 6	19 /	502 26	56 /
316	Elektromechaniker, Industrie- elektroniker .....	i w	119 7	8 /	- -	/ -	39 /	/ /	71 6	8 /
32	Montierer und Metall- berufe, a.n.g. ....	i w	194 82	/ /	/ /	/ -	5 /	/ /	188 80	/ /
323	Metallarbeiter o.n.A. ....	i w	122 28	/ /	/ /	/ -	/ /	/ /	118 27	/ /
33	Spinnberufe .....	i w	14 7	/ /	- -	- -	/ /	- -	13 7	/ /
34	Berufe i.d. Textilherstellung	i w	29 15	/ /	/ /	- -	/ /	/ /	26 14	/ /
35	Berufe i.d. Textilverarbeitung	i w	202 182	17 13	/ /	/ /	17 14	/ /	168 155	8 8
351	Oberbekleidungsschneider .....	i w	72 60	13 10	/ /	- -	10 8	/ /	48 42	6 6
358	Textilnäher, a.n.g. ....	i w	90 88	/ /	/ /	/ /	/ /	/ /	83 82	/ /
36	Textilveredler .....	i w	11 /	/ -	- -	- -	/ -	- -	10 /	/ -
37	Berufe in der Lederherstellung, Leder- und Fellverarbeitung	i w	45 18	10 /	/ /	- -	5 /	- -	30 16	/ /
372	Schuhmacher (Handwerk) .....	i w	14 /	7 /	/ -	- -	/ /	- -	/ /	/ -
39	Berufe in der Back-, Konditor-, Süßwarenherstellung .....	i w	144 31	26 /	/ /	- -	29 7	/ /	89 22	14 5
391	Bäcker .....	i w	105 18	19 /	/ /	- -	19 /	/ /	67 14	10 /
40	Fleischer .....	i w	99 6	20 /	/ -	/ -	22 /	/ -	57 /	/ /
41	Köche .....	i w	315 204	11 /	/ /	/ /	71 30	/ /	229 168	10 /

1) Klassifizierung der Berufe, Ausgabe 1992 (siehe Anhang).



## Beruf und Ausbildung

12 Erwerbstätige im April 1993 nach Berufsgruppen, ausgewählten Berufsordnungen  
und Stellung im Beruf

1 000

Nr. der Systematik 1)	Berufsgruppe Berufsordnung (i = insgesamt, w = weiblich)	Erwerbstätige insgesamt	Stellung im Beruf						
			Selbstständige	Mithelfende Familienangehörige	Beamte	Ange-stellte	darunter kfm./techn. Auszubildende	Arbeiter	darunter gewerblich Auszubildende
42	Berufe in der Getränke-, Genußmittelherstellung .....	23	/	-	-	/	/	19	/
	w	/	-	-	-	/	-	/	/
421	Brauer und Mälzer .....	11	/	-	-	/	/	8	/
	w	/	-	-	-	/	-	/	/
43	Übrige Ernährungsberufe .....	23	/	/	-	/	-	19	/
	w	6	-	/	-	/	-	6	/
44	Hochbauberufe .....	380	16	/	/	25	/	338	13
	w	5	/	-	-	/	-	/	/
441	Maurer, Feuerungs- und Schornsteinbauer .....	291	15	/	-	16	/	260	12
	w	/	/	-	-	/	-	/	/
46	Tiefbauberufe .....	101	/	/	/	11	/	87	/
	w	/	-	/	-	/	-	/	/
461	Straßenbauer .....	49	/	-	-	/	/	44	/
	w	/	-	-	-	-	-	/	/
47	Bauhilfsarbeiter .....	91	/	-	/	/	-	88	/
	w	/	-	-	-	/	-	/	-
48	Ausbauberufe .....	289	37	/	/	18	/	234	14
	w	7	/	/	-	/	/	/	/
487	Zimmerer .....	87	7	/	-	/	/	75	5
	w	/	-	/	-	/	-	/	/
488	Dachdecker .....	66	9	-	-	/	/	53	/
	w	/	/	-	-	/	/	/	-
49	Raumausstatter, Polsterer ....	61	12	/	-	12	/	36	/
	w	12	/	/	-	/	/	8	/
50	Berufe in der Holz- und Kunststoffverarbeitung .....	343	41	/	/	36	/	265	25
	w	15	/	/	-	/	/	12	/
501	Tischler .....	302	38	/	/	31	/	233	29
	w	11	/	/	-	/	/	9	/
51	Maler, Lackierer und Verwandte Berufe .....	267	34	/	/	20	/	213	19
	w	18	/	/	/	/	/	15	/
511	Maler und Lackierer (Ausbau) .	178	28	/	/	13	/	136	14
	w	8	/	/	/	/	-	7	/
52	Warenprüfer, Versandfertigmacher .....	364	/	/	/	47	/	313	/
	w	188	/	/	-	14	/	173	/
53	Hilfsarbeiter ohne nähere Tätigkeitsangabe .....	906	/	/	/	23	/	875	/
	w	336	/	/	/	10	/	322	/
54	Maschinen-, Anlagenführer, a.n.g. ....	331	/	/	/	19	-	308	/
	w	29	/	/	-	/	-	27	/
55	Maschineneinrichter, a.n.g. ....	61	/	-	-	/	/	57	-
	w	/	-	-	-	/	-	/	-
60	Ingenieure, a.n.g. ....	701	99	/	57	534	/	11	/
	w	46	8	/	/	33	/	/	-
603	Bauingenieure .....	100	18	-	14	67	/	/	/
	w	7	/	-	/	5	-	/	-
609	Architekten, Raumplaner, a.n.g. i	84	41	/	/	40	/	/	/
	w	17	6	/	/	10	/	/	-
61	Chemiker, Physiker, Mathematiker i	79	/	-	/	70	-	/	-
	w	12	/	-	/	11	-	/	-
62	Techniker, a.n.g. ....	768	22	/	44	622	/	80	/
	w	76	/	/	/	63	/	6	/
63	Technische Sonderfachkräfte ..	110	/	/	/	88	5	21	/
	w	56	/	/	/	47	/	9	/
633	Chemielaboranten .....	75	/	-	/	64	/	10	/
	w	39	/	-	/	34	/	/	/

1) Klassifizierung der Berufe, Ausgabe 1992 (siehe Anhang).

## Beruf und Ausbildung

12 Erwerbstätige im April 1993 nach Berufsgruppen, ausgewählten Berufsordnungen und Stellung im Beruf

1 000

Nr. der Symmetrik 1)	Berufsgruppe Berufsordnung (i = insgesamt, w = weiblich)	Erwerbstätige insgesamt	Stellung im Beruf						
			Selbstständige	Mithelfende Familienangehörige	Beamte	Ange-stellte	darunter kfm./techn. Auszubildende	Arbeiter	darunter gewerblich Auszubildende
64	Technische Zeichner und verwandte Berufe .....	i 128 w 74	/	/	/	119	16	/	/
641	Technische Zeichner .....	i 86 w 47	/	/	/	80	10	/	/
65	Industrie-, Werk-, Aus-bildungsmeister .....	i 157 w 12	/	-	9	111	/	34	/
651	Industrie-, Werkmeister .....	i 118 w /	/	-	5	83	/	28	/
66	Verkaufspersonal .....	i 1 247 w 1 021	43	19	/	966	27	217	10
660	Verkäufer o.n.A. ....	i 370 w 290	16	/	/	291	6	57	/
661	Nahrungs-, Genußmittel- verkäufer .....	i 438 w 397	13	8	/	313	12	103	6
662	Sonstige Fachverkäufer .....	i 421 w 332	14	5	/	353	8	49	/
67	Groß- und Einzelhandelskaufleute, Ein- und Verkaufsfachleute .	i 764 w 319	310	/	/	435	48	14	/
672	Einzelhandelskaufleute ohne Fachbereichsangabe, ambulante Händler .....	i 158 w 92	36	/	-	115	23	5	/
68	Warenkaufleute, a.n.g., Vertreter .....	i 277 w 99	73	/	/	185	7	18	/
687	Handelsvertreter, Ver- triebsbeauftragte .....	i 64 w 11	48	/	-	15	/	/	-
689	Andere Vertreter, Hand- lungsreisende .....	i 113 w 20	15	-	/	95	/	/	-
69	Bank-, Bausparkassen-, Versicherungsfachleute .....	i 761 w 351	68	/	9	679	50	/	/
691	Bankfachleute .....	i 511 w 266	8	/	7	492	37	/	/
695	Versicherungsfachleute (nicht gesetzliche Sozialver- sicherung) .....	i 246 w 83	59	/	/	183	13	/	/
70	Andere Dienstleistungskaufleute und zugehörige Berufe .....	i 297 w 120	73	/	5	193	12	24	/
71	Berufe des Landverkehrs .....	i 873 w 37	55	/	60	121	/	636	/
712	Eisenbahnbetriebspersonal ....	i 56 w /	-	-	29	6	/	21	/
714	Berufskraftfahrer, Kutscher ...	i 727 w 29	42	/	6	98	/	579	/
72	Berufe des Wasser- und Luftverkehrs .....	i 40 w /	/	/	/	24	/	11	/
73	Berufe des Nachrichtenverkehrs	i 192 w 109	/	/	55	56	/	80	/
732	Dienstleistungsfachkräfte im Postbetrieb .....	i 146 w 70	/	-	53	18	/	75	/
74	Lagerverwalter, Lager-, Transportarbeiter .....	i 536 w 85	/	/	/	86	/	442	/

1) Klassifizierung der Berufe, Ausgabe 1992 (siehe Anhang).

## Beruf und Ausbildung

12 Erwerbstätige im April 1993 nach Berufsgruppen, ausgewählten Berufsordnungen  
und Stellung im Beruf

1 000

Nr. der Systematik 1)	Berufsgruppe Berufsordnung (i = insgesamt, w = weiblich)	Erwerbstätige insgesamt	Stellung im Beruf						darunter Arbeiter	darunter gewerblich Auszubildende
			Selbstständige	Mithelfende Familienangehörige	Beamte	Ange-stellte	darunter kfm./ techn. Auszubildende			
75	Berufe in der Unternehmensleitung, -beratung und -prüfung	i	939	262	/	20	640	16	14	/
		w	245	56	/	/	181	12	/	/
750	Unternehmer, Geschäftsführer, a.n.g. ....	i	457	197	/	/	248	-	6	-
		w	84	43	/	/	39	-	/	-
751	Geschäftsbereichsleiter, Direktionsassistenten, a.n.g.	i	230	8	/	6	212	/	/	-
		w	41	/	/	/	38	-	/	-
753	Wirtschaftsprüfer, Steuerberater und verwandte Berufe	i	69	34	/	7	27	/	/	-
		w	20	8	/	/	11	/	/	-
76	Abgeordnete, administrativ entscheidende Berufstätige	i	263	/	-	178	76	/	8	-
		w	71	/	-	41	28	/	/	-
77	Rechnungskaufleute, Informatiker	i	696	28	6	16	615	/	31	/
		w	378	8	5	/	340	/	22	-
772	Buchhalter	i	273	5	/	/	256	/	/	-
		w	214	/	/	/	202	/	/	-
78	Büroberufe, Kaufmännische Angestellte, a.n.g.	i	4 190	54	49	448	3 540	136	100	12
		w	2 863	25	46	151	2 579	94	61	8
787	Verwaltungsfachleute (mittlerer Dienst), a.n.g.	i	824	/	/	347	469	22	7	/
		w	439	/	-	110	324	15	/	/
788	Büro- und kaufmännische Sachbearbeiter, a.n.g.	i	541	/	/	51	476	/	10	/
		w	364	/	/	19	337	/	6	/
79	Dienst-, Wachberufe	i	270	6	/	/	101	/	158	/
		w	53	/	/	/	20	-	32	/
80	Sicherheitsberufe, anderweitig nicht genannt	i	673	8	/	609	34	/	22	/
		w	23	/	-	13	8	/	/	/
801	Soldaten, Grenzschutz-, Polizeibedienstete	i	603	-	-	583	15	/	/	/
		w	19	-	-	13	5	/	/	/
81	Berufe im Rechts- und Vollstreckungswesen	i	163	46	-	87	29	/	/	/
		w	38	7	-	21	9	/	/	/
813	Rechtsvertreter, Rechtsberater	i	88	46	-	18	23	/	/	-
		w	21	7	-	6	7	/	/	-
82	Publizistische, Übersetzungs-, Bibliotheks- und verwandte Berufe	i	130	31	-	9	86	/	/	/
		w	66	13	-	/	47	/	/	/
821	Publizisten	i	67	22	-	/	43	/	/	-
		w	25	8	-	-	16	/	/	-
83	Künstlerische und zugeordnete Berufe	i	210	84	/	/	108	/	17	/
		w	81	27	/	/	47	/	6	/
84	Ärzte, Apotheker	i	291	136	/	9	144	/	/	/
		w	104	37	/	/	63	/	/	-
841	Ärzte	i	201	81	/	7	112	/	/	/
		w	62	19	/	/	40	/	/	-
85	Übrige Gesundheitsdienstberufe	i	1 281	49	6	6	1 129	86	90	29
		w	1 103	29	6	/	988	79	77	26
853	Krankenschwestern/-pfleger, Hebammen/Entbindungspfleger	i	560	6	/	/	518	32	32	15
		w	473	5	/	/	439	28	26	13
856	Sprechstundenhelfer	i	374	/	/	/	351	46	16	11
		w	369	/	/	/	348	46	15	11

1) Klassifizierung der Berufe, Ausgabe 1992 (siehe Anhang).

## Beruf und Ausbildung

12 Erwerbstätige im April 1993 nach Berufsgruppen, ausgewählten Berufsordnungen  
und Stellung im Beruf

1 000

Nr. der Systematik 1)	Berufsgruppe Berufsordnung (i = insgesamt, w = weiblich)	Erwerbstätige insgesamt	Stellung im Beruf						
			Selbstständige	Mithelfende Familienangehörige	Beamte	Ange-stellte	darunter kfm./techn. Auszubildende	Arbeiter	darunter gewerblich Auszubildende
86	Soziale Berufe .....	i 651 w 539	11 9	/ /	16 8	569 474	18 15	54 48	7 6
861	Sozialarbeiter, Sozial- pädagogen .....	i 128 w 81	/ /	/ -	9 /	112 72	/ /	/ /	/ /
863	Erzieher .....	i 255 w 236	/ /	/ /	/ /	242 224	10 9	9 9	/ /
864	Altenpfleger .....	i 175 w 154	/ /	/ /	/ /	142 123	/ /	31 29	/ /
87	Lehrer .....	i 891 w 445	53 24	/ /	596 296	231 120	/ /	11 /	/ /
870	Lehrer ohne nähere Angabe ....	i 271 w 153	7 /	/ /	203 110	57 37	/ /	/ /	/ /
871	Hochschullehrer und verwandte Berufe .....	i 100 w 20	5 /	- -	44 /	48 13	/ -	/ /	- -
872	Gymnasiallehrer .....	i 125 w 52	/ /	- -	110 44	14 7	/ /	/ /	- -
873	Grund-, Haupt-, Real-, Sonderschullehrer .....	i 245 w 156	/ /	- -	202 126	40 29	- /	/ /	- -
88	Geistes- und naturwissen- schaftliche Berufe, a.n.g. ..	i 165 w 59	18 8	/ /	11 /	133 46	/ /	/ /	/ /
881	Wirtschaftswissen- schaftler, a.n.g. ....	i 56 w 12	/ /	- -	/ /	50 11	/ /	/ -	- -
89	Berufe in der Seelsorge .....	i 66 w 22	/ /	/ /	21 /	38 16	/ /	6 /	/ -
90	Berufe in der Körperpflege ...	i 240 w 208	67 48	/ /	/ /	80 73	/ /	90 84	25 23
901	Friseure .....	i 203 w 173	44 26	/ /	/ /	69 63	/ /	88 82	25 23
91	Hotel- und Gaststättenberufe .	i 441 w 269	136 57	13 11	/ /	159 107	9 6	133 94	8 5
911	Hoteliere, Gastwirte, Hotel-, Gaststättengeschäftsführer .	i 170 w 77	128 52	7 6	/ -	26 13	- -	9 6	/ -
912	Restaurantfachleute, Stewards/Stewardessen .....	i 191 w 133	5 /	/ /	/ -	83 57	/ /	98 69	/ /
92	Haus- und ernährungswirt- schaftliche Berufe .....	i 197 w 190	/ /	/ /	/ -	70 67	/ /	117 115	/ /
93	Reinigungs- und Ent- sorgungsberufe .....	i 686 w 575	12 7	/ /	/ /	43 33	/ /	629 533	/ /
934	Gebäudereiniger, Raumpfleger .	i 528 w 491	6 /	/ /	/ /	30 26	/ -	491 460	/ /
97	Mith. Familienangehörige außerhalb der Landwirt- schaft, a.n.g. ....	i 28 w 23	/ /	20 16	- -	6 5	- -	/ /	- -
98	Arbeitskräfte mit (noch) nicht bestimmtem Beruf .....	i 157 w 66	/ -	- -	/ /	87 46	77 41	68 19	63 17
99	Arbeitskräfte ohne nähere Tätigkeitsangabe .....	i 939 w 359	191 57	14 12	26 8	336 150	20 10	372 133	16 /
	Insgesamt .....	i 29 782 w 12 161	2 746 698	473 398	2 352 591	13 530 7 447	634 383	10 681 3 028	590 165

1) Klassifizierung der Berufe, Ausgabe 1992 (siehe Anhang).

Nr. der Systematik 1)	Berufsgruppe Berufsordnung (i = insgesamt, w = weiblich)	Erwerbstätige insgesamt	Wirtschaftsabteilung											
			Land- und Forstwirtschaft, Fischerei	Energie- und Wasserversorgung, Bergbau	Verarbeitendes Gewerbe	Baugewerbe	Handel	Verkehr und Nachrichtenübermittlung	Kreditinstitute und Versicherungsgewerbe	Dienstleist., sow. von Unternehmen u. Freien Berufen erbracht	Organisationen ohne Erwerbszweck, Private Haushalte	Gebietskörperschaften und Sozialversicherung		
01	Landwirtschaftliche Berufe ...	i 674 w 304	670 303	/	/	-	/	-	-	/	-	/	/	/
011	Landwirte, Pflanzenschützer ..	i 369 w 75	367 75	/	/	-	-	-	-	-	-	/	/	/
013	Landarbeitskräfte .....	i 45 w 25	44 25	/	/	-	-	-	-	-	-	/	/	/
014	Mithelfende Familienangehörige in der Landwirtschaft, a.n.g.	i 241 w 198	241 198	-	-	-	-	-	-	-	-	/	-	-
02	Tierwirtschaftliche Berufe ...	i 22 w 10	14 7	-	/	/	/	/	/	/	-	5	/	/
023	Tier-, Pferde-, Fischwirte ...	i 15 w 6	11 /	-	/	-	-	/	/	-	-	/	/	/
024	Tierpfleger und verwandte Berufe, a.n.g. ....	i 7 w /	/	-	/	/	/	/	/	-	-	/	/	/
03	Verwaltungs-, Beratungs- und technische Fachkräfte in der Land- und Tierwirtschaft ...	i 14 w /	5 /	/	/	/	/	/	/	-	-	/	/	/
031	Verwalter in der Land- und Tierwirtschaft .....	i / w /	/	/	/	/	-	-	-	-	-	/	-	/
032	Land-, Tierwirtschaftsberater, Agraringenieure, -techniker	i 11 w /	/	/	/	/	/	/	/	-	-	/	/	/
05	Gartenbauberufe .....	i 253 w 87	157 49	/	/	/	/	33 30	/	/	/	19	/	33
051	Gärtner, Gartenarbeiter .....	i 190 w 38	133 31	/	/	/	/	/	/	/	/	16	/	31
052	Ingenieure, Techniker in Gartenbau und Landespflege ....	i 12 w /	6 /	-	/	/	/	-	-	/	-	/	/	/
06	Forst-, Jagdberufe .....	i 43 w /	31 /	/	/	/	/	-	/	-	-	/	/	10
062	Forstwirte (Waldarbeiter).....	i 29 w /	22 /	/	/	/	/	-	/	-	-	/	/	5
07	Bergleute .....	i 61 w /	-	55	/	/	/	/	/	/	/	/	-	/
08	Mineralgewinner, -aufbereiter .	i 9 w /	-	/	/	6	/	/	/	-	-	/	-	-
10	Steinbearbeiter .....	i 22 w /	-	-	-	19	/	/	/	-	-	-	-	-
11	Baustoffhersteller .....	i 7 w /	-	-	/	/	/	-	-	-	-	/	-	-
12	Keramiker .....	i 28 w 11	-	/	27	/	/	/	/	-	-	/	-	-
13	Berufe in der Glasherstellung und -bearbeitung .....	i 26 w 6	-	-	24	/	/	/	/	-	-	/	-	-
131	Glashersteller .....	i 13 w /	-	-	13	/	/	/	/	-	-	/	-	-
14	Chemieberufe .....	i 185 w 37	/	/	173	/	/	/	/	/	-	6	/	/
141	Chemiebetriebswerker .....	i 149 w 21	/	/	145	/	/	/	/	-	-	/	/	/
15	Kunststoffberufe .....	i 57 w 17	-	-	56	/	/	/	/	-	-	/	-	-
152	Kunststoff-Formgeber .....	i 33 w 9	-	-	33	/	/	/	/	-	-	/	-	-
16	Papierherstellungs-, Papierverarbeitungsberufe .....	i 29 w 7	-	-	28	/	/	/	/	-	-	/	-	/

1) Klassifizierung der Berufe, Ausgabe 1992 (siehe Anhang).

Nr. der Systematik 1)	Berufsgruppe Berufsordnung (i = insgesamt, w = weiblich)	Erwerbstätige insgesamt	Wirtschaftsabteilung												
			Land- und Forstwirtschaft, Fischerei	Energie- und Wasserversorgung, Bergbau	Verarbeitendes Gewerbe	Baugewerbe	Handel	Verkehr und Nachrichtenübermittlung	Kreditinstitute und Versicherungs-gewerbe	Dienstleist., sow. von Unternehmen u. Freien Berufen erbracht	Organisationen ohne Erwerbszweck, Private Haushalte	Gebietskörperschaften und Sozialversicherung			
161	Papiermacher .....	i w	17 /	- -	- -	17 /	- -	/	/	-	/	-	/	-	/
17	Druck- und Druckweiter- verarbeitungsberufe .....	i w	193 52	- -	/	161 43	/	/	/	/	/	24 7	/	/	/
174	Drucker (Hoch-, Flach-, Tiefdruck) .....	i w	76 7	- -	- -	66 7	- -	/	/	/	/	5 /	/	-	/
18	Berufe in der Holzbearbeitung, Holz- und Flechtwaren- herstellung .....	i w	40 9	/	-	36 8	/	/	-	-	-	/	-	-	/
181	Holzbearbeitungsmechaniker ...	i w	33 5	/	-	30 5	/	/	-	-	-	/	-	-	/
19	Berufe in der Hütten- und Halbzeugindustrie .....	i w	45 /	/	/	42 /	/	/	/	/	/	/	-	-	-
191	Verfahrensmechaniker (Metallerzeugung) .....	i w	27 /	-	/	25 /	/	/	/	/	/	-	-	-	-
20	Gießereiberufe .....	i w	35 /	-	/	33 /	/	/	/	/	-	/	-	-	-
21	Berufe in der spanlosen Metallverformung .....	i w	36 11	-	/	34 11	/	/	/	/	-	/	-	-	/
212	Drahtverformer, Draht- verarbeiter .....	i w	15 6	-	-	13 6	/	-	-	-	-	-	-	-	-
22	Berufe in der spanenden Metallverformung .....	i w	226 11	-	/	219 10	/	/	/	/	-	/	/	/	/
221	Dreher .....	i w	127 /	-	/	122 /	/	/	/	/	-	/	/	/	/
225	Metallschleifer .....	i w	43 /	-	/	42 /	/	/	-	-	-	/	/	/	/
23	Berufe in der Metallober- flächenveredlung und Metallvergütung .....	i w	27 /	-	/	26 /	/	-	/	-	-	/	-	-	-
234	Galvaniseure, Metallfärber ...	i w	15 /	-	-	14 /	-	-	/	-	-	/	-	-	-
24	Metallverbindungsberufe .....	i w	117 18	-	/	100 16	8 -	/	/	/	-	/	/	/	/
241	Schweißer, Brennschneider ....	i w	102 /	-	/	86 /	8 -	/	/	/	-	/	/	/	/
25	Metall- und Anlagenbauberufe .	i w	482 9	/	21 /	376 8	37 /	7 /	18 /	/	-	10 /	/	-	9 -
254	Konstruktionsmechaniker (Aus- rüstungstechnik) und zu- gehörige Metallbauer .....	i w	401 /	/	20 /	305 /	32 -	6 /	17 /	/	-	9 -	/	-	9 -
256	Metallbauer (Metallgestaltung) und Schmiede (Handwerk) ....	i w	14 /	/	/	13 /	-	/	/	-	-	/	-	-	/
26	Blechkonstruktions- und Installationsberufe .....	i w	492 65	/	21 /	213 56	216 /	13 /	/	/	-	15 /	/	/	7 /
264	Anlagenmechaniker (Ver- sorgungstechnik) .....	i w	47 /	-	6 -	9 -	28 /	/	/	/	-	/	-	-	/
268	Zentralheizungs-, Lüftungsbauer	i w	104 /	-	/	16 /	81 /	/	/	-	-	/	-	-	/
269	Installations- und Montage- berufe, a.n.g. ....	i w	249 62	/	7 /	160 55	55 /	10 /	/	/	-	10 /	/	/	/

1) Klassifizierung der Berufe, Ausgabe 1992 (siehe Anhang).

Nr. der Systematik 1)	Berufsgruppe Berufsordnung (i = insgesamt, w = weiblich)	Erwerbstätige insgesamt	Wirtschaftsabteilung										
			Land- und Forstwirtschaft, Fischerei	Energie- und Wasserversorgung, Bergbau	Verarbeitendes Gewerbe	Baugewerbe	Handel	Verkehr und Nachrichtenübermittlung	Kreditinstitute und Versicherungs-gewerbe	Dienstleist., sow. von Unternehmen u. Freien Berufen erbracht	Organisationen ohne Erwerbszweck, Private Haushalte	Gebietskörperschaften und Sozialversicherung	
27	Maschinenbau- und -wartungsberufe .....	i w	453 14	/	21	375 13	9	12	16	/	11	/	6
270	Industriemechaniker o.n.F., Mechaniker o.n.A. ....	i w	153 6	/	7	123 5	/	6	6	/	5	/	/
273	Industriemechaniker (Maschinen- und Systemtechnik), Maschinen- baumechaniker .....	i w	205 7	/	7	182 7	/	/	6	/	/	/	/
28	Fahr-, Flugzeugbau- und -wartungsberufe .....	i w	395 7	/	/	310 6	/	39	16	/	7	/	13
281	Kraftfahrzeug-, Zweirad- mechaniker .....	i w	334 6	/	/	261 5	/	35	12	/	6	/	11
29	Werkzeug- und Formenbauberufe	i w	144 7	-	/	140 7	/	/	/	-	/	/	/
290	Werkzeugmechaniker, Werk- zeugmacher o.n.F. ....	i w	114 7	-	/	111 7	/	/	/	-	/	/	/
30	Feinwerktechnische und verwandte Berufe .....	i w	177 58	-	/	114 37	/	27 9	/	/	32 11	/	/
300	Industriemechaniker (Ge- räte- und Feinwerktech- nik), Feinmechaniker .....	i w	47 7	-	/	37 7	/	/	/	-	/	-	/
31	Elektroberufe .....	i w	698 33	/	62	371 25	114	38	74	/	23	/	15
316	Elektromechaniker, Industrie- elektroniker .....	i w	119 7	-	8	85 6	6	6	6	/	/	/	/
32	Montierer und Metall- berufe, a.n.g. ....	i w	194 82	-	/	183 79	/	/	/	-	/	/	/
323	Metallarbeiter o.n.A. ....	i w	122 28	-	/	117 27	/	/	/	-	/	/	/
33	Spinnberufe .....	i w	14 7	-	-	13 7	/	-	-	-	/	-	/
34	Berufe i.d. Textilherstellung	i w	29 15	-	/	28 14	-	/	-	-	/	/	/
35	Berufe i.d. Textilverarbeitung	i w	202 182	-	/	172 157	/	12	11	/	12 10	/	/
351	Oberbekleidungsschneider .....	i w	72 60	-	/	58 49	/	5	-	-	6	/	/
358	Textilnäher, a.n.g. ....	i w	90 88	-	-	80 78	-	/	-	-	/	/	/
36	Textilveredler .....	i w	11 7	-	-	10 7	-	/	-	-	/	-	-
37	Berufe in der Lederherstellung, Leder- und Fellverarbeitung	i w	45 18	-	-	39 17	-	/	/	/	/	-	/
372	Schuhmacher (Handwerk) .....	i w	14 7	-	-	11 7	-	/	-	-	/	-	/
39	Berufe in der Back-, Konditor-, Süßwarenherstellung .....	i w	144 31	/	-	113 25	/	15	/	/	14	/	/
391	Bäcker .....	i w	105 18	/	-	87 16	/	10	/	/	8	/	/
40	Fleischer .....	i w	99 6	-	/	73 7	-	23	/	-	/	/	/
41	Köche .....	i w	315 204	/	/	22 17	/	9	/	/	244 149	13 11	15 12

1) Klassifizierung der Berufe, Ausgabe 1992 (siehe Anhang).

Nr. der Systematik 1)	Berufsgruppe Berufsordnung (i = insgesamt, w = weiblich)	Erwerbstätige insgesamt	Wirtschaftsabteilung											
			Land- und Forstwirtschaft, Fischerei	Energie- und Wasserversorgung, Bergbau	Verarbeitendes Gewerbe	Baugewerbe	Handel	Verkehr- und Nachrichtenübermittlung	Kreditinstitute und Versicherungs-gewerbe	Dienstleist., sow. von Unternehmen u. Freien Berufen erbracht	Organisationen ohne Erwerbszweck, Private Haushalte	Gebietskörperschaften und Sozialversicherung		
42	Berufe in der Getränke-, Genußmittelherstellung .....	i w	23 /	/	/	21 /	/	/	/	-	-	/	-	/
421	Brauer und Mälzer .....	i w	11 /	-	-	10 /	-	-	-	-	-	/	-	-
43	Übrige Ernährungsberufe .....	i w	23 6	/	-	21 6	/	/	/	-	-	/	-	/
44	Hochbauberufe .....	i w	380 5	-	/	20 /	346 /	-	/	/	/	/	/	5
441	Maurer, Feuerungs- und Schornsteinbauer .....	i w	291 /	/	/	10 /	269 /	/	/	/	/	/	-	/
46	Tiefbauberufe .....	i w	101 /	/	/	/	74 /	/	8 /	/	/	/	/	9
461	Straßenbauer .....	i w	49 /	/	/	/	40 /	-	/	-	-	/	/	/
47	Bauhilfsarbeiter .....	i w	91 /	/	/	/	68 /	/	/	-	-	7 /	/	11
48	Ausbauberufe .....	i w	289 7	/	/	32 /	249 /	/	/	-	-	/	/	/
487	Zimmerer .....	i w	87 /	/	/	11 /	74 /	/	/	-	-	/	/	/
488	Dachdecker .....	i w	66 /	-	/	/	64 /	/	-	-	-	/	/	/
49	Raumausstatter, Polsterer ....	i w	61 12	-	-	35 8	12 /	9 /	/	/	/	/	-	/
50	Berufe in der Holz- und Kunststoffverarbeitung .....	i w	343 15	/	/	254 11	43 /	19 /	/	/	-	12 /	/	6
501	Tischler .....	i w	302 11	/	/	221 8	40 /	17 /	/	/	-	10 /	/	6
51	Maler, Lackierer und verwandte Berufe .....	i w	267 18	/	/	79 9	166 7	/	/	/	-	8 /	/	/
511	Maler und Lackierer (Ausbau) .	i w	178 8	-	/	16 /	146 6	/	/	-	-	6 /	/	/
52	Warenprüfer, Versandfertigmacher .....	i w	364 188	/	/	259 133	/	61 36	11 /	/	/	22 12	/	/
53	Hilfsarbeiter ohne nähere Tätigkeitsangabe .....	i w	906 336	10 5	11 /	601 230	45 /	51 25	30 9	/	/	108 49	14 7	35 7
54	Maschinen-, Anlagenführer, a.n.g. ....	i w	331 29	/	/	195 26	80 /	6 /	7 /	/	-	10 /	/	11
55	Maschineneinrichter, a.n.g. ...	i w	61 /	-	-	58 /	/	/	/	-	-	/	-	/
60	Ingenieure, a.n.g. ....	i w	701 46	/	21 /	330 11	89 8	14 /	35 /	7 /	139 17	5 /	59 6	
603	Bauingenieure .....	i w	100 7	-	/	5 /	49 /	-	/	/	-	19 /	/	20
609	Architekten, Raumplaner, a.n.g. i	w	84 17	/	/	/	18 /	/	/	/	-	54 11	/	8
61	Chemiker, Physiker, Mathematiker i	w	79 12	/	/	45 /	/	/	/	/	/	23 /	/	/
62	Techniker, a.n.g. ....	i w	768 76	/	36 /	428 34	55 /	31 /	56 5	/	/	90 16	5 /	61 10
63	Technische Sonderfachkräfte ..	i w	110 56	/	/	75 34	/	/	/	-	-	22 15	/	/
633	Chemielaboranten .....	i w	75 39	/	/	56 27	/	/	/	/	-	12 9	/	/

1) Klassifizierung der Berufe, Ausgabe 1992 (siehe Anhang).



## 13 Erwerbstätige im April 1993 nach Berufsgruppen, ausgewählten Berufsordnungen und Wirtschaftsabteilungen

1 000

Nr. der Systematik 1)	Berufsgruppe Berufsordnung (i = insgesamt, w = weiblich)	Erwerbstätige insgesamt	Wirtschaftsabteilung										
			Land- und Forstwirtschaft, Fischerei	Energie- und Wasserversorgung, Bergbau	Verarbeitendes Gewerbe	Baugewerbe	Handel	Verkehr und Nachrichtenübermittlung	Kreditinstitute und Versicherungsgewerbe	Dienstleist., sow. von Unternehmen u. Freien Berufen erbracht	Organisationen ohne Erwerbszweck, Private Haushalte	Gebietskörperschaften und Sozialversicherung	
64	Technische Zeichner und verwandte Berufe .....	i w	128 74	/	/	53 29	22 12	/	/	-	35 23	/	9 6
641	Technische Zeichner .....	i w	86 47	-	/	51 29	8 /	/	/	-	15 9	/	/
65	Industrie-, Werk-, Ausbildungsmeister .....	i w	157 12	/	6	104	5	6	10	/	13	/	6
651	Industrie-, Werkmeister .....	i w	118 /	/	/	91	/	/	7	/	/	/	/
66	Verkaufspersonal .....	i w	1 247 1 021	5	/	187 152	/	1 002 826	/	/	41 32	/	/
660	Verkäufer o.n.A. ....	i w	370 290	/	/	36 23	/	311 250	/	/	16 13	/	/
661	Nahrungs-, Genußmittelverkäufer .....	i w	438 397	/	-	119 115	-	299 267	/	/	17 14	-	/
662	Sonstige Fachverkäufer .....	i w	421 332	/	/	26 14	/	381 308	/	/	7 6	/	/
67	Groß- und Einzelhandelskaufleute, Ein- und Verkaufsfachleute ..	i w	764 319	/	/	119 40	14	544 240	13	8	58 25	/	/
672	Einzelhandelskaufleute ohne Fachbereichsangabe, ambulante Händler .....	i w	158 92	/	/	8	/	143 83	/	/	/	/	/
68	Warenkaufleute, a.n.g., Vertreter .....	i w	277 99	/	/	69 14	/	143 60	/	9	45 23	/	/
687	Handelsvertreter, Vertriebsbeauftragte .....	i w	64 11	/	-	13	/	38 7	/	/	/	/	-
689	Andere Vertreter, Handlungsreisende .....	i w	113 20	/	/	49 10	/	45 7	/	/	8	/	/
69	Bank-, Bausparkassen-, Versicherungsfachleute .....	i w	761 351	/	/	/	/	/	/	729 339	10	/	13 6
691	Bankfachleute .....	i w	511 266	/	/	/	/	/	/	496 261	8	/	/
695	Versicherungsfachleute (nicht gesetzliche Sozialversicherung) .....	i w	246 83	-	-	/	-	/	/	228 76	/	/	12 6
70	Andere Dienstleistungskaufleute und zugehörige Berufe .....	i w	297 120	/	/	30 7	/	22 9	129 58	9	96 40	/	/
71	Berufe des Landverkehrs .....	i w	873 37	7	12	130	58	101	438 26	/	62	7	54
712	Eisenbahnbetriebspersonal .....	i w	56 /	-	-	/	-	/	52	-	/	-	/
714	Berufskraftfahrer, Kutscher ...	i w	727 29	7	9	124	54	100	329 18	/	57	6	37
72	Berufe des Wasser- und Luftverkehrs .....	i w	40 /	/	/	/	/	/	32	-	/	/	/
73	Berufe des Nachrichtenverkehrs ..	i w	192 109	/	/	8 6	/	7 6	154 79	/	9 8	/	8 6
732	Dienstleistungsfachkräfte im Postbetrieb .....	i w	146 70	-	-	/	/	/	142 69	/	/	-	/
74	Lagerverwalter, Lager-, Transportarbeiter .....	i w	536 85	/	6	239 30	12	133 30	68	/	48 18	/	24

1) Klassifizierung der Berufe, Ausgabe 1992 (siehe Anhang).

Nr. der Systematik 1)	Berufsgruppe Berufsordnung (i = insgesamt, w = weiblich)	Erwerbstätige insgesamt	Wirtschaftsabteilung									
			Land- und Forstwirtschaft, Fischerei	Energie- und Wasserversorgung, Bergbau	Verarbeitendes Gewerbe	Baugewerbe	Handel	Verkehr und Nachrichtenübermittlung	Kreditinstitute und Versicherungs-gewerbe	Dienstleist., sow. von Unternehmen u. Freien Berufen erbracht	Organisationen ohne Erwerbszweck, Private Haushalte	Gebietskörper-schaften und Sozial-ver-sicherung
75	Berufe in der Unternehmensleitung, -beratung und -prüfung	i 939 w 245	/	11	279	58	159	40	34	316	12	27
			/	/	33	7	41	8	6	139	/	7
750	Unternehmer, Geschäftsführer, a.n.g.	i 457 w 84	/	/	146	51	103	27	13	95	8	6
			/	/	15	7	27	/	/	26	/	/
751	Geschäftsbereichsleiter, Direktionsassistenten, a.n.g.	i 230 w 41	/	5	104	6	48	10	13	31	/	9
			-	/	12	/	11	/	/	10	/	/
753	Wirtschaftsprüfer, Steuerberater und verwandte Berufe	i 69 w 20	-	/	/	-	/	/	/	58	/	8
			-	-	/	-	/	-	/	18	-	/
76	Abgeordnete, administrativ entscheidende Berufstätige	i 263 w 71	/	/	13	/	/	29	/	23	17	170
			-	/	/	/	/	6	/	8	5	47
77	Rechnungskaufleute, Informatiker	i 696 w 378	/	11	193	26	153	25	46	196	11	32
			/	/	85	18	123	14	21	90	8	13
772	Buchhalter	i 273 w 214	/	/	82	22	55	14	11	67	8	9
			/	/	63	17	44	10	9	55	7	/
78	Büroberufe, Kaufmännische Angestellte, a.n.g.	i 4 190 w 2 863	17	64	1 030	184	598	347	194	729	128	900
			12	36	689	144	416	174	145	602	102	541
787	Verwaltungsfachleute (mittlerer Dienst), a.n.g.	i 824 w 439	/	/	10	/	/	180	11	66	28	519
			/	/	6	/	/	67	5	48	22	285
788	Büro- und kaufmännische Sachbearbeiter, a.n.g.	i 541 w 364	/	13	138	9	61	38	58	77	19	126
			/	6	92	6	49	21	40	61	15	73
79	Dienst-, Wachberufe	i 270 w 53	/	/	33	/	9	7	8	143	13	50
			-	/	/	/	/	/	/	37	/	7
80	Sicherheitsberufe, anderweitig nicht genannt	i 673 w 23	/	/	8	/	/	/	/	22	/	635
			-	-	/	-	/	/	-	/	/	20
801	Soldaten, Grenzschutz-, Polizeiibedienstete	i 603 w 19	-	-	-	-	/	/	/	/	/	598
			-	-	-	-	/	/	-	/	-	19
81	Berufe im Rechts- und Vollstreckungswesen	i 163 w 38	-	/	/	/	/	/	/	58	/	92
			-	-	/	-	/	/	/	12	/	23
813	Rechtsvertreter, Rechtsberater	i 88 w 21	-	/	/	/	/	/	/	55	/	20
			-	-	/	-	/	/	/	10	/	7
82	Publizistische, Übersetzungs-, Bibliotheks- und verwandte Berufe	i 130 w 66	/	/	17	/	/	/	/	92	/	12
			-	/	7	/	/	/	/	46	/	7
821	Publizisten	i 67 w 25	-	-	11	-	/	/	/	52	/	/
			-	-	/	-	/	/	/	19	/	/
83	Künstlerische und zugeordnete Berufe	i 210 w 81	/	/	29	/	20	/	/	147	7	/
			-	-	13	/	12	/	/	51	/	/
84	Ärzte, Apotheker	i 291 w 104	-	-	/	-	38	/	/	241	/	6
			-	-	/	-	24	-	-	76	/	/
841	Ärzte	i 201 w 62	-	-	/	-	/	/	-	194	/	/
			-	-	/	-	-	-	-	59	/	/
85	Übrige Gesundheitsdienstberufe	i 1 281 w 1 103	/	/	9	/	26	/	/	1 183	45	15
			/	/	6	/	25	/	/	1 030	30	11
853	Krankenschwestern/-pfleger, Hebammen/Entbindungspfleger	i 560 w 473	/	-	/	/	/	-	/	527	25	5
			/	-	/	/	/	-	/	445	22	/
856	Sprechstundenhelfer	i 374 w 369	-	/	/	/	/	/	/	367	/	/
			-	/	/	/	/	/	/	363	/	/

1) Klassifizierung der Berufe, Ausgabe 1992 (siehe Anhang).

Nr. der Systematik 1)	Berufsgruppe Berufsordnung (i = insgesamt, w = weiblich)	Erwerbstätige insgesamt	Wirtschaftsabteilung											
			Land- und Forstwirtschaft, Fischerei	Energie- und Wasserversorgung, Bergbau	Verarbeitendes Gewerbe	Baugewerbe	Handel	Verkehr und Nachrichtenübermittlung	Kreditinstitute und Versicherungs-gewerbe	Dienstleist., sow. von Unternehmen u. Freien Berufen erbracht	Organisationen ohne Erwerbszweck, Private Haushalte	Gebietskörperschaften und Sozialversicherung		
86	Soziale Berufe .....	i 651	/	/	/	/	/	/	/	/	/	459	116	67
	w	539	/	/	/	/	/	/	/	/	/	398	91	45
861	Sozialarbeiter, Sozialpädagogen .....	i 128	/	/	/	/	/	/	/	/	/	48	37	39
	w	81	/	-	/	-	/	/	/	/	/	31	24	23
863	Erzieher .....	i 255	-	-	/	/	/	/	/	-	-	210	30	13
	w	236	-	-	/	/	/	/	/	-	-	196	26	12
864	Altenpfleger .....	i 175	-	/	-	-	-	-	-	/	/	150	23	/
	w	154	-	/	-	-	-	-	-	/	/	132	20	/
87	Lehrer .....	i 891	/	/	5	/	/	/	/	/	/	835	19	23
	w	445	/	-	/	-	/	/	/	/	/	421	10	9
870	Lehrer ohne nähere Angabe ....	i 271	-	/	/	-	/	/	/	-	-	256	/	8
	w	153	-	-	/	-	/	/	/	-	-	145	/	/
871	Hochschullehrer und verwandte Berufe .....	i 100	/	-	/	-	/	/	/	/	/	92	/	/
	w	20	-	-	/	-	-	-	-	/	/	18	/	/
872	Gymnasiallehrer .....	i 125	-	-	-	-	-	-	-	-	-	121	/	/
	w	52	-	-	-	-	-	-	-	-	-	51	/	/
873	Grund-, Haupt-, Real-, Sonderschullehrer .....	i 245	-	-	/	-	/	/	/	-	-	237	/	/
	w	156	-	-	/	-	/	/	/	-	-	151	/	/
88	Geistes- und naturwissenschaftliche Berufe, a.n.g. ..	i 165	/	/	31	/	8	/	5	81	12	15		
	w	59	/	/	7	/	/	/	/	35	/	6		
881	Wirtschaftswissenschaftler, a.n.g. ....	i 56	/	/	24	/	6	/	11	/	/	/		
	w	12	/	/	/	/	/	/	/	/	/	/		
89	Berufe in der Seelsorge .....	i 66	-	-	/	-	/	-	/	/	63	/		
	w	22	-	-	-	-	/	-	/	/	21	-		
90	Berufe in der Körperpflege ...	i 240	-	-	/	/	8	/	230	-	/			
	w	208	-	-	/	-	7	/	200	-	/			
901	Friseure .....	i 203	-	-	/	/	/	/	201	-	/			
	w	173	-	-	/	-	/	/	171	-	/			
91	Hotel- und Gaststättenberufe .	i 441	/	/	9	/	6	15	406	/	/			
	w	269	/	/	7	/	/	12	241	/	/			
911	Hoteliers, Gastwirte, Hotel-, Gaststättengeschäftsführer .	i 170	/	/	/	/	/	/	162	/	/			
	w	77	/	/	/	/	/	/	72	/	/			
912	Restaurantfachleute, Stewards/Stewardessen .....	i 191	/	/	/	/	/	13	167	/	/			
	w	133	/	/	/	/	/	10	113	/	/			
92	Haus- und ernährungswirtschaftliche Berufe .....	i 197	/	/	7	/	/	/	88	85	/			
	w	190	/	/	6	/	/	/	86	83	/			
93	Reinigungs- und Entsorgungsberufe .....	i 686	/	5	64	7	35	17	19	400	46	92		
	w	575	/	/	53	5	32	9	19	325	45	82		
934	Gebäudereiniger, Raumpfleger .	i 528	/	/	43	5	29	11	18	294	42	80		
	w	491	/	/	40	/	29	8	18	264	42	78		
97	Mith. Familienangehörige außerhalb der Landwirtschaft, a.n.g. ....	i 28	/	-	6	/	8	/	9	/	/			
	w	23	/	-	/	/	5	/	8	/	/			
98	Arbeitskräfte mit (noch) nicht bestimmtem Beruf .....	i 157	/	/	57	12	17	10	10	34	/	11		
	w	66	/	/	12	/	10	/	5	25	/	6		
99	Arbeitskräfte ohne nähere Tätigkeitsangabe .....	i 939	21	14	296	69	130	56	29	245	29	50		
	w	359	10	/	94	7	66	16	13	117	14	19		
	Insgesamt .....	i 29 782	981	453	9 055	2 138	3 644	1 716	1 155	7 259	709	2 678		
	w	12 161	411	62	2 473	250	2 092	457	574	4 451	465	926		

1) Klassifizierung der Berufe, Ausgabe 1992 (siehe Anhang).

## 14 Erwerbstätige im April 1993 nach Berufsgruppen, ausgewählten Berufsordnungen und Altersgruppen

1 000

Nr. der Systematik 1)	Berufsgruppe Berufsordnung (i = insgesamt, w = weiblich)	Erwerbstätige insgesamt	Davon im Alter von ... bis unter ... Jahren					
			15 - 25	25 - 35	35 - 45	45 - 55	55 - 65	65 und mehr
01	Landwirtschaftliche Berufe ... i w	674 304	37 10	104 41	130 64	159 82	180 78	66 29
011	Landwirte, Pflanzenschützer .. i w	369 75	13 /	56 9	74 15	95 24	107 21	24 5
013	Landarbeitskräfte .....	45 25	8 /	9 /	8 5	7 6	10 6	/ /
014	Mithelfende Familienangehörige in der Landwirtschaft, a.n.g. i w	241 198	15 6	34 28	44 42	53 52	58 49	37 21
02	Tierwirtschaftliche Berufe ... i w	22 10	/ /	6 /	6 /	/ /	/ /	/ /
023	Tier-, Pferde-, Fischwirte ... i w	15 6	/ /	/ /	/ /	/ /	/ /	/ -
024	Tierpfleger und verwandte Berufe, a.n.g. .... i w	7 /	/ /	/ /	/ /	/ /	/ /	/ /
03	Verwaltungs-, Beratungs- und technische Fachkräfte in der Land- und Tierwirtschaft ... i w	14 /	/ -	/ /	/ /	/ -	/ /	/ -
031	Verwalter in der Land- und Tierwirtschaft .....	/ /	/ -	/ /	/ /	/ -	/ /	/ -
032	Land-, Tierwirtschaftsberater, Agraringenieure, -techniker i w	11 /	/ -	/ /	/ /	/ -	/ /	- -
05	Gartenbauberufe .....	253 87	49 23	78 27	44 15	43 13	36 8	/ /
051	Gärtner, Gartenarbeiter .....	190 38	34 9	57 10	32 6	34 7	30 /	/ /
052	Ingenieure, Techniker in Gar- tenbau und Landespflege .... i w	12 /	/ /	/ /	/ /	/ /	/ /	- -
06	Forst-, Jagdberufe .....	43 /	/ /	13 /	7 /	10 /	9 /	/ /
062	Forstwirte (Waldarbeiter)..... i w	29 /	/ /	8 /	/ -	7 /	6 /	/ /
07	Bergleute .....	61 /	9 /	22 /	14 -	15 /	/ /	- -
08	Mineralgewinner, -aufbereiter . i w	9 /	/ -	/ -	/ /	/ /	/ /	- -
10	Steinbearbeiter .....	22 /	/ /	7 /	/ /	/ /	/ /	/ -
11	Baustoffhersteller .....	7 /	/ -	/ -	/ -	/ /	/ -	- -
12	Keramiker .....	28 11	/ /	7 /	6 /	8 /	/ /	- -
13	Berufe in der Glasherstellung und -bearbeitung .....	26 6	/ /	7 /	7 /	6 /	/ /	/ -
131	Glashersteller .....	13 /	/ /	/ /	/ /	/ /	/ /	/ -
14	Chemieberufe .....	185 37	20 /	50 9	45 10	46 9	24 /	/ -
141	Chemiebetriebswerker .....	149 21	15 /	40 6	38 5	37 5	19 /	/ -
15	Kunststoffberufe .....	57 17	9 /	19 /	13 6	13 /	/ /	/ -
152	Kunststoff-Formgeber .....	33 9	6 /	11 /	7 /	6 /	/ /	/ -
16	Papierherstellungs-, Papier- Verarbeitungsberufe .....	29 7	/ /	9 /	7 /	5 /	/ /	/ /

1) Klassifizierung der Berufe, Ausgabe 1992 (siehe Anhang).

## 14 Erwerbstätige im April 1993 nach Berufsgruppen, ausgewählten Berufsordnungen und Altersgruppen

1 000

Nr. der Systematik 1)	Berufsgruppe Berufsordnung (i = insgesamt, w = weiblich)	Erwerbstätige insgesamt	Davon im Alter von ... bis unter ... Jahren					
			15 - 25	25 - 35	35 - 45	45 - 55	55 - 65	65 und mehr
161	Papiermacher .....	17	/	6	/	/	/	-
	w	/	/	/	/	/	/	-
17	Druck- und Druckweiterverarbeitungsberufe .....	193	30	50	43	47	22	/
	w	52	14	14	9	12	/	/
174	Drucker (Hoch-, Flach-, Tiefdruck) .....	76	9	22	16	19	9	/
	w	7	/	/	/	/	/	-
18	Berufe in der Holzbearbeitung, Holz- und Flechtwarenerstellung .....	40	/	10	9	10	6	/
	w	9	/	/	/	/	/	-
181	Holzbearbeitungsmechaniker ...	33	/	8	8	7	5	/
	w	5	/	/	/	/	/	-
19	Berufe in der Hütten- und Halbzeugindustrie .....	45	/	13	9	13	5	-
	w	/	-	/	/	/	-	-
191	Verfahrensmechaniker (Metallerzeugung) .....	27	/	8	6	8	/	-
	w	/	-	/	/	-	-	-
20	Gießereiberufe .....	35	/	9	8	10	/	-
	w	/	/	/	/	/	-	-
21	Berufe in der spanlosen Metallverformung .....	36	/	9	10	9	/	-
	w	11	/	/	/	/	/	-
212	Drahtverformer, Drahtverarbeiter .....	15	/	/	/	/	/	-
	w	6	/	/	/	/	/	-
22	Berufe in der spanenden Metallverformung .....	226	31	65	52	55	22	/
	w	11	/	/	/	/	/	-
221	Dreher .....	127	17	36	31	31	11	-
	w	/	/	/	/	/	/	-
225	Metallschleifer .....	43	/	11	10	13	6	/
	w	/	/	/	/	/	/	-
23	Berufe in der Metalloberflächenveredlung und Metallvergütung .....	27	/	7	6	7	/	/
	w	/	/	/	/	/	/	-
234	Galvaniseure, Metallfärber ...	15	/	/	/	/	/	-
	w	/	/	/	/	/	/	-
24	Metallverbindungsberufe .....	117	10	32	31	32	12	/
	w	18	/	6	6	/	/	-
241	Schweißer, Brennschneider ....	102	9	28	26	29	11	-
	w	/	/	/	/	/	/	-
25	Metall- und Anlagenbauberufe .	482	73	134	107	115	52	/
	w	9	/	/	/	/	/	-
254	Konstruktionsmechaniker (Ausrüstungstechnik) und zugehörige Metallbauer .....	401	56	113	91	97	43	/
	w	/	/	/	/	/	/	-
256	Metallbauer (Metallgestaltung) und Schmiede (Handwerk) ....	14	/	/	/	/	/	/
	w	/	/	/	/	/	/	-
26	Blechkonstruktions- und Installationsberufe .....	492	93	147	106	99	45	/
	w	65	8	20	15	17	/	/
264	Anlagenmechaniker (Versorgungstechnik) .....	47	11	13	11	9	/	/
	w	/	/	-	/	/	-	-
268	Zentralheizungs-, Lüftungsbauer	104	26	29	21	19	9	/
	w	/	/	/	/	/	-	-
269	Installations- und Montageberufe, a.n.g. ....	249	34	76	58	57	23	/
	w	62	8	19	14	16	/	/

1) Klassifizierung der Berufe, Ausgabe 1992 (siehe Anhang).

## 14 Erwerbstätige im April 1993 nach Berufsgruppen, ausgewählten Berufsordnungen und Altersgruppen

1 000

Nr. der Systematik 1)	Berufsgruppe Berufsordnung (i = insgesamt, w = weiblich)	Erwerbstätige insgesamt	Davon im Alter von ... bis unter ... Jahren					
			15 - 25	25 - 35	35 - 45	45 - 55	55 - 65	65 und mehr
27	Maschinenbau- und -wartungsberufe .....	453 14	118 5	127 /	93 /	85 /	29 /	/
270	Industriemechaniker o.n.F., Mechaniker o.n.A. ....	153 6	65 /	34 /	24 /	22 /	8 /	/
273	Industriemechaniker (Maschinen- und Systemtechnik), Maschinen- baumechaniker .....	205 /	36 /	63 /	49 /	43 /	13 /	/
28	Fahr-, Flugzeugbau- und -wartungsberufe .....	395 7	114 /	111 /	81 /	62 /	25 /	/
281	Kraftfahrzeug-, Zweirad- mechaniker .....	334 6	97 /	93 /	69 /	52 /	22 /	/
29	Werkzeug- und Formenbauberufe	144 /	33 /	42 /	35 /	25 /	9 -	/
290	Werkzeugmechaniker, Werk- zeugmacher o.n.F. ....	114 /	27 /	33 /	28 /	19 -	7 -	/
30	Feinwerktechnische und verwandte Berufe .....	177 58	37 17	53 20	45 13	26 6	13 /	/
300	Industriemechaniker (Ge- räte- und Feinwerktech- nik), Feinmechaniker .....	47 /	12 /	13 /	10 /	9 /	/	/
31	Elektroberufe .....	698 33	165 9	208 11	169 6	117 6	38 /	/
316	Elektromechaniker, Industrie- elektroniker .....	119 7	25 /	36 /	29 /	21 /	8 /	/
32	Montierer und Metall- berufe, a.n.g. ....	194 82	26 10	57 24	47 22	46 21	17 5	/
323	Metallarbeiter o.n.A. ....	122 28	17 /	33 6	29 8	31 8	13 /	/
33	Spinnberufe .....	14 7	/	/	/	/	/	/
34	Berufe i.d. Textilherstellung	29 15	/	7 /	6 /	8 /	/	/
35	Berufe i.d. Textilverarbeitung	202 182	31 30	44 40	48 44	51 46	26 21	/
351	Oberbekleidungsschneider .....	72 60	14 14	14 12	17 15	16 13	10 6	/
358	Textilnäher, a.n.g. ....	90 88	10 10	20 19	23 22	26 25	11 11	/
36	Textilveredler .....	11 /	/	/	/	/	/	-
37	Berufe in der Lederherstellung, Leder- und Fellverarbeitung	45 18	6 /	10 /	7 /	11 /	10 /	/
372	Schuhmacher (Handwerk) .....	14 /	/	/	/	/	/	/
39	Berufe in der Back-, Konditor-, Süßwarenherstellung .....	144 31	45 15	42 8	21 /	21 /	15 /	/
391	Bäcker .....	105 18	33 8	30 /	15 /	16 /	10 /	/
40	Fleischer .....	99 6	16 /	30 /	18 /	21 /	13 /	/
41	Köche .....	315 204	46 21	84 43	79 54	68 53	35 31	/

1) Klassifizierung der Berufe, Ausgabe 1992 (siehe Anhang).

14 Erwerbstätige im April 1993 nach Berufsgruppen, ausgewählten Berufsordnungen  
und Altersgruppen

1 000

Nr. der Systematik 1)	Berufsgruppe Berufsordnung (i = insgesamt, w = weiblich)	Erwerbstätige insgesamt	Davon im Alter von ... bis unter ... Jahren					65 und mehr
			15 - 25	25 - 35	35 - 45	45 - 55	55 - 65	
42	Berufe in der Getränke-, Genußmittelherstellung .....	23	/	6	5	6	/	/
	w	/	/	/	/	/	/	/
421	Brauer und Mälzer .....	11	/	/	/	/	/	-
	w	/	/	/	/	/	-	-
43	Übrige Ernährungsberufe .....	23	/	6	/	6	/	/
	w	6	/	/	/	/	/	/
44	Hochbauberufe .....	380	49	100	73	97	60	/
	w	5	/	/	/	/	/	/
441	Maurer, Feuerungs- und Schornsteinbauer .....	291	40	75	54	76	45	/
	w	/	/	/	/	/	/	/
46	Tiefbauberufe .....	101	12	27	23	21	18	/
	w	/	/	/	/	/	/	/
461	Straßenbauer .....	49	7	14	11	9	8	-
	w	/	/	-	-	-	/	-
47	Bauhilfsarbeiter .....	91	10	25	20	21	15	/
	w	/	/	/	/	/	/	-
48	Ausbauberufe .....	289	47	89	56	59	37	/
	w	7	/	/	/	/	/	/
487	Zimmerer .....	87	15	25	14	17	15	/
	w	/	/	/	/	/	/	-
488	Dachdecker .....	66	13	25	12	9	7	/
	w	/	/	/	-	/	/	-
49	Raumausstatter, Polsterer ....	61	11	16	12	11	11	/
	w	12	/	/	/	/	/	-
50	Berufe in der Holz- und Kunststoffverarbeitung .....	343	68	114	58	51	52	/
	w	15	/	6	/	/	/	-
501	Tischler .....	302	61	101	48	43	48	/
	w	11	/	/	/	/	/	-
51	Maler, Lackierer und verwandte Berufe .....	267	50	78	54	54	31	/
	w	18	5	5	/	/	/	/
511	Maler und Lackierer (Ausbau) .	178	33	47	34	37	25	/
	w	8	/	/	/	/	/	/
52	Warenprüfer, Versandfertigmacher .....	364	35	99	92	93	44	/
	w	188	19	48	49	50	22	/
53	Hilfsarbeiter ohne nähere Tätigkeitsangabe .....	906	116	260	214	215	99	/
	w	336	44	89	87	80	36	/
54	Maschinen-, Anlagenführer, a.n.g. ....	331	23	101	80	83	43	/
	w	29	/	8	8	7	/	/
55	Maschineneinrichter, a.n.g. ...	61	5	21	17	12	6	-
	w	/	/	/	/	/	-	-
60	Ingenieure, a.n.g. ....	701	6	206	203	183	95	9
	w	46	/	25	12	6	/	/
603	Bauingenieure .....	100	/	23	27	30	19	/
	w	7	/	/	/	/	/	-
609	Architekten, Raumplaner, a.n.g.	84	/	22	25	20	13	/
	w	17	/	8	6	/	/	-
61	Chemiker, Physiker, Mathematiker	79	/	26	25	19	8	/
	w	12	/	7	/	/	-	-
62	Techniker, a.n.g. ....	768	34	204	210	223	97	/
	w	76	8	29	18	17	/	/
63	Technische Sonderfachkräfte ..	110	21	34	28	20	7	/
	w	56	13	20	13	7	/	/
633	Chemielaboranten .....	75	15	22	18	14	5	-
	w	39	10	13	10	/	/	-

1) Klassifizierung der Berufe, Ausgabe 1992 (siehe Anhang).

## 14 Erwerbstätige im April 1993 nach Berufsgruppen, ausgewählten Berufsordnungen und Altersgruppen

1 000

Nr. der Systematik 1)	Berufsgruppe Berufsordnung (i = insgesamt, w = weiblich)	Erwerbstätige insgesamt	Davon im Alter von ... bis unter ... Jahren					
			15 - 25	25 - 35	35 - 45	45 - 55	55 - 65	65 und mehr
64	Technische Zeichner und verwandte Berufe .....	i 128 w 74	40 24	43 25	27 14	15 9	/	-
641	Technische Zeichner .....	i 86 w 47	24 13	29 15	18 10	12 7	/	-
65	Industrie-, Werk-, Aus- bildungsmeister .....	i 157 w 12	9 /	36 /	42 /	49 /	22 /	-
651	Industrie-, Werkmeister .....	i 118 w /	/	27 /	34 /	38 /	18 /	-
66	Verkaufspersonal .....	i 1 247 w 1 021	211 172	317 242	271 228	304 261	132 109	10 8
660	Verkäufer o.n.A. ....	i 370 w 290	54 41	96 69	81 66	93 77	43 36	/
661	Nahrungs-, Genußmittel- verkäufer .....	i 438 w 397	90 80	111 98	95 88	96 91	42 37	/
662	Sonstige Fachverkäufer .....	i 421 w 332	66 51	106 75	89 74	111 92	45 36	/
67	Groß- und Einzelhandelskaufleute, Ein- und Verkaufsfachleute .	i 764 w 319	119 68	187 80	167 65	180 71	90 29	22 8
672	Einzelhandelskaufleute ohne Fachbereichsangabe, ambulante Händler .....	i 158 w 92	51 34	37 19	30 16	26 16	11 5	/
68	Warenkaufleute, a.n.g., Vertreter .....	i 277 w 99	28 20	71 30	70 24	69 18	35 8	/
687	Handelsvertreter, Ver- triebsbeauftragte .....	i 64 w 11	/	13 /	18 /	20 /	10 /	/
689	Andere Vertreter, Hand- lungsreisende .....	i 113 w 20	/	32 8	31 5	31 /	14 /	/
69	Bank-, Bausparkassen-, Versicherungsfachleute .....	i 761 w 351	140 84	232 122	201 80	132 48	54 17	/
691	Bankfachleute .....	i 511 w 266	105 65	164 96	128 59	82 34	32 11	/
695	Versicherungsfachleute (nicht gesetzliche Sozialver- sicherung) .....	i 246 w 83	35 18	67 25	71 21	49 13	22 6	/
70	Andere Dienstleistungskaufleute und zugehörige Berufe .....	i 297 w 120	39 22	91 40	79 32	59 20	25 6	/
71	Berufe des Landverkehrs .....	i 873 w 37	60 /	236 11	231 10	228 8	115 /	/
712	Eisenbahnbetriebspersonal ....	i 56 w /	/	14 /	14 /	14 /	9 /	-
714	Berufskraftfahrer, Kutscher ...	i 727 w 29	48 /	200 7	194 9	190 7	92 /	/
72	Berufe des Wasser- und Luftverkehrs .....	i 40 w /	/	11 /	7 /	14 /	/	/
73	Berufe des Nachrichtenverkehrs	i 192 w 109	22 12	50 25	48 30	47 28	25 14	/
732	Dienstleistungsfachkräfte im Postbetrieb .....	i 146 w 70	19 9	39 17	37 19	34 17	17 8	/
74	Lagerverwalter, Lager-, Transportarbeiter .....	i 536 w 85	53 9	158 21	120 19	123 23	79 11	/

1) Klassifizierung der Berufe, Ausgabe 1992 (siehe Anhang).



## 14 Erwerbstätige im April 1993 nach Berufsgruppen, ausgewählten Berufsordnungen und Altersgruppen

1 000

Nr. der Systematik 1)	Berufsgruppe Berufsordnung (i = insgesamt, w = weiblich)	Erwerbstätige insgesamt	Davon im Alter von ... bis unter ... Jahren					
			15 - 25	25 - 35	35 - 45	45 - 55	55 - 65	65 und mehr
75	Berufe in der Unternehmensleitung, -beratung und -prüfung	i 939 w 245	46 33	204 78	264 64	269 49	135 17	21 5
750	Unternehmer, Geschäftsführer, a.n.g. ....	i 457 w 84	6 /	72 17	124 24	151 27	88 10	16 /
751	Geschäftsbereichsleiter, Direktionsassistenten, a.n.g.	i 230 w 41	/	49 14	73 12	73 10	30 /	/
753	Wirtschaftsprüfer, Steuerberater und verwandte Berufe	i 69 w 20	/	13 6	22 7	19 /	10 /	/
76	Abgeordnete, administrativ entscheidende Berufstätige	i 263 w 71	17 12	69 27	73 18	74 11	38 /	/
77	Rechnungskaufleute, Informatiker	i 696 w 378	45 31	206 97	210 104	172 105	58 37	/
772	Buchhalter	i 273 w 214	15 13	58 45	76 59	89 70	32 24	/
78	Büroberufe, Kaufmännische Angestellte, a.n.g.	i 4 190 w 2 863	554 427	1 138 813	1 082 726	1 012 671	385 213	20 12
787	Verwaltungsfachleute (mittlerer Dienst), a.n.g.	i 824 w 439	100 75	214 131	230 114	197 90	83 29	/
788	Büro- und kaufmännische Sachbearbeiter, a.n.g.	i 541 w 364	50 40	167 123	143 91	130 86	50 24	/
79	Dienst-, Wachberufe	i 270 w 53	13 /	45 10	54 10	88 18	64 9	6 /
80	Sicherheitsberufe, anderweitig nicht genannt	i 673 w 23	250 8	207 7	97 /	92 /	25 /	/
801	Soldaten, Grenzschutz-, Polizeibedienstete	i 603 w 19	243 8	187 6	81 /	76 /	16 /	/
81	Berufe im Rechts- und Vollstreckungswesen	i 163 w 38	/	47 18	47 10	38 /	23 /	/
813	Rechtsvertreter, Rechtsberater	i 88 w 21	/	26 11	26 6	20 /	12 /	/
82	Publizistische, Übersetzungs-, Bibliotheks- und verwandte Berufe	i 130 w 66	6 /	37 21	38 19	32 15	14 6	/
821	Publizisten	i 67 w 26	/	21 9	20 8	15 5	7 /	/
83	Künstlerische und zugeordnete Berufe	i 210 w 81	17 9	75 33	54 18	39 14	21 6	/
84	Ärzte, Apotheker	i 291 w 104	/	77 34	95 34	77 24	31 9	11 /
841	Ärzte	i 201 w 62	/	55 22	67 21	52 13	20 /	7 /
85	Übrige Gesundheitsdienstberufe	i 1 281 w 1 103	300 264	456 394	293 251	167 139	60 50	/
853	Krankenschwestern/-pfleger, Hebammen/Entbindungspfleger	i 560 w 473	110 93	209 177	135 115	77 64	28 24	/
856	Sprechstundenhelfer	i 374 w 369	135 133	127 126	70 69	31 30	9 8	/

1) Klassifizierung der Berufe, Ausgabe 1992 (siehe Anhang).

## 14 Erwerbstätige im April 1993 nach Berufsgruppen, ausgewählten Berufsordnungen und Altersgruppen

1 000

Nr. der Systematik 1)	Berufsgruppe Berufsordnung (i = insgesamt, w = weiblich)	Erwerbstätige insgesamt	Davon im Alter von ... bis unter ... Jahren					
			15 - 25	25 - 35	35 - 45	45 - 55	55 - 65	65 und mehr
86	Soziale Berufe .....	i 651	91	214	201	105	39	/
		w 539	77	180	159	90	32	/
861	Sozialarbeiter, Sozial- pädagogen .....	i 128	5	43	52	21	7	/
		w 81	/	30	29	14	/	/
863	Erzieher .....	i 255	48	95	73	30	9	-
		w 236	46	89	66	27	8	-
864	Altenpfleger .....	i 175	23	49	46	39	17	/
		w 154	16	40	43	38	16	/
87	Lehrer .....	i 891	11	150	332	293	101	6
		w 445	6	90	183	129	34	/
870	Lehrer ohne nähere Angabe ....	i 271	/	33	114	93	28	/
		w 153	/	25	68	47	11	/
871	Hochschullehrer und verwandte Berufe .....	i 100	/	30	20	28	18	/
		w 20	/	8	6	/	/	/
872	Gymnasiallehrer .....	i 125	/	18	43	47	17	/
		w 52	/	12	20	14	6	-
873	Grund-, Haupt-, Real-, Sonderschullehrer .....	i 245	/	30	102	89	23	/
		w 156	/	25	69	50	11	/
88	Geistes- und naturwissen- schaftliche Berufe, a.n.g. ..	i 165	/	69	52	29	10	/
		w 59	/	29	17	8	/	/
881	Wirtschaftswissen- schaftler, a.n.g. ....	i 56	/	26	14	11	/	/
		w 12	/	8	/	/	/	-
89	Berufe in der Seelsorge .....	i 66	/	14	17	15	15	/
		w 22	/	7	/	/	/	/
90	Berufe in der Körperpflege ...	i 240	80	61	48	36	12	/
		w 208	75	54	43	28	7	/
901	Friseure .....	i 203	77	51	37	28	10	/
		w 173	71	45	31	20	/	/
91	Hotel- und Gaststättenberufe .	i 441	76	122	100	91	43	10
		w 269	52	74	58	54	25	7
911	Hoteliers, Gastwirte, Hotel-, Gaststättengeschäftsführer .	i 170	5	34	46	49	28	8
		w 77	/	13	20	23	14	5
912	Restaurantfachleute, Stewards/Stewardessen .....	i 191	42	66	42	30	10	/
		w 133	28	45	29	23	8	/
92	Haus- und ernährungswirt- schaftliche Berufe .....	i 197	25	46	42	52	29	/
		w 190	23	44	40	50	28	/
93	Reinigungs- und Ent- sorgungsberufe .....	i 686	36	129	170	206	138	7
		w 575	22	98	147	179	123	6
934	Gebäudereiniger, Raumpfleger .	i 528	23	91	133	162	114	/
		w 491	17	80	127	152	109	/
97	Mith. Familienangehörige außerhalb der Landwirt- schaft, a.n.g. ....	i 28	/	/	7	8	/	/
		w 23	/	/	7	7	/	/
98	Arbeitskräfte mit (noch) nicht bestimmtem Beruf .....	i 157	141	13	/	/	/	-
		w 66	58	5	/	/	/	-
99	Arbeitskräfte ohne nähere Tätigkeitsangabe .....	i 939	163	239	207	207	102	21
		w 359	61	94	84	80	33	8
	Insgesamt .....	i 29 782	4 142	8 083	7 244	6 763	3 254	297
		w 12 161	1 896	3 372	3 009	2 662	1 100	122

1) Klassifizierung der Berufe, Ausgabe 1992 (siehe Anhang).

15 Erwerbstätige im April 1993 nach Berufsgruppen, ausgewählten Berufsordnungen  
und überwiegend ausgeübter Tätigkeit

1 000

Nr. der Systematik 1)	Berufsgruppe Berufsordnung (i = insgesamt, w = weiblich)	Erwerbstätige insgesamt	Art der überwiegend ausgeübten Tätigkeit										
			Ma-schinen einstel-len, warten	Her-stellen	Repa-rieren	Handel treiben	Büro-ar-beiten	Planen, Forschen	Leiten	Allge-meine Dienst-leistungen	Sichern	Aus-bilden, Infor-mieren	
01	Landwirtschaftliche Berufe ... i	674	5	651	/	/	/	/	/	/	8	/	/
	w	304	/	293	/	/	/	-	/	/	/	/	/
011	Landwirte, Pflanzenschützer .. i	369	/	357	/	/	/	/	/	/	/	/	/
	w	75	/	72	/	/	/	-	/	/	/	/	/
013	Landarbeitskräfte .....	45	/	42	/	/	-	-	/	/	/	/	/
	w	25	/	24	-	/	-	-	-	/	/	/	/
014	Mithelfende Familienangehörige in der Landwirtschaft, a.n.g. i	241	/	234	/	/	-	-	/	/	/	/	/
	w	198	/	193	-	-	-	-	/	/	/	/	/
02	Tierwirtschaftliche Berufe ... i	22	/	12	/	/	/	/	/	/	/	/	7
	w	10	-	/	-	/	/	-	/	/	/	/	/
023	Tier-, Pferde-, Fischwirte ... i	15	/	11	/	-	/	-	/	/	/	-	/
	w	6	-	/	-	-	/	-	/	/	/	-	/
024	Tierpfleger und verwandte Berufe, a.n.g. .... i	7	-	/	-	/	/	-	/	/	/	/	/
	w	/	-	/	-	/	-	-	/	/	/	/	/
03	Verwaltungs-, Beratungs- und technische Fachkräfte in der Land- und Tierwirtschaft ... i	14	/	/	/	/	/	/	/	/	/	/	/
	w	/	-	/	-	-	/	/	/	/	/	-	/
031	Verwalter in der Land- und Tierwirtschaft .....	/	-	/	-	-	/	-	/	/	/	-	-
	w	/	-	/	-	-	/	-	/	/	/	-	-
032	Land-, Tierwirtschaftsberater, Agraringenieure, -techniker i	11	/	/	/	/	/	/	/	/	-	/	/
	w	/	-	/	-	-	/	/	/	/	-	/	/
05	Gartenbauberufe .....	253	/	182	/	39	/	7	/	/	9	/	/
	w	87	/	46	/	33	/	/	/	/	/	-	/
051	Gärtner, Gartenarbeiter .....	190	/	162	/	6	/	/	/	/	8	/	/
	w	38	/	31	/	/	/	-	/	/	/	-	/
052	Ingenieure, Techniker in Gartenbau und Landespflege .... i	12	-	/	-	/	/	/	/	/	/	/	/
	w	/	-	/	-	/	/	/	/	/	-	-	/
06	Forst-, Jagdberufe .....	43	/	29	/	/	/	/	/	/	/	/	/
	w	/	-	/	-	-	/	/	/	/	-	-	/
062	Forstwirte (Waldarbeiter)..... i	29	/	24	/	-	/	/	/	/	/	/	/
	w	/	-	/	-	-	/	-	/	/	-	-	/
07	Bergleute .....	61	9	44	/	/	/	/	/	/	/	-	/
	w	/	/	/	/	-	/	-	-	-	-	-	-
08	Mineralgewinner, -aufbereiter . i	9	/	6	/	-	-	-	/	/	-	-	-
	w	/	-	/	-	-	-	-	-	-	-	-	-
10	Steinbearbeiter .....	22	/	18	/	/	/	/	/	/	/	-	/
	w	/	-	/	-	/	/	-	-	-	-	-	-
11	Baustoffhersteller .....	7	/	/	/	-	-	/	-	/	-	-	-
	w	/	-	-	-	-	-	-	-	/	-	-	-
12	Keramiker .....	28	/	21	/	/	-	/	-	/	-	/	/
	w	11	/	8	/	/	-	/	-	/	-	-	/
13	Berufe in der Glasherstellung und -bearbeitung .....	26	6	16	/	/	/	/	/	/	-	-	/
	w	6	/	/	/	/	/	/	-	-	-	-	/
131	Glaserhersteller .....	13	/	8	/	-	/	/	-	/	-	-	-
	w	/	/	/	-	-	/	/	-	-	-	-	-
14	Chemieberufe .....	185	61	79	7	/	/	25	/	8	/	/	/
	w	37	5	15	/	/	/	10	/	/	-	-	/
141	Chemiebetriebswerker .....	149	56	60	/	/	/	15	/	6	/	/	/
	w	21	/	11	/	/	/	/	/	/	-	-	/
15	Kunststoffberufe .....	57	21	32	/	-	/	/	/	/	/	/	/
	w	17	/	12	/	-	/	/	-	/	-	-	-
152	Kunststoff-Formgeber .....	33	14	18	/	-	/	/	/	/	/	/	-
	w	9	/	6	/	-	/	-	-	/	-	-	-
16	Papierherstellungs-, Papier- verarbeitungsberufe .....	29	13	13	/	-	/	/	/	/	/	-	/
	w	7	/	/	/	-	/	/	/	/	/	-	/

1) Klassifizierung der Berufe, Ausgabe 1992 (siehe Anhang).

15 Erwerbstätige im April 1993 nach Berufsgruppen, ausgewählten Berufsordnungen  
und überwiegend ausgeübter Tätigkeit

1 000

Nr. der Systematik 1)	Berufsgruppe Berufsordnung (i = insgesamt, w = weiblich)	Erwerbstätige insgesamt	Art der überwiegend ausgeübten Tätigkeit										
			Ma- schinen einstel- len, warten	Her- stellen	Repa- rieren	Handel treiben	Büro- ar- beiten	Planen, Forschen	Leiten	Allge- meine Dienst- lei- stungen	Sichern	Aus- bilden, Infor- mieren	
161	Papiermacher .....	i w	17 /	8 /	7 /	/	-	/	/	/	/	-	-
17	Druck- und Druckweiter- verarbeitungsberufe .....	i w	193 52	78 11	53 20	/	/	21 8	19 6	5	6	/	/
174	Drucker (Hoch-, Flach-, Tiefdruck) .....	i w	76 7	44 /	18 /	/	-	/	/	-	/	/	/
18	Berufe in der Holzbearbeitung, Holz- und Flechtwaren- herstellung .....	i w	40 9	11 /	26 6	/	/	-	/	/	/	/	/
181	Holzbearbeitungsmechaniker ...	i w	33 5	10 /	20 /	/	-	-	/	/	/	/	/
19	Berufe in der Hütten- und Halbzeugindustrie .....	i w	45 /	17 /	22 /	/	-	/	/	/	/	-	-
191	Verfahrensmechaniker (Metallerzeugung) .....	i w	27 /	11 /	12 /	/	-	/	/	/	/	-	-
20	Gießereiberufe .....	i w	35 /	12 /	20 /	/	-	/	/	/	/	-	/
21	Berufe in der spanlosen Metallverformung .....	i w	36 11	10 /	24 8	/	/	-	/	/	/	-	-
212	Drahtverformer, Draht- verarbeiter .....	i w	15 6	/	10 /	/	/	-	/	-	/	-	-
22	Berufe in der spanenden Metallverformung .....	i w	226 11	113 /	94 6	13 /	/	/	/	/	/	/	/
221	Dreher .....	i w	127 /	70 /	47 /	7 /	/	/	/	/	/	/	/
225	Metallschleifer .....	i w	43 /	13 /	25 /	/	/	/	/	/	/	-	-
23	Berufe in der Metallober- flächenveredlung und Metallvergütung .....	i w	27 /	8 /	16 /	/	/	-	/	/	/	-	-
234	Galvaniseure, Metallfärber ...	i w	15 /	/	8 /	/	/	-	/	/	/	-	-
24	Metallverbindungsberufe .....	i w	117 18	19 /	76 13	18 /	/	/	/	/	/	-	/
241	Schweißer, Brennschneider ....	i w	102 /	17 /	65 /	17 /	/	/	/	/	/	-	/
25	Metall- und Anlagenbauberufe .	i w	482 9	108 /	215 5	138 /	/	/	/	6	/	/	/
254	Konstruktionsmechaniker (Aus- rüstungstechnik) und zu- gehörige Metallbauer .....	i w	401 /	90 /	170 /	126 /	/	/	/	/	/	/	/
256	Metallbauer (Metallgestaltung) und Schmiede (Handwerk) ....	i w	14 /	/	8 /	/	-	/	-	/	/	/	/
26	Blechkonstruktions- und Installationsberufe .....	i w	492 65	67 9	277 50	124 /	/	/	/	7	/	/	/
264	Anlagenmechaniker (Ver- sorgungstechnik) .....	i w	47 /	/	22 /	19 -	/	/	/	/	/	/	/
268	Zentralheizungs-, Lüftungsbauer	i w	104 /	14 /	52 /	31 -	/	/	/	/	/	/	/
269	Installations- und Montage- berufe, a.n.g. ....	i w	249 62	42 9	156 48	42 /	/	/	/	/	/	/	/

1) Klassifizierung der Berufe, Ausgabe 1992 (siehe Anhang).

15 Erwerbstätige im April 1993 nach Berufsgruppen, ausgewählten Berufsordnungen  
und überwiegend ausgeübter Tätigkeit

1 000

Nr. der Systematik 1)	Berufsgruppe Berufsordnung (i = insgesamt, w = weiblich)	Erwerbstätige insgesamt	Art der überwiegend ausgeübten Tätigkeit											
			Ma-schinen einstel-len, warten	Her-stellen	Repa-rieren	Handel-treiben	Büro-ar-beiten	Planen, Forschen	Leiten	Allge-meine Dienst-lei-stungen	Sichern	Aus-bilden, Infor-mieren		
27	Maschinenbau- und -wartungsberufe .....	i w	453 14	153 /	154 7	117 /	/	/	-	12 /	/	/	/	/
270	Industriemechaniker o.n.F., Mechaniker o.n.A. ....	i w	153 6	51 /	51 /	39 /	/	-	/	/	/	/	/	/
273	Industriemechaniker (Maschinen- und Systemtechnik), Maschinen- baumechaniker .....	i w	205 /	78 /	74 /	41 /	/	/	-	6 /	/	/	/	/
28	Fahr-, Flugzeugbau- und -wartungsberufe .....	i w	395 7	34 /	62 /	267 /	10 /	/	/	6 /	8 -	/	/	/
281	Kraftfahrzeug-, Zweirad- mechaniker .....	i w	334 6	24 /	44 /	235 /	9 /	/	/	/	7 -	/	/	/
29	Werkzeug- und Formenbauberufe	i w	144 /	56 /	64 /	12 /	/	/	/	6 /	/	/	/	/
290	Werkzeugmechaniker, Werk- zeugmacher o.n.F. ....	i w	114 /	46 /	50 /	10 /	/	-	/	/	/	/	/	/
30	Feinwerktechnische und verwandte Berufe .....	i w	177 58	17 /	67 23	32 9	23 10	/	/	10 /	/	/	/	- 9
300	Industriemechaniker (Ge- räte- und Feinwerktech- nik), Feinmechaniker .....	i w	47 /	14 /	19 /	8 /	/	/	/	/	/	-	/	/
31	Elektroberufe .....	i w	698 33	172 6	225 16	218 5	9 /	16 /	31 /	15 /	/	/	/	/
316	Elektromechaniker, Industrie- elektroniker .....	i w	119 7	37 /	31 /	29 /	/	/	/	10 /	/	/	/	/
32	Montierer und Metall- berufe, a.n.g. ....	i w	194 82	58 15	115 60	9 /	/	/	/	/	/	5 /	-	/
323	Metallarbeiter o.n.A. ....	i w	122 28	46 7	62 18	5 /	/	/	/	/	/	/	-	/
33	Spinnberufe .....	i w	14 7	/	9 5	/	-	/	/	/	-	/	-	-
34	Berufe i.d. Textilherstellung	i w	29 15	11 /	16 9	/	/	/	/	/	-	/	/	/
35	Berufe i.d. Textilverarbeitung	i w	202 182	13 11	131 120	35 31	/	/	/	/	/	12 11	/	/
351	Oberbekleidungsschneider .....	i w	72 60	/	40 34	20 17	/	/	/	/	/	/	-	/
358	Textilnäher, a.n.g. ....	i w	90 88	7 7	62 60	11 11	/	/	/	/	/	7 6	-	/
36	Textilveredler .....	i w	11 /	/	7 /	/	/	-	-	/	/	/	-	/
37	Berufe in der Lederherstellung, Leder- und Fellverarbeitung	i w	45 18	/	26 13	11 /	/	/	/	/	/	/	-	/
372	Schuhmacher (Handwerk) .....	i w	14 /	/	/	8 /	/	/	/	/	-	-	-	/
39	Berufe in der Back-, Konditor-, Süßwarenherstellung .....	i w	144 31	/	120 25	/	6 /	/	/	/	/	8 /	/	/
391	Bäcker .....	i w	105 18	/	89 14	/	/	/	/	/	/	5 /	/	/
40	Fleischer .....	i w	99 6	/	77 /	/	14 /	/	/	/	/	/	/	/
41	Köche .....	i w	315 204	/	143 83	/	/	/	/	/	/	149 106	/	13 11

1) Klassifizierung der Berufe, Ausgabe 1992 (siehe Anhang).

15 Erwerbstätige im April 1993 nach Berufsgruppen, ausgewählten Berufsordnungen und überwiegend ausgeübter Tätigkeit

1 000

Nr. der Systematik 1)	Berufsgruppe Berufsordnung (i = insgesamt, w = weiblich)	Erwerbstätige insgesamt	Art der überwiegend ausgeübten Tätigkeit												
			Ma-schinen einstel-len, warten	Her-stellen	Repa-rieren	Handel treiben	Büro-ar-beiten	Planen, Forschen	Leiten	Allge-meine Dienst-lei-stungen	Sichern	Aus-bilden, Infor-mieren			
42	Berufe in der Getränke-, Genußmittelherstellung .....	i w	23 /	5 /	14 /	/	/	/	/	/	/	/	/	-	-
421	Brauer und Mälzer .....	i w	11 /	/	7 /	/	-	/	/	/	-	/	/	-	-
43	Übrige Ernährungsberufe .....	i w	23 6	5 /	12 /	/	/	/	/	/	-	/	/	-	/
44	Hochbauberufe .....	i w	380 5	13 /	311 /	41 /	/	-	/	/	-	6 /	/	/	/
441	Maurer, Feuerungs- und Schornsteinbauer .....	i w	291 /	7 -	240 /	33 /	/	-	/	/	-	/	/	/	/
46	Tiefbauberufe .....	i w	101 /	7 /	62 /	24 /	/	-	/	/	/	/	/	-	/
461	Straßenbauer .....	i w	49 /	/	32 /	12 /	/	-	/	-	-	/	/	/	/
47	Bauhilfsarbeiter .....	i w	91 /	/	64 /	13 /	/	-	/	-	-	8 /	-	/	/
48	Ausbauberufe .....	i w	289 7	8 /	197 /	75 /	/	/	/	/	-	/	/	/	/
487	Zimmerer .....	i w	87 /	/	70 /	13 /	/	-	/	/	-	/	/	-	/
488	Dachdecker .....	i w	66 /	/	33 /	31 /	/	/	/	-	/	-	-	-	-
49	Raumausstatter, Polsterer ....	i w	61 12	/	33 6	15 /	6 /	/	/	/	/	/	/	/	/
50	Berufe in der Holz- und Kunststoffverarbeitung .....	i w	343 15	26 /	237 10	58 /	/	/	/	/	-	5 /	/	/	/
501	Tischler .....	i w	302 11	20 /	212 8	54 /	/	/	/	/	-	/	/	-	/
51	Maler, Lackierer und verwandte Berufe .....	i w	267 18	10 /	91 10	151 5	/	/	/	/	/	/	/	/	/
511	Maler und Lackierer (Ausbau) .	i w	178 8	/	54 /	113 /	/	/	/	/	/	/	/	-	/
52	Warenprüfer, Versandfertigmacher .....	i w	364 188	32 13	79 48	10 /	14 8	17 8	58 20	7 /	142 85	/	/	/	/
53	Hilfsarbeiter ohne nähere Tätigkeitsangabe .....	i w	906 336	232 66	408 164	66 12	14 7	16 8	9 /	/	144 68	/	/	/	8 6
54	Maschinen-, Anlagenführer, a.n.g. ....	i w	331 29	213 19	65 7	10 /	/	/	/	/	/	32 /	/	-	/
55	Maschineneinrichter, a.n.g. ...	i w	61 /	52 /	7 /	/	-	/	/	-	-	-	-	-	/
60	Ingenieure, a.n.g. ....	i w	701 46	37 /	30 /	9 -	27 /	71 7	343 29	156 6	/	/	12 /	/	13 /
603	Bauingenieure .....	i w	100 7	/	10 /	/	/	13 /	40 /	30 /	/	/	/	-	/
609	Architekten, Raumplaner, a.n.g.	i w	84 17	-	/	/	/	/	61 14	11 /	/	/	/	/	/
61	Chemiker, Physiker, Mathematiker	i w	79 12	/	/	/	/	7 /	44 7	15 /	-	/	/	/	/
62	Techniker, a.n.g. ....	i w	768 76	128 /	65 6	61 /	32 /	120 22	248 31	85 5	6 /	11 /	/	/	11 /
63	Technische Sonderfachkräfte ..	i w	110 56	8 /	14 8	/	/	/	73 36	/	/	/	/	/	/
633	Chemielaboranten .....	i w	75 39	/	7 /	/	/	/	55 28	/	/	/	/	/	/

1) Klassifizierung der Berufe, Ausgabe 1992 (siehe Anhang).

15 Erwerbstätige im April 1993 nach Berufsgruppen, ausgewählten Berufsordnungen  
und überwiegend ausgeübter Tätigkeit

1 000

Nr. der Systematik 1)	Berufsgruppe Berufsordnung (i = insgesamt, w = weiblich)	Erwerbstätige insgesamt	Art der überwiegend ausgeübten Tätigkeit										
			Ma-schinen einstel-len, warten	Her-stellen	Repa-rieren	Handel-treiben	Büro-ar-beiten	Planen, Forschen	Leiten	Allge-meine Dienst-lei-stungen	Sichern	Aus-bilden, Infor-mieren	
64	Technische Zeichner und verwandte Berufe .....	i	128	/	/	/	/	18	102	/	-	/	/
		w	74	/	/	/	/	11	60	/	-	-	/
641	Technische Zeichner .....	i	86	/	/	/	/	12	67	/	-	-	/
		w	47	/	/	/	/	7	38	-	-	-	/
65	Industrie-, Werk-, Aus-bildungsmeister .....	i	157	30	26	11	/	10	10	35	/	/	27
		w	12	/	/	/	/	/	/	/	/	/	/
651	Industrie-, Werkmeister .....	i	118	29	23	10	/	7	9	32	/	/	/
		w	/	/	/	/	/	/	/	/	/	-	/
66	Verkaufspersonal .....	i	1 247	5	18	13	1 121	21	9	9	39	/	10
		w	1 021	/	13	9	936	15	7	7	25	/	8
660	Verkäufer o.n.A. ....	i	370	/	/	/	328	9	/	/	10	/	5
		w	290	/	/	/	262	6	/	/	7	/	/
661	Nahrungs-, Genußmittel-verkäufer .....	i	438	/	10	/	395	/	/	/	16	/	/
		w	397	/	8	/	363	/	/	/	14	/	/
662	Sonstige Fachverkäufer .....	i	421	/	/	/	388	8	/	/	6	/	/
		w	332	/	/	/	310	6	/	/	/	/	/
67	Groß- und Einzelhandelskaufleute, Ein- und Verkaufsfachleute .	i	764	/	19	11	446	123	11	118	18	/	12
		w	319	/	5	/	197	67	/	30	7	/	6
672	Einzelhandelskaufleute ohne Fachbereichsangabe, ambulante Händler .....	i	158	/	/	/	123	20	/	7	/	/	/
		w	92	/	/	/	73	13	/	/	/	/	/
68	Warenkaufleute, a.n.g., Vertreter .....	i	277	/	/	/	185	25	6	18	9	/	25
		w	99	/	/	/	52	17	/	5	/	/	17
687	Handelsvertreter, Ver-triebsbeauftragte .....	i	64	/	/	/	52	/	/	/	/	/	/
		w	11	/	/	-	8	/	/	/	/	-	/
689	Andere Vertreter, Hand-lungsreisende .....	i	113	/	/	/	88	/	/	6	/	/	8
		w	20	-	/	/	13	/	/	/	/	-	/
69	Bank-, Bausparkassen-, Versicherungs-fachleute .....	i	761	/	/	/	172	417	13	118	/	6	25
		w	351	/	/	/	64	248	/	21	/	/	9
691	Bankfachleute .....	i	511	/	/	/	101	296	9	81	/	/	15
		w	266	/	/	/	52	186	/	15	/	/	7
695	Versicherungsfachleute (nicht gesetzliche Sozialver-sicherung) .....	i	246	/	/	/	69	120	/	37	/	/	10
		w	83	/	-	-	12	61	/	6	/	/	/
70	Andere Dienstleistungskaufleute und zugehörige Berufe .....	i	297	/	/	/	81	85	11	61	28	/	18
		w	120	/	/	/	38	45	/	15	7	/	8
71	Berufe des Landverkehrs .....	i	873	48	23	15	20	13	/	15	709	18	7
		w	37	/	/	/	/	/	/	/	29	/	/
712	Eisenbahnbetriebspersonal ....	i	56	11	/	/	/	5	/	6	18	10	/
		w	/	/	-	-	/	/	/	/	/	/	/
714	Berufskraftfahrer, Kutscher ...	i	727	27	18	/	17	5	/	/	643	/	/
		w	29	/	/	/	/	/	/	/	25	/	/
72	Berufe des Wasser- und Luftverkehrs .....	i	40	7	/	/	/	/	/	/	16	/	/
		w	/	/	-	-	/	/	/	/	/	/	-
73	Berufe des Nachrichtenverkehrs	i	192	/	/	/	11	35	/	/	128	/	5
		w	109	/	/	/	9	27	/	/	62	/	/
732	Dienstleistungsfachkräfte im Postbetrieb .....	i	146	/	/	/	/	9	/	/	126	/	/
		w	70	/	/	/	/	5	/	/	60	/	/
74	Lagerverwalter, Lager-, Transportarbeiter .....	i	536	40	54	19	38	33	/	24	316	/	/
		w	85	/	6	/	7	6	/	/	57	/	/

1) Klassifizierung der Berufe, Ausgabe 1992 (siehe Anhang).

15 Erwerbstätige im April 1993 nach Berufsgruppen, ausgewählten Berufsordnungen  
und überwiegend ausgeübter Tätigkeit

1 000

Nr. der Systematik 1)	Berufsgruppe Berufsordnung (i = insgesamt, w = weiblich)	Erwerbstätige insgesamt	Art der überwiegend ausgeübten Tätigkeit									
			Ma-schinen einstel-len, warten	Her-stellen	Repa-rieren	Handel treiben	Büro-ar-beiten	Planen, Forschen	Leiten	Allge-meine Dienst-lei-stungen	Sichern	Aus-bilden, Infor-mieren
75	Berufe in der Unternehmenslei-tung, -beratung und -prüfung	i 939 w 245	15 /	38 /	15 /	132 33	196 112	42 9	413 59	25 8	17 /	46 14
750	Unternehmer, Geschäfts-führer, a.n.g. ....	i 457 w 84	9 /	31 /	12 /	70 21	39 13	14 /	241 32	21 6	/	14 5
751	Geschäftsbereichsleiter, Direktionsassistenten, a.n.g.	i 230 w 41	/	6 /	/	46 8	25 8	9 /	127 18	/	/	6 /
753	Wirtschaftsprüfer, Steuerbe-rater und verwandte Berufe	i 69 w 20	/	/	/	/	31 12	8 /	9 /	-	9 /	10 /
76	Abgeordnete, administrativ entscheidende Berufstätige	i 263 w 71	/	/	/	/	105 40	12 /	94 14	/	24 6	19 6
77	Rechnungskaufleute, Informatiker	i 696 w 378	28 /	/	/	102 84	443 258	44 8	52 13	/	/	10 /
772	Buchhalter	i 273 w 214	/	/	/	6	247 197	/	12 7	/	/	/
78	Büroberufe, Kaufmännische Angestellte, a.n.g.	i 4 190 w 2 863	40 10	49 23	27 8	345 178	3 048 2 368	83 30	328 113	97 43	84 33	90 55
787	Verwaltungsfachleute (mitt-lerer Dienst), a.n.g.	i 824 w 439	10 /	/	5 /	22 11	594 370	17 /	68 15	34 9	50 16	21 10
788	Büro- und kaufmännische Sachbearbeiter, a.n.g.	i 541 w 364	/	/	/	29 18	410 299	19 6	43 20	6 /	12 6	13 9
79	Dienst-, Wachberufe	i 270 w 53	6 /	9 /	54 /	5 /	9 /	/	6 /	57 22	107 13	15 6
80	Sicherheitsberufe, ander-weitig nicht genannt	i 673 w 23	/	/	/	/	29 6	9 /	15 /	13 /	580 13	13 /
801	Soldaten, Grenzschutz-, Polizeibedienstete	i 603 w 19	/	/	/	/	24 /	/	13 /	/	549 12	9 /
81	Berufe im Rechts- und Voll-streckungswesen	i 163 w 38	/	-	/	/	25 9	/	21 /	/	91 19	21 /
813	Rechtsvertreter, Rechtsberater	i 88 w 21	/	-	-	/	10 /	/	15 /	/	41 10	18 /
82	Publizistische, Übersetzungs-, Bibliotheks- und verwandte Berufe	i 130 w 66	/	/	/	/	39 25	7 /	13 6	/	/	59 26
821	Publizisten	i 67 w 25	/	/	/	/	10 /	/	6 /	/	/	43 16
83	Künstlerische und zuge-ordnete Berufe	i 210 w 81	12 /	20 8	/	23 11	7 /	62 27	11 /	/	-	69 24
84	Ärzte, Apotheker	i 291 w 104	/	/	/	24 15	/	/	6 /	/	/	250 82
841	Ärzte	i 201 w 62	/	/	/	/	/	/	/	/	/	193 59
85	Übrige Gesundheitsdienst-berufe	i 1 281 w 1 103	/	6 /	/	18 18	73 70	32 29	10 7	33 27	6 /	1 096 938
853	Krankenschwestern/-pfleger, Hebammen/Entbindungspfleger	i 560 w 473	/	/	/	/	5 /	/	/	11 9	/	533 452
856	Sprechstundenhelfer	i 374 w 369	/	/	/	/	62 61	/	/	/	/	296 293

1) Klassifizierung der Berufe, Ausgabe 1992 (siehe Anhang).



15 Erwerbstätige im April 1993 nach Berufsgruppen, ausgewählten Berufsordnungen  
und überwiegend ausgeübter Tätigkeit

1 000

Nr. der Systematik 1)	Berufsgruppe Berufsordnung (i = insgesamt, w = weiblich)	Erwerbstätige insgesamt	Art der Überwiegend ausgeübten Tätigkeit									
			Ma- schinen einstel- len, warten	Her- stellen	Repa- rieren	Handel treiben	Büro- ar- beiten	Planen, Forschen	Leiten	Allge- meine Dienst- lei- stungen	Sichern	Aus- bilden, Infor- mieren
86	Soziale Berufe .....	i 651 w 539	/	/	/	/	15	/	12	19	/	592
			/	/	/	/	8	/	8	16	/	500
861	Sozialarbeiter, Sozial- pädagogen .....	i 128 w 81	-	/	/	/	8	/	8	/	/	108
			-	/	-	/	/	/	/	/	/	70
863	Erzieher .....	i 255 w 236	/	/	/	/	/	/	/	/	/	246
			/	/	-	/	/	/	/	/	/	229
864	Altenpfleger .....	i 175 w 154	/	/	-	/	/	-	/	8	/	162
			/	/	-	/	/	-	/	7	/	143
87	Lehrer .....	i 891 w 445	/	/	/	/	12	24	18	5	/	825
			/	/	-	/	/	5	5	/	/	426
870	Lehrer ohne nähere Angabe ....	i 271 w 153	/	/	-	/	/	/	/	/	/	261
			/	-	-	/	/	/	/	/	/	149
871	Hochschullehrer und verwandte Berufe .....	i 100 w 20	/	/	-	/	/	21	/	/	/	70
			-	/	-	-	/	/	/	/	-	13
872	Gymnasiallehrer .....	i 125 w 52	-	-	-	-	/	/	/	/	/	122
			-	-	-	-	/	-	/	/	/	51
873	Grund-, Haupt-, Real-, Sonderschullehrer .....	i 245 w 156	/	-	-	-	/	/	/	/	/	238
			-	-	-	-	/	/	/	/	/	153
88	Geistes- und naturwissen- schaftliche Berufe, a.n.g. ..	i 165 w 59	/	/	/	7	23	43	36	/	/	51
			/	/	/	/	8	14	7	/	/	26
881	Wirtschaftswissen- schaftler, a.n.g. ....	i 56 w 12	/	/	-	5	14	5	27	/	/	/
			-	-	-	/	/	/	/	/	/	/
89	Berufe in der Seelsorge .....	i 66 w 22	/	/	/	/	/	/	/	/	/	53
			/	/	/	/	/	-	/	/	/	15
90	Berufe in der Körperpflege ...	i 240 w 208	/	7	/	21	/	/	/	10	/	191
			/	6	/	19	/	/	/	8	/	167
901	Friseure .....	i 203 w 173	/	7	/	17	/	/	/	10	/	161
			/	6	/	15	/	/	/	7	/	137
91	Hotel- und Gaststättenberufe .	i 441 w 269	/	15	/	25	13	/	14	361	/	7
			/	7	/	18	10	/	6	220	/	6
911	Hoteliers, Gastwirte, Hotel-, Gaststättengeschäftsführer .	i 170 w 77	/	8	/	8	/	/	9	137	/	/
			/	/	/	/	/	/	/	62	/	/
912	Restaurantfachleute, Stewards/Stewardessen .....	i 191 w 133	/	/	/	11	/	/	/	168	/	/
			/	/	/	9	/	/	/	116	/	/
92	Haus- und ernährungswirt- schaftliche Berufe .....	i 197 w 190	/	22	/	/	/	/	5	131	/	30
			/	21	/	/	/	/	/	128	/	29
93	Reinigungs- und Ent- sorgungsberufe .....	i 686 w 575	13	23	13	6	5	/	/	602	/	17
			/	15	6	/	/	/	/	521	/	16
934	Gebäudereiniger, Raumpfleger .	i 528 w 491	/	10	5	/	/	/	/	484	/	15
			/	9	/	/	/	/	/	453	/	15
97	Mith. Familienangehörige außerhalb der Landwirt- schaft, a.n.g. ....	i 28 w 23	/	/	/	6	10	/	/	/	-	/
			/	/	/	/	10	/	/	/	-	/
98	Arbeitskräfte mit (noch) nicht bestimmtem Beruf .....	i 157 w 66	16	32	15	16	42	8	/	8	/	17
			/	5	/	9	26	/	/	/	/	13
99	Arbeitskräfte ohne nähere Tätigkeitsangabe .....	i 939 w 359	89	162	60	119	149	42	76	120	16	106
			14	50	9	57	90	12	18	59	/	48
	Insgesamt .....	i 29 782 w 12 161	2 275 271	5 393 1 396	1 859 144	3 185 1 853	5 360 3 572	1 527 392	1 920 378	3 377 1 576	1 046 119	3 840 2 520

1) Klassifizierung der Berufe, Ausgabe 1992 (siehe Anhang).

## Beruf und Ausbildung

## 16 Erwerbstätige im April 1993 nach Wirtschaftsabteilungen, Altersgruppen, Vollzeit-/Teilzeiterwerbstätigkeit, monatlichem Nettoeinkommen, berufsbildendem oder Hochschulabschluss und überwiegend ausgeübter Tätigkeit

Gegenstand der Nachweisung (i=insges., m=männl., w=weiblich)	Erwerbstätige insgesamt	Art der Überwiegend ausgeübten Tätigkeit									
		Masch. einstellen, warten	Herstellen	Reparieren	Handeltreiben	Büroarbeiten	Planen, Forschen	Leiten	Allgemeine Dienstleistung	Sichern	Ausbilden, Informieren
1 000											
Erwerbstätige insgesamt .....	17621	2004	4057	1716	1332	1788	1135	1542	1801	927	1319
w	12161	271	1336	144	1853	3572	392	378	1576	119	2520
i	29782	2275	5393	1859	3185	5360	1527	1920	3377	1046	3840
In Prozent der Erwerbstätigen											
Wirtschaftsabteilung											
Land- u. Forstwirtschaft, Fischerei .....	3.2	0.5	12.3	0.4	0.6	0.3	/	0.7	1.0	/	0.5
w	3.4	/	28.1	/	1.0	0.4	/	/	0.8	/	0.3
i	3.3	0.6	15.7	0.5	0.8	0.4	0.4	0.6	0.9	/	0.3
Energie- und Wasserversorgung, Bergbau ...	2.2	4.2	2.4	4.0	0.6	2.3	2.4	2.0	1.0	0.9	0.5
w	0.5	/	/	/	/	1.1	/	/	0.4	/	/
i	1.5	3.8	1.9	3.7	0.3	1.5	2.1	1.7	0.7	0.8	0.2
Verarbeitendes Gewerbe .....	37.4	73.2	49.1	46.3	22.3	25.0	49.9	34.6	20.7	5.2	4.9
w	20.3	76.0	52.4	50.2	13.4	21.3	36.6	20.9	13.9	5.0	1.6
i	30.4	73.6	49.9	46.6	17.1	22.5	46.5	31.9	17.5	5.2	2.7
Baugewerbe .....	10.7	6.4	24.6	23.2	2.4	3.5	6.3	6.6	4.6	0.7	0.6
w	2.1	/	1.5	6.5	0.6	4.6	4.6	2.9	0.5	/	/
i	7.2	5.8	18.9	21.9	1.4	4.2	5.9	5.8	2.7	0.7	0.3
Handel .....	8.8	2.3	2.8	7.3	50.3	8.3	2.9	11.7	11.2	0.9	1.8
w	17.2	4.9	4.3	16.5	68.9	12.4	7.8	16.7	8.1	/	2.2
i	12.2	2.6	3.2	8.0	61.1	11.0	4.1	12.7	9.7	1.1	2.1
Verkehr und Nachrichtenübermittlung ...	7.1	5.6	1.4	5.9	2.8	9.4	3.7	8.3	30.9	3.8	1.5
w	3.8	2.4	0.5	/	2.3	5.8	1.6	7.4	8.4	4.8	0.7
i	5.8	5.3	1.2	5.6	2.5	7.0	3.1	8.1	20.4	3.9	1.0
Kreditinstitute und Versicherungsgewerbe ...	3.3	0.4	/	0.3	9.9	12.9	1.7	9.0	0.6	1.0	1.8
w	4.7	/	/	/	4.5	11.2	1.8	8.3	1.7	/	0.6
i	3.9	0.4	0.1	0.4	6.7	11.8	1.7	8.8	1.1	1.2	1.0
Dienstleistungen, soweit von Unternehmen und Freien Berufen erbracht ...	15.9	4.8	5.0	6.6	9.9	15.1	23.5	14.5	23.5	11.3	74.0
w	36.6	10.1	11.5	17.9	8.3	24.1	37.5	28.8	51.8	31.2	84.0
i	24.4	5.5	6.6	7.5	9.0	21.1	27.1	17.3	36.7	13.6	80.6
Organisationen ohne Erwerbszweck und Private Haushalte .....	1.3	0.3	0.4	0.7	/	1.6	0.9	1.8	1.0	0.8	8.2
w	3.8	/	2.0	/	/	3.0	/	4.1	7.7	/	6.9
i	2.4	0.4	0.8	0.8	0.3	2.6	0.9	2.3	4.1	1.1	7.4
Gebietskörperschaften und Sozialversicherung .....	9.9	2.3	1.9	5.2	0.8	21.6	8.4	10.9	5.6	75.1	6.2
w	7.6	/	1.1	/	0.6	16.0	7.3	9.8	6.8	49.3	3.6
i	9.0	2.2	1.7	5.0	0.7	17.9	8.1	10.7	6.2	72.2	4.5
Alter von ... bis unter ... Jahren											
unter 20 .....	3.5	4.1	5.8	6.8	2.7	2.7	1.6	/	2.1	2.2	1.4
w	4.0	4.1	4.0	6.0	4.9	3.6	3.6	/	2.6	5.3	5.1
i	3.7	4.1	5.3	6.7	3.9	3.3	2.1	/	2.3	2.6	3.8
20 - 30 .....	22.4	24.1	25.7	26.0	21.4	22.1	17.3	8.1	22.1	40.0	15.7
w	26.4	28.0	22.2	30.0	26.5	29.7	35.0	20.8	18.1	31.9	27.8
i	24.0	24.5	24.8	26.3	24.4	27.2	21.8	10.6	20.3	39.1	23.6
30 - 45 .....	37.6	39.1	33.3	34.7	37.4	40.7	44.4	41.6	38.3	30.0	42.6
w	37.7	38.6	33.9	32.3	34.0	37.7	40.9	44.8	35.6	36.6	42.7
i	37.7	39.1	33.4	34.5	35.4	38.7	43.5	42.2	37.0	30.8	42.7
45 - 60 .....	32.4	30.6	30.4	29.6	32.7	31.2	33.2	44.3	33.7	25.1	34.9
w	29.3	28.1	34.2	28.6	31.7	27.6	19.5	30.8	39.3	24.3	22.9
i	31.1	30.3	31.3	29.5	32.1	28.8	29.7	41.8	36.3	25.0	27.0
60 - 65 .....	3.1	1.9	3.6	2.5	3.8	2.7	2.9	4.5	3.1	1.8	3.6
w	1.6	/	3.0	/	1.9	0.9	/	1.6	3.0	/	1.0
i	2.5	1.8	3.4	2.5	2.7	1.5	2.3	4.0	3.1	1.7	1.9
65 und mehr .....	1.0	/	1.3	0.5	2.0	0.6	0.7	1.4	0.7	0.9	1.8
w	1.0	/	2.7	/	1.1	0.5	/	1.5	1.4	/	0.6
i	1.0	/	1.6	0.5	1.5	0.6	0.6	1.4	1.0	0.8	1.0

## Beruf und Ausbildung

## 16 Erwerbstätige im April 1993 nach Wirtschaftsabteilungen, Altersgruppen, Vollzeit-/Teilzeiterwerbstätigkeit, monatlichem Nettoeinkommen, berufsbildendem oder Hochschulabschluß und überwiegend ausgeübter Tätigkeit

Gegenstand der Nachweisung (i=insges., m=männl., w = weiblich)	Erwerb- tätige ins- gesamt	Art der überwiegend ausgeübten Tätigkeit										
		Masch. ein- stellen, warten	Her- stellen	Repa- rieren	Handel treiben	Büro- arbeiten	Planen, Forschen	Leiten	Allge- meine Dienst- leistung	Sichern	Aus- bilden, Infor- mieren	
In Prozent der Erwerbstätigen												
Vollzeit-/Teilzeit- erwerbstätigkeit												
Teilzeiterwerbs- tätige 1) .....	m	4.4	2.3	3.7	2.4	4.9	4.4	4.7	2.1	6.7	2.6	11.7
	w	38.5	19.1	31.1	33.6	45.1	35.2	26.9	18.6	57.6	28.6	37.8
	i	18.3	4.3	10.5	4.8	28.3	24.9	10.4	5.3	30.5	5.5	28.8
Vollzeiterwerbs- tätige 2) .....	m	95.6	97.7	96.3	97.6	95.1	95.6	95.3	97.9	93.3	97.4	88.3
	w	61.5	80.9	68.9	66.4	54.9	64.8	73.1	81.4	42.4	71.4	62.2
	i	81.7	95.7	89.5	95.2	71.7	75.1	89.6	94.7	69.5	94.5	71.2
davon:												
Mit Angabe des Nettoeinkommens	m	89.5	93.3	84.9	93.2	88.7	91.1	91.0	93.1	88.9	93.7	83.5
	w	56.7	76.3	53.6	61.3	50.9	61.4	69.3	76.5	39.4	67.6	59.1
	i	76.1	91.2	77.2	90.7	66.7	71.3	85.4	89.8	65.8	90.7	67.5
Nettoeinkommen von ... bis												
unter ... DM												
unter 600 .....	m	2.2	1.2	2.6	3.6	1.1	1.0	0.7	/	1.0	11.6	1.6
	w	2.9	3.1	4.5	7.3	2.7	2.3	2.6	/	2.2	/	3.5
	i	2.5	1.5	3.1	3.9	2.0	1.9	1.2	0.3	1.6	10.6	2.8
600 - 1000 .....	m	3.1	3.1	3.9	4.4	3.1	3.8	1.9	/	1.7	3.6	3.5
	w	4.2	4.1	3.7	5.7	4.9	4.1	4.6	/	3.1	/	5.1
	i	3.5	3.2	3.9	4.5	4.1	4.0	2.6	0.4	2.3	3.6	4.5
1000 - 1400 .....	m	1.6	1.0	1.9	1.4	2.3	1.8	0.9	/	2.6	1.4	1.7
	w	4.7	9.1	7.8	7.3	6.2	2.7	2.6	/	6.6	5.8	3.9
	i	2.9	2.0	3.3	1.9	4.5	2.4	1.3	0.4	4.5	1.9	3.2
1400 - 1800 .....	m	4.0	3.6	5.1	5.5	4.7	2.6	1.2	0.7	7.3	4.2	1.9
	w	9.7	19.2	16.3	14.4	12.2	7.2	7.2	3.4	11.3	7.9	7.0
	i	6.3	5.4	7.9	6.2	9.0	5.7	2.7	1.2	9.2	4.6	5.2
1800 - 2500 .....	m	25.6	33.6	34.5	36.6	19.9	18.1	10.5	5.4	39.0	19.2	9.8
	w	20.7	33.6	18.0	19.5	15.9	27.5	26.1	18.6	12.4	21.8	19.6
	i	23.6	33.6	30.4	35.3	17.6	24.4	14.5	8.0	26.6	19.5	16.2
2500 - 3000 .....	m	16.4	23.2	18.9	20.2	13.3	16.1	12.7	7.6	19.6	13.6	8.1
	w	6.4	4.2	2.0	4.0	3.9	9.5	10.5	14.3	2.1	8.9	7.5
	i	12.3	20.9	14.7	18.9	7.8	11.7	12.2	8.9	11.4	13.2	7.7
3000 - 4000 .....	m	18.2	20.3	13.0	15.8	19.2	26.3	26.5	20.2	13.6	21.9	16.7
	w	4.9	2.2	1.0	/	3.0	6.1	9.1	18.3	1.1	9.9	6.8
	i	12.8	18.1	10.0	14.7	9.8	12.9	22.0	19.9	7.8	20.6	10.2
4000 - 5000 .....	m	8.4	4.7	3.0	3.6	10.7	12.2	17.6	19.6	2.4	9.8	15.6
	w	1.9	/	/	/	1.2	1.3	3.6	9.0	/	/	3.8
	i	5.7	4.2	2.3	3.3	5.2	4.9	14.0	17.5	1.4	9.1	7.9
5000 und mehr .....	m	10.1	2.7	2.0	2.1	14.5	9.1	18.9	38.8	1.7	8.4	24.5
	w	1.2	/	/	/	1.0	0.7	2.8	9.8	/	/	2.0
	i	6.5	2.4	1.6	2.0	6.7	3.5	14.8	33.1	1.0	7.8	9.7
Ohne Angabe des Nettoein- kommens 3) .....	m	6.2	4.4	11.4	4.4	6.4	4.5	4.4	4.8	4.4	3.7	4.9
	w	4.8	4.7	15.2	5.1	4.0	3.4	3.9	4.9	3.1	/	3.1
	i	5.6	4.4	12.3	4.5	5.0	3.8	4.2	4.8	3.8	3.7	3.7
Berufsbildender oder Hochschul- abschluß												
Mit berufsbil- dendem oder Hochschul- abschluß .....	m	75.3	70.8	68.8	75.7	79.3	79.4	85.5	86.5	62.3	79.4	84.9
	w	67.7	44.9	45.2	59.2	72.5	76.0	77.3	80.1	43.3	75.4	78.6
	i	72.2	67.7	63.0	74.5	75.4	77.1	83.4	85.3	53.4	79.0	80.8
davon:												
mit Abschluß einer Lehr-/ Anlernaus- bildung 4) ....	m	51.0	59.2	57.5	62.9	59.0	52.7	27.2	34.9	57.0	54.4	21.8
	w	53.8	41.0	41.1	53.4	66.4	67.2	45.4	50.5	40.1	44.7	44.4
	i	52.1	57.0	53.4	62.1	63.3	62.4	31.8	37.9	49.1	53.3	36.6
mit beruflichem Praktikum .....	m	0.9	0.9	0.7	0.7	1.2	1.4	0.5	1.1	0.7	1.2	1.0
	w	1.2	/	0.7	/	1.1	1.3	/	1.7	0.7	/	1.5
	i	1.0	1.0	0.7	0.7	1.1	1.3	0.6	1.2	0.7	1.2	1.3
mit Fachschul- abschluß 5) ...	m	9.9	8.0	9.2	11.2	10.0	10.3	17.8	17.1	3.0	9.2	7.9
	w	4.1	/	2.5	3.8	2.3	2.9	9.2	6.6	1.4	4.2	8.6
	i	7.5	7.2	7.5	10.7	5.5	5.4	15.6	15.0	2.3	8.6	8.4
mit Fachhoch- schulab- schluß 6) .....	m	5.2	1.7	0.9	0.5	4.6	8.4	20.7	16.0	0.8	5.2	6.1
	w	2.5	/	0.5	/	0.8	2.3	8.6	8.7	0.4	6.7	4.5
	i	4.1	1.6	0.8	0.5	2.4	4.3	17.6	14.6	0.6	5.4	5.1
mit Abschluß an einer Universi- tät 7) .....	m	8.3	0.9	0.6	0.4	4.5	6.6	19.4	17.5	0.8	9.5	48.1
	w	6.2	/	0.5	/	1.9	2.3	13.1	12.6	0.7	18.6	19.5
	i	7.4	0.9	0.6	0.4	3.0	3.7	17.8	16.5	0.7	10.5	29.4

1) Erwerbstätige mit einer normalerweise je Woche geleisteten Arbeitszeit von weniger als 36 Stunden.

2) Erwerbstätige mit einer normalerweise je Woche geleisteten Arbeitszeit von 36 Stunden und mehr.

3) Einschl. der Selbständigen in der Land- und Forstwirtschaft, Fischerei und Mithelfenden Familienangehörigen aller Wirtschaftsbereiche.

4) Einschl. gleichwertiger Berufsfachschulabschluß.

5) Einschl. einer Meister-/Technikerausbildung.

6) Einschl. Ingenieurschul- und Verwaltungsfachhochschulabschluß

7) Einschl. Lehrerausbildung.

Beruf und Ausbildung

17 Erwerbstätige im April 1993 nach Wirtschaftsabteilungen, Altersgruppen, Vollzeit-/Teilzeiterwerbstätigkeit, monatlichem Nettoeinkommen, berufsbildendem oder Hochschulabschluß und Abteilung/Werksabteilung, in der der Arbeitsplatz liegt

Gegenstand der Nachweisung (i=insges.,m=männl. w = weiblich)	Erwerbs- tätige ins- gesamt	Arbeitsplatz liegt in Abteilung / Werksabteilung									
		Ferti- gung, Produk- tion	Instand- haltung, Repa- ratur	Arbeits- vorbe- reitung, Kon- trolle	Entwick- lung, For- schung	Materi- alwirt- schaft, Beschaf- fung	Verkauf, Absatz	Rech- nungs- wesen, Schreib- dienst	Personal wesen, Medizi- nische Be- treuung	Ge- schäfts- leitung, Direk- tion	in keiner dieser Abtei- lungen tätig 1)
<b>1 000</b>											
Erwerbstätige insgesamt .....	m 17621	4591	1928	712	788	644	1719	1943	734	621	4540
w	12161	1197	204	247	234	270	2195	2372	1634	193	3614
i	29782	5788	2132	960	1023	914	3914	3714	2368	815	8154
<b>In Prozent der Erwerbstätigen</b>											
<b>Wirtschaftsabteilung</b>											
Land- u. Forst- wirtschaft, Fischerei .....	m 3.2	2.3	1.3	/	/	/	1.0	/	/	1.1	8.7
w	3.4	6.0	3.0	/	/	/	1.1	0.4	/	/	8.0
i	3.3	3.1	1.4	0.7	0.6	0.7	1.0	0.4	/	1.0	8.4
Energie- und Wasserversor- gung, Bergbau ...	m 2.2	2.4	5.9	5.2	1.8	1.7	0.8	2.2	1.0	1.2	1.1
w	0.5	/	/	/	/	/	0.3	1.1	/	/	0.3
i	1.5	1.9	5.5	4.1	1.7	1.5	0.5	1.5	0.5	1.0	0.7
Verarbeitendes Gewerbe .....	m 37.4	69.6	43.3	48.3	58.8	45.0	26.8	17.3	9.0	25.8	11.8
w	20.3	75.6	29.1	44.8	41.5	38.6	16.8	18.9	3.2	19.7	8.0
i	30.4	70.8	41.9	47.4	54.8	43.1	21.2	18.3	5.0	24.4	10.1
Baugewerbe .....	m 10.7	17.5	18.6	8.1	7.2	4.3	2.5	2.5	1.0	7.8	10.0
w	2.1	1.7	4.2	2.4	6.0	2.0	0.9	4.5	0.3	4.6	1.5
i	7.2	14.2	17.2	6.7	6.9	3.6	1.6	3.8	0.5	7.1	6.2
Handel .....	m 8.8	2.5	5.7	4.3	1.9	25.4	37.5	6.2	2.0	15.1	6.3
w	17.2	4.5	8.1	10.1	5.8	34.8	55.0	10.5	2.4	18.1	9.9
i	12.2	2.9	5.9	5.8	2.8	28.2	47.3	9.0	2.3	15.8	7.9
Verkehr und Nachrichten- übermittlung ....	m 7.1	1.5	8.9	11.1	2.2	11.6	7.1	7.3	3.5	6.6	12.4
w	3.8	0.7	3.4	8.7	/	4.1	4.1	5.3	0.9	5.6	4.5
i	5.8	1.3	8.4	10.5	2.2	9.4	5.4	6.0	1.7	6.3	8.9
Kreditinstitute und Versiche- rungsgewerbe ...	m 3.3	/	0.5	2.1	/	0.9	9.7	16.6	1.9	7.6	2.0
w	4.7	/	/	4.0	/	/	6.3	13.0	0.8	6.2	2.2
i	3.9	0.1	0.6	2.6	0.7	1.1	7.8	14.3	1.1	7.3	2.1
Dienstleistun- gen, soweit von Unternehmen und Freien Be- rufen erbracht ...	m 15.9	3.4	7.6	10.3	22.1	5.2	13.1	15.8	64.1	21.2	26.1
w	36.6	9.3	35.5	19.8	35.9	12.7	13.9	23.0	80.9	32.3	51.6
i	24.4	4.6	10.3	12.7	25.3	7.4	13.5	20.4	75.7	23.8	37.4
Organisationen ohne Erwerbs- zweck und Private Haus- halte .....	m 1.3	0.3	0.6	0.8	0.8	/	0.4	1.7	6.3	2.3	2.4
w	3.8	1.0	4.2	/	/	/	0.4	3.3	6.1	3.2	6.7
i	2.4	0.4	1.0	0.9	1.0	0.8	0.4	2.8	6.1	2.5	4.3
Gebietskörper- schaften und Sozialver- sicherung .....	m 9.9	0.6	7.6	9.1	3.9	4.5	1.3	30.1	11.0	11.3	19.3
w	7.6	0.5	9.2	6.9	4.7	3.4	1.1	20.0	5.2	8.8	7.3
i	9.0	0.6	7.8	8.5	4.1	4.2	1.2	23.6	7.0	10.7	14.0
<b>Alter von ... bis unter ... Jahren</b>											
unter 20 .....	m 3.5	5.1	6.4	1.2	1.4	2.0	2.6	2.1	2.5	/	2.9
w	4.0	3.7	4.4	/	3.9	2.9	4.6	3.6	4.9	/	3.8
i	3.7	4.8	6.2	1.4	2.0	2.3	3.7	3.1	4.2	/	3.3
20 - 30 .....	m 22.4	25.4	25.2	15.8	18.5	21.9	22.0	19.5	18.5	4.8	24.0
w	26.4	26.6	19.8	26.5	35.6	28.7	29.4	29.4	29.2	14.4	21.4
i	24.0	25.7	24.7	18.5	22.5	23.9	26.2	25.8	25.9	7.1	22.9
30 - 45 .....	m 37.6	36.0	35.3	41.1	45.8	38.8	39.2	42.0	42.6	36.6	35.6
w	37.7	36.4	35.0	40.4	39.4	35.6	34.5	38.1	42.1	41.8	37.7
i	37.7	36.1	35.3	40.9	44.3	37.8	36.6	39.5	42.3	37.8	36.5
45 - 60 .....	m 32.4	30.7	30.3	38.8	31.1	34.1	32.0	33.3	32.9	49.3	31.4
w	29.3	31.2	37.7	29.7	20.1	31.1	29.0	27.6	22.6	38.0	32.5
i	31.1	30.8	31.0	36.5	28.6	33.2	30.3	29.6	25.8	46.6	31.9
60 - 65 .....	m 3.1	2.4	2.5	3.0	2.6	2.8	3.1	2.6	2.4	6.6	4.0
w	1.6	1.4	/	/	/	/	1.6	0.9	0.8	2.7	2.7
i	2.5	2.2	2.5	2.5	2.2	2.3	2.2	1.5	1.3	5.7	3.4
65 und mehr .....	m 1.0	0.3	0.3	/	/	/	1.2	0.6	1.0	2.7	2.0
w	1.0	0.7	/	/	/	/	0.8	0.4	0.4	/	1.9
i	1.0	0.4	0.4	/	0.5	/	1.0	0.5	0.6	2.6	2.0

1) Einschl. Betrieb/Behörde ist nicht in Abteilungen gegliedert, ohne Angabe.

Beruf und Ausbildung

17 Erwerbstätige im April 1993 nach Wirtschaftsabteilungen, Altersgruppen, Vollzeit-/Teilzeiterwerbstätigkeit, monatlichem Nettoeinkommen, berufsbildendem oder Hochschulabschluß und Abteilung/Werksabteilung, in der der Arbeitsplatz liegt

Gegenstand der Nachweisung (i=insges., m=männl., w = weiblich)	Erwerbstätige insgesamt	Arbeitsplatz liegt in Abteilung / Werksabteilung										
		Fertigung, Produktion	Instandhaltung, Reparatur	Arbeitsvorbereitung, Kontrolle	Entwicklung, Forschung	Materialwirtschaft, Beschaffung	Verkauf, Absatz	Rechnungswesen, Schreibdienst	Personalwesen, Medizinische Betreuung	Geschäftsleitung, Direktion	in keiner dieser Abteilungen tätig 1)	
In Prozent der Erwerbstätigen												
Vollzeit-/Teilzeiterwerbstätigkeit												
Teilzeiterwerbstätige 2) .....	m	4.4	2.5	2.1	2.6	4.6	3.6	4.6	3.4	8.3	2.6	7.3
	w	38.5	24.7	50.1	29.3	27.1	35.5	40.5	34.6	35.2	19.8	47.7
	i	18.3	7.1	6.7	9.4	9.8	13.0	24.7	23.4	26.9	6.6	25.2
Vollzeiterwerbstätige 3) .....	m	95.6	97.5	97.9	97.4	95.4	96.4	96.4	96.6	91.7	97.4	92.7
	w	61.5	75.3	49.9	70.7	72.9	64.5	59.5	65.4	64.8	80.2	52.3
	i	81.7	92.9	93.3	90.6	90.2	87.0	75.3	76.6	73.1	93.4	74.8
davon:												
Mit Angabe des Nettoeinkommens	m	89.5	92.5	93.6	92.8	90.9	92.7	89.6	92.4	87.3	90.7	82.6
	w	56.7	70.0	45.5	68.3	68.8	61.5	55.6	62.0	62.0	73.4	45.0
	i	76.1	87.9	89.0	86.5	85.8	83.5	70.5	73.0	69.9	86.6	65.9
Nettoeinkommen von ... bis												
unter ... DM												
unter 600 .....	m	2.2	2.1	3.1	/	/	/	0.8	0.8	2.2	/	3.9
	w	2.9	4.3	3.4	/	2.6	2.0	2.6	2.4	2.7	/	3.2
	i	2.5	2.5	3.1	0.7	1.0	1.1	1.8	1.8	2.5	/	3.6
600 - 1000 .....	m	3.1	3.5	4.4	1.1	1.7	1.5	3.0	3.0	5.1	/	2.9
	w	4.2	3.9	4.4	2.2	4.4	3.1	4.7	3.9	5.7	/	3.9
	i	3.5	3.6	4.4	1.4	2.3	2.0	3.9	3.5	5.5	/	3.3
1000 - 1400 .....	m	1.6	1.5	1.3	/	0.8	1.0	1.9	1.6	1.9	/	2.2
	w	4.7	9.7	6.8	4.5	2.9	5.9	5.5	2.5	3.3	/	4.7
	i	2.9	3.2	1.9	1.6	1.3	2.5	3.9	2.2	2.9	0.7	3.3
1400 - 1800 .....	m	4.0	4.5	4.9	2.1	1.4	7.1	4.2	2.2	2.0	/	4.6
	w	9.7	21.1	10.9	12.5	6.7	14.7	11.4	2.2	7.0	2.9	7.7
	i	6.3	7.9	5.5	4.8	2.7	9.4	8.2	5.4	5.5	1.2	5.9
1800 - 2500 .....	m	25.6	36.3	35.6	19.0	9.4	39.5	19.5	14.6	11.5	3.8	23.1
	w	20.7	26.0	14.7	29.9	24.9	24.4	19.1	27.2	23.6	18.4	13.8
	i	23.6	34.2	33.6	21.8	12.9	35.0	19.3	22.7	19.9	7.3	18.9
2500 - 3000 .....	m	16.4	21.9	20.8	17.7	11.5	18.6	13.9	13.8	10.0	4.4	13.8
	w	6.4	3.0	3.0	8.2	10.5	5.9	5.7	9.7	9.2	10.5	4.3
	i	12.3	18.0	19.1	15.2	11.2	14.8	9.3	11.2	9.4	5.9	9.6
3000 - 4000 .....	m	18.2	16.3	17.0	29.3	25.6	15.8	20.0	25.7	18.5	12.4	15.8
	w	4.9	1.4	/	6.4	10.4	3.8	4.2	6.6	6.0	18.1	4.2
	i	12.8	13.2	15.6	23.4	22.1	12.2	11.1	13.5	9.9	13.7	10.6
4000 - 5000 .....	m	8.4	3.9	4.2	13.4	18.3	4.8	11.3	15.5	14.3	15.4	7.6
	w	1.9	/	/	2.1	3.9	/	1.4	1.6	2.8	8.4	2.1
	i	5.7	3.2	3.8	10.5	15.0	3.7	9.9	6.7	6.3	13.7	5.1
5000 und mehr .....	m	10.1	2.5	2.2	9.3	21.5	3.7	14.9	15.3	21.8	53.0	8.9
	w	1.2	/	/	/	2.5	/	1.1	0.9	1.7	12.0	1.2
	i	6.5	2.0	2.0	7.1	17.1	2.8	7.1	6.1	7.9	43.3	5.5
Ohne Angabe des Nettoeinkommens 4) .....	m	6.2	5.0	4.3	4.6	4.5	3.6	5.8	4.2	4.4	6.8	10.1
	w	4.8	5.3	4.5	2.4	4.0	3.0	3.9	3.3	2.8	6.8	7.3
	i	5.6	5.1	4.3	4.0	4.4	3.5	4.7	3.6	3.3	6.8	8.9
Berufsbildender oder Hochschulabschluß												
Mit berufsbildendem oder Hochschulabschluß .....	m	75.3	69.2	75.6	83.1	85.6	69.8	79.3	82.8	82.8	85.8	72.8
	w	67.7	45.2	46.9	65.2	77.9	64.1	72.7	77.6	76.4	78.5	61.9
	i	72.2	64.2	72.9	78.5	83.8	68.1	75.6	79.5	78.4	84.0	68.0
davon:												
mit Abschluß einer Lehr-/Anlernausbildung 5) .....	m	51.0	58.1	62.7	47.3	24.4	60.5	56.7	48.3	28.7	31.3	47.7
	w	53.8	41.9	42.0	52.7	46.2	59.1	65.1	67.3	50.1	56.5	44.4
	i	52.1	54.7	60.8	48.7	29.4	60.1	61.4	60.4	43.4	37.3	46.2
mit beruflichem Praktikum .....	m	0.9	0.7	0.7	0.9	/	0.9	1.2	1.6	1.2	1.1	0.9
	w	1.2	0.6	/	/	/	/	1.3	1.2	1.7	/	1.0
	i	1.0	0.7	0.7	0.9	0.6	1.0	1.2	1.3	1.6	1.3	0.9
mit Fachschulabschluß 6) .....	m	9.9	8.3	10.4	21.0	17.6	4.8	9.8	9.1	8.8	15.4	8.7
	w	4.1	1.7	2.6	4.4	7.9	/	2.8	3.1	7.7	5.7	4.5
	i	7.5	7.0	9.7	16.8	15.3	3.9	5.9	5.3	8.0	13.1	6.9
mit Fachhochschulabschluß 7) .....	m	5.2	1.3	1.1	9.1	21.0	2.0	5.7	11.4	6.3	15.6	4.3
	w	2.5	0.5	/	3.2	8.2	/	1.2	2.8	3.8	4.1	2.7
	i	4.1	1.1	1.1	7.6	18.0	1.8	3.2	5.9	4.6	12.9	3.6
mit Abschluß an einer Universität 8) .....	m	8.3	0.7	0.6	4.8	22.3	1.6	5.8	12.4	37.7	22.4	11.2
	w	6.2	0.5	/	3.9	14.4	/	2.3	3.3	13.1	10.2	9.3
	i	7.4	0.7	0.6	4.6	20.5	1.4	3.8	6.5	20.7	19.5	10.4

1) Einschl. Betrieb/Behörde ist nicht in Abteilungen gegliedert, ohne Angabe.  
 2) Erwerbstätige mit einer normalerweise je Woche geleisteten Arbeitszeit von weniger als 36 Stunden.  
 3) Erwerbstätige mit einer normalerweise je Woche geleisteten Arbeitszeit von 36 Stunden und mehr.

4) Einschl. der Selbständigen in der Land- und Forstwirtschaft, Fischerei und Mithelfenden Familienangehörigen aller Wirtschaftsbereiche.  
 5) Einschl. gleichwertiger Berufsfachschulabschluß.  
 6) Einschl. einer Meister-/Technikerausbildung.  
 7) Einschl. Ingenieurschul- und Verwaltungsfachhochschulabschluß.  
 8) Einschl. Lehrerausbildung.

Früheres Bundesgebiet

Beruf und Ausbildung

18 Erwerbstätige im April 1993 nach Wirtschaftsabteilungen, Altersgruppen, Vollzeit-/Teilzeiterwerbstätigkeit, monatlichem Nettoeinkommen, berufsbildendem oder Hochschulabschluß und Stellung im Beruf sowie abhängig Erwerbstätige nach Stellung im Betrieb

Gegenstand der Nachweisung (i = insgesamt, m = männlich, w = weiblich)	Erwerbstätige insgesamt	Stellung im Beruf											
		Selbstständige	Mithelfende Familienangehörige	Abhängige									
				zusammen	darunter Stellung im Betrieb								
					Büro-kraft, ange-lernter Arbeiter	Ver-käufer, Fach-arbeiter	Sach-bear-beiter, Vorar-beiter	Herausge-hobene, quali-fi-zierte Fach-kraft, Meister	Sachge-biets-leiter, Referent, Hand-lungsbe-vollmäch-tigter	Abtei-lungs-leiter, Proku-rist	Direk-tor, Amts-leiter, Be-triebs-leiter	Auszu-bildende in aner-kannten Ausbil-dungs-berufen	
1 000													
Erwerbstätige insgesamt	m	17 621	2 049	75	15 497	3 715	5 068	2 021	2 216	502	538	368	676
	w	12 161	698	398	11 065	3 919	3 306	1 986	996	131	112	67	548
	i	29 782	2 746	473	26 562	7 635	8 374	4 006	3 212	633	650	435	1 224
In Prozent der Erwerbstätigen													
Wirtschaftsabteilung													
Land- u. Forstwirtschaft, Fischerei	m	3.2	15.9	69.3	1.2	2.0	1.3	0.5	0.7	/	/	/	2.4
	w	3.4	6.9	65.3	0.9	1.3	0.9	0.3	/	/	/	/	1.8
	i	3.3	13.6	66.0	1.1	1.7	1.2	0.4	0.6	/	/	/	2.1
Energie- und Wasserversorgung, Bergbau	m	2.2	/	/	2.5	2.0	3.1	3.0	2.5	2.4	2.0	1.4	2.1
	w	0.5	/	/	0.6	0.5	0.4	1.1	/	/	/	/	/
	i	1.5	/	/	1.7	1.2	2.0	2.0	1.8	1.9	1.7	1.1	1.4
Verarbeitendes Gewerbe	m	37.4	17.3	/	40.2	44.5	47.3	31.5	34.9	30.7	37.5	23.6	47.6
	w	20.3	9.9	7.3	21.5	30.1	17.6	19.2	8.4	15.3	17.9	10.4	17.9
	i	30.4	15.4	7.0	32.4	37.1	35.6	25.4	26.7	27.3	34.2	21.6	34.3
Baugewerbe	m	10.7	10.7	/	10.8	11.8	15.9	5.9	6.8	3.4	4.1	4.6	14.8
	w	2.1	1.9	3.0	2.0	2.1	1.7	2.6	1.2	/	/	/	2.6
	i	7.2	8.4	2.7	7.1	6.8	10.3	4.2	5.1	2.8	3.8	4.4	9.3
Handel	m	8.8	15.9	10.7	7.9	7.4	9.3	7.2	4.4	8.2	14.3	12.2	9.6
	w	17.2	24.1	8.0	17.1	11.8	30.9	10.9	5.5	9.2	22.3	20.9	15.9
	i	12.2	18.0	8.5	11.7	9.7	17.8	9.0	4.7	8.4	15.7	13.6	12.4
Verkehr und Nachrichtenübermittlung	m	7.1	4.3	/	7.5	9.7	7.7	10.0	5.0	5.4	5.0	4.9	4.9
	w	3.8	2.4	/	3.9	4.3	3.4	5.2	2.1	5.3	5.4	/	2.9
	i	5.8	3.9	1.1	6.0	6.9	6.0	7.6	4.1	5.4	4.9	4.8	4.0
Kreditinstitute und Versicherungsgewerbe	m	3.3	3.8	/	3.2	1.0	1.2	8.2	3.3	9.8	9.7	8.7	4.9
	w	4.7	1.9	/	5.0	3.1	3.3	12.4	2.6	9.2	6.3	/	6.2
	i	3.9	3.3	/	4.0	2.0	2.0	10.3	3.1	9.6	9.1	7.8	5.6
Dienstleistungen, soweit von Unternehmen und Freien erbracht	m	15.9	31.9	12.0	13.8	13.9	8.4	11.3	29.0	17.1	16.4	26.6	9.3
	w	36.6	52.1	13.6	36.4	33.6	33.9	28.8	66.7	35.1	34.8	46.3	44.9
	i	24.4	37.1	13.3	23.3	24.0	18.4	20.0	40.7	20.7	19.5	29.7	25.2
Organisationen ohne Erwerbszweck und Private Haushalte	m	1.4	/	/	1.5	1.5	0.7	1.5	2.7	3.4	2.0	5.2	0.9
	w	3.8	/	/	4.1	5.3	3.0	3.6	5.3	8.4	/	/	1.5
	i	2.4	0.3	/	2.6	3.4	1.6	2.5	3.5	4.3	2.3	5.3	1.1
Gebietskörperschaften und Sozialversicherung	m	9.9	/	/	11.3	6.3	5.1	20.7	10.7	19.7	8.6	12.2	3.3
	w	7.6	/	/	8.4	7.9	4.8	15.9	7.5	16.0	7.1	/	6.0
	i	9.0	/	/	10.1	7.1	5.0	18.4	9.7	19.0	8.3	11.3	4.5
Alter von ... bis unter ... Jahren													
unter 20	m	3.5	/	10.7	3.9	2.2	1.5	0.2	/	/	/	/	62.0
	w	4.0	/	1.8	4.3	1.9	2.2	0.6	/	/	/	/	56.6
	i	3.7	/	3.2	4.0	2.0	1.8	0.4	/	/	/	/	59.6
20 - 30	m	22.4	8.7	22.7	24.2	26.5	30.0	18.0	12.4	8.2	6.1	3.8	35.7
	w	26.4	9.6	6.8	28.1	21.8	35.0	31.1	21.3	20.6	16.1	13.4	39.8
	i	24.0	8.9	9.3	25.9	24.1	32.0	24.5	15.1	10.6	8.0	5.1	37.5
30 - 45	m	37.6	38.0	10.7	37.7	36.0	37.6	44.1	47.3	46.4	42.4	34.5	1.8
	w	37.7	42.4	30.9	37.7	37.8	36.3	40.9	50.7	51.9	48.2	44.8	3.3
	i	37.7	39.1	27.7	37.7	36.9	37.1	42.5	48.3	47.6	43.4	36.1	2.5
45 - 60	m	32.4	40.6	10.7	31.4	32.2	28.7	35.0	37.0	41.8	46.7	53.0	/
	w	29.3	38.3	42.0	28.3	36.0	25.1	26.5	26.7	26.7	33.0	35.8	/
	i	31.1	40.0	37.0	30.1	34.1	27.3	30.8	33.8	38.7	44.3	50.3	0.4
60 - 65	m	3.1	7.7	14.7	2.4	2.7	2.0	2.4	2.9	3.4	4.5	7.3	/
	w	1.6	4.4	8.5	1.2	1.9	0.9	0.7	0.9	/	/	/	/
	i	2.5	6.9	9.5	1.9	2.3	1.6	1.5	2.3	2.8	3.8	6.7	/
65 und mehr	m	1.0	5.0	30.7	0.3	0.5	0.2	/	0.4	/	/	1.6	/
	w	1.0	5.0	10.1	0.4	0.7	0.4	/	/	/	/	/	/
	i	1.0	5.0	13.3	0.4	0.6	0.3	0.2	0.3	/	/	1.6	/

## Beruf und Ausbildung

18 Erwerbstätige im April 1993 nach Wirtschaftsabteilungen, Altersgruppen, Vollzeit-/Teilzeiterwerbstätigkeit, monatlichem Nettoeinkommen, berufsbildendem oder Hochschulabschluß und Stellung im Beruf sowie abhängig Erwerbstätige nach Stellung im Betrieb

Gegenstand der Nachweisung (i = insgesamt, m = männlich, w = weiblich)	Erwerbstätige insgesamt	Stellung im Beruf											
		Selbstständige	Mithelfende Familienangehörige	Abhängige									
				zusammen	darunter Stellung im Betrieb								
					Büro-kraft, ange-lernerter Arbeiter	Ver-käufer, Fach-arbeiter	Sach-bear-beiter, Vorar-beiter	Herausge-hobene, quali-fizierte Fach-kraft, Meister	Sachge-biets-leiter, Referent, Hand-lungsbe-vollmäch-tigter	Abtei-lungs-leiter, Proku-rist	Direk-tor, Amts-leiter, Be-triebs-leiter	Auszu-bildende in aner-kannten Ausbil-dungs-berufen	
<b>In Prozent der Erwerbstätigen</b>													
Vollzeit-/Teilzeit-erwerbstätigkeit													
Teilzeiterwerbs-tätige 1)	m w i	4.4 38.5 18.3	7.6 33.8 14.2	56.0 54.5 54.8	3.7 38.2 18.0	6.9 49.3 28.7	2.6 39.2 17.1	2.7 29.4 15.9	4.1 34.8 13.6	2.0 19.1 5.5	0.9 17.9 3.8	1.9 19.4 4.6	1.2 1.5 1.3
Vollzeiterwerbs-tätige 2)	m w i	95.6 61.5 81.7	92.4 66.2 85.8	45.3 45.2 45.2	96.3 61.8 82.0	93.1 50.8 71.3	97.4 60.8 82.9	97.3 70.6 84.1	95.8 65.2 86.4	98.0 80.9 94.5	99.1 82.1 96.2	98.4 79.1 95.4	98.7 98.5 98.6
davon: Mit Angabe des Nettoeinkommens	m w i	89.5 56.7 76.1	69.5 53.7 65.5	/	92.5 59.0 78.5	89.2 48.3 68.2	93.6 57.7 79.4	93.6 67.5 80.7	92.3 62.4 83.0	94.6 77.9 91.2	94.8 79.5 92.2	93.5 74.6 90.6	95.0 94.9 94.9
Nettoeinkommen von ... bis unter ... DM													
unter 600	m w i	2.2 2.9 2.5	0.8 2.4 1.2	/	2.4 3.0 2.6	1.8 2.0 1.9	0.3 2.3 1.1	/	/	/	/	/	25.7 26.8 26.2
600 - 1000	m w i	3.1 4.2 3.5	1.1 3.0 1.6	/	3.3 4.4 3.8	1.8 2.3 2.1	0.9 2.5 1.5	/	0.6 0.9 0.5	/	/	/	54.6 53.3 54.1
1000 - 1400	m w i	1.6 4.7 2.9	1.8 3.9 2.4	/	1.6 4.9 3.0	2.3 6.4 4.4	1.2 5.9 3.1	0.5 1.5 1.0	0.3 1.0 0.6	/	/	/	10.1 10.0 10.0
1400 - 1800	m w i	4.0 9.7 6.3	2.4 5.2 3.1	/	4.2 10.3 6.8	7.9 13.2 10.6	5.2 13.7 8.6	1.4 6.0 3.7	0.9 3.0 1.6	/	/	/	2.1 2.7 2.4
1800 - 2500	m w i	25.6 20.7 23.6	9.4 12.2 10.1	/	27.8 22.0 25.4	42.2 19.3 30.4	40.1 25.1 34.2	19.8 32.0 25.9	7.3 16.4 10.1	3.6 13.7 5.5	3.7 16.1 5.8	3.5 14.9 5.3	1.6 1.5 1.6
2500 - 3000	m w i	16.4 6.4 12.3	7.5 6.4 7.2	/	17.7 6.7 13.1	19.4 3.1 11.0	24.2 5.3 16.7	21.0 14.4 17.7	11.6 11.4 11.5	6.4 13.7 8.1	4.8 14.3 6.5	3.8 9.0 4.6	/
3000 - 4000	m w i	18.2 5.0 12.8	13.7 8.2 12.3	/	18.9 4.9 13.1	11.2 1.5 6.2	17.4 2.3 11.5	33.5 9.0 21.4	29.6 16.3 25.5	21.9 23.7 22.4	16.9 20.5 17.7	11.7 16.4 12.4	/
4000 - 5000	m w i	8.4 1.9 5.7	9.6 4.7 8.4	/	8.3 1.8 5.6	1.7 0.4 1.0	3.0 0.4 2.0	12.0 2.0 7.0	22.3 9.0 18.2	27.3 12.2 24.2	21.9 11.6 20.2	14.7 10.4 14.0	/
5000 und mehr	m w i	10.1 1.2 6.5	23.2 7.7 19.3	/	8.4 0.9 5.2	0.8 0.1 0.5	1.2 0.2 0.8	5.0 0.8 2.9	20.1 3.9 15.1	34.9 8.4 29.4	46.8 9.8 40.5	58.4 14.9 51.7	/
Ohne Angabe des Nettoein-kommens 3)	m w i	6.2 4.8 5.6	22.8 12.5 20.2	45.3 45.2 45.2	3.8 2.9 3.4	3.9 2.4 3.2	3.8 3.1 3.5	3.6 3.1 3.4	3.6 2.8 3.3	3.4 /	4.3 /	4.9 /	3.7 3.6 3.7
Berufsbildender oder Hochschul-abschluß													
Mit berufsbil-dendem oder Hochschul-abschluß	m w i	75.3 67.7 72.2	79.5 72.1 77.6	49.3 45.7 46.3	74.9 68.2 72.1	52.8 50.7 51.7	85.2 81.5 83.7	86.0 83.8 84.9	89.6 87.1 88.9	89.4 84.7 88.5	87.2 79.5 85.8	88.0 82.1 87.1	10.7 13.7 12.0
davon: mit Abschluß einer Lehr-/Anlernaus-bildung 4)	m w i	51.0 53.8 52.1	39.1 44.4 40.5	37.3 38.9 38.7	52.6 54.9 53.6	47.8 46.4 47.1	78.6 74.7 77.1	60.6 68.2 64.4	20.8 24.3 21.9	28.3 35.1 29.5	33.6 46.4 35.7	26.6 43.3 29.0	8.9 11.5 10.0
mit beruf-lichem Praktikum	m w i	0.9 1.2 1.0	1.1 1.6 1.2	/	0.9 1.1 1.0	0.7 0.9 0.8	0.9 1.2 1.0	1.4 1.6 1.5	0.7 0.9 0.7	1.0 /	0.9 /	/	0.7 /
mit Fachschul-abschluß 5)	m w i	9.9 4.1 7.5	20.4 9.2 17.6	9.3 3.0 4.0	8.6 3.8 6.6	2.2 1.4 1.8	4.3 3.6 4.0	12.9 5.7 9.3	25.4 10.4 20.8	12.5 6.9 11.4	12.8 8.0 12.0	11.7 /	/
mit Fachhoch-schulab-schluß 6)	m w i	5.2 2.5 4.1	5.5 3.7 5.0	/	5.2 2.4 4.0	0.8 0.6 0.7	0.7 0.7 0.7	6.9 4.3 5.6	14.7 10.6 13.5	21.9 13.7 20.1	17.7 7.1 15.8	14.9 /	/
mit Abschluß an einer Uni-versität 7)	m w i	8.3 6.2 7.4	13.4 13.3 13.4	/	7.6 5.9 6.9	1.3 1.3 1.3	0.7 1.2 0.9	4.2 4.1 4.1	28.0 40.8 32.0	25.9 28.2 26.4	22.1 17.0 21.1	34.2 25.4 32.6	/

- 1) Erwerbstätige mit einer normalerweise je Woche geleisteten Arbeitszeit von weniger als 36 Stunden.  
2) Erwerbstätige mit einer normalerweise je Woche geleisteten Arbeitszeit von 36 Stunden und mehr.  
3) Einschl. der Selbstständigen in der Land- und Forstwirtschaft, Fischerei und Mithelfenden Familienangehörigen aller Wirtschaftsbereiche.

- 4) Einschl. gleichwertiger Berufsfachschulabschluß.  
5) Einschl. einer Meister-/Technikerausbildung.  
6) Einschl. Ingenieurschul- und Verwaltungsfachhochschulabschluß  
7) Einschl. Lehrerausbildung.

## Beruf und Ausbildung

## 19 Erwerbstätige im April 1993 nach überwiegend ausgeübter Tätigkeit und Abteilung/Werkabteilung, in der der Arbeitsplatz liegt

1 000

Überwiegend ausgeübte Tätigkeit	Erwerbstätige insgesamt	Arbeitsplatz liegt in Abteilung / Werkabteilung									
		Fertigung, Produktion, Montage	Instandhaltung, Reparatur	Arbeitsvorbereitung, Kontrolle	Entwicklung, Konstruktion, Forschung	Materialwirtschaft, Lager, Einkauf	Verkauf, Kundenbetreuung, Werbung	Rechnungswesen, Datenverarbeitung, Antragsbearbeitung	Personalwesen, Ausbildung, Medizinische Betreuung	Geschäfts-, Amtsleitung, Direktion	in keiner dieser Abteilungen tätig 1)
<b>Männlich</b>											
Maschinen einstellen, warten .....	2 004	1 358	290	92	43	27	20	15	5	/	149
Herstellen .....	4 057	2 499	375	76	55	42	48	5	8	16	931
Reparieren .....	1 716	288	1 063	34	15	20	34	/	/	8	247
Handel treiben .....	1 332	19	15	16	12	69	881	36	/	40	239
Büroarbeiten .....	1 788	48	25	116	81	98	218	856	55	37	252
Planen, Forschen ....	1 135	90	30	167	498	14	60	72	10	20	174
Leiten .....	1 542	115	32	133	61	71	218	213	72	423	203
Allgemeine Dienstleistungen ...	1 801	147	77	37	6	295	183	13	24	21	1 000
Sichern .....	927	10	13	34	/	/	9	97	20	19	720
Ausbilden, Informieren .....	1 319	18	7	7	15	/	46	31	532	34	625
Zusammen ...	17 621	4 591	1 928	712	788	644	1 719	1 343	734	621	4 540
<b>Weiblich</b>											
Maschinen einstellen, warten .....	271	205	10	12	/	/	6	7	/	/	20
Herstellen .....	1 336	761	36	31	14	15	28	7	13	/	429
Reparieren .....	144	37	44	6	/	/	17	/	/	/	29
Handel treiben .....	1 853	12	5	7	10	41	1 396	40	8	14	321
Büroarbeiten .....	3 572	35	13	77	39	92	426	2 124	159	76	531
Planen, Forschen ....	392	29	/	49	146	6	34	25	22	/	77
Leiten .....	378	7	/	22	7	17	69	77	35	72	70
Allgemeine Dienstleistungen ...	1 576	99	84	34	/	86	141	19	75	10	1 024
Sichern .....	119	/	/	/	/	/	/	41	7	/	54
Ausbilden, Informieren .....	2 520	11	6	7	7	5	76	29	1 307	14	1 059
Zusammen ...	12 161	1 197	204	247	234	270	2 195	2 372	1 634	193	3 614
<b>Insgesamt</b>											
Maschinen einstellen, warten .....	2 275	1 563	301	104	46	31	26	21	9	5	169
Herstellen .....	5 393	3 260	412	106	69	57	76	12	21	18	1 360
Reparieren .....	1 859	325	1 107	40	18	23	50	7	5	8	275
Handel treiben .....	3 185	31	20	24	21	109	2 277	76	13	54	560
Büroarbeiten .....	5 360	82	38	194	120	190	644	2 980	214	113	784
Planen, Forschen ....	1 527	118	32	216	644	20	94	97	32	22	251
Leiten .....	1 920	122	34	155	68	88	287	290	107	495	273
Allgemeine Dienstleistungen ...	3 377	245	160	70	10	381	324	32	99	31	2 023
Sichern .....	1 046	12	15	37	/	6	13	138	27	22	774
Ausbilden, Informieren .....	3 840	29	13	13	22	8	122	61	1 840	47	1 685
Insgesamt...	29 782	5 788	2 132	960	1 023	914	3 914	3 714	2 368	815	8 154

1) Einschl. Betrieb/Behörde ist nicht in Abteilungen gegliedert, ohne Angabe.



## Beruf und Ausbildung

20 Erwerbstätige im April 1993 nach Überwiegend ausgeübter Tätigkeit, Stellung im Beruf  
sowie abhängig Erwerbstätige nach Stellung im Betrieb

1 000

Überwiegend ausgeübte Tätigkeit	Stellung im Beruf											
	Ins- gesamt	Selb- stän- dige	Mittel- fende Fami- lien- ange- hörige	Abhängige								
				Zu- sammen	Darunter: Stellung im Betrieb							
					Büro- kraft, ange- lernter Arbeiter	Ver- käufer, Fachar- beiter	Sach- bear- beiter, Vorar- beiter	Heraus- gehobene, Qualifi- zierte Fach- kraft, Meister	Sachge- biets- leiter, Referent, Hand- lungsbe- voll- mäch- tigter	Abtei- lungs- leiter, Proku- rist	Direk- tor, Amts- leiter, Be- triebs- leiter	Auszu- bildende in aner- kannten Ausbil- dungs- berufen
Männlich												
Maschinen einstellen, warten	2004	41	/	1961	632	893	165	157	8	13	6	87
Herstellen	4057	566	53	3438	1140	1681	175	181	7	13	9	233
Reparieren	1716	147	/	1566	322	914	87	103	/	/	/	129
Handel treiben	1332	369	6	957	103	400	169	107	52	55	26	46
Büroarbeiten	1788	95	/	1690	196	273	714	252	79	57	22	97
Planen, Forschen	1135	115	/	1019	59	153	196	453	69	47	10	32
Leiten	1542	243	/	1299	35	44	186	319	199	295	217	/
allgemeine Dienstl.	1801	181	7	1613	993	472	75	36	/	/	9	19
Sichern	927	36	/	892	110	92	148	98	23	13	10	5
Ausbilden, Informieren	1319	255	/	1062	126	146	104	510	57	35	57	25
Zusammen	17621	2049	75	15497	3715	5068	2021	2216	502	538	368	676
Weiblich												
Maschinen einstellen, warten	271	/	/	265	177	57	11	6	/	/	/	11
Herstellen	1336	77	256	1003	702	219	21	10	/	/	/	48
Reparieren	144	12	/	128	59	51	/	/	/	/	/	11
Handel treiben	1853	183	30	1640	287	1076	123	38	10	16	9	82
Büroarbeiten	3572	58	61	3453	1035	756	1303	120	30	23	7	178
Planen, Forschen	392	32	/	358	60	105	78	83	7	/	/	20
Leiten	378	50	/	325	28	25	102	67	39	38	23	/
allgemeine Dienstl.	1576	89	26	1461	1178	200	35	11	/	/	/	27
Sichern	119	6	/	111	27	20	32	19	/	/	/	6
Ausbilden, Informieren	2520	185	14	2321	367	797	276	638	37	23	19	163
Zusammen	12161	698	398	11065	3919	3306	1986	996	131	112	67	548
Insgesamt												
Maschinen einstellen, warten	2275	46	/	2226	809	950	176	163	9	15	6	98
Herstellen	5393	643	309	4440	1842	1900	196	191	7	14	10	280
Reparieren	1859	160	/	1695	380	966	91	106	/	/	/	140
Handel treiben	3185	552	36	2597	389	1476	293	145	62	71	35	127
Büroarbeiten	5360	153	64	5143	1231	1029	2017	372	110	80	29	275
Planen, Forschen	1527	147	/	1378	119	258	274	536	76	52	11	52
Leiten	1920	293	/	1624	63	70	288	387	238	333	240	7
allgemeine Dienstl.	3377	270	33	3074	2171	672	109	48	7	8	13	46
Sichern	1046	42	/	1003	136	112	180	116	27	15	12	11
Ausbilden, Informieren	3840	440	16	3383	493	943	381	1148	95	58	76	188
Insgesamt	29782	2746	473	26562	7635	8374	4006	3212	633	650	435	1224

21 Erwerbstätige im April 1993 nach Stellung im Beruf sowie abhängig Erwerbstätige ohne Auszubildende nach Altersgruppen, Familienstand, Wirtschaftsabteilungen, Art des Arbeitsvertrages, Arbeitsuche, berufsbildendem oder Hochschulabschluß und Betriebs-/Berufswechsel in den letzten 2 Jahren

Gegenstand der Nachweisung	In den letzten 2 Jahren gewechselt											
	und zwar											
	Insgesamt	Betrieb	Beruf	Betrieb oder Beruf			Betrieb	Beruf	Betrieb oder Beruf			
				zu- sammen	davon				zu- sammen	davon		
					sowohl Betrieb als auch Beruf	nur Betrieb oder nur Beruf				sowohl Betrieb als auch Beruf		nur Betrieb oder nur Beruf
1 000							% an Spalte 1		% an Spalte 4			
M ä n n l i c h												
Erwerbstätige zusammen .....	17 621	1 956	1 135	2 103	988	1 114	11,1	6,4	11,9	47,0	53,0	
Stellung im Beruf												
Selbständige ohne Beschäftigte ..	845	98	55	103	51	52	11,6	6,5	12,1	49,3	50,7	
Selbständige mit Beschäftigten ..	1 204	72	28	76	24	51	5,9	2,3	6,3	32,0	68,0	
Mithelfende Familienangehörige ..	75	/	/	/	/	/	/	/	/	/	/	
Beamte .....	1 761	165	136	178	124	54	9,4	7,7	10,1	69,7	30,3	
Angestellte .....	5 832	699	353	759	294	465	12,0	6,1	13,0	38,7	61,3	
Arbeiter .....	7 228	820	482	881	421	460	11,3	6,7	12,2	47,8	52,2	
Kaufm./techn. Auszubildende ....	251	42	35	44	33	11	16,6	13,9	17,4	75,0	25,0	
Gewerblich Auszubildende .....	425	57	43	60	40	20	13,4	10,2	14,1	67,1	32,9	
Abhängig Erwerbstätige ohne Auszubildende zusammen .....	14 821	1 685	971	1 818	838	979	11,4	6,6	12,3	46,1	53,9	
Alter von ... bis unter ... Jahren												
15 - 20 .....	181	39	30	42	28	13	21,7	16,8	22,9	68,1	31,9	
20 - 25 .....	1 380	379	267	396	250	146	27,5	19,4	28,7	63,2	36,8	
25 - 30 .....	2 132	395	226	422	200	222	18,5	10,6	19,8	47,3	52,7	
30 - 35 .....	2 158	311	162	336	137	199	14,4	7,5	15,6	40,7	59,3	
35 - 40 .....	1 883	199	99	216	81	136	10,5	5,2	11,5	37,3	62,7	
40 - 45 .....	1 793	136	68	149	55	95	7,6	3,8	8,3	36,5	63,5	
45 - 50 .....	1 564	89	43	100	31	70	5,7	2,7	6,4	30,8	69,2	
50 - 55 .....	1 951	84	43	94	32	62	4,3	2,2	4,8	34,5	65,5	
55 - 60 .....	1 350	43	25	49	18	31	3,2	1,8	3,6	37,0	63,0	
60 - 65 .....	379	9	7	10	5	/	2,3	1,8	2,7	51,4	/	
65 und mehr .....	50	/	/	/	/	/	/	/	/	/	/	
Familienstand												
Ledig .....	4 324	794	489	840	444	396	18,4	11,3	19,4	52,8	47,2	
Verheiratet .....	9 803	815	443	896	362	534	8,3	4,5	9,1	40,4	59,6	
Verwitwet .....	105	6	/	6	/	/	5,3	/	6,0	/	/	
Geschieden .....	590	69	36	75	30	45	11,8	6,0	12,7	39,7	60,3	
Wirtschaftsabteilung												
Land- und Forstwirtschaft, Fischerei .....	176	27	16	28	15	13	15,3	9,0	15,8	53,2	46,8	
Energie- und Wasserversorgung, Bergbau .....	374	22	13	26	9	16	5,8	3,6	6,8	36,7	63,3	
Verarbeitendes Gewerbe .....	5 902	504	288	562	230	331	8,5	4,9	9,5	41,0	59,0	
Baugewerbe .....	1 569	236	102	247	91	156	15,1	6,5	15,8	36,8	63,2	
Handel .....	1 153	174	97	185	86	99	15,1	8,4	16,0	46,3	53,7	
Verkehr und Nachrichten- übermittlung .....	1 137	113	70	125	59	66	10,0	6,2	11,0	47,1	52,9	
Kreditinstitute und Ver- sicherungsgewerbe .....	470	38	22	43	18	24	8,2	4,8	9,0	42,7	57,3	
Dienstleistungen, soweit von Unternehmen und Freien Berufen erbracht .....	2 082	336	175	353	158	195	16,2	8,4	17,0	44,8	55,2	
Organisationen ohne Erwerbszweck und Private Haushalte .....	229	34	23	35	21	13	14,6	9,9	15,2	61,6	38,4	
Gebietskörperschaften und Sozialversicherung .....	1 730	201	165	216	151	65	11,6	9,6	12,5	69,9	30,1	
Art des Arbeitsvertrages												
Unbefristet .....	13 664	1 329	706	1 448	587	862	9,7	5,2	10,6	40,5	59,5	
Befristet .....	950	339	255	351	243	109	35,7	26,8	37,0	69,0	31,0	
Ohne Angabe .....	208	16	11	18	9	9	7,8	5,3	8,7	50,4	49,6	
Arbeitsuche als Erwerbstätiger wegen bevorstehenden Verlustes oder Beendigung der gegen- wärtigen Tätigkeit .....	126	29	17	30	16	15	22,7	13,9	24,0	52,2	47,8	
da z.Z. nur Übergangstätigkeit, bessere Arbeitsbedingungen gesucht .....	24	14	11	15	10	/	59,1	45,2	61,3	69,9	/	
Sonstiges (einschl. Suche nach einer 2. Tätigkeit) .....	123	33	20	37	16	21	27,1	16,2	30,0	44,1	55,9	
Keine Arbeitsuche .....	68	18	12	19	10	9	25,9	17,0	28,4	51,1	48,9	
Mit Angabe des berufsbildenden oder Hochschulabschlusses zusammen ...	14 479	1 590	911	1 716	786	930	11,0	6,3	11,9	45,8	54,2	
davon:												
Lehr-/Anlernausbildung 1) .....	8 231	927	546	1 003	470	532	11,3	6,6	12,2	46,9	53,1	
Fachschulabschluß 2) .....	1 324	126	63	141	48	92	9,5	4,8	10,6	34,5	65,5	
Fachhochschulabschluß 3) .....	801	84	37	90	30	60	10,4	4,7	11,3	33,7	66,3	
Universitätsabschluß 4) .....	1 176	139	56	148	47	101	11,8	4,8	12,6	31,5	68,5	
Ausländische Erwerbstätige .....	1 931	293	176	308	161	147	15,2	9,1	16,0	52,2	47,8	

- 1) Einschl. gleichwertiger Berufsfachschulabschluß sowie berufliches Praktikum.  
2) Einschl. einer Meister-/Technikerausbildung.  
3) Einschl. Ingenieurschul- und Verwaltungsfachhochschulabschluß.  
4) Einschl. Lehrerausbildung.

21 Erwerbstätige im April 1993 nach Stellung im Beruf sowie abhängig Erwerbstätige ohne Auszubildende nach Altersgruppen, Familienstand, Wirtschaftsabteilungen, Art des Arbeitsvertrages, Arbeitsuche, berufsbildendem oder Hochschulabschluß und Betriebs-/Berufswechsel in den letzten 2 Jahren

Gegenstand der Nachweisung	In den letzten 2 Jahren gewechselt										
	und zwar										
	Insgesamt	Betrieb	Beruf	Betrieb oder Beruf			Betrieb	Beruf	Betrieb oder Beruf		
				zu- sammen	davon				zu- sammen	davon	
			sowohl Betrieb als auch Beruf		nur Betrieb oder nur Beruf			sowohl Betrieb als auch Beruf		nur Betrieb oder nur Beruf	
	1 000			% an Spalte 1			% an Spalte 4				
Weiblich											
Erwerbstätige zusammen .....	12 161	1 474	753	1 564	662	902	12,1	6,2	12,9	42,3	57,7
Stellung im Beruf											
Selbständige ohne Beschäftigte ..	383	41	26	45	22	23	10,8	6,7	11,8	48,8	51,2
Selbständige mit Beschäftigten ..	315	22	11	24	10	14	7,0	3,6	7,5	41,0	59,0
Mithelfende Familienangehörige ..	398	8	6	9	5	/	2,1	1,5	2,3	55,5	/
Beamte .....	591	34	15	37	12	25	5,8	2,6	6,3	33,3	66,7
Angestellte .....	7 064	959	416	1 017	359	658	13,6	5,9	14,4	35,3	64,7
Arbeiter .....	2 863	313	207	332	188	144	10,9	7,2	11,6	56,6	43,4
Kaufm./techn. Auszubildende ....	383	65	50	69	46	23	17,1	12,9	18,0	66,5	33,5
Gewerblich Auszubildende .....	165	30	22	32	21	11	18,3	13,5	19,2	66,0	34,0
Abhängig Erwerbstätige ohne Auszubildende zusammen .....	10 517	1 306	639	1 386	559	827	12,4	6,1	13,2	40,3	59,7
Alter von ... bis unter ... Jahren											
15 - 20 .....	164	31	17	33	16	16	19,1	10,7	19,9	49,7	50,3
20 - 25 .....	1 195	282	125	291	116	175	23,6	10,5	24,4	39,9	60,1
25 - 30 .....	1 701	314	148	332	129	202	18,4	8,7	19,5	39,0	61,0
30 - 35 .....	1 448	214	104	226	92	134	14,8	7,2	15,6	40,6	59,4
35 - 40 .....	1 321	156	81	168	69	99	11,8	6,1	12,7	40,9	59,1
40 - 45 .....	1 381	123	64	132	55	77	8,9	4,6	9,6	41,7	58,3
45 - 50 .....	1 135	83	41	90	34	55	7,3	3,6	7,9	38,2	61,8
50 - 55 .....	1 216	67	37	75	29	46	5,5	3,0	6,2	38,5	61,5
55 - 60 .....	776	29	18	32	15	18	3,7	2,3	4,2	45,4	54,6
60 - 65 .....	133	/	/	5	/	/	/	/	3,9	/	/
65 und mehr .....	46	/	/	/	/	/	/	/	/	/	/
Familienstand											
Ledig .....	3 064	575	252	605	222	382	18,8	8,2	19,7	36,8	63,2
Verheiratet .....	6 304	603	317	641	280	361	9,6	5,0	10,2	43,6	56,4
Verwitwet .....	312	22	13	24	11	13	7,0	4,1	7,6	45,8	54,2
Geschieden .....	838	106	57	117	46	71	12,7	6,8	13,9	39,5	60,5
Wirtschaftsabteilung											
Land- und Forstwirtschaft, Fischerei .....	92	14	7	14	6	7	14,9	7,2	15,1	46,3	53,7
Energie- und Wasserversorgung, Bergbau .....	59	/	/	/	/	/	/	/	/	/	/
Verarbeitendes Gewerbe .....	2 277	223	126	241	108	133	9,8	5,5	10,6	44,6	55,4
Baugewerbe .....	210	28	11	29	10	19	13,3	5,3	13,7	34,9	65,1
Handel .....	1 806	239	115	254	100	154	13,2	6,4	14,1	39,3	60,7
Verkehr und Nachrichten- übermittlung .....	420	43	28	48	23	24	10,2	6,7	11,3	49,4	50,6
Kreditinstitute und Ver- sicherungsgewerbe .....	523	49	28	53	24	29	9,4	5,4	10,2	45,7	54,3
Dienstleistungen, soweit von Unternehmen und Freien Berufen erbracht .....	3 787	565	246	591	220	370	14,9	6,5	15,6	37,3	62,7
Organisationen ohne Erwerbszweck und Private Haushalte .....	450	59	30	62	27	35	13,0	6,7	13,7	43,7	56,3
Gebietskörperschaften und Sozialversicherung .....	893	82	45	90	38	52	9,2	5,1	10,1	41,9	58,1
Art des Arbeitsvertrages											
Unbefristet .....	9 719	1 108	531	1 178	460	718	11,4	5,5	12,1	39,1	60,9
Befristet .....	571	179	98	187	89	98	31,3	17,2	32,8	47,8	52,2
Ohne Angabe .....	228	20	10	21	9	12	8,7	4,2	9,0	43,5	56,5
Arbeitsuche als Erwerbstätiger wegen bevorstehenden Verlustes oder Beendigung der gegen- wärtigen Tätigkeit .....	78	23	12	24	11	13	28,9	15,4	30,4	45,4	54,6
da z.Z. nur Übergangstätigkeit . bessere Arbeitsbedingungen gesucht .....	26	11	7	11	7	/	43,8	26,9	44,7	58,1	/
Sonstiges (einschl. Suche nach einer 2. Tätigkeit) .....	94	25	13	27	12	15	27,1	14,0	28,5	44,3	55,7
Keine Arbeitsuche .....	62	15	9	16	8	8	24,7	14,5	26,3	49,2	50,8
Mit Angabe des berufsbildenden oder Hochschulabschlusses zusammen ... davon:	10 258	1 232	598	1 308	522	786	12,0	5,8	12,7	39,9	60,1
Lehr-/Anlernausbildung 1) .....	7 468	979	441	1 035	386	649	13,1	5,9	13,9	37,3	62,7
Fachschulabschluß 2) .....	6 136	779	358	823	314	510	12,7	5,8	13,4	38,1	61,9
Fachhochschulabschluß 3) .....	415	64	24	67	20	47	15,4	5,7	16,3	29,8	70,2
Universitätsabschluß 4) .....	268	41	16	43	14	28	15,1	6,1	15,9	33,5	66,5
Ausländische Erwerbstätige .....	649	96	43	101	37	64	14,8	6,6	15,6	37,0	63,0

1) Einschl. gleichwertiger Berufsfachschulabschluß sowie berufliches Praktikum.

2) Einschl. einer Meister-/Technikerausbildung.

3) Einschl. Ingenieurschul- und Verwaltungsfachhochschulabschluß.

4) Einschl. Lehrerausbildung.

21 Erwerbstätige im April 1993 nach Stellung im Beruf sowie abhängig Erwerbstätige ohne Auszubildende nach Altersgruppen, Familienstand, Wirtschaftsabteilungen, Art des Arbeitsvertrages, Arbeitsuche, berufsbildendem oder Hochschulabschluß und Betriebs-/Berufswechsel in den letzten 2 Jahren

Gegenstand der Nachweisung	In den letzten 2 Jahren gewechselt											
	und zwar											
	Insgesamt	Betrieb	Beruf	Betrieb oder Beruf			Betrieb	Beruf	Betrieb oder Beruf			
				zu- sammen	davon				zu- sammen	davon		
					sowohl als auch Beruf	nur Beruf oder nur Beruf						
1 000							% an Spalte 1		% an Spalte 4			
<b>I n s g e s a m t</b>												
Erwerbstätige zusammen .....	29 782	3 430	1 888	3 667	1 651	2 017	11,5	6,3	12,3	45,0	55,0	
Stellung im Beruf												
Selbständige ohne Beschäftigte .	1 228	140	80	148	73	75	11,4	6,6	12,0	49,2	50,8	
Selbständige mit Beschäftigten .	1 519	94	39	99	34	65	6,2	2,6	6,5	34,1	65,9	
Mithelfende Familienangehörige .	473	11	8	12	7	5	2,4	1,8	2,6	59,0	41,0	
Beamte .....	2 352	200	152	215	136	79	8,5	6,4	9,1	63,4	36,6	
Angestellte .....	12 896	1 659	770	1 776	652	1 124	12,9	6,0	13,8	36,7	63,3	
Arbeiter .....	10 091	1 132	689	1 213	609	604	11,2	6,8	12,0	50,2	49,8	
Kaufm./techn. Auszubildende ....	634	107	85	113	79	34	16,9	13,3	17,8	69,8	30,2	
Gewerblich Auszubildende .....	590	87	66	92	61	31	14,8	11,1	15,6	66,7	33,3	
Abhängig Erwerbstätige ohne Auszubildende zusammen .....	25 339	2 991	1 610	3 204	1 397	1 807	11,8	6,4	12,6	43,6	56,4	
Alter von ... bis unter ... Jahren												
15 - 20 .....	345	71	48	74	44	30	20,5	13,9	21,5	60,0	40,0	
20 - 25 .....	2 575	661	393	688	367	321	25,7	15,3	26,7	53,3	46,7	
25 - 30 .....	3 893	708	374	753	329	424	18,5	9,8	19,7	43,7	56,3	
30 - 35 .....	3 606	525	268	562	228	334	14,6	7,4	15,6	40,6	59,4	
35 - 40 .....	3 205	355	179	385	150	235	11,1	5,6	12,0	38,9	61,1	
40 - 45 .....	3 174	259	133	282	110	172	8,2	4,2	8,9	39,0	61,0	
45 - 50 .....	2 699	172	84	190	65	125	6,4	3,1	7,0	34,3	65,7	
50 - 55 .....	3 167	151	80	169	61	108	4,8	2,5	5,3	36,3	63,7	
55 - 60 .....	2 126	72	43	82	33	49	3,4	2,0	3,8	40,3	59,7	
60 - 65 .....	512	13	10	15	8	8	2,6	1,9	3,0	50,6	49,4	
65 und mehr .....	97	/	/	/	/	/	/	/	/	/	/	
Familienstand												
Ledig .....	7 388	1 370	741	1 445	666	779	18,5	10,0	19,6	46,1	53,9	
Verheiratet .....	16 107	1 418	760	1 537	642	896	8,8	4,7	9,5	41,7	58,3	
Verwitwet .....	417	27	16	30	14	16	6,6	4,0	7,2	46,1	53,9	
Geschieden .....	1 428	175	92	192	76	116	12,3	6,5	13,4	39,6	60,4	
Wirtschaftsabteilung												
Land- und Forstwirtschaft, Fischerei .....	269	41	23	42	21	21	15,1	8,4	15,6	50,9	49,1	
Energie- und Wasserversorgung, Bergbau .....	433	26	16	30	11	19	6,0	3,7	7,0	37,1	62,9	
Verarbeitendes Gewerbe .....	8 179	726	414	803	338	465	8,9	5,1	9,8	42,1	57,9	
Baugewerbe .....	1 779	264	113	276	101	175	14,9	6,3	15,5	36,6	63,4	
Handel .....	2 959	413	212	439	185	253	13,9	7,1	14,8	42,3	57,7	
Verkehr und Nachrichten- übermittlung .....	1 556	156	98	172	82	90	10,0	6,3	11,1	47,7	52,3	
Kreditinstitute und Ver- sicherungsgewerbe .....	993	88	51	96	43	53	8,8	5,1	9,6	44,4	55,6	
Dienstleistungen, soweit von Unternehmen und Freien Berufen erbracht .....	5 868	902	421	944	379	565	15,4	7,2	16,1	40,1	59,9	
Organisationen ohne Erwerbszweck und Private Haushalte .....	679	92	53	96	48	48	13,6	7,7	14,2	50,2	49,8	
Gebietskörperschaften und Sozialversicherung .....	2 623	289	211	306	188	117	10,8	8,0	11,7	61,6	38,4	
Art des Arbeitsvertrages												
Unbefristet .....	23 383	2 437	1 237	2 626	1 047	1 579	10,4	5,3	11,2	39,9	60,1	
Befristet .....	1 520	518	353	539	332	207	34,1	23,2	35,4	61,7	38,3	
Ohne Angabe .....	436	36	21	39	18	21	8,3	4,7	8,9	46,7	53,3	
Arbeitsuche als Erwerbstätiger wegen bevorstehenden Verlustes oder Beendigung der gegen- wärtigen Tätigkeit .....	204	51	29	54	27	27	25,1	14,4	26,5	49,2	50,8	
da z. Z. nur Übergangstätigkeit . bessere Arbeitsbedingungen gesucht .....	50	26	18	26	17	9	51,3	35,8	52,8	64,8	35,2	
Sonstiges (einschl. Suche nach einer 2. Tätigkeit) .....	217	59	33	64	28	36	27,1	15,3	29,4	44,2	55,8	
Keine Arbeitsuche .....	130	33	21	36	18	18	25,3	15,8	27,4	50,2	49,8	
Mit Angabe des berufsbildenden oder Hochschulabschlusses zusammen ... davon:	24 737	2 822	1 509	3 024	1 307	1 716	11,4	6,1	12,2	43,2	56,8	
Lehr-/Anerkennungsbildung 1) .....	19 000	2 254	1 144	2 416	981	1 435	11,9	6,0	12,7	40,6	59,4	
Fachschulabschluß 2) .....	14 367	1 706	904	1 826	784	1 042	11,9	6,3	12,7	42,9	57,1	
Fachhochschulabschluß 3) .....	1 799	189	87	208	69	139	10,9	5,0	12,0	33,0	67,0	
Universitätsabschluß 4) .....	1 069	124	54	133	45	88	11,6	5,0	12,4	33,6	66,4	
	1 825	235	99	249	84	165	12,9	5,4	13,7	33,8	66,2	
Ausländische Erwerbstätige .....	2 884	431	262	452	240	212	14,9	9,1	15,7	53,1	46,9	

- 1) Einschl. gleichwertiger Berufsfachschulabschluß sowie berufliches Praktikum.  
2) Einschl. einer Meister-/Technikerausbildung.  
3) Einschl. Ingenieurschul- und Verwaltungsfachhochschulabschluß.  
4) Einschl. Lehrerausbildung.

## Erwerbstätigkeit und zeitliche Arbeitsbedingungen

22 Erwerbstätige im April 1993 nach Häufigkeit von Samstags-, Sonn- und/oder Feiertags-, Nacht- und Schichtarbeit, durchschnittlich je Nacht geleisteten Arbeitsstunden und Stellung im Beruf \*)

1 000

Samstags-, Sonn- und/oder Feiertags-, Nacht- und Schichtarbeit	Durchschnittlich je Nacht geleistete Arbeitsstunden  (m = männlich, w = weiblich, i = insgesamt)	Erwerbstätige insgesamt	Stellung im Beruf				
			Selbständige	Mithelfende Familien- angehörige	Beamte	Angestellte 1)	Arbeiter 2)
Insgesamt .....	m	17 621	2 049	75	1 761	6 083	7 653
	w	12 161	698	398	591	7 447	3 028
	i	29 782	2 746	473	2 352	13 530	10 681
darunter:							
Mit Samstags-, Sonn- und/oder Feier- tags-, Nacht- bzw. Schichtarbeit ...	m	7 912	1 656	57	850	2 238	3 111
	w	4 576	475	293	146	2 509	1 153
	i	12 488	2 131	350	997	4 747	4 263
und zwar:							
Samstagsarbeit ständig .....	m	1 800	880	36	118	402	364
	w	1 435	252	217	24	637	305
	i	3 235	1 132	252	142	1 040	669
regelmäßig .....	m	1 819	316	9	294	585	615
	w	1 512	94	39	61	990	329
	i	3 331	410	48	355	1 574	944
gelegentlich .....	m	3 080	435	11	374	1 081	1 178
	w	1 268	119	36	49	780	285
	i	4 348	554	47	423	1 861	1 463
zusammen .....	m	6 898	1 631	56	785	2 068	2 158
	w	4 215	465	291	134	2 407	918
	i	10 914	2 095	348	920	4 475	3 076
Sonn- und/oder Feiertagsarbeit ständig .....	m	844	407	28	65	153	191
	w	566	111	175	8	172	99
	i	1 410	518	203	74	325	291
regelmäßig .....	m	1 003	140	/	181	307	370
	w	759	41	28	22	498	170
	i	1 762	181	33	203	805	540
gelegentlich .....	m	2 019	471	10	362	664	512
	w	828	120	35	40	474	160
	i	2 847	591	45	402	1 138	672
zusammen .....	m	3 867	1 019	42	609	1 124	1 073
	w	2 153	271	238	70	1 144	430
	i	6 019	1 290	280	679	2 268	1 502
Nachtarbeit ständig .....	m	634	129	/	45	111	347
	w	247	43	17	/	106	76
	i	881	172	21	49	216	423
regelmäßig .....	m	1 189	59	/	177	247	704
	w	330	17	/	10	230	69
	i	1 519	77	5	187	477	773
gelegentlich .....	m	1 308	284	6	290	378	350
	w	386	63	26	20	227	51
	i	1 694	348	31	310	604	401
zusammen .....	m	3 131	472	11	512	735	1 401
	w	963	124	47	34	562	196
	i	4 094	597	57	546	1 297	1 597
darunter:							
Nachtarbeit mit durchschnittlich bis 4 je Nacht geleisteten Arbeitsstunden							
ständig, regelmäßig ...	m	572	139	/	35	120	273
	w	248	47	18	6	84	93
	i	820	186	23	41	204	366
gelegentlich .....	m	645	195	/	89	216	140
	w	196	43	19	12	94	28
	i	841	238	24	101	310	168
zusammen .....	m	1 216	335	9	125	336	413
	w	444	90	38	18	178	121
	i	1 661	424	47	143	513	534
Nachtarbeit mit durchschnittlich 5 - 8 je Nacht geleisteten Arbeitsstunden							
ständig, regelmäßig ...	m	1 046	33	/	160	201	651
	w	263	9	/	8	211	35
	i	1 309	42	/	168	412	686
gelegentlich .....	m	422	34	-	153	94	141
	w	117	8	/	/	92	12
	i	539	42	/	156	186	154
zusammen .....	m	1 468	67	/	313	295	793
	w	380	17	/	11	303	47
	i	1 849	84	/	324	598	840

\*) Für die Betrachtung der Samstags-, Sonn- und/oder Feiertags-, Nacht- und Schichtarbeit wurde der Zeitraum Februar bis April 1993 herangezogen.

1) Einschl. Auszubildende in anerkannten kaufmännischen und technischen Ausbildungsberufen.

2) Einschl. Auszubildende in anerkannten gewerblichen Ausbildungsberufen.

## Erwerbstätigkeit und zeitliche Arbeitsbedingungen

23 Abhängig Erwerbstätige im April 1993 nach Häufigkeit von Samstags-, Sonn- und/oder Feiertags-, Nacht- und Schichtarbeit, durchschnittlich je Nacht geleisteten Arbeitsstunden und Altersgruppen \*)

1 000

Samstags-, Sonn- und/oder Feiertags-, Nacht- und Schichtarbeit  Durchschnittlich je Nacht geleistete Arbeitsstunden (m = männlich, w = weiblich, i = insgesamt)	Abhängig Erwerbstätige		Darunter im Alter von ... bis unter ... Jahren										
			15 - 25		25 - 35		35 - 45		45 - 55		55 - 65		
			insgesamt	dar. verh.	zusammen	dar. verh.	zusammen	dar. verh.	zusammen	dar. verh.	zusammen	dar. verh.	zusammen
Insgesamt .....	m	15 497	9 819	2 189	188	4 331	2 217	3 680	2 884	3 517	2 981	1 729	1 510
	w	11 065	6 331	1 864	249	3 181	1 676	2 711	2 017	2 353	1 767	910	604
	i	26 562	16 149	4 053	437	7 512	3 893	6 391	4 901	5 870	4 748	2 640	2 114
darunter:													
Mit Samstags-, Sonn- und/oder Feiertags-, Nacht- bzw. Schichtarbeit .....	m	6 199	4 075	746	95	1 888	1 030	1 551	1 229	1 393	1 184	602	524
	w	3 808	2 081	694	96	1 080	532	898	656	794	581	325	211
	i	10 007	6 156	1 440	191	2 968	1 563	2 448	1 884	2 187	1 765	926	735
und zwar:													
Samstagsarbeit ständig ....	m	884	548	124	12	255	128	191	145	198	165	109	93
	w	966	518	216	26	243	124	199	149	208	153	95	64
	i	1 851	1 066	340	38	498	252	390	294	406	318	204	157
regelmäßig .	m	1 494	983	173	16	454	246	373	297	333	285	155	136
	w	1 379	728	263	34	394	191	319	231	279	197	121	75
	i	2 873	1 711	436	50	848	436	692	528	611	482	276	211
gelegentlich	m	2 633	1 723	315	37	784	424	689	543	591	498	246	215
	w	1 114	626	167	24	340	162	286	205	231	176	84	57
	i	3 747	2 348	482	61	1 124	586	975	748	823	674	330	272
zusammen ...	m	5 011	3 254	613	66	1 493	797	1 253	986	1 123	949	510	444
	w	3 459	1 872	645	84	977	477	803	585	718	525	300	196
	i	8 471	5 126	1 258	150	2 470	1 274	2 057	1 570	1 840	1 474	810	640
Sonn- und/oder Feiertagsarbeit ständig ....	m	409	262	49	7	116	60	94	73	96	78	51	43
	w	280	156	45	6	80	43	67	49	59	41	28	16
	i	689	418	93	13	196	102	160	122	155	119	79	59
regelmäßig .	m	858	568	88	9	262	146	226	174	194	164	86	73
	w	690	339	118	15	222	100	165	112	125	79	57	32
	i	1 548	908	206	25	485	246	391	286	319	243	143	106
gelegentlich	m	1 538	997	191	18	452	234	393	312	347	296	151	132
	w	673	353	99	13	219	98	168	114	133	94	51	32
	i	2 212	1 350	289	32	671	332	561	426	480	390	202	164
zusammen ...	m	2 806	1 827	327	34	830	440	712	558	637	538	287	249
	w	1 643	848	262	35	521	241	400	276	317	215	136	80
	i	4 449	2 676	588	69	1 352	681	1 113	834	953	753	423	329
Nachtarbeit ständig ....	m	502	338	61	13	169	97	121	96	104	89	47	42
	w	187	105	25	/	60	33	47	34	38	25	15	9
	i	688	443	86	17	229	129	168	131	143	115	62	50
regelmäßig .	m	1 129	792	109	21	381	232	302	247	247	213	89	79
	w	308	144	56	8	120	50	74	48	44	30	14	8
	i	1 437	936	165	29	501	282	376	294	291	243	103	87
gelegentlich	m	1 018	638	152	14	311	165	260	206	210	179	82	72
	w	297	134	45	/	111	43	72	45	49	31	19	11
	i	1 315	772	198	19	421	208	332	251	259	210	101	82
zusammen ...	m	2 648	1 768	322	48	860	493	683	549	561	481	218	192
	w	792	383	126	16	291	126	193	127	131	86	48	27
	i	3 440	2 151	448	65	1 151	619	876	676	692	567	266	220
darunter:													
Nachtarbeit mit durchschnittl. bis 4 je Nacht geleisteten Arbeitsstunden													
ständig, regelmäßig ..	m	428	278	53	8	144	80	103	80	88	76	38	34
	w	183	99	30	5	58	29	44	31	35	25	14	8
	i	611	377	83	13	203	109	147	111	124	101	53	42
gelegentlich .....	m	445	297	39	/	135	72	126	97	103	88	41	35
	w	134	61	18	/	48	18	34	21	24	15	9	6
	i	579	358	57	5	183	90	160	118	127	103	50	40
zusammen .....	m	873	575	92	12	279	152	229	177	191	164	79	69
	w	317	160	49	7	106	47	78	52	59	40	24	14
	i	1 190	735	140	18	386	199	307	229	250	204	103	83
Nachtarbeit mit durchschnittl. 5 - 8 je Nacht geleisteten Arbeitsstunden													
ständig, regelmäßig ..	m	1 013	719	94	21	344	213	272	222	222	191	81	72
	w	254	120	41	6	101	44	63	41	37	23	11	6
	i	1 266	839	135	26	446	257	335	262	258	214	92	78
gelegentlich .....	m	388	227	84	8	123	66	87	71	69	59	24	22
	w	108	47	18	/	44	17	25	16	16	10	5	7
	i	496	274	102	10	167	83	112	87	85	69	29	24
zusammen .....	m	1 401	946	178	29	467	279	359	293	291	250	105	94
	w	361	167	59	8	145	61	88	57	53	33	16	8
	i	1 762	1 113	237	37	612	340	447	349	343	283	121	102

\*) Für die Betrachtung der Samstags-, Sonn- und/oder Feiertags-, Nacht- und Schichtarbeit wurde der Zeitraum Februar bis April 1993 herangezogen.

24 Abhängig Erwerbstätige im April 1993 nach Häufigkeit von Samstags-, Sonn- und/oder Feiertags-, Nacht- und Schichtarbeit, durchschnittlich je Nacht geleisteten Arbeitsstunden und Wirtschaftsabteilungen \*)

1 000

Samstags-, Sonn- und/oder Feiertags-, Nacht- und Schichtarbeit	Abhängig Erwerbstätige insgesamt	Wirtschaftsabteilung										
		Land- und Forstwirtschaft, Fischerei	Energie- und Wasserversorgung, Bergbau	Verarbeiten des Gewerbe	Baugewerbe	Handel	Verkehr und Nachrichtenübermittlung	Kreditinstitute und Versicherungsgewerbe	Dienstleistungen	Organisationen ohne Erwerbszweck und Private Haush.	Gebietskörperschaften und Sozialversicherung	
Insgesamt .....	m	15 497	193	388	6 224	1 869	1 218	1 170	503	2 145	236	1 751
	w	11 065	102	61	2 375	224	1 893	496	557	4 033	458	926
	i	26 562	295	450	8 599	1 893	3 111	1 606	1 061	6 178	694	2 678
darunter:												
Mit Samstags-, Sonn- und/oder Feiertags-, Nacht- bzw. Schichtarbeit .....	m	6 199	80	194	2 407	327	590	647	97	1 082	125	649
	w	3 808	53	6	557	32	1 043	189	36	1 640	148	105
	i	10 007	133	200	2 963	359	1 633	836	133	2 722	273	754
und zwar:												
Samstagsarbeit ständig ....	m	884	31	13	205	29	174	118	11	215	33	56
	w	966	25	/	118	9	356	54	5	350	33	15
	i	1 851	56	14	323	38	530	172	16	565	65	72
regelmäßig .	m	1 494	14	47	398	32	172	244	12	357	40	177
	w	1 379	13	/	85	/	392	71	6	717	56	33
	i	2 873	27	49	483	37	564	314	19	1 074	96	210
gelegentlich	m	2 633	34	87	957	237	202	211	65	440	46	356
	w	1 114	14	/	161	15	275	50	19	481	50	45
	i	3 747	48	90	1 118	252	477	261	84	920	96	401
zusammen ...	m	5 011	79	147	1 560	298	548	572	87	1 012	119	589
	w	3 459	52	5	364	29	1 023	176	31	1 547	138	94
	i	8 471	131	153	1 924	327	1 571	748	118	2 560	257	683
Sonn- und/oder Feiertagsarbeit ständig ....	m	409	18	10	79	6	12	54	/	152	34	40
	w	280	14	/	12	/	13	10	/	195	26	7
	i	689	32	11	91	9	25	64	/	348	60	47
regelmäßig .	m	858	7	37	212	8	13	150	/	246	34	149
	w	690	6	/	14	/	18	31	/	549	46	23
	i	1 548	12	38	225	9	31	181	/	795	80	172
gelegentlich	m	1 538	22	71	378	65	79	167	30	360	35	331
	w	673	11	/	54	6	65	40	7	411	44	32
	i	2 212	33	72	433	71	144	207	38	771	79	364
zusammen ...	m	2 806	47	118	669	79	104	370	37	757	103	520
	w	1 643	31	/	80	10	95	81	10	1 155	116	62
	i	4 449	78	121	749	88	199	452	47	1 913	219	583
Nachtarbeit ständig ....	m	502	/	23	237	/	26	66	/	101	/	36
	w	187	/	/	31	/	8	15	/	121	/	/
	i	688	/	23	268	5	34	81	/	222	9	41
regelmäßig .	m	1 129	/	59	530	11	25	180	/	156	14	149
	w	308	/	/	34	/	8	21	/	221	10	12
	i	1 437	/	60	564	12	33	200	/	377	24	161
gelegentlich	m	1 018	8	40	222	39	39	138	16	221	27	268
	w	297	/	/	20	/	14	16	/	210	18	14
	i	1 315	10	40	242	40	54	154	18	431	45	281
zusammen ...	m	2 648	12	122	990	55	90	383	20	478	46	453
	w	792	/	/	85	/	30	52	/	552	32	29
	i	3 440	15	123	1 075	57	120	435	24	1 030	78	483
darunter:												
Nachtarbeit mit durchschnittl. bis 4 je Nacht geleisteten Arbeitsstunden												
ständig, regelmäßig ..	m	428	/	5	184	/	25	70	/	110	6	21
	w	183	/	/	43	/	8	17	/	103	6	/
	i	611	/	5	227	/	33	87	/	213	12	25
gelegentlich .....	m	445	5	13	96	19	24	60	12	127	17	71
	w	134	/	/	11	/	6	9	/	89	9	6
	i	579	6	13	107	20	30	70	13	216	27	77
zusammen .....	m	873	7	18	280	22	49	130	14	237	23	92
	w	317	/	/	54	/	14	26	/	192	15	10
	i	1 190	9	19	334	24	63	156	17	429	38	102
Nachtarbeit mit durchschnittl. 5 - 8 je Nacht geleisteten Arbeitsstunden												
ständig, regelmäßig ..	m	1 013	/	67	489	8	20	148	/	125	11	142
	w	254	/	/	14	/	/	16	/	201	7	10
	i	1 266	/	67	504	8	25	163	/	325	18	153
gelegentlich .....	m	388	/	18	78	13	8	54	/	59	/	150
	w	108	/	/	/	/	6	/	/	84	/	/
	i	496	/	18	83	14	14	59	/	143	8	155
zusammen .....	m	1 401	/	85	567	22	29	202	/	184	15	292
	w	361	/	/	19	/	10	20	/	284	11	35
	i	1 762	/	85	586	22	39	222	/	468	26	308

\*) Für die Betrachtung der Samstags-, Sonn- und/oder Feiertags-, Nacht- und Schichtarbeit wurde der Zeitraum Februar bis April 1993 herangezogen.

25 Abhängig Erwerbstätige im April 1993 nach Häufigkeit von Samstags-, Sonn- und/oder Feiertags-, Nacht- und Schichtarbeit, durchschnittlich je Nacht geleisteten Arbeitsstunden und überwiegend ausgeübter Tätigkeit \*)

1 000

Samstags-, Sonn- und/oder Feiertags-, Nacht- und Schichtarbeit	Abhängig Erwerbstätige insgesamt	Überwiegend ausgeübte Tätigkeit										
		Ma-schinen ein-stellen, warten	Her-stellen	Repa-rieren	Handel-treiben	Büro-arbeiten	Planen, Forschen	Leiten	All-gemeine Dienst-leistungen	Sichern	Aus-bilden, Infor-mieren	
Insgesamt .....	m	15 497	1 961	3 438	1 566	957	1 690	1 019	1 299	1 613	892	1 062
	w	11 065	265	1 003	128	1 640	3 453	358	325	1 461	111	2 321
	i	26 562	2 226	4 440	1 695	2 597	5 143	1 378	1 624	3 074	1 003	3 383
darunter:												
Mit Samstags-, Sonn- und/oder Feiertags-, Nacht- bzw. Schichtarbeit .....	m	6 199	957	1 172	500	467	327	246	501	887	557	583
	w	3 808	92	303	36	1 078	357	74	102	625	39	1 103
	i	10 007	1 049	1 475	536	1 546	685	320	603	1 512	596	1 686
und zwar:												
Samstagsarbeit ständig ....	m	884	66	161	43	146	42	19	65	186	54	103
	w	966	6	64	11	399	66	10	19	193	7	190
	i	1 851	72	226	54	545	108	29	83	379	61	293
regelmäßig .	m	1 494	187	188	99	137	72	34	98	250	184	244
	w	1 379	9	63	8	403	83	13	23	209	16	553
	i	2 873	195	251	107	541	155	47	121	459	200	797
gelegentlich	m	2 633	317	453	279	168	173	157	298	313	271	205
	w	1 114	21	70	10	262	177	39	52	166	12	304
	i	3 747	338	523	288	430	351	196	350	479	284	509
zusammen ...	m	5 011	569	802	421	451	287	210	461	749	509	552
	w	3 459	36	197	29	1 065	327	62	94	567	36	1 047
	i	8 471	605	1 000	449	1 515	614	272	555	1 317	545	1 599
Sonn- und/oder Feiertagsarbeit ständig ....	m	409	52	70	14	15	15	7	22	97	45	74
	w	280	/	29	/	22	16	/	5	94	/	103
	i	689	54	99	14	36	32	10	27	191	50	176
regelmäßig .	m	858	137	96	39	16	32	20	42	151	158	167
	w	690	5	36	/	27	26	5	10	131	12	437
	i	1 548	142	132	39	44	58	25	51	282	170	604
gelegentlich	m	1 538	156	163	130	86	87	83	188	195	264	186
	w	673	7	30	/	71	81	24	35	133	12	276
	i	2 212	163	193	134	158	168	107	224	328	276	462
zusammen ...	m	2 806	345	329	182	117	135	110	252	443	467	426
	w	1 643	15	95	5	121	123	32	50	358	29	815
	i	4 449	359	425	187	238	258	142	302	801	496	1 241
Nachtarbeit ständig ....	m	502	112	134	18	11	11	8	15	116	48	31
	w	187	6	21	/	7	9	/	/	69	/	68
	i	688	118	155	18	18	19	10	17	184	50	99
regelmäßig .	m	1 129	305	219	55	9	35	22	37	186	161	99
	w	308	9	22	/	10	13	/	/	47	9	188
	i	1 437	314	241	56	19	48	26	42	233	170	288
gelegentlich	m	1 018	109	98	85	34	49	47	97	151	222	127
	w	297	5	11	/	14	23	10	16	48	6	161
	i	1 315	114	109	86	48	73	57	113	199	228	288
zusammen ...	m	2 648	526	451	157	54	95	77	149	453	431	257
	w	792	20	54	/	31	45	17	23	164	18	417
	i	3 440	546	505	160	85	140	94	172	617	448	674
darunter:												
Nachtarbeit mit durchschnittl. bis 4 je Nacht geleisteten Arbeitsstunden												
ständig, regelmäßig ..	m	428	65	121	14	12	13	7	18	123	20	35
	w	183	8	30	/	10	8	/	/	81	/	36
	i	611	72	151	14	22	22	10	21	204	23	71
gelegentlich .....	m	445	39	41	36	22	27	27	61	77	47	68
	w	134	/	7	/	8	14	6	11	32	/	51
	i	579	41	48	37	29	42	32	72	109	49	119
zusammen .....	m	873	104	162	50	33	41	34	79	200	67	104
	w	317	10	37	/	18	23	9	15	113	5	87
	i	1 190	114	199	51	51	63	42	93	313	72	190
Nachtarbeit mit durchschnittl. 5 - 8 je Nacht geleisteten Arbeitsstunden												
ständig, regelmäßig ..	m	1 013	299	189	46	6	27	19	28	149	164	85
	w	254	/	8	/	/	10	/	/	25	6	189
	i	1 266	304	198	47	11	37	21	31	174	170	274
gelegentlich .....	m	388	47	37	31	5	13	11	17	51	137	39
	w	108	/	/	/	/	/	/	/	8	/	79
	i	496	48	39	32	9	18	14	19	59	140	118
zusammen .....	m	1 401	346	226	77	11	40	30	46	200	301	124
	w	361	7	10	/	8	15	/	/	34	9	268
	i	1 762	353	237	78	20	55	35	51	233	310	392

\*) Für die Betrachtung der Samstags-, Sonn- und/oder Feiertags-, Nacht- und Schichtarbeit wurde der Zeitraum Februar bis April 1993 herangezogen.



## Erwerbstätigkeit und zeitliche Arbeitsbedingungen

26 Abhängig Erwerbstätige im April 1993 nach Häufigkeit von Samstags-, Sonn- und/oder Feiertags-, Nacht- und Schichtarbeit, durchschnittlich je Nacht geleisteten Arbeitsstunden und Stellung im Betrieb \*)

1 000

Samstags-, Sonn- und/oder Feiertags-, Nacht- und Schichtarbeit  Durchschnittlich je Nacht geleistete Arbeitsstunden (m = männlich, w = weiblich, i = insgesamt)	Abhängig Erwerbstätige insgesamt	Davon Stellung im Betrieb									Sonstige 1)
		Bürokräft, angelernter Arbeiter		Verkäufer, Facharbeiter		Sachbearbeiter, Vorarbeiter		Herausgehobene qualifizierte Fachkraft, Meister			
		Beamte, Angest.	Arbeiter	Beamte, Angest.	Arbeiter	Beamte, Angest.	Arbeiter	Beamte, Angest.	Arbeiter		
Insgesamt .....	m	15 497	684	3 031	1 436	3 632	1 662	358	2 041	175	2 477
	w	11 065	1 727	2 192	2 713	593	1 938	48	978	18	858
	i	26 562	2 411	5 224	4 149	4 226	3 600	406	3 019	193	3 335
darunter:											
Mit Samstags-, Sonn- und/oder Feiertags-, Nacht- bzw. Schichtarbeit .....	m	6 199	301	1 381	673	1 410	480	161	768	77	947
	w	3 808	473	756	1 291	285	312	19	345	8	319
	i	10 007	774	2 136	1 965	1 695	792	180	1 113	86	1 266
und zwar:											
Samstagsarbeit ständig ....	m	884	68	162	164	152	63	14	110	15	137
	w	966	121	166	385	100	49	/	49	/	90
	i	1 851	188	328	548	252	112	18	159	17	227
regelmäßig .	m	1 494	93	258	243	282	157	36	216	19	189
	w	1 379	169	200	550	88	116	/	135	/	115
	i	2 873	262	458	793	370	273	41	351	21	304
gelegentlich	m	2 633	111	451	225	595	217	69	385	33	547
	w	1 114	154	193	325	68	126	6	138	/	101
	i	3 747	266	644	549	663	343	75	523	36	648
zusammen ...	m	5 011	272	872	631	1 028	437	119	712	67	873
	w	3 459	444	558	1 259	256	291	15	322	8	306
	i	8 471	716	1 430	1 890	1 285	728	134	1 034	74	1 179
Sonn- und/oder Feiertagsarbeit ständig ....	m	409	39	95	52	74	32	9	55	5	49
	w	280	48	69	72	23	22	/	23	/	20
	i	689	87	165	124	97	54	11	78	6	69
regelmäßig .	m	858	63	161	127	167	99	25	120	9	87
	w	690	97	118	230	30	70	/	81	/	59
	i	1 548	160	279	357	197	169	28	202	11	146
gelegentlich	m	1 538	83	199	140	249	137	35	267	18	412
	w	673	98	113	163	31	76	/	117	/	71
	i	2 212	181	312	303	280	213	37	384	19	483
zusammen ...	m	2 806	185	455	319	490	267	68	442	32	548
	w	1 643	243	300	465	84	168	7	222	/	150
	i	4 449	428	755	784	574	435	75	663	36	698
Nachtarbeit ständig ....	m	502	30	175	47	140	28	15	30	9	28
	w	187	28	56	50	16	13	/	14	/	7
	i	688	58	231	97	156	41	16	44	9	35
regelmäßig .	m	1 129	54	340	114	304	101	43	102	11	60
	w	308	37	49	107	14	37	/	42	/	21
	i	1 437	91	389	221	317	138	45	144	12	81
gelegentlich	m	1 018	50	142	83	168	81	22	169	11	292
	w	297	39	31	78	12	34	/	67	/	35
	i	1 315	89	173	161	180	115	23	236	12	328
zusammen ...	m	2 648	134	656	243	612	210	80	301	30	381
	w	792	103	136	236	42	85	/	123	/	63
	i	3 440	237	793	479	653	294	83	424	32	444
darunter:											
Nachtarbeit mit durchschnittl. bis 4 je Nacht geleisteten Arbeitsstunden											
ständig, regelmäßig ..	m	428	25	128	45	116	23	11	37	10	34
	w	183	24	70	33	19	11	/	16	/	9
	i	611	49	198	78	135	34	12	53	10	43
gelegentlich .....	m	445	23	54	41	66	36	10	99	5	110
	w	134	17	18	27	7	14	/	31	/	19
	i	579	40	72	69	73	50	10	130	6	129
zusammen .....	m	873	48	182	86	182	59	21	136	15	144
	w	317	41	88	60	26	25	/	47	/	28
	i	1 190	89	270	146	207	84	22	183	16	172
Nachtarbeit mit durchschnittl. 5 - 8 je Nacht geleisteten Arbeitsstunden											
ständig, regelmäßig ..	m	1 013	48	321	100	276	92	42	83	9	42
	w	254	33	23	105	8	33	/	36	/	15
	i	1 266	81	344	205	284	125	42	119	9	57
gelegentlich .....	m	388	17	59	28	69	31	8	45	/	128
	w	108	14	7	36	/	14	-	24	/	10
	i	496	32	66	64	72	45	8	69	/	138
zusammen .....	m	1 401	65	380	127	346	123	50	128	12	170
	w	361	47	30	141	11	47	/	60	/	25
	i	1 762	112	410	268	356	170	50	188	12	195

\*) Für die Betrachtung der Samstags-, Sonn- und/oder Feiertags-, Nacht- und Schichtarbeit wurde der Zeitraum Februar bis April 1993 herangezogen.

1) Beamte, Angestellte und Arbeiter mit Stellung im Betrieb "Sachgebietsleiter, Referent, Handlungsbevollmächtigter", "Abteilungsleiter, Prokurist" bzw. "Direktor, Amtsleiter, Betriebsleiter" sowie Auszubildende in anerkannten kaufmännischen, technischen und gewerblichen Ausbildungsberufen.

27 Erwerbstätige im April 1993 nach Art und Häufigkeit von Schichtarbeit, ausgewählten Schichtformen und Stellung im Beruf \*)

1 000

Art und Häufigkeit von Schichtarbeit Schichtformen (m = männlich, w = weiblich, i = insgesamt)	Erwerbstätige insgesamt	Stellung im Beruf				
		Selbständige	Mithelfende Familien- angehörige	Beamte	Angestellte 1)	Arbeiter 2)
Insgesamt .....	m 17 621 w 12 161 i 29 782	2 049 698 2 746	75 398 473	1 761 591 2 352	6 083 7 447 13 530	7 653 3 028 10 681
darunter: regelmäßige oder gelegentliche Schichtarbeit zusammen .....	m 2 449 w 980 i 3 430	35 10 45	/ / /	275 17 292	433 573 1 006	1 706 378 2 084
und zwar:						
mit Wechselschicht 3) .....	m 2 181 w 829 i 3 010	26 7 33	/ / /	241 15 256	372 490 862	1 541 316 1 857
mit regelmäßiger Schicht- arbeit zusammen .....	m 2 144 w 853 i 2 998	25 7 33	/ / /	217 14 230	362 491 853	1 541 340 1 880
Frühschicht						
regelmäßig .....	m 1 885 w 720 i 2 606	18 / 22	/ / /	180 11 191	293 408 701	1 394 297 1 691
gelegentlich .....	m 245 w 106 i 351	5 / 7	/ / /	44 / 47	56 70 125	139 32 172
zusammen .....	m 2 130 w 827 i 2 957	23 6 28	/ / /	224 14 238	349 477 826	1 534 329 1 863
Spätschicht						
regelmäßig .....	m 1 780 w 686 i 2 466	16 / 20	- / /	174 11 184	285 391 676	1 306 279 1 585
gelegentlich .....	m 277 w 122 i 399	7 / 9	/ / /	47 / 50	62 81 143	160 36 196
zusammen .....	m 2 057 w 808 i 2 865	22 7 29	/ / /	221 14 234	347 472 819	1 466 314 1 780
Nachtschicht						
regelmäßig .....	m 1 040 w 235 i 1 275	11 / 14	- / /	152 7 158	181 189 370	697 36 732
gelegentlich .....	m 255 w 108 i 363	7 / 10	/ / /	53 / 56	59 85 145	135 17 152
zusammen .....	m 1 295 w 342 i 1 637	18 5 24	/ / /	205 9 214	240 274 515	832 53 884
Tagschicht						
regelmäßig .....	m 530 w 196 i 726	10 / 13	- / /	110 7 116	126 138 264	284 48 331
gelegentlich .....	m 173 w 71 i 244	5 / 7	/ / /	38 / 40	42 49 91	88 18 106
zusammen .....	m 703 w 267 i 970	16 / 20	/ / /	147 9 156	168 187 355	372 66 437
Sonst. Schicht						
regelmäßig .....	m 164 w 71 i 235	5 / 7	- / /	42 / 44	47 50 97	70 17 87
gelegentlich .....	m 92 w 43 i 134	/ / 5	- / /	22 / 23	24 30 55	42 10 51
zusammen .....	m 255 w 114 i 369	9 / 12	- / /	63 / 67	71 80 152	112 27 138
Schichtform: nur regelmäßig Früh-/Spät-/ Nacht-/Tagschicht .....	m 234 w 60 i 294	/ / /	- / /	59 / 61	53 49 102	120 8 127
nur regelmäßig Früh-/Spät-/ Nachtschicht .....	m 545 w 83 i 627	/ / /	- / -	53 / 55	69 69 138	420 12 432
nur regelmäßig Früh-/Spätschicht	m 706 w 362 i 1 068	/ / /	- / /	19 / 21	88 154 241	596 205 800

\*) Für die Betrachtung der Samstags-, Sonn- und/oder Feiertags-, Nacht- und Schichtarbeit wurde der Zeitraum Februar bis April 1993 herangezogen.

1) Einschl. Auszubildende in anerkannten kaufmännischen und technischen Ausbildungsberufen.

2) Einschl. Auszubildende in anerkannten gewerblichen Ausbildungsberufen.

3) Schichtarbeit mit 2 und mehr Schichtarten, unabhängig davon, ob diese regelmäßig und/oder gelegentlich ausgeübt wurden.

## 28 Abhängig Erwerbstätige im April 1993 nach Art und Häufigkeit von Schichtarbeit, ausgewählten Schichtformen und Altersgruppen \*)

1 000

Art und Häufigkeit von Schichtarbeit	Schichtformen (m = männlich, w = weiblich, i = insgesamt)	Abhängig Erwerbstätige		Darunter im Alter von ... bis unter ... Jahren									
		insgesamt	dar. verh.	15 - 25		25 - 35		35 - 45		45 - 55		55 - 65	
				zusammen	dar. verh.	zusammen	dar. verh.	zusammen	dar. verh.	zusammen	dar. verh.	zusammen	dar. verh.
Insgesamt	m	15 497	9 819	2 189	188	4 331	2 217	3 680	2 884	3 517	2 981	1 729	1 510
	w	11 065	6 331	1 864	249	3 181	1 676	2 711	2 017	2 353	1 767	910	604
	i	26 562	16 149	4 053	437	7 512	3 893	6 391	4 901	5 870	4 748	2 640	2 114
darunter:													
regelmäßige oder gelegentliche Schichtarbeit zusammen	m	2 414	1 676	253	52	806	484	617	504	540	462	197	173
	w	968	496	173	27	321	153	234	165	177	117	61	34
	i	3 383	2 172	427	78	1 127	637	851	669	717	579	258	207
und zwar:													
mit Wechselschicht 1)	m	2 155	1 505	222	48	721	435	556	455	484	416	171	151
	w	820	404	158	24	274	125	190	131	150	98	49	26
	i	2 975	1 909	379	71	995	560	745	586	634	514	220	177
mit regelmäßiger Schichtarbeit zusammen	m	2 119	1 496	210	48	709	434	543	446	479	411	176	155
	w	844	439	147	24	279	135	207	146	156	104	54	30
	i	2 963	1 935	357	72	989	569	750	592	635	515	230	185
Frühschicht													
regelmäßig	m	1 868	1 327	187	44	619	383	477	393	430	370	154	136
	w	715	363	133	21	235	111	170	120	132	88	44	24
	i	2 583	1 690	320	64	854	493	647	513	562	458	198	160
gelegentlich	m	239	147	33	/	81	42	59	46	50	41	16	14
	w	105	46	23	/	36	15	22	15	17	11	7	/
	i	344	193	56	6	117	57	81	61	68	52	23	18
zusammen	m	2 107	1 474	219	47	700	425	536	439	480	412	170	150
	w	820	409	156	23	271	125	191	134	150	98	51	27
	i	2 927	1 883	375	70	972	551	728	573	630	510	221	177
Spätschicht													
regelmäßig	m	1 765	1 251	172	40	595	365	456	375	400	344	142	125
	w	680	342	127	20	229	107	158	111	124	82	41	22
	i	2 445	1 593	299	60	824	472	614	486	524	427	183	147
gelegentlich	m	269	169	36	/	90	48	70	55	56	47	18	15
	w	120	53	25	/	41	17	26	17	20	12	7	/
	i	389	221	61	7	131	65	96	72	76	59	25	19
zusammen	m	2 034	1 419	208	44	684	413	525	430	455	391	160	141
	w	800	395	152	23	271	124	184	128	145	95	48	25
	i	2 834	1 814	360	67	955	537	709	558	600	486	208	166
Nachtschicht													
regelmäßig	m	1 029	747	92	23	345	217	274	229	232	202	85	76
	w	232	109	40	6	92	40	56	37	34	21	10	/
	i	1 261	856	132	29	437	257	331	265	266	223	95	81
gelegentlich	m	248	159	32	/	82	43	66	53	51	42	18	16
	w	105	42	25	/	39	15	22	14	14	8	/	/
	i	352	201	57	7	121	58	87	67	65	50	22	18
zusammen	m	1 277	906	124	28	427	260	340	281	283	244	103	92
	w	336	151	65	8	131	55	78	51	48	29	14	7
	i	1 613	1 056	189	36	558	315	418	332	331	273	117	99
Tagschicht													
regelmäßig	m	520	360	53	9	163	97	140	114	119	102	44	38
	w	192	82	39	/	63	25	47	29	33	19	9	/
	i	712	442	93	13	226	122	187	144	153	121	53	42
gelegentlich	m	167	100	24	/	57	29	38	29	35	29	13	11
	w	69	29	15	/	25	9	13	9	11	7	/	/
	i	237	130	40	/	82	38	51	38	46	36	17	14
zusammen	m	687	460	78	11	220	126	178	144	154	131	56	49
	w	262	112	55	6	88	34	60	38	45	26	14	7
	i	949	572	133	17	309	160	238	182	199	157	70	56
Sonst. Schicht													
regelmäßig	m	159	110	16	/	54	32	36	30	38	31	15	14
	w	69	33	13	/	25	11	16	10	11	7	/	/
	i	228	143	29	/	79	44	52	40	48	38	19	16
gelegentlich	m	88	54	12	/	28	15	22	17	18	16	7	5
	w	41	17	8	/	16	7	9	5	6	/	/	/
	i	129	71	20	/	44	21	31	23	25	20	9	6
zusammen	m	246	164	28	/	82	47	59	47	56	47	22	19
	w	110	50	22	/	41	18	25	16	17	11	6	/
	i	357	214	49	6	123	65	83	62	73	58	28	23
Schichtform:													
nur regelmäßig Früh-/Spät-/Nacht-/Tagschicht	m	231	165	21	/	70	42	65	55	54	46	21	18
	w	59	23	12	/	23	8	13	8	8	/	/	/
	i	290	188	33	/	93	50	79	63	62	51	23	19
nur regelmäßig Früh-/Spät-/Nachtschicht	m	542	403	48	13	185	121	143	121	123	108	44	39
	w	82	33	18	/	35	14	15	9	11	6	/	/
	i	625	436	66	17	220	135	158	130	133	114	46	41
nur regelmäßig Früh-/Spätschicht	m	703	490	74	19	237	142	176	144	160	138	55	48
	w	361	204	59	11	111	59	88	65	76	53	26	15
	i	1 063	695	133	30	348	201	264	209	236	191	81	63

\*) Für die Betrachtung der Samstags-, Sonn- und/oder Feiertags-, Nacht- und Schichtarbeit wurde der Zeitraum Februar bis April 1993 herangezogen.

1) Schichtarbeit mit 2 und mehr Schichtarten, unabhängig davon, ob diese regelmäßig und/oder gelegentlich ausgeübt wurden.

29 Abhängig Erwerbstätige im April 1993 nach Art und Häufigkeit von Schichtarbeit, ausgewählten Schichtformen und Wirtschaftsabteilungen \*)  
1 000

Art und Häufigkeit von Schichtarbeit Schichtformen (m = männlich, w = weiblich, i = insgesamt)	Abhängig Erwerbstätige insgesamt	Wirtschaftsabteilung									
		Land- und Forstwirtschaft, Fischerei	Energie- und Wasserversorgung, Bergbau	Verarbeiten des Gewerbe	Baugewerbe	Handel	Verkehr und Nachrichtenübermittlung	Kreditinstitute und Versicherungsgewerbe	Dienstleistungen	Organisationen ohne Erwerbszweck und Private Haush.	Gebietskörper-schaften und Sozialversicherung
Insgesamt .....	m 15 497 w 11 065 i 26 562	193 102 295	388 61 450	6 224 2 375 8 599	1 669 224 1 893	1 218 1 893 3 111	1 170 436 1 606	503 557 1 061	2 145 4 033 6 178	236 458 694	1 751 926 2 678
darunter: regelmäßige oder gelegentliche Schichtarbeit zusammen .....	m 2 414 w 968 i 3 383	/	118 /	1 367 229	39 /	54 48	299 56	7 /	270 564	22 33	236 30
und zwar: mit Wechselschicht 1) .....	m 2 155 w 820 i 2 975	/	102 /	1 260 199	31 /	43 36	263 41	6 /	228 484	17 27	204 26
mit regelmäßiger Schichtarbeit zusammen .....	m 2 119 w 844 i 2 963	/	101 /	1 263 212	31 /	48 41	248 45	6 /	220 483	18 28	208 26
Frühschicht	regelmäßig ... m 1 868 w 715 i 2 583	/	92 /	1 172 196	28 /	37 32	210 32	5 /	165 404	13 23	144 22
gelegentlich . m 239 w 105 i 344	/	15 /	85 14	6 /	5 /	43 9	/	42 69	/	39 /	
zusammen .....	m 2 107 w 820 i 2 927	/	107 /	1 257 209	34 /	43 37	253 41	6 /	207 473	15 27	183 26
Spätschicht	regelmäßig ... m 1 765 w 680 i 2 445	/	74 /	1 104 185	21 /	36 30	201 32	5 /	168 387	13 21	140 21
gelegentlich . m 269 w 120 i 389	/	17 /	100 16	6 /	5 6	48 9	/	46 78	/	42 /	
zusammen .....	m 2 034 w 800 i 2 834	/	91 /	1 205 201	27 /	42 36	249 41	6 /	214 465	16 26	183 25
Nachtschicht	regelmäßig ... m 1 029 w 232 i 1 261	/	71 /	541 16	10 /	16 /	148 17	/	104 178	10 7	127 11
gelegentlich . m 248 w 105 i 352	/	16 /	83 6	7 /	/	45 6	/	40 83	/	48 /	
zusammen .....	m 1 277 w 336 i 1 613	/	87 /	624 21	16 /	20 /	194 22	/	143 261	12 12	176 14
Tagschicht	regelmäßig ... m 520 w 192 i 712	/	33 /	182 19	7 /	9 7	114 17	/	75 130	7 8	90 10
gelegentlich . m 167 w 69 i 237	/	13 /	42 5	/	/	37 6	/	33 49	/	31 /	
zusammen .....	m 687 w 262 i 949	/	46 /	224 24	11 /	12 10	151 23	/	108 179	10 11	122 12
Sonst. Schicht	regelmäßig ... m 159 w 69 i 228	/	5 /	38 /	/	/	39 6	/	32 46	/	34 /
gelegentlich . m 88 w 41 i 129	/	/	21 /	/	/	19 /	/	17 30	/	20 /	
zusammen .....	m 246 w 110 i 357	/	9 /	59 6	5 /	6 8	58 10	/	49 76	5 /	54 /
Schichtform: nur regelmäßig Früh-/Spät-/ Nacht-/Tagschicht .....	m 231 w 59 i 290	/	19 /	74 /	/	/	57 5	/	28 44	/	46 /
nur regelmäßig Früh-/Spät-/ Nachtschicht .....	m 542 w 82 i 625	/	36 /	365 7	5 /	6 /	49 /	/	33 65	/	44 /
nur regelmäßig Früh-/ Spätschicht .....	m 703 w 361 i 1 063	/	9 /	554 154	10 /	18 20	36 9	/	52 158	/	16 7
			10	708	11	39	45	/	210	13	23

\*) Für die Betrachtung der Samstags-, Sonn- und/oder Feiertags-, Nacht- und Schichtarbeit wurde der Zeitraum Februar bis April 1993 herangezogen.

1) Schichtarbeit mit 2 und mehr Schichtarten, unabhängig davon, ob diese regelmäßig und/oder gelegentlich ausgeübt wurden.

30 Abhängig Erwerbstätige im April 1993 nach Art und Häufigkeit von Schichtarbeit, ausgewählten Schichtformen und Überwiegend ausgeübter Tätigkeit \*)

1 000

Art und Häufigkeit von Schichtarbeit Schichtformen (m = männlich, w = weiblich, i = insgesamt)	Abhängig Erwerbstätige insgesamt	Überwiegend ausgeübte Tätigkeit										
		Ma- schinen ein- stellen, warten	Her- stellen	Repa- rieren	Handel treiben	Büro- arbeiten	Planen, Forschen	Leiten	All- gemeine Dienst- leistungen	Sichern	Aus- bilden, Infor- mieren	
Insgesamt .....	m w i	15 497 11 065 26 562	1 961 265 2 226	3 438 1 003 4 440	1 566 128 1 695	957 1 640 2 597	1 690 3 453 5 143	1 019 358 1 378	1 299 325 1 624	1 613 1 461 3 074	892 111 1 003	1 062 2 321 3 383
darunter: regelmäßige oder gelegentliche Schichtarbeit zusammen .....	m w i	2 414 968 3 383	716 70 786	575 135 710	157 8 165	25 50 75	73 44 117	54 15 69	65 11 76	347 143 490	251 17 268	153 475 627
und zwar: mit Wechselschicht 1) .....	m w i	2 155 820 2 975	667 64 731	519 117 636	136 6 143	20 39 58	65 34 99	48 14 62	56 9 65	296 108 404	215 16 231	131 415 546
mit regelmäßiger Schicht- arbeit zusammen .....	m w i	2 119 844 2 963	655 64 719	525 127 652	133 8 140	21 41 62	62 36 98	46 13 59	55 9 64	292 122 413	201 15 217	129 410 539
Frühschicht	regelmäßig ... w i	1 868 715 2 583	606 60 666	483 117 600	122 7 129	16 31 47	54 29 83	42 12 53	47 7 54	240 92 332	154 13 167	103 347 450
	gelegentlich . w i	239 105 344	53 5 58	41 7 49	16 /	/	9 6 15	6 /	7 /	48 17 65	37 /	19 56 75
	zusammen .....	2 107 820 2 927	659 66 724	524 124 649	138 7 146	19 38 57	63 35 99	48 13 61	54 9 63	288 109 398	191 15 206	122 403 525
Spätschicht	regelmäßig ... w i	1 765 680 2 445	578 57 635	447 110 556	105 6 111	16 29 45	53 27 79	38 11 49	44 6 50	231 87 318	153 13 166	101 334 435
	gelegentlich . w i	269 120 389	59 6 65	49 7 56	21 /	/	10 7 17	8 /	8 /	53 19 72	39 /	20 65 85
	zusammen .....	2 034 800 2 834	636 63 699	495 117 612	126 7 133	19 38 57	62 34 96	46 13 58	52 8 60	284 106 391	192 15 207	121 399 520
Nachtschicht	regelmäßig ... w i	1 029 232 1 261	334 6 340	206 8 214	51 /	5 /	29 9 38	22 /	28 /	140 22 162	150 7 158	64 169 234
	gelegentlich . w i	248 105 352	56 /	38 /	20 /	/	7 /	6 /	8 /	41 10 51	46 /	25 80 104
	zusammen .....	1 277 336 1 613	390 9 399	244 11 254	71 /	7 /	36 13 49	28 /	36 /	181 32 213	196 9 205	89 249 338
Tagschicht	regelmäßig ... w i	520 192 712	123 7 130	74 11 85	31 /	6 10 17	6 13 33	11 /	17 /	99 28 127	91 /	47 111 158
	gelegentlich . w i	167 69 237	32 /	22 /	11 /	/	7 /	/	5 /	38 12 51	32 /	15 40 55
	zusammen .....	687 262 949	155 9 164	96 14 110	41 /	9 14 23	27 17 44	14 /	22 /	137 41 177	123 7 130	62 151 213
Sonst. Schicht	regelmäßig ... w i	159 69 228	27 /	18 /	7 /	/	6 6 11	/	6 /	36 15 51	36 /	19 35 54
	gelegentlich . w i	88 41 129	14 /	11 /	5 /	/	/	/	/	20 6 25	19 /	9 25 34
	zusammen .....	246 110 357	41 /	29 /	12 /	/	8 8 16	/	9 /	56 20 76	55 /	28 60 88
Schichtform: nur regelmäßig Früh-/Spät-/ Nacht-/Tagschicht .....	m w i	231 59 290	56 /	31 /	11 /	/	9 /	/	7 /	43 /	47 /	20 42 63
nur regelmäßig Früh-/Spät-/ Nachtschicht .....	m w i	542 82 625	215 /	132 /	30 /	/	12 /	13 /	13 /	50 /	54 /	21 63 85
nur regelmäßig Früh-/ Spätschicht .....	m w i	703 361 1 063	237 47 283	240 90 330	49 /	8 18 26	19 10 29	15 8 24	14 /	75 47 122	15 /	30 128 158

\*) Für die Betrachtung der Samstags-, Sonn- und/oder Feiertags-, Nacht- und Schichtarbeit wurde der Zeitraum Februar bis April 1993 herangezogen.

1) Schichtarbeit mit 2 und mehr Schichtarten, unabhängig davon, ob diese regelmäßig und/oder gelegentlich ausgeübt wurden.

## 31 Abhängig Erwerbstätige im April 1993 nach Art und Häufigkeit von Schichtarbeit, ausgewählten Schichtformen und Stellung im Betrieb \*)

1 000

Art und Häufigkeit von Schichtformen (m = männlich, w = weiblich, i = insgesamt)	Abhängig Erwerbstätige insgesamt	Davon Stellung im Betrieb								Sonstige 2)
		Bürokräft, angelernter Arbeiter		Verkäufer, Facharbeiter		Sachbearbeiter, Vorarbeiter		Herausgehobene qualifizierte Fachkraft, Meister		
		Beamte, Angest.	Arbeiter	Beamte, Angest.	Arbeiter	Beamte, Angest.	Arbeiter	Beamte, Angest.	Arbeiter	
Insgesamt .....	m 15 497 w 11 065 i 26 562	684	3 031	1 436	3 632	1 662	358	2 041	175	2 477
darunter:										
regelmäßige oder gelegentliche Schichtarbeit zusammen .....	m 2 414 w 968 i 3 383	104	850	198	723	173	92	144	23	108
und zwar:										
mit Wechselschicht 1) .....	m 2 155 w 820 i 2 975	90	767	175	657	155	83	121	20	86
mit regelmäßiger Schichtarbeit zusammen .....	m 2 119 w 844 i 2 963	85	776	173	647	150	83	117	20	68
Frühschicht										
regelmäßig ...	m 1 868 w 715 i 2 583	69	700	140	589	128	75	94	17	54
gelegentlich ..	m 239 w 105 i 344	17	63	23	63	19	8	19	/	25
zusammen .....	m 2 107 w 820 i 2 927	85	764	163	653	148	83	113	20	79
Spätschicht										
regelmäßig ...	m 1 765 w 680 i 2 445	67	662	138	549	125	70	88	16	50
gelegentlich ..	m 269 w 120 i 389	18	74	25	73	20	8	21	/	27
zusammen .....	m 2 034 w 800 i 2 834	85	736	163	621	145	78	110	19	77
Nachtschicht										
regelmäßig ...	m 1 029 w 232 i 1 261	45	348	98	292	92	43	69	9	31
gelegentlich ..	m 248 w 105 i 353	16	60	25	63	21	8	23	/	31
zusammen .....	m 1 277 w 336 i 1 613	61	408	123	355	113	51	92	12	62
Tagschicht										
regelmäßig ...	m 520 w 192 i 712	33	129	67	127	57	18	50	5	33
gelegentlich ..	m 167 w 69 i 237	13	41	18	39	16	/	14	/	21
zusammen .....	m 687 w 262 i 949	46	171	85	166	72	22	64	7	54
Sonst. Schicht										
regelmäßig ...	m 159 w 69 i 228	12	32	27	29	21	/	20	/	12
gelegentlich ..	m 88 w 41 i 129	7	20	9	16	7	/	10	/	15
zusammen .....	m 246 w 110 i 357	18	52	36	45	28	6	30	/	28
Schichtform:										
nur regelmäßig Früh-/Spät-/Nacht-/Tagschicht .....	m 231 w 59 i 290	14	54	32	55	30	8	23	/	14
nur regelmäßig Früh-/Spät-/Nachtschicht .....	m 542 w 82 i 625	15	212	37	175	39	27	25	/	7
nur regelmäßig Früh-/Spätschicht .....	m 703 w 361 i 1 063	19	315	34	248	27	25	19	/	12

\*) Für die Betrachtung der Samstags-, Sonn- und/oder Feiertags-, Nacht- und Schichtarbeit wurde der Zeitraum Februar bis April 1993 herangezogen.

1) Schichtarbeit mit 2 und mehr Schichtarten, unabhängig davon, ob diese regelmäßig und/oder gelegentlich ausgeübt wurden.

2) Beamte, Angestellte und Arbeiter mit Stellung im Betrieb "Sachgebietsleiter, Referent, Handlungsbevollmächtigter", "Abteilungsleiter, Prokurist" bzw. "Direktor, Amtsleiter, Betriebsleiter" sowie Auszubildende in anerkannten kaufmännischen, technischen und gewerblichen Ausbildungsberufen.

## **Neue Länder und Berlin - Ost**

1 Bevölkerung, 15 Jahre und älter, im April 1993 nach Beteiligung am Erwerbsleben, Abschluß an einer allgemeinbildenden Schule, berufsbildendem oder Hochschulabschluß und Altersgruppen

1.1 Erwerbstätige

1 000

Abschluß an einer allgemein- bildenden Schule  Berufsbildender Abschluß bzw. Hochschulabschluß	Ins- gesamt	Davon im Alter von ... bis unter ... Jahren										
		15 - 20	20 - 25	25 - 30	30 - 35	35 - 40	40 - 45	45 - 50	50 - 55	55 - 60	60 - 65	65 und mehr
Männlich												
Zusammen .....	3 675	191	355	475	569	519	498	355	498	166	40	10
Mit Angabe zum allgemeinen Schulabschluß zusammen .....	3 497	180	338	450	539	493	475	338	478	159	38	9
davon:												
Haupt-(Volks-)schulabschluß .....	682	20	20	26	37	48	72	95	257	83	18	/
Realschul- oder gleichwertiger Abschluß ...	256	26	21	27	35	31	33	26	38	12	/	/
Abschluß der allgemeinbildenden poly- technischen Oberschule der ehem. DDR ....	1 944	126	264	335	377	320	273	141	86	17	/	/
Fachhoch-/Hochschulreife .....	616	7	32	61	90	94	96	76	96	47	13	/
Mit Angabe zum berufsbildenden bzw. Hochschulabschluß zusammen .....	3 195	22	307	441	528	481	462	326	440	146	35	8
davon:												
Lehr-/Anlernausbildung (einschl. gleich- wertiger Berufsfachschulabschluß sowie berufliches Praktikum) .....	2 180	21	293	356	385	324	283	181	253	67	14	/
Fachschulabschluß (einschl. einer Meister-/Technikerausbildung) .....	322	-	6	23	41	45	56	47	68	27	7	/
Fachschulabschluß in der ehemaligen DDR ...	178	/	6	20	25	30	31	28	28	7	/	/
Fachhochschule (einschl. Ingenieurschul- und Verwaltungsfachhochschulabschluß) ...	125	-	/	9	15	19	22	22	27	9	/	/
Universität (einschl. Lehrerausbildung) ...	390	-	/	33	63	64	70	49	64	36	10	/
Weiblich												
Zusammen .....	2 924	144	266	394	450	444	409	302	405	94	11	/
Mit Angabe zum allgemeinen Schulabschluß zusammen .....	2 780	137	251	370	426	424	390	290	386	91	10	/
davon:												
Haupt-(Volks-)schulabschluß .....	491	8	8	12	15	26	52	83	224	55	6	/
Realschul- oder gleichwertiger Abschluß ...	213	19	17	20	25	27	27	28	37	10	/	/
Abschluß der allgemeinbildenden poly- technischen Oberschule der ehem. DDR ....	1 589	102	199	267	297	278	237	127	72	10	/	-
Fachhoch-/Hochschulreife .....	486	7	28	71	89	93	75	52	53	16	/	/
Mit Angabe zum berufsbildenden bzw. Hochschulabschluß zusammen .....	2 469	16	220	361	415	410	370	264	329	73	8	/
davon:												
Lehr-/Anlernausbildung (einschl. gleich- wertiger Berufsfachschulabschluß sowie berufliches Praktikum) .....	1 561	15	171	217	238	238	225	166	233	50	/	/
Fachschulabschluß (einschl. einer Meister-/Technikerausbildung) .....	158	/	9	24	29	25	23	18	22	6	/	/
Fachschulabschluß in der ehemaligen DDR ...	415	/	33	70	81	77	62	49	37	6	/	-
Fachhochschule (einschl. Ingenieurschul- und Verwaltungsfachhochschulabschluß) ...	64	-	/	9	12	10	13	7	9	/	/	/
Universität (einschl. Lehrerausbildung) ...	271	-	/	41	56	60	47	23	28	9	/	-
Insgesamt												
Insgesamt .....	6 598	335	621	870	1 019	963	907	656	903	260	51	13
Mit Angabe zum allgemeinen Schulabschluß zusammen .....	6 277	316	589	820	965	917	865	628	864	250	49	13
davon:												
Haupt-(Volks-)schulabschluß .....	1 173	28	28	38	51	75	124	178	481	138	24	7
Realschul- oder gleichwertiger Abschluß ...	469	45	38	47	60	58	60	54	75	23	6	/
Abschluß der allgemeinbildenden poly- technischen Oberschule der ehem. DDR ....	3 533	229	463	602	675	598	510	268	159	27	/	/
Fachhoch-/Hochschulreife .....	1 102	15	60	132	179	187	171	128	149	62	15	/
Mit Angabe zum berufsbildenden bzw. Hochschulabschluß zusammen .....	5 664	38	527	801	944	891	832	590	769	219	42	11
davon:												
Lehr-/Anlernausbildung (einschl. gleich- wertiger Berufsfachschulabschluß sowie berufliches Praktikum) .....	3 741	37	464	574	623	562	508	348	486	117	19	5
Fachschulabschluß (einschl. einer Meister-/Technikerausbildung) .....	480	/	15	46	70	70	78	65	90	34	8	/
Fachschulabschluß in der ehemaligen DDR ...	593	/	39	89	106	106	94	76	85	13	/	/
Fachhochschule (einschl. Ingenieurschul- und Verwaltungsfachhochschulabschluß) ...	189	-	/	18	26	29	35	29	35	11	/	/
Universität (einschl. Lehrerausbildung) ...	661	-	6	74	119	124	117	72	92	45	11	/



Bevölkerung und Ausbildung

1 Bevölkerung, 15 Jahre und älter, im April 1993 nach Beteiligung am Erwerbsleben, Abschluß an einer allgemeinbildenden Schule, berufsbildendem oder Hochschulabschluß und Altersgruppen

1.2 Erwerbslose

1 000

Abschluß an einer allgemeinbildenden Schule Berufsbildender Abschluß bzw. Hochschulabschluß	Ins-gesamt	Davon im Alter von ... bis unter ... Jahren										
		15-20	20-25	25-30	30-35	35-40	40-45	45-50	50-55	55-60	60-65	65 und mehr
Männlich												
Zusammen .....	525	14	68	69	69	63	57	44	77	50	12	/
Mit Angabe zum allgemeinen Schulabschluß zusammen .....	487	11	66	64	64	59	53	41	71	46	11	/
davon:												
Haupt-(Volks-)schulabschluß .....	160	/	11	10	12	12	13	15	46	30	5	/
Realschul- oder gleichwertiger Abschluß ...	32	/	/	/	/	/	/	/	/	/	/	/
Abschluß der allgemeinbildenden polytechnischen Oberschule der ehem. DDR ....	224	6	47	42	39	34	27	15	10	/	/	-
Fachhoch-/Hochschulreife .....	71	-	/	9	8	9	10	7	10	10	/	/
Mit Angabe zum berufsbildenden bzw. Hochschulabschluß zusammen .....	434	6	58	60	58	56	48	39	58	40	10	/
davon:												
Lehr-/Anlernausbildung (einschl. gleichwertiger Berufsfachschulabschluß sowie berufliches Praktikum) .....	333	6	57	53	48	43	32	26	41	23	/	/
Fachschulabschluß (einschl. einer Meister-/Technikerausbildung) .....	24	-	/	/	/	/	/	/	6	/	/	-
Fachschulabschluß in der ehemaligen DDR ...	23	-	/	/	/	/	/	/	/	/	/	/
Fachhochschule (einschl. Ingenieurschul- und Verwaltungsfachhochschulabschluß) ...	14	-	/	/	/	/	/	/	/	/	/	/
Universität (einschl. Lehrerausbildung) ...	39	-	/	/	/	7	7	/	5	6	/	/
Weiblich												
Zusammen .....	952	16	95	137	146	124	116	98	161	57	/	/
Mit Angabe zum allgemeinen Schulabschluß zusammen .....	904	12	90	132	139	118	111	93	154	54	/	/
davon:												
Haupt-(Volks-)schulabschluß .....	277	/	6	11	12	16	28	41	114	45	/	/
Realschul- oder gleichwertiger Abschluß ...	61	/	7	7	9	9	8	6	10	/	/	-
Abschluß der allgemeinbildenden polytechnischen Oberschule der ehem. DDR ....	499	8	71	105	107	82	65	37	20	/	/	-
Fachhoch-/Hochschulreife .....	67	/	6	10	11	11	10	8	9	/	/	-
Mit Angabe zum berufsbildenden bzw. Hochschulabschluß zusammen .....	800	7	83	123	131	107	98	80	128	41	/	/
davon:												
Lehr-/Anlernausbildung (einschl. gleichwertiger Berufsfachschulabschluß sowie berufliches Praktikum) .....	678	7	77	104	108	86	79	67	112	37	/	/
Fachschulabschluß (einschl. einer Meister-/Technikerausbildung) .....	28	/	/	/	/	/	/	/	6	/	/	-
Fachschulabschluß in der ehemaligen DDR ...	54	-	/	10	10	9	8	7	5	/	/	-
Fachhochschule (einschl. Ingenieurschul- und Verwaltungsfachhochschulabschluß) ...	13	-	/	/	/	/	/	/	/	/	/	-
Universität (einschl. Lehrerausbildung) ...	27	-	/	/	6	5	/	/	/	/	/	-
Insgesamt												
Insgesamt .....	1 477	30	163	206	215	188	174	142	238	107	13	/
Mit Angabe zum allgemeinen Schulabschluß zusammen .....	1 391	23	156	196	203	177	164	134	224	101	12	/
davon:												
Haupt-(Volks-)schulabschluß .....	437	7	17	21	24	28	41	57	161	75	6	/
Realschul- oder gleichwertiger Abschluß ...	93	/	11	10	13	12	12	11	15	7	/	/
Abschluß der allgemeinbildenden polytechnischen Oberschule der ehem. DDR ....	724	14	118	147	147	117	92	52	30	7	/	-
Fachhoch-/Hochschulreife .....	138	/	9	19	19	20	20	14	19	12	5	/
Mit Angabe zum berufsbildenden bzw. Hochschulabschluß zusammen .....	1 234	13	142	182	189	164	147	119	187	80	11	/
davon:												
Lehr-/Anlernausbildung (einschl. gleichwertiger Berufsfachschulabschluß sowie berufliches Praktikum) .....	1 011	13	134	157	155	129	111	92	153	60	/	/
Fachschulabschluß (einschl. einer Meister-/Technikerausbildung) .....	52	/	/	/	7	7	7	6	12	6	/	-
Fachschulabschluß in der ehemaligen DDR ...	78	-	/	12	12	12	13	10	9	/	/	/
Fachhochschule (einschl. Ingenieurschul- und Verwaltungsfachhochschulabschluß) ...	27	-	/	/	5	/	/	/	/	/	/	/
Universität (einschl. Lehrerausbildung) ...	66	-	/	7	10	12	11	6	9	7	/	/

1 Bevölkerung, 15 Jahre und älter, im April 1993 nach Beteiligung am Erwerbsleben, Abschluß an einer allgemeinbildenden Schule, berufsbildendem oder Hochschulabschluß und Altersgruppen

1.3 Nichterwerbspersonen

1 000

Abschluß an einer allgemein- bildenden Schule	Ins- gesamt	Davon im Alter von ... bis unter ... Jahren										
		15 20	20 25	25 30	30 35	35 40	40 45	45 50	50 55	55 60	60 65	65 und mehr
Männlich												
Zusammen .....	1 864	262	67	39	11	10	10	9	35	330	368	723
Mit Angabe zum allgemeinen Schulabschluß zusammen .....	1 518	8	56	32	8	7	8	8	32	315	351	692
davon:												
Haupt-(Volks-)schulabschluß .....	1 063	/	/	/	/	/	/	/	21	236	258	536
Realschul- oder gleichwertiger Abschluß ...	123	/	-	/	/	/	/	/	/	20	30	70
Abschluß der allgemeinbildenden poly- technischen Oberschule der ehem. DDR ....	77	/	/	/	/	/	/	/	6	25	15	10
Fachhoch-/Hochschulreife .....	254	/	53	27	/	/	/	/	/	36	48	76
Mit Angabe zum berufsbildenden bzw. Hochschulabschluß zusammen .....	1 240	/	18	17	7	7	7	7	27	269	297	584
davon:												
Lehr-/Anlernausbildung (einschl. gleich- wertiger Berufsfachschulabschluß sowie berufliches Praktikum) .....	859	/	16	12	/	/	5	5	21	193	198	398
Fachschulabschluß (einschl. einer Meister-/Technikerausbildung) .....	190	-	/	/	/	/	/	/	/	34	43	109
Fachschulabschluß in der ehemaligen DDR ...	41	-	/	/	/	/	/	/	/	10	12	14
Fachhochschule (einschl. Ingenieurschul- und Verwaltungsfachhochschulabschluß) ...	43	-	/	/	/	-	/	/	/	9	13	19
Universität (einschl. Lehrerausbildung) ...	107	-	-	/	/	/	/	/	/	23	31	45
Weiblich												
Zusammen .....	2 863	267	74	36	25	19	19	22	59	421	468	1 452
Mit Angabe zum allgemeinen Schulabschluß zusammen .....	2 456	17	64	31	21	16	16	19	55	399	444	1 373
davon:												
Haupt-(Volks-)schulabschluß .....	1 954	/	/	/	/	/	/	8	41	325	371	1 194
Realschul- oder gleichwertiger Abschluß ...	215	/	/	/	/	/	/	/	/	24	40	136
Abschluß der allgemeinbildenden poly- technischen Oberschule der ehem. DDR ....	130	/	13	15	13	10	9	7	8	26	11	12
Fachhoch-/Hochschulreife .....	157	10	48	11	/	/	/	/	/	23	21	32
Mit Angabe zum berufsbildenden bzw. Hochschulabschluß zusammen .....	1 492	/	26	27	18	14	14	16	38	290	296	750
davon:												
Lehr-/Anlernausbildung (einschl. gleich- wertiger Berufsfachschulabschluß sowie berufliches Praktikum) .....	1 312	/	21	17	13	10	11	13	33	250	259	683
Fachschulabschluß (einschl. einer Meister-/Technikerausbildung) .....	77	/	/	/	/	/	/	/	/	13	15	42
Fachschulabschluß in der ehemaligen DDR ...	48	-	/	/	/	/	/	/	/	12	10	10
Fachhochschule (einschl. Ingenieurschul- und Verwaltungsfachhochschulabschluß) ...	15	-	/	/	/	/	/	/	/	/	/	/
Universität (einschl. Lehrerausbildung) ...	40	-	/	/	/	/	/	/	/	11	10	11
Insgesamt												
Insgesamt .....	4 726	529	141	75	36	29	29	31	94	751	836	2 175
Mit Angabe zum allgemeinen Schulabschluß zusammen .....	3 973	25	120	64	29	23	24	27	86	715	795	2 066
davon:												
Haupt-(Volks-)schulabschluß .....	3 017	/	/	/	/	/	7	13	62	561	629	1 731
Realschul- oder gleichwertiger Abschluß ...	338	/	/	/	/	/	/	/	/	44	70	206
Abschluß der allgemeinbildenden poly- technischen Oberschule der ehem. DDR ....	207	6	15	19	17	15	14	9	14	51	26	22
Fachhoch-/Hochschulreife .....	410	15	101	38	7	/	/	/	6	59	69	107
Mit Angabe zum berufsbildenden bzw. Hochschulabschluß zusammen .....	2 731	/	43	44	25	21	21	23	66	559	593	1 335
davon:												
Lehr-/Anlernausbildung (einschl. gleich- wertiger Berufsfachschulabschluß sowie berufliches Praktikum) .....	2 171	/	37	30	17	15	16	18	54	443	457	1 081
Fachschulabschluß (einschl. einer Meister-/Technikerausbildung) .....	267	/	/	/	/	/	/	/	/	47	59	151
Fachschulabschluß in der ehemaligen DDR ...	89	-	/	6	/	/	/	/	/	22	21	23
Fachhochschule (einschl. Ingenieurschul- und Verwaltungsfachhochschulabschluß) ...	57	-	/	/	/	/	/	/	/	13	15	23
Universität (einschl. Lehrerausbildung) ...	147	-	/	6	/	/	/	/	/	34	41	56

1 Bevölkerung, 15 Jahre und älter, im April 1993 nach Beteiligung am Erwerbsleben, Abschluß an einer allgemeinbildenden Schule, berufsbildendem oder Hochschulabschluß und Altersgruppen

1.4 Insgesamt

1 000

Abschluß an einer allgemein- bildenden Schule	Ins- gesamt	Davon im Alter von ... bis unter ... Jahren										
		15 - 20	20 - 25	25 - 30	30 - 35	35 - 40	40 - 45	45 - 50	50 - 55	55 - 60	60 - 65	65 und mehr
Männlich												
Zusammen .....	6 063	467	490	583	649	592	565	408	610	546	419	733
Mit Angabe zum allgemeinen Schulabschluß zusammen .....	5 502	199	459	546	610	560	536	387	580	521	400	702
davon:												
Haupt-(Volks-)schulabschluß .....	1 905	25	39	37	50	62	87	115	324	349	282	541
Realschul- oder gleichwertiger Abschluß ...	411	28	25	30	39	34	37	30	44	35	34	73
Abschluß der allgemeinbildenden poly- technischen Oberschule der ehem. DDR ....	2 246	134	313	381	420	358	304	158	102	45	18	10
Fachhoch-/Hochschulreife .....	941	12	88	97	101	105	107	84	110	92	66	78
Mit Angabe zum berufsbildenden bzw. Hochschulabschluß zusammen .....	4 869	28	384	517	593	544	517	371	525	455	341	593
davon:												
Lehr-/Anlernausbildung (einschl. gleich- wertiger Berufsfachschulabschluß sowie berufliches Praktikum) .....	3 372	28	367	422	437	371	320	212	315	283	216	401
Fachschulabschluß (einschl. einer Meister-/Technikerausbildung) .....	536	-	7	23	43	48	59	51	76	66	51	111
Fachschulabschluß in der ehemaligen DDR ...	242	/	7	23	28	33	37	32	33	20	15	14
Fachhochschule (einschl. Ingenieurschul- und Verwaltungsfachhochschulabschluß) ...	182	-	/	10	17	20	24	24	30	20	15	19
Universität (einschl. Lehrerausbildung) ...	537	-	/	39	68	71	77	52	72	66	44	47
Weiblich												
Zusammen .....	6 738	427	435	567	621	587	545	421	625	572	481	1 456
Mit Angabe zum allgemeinen Schulabschluß zusammen .....	6 140	165	406	534	587	558	517	401	595	545	455	1 378
davon:												
Haupt-(Volks-)schulabschluß .....	2 723	12	16	24	30	45	84	133	379	425	378	1 197
Realschul- oder gleichwertiger Abschluß ...	489	21	25	30	35	37	36	36	51	38	42	136
Abschluß der allgemeinbildenden poly- technischen Oberschule der ehem. DDR ....	2 219	114	283	387	418	370	311	171	100	40	12	12
Fachhoch-/Hochschulreife .....	709	18	82	92	103	105	86	62	64	41	24	32
Mit Angabe zum berufsbildenden bzw. Hochschulabschluß zusammen .....	4 761	26	329	510	564	531	483	360	496	403	305	754
davon:												
Lehr-/Anlernausbildung (einschl. gleich- wertiger Berufsfachschulabschluß sowie berufliches Praktikum) .....	3 551	24	269	339	358	335	315	246	378	337	265	686
Fachschulabschluß (einschl. einer Meister-/Technikerausbildung) .....	264	/	11	29	34	30	27	21	31	21	16	43
Fachschulabschluß in der ehemaligen DDR ...	517	/	41	84	93	88	72	57	45	19	10	10
Fachhochschule (einschl. Ingenieurschul- und Verwaltungsfachhochschulabschluß) ...	91	-	/	11	15	13	16	10	10	6	/	/
Universität (einschl. Lehrerausbildung) ...	337	-	6	48	64	66	52	27	32	20	11	11
Insgesamt												
Insgesamt .....	12 802	894	925	1 150	1 270	1 179	1 110	829	1 235	1 118	901	2 190
Mit Angabe zum allgemeinen Schulabschluß zusammen .....	11 641	364	865	1 079	1 197	1 118	1 053	789	1 175	1 066	856	2 080
davon:												
Haupt-(Volks-)schulabschluß .....	4 628	37	48	62	80	107	172	247	703	774	660	1 739
Realschul- oder gleichwertiger Abschluß ...	900	49	50	60	75	72	73	66	95	73	76	209
Abschluß der allgemeinbildenden poly- technischen Oberschule der ehem. DDR ....	4 464	249	596	768	838	729	615	329	203	85	30	22
Fachhoch-/Hochschulreife .....	1 650	29	170	189	204	210	193	146	174	133	90	110
Mit Angabe zum berufsbildenden bzw. Hochschulabschluß zusammen .....	9 630	53	712	1 027	1 158	1 075	999	731	1 021	858	647	1 347
davon:												
Lehr-/Anlernausbildung (einschl. gleich- wertiger Berufsfachschulabschluß sowie berufliches Praktikum) .....	6 923	52	636	761	795	706	635	458	693	620	481	1 087
Fachschulabschluß (einschl. einer Meister-/Technikerausbildung) .....	800	/	18	52	77	78	86	72	107	87	67	154
Fachschulabschluß in der ehemaligen DDR ...	759	/	48	107	121	120	109	89	78	39	25	24
Fachhochschule (einschl. Ingenieurschul- und Verwaltungsfachhochschulabschluß) ...	273	-	/	21	33	33	40	34	40	26	18	24
Universität (einschl. Lehrerausbildung) ...	875	-	7	87	132	138	129	79	104	86	55	57

2 Bevölkerung, 15 Jahre und älter, im April 1993 nach Beteiligung am Erwerbsleben, Altersgruppen und Teilnahme an Maßnahmen zur beruflichen Weiterbildung seit 1991

1 000

Teilnahme an Maßnahmen zur beruflichen Weiterbildung seit 1991	Insgesamt	Davon im Alter von ... bis unter ... Jahren								
		15 - 20	20 - 25	25 - 30	30 - 35	35 - 40	40 - 45	45 - 50	50 - 55	55 und mehr
<b>Erwerbstätige</b>										
<b>Männlich</b>										
Zusammen .....	3 675	191	355	475	569	519	498	355	498	215
Mit Angabe zur Teilnahme an Maßnahmen zur beruflichen Weiterbildung .....	3 335	135	318	435	522	476	459	327	462	200
darunter mit Teilnahme seit 1991 .....	735	19	70	112	136	112	100	72	84	32
Teilnahme bereits beendet .....	628	6	53	94	115	99	90	65	77	29
Teilnahme noch nicht beendet .....	107	13	16	18	21	13	10	7	6	/
<b>Weiblich</b>										
Zusammen .....	2 924	144	266	394	450	444	409	302	405	109
Mit Angabe zur Teilnahme an Maßnahmen zur beruflichen Weiterbildung .....	2 665	102	239	360	418	414	377	280	375	101
darunter mit Teilnahme seit 1991 .....	737	17	67	116	129	128	106	75	82	17
Teilnahme bereits beendet .....	631	7	53	99	112	112	94	66	72	16
Teilnahme noch nicht beendet .....	107	10	13	17	17	16	12	9	10	/
<b>Insgesamt</b>										
Zusammen .....	6 598	335	621	870	1 019	963	907	656	903	325
Mit Angabe zur Teilnahme an Maßnahmen zur beruflichen Weiterbildung .....	6 000	237	557	795	940	890	836	607	836	302
darunter mit Teilnahme seit 1991 .....	1 473	36	137	228	265	240	206	147	165	49
Teilnahme bereits beendet .....	1 259	13	107	192	227	212	184	131	149	45
Teilnahme noch nicht beendet .....	214	24	30	35	38	29	22	16	16	/
<b>Erwerbslose</b>										
<b>Männlich</b>										
Zusammen .....	525	14	68	69	69	63	57	44	77	63
Mit Angabe zur Teilnahme an Maßnahmen zur beruflichen Weiterbildung .....	474	12	62	62	63	58	52	41	69	56
darunter mit Teilnahme seit 1991 .....	132	/	21	23	21	18	17	12	12	/
Teilnahme bereits beendet .....	90	/	12	14	13	13	13	9	10	/
Teilnahme noch nicht beendet .....	41	/	9	9	8	5	/	/	/	/
<b>Weiblich</b>										
Zusammen .....	952	16	95	137	146	124	116	98	161	59
Mit Angabe zur Teilnahme an Maßnahmen zur beruflichen Weiterbildung .....	870	12	86	128	136	113	108	88	147	52
darunter mit Teilnahme seit 1991 .....	297	/	36	54	60	48	39	26	28	/
Teilnahme bereits beendet .....	208	/	24	36	41	32	29	21	22	/
Teilnahme noch nicht beendet .....	89	/	13	18	19	16	11	/	6	/
<b>Insgesamt</b>										
Zusammen .....	1 477	30	163	206	215	188	174	142	238	122
Mit Angabe zur Teilnahme an Maßnahmen zur beruflichen Weiterbildung .....	1 344	24	148	190	199	171	160	128	216	107
darunter mit Teilnahme seit 1991 .....	429	/	57	76	80	66	56	38	40	10
Teilnahme bereits beendet .....	299	/	35	49	54	45	42	30	32	9
Teilnahme noch nicht beendet .....	130	/	22	27	26	21	15	8	8	/

Teilnahme an Maßnahmen zur beruflichen Weiterbildung seit 1991	Insgesamt	Davon im Alter von ... bis unter ... Jahren								
		15 - 20	20 - 25	25 - 30	30 - 35	35 - 40	40 - 45	45 - 50	50 - 55	55 und mehr
Nichterwerbspersonen										
Männlich										
Zusammen .....	1 864	262	67	39	11	10	10	9	35	1 421
Mit Angabe zur Teilnahme an Maßnahmen zur beruflichen Weiterbildung .....	1 412	121	48	29	9	8	8	8	30	1 152
darunter mit Teilnahme seit 1991 .....	48	/	17	13	/	/	/	/	/	10
Teilnahme bereits beendet .....	15	/	/	/	/	/	/	/	/	10
Teilnahme noch nicht beendet .....	33	/	16	11	/	/	/	-	/	/
Weiblich										
Zusammen .....	2 863	267	74	36	25	19	19	22	59	2 342
Mit Angabe zur Teilnahme an Maßnahmen zur beruflichen Weiterbildung .....	2 157	127	56	30	21	15	15	17	48	1 828
darunter mit Teilnahme seit 1991 .....	50	/	19	12	/	/	/	/	/	7
Teilnahme bereits beendet .....	18	/	/	/	/	/	/	/	-	7
Teilnahme noch nicht beendet .....	32	/	16	8	/	/	/	/	/	/
Insgesamt										
Zusammen .....	4 726	529	141	75	36	29	29	31	94	3 762
Mit Angabe zur Teilnahme an Maßnahmen zur beruflichen Weiterbildung .....	3 569	248	104	59	30	23	23	24	78	2 980
darunter mit Teilnahme seit 1991 .....	99	6	36	25	5	/	/	/	/	18
Teilnahme bereits beendet .....	33	/	/	6	/	/	/	/	/	17
Teilnahme noch nicht beendet .....	65	/	32	19	/	/	/	/	/	/
Insgesamt										
Männlich										
Zusammen .....	6 063	467	490	583	649	592	565	408	610	1 699
Mit Angabe zur Teilnahme an Maßnahmen zur beruflichen Weiterbildung .....	5 221	268	428	527	594	542	519	375	560	1 408
darunter mit Teilnahme seit 1991 .....	915	23	108	147	159	133	117	84	97	47
Teilnahme bereits beendet .....	733	7	67	109	128	113	103	74	88	44
Teilnahme noch nicht beendet .....	182	15	42	37	31	20	14	10	9	/
Weiblich										
Zusammen .....	6 738	427	435	567	621	587	545	421	625	2 510
Mit Angabe zur Teilnahme an Maßnahmen zur beruflichen Weiterbildung .....	5 692	240	381	518	575	543	500	385	570	1 981
darunter mit Teilnahme seit 1991 .....	1 085	24	122	182	191	179	147	102	110	29
Teilnahme bereits beendet .....	857	9	80	139	154	145	123	87	94	27
Teilnahme noch nicht beendet .....	227	14	42	43	37	33	24	15	16	/
Insgesamt										
Insgesamt .....	12 802	894	925	1 150	1 270	1 179	1 110	829	1 235	4 209
Mit Angabe zur Teilnahme an Maßnahmen zur beruflichen Weiterbildung .....	10 913	508	809	1 045	1 169	1 084	1 019	760	1 130	3 389
darunter mit Teilnahme seit 1991 .....	2 000	46	230	329	351	311	264	187	207	76
Teilnahme bereits beendet .....	1 591	17	146	248	282	258	226	161	181	71
Teilnahme noch nicht beendet .....	409	29	83	81	68	53	38	26	25	5

3 Bevölkerung, 15 Jahre und älter, im April 1993 nach Teilnahme an Maßnahmen zur beruflichen Weiterbildung seit 1991, Art und Dauer der Maßnahme und Beteiligung am Erwerbsleben

1 000

Art der beruflichen Weiterbildung	Bevölkerung			Erwerbstätige			Erwerbslose			Nichterwertspersonen		
	insgesamt	männlich	weiblich	insgesamt	männlich	weiblich	insgesamt	männlich	weiblich	insgesamt	männlich	weiblich
Insgesamt .....	12 802	6 063	6 738	6 598	3 675	2 924	1 477	525	952	4 726	1 864	2 863
darunter:												
Mit Auskunft zur beruflichen Weiterbildung .....	10 913	5 221	5 692	6 000	3 335	2 665	1 344	474	870	3 569	1 412	2 157
davon:												
Ohne berufliche Weiterbildung zusammen .....	8 914	4 306	4 607	4 528	2 600	1 928	915	342	573	3 470	1 364	2 107
Mit beruflicher Weiterbildung zusammen .....	2 000	915	1 085	1 473	735	737	429	132	297	99	48	50
davon, und zwar:												
Art der beruflichen Weiterbildung												
Am Arbeitsplatz, im Betrieb .....	583	315	268	542	296	246	30	14	16	11	5	5
Bei einer Industrie- und Handelskammer usw. ....	158	83	74	113	69	44	41	13	29	/	/	/
In besonderen Fortbildungs-/Umschulungsstätten .....	918	354	564	564	249	315	326	95	231	28	10	18
An einer berufsbildenden Schule/Hochschule .....	166	81	85	101	47	54	13	5	8	52	29	23
Durch Fernunterricht ....	40	17	23	37	16	21	/	/	/	/	/	/
Auf andere Art .....	136	65	71	116	58	58	17	/	12	/	/	/
Dauer der beruflichen Weiterbildung												
unter 1 Monat .....	450	242	208	422	229	193	21	9	12	7	/	/
1 bis unter 6 Monate .....	483	230	253	395	200	196	79	26	53	8	/	/
6 bis unter 12 Monate ....	293	108	184	202	85	117	85	21	64	5	/	/
1 bis unter 2 Jahre .....	243	98	145	154	72	82	82	24	59	7	/	/
2 Jahre und mehr .....	123	55	67	86	43	43	31	10	21	6	/	/
Zur Zeit noch andauernd ..	409	182	227	214	107	107	130	41	89	65	33	32

4 Erwerbstätige mit Angabe des monatlichen Nettoeinkommens im April 1993 nach Abschluß an einer allgemeinbildenden Schule, berufsbildendem oder Hochschulabschluß und monatlichem Nettoeinkommen

1 000

Abschluß an einer allgemeinbildenden Schule Berufsbildender Abschluß bzw. Hochschulabschluß	Insgesamt	Davon mit einem monatlichen Nettoeinkommen von ... bis unter ... DM										
		unter 600	600 - 1 000	1 000 - 1 400	1 400 - 1 800	1 800 - 2 200	2 200 - 2 500	2 500 - 3 000	3 000 - 4 000	4 000 - 5 000	5 000 - 6 000	6 000 und mehr
Männlich												
Zusammen .....	3 538	168	165	476	889	801	426	294	219	58	22	19
Mit Angabe zum allgemeinen Schulabschluß zusammen .....	3 380	158	155	449	851	766	410	283	211	56	21	19
davon:												
Haupt-(Volks-)schulabschluß .....	659	18	29	140	213	151	61	29	15	/	/	/
Realschul- oder gleichwertiger Abschluß .....	247	17	15	29	59	56	33	19	12	/	/	/
Abschluß d. allg.bild. polytechn. Oberschule der ehem. DDR .....	1 882	109	94	251	515	458	226	133	74	15	/	/
Fachhoch-/Hochschulreife .....	592	13	18	29	63	101	90	102	110	36	16	13
Mit Angabe zum berufsbildenden bzw. Hochschulabschluß zusammen .....	3 092	51	97	412	818	745	397	276	203	54	20	19
davon:												
Lehr-/Anlernausbildung (einschl. gleichwertiger Berufsfachschulabschluß sowie berufliches Praktikum) .....	2 121	42	81	353	688	542	231	119	52	9	/	/
Fachschulabschluß (einschl. einer Meister-/Technikerausbildung) ..	304	/	8	31	63	80	51	34	24	5	/	/
Fachschulabschluß in der ehemaligen DDR .....	171	/	/	12	26	42	35	27	19	/	/	/
Fachhochschule (einschl. Ingenieurschul- und Verwaltungsfachhochschulabschluß) ...	120	/	/	5	14	25	21	21	21	/	/	/
Universität (einschl. Lehrerausbildung) .....	376	/	/	12	27	56	59	75	87	31	13	11
Weiblich												
Zusammen .....	2 820	190	392	592	634	537	244	136	72	15	/	/
Mit Angabe zum allgemeinen Schulabschluß zusammen .....	2 690	180	371	563	607	513	235	129	68	15	/	/
davon:												
Haupt-(Volks-)schulabschluß .....	473	26	86	146	117	67	20	7	/	/	-	/
Realschul- oder gleichwertiger Abschluß .....	205	18	28	42	48	40	17	8	/	/	-	/
Abschluß d. allg.bild. polytechn. Oberschule der ehem. DDR .....	1 543	121	229	331	369	306	117	49	18	/	/	/
Fachhoch-/Hochschulreife .....	469	15	29	43	73	100	81	65	45	12	/	/
Mit Angabe zum berufsbildenden bzw. Hochschulabschluß zusammen .....	2 392	87	302	512	572	485	221	124	67	15	/	/
davon:												
Lehr-/Anlernausbildung (einschl. gleichwertiger Berufsfachschulabschluß sowie berufliches Praktikum) .....	1 513	70	252	419	407	251	71	29	11	/	/	/
Fachschulabschluß (einschl. einer Meister-/Technikerausbildung) ..	154	/	14	25	38	42	19	9	/	/	/	/
Fachschulabschluß in der ehemaligen DDR .....	402	9	25	48	86	125	68	28	11	/	/	/
Fachhochschule (einschl. Ingenieurschul- und Verwaltungsfachhochschulabschluß) ...	62	/	/	5	14	16	11	7	/	/	/	/
Universität (einschl. Lehrerausbildung) .....	261	/	8	14	28	51	52	51	38	11	/	/
Insgesamt												
Insgesamt .....	6 358	358	557	1 068	1 523	1 338	670	430	290	74	26	23
Mit Angabe zum allgemeinen Schulabschluß zusammen .....	6 070	338	527	1 012	1 458	1 280	645	413	279	71	25	22
davon:												
Haupt-(Volks-)schulabschluß .....	1 132	44	115	287	330	217	81	36	18	/	/	/
Realschul- oder gleichwertiger Abschluß .....	452	36	43	71	107	97	50	28	14	/	/	/
Abschluß d. allg.bild. polytechn. Oberschule der ehem. DDR .....	3 424	229	323	582	884	765	343	182	92	18	/	/
Fachhoch-/Hochschulreife .....	1 062	28	46	72	137	201	171	167	156	47	19	16
Mit Angabe zum berufsbildenden bzw. Hochschulabschluß zusammen .....	5 484	138	399	925	1 390	1 230	618	400	270	69	24	22
davon:												
Lehr-/Anlernausbildung (einschl. gleichwertiger Berufsfachschulabschluß sowie berufliches Praktikum) .....	3 634	113	334	772	1 095	793	302	148	63	11	/	/
Fachschulabschluß (einschl. einer Meister-/Technikerausbildung) ..	458	9	22	56	101	122	70	42	26	6	/	/
Fachschulabschluß in der ehemaligen DDR .....	573	10	28	60	111	167	103	55	31	5	/	/
Fachhochschule (einschl. Ingenieurschul- und Verwaltungsfachhochschulabschluß) ...	182	/	/	10	27	42	32	28	26	6	/	/
Universität (einschl. Lehrerausbildung) .....	637	/	12	26	55	107	111	126	125	41	16	13

5 Erwerbstätige im April 1993 nach normalerweise je Woche geleisteten Arbeitsstunden, Abschluß an einer allgemeinbildenden Schule, berufsbildendem oder Hochschulabschluß und Stellung im Beruf

1 000

Abschluß an einer allgemein- bildenden Schule  Berufsbildender Abschluß bzw. Hochschulabschluß	Insgesamt		Stellung im Beruf									
			Selbständige		Mithelfende Fam.-Ang.		Beamte		Angestellte 1)		Arbeiter 2)	
	ins- gesamt	weib- lich	ins- gesamt	weib- lich	ins- gesamt	weib- lich	ins- gesamt	weib- lich	ins- gesamt	weib- lich	ins- gesamt	weib- lich
Normalerweise geleistete Arbeitszeit unter 36 Stunden												
Zusammen .....	560	496	20	12	/	/	/	/	365	335	169	146
Mit Angabe zum allgemeinen Schulabschluß zusammen .....	525	468	19	11	/	/	/	/	347	318	155	136
davon:												
Haupt-(Volks-)schulabschluß ....	122	109	/	/	/	/	/	/	59	56	57	50
Realschul- oder gleichwertiger Abschluß .....	43	36	/	/	/	/	-	-	30	27	11	9
Abschluß d. allg.bild. polytechn. Oberschule der ehem. DDR .....	270	254	6	/	/	/	/	/	181	175	82	74
Fachhoch-/Hochschulreife .....	90	68	7	/	/	/	/	/	77	60	/	/
Mit Angabe zum berufsbildenden bzw. Hochschulabschluß zusammen .....	473	423	18	10	/	/	/	/	321	296	131	115
davon:												
Lehr-/Anlernausbildung (einschl. gleichwertiger Berufsfachschul- abschluß sowie berufliches Praktikum) .....	320	295	9	6	/	/	/	-	185	178	124	109
Fachschulabschluß (einschl. einer Meister-/Technikerausbildung) .	25	21	/	/	/	/	-	-	20	18	/	/
Fachschulabschluß in der ehemaligen DDR .....	67	63	/	/	-	-	/	/	62	59	/	/
Fachhochschule (einschl. Ingenieurschul- und Verwal- tungsfachhochschulabschluß) ...	11	9	/	/	-	-	-	-	10	8	/	/
Universität (einschl. Lehrer- ausbildung) .....	51	36	/	/	/	/	/	/	45	33	/	/
Normalerweise geleistete Arbeitszeit 36 Stunden und mehr												
Zusammen .....	6 039	2 427	409	117	7	5	129	15	2 875	1 729	2 618	560
Mit Angabe zum allgemeinen Schulabschluß zusammen .....	5 751	2 312	390	111	6	/	121	14	2 739	1 645	2 495	537
davon:												
Haupt-(Volks-)schulabschluß ....	1 051	382	63	18	/	/	6	/	330	206	650	156
Realschul- oder gleichwertiger Abschluß .....	427	177	30	8	/	/	5	/	212	132	179	35
Abschluß d. allg.bild. polytechn. Oberschule der ehem. DDR .....	3 263	1 335	179	49	/	/	75	7	1 405	948	1 601	330
Fachhoch-/Hochschulreife .....	1 011	418	119	37	/	/	35	6	791	360	65	15
Mit Angabe zum berufsbildenden bzw. Hochschulabschluß zusammen .....	5 191	2 046	376	107	6	/	113	13	2 499	1 493	2 197	428
davon:												
Lehr-/Anlernausbildung (einschl. gleichwertiger Berufsfachschul- abschluß sowie berufliches Praktikum) .....	3 421	1 266	151	52	/	/	72	6	1 167	804	2 027	400
Fachschulabschluß (einschl. einer Meister-/Technikerausbildung) .	455	138	92	12	/	/	6	/	250	114	107	11
Fachschulabschluß in der ehemaligen DDR .....	526	352	32	12	/	/	14	/	434	324	45	13
Fachhochschule (einschl. Ingenieurschul- und Verwal- tungsfachhochschulabschluß) ...	179	55	18	/	/	/	/	/	148	50	7	/
Universität (einschl. Lehrer- ausbildung) .....	610	235	82	28	/	/	16	/	500	201	12	/
Insgesamt												
Insgesamt.....	6 598	2 924	429	129	10	8	131	16	3 241	2 064	2 787	706
Mit Angabe zum allgemeinen Schulabschluß zusammen .....	6 277	2 780	409	123	8	7	123	15	3 086	1 963	2 650	672
davon:												
Haupt-(Volks-)schulabschluß ....	1 173	491	67	21	/	/	6	/	390	261	707	206
Realschul- oder gleichwertiger Abschluß .....	469	213	32	8	/	/	5	/	242	159	190	45
Abschluß d. allg.bild. polytechn. Oberschule der ehem. DDR .....	3 533	1 589	184	53	/	/	76	7	1 587	1 123	1 683	404
Fachhoch-/Hochschulreife .....	1 102	486	126	41	/	/	37	6	868	420	70	18
Mit Angabe zum berufsbildenden bzw. Hochschulabschluß zusammen .....	5 664	2 469	394	117	8	6	115	14	2 820	1 789	2 328	543
davon:												
Lehr-/Anlernausbildung (einschl. gleichwertiger Berufsfachschul- abschluß sowie berufliches Praktikum) .....	3 741	1 561	160	58	6	/	73	6	1 352	983	2 150	509
Fachschulabschluß (einschl. einer Meister-/Technikerausbildung) .	480	158	94	12	/	/	6	/	270	132	110	14
Fachschulabschluß in der ehemaligen DDR .....	593	415	34	13	/	/	15	/	496	383	48	16
Fachhochschule (einschl. Ingenieurschul- und Verwal- tungsfachhochschulabschluß) ...	189	64	18	/	/	/	/	/	158	58	8	/
Universität (einschl. Lehrer- ausbildung) .....	661	271	87	31	/	/	17	/	544	234	12	/

1) Einschl. Auszubildende in anerkannten kaufmännischen und technischen Ausbildungsberufen.  
2) Einschl. Auszubildende in anerkannten gewerblichen Ausbildungsberufen.



6.1 Erwerbstätige im April 1993 nach Berufsgruppen, ausgewählten Berufsordnungen und Abschluß an einer allgemeinbildenden Schule

1 000

Nr. der Systematik 1)	Berufsgruppe Berufsordnung (i = insgesamt, w = weiblich)	Erwerbstätige insgesamt	Darunter mit Abschluß an einer allgemeinbildenden Schule				
			zusammen	davon			
				Haupt-(Volks-)schulabschluß	Realschul- oder gleichw. Abschluß	Abschluß der polytechnischen Oberschule der ehemaligen DDR	Fachhoch-/Hochschulreife
01	Landwirtschaftliche Berufe ... i	53	51	20	/	24	/
	w	15	15	7	/	6	/
011	Landwirte, Pflanzenschützer .. i	28	27	9	/	13	/
	w	7	6	/	/	/	/
013	Landarbeitskräfte ..... i	24	23	11	/	11	/
	w	8	8	/	/	/	/
014	Mithelfende Familienangehörige in der Landwirtschaft, a.n.g. i	/	/	/	-	/	/
	w	/	/	/	-	/	/
02	Tierwirtschaftliche Berufe ... i	48	46	16	/	24	/
	w	23	22	7	/	13	/
023	Tier-, Pferde-, Fischwirte ... i	31	30	10	/	17	/
	w	15	14	/	/	9	/
024	Tierpfleger und verwandte Berufe, a.n.g. .... i	16	16	7	/	7	/
	w	8	8	/	/	/	/
03	Verwaltungs-, Beratungs- und technische Fachkräfte in der Land- und Tierwirtschaft ... i	7	7	/	/	/	/
	w	/	/	/	/	/	/
031	Verwalter in der Land- und Tierwirtschaft ..... i	/	/	-	-	/	/
	w	/	/	-	-	/	/
032	Land-, Tierwirtschaftsberater, Agraringenieure, -techniker i	6	6	/	/	/	/
	w	/	/	/	/	/	/
05	Gartenbauberufe ..... i	67	64	19	/	38	/
	w	42	41	12	/	24	/
051	Gärtner, Gartenarbeiter ..... i	50	48	17	/	27	/
	w	27	26	9	/	15	/
052	Ingenieure, Techniker in Gartenbau und Landespflege .... i	/	/	/	/	/	/
	w	/	/	/	/	/	/
06	Forst-, Jagdberufe ..... i	24	23	7	/	11	/
	w	/	/	/	/	/	/
062	Forstwirte (Waldarbeiter)..... i	17	16	6	/	9	/
	w	/	/	/	/	/	-
07	Bergleute ..... i	12	12	/	/	7	/
	w	/	/	/	/	/	/
08	Mineralgewinner, -aufbereiter . i	/	/	/	-	/	-
	w	/	/	-	-	/	-
10	Steinbearbeiter ..... i	/	/	/	/	/	/
	w	-	-	-	-	-	-
11	Baustoffhersteller ..... i	/	/	/	/	/	/
	w	-	-	-	-	-	-
12	Keramiker ..... i	7	6	/	/	/	/
	w	/	/	/	-	/	/
13	Berufe in der Glasherstellung und -bearbeitung ..... i	8	8	/	/	/	/
	w	/	/	/	-	/	-
131	Glaserhersteller ..... i	/	/	/	/	/	/
	w	/	/	/	-	/	-
14	Chemieberufe ..... i	25	24	8	/	13	/
	w	9	9	/	/	5	/
141	Chemiebetriebswerker ..... i	19	19	6	/	10	/
	w	7	6	/	/	/	/
15	Kunststoffberufe ..... i	5	/	/	/	/	-
	w	/	/	/	-	/	-
152	Kunststoff-Formgeber ..... i	/	/	/	-	/	-
	w	/	/	-	-	/	-
16	Papierherstellungs-, Papierverarbeitungsberufe ..... i	/	/	/	/	/	-
	w	/	/	/	/	/	-

1) Klassifizierung der Berufe, Ausgabe 1992 (siehe Anhang).

6.1 Erwerbstätige im April 1993 nach Berufsgruppen, ausgewählten Berufsordnungen und Abschluß an einer allgemeinbildenden Schule

1 000

Nr. der Systematik 1)	Berufsgruppe Berufsordnung (i = insgesamt, w = weiblich)	Erwerbstätige insgesamt	Darunter mit Abschluß an einer allgemeinbildenden Schule				
			zusammen	davon			
				Haupt-(Volk-)schulabschluß	Realschul- oder gleichw. Abschluß	Abschluß der polytechnischen Oberschule der ehemaligen DDR	Fachhoch-/Hochschulreife
161	Papiermacher ..... i w	/	/	/	/	/	-
17	Druck- und Druckweiter- verarbeitungsberufe ..... i w	16 9	16 8	/	/	10 5	/
174	Drucker (Hoch-, Flach-, Tiefdruck) ..... i w	5 /	/	/	/	/	/
18	Berufe in der Holzbearbeitung, Holz- und Flechtwaren- herstellung ..... i w	8 /	7 /	/	/	/	/
181	Holzbearbeitungsmechaniker ... i w	/	/	/	/	/	-
19	Berufe in der Hütten- und Halbzeugindustrie ..... i w	6 /	6 /	/	/	/	/
191	Verfahrensmechaniker (Metallerzeugung) ..... i w	/	/	-	-	/	-
20	Gießereiberufe ..... i w	8 /	8 /	/	/	/	/
21	Berufe in der spanlosen Metallverformung ..... i w	/	/	/	/	/	/
212	Drahtverformer, Draht- verarbeiter ..... i w	/	/	/	/	/	/
22	Berufe in der spanenden Metallverformung ..... i w	40 /	39 /	11 /	/	24 /	/
221	Dreher ..... i w	20 /	19 /	5 /	-	12 /	/
225	Metallschleifer ..... i w	/	/	/	-	/	-
23	Berufe in der Metallober- flächenveredlung und Metallvergütung ..... i w	/	/	/	-	/	/
234	Galvaniseure, Metallfärber ... i w	/	/	/	-	/	-
24	Metallverbindungsberufe ..... i w	34 /	33 /	10 /	/	20 /	/
241	Schweißer, Brennschneider .... i w	33 /	32 /	9 /	/	20 /	/
25	Metall- und Anlagenbauberufe . i w	160 /	153 /	34 /	11 /	104 /	/
254	Konstruktionsmechaniker (Aus- rüstungstechnik) und zu- gehörige Metallbauer ..... i w	136 /	131 /	30 /	9 /	88 /	/
256	Metallbauer (Metallgestaltung) und Schmiede (Handwerk) .... i w	/	/	/	/	/	-
26	Blechkonstruktions- und Installationsberufe ..... i w	150 /	144 /	25 /	13 /	102 /	/
264	Anlagenmechaniker (Ver- sorgungstechnik) ..... i w	10 /	10 /	/	/	6 /	-
268	Zentralheizungs-, Lüftungsbauer i w	41 /	40 /	/	/	31 /	/
269	Installations- und Montage- berufe, a.n.g. .... i w	65 /	62 /	12 /	6 /	42 /	/

1) Klassifizierung der Berufe, Ausgabe 1992 (siehe Anhang).

6.1 Erwerbstätige im April 1993 nach Berufsgruppen, ausgewählten Berufsordnungen und Abschluß an einer allgemeinbildenden Schule

1 000

Nr. der Systematik 1)	Berufsgruppe Berufsordnung (i = insgesamt, w = weiblich)	Erwerbstätige insgesamt	Darunter mit Abschluß an einer allgemeinbildenden Schule				
			zusammen	davon			
				Haupt-(Volks-)schulabschluß	Realschul- oder gleichw. Abschluß	Abschluß der polytechnischen Oberschule der ehemaligen DDR	Fachhoch-/Hochschulreife
27	Maschinenbau- und -wartungsberufe ..... i w	72 /	70 /	17 /	6 /	45 /	/
270	Industriemechaniker o.n.F., Mechaniker o.n.A. .... i w	22 /	21 /	/	/	14 /	/
273	Industriemechaniker (Maschinen- und Systemtechnik), Maschinen- baumechaniker ..... i w	21 /	20 /	/	/	13 /	/
28	Fahr-, Flugzeugbau- und -wartungsberufe ..... i w	73 /	70 /	9 -	6 /	53 /	/
281	Kraftfahrzeug-, Zweirad- mechaniker ..... i w	61 /	59 /	6 -	6 /	45 /	/
29	Werkzeug- und Formenbauberufe i w	18 /	17 /	/	/	13 /	/
290	Werkzeugmechaniker, Werk- zeugmacher o.n.F. .... i w	13 /	13 /	/	/	10 -	/
30	Feinwerktechnische und verwandte Berufe ..... i w	29 17	27 16	/	/	17 11	/
300	Industriemechaniker (Ge- räte- und Feinwerktech- nik), Feinmechaniker ..... i w	/	/	/	/	/	/
31	Elektroberufe ..... i w	194 14	186 13	21 /	16 /	139 10	10 /
316	Elektromechaniker, Industrie- elektroniker ..... i w	24 /	22 /	/	/	17 /	/
32	Montierer und Metall- berufe, a.n.g. .... i w	18 9	17 8	/	/	10 /	/
323	Metallarbeiter o.n.A. .... i w	8 /	7 /	/	/	/	/
33	Spinnberufe ..... i w	/	/	/	-	/	-
34	Berufe i.d. Textilherstellung i w	/	/	/	/	/	/
35	Berufe i.d. Textilverarbeitung i w	29 28	29 27	10 9	/	17 16	/
351	Oberbekleidungsschneider ..... i w	7 7	7 6	/	/	/	/
358	Textilnäher, a.n.g. .... i w	14 14	14 14	5 5	/	7 7	/
36	Textilveredler ..... i w	/	/	/	/	/	/
37	Berufe in der Lederherstellung, Leder- und Fellverarbeitung i w	11 /	11 /	/	/	7 /	/
372	Schuhmacher (Handwerk) ..... i w	5 /	/	/	/	/	/
39	Berufe in der Back-, Konditor-, Süßwarenherstellung ..... i w	26 11	26 10	7 /	/	16 8	/
391	Bäcker ..... i w	20 6	19 6	6 /	/	11 /	/
40	Fleischer ..... i w	28 /	27 /	8 /	/	16 /	/
41	Köche ..... i w	105 82	101 79	29 26	8 /	64 48	/

1) Klassifizierung der Berufe, Ausgabe 1992 (siehe Anhang).

6.1 Erwerbstätige im April 1993 nach Berufsgruppen, ausgewählten Berufsordnungen und Abschluß an einer allgemeinbildenden Schule

1 000

Nr. der Systematik 1)	Berufsgruppe Berufsordnung (i = insgesamt, w = weiblich)	Erwerbstätige insgesamt	Darunter mit Abschluß an einer allgemeinbildenden Schule				
			zusammen	davon			
				Haupt-(Volks-)schulabschluß	Realschul- oder gleichw. Abschluß	Abschluß der polytechnischen Oberschule der ehemaligen DDR	Fachhoch-/Hochschulreife
42	Berufe in der Getränke-, Genußmittelherstellung .....	i / w /	/ /	/ /	/ /	/ /	/ /
421	Brauer und Mälzer .....	i / w /	/ /	/ /	/ /	/ /	/ /
43	Übrige Ernährungsberufe .....	i / w /	/ /	/ /	/ /	/ /	/ /
44	Hochbauberufe .....	i 209 w /	201 /	54 /	13 /	131 /	/ /
441	Maurer, Feuerungs- und Schornsteinbauer .....	i 157 w /	151 /	43 /	10 /	96 /	/ /
46	Tiefbauberufe .....	i 65 w /	62 /	19 /	/ /	39 /	/ /
461	Straßenbauer .....	i 20 w /	20 /	6 /	/ /	12 /	/ /
47	Bauhilfsarbeiter .....	i 45 w 6	43 / 6 /	17 /	/ /	23 /	/ /
48	Ausbauberufe .....	i 102 w /	96 /	20 /	7 /	67 /	/ /
487	Zimmerer .....	i 30 w /	28 /	6 /	/ /	20 /	/ /
488	Dachdecker .....	i 31 w /	29 /	8 /	/ /	19 /	/ /
49	Raumausstatter, Polsterer ....	i 11 w /	11 /	/ /	/ /	7 /	/ /
50	Berufe in der Holz- und Kunststoffverarbeitung .....	i 70 w /	66 /	16 /	/ /	43 /	/ /
501	Tischler .....	i 60 w /	56 /	13 /	/ /	38 /	/ /
51	Maler, Lackierer und verwandte Berufe .....	i 68 w /	65 /	18 /	/ /	40 /	/ /
511	Maler und Lackierer (Ausbau) .	i 53 w /	50 /	15 /	/ /	31 /	/ /
52	Warenprüfer, Versandfertigmacher .....	i 41 w 24	39 / 23 /	13 / 8 /	/ /	22 / 12 /	/ /
53	Hilfsarbeiter ohne nähere Tätigkeitsangabe .....	i 93 w 36	84 / 34 /	31 / 13 /	/ /	45 / 19 /	/ /
54	Maschinen-, Anlagenführer, a.n.g. ....	i 123 w 12	119 / 11 /	30 /	7 /	78 / 8 /	/ /
55	Maschineneinrichter, a.n.g. ...	i 7 w /	7 /	/ /	/ /	5 /	/ /
60	Ingenieure, a.n.g. ....	i 184 w 39	176 / 37 /	8 /	10 /	44 / 11 /	114 / 23 /
603	Bauingenieure .....	i 43 w 9	42 / 8 /	/ /	/ /	10 /	27 / 6 /
609	Architekten, Raumplaner, a.n.g.	i 10 w /	10 /	/ /	/ /	/ /	8 /
61	Chemiker, Physiker, Mathematiker	i 12 w /	11 /	/ /	/ /	/ /	10 /
62	Techniker, a.n.g. ....	i 104 w 26	100 / 26 /	13 /	9 /	52 / 14 /	27 / 6 /
63	Technische Sonderfachkräfte ..	i 24 w 19	23 / 18 /	/ /	/ /	14 / 11 /	/ /
633	Chemielaboranten .....	i 16 w 14	16 / 14 /	/ /	/ /	10 / 9 /	/ /

1) Klassifizierung der Berufe, Ausgabe 1992 (siehe Anhang).

## 6.1 Erwerbstätige im April 1993 nach Berufsgruppen, ausgewählten Berufsordnungen und Abschluß an einer allgemeinbildenden Schule

1 000

Nr. der Systematik 1)	Berufsgruppe Berufsordnung (i = insgesamt, w = weiblich)	Erwerbstätige insgesamt	Darunter mit Abschluß an einer allgemeinbildenden Schule				
			zusammen	davon			
				Haupt-(Volks-)schulabschluß	Realschul- oder gleichw. Abschluß	Abschluß der polytechnischen Oberschule der ehemaligen DDR	Fachhoch-/Hochschulreife
64	Technische Zeichner und verwandte Berufe .....	i 19 w 18	19 18	/ /	/ /	14 13	/ /
641	Technische Zeichner .....	i 12 w 11	11 10	/ /	/ /	8 8	/ /
65	Industrie-, Werk-, Ausbildungsmeister .....	i 50 w 9	49 9	10 /	6 /	25 /	8 /
651	Industrie-, Werkmeister .....	i 28 w /	28 /	7 /	/ /	14 /	/ /
66	Verkaufspersonal .....	i 315 w 252	299 240	58 51	24 18	198 162	20 9
660	Verkäufer o.n.A. ....	i 81 w 59	74 54	12 11	7 5	48 35	7 /
661	Nahrungs-, Genußmittelverkäufer .....	i 136 w 126	131 122	29 27	9 8	89 83	/ /
662	Sonstige Fachverkäufer .....	i 94 w 66	91 65	17 13	8 /	58 44	9 /
67	Groß- und Einzelhandelskaufleute, Ein- und Verkaufsfachleute .	i 110 w 60	104 56	16 9	11 /	55 34	23 9
672	Einzelhandelskaufleute ohne Fachbereichsangabe, ambulante Händler .....	i 16 w 11	14 10	/ /	/ /	8 6	/ /
68	Warenkaufleute, a.n.g., Vertreter .....	i 66 w 18	63 18	6 /	/ /	32 9	21 /
687	Handelsvertreter, Vertriebsbeauftragte .....	i 17 w /	17 /	/ /	/ /	9 /	6 /
689	Andere Vertreter, Handlungsreisende .....	i 32 w 6	31 6	/ /	/ /	14 /	12 /
69	Bank-, Bausparkassen-, Versicherungsfachleute .....	i 88 w 56	83 53	6 /	6 /	44 32	28 13
691	Bankfachleute .....	i 45 w 36	43 34	/ /	/ /	24 21	13 8
695	Versicherungsfachleute (nicht gesetzliche Sozialversicherung) .....	i 42 w 19	40 19	/ /	/ /	20 11	14 /
70	Andere Dienstleistungskaufleute und zugehörige Berufe .....	i 46 w 25	43 23	7 /	/ /	25 15	8 /
71	Berufe des Landverkehrs .....	i 331 w 24	318 23	85 /	20 /	203 17	9 /
712	Eisenbahnbetriebspersonal ....	i 51 w 16	49 15	11 /	/ /	33 12	/ /
714	Berufskraftfahrer, Kutscher ...	i 236 w /	227 /	64 /	14 /	144 /	5 /
72	Berufe des Wasser- und Luftverkehrs .....	i 10 w /	9 /	/ -	/ -	5 /	/ -
73	Berufe des Nachrichtenverkehrs	i 44 w 37	42 35	13 12	/ /	24 20	/ /
732	Dienstleistungsfachkräfte im Postbetrieb .....	i 31 w 25	30 25	8 7	/ /	18 15	/ /
74	Lagerverwalter, Lager-, Transportarbeiter .....	i 101 w 26	96 25	37 9	6 /	49 13	/ /

1) Klassifizierung der Berufe, Ausgabe 1992 (siehe Anhang).

6.1 Erwerbstätige im April 1993 nach Berufsgruppen, ausgewählten Berufsordnungen und Abschluß an einer allgemeinbildenden Schule

1 000

Nr. der Systematik 1)	Berufsgruppe Berufsordnung (i = insgesamt, w = weiblich)	Erwerbstätige insgesamt	Darunter mit Abschluß an einer allgemeinbildenden Schule				
			zusammen	davon			
				Haupt-(Volks-)schulabschluß	Realschul- oder gleichw. Abschluß	Abschluß der polytechnischen Oberschule der ehemaligen DDR	Fachhoch-/Hochschulreife
75	Berufe in der Unternehmensleitung, -beratung und -prüfung i w	269 78	259 75	26 7	18 6	98 32	116 30
750	Unternehmer, Geschäftsführer, a.n.g. .... i w	145 30	139 28	17 /	11 /	56 12	55 9
751	Geschäftsbereichsleiter, Direktionsassistenten, a.n.g. i w	84 25	81 24	6 /	5 /	28 11	41 11
753	Wirtschaftsprüfer, Steuerberater und verwandte Berufe . i w	9 6	8 5	/ /	/ /	/ /	/ /
76	Abgeordnete, administrativ entscheidende Berufstätige . i w	54 24	52 23	/ /	/ /	18 10	28 11
77	Rechnungskaufleute, Informatiker ..... i w	147 118	141 113	25 23	10 9	70 63	35 18
772	Buchhalter ..... i w	80 75	77 72	17 16	6 6	40 39	14 12
78	Büroberufe, Kaufmännische Angestellte, a.n.g. .... i w	718 605	678 573	98 87	63 54	395 350	122 82
787	Verwaltungsfachleute (mittlerer Dienst), a.n.g. .... i w	71 54	67 51	7 6	6 /	40 31	14 9
788	Büro- und kaufmännische Sachbearbeiter, a.n.g. .... i w	280 239	268 228	40 36	23 20	146 130	59 42
79	Dienst-, Wachberufe ..... i w	96 13	92 12	37 5	7 /	43 5	/ /
80	Sicherheitsberufe, anderweitig nicht genannt ..... i w	124 8	117 7	10 /	7 /	75 /	25 /
801	Soldaten, Grenzschutz-, Polizeibedienstete ..... i w	104 /	98 /	6 /	6 /	65 /	22 /
81	Berufe im Rechts- und Vollstreckungswesen ..... i w	18 6	17 6	/ /	/ -	6 /	10 /
813	Rechtsvertreter, Rechtsberater i w	7 /	7 /	- -	- -	- -	7 /
82	Publizistische, Übersetzungs-, Bibliotheks- und verwandte Berufe ..... i w	27 20	25 18	/ /	/ /	7 6	15 10
821	Publizisten ..... i w	9 /	9 /	/ /	/ -	/ /	7 /
83	Künstlerische und zugeordnete Berufe ..... i w	42 18	40 17	/ /	/ /	16 8	18 7
84	Ärzte, Apotheker ..... i w	66 38	63 35	- -	- -	- -	63 35
841	Ärzte ..... i w	48 26	47 26	- -	- -	- -	47 26
85	Übrige Gesundheitsdienstberufe ..... i w	250 230	239 220	21 20	24 23	162 150	32 28
853	Krankenschwestern/-pfleger, Hebammen/Entbindungspfleger i w	144 135	136 128	11 10	14 14	95 90	16 14
856	Sprechstundenhelfer ..... i w	49 49	48 48	/ /	5 5	33 33	6 6

1) Klassifizierung der Berufe, Ausgabe 1992 (siehe Anhang).

6.1 Erwerbstätige im April 1993 nach Berufsgruppen, ausgewählten Berufsordnungen und Abschluß an einer allgemeinbildenden Schule

1 000

Nr. der Systematik 1)	Berufsgruppe Berufsordnung (i = insgesamt, w = weiblich)	Erwerbstätige insgesamt	Darunter mit Abschluß an einer allgemeinbildenden Schule				
			zusammen	davon			
				Haupt-(Volks-)schulabschluß	Realschul- oder gleichw. Abschluß	Abschluß der polytechnischen Oberschule der ehemaligen DDR	Fachhoch-/Hochschulreife
86	Soziale Berufe .....	215	208	24	19	128	37
	w	197	191	23	17	122	29
861	Sozialarbeiter, Sozialpädagogen .....	25	24	/	/	10	10
	w	19	18	/	/	9	6
863	Erzieher .....	152	148	16	14	98	20
	w	148	144	15	14	97	18
864	Altenpfleger .....	19	18	/	/	12	/
	w	16	15	/	/	10	/
87	Lehrer .....	238	230	5	8	52	166
	w	157	151	/	6	38	103
870	Lehrer ohne nähere Angabe ....	71	67	/	/	14	49
	w	53	50	/	/	12	34
871	Hochschullehrer und verwandte Berufe .....	25	25	-	-	-	25
	w	8	8	-	-	-	8
872	Gymnasiallehrer .....	22	22	-	-	-	22
	w	14	14	-	-	-	14
873	Grund-, Haupt-, Real-, Sonderschullehrer .....	87	85	/	/	27	51
	w	70	68	/	/	24	38
88	Geistes- und naturwissenschaftliche Berufe, a.n.g. ..	29	23	/	/	/	21
	w	15	11	/	/	/	10
881	Wirtschaftswissenschaftler, a.n.g. ....	5	/	-	-	-	/
	w	/	/	-	-	-	/
89	Berufe in der Seelsorge .....	8	8	/	/	/	7
	w	/	/	/	/	/	/
90	Berufe in der Körperpflege ...	51	48	10	/	33	/
	w	48	46	9	/	31	/
901	Friseure .....	43	41	9	/	28	/
	w	41	39	8	/	27	/
91	Hotel- und Gaststättenberufe .	88	83	12	6	56	8
	w	59	56	8	/	39	/
911	Hoteliere, Gastwirte, Hotel-, Gaststättengeschäftsführer .	33	31	6	/	19	/
	w	16	14	/	/	9	/
912	Restaurantfachleute, Stewards/Stewardessen .....	37	35	/	/	26	/
	w	29	28	/	/	21	/
92	Haus- und ernährungswirtschaftliche Berufe .....	25	24	8	/	13	/
	w	23	22	8	/	12	/
93	Reinigungs- und Entsorgungsberufe .....	133	124	57	6	58	/
	w	106	98	48	/	45	/
934	Gebäudereiniger, Raumpfleger .	94	89	43	/	40	/
	w	80	76	38	/	34	/
97	Mith. Familienangehörige außerhalb der Landwirtschaft, a.n.g. ....	7	6	/	/	/	/
	w	6	6	/	/	/	/
98	Arbeitskräfte mit (noch) nicht bestimmtem Beruf .....	159	150	12	21	105	12
	w	71	66	/	8	47	7
99	Arbeitskräfte ohne nähere Tätigkeitsangabe .....	177	150	32	10	86	24
	w	64	54	12	/	31	8
	Insgesamt .....	6 598	6 277	1 173	469	3 533	1 102
	w	2 924	2 780	491	213	1 589	486

1) Klassifizierung der Berufe, Ausgabe 1992 (siehe Anhang).

6.2 Erwerbstätige im April 1993 nach Berufsgruppen, ausgewählten Berufsordnungen und berufsbildendem oder Hochschulabschluß

1 000

Nr. der Systematik 1)	Berufsgruppe Berufsordnung (i = insgesamt, w = weiblich)	Erwerbstätige insgesamt	Darunter mit berufsbildendem oder Hochschulabschluß					
			zusammen	berufsbildender Abschluß			Hochschulabschluß	
				Lehr-, Anlernausbildung 2)	Fachschulabschluß (einschl. Meister-/Techniker-ausbildung)	Fachschulabschluß in der ehemaligen DDR	Fachhochschule 3)	Universität (einschl. Lehrerausbildung)
01	Landwirtschaftliche Berufe ... i	53	44	34	/	/	/	/
	w	15	12	10	/	/	/	/
011	Landwirte, Pflanzenschützer .. i	28	23	15	/	/	/	/
	w	7	5	/	/	/	/	/
013	Landarbeitskräfte ..... i	24	20	18	/	/	/	/
	w	8	6	6	-	/	-	/
014	Mithelfende Familienangehörige in der Landwirtschaft, a.n.g. i	/	/	/	-	-	-	/
	w	/	/	/	-	-	-	/
02	Tierwirtschaftliche Berufe ... i	48	41	35	/	/	/	/
	w	23	20	17	/	/	/	/
023	Tier-, Pferde-, Fischwirte ... i	31	27	22	/	/	/	/
	w	15	13	11	/	/	/	/
024	Tierpfleger und verwandte Berufe, a.n.g. .... i	16	14	12	/	/	/	/
	w	8	7	6	/	/	/	/
03	Verwaltungs-, Beratungs- und technische Fachkräfte in der Land- und Tierwirtschaft ... i	7	6	/	/	/	/	/
	w	/	/	/	/	/	-	/
031	Verwalter in der Land- und Tierwirtschaft ..... i	/	/	-	/	/	-	/
	w	/	/	-	-	/	-	-
032	Land-, Tierwirtschaftsberater, Agraringenieure, -techniker i	6	5	/	/	/	/	/
	w	/	/	/	/	/	-	/
05	Gartenbauberufe ..... i	67	57	49	/	/	/	/
	w	42	36	32	/	/	/	/
051	Gärtner, Gartenarbeiter ..... i	50	43	38	/	/	/	/
	w	27	24	22	/	/	/	/
052	Ingenieure, Techniker in Gartenbau und Landespflege .... i	/	/	/	/	/	/	/
	w	/	/	/	/	/	/	/
06	Forst-, Jagdberufe ..... i	24	20	15	/	/	/	/
	w	/	/	/	-	/	-	/
062	Forstwirte (Waldarbeiter)..... i	17	15	14	/	/	-	-
	w	/	/	/	-	/	-	-
07	Bergleute ..... i	12	11	10	/	/	-	/
	w	/	/	/	-	/	-	-
08	Mineralgewinner,-aufbereiter . i	/	/	/	/	-	-	-
	w	/	/	/	-	-	-	-
10	Steinbearbeiter ..... i	/	/	/	/	-	-	-
	w	-	-	-	-	-	-	-
11	Baustoffhersteller ..... i	/	/	/	-	-	-	-
	w	-	-	-	-	-	-	-
12	Keramiker ..... i	7	6	/	/	-	/	/
	w	/	/	/	/	-	/	/
13	Berufe in der Glasherstellung und -bearbeitung ..... i	8	7	6	/	-	-	-
	w	/	/	/	/	-	-	-
131	Glaserhersteller ..... i	/	/	/	/	-	-	-
	w	/	/	/	-	-	-	-
14	Chemieberufe ..... i	25	23	21	/	/	-	/
	w	9	8	7	/	/	-	-
141	Chemiebetriebswerker ..... i	19	18	17	/	/	-	/
	w	7	6	6	-	/	-	-
15	Kunststoffberufe ..... i	5	/	/	/	-	-	-
	w	/	/	/	-	-	-	-
152	Kunststoff-Formgeber ..... i	/	/	/	-	-	-	-
	w	/	/	/	-	-	-	-
16	Papierherstellungs-, Papierverarbeitungsberufe ..... i	/	/	/	/	/	-	-
	w	/	/	/	-	-	-	-

1) Klassifizierung der Berufe, Ausgabe 1992 (siehe Anhang).

2) Einschl. gleichwertiger Berufsfachschulabschluß sowie berufliches Praktikum.

3) Einschl. Ingenieurschul- und Verwaltungsfachhochschulabschluß.



6.2 Erwerbstätige im April 1993 nach Berufsgruppen, ausgewählten Berufsordnungen und berufsbildendem oder Hochschulabschluß

1 000

Nr. der Systematik 1)	Berufsgruppe Berufsordnung (i = insgesamt, w = weiblich)	Erwerbstätige insgesamt	Darunter mit berufsbildendem oder Hochschulabschluß							
			zusammen	berufsbildender Abschluß			Hochschulabschluß			
				Lehr-, Anlernausbildung 2)	Fachschulabschluß (einschl. Meister-/Techniker-ausbildung)	Fachschulabschluß in der ehemaligen DDR	Fachhochschule 3)	Universität (einschl. Lehrerausbildung)		
161	Papiermacher .....	i / w /	/	/	/	/	-	-	-	-
17	Druck- und Druckweiterverarbeitungsberufe .....	i 16 w 9	14	11	/	/	/	/	/	/
174	Drucker (Hoch-, Flach-, Tiefdruck) .....	i 5 w /	/	/	/	/	-	-	-	/
18	Berufe in der Holzbearbeitung, Holz- und Flechtwarenerstellung .....	i 8 w /	7	6	/	/	/	-	-	-
181	Holzbearbeitungsmechaniker ...	i / w /	/	/	/	-	-	-	-	-
19	Berufe in der Hütten- und Halbzeugindustrie .....	i 6 w /	6	/	/	-	-	/	-	-
191	Verfahrensmechaniker (Metallerzeugung) .....	i / w /	/	/	/	-	-	/	-	-
20	Gießereiberufe .....	i 8 w /	7	7	/	-	-	-	-	/
21	Berufe in der spanlosen Metallverformung .....	i / w /	/	/	/	-	/	-	-	-
212	Drahtverformer, Drahtverarbeiter .....	i / w /	/	/	/	-	/	-	-	-
22	Berufe in der spanenden Metallverformung .....	i 40 w /	36	34	/	-	-	/	-	/
221	Dreher .....	i 20 w /	18	17	/	-	-	/	-	/
225	Metallschleifer .....	i / w /	/	/	/	-	-	-	-	-
23	Berufe in der Metalloberflächenveredlung und Metallvergütung .....	i / w /	/	/	/	-	/	-	-	-
234	Galvaniseure, Metallfärber ...	i / w /	/	/	/	-	-	-	-	-
24	Metallverbindungsberufe .....	i 34 w /	32	29	/	-	/	/	-	-
241	Schweißer, Brennschneider ....	i 33 w /	31	29	/	-	/	/	-	-
25	Metall- und Anlagenbauberufe .	i 160 w /	147	130	13	-	/	/	-	/
254	Konstruktionsmechaniker (Ausrüstungstechnik) und zugehörige Metallbauer .....	i 136 w /	126	113	10	-	/	/	-	/
256	Metallbauer (Metallgestaltung) und Schmiede (Handwerk) ....	i / w -	/	/	/	-	/	-	-	-
26	Blechkonstruktions- und Installationsberufe .....	i 150 w /	135	120	11	-	/	/	-	/
264	Anlagenmechaniker (Versorgungstechnik) .....	i 10 w /	9	8	/	-	-	-	-	-
268	Zentralheizungs-, Lüftungsbauer	i 41 w /	37	33	/	-	/	-	-	-
269	Installations- und Montageberufe, a.n.g. ....	i 65 w /	59	51	/	-	/	/	-	/

1) Klassifizierung der Berufe, Ausgabe 1992 (siehe Anhang).  
 2) Einschl. gleichwertiger Berufsfachschulabschluß sowie berufliches Praktikum.  
 3) Einschl. Ingenieurschul- und Verwaltungsfachhochschulabschluß.

6.2 Erwerbstätige im April 1993 nach Berufsgruppen, ausgewählten Berufsordnungen und berufsbildendem oder Hochschulabschluß

1 000

Nr. der Systematik 1)	Berufsgruppe Berufsordnung (i = insgesamt, w = weiblich)	Erwerbstätige insgesamt	Darunter mit berufsbildendem oder Hochschulabschluß						
			zusammen	berufsbildender Abschluß			Hochschulabschluß		
				Lehr-, Anlernausbildung 2)	Fachschulabschluß (einschl. Meister-/Techniker-ausbildung)	Fachschulabschluß in der ehemaligen DDR	Fachhochschule 3)	Universität (einschl. Lehrerausbildung)	
27	Maschinenbau- und -wartungsberufe .....	i w	72 /	63 /	55 /	6 /	/	-	/
270	Industriemechaniker o.n.F., Mechaniker o.n.A. ....	i w	22 /	16 /	14 /	/	/	-	-
273	Industriemechaniker (Maschinen- und Systemtechnik), Maschinen- baumechaniker .....	i w	21 /	18 /	16 /	/	/	-	-
28	Fahr-, Flugzeugbau- und -wartungsberufe .....	i w	73 /	63 /	51 /	10 /	/	/	/
281	Kraftfahrzeug-, Zweirad- mechaniker .....	i w	61 /	53 /	42 /	9 /	/	/	/
29	Werkzeug- und Formenbauberufe	i w	18 /	16 /	14 /	/	/	/	-
290	Werkzeugmechaniker, Werk- zeugmacher o.n.F. ....	i w	13 /	12 /	11 /	/	/	-	-
30	Feinwerktechnische und verwandte Berufe .....	i w	29 17	24 14	13 8	6 /	/	/	/
300	Industriemechaniker (Ge- räte- und Feinwerktech- nik), Feinmechaniker .....	i w	/	/	/	/	/	/	/
31	Elektroberufe .....	i w	194 14	172 12	146 11	21 /	/	/	/
316	Elektromechaniker, Industrie- elektroniker .....	i w	24 /	21 /	15 /	/	/	/	/
32	Montierer und Metall- berufe, a.n.g. ....	i w	18 9	15 7	14 6	/	-	-	/
323	Metallarbeiter o.n.A. ....	i w	8 /	6 /	6 /	/	-	-	/
33	Spinnberufe .....	i w	/	/	/	-	/	-	-
34	Berufe i.d. Textilherstellung	i w	/	/	/	/	-	-	-
35	Berufe i.d. Textilverarbeitung	i w	29 28	26 25	24 23	/	/	-	-
351	Oberbekleidungsschneider .....	i w	7 7	6 5	/	/	/	-	-
358	Textilnäher, a.n.g. ....	i w	14 14	13 13	12 12	/	/	-	-
36	Textilveredler .....	i w	/	/	/	-	/	-	-
37	Berufe in der Lederherstellung, Leder- und Fellverarbeitung	i w	11 /	10 /	7 /	/	/	-	/
372	Schuhmacher (Handwerk) .....	i w	5 /	/	/	/	/	-	-
39	Berufe in der Back-, Konditor-, Süßwarenherstellung .....	i w	26 11	23 8	16 8	6 /	/	/	/
391	Bäcker .....	i w	20 6	17 /	11 /	5 /	/	-	/
40	Fleischer .....	i w	28 /	24 /	19 /	/	/	/	/
41	Köche .....	i w	105 82	86 67	82 65	/	/	-	-

1) Klassifizierung der Berufe, Ausgabe 1992 (siehe Anhang).  
 2) Einschl. gleichwertiger Berufsfachschulabschluß sowie berufliches Praktikum.  
 3) Einschl. Ingenieurschul- und Verwaltungsfachhochschulabschluß.

6.2 Erwerbstätige im April 1993 nach Berufsgruppen, ausgewählten Berufsordnungen und berufsbildendem oder Hochschulabschluß

1 000

Nr. der Systematik 1)	Berufsgruppe Berufsordnung (i = insgesamt, w = weiblich)	Erwerbstätige insgesamt	Darunter mit berufsbildendem oder Hochschulabschluß						
			zusammen	berufsbildender Abschluß			Hochschulabschluß		
				Lehr-, Anlernausbildung 2)	Fachschulabschluß (einschl. Meister-/Techniker-ausbildung)	Fachschulabschluß in der ehemaligen DDR	Fachhochschule 3)	Universität (einschl. Lehrerausbildung)	
42	Berufe in der Getränke-, Genußmittelherstellung .....	i /	/	/	/	-	/	-	-
	w	/	/	/	/	-	-	-	-
421	Brauer und Mälzer .....	i /	/	/	/	-	-	-	-
	w	/	/	/	/	-	-	-	-
43	Übrige Ernährungsberufe .....	i /	/	/	/	/	-	-	-
	w	/	/	/	/	/	-	-	-
44	Hochbauberufe .....	i 209	183	168	11	/	/	/	/
	w	/	/	/	-	/	-	-	-
441	Maurer, Feuerungs- und Schornsteinbauer .....	i 157	136	129	/	/	/	/	/
	w	/	/	/	-	-	-	-	-
46	Tiefbauberufe .....	i 65	58	53	/	/	/	/	/
	w	/	/	/	-	-	-	-	-
461	Straßenbauer .....	i 20	18	16	/	/	/	/	/
	w	/	/	/	-	-	-	-	-
47	Bauhilfsarbeiter .....	i 45	39	37	/	/	/	/	/
	w	6	5	5	/	/	/	/	/
48	Ausbauberufe .....	i 102	89	80	7	/	/	/	/
	w	/	/	/	-	-	-	-	-
487	Zimmerer .....	i 30	26	24	/	/	-	-	/
	w	/	/	/	-	-	-	-	-
488	Dachdecker .....	i 31	27	24	/	/	-	-	-
	w	/	/	/	-	-	-	-	-
49	Raumausstatter, Polsterer ....	i 11	10	8	/	-	-	-	-
	w	/	/	/	/	-	-	-	-
50	Berufe in der Holz- und Kunststoffverarbeitung .....	i 70	60	51	8	/	/	/	/
	w	/	/	/	-	/	-	-	-
501	Tischler .....	i 60	51	43	7	/	/	/	/
	w	/	/	/	-	/	-	-	-
51	Maler, Lackierer und verwandte Berufe .....	i 68	58	51	5	/	/	/	/
	w	/	/	/	/	-	-	-	-
511	Maler und Lackierer (Ausbau) .	i 53	45	39	/	/	-	-	/
	w	/	/	/	/	-	-	-	/
52	Warenprüfer, Versandfertigmacher .....	i 41	36	30	/	/	/	/	/
	w	24	22	19	/	/	/	/	/
53	Hilfsarbeiter ohne nähere Tätigkeitsangabe .....	i 93	71	65	/	/	/	/	/
	w	36	29	27	/	/	-	-	-
54	Maschinen-, Anlagenführer, a.n.g. ....	i 123	113	104	6	/	/	/	/
	w	12	10	9	/	/	-	-	/
55	Maschineneinrichter, a.n.g. ....	i 7	6	6	/	/	-	-	-
	w	/	/	/	-	-	-	-	-
60	Ingenieure, a.n.g. ....	i 184	167	6	10	34	46	71	71
	w	39	36	/	/	10	8	14	14
603	Bauingenieure .....	i 43	40	/	/	8	10	17	17
	w	9	8	-	/	/	/	/	/
609	Architekten, Raumplaner, a.n.g.	i 10	10	-	/	/	/	6	6
	w	/	/	-	-	-	/	/	/
61	Chemiker, Physiker, Mathematiker	i 12	11	/	/	/	/	8	8
	w	/	/	/	-	/	/	/	/
62	Techniker, a.n.g. ....	i 104	96	41	18	14	9	14	14
	w	26	25	13	/	/	/	/	/
63	Technische Sonderfachkräfte ..	i 24	22	17	/	/	/	/	/
	w	19	17	14	/	/	/	/	/
633	Chemielaboranten .....	i 16	15	12	/	/	-	/	/
	w	14	13	11	/	/	-	-	/

1) Klassifizierung der Berufe, Ausgabe 1992 (siehe Anhang).  
 2) Einschl. gleichwertiger Berufsfachschulabschluß sowie berufliches Praktikum.  
 3) Einschl. Ingenieurschul- und Verwaltungsfachhochschulabschluß.

## 6.2 Erwerbstätige im April 1993 nach Berufsgruppen, ausgewählten Berufsordnungen und berufsbildendem oder Hochschulabschluß

1 000

Nr. der Systematik 1)	Berufsgruppe Berufsordnung (i = insgesamt, w = weiblich)	Erwerbstätige insgesamt	Darunter mit berufsbildendem oder Hochschulabschluß					
			zusammen	berufsbildender Abschluß			Hochschulabschluß	
				Lehr-, Anlernausbildung 2)	Fachschulabschluß (einschl. Meister-/Techniker-ausbildung)	Fachschulabschluß in der ehemaligen DDR	Fachhochschule 3)	Universität (einschl. Lehrerausbildung)
64	Technische Zeichner und verwandte Berufe .....	i 19 w 18	18 17	15 15	/ /	/ /	/ /	/ /
641	Technische Zeichner .....	i 12 w 11	11 10	9 9	/ /	/ /	/ /	/ -
65	Industrie-, Werk-, Ausbildungsmeister .....	i 50 w 9	46 8	11 /	24 /	7 /	/ /	/ /
651	Industrie-, Werkmeister .....	i 28 w /	27 /	7 /	17 /	/ /	/ -	/ /
66	Verkaufspersonal .....	i 315 w 252	281 224	241 202	15 9	13 9	/ /	9 /
660	Verkäufer o.n.A. ....	i 81 w 59	69 50	56 45	/ /	/ /	/ /	/ /
661	Nahrungs-, Genußmittelverkäufer .....	i 136 w 126	121 112	110 103	/ /	/ /	/ /	/ /
662	Sonstige Fachverkäufer .....	i 94 w 66	88 62	71 54	6 /	/ /	/ /	/ /
67	Groß- und Einzelhandelskaufleute, Ein- und Verkaufsfachleute .	i 110 w 60	96 51	55 33	12 /	13 8	/ /	11 /
672	Einzelhandelskaufleute ohne Fachbereichsangabe, ambulante Händler .....	i 16 w 11	10 7	7 5	/ /	/ /	/ /	/ /
68	Warenkaufleute, a.n.g., Vertreter .....	i 66 w 18	60 16	29 9	6 /	7 /	/ /	14 /
687	Handelsvertreter, Vertriebsbeauftragte .....	i 17 w /	17 /	8 /	/ /	/ /	/ /	/ /
689	Andere Vertreter, Handlungsreisende .....	i 32 w 6	29 6	11 /	/ /	/ /	/ /	9 /
69	Bank-, Bausparkassen-, Versicherungsfachleute .....	i 88 w 56	76 48	42 30	/ /	12 8	/ /	14 6
691	Bankfachleute .....	i 45 w 36	38 31	24 21	/ /	6 /	/ /	/ /
695	Versicherungsfachleute (nicht gesetzliche Sozialversicherung) .....	i 42 w 19	37 17	17 9	/ /	6 /	/ /	9 /
70	Andere Dienstleistungskaufleute und zugehörige Berufe .....	i 46 w 25	41 22	27 17	/ /	/ /	/ /	/ /
71	Berufe des Landverkehrs .....	i 331 w 24	305 21	281 20	13 /	6 /	/ /	/ /
712	Eisenbahnbetriebspersonal ....	i 51 w 16	46 14	42 13	/ /	/ /	/ -	/ /
714	Berufskraftfahrer, Kutscher ...	i 236 w /	218 /	207 /	6 /	/ -	/ /	/ -
72	Berufe des Wasser- und Luftverkehrs .....	i 10 w /	8 /	5 /	/ -	/ -	/ -	/ -
73	Berufe des Nachrichtenverkehrs	i 44 w 37	38 31	34 29	/ /	/ /	/ /	/ /
732	Dienstleistungsfachkräfte im Postbetrieb .....	i 31 w 25	26 22	24 20	/ /	/ /	/ /	/ /
74	Lagerverwalter, Lager-, Transportarbeiter .....	i 101 w 26	87 22	76 20	5 /	/ /	/ -	/ /

1) Klassifizierung der Berufe, Ausgabe 1992 (siehe Anhang).

2) Einschl. gleichwertiger Berufsfachschulabschluß sowie berufliches Praktikum.

3) Einschl. Ingenieurschul- und Verwaltungsfachhochschulabschluß.

6.2 Erwerbstätige im April 1993 nach Berufsgruppen, ausgewählten Berufsordnungen und berufsbildendem oder Hochschulabschluß

1 000

Nr. der Systematik 1)	Berufsgruppe Berufsordnung (i = insgesamt, w = weiblich)	Erwerbstätige insgesamt	Darunter mit berufsbildendem oder Hochschulabschluß						
			zusammen	berufsbildender Abschluß			Hochschulabschluß		
				Lehr-, Anlernausbildung 2)	Fachschulabschluß (einschl. Meister-/Techniker-ausbildung)	Fachschulabschluß in der ehemaligen DDR	Fachhochschule 3)	Universität (einschl. Lehrerausbildung)	
75	Berufe in der Unternehmensleitung, -beratung und -prüfung	i w	269 78	245 70	66 27	37 6	39 16	28 /	75 17
750	Unternehmer, Geschäftsführer, a.n.g.	i w	145 30	132 27	39 13	27 /	17 /	14 /	36 5
751	Geschäftsbereichsleiter, Direktionsassistenten, a.n.g.	i w	84 25	77 22	14 6	9 /	15 7	11 /	28 6
753	Wirtschaftsprüfer, Steuerberater und verwandte Berufe	i w	9 6	8 /	/	/	/	/	/
76	Abgeordnete, administrativ entscheidende Berufstätige	i w	54 24	50 23	11 7	/	9 6	5 /	21 8
77	Rechnungskaufleute, Informatiker	i w	147 118	133 107	80 74	9 7	18 15	6 /	21 8
772	Buchhalter	i w	80 75	73 68	48 46	6 /	11 10	/	7 /
78	Büroberufe, Kaufmännische Angestellte, a.n.g.	i w	718 605	633 536	438 398	35 25	81 68	23 15	56 32
787	Verwaltungsfachleute (mittlerer Dienst), a.n.g.	i w	71 54	62 47	40 33	/	10 7	/	6 /
788	Büro- und kaufmännische Sachbearbeiter, a.n.g.	i w	280 239	256 219	160 147	15 10	41 35	13 9	28 18
79	Dienst-, Wachberufe	i w	96 13	84 9	71 9	6 /	/	/	/
80	Sicherheitsberufe, anderweitig nicht genannt	i w	124 8	108 7	76 /	9 -	12 /	/	8 /
801	Soldaten, Grenzschutz-, Polizeibedienstete	i w	104 /	89 /	65 /	/	10 /	/	6 /
81	Berufe im Rechts- und Vollstreckungswesen	i w	18 6	17 6	/	/	/	/	9 /
813	Rechtsvertreter, Rechtsberater	i w	7 /	7 /	-	-	-	-	7 /
82	Publizistische, Übersetzungs-, Bibliotheks- und verwandte Berufe	i w	27 20	24 17	7 5	/	/	/	11 6
821	Publizisten	i w	9 /	9 /	/	-	/	/	7 /
83	Künstlerische und zugeordnete Berufe	i w	42 18	38 16	13 7	/	/	/	16 /
84	Ärzte, Apotheker	i w	66 38	65 36	-	-	/	/	63 34
841	Ärzte	i w	48 26	48 26	-	-	-	-	48 26
85	Übrige Gesundheitsdienstberufe	i w	250 230	208 190	69 55	35 34	97 95	/	/
853	Krankenschwestern/-pfleger, Hebammen/Entbindungspfleger	i w	144 135	118 111	30 25	24 24	61 60	/	/
856	Sprechstundenhelfer	i w	49 49	41 40	17 17	6 6	16 16	/	/

1) Klassifizierung der Berufe, Ausgabe 1992 (siehe Anhang).  
 2) Einschl. gleichwertiger Berufsfachschulabschluß sowie berufliches Praktikum.  
 3) Einschl. Ingenieurschul- und Verwaltungsfachhochschulabschluß.

6.2 Erwerbstätige im April 1993 nach Berufsgruppen, ausgewählten Berufsordnungen und berufsbildendem oder Hochschulabschluß

1 000

Nr. der Systematik 1)	Berufsgruppe Berufsordnung (i = insgesamt, w = weiblich)	Erwerbstätige insgesamt	Darunter mit berufsbildendem oder Hochschulabschluß					
			zusammen	berufsbildender Abschluß			Hochschulabschluß	
				Lehr-, Anlernausbildung 2)	Fachschulabschluß (einschl. Meister-/Techniker-ausbildung)	Fachschulabschluß in der ehemaligen DDR	Fachhochschule 3)	Universität (einschl. Lehrerausbildung)
86	Soziale Berufe .....	i 215 w 197	186 171	56 51	25 23	85 83	6 /	14 10
861	Sozialarbeiter, Sozialpädagogen .....	i 25 w 19	22 17	6 /	/ /	6 5	/ /	5 /
863	Erzieher .....	i 152 w 148	132 128	31 31	19 19	73 72	/ /	/ /
864	Altenpfleger .....	i 19 w 16	16 14	12 10	/ /	/ /	- -	/ 10
87	Lehrer .....	i 239 w 157	220 143	7 /	10 5	44 39	11 8	148 89
870	Lehrer ohne nähere Angabe ....	i 71 w 53	63 47	/ /	/ /	14 12	/ /	42 29
871	Hochschullehrer und verwandte Berufe .....	i 25 w 8	25 8	- -	- -	- -	- -	25 8
872	Gymnasiallehrer .....	i 22 w 14	22 14	- -	- -	- -	- -	22 14
873	Grund-, Haupt-, Real-, Sonderschullehrer .....	i 87 w 70	79 63	/ /	/ /	27 25	5 /	43 30
88	Geistes- und naturwissenschaftliche Berufe, a.n.g. ...	i 29 w 15	24 12	/ /	/ /	/ /	/ /	18 8
881	Wirtschaftswissenschaftler, a.n.g. ....	i 5 w /	/ /	- -	- -	/ /	/ /	/ /
89	Berufe in der Seelsorge .....	i 8 w /	8 /	/ /	/ /	/ /	/ /	7 /
90	Berufe in der Körperpflege ...	i 51 w 48	42 40	34 33	6 /	/ /	- -	/ /
901	Friseure .....	i 43 w 41	35 33	30 29	5 /	/ /	- -	- -
91	Hotel- und Gaststättenberufe .	i 88 w 59	71 46	56 39	6 /	6 /	/ /	/ /
911	Hoteliers, Gastwirte, Hotel-, Gaststättengeschäftsführer .	i 33 w 16	28 13	20 10	/ /	/ /	/ /	/ /
912	Restaurantfachleute, Stewards/Stewardessen .....	i 37 w 29	31 25	27 22	/ /	/ /	- -	/ /
92	Haus- und ernährungswirtschaftliche Berufe .....	i 25 w 23	18 17	15 14	/ /	/ /	/ /	/ /
93	Reinigungs- und Entsorgungsberufe .....	i 133 w 106	98 75	95 73	/ /	/ /	/ /	/ -
934	Gebäudereiniger, Raumpfleger .	i 94 w 80	69 57	67 56	/ /	/ /	/ /	- -
97	Mith. Familienangehörige außerhalb der Landwirtschaft, a.n.g. ....	i 7 w 6	6 5	/ /	/ /	/ /	/ /	/ /
98	Arbeitskräfte mit (noch) nicht bestimmtem Beruf .....	i 159 w 71	19 11	16 9	/ /	/ /	/ /	/ /
99	Arbeitskräfte ohne nähere Tätigkeitsangabe .....	i 177 w 64	133 46	90 33	13 /	12 6	/ /	12 /
	Insgesamt .....	i 6 598 w 2 924	5 664 2 469	3 741 1 561	480 158	593 415	189 64	661 271

1) Klassifizierung der Berufe, Ausgabe 1992 (siehe Anhang).

2) Einschl. gleichwertiger Berufsfachschulabschluß sowie berufliches Praktikum.

3) Einschl. Ingenieurschul- und Verwaltungsfachhochschulabschluß.

Beruf und Ausbildung

7 Erwerbstätige mit Abschluß an einer Fachhochschule bzw. Universität im April 1993 nach Hauptfachrichtung des Abschlusses und Altersgruppen

1 000

Kenn-ziffer	Hauptfachrichtung	Mit Abschluß an einer Fachhochschule 1)					Mit Abschluß an einer Universität 2)					
		ins-gesamt	davon im Alter von ... bis unter ... Jahren				ins-gesamt	davon im Alter von ... bis unter ... Jahren				
			unter 30	30 - 40	40 - 50	50 und mehr		unter 30	30 - 40	40 - 50	50 und mehr	
01-05	Pflanzenbau, Tierwirtschaft, Ernährung, Hauswirtschaft ...	m w i	9 / 14	/ / /	/ / 6	/ / /	18 10 28	/ / /	5 / 9	5 / 8	7 / 8	
07-24	Bergbau, Bauwesen, Industrie, Handwerk .....	m w i	74 14 88	5 / 7	20 6 26	25 / 30	23 / 25	119 26 145	12 / 16	42 15 57	36 6 42	29 / 30
17	darunter: Maschinenbau allgemein .....	m w i	24 / 28	/ / /	5 / 7	9 / 11	8 6 39	33 / 39	11 / 14	11 / 12	8 / 8	
19	Elektrotechnik .....	m w i	20 / 22	/ / /	6 / 6	8 / 8	5 / 5	35 / 39	13 / 15	12 / 14	6 / 7	
26-32	Naturwissenschaftliche und wissenschaftlich-technische Fachrichtungen .....	m w i	11 6 17	/ / /	/ / /	5 / 6	/ / 5	60 26 86	5 6 11	17 11 27	23 7 30	15 / 18
34-38	Unternehmensführung, kaufmänn. Verwaltung, Handel, Banken, Versicherungen, Verkehr .....	m w i	9 7 16	/ / /	/ / /	/ / 6	/ / /	22 18 40	7 / 6	7 8 15	7 5 12	7 / 8
34	darunter: Unternehmensführung, Betriebswirtschaftslehre Organisation .....	m w i	/ 5 8	/ / /	/ / /	/ / /	/ / /	13 14 27	/ / /	6 / 11	/ / 8	/ / 5
40-46	Öffentliche Verwaltung und Sicherheit, Recht, Volkswirtschaft .....	m w i	8 7 15	/ / /	/ / 5	/ / 6	/ / /	43 27 69	16 / 8	12 13 29	12 7 19	11 / 14
40	darunter: Öffentliche Verwaltung .....	m w i	/ / /	/ / /	/ / /	/ / /	/ / /	/ / /	/ / /	/ / /	/ / /	/ / /
42	Rechtswesen .....	m w i	/ / /	/ / /	/ / /	/ / /	/ / /	11 5 16	/ / /	5 / 5	5 / 5	/ / /
48-52	Gastronomie, Touristik, sonstige Dienstleistungen, a.n.g. ....	m w i	/ / /	/ / /	/ / /	/ / /	/ / /	/ / /	/ / /	/ / /	/ / /	/ / /
53-62	Gesundheits- und Sozialwesen ...	m w i	/ 8 9	/ / /	/ / /	/ / /	/ / /	30 36 66	11 5 7	6 13 24	10 8 14	10 11 20
53	darunter: Medizin (Humanmedizin) .....	m w i	/ / /	/ / /	/ / /	/ / /	/ / /	22 26 48	8 / 5	5 9 17	7 6 11	7 8 15
60	Sozialarbeit, Sozialpädagogik einschl. Heilpädagogik .....	m w i	/ / /	/ / /	/ / /	/ / /	/ / /	/ / /	/ / /	/ / /	/ / /	/ / /
64-74	Erziehungs- und Bildungswesen, Theologie .....	m w i	/ 10 14	/ / /	/ / /	/ / /	/ / /	56 85 141	5 13 17	15 35 50	16 25 42	21 11 32
75-91	Sprach- und Kulturwissenschaften, Kunst .....	m w i	/ / /	/ / /	/ / /	/ / /	/ / /	23 28 51	6 / 7	11 / 18	7 6 13	7 5 12
99	Ohne Angabe und Hauptfachrichtung nicht erkennbar .....	m w i	7 5 12	/ / /	/ / /	/ / /	/ / /	19 15 34	6 / 13	6 7 9	6 / 8	6 / 8
	Insgesamt ...	m w i	125 64 189	11 10 21	34 22 56	43 20 64	37 12 49	390 271 661	34 46 80	126 116 242	118 71 189	112 38 150

1) Einschl. Ingenieurschul- und Verwaltungsfachhochschulabschluß. 2) Einschl. Lehrerbildung.

**Beruf und Ausbildung**

**8 Erwerbstätige mit Abschluß an einer Fachhochschule bzw. Universität im April 1993 nach Hauptfachrichtung des Abschlusses und monatlichem Nettoeinkommen**

1 000

Kenn- ziffer	Hauptfachrichtung	Insgesamt	Mit Angabe des Einkommens					Ohne Angabe des Einkom- mens 1)		
			zusammen	davon mit einem monatlichen Nettoeinkommen von ... bis unter ... DM						
				unter 1 800	1 800 - 3 000	3 000 - 4 000	4 000 - 5 000		5 000 und mehr	
<b>Mit Abschluß an einer Fachhochschule 2)</b>										
01-05	Pflanzenbau, Tierwirtschaft, Ernährung, Hauswirtschaft ...	m w i	9 / 14	8 / 12	/	5 / 7	/	/	/	
07-24	Bergbau, Bauwesen, Industrie, Handwerk .....	m w i	74 14 88	71 13 85	11 / 16	39 7 46	14 / 16	/	/	
17	darunter: Maschinenbau allgemein .....	m w i	24 / 28	23 / 27	/	14 / 16	/	/	/	
19	Elektrotechnik .....	m w i	20 / 22	19 / 20	/	11 / 12	/	/	/	
26-32	Naturwissenschaftliche und wissenschaftlich-technische Fachrichtungen .....	m w i	11 6 17	11 5 16	/	6 / 9	/	/	/	
34-38	Unternehmensführung, kaufmänn. Verwaltung, Handel, Banken, Versicherungen, Verkehr .....	m w i	9 7 16	8 7 16	/	/	/	/	/	
34	darunter: Unternehmensführung, Be- triebswirtschaftslehre, Organisation .....	m w i	/	/	/	/	/	/	/	
40-46	Öffentliche Verwaltung und Sicherheit, Recht, Volks- wirtschaft .....	m w i	8 7 15	8 7 15	/	5 / 9	/	/	/	
40	darunter: Öffentliche Verwaltung .....	m w i	/	/	/	/	/	/	/	
42	Rechtswesen .....	m w i	/	/	/	/	/	/	/	
48-52	Gastronomie, Touristik, sonstige Dienstleistungen, a.n.g. ....	m w i	/	/	/	/	/	/	/	
53-62	Gesundheits- und Sozialwesen ...	m w i	/	/	/	/	/	/	/	
53	darunter: Medizin (Humanmedizin) .....	m w i	/	/	/	/	/	/	/	
60	Sozialarbeit, Sozialpäda- gogik einschl. Heilpäda- gogik .....	m w i	/	/	/	/	/	/	/	
64-74	Erziehungs- und Bildungs- wesen, Theologie .....	m w i	/	/	/	/	/	/	/	
75-91	Sprach- und Kulturwissen- schaften, Kunst .....	m w i	/	/	/	/	/	/	/	
99	Ohne Angabe und Hauptfach- richtung nicht erkennbar .....	m w i	7 5 12	7 5 12	/	/	/	/	/	
	Insgesamt ...	m w i	125 64 189	120 62 182	21 22 44	67 34 101	21 / 26	5 / 6	5 / 5	5 / 7

1) Einschl. der Selbständigen in der Land- und Fortstwirtschaft, Fischerei und Mithelfenden Familienangehörigen aller Wirtschaftsbereiche.

2) Einschl. Ingenieurschul- und Verwaltungsfachhochschulabschluß.



**Beruf und Ausbildung**

**8 Erwerbstätige mit Abschluß an einer Fachhochschule bzw. Universität im April 1993 nach Hauptfachrichtung des Abschlusses und monatlichem Nettoeinkommen**

1 000

Kenn- ziffer	Hauptfachrichtung	Insgesamt	Mit Angabe des Einkommens					Ohne Angabe des Einkom- mens 1)	
			zusammen	davon mit einem monatlichen Nettoeinkommen von ... bis unter ... DM					
				unter 1 800	1 800 3 000	3 000 4 000	4 000 5 000		5 000 und mehr
<b>Mit Abschluß an einer Universität 2)</b>									
01-05	Pflanzenbau, Tierwirtschaft, Ernährung, Hauswirtschaft ...	m w i	18 10 28	16 9 25	/ / 6	9 6 15	/ / /	/ / /	
07-24	Bergbau, Bauwesen, Industrie, Handwerk .....	m w i	119 26 145	115 26 141	13 7 20	59 15 74	26 / 29	10 / 11	
17	darunter: Maschinenbau allgemein .....	m w i	33 6 39	33 6 38	/ / 6	18 / 21	6 / 7	/ / /	
19	Elektrotechnik .....	m w i	35 / 39	34 / 38	5 / 6	19 / 21	7 / 7	/ / /	
26-32	Naturwissenschaftliche und wissenschaftlich-technische Fachrichtungen .....	m w i	60 26 86	58 25 83	6 6 11	28 15 42	17 / 21	/ / 5	
34-38	Unternehmensführung, kaufmänn. Verwaltung, Handel, Banken, Versicherungen, Verkehr .....	m w i	22 18 40	22 17 39	/ / 6	11 11 22	6 / 7	/ / /	
34	darunter: Unternehmensführung, Be- triebswirtschaftslehre, Organisation .....	m w i	13 14 27	13 13 26	/ / /	6 9 15	/ / /	/ / /	
40-46	Öffentliche Verwaltung und Sicherheit, Recht, Volks- wirtschaft .....	m w i	43 27 69	41 26 68	7 7 14	20 14 34	8 / 12	/ / /	
40	darunter: Öffentliche Verwaltung .....	m w i	/	/	/	/	/	/	
42	Rechtswesen .....	m w i	11 5 16	10 5 15	/ / /	5 /	/	/	
48-52	Gastronomie, Touristik, sonstige Dienstleistungen, a.n.g. ....	m w i	/	/	/	/	/	/	
53-62	Gesundheits- und Sozialwesen ...	m w i	30 36 66	26 34 60	/	6 12 17	7 10 17	5 5 10	
53	darunter: Medizin (Humanmedizin) .....	m w i	22 26 48	19 25 43	/	/	5 8 12	5 /	
60	Sozialarbeit, Sozialpäda- gogik einschl. Heilpäda- gogik .....	m w i	/	/	/	/	/	/	
64-74	Erziehungs- und Bildungs- wesen, Theologie .....	m w i	56 85 141	56 83 139	6 14 20	36 58 93	11 10 21	/	
75-91	Sprach- und Kulturwissen- schaften, Kunst .....	m w i	23 28 51	23 27 50	/	12 17 28	5 /	/	
99	Ohne Angabe und Hauptfach- richtung nicht erkennbar .....	m w i	19 15 34	19 14 33	/	9 9 18	/	/	
	Insgesamt ...	m w i	390 271 661	376 261 637	44 53 98	190 154 344	87 38 125	31 11 41	24 5 29
								15 9 24	

1) Einschl. der Selbständigen in der Land- und Fortstwirtschaft, Fischerei und Mithelfenden Familienangehörigen aller Wirtschaftsbereiche.

2) Einschl. Lehrerausbildung.

**Beruf und Ausbildung**

**9 Erwerbstätige mit Abschluß an einer Fachhochschule bzw. Universität im April 1993 nach Hauptfachrichtung des Abschlusses, Stellung im Beruf und normalerweise geleisteter Wochenarbeitszeit**

1 000

Kenn- ziffer	Hauptfachrichtung	Insgesamt	Davon nach Stellung im Beruf			Davon nach normalerweise geleisteter Wochenarbeitszeit		
			Selbständige und Mithelfende Familien- angehörige	Beamate	Arbeitnehmer	Teilzeitbe- schäftigte (unter 36 Stunden)	Vollzeitbe- schäftigte 36 Stunden und mehr	
<b>Mit Abschluß an einer Fachhochschule 1)</b>								
01-05	Pflanzenbau, Tierwirtschaft, Ernährung, Hauswirtschaft ...	m w i	9 / 14	/ / /	/ / /	8 / 11	/ / /	9 / 13
07-24	Bergbau, Bauwesen, Industrie, Handwerk .....	m w i	74 14 88	9 / 10	/ / /	63 13 76	/ / /	73 12 85
	darunter:							
17	Maschinenbau allgemein .....	m w i	24 / 28	/ / /	/ / /	22 / 25	/ / /	24 / 28
19	Elektrotechnik .....	m w i	20 / 22	/ / /	/ / /	17 / 18	/ / /	20 / 21
26-32	Naturwissenschaftliche und wissenschaftlich-technische Fachrichtungen .....	m w i	11 6 17	/ / /	/ / /	11 5 16	/ / /	11 5 16
34-38	Unternehmensführung, kaufmänn. Verwaltung, Handel, Banken, Versicherungen, Verkehr .....	m w i	9 7 16	/ / /	/ / /	8 7 14	/ / /	9 7 16
	darunter:							
34	Unternehmensführung, Be- triebswirtschaftslehre, Organisation .....	m w i	/ 5 8	/ / /	/ / /	/ 5 7	/ / /	/ 5 7
40-46	Öffentliche Verwaltung und Sicherheit, Recht, Volks- wirtschaft .....	m w i	8 7 15	/ / /	/ / /	5 7 12	/ / /	8 7 15
	darunter:							
40	Öffentliche Verwaltung .....	m w i	/ / /	/ / /	/ / /	/ / /	/ / /	/ / /
42	Rechtswesen .....	m w i	/ / /	/ / /	/ / /	/ / /	/ / /	/ / /
48-52	Gastronomie, Touristik, sonstige Dienstleistungen, a.n.g. ....	m w i	/ / /	/ / /	/ / /	/ / /	/ / /	/ / /
53-62	Gesundheits- und Sozialwesen ...	m w i	/ 8 9	/ / /	/ / /	/ 7 9	/ / /	/ 6 7
	darunter:							
53	Medizin (Humanmedizin) .....	m w i	/ / /	/ / /	/ / /	/ / /	/ / /	/ / /
60	Sozialarbeit, Sozialpäda- gogik einschl. Heilpäda- gogik .....	m w i	/ / /	/ / /	/ / /	/ / /	/ / /	/ / /
64-74	Erziehungs- und Bildungs- wesen, Theologie .....	m w i	/ 10 14	/ / /	/ / /	/ 9 13	/ / /	/ 7 12
75-91	Sprach- und Kulturwissen- schaften, Kunst .....	m w i	/ / /	/ / /	/ / /	/ / /	/ / /	/ / /
99	Ohne Angabe und Hauptfach- richtung nicht erkennbar .....	m w i	7 5 12	/ / /	/ / /	7 5 12	/ / /	7 / 11
	Insgesamt ...	m w i	125 64 189	15 / 19	/ / 5	106 60 166	/ 9 11	123 55 179

1) Einschl. Ingenieurschul- und Verwaltungsfachhochschulabschluß.

**Beruf und Ausbildung**

**9 Erwerbstätige mit Abschluß an einer Fachhochschule bzw. Universität im April 1993 nach Hauptfachrichtung des Abschlusses, Stellung im Beruf und normalerweise geleisteter Wochenarbeitszeit**

1 000

Kenn-ziffer	Hauptfachrichtung	Insgesamt	Davon nach Stellung im Beruf			Davon nach normalerweise geleisteter Wochenarbeitszeit		
			Selbständige und Mithelfende Familienangehörige	Beamte	Arbeitnehmer	Teilzeitbeschäftigte (unter 36 Stunden)	Vollzeitbeschäftigte 36 Stunden und mehr	
<b>Mit Abschluß an einer Universität 1)</b>								
01-05	Pflanzenbau, Tierwirtschaft, Ernährung, Hauswirtschaft ...	m w i	18 10 28	/ / /	/ / /	15 10 24	/ / /	17 9 26
07-24	Bergbau, Bauwesen, Industrie, Handwerk .....	m w i	119 26 145	15 / 18	/ / /	101 23 124	/ / 5	116 24 140
17	darunter: Maschinenbau allgemein .....	m w i	33 6 39	/ / /	/ / /	30 5 36	/ / /	33 5 38
19	darunter: Elektrotechnik .....	m w i	35 / 39	/ / /	/ / /	31 / 35	/ / /	35 / 38
26-32	Naturwissenschaftliche und wissenschaftlich-technische Fachrichtungen .....	m w i	60 26 86	/ / 5	/ / /	55 25 80	/ / 5	57 24 81
34-38	Unternehmensführung, kaufmänn. Verwaltung, Handel, Banken, Versicherungen, Verkehr .....	m w i	22 18 40	/ / /	/ / /	20 16 36	/ / /	22 17 39
34	darunter: Unternehmensführung, Betriebswirtschaftslehre, Organisation .....	m w i	13 14 27	/ / /	/ / /	11 12 23	/ / /	13 13 26
40-46	Öffentliche Verwaltung und Sicherheit, Recht, Volkswirtschaft .....	m w i	43 27 69	7 / 10	/ / 5	31 23 54	/ / /	42 24 65
40	darunter: Öffentliche Verwaltung .....	m w i	/ / /	/ / /	/ / /	/ / /	/ / /	/ / /
42	darunter: Rechtswesen .....	m w i	11 5 16	/ / /	/ / /	6 / 9	/ / /	11 / 15
48-52	Gastronomie, Touristik, sonstige Dienstleistungen, a.n.g. ....	m w i	/ / /	/ / /	/ / /	/ / /	/ / /	/ / /
53-62	Gesundheits- und Sozialwesen ...	m w i	30 36 66	15 15 29	/ / /	15 22 36	/ / /	29 34 63
53	darunter: Medizin (Humanmedizin) .....	m w i	22 26 48	9 11 20	/ / /	12 16 28	/ / /	21 25 47
60	darunter: Sozialarbeit, Sozialpädagogik einschl. Heilpädagogik .....	m w i	/ / /	/ / /	/ / /	/ / /	/ / /	/ / /
64-74	Erziehungs- und Bildungswesen, Theologie .....	m w i	56 85 141	/ / 5	/ / /	51 81 132	5 15 20	52 70 121
75-91	Sprach- und Kulturwissenschaften, Kunst .....	m w i	23 28 51	/ / 7	/ / /	19 24 43	/ 6 8	21 22 43
99	Ohne Angabe und Hauptfachrichtung nicht erkennbar .....	m w i	19 15 34	/ / 6	/ / /	15 12 26	/ / /	18 13 31
	Insgesamt ...	m w i	390 271 661	56 31 87	13 / 17	321 236 557	15 36 51	375 235 610

1) Einschl. Lehrerausbildung.

Beruf und Ausbildung

10 Erwerbstätige im April 1993 nach Berufsgruppen, ausgewählten Berufsordnungen und normalerweise je Woche geleisteten Arbeitsstunden

1 000

Nr. der Systematik 1)	Berufsgruppe Berufsordnung (i = insgesamt, w = weiblich)	Erwerbstätige insgesamt	Davon mit ... normalerweise geleisteten Arbeitsstunden					
			unter 21	21 - 35	36 - 39	40	41 - 44	45 und mehr
01	Landwirtschaftliche Berufe ... i	53	/	/	/	35	/	11
	w	15	/	/	/	10	/	/
011	Landwirte, Pflanzenschützer .. i	28	/	/	/	16	/	9
	w	7	/	/	/	/	/	/
013	Landarbeitskräfte .....	24	/	/	/	19	/	/
	w	8	/	/	/	6	/	/
014	Mithelfende Familienangehörige in der Landwirtschaft, a.n.g. i	/	/	-	-	/	-	/
	w	/	/	-	-	/	-	/
02	Tierwirtschaftliche Berufe ... i	48	/	/	/	28	/	12
	w	23	/	/	/	14	/	/
023	Tier-, Pferde-, Fischwirte ... i	31	/	/	/	19	/	8
	w	15	/	/	/	10	/	/
024	Tierpfleger und verwandte Berufe, a.n.g. .... i	16	/	/	/	9	/	/
	w	8	/	/	/	/	/	/
03	Verwaltungs-, Beratungs- und technische Fachkräfte in der Land- und Tierwirtschaft ... i	7	/	-	/	5	/	/
	w	/	/	-	-	/	-	-
031	Verwalter in der Land- und Tierwirtschaft .....	/	-	-	-	/	-	/
	w	/	-	-	-	/	-	-
032	Land-, Tierwirtschaftsberater, Agraringenieure, -techniker i	6	/	-	/	/	/	/
	w	/	/	-	-	/	-	-
05	Gartenbauberufe .....	67	/	/	/	52	/	/
	w	42	/	/	/	32	/	/
051	Gärtner, Gartenarbeiter .....	50	/	/	/	40	/	/
	w	27	/	/	/	22	/	/
052	Ingenieure, Techniker in Gartenbau und Landespflege .... i	/	/	/	-	/	-	/
	w	/	/	/	-	/	-	/
06	Forst-, Jagdberufe .....	24	-	/	/	21	/	/
	w	/	-	/	/	/	-	-
062	Forstwirte (Waldarbeiter).... i	17	-	/	/	15	/	-
	w	/	-	/	/	/	-	-
07	Bergleute .....	12	-	/	/	11	/	/
	w	/	-	-	-	/	-	/
08	Mineralgewinner,-aufbereiter . i	/	-	-	/	/	/	/
	w	/	-	-	/	/	-	-
10	Steinbearbeiter .....	/	-	-	-	/	/	/
	w	-	-	-	-	-	-	-
11	Baustoffhersteller .....	/	-	-	/	/	/	-
	w	-	-	-	-	-	-	-
12	Keramiker .....	7	-	/	/	/	/	/
	w	/	-	/	-	/	/	/
13	Berufe in der Glasherstellung und -bearbeitung .....	8	/	-	/	7	-	/
	w	/	/	-	/	/	-	-
131	Glashersteller .....	/	/	-	-	/	-	/
	w	/	/	-	-	/	-	-
14	Chemieberufe .....	25	/	/	/	21	/	/
	w	9	/	/	/	7	/	/
141	Chemiebetriebswerker .....	19	-	/	/	16	/	/
	w	7	-	/	/	5	/	/
15	Kunststoffberufe .....	5	/	-	/	/	-	-
	w	/	/	-	-	/	-	-
152	Kunststoff-Formgeber .....	/	-	-	/	/	-	-
	w	/	-	-	-	/	-	-
16	Papierherstellungs-, Papierverarbeitungsberufe .....	/	-	-	-	/	/	-
	w	/	-	-	-	/	/	-

1) Klassifizierung der Berufe, Ausgabe 1992 (siehe Anhang).

Beruf und Ausbildung

10 Erwerbstätige im April 1993 nach Berufsgruppen, ausgewählten Berufsordnungen und normalerweise je Woche geleisteten Arbeitsstunden

1 000

Nr. der Systematik 1)	Berufsgruppe Berufsordnung (i = insgesamt, w = weiblich)	Erwerbstätige insgesamt	Davon mit ... normalerweise geleisteten Arbeitsstunden					
			unter 21	21 - 35	36 - 39	40	41 - 44	45 und mehr
161	Papiermacher .....	i / w /	-	-	-	/	/	-
17	Druck- und Druckweiter- verarbeitungsberufe .....	i 16 w 9	/	/	/	11 6	/	/
174	Drucker (Hoch-, Flach-, Tiefdruck) .....	i 5 w /	-	-	/	/	/	/
18	Berufe in der Holzbearbeitung, Holz- und Flechtwaren- herstellung .....	i 8 w /	/	/	/	6	/	/
181	Holzbearbeitungsmechaniker ...	i / w /	-	-	-	/	/	/
19	Berufe in der Hütten- und Halbzeugindustrie .....	i 6 w /	-	/	/	6	/	/
191	Verfahrensmechaniker (Metallerzeugung) .....	i / w /	-	-	/	/	/	/
20	Gießereiberufe .....	i 8 w /	-	-	/	7	/	-
21	Berufe in der spanlosen Metallverformung .....	i / w /	-	-	/	/	/	/
212	Drahtverformer, Draht- verarbeiter .....	i / w /	-	-	/	/	/	-
22	Berufe in der spanenden Metallverformung .....	i 40 w /	/	/	/	37	/	/
221	Dreher .....	i 20 w /	/	/	/	18	/	/
225	Metallschleifer .....	i / w /	-	-	/	/	/	/
23	Berufe in der Metallober- flächenveredlung und Metallvergütung .....	i / w /	-	-	/	/	-	-
234	Galvaniseure, Metallfärber ...	i / w /	-	-	/	/	-	-
24	Metallverbindungsberufe .....	i 34 w /	-	/	/	29	/	/
241	Schweißer, Brennschneider ....	i 33 w /	-	/	/	28	/	/
25	Metall- und Anlagenbauberufe .	i 160 w /	/	/	9	135	11	5
254	Konstruktionsmechaniker (Aus- rüstungstechnik) und zu- gehörige Metallbauer .....	i 136 w /	/	/	7	116	9	/
256	Metallbauer (Metallgestaltung) und Schmiede (Handwerk) ....	i / w /	-	-	/	/	/	/
26	Blechkonstruktions- und Installationsberufe .....	i 150 w /	/	/	14	122	11	/
264	Anlagenmechaniker (Ver- sorgungstechnik) .....	i 10 w /	-	-	/	8	/	/
268	Zentralheizungs-, Lüftungsbauer	i 41 w /	-	/	-	34	/	/
269	Installations- und Montage- berufe, a.n.g. ....	i 65 w /	/	/	5	52	5	/

1) Klassifizierung der Berufe, Ausgabe 1992 (siehe Anhang).

Beruf und Ausbildung

10 Erwerbstätige im April 1993 nach Berufsgruppen, ausgewählten Berufsordnungen und normalerweise je Woche geleisteten Arbeitsstunden

1 000

Nr. der Systematik 1)	Berufsgruppe Berufsordnung (i = insgesamt, w = weiblich)	Erwerbstätige insgesamt	Davon mit ... normalerweise geleisteten Arbeitsstunden					
			unter 21	21 - 35	36 - 39	40	41 - 44	45 und mehr
27	Maschinenbau- und -wartungsberufe ..... i w	72 /	/	/	/	64 /	/	/
270	Industriemechaniker o.n.F., Mechaniker o.n.A. .... i w	22 /	/	/	/	19 /	/	/
273	Industriemechaniker (Maschinen- und Systemtechnik), Maschinen- baumechaniker ..... i w	21 /	/	/	-	18 /	/	/
28	Fahr-, Flugzeugbau- und -wartungsberufe ..... i w	73 /	-	/	/	62 /	/	/
281	Kraftfahrzeug-, Zweirad- mechaniker ..... i w	61 /	-	/	/	52 /	/	/
29	Werkzeug- und Formenbauberufe i w	18 /	-	/	/	15 /	/	/
290	Werkzeugmechaniker, Werk- zeugmacher o.n.F. .... i w	13 /	-	-	/	12 /	/	/
30	Feinwerktechnische und verwandte Berufe ..... i w	29 17	/	/	/	21 12	/	/
300	Industriemechaniker (Ge- räte- und Feinwerktech- nik), Feinmechaniker ..... i w	/	-	/	-	/	/	/
31	Elektroberufe ..... i w	194 14	/	/	9 /	157 11	19 /	/
316	Elektromechaniker, Industrie- elektroniker ..... i w	24 /	/	/	/	19 /	/	/
32	Montierer und Metall- berufe, a.n.g. .... i w	18 9	/	/	/	15 7	/	/
323	Metallarbeiter o.n.A. .... i w	8 /	/	/	/	6 /	-	/
33	Spinnberufe ..... i w	/	-	/	-	/	/	-
34	Berufe i.d. Textilherstellung i w	/	-	/	/	/	-	-
35	Berufe i.d. Textilverarbeitung i w	29 28	/	/	/	22 21	/	/
351	Oberbekleidungsschneider ..... i w	7 7	/	/	/	6 5	/	/
358	Textilnäher, a.n.g. .... i w	14 14	/	/	/	10 10	/	-
36	Textilveredler ..... i w	/	-	-	/	/	-	-
37	Berufe in der Lederherstellung, Leder- und Fellverarbeitung i w	11 /	-	/	/	10 /	/	/
372	Schuhmacher (Handwerk) ..... i w	5 /	-	/	-	/	-	/
39	Berufe in der Back-, Konditor-, Süßwarenherstellung ..... i w	26 11	/	/	/	17 9	/	5 /
391	Bäcker ..... i w	20 6	/	/	/	13 /	/	/
40	Fleischer ..... i w	28 /	/	/	/	22 /	/	/
41	Köche ..... i w	105 82	/	15 15	/	75 57	/	/

1) Klassifizierung der Berufe, Ausgabe 1992 (siehe Anhang).

Beruf und Ausbildung

10 Erwerbstätige im April 1993 nach Berufsgruppen, ausgewählten Berufsordnungen und normalerweise je Woche geleisteten Arbeitsstunden

1 000

Nr. der Systematik 1)	Berufsgruppe Berufsordnung (i = insgesamt, w = weiblich)	Erwerbstätige insgesamt	Davon mit ... normalerweise geleisteten Arbeitsstunden					
			unter 21	21 - 35	36 - 39	40	41 - 44	45 und mehr
42	Berufe in der Getränke-, Genußmittelherstellung .....	i / w /	- /	- /	- /	- /	- /	- /
421	Brauer und Mälzer .....	i / w /	- /	- /	- /	- /	- /	- /
43	Übrige Ernährungsberufe .....	i / w /	/ /	/ /	/ /	/ /	/ /	- /
44	Hochbauberufe .....	i 209 w /	/ -	/ -	9 -	135 /	61 /	/ /
441	Maurer, Feuerungs- und Schornsteinbauer .....	i 157 w /	/ -	/ -	6 -	104 /	44 /	/ /
46	Tiefbauberufe .....	i 65 w /	/ -	/ /	/ -	46 /	12 /	/ -
461	Straßenbauer .....	i 20 w /	- -	- -	- /	15 /	- /	- /
47	Bauhilfsarbeiter .....	i 45 w 6	/ /	/ /	/ /	35 6	7 /	/ /
48	Ausbauberufe .....	i 102 w /	/ -	/ /	7 /	68 /	22 -	/ -
487	Zimmerer .....	i 30 w /	- -	- -	- /	19 /	9 -	/ -
488	Dachdecker .....	i 31 w /	- -	/ /	- /	21 /	- /	/ /
49	Raumausstatter, Polsterer ....	i 11 w /	- -	/ /	/ /	8 /	- /	- /
50	Berufe in der Holz- und Kunststoffverarbeitung .....	i 70 w /	/ /	/ /	/ /	53 /	10 /	/ -
501	Tischler .....	i 60 w /	/ -	/ -	/ /	45 /	9 /	/ -
51	Maler, Lackierer und verwandte Berufe .....	i 68 w /	/ /	/ /	/ /	46 /	15 /	/ /
511	Maler und Lackierer (Ausbau) .	i 53 w /	/ /	/ /	- /	35 /	13 /	/ -
52	Warenprüfer, Versandfertigtmacher .....	i 41 w 24	/ /	/ /	/ /	34 19	/ /	/ /
53	Hilfsarbeiter ohne nähere Tätigkeitsangabe .....	i 93 w 36	/ /	/ /	5 /	77 29	/ /	/ /
54	Maschinen-, Anlagenführer, a.n.g. ....	i 123 w 12	/ -	/ /	/ /	99 11	15 /	/ /
55	Maschineneinrichter, a.n.g. ...	i 7 w /	- -	- -	- /	6 /	- /	- /
60	Ingenieure, a.n.g. ....	i 184 w 39	/ /	6 /	14 /	140 26	13 /	10 /
603	Bauingenieure .....	i 43 w 9	/ /	/ /	/ /	29 5	8 /	/ /
609	Architekten, Raumplaner, a.n.g.	i 10 w /	- -	/ /	/ /	7 /	/ /	/ /
61	Chemiker, Physiker, Mathematiker	i 12 w /	/ /	/ /	/ /	9 /	- /	/ /
62	Techniker, a.n.g. ....	i 104 w 26	/ /	/ /	8 /	84 21	6 /	/ /
63	Technische Sonderfachkräfte ..	i 24 w 19	/ /	/ /	/ /	18 14	/ /	/ /
633	Chemielaboranten .....	i 16 w 14	/ /	/ /	/ /	12 11	/ /	/ /

1) Klassifizierung der Berufe, Ausgabe 1992 (siehe Anhang).

Beruf und Ausbildung

10 Erwerbstätige im April 1993 nach Berufsgruppen, ausgewählten Berufsordnungen und normalerweise je Woche geleisteten Arbeitsstunden

1 000

Nr. der Systematik 1)	Berufsgruppe Berufsordnung (i = insgesamt, w = weiblich)	Erwerbstätige insgesamt	Davon mit ... normalerweise geleisteten Arbeitsstunden						
			unter 21	21 - 35	36 - 39	40	41 - 44	45 und mehr	
64	Technische Zeichner und verwandte Berufe .....	i	19	/	/	/	13	/	/
		w	18	/	/	/	13	/	/
641	Technische Zeichner .....	i	12	/	/	/	8	/	/
		w	11	/	/	/	8	/	/
65	Industrie-, Werk-, Aus- bildungsmeister .....	i	50	-	/	/	44	/	/
		w	9	-	/	/	8	/	/
651	Industrie-, Werkmeister .....	i	28	-	/	/	24	/	/
		w	/	-	/	-	/	/	-
66	Verkaufspersonal .....	i	315	16	68	15	180	15	20
		w	252	15	68	11	136	10	11
660	Verkäufer o.n.A. ....	i	81	/	14	5	49	/	/
		w	59	/	14	/	33	/	/
661	Nahrungs-, Genußmittel- verkäufer .....	i	136	7	37	6	71	7	8
		w	126	7	37	6	65	6	6
662	Sonstige Fachverkäufer .....	i	94	5	17	/	57	/	7
		w	66	/	17	/	37	/	/
67	Groß- und Einzelhandelskaufleute, Ein- und Verkaufsfachleute .	i	110	/	5	/	69	/	25
		w	60	/	5	/	40	/	10
672	Einzelhandelskaufleute ohne Fachbereichsangabe, ambulante Händler .....	i	16	/	/	/	9	/	/
		w	11	/	/	/	6	/	/
68	Warenkaufleute, a.n.g., Vertreter .....	i	66	/	/	/	43	/	14
		w	18	/	/	/	11	/	/
687	Handelsvertreter, Ver- triebbeauftragte .....	i	17	/	/	/	9	/	6
		w	/	/	/	/	/	-	/
689	Andere Vertreter, Hand- lungsreisende .....	i	32	/	/	/	22	/	6
		w	6	/	/	/	/	/	/
69	Bank-, Bausparkassen-, Versicherungsfachleute .....	i	88	/	/	7	61	/	13
		w	56	/	/	5	43	/	/
691	Bankfachleute .....	i	45	/	/	5	34	/	/
		w	36	/	/	/	28	/	/
695	Versicherungsfachleute (nicht gesetzliche Sozialver- sicherung) .....	i	42	/	/	/	26	/	11
		w	19	/	/	/	14	/	/
70	Andere Dienstleistungskaufleute und zugehörige Berufe .....	i	46	/	/	/	31	/	6
		w	25	/	/	/	17	/	/
71	Berufe des Landverkehrs .....	i	331	/	/	7	266	21	32
		w	24	/	/	/	20	/	/
712	Eisenbahnbetriebspersonal ....	i	51	/	/	/	46	/	/
		w	16	/	/	/	14	/	/
714	Berufskraftfahrer, Kutscher ...	i	236	/	/	5	184	19	26
		w	/	/	/	/	/	/	/
72	Berufe des Wasser- und Luftverkehrs .....	i	10	-	/	/	6	/	/
		w	/	-	-	-	/	-	-
73	Berufe des Nachrichtenverkehrs	i	44	/	6	/	31	/	/
		w	37	/	6	/	24	/	/
732	Dienstleistungsfachkräfte im Postbetrieb .....	i	31	/	/	/	21	/	/
		w	25	/	/	/	16	/	/
74	Lagerverwalter, Lager-, Transportarbeiter .....	i	101	/	/	6	80	6	/
		w	26	/	/	/	19	/	/

1) Klassifizierung der Berufe, Ausgabe 1992 (siehe Anhang).



Beruf und Ausbildung

10 Erwerbstätige im April 1993 nach Berufsgruppen, ausgewählten Berufsordnungen und normalerweise je Woche geleisteten Arbeitsstunden

1 000

Nr. der Systematik 1)	Berufsgruppe Berufsordnung (i = insgesamt, w = weiblich)	Erwerbstätige insgesamt	Davon mit ... normalerweise geleisteten Arbeitsstunden					
			unter 21	21 - 35	36 - 39	40	41 - 44	45 und mehr
75	Berufe in der Unternehmensleitung, -beratung und -prüfung	269	/	/	9	188	13	53
	w	78	/	/	/	57	/	11
750	Unternehmer, Geschäftsführer, a.n.g.	145	/	/	/	87	9	43
	w	30	/	/	/	18	/	8
751	Geschäftsbereichsleiter, Direktionsassistenten, a.n.g.	84	/	/	/	70	/	5
	w	25	-	/	/	21	/	/
753	Wirtschaftsprüfer, Steuerberater und verwandte Berufe	9	/	/	/	6	/	/
	w	6	/	/	/	/	/	/
76	Abgeordnete, administrativ entscheidende Berufstätige	54	/	/	/	47	/	/
	w	24	/	/	/	20	/	/
77	Rechnungskaufleute, Informatiker	147	/	14	11	108	8	/
	w	118	/	14	8	83	7	/
772	Buchhalter	80	/	6	6	59	6	/
	w	75	/	6	5	54	6	/
78	Büroberufe, Kaufmännische Angestellte, a.n.g.	718	21	55	49	559	25	9
	w	605	19	53	40	465	22	5
787	Verwaltungsfachleute (mittlerer Dienst), a.n.g.	71	/	/	/	59	/	/
	w	54	/	/	/	44	/	/
788	Büro- und kaufmännische Sachbearbeiter, a.n.g.	280	6	21	19	226	7	/
	w	239	6	20	16	190	6	/
79	Dienst-, Wachberufe	96	/	/	7	70	/	11
	w	13	/	/	/	8	/	/
80	Sicherheitsberufe, anderweitig nicht genannt	124	/	/	9	101	/	9
	w	8	/	/	/	6	/	/
801	Soldaten, Grenzschutz-, Polizeibedienstete	104	/	/	9	88	/	/
	w	/	/	/	/	/	/	/
81	Berufe im Rechts- und Vollstreckungswesen	18	-	-	/	14	/	/
	w	6	-	-	/	5	-	/
813	Rechtsvertreter, Rechtsberater	7	-	-	/	/	-	/
	w	/	-	-	-	/	-	/
82	Publizistische, Übersetzungs-, Bibliotheks- und verwandte Berufe	27	/	/	/	18	/	/
	w	20	/	/	/	13	/	/
821	Publizisten	9	/	/	/	6	-	/
	w	/	/	/	/	/	-	/
83	Künstlerische und zugeordnete Berufe	42	/	/	/	27	/	6
	w	18	/	/	/	12	/	/
84	Ärzte, Apotheker	66	/	/	/	39	/	19
	w	38	/	/	/	22	/	9
841	Ärzte	48	/	/	/	30	/	14
	w	26	/	/	/	17	/	7
85	Übrige Gesundheitsdienstberufe	250	7	31	11	190	/	6
	w	230	6	30	10	174	/	/
853	Krankenschwestern/-pfleger, Hebammen/Entbindungspfleger	144	/	11	/	121	/	/
	w	135	/	11	/	113	/	/
856	Sprechstundenhelfer	49	/	12	/	30	/	/
	w	49	/	12	/	30	/	/

1) Klassifizierung der Berufe, Ausgabe 1992 (siehe Anhang).

Beruf und Ausbildung

10 Erwerbstätige im April 1993 nach Berufsgruppen, ausgewählten Berufsordnungen und normalerweise je Woche geleisteten Arbeitsstunden

1 000

Nr. der Systematik 1)	Berufsgruppe Berufsordnung (i = insgesamt, w = weiblich)	Erwerbstätige insgesamt	Davon mit ... normalerweise geleisteten Arbeitsstunden					
			unter 21	21 - 35	36 - 39	40	41 - 44	45 und mehr
86	Soziale Berufe .....	i 215 w 197	5 /	27 26	10 9	168 154	/ /	/ /
861	Sozialarbeiter, Sozialpädagogen .....	i 25 w 19	/ /	/ /	/ /	20 15	/ /	/ /
863	Erzieher .....	i 152 w 148	/ /	21 20	8 7	118 115	/ /	/ /
864	Altenpfleger .....	i 19 w 16	/ /	/ /	/ /	15 13	/ /	/ /
87	Lehrer .....	i 239 w 157	11 8	37 30	9 6	168 107	5 /	9 /
870	Lehrer ohne nähere Angabe ....	i 71 w 53	/ /	19 11	/ /	49 35	/ /	/ /
871	Hochschullehrer und verwandte Berufe .....	i 25 w 8	/ /	/ /	/ /	19 6	/ /	/ -
872	Gymnasiallehrer .....	i 22 w 14	/ /	/ /	/ /	18 11	/ /	/ /
873	Grund-, Haupt-, Real-, Sonderschullehrer .....	i 87 w 70	/ /	18 15	/ /	60 47	/ /	/ /
88	Geistes- und naturwissenschaftliche Berufe, a.n.g. ..	i 29 w 15	/ /	/ /	/ /	22 11	/ /	/ /
881	Wirtschaftswissenschaftler, a.n.g. ....	i 5 w /	- -	/ /	/ /	/ /	/ /	/ -
89	Berufe in der Seelsorge .....	i 8 w /	/ /	/ /	/ /	/ /	/ -	/ -
90	Berufe in der Körperpflege ...	i 51 w 48	/ /	17 17	5 /	22 20	/ /	/ /
901	Friseure .....	i 43 w 41	/ /	15 15	/ /	19 17	/ /	/ /
91	Hotel- und Gaststättenberufe .	i 88 w 59	/ /	/ /	/ /	53 38	/ /	21 10
911	Hoteliere, Gastwirte, Hotel-, Gaststättengeschäftsführer .	i 33 w 16	/ /	/ /	/ /	15 8	/ /	16 7
912	Restaurantfachleute, Stewards/Stewardessen .....	i 37 w 29	/ /	/ /	/ /	24 19	/ /	/ /
92	Haus- und ernährungswirtschaftliche Berufe .....	i 25 w 23	/ /	5 5	/ /	16 15	/ /	/ /
93	Reinigungs- und Entsorgungsberufe .....	i 133 w 106	21 20	32 31	/ /	72 50	/ /	/ /
934	Gebäudereiniger, Raumpfleger .	i 94 w 80	17 17	26 25	/ /	45 34	/ /	/ /
97	Mith. Familienangehörige außerhalb der Landwirtschaft, a.n.g. ....	i 7 w 6	/ /	/ /	/ /	/ /	/ /	/ /
98	Arbeitskräfte mit (noch) nicht bestimmtem Beruf .....	i 159 w 71	/ /	/ /	10 /	142 63	/ /	/ /
99	Arbeitskräfte ohne nähere Tätigkeitsangabe .....	i 177 w 64	/ /	7 6	8 /	132 45	6 /	20 7
	Insgesamt .....	i 6 598 w 2 924	147 119	413 377	342 154	4 903 2 074	393 88	401 110

1) Klassifizierung der Berufe, Ausgabe 1992 (siehe Anhang).

Beruf und Ausbildung

11 Erwerbstätige im April 1993 nach Berufsgruppen, ausgewählten Berufsordnungen und monatlichem Nettoeinkommen

1 000

Nr. der Systematik 1)	Berufsgruppe Berufsordnung (i = insgesamt, w = weiblich)	Erwerbstätige insgesamt	Mit Angabe des monatlichen Nettoeinkommens									Ohne Angabe des Einkommens 2)	
			von ... bis unter ... DM										
			unter 600	600 1 000	1 000 1 400	1 400 1 800	1 800 2 500	2 500 3 000	3 000 4 000	4 000 5 000	5 000 und mehr		
01	Landwirtschaftliche Berufe ...	i	53	/	/	20	12	/	/	/	/	-	10
		w	15	/	/	/	/	/	/	-	-	-	/
011	Landwirte, Pflanzenschützer ..	i	28	/	/	8	5	/	/	/	/	-	9
		w	7	/	/	/	/	/	/	-	-	-	/
013	Landarbeitskräfte .....	i	24	/	/	11	7	/	/	-	-	-	/
		w	8	/	/	/	/	/	/	-	-	-	/
014	Mithelfende Familienangehörige in der Landwirtschaft, a.n.g.	i	/	-	-	/	-	-	-	-	-	-	/
		w	/	-	-	/	-	-	-	-	-	-	/
02	Tierwirtschaftliche Berufe ...	i	48	/	6	16	14	5	/	-	-	/	/
		w	23	/	/	8	7	/	/	-	-	-	/
023	Tier-, Pferde-, Fischwirte ...	i	31	/	/	10	10	/	/	-	-	/	/
		w	15	/	/	/	5	/	/	-	-	-	/
024	Tierpfleger und verwandte Berufe, a.n.g. ....	i	16	/	/	7	/	/	/	-	-	-	/
		w	8	/	/	/	/	/	/	-	-	-	/
03	Verwaltungs-, Beratungs- und technische Fachkräfte in der Land- und Tierwirtschaft ...	i	7	/	/	/	/	/	/	/	-	/	/
		w	/	/	/	/	/	/	/	-	-	-	/
031	Verwalter in der Land- und Tierwirtschaft .....	i	/	-	-	/	-	/	-	-	-	/	/
		w	/	-	-	/	-	/	-	-	-	/	/
032	Land-, Tierwirtschaftsberater, Agraringenieure, -techniker	i	6	/	/	/	/	/	/	/	-	/	-
		w	/	/	/	/	/	/	/	/	-	/	-
05	Gartenbauberufe .....	i	67	/	11	23	15	6	/	/	-	-	5
		w	42	/	9	14	9	/	/	/	-	-	/
051	Gärtner, Gartenarbeiter .....	i	50	/	7	17	13	/	/	/	-	-	/
		w	27	/	5	10	7	/	/	/	-	-	/
052	Ingenieure, Techniker in Gartenbau und Landespflege ....	i	/	/	/	/	/	/	/	/	-	-	/
		w	/	/	/	/	/	/	/	/	-	-	/
06	Forst-, Jagdberufe .....	i	24	/	/	6	7	7	/	/	/	-	/
		w	/	/	/	/	/	/	/	/	-	-	/
062	Forstwirte (Waldarbeiter).....	i	17	/	/	/	6	/	/	/	-	-	/
		w	/	/	/	/	/	/	/	/	-	-	/
07	Bergleute .....	i	12	/	/	/	/	5	/	/	/	-	/
		w	/	/	/	/	/	/	/	/	-	-	/
08	Mineralgewinner, -aufbereiter .	i	/	/	/	/	/	/	/	-	-	-	-
		w	/	-	/	/	/	/	/	-	-	-	-
10	Steinbearbeiter .....	i	/	-	/	/	/	/	-	/	-	-	/
		w	-	-	-	-	-	-	-	-	-	-	/
11	Baustoffhersteller .....	i	/	-	-	/	/	/	/	-	-	-	-
		w	-	-	-	-	-	-	-	-	-	-	-
12	Keramiker .....	i	7	/	/	/	/	/	-	-	-	-	/
		w	/	/	/	/	/	/	-	-	-	-	/
13	Berufe in der Glasherstellung und -bearbeitung .....	i	8	/	/	/	/	/	-	-	-	-	/
		w	/	/	/	/	/	/	-	-	-	-	/
131	Glashersteller .....	i	/	/	/	/	/	/	-	-	-	-	-
		w	/	/	/	/	/	/	-	-	-	-	-
14	Chemieberufe .....	i	25	/	/	5	9	8	/	/	-	-	/
		w	9	/	/	/	/	/	/	-	-	-	/
141	Chemiebetriebswerker .....	i	19	/	/	/	7	6	/	/	-	-	/
		w	7	/	/	/	/	/	/	-	-	-	/
15	Kunststoffberufe .....	i	5	/	/	/	/	/	-	/	-	-	/
		w	/	/	/	/	/	/	-	/	-	-	/
152	Kunststoff-Formgeber .....	i	/	-	/	/	/	/	-	-	-	-	-
		w	/	-	/	/	/	/	-	-	-	-	-
16	Papierherstellungs-, Papierverarbeitungsberufe .....	i	/	/	/	/	/	/	-	/	-	-	-
		w	/	/	/	/	/	/	-	/	-	-	-

1) Klassifizierung der Berufe, Ausgabe 1992 (siehe Anhang).

2) Einschl. der Selbständigen in der Land- und Forstwirtschaft, Fischerei und Mith. Familienangehörige aller Wirtschaftsbereiche.

Beruf und Ausbildung

11 Erwerbstätige im April 1993 nach Berufsgruppen, ausgewählten Berufsordnungen und monatlichem Nettoeinkommen

1 000

Nr. der Systematik 1)	Berufsgruppe Berufsordnung (i = insgesamt, w = weiblich)	Erwerbstätige insgesamt	Mit Angabe des monatlichen Nettoeinkommens									Ohne Angabe des Einkommens 2)	
			von ... bis unter ... DM										
			unter 600	600 1 000	1 000 1 400	1 400 1 800	1 800 2 500	2 500 3 000	3 000 4 000	4 000 5 000	5 000 und mehr		
161	Papiermacher .....	i w	/	-	/	/	/	/	-	-	-	-	-
17	Druck- und Druckweiter- verarbeitungsberufe .....	i w	16	/	/	/	/	6	/	/	-	-	/
174	Drucker (Hoch-, Flach-, Tiefdruck) .....	i w	5	/	/	/	/	/	/	-	-	-	/
18	Berufe in der Holzbearbeitung, Holz- und Flechtwaren- herstellung .....	i w	8	/	/	/	/	/	/	/	-	-	/
181	Holzbearbeitungsmechaniker ...	i w	/	/	/	/	-	/	-	-	-	-	/
19	Berufe in der Hütten- und Halbzeugindustrie .....	i w	6	-	/	/	/	-	/	/	-	-	/
191	Verfahrensmechaniker (Metallerzeugung) .....	i w	/	-	-	-	/	-	-	/	-	-	/
20	Gießereiberufe .....	i w	8	/	/	/	/	/	/	-	-	-	/
21	Berufe in der spanlosen Metallverformung .....	i w	/	-	/	/	/	/	/	/	-	-	/
212	Drahtverformer, Draht- verarbeiter .....	i w	/	-	/	/	/	-	/	/	-	-	-
22	Berufe in der spanenden Metallverformung .....	i w	40	/	/	10	16	7	/	/	-	-	/
221	Dreher .....	i w	20	/	/	/	8	/	/	/	-	-	/
225	Metallschleifer .....	i w	/	/	/	/	/	/	-	-	-	-	-
23	Berufe in der Metallober- flächenveredlung und Metallvergütung .....	i w	/	-	/	-	/	/	-	-	-	-	/
234	Galvaniseure, Metallfärber ...	i w	/	-	/	-	/	/	-	-	-	-	-
24	Metallverbindungsberufe .....	i w	34	/	/	/	10	13	/	/	/	/	/
241	Schweißer, Brennschneider ....	i w	33	/	/	-	10	12	/	/	/	/	/
25	Metall- und Anlagenbauberufe .	i w	160	/	6	31	62	44	5	/	/	/	/
254	Konstruktionsmechaniker (Aus- rüstungstechnik) und zu- gehörige Metallbauer .....	i w	136	/	-	27	55	38	/	/	/	/	/
256	Metallbauer (Metallgestaltung) und Schmiede (Handwerk) ....	i w	/	/	-	-	/	/	/	/	-	-	/
26	Blechkonstruktions- und Installationsberufe .....	i w	150	6	6	17	40	64	8	5	/	/	/
264	Anlagenmechaniker (Ver- sorgungstechnik) .....	i w	10	/	-	-	/	/	/	/	-	-	/
268	Zentralheizungs-, Lüftungsbauer	i w	41	/	-	-	10	19	/	/	/	-	/
269	Installations- und Montage- berufe, a.n.g. ....	i w	65	/	/	9	17	26	/	/	/	/	/

1) Klassifizierung der Berufe, Ausgabe 1992 (siehe Anhang).

2) Einschl. der Selbständigen in der Land- und Forstwirtschaft, Fischerei und Mith. Familienangehörige aller Wirtschaftsbereiche.

Beruf und Ausbildung

11 Erwerbstätige im April 1993 nach Berufsgruppen, ausgewählten Berufsordnungen und monatlichem Nettoeinkommen

1 000

Nr. der Systematik 1)	Berufsgruppe Berufsordnung (i = insgesamt, w = weiblich)	Erwerbstätige insgesamt	Mit Angabe des monatlichen Nettoeinkommens									Ohne Angabe des Einkommens 2)	
			von ... bis unter ... DM										
			unter 600	600 - 1 000	1 000 - 1 400	1 400 - 1 800	1 800 - 2 500	2 500 - 3 000	3 000 - 4 000	4 000 - 5 000	5 000 und mehr		
27	Maschinenbau- und -wartungsberufe .....	i w	72 /	/	5	13	23	21	/	/	/	-	/
270	Industriemechaniker o.n.F., Mechaniker o.n.A. ....	i w	22 /	/	/	/	6	/	/	/	-	-	/
273	Industriemechaniker (Maschinen- und Systemtechnik), Maschinen- baumechaniker .....	i w	21 /	/	/	/	6	7	/	/	-	-	-
28	Fahr-, Flugzeugbau- und -wartungsberufe .....	i w	73 /	6	/	13	26	19	/	/	/	/	/
281	Kraftfahrzeug-, Zweirad- mechaniker .....	i w	61 /	5	/	10	21	17	/	/	/	/	/
29	Werkzeug- und Formenbauberufe	i w	18 /	/	/	/	7	/	/	-	-	-	/
290	Werkzeugmechaniker, Werk- zeugmacher o.n.F. ....	i w	13 /	/	/	-	6	/	/	-	-	-	/
30	Feinwerktechnische und verwandte Berufe .....	i w	29 17	/	/	5	8	7	/	/	/	-	/
300	Industriemechaniker (Ge- räte- und Feinwerktech- nik), Feinmechaniker .....	i w	/	/	/	/	/	-	-	-	-	-	/
31	Elektroberufe .....	i w	194 14	8	10	25	64	67	10	/	/	/	6
316	Elektromechaniker, Industrie- elektroniker .....	i w	24 /	/	/	/	8	8	/	/	-	-	/
32	Montierer und Metall- berufe, a.n.g. ....	i w	18 9	/	/	7	5	/	/	/	-	-	/
323	Metallarbeiter o.n.A. ....	i w	8 /	/	/	/	/	/	/	-	-	-	/
33	Spinnberufe .....	i w	/	-	/	/	/	/	-	-	-	-	/
34	Berufe i.d. Textilherstellung	i w	/	/	/	/	/	/	-	-	-	-	/
35	Berufe i.d. Textilverarbeitung	i w	29 28	/	9	10	/	/	/	/	-	-	/
351	Oberbekleidungsschneider .....	i w	7 7	/	/	/	/	/	/	-	-	-	/
358	Textilnäher, a.n.g. ....	i w	14 14	/	/	6	6	/	/	-	-	-	/
36	Textilveredler .....	i w	/	/	/	/	/	/	-	-	-	-	/
37	Berufe in der Lederherstellung, Leder- und Fellverarbeitung	i w	11 /	/	/	/	/	/	/	-	-	-	/
372	Schuhmacher (Handwerk) .....	i w	5 /	/	/	/	/	/	/	-	-	-	/
39	Berufe in der Back-, Konditor-, Süßwarenherstellung .....	i w	26 11	/	/	8	6	/	/	/	-	-	/
391	Bäcker .....	i w	20 6	/	/	6	/	/	/	/	-	-	/
40	Fleischer .....	i w	28 /	/	/	6	9	5	/	/	/	-	/
41	Köche .....	i w	105 82	6	18	33	28	16	/	/	-	-	/

1) Klassifizierung der Berufe, Ausgabe 1992 (siehe Anhang).

2) Einschl. der Selbständigen in der Land- und Forstwirtschaft, Fischerei und Mith. Familienangehörige aller Wirtschaftsbereiche.

Beruf und Ausbildung

11 Erwerbstätige im April 1993 nach Berufsgruppen, ausgewählten Berufsordnungen und monatlichem Nettoeinkommen

1 000

Nr. der Systematik 1)	Berufsgruppe Berufsordnung (i = insgesamt, w = weiblich)	Erwerbstätige insgesamt	Mit Angabe des monatlichen Nettoeinkommens								Ohne Angabe des Einkommens 2)			
			von ... bis unter ... DM											
			unter 600	600 - 1 000	1 000 - 1 400	1 400 - 1 800	1 800 - 2 500	2 500 - 3 000	3 000 - 4 000	4 000 - 5 000		5 000 und mehr		
42	Berufe in der Getränke-, Genußmittelherstellung .....	i	/	/	-	/	/	/	-	/	-	-	-	-
		w	/	-	-	/	/	/	-	-	-	-	-	-
421	Brauer und Mälzer .....	i	/	/	-	/	/	/	-	/	-	-	-	-
		w	/	-	-	/	/	/	-	-	-	-	-	-
43	Übrige Ernährungsberufe .....	i	/	/	/	/	/	/	-	-	-	-	-	/
		w	/	/	/	/	/	-	-	-	-	-	-	/
44	Hochbauberufe .....	i	209	8	7	23	48	93	18	7	/	/	/	5
		w	/	/	/	/	/	/	/	-	-	-	-	-
441	Maurer, Feuerungs- und Schornsteinbauer .....	i	157	7	6	18	37	69	12	/	/	/	/	/
		w	/	/	/	/	/	/	/	-	-	-	-	-
46	Tiefbauberufe .....	i	65	/	/	7	15	30	/	/	/	-	-	/
		w	/	/	/	/	/	/	/	-	-	-	-	/
461	Straßenbauer .....	i	20	/	/	/	/	9	/	/	-	-	-	/
		w	/	-	-	/	/	-	-	-	-	-	-	-
47	Bauhilfsarbeiter .....	i	45	/	/	11	14	12	/	/	-	-	-	/
		w	6	/	/	/	/	/	-	-	-	-	-	-
48	Ausbauberufe .....	i	102	/	/	10	23	43	10	/	/	/	/	/
		w	/	-	/	/	/	-	/	/	-	-	-	/
487	Zimmerer .....	i	30	/	/	/	6	13	/	/	/	/	-	/
		w	/	-	/	-	-	-	/	-	-	-	-	-
488	Dachdecker .....	i	31	/	/	/	8	13	/	/	/	/	/	/
		w	/	-	-	-	/	-	-	-	-	-	-	-
49	Raumausstatter, Polsterer ....	i	11	/	/	/	/	/	/	/	/	/	-	/
		w	/	/	/	/	/	/	-	-	-	-	-	/
50	Berufe in der Holz- und Kunststoffverarbeitung .....	i	70	5	/	14	25	17	/	/	/	-	-	/
		w	/	/	/	/	/	/	/	-	-	-	-	/
501	Tischler .....	i	60	/	/	12	21	15	/	/	/	-	-	/
		w	/	/	/	/	/	/	/	-	-	-	-	/
51	Maler, Lackierer und verwandte Berufe .....	i	68	6	/	12	21	21	/	/	/	/	/	/
		w	/	/	/	/	/	/	/	-	-	-	-	/
511	Maler und Lackierer (Ausbau) .	i	53	5	/	8	16	17	/	/	/	/	/	/
		w	/	/	/	/	/	/	-	-	-	-	-	-
52	Warenprüfer, Versandfertigmacher .....	i	41	/	6	11	12	8	/	/	/	-	-	/
		w	24	/	5	9	5	/	/	/	-	-	-	-
53	Hilfsarbeiter ohne nähere Tätigkeitsangabe .....	i	93	/	13	36	25	12	/	/	/	-	-	/
		w	36	/	7	16	8	/	/	-	-	-	-	/
54	Maschinen-, Anlagenführer, a.n.g. ....	i	123	/	5	12	31	57	11	/	/	/	/	/
		w	12	/	/	/	/	/	/	/	-	-	-	/
55	Maschineneinrichter, a.n.g. ...	i	7	/	/	/	/	/	/	/	-	-	-	/
		w	/	/	-	-	/	-	-	-	-	-	-	-
60	Ingenieure, a.n.g. ....	i	184	/	/	/	16	73	35	36	7	/	/	6
		w	39	/	/	/	7	18	/	/	/	/	/	/
603	Bauingenieure .....	i	43	-	-	/	/	14	8	12	/	/	/	/
		w	9	-	-	/	/	/	/	/	/	/	/	/
609	Architekten, Raumplaner, a.n.g.	i	10	-	/	-	/	/	/	/	/	/	/	/
		w	/	-	/	-	/	/	/	/	/	/	/	-
61	Chemiker, Physiker, Mathematiker	i	12	-	/	/	/	/	/	/	/	/	/	-
		w	/	-	/	-	/	/	/	/	-	-	-	-
62	Techniker, a.n.g. ....	i	104	/	/	7	23	44	12	11	/	/	/	/
		w	26	/	/	/	9	9	/	/	/	-	-	/
63	Technische Sonderfachkräfte ..	i	24	/	/	5	7	7	/	/	-	-	-	/
		w	19	/	/	/	5	/	/	-	-	-	-	/
633	Chemielaboranten .....	i	16	/	/	/	/	5	/	/	-	-	-	/
		w	14	/	/	/	/	/	/	-	-	-	-	/

1) Klassifizierung der Berufe, Ausgabe 1992 (siehe Anhang).

2) Einschl. der Selbständigen in der Land- und Forstwirtschaft, Fischerei und Mith. Familienangehörige aller Wirtschaftsbereiche.

Beruf und Ausbildung

11 Erwerbstätige im April 1993 nach Berufsgruppen, ausgewählten Berufsordnungen und monatlichem Nettoeinkommen

1 000

Nr. der Systematik 1)	Berufsgruppe Berufsordnung (i = insgesamt, w = weiblich)	Erwerbstätige insgesamt	Mit Angabe des monatlichen Nettoeinkommens									Ohne Angabe des Einkommens 2)	
			von ... bis unter ... DM										
			unter 600	600 - 1 000	1 000 - 1 400	1 400 - 1 800	1 800 - 2 500	2 500 - 3 000	3 000 - 4 000	4 000 - 5 000	5 000 und mehr		
64	Technische Zeichner und verwandte Berufe .....	i	19	/	/	/	6	/	/	-	-	/	/
		w	18	/	/	/	6	/	/	-	-	-	/
641	Technische Zeichner .....	i	12	/	/	/	/	/	/	-	-	/	/
		w	11	/	/	/	/	/	/	-	-	-	/
65	Industrie-, Werk-, Aus- bildungsmeister .....	i	50	/	/	/	7	28	6	/	/	/	/
		w	9	/	/	/	/	6	/	/	-	-	/
651	Industrie-, Werkmeister .....	i	28	-	/	/	/	15	/	/	/	/	/
		w	/	-	/	/	/	/	/	-	-	-	-
66	Verkaufspersonal .....	i	315	21	68	100	68	39	/	/	/	/	12
		w	252	20	65	88	49	20	/	/	/	-	9
660	Verkäufer o.n.A. ....	i	81	/	14	26	19	13	/	/	/	/	/
		w	59	/	13	22	12	6	/	/	/	-	/
661	Nahrungs-, Genußmittel- verkäufer .....	i	136	11	36	45	26	11	/	/	/	-	5
		w	126	11	35	44	23	9	/	-	-	-	/
662	Sonstige Fachverkäufer .....	i	94	6	18	28	22	14	/	/	/	/	/
		w	66	6	17	23	14	5	/	/	-	-	/
67	Groß- und Einzelhandelskaufleute, Ein- und Verkaufsfachleute .	i	110	7	11	16	21	34	8	6	/	/	5
		w	60	/	7	11	13	17	/	/	/	/	/
672	Einzelhandelskaufleute ohne Fachbereichsangabe, ambulante Händler .....	i	16	/	/	/	/	/	/	/	-	-	/
		w	11	/	/	/	/	/	/	-	-	-	/
68	Warenkaufleute, a.n.g., Vertreter .....	i	66	/	/	7	14	22	6	5	/	/	/
		w	18	/	/	/	/	/	/	/	/	/	/
687	Handelsvertreter, Ver- triebsbeauftragte .....	i	17	/	/	/	/	/	/	/	/	/	/
		w	/	/	/	/	/	/	/	/	-	-	/
689	Andere Vertreter, Hand- lungsreisende .....	i	32	/	/	/	6	12	/	/	/	/	/
		w	6	/	/	/	/	/	/	/	/	/	/
69	Bank-, Bausparkassen-, Versicherungsfachleute .....	i	88	/	6	8	19	30	9	6	/	/	/
		w	56	/	/	5	14	20	/	/	/	/	/
691	Bankfachleute .....	i	45	/	/	/	11	16	/	/	/	/	/
		w	36	/	/	/	10	13	/	/	/	/	/
695	Versicherungsfachleute (nicht gesetzliche Sozialver- sicherung) .....	i	42	/	/	/	7	14	6	/	/	/	/
		w	19	/	/	/	/	7	/	/	/	/	/
70	Andere Dienstleistungskaufleute und zugehörige Berufe .....	i	46	/	/	8	10	15	/	/	/	/	/
		w	25	/	/	5	6	7	/	/	/	/	/
71	Berufe des Landverkehrs .....	i	331	/	10	49	101	130	21	9	/	-	6
		w	24	/	/	/	9	7	/	/	/	-	/
712	Eisenbahnbetriebspersonal ....	i	51	/	/	/	18	21	/	/	/	-	/
		w	16	/	/	/	7	/	/	/	/	-	/
714	Berufskraftfahrer, Kutscher ...	i	236	/	7	42	74	85	16	6	/	-	/
		w	/	/	/	/	/	/	-	-	-	-	/
72	Berufe des Wasser- und Luftverkehrs .....	i	10	/	/	/	/	/	/	/	/	/	/
		w	/	/	-	/	/	-	-	-	-	-	-
73	Berufe des Nachrichtenverkehrs	i	44	/	/	9	16	12	/	/	-	-	/
		w	37	/	/	8	13	10	/	-	-	-	/
732	Dienstleistungsfachkräfte im Postbetrieb .....	i	31	/	/	5	12	9	/	/	-	-	/
		w	25	/	/	/	10	7	/	-	-	-	/
74	Lagerverwalter, Lager-, Transportarbeiter .....	i	101	/	8	24	33	26	/	/	-	-	/
		w	26	/	/	8	7	/	/	/	-	-	/

1) Klassifizierung der Berufe, Ausgabe 1992 (siehe Anhang).

2) Einschl. der Selbständigen in der Land- und Forstwirtschaft, Fischerei und Mith. Familienangehörige aller Wirtschaftsbereiche.

Beruf und Ausbildung

11 Erwerbstätige im April 1993 nach Berufsgruppen, ausgewählten Berufsordnungen und monatlichem Nettoeinkommen

1 000

Nr. der Systematik 1)	Berufsgruppe Berufsordnung (i = insgesamt, w = weiblich)	Erwerbstätige insgesamt	Mit Angabe des monatlichen Nettoeinkommens									Ohne Angabe des Einkommens 2)	
			von ... bis unter ... DM										
			unter 600	600 - 1 000	1 000 - 1 400	1 400 - 1 800	1 800 - 2 500	2 500 - 3 000	3 000 - 4 000	4 000 - 5 000	5 000 und mehr		
75	Berufe in der Unternehmensleitung, -beratung und -prüfung	i w	269 78	5 /	8 /	14 6	32 14	80 28	39 10	42 6	18 /	15 /	15 /
750	Unternehmer, Geschäftsführer, a.n.g.	i w	145 30	/	/	8 /	14 5	35 9	18 /	24 /	13 /	12 /	12 /
751	Geschäftsbereichsleiter, Direktionsassistenten, a.n.g.	i w	84 25	-	/	/	10 /	31 11	16 /	15 /	/	/	/
753	Wirtschaftsprüfer, Steuerberater und verwandte Berufe	i w	9 6	/	/	/	/	/	/	/	/	/	/
76	Abgeordnete, administrativ entscheidende Berufstätige	i w	54 24	/	/	/	/	18 9	10 /	13 /	/	/	/
77	Rechnungskaufleute, Informatiker	i w	147 118	/	9 9	23 21	37 32	56 43	8 /	7 /	/	/	/
772	Buchhalter	i w	80 75	/	/	14 14	23 22	31 28	/	/	/	-	/
78	Büroberufe, Kaufmännische Angestellte, a.n.g.	i w	718 605	23 21	54 51	109 101	195 177	256 202	38 24	14 7	/	/	25 22
787	Verwaltungsfachleute (mittlerer Dienst), a.n.g.	i w	71 54	/	/	8 7	17 15	30 22	5 /	/	/	/	/
788	Büro- und kaufmännische Sachbearbeiter, a.n.g.	i w	280 239	/	17 16	36 34	74 67	118 96	16 11	6 /	/	-	8 7
79	Dienst-, Wachberufe	i w	96 13	/	/	23 /	41 /	23 /	/	/	-	-	/
80	Sicherheitsberufe, anderweitig nicht genannt	i w	124 8	26 /	7 /	8 /	16 /	40 /	13 /	6 /	/	/	5 /
801	Soldaten, Grenzschutz-, Polizeibedienstete	i w	104 /	26 /	7 /	7 /	13 /	30 /	11 /	/	/	-	-
81	Berufe im Rechts- und Vollstreckungswesen	i w	18 6	-	-	/	/	7 /	/	/	/	/	/
813	Rechtsvertreter, Rechtsberater	i w	7 /	-	-	/	/	/	/	/	/	/	/
82	Publizistische, Übersetzungs-, Bibliotheks- und verwandte Berufe	i w	27 20	/	/	/	/	8 6	/	/	/	/	/
821	Publizisten	i w	9 /	/	/	/	/	/	/	/	/	/	/
83	Künstlerische und zugeordnete Berufe	i w	42 18	/	/	/	7 /	14 7	6 /	/	/	-	/
84	Ärzte, Apotheker	i w	66 38	/	/	/	/	10 8	7 /	15 8	11 6	9 /	7 /
841	Ärzte	i w	48 26	/	/	/	/	6 /	/	12 7	9 /	7 /	/
85	Übrige Gesundheitsdienstberufe	i w	250 230	12 11	29 26	44 42	49 45	91 83	12 11	/	/	/	8 7
853	Krankenschwestern/-pfleger, Hebammen/Entbindungspfleger	i w	144 135	/	15 12	16 15	24 22	67 64	10 10	/	/	-	/
856	Sprechstundenhelfer	i w	49 49	/	9 9	19 19	10 10	5 /	/	-	-	-	/

1) Klassifizierung der Berufe, Ausgabe 1992 (siehe Anhang).

2) Einschl. der Selbständigen in der Land- und Forstwirtschaft, Fischerei und Mith. Familienangehörige aller Wirtschaftsbereiche.



Beruf und Ausbildung

11 Erwerbstätige im April 1993 nach Berufsgruppen, ausgewählten Berufsordnungen und monatlichem Nettoeinkommen

1 000

Nr. der Systematik 1)	Berufsgruppe Berufsordnung (i = insgesamt, w = weiblich)	Erwerbstätige insgesamt	Mit Angabe des monatlichen Nettoeinkommens									Ohne Angabe des Einkommens 2)	
			von ... bis unter ... DM										
			unter 600	600 - 1 000	1 000 - 1 400	1 400 - 1 800	1 800 - 2 500	2 500 - 3 000	3 000 - 4 000	4 000 - 5 000	5 000 und mehr		
86	Soziale Berufe .....	i w	215 197	5 /	13 12	22 20	52 48	106 98	11 9	/ /	/ /	- -	/ /
861	Sozialarbeiter, Sozialpädagogen .....	i w	25 19	/ /	/ /	/ /	6 /	12 9	/ /	/ /	/ /	- -	/ /
863	Erzieher .....	i w	152 148	/ /	7 7	13 12	37 36	82 79	7 7	/ /	/ /	- -	/ /
864	Altenpfleger .....	i w	19 16	/ /	/ /	/ /	5 /	5 /	/ /	/ /	- -	- -	/ /
87	Lehrer .....	i w	239 157	/ /	/ /	9 7	21 14	111 79	53 34	29 15	/ /	/ /	/ /
870	Lehrer ohne nähere Angabe ....	i w	71 53	- /	/ /	/ /	6 /	32 25	18 12	9 6	/ /	- -	/ /
871	Hochschullehrer und verwandte Berufe .....	i w	25 8	/ /	/ /	/ /	/ /	7 /	/ /	6 /	/ /	/ /	/ /
872	Gymnasiallehrer .....	i w	22 14	- /	/ /	/ /	/ /	9 6	8 /	/ /	/ /	/ -	/ /
873	Grund-, Haupt-, Real-, Sonderschullehrer .....	i w	87 70	/ /	/ /	/ /	7 6	48 40	18 13	7 /	/ /	- -	/ /
88	Geistes- und naturwissenschaftliche Berufe, a.n.g. ..	i w	29 15	/ /	/ /	/ /	/ /	10 6	/ /	7 /	/ /	/ -	/ /
881	Wirtschaftswissenschaftler, a.n.g. ....	i w	5 /	- -	- -	/ /	/ /	/ /	/ /	/ /	/ /	- -	/ /
89	Berufe in der Seelsorge .....	i w	8 /	/ /	/ /	/ /	/ /	/ /	/ /	/ /	/ /	/ -	/ -
90	Berufe in der Körperpflege ...	i w	51 48	11 11	20 19	12 11	/ /	/ /	- /	/ -	- -	- -	/ /
901	Friseure .....	i w	43 41	10 9	17 17	10 9	/ /	/ /	- /	/ -	- -	- -	/ /
91	Hotel- und Gaststättenberufe .	i w	88 59	11 9	13 10	24 19	20 12	11 6	/ /	/ /	/ -	/ -	/ /
911	Hoteliere, Gastwirte, Hotel-, Gaststättengeschäftsführer .	i w	33 16	/ /	/ /	6 /	7 /	6 /	/ /	/ /	/ -	/ -	/ /
912	Restaurantfachleute, Stewards/Stewardessen .....	i w	37 29	/ /	6 5	13 10	8 6	/ /	- /	/ /	- -	- -	/ /
92	Haus- und ernährungswirtschaftliche Berufe .....	i w	25 23	/ /	5 /	8 8	/ /	/ /	/ /	/ -	- -	- -	/ /
93	Reinigungs- und Entsorgungsberufe .....	i w	133 106	15 15	35 34	41 33	26 16	12 5	/ /	/ /	- -	- -	/ /
934	Gebäudereiniger, Raumpfleger .	i w	94 80	12 12	28 27	30 25	17 12	5 /	/ /	/ -	- -	- -	/ /
97	Mith. Familienangehörige außerhalb der Landwirtschaft, a.n.g. ....	i w	7 6	/ /	/ /	/ /	/ /	/ /	/ /	- -	- -	- -	/ /
98	Arbeitskräfte mit (noch) nicht bestimmtem Beruf .....	i w	159 71	87 37	49 23	9 5	/ /	/ /	- -	- -	- -	- -	13 5
99	Arbeitskräfte ohne nähere Tätigkeitsangabe .....	i w	177 64	10 5	21 10	34 15	34 11	38 10	9 /	6 /	/ /	/ /	23 9
	Insgesamt .....	i w	6 598 2 924	358 190	557 392	1 068 592	1 523 634	2 008 781	430 136	290 72	74 15	49 8	241 104

1) Klassifizierung der Berufe, Ausgabe 1992 (siehe Anhang).

2) Einschl. der Selbständigen in der Land- und Forstwirtschaft, Fischerei und Mith. Familienangehörige aller Wirtschaftsbereiche.

Beruf und Ausbildung

12 Erwerbstätige im April 1993 nach Berufsgruppen, ausgewählten Berufsordnungen und Stellung im Beruf

1 000

Nr. der Systematik 1)	Berufsgruppe Berufsordnung (i = insgesamt, w = weiblich)	Erwerbstätige insgesamt	Stellung im Beruf						
			Selbstständige	Mithelfende Familienangehörige	Beamate	Ange-stellte	darunter Kfm./techn. Auszubildende	Arbeiter	darunter gewerblich Auszubildende
01	Landwirtschaftliche Berufe ...	53	8	/	-	/	-	41	/
		15	/	/	-	/	-	12	/
011	Landwirte, Pflanzenschützer ..	28	8	/	-	/	-	17	/
		7	/	/	-	/	-	/	/
013	Landarbeitskräfte .....	24	/	-	-	/	-	23	/
		8	/	-	-	/	-	7	/
014	Mithelfende Familienangehörige in der Landwirtschaft, a.n.g.	/	/	/	-	-	-	/	-
		/	/	/	-	-	-	/	-
02	Tierwirtschaftliche Berufe ...	48	/	/	/	/	-	43	/
		23	/	-	/	/	-	21	/
023	Tier-, Pferde-, Fischwirte ...	31	/	-	/	/	-	27	/
		15	/	-	/	/	-	14	/
024	Tierpfleger und verwandte Berufe, a.n.g. ....	16	/	/	-	/	-	15	-
		8	/	-	-	/	-	7	-
03	Verwaltungs-, Beratungs- und technische Fachkräfte in der Land- und Tierwirtschaft ...	7	/	-	-	/	/	/	-
		/	-	-	-	/	/	/	-
031	Verwalter in der Land- und Tierwirtschaft .....	/	/	-	-	/	/	-	-
		/	-	-	-	/	/	-	-
032	Land-, Tierwirtschaftsberater, Agraringenieure, -techniker	6	/	-	-	/	-	/	-
		/	-	-	-	/	-	/	-
05	Gartenbauberufe .....	67	/	/	-	13	/	51	/
		42	/	/	-	9	/	31	/
051	Gärtner, Gartenarbeiter .....	50	/	-	-	5	-	42	/
		27	/	-	-	/	-	23	/
052	Ingenieure, Techniker in Gartenbau und Landespflege ....	/	/	-	-	/	/	/	-
		/	/	-	-	/	/	/	-
06	Forst-, Jagdberufe .....	24	/	-	/	6	/	17	/
		/	-	-	-	/	/	/	-
062	Forstwirte (Waldarbeiter).....	17	/	-	/	/	-	15	/
		/	-	-	-	/	-	/	-
07	Bergleute .....	12	-	-	/	/	-	11	/
		/	-	-	-	/	-	/	/
08	Mineralgewinner, -aufbereiter .	/	-	-	-	/	-	/	/
		/	-	-	-	/	-	/	-
10	Steinbearbeiter .....	/	/	-	-	/	-	/	-
		-	-	-	-	-	-	-	-
11	Baustoffhersteller .....	/	-	-	-	-	-	/	-
		-	-	-	-	-	-	-	-
12	Keramiker .....	7	/	-	-	/	-	5	/
		/	/	-	-	/	-	/	-
13	Berufe in der Glasherstellung und -bearbeitung .....	8	/	-	-	/	/	6	/
		/	/	-	-	/	/	/	/
131	Glashersteller .....	/	/	-	-	/	/	/	/
		/	/	-	-	/	/	/	/
14	Chemieberufe .....	25	/	-	-	/	/	22	-
		9	-	-	-	/	/	7	-
141	Chemiebetriebswerker .....	19	-	-	-	/	/	18	-
		7	-	-	-	/	/	6	-
15	Kunststoffberufe .....	5	-	-	-	/	-	/	/
		/	-	-	-	/	-	/	/
152	Kunststoff-Formgeber .....	/	-	-	-	-	-	/	-
		/	-	-	-	-	-	/	-
16	Papierherstellungs-, Papierverarbeitungsberufe .....	/	/	-	-	-	-	/	-
		/	-	-	-	-	-	/	-

1) Klassifizierung der Berufe, Ausgabe 1992 (siehe Anhang).

Beruf und Ausbildung

12 Erwerbstätige im April 1993 nach Berufsgruppen, ausgewählten Berufsordnungen und Stellung im Beruf

1 000

Nr. der Systematik 1)	Berufsgruppe Berufsordnung (i = insgesamt, w = weiblich)	Erwerbstätige insgesamt	Stellung im Beruf							
			Selbstständige	Mithelfende Familienangehörige	Beamte	Ange-stellte	darunter kfm./techn. Auszubildende	Arbeiter	darunter gewerblich Auszubildende	
161	Papiermacher .....	i / w /	/	-	-	-	-	-	/	-
17	Druck- und Druckweiterverarbeitungsberufe .....	i 16 w 9	/	/	-	/	/	/	11	/
174	Drucker (Hoch-, Flach-, Tiefdruck) .....	i 5 w /	/	/	-	/	/	/	/	/
18	Berufe in der Holzbearbeitung, Holz- und Flechtwarenherstellung .....	i 8 w /	/	-	-	/	-	-	7	/
181	Holzbearbeitungsmechaniker ...	i / w /	/	-	-	-	-	-	/	-
19	Berufe in der Hütten- und Halbzeugindustrie .....	i 6 w /	-	-	-	/	-	-	6	-
191	Verfahrensmechaniker (Metallerzeugung) .....	i / w /	-	-	-	/	-	-	/	-
20	Gießereiberufe .....	i 8 w /	-	-	-	/	-	-	8	/
21	Berufe in der spanlosen Metallverformung .....	i / w /	-	-	-	/	-	-	/	-
212	Drahtverformer, Drahtverarbeiter .....	i / w /	-	-	-	/	-	-	/	-
22	Berufe in der spanenden Metallverformung .....	i 40 w /	/	-	/	/	/	-	38	/
221	Dreher .....	i 20 w /	-	-	/	/	/	-	19	/
225	Metallschleifer .....	i / w /	/	-	-	-	-	-	/	-
23	Berufe in der Metalloberflächenveredlung und Metallvergütung .....	i / w /	-	-	-	/	-	-	/	-
234	Galvaniseure, Metallfärber ...	i / w /	-	-	-	/	-	-	/	-
24	Metallverbindungsberufe .....	i 34 w /	/	-	-	/	-	-	33	-
241	Schweißer, Brennschneider ....	i 33 w /	/	-	-	/	-	-	32	-
25	Metall- und Anlagenbauberufe .	i 160 w /	/	/	-	9	/	-	146	/
254	Konstruktionsmechaniker (Ausrüstungstechnik) und zugehörige Metallbauer .....	i 136 w /	/	/	-	7	/	-	127	/
256	Metallbauer (Metallgestaltung) und Schmiede (Handwerk) ....	i / w -	/	-	-	/	/	-	/	/
26	Blechkonstruktions- und Installationsberufe .....	i 150 w /	/	-	/	13	/	-	132	7
264	Anlagenmechaniker (Versorgungstechnik) .....	i 10 w /	/	-	-	/	/	-	9	/
268	Zentralheizungs-, Lüftungsbauer	i 41 w /	/	-	/	/	/	-	37	/
269	Installations- und Montageberufe, a.n.g. ....	i 65 w /	/	-	-	6	/	-	57	/

1) Klassifizierung der Berufe, Ausgabe 1992 (siehe Anhang).

Beruf und Ausbildung

12 Erwerbstätige im April 1993 nach Berufsgruppen, ausgewählten Berufsordnungen und Stellung im Beruf

1 000

Nr. der Systematik 1)	Berufsgruppe Berufsordnung (i = insgesamt, w = weiblich)	Erwerbstätige insgesamt	Stellung im Beruf						
			Selbstständige	Mithelfende Familienangehörige	Beamte	Ange-stellte	darunter kfm./techn. Auszubildende	Arbeiter	darunter gewerblich Auszubildende
27	Maschinenbau- und -wartungsberufe ..... i w	72 /	/	-	-	9	/	62	/
270	Industriemechaniker o.n.F., Mechaniker o.n.A. .... i w	22 /	/	-	-	/	/	18	/
273	Industriemechaniker (Maschinen- und Systemtechnik), Maschinen- baumechaniker ..... i w	21 /	/	-	-	/	/	17	/
28	Fahr-, Flugzeugbau- und -wartungsberufe ..... i w	73 /	/	/	-	10	/	58	5
281	Kraftfahrzeug-, Zweirad- mechaniker ..... i w	61 /	/	/	-	9	/	48	/
29	Werkzeug- und Formenbauberufe i w	18 /	/	-	-	/	/	16	/
290	Werkzeugmechaniker, Werk- zeugmacher o.n.F. .... i w	13 /	/	-	-	/	/	13	/
30	Feinwerktechnische und verwandte Berufe ..... i w	29 17	/	/	-	15	/	10	/
300	Industriemechaniker (Ge- räte- und Feinwerktech- nik), Feinmechaniker ..... i w	/	/	-	-	/	-	/	/
31	Elektroberufe ..... i w	194 14	8	-	/	28	/	158 11	9
316	Elektromechaniker, Industrie- elektroniker ..... i w	24 /	/	-	-	5	/	18	/
32	Montierer und Metall- berufe, a.n.g. .... i w	18 9	/	-	-	/	/	17 8	/
323	Metallarbeiter o.n.A. .... i w	8 /	-	-	-	/	/	7	/
33	Spinnberufe ..... i w	/	-	-	-	/	-	/	-
34	Berufe i.d. Textilherstellung i w	/	-	-	-	/	-	/	/
35	Berufe i.d. Textilverarbeitung i w	29 28	/	-	-	/	-	26 25	/
351	Oberbekleidungsschneider ..... i w	7 7	/	-	-	/	-	/	/
358	Textilnäher, a.n.g. .... i w	14 14	/	-	-	/	-	13 13	/
36	Textilveredler ..... i w	/	-	-	-	/	-	/	-
37	Berufe in der Lederherstellung, Leder- und Fellverarbeitung i w	11 /	/	-	-	/	/	8	/
372	Schuhmacher (Handwerk) ..... i w	5 /	/	-	-	/	-	/	/
39	Berufe in der Back-, Konditor-, Süßwarenherstellung ..... i w	26 11	5	-	-	/	/	18 9	/
391	Bäcker ..... i w	20 6	/	-	-	/	-	13 5	/
40	Fleischer ..... i w	28 /	/	-	-	/	/	22	/
41	Köche ..... i w	105 82	/	/	/	26	/	78	/
						19	/	63	/

1) Klassifizierung der Berufe, Ausgabe 1992 (siehe Anhang).

Beruf und Ausbildung

12 Erwerbstätige im April 1993 nach Berufsgruppen, ausgewählten Berufsordnungen und Stellung im Beruf

1 000

Nr. der Systematik 1)	Berufsgruppe Berufsordnung (i = insgesamt, w = weiblich)	Erwerbstätige insgesamt	Stellung im Beruf						
			Selbstständige	Mithelfende Familienangehörige	Beamte	Ange-stellte	darunter kfm./techn. Auszubildende	Arbeiter	darunter gewerblich Auszubildende
42	Berufe in der Getränke-, Genußmittelherstellung .....	/	/	-	-	/	/	/	-
	w	/	-	-	-	/	-	/	-
421	Brauer und Mälzer .....	/	/	-	-	/	/	/	-
	w	/	-	-	-	/	-	/	-
43	Übrige Ernährungsberufe .....	/	-	-	-	/	-	/	-
	w	/	-	-	-	-	-	/	-
44	Hochbauberufe .....	209	/	-	-	9	/	199	14
	w	/	/	-	-	/	-	/	/
441	Maurer, Feuerungs- und Schornsteinbauer .....	157	/	-	-	/	/	151	12
	w	/	-	-	-	/	-	/	/
46	Tiefbauberufe .....	65	/	-	-	/	/	60	/
	w	/	-	-	-	/	-	/	-
461	Straßenbauer .....	20	/	-	-	/	/	19	/
	w	/	-	-	-	/	-	/	-
47	Bauhilfsarbeiter .....	45	/	-	-	/	-	42	/
	w	6	-	-	-	/	-	5	-
48	Ausbauberufe .....	102	6	-	-	/	/	92	6
	w	/	-	-	-	-	-	/	-
487	Zimmerer .....	30	/	-	-	/	-	28	/
	w	/	-	-	-	-	-	/	-
488	Dachdecker .....	31	/	-	-	/	-	27	/
	w	/	-	-	-	-	-	/	-
49	Raumausstatter, Polsterer ....	11	/	-	-	/	-	9	/
	w	/	/	-	-	/	-	/	-
50	Berufe in der Holz- und Kunststoffverarbeitung .....	70	7	-	-	/	/	58	/
	w	/	/	-	-	/	-	/	/
501	Tischler .....	60	6	-	-	/	/	50	/
	w	/	/	-	-	/	-	/	/
51	Maler, Lackierer und verwandte Berufe .....	68	/	-	-	/	/	58	6
	w	/	/	-	-	/	-	/	/
511	Maler und Lackierer (Ausbau) .	53	/	-	-	/	/	46	5
	w	/	-	-	-	/	-	/	/
52	Warenprüfer, Versandfertigmacher .....	41	/	-	/	9	/	31	/
	w	24	/	-	-	/	/	19	/
53	Hilfsarbeiter ohne nähere Tätigkeitsangabe .....	93	/	/	-	/	/	89	/
	w	36	-	-	-	/	-	34	-
54	Maschinen-, Anlagenführer, a.n.g. ....	123	/	-	/	9	/	114	/
	w	12	-	-	-	/	-	11	-
55	Maschineneinrichter, a.n.g. ...	7	-	-	-	/	-	7	/
	w	/	-	-	-	-	-	/	/
60	Ingenieure, a.n.g. ....	184	10	-	/	170	/	/	/
	w	39	/	-	/	37	/	/	/
603	Bauingenieure .....	43	/	-	/	39	-	/	-
	w	9	/	-	-	8	-	-	-
609	Architekten, Raumplaner, a.n.g.	10	/	-	-	7	-	-	-
	w	/	/	-	-	/	-	-	-
61	Chemiker, Physiker, Mathematiker	12	/	-	/	11	-	/	-
	w	/	-	-	-	/	-	-	-
62	Techniker, a.n.g. ....	104	/	-	/	79	/	22	/
	w	26	/	-	/	23	/	/	/
63	Technische Sonderfachkräfte ..	24	/	-	-	16	/	8	/
	w	19	/	-	-	13	/	6	/
633	Chemielaboranten .....	16	-	-	-	11	/	/	/
	w	14	-	-	-	10	/	/	/

1) Klassifizierung der Berufe, Ausgabe 1992 (siehe Anhang).

Beruf und Ausbildung

12 Erwerbstätige im April 1993 nach Berufsgruppen, ausgewählten Berufsordnungen und Stellung im Beruf

1 000

Nr. der Systematik 1)	Berufsgruppe Berufsordnung (i = insgesamt, w = weiblich)	Erwerbstätige insgesamt	Stellung im Beruf							
			Selbstständige	Mithelfende Familienangehörige	Beamte	Ange-stellte	darunter kfm./techn. Auszubildende	Arbeiter	darunter gewerblich Auszubildende	
64	Technische Zeichner und verwandte Berufe .....	i	19	-	-	/	18	/	/	/
		w	18	-	-	/	17	/	/	/
641	Technische Zeichner .....	i	12	-	-	/	11	/	/	/
		w	11	-	-	/	10	/	/	/
65	Industrie-, Werk-, Aus-bildungsmeister .....	i	50	/	-	/	40	/	9	/
		w	9	/	-	-	8	/	/	/
651	Industrie-, Werkmeister .....	i	28	/	-	-	20	/	7	-
		w	/	-	-	-	/	-	/	-
66	Verkaufspersonal .....	i	315	14	/	/	223	7	75	/
		w	252	8	/	/	178	6	63	/
660	Verkäufer o.n.A. ....	i	81	/	/	/	58	/	18	/
		w	59	/	/	/	41	/	15	/
661	Nahrungs-, Genußmittel-verkäufer .....	i	136	/	/	-	92	/	38	/
		w	126	/	/	-	86	/	36	/
662	Sonstige Fachverkäufer .....	i	94	6	/	/	72	/	16	/
		w	66	/	/	/	51	/	12	/
67	Groß- und Einzelhandelskaufleute, Ein- und Verkaufsfachleute .	i	110	39	/	/	66	5	/	/
		w	60	17	/	-	39	/	/	/
672	Einzelhandelskaufleute ohne Fachbereichsangabe, ambulante Händler .....	i	16	6	-	-	8	/	/	/
		w	11	/	-	-	6	/	/	/
68	Warenkaufleute, a.n.g., Vertreter .....	i	66	15	/	/	44	/	7	/
		w	18	/	/	-	13	/	/	/
687	Handelsvertreter, Ver-triebsbeauftragte .....	i	17	10	/	-	7	-	/	-
		w	/	/	/	-	/	-	-	-
689	Andere Vertreter, Hand-lungsreisende .....	i	32	/	-	/	27	-	/	-
		w	6	/	-	-	/	-	/	-
69	Bank-, Bausparkassen-, Versicherungsfachleute .....	i	88	18	-	/	69	5	/	/
		w	56	5	-	-	50	/	/	/
691	Bankfachleute .....	i	45	/	-	-	42	/	/	/
		w	36	/	-	-	35	/	/	-
695	Versicherungsfachleute (nicht gesetzliche Sozialver-sicherung) .....	i	42	14	-	/	27	/	/	/
		w	19	/	-	-	15	/	/	/
70	Andere Dienstleistungskaufleute und zugehörige Berufe .....	i	46	10	/	/	30	/	5	-
		w	25	/	/	/	19	/	/	-
71	Berufe des Landverkehrs .....	i	331	12	-	/	90	/	229	/
		w	24	/	-	/	16	/	7	/
712	Eisenbahnbetriebspersonal ....	i	51	-	-	/	38	/	12	/
		w	16	-	-	/	13	/	/	/
714	Berufskraftfahrer, Kutscher ...	i	236	6	-	/	27	-	203	/
		w	/	/	-	-	/	-	/	-
72	Berufe des Wasser- und Luftverkehrs .....	i	10	/	-	/	5	-	/	/
		w	/	-	-	-	/	-	/	/
73	Berufe des Nachrichtenverkehrs	i	44	/	-	/	24	/	19	-
		w	37	/	-	/	21	/	16	-
732	Dienstleistungsfachkräfte im Postbetrieb .....	i	31	/	-	/	13	/	17	-
		w	25	/	-	/	11	/	14	-
74	Lagerverwalter, Lager-, Transportarbeiter .....	i	101	/	-	/	21	/	79	/
		w	26	/	-	-	7	/	19	-

1) Klassifizierung der Berufe, Ausgabe 1992 (siehe Anhang).

Beruf und Ausbildung

12 Erwerbstätige im April 1993 nach Berufsgruppen, ausgewählten Berufsordnungen und Stellung im Beruf

1 000

Nr. der Systematik 1)	Berufsgruppe Berufsordnung (i = insgesamt, w = weiblich)	Erwerbstätige insgesamt	Stellung im Beruf							
			Selbstständige	Mithelfende Familienangehörige	Beamte	Ange-stellte	darunter kfm./techn. Auszubildende	Arbeiter	darunter gewerblich Auszubildende	
75	Berufe in der Unternehmensleitung, -beratung und -prüfung	i w	269 78	84 18	/ /	/ /	179 58	/ /	/ /	/ /
750	Unternehmer, Geschäftsführer, a.n.g.	i w	145 30	75 15	/ /	/ /	68 15	- -	/ /	- -
751	Geschäftsbereichsleiter, Direktionsassistenten, a.n.g.	i w	84 25	/ /	- -	/ /	80 23	- -	/ /	- -
753	Wirtschaftsprüfer, Steuerberater und verwandte Berufe	i w	9 6	/ /	- -	/ /	6 /	/ /	/ /	- -
76	Abgeordnete, administrativ entscheidende Berufstätige	i w	54 24	/ /	- -	7 /	46 21	- -	/ /	- -
77	Rechnungskaufleute, Informatiker	i w	147 118	/ /	/ /	/ /	139 111	/ /	6 6	/ /
772	Buchhalter	i w	80 75	/ /	/ /	- -	78 72	/ /	/ /	- -
78	Büroberufe, Kaufmännische Angestellte, a.n.g.	i w	718 605	/ /	/ /	12 5	682 582	20 16	19 15	/ /
787	Verwaltungsfachleute (mittlerer Dienst), a.n.g.	i w	71 54	/ -	- -	8 /	60 49	/ /	/ /	/ /
788	Büro- und kaufmännische Sachbearbeiter, a.n.g.	i w	280 239	/ /	/ /	/ /	272 233	/ /	/ /	/ /
79	Dienst-, Wachberufe	i w	96 13	/ -	- -	/ -	42 7	- -	53 6	- -
80	Sicherheitsberufe, anderweitig nicht genannt	i w	124 8	/ /	- -	91 /	24 /	/ /	5 /	/ /
801	Soldaten, Grenzschutz-, Polizeibedienstete	i w	104 /	- -	- -	90 /	13 /	/ /	/ /	/ /
81	Berufe im Rechts- und Vollstreckungswesen	i w	18 6	/ /	- -	7 /	7 /	- -	/ /	- -
813	Rechtsvertreter, Rechtsberater	i w	7 /	/ /	- -	/ /	/ /	- -	- -	- -
82	Publizistische, Übersetzungs-, Bibliotheks- und verwandte Berufe	i w	27 20	/ /	- -	- -	24 18	- -	/ /	- -
821	Publizisten	i w	9 /	/ /	- -	- -	8 /	- -	- -	- -
83	Künstlerische und zugeordnete Berufe	i w	42 18	9 /	/ /	/ -	29 14	/ /	/ /	/ /
84	Ärzte, Apotheker	i w	66 38	31 16	- -	/ /	35 21	/ /	/ /	- -
841	Ärzte	i w	48 26	21 11	- -	/ /	27 15	/ /	- -	- -
85	Übrige Gesundheitsdienstberufe	i w	250 230	5 /	/ /	/ /	224 208	8 7	20 17	8 7
853	Krankenschwestern/-pfleger, Hebammen/Entbindungspfleger	i w	144 135	/ /	- -	/ /	132 125	/ /	11 9	6 5
856	Sprechstundenhelfer	i w	49 49	/ /	/ /	/ /	46 46	/ /	/ /	/ /

1) Klassifizierung der Berufe, Ausgabe 1992 (siehe Anhang).

Beruf und Ausbildung

12 Erwerbstätige im April 1993 nach Berufsgruppen, ausgewählten Berufsordnungen und Stellung im Beruf

1 000

Nr. der Systematik 1)	Berufsgruppe Berufsordnung (i = insgesamt, w = weiblich)	Erwerbstätige insgesamt	Stellung im Beruf						
			Selbstständige	Mithelfende Familienangehörige	Beamte	Ange-stellte	darunter km./techn. Auszubildende	Arbeiter	darunter gewerblich Auszubildende
86	Soziale Berufe .....	215	/	-	/	206	/	8	/
		197	/	-	/	190	/	7	/
861	Sozialarbeiter, Sozialpädagogen .....	25	/	-	/	24	-	/	-
		19	-	-	/	18	-	/	-
863	Erzieher .....	152	/	-	/	149	/	/	/
		148	/	-	/	145	/	/	/
864	Altenpfleger .....	19	/	-	-	15	/	/	/
		16	/	-	-	13	/	/	/
87	Lehrer .....	239	8	-	/	227	-	/	/
		157	/	-	/	153	-	/	-
870	Lehrer ohne nähere Angabe ....	71	/	-	/	70	-	/	/
		53	/	-	/	52	-	/	-
871	Hochschullehrer und verwandte Berufe .....	25	/	-	/	23	-	-	-
		8	/	-	-	7	-	-	-
872	Gymnasiallehrer .....	22	/	-	/	22	-	-	-
		14	/	-	/	14	-	-	-
873	Grund-, Haupt-, Real-, Sonderschullehrer .....	87	/	-	/	87	-	/	-
		70	/	-	/	69	-	/	-
88	Geistes- und naturwissenschaftliche Berufe, a.n.g. ..	29	/	-	/	27	/	/	-
		15	-	-	/	14	/	-	-
881	Wirtschaftswissenschaftler, a.n.g. ....	5	-	-	-	5	/	-	-
		/	-	-	-	/	/	-	-
89	Berufe in der Seelsorge .....	8	/	-	/	6	-	/	-
		/	-	-	/	/	-	-	-
90	Berufe in der Körperpflege ...	51	9	-	-	19	/	22	6
		48	8	-	-	18	/	22	5
901	Friseure .....	43	6	-	-	16	/	22	6
		41	/	-	-	15	/	21	5
91	Hotel- und Gaststättenberufe .	88	28	/	-	36	/	23	6
		59	13	/	-	28	/	18	5
911	Hoteliere, Gastwirte, Hotel-, Gaststättengeschäftsführer .	33	27	/	-	/	-	/	-
		16	12	/	-	/	-	/	-
912	Restaurantfachleute, Stewards/Stewardessen .....	37	/	/	-	20	/	16	/
		29	/	/	-	15	/	13	/
92	Haus- und ernährungswirtschaftliche Berufe .....	25	/	-	-	13	/	12	/
		23	-	-	-	12	/	12	/
93	Reinigungs- und Entsorgungsberufe .....	133	/	/	/	16	/	116	/
		106	/	-	-	13	-	92	/
934	Gebäudereiniger, Raumpfleger .	94	/	-	-	11	/	82	-
		80	/	-	-	10	-	70	-
97	Mith. Familienangehörige außerhalb der Landwirtschaft, a.n.g. ....	7	/	/	-	/	-	/	/
		6	/	/	-	/	-	/	/
98	Arbeitskräfte mit (noch) nicht bestimmtem Beruf .....	159	/	-	/	69	63	90	83
		71	/	-	/	41	36	30	26
99	Arbeitskräfte ohne nähere Tätigkeitsangabe .....	177	31	/	/	64	/	81	/
		64	10	/	/	29	/	24	/
	Insgesamt .....	6 598	429	10	131	3 241	141	2 787	207
		2 924	129	8	16	2 064	87	706	70

1) Klassifizierung der Berufe, Ausgabe 1992 (siehe Anhang).



Nr. der Systematik 1)	Berufsgruppe Berufsordnung (i = insgesamt, w = weiblich)	Erwerbstätige insgesamt	Wirtschaftsabteilung									
			Land- und Forstwirtschaft, Fischerei	Energie- und Wasserversorgung, Bergbau	Verarbeitendes Gewerbe	Baugewerbe	Handel	Verkehr und Nachrichtenübermittlung	Kreditinstitute und Versicherungs-gewerbe	Dienstleist., sow. von Unternehmen u. Freien Berufen erbracht	Organisationen ohne Erwerbszweck, Private Haushalte	Gebietskörperschaften und Sozialversicherung
01	Landwirtschaftliche Berufe ...	i 53 w 15	52 15	/	/	/	/	-	-	/	-	/
011	Landwirte, Pflanzenschützer ..	i 28 w 7	28 6	-	/	-	-	-	-	/	-	/
013	Landarbeitskräfte .....	i 24 w 8	24 8	/	-	/	/	-	-	-	-	/
014	Mithelfende Familienangehörige in der Landwirtschaft, a.n.g.	i / w /	/	-	-	-	-	-	-	-	-	-
02	Tierwirtschaftliche Berufe ...	i 48 w 23	46 23	/	/	-	-	/	-	/	-	/
023	Tier-, Pferde-, Fischwirte ...	i 31 w 15	31 15	-	/	-	-	/	-	/	-	/
024	Tierpfleger und verwandte Berufe, a.n.g. ....	i 16 w 8	15 8	/	-	-	-	-	-	/	-	/
03	Verwaltungs-, Beratungs- und technische Fachkräfte in der Land- und Tierwirtschaft ...	i 7 w /	5 /	-	/	-	/	-	-	/	/	/
031	Verwalter in der Land- und Tierwirtschaft .....	i / w /	/	-	-	-	-	-	-	-	-	-
032	Land-, Tierwirtschaftsberater, Agraringenieure, -techniker	i 6 w /	/	-	/	-	/	-	-	/	/	/
05	Gartenbauberufe .....	i 67 w 42	37 23	/	/	/	8	/	-	/	/	13 8
051	Gärtner, Gartenarbeiter .....	i 50 w 27	30 17	/	/	/	/	/	-	/	/	12 7
052	Ingenieure, Techniker in Gartenbau und Landespflege ....	i / w /	/	/	/	/	-	/	-	/	-	/
06	Forst-, Jagdberufe .....	i 24 w /	21 /	/	-	/	-	/	-	-	/	/
062	Forstwirte (Waldarbeiter).....	i 17 w /	16 /	/	-	/	-	-	-	-	/	/
07	Bergleute .....	i 12 w /	-	11	/	/	-	/	-	-	/	/
08	Mineralgewinner,-aufbereiter .	i / w /	-	/	/	/	-	-	-	-	-	-
10	Steinbearbeiter .....	i / w -	-	-	/	/	-	-	-	-	-	/
11	Baustoffhersteller .....	i / w -	-	-	/	/	-	-	-	-	-	-
12	Keramiker .....	i 7 w /	-	-	6	/	/	-	-	/	-	/
13	Berufe in der Glasherstellung und -bearbeitung .....	i 8 w /	-	-	8	-	-	-	-	/	-	-
131	Glashersteller .....	i / w /	-	-	/	-	-	-	-	/	-	-
14	Chemieberufe .....	i 25 w 9	-	/	23 8	/	/	-	-	/	-	-
141	Chemiebetriebswerker .....	i 19 w 7	-	/	19 8	-	-	-	-	-	-	-
15	Kunststoffberufe .....	i 5 w /	-	-	/	/	-	-	-	-	-	/
152	Kunststoff-Formgeber .....	i / w /	-	-	/	-	-	-	-	-	-	/
16	Papierherstellungs-, Papierverarbeitungsberufe .....	i / w /	-	/	/	-	-	-	-	-	-	-

1) Klassifizierung der Berufe, Ausgabe 1992 (siehe Anhang).

Nr. der Systematik 1)	Berufsgruppe Berufsordnung (i = insgesamt, w = weiblich)	Erwerbstätige insgesamt	Wirtschaftsabteilung											
			Land- und Forstwirtschaft, Fischerei	Energie- und Wasserversorgung, Bergbau	Verarbeitendes Gewerbe	Baugewerbe	Handel	Verkehr und Nachrichtenübermittlung	Kreditinstitute und Versicherungs-gewerbe	Dienstleist., sow. von Unternehmen u. Freien Berufen erbracht	Organisationen ohne Erwerbszweck, Private Haushalte	Gebietskörperschaften und Sozialversicherung		
161	Papiermacher .....	i w	/	-	/	/	-	-	-	-	-	-	-	-
17	Druck- und Druckweiter- verarbeitungsberufe .....	i w	16 9	-	-	13 7	/	-	/	-	/	-	/	/
174	Drucker (Hoch-, Flach-, Tiefdruck) .....	i w	5 /	-	-	/	-	-	-	-	-	/	-	/
18	Berufe in der Holzbearbeitung, Holz- und Flechtwaren- herstellung .....	i w	8 /	/	-	7 /	/	-	/	-	/	-	/	-
181	Holzbearbeitungsmechaniker ...	i w	/	/	-	/	/	-	/	-	-	-	-	-
19	Berufe in der Hütten- und Halbzeugindustrie .....	i w	6 /	/	/	6 /	-	/	-	-	-	-	-	-
191	Verfahrensmechaniker (Metallerzeugung) .....	i w	/	-	/	/	-	/	-	-	-	-	-	-
20	Gießereiberufe .....	i w	8 /	-	/	7 /	/	/	/	-	-	-	/	-
21	Berufe in der spanlosen Metallverformung .....	i w	/	-	/	/	/	/	/	-	-	-	-	/
212	Drahtverformer, Draht- verarbeiter .....	i w	/	-	/	/	/	/	/	-	-	-	-	-
22	Berufe in der spanenden Metallverformung .....	i w	40 /	-	/	35 /	/	/	/	-	/	-	/	/
221	Dreher .....	i w	20 /	-	/	17 /	/	/	/	-	/	-	-	/
225	Metallschleifer .....	i w	/	-	/	/	-	-	-	-	-	/	-	-
23	Berufe in der Metallober- flächenveredlung und Metallvergütung .....	i w	/	-	-	/	-	-	-	-	-	-	-	-
234	Galvaniseure, Metallfärber ...	i w	/	-	-	/	-	-	-	-	-	-	-	-
24	Metallverbindungsberufe .....	i w	34 /	-	/	25 /	/	/	/	-	/	-	/	/
241	Schweißer, Brennschneider ....	i w	33 /	-	/	25 /	/	/	/	-	/	-	/	/
25	Metall- und Anlagenbauberufe .	i w	160 /	11	11	101 /	16	/	11	-	/	-	/	/
254	Konstruktionsmechaniker (Aus- rüstungstechnik) und zu- gehörige Metallbauer .....	i w	136 /	11	10	81 /	15	/	10	-	/	-	/	/
256	Metallbauer (Metallgestaltung) und Schmiede (Handwerk) ....	i w	/	/	-	/	/	-	-	-	/	-	-	-
26	Blechkonstruktions- und Installationsberufe .....	i w	150 /	/	8	32 /	97	/	/	-	5	/	/	/
264	Anlagenmechaniker (Ver- sorgungstechnik) .....	i w	10 /	-	/	/	/	-	/	-	/	-	/	/
268	Zentralheizungs-, Lüftungsbauer	i w	41 /	-	/	/	37	/	/	-	/	-	/	/
269	Installations- und Montage- berufe, a.n.g. ....	i w	65 /	/	/	22 /	31	/	/	-	/	-	/	/

1) Klassifizierung der Berufe, Ausgabe 1992 (siehe Anhang).

Nr. der Systematik 1)	Berufsgruppe Berufsordnung (i = insgesamt, w = weiblich)	Erwerbstätige insgesamt	Wirtschaftsabteilung										
			Land- und Forstwirtschaft, Fischerei	Energie- und Wasserversorgung, Bergbau	Verarbeitendes Gewerbe	Baugewerbe	Handel	Verkehr und Nachrichtenübermittlung	Kreditinstitute und Versicherungsgewerbe	Dienstleist., sow. von Unternehmen u. Freien Berufen erbracht	Organisationen ohne Erwerbszweck, Private Haushalte	Gebietskörperschaften und Sozialversicherung	
27	Maschinenbau- und -wartungsberufe .....	i w	72 /	/	6	40	/	/	11	/	/	/	/
270	Industriemechaniker o.n.F., Mechaniker o.n.A. ....	i w	22 /	/	/	12	/	/	/	-	/	/	/
273	Industriemechaniker (Maschinen- und Systemtechnik), Maschinen- baumechaniker .....	i w	21 /	/	/	14	/	/	/	-	/	-	/
28	Fahr-, Flugzeugbau- und -wartungsberufe .....	i w	73 /	/	/	48	/	9	6	-	/	-	/
281	Kraftfahrzeug-, Zweirad- mechaniker .....	i w	61 /	/	/	41	/	9	5	-	/	-	/
29	Werkzeug- und Formenbauberufe	i w	18 /	/	/	16	/	/	/	-	/	/	/
290	Werkzeugmechaniker, Werk- zeugmacher o.n.F. ....	i w	13 /	/	/	13	/	/	/	-	-	-	-
30	Feinwerktechnische und verwandte Berufe .....	i w	29 17	-	-	15	/	/	/	-	10	/	/
300	Industriemechaniker (Ge- räte- und Feinwerktech- nik), Feinmechaniker .....	i w	/	-	-	/	-	/	/	-	/	/	/
31	Elektroberufe .....	i w	194 14	/	17	91	44	/	24	-	7	/	/
316	Elektromechaniker, Industrie- elektroniker .....	i w	24 /	/	/	16	/	/	/	-	/	-	/
32	Montierer und Metall- berufe, a.n.g. ....	i w	18 9	-	/	17	/	/	/	-	/	-	/
323	Metallarbeiter o.n.A. ....	i w	8 /	-	/	7	-	/	/	-	-	-	/
33	Spinnberufe .....	i w	/	-	-	/	/	-	/	-	/	-	/
34	Berufe i.d. Textilherstellung	i w	/	-	-	/	-	-	/	-	/	-	-
35	Berufe i.d. Textilverarbeitung	i w	29 28	-	/	23	/	/	-	-	/	/	/
351	Oberbekleidungsschneider .....	i w	7 7	-	-	/	/	/	-	-	/	/	/
358	Textilnäher, a.n.g. ....	i w	14 14	-	/	11	-	/	-	-	/	/	/
36	Textilveredler .....	i w	/	-	-	/	-	-	-	-	-	-	-
37	Berufe in der Lederherstellung, Leder- und Fellverarbeitung	i w	11 /	-	-	11	-	/	-	-	/	-	/
372	Schuhmacher (Handwerk) .....	i w	5 /	-	-	/	-	/	-	-	/	-	-
39	Berufe in der Back-, Konditor-, Süßwarenherstellung .....	i w	26 11	-	-	23	-	/	-	-	/	-	-
391	Bäcker .....	i w	20 6	-	-	18	-	/	-	-	/	-	-
40	Fleischer .....	i w	28 /	/	-	22	-	/	-	-	/	-	-
41	Köche .....	i w	105 82	/	/	5	/	/	/	-	75	/	13
				/	/	/	/	/	/	-	56	/	12

1) Klassifizierung der Berufe, Ausgabe 1992 (siehe Anhang).

Nr. der Systematik 1)	Berufsgruppe Berufsordnung (i = insgesamt, w = weiblich)	Erwerbstätige insgesamt	Wirtschaftsabteilung											
			Land- und Forstwirtschaft, Fischerei	Energie- und Wasserversorgung, Bergbau	Verarbeitendes Gewerbe	Baugewerbe	Handel	Verkehr und Nachrichtenübermittlung	Kreditinstitute und Versicherungsgewerbe	Dienstleist., sow. von Unternehmen u. Freien Berufen erbracht	Organisationen ohne Erwerbszweck, Private Haushalte	Gebietskörperschaften und Sozialversicherung		
42	Berufe in der Getränke-, Genußmittelherstellung .....	i w	/	/	-	/	/	-	-	-	-	-	-	-
421	Brauer und Mälzer .....	i w	/	-	-	/	-	-	-	-	-	-	-	-
43	Übrige Ernährungsberufe .....	i w	/	/	-	/	-	/	-	-	-	-	-	-
44	Hochbauberufe .....	i w	209	/	/	6	193	/	/	-	/	/	/	/
441	Maurer, Feuerungs- und Schornsteinbauer .....	i w	157	/	/	/	145	/	/	-	/	/	/	/
46	Tiefbauberufe .....	i w	65	/	/	/	47	-	9	-	/	-	/	/
461	Straßenbauer .....	i w	20	-	-	/	18	-	/	-	/	-	-	/
47	Bauhilfsarbeiter .....	i w	45	/	/	-	26	-	/	-	/	/	/	14
48	Ausbauberufe .....	i w	102	/	/	6	91	/	/	-	/	/	/	5
487	Zimmerer .....	i w	30	/	/	/	26	/	/	-	/	-	-	/
488	Dachdecker .....	i w	31	-	/	/	30	-	-	-	/	-	-	/
49	Raumausstatter, Polsterer ....	i w	11	-	/	7	/	/	-	-	/	-	-	-
50	Berufe in der Holz- und Kunststoffverarbeitung .....	i w	70	/	/	45	16	/	/	-	/	/	/	/
501	Tischler .....	i w	60	/	/	38	15	/	/	-	/	/	/	/
51	Maler, Lackierer und verwandte Berufe .....	i w	68	/	/	12	48	/	/	-	/	/	/	/
511	Maler und Lackierer (Ausbau) .	i w	53	/	/	/	45	/	/	-	/	/	/	/
52	Warenprüfer, Versandfertigmacher .....	i w	41	/	/	26	/	8	/	-	/	/	/	/
53	Hilfsarbeiter ohne nähere Tätigkeitsangabe .....	i w	93	7	/	34	9	/	/	/	10	/	/	19
54	Maschinen-, Anlagenführer, a.n.g. ....	i w	123	/	25	33	41	/	6	/	7	/	/	6
55	Maschineneinrichter, a.n.g. ...	i w	7	-	-	7	-	-	/	-	-	-	-	-
60	Ingenieure, a.n.g. ....	i w	184	/	12	68	41	8	10	/	32	/	/	10
603	Bauingenieure .....	i w	43	/	/	/	28	-	/	/	5	/	/	/
609	Architekten, Raumplaner, a.n.g.	i w	10	-	-	/	/	/	-	-	6	-	-	/
61	Chemiker, Physiker, Mathematiker	i w	12	-	/	6	/	-	-	-	/	/	/	/
62	Techniker, a.n.g. ....	i w	104	/	9	39	14	/	10	/	18	/	/	8
63	Technische Sonderfachkräfte ..	i w	24	/	/	9	/	/	/	-	7	/	/	/
633	Chemielaboranten .....	i w	16	/	/	8	/	/	/	-	/	/	/	/

1) Klassifizierung der Berufe, Ausgabe 1992 (siehe Anhang).

Nr. der Systematik 1)	Berufsgruppe Berufsordnung (i = insgesamt, w = weiblich)	Erwerbstätige insgesamt	Wirtschaftsabteilung										
			Land- und Forstwirtschaft, Fischerei	Energie- und Wasserversorgung, Bergbau	Verarbeitendes Gewerbe	Baugewerbe	Handel	Verkehr und Nachrichtenübermittlung	Kreditinstitute und Versicherungs-gewerbe	Dienstleist., sow. von Unternehmen u. Freien Berufen erbracht	Organisationen ohne Erwerbszweck, Private Haushalte	Gebietskörperschaften und Sozialversicherung	
64	Technische Zeichner und verwandte Berufe .....	i	19	-	/	5	5	/	/	-	5	/	/
		w	18	-	/	/	/	/	/	-	5	/	/
641	Technische Zeichner .....	i	12	-	/	/	/	/	/	-	/	/	/
		w	11	-	/	/	/	/	/	-	/	/	/
65	Industrie-, Werk-, Aus-bildungsmeister .....	i	50	/	/	20	5	/	5	-	10	/	/
		w	9	/	/	/	/	/	/	-	/	/	/
651	Industrie-, Werkmeister .....	i	28	/	/	16	/	/	/	-	/	-	/
		w	/	-	-	/	/	/	/	-	/	-	-
66	Verkaufspersonal .....	i	315	/	/	31	/	264	/	/	10	/	/
		w	252	/	/	26	/	211	/	/	8	/	/
660	Verkäufer o.n.A. ....	i	81	/	/	5	/	67	/	/	/	/	/
		w	59	/	-	/	/	49	/	-	/	/	/
661	Nahrungs-, Genußmittel-verkäufer .....	i	196	/	/	18	/	112	/	-	/	/	/
		w	126	/	/	18	-	103	/	-	/	/	/
662	Sonstige Fachverkäufer .....	i	94	/	-	6	/	83	/	/	/	/	-
		w	66	/	-	/	/	59	/	/	/	/	-
67	Groß- und Einzelhandelskaufleute, Ein- und Verkaufsfachleute .	i	110	/	/	13	/	84	/	/	/	/	/
		w	60	/	/	7	/	46	/	/	/	/	/
672	Einzelhandelskaufleute ohne Fachbereichsangabe, ambulante Händler .....	i	16	-	-	/	-	14	/	-	/	/	/
		w	11	-	-	/	-	9	/	-	/	/	/
68	Warenkaufleute, a.n.g., Vertreter .....	i	66	/	/	13	/	35	/	/	9	/	/
		w	18	/	/	/	/	11	/	/	/	-	/
687	Handelsvertreter, Vertriebsbeauftragte .....	i	17	/	-	/	/	10	/	/	/	-	-
		w	/	-	-	/	-	/	-	/	/	-	-
689	Andere Vertreter, Hand-lungsreisende .....	i	32	/	/	10	/	14	/	/	/	/	/
		w	6	/	/	/	/	/	/	/	/	-	/
69	Bank-, Bausparkassen-, Versicherungsfachleute .....	i	88	/	-	/	/	/	/	81	/	-	/
		w	56	/	-	/	/	-	/	53	/	-	/
691	Bankfachleute .....	i	45	/	-	/	/	/	/	42	/	-	/
		w	36	/	-	-	/	-	-	35	/	-	-
695	Versicherungsfachleute (nicht gesetzliche Sozialver-sicherung) .....	i	42	/	-	/	/	/	/	38	/	-	/
		w	19	-	-	/	-	-	/	17	/	-	/
70	Andere Dienstleistungskaufleute und zugehörige Berufe .....	i	46	/	/	/	/	/	16	/	15	/	/
		w	25	/	/	/	-	/	12	/	7	/	/
71	Berufe des Landverkehrs .....	i	331	19	8	27	31	33	174	/	24	/	11
		w	24	/	/	/	/	/	20	-	/	/	/
712	Eisenbahnbetriebspersonal ....	i	51	-	/	/	-	-	49	-	/	/	-
		w	16	-	/	-	-	-	16	-	/	-	-
714	Berufskraftfahrer, Kutscher ...	i	236	19	/	24	30	32	94	/	22	/	9
		w	/	/	/	/	/	/	/	-	/	/	/
72	Berufe des Wasser- und Luftverkehrs .....	i	10	/	-	/	/	-	8	-	/	-	/
		w	/	-	-	-	-	-	/	-	/	-	-
73	Berufe des Nachrichtenverkehrs	i	44	/	/	/	/	/	34	/	/	-	/
		w	37	/	/	/	/	/	29	/	/	-	/
732	Dienstleistungsfachkräfte im Postbetrieb .....	i	31	/	-	/	/	/	30	-	/	-	-
		w	25	-	-	/	/	/	25	-	/	-	-
74	Lagerverwalter, Lager-, Transportarbeiter .....	i	101	/	/	27	9	27	17	-	9	/	/
		w	26	/	/	7	/	6	5	-	/	/	/

1) Klassifizierung der Berufe, Ausgabe 1992 (siehe Anhang).

13 Erwerbstätige im April 1993 nach Berufsgruppen, ausgewählten Berufsordnungen und Wirtschaftsabteilungen

1 000

Nr. der Systematik 1)	Berufsgruppe Berufsordnung (i = insgesamt, w = weiblich)	Erwerbstätige insgesamt	Wirtschaftsabteilung									
			Land- und Forstwirtschaft, Fischerei	Energie- und Wasserversorgung, Bergbau	Verarbeitendes Gewerbe	Baugewerbe	Handel	Verkehr und Nachrichtenübermittlung	Kreditinstitute und Versicherungs-gewerbe	Dienstleist., sow. von Unternehmen u. Freien Berufen erbracht	Organisationen ohne Erwerbszweck, Private Haushalte	Gebietskörperschaften und Sozialversicherung
75	Berufe in der Unternehmensleitung, -beratung und -prüfung	i 269 w 78	10 /	8 /	66 10	34 /	42 14	15 /	7 /	63 27	6 /	18 10
750	Unternehmer, Geschäftsführer, a.n.g.	i 145 w 30	6 /	/	33 /	28 /	32 11	8 /	/	28 7	/	/
751	Geschäftsbereichsleiter, Direktionsassistenten, a.n.g.	i 84 w 25	/	5 /	28 5	6 /	9 /	5 /	/	14 6	/	10 5
753	Wirtschaftsprüfer, Steuerberater und verwandte Berufe	i 9 w 6	/	-	-	-	-	/	-	7 /	-	/
76	Abgeordnete, administrativ entscheidende Berufstätige	i 54 w 24	/	/	/	/	/	/	/	7 /	/	36 16
77	Rechnungskaufleute, Informatiker	i 147 w 118	8 7	/	29 21	13 10	28 24	10 9	7 5	32 24	/	14 11
772	Buchhalter	i 80 w 75	7 7	/	18 17	9 8	12 12	/	/	17 16	/	6 5
78	Büroberufe, Kaufmännische Angestellte, a.n.g.	i 718 w 605	10 8	23 19	97 84	48 43	58 47	62 48	29 25	127 114	22 19	241 196
787	Verwaltungsfachleute (mittlerer Dienst), a.n.g.	i 71 w 54	/	/	/	/	/	12 11	/	/	/	47 33
788	Büro- und kaufmännische Sachbearbeiter, a.n.g.	i 280 w 239	/	11 8	36 32	12 11	16 15	24 18	15 13	40 37	6 5	114 95
79	Dienst-, Wachberufe	i 96 w 13	/	/	5 /	/	/	/	/	55 7	/	22 /
80	Sicherheitsberufe, anderweitig nicht genannt	i 124 w 8	/	/	/	/	/	/	-	8 /	/	110 6
801	Soldaten, Grenzschutz-, Polizeibedienstete	i 104 w /	-	-	/	-	-	/	-	/	-	103 /
81	Berufe im Rechts- und Vollstreckungswesen	i 18 w 6	-	-	/	/	-	/	/	/	/	12 /
813	Rechtsvertreter, Rechtsberater	i 7 w /	-	-	/	/	-	/	/	/	/	/
82	Publizistische, Übersetzungs-, Bibliotheks- und verwandte Berufe	i 27 w 20	/	-	/	/	/	/	-	20 14	/	/
821	Publizisten	i 9 w /	-	-	/	-	/	/	-	8 /	/	/
83	Künstlerische und zugeordnete Berufe	i 42 w 18	-	-	/	/	/	/	/	34 14	/	/
84	Ärzte, Apotheker	i 66 w 38	-	-	/	-	/	/	/	59 32	/	/
841	Ärzte	i 48 w 26	-	-	-	-	-	/	/	46 25	/	/
85	Übrige Gesundheitsdienstberufe	i 250 w 230	/	/	/	-	/	/	/	235 219	10 6	/
853	Krankenschwestern/-pfleger, Hebammen/Entbindungspfleger	i 144 w 135	-	/	/	-	-	-	/	137 129	5 5	/
856	Sprechstundenhelfer	i 49 w 49	-	-	-	-	-	/	/	48 48	/	/

1) Klassifizierung der Berufe, Ausgabe 1992 (siehe Anhang).

Nr. der Systematik 1)	Berufsgruppe Berufsordnung (i = insgesamt, w = weiblich)	Erwerbstätige insgesamt	Wirtschaftsabteilung										
			Land- und Forstwirtschaft, Fischerei	Energie- und Wasserversorgung, Bergbau	Verarbeitendes Gewerbe	Bau-gewerbe	Handel	Verkehr und Nachrichtenübermittlung	Kreditinstitute und Versicherungs-gewerbe	Dienstleist., sow. von Unternehmen u. Freien Berufen erbracht	Organisationen ohne Erwerbszweck, Private Haushalte	Gebietskörperschaften und Sozialversicherung	
86	Soziale Berufe .....	i 215 w 197	/	/	/	/	/	/	/	-	136	17	80
			/	-	/	-	/	/	/	-	127	14	56
861	Sozialarbeiter, Sozialpädagogen .....	i 25 w 19	-	/	/	-	-	-	-	-	8	6	10
			-	-	/	-	-	-	-	-	6	/	8
863	Erzieher .....	i 152 w 148	-	-	-	/	/	-	-	-	104	/	43
			-	-	-	-	/	-	-	-	101	/	42
864	Altenpfleger .....	i 19 w 16	/	-	-	-	-	-	-	-	15	/	/
			/	-	-	-	-	-	-	-	13	/	/
87	Lehrer .....	i 239 w 157	/	/	/	/	/	/	/	/	226	/	5
			/	/	/	-	/	/	/	/	152	/	/
870	Lehrer ohne nähere Angabe ....	i 71 w 53	-	-	-	/	-	-	-	-	68	/	/
			-	-	-	-	-	-	-	-	51	/	/
871	Hochschullehrer und verwandte Berufe .....	i 25 w 8	/	-	/	-	-	-	/	/	23	/	/
			-	-	-	-	-	-	/	/	7	/	/
872	Gymnasiallehrer .....	i 22 w 14	-	-	-	-	-	-	-	-	22	-	/
			-	-	-	-	-	-	-	-	14	-	-
873	Grund-, Haupt-, Real-, Sonderschullehrer .....	i 87 w 70	-	-	-	-	-	-	-	/	85	/	/
			-	-	-	-	-	-	-	/	68	/	/
88	Geistes- und naturwissenschaftliche Berufe, a.n.g. ..	i 29 w 15	/	/	/	/	/	/	/	/	15	/	/
			/	/	/	/	/	/	/	/	7	/	/
881	Wirtschaftswissenschaftler, a.n.g. ....	i 5 w /	-	/	/	/	/	/	/	/	/	-	/
			-	/	/	/	/	/	/	/	/	-	/
89	Berufe in der Seelsorge .....	i 8 w /	-	-	-	-	-	-	-	-	/	8	-
			-	-	-	-	-	-	-	-	/	/	-
90	Berufe in der Körperpflege ...	i 51 w 48	-	-	-	-	/	-	-	-	50	-	-
			-	-	-	-	/	-	-	-	47	-	-
901	Friseure .....	i 43 w 41	-	-	-	-	/	-	-	-	43	-	-
			-	-	-	-	-	-	-	-	41	-	-
91	Hotel- und Gaststättenberufe .	i 88 w 59	/	/	/	-	/	/	/	/	84	/	/
			/	/	/	-	/	/	/	/	55	/	/
911	Hoteliere, Gastwirte, Hotel-, Gaststättengeschäftsführer .	i 33 w 16	/	-	/	-	-	/	/	/	32	-	/
			/	-	-	-	-	/	/	/	15	-	/
912	Restaurantfachleute, Stewards/Stewardessen .....	i 37 w 29	/	/	/	-	/	/	-	-	34	/	/
			/	/	/	-	/	/	-	-	27	/	/
92	Haus- und ernährungswirtschaftliche Berufe .....	i 25 w 23	/	/	/	/	/	/	-	-	14	7	/
			-	/	/	/	/	/	-	-	14	6	/
93	Reinigungs- und Entsorgungsberufe .....	i 133 w 106	/	/	8	/	5	7	/	/	86	/	17
			/	/	7	/	/	/	/	/	66	/	16
934	Gebäudereiniger, Raumpfleger .	i 94 w 80	/	/	5	/	/	/	/	/	62	/	15
			/	/	/	/	/	/	/	/	49	/	15
97	Mith. Familienangehörige außerhalb der Landwirtschaft, a.n.g. ....	i 7 w 6	/	-	/	/	/	/	-	/	/	-	-
			/	-	/	/	/	/	-	/	/	-	-
98	Arbeitskräfte mit (noch) nicht bestimmtem Beruf .....	i 159 w 71	/	/	42	26	15	11	5	36	/	/	13
			/	/	10	/	10	/	/	28	/	/	10
99	Arbeitskräfte ohne nähere Tätigkeitsangabe .....	i 177 w 64	9	8	45	18	19	15	/	37	/	/	21
			/	/	14	/	9	/	/	18	/	/	10
	Insgesamt .....	i 6 598 w 2 924	274	201	1 368	915	708	503	145	1 644	113	727	
			103	52	400	91	424	167	97	1 113	70	407	

1) Klassifizierung der Berufe, Ausgabe 1992 (siehe Anhang).

14 Erwerbstätige im April 1993 nach Berufsgruppen, ausgewählten Berufsordnungen und Altersgruppen

1 000

Nr. der Systematik 1)	Berufsgruppe Berufsordnung (i = insgesamt, w = weiblich)	Erwerbstätige insgesamt	Davon im Alter von ... bis unter ... Jahren					
			15 - 25	25 - 35	35 - 45	45 - 55	55 - 65	65 und mehr
01	Landwirtschaftliche Berufe ...	53	6	13	14	15	/	/
		15	/	/	/	/	/	/
011	Landwirte, Pflanzenschützer ..	28	/	7	8	7	/	/
		7	/	/	/	/	/	/
013	Landarbeitskräfte .....	24	/	7	6	8	/	-
		8	/	/	/	/	/	-
014	Mithelfende Familienangehörige in der Landwirtschaft, a.n.g.	/	-	/	/	/	-	/
		/	-	/	/	/	-	/
02	Tierwirtschaftliche Berufe ...	48	6	14	14	12	/	/
		23	/	7	7	5	/	-
023	Tier-, Pferde-, Fischwirte ...	31	/	9	10	6	/	/
		15	/	/	5	/	/	-
024	Tierpfleger und verwandte Berufe, a.n.g. ....	16	/	/	/	5	/	-
		8	/	/	/	/	/	-
03	Verwaltungs-, Beratungs- und technische Fachkräfte in der Land- und Tierwirtschaft ...	7	/	/	/	/	/	/
		/	/	/	/	/	-	-
031	Verwalter in der Land- und Tierwirtschaft .....	/	/	/	/	/	-	/
		/	/	/	-	/	-	-
032	Land-, Tierwirtschaftsberater, Agraringenieure, -techniker	6	/	/	/	/	/	-
		/	/	/	/	/	-	-
05	Gartenbauberufe .....	67	11	20	17	14	/	/
		42	8	13	11	8	/	-
051	Gärtner, Gartenarbeiter .....	50	8	14	12	12	/	/
		27	/	8	7	6	/	-
052	Ingenieure, Techniker in Gar- tenbau und Landespflege ....	/	/	/	/	/	/	-
		/	/	/	/	/	-	-
06	Forst-, Jagdberufe .....	24	/	7	6	7	/	-
		/	/	/	/	/	/	-
062	Forstwirte (Waldarbeiter).....	17	/	6	/	/	/	-
		/	/	/	/	/	-	-
07	Bergleute .....	12	/	/	/	/	/	-
		/	/	/	/	/	-	-
08	Mineralgewinner,-aufbereiter .	/	/	/	/	/	-	-
		/	/	/	/	/	-	-
10	Steinbearbeiter .....	/	/	/	/	/	/	-
		-	-	-	-	-	-	-
11	Baustoffhersteller .....	/	/	/	/	/	-	-
		-	-	-	-	-	-	-
12	Keramiker .....	7	/	/	/	/	/	-
		/	/	/	/	/	-	-
13	Berufe in der Glasherstellung und -bearbeitung .....	8	/	/	/	/	/	-
		/	/	/	/	/	-	-
131	Glashersteller .....	/	/	/	/	/	-	-
		/	/	/	/	/	-	-
14	Chemieberufe .....	25	/	8	7	7	/	-
		9	/	/	/	/	/	-
141	Chemiebetriebswerker .....	19	/	6	6	/	/	-
		7	/	/	/	/	/	-
15	Kunststoffberufe .....	5	/	/	/	/	/	-
		/	/	/	/	/	/	-
152	Kunststoff-Formgeber .....	/	/	/	/	/	-	-
		/	-	/	/	-	-	-
16	Papierherstellungs-, Papier- verarbeitungsberufe .....	/	/	/	/	/	/	-
		/	/	/	/	/	/	-

1) Klassifizierung der Berufe, Ausgabe 1992 (siehe Anhang).



14 Erwerbstätige im April 1993 nach Berufsgruppen, ausgewählten Berufsordnungen und Altersgruppen

1 000

Nr. der Systematik 1)	Berufsgruppe Berufsordnung (i = insgesamt, w = weiblich)	Erwerbstätige insgesamt	Davon im Alter von ... bis unter ... Jahren					
			15 - 25	25 - 35	35 - 45	45 - 55	55 - 65	65 und mehr
161	Papiermacher ..... i w	/	/	/	/	/	/	-
17	Druck- und Druckweiter- verarbeitungsberufe ..... i w	16 9	/	5	/	/	/	/
174	Drucker (Hoch-, Flach-, Tiefdruck) ..... i w	5	/	/	/	/	/	/
18	Berufe in der Holzbearbeitung, Holz- und Flechtwaren- herstellung ..... i w	8	/	/	/	/	/	-
181	Holzbearbeitungsmechaniker ... i w	/	/	/	/	/	/	-
19	Berufe in der Hütten- und Halbzeugindustrie ..... i w	6	/	/	/	/	/	-
191	Verfahrensmechaniker (Metallerzeugung) ..... i w	/	/	-	-	/	/	-
20	Gießereiberufe ..... i w	8	/	/	/	/	/	-
21	Berufe in der spanlosen Metallverformung ..... i w	/	/	/	/	/	/	-
212	Drahtverformer, Draht- verarbeiter ..... i w	/	/	/	/	/	-	-
22	Berufe in der spanenden Metallverformung ..... i w	40	/	11	12	12	/	-
221	Dreher ..... i w	20	/	5	5	7	/	-
225	Metallschleifer ..... i w	/	/	/	/	/	/	-
23	Berufe in der Metallober- flächenveredlung und Metallvergütung ..... i w	/	/	/	/	/	/	-
234	Galvaniseure, Metallfärber ... i w	/	/	/	/	-	-	-
24	Metallverbindungsberufe ..... i w	34	/	11	11	9	/	-
241	Schweißer, Brennschneider .... i w	33	/	10	11	9	/	-
25	Metall- und Anlagenbauberufe . i w	160	22	47	48	38	6	-
254	Konstruktionsmechaniker (Aus- rüstungstechnik) und zu- gehörige Metallbauer ..... i w	136	17	41	41	33	5	-
256	Metallbauer (Metallgestaltung) und Schmiede (Handwerk) .... i w	/	/	/	/	/	/	-
26	Blechkonstruktions- und Installationsberufe ..... i w	150	26	55	43	22	/	/
264	Anlagenmechaniker (Ver- sorgungstechnik) ..... i w	10	/	/	/	/	/	-
268	Zentralheizungs-, Lüftungsbauer i w	41	9	17	11	/	/	-
269	Installations- und Montage- berufe, a.n.g. .... i w	65	9	22	21	11	/	-

1) Klassifizierung der Berufe, Ausgabe 1992 (siehe Anhang).

14 Erwerbstätige im April 1993 nach Berufsgruppen, ausgewählten Berufsordnungen und Altersgruppen

1 000

Nr. der Systematik 1)	Berufsgruppe Berufsordnung (i = insgesamt, w = weiblich)	Erwerbstätige insgesamt	Davon im Alter von ... bis unter ... Jahren					
			15 - 25	25 - 35	35 - 45	45 - 55	55 - 65	65 und mehr
27	Maschinenbau- und -wartungsberufe ..... i w	72 /	14 /	18 /	18 /	19 /	/	/
270	Industriemechaniker o.n.F., Mechaniker o.n.A. .... i w	22 /	8 /	5 /	/	/	/	/
273	Industriemechaniker (Maschinen- und Systemtechnik), Maschinen- baumechaniker ..... i w	21 /	/	6 /	5 /	/	/	-
28	Fahr-, Flugzeugbau- und -wartungsberufe ..... i w	73 /	18 /	23 /	17 /	12	/	/
281	Kraftfahrzeug-, Zweirad- mechaniker ..... i w	61 /	16 /	20 /	14	9	/	/
29	Werkzeug- und Formenbauberufe i w	18 /	/	6 /	/	/	/	-
290	Werkzeugmechaniker, Werk- zeugmacher o.n.F. .... i w	13 /	/	/	/	/	/	-
30	Feinwerktechnische und verwandte Berufe ..... i w	29 17	5 /	9 6	6 /	7 /	/	/
300	Industriemechaniker (Ge- räte- und Feinwerktech- nik), Feinmechaniker ..... i w	/	/	/	/	/	/	-
31	Elektroberufe ..... i w	194 14	38 /	61 /	59 /	32 /	/	/
316	Elektromechaniker, Industrie- elektroniker ..... i w	24 /	5 /	6 /	8 /	/	/	/
32	Montierer und Metall- berufe, a.n.g. .... i w	18 9	/	6 /	/	/	/	-
323	Metallarbeiter o.n.A. .... i w	8 /	/	/	/	/	/	-
33	Spinnberufe ..... i w	/	/	/	/	/	-	-
34	Berufe i.d. Textilherstellung i w	/	/	/	/	/	/	-
35	Berufe i.d. Textilverarbeitung i w	29 28	/	8 7	8 8	9 8	/	-
351	Oberbekleidungsschneider .... i w	7 7	/	/	/	/	/	-
358	Textilnäher, a.n.g. .... i w	14 14	/	/	/	/	/	-
36	Textilveredler ..... i w	/	/	/	/	-	-	-
37	Berufe in der Lederherstellung, Leder- und Fellverarbeitung i w	11 /	/	/	/	/	/	/
372	Schuhmacher (Handwerk) ..... i w	5 /	/	/	/	/	/	/
39	Berufe in der Back-, Konditor-, Süßwarenherstellung ..... i w	26 11	7 /	7 /	7 /	/	/	-
391	Bäcker ..... i w	20 6	/	5 /	/	/	/	-
40	Fleischer ..... i w	28 /	7 /	8 /	5 /	7 /	/	-
41	Köche ..... i w	105 82	15 9	36 26	30 26	21 19	/	/

1) Klassifizierung der Berufe, Ausgabe 1992 (siehe Anhang).

14 Erwerbstätige im April 1993 nach Berufsgruppen, ausgewählten Berufsordnungen und Altersgruppen

1 000

Nr. der Systematik 1)	Berufsgruppe Berufsordnung (i = insgesamt, w = weiblich)	Erwerbstätige insgesamt	Davon im Alter von ... bis unter ... Jahren					65 und mehr
			15 - 25	25 - 35	35 - 45	45 - 55	55 - 65	
42	Berufe in der Getränke-, Genußmittelherstellung .....	i /	/	/	/	/	/	-
	w	/	/	-	/	/	-	-
421	Brauer und Mälzer .....	i /	/	/	/	/	/	-
	w	/	/	-	-	/	-	-
43	Übrige Ernährungsberufe .....	i /	/	/	/	/	/	-
	w	/	/	/	/	-	-	-
44	Hochbauberufe .....	i 209	41	70	60	33	6	-
	w	/	/	/	/	/	/	-
441	Maurer, Feuerungs- und Schornsteinbauer .....	i 157	35	51	42	26	/	-
	w	/	/	/	/	/	/	-
46	Tiefbauberufe .....	i 65	8	24	18	12	/	-
	w	/	-	/	/	/	-	-
461	Straßenbauer .....	i 20	/	7	5	/	/	-
	w	/	-	/	/	/	-	-
47	Bauhilfsarbeiter .....	i 45	6	16	12	9	/	-
	w	6	/	/	/	/	/	-
48	Ausbauberufe .....	i 102	20	40	22	14	/	/
	w	/	-	/	/	/	-	-
487	Zimmerer .....	i 30	7	10	7	/	/	/
	w	/	-	-	/	-	-	-
488	Dachdecker .....	i 31	6	12	7	5	/	-
	w	/	-	/	-	-	-	-
49	Raumausstatter, Polsterer ....	i 11	/	/	/	/	/	/
	w	/	/	/	/	/	/	-
50	Berufe in der Holz- und Kunststoffverarbeitung .....	i 70	17	22	14	11	5	/
	w	/	/	/	/	/	-	-
501	Tischler .....	i 60	15	20	11	9	/	/
	w	/	/	/	/	-	-	-
51	Maler, Lackierer und verwandte Berufe .....	i 68	14	22	16	13	/	/
	w	/	/	/	/	/	-	-
511	Maler und Lackierer (Ausbau) .	i 53	12	15	13	11	/	/
	w	/	/	/	/	/	-	-
52	Warenprüfer, Versandfertigmacher .....	i 41	/	11	10	14	/	-
	w	24	/	6	7	7	/	-
53	Hilfsarbeiter ohne nähere Tätigkeitsangabe .....	i 93	11	27	26	24	/	-
	w	36	/	10	11	10	/	-
54	Maschinen-, Anlagenführer, a.n.g. ....	i 123	9	41	41	29	/	-
	w	12	/	/	/	/	/	-
55	Maschineneinrichter, a.n.g. ...	i 7	/	/	/	/	-	-
	w	/	/	/	-	/	-	-
60	Ingenieure, a.n.g. ....	i 184	/	50	59	58	15	/
	w	39	/	17	13	6	/	-
603	Bauingenieure .....	i 43	/	14	14	10	/	-
	w	9	-	/	/	/	-	-
609	Architekten, Raumplaner, a.n.g. i	10	/	/	/	/	/	/
	w	/	/	/	/	/	/	-
61	Chemiker, Physiker, Mathematiker i	12	-	/	/	/	/	-
	w	/	-	/	/	/	-	-
62	Techniker, a.n.g. ....	i 104	7	29	30	33	6	/
	w	26	/	7	8	9	/	-
63	Technische Sonderfachkräfte ..	i 24	/	7	6	7	/	-
	w	19	/	6	/	6	/	-
633	Chemielaboranten .....	i 16	/	/	/	/	/	-
	w	14	/	/	/	/	/	-

1) Klassifizierung der Berufe, Ausgabe 1992 (siehe Anhang).

14 Erwerbstätige im April 1993 nach Berufsgruppen, ausgewählten Berufsordnungen und Altersgruppen

1 000

Nr. der Systematik 1)	Berufsgruppe Berufsordnung (i = insgesamt, w = weiblich)	Erwerbstätige insgesamt	Davon im Alter von ... bis unter ... Jahren					
			15 - 25	25 - 35	35 - 45	45 - 55	55 - 65	65 und mehr
64	Technische Zeichner und verwandte Berufe .....	i 19 w 18	/	6	5	/	/	-
641	Technische Zeichner .....	i 12 w 11	/	/	/	/	/	-
65	Industrie-, Werk-, Aus- bildungsmeister .....	i 50 w 9	/	10	16	19	/	-
651	Industrie-, Werkmeister .....	i 28 w /	-	/	9	12	/	-
66	Verkaufspersonal .....	i 315 w 252	51	103	84	67	8	/
660	Verkäufer o.n.A. ....	i 81 w 59	14	28	21	16	/	/
661	Nahrungs-, Genußmittel- verkäufer .....	i 136 w 126	24	44	35	31	/	/
662	Sonstige Fachverkäufer .....	i 94 w 66	13	30	27	20	/	/
67	Groß- und Einzelhandelskaufleute, Ein- und Verkaufsfachleute .	i 110 w 60	12	26	35	30	6	/
672	Einzelhandelskaufleute ohne Fachbereichsangabe, ambulante Händler .....	i 16 w 11	5	/	/	/	/	/
68	Warenkaufleute, a.n.g., Vertreter .....	i 66 w 18	/	21	22	15	/	/
687	Handelsvertreter, Ver- triebsbeauftragte .....	i 17 w /	/	6	6	/	/	-
689	Andere Vertreter, Hand- lungsreisende .....	i 32 w 6	/	11	12	7	/	-
69	Bank-, Bausparkassen-, Versicherungsfachleute .....	i 88 w 56	15	27	26	16	/	/
691	Bankfachleute .....	i 45 w 36	11	14	12	7	/	-
695	Versicherungsfachleute (nicht gesetzliche Sozialver- sicherung) .....	i 42 w 19	/	13	14	9	/	/
70	Andere Dienstleistungskaufleute und zugehörige Berufe .....	i 46 w 25	/	12	15	11	/	/
71	Berufe des Landverkehrs .....	i 331 w 24	34	106	98	77	16	/
712	Eisenbahnbetriebspersonal ....	i 51 w 16	7	19	11	12	/	-
714	Berufskraftfahrer, Kutscher ...	i 236 w /	23	75	75	53	11	/
72	Berufe des Wasser- und Luftverkehrs .....	i 10 w /	/	/	/	/	/	-
73	Berufe des Nachrichtenverkehrs	i 44 w 37	6	10	13	14	/	-
732	Dienstleistungsfachkräfte im Postbetrieb .....	i 31 w 25	/	7	10	8	/	-
74	Lagerverwalter, Lager-, transportarbeiter .....	i 101 w 26	8	28	31	27	6	/

1) Klassifizierung der Berufe, Ausgabe 1992 (siehe Anhang).

14 Erwerbstätige im April 1993 nach Berufsgruppen, ausgewählten Berufsordnungen und Altersgruppen

1 000

Nr. der Systematik 1)	Berufsgruppe Berufsordnung (i = insgesamt, w = weiblich)	Erwerbstätige insgesamt	Davon im Alter von ... bis unter ... Jahren					
			15 - 25	25 - 35	35 - 45	45 - 55	55 - 65	65 und mehr
75	Berufe in der Unternehmensleitung, -beratung und -prüfung	i 269 w 78	8 /	54 21	97 31	85 18	23 /	/
750	Unternehmer, Geschäftsführer, a.n.g.	i 145 w 30	/	27 8	53 12	46 7	15 /	/
751	Geschäftsbereichsleiter, Direktionsassistenten, a.n.g.	i 84 w 25	/	17 7	32 11	29 7	6 /	/
753	Wirtschaftsprüfer, Steuerberater und verwandte Berufe	i 9 w 6	/	/	/	/	/	/
76	Abgeordnete, administrativ entscheidende Berufstätige	i 54 w 24	/	14 7	19 9	15 6	/	/
77	Rechnungskaufleute, Informatiker	i 147 w 118	8 7	40 30	46 38	45 37	7 5	/
772	Buchhalter	i 80 w 75	/	17 16	26 25	28 26	5 /	/
78	Büroberufe, Kaufmännische Angestellte, a.n.g.	i 718 w 605	73 63	202 175	222 189	189 158	30 20	/
787	Verwaltungsfachleute (mittlerer Dienst), a.n.g.	i 71 w 54	10 7	19 15	21 17	17 13	/	/
788	Büro- und kaufmännische Sachbearbeiter, a.n.g.	i 280 w 239	16 13	75 66	93 80	83 71	12 8	/
79	Dienst-, Wachberufe	i 96 w 13	/	18 /	24 /	37 5	12 /	/
80	Sicherheitsberufe, anderweitig nicht genannt	i 124 w 8	54 /	32 /	23 /	12 /	/	-
801	Soldaten, Grenzschutz-, Polizeibedienstete	i 104 w /	52 /	26 /	17 /	7 /	/	-
81	Berufe im Rechts- und Vollstreckungswesen	i 18 w 6	/	6 /	7 /	/	/	/
813	Rechtsvertreter, Rechtsberater	i 7 w /	-	/	/	/	/	/
82	Publizistische, Übersetzungs-, Bibliotheks- und verwandte Berufe	i 27 w 20	/	7 5	10 7	8 5	/	/
821	Publizisten	i 9 w /	-	/	/	/	/	/
83	Künstlerische und zugeordnete Berufe	i 42 w 18	/	15 7	11 /	8 /	/	/
84	Ärzte, Apotheker	i 66 w 38	/	19 11	19 12	20 11	8 /	/
841	Ärzte	i 48 w 26	-	13 7	14 8	15 8	5 /	/
85	Übrige Gesundheitsdienstberufe	i 250 w 230	51 46	86 78	59 55	45 42	9 8	-
853	Krankenschwestern/-pfleger, Hebammen/Entbindungspfleger	i 144 w 135	32 28	51 48	32 31	24 23	5 /	-
856	Sprechstundenhelfer	i 49 w 49	9 9	16 16	14 14	9 9	/	-

1) Klassifizierung der Berufe, Ausgabe 1992 (siehe Anhang).

14 Erwerbstätige im April 1993 nach Berufsgruppen, ausgewählten Berufsordnungen und Altersgruppen

1 000

Nr. der Systematik 1)	Berufsgruppe Berufsordnung (i = insgesamt, w = weiblich)	Erwerbstätige insgesamt	Davon im Alter von ... bis unter ... Jahren					65 und mehr
			15 - 25	25 - 35	35 - 45	45 - 55	55 - 65	
86	Soziale Berufe .....	i 215 w 197	19 17	68 62	66 61	56 52	6 5	- -
861	Sozialarbeiter, Sozialpädagogen .....	i 25 w 19	/ /	6 /	9 7	8 6	/ /	- -
863	Erzieher .....	i 152 w 148	13 13	52 51	46 45	37 36	/ /	- -
864	Altenpfleger .....	i 19 w 16	/ /	/ /	6 5	/ /	/ /	- -
87	Lehrer .....	i 239 w 157	/ /	69 48	73 52	75 47	17 7	/ -
870	Lehrer ohne nähere Angabe ....	i 71 w 53	/ /	19 15	21 18	25 17	/ /	/ -
871	Hochschullehrer und verwandte Berufe .....	i 25 w 8	/ -	7 /	7 /	6 /	/ /	- -
872	Gymnasiallehrer .....	i 22 w 14	/ /	8 5	8 5	/ /	/ /	- -
873	Grund-, Haupt-, Real-, Sonderschullehrer .....	i 87 w 70	/ /	24 20	26 21	32 24	/ /	- -
88	Geistes- und naturwissenschaftliche Berufe, a.n.g. ..	i 29 w 15	/ /	9 5	9 6	6 /	/ /	/ -
881	Wirtschaftswissenschaftler, a.n.g. ....	i 5 w /	/ /	/ /	/ /	/ /	/ -	- -
89	Berufe in der Seelsorge .....	i 8 w /	/ -	/ /	/ /	/ /	/ /	/ -
90	Berufe in der Körperpflege ...	i 51 w 48	13 12	11 11	13 12	11 11	/ /	/ /
901	Friseure .....	i 43 w 41	12 11	9 9	11 10	10 9	/ /	/ /
91	Hotel- und Gaststättenberufe .	i 88 w 59	20 16	26 18	24 14	15 9	/ /	/ /
911	Hoteliere, Gastwirte, Hotel-, Gaststättengeschäftsführer .	i 33 w 16	/ /	8 /	12 6	9 /	/ /	/ /
912	Restaurantfachleute, Stewards/Stewardessen .....	i 37 w 29	11 10	13 11	8 5	/ /	/ /	- -
92	Haus- und ernährungswirtschaftliche Berufe .....	i 25 w 23	6 6	5 5	7 6	6 5	/ /	- -
93	Reinigungs- und Entsorgungsberufe .....	i 133 w 106	9 6	34 25	42 33	40 33	9 8	/ /
934	Gebäudereiniger, Raumpfleger .	i 94 w 80	/ /	23 18	31 26	29 26	7 6	/ /
97	Mith. Familienangehörige außerhalb der Landwirtschaft, a.n.g. ....	i 7 w 6	/ /	/ /	/ /	/ /	/ /	/ /
98	Arbeitskräfte mit (noch) nicht bestimmtem Beruf .....	i 159 w 71	148 63	7 5	/ /	/ /	/ -	/ /
99	Arbeitskräfte ohne nähere Tätigkeitsangabe .....	i 177 w 64	28 10	43 17	52 19	45 16	9 /	/ /
	Insgesamt .....	i 6 598 w 2 924	956 409	1 889 845	1 870 853	1 560 707	311 106	13 /

1) Klassifizierung der Berufe, Ausgabe 1992 (siehe Anhang).

15 Erwerbstätige im April 1993 nach Berufsgruppen, ausgewählten Berufsordnungen und überwiegend ausgeübter Tätigkeit

1 000

Nr. der Systematik 1)	Berufsgruppe Berufsordnung (i = insgesamt, w = weiblich)	Erwerbstätige insgesamt	Art der überwiegend ausgeübten Tätigkeit										
			Ma-schinen einstel-len, warten	Her-stellen	Repa-rieren	Handel-treiben	Büro-ar-beiten	Planen, Forschen	Leiten	Allge-meine Dienst-lei-stungen	Sichern	Aus-bilden, Infor-mieren	
01	Landwirtschaftliche Berufe ...	i 53 w 15	/	42	/	/	/	/	/	/	/	/	/
011	Landwirte, Pflanzenschützer ..	i 28 w 7	/	23	/	-	/	/	/	/	/	/	/
013	Landarbeitskräfte .....	i 24 w 8	/	18	/	/	-	-	/	/	-	/	/
014	Mithelfende Familienangehörige in der Landwirtschaft, a.n.g.	i / w /	-	/	-	-	/	/	-	/	-	-	-
02	Tierwirtschaftliche Berufe ...	i 48 w 23	/	43	-	/	/	/	/	/	-	/	/
023	Tier-, Pferde-, Fischwirte ...	i 31 w 15	/	28	-	/	/	-	/	/	-	/	/
024	Tierpfleger und verwandte Berufe, a.n.g. ....	i 16 w 8	-	15	-	-	/	/	/	/	-	/	/
03	Verwaltungs-, Beratungs- und technische Fachkräfte in der Land- und Tierwirtschaft ...	i 7 w /	-	/	/	/	/	/	/	/	-	/	/
031	Verwalter in der Land- und Tierwirtschaft .....	i / w /	-	/	-	-	/	-	/	-	-	-	-
032	Land-, Tierwirtschaftsberater, Agraringenieure, -techniker	i 6 w /	-	/	/	/	/	/	/	/	-	/	/
05	Gartenbauberufe .....	i 67 w 42	/	46	/	10	/	/	/	/	5	/	/
051	Gärtner, Gartenarbeiter .....	i 50 w 27	/	39	/	/	/	/	/	/	/	/	/
052	Ingenieure, Techniker in Gar- tenbau und Landespflege ....	i / w /	-	/	/	-	/	/	/	/	-	/	/
06	Forst-, Jagdberufe .....	i 24 w /	/	18	/	-	/	/	/	/	/	/	/
062	Forstwirte (Waldarbeiter).....	i 17 w /	/	15	/	-	/	-	/	-	/	/	/
07	Bergleute .....	i 12 w /	/	/	/	-	/	/	/	/	/	/	/
08	Mineralgewinner,-aufbereiter .	i / w /	/	/	-	-	-	-	/	/	-	-	-
10	Steinbearbeiter .....	i / w -	/	/	/	-	-	-	-	-	-	-	-
11	Baustoffhersteller .....	i / w -	/	/	/	-	-	-	-	-	-	-	-
12	Keramiker .....	i 7 w /	/	/	/	/	/	/	/	-	/	-	/
13	Berufe in der Glasherstellung und -bearbeitung .....	i 8 w /	/	/	/	/	/	/	/	-	-	-	-
131	Glaserhersteller .....	i / w /	/	/	/	-	-	-	/	-	-	-	-
14	Chemieberufe .....	i 25 w 9	14	6	/	/	/	/	/	/	/	/	/
141	Chemiebetriebswerker .....	i 19 w 7	13	/	/	/	-	/	/	/	/	/	-
15	Kunststoffberufe .....	i 5 w /	/	/	/	/	/	-	-	-	-	-	-
152	Kunststoff-Formgeber .....	i / w /	/	/	/	-	-	-	-	-	-	-	-
16	Papierherstellungs-, Papier- verarbeitungsberufe .....	i / w /	/	/	/	-	-	-	-	-	/	-	-

1) Klassifizierung der Berufe, Ausgabe 1992 (siehe Anhang).

15 Erwerbstätige im April 1993 nach Berufsgruppen, ausgewählten Berufsordnungen und überwiegend ausgeübter Tätigkeit

1 000

Nr. der Systematik 1)	Berufsgruppe Berufsordnung (i = insgesamt, w = weiblich)	Erwerbstätige insgesamt	Art der überwiegend ausgeübten Tätigkeit										
			Ma-schinen einstel-len, warten	Her-stellen	Repa-rieren	Handel treiben	Büro-ar-beiten	Planen, Forschen	Leiten	Allge-meine Dienst-lei-stungen	Sichern	Aus-bilden, Infor-mieren	
161	Papiermacher .....	i w	/	/	/	-	-	-	-	-	-	-	-
17	Druck- und Druckweiter- verarbeitungsberufe .....	i w	16 9	5 /	/	/	/	/	/	/	/	/	/
174	Drucker (Hoch-, Flach-, Tiefdruck) .....	i w	5 /	/	/	/	-	/	/	/	/	/	/
18	Berufe in der Holzbearbeitung, Holz- und Flechtwaren- herstellung .....	i w	8 /	/	/	/	/	-	-	-	-	-	-
181	Holzbearbeitungsmechaniker ...	i w	/	/	/	/	-	-	-	-	-	-	-
19	Berufe in der Hütten- und Halbzeugindustrie .....	i w	6 /	/	/	/	-	-	-	/	-	-	-
191	Verfahrensmechaniker (Metallerzeugung) .....	i w	/	/	/	-	-	-	-	/	-	-	-
20	Gießereiberufe .....	i w	8 /	/	/	/	-	-	-	/	-	-	-
21	Berufe in der spanlosen Metallverformung .....	i w	/	/	/	/	-	/	/	-	-	-	-
212	Drahtverformer, Draht- verarbeiter .....	i w	/	/	/	/	-	-	-	-	-	-	-
22	Berufe in der spanenden Metallverformung .....	i w	40 /	22 /	15 /	/	-	-	-	-	/	/	-
221	Dreher .....	i w	20 /	10 /	8 /	/	-	-	-	-	/	-	-
225	Metallschleifer .....	i w	/	/	/	/	-	-	-	-	/	/	-
23	Berufe in der Metallober- flächenveredlung und Metallvergütung .....	i w	/	/	/	/	-	-	-	/	-	-	-
234	Galvaniseure, Metallfärber ...	i w	/	/	/	/	-	-	-	-	-	-	-
24	Metallverbindungsberufe .....	i w	34 /	/	20 /	8 /	/	/	-	/	/	-	/
241	Schweißer, Brennschneider ....	i w	33 /	/	19 /	8 /	/	/	-	/	/	-	/
25	Metall- und Anlagenbauberufe .	i w	160 /	25 /	64 /	66 /	/	/	/	/	/	/	/
254	Konstruktionsmechaniker (Aus- rüstungstechnik) und zu- gehörige Metallbauer .....	i w	136 /	21 /	51 /	61 /	/	/	/	/	/	/	/
256	Metallbauer (Metallgestaltung) und Schmiede (Handwerk) ....	i w	/	/	/	/	-	-	-	-	-	-	-
26	Blechkonstruktions- und Installationsberufe .....	i w	150 /	12 /	83 /	50 /	/	/	/	/	/	/	-
264	Anlagenmechaniker (Ver- sorgungstechnik) .....	i w	10 /	/	6 /	/	/	-	/	-	-	-	-
268	Zentralheizungs-, Lüftungsbauer	i w	41 /	/	26 /	12 /	-	/	-	/	/	-	-
269	Installations- und Montage- berufe, a.n.g. ....	i w	65 /	7 /	34 /	20 /	/	/	/	/	/	/	-

1) Klassifizierung der Berufe, Ausgabe 1992 (siehe Anhang).



15 Erwerbstätige im April 1993 nach Berufsgruppen, ausgewählten Berufsordnungen und Überwiegend ausgeübter Tätigkeit

1 000

Nr. der Systematik 1)	Berufsgruppe Berufsordnung (i = insgesamt, w = weiblich)	Erwerbstätige insgesamt	Art der Überwiegend ausgeübten Tätigkeit											
			Ma-schinen einstel-len, werten	Her-stellen	Repa-rieren	Handel treiben	Büro-ar-beiten	Planen, Forschen	Leiten	Allge-meine Dienst-lei-stungen	Sichern	Aus-bilden, Infor-mieren		
27	Maschinenbau- und -wartungsberufe .....	i w	72 /	18 /	19 /	31 /	/	/	/	/	/	/	-	-
270	Industriemechaniker o.n.F., Mechaniker o.n.A. ....	i w	22 /	7 /	7 /	7 /	/	-	/	-	/	/	-	-
273	Industriemechaniker (Maschinen- und Systemtechnik), Maschinen- baumechaniker .....	i w	21 /	7 /	7 /	6 -	/	-	-	-	/	/	/	-
28	Fahr-, Flugzeugbau- und -wartungsberufe .....	i w	73 /	/	10 /	53 /	/	/	/	/	/	/	/	-
281	Kraftfahrzeug-, Zweirad- mechaniker .....	i w	61 /	/	7 /	46 /	/	/	/	/	/	/	/	-
29	Werkzeug- und Formenbauberufe	i w	18 /	6 -	9 /	/	-	/	-	/	/	/	-	-
290	Werkzeugmechaniker, Werk- zeugmacher o.n.F. ....	i w	13 /	5 -	6 /	/	-	/	-	-	-	-	-	-
30	Feinwerktechnische und verwandte Berufe .....	i w	29 17	/	7 /	6 /	/	/	/	/	/	/	/	8 7
300	Industriemechaniker (Ge- räte- und Feinwerktech- nik), Feinmechaniker .....	i w	/	/	/	/	-	/	/	/	/	/	-	-
31	Elektroberufe .....	i w	194 14	33 /	75 5	71 /	/	/	/	/	/	/	/	/
316	Elektromechaniker, Industrie- elektroniker .....	i w	24 /	7 /	6 /	6 /	/	/	/	/	-	-	-	/
32	Montierer und Metall- berufe, a.n.g. ....	i w	18 9	5 /	11 7	/	-	/	-	/	/	/	/	-
323	Metallarbeiter o.n.A. ....	i w	8 /	/	/	/	-	/	-	/	/	/	/	-
33	Spinnberufe .....	i w	/	/	/	/	-	/	-	-	-	-	-	/
34	Berufe i.d. Textilherstellung	i w	/	/	/	/	/	-	-	-	/	/	-	-
35	Berufe i.d. Textilverarbeitung	i w	29 28	/	17 17	6 6	/	/	/	/	/	/	/	/
351	Oberbekleidungsschneider .....	i w	7 7	/	/	/	/	/	/	/	/	/	/	-
358	Textilnäher, a.n.g. ....	i w	14 14	/	9 9	/	/	/	/	/	-	/	-	/
36	Textilveredler .....	i w	/	/	/	-	-	/	-	/	-	-	-	-
37	Berufe in der Lederherstellung, Leder- und Fellverarbeitung	i w	11 /	/	6 /	/	/	-	-	/	/	/	-	/
372	Schuhmacher (Handwerk) .....	i w	5 /	/	/	/	/	-	-	-	/	-	-	/
39	Berufe in der Back-, Konditor-, Süßwarenherstellung .....	i w	26 11	/	22 9	-	/	/	-	-	-	/	-	/
391	Bäcker .....	i w	20 6	/	16 /	-	/	/	-	-	-	/	-	/
40	Fleischer .....	i w	28 /	/	24 /	/	/	-	-	/	/	-	-	/
41	Köche .....	i w	105 82	-	61 48	/	/	/	-	/	/	34 26	/	7 6

1) Klassifizierung der Berufe, Ausgabe 1992 (siehe Anhang).

15 Erwerbstätige im April 1993 nach Berufsgruppen, ausgewählten Berufsordnungen und überwiegend ausgeübter Tätigkeit

1 000

Nr. der Systematik 1)	Berufsgruppe Berufsordnung (i = insgesamt, w = weiblich)	Erwerbstätige insgesamt	Art der überwiegend ausgeübten Tätigkeit									
			Ma-schinen einstel-len, warten	Her-stellen	Repa-rieren	Handel treiben	Büro-ar-beiten	Planen, Forschen	Leiten	Allge-meine Dienst-lei-stungen	Sichern	Aus-bilden, Infor-mieren
42	Berufe in der Getränke-, Genußmittelherstellung .....	i w	/ /	/ /	/ /	- -	- -	- -	- -	- -	- -	- -
421	Brauer und Mälzer .....	i w	/ /	/ /	/ /	- -	- -	- -	- -	- -	- -	- -
43	Übrige Ernährungsberufe .....	i w	/ /	/ /	/ /	- -	/ /	- -	/ /	- -	/ /	/ /
44	Hochbauberufe .....	i w	209 /	/ -	174 /	26 /	/ -	/ /	/ /	/ /	/ /	/ -
441	Maurer, Feuerungs- und Schornsteinbauer .....	i w	157 /	/ -	131 /	22 /	/ -	/ -	/ /	/ /	/ /	/ -
46	Tiefbauberufe .....	i w	65 /	/ /	42 /	14 /	- -	/ -	/ -	/ /	/ /	/ -
461	Straßenbauer .....	i w	20 /	/ -	14 /	/ -	- -	- -	- -	/ -	/ -	/ -
47	Bauhilfsarbeiter .....	i w	45 6	/ -	29 /	7 /	- -	/ /	/ /	/ /	7 /	/ /
48	Ausbauberufe .....	i w	102 /	/ /	65 /	32 /	/ -	/ -	- -	/ -	/ -	- /
487	Zimmerer .....	i w	30 /	/ -	23 /	6 -	/ -	- -	- -	/ -	/ -	- -
488	Dachdecker .....	i w	31 /	/ -	14 -	16 /	/ -	- -	- -	/ -	/ -	- -
49	Raumausstatter, Polsterer ....	i w	11 /	/ -	6 /	/ /	/ /	/ -	/ -	/ /	/ /	- -
50	Berufe in der Holz- und Kunststoffverarbeitung .....	i w	70 /	/ /	47 /	17 /	/ -	/ /	/ -	/ -	/ /	/ /
501	Tischler .....	i w	60 /	/ -	40 /	15 /	/ -	/ /	/ -	/ -	/ -	/ -
51	Maler, Lackierer und verwandte Berufe .....	i w	68 /	/ /	19 /	43 /	/ -	/ -	/ /	/ -	/ /	- /
511	Maler und Lackierer (Ausbau) .	i w	53 /	/ -	14 /	36 /	/ -	- -	/ -	/ /	/ /	- /
52	Warenprüfer, Versandfertigmacher .....	i w	41 24	/ /	8 6	/ /	/ /	/ /	8 /	/ /	12 8	/ /
53	Hilfsarbeiter ohne nähere Tätigkeitsangabe .....	i w	93 36	13 /	40 18	14 /	/ /	/ /	/ -	/ /	18 8	/ /
54	Maschinen-, Anlagenführer, a.n.g. ....	i w	123 12	76 9	24 /	/ -	/ -	/ /	/ -	/ /	14 /	/ -
55	Maschineneinrichter, a.n.g. ...	i w	7 /	6 /	/ -	/ -	- -	- -	- -	/ /	/ -	- -
60	Ingenieure, a.n.g. ....	i w	184 39	7 /	9 /	/ -	11 /	27 7	70 17	45 5	/ /	/ /
603	Bauingenieure .....	i w	43 9	/ -	5 /	/ -	/ /	6 /	13 /	16 /	/ -	/ /
609	Architekten, Raumplaner, a.n.g.	i w	10 /	- /	/ /	/ -	- -	/ /	8 /	/ /	- -	/ /
61	Chemiker, Physiker, Mathematiker	i w	12 /	/ /	/ /	- /	/ /	/ /	7 /	/ /	- /	/ /
62	Techniker, a.n.g. ....	i w	104 26	16 /	9 /	8 /	/ /	15 7	30 11	16 /	/ /	/ /
63	Technische Sonderfachkräfte ..	i w	24 19	/ /	/ /	/ -	/ /	/ /	17 15	/ -	- -	/ /
633	Chemielaboranten .....	i w	16 14	/ /	/ /	- /	/ /	/ /	14 13	- -	- -	/ /

1) Klassifizierung der Berufe, Ausgabe 1992 (siehe Anhang).

15 Erwerbstätige im April 1993 nach Berufsgruppen, ausgewählten Berufsordnungen und überwiegend ausgeübter Tätigkeit

1 000

Nr. der Systematik 1)	Berufsgruppe Berufsordnung (i = insgesamt, w = weiblich)	Erwerbstätige insgesamt	Art der überwiegend ausgeübten Tätigkeit										
			Ma-schinen einstel-len, warten	Her-stellen	Repa-rieren	Handel treiben	Büro-ar-beiten	Planen, Forschen	Leiten	Allge-meine Dienst-lei-stungen	Sichern	Aus-bilden, Infor-mieren	
64	Technische Zeichner und verwandte Berufe .....	i 19 w 18	/	/	/	/	/	/	15 14	/	-	-	-
641	Technische Zeichner .....	i 12 w 11	/	/	/	/	/	/	9 8	-	-	-	-
65	Industrie-, Werk-, Aus-bildungsmeister .....	i 50 w 9	5	7	/	/	/	/	/	11	/	/	18 5
651	Industrie-, Werkmeister .....	i 28 w /	5	6	/	/	/	/	/	9	/	/	/
66	Verkaufspersonal .....	i 315 w 252	/	/	5	291	/	/	/	/	7	/	/
660	Verkäufer o.n.A. ....	i 81 w 59	/	/	/	73	/	/	/	/	/	/	/
661	Nahrungs-, Genußmittel- verkäufer .....	i 136 w 126	-	/	/	129	/	/	/	/	/	/	/
662	Sonstige Fachverkäufer .....	i 94 w 66	/	/	/	86	/	/	/	/	/	-	/
67	Groß- und Einzelhandelskaufleute, Ein- und Verkaufsfachleute .	i 110 w 60	/	/	/	79	10	/	15	/	/	/	/
672	Einzelhandelskaufleute ohne Fachbereichsangabe, ambulante Händler .....	i 16 w 11	-	/	/	13	/	-	/	/	/	-	/
68	Warenkaufleute, a.n.g., Vertreter .....	i 66 w 18	/	/	/	47	/	/	/	/	/	/	6
687	Handelsvertreter, Ver- triebsbeauftragte .....	i 17 w /	-	-	/	14	/	/	/	/	/	-	/
689	Andere Vertreter, Hand- lungsreisende .....	i 32 w 6	/	/	/	24	/	/	/	/	/	/	/
69	Bank-, Bausparkassen-, Versicherungsfachleute .....	i 88 w 56	-	-	/	25	43	/	9	/	/	/	7
691	Bankfachleute .....	i 45 w 36	-	-	/	11	29	/	/	/	/	/	/
695	Versicherungsfachleute (nicht gesetzliche Sozialver- sicherung) .....	i 42 w 19	-	-	/	14	14	/	5	/	/	/	6
70	Andere Dienstleistungskaufleute und zugehörige Berufe .....	i 46 w 25	/	/	/	18	10	/	7	/	/	/	/
71	Berufe des Landverkehrs .....	i 331 w 24	28	15	7	6	/	/	17	235	14	/	/
712	Eisenbahnbetriebspersonal ....	i 51 w 16	12	/	/	/	/	/	9	12	11	/	/
714	Berufskraftfahrer, Kutscher ...	i 236 w /	11	13	/	/	/	/	/	201	/	/	/
72	Berufe des Wasser- und Luftverkehrs .....	i 10 w /	/	/	/	-	/	/	/	/	/	/	/
73	Berufe des Nachrichtenverkehrs	i 44 w 37	/	/	/	/	6	/	/	30	/	/	/
732	Dienstleistungsfachkräfte im Postbetrieb .....	i 31 w 25	/	/	/	/	/	/	/	28	-	/	/
74	Lagerverwalter, Lager-, Transportarbeiter .....	i 101 w 26	8	9	/	9	8	/	/	57	/	/	/

1) Klassifizierung der Berufe, Ausgabe 1992 (siehe Anhang).

15 Erwerbstätige im April 1993 nach Berufsgruppen, ausgewählten Berufsordnungen und überwiegend ausgeübter Tätigkeit

1 000

Nr. der Systematik 1)	Berufsgruppe Berufsordnung (i = insgesamt, w = weiblich)	Erwerbstätige insgesamt	Art der überwiegend ausgeübten Tätigkeit										
			Maschinen einstellen, warten	Herstellen	Reparieren	Handeltreiben	Büroarbeiten	Planen, Forschen	Leiten	Allgemeine Dienstleistungen	Sichern	Ausbilden, Informieren	
75	Berufe in der Unternehmensleitung, -beratung und -prüfung	i w	269 78	/	16	8	39	40	10	126	11	/	11
				-	/	/	13	25	/	27	/	/	/
750	Unternehmer, Geschäftsführer, a.n.g.	i w	145 30	/	12	6	24	10	/	73	9	/	/
				-	/	-	8	/	/	12	/	-	/
751	Geschäftsbereichsleiter, Direktionsassistenten, a.n.g.	i w	84 25	/	/	/	11	12	/	46	/	/	/
				-	/	/	/	7	/	12	/	/	/
753	Wirtschaftsprüfer, Steuerberater und verwandte Berufe	i w	9 6	-	-	-	/	5	/	/	-	/	/
				-	-	-	/	/	/	/	-	/	/
76	Abgeordnete, administrativ entscheidende Berufstätige	i w	54 24	-	/	/	/	16	/	27	/	/	/
				-	-	/	/	10	/	10	/	/	/
77	Rechnungskaufleute, Informatiker	i w	147 118	/	/	/	19	109	/	8	/	-	/
				/	/	/	16	93	/	/	/	-	/
772	Buchhalter	i w	80 75	-	/	/	/	75	/	/	-	-	/
				-	/	/	/	71	/	/	-	-	/
78	Büroberufe, Kaufmännische Angestellte, a.n.g.	i w	718 605	/	5	/	37	548	19	54	15	16	16
				/	/	/	26	495	13	34	11	7	12
787	Verwaltungsfachleute (mittlerer Dienst), a.n.g.	i w	71 54	-	/	/	/	48	/	5	/	6	/
				-	/	-	/	41	/	/	/	/	/
788	Büro- und kaufmännische Sachbearbeiter, a.n.g.	i w	280 239	/	/	/	9	227	9	19	/	/	/
				/	/	/	7	202	6	14	/	/	/
79	Dienst-, Wachberufe	i w	96 13	/	/	29	/	/	-	/	14	40	/
				-	/	/	/	/	-	/	/	6	/
80	Sicherheitsberufe, anderweitig nicht genannt	i w	124 8	/	/	/	/	/	/	/	6	103	/
				-	/	-	/	/	/	/	/	/	/
801	Soldaten, Grenzschutz-, Polizeibedienstete	i w	104 /	/	/	/	-	/	-	/	/	97	/
				-	-	-	-	/	-	-	-	/	/
81	Berufe im Rechts- und Vollstreckungswesen	i w	18 6	-	-	-	-	/	/	/	-	10	/
				-	-	-	-	/	/	/	-	/	/
813	Rechtsvertreter, Rechtsberater	i w	7 /	-	-	-	-	/	/	/	-	/	/
				-	-	-	-	/	/	/	-	/	/
82	Publizistische, Übersetzungs-, Bibliotheks- und verwandte Berufe	i w	27 20	-	/	/	/	8	/	/	/	/	12
				-	/	/	/	7	/	/	/	/	9
821	Publizisten	i w	9 /	-	-	-	-	/	/	/	/	-	6
				-	-	-	-	/	/	/	/	-	/
83	Künstlerische und zugeordnete Berufe	i w	42 18	/	/	/	/	/	7	/	/	-	23
				/	/	/	/	/	/	/	-	-	9
84	Ärzte, Apotheker	i w	66 38	-	/	-	/	/	/	/	/	/	60
				-	-	-	/	/	/	/	/	/	33
841	Ärzte	i w	48 26	-	-	-	-	/	/	/	/	/	46
				-	-	-	-	/	/	/	/	/	25
85	Übrige Gesundheitsdienstberufe	i w	250 230	/	/	/	/	8	/	/	7	/	225
				/	/	/	/	8	/	/	6	/	207
853	Krankenschwestern/-pfleger, Hebammen/Entbindungspfleger	i w	144 135	/	/	/	/	/	/	/	/	/	138
				/	/	-	/	/	/	/	/	/	129
856	Sprechstundenhelfer	i w	49 49	-	/	/	-	6	/	-	-	-	41
				-	/	/	-	6	/	-	-	-	41

1) Klassifizierung der Berufe, Ausgabe 1992 (siehe Anhang).

15 Erwerbstätige im April 1993 nach Berufsgruppen, ausgewählten Berufsordnungen  
und Überwiegend ausgeübter Tätigkeit

1 000

Nr. der Systematik 1)	Berufsgruppe Berufsordnung (i = insgesamt, w = weiblich)	Erwerbstätige insgesamt	Art der Überwiegend ausgeübten Tätigkeit										
			Ma-schinen einstel-len, warten	Her-stellen	Repa-rieren	Handel treiben	Büro-ar-beiten	Planen, Forschen	Leiten	Allge-meine Dienst-lei-stungen	Sichern	Aus-bilden, Infor-mieren	
86	Soziale Berufe .....	i 215 w 197	/	/	/	/	/	/	/	5	/	/	197 184
861	Sozialarbeiter, Sozial-pädagogen .....	i 25 w 19	-	/	/	/	/	/	/	/	/	/	19 15
863	Erzieher .....	i 152 w 148	-	/	/	-	/	/	/	/	/	/	147 144
864	Altenpfleger .....	i 19 w 16	/	/	-	-	/	-	/	/	/	-	17 15
87	Lehrer .....	i 239 w 157	/	/	/	/	/	6	5	/	/	/	220 151
870	Lehrer ohne nähere Angabe ....	i 71 w 53	-	-	-	/	/	/	/	-	/	/	68 51
871	Hochschullehrer und verwandte Berufe .....	i 25 w 8	-	-	-	/	/	6	/	-	-	-	17 5
872	Gymnasiallehrer .....	i 22 w 14	-	-	-	-	/	/	/	-	/	/	22 14
873	Grund-, Haupt-, Real-, Sonderschullehrer .....	i 87 w 70	/	-	-	/	/	-	/	/	/	/	85 69
88	Geistes- und naturwissen-schaftliche Berufe, a.n.g. ..	i 29 w 15	/	/	-	/	7	10	/	/	/	/	7 /
881	Wirtschaftswissen-schaftler, a.n.g. ....	i 5 w /	-	-	-	/	/	/	/	/	/	-	/
89	Berufe in der Seelsorge .....	i 8 w /	/	-	-	-	/	-	/	/	/	-	7 /
90	Berufe in der Körperpflege ...	i 51 w 48	-	/	/	/	/	/	/	/	/	/	41 39
901	Friseure .....	i 43 w 41	-	/	/	/	/	/	/	-	/	/	34 33
91	Hotel- und Gaststättenberufe .	i 88 w 59	-	/	/	10 6	/	-	/	70 47	/	/	/
911	Hoteliere, Gastwirte, Hotel-, Gaststättengeschäftsführer .	i 33 w 16	-	/	/	/	/	-	/	26 12	-	/	/
912	Restaurantfachleute, Stewards/Stewardessen .....	i 37 w 29	-	/	/	/	/	-	/	31 24	/	/	/
92	Haus- und ernährungswirt-schaftliche Berufe .....	i 25 w 23	-	/	/	/	/	/	/	15 14	-	/	6 6
93	Reinigungs- und Ent-sorgungsberufe .....	i 133 w 106	/	/	/	/	/	/	/	120 98	/	/	/
934	Gebäudereiniger, Raumpfleger .	i 94 w 80	/	/	/	/	/	-	/	90 77	/	/	/
97	Mith. Familienangehörige außerhalb der Landwirt-schaft, a.n.g. ....	i 7 w 6	-	/	/	/	/	-	/	/	/	-	-
98	Arbeitskräfte mit (noch) nicht bestimmtem Beruf .....	i 159 w 71	12 /	51 10	18 /	16 12	30 22	/	/	11 7	/	/	16 12
99	Arbeitskräfte ohne nähere Tätigkeitsangabe .....	i 177 w 64	14 /	37 9	22 /	20 10	21 14	6 /	15 /	22 9	/	/	17 10
	Insgesamt .....	i 6 598 w 2 924	417 57	1 291 269	604 44	689 436	970 789	252 113	427 126	766 322	220 35	/	961 733

1) Klassifizierung der Berufe, Ausgabe 1992 (siehe Anhang).

Beruf und Ausbildung

16 Erwerbstätige im April 1993 nach Wirtschaftsabteilungen, Altersgruppen, Vollzeit-/Teilzeiterwerbstätigkeit, monatlichem Nettoeinkommen, berufsbildendem oder Hochschulabschluß und überwiegend ausgeübter Tätigkeit

Gegenstand der Nachrichtung (i=insges., m=männl., w = weiblich)	Erwerbs-tätige ins-gesamt	Art der überwiegend ausgeübten Tätigkeit									
		Masch. ein-stellen, warten	Her-stellen	Repa-rieren	Handel-treiben	Büro-arbeiten	Planen, Forschen	Leiten	Allge-meine Dienst-leistung	Sichern	Aus-bilden, Infor-mieren
1 000											
Erwerbstätige insgesamt .....	3675	361	1022	561	253	181	139	302	443	185	228
w	2924	57	269	44	436	789	113	126	322	35	733
i	6598	417	1291	604	689	970	252	427	766	220	961
In Prozent der Erwerbstätigen											
Wirtschaftsabteilung											
Land- u. Forstwirtschaft, Fischerei .....											
m	4.7	3.3	9.8	3.2	/	/	/	3.3	4.5	/	/
w	3.5	/	23.0	/	1.5	2.1	/	/	2.2	/	/
i	4.2	3.1	12.5	3.2	1.4	2.1	/	3.0	3.5	/	0.6
Energie- und Wasserversorgung, Bergbau ...											
m	4.0	11.3	3.0	5.8	/	4.3	5.4	5.2	1.8	/	/
w	1.8	11.9	/	/	/	3.1	/	/	/	/	/
i	3.0	11.4	2.7	5.7	/	3.3	4.8	4.4	1.6	/	/
Verarbeitendes Gewerbe .....											
m	26.4	51.2	31.8	33.4	17.1	19.8	34.9	26.2	10.7	3.7	4.7
w	13.7	59.6	39.7	34.1	9.8	14.2	29.9	17.2	7.5	/	1.2
i	20.7	52.3	33.5	33.4	12.5	15.2	32.7	23.6	9.3	3.7	2.0
Baugewerbe .....											
m	22.4	13.7	45.4	31.5	4.5	7.7	10.5	15.8	8.9	/	/
w	3.1	/	2.0	/	/	7.1	11.1	5.0	/	/	/
i	13.9	12.0	36.3	29.7	2.1	7.2	10.8	12.6	5.6	/	/
Handel .....											
m	7.7	2.0	1.3	4.5	57.5	5.8	/	8.3	10.9	/	/
w	14.5	/	3.1	13.3	69.9	7.0	/	11.3	5.6	/	1.6
i	10.7	2.1	1.7	5.2	65.3	6.7	3.1	9.2	8.7	/	1.6
Verkehr und Nachrichtenübermittlung ....											
m	9.1	11.5	2.5	7.6	2.4	8.5	6.7	11.0	32.5	6.4	2.7
w	5.7	11.1	/	/	3.8	7.6	4.8	11.9	14.6	16.6	/
i	7.6	11.4	2.3	7.6	3.3	7.8	5.9	11.3	24.9	8.0	1.0
Kreditinstitute und Versicherungsgewerbe ....											
m	1.3	/	/	/	5.8	7.7	/	2.1	/	/	3.1
w	3.3	/	/	/	4.1	8.0	/	6.1	/	/	/
i	2.2	/	/	/	4.7	8.0	/	3.3	/	/	1.1
Dienstleistungen, soweit von Unternehmen und Freien Berufen erbracht ..											
m	14.4	4.1	3.8	7.2	10.0	16.3	28.3	14.2	23.6	18.5	70.8
w	38.1	9.0	18.7	21.4	8.1	21.0	29.1	20.7	54.8	29.0	82.0
i	24.9	4.8	6.9	8.2	8.8	20.2	28.6	16.1	36.8	20.2	79.4
Organisationen ohne Erwerbszweck und Private Haushalte .....											
m	1.2	/	0.5	/	/	/	/	1.9	/	/	7.5
w	2.4	/	/	/	/	2.5	/	/	2.6	/	4.0
i	1.7	/	0.7	/	/	2.4	/	2.4	1.7	/	4.9
Gebietskörperschaften und Sozialversicherung .....											
m	8.7	2.5	1.9	6.0	/	26.2	8.6	11.8	5.8	65.9	6.0
w	13.9	/	9.0	/	1.7	27.4	12.6	19.1	9.9	40.2	9.5
i	11.0	2.5	3.4	6.1	1.3	27.1	10.4	13.9	7.5	61.8	8.7
Alter von ... bis unter ... Jahren											
unter 20 .....											
m	5.2	5.2	9.1	6.8	3.2	4.1	/	/	1.9	4.3	2.5
w	4.9	/	7.6	/	6.4	4.3	/	/	5.0	/	4.5
i	5.1	5.4	8.8	6.8	5.2	4.3	2.6	/	3.2	4.4	4.0
20 - 30 .....											
m	22.6	21.2	25.9	25.4	21.8	17.0	13.8	7.8	23.1	39.5	18.6
w	22.6	28.4	22.7	23.6	25.9	21.5	23.2	12.5	21.6	22.3	23.3
i	22.6	22.1	25.3	25.3	24.4	20.6	18.0	9.2	22.5	36.7	22.2
30 - 45 .....											
m	43.1	46.7	42.6	41.7	46.6	43.6	42.5	44.0	45.9	33.6	41.1
w	44.6	39.2	43.2	41.5	43.5	45.1	47.4	52.8	42.3	39.5	45.1
i	43.8	45.7	42.7	41.7	44.7	44.8	44.7	46.6	44.4	34.6	44.2
45 - 60 .....											
m	27.7	26.3	21.7	25.2	26.7	32.7	37.5	45.6	27.8	21.2	35.7
w	27.4	25.7	25.9	27.8	23.7	28.7	26.0	33.6	29.9	32.1	26.7
i	27.6	26.2	22.6	25.4	24.8	29.5	32.4	42.0	28.7	22.9	28.8
60 - 65 .....											
m	1.1	/	0.5	/	/	/	/	2.0	/	/	/
w	0.4	/	/	/	/	/	/	/	/	/	/
i	0.8	/	0.5	/	/	0.6	/	1.6	0.9	/	0.7
65 und mehr .....											
m	0.3	/	/	/	/	/	/	/	/	/	/
w	/	/	/	/	/	/	/	/	/	/	/
i	0.2	/	/	/	/	/	/	/	/	/	/

**Beruf und Ausbildung**

**16 Erwerbstätige im April 1993 nach Wirtschaftsabteilungen, Altersgruppen, Vollzeit-/Teilzeiterwerbstätigkeit, monatlichem Nettoeinkommen, berufsbildendem oder Hochschulabschluß und überwiegend ausgeübter Tätigkeit**

Gegenstand der Nachweisung (i=insges., m=männlich, w = weiblich)	Erwerbstätige insgesamt	Art der überwiegend ausgeübten Tätigkeit										
		Masch. einstellen, warten	Herstellen	Reparieren	Handeltreiben	Büroarbeiten	Planen, Forschen	Leiten	Allgemeine Dienstleistung	Sichern	Ausbilden, Informieren	
<b>In Prozent der Erwerbstätigen</b>												
<b>Vollzeit-/Teilzeiterwerbstätigkeit</b>												
Teilzeiterwerbstätige 1) .....	m	1.7	/	0.9	1.0	2.5	/	/	/	2.4	/	6.6
	w	17.0	/	12.1	15.9	24.3	11.4	14.2	5.1	29.5	/	18.6
	i	8.5	1.5	3.2	2.1	16.3	9.8	8.2	2.1	13.8	2.6	15.8
Vollzeiterwerbstätige 2) .....	m	98.3	99.3	99.1	99.0	97.5	97.4	96.7	99.2	97.6	98.5	93.4
	w	83.0	93.8	87.9	84.1	75.7	88.6	85.8	94.9	70.5	91.3	81.4
	i	91.5	98.5	96.8	97.9	83.7	90.2	91.8	97.9	86.2	97.4	84.2
davon:												
Mit Angabe des Nettoeinkommens	m	94.6	96.6	95.1	96.0	92.3	93.1	93.4	94.6	94.8	95.0	89.7
	w	80.0	89.3	83.8	79.9	72.5	85.5	83.1	92.3	68.1	88.3	78.8
	i	88.1	95.6	92.7	94.8	79.8	86.9	88.8	93.9	83.5	93.9	81.4
Nettoeinkommen von ... bis												
unter ... DM												
unter 600 .....	m	4.4	3.2	6.1	5.0	3.3	2.9	/	/	2.0	14.5	2.7
	w	4.6	/	7.7	/	6.2	3.7	/	/	6.0	/	3.6
	i	4.5	3.9	6.4	5.0	5.1	3.5	2.4	/	3.7	12.8	3.4
600 - 1000 .....	m	4.2	3.8	5.1	4.8	5.0	4.5	/	/	4.0	4.0	5.0
	w	8.0	13.0	15.5	12.8	10.8	5.5	4.7	/	10.5	/	6.1
	i	5.9	5.1	7.3	5.4	8.6	5.3	2.8	/	6.8	4.2	5.8
1000 - 1400 .....	m	12.6	13.8	15.7	15.6	11.8	6.3	/	2.6	18.1	10.5	4.7
	w	15.5	22.1	32.4	23.4	20.9	12.4	11.1	6.6	21.5	/	8.1
	i	13.9	14.9	19.2	16.2	17.6	11.3	6.9	3.8	19.6	11.0	7.2
1400 - 1800 .....	m	23.9	28.8	27.1	33.1	20.7	13.8	10.7	8.6	30.6	18.8	11.1
	w	19.4	23.8	19.7	21.2	18.1	25.3	20.8	16.0	18.7	25.7	13.6
	i	21.9	28.1	25.5	32.2	19.1	23.2	15.2	10.8	25.6	19.9	13.0
1800 - 2500 .....	m	33.0	36.7	32.4	31.2	31.8	40.9	34.3	33.7	32.3	30.9	31.2
	w	24.9	20.1	7.4	15.1	13.3	32.4	30.5	39.4	10.1	30.6	34.2
	i	29.5	34.5	27.2	30.0	20.1	34.0	32.6	35.3	22.9	30.8	33.5
2500 - 3000 .....	m	7.9	6.3	5.2	4.1	8.6	11.2	18.6	16.4	4.9	10.3	14.4
	w	4.5	/	/	/	1.8	4.2	6.8	13.5	/	/	7.9
	i	6.4	5.8	4.3	3.9	4.3	5.5	13.3	15.5	3.2	9.1	9.4
3000 - 4000 .....	m	5.9	3.2	2.7	1.8	6.3	10.1	17.1	20.4	2.4	4.2	12.0
	w	2.4	/	/	/	/	1.7	4.6	10.3	/	/	4.0
	i	4.3	2.8	2.2	1.7	3.2	3.3	11.5	17.4	1.5	4.3	5.9
4000 - 5000 .....	m	1.6	/	0.5	/	2.4	/	3.9	6.5	/	/	4.5
	w	0.5	/	/	/	/	/	/	/	/	/	1.0
	i	1.1	/	0.4	/	1.0	0.5	2.5	5.4	/	/	1.9
5000 und mehr .....	m	1.1	/	/	/	/	/	/	5.4	/	/	4.1
	w	0.3	/	/	/	/	/	/	/	/	/	/
	i	0.7	/	/	/	/	/	/	4.1	/	/	1.3
Ohne Angabe des Nettoeinkommens 3) .....	m	3.7	2.7	4.1	3.0	5.2	4.3	/	4.6	2.8	3.6	3.8
	w	3.0	/	4.1	/	3.2	3.1	/	/	2.4	/	2.5
	i	3.4	3.0	4.1	3.1	4.0	3.3	3.0	4.0	2.6	3.5	2.8
Berufsbildender oder Hochschulabschluß												
Mit berufsbildendem oder Hochschulabschluß .....	m	86.9	88.5	84.1	86.4	88.7	82.9	88.5	90.7	87.7	88.5	90.8
	w	84.4	82.0	80.1	82.1	86.1	85.9	91.3	91.5	75.9	81.8	85.5
	i	85.8	87.7	83.3	86.1	87.0	85.3	89.7	91.0	82.7	87.4	86.8
davon:												
mit Abschluß einer Lehr-/Anlernausbildung 4) .....	m	58.4	73.7	71.5	72.9	46.7	26.9	13.9	17.3	77.3	61.0	20.6
	w	52.5	73.1	72.2	71.0	68.9	60.3	43.5	35.3	68.7	51.3	21.6
	i	55.8	73.6	71.7	72.7	60.7	54.0	27.1	22.6	73.7	59.4	21.3
mit beruflichem Praktikum .....	m	0.9	/	0.9	1.2	/	/	/	/	/	/	/
	w	0.9	/	/	/	/	1.1	/	/	/	/	0.7
	i	0.9	1.2	0.9	1.2	0.9	1.0	/	/	1.0	/	0.7
mit Fachschulabschluß 5) .....	m	13.6	10.1	9.7	11.1	20.4	20.5	17.6	30.1	7.5	15.2	15.8
	w	19.6	/	5.9	/	11.1	15.7	21.0	27.3	5.5	14.9	40.5
	i	16.3	9.6	8.9	11.0	14.5	16.6	19.1	29.3	6.7	15.2	34.6
mit Fachhochschulabschluß 6) .....	m	3.4	1.9	0.9	/	5.3	10.2	14.6	12.7	/	2.8	3.2
	w	2.2	/	/	/	1.8	2.5	5.6	5.7	/	/	2.7
	i	2.9	1.7	0.8	/	3.1	3.9	10.6	10.7	/	2.7	2.8
mit Abschluß an einer Universität 7) .....	m	10.6	1.6	1.1	/	15.6	24.6	42.0	30.1	1.3	8.3	50.5
	w	9.3	/	/	/	3.2	6.3	19.9	22.7	/	/	20.0
	i	10.0	1.5	1.0	/	7.8	9.7	32.1	27.9	1.0	8.9	27.2

1) Erwerbstätige mit einer normalerweise je Woche geleisteten Arbeitszeit von weniger als 36 Stunden.  
 2) Erwerbstätige mit einer normalerweise je Woche geleisteten Arbeitszeit von 36 Stunden und mehr.  
 3) Einschl. der Selbständigen in der Land- und Forstwirtschaft, Fischerei und Mithelfenden Familienangehörigen aller Wirtschaftsbereiche.

4) Einschl. gleichwertiger Berufsfachschulabschluß.  
 5) Einschl. einer Meister-/Technikerausbildung.  
 6) Einschl. Ingenieurschul- und Verwaltungsfachhochschulabschluß  
 7) Einschl. Lehrerausbildung.

Neue Länder und Berlin-Ost

Beruf und Ausbildung

17 Erwerbstätige im April 1993 nach Wirtschaftsabteilungen, Altersgruppen, Vollzeit-/Teilzeiterwerbstätigkeit, monatlichem Nettoeinkommen, berufsbildendem oder Hochschulabschluß und Abteilung/Werksabteilung, in der der Arbeitsplatz liegt

Gegenstand der Nachweisung (i=insges., m=männl., w = weiblich)	Erwerbstätige insgesamt	Arbeitsplatz liegt in Abteilung / Werksabteilung									
		Fertigung, Produktion	Instandhaltung, Reparatur	Arbeitsvorbereitung, Kontrolle	Entwicklung, Forschung	Materialwirtschaft, Beschaffung	Verkauf, Absatz	Rechnungswesen, Schreibdienst	Personalwesen, Medizinische Betreuung	Geschäftsleitung, Direktion	in keiner dieser Abteilungen tätig 1)
<b>1 000</b>											
Erwerbstätige insgesamt .....	3675	1005	628	148	93	95	290	121	116	123	1057
w	2924	215	51	68	63	59	460	555	428	54	971
i	6598	1220	680	216	156	154	750	676	544	177	2027
<b>In Prozent der Erwerbstatigen</b>											
Wirtschaftsabteilung											
Land- u. Forstwirtschaft, Fischerei .....	4.7	5.0	4.2	4.4	/	/	1.7	/	/	4.8	6.6
w	3.5	12.9	/	/	/	/	1.7	2.2	/	/	4.6
i	4.2	6.4	4.4	3.9	/	3.5	1.7	2.2	/	4.1	5.6
Energie- und Wasserversorgung, Bergbau ...	4.0	4.5	8.3	10.2	/	/	/	/	/	/	1.6
w	1.8	3.3	/	/	/	/	/	2.7	/	/	0.8
i	3.0	4.3	8.2	9.2	3.4	3.8	1.1	2.8	/	/	1.2
Verarbeitendes Gewerbe .....	26.4	44.6	30.9	26.8	44.8	25.6	20.8	12.3	6.2	19.0	10.9
w	13.7	62.8	24.5	31.1	29.3	30.7	11.3	12.3	2.6	11.9	5.8
i	20.7	47.8	30.4	28.2	38.6	27.5	15.0	12.3	3.3	16.8	8.5
Baugewerbe .....	22.4	38.1	30.2	16.8	11.0	10.9	4.3	5.0	/	17.5	15.5
w	3.1	2.4	/	7.9	14.5	/	1.2	6.6	/	/	1.6
i	13.9	31.8	28.4	14.0	12.4	9.1	2.4	6.3	/	15.0	8.9
Handel .....	7.7	1.3	3.3	4.1	/	30.2	44.8	/	/	10.2	6.2
w	14.5	3.0	/	/	/	22.2	56.9	6.0	1.6	12.5	9.1
i	10.7	1.6	3.3	4.3	/	27.1	52.2	5.6	1.4	10.9	7.6
Verkehr und Nachrichtenübermittlung .....	9.1	2.9	10.2	19.9	/	14.0	7.5	6.4	4.6	7.4	14.2
w	5.7	/	12.2	17.9	/	11.6	6.8	6.7	1.3	/	5.9
i	7.6	2.8	10.4	19.3	5.2	13.1	7.1	6.7	2.0	6.9	10.2
Kreditinstitute und Versicherungsgewerbe .....	1.3	/	/	/	/	/	5.2	9.7	/	/	1.5
w	3.3	/	/	/	/	/	4.9	8.8	/	/	2.0
i	2.2	/	/	/	/	/	5.0	9.0	/	2.9	1.7
Dienstleistungen, soweit von Unternehmen und Freien Berufen erbracht ..	14.4	2.6	6.5	10.7	28.3	5.7	12.7	16.0	68.3	20.5	24.3
w	38.1	10.7	23.6	13.6	36.5	12.8	13.6	19.5	79.4	30.3	52.6
i	24.9	4.0	7.7	11.6	31.6	8.5	13.3	18.9	77.0	23.5	37.9
Organisationen ohne Erwerbszweck und Private Haushalte .....	1.2	/	/	/	/	/	/	/	7.4	/	2.0
w	2.4	/	/	/	/	/	/	2.7	4.7	/	2.8
i	1.7	/	/	/	/	/	/	2.6	5.3	/	2.4
Gebietskörperschaften und Sozialversicherung .....	8.7	0.7	5.9	6.0	/	/	/	38.8	8.1	14.2	17.2
w	13.9	/	12.1	11.8	/	/	2.0	32.5	8.9	17.0	14.8
i	11.0	1.0	6.4	7.9	4.0	5.8	1.7	33.6	8.7	15.1	16.1
Alter von ... bis unter ... Jahren											
unter 20 .....	5.2	7.5	7.3	/	/	/	2.6	/	4.4	/	4.6
w	4.9	6.8	/	/	/	/	6.0	4.4	5.3	/	4.8
i	5.1	7.4	7.3	/	/	/	4.7	4.2	5.1	/	4.7
20 - 30 .....	22.6	24.9	23.5	12.6	15.5	19.9	22.2	18.9	20.0	6.8	24.7
w	22.6	22.5	23.0	19.3	23.1	17.8	25.8	20.9	24.2	12.0	22.4
i	22.6	24.5	23.5	14.7	18.5	19.1	24.4	20.6	23.3	8.4	23.6
30 - 45 .....	43.1	44.1	42.7	44.1	42.3	48.1	45.9	41.9	38.4	43.7	41.8
w	44.6	43.1	42.9	47.9	44.9	48.4	43.5	46.0	43.6	52.1	44.3
i	43.8	43.9	42.7	45.3	43.4	48.2	44.4	45.2	42.5	46.3	43.0
45 - 60 .....	27.7	22.8	25.5	40.3	37.6	30.5	28.0	32.1	35.1	46.4	27.2
w	27.4	27.3	26.4	31.1	28.1	30.6	24.3	28.4	26.6	34.7	27.8
i	27.6	23.6	25.6	37.4	33.8	30.5	25.8	29.1	28.4	42.8	27.5
60 - 65 .....	1.1	0.6	/	/	/	/	/	/	/	/	1.2
w	0.4	/	/	/	/	/	/	/	/	/	0.5
i	0.8	0.5	/	/	/	/	/	/	/	/	0.9
65 und mehr .....	0.3	/	/	/	/	/	/	/	/	/	/
w	/	/	/	/	/	/	/	/	/	/	/
i	0.2	/	/	/	/	/	/	/	/	/	0.4

1) Einschl. Betrieb/Behörde ist nicht in Abteilungen gegliedert, ohne Angabe.



Beruf und Ausbildung

17 Erwerbstätige im April 1993 nach Wirtschaftsabteilungen, Altersgruppen, Vollzeit-/Teilzeiterwerbstätigkeit, monatlichem Nettoeinkommen, berufsbildendem oder Hochschulabschluß und Abteilung/Werksabteilung, in der der Arbeitsplatz liegt

Gegenstand der Nachweisung (=insges., m=männl., w = weiblich)	Erwerbs-tätige ins-gesamt	Arbeitsplatz liegt in Abteilung / Werksabteilung										
		Ferti-gung, Produk-tion	Instand-haltung, Repa-ratur	Arbeits-vorbe-reitung, Kon-trolle	Entwick-lung, For-schung	Materi-alwirt-schaft, Beschaf-fung	Verkauf, Absatz	Rech-nungs-wesen, Schreib-dienst	Person-alwesen, Medizi-nische Be-treuung	Ge-schäfts-leitung, Direk-tion	in keiner dieser Abtei-lungen tätig 1)	
In Prozent der Erwerbstätigen												
Vollzeit-/Teilzeit-erwerbstätigkeit												
Teilzeiterwerbs-tätige 2) .....	m	1.7	0.6	0.9	/	/	/	2.0	/	/	/	3.1
	w	17.0	9.1	12.9	11.5	15.3	13.4	23.3	9.8	15.7	/	21.9
	i	8.5	2.1	1.8	4.3	7.9	5.9	15.1	8.5	13.2	/	12.1
Vollzeiterwerbs-tätige 3) .....	m	98.3	99.4	99.1	99.0	97.1	98.7	98.0	97.6	95.8	99.6	96.9
	w	83.0	90.9	87.1	88.5	84.7	86.6	76.7	90.2	84.3	93.8	78.1
	i	91.5	97.9	98.2	95.7	92.1	94.1	84.9	91.5	86.8	97.8	87.9
davon:												
Mit Angabe des Nettoeinkommens	m	94.6	96.3	96.2	96.2	94.0	95.8	93.3	93.9	91.3	93.2	92.6
	w	80.0	87.7	82.5	86.0	81.6	84.7	73.5	87.2	81.8	91.5	75.0
	i	88.1	94.8	95.2	93.0	89.0	91.5	81.2	88.4	83.8	92.7	84.2
Nettoeinkommen von ... bis												
unter ... DM												
unter 500 .....	m	4.4	4.9	5.1	/	/	/	2.5	/	4.5	/	5.7
	w	4.6	6.8	/	/	/	/	5.6	3.5	3.7	/	5.2
	i	4.5	5.2	5.1	/	/	/	4.4	3.3	3.8	/	5.5
500 - 1000 .....	m	4.2	4.5	4.6	/	/	/	3.6	4.3	6.8	/	4.7
	w	8.0	15.3	11.7	/	/	/	9.8	5.2	6.2	/	8.6
	i	5.9	6.4	5.2	/	/	4.1	7.4	5.0	6.3	/	6.6
1000 - 1400 .....	m	12.6	14.7	15.1	5.1	/	16.8	11.7	6.1	4.4	/	13.7
	w	15.5	33.1	20.7	14.7	8.7	19.9	19.3	11.8	8.7	/	15.4
	i	13.9	17.9	15.5	8.1	5.0	18.0	16.3	10.7	7.8	3.3	14.5
1400 - 1800 .....	m	23.9	27.9	30.6	16.6	10.3	32.8	22.3	12.8	11.4	6.4	22.8
	w	19.4	20.1	23.1	24.3	21.7	24.1	19.1	25.1	14.8	17.4	17.3
	i	21.9	26.5	30.0	19.0	14.9	29.5	20.3	22.9	14.1	9.8	20.2
1800 - 2500 .....	m	33.0	34.0	33.6	43.9	35.4	33.8	33.3	40.8	29.9	23.1	30.6
	w	24.9	10.8	19.1	31.3	29.3	27.1	15.9	34.5	35.1	35.3	21.3
	i	29.5	29.9	32.5	39.9	32.9	31.3	22.6	35.7	34.0	26.8	26.1
2500 - 3000 .....	m	7.9	5.9	4.8	15.0	19.3	5.4	8.4	12.6	11.8	14.9	7.9
	w	4.5	/	/	/	/	/	2.3	4.7	7.3	11.3	4.4
	i	6.4	5.0	4.5	12.2	14.5	4.1	4.7	6.1	8.3	13.8	6.3
3000 - 4000 .....	m	5.9	3.5	2.0	11.7	18.2	/	7.9	10.8	12.3	24.9	4.8
	w	2.4	/	/	/	/	/	1.3	2.1	4.2	11.9	2.1
	i	4.3	3.0	1.9	8.6	13.2	/	3.8	3.7	5.9	20.9	3.5
4000 - 5000 .....	m	1.6	0.7	/	/	/	/	2.3	/	5.5	9.9	1.4
	w	0.5	/	/	/	/	/	/	/	1.3	/	/
	i	1.1	0.6	/	/	/	/	1.0	/	2.2	7.9	1.0
5000 und mehr .....	m	1.1	/	/	/	/	/	/	/	4.6	10.5	1.1
	w	0.3	/	/	/	/	/	/	/	/	/	/
	i	0.7	/	/	/	/	/	/	/	1.4	8.0	0.7
Ohne Angabe des Nettoeinkommens 4) .....	m	3.7	3.1	2.9	/	/	/	4.6	/	4.5	6.3	4.2
	w	3.0	3.2	/	/	/	/	3.2	3.0	2.5	/	3.1
	i	3.4	3.1	3.0	2.7	/	/	3.7	3.1	2.9	5.1	3.7
Berufsbildender oder Hochschulabschluß												
Mit berufsbil-dendem oder Hochschulabschluß .....	m	86.9	86.1	86.4	89.5	89.6	88.9	88.3	84.7	90.0	91.1	86.4
	w	84.4	81.6	77.8	90.3	92.2	86.2	86.4	86.6	84.2	91.6	82.0
	i	85.8	85.3	85.7	89.8	90.6	87.9	87.1	86.3	85.5	91.3	84.3
davon:												
mit Abschluß einer Lehr-/Anlernaus-bildung 5) .....	m	58.4	72.1	72.3	36.0	11.3	67.8	48.2	26.3	24.1	14.2	58.9
	w	52.5	71.9	69.5	54.8	40.2	66.3	68.5	58.6	23.8	40.6	49.3
	i	55.8	72.1	72.1	41.9	22.9	67.2	60.7	52.8	23.8	22.3	54.3
mit beruflichem Praktikum .....	m	0.9	1.0	1.4	/	/	/	/	/	/	/	0.7
	w	0.9	/	/	/	/	/	1.1	1.3	/	/	0.7
	i	0.9	1.0	1.4	/	/	/	1.0	1.2	/	/	0.7
mit Fachschulabschluß 6) .....	m	13.6	10.2	10.7	26.8	15.8	13.6	18.1	20.1	16.5	26.4	12.7
	w	19.6	7.0	/	22.3	20.7	15.1	11.3	16.5	41.0	22.8	19.3
	i	16.3	9.6	10.3	25.4	17.8	14.2	13.9	17.2	35.8	25.3	15.9
mit Fachhochschulabschluß 7) .....	m	3.4	1.2	1.1	10.8	13.9	/	5.9	8.0	/	14.2	2.4
	w	2.2	/	/	/	/	/	1.9	2.9	2.5	/	1.7
	i	2.9	1.1	1.1	8.5	10.9	/	3.4	3.8	2.9	11.7	2.1
mit Abschluß an einer Universi-tät 8) .....	m	10.6	1.6	0.9	14.9	48.4	/	15.3	29.6	44.5	35.7	11.7
	w	9.3	/	/	9.0	24.3	/	3.7	7.3	16.2	21.4	10.9
	i	10.0	1.6	0.9	13.1	38.7	/	8.2	11.3	22.2	31.3	11.3

1) Einschl. Betrieb/Behörde ist nicht in Abteilungen gegliedert, ohne Angabe.  
 2) Erwerbstätige mit einer normalerweise je Woche geleisteten Arbeitszeit von weniger als 36 Stunden.  
 3) Erwerbstätige mit einer normalerweise je Woche geleisteten Arbeitszeit von 36 Stunden und mehr.

4) Einschl. der Selbständigen in der Land- und Forstwirtschaft, Fischerei und Mithelfenden Familienangehörigen aller Wirtschaftsbereiche.  
 5) Einschl. gleichwertiger Berufsfachschulabschluß.  
 6) Einschl. einer Meister-/Technikerausbildung.  
 7) Einschl. Ingenieurschul- und Verwaltungsfachhochschulabschluß.  
 8) Einschl. Lehrerausbildung.

Neue Länder und Berlin-Ost

Beruf und Ausbildung

18 Erwerbstätige im April 1993 nach Wirtschaftsabteilungen, Altersgruppen, Vollzeit-/Teilzeiterwerbstätigkeit, monatlichem Nettoeinkommen, berufsbildendem oder Hochschulabschluß und Stellung im Beruf sowie abhängig Erwerbstätige nach Stellung im Betrieb

Gegenstand der Nachweisung  (i = insgesamt, m = männlich, w = weiblich)	Erwerbstätige insgesamt	Stellung im Beruf											
		Selbstständige	Mithelfende Familienangehörige	Abhängige									
				zusammen	darunter Stellung im Betrieb								
					Büro-kraft, ange-lernter Arbeiter	Ver-käufer, Fachar-beiter	Sach-bear-beiter, Vorar-beiter	Heraus-gehobene, quali-fi-zierte Fach-kraft, Meister	Sachge-biets-leiter, Referent, Hand-lungsbe-vollmäch-tigter	Abtei-lungs-leiter, Proku-rist	Direk-tor, Amts-leiter, Be-triebs-leiter	Auszu-bildende in aner-kannten Ausbil-dungs-berufen	
1 000													
Erwerbstätige insgesamt	m	3 675	299	/	3 373	543	1 686	231	406	102	81	72	190
	w	2 924	129	8	2 787	592	1 084	459	367	67	35	25	158
	i	6 598	429	10	6 160	1 135	2 770	690	773	168	117	96	348
In Prozent der Erwerbstätigen													
Wirtschaftsabteilung													
Land- u. Forstwirtschaft, Fischerei	m	4.7	4.7	100.0	4.7	7.4	5.2	2.6	2.2	/	/	6.9	/
	w	3.5	/	/	3.5	4.7	4.7	1.5	/	/	/	/	3.2
	i	4.2	4.4	/	4.1	6.0	4.9	1.9	1.6	/	5.1	5.2	2.6
Energie- und Wasserversorgung, Bergbau	m	4.1	/	100.0	4.4	2.9	4.7	7.8	4.4	4.9	/	/	3.2
	w	1.8	/	/	1.9	1.7	1.9	2.6	1.4	/	/	/	/
	i	3.0	/	/	3.2	2.2	3.6	4.3	3.0	4.2	/	/	2.3
Verarbeitendes Gewerbe	m	26.4	20.1	100.0	26.9	23.2	30.0	19.0	27.3	18.6	28.4	20.8	34.2
	w	13.7	4.7	/	14.1	15.7	16.3	12.6	7.1	13.4	17.1	/	13.9
	i	20.7	15.4	/	21.1	19.3	24.6	14.8	17.7	16.7	24.8	17.7	25.0
Baugewerbe	m	22.4	15.1	100.0	23.1	21.7	28.5	16.0	13.1	7.8	14.8	12.5	33.2
	w	3.1	/	/	3.2	4.1	2.0	4.8	3.0	/	/	/	/
	i	13.9	11.0	/	14.1	12.5	18.1	8.6	8.3	6.5	11.1	10.4	19.0
Handel	m	7.7	18.4	100.0	6.7	6.8	7.7	4.8	3.7	8.8	11.1	8.3	6.3
	w	14.5	31.8	/	13.7	7.8	23.0	7.4	4.1	7.5	14.3	/	16.5
	i	10.7	22.6	/	9.9	7.3	13.6	6.5	3.8	8.3	12.8	9.4	10.6
Verkehr und Nachrichtenübermittlung	m	9.1	6.7	100.0	9.4	9.6	10.6	10.4	8.1	7.8	/	/	6.8
	w	5.7	/	/	5.9	7.1	6.7	6.8	1.9	/	/	/	4.4
	i	7.6	5.1	/	7.8	8.3	9.1	8.1	5.2	6.5	5.1	/	5.7
Kreditinstitute und Versicherungsgewerbe	m	1.3	5.4	100.0	0.9	/	0.4	3.0	/	/	/	/	/
	w	3.3	5.4	/	3.3	2.2	1.8	8.3	/	7.5	/	/	5.1
	i	2.2	5.4	/	2.0	1.3	1.0	6.7	1.0	5.4	/	/	3.4
Dienstleistungen, soweit von Unternehmen und Freien Berufen erbracht	m	14.4	29.4	100.0	13.1	16.6	8.0	12.1	30.0	18.6	17.3	25.0	8.9
	w	38.1	51.2	/	37.5	35.8	33.0	24.8	68.1	26.9	34.3	44.0	43.7
	i	24.9	35.9	/	24.1	26.6	17.8	20.6	48.0	22.0	22.2	29.2	24.4
Organisationen ohne Erwerbszweck und Private Haushalte	m	1.2	/	100.0	1.3	1.8	0.7	/	2.2	/	/	/	/
	w	2.4	/	/	2.5	3.9	1.6	2.4	2.5	/	/	/	/
	i	1.7	/	/	1.8	2.9	1.0	2.2	2.5	4.8	/	/	/
Gebietskörperschaften und Sozialversicherung	m	8.7	/	100.0	9.5	9.6	4.4	22.5	8.1	23.5	9.9	15.3	2.6
	w	13.9	/	/	14.6	17.1	8.9	28.8	10.1	23.9	14.3	20.0	9.5
	i	11.0	/	/	11.8	13.6	6.1	26.5	8.9	23.8	10.3	16.7	5.7
Alter von ... bis unter ... Jahren													
unter 20	m	5.2	/	100.0	5.6	1.7	0.7	/	/	/	/	/	85.3
	w	4.9	/	/	5.1	1.4	0.8	/	/	/	/	/	79.1
	i	5.1	/	/	5.4	1.5	0.8	/	/	/	/	/	82.2
20 - 30	m	22.6	13.0	100.0	23.5	26.5	28.1	16.0	10.6	10.8	6.2	/	14.2
	w	22.6	11.6	/	23.1	21.3	28.4	19.2	20.7	16.4	/	/	18.4
	i	22.6	12.6	/	23.3	23.8	28.2	18.0	15.5	13.1	6.8	5.2	16.1
30 - 45	m	43.2	47.8	100.0	42.7	43.8	46.9	47.2	45.8	48.0	40.7	40.3	/
	w	44.6	54.3	/	44.1	44.1	45.4	48.8	49.3	55.2	57.1	52.0	/
	i	43.8	49.9	/	43.4	44.0	46.3	48.3	47.5	50.6	45.3	42.7	1.4
45 - 60	m	27.7	35.1	100.0	27.1	27.1	23.6	35.5	41.1	39.2	49.4	51.4	/
	w	27.4	30.2	/	27.3	32.6	25.1	31.8	29.2	28.4	34.3	40.0	/
	i	27.6	33.6	/	27.2	30.0	24.2	33.0	35.4	34.5	45.3	49.0	/
60 - 65	m	1.1	2.7	100.0	0.9	/	0.6	/	2.2	/	/	/	/
	w	0.4	/	/	0.3	/	/	/	/	/	/	/	/
	i	0.8	2.6	/	0.6	0.6	0.4	/	1.4	/	/	/	/
65 und mehr	m	0.3	/	100.0	0.1	/	/	/	/	/	/	/	/
	w	/	/	/	/	/	/	/	/	/	/	/	/
	i	0.2	1.4	/	0.1	/	/	/	/	/	/	/	/

Neue Länder und Berlin-Ost

Beruf und Ausbildung

18 Erwerbstätige im April 1993 nach Wirtschaftsabteilungen, Altersgruppen, Vollzeit-/Teilzeiterwerbstätigkeit, monatlichem Nettoeinkommen, berufsbildendem oder Hochschulabschluß und Stellung im Beruf sowie abhängig Erwerbstätige nach Stellung im Betrieb

Gegenstand der Nachweisung  (i = insgesamt, m = männlich, w = weiblich)	Erwerbstätige insgesamt	Stellung im Beruf										
		Selbstständige	Mithelfende Familienangehörige	Abhängige								
				zusammen	darunter Stellung im Betrieb							
					Bürokräfte, angelernte Arbeiter	Verkäufer, Facharbeiter	Sachbearbeiter, Vorarbeiter	Herausgehobene, qualifizierte Fachkraft, Meister	Sachgebietsleiter, Referent, Handlungsvollmächtiger	Abteilungsleiter, Prokurist	Direktor, Amtsleiter, Betriebsleiter	Auszubildende in anerkannten Ausbildungsberufen
In Prozent der Erwerbstätigen												
Vollzeit-/Teilzeiterwerbstätigkeit												
Teilzeiterwerbstätige 1)	m	1.7	2.7	100.0	1.6	3.9	0.8	/	3.0	/	/	/
	w	17.0	9.3	/	17.3	25.2	19.6	10.0	17.4	7.5	/	/
	i	8.5	4.7	/	8.7	14.9	8.2	7.2	9.7	3.6	/	1.4
Vollzeiterwerbstätige 2)	m	98.3	97.7	100.0	98.4	96.3	92.2	98.3	97.0	98.0	100.0	98.6
	w	83.0	90.7	62.5	82.7	74.8	80.4	90.0	82.6	92.5	97.1	92.0
	i	91.5	95.3	70.0	91.3	85.0	91.8	92.8	90.3	96.4	98.3	97.9
davon:												
Mit Angabe des Nettoeinkommens	m	94.6	84.9	100.0	95.6	93.0	96.9	94.8	94.6	96.1	96.3	95.8
	w	80.0	80.6	/	80.2	72.1	78.0	88.2	80.4	89.6	94.3	92.0
	i	88.1	83.4	/	88.6	82.2	89.5	90.4	87.8	93.5	94.9	95.8
Nettoeinkommen von ... bis unter ... DM												
unter 600	m	4.4	3.7	100.0	4.4	1.5	0.5	/	/	/	/	56.8
	w	4.6	7.0	/	4.6	2.0	2.1	/	/	/	/	54.4
	i	4.5	4.7	/	4.5	1.8	1.1	/	/	/	/	55.7
600 - 1000	m	4.2	6.7	100.0	4.0	5.5	2.4	/	/	/	/	28.9
	w	8.0	11.6	/	7.8	9.3	8.6	2.4	2.2	/	/	31.6
	i	5.9	7.9	/	5.7	7.5	4.8	1.7	1.3	/	/	30.2
1000 - 1400	m	12.6	11.0	100.0	12.7	21.9	15.8	5.2	2.7	/	/	6.3
	w	15.5	14.0	/	15.6	22.1	20.4	10.9	5.2	/	/	5.7
	i	13.9	11.9	/	14.0	22.0	17.6	9.0	3.9	/	/	6.0
1400 - 1800	m	23.9	11.7	100.0	25.0	31.3	33.2	19.5	10.6	6.9	6.2	/
	w	19.4	12.4	/	19.8	22.0	22.5	25.3	12.3	13.4	/	/
	i	21.9	11.9	/	22.7	28.3	29.0	23.3	11.5	9.5	8.5	5.2
1800 - 2500	m	33.0	23.4	100.0	33.9	26.9	37.0	48.9	42.4	40.2	29.6	22.2
	w	24.9	17.8	/	25.4	14.7	21.8	41.4	39.2	41.8	40.0	28.0
	i	29.5	21.7	/	30.0	20.6	31.0	43.9	40.9	40.5	32.5	24.0
2500 - 3000	m	7.9	8.0	100.0	7.9	3.7	5.4	13.0	18.5	20.6	19.8	15.3
	w	4.4	6.2	/	4.4	1.7	2.1	5.4	11.7	16.4	17.1	20.0
	i	6.4	7.5	/	6.3	2.6	4.1	8.0	15.3	19.0	18.8	16.7
3000 - 4000	m	5.9	10.0	100.0	5.5	2.0	2.3	6.9	14.8	18.6	25.9	27.8
	w	2.4	6.2	/	2.2	/	0.6	2.2	7.1	10.4	14.3	20.0
	i	4.3	9.1	/	4.0	1.1	1.6	3.6	11.1	15.5	22.2	26.0
4000 - 5000	m	1.6	4.7	100.0	1.3	/	0.3	/	3.4	5.9	7.4	12.5
	w	0.5	/	/	0.4	/	/	/	1.6	/	/	/
	i	1.1	4.2	/	0.9	/	0.2	/	2.6	4.2	6.8	10.4
5000 und mehr	m	1.1	5.4	100.0	0.7	/	/	/	1.7	/	6.2	11.1
	w	0.2	3.9	/	/	/	/	/	/	/	/	/
	i	0.7	4.7	/	0.5	/	/	/	1.2	/	4.3	8.3
Ohne Angabe des Nettoeinkommens 3)	m	3.7	12.7	100.0	2.8	3.1	2.4	3.0	2.5	/	/	5.8
	w	3.0	10.1	62.5	2.5	2.7	2.3	1.7	2.2	/	/	5.1
	i	3.4	11.9	70.0	2.7	2.9	2.3	2.2	2.5	3.0	/	5.2
Berufsbildender oder Hochschulabschluß												
Mit berufsbildendem oder Hochschulabschluß	m	86.9	92.3	100.0	86.5	79.7	94.6	91.3	92.9	92.2	92.6	90.3
	w	84.4	90.7	75.0	84.2	78.4	91.9	91.1	91.3	92.5	91.4	88.0
	i	85.8	91.8	80.0	85.4	79.0	93.5	91.2	92.0	92.9	91.5	90.6
davon:												
mit Abschluß einer Lehr-/Anlernausbildung 4)	m	58.4	33.4	100.0	60.6	69.1	84.2	48.9	12.3	13.7	9.9	11.1
	w	52.5	43.4	62.5	52.9	65.4	71.3	52.1	9.3	20.9	22.9	20.0
	i	55.8	36.6	60.0	57.1	67.1	79.2	51.0	10.9	17.3	13.7	13.5
mit beruflichem Praktikum	m	0.9	/	100.0	0.9	0.9	1.2	/	/	/	/	/
	w	0.9	/	/	0.9	0.8	1.1	/	/	/	/	/
	i	0.9	/	/	0.9	0.9	1.2	0.9	/	/	/	/
mit Fachschulabschluß 5)	m	13.6	34.4	100.0	11.7	6.6	6.6	23.8	33.0	21.6	23.5	19.4
	w	19.6	19.4	/	19.6	9.3	16.8	25.5	40.9	31.3	34.3	32.0
	i	16.3	29.8	/	15.3	8.0	10.6	25.1	36.9	25.6	26.5	22.9
mit Fachhochschulabschluß 6)	m	3.4	5.0	100.0	3.3	1.1	0.9	4.3	9.9	14.7	14.8	15.3
	w	2.2	/	/	2.2	0.8	1.0	3.3	5.7	/	/	/
	i	2.9	4.2	/	2.8	0.9	0.9	3.8	8.0	11.9	12.8	12.5
mit Abschluß an einer Universität 7)	m	10.6	18.7	100.0	9.9	2.2	1.7	13.0	36.9	41.2	43.2	44.4
	w	9.3	24.0	/	8.6	2.0	1.7	9.2	34.9	32.8	25.7	28.0
	i	10.0	20.3	/	9.3	2.1	1.7	10.6	36.0	38.7	38.5	40.6

1) Erwerbstätige mit einer normalerweise je Woche geleisteten Arbeitszeit von weniger als 36 Stunden.  
 2) Erwerbstätige mit einer normalerweise je Woche geleisteten Arbeitszeit von 36 Stunden und mehr.  
 3) Einschl. der Selbstständigen in der Land- und Forstwirtschaft, Fischerei und Mithelfenden Familienangehörigen aller Wirtschaftsbereiche.

4) Einschl. gleichwertiger Berufsfachschulabschluß.  
 5) Einschl. einer Meister-/Technikerausbildung.  
 6) Einschl. Ingenieurschul- und Verwaltungsfachhochschulabschluß  
 7) Einschl. Lehrerausbildung.

**Beruf und Ausbildung**

**19 Erwerbstätige im April 1993 nach überwiegend ausgeübter Tätigkeit und Abteilung/Werksabteilung, in der der Arbeitsplatz liegt**

1 000

Überwiegend ausgeübte Tätigkeit	Erwerbstätige insgesamt	Arbeitsplatz liegt in Abteilung / Werksabteilung									
		Fertigung, Produktion, Montage	Instandhaltung, Reparatur	Arbeitsvorbereitung, Kontrolle	Entwicklung, Konstruktion, Forschung	Materialwirtschaft, Lager, Einkauf	Verkauf, Kundenbetreuung, Werbung	Rechnungswesen, Datenverarbeitung, Antragsbearbeitung	Personalwesen, Ausbildung, Medizinische Betreuung	Geschäfts-, Amtsleitung, Direktion	in keiner dieser Abteilungen tätig 1)
<b>Männlich</b>											
Maschinen einstellen, warten .....	361	215	70	17	5	5	/	/	/	/	41
Herstellen .....	1 022	617	156	13	/	5	8	/	/	/	212
Reparieren .....	561	83	355	8	/	/	7	/	/	/	99
Handel treiben .....	253	/	/	/	/	15	161	/	/	6	56
Büroarbeiten .....	181	5	/	22	10	10	17	68	/	6	36
Planen, Forschen ....	139	8	/	23	62	/	6	6	/	/	25
Leiten .....	302	29	11	46	6	9	30	23	7	87	55
Allgemeine Dienstleistungen ...	443	38	21	8	/	46	49	/	7	6	267
Sichern .....	185	/	/	8	/	/	/	10	/	5	153
Ausbilden, Informieren .....	228	/	/	/	/	/	8	5	89	5	113
Zusammen ...	3 675	1 005	628	148	93	95	290	121	116	123	1 057
<b>Weiblich</b>											
Maschinen einstellen, warten .....	57	38	5	/	/	/	/	/	/	/	8
Herstellen .....	269	134	14	/	/	/	7	/	5	/	100
Reparieren .....	44	7	16	/	/	/	6	/	/	/	10
Handel treiben .....	436	/	/	/	/	9	313	8	/	/	93
Büroarbeiten .....	789	7	/	20	9	24	57	488	33	20	127
Planen, Forschen ....	113	5	/	21	44	/	5	11	/	/	18
Leiten .....	126	/	/	11	/	6	17	27	13	22	25
Allgemeine Dienstleistungen ...	322	13	9	/	/	13	36	/	19	/	221
Sichern .....	35	/	/	/	/	/	/	7	/	/	21
Ausbilden, Informieren .....	733	/	/	/	/	/	18	7	350	/	346
Zusammen ...	2 924	215	51	68	63	59	460	555	428	54	971
<b>Insgesamt</b>											
Maschinen einstellen, warten .....	417	253	75	19	6	5	/	/	/	/	49
Herstellen .....	1 291	752	170	17	5	7	15	/	7	/	311
Reparieren .....	604	91	370	10	/	5	13	/	/	/	109
Handel treiben .....	689	6	5	/	/	24	474	11	/	9	149
Büroarbeiten .....	970	12	6	41	19	34	74	556	37	26	164
Planen, Forschen ....	252	14	5	44	106	/	11	18	5	/	43
Leiten .....	427	32	12	56	8	15	47	50	20	109	80
Allgemeine Dienstleistungen ...	766	51	30	12	/	59	85	6	26	8	488
Sichern .....	220	/	/	9	/	/	/	17	/	6	174
Ausbilden, Informieren .....	961	7	/	/	/	/	25	11	439	9	460
Insgesamt...	6 598	1 220	680	216	156	154	750	676	544	177	2 027

1) Einschl. Betrieb/Behörde ist nicht in Abteilungen gegliedert, ohne Angabe.

20 Erwerbstätige im April 1993 nach überwiegend ausgeübter Tätigkeit, Stellung im Beruf sowie abhängig Erwerbstätige nach Stellung im Betrieb

1 000

Überwiegend ausgeübte Tätigkeit	Stellung im Beruf											
	Ins-gesamt	Selb-stän-dige	Mittel-fende Fami-lien-ange-hörige	Abhängige								
				Zu-sammen	Darunter: Stellung im Betrieb							
					Büro-kraft, ange-lernter Arbeiter	Ver-käufer, Fachar-beiter	Sach-bear-beiter, Vorar-beiter	Heraus-gehobene, Qualifi-zierte Fach-kraft, Meister	Sachge-biets-leiter, Referent, Hand-lungsbe-voll-mäch-tigter	Abtei-lungs-leiter, Proku-rist	Direk-tor, Amts-leiter, Be-triebs-leiter	Auszu-bildende in aner-kannten Ausbil-dungs-berufen
Männlich												
Maschinen einstellen, warten	361	/	/	356	58	231	20	25	/	/	/	19
Herstellen	1022	51	/	971	167	629	40	34	/	/	/	92
Reparieren	561	33	/	528	84	358	20	22	/	/	/	40
Handel treiben	253	70	/	183	17	104	11	20	12	7	/	9
Büroarbeiten	181	8	/	172	21	29	51	37	12	7	/	12
Planen, Forschen	139	9	/	130	5	16	13	72	11	6	/	/
Leiten	302	43	/	259	/	14	29	73	41	49	48	/
allgemeine Dienstl.	443	39	/	404	140	234	11	8	/	/	/	7
Sichern	185	/	/	181	28	37	24	19	8	/	/	/
Ausbilden, Informieren	228	38	/	190	20	33	11	96	11	/	8	6
Zusammen	3675	299	/	3373	543	1686	231	406	102	81	72	190
Weiblich												
Maschinen einstellen, warten	57	/	/	57	13	34	/	/	/	/	/	/
Herstellen	269	7	/	261	89	142	5	/	/	/	/	21
Reparieren	44	/	/	42	12	25	/	/	/	/	/	/
Handel treiben	436	47	/	386	34	283	22	11	/	/	/	27
Büroarbeiten	789	/	/	782	170	185	315	34	19	7	/	43
Planen, Forschen	113	/	/	109	6	40	17	35	/	/	/	/
Leiten	126	8	/	118	6	13	30	20	22	15	11	/
allgemeine Dienstl.	322	16	/	305	176	101	7	/	/	/	/	16
Sichern	35	/	/	34	9	10	7	/	/	/	/	/
Ausbilden, Informieren	733	40	/	692	71	252	53	252	14	7	8	35
Zusammen	2924	129	8	2787	592	1084	459	367	67	35	25	158
Insgesamt												
Maschinen einstellen, warten	417	5	/	412	70	265	23	27	/	/	/	23
Herstellen	1291	58	/	1232	256	771	46	38	/	/	/	113
Reparieren	604	34	/	570	96	383	21	23	/	/	/	43
Handel treiben	689	117	/	569	50	387	33	31	17	10	/	37
Büroarbeiten	970	13	/	954	197	213	366	71	31	14	7	56
Planen, Forschen	252	13	/	239	12	57	31	107	16	7	/	8
Leiten	427	51	/	377	10	28	59	93	63	64	59	/
allgemeine Dienstl.	766	56	/	709	316	335	18	11	/	/	/	23
Sichern	220	/	/	215	37	47	31	23	10	/	/	/
Ausbilden, Informieren	961	79	/	882	91	285	64	348	26	12	16	42
Insgesamt	6598	429	10	6160	1135	2770	690	773	168	117	96	348

21 Erwerbstätige im April 1993 nach Stellung im Beruf sowie abhängig Erwerbstätige ohne Auszubildende nach Altersgruppen, Familienstand, Wirtschaftsabteilungen, Art des Arbeitsvertrages, Arbeitsuche, berufsbildendem oder Hochschulabschluß und Betriebs-/Berufswechsel in den letzten 2 Jahren

Gegenstand der Nachweisung	Insgesamt	In den letzten 2 Jahren gewechselt									
		und zwar									
		Betrieb	Beruf	Betrieb oder Beruf			Betrieb	Beruf	Betrieb oder Beruf		
				zu- sammen	davon				zu- sammen	davon	
		sowohl Betrieb als auch Beruf	nur Betrieb oder nur Beruf				sowohl Betrieb als auch Beruf	nur Betrieb oder nur Beruf			
		1 000			% an Spalte 1		% an Spalte 4				
M ä n n l i c h											
Erwerbstätige zusammen .....	3 675	1 069	668	1 165	572	593	29,1	18,2	31,7	49,1	50,9
Stellung im Beruf											
Selbständige ohne Beschäftigte .	116	41	31	44	28	16	35,7	26,6	37,9	64,3	35,7
Selbständige mit Beschäftigten .	183	36	18	38	15	23	19,5	9,8	20,9	39,7	60,3
Mithelfende Familienangehörige .	/	/	/	/	/	/	/	/	/	/	/
Beamte .....	115	37	33	38	32	6	31,9	28,2	32,8	83,7	16,3
Angestellte .....	1 124	315	208	349	174	175	28,1	18,5	31,1	49,8	50,2
Arbeiter .....	1 944	619	361	673	307	366	31,8	18,5	34,6	45,6	54,4
Kaufm./techn. Auszubildende ....	53	8	7	8	7	/	14,8	13,4	15,4	83,0	/
Gewerblich Auszubildende .....	137	14	10	14	10	/	10,0	7,5	10,4	68,7	/
Abhängig Erwerbstätige ohne Auszubildende zusammen .....	3 183	971	601	1 060	512	548	30,5	18,9	33,3	48,3	51,7
Alter von ... bis unter ... Jahren											
15 - 20 .....	29	12	9	12	9	/	41,0	30,4	41,8	70,7	/
20 - 25 .....	320	145	96	151	90	61	45,3	30,1	47,2	59,7	40,3
25 - 30 .....	444	161	98	173	86	87	36,3	22,0	39,0	49,6	50,4
30 - 35 .....	523	172	109	189	92	97	32,9	20,7	36,0	48,7	51,3
35 - 40 .....	468	141	80	152	68	84	30,1	17,0	32,6	44,6	55,4
40 - 45 .....	449	124	71	136	58	77	27,5	15,7	30,3	43,0	57,0
45 - 50 .....	315	79	50	90	40	50	25,1	16,0	28,5	44,2	55,8
50 - 55 .....	456	103	68	119	52	67	22,5	14,9	25,0	43,6	56,4
55 - 60 .....	142	30	18	33	15	18	20,9	13,0	23,2	46,0	54,0
60 - 65 .....	32	/	/	/	/	/	/	/	/	/	/
65 und mehr .....	5	/	/	/	/	/	/	/	/	/	/
Familienstand											
Ledig .....	759	286	185	304	167	137	37,6	24,3	40,0	54,9	45,1
Verheiratet .....	2 222	625	378	690	313	377	28,1	17,0	31,1	45,4	54,6
Verwitwet .....	23	/	/	5	/	/	/	/	22,3	/	/
Geschieden .....	179	55	35	61	29	32	30,6	19,3	33,8	47,7	52,3
Wirtschaftsabteilung											
Land- und Forstwirtschaft, Fischerei .....	153	31	21	34	18	16	20,1	13,5	22,0	52,4	47,6
Energie- und Wasserversorgung, Bergbau .....	142	16	15	22	9	14	11,3	10,5	15,7	38,6	61,4
Verarbeitendes Gewerbe .....	843	214	122	239	97	142	25,4	14,5	28,4	40,5	59,5
Baugewerbe .....	716	293	142	309	126	183	40,9	19,8	43,1	40,9	59,1
Handel .....	216	87	67	95	60	35	40,5	31,2	44,0	62,8	37,2
Verkehr und Nachrichten- übermittlung .....	302	63	39	72	30	43	20,9	12,9	23,9	41,2	58,8
Kreditinstitute und Ver- sicherungsgewerbe .....	28	12	10	13	9	/	41,7	35,1	45,2	70,0	/
Dienstleistungen, soweit von Unternehmen und Freien Berufen erbracht .....	425	144	92	156	80	77	33,9	21,5	36,7	50,9	49,1
Organisationen ohne Erwerbszweck und Private Haushalte .....	42	17	13	18	12	6	39,8	30,6	42,3	66,2	33,8
Gebietskörperschaften und Sozialversicherung .....	315	93	81	101	73	28	29,5	25,8	32,1	72,0	28,0
Art des Arbeitsvertrages											
Unbefristet .....	2 785	753	430	826	357	470	27,0	15,4	29,7	43,2	56,8
Befristet .....	378	213	169	229	153	76	56,4	44,6	60,5	66,9	33,1
Ohne Angabe .....	20	/	/	/	/	/	/	/	/	/	/
Arbeitsuche als Erwerbstätiger wegen bevorstehenden Verlustes oder Beendigung der gegen- wärtigen Tätigkeit .....	127	53	42	59	36	23	41,8	33,3	46,7	60,7	39,3
da z.Z. nur Übergangstätigkeit . bessere Arbeitsbedingungen gesucht .....	32	23	19	24	17	7	71,6	59,8	76,8	71,2	28,8
Sonstiges (einschl. Suche nach einer 2. Tätigkeit) .....	57	28	17	30	14	16	48,6	29,2	52,9	47,1	52,9
Keine Arbeitsuche .....	22	8	6	8	5	/	34,8	26,8	37,7	63,4	/
Mit Angabe des berufsbildenden oder Hochschulabschlusses zusammen ... davon:	2 946	860	518	938	439	499	29,2	17,6	31,8	46,8	53,2
Lehr-/Anlernausbildung 1) .....	2 062	658	404	715	346	369	31,9	19,6	34,7	48,4	51,6
Fachschulabschluß 2) .....	396	105	68	118	55	63	26,6	17,2	29,8	46,7	53,3
Fachhochschulabschluß 3) .....	110	30	20	34	16	19	27,1	18,2	31,1	45,5	54,5
Universitätsabschluß 4) .....	334	95	52	102	45	57	28,5	15,5	30,5	44,3	55,7

1) Einschl. gleichwertiger Berufsfachschulabschluß sowie berufliches Praktikum.  
 2) Einschl. einer Meister-/Technikerausbildung.  
 3) Einschl. Ingenieurschul- und Verwaltungsfachhochschulabschluß.  
 4) Einschl. Lehrerausbildung.

Beruf und Ausbildung

21 Erwerbstätige im April 1993 nach Stellung im Beruf sowie abhängig Erwerbstätige ohne Auszubildende nach Altersgruppen, Familienstand, Wirtschaftsabteilungen, Art des Arbeitsvertrages, Arbeitsuche, berufsbildendem oder Hochschulabschluß und Betriebs-/Berufswechsel in den letzten 2 Jahren

Gegenstand der Nachweisung	In den letzten 2 Jahren gewechselt										
	und zwar										Insgesamt
	Betrieb	Beruf	Betrieb oder Beruf			Betrieb	Beruf	Betrieb oder Beruf			
			zu- sammen	sowohl Betrieb als auch Beruf	nur Betrieb oder nur Beruf			zu- sammen	sowohl Betrieb als auch Beruf	nur Betrieb oder nur Beruf	
1 000						% an Spalte 1		% an Spalte 4			
Weiblich											
Erwerbstätige zusammen .....	2 924	715	453	782	386	396	24,4	15,5	26,8	49,3	50,7
Stellung im Beruf											
Selbständige ohne Beschäftigte ..	68	25	17	26	16	10	36,9	25,5	38,7	61,6	38,4
Selbständige mit Beschäftigten ..	61	15	6	16	/	11	24,7	10,0	26,7	/	69,5
Mithelfende Familienangehörige ..	8	/	/	/	/	/	/	/	/	/	/
Beamte .....	16	/	/	/	/	/	/	/	/	/	/
Angestellte .....	1 977	473	268	514	227	288	23,9	13,6	26,0	44,1	55,9
Arbeiter .....	636	171	136	194	113	80	26,9	21,3	30,4	58,5	41,5
Kaufm./techn. Auszubildende ....	87	14	12	14	12	/	15,6	13,9	16,0	84,7	/
Gewerblich Auszubildende .....	70	12	9	12	9	/	16,7	13,0	17,1	73,2	/
Abhängig Erwerbstätige ohne Auszubildende zusammen .....	2 629	647	407	712	343	369	24,6	15,5	27,1	48,1	51,9
Alter von ... bis unter ... Jahren											
15 - 20 .....	18	5	/	6	/	/	28,4	/	31,9	/	/
20 - 25 .....	236	72	41	77	36	40	30,7	17,3	32,5	47,4	52,6
25 - 30 .....	379	113	69	123	59	63	29,8	18,3	32,4	48,3	51,7
30 - 35 .....	426	111	74	123	62	61	26,0	17,5	28,9	50,3	49,7
35 - 40 .....	417	104	66	116	55	61	25,0	15,9	27,7	47,5	52,5
40 - 45 .....	384	90	55	98	47	51	23,5	14,3	25,5	48,1	51,9
45 - 50 .....	286	59	38	85	32	33	20,5	13,2	22,7	48,7	51,3
50 - 55 .....	386	76	49	86	39	47	19,7	12,6	22,2	45,4	54,6
55 - 60 .....	87	15	10	17	8	9	17,4	11,5	19,6	47,4	52,6
60 - 65 .....	8	/	/	/	/	/	/	/	/	/	/
65 und mehr .....	/	/	-	/	-	/	/	-	/	-	/
Familienstand											
Ledig .....	430	120	75	133	62	70	27,9	17,4	30,8	46,9	53,1
Verheiratet .....	1 905	457	285	501	241	260	24,0	15,0	26,3	48,1	51,9
Verwitwet .....	57	11	8	13	7	6	19,8	13,9	22,0	53,1	46,9
Geschieden .....	236	59	39	66	32	33	24,8	16,5	27,7	49,5	50,5
Wirtschaftsabteilung											
Land- und Forstwirtschaft, Fischerei .....	93	21	18	24	15	9	22,8	19,7	26,3	61,8	38,2
Energie- und Wasserversorgung, Bergbau .....	50	7	5	9	/	6	13,1	10,1	17,8	/	69,2
Verarbeitendes Gewerbe .....	370	75	53	87	41	46	20,3	14,3	23,5	47,1	52,9
Baugewerbe .....	85	31	15	33	13	20	36,6	17,7	38,7	40,4	59,6
Handel .....	355	119	65	126	58	68	33,5	18,2	35,4	45,8	54,2
Verkehr und Nachrichtenübermittlung .....	158	16	17	23	10	13	10,3	10,6	14,6	43,5	56,5
Kreditinstitute und Versicherungsgewerbe .....	83	19	12	21	10	10	23,4	14,0	24,8	51,0	49,0
Dienstleistungen, soweit von Unternehmen und Freien Berufen erbracht .....	975	235	133	252	116	136	24,0	13,6	25,8	46,1	53,9
Organisationen ohne Erwerbzzweck und Private Haushalte .....	67	24	16	26	14	12	34,9	24,1	38,2	54,3	45,7
Gebietskörperschaften und Sozialversicherung .....	392	101	73	112	62	50	25,8	18,7	28,6	55,7	44,3
Art des Arbeitsvertrages											
Unbefristet .....	2 286	474	275	525	224	302	20,7	12,0	23,0	42,6	57,4
Befristet .....	322	170	129	182	116	66	52,7	40,0	56,6	63,9	36,1
Ohne Angabe .....	21	/	/	/	/	/	/	/	/	/	/
Arbeitsuche als Erwerbstätiger wegen bevorstehenden Verlustes oder Beendigung der gegenwärtigen Tätigkeit .....	123	54	43	60	38	22	44,2	35,1	48,8	62,7	37,3
da z.Z. nur Übergangstätigkeit . bessere Arbeitsbedingungen gesucht .....	38	27	25	29	23	6	71,7	64,4	75,6	80,0	20,0
Sonstiges (einschl. Suche nach einer 2. Tätigkeit) .....	37	16	11	17	9	8	42,2	29,8	47,2	52,5	47,5
Keine Arbeitsuche .....	2 413	545	324	600	269	331	22,6	13,4	24,9	44,9	55,1
Mit Angabe des berufsbildenden oder Hochschulabschlusses zusammen ...	2 329	583	361	638	306	333	25,0	15,5	27,4	47,9	52,1
davon:											
Lehr-/Anlernausbildung 1) .....	1 484	394	252	433	214	219	26,5	17,0	29,2	49,4	50,6
Fachschulabschluß 2) .....	546	110	63	122	51	70	20,2	11,5	22,3	42,2	57,8
Fachhochschulabschluß 3) .....	60	15	9	16	8	8	24,3	15,3	26,2	50,8	49,2
Universitätsabschluß 4) .....	239	64	37	68	33	36	26,9	15,3	28,6	47,7	52,3

1) Einschl. gleichwertiger Berufsfachschulabschluß sowie berufliches Praktikum.  
 2) Einschl. einer Meister-/Technikerausbildung.  
 3) Einschl. Ingenieurschul- und Verwaltungsfachhochschulabschluß.  
 4) Einschl. Lehrerausbildung.

21 Erwerbstätige im April 1993 nach Stellung im Beruf sowie abhängig Erwerbstätige ohne Auszubildende nach Altersgruppen, Familienstand, Wirtschaftsabteilungen, Art des Arbeitsvertrages, Arbeitsuche, berufsbildendem oder Hochschulabschluß und Betriebs-/Berufswechsel in den letzten 2 Jahren

Gegenstand der Nachweisung	Insgesamt	In den letzten 2 Jahren gewechselt									
		und zwar									
		Betrieb	Beruf	Betrieb oder Beruf			Betrieb	Beruf	Betrieb oder Beruf		
				zu-	davon				zu-	davon	
sammen	sowohl	nur	sammen	sowohl	nur	sammen	sowohl	nur			
	Betrieb	Beruf	Betrieb	Beruf	Beruf	Beruf	Betrieb	Beruf	Beruf	Beruf	
1 000						% an Spalte 1		% an Spalte 4			
<b>Insgesamt</b>											
Erwerbstätige zusammen .....	6 598	1 784	1 121	1 947	958	989	27,0	17,0	29,5	49,2	50,8
<b>Stellung im Beruf</b>											
Selbständige ohne Beschäftigte .	184	66	48	70	44	26	36,1	26,2	38,2	63,3	36,7
Selbständige mit Beschäftigten .	245	51	24	55	20	35	20,8	9,8	22,4	37,0	63,0
Mithelfende Familienangehörige .	10	/	/	/	/	/	/	/	/	/	/
Beamte .....	131	40	35	41	34	7	30,5	26,9	31,5	82,2	17,8
Angestellte .....	3 100	788	476	864	401	463	25,4	15,4	27,9	46,4	53,6
Arbeiter .....	2 580	790	496	866	420	446	30,6	19,2	33,6	48,5	51,5
Kaufm./techn. Auszubildende ....	141	22	19	22	19	/	15,3	13,7	15,8	84,1	/
Gewerblich Auszubildende .....	207	25	19	26	19	8	12,2	9,4	12,7	70,8	29,2
<b>Abhängig Erwerbstätige ohne Auszubildende zusammen .....</b>											
5 812	1 618	1 008	1 772	855	917	27,8	17,3	30,5	48,2	51,8	
<b>Alter von ... bis unter ... Jahren</b>											
15 - 20 .....	47	17	13	18	12	6	36,1	27,6	37,9	67,8	32,2
20 - 25 .....	556	217	137	228	127	101	39,1	24,6	41,0	55,5	44,5
25 - 30 .....	823	274	167	296	145	151	33,3	20,3	36,0	49,1	50,9
30 - 35 .....	949	283	183	312	154	158	29,8	19,3	32,9	49,3	50,7
35 - 40 .....	885	245	146	268	123	145	27,7	16,5	30,3	45,9	54,1
40 - 45 .....	833	214	125	234	106	128	25,7	15,1	28,1	45,2	54,8
45 - 50 .....	601	138	88	155	71	83	22,9	14,6	25,7	46,1	53,9
50 - 55 .....	842	178	117	204	91	114	21,2	13,9	24,3	44,4	55,6
55 - 60 .....	229	45	28	50	23	27	15,5	12,4	21,8	46,5	53,5
60 - 65 .....	40	6	/	6	/	/	14,5	/	15,8	/	/
65 und mehr .....	7	/	/	/	/	/	/	/	/	/	/
<b>Familienstand</b>											
Ledig .....	1 190	406	260	436	229	208	34,1	21,8	36,7	52,4	47,6
Verheiratet .....	4 127	1 082	664	1 192	555	637	26,2	16,1	28,9	46,5	53,5
Verwitwet .....	80	16	11	18	10	8	20,3	14,0	22,1	55,4	44,6
Geschieden .....	415	114	74	126	61	65	27,4	17,7	30,3	48,6	51,4
<b>Wirtschaftsabteilung</b>											
Land- und Forstwirtschaft, Fischerei .....	245	52	39	58	33	25	21,1	15,8	23,6	56,4	43,6
Energie- und Wasserversorgung, Bergbau .....	192	23	20	31	11	20	11,8	10,4	16,3	36,4	63,6
Verarbeitendes Gewerbe .....	1 213	289	175	326	138	188	23,8	14,4	26,9	42,3	57,7
Baugewerbe .....	801	324	157	342	139	202	40,5	19,6	42,7	40,8	59,2
Handel .....	571	206	132	221	117	104	36,1	23,1	38,7	53,1	46,9
Verkehr und Nachrichten- übermittlung .....	461	79	56	95	40	56	17,3	12,1	20,7	41,7	58,3
Kreditinstitute und Ver- sicherungsgewerbe .....	111	31	21	33	19	14	27,9	19,3	29,9	58,2	41,8
Dienstleistungen, soweit von Unternehmen und Freien Berufen erbracht .....	1 401	379	225	408	196	212	27,1	16,0	29,1	48,0	52,0
Organisationen ohne Erwerbzzweck und Private Haushalte .....	110	40	29	44	26	18	36,8	26,6	39,8	59,2	40,8
Gebietskörperschaften und Sozialversicherung .....	707	194	155	213	135	78	27,4	21,8	30,1	63,4	36,6
<b>Art des Arbeitsvertrages</b>											
Unbefristet .....	5 071	1 227	705	1 351	580	771	24,2	13,9	26,7	42,9	57,1
Befristet .....	700	383	298	411	270	142	54,7	42,5	58,7	65,6	34,4
Ohne Angabe .....	41	9	/	9	/	/	21,1	/	21,9	/	/
<b>Arbeitsuche als Erwerbstätiger wegen bevorstehenden Verlustes oder Beendigung der gegenwärtigen Tätigkeit .....</b>											
249	107	85	119	73	46	42,9	34,2	47,7	61,7	38,3	
70	50	44	53	40	13	71,7	62,3	76,2	76,0	24,0	
<b>da z.Z. nur Übergangstätigkeit .</b>											
bessere Arbeitsbedingungen gesucht .....	93	43	27	47	23	24	46,1	29,4	50,6	49,1	50,9
<b>Sonstiges (einschl. Suche nach einer 2. Tätigkeit) .....</b>											
41	13	10	14	9	5	32,9	23,9	35,0	62,3	37,7	
<b>Keine Arbeitsuche .....</b>											
5 359	1 404	842	1 538	709	829	26,2	15,7	28,7	46,1	53,9	
<b>Mit Angabe des berufsbildenden oder Hochschulabschlusses zusammen ...</b>											
5 230	1 471	904	1 607	768	840	28,1	17,3	30,7	47,8	52,2	
<b>davon:</b>											
Lehr-/Anlernausbildung 1) .....	3 546	1 052	656	1 148	560	588	29,7	18,5	32,4	48,8	51,2
Fachschulabschluß 2) .....	942	216	131	240	107	133	22,9	13,9	25,5	44,4	55,6
Fachhochschulabschluß 3) .....	170	44	29	50	24	26	26,1	17,1	29,4	47,1	52,9
Universitätsabschluß 4) .....	573	159	88	170	78	92	27,8	15,4	29,7	45,6	54,4

1) Einschl. gleichwertiger Berufsfachschulabschluß sowie berufliches Praktikum.  
 2) Einschl. einer Meister-/Technikerausbildung.  
 3) Einschl. Ingenieurschul- und Verwaltungsfachhochschulabschluß.  
 4) Einschl. Lehrerausbildung.



22 Erwerbstätige im April 1993 nach Häufigkeit von Samstags-, Sonn- und/oder Feiertags-, Nacht- und Schichtarbeit, durchschnittlich je Nacht geleisteten Arbeitsstunden und Stellung im Beruf \*)

1 000

Samstags-, Sonn- und/oder Feiertags-, Nacht- und Schichtarbeit	Durchschnittlich je Nacht geleistete Arbeitsstunden  (m = männlich, w = weiblich, i = insgesamt)	Erwerbstätige insgesamt	Stellung im Beruf				
			Selbständige	Mithelfende Familien- angehörige	Beamte	Angestellte 1)	Arbeiter 2)
Insgesamt .....	m	3 675	299	/	115	1 177	2 081
	w	2 924	129	8	16	2 064	706
	i	6 598	429	10	131	3 241	2 787
darunter:							
Mit Samstags-, Sonn- und/oder Feier- tags-, Nacht- bzw. Schichtarbeit ...	m	1 615	238	/	69	499	807
	w	1 045	97	/	/	652	287
	i	2 660	335	6	74	1 151	1 094
und zwar:							
Samstagsarbeit ständig .....	m	258	98	/	7	71	81
	w	213	44	/	/	105	62
	i	472	142	/	7	176	143
regelmäßig .....	m	410	58	/	23	156	173
	w	421	22	/	/	289	108
	i	831	80	/	25	444	281
gelegentlich .....	m	773	78	/	33	244	418
	w	328	30	/	/	218	77
	i	1 101	107	/	35	461	496
zusammen .....	m	1 441	234	/	63	471	672
	w	963	95	/	/	611	247
	i	2 404	329	6	68	1 081	919
Sonn- und/oder Feiertagsarbeit ständig .....	m	145	42	/	7	43	52
	w	99	18	/	/	48	30
	i	243	60	/	8	91	82
regelmäßig .....	m	249	23	/	20	98	109
	w	212	9	/	/	140	61
	i	461	32	/	21	237	170
gelegentlich .....	m	427	75	-	31	152	169
	w	200	25	/	/	126	46
	i	627	101	/	33	278	215
zusammen .....	m	821	140	/	58	292	330
	w	510	53	/	/	314	137
	i	1 332	193	/	61	606	468
Nachtarbeit ständig .....	m	117	16	/	/	34	63
	w	52	5	/	/	25	21
	i	169	21	/	/	59	84
regelmäßig .....	m	275	12	-	21	93	149
	w	149	/	-	/	102	41
	i	424	16	-	23	195	190
gelegentlich .....	m	261	44	/	30	79	108
	w	84	15	/	/	51	16
	i	345	59	/	30	130	124
zusammen .....	m	652	71	/	55	206	319
	w	285	25	/	/	178	79
	i	937	96	/	58	384	398
darunter:							
Nachtarbeit mit durchschnittlich bis 4 je Nacht geleisteten Arbeitsstunden							
ständig, regelmäßig ...	m	90	19	-	/	24	44
	w	53	7	/	/	21	24
	i	143	26	/	/	45	69
gelegentlich .....	m	127	31	/	6	46	43
	w	47	10	/	/	26	10
	i	174	41	/	7	72	53
zusammen .....	m	217	50	/	8	70	88
	w	100	17	/	/	47	34
	i	316	67	/	9	117	122
Nachtarbeit mit durchschnittlich 5 - 8 je Nacht geleisteten Arbeitsstunden							
ständig, regelmäßig ...	m	272	8	/	22	92	151
	w	132	/	/	/	95	33
	i	403	9	/	23	186	184
gelegentlich .....	m	96	6	-	18	24	48
	w	24	/	/	/	18	/
	i	119	8	/	18	42	51
zusammen .....	m	367	13	/	40	116	199
	w	155	/	/	/	112	37
	i	523	17	/	41	228	235

\*) Für die Betrachtung der Samstags-, Sonn- und/oder Feiertags-, Nacht- und Schichtarbeit wurde der Zeitraum Februar bis April 1993 herangezogen.

1) Einschl. Auszubildende in anerkannten kaufmännischen und technischen Ausbildungsberufen.

2) Einschl. Auszubildende in anerkannten gewerblichen Ausbildungsberufen.

23 Abhängig Erwerbstätige im April 1993 nach Häufigkeit von Samstags-, Sonn- und/oder Feiertags-, Nacht- und Schichtarbeit, durchschnittlich je Nacht geleisteten Arbeitsstunden und Altersgruppen \*)

1 000

Samstags-, Sonn- und/oder Feiertags-, Nacht- und Schichtarbeit Durchschnittlich je Nacht geleistete Arbeitsstunden (m = männlich, w = weiblich, i = insgesamt)	Abhängig Erwerbstätige		Darunter im Alter von ... bis unter ... Jahren										
			15 - 25		25 - 35		35 - 45		45 - 55		55 - 65		
	insgesamt	dar. verh.	zusammen	dar. verh.	zusammen	dar. verh.	zusammen	dar. verh.	zusammen	dar. verh.	zusammen	dar. verh.	
Insgesamt .....	m	3 373	2 224	535	39	971	598	917	753	771	672	174	159
	w	2 787	1 913	405	64	809	584	802	652	673	541	95	70
	i	6 160	4 137	940	102	1 781	1 182	1 719	1 405	1 444	1 213	269	229
darunter:													
Mit Samstags-, Sonn- und/oder Feiertags-, Nacht- bzw. Schichtarbeit .....	m	1 375	933	169	19	449	278	401	324	292	253	64	58
	w	944	612	159	23	281	196	261	206	210	164	32	23
	i	2 319	1 545	327	42	730	474	662	530	502	417	96	80
und zwar:													
Samstagsarbeit ständig ....	m	159	105	19	/	50	29	44	35	37	31	9	8
	w	167	114	28	/	45	32	46	38	41	34	7	/
	i	326	219	47	7	94	61	90	73	78	66	15	13
regelmäßig .	m	351	232	44	/	118	71	98	79	74	62	17	15
	w	399	257	71	11	126	90	108	86	82	63	10	8
	i	750	490	115	16	243	161	207	164	157	125	27	23
gelegentlich	m	695	483	83	9	224	143	210	173	144	128	33	30
	w	297	190	49	6	88	60	84	66	65	50	12	8
	i	992	673	132	15	312	203	294	239	209	178	45	38
zusammen ...	m	1 206	821	147	16	392	243	353	287	255	221	58	53
	w	863	561	148	22	258	182	238	190	189	148	29	21
	i	2 068	1 382	295	38	650	424	591	476	443	369	88	73
Sonn- und/oder Feiertagsarbeit ständig ....	m	102	68	11	/	31	18	29	23	24	20	6	5
	w	79	51	13	/	22	15	20	16	20	15	/	/
	i	181	119	24	/	54	34	49	39	44	35	10	8
regelmäßig .	m	226	148	27	/	75	44	64	49	49	41	12	11
	w	203	124	37	6	65	43	52	39	42	31	6	/
	i	428	272	64	8	140	87	116	89	91	73	18	15
gelegentlich	m	352	239	44	/	108	66	105	84	76	67	20	17
	w	173	106	28	/	51	33	50	39	35	26	9	5
	i	526	345	72	6	159	100	155	123	111	94	29	23
zusammen ...	m	680	455	81	7	214	128	199	157	148	129	37	33
	w	455	281	78	10	138	92	122	94	98	73	19	12
	i	1 135	736	160	17	352	220	320	250	246	201	56	46
Nachtarbeit													
ständig ....	m	101	66	12	/	37	22	26	21	21	18	/	/
	w	46	30	8	/	13	9	11	9	12	10	/	/
	i	148	96	21	/	50	31	37	29	34	28	6	5
regelmäßig .	m	263	177	28	/	92	55	78	61	54	47	11	10
	w	145	86	28	5	47	31	37	27	29	20	/	/
	i	407	262	57	9	139	86	114	89	83	67	14	12
gelegentlich	m	217	141	31	/	70	42	63	51	43	38	9	8
	w	68	40	11	/	25	17	17	12	9	9	/	/
	i	285	181	42	/	96	59	80	63	55	47	12	9
zusammen ...	m	581	383	72	6	200	119	167	133	119	103	23	21
	w	259	156	47	7	85	56	65	48	54	39	9	6
	i	840	539	119	14	285	175	232	181	172	142	32	27
darunter:													
Nachtarbeit mit durchschnittl. bis 4 je Nacht geleisteten Arbeitsstunden													
ständig, regelmäßig ..	m	71	48	10	/	24	15	19	15	15	13	/	/
	w	46	29	9	/	13	9	12	9	10	7	/	/
	i	117	76	19	/	38	24	31	24	24	21	5	/
gelegentlich .....	m	96	66	9	/	29	17	32	25	21	18	/	/
	w	36	21	6	/	13	8	9	7	6	/	/	/
	i	131	87	15	/	42	26	41	32	27	22	7	6
zusammen .....	m	166	114	19	/	53	33	50	40	35	31	8	8
	w	81	50	14	/	26	17	21	16	16	12	/	/
	i	248	164	34	/	80	50	72	57	51	43	12	10
Nachtarbeit mit durchschnittl. 5 - 8 je Nacht geleisteten Arbeitsstunden													
ständig, regelmäßig ..	m	264	176	27	/	95	56	76	60	55	46	10	9
	w	129	77	24	/	42	27	32	23	28	20	/	/
	i	394	253	51	9	137	83	108	83	83	66	14	12
gelegentlich .....	m	90	55	15	/	33	19	22	18	17	15	/	/
	w	22	12	/	/	9	6	/	/	/	/	/	/
	i	111	67	19	/	42	25	27	21	21	18	/	/
zusammen .....	m	354	231	43	/	128	75	98	78	72	62	12	11
	w	151	89	27	/	51	33	36	26	32	23	/	/
	i	505	320	70	9	179	108	135	104	104	84	16	14

\*) Für die Betrachtung der Samstags-, Sonn- und/oder Feiertags-, Nacht- und Schichtarbeit wurde der Zeitraum Februar bis April 1993 herangezogen.

Erwerbstätigkeit und zeitliche Arbeitsbedingungen

24 Abhängig Erwerbstätige im April 1993 nach Häufigkeit von Samstags-, Sonn- und/oder Feiertags-, Nacht- und Schichtarbeit, durchschnittlich je Nacht geleisteten Arbeitsstunden und Wirtschaftsabteilungen \*)

1 000

Samstags-, Sonn- und/oder Feiertags-, Nacht- und Schichtarbeit Durchschnittlich je Nacht geleistete Arbeitsstunden (m = männlich, w = weiblich, i = insgesamt)	Abhängig Erwerbs-tätige ins-gesamt	Wirtschaftsabteilung										
		Land- und Forst-wirtschaft, Fische-rei	Energie- und Wasser-versorgung, Bergbau	Verar-beiten-des Gewerbe	Bau-gewerbe	Handel	Verkehr und Nach-richten-über-mittlung	Kredit-institute und Ver-siche-rungs-gewerbe	Dienst-lei-stungen	Organi-sationen ohne Erwerbs-zweck und Private Haush.	Gebiets-körper-schaften und Sozial-ver-siche-rung	
Insgesamt .....	m	3 373	157	148	908	779	227	316	32	442	43	320
	w	2 787	98	52	352	88	381	165	91	1 044	70	407
	i	6 160	255	200	1 300	867	608	481	122	1 486	113	727
darunter:												
Mit Samstags-, Sonn- und/oder Feiertags-, Nacht- bzw. Schichtarbeit .....	m	1 375	81	62	326	213	127	191	12	215	20	128
	w	944	41	9	102	14	239	77	10	384	26	42
	i	2 319	122	71	428	227	367	268	21	599	46	170
und zwar:												
Samstagsarbeit ständig ....	m	159	17	8	23	7	24	28	/	35	/	12
	w	167	12	/	16	/	46	23	/	61	/	/
	i	326	29	9	39	9	69	50	/	96	8	14
regelmäßig .	m	351	20	26	54	18	40	74	/	71	6	41
	w	399	17	/	23	/	124	36	/	174	8	10
	i	750	37	30	77	20	164	110	/	245	15	50
gelegentlich	m	695	42	19	157	177	54	70	7	97	8	64
	w	297	10	/	37	9	61	13	7	119	13	25
	i	992	52	22	194	186	115	83	14	216	20	89
zusammen ...	m	1 206	79	53	234	202	118	172	11	202	19	116
	w	863	39	8	76	12	231	71	9	355	24	37
	i	2 068	118	61	310	215	349	243	20	557	43	153
Sonn- und/oder Feiertagsarbeit ständig ....	m	102	14	7	13	/	/	20	/	27	5	11
	w	79	9	/	/	/	/	/	/	51	/	/
	i	181	23	8	16	/	8	25	/	78	9	13
regelmäßig .	m	226	15	21	28	/	6	57	/	54	5	35
	w	203	14	/	8	/	9	18	/	135	7	7
	i	428	30	25	36	/	15	75	/	190	12	42
gelegentlich	m	352	30	16	63	42	17	50	/	72	6	52
	w	173	9	/	13	/	16	11	/	96	9	12
	i	526	40	18	76	46	33	60	5	168	16	64
zusammen ...	m	680	60	45	104	47	27	127	/	153	17	98
	w	455	33	5	25	6	29	33	/	282	20	21
	i	1 135	92	50	128	52	56	160	6	435	37	119
Nachtarbeit ständig ....	m	101	6	7	26	/	5	24	/	20	/	9
	w	46	/	/	8	/	/	/	/	26	/	/
	i	148	10	9	34	/	6	28	/	46	/	10
regelmäßig .	m	263	7	29	66	6	7	66	/	43	/	36
	w	145	/	/	18	/	/	17	/	88	/	/
	i	407	12	33	85	6	11	83	/	131	5	41
gelegentlich	m	217	10	8	38	18	11	41	/	44	/	41
	w	68	/	/	6	/	/	/	/	43	/	/
	i	285	12	8	44	19	15	46	/	88	6	46
zusammen ...	m	581	23	44	131	27	23	131	/	107	7	87
	w	259	11	6	32	/	9	26	/	157	6	10
	i	840	34	50	162	28	32	157	/	264	13	97
darunter:												
Nachtarbeit mit durchschnittl. bis 4 je Nacht geleisteten Arbeitsstunden												
ständig, regelmäßig ..	m	71	9	/	14	/	/	16	/	20	/	/
	w	46	8	/	7	/	/	/	/	23	/	/
	i	117	17	/	21	/	6	20	/	43	/	5
gelegentlich .....	m	96	7	/	15	8	6	15	/	25	/	12
	w	36	/	/	/	/	/	/	/	23	/	/
	i	131	8	/	18	9	9	18	/	48	/	14
zusammen .....	m	166	16	/	29	10	10	31	/	45	/	17
	w	81	9	/	10	/	/	6	/	46	/	/
	i	248	25	5	38	11	14	37	/	91	/	19
Nachtarbeit mit durchschnittl. 5 - 8 je Nacht geleisteten Arbeitsstunden												
ständig, regelmäßig ..	m	264	/	32	72	/	7	67	/	37	/	37
	w	129	/	/	17	/	/	16	-	80	/	/
	i	394	/	37	89	/	10	83	/	118	5	42
gelegentlich .....	m	90	/	/	17	8	/	20	/	14	/	23
	w	22	/	/	/	/	/	/	/	14	/	/
	i	111	/	/	19	8	/	21	/	28	/	24
zusammen .....	m	354	5	36	89	12	11	86	/	51	/	60
	w	151	/	/	19	/	/	18	-	94	/	6
	i	505	7	40	107	12	15	104	/	146	7	66

\*) Für die Betrachtung der Samstags-, Sonn- und/oder Feiertags-, Nacht- und Schichtarbeit wurde der Zeitraum Februar bis April 1993 herangezogen.

25 Abhängig Erwerbstätige im April 1993 nach Häufigkeit von Samstags-, Sonn- und/oder Feiertags-, Nacht- und Schichtarbeit, durchschnittlich je Nacht geleisteten Arbeitsstunden und überwiegend ausgeübter Tätigkeit \*)

1 000

Samstags-, Sonn- und/oder Feiertags-, Nacht- und Schichtarbeit	Abhängig Erwerbstätige insgesamt	Überwiegend ausgeübte Tätigkeit										
		Maschinen einstellen, warten	Herstellen	Reparieren	Handeltreiben	Büroarbeiten	Planen, Forschen	Leiten	Allgemeine Dienstleistungen	Sichern	Ausbilden, Informieren	
Insgesamt .....	m	3 373	356	971	528	183	172	130	259	404	181	190
	w	2 787	57	261	42	386	782	109	118	305	34	692
	i	6 160	412	1 232	570	569	954	239	377	709	215	882
darunter:												
Mit Samstags-, Sonn- und/oder Feiertags-, Nacht- bzw. Schichtarbeit .....	m	1 375	183	311	154	100	39	32	112	235	123	86
	w	944	28	92	10	256	87	22	36	132	18	263
	i	2 319	211	403	164	357	125	54	149	367	141	348
und zwar:												
Samstagsarbeit ständig ....	m	159	19	32	9	21	/	/	12	34	15	14
	w	167	/	19	/	53	10	/	/	41	/	30
	i	326	21	52	11	74	13	/	16	76	17	44
regelmäßig .	m	351	55	46	26	33	7	/	26	70	52	31
	w	399	10	30	/	136	17	/	12	47	9	130
	i	750	65	76	29	169	24	9	38	117	61	161
gelegentlich	m	695	62	186	99	42	25	23	68	106	47	38
	w	297	6	28	/	61	51	11	17	31	6	83
	i	992	68	214	103	103	76	34	85	137	52	120
zusammen ...	m	1 206	136	265	134	96	35	29	106	210	113	82
	w	863	19	77	9	250	78	17	34	120	17	243
	i	2 068	154	342	143	345	113	46	140	330	130	325
Sonn- und/oder Feiertagsarbeit ständig ....	m	102	16	20	/	/	/	/	6	22	15	12
	w	79	/	13	/	6	/	/	/	21	/	26
	i	181	18	33	5	11	5	/	8	43	17	39
regelmäßig .	m	226	44	27	14	7	/	/	16	43	45	24
	w	203	8	25	/	16	6	/	/	32	7	99
	i	428	52	52	14	23	11	/	21	75	53	124
gelegentlich	m	352	34	61	40	20	13	13	40	57	44	30
	w	173	/	16	/	20	20	5	9	28	5	66
	i	526	38	77	41	39	32	18	50	85	49	96
zusammen ...	m	680	93	109	58	31	18	16	62	122	103	67
	w	455	14	54	/	42	30	9	17	81	15	192
	i	1 135	108	162	61	73	48	25	78	203	118	258
Nachtarbeit ständig ....	m	101	23	18	/	/	/	/	/	26	15	6
	w	46	/	8	/	/	/	/	/	12	/	15
	i	148	27	26	/	/	/	/	/	38	17	21
regelmäßig .	m	263	70	37	14	/	/	/	13	48	51	19
	w	145	13	13	/	7	/	/	5	17	7	72
	i	407	83	50	15	11	9	5	18	66	58	91
gelegentlich	m	217	21	28	23	9	7	5	18	50	36	18
	w	68	/	/	/	/	6	/	/	13	/	31
	i	285	23	33	24	13	13	7	22	63	39	49
zusammen ...	m	581	114	83	42	16	13	8	35	125	102	43
	w	259	19	26	/	13	12	6	10	42	12	118
	i	840	133	110	43	29	25	14	44	167	114	161
darunter:												
Nachtarbeit mit durchschnittl. bis 4 je Nacht geleisteten Arbeitsstunden												
ständig, regelmäßig ..	m	71	8	20	/	/	/	/	/	21	6	6
	w	46	/	13	/	/	/	/	/	16	/	7
	i	117	9	34	/	6	/	/	/	37	7	13
gelegentlich .....	m	96	7	12	11	6	/	/	11	24	8	10
	w	36	/	/	/	/	/	/	/	10	/	11
	i	131	7	15	11	8	8	/	13	34	9	21
zusammen .....	m	166	15	32	13	8	5	/	13	45	14	17
	w	81	/	16	/	6	5	/	/	25	/	18
	i	248	16	48	14	14	11	6	17	71	16	35
Nachtarbeit mit durchschnittl. 5 - 8 je Nacht geleisteten Arbeitsstunden												
ständig, regelmäßig ..	m	264	78	31	14	/	/	/	13	48	55	16
	w	129	15	7	/	/	/	/	/	12	8	72
	i	394	93	38	14	9	8	/	17	60	63	88
gelegentlich .....	m	90	11	12	9	/	/	/	/	18	22	7
	w	22	/	/	/	/	/	/	/	/	/	14
	i	111	12	13	9	/	/	/	5	20	23	21
zusammen .....	m	354	89	43	23	6	6	/	18	66	78	23
	w	151	15	8	/	6	/	/	/	13	9	86
	i	505	105	51	24	13	11	6	22	80	86	109

\*) Für die Betrachtung der Samstags-, Sonn- und/oder Feiertags-, Nacht- und Schichtarbeit wurde der Zeitraum Februar bis April 1993 herangezogen.

Erwerbstätigkeit und zeitliche Arbeitsbedingungen

26 Abhängig Erwerbstätige im April 1993 nach Häufigkeit von Samstags-, Sonn- und/oder Feiertags-, Nacht- und Schichtarbeit, durchschnittlich je Nacht geleisteten Arbeitsstunden und Stellung im Betrieb \*)

1 000

Samstags-, Sonn- und/oder Feiertags-, Nacht- und Schichtarbeit  Durchschnittlich je Nacht geleistete Arbeitsstunden (m = männlich, w = weiblich, i = insgesamt)	Abhängig Erwerbstätige insgesamt	Davon Stellung im Betrieb								Sonstige 1)	
		Bürokräft, angelernter Arbeiter		Verkäufer, Facharbeiter		Sachbearbeiter, Vorarbeiter		Herausgehobene qualifizierte Fachkraft, Meister			
		Beamte, Angest.	Arbeiter	Beamte, Angest.	Arbeiter	Beamte, Angest.	Arbeiter	Beamte, Angest.	Arbeiter		
Insgesamt .....	m	3 373	109	434	303	1 383	152	78	364	42	507
	w	2 787	316	276	745	339	447	12	361	6	284
	i	6 160	425	710	1 048	1 723	600	90	725	48	791
darunter:											
Mit Samstags-, Sonn- und/oder Feiertags-, Nacht- bzw. Schichtarbeit .....	m	1 375	56	176	167	556	59	37	137	20	169
	w	944	81	86	342	164	72	/	100	/	91
	i	2 319	137	262	509	720	130	41	237	23	260
und zwar:											
Samstagsarbeit ständig ....	m	159	9	22	31	50	6	/	15	/	20
	w	167	18	19	63	38	6	/	10	/	14
	i	326	27	41	94	88	12	/	25	/	33
regelmäßig .	m	351	19	40	68	114	23	10	36	5	37
	w	399	28	27	178	66	22	/	42	/	32
	i	750	47	67	246	180	45	11	77	7	69
gelegentlich	m	695	23	82	58	300	26	17	78	10	99
	w	297	27	24	85	41	37	/	41	/	40
	i	992	50	106	144	341	63	19	119	11	139
zusammen ...	m	1 206	52	144	158	464	55	30	129	18	156
	w	863	72	69	326	145	66	/	93	/	85
	i	2 068	124	213	484	609	120	34	222	21	241
Sonn- und/oder Feiertagsarbeit ständig ....	m	102	7	13	17	33	5	/	10	/	11
	w	79	9	9	25	18	/	/	7	/	7
	i	181	17	22	42	51	9	/	18	/	17
regelmäßig .	m	226	15	26	43	71	16	7	27	/	19
	w	203	16	19	73	33	12	/	31	/	16
	i	428	31	45	116	104	28	8	57	/	35
gelegentlich	m	352	16	35	36	116	17	8	50	6	69
	w	173	18	16	47	21	15	/	32	/	24
	i	526	34	51	83	136	31	9	81	7	93
zusammen ...	m	680	38	74	36	220	39	18	86	10	99
	w	455	43	44	145	72	30	/	70	/	46
	i	1 135	81	118	241	292	69	20	156	12	145
Nachtarbeit ständig ....	m	101	8	16	15	42	5	/	7	/	/
	w	46	/	8	13	12	/	/	/	/	/
	i	148	13	24	27	54	7	/	10	/	7
regelmäßig .	m	263	13	37	45	97	18	10	25	/	16
	w	145	9	11	54	24	10	/	27	/	8
	i	407	22	48	99	121	28	11	52	/	24
gelegentlich	m	217	9	23	23	75	11	/	27	/	41
	w	68	6	5	17	7	5	/	17	/	10
	i	285	15	28	40	83	16	/	44	/	51
zusammen ...	m	581	30	76	82	214	34	17	59	7	61
	w	259	20	25	84	43	17	/	47	/	20
	i	840	50	100	166	257	51	19	106	9	82
darunter:											
Nachtarbeit mit durchschnittl. bis 4 je Nacht geleisteten Arbeitsstunden											
ständig, regelmäßig ..	m	71	/	10	10	31	/	/	6	/	5
	w	46	/	8	11	15	/	/	/	/	/
	i	117	6	18	21	45	/	/	10	/	8
gelegentlich .....	m	96	/	10	12	28	/	/	16	/	17
	w	36	/	/	8	/	/	/	8	/	6
	i	131	7	13	19	33	7	/	24	/	22
zusammen .....	m	166	7	20	22	59	7	/	22	/	22
	w	81	7	11	18	19	/	/	12	/	9
	i	248	14	31	41	79	12	/	34	/	31
Nachtarbeit mit durchschnittl. 5 - 8 je Nacht geleisteten Arbeitsstunden											
ständig, regelmäßig ..	m	264	17	39	44	98	19	10	23	/	12
	w	129	10	10	51	19	9	/	24	/	5
	i	394	26	50	95	117	28	11	47	/	17
gelegentlich .....	m	90	/	10	8	35	5	/	9	/	17
	w	22	/	/	7	/	/	/	6	/	/
	i	111	/	11	15	36	7	/	15	/	19
zusammen .....	m	354	20	49	52	133	24	11	32	/	29
	w	151	11	12	58	20	11	/	30	/	7
	i	505	31	60	110	153	35	12	62	/	36

\*) Für die Betrachtung der Samstags-, Sonn- und/oder Feiertags-, Nacht- und Schichtarbeit wurde der Zeitraum Februar bis April 1993 herangezogen.

1) Beamte, Angestellte und Arbeiter mit Stellung im Betrieb "Sachgebietsleiter, Referent, Handlungsbevollmächtigter", "Abteilungsleiter, Prokurist" bzw. "Direktor, Amtsleiter, Betriebsleiter" sowie Auszubildende in anerkannten kaufmännischen, technischen und gewerblichen Ausbildungsberufen.

Art und Häufigkeit von Schichtarbeit Schichtformen (m = männlich, w = weiblich, i = insgesamt)		Erwerbstätige insgesamt	Stellung im Beruf					
			Selbständige	Mithelfende Familien- angehörige	Beamte	Angestellte 1)	Arbeiter 2)	
Insgesamt	m	3 675	299	/	115	1 177	2 081	
	w	2 924	129	8	16	2 064	706	
	i	6 598	429	10	131	3 241	2 787	
darunter:								
regelmäßige oder gelegentliche Schichtarbeit zusammen	m	574	18	/	32	169	355	
	w	396	7	/	/	256	131	
	i	971	25	/	35	424	486	
und zwar:								
mit Wechselschicht 3)	m	536	16	/	30	157	333	
	w	376	6	/	/	243	123	
	i	912	22	/	33	400	457	
mit regelmäßiger Schicht- arbeit zusammen	m	476	14	/	24	145	293	
	w	347	6	/	/	224	115	
	i	823	19	/	26	370	408	
Frühschicht	regelmäßig	m	422	9	/	20	124	269
	w	318	/	/	/	208	104	
	i	741	13	/	22	332	374	
	gelegentlich	m	77	/	-	6	18	49
	w	45	/	/	/	7	27	16
	i	122	/	/	7	45	66	
	zusammen	m	499	11	/	27	143	319
	w	363	/	/	/	235	121	
	i	862	16	/	29	377	439	
Spätschicht	regelmäßig	m	405	10	/	19	121	255
	w	311	/	/	/	205	99	
	i	716	15	/	20	326	354	
	gelegentlich	m	94	/	-	8	23	61
	w	52	/	/	/	32	18	
	i	146	/	/	8	55	78	
	zusammen	m	499	14	/	26	143	315
	w	363	6	/	/	237	117	
	i	862	20	/	29	381	432	
Nachtschicht	regelmäßig	m	282	6	/	20	95	162
	w	138	/	/	/	99	36	
	i	421	7	/	21	194	198	
	gelegentlich	m	76	/	-	7	22	43
	w	30	/	/	/	21	7	
	i	107	5	-	8	43	51	
	zusammen	m	359	10	/	27	117	205
	w	169	/	/	/	121	44	
	i	527	12	/	29	237	249	
Tagschicht	regelmäßig	m	117	6	-	10	46	55
	w	60	/	-	/	41	17	
	i	177	7	-	11	87	72	
	gelegentlich	m	32	/	-	/	10	17
	w	16	/	/	/	11	5	
	i	48	/	/	/	21	22	
	zusammen	m	149	7	-	13	56	72
	w	77	/	/	/	52	22	
	i	225	9	/	14	108	94	
Sonst. Schicht	regelmäßig	m	41	/	-	/	18	17
	w	21	/	-	/	14	6	
	i	62	/	-	/	32	23	
	gelegentlich	m	25	/	-	/	8	12
	w	11	/	/	/	8	/	
	i	35	/	/	/	15	14	
	zusammen	m	66	/	-	7	26	29
	w	32	/	/	/	22	8	
	i	98	6	/	8	47	37	
Schichtform:								
nur regelmäßig Früh-/Spät-/ Nacht-/Tagschicht	m	41	/	-	/	18	19	
	w	20	/	-	/	15	/	
	i	61	/	-	/	33	23	
nur regelmäßig Früh-/Spät-/ Nachtschicht	m	180	/	-	11	52	115	
	w	94	/	/	/	69	24	
	i	273	/	/	11	120	138	
nur regelmäßig Früh-/Spätschicht	m	117	/	/	/	25	88	
	w	150	/	/	/	90	57	
	i	267	/	/	/	115	145	

\*) Für die Betrachtung der Samstags-, Sonn- und/oder Feiertags-, Nacht- und Schichtarbeit wurde der Zeitraum Februar bis April 1993 herangezogen.

1) Einschl. Auszubildende in anerkannten kaufmännischen und technischen Ausbildungsberufen.

2) Einschl. Auszubildende in anerkannten gewerblichen Ausbildungsberufen.

3) Schichtarbeit mit 2 und mehr Schichtarten, unabhängig davon, ob diese regelmäßig und/oder gelegentlich ausgeübt wurden.

Art und Häufigkeit von Schichtarbeit	Schichtformen (m = männlich, w = weiblich, i = insgesamt)	Abhängig Erwerbstätige		Darunter im Alter von ... bis unter ... Jahren									
				15 - 25		25 - 35		35 - 45		45 - 55		55 - 65	
		ins-gesamt	dar. verh.	zu-sammen	dar. verh.	zu-sammen	dar. verh.	zu-sammen	dar. verh.	zu-sammen	dar. verh.	zu-sammen	dar. verh.
Insgesamt	m	3 373	2 224	535	39	971	598	917	753	771	672	174	159
	w	2 787	1 913	405	64	809	584	802	652	673	541	95	70
	i	6 160	4 137	940	102	1 781	1 182	1 719	1 405	1 444	1 213	269	229
darunter:													
regelmäßige oder gelegentliche Schichtarbeit zusammen	m	556	364	67	7	192	114	159	123	117	101	21	18
	w	389	235	78	10	124	84	95	73	82	61	10	7
	i	945	599	144	17	316	198	254	196	200	163	31	25
und zwar:													
mit Wechselschicht 1)	m	520	340	62	7	181	106	148	115	110	95	20	17
	w	369	222	75	10	119	81	90	68	76	57	9	6
	i	889	562	137	16	300	187	238	183	186	151	28	24
mit regelmäßiger Schichtarbeit zusammen	m	462	307	53	6	161	97	133	104	99	85	17	15
	w	341	208	66	9	108	73	85	64	74	55	8	6
	i	803	515	119	15	269	170	218	169	172	140	26	21
Frühschicht													
regelmäßig	m	414	276	47	6	143	86	118	93	90	77	16	14
	w	314	191	61	8	101	69	78	59	67	49	7	5
	i	727	466	108	14	244	155	196	152	157	127	23	19
gelegentlich	m	74	45	11	/	25	14	21	15	14	12	/	/
	w	44	23	11	/	14	9	10	7	8	6	/	/
	i	118	68	22	/	39	23	31	22	22	18	/	/
zusammen	m	488	320	58	7	168	100	139	108	104	90	18	16
	w	358	214	73	9	114	78	88	66	74	55	9	6
	i	845	534	131	16	283	177	227	174	178	145	27	22
Spätschicht													
regelmäßig	m	394	262	45	6	196	81	114	90	84	72	14	13
	w	306	187	60	8	97	67	76	58	85	48	7	6
	i	700	448	106	14	233	148	190	148	150	120	22	18
gelegentlich	m	91	56	14	/	30	16	25	19	18	17	/	/
	w	50	27	13	/	17	11	10	8	8	6	/	/
	i	141	83	27	/	47	27	35	26	27	23	/	/
zusammen	m	485	318	59	7	166	98	139	108	103	89	18	16
	w	356	213	73	9	114	78	86	66	74	54	9	6
	i	842	531	132	16	280	175	225	174	177	143	27	22
Nachtschicht													
regelmäßig	m	277	186	28	/	98	58	81	64	59	50	11	10
	w	137	82	26	/	44	29	34	25	29	21	/	/
	i	413	269	54	9	142	87	115	90	88	70	14	13
gelegentlich	m	72	45	10	/	24	13	20	15	16	14	/	/
	w	29	16	6	/	11	8	6	/	/	/	/	/
	i	102	61	16	/	36	21	25	19	20	18	/	/
zusammen	m	349	231	38	/	123	72	101	79	74	64	13	12
	w	166	99	33	5	55	36	40	29	34	24	/	/
	i	515	330	70	10	178	108	140	109	108	88	18	15
Tagschicht													
regelmäßig	m	111	73	12	/	41	24	31	24	24	20	/	/
	w	59	35	12	/	17	11	16	12	12	9	/	/
	i	170	108	23	/	58	36	47	37	36	29	5	/
gelegentlich	m	31	18	/	/	11	5	7	5	7	6	/	/
	w	16	9	/	/	6	/	/	/	/	/	/	/
	i	47	27	9	/	16	9	11	8	9	8	/	/
zusammen	m	142	91	16	/	52	30	38	29	31	27	/	/
	w	75	44	16	/	23	15	19	15	15	11	/	/
	i	217	135	32	/	75	45	58	44	45	38	7	6
Sonst. Schicht													
regelmäßig	m	38	25	/	/	16	9	10	8	7	6	/	/
	w	20	12	/	/	6	/	6	/	/	/	/	/
	i	58	37	7	/	22	13	15	12	11	10	/	/
gelegentlich	m	23	14	/	-	7	/	7	5	/	/	/	/
	w	10	/	/	/	/	/	/	/	/	/	/	/
	i	33	19	6	/	11	6	9	7	6	/	/	/
zusammen	m	62	39	8	/	23	14	17	13	11	10	/	/
	w	30	17	5	/	10	6	8	6	6	/	/	/
	i	92	56	13	/	33	20	25	18	17	15	/	/
Schichtform:													
nur regelmäßig Früh-/Spät-/Nacht-/Tagschicht	m	40	27	/	/	13	8	12	10	9	8	/	/
	w	20	12	/	/	/	/	6	/	/	/	/	/
	i	60	39	8	/	18	11	18	15	14	11	/	/
nur regelmäßig Früh-/Spät-/Nachtschicht	m	177	120	19	/	60	36	54	43	38	32	6	6
	w	93	55	19	/	30	20	22	16	19	14	/	/
	i	270	175	38	7	90	56	75	59	58	46	9	8
nur regelmäßig Früh-/Spätschicht	m	114	75	16	/	38	23	31	24	25	22	/	/
	w	148	93	28	/	47	34	36	28	33	25	/	/
	i	262	167	44	/	85	57	68	53	57	46	8	6

\*) Für die Betrachtung der Samstags-, Sonn- und/oder Feiertags-, Nacht- und Schichtarbeit wurde der Zeitraum Februar bis April 1993 herangezogen.

1) Schichtarbeit mit 2 und mehr Schichtarten, unabhängig davon, ob diese regelmäßig und/oder gelegentlich ausgeübt wurden.

29 Abhängig Erwerbstätige im April 1993 nach Art und Häufigkeit von Schichtarbeit, ausgewählten Schichtformen und Wirtschaftsabteilungen \*)  
1 000

Art und Häufigkeit von Schichtarbeit	Abhängig Erwerbstätige insgesamt	Wirtschaftsabteilung									
		Land- und Forstwirtschaft, Fischerei	Energie- und Wasserversorgung, Bergbau	Verarbeiten des Gewerbe	Baugewerbe	Handel	Verkehr und Nachrichtenübermittlung	Kreditinstitute und Versicherungsgewerbe	Dienstleistungen	Organisationen ohne Erwerbszweck und Private Haush.	Gebietskörperschaften und Sozialversicherung
Insgesamt	m 3 373 w 2 787 i 6 160	157 98 255	148 52 200	908 392 1 300	779 88 867	227 381 608	316 165 481	32 91 122	442 1 044 1 486	43 70 113	320 407 727
darunter:											
regelmäßige oder gelegentliche Schichtarbeit zusammen	m 556 w 389 i 945	18 11 29	44 6 50	167 49 215	24 / 26	27 65 92	118 36 154	/ / /	92 202 294	6 6 12	59 13 72
und zwar:											
mit Wechselschicht 1)	m 520 w 369 i 889	16 9 26	43 6 49	156 46 202	22 / 23	25 62 86	112 34 146	/ / /	85 192 277	6 6 12	54 12 66
mit regelmäßiger Schichtarbeit zusammen	m 462 w 341 i 803	12 10 22	41 5 46	143 43 186	15 / 16	23 57 80	101 32 133	/ / /	76 175 251	6 / 10	46 11 57
Frühschicht	regelmäßig ... m 414 w 314 i 727	11 8 19	40 5 45	133 39 172	14 / 15	19 54 74	92 30 122	/ / /	62 161 224	/ / 9	37 10 47
	gelegentlich . m 74 w 44 i 118	/ / 5	/ / /	19 5 25	6 / 6	/ 7 10	15 / 18	- / /	14 23 37	/ / /	9 / 11
	zusammen .... m 488 w 358 i 845	15 9 24	42 5 48	153 44 197	20 / 21	23 61 84	107 34 141	/ / /	76 185 261	5 5 11	46 12 58
Spätschicht	regelmäßig ... m 394 w 306 i 700	10 8 18	39 5 44	125 36 161	11 / 12	19 54 72	89 29 118	/ / /	62 158 221	/ / 9	34 10 44
	gelegentlich . m 91 w 50 i 141	/ / 6	/ / /	25 6 31	8 / 8	/ 7 12	17 / 21	/ / /	16 29 45	/ / /	11 / 13
	zusammen .... m 485 w 356 i 842	15 9 23	43 5 48	150 42 192	18 / 20	23 61 84	107 33 139	/ / /	78 187 265	5 6 11	45 12 57
Nachtschicht	regelmäßig ... m 277 w 137 i 413	/ / 7	33 5 39	75 18 93	/ / 5	7 / 10	71 16 88	/ / /	40 85 125	/ / 6	36 / 40
	gelegentlich . m 72 w 29 i 102	/ / /	/ / /	17 / 20	5 / 5	/ / /	17 / 20	- / /	14 20 33	/ / /	11 / 12
	zusammen .... m 349 w 166 i 515	8 / 10	37 5 42	92 21 112	10 / 11	9 / 13	89 20 108	/ / /	54 104 158	/ / 8	46 6 53
Tagschicht	regelmäßig ... m 111 w 59 i 170	/ / 6	6 / 6	19 6 24	5 / 5	/ 6 11	32 7 39	/ / /	21 33 54	/ / /	18 / 21
	gelegentlich . m 31 w 16 i 47	/ / /	/ / /	6 / 8	/ / /	/ / /	7 / 9	- / /	9 9 18	/ / /	5 / 6
	zusammen .... m 142 w 75 i 217	/ / 6	6 / 7	24 8 32	6 / 7	6 8 14	39 9 48	/ / /	29 42 72	/ / /	23 / 27
Sonst. Schicht	regelmäßig ... m 38 w 20 i 58	/ / /	/ / /	/ / 6	/ / /	/ / /	13 / 17	- / /	8 10 18	/ / /	6 / 7
	gelegentlich . m 23 w 10 i 33	/ / /	/ / /	/ / /	/ / /	/ / /	/ / 5	/ / /	5 6 11	/ / /	6 / 6
	zusammen .... m 62 w 30 i 92	/ / /	/ / /	8 / 10	/ / /	/ / 6	18 / 22	/ / /	13 17 29	/ / /	12 / 13
Schichtform:											
nur regelmäßig Früh-/Spät-/Nacht-/Tagschicht	m 40 w 20 i 60	/ / /	/ / /	7 / 9	/ / /	/ / /	16 / 20	- / /	6 12 18	/ / /	5 / 6
nur regelmäßig Früh-/Spät-/Nachtschicht	m 177 w 93 i 270	/ / /	29 / 33	58 12 70	/ / /	/ / 6	42 10 52	/ / /	20 59 79	/ / /	18 / 21
nur regelmäßig Früh-/Spätschicht	m 114 w 148 i 262	5 / 10	/ / 5	49 19 68	6 / 6	11 45 56	14 10 25	/ / /	19 61 80	/ / /	/ / 9

\*) Für die Betrachtung der Samstags-, Sonn- und/oder Feiertags-, Nacht- und Schichtarbeit wurde der Zeitraum Februar bis April 1993 herangezogen.

1) Schichtarbeit mit 2 und mehr Schichtarten, unabhängig davon, ob diese regelmäßig und/oder gelegentlich ausgeübt wurden.



Art und Häufigkeit von Schichtarbeit	Abhängig Erwerbstätige insgesamt	Überwiegend ausgeübte Tätigkeit									
		Ma-schienen ein-stellen, warten	Her-stellen	Repa-rieren	Handel-treiben	Büro-arbeiten	Planen, Forschen	Leiten	All-gemeine Dienst-lei-stungen	Sichern	Aus-bilden, Infor-mieren
Insgesamt .....	m 3 373	356	971	528	183	172	130	259	404	181	190
	w 2 787	57	261	42	386	782	109	118	305	34	692
	i 6 160	412	1 232	570	569	954	239	377	709	215	882
darunter:											
regelmäßige oder gelegentliche Schichtarbeit zusammen .....	m 556	133	100	45	19	9	/	25	109	80	30
	w 389	25	39	/	72	17	8	10	53	14	149
	i 945	158	139	48	91	26	13	35	162	94	179
und zwar:											
mit Wechselschicht 1) .....	m 520	129	93	43	17	8	/	23	100	74	29
	w 369	24	36	/	70	16	8	9	49	13	142
	i 889	153	128	46	86	24	12	33	148	87	171
mit regelmäßiger Schichtarbeit zusammen .....	m 462	120	80	34	15	7	/	21	90	66	25
	w 341	22	34	/	64	14	7	9	46	12	131
	i 803	142	114	36	79	21	11	30	136	78	156
Frühschicht											
regelmäßig ...	m 414	113	75	32	13	6	/	19	79	52	21
	w 314	20	31	/	61	13	7	8	40	10	122
	i 727	133	105	35	74	19	10	27	119	62	143
gelegentlich .	m 74	12	16	8	/	/	/	/	15	10	/
	w 44	/	/	/	8	/	/	/	7	/	15
	i 118	15	21	9	11	/	/	/	22	13	20
zusammen .....	m 488	125	91	41	16	7	/	22	94	63	26
	w 358	23	36	/	69	15	7	9	47	12	137
	i 845	147	126	44	84	23	12	31	141	75	163
Spätschicht											
regelmäßig ...	m 394	110	68	29	12	6	/	18	78	50	21
	w 306	20	28	/	61	12	6	8	40	10	119
	i 700	130	96	30	73	18	9	26	117	60	140
gelegentlich .	m 91	15	19	11	/	/	/	/	17	12	5
	w 50	/	6	/	8	/	/	/	8	/	19
	i 141	17	25	12	12	/	/	5	25	14	24
zusammen .....	m 485	125	87	40	16	8	/	22	95	62	26
	w 356	22	34	/	69	15	7	9	47	12	138
	i 842	148	121	43	84	22	11	31	143	74	165
Nachtschicht											
regelmäßig ...	m 277	83	35	15	/	/	/	14	50	54	16
	w 137	15	9	/	/	/	/	/	13	8	75
	i 413	98	43	16	9	8	5	18	63	62	91
gelegentlich .	m 72	12	12	6	/	/	/	/	16	13	6
	w 29	/	/	/	/	/	/	/	/	/	16
	i 102	14	14	6	/	/	/	/	19	15	22
zusammen .....	m 349	95	46	21	6	6	/	17	66	67	22
	w 166	17	11	/	6	5	/	6	17	10	90
	i 515	112	57	22	12	11	7	23	82	77	112
Tagschicht											
regelmäßig ...	m 111	20	13	8	/	/	/	7	23	24	8
	w 59	/	/	/	7	/	/	/	9	/	24
	i 170	24	17	8	10	6	/	9	32	28	32
gelegentlich .	m 31	/	/	/	/	/	/	/	7	8	/
	w 16	/	/	/	/	/	/	/	/	/	7
	i 47	/	6	/	/	/	/	/	10	9	9
zusammen .....	m 142	24	17	10	5	/	/	8	31	32	10
	w 75	/	6	/	9	/	/	/	11	/	31
	i 217	29	23	10	14	7	/	11	42	36	41
Sonst. Schicht											
regelmäßig ...	m 38	7	/	/	/	/	/	/	9	10	/
	w 20	/	/	/	/	/	/	/	/	/	7
	i 58	9	6	/	/	/	/	/	11	11	11
gelegentlich .	m 23	/	/	/	/	/	/	/	/	7	/
	w 10	/	/	/	/	/	/	/	/	/	/
	i 33	/	/	/	/	/	/	/	6	7	7
zusammen .....	m 62	9	7	/	/	/	/	/	14	16	6
	w 30	/	/	/	/	/	/	/	/	/	12
	i 92	11	10	/	7	/	/	/	18	18	18
Schichtform:											
nur regelmäßig Früh-/Spät-/Nacht-/Tagschicht .....	m 40	9	/	/	/	/	/	/	10	8	/
	w 20	/	/	/	/	/	/	/	/	/	11
	i 60	11	/	/	/	/	/	/	12	10	14
nur regelmäßig Früh-/Spät-/Nachtschicht .....	m 177	63	26	10	/	/	/	8	29	27	8
	w 93	11	6	/	/	/	/	/	8	/	54
	i 270	74	32	11	/	/	/	11	37	31	62
nur regelmäßig Früh-/Spätschicht .....	m 114	26	31	13	7	/	/	/	22	/	/
	w 148	5	18	/	49	7	/	/	20	/	38
	i 262	31	48	15	56	9	/	7	42	8	42

\*) Für die Betrachtung der Samstags-, Sonn- und/oder Feiertags-, Nacht- und Schichtarbeit wurde der Zeitraum Februar bis April 1993 herangezogen.

1) Schichtarbeit mit 2 und mehr Schichtarten, unabhängig davon, ob diese regelmäßig und/oder gelegentlich ausgeübt wurden.

31 Abhängig Erwerbstätige im April 1993 nach Art und Häufigkeit von Schichtarbeit, ausgewählten Schichtformen und Stellung im Betrieb \*)

1 000

Art und Häufigkeit von Schichtarbeit Schichtformen (m = männlich, w = weiblich, i = insgesamt)	Abhängig Erwerbstätige insgesamt	Davon Stellung im Betrieb									Sonstige 2)
		Bürokräft, angelernter Arbeiter		Verkäufer, Facharbeiter		Sachbearbeiter, Vorarbeiter		Herausgehobene qualifizierte Fachkraft, Meister			
		Beamte, Angest.	Arbeiter	Beamte, Angest.	Arbeiter	Beamte, Angest.	Arbeiter	Beamte, Angest.	Arbeiter		
Insgesamt .....	m	3 373	109	434	303	1 383	152	78	364	42	507
	w	2 787	316	276	745	939	447	12	361	6	284
	i	6 160	425	710	1 048	1 723	600	90	725	48	791
darunter:											
regelmäßige oder gelegentliche Schichtarbeit zusammen .....	m	556	29	83	78	238	29	20	40	7	33
	w	389	32	35	146	77	23	/	42	/	30
	i	945	60	118	224	314	53	22	82	8	63
und zwar:											
mit Wechselschicht 1) .....	m	520	27	76	73	225	28	19	37	6	30
	w	369	29	32	139	73	22	/	40	/	29
	i	889	57	108	212	298	49	21	77	8	59
mit regelmäßiger Schichtarbeit zusammen .....	m	462	25	71	69	194	26	17	32	5	23
	w	341	28	30	131	69	20	/	35	/	25
	i	803	53	101	200	263	46	20	67	6	48
Frühschicht											
regelmäßig ...	m	414	21	63	59	180	22	15	28	/	20
	w	314	25	27	123	63	18	/	31	/	24
	i	727	46	90	182	244	41	17	59	6	43
gelegentlich .	m	74	/	10	8	34	/	/	5	/	7
	w	44	/	5	13	8	/	/	6	/	/
	i	118	6	15	21	42	6	/	11	/	12
zusammen .....	m	488	24	73	67	215	26	17	33	6	27
	w	358	28	32	136	71	21	/	38	/	28
	i	845	52	105	202	286	47	19	71	7	55
Spätschicht											
regelmäßig ...	m	394	21	59	57	171	21	15	27	/	18
	w	306	25	26	122	60	17	/	31	/	22
	i	700	46	85	179	232	38	17	58	5	41
gelegentlich .	m	91	/	12	9	42	/	/	7	/	10
	w	50	/	/	15	9	/	/	7	/	6
	i	141	7	17	24	51	8	/	14	/	15
zusammen .....	m	485	24	72	66	214	25	17	34	6	28
	w	356	29	30	137	69	21	/	39	/	28
	i	842	53	102	203	283	46	19	72	7	56
Nachtschicht											
regelmäßig ...	m	277	17	42	47	104	20	11	22	/	12
	w	137	11	10	54	21	9	/	24	/	6
	i	413	27	52	100	125	29	12	46	/	18
gelegentlich .	m	72	/	9	9	30	/	/	6	/	7
	w	29	/	/	9	/	/	/	7	/	/
	i	102	6	12	18	32	6	/	13	/	10
zusammen .....	m	349	21	51	56	134	24	13	28	/	19
	w	166	13	13	63	24	12	/	31	/	9
	i	515	33	64	118	157	35	14	59	5	29
Tagschicht											
regelmäßig ...	m	111	9	12	21	37	8	/	13	/	7
	w	59	6	/	21	9	/	/	8	/	5
	i	170	15	17	42	46	12	/	21	/	12
gelegentlich .	m	31	/	/	/	12	/	/	/	/	/
	w	16	/	/	5	/	/	/	/	/	/
	i	47	/	/	10	14	/	/	/	/	5
zusammen .....	m	142	11	15	25	49	10	/	15	/	11
	w	75	8	6	27	11	/	/	10	/	7
	i	217	19	22	52	60	15	/	25	/	18
Sonst. Schicht											
regelmäßig ...	m	38	/	/	8	11	/	/	6	/	/
	w	20	/	/	7	/	/	/	/	/	/
	i	58	/	6	16	15	/	/	8	/	/
gelegentlich .	m	23	/	/	/	7	/	/	/	/	/
	w	10	/	/	/	/	/	/	/	/	/
	i	33	/	/	6	8	/	/	/	/	/
zusammen .....	m	62	/	7	11	18	/	/	8	/	6
	w	30	/	/	11	/	/	/	/	/	/
	i	92	7	9	22	23	7	/	12	/	8
Schichtform:											
nur regelmäßig Früh-/Spät-/Nacht-/Tagschicht .....	m	40	/	/	9	13	/	/	/	-	/
	w	20	/	/	8	/	/	/	/	-	/
	i	60	/	6	17	15	/	/	8	-	/
nur regelmäßig Früh-/Spät-/Nachtschicht .....	m	177	7	28	27	75	11	8	11	/	8
	w	93	7	6	38	15	7	8	17	/	/
	i	270	14	35	64	90	17	8	28	/	11
nur regelmäßig Früh-/Spätschicht .....	m	114	/	18	12	62	/	/	/	/	6
	w	148	12	15	58	36	7	/	6	/	13
	i	262	16	33	70	98	10	5	11	/	19

\*) Für die Betrachtung der Samstags-, Sonn- und/oder Feiertags-, Nacht- und Schichtarbeit wurde der Zeitraum Februar bis April 1993 herangezogen.

1) Schichtarbeit mit 2 und mehr Schichtarten, unabhängig davon, ob diese regelmäßig und/oder gelegentlich ausgeübt wurden.  
2) Beamte, Angestellte und Arbeiter mit Stellung im Betrieb "Sachgebietsleiter, Referent, Handlungsbevollmächtigter", "Abteilungsleiter, Prokurist" bzw. "Direktor, Amtsleiter, Betriebsleiter" sowie Auszubildende in anerkannten kaufmännischen, technischen und gewerblichen Ausbildungsberufen.

## Anhang

# Gesetz zur Durchführung einer Repräsentativstatistik über die Bevölkerung und den Arbeitsmarkt (Mikrozensusgesetz) 1)

Vom 10. Juni 1985

(BGBl. I S. 955)

Der Bundestag hat mit Zustimmung des Bundesrates das folgende Gesetz beschlossen:

## § 1<sup>1)</sup>

### Art und Zweck der Erhebung

(1) Über die Bevölkerung und den Arbeitsmarkt wird in den Jahren 1991 bis 1995 eine Bundesstatistik auf repräsentativer Grundlage (Mikrozensus) durchgeführt.

(2) Zweck des Mikrozensus ist es, statistische Angaben in tiefer fachlicher Gliederung über die Bevölkerungsstruktur, die wirtschaftliche und soziale Lage der Bevölkerung und der Familien, den Arbeitsmarkt sowie die berufliche Gliederung und Ausbildung der Erwerbsbevölkerung bereitzustellen. Die Ergebnisse sind Grundlage für politische Entscheidungen in Bund und Ländern.

## § 2

### Erhebungseinheiten

(1) Erhebungseinheiten sind Personen, Haushalte und Wohnungen. Sie werden durch mathematische Zufallsverfahren auf der Grundlage von Flächen oder vergleichbarer Bezugsgrößen (Auswahlbezirk) ausgewählt.

(2) In den Auswahlbezirken werden die Erhebungen in bis zu vier aufeinanderfolgenden Jahren durchgeführt. Jährlich wird mindestens ein Viertel der Auswahlbezirke durch neu in die Auswahl einzubeziehende Auswahlbezirke ersetzt.

(3) Einen Haushalt bilden alle Personen, die gemeinsam wohnen und wirtschaften. Wer allein wirtschaftet, bildet einen eigenen Haushalt. Personen mit mehreren Wohnungen sind in jeder ausgewählten Wohnung einem Haushalt zuzuordnen.

## § 3<sup>1)</sup>

### Merkmale

(1) Der Mikrozensus erhebt Merkmale über persönliche und sachliche Verhältnisse, die zur statistischen Verwendung bestimmt sind (Erhebungsmerkmale) oder die, vorbehaltlich der Regelung in § 11 Abs. 4, der Durchführung der Stichprobe dienen (Hilfsmerkmale).

(2) Die Erhebungsmerkmale dürfen auf die für die maschinelle Weiterverarbeitung bestimmten Datenträger übernommen werden. Hilfsmerkmale dürfen nur getrennt von den Erhebungsmerkmalen auf gesonderte für die maschinelle Weiterverarbeitung bestimmte Datenträger übernommen werden, soweit sie nach § 11 Abs. 4 verwendet werden dürfen.

## § 4

### Ordnungsnummern

Die im Erhebungsverfahren zur Kennzeichnung statistischer Zusammenhänge verwendeten Nummern (Ordnungsnummern) dürfen auf die für die maschinelle Weiterverarbeitung bestimmten Datenträger übernommen werden. Diese Nummern dürfen nur Angaben nach den §§ 5 und 6 über Gebäude-, Wohnungs- und Haushaltzugehörigkeit enthalten.

## § 5<sup>1)</sup>

### Erhebungsmerkmale

(1) Folgende Erhebungsmerkmale werden jährlich erfragt:

1. Gemeinde; Nutzung der Wohnung als alleinige Wohnung, Haupt- oder Nebenwohnung (§ 12 Melderechtsrahmengesetz); Zahl der Haushalte in der Wohnung und der Personen im Haushalt; Wohnungs- und Haushaltzugehörigkeit sowie Familienzusammenhang (Zugehörigkeit der

Person zu einer bestimmten Wohnung und einem bestimmten Haushalt; Zugehörigkeit zu einer bestimmten Familie; Art der Verwandtschaft; Schwägerschaft der Familienmitglieder eines Haushalts; Veränderung der Haushaltsgröße und -zusammensetzung seit der letzten Befragung durch Geburt, Tod oder Umzug; Baualtersgruppe der erstmals in die Erhebung einbezogenen Wohnungen; Geschlecht; Geburtsjahr und -monat; Familienstand; Eheschließungsjahr; Staatsangehörigkeit;

2. Erwerbstätigkeit, Arbeitsuche; Arbeitslosigkeit; Nichterwerbstätigkeit; Kind im Vorschulalter, Schüler, Student;

a) für Erwerbstätige:

Regelmäßige oder gelegentliche Tätigkeit; Vollzeit- oder Teilzeittätigkeit; Ursachen einschließlich der arbeitsmarktbezogenen Gründe für Teilzeittätigkeit; befristeter oder unbefristeter Arbeitsvertrag; normalerweise geleistete wöchentliche Arbeitszeit (nach Stunden und Tagen) und tatsächlich in der Berichtswoche geleistete Arbeitszeit (nach Stunden und Tagen) sowie arbeitsmarktbezogene Gründe und andere Ursachen für den Unterschied; Stellung im Beruf; Wirtschaftszweig des Betriebes; für Personen mit einer zweiten Erwerbstätigkeit zusätzlich: Stellung im Beruf; Wirtschaftszweig des Betriebes; normalerweise geleistete wöchentliche Arbeitszeit (nach Stunden und Tagen) und tatsächlich in der Berichtswoche geleistete Arbeitszeit (nach Stunden und Tagen);

b) für Arbeitslose und Arbeitsuchende:

Bezug von Arbeitslosgeld, -hilfe; Art, Anlaß und Dauer der Arbeitssuche; Art und Umfang der gesuchten Tätigkeit; Verfügbarkeit für eine neue Arbeitsstelle; Gründe für die Nichtverfügbarkeit (Krankheit, Ausbildung, bestehende Tätigkeit und andere Umstände);

c) für Nichterwerbstätige:

frühere Erwerbstätigkeit; Zeitpunkt sowie arbeitsmarktbezogene und andere Beendigungsgründe für die letzte Tätigkeit; Wirtschaftszweig und Stellung im Beruf der letzten Tätigkeit;

d) für Kinder im Vorschulalter:

Besuch von Kindergarten;

e) für Schüler und Studenten:

Art der besuchten Schule oder Hochschule;

3. Art des überwiegenden Lebensunterhalts (Erwerbstätigkeit; Arbeitslosgeld, -hilfe; Rente, Pension; Unterhalt durch Eltern, Ehegatten oder andere; eigenes Vermögen, Vermietung, Zinsen, Altenteil; Sozialhilfe; sonstige Unterstützungen); Art der öffentlichen Renten, Pensionen untergliedert nach eigener oder Witwen-, Waisenrente, -pension (Arbeiterrentenversicherung; Knappschaftliche Rentenversicherung; Angestelltenrentenversicherung; Pension; Kriegsoferrente; Unfallversicherung; Rente aus dem Ausland; übrige öffentliche Rente); Art der sonstigen öffentlichen und privaten Einkommen (Wohngeld; Sozialhilfe; BAföG; sonstige öffentliche Unterstützung; Betriebsrente; Altenteil; eigenes Vermögen, Zinsen; Leistungen aus der Lebensversicherung; Vermietung, Verpachtung; private Unterstützungen); Höhe des monatlichen Nettoeinkommens nach Einkommensklassen in einer Staffelung von mindestens 300 Deutsche Mark;

4. Zugehörigkeit zur gesetzlichen Krankenversicherung nach Kassenarten, Zugehörigkeit zur privaten Krankenversicherung sowie sonstiger Anspruch auf Krankenversorgung; Art des Versicherungsverhältnisses; zusätzlicher privater Krankenversicherungsschutz; Art des Versicherungsverhältnisses (pflicht-, freiwillig versichert) und Zweig der gesetzlichen Rentenversicherung zur Zeit der Erhebung und in den letzten zwölf Monaten davor; Zahlung von Beiträgen in der gesetzlichen Rentenversicherung seit dem 1. Januar 1924

mit einem Auswahlsatz von 1 vom Hundert der Bevölkerung;

(2) Folgende Erhebungsmerkmale werden ab 1991 im Abstand von zwei Jahren erfragt:

1. ausgeübter Beruf in der ersten und zweiten oder in der letzten Erwerbstätigkeit; Merkmale des ausgeübten Berufs und des Arbeitsplatzes unter besonderer Berücksichtigung der Anforderungen des Arbeitsmarktes; Stellung im Betrieb; Berufs- und Betriebswechsel;

2. höchster Schulabschluß an allgemeinbildenden Schulen; Art, Dauer und Abschluß der schulischen und praktischen Berufsausbildung sowie der beruflichen Fortbildung und Umschulung; Hochschulabschluß nach Art und Hauptfachrichtung;

3. bei Ausländern: Aufenthaltsdauer, Zahl und Alter der im Ausland lebenden Kinder, im Ausland lebender Ehegatte oder Eltern

mit einem Auswahlsatz von 1 vom Hundert der Bevölkerung.

(3) Folgende Erhebungsmerkmale werden im Abstand von drei Jahren erfragt:

1. bei Erwerbstätigen sowie Schülern und Studenten: Gemeinde der Arbeits- oder Ausbildungsstätte; hauptsächlich benutztes Verkehrsmittel; Entfernung und Zeitaufwand für den Weg zur Arbeits- oder Ausbildungsstätte

ab 1991 mit einem Auswahlsatz von 1 vom Hundert der Bevölkerung;

2. Dauer einer Krankheit oder Unfallverletzung; Art des Unfalls; Art und Dauer der Behandlung; Dauer einer Arbeitsunfähigkeit; Vorsorge gegen Krankheiten; Krankheitsrisiken;

3. amtlich anerkannte Behinderteneigenschaft und Grad der Behinderung

ab 1992 mit einem Auswahlsatz von 0,5 vom Hundert der Bevölkerung;

4. Art der privaten und betrieblichen Altersvorsorge, Höhe der Lebensversicherung nach Versicherungssummenklassen

ab 1992 mit einem Auswahlsatz von 0,25 vom Hundert der Bevölkerung.

## § 6

### Hilfsmerkmale

(1) Hilfsmerkmale sind:

1. Vor- und Familiennamen der Haushaltsmitglieder;

2. Telefonnummer;

3. Straße, Hausnummer, Lage der Wohnung im Gebäude;

4. Vor- und Familienname des Wohnungsinhabers;

1) Geändert durch Gesetz zur Änderung des Gesetzes zur Durchführung einer Repräsentativstatistik über die Bevölkerung und den Arbeitsmarkt (Mikrozensusgesetz) und des Gesetzes über die Statistik für Bundeszwecke (Bundesstatistikgesetz) vom 17. Dezember 1990 (BGBl. I S. 2837).

## 5. Name der Arbeitsstätte.

(2) Das Hilfsmerkmal Name der Arbeitsstätte nach Absatz 1 Nr. 5 darf nur zur Überprüfung der Zuordnung der Erwerbstätigen zum Wirtschaftszweig verwendet werden.

### § 7

#### Erhebungsstellen

Erhebungsstellen für den Mikrozensus sind die statistischen Ämter der Länder.

### § 8

#### Interviewer

(1) Für die Erhebung sollen Interviewer eingesetzt werden. Sie sind von den Erhebungsstellen auszuwählen und zu bestellen.

(2) Die Interviewer dürfen die aus der Interviewertätigkeit gewonnenen Erkenntnisse über Auskunftspflichtige nicht in anderen Verfahren oder für andere Zwecke verwenden. Sie sind auf die Wahrung des Statistikgeheimnisses und zur Geheimhaltung auch solcher Erkenntnisse über Auskunftspflichtige schriftlich zu verpflichten, die gelegentlich der Interviewertätigkeit gewonnen werden. Die Verpflichtung gilt auch nach Beendigung der Interviewertätigkeit.

(3) Die Interviewer müssen die Gewähr für Zuverlässigkeit und Verschwiegenheit bieten. Sie dürfen nicht eingesetzt werden

1. in der untermittelbaren Nähe ihrer Wohnung (Nachbarschaft),

2. wenn aufgrund ihrer beruflichen Tätigkeit oder aus anderen Gründen zu besorgen ist, daß Erkenntnisse aus der Interviewertätigkeit zu Lasten der Auskunftspflichtigen genutzt werden.

(4) Die Interviewer sind verpflichtet, die Anweisungen der Erhebungsstellen zu befolgen. Bei der Ausübung ihrer Interviewertätigkeit haben sich die Interviewer auszuweisen; Wohnungen dürfen sie nur mit Zustimmung eines Verfügungsberechtigten betreten.

(5) Die Interviewer sind berechtigt, in die Erhebungsvordrucke, soweit sie Voraussetzung für die ordnungsgemäße Durchführung der Interviewertätigkeit sind, die Angaben über die Zahl der Haushalte in der Wohnung und der Personen im Haushalt, das Leerstehen der Wohnung, den Vor- und Familiennamen des angetroffenen Auskunftspflichtigen (§ 6 Abs. 1 Nr. 1) sowie die Hilfsmerkmale nach § 6 Abs. 1 Nr. 3 selbst einzutragen. Dies gilt auch für weitere Eintragungen in die Erhebungsvordrucke, wenn und soweit die Auskunftspflichtigen einverstanden sind.

(6) Die Interviewer sind über ihre Rechte und Pflichten zu belehren.

### § 9<sup>1)</sup>

#### Auskunftspflicht

(1) Auskunftspflichtig sind zu den Merkmalen nach § 5 Abs. 1 Nr. 1 bis 4, Abs. 2 Nr. 1 sowie nach § 6 Abs. 1 Nr. 1, 3 bis 5 alle Volljährigen oder einen eigenen Haushalt führenden Minderjährigen, auch für minderjährige Haushaltsmitglieder. Für volljährige Haushaltsmitglieder, die wegen einer Behinderung selbst nicht Auskunft geben können, ist jedes andere auskunftspflichtige Haushaltsmitglied auskunftspflichtig. In Gemeinschafts- und Anstaltsunterkünften ist für Personen, die wegen einer Behinderung oder wegen Minderjährigkeit selbst nicht Auskunft geben können, der Leiter der Einrichtung auskunftspflichtig. Die Auskunftspflicht für Dritte erstreckt sich auf die Sachverhalte, die dem Auskunftspflichtigen bekannt sind. Sie entfällt, wenn die Auskunft durch eine Vertrauensperson erteilt werden.

(2) Personen mit mehreren Wohnungen sind für jede ausgewählte Wohnung auskunftspflichtig nach Absatz 1.

(3) Widerspruch und Anfechtungsklage gegen die Aufforderung zur Auskunftserteilung nach Absätzen 1 und 2 haben keine aufschiebende Wirkung.

(4) Die Auskunft über die Merkmale Eheschließungsjahr in § 5 Abs. 1 Nr. 1 und zusätzlicher privater Krankenversicherungsschutz in

§ 5 Abs. 1 Nr. 4 sowie die Merkmale nach § 5 Abs. 2 Nr. 2 und 3, Abs. 3 und § 6 Abs. 1 Nr. 2 sind freiwillig.

### § 10

#### Erhebungsvordrucke

(1) Die Erhebungsvordrucke können maschinenlesbar gestaltet werden. Sie dürfen keine Fragen über persönliche oder sachliche Verhältnisse enthalten, die über die Merkmale nach den §§ 5 und 6 hinausgehen. Den Inhalt der Fragen zu den Erhebungsmerkmalen nach § 5 legt die Bundesregierung durch Rechtsverordnung mit Zustimmung des Bundesrates fest.

(2) Die in den Erhebungsvordrucken enthaltenen Fragen können mündlich gegenüber dem Interviewer oder schriftlich beantwortet werden.

(3) Der Auskunftspflichtige kann die in den Erhebungsvordrucken enthaltenen Fragen gemeinsam mit anderen Haushaltsmitgliedern oder für sich allein auf einem eigenen Bogen beantworten.

(4) Bei schriftlicher Auskunftserteilung sind die ausgefüllten Erhebungsvordrucke

a) unverzüglich dem Interviewer auszuhändigen oder in verschlossenem Umschlag zu übergeben oder

b) innerhalb einer Woche bei der Erhebungsstelle abzugeben oder dorthin auf Kosten des Auskunftspflichtigen zu übersenden.

Bei Abgabe in verschlossenem Umschlag sind Vor- und Familienname, Gemeinde, Straße und Hausnummer auf dem Umschlag anzugeben. Bei Abgabe von Erhebungsvordrucken für mehrere Personen eines Haushalts in verschlossenem Umschlag genügen auf dem Umschlag die Angaben eines auskunftspflichtigen Haushaltsmitgliedes.

(5) Zur ordnungsgemäßen Durchführung der Interviewertätigkeit sind die Angaben nach § 8 Abs. 5 Satz 1 auf Verlangen des Interviewers mündlich, die Vor- und Familiennamen der übrigen Haushaltsmitglieder (§ 6 Abs. 1 Nr. 1) sowie der Vor- und Familienname des Wohnungsinhabers (§ 6 Abs. 1 Nr. 4) mündlich oder entsprechend Absatz 4 schriftlich mitzuteilen.

### § 11

#### Trennung und Löschung

(1) Die Hilfsmerkmale nach § 6 sind vor der Übernahme der Erhebungsmerkmale auf die für die maschinelle Weiterverarbeitung bestimmten Datenträger von diesen zu trennen und gesondert aufzubewahren.

(2) Die Erhebungsvordrucke einschließlich der Hilfsmerkmale sind spätestens vier Jahre nach Durchführung des jährlichen Mikrozensus zu vernichten.

(3) Die Ordnungsnummern sind mit Ausnahme der Nummer des Auswahlbezirks zu löschen, sobald die Zusammenhänge zwischen Personen und Haushalt sowie Haushalt und Wohnung durch Nummern, die einen Rückgriff auf die Hilfsmerkmale und Ordnungsnummern ausschließen, festgehalten worden sind. Die Nummer des Auswahlbezirks ist nach Abschluß der Aufbereitung der letzten Erhebung nach § 2 Abs. 2 zu löschen.

(4) Vor- und Familienname sowie Gemeinde, Straße, Hausnummer der befragten Personen dürfen für die Durchführung von Folgebefragungen nach § 2 Abs. 2 verwendet werden. Sie dürfen auch als Grundlage für die Gewinnung geeigneter Haushalte zur Durchführung der Statistik der Wirtschaftsrechnungen privater Haushalte herangezogen werden.

### § 12

#### Unterrichtung

Die Auskunftspflichtigen sind schriftlich zu unterrichten über

1. Zweck, Art und Umfang der Erhebung (§ 1),
2. Erhebungs- und Hilfsmerkmale (§ 3 Abs. 1),
3. die statistische Geheimhaltung,

4. die Auskunftspflicht und die verschiedenen Möglichkeiten, ihr zu entsprechen (§ 9 Abs. 1 und 2, § 10) und die Freiwilligkeit der Auskunftserteilung (§ 9 Abs. 4),

5. den Ausschluß der aufschiebenden Wirkung von Widerspruch und Anfechtungsklage gegen die Aufforderung zur Auskunftserteilung (§ 9 Abs. 3),

6. Trennung und Löschung (§ 11) und

7. Rechte und Pflichten der Interviewer (§§ 8, 10 Abs. 5).

### § 14<sup>1)</sup>

#### Stichprobenerhebungen über Arbeitskräfte in den Europäischen Gemeinschaften

(1) Die §§ 2 bis 12 und 15 finden entsprechende Anwendung auf die durch unmittelbar geltende Rechtsakte der Europäischen Gemeinschaften angeordneten Stichprobenerhebungen über Arbeitskräfte, soweit die Merkmale dieses Gesetzes mit den Merkmalen der Stichprobenerhebungen übereinstimmen und sich aus den Rechtsakten der Europäischen Gemeinschaften nichts anderes ergibt. Die Merkmale in der Fassung des Artikels 4 der Verordnung (EWG) Nr. 3044/89 des Rates vom 6. Oktober 1989 zur Durchführung einer Stichprobenerhebung über Arbeitskräfte im Frühjahr 1990 und 1991 (ABl. EG Nr. L 292/2) sind auch insoweit, als sie über die Merkmale dieses Gesetzes hinausgehen, den Merkmalen nach § 5 Abs. 1 gleichgestellt.

(2) Soweit Merkmale der Stichprobenerhebungen über Arbeitskräfte die Merkmale nach Absatz 1 überschreiten, sind die Auskünfte freiwillig. Die §§ 2 bis 12 und 15 finden mit Ausnahme der Vorschriften über die Auskunftserteilung entsprechende Anwendung.

(3) Die Erhebungen nach diesem Gesetz und die Stichprobenerhebungen nach den Absätzen 1 und 2 können bei den ausgewählten Haushalten und Personen zur gleichen Zeit mit gemeinsamen, sich ergänzenden Erhebungsurteilen durchgeführt und gemeinsam ausgewertet werden.

### § 15

#### Verbot der Reidentifizierung

(1) Die auf Grund dieses Gesetzes erhobenen Merkmale dienen ausschließlich statistischen Zwecken.

(2) Eine Zusammenführung von Merkmalen nach Absatz 1 oder von solchen Merkmalen mit Daten aus anderen statistischen Erhebungen zum Zweck der Herstellung eines Personenbezugs außerhalb der statistischen Aufgabenstellung dieses Gesetzes ist untersagt.

### § 16

#### Strafvorschrift

Wer entgegen § 15 Abs. 2 auch in Verbindung mit § 14 Abs. 1 Satz 1 oder Abs. 2 Satz 2, Merkmale oder Daten zusammenführt, sobald die Merkmale nach § 15 Abs. 1 auf für maschinelle Weiterverarbeitung bestimmte Datenträger übernommen worden sind, wird mit Freiheitsstrafe bis zu einem Jahr oder mit Geldstrafe bestraft.

### § 16a<sup>1)</sup>

§§ 23 und 24 des Bundesstatistikgesetzes vom 22. Januar 1987 (BGBl. I S. 462, 565) finden keine Anwendung.

### § 17

#### Berlin-Klausel

Dieses Gesetz gilt nach Maßgabe des § 13 Abs. 1 des Dritten Überleitungsgesetzes auch im Land Berlin. Rechtsverordnungen, die auf Grund dieses Gesetzes erlassen werden, gelten im Land Berlin nach § 14 des Dritten Überleitungsgesetzes.

### § 18

#### Inkrafttreten

Dieses Gesetz tritt am Tage nach der Verkündung in Kraft. Gleichzeitig tritt das Gesetz über die Durchführung einer Repräsentativstatistik der Bevölkerung und des Erwerbslebens vom 21. Februar 1983 (BGBl. I S. 201) außer Kraft.

1) Geändert durch Gesetz zur Änderung des Gesetzes zur Durchführung einer Repräsentativstatistik über die Bevölkerung und den Arbeitsmarkt (Mikrozensusgesetz) und des Gesetzes über die Statistik für Bundeszwecke (Bundesstatistikgesetz) vom 17. Dezember 1990 (BGBl. I S. 2837).

**Verordnung  
zur Durchführung einer Repräsentativstatistik über die Bevölkerung und den Arbeitsmarkt  
(Mikrozensusverordnung)**

**Vom 14. Juni 1985**

Auf Grund des § 10 Abs. 1 Satz 3 des Mikrozensusgesetzes vom 10. Juni 1985 (BGBl. I S. 955) verordnet die Bundesregierung mit Zustimmung des Bundesrates:

**§ 1**

Zu den Erhebungsmerkmalen nach § 5 Abs. 1, 2 und 3 des Mikrozensusgesetzes wird der Inhalt der Fragen wie folgt festgelegt:

**1 Zu § 5 Abs. 1 Nr. 1**

- 1.1 Gemeindegemeinde;
- 1.2 Hauptwohnung; Vorhandensein einer weiteren Wohnung in der Bundesrepublik Deutschland einschließlich Berlin (West);
- 1.3 Zahl der Haushalte in der Wohnung;
- 1.4 Zahl der Personen im Haushalt;
- 1.5 Angabe der Zugehörigkeit der Person zur ausgewählten Wohnung;
- 1.6 Angabe der Zugehörigkeit der Person zum ausgewählten Haushalt;
- 1.7 mit der ersten Person in der Erhebungsliste (bzw. dessen Ehegatte) verwandt oder verschwägert:  
Ehegatte; (Schwieger-) Sohn/-Tochter, Enkel, Urenkel; Vater, Mutter; Großvater, -mutter; sonstige verwandte oder verschwägere Person; nicht verwandt oder verschwägert;
- 1.8 Veränderung des Haushalts seit der letzten Befragung durch:  
Geburt; Zuzug; Tod; Fortzug;
- 1.9 Baualtersgruppe der Wohnung (soweit erstmals in die Erhebung einbezogen):  
vor 1972; 1972 oder später;
- 1.10 Geschlecht:  
männlich; weiblich;
- 1.11 Geburtsjahr;
- 1.12 Geburtsmonat:  
Januar–Mai; Juni–Dezember;
- 1.13 Familienstand:  
ledig; verheiratet; verwitwet; geschieden;
- 1.14 Eheschließungsjahr der jetzigen bzw. letzten Ehe;
- 1.15 Staatsangehörigkeit (Land):  
Deutsch; Algerien; Belgien; Dänemark; Frankreich; Griechenland; Großbritannien und Nordirland; Irland (Rep.); Italien; Jugoslawien; Luxem-

burg; Marokko; Niederlande; Norwegen; Österreich; Polen; Portugal; Schweden; Schweiz; Spanien; Tschechoslowakei; Türkei; Tunesien; Ungarn; Vereinigte Staaten von Amerika (USA); übriges Ausland (einschließlich sonstige britische Staatsangehörigkeit); staatenlos.

**2 Zu § 5 Abs. 1 Nr. 2**

- 2.1 Erwerbs- oder Berufstätigkeit in der Berichtswoche:  
regelmäßig; gelegentlich; nicht erwerbs- oder berufstätig;
- 2.1.1 Für Erwerbstätige:
  - a) Tätigkeit: Vollzeit; Teilzeit;
  - b) Gründe für Teilzeittätigkeit:  
Schulbildung oder sonstige Aus- und Fortbildung; Krankheit, Unfallfolgen; Vollzeittätigkeit nicht zu finden; Vollzeittätigkeit nicht gewünscht; sonstiges;
  - c) Arbeitsvertrag: befristet; nicht befristet;
  - d) Zahl der normalerweise je Woche geleisteten Arbeitsstunden und -tage;
  - e) Zahl der tatsächlich geleisteten Arbeitsstunden und -tage in der Berichtswoche;
  - f) Grund für den Unterschied zwischen tatsächlich und normalerweise geleisteter Arbeitszeit:  
Krankheit, Kur, Heilstättenbehandlung; Arbeitsschutzbestimmungen, auch Mutterschaft; Urlaub, Dienstbefreiung; Arbeitsstreitigkeiten; Schlechtwetterlage; Kurzarbeit; Aufnahme einer Tätigkeit in der Berichtswoche; Beendigung einer Tätigkeit in der Berichtswoche; Arbeitsstunden zu anderen Terminen geleistet (auch gleitende Arbeitszeit); Teilnahme an Schulbildung, Aus- und Fortbildung außerhalb des Betriebes; Feiertag; sonstige Gründe bei geringerer Arbeitszeit; Ausgleich für zu wenig geleistete Arbeitsstunden zu anderen Terminen (auch gleitende Arbeitszeit); Überstunden; sonstige Gründe bei höherer Arbeitszeit;
  - g) Stellung im Beruf:  
Selbständiger ohne Beschäftigte; Selbständiger mit Beschäftigten; mithelfender Familienangehöriger; Mithelfender in einem vom Haushalt selbstbewirtschafteten landwirtschaftlichen Betrieb; Beamter, Richter; Angestellter; Arbeiter, Heimarbeiter; kaufm./techn. Auszubildender; gewerblich Auszubildender; Zeit-/Berufssoldat (einschließlich BGS und Bereitschaftspolizei); Grundwehr- und Zivildienstleistender;
  - h) Wirtschaftszweig des Betriebes, der Firma usw.;

**2.1.2 Für Personen mit einer zweiten Erwerbstätigkeit zusätzlich Angaben zur zweiten Erwerbstätigkeit:**

- a) Stellung im Beruf:  
Selbständiger ohne Beschäftigte; Selbständiger mit Beschäftigten; mithelfender Familienangehöriger; Beamter, Richter; Angestellter; Arbeiter, Heimarbeiter; kaufm./techn. Auszubildender; gewerblich Auszubildender; Zeit-/Berufssoldat (einschließlich BGS und Bereitschaftspolizei);
- b) Wirtschaftszweig des Betriebes, der Firma usw.;
- c) Zahl der normalerweise je Woche geleisteten Arbeitsstunden und -tage;
- d) Zahl der tatsächlich geleisteten Arbeitsstunden und -tage in der Berichtswoche;

**2.1.3 Für Arbeitslose und Arbeitssuchende:**

- a) Bezug von Arbeitslosengeld/-hilfe:  
arbeitslos mit Arbeitslosengeld/-hilfe; arbeitslos ohne Arbeitslosengeld/-hilfe; nicht arbeitslos;
- b) Arbeitssuche als Nichterwerbstätiger:  
nach Entlassung; eigener Kündigung; freiwilliger Unterbrechung; Übergang in den Ruhestand; sonstiges; nicht arbeitssuchend;  
Arbeitssuche als Erwerbstätiger:  
wegen bevorstehenden Verlusts oder Beendigung der gegenwärtigen Tätigkeit; z. Z. nur Übergangstätigkeit; Suche nach 2. Tätigkeit; bessere Arbeitsbedingungen gesucht; sonstiges; nicht arbeitssuchend;
- c) Arbeitssuche (z. Z. bzw. in den letzten vier Wochen) durch:  
Arbeitsamt; private Vermittlung; Aufgabe von Inseraten; Bewerbung auf Inserate; direkte Bewerbung; persönliche Verbindung; sonstiges; Suche noch nicht aufgenommen; Suche abgeschlossen (Arbeitsaufnahme in Kürze);
- d) Arbeitssuche seit:  
weniger als 1 Monat; 1 bis unter 3 Monaten; 3 bis unter 6 Monaten; ½ bis unter 1 Jahr; 1 bis unter 1 ½ Jahren; 1 ½ bis unter 2 Jahren; 2 und mehr Jahren;
- e) Art der gesuchten Tätigkeit:  
Tätigkeit als Selbständiger;  
Tätigkeit als Arbeitnehmer:  
nur Vollzeittätigkeit; nur Teilzeittätigkeit; Vollzeittätigkeit gegebenenfalls Teilzeittätigkeit; Teilzeittätigkeit gegebenenfalls Vollzeittätigkeit; sonstiges;
- f) verfügbar für eine neue Tätigkeit innerhalb von zwei Wochen:  
verfügbar;  
nicht verfügbar wegen:  
Krankheit; Ausbildung; noch bestehender Tätigkeit; sonstiges;

**2.1.4 Für Nichterwerbstätige:**

- a) Frühere Erwerbstätigkeit:  
erwerbstätig gewesen; noch nie erwerbstätig gewesen;
- b) Beendigung der früheren Erwerbstätigkeit vor:  
weniger als 1 Monat; 1 bis unter 3 Monaten; 3 bis unter 6 Monaten; ½ bis unter 1 Jahr; 1 bis unter 1 ½ Jahren; 1 ½ bis unter 2 Jahren; 2 bis unter 3 Jahren; 3 und mehr Jahren;
- c) bei Beendigung einer früheren Tätigkeit in den letzten drei Jahren:  
wichtigster Grund für die Beendigung der letzten Tätigkeit:  
Entlassung; befristeter Arbeitsvertrag; Kündigung; Ruhestand vorzeitig nach Vorruhestandsregelung oder Arbeitslosigkeit; Ruhestand aus gesundheitlichen Gründen; Ruhestand aus Alters- und sonstigen Gründen; Wehr-/Zivildienst; persönliche Gründe (auch Studium); sonstiges;
- d) Wirtschaftszweig der letzten Tätigkeit;
- e) Stellung im Beruf der letzten Tätigkeit:  
Selbständiger ohne Beschäftigte; Selbständiger mit Beschäftigten; mithelfender Familienangehöriger; Beamter, Richter; Angestellter; Arbeiter, Heimarbeiter; kaufm./techn. Auszubildender; gewerblich Auszubildender; Zeit-/Berufssoldat (einschließlich BGS und Bereitschaftspolizei); Grundwehr- und Zivildienstleistender;

**2.2 Für Kinder im Vorschulalter und für Schüler und Studenten:**

Besuch von:

Kindergarten/-hort; Grund-, Haupt-, Volksschule; Real-/Berufsaufbauschule; Gymnasium/Fachoberschule; Integrierte Gesamtschule; Berufsfachschule, Berufsgrundbildungs-, Berufsvorbereitungsjahr; Fachschule; Fachhochschule; Hochschule; Berufsschule.

**3 Zu § 5 Abs. 1 Nr. 3**

**3.1 Überwiegender Lebensunterhalt:**

Erwerbs-/Berufstätigkeit; Arbeitslosengeld/-hilfe; Rente, Pension; Unterhalt durch Eltern, Ehegatte oder andere Angehörige; eigenes Vermögen, Vermietung, Zinsen, Altenteil; Sozialhilfe; sonstige Unterstützungen (z. B. BAföG);

**3.2 Art der öffentlichen Rente, Pension, u. ä.:**

**3.2.1 erste und ggf. zweite eigene (Versicherten-) Rente, Pension u. ä.:**

Arbeiterrentenversicherung; Knappschaftliche Rentenversicherung; Angestelltenrentenversicherung; öffentliche Pension; Kriegsoffiziersrente; Unfallversicherung; Rente aus dem Ausland; übrige öffentliche Rente;

- 3.2.2 erste und ggf. zweite Witwen-, Waisenrente, -pension u. ä.:  
Arbeiterrentenversicherung; Knappschaftliche Rentenversicherung; Angestelltenrentenversicherung; öffentliche Pension; Kriegsofferrente; Unfallversicherung; Rente aus dem Ausland; übrige öffentliche Rente;
- 3.3 Art der sonstigen öffentlichen und privaten Einkommen:  
Wohngeld; Sozialhilfe; BAföG; sonstige öffentliche Unterstützungen; Betriebsrente; Altenteil; eigenes Vermögen, Zinsen; Leistungen aus der Lebensversicherung; Vermietung, Verpachtung; private Unterstützungen;
- 3.4 Höhe des monatlichen Nettoeinkommens:  
unter 300,- DM; 300,- bis unter 450,- DM; 450,- bis unter 600,- DM; 600,- bis unter 800,- DM; 800,- bis unter 1 000,- DM; 1 000,- bis unter 1 200,- DM; 1 200,- bis unter 1 400,- DM; 1 400,- bis unter 1 600,- DM; 1 600,- bis unter 1 800,- DM; 1 800,- bis unter 2 000,- DM; 2 000,- bis unter 2 200,- DM; 2 200,- bis unter 2 500,- DM; 2 500,- bis unter 3 000,- DM; 3 000,- bis unter 3 500,- DM; 3 500,- bis unter 4 000,- DM; 4 000,- bis unter 4 500,- DM; 4 500,- bis unter 5 000,- DM; 5 000,- und mehr DM; alle mithelfenden Familienangehörigen bzw. selbständiger Landwirt; kein Einkommen.
- 4 Zu § 5 Abs. 1 Nr. 4**
- 4.1 Krankenversicherung, -versorgung:  
Ortskrankenkasse; Betriebskrankenkasse (einschließlich der der Deutschen Bundesbahn, der Deutschen Bundespost und des Bundesverkehrsministeriums), See-Krankenkasse; Innungskrankenkasse; Bundesknappschaft; Ersatzkasse; Landwirtschaftliche Krankenkasse; ausländische Krankenkasse und Sozialversicherung Berlin (Ost); private Krankenversicherung; Anspruch auf Krankenversorgung als Sozialhilfeempfänger, als Kriegsschadenrentner oder Empfänger von Unterhaltshilfe aus dem Lastenausgleich, freie Heilfürsorge der Polizei, Bundeswehr und Zivildienstleistenden;
- 4.2 Versicherungsverhältnis:  
selbstversichert:  
pflichtversichert; freiwillig versichert; als Rentner versichert; Anspruch auf Krankenversorgung als Sozialhilfeempfänger, als Kriegsschadenrentner oder Empfänger von Unterhaltshilfe aus dem Lastenausgleich; Heilfürsorge der Polizei, Bundeswehr und Zivildienstleistenden;  
mitversichert bei:  
Pflichtversichertem; freiwillig Versichertem; als Rentner Versichertem;
- 4.3 zusätzlicher privater Krankenversicherungsschutz:  
vorhanden; nicht vorhanden;
- 4.4 gesetzliche Rentenversicherung:  
4.4.1 in der Berichtswoche pflichtversichert:  
in der Arbeiterrentenversicherung; in der Knappschaftlichen Rentenversicherung; in der Angestelltenrentenversicherung; in der Berichtswoche nicht pflichtversichert;
- 4.4.2 in den letzten 12 Monaten vor der Berichtswoche pflichtversichert:  
in der Arbeiterrentenversicherung; in der Knappschaftlichen Rentenversicherung; in der Angestelltenrentenversicherung; in den letzten 12 Monaten vor der Berichtswoche nicht pflichtversichert;
- 4.4.3 in den letzten 12 Monaten vor der Berichtswoche freiwillig versichert:  
in der Arbeiterrentenversicherung; in der Knappschaftlichen Rentenversicherung; in der Angestelltenrentenversicherung; in den letzten 12 Monaten vor der Berichtswoche nicht freiwillig versichert;
- 4.4.4 sonstige Zahlung von Beiträgen seit dem 1. Januar 1924:  
in der Arbeiterrentenversicherung; in der Knappschaftlichen Rentenversicherung; in der Angestelltenrentenversicherung; in der Handwerker-Versicherung; keine sonstige Beitragszahlungen.  
.  
.  
.
- 6 Zu § 5 Abs. 2 Nr. 1**
- 6.1 Ausgeübter Beruf in der ersten und zweiten Erwerbstätigkeit, für Nichterwerbstätige in der letzten Erwerbstätigkeit:
- 6.2 überwiegend ausgeübte Tätigkeit:  
technische Anlagen steuern, bedienen, einrichten oder warten; Anbauen, Züchten, Hegen, Gewinnen/Abbauen/Fördern, Verarbeiten/ Bearbeiten, Kochen, Bauen/Ausbauen, Installieren, Montieren; Reparieren, Ausbessern, Restaurieren, Erneuern; Kaufen/Verkaufen, Kassieren, Vermitteln, Kunden beraten, Verhandeln, Werben; Schreiarbeiten/Schriftwechsel, Formulararbeiten, Kalkulieren/Berechnen, Buchen, Programmieren, Arbeiten am Terminal, Bildschirm; Analysieren, Messen/Prüfen, Erproben, Forschen, Planen, Konstruieren, Entwerfen/Gestalten, Zeichnen; Disponieren, Koordinieren, Organisieren, Führen/Leiten, Management; Bewirten, Beherbergen, Bügeln, Reinigen/Abfall beseitigen, Packen, Verladen, Transportieren/Zustellen, Sortieren/Ablegen, Fahrzeug steuern; Sichern, Bewachen, Gesetze/Vorschriften anwenden/auslegen, Beurkunden; Erziehen/Lehren/ Ausbilden, Beratend helfen, Pflegen/Versorgen, Medizinisch/Kosmetisch behandeln, Publizieren, Unterhalten, Vortragen, Informieren;



- 6.3 Betriebsabteilung, Werksabteilung:**  
 Fertigung, Produktion, Montage; Instandhaltung, Reparatur, Betriebsmittelerstellung; Arbeitsvorbereitung/-organisation, Kontrolle, Prüfungen; Entwicklung, Konstruktion, Forschung, Design, Musterbau; Materialwirtschaft/-ausgabe, Beschaffung, Lager, Einkauf, Verkauf, Absatz, Marketing, Kundenbetreuung, Werbung, PR; Finanzierung, Rechnungs-/Rechtswesen, Datenverarbeitung, Statistik, Schreibdienst, Auftragsbearbeitung, Sachverwaltung; Personalwesen, Ausbildung, Medizinische Betreuung, Sozialpflege; Geschäfts-/Amtsleitung, Direktion; keine Tätigkeit in einer der genannten Abteilungen, keine Untergliederung des Betriebs/der Behörde in Abteilungen;
- 6.4 Stellung im Betrieb:**  
 Auszubildender, Praktikant, Volontär; Selbständiger mit bis zu 4 Beschäftigten oder alleinschaffend; Selbständiger mit 5 und mehr Beschäftigten;  
 Angestellter, Beamter, Arbeiter, mithelfender Familienangehöriger:  
 Büro-, Schreibkraft, angelernter Arbeiter/Nicht-Facharbeiter, Verkäufer, Bearbeiter, Facharbeiter, Geselle; Sachbearbeiter, Vorarbeiter, Kolonnen-, Schichtführer; herausgehobene, qualifizierte Fachkraft, Meister, Polier, Schachtmeister; Sachgebietsleiter/Referent, Handlungsbevollmächtigter; Abteilungsleiter, Prokurist; Direktor, Amts-, Betriebs-/Werksleiter, Geschäftsführer;
- 6.5 Wechsel des ausgeübten Berufs in den letzten beiden Jahren:**  
 gewechselt; nicht gewechselt;
- 6.6 Wechsel des Betriebs, der Firma usw. in den letzten beiden Jahren:**  
 gewechselt; nicht gewechselt.
- 7 Zu § 5 Abs. 2 Nr. 2**
- 7.1 Höchster Schulabschluß an allgemeinbildenden Schulen:**  
 Volks- (Haupt-)schulabschluß; Realschulabschluß (Mittlere Reife) oder gleichwertiger Abschluß; Fachhochschulreife; allgemeine oder fachgebundene Hochschulreife (Abitur/Fachabitur);
- 7.2 letzter beruflicher Ausbildungsabschluß:**  
 kein beruflicher Ausbildungsabschluß; Abschluß einer Lehr-/Anlernausbildung oder gleichwertiger Berufsfachschulabschluß; berufliches Praktikum; Meister-/Techniker- oder gleichwertiger Fachschulabschluß; Fachhochschulabschluß (auch Ingenieurschulabschluß); Hochschulabschluß;
- 7.3 berufliche Fortbildung, Umschulung, sonstige zusätzliche praktische Berufsausbildung in den letzten zwei Jahren:**  
 am Arbeitsplatz, im Betrieb; bei einer Industrie- und Handelskammer usw.; in besonderen Fortbildungs-/Umschulungsstätten; an einer berufsbildenden Schule/Hochschule; durch Fernunterricht; auf andere Art; keine berufliche Fortbildung, Umschulung, sonstige praktische Berufsausbildung in den letzten zwei Jahren;
- 7.4 Dauer der Fortbildung, Umschulung, sonstigen praktischen Berufsausbildung:**  
 unter 1 Monat; 1 bis unter 6 Monate; 6 bis unter 12 Monate; 1 bis unter 2 Jahre; 2 Jahre und mehr; zur Zeit noch andauernd;
- 7.5 Hauptfachrichtung des Hochschul-/Fachhochschulabschlusses.**
- 8 Zu § 5 Abs. 2 Nr. 3**  
 Für Ausländer:
- 8.1 Aufenthaltsdauer in der Bundesrepublik Deutschland einschließlich Berlin (West):**  
 hier geboren; Zuzug 1949 und früher;  
 bei Zuzug 1950 und später:  
 Zuzugsjahr.
- 8.2 Zahl und Alter der im Ausland lebenden Kinder unter 18 Jahren:**  
 unter 6 Jahren; 6 bis unter 10 Jahren; 10 bis unter 16 Jahren; 16 bis unter 18 Jahren;
- 8.3 Ehegatte:**  
 im Ausland lebend; nicht im Ausland lebend;
- 8.4 für Ledige:**  
 im Ausland lebende Eltern:  
 Mutter; Vater; Mutter und Vater; keine im Ausland lebenden Eltern.  
 •  
 •  
 •
- 10 Zu § 5 Abs. 3 Nr. 1**  
 Bei Erwerbstätigen sowie Schülern und Studenten:
- 10.1 Lage der Arbeitsstätte, Schule, Hochschule:**  
 innerhalb der Wohnsitzgemeinde; in einer anderen Gemeinde des gleichen Bundeslandes; in einem anderen Bundesland; im Ausland;
- 10.2 Bundesland, in dem die Arbeitsstätte, Schule oder Hochschule liegt;**
- 10.3 hauptsächlich für die längste Wegstrecke benutztes Verkehrsmittel:**  
 Bus; U-/S-Bahn, Straßenbahn; Eisenbahn; Pkw-Selbstfahrer; Pkw-Mitfahrer; Krad/Moped/Mofa;

- Fahrrad; zu Fuß; sonstiges; kein Verkehrsmittel (z. B. da gleiches Grundstück);
- 10.4 Entfernung für den Weg zur Arbeits- oder Ausbildungsstätte:  
unter 10 km; 10 bis unter 25 km; 25 bis unter 50 km; 50 km und mehr; wechselnder Arbeitsplatz; entfällt (z. B. da gleiches Grundstück);
- 10.5 Zeitaufwand für den Weg zur Arbeits- oder Ausbildungsstätte:  
unter 10 Minuten; 10 bis unter 30 Minuten; 30 bis unter 60 Minuten; 60 Minuten und mehr; entfällt (z. B. da gleiches Grundstück).
- 11 Zu § 5 Abs. 3 Nr. 2**
- Für die in den letzten 4 Wochen kranken/unfallverletzten Personen:
- 11.1 Krankheit oder Unfallverletzung eines Haushaltsmitgliedes in den letzten vier Wochen:  
krank; unfallverletzt; nicht krank bzw. unfallverletzt; keine Auskunft erteilt;
- 11.2 Dauer der Krankheit/Unfallverletzung:  
1 bis 3 Tage; 4 Tage bis 1 Woche; über 1 Woche bis 2 Wochen; über 2 Wochen bis 4 Wochen; über 4 Wochen bis 6 Wochen; über 6 Wochen bis 1 Jahr; über 1 Jahr; noch andauernd;
- 11.3 Art des Unfalls:  
Arbeits-/Dienstunfall (ohne Wegeunfall); Verkehrsunfall (einschließlich Wegeunfall); häuslicher Unfall; Freizeitunfall (Sport/Spiel/sonstige Freizeitbeschäftigung); sonstiger Unfall (einschließlich Schulunfall);
- 11.4 Art der Behandlung:  
in ambulanter Behandlung beim Arzt; in ambulanter Behandlung im Krankenhaus; in stationärer Krankenhausbehandlung;
- 11.5 Dauer einer stationären Behandlung:  
1 bis 3 Tage; über 3 Tage bis 1 Woche; über 1 Woche bis 2 Wochen; über 2 Wochen bis 3 Wochen; über 3 Wochen; noch andauernd;
- 11.6 Arbeitsunfähigkeit:  
noch andauernd; beendet.

**12 Zu § 5 Abs. 3 Nr. 3**

- 12.1 Feststellung einer Minderung der Erwerbsfähigkeit durch amtlichen Bescheid:  
Bescheid des Versorgungsamtes/amtlicher Schwer(kriegs-)beschädigten-, Schwerbehindertenausweis; sonstiger amtlicher Bescheid (z. B. Rentenbescheid, Verwaltungs- oder Gerichtsentscheidung); sowohl Bescheid/Ausweis des Versorgungsamtes usw. als auch sonstiger amtlicher Bescheid; Antrag gestellt aber noch keinen Bescheid; keine amtlich festgestellte Behinderung;
- 12.2 Grad der amtlich festgestellten Minderung der Erwerbsfähigkeit:  
bis 29 %; 30 bis 49 %; 50 bis 59 %; 60 bis 69 %; 70 bis 79 %; 80 bis 89 %; 90 bis 99 %; 100 %; nicht bekannt.

**13 Zu § 5 Abs. 3 Nr. 4**

- 13.1 Bei Angestellten, Arbeitern und Auszubildenden:  
betriebliche Altersvorsorge:  
Ruhegeldzusage des Arbeitgebers, Pensions-, Unterstützungskasse mit eigenen Beiträgen; Ruhegeldzusage des Arbeitgebers, Pensions-, Unterstützungskasse ohne eigene Beiträge; Lebensversicherung durch Betrieb; freiwillige Höher- oder Weiterversicherung in der gesetzlichen Rentenversicherung; gemischter Typ; unbekannter Typ; nicht vorhanden; nicht bekannt;
- 13.2 Höhe einer Lebensversicherung (ohne Sterbegeldversicherung):  
unter 5 000,- DM; 5 000,- DM bis unter 10 000,- DM; 10 000,- bis unter 20 000,- DM; 20 000,- bis unter 30 000,- DM; 30 000,- bis unter 50 000,- DM; 50 000,- bis unter 100 000,- DM; 100 000,- DM und mehr; keine Lebensversicherung.

**§ 2**

Diese Verordnung gilt nach § 14 des Dritten Überleitungsgesetzes in Verbindung mit § 16 des Mikrozensusgesetzes auch im Land Berlin.

**§ 3**

Diese Verordnung tritt am Tage nach der Verkündung in Kraft.

Bonn, den 14. Juni 1985

Der Bundeskanzler  
Dr. Helmut Kohl

Der Bundesminister des Innern  
Dr. Zimmermann

**Erste Verordnung  
zur Änderung der Mikrozensusverordnung**

**Vom 21. April 1986**

(BGBl. I, S. 436)

Auf Grund des § 10 Abs. 1 Satz 3 des Mikrozensusgesetzes vom 10. Juni 1985 (BGBl. I S. 955) verordnet die Bundesregierung mit Zustimmung des Bundesrates:

**§ 1**

§ 1 der Mikrozensusverordnung vom 14. Juni 1985 (BGBl. I S. 967) wird wie folgt geändert:

1. In Nummer 1.12 werden die Worte „Januar–Mai; Juni–Dezember;“ durch die Worte „Januar–April; Mai–Dezember;“ ersetzt.
2. In Nummer 11.6 wird der Punkt am Ende durch ein Semikolon ersetzt, und es wird folgende Nummer 11.7 eingefügt:

„11.7 Vorsorge gegen Krankheiten:

- a) Teilnahme an einer Schluckimpfung gegen Kinderlähmung (Poliomyelitis):  
teilgenommen; nicht teilgenommen; nicht bekannt;
- b) Jahr der letzten Schluckimpfung:  
Jahreszahl (letzte zwei Stellen) eintragen.“

**§ 2**

Diese Verordnung gilt nach § 14 des Dritten Überleitungsgesetzes in Verbindung mit § 17 des Mikrozensusgesetzes auch im Land Berlin.

**§ 3**

Diese Verordnung tritt am Tage nach der Verkündung in Kraft.

Bonn, den 21. April 1986

Der Bundeskanzler  
Dr. Helmut Kohl

Der Bundesminister  
für Jugend, Familie und Gesundheit  
Rita Süßmuth

**Zweite Verordnung  
zur Änderung der Mikrozensusverordnung**

**Vom 28. Februar 1989**

(BGBl. I, S. 342)

Für Artikel 1 auf Grund des § 10 Abs. 1 Satz 3 Mikrozensusgesetz vom 10. Juni 1985 (BGBl. I S. 955) und für Artikel 2 auf Grund des § 5 Abs. 4 Satz 1 Bundesstatistikgesetz vom 22. Januar 1987 (BGBl. I S. 462, 565) verordnet die Bundesregierung:

b) wenn nein oder nicht bekannt, Angabe des Grundes:

keine Kenntnis von jodiertem Speisesalz; keine Kenntnis von der Bedeutung des jodierten Speisesalzes zur Gesundheitsvorsorge; sonstiges."

**Artikel 1**

§ 1 der Mikrozensusverordnung vom 14. Juni 1985 (BGBl. I S. 967), geändert durch die Erste Verordnung zur Änderung der Mikrozensusverordnung vom 21. April 1986 (BGBl. I S. 436), wird wie folgt geändert:

1. Als neue Nummer 6.4 wird eingefügt:

„6.4 Merkmale des Arbeitsplatzes:

- a) Schichtarbeit: ständig; regelmäßig; gelegentlich;
- b) Art der Schichtarbeit: Frühschicht, Spätschicht, Nachtschicht, Tagschicht, sonstige Schichteinteilung; regelmäßig; gelegentlich;
- c) Nachtarbeit (zwischen 22.00 Uhr und 6.00 Uhr): ständig; regelmäßig; gelegentlich;
- d) Zahl der bei Nachtarbeit geleisteten Arbeitsstunden je Nacht;
- e) Samstagsarbeit: ständig; regelmäßig; gelegentlich;
- f) Sonn- und Feiertagsarbeit: ständig; regelmäßig; gelegentlich.“

2. Die bisherigen Nummern 6.4 bis 6.6 werden Nummern 6.5 bis 6.7.

3. In Nummer 11.7 erhalten die Buchstaben a und b folgende Fassung:

„a) Verwendung von jodiertem Speisesalz im Haushalt:

ja; nein; nicht bekannt;

4. Es wird folgende Nummer 11.8 eingefügt:

„11.8 Krankheitsrisiken:

- a) gegenwärtig Raucher: regelmäßig; gelegentlich;
- b) früher Raucher: regelmäßig; gelegentlich;
- c) niemals Raucher;
- d) für gegenwärtige und frühere Raucher: überwiegende Art des Rauchens: Zigaretten; Zigarren/Zigarillos; Pfeifentabak; Alter bei Rauchbeginn;
- e) für gegenwärtige und frühere Zigarettenraucher: Zahl der täglich gerauchten Zigaretten; weniger als 5; 5 bis 20; 21 bis 40; 41 und mehr.“

**Artikel 2**

Die Erhebungen nach § 5 Abs. 2 Nr. 4 Mikrozensusgesetz in Verbindung mit § 1 Nr. 9 Mikrozensusverordnung werden im Jahre 1989 ausgesetzt.

**Artikel 3**

Diese Verordnung gilt nach § 14 des Dritten Überleitungsgesetzes in Verbindung mit § 17 des Mikrozensusgesetzes und § 27 des Bundesstatistikgesetzes auch im Land Berlin.

**Artikel 4**

Diese Verordnung tritt am Tage nach der Verkündung in Kraft.

Der Bundesrat hat zugestimmt.

Bonn, den 28. Februar 1989

Der Bundeskanzler  
Dr. Helmut Kohl

Der Bundesminister des Innern  
Dr. Zimmermann

**Dritte Verordnung**  
**zur Änderung der Mikrozensusverordnung**  
Vom 12. April 1991  
(BGBl. I S. 902)

Auf Grund des § 10 Abs. 1 Satz 3 des Mikrozensusgesetzes vom 10. Juni 1985 (BGBl. I S. 955), geändert durch Gesetz vom 17. Dezember 1990 (BGBl. I S. 2837), verordnet die Bundesregierung:

**Artikel 1**

§ 1 der Mikrozensusverordnung vom 14. Juni 1985 (BGBl. I S. 967), zuletzt geändert durch die Zweite Verordnung zur Änderung der Mikrozensusverordnung vom 28. Februar 1989 (BGBl. I S. 342), wird wie folgt geändert:

1. In Nummer 1.2 werden die Worte „einschließlich Berlin (West)“ gestrichen.
2. In Nummer 1.9 werden die Worte „vor 1972; 1972 oder später“ durch die Worte „vor 1987; 1987 bis 1990; 1991 oder später“ ersetzt.
3. Nummer 1.15 wird wie folgt gefaßt:  
„Staatsangehörigkeit (Land):  
Bundesrepublik Deutschland; Albanien; Belgien; Bulgarien; Dänemark; Frankreich; Griechenland; Großbritannien; Irland; Italien; Jugoslawien; Luxemburg; Niederlande; Norwegen; Österreich; Polen; Portugal; Rumänien; Schweden; Schweiz; Spanien; Tschechoslowakei; Türkei; UdSSR; Ungarn; sonstiges Europa; Algerien; Marokko; Tunesien; sonstiges Afrika; Vereinigte Staaten von Amerika (USA); Kuba; sonstiges Nord- und Mittelamerika; Südamerika; Iran; sonstiger Naher Osten (z. B. Irak, Israel, Jordanien, Libanon, Syrien); Indien; Pakistan; Vietnam; sonstiges Südasien (z. B. Afghanistan, Kambodscha, Laos, Sri Lanka, Thailand); Japan; Korea; Philippinen; sonstiges Ostasien (z. B. China, Hongkong, Indonesien, Macao); übrige Welt; staatenlos.“
4. In Nummer 2.1 werden nach dem Wort „gelegentlich;“ die Worte „sozialversicherungsfrei (geringfügig) beschäftigt;“ eingefügt.
5. Nummer 2.2 wird wie folgt gefaßt:  
„Für Kinder im Vorschulalter und für Schüler und Studenten:  
Besuch von:  
Kindergarten/-krippe/-hort; allgemeinbildende Schule; Klassenstufe 1 bis 4; Klassenstufe 5 bis 10; Klassenstufe 11 bis 13 (gymnasiale Oberstufe); berufliche Schule; Fachhochschule; Hochschule.“
6. In Nummer 3.2.1 und 3.2.2 werden jeweils nach dem Wort „Unfallversicherung;“ die Worte „Rente aus der Sozialversicherung der ehemaligen DDR;“ eingefügt.
7. Nummer 3.4 wird wie folgt gefaßt:  
„Höhe des monatlichen Nettoeinkommens:  
unter 300,- DM; 300,- DM bis unter 600,- DM;  
600,- DM bis unter 1000,- DM; 1000,- DM bis unter 1400,- DM; 1400,- DM bis unter 1800,- DM;  
1800,- DM bis unter 2200,- DM; 2200,- DM bis unter 2500,- DM; 2500,- DM bis unter 3000,- DM;  
3000,- DM bis unter 3500,- DM; 3500,- DM bis unter 4000,- DM; 4000,- DM bis unter 4500,- DM;  
4500,- DM bis unter 5000,- DM; 5000,- DM bis unter 5500,- DM; 5500,- DM bis unter 6000,- DM;  
6000,- DM bis unter 6500,- DM; 6500,- DM bis unter 7000,- DM; 7000,- DM bis unter 7500,- DM;  
7500,- und mehr DM; alle mithelfenden Familienangehörigen bzw. selbständiger Landwirt; kein Einkommen.“
8. In Nummer 4.1 werden die Worte „und Sozialversicherung Berlin (Ost)“ gestrichen.
9. In Nummer 4.2 werden die Worte „mitversichert bei Pflichtversichertem; freiwillig Versichertem; als Rentner Versichertem;“ durch die Worte „als Familienangehöriger (Ehegatte/Kind) versichert;“ ersetzt.
10. Nummer 5 wird gestrichen.
11. In Nummer 6.5 werden nach dem Wort „Geschäftsführer;“ die Worte „Mitglied einer Produktionsgenossenschaft;“ angefügt.
12. Nummer 7.1 wird wie folgt gefaßt:  
„Höchster Schulabschluß an allgemeinbildenden Schulen:  
kein Schulabschluß; Haupt-(Volks-)schulabschluß; Realschulabschluß (Mittlere Reife) oder gleichwertiger Abschluß; Abschluß der allgemeinbildenden polytechnischen Oberschule in der ehemaligen DDR; Fachhochschulreife; allgemeine oder fachgebundene Hochschulreife (Abitur);“.
13. In Nummer 7.2 werden nach den Worten „Techniker- oder gleichwertiger Fachschulabschluß;“ die Worte „Abschluß einer Fachschule in der ehemaligen DDR;“ eingefügt.
14. In Nummer 8.1 werden die Worte „einschließlich Berlin (West)“ gestrichen.
15. Nummer 9 wird gestrichen.
16. An Nummer 10.1 werden nach den Worten „im Ausland;“ die Worte „entfällt, da kein Pendler;“ angefügt.
17. In Nummer 12.1 werden die Worte „Feststellung einer Minderung der Erwerbsfähigkeit durch amtlichen Bescheid;“ durch die Worte „Feststellung des Grades der Behinderung durch amtlichen Bescheid;“ ersetzt.
18. Nummer 12.2 wird wie folgt gefaßt:  
„Amtlich festgestellter Grad der Behinderung:  
bis unter 25; 25 bis unter 30; 30 bis unter 40; 40 bis unter 50; 50 bis unter 60; 60 bis unter 70; 70 bis unter 80; 80 bis unter 90; 90 bis unter 100; 100; nicht bekannt.“

**Artikel 2**

Diese Verordnung tritt am Tage nach der Verkündung in Kraft.

Der Bundesrat hat zugestimmt.

Bonn, den 12. April 1991

Der Bundeskanzler  
Dr. Helmut Kohl

Der Bundesminister des Innern  
Schäuble



# Mikrozensus 1993

# Berichtswoche:

19. bis 25. April 1993

## Interviewervordruck 1

Hilfsmerkmale: Vor- und Familiennamen der Haushaltsmitglieder bzw. des Wohnungsinhabers sowie Telefonnummer, Straße, Hausnummer, Lage der Wohnung im Gebäude und der Name der Arbeitsstätte sind Hilfsmerkmale, die lediglich der technischen Durchführung der Erhebung dienen.

**Rechtsgrundlagen:** Gesetz zur Durchführung einer Repräsentativstatistik über die Bevölkerung und den Arbeitsmarkt (Mikrozensusgesetz) vom 10. Juni 1985 (BGBl. I S. 955), geändert durch Artikel 1 des Gesetzes vom 17. Dezember 1990 (BGBl. I S. 2837), in Verbindung mit der Verordnung zur Durchführung einer Repräsentativstatistik über die Bevölkerung und den Arbeitsmarkt (Mikrozensusverordnung) vom 14. Juni 1985 (BGBl. I S. 967), zuletzt geändert durch die Verordnung vom 12. April 1991 (BGBl. I S. 902), in Verbindung mit dem Gesetz über die Statistik für Bundeszwecke (Bundesstatistikgesetz - BStatG) vom 22. Januar 1987 (BGBl. I S. 462, 565), geändert durch Artikel 2 des Gesetzes vom 17. Dezember 1990 (BGBl. I S. 2837).

Hinweise zu Zweck, Art und Umfang der Erhebung, zur statistischen Geheimhaltung, zur gesetzlichen Regelung der Auskunftserteilung, zu Trennung und Löschung, zu den Rechten und Pflichten des Interviewers und zu Bedeutung und Inhalt von laufenden Nummern und Ordnungsnummern sind der "Kurzinformation für die Befragten" zu entnehmen.

Bei den mit \* gekennzeichneten Fragen ist für jede Person im Haushalt ein Eintrag erforderlich.

**Baualter der Wohnung**  
(nur wenn Wohnung erstmals in die Erhebung einbezogen)

vor 1987  
1987-1990  
1991 oder später

1

2

3

Lfd. Nr. der Person im Haushalt	A. Angaben zur Person										C. Schulbesuch										D. Erwerbsbeteiligung, Arbeitsuche										Lfd. Nr. der Familie im Haushalt	Vom Statistischen Landesamt auszufüllen
	Veränderung des Haushalts seit Anfang März 1992 (Bitte Strichmarkieren durch)	Geburtsmonat	Geburtsjahr	Familienstand	Familienzusammenhang	Wird außer der hierigen Wohnung noch eine Wohnung (Unterkunft/Zimmer) auf dem heutigen Gebiet der Bundesrepublik Deutschland bewohnt?	Wenn weitere Wohnung "Ja" in Frage 2/22	Kindergartenkind, Schüler, Student besucht gegenwärtig...	Haben Sie in der Berichtswoche in einem vom Haushalt abgewinkelten Betrieb mitarbeitete?	Haben Sie in der Berichtswoche geringfügige (Neben-) oder (Aushilfs-) Beschäftigung?) ausgedrückt?	Suchen Sie als z. Z. Erwerbstätiger eine andere Tätigkeit?	Suchen Sie als z. Z. Nichterwerbstätiger eine andere Tätigkeit?	Sind Sie arbeitslos?	Arbeitsuche, Arbeitsplatzwechsel (auch falls z. Z. erwerbstätig)		Gegenwärtig bzw. in den letzten 4 Wochen	Art der gesuchten Tätigkeit	Wenn arbeitsuchend ("Ja" in Frage 2/28 oder arbeitslos ("Ja" in Frage 2/30)	Seit Sie für Arbeitsstelle (andere) gesucht?	Seit weniger als 1 Monat	1 bis unter 3 Monaten	3 bis unter 6 Monaten	Krankheit	Ausbildung	noch bestehender Tätigkeit	1 1/2 bis unter 2 Jahren	2 Jahren	mehr	7 Jahren			
														2/22	2/23															2/24		
10	12	2/13	2/14	2/15	2/16	2/17	2/18	2/19	2/20	2/21	2/22	2/23	2/24	2/25	2/26	2/27	2/28	2/29	2/30	2/31	2/32	2/33	2/34	2/35	2/36	2/37	2/38	2/39				
2	0	1						1																								
2	0	2																														
2	0	3																														
2	0	4																														
2	0	5																														
Bei mehr als 5 Personen im Haushalt	Geburt 1	Zugzug 2	männlich 3	weiblich 4	allein 5	mit Partner 6	mit Partner 7	mit Partner 8	mit Partner 9	mit Partner 10	mit Partner 11	mit Partner 12	mit Partner 13	mit Partner 14	mit Partner 15	mit Partner 16	mit Partner 17	mit Partner 18	mit Partner 19	mit Partner 20	mit Partner 21	mit Partner 22	mit Partner 23	mit Partner 24	mit Partner 25	mit Partner 26	mit Partner 27	mit Partner 28	mit Partner 29	mit Partner 30		

**Hinweis für den Interviewer:**

- a) Liegt eine **zweite** z. Z. ausgeübte **Erwerbstätigkeit** vor, vgl. Erläuterungen!  
 b) Bei den mit **★** gekennzeichneten Fragen ist für **jede** Person im Haushalt ein Eintrag erforderlich!

**Berichtswoche: 19. bis 25 April 1993**

Lfd. Nr. der Person im Haushalt	D. Nichterwerbstätigkeit					G. Gegenwärtige/frühere Erwerbstätigkeit										Vom Statistischen Landesamt auszufüllen	
	Nur wenn 15 Jahre und älter und nicht erwerbstätig ("Nein" in Frage 2/25 bis 2/27)	Waren Sie früher erwerbstätig ("Ja" in Frage 3/13)	Wichtigster Grund für die Beendigung der Tätigkeit in den letzten 3 Jahren	Wird die Tätigkeit ausgeübt?	Sind Sie in einem Dienst beschäftigt?	Wirtschaftszweig (Branche) des Betriebes, der Firma usw. z. B. nicht: Handel mit Einzelhandel nicht: Fabrik maschinenbau	Ausgeübter Beruf (gegenwärtige Tätigkeit) z. B. nicht: Angestellter/Beamter/Facharbeiter(in)	Tätigkeit wird/übte als ...	Art des Arbeitsvertrages	Vollzeit-/Teilzeittätigkeit	Normalerweise geleistete Arbeitszeit je Woche (in Stunden/Tagen)	Tatsächlich geleistete Arbeitszeit der Berichtswochen (in Stunden/Tagen)	Wenn weniger oder als normale Arbeitszeit in der Berichtswochen geleistet, Grund dafür	Wirtschaftszweig	Beruf		
10																	
3 0 1																	
3 0 2																	
3 0 3																	
3 0 4																	
3 0 5																	
9																	
9																	
Bei 2. Erwerbstätigkeit der Person noch mehr	Ja 1 Nein 9	vor weniger als 1 Monat 1 1 bis unter 3 Mon. 2 3 bis unter 6 Mon. 3 1/2 bis unter 1 Jahr 4 1 bis unter 1/2 Jahren 5 1/2 bis unter 2 Jahren 6 2 bis unter 3 Jahren 7 3 und mehr Jahren 8	Entlassung befristete Arbeitsvertrag eigene Kündigung Ruhestand - vorzeitig nach Vorruhestandsregelung oder Arbeitslosigkeit - aus Altersgründen 4 Wehr- und Zivildienst 6 Persönliche Gründe (auch Studium) 7 Sonstiges 9	Ja 1 Nein 9	Klartext eintragen	Klartext eintragen	0 Selbständiger ohne Beschäftigte 1 Selbständiger mit Beschäftigten 2 Mithelfender Familienangehöriger 3 Beamter, Richter 4 Angestellter 5 Kaufm./techn. Auszubildender 6 Zeit-/Berufssoldat (einschl. BGS und Bereitschaftspolizei) 7 Grundwehr-/Zivildienstleistender 8 9	0 un- fristet 1 be- fristet 2 un- fristet 3 be- fristet 4 un- fristet 5 be- fristet 6 un- fristet 7 be- fristet 8 un- fristet 9 be- fristet	1 2 3 4 5 6	01 02 usw. bei 98 und mehr Stunden	00 01 02 usw. bei 98 und mehr Stunden	Gründe siehe ein- und mehrtragenden					

Lfd. Nr. der Person im Haushalt	G. Erste gegenwärtige Tätigkeit/Tätigkeitsmerkmale																					
	Haben Sie in der Zeit von Februar bis April 1993 ...																					
Lfd. Nr. der Person im Haushalt	am Samstag gearbeitet?	an Sonn- und/oder Feiertagen gearbeitet?	Wann „Ja“ (nachts) zwischen 22 Uhr (nachts) 22 Uhr (tags) 6 Uhr (nachts) geleistet	Wenn Schichtarbeit ("Ja" in Frage 4/18)	Überwiegend ausgetragene Tätigkeit	Arbeitsplatz liegt im Betrieb usw. gewechselt?	Haben Sie seit 1991	den Betrieb usw. gewechselt?	den ausübten Beruf gewechselt?													
	4/13	4/14	4/15	4/16	4/17	4/18	4/19	4/20	4/21	4/22	4/23	4/24	4/25	4/26	4/27	4/28	4/29	4/30/31/1/2/3/4/35	4/36	4/37	4/38/39/4/40	
10																						
4 0 1																						
4 0 2																						





# Schlüssel

Arbeitszeit	Tätigkeitsmerkmale	Staatsangehörigkeit		
<p><b>Zu Frage 3/31, 32:</b> Wenn weniger oder mehr als normale Arbeitszeit in der Berichtswoche geleistet, Grund dafür</p> <p>a) Arbeitsstunden in Frage 3/28, 29 niedriger als in Frage 3/25, 26: wegen Krankheit, Kur, Heilstättenbehandlung wegen Arbeitschutzbestimmungen wegen Mutterschaft wegen Urlaub, Dienstbefreiung wegen Arbeitstreueigkeiten wegen Schlechtwetterlage wegen Kurzarbeit wegen Aufnahme einer Tätigkeit in der Berichtswoche wegen Beendigung einer Tätigkeit in der Berichtswoche weil Arbeitsstunden zu anderen Terminen als in der Berichtswoche geleistet werden (auch gleitende Arbeitszeit) wegen Teilnahme an Schulausbildung, Aus- oder Fortbildung außerhalb des Betriebs wegen sonstiger Gründe</p> <p>b) Arbeitsstunden in Frage 3/28, 29 höher als in Frage 3/25, 26: als Ausgleich für zu wenig geleistete Arbeitsstunden zu anderen Terminen (auch gleitende Arbeitszeit) wegen Überstunden wegen sonstiger Gründe</p> <p>Treffen mehrere Gründe zu, bitte niedrigste Signierziffer eintragen!</p>	<p><b>Zu Frage 4/24:</b> Überwiegend ausgeübte Tätigkeit (Keine Mehrfachangaben; nur die zutreffende Kennziffer nennen!)</p> <p><b>Maschinen einrichten/einstellen</b> Technische Anlagen steuern, bedienen, einrichten oder warten (auch DV-/NC-/CNC-Anlagen) <b>1</b></p> <p><b>Gewinnen/Herstellen</b> Anbauen, Züchten, Hegen; Gewinnen/Abbauen/Fördern; Verarbeiten/Bearbeiten, Kochen; Bauen/Ausbauen, Installieren, Montieren <b>2</b></p> <p><b>Reparatur/Handel</b> Reparieren, Ausbessern, Restaurieren, Erneuern <b>3</b> Kaufen/Verkaufen, Kassieren; Vermitteln, Kunden beraten, Verhandeln, Werben <b>4</b></p> <p><b>Büro/Verwaltung/Technisches Büro/Kontrolle</b> Schreibarbeiten/Schrittwechsel, Formulararbeiten, Kalkulieren/Berechnen, Buchen, Planen, Anordnen, Arbeiten am Terminal, Bildschirm <b>5</b> Analysieren, Messen/Prüfen; Erproben, Forschen, Planen, Konstruieren; Entwerfen/Gestalten, Zeichnen <b>6</b> Disponieren, Koordinieren, Organisieren, Führen/Leiten (auch Personal), Management <b>7</b></p> <p><b>Sonstige Dienstleistungen</b> Bewirten, Beherbergen; Bügeln; Reinigen/Abfall trennen; Fächern, Verpacken, Transportieren; Anordnen, Sortieren/Ablegen, Fahrzeug steuern <b>8</b> Sichern, Bewachen (Arbeitssicherheit, Werk-schutz, Verkehrsregelung), Gesetz-/Vorschriften anwenden/auslegen, Beurkunden <b>9</b> Erziehen/Lernen/Ausbilden; Beraten helfen; Liegen/Versorgen, Medizinisch/Kosmetisch behandeln; Publizieren, Unterrichten, Vortragen, Informieren <b>0</b></p>	<p><b>Zu Frage 4/25:</b> Arbeitsplatz liegt in Abteilung, Werkstatt, etc. (Keine Mehrfachangaben; nur die zutreffende Kennziffer nennen!)</p> <p>Fertigung, Produktion, Montage <b>1</b> Instandhaltung, Reparatur, Betriebsmitteleinstellung <b>2</b> Arbeitsvorbereitung, Kontrolle und Prüfungen, Arbeitsorganisation <b>3</b> Entwicklung, Konstruktion <b>4</b> Forschung, Design, Materialbau <b>5</b> Lager, Einkauf, Materialausgabe <b>6</b> Verkauf, Absatz, Marketing, Kundenbetreuung, Werbung, PR <b>7</b> Finanzierung, Rechnungswesen, Schenksteuer, Börsen, Vermögensverwaltung <b>8</b> Statistik, Rechnungswesen, Justizial, Antragsbearbeitung <b>9</b> Personalwesen, Ausbildung, Medizinische Betreuung, Ärztlicher Dienst, Sozialpflege <b>0</b> Geschäftsleitung, Amtsleitung, Direktion <b>0</b> in keiner dieser Abteilungen tätig; Betrieb/Behörde ist nicht in Abteilungen gegliedert <b>0</b></p>	<p><b>Zu Frage 4/26:</b> Stellung im Betrieb (Keine Mehrfachangaben; nur die zutreffende Kennziffer nennen!)</p> <p><b>Auszubildender</b> Praktikant, Volontär <b>1</b></p> <p><b>Selbständiger</b> alleinbeschäftigt, Selbständiger mit 1-4 Beschäftigten (u. a. freiberuflich tätig/selbständiger Landwirt) <b>2</b> Unternehmer/Selbständiger mit 5 und mehr Beschäftigten <b>3</b></p> <p><b>Angestellter/Beamter/Arbeiter/Minifreistellungsangehöriger</b> Bürokraft, Schreibkraft <b>4</b> oder Angelernter Arbeiter/Nicht-Facharbeiter <b>4</b> Verkäufer, Bearbeiter <b>7</b> oder Facharbeiter, Geselle <b>5</b> Sachbearbeiter <b>9</b> oder Vorarbeiter, Kolonnenführer, Schichtführer <b>6</b> Herausgehobene, qualifizierte Fachkraft (Arbeitsführer, Richter, Studenrat, Abschrittsbetriebe) <b>23</b> oder Meister, Polier, Schichtmeister <b>7</b> Sachgebetenleiter/Referent, Handlungsbevollmächtigter <b>8</b> Abteilungsleiter, Prokurist <b>9</b> Direktor, Amtsleiter, Geschäftsführer <b>31</b> oder Betriebsleiter/Werkmeister <b>34</b></p>	<p><b>Zu Frage 2/20, 21:</b> Staatsangehörigkeit (Deutsch) nur die zutreffende Kennziffer eintragen.</p> <p>Albanien <b>02</b> Belgien <b>03</b> Bulgarien <b>04</b> Dänemark <b>05</b> Frankreich <b>06</b> Griechenland <b>07</b> Großbritannien <b>08</b> Irland <b>09</b> Italien <b>10</b> Kroatien, Slowenien, übrige Gebiete des ehem. Jugoslawiens <b>11</b> Luxemburg <b>12</b> Niederlande <b>13</b> Norwegen <b>14</b> Österreich <b>15</b> Polen <b>16</b> Portugal <b>17</b> Rumänien <b>18</b> Schweden <b>19</b> Schweiz <b>20</b> Spanien <b>21</b> ehem. Tschechoslowakei <b>22</b> Türkei <b>23</b> Ungarn <b>24</b> ehem. UdSSR <b>25</b> sonstiges Europa <b>26</b> Algerien <b>27</b> Marokko <b>28</b> Tunesien <b>29</b> sonstiges Afrika <b>30</b> Vereinigter Staaten von Amerika (USA) <b>31</b> Kuba <b>32</b> sonstiges Nord- und Mittelamerika <b>33</b> Südamerika <b>34</b></p>

Krankenkasse	Zu Frage 4/41: Krankenkasse
<b>Gesetzliche Krankenkassen:</b>	<b>Private Krankenkassen:</b>
1 Ortskrankenkasse	7
2 Betriebskrankenkasse (einschl. der Deutschen Bundesbahn, der Deutschen Bundespost und des Bundesverkehrsministeriums)	8 Ausländische Krankenkasse
3 See-Krankenkasse	9 Sonstiger Anspruch auf Krankenversicherung
4 Innungskrankenkasse	als Sozialhilfeempfänger
5 Bundesknappschaft	als Kriegsschadentrentner oder Empfänger von Unterhaltshilfe aus dem Lastenausgleich
6 Ersatzkasse	Freie Heilfürsorge der Polizei, Bundeswehr und Zivil-dienstleistenden
Landwirtschaftliche Krankenkasse	

# Mikrozensus 1993

Interviewvordruck 2

Berichtswoche:  
19. bis 25. April 1993

									<b>3</b>
1	2	-	6	7	8	9			

Rechtsgrundlage sowie weitere Hinweise zur Erhebung  
siehe Rückseite.

Die Beantwortung dieser Fragen ist freiwillig.

Reg.-Bez.      Auswahlbezirks-Nr.      Lfd. Nr. des Haushalts im art. Auswahlbezirk      Bogen-Nr.

Reihenfolge der Personen wie im Interviewvordruck 1

		A. Angaben zur Person						E. Krankenversicherung		B. Ausländer								
Lfd. Nr. der Person im Haushalt	Geschlecht	Geburtsjahr		Nur für Verheiratete, Verwitwete und Geschiedene		Lfd. Nr. des Haushalts im art. Auswahlbezirk	Nur wenn krankenversichert	Zusätzlich in der privaten Krankenversicherung (auch mitversichert)	Seit wann leben Sie auf dem heutigen Gebiet der Bundesrepublik Deutschland?		Für Verheiratete Lebt Ihr Ehegatte noch im Heimatland?	Für Ledige Leben Ihre Eltern noch im Heimatland?	Haben Sie noch Kinder im Heimatland? Wenn „Ja“, tragen Sie bitte die Anzahl dieser Kinder nach Altersklassen ein					
		5/13	5/14	5/15	5/16				5/17	5/18			5/19	5/20-5/34	5/35	5/36	5/37	5/38
5 0 1																		
5 0 2																		
5 0 3																		
5 0 4																		
5 0 5																		
Bei mehr als 5 Personen im Haushalt zweite Erhebungsliste mit „06“ beginnen		männlich 1 weiblich 2	Die letzten zwei Stellen eintragen!		Die letzten zwei Stellen eintragen! (bei Ledigen leer)		Ja 1 Nein 9		Die letzten zwei Stellen des Zuzugsjahres eintragen 1949 und früher auf dem heutigen Gebiet der Bundesrepublik Deutschland geboren	49 00	Ja 1 Nein 9	Ja, Mutter 1 Vater 2 Mutter und Vater 3 Nein 9	Anzahl eintragen					

Lfd. Nr. der Person im Haushalt	I. Aus- und Weiterbildung (Nur für Personen im Alter von 15 und mehr Jahren)								Vom Statistischen Landesamt auszufüllen		
	Haben Sie einen allgemeinen Schulabschluß?	Wenn „Ja“ in Frage 5/43: Welchen (höchsten) allgemeinen Schulabschluß haben Sie?		Welchen (letzten) beruflichen Ausbildungsabschluß haben Sie?	Wenn Hochschul-/Fachhochschulabschluß („6“ oder „7“ in Frage 5/46):  Hauptfachrichtung des letzten Abschlusses an dieser Schule	Seit 1991			Hauptfachrichtung	5/54	5/55
	5/43	5/44	5/45	5/46	e	5/47	5/48	5/49-5/53			
0 1											
0 2											
0 3											
0 4											
0 5											
	Ja 1 Nein 9	Haupt-(Volks-)schulabschluß 1 Realschulabschluß (Mittlere Reife) oder gleichwertiger Abschluß 2 Abschluß der allgemeinbildenden polytechnischen Oberschule in der ehemaligen DDR 3 Fachhochschulreife 4 Allgemeine oder fachgebundene Hochschulreife (Abitur) 5		Keinen beruflichen Ausbildungsabschluß 1 Abschluß einer Lehr-/Anlernausbildung oder gleichwertiger Berufsfachschulabschluß 2 Berufliches Praktikum 3 Meister-/Techniker- oder gleichwertiger Fachschulabschluß 4 Abschluß der Fachschule in der ehemaligen DDR 5 Fachhochschulabschluß (auch Ingenieur-schulabschluß) 6 Hochschulabschluß 7		Ja, am Arbeitsplatz, im Betrieb 1 bei einer Industrie- und Handelskammer usw. 2 in besonderen Fortbildungs-/Umschulungsstätten 3 an einer berufs-bildenden Schule/ Hochschule 4 durch Fern-unterricht 5 auf andere Art 6 Nein 9	1 bis 1 Monat 1 1 bis unter 6 Mon. 2 2 bis unter 1 Jahr 3 1 bis unter 2 Jahre 4 2 Jahre und mehr 5 zur Zeit noch andauernd 6				

**Rechtsgrundlagen:** Gesetz zur Durchführung einer Repräsentativstatistik über die Bevölkerung und den Arbeitsmarkt (Mikrozensusgesetz) vom 10. Juni 1985 (BGBl. I S. 955), geändert durch Artikel 1 des Gesetzes vom 17. Dezember 1990 (BGBl. I S. 2837), in Verbindung mit der Verordnung zur Durchführung einer Repräsentativstatistik über die Bevölkerung und den Arbeitsmarkt (Mikrozensusverordnung) vom 14. Juni 1985 (BGBl. I S. 967), zuletzt geändert durch die Verordnung vom 12. April 1991 (BGBl. I S. 902), in Verbindung mit dem Gesetz über die Statistik für Bundeszwecke (Bundesstatistikgesetz - BStatG) vom 22. Januar 1987 (BGBl. I S. 462, 565), geändert durch Artikel 2 des Gesetzes vom 17. Dezember 1990 (BGBl. I S. 2837).

**Hilfsmerkmale:** Vor- und Familiennamen der Haushaltsmitglieder bzw. des Wohnungsinhabers sowie Telefonnummer, Straße, Hausnummer, Lage der Wohnung im Gebäude und der Name der Arbeitsstätte sind Hilfsmerkmale, die lediglich der technischen Durchführung der Erhebung dienen.

Hinweise zu Zweck, Art und Umfang der Erhebung, zur statistischen Geheimhaltung, zur gesetzlichen Regelung der Auskunftserteilung, zu Trennung und Löschung, zu den Rechten und Pflichten des Interviewers und zu Bedeutung und Inhalt von laufenden Nummern und Ordnungsnummern sind der „Kurzinformation für die Befragten“ zu entnehmen.

**KLASSIFIZIERUNG DER BERUFE\*)**  
**Ausgabe 1992**  
**Berufsbereiche, Berufsabschnitte, Berufsgruppen, Berufsordnungen**

<b>I</b>	<b>Berufe in der Land-, Tier-, Forstwirtschaft und im Gartenbau</b>	11	Baustoffhersteller/Baustoffherstellerinnen
<b>la</b>	<u>Berufe in der Land-, Tier-, Forstwirtschaft und im Gartenbau (01 - 06)</u>	112	Formstein-, Beton(stein)hersteller und -herstellerinnen
<b>01</b>	Landwirtschaftliche Berufe	IIIb	<u>Keramik-, Glasberufe (12 - 13)</u>
<b>011</b>	Landwirte/Landwirtinnen, Pflanzenschutz/Pflanzenschutzzerinnen	12	Keramiker/Keramikerinnen
<b>012</b>	Winzer/Winzerinnen	121	Keramiker/Keramikerinnen (Grob-, Feinkeramik)
<b>013</b>	Landarbeitkräfte	13	Berufe in der Glasherstellung und -bearbeitung
<b>014</b>	Mithelfende Familienangehörige in der Landwirtschaft, a.n.g.	131	Glaserhersteller/Glaserherstellerinnen
<b>02</b>	Tierwirtschaftliche Berufe	135	Glasbearbeiter/Glasbearbeiterinnen, Glasveredler/Glasveredlerinnen
<b>023</b>	Tier-, Pferde-, Fiechwirte und -wirtinnen	IIIc	<u>Chemie-, Kunststoffberufe (14 - 15)</u>
<b>024</b>	Tierpfleger/Tierpflegerinnen und verwandte Berufe, a.n.g.	14	Chemieberufe
<b>03</b>	Verwaltungs-, Beratungs- und technische Fachkräfte in der Land- und Tierwirtschaft	141	Chemiebetriebwerker/Chemiebetriebwerkerinnen
<b>031</b>	Verwalter/Verwalterinnen in der Land- und Tierwirtschaft	142	Chemielaborwerker/Chemielaborwerkerinnen
<b>032</b>	Land-, Tierwirtschaftsberater und -beraterinnen, Agraringenieure/Agraringenieurinnen, Agrartechniker/Agrartechnikerinnen	145	Gummihersteller/Gummiherstellerinnen, Gummiverarbeiter/Gummiverarbeiterinnen, Vulkanieure/Vulkanieuerinnen
<b>05</b>	Gartenbauberufe	15	Kunststoffberufe
<b>051</b>	Gärtner/Gärtnerinnen, Gartenarbeiter/Gartenarbeiterinnen	150	Kunststoffverarbeiter/Kunststoffverarbeiterinnen o.n.T.
<b>052</b>	Ingenieure/Ingenieurinnen, Techniker/Technikerinnen in Gartenbau und Landeepflege	152	Kunststoff- Formgeber/Kunststoff-Formgeberinnen
<b>053</b>	Floristen/Floristinnen	153	Kunststoffbearbeiter/Kunststoffbearbeiterinnen, Kunststoffwarenmacher/Kunststoffwarenmacherinnen, a.n.g.
<b>06</b>	Forst-, Jagdberufe	III d	<u>Berufe in der Papierherstellung, -verarbeitung und im Druck (16 - 17)</u>
<b>061</b>	Forstverwalter/Forstverwalterinnen, Förster/Försterinnen, Jäger/Jägerinnen	16	Papierherstellungs-, Papierverarbeitungsberufe
<b>062</b>	Forstwirte/Forstwirtinnen (Waldarbeiter/Waldarbeiterinnen)	161	Papiermacher/Papiermacherinnen
<b>II</b>	<b>Bergleute; Mineralgewinner</b>	162	Verpackungsmittelmechaniker/Verpackungsmittelmechanikerinnen
<b>IIa</b>	<u>Bergleute, Mineralgewinner, -aufbereiter (07 - 08)</u>	164	Sonstige Papierverarbeiter/Papierverarbeiterinnen
<b>07</b>	Bergleute	17	Druck- und Druckweiterverarbeitungsberufe
<b>070</b>	Bergleute o.n.T.	171	Schrfettezter/Schrfettezterinnen
<b>071</b>	Bergleute (Bergtechnik)	172	Druckvorlagenhersteller/Druckvorlagenherstellerinnen
<b>072</b>	Bergleute (Maschinen-, Elektrotechnik)	173	Druckformhersteller/Druckformherstellerinnen
<b>08</b>	Mineralgewinner, -aufbereiter	174	Drucker/Druckerinnen (Hoch-, Flach-, Tiefdruck)
<b>080</b>	Mineralgewinner, -aufbereiter	175	Spezialdrucker/Spezialdruckerinnen, Siebdrucker/Siebdruckerinnen
<b>III</b>	<b>Fertigungsberufe</b>	176	Reprografen/Reprograffinnen
<b>IIIa</b>	<u>Berufe in der Steinbearbeitung und Baustoffherstellung (10 - 11)</u>	178	Buchbinder/Buchbinderinnen
<b>10</b>	Steinbearbeiter/Steinbearbeiterinnen	179	Druckerei-, Druckweiterverarbeitungshelfer und -helferinnen
<b>101</b>	Stein-, Edelsteinbearbeiter und -bearbeiterinnen	IIIe	Berufe in der Holzbearbeitung, Holz- und Flechtwarenherstellung (18)
		18	Berufe in der Holzbearbeitung, Holz- und Flechtwarenherstellung
		181	Holzbearbeitungsmechaniker/Holzbearbeitungsmechanikerinnen
		185	Berufe in der Holz-, Flechtwarenherstellung und in verwandten Bereichen, a.n.g.
		III f	Berufe in der Metallerzeugung und -bearbeitung (19 - 24)

\*) Erläuterungen zu dieser Klassifizierung siehe im Textteil.

**KLASSIFIZIERUNG DER BERUFE\*)**  
**Ausgabe 1992**  
**Berufsbereiche, Berufsabschnitte, Berufsgruppen, Berufsordnungen**

19	Berufe in der Hütten- und Halbzeugindustrie	266	Kälteanlagenbauer/Kälteanlagenbauerinnen, Kälteanlagenmetallateure/Kälteanlagenmetallateurinnen
191	Verfahrenemechaniker/Verfahrenemechanikerinnen (Metallerzeugung)	267	Gas-, Wasserinstallateure und -installateurinnen
194	Verfahrenemechaniker/Verfahrenemechanikerinnen (Metallumformung)	268	Zentralheizungs-, Lüftungsbauer und -bauerinnen
20	Gießereiberufe	269	Installations- und Montageberufe, a.n.g.
201	Gießereimechaniker und andere Formgießerberufe	27	Maschinenbau- und -Wartungsberufe
21	Berufe in der spanlosen Metallverformung	270	Industriemechaniker/Industriemechanikerinnen o.n.F., Mechaniker/Mechanikerinnen o.n.A.
211	Blechpresser/Blechpresserinnen, Blechzieher/Blechzieherinnen, Blechetanzer/Blechetanzerinnen	273	Industriemechaniker/Industriemechanikerinnen (Maschinen- und Systemtechnik), Maschinenbaumechaniker/Maschinenbau-mechanikerinnen
212	Drahtverformer/Drahtverformerinnen, Drahtverarbeiter/ Drahtverarbeiterinnen	274	Industriemechaniker/Industriemechanikerinnen (Betriebstechnik), Betriebs-, Reparaturchlosser und -schlosserinnen
213	Sonstige Metallverformer/Metallverformerinnen (spanlose Verformung)	276	Industriemechaniker/Industriemechanikerinnen (Produktionstechnik)
22	Berufe in der spanenden Metallverformung	278	Teilezurichter/Teilezurichterinnen, Geräte-, Maschinenzusammen-setzer und -zusammensetzerinnen
220	Zerpannungemechaniker/Zerpannungemechanikerinnen o.n.F.	28	Fahr-, Flugzeugbau- und -wartungsberufe
221	Dreher/Dreherinnen	281	Kraftfahrzeug-, Zweiradmechaniker und -mechanikerinnen
222	Fräser/Fräserinnen	282	Landmaschinenmechaniker/Landmaschinenmechanikerinnen, Metallbauer/Metallbauerinnen (Landtechnik)
224	Bohrer/Bohrerinnen, Bohrwerkdreher/Bohrwerkdreherinnen	283	Fluggerät-, Flugtriebwerkmechaniker und -mechanikerinnen, Fluggerätbauer/Fluggerätbauerinnen
225	Metallschleifer/Metallschleiferinnen	287	Karosserie-, Fahrzeugbauer und -bauerinnen
229	Sonstige Berufe in der spanenden Metallverformung	29	Werkzeug- und Formenbauberufe
23	Berufe in der Metalloberflächenveredlung und Metallvergütung	290	Werkzeugmechaniker/Werkzeugmechanikerinnen, Werkzeugmacher/Werkzeugmacherinnen o.n.F.
231	Metallpolierer/Metallpoliererinnen	292	Werkzeugmechaniker/Werkzeugmechanikerinnen (Stanz- und Umformtechnik), Werkzeugmacher/Werkzeugmacherinnen (Stanzwerkzeug- und Vorrichtungsbau)
233	Metallvergüter/Metallvergüterinnen	293	Werkzeugmechaniker/Werkzeugmechanikerinnen (Formentechnik), Werkzeugmacher/Werkzeugmacherinnen /Formenbau)
234	Galvaniseure/Galvaniseurinnen, Metallfärber/Metallfärberinnen	294	Graveure/Graveurinnen und verwandte Berufe
235	Emallierer/Emalliererinnen, Feuerverzinker/Feuerverzinkerinnen und andere Metalloberflächenveredler und -veredlerinnen	295	Werkzeugmechaniker/Werkzeugmechanikerinnen (Instrumenten-technik), Schneidwerkzeugmechaniker/Schneidwerkzeug-mechanikerinnen, Metallfeinbauer/Metallfeinbauerinnen, a.n.g.
24	Metallverbindungsberufe	30	Feinwerktechnische und verwandte Berufe
241	Schweißer/Schweißerinnen, Brennschneider/Brennschneiderinnen	300	Industriemechaniker/Industriemechanikerinnen (Geräte- und Feinwerktechnik), Feinmechaniker/Feinmechanikerinnen
245	Löter/Löterinnen, Niete/Nieterinnen und sonstige Metallverbin-dungsberufe	302	Edelmetallechmiede/Edelmetallechmiedinnen
IIIg	<u>Metall-, Maschinenbau- und verwandte Berufe (25 - 30)</u>	303	Zahntechniker/Zahntechnikerinnen
25	Metall- und Anlagenberufe	304	Augenoptiker/Augenoptikerinnen
250	Anlagen-, Konstruktionsmechaniker und -mechanikerinnen o.n.F.	305	Musikinstrumentenbauer/Musikinstrumentenbauerinnen
252	Anlagenmechaniker/Anlagenmechanikerinnen (Apparatetechnik)	307	Orthopädiemechaniker/Orthopädiemechanikerinnen, Bandagisten/Bandagistinnen
254	Konstruktionsmechaniker/Konstruktionsmechanikerinnen (Auerüstungstechnik) und zugehörige Metallbauer/Metallbauerinnen	308	Uhrmacher/Uhrmacherinnen
255	Konstruktionsmechaniker/Konstruktionsmechanikerinnen (Metall- und Schiffbautechnik)	309	Sonstige feinwerktechnische und verwandte Berufe
256	Metallbauer/Metallbauerinnen (Metallgestaltung) und Schmiede/Schmiedinnen (Handwerk)	IIIh	Elektroberufe (31)
259	Sonstige Metallbau- und verwandte Berufe	31	Elektroberufe
26	Blechkonstruktions- und Installationsberufe	310	Elektriker/Elektrikerinnen o.n.A., Elektroinstallateure/Elektro-installateurinnen
261	Klempner/Klempnerinnen	311	Energieelektroniker/Energieelektronikerinnen (Anlagen-, Betriebstechnik)
264	Anlagenmechaniker/Anlagenmechanikerinnen (Versorgungstechnik)		
265	Konstruktionsmechaniker/Konstruktionsmechanikerinnen (Feinblechbautechnik)		

\*) Erläuterungen zu dieser Klassifizierung siehe im Textteil.

**KLASSIFIZIERUNG DER BERUFE\*)**  
**Ausgabe 1992**  
**Berufsbereiche, Berufsabschnitte, Berufsgruppen, Berufsordnungen**

312	Fernmeldeanlagen-, Telekommunikationselektroniker und -elektronikerinnen	391	Bäcker/Bäckerinnen
313	Elektromaschinenbauer/Elektromaschinenbauerinnen, Elektromaschinenmonteure/Elektromaschinenmonteurinnen	392	Konditoren/Konditorinnen
315	Radio- und Fernsehtechniker/Radio- und Fernsehtechnikerinnen (Rundfunkmechaniker/innen) und verwandte Berufe	393	Zucker-, Süßwaren-, Speiseeishersteller und -herstellerinnen
316	Elektromechaniker/Elektromechanikerinnen, Industrieelektroniker/Industrieelektronikerinnen	40	Fleischer/Fleischerinnen
317	Kommunikations-, Büroinformationselektroniker und -elektronikerinnen	401	Fleischer/Fleischerinnen
318	Kraftfahrzeugelektriker/Kraftfahrzeugelektrikerinnen	41	Köche/Köchinnen
III	<u>Montierer/Montiererinnen und Metallberufe, a.n.g. (32)</u>	411	Köche/Köchinnen
32	Montierer/Montiererinnen und Metallberufe, a.n.g.	42	Berufe in der Getränke-, Genußmittelherstellung
321	Elektrogeräte-, Elektroteilemontierer und -montiererinnen	421	Brauer und Mälzer/Brauerinnen und Mälzerinnen
322	Sonstige Montierer und Montiererinnen	423	Sonstige Getränkehersteller/Getränkeherstellerinnen, Köster/Kösterinnen
323	Metallarbeiter/Metallarbeiterinnen o.n.A.	424	Tabakwarenmacher/Tabakwarenmacherinnen
IIIk	<u>Textil- und Bekleidungsberufe (33 - 36)</u>	43	Übrige Ernährungsberufe
33	Spinnberufe	431	Molkereifachleute
331	Spinner/Spinnerinnen, Spinnvorbereiter/Spinnvorbereiterinnen	435	Sonstige Berufe in der Lebensmittelherstellung
332	Spuler/Spulerinnen, Zwirner/Zwirnerinnen, Seiler/Seilerinnen	III n	<u>Hoch-, Tiefbauberufe (44 - 47)</u>
34	Berufe in der Textilherstellung	44	Hochbauberufe
341	Weber/Weberinnen	440	Hochbauberufe o.n.T.
344	Maschenwarenfertiger/Maschenwarenfertigerinnen	441	Maurer, Feuerungs- und Schornsteinbauer
349	Sonstige Berufe in der Textilherstellung	442	Beton- und Stahlbetonbauer
35	Berufe in der Textilverarbeitung	443	Gerüstbauer
351	Oberbekleidungs Schneider/Oberbekleidungs Schneiderinnen	46	Tiefbauberufe
352	Oberbekleidungs näher/Oberbekleidungs näherinnen	460	Tiefbauberufe o.n.T., Sprengberechtigte (nicht Bergbau)
353	Wäscheschneider/Wäscheschneiderinnen, Wäschenäher/Wäschenäherinnen	461	Straßenbauer
354	Bekleidungs zubehörfertiger/Bekleidungs zubehörfertigerinnen	463	Gleisbauer
358	Textilnäher/Textilnäherinnen a.n.g.	465	Kultur-, Wasserbauer
359	Sonstige Textilverarbeiter/Textilverarbeiterinnen	466	Sonstige Tiefbauberufe
36	Textilveredler/Textilveredlerinnen	47	Bauhilfsarbeiter
361	Textilveredler/Textilveredlerinnen	471	Erdbewegungearbeiter
III l	<u>Berufe in der Lederherstellung, Leder- und Fellverarbeitung</u>	472	Sonstige Bauhilfsarbeiter, Bauhelfer, a.n.g.
37	Berufe in der Lederherstellung, Leder- und Fellverarbeitung	III o	<u>Ausbauberufe, Polsterer/Polsterinnen (48 - 49)</u>
371	Gerber/Gerberinnen, Katgutmacher/Katgutmacherinnen	48	Ausbauberufe
372	Schuhmacher/Schuhmacherinnen (Handwerk)	480	Ausbauberufe o.n.T.
373	Schuhfertiger/Schuhfertigerinnen (Industrie)	481	Stukkateure/Stukkateurinnen
374	Sattler/Sattlerinnen, Täschner/Täschnerinnen	482	Isolierer/Isoliererinnen, Abdichter/Abdichterinnen
376	Lederbekleidungs hersteller und -herstellerinnen, sonstige Leder-verarbeiter und -verarbeiterinnen	483	Fliesen-, Platten-, Mosaikleger und -legerinnen
378	Fellverarbeiter/Fellverarbeiterinnen	484	Kachelofen- und Luftheizungs bauer und -bauerinnen
III m	<u>Ernährungsberufe (39 - 43)</u>	485	Glaser/Glaserinnen
39	Berufe in der Back-, Konditor-, Süßwarenherstellung	486	Estrich-, Terrazzoleger und -legerinnen
		487	Zimmerer
		488	Dachdecker

\*) Erläuterungen zu dieser Klassifizierung siehe im Textteil.

**KLASSIFIZIERUNG DER BERUFE\*)**  
**Ausgabe 1992**  
**Berufsbereiche, Berufsabschnitte, Berufsgruppen, Berufsordnungen**

49	Raumausstatter/Raumausstatterinnen, Polsterer/Polsterinnen	Iva	Ingenieure/Ingenieurinnen, Chemiker/Chemikerinnen, Physiker/Physikerinnen, Mathematiker/Mathematikerinnen (60 - 61)
491	Raumausstatter/Raumausstatterinnen, Parkettleger/Parkettlegerinnen		
492	Polsterer/Polsterinnen	60	Ingenieure/Ingenieurinnen, a.n.g.
IIIp	<u>Berufe in der Holz- und Kunststoffverarbeitung (50)</u>	600	Ingenieure/Ingenieurinnen ohne nähere Fachrichtungsangabe
50	Berufe in der Holz- und Kunststoffverarbeitung	601	Ingenieure/Ingenieurinnen des Maschinen-, Apparate- und Fahrzeugbaues
501	Tischler/Tischlerinnen	602	Elektroingenieure/Elektroingenieurinnen
502	Modellbauberufe	603	Bauingenieure/Bauingenieurinnen
505	Holzmechaniker/Holzmechanikerinnen	604	Ingenieure/Ingenieurinnen für Vermessungswesen und Kartographie
506	Holz-, Kunststoffkonstruktionsbauer und -bauerinnen, a.n.g.	605	Bergbau-, Hütten-, Gießereingenieure und -ingenieurinnen
		606	Übrige Fertigungsingenieure/Fertigungsingenieurinnen
		607	Wirtschafts-, REFA-Ingenieure und -ingenieurinnen
		608	Sonstige Ingenieure/Ingenieurinnen
IIIq	<u>Maler/Malerinnen, Lackierer/Lackiererinnen und verwandte Berufe (51)</u>	609	Architekten/Architektinnen, Raumplaner/Raumplanerinnen, a.n.g.
51	Maler/Malerinnen, Lackierer/Lackiererinnen und verwandte Berufe	61	Chemiker/Chemikerinnen, Physiker/Physikerinnen, Mathematiker/Mathematikerinnen
510	Maler/Malerinnen und Lackierer/Lackiererinnen o.n.A.		
511	Maler/Malerinnen und Lackierer/Lackiererinnen (Ausbau)	611	Chemiker/Chemikerinnen, Chemie-, Verfahreningenieure und -ingenieurinnen
512	Warenmaler/Warenmalerinnen, Warenlackierer/Warenlackiererinnen und verwandte Berufe	612	Physiker/Physikerinnen, Physikingenieure/Physikingenieurinnen, Mathematiker/Mathematikerinnen
514	Glas-, Keram-, Porzellanmaler und -malerinnen		
IIIr	<u>Warenprüfer/Warenprüferinnen, Versandfertigmacher/Versandfertigmacherinnen (52)</u>	IVb	<u>Techniker/Technikerinnen, Technische Sonderfachkräfte (62 - 65)</u>
52	Warenprüfer/Warenprüferinnen, Versandfertigmacher/Versandfertigmacherinnen	62	Techniker/Technikerinnen, a.n.g.
521	Waren-, Fertigungsprüfer und -prüferinnen, a.n.g.	620	Techniker/Technikerinnen ohne nähere Fachrichtungsangaben
522	Warenaufmacher/Warenaufmacherinnen, Versandfertigmacher/Versandfertigmacherinnen	621	Techniker/Technikerinnen des Maschinen-, Apparate- und Fahrzeugbaues
523	Warensortierer/Warensortiererinnen, a.n.g.	622	Elektrotechniker/Elektrotechnikerinnen
		623	Bautechniker/Bautechnikerinnen
		624	Vermessungstechniker/Vermessungstechnikerinnen
		625	Bergbau-, Hütten-, Gießereitechniker und -technikerinnen
IIIe	<u>Hilfsarbeiter/Hilfsarbeiterinnen ohne nähere Tätigkeitsangabe (53)</u>	626	Chemo-, Physikotechniker und -technikerinnen
53	Hilfsarbeiter/Hilfsarbeiterinnen ohne nähere Tätigkeitsangabe	627	Übrige Fertigungstechniker/Fertigungstechnikerinnen
531	Hilfsarbeiter/Hilfsarbeiterinnen ohne nähere Tätigkeitsangabe	628	Techniker/Technikerinnen für Betriebswissenschaft und Arbeitstudien (REFA) und verwandte Berufe
		629	Sonstige Techniker/Technikerinnen
IIIt	<u>Maschinen/Maschinetinnen und zugehörige Berufe, a.n.g. (54 - 55)</u>	63	Technische Sonderfachkräfte
54	Maschinen-, Anlagenführer und -führerinnen, a.n.g.	631	Biologisch-technische Sonderfachkräfte
540	Maschinenführer/Maschinenführerinnen, Maschineten/Maschinetinnen, Maschinenwärter/Maschinenwärterinnen o.n.A.	632	Physikalisch-technische Sonderfachkräfte
541	Energiemaschineten/Energiemaschinetinnen	633	Chemielaboranten/Chemielaborantinnen
544	Kranführer/Kranführerinnen	634	Foto-, Film-, Videolaboranten und -laborantinnen
545	Erdbewegungsmaschinenführer/Erdbewegungsmaschinenführerinnen	64	Technische Zeichner/Zeichnerinnen und verwandte Berufe
546	Baummaschinenführer/Baummaschinenführerinnen, a.n.g.	641	Technische Zeichner/Technische Zeichnerinnen
549	Sonstige Maschinen-, Anlagenführer und -führerinnen, Maschinenhelfer und -helferinnen	642	Bauzeichner/Bauzeichnerinnen, Kartographen/Kartographinnen und verwandte Berufe
55	Maschineneinrichter/Maschineneinrichterinnen, a.n.g.	65	Industrie-, Werk-, Ausbildungemeister und -meisterinnen
550	Maschineneinrichter/Maschineneinrichterinnen, a.n.g.	651	Industrie-, Werkmeister und -meisterinnen
		652	Ausbilder/Ausbilderinnen (für gewerblich-technische Ausbildungsberufe), Ausbildungemeister/Ausbildungemeisterinnen
IV	<b>Technische Berufe</b>		

\*) Erläuterungen zu dieser Klassifizierung siehe im Textteil.



**KLASSIFIZIERUNG DER BERUFE\*)**  
**Ausgabe 1992**  
**Berufsbereiche, Berufsabschnitte, Berufsgruppen, Berufsordnungen**

V	<b>Dienstleistungsberufe</b>	716	Straßenwärter/Straßenwärterinnen
Va	<u>Warenkaufleute (66 - 68)</u>	72	Berufe des Wasser- und Luftverkehrs
66	Verkaufspersonal	721	Kapitäne/Kapitäninnen (Küsten-, Seeschifffahrt), Nautische und Technische Schiffeoffiziere/Schiffeoffizierinnen und verwandte Berufe
660	Verkäufer/Verkäuferinnen o.n.A.	723	Schiffmechaniker/Schiffmechanikerinnen, Matrosen, Schiffsbetriebsmeister/Schiffsbetriebsmeisterinnen
661	Nahrungs-, Genussmittelverkäufer und -verkäuferinnen	724	Berufe in der Binnenschifffahrt
662	Sonstige Fachverkäufer/Fachverkäuferinnen	726	Luftverkehrsberufe
663	Verkaufsfahrer/Verkaufsfahrerinnen		
67	Groß- und Einzelhandelskaufleute, Ein- und Verkaufsfachleute	73	Berufe des Nachrichtenverkehrs
670	Kaufleute o.n.A., Händler/Händlerinnen, a.n.g.	731	Posthalter/Posthalterinnen
671	Groß- und Außenhandelskaufleute	732	Dienstleistungsfachkräfte im Postbetrieb
672	Einzelhandelskaufleute ohne Fachbereicheangabe, ambulante Händler/Händlerinnen	735	Berufe im Funk- und Fernsprechverkehr
673	Einzelhandelskaufleute mit Fachbereicheangabe, a.n.g.	74	Lagerverwalter/Lagerverwalterinnen, Lager-, Transportarbeiter und -arbeiterinnen
674	Buch-, Musikalienhändler und -händlerinnen		
675	Drogisten/Drogistinnen, Reformhauskaufleute	741	Lagerverwalter/Lagerverwalterinnen, Magaziner/Magazinerinnen
676	Verkaufs-, Filialleiter und -leiterinnen im Handel	742	Transportgeräteführer/Transportgeräteführerinnen
677	Einkäufer/Einkäuferinnen, Einkaufsleiter/Einkaufsleiterinnen	743	Stauer/Stauerinnen, Möbelpacker/Möbelpackerinnen
678	Verkaufs-, Vertriebsbeschäftigte und -beschäftigte	744	Lager-, Transportarbeiter und -arbeiterinnen
68	Warenkaufleute, a.n.g., Vertreter/Vertreterinnen	Vd	<u>Organisations-, Verwaltungs-, Büroberufe (75 - 78)</u>
683	Verlagskaufleute		
685	Apothekenhelfer/Apothekenhelferinnen	75	Berufe in der Unternehmensleitung, -beratung und -prüfung
686	Tankwarte/Tankwartinnen		
687	Handelsvertreter/Handelsvertreterinnen, Vertriebsbeauftragte	750	Unternehmer/Unternehmerinnen, Geschäftsführer/Geschäftsführerinnen, a.n.g.
689	Andere Vertreter/Vertreterinnen, Handlungsreisende	751	Geschäftsbereichsleiter/Geschäftsbereichsleiterinnen, Direktionsassistenten/Direktionsassistentinnen, a.n.g.
Vb	<u>Dienstleistungskaufleute und zugehörige Berufe (69 - 70)</u>	753	Wirtschaftsprüfer/Wirtschaftsprüferinnen, Steuerberater/Steuerberaterinnen und verwandte Berufe
69	Bank-, Bauparkassen-, Versicherungsfachleute	754	Fachgehilfen/Fachgehilfinnen in steuer- und wirtschaftsberatenden Berufen, Steuerfachleute, a.n.g.
691	Bankfachleute	755	Marketing-, Absatzfachleute
692	Bauparkassenfachleute	756	Organisatoren/Organisatorinnen, Controller/Controllerinnen und verwandte Berufe, a.n.g.
695	Versicherungsfachleute (nicht gesetzliche Sozialversicherung)	757	Unternehmensberater/Unternehmensberaterinnen und verwandte Berufe
70	Andere Dienstleistungskaufleute und zugehörige Berufe		
701	Verkehrskaufleute (Güterverkehr)	76	Abgeordnete, administrativ entscheidende Berufstätige
702	Verkehrsfachleute (Personen-, Fremdenverkehr)		
703	Werbefachleute	761	Abgeordnete, Minister/Ministerinnen, Wahlbeamte/Wahlbeamtinnen
704	Handelsmakler/Handelsmaklerinnen, Immobilienkaufleute	763	Verbandsleiter/Verbandsleiterinnen, Funktionäre/Funktionärinnen
705	Vermittler/Vermittlerinnen, a.n.g., Vermieter/Vermieterinnen, Versteigerer/Versteigererinnen	764	Verwaltungsfachleute (höherer Dienst), a.n.g.
706	Geldeinnehmer und -einzahler/Geldeinnehmerinnen und -einzahlerinnen, Kartenverkäufer und -kontrolleure/Kartenverkäuferinnen und -kontrolleurinnen	765	Verwaltungsfachleute (gehobener Dienst), a.n.g.
		77	Rechnungskaufleute, Informatiker/Informatikerinnen
		771	Finanz-, Rechnungswesenfachleute, Kalkulatoren/Kalkulatorinnen
Vc	<u>Verkehrsberufe (71 - 74)</u>	772	Buchhalter/Buchhalterinnen
		773	Kassenschreiber
71	Berufe des Landverkehrs	774	Datenverarbeitungsfachleute, Informatiker/Informatikerinnen o.n.A.
		775	Softwareentwickler/Softwareentwicklerinnen
711	Schienenfahrzeugführer/Schienenfahrzeugführerinnen	776	DV-Organisatoren/Organisatorinnen und verwandte Berufe
712	Eisenbahnbetriebspersonal	777	DV-Beratungs- und Vertriebsfachleute
713	Sonstige Fahrbetriebsregler und -reglerinnen	778	Rechenzentrums- und DV-Benutzerservice-Fachleute
714	Berufskraftfahrer/Berufskraftfahrerinnen, Kutscher/Kutscherinnen	779	Sonstige Datenverarbeitungsfachleute, Informatiker/Informatikerinnen
715	Fuhr-, Taxiunternehmen und -unternehmerinnen		

\*) Erläuterungen zu dieser Klassifizierung siehe im Textteil.

**KLASSIFIZIERUNG DER BERUFE\*)**  
**Ausgabe 1992**  
**Berufsbereiche, Berufsabschnitte, Berufsgruppen, Berufsordnungen**

78	Büroberufe, Kaufmännische Angestellte, a.n.g.	838	Artisten/Artistinnen, Berufssportler/Berufssportlerinnen, künstlerische Hilfeberufe
780	Bürofachkräfte, Kaufmännische Angestellte o.n.A.	839	Schilder- und Lichtreklamehersteller und -herstellerinnen
782	Schreibkräfte, Textverarbeitungsfachleute		
783	Datentypisten/Datentypistinnen	Vg	Gesundheitsdienstberufe (84 - 85)
784	Bürohilfskräfte		
785	Industriekaufleute, Technische Kaufleute, Betriebswirte/ Betriebswirtinnen (ohne Diplom), a.n.g.	84	Ärzte/Ärztinnen, Apotheker/Apothekerinnen
786	Rechtsanwälte- und Notargehilfen/Rechtsanwalts- und Notarhilfinnen	841	Ärzte/Ärztinnen
787	Verwaltungsfachleute (mittlerer Dienst), a.n.g.	842	Zahnärzte/Zahnärztinnen
788	Büro- und kaufmännische Sachbearbeiter/Sachbearbeiterinnen, a.n.g.	843	Tierärzte/Tierärztinnen
789	Sekretäre/Sekretärinnen	844	Apotheker/Apothekerinnen
		85	Übrige Gesundheitsdienstberufe
Ve	<u>Ordnungs- und Sicherheitsberufe (79 - 81)</u>	851	Heilpraktiker/Heilpraktikerinnen
79	Dienst-, Wachberufe	852	Masseure/Masseurinnen, Medizinische Bademeister/ Bademeisterinnen und Krankengymnasten/Krankengymnastinnen
791	Werk-, Personenschutzfachkräfte, Detektive/Detektivinnen	853	Krankenschwestern/-pfleger, Hebammen/Entbindungspfleger
792	Wächter/Wächterinnen, Aufseher/Aufseherinnen	854	Helfer/Helferinnen in der Krankenpflege
793	Pförtner/Pförtnerinnen	855	Diätassistenten/Diätassistentinnen, Ernährungsfachleute
794	Haus- und Gewerbediener/Haus-, Gewerbedienerinnen	856	Sprechstundenhelfer/Sprechstundenhelferinnen
795	Schwimmteilergehilfen/Schwimmteilergehilfinnen, Bademeister/Bademeisterinnen (Schwimmbad)	857	Medizinisch-technische Assistenten/Assistentinnen und verwandte Berufe
796	Hausmeister/Hausmeisterinnen, Hauswarte/Hauswartinnen	858	Pharmazeutisch-technische Assistenten/Assistentinnen
		859	Therapeutische Berufe a.n.g.
80	Sicherheitsberufe, anderweitig nicht genannt	Vh	Sozial- und Erziehungsberufe, anderweitig nicht genannte geistes- und naturwissenschaftliche Berufe (86 - 89)
801	Soldaten, Grenzschutz-, Polizeibedienstete	86	Soziale Berufe
802	Berufsfeuerwehr-, Brandschutzfachleute		
803	Sicherheitskontrolleure/Sicherheitskontrolleurinnen	861	Sozialarbeiter/Sozialarbeiterinnen, Sozialpädagogen/Sozialpädagoginnen
804	Schornsteinfeger/Schornsteinfegerinnen	862	Heilpädagogen/Heilpädagoginnen
805	Gesundheitsberufe	863	Erzieher/Erzieherinnen
81	Berufe im Rechts- und Vollstreckungswesen	864	Altenpfleger/Altenpflegerinnen
811	Richter/Richterinnen, Staats-, Amtsanwälte und -anwältinnen	865	Familienpfleger/Familienpflegerinnen, Dorfhelfer/Dorfhelferinnen
812	Rechtspfleger/Rechtspflegerinnen (gehobener Justizdienst)	866	Heilerziehungspfleger/Heilerziehungspflegerinnen
813	Rechtsvertreter/Rechtsvertreterinnen, Rechtsberater/ Rechtsberaterinnen	867	Kinderpfleger/Kinderpflegerinnen
814	Vollstreckungs-, Vollzugsbedienstete	868	Arbeits-, Berufsberater und -beraterinnen
		869	Sonstige soziale Berufe
Vf	<u>Schriftwerkschaffende, -ordnende und künstlerische Berufe (82 - 83)</u>	87	Lehrer/Lehrerinnen
82	Publizistische, Übersetzungs-, Bibliotheks- und verwandte Berufe	870	Lehrer/Lehrerinnen ohne nähere Angabe
821	Publizisten/Publizistinnen	871	Hochschullehrer/Hochschullehrerinnen und verwandte Berufe
822	Dolmetscher/Dolmetscherinnen, Übersetzer/Übersetzerinnen	872	Gymnasiallehrer/Gymnasiallehrerinnen
823	Bibliothekare/Bibliothekarinnen, Archivare/Archivarinnen, Museumsfachleute	873	Grund-, Haupt-, Real-, Sonderschullehrer und -lehrerinnen
83	Künstlerische und zugeordnete Berufe	874	Lehrer/Lehrerinnen an berufsbildenden Schulen
831	Musiker/Musikerinnen	875	Lehrer/Lehrerinnen für musische Fächer, a.n.g.
832	Darstellende Künstler/Künstlerinnen, Sänger/Sängerinnen	876	Sportlehrer/Sportlehrerinnen
833	Bildende Künstler/Künstlerinnen (freie Kunst)	878	Fahr-, Verkehrslehrer und -lehrerinnen
834	Bildende Künstler/Künstlerinnen (angewandte Kunst)	879	Sonstige Lehrer/Lehrerinnen
835	Künstlerische und zugeordnete Berufe der Bühnen-, Bild- und Tontechnik	88	Geistes- und naturwissenschaftliche Berufe, a.n.g.
836	Raum-, Schauerbegeisterter und -geisterterinnen	880	Wissenschaftler/Wissenschaftlerinnen o.n.A.
837	Fotografen/Fotografinnen, Kameraleute	881	Wirtschaftswissenschaftler/Wirtschaftswissenschaftlerinnen, a.n.g.
		882	Geisteswissenschaftler/Geisteswissenschaftlerinnen, a.n.g.
		883	Naturwissenschaftler/Naturwissenschaftlerinnen, a.n.g.
		884	Sozialwissenschaftler/Sozialwissenschaftlerinnen, a.n.g.

\*) Erläuterungen zu dieser Klassifizierung siehe im Textteil.

**KLASSIFIZIERUNG DER BERUFE\*)**  
**Ausgabe 1992**  
**Berufsbereiche, Berufsabschnitte, Berufsgruppen, Berufsordnungen**

885	Erziehungswissenschaftler/Erziehungswissenschaftlerinnen, a.n.g.	934	Gebäudereiniger/Gebäudereinigerinnen, Raumpfleger/Raumpflegerinnen
886	Psychologen/Psychologinnen	935	Städtereiniger/Städtereinigerinnen, Entsorger/Entsorgerinnen
887	Statistiker/Statistikerinnen, Marktforscher/Marktforscherinnen und verwandte Berufe	936	Fahrzeuginer/Fahrzeuginerinnen, Fahrzeugpfleger/Fahrzeugpflegerinnen
89	Berufe in der Seelsorge	937	Maschinen-, Behälterreiniger/-reinigerinnen und verwandte Berufe
891	Geistliche	VI	<b>Sonstige Arbeitskräfte</b>
894	Seelsorge-, Kulturhelfer und -helferinnen, Ordensbrüder und -schwestern o.n.T.	Via	<u>Sonstige Arbeitskräfte (97 - 99)</u>
VI	Sonstige Dienstleistungsberufe (90 - 93)	97	Mithelfende Familienangehörige außerhalb der Landwirtschaft, a.n.g.
90	Berufe in der Körperpflege	971	Mithelfende Familienangehörige außerhalb der Landwirtschaft, a.n.g.
901	Friseur/Friseurinnen	98	Arbeitskräfte mit (noch) nicht bestimmtem Beruf
902	Kosmetiker/Kosmetikerinnen	981	Auszubildende mit (noch) nicht feststehendem Ausbildungsberuf
91	Hotel- und Gaststättenberufe	982	Praktikanten/Praktikantinnen, Volontäre/Volontärinnen mit (noch) nicht feststehendem Beruf
911	Hotelliers, Gastwirte/Gastwirtinnen, Hotel-, Gaststättengeschäftsführer und -geschäftsführerinnen	983	Arbeitskräfte (arbeitsuchend) mit (noch) nicht bestimmtem Beruf
912	Restaurantfachleute, Steward/Stewardessen	99	Arbeitskräfte ohne nähere Tätigkeitsangabe
914	Hotel-, Gaststättenkaufleute, a.n.g.	991	Facharbeiter/Facharbeiterinnen ohne nähere Tätigkeitsangabe
915	Sonstige Berufe in der Gästebetreuung	992	Heimarbeiter/Heimarbeiterinnen ohne nähere Tätigkeitsangabe
92	Haus- und ernährungswirtschaftliche Berufe	993	Vorarbeiter/Vorarbeiterinnen, Gruppenleiter/Gruppenleiterinnen ohne nähere Tätigkeitsangabe
921	Haus- und Ernährungswirtschaftler und -wirtschaftlerinnen	994	Zivildienstleistende ohne nähere Tätigkeitsangabe
923	Hauswirtschaftliche Gehilfen/Gehilfinnen und Helfer/Helferinnen	995	Selbständige ohne nähere Tätigkeitsangabe
93	Reinigungs- und Entsorgungsberufe	996	Beratungs-, Planungsfachleute ohne nähere Tätigkeitsangabe
931	Textilreiniger/Textilreinigerinnen, Textilpfleger/Textilpflegerinnen	997	Sonstige Arbeitskräfte ohne nähere Tätigkeitsangabe

\*) Erläuterungen zu dieser Klassifizierung siehe im Textteil.

Hauptfachrichtung  
des Abschlusses an einer Universität/Fachhochschule  
Fassung für den Mikrozensus  
Stand: Juli 1985


Kennziffer	Hauptfachrichtung	Kennziffer	Hauptfachrichtung
<u>01 - 05</u>	<u>Pflanzenbau, Tierwirtschaft, Ernährung, Hauswirtschaft</u>	45	Politik- und Sozialwissenschaften
		46	Raumplanung
01	Land- und Tierwirtschaft	<u>48 - 52</u>	<u>Gastronomie, Touristik, sonstige Dienstleistungen, a.n.g.</u>
02	Garten- und Weinbau		
03	Forst- und Fischereiwirtschaft		
04	Nahrungs- und Genußmittel	48	Hotel- und Gaststättenwesen
05	Ernährungswissenschaft, Hauswirtschaft	49	Touristik, Fremdenverkehr
		52	Sonstige Dienstleistungen a.n.g.
<u>07 - 24</u>	<u>Bergbau, Bauwesen, Industrie, Handwerk</u>	<u>53 - 62</u>	<u>Gesundheits- und Sozialwesen</u>
07	Berg- und Hüttenwesen		
08	Steine, Erden, Keramik, Glas	53	Medizin (Humanmedizin)
09	Architektur (Hochbau)	54	Zahnmedizin
10	Innenarchitektur	55	Veterinärmedizin
11	Bauingenieurwesen (Tiefbau)	56	Pharmazie
12	Bauausstattung	60	Sozialarbeit, Sozialpädagogik einschl. Heilpädagogik
13	Bauwesen allgemein	62	Sonstige Fachrichtungen für Berufe im Gesundheits- und Sozialwesen
14	Metallbe- und -verarbeitung		
15	Kunststoffzeugung und -verarbeitung (einschl. Gummi und Farbe)	<u>64 - 74</u>	<u>Erziehungs- und Bildungswesen, Theologie</u>
16	Feinmechanik und Optik		
17	Maschinenbau allgemein	64	Erziehungswesen
18	Fahrzeugbau	65	Lehramt an Grund- und Hauptschulen
19	Elektrotechnik	66	Lehramt an Realschulen
20	Holzverarbeitung	67	Lehramt an Gymnasien (nur wenn keine Angabe der Fachrichtung)
21	Papierherstellung und -verarbeitung	68	Lehramt an Sonderschulen
22	Druck, Fotografie, Graphik	69	Lehramt an berufsbildenden Schulen (einschl. Diplom-Handelslehramt)
24	Textil- und Lederherstellung und -verarbeitung	70	Lehramt für musisch-technische Fächer
<u>26 - 32</u>	<u>Naturwissenschaftliche und wissenschaftlich- technische Fachrichtung</u>	71	Sonstige Lehrerprüfungen
		72	Evangelische Theologie
26	Mathematik und math. Technik	73	Katholische Theologie
27	Datenverarbeitung	74	Sonstige Religionswissenschaften
28	Biologie und biol. Technik		
29	Chemie und chem. Technik	<u>75 - 91</u>	<u>Sprach- und Kulturwissenschaften, Kunst</u>
30	Physik und phys. Technik		
31	Wirtschafts- und Betriebstechnik	75	Philosophie
32	Sonstige naturwissenschaftliche und wissen- schaftlich-technische Fachrichtung	76	Geschichtswissenschaft
		77	Bibliothekswesen, Dokumentation, Publizistik
<u>34 - 38</u>	<u>Unternehmensführung, kaufmännische Verwaltung, Handel, Banken, Versicherungen, Verkehr</u>	78	Altphilologie, Neugriechisch
		79	Germanistik (ohne Anglistik)
34	Unternehmensführung, Betriebswirtschaftslehre, Organisation	80	Anglistik, Amerikanistik
35	Kaufmännische Verwaltung	81	Romanistik
36	Warenhandel	82	Slawistik, Baltistik, Finno-Ugristik
37	Banken und Versicherungen	83	Außereuropäische Sprach- und Kulturwissenschaften
38	Verkehr	84	Sprach- und Kulturwissenschaften allgemein
		85	Dolmetschen, Übersetzen (soweit nicht bei Einzelsprachen)
<u>40 - 46</u>	<u>Öffentliche Verwaltung und Sicherheit, Recht, Volkswirtschaft</u>	86	Psychologie
		87	Kunstwissenschaft allgemein
40	Öffentliche Verwaltung	88	Bildende Kunst
41	Öffentliche Sicherheit und Ordnung, Verteidigung	89	Gestaltung
42	Rechtswesen	90	Darstellende Kunst
43	Volkswirtschaftslehre	91	Musik
44	Statistik	<u>99</u>	<u>Ohne Angabe und Hauptfachrichtung nicht erkennbar</u>



# Im Blickpunkt: Familien heute



Statistisches Bundesamt



Die Familie — das Zusammenleben von Eltern und Kindern — ist nach wie vor die in Deutschland am weitesten verbreitete Lebensform. Doch „Familie“ wird heute anders gelebt als vor dreißig Jahren — ein späterer Zeitpunkt der Eheschließung, niedrigere Kinderzahlen sowie eine stärker ausgeprägte Erwerbsbeteiligung von Ehefrauen und Müttern sind Kennzeichen der Familien heute. Dabei sind noch deutliche Unterschiede zwischen dem früheren Bundesgebiet sowie den neuen Ländern und Berlin-Ost zu erkennen.

Die soeben erschienene Veröffentlichung „Im Blickpunkt: Familien heute“ wurde vom Statistischen Bundesamt arbeitsteilig mit dem Bundesinstitut für Bevölkerungsforschung erstellt. Sie informiert in ihrem ersten Teil über Haushaltsstrukturen, die typischen Phasen des Familienzyklus, über Kinderzahlen und die Phase der Ablösung der Kinder vom Elternhaus sowie die soziale Lage von Familien in

Deutschland. Darüber hinaus werden Heiratsalter und Geburtenraten einzelner Geburtsjahrgänge der heute mittleren Generation im Vergleich dargestellt. Teil II dokumentiert Haushalts- und Familienstrukturen in den Mitgliedstaaten der Europäischen Union. Die in diesem Band abgegebene Prognose der Bevölkerungsentwicklung in Europa basiert auf einer Vorausschätzung der Vereinten Nationen.

199 Seiten, broschiert 22,80 DM, Bestell-Nr. 1021201-95900, ISBN 3-8246-0382-9

Erhältlich im Buchhandel oder direkt beim Verlag Metzler-Poeschel, Verlagsauslieferung H. Leins, Postfach 11 52, 72125 Kusterdingen, Telefon (0 70 71) 93 53 50, Telefax (0 70 71) 3 36 53.

**METZLER  
POESCHEL**