


Statistisches Bundesamt

Bevölkerung und Erwerbstätigkeit




Fachserie 1

Reihe 4.1.2

Beruf, Ausbildung und Arbeitsbedingungen
der Erwerbstätigen

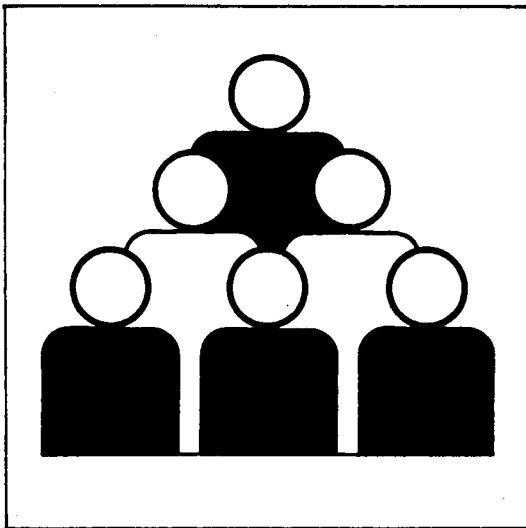
1991

METZLER
POESCHEL



Statistisches Bundesamt

Bevölkerung und Erwerbstätigkeit



Fachserie 1

Reihe 4.1.2

Beruf, Ausbildung und Arbeitsbedingungen
der Erwerbstätigen

1991

(Ergebnisse des Mikrozensus)

Statistisches Bundesamt
Bibliothek - Dokumentation - Archiv
10-14273

**METZLER
POESCHEL**

Herausgeber:
Statistisches Bundesamt, Wiesbaden, Gustav-Stresemann-Ring 11

Postanschrift:
Statistisches Bundesamt
65180 Wiesbaden

Verlag:
Metzler-Poeschel Stuttgart

Verlagsauslieferung:
Hermann Leins GmbH & Co. KG
Postfach 11 52
72125 Kusterdingen
Telefon: 07071/935350
Telex: 7 262 891 mepo d
Telefax: 07071/33653

Erscheinungsfolge: zweijährlich

Erschienen im November 1993

Preis: DM 28,20

Bestellnummer: 2010412 - 91900

Copyright: Statistisches Bundesamt, Wiesbaden 1993

Vervielfältigung - außer für gewerbliche Zwecke -
mit Quellenangabe gestattet.

Inhalt

	Seite
Vorbemerkung	10
 T e x t t e i l	
1 Definitionen	11
2 Entwicklung der Erwerbstätigkeit nach Berufen	19
 T a b e l l e n t e i l	
Tabellenübersicht nach Gliederungsmerkmalen	30
 <u>Deutschland</u>	
Bevölkerung und Ausbildung	
1 Bevölkerung im April 1991 nach Beteiligung am Erwerbsleben, Abschluß an einer allgemeinbildenden Schule, berufsbildendem oder Hochschulabschluß und Altersgruppen	
1.1 Erwerbstätige	34
1.2 Erwerbslose	35
1.3 Nichterwerbspersonen	36
1.4 Insgesamt	37
2 Bevölkerung 15 Jahre und älter im April 1991 nach Beteiligung am Erwerbsleben, Altersgruppen und Teilnahme an Maßnahmen zur beruflichen Weiterbildung seit 1989	38
3 Bevölkerung 15 Jahre und älter im April 1991 nach Teilnahme an Maßnahmen zur beruflichen Weiterbildung seit 1989, Art und Dauer der Maßnahme und Beteiligung am Erwerbsleben	40
 Erwerbstätigkeit und Ausbildung	
4 Erwerbstätige mit Angabe des monatlichen Nettoeinkommens im April 1991 nach Abschluß an einer allgemeinbildenden Schule, berufsbildendem oder Hochschulabschluß und monatlichem Nettoeinkommen	41
5 Erwerbstätige im April 1991 nach normalerweise je Woche geleisteten Arbeitsstunden, Abschluß an einer allgemeinbildenden Schule, berufsbildendem oder Hochschulabschluß und Stellung im Beruf	43
 Beruf und Ausbildung	
6 Erwerbstätige im April 1991 nach Berufsgruppen, ausgewählten Berufsordnungen, Abschluß an einer allgemeinbildenden Schule und berufsbildendem oder Hochschulabschluß	44
7 Erwerbstätige mit Abschluß an einer Fachhochschule bzw. Universität im April 1991 nach Hauptfachrichtung des Abschlusses und Altersgruppen	54
8 Erwerbstätige mit Abschluß an einer Fachhochschule bzw. Universität im April 1991 nach Hauptfachrichtung des Abschlusses und monatlichem Nettoeinkommen	55
9 Erwerbstätige mit Abschluß an einer Fachhochschule bzw. Universität im April 1991 nach Hauptfachrichtung des Abschlusses, Stellung im Beruf und normalerweise geleisteter Wochenarbeitszeit	57
10 Erwerbstätige im April 1991 nach Berufsgruppen, ausgewählten Berufsordnungen und normalerweise je Woche geleisteten Arbeitsstunden	59
11 Erwerbstätige im April 1991 nach Berufsgruppen, ausgewählten Berufsordnungen und monatlichem Nettoeinkommen	64
12 Erwerbstätige im April 1991 nach Berufsgruppen, ausgewählten Berufsordnungen und Stellung im Beruf	69
13 Erwerbstätige im April 1991 nach Berufsgruppen, ausgewählten Berufsordnungen und Wirtschaftsabteilungen	74
14 Erwerbstätige im April 1991 nach Berufsgruppen, ausgewählten Berufsordnungen und Altersgruppen	80
15 Erwerbstätige im April 1991 nach Berufsgruppen, ausgewählten Berufsordnungen und überwiegend ausgeübter Tätigkeit	85

16	Erwerbstätige im April 1991 nach Wirtschaftsabteilungen, Altersgruppen, Vollzeit-/Teilzeiterwerbstätigkeit, monatlichem Nettoeinkommen, berufsbildendem oder Hochschulabschluß und überwiegend ausgeübter Tätigkeit	90
17	Erwerbstätige im April 1991 nach Wirtschaftsabteilungen, Altersgruppen, Vollzeit-/Teilzeiterwerbstätigkeit, monatlichem Nettoeinkommen, berufsbildendem oder Hochschulabschluß und Abteilung/Werksabteilung, in der der Arbeitsplatz liegt	92
18	Erwerbstätige im April 1991 nach Wirtschaftsabteilungen, Altersgruppen, Vollzeit-/Teilzeiterwerbstätigkeit, monatlichem Nettoeinkommen, berufsbildendem oder Hochschulabschluß und Stellung im Beruf sowie abhängig Erwerbstätige nach Stellung im Betrieb	94
19	Erwerbstätige im April 1991 nach überwiegend ausgeübter Tätigkeit und Abteilung/Werksabteilung in der der Arbeitsplatz liegt	96
20	Erwerbstätige im April 1991 nach überwiegend ausgeübter Tätigkeit, Stellung im Beruf sowie abhängig Erwerbstätige nach Stellung im Betrieb	97
21	Erwerbstätige im April 1991 nach Stellung im Beruf sowie abhängig Erwerbstätige ohne Auszubildende nach Altersgruppen, Familienstand, Wirtschaftsabteilungen, Art des Arbeitsvertrages, Arbeitsuche, berufsbildendem oder Hochschulabschluß und Betriebs-/Berufswechsel in den letzten 2 Jahren	98

Erwerbstätigkeit und zeitliche Arbeitsbedingungen

22	Erwerbstätige im April 1991 nach Häufigkeit von Samstags-, Sonn- und/oder Feiertags-, Nacht und Schichtarbeit, durchschnittlich je Nacht geleisteten Arbeitsstunden und Stellung im Beruf	101
23	Abhängig Erwerbstätige im April 1991 nach Häufigkeit von Samstags-, Sonn- und/oder Feiertags-, Nacht und Schichtarbeit, durchschnittlich je Nacht geleisteten Arbeitsstunden und Altersgruppen	102
24	Abhängig Erwerbstätige im April 1991 nach Häufigkeit von Samstags-, Sonn- und/oder Feiertags-, Nacht- und Schichtarbeit, durchschnittlich je Nacht geleisteten Arbeitsstunden und Wirtschaftsabteilungen	103
25	Abhängig Erwerbstätige im April 1991 nach Häufigkeit von Samstags-, Sonn- und/oder Feiertags-, Nacht und Schichtarbeit, durchschnittlich je Nacht geleisteten Arbeitsstunden und überwiegend ausgeübter Tätigkeit	104
26	Abhängig Erwerbstätige im April 1991 nach Häufigkeit von Samstags-, Sonn- und/oder Feiertags-, Nacht und Schichtarbeit, durchschnittlich je Nacht geleisteten Arbeitsstunden und Stellung im Betrieb	105
27	Erwerbstätige im April 1991 nach Art und Häufigkeit von Schichtarbeit, ausgewählten Schichtformen und Stellung im Beruf	106
28	Abhängig Erwerbstätige im April 1991 nach Art und Häufigkeit von Schichtarbeit, ausgewählten Schichtformen und Altersgruppen	107
29	Abhängig Erwerbstätige im April 1991 nach Art und Häufigkeit von Schichtarbeit, ausgewählten Schichtformen und Wirtschaftsabteilungen	108
30	Abhängig Erwerbstätige im April 1991 nach Art und Häufigkeit von Schichtarbeit, ausgewählten Schichtformen und überwiegend ausgeübter Tätigkeit	109
31	Abhängig Erwerbstätige im April 1991 nach Art und Häufigkeit von Schichtarbeit, ausgewählten Schichtformen und Stellung im Betrieb	110

Arbeitsbedingungen/Pendler

32	Erwerbstätige sowie Schüler und Studierende im April 1991 nach Merkmalen des Pendlerverhaltens	111
33	Erwerbstätige im April 1991 nach Gemeindegrößenklassen, Entfernung für den Hinweg und dem für die längste Wegstrecke benutzten Verkehrsmittel zur Arbeitsstätte	112
34	Erwerbstätige im April 1991 nach Wirtschaftsbereichen, Stellung im Beruf und Zeitaufwand für den Hinweg zur Arbeitsstätte	113
35	Erwerbstätige im April 1991 nach Wirtschaftsbereichen, Stellung im Beruf und Entfernung für den Hinweg zur Arbeitsstätte	115
36	Erwerbstätige im April 1991 nach Wirtschaftsbereichen, Stellung im Beruf und dem für die längste Wegstrecke benutzten Verkehrsmittel zur Arbeitsstätte	117
37	Erwerbstätige im April 1991 nach Pendlereigenschaft und Gemeindegrößenklasse der Wohnsitzgemeinde	118

Früheres Bundesgebiet

Bevölkerung und Ausbildung

1	Bevölkerung im April 1991 nach Beteiligung am Erwerbsleben, Abschluß an einer allgemeinbildenden Schule, berufsbildendem oder Hochschulabschluß und Altersgruppen	
1.1	Erwerbstätige	120
1.2	Erwerbslose	121
1.3	Nichterwerbspersonen	122
1.4	Insgesamt	123
2	Bevölkerung 15 Jahre und älter im April 1991 nach Beteiligung am Erwerbsleben, Altersgruppen und Teilnahme an Maßnahmen zur beruflichen Weiterbildung seit 1989	124
3	Bevölkerung 15 Jahre und älter im April 1991 nach Teilnahme an Maßnahmen zur beruflichen Weiterbildung seit 1989, Art und Dauer der Maßnahme und Beteiligung am Erwerbsleben	126

Erwerbstätigkeit und Ausbildung

4	Erwerbstätige mit Angabe des monatlichen Nettoeinkommens im April 1991 nach Abschluß an einer allgemeinbildenden Schule, berufsbildendem oder Hochschulabschluß und monatlichem Nettoeinkommen	127
5	Erwerbstätige im April 1991 nach normalerweise je Woche geleisteten Arbeitsstunden, Abschluß an einer allgemeinbildenden Schule, berufsbildendem oder Hochschulabschluß und Stellung im Beruf	129

Beruf und Ausbildung

6	Erwerbstätige im April 1991 nach Berufsgruppen, ausgewählten Berufsordnungen, Abschluß an einer allgemeinbildenden Schule und berufsbildendem oder Hochschulabschluß	130
7	Erwerbstätige mit Abschluß an einer Fachhochschule bzw. Universität im April 1991 nach Hauptfachrichtung des Abschlusses und Altersgruppen	140
8	Erwerbstätige mit Abschluß an einer Fachhochschule bzw. Universität im April 1991 nach Hauptfachrichtung des Abschlusses und monatlichem Nettoeinkommen	141
9	Erwerbstätige mit Abschluß an einer Fachhochschule bzw. Universität im April 1991 nach Hauptfachrichtung des Abschlusses, Stellung im Beruf und normalerweise geleisteter Wochenarbeitszeit	143
10	Erwerbstätige im April 1991 nach Berufsgruppen, ausgewählten Berufsordnungen und normalerweise je Woche geleisteten Arbeitsstunden	145
11	Erwerbstätige im April 1991 nach Berufsgruppen, ausgewählten Berufsordnungen und monatlichem Nettoeinkommen	150
12	Erwerbstätige im April 1991 nach Berufsgruppen, ausgewählten Berufsordnungen und Stellung im Beruf	155
13	Erwerbstätige im April 1991 nach Berufsgruppen, ausgewählten Berufsordnungen und Wirtschaftsabteilungen	160
14	Erwerbstätige im April 1991 nach Berufsgruppen, ausgewählten Berufsordnungen und Altersgruppen	166
15	Erwerbstätige im April 1991 nach Berufsgruppen, ausgewählten Berufsordnungen und überwiegend ausgeübter Tätigkeit	171
16	Erwerbstätige im April 1991 nach Wirtschaftsabteilungen, Altersgruppen, Vollzeit-/Teilzeiterwerbstätigkeit, monatlichem Nettoeinkommen, berufsbildendem oder Hochschulabschluß und überwiegend ausgeübter Tätigkeit	176
17	Erwerbstätige im April 1991 nach Wirtschaftsabteilungen, Altersgruppen, Vollzeit-/Teilzeiterwerbstätigkeit, monatlichem Nettoeinkommen, berufsbildendem oder Hochschulabschluß und Abteilung/Werksabteilung, in der der Arbeitsplatz liegt	178
18	Erwerbstätige im April 1991 nach Wirtschaftsabteilungen, Altersgruppen, Vollzeit-/Teilzeiterwerbstätigkeit, monatlichem Nettoeinkommen, berufsbildendem oder Hochschulabschluß und Stellung im Beruf sowie abhängig Erwerbstätige nach Stellung im Betrieb	180
19	Erwerbstätige im April 1991 nach überwiegend ausgeübter Tätigkeit und Abteilung/Werksabteilung in der der Arbeitsplatz liegt	182

20	Erwerbstätige im April 1991 nach überwiegend ausgeübter Tätigkeit, Stellung im Beruf sowie abhängig Erwerbstätige nach Stellung im Betrieb	183
21	Erwerbstätige im April 1991 nach Stellung im Beruf sowie abhängig Erwerbstätige ohne Auszubildende nach Altersgruppen, Familienstand, Wirtschaftsabteilungen, Art des Arbeitsvertrages, Arbeitsuche, berufsbildendem oder Hochschulabschluß und Betriebs-/Berufswechsel in den letzten 2 Jahren	184

Erwerbstätigkeit und zeitliche Arbeitsbedingungen

22	Erwerbstätige im April 1991 nach Häufigkeit von Samstags-, Sonn- und/oder Feiertags-, Nacht und Schichtarbeit, durchschnittlich je Nacht geleisteten Arbeitsstunden und Stellung im Beruf	187
23	Abhängig Erwerbstätige im April 1991 nach Häufigkeit von Samstags-, Sonn- und/oder Feiertags-, Nacht und Schichtarbeit, durchschnittlich je Nacht geleisteten Arbeitsstunden und Altersgruppen	188
24	Abhängig Erwerbstätige im April 1991 nach Häufigkeit von Samstags-, Sonn- und/oder Feiertags-, Nacht- und Schichtarbeit, durchschnittlich je Nacht geleisteten Arbeitsstunden und Wirtschaftsabteilungen	189
25	Abhängig Erwerbstätige im April 1991 nach Häufigkeit von Samstags-, Sonn- und/oder Feiertags-, Nacht und Schichtarbeit, durchschnittlich je Nacht geleisteten Arbeitsstunden und überwiegend ausgeübter Tätigkeit	190
26	Abhängig Erwerbstätige im April 1991 nach Häufigkeit von Samstags-, Sonn- und/oder Feiertags-, Nacht und Schichtarbeit, durchschnittlich je Nacht geleisteten Arbeitsstunden und Stellung im Betrieb	191
27	Erwerbstätige im April 1991 nach Art und Häufigkeit von Schichtarbeit, ausgewählten Schichtformen und Stellung im Beruf	192
28	Abhängig Erwerbstätige im April 1991 nach Art und Häufigkeit von Schichtarbeit, ausgewählten Schichtformen und Altersgruppen	193
29	Abhängig Erwerbstätige im April 1991 nach Art und Häufigkeit von Schichtarbeit, ausgewählten Schichtformen und Wirtschaftsabteilungen	194
30	Abhängig Erwerbstätige im April 1991 nach Art und Häufigkeit von Schichtarbeit, ausgewählten Schichtformen und überwiegend ausgeübter Tätigkeit	195
31	Abhängig Erwerbstätige im April 1991 nach Art und Häufigkeit von Schichtarbeit, ausgewählten Schichtformen und Stellung im Betrieb	196

Arbeitsbedingungen/Pendler

32	Erwerbstätige sowie Schüler und Studierende im April 1991 nach Merkmalen des Pendlerverhaltens	197
33	Erwerbstätige im April 1991 nach Gemeindegrößenklassen, Entfernung für den Hinweg und dem für die längste Wegstrecke benutzten Verkehrsmittel zur Arbeitsstätte	198
34	Erwerbstätige im April 1991 nach Wirtschaftsbereichen, Stellung im Beruf und Zeitaufwand für den Hinweg zur Arbeitsstätte	199
35	Erwerbstätige im April 1991 nach Wirtschaftsbereichen, Stellung im Beruf und Entfernung für den Hinweg zur Arbeitsstätte	201
36	Erwerbstätige im April 1991 nach Wirtschaftsbereichen, Stellung im Beruf und dem für die längste Wegstrecke benutzten Verkehrsmittel zur Arbeitsstätte	203
37	Erwerbstätige im April 1991 nach Pendlereigenschaft und Gemeindegrößenklasse der Wohnsitzgemeinde	204

Neue Länder und Berlin-Ost

Bevölkerung und Ausbildung

1	Bevölkerung im April 1991 nach Beteiligung am Erwerbsleben, Abschluß an einer allgemeinbildenden Schule, berufsbildendem oder Hochschulabschluß und Altersgruppen	
1.1	Erwerbstätige	206
1.2	Erwerbslose	207
1.3	Nichterwerbspersonen	208
1.4	Insgesamt	209

2	Bevölkerung 15 Jahre und älter im April 1991 nach Beteiligung am Erwerbsleben, Altersgruppen und Teilnahme an Maßnahmen zur beruflichen Weiterbildung seit 1989	210
3	Bevölkerung 15 Jahre und älter im April 1991 nach Teilnahme an Maßnahmen zur beruflichen Weiterbildung seit 1989, Art und Dauer der Maßnahme und Beteiligung am Erwerbsleben	212

Erwerbstätigkeit und Ausbildung

4	Erwerbstätige mit Angabe des monatlichen Nettoeinkommens im April 1991 nach Abschluß an einer allgemeinbildenden Schule, berufsbildendem oder Hochschulabschluß und monatlichem Nettoeinkommen	213
5	Erwerbstätige im April 1991 nach normalerweise je Woche geleisteten Arbeitsstunden, Abschluß an einer allgemeinbildenden Schule, berufsbildendem oder Hochschulabschluß und Stellung im Beruf	215

Beruf und Ausbildung

6	Erwerbstätige im April 1991 nach Berufsgruppen, ausgewählten Berufsordnungen, Abschluß an einer allgemeinbildenden Schule und berufsbildendem oder Hochschulabschluß	216
7	Erwerbstätige mit Abschluß an einer Fachhochschule bzw. Universität im April 1991 nach Hauptfachrichtung des Abschlusses und Altersgruppen	226
8	Erwerbstätige mit Abschluß an einer Fachhochschule bzw. Universität im April 1991 nach Hauptfachrichtung des Abschlusses und monatlichem Nettoeinkommen	227
9	Erwerbstätige mit Abschluß an einer Fachhochschule bzw. Universität im April 1991 nach Hauptfachrichtung des Abschlusses, Stellung im Beruf und normalerweise geleisteter Wochenarbeitszeit	229
10	Erwerbstätige im April 1991 nach Berufsgruppen, ausgewählten Berufsordnungen und normalerweise je Woche geleisteten Arbeitsstunden	231
11	Erwerbstätige im April 1991 nach Berufsgruppen, ausgewählten Berufsordnungen und monatlichem Nettoeinkommen	236
12	Erwerbstätige im April 1991 nach Berufsgruppen, ausgewählten Berufsordnungen und Stellung im Beruf	241
13	Erwerbstätige im April 1991 nach Berufsgruppen, ausgewählten Berufsordnungen und Wirtschaftsabteilungen	246
14	Erwerbstätige im April 1991 nach Berufsgruppen, ausgewählten Berufsordnungen und Altersgruppen	252
15	Erwerbstätige im April 1991 nach Berufsgruppen, ausgewählten Berufsordnungen und überwiegend ausgeübter Tätigkeit	257
16	Erwerbstätige im April 1991 nach Wirtschaftsabteilungen, Altersgruppen, Vollzeit-/Teilzeiterwerbstätigkeit, monatlichem Nettoeinkommen, berufsbildendem oder Hochschulabschluß und überwiegend ausgeübter Tätigkeit	262
17	Erwerbstätige im April 1991 nach Wirtschaftsabteilungen, Altersgruppen, Vollzeit-/Teilzeiterwerbstätigkeit, monatlichem Nettoeinkommen, berufsbildendem oder Hochschulabschluß und Abteilung/Werksabteilung, in der der Arbeitsplatz liegt	264
18	Erwerbstätige im April 1991 nach Wirtschaftsabteilungen, Altersgruppen, Vollzeit-/Teilzeiterwerbstätigkeit, monatlichem Nettoeinkommen, berufsbildendem oder Hochschulabschluß und Stellung im Beruf sowie abhängig Erwerbstätige nach Stellung im Betrieb	266
19	Erwerbstätige im April 1991 nach überwiegend ausgeübter Tätigkeit und Abteilung/Werksabteilung in der der Arbeitsplatz liegt	268
20	Erwerbstätige im April 1991 nach überwiegend ausgeübter Tätigkeit, Stellung im Beruf sowie abhängig Erwerbstätige nach Stellung im Betrieb	269
21	Erwerbstätige im April 1991 nach Stellung im Beruf sowie abhängig Erwerbstätige ohne Auszubildende nach Altersgruppen, Familienstand, Wirtschaftsabteilungen, Art des Arbeitsvertrages, Arbeitsuche, berufsbildendem oder Hochschulabschluß und Betriebs-/Berufswechsel in den letzten 2 Jahren	270

Erwerbstätigkeit und zeitliche Arbeitsbedingungen

22	Erwerbstätige im April 1991 nach Häufigkeit von Samstags-, Sonn- und/oder Feiertags-, Nacht und Schichtarbeit, durchschnittlich je Nacht geleisteten Arbeitsstunden und Stellung im Beruf	273
----	-------------------------------------------------------------------------------------------------------------------------------------------------------------------------------------------------	-----

23	Abhängig Erwerbstätige im April 1991 nach Häufigkeit von Samstags-, Sonn- und/oder Feiertags-, Nacht und Schichtarbeit, durchschnittlich je Nacht geleisteten Arbeitsstunden und Altersgruppen	274
24	Abhängig Erwerbstätige im April 1991 nach Häufigkeit von Samstags-, Sonn- und/oder Feiertags-, Nacht- und Schichtarbeit, durchschnittlich je Nacht geleisteten Arbeitsstunden und Wirtschaftsabteilungen	275
25	Abhängig Erwerbstätige im April 1991 nach Häufigkeit von Samstags-, Sonn- und/oder Feiertags-, Nacht und Schichtarbeit, durchschnittlich je Nacht geleisteten Arbeitsstunden und überwiegend ausgeübter Tätigkeit	276
26	Abhängig Erwerbstätige im April 1991 nach Häufigkeit von Samstags-, Sonn- und/oder Feiertags-, Nacht und Schichtarbeit, durchschnittlich je Nacht geleisteten Arbeitsstunden und Stellung im Betrieb	277
27	Erwerbstätige im April 1991 nach Art und Häufigkeit von Schichtarbeit, ausgewählten Schichtformen und Stellung im Beruf	278
28	Abhängig Erwerbstätige im April 1991 nach Art und Häufigkeit von Schichtarbeit, ausgewählten Schichtformen und Altersgruppen	279
29	Abhängig Erwerbstätige im April 1991 nach Art und Häufigkeit von Schichtarbeit, ausgewählten Schichtformen und Wirtschaftsabteilungen	280
30	Abhängig Erwerbstätige im April 1991 nach Art und Häufigkeit von Schichtarbeit, ausgewählten Schichtformen und überwiegend ausgeübter Tätigkeit	281
31	Abhängig Erwerbstätige im April 1991 nach Art und Häufigkeit von Schichtarbeit, ausgewählten Schichtformen und Stellung im Betrieb	282

Arbeitsbedingungen/Pendler

32	Erwerbstätige sowie Schüler und Studierende im April 1991 nach Merkmalen des Pendlerverhaltens	283
33	Erwerbstätige im April 1991 nach Gemeindegrößenklassen, Entfernung für den Hinweg und dem für die längste Wegstrecke benutzten Verkehrsmittel zur Arbeitsstätte	284
34	Erwerbstätige im April 1991 nach Wirtschaftsbereichen, Stellung im Beruf und Zeitaufwand für den Hinweg zur Arbeitsstätte	285
35	Erwerbstätige im April 1991 nach Wirtschaftsbereichen, Stellung im Beruf und Entfernung für den Hinweg zur Arbeitsstätte	287
36	Erwerbstätige im April 1991 nach Wirtschaftsbereichen, Stellung im Beruf und dem für die längste Wegstrecke benutzten Verkehrsmittel zur Arbeitsstätte	289
37	Erwerbstätige im April 1991 nach Pendlereigenschaft und Gemeindegrößenklasse der Wohnsitzgemeinde	290

A n h a n g

Mikrozensusgesetz	292
Mikrozensusverordnung	294
Erste Verordnung zur Änderung der Mikrozensusverordnung	300
Zweite Verordnung zur Änderung der Mikrozensusverordnung	301
Dritte Verordnung zur Änderung der Mikrozensusverordnung	302
Erhebungsliste des Mikrozensus April 1991	305
Klassifizierung der Berufe	311
Verzeichnis der Hauptfachrichtungen des Abschlusses an einer Universität/Fachhochschule	315

Angaben für die Bundesrepublik Deutschland nach dem Gebietsstand
seit dem 03.10.1990

Die Angaben für das "frühere Bundesgebiet" beziehen sich auf die Bundesrepublik
Deutschland nach dem Gebietsstand bis zum 03.10.1990;
sie schließen Berlin-West ein.

Die Angaben für die "neuen Länder und Berlin-Ost" beziehen sich auf die Länder
Brandenburg, Mecklenburg-Vorpommern, Sachsen, Sachsen-Anhalt,
Thüringen sowie auf Berlin-Ost.

Zeichenerklärung

- = nichts vorhanden
- / = keine Angaben, da Zahlenwert
nicht sicher genug
- x = Tabellenfach gesperrt, weil
Aussage nicht sinnvoll.

Abkürzungen

- a.n.g. = anderweitig nicht genannt
- BGBI = Bundesgesetzblatt
- Km = Kilometer
- WiSta = Wirtschaft und Statistik

Vorbemerkung

Der Mikrozensus wird als jährliche repräsentative Haushaltsstichprobe mit einem Auswahlsatz von 1 % durchgeführt. Er hat sich seit 1957 als eine unverzichtbare Informationsquelle über quantitative Gegebenheiten wie die Bevölkerungsstruktur die wirtschaftliche und soziale Lage der Bevölkerung den Arbeitsmarkt sowie die berufliche Gliederung und Ausbildung bewährt. Seine primäre Aufgabe ist es umfassendes aktuelles und verlässliches Zahlenmaterial für die Parlamente sowie die Regierungen und Verwaltungen in Bund und Ländern zur Verfügung zu stellen. Gleichzeitig dient er als Serviceeinrichtung der Öffentlichkeit den politischen und gesellschaftlichen Institutionen sowie der Wirtschaft, Wissenschaft und Forschung.

In der vorliegenden Fachserie werden sachlich tief gegliederte Ergebnisse aus den Teilen des Mikrozensus dargestellt, die nicht jährlich erhoben werden. Dazu gehören u.a. Fragen zu den beruflichen Verhältnissen, insbesondere zu den Tätigkeitsmerkmalen, sowie Fragen über die Aus- und Weiterbildung und Berufs- und Betriebswechsel. Hinzu kommen ergänzend Ergebnisse zur Samstags-, Sonn-/Feiertags-, Nacht- und Schichtarbeit. Ferner finden sich Angaben über die Pendlereigenschaft von Erwerbstätigen, Schülern und Studierenden sowie Daten über den Zeitaufwand, die Entfernung zur Arbeitsstätte bzw. Schule/Hochschule und der dabei überwiegend benutzten Verkehrsmittel.

Alle dargestellten Ergebnisse sind der Mikrozensushebung vom April 1991 entnommen. Erste

textliche Kommentierungen der Hauptergebnisse wurden bereits in der Zeitschrift "Wirtschaft und Statistik" in Heft 1/93 "Entwicklung der Erwerbstätigkeit nach Berufen" und in Heft 4/1993 "Beruf und Tätigkeitsmerkmale der Erwerbstätigen" veröffentlicht (siehe Textteil Abschnitt 2).

Hinsichtlich der Ergebnisse des Mikrozensus aus dem jährlich erhobenen Teil wird insbesondere auf die jährlich erscheinende Fachserie 1, Reihe 4.1.1 "Stand und Entwicklung der Erwerbstätigkeit" verwiesen.

Seit 1991 wird der Mikrozensus in allen 16 Bundesländern durchgeführt, so daß die Ergebnisse dieser Erhebung vergleichbare Daten über die wirtschaftliche und soziale Lage der Bevölkerung im vereinten Deutschland liefern.

Derzeitige Rechtsgrundlage für die Durchführung des Mikrozensus ist das "Gesetz zur Durchführung einer Repräsentativstatistik über die Bevölkerung und den Arbeitsmarkt (Mikrozensusgesetz)" vom 10. Juni 1985 (BGBl. I S. 955, siehe Anhang) in Verbindung mit dem "Gesetz zur Änderung des Gesetzes zur Durchführung einer Repräsentativstatistik über die Bevölkerung und den Arbeitsmarkt (Mikrozensusgesetz) und des Gesetzes über die Statistik für Bundeszwecke (Bundesstatistikgesetz)" vom 17. Dezember 1990.

1 Definitionen

Bevölkerung (Bevölkerung am Ort der alleinigen bzw. Hauptwohnung): Mit dem Melderechtsrahmengesetz 1980 und der Einführung entsprechender Meldegesetze in den Bundesländern war hinsichtlich des Bevölkerungsbegriffes eine Umstellung vorzunehmen. In dem Mikrozensus ab 1985 wird die "Bevölkerung am Ort der alleinigen bzw. Hauptwohnung" (Kurzbezeichnung: "Bevölkerung") zugrunde gelegt. Zur "Bevölkerung" gehören alle Personen mit nur einer Wohnung. Weiterhin zählen Personen mit mehreren Wohnungen am Ort ihrer Hauptwohnung zur "Bevölkerung". Hauptwohnung ist die vorwiegend benutzte Wohnung. Für Verheiratete, die nicht dauernd getrennt von ihrer Familie leben, gilt die vorwiegend benutzte Wohnung der Familie als Hauptwohnung. In Zweifelsfällen ist die vorwiegend benutzte Wohnung dort, wo der Schwerpunkt der Lebensbeziehungen der Person liegt (siehe auch § 12 Abs. 2 des Melderechtsrahmengesetzes vom 16. August 1980, BGBl. I S. 1429).

Personen mit weiterer Wohnung im Ausland (z.B. Arbeiter auf Montage) sind der Bevölkerung ihrer im Bundesgebiet gelegenen Heimatgemeinde zugerechnet.

Soldaten im Grundwehrdienst oder auf Wehrübung sind der Wohngemeinde vor ihrer Einberufung, Patienten in Krankenhäusern sowie Personen in Untersuchungshaft ihrer Wohngemeinde zugeordnet.

Berufssoldaten, Soldaten auf Zeit, Angehörige des Bundesgrenzschutzes und der Bereitschaftspolizei in Gemeinschaftsunterkünften gehören ebenso wie Strafgefangene sowie alle Dauerinsassen von Gemeinschafts- und Anstaltsunterkünften und das in Gemeinschafts- und Anstaltsunterkünften wohnende Personal zur Bevölkerung der Anstaltsgemeinde.

N i c h t zur Bevölkerung gehören die Angehörigen der ausländischen Stationierungsstreitkräfte sowie der ausländischen diplomatischen und konsularischen Vertretungen mit ihren Familienangehörigen.

Alter: In den Tabellen, die eine Gliederung nach Altersgruppen enthalten, werden die Ergebnisse entsprechend der sogenannten Altersjahrmethode nachgewiesen. Die Angaben beziehen sich bei dieser Art der Darstellung auf das Alter am Erhebungsstichtag.

Familienstand: Es wird zwischen Ledigen, Verheirateten, Verwitweten und Geschiedenen unterschieden.

Beteiligung am Erwerbsleben: Der Mikrozensus richtet sich wie die Volks- und Berufszählung an Haushalte und die darin lebenden Personen. Die Beteiligung am Erwerbsleben wird daher von der Person aus gesehen, im Unterschied zu Erhebungen, in denen Betriebe oder Unternehmen über die von ihnen Beschäftigten befragt werden¹⁾.

Für die Darstellung der Ergebnisse der am Erwerbsleben überhaupt beteiligten Personen wird im Mikrozensus das "Erwerbskonzept"²⁾ zugrunde gelegt.

Im "Erwerbskonzept" gelten als Erwerbspersonen alle Personen, die während der Berichtswoche in einem Arbeitsverhältnis stehen, als Selbständige oder Mithelfende Familienangehörige arbeiten sowie Erwerbslose. Alle Erwerbstätigkeiten dieser Personen sind für die begriffliche Zuordnung gleichwertig, ohne Rücksicht darauf, ob es sich um eine hauptberufliche Tätigkeit oder um eine Nebentätigkeit, z.B. eines Rentners, Pensionärs oder dgl., handelt. Der zeitliche Umfang der Tätigkeit spielt für die Zuordnung dieser Personen zum Erwerbskonzept keine Rolle.

Nach diesem Konzept gelten daher auch alle Personen mit einer "geringfügigen Beschäftigung" im Sinne der Sozialversicherungsregelungen als erwerbstätig. Eine "geringfügige Beschäftigung" ist eine sozialversicherungsfreie Tätigkeit; hierzu zählen insbesondere Tätigkeiten mit einer Arbeitszeit von unter 15 Stunden pro Woche und einem Einkommen, das einen monatlichen Höchstbetrag nicht überschreitet. Dieser Höchstbetrag wird jährlich an die Entwicklung der Beitragsbemessungsgrenze angepasst.

- 1) Siehe Fürst, G. und Mitarbeiter: "Zur Statistik der Erwerbstätigkeit und der Beschäftigung" in WiSta, 3/1959, S. 115 ff.
- 2) Siehe Koller, S./Schubnell, H./Schwarz, Kl./Sperling, H.: "Das Programm der Volks- und Berufszählung 1961", in WiSta 4/1961, S. 209 ff., siehe Herberger, L.: "Die Statistiken der erwerbstätigen Personen", in Fürst, G. (Hrsg.) "Statistiken der Erwerbstätigkeit und Beschäftigung", Sonderheft zum Allgemeinen Statistischen Archiv, Heft 11, Göttingen 1977; siehe auch Fachserie 1, Reihe 4.1.1: "Stand und Entwicklung der Erwerbstätigkeit".

Um sicherzustellen, daß geringfügige Beschäftigungen von den Befragten als "Erwerbstätigkeit" eingestuft werden, wurde ab dem Mikrozensus 1990 eine entsprechende Frage als 3. Leitfrage zur Erwerbstätigkeit aufgenommen.

In der Gliederung nach der Beteiligung am Erwerbsleben wird zwischen Erwerbspersonen und Nichterwerbspersonen unterschieden.

Erwerbspersonen sind Personen mit Wohnsitz im Bundesgebiet (Inländerkonzept), die eine unmittelbar oder mittelbar auf Erwerb gerichtete Tätigkeit ausüben oder suchen (Selbständige, Mithelfende Familienangehörige, Abhängige), unabhängig von der Bedeutung des Ertrages dieser Tätigkeit für ihren Lebensunterhalt und ohne Rücksicht auf die von ihnen tatsächlich geleistete oder vertragsmäßig zu leistende Arbeitszeit.

Die Erwerbspersonen setzen sich zusammen aus den Erwerbstätigen und den Erwerbslosen. Erwerbstätige sind Personen, die in einem Arbeitsverhältnis stehen (einschl. Soldaten und Mithelfende Familienangehörige), selbständig ein Gewerbe oder eine Landwirtschaft betreiben oder einen Freien Beruf ausüben. Erwerbslose sind Personen ohne Arbeitsverhältnis, die sich um eine Arbeitsstelle bemühen, unabhängig davon ob sie beim Arbeitsamt als Arbeitslose gemeldet sind. Insofern ist der Begriff der Erwerbslosen umfassender als der Begriff der Arbeitslosen.

Andererseits zählen Arbeitslose, die vorübergehend geringfügige Tätigkeiten ausüben, nach dem Erwerbskonzept (Volkszählung, Mikrozensus) nicht zu den Erwerbslosen, sondern zu den Erwerbstätigen.

Stellung im Beruf: Unter der "Stellung im Beruf" wird die Zugehörigkeit zu einer der folgenden Kategorien verstanden:

- Selbständige: Zu diesen gehören tätige Eigentümer, Miteigentümer, Pächter, selbständige Handwerker, selbständige Handelsvertreter usw., also auch die freiberuflich Tätigen, nicht jedoch Personen, die in einem arbeitsrechtlichen Verhältnis stehen und lediglich innerhalb ihres Arbeitsbereiches selbständig disponieren können (z.B. die selbständige Filialleiterin). Zu den Selbständigen zählen auch Hausgewerbetreibende und Zwischenmeister, die mit fremden Hilfskräften in eigener

Arbeitsstätte im Auftrag von Gewerbetreibenden Arbeit an Heimarbeiter weitergeben oder Waren herstellen und bearbeiten.

- Mithelfende Familienangehörige: Mithelfende Familienangehörige sind in der Regel Haushaltsmitglieder, die, ohne Lohn oder Gehalt zu empfangen, in einem landwirtschaftlichen oder gewerblichen Betrieb eines Haushaltsmitgliedes mitarbeiten und auch keine Sozialversicherungspflichtbeiträge entrichten. Hierzu gehören ferner Personen, die im Betrieb eines nicht im gleichen Haushalt wohnenden Familienangehörigen arbeiten.
- Abhängige: Beamte, Angestellte, Arbeiter und Auszubildende.
- Beamte: Hierzu zählen Beamte des Bundes, der Länder, der Gemeinden und sonstigen Körperschaften des öffentlichen Rechts einschl. der Beamtenanwärter und der Beamten im Vorbereitungsdienst, ferner Geistliche der zur Evangelischen Kirche in Deutschland gehörenden Kirchen und der Römisch-Katholischen Kirche. Nicht als Beamte gezählt werden Beamte im Ruhestand und Personen, die Berufsbezeichnungen wie "Versicherungsbeamter" oder "Bankbeamter" führen, ohne in einem öffentlich-rechtlichen Dienstverhältnis zu stehen. Den Beamten werden neben den Richtern auch die Soldaten (Berufssoldaten, Wehrpflichtige) zugeordnet.
- Angestellte: Angestellte arbeiten überwiegend in den kaufmännischen, technischen und Verwaltungsberufen.

Werkmeister sind in der Regel Angestellte, auch wenn sie ihre Versicherung in der Rentenversicherung für Arbeiter beibehalten haben. Dasselbe gilt auch für Angestellte, die aufgrund ihrer langjährigen Zugehörigkeit zum Betrieb vom Arbeiter- in das Angestelltenverhältnis übernommen wurden und weiterhin Beiträge zur Rentenversicherung der Arbeiter zahlen, da die Zuordnung zur Stellung im Beruf nicht unter versicherungsrechtlichen Gesichtspunkten (Mitglieder der Arbeiterrentenversicherung = Arbeiter) erfolgte, sondern primär unter dem Gesichtspunkt der Vereinbarung im Arbeitsvertrag.

Leitende Angestellte und Direktoren großer Betriebe gelten ebenfalls als Angestellte, sofern sie nicht Miteigentü-

mer sind. Des weiteren zählen "Versicherungsbeamte", "Betriebsbeamte" und "Bankbeamte", soweit sie nicht in einem öffentlich-rechtlichen Dienstverhältnis stehen (z.B. bei der Bundesbank), zu den Angestellten. Hausangestellte sind meistens in der Rentenversicherung für Arbeiter versichert und gelten in der Regel als Arbeiterinnen. In seltenen Fällen sind sie im Angestelltenverhältnis (meistens dann als Hausdame bezeichnet) und in der Rentenversicherung für Angestellte versichert.

Gemeineschwwestern (Nonnen oder Diakonissen), die von ihrem Mutterhaus versorgt werden, zählen wie die Nonnen und Ordensbrüder in ihren Häusern als Angestellte. Mit Ausnahme der Geistlichen der Evangelischen Kirche und Römisch-Katholischen Kirche werden alle Geistlichen und Sprecher von Religionsgemeinschaften zu den Angestellten gezählt.

Zivildienstleistende gelten als Angestellte.

- Arbeiter: Als Arbeiter gelten alle Lohnempfänger, unabhängig von der Lohnzahlungs- und Lohnabrechnungsperiode. Maßgebend für die Zuordnung ist die Vereinbarung im Arbeitsvertrag (die nicht in allen Fällen mit der rentenversicherungsrechtlichen Zugehörigkeit übereinstimmt). Es ist ferner unerheblich, ob es sich um Facharbeiter, angelernte Arbeiter oder Hilfsarbeiter handelt. Ebenfalls zu den Arbeitern rechnen Heimarbeiter und Hausgehilfinnen.
- Auszubildende: Auszubildende in anerkannten Ausbildungsberufen: Personen, die in praktischer Berufsausbildung stehen (einschl. Praktikanten und Volontäre). Normalerweise münden kaufmännische und technische Ausbildungsberufe in einen Angestelltenberuf, gewerbliche Ausbildungsberufe in einen Arbeiterberuf ein. Die Auszubildenden sind, sofern nicht gesondert nachgewiesen, jeweils in den Zahlen der Angestellten bzw. Arbeiter enthalten.

Wirtschaftszweige: Für die Gliederung der Erwerbstätigen nach Wirtschaftszweigen wird die aus der Grundsystematik der Wirtschaftszweige abgeleitete "Systematik der Wirtschaftszweige Fassung für den Mikrozensus ab 1983" verwendet.

Bei der Verwendung von nach Wirtschaftsabteilungen gegliederten Zahlen des Mikrozensus zum einen ist zu berücksichtigen, daß die Erwerbstätigen den Wirtschaftsabteilungen nach dem wirtschaftlichen Schwerpunkt der örtlichen Einheit (nicht des Unternehmens), in der sie beschäftigt sind, zugeordnet sind. Zum anderen darf nicht übersehen werden, daß die Angaben des wirtschaftlichen Schwerpunktes des Betriebes bei Personenbefragungen nicht so genau sein kann wie bei Betriebsbefragungen. Die Fälle ohne Angabe des Wirtschaftszweiges werden im Rahmen der Aufbereitung nach dem Hot-Deck-Verfahren auf die einzelnen Wirtschaftsgruppen verteilt. Bei diesem maschinellen Korrekturverfahren wird in die Datensätze ohne Angabe des Merkmals "Geschäftszweig (Branche)" die jeweilige Angabe des letzten "richtigen" und bezüglich anderer Merkmale gleichartigen Datensatzes, der zuletzt im Speicher (Deck) vorhanden war, eingesetzt. Ebenfalls nach dem Hot-Deck-Verfahren werden die Fälle ohne Angabe der geleisteten Arbeitsstunden korrigiert.

Nettoeinkommen: Ermittelt wird die Gesamthöhe des individuellen Nettoeinkommens durch eine Selbsteinstufung der Befragten in vorgegebene Einkommensgruppen. Die Einkommensangaben können auch andere Einkommensquellen als die ausgeübte berufliche Tätigkeit enthalten. Das monatliche Nettoeinkommen setzt sich also aus der Summe aller Einkommensarten zusammen. Zu den wichtigsten Einkommensarten werden gerechnet: Lohn oder Gehalt, Gratifikation, Unternehmereinkommen, Arbeitslosengeld/-hilfe, Sozialhilfe, Rente, Pension, Kindergeld, Wohngeld, eigenes Vermögen, Vermietung/Verpachtung, Zinsen, Altenteil, BAFÖG, Stipendien, Alimentszahlungen, private Unterstützungen, Sachbezüge (Naturalbezüge, Deputate), außerdem Zuschüsse zum vermögenswirksamen Sparen, Vorschüsse und ggf. der vom Arbeitgeber getragene Anteil einer Werkwohnungsmitiete u.ä.

Das monatliche Nettoeinkommen aus einer Erwerbstätigkeit ergibt sich aus dem Bruttoeinkommen im Monat abzüglich Steuern und Sozialversicherung (ggf. auch abzüglich der Beiträge für private, kommunale oder staatliche Zusatzversorgungskassen). Bei unregelmäßigem Einkommen sowie bei Selbständigen, bei denen nur der Nettobetrag des gesamten Jahres bekannt ist, ist der Nettodurchschnitt im Jahr anzugeben. Bei Selbständigen in der Landwirtschaft und mithelfenden Familienangehörigen ohne Pflichtversicherung in der Rentenversicherung wird das Nettoeinkommen nicht erfragt.

Berufe: Der beruflichen Gliederung der Erwerbstätigen liegt die Klassifizierung der Berufe, Ausgabe 1975 (abgeleitete Fassung für Zwecke des Mikrozensus, Stand Mai 1985) zugrunde. Diese Klassifizierung faßt von den rd. 22 000 Berufsbenennungen diejenigen mit vergleichbarer Tätigkeit zu berufssystematischen Einheiten zusammen, und zwar zu 333 Berufsordnungen, 86 Berufsgruppen, 33 Berufsabschnitten und 6 Berufsbereichen.

Erfragt wird der ausgeübte ("gegenwärtige Tätigkeit"), nicht der erlernte Beruf. Die Auswertung der Ergebnisse erstreckt sich auf alle berufssystematischen Einheiten einschließlich der Berufsordnung. Bei Zweifelsfragen hinsichtlich der Zuordnung zu einem Beruf ist die überwiegend ausgeübte Tätigkeit (Beruf) ausschlaggebend (siehe Klassifizierung der Berufe im Anhang).

Überwiegend ausgeübte Tätigkeit: Als Ergänzung zur Berufsangabe und der auf Berufsbenennungen aufbauenden "Klassifizierung der Berufe" als Gliederungssystem der Berufe wurde im Mikrozensus 1969 erstmals, dann in etwas abgeänderter Form 1973 und von 1976 bis 1982 sowie ab 1985 in 2-jährigen Abständen die "Art der überwiegend ausgeübten Tätigkeit" erfragt. Damit wurde der Überlegung entsprochen, daß für Zwecke der Berufsforschung u.a. die Ergänzung der Berufsangabe durch zusätzliche "Tätigkeitsmerkmale" notwendig ist. Die Art der überwiegend ausgeübten Tätigkeit wird durch vorgegebene Antwortkategorien erfragt. Deren Fassung seit 1985 entspricht der von 1982, ist aber gegenüber den Jahren vor 1982 in einigen Fällen leicht abgewandelt. Damit ist eine Vergleichbarkeit mit den Ergebnissen vor 1982 nicht mehr voll gegeben.

Bereits 1982 war gegenüber den vorangegangenen Erhebungen die Gestaltung der Zusatzangaben verändert worden. Die zuvor erfragten Angaben zu Tätigkeitsmerkmalen im weitesten Sinne wurden durch Fragen nach dem vorwiegenden Arbeitsplatz und nach der Stellung im Betrieb ersetzt. Damit wurde der Vorstellung entsprochen, die Zusatzangabe zur "Art der überwiegend ausgeübten Tätigkeit" variabel zu gestalten und Fragestellungen von aktuellem Interesse zu behandeln.

1985 wurde die 1982 gestellte Frage nach dem vorwiegenden Arbeitsplatz durch die nach der Betriebsabteilung, zu der der Arbeitsplatz ge-

hört, abgelöst. Mit dieser neuen Fragestellung sollen Erkenntnisse über die Bedeutung der Tätigkeitsarten auch innerhalb der Betriebe gewonnen werden, da Änderungen nicht nur zwischen den Wirtschaftszweigen, sondern auch innerbetrieblich auftreten. So werden z.B. zunehmend auch innerbetrieblich Dienstleistungen erbracht werden, obwohl der Gesamtbetrieb etwa dem Produzierenden Gewerbe zuzuordnen ist.

Die "Stellung im Betrieb" gibt den Befragten die Möglichkeit, ihre betriebliche Position - über die Grundgliederung nach der "Stellung im Beruf" (s.o.) hinaus - in detaillierterer Form darzustellen. Neben den Spitzenpositionen der abhängig Beschäftigten werden auch andere Ebenen entsprechend ihrer Verantwortung unterschiedlich abgegrenzt. Der erste Verkäufer eines Fachgeschäftes ist z.B. als "herausgehobene Fachkraft" einzuordnen, ebenso ist die Chefsekretärin auf einer höheren Ebene in der betrieblichen Hierarchie anzutreffen als die "Schreibkraft".

Die Verwertbarkeit der Ergebnisse beschränkt sich mit dieser Methode nicht nur auf eine Tätigkeitsanalyse an sich, sondern bringt in der Kombination der überwiegenden Tätigkeit (und weiterer variabler Merkmale) mit den traditionellen erwerbsstatistischen Merkmalen wie Stellung im Beruf, Wirtschaftszweig und Berufsordnung aufschlußreiche zusätzliche Informationen vor allem für die Berufsberatung und die Arbeitsvermittlung.

Die Merkmalskombination Berufsordnung und Art der überwiegend ausgeübten Tätigkeit ist vor allem geeignet, die in berufssystematischen Einheiten verbundenen Tätigkeitskomplexe zu entflechten und Bereiche wie Reparatur, Maschinenbedienung, Kontrolle, Organisation, Sicherung oder Reinigung herauszuschälen. Damit werden auch Häufungen, wie sie bei der Zuordnung von wenig konkreten Berufsbenennungen zu berufssystematischen Einheiten entstehen, aufgelöst, z.B. in der Berufsordnung "Bürofachkräfte", in der mehr als ein Zehntel aller Erwerbstätigen gezählt wurden. Darüber hinaus kann eine Untergliederung berufsstatistischer Ergebnisse nach Tätigkeitsmerkmalen dazu beitragen, die Ausbildungsanforderungen, die an verschiedene Berufe gestellt werden, überschaubarer zu machen und damit als Entscheidungshilfe für den Ausbildungsweg und letztlich für den Beruf selbst dienen (siehe Schlüsselverzeichnis der Tätigkeitsmerkmale im Anhang).

Abschluß an einer allgemeinbildenden Schule:

- Volks-/Hauptschule: Als Volksschul- oder Hauptschulabschluß gilt das Abschlußzeugnis der höchsten Klasse, die bei der Erfüllung der allgemeinen Vollzeit-Schulpflicht erreicht werden konnte.

Sonderschulen werden wie Volksschulen behandelt, soweit sie nicht zu einem höheren Schulabschluß führen.

- Realschule: Ein Realschulabschluß oder Mittlere Reife, auch unter der Bezeichnung "Einjähriges" bekannt, ist das Abschlußzeugnis einer Realschule (oder Mittelschule), eines Realschulzweiges an Gesamtschulen oder einer Abendrealschule.

Als gleichwertig gilt das Versetzungszeugnis in die 11. Klasse (Obersekunda) eines Gymnasiums oder das Abschlußzeugnis einer Berufsaufbau- oder Berufsfachschule (sogenannte "Fachschulreife").

- Polytechnische Oberschule
Abschluß einer Regelschule für alle schulpflichtigen Kinder in der ehem. DDR. Sie vermitteln die Grundlagen für weitere Bildungsgänge sowie für eine praktische Berufsausbildung.
- Fachoberschule, Fachgymnasium, Höhere Berufsfachschule: Als Fachhochschulreife gilt das Abschlußzeugnis einer Fachoberschule, eines Fachgymnasiums oder einer Höheren Berufsfachschule. Fachoberschulen sind Einrichtungen mit einem 11. und 12. Schuljahr, für deren Besuch in der Regel ein Realschulabschluß oder ein gleichwertiger Abschluß erforderlich ist. Die Abschlußprüfung dieser Schule berechtigt zum Besuch von Fachhochschulen, Höheren Fachschulen, Ingenieurschulen (seit 1969 Fachhochschulen) oder Fachakademien.

- Gymnasium: Als allgemeine Hochschulreife oder Abitur gilt der Abschluß eines Gymnasiums.

Personen, die den Besuch an einer entsprechenden Schule des sogenannten "2. Bildungsweges", z.B. Abendgymnasium, Kolleg

usw., zur Erlangung der Hochschulreife beendet haben, erhalten ebenfalls die Hochschulreife.

Die fachgebundene Hochschulreife wird durch den erfolgreichen Abschluß eines Fachgymnasiums (Fachabitur), z.B. eines Wirtschaftsgymnasiums, erreicht. Die Schulbesuchsdauer beträgt drei Jahre.

Beruflicher Ausbildungsabschluß:

- Lehr-/Anlernausbildung: Sie umfaßt eine mindestens zwei Jahre andauernde (berufsschulische und betriebliche Ausbildung.

Als gleichwertiger Berufs-fachschulabschluß gilt das Abschlußzeugnis einer Berufsfachschule für Berufe, für die nur eine Berufsfachschulausbildung möglich ist (z.B. medizinisch-technische Assistentin, Höhere Handelsschule). Berufsfachschulen sind Schulen der beruflichen Ausbildung mit voller Wochenstundenzahl und mindestens einjähriger Schulbesuchsdauer, die in der Regel freiwillig nach Erfüllung der Vollzeitschulpflicht zur Berufsvorbereitung oder auch zur vollen Berufsausbildung ohne vorherige praktische Berufsausbildung besucht werden können.

- Berufliches Praktikum: Als "Praktikum" gilt eine mindestens sechsmonatige praktische berufliche Ausbildung, die vor oder während der theoretischen Ausbildung an einer Fachoberschule, Fachschule, Fachhochschule (Ingenieurschule) oder wissenschaftlichen Hochschule außerhalb dieser Einrichtung - teilweise als zwingend vorgeschriebene Eingangsvoraussetzung - absolviert wurde. Beispiel hierfür ist das Technische Praktikum von mindestens zweijähriger Dauer.

Hierzu gehören nicht solche Praktika von unter sechsmonatiger Dauer oder praktische Kenntnisse, die man sich im Laufe der Jahre in seinem Beruf angeeignet hat.

- Meister-/Techniker- oder gleichwertiger Fachschulabschluß: Ein Meisterabschluß liegt vor, wenn der (oder die) Befragte eine Meisterprüfung vor einer Kammer (z.B. Industrie- und Handelskammer, Handwerkskammer usw.) abgelegt hat.

Fach-/Technikerschulen werden in der Regel freiwillig nach einer bereits erworbenen Berufsausbildung oder praktischen Berufserfahrung, teilweise auch nach langjähriger praktischer Arbeitserfahrung, oder mit dem Nachweis einer fachspezifischen Begabung besucht und vermitteln eine vertiefte berufliche Fachbildung.

Den Fachschulabschluß in der ehemaligen DDR haben Personen erworben, die dort eine Fach- und Ingenieurschule, z.B. für Grundschullehrer, Ökonomen, Bibliothekare, Werbung und Gestaltung abgeschlossen haben.

Hochschulabschluß:

- Fachhochschule: Der Fachhochschulabschluß bzw. Ingenieurschulabschluß ist der gradierte Abschluß einer Fachhochschule, Ingenieurschule oder einer sonstigen Höheren Fachschule. Auch der Abschluß einer Berufsakademie wird hierzu gezählt.
- Universität: Als Hochschul- oder Universitätsabschluß gelten Staatsexamen, Diplom- oder Magisterprüfung und/oder Promotion an Universitäten oder Hochschulen verschiedener Art (z.B. Technische Hochschule, Pädagogische Hochschule, Tierärztliche Hochschule, Musikhochschule usw.) einschließlich Gesamthochschulen und Fernuniversitäten.

Hochschulabschluß ist ebenfalls gegeben bei Absolventen der früheren Lehrerseminare und Lehrerbildungsanstalten.

Hauptfachrichtung:

Personen, die als beruflichen Ausbildungsabschluß "Fachhochschule" oder "Hochschule" angegeben hatten, wurden auch nach der Hauptfachrichtung des entsprechenden letzten Abschlusses gefragt (siehe Verzeichnis der Hauptfachrichtungen im Anhang).

Maßnahmen zur beruflichen Weiterbildung/Umschulung:

Zu den Fortbildungs- und Umschulungsmaßnahmen zählen Vorträge oder Wochenendkurse, der Besuch von Techniker- oder Meisterschulen sowie der Besuch von Lehrgängen, Kursen, Seminaren usw. Die Veranstaltungen können im Betrieb oder am Arbeitsplatz, in speziellen Fortbil-

dungsstätten von Betrieben, Verbänden, Handwerkskammern usw. oder auch als Fernunterricht stattfinden. Voraussetzung für die Beteiligung an den Maßnahmen ist eine abgeschlossene Berufsausbildung oder eine angemessene Berufserfahrung. Lehrgänge, die der Allgemeinbildung, der Berufsausbildung oder -vorbereitung dienen, zählen nicht als Maßnahmen zur beruflichen Fortbildung.

Berufs- und Betriebswechsel:

- Berufswechsel: Da die Berufsdefinition im Mikrozensus an die "gegenwärtige Tätigkeit" (und nicht an die Berufsbezeichnung) anknüpft, sind auch Berufswechsel innerhalb der Firma sowie Berufswechsel ohne Umschulung oder Weiterbildung anzugeben.
- Betriebswechsel: Hierzu zählt auch ein Wechsel zwischen Betrieben eines Unternehmens

Zeitliche Arbeitsbedingungen

Die Angaben zu den zeitlichen Arbeitsbedingungen der Erwerbstätigen beziehen sich auf die Haupttätigkeit/erste Erwerbstätigkeit. Die Arbeitsbedingungen einer ggf. neben der hauptsächlichsten Erwerbstätigkeit ausgeübten zweiten Tätigkeit/Nebentätigkeit sind unberücksichtigt (z.B. Aushilfskellner am Sonntag). Bei Personen, die ihre Tätigkeit in den letzten drei Monaten gewechselt hatten, sind die Angaben auf die aktuelle Tätigkeit beschränkt.

- Samstagsarbeit:

Samstagsarbeit liegt vor, wenn die gesamte Arbeitszeit oder nur ein Teil auf den Samstag zwischen 0.00 und 24.00 Uhr fällt. Dabei ist es unerheblich, ob es sich dabei um eine typische Arbeitsschicht oder um eine normale Arbeitszeit bei Betrieben mit 6-Tage-Woche handelt.

- Sonn-/Feiertagsarbeit:

Sonn-/Feiertagsarbeit liegt vor, wenn eine Person an Sonntagen oder an Feiertagen oder sowohl an Sonn- als auch an Feiertagen arbeitet. Dabei kann die gesamte Arbeitszeit eines Tages oder auch nur ein Teil davon in die Zeit von 0.00 bis 24.00 Uhr am Sonn-/Feiertag fallen.

Arbeitet eine Person z.B. von Samstag 22.00 bis Sonntag 6.00 Uhr, so liegt sowohl Samstags- als auch Sonn-/Feiertagsarbeit vor.

z.B. - ständige Nachtarbeit
- nur Frühschicht oder nur Spätschicht
- 24-Stunden-Dienst oder 36-Stunden-Dienst.

- Nachtarbeit:

Nachtarbeit ist jede Arbeit, die zwischen 22.00 und 6.00 Uhr geleistet wurde, gleichgültig, ob sie vorher begann, später endete oder ob Beginn oder Ende innerhalb der Zeitspanne von 22.00 bis 6.00 Uhr lag.

Arbeitet eine Person in einem Betrieb mit Schichtarbeit ausschließlich in einer "Normal-" oder "Tagesschicht" (z.B. von 8.00 bis 16.00 Uhr), so liegt keine Schichtarbeit vor.

- Nachtarbeitsstunden:

Nachtarbeitsstunden sind die normalerweise auf den Zeitraum von 22.00 bis 6.00 Uhr entfallenen Arbeitsstunden (z.B. wurden bei einer Arbeitszeit von 17.00 bis 2.00 Uhr 4 Arbeitsstunden nachts geleistet).

- Arten der Schichtarbeit:

Zur Beurteilung der Schichtarbeit ist es unverzichtbar, die zeitliche Lage der Arbeitszeit bzw. Schicht im Laufe eines Tages zu kennen. Unterschieden wird daher in einer ersten Betrachtungsstufe nach den folgenden fünf Schichtarten:

Wechselt jedoch die nachts geleistete Arbeitsstundenzahl (dies kann durch Wechselschicht bedingt sein), so gilt die durchschnittlich pro Nacht, in der die Person arbeitete, geleistete Stundenzahl.

- Frühschicht
- Spätschicht
- Nachtschicht
- Tagschicht
- Sonstige Schicht

Arbeitete z.B. eine Person im wöchentlichen Wechsel in einer Frühschicht von 4.00 bis 12.00 Uhr, Spätschicht von 12.00 bis 20.00 Uhr und Nachtschicht von 20.00 bis 4.00 Uhr, so waren die Frühschicht mit 2 und die Nachtschicht mit 6 Nachtarbeitsstunden zu berücksichtigen. Der Durchschnitt von 4 Stunden ist herangezogen worden.

Die letztgenannte Schichtart trägt den vielfältigen Sonderformen der Schichtsysteme Rechnung (z.B. geteilte Schicht, 24-Stunden-Schichtdienst bei der Feuerwehr u.ä.).

In einer zweiten Betrachtungsstufe können die verschiedenen Kombinationen der o.g. fünf Schichtarten herangezogen werden. Aus der Vielzahl möglicher Schichtformen werden dabei wegen ihrer besonderen Bedeutung die nachfolgend angeführten gesondert nachgewiesen:

- Schichtarbeit:

Bei der Schichtarbeit ist eine "weite" Definition zugrundegelegt, d.h. erfaßt ist hier nicht nur die Wechselschicht. Vielmehr leistete eine Person Schichtarbeit, wenn sie

- Nur regelmäßig Früh-/Spätschicht
- Nur regelmäßig Früh-/Spät-/Nachtschicht
- Nur regelmäßig Früh-/Spät-/Nacht-/Tagschicht

a) ihre Arbeit zu wechselnden Zeiten ausübte (Wechselschicht)

- z.B. - Frühschicht/Spätschicht
- Frühschicht/Spätschicht/Nachtschicht
 - Tagschicht/Nachtschicht
 - unregelmäßige Schicht (etwa 2 Wochen Frühschicht, dann 3 Wochen Spätschicht)
 - geteilte Schicht (Teil der Arbeitszeit am Vormittag, anderer Teil am Abend)

Die Schichtform "nur regelmäßig Früh-/Spätschicht" erfaßt dabei ausschließlich Personen, die regelmäßig in der Frühschicht und regelmäßig in der Spätschicht arbeiten und die sonst keine weitere Schichtart (auch nicht gelegentlich) ausübten. Unter der Kategorie "nur regelmäßig Früh-/Spät-/Nachtschicht" fällt, wer regelmäßig (nicht gelegentlich) in allen drei Schichten, also in der Früh-, Spät- und Nachtschicht, arbeitete und weder regelmäßig noch gelegentlich in irgendeiner anderen Schichtart tätig war. "Nur regelmäßig Früh-/Spät-/Nacht-/Tagschicht" arbeiten Personen, die regelmäßig alle vier Schichtarten verrichteten.

b) ihre Arbeit zwar zu konstanter, aber ungewöhnlicher Zeit ausübte

- Häufigkeit:

Die Häufigkeit einer Sonderform der Arbeitszeit ist auf den Zeitraum der Befragung bezogen. Die Begriffe zur Häufigkeit sind wie folgt aufzufassen:

a) Bei der Samstags-, Sonn-/Feiertags- und Nachtarbeit:

- ständig: normalerweise an jedem Samstag normalerweise am jedem Sonn- und/oder Feiertag normalerweise nur nachts
- regelmäßig: nicht ständig, aber in gleichbleibenden Zeitabständen
- gelegentlich: nicht regelmäßig (hin und wieder oder in unregelmäßigen Zeitabständen, auch einmalig)

b) Bei der Schichtarbeit:

- regelmäßig: ständig oder in gleichbleibenden Zeitabständen
- gelegentlich: nicht regelmäßig (hin und wieder oder in unregelmäßigen Zeitabständen, auch einmalig)

Bei den so definierten Häufigkeiten ist zu beachten, daß die einzelnen Sonderformen der Arbeitszeit (z.B. gelegentliche Wochenendarbeit) in dem hier relevanten 3-Monats-Bezugsrahmen gehäuft auftreten, als dies bei Einengung auf die Berichtswoche der Fall gewesen wäre. Desweiteren ist davon auszugehen, daß z.B. die Wochenendarbeit oder Schichtarbeit saisonalen Schwankungen unterliegt und zu anderen Jahreszeiten ein höheres oder tieferes Niveau aufweisen kann. Zu berücksichtigen ist schließlich, daß die zu den zeitlichen Arbeitsbedingungen gestellten Fragen ausschließlich auf die individuellen zeitlichen Arbeitsbedingungen abzielten; Rückschlüsse auf betriebs- oder unternehmensspezifische Systeme der Wochenend-, Nacht- und Schichtarbeit sind daher nicht möglich.

Pendler: Unter Pendlern im weitesten Sinne werden Erwerbstätige, Schüler und Studierende verstanden, deren Arbeits- bzw. Ausbildungsstätte nicht auf dem Wohngrundstück liegt. Je nachdem, ob sich die Arbeits- bzw. Ausbildungsstätte in der gleichen oder einer anderen Gemeinde befindet, handelt es sich um "in-nergemeindliche Pendler"

oder um "Pendler über die Gemeindegrenze". Liegt die "Zielgemeinde" in einem anderen Bundesland, sind die Betroffenen zwar noch "Pendler über die Gemeindegrenze", gleichzeitig aber auch "Pendler über die Landesgrenze".

- Zeitaufwand für den Hinweg zur Arbeitsstätte bzw. Schule/Hochschule: Er umfaßt die Zeit, die normalerweise benötigt wird, um von der Wohnung zur Arbeitsstätte bzw. Schule/Hochschule zu gelangen. In der Erhebung wurden folgende Gruppen zugrundegelegt:

unter 10 Minuten
10 bis unter 30 Minuten
30 Minuten bis unter 1 Stunde
1 Stunde und mehr
Entfällt (z.B. da gleiches Grundstück)

- Entfernung für den Hinweg zur Arbeitsstätte bzw. Schule/Hochschule: Sie umfaßt die Kilometer, die normalerweise benötigt werden, um von der Wohnung zur Arbeitsstätte bzw. Schule/Hochschule zu gelangen. Folgende Gruppen lagen der Erhebung zugrunde:

unter 10 km
10 bis unter 25 km
25 bis unter 50 km
50 km und mehr
Entfällt (z.B. da gleiches Grundstück)
Wechselnder Arbeitsplatz

- Das für die längste Wegstrecke benutzte Verkehrsmittel zur Arbeitsstätte bzw. Schule/Hochschule: Erwerbstätige sowie Schüler und Studierende hatten das Verkehrsmittel anzugeben, mit dem sie hauptsächlich, d.h. die längste Wegstrecke von der Wohnung oder Unterkunft zur Arbeitsstätte bzw. Schule/Hochschule zurücklegen. Dabei wurden folgende Kategorien unterschieden:

Bus
U-/S-Bahn, Straßenbahn
Eisenbahn
Pkw, und zwar
 Selbstfahrer
 Mitfahrer
Krad, Moped, Mofa
Fahrrad
Zu Fuß
Sonstiges
Kein Verkehrsmittel (z.B. da gleiches Grundstück).

Entwicklung der Erwerbstätigkeit nach Berufen

Ergebnisse des Mikrozensus

April 1991

Vorbemerkung

Einer umfassenden Darstellung des Arbeitsmarktes auf der Grundlage zuverlässiger Daten über die Strukturen und Entwicklungen im Bereich der Erwerbstätigkeit kommt in der heutigen Zeit für arbeitsmarkt- und beschäftigungspolitische Maßnahmen eine besondere Bedeutung zu. Dies gilt um so mehr, als auch gut zwei Jahre nach der deutschen Vereinigung nach wie vor gravierende Unterschiede in den Wirtschafts- und Lebensbedingungen in den beiden Teilgebieten festzustellen sind.

Nicht zuletzt für berufsstatistische Informationen ist der Mikrozensus — eine jährliche Repräsentativstatistik der Bevölkerung und des Erwerbslebens — wegen der Kontinuität und der Aktualität der Ergebnisse sowie der Flexibilität des Erhebungsprogramms eine besonders wichtige und ergiebige Datenquelle. Als Mehrzweckstichprobe ist er in der Lage, in regelmäßigen Abständen schnell und zuverlässig zeitnahe arbeitsmarktrelevante Informationen bereitzustellen.

Bis zum Jahr 1970 gab es Zahlen über Erwerbstätige in differenzierter beruflicher Gliederung im wesentlichen nur aus den Volks- und Berufszählungen. Das hatte zur Folge, daß entsprechende Ergebnisse nur zu verhältnismäßig weit auseinanderliegenden Zeitpunkten anfielen und sich in kürzeren Zeiträumen vollziehende Änderungen der Berufsstrukturen nicht oder nur in einzelnen Teilbereichen des Erwerbslebens dargestellt werden konnten. Seit 1973 hat der Mikrozensus diese Lücke geschlossen. Ab 1976 wurden dann regelmäßig in zweijährigem Abstand — mit Ausnahme der Jahre 1983 und 1984, als der Mikrozensus aufgrund des Urteils des Bundesverfassungsgerichts zum Volkszählungsgesetz vom 15. Dezember 1983¹⁾ ausgesetzt wurde — regelmäßig Daten zum Beruf erhoben. Damit wurde die Möglichkeit geschaffen, Trendbeobachtungen durchzuführen und — auf der Basis von Längsschnittanalysen — individuelle Berufsverläufe darzustellen.

Im April 1991 wurde erstmals ein gesamtdeutscher Mikrozensus durchgeführt. Insgesamt über 350 000 Haushalte mit rund 800 000 Personen waren daran beteiligt, darunter annähernd 160 000 Personen in 70 000 Haushalten in den neuen Ländern und Berlin-Ost. Von leichten Modifikationen abgesehen, wurde der Mikrozensus in den neuen Ländern und Berlin-Ost in methodisch und inhaltlich iden-

tischer Form durchgeführt wie im früheren Bundesgebiet. Damit liegen nun die ersten national und international vergleichbaren Daten über die wirtschaftliche und soziale Lage der Bevölkerung und den Arbeitsmarkt für alle 16 Bundesländer vor. Bei den neuen Bundesländern kann es sich dabei allerdings nur um erste Querschnittsergebnisse handeln²⁾. Erst in den Folgejahren wird der Mikrozensus für Längsschnittbetrachtungen seine volle Leistungsfähigkeit erreichen.

Der vorliegende Beitrag hat zum Ziel, erste Ergebnisse zum Themenbereich Berufsstatistik für das frühere Bundesgebiet sowie die neuen Länder und Berlin-Ost im Vergleich bereitzustellen. Des weiteren wird anhand der Ergebnisse des Mikrozensus 1991 und früherer Mikrozensusserhebungen untersucht, in welchem Umfang sich die Berufsstrukturen im früheren Bundesgebiet verändert haben bzw. wo die Schwerpunkte dieser Umschichtungen liegen und wie sie sich auf die einzelnen berufssystematischen Einheiten — Berufsbereiche, -abschnitte, -gruppen, -ordnungen — verteilen.

Um die Vielfalt der verschiedenen Berufsbenennungen (rund 22 000 in der Klassifizierung der Berufe 1975) überschaubar zu machen, „bedarf es eines Ordnungssystems, mittels dessen gleichartige oder ähnliche Formen zu Aggregaten zusammengefaßt werden können“³⁾. Dies er-

²⁾ Siehe auch Hin, M.: „Erste Ergebnisse des Mikrozensus April 1991“ in WiSta 9/1992, S. 627 ff.

³⁾ Siehe Stooß, F.: „Die Systematik der Berufe und der beruflichen Tätigkeiten“ in Handbuch der Berufspsychologie (1977), S. 78.

Tabelle 1: Erwerbstätige nach Berufsbereichen
Ergebnis des Mikrozensus April 1991

Berufsbereich ¹⁾	Erwerbstätige					
	insgesamt		Männer		Frauen	
	1000	%	1000	% ²⁾	1000	% ²⁾
Deutschland						
Pflanzenbauer, Tierzüchter, Fischereiberufe	1 408	3,8	826	58,7	582	41,3
Bergleute, Mineralgewinner	97	0,3	94	96,9	/	/
Fertigungsberufe	11 051	29,5	8 765	79,3	2 286	20,7
Technische Berufe	2 357	6,3	1 946	82,6	411	17,4
Dienstleistungsberufe	21 381	57,1	9 596	44,9	11 785	55,1
Sonstige Arbeitskräfte	1 150	3,1	647	56,3	503	43,7
Insgesamt	37 445	100	21 875	58,4	15 570	41,6
Früheres Bundesgebiet						
Pflanzenbauer, Tierzüchter, Fischereiberufe	1 082	3,7	633	58,5	449	41,5
Bergleute, Mineralgewinner	77	0,3	76	98,7	/	/
Fertigungsberufe	8 646	29,1	6 926	80,1	1 720	19,9
Technische Berufe	1 816	6,1	1 579	86,9	236	13,0
Dienstleistungsberufe	17 180	57,9	8 008	46,6	9 172	53,4
Sonstige Arbeitskräfte	884	3,0	497	56,2	386	43,7
Zusammen	29 684	100	17 719	59,7	11 965	40,3
Neue Länder und Berlin-Ost						
Pflanzenbauer, Tierzüchter, Fischereiberufe	327	4,2	194	59,3	133	40,7
Bergleute, Mineralgewinner	20	0,3	19	95,0	/	/
Fertigungsberufe	2 405	31,0	1 839	76,4	567	23,6
Technische Berufe	542	7,0	367	67,7	175	32,3
Dienstleistungsberufe	4 201	54,1	1 588	37,8	2 613	62,2
Sonstige Arbeitskräfte	266	3,4	150	56,4	117	43,8
Zusammen	7 761	100	4 156	53,5	3 605	46,5

¹⁾ Klassifizierung der Berufe, Ausgabe 1975. — ²⁾ Anteil an Spalte 1.

¹⁾ 1 BvR 209/83

möglichst die amtliche Klassifizierung der Berufe. Sie bildet die Grundlage für die Auswertung jeder Erhebung nach Berufen.

Wie bei allen Mikrozensusergebnissen, ist auch in den folgenden Darstellungen der durch den Stichprobenfehler bestimmte Unsicherheitsbereich (Zufallsschwankungen) der Angaben zu beachten⁴⁾.

Ergebnisse

Mehr als die Hälfte aller Erwerbstätigen arbeitet in Dienstleistungsberufen

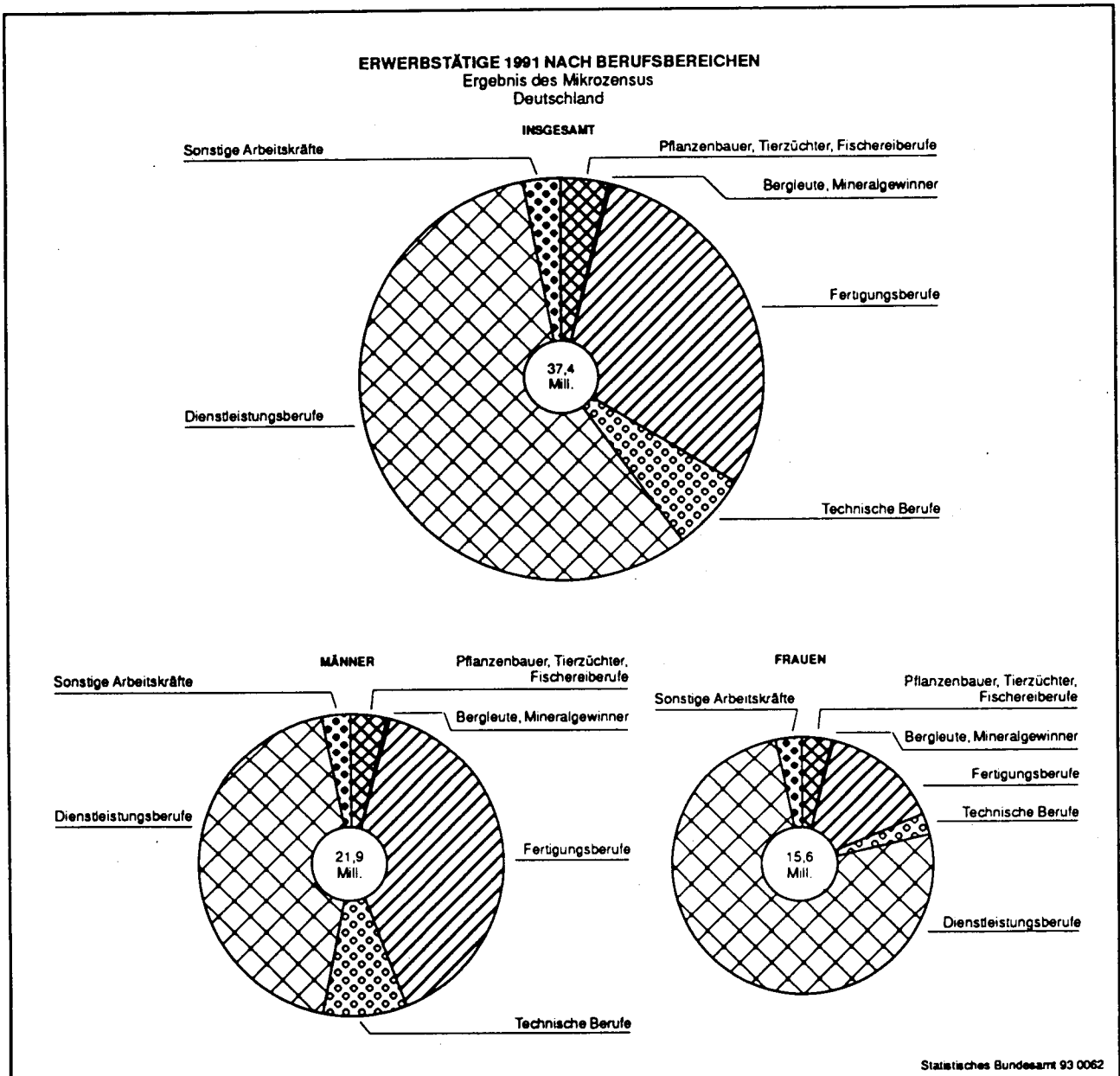
Im April 1991 gab es in Deutschland 37,445 Mill. Erwerbstätige (früheres Bundesgebiet 29,684 Mill.; neue Länder

⁴⁾ Da der relative Standardfehler für hochgerechnete Besetzungszahlen unter 5000 (1%ige Erhebung), d. h. für weniger als 50 Personen oder Fälle, in der Stichprobe für alle Merkmalsgruppen über $\pm 15\%$ hinausgeht, werden diese Ergebnisse wegen ihres geringen Aussagewertes nicht ausgewiesen und durch einen Schrägstrich (/) ersetzt

und Berlin-Ost 7,761 Mill.). Betrachtet man die Verteilung der Erwerbstätigen auf die sechs Berufsbereiche „Dienstleistungsberufe“, „Fertigungsberufe“, „Technische Berufe“, „Pflanzenbauer, Tierzüchter, Fischereiberufe“, „Bergleute, Mineralgewinner“, „Sonstige Arbeitskräfte“, so zeigt sich, daß sowohl im früheren Bundesgebiet (58 %) wie auch in den neuen Ländern und Berlin-Ost (54 %) mehr als die Hälfte aller Erwerbstätigen in den Dienstleistungsberufen beschäftigt war. Mehr als die Hälfte davon waren Frauen, wobei ihr Anteil an den im Dienstleistungsbereich Tätigen in den neuen Bundesländern mit 62 % noch deutlich höher lag als in den alten Bundesländern mit 53 %.

Der zweite stark besetzte Berufsbereich sind die Fertigungsberufe, in denen jeweils rund 30 % der Erwerbstätigen ihrem Broterwerb nachgingen. Der Anteil der Frauen betrug hier allerdings nur knapp 20 % (früheres Bundesgebiet) bzw. 24 % (neue Länder und Berlin-Ost).

Diese beiden Berufsbereiche zusammen umfaßten im April 1991 fast 87 % aller Erwerbstätigen (siehe Tabelle 1).



Relativ unbedeutend in bezug auf die Zahl der Erwerbstätigen sind dagegen — dies gilt für die alten wie auch die neuen Bundesländer — die Berufsbereiche „Pflanzenbauer, Tierzüchter, Fischereiberufe“ mit einem Anteil von jeweils rund 4 % und die „Technischen Berufe“ — hierzu gehören Ingenieure, Chemiker, Physiker, Mathematiker, Techniker und technische Sonderfachkräfte —, die auch nur 6 bzw. 7 % der Erwerbstätigen stellten. Bemerkenswert ist allerdings bei den „Technischen Berufen“ der sehr hohe Anteil der Frauen in den neuen Bundesländern. Mit rund 32 % lag er weit über dem entsprechenden Anteil der Frauen im früheren Bundesgebiet (13 %).

Hier zeigt sich, wie stark in den neuen Bundesländern die Frauen in sogenannten typischen Männerberufen vertreten sind.

Unbedeutend in bezug auf die Zahl der Erwerbstätigen sind die „Bergleute, Mineralgewinner“ mit jeweils lediglich 0,3 %, gemessen an der Gesamtzahl aller Erwerbstätigen.

Tabelle 2: Erwerbstätige in den am stärksten besetzten Berufen
Ergebnis des Mikrozensus April 1991

Berufsordnung ¹⁾	Erwerbstätige	
	1000	% ²⁾
Früheres Bundesgebiet		
Männer		
Bürofachkräfte	1 386	7,8
Kraftfahrzeugführer	710	4,0
Unternehmer, Geschäftsführer, Geschäftsbereichsleiter	549	3,1
Hilfsarbeiter ohne nähere Tätigkeitsangabe	539	3,0
Elektroinstallateure, -monteure	498	2,8
Bauschlosser	488	2,8
Groß- und Einzelhandelskaufleute, Einkäufer	439	2,5
Kraftfahrzeuginstandsetzer	372	2,1
Maurer	314	1,8
Tischler	296	1,7
Bankfachleute	248	1,4
Frauen		
Bürofachkräfte	2 382	19,9
Verkäuferinnen	1 042	8,7
Raum-, Hausratsreinerinnen	519	4,3
Krankenschwestern, -pflegerinnen, Hebammen	465	3,9
Schreibkräfte, Textverarbeitungsfachleute	451	3,8
Hilfsarbeiterinnen ohne nähere Tätigkeitsangabe	353	3,0
Sprechstundenhelferinnen	334	2,8
Groß- und Einzelhandelskaufleute	294	2,5
Grund-, Haupt-, Real-, Sonderschullehrerinnen	288	2,4
Bankfachleute	258	2,2
Buchhalterinnen	205	1,7
Neue Länder und Berlin-Ost		
Männer		
Kraftfahrzeugführer	284	6,8
Elektroinstallateure, -monteure	160	3,8
Maurer	159	3,8
Unternehmer, Geschäftsführer, Geschäftsbereichsleiter	126	3,0
Bürofachkräfte	102	2,4
Betriebsschlosser, Reparaturschlosser	99	2,4
Bauschlosser	94	2,3
Maschinenschlosser	92	2,2
Leitende, administrativ entscheidende		
Verwaltungsfachleute	86	2,1
Industriemeister, Werkmeister	66	1,6
Frauen		
Bürofachkräfte	510	14,1
Verkäuferinnen	328	9,1
Kindergärtnerinnen, Kinderpflegerinnen	168	4,7
Krankenschwestern, -pflegerinnen, Hebammen	149	4,1
Real-, Volks-, Sonderschullehrerinnen	133	3,7
Köchinnen	129	3,6
Buchhalterinnen	117	3,2
Stenotypistinnen, Maschinenschreiberinnen	111	3,1
Raum-, Hausratsreinerinnen	110	3,0
Groß- und Einzelhandelskaufleute, Einkäuferinnen	46	1,3

¹⁾ Klassifizierung der Berufe, Ausgabe 1975 — ²⁾ Prozentualer Anteil jeweils an den erwerbstätigen Männern und Frauen insgesamt.

Die meisten Erwerbstätigen arbeiten im Büro

Der Berufsordnung „Bürofachkräfte“ gehören im früheren Bundesgebiet wie auch in den neuen Ländern und Berlin-Ost mit Abstand die meisten Erwerbstätigen an.

Jede fünfte erwerbstätige Frau in den alten Bundesländern war 1991 als Bürofachkraft tätig. In den neuen Bundesländern waren es gut 14 %. Auch der Beruf „Verkäuferin“ ist bei den Frauen offenbar beliebt. Jeweils 9 % der erwerbstätigen Frauen verdienten ihr Geld als Verkäuferinnen. Erst danach folgten die anderen sogenannten frauentypischen Berufe, und zwar in den alten Bundesländern die „Raum-, Hausratsreinerinnen“ (4,3 %), „Krankenschwestern, -pflegerinnen, Hebammen“ (3,9 %), „Schreibkräfte, Textverarbeitungsfachleute“ (3,8 %); in den neuen Bundesländern „Kindergärtnerinnen, Kinderpflegerinnen“ (4,7 %), „Krankenschwestern, -pflegerinnen, Hebammen“ (4,1 %) und „Real-, Volks-, Sonderschullehrerinnen“ (3,7 %).

Bei den Männern hat der Beruf des Verkäufers — im Gegensatz zu den Frauen — keine so große Anziehungskraft. Unter den am stärksten besetzten Berufen war er weder in den alten noch in den neuen Bundesländern zu finden. Spitzenreiter war in den neuen Bundesländern unter allen männlichen Erwerbstätigen der „Kraftfahrzeugführer“ mit einem Anteil von rund 7 %, gefolgt von den „Elektroinstallateuren, -monteuren“ und den „Maurern“ mit jeweils 3,8 % und den „Unternehmern, Geschäftsführern, Geschäftsbereichsleitern“ mit 3,0 %.

In den alten Bundesländern waren bei den Männern — wie bei den Frauen — die „Bürofachkräfte“ (8 %) am häufigsten vertreten. Es folgen die „Kraftfahrzeugführer“ mit 4 % und die „Unternehmer, Geschäftsführer, Geschäftsbereichsleiter“ mit 3,1 % (siehe Tabelle 2).

Frauen in vielen Berufen auf dem Vormarsch

Im früheren Bundesgebiet waren von den gut 22 Mill. Frauen im „erwerbsfähigen“ Alter (15 bis unter 65 Jahre) rund 12 Mill. und damit mehr als die Hälfte im April 1991 erwerbstätig. Rund 5 Mill. von ihnen waren in den weniger anspruchsvollen beruflichen Positionen wie „Bürofach- und Bürohilfskräfte“, „Verkäuferinnen“, „Hilfsarbeiterinnen“ oder „landwirtschaftliche Arbeitskräfte“ zu finden.

Zunehmend gewinnen aber Frauen auch in anspruchsvolleren Berufen an Boden: So erhöhte sich der Frauenanteil im früheren Bundesgebiet in den letzten rund 20 Jahren bei den „Wirtschaftsprüfern und Steuerberatern“ von 27 auf 51 %, bei den „Werbefachleuten“ von 17 auf 38 %, oder den „Technischen Zeichnern“ von 46 auf 56 %.

In den neuen Ländern und Berlin-Ost spielt die Erwerbstätigkeit für die Frauen eine noch größere Rolle. Von den gut 5,4 Mill. Frauen im „erwerbsfähigen“ Alter waren im Jahr 1991 rund 3,6 Mill. Frauen erwerbstätig. Fast die Hälfte von ihnen, nämlich 1,6 Mill., nannten als berufliche Position Köchinnen, Verkäuferinnen, Buchhalterinnen, Bürofachkräfte, Krankenschwestern und Hebammen, Kindergärtnerinnen, Volks-, Real- und Sonderschullehrerinnen, Raum- und Hausratsreinerinnen.

Bemerkenswert ist, daß in den neuen Bundesländern in den o. a. sogenannten anspruchsvolleren Berufen dem-

Tabelle 3: Erwerbstätige nach ausgewählten Berufsgruppen mit einem überdurchschnittlichen Anteil an Frauen
Ergebnis des Mikrozensus April 1991

Berufsgruppe ¹⁾	Deutschland			Früheres Bundesgebiet			Neue Länder und Berlin-Ost		
	insgesamt	dar.: Frauen		zusammen	dar.: Frauen		zusammen	dar.: Frauen	
	1000		% ²⁾	1000		% ²⁾	1000		% ²⁾
Landwirtschaftliche Arbeitskräfte, Tierpfleger	516	344	66,7	359	281	78,3	156	63	40,4
Gartenbauer	317	129	40,7	249	88	35,3	68	41	60,3
Metallfeinbauer und zugeordnete Berufe	139	56	40,3	120	44	36,7	19	13	68,4
Montierer und Metallberufe a. n. g.	451	183	40,6	386	157	40,7	65	26	40,0
Spinnberufe	31	19	61,3	18	9	50,0	13	10	76,9
Textilhersteller	56	31	55,4	39	18	45,1	17	13	76,5
Textilverarbeiter	327	296	90,5	244	219	89,8	83	77	92,8
Lederhersteller, Leder- und Fellverarbeiter	95	47	49,5	65	28	43,1	30	18	60,0
Speisenbereiter	474	328	69,2	314	196	62,4	160	131	81,9
Warenprüfer, Versandfertigmacher	458	252	55,0	395	214	54,2	63	38	60,3
Technische Sonderfachkräfte	295	175	59,3	235	124	52,7	60	51	85,0
Warenkaufleute	2 793	1 834	65,7	2 274	1 439	63,3	519	396	76,2
Bank-, Versicherungskaufleute	808	385	47,6	737	336	45,6	71	49	69,0
Berufe des Nachrichtenwesens	277	173	62,4	202	110	54,4	76	63	82,9
Rechnungskaufleute,									
Datenverarbeitungsfachleute	898	548	61,0	675	362	53,6	223	186	83,4
Bürofach-, Bürohilfskräfte	5 087	3 557	69,9	4 324	2 902	67,1	764	655	85,7
Publizisten, Dolmetscher, Bibliothekare	153	84	54,9	121	61	50,4	33	23	69,7
Ärzte, Apotheker	350	136	38,9	279	95	34,1	71	40	56,3
Übrige Gesundheitsdienstberufe	1 467	1 269	86,5	1 210	1 034	85,5	257	235	91,4
Sozialpflegerische Berufe	781	665	85,1	540	439	81,3	241	226	93,8
Lehrer	1 153	604	52,4	858	420	48,9	295	185	62,7
Körperpfleger	286	249	87,1	237	203	85,7	49	46	93,9
Gästabtreter	529	332	62,7	444	279	62,8	85	53	62,3
Hauswirtschaftliche Berufe	221	212	95,9	199	193	96,9	21	19	90,5
Reinigungsberufe	858	721	84,0	694	585	84,3	164	136	82,9
Mithelfende Familienangehörige außerhalb der									
Landwirtschaft a. n. g.	38	33	86,8	33	28	84,8	5	5	100
Arbeitskräfte mit noch nicht bestimmtem Beruf	236	96	40,7	122	48	39,3	114	48	42,1
Arbeitskräfte ohne nähere Tätigkeitsangabe	876	374	42,7	728	310	42,6	148	64	43,2
Zusammen	19 971	13 132	65,8	16 101	10 222	63,5	3 870	2 910	75,2
Übrige Berufsgruppen	17 474	2 438	13,9	13 583	1 743	12,8	3 891	695	17,9
Insgesamt	37 445	15 570	41,6	29 684	11 965	40,3	7 761	3 605	46,5

¹⁾ Klassifizierung der Berufe, Ausgabe 1975. — ²⁾ Anteil an den Erwerbstätigen zusammen bzw. insgesamt.

nach mehr Frauen als Männer vertreten sind. So lag dort der Frauenanteil bei den „Wirtschafts- und Steuerberatern“ bei gut 71 %, bei den „Werbefachleuten“ bei 54 % und bei den „Technischen Zeichnern“ sogar bei fast 90 %, gemessen an allen Erwerbstätigen dieser Berufsordnungen (siehe auch die Tabellen auf S. 34*f.). Untersucht man die Berufsgruppen, in denen Frauen — gemessen an allen Erwerbstätigen — einen überdurchschnittlichen Anteil haben, so gehören dazu in erster Linie die allgemein als typische Frauenberufe gekennzeichneten Berufsgruppen, wie die „Hauswirtschaftlichen Berufe“, „Sozialpflegerischen Berufe“, „Übrigen Gesundheitsberufe“ sowie „Textilverarbeiter“ (siehe Tabelle 3).

Interessante Unterschiede gibt es hier zwischen dem früheren Bundesgebiet sowie den neuen Ländern und Berlin-Ost in bezug auf die Höhe des jeweiligen Frauenanteils bei den Berufsgruppen „Textilhersteller“ (früheres Bundesgebiet 46 %; neue Bundesländer 77 %), „Technische Sonderfachkräfte“ (53 bzw. 85 %), „Berufe des Nachrichtenwesens“ (54 bzw. 83 %) sowie den „Bank-, Versicherungskaufleuten“, bei denen der Frauenanteil im früheren Bundesgebiet bei 46 %, in den neuen Bundesländern bei 69 % lag. Die einzige Berufsgruppe mit einem überdurchschnittlichen Anteil von Frauen, bei der der jeweilige Anteil im früheren Bundesgebiet höher lag als in den neuen Bundesländern, ist die Berufsgruppe „Landwirtschaftliche Arbeitskräfte, Tierpfleger“, bei denen im früheren Bundesgebiet der Frauenanteil bei 78 % lag und in den neuen Bundesländern bei lediglich 40 %.

Auch in einigen Berufsgruppen, in denen man nicht von vornherein mehr erwerbstätige Frauen als Männer erwar-

tet, lag der entsprechende Frauenanteil in den neuen Bundesländern jeweils höher als im früheren Bundesgebiet, zum Beispiel bei den „Warenkaufleuten“ (früheres Bundesgebiet 63 % Frauenanteil; neue Bundesländer 76 %), „Rechnungskaufleute, Datenverarbeitungsfachleute“ (54 bzw. 83 %).

Wandel bei den Berufsstrukturen

Neben den Besetzungszahlen der Erwerbstätigen in den einzelnen berufssystematischen Einheiten kommt der Frage nach den zahlenmäßigen Umschichtungen in den Berufsbereichen und dem damit verbundenen Wandel in den Berufsstrukturen eine besondere Bedeutung zu.

Betrachtet man die Entwicklung auf dem Arbeitsmarkt in den letzten knapp 20 Jahren, so erkennt man tiefgreifende Änderungen. Der allgemeine technische Fortschritt mit neuen Produktions- und Fertigungsverfahren, Änderungen im Konsumverhalten der Bevölkerung wie überhaupt eine veränderte Lebensweise der Menschen, nicht zuletzt die neuen wirtschaftlichen und gesellschaftlichen Rahmenbedingungen, die durch die deutsche Vereinigung entstanden sind, haben sich spürbar auf die Arbeitsmarktsituation der Erwerbstätigen ausgewirkt.

Die nachfolgend aufgezeigten langfristigen Entwicklungen beziehen sich generell auf das frühere Bundesgebiet, da für die neuen Bundesländer für den Zeitraum vor 1991 kein gesichertes und vergleichbares Zahlenmaterial vorliegt.

Die „Dienstleistungsberufe“, in denen im April 1991 mit über 17 Mill. mehr als die Hälfte aller Erwerbstätigen des früheren Bundesgebietes beschäftigt waren, gehören

Tabelle 4: Erwerbstätige nach Berufsbereichen, -abschnitten
Ergebnisse des Mikrozensus

Berufsbereiche, -abschnitte ¹⁾	Erwerbstätige								Veränderungen im früheren Bundesgebiet				
	Deutsch- land	Früheres Bundesgebiet						Neue Länder und Ber- lin-Ost	1982 gegen- über 1973	1985 gegen- über 1982	1987 gegen- über 1985	1989 gegen- über 1987	1991 gegen- über 1989
		1973	1982	1985	1987 ²⁾	1989	1991						
		1 000											
Pflanzenbauer, Tierzüchter, Fischereiberufe	1 408	1 967	1 386	1 292	1 211	1 083	1 082	327	-29,5	-6,8	-6,3	-10,5	-0,1
Bergleute, Mineralgewinner	97	156	127	118	116	95	77	20	-18,6	-7,1	-1,8	-18,3	-18,9
Fertigungsberufe	11 051	9 681	8 601	8 277	8 253	8 259	8 646	2 405	-11,2	-3,8	-0,3	± 0,0	+ 4,7
Steinbearbeiter, Baustoffhersteller	43	63	42	37	30	31	35	8	-33,3	-11,9	-21,4	+ 4,1	+ 12,9
Keramiker, Glasmacher	83	73	69	62	65	66	61	22	-5,5	-10,1	+ 4,0	+ 2,0	- 7,6
Chemiearbeiter, Kunststoffarbeiter	371	293	274	260	286	277	305	67	-6,5	-5,1	+ 10,2	- 3,2	+ 10,1
Papierhersteller, -verarbeiter, Drucker	279	251	212	216	218	217	250	29	-15,5	+ 1,9	+ 1,2	- 0,7	+ 15,2
Holzaufbereiter, Holzwarenfertiger und verwandte Berufe	75	69	55	50	51	44	51	24	-20,3	- 9,1	+ 1,8	-13,3	+ 15,9
Metallerzeuger, -bearbeiter	742	971	594	562	548	528	554	188	-38,8	- 5,4	- 2,4	- 3,7	+ 4,9
Schlosser, Mechaniker und zugeordnete Berufe	2 759	2 013	2 005	1 977	2 033	1 960	2 141	617	+ 0,4	+ 1,4	+ 2,8	- 3,6	+ 9,2
Elektriker	959	769	680	679	702	701	726	233	-11,6	- 0,1	+ 3,4	- 0,2	+ 3,6
Montierer und Metallberufe, a. n. g.	451	354	300	317	325	353	386	65	-15,3	+ 5,7	+ 2,7	+ 8,6	+ 9,3
Textil- und Bekleidungsberufe	431	637	396	357	329	317	314	118	-37,8	- 9,8	- 7,8	- 3,4	- 1,0
Lederhersteller, Leder- und Fellverarbeiter	95	145	98	93	83	71	65	30	-32,4	- 5,1	- 9,9	-14,4	- 8,5
Ernährungsberufe	855	556	605	622	628	604	606	249	+ 8,8	+ 2,8	+ 1,0	- 3,8	+ 0,3
Bauberufe	1 025	1 057	837	772	680	698	732	293	-20,8	- 7,8	-11,9	+ 2,6	+ 4,9
Bau- und Raumausstatter, Polsterer	217	199	176	178	152	158	178	39	-11,6	+ 1,1	-14,6	+ 4,0	+ 12,6
Tischler, Modellbauer	391	316	320	307	302	307	320	71	+ 1,3	- 4,1	- 1,7	+ 1,8	+ 4,2
Maler, Lackierer und verwandte Berufe	338	308	282	275	281	283	275	63	- 8,4	- 2,5	+ 2,0	+ 0,6	- 2,8
Warenprüfer, Versandfertigmacher	458	424	367	337	347	353	395	63	-13,4	- 8,2	+ 3,2	+ 1,7	+ 11,9
Hilfsarbeiter ohne nähere Tätigkeitsangabe	931	1 181	945	833	872	958	890	41	-20,0	- 6,6	+ 4,7	+ 9,9	- 7,1
Maschinen- und zugehörige Berufe	547	356	344	344	320	333	362	185	- 3,4	± 0,0	- 7,2	+ 4,1	+ 8,7
Technische Berufe	2 357	1 388	1 545	1 521	1 602	1 655	1 816	542	+ 11,3	- 1,6	+ 5,3	+ 3,3	+ 9,7
Ingenieure, Chemiker, Physiker, Mathematiker	998	474	536	560	590	613	715	283	+ 13,1	+ 4,5	+ 5,2	+ 4,0	+ 16,6
Techniker, Technische Sonderfachkräfte	1 360	915	1 010	961	1 012	1 042	1 101	259	+ 10,4	- 4,9	+ 5,4	+ 3,0	+ 5,7
Dienstleistungsberufe	21 381	13 487	14 834	14 807	15 280	15 785	17 180	4 201	+ 10,0	- 0,2	+ 3,2	+ 3,3	+ 8,8
Warenkaufleute	2 793	2 082	2 077	2 083	2 113	2 147	2 274	519	- 0,2	+ 0,3	+ 1,4	+ 1,6	+ 5,9
Dienstleistungskaufleute und zugehörige Berufe	1 136	637	771	815	873	909	1 026	110	+ 21,0	+ 5,7	+ 7,1	+ 4,1	+ 12,9
Verkehrsberufe	2 327	1 723	1 599	1 512	1 529	1 522	1 670	657	- 7,2	- 5,4	+ 1,1	- 0,1	+ 9,7
Organisations-, Verwaltungs-, Büroberufe	7 451	4 774	5 281	5 193	5 368	5 670	6 106	1 345	+ 10,6	- 1,7	+ 3,4	+ 5,6	+ 7,7
Ordnungs-, Sicherheitsberufe	1 425	1 022	1 102	1 126	1 165	1 173	1 148	277	+ 7,8	+ 2,2	+ 3,5	+ 0,7	- 2,1
Schriftwerkschaffende, schriftwerkordnende sowie künstlerische Berufe	395	200	234	245	278	275	315	80	+ 17,0	+ 4,7	+ 13,5	- 1,2	+ 14,5
Gesundheitsdienstberufe	1 816	767	1 089	1 190	1 272	1 334	1 488	328	+ 42,0	+ 9,3	+ 6,9	+ 4,8	+ 11,5
Sozial- und Erziehungsberufe, anderweitig nicht ge- nannte geistes- und naturwissenschaftliche Berufe	2 145	815	1 216	1 231	1 294	1 393	1 579	566	+ 49,2	+ 1,2	+ 5,1	+ 7,7	+ 13,4
Allgemeine Dienstleistungsberufe	1 894	1 464	1 464	1 411	1 388	1 363	1 575	319	± 0,0	- 3,6	- 1,6	- 1,8	+ 15,6
Sonstige Arbeitskräfte	1 150	387	281	611	622	866	884	266	-27,4	+ 117,4	+ 1,8	+ 39,2	+ 2,1
Insgesamt	37 445	27 066	26 774	26 626	27 083	27 742	29 684	7 761	- 1,1	+ 0,6	+ 1,7	+ 2,4	+ 7,0

¹⁾ Klassifizierung der Berufe, Ausgaben 1970 und 1975. — ²⁾ Revidierte Hochrechnung; Basis Volkszählung 1987.

nicht nur zahlenmäßig zu den „erfolgreichen“ Berufsbereichen, sondern auch hinsichtlich der jährlichen Zuwachsraten. Allein in den Jahren 1989 bis 1991 konnte eine Zunahme von 8,8 %, das sind rund 1,4 Mill. Erwerbstätige, registriert werden. Seit 1973 hat sich die Zahl der Erwerbstätigen im Dienstleistungsbereich um rund 3,7 Mill., das sind 27,4 % erhöht.

Noch stärkere Zuwachsraten wiesen zwischen 1989 und 1991 mit 9,7 % die „Technischen Berufe“ auf, die allerdings mit rund 1,8 Mill. Erwerbstätigen zahlenmäßig bei weitem nicht die Bedeutung wie die Dienstleistungsberufe haben. Seit 1973 ergriffen 428 000 bzw. 30,8 % mehr Erwerbstätige einen technischen Beruf.

Bei den „Fertigungsberufen“ — mit 8,6 Mill. Erwerbstätigen der zweitstärkste Berufsbereich — ist mit einer Zunahme um 4,7 % 1991 gegenüber 1989 eine Umkehrung der bisherigen Entwicklung erfolgt. In den seit 1973 beobachteten Jahren hat es zuvor stets rückläufige bzw. stagnierende Besetzungszahlen bei den Fertigungsberufen gegeben.

Im Berufsbereich „Pflanzenbauer, Tierzüchter, Fischereiberufe“ ist die seit Jahren zu beobachtende stark rückläufige Entwicklung der Erwerbstätigen offenbar zum Stillstand

gekommen. Die Abnahme betrug 1991 gegenüber 1989 lediglich 0,1 %. Zwischen 1987 und 1989 hatte ihre Zahl noch um mehr als 10 % abgenommen. Im Zeitraum von 1973 bis 1991 hat sich die Zahl der Erwerbstätigen in diesem Berufsbereich gar von knapp 2 Mill. auf gut 1 Mill. etwa halbiert.

Stark rückläufig waren — wie in den Jahren zuvor — mit fast 19 % (1991 gegenüber 1989) die Erwerbstätigenzahlen bei den „Bergleuten, Mineralgewinnern“, die allerdings in ihrer Gesamtzahl 1991 nur noch 0,3 % aller Erwerbstätigen ausmachten (siehe auch Tabelle 4).

Berufe — Spiegelbild der wirtschafts- und gesellschaftspolitischen Verhältnisse

Untersucht man die Änderungen in den Berufsstrukturen anhand ausgewählter Berufsordnungen, so stellt man fest, daß sich in den untersuchten 18 Jahren im früheren Bundesgebiet nicht nur die Zahl der Erwerbstätigen um mehr als 2,6 Mill. auf jetzt rund 29,7 Mill. erhöht hat (Stand April 1991), sondern sich auch sonst interessante Entwicklungen ergeben haben. So lassen sich eine Reihe von Berufsordnungen nachweisen, für die eine nahezu stetig steigen-

Tabelle 5: Erwerbstätige in ausgewählten Berufsordnungen mit zunehmender bzw. abnehmender Tendenz
Ergebnisse des Mikrozensus

Ausgewählte Berufsordnung ¹⁾	Erwerbstätige						Veränderungen im früheren Bundesgebiet	
	Deutschland	Früheres Bundesgebiet				Neue Länder und Berlin-Ost	1991 gegenüber 1989	1991 gegenüber 1980
	1991	1973	1980	1989	1991		%	
	1000						%	
	mit zunehmender Tendenz							
Floristen	56	14	24	47	48	7	+ 2,1	+ 100,0
Bauschlosser	599	—	179	424	502	97	+ 18,4	+ 180,4
Elektrogerätebauer	112	62	73	87	91	21	+ 4,6	+ 24,7
Elektroingenieure	144	67	64	95	111	33	+ 16,8	+ 73,4
Architekten, Bauingenieure	240	135	146	152	180	60	+ 18,4	+ 23,3
Maschinenbautechniker	104	47	61	65	87	17	+ 33,8	+ 42,6
Techniker des Elektrofaches	164	68	88	127	138	26	+ 8,7	+ 56,8
Fremdenverkehrsfachleute	48	11	20	36	45	—	+ 25,0	+ 125,0
Unternehmensberater, Organisatoren	72	14	19	57	57	15	± 0,0	+ 200,0
Datenverarbeitungsfachleute	335	73	113	282	284	51	+ 0,7	+ 151,3
Masseure, Krankengymnasten und verwandte Berufe	114	22	49	83	100	13	+ 20,5	+ 104,1
Diätassistenten, pharmazeutisch-technische Assistenten	36	5	10	29	31	5	+ 6,9	+ 210,0
Sprechstundenhelfer	364	143	225	300	337	28	+ 12,3	+ 49,8
Sozialarbeiter, Sozialpfleger	248	38	90	185	221	27	+ 19,5	+ 145,6
Heimleiter, Sozialpädagogen	155	39	72	103	115	40	+ 11,7	+ 59,7
Gymnasiallehrer	127	90	112	146	116	11	— 20,6	+ 3,6
Lehrer für musische Fächer, a. n. g.	31	10	14	23	26	5	+ 13,0	+ 85,7
Naturwissenschaftler, a. n. g.	26	5	8	17	21	5	+ 23,5	+ 162,5
Gastwirte, Hoteliers, Gaststättenkaufleute	261	203	190	201	231	30	+ 14,9	+ 21,6
Hauswirtschaftsverwalter	83	38	48	63	76	7	+ 20,6	+ 58,3
Zusammen	3 318	1 084	1 605	2 521	2 817	501	+ 11,7	+ 75,5
	mit abnehmender Tendenz							
Landwirte	411	792	617	371	377	33	+ 1,6	— 38,9
Landarbeitskräfte	90	97	86	53	36	55	— 32,1	— 58,1
Familieneigene Landarbeitskräfte, a. n. g.	309	807	478	338	308	/	— 8,9	— 35,6
Stahlschmiede	24	40	27	18	18	6	± 0,0	— 33,3
Feinblechner	82	71	61	63	61	21	— 3,2	± 0,0
Uhrmacher	9	17	11	8	5	/	— 37,5	— 54,6
Spuler, Zwirner, Seiler	14	32	17	9	7	7	— 22,3	— 58,8
Weber	32	52	28	25	24	8	— 4,0	— 14,3
Schneider	99	127	92	81	83	16	+ 2,5	— 9,8
Oberbekleidungsneider	74	160	92	63	58	16	— 8,0	— 37,0
Näher, a. n. g.	113	120	112	74	80	33	+ 8,1	— 28,6
Fellverarbeiter	6	14	13	8	5	/	— 37,5	— 61,5
Bauhilfsarbeiter	113	220	147	94	102	11	+ 8,5	— 30,6
Tankwarte	29	50	29	18	21	8	+ 16,7	— 27,6
Eisenbahnbetriebsregler, -schaffner	125	134	110	64	65	60	+ 1,6	— 40,9
Binnenschiffer	8	13	12	10	6	/	— 40,0	— 50,0
Kalkulatoren, Berechner	45	38	27	30	23	22	— 23,3	— 14,8
Wäscher, Plätter	74	89	71	52	61	13	+ 17,3	— 14,1
Mithelfende Familienangehörige außerhalb der Landwirtschaft, a. n. g.	38	184	82	37	33	5	— 10,8	— 59,8
Zusammen	1 695	3 057	2 112	1 416	1 373	322	— 3,0	— 35,0
Übrige Berufsordnungen	32 432	22 925	23 157	23 805	25 494	6 398	x	x
Insgesamt	37 445	27 066	26 874	27 742	29 684	7 761	x	x

¹⁾ Klassifizierung der Berufe, Ausgabe 1975.

de bzw. sinkende Tendenz im untersuchten Zeitraum festzustellen ist. Berufsordnungen, die besonders deutliche Zu- bzw. Abnahmen zu verzeichnen hatten, sind in Tabelle 5 aufgeführt.

Im früheren Bundesgebiet waren 1991 in den ausgewählten Berufen mit zunehmenden Tendenzen rund 2,8 Mill. Erwerbstätige beschäftigt. Dies sind knapp 10 %, gemessen an allen Erwerbstätigen im früheren Bundesgebiet. In den neuen Ländern und Berlin-Ost übten diese zukunfts-trächtigen Berufe lediglich rund 500 000 bzw. 6,5 % der dortigen Erwerbstätigen aus.

Bei den aufgeführten Berufen, die in den letzten Jahren zahlenmäßig an Bedeutung verloren haben, zeigt sich hinsichtlich der Besetzungszahlen (relativ) eine Übereinstimmung zwischen alten und neuen Bundesländern. Während

im früheren Bundesgebiet in diesen Berufen mit sinkenden Perspektiven 1991 knapp 1,4 Mill. Erwerbstätige (4,6 %) ihrem Broterwerb nachgingen, waren es in den neuen Ländern und Berlin-Ost gut 300 000 (4,1 %). Die aufgezeigte Entwicklung in den einzelnen Berufsordnungen kann naturgemäß unterschiedliche Gründe haben. Sie kann Teil eines langfristigen Strukturwandels sein, der durch Konjunkturbewegungen noch verstärkt wird. Die zunehmende bzw. abnehmende Tendenz einiger Berufsordnungen kann allerdings auch das Ergebnis anderer Einflüsse, wie zum Beispiel temporärer Modeströmungen, sein. Die Entwicklung einzelner Berufsordnungen ist darüber hinaus nicht nur ein wichtiger Indikator für die sich ändernden Wirtschaftsstrukturen, sondern sie liefert auch ein Spiegelbild der jeweiligen gesellschaftspolitischen Verhältnisse.

So profitieren von der zunehmenden Automatisierung und Rationalisierung der Wirtschaft insbesondere technische Berufe. In den vergangenen elf Jahren haben zum Beispiel die Berufsordnungen „Elektroingenieure“ um 73 %, „Maschinenbautechniker“ um 43 % oder „Architekten, Bauingenieure“ um 23 % zugenommen.

Die Zahl der „Bauschlosser“ hat im früheren Bundesgebiet seit 1980 um über 320 000 bzw. 180 % zugenommen, die der „Datenverarbeitungsfachleute“ um über 150 % auf 284 000 und die Zahl der „Unternehmensberater, Organisatoren“ um 200 % auf 57 000 (alte Bundesländer). Daß die entsprechenden Berufe auch in den neuen Bundesländern hoch im Kurs stehen, dokumentieren die dort tätigen 51 000 Datenverarbeitungsfachleute — das sind etwa 16 % bezogen auf ganz Deutschland — bzw. 15 000 Unternehmensberater (21 %). Allerdings ist in diesen beiden Berufsordnungen offenbar in den letzten beiden Jahren — zumindest in den alten Bundesländern — ein gewisser „Sättigungsgrad“ erreicht worden, da die Zahl der „Datenverarbeitungsfachleute“ 1991 gegenüber 1989 nur noch lediglich um 0,7 % zugenommen hat und die „Unternehmensberater, Organisatoren“ überhaupt keine Zunahme mehr verzeichnen konnten.

Wie stark sich die Sozialkomponente bei den Berufen auswirkt, zeigt sich an den „Sozialarbeitern, Sozialpflegern“ bzw. an den „Heimleitern, Sozialpädagogen“, die im Zeitraum 1980 bis 1991 um 146 bzw. 60 % zugenommen haben. In den neuen Bundesländern gab es 1991 27 000 „Sozialarbeiter, Sozialpfleger“ und 40 000 „Heimleiter, Sozialpädagogen“. Das wachsende Gesundheitsbewußtsein der Bevölkerung spiegelt sich an der Entwicklung der Berufe „Diätassistenten, pharmazeutisch-technische Assistenten“ wie auch „Masseure“ wider, deren Zahl im früheren Bundesgebiet von 1980 bis 1991 um 210 % auf 31 000 (Diätassistenten) bzw. um 104 % auf 100 000 (Masseure) gestiegen ist. In den neuen Bundesländern gab es 1991 5 000 Diätassistenten und nur 13 000 Masseure.

Die wachsende Reiselust der Bevölkerung findet ihren Niederschlag in der Entwicklung der Berufsordnungen „Fremdenverkehrsfachleute“ und „Gastwirte, Hoteliers, Gaststättenkaufleute“, die um 125 % auf 45 000 bzw. um 22 % auf 231 000 in dem genannten Zeitraum zugenommen haben. Hier besteht in den neuen Bundesländern noch ein Nachholbedarf, da 1991 lediglich 30 000 „Gastwirte, Hoteliers, Gaststättenkaufleute“ registriert wurden und auch die „Fremdenverkehrsfachleute“ noch keine nennenswerte Rolle spielten.

Nach der Darstellung ausgewählter Berufsordnungen mit zunehmender Tendenz werden im folgenden die Entwicklungen in einigen Berufen aufgezeigt, bei denen abnehmende Besetzungszahlen festgestellt wurden.

So wurden die Berufsaussichten der „Fellverarbeiter“ in den letzten Jahren schlechter: Zwischen 1989 und 1991 hat diese Berufsordnung um 38 % abgenommen, gegenüber 1980 sogar um 62 %. Die Tatsache, daß Uhren heute nur noch selten repariert werden, wird auch durch die sinkende Zahl der „Uhrmacher“ (— 38 % gegenüber 1989; — 55 % gegenüber 1980) dokumentiert. Eine ähnlich negative Entwicklung machten die „Binnenschiffer“ (— 40

bzw. — 50 %) durch. Die steigende Zahl von Selbstbedienungstankstellen hat sich in den 80er Jahren stark auf die Zahl der „Tankwarte“ ausgewirkt. Hier ist ein Rückgang um 28 % auf jetzt 21 000 (Stand April 1991) festzustellen. Zwischen 1989 und 1991 hat sich ihre Zahl allerdings wieder um rund 17 % erhöht. Inwieweit sich hier möglicherweise der Wunsch nach mehr persönlicher Serviceleistung bemerkbar macht, läßt sich nicht beurteilen. In den neuen Bundesländern wird dagegen verhältnismäßig oft noch an den Tankstellen bedient, denn mit 8 000 Tankwarten standen dort immerhin 28 % aller Tankwarte in Deutschland an der Zapfsäule.

Der in den letzten Jahren immer stärker gewordene Maschineneinsatz in der Landwirtschaft läßt sich an den Zahlen der „Landarbeitskräfte“ ablesen. Im April 1991 gab es im früheren Bundesgebiet nur noch 36 000 Landarbeitskräfte (gegenüber 1989 — 32 %; gegenüber 1980 — 58 %). In den neuen Bundesländern ist diese Entwicklung offenbar noch nicht so weit fortgeschritten, denn dort gab es 1991 noch 55 000 und damit 19 000 mehr „Landarbeitskräfte“ als im früheren Bundesgebiet. Unübersehbar in diesem Zusammenhang ist, daß in den neuen Bundesländern nur 33 000 Landwirte (gegenüber 377 000 im früheren Bundesgebiet) tätig waren. Bei der Darstellung und Beurteilung der vorliegenden berufsstatistischen Ergebnisse ist zu berücksichtigen, daß für das ehemalige Bundesgebiet eine langjährige Entwicklung aufgezeigt werden konnte, es sich in den neuen Ländern und Berlin-Ost hingegen um eine erste Momentaufnahme handelt.

Wie und in welchem Umfang sich die Berufsstrukturen in den neuen Bundesländern verändert haben, kann erst in den nächsten Jahren detailliert dargestellt werden.

Im Zuge der Vereinigung Deutschlands hat es nicht nur im politischen und gesellschaftlichen Bereich starke Veränderungen gegeben, sondern auch auf dem Arbeitsmarkt haben sich einschneidende Umwälzungen vollzogen. So haben in den neuen Bundesländern zwischen April 1989 und April 1991 gut 13 % der im April 1991 Erwerbstätigen den Beruf und über 19 % den Betrieb gewechselt. Die entsprechenden Zahlen für das frühere Bundesgebiet lagen bei lediglich 6,7 bzw. 12 %.

Erwerbstätigkeit

Zum Aufsatz: „Entwicklung der Erwerbstätigkeit nach Berufen“ Erwerbstätige nach Berufsgruppen und ausgewählten Berufsordnungen Ergebnisse des Mikrozensus

1 000

Berufsgruppe (Ausgewählte Berufsordnung ¹⁾)	Erwerbstätige											
	1973		1987 ²⁾		1989		1991					
	ins- gesamt	dar. Frauen	ins- gesamt	dar. Frauen	ins- gesamt	dar. Frauen	Deutschland		Früheres Bundesgebiet		Neue Länder	
							ins- gesamt	dar. Frauen	zu- sammen	dar. Frauen	zu- sammen	dar. Frauen
Landwirte	812	261	473	90	387	60	434	84	401	73	33	11
Landwirte	792	256	456	87	371	57	410	76	377	65	33	11
Tierzüchter, Fischereiberufe	12	/	7	/	6	/	26	10	8	/	18	8
Verwalter, Berater in der Landwirtschaft und Tierzucht	13	/	11	/	12	/	40	9	14	/	26	8
Landwirtschaftliche Arbeitskräfte, Tierpfleger Landarbeitskräfte	918	700	462	355	400	315	515	344	359	281	156	63
Familieigene Landarbeitskräfte, a. n. g.	97	37	69	34	53	28	90	30	36	17	55	13
Gartenbauer	807	658	382	317	338	284	308	257	308	257	/	/
Forst-, Jagdberufe	158	41	208	72	227	80	317	129	249	88	68	41
Bergleute	54	7	49	/	51	/	76	6	51	/	25	/
Mineral-, Erdöl-, Erdgasgewinner	139	/	106	/	86	/	84	/	68	/	16	/
Mineralförderer	12	/	6	/	6	/	9	/	7	/	/	/
Steinarbeiter	/	/	/	/	/	/	/	/	/	/	/	/
Baustoffhersteller	28	/	18	/	23	/	28	/	24	/	/	/
Keramiker	35	/	12	/	8	/	15	/	11	/	/	/
Glasmacher	33	14	31	11	33	12	39	16	29	11	10	5
Chemiearbeiter	41	10	34	9	33	8	44	12	32	8	12	/
Chemiebetriebswerker	238	55	225	44	210	39	291	73	230	50	61	23
Kunststoffverarbeiter	166	29	178	28	166	23	228	46	183	30	45	16
Papierhersteller, -verarbeiter	55	20	61	21	67	22	81	28	74	25	6	7
Drucker	76	35	59	23	59	21	79	32	66	25	13	7
Holzaufbereiter, Holzwarenfertiger und ver- wandte Berufe	175	28	159	34	158	33	201	53	184	45	17	8
Metallerzeuger, Walzer	69	14	51	10	44	8	76	19	52	10	24	9
Former, Formgießer	74	/	45	/	47	/	62	/	49	/	13	/
Metallverformer (spanlos)	63	/	39	/	38	/	52	/	37	/	15	/
Metallverformer (spanend)	83	29	64	19	62	15	107	24	87	18	21	6
Dreher	313	18	227	10	213	10	296	20	212	11	84	9
Metalloberflächenbearbeiter, -vergüter, -beschichter	171	5	119	/	116	/	153	7	107	/	47	/
Metallverbinder	52	10	37	7	40	6	51	9	39	6	12	/
Schweißer, Brennschneider	156	30	136	23	129	23	174	26	130	22	44	/
Schmiede	129	6	113	/	106	/	150	7	109	5	41	/
Feinblechner, Installateure	45	/	25	/	23	/	26	/	20	/	7	/
Rohrinstallateure	278	/	291	5	276	/	374	5	286	/	88	/
Schlosser	181	/	204	/	192	/	263	/	202	/	61	/
Mechaniker	896	10	849	17	807	15	1 162	26	849	18	313	9
Kraftfahrzeuginstandsetzer	564	30	617	33	604	27	868	64	716	46	152	18
Feinmechaniker	312	/	340	6	338	/	438	10	381	10	56	/
Sonstige Mechaniker	47	5	56	10	54	7	72	12	58	9	14	/
Werkzeugmacher	168	17	187	15	174	14	310	38	243	26	67	12
Metallfeinbauer und zugeordnete Berufe	120	/	140	/	143	/	188	7	150	/	38	/
Elektriker	67	21	111	45	109	39	139	56	120	44	19	13
Elektroinstallateure, -monteure	688	53	702	50	701	41	959	77	726	46	233	31
Fernmeldemonteure, -handwerker	501	18	474	17	500	19	698	40	522	24	177	16
Montierer und Metallberufe, a. n. g.	68	/	82	5	68	/	87	7	69	/	18	/
Metallarbeiter o. n. A.	354	158	325	135	353	149	451	183	386	157	65	26
Spinnberufe	230	67	170	39	178	49	225	58	214	54	11	5
Textilhersteller	64	40	25	14	23	11	31	19	18	9	13	10
Textilverarbeiter	84	39	42	19	39	15	56	31	39	18	17	13
Schneider	470	420	249	224	243	217	327	296	244	219	83	77
Oberbekleidungsnäher	127	88	81	66	81	64	99	82	83	68	16	14
Näher, a. n. g.	160	157	62	61	63	61	74	72	58	56	16	16
Textilveredler	120	117	77	75	74	71	113	110	80	77	33	33
Lederhersteller, Leder- und Fellverarbeiter	20	/	12	/	11	/	18	6	13	/	5	/
Back-, Konditorwarenhersteller	145	73	83	37	71	34	95	47	65	28	30	18
Fleisch-, Fischverarbeiter	122	8	140	23	132	22	160	37	128	24	33	13
Speisenhersteller	136	6	140	13	125	8	156	21	118	12	38	9
Getränke-, Genußmittelhersteller	227	168	291	187	299	188	473	328	314	196	160	131
Übrige Ernährungsberufe	36	10	26	5	21	/	29	6	21	/	8	/
Maurer, Betonbauer	36	8	31	7	27	/	38	12	26	6	12	6
Zimmerer, Dachdecker, Gerüstbauer	549	/	336	/	346	/	557	8	369	/	189	/
Zimmerer	178	/	167	/	163	/	223	/	168	/	54	/
Straßen-, Tiefbauer	120	/	101	/	94	/	120	/	93	/	28	/
Bauhilfsarbeiter	111	/	93	/	95	/	132	/	93	/	39	/
Bauausstatter	220	/	84	/	94	/	113	/	102	/	11	/
Raumausstatter, Polsterer	145	/	107	/	111	/	152	/	127	/	26	/
Tischler, Modellbauer	54	6	45	7	47	7	65	12	51	9	14	/
Tischler	316	/	302	10	307	11	390	16	319	12	71	/
Maler, Lackierer und verwandte Berufe	296	/	289	9	295	10	373	14	308	11	65	/
Maler, Lackierer (Ausbau)	308	14	281	15	283	17	338	25	275	20	63	6
Warenprüfer, Versandfertigmacher	269	/	217	5	214	8	259	12	206	9	52	/
	424	248	347	195	353	180	458	252	395	214	63	38

1) Klassifizierung der Berufe, Ausgabe 1975. - 2) Revidierte Hochrechnung, Basis Volkszählung 1987.

Erwerbstätige nach Berufsgruppen und ausgewählten Berufsordnungen

Ergebnisse des Mikrozensus

1 000

Berufsgruppe (Ausgewählte Berufsordnung ¹⁾)	Erwerbstätige											
	1973		1987 ²⁾		1989		1991					
	ins- gesamt	dar. Frauen	ins- gesamt	dar. Frauen	ins- gesamt	dar. Frauen	Deutschland		Früheres Bundesgebiet		Neue Länder	
							ins- gesamt	dar. Frauen	zu- sammen	dar. Frauen	zu- sammen	dar. Frauen
Hilfsarbeiter ohne nähere Tätigkeitsangabe	1 181	475	872	329	958	343	931	371	890	353	41	18
Maschinenisten und zugehörige Berufe	256	10	320	15	333	22	547	51	362	26	185	25
Ingenieure	429	6	529	18	551	26	901	105	639	36	262	69
Ingenieure des Maschinen- und Fahrzeug- baues	73	/	95	/	96	/	158	11	117	/	42	8
Elektroingenieure	67	/	94	/	95	/	144	9	111	/	33	5
Architekten, Bauingenieure	135	/	146	9	152	13	240	34	180	18	60	17
Chemiker, Physiker, Mathematiker	45	/	61	7	63	8	97	16	76	8	21	7
Techniker	707	39	789	57	813	57	1 065	116	866	68	199	48
Vermessungstechniker	16	/	24	/	21	/	23	5	20	/	/	/
Industriemeister, Werkmeister	128	/	124	5	133	6	206	16	129	5	77	11
Technische Sonderfachkräfte	208	96	223	112	229	121	295	175	235	124	60	51
Technische Zeichner	116	54	126	68	122	68	150	93	125	70	26	23
Warenkaufleute	2 082	1 226	2 113	1 308	2 147	1 332	2 793	1 834	2 274	1 439	519	396
Groß- und Einzelhandelskaufleute, Ein- käufer	623	198	678	262	698	268	817	340	733	294	85	46
Verkäufer	1 130	948	1 180	951	1 187	967	1 650	1 370	1 272	1 042	378	328
Handelsvertreter, Reisende	193	16	139	18	151	24	182	30	151	22	31	8
Bank-, Versicherungskaufleute	493	202	648	283	651	280	808	385	737	336	71	49
Bankfachleute	325	154	449	224	440	218	546	291	507	258	40	33
Lebens-, Sachversicherungsfachleute	157	45	186	54	199	59	244	85	217	72	27	13
Anderer Dienstleistungskaufleute und zuge- hörige Berufe	144	36	225	76	258	98	328	130	289	108	39	22
Werbefachleute	29	5	52	17	62	21	77	31	66	25	11	6
Berufe des Landverkehrs	973	15	820	28	806	28	1 288	70	878	38	410	32
Eisenbahnbetriebsregler, -schaffner	134	/	72	/	64	/	125	22	65	/	60	18
Kraftfahrzeugführer	744	8	677	22	675	24	1 030	36	741	31	289	5
Berufe des Wasser- und Luftverkehrs	45	/	44	/	44	/	59	6	43	/	16	/
Berufe des Nachrichtenverkehrs	209	88	196	97	189	92	7	/	202	110	76	63
Postverteiler	143	40	147	58	143	55	192	103	148	65	44	38
Lagerverwalter, Lager-, Transportarbeiter	514	80	469	83	483	75	703	144	547	93	156	51
Unternehmer, Organisatoren, Wirtschafts- prüfer	574	93	730	152	857	182	1 048	252	849	193	199	60
Unternehmer, Geschäftsführer, Geschäfts- bereichsleiter	512	79	592	107	687	115	838	164	668	119	170	44
Wirtschaftsprüfer, Steuerberater	48	13	92	37	114	58	138	73	124	63	14	10
Abgeordnete, administrativ entscheidende Berufstätige	284	28	305	62	290	61	418	124	258	60	160	65
Leitende und administrativ entscheidende Verwaltungsfachleute	267	26	282	58	268	58	381	116	235	57	146	60
Rechnungskaufleute, Datenverarbeitungs- fachleute	493	300	657	374	719	382	898	548	675	362	223	186
Buchhalter	309	214	316	233	315	232	394	322	269	205	126	117
Datenverarbeitungsfachleute	73	13	217	51	282	60	335	91	284	61	51	30
Bürofach-, Bürohilfskräfte	3 400	2 084	3 676	2 474	3 805	2 582	5 087	3 557	4 324	2 902	764	655
Bürofachkräfte	2 929	1 655	3 141	1 976	3 287	2 098	4 380	2 893	3 768	2 382	612	510
Stenographen, Stenotypisten, Maschinen- schreiber	365	356	438	426	425	416	576	562	463	452	112	111
Dienst-, Wachberufe	223	47	240	48	229	39	378	69	265	49	113	21
Sicherheitswahrer	719	6	797	13	810	15	884	25	734	16	150	9
Rechtswahrer, -berater	80	6	128	23	135	27	163	34	149	29	14	5
Publizisten, Dolmetscher, Bibliothekare	58	29	104	55	105	51	153	84	121	61	33	23
Künstler und zugeordnete Berufe	142	38	175	61	170	65	242	93	194	73	48	20
Ärzte, Apotheker	178	50	245	72	269	83	350	136	279	95	71	40
Ärzte	109	26	164	44	181	50	231	80	188	56	44	24
Übrige Gesundheitsberufe	589	536	1 028	879	1 065	910	1 467	1 269	1 210	1 034	257	235
Krankenschwestern, -pfleger, Hebammen, Sprechstundenhelfer	305	277	492	407	502	413	708	614	552	465	157	149
Sozialpflegerische Berufe	143	142	292	289	300	298	364	361	337	334	28	27
Kindergärtnerinnen, Kinderpflegerinnen	168	140	413	328	473	378	781	665	540	439	241	226
Lehrer	85	82	150	145	172	166	365	353	194	185	170	168
Hochschullehrer, Dozenten an höheren Fachschulen und Akademien	543	255	742	356	777	375	1 153	604	858	420	295	185
Gymnasiallehrer	69	15	59	10	65	14	119	35	84	22	35	14
Real-, Volks-, Sonderschullehrer	90	31	149	55	146	50	127	47	116	39	11	7
Geistes- und naturwissenschaftliche Berufe, a. n. g.	309	180	382	227	410	246	678	421	497	288	181	133
Seelsorger	45	7	85	24	87	29	140	53	120	41	20	12
Körperpfleger	59	16	54	12	56	12	71	19	61	15	10	/
Gästebetreuer	211	154	243	205	238	204	286	249	237	203	49	46
Gastwirte, Hoteliers, Gaststättenkaufleute	364	219	394	250	389	241	529	332	444	279	85	53
Kellner, Stewards	203	100	204	109	201	107	261	139	231	125	30	14
Hauswirtschaftliche Berufe	132	100	150	111	151	109	212	154	175	127	37	27
Hauswirtschaftliche Betreuer	219	216	172	167	171	164	221	212	199	193	21	19
Reinigungsberufe	178	176	101	99	105	101	134	131	121	119	13	13
Raum-, Hausratreiniger	682	603	578	486	565	472	858	721	694	585	164	136
Mithelfende Familienangehörige außerhalb der Landwirtschaft, a. n. g.	517	511	440	422	435	414	659	629	543	520	116	110
Arbeitskräfte mit noch nicht bestimmtem Beruf	184	168	34	29	37	31	38	33	33	28	5	5
Arbeitskräfte ohne nähere Tätigkeitsangabe	58	20	65	31	203	91	236	96	122	48	114	48
Insgesamt	145	73	522	210	626	250	876	374	728	310	148	64
Insgesamt	27 066	9 974	27 083	10 505	27 742	10 794	37 445	15 570	29 684	11 965	7 761	3 605

1) Klassifizierung der Berufe, Ausgabe 1975. - 2) Revidierte Hochrechnung, Basis Volkszählung 1987.

Tabellenteil

Auszahlgruppe ----- Merkmal	Bevölkerung und Ausbildung		Erwerbstätigkeit, Beruf und Ausbildung																			
	1991																					
	Tabellennummer																					
	1.1	1.2	1.3	1.4	2	3	4	5	6	7	8	9	10	11	12	13	14	15	16	17	18	19
Bevölkerung				X	X	X																
Erwerbstätige	X				X	X	X	X	X	X	X	X	X	X	X	X	X	X	X	X	X	X
Abhängig Erwerbstätige																					X	
Erwerbslose		X			X	X																
Nichterwerbspersonen			X		X	X																
Schüler/Studierende																						
Abteilung/Werksabteilung																				X		X
Abschluß an einer allgemein- bildenden Schule	X	X	X	X			X	X	X													
Alter	X	X	X	X	X					X							X		X	X	X	
Arbeitsstunden normalerweise geleistet je Woche								X				X	X									
Arbeitsstunden durchschnittlich geleistet je Nacht																						
Arbeitsuche																						
Art der beruflichen Weiterbildung						X																
Art des Arbeitsvertrages																						
Berufsbildender oder Hochschul- abschluß	X	X	X	X			X	X	X	X	X	X							X	X	X	
Berufsgruppen									X				X	X	X	X	X					
Berufsordnungen									X				X	X	X	X	X					
Berufswechsel																						
Betriebswechsel																						
Dauer der beruflichen Weiterbildung						X																
Familienstand																						
Gemeindegrößenklasse																						
Geschlecht	X	X	X	X	X	X	X	X	X	X	X	X	X	X	X	X	X	X	X	X	X	X
Hauptfachrichtungen des Abschlusses an einer Fachhochschule bzw. Wis- senschaftlichen Hochschule										X	X	X										
Maßnahmen zur beruflichen Weiter- bildung					X	X																
Monatliches Nettoeinkommen							X				X			X					X	X	X	
Nachtarbeit																						
Pendlereigenschaft																						
Samstagsarbeit																						
Schichtarbeit																						
Sonn- und/oder Feiertagsarbeit																						
Stellung im Beruf								X				X			X							X
Stellung im Betrieb																						X
Überwiegend ausgeübte Tätigkeit																		X	X			X
Vollzeit-/Teilzeiterwerbstätigkeit												X							X	X	X	
Weg zur Arbeitsstätte bzw. Schule/Hochschule (Pendler)																						
Zeitaufwand für Hinweg																						
Entfernung für Hinweg																						
Für die längste Wegstrecke benutztes Verkehrsmittel																						
Wirtschaftsabteilungen																X			X	X	X	
Wirtschaftsbereiche																						

nach Gliederungsmerkmalen

Erwerbstätigkeit und zeitliche Arbeitsbedingungen																	Arbeitsbedingungen/ Pendler		Auszahlgruppe ***** Merkmal	
1991																				
Tabellennummer																				
20	21	22	23	24	25	26	27	28	29	30	31	32	33	34	35	36	37			
																		Bevölkerung		
X	X	X					X					X	X	X	X	X	X	Erwerbstätige		
X	X		X	X	X	X	X	X	X	X	X							Abhängig Erwerbstätige		
																		Erwerbslose		
												X						Nichterwerbspersonen		
																		Schüler/Studierende		
																		Abteilung/Werksabteilung		
																		Abschluß an einer allgemein- bildenden Schule		
	X		X			X		X										Alter		
																		Arbeitsstunden normalerweise geleistet je Woche		
		X	X	X	X	X												Arbeitsstunden durchschnittlich geleistet je Nacht		
X																		Arbeitsuche		
X																		Art der beruflichen Weiterbildung		
X																		Art des Arbeitsvertrages		
X																		Berufsbildender oder Hochschulab- schluß		
																		Berufsgruppen		
																		Berufsordnungen		
X																		Berufswechsel		
X																		Betriebswechsel		
																		Dauer der beruflichen Weiterbildung		
X																		Familienstand		
													X				X	Gemeindegrößenklasse		
X	X	X	X	X	X	X	X	X	X	X	X	X		X	X	X	X	Geschlecht		
																		Hauptfachrichtungen des Abschlusses an einer Fachhochschule bzw. Wis- senschaftlichen Hochschule		
																		Maßnahmen zur beruflichen Weiterbildung		
		X	X	X	X	X												Monatliches Nettoeinkommen		
												X					X	Nachtarbeit		
		X	X	X	X	X												Pendlereigenschaft		
		X	X	X	X	X	X	X	X	X	X							Samstagsarbeit		
		X	X	X	X	X												Schichtarbeit		
		X	X	X	X	X												Sonn- und/oder Feiertagsarbeit		
X	X	X					X							X	X	X		Stellung im Beruf		
X					X					X								Stellung im Betrieb		
		X		X						X								Überwiegend ausgeübte Tätigkeit		
																		Vollzeit-/Teilzeiterwerbstätigkeit		
												X		X				Weg zur Arbeitsstätte bzw. Schule/Hochschule (Pendler)		
												X	X		X			Zeitaufwand für Hinweg		
												X	X		X			Entfernung für Hinweg		
												X	X			X		Für die längste Wegstrecke benutztes Verkehrsmittel		
X			X					X										Wirtschaftsabteilungen		
														X	X	X		Wirtschaftsbereiche		

Deutschland

Deutschland
Bevölkerung und Ausbildung

1 Bevölkerung im April 1991 nach Beteiligung am Erwerbsleben, Abschluß an einer allgemeinbildenden Schule, berufsbildendem oder Hochschulabschluß und Altersgruppen

1.1 Erwerbstätige

1 000

Abschluß an einer allgemein- bildenden Schule Berufsbildender Abschluß bzw. Hochschulabschluß	ins- gesamt	Davon im Alter von ... bis unter ... Jahren										
		15 - 20	20 - 25	25 - 30	30 - 35	35 - 40	40 - 45	45 - 50	50 - 55	55 - 60	60 - 65	65 und mehr
Männlich												
Zusammen	21 875	927	2 324	2 860	2 823	2 599	2 485	2 372	2 842	1 784	673	186
Mit Angabe zum allgemeinen Schul- abschluß zusammen	19 803	820	2 113	2 570	2 538	2 349	2 249	2 148	2 590	1 644	617	167
Davon:												
Volks-(Haupt-) schulabschluß	10 196	387	889	1 092	1 068	1 043	1 160	1 214	1 728	1 142	381	92
Realschul- oder gleichwertiger Abschluß	3 589	218	576	566	471	377	355	350	346	210	94	26
Abschl. polytechn. Oberschule 1)	2 180	186	326	398	383	350	244	152	92	40	8	/
Fachhoch-/Hochschulreife	3 838	30	322	513	615	578	490	432	424	252	134	48
Mit Angabe zum berufsbildenden bzw. Hochschulabschluß zusammen	17 032	223	1 651	2 296	2 323	2 171	2 058	1 957	2 280	1 422	520	131
Davon:												
Lehr-/Anlernausbildung 2)	11 823	222	1 569	1 803	1 582	1 379	1 286	1 217	1 477	930	292	65
Fachschulabschluß 3)	2 149	/	47	202	279	290	306	297	364	232	101	29
Fachschulabschluß in der ehemaligen DDR	348	/	14	33	46	50	45	53	60	35	11	/
Fachhochschule 4)	972	/	12	102	148	154	143	142	147	80	36	7
Universität 5)	1 740	/	9	157	268	297	277	248	232	145	79	29
Weiblich												
Zusammen	15 570	716	2 016	2 227	1 985	1 942	1 837	1 688	1 866	923	237	134
Mit Angabe zum allgemeinen Schul- abschluß zusammen	14 086	640	1 833	2 006	1 783	1 756	1 654	1 534	1 707	840	214	118
Davon:												
Volks-(Haupt-) schulabschluß	6 213	224	489	534	557	715	829	865	1 159	608	149	84
Realschul- oder gleichwertiger Abschluß	3 627	253	720	637	466	370	339	334	306	145	38	19
Abschl. polytechn. Oberschule 1)	1 998	141	300	367	363	345	243	142	80	17	/	/
Fachhoch-/Hochschulreife	2 247	23	324	469	396	326	244	193	163	70	25	14
Mit Angabe zum berufsbildenden bzw. Hochschulabschluß zusammen	11 046	181	1 449	1 792	1 576	1 515	1 365	1 230	1 255	511	115	57
Davon:												
Lehr-/Anlernausbildung 2)	8 566	178	1 292	1 383	1 121	1 078	1 026	941	1 001	415	89	42
Fachschulabschluß 3)	627	/	53	110	102	95	84	71	70	28	7	5
Fachschulabschluß in der ehemaligen DDR	628	/	70	100	109	101	74	78	70	21	/	/
Fachhochschule 4)	315	/	20	64	64	50	41	33	27	10	/	/
Universität 5)	911	/	15	135	180	190	139	107	87	37	13	7
Insgesamt												
Insgesamt	37 445	1 643	4 340	5 087	4 807	4 541	4 322	4 061	4 708	2 706	910	320
Mit Angabe zum allgemeinen Schul- abschluß zusammen	33 889	1 460	3 946	4 576	4 320	4 105	3 904	3 682	4 297	2 484	831	284
Davon:												
Volks-(Haupt-) schulabschluß	16 409	610	1 377	1 626	1 626	1 758	1 989	2 080	2 887	1 750	530	176
Realschul- oder gleichwertiger Abschluß	7 216	471	1 297	1 202	937	747	694	684	652	355	132	45
Abschl. polytechn. Oberschule 1)	4 179	327	626	785	745	695	487	294	171	57	9	/
Fachhoch-/Hochschulreife	6 085	52	646	983	1 012	904	734	624	587	322	159	62
Mit Angabe zum berufsbildenden bzw. Hochschulabschluß zusammen	28 078	405	3 100	4 088	3 899	3 685	3 423	3 186	3 535	1 933	635	188
Davon:												
Lehr-/Anlernausbildung 2)	20 389	400	2 861	3 186	2 703	2 457	2 312	2 158	2 478	1 346	381	108
Fachschulabschluß 3)	2 776	/	100	311	380	386	390	368	434	260	108	34
Fachschulabschluß in der ehemaligen DDR	976	/	84	134	155	151	120	131	130	56	14	/
Fachhochschule 4)	1 286	/	33	165	213	204	184	175	174	90	40	9
Universität 5)	2 651	/	24	292	448	487	417	355	319	182	93	35

1) Abschluß der allgemeinbildenden polytechnischen Oberschule der ehemaligen DDR.
2) Einschl. gleichwertiger Berufsfachschulabschluß sowie berufliches Praktikum.
3) Einschl. einer Meister-/Technikerausbildung.

4) Einschl. Ingenieurschul- und Verwaltungs-
fachhochschulabschluß.
5) Einschl. Lehrerausbildung.

Deutschland
Bevölkerung und Ausbildung

1 Bevölkerung im April 1991 nach Beteiligung am Erwerbsleben, Abschluß an einer allgemeinbildenden Schule, berufsbildendem oder Hochschulabschluß und Altersgruppen

1.2 Erwerbslose
1 000

Abschluß an einer allgemeinbildenden Schule Berufsbildender Abschluß bzw. Hochschulabschluß	insgesamt	Davon im Alter von ... bis unter ... Jahren										
		15 20	20 25	25 30	30 35	35 40	40 45	45 50	50 55	55 60	60 65	65 und mehr
Männlich												
Zusammen	1 251	60	143	171	153	136	115	111	142	166	51	/
Mit Angabe zum allgemeinen Schulabschluß zusammen	1 044	42	121	144	128	113	96	94	120	141	44	/
Davon:												
Volks-(Haupt-)schulabschluß	582	21	54	60	56	53	52	61	86	110	29	/
Realschul- oder gleichwertiger Abschluß	120	5	17	19	14	13	8	9	13	14	6	/
Abschl. polytechn. Oberschule 1)	182	15	36	34	30	24	19	9	8	/	/	/
Fachhoch-/Hochschulreife	161	/	14	31	28	22	16	14	13	12	8	/
Mit Angabe zum berufsbildenden bzw. Hochschulabschluß zusammen	793	18	83	109	100	93	76	74	94	109	35	/
Davon:												
Lehr-/Anlernausbildung 2)	613	18	79	88	76	69	53	52	70	84	24	/
Fachschulabschluß 3)	57	/	/	/	5	6	7	8	9	11	/	/
Fachschulabschluß in der ehemaligen DDR	29	/	/	/	/	/	/	/	5	/	/	/
Fachhochschule 4)	29	/	/	5	/	/	/	/	/	/	/	/
Universität 5)	66	/	/	9	14	11	8	7	7	6	/	/
Weiblich												
Zusammen	1 392	65	163	217	207	157	132	126	169	134	18	/
Mit Angabe zum allgemeinen Schulabschluß zusammen	1 212	48	142	192	181	138	116	110	150	116	15	/
Davon:												
Volks-(Haupt-)schulabschluß	576	21	49	59	55	54	53	67	112	92	11	/
Realschul- oder gleichwertiger Abschluß	184	7	22	32	31	20	17	18	20	14	/	/
Abschl. polytechn. Oberschule 1)	299	18	55	69	58	38	30	15	10	5	/	/
Fachhoch-/Hochschulreife	154	/	17	33	37	26	15	9	8	/	/	/
Mit Angabe zum berufsbildenden bzw. Hochschulabschluß zusammen	897	20	101	156	148	115	90	82	108	69	8	/
Davon:												
Lehr-/Anlernausbildung 2)	726	19	90	120	108	86	71	68	93	60	7	/
Fachschulabschluß 3)	42	/	/	7	9	7	/	/	/	/	/	/
Fachschulabschluß in der ehemaligen DDR	48	/	5	11	9	6	6	/	5	/	/	/
Fachhochschule 4)	20	/	/	/	/	/	/	/	/	/	/	/
Universität 5)	61	/	/	14	17	13	7	/	/	/	/	/
Insgesamt												
Insgesamt	2 642	125	305	387	359	293	247	238	312	300	70	7
Mit Angabe zum allgemeinen Schulabschluß zusammen	2 257	89	264	336	309	251	212	204	270	257	59	5
Davon:												
Volks-(Haupt-)schulabschluß	1 158	42	102	118	111	107	105	128	198	202	40	/
Realschul- oder gleichwertiger Abschluß	304	12	39	50	45	33	25	28	33	29	9	/
Abschl. polytechn. Oberschule 1)	480	33	91	103	89	63	49	25	18	9	/	/
Fachhoch-/Hochschulreife	315	/	31	65	65	48	32	23	21	17	9	/
Mit Angabe zum berufsbildenden bzw. Hochschulabschluß zusammen	1 690	38	184	265	248	208	166	155	201	178	43	/
Davon:												
Lehr-/Anlernausbildung 2)	1 338	37	168	208	184	155	125	121	163	144	31	/
Fachschulabschluß 3)	99	/	5	11	15	12	11	11	14	14	/	/
Fachschulabschluß in der ehemaligen DDR	77	/	7	14	11	9	9	7	10	7	/	/
Fachhochschule 4)	49	/	/	9	8	8	6	/	/	5	/	/
Universität 5)	127	/	/	23	30	24	15	11	10	7	/	/

1) Abschluß der allgemeinbildenden polytechnischen Oberschule der ehemaligen DDR.
2) Einschl. gleichwertiger Berufsfachschulabschluß sowie berufliches Praktikum.
3) Einschl. einer Meister-/Technikerausbildung.

4) Einschl. Ingenieurschul- und Verwaltungsfachhochschulabschluß.
5) Einschl. Lehrerausbildung.

Deutschland
Bevölkerung und Ausbildung

1 Bevölkerung im April 1991 nach Beteiligung am Erwerbsleben, Abschluß an einer allgemeinbildenden Schule, berufsbildendem oder Hochschulabschluß und Altersgruppen

1.3 Nichterwerbspersonen

1 000

Abschluß an einer allgemein- bildenden Schule ----- Berufsbildender Abschluß bzw. Hochschulabschluß	ins- gesamt	Davon im Alter von ... bis unter ... Jahren											
		un- ter 15	15 - 20	20 - 25	25 - 30	30 - 35	35 - 40	40 - 45	45 - 50	50 - 55	55 - 60	60 - 65	65 und mehr
Männlich													
Zusammen	15 423	6 701	1 227	628	395	114	63	65	92	211	495	1 437	3 995
Mit Angabe zum allgemeinen Schul- abschluß zusammen	6 621	/	110	494	332	84	43	46	71	175	435	1 289	3 540
Davon:													
Volks-(Haupt-) schulabschluß	4 398	/	45	34	32	24	24	32	54	142	363	1 003	2 647
Realschul- oder gleichwertiger Abschluß	802	/	31	55	27	10	5	6	9	14	37	148	460
Abschl. polytechn. Oberschule 1)	103	/	13	13	/	/	/	/	/	5	12	21	28
Fachhoch-/Hochschulreife	1 318	/	21	393	269	47	12	8	7	14	24	118	404
Mit Angabe zum berufsbildenden bzw. Hochschulabschluß zusammen	4 834	/	9	146	143	53	31	35	54	136	347	1 056	2 823
Davon:													
Lehr-/Anlernausbildung 2)	3 650	/	8	131	116	37	24	28	44	109	277	806	2 071
Fachschulabschluß 3)	600	/	/	7	7	/	/	/	/	14	41	123	392
Fachschulabschluß in der ehemaligen DDR	93	/	/	/	/	/	/	/	/	/	9	31	48
Fachhochschule 4)	182	/	/	/	6	/	/	/	/	/	8	39	115
Universität 5)	309	/	/	/	14	10	/	/	/	6	12	57	197
Weiblich													
Zusammen	24 319	6 283	1 316	693	790	818	696	644	677	1 082	1 409	2 129	7 781
Mit Angabe zum allgemeinen Schul- abschluß zusammen	14 584	/	182	560	667	706	596	540	586	945	1 245	1 888	6 670
Davon:													
Volks-(Haupt-) schulabschluß	10 734	/	58	136	289	367	356	361	405	736	1 024	1 526	5 475
Realschul- oder gleichwertiger Abschluß	2 376	/	56	81	172	202	146	120	133	159	149	244	913
Abschl. polytechn. Oberschule 1)	190	/	32	23	16	11	9	8	8	8	23	24	28
Fachhoch-/Hochschulreife	1 285	/	35	320	190	126	85	51	40	42	49	93	253
Mit Angabe zum berufsbildenden bzw. Hochschulabschluß zusammen	7 087	/	16	173	427	527	442	368	375	503	618	925	2 714
Davon:													
Lehr-/Anlernausbildung 2)	6 236	/	15	154	372	440	368	315	332	460	543	805	2 432
Fachschulabschluß 3)	323	/	/	5	18	28	21	19	16	19	28	42	128
Fachschulabschluß in der ehemaligen DDR	112	/	/	/	/	/	/	/	/	/	21	33	34
Fachhochschule 4)	128	/	/	/	9	19	16	9	8	7	6	14	37
Universität 5)	289	/	/	6	24	37	35	22	17	14	20	30	83
Insgesamt													
Insgesamt	39 742	12 984	2 544	1 320	1 185	932	759	709	769	1 293	1 904	3 566	11 776
Mit Angabe zum allgemeinen Schul- abschluß zusammen	21 205	/	292	1 054	999	790	639	587	658	1 120	1 680	3 177	10 210
Davon:													
Volks-(Haupt-) schulabschluß	15 131	/	103	170	321	391	380	393	459	877	1 387	2 529	8 122
Realschul- oder gleichwertiger Abschluß	3 178	/	88	135	199	212	151	125	142	174	185	392	1 374
Abschl. polytechn. Oberschule 1)	293	/	45	36	20	14	11	10	9	13	34	45	56
Fachhoch-/Hochschulreife	2 602	/	56	713	459	173	97	59	47	56	73	212	658
Mit Angabe zum berufsbildenden bzw. Hochschulabschluß zusammen	11 921	/	25	319	570	580	473	403	429	640	964	1 981	5 536
Davon:													
Lehr-/Anlernausbildung 2)	9 885	/	23	285	488	477	392	342	376	569	820	1 612	4 503
Fachschulabschluß 3)	924	/	/	12	25	31	24	23	20	33	69	165	520
Fachschulabschluß in der ehemaligen DDR	205	/	/	/	/	/	/	/	/	7	30	64	82
Fachhochschule 4)	310	/	/	8	15	21	16	10	10	11	14	53	152
Universität 5)	597	/	/	10	37	48	38	25	20	20	32	87	280

1) Abschluß der allgemeinbildenden polytechnischen Oberschule der ehemaligen DDR.

2) Einschl. gleichwertiger Berufsfachschulabschluß sowie berufliches Praktikum.

3) Einschl. einer Meister-/Technikerausbildung.

4) Einschl. Ingenieurschul- und Verwaltungs-
fachhochschulabschluß.

5) Einschl. Lehrerausbildung.

Deutschland
Bevölkerung und Ausbildung

1 Bevölkerung im April 1991 nach Beteiligung am Erwerbsleben, Abschluß an einer allgemeinbildenden Schule, berufsbildendem oder Hochschulabschluß und Altersgruppen

1.4 Insgesamt

1 000

Abschluß an einer allgemein- bildenden Schule ----- Berufsbildender Abschluß bzw. Hochschulabschluß	ins- gesamt	Davon im Alter von ... bis unter ... Jahren											
		un- ter 15	15 - 20	20 - 25	25 - 30	30 - 35	35 - 40	40 - 45	45 - 50	50 - 55	55 - 60	60 - 65	65 und mehr
Männlich													
Zusammen	38 548	6 701	2 215	3 094	3 426	3 089	2 798	2 664	2 575	3 196	2 445	2 162	4 184
Mit Angabe zum allgemeinen Schul- abschluß zusammen	27 468	/	971	2 728	3 046	2 750	2 505	2 391	2 313	2 885	2 220	1 950	3 709
Davon:													
Volks-(Haupt-) schulabschluß	15 176	/	452	976	1 184	1 149	1 120	1 244	1 329	1 955	1 614	1 412	2 740
Realschul- oder gleichwertiger Abschluß	4 511	/	255	648	611	495	396	369	368	373	261	248	487
Abschl. polytechn. Oberschule 1)	2 465	/	213	375	436	416	377	265	163	105	56	29	29
Fachhoch-/Hochschulreife	5 316	/	51	729	814	690	613	514	453	451	288	261	453
Mit Angabe zum berufsbildenden bzw. Hochschulabschluß zusammen	22 659	/	251	1 880	2 548	2 477	2 295	2 169	2 085	2 510	1 878	1 611	2 956
Davon:													
Lehr-/Anlernausbildung 2)	16 085	/	248	1 778	2 006	1 696	1 472	1 367	1 313	1 656	1 290	1 122	2 137
Fachschulabschluß 3)	2 806	/	/	56	213	287	300	317	310	387	284	227	421
Fachschulabschluß in der ehemaligen DDR	470	/	/	16	37	49	53	49	57	69	48	43	49
Fachhochschule 4)	1 183	/	/	17	113	153	158	147	146	154	93	78	122
Universität 5)	2 115	/	/	14	179	292	312	288	259	244	163	139	226
Weiblich													
Zusammen	41 281	6 283	2 097	2 871	3 234	3 010	2 796	2 613	2 492	3 117	2 466	2 384	7 918
Mit Angabe zum allgemeinen Schul- abschluß zusammen	29 882	/	869	2 536	2 865	2 670	2 490	2 310	2 230	2 803	2 201	2 117	6 790
Davon:													
Volks-(Haupt-) schulabschluß	17 522	/	303	674	881	979	1 125	1 243	1 338	2 007	1 725	1 687	5 561
Realschul- oder gleichwertiger Abschluß	6 187	/	316	823	841	700	536	475	486	485	307	285	932
Abschl. polytechn. Oberschule 1)	2 487	/	191	379	451	432	392	281	165	97	45	26	29
Fachhoch-/Hochschulreife	3 686	/	59	661	693	559	437	311	242	213	124	119	268
Mit Angabe zum berufsbildenden bzw. Hochschulabschluß zusammen	19 030	/	217	1 723	2 375	2 250	2 071	1 822	1 687	1 866	1 198	1 048	2 772
Davon:													
Lehr-/Anlernausbildung 2)	15 527	/	212	1 536	1 876	1 669	1 531	1 412	1 341	1 554	1 019	901	2 475
Fachschulabschluß 3)	993	/	/	61	134	138	123	107	90	94	58	49	133
Fachschulabschluß in der ehemaligen DDR	788	/	/	79	115	121	109	82	85	79	45	37	35
Fachhochschule 4)	463	/	/	25	76	88	70	53	43	35	17	17	39
Universität 5)	1 260	/	/	22	173	234	238	168	128	104	58	44	90
Insgesamt													
Insgesamt	79 829	12 984	4 311	5 965	6 660	6 099	5 594	5 277	5 067	6 313	4 911	4 546	12 102
Mit Angabe zum allgemeinen Schul- abschluß zusammen	57 350	/	1 841	5 264	5 911	5 420	4 995	4 702	4 543	5 687	4 421	4 067	10 499
Davon:													
Volks-(Haupt-) schulabschluß	32 698	/	755	1 649	2 065	2 128	2 245	2 487	2 667	3 962	3 339	3 099	8 302
Realschul- oder gleichwertiger Abschluß	10 698	/	570	1 471	1 452	1 195	932	844	854	859	569	533	1 419
Abschl. polytechn. Oberschule 1)	4 952	/	405	754	887	848	769	546	328	202	101	55	58
Fachhoch-/Hochschulreife	9 002	/	110	1 390	1 506	1 249	1 050	824	695	664	412	380	721
Mit Angabe zum berufsbildenden bzw. Hochschulabschluß zusammen	41 690	/	468	3 604	4 923	4 727	4 366	3 991	3 771	4 376	3 075	2 659	5 728
Davon:													
Lehr-/Anlernausbildung 2)	31 613	/	460	3 314	3 882	3 365	3 004	2 779	2 654	3 210	2 309	2 024	4 613
Fachschulabschluß 3)	3 798	/	8	117	347	426	422	424	400	481	343	277	554
Fachschulabschluß in der ehemaligen DDR	1 258	/	/	95	152	169	162	131	142	148	93	80	85
Fachhochschule 4)	1 646	/	/	42	189	242	228	200	189	189	110	96	161
Universität 5)	3 376	/	/	36	353	526	550	457	386	348	221	184	316

1) Abschluß der allgemeinbildenden polytechnischen Oberschule der ehemaligen DDR.
2) Einschl. gleichwertiger Berufsfachschulabschluß sowie berufliches Praktikum.
3) Einschl. einer Meister-/Technikerausbildung.

4) Einschl. Ingenieurschul- und Verwaltungs-
fachhochschulabschluß.
5) Einschl. Lehrerausbildung.

Deutschland
Bevölkerung und Ausbildung

**2 Bevölkerung 15 Jahre und älter im April 1991 nach Beteiligung am Erwerbsleben,
Altersgruppen und Teilnahme an Maßnahmen zur beruflichen Weiterbildung seit 1989**

1 000

Teilnahme an Maßnahmen zur beruflichen Weiterbildung seit 1989	Ins- gesamt	Davon im Alter von ... bis unter ... Jahren								
		15-20	20-25	25-30	30-35	35-40	40-45	45-50	50-55	55 u.m.
Erwerbstätige										
Männlich										
Zusammen	21 875	927	2 324	2 860	2 823	2 599	2 485	2 372	2 842	2 643
Mit Angabe zur Teilnahme an Maß- nahmen zur berufl. Weiterbildung	18 954	897	1 986	2 487	2 469	2 278	2 170	2 077	2 487	2 303
Dar. mit Teilnahme seit 1989	3 353	108	354	604	571	478	415	340	299	184
Teilnahme bereits beendet	2 921	47	270	500	503	439	388	318	284	172
Teilnahme noch nicht beendet	432	61	84	104	69	39	28	22	16	11
Weiblich										
Zusammen	15 570	716	2 016	2 227	1 985	1 942	1 837	1 688	1 866	1 293
Mit Angabe zur Teilnahme an Maß- nahmen zur berufl. Weiterbildung	13 356	541	1 722	1 925	1 717	1 695	1 587	1 465	1 615	1 089
Dar. mit Teilnahme seit 1989	2 056	89	320	393	311	296	244	189	157	56
Teilnahme bereits beendet	1 774	41	261	336	276	270	224	172	144	51
Teilnahme noch nicht beendet	282	48	59	57	35	27	21	17	13	/
Insgesamt										
Zusammen	37 445	1 643	4 340	5 087	4 807	4 541	4 322	4 061	4 708	3 936
Mit Angabe zur Teilnahme an Maß- nahmen zur berufl. Weiterbildung	32 310	1 238	3 708	4 412	4 186	3 973	3 757	3 542	4 102	3 391
Dar. mit Teilnahme seit 1989	5 409	197	674	997	882	774	660	529	456	240
Teilnahme bereits beendet	4 695	88	531	836	779	708	611	490	428	224
Teilnahme noch nicht beendet	714	109	143	161	104	66	48	39	29	16
Erwerbslose										
Männlich										
Zusammen	1 251	60	143	171	153	136	115	111	142	221
Mit Angabe zur Teilnahme an Maß- nahmen zur berufl. Weiterbildung	986	46	114	136	124	110	89	88	111	167
Dar. mit Teilnahme seit 1989	158	8	18	33	29	24	18	12	11	6
Teilnahme bereits beendet	126	5	14	24	24	19	15	10	10	5
Teilnahme noch nicht beendet	32	/	/	9	6	/	/	/	/	/
Weiblich										
Zusammen	1 392	65	163	217	207	157	132	126	169	156
Mit Angabe zur Teilnahme an Maß- nahmen zur berufl. Weiterbildung	1 101	44	129	178	166	129	105	100	136	115
Dar. mit Teilnahme seit 1989	174	7	25	35	35	26	21	11	12	/
Teilnahme bereits beendet	144	/	20	28	29	22	17	10	11	/
Teilnahme noch nicht beendet	30	/	5	7	6	/	/	/	/	/
Insgesamt										
Zusammen	2 642	125	305	387	359	293	247	238	312	377
Mit Angabe zur Teilnahme an Maß- nahmen zur berufl. Weiterbildung	2 086	90	243	313	291	239	195	188	247	282
Dar. mit Teilnahme seit 1989	333	14	43	68	64	50	39	23	24	9
Teilnahme bereits beendet	270	10	34	52	52	41	32	20	21	8
Teilnahme noch nicht beendet	63	/	9	16	12	9	7	/	/	/

Deutschland
Bevölkerung und Ausbildung
2 Bevölkerung 15 Jahre und älter im April 1991 nach Beteiligung am Erwerbsleben,
Altersgruppen und Teilnahme an Maßnahmen zur beruflichen Weiterbildung seit 1989

1 000

Teilnahme an Maßnahmen zur beruflichen Weiterbildung seit 1989	Ins- gesamt	Davon im Alter von ... bis unter ... Jahren									
		15-20	20-25	25-30	30-35	35-40	40-45	45-50	50-55	55 u.m.	
Nichterwerbspersonen											
Männlich											
Zusammen	8 722	1 227	628	395	114	63	65	92	211	5 927	
Mit Angabe zur Teilnahme an Maß- nahmen zur berufl. Weiterbildung	5 417	521	411	283	82	43	44	66	148	3 820	
Dar. mit Teilnahme seit 1989	254	15	95	80	21	6	/	/	/	26	
Teilnahme bereits beendet	97	5	28	21	8	/	/	/	/	25	
Teilnahme noch nicht beendet	157	10	67	59	13	/	/	/	/	/	
Weiblich											
Zusammen	18 036	1 316	693	790	818	696	644	677	1 082	11 319	
Mit Angabe zur Teilnahme an Maß- nahmen zur berufl. Weiterbildung	11 161	570	482	569	588	492	432	465	728	6 834	
Dar. mit Teilnahme seit 1989	220	23	69	49	23	13	10	6	5	22	
Teilnahme bereits beendet	109	7	19	22	16	8	7	/	/	21	
Teilnahme noch nicht beendet	111	15	50	27	8	/	/	/	/	/	
Insgesamt											
Zusammen	26 757	2 544	1 320	1 185	932	759	709	769	1 293	17 247	
Mit Angabe zur Teilnahme an Maß- nahmen zur berufl. Weiterbildung	16 578	1 090	893	852	671	535	476	531	876	10 654	
Dar. mit Teilnahme seit 1989	474	38	164	129	45	19	14	9	9	48	
Teilnahme bereits beendet	206	12	46	42	24	12	9	6	8	46	
Teilnahme noch nicht beendet	268	25	118	86	21	8	/	/	/	/	
Insgesamt											
Männlich											
Zusammen	31 847	2 215	3 094	3 426	3 089	2 798	2 664	2 575	3 196	8 791	
Mit Angabe zur Teilnahme an Maß- nahmen zur berufl. Weiterbildung	25 357	1 264	2 510	2 906	2 676	2 431	2 303	2 231	2 746	6 290	
Dar. mit Teilnahme seit 1989	3 765	131	467	717	622	508	437	354	314	215	
Teilnahme bereits beendet	3 144	57	312	545	535	461	405	330	297	203	
Teilnahme noch nicht beendet	621	73	155	172	87	47	33	25	17	12	
Weiblich											
Zusammen	34 998	2 097	2 871	3 234	3 010	2 796	2 613	2 492	3 117	12 768	
Mit Angabe zur Teilnahme an Maß- nahmen zur berufl. Weiterbildung	25 617	1 154	2 333	2 671	2 472	2 316	2 125	2 030	2 479	8 037	
Dar. mit Teilnahme seit 1989	2 450	118	413	477	369	335	275	206	175	81	
Teilnahme bereits beendet	2 027	53	299	386	320	300	248	186	159	75	
Teilnahme noch nicht beendet	423	65	114	91	49	36	27	20	15	6	
Insgesamt											
Insgesamt	66 845	4 311	5 965	6 660	6 099	5 594	5 277	5 067	6 313	21 559	
Mit Angabe zur Teilnahme an Maß- nahmen zur berufl. Weiterbildung	50 974	2 418	4 843	5 578	5 148	4 747	4 428	4 261	5 225	14 327	
Dar. mit Teilnahme seit 1989	6 215	248	881	1 194	991	843	712	561	489	296	
Teilnahme bereits beendet	5 171	110	611	931	855	761	653	516	456	278	
Teilnahme noch nicht beendet	1 044	138	269	263	136	82	59	45	33	18	

Deutschland
Bevölkerung und Ausbildung

3 Bevölkerung 15 Jahre und älter im April 1991 nach Teilnahme an Maßnahmen zur beruflichen Weiterbildung seit 1989, Art und Dauer der Maßnahme und Beteiligung am Erwerbsleben

1 000

Art der beruflichen Weiterbildung Dauer der beruflichen Weiterbildung	Bevölkerung			Erwerbstätige			Erwerbslose			Nichterwerbspersonen		
	insgesamt	männlich	weiblich	insgesamt	männlich	weiblich	insgesamt	männlich	weiblich	insgesamt	männlich	weiblich
Insgesamt	66 845	31 847	34 998	37 445	21 875	15 570	2 642	1 250	1 392	26 757	8 722	18 036
Darunter: Mit Auskunfts zur beruflichen Weiterbildung	50 974	25 357	25 617	32 310	18 954	13 356	2 086	986	1 101	16 578	5 417	11 161
Davon: Ohne berufliche Weiterbildung zusammen	44 759	21 592	23 168	26 901	15 601	11 300	1 754	827	926	16 104	5 163	10 941
Mit beruflicher Weiterbildung zusammen	6 215	3 765	2 450	5 409	3 353	2 056	333	158	174	474	254	220
Davon, und zwar: Art der beruflichen Weiterbildung												
Am Arbeitsplatz, im Betrieb ...	2 309	1 453	856	2 213	1 405	808	47	25	22	49	23	27
Bei einer Industrie- und Handelskammer usw.	408	279	129	373	262	111	23	11	12	13	7	6
In besond. Fortbildungs-/Umschulungsstätten	1 927	1 120	807	1 659	997	662	185	85	100	83	38	45
An einer berufsbildenden Schule/Hochschule	844	500	344	512	307	206	44	22	21	288	171	118
Durch Fernunterricht	104	59	46	96	55	41	/	/	/	/	/	/
Auf andere Art	623	355	268	556	327	229	30	14	16	36	14	22
Dauer der beruflichen Weiterbildung												
unter 1 Monat	2 474	1 536	937	2 404	1 506	898	34	17	18	35	14	22
1 bis unter 6 Monate	1 267	775	492	1 121	711	409	89	38	51	58	26	32
6 bis unter 12 Monate	513	287	226	418	244	174	65	28	37	30	15	15
1 bis unter 2 Jahre	460	261	199	376	218	158	47	24	22	38	19	19
2 Jahre und mehr	457	284	172	376	241	135	35	19	16	45	24	21
Zur Zeit noch andauernd	1 044	621	423	714	432	282	63	32	30	268	157	111

Deutschland

Erwerbstätigkeit und Ausbildung

4 Erwerbstätige mit Angabe des monatlichen Nettoeinkommens im April 1991 nach Abschluß an einer allgemeinbildenden Schule, berufsbildendem oder Hochschulabschluß und monatlichem Nettoeinkommen

1 000

Abschluß an einer allgemeinbildenden Schule ----- Berufsbildender Abschluß bzw. Hochschulabschluß	Ins- gesamt	Davon mit einem monatlichen Nettoeinkommen von ... bis unter ... DM											
		unter	800	1000	1400	1800	2200	2500	3000	4000	5000	6000	6000
		600	- 1000	- 1400	- 1800	- 2200	- 2500	- 3000	- 4000	- 5000	- 6000	- 6000	und mehr
Männlich													
Zusammen	20 549	928	1 362	2 118	1 980	3 084	2 804	2 718	2 828	1 288	641	798	
Mit Angabe zum allgemeinen Schulabschluß zusammen	18 688	806	1 247	1 968	1 785	2 743	2 545	2 484	2 599	1 190	590	731	
Davon:													
Volks-(Haupt-) schulabschluß ...	9 502	318	473	641	869	1 855	1 827	1 638	1 303	342	119	116	
Realschul- oder gleichwertiger													
Abschluß	3 387	176	199	166	255	465	428	481	640	290	129	157	
Abschl. polytechn. Oberschule 1)	2 155	178	404	885	375	152	66	49	30	9	/	/	
Fachhoch-/Hochschulreife	3 645	134	171	276	285	270	225	316	625	549	339	455	
Mit Angabe zum berufsbildenden													
bzw. Hochschulabschluß zusammen	16 154	302	871	1 805	1 531	2 308	2 206	2 228	2 456	1 158	578	711	
Davon:													
Lehr-/Anlernausbildung 2)	11 229	264	738	1 347	1 114	1 959	1 876	1 706	1 435	427	168	197	
Fachschulabschluß 3)	1 987	16	64	171	136	161	193	306	515	232	95	98	
Fachschulabschluß in der													
ehemaligen DDR	342	6	28	112	93	50	19	16	10	/	/	/	
Fachhochschule 4)	927	5	9	34	43	36	46	88	239	206	103	119	
Universität 5)	1 668	11	33	141	145	102	71	113	257	289	210	296	
Weiblich													
Zusammen	14 404	1 969	2 938	2 974	2 295	1 790	948	647	550	174	62	56	
Mit Angabe zum allgemeinen Schulabschluß zusammen	13 091	1 783	2 715	2 735	2 063	1 604	854	586	491	155	55	51	
Davon:													
Volks-(Haupt-) schulabschluß ...	5 580	940	1 232	1 152	996	665	302	166	99	23	8	7	
Realschul- oder gleichwertiger													
Abschluß	3 401	384	485	526	614	608	339	226	152	40	12	16	
Abschl. polytechn. Oberschule 1)	1 975	299	743	691	170	47	13	6	/	/	/	/	
Fachhoch-/Hochschulreife	2 125	159	257	366	283	284	199	188	236	91	35	28	
Mit Angabe zum berufsbildenden													
bzw. Hochschulabschluß zusammen	10 415	1 070	2 052	2 268	1 661	1 360	760	537	462	146	52	46	
Davon:													
Lehr-/Anlernausbildung 2)	8 043	945	1 736	1 637	1 342	1 114	584	358	232	57	19	19	
Fachschulabschluß 3)	586	44	86	130	80	87	59	46	35	10	/	/	
Fachschulabschluß in der													
ehemaligen DDR	621	29	145	304	97	29	7	6	/	/	/	/	
Fachhochschule 4)	297	17	19	40	34	39	43	43	42	12	5	/	
Universität 5)	868	35	66	157	108	91	67	84	151	66	23	21	
Insgesamt													
Insgesamt	34 953	2 897	4 301	5 092	4 276	4 874	3 752	3 365	3 377	1 462	703	854	
Mit Angabe zum allgemeinen Schulabschluß zusammen	31 779	2 589	3 963	4 703	3 848	4 347	3 399	3 070	3 089	1 345	646	782	
Davon:													
Volks-(Haupt-) schulabschluß ...	15 091	1 258	1 705	1 793	1 864	2 521	2 129	1 804	1 403	365	127	123	
Realschul- oder gleichwertiger													
Abschluß	6 787	560	684	692	869	1 073	767	706	792	330	142	173	
Abschl. polytechn. Oberschule 1)	4 129	477	1 146	1 576	546	199	79	55	34	10	/	/	
Fachhoch-/Hochschulreife	5 771	293	427	641	569	554	425	505	861	640	374	482	
Mit Angabe zum berufsbildenden													
bzw. Hochschulabschluß zus.	26 568	1 371	2 924	4 073	3 192	3 668	2 966	2 765	2 918	1 304	631	757	
Davon:													
Lehr-/Anlernausbildung 2)	19 272	1 209	2 474	2 983	2 456	3 073	2 460	2 064	1 666	483	187	216	
Fachschulabschluß 3)	2 573	61	150	301	215	248	252	352	550	243	99	101	
Fachschulabschluß in der													
ehemaligen DDR	963	35	173	417	190	79	27	22	13	/	/	/	
Fachhochschule 4)	1 224	22	28	74	77	75	88	131	281	218	108	122	
Universität 5)	2 536	45	98	298	254	193	198	196	408	355	234	316	

1) Abschluß der allgemeinbildenden polytechnischen Oberschule der ehemaligen DDR.
2) Einschl. gleichwertiger Berufsfachschulabschluß sowie berufliches Praktikum.
3) Einschl. einer Meister-/Technikerausbildung.

4) Einschl. Ingenieurschul- und Verwaltungsfachhochschulabschluß.
5) Einschl. Lehrerausbildung.

Deutschland
Erwerbstätigkeit und Ausbildung

5 Erwerbstätige im April 1991 nach normalerweise je Woche geleisteten Arbeitsstunden, Abschluß an einer allgemeinbildenden Schule, berufsbildendem oder Hochschulabschluß und Stellung im Beruf

1 000

Abschluß an einer allgemeinbildenden Schule ----- Berufsbildender Abschluß bzw. Hochschulabschluß	Stellung im Beruf											
	Insgesamt		Selbständige		Mithelfende Fam.-Ang.		Beamte		Angestellte 1)		Arbeiter 2)	
	insgesamt	weiblich	insgesamt	weiblich	insgesamt	weiblich	insgesamt	weiblich	insgesamt	weiblich	insgesamt	weiblich
Normalerweise geleistete Arbeitszeit unter 36 Stunden												
Zusammen	5 822	5 078	395	246	271	229	227	187	3 120	2 860	1 810	1 555
Mit Angabe zum allgemeinen Schulabschluß zusammen	5 225	4 609	352	221	240	206	207	172	2 849	2 627	1 577	1 383
Davon:												
Volks-(Haupt-)schulabschluß ..	2 811	2 572	145	92	180	156	11	7	1 243	1 197	1 232	1 119
Realschul- oder gleichwertiger Abschluß	1 161	1 076	78	57	38	34	35	31	873	837	137	117
Abschl. polytechn. Oberschule 3)	356	331	8	6	/	/	/	/	229	220	118	104
Fachhoch-/Hochschulreife	897	629	120	66	21	16	160	133	505	373	91	42
Mit Angabe zum berufsbildenden bzw. Hochschulabschluß zusammen.	3 945	3 485	285	176	121	105	202	168	2 455	2 278	882	759
Davon:												
Lehr-/Anlernausbildung 4)	3 101	2 842	163	110	104	91	37	31	1 963	1 881	833	729
Fachschulabschluß 5)	224	171	39	18	10	7	10	8	143	125	23	13
Fachschulabschluß in der ehemaligen DDR	104	96	/	/	/	/	/	/	91	86	8	7
Fachhochschule 6)	116	88	16	9	/	/	24	21	68	52	/	/
Universität 7)	401	289	63	36	5	/	130	107	190	135	12	6
Normalerweise geleistete Arbeitszeit 36 Stunden und mehr												
Zusammen	31 623	10 493	2 642	534	251	209	2 284	373	13 688	6 586	12 758	2 791
Mit Angabe zum allgemeinen Schulabschluß zusammen	28 664	9 477	2 380	478	227	189	2 104	336	12 533	6 026	11 420	2 447
Davon:												
Volks-(Haupt-)schulabschluß ..	13 598	3 641	1 179	221	187	159	524	21	3 845	1 680	7 862	1 560
Realschul- oder gleichwertiger Abschluß	6 055	2 551	487	118	30	24	565	94	3 678	2 014	1 294	301
Abschl. polytechn. Oberschule 3)	3 822	1 667	152	39	/	/	59	/	1 697	1 122	1 913	501
Fachhoch-/Hochschulreife	5 188	1 618	561	100	8	/	956	218	3 313	1 210	350	85
Mit Angabe zum berufsbildenden bzw. Hochschulabschluß zusammen.	24 133	7 561	2 110	392	117	89	1 939	314	11 306	5 278	8 662	1 488
Davon:												
Lehr-/Anlernausbildung 4)	17 288	5 724	1 116	262	100	80	947	100	7 004	3 875	8 120	1 408
Fachschulabschluß 5)	2 552	456	536	49	13	7	184	17	1 430	346	389	37
Fachschulabschluß in der ehemaligen DDR	872	532	37	11	/	/	8	/	740	493	87	27
Fachhochschule 6)	1 171	227	116	14	/	/	262	53	766	154	25	6
Universität 7)	2 250	622	305	56	/	/	537	143	1 365	410	41	11
Insgesamt												
Insgesamt	37 445	15 570	3 037	780	522	438	2 511	560	16 808	9 447	14 568	4 346
Mit Angabe zum allgemeinen Schulabschluß zusammen	33 889	14 086	2 732	699	467	396	2 311	509	15 382	8 653	12 997	3 829
Davon:												
Volks-(Haupt-)schulabschluß ..	16 409	6 213	1 325	313	367	316	535	28	5 087	2 877	9 094	2 679
Realschul- oder gleichwertiger Abschluß	7 216	3 627	565	175	68	58	600	125	4 551	2 851	1 431	418
Abschl. polytechn. Oberschule 3)	4 179	1 998	160	45	/	/	60	/	1 326	1 342	2 031	605
Fachhoch-/Hochschulreife	6 085	2 247	681	166	29	20	1 116	351	3 817	1 583	441	127
Mit Angabe zum berufsbildenden bzw. Hochschulabschluß zusammen.	28 078	11 046	2 395	568	238	193	2 140	482	13 761	7 556	9 544	2 247
Davon:												
Lehr-/Anlernausbildung 4)	20 389	8 566	1 279	372	204	171	985	131	8 968	5 756	8 954	2 137
Fachschulabschluß 5)	2 776	627	574	67	23	13	194	25	1 573	471	412	50
Fachschulabschluß in der ehemaligen DDR	976	628	41	14	/	/	9	/	830	578	95	33
Fachhochschule 6)	1 286	315	133	23	/	/	286	74	834	206	30	9
Universität 7)	2 651	911	368	92	7	6	667	250	1 555	545	54	17

- 1) Einschl. Auszubildende in anerkannten kaufm. und techn. Ausbildungsberufen. 5) Einschl. einer Meister-/Technikerausbildung.
 2) Einschl. Auszubildende in anerkannten gewerblichen Ausbildungsberufen. 6) Einschl. Ingenieurschul- und Verwaltungsfachhochschulabschluß.
 3) Abschluß der allgemeinbildenden polytechn. Oberschule der ehemaligen DDR. 7) Einschl. Lehrerausbildung.
 4) Einschl. gleichwertiger Berufsfachschulabschluß sowie berufl. Praktikum.

6 Erwerbstätige im April 1991 nach Berufsgruppen, ausgewählten Berufsordnungen, Abschluß

In

Nr. der Systematik 1)	Berufsgruppe ----- Berufsordnung (i = insgesamt, w = weiblich)	Insgesamt	Abschluß an einer allgemeinbildenden Schule					Und
								Angabe
			zusammen	Volks- (Haupt-)schul- abschluß	Realschul- oder gleichw. Abschluß	Abschluß der poly- technischen Oberschule 2)	Fachhoch-/ Hochschul- reife	
01	Landwirte	i	434	405	326	47	15	17
		w	84	77	60	10	5	/
02	Tierzüchter, Fischereiberufe	i	25	23	10	/	10	/
		w	10	9	/	/	/	/
03	Verwalter, Berater i.d. Land- wirtschaft u. Tierzucht	i	40	38	8	/	11	15
		w	9	9	/	/	/	/
04	Landwirtschaftliche Arbeits- kräfte, Tierpfleger	i	516	476	352	42	72	10
		w	344	319	253	30	30	6
043	Familieneigene Landerbeitskräfte, a.n.g.	i	309	282	247	30	/	6
		w	257	237	209	25	/	/
05	Gartenbauer	i	317	286	173	48	37	27
		w	129	120	61	25	25	9
051	Gärtner, Gartenarbeiter	i	248	221	141	32	32	16
		w	75	70	33	11	20	5
06	Forst-, Jagdberufe	i	76	71	40	6	14	11
		w	6	5	/	/	/	/
07	Bergleute	i	84	70	54	/	8	/
		w	/	/	/	/	/	/
08	Mineral-, Erdöl-, Erdgasgewinner	i	9	7	5	/	/	/
		w	/	/	/	/	/	/
09	Mineralaufbereiter	i	/	/	/	/	/	/
		w	/	/	/	/	/	/
10	Steinbearbeiter	i	28	26	19	/	/	/
		w	/	/	/	/	/	/
11	Baustoffhersteller	i	15	13	10	/	/	/
		w	/	/	/	/	/	/
12	Keramiker	i	39	34	23	/	5	/
		w	16	13	8	/	/	/
13	Glasmacher	i	44	40	29	/	7	/
		w	12	11	8	/	/	/
14	Chemiearbeiter	i	291	258	174	33	33	17
		w	73	64	38	8	13	/
141	Chemiebetriebswerker	i	228	202	140	26	25	12
		w	46	40	23	5	9	/
15	Kunststoffverarbeiter	i	81	72	58	8	/	/
		w	28	24	20	/	/	/
16	Papierhersteller, -verarbeiter	i	79	70	54	8	7	/
		w	32	29	22	/	/	/
17	Drucker	i	201	180	112	46	10	13
		w	53	47	23	13	5	6
18	Holzaufbereiter, Holzwarenfer- tiger und verwandte Berufe	i	75	68	48	5	13	/
		w	19	17	11	/	/	/
19	Metallerzeuger, Walzer	i	62	54	41	/	7	/
		w	/	/	/	/	/	/
20	Former, Formgießer	i	52	45	34	/	7	/
		w	/	/	/	/	/	/
21	Metallverformer (spanlos)	i	107	96	77	8	10	/
		w	24	22	18	/	/	/
22	Metallverformer (spanend)	i	296	275	185	30	54	6
		w	21	18	10	/	6	/
221	Dreher	i	153	144	94	18	30	/
		w	7	6	/	/	/	/
23	Metalloberflächenbearbeiter, -vergüter, -beschichter	i	51	46	32	/	7	/
		w	8	8	5	/	/	/
24	Metallverbinder	i	174	158	117	13	25	/
		w	26	23	19	/	/	/
241	Schweißer, Brennschneider	i	150	137	99	12	23	/
		w	7	6	/	/	/	/
25	Schmiede	i	26	23	18	/	/	/
		w	/	/	/	/	/	/

1) Klassifizierung der Berufe, Ausgabe 1975 (siehe Anhang).

2) Abschluß der allgemeinbildenden polytechn. Oberschule der ehemaligen DDR.

3) Einschl. gleichwertiger Berufsfachschulabschluß sowie berufl. Praktikum.

4) Einschl. einer Meister-/Technikerausbildung.

5) Einschl. Ingenieurschul- und Verwaltungsfachhochschulabschluß.

6) Einschl. Lehrerausbildung.

land

Ausbildung

an einer allgemeinbildenden Schule und berufsbildendem oder Hochschulabschluß

1 000

zwar mit							Berufsgruppe ----- Berufsordnung (i = insgesamt, w = weiblich)	Nr. der Sys- tema- tik 1)
zum		berufsbildenden Abschluß			Hochschulabschluß			
zusammen	Lehr- Aniernaus- bildung 3)	Fach- schulab- schluß 4)	Fachschul- abschluß in der ehe- maligen DDR	Fach- hoch- schule 5)	Uni- versität 6)			
265	198	55	/	/	/	i Landwirte	01	
38	31	/	/	/	/	w		
21	16	/	/	/	/	i Tierzüchter, Fischereiberufe	02	
8	7	/	/	/	/	w		
38	11	5	7	5	9	i Verwalter, Berater i.d. Land- wirtschaft u. Tierzucht	03	
9	/	/	/	/	/	w		
279	245	25	6	/	/	i Landwirtschaftliche Arbeits- kräfte, Tierpfleger	04	
158	141	13	/	/	/	w		
120	105	13	/	/	/	i Familieneigene Landarbeits- kräfte, a.n.g.	043	
95	85	9	/	/	/	w		
226	183	27	/	6	/	i Gartenbauer	05	
94	84	5	/	/	/	w		
169	141	22	/	/	/	i Gärtner, Gartenarbeiter	051	
50	46	/	/	/	/	w		
59	42	/	/	5	6	i Forst-, Jagdberufe	06	
/	/	/	/	/	/	w		
57	52	/	/	/	/	i Bergleute	07	
/	/	/	/	/	/	w		
/	/	/	/	/	/	i Mineral-, Erdöl-, Erdgas- gewinner	08	
/	/	/	/	/	/	w		
/	/	/	/	/	/	i Mineralaufbersiter	09	
/	/	/	/	/	/	w		
21	16	/	/	/	/	i Steinbearbeiter	10	
/	/	/	/	/	/	w		
10	9	/	/	/	/	i Baustoffhersteller	11	
/	/	/	/	/	/	w		
24	22	/	/	/	/	i Keramiker	12	
8	7	/	/	/	/	w		
29	27	/	/	/	/	i Glasmacher	13	
8	7	/	/	/	/	w		
197	174	14	/	/	6	i Chemiarbeiter	14	
44	40	/	/	/	/	w		
154	137	11	/	/	/	i Chemiebetriebswerker	141	
27	24	/	/	/	/	w		
44	40	/	/	/	/	i Kunststoffverarbeiter	15	
10	10	/	/	/	/	w		
51	45	/	/	/	/	i Papierhersteller, -verarbeiter	16	
17	16	/	/	/	/	w		
149	135	11	/	/	/	i Drucker	17	
33	30	/	/	/	/	w		
47	44	/	/	/	/	i Holzaufbereiter, Holzwarenfer- tiger und verwandte Berufe	18	
11	10	/	/	/	/	w		
41	37	/	/	/	/	i Metallherzeuger, Walzer	19	
/	/	/	/	/	/	w		
35	34	/	/	/	/	i Former, Formgießer	20	
/	/	/	/	/	/	w		
69	66	/	/	/	/	i Metallverformer (spanlos)	21	
12	12	/	/	/	/	w		
229	217	10	/	/	/	i Metallverformer (spanend)	22	
13	13	/	/	/	/	w		
126	118	6	/	/	/	i Dreher	221	
/	/	/	/	/	/	w		
34	30	/	/	/	/	i Metalloberflächenbearbeiter, -vergüter, -beschichter	23	
/	/	/	/	/	/	w		
127	121	/	/	/	/	i Metallverbinder	24	
11	11	/	/	/	/	w		
116	110	/	/	/	/	i Schweißer, Brennschneider	241	
/	/	/	/	/	/	w		
20	16	/	/	/	/	i Schmiede	25	
/	/	/	/	/	/	w		

6 Erwerbstätige im April 1991 nach Berufsgruppen, ausgewählten Berufsordnungen, Abschluß

In

Nr. der Systematik 1	Berufsgruppe ----- Berufsordnung (i = insgesamt, w = weiblich)	Insgesamt	Abschluß an einer allgemeinbildenden Schule				
			Angabe				
			zusammen	Volks- (Haupt- schul- abschluß	Realschul- oder gleichw. Abschluß	Abschluß der poly- technischen Oberschule 2)	Fachhoch-/ Hochschul- reife
26	Feinblechner, Installateure	i 374 w 5	350 /	236 /	47 /	60 /	7 /
262	Rohrinstallateure	i 263 w /	246 /	166 /	33 /	42 /	5 /
27	Schlosser	i 1 162 w 26	1 074 23	731 14	122 /	192 5	28 /
28	Mechaniker	i 868 w 64	799 58	523 35	141 10	105 11	29 /
281	Kraftfahrzeuginstandsetzer	i 438 w 10	403 9	285 6	65 /	40 /	12 /
284	Feinmechaniker	i 72 w 12	66 12	38 6	15 /	9 /	/
285	Sonstige Mechaniker	i 310 w 38	286 34	173 21	53 /	47 7	12 /
29	Werkzeugmacher	i 188 w 7	176 6	107 /	37 /	28 /	/
30	Metallfeinbauer und zugeordnete Berufe	i 139 w 56	124 51	45 14	47 20	12 8	21 9
303	Zahn techniker	i 57 w 24	52 22	16 5	21 8	/	9 /
31	Elektriker	i 959 w 77	893 71	463 35	211 12	163 20	55 /
311	Elektroinstallateure, -monteure	i 698 w 40	650 35	350 17	140 6	125 10	34 /
312	Fernmeldemonteure, -handwerker	i 87 w 7	81 7	40 /	24 /	12 /	5 /
314	Elektrogerätebauer	i 112 w 15	104 14	45 6	33 /	15 /	12 /
32	Montierer und Metallberufe, a.n.g.	i 451 w 183	383 158	302 128	35 13	36 13	9 /
323	Metallarbeiter, o.n.A.	i 225 w 58	183 48	157 42	17 /	5 /	/
33	Spinnberufe	i 31 w 19	28 17	17 10	/	7 6	/
34	Textilhersteller	i 56 w 31	50 28	36 18	/	9 7	/
35	Textilverarbeiter	i 327 w 296	302 274	225 204	26 24	45 42	6 /
351	Schneider	i 99 w 81	91 75	67 53	11 10	9 8	/
352	Oberbekleidungs näher	i 74 w 72	69 67	55 54	/	9 8	/
356	Näher, a.n.g.	i 113 w 109	103 100	78 76	8 7	17 17	/
36	Textilveredler	i 18 w 6	16 6	11 /	/	/	/
37	Lederhersteller, Leder- und Fellverarbeiter	i 95 w 47	86 42	59 28	9 /	15 10	/
39	Back- und Konditorwarenhersteller	i 160 w 37	148 35	104 19	24 7	17 8	/
40	Fleisch-, Fischverarbeiter	i 156 w 21	141 18	107 12	13 /	20 /	/
401	Fleischer	i 133 w 9	122 8	92 /	11 /	17 /	/
41	Speisenbereiter	i 473 w 328	420 293	272 196	47 24	90 69	11 /
411	Köche	i 468 w 323	415 289	269 194	46 23	89 68	11 /
42	Getränke-, Genußmittelhersteller	i 28 w 5	26 /	17 /	/	/	/

1) Klassifizierung der Berufe, Ausgabe 1975 (siehe Anhang).

2) Abschluß der allgemeinbildenden polytechn. Oberschule der ehemaligen DDR.

3) Einschl. gleichwertiger Berufsfachschulabschluß sowie berufl. Praktikum.

4) Einschl. einer Meister-/Technikerausbildung.

5) Einschl. Ingenieurschul- und Verwaltungsfachhochschulabschluß.

6) Einschl. Lehrerausbildung.

land

Ausbildung

an einer allgemeinbildenden Schule und berufsbildendem oder Hochschulabschluß

1 000

zwar mit							Berufsgruppe ----- Berufsordnung (i = insgesamt, w = weiblich)	Nr. der Sys- tema- tik 1)
zum		berufsbildenden Abschluß			Hochschulabschluß			
zusammen	Lehr- Anlernaus- bildung 3)	Fach- schulab- schluß 4)	Fachschul- abschluß in der ehe- maligen DDR	Fach- hoch- schule 5)	Uni- versität 6)			
308	263	42	/	/	/	i	Feinblechner, Installateure 26	
/	/	/	/	/	/	w		
216	182	31	/	/	/	i	Rohrinstallateure 262	
/	/	/	/	/	/	w		
977	897	67	8	/	/	i	Schlosser 27	
15	15	/	/	/	/	w		
646	528	110	/	/	/	i	Mechaniker 28	
38	36	/	/	/	/	w		
334	261	70	/	/	/	i	Kraftfahrzeuginstandsetzer 281	
/	/	/	/	/	/	w		
56	47	8	/	/	/	i	Feinmechaniker 284	
8	8	/	/	/	/	w		
218	191	23	/	/	/	i	Sonstige Mechaniker 285	
23	22	/	/	/	/	w		
155	140	13	/	/	/	i	Werkzeugmacher 29	
/	/	/	/	/	/	w		
110	75	28	/	/	/	i	Metallfeinbauer und zugeordnete Berufe 30	
44	34	6	/	/	/	w		
47	30	12	/	/	/	i	Zahntechniker 303	
19	13	/	/	/	/	w		
778	650	112	8	/	/	i	Elektriker 31	
51	48	/	/	/	/	w		
570	473	87	5	/	/	i	Elektroinstallateure, -monteure 311	
24	23	/	/	/	/	w		
77	69	7	/	/	/	i	Fernmeldemonteure, -handwerker 312	
6	6	/	/	/	/	w		
85	69	12	/	/	/	i	Elektrogerätebauer 314	
10	10	/	/	/	/	w		
227	214	10	/	/	/	i	Montierer und Metallberufe, a.n.g. 32	
73	70	/	/	/	/	w		
103	97	/	/	/	/	i	Metallarbeiter, o.n.A. 323	
20	19	/	/	/	/	w		
21	20	/	/	/	/	i	Spinnberufe 33	
13	13	/	/	/	/	w		
37	33	/	/	/	/	i	Textilhersteller 34	
20	19	/	/	/	/	w		
221	206	13	/	/	/	i	Textilverarbeiter 35	
199	189	8	/	/	/	w		
76	65	10	/	/	/	i	Schneider 351	
62	56	6	/	/	/	w		
49	48	/	/	/	/	i	Oberbekleidungsnäher 352	
48	47	/	/	/	/	w		
69	67	/	/	/	/	i	Näher, a.n.g. 356	
67	66	/	/	/	/	w		
12	10	/	/	/	/	i	Textilveredler 36	
/	/	/	/	/	/	w		
65	52	12	/	/	/	i	Lederhersteller, Leder- und Fellverarbeiter 37	
29	27	/	/	/	/	w		
121	80	40	/	/	/	i	Back- und Konditorwaren- hersteller 39	
23	21	/	/	/	/	w		
121	84	36	/	/	/	i	Fleisch-, Fischverarbeiter 40	
11	10	/	/	/	/	w		
109	73	35	/	/	/	i	Fleischer 401	
6	/	/	/	/	/	w		
290	268	16	/	/	/	i	Speisenbereiter 41	
184	177	/	/	/	/	w		
287	265	16	/	/	/	i	Köche 411	
181	174	/	/	/	/	w		
21	17	/	/	/	/	i	Getränke-, Genußmittel- hersteller 42	
/	/	/	/	/	/	w		

6 Erwerbstätige im April 1991 nach Berufsgruppen, ausgewählten Berufsordnungen, Abschluß

In

Nr. der Systematik 1)	Berufsgruppe Berufsordnung (i = insgesamt, w = weiblich)	Insgesamt	Abschluß an einer allgemeinbildenden Schule					Und
								Angabe
			zusammen	Volks- (Haupt-)schul- abschluß	Realschul- oder gleichw. Abschluß	Abschluß der poly- technischen Oberschule 2)	Fachhoch-/ Hochschul- reife	
43	Übrige Ernährungsberufe	i 38	35	23	/	6	/	
		w 12	11	6	/	/	/	
44	Maurer, Betonbauer	i 557	514	360	34	110	10	
		w 8	6	/	/	/	/	
441	Maurer	i 479	443	311	28	95	8	
		w 6	/	/	/	/	/	
45	Zimmerer, Dachdecker, Gerüstbauer	i 223	205	148	18	35	/	
		w /	/	/	/	/	/	
451	Zimmerer	i 120	111	80	10	18	/	
		w /	/	/	/	/	/	
46	Straßen-, Tiefbauer	i 132	119	89	7	20	/	
		w /	/	/	/	/	/	
47	Bauhilfsarbeiter	i 113	93	80	/	6	/	
		w /	/	/	/	/	/	
48	Bauausstatter	i 152	142	108	14	16	/	
		w /	/	/	/	/	/	
49	Raumausstatter	i 65	58	39	9	9	/	
		w 12	10	6	/	/	/	
50	Tischler, Modellbauer	i 391	360	256	47	42	16	
		w 16	14	7	/	/	/	
501	Tischler	i 373	344	245	46	39	15	
		w 14	13	7	/	/	/	
51	Maler, Lackierer und verwandte Berufe ..	i 338	306	236	26	39	5	
		w 25	23	14	/	/	/	
511	Maler, Lackierer (Ausbau)	i 259	233	178	19	32	/	
		w 12	10	6	/	/	/	
52	Warenprüfer, Versandfertigtmacher	i 458	406	308	42	34	21	
		w 252	223	175	19	22	7	
53	Hilfsarbeiter ohne nähere Tätigkeitsangabe	i 931	741	624	69	20	28	
		w 371	297	249	29	10	9	
54	Maschinisten und zugehörige Berufe	i 547	502	356	37	99	11	
		w 51	47	26	/	16	/	
60	Ingenieure	i 901	834	39	88	87	620	
		w 105	98	/	6	29	60	
603	Architekten, Bauingenieure	i 240	223	7	23	15	178	
		w 34	31	/	/	6	23	
61	Chemiker, Physiker, Mathematiker	i 97	89	/	/	/	80	
		w 16	14	/	/	/	12	
62	Techniker	i 1 065	987	428	271	103	185	
		w 116	108	23	32	26	27	
621	Maschinenbautechniker	i 104	95	37	27	10	22	
		w 7	6	/	/	/	/	
622	Techniker des Elektrofaches	i 164	151	55	50	15	31	
		w 11	9	/	/	/	/	
628	Sonstige Techniker	i 438	405	182	118	26	79	
		w 53	49	13	16	10	11	
629	Industriemeister, Werkmeister	i 206	195	107	32	38	18	
		w 16	15	/	/	6	/	
63	Technische Sonderfachkräfte	i 295	271	85	106	38	43	
		w 175	162	38	64	34	27	
633	Chemielaboranten	i 86	79	22	34	12	11	
		w 51	47	10	19	12	7	
635	Technische Zeichner	i 150	139	43	58	18	20	
		w 93	86	20	37	16	13	
68	Warenkaufleute	i 2 793	2 546	1 367	604	306	269	
		w 1 834	1 680	991	346	241	101	
681	Groß- und Einzelhandelskaufleute	i 817	738	315	248	44	131	
		w 340	307	141	100	26	40	
682	Verkäufer	i 1 650	1 510	942	261	232	75	
		w 1 370	1 259	816	200	203	40	

1) Klassifizierung der Berufe, Ausgabe 1975 (siehe Anhang).

2) Abschluß der allgemeinbildenden polytechn. Oberschule der ehemaligen DDR.

3) Einschl. gleichwertiger Berufsfachschulabschluß sowie berufl. Praktikum.

4) Einschl. einer Meister-/Technikerausbildung.

5) Einschl. Ingenieurschul- und Verwaltungs-

fachhochschulabschluß.

6) Einschl. Lehrerausbildung.

land

Ausbildung

arr einer allgemeinbildenden Schule und berufsbildendem oder Hochschulabschluß

1 000

zwar mit							Berufsgruppe ----- Berufsordnung (i = insgesamt, w = weiblich)	Nr. der Sys- tema- tik 1)
zum		berufsbildenden Abschluß			Hochschulabschluß			
zusammen	Lehr- Anlernaus- bildung 3)	Fach- schulab- schluß 4)	Fachschul- abschluß in der ehe- maligen DDR	Fach- hoch- schule 5)	Uni- versität 6)			
26 7	21 7	/	/	/	/	i w	Übrige Ernährungsberufe 43	
449 /	404 /	40 /	/	/	/	i w	Maurer, Betonbauer 44	
392 /	349 /	38 /	/	/	/	i w	Maurer 441	
178 /	154 /	23 /	/	/	/	i w	Zimmerer, Dachdecker, Gerüstbauer 45	
99 /	86 /	12 /	/	/	/	i w	Zimmerer 451	
88 /	79 /	8 /	/	/	/	i w	Straßen-, Tiefbauer 46	
48 /	46 /	/	/	/	/	i w	Bauhilfsarbeiter 47	
128 /	108 /	19 /	/	/	/	i w	Bauausstatter 48	
50 8	39 7	11 /	/	/	/	i w	Raumausstatter 49	
314 9	265 8	46 /	/	/	/	i w	Tischler, Modellbauer 50	
300 8	253 7	44 /	/	/	/	i w	Tischler 501	
260 16	223 15	35 /	/	/	/	i w	Maler, Lackierer und verwandte Berufe . 51	
203 8	170 8	31 /	/	/	/	i w	Maler, Lackierer (Ausbau) 511	
263 120	238 113	13 /	/	/	5 /	i w	Warenprüfer, Versandfertigmacher 52	
384 129	366 124	11 /	/	/	/	i w	Hilfsarbeiter ohne nähere Tätigkeitsangabe 53	
404 34	379 32	18 /	/	/	/	i w	Maschinisten und zugehörige Berufe 54	
826 96	45 7	52 6	94 31	372 23	263 29	i w	Ingenieure 60	
221 31	8 /	11 /	20 7	98 8	84 13	i w	Architekten, Bauingenieure 603	
89 14	/	/	/	15 /	66 9	i w	Chemiker, Physiker, Mathematiker 61	
953 101	394 52	429 26	34 9	57 6	38 7	i w	Techniker 62	
93 6	26 /	52 /	/	6 /	/	i w	Maschinenbautechniker 621	
145 9	76 6	52 /	/	8 /	5 /	i w	Techniker des Elektrofaches 622	
390 45	183 27	152 9	11 /	28 /	16 /	i w	Sonstige Techniker 628	
188 14	59 /	111 6	10 /	/	/	i w	Industriemeister, Werkmeister 629	
241 143	201 124	22 10	6 /	/	7 /	i w	Technische Sonderfachkräfte 63	
72 43	62 37	5 /	/	/	/	i w	Chemielaboranten 633	
123 76	105 67	11 /	/	/	/	i w	Technische Zeichner 635	
2 151 1 980	1 877 1 284	125 36	46 29	39 10	64 20	i w	Warenkaufleute 68	
635 252	499 219	69 13	14 8	22 /	31 8	i w	Groß- und Einzelhandelskaufleute 681	
1 246 1 030	1 170 984	32 18	22 17	8 /	14 7	i w	Verkäufer 682	

6 Erwerbstätige im April 1991 nach Berufsgruppen, ausgewählten Berufsordnungen, Abschluß

in

Nr. der Systematik 1)	Berufsgruppe Berufsordnung (i = insgesamt, w = weiblich)	Insgesamt	Abschluß an einer allgemeinbildenden Schule					Und Angabe	
			zusammen	Volks- (Haupt-)schul- abschluß	Realschul- oder gleichw. Abschluß	Abschluß der poly- technischen Oberschule 2)	Fachhoch-/ Hochschul- reife		
685	Apothekenhelferinnen	i	50	45	14	24	/	/	
		w	49	45	14	24	/	/	
687	Handelsvertreter, Reisende	i	182	168	64	50	16	38	
		w	30	28	9	9	/	7	
69	Bank-, Versicherungskaufleute	i	808	745	150	353	38	204	
		w	385	357	76	170	26	85	
691	Bankfachleute	i	546	506	85	257	22	142	
		w	291	271	52	134	19	66	
694	Lebens-, Sachversicherungsfachleute	i	244	222	62	90	14	56	
		w	85	77	22	32	6	17	
70	Andere Dienstleistungskaufleute und zugehörige Berufe	i	328	297	98	99	22	79	
		w	130	118	31	42	14	31	
71	Berufe des Landverkehrs	i	1 288	1 187	800	111	234	42	
		w	70	64	32	9	20	/	
712	Eisenbahnbetriebsregler, -schaffner	i	125	116	62	14	35	/	
		w	22	21	6	/	12	/	
714	Kraftfahrzeugführer	i	1 030	946	666	81	166	34	
		w	36	33	22	5	/	/	
72	Berufe des Wasser- und Luftverkehrs	i	59	52	20	9	8	15	
		w	5	5	/	/	/	/	
73	Berufe des Nachrichtenverkehrs	i	277	254	161	43	38	12	
		w	173	161	94	28	32	6	
732	Postverteiler	i	192	177	120	26	23	7	
		w	103	96	59	15	19	/	
74	Lagerverwalter, Lagertransportarbeiter .	i	703	627	467	56	78	25	
		w	144	133	89	12	28	/	
75	Unternehmer, Organisatoren, Wirtschaftsprüfer	i	1 048	973	265	277	80	349	
		w	252	235	65	81	26	62	
751	Unternehmer, Geschäftsführer, Geschäftsbereichsleiter	i	838	779	244	209	68	258	
		w	163	153	54	43	20	36	
753	Wirtschaftsprüfer, Steuerberater	i	138	128	12	55	7	54	
		w	73	68	9	35	/	19	
76	Abgeordnete, administrativ entscheidende Berufstätige	i	418	394	58	81	59	196	
		w	124	115	13	18	29	55	
762	Leitende und administrativ entscheidende Verwaltungsfachleute	i	381	359	47	74	54	184	
		w	116	108	11	18	27	53	
77	Rechnungskaufleute, Daten- verarbeitungsfachleute	i	898	831	277	231	114	210	
		w	548	510	202	138	100	70	
772	Buchhalter	i	394	368	127	129	64	49	
		w	322	302	106	101	61	33	
774	Datenverarbeitungsfachleute	i	335	306	62	74	24	146	
		w	91	83	20	17	16	29	
78	Bürofach-, Bürohilfskräfte	i	5 087	4 640	1 600	1 844	441	755	
		w	3 557	3 257	1 105	1 327	395	430	
781	Bürofachkräfte	i	4 380	3 998	1 374	1 601	345	678	
		w	2 832	2 652	899	1 091	301	361	
782	Stenographen, Stenotypisten, Maschinenschreiber	i	576	523	162	220	76	66	
		w	562	511	158	216	75	62	
79	Dienst-, Wachberufe	i	378	350	252	34	48	16	
		w	69	63	44	8	8	/	
80	Sicherheitswahrer	i	884	817	271	260	94	192	
		w	25	23	5	6	5	6	
801	Soldaten, Grenzschutz-, Polizeibedienstete	i	795	734	223	244	82	185	
		w	19	17	/	6	/	5	
81	Rechtswahrer	i	163	146	9	11	/	123	
		w	34	30	/	/	/	27	
813	Rechtsvertreter, -berater	i	87	75	/	/	/	74	
		w	15	12	/	/	/	12	
82	Publizisten, Dolmetscher, Bibliothekare	i	153	137	12	20	8	97	
		w	84	73	8	14	7	45	

1) Klassifizierung der Berufe, Ausgabe 1975 (siehe Anhang).

2) Abschluß der allgemeinbildenden polytechn. Oberschule der ehemaligen DDR.

3) Einschl. gleichwertiger Berufsfachschulabschluß sowie berufl. Praktikum.

4) Einschl. einer Meister-/Technikerausbildung.

5) Einschl. Ingenieurschul- und Verwaltungs-

fachhochschulabschluß.

6) Einschl. Lehrerausbildung.

land

Ausbildung

an einer allgemeinbildenden Schule und berufsbildendem oder Hochschulabschluß

1 000

zwar mit							Berufsgruppe ----- Berufsordnung (i = insgesamt, w = weiblich)	Nr. der Sys- tema- tik 1)
zum		berufsbildenden Abschluß			Hochschulabschluß			
zusammen	Lehr- Anlernaus- bildung 3)	Fach- schulab- schluß 4)	Fachschul- abschluß in der ehe- maligen DDR	Fach- hoch- schule 5)	Uni- versität 6)			
38	34	/	/	/	/	i	Apothekenhelferinnen 685	
37	33	/	/	/	/	w		
159	114	17	6	7	14	i	Handelsvertreter, Reisende 687	
25	17	/	/	/	/	w		
659	536	50	13	26	33	i	Bank-, Versicherungskaufleute 69	
309	275	12	9	/	8	w		
443	365	33	7	18	20	i	Bankfachleute 691	
233	210	8	6	/	6	w		
202	160	16	5	8	12	i	Lebens-, Sachversicherungsfachleute ... 694	
68	59	/	/	/	/	w		
253	196	19	7	12	20	i	Andere Dienstleistungskaufleu- leute und zugehörige Berufe 70	
96	78	/	/	/	7	w		
983	919	41	12	/	7	i	Berufe des Landverkehrs 71	
51	47	/	/	/	/	w		
101	89	9	/	/	/	i	Eisenbahnbetriebsregler, -schaffner ... 712	
19	18	/	/	/	/	w		
766	729	22	7	/	5	i	Kraftfahrzeugführer 714	
23	21	/	/	/	/	w		
46	25	8	/	9	/	i	Berufe des Wasser- und Luftverkehrs ... 72	
/	/	/	/	/	/	w		
199	187	6	/	/	/	i	Berufe des Nachrichten- verkehrs 73	
120	115	/	/	/	/	w		
135	129	/	/	/	/	i	Postverteiler 732	
68	65	/	/	/	/	w		
439	408	18	6	/	/	i	Lagerverwalter, Lagertransportarbeiter 74	
85	80	/	/	/	/	w		
919	452	154	49	98	166	i	Unternehmer, Organisatoren, Wirtschaftsprüfer 75	
210	140	18	17	12	23	w		
740	369	133	41	72	125	i	Unternehmer, Geschäftsführer, Geschäftsbereichsleiter 751	
136	89	13	13	6	16	w		
117	62	13	/	16	22	i	Wirtschaftsprüfer, Steuerberater 753	
60	44	/	/	/	/	w		
380	115	46	43	78	98	i	Abgeordnete, administrativ entscheidende Berufstätige 76	
110	38	9	20	19	24	w		
347	101	41	39	75	90	i	Leitende und administrativ entscheidende Verwaltungsfachleute 762	
103	35	9	18	19	23	w		
765	541	61	36	48	79	i	Rechnungskaufleute, Daten- verarbeitungsfachleute 77	
462	382	19	29	12	20	w		
348	283	24	23	7	11	i	Buchhalter 772	
283	237	15	21	/	6	w		
285	148	30	7	36	64	i	Datenverarbeitungsfachleute 774	
76	52	/	/	5	12	w		
4 080	3 412	254	107	151	156	i	Bürofach-, Bürohilfskräfte 78	
2 821	2 492	114	82	57	76	w		
3 510	2 899	229	96	142	144	i	Bürofachkräfte 781	
2 281	2 003	91	72	50	65	w		
476	429	22	7	7	10	i	Stenographen, Stenotypisten, Maschinenschreiber 782	
465	422	21	7	6	10	w		
284	252	20	/	/	/	i	Dienst-, Wachberufe 79	
40	36	/	/	/	/	w		
701	525	85	20	38	33	i	Sicherheitswahrer 80	
19	14	/	/	/	/	w		
624	472	69	16	36	31	i	Soldaten, Grenzschutz-, Polizeibedienstete 801	
15	11	/	/	/	/	w		
144	19	/	/	8	112	i	Rechtswahrer 81	
29	/	/	/	/	21	w		
75	/	/	/	/	73	i	Rechtsvertreter, -berater 813	
12	/	/	/	/	12	w		
126	42	7	9	16	52	i	Publizisten, Dolmetscher, Bibliothekare 82	
69	25	/	7	10	23	w		

6 Erwerbstätige im April 1991 nach Berufsgruppen, ausgewählten Berufsordnungen, Abschluß

In

Nr. der Systematik	Berufsgruppe Berufsordnung (i = insgesamt, w = weiblich)	Insgesamt	Abschluß an einer allgemeinbildenden Schule					Und Angabe	
			zusammen	Volks- (Haupt-)schul- abschluß	Realschul- oder gleichw. Abschluß	Abschluß der poly- technischen Oberschule 2)	Fachhoch-/ Hochschul- reife		
821	Publizisten	i	76	67	/	9	/	55	
		w	28	23	/	/	/	18	
83	Künstler und zugeordnete Berufe	i	242	216	45	50	20	101	
		w	93	85	14	22	10	39	
84	Ärzte, Apotheker	i	350	308	/	/	/	300	
		w	135	121	/	/	/	114	
841	Ärzte	i	231	203	/	/	/	202	
		w	80	71	/	/	/	71	
85	Übrige Gesundheitsdienstberufe	i	1 467	1 330	335	578	174	243	
		w	1 269	1 153	276	527	163	187	
853	Krankenschwestern, -pfleger, Hebammen ..	i	708	642	160	263	113	106	
		w	614	558	132	234	108	83	
856	Sprechstundenhelfer	i	364	331	82	199	21	30	
		w	361	328	81	198	20	29	
86	Sozialpflegerische Berufe	i	781	712	166	207	155	183	
		w	665	607	147	184	148	129	
861	Sozialarbeiter, Sozialpfleger	i	248	226	95	55	15	61	
		w	193	175	84	43	13	35	
864	Kindergärtnerinnen, Kinderpflegerinnen	i	365	338	55	112	116	54	
		w	353	328	53	109	115	50	
87	Lehrer	i	1 153	1 060	29	50	79	902	
		w	604	555	8	28	56	463	
871	Hochschullehrer, Dozenten an höheren Fachschulen und Akademien	i	119	109	/	/	/	107	
		w	35	33	/	/	/	31	
873	Real-, Volks-, Sonderschullehrer	i	678	621	/	8	51	560	
		w	421	386	/	6	43	336	
88	Geistes- und naturwissen- schaftliche Berufe, a.n.g.	i	140	123	/	/	/	115	
		w	53	46	/	/	/	42	
881	Wirtschafts- und Sozialwissen- schaftler, a.n.g., Statistiker	i	92	82	/	/	/	76	
		w	33	29	/	/	/	26	
89	Seelsorger	i	71	65	11	/	/	48	
		w	18	17	7	/	/	7	
90	Körperpfleger	i	286	264	175	51	31	7	
		w	249	231	150	45	30	5	
901	Friseure	i	244	225	159	37	26	/	
		w	209	193	135	31	25	/	
91	Gästebetreuer	i	529	464	264	95	52	52	
		w	332	294	167	62	35	30	
911	Gastwirte, Hoteliers, Gast- stättenkaufleute	i	261	232	139	52	17	24	
		w	139	125	74	30	8	13	
912	Kellner, Steward	i	212	184	98	36	28	23	
		w	154	136	74	26	21	15	
92	Hauswirtschaftliche Berufe	i	221	197	144	32	10	12	
		w	211	189	140	30	8	10	
93	Reinigungsberufe	i	858	738	613	45	70	10	
		w	721	627	532	34	55	6	
933	Raum-, Hausratreiniger	i	659	568	486	31	44	7	
		w	629	545	470	29	41	5	
97	Mithelfende Familienangehörige außer- halb der Landwirtschaft, a.n.g.	i	38	32	19	7	/	/	
		w	33	27	17	6	/	/	
98	Arbeitskräfte mit noch nicht bestimmtem Beruf	i	236	212	49	46	86	32	
		w	96	87	15	21	37	15	
99	Arbeitskräfte ohne nähere Tätigkeitsangabe	i	876	652	305	133	79	135	
		w	374	282	128	66	37	52	
	Insgesamt	i	37 445	33 889	16 409	7 216	4 179	6 085	
		w	15 570	14 086	6 213	3 627	1 998	2 247	

1) Klassifizierung der Berufe, Ausgabe 1975 (siehe Anhang).

2) Abschluß der allgemeinbildenden polytechn. Oberschule der ehemaligen DDR.

3) Einschl. gleichwertiger Berufsfachschulabschluß sowie berufl. Praktikum.

4) Einschl. einer Meister-/Technikerausbildung.

5) Einschl. Ingenieurschul- und Verwaltungsfachhochschulabschluß.

6) Einschl. Lehrerausbildung.

land

Ausbildung

an einer allgemeinbildenden Schule und berufsbildendem oder Hochschulabschluß

1 000

zwar mit							Berufsgruppe Berufsordnung (i = insgesamt, w = weiblich)	Nr. der Sys- tema- tik 1)
zum		berufsbildenden Abschluß			Hochschulabschluß			
zusammen	Lehr- Anlernaus- bildung 3)	Fach- schulab- schluß 4)	Fachschul- abschluß in der ehe- maligen DDR	Fach- hoch- schule 5)	Uni- versität 6)			
60	18	/	/	5	33	i	Publizisten	821
21	6	/	/	/	12	w		
194	96	21	8	26	44	i	Künstler und zugeordnete Berufe	83
76	40	6	/	11	15	w		
307	/	/	/	/	294	i	Ärzte, Apotheker	84
120	/	/	/	/	109	w		
202	/	/	/	/	201	i	Ärzte	841
70	/	/	/	/	70	w		
1 147	832	137	136	17	24	i	Übrige Gesundheitsdienstberufe	85
1 002	721	118	133	14	17	w		
571	406	64	90	6	/	i	Krankenschwestern, -pfleger, Hebammen	853
501	347	58	88	/	/	w		
274	240	11	15	/	5	i	Sprechstundenhelfer	856
271	239	11	15	/	/	w		
638	308	92	130	68	40	i	Sozialpflegerische Berufe	86
545	268	82	125	44	26	w		
182	121	14	10	26	12	i	Sozialarbeiter, Sozialpfleger	861
140	98	12	9	16	6	w		
314	141	57	98	9	8	i	Kindergärtnerinnen, Kinderpflegerinnen	864
305	137	56	97	8	8	w		
1 042	48	42	78	76	798	i	Lehrer	87
547	19	20	65	44	399	w	Hochschullehrer, Dozenten an höheren Fachschulen und Akademien	871
106	/	/	/	/	101	i		
31	/	/	/	/	29	w		
619	/	6	58	52	500	i	Real-, Volks-, Sonderschullehrer	873
386	/	/	52	34	294	w		
122	/	/	/	23	89	i	Geistes- und naturwissen- schaftliche Berufe, a.n.g.	88
46	/	/	/	8	33	w		
81	/	/	/	19	55	i	Wirtschafts- und Sozialwissen- schaftler, a.n.g., Statistiker	881
29	/	/	/	5	20	w		
59	10	/	/	/	43	i	Seelsorger	89
13	5	/	/	/	5	w		
226	173	50	/	/	/	i	Körperpfleger	90
195	161	32	/	/	/	w		
189	142	46	/	/	/	i	Friseure	901
159	131	28	/	/	/	w		
333	289	24	9	5	6	i	Gästebetreuer	91
196	179	9	/	/	/	w		
169	141	17	5	/	/	i	Gastwirte, Hoteliers, Gast- stättenkaufleute	911
80	71	/	/	/	/	w		
128	117	/	/	/	/	i	Kellner, Steward	912
92	86	/	/	/	/	w		
117	102	10	/	/	/	i	Hauswirtschaftliche Berufe	92
110	97	8	/	/	/	w		
351	340	8	/	/	/	i	Reinigungsberufe	93
280	274	/	/	/	/	w		
247	241	/	/	/	/	i	Raum-, Hausratreiniger	933
236	231	/	/	/	/	w		
22	20	/	/	/	/	i	Mithelfende Familienangehörige außer- halb der Landwirtschaft, a.n.g.	97
19	17	/	/	/	/	w		
26	22	/	/	/	/	i	Arbeitskräfte mit noch nicht bestimmtem Beruf	98
12	10	/	/	/	/	w		
476	348	53	14	26	35	i	Arbeitskräfte ohne nähere Tätigkeitsangabe	99
190	150	13	7	8	12	w		
28 078	20 389	2 776	976	1 286	2 651	i	Insgesamt	
11 046	8 566	627	628	315	911	w		

Deutschland
Beruf und Ausbildung

7 Erwerbstätige mit Abschluß an einer Fachhochschule bzw. Universität im April 1991
nach Hauptfachrichtung des Abschlusses und Altersgruppen

1 000

Kenn- ziffer	Hauptfachrichtung	Mit Abschluß an einer Fachhochschule 1)					Mit Abschluß an einer Universität 2)					
		ins- gesamt	davon im Alter von ... bis unter ... Jahren				ins- gesamt	davon im Alter von ... bis unter ... Jahren				
			unter 30	30 - 40	40 - 50	50 und mehr		unter 30	30 - 40	40 - 50	50 und mehr	
01-05	Pflanzenbau, Tierwirtschaft, Ernährung, Hauswirtschaft ...	m w i	30 12 41	/ / 7	10 5 15	8 / 10	8 / 9	45 22 67	/ 5 8	17 10 27	11 / 15	14 / 17
07-24	Bergbau, Baugesen, Industrie, Handwerk	m w i	421 34 455	45 8 54	120 13 134	116 8 124	139 / 143	332 43 375	40 12 52	111 21 132	88 7 95	93 / 96
17	darunter: Maschinenbau allgemein	m w i	136 7 143	13 / 14	37 / 40	39 / 42	46 / 47	104 8 113	15 / 16	30 5 35	28 / 30	31 / 32
19	Elektrotechnik	m w i	124 / 128	19 / 21	40 / 42	36 / 37	28 / 29	97 6 103	13 / 15	37 / 40	26 / 27	20 / 21
26-32	Naturwissenschaftliche und wissenschaftlich-technische Fachrichtungen	m w i	94 16 110	15 / 20	31 6 37	25 / 29	22 / 24	257 76 333	31 18 49	90 35 125	76 16 92	60 7 67
34-38	Unternehmensführung, kaufmänn. Verwaltung, Handel, Banken, Versicherungen, Verkehr	m w i	113 31 144	16 12 28	37 11 48	40 6 46	21 / 23	125 37 162	17 13 30	45 14 59	35 7 42	28 / 31
34	darunter: Unternehmensführung, Be- triebswirtschaftslehre Organisation	m w i	83 24 107	12 9 21	30 8 38	30 5 35	11 / 12	98 28 126	13 10 23	37 11 48	28 5 33	20 / 22
40-46	Öffentliche Verwaltung und Sicherheit, Recht, Volks- wirtschaft	m w i	150 53 203	14 18 32	53 20 73	46 10 56	36 5 41	245 77 321	21 19 40	81 34 115	76 15 91	66 8 75
40	darunter: Öffentliche Verwaltung	m w i	98 34 132	10 13 23	33 14 47	31 5 36	24 / 26	10 5 14	/	/	/	/
42	Rechtswesen	m w i	10 6 16	/	/	/	/	125 32 157	9 9 18	40 15 55	39 5 45	37 / 40
48-52	Gastronomie, Touristik, sonstige Dienstleistungen, a.n.g.	m w i	/	/	/	/	/	/	/	/	/	/
53-62	Gesundheits- und Sozialwesen ...	m w i	25 51 76	/	10 23 34	8 10 18	/	203 134 336	17 21 38	68 49 117	62 35 97	55 29 84
53	darunter: Medizin (Humanmedizin)	m w i	/	/	/	/	/	134 72 206	11 10 21	44 26 70	40 19 59	38 17 55
60	Sozialerbeit, Sozialpädä- gogik einschl. Heilpädä- gogik	m w i	21 41 62	/	9 19 28	6 8 15	/	9 15 24	/	5 8 13	/	/
64-74	Erziehungs- und Bildungs- wesen, Theologie	m w i	23 43 66	/	7 14 20	8 15 23	7 9 17	297 329 626	14 36 51	84 129 212	107 109 216	92 56 148
75-91	Sprach- und Kulturwissen- schaften, Kunst	m w i	21 34 56	/	8 11 18	5 8 13	6 7 13	142 144 286	10 18 28	43 60 103	42 40 82	47 27 74
99	Ohne Angabe und Hauptfach- richtung nicht erkennbar	m w i	93 39 132	12 12 25	25 12 37	28 10 38	28 5 33	93 49 142	11 9 19	27 18 45	28 13 41	28 9 37
	Insgesamt ...	m w i	972 315 1 286	114 84 198	302 115 417	284 74 358	271 42 314	1 740 911 2 651	166 150 316	565 370 935	525 246 772	484 144 628

1) Einschl. Ingenieurschul- und Verwaltungsfachhochschulabschluß. 2) Einschl. Lehrerausbildung.

Deutschland
Beruf und Ausbildung

8 Erwerbstätige mit Abschluß an einer Fachhochschule bzw. Universität im April 1991
nach Hauptfachrichtung des Abschlusses und monatlichem Nettoeinkommen

1 000

Kenn- ziffer	Hauptfachrichtung	Insgesamt	Mit Angabe des Einkommens						Ohne Angabe des Einkom- mens 1)	
			zusammen	davon mit einem monatlichen Nettoeinkommen von ... bis unter ... DM						
				unter 2 000	2 000 - 3 000	3 000 - 4 000	4 000 - 5 000	5 000 und mehr		
Mit Abschluß an einer Fachhochschule 2)										
01-05	Pflanzenbau, Tierwirtschaft, Ernährung, Hauswirtschaft ...	m w i	30 12 41	30 12 41	6 6 12	5 / 8	8 / 9	/ / 5	/ / /	5 / 6
07-24	Bergbau, Bauwesen, Industrie, Handwerk	m w i	421 34 455	421 34 455	56 19 75	53 6 59	98 / 102	86 / 87	109 / 110	19 / 21
17	darunter: Maschinenbau allgemein	m w i	136 7 143	136 7 143	19 5 24	15 / 15	29 / 30	28 / 29	38 / 38	7 / 7
19	Elektrotechnik	m w i	124 / 128	124 / 128	15 / 17	17 / 18	31 / 32	26 / 26	31 / 31	/ / /
26-32	Naturwissenschaftliche und wissenschaftlich-technische Fachrichtungen	m w i	94 16 110	94 16 110	14 9 23	11 / 14	21 / 24	18 / 18	25 / 26	5 / 5
34-38	Unternehmensführung, kaufmänn. Verwaltung, Handel, Banken, Versicherungen, Verkehr	m w i	113 31 144	113 31 144	9 11 21	14 10 24	28 / 33	22 / 24	35 / 36	5 / 6
34	darunter: Unternehmensführung, Be- triebswirtschaftslehre, Organisation	m w i	83 24 107	83 24 107	5 8 13	10 9 18	21 / 24	16 / 18	28 / 29	/ / 5
40-46	Öffentliche Verwaltung und Sicherheit, Recht, Volks- wirtschaft	m w i	150 53 203	150 53 203	10 20 31	23 19 42	45 9 53	44 / 46	25 / 26	/ / 5
40	darunter: Öffentliche Verwaltung	m w i	98 34 132	98 34 132	/ 9 11	15 16 31	31 6 37	32 / 34	15 / 16	/ / /
42	Rechtswesen	m w i	10 6 16	10 6 16	/ / /	/ / /	/ / /	/ / /	/ / /	/ / /
48-52	Gastronomie, Touristik, sonstige Dienstleistungen, a.n.g.	m w i	/	/	/	/	/	/	/	/
53-62	Gesundheits- und Sozialwesen ...	m w i	25 51 76	25 51 76	5 26 32	7 16 23	7 / 11	/ / /	/ / /	/ / /
53	darunter: Medizin (Humanmedizin)	m w i	/	/	/	/	/	/	/	/
60	Sozialarbeit, Sozialpäda- gogik einschl. Heilpäda- gogik	m w i	21 41 62	21 41 62	/	7 15 21	6 /	/	/	/
64-74	Erziehungs- und Bildungs- wesen, Theologie	m w i	23 43 66	23 43 66	5 19 25	/	6 7 13	6 /	/	/
75-91	Sprach- und Kulturwissen- schaften, Kunst	m w i	21 34 56	21 34 56	5 16 21	5 9 13	5 /	/	/	/
99	Ohne Angabe und Hauptfach- richtung nicht erkennbar	m w i	93 39 132	93 39 132	15 22 37	12 8 20	22 /	20 /	19 /	5 /
	Insgesamt ...	m w i	972 315 1 286	972 315 1 286	126 150 276	133 86 219	239 42 281	206 12 218	222 8 230	45 17 62

1) Einschl. der Selbständigen in der Land- und Forstwirtschaft, Fischerei und Mithelfenden Familienangehörigen aller Wirtschaftsbereiche.

2) Einschl. Ingenieurschul- und Verwaltungs-
fachhochschulabschluß.

Deutschland
Beruf und Ausbildung

8 Erwerbstätige mit Abschluß an einer Fachhochschule bzw. Universität im April 1991
nach Hauptfachrichtung des Abschlusses und monatlichem Nettoeinkommen

1 000

Kenn- ziffer	Hauptfachrichtung	Insgesamt	Mit Angabe des Einkommens						Ohne Angabe des Einkom- mens 1)	
			zusammen	davon mit einem monatlichen Nettoeinkommen von ... bis unter ... DM						
				unter 2 000	2 000 3 000	3 000 4 000	4 000 5 000	5 000 und mehr		
Mit Abschluß an einer Universität 2)										
01-05	Pflanzenbau, Tierwirtschaft, Ernährung, Hauswirtschaft ...	m w i	45 22 67	45 22 67	19 14 33	5 / 8	5 / 7	/ / 5	7 / 7	5 / 6
07-24	Bergbau, Baugesen, Industrie, Handwerk	m w i	332 43 375	332 43 375	102 31 133	41 5 46	45 / 49	42 / 43	91 / 92	11 / 12
17	darunter: Maschinenbau allgemein	m w i	104 8 113	104 8 113	32 6 39	11 / 12	14 / 14	13 / 13	31 / 31	/
19	Elektrotechnik	m w i	97 6 103	97 6 103	33 5 38	11 / 12	14 / 14	12 / 12	24 / 24	/
26-32	Naturwissenschaftliche und wissenschaftlich-technische Fachrichtungen	m w i	257 76 333	257 76 333	66 42 109	27 11 39	37 11 49	41 / 45	76 / 80	9 / 12
34-38	Unternehmensführung, kaufmänn. Verwaltung, Handel, Banken, Versicherungen, Verkehr	m w i	125 37 162	125 37 162	20 20 40	15 7 22	18 / 22	17 / 19	47 / 49	8 / 10
34	darunter: Unternehmensführung, Be- triebswirtschaftslehre, Organisation	m w i	98 28 126	98 28 126	11 14 25	10 6 16	15 / 18	14 / 16	40 / 42	7 / 8
40-46	Öffentliche Verwaltung und Sicherheit, Recht, Volks- wirtschaft	m w i	245 77 321	245 77 321	54 39 93	21 12 33	33 12 45	37 5 42	92 6 98	7 / 10
40	darunter: Öffentliche Verwaltung	m w i	10 5 14	10 5 14	/	/	/	/	/	/
42	Rechtswesen	m w i	125 32 157	125 32 157	21 14 36	7 / 11	15 6 20	21 / 23	58 / 62	/
48-52	Gastronomie, Touristik, sonstige Dienstleistungen, a.n.g.	m w i	/	/	/	/	/	/	/	/
53-62	Gesundheits- und Sozialwesen ...	m w i	203 134 336	203 134 336	27 55 82	22 23 45	23 17 40	27 12 39	90 17 106	14 10 25
53	darunter: Medizin (Humanmedizin)	m w i	134 72 206	134 72 206	16 26 41	13 11 24	15 10 26	18 9 27	64 12 76	8 / 12
60	Sozialarbeit, Sozialpäda- gogik einschl. Heilpäda- gogik	m w i	9 15 24	9 15 24	/	/	/	/	/	/
64-74	Erziehungs- und Bildungs- wesen, Theologie	m w i	297 329 626	297 329 626	76 160 236	25 55 80	61 70 131	80 25 105	48 5 53	7 14 21
75-91	Sprach- und Kulturwissen- schaften, Kunst	m w i	142 144 286	142 144 286	39 69 108	19 26 45	22 24 46	26 12 38	30 7 37	5 6 11
99	Ohne Angabe und Hauptfach- richtung nicht erkennbar	m w i	93 49 142	93 49 142	27 26 53	9 8 17	12 7 19	14 / 18	25 / 27	5 / 8
	Insgesamt ...	m w i	1 740 911 2 651	1 740 911 2 651	432 457 888	184 151 335	257 151 408	289 66 355	506 44 550	73 43 115

1) Einschl. der Selbständigen in der Land- und Fortstwirtschaft, Fischerei und Mithelfenden Familienangehörigen aller Wirtschaftsbereiche.

2) Einschl. Lehrerbildung.

Deutschland
Beruf und Ausbildung

9 Erwerbstätige mit Abschluß an einer Fachhochschule bzw. Universität im April 1991 nach Hauptfachrichtung des Abschlusses, Stellung im Beruf und normalerweise geleisteter Wochenarbeitszeit

1 000

Kenn- ziffer	Hauptfachrichtung	Insgesamt	Davon nach Stellung im Beruf			Davon nach normalerweise geleisteter Wochenarbeitszeit		
			Selbständige und Mithelfende Familien- angehörige	Beamte	Arbeitnehmer	Teilzeitbe- schäftigte (unter 36 Stunden)	Vollzeitbe- schäftigte (36 Stunden und mehr)	
Mit Abschluß an einer Fachhochschule 1)								
01-05	Pflanzenbau, Tierwirtschaft, Ernährung, Hauswirtschaft ...	m w i	30 12 41	6 / 7	7 / 9	18 9 26	/ / /	29 9 38
07-24	Bergbau, Bauwesen, Industrie, Handwerk	m w i	421 34 455	57 5 62	38 / 39	325 28 353	9 6 15	412 28 439
17	darunter: Maschinenbau allgemein	m w i	136 7 143	12 / 13	6 / 6	118 7 124	/ / /	133 6 139
19	Elektrotechnik	m w i	124 / 128	9 / 9	18 / 18	98 / 101	/ / /	122 / 126
26-32	Naturwissenschaftliche und wissenschaftlich-technische Fachrichtungen	m w i	94 16 110	8 / 9	6 / 8	80 14 94	/ 5 8	91 12 102
34-38	Unternehmensführung, kaufmänn. Verwaltung, Handel, Banken, Versicherungen, Verkehr	m w i	113 31 144	14 / 16	12 / 15	88 26 113	/ 5 7	111 26 137
34	darunter: Unternehmensführung, Be- triebswirtschaftslehre, Organisation	m w i	83 24 107	11 / 13	5 / 7	66 21 87	/ / 5	81 20 102
40-46	öffentliche Verwaltung und Sicherheit, Recht, Volks- wirtschaft	m w i	150 53 203	6 / 8	110 34 144	34 17 51	/ 10 12	148 43 191
40	darunter: öffentliche Verwaltung	m w i	98 34 132	/ /	86 28 114	9 5 14	/ 6 7	97 28 125
42	Rechtswesen	m w i	10 6 16	/ /	8 /	/ /	/ /	9 /
48-52	Gastronomie, Touristik, sonstige Dienstleistungen, a.n.g.	m w i	/	/	/	/	/	/
53-62	Gesundheits- und Sozialwesen ...	m w i	25 51 76	/	/	19 44 63	/	23 33 56
53	darunter: Medizin (Humanmedizin)	m w i	/	/	/	/	/	/
60	Sozialarbeit, Sozialpäda- gogik einschl. Heilpäda- gogik	m w i	21 41 62	/	/	16 35 51	/	19 27 46
64-74	Erziehungs- und Bildungs- wesen, Theologie	m w i	23 43 66	/	9	13 24 37	/	21 26 46
75-91	Sprach- und Kulturwissen- schaften, Kunst	m w i	21 34 56	5 7	/	14 24 38	/	18 22 39
99	Ohne Angabe und Hauptfach- richtung nicht erkennbar	m w i	93 39 132	12 /	24 8	57 28 85	/	90 28 119
	Insgesamt ...	m w i	972 315 1 286	111 25 136	212 74 286	649 215 864	28 88 116	944 227 1 171

1) Einschl. Ingenieurschul- und Verwaltungsfachhochschulabschluß.

Deutschland

Beruf und Ausbildung

9 Erwerbstätige mit Abschluß an einer Fachhochschule bzw. Universität im April 1991 nach Hauptfachrichtung des Abschlusses, Stellung im Beruf und normalerweise geleisteter Wochenarbeitszeit

1 000

Kennziffer	Hauptfachrichtung	Insgesamt	Davon nach Stellung im Beruf			Davon nach normalerweise geleisteter Wochenarbeitszeit		
			Selbständige und Mithelfende Familienangehörige	Beamte	Arbeitnehmer	Teilzeitbeschäftigte (unter 36 Stunden)	Vollzeitbeschäftigte (36 Stunden und mehr)	
Mit Abschluß an einer Universität 1)								
01-05	Pflanzenbau, Tierwirtschaft, Ernährung, Hauswirtschaft ...	m w i	45 22 67	6 / 9	7 / 9	32 17 49	/ / 6	43 17 61
07-24	Bergbau, Bauwesen, Industrie, Handwerk	m w i	332 43 375	44 5 49	32 / 33	256 37 293	10 8 17	322 36 358
17	darunter: Maschinenbau allgemein	m w i	104 8 113	9 / 10	9 / 9	86 8 94	/ / /	102 7 109
19	Elektrotechnik	m w i	97 6 103	6 / 6	10 / 10	81 6 87	/ / /	95 5 101
26-32	Naturwissenschaftliche und wissenschaftlich-technische Fachrichtungen	m w i	257 76 333	13 / 16	47 15 62	197 58 255	16 22 38	241 54 295
34-38	Unternehmensführung, kaufmänn. Verwaltung, Handel, Banken, Versicherungen, Verkehr	m w i	125 37 162	20 / 23	11 / 13	94 32 126	/ 5 8	122 32 154
34	darunter: Unternehmensführung, Betriebswirtschaftslehre, Organisation	m w i	98 28 126	16 / 18	8 / 9	75 24 99	/ / 7	96 24 120
40-46	Öffentliche Verwaltung und Sicherheit, Recht, Volkswirtschaft	m w i	245 77 321	57 10 66	73 17 90	115 51 165	13 13 26	232 63 295
40	darunter: Öffentliche Verwaltung	m w i	10 5 14	/ / /	5 / 6	/ / 6	/ / /	9 / 13
42	Rechtswesen	m w i	125 32 157	41 5 46	49 11 60	36 15 51	7 6 13	118 26 144
48-52	Gastronomie, Touristik, sonstige Dienstleistungen, a.n.g.	m w i	/ / /	/ / /	/ / /	/ / /	/ / /	/ / /
53-62	Gesundheits- und Sozialwesen ...	m w i	203 134 336	93 95 128	14 / 19	96 94 190	12 36 47	191 98 289
53	darunter: Medizin (Humanmedizin)	m w i	134 72 206	54 18 73	9 / 12	70 52 122	6 14 20	127 59 186
60	Sozialarbeit, Sozialpädagogik einschl. Heilpädagogik	m w i	9 15 24	/ / /	/ / /	7 12 19	/ 6 7	8 9 18
64-74	Erziehungs- und Bildungswesen, Theologie	m w i	297 329 626	9 12 21	169 163 332	120 154 274	28 129 157	269 200 469
75-91	Sprach- und Kulturwissenschaften, Kunst	m w i	142 144 286	21 22 43	42 34 76	78 88 166	23 58 81	119 86 205
99	Ohne Angabe und Hauptfachrichtung nicht erkennbar	m w i	93 49 142	14 6 20	22 12 33	57 31 89	5 14 20	88 35 123
	Insgesamt ...	m w i	1 740 911 2 651	277 98 375	417 250 667	1 046 562 1 609	112 289 401	1 629 822 2 250

1) Einschl. Lehrerausbildung.

Deutschland
Beruf und Ausbildung

**10 Erwerbstätige im April 1991 nach Berufsgruppen, ausgewählten Berufsordnungen
und normalerweise je Woche geleisteten Arbeitsstunden**

1 000

Nr. der Systematik 1)	Berufsgruppe Berufsordnung (i = insgesamt, w = weiblich)	Erwerbs- tätige insgesamt	Davon mit ... normalerweise geleisteten Arbeitsstunden					
			unter 20	20 - 35	36 - 39	40	41 - 44	45 und mehr
01	Landwirte	434	16	28	11	39	13	327
	w	84	8	16	/	11	/	40
02	Tierzüchter, Fischerei- berufe	25	/	/	/	9	/	9
	w	10	/	/	/	/	/	/
03	Verwalter, Berater in der Landwirtschaft und Tierzucht	40	/	/	5	16	10	7
	w	9	/	/	/	/	/	/
04	Landwirtschaftliche Ar- beitskräfte, Tierpfleger	516	58	82	30	103	54	188
	w	344	44	71	22	54	23	130
043	Familieneigene Landar- beitskräfte, a.n.g.	309	51	69	18	27	/	138
	w	257	39	59	17	25	/	114
05	Gartenbauer	317	14	21	109	96	20	56
	w	129	10	18	29	46	11	16
051	Gärtner, Gartenarbeiter	248	9	12	92	75	16	43
	w	75	/	10	16	29	8	8
06	Forst-, Jagdberufe	76	/	/	35	30	/	5
	w	6	/	/	/	/	/	/
07	Bergleute	84	/	/	29	52	/	/
	w	/	/	/	/	/	/	/
08	Mineral-, Erdöl-, Erdgasgewinner	9	/	/	/	/	/	/
	w	/	/	/	/	/	/	/
09	Mineralaufbereiter	/	/	/	/	/	/	/
	w	/	/	/	/	/	/	/
10	Steinbearbeiter	28	/	/	10	9	/	/
	w	/	/	/	/	/	/	/
11	Baustoffhersteller	15	/	/	6	6	/	/
	w	/	/	/	/	/	/	/
12	Keramiker	39	/	/	20	13	/	/
	w	16	/	/	8	5	/	/
13	Glasmacher	44	/	/	24	13	/	/
	w	12	/	/	6	/	/	/
14	Chemiearbeiter	291	/	10	166	92	10	11
	w	73	/	9	33	27	/	/
141	Chemiebetriebswerker	228	/	/	136	69	8	9
	w	46	/	/	21	19	/	/
15	Kunststoffverarbeiter	81	/	/	47	24	/	/
	w	28	/	/	13	8	/	/
16	Papierhersteller, -verarbeiter	79	/	/	49	18	/	/
	w	32	/	/	17	7	/	/
17	Drucker	201	/	10	137	37	/	11
	w	53	/	8	28	12	/	/
18	Holzaufbereiter, Holz- warenfertiger und verwandte Berufe	75	/	6	26	31	7	/
	w	19	/	/	6	6	/	/
19	Metallerzeuger, Walzer	62	/	/	42	17	/	/
	w	/	/	/	/	/	/	/
20	Former, Formgießer	52	/	/	30	19	/	/
	w	/	/	/	/	/	/	/
21	Metallverformer (spanlos)	107	/	/	69	27	/	/
	w	24	/	/	12	6	/	/
22	Metallverformer (spanend)	296	/	/	182	97	8	5
	w	21	/	/	9	9	/	/
221	Dreher	153	/	/	92	54	/	/
	w	7	/	/	/	/	/	/
23	Metalloberflächenbear- beiter, -vergüter, -beschichter	51	/	/	29	17	/	/
	w	8	/	/	/	/	/	/
24	Metallverbinder	174	/	/	100	56	7	6
	w	26	/	/	16	/	/	/
241	Schweißer, Brennschneider ..	150	/	/	84	52	6	6
	w	7	/	/	/	/	/	/
25	Schmiede	26	/	/	12	8	/	/
	w	/	/	/	/	/	/	/

1) Klassifizierung der Berufe, Ausgabe 1975 (siehe Anhang).

Deutschland

Beruf und Ausbildung

10 Erwerbstätige im April 1991 nach Berufsgruppen, ausgewählten Berufsordnungen
und normalerweise je Woche geleisteten Arbeitsstunden

1 000

Nr. der Systematik 1)	Berufsgruppe Berufsordnung (i = insgesamt, w = weiblich)	Erwerbstätige insgesamt	Davon mit ... normalerweise geleisteten Arbeitsstunden					
			unter 20	20 - 35	36 - 39	40	41 - 44	45 und mehr
26	Feinblechner, Installateure	i 374 w 5	/	/	198	119	28	26
262	Rohrinstallateure	i 263 w /	/	/	137	85	19	20
27	Schlosser	i 1 162 w 26	/	6	674	376	62	41
28	Mechaniker	i 868 w 64	/	11	528	238	32	54
281	Kraftfahrzeuginstandsetzer	i 438 w 10	/	/	270	112	16	35
284	Feinmechaniker	i 72 w 12	/	/	45	20	/	/
285	Sonstige Mechaniker	i 310 w 38	/	6	192	90	8	11
29	Werkzeugmacher	i 188 w 7	/	/	127	50	/	/
30	Metallfeinbauer und zugeordnete Berufe	i 139 w 56	/	10	47	55	5	17
303	Zahntechniker	i 57 w 24	/	6	15	29	/	5
31	Elektriker	i 959 w 77	/	12	568	293	44	38
311	Elektroinstallateure, -monteure	i 698 w 40	/	7	398	224	37	30
312	Fernmeldemonteure, -handwerker	i 87 w 7	/	/	64	20	/	/
314	Elektrogerätebauer	i 112 w 15	/	/	74	29	/	/
32	Montierer und Metallberufe, a.n.g.	i 451 w 183	7	24	304	99	10	7
323	Metallarbeiter, o.n.A.	i 225 w 58	/	8	172	37	/	/
33	Spinnberufe	i 31 w 19	/	/	11	17	/	/
34	Textilhersteller	i 56 w 31	/	/	25	22	/	/
35	Textilverarbeiter	i 327 w 296	19	62	131	96	7	12
351	Schneider	i 99 w 81	8	16	39	25	/	8
352	Oberbekleidungsnäher	i 74 w 72	/	16	35	18	/	/
356	Näher, a.n.g.	i 113 w 109	5	24	44	34	/	/
36	Textilveredler	i 18 w 6	/	/	9	7	/	/
37	Lederhersteller, Leder- und Fellverarbeiter	i 95 w 47	/	9	29	38	/	12
39	Back- und Konditorwarenhersteller	i 160 w 37	/	5	34	60	12	47
40	Fleisch-, Fischverarbeiter	i 156 w 21	/	/	40	64	11	37
401	Fleischer	i 133 w 9	/	/	33	53	9	36
41	Speisenbereiter	i 473 w 328	25	64	121	180	30	53
411	Köche	i 468 w 323	25	63	120	178	29	52
42	Getränke-, Genußmittelhersteller	i 28 w 5	/	/	14	10	/	/

1) Klassifizierung der Berufe, Ausgabe 1975 (siehe Anhang).

Deutschland
Beruf und Ausbildung

**10 Erwerbstätige im April 1991 nach Berufsgruppen, ausgewählten Berufsordnungen
und normalerweise je Woche geleisteten Arbeitsstunden**

1 000

Nr. der Systematik 1)	Berufsgruppe Berufsordnung (i = insgesamt, w = weiblich)	Erwerbstätige insgesamt	Davon mit ... normalerweise geleisteten Arbeitsstunden					
			unter 20	20 - 35	36 - 39	40	41 - 44	45 und mehr
43	Übrige Ernährungsberufe i	38	/	/	12	15	/	7
	w	12	/	/	/	7	/	/
44	Maurer, Betonbauer i	557	/	/	235	199	85	35
	w	8	/	/	/	/	/	/
441	Maurer i	479	/	/	201	173	72	31
	w	6	/	/	/	/	/	/
45	Zimmerer, Dachdecker, Gerüstbauer i	223	/	/	73	96	28	23
	w	/	/	/	/	/	/	/
451	Zimmerer i	120	/	/	53	40	15	10
	w	/	/	/	/	/	/	/
46	Straßen-, Tiefbauer i	132	/	/	58	50	16	7
	w	/	/	/	/	/	/	/
47	Bauhilfsarbeiter i	113	/	/	59	40	6	7
	w	/	/	/	/	/	/	/
48	Bauausstatter i	152	/	/	59	60	12	21
	w	/	/	/	/	/	/	/
49	Raumausstatter i	65	/	/	22	24	/	10
	w	12	/	/	/	/	/	/
50	Tischler, Modellbauer i	391	/	5	185	133	28	37
	w	16	/	/	6	6	/	/
501	Tischler i	373	/	/	178	128	26	35
	w	14	/	/	5	5	/	/
51	Maler, Lackierer und verwandte Berufe i	338	/	5	118	160	29	26
	w	25	/	/	9	9	/	/
511	Maler, Lackierer (Ausbau) .. i	259	/	/	72	132	27	24
	w	12	/	/	/	6	/	/
52	Warenprüfer, Versand- fertigmacher i	458	21	45	263	111	9	8
	w	252	18	43	125	59	/	/
53	Hilfsarbeiter ohne nähere Tätigkeitsangabe i	931	41	76	585	196	13	20
	w	371	31	62	204	64	/	/
54	Maschinenisten und zu- gehörige Berufe i	547	/	/	263	216	34	28
	w	51	/	/	20	25	/	/
60	Ingenieure i	901	7	20	353	339	46	136
	w	105	/	13	19	58	8	/
603	Architekten, Bauingenieure i	240	/	8	75	71	21	62
	w	34	/	/	6	16	/	/
61	Chemiker, Physiker, Mathematiker i	97	/	/	39	34	/	15
	w	16	/	/	/	8	/	/
62	Techniker i	1 065	8	22	643	289	39	64
	w	116	/	17	44	46	/	/
621	Maschinenbautechniker i	104	/	/	65	29	/	6
	w	7	/	/	/	/	/	/
622	Techniker des Elektrofaches i	164	/	/	106	44	/	9
	w	11	/	/	/	6	/	/
628	Sonstige Techniker i	438	/	12	294	93	10	24
	w	53	/	10	22	16	/	/
629	Industriemeister, Werk- meister i	206	/	/	97	79	15	13
	w	18	/	/	/	11	/	/
63	Technische Sonderfach- kräfte i	295	9	29	165	78	7	6
	w	175	8	27	80	53	/	/
633	Chemielaboranten i	86	/	8	51	23	/	/
	w	51	/	8	22	18	/	/
635	Technische Zeichner i	150	5	16	86	37	/	/
	w	93	/	15	45	25	/	/
68	Warenkaufleute i	2 793	238	529	735	667	93	532
	w	1 834	217	508	458	423	60	168
681	Groß- und Einzelhandels- kaufleute i	817	22	57	235	181	26	297
	w	340	17	48	103	82	12	79
682	Verkäufer i	1 650	200	442	421	396	57	134
	w	1 370	189	434	315	311	44	76

1) Klassifizierung der Berufe, Ausgabe 1975 (siehe Anhang).

Deutschland
Beruf und Ausbildung

**10 Erwerbstätige im April 1991 nach Berufsgruppen, ausgewählten Berufsordnungen
und normalerweise je Woche geleisteten Arbeitsstunden**

1 000

Nr. der Systematik 1)	Berufsgruppe Berufsordnung (i = insgesamt, w = weiblich)	Erwerbstätige insgesamt	Davon mit ... normalerweise geleisteten Arbeitsstunden					
			unter 20	20 - 35	36 - 39	40	41 - 44	45 und mehr
685	Apothekenhelferinnen i	50	6	13	20	10	/	/
	w	49	6	13	19	10	/	/
687	Handelsvertreter, Reisende i	182	5	7	32	53	6	79
	w	30	/	/	5	9	/	7
69	Bank-, Versicherungs- kaufleute i	808	27	60	490	109	30	93
	w	385	24	55	230	47	21	10
691	Bankfachleute i	546	18	43	382	58	23	22
	w	291	17	42	183	29	17	/
694	Lebens-, Sachversiche- rungsfachleute i	244	8	15	100	48	6	68
	w	85	6	12	42	15	/	6
70	Andere Dienstleistungs- kaufleute und zugehörige Berufe i	328	15	26	112	91	10	75
	w	130	12	20	41	39	/	13
71	Berufe des Landverkehrs i	1 288	19	25	401	488	93	262
	w	70	7	11	12	30	/	7
712	Eisenbahnbetriebsregler, Schaffner i	125	/	/	56	58	/	/
	w	22	/	/	/	15	/	/
714	Kraftfahrzeugführer i	1 030	18	21	284	374	80	252
	w	36	6	8	7	8	/	6
72	Berufe des Wasser- und Luftverkehrs i	59	/	/	19	19	/	16
	w	5	/	/	/	/	/	/
73	Berufe des Nachrichten- verkehrs i	277	26	61	126	55	6	/
	w	173	24	59	46	40	/	/
732	Postverteiler i	192	16	41	100	31	/	/
	w	103	15	39	26	21	/	/
74	Lagerverwalter, Lager-, Transportarbeiter i	703	37	33	354	228	26	24
	w	144	24	25	42	47	/	/
75	Unternehmer, Organisatoren, Wirtschaftsprüfer i	1 048	19	40	272	300	42	375
	w	252	14	30	60	91	10	48
751	Unternehmer, Geschäfts- führer, Geschäfts- bereichsleiter i	838	11	21	219	230	36	320
	w	163	8	15	37	56	8	40
753	Wirtschaftsprüfer, Steuerberater i	138	6	15	36	47	/	30
	w	73	5	13	20	28	/	/
76	Abgeordnete, administrativ entscheidende Berufs- tätige i	418	10	12	202	147	19	27
	w	124	6	9	42	55	8	/
762	Leitende und administrativ entscheidende Ver- waltungsfachleute i	381	9	11	189	133	19	20
	w	116	6	8	40	50	8	/
77	Rechnungskaufleute, Daten- verarbeitungsfachleute ... i	898	51	146	357	266	40	37
	w	548	44	140	160	163	31	10
772	Buchhalter i	394	26	78	138	120	24	8
	w	322	25	76	94	101	22	/
774	Datenverarbeitungsfachleute i	335	10	17	169	107	9	25
	w	91	/	12	35	33	/	/
78	Bürofach-, Bürohilfs- kräfte i	5 087	376	748	2 581	1 086	108	189
	w	3 557	350	728	1 515	801	83	79
781	Bürofachkräfte i	4 380	295	603	2 305	913	90	174
	w	2 892	273	585	1 266	637	66	65
782	Stenographen, Stenotypisten, Maschinenschreiber i	576	62	121	227	139	14	14
	w	562	61	121	219	135	14	13
79	Dienst-, Wachberufe i	378	24	26	115	137	17	60
	w	69	13	18	12	21	/	/
80	Sicherheitswahrer i	884	/	6	390	317	59	110
	w	25	/	/	10	9	/	/
801	Soldaten, Grenzschutz-, Polizeibedienstete i	795	/	/	365	291	53	82
	w	19	/	/	9	6	/	/
81	Rechtswahrer i	163	/	7	62	34	/	53
	w	34	/	/	13	8	/	6
813	Rechtsvertreter, -berater .. i	87	/	/	19	18	/	43
	w	15	/	/	/	/	/	/
82	Publizisten, Dolmetscher, Bibliothekare i	153	12	17	54	45	/	23
	w	84	9	13	29	26	/	6

1) Klassifizierung der Berufe, Ausgabe 1975 (siehe Anhang).

Deutschland
Beruf und Ausbildung

**10 Erwerbstätige im April 1991 nach Berufsgruppen, ausgewählten Berufsordnungen
und normalerweise je Woche geleisteten Arbeitsstunden**

1 000

Nr. der Systematik 1)	Berufsgruppe Berufsordnung (i = insgesamt, w = weiblich)	Erwerbstätige insgesamt	Davon mit ... normalerweise geleisteten Arbeitsstunden					
			unter 20	20 - 35	36 - 39	40	41 - 44	45 und mehr
821	Publizisten	76	/	6	21	22	/	20
	W	28	/	/	8	8	/	5
83	Künstler und zugeordnete Berufe	242	18	30	60	70	6	57
	W	93	11	16	23	28	/	13
84	Ärzte, Apotheker	350	16	25	72	81	13	143
	W	135	13	19	27	39	6	32
841	Ärzte	231	8	13	51	51	6	102
	W	80	6	9	17	23	/	23
85	Übrige Gesundheitsdienstberufe	1 467	119	237	649	375	29	58
	W	1 269	112	229	539	329	25	36
853	Krankenschwestern, -pfleger, Hebammen	708	45	97	355	179	15	19
	W	614	42	94	286	163	13	16
856	Sprechstundenhelfer	364	40	75	139	99	/	7
	W	361	40	74	138	98	/	6
86	Sozialpflegerische Berufe ..	781	49	135	339	225	16	17
	W	665	46	128	267	199	13	12
861	Sozialarbeiter, Sozialpfleger	248	22	38	127	49	/	7
	W	193	21	36	91	37	/	6
864	Kindergärtnerinnen, Kinderpflegerinnen	365	17	70	130	137	8	/
	W	353	16	69	124	134	7	/
87	Lehrer	1 153	132	160	184	475	55	146
	W	604	107	125	73	238	23	38
871	Hochschullehrer, Dozenten an höheren Fachschulen und Akademien	119	16	11	25	39	6	22
	W	35	8	5	5	12	/	/
873	Real-, Volks-, Sonderschullehrer	678	70	107	93	308	34	67
	W	421	62	90	47	179	17	25
88	Geistes- und naturwissenschaftliche Berufe, a.n.g. i	140	10	13	58	36	/	20
	W	53	6	8	18	15	/	/
881	Wirtschafts- und Sozialwissenschaftler, a.n.g., Statistiker	92	/	8	40	24	/	14
	W	33	/	5	11	10	/	/
89	Seelsorger	71	7	6	12	11	/	33
	W	18	5	/	/	/	/	/
90	Körperpfleger	286	27	47	50	109	17	36
	W	249	26	45	46	94	14	23
901	Friseure	244	19	38	44	99	15	30
	W	209	18	37	40	85	12	16
91	Gästebetreuer	529	42	53	54	140	21	219
	W	332	34	46	40	94	12	105
911	Gastwirte, Hoteliers, Gaststättenkaufleute	261	7	12	18	51	7	166
	W	139	/	9	13	34	/	74
912	Kellner, Stewards	212	30	33	30	67	11	42
	W	154	26	29	23	46	7	24
92	Hauswirtschaftliche Berufe	221	42	56	57	47	/	15
	W	211	42	55	55	43	/	14
93	Reinigungsberufe	858	257	260	145	164	15	17
	W	721	251	255	85	112	9	8
933	Raum-, Hausratreiniger	659	243	235	71	96	7	6
	W	629	240	231	63	83	6	5
97	Mithelfende Familienangehörige außerhalb der Landwirtschaft, a.n.g. ...	38	14	8	/	/	/	9
	W	33	12	8	/	/	/	7
98	Arbeitskräfte mit noch nicht bestimmtem Beruf	236	/	/	86	137	7	/
	W	96	/	/	32	59	/	/
99	Arbeitskräfte ohne nähere Tätigkeitsangabe	876	70	87	349	235	21	114
	W	374	50	71	128	87	7	30
	Insgesamt	37 445	1 947	3 478	15 552	10 698	1 542	4 229
	W	15 570	1 666	3 152	5 219	4 112	483	939

1) Klassifizierung der Berufe, Ausgabe 1975 (siehe Anhang).

Deutschland
Beruf und Ausbildung

**11 Erwerbstätige im April 1991 nach Berufsgruppen, ausgewählten Berufsordnungen
und monatlichem Nettoeinkommen**

1 000

Nr. der Systematik 1)	Berufsgruppe Berufsordnung (i = insgesamt, w = weiblich)	Erwerbstätige insgesamt	Mit Angabe des monatlichen Nettoeinkommens									Ohne Angabe des Einkommens 2)	
			von ... bis unter ... DM										
			unter 600	600 - 1000	1000 - 1400	1400 - 1800	1800 - 2500	2500 - 3000	3000 - 4000	4000 - 5000	5000 und mehr		
01	Landwirte	i	434	11	15	10	/	/	/	/	/	/	388
		w	84	5	5	/	/	/	/	/	/	/	71
02	Tierzüchter, Fischereiberufe	i	25	/	6	7	/	/	/	/	/	/	5
		w	10	/	/	/	/	/	/	/	/	/	/
03	Verwalter, Berater in der Landwirtschaft und Tierzucht	i	40	/	7	11	/	/	/	/	/	/	/
		w	9	/	/	/	/	/	/	/	/	/	/
04	Landwirtschaftliche Arbeitskräfte, Tierpfleger	i	516	28	71	63	15	9	/	/	/	/	326
		w	344	17	29	21	5	/	/	/	/	/	269
043	Familieneigene Landarbeitskräfte, a.n.g.	i	309	/	/	/	/	/	/	/	/	/	305
		w	257	/	/	/	/	/	/	/	/	/	255
05	Gartenbauer	i	317	36	45	36	50	67	14	7	/	/	58
		w	129	27	31	23	17	10	/	/	/	/	18
051	Gärtner, Gartenarbeiter	i	248	25	34	24	39	60	11	5	/	/	47
		w	75	16	21	12	8	5	/	/	/	/	12
06	Forst-, Jagdberufe	i	76	/	11	13	9	19	6	7	/	/	/
		w	6	/	/	/	/	/	/	/	/	/	/
07	Bergleute	i	84	/	/	8	6	29	20	9	/	/	/
		w	/	/	/	/	/	/	/	/	/	/	/
08	Mineral-, Erdöl-, Erdgasgewinner	i	9	/	/	/	/	/	/	/	/	/	/
		w	/	/	/	/	/	/	/	/	/	/	/
09	Mineralaufbereiter	i	/	/	/	/	/	/	/	/	/	/	/
		w	/	/	/	/	/	/	/	/	/	/	/
10	Steinbearbeiter	i	28	/	/	/	/	12	/	/	/	/	/
		w	/	/	/	/	/	/	/	/	/	/	/
11	Baustoffhersteller	i	15	/	/	/	/	6	/	/	/	/	/
		w	/	/	/	/	/	/	/	/	/	/	/
12	Keramiker	i	39	/	7	8	7	10	/	/	/	/	/
		w	16	/	/	5	/	/	/	/	/	/	/
13	Glasmacher	i	44	/	7	6	6	14	5	/	/	/	/
		w	12	/	/	/	/	/	/	/	/	/	/
14	Chemiearbeiter	i	291	9	29	36	29	82	46	37	7	/	13
		w	73	5	16	15	17	15	/	/	/	/	/
141	Chemiebetriebswerker	i	228	6	20	26	19	64	40	33	6	/	11
		w	46	/	10	10	10	9	/	/	/	/	/
15	Kunststoffverarbeiter	i	81	/	7	11	12	32	7	/	/	/	/
		w	28	/	/	9	7	/	/	/	/	/	/
16	Papierhersteller, -verarbeiter	i	79	/	9	11	12	23	10	5	/	/	/
		w	32	/	5	7	8	/	/	/	/	/	/
17	Drucker	i	201	8	17	14	18	66	30	27	8	5	5
		w	53	6	10	8	11	12	/	/	/	/	/
18	Holzaufbereiter, Holzwarenfertiger und verwandte Berufe	i	75	7	14	10	11	25	/	/	/	/	/
		w	19	/	6	/	/	/	/	/	/	/	/
19	Metallerzeuger, Walzer	i	62	/	/	8	5	24	11	7	/	/	/
		w	/	/	/	/	/	/	/	/	/	/	/
20	Former, Formgießer	i	52	/	/	9	7	17	7	/	/	/	/
		w	/	/	/	/	/	/	/	/	/	/	/
21	Metallverformer (spanlos)	i	107	/	13	13	13	39	14	8	/	/	/
		w	24	/	6	5	6	/	/	/	/	/	/
22	Metallverformer (spanend)	i	296	10	30	46	22	109	45	22	/	/	7
		w	21	/	6	/	/	/	/	/	/	/	/
221	Dreher	i	153	6	16	25	10	55	25	10	/	/	/
		w	7	/	/	/	/	/	/	/	/	/	/
23	Metalloberflächenarbeiter, -vergüter, -beschichter	i	51	/	/	8	6	17	7	/	/	/	/
		w	8	/	/	/	/	/	/	/	/	/	/
24	Metallverbinder	i	174	/	12	29	21	60	26	15	/	/	/
		w	26	/	/	7	6	6	/	/	/	/	/
241	Schweißer, Brennschneider ..	i	150	/	9	23	15	54	25	15	/	/	/
		w	7	/	/	/	/	/	/	/	/	/	/
25	Schmiede	i	26	/	/	/	/	8	/	/	/	/	/
		w	/	/	/	/	/	/	/	/	/	/	/

1) Klassifizierung der Berufe, Ausgabe 1975 (siehe Anhang).

2) Einschl. der Selbständigen in der Land- und Forstwirtschaft, Fischerei u. Mith. Familienangehörigen aller Wirtschaftsbereiche.

Deutschland
Beruf und Ausbildung
11 Erwerbstätige im April 1991 nach Berufsgruppen, ausgewählten Berufsordnungen
und monatlichem Nettoeinkommen
1 000

Nr. der Systematik 1)	Berufsgruppe Berufsordnung (i = insgesamt, w = weiblich)	Erwerbstätige insgesamt	Mit Angabe des monatlichen Nettoeinkommens									Ohne Angabe des Einkommens 2)	
			von ... bis unter ... DM										
			unter 600	600 - 1000	1000 - 1400	1400 - 1800	1800 - 2500	2500 - 3000	3000 - 4000	4000 - 5000	5000 und mehr		
26	Feinblechner, Installateure	i	374	25	22	44	44	129	49	33	10	/	14
		w	5	/	/	/	/	/	/	/	/	/	/
262	Rohrinstallateure	i	263	21	13	30	32	90	34	22	7	/	10
		w	/	/	/	/	/	/	/	/	/	/	/
27	Schlosser	i	1 162	38	98	174	99	415	172	98	19	7	42
		w	26	/	6	/	6	5	/	/	/	/	/
28	Mechaniker	i	868	84	98	86	89	273	109	75	18	11	25
		w	64	9	17	9	12	15	/	/	/	/	/
281	Kraftfahrzeuginstandsetzer	i	438	46	29	39	50	146	60	37	7	8	15
		w	10	/	/	/	/	/	/	/	/	/	/
284	Feinmechaniker	i	72	/	8	8	8	23	9	6	/	/	/
		w	12	/	/	/	/	/	/	/	/	/	/
285	Sonstige Mechaniker	i	310	30	53	33	27	93	35	25	6	/	7
		w	38	/	10	6	6	8	/	/	/	/	/
29	Werkzeugmacher	i	188	10	22	21	12	60	29	19	5	/	6
		w	7	/	/	/	/	/	/	/	/	/	/
30	Metallfeinbauer und zugeordnete Berufe	i	139	13	14	14	16	31	13	14	7	7	8
		w	56	9	9	10	10	10	/	/	/	/	/
303	Zahntechniker	i	57	/	/	6	6	12	6	7	/	/	/
		w	24	/	/	/	/	5	/	/	/	/	/
31	Elektriker	i	959	60	97	126	100	282	125	105	21	12	31
		w	77	7	21	16	15	13	/	/	/	/	/
311	Elektroinstallateure, -monteure	i	698	43	64	97	72	203	93	78	16	9	23
		w	40	/	11	8	7	6	/	/	/	/	/
312	Fernmeldemonteurs, -handwerker	i	87	/	7	10	7	31	14	10	/	/	/
		w	7	/	/	/	/	/	/	/	/	/	/
314	Elektrogerätebauer	i	112	10	17	9	11	31	13	12	/	/	/
		w	15	/	/	/	/	/	/	/	/	/	/
32	Montierer und Metallberufe, a.n.g.	i	451	24	44	53	81	162	45	24	/	/	13
		w	183	14	30	33	55	44	/	/	/	/	/
323	Metallarbeiter, o.n.A.	i	225	8	12	17	34	99	29	15	/	/	9
		w	58	/	7	11	19	15	/	/	/	/	/
33	Spinnberufe	i	31	/	9	/	6	6	/	/	/	/	/
		w	19	/	7	/	/	/	/	/	/	/	/
34	Textilhersteller	i	56	5	13	7	7	14	/	/	/	/	/
		w	31	/	11	6	/	/	/	/	/	/	/
35	Textilverarbeiter	i	327	61	80	75	57	34	6	/	/	/	11
		w	296	60	76	72	52	23	/	/	/	/	10
351	Schneider	i	99	19	18	18	17	16	/	/	/	/	/
		w	81	18	17	17	15	9	/	/	/	/	/
352	Oberbekleidungsnäher	i	74	14	18	22	14	/	/	/	/	/	/
		w	72	14	18	21	14	/	/	/	/	/	/
356	Näher, a.n.g.	i	113	22	29	28	20	9	/	/	/	/	/
		w	109	22	29	27	19	8	/	/	/	/	/
36	Textilveredler	i	18	/	/	/	/	6	/	/	/	/	/
		w	6	/	/	/	/	/	/	/	/	/	/
37	Lederhersteller, Leder- und Fellverarbeiter	i	95	13	20	15	12	22	/	/	/	/	/
		w	47	11	14	9	7	/	/	/	/	/	/
39	Back- und Konditorwarenhersteller	i	160	22	18	17	20	41	11	13	/	/	8
		w	37	11	9	6	5	/	/	/	/	/	/
40	Fleisch-, Fischverarbeiter	i	156	8	18	23	19	45	15	12	/	/	7
		w	21	/	6	5	/	/	/	/	/	/	/
401	Fleischer	i	139	7	12	17	13	41	15	12	/	/	6
		w	9	/	/	/	/	/	/	/	/	/	/
41	Speisenbereiter	i	473	56	125	92	80	69	17	11	/	/	19
		w	328	46	108	70	56	30	/	/	/	/	13
411	Küche	i	468	55	122	91	80	69	17	11	/	/	19
		w	323	45	106	69	56	30	/	/	/	/	13
42	Getränke-, Genußmittelhersteller	i	28	/	/	/	/	9	/	/	/	/	/
		w	5	/	/	/	/	/	/	/	/	/	/

1) Klassifizierung der Berufe, Ausgabe 1975 (siehe Anhang).

2) Einschl. der Selbständigen in der Land- und Forstwirtschaft, Fischerei u. Mith. Familienangehörigen aller Wirtschaftsbereiche.

Deutschland

Beruf und Ausbildung

11 Erwerbstätige im April 1991 nach Berufsgruppen, ausgewählten Berufsordnungen und monatlichem Nettoeinkommen

1 000

Nr. der Systematik 1)	Berufsgruppe Berufsordnung (i = insgesamt, w = weiblich)	Erwerbstätige insgesamt	Mit Angabe des monatlichen Nettoeinkommens									Ohne Angabe des Einkommens 2)	
			von ... bis unter ... DM										
			unter 600	600 - 1000	1000 - 1400	1400 - 1800	1800 - 2500	2500 - 3000	3000 - 4000	4000 - 5000	5000 und mehr		
43	Übrige Ernährungsberufe	i	38	/	6	7	/	8	/	/	/	/	/
		w	12	/	/	/	/	/	/	/	/	/	/
44	Maurer, Betonbauer	i	557	18	41	83	64	199	72	47	8	7	18
		w	8	/	/	/	/	/	/	/	/	/	/
441	Maurer	i	479	17	35	71	55	171	62	40	7	7	16
		w	6	/	/	/	/	/	/	/	/	/	/
45	Zimmerer, Dachdecker, Gerüstbauer	i	223	7	14	27	26	86	32	17	/	/	7
		w	/	/	/	/	/	/	/	/	/	/	/
451	Zimmerer	i	120	/	8	14	13	46	18	11	/	/	/
		w	/	/	/	/	/	/	/	/	/	/	/
46	Straßen-, Tiefbauer	i	132	/	10	20	16	48	17	13	/	/	/
		w	/	/	/	/	/	/	/	/	/	/	/
47	Bauhilfsarbeiter	i	113	/	5	8	18	59	13	/	/	/	/
		w	/	/	/	/	/	/	/	/	/	/	/
48	Bauausstatter	i	152	/	5	13	13	54	26	21	6	/	7
		w	/	/	/	/	/	/	/	/	/	/	/
49	Raumausstatter	i	65	/	6	8	8	19	8	/	/	/	/
		w	12	/	/	/	/	/	/	/	/	/	/
50	Tischler, Modellbauer	i	391	27	34	43	41	153	43	25	5	/	14
		w	16	/	/	/	/	/	/	/	/	/	/
501	Tischler	i	373	25	31	40	40	149	41	24	/	/	14
		w	14	/	/	/	/	/	/	/	/	/	/
51	Maler, Lackierer und verwandte Berufe	i	338	20	23	34	41	139	38	19	5	/	13
		w	25	/	/	/	6	6	/	/	/	/	/
511	Maler, Lackierer (Ausbau) ..	i	259	16	17	28	31	106	27	14	/	/	10
		w	12	/	/	/	/	/	/	/	/	/	/
52	Warenprüfer, Versandfertigmacher	i	458	30	58	78	93	125	33	21	5	/	13
		w	252	26	48	63	67	37	/	/	/	/	7
53	Hilfsarbeiter ohne nähere Tätigkeitsangabe	i	931	82	77	105	181	315	84	35	/	/	46
		w	371	52	56	74	97	64	5	/	/	/	21
54	Maschinenisten und zugehörige Berufe	i	547	7	45	99	64	189	78	46	5	/	11
		w	51	/	11	15	11	8	/	/	/	/	/
60	Ingenieure,	i	901	6	25	80	95	87	71	174	143	185	35
		w	105	/	16	29	19	15	7	9	/	/	/
603	Architekten, Bauingenieure	i	240	/	5	15	19	30	21	46	40	49	11
		w	34	/	/	7	5	7	/	/	/	/	/
61	Chemiker, Physiker, Mathematiker	i	97	/	/	7	9	9	7	14	15	28	/
		w	16	/	/	/	/	/	/	/	/	/	/
62	Techniker	i	1 065	10	46	91	75	187	165	279	111	61	41
		w	116	/	24	26	15	27	8	8	/	/	/
621	Maschinenbautechniker	i	104	/	/	7	6	16	17	29	13	8	/
		w	7	/	/	/	/	/	/	/	/	/	/
622	Techniker des Elektrofaches	i	164	/	8	14	13	37	27	36	13	7	7
		w	11	/	/	/	/	/	/	/	/	/	/
628	Sonstige Techniker	i	498	/	16	26	18	76	71	125	53	29	20
		w	53	/	11	11	5	13	/	/	/	/	/
629	Industriemeister, Werkmeister	i	206	/	10	39	25	29	29	50	18	7	6
		w	16	/	/	6	/	/	/	/	/	/	/
63	Technische Sonderfachkräfte	i	295	22	46	34	35	78	31	26	6	/	12
		w	175	18	38	28	26	43	7	7	/	/	7
633	Chemielaboranten	i	86	/	14	10	8	22	8	11	/	/	/
		w	51	/	12	10	6	13	/	/	/	/	/
635	Technische Zeichner	i	150	13	25	14	20	44	16	9	/	/	5
		w	93	11	20	12	14	26	/	/	/	/	/
68	Warenkaufleute	i	2 793	349	492	468	353	389	141	178	100	135	188
		w	1 834	318	438	392	267	192	43	37	14	14	120
681	Groß- und Einzelhandelskaufleute	i	817	51	70	83	84	145	68	97	60	91	69
		w	340	37	47	56	49	62	21	22	9	11	27
682	Verkäufer	i	1 650	277	391	347	237	188	47	37	14	14	99
		w	1 370	263	369	313	200	111	17	9	/	/	84

1) Klassifizierung der Berufe, Ausgabe 1975 (siehe Anhang).

2) Einschl. der Selbständigen in der Land- und Forstwirtschaft, Fischerei u. Mith. Familienangehörigen aller Wirtschaftsbereiche.

Deutschland

Beruf und Ausbildung

11 Erwerbstätige im April 1991 nach Berufsgruppen, ausgewählten Berufsordnungen und monatlichem Nettoeinkommen

1 000

Nr. der Systematik 1)	Berufsgruppe Berufsordnung (i = insgesamt, w = weiblich)	Erwerbstätige insgesamt	Mit Angabe des monatlichen Nettoeinkommens									Ohne Angabe des Einkommens 2)		
			von ... bis unter ... DM											
			unter 600	600 - 1000	1000 - 1400	1400 - 1800	1800 - 2500	2500 - 3000	3000 - 4000	4000 - 5000	5000 und mehr			
685	Apothekenhelferinnen	i w	50 49	10 10	11 11	10 10	9 9	5 5	/	/	/	/	/	/
687	Handelsvertreter, Reisende	i w	182 30	5 /	6 /	12 /	11 /	31 6	20 /	37 /	24 /	25 /	11 /	
69	Bank-, Versicherungskaufleute	i w	808 385	26 20	73 49	61 50	71 51	208 129	91 37	123 24	53 6	64 /	38 18	
691	Bankfachleute	i w	546 291	18 14	56 39	43 38	53 42	150 99	61 26	77 16	32 /	33 /	22 13	
694	Lebens-, Sachversicherungsfachleute	i w	244 85	7 6	16 9	15 9	16 8	54 27	28 10	44 7	20 /	29 /	15 /	
70	Andere Dienstleistungskaufleute und zugehörige Berufe	i w	328 130	19 15	28 19	27 18	32 19	72 30	34 7	44 8	23 /	28 /	20 7	
71	Berufe des Landverkehrs	i w	1 288 70	24 9	113 17	223 19	139 8	433 11	189 /	109 /	15 /	6 /	37 /	
712	Eisenbahnbetriebsregler, Schaffner	i w	125 22	/	12 7	37 8	10 /	33 /	16 /	9 /	/	/	/	
714	Kraftfahrzeugführer	i w	1 030 36	19 6	92 7	150 7	109 /	367 7	154 /	88 /	13 /	5 /	33 /	
72	Berufe des Wasser- und Luftverkehrs	i w	59 5	/	/	5 /	6 /	12 /	7 /	9 /	6 /	7 /	/	
73	Berufe des Nachrichtenverkehrs	i w	277 173	28 25	61 55	46 39	40 24	75 23	15 /	/	/	/	7 /	
732	Postverteiler	i w	192 103	19 17	41 36	24 20	30 15	59 11	12 /	/	/	/	/	
74	Lagerverwalter, Lager-, Transportarbeiter	i w	703 144	39 27	84 41	95 32	107 24	257 14	61 /	33 /	/	/	21 /	
75	Unternehmer, Organisatoren, Wirtschaftsprüfer	i w	1 048 252	25 18	38 22	70 37	72 32	135 53	83 21	156 25	123 11	285 17	59 16	
751	Unternehmer, Geschäftsführer, Geschäftsbereichsleiter	i w	838 163	13 8	24 12	50 22	53 18	104 35	69 16	133 20	102 9	240 12	49 11	
753	Wirtschaftsprüfer, Steuerberater	i w	138 73	11 9	11 9	15 13	14 11	22 16	8 /	12 /	12 /	26 /	7 /	
76	Abgeordnete, administrativ entscheidende Berufstätige	i w	418 124	/	21 14	67 34	52 19	60 23	36 10	73 13	51 /	44 /	9 /	
762	Leitende und administrativ entscheidende Verwaltungsfachleute	i w	381 116	/	20 13	62 32	47 18	55 22	33 10	68 12	47 /	36 /	8 /	
77	Rechnungskaufleute, Datenverarbeitungsfachleute	i w	898 548	41 37	110 103	150 133	95 77	162 108	80 35	117 25	59 6	52 /	32 19	
772	Buchhalter	i w	394 322	20 19	54 53	80 77	48 43	89 73	35 24	34 15	12 /	8 /	16 14	
774	Datenverarbeitungsfachleute	i w	335 91	8 /	17 12	29 18	20 10	53 21	39 9	73 9	44 /	42 /	11 /	
78	Bürofach-, Bürohilfskräfte	i w	5 087 3 557	342 308	649 588	701 622	640 543	1 285 897	461 213	459 137	156 30	117 17	275 202	
781	Bürofachkräfte	i w	4 380 2 892	285 253	536 479	576 501	550 457	1 105 731	407 165	421 103	148 23	114 14	237 165	
782	Stenographen, Stenotypisten, Maschinenschreiber	i w	576 562	41 40	85 84	101 100	71 71	154 149	48 46	34 32	8 7	/	32 31	
79	Dienst-, Wachberufe	i w	378 69	18 12	58 21	68 16	43 9	114 8	39 /	22 /	/	/	10 /	
80	Sicherheitswahrer	i w	884 25	184 /	50 /	62 7	80 /	170 /	98 /	146 /	41 /	21 /	33 /	
801	Soldaten, Grenzschutz-, Polizeibedienstete	i w	795 19	183 /	45 /	50 /	72 /	151 /	83 /	126 /	36 /	19 /	30 /	
81	Rechtswahrer	i w	163 34	/	/	8 /	15 6	18 6	12 /	26 /	24 /	51 /	6 /	
813	Rechtsvertreter, -berater	i w	87 15	/	/	/	/	8 /	/	13 /	14 /	34 /	/	
82	Publizisten, Dolmetscher, Bibliothekare	i w	153 84	9 6	14 11	17 13	14 9	25 15	17 10	23 10	14 /	14 /	7 /	

1) Klassifizierung der Berufe, Ausgabe 1975 (siehe Anhang).

2) Einschl. der Selbständigen in der Land- und Forstwirtschaft, Fischerei u. Mith. Familienangehörigen aller Wirtschaftsbereiche.

Deutschland
Beruf und Ausbildung

**11 Erwerbstätige im April 1991 nach Berufsgruppen, ausgewählten Berufsordnungen
und monatlichem Nettoeinkommen**

1 000

Nr. der Systematik 1)	Berufsgruppe Berufsordnung (i = insgesamt, w = weiblich)	Erwerbstätige insgesamt	Mit Angabe des monatlichen Nettoeinkommens									Ohne Angabe des Einkommens 2)	
			von ... bis unter ... DM										
			unter 600	600 - 1000	1000 - 1400	1400 - 1800	1800 - 2500	2500 - 3000	3000 - 4000	4000 - 5000	5000 und mehr		
821	Publizisten	i w	76 28	/	/	/	6	10	11	15	10	12	/
83	Künstler und zugeordnete Berufe	i w	242 93	17 11	25 14	29 13	25 10	50 20	24 7	27 7	12	16	18
84	Ärzte, Apotheker	i w	350 135	5	11 10	18 13	21 15	43 25	23 11	42 17	41 13	119 19	26 9
841	Ärzte	i w	231 80	/	/	9	11	28	15	29	31	87	14
85	Übrige Gesundheitsdienstberufe	i w	1 467 1 269	141 124	224 199	273 256	236 220	362 309	89 63	53 31	14	8	66
853	Krankenschwestern, -pfleger, Hebammen	i w	708 614	48 42	95 84	138 132	94 87	215 186	56 41	30 17	5	/	25
856	Sprechstundenhelfer	i w	364 361	58 58	76 76	64 64	83 82	53 52	6	/	/	/	21
86	Sozialpflegerische Berufe ..	i w	781 665	60 52	134 123	188 175	103 94	180 154	45 29	35 14	9	/	24
861	Sozialarbeiter, Sozialpfleger	i w	248 193	24 17	34 26	37 33	34 30	72 59	20 12	14 6	/	/	9
864	Kindergärtnerinnen, Kinderpflegerinnen	i w	365 353	30 28	82 81	116 114	48 47	63 59	10 9	/	/	/	10
87	Lehrer	i w	1 153 604	28 24	59 46	209 142	90 55	131 93	81 52	211 116	183 45	125 11	36
871	Hochschullehrer, Dozenten an höheren Fachschulen und Akademien	i w	119 35	/	7	15	15	13	8	10	13	31	/
873	Real-, Volks-, Sonderschullehrer	i w	678 421	8	31 26	139 102	46 35	75 65	50 41	149 93	116 31	44 6	21
88	Geistes- und naturwissenschaftliche Berufe, a.n.g.	i w	140 53	/	6	12	11	17	16	28	18	22	6
881	Wirtschafts- und Sozialwissenschaftler, a.n.g., Statistiker	i w	92 33	/	/	6	7	10	11	21	12	17	/
89	Seelsorger	i w	71 18	6	/	5	7	11	5	15	9	/	/
90	Körperpfleger	i w	286 249	75 73	57 54	56 50	32 27	27 20	8	8	/	/	20
901	Friseure	i w	244 209	66 64	48 45	50 45	27 23	21 14	6	6	/	/	17
91	Gästebetreuer	i w	529 332	63 53	78 59	91 61	76 50	89 47	30 13	28 10	12	12	51
911	Gastwirte, Hoteliers, Gaststättenkaufleute	i w	261 139	24 20	27 18	34 20	32 19	48 24	21 8	21 7	10	11	33
912	Kellner, Stewards	i w	212 154	30 26	39 31	45 32	35 26	33 19	8	5	/	/	14
92	Hauswirtschaftliche Berufe	i w	221 211	52 51	46 45	41 40	34 33	25 23	/	/	/	/	15
93	Reinigungsberufe	i w	858 721	248 243	247 233	133 115	86 65	87 35	15	8	/	/	31
933	Raum-, Hausratreiniger	i w	659 629	225 223	210 206	99 94	59 53	35 27	/	/	/	/	25
97	Mithelfende Familienangehörige außerhalb der Landwirtschaft, a.n.g.	i w	38 33	/	/	/	/	/	/	/	/	/	30
98	Arbeitskräfte mit noch nicht bestimmtem Beruf	i w	236 96	156 64	50 20	9	/	/	/	/	/	/	13
99	Arbeitskräfte ohne nähere Tätigkeitsangabe	i w	876 374	112 71	107 65	93 50	88 44	154 45	65 13	54 10	26	29	147
	Insgesamt	i w	37 445 15 570	2 897 1 969	4 301 2 938	5 092 2 974	4 276 2 295	8 626 2 738	3 365 647	3 377 550	1 462 174	1 557 118	2 492 1 167

1) Klassifizierung der Berufe, Ausgabe 1975 (siehe Anhang).

2) Einschl. der Selbständigen in der Land- und Forstwirtschaft, Fischerei u. Mith. Familienangehörigen aller Wirtschaftsbereiche.

Deutschland
Beruf und Ausbildung

12 Erwerbstätige im April 1991 nach Berufsgruppen, ausgewählten Berufsordnungen und Stellung im Beruf

1 000

Nr. der Systematik 1)	Berufsgruppe Berufsordnung (i = insgesamt, w = weiblich)	Erwerbstätige insgesamt	Stellung im Beruf						
			Selbstständige	Mithelfende Familienangehörige	Beamte	Ange-stellte	darunter Auszubildende 2)	Arbeiter	darunter Auszubildende 3)
01	Landwirte	434	341	41	/	13	/	40	/
	w	84	36	31	/	/	/	12	/
02	Tierzüchter, Fischereiberufe	25	/	/	/	/	/	17	/
	w	10	/	/	/	/	/	8	/
03	Verwalter, Berater in der Landwirtschaft und Tierzucht	40	/	/	/	23	/	12	/
	w	9	/	/	/	6	/	/	/
04	Landwirtschaftliche Arbeitskräfte, Tierpfleger ...	516	10	302	/	14	/	190	5
	w	344	6	253	/	7	/	78	/
043	Familieneigene Landarbeitkräfte, a.n.g.	309	/	291	/	/	/	11	/
	w	257	/	244	/	/	/	9	/
05	Gartenbauer	317	48	8	/	52	/	208	17
	w	129	12	6	/	26	/	82	10
051	Gärtner, Gartenarbeiter	248	34	6	/	27	/	180	12
	w	75	/	/	/	8	/	58	5
06	Forst-, Jagdberufe	76	/	/	11	11	/	51	/
	w	6	/	/	/	/	/	/	/
07	Bergleute	84	/	/	/	5	/	78	/
	w	/	/	/	/	/	/	/	/
08	Mineral-, Erdöl-, Erdgasgewinner	9	/	/	/	/	/	8	/
	w	/	/	/	/	/	/	/	/
09	Mineralaufbereiter	/	/	/	/	/	/	/	/
	w	/	/	/	/	/	/	/	/
10	Steinbearbeiter	28	/	/	/	/	/	20	/
	w	/	/	/	/	/	/	/	/
11	Baustoffhersteller	15	/	/	/	/	/	14	/
	w	/	/	/	/	/	/	/	/
12	Keramiker	39	/	/	/	/	/	33	/
	w	16	/	/	/	/	/	13	/
13	Glasmacher	44	/	/	/	/	/	39	/
	w	12	/	/	/	/	/	11	/
14	Chemiearbeiter	291	/	/	/	47	/	242	5
	w	73	/	/	/	16	/	57	/
141	Chemiebetriebswerker	228	/	/	/	29	/	198	/
	w	46	/	/	/	6	/	39	/
15	Kunststoffverarbeiter	81	/	/	/	/	/	75	/
	w	28	/	/	/	/	/	27	/
16	Papierhersteller, -verarbeiter	79	/	/	/	9	/	67	/
	w	32	/	/	/	/	/	29	/
17	Drucker	201	11	/	/	51	/	138	11
	w	53	/	/	/	15	/	35	/
18	Holzaufbereiter, Holzwarenfertiger und verwandte Berufe	75	/	/	/	/	/	68	/
	w	19	/	/	/	/	/	18	/
19	Metallerzeuger, Walzer	62	/	/	/	/	/	58	/
	w	/	/	/	/	/	/	/	/
20	Former, Formgießer	52	/	/	/	/	/	49	/
	w	/	/	/	/	/	/	/	/
21	Metallverformer (spanlos)	107	/	/	/	/	/	102	/
	w	24	/	/	/	/	/	23	/
22	Metallverformer (spanend)	296	/	/	/	8	/	285	9
	w	21	/	/	/	/	/	20	/
221	Dreher	153	/	/	/	/	/	147	6
	w	7	/	/	/	/	/	6	/
23	Metalloberflächenbearbeiter, -vergüter, -beschichter	51	/	/	/	5	/	44	/
	w	8	/	/	/	/	/	8	/
24	Metallverbinder	174	/	/	/	8	/	165	/
	w	26	/	/	/	/	/	25	/
241	Schweißer, Brennschneider	150	/	/	/	7	/	141	/
	w	7	/	/	/	/	/	6	/
25	Schmiede	26	5	/	/	/	/	19	/
	w	/	/	/	/	/	/	/	/

1) Klassifizierung der Berufe, Ausgabe 1975 (siehe Anhang).

2) In anerkannten kfm./techn. Ausbildungsberufen.

3) In anerkannten gewerblichen Ausbildungsberufen.

Deutschland
Beruf und Ausbildung

12 Erwerbstätige im April 1991 nach Berufsgruppen, ausgewählten Berufsordnungen und Stellung im Beruf

1 000

Nr. der Systematik 1)	Berufsgruppe Berufsordnung (i = insgesamt, w = weiblich)	Erwerbstätige insgesamt	Stellung im Beruf							
			Selbstständige	Mithelfende Familienangehörige	Beamte	Ange-stellte	darunter Auszubildende 2)	Arbeiter	darunter Auszubildende 3)	
26	Feinblechner, Installateure ... i	374	30	/	/	/	39	6	305	26
	w	5	/	/	/	/	/	/	/	/
262	Rohrinstallateure i	263	23	/	/	/	28	/	211	21
	w	/	/	/	/	/	/	/	/	/
27	Schlosser i	1 182	24	/	/	/	89	8	1 047	38
	w	26	/	/	/	/	/	/	23	/
28	Mechaniker i	868	48	/	/	/	147	22	671	99
	w	64	/	/	/	7	/	57	/	5
281	Kraftfahrzeuginstandsetzer i	438	32	/	/	/	77	7	327	51
	w	10	/	/	/	/	/	/	10	/
284	Feinmechaniker i	72	/	/	/	/	14	/	55	/
	w	12	/	/	/	/	/	/	10	/
285	Sonstige Mechaniker i	310	8	/	/	/	47	12	255	39
	w	38	/	/	/	/	/	/	35	/
29	Werkzeugmacher i	188	/	/	/	/	21	/	162	17
	w	7	/	/	/	/	/	/	6	/
30	Metallfeinbauer und zugeordnete Berufe i	139	24	/	/	/	67	/	48	8
	w	56	/	/	/	32	/	19	/	/
303	Zahntechniker i	57	7	/	/	/	36	/	14	/
	w	24	/	/	/	17	/	7	/	/
31	Elektriker i	959	38	/	/	20	187	23	714	65
	w	77	/	/	/	10	/	65	/	/
311	Elektroinstallateure, -monteure i	698	32	/	/	/	119	13	545	49
	w	40	/	/	/	/	/	/	35	/
312	Fernmeldemonteure, -handwerker i	87	/	/	/	16	18	/	53	/
	w	7	/	/	/	/	/	/	/	/
314	Elektrogerätebauer i	112	/	/	/	/	35	6	73	11
	w	15	/	/	/	/	/	/	13	/
32	Montierer und Metallberufe, a.n.g. i	451	/	/	/	/	19	/	429	6
	w	183	/	/	/	/	5	/	177	/
323	Metallarbeiter, o.n.A. i	225	/	/	/	/	7	/	217	5
	w	58	/	/	/	/	/	/	57	/
33	Spinnberufe i	31	/	/	/	/	/	/	30	/
	w	19	/	/	/	/	/	/	18	/
34	Textilhersteller i	56	/	/	/	/	/	/	48	/
	w	31	/	/	/	/	/	/	28	/
35	Textilverarbeiter i	327	23	/	/	/	27	/	276	11
	w	296	16	/	/	/	23	/	257	11
351	Schneider i	99	20	/	/	/	14	/	65	5
	w	81	13	/	/	/	11	/	56	5
352	Oberbekleidungsnäher i	74	/	/	/	/	/	/	69	/
	w	72	/	/	/	/	/	/	67	/
356	Näher, a.n.g. i	113	/	/	/	/	5	/	106	/
	w	109	/	/	/	/	/	/	103	/
36	Textilveredler i	18	/	/	/	/	/	/	16	/
	w	6	/	/	/	/	/	/	5	/
37	Lederhersteller, Leder- und Fellverarbeiter i	95	15	/	/	/	7	/	73	/
	w	47	/	/	/	/	/	/	44	/
39	Back- und Konditorwarenhersteller i	160	31	/	/	/	26	/	103	19
	w	37	/	/	/	/	/	/	31	8
40	Fleisch-, Fischverarbeiter i	156	25	/	/	/	31	/	99	9
	w	21	/	/	/	/	/	/	17	/
401	Fleischer i	133	25	/	/	/	29	/	79	9
	w	9	/	/	/	/	/	/	6	/
41	Speisenbereiter i	473	15	/	/	/	119	/	335	16
	w	328	/	/	/	70	/	250	6	6
411	Köche i	468	14	/	/	/	119	/	330	16
	w	323	/	/	/	69	/	246	6	6
42	Getränke-, Genußmittelhersteller i	28	/	/	/	/	/	/	22	/
	w	5	/	/	/	/	/	/	5	/

1) Klassifizierung der Berufe, Ausgabe 1975 (siehe Anhang).
2) In anerkannten kfm./techn. Ausbildungsberufen.

3) In anerkannten gewerblichen Ausbildungsberufen.

Deutschland
Beruf und Ausbildung
12 Erwerbstätige im April 1991 nach Berufsgruppen, ausgewählten Berufsordnungen
und Stellung im Beruf
1 000

Nr. der Systematik 1)	Berufsgruppe Berufsordnung (i = insgesamt, w = weiblich)	Erwerbstätige insgesamt	Stellung im Beruf						
			Selbstständige	Mithelfende Familienangehörige	Beamte	Ange-stellte	darunter Auszubildende 2)	Arbeiter	darunter Auszubildende 3)
43	Übrige Ernährungsberufe	38	/	/	/	6	/	29	/
	w	12	/	/	/	/	/	10	/
44	Maurer, Betonbauer	557	26	/	/	35	/	495	25
	w	8	/	/	/	/	/	6	/
441	Maurer	479	24	/	/	32	/	423	22
	w	6	/	/	/	/	/	/	/
45	Zimmerer, Dachdecker, Gerüstbauer	223	21	/	/	15	/	187	10
	w	/	/	/	/	/	/	/	/
451	Zimmerer	120	10	/	/	7	/	103	6
	w	/	/	/	/	/	/	/	/
46	Straßen-, Tiefbauer	132	/	/	/	13	/	116	/
	w	/	/	/	/	/	/	/	/
47	Bauhilfsarbeiter	113	/	/	/	/	/	108	/
	w	/	/	/	/	/	/	/	/
48	Bauausstatter	152	23	/	/	10	/	120	/
	w	/	/	/	/	/	/	/	/
49	Raumausstatter	65	14	/	/	11	/	39	/
	w	12	/	/	/	/	/	9	/
50	Tischler, Modellbauer	391	44	/	/	38	/	308	27
	w	16	/	/	/	/	/	13	/
501	Tischler	373	41	/	/	36	/	296	25
	w	14	/	/	/	/	/	12	/
51	Maler, Lackierer und verwandte Berufe	338	34	/	/	23	/	281	22
	w	25	/	/	/	/	/	23	/
511	Maler, Lackierer (Ausbau)	259	31	/	/	19	/	209	18
	w	12	/	/	/	/	/	10	/
52	Warenprüfer, Versandfertigmacher	458	/	/	/	59	/	393	/
	w	252	/	/	/	22	/	228	/
53	Hilfsarbeiter ohne nähere Tätigkeitsangabe	931	/	/	/	24	/	901	6
	w	371	/	/	/	10	/	357	/
54	Maschinenisten und zugehörige Berufe	547	/	/	/	33	/	508	/
	w	51	/	/	/	/	/	47	/
60	Ingenieure	901	94	/	54	737	/	15	/
	w	105	6	/	/	93	/	/	/
603	Architekten, Bauingenieure	240	62	/	18	158	/	/	/
	w	34	5	/	/	28	/	/	/
61	Chemiker, Physiker, Mathematiker	97	/	/	/	88	/	/	/
	w	16	/	/	/	14	/	/	/
62	Techniker	1 065	35	/	46	839	/	145	5
	w	116	/	/	/	99	/	13	/
621	Maschinenbautechniker	104	/	/	/	83	/	16	/
	w	7	/	/	/	6	/	/	/
622	Techniker des Elektrofaches	164	6	/	18	94	/	47	/
	w	11	/	/	/	6	/	/	/
628	Sonstige Techniker	438	8	/	15	386	/	29	/
	w	53	/	/	/	48	/	/	/
629	Industriemeister, Werkmeister	206	10	/	7	151	/	38	/
	w	16	/	/	/	13	/	/	/
63	Technische Sonderfachkräfte	295	/	/	/	239	19	49	6
	w	175	/	/	/	145	12	27	/
633	Chemielaboranten	86	/	/	/	65	/	20	/
	w	51	/	/	/	38	/	12	/
635	Technische Zeichner	150	/	/	/	137	12	9	/
	w	93	/	/	/	86	8	/	/
68	Warenkaufleute	2 793	532	30	/	1 808	97	421	28
	w	1 834	193	26	/	1 265	67	349	22
681	Groß- und Einzelhandelskaufleute	817	372	/	/	418	43	22	5
	w	340	129	/	/	195	22	12	/
682	Verkäufer	1 650	72	24	/	1 179	44	373	20
	w	1 370	43	22	/	976	36	329	17

1) Klassifizierung der Berufe, Ausgabe 1975 (siehe Anhang).
2) In anerkannten kfm./techn. Ausbildungsberufen.

3) In anerkannten gewerblichen Ausbildungsberufen.

Deutschland
Beruf und Ausbildung
12 Erwerbstätige im April 1991 nach Berufsgruppen, ausgewählten Berufsordnungen
und Stellung im Beruf
1 000

Nr. der Systematik 1)	Berufsgruppe Berufsordnung (i = insgesamt, w = weiblich)	Erwerbstätige insgesamt	Stellung im Beruf						
			Selbstständige	Mithelfende Familienangehörige	Beamte	Ange-stellte	darunter Auszubildende 2)	Arbeiter	darunter Auszubildende 3)
685	Apothekenhelferinnen	50	/	/	/	45	6	/	/
	w	49	/	/	/	45	5	/	/
687	Handelsvertreter, Reisende	182	64	/	/	114	/	/	/
	w	30	13	/	/	16	/	/	/
69	Bank-, Versicherungskaufleute	808	77	/	8	715	54	7	/
	w	385	14	/	/	364	28	/	/
691	Bankfachleute	546	9	/	6	526	43	5	/
	w	291	/	/	/	283	23	/	/
694	Lebens-, Sachversicherungs-fachleute	244	66	/	/	174	10	/	/
	w	85	11	/	/	72	/	/	/
70	Andere Dienstleistungskaufleute und zugehörige Berufe	328	79	/	/	213	16	32	/
	w	130	22	/	/	94	8	12	/
71	Berufe des Landverkehrs	1 288	66	/	73	224	/	923	/
	w	70	/	/	/	29	/	34	/
712	Eisenbahnbetriebsregler, Schaffner	125	/	/	36	38	/	49	/
	w	22	/	/	/	12	/	9	/
714	Kraftfahrzeugführer	1 030	64	/	9	143	/	813	/
	w	36	/	/	/	10	/	21	/
72	Berufe des Wasser- und Luftverkehrs	59	/	/	/	33	/	20	/
	w	5	/	/	/	/	/	/	/
73	Berufe des Nachrichtenverkehrs	277	/	/	66	117	/	92	/
	w	173	/	/	11	97	/	64	/
732	Postverteiler	192	/	/	64	49	/	80	/
	w	103	/	/	10	39	/	54	/
74	Lagerverwalter, Lager-, Transportarbeiter	703	7	/	/	120	/	574	/
	w	144	/	/	/	26	/	116	/
75	Unternehmer, Organisatoren, Wirtschaftsprüfer	1 048	314	/	20	693	11	18	/
	w	252	66	/	/	176	8	6	/
751	Unternehmer, Geschäftsführer, Geschäfts-bereichsleiter	838	254	/	11	555	/	15	/
	w	163	54	/	/	104	/	/	/
753	Wirtschaftsprüfer, Steuerberater	138	39	/	7	89	10	/	/
	w	73	10	/	/	60	8	/	/
76	Abgeordnete, administrativ entscheidende Berufstätige	418	5	/	177	222	/	13	/
	w	124	/	/	38	80	/	/	/
762	Leitende und administrativ entscheidende Verwaltungsfachleute	381	/	/	169	199	/	9	/
	w	116	/	/	38	74	/	/	/
77	Rechnungskaufleute, Datenverarbeitungs-fachleute	898	25	/	14	804	6	50	/
	w	548	8	/	/	497	/	36	/
772	Buchhalter	394	6	/	/	372	/	8	/
	w	322	/	/	/	305	/	7	/
774	Datenverarbeitungs-fachleute ...	335	18	/	6	293	/	17	/
	w	91	/	/	/	80	/	6	/
78	Bürofach-, Bürohilfskräfte	5 087	54	46	476	4 355	186	156	20
	w	3 557	30	44	157	3 217	130	109	14
781	Bürofachkräfte	4 380	46	38	460	3 715	181	121	20
	w	2 892	24	36	149	2 600	126	84	13
782	Stenographen, Stenotypisten, Maschinenschreiber	576	6	7	11	540	/	13	/
	w	562	6	7	8	530	/	12	/
79	Dienst-, Wachberufe	378	9	/	/	153	/	213	/
	w	69	/	/	/	29	/	38	/
80	Sicherheitswahrer	884	9	/	748	99	/	28	/
	w	25	/	/	9	14	/	/	/
801	Soldaten, Grenzschutz-, Polizeibedienstete	795	/	/	720	67	/	8	/
	w	19	/	/	9	10	/	/	/
81	Rechtswahrer	163	49	/	77	35	/	/	/
	w	34	6	/	17	11	/	/	/
813	Rechtsvertreter, -berater	87	49	/	12	26	/	/	/
	w	15	6	/	/	7	/	/	/
82	Publizisten, Dolmetscher, Bibliothekare	153	29	/	8	113	/	/	/
	w	84	13	/	/	66	/	/	/

1) Klassifizierung der Berufe, Ausgabe 1975 (siehe Anhang).
2) In anerkannten kfm./techn. Ausbildungsberufen.

3) In anerkannten gewerblichen Ausbildungsberufen.

Deutschland
Beruf und Ausbildung
12 Erwerbstätige im April 1991 nach Berufsgruppen, ausgewählten Berufsordnungen
und Stellung im Beruf
1 000

Nr. der Systematik 1)	Berufsgruppe Berufsordnung (i = insgesamt, w = weiblich)	Erwerbstätige insgesamt	Stellung im Beruf						
			Selbstständige	Mithelfende Familienangehörige	Beamte	Ange-stellte	darunter Auszubildende 2)	Arbeiter	darunter Auszubildende 3)
821	Publizisten	i 76 w 28	22	/	/	53	/	/	/
			8	/	/	19	/	/	/
83	Künstler und zugeordnete Berufe	i 242 w 93	84	/	/	132	/	25	/
			25	/	/	58	/	9	/
84	Ärzte, Apotheker	i 350 w 135	149	/	11	189	/	/	/
			38	/	/	93	/	/	/
841	Ärzte	i 231 w 80	85	/	9	137	/	/	/
			21	/	/	56	/	/	/
85	Übrige Gesundheitsdienstberufe	i 1 467 w 1 269	53	8	6	1 293	86	106	32
			34	8	/	1 134	79	90	28
853	Krankenschwestern, -pfleger, Hebammen	i 708 w 614	7	/	/	651	39	45	17
			6	/	/	567	33	37	15
856	Sprechstundenhelfer	i 364 w 361	/	6	/	339	41	17	11
			/	6	/	337	41	16	11
86	Sozialpflegerische Berufe	i 781 w 665	10	/	16	701	15	55	7
			7	/	8	601	13	48	7
861	Sozialarbeiter, Sozialpfleger	i 248 w 193	/	/	9	202	/	35	/
			/	/	5	156	/	31	/
864	Kindergärtnerinnen, Kinderpflegerinnen	i 365 w 353	/	/	/	343	9	16	/
			/	/	/	334	9	15	/
87	Lehrer	i 1 153 w 604	55	/	581	501	/	15	/
			26	/	276	295	/	7	/
871	Hochschullehrer, Dozenten an höheren Fachschulen und Akademien	i 119 w 35	/	/	39	73	/	/	/
			/	/	/	27	/	/	/
873	Real-, Volks-, Sonderschullehrer	i 678 w 421	8	/	398	268	/	/	/
			5	/	224	189	/	/	/
88	Geistes- und naturwissenschaftliche Berufe, a.n.g. ...	i 140 w 53	14	/	11	114	/	/	/
			6	/	/	43	/	/	/
881	Wirtschafts- und Sozialwissenschaftler, a.n.g., Statistiker	i 92 w 33	11	/	6	75	/	/	/
			/	/	/	27	/	/	/
89	Seelsorger	i 71 w 18	/	/	25	38	/	5	/
			/	/	/	13	/	/	/
90	Körperpfleger	i 286 w 249	75	/	/	91	/	116	32
			52	/	/	83	/	110	31
901	Friseure	i 244 w 209	49	/	/	77	/	114	32
			27	/	/	70	/	108	31
91	Gästebetreuer	i 529 w 332	174	15	/	185	12	155	14
			77	12	/	127	9	116	11
911	Gastwirte, Hoteliers, Gaststättenkaufleute	i 261 w 139	167	8	/	62	9	24	8
			72	7	/	41	7	19	8
912	Kellner, Stewards	i 212 w 154	/	/	/	95	/	107	/
			/	/	/	68	/	79	/
92	Hauswirtschaftliche Berufe	i 221 w 211	5	/	/	78	/	133	7
			/	/	/	73	/	130	7
93	Reinigungsberufe	i 858 w 721	19	/	/	84	/	753	/
			11	/	/	71	/	637	/
933	Raum-, Hausratreiniger	i 659 w 629	6	/	/	64	/	587	/
			6	/	/	62	/	560	/
97	Mithelfende Familienangehörige außerhalb der Landwirtschaft, a.n.g.	i 38 w 33	/	27	/	/	/	7	/
			/	23	/	/	/	5	/
98	Arbeitskräfte mit noch nicht bestimmtem Beruf	i 236 w 96	/	/	/	105	96	128	121
			/	/	/	55	51	40	38
99	Arbeitskräfte ohne nähere Tätigkeitsangabe	i 876 w 374	85	7	24	343	21	417	27
			24	5	8	180	12	156	9
	Insgesamt	i 37 445 w 15 570	3 037	522	2 511	16 808	749	14 568	815
			780	438	560	9 447	454	4 346	253

1) Klassifizierung der Berufe, Ausgabe 1975 (siehe Anhang).
2) In anerkannten kfm./techn. Ausbildungsberufen.

3) In anerkannten gewerblichen Ausbildungsberufen.

Deutschland
Beruf und Ausbildung

**13 Erwerbstätige im April 1991 nach Berufsgruppen, ausgewählten Berufsordnungen
und Wirtschaftsabteilungen**

1 000

Nr. der Systematik 1)	Berufsgruppe Berufsordnung (i = insgesamt, w = weiblich)	Erwerbstätige insgesamt	Wirtschaftsabteilung											
			Land- und Forstwirtschaft, Fischerei	Energie- und Wasserversorgung, Bergbau	Verarbeitendes Gewerbe	Baugewerbe	Handel	Verkehr und Nachrichtenübermittlung	Kreditinstitute und Versicherungs-gewerbe	Dienstleistungen	Organisationen oh. Erwerbszweck, Private Haushalte	Gebietskörperschaften und Sozialversicherung		
01	Landwirte	i w	434 84	431 83	/	/	/	/	/	/	/	/	/	/
02	Tierzüchter, Fischereiberufe	i w	25 10	24 9	/	/	/	/	/	/	/	/	/	/
03	Verwalter, Berater in der Landwirtschaft und Tierzucht	i w	40 9	29 6	/	/	/	/	/	/	/	/	/	/
04	Landwirtschaftliche Arbeitskräfte, Tierpfleger	i w	516 344	502 339	/	/	/	/	/	/	/	8	/	/
043	Familieneigene Landarbeitkräfte, a.n.g.	i w	309 257	308 257	/	/	/	/	/	/	/	/	/	/
05	Gartenbauer	i w	317 129	208 84	/	/	/	37 32	/	/	/	28 7	/	34 7
051	Gärtner, Gartenarbeiter	i w	248 75	179 63	/	/	/	/	/	/	/	25 5	/	32 7
06	Forst-, Jagdberufe	i w	76 6	56	/	/	/	/	/	/	/	/	/	15
07	Bergleute	i w	84	/	82	/	/	/	/	/	/	/	/	/
08	Mineral-, Erdöl-, Erdgasgewinner	i w	9	/	/	/	/	/	/	/	/	/	/	/
09	Mineralaufbereiter	i w	/	/	/	/	/	/	/	/	/	/	/	/
10	Steinbearbeiter	i w	28	/	/	23	/	/	/	/	/	/	/	/
11	Baustoffhersteller	i w	15	/	/	11	/	/	/	/	/	/	/	/
12	Keramiker	i w	39 16	/	/	36 15	/	/	/	/	/	/	/	/
13	Glasmacher	i w	44 12	/	/	42 12	/	/	/	/	/	/	/	/
14	Chemiearbeiter	i w	291 73	/	6	265 63	/	/	/	/	/	9 6	/	/
141	Chemiebetriebswerker	i w	228 46	/	/	217 43	/	/	/	/	/	/	/	/
15	Kunststoffverarbeiter	i w	81 28	/	/	79 28	/	/	/	/	/	/	/	/
16	Papierhersteller, -verarbeiter	i w	79 32	/	/	72 29	/	/	/	/	/	/	/	/
17	Drucker	i w	201 53	/	/	175 44	/	/	/	/	/	19 6	/	/
18	Holzaufbereiter, Holzwarenfertiger und verwandte Berufe	i w	75 19	/	/	69 18	/	/	/	/	/	/	/	/
19	Metallerzeuger, Walzer	i w	62	/	/	59	/	/	/	/	/	/	/	/
20	Former, Formgießer	i w	52	/	/	50	/	/	/	/	/	/	/	/
21	Metallverformer (spanlos) ..	i w	107 24	/	/	103 24	/	/	/	/	/	/	/	/
22	Metallverformer (spanend) ..	i w	296 21	/	/	282 20	/	/	/	/	/	/	/	/
221	Dreher	i w	153 7	/	/	144 6	/	/	/	/	/	/	/	/

1) Klassifizierung der Berufe, Ausgabe 1975 (siehe Anhang).

Deutschland
Beruf und Ausbildung
13 Erwerbstätige im April 1991 nach Berufsgruppen, ausgewählten Berufsordnungen
und Wirtschaftsabteilungen
1 000

Nr. der Systematik 1)	Berufsgruppe Berufsordnung (i = insgesamt, w = weiblich)	Erwerbstätige insgesamt	Wirtschaftsabteilung												
			Land- und Forstwirtschaft, Fischerei	Energie- und Wasserversorgung, Bergbau	Verarbeitendes Gewerbe	Baugewerbe	Handel	Verkehr und Nachrichtenübermittlung	Kreditinstitute und Versicherungs-gewerbe	Dienstleistungen	Organisationen oh. Erwerbszweck, Private Haushalte	Gebietskörperschaften und Sozialversicherung			
23	Metalloberflächenbearbeiter, -vergüter, -beschichter	i w	51 8	/	/	49 8	/	/	/	/	/	/	/	/	/
24	Metallverbinder	i w	174 26	/	/	6 24	12	/	/	/	/	/	/	/	/
241	Schweißer, Brennschneider ..	i w	150 7	/	/	6 6	124 6	12	/	/	/	/	/	/	/
25	Schmiede	i w	26 /	/	/	/	24 /	/	/	/	/	/	/	/	/
26	Feinblechner, Installateure	i w	374 5	/	/	21 /	92 /	231	/	/	/	/	10	/	10
262	Rohrinstallateure	i w	263 /	/	/	14 /	36 /	193	/	/	/	/	7	/	7
27	Schlosser	i w	1 162 26	32	/	64 /	877 22	65	20	50	/	/	30	/	20
28	Mechaniker	i w	868 64	13	/	21 /	660 56	15	67	42	/	/	24	/	22
281	Kraftfahrzeuginstandsetzer	i w	438 10	/	/	/	333 9	8	46	21	/	/	8	/	13
284	Feinmechaniker	i w	72 12	/	/	/	60 11	/	/	/	/	/	/	/	/
285	Sonstige Mechaniker	i w	310 38	/	/	16 /	244 34	7	12	12	/	/	11	/	5
29	Werkzeugmacher	i w	188 7	/	/	/	184 7	/	/	/	/	/	/	/	/
30	Metallfeinbauer und zugeordnete Berufe	i w	139 56	/	/	/	101 39	/	18	/	/	/	18 10	/	/
303	Zahntechniker	i w	57 24	/	/	/	41 15	/	/	/	/	/	16 9	/	/
31	Elektriker	i w	959 77	7	/	93 /	508 57	144	45	109 8	/	/	32	/	21
311	Elektroinstallateure, -monteure	i w	698 40	7	/	86 /	365 30	139	29	33	/	/	24	/	16
312	Fernmeldemonteure, -handwerker	i w	87 7	/	/	/	16 /	/	/	65 6	/	/	/	/	/
314	Elektrogerätebauer	i w	112 15	/	/	/	84 13	/	/	9	/	/	6	/	/
32	Montierer und Metallberufe, a.n.g.	i w	451 183	/	/	6 /	407 174	13	6	/	/	/	13 5	/	/
323	Metallarbeiter, o.n.A.	i w	225 58	/	/	/	217 57	/	/	/	/	/	/	/	/
33	Spinnberufe	i w	31 19	/	/	/	30 19	/	/	/	/	/	/	/	/
34	Textilhersteller	i w	56 31	/	/	/	53 29	/	/	/	/	/	/	/	/
35	Textilverarbeiter	i w	327 296	/	/	/	285 260	/	15 13	/	/	/	18 16	/	/
351	Schneider	i w	99 81	/	/	/	79 66	/	8 7	/	/	/	7 6	/	/
352	Oberbekleidungsnäher	i w	74 72	/	/	/	69 67	/	/	/	/	/	/	/	/
356	Näher, a.n.g.	i w	113 109	/	/	/	101 98	/	/	/	/	/	5 5	/	/

1) Klassifizierung der Berufe, Ausgabe 1975 (siehe Anhang).

Deutschland
Beruf und Ausbildung
13 Erwerbstätige im April 1991 nach Berufsgruppen, ausgewählten Berufsordnungen
und Wirtschaftsabteilungen
1 000

Nr. der Systematik 1)	Berufsgruppe Berufsordnung (i = insgesamt, w = weiblich)	Erwerbstätige insgesamt	Wirtschaftsabteilung											
			Land- und Forstwirtschaft, Fischerei	Energie- und Wasserversorgung, Bergbau	Verarbeitendes Gewerbe	Baugewerbe	Handel	Verkehr und Nachrichtenübermittlung	Kreditinstitute und Versicherungs-gewerbe	Dienstleistungen	Organisationen oh. Erwerbszweck, Private Haushalte	Gebietskörperschaften und Sozialversicherung		
36	Textilveredler	i 18	/	/	17	/	/	/	/	/	/	/	/	/
		w 6	/	/	6	/	/	/	/	/	/	/	/	/
37	Lederhersteller, Leder- und Fellverarbeiter	i 95	/	/	84	/	5	/	/	/	/	/	/	/
		w 47	/	/	43	/	/	/	/	/	/	/	/	/
39	Back- und Konditorwarenhersteller	i 160	/	/	135	/	14	/	/	/	10	/	/	/
		w 37	/	/	32	/	/	/	/	/	/	/	/	/
40	Fleisch-, Fischverarbeiter	i 156	/	/	122	/	28	/	/	/	/	/	/	/
		w 21	/	/	17	/	/	/	/	/	/	/	/	/
401	Fleischer	i 133	/	/	102	/	26	/	/	/	/	/	/	/
		w 9	/	/	6	/	/	/	/	/	/	/	/	/
41	Speisenbereiter	i 473	10	7	45	5	15	9	/	329	13	36		
		w 328	9	6	38	/	12	6	/	214	11	28		
411	Köche	i 468	10	7	40	5	15	9	/	329	13	36		
		w 323	9	6	34	/	11	6	/	213	11	28		
42	Getränke-, Genußmittelhersteller	i 28	/	/	26	/	/	/	/	/	/	/	/	/
		w 5	/	/	/	/	/	/	/	/	/	/	/	/
43	Übrige Ernährungsberufe	i 38	/	/	32	/	/	/	/	/	/	/	/	/
		w 12	/	/	11	/	/	/	/	/	/	/	/	/
44	Maurer, Betonbauer	i 557	7	7	30	490	/	/	/	8	/	10		
		w 8	/	/	/	/	/	/	/	/	/	/	/	/
441	Maurer	i 479	7	6	21	424	/	/	/	7	/	9		
		w 6	/	/	/	/	/	/	/	/	/	/	/	/
45	Zimmerer, Dachdecker, Gerüstbauer	i 223	/	/	19	193	/	/	/	/	/	/	/	/
		w /	/	/	/	/	/	/	/	/	/	/	/	/
451	Zimmerer	i 120	/	/	15	97	/	/	/	/	/	/	/	/
		w /	/	/	/	/	/	/	/	/	/	/	/	/
46	Straßen-, Tiefbauer	i 132	/	5	/	92	/	15	/	/	/	/	9	
		w /	/	/	/	/	/	/	/	/	/	/	/	/
47	Bauhilfsarbeiter	i 113	/	/	/	88	/	/	/	7	/	10		
		w /	/	/	/	/	/	/	/	/	/	/	/	/
48	Bauausstatter	i 152	/	/	19	124	5	/	/	/	/	/	/	/
		w /	/	/	/	/	/	/	/	/	/	/	/	/
49	Raumausstatter	i 65	/	/	45	10	6	/	/	/	/	/	/	/
		w 12	/	/	10	/	/	/	/	/	/	/	/	/
50	Tischler, Modellbauer	i 391	/	/	282	58	15	5	/	16	/	8		
		w 16	/	/	13	/	/	/	/	/	/	/	/	/
501	Tischler	i 373	/	/	269	57	15	/	/	15	/	7		
		w 14	/	/	12	/	/	/	/	/	/	/	/	/
51	Maler, Lackierer und verwandte Berufe	i 338	/	/	105	204	/	/	/	10	/	6		
		w 25	/	/	15	8	/	/	/	/	/	/	/	/
511	Maler, Lackierer (Ausbau) ..	i 259	/	/	33	200	/	/	/	10	/	6		
		w 12	/	/	/	8	/	/	/	/	/	/	/	/
52	Warenprüfer, Versandfertigmacher	i 458	/	/	342	/	66	13	/	21	/	/		
		w 252	/	/	184	/	44	5	/	12	/	/	/	/
53	Hilfsarbeiter ohne nähere Tätigkeitsangabe	i 931	10	11	631	37	49	32	/	103	13	44		
		w 371	/	/	266	/	24	8	/	50	7	7		
54	Maschinenisten und zugehörige Berufe	i 547	10	61	308	106	11	16	/	19	/	16		
		w 51	/	9	37	/	/	/	/	/	/	/	/	/
60	Ingenieure	i 901	/	42	432	114	16	44	8	158	/	78		
		w 105	/	/	42	17	/	/	/	23	/	7		
603	Architekten, Bauingenieure ..	i 240	/	/	15	91	/	7	/	80	/	38		
		w 34	/	/	/	13	/	/	/	13	/	/	/	/

1) Klassifizierung der Berufe, Ausgabe 1975 (siehe Anhang).

Deutschland
Beruf und Ausbildung
13 Erwerbstätige im April 1991 nach Berufsgruppen, ausgewählten Berufsordnungen
und Wirtschaftsabteilungen
1 000

Nr. der Systematik 1)	Berufsgruppe Berufsordnung (i = insgesamt, w = weiblich)	Erwerbstätige insgesamt	Wirtschaftsabteilung											
			Land- und Forstwirtschaft, Fischerei	Energie- und Wasserversorgung, Bergbau	Verarbeitendes Gewerbe	Baugewerbe	Handel	Verkehr und Nachrichtenübermittlung	Kreditinstitute und Versicherungs-gewerbe	Dienstleistungen	Organisationen oh. Erwerbszweck, Private Haushalte	Gebietskörperschaften und Sozialversicherung		
61	Chemiker, Physiker, Mathematiker	i 97 w 16	/	/	55 7	/	/	/	/	/	/	31 5	/	/
62	Techniker	i 1 065 w 116	8	55	642 64	74 5	36	68 6	5	97 20	8	72 10		
621	Maschinenbautechniker	i 104 w 7	/	/	86 5	/	/	/	/	/	/	/		
622	Techniker des Elektrofaches	i 164 w 11	/	8	96 6	/	8	30	/	15	/	/		
628	Sonstige Techniker	i 438 w 53	/	20	267 27	17	18	20	/	48 10	/	40 5		
629	Industriemeister, Werkmeister	i 206 w 16	/	11	140 11	13	5	12	/	10	/	/		
63	Technische Sonderfachkräfte	i 295 w 175	6	14	161 91	21 12	/	/	/	63 42	/	17 10		
633	Chemielaboranten	i 86 w 51	/	/	67 36	/	/	/	/	11 8	/	/		
635	Technische Zeichner	i 150 w 93	/	7	69 43	19 11	/	/	/	37 23	/	12 7		
68	Warenkaufleute	i 2 793 w 1 834	15 9	/	426 243	26 7	2 106 1 452	22 11	19 6	165 98	/	7		
681	Groß- und Einzelhandelskaufleute	i 817 w 340	5	/	140 46	19	571 254	12	8	58 27	/	/		
682	Verkäufer	i 1 650 w 1 370	8 7	/	218 187	5	1 333 1 104	8 7	/	68 55	/	/		
685	Apothekenhelferinnen	i 50 w 49	/	/	/	/	44	/	/	/	/	/		
687	Handelsvertreter, Reisende	i 182 w 30	/	/	63 9	/	92 15	/	9	14	/	/		
69	Bank-, Versicherungskaufleute	i 808 w 385	/	/	/	/	/	/	773 367	9	/	19 10		
691	Bankfachleute	i 546 w 291	/	/	/	/	/	/	533 285	6	/	/		
694	Lebens-, Sachversicherungsfachleute	i 244 w 85	/	/	/	/	/	/	231 78	/	/	8		
70	Andere Dienstleistungskaufleute und zugehörige Berufe	i 328 w 130	/	/	41 11	/	27 13	129 54	15 5	101 41	/	6		
71	Berufe des Landverkehrs	i 1 288 w 70	38	27	198 7	86	134	642 50	7	78	11	67		
712	Eisenbahnbetriebsregler, Schaffner	i 125 w 22	/	/	/	/	/	117 21	/	/	/	/		
714	Kraftfahrzeugführer	i 1 030 w 36	37	19	184 6	82	132	436 21	7	74	10	50		
72	Berufe des Wasser- und Luftverkehrs	i 59 w 5	/	/	/	/	/	43	/	/	/	7		
73	Berufe des Nachrichtenverkehrs	i 277 w 173	/	/	15 13	/	9 8	219 127	/	15 12	/	10 6		
732	Postverteiler	i 192 w 103	/	/	/	/	/	187 100	/	/	/	/		

1) Klassifizierung der Berufe, Ausgabe 1975 (siehe Anhang).

Deutschland
Beruf. und Ausbildung
13 Erwerbstätige im April 1991 nach Berufsgruppen, ausgewählten Berufsordnungen
und Wirtschaftsabteilungen
1 000

Nr. der Systematik 1)	Berufsgruppe Berufsordnung (i = insgesamt, w = weiblich)	Erwerbstätige insgesamt	Wirtschaftsabteilung										
			Land- und Forstwirtschaft, Fischerei	Energie- und Wasserversorgung, Bergbau	Verarbeitendes Gewerbe	Baugewerbe	Handel	Verkehr und Nachrichtenübermittlung	Kreditinstitute und Versicherungs-gewerbe	Dienstleistungen	Organisationen oh. Erwerbszweck, Private Haushalte	Gebietskörperschaften und Sozialversicherung	
74	Lagerverwalter, Lager-, Transportarbeiter	i w	703 144	8 /	13 /	339 62	16 /	173 47	81 10	/ /	43 15	/ /	26 /
75	Unternehmer, Organisatoren, Wirtschaftsprüfer	i w	1 048 252	14 /	12 /	312 39	63 7	215 59	49 10	41 6	293 115	16 /	33 9
751	Unternehmer, Geschäftsführer, Geschäftsbereichsleiter	i w	838 163	13 /	11 /	288 34	61 6	207 56	46 9	31 /	145 43	13 /	21 6
753	Wirtschaftsprüfer, Steuerberater	i w	138 73	/ /	/ /	/ /	/ /	/ /	/ /	/ /	118 65	/ /	10 /
76	Abgeordnete, administrativ entscheidende Berufstätige	i w	418 124	5 /	9 /	53 14	9 /	16 8	49 11	8 /	57 22	17 5	194 55
762	Leitende und administrativ entscheidende Verwaltungsfachleute	i w	381 116	5 /	8 /	45 12	8 /	15 7	47 11	7 /	55 21	12 /	179 52
77	Rechnungskaufleute, Datenverarbeitungsfachleute ...	i w	898 548	21 19	16 8	265 134	37 27	182 154	43 31	53 28	215 109	13 9	52 30
772	Buchhalter	i w	394 322	19 18	6 /	119 93	28 24	70 60	22 18	18 14	80 68	9 7	22 16
774	Datenverarbeitungsfachleute	i w	335 91	/ /	6 /	122 28	/ /	21 7	15 8	25 6	119 29	/ /	19 7
78	Bürofach-, Bürohilfskräfte	i w	5 087 3 557	37 31	92 56	1 300 907	219 182	674 467	430 235	206 160	868 714	138 111	1 123 695
781	Bürofachkräfte	i w	4 380 2 892	29 24	77 41	1 120 733	183 145	611 406	397 207	168 123	679 535	108 81	1 009 597
782	Stenographen, Stenotypisten, Maschinenschreiber	i w	576 562	6 6	13 13	148 146	33 32	50 49	26 23	30 30	160 157	27 26	84 81
79	Dienst-, Wachberufe	i w	378 69	/ /	9 /	52 6	5 /	13 /	13 /	9 /	187 40	15 /	71 10
80	Sicherheitswahrer	i w	884 25	/ /	/ /	12 /	/ /	/ /	7 /	/ /	30 /	/ /	830 20
801	Soldaten, Grenzschutz-, Polizeibedienstete	i w	795 19	/ /	/ /	/ /	/ /	/ /	/ /	/ /	/ /	/ /	784 19
81	Rechtswahrer	i w	163 34	/ /	/ /	/ /	/ /	/ /	/ /	/ /	61 11	/ /	88 20
813	Rechtsvertreter, -berater ..	i w	87 15	/ /	/ /	/ /	/ /	/ /	/ /	/ /	59 10	/ /	16 /
82	Publizisten, Dolmetscher, Bibliothekare	i w	153 84	/ /	/ /	15 7	/ /	/ /	/ /	/ /	117 62	/ /	12 7
821	Publizisten	i w	76 28	/ /	/ /	8 /	/ /	/ /	/ /	/ /	64 24	/ /	/ /
83	Künstler und zugeordnete Berufe	i w	242 93	/ /	/ /	30 12	/ /	20 11	/ /	/ /	175 63	9 /	/ /
84	Ärzte, Apotheker	i w	350 135	/ /	/ /	/ /	/ /	46 30	/ /	/ /	287 98	/ /	9 /
841	Ärzte	i w	231 80	/ /	/ /	/ /	/ /	/ /	/ /	/ /	220 74	/ /	6 /
85	Übrige Gesundheitsdienstberufe	i w	1 467 1 269	/ /	/ /	13 9	/ /	24 24	/ /	/ /	1 349 1 181	56 35	20 17

1) Klassifizierung der Berufe, Ausgabe 1975 (siehe Anhang).

Deutschland
Beruf und Ausbildung
13 Erwerbstätige im April 1991 nach Berufsgruppen, ausgewählten Berufsordnungen
und Wirtschaftsabteilungen
1 000

Nr. der Systematik 1)	Berufsgruppe Berufsordnung (i = insgesamt, w = weiblich)	Erwerbstätige insgesamt	Wirtschaftsabteilung												
			Land- und Forstwirtschaft, Fischerei	Energie- und Wasserversorgung, Bergbau	Verarbeitendes Gewerbe	Baugewerbe	Handel	Verkehr und Nachrichtenübermittlung	Kreditinstitute und Versicherungs-gewerbe	Dienstleistungen	Organisationen oh. Erwerbszweck, Private Haushalte	Gebietskörperschaften und Sozialversicherung			
853	Krankenschwestern, -pfleger, Hebammen	i 708	/	/	/	/	/	/	/	/	/	/	670	28	7
		w 614	/	/	/	/	/	/	/	/	/	/	581	24	6
856	Sprechstundenhelfer	i 364	/	/	/	/	/	/	/	/	/	/	356	/	/
		w 361	/	/	/	/	/	/	/	/	/	/	354	/	/
86	Sozialpflegerische Berufe ..	i 781	/	/	5	/	/	/	/	/	/	/	568	110	91
		w 665	/	/	/	/	/	/	/	/	/	/	504	85	67
861	Sozialarbeiter, Sozialpfleger	i 248	/	/	/	/	/	/	/	/	/	/	155	54	35
		w 193	/	/	/	/	/	/	/	/	/	/	127	40	23
864	Kindergärtnerinnen, Kinderpflegerinnen	i 365	/	/	/	/	/	/	/	/	/	/	313	24	26
		w 353	/	/	/	/	/	/	/	/	/	/	304	22	25
87	Lehrer	i 1 153	/	/	12	/	/	6	/	1 065	23	37			
		w 604	/	/	/	/	/	/	/	566	13	18			
871	Hochschullehrer, Dozenten an höheren Fachschulen und Akademien	i 119	/	/	/	/	/	/	/	108	/	/			
		w 35	/	/	/	/	/	/	/	32	/	/			
873	Real-, Volks-, Sonderschullehrer	i 678	/	/	/	/	/	/	/	650	10	16			
		w 421	/	/	/	/	/	/	/	404	7	9			
88	Geistes- und naturwissenschaftliche Berufe, a.n.g.	i 140	/	/	30	/	7	/	/	63	11	16			
		w 53	/	/	8	/	/	/	/	28	5	5			
881	Wirtschafts- und Sozialwissenschaftler, a.n.g., Statistiker	i 32	/	/	27	/	6	/	/	33	6	10			
		w 33	/	/	7	/	/	/	/	14	/	/			
89	Seelsorger	i 71	/	/	/	/	/	/	/	/	68	/			
		w 18	/	/	/	/	/	/	/	/	18	/			
90	Körperpfleger	i 286	/	/	/	/	6	/	/	277	/	/			
		w 249	/	/	/	/	5	/	/	241	/	/			
901	Friseure	i 244	/	/	/	/	/	/	/	240	/	/			
		w 209	/	/	/	/	/	/	/	206	/	/			
91	Gästebetreuer	i 529	/	/	10	/	8	16	/	485	/	/			
		w 332	/	/	9	/	6	13	/	297	/	/			
911	Gastwirte, Hoteliers, Gaststättenkaufleute	i 261	/	/	/	/	/	/	/	253	/	/			
		w 139	/	/	/	/	/	/	/	133	/	/			
912	Kellner, Stewards	i 212	/	/	5	/	/	15	/	183	/	/			
		w 154	/	/	/	/	/	12	/	130	/	/			
92	Hauswirtschaftliche Berufe	i 221	6	/	6	/	/	/	/	102	90	9			
		w 211	6	/	6	/	/	/	/	98	88	7			
93	Reinigungsberufe	i 858	5	9	85	11	38	35	23	480	48	123			
		w 721	5	7	73	8	36	21	23	388	48	111			
933	Raum-, Hausratreiniger	i 659	/	6	64	9	35	20	23	339	46	112			
		w 629	/	6	60	8	34	18	23	320	46	109			
97	Mithelfende Familienangehörige außerhalb der Landwirtschaft, a.n.g. ...	i 38	/	/	7	/	9	/	/	13	/	/			
		w 33	/	/	7	/	8	/	/	10	/	/			
98	Arbeitskräfte mit noch nicht bestimmtem Beruf	i 236	10	7	85	26	23	13	7	49	/	11			
		w 96	/	/	22	/	14	5	/	33	/	6			
99	Arbeitskräfte ohne nähere Tätigkeitsangabe	i 876	21	21	307	56	103	52	21	206	25	62			
		w 374	9	/	107	6	59	15	10	123	16	25			
	Insgesamt	i 37 445	1 575	767	11 877	2 706	4 360	2 306	1 230	8 488	745	3 390			
		w 15 570	646	139	3 552	327	2 584	656	629	5 321	493	1 223			

1) Klassifizierung der Berufe, Ausgabe 1975 (siehe Anhang).

Deutschland
Beruf und Ausbildung

14 Erwerbstätige im April 1991 nach Berufsgruppen, ausgewählten Berufsordnungen und Altersgruppen

1 000

Nr. der Systematik 1)	Berufsgruppe Berufsordnung (i = insgesamt, w = weiblich)	Erwerbstätige insgesamt	Davon im Alter von ... bis unter ... Jahren					
			15 - 25	25 - 35	35 - 45	45 - 55	55 - 65	65 und mehr
01	Landwirte	434	21	64	84	116	121	28
	W	84	/	11	17	26	20	6
02	Tierzüchter, Fischereiberufe	25	/	6	6	6	/	/
	W	10	/	/	/	/	/	/
03	Verwalter, Berater in der Landwirtschaft und Tierzucht	40	/	13	10	10	/	/
	W	9	/	/	/	/	/	/
04	Landwirtschaftliche Arbeitskräfte, Tierpfleger	516	55	102	94	129	90	45
	W	344	20	62	68	100	65	29
043	Familieneigene Landarbeitkräfte, a.n.g.	309	22	48	52	75	68	43
	W	257	7	39	51	74	58	27
05	Gartenbauer	317	74	85	56	58	40	/
	W	129	40	34	24	22	9	/
051	Gärtner, Gartenarbeiter	248	56	65	43	46	35	/
	W	75	23	18	14	14	6	/
06	Forst-, Jagdberufe	76	9	20	17	17	13	/
	W	6	/	/	/	/	/	/
07	Bergleute	84	16	25	19	22	/	/
	W	/	/	/	/	/	/	/
08	Mineral-, Erdöl-, Erdgasgewinner	9	/	/	/	/	/	/
	W	/	/	/	/	/	/	/
09	Mineralaufbereiter	/	/	/	/	/	/	/
	W	/	/	/	/	/	/	/
10	Steinbearbeiter	28	/	8	/	7	/	/
	W	/	/	/	/	/	/	/
11	Baustoffhersteller	15	/	/	/	/	/	/
	W	/	/	/	/	/	/	/
12	Keramiker	39	7	9	9	9	/	/
	W	16	/	/	/	/	/	/
13	Glasmacher	44	6	10	10	12	6	/
	W	12	/	/	/	/	/	/
14	Chemiearbeiter	291	42	79	65	73	32	/
	W	73	14	17	16	20	6	/
141	Chemiebetriebswerker	228	33	63	50	57	25	/
	W	46	9	12	10	12	/	/
15	Kunststoffverarbeiter	81	17	24	18	15	6	/
	W	28	5	6	7	6	/	/
16	Papierhersteller, -verarbeiter	79	13	20	15	23	9	/
	W	32	6	7	7	10	/	/
17	Drucker	201	38	51	49	46	17	/
	W	53	16	14	9	10	/	/
18	Holzauflbereiter, Holzwarenfertiger und verwandte Berufe	75	10	21	17	17	10	/
	W	19	/	5	5	/	/	/
19	Metallerzeuger, Walzer	62	6	17	15	18	6	/
	W	/	/	/	/	/	/	/
20	Former, Formgießer	52	6	13	13	14	6	/
	W	/	/	/	/	/	/	/
21	Metallverformer (spanlos)	107	17	29	22	28	11	/
	W	24	/	7	6	6	/	/
22	Metallverformer (spanend)	296	51	84	68	66	26	/
	W	21	/	6	/	/	/	/
221	Dreher	153	29	42	38	33	11	/
	W	7	/	/	/	/	/	/
23	Metalloberflächenbearbeiter, -vergüter, -beschichter	51	7	13	11	12	8	/
	W	8	/	/	/	/	/	/
24	Metallverbinder	174	21	55	40	46	13	/
	W	26	/	9	7	5	/	/
241	Schweißer, Brennschneider ..	150	17	47	34	41	12	/
	W	7	/	/	/	/	/	/
25	Schmiede	26	/	5	5	7	/	/
	W	/	/	/	/	/	/	/

1) Klassifizierung der Berufe, Ausgabe 1975 (siehe Anhang).

Deutschland
Beruf und Ausbildung
14 Erwerbstätige im April 1991 nach Berufsgruppen, ausgewählten Berufsordnungen
und Altersgruppen
1 000

Nr. der Systematik 1)	Berufsgruppe Berufsordnung (i = insgesamt, w = weiblich)	Erwerbs- tätige insgesamt	Davon im Alter von ... bis unter ... Jahren					
			15 - 25	25 - 35	35 - 45	45 - 55	55 - 65	65 und mehr
26	Feinblechner, Installateure i w	374 5	91 /	116 /	67 /	74 /	26 /	/
262	Rohrinstallateure i w	263 /	66 /	82 /	48 /	48 /	18 /	/
27	Schlosser i w	1 162 26	209 6	327 7	266 6	261 6	98 /	/
28	Mechaniker i w	868 64	270 19	230 17	178 15	136 11	52 /	/
281	Kraftfahrzeuginstandsetzer i w	438 10	133 5	123 /	94 /	65 /	23 /	/
284	Feinmechaniker i w	72 12	19 /	19 /	16 /	13 /	6 /	/
285	Sonstige Mechaniker i w	310 38	107 9	75 10	58 10	48 7	20 /	/
29	Werkzeugmacher i w	188 7	56 /	51 /	37 /	31 /	12 /	/
30	Metallfeinbauer und zugeordnete Berufe i w	139 56	29 16	45 21	33 11	21 7	9 /	/
303	Zahntechniker i w	57 24	11 6	22 10	16 /	6 /	/	/
31	Elektriker i w	959 77	240 21	288 23	224 18	155 14	50 /	/
311	Elektroinstallateure, -monteure i w	698 40	165 10	211 14	167 9	116 6	39 /	/
312	Fernmeldemonteure, -handwerker i w	87 7	20 /	29 /	20 /	13 /	/	/
314	Elektrogerätebauer i w	112 15	40 6	31 /	22 /	15 /	/	/
32	Montierer und Metall- berufe, a.n.g. i w	451 183	76 31	134 50	103 47	101 40	37 14	/
323	Metallarbeiter, o.n.A. i w	225 58	37 11	69 15	47 14	53 13	19 5	/
33	Spinnberufe i w	31 19	5 /	9 5	8 /	7 /	/	/
34	Textilhersteller i w	56 31	9 6	13 7	13 8	14 7	7 /	/
35	Textilverarbeiter i w	327 296	67 63	72 66	68 63	83 74	36 29	/
351	Schneider i w	99 81	20 18	18 16	20 18	25 19	15 10	/
352	Oberbekleidungsnaher i w	74 72	19 19	18 18	14 13	17 17	5 5	/
356	Näher, a.n.g. i w	113 109	20 20	27 25	25 24	30 29	12 11	/
36	Textilveredler i w	18 6	/	/	/	/	/	/
37	Lederhersteller, Leder- und Fellverarbeiter i w	95 47	14 8	21 12	18 10	24 12	15 /	/
39	Back- und Konditorwaren- hersteller i w	160 37	55 20	40 7	24 /	24 /	17 /	/
40	Fleisch-, Fischverarbeiter i w	156 21	34 /	42 6	29 /	38 /	13 /	/
401	Fleischer i w	133 9	30 /	36 /	24 /	32 /	12 /	/
41	Speisenbereiter i w	473 328	83 42	126 79	114 81	110 90	37 33	/
411	Köche i w	468 323	82 41	124 78	114 81	108 88	37 33	/
42	Getränke-, Genußmittel- hersteller i w	28 5	/	7 /	6 /	8 /	/	/

1) Klassifizierung der Berufe, Ausgabe 1975 (siehe Anhang).

Deutschland
Beruf und Ausbildung
14 Erwerbstätige im April 1991 nach Berufsgruppen, ausgewählten Berufsordnungen
und Altersgruppen
1 000

Nr. der Systematik 1)	Berufsgruppe Berufsordnung (i = insgesamt, w = weiblich)	Erwerbs- tätige insgesamt	Davon im Alter von ... bis unter ... Jahren					
			15 - 25	25 - 35	35 - 45	45 - 55	55 - 65	65 und mehr
43	Übrige Ernährungsberufe i	38	8	9	7	10	/	/
	W	12	/	/	/	/	/	/
44	Maurer, Betonbauer i	557	100	143	113	140	59	/
	W	8	/	/	/	/	/	/
441	Maurer i	479	89	121	93	123	53	/
	W	6	/	/	/	/	/	/
45	Zimmerer, Dachdecker, Gerüstbauer i	223	49	67	39	43	24	/
	W	/	/	/	/	/	/	/
451	Zimmerer i	120	27	30	19	25	19	/
	W	/	/	/	/	/	/	/
46	Straßen-, Tiefbauer i	132	22	33	25	34	17	/
	W	/	/	/	/	/	/	/
47	Bauhilfsarbeiter i	113	14	28	23	30	18	/
	W	/	/	/	/	/	/	/
48	Bauausstatter i	152	23	43	32	37	17	/
	W	/	/	/	/	/	/	/
49	Raumausstatter i	65	13	18	12	15	7	/
	W	12	/	/	/	/	/	/
50	Tischler, Modellbauer i	391	92	110	56	70	60	/
	W	16	5	5	/	/	/	/
501	Tischler i	373	90	106	53	66	57	/
	W	14	5	/	/	/	/	/
51	Maler, Lackierer und verwandte Berufe i	338	73	96	68	74	28	/
	W	25	8	7	5	/	/	/
511	Maler, Lackierer (Ausbau) .. i	259	58	70	49	58	23	/
	W	12	6	/	/	/	/	/
52	Warenprüfer, Versand- fertigmacher i	458	63	120	111	114	49	/
	W	252	37	63	64	63	24	/
53	Hilfsarbeiter ohne nähere Tätigkeitsangabe i	931	151	257	211	215	95	/
	W	371	60	98	94	85	33	/
54	Maschinenisten und zu- gehörige Berufe i	547	53	161	132	139	62	/
	W	51	10	17	12	9	/	/
60	Ingenieure i	901	10	258	253	256	117	6
	W	105	/	49	31	17	/	/
603	Architekten, Bauingenieure i	240	/	64	62	67	40	/
	W	34	/	18	10	/	/	/
61	Chemiker, Physiker, Mathematiker i	97	/	31	28	26	10	/
	W	16	/	6	6	/	/	/
62	Techniker i	1 065	58	265	291	322	127	/
	W	116	13	38	32	28	6	/
621	Maschinenbautechniker i	104	/	32	27	31	9	/
	W	7	/	/	/	/	/	/
622	Techniker des Elektrofaches i	164	25	53	48	29	9	/
	W	11	/	/	/	/	/	/
628	Sonstige Techniker i	438	14	99	113	149	62	/
	W	53	/	17	15	13	/	/
629	Industriemeister, Werk- meister i	206	/	42	60	71	29	/
	W	16	/	/	/	6	/	/
63	Technische Sonderfach- kräfte i	295	76	91	65	50	13	/
	W	175	53	56	36	28	/	/
633	Chemielaboranten i	86	20	24	21	18	/	/
	W	51	13	15	11	10	/	/
635	Technische Zeichner i	150	45	51	30	20	/	/
	W	93	32	30	17	12	/	/
68	Warenkaufleute i	2 793	502	665	639	684	264	39
	W	1 834	379	431	414	446	146	19
681	Groß- und Einzelhandels- kaufleute i	817	117	177	193	208	100	22
	W	340	65	75	80	79	32	9
682	Verkäufer i	1 650	340	407	365	397	131	11
	W	1 370	284	321	306	344	107	9

1) Klassifizierung der Berufe, Ausgabe 1975 (siehe Anhang).

Deutschland
Beruf und Ausbildung
14 Erwerbstätige im April 1991 nach Berufsgruppen, ausgewählten Berufsordnungen
und Altersgruppen
1 000

Nr. der Systematik 1)	Berufsgruppe Berufsordnung (i = insgesamt, w = weiblich)	Erwerbstätige insgesamt	Davon im Alter von ... bis unter ... Jahren					
			15 - 25	25 - 35	35 - 45	45 - 55	55 - 65	65 und mehr
685	Apothekenhelferinnen i	50	18	13	10	7	/	/
	w	49	17	13	10	7	/	/
687	Handelsvertreter, Reisende i	182	8	43	54	50	24	/
	w	30	/	9	9	8	/	/
69	Bank-, Versicherungskaufleute i	808	158	243	207	145	53	/
	w	385	96	127	89	58	15	/
691	Bankfachleute i	546	122	168	134	91	31	/
	w	291	77	98	64	42	10	/
694	Lebens-, Sachversicherungsfachleute i	244	33	69	68	52	21	/
	w	85	17	26	22	15	/	/
70	Andere Dienstleistungskaufleute und zugehörige Berufe i	328	46	99	74	72	31	6
	w	130	27	44	26	24	8	/
71	Berufe des Landverkehrs i	1 288	117	357	330	348	134	/
	w	70	11	20	18	17	/	/
712	Eisenbahnbetriebsregler, Schaffner i	125	17	33	28	33	14	/
	w	22	5	7	/	/	/	/
714	Kraftfahrzeugführer i	1 030	84	290	273	276	103	/
	w	36	/	9	12	10	/	/
72	Berufe des Wasser- und Luftverkehrs i	59	6	14	12	20	7	/
	w	5	/	/	/	/	/	/
73	Berufe des Nachrichtenverkehrs i	277	40	66	65	73	32	/
	w	173	25	36	43	49	19	/
732	Postverteiler i	192	30	47	45	47	22	/
	w	103	17	21	25	28	11	/
74	Lagerverwalter, Lager-, Transportarbeiter i	703	81	199	151	179	90	/
	w	144	19	39	32	40	14	/
75	Unternehmer, Organisatoren, Wirtschaftsprüfer i	1 048	44	201	305	331	146	20
	w	252	28	67	74	59	19	5
751	Unternehmer, Geschäftsführer, Geschäftsbereichsleiter i	838	16	141	246	290	129	15
	w	163	6	37	52	47	16	/
753	Wirtschaftsprüfer, Steuerberater i	138	26	36	38	23	10	/
	w	73	21	23	17	8	/	/
76	Abgeordnete, administrativ entscheidende Berufstätige i	418	17	91	119	131	59	/
	w	124	10	42	35	31	6	/
762	Leitende und administrativ entscheidende Verwaltungsfachleute i	381	17	87	107	119	51	/
	w	116	10	40	32	28	6	/
77	Rechnungskaufleute, Datenverarbeitungsfachleute ... i	898	74	263	261	230	66	/
	w	548	55	141	152	158	39	/
772	Buchhalter i	394	26	86	117	129	34	/
	w	322	22	71	95	109	24	/
774	Datenverarbeitungsfachleute i	335	31	138	101	54	11	/
	w	91	16	38	21	13	/	/
78	Bürofach-, Bürohilfskräfte i	5 087	773	1 365	1 299	1 235	396	19
	w	3 557	610	981	899	841	212	13
781	Bürofachkräfte i	4 380	691	1 170	1 112	1 046	345	15
	w	2 892	532	797	722	663	169	10
782	Stenographen, Stenotypisten, Maschinenschreiber i	576	67	160	154	155	37	/
	w	562	66	157	150	152	35	/
79	Dienst-, Wachberufe i	378	18	63	77	132	83	6
	w	69	/	12	14	27	11	/
80	Sicherheitswahrer i	884	370	249	117	118	29	/
	w	25	6	8	6	/	/	/
801	Soldaten, Grenzschutz-, Polizeibedienstete i	795	361	226	96	95	17	/
	w	19	6	6	/	/	/	/
81	Rechtswahrer i	163	/	49	52	37	18	/
	w	34	/	17	10	/	/	/
813	Rechtsvertreter, -berater .. i	87	/	23	30	19	10	/
	w	15	/	8	/	/	/	/
82	Publizisten, Dolmetscher, Bibliothekare i	153	8	46	45	34	17	/
	w	84	5	28	24	19	7	/

1) Klassifizierung der Berufe, Ausgabe 1975 (siehe Anhang).

Deutschland
Beruf und Ausbildung
14 Erwerbstitige im April 1991 nach Berufsgruppen, ausgewählten Berufsordnungen
und Altersgruppen
1 000

Nr. der Systematik 1)	Berufsgruppe Berufsordnung (i = insgesamt, w = weiblich)	Erwerbstätige insgesamt	Davon im Alter von ... bis unter ... Jahren					
			15 - 25	25 - 35	35 - 45	45 - 55	55 - 65	65 und mehr
821	Publizisten	i 76 w 28	/	22 9	23 9	16 6	8 /	/
83	Künstler und zugeordnete Berufe	i 242 w 93	25 14	75 33	64 21	51 18	22 /	/
84	Ärzte, Apotheker	i 350 w 135	/	97 45	108 40	96 35	33 9	14 /
841	Ärzte	i 231 w 80	/	64 26	71 24	66 22	20 5	10 /
85	Übrige Gesundheitsdienstberufe	i 1 467 w 1 268	380 327	508 441	303 264	207 178	64 55	5 /
853	Krankenschwestern, -pfleger, Hebammen	i 708 w 614	162 139	256 219	149 132	105 92	34 30	/
856	Sprechstundenhelfer	i 364 w 361	142 141	122 121	62 61	28 28	8 8	/
86	Sozialpflegerische Berufe ..	i 781 w 665	123 102	268 236	198 166	150 129	40 31	/
861	Sozialarbeiter, Sozialpfleger	i 248 w 193	37 21	71 57	62 49	59 51	18 14	/
864	Kindergärtnerinnen, Kinderpflegerinnen	i 365 w 353	72 69	136 131	86 85	58 57	12 11	/
87	Lehrer	i 1 153 w 604	23 17	224 148	426 234	356 185	118 39	5 /
871	Hochschullehrer, Dozenten an höheren Fachschulen und Akademien	i 119 w 35	/	29 13	29 10	34 8	21 /	/
873	Real-, Volks-, Sonderschullehrer	i 678 w 421	10 9	118 92	278 174	214 120	57 25	/
88	Geistes- und naturwissenschaftliche Berufe, a.n.g. i	140 w 53	/	57 26	44 15	25 7	8 /	/
881	Wirtschafts- und Sozialwissenschaftler, a.n.g., Statistiker	i 92 w 33	/	36 15	30 10	18 5	/	/
89	Seelsorger	i 71 w 18	/	15 5	16 /	18 /	17 /	/
90	Körperpfleger	i 286 w 249	98 93	67 61	59 50	43 36	15 7	/
901	Friseure	i 244 w 209	93 88	55 50	46 38	34 27	13 5	/
91	Gästebetreuer	i 529 w 332	97 73	139 88	121 69	114 68	49 28	10 6
911	Gastwirte, Hoteliers, Gaststättenkaufleute	i 261 w 139	34 27	55 30	63 29	68 32	33 16	9 5
912	Kellner, Stewards	i 212 w 154	53 39	69 48	45 33	34 25	10 8	/
92	Hauswirtschaftliche Berufe	i 221 w 211	37 36	48 45	49 47	56 55	27 25	/
93	Reinigungsberufe	i 858 w 721	54 36	170 131	209 180	269 240	148 128	8 7
933	Raum-, Hausratreiniger	i 659 w 629	31 26	118 110	163 157	220 214	120 115	7 6
97	Mithelfende Familienangehörige außerhalb der Landwirtschaft, a.n.g. ... i	38 w 33	/	5 /	9 9	12 11	7 5	/
98	Arbeitskräfte mit noch nicht bestimmtem Beruf	i 236 w 96	221 89	13 6	/	/	/	/
99	Arbeitskräfte ohne nähere Tätigkeitsangabe	i 876 w 374	165 77	223 94	192 87	182 72	84 31	30 13
	Insgesamt	i 37 445 w 15 570	5 982 2 732	9 895 4 212	8 863 3 779	8 769 3 555	3 616 1 160	320 134

1) Klassifizierung der Berufe, Ausgabe 1975 (siehe Anhang).

Deutschland
Beruf und Ausbildung
15 Erwerbstätige im April 1991 nach Berufsgruppen, ausgewählten Berufsordnungen
und überwiegend ausgeübter Tätigkeit
1 000

Nr. der Systematik 1)	Berufsgruppe Berufsordnung (i = insgesamt, w = weiblich)	Erwerbstätige insgesamt	Art der überwiegend ausgeübten Tätigkeit										
			Ma-schinen, einstel-len, warten	Her-stellen	Repa-rieren	Handel treiben	Büro-ar-beiten	Planen, For-schen	Leiten	Allge-meine Dienst-lei-stungen	Sichern	Aus-bilden, Infor-mieren	
01	Landwirte	i	434	5	414	/	/	/	/	/	/	/	/
		w	84	/	79	/	/	/	/	/	/	/	/
02	Tierzüchter, Fischerei-berufe	i	25	/	20	/	/	/	/	/	/	/	/
		w	10	/	8	/	/	/	/	/	/	/	/
03	Verwalter, Berater in der Landwirtschaft und Tierzucht	i	40	/	15	/	/	/	/	10	/	/	/
		w	9	/	/	/	/	/	/	/	/	/	/
04	Landwirtschaftliche Arbeitskräfte, Tierpfleger	i	516	12	459	/	/	/	/	/	24	/	13
		w	344	/	323	/	/	/	/	/	8	/	7
043	Familieneigene Landar-beitskräfte, a.n.g.	i	309	/	299	/	/	/	/	/	/	/	/
		w	257	/	249	/	/	/	/	/	/	/	/
05	Gartenbauer	i	317	5	236	5	39	/	/	/	13	/	5
		w	129	/	83	/	33	/	/	/	/	/	/
051	Gärtner, Gartenarbeiter	i	248	/	211	/	7	/	/	/	12	/	/
		w	75	/	65	/	/	/	/	/	/	/	/
06	Forst-, Jagdberufe	i	76	/	54	/	/	/	/	8	/	/	/
		w	6	/	/	/	/	/	/	/	/	/	/
07	Bergleute	i	84	16	57	/	/	/	/	/	/	/	/
		w	/	/	/	/	/	/	/	/	/	/	/
08	Mineral-, Erdöl-, Erdgasgewinner	i	9	/	5	/	/	/	/	/	/	/	/
		w	/	/	/	/	/	/	/	/	/	/	/
09	Mineraleaufbereiter	i	/	/	/	/	/	/	/	/	/	/	/
		w	/	/	/	/	/	/	/	/	/	/	/
10	Steinbearbeiter	i	28	/	21	/	/	/	/	/	/	/	/
		w	/	/	/	/	/	/	/	/	/	/	/
11	Baustoffhersteller	i	15	/	10	/	/	/	/	/	/	/	/
		w	/	/	/	/	/	/	/	/	/	/	/
12	Keramiker	i	39	9	24	/	/	/	/	/	/	/	/
		w	16	/	11	/	/	/	/	/	/	/	/
13	Glasmacher	i	44	11	26	/	/	/	/	/	/	/	/
		w	12	/	9	/	/	/	/	/	/	/	/
14	Chemiearbeiter	i	291	103	97	14	/	8	43	6	12	/	/
		w	73	16	24	/	/	/	20	/	/	/	/
141	Chemiebetriebswerker	i	228	95	77	8	/	6	22	/	10	/	/
		w	46	14	17	/	/	/	7	/	/	/	/
15	Kunststoffverarbeiter	i	81	31	42	/	/	/	/	/	/	/	/
		w	28	8	17	/	/	/	/	/	/	/	/
16	Papierhersteller, -verarbeiter	i	79	30	35	/	/	/	/	/	5	/	/
		w	32	8	18	/	/	/	/	/	/	/	/
17	Drucker	i	201	86	53	/	/	24	19	6	6	/	/
		w	53	13	18	/	/	9	7	/	/	/	/
18	Holzaufbereiter, Holz-warenfertiger und verwandte Berufe	i	75	18	48	/	/	/	/	/	/	/	/
		w	19	/	14	/	/	/	/	/	/	/	/
19	Metallerzeuger, Walzer	i	62	24	32	/	/	/	/	/	/	/	/
		w	/	/	/	/	/	/	/	/	/	/	/
20	Former, Formgießer	i	52	13	34	/	/	/	/	/	/	/	/
		w	/	/	/	/	/	/	/	/	/	/	/
21	Metallverformer (spanlos)	i	107	46	54	/	/	/	/	/	/	/	/
		w	24	7	16	/	/	/	/	/	/	/	/
22	Metallverformer (spanend)	i	296	151	125	16	/	/	/	/	/	/	/
		w	21	9	11	/	/	/	/	/	/	/	/
221	Dreher	i	153	82	60	9	/	/	/	/	/	/	/
		w	7	/	/	/	/	/	/	/	/	/	/
23	Metalloberflächenbear-beiter, -vergüter, -beschichter	i	51	13	32	/	/	/	/	/	/	/	/
		w	8	/	6	/	/	/	/	/	/	/	/
24	Metallverbinder	i	174	30	106	33	/	/	/	/	/	/	/
		w	26	/	20	/	/	/	/	/	/	/	/
241	Schweißer, Brennschneider ..	i	150	27	87	31	/	/	/	/	/	/	/
		w	7	/	/	/	/	/	/	/	/	/	/
25	Schmiede	i	26	/	14	7	/	/	/	/	/	/	/
		w	/	/	/	/	/	/	/	/	/	/	/

1) Klassifizierung der Berufe, Ausgabe 1975 (siehe Anhang).

Deutschland
Beruf und Ausbildung
15 Erwerbstätige im April 1991 nach Berufsgruppen, ausgewählten Berufsordnungen
und überwiegend ausgeübter Tätigkeit
1 000

Nr. der Systematik 1)	Berufsgruppe Berufsordnung (i = insgesamt, w = weiblich)	Erwerbstätige insgesamt	Art der überwiegend ausgeübten Tätigkeit											
			Ma-schinen einstel-len, warten	Her-stellen	Repa-rieren	Handel-treiben	Büro-ar-beiten	Planen, For-schen	Leiten	Allge-meine Dienst-lei-stungen	Sichern	Aus-bilden, Infor-mieren		
26	Feinblechner, Installateure	i w	374 5	35 /	180 /	140 /	/	/	/	/	/	/	/	/
262	Rohrinstallateure	i w	263 /	24 /	129 /	95 /	/	/	/	/	/	/	/	/
27	Schlosser	i w	1 162 26	281 /	437 14	397 /	/	7	11	11	8	/	/	/
28	Mechaniker	i w	868 64	159 13	210 33	398 10	22 /	10 /	30 /	18 /	13 /	/	/	/
281	Kraftfahrzeuginstandsetzer	i w	438 10	35 /	66 /	289 /	14 /	5 /	6 /	12 /	7 /	/	/	/
284	Feinmechaniker	i w	72 12	22 /	30 7	10 /	/	/	/	/	/	/	/	/
285	Sonstige Mechaniker	i w	310 38	95 8	105 21	73 /	/	/	18 /	/	/	/	/	/
29	Werkzeugmacher	i w	188 7	68 /	89 /	18 /	/	/	/	/	/	/	/	/
30	Metallfeinbauer und zugeordnete Berufe	i w	139 56	7 /	57 22	20 9	17 8	/	7 /	/	/	/	/	24 11
303	Zahntechniker	i w	57 24	/	22 8	8 /	/	/	/	/	/	/	/	19 9
31	Elektriker	i w	959 77	236 18	308 37	301 10	16 /	22 /	45 /	19 /	6 /	/	/	/
311	Elektroinstallateure, -monteure	i w	698 40	155 8	242 21	237 6	9 /	10 /	25 /	13 /	/	/	/	/
312	Fernmeldemonteur, -handwerker	i w	87 7	28 /	22 /	18 /	/	6 /	6 /	/	/	/	/	/
314	Elektrogerätebauer	i w	112 15	41 /	26 5	21 /	/	/	13 /	/	/	/	/	/
32	Montierer und Metallberufe, a.n.g.	i w	451 183	129 36	264 131	29 5	/	/	5 /	/	12 /	/	/	/
323	Metallarbeiter, o.n.A.	i w	225 58	94 20	103 31	9 /	/	/	/	/	9 /	/	/	/
33	Spinnberufe	i w	31 19	12 6	16 12	/	/	/	/	/	/	/	/	/
34	Textilhersteller	i w	56 31	17 6	30 19	/	/	/	/	/	/	/	/	/
35	Textilverarbeiter	i w	327 296	28 23	217 201	45 39	7 6	/	/	/	17 16	/	/	/
351	Schneider	i w	99 81	/	56 47	25 20	/	/	/	/	/	/	/	/
352	Oberbekleidungsneider	i w	74 72	7 7	54 53	6 5	/	/	/	/	/	/	/	/
356	Näher, a.n.g.	i w	113 109	9 9	83 80	11 11	/	/	/	/	5 5	/	/	/
36	Textilveredler	i w	18 6	6 /	9 /	/	/	/	/	/	/	/	/	/
37	Lederhersteller, Leder- und Fellverarbeiter	i w	95 47	8 5	54 33	24 /	/	/	/	/	/	/	/	/
39	Back- und Konditorwarenhersteller	i w	160 37	5 /	137 29	/	7 /	/	/	/	7 /	/	/	/
40	Fleisch-, Fischverarbeiter	i w	156 21	/	119 13	/	20 /	/	/	/	8 /	/	/	/
401	Fleischer	i w	133 9	/	102 /	/	18 /	/	/	/	6 /	/	/	/
41	Speisenbereiter	i w	473 328	/	240 157	/	8 5	/	/	/	189 138	/	/	25 21
411	Köche	i w	468 323	/	235 153	/	8 5	/	/	/	189 138	/	/	25 21
42	Getränke-, Genußmittelhersteller	i w	28 5	7 /	16 /	/	/	/	/	/	/	/	/	/

1) Klassifizierung der Berufe, Ausgabe 1975 (siehe Anhang).

Deutschland
Beruf und Ausbildung
15 Erwerbstätige im April 1991 nach Berufsgruppen, ausgewählten Berufsordnungen
und überwiegend ausgeübter Tätigkeit

1 000

Nr. der Systematik 1)	Berufsgruppe Berufsordnung (i = insgesamt, w = weiblich)	Erwerbstätige insgesamt	Art der überwiegend ausgeübten Tätigkeit										
			Ma-schinen einstel-len, warten	Her-stellen	Repa-rieren	Handel treiben	Büro-ar-beiten	Planen, For-schen	Leiten	Allge-meine Dienst-lei-stungen	Sichern	Aus-bilden, Infor-mieren	
43	Übrige Ernährungsberufe i	38	9	20	/	/	/	/	/	/	/	/	/
	w	12	/	6	/	/	/	/	/	/	/	/	/
44	Maurer, Betonbauer i	557	14	444	72	/	/	/	/	12	5	/	/
	w	8	/	/	/	/	/	/	/	/	/	/	/
441	Maurer i	479	10	377	67	/	/	/	/	12	/	/	/
	w	6	/	/	/	/	/	/	/	/	/	/	/
45	Zimmerer, Dachdecker, Gerüstbauer i	223	/	145	64	/	/	/	/	/	/	/	/
	w	/	/	/	/	/	/	/	/	/	/	/	/
451	Zimmerer i	120	/	95	17	/	/	/	/	/	/	/	/
	w	/	/	/	/	/	/	/	/	/	/	/	/
46	Straßen-, Tiefbauer i	132	9	80	31	/	/	/	/	/	/	/	/
	w	/	/	/	/	/	/	/	/	/	/	/	/
47	Bauhilfsarbeiter i	113	5	83	15	/	/	/	/	/	8	/	/
	w	/	/	/	/	/	/	/	/	/	/	/	/
48	Bauausstatter i	152	/	102	39	/	/	/	/	/	/	/	/
	w	/	/	/	/	/	/	/	/	/	/	/	/
49	Raumausstatter i	65	/	34	19	/	/	/	/	/	/	/	/
	w	12	/	7	/	/	/	/	/	/	/	/	/
50	Tischler, Modellbauer i	391	31	257	76	/	/	/	/	6	5	/	/
	w	16	/	11	/	/	/	/	/	/	/	/	/
501	Tischler i	373	30	246	73	/	/	/	/	6	5	/	/
	w	14	/	10	/	/	/	/	/	/	/	/	/
51	Maler, Lackierer und verwandte Berufe i	338	13	114	195	/	/	/	/	/	/	/	/
	w	25	/	14	8	/	/	/	/	/	/	/	/
511	Maler, Lackierer (Ausbau) .. i	259	5	73	168	/	/	/	/	/	/	/	/
	w	12	/	/	7	/	/	/	/	/	/	/	/
52	Warenprüfer, Versand- fertigmacher i	458	38	98	10	17	21	90	12	165	5	/	/
	w	252	15	61	/	12	10	39	7	105	/	/	/
53	Hilfsarbeiter ohne nähere Tätigkeitsangabe i	931	222	422	65	17	19	11	5	154	9	8	/
	w	371	69	186	11	10	11	/	/	71	/	/	/
54	Maschinenisten und zu- gehörige Berufe i	547	367	92	18	/	/	/	/	53	/	/	/
	w	51	35	10	/	/	/	/	/	/	/	/	/
60	Ingenieure i	901	45	32	14	38	116	416	210	/	15	13	/
	w	105	/	/	/	/	24	52	15	/	/	/	/
603	Architekten, Bauingenieure i	240	/	14	/	/	28	128	55	/	/	/	/
	w	34	/	/	/	/	/	23	/	/	/	/	/
61	Chemiker, Physiker, Mathematiker i	97	/	/	/	/	8	56	18	/	/	5	/
	w	16	/	/	/	/	/	10	/	/	/	/	/
62	Techniker i	1 065	181	109	94	30	132	293	161	10	12	41	/
	w	116	8	10	/	/	26	47	9	/	/	8	/
621	Maschinenbautechniker i	104	22	8	8	/	12	39	11	/	/	/	/
	w	7	/	/	/	/	/	/	/	/	/	/	/
622	Techniker des Elektrofaches i	164	49	18	30	/	15	35	10	/	/	/	/
	w	11	/	/	/	/	/	/	/	/	/	/	/
628	Sonstige Techniker i	438	59	28	30	16	81	147	60	/	7	6	/
	w	53	/	/	/	/	17	22	/	/	/	/	/
629	Industriemeister, Werk- meister i	206	40	33	21	/	8	10	54	/	/	31	/
	w	16	/	/	/	/	/	/	/	/	/	/	/
63	Technische Sonderfach- kräfte i	295	11	21	/	/	26	218	/	/	/	5	/
	w	175	/	12	/	/	17	132	/	/	/	/	/
633	Chemielaboranten i	86	/	9	/	/	/	64	/	/	/	/	/
	w	51	/	/	/	/	/	39	/	/	/	/	/
635	Technische Zeichner i	150	/	/	/	/	17	127	/	/	/	/	/
	w	93	/	/	/	/	11	79	/	/	/	/	/
68	Warenkaufleute i	2 793	14	51	44	2 198	168	29	153	81	6	48	/
	w	1 834	6	27	21	1 533	101	17	45	49	/	32	/
681	Groß- und Einzelhandels- kaufleute i	817	/	24	17	494	113	11	119	23	/	10	/
	w	340	/	6	/	215	62	/	31	9	/	/	/
682	Verkäufer i	1 650	6	24	22	1 472	34	14	14	49	/	12	/
	w	1 370	/	19	17	1 238	26	11	7	36	/	10	/

1) Klassifizierung der Berufe, Ausgabe 1975 (siehe Anhang).

Deutschland
Beruf und Ausbildung
15 Erwerbstätige im April 1991 nach Berufsgruppen, ausgewählten Berufsordnungen
und überwiegend ausgeübter Tätigkeit
1 000

Nr. der Systematik 1)	Berufsgruppe Berufsordnung (i = insgesamt, w = weiblich)	Erwerbstätige insgesamt	Art der überwiegend ausgeübten Tätigkeit										
			Ma-schinen einstel-len, warten	Her-stellen	Repa-rieren	Handel-treiben	Büro-ar-beiten	Planen, For-schen	Leiten	Allge-meine Dienst-lei-stungen	Sichern	Aus-bilden, Infor-mieren	
685	Apothekenhelferinnen	i	50	/	/	/	27	6	/	/	/	/	11
		w	49	/	/	/	27	6	/	/	/	/	11
687	Handelsvertreter, Reisende	i	182	/	/	/	146	5	/	11	/	/	10
		w	30	/	/	/	21	/	/	/	/	/	/
69	Bank-, Versicherungs-kaufleute	i	808	/	/	/	201	442	10	112	5	7	26
		w	385	/	/	/	77	270	/	19	/	/	8
691	Bankfachleute	i	546	/	/	/	115	320	7	82	/	/	12
		w	291	/	/	/	61	202	/	15	/	/	5
694	Lebens-, Sachversiche-rungsfachleute	i	244	/	/	/	82	112	/	28	/	/	13
		w	85	/	/	/	16	61	/	/	/	/	/
70	Andere Dienstleistungs-kaufleute und zugehörige Berufe	i	328	/	6	/	96	78	18	67	34	/	18
		w	130	/	/	/	42	42	6	16	12	/	8
71	Berufe des Landverkehrs	i	1 288	98	48	29	32	20	6	35	975	33	12
		w	70	6	/	/	/	6	/	6	38	/	/
712	Eisenbahnbetriebsregler, Schaffner	i	125	27	/	6	/	10	/	15	35	22	/
		w	22	/	/	/	/	/	/	/	/	/	/
714	Kraftfahrzeugführer	i	1 030	52	40	11	28	7	/	/	873	/	9
		w	36	/	/	/	/	/	/	/	28	/	/
72	Berufe des Wasser- und Luftverkehrs	i	59	15	/	/	/	/	/	7	18	5	/
		w	5	/	/	/	/	/	/	/	/	/	/
73	Berufe des Nachrichten-verkehrs	i	277	9	/	/	20	51	/	6	169	/	10
		w	173	5	/	/	17	41	/	/	94	/	8
732	Postverteiler	i	192	/	/	/	5	16	/	/	159	/	/
		w	103	/	/	/	/	10	/	/	85	/	/
74	Lagerverwalter, Lager-, Transportarbeiter	i	703	48	77	25	49	48	7	39	404	/	/
		w	144	/	19	/	13	15	/	6	80	/	/
75	Unternehmer, Organisatoren, Wirtschaftsprüfer	i	1 048	16	44	16	178	169	39	480	39	19	46
		w	252	/	/	/	46	91	7	69	13	/	14
751	Unternehmer, Geschäftsführer, Geschäftsbereichsleiter	i	838	15	43	16	160	75	25	436	39	7	22
		w	163	/	/	/	42	29	/	61	12	/	8
753	Wirtschaftsprüfer, Steuerberater	i	138	/	/	/	/	81	10	17	/	12	14
		w	73	/	/	/	/	57	/	/	/	/	/
76	Abgeordnete, administrativ entscheidende Berufs-tätige	i	418	/	/	/	15	121	33	165	8	31	35
		w	124	/	/	/	6	51	9	33	/	8	14
762	Leitende und administrativ entscheidende Ver-waltungsfachleute	i	381	/	/	/	14	115	32	146	7	28	29
		w	116	/	/	/	5	49	9	30	/	7	12
77	Rechnungskaufleute, Daten-verarbeitungsfachleute ...	i	898	37	7	/	118	601	46	65	7	/	10
		w	548	7	/	/	99	397	10	19	/	/	/
772	Buchhalter	i	394	/	/	/	6	354	/	21	/	/	/
		w	322	/	/	/	/	297	/	11	/	/	/
774	Datenverarbeitungsfachleute	i	335	35	/	/	14	197	36	39	/	/	7
		w	91	6	/	/	/	86	6	6	/	/	/
78	Bürofach-, Bürohilfs-kräfte	i	5 087	47	54	32	403	3 684	117	430	123	110	106
		w	3 557	16	28	11	209	2 910	47	168	61	40	67
781	Bürofachkräfte	i	4 380	43	49	29	389	3 056	112	405	100	103	94
		w	2 892	12	23	10	197	2 319	44	145	49	37	57
782	Stenographen, Stenotypisten, Maschinenschreiber	i	576	/	/	/	10	520	/	22	/	/	8
		w	562	/	/	/	9	511	/	21	/	/	7
79	Dienst-, Wachberufe	i	378	14	11	80	6	13	/	7	76	153	18
		w	69	/	/	/	/	/	/	/	26	22	6
80	Sicherheitswahrer	i	884	7	/	6	/	34	11	21	19	765	15
		w	25	/	/	/	/	/	/	/	/	14	/
801	Soldaten, Grenzschutz-, Polizeibedienstete	i	795	/	/	/	/	30	/	16	/	722	11
		w	19	/	/	/	/	/	/	/	/	13	/
81	Rechtswahrer	i	163	/	/	/	/	20	/	21	/	94	20
		w	34	/	/	/	/	6	/	/	/	19	/
813	Rechtsvertreter, -berater ..	i	87	/	/	/	/	8	/	16	/	43	15
		w	15	/	/	/	/	/	/	/	/	7	/
82	Publizisten, Dolmetscher, Bibliothekare	i	153	/	/	/	/	44	7	15	/	/	76
		w	84	/	/	/	/	31	/	6	/	/	37

1) Klassifizierung der Berufe, Ausgabe 1975 (siehe Anhang).

Deutschland
Beruf und Ausbildung
15 Erwerbstätige im April 1991 nach Berufsgruppen, ausgewählten Berufsordnungen
und überwiegend ausgeübter Tätigkeit
1 000

Nr. der Systematik 1)	Berufsgruppe Berufsordnung (i = insgesamt, w = weiblich)	Erwerbstätige insgesamt	Art der überwiegend ausgeübten Tätigkeit									
			Maschinen einstellen, warten	Herstellen	Reparieren	Handel treiben	Büroarbeiten	Planen, Forschen	Leiten	Allgemeine Dienstleistungen	Sichern	Ausbilden, Informieren
821	Publizisten	i 76 w 28	/	/	/	/	10	/	9	/	/	51 18
83	Künstler und zugeordnete Berufe	i 242 w 93	14	21	8	23	7	62	11	/	/	92 32
84	Ärzte, Apotheker	i 350 w 135	/	/	/	25	/	5	7	/	/	300 109
841	Ärzte	i 231 w 80	/	/	/	/	/	/	/	/	/	220 75
85	Übrige Gesundheitsdienstberufe	i 1 467 w 1 269	7	12	/	20	73	36	10	41	9	1 255 1 086
853	Krankenschwestern, -pfleger, Hebammen	i 708 w 614	/	/	/	/	8	/	/	14	/	666 581
856	Sprechstundenhelfer	i 364 w 361	/	/	/	/	59	/	/	5	/	288 286
86	Sozialpflegerische Berufe ..	i 781 w 665	/	/	/	/	19	/	18	22	/	704 613
861	Sozialarbeiter, Sozialpfleger	i 248 w 193	/	/	/	/	9	/	/	12	/	214 171
864	Kindergärtnerinnen, Kinderpflegerinnen	i 365 w 353	/	/	/	/	/	/	/	6	/	348 338
87	Lehrer	i 1 153 w 604	/	/	/	/	17	28	22	7	6	1 066 573
871	Hochschullehrer, Dozenten an höheren Fachschulen und Akademien	i 119 w 35	/	/	/	/	6	24	5	/	/	81 24
873	Real-, Volks-, Sonderschullehrer	i 678 w 421	/	/	/	/	6	/	6	/	/	659 410
88	Geistes- und naturwissenschaftliche Berufe, a.n.g. i	140	/	/	/	6	24	32	27	/	/	47
881	Wirtschafts- und Sozialwissenschaftler, a.n.g., Statistiker	i 92 w 33	/	/	/	5	20	12	24	/	/	28 14
89	Seelsorger	i 71 w 18	/	/	/	/	/	/	/	/	/	58 12
90	Körperpfleger	i 286 w 249	/	12	/	23	/	/	/	15	/	222 194
901	Friseure	i 244 w 209	/	12	/	18	/	/	/	14	/	187 161
91	Gästabetreuer	i 529 w 332	/	16	/	39	13	/	14	429	/	10 8
911	Gastwirte, Hoteliers, Gaststättenkaufleute	i 261 w 139	/	9	/	17	8	/	12	208	/	/
912	Kellner, Stewards	i 212 w 154	/	/	/	15	/	/	/	180	/	/
92	Hauswirtschaftliche Berufe	i 221 w 211	/	26	/	/	6	/	/	144	/	34
93	Reinigungsberufe	i 858 w 721	20	30	21	6	9	/	/	743	/	22
933	Raum-, Hausratreiniger	i 659 w 629	/	16	8	/	6	/	/	599	/	20
97	Mithelfende Familienangehörige außerhalb der Landwirtschaft, a.n.g. ...	i 38 w 33	/	/	/	9	13	/	/	7	/	/
98	Arbeitskräfte mit noch nicht bestimmtem Beruf	i 236 w 96	24	71	28	20	40	10	/	14	/	25
99	Arbeitskräfte ohne nähere Tätigkeitsangabe	i 876 w 374	101	155	63	98	156	32	53	120	16	84
	Insgesamt	i 37 445 w 15 570	3 077	7 125	2 592	3 897	6 316	1 841	2 374	4 298	1 365	4 561
			440	1 965	215	2 341	4 371	546	508	1 973	158	3 055

1) Klassifizierung der Berufe, Ausgabe 1975 (siehe Anhang).

Deutschland

Beruf und Ausbildung

16 Erwerbstätige im April 1991 nach Wirtschaftsabteilungen, Altersgruppen, Vollzeit-/Teilzeiterwerbstätigkeit, monatlichem Nettoeinkommen, berufsbildendem oder Hochschulabschluß und überwiegend ausgeübter Tätigkeit

Gegenstand der Nachweisung (i=insges., m=männl., w = weiblich)	Erwerbstätige insgesamt	Art der Überwiegend ausgeübten Tätigkeit									
		Masch. ein- stellen, warten	Her- stellen	Repa- rieren	Handel- treiben	Büro- arbeiten	Planen, Forschen	Leiten	Allge- meine Dienst- leistung	Sichern	Aus- bilden, Infor- mieren
1 000											
Erwerbstätige insgesamt	21 875	2 637	5 160	2 378	1 556	1 946	1 294	1 866	2 325	1 207	1 506
w	15 570	440	1 965	215	2 341	4 371	546	508	1 973	158	3 055
i	37 445	3 077	7 125	2 592	3 897	6 316	1 841	2 374	4 298	1 365	4 561
In Prozent der Erwerbstätigen											
Wirtschaftsabteilung											
Land- u. Forst- wirtschaft, Fischerei	4.2	1.5	13.4	2.3	0.8	0.6	0.5	1.7	2.6	/	0.7
w	4.2	1.4	26.0	/	1.0	1.2	1.0	1.5	1.3	/	0.4
i	4.2	1.5	16.9	2.2	0.9	1.0	0.7	1.7	2.0	0.4	0.5
Energie- und Wasserversor- gung, Bergbau ...	2.9	5.7	3.0	4.9	0.6	2.5	3.2	2.9	1.4	1.0	0.6
w	0.9	2.8	0.6	/	0.2	1.5	2.7	1.2	0.7	/	/
i	2.0	5.3	2.3	4.7	0.4	1.8	3.0	2.6	1.1	1.0	0.3
Verarbeitendes Gewerbe	38.1	70.9	49.0	44.3	21.5	27.1	51.9	36.4	21.8	6.1	5.5
w	22.8	76.2	53.6	47.6	12.7	23.7	44.5	25.1	14.9	9.8	1.6
i	31.7	71.7	50.2	44.5	16.2	24.7	49.7	34.0	18.6	6.5	2.9
Baugewerbe	10.9	6.0	24.0	22.5	2.2	3.8	5.5	7.2	4.9	0.7	0.8
w	2.1	1.2	1.3	5.9	0.6	4.8	5.0	2.7	0.7	/	/
i	7.2	5.3	17.8	21.1	1.2	4.5	5.3	6.2	3.0	0.7	0.3
Handel	8.1	2.1	2.3	6.3	51.3	7.8	2.3	10.5	10.5	0.9	1.4
w	16.6	3.9	3.6	17.0	69.1	11.5	6.5	15.9	8.0	/	2.0
i	11.6	2.4	2.7	7.1	62.0	10.3	3.5	11.6	9.4	1.2	1.8
Verkehr und Nachrichten- übermittlung	7.5	6.5	1.5	6.8	3.1	9.3	4.2	8.4	30.9	4.5	1.6
w	4.2	3.3	0.7	3.5	2.5	6.6	2.2	8.1	9.6	7.8	0.6
i	6.2	6.0	1.3	6.5	2.7	7.4	3.6	8.4	21.1	4.8	1.0
Kreditinstitute und Versiche- rungsgewerbe	2.7	0.2	/	0.3	9.9	11.8	1.2	7.2	0.7	0.8	1.7
w	4.0	/	/	/	4.1	10.0	1.4	6.4	1.7	/	0.4
i	3.3	0.2	0.1	0.3	6.4	10.6	1.3	7.0	1.1	1.0	0.8
Dienstleistun- gen, soweit von Unternehmen und Freien Beru- fen erbracht ..	14.5	4.5	4.6	6.8	9.5	13.7	21.6	13.1	20.7	10.7	73.1
w	34.2	8.5	11.2	17.5	8.8	21.7	28.3	24.9	49.0	29.1	84.3
i	22.7	5.0	6.4	7.7	9.1	19.2	23.6	15.6	33.7	12.8	80.6
Organisationen ohne Erwerbs- zweck und Private Haus- halte	1.2	0.2	0.3	0.6	/	1.4	0.6	1.5	0.9	0.4	8.1
w	3.2	/	1.4	/	0.3	2.7	1.2	2.6	6.6	/	5.9
i	2.0	0.3	0.6	0.7	0.2	2.3	0.8	1.8	3.5	0.6	6.6
Gebietskörper- schaften und Sozialver- sicherung	9.9	2.3	1.8	5.3	0.9	21.9	9.0	11.0	5.6	74.6	6.4
w	7.9	1.5	1.5	3.0	0.8	16.3	7.2	11.5	7.5	43.3	4.5
i	9.1	2.2	1.7	5.1	0.8	18.0	8.4	11.1	6.5	70.9	5.1
Alter von ... bis unter ... Jahren											
unter 20	4.2	4.8	7.3	7.4	2.7	2.8	1.5	/	2.5	3.8	1.4
w	4.6	6.0	5.5	8.1	6.1	4.2	4.0	/	3.3	5.1	4.5
i	4.4	5.0	6.8	7.5	4.7	3.8	2.3	0.3	2.9	4.0	3.5
20 - 30	23.7	26.6	27.4	27.1	21.8	22.4	17.0	7.9	23.0	42.4	15.6
w	27.3	31.5	25.1	27.9	27.5	29.6	33.3	20.2	19.9	28.6	29.2
i	25.2	27.3	26.8	27.2	25.3	27.4	21.8	10.5	21.6	40.8	24.7
30 - 45	36.1	37.1	31.4	33.5	37.7	39.8	42.3	40.4	37.3	27.9	43.0
w	37.0	34.4	33.1	33.2	33.7	37.6	39.8	44.6	35.1	38.8	41.3
i	36.5	36.7	31.8	33.5	35.3	38.3	41.5	41.3	36.3	29.1	41.9
45 - 60	32.0	29.3	29.8	29.3	32.1	31.2	35.4	45.8	33.5	23.3	34.0
w	29.8	26.8	31.8	28.4	30.0	27.2	22.1	32.4	37.7	25.6	23.3
i	30.6	28.9	30.3	29.3	30.8	28.4	31.4	42.9	35.4	23.6	26.9
60 - 65	3.1	2.1	3.1	2.2	4.1	3.1	3.2	4.8	2.9	1.9	4.2
w	1.5	/	2.4	/	1.6	1.0	/	1.3	2.8	/	1.1
i	2.4	1.9	2.9	2.1	2.6	1.6	2.4	4.1	2.9	1.9	2.1
65 und mehr	0.9	/	1.1	0.5	1.6	0.7	0.6	0.9	0.7	0.6	1.8
w	0.9	/	2.0	/	1.0	0.4	/	/	1.2	/	0.6
i	0.9	0.2	1.3	0.5	1.3	0.5	0.5	0.9	0.9	0.6	1.0

Deutschland

Beruf und Ausbildung

17 Erwerbstätige im April 1991 nach Wirtschaftsabteilungen, Altersgruppen, Vollzeit-/Teilzeiterwerbstätigkeit, monatlichem Nettoeinkommen, berufsbildendem oder Hochschulabschluß und Abteilung/Werksabteilung, in der der Arbeitsplatz liegt

Gegenstand der Nachweisung (i=insges., m=männl., w=weiblich)	Erwerbstätige insgesamt	Arbeitsplatz liegt in Abteilung / Werksabteilung									
		Fertigung, Produktion	Instandhaltung, Reparatur	Arbeitsvorbereitung, Kontrolle	Entwicklung, Forschung	Materi-alwirtschaft, Beschaffung	Verkauf, Absatz	Rechnungs-wesen, Schreib-dienst	Personal-wesen, Medizini-sche Be-treuung	Ge-schäfts-leitung, Direk-tion	in keiner dieser Abteilungen tätig 1)
1 000											
Erwerbstätige insgesamt	21 875	5 944	2 729	953	929	803	1 963	1 445	855	739	5 514
w	15 570	1 856	288	393	339	401	2 659	2 933	2 037	255	4 410
i	37 445	7 800	3 017	1 346	1 268	1 203	4 622	4 378	2 892	994	9 925
In Prozent der Erwerbstätigen											
Wirtschaftsabteilung											
Land- u. Forstwirtschaft, Fischerei	4.2	4.2	3.0	1.7	/	1.4	1.2	0.5	/	2.3	9.3
w	4.2	8.4	2.7	1.9	/	2.0	1.2	1.3	0.3	/	8.7
i	4.2	5.2	3.0	1.8	0.6	1.6	1.2	1.0	0.3	2.0	9.1
Energie- und Wasserversorgung, Bergbau	2.9	3.2	7.4	6.1	2.3	2.0	1.0	2.2	1.5	1.5	1.2
w	0.9	1.0	3.7	2.2	2.4	1.6	0.5	1.6	0.4	/	0.4
i	2.0	2.7	7.0	5.0	2.3	1.9	0.7	1.8	0.7	1.5	0.8
Verarbeitendes Gewerbe	38.1	67.8	42.4	48.0	60.1	44.4	27.7	18.9	10.0	27.1	12.1
w	22.8	75.4	30.6	49.8	46.1	39.1	16.8	20.5	4.1	22.4	8.3
i	31.7	69.6	41.3	49.5	56.3	42.6	21.4	20.0	5.8	25.9	10.4
Baugewerbe	10.9	17.1	18.2	8.7	6.2	4.5	2.3	2.4	1.3	8.1	9.8
w	2.1	1.4	3.6	2.8	7.0	2.6	0.8	4.7	0.3	5.3	1.5
i	7.2	13.4	16.8	7.0	6.4	3.9	1.4	3.9	0.6	7.4	6.1
Handel	8.1	2.0	4.6	4.2	1.7	24.6	38.2	5.6	2.0	13.8	6.0
w	16.6	3.7	6.4	7.8	5.6	32.3	56.0	10.3	2.4	15.6	10.0
i	11.6	2.4	4.8	5.2	2.7	27.1	48.5	8.7	2.3	14.3	7.7
Verkehr und Nachrichtenübermittlung	7.5	1.9	9.3	12.4	2.6	11.5	7.0	7.2	3.9	6.5	13.2
w	4.2	0.8	6.0	9.7	2.0	5.8	4.3	6.2	1.1	4.6	5.1
i	6.2	1.6	8.9	11.6	2.5	9.6	5.4	6.5	1.9	6.0	9.6
Kreditinstitute und Versicherungsgewerbe	2.7	/	0.3	1.8	/	1.0	9.0	15.7	1.6	6.4	1.7
w	4.0	/	1.8	3.0	/	/	5.2	11.6	0.7	5.5	2.1
i	3.3	0.1	0.4	2.1	0.6	1.0	6.8	13.0	1.0	6.2	1.9
Dienstleistungen, soweit von Unternehmen und Freien Berufen erbracht	14.5	3.0	7.6	8.4	21.8	4.8	12.0	14.3	63.0	19.8	24.2
w	34.2	7.7	32.2	15.3	30.2	10.5	13.5	20.6	79.5	29.9	50.4
i	22.7	4.1	9.9	10.4	24.0	6.7	12.9	18.6	74.6	22.4	35.8
Organisationen ohne Erwerb-zweck und Private Haushalte	1.2	0.2	0.5	0.6	/	/	0.3	1.7	5.9	2.4	2.1
w	3.2	0.7	3.5	1.3	/	/	0.5	2.8	5.4	3.0	5.6
i	2.0	0.3	0.8	0.8	0.6	0.7	0.4	2.4	5.5	2.5	3.6
Gebietskörperschaften und Sozialversicherung	9.9	0.6	6.9	8.2	3.9	5.3	1.3	31.5	10.5	12.1	20.4
w	7.9	0.7	9.5	6.1	4.1	3.7	1.1	20.5	5.9	11.1	7.9
i	9.1	0.7	7.1	7.6	4.0	4.8	1.2	24.2	7.3	11.8	14.8
Alter von ... bis unter ... Jahren											
unter 20	4.2	6.4	6.9	1.4	1.7	2.3	2.7	2.3	3.1	/	3.7
w	4.6	5.6	5.1	2.7	4.1	3.9	5.9	4.1	4.6	/	4.2
i	4.4	6.2	6.7	1.7	2.3	2.8	4.5	3.5	4.1	/	3.9
20 - 30	23.7	27.5	26.0	15.9	19.0	22.6	22.1	20.1	18.1	5.4	25.6
w	27.3	28.5	22.5	28.3	36.4	28.3	29.5	29.2	30.2	16.3	22.8
i	25.2	27.8	25.7	19.5	23.7	24.5	26.3	26.2	26.6	8.2	24.3
30 - 45	36.1	33.7	34.5	40.0	42.3	36.3	38.9	41.8	42.0	35.1	34.6
w	37.0	34.8	33.8	38.9	37.4	36.9	34.5	37.8	40.4	41.8	37.2
i	36.5	34.0	34.4	39.7	41.0	36.5	36.3	39.1	40.9	36.8	35.7
45 - 60	32.0	29.9	30.1	39.6	33.8	35.4	32.0	32.0	32.4	49.8	30.6
w	28.8	29.4	35.6	29.1	21.2	29.6	28.2	27.7	23.5	37.2	31.5
i	30.6	29.8	30.6	36.5	30.4	33.5	29.8	29.2	26.1	46.6	31.0
60 - 65	3.1	2.1	2.3	3.0	2.8	3.1	3.4	3.2	3.1	7.3	3.8
w	1.5	1.2	2.3	/	/	/	1.3	0.9	0.9	2.2	2.6
i	2.4	1.9	2.3	2.4	2.2	2.4	2.2	1.6	1.6	6.0	3.3
65 und mehr	0.9	0.3	0.3	/	/	/	1.0	0.7	1.2	2.4	1.7
w	0.9	0.5	/	/	/	/	0.8	0.3	0.4	/	1.7
i	0.9	0.4	0.3	/	/	/	0.9	0.4	0.6	2.2	1.7

1) Einschl. Betrieb/Behörde ist nicht in Abteilungen gegliedert, ohne Angabe.

Deutschland

Beruf und Ausbildung

18 Erwerbstätige im April 1991 nach Wirtschaftsabteilungen, Altersgruppen, Vollzeit-/Teilzeiterwerbstätigkeit, monatlichem Nettoeinkommen, berufsbildendem oder Hochschulabschluß und Stellung im Beruf sowie abhängig Erwerbstätige nach Stellung im Betrieb

Gegenstand der Nachweisung (i = insgesamt, m = männlich, w = weiblich)	Erwerbstätige insgesamt	Stellung im Beruf											
		Selbstständige	Mithelfende Familienangehörige	Abhängige									
				zusammen	darunter Stellung im Betrieb								
					Büro-kraft, ange-lernerter Arbeiter	Ver-käufer, Fachar-beiter	Sach-bear-beiter, Vorar-beiter	Herausge-hobene, quali-fizierte Fach-kraft, Meister	Sachge-biets-leiter, Referent, Hand-lungsbe-vollmäch-tigter	Abtei-lungs-leiter, Proku-rist	Direk-tor, Amts-leiter, Be-triebs-leiter	Auszu-bildende in aner-kannten Ausbil-dungs-berufen	
1 000													
Erwerbstätige insgesamt	m w i	21 875 15 570 37 445	2 257 780 3 037	83 438 522	19 534 14 352 33 887	4 433 4 842 9 275	7 032 4 526 11 558	2 238 2 358 4 596	2 677 1 433 4 110	620 223 843	686 163 849	459 101 560	857 707 1 564
In Prozent der Erwerbstätigen													
Wirtschaftsabteilung													
Land- u. Forstwirtschaft, Fischerei	m w i	4.2 4.2 4.2	16.0 6.9 13.7	73.2 68.5 69.3	2.6 2.0 2.4	3.0 2.0 2.4	3.6 3.0 3.4	0.9 1.0 1.0	1.6 0.8 1.3	1.1 / 1.2	2.1 3.3 2.3	2.4 / 2.1	2.9 2.2 2.6
Energie- und Wasserversorgung, Bergbau	m w i	2.9 0.9 2.0	/ / /	/ / /	3.2 1.0 2.3	2.5 0.7 1.6	4.1 1.1 2.9	3.5 1.4 2.4	3.1 0.7 2.3	2.6 / 2.3	2.9 / 2.5	1.3 / 1.1	3.0 0.8 2.0
Verarbeitendes Gewerbe	m w i	38.1 22.8 31.7	17.9 9.3 15.7	/ 5.9 5.5	40.5 24.1 33.6	45.4 32.8 38.9	45.9 21.5 36.4	32.2 21.6 26.8	36.1 10.7 27.3	31.7 18.9 28.3	40.1 17.0 35.7	22.8 8.6 20.2	48.0 20.8 35.7
Baugewerbe	m w i	10.9 2.1 7.2	10.3 1.2 8.0	/ 2.7 2.5	11.0 2.1 7.2	10.7 2.4 6.3	16.2 1.5 10.4	5.9 2.9 4.4	7.0 1.8 5.2	3.9 / 3.5	4.7 / 4.3	5.3 / 4.7	15.5 2.3 9.5
Handel	m w i	8.1 16.6 11.6	16.7 26.6 19.3	9.4 7.6 7.9	7.1 16.3 11.0	6.7 10.8 8.9	8.1 28.9 16.3	6.5 10.3 8.5	3.7 4.9 4.1	8.6 9.7 8.9	13.4 23.0 15.2	12.3 16.4 13.1	8.8 16.9 12.5
Verkehr und Nachrichtenübermittlung	m w i	7.5 4.2 6.2	4.7 2.1 4.1	/ 1.2 1.1	7.9 4.4 6.4	9.8 4.7 7.1	8.3 4.3 6.7	10.6 5.9 8.2	5.5 1.8 4.2	5.6 4.4 5.3	5.3 4.5 5.1	4.9 / 4.6	5.6 3.7 4.8
Kreditinstitute und Versicherungsgewerbe	m w i	2.7 4.0 3.3	3.7 2.6 3.4	/ / /	2.7 4.2 3.3	1.0 2.9 2.0	1.0 2.5 1.6	7.2 11.0 9.2	2.8 2.0 2.5	8.2 6.8 7.8	7.2 4.7 6.8	7.6 / 6.8	3.7 5.2 4.4
Dienstleistungen, soweit von Unternehmen und Freien Berufen erbracht	m w i	14.5 34.2 22.7	30.4 50.4 35.5	11.6 13.2 12.9	12.7 33.9 21.7	12.9 30.8 22.3	7.6 30.2 16.5	10.3 25.9 18.3	27.9 65.4 41.0	15.4 33.9 20.3	14.9 33.2 18.4	25.0 47.4 29.0	8.7 40.4 23.0
Organisationen ohne Erwerbszweck und Private Haushalte	m w i	1.2 3.2 2.0	/ 0.8 0.3	/ / /	1.3 3.4 2.2	1.2 4.4 2.9	0.6 2.3 1.2	1.3 3.1 2.2	2.4 4.1 3.0	3.2 4.8 3.6	1.5 3.2 1.8	5.0 7.3 5.4	0.9 1.9 1.3
Gebietskörperschaften und Sozialversicherung	m w i	9.9 7.9 9.1	/ / /	/ / /	11.1 8.5 10.0	6.8 8.4 7.6	4.6 4.7 4.6	21.5 16.8 19.1	9.9 7.6 9.1	19.8 16.0 18.8	7.9 7.4 7.8	13.4 11.1 13.0	2.9 5.8 4.2
Alter von ... bis unter ... Jahren													
unter 20	m w i	4.2 4.6 4.4	/ / 0.3	8.3 1.3 2.5	4.7 4.9 4.8	2.8 2.2 2.5	2.2 2.9 2.5	0.3 0.9 0.6	/ / /	/ / /	/ / /	/ / /	68.6 62.5 65.9
20 - 30	m w i	23.7 27.3 25.2	9.2 11.3 9.7	28.1 7.2 10.5	25.4 28.7 26.8	27.7 24.1 25.8	31.7 35.1 33.0	18.4 30.2 24.4	12.7 23.1 16.3	8.1 17.9 10.7	5.8 14.5 7.5	4.4 14.5 6.2	29.4 35.0 31.9
30 - 45	m w i	36.1 37.0 36.5	37.8 42.3 38.9	11.5 29.5 26.7	36.1 37.0 36.4	34.3 36.8 35.6	36.0 35.5 35.8	42.9 41.1 42.0	45.6 48.9 46.8	45.7 50.1 46.9	40.8 48.8 42.3	34.8 43.4 36.3	1.6 1.9 1.7
45 - 60	m w i	32.0 28.8 30.6	40.3 36.2 39.2	8.6 43.2 37.7	31.1 27.9 29.8	32.1 34.6 33.4	28.1 25.4 27.0	35.4 26.8 31.0	38.1 26.7 34.1	42.0 30.7 39.0	48.2 34.8 45.8	51.7 37.6 49.1	/ / 0.4
60 - 65	m w i	3.1 1.5 2.4	8.0 4.7 7.2	14.7 9.3 10.2	2.5 1.1 1.9	2.7 1.7 2.2	1.8 0.8 1.4	2.7 0.7 1.7	3.1 0.9 2.4	3.8 / 3.0	4.7 / 4.0	8.0 / 7.0	/ / /
65 und mehr	m w i	0.9 0.9 0.9	4.5 5.0 4.7	28.7 9.4 12.5	0.3 0.4 0.3	0.5 0.6 0.5	0.2 0.3 0.2	/ 0.2 0.2	0.4 / 0.3	/ / /	/ / /	/ / 0.9	/ / /

Deutschland
Beruf und Ausbildung
19 Erwerbstätige im April 1991 nach überwiegend ausgeübter Tätigkeit und Abteilung/Werksabteilung, in der der Arbeitsplatz liegt
1 000

Überwiegend ausgeübte Tätigkeit	Erwerbstätige insgesamt	Arbeitsplatz liegt in Abteilung / Werksabteilung									
		Fertigung, Produktion, Montage	Instandhaltung, Reparatur	Arbeitsvorbereitung, Kontrolle	Entwicklung, Konstruktion, Forschung	Materialwirtschaft, Lager, Einkauf	Verkauf, Kundenbetreuung, Werbung	Rechnungswesen, Datenverarbeitung, Antragsbearbeitung	Personalwesen, Ausbildung, Medizinische Betreuung	Geschäfts-, Amtsleitung, Direktion	in keiner dieser Abteilungen tätig 1)
Männlich											
Maschinen einstellen, warten	2 637	1 745	427	122	59	33	24	15	7	6	200
Herstellen	5 160	3 226	514	108	62	50	50	7	14	22	1 105
Reparieren	2 378	383	1 527	46	15	21	42	/	6	8	327
Handel treiben	1 556	19	19	14	12	92	1 031	38	/	46	281
Büroarbeiten	1 946	58	29	150	93	106	223	918	67	46	257
Planen, Forschen	1 294	104	37	211	587	14	59	72	13	24	174
Leiten	1 866	160	51	199	74	98	236	229	80	499	241
Allgemeine Dienstleistungen ...	2 325	214	99	51	7	381	242	18	29	28	1 256
Sichern	1 207	15	18	45	/	/	9	116	22	24	951
Ausbilden, Informieren	1 506	20	8	9	17	/	47	30	613	37	721
Zusammen ...	21 875	5 944	2 729	953	929	803	1 963	1 445	855	739	5 514
Weiblich											
Maschinen einstellen, warten	440	341	19	19	7	/	7	9	/	/	31
Herstellen	1 965	1 178	47	44	20	22	43	9	26	/	574
Reparieren	215	51	77	8	/	6	24	/	/	/	39
Handel treiben	2 341	18	6	11	12	63	1 742	50	15	17	407
Büroarbeiten	4 371	50	20	120	59	134	447	2 626	205	107	602
Planen, Forschen	546	49	/	96	210	8	36	35	26	/	78
Leiten	508	17	/	37	10	35	87	99	52	86	80
Allgemeine Dienstleistungen ...	1 973	135	105	42	/	119	187	26	96	16	1 242
Sichern	158	/	/	8	/	/	/	48	12	5	69
Ausbilden, Informieren	3 055	15	/	7	10	/	80	28	1 598	17	1 289
Zusammen ...	15 570	1 856	288	393	339	401	2 659	2 933	2 037	255	4 410
Insgesamt											
Maschinen einstellen, warten	3 077	2 085	445	141	66	37	30	23	12	7	230
Herstellen	7 125	4 404	561	153	82	72	94	16	40	24	1 679
Reparieren	2 592	434	1 604	53	18	27	66	6	8	9	366
Handel treiben	3 897	38	25	24	24	155	2 773	88	18	63	688
Büroarbeiten	6 316	108	49	269	152	240	670	3 544	273	152	859
Planen, Forschen	1 841	153	42	306	797	22	96	107	39	27	251
Leiten	2 374	177	54	236	84	133	323	328	131	585	321
Allgemeine Dienstleistungen ...	4 298	349	204	93	12	500	430	44	126	44	2 498
Sichern	1 365	17	21	53	/	9	14	163	34	30	1 020
Ausbilden, Informieren	4 561	35	12	17	27	8	127	59	2 211	55	2 011
Insgesamt...	37 445	7 800	3 017	1 346	1 268	1 203	4 622	4 378	2 892	994	9 925

1) Einschl. Betrieb/Behörde ist nicht in Abteilungen gegliedert, ohne Angabe.

Deutschland
Beruf und Ausbildung

**20 Erwerbstätige im April 1991 nach überwiegend ausgeübter Tätigkeit, Stellung im Beruf
sowie abhängig Erwerbstätige nach Stellung im Betrieb**

1 000

Überwiegend ausgeübte Tätigkeit	Er- werbs- tätige ins- gesamt	Stellung im Beruf										
		Selb- stän- dige	Mit- hel- fende Fami- lien- ange- hö- rige	Abhängige								
				zu- sam- men	darunter Stellung im Betrieb							
					Büro- kraft, ange- lernter Arbeiter	Ver- käufer, Fachar- beiter	Sach- bear- beiter, Vorar- beiter	Herausge- hobene, qualifi- zierte Fach- kraft, Meister	Sachge- biets- leiter, Referent, Hand- lungsbe- vollmäch- tigter	Abtei- lungs- leiter, Proku- rist	Direk- tor, Amts- leiter, Be- triebs- leiter	Auszu- bildende in aner- kannten Ausbil- dungs- berufen
Männlich												
Maschinen einstellen, warten	2 637	50	/	2 586	777	1 256	206	197	11	16	6	115
Herstellen	5 160	620	61	4 479	1 315	2 362	210	226	12	19	11	325
Reparieren	2 378	180	/	2 196	402	1 377	97	141	/	6	/	166
Handel treiben	1 556	430	6	1 120	119	486	170	121	72	67	33	52
Büroarbeiten	1 946	92	/	1 850	240	284	759	271	94	75	23	104
Planen, Forschen	1 294	109	/	1 184	77	187	205	528	84	60	14	29
Leiten	1 866	242	/	1 622	40	58	226	409	240	369	274	/
Allgemeine Dienstleistungen ...	2 325	219	6	2 100	1 162	742	95	47	7	9	12	26
Sichern	1 207	44	/	1 163	155	127	170	118	31	14	11	5
Ausbilden, Informieren	1 506	270	/	1 234	147	154	98	618	65	50	73	29
Zusammen ...	21 875	2 257	83	19 534	4 433	7 032	2 238	2 677	620	686	459	857
Weiblich												
Maschinen einstellen, warten	440	6	/	432	243	143	15	10	/	/	/	17
Herstellen	1 965	81	295	1 589	932	524	27	20	/	/	/	81
Reparieren	215	17	/	195	75	91	5	/	/	/	/	17
Handel treiben	2 341	223	34	2 084	325	1 400	144	53	14	20	11	116
Büroarbeiten	4 371	59	58	4 254	1 310	876	1 573	169	60	36	9	221
Planen, Forschen	546	26	/	519	84	163	95	129	13	6	/	27
Leiten	508	52	/	454	39	39	133	92	64	55	28	/
Allgemeine Dienstleistungen ...	1 973	115	29	1 829	1 374	335	41	21	/	/	9	41
Sichern	158	7	/	150	40	29	36	25	7	/	/	8
Ausbilden, Informieren	3 055	194	14	2 847	422	926	289	910	56	35	36	174
Zusammen ...	15 570	780	438	14 352	4 842	4 526	2 358	1 433	223	163	101	707
Insgesamt												
Maschinen einstellen, warten	3 077	56	/	3 018	1 020	1 399	222	207	12	18	7	133
Herstellen	7 125	701	356	6 068	2 247	2 886	237	245	13	21	12	406
Reparieren	2 592	198	/	2 391	476	1 468	103	146	/	7	/	183
Handel treiben	3 897	653	40	3 204	444	1 886	314	174	86	87	44	169
Büroarbeiten	6 316	150	61	6 104	1 550	1 159	2 332	440	155	111	32	326
Planen, Forschen	1 841	136	/	1 703	160	350	300	657	97	66	15	57
Leiten	2 374	295	/	2 075	79	98	360	501	304	424	302	8
Allgemeine Dienstleistungen ...	4 298	334	35	3 929	2 536	1 076	136	68	12	13	21	67
Sichern	1 365	51	/	1 313	195	156	206	143	39	16	14	13
Ausbilden, Informieren	4 561	464	16	4 081	569	1 079	387	1 528	121	86	109	202
Insgesamt ...	37 445	3 037	522	33 887	9 275	11 558	4 596	4 110	843	849	560	1 564

Deutschland

Erwerbstätigkeit und zeitliche Arbeitsbedingungen

22 Erwerbstätige im April 1991 nach Häufigkeit von Samstags-, Sonn- und/oder Feiertags-, Nacht- und Schichtarbeit, durchschnittlich je Nacht geleisteten Arbeitsstunden und Stellung im Beruf *)

1 000

Samstags-, Sonn- und/oder Feiertags-, Nacht- und Schichtarbeit Durchschnittlich je Nacht geleistete Arbeitsstunden	Erwerbs- tätige ins- gesamt	Stellung im Beruf				
		Selb- ständige	Mithelfende Familien- angehörige	Beamte	Angestellte 1)	Arbeiter 2)
Insgesamt	21 875	2 257	83	1 951	7 361	10 222
W	15 570	780	438	560	9 447	4 346
I	37 445	3 037	522	2 511	16 808	14 568
darunter:						
Mit Samstags-, Sonn- und/oder Feiertags-, Nacht- bzw. Schichtarbeit	9 975	1 802	63	1 004	2 792	4 313
W	5 736	528	321	175	3 060	1 652
I	15 711	2 330	385	1 179	5 852	5 965
und zwar:						
Samstagsarbeit ständig	2 165	986	41	145	497	496
W	1 712	294	232	30	743	413
I	3 877	1 280	274	174	1 240	909
regelmäßig	2 331	334	10	344	734	908
W	1 919	94	50	91	1 205	479
I	4 250	428	60	434	1 939	1 388
gelegentlich	4 044	452	11	455	1 342	1 784
W	1 568	127	37	46	944	415
I	5 612	579	47	501	2 286	2 199
zusammen	8 539	1 772	62	944	2 573	3 188
W	5 199	515	319	166	2 891	1 308
I	13 739	2 287	381	1 110	5 465	4 496
Sonn- und/oder Feiertagsarbeit ständig	982	456	32	64	182	248
W	638	131	183	9	181	134
I	1 620	586	215	73	363	382
regelmäßig	1 413	154	7	210	434	608
W	997	45	38	17	640	256
I	2 410	198	46	227	1 075	865
gelegentlich	2 508	494	10	435	829	739
W	987	125	35	30	574	223
I	3 495	619	45	466	1 403	962
zusammen	4 903	1 103	49	710	1 446	1 596
W	2 622	301	257	56	1 395	613
I	7 525	1 404	306	766	2 841	2 208
Nachtarbeit ständig	699	146	/	39	131	379
W	271	49	17	/	110	92
I	970	195	20	42	242	471
regelmäßig	1 727	71	/	205	382	1 067
W	523	22	/	10	343	144
I	2 250	93	6	216	725	1 211
gelegentlich	1 583	294	/	342	448	494
W	443	68	21	17	260	77
I	2 026	361	26	360	708	571
zusammen	4 008	511	9	586	961	1 940
W	1 237	139	42	31	714	312
I	5 246	650	52	617	1 675	2 252
darunter:						
Nachtarbeit mit durchschnittlich bis 4 je Nacht geleisteten Arbeits- stunden						
ständig, regelmäßig	674	157	/	40	144	328
W	314	56	17	6	109	126
I	988	213	21	46	254	454
gelegentlich	739	205	/	94	244	193
W	228	47	15	11	110	45
I	967	252	18	105	354	238
zusammen	1 413	362	7	134	389	521
W	543	103	33	17	219	172
I	1 955	465	40	151	608	692
Nachtarbeit mit durchschnittlich 5-8 je Nacht geleisteten Arbeits- stunden						
ständig, regelmäßig	1 500	42	/	178	321	959
W	401	10	/	6	299	86
I	1 902	52	/	184	620	1 045
gelegentlich	566	38	/	188	128	212
W	141	9	/	/	110	19
I	708	47	/	191	238	231
zusammen	2 066	80	/	366	449	1 171
W	543	19	/	9	409	104
I	2 609	99	/	374	858	1 275

*) Für die Betrachtung der Samstags-, Sonn- und/oder Feiertags-, Nacht- und Schichtarbeit wurde der Zeitraum Februar bis April 1991 herangezogen.

1) Einschl. Auszubildende in anerkannten kaufmännischen und technischen Ausbildungsberufen.
2) Einschl. Auszubild. in anerkannten gewerblichen Ausbildungsberufen.

Deutschland

Erwerbstätigkeit und zeitliche Arbeitsbedingungen

24 Abhängig Erwerbstätige im April 1991 nach Häufigkeit von Samstags-, Sonn- und/oder Feiertags-, Nacht- und Schichtarbeit, durchschnittlich je Nacht geleisteten Arbeitsstunden und Wirtschaftsabteilungen *)

1 000

Samstags-, Sonn- und/oder Feiertags-, Nacht- und Schichtarbeit Durchschnittlich je Nacht geleistete Arbeitsstunden	Abhängig Erwerbstätige insges.	Wirtschaftsabteilung									
		Land- und Forstwirtschaft, Fischerei	Energie- und Wasserversorgung, Bergbau	Verarbeiten des Gewerbe	Baugewerbe	Handel	Verkehr und Nachrichtenübermittlung	Kreditinstitute und Versicherungs-gewerbe	Dienstleistungen	Organisationen oh. Erwerbscharakter/Private Haush.	Gebietskörperschaften und Sozialversicherung
Insgesamt	m 19 534 w 14 352 i 33 887	506 292 798	624 139 763	7 918 3 454 11 372	2 145 305 2 450	1 391 2 343 3 734	1 542 635 2 177	518 607 1 125	2 472 4 871 7 342	250 495 735	2 168 1 223 3 390
darunter:											
Mit Samstags-, Sonn- und/oder Feiertags-, Nacht- bzw. Schichtarbeit	m 8 110 w 4 887 i 12 996	237 133 370	313 21 335	3 207 772 3 979	421 42 463	698 1 278 1 976	893 286 1 179	108 57 165	1 257 1 998 3 254	141 148 289	835 151 986
und zwar:											
Samstagsarbeit ständig	m 1 138 w 1 185 i 2 323	69 48 117	24 / 27	277 153 431	36 10 46	206 419 626	161 81 242	13 7 19	243 407 649	44 33 77	65 23 88
regelmäßig	m 1 986 w 1 775 i 3 761	56 41 98	87 9 96	535 111 646	38 7 44	191 489 680	354 112 467	15 9 24	447 896 1 343	40 55 95	224 45 269
gelegentlich	m 3 581 w 1 405 i 4 986	101 37 138	123 5 128	1 443 230 1 673	300 21 321	251 333 584	288 70 358	71 37 108	480 559 1 040	50 50 99	474 64 538
zusammen	m 6 705 w 4 365 i 11 071	227 127 353	234 17 251	2 255 494 2 749	373 38 411	649 1 242 1 890	803 263 1 066	98 52 151	1 170 1 862 3 032	133 138 271	762 132 895
Sonn- und/oder Feiertagsarbeit ständig	m 494 w 324 i 818	51 33 84	20 / 22	88 18 106	8 / 10	18 15 33	67 13 80	/ / / 361	154 207 361	41 22 63	46 10 56
regelmäßig	m 1 253 w 914 i 2 166	47 32 78	79 8 87	294 29 323	13 / 16	24 23 47	254 57 312	/ / / 989	303 686 989	36 46 82	199 30 229
gelegentlich	m 2 004 w 827 i 2 831	77 30 107	98 / 102	498 69 567	88 9 97	105 85 190	231 55 286	34 12 46	399 474 872	41 45 86	434 44 478
zusammen	m 3 751 w 2 064 i 5 815	174 95 269	196 14 210	980 116 996	109 13 122	147 123 270	552 126 678	40 14 54	855 1 367 2 222	118 113 231	679 84 763
Nachtarbeit ständig	m 549 w 205 i 755	16 7 23	32 / 34	248 38 286	7 / 8	25 7 32	76 18 95	/ / / 122 220	98 122 220	5 / 9	41 / 45
regelmäßig	m 1 654 w 497 i 2 151	19 12 32	121 9 130	751 72 823	20 / 21	33 11 43	294 47 341	/ / / 509	194 315 509	16 13 29	201 16 217
gelegentlich	m 1 285 w 354 i 1 639	26 9 35	57 / 59	296 30 327	50 / 53	49 19 68	173 22 194	17 / 20	246 233 479	28 16 44	342 18 359
zusammen	m 3 488 w 1 057 i 4 545	62 28 90	211 12 223	1 295 140 1 436	77 / 82	106 37 143	543 87 630	23 5 28	537 671 1 208	50 33 83	584 38 622
darunter:											
Nachtarbeit mit durchschnittlich bis 4 je Nacht geleisteten Arbeitsstunden	m 513 w 241 i 754	22 15 37	9 / 10	209 54 263	5 / 6	25 9 33	87 23 110	/ / / 247	120 127 247	5 5 11	28 5 34
gelegentlich	m 531 w 186 i 697	17 7 23	17 / 17	119 17 136	21 / 23	29 9 38	72 10 81	12 / 14	141 101 242	18 9 26	87 10 97
zusammen	m 1 044 w 407 i 1 451	38 22 60	26 / 28	328 71 399	26 / 28	53 18 71	159 32 191	14 / 18	261 228 489	23 14 37	115 15 130
Nachtarbeit mit durchschnittlich 5-8 je Nacht geleisteten Arbeitsstunden	m 1 458 w 390 i 1 848	11 / 15	127 9 136	673 45 718	16 / 17	27 / 32	248 36 283	/ / / 417	147 270 417	15 10 24	190 12 202
gelegentlich	m 528 w 132 i 660	6 / 7	29 / 30	115 8 123	20 / 21	12 7 19	75 8 83	/ / / 168	72 96 168	6 5 11	192 / 196
zusammen	m 1 986 w 522 i 2 508	17 / 21	156 10 166	788 53 840	36 / 38	39 12 51	322 44 366	6 / 7	219 366 585	20 15 35	382 16 398

*) Für die Betrachtung der Samstags-, Sonn- und/oder Feiertags-, Nacht- und Schichtarbeit wurde der Zeitraum Februar bis April 1991 herangezogen.

Deutschland

Erwerbstätigkeit und zeitliche Arbeitsbedingungen

27 Erwerbstätige im April 1991 nach Art und Häufigkeit von Schichtarbeit, ausgewählten Schichtformen und Stellung im Beruf *)

1 000

Art und Häufigkeit von Schichtarbeit Schichtformen	Erwerbstätige insgesamt	Stellung im Beruf				
		Selbstständige	Mithelfende Familienangehörige	Beamte	Angestellte 1)	Arbeiter 2)
Insgesamt	21 875	2 257	83	1 951	7 361	10 222
w	15 570	780	438	560	9 447	4 346
i	37 445	3 037	522	2 511	16 808	14 568
darunter:						
regelmäßige oder gelegentliche Schichtarbeit zusammen	3 530	63	/	331	685	2 452
w	1 526	21	/	19	845	638
i	5 056	83	/	350	1 529	3 090
und zwar:						
mit Wechselschicht 3)	3 071	42	/	278	587	2 163
w	1 287	14	/	16	720	534
i	4 357	57	/	294	1 307	2 697
mit regelmäßiger Schichtarbeit zusammen	3 017	48	/	245	569	2 154
w	1 318	17	/	15	715	568
i	4 335	65	/	259	1 284	2 723
Frühschicht						
regelmäßig	2 636	30	/	199	468	1 938
w	1 137	11	/	12	610	502
i	3 773	41	/	211	1 078	2 440
gelegentlich	390	8	/	58	87	237
w	166	/	/	/	103	57
i	556	10	/	61	190	294
zusammen	3 027	39	/	257	555	2 176
w	1 303	13	/	15	713	558
i	4 329	52	/	272	1 268	2 734
Spätschicht						
regelmäßig	2 417	27	/	190	436	1 764
w	1 065	12	/	11	577	463
i	3 482	39	/	201	1 013	2 227
gelegentlich	439	10	/	61	100	268
w	184	/	/	/	116	62
i	623	12	/	65	216	330
zusammen	2 857	37	/	251	536	2 031
w	1 249	14	/	14	692	526
i	4 105	51	/	266	1 229	2 557
Nachtschicht						
regelmäßig	1 497	22	/	164	299	1 012
w	378	/	/	7	275	92
i	1 875	26	/	171	574	1 104
gelegentlich	377	10	/	65	88	214
w	130	/	/	/	102	23
i	507	12	/	68	190	237
zusammen	1 874	32	/	229	386	1 227
w	508	6	/	10	377	115
i	2 382	38	/	239	763	1 341
Tagschicht						
regelmäßig	702	15	/	120	178	388
w	285	5	/	7	180	71
i	966	20	/	127	358	460
gelegentlich	233	6	/	51	60	116
w	79	/	/	/	55	21
i	312	8	/	53	115	136
zusammen	934	21	/	170	238	504
w	344	7	/	10	235	92
i	1 278	28	/	180	473	596
Sonst. Schicht						
regelmäßig	252	12	/	53	76	112
w	100	/	/	/	66	26
i	352	15	/	55	142	139
gelegentlich	146	7	/	38	39	62
w	58	/	/	/	43	13
i	205	8	/	39	82	75
zusammen	398	18	/	91	115	174
w	158	/	/	/	109	40
i	556	23	/	94	224	214
Schichtform:						
nur regelmäßig Früh-/Spät-/Nacht-/Tagschicht	283	/	/	58	72	148
w	77	/	/	/	62	11
i	360	5	/	61	134	159
nur regelmäßig Früh-/Spät-/Nachtschicht	841	7	/	60	135	640
w	178	/	/	/	124	50
i	1 019	9	/	62	259	690
nur regelmäßig Früh-/Spätschicht	926	8	/	24	133	761
w	583	5	/	/	243	330
i	1 509	13	/	27	376	1 091

*) Für die Betrachtung der Samstags-, Sonn- und/oder Feiertags-, Nacht- und Schichtarbeit, wurde der Zeitraum Februar bis April 1991 herangezogen.
1) Einschl. Auszubildende in anerkannten kaufmännischen und technischen Ausbildungsberufen.

2) Einschl. Auszubild. in anerkannten gewerblichen Ausbildungsberufen.
3) Schichtarbeit mit 2 und mehr Schichtarten unabhängig davon, ob diese regelmäßig und/oder gelegentlich ausgeübt wurden.

Deutschland
Arbeitsbedingungen/Pendler
32 Erwerbstätige sowie Schüler und Studierende im April 1991 nach Merkmalen des Pendlerverhaltens
1 000

Gegenstand der Nachweisung	Insgesamt			Erwerbstätige			Schüler/Studierende		
	ins-gesamt	männ-lich	weib-lich	ins-gesamt	männ-lich	weib-lich	ins-gesamt	männ-lich	weib-lich
Arbeitsplatz bzw. Schule/Hochschule liegt									
innerhalb der Wohnsitzgemeinde	27 423	14 525	12 898	20 439	10 908	9 531	6 984	3 616	3 367
in anderer Gemeinde des gleichen bzw. außerhalb des Bundeslandes	15 653	10 153	5 500	13 611	9 051	4 560	2 042	1 102	940
Ohne Auskunft zum Pendlerverhalten 1)....	5 728	3 113	2 615	3 395	1 915	1 480	2 333	1 198	1 135
Insgesamt	48 804	27 790	21 013	37 445	21 875	15 570	11 358	5 915	5 443
Für die längste Wegstrecke benutztes Verkehrsmittel									
Bus	4 464	1 959	2 505	2 371	919	1 452	2 093	1 040	1 053
U-S-Bahn, Straßenbahn	2 974	1 338	1 636	2 409	1 045	1 364	566	293	273
Eisenbahn	813	468	345	604	362	242	209	106	103
Pkw als Selbstfahrer	16 773	11 620	5 153	16 287	11 298	4 989	487	323	164
Mitfahrer	1 544	671	873	1 312	554	758	232	117	115
Krad/Moped/Mofa	621	518	103	559	471	89	62	47	14
Fahrrad	4 245	2 128	2 118	2 869	1 384	1 485	1 377	744	633
Zu Fuß	6 422	2 932	3 490	3 335	1 363	1 972	3 087	1 569	1 517
Sonstiges	166	99	67	122	78	44	43	21	23
Ohne Angabe	1 827	969	859	1 016	546	470	812	423	389
Entfällt 2)	3 224	1 975	1 249	3 167	1 941	1 226	58	34	23
Zeitaufwand für den Hinweg zur Arbeitsstätte bzw. Schule/Hochschule									
unter 10 Minuten	10 543	5 545	4 998	7 365	3 885	3 480	3 178	1 660	1 518
10 bis unter 30 Minuten	19 831	11 288	8 543	15 859	9 241	6 618	3 972	2 047	1 925
30 bis unter 60 Minuten	6 170	3 813	2 356	5 394	3 390	2 004	776	423	353
1 Stunde und mehr	1 624	1 139	485	1 362	990	371	263	149	114
Ohne Angabe	1 684	917	767	905	512	392	779	405	374
Entfernung für den Hinweg zur Arbeitsstätte bzw. Schule/Hochschule									
unter 10 km	24 278	12 704	11 573	17 588	9 250	8 338	6 690	3 454	3 236
10 bis unter 25 km	9 780	6 090	3 690	8 735	5 540	3 195	1 045	550	496
25 bis unter 50 km	2 839	2 001	838	2 586	1 849	736	253	152	102
50 km und mehr	1 276	996	280	1 066	868	198	210	127	83
Ohne Angabe	1 679	912	767	909	511	398	770	401	369

1) Einschl. Personen, die nicht von der hiesigen Wohnung zur Arbeitsstätte bzw. Schule/Hochschule pendeln.

2) Arbeitsplatz liegt auf gleichem Grundstück, wechseln-der Arbeitsplatz.

Deutschland
Arbeitsbedingungen/Pendler

33 Erwerbstätige im April 1991 nach Gemeindegrößenklassen, Entfernung für den Hinweg und dem für die längste Wegstrecke benutzten Verkehrsmittel zur Arbeitsstätte

1 000

Entfernung für den Hinweg von ... bis unter ... km	Insgesamt	Darunter: Für die längste Wegstrecke benutztes Verkehrsmittel									Entfällt 1)	
		Bus	U-/S-Bahn/Str.-bahn	Eisenbahn	Pkw. und zwar		Krad/Moped/Mofa	Fahrrad	zu Fuß	sonstiges		ohne Angabe
					Selbstfahrer	Mitfahrer						
Wohnsitzgemeinde hat unter 10 000 Einwohner												
Zusammen	10 950	636	124	217	5 029	486	288	799	901	46	273	1 327
darunter:												
unter 10	4 333	256	26	24	1 866	211	209	772	883	26	60	/
10 - 25	2 865	295	50	79	2 136	192	70	22	/	11	6	/
25 - 50	947	63	39	58	715	56	6	/	/	/	/	/
50 und mehr	413	21	8	55	237	25	/	/	/	/	/	/
Entfällt 1)	1 327	X	X	X	X	X	X	X	X	X	X	1 327
Ohne Angabe	240	/	/	/	15	/	/	/	14	/	202	/
Wohnsitzgemeinde hat 10 000 bis unter 20 000 Einwohner												
Zusammen	5 200	207	126	100	2 482	217	69	438	500	15	136	479
darunter:												
unter 10	2 273	95	23	6	1 038	109	52	424	487	8	30	/
10 - 25	1 282	89	69	33	979	77	14	11	/	/	/	/
25 - 50	439	17	29	32	335	21	/	/	/	/	/	/
50 und mehr	174	/	/	30	123	9	/	/	/	/	/	/
Entfällt 1)	479	X	X	X	X	X	X	X	X	X	X	479
Ohne Angabe	123	/	/	/	7	/	/	/	9	/	100	/
Wohnsitzgemeinde hat 20 000 bis unter 50 000 Einwohner												
Zusammen	6 284	341	148	128	2 841	228	83	644	681	17	160	446
darunter:												
unter 10	3 205	218	34	7	1 412	133	66	626	667	10	31	/
10 - 25	1 250	96	74	45	932	64	14	14	/	/	/	/
25 - 50	491	22	35	47	360	22	/	/	/	/	/	/
50 und mehr	176	/	/	28	129	8	/	/	/	/	/	/
Entfällt 1)	446	X	X	X	X	X	X	X	X	X	X	446
Ohne Angabe	149	/	/	/	8	/	/	/	11	/	122	/
Wohnsitzgemeinde hat 50 000 bis unter 100 000 Einwohner												
Zusammen	3 190	283	89	50	1 403	114	39	307	324	11	94	186
darunter:												
unter 10	1 828	216	50	/	811	74	32	298	318	7	22	/
10 - 25	530	54	32	15	383	27	7	7	/	/	/	/
25 - 50	178	8	7	14	139	8	/	/	/	/	/	/
50 und mehr	94	/	/	20	65	/	/	/	/	/	/	/
Entfällt 1)	186	X	X	X	X	X	X	X	X	X	X	186
Ohne Angabe	82	/	/	/	5	/	/	/	/	/	68	/
Wohnsitzgemeinde hat 100 000 bis unter 200 000 Einwohner												
Zusammen	2 647	264	161	29	1 148	78	26	197	242	7	78	170
darunter:												
unter 10	1 496	199	114	/	667	48	20	188	236	5	15	/
10 - 25	476	56	38	8	336	21	6	7	/	/	/	/
25 - 50	120	6	6	7	94	5	/	/	/	/	/	/
50 und mehr	66	/	/	11	47	/	/	/	/	/	/	/
Entfällt 1)	170	X	X	X	X	X	X	X	X	X	X	170
Ohne Angabe	72	/	/	/	/	/	/	/	/	/	60	/
Wohnsitzgemeinde hat 200 000 bis unter 500 000 Einwohner												
Zusammen	3 329	294	414	49	1 314	85	25	216	301	11	119	177
darunter:												
unter 10	1 862	225	288	/	750	49	17	204	293	6	25	/
10 - 25	643	64	111	15	405	24	7	10	/	/	/	/
25 - 50	138	/	9	12	104	6	/	/	/	/	/	/
50 und mehr	78	/	/	17	51	/	/	/	/	/	/	/
Entfällt 1)	177	X	X	X	X	X	X	X	X	X	X	177
Ohne Angabe	107	/	/	/	/	/	/	/	5	/	90	/
Wohnsitzgemeinde hat 500 000 und mehr Einwohner												
Zusammen	5 847	348	1 347	31	2 069	104	29	268	387	15	156	382
darunter:												
unter 10	2 591	226	658	/	954	56	18	246	376	9	43	/
10 - 25	1 689	107	601	8	890	39	10	19	/	/	12	/
25 - 50	272	11	73	9	167	7	/	/	/	/	/	/
50 und mehr	67	/	/	11	45	/	/	/	/	/	/	/
Entfällt 1)	382	X	X	X	X	X	X	X	X	X	X	382
Ohne Angabe	137	/	10	/	14	/	/	/	8	/	98	/
Insgesamt												
Insgesamt	37 445	2 371	2 409	604	16 287	1 312	559	2 869	3 335	122	1 016	3 167
davon:												
unter 10	17 588	1 435	1 193	50	7 497	681	414	2 759	3 260	71	227	/
10 - 25	8 735	760	975	203	6 061	445	127	89	16	28	32	/
25 - 50	2 586	130	199	179	1 913	125	12	5	/	10	10	/
50 und mehr	1 066	35	27	170	756	56	/	/	/	10	6	/
Entfällt 1)	3 167	X	X	X	X	X	X	X	X	X	X	3 167
Ohne Angabe	909	10	15	/	58	6	/	15	57	/	741	/
Ohne Auskunft zum Pendlerverhalten ...	3 395	X	X	X	X	X	X	X	X	X	X	X

1) Arbeitsplatz liegt auf gleichem Grundstück, wechselnder Arbeitsplatz.

Deutschland
Arbeitsbedingungen/Pendler

34 Erwerbstätige im April 1991 nach Wirtschaftsbereichen, Stellung im Beruf und Zeitaufwand für den Hinweg zur Arbeitsstätte

1 000

Wirtschaftsbereich Stellung im Beruf	Insgesamt	Darunter mit Aus- kunft zum Pender- verhalten	Zeitaufwand für den Hinweg von...bis unter...Minuten					Entfällt 1)
			unter 10	10 - 30	30 - 60	60 und mehr	ohne Angabe	
Männlich								
Land- und Forstwirtschaft,								
Fischerei								
Selbständige	361	323	12	9	/	/	18	279
Mithelfende Familienangehörige	61	50	/	/	/	/	/	39
Beamte	7	7	/	/	/	/	/	/
Angestellte 2)	89	82	23	34	8	/	/	12
Arbeiter 3)	410	383	146	153	28	8	12	37
Zusammen	928	845	184	201	42	13	36	369
Produzierendes Gewerbe								
Selbständige	641	580	106	119	40	16	25	273
Mithelfende Familienangehörige	/	/	/	/	/	/	/	/
Beamte	11	10	/	5	/	/	/	/
Angestellte 2)	3 183	2 922	475	1 470	622	159	63	133
Arbeiter 3)	7 493	6 936	1 556	3 540	1 086	287	143	324
Zusammen	11 332	10 452	2 140	5 135	1 751	462	232	733
Handel, Verkehr und Nachrichten- Übermittlung								
Selbständige	485	430	88	101	30	12	20	179
Mithelfende Familienangehörige	8	7	/	/	/	/	/	/
Beamte	382	355	57	182	80	26	6	/
Angestellte 2)	1 308	1 183	184	553	261	73	29	83
Arbeiter 3)	1 244	1 142	214	581	206	65	28	47
Zusammen	3 427	3 118	545	1 419	578	177	83	316
Übrige Wirtschaftsbereiche								
Selbständige	771	675	123	172	52	18	33	278
Mithelfende Familienangehörige	10	9	/	/	/	/	/	/
Beamte	1 551	1 358	225	625	286	141	43	37
Angestellte 2)	2 782	2 518	437	1 202	534	147	63	135
Arbeiter 3)	1 075	984	231	485	145	32	21	69
Zusammen	6 188	5 544	1 016	2 486	1 019	338	161	524
Zusammen								
Selbständige	2 257	2 009	329	402	125	46	97	1 009
Mithelfende Familienangehörige	83	69	5	7	/	/	6	47
Beamte	1 351	1 230	285	813	370	168	50	44
Angestellte 2)	7 361	6 706	1 119	3 259	1 426	382	157	364
Arbeiter 3)	10 222	9 445	2 147	4 759	1 466	392	203	477
Zusammen	21 875	19 960	3 885	9 241	3 390	930	512	1 941
Weiblich								
Land- und Forstwirtschaft,								
Fischerei								
Selbständige	54	47	/	/	/	/	/	39
Mithelfende Familienangehörige	300	251	6	/	/	/	18	223
Beamte	/	/	/	/	/	/	/	/
Angestellte 2)	87	80	28	32	6	/	/	10
Arbeiter 3)	205	189	76	69	14	/	6	20
Zusammen	646	567	112	107	22	5	30	291
Produzierendes Gewerbe								
Selbständige	83	75	15	17	/	/	/	33
Mithelfende Familienangehörige	38	32	/	/	/	/	/	21
Beamte	/	/	/	/	/	/	/	/
Angestellte 2)	1 930	1 771	377	878	291	52	41	130
Arbeiter 3)	1 964	1 803	512	923	216	35	49	68
Zusammen	4 018	3 684	910	1 823	513	89	97	253
Handel, Verkehr und Nachrichten- Übermittlung								
Selbständige	224	198	46	53	12	/	8	75
Mithelfende Familienangehörige	39	33	6	/	/	/	/	18
Beamte	85	79	8	43	21	5	/	/
Angestellte 2)	2 224	2 019	499	1 000	317	60	49	94
Arbeiter 3)	668	602	182	288	78	16	16	22
Zusammen	3 240	2 930	742	1 388	429	86	77	209
Übrige Wirtschaftsbereiche								
Selbständige	419	373	66	90	28	8	16	164
Mithelfende Familienangehörige	62	52	8	10	/	/	/	28
Beamte	470	420	94	221	76	16	8	/
Angestellte 2)	5 205	4 697	1 103	2 354	787	140	122	190
Arbeiter 3)	1 509	1 368	445	625	146	27	40	85
Zusammen	7 666	6 910	1 716	3 300	1 040	191	189	473
Zusammen								
Selbständige	780	693	130	162	46	12	32	311
Mithelfende Familienangehörige	438	368	25	22	/	/	25	291
Beamte	560	503	104	265	97	22	9	47
Angestellte 2)	9 447	8 566	2 007	4 264	1 402	255	215	424
Arbeiter 3)	4 346	3 961	1 214	1 906	453	82	111	195
Zusammen	15 570	14 091	3 480	6 618	2 004	371	392	1 226

1) Arbeitsplatz liegt auf gleichem Grundstück, wechselnder Arbeitsplatz.
2) Einschl. Auszubildende in anerkannten kaufmännischen und technischen Ausbildungsberufen.

3) Einschl. Auszubildende in anerkannten gewerbl. Ausbildungsberufen.

Deutschland
Arbeitsbedingungen/Pendler
34 Erwerbstätige im April 1991 nach Wirtschaftsbereichen, Stellung im Beruf und
Zeitaufwand für den Hinweg zur Arbeitsstätte
1 000

Wirtschaftsbereich Stellung im Beruf	Insgesamt	Darunter mit Aus- kunft zum Pendler- verhalten	Zeitaufwand für den Hinweg von...bis unter...Minuten					Entfällt 1)
			unter 10	10 - 30	30 - 60	60 und mehr	ohne Angabe	
Insgesamt								
Land- und Forstwirtschaft,								
Fischerei								
Selbständige	415	371	15	11	/	/	22	318
Mithelfende Familienangehörige	361	301	7	7	/	/	22	262
Beamte	8	7	/	/	/	/	/	/
Angestellte 2)	175	162	51	66	14	/	/	22
Arbeiter 3)	615	572	222	222	42	12	17	57
Zusammen	1 575	1 413	296	308	64	19	66	660
Produzierendes Gewerbe								
Selbständige	723	655	121	136	44	17	29	307
Mithelfende Familienangehörige	42	36	5	/	/	/	/	23
Beamte	15	14	/	7	/	/	/	/
Angestellte 2)	5 113	4 893	852	2 348	914	211	105	263
Arbeiter 3)	9 457	8 738	2 068	4 463	1 302	322	191	392
Zusammen	15 350	14 136	3 050	6 957	2 264	551	329	986
Handel, Verkehr und Nachrichten- übermittlung								
Selbständige	709	628	134	154	43	15	28	254
Mithelfende Familienangehörige	47	40	8	7	/	/	/	20
Beamte	467	434	66	224	101	31	7	/
Angestellte 2)	3 532	3 202	683	1 553	578	133	78	177
Arbeiter 3)	1 912	1 744	396	869	284	82	44	69
Zusammen	6 666	6 048	1 286	2 807	1 008	263	160	525
Übrige Wirtschaftsbereiche								
Selbständige	1 190	1 048	189	263	80	25	49	442
Mithelfende Familienangehörige	72	61	9	12	/	/	/	33
Beamte	2 021	1 777	319	846	363	157	51	42
Angestellte 2)	7 987	7 215	1 540	3 555	1 322	288	185	325
Arbeiter 3)	2 584	2 352	676	1 111	291	58	62	154
Zusammen	13 854	12 454	2 732	5 787	2 059	529	350	996
Insgesamt								
Selbständige	3 037	2 702	459	564	171	59	129	1 321
Mithelfende Familienangehörige	522	437	30	29	8	/	31	338
Beamte	2 511	2 233	389	1 079	468	190	59	49
Angestellte 2)	16 808	15 272	3 126	7 523	2 828	637	372	787
Arbeiter 3)	14 568	13 406	3 361	6 665	1 919	474	314	672
Insgesamt	37 445	34 050	7 365	15 859	5 394	1 362	905	3 167

- 1) Arbeitsplatz liegt auf gleichem Grundstück, wechselnder Arbeitsplatz.
2) Einschl. Auszubildende in anerkannten kaufmännischen und technischen Ausbildungsberufen.

- 3) Einschl. Auszubildende in anerkannten gewerbl. Ausbildungsberufen.

Deutschland
Arbeitsbedingungen/Pendler

35 Erwerbstätige im April 1991 nach Wirtschaftsbereichen, Stellung im Beruf und Entfernung für den Hinweg zur Arbeitsstätte

1 000

Wirtschaftsbereich ----- Stellung im Beruf	Insgesamt	Darunter mit Auskunft zum Pendler- verhalten	Entfernung für den Hinweg					Entf. 1)
			unter 10 km	10 bis unter 25 km	25 bis unter 50 km	50 km und mehr	ohne Angabe	
Männlich								
Land- und Forstwirtschaft, Fischerei								
Selbständige	361	323	18	/	/	/	18	279
Mithelfende Familienangehörige ..	61	50	/	/	/	/	/	39
Beamte	7	7	/	/	/	/	/	/
Angestellte 2)	89	82	45	17	/	/	/	12
Arbeiter 3)	410	383	254	63	12	5	12	37
Zusammen	928	845	323	88	20	10	36	369
Produzierendes Gewerbe								
Selbständige	641	580	175	64	25	16	26	273
Mithelfende Familienangehörige ..	/	/	/	/	/	/	/	/
Beamte	11	10	/	/	/	/	/	/
Angestellte 2)	3 183	2 922	1 254	963	358	152	62	133
Arbeiter 3)	7 493	6 936	3 625	2 073	558	215	141	324
Zusammen	11 332	10 452	5 060	3 104	943	385	229	733
Handel, Verkehr und Nachrichten- übermittlung								
Selbständige	485	430	145	54	19	12	21	179
Mithelfende Familienangehörige ..	8	7	/	/	/	/	/	/
Beamte	382	355	156	115	51	24	/	/
Angestellte 2)	1 308	1 183	492	368	145	67	29	83
Arbeiter 3)	1 244	1 142	560	349	110	48	28	47
Zusammen	3 427	3 118	1 355	888	325	150	84	316
Übrige Wirtschaftsbereiche								
Selbständige	771	675	229	89	28	19	33	278
Mithelfende Familienangehörige ..	10	9	/	/	/	/	/	/
Beamte	1 551	1 358	543	388	190	156	43	37
Angestellte 2)	2 782	2 518	1 189	723	281	126	64	135
Arbeiter 3)	1 075	984	550	259	62	21	22	69
Zusammen	6 188	5 544	2 513	1 461	561	323	163	524
Zusammen								
Selbständige	2 257	2 009	567	212	75	48	98	1 009
Mithelfende Familienangehörige ..	83	69	8	5	/	/	6	47
Beamte	1 951	1 730	707	507	244	181	48	44
Angestellte 2)	7 361	6 706	2 979	2 072	788	348	156	364
Arbeiter 3)	10 222	9 445	4 989	2 745	741	289	203	477
Zusammen	21 875	19 960	9 250	5 540	1 849	868	511	1 941
Weiblich								
Land- und Forstwirtschaft, Fischerei								
Selbständige	54	47	/	/	/	/	/	39
Mithelfende Familienangehörige ..	300	251	8	/	/	/	18	223
Beamte	/	/	/	/	/	/	/	/
Angestellte 2)	87	80	53	12	/	/	/	10
Arbeiter 3)	205	189	134	23	/	/	6	20
Zusammen	646	567	199	38	7	/	30	291
Produzierendes Gewerbe								
Selbständige	83	75	26	8	/	/	/	33
Mithelfende Familienangehörige ..	38	32	6	/	/	/	/	21
Beamte	/	/	/	/	/	/	/	/
Angestellte 2)	1 930	1 771	1 003	463	108	25	41	130
Arbeiter 3)	1 964	1 803	1 186	416	71	13	49	68
Zusammen	4 018	3 684	2 224	889	182	39	96	253
Handel, Verkehr und Nachrichten- übermittlung								
Selbständige	224	198	82	23	8	/	8	75
Mithelfende Familienangehörige ..	39	33	10	/	/	/	/	18
Beamte	85	79	36	27	10	/	/	/
Angestellte 2)	2 224	2 019	1 245	490	113	29	48	94
Arbeiter 3)	668	602	410	123	24	6	17	22
Zusammen	3 240	2 930	1 782	664	156	43	77	209
Übrige Wirtschaftsbereiche								
Selbständige	419	373	127	46	13	6	17	164
Mithelfende Familienangehörige ..	62	52	15	/	/	/	/	29
Beamte	470	420	223	127	41	17	8	/
Angestellte 2)	5 205	4 637	2 824	1 179	299	79	126	190
Arbeiter 3)	1 509	1 368	944	247	38	11	42	85
Zusammen	7 666	6 910	4 133	1 604	392	114	194	473
Zusammen								
Selbständige	780	693	239	77	24	10	33	311
Mithelfende Familienangehörige ..	438	368	39	10	/	/	25	291
Beamte	560	503	262	154	51	22	9	/
Angestellte 2)	9 447	8 566	5 124	2 145	522	133	217	424
Arbeiter 3)	4 346	3 961	2 674	808	137	32	114	195
Zusammen	15 570	14 031	8 338	3 195	736	198	398	1 226

1) Arbeitsplatz liegt auf gleichem Grundstück, wechselnder Arbeitsplatz.
2) Einschl. Auszubildende in anerkannten kaufmännischen und technischen Ausbildungsberufen.

3) Einschl. Auszubildende in anerkannten gewerblichen Ausbildungsberufen.

Deutschland
Arbeitsbedingungen/Pendler
35 Erwerbstätige im April 1991 nach Wirtschaftsbereichen, Stellung im Beruf und Entfernung für den Hinweg zur Arbeitsstätte
1 000

Wirtschaftsbereich Stellung im Beruf	Insgesamt	Darunter mit Auskunft zum Pendler- verhalten	Entfernung für den Hinweg					Entfällt 1)
			unter 10 km	10 bis unter 25 km	25 bis unter 50 km	50 km und mehr	ohne Angabe	
Insgesamt								
Land- und Forstwirtschaft, Fischerei								
Selbständige	415	371	22	6	/	/	22	318
Mithelfende Familienangehörige ..	361	301	11	/	/	/	22	262
Beamte	8	7	/	/	/	/	/	/
Angestellte 2)	175	162	97	29	7	/	/	22
Arbeiter 3)	615	572	388	86	16	6	19	57
Zusammen	1 575	1 413	521	126	27	12	67	660
Produzierendes Gewerbe								
Selbständige	723	655	201	72	27	17	30	307
Mithelfende Familienangehörige ..	42	36	7	/	/	/	/	23
Beamte	15	14	7	/	/	/	/	/
Angestellte 2)	5 113	4 693	2 258	1 427	466	177	102	263
Arbeiter 3)	9 457	8 738	4 811	2 488	629	228	189	392
Zusammen	15 350	14 136	7 284	3 993	1 125	424	325	986
Handel, Verkehr und Nachrichten- Übermittlung								
Selbständige	709	628	226	77	27	15	29	254
Mithelfende Familienangehörige ..	47	40	12	/	/	/	/	20
Beamte	467	434	193	141	62	28	5	/
Angestellte 2)	3 532	3 202	1 736	859	258	95	77	177
Arbeiter 3)	1 912	1 744	969	472	134	54	46	69
Zusammen	6 666	6 048	3 137	1 552	481	193	161	525
Übrige Wirtschaftsbereiche								
Selbständige	1 190	1 048	356	134	41	25	50	442
Mithelfende Familienangehörige ..	72	61	16	6	/	/	/	33
Beamte	2 021	1 777	766	515	230	174	51	42
Angestellte 2)	7 987	7 215	4 013	1 903	579	206	189	325
Arbeiter 3)	2 584	2 352	1 495	506	100	33	64	154
Zusammen	13 854	12 454	6 646	3 064	953	438	357	996
Insgesamt								
Selbständige	3 037	2 702	805	289	99	58	131	1 321
Mithelfende Familienangehörige ..	522	437	47	16	/	/	31	338
Beamte	2 511	2 233	969	661	295	203	57	49
Angestellte 2)	16 808	15 272	8 104	4 217	1 310	482	373	787
Arbeiter 3)	14 568	13 406	7 663	3 553	878	321	317	672
Insgesamt	37 445	34 050	17 588	8 735	2 586	1 066	909	3 167

1) Arbeitsplatz liegt auf gleichem Grundstück, wechselnder Arbeitsplatz.
2) Einschl. Auszubildende in anerkannten kaufmännischen und technischen Ausbildungsberufen.

3) Einschl. Auszubildende in anerkannten gewerblichen Ausbildungsberufen.

Deutschland
Arbeitsbedingungen/Pendler

36 Erwerbstätige im April 1991 nach Wirtschaftsbereichen, Stellung im Beruf und dem für die längste Wegstrecke benutzten Verkehrsmittel zur Arbeitsstätte

1 000

Wirtschaftsbereich Stellung im Beruf	Ins- gesamt	Darunter mit Auskunft zum Pendler- verhalten	Für die längste Wegstrecke benutztes Verkehrsmittel									Ent- fällt 1)	
			Bus	U-/S- Bahn/ Str.- bahn	Eisen- bahn	Pkw. und zwar		Krad/ Moped/ Mofe	Fahrrad	zu Fuß	son- stiges		ohne Angabe
						Selbst- fahrer	Mit- fahrer						
Insgesamt													
Land- und Forstwirtschaft, Fischerei													
Selbständige	415	371	/	/	/	19	/	/	/	/	/	22	318
Mith. Familien- angehörige	361	301	/	/	/	6	/	/	/	/	/	22	262
Beamte	8	7	/	/	/	/	/	/	/	/	/	/	/
Angestellte 2)	175	162	9	6	/	66	/	6	23	18	/	5	22
Arbeiter 3)	615	572	26	10	/	169	27	57	112	79	7	22	57
Zusammen	1 575	1 413	40	17	6	266	35	63	138	103	14	72	660
Produzierendes Gewerbe													
Selbständige	723	655	7	8	/	256	5	/	9	28	/	29	307
Mith. Familien- angehörige	42	36	/	/	/	5	/	/	/	/	/	/	23
Beamte	15	14	/	/	/	9	/	/	/	/	/	/	/
Angestellte 2)	5 113	4 633	290	307	74	2 757	165	38	323	353	11	113	263
Arbeiter 3)	9 457	8 738	742	419	118	4 348	535	290	807	836	37	214	392
Zusammen	15 350	14 136	1 040	734	194	7 376	707	330	1 141	1 219	50	359	986
Handel, Verkehr und Nachrichtenübermittlung													
Selbständige	709	628	7	9	/	258	10	/	13	40	/	31	254
Mith. Familien- angehörige	47	40	/	/	/	9	/	/	/	/	/	/	20
Beamte	467	434	17	42	40	258	7	/	31	24	/	7	/
Angestellte 2)	3 532	3 202	288	338	67	1 484	107	24	265	352	10	91	177
Arbeiter 3)	1 912	1 744	139	154	51	824	55	37	165	190	9	52	69
Zusammen	6 666	6 048	451	544	159	2 833	182	64	475	609	22	184	525
Übrige Wirtschaftsbereiche													
Selbständige	1 190	1 048	12	26	/	414	12	/	28	57	/	49	442
Mith. Familien- angehörige	72	61	/	/	/	11	/	/	/	/	/	/	39
Beamte	2 021	1 777	46	95	56	1 206	48	14	118	97	/	51	42
Angestellte 2)	7 987	7 215	513	792	154	3 399	222	40	678	856	18	219	325
Arbeiter 3)	2 584	2 352	267	200	30	782	102	46	289	390	13	79	154
Zusammen	13 854	12 454	840	1 113	244	5 813	390	101	1 115	1 405	37	400	996
Insgesamt													
Selbständige	3 037	2 702	27	43	8	948	29	/	52	128	10	131	1 321
Mith. Familien- angehörige	522	437	6	/	/	31	9	/	6	12	/	29	338
Beamte	2 511	2 233	63	138	97	1 478	56	17	150	122	/	59	49
Angestellte 2)	16 808	15 272	1 100	1 442	236	7 707	499	107	1 288	1 578	40	428	787
Arbeiter 3)	14 568	13 406	1 176	782	202	6 123	719	431	1 373	1 495	65	367	672
Insgesamt	37 445	34 050	2 371	2 409	604	16 287	1 312	559	2 869	3 335	122	1 016	3 167

1) Arbeitsplatz liegt auf gleichem Grundstück, wechselnder Arbeitsplatz.

2) Einschl. Auszubildende in anerkannten kaufmännischen und technischen Ausbildungsberufen.

3) Einschl. Auszubildende in anerkannten gewerbl. Ausbildungsberufen.

37 Erwerbstätige im April 1991 nach Pendlereigenschaft und Gemeindegrößenklasse der Wohnsitzgemeinde

Pendlereigenschaft (m = männlich, w = weiblich, I = insgesamt)	Insgesamt		Wohnsitzgemeinde hat von ... bis unter ... Einwohner														
			unter 2 000		2 000 5 000		5 000 10 000		10 000 20 000		20 000 50 000		50 000 100 000		100 000 und mehr		
			1 000	%	1 000	%	1 000	%	1 000	%	1 000	%	1 000	%	1 000	%	
Arbeitsort liegt innerhalb der Wohnsitzgemeinde																	
m	10 908	49.9	559	26.9	646	31.0	794	34.4	1 217	39.5	1 752	47.6	1 095	58.4	4 845	71.7	
w	9 531	61.2	542	37.7	640	44.0	755	47.5	1 100	52.0	1 578	60.6	914	69.6	4 002	79.1	
I	20 439	54.6	1 100	31.4	1 286	36.3	1 549	39.7	2 318	44.6	3 329	53.0	2 009	63.0	8 848	74.8	
in anderer Gemeinde des gleichen bzw. außerhalb des Bundeslandes																	
m	9 051	41.4	1 377	66.4	1 290	61.8	1 343	58.1	1 620	52.5	1 605	43.6	615	32.8	1 201	17.8	
w	4 560	29.3	788	54.9	693	47.6	698	43.9	831	39.3	782	30.1	275	21.0	492	9.7	
I	13 611	36.3	2 166	61.7	1 983	56.0	2 041	52.3	2 452	47.1	2 387	38.0	890	27.9	1 693	14.3	
Ohne Auskunft zum Pendlerverhalten 1)																	
m	1 915	8.8	137	6.6	149	7.2	174	7.5	246	8.0	326	8.9	166	8.9	716	10.6	
w	1 480	9.5	106	7.4	123	8.4	136	8.5	184	8.7	242	9.3	124	9.5	565	11.2	
I	3 395	9.1	243	6.9	272	7.7	310	7.9	430	8.3	568	9.0	291	9.1	1 281	10.8	
Insgesamt																	
m	21 875	100	2 073	100	2 086	100	2 311	100	3 083	100	3 683	100	1 876	100	6 762	100	
w	15 570	100	1 436	100	1 455	100	1 589	100	2 116	100	2 601	100	1 313	100	5 060	100	
I	37 445	100	3 509	100	3 541	100	3 900	100	5 200	100	6 284	100	3 190	100	11 822	100	

1) Einschl. Personen, die nicht von der hiesigen Wohnung zur Arbeitsstätte pendeln.

Früheres Bundesgebiet

Früheres Bundesgebiet
Bevölkerung und Ausbildung

1 Bevölkerung im April 1991 nach Beteiligung am Erwerbsleben, Abschluß an einer allgemeinbildenden Schule, berufsbildendem oder Hochschulabschluß und Altersgruppen

1.1 Erwerbstätige

1 000

Abschluß an einer allgemein- bildenden Schule ----- Berufsbildender Abschluß bzw. Hochschulabschluß	ins- gesamt	Davon im Alter von ... bis unter ... Jahren										
		15 - 20	20 - 25	25 - 30	30 - 35	35 - 40	40 - 45	45 - 50	50 - 55	55 - 60	60 - 65	65 und mehr
Männlich												
Zusammen	17 719	681	1 907	2 316	2 275	2 040	2 055	1 924	2 295	1 468	583	176
Mit Angabe zum allgemeinen Schul- abschluß zusammen	15 873	594	1 718	2 057	2 021	1 821	1 841	1 723	2 068	1 342	530	157
Davon:												
Volks-(Haupt-) schulabschluß	9 218	365	858	1 051	1 022	972	1 088	1 053	1 429	959	334	88
Realschul- oder gleichwertiger Abschluß	3 357	206	557	541	450	354	336	315	304	187	83	25
Abschl. polytechn. Oberschule 1)	95	/	19	19	18	14	7	5	5	/	/	/
Fachhoch-/Hochschulreife	3 203	21	284	446	532	481	410	350	330	193	113	44
Mit Angabe zum berufsbildenden bzw. Hochschulabschluß zusammen	13 346	134	1 274	1 793	1 814	1 852	1 658	1 543	1 783	1 135	438	122
Davon:												
Lehr-/Anlernausbildung 2)	9 358	133	1 214	1 405	1 224	1 046	1 057	987	1 193	778	258	63
Fachschulabschluß 3)	1 765	/	40	174	236	234	252	239	295	185	83	27
Fachschulabschluß in der ehemaligen DDR	25	/	/	/	/	/	/	/	/	/	/	/
Fachhochschule 4)	876	/	11	96	139	141	129	125	127	69	33	6
Universität 5)	1 322	/	6	114	211	227	219	190	166	101	62	26
Weiblich												
Zusammen	11 965	542	1 644	1 732	1 468	1 409	1 430	1 266	1 359	772	216	127
Mit Angabe zum allgemeinen Schul- abschluß zusammen	10 668	478	1 481	1 537	1 295	1 251	1 269	1 134	1 222	696	194	111
Davon:												
Volks-(Haupt-) schulabschluß	5 440	212	476	514	528	662	765	701	850	513	137	81
Realschul- oder gleichwertiger Abschluß	3 409	244	705	618	445	348	314	293	261	130	34	16
Abschl. polytechn. Oberschule 1)	66	/	13	15	10	8	8	/	/	/	/	/
Fachhoch-/Hochschulreife	1 754	19	287	389	312	232	182	135	109	53	23	14
Mit Angabe zum berufsbildenden bzw. Hochschulabschluß zusammen	7 906	120	1 111	1 335	1 098	1 024	998	854	823	392	100	52
Davon:												
Lehr-/Anlernausbildung 2)	6 535	118	1 043	1 102	837	784	800	702	697	335	78	40
Fachschulabschluß 3)	441	/	39	83	72	67	59	47	44	20	6	/
Fachschulabschluß in der ehemaligen DDR	26	/	/	6	5	/	/	/	/	/	/	/
Fachhochschule 4)	263	/	18	57	56	40	33	25	21	8	/	/
Universität 5)	640	/	7	88	128	130	104	77	59	28	12	6
Insgesamt												
Insgesamt	29 684	1 223	3 550	4 048	3 743	3 449	3 484	3 190	3 654	2 240	799	302
Mit Angabe zum allgemeinen Schul- abschluß zusammen	26 541	1 072	3 199	3 594	3 316	3 071	3 110	2 856	3 291	2 038	724	269
Davon:												
Volks-(Haupt-) schulabschluß	14 658	577	1 334	1 565	1 550	1 635	1 853	1 754	2 279	1 471	471	169
Realschul- oder gleichwertiger Abschluß	6 765	450	1 261	1 159	895	702	650	608	565	317	117	41
Abschl. polytechn. Oberschule 1)	161	6	32	35	28	22	15	9	8	/	/	/
Fachhoch-/Hochschulreife	4 957	40	572	835	844	712	532	485	439	246	135	58
Mit Angabe zum berufsbildenden bzw. Hochschulabschluß zusammen	21 252	254	2 386	3 127	2 912	2 675	2 657	2 396	2 606	1 527	537	175
Davon:												
Lehr-/Anlernausbildung 2)	15 893	251	2 257	2 507	2 060	1 830	1 857	1 689	1 890	1 113	336	102
Fachschulabschluß 3)	2 207	/	79	257	308	301	310	286	339	204	89	31
Fachschulabschluß in der ehemaligen DDR	51	/	8	10	10	7	/	/	/	/	/	/
Fachhochschule 4)	1 139	/	29	152	195	180	163	150	148	77	37	8
Universität 5)	1 962	/	13	202	339	357	323	267	226	129	75	32

1) Abschluß der allgemeinbildenden polytechnischen Oberschule der ehemaligen DDR.
2) Einschl. gleichwertiger Berufsfachschulabschluß sowie berufliches Praktikum.
3) Einschl. einer Meister-/Technikerausbildung.

4) Einschl. Ingenieurschul- und Verwaltungs-
fachhochschulabschluß.
5) Einschl. Lehrerausbildung.

**Früheres Bundesgebiet
Bevölkerung und Ausbildung**

**1 Bevölkerung im April 1991 nach Beteiligung am Erwerbsleben, Abschluß an einer allgemeinbildenden Schule,
berufsbildendem oder Hochschulabschluß und Altersgruppen**

1.2 Erwerbslose

1 000

Abschluß an einer allgemein- bildenden Schule ----- Berufsbildender Abschluß bzw. Hochschulabschluß	ins- gesamt	Davon im Alter von ... bis unter ... Jahren										
		15 - 20	20 - 25	25 - 30	30 - 35	35 - 40	40 - 45	45 - 50	50 - 55	55 - 60	60 - 65	65 - und mehr
Männlich												
Zusammen	852	35	89	116	102	90	77	77	96	131	37	/
Mit Angabe zum allgemeinen Schul- abschluß zusammen	674	19	71	92	81	72	60	62	77	107	30	/
Davon:												
Volks-(Haupt-)schulabschluß	462	15	46	51	47	44	43	46	60	88	21	/
Realschul- oder gleichwertiger Abschluß	98	/	15	16	12	12	7	7	9	11	/	/
Abschl. polytechn. Oberschule 1)	/	/	/	/	/	/	/	/	/	/	/	/
Fachhoch-/Hochschulreife	110	/	9	25	21	16	10	9	8	8	/	/
Mit Angabe zum berufsbildenden bzw. Hochschulabschluß zusammen	461	/	39	61	58	55	43	45	55	78	22	/
Davon:												
Lehr-/Anlernausbildung 2)	369	/	37	48	43	42	33	35	46	64	17	/
Fachschulabschluß 3)	34	/	/	/	/	/	/	/	5	8	/	/
Fachschulabschluß in der ehemaligen DDR	/	/	/	/	/	/	/	/	/	/	/	/
Fachhochschule 4)	23	/	/	/	/	/	/	/	/	/	/	/
Universität 5)	33	/	/	5	9	6	/	/	/	/	/	/
Weiblich												
Zusammen	824	37	92	125	121	94	78	74	94	93	16	/
Mit Angabe zum allgemeinen Schul- abschluß zusammen	686	24	76	107	101	79	65	61	80	78	13	/
Davon:												
Volks-(Haupt-)schulabschluß	414	18	42	51	45	43	41	40	60	64	9	/
Realschul- oder gleichwertiger Abschluß	152	/	20	29	26	16	13	14	15	11	/	/
Abschl. polytechn. Oberschule 1)	11	/	/	/	/	/	/	/	/	/	/	/
Fachhoch-/Hochschulreife	109	/	12	24	27	18	11	7	/	/	/	/
Mit Angabe zum berufsbildenden bzw. Hochschulabschluß zusammen	441	5	42	77	76	61	44	39	50	40	6	/
Davon:												
Lehr-/Anlernausbildung 2)	359	5	38	60	53	44	35	34	46	37	6	/
Fachschulabschluß 3)	25	/	/	/	7	/	/	/	/	/	/	/
Fachschulabschluß in der ehemaligen DDR	/	/	/	/	/	/	/	/	/	/	/	/
Fachhochschule 4)	15	/	/	/	/	/	/	/	/	/	/	/
Universität 5)	39	/	/	9	11	9	/	/	/	/	/	/
Insgesamt												
Insgesamt	1 676	72	181	240	223	184	154	150	190	224	53	/
Mit Angabe zum allgemeinen Schul- abschluß zusammen	1 361	44	147	199	183	151	125	123	157	185	43	/
Davon:												
Volks-(Haupt-)schulabschluß	876	33	88	102	93	87	84	86	120	152	31	/
Realschul- oder gleichwertiger Abschluß	250	9	35	44	39	28	20	21	24	22	7	/
Abschl. polytechn. Oberschule 1)	16	/	/	/	/	/	/	/	/	/	/	/
Fachhoch-/Hochschulreife	219	/	21	49	48	34	20	15	12	11	5	/
Mit Angabe zum berufsbildenden bzw. Hochschulabschluß zusammen	902	8	81	138	133	116	88	84	105	118	28	/
Davon:												
Lehr-/Anlernausbildung 2)	727	8	75	108	96	86	68	69	91	101	23	/
Fachschulabschluß 3)	59	/	/	7	10	8	7	5	7	10	/	/
Fachschulabschluß in der ehemaligen DDR	5	/	/	/	/	/	/	/	/	/	/	/
Fachhochschule 4)	38	/	/	7	6	6	/	/	/	/	/	/
Universität 5)	72	/	/	14	20	14	8	7	/	/	/	/

1) Abschluß der allgemeinbildenden polytechnischen Oberschule der ehemaligen DDR.
2) Einschl. gleichwertiger Berufsfachschulabschluß sowie berufliches Praktikum.
3) Einschl. einer Meister-/Technikerausbildung.

4) Einschl. Ingenieurschul- und Verwaltungs-
fachhochschulabschluß.
5) Einschl. Lehrerausbildung.

**Früheres Bundesgebiet
Bevölkerung und Ausbildung**

**1 Bevölkerung im April 1991 nach Beteiligung am Erwerbsleben, Abschluß an einer allgemeinbildenden Schule,
berufsbildendem oder Hochschulabschluß und Altersgruppen**

1.3 Nichterwerbspersonen

1 000

Abschluß an einer allgemein- bildenden Schule	ins- gesamt	Davon im Alter von ... bis unter ... Jahren											
		un- ter 15	15 - 20	20 - 25	25 - 30	30 - 35	35 - 40	40 - 45	45 - 50	50 - 55	55 - 60	60 - 65	65 und mehr
Männlich													
Zusammen	12 376	5 072	1 043	569	371	107	57	61	85	182	364	1 151	3 314
Mit Angabe zum allgemeinen Schul- abschluß zusammen	5 454	/	92	442	313	79	39	44	66	150	313	1 018	2 899
Davon:													
Volks-(Haupt-) schulabschluß	3 604	/	44	33	32	24	22	31	50	125	267	815	2 162
Realschul- oder gleichwertiger Abschluß	688	/	31	53	27	10	5	6	9	13	29	117	389
Abschl. polytechn. Oberschule 1)	12	/	/	/	/	/	/	/	/	/	/	/	5
Fachhoch-/Hochschulreife	1 150	/	17	353	254	45	11	7	7	12	16	84	343
Mit Angabe zum berufsbildenden bzw. Hochschulabschluß zusammen	3 852	/	7	125	132	50	28	33	50	114	238	808	2 267
Davon:													
Lehr-/Anlernausbildung 2)	3 005	/	6	111	107	35	21	26	40	94	201	655	1 711
Fachschulabschluß 3)	445	/	/	6	6	/	/	/	/	12	26	89	291
Fachschulabschluß in der ehemaligen DDR	/	/	/	/	/	/	/	/	/	/	/	/	/
Fachhochschule 4)	158	/	/	/	6	/	/	/	/	/	6	32	102
Universität 5)	239	/	/	/	13	10	/	/	/	/	6	33	161
Weiblich													
Zusammen	20 152	4 760	1 083	628	767	802	682	629	655	1 027	1 085	1 669	6 365
Mit Angabe zum allgemeinen Schul- abschluß zusammen	12 324	/	137	502	646	693	584	528	566	897	943	1 456	5 372
Davon:													
Volks-(Haupt-) schulabschluß	8 955	/	57	135	287	365	354	359	394	699	776	1 178	4 350
Realschul- oder gleichwertiger Abschluß	2 176	/	54	79	171	202	145	119	131	156	129	201	788
Abschl. polytechn. Oberschule 1)	26	/	/	/	/	/	/	/	/	/	/	/	6
Fachhoch-/Hochschulreife	1 167	/	26	284	184	123	83	50	39	40	36	75	227
Mit Angabe zum berufsbildenden bzw. Hochschulabschluß zusammen	5 786	/	12	147	410	515	432	358	359	468	398	630	2 057
Davon:													
Lehr-/Anlernausbildung 2)	5 142	/	11	134	362	433	362	308	319	431	362	567	1 853
Fachschulabschluß 3)	256	/	/	/	17	27	20	19	15	17	17	26	94
Fachschulabschluß in der ehemaligen DDR	13	/	/	/	/	/	/	/	/	/	/	/	/
Fachhochschule 4)	120	/	/	/	8	19	16	9	8	7	6	12	33
Universität 5)	256	/	/	6	22	36	34	22	16	13	12	22	74
Insgesamt													
Insgesamt	32 528	9 833	2 126	1 197	1 138	908	740	690	740	1 209	1 449	2 820	9 679
Mit Angabe zum allgemeinen Schul- abschluß zusammen	17 778	/	229	944	959	772	624	572	632	1 046	1 255	2 474	8 271
Davon:													
Volks-(Haupt-) schulabschluß	12 559	/	101	167	319	389	377	390	445	824	1 044	1 992	6 513
Realschul- oder gleichwertiger Abschluß	2 864	/	85	133	198	211	151	124	140	169	158	319	1 177
Abschl. polytechn. Oberschule 1)	38	/	/	7	/	/	/	/	/	/	/	/	11
Fachhoch-/Hochschulreife	2 317	/	43	637	438	169	95	57	46	51	52	159	570
Mit Angabe zum berufsbildenden bzw. Hochschulabschluß zusammen	9 638	/	19	273	542	565	460	391	408	582	636	1 438	4 324
Davon:													
Lehr-/Anlernausbildung 2)	8 147	/	17	245	468	468	383	334	360	524	563	1 222	3 564
Fachschulabschluß 3)	701	/	/	10	23	30	23	22	19	29	43	115	385
Fachschulabschluß in der ehemaligen DDR	17	/	/	/	/	/	/	/	/	/	/	/	7
Fachhochschule 4)	278	/	/	7	15	21	16	10	10	11	11	43	134
Universität 5)	495	/	/	10	35	46	37	24	19	17	18	55	234

1) Abschluß der allgemeinbildenden polytechnischen Oberschule der ehemaligen DDR.
2) Einschl. gleichwertiger Berufsfachschulabschluß sowie berufliches Praktikum.
3) Einschl. einer Meister-/Technikerausbildung.

4) Einschl. Ingenieurschul- und Verwaltungs-
fachhochschulabschluß.
5) Einschl. Lehrerausbildung.

**Früheres Bundesgebiet
Bevölkerung und Ausbildung**

1 Bevölkerung im April 1991 nach Beteiligung am Erwerbsleben, Abschluß an einer allgemeinbildenden Schule, berufsbildendem oder Hochschulabschluß und Altersgruppen

1.4 Insgesamt

1 000

Abschluß an einer allgemein- bildenden Schule ----- Berufsbildender Abschluß bzw. Hochschulabschluß	ins- gesamt	Davon im Alter von ... bis unter ... Jahren											
		un- ter 15	15 - 20	20 - 25	25 - 30	30 - 35	35 - 40	40 - 45	45 - 50	50 - 55	55 - 60	60 - 65	65 und mehr
Männlich													
Zusammen	30 947	5 072	1 759	2 565	2 802	2 484	2 188	2 192	2 086	2 573	1 962	1 771	3 492
Mit Angabe zum allgemeinen Schul- abschluß zusammen	22 002	/	705	2 231	2 462	2 182	1 932	1 945	1 851	2 295	1 761	1 578	3 059
Davon:													
Volks-(Haupt-) schulabschluß	13 285	/	423	937	1 134	1 093	1 039	1 161	1 150	1 615	1 313	1 170	2 252
Realschul- oder gleichwertiger Abschluß	4 142	/	241	626	583	472	371	349	331	326	227	204	414
Abschl. polytechn. Oberschule 1)	111	/	/	22	21	19	15	8	6	6	/	/	6
Fachhoch-/Hochschulreife	4 463	/	39	647	724	598	508	427	366	349	217	201	387
Mit Angabe zum berufsbildenden bzw. Hochschulabschluß zusammen	17 658	/	144	1 438	1 987	1 922	1 735	1 734	1 637	1 952	1 451	1 268	2 391
Davon:													
Lehr-/Anlernausbildung 2)	12 732	/	142	1 363	1 560	1 301	1 109	1 117	1 063	1 332	1 043	929	1 774
Fachschulabschluß 3)	2 244	/	/	47	184	242	241	259	247	312	219	174	318
Fachschulabschluß in der ehemaligen DDR	30	/	/	/	/	/	/	/	/	/	/	/	/
Fachhochschule 4)	1 057	/	/	16	107	144	144	133	129	132	77	67	108
Universität 5)	1 594	/	/	10	132	230	236	224	197	174	110	96	187
Weiblich													
Zusammen	32 942	4 760	1 662	2 363	2 624	2 391	2 186	2 137	1 995	2 480	1 950	1 901	6 494
Mit Angabe zum allgemeinen Schul- abschluß zusammen	23 678	/	639	2 059	2 291	2 089	1 914	1 862	1 760	2 199	1 717	1 663	5 484
Davon:													
Volks-(Haupt-) schulabschluß	14 809	/	287	653	852	939	1 060	1 165	1 135	1 609	1 353	1 324	4 432
Realschul- oder gleichwertiger Abschluß	5 737	/	302	804	818	673	510	446	438	433	270	238	805
Abschl. polytechn. Oberschule 1)	103	/	/	19	23	15	11	9	6	6	/	/	6
Fachhoch-/Hochschulreife	3 030	/	45	583	598	463	333	242	181	153	92	98	241
Mit Angabe zum berufsbildenden bzw. Hochschulabschluß zusammen	14 133	/	137	1 301	1 821	1 689	1 516	1 401	1 252	1 341	831	735	2 110
Davon:													
Lehr-/Anlernausbildung 2)	12 035	/	134	1 214	1 524	1 323	1 191	1 143	1 055	1 173	735	651	1 893
Fachschulabschluß 3)	722	/	/	45	103	106	91	80	63	63	38	32	98
Fachschulabschluß in der ehemaligen DDR	43	/	/	6	8	7	/	/	/	/	/	/	/
Fachhochschule 4)	398	/	/	22	68	78	58	45	35	28	15	15	35
Universität 5)	935	/	/	13	119	175	172	131	95	74	41	35	80
Insgesamt													
Insgesamt	63 889	9 833	3 421	4 928	5 426	4 875	4 373	4 329	4 081	5 053	3 913	3 672	9 986
Mit Angabe zum allgemeinen Schul- abschluß zusammen	45 680	/	1 345	4 291	4 753	4 271	3 846	3 807	3 612	4 494	3 478	3 241	8 543
Davon:													
Volks-(Haupt-) schulabschluß	28 094	/	711	1 589	1 986	2 031	2 098	2 326	2 284	3 223	2 666	2 494	6 684
Realschul- oder gleichwertiger Abschluß	9 879	/	543	1 430	1 401	1 145	881	795	769	759	496	443	1 218
Abschl. polytechn. Oberschule 1)	215	/	7	42	44	34	26	17	12	10	8	/	12
Fachhoch-/Hochschulreife	7 492	/	84	1 230	1 322	1 061	841	669	546	502	308	299	629
Mit Angabe zum berufsbildenden bzw. Hochschulabschluß zusammen	31 791	/	281	2 739	3 807	3 611	3 251	3 135	2 889	3 293	2 281	2 003	4 501
Davon:													
Lehr-/Anlernausbildung 2)	24 767	/	276	2 577	3 083	2 624	2 299	2 259	2 118	2 505	1 778	1 580	3 668
Fachschulabschluß 3)	2 967	/	/	92	287	348	332	339	311	374	257	205	416
Fachschulabschluß in der ehemaligen DDR	73	/	/	9	13	12	9	/	/	/	/	/	7
Fachhochschule 4)	1 455	/	/	38	174	222	203	177	163	161	92	82	143
Universität 5)	2 529	/	/	23	250	405	408	355	292	247	150	131	267

1) Abschluß der allgemeinbildenden polytechnischen Oberschule der ehemaligen DDR.
2) Einschl. gleichwertiger Berufsfachschulabschluß sowie berufliches Praktikum.
3) Einschl. einer Meister-/Technikerausbildung.

4) Einschl. Ingenieurschul- und Verwaltungs-
fachhochschulabschluß.
5) Einschl. Lehrerausbildung.

Früheres Bundesgebiet
Bevölkerung und Ausbildung

**2 Bevölkerung 15 Jahre und älter im April 1991 nach Beteiligung am Erwerbsleben,
Altersgruppen und Teilnahme an Maßnahmen zur beruflichen Weiterbildung seit 1989**
1 000

Teilnahme an Maßnahmen zur beruflichen Weiterbildung seit 1989	Ins- gesamt	Davon im Alter von ... bis unter ... Jahren								
		15-20	20-25	25-30	30-35	35-40	40-45	45-50	50-55	55 u.m.
Erwerbstätige										
Männlich										
Zusammen	17 719	681	1 907	2 316	2 275	2 040	2 055	1 924	2 295	2 226
Mit Angabe zur Teilnahme an Maß- nahmen zur berufl. Weiterbildung	15 244	527	1 616	1 998	1 974	1 770	1 780	1 667	1 988	1 924
Dar. mit Teilnahme seit 1989	2 603	76	279	476	448	365	330	264	228	138
Teilnahme bereits beendet	2 272	31	206	391	395	338	310	251	218	131
Teilnahme noch nicht beendet	331	45	72	85	52	27	20	13	9	7
Weiblich										
Zusammen	11 965	542	1 644	1 732	1 468	1 409	1 430	1 266	1 359	1 115
Mit Angabe zur Teilnahme an Maß- nahmen zur berufl. Weiterbildung	10 135	420	1 389	1 477	1 249	1 211	1 223	1 083	1 155	928
Dar. mit Teilnahme seit 1989	1 431	65	244	288	208	193	174	120	95	43
Teilnahme bereits beendet	1 243	29	196	250	186	180	162	111	90	40
Teilnahme noch nicht beendet	188	37	47	38	22	14	13	9	5	/
Insgesamt										
Zusammen	29 684	1 223	3 550	4 048	3 743	3 449	3 484	3 190	3 654	3 341
Mit Angabe zur Teilnahme an Maß- nahmen zur berufl. Weiterbildung	25 379	947	3 005	3 475	3 223	2 981	3 003	2 751	3 143	2 853
Dar. mit Teilnahme seit 1989	4 034	142	522	764	656	558	504	384	323	181
Teilnahme bereits beendet	3 515	60	402	641	581	518	472	362	309	171
Teilnahme noch nicht beendet	519	82	120	123	74	41	32	22	15	10
Erwerbslose										
Männlich										
Zusammen	852	35	89	116	102	90	77	77	96	170
Mit Angabe zur Teilnahme an Maß- nahmen zur berufl. Weiterbildung	638	25	66	88	79	70	57	59	71	123
Dar. mit Teilnahme seit 1989	92	/	9	22	18	14	9	7	6	/
Teilnahme bereits beendet	72	/	7	16	15	11	8	6	5	/
Teilnahme noch nicht beendet	20	/	/	6	/	/	/	/	/	/
Weiblich										
Zusammen	824	37	92	125	121	94	78	74	94	111
Mit Angabe zur Teilnahme an Maß- nahmen zur berufl. Weiterbildung	624	23	69	97	94	74	58	55	72	81
Dar. mit Teilnahme seit 1989	87	/	11	16	18	15	11	6	6	/
Teilnahme bereits beendet	71	/	8	13	14	12	9	6	5	/
Teilnahme noch nicht beendet	16	/	/	/	/	/	/	/	/	/
Insgesamt										
Zusammen	1 676	72	181	240	223	184	154	150	190	281
Mit Angabe zur Teilnahme an Maß- nahmen zur berufl. Weiterbildung	1 262	49	136	185	173	144	115	113	143	204
Dar. mit Teilnahme seit 1989	179	6	20	38	36	29	20	13	12	5
Teilnahme bereits beendet	143	/	15	28	29	24	17	11	10	5
Teilnahme noch nicht beendet	36	/	5	10	7	5	/	/	/	/

Früheres Bundesgebiet
Bevölkerung und Ausbildung
2 Bevölkerung 15 Jahre und älter im April 1991 nach Beteiligung am Erwerbsleben,
Altersgruppen und Teilnahme an Maßnahmen zur beruflichen Weiterbildung seit 1989

1 000

Teilnahme an Maßnahmen zur beruflichen Weiterbildung seit 1989	Ins- gesamt	Davon im Alter von ... bis unter ... Jahren								
		15-20	20-25	25-30	30-35	35-40	40-45	45-50	50-55	55 u.m.
Nichterwerbspersonen										
Männlich										
Zusammen	7 304	1 043	569	371	107	57	61	85	182	4 829
Mit Angabe zur Teilnahme an Maß- nahmen zur berufl. Weiterbildung	4 554	474	375	267	78	39	41	61	126	3 094
Dar. mit Teilnahme seit 1989	219	12	83	74	21	6	/	/	/	14
Teilnahme bereits beendet	80	/	26	20	8	/	/	/	/	14
Teilnahme noch nicht beendet	139	8	57	54	13	/	/	/	/	/
Weiblich										
Zusammen	15 392	1 083	628	767	802	682	629	655	1 027	9 119
Mit Angabe zur Teilnahme an Maß- nahmen zur berufl. Weiterbildung	9 622	505	439	551	577	482	422	449	690	5 509
Dar. mit Teilnahme seit 1989	183	17	55	46	22	12	10	6	/	11
Teilnahme bereits beendet	91	6	16	20	15	8	7	/	/	10
Teilnahme noch nicht beendet	92	10	39	25	8	/	/	/	/	/
Insgesamt										
Zusammen	22 696	2 126	1 197	1 138	908	740	690	740	1 209	13 949
Mit Angabe zur Teilnahme an Maß- nahmen zur berufl. Weiterbildung	14 177	979	813	818	655	521	463	510	816	8 603
Dar. mit Teilnahme seit 1989	403	29	138	120	44	19	13	9	7	25
Teilnahme bereits beendet	172	10	42	40	23	11	9	6	6	24
Teilnahme noch nicht beendet	231	18	96	79	20	7	/	/	/	/
Insgesamt										
Männlich										
Zusammen	25 875	1 759	2 565	2 802	2 484	2 188	2 192	2 086	2 573	7 225
Mit Angabe zur Teilnahme an Maß- nahmen zur berufl. Weiterbildung	20 437	1 026	2 057	2 353	2 131	1 880	1 878	1 787	2 185	5 141
Dar. mit Teilnahme seit 1989	2 914	91	371	572	487	385	343	273	236	156
Teilnahme bereits beendet	2 425	37	239	427	418	352	320	258	226	148
Teilnahme noch nicht beendet	489	54	132	145	69	33	23	15	10	8
Weiblich										
Zusammen	28 181	1 662	2 363	2 624	2 391	2 186	2 137	1 995	2 480	10 345
Mit Angabe zur Teilnahme an Maß- nahmen zur berufl. Weiterbildung	20 382	949	1 897	2 125	1 920	1 767	1 703	1 587	1 917	6 518
Dar. mit Teilnahme seit 1989	1 702	85	309	350	248	221	195	132	106	56
Teilnahme bereits beendet	1 405	37	220	283	215	200	177	121	99	52
Teilnahme noch nicht beendet	297	48	89	67	33	21	17	11	7	/
Insgesamt										
Insgesamt	54 056	3 421	4 928	5 426	4 875	4 373	4 329	4 081	5 053	17 570
Mit Angabe zur Teilnahme an Maß- nahmen zur berufl. Weiterbildung	40 819	1 974	3 954	4 478	4 050	3 646	3 581	3 374	4 102	11 659
Dar. mit Teilnahme seit 1989	4 616	176	680	922	735	606	538	406	342	212
Teilnahme bereits beendet	3 830	74	459	709	633	552	497	379	325	200
Teilnahme noch nicht beendet	786	102	221	212	102	53	40	26	17	12

**Früheres Bundesgebiet
Bevölkerung und Ausbildung**

3 Bevölkerung 15 Jahre und älter im April 1991 nach Teilnahme an Maßnahmen zur beruflichen Weiterbildung seit 1989, Art und Dauer der Maßnahme und Beteiligung am Erwerbsleben

1 000

Art der beruflichen Weiterbildung Dauer der beruflichen Weiterbildung	Bevölkerung			Erwerbstätige			Erwerbslose			Nichterwerbspersonen		
	insgesamt	männlich	weiblich	insgesamt	männlich	weiblich	insgesamt	männlich	weiblich	insgesamt	männlich	weiblich
Insgesamt	54 056	25 875	28 181	29 684	17 719	11 965	1 676	852	824	22 696	7 304	15 392
Darunter: Mit Auskunft zur beruflichen Weiterbildung	40 819	20 437	20 382	25 379	15 244	10 135	1 262	638	624	14 177	4 554	9 622
Davon: Ohne berufliche Weiterbildung zusammen	36 203	17 522	18 680	21 345	12 641	8 704	1 083	546	537	13 774	4 335	9 439
Mit beruflicher Weiterbildung zusammen	4 616	2 914	1 702	4 034	2 603	1 431	179	92	87	403	219	183
Davon, und zwar: Art der beruflichen Weiterbildung												
Am Arbeitsplatz, im Betrieb ...	1 694	1 108	586	1 643	1 085	558	19	10	9	33	14	19
Bei einer Industrie- und Handelskammer usw.	329	226	102	304	214	90	13	7	6	12	6	5
In besond. Fortbildungs-/Umschulungsstätten	1 416	863	553	1 241	779	463	99	50	49	75	34	41
An einer berufsbildenden Schule/Hochschule	645	400	245	370	234	136	28	15	12	247	150	96
Durch Fernunterricht	47	33	14	43	31	12	/	/	/	/	/	/
Auf andere Art	486	284	202	433	261	172	20	10	9	33	13	21
Dauer der beruflichen Weiterbildung												
unter 1 Monat	1 976	1 259	718	1 936	1 244	692	14	6	8	26	9	17
1 bis unter 6 Monate	820	524	296	732	483	248	41	20	22	46	21	25
6 bis unter 12 Monate	349	210	139	282	178	104	42	19	22	26	12	13
1 bis unter 2 Jahre	334	205	129	272	170	101	29	17	11	34	17	17
2 Jahre und mehr	351	228	123	294	197	97	18	10	7	39	21	18
Zur Zeit noch andauernd	786	489	297	519	331	188	36	20	16	231	139	92

Früheres Bundesgebiet

Erwerbstätigkeit und Ausbildung

4 Erwerbstätige mit Angabe des monatlichen Nettoeinkommens im April 1991 nach Abschluß an einer allgemeinbildenden Schule, berufsbildendem oder Hochschulabschluß und monatlichem Nettoeinkommen

1 000

Abschluß an einer allgemeinbildenden Schule Berufsbildender Abschluß bzw. Hochschulabschluß	Ins-gesamt	Davon mit einem monatlichen Nettoeinkommen von ... bis unter ... DM											
		unter	800	1000	1400	1800	2200	2500	3000	4000	5000	6000	6000 und mehr
		600	1000	1400	1800	2200	2500	3000	4000	5000	6000	und mehr	
Männlich													
Zusammen	16 453	654	539	416	1 237	2 790	2 691	2 638	2 780	1 277	637	795	
Mit Angabe zum allgemeinen Schulabschluß zusammen	14 805	553	475	350	1 073	2 463	2 438	2 407	2 553	1 180	586	728	
Davon:													
Volks-(Haupt-) schulabschluß ...	8 537	276	189	189	739	1 820	1 816	1 631	1 301	341	119	116	
Realschul- oder gleichwertiger Abschluß	3 158	163	159	71	211	445	421	477	637	289	129	156	
Abschl. polytechn. Oberschule 1)	92	/	/	/	7	20	18	17	13	6	/	/	
Fachhoch-/Hochschulreife	3 019	111	124	88	117	177	184	282	602	544	336	454	
Mit Angabe zum berufsbildenden bzw. Hochschulabschluß zusammen	12 509	183	150	229	827	2 030	2 099	2 152	2 410	1 147	574	708	
Davon:													
Lehr-/Anlernausbildung 2)	8 785	162	122	183	742	1 846	1 837	1 683	1 422	424	167	196	
Fachschulabschluß 3)	1 612	9	11	20	41	120	180	297	510	231	95	98	
Fachschulabschluß in der ehemaligen DDR	24	/	/	/	/	/	/	/	/	/	/	/	
Fachhochschule 4)	833	/	/	6	10	23	39	84	235	205	103	119	
Universität 5)	1 255	7	12	19	31	36	39	84	239	285	208	295	
Weiblich													
Zusammen	10 850	1 424	1 585	1 758	1 993	1 701	924	632	542	173	62	56	
Mit Angabe zum allgemeinen Schulabschluß zusammen	9 714	1 267	1 432	1 576	1 772	1 521	831	573	484	154	55	50	
Davon:													
Volks-(Haupt-) schulabschluß ...	4 828	772	860	968	969	658	301	165	99	23	8	7	
Realschul- oder gleichwertiger Abschluß	3 185	357	404	450	591	602	337	225	151	40	12	16	
Abschl. polytechn. Oberschule 1)	63	/	9	11	17	11	5	/	/	/	/	/	
Fachhoch-/Hochschulreife	1 637	134	159	147	196	249	187	180	232	90	35	27	
Mit Angabe zum berufsbildenden bzw. Hochschulabschluß zusammen	7 306	695	864	1 138	1 374	1 277	737	524	455	145	52	46	
Davon:													
Lehr-/Anlernausbildung 2)	6 031	621	794	1 034	1 234	1 089	578	356	231	56	19	19	
Fachschulabschluß 3)	402	30	32	45	57	83	58	45	35	10	/	/	
Fachschulabschluß in der ehemaligen DDR	26	/	/	/	6	5	/	/	/	/	/	/	
Fachhochschule 4)	247	14	10	20	23	35	41	43	41	12	5	/	
Universität 5)	600	29	26	34	54	65	58	77	147	66	23	21	
Insgesamt													
Insgesamt	27 303	2 078	2 124	2 174	3 230	4 492	3 615	3 269	3 322	1 450	699	851	
Mit Angabe zum allgemeinen Schulabschluß zusammen	24 519	1 820	1 906	1 926	2 846	3 983	3 268	2 980	3 037	1 333	641	779	
Davon:													
Volks-(Haupt-) schulabschluß ...	13 365	1 048	1 049	1 157	1 707	2 478	2 116	1 797	1 400	364	127	123	
Realschul- oder gleichwertiger Abschluß	6 343	520	563	521	802	1 048	758	701	788	329	142	172	
Abschl. polytechn. Oberschule 1)	155	7	12	13	23	32	23	20	15	6	/	/	
Fachhoch-/Hochschulreife	4 656	245	283	235	313	426	371	462	834	634	371	481	
Mit Angabe zum berufsbildenden bzw. Hochschulabschluß zus.	19 815	878	1 013	1 366	2 201	3 307	2 836	2 675	2 866	1 293	626	754	
Davon:													
Lehr-/Anlernausbildung 2)	14 816	783	916	1 217	1 976	2 936	2 414	2 039	1 653	480	186	214	
Fachschulabschluß 3)	2 015	39	42	65	99	203	238	342	545	241	99	101	
Fachschulabschluß in der ehemaligen DDR	49	/	/	/	7	10	6	7	/	/	/	/	
Fachhochschule 4)	1 079	18	14	26	33	58	80	126	276	218	108	122	
Universität 5)	1 856	36	38	53	85	101	97	161	387	351	232	315	

1) Abschluß der allgemeinbildenden polytechnischen Oberschule der ehemaligen DDR.
2) Einschl. gleichwertiger Berufsfachschulabschluß sowie berufliches Praktikum.
3) Einschl. einer Meister-/Technikerausbildung.

4) Einschl. Ingenieurschul- und Verwaltungsfachhochschulabschluß.
5) Einschl. Lehrerausbildung.

Früheres Bundesgebiet
Erwerbstätigkeit und Ausbildung

5 Erwerbstätige im April 1991 nach normalerweise je Woche geleisteten Arbeitsstunden, Abschluß an einer allgemeinbildenden Schule, berufsbildendem oder Hochschulabschluß und Stellung im Beruf

1 000

Abschluß an einer allgemein- bildenden Schule Berufsbildender Abschluß bzw. Hochschulabschluß	Insgesamt		Stellung im Beruf									
			Selbständige		Mithelfende Fam.-Ang.		Beamte		Angestellte 1)		Arbeiter 2)	
	ins- gesamt	weib- lich	ins- gesamt	weib- lich	ins- gesamt	weib- lich	ins- gesamt	weib- lich	ins- gesamt	weib- lich	ins- gesamt	weib- lich
Normalerweise geleistete Arbeitszeit unter 36 Stunden												
Zusammen	5 082	4 404	372	231	269	227	226	186	2 662	2 429	1 554	1 330
Mit Angabe zum allgemeinen Schul- abschluß zusammen	4 527	3 970	330	208	238	205	206	171	2 415	2 217	1 338	1 169
Davon:												
Volks-(Haupt-) schulabschluß ..	2 581	2 359	141	89	179	155	11	7	1 131	1 089	1 120	1 019
Realschul- oder gleichwertiger Abschluß	1 112	1 031	76	56	38	34	35	31	837	803	126	107
Abschl. polytechn. Oberschule 3)	21	18	/	/	/	/	/	/	12	11	6	5
Fachhoch-/Hochschulreife	814	562	113	62	21	15	160	133	434	314	86	38
Mit Angabe zum berufsbildenden bzw. Hochschulabschluß zusammen.	3 309	2 902	266	164	120	104	201	167	2 041	1 888	681	579
Davon:												
Lehr-/Anlernausbildung 4)	2 643	2 413	153	104	103	91	37	30	1 704	1 629	646	560
Fachschulabschluß 5)	191	142	37	17	10	7	10	8	117	101	18	10
Fachschulabschluß in der ehemaligen DDR	9	7	/	/	/	/	/	/	6	5	/	/
Fachhochschule 6)	107	81	16	9	/	/	24	21	60	46	/	/
Universität 7)	360	259	59	34	5	/	130	107	154	107	11	6
Normalerweise geleistete Arbeitszeit 36 Stunden und mehr												
Zusammen	24 602	7 562	2 317	450	247	206	2 195	368	10 351	4 611	9 491	1 926
Mit Angabe zum allgemeinen Schul- abschluß zusammen	22 013	6 698	2 072	397	224	186	2 020	332	9 360	4 149	8 337	1 634
Davon:												
Volks-(Haupt-) schulabschluß ..	12 077	3 081	1 113	206	186	158	520	21	3 394	1 402	6 864	1 294
Realschul- oder gleichwertiger Abschluß	5 653	2 377	464	110	29	23	561	94	3 462	1 890	1 137	260
Abschl. polytechn. Oberschule 3)	140	48	7	/	/	/	7	/	60	34	67	12
Fachhoch-/Hochschulreife	4 143	1 192	488	80	8	/	932	217	2 444	822	269	68
Mit Angabe zum berufsbildenden bzw. Hochschulabschluß zusammen.	17 943	5 004	1 808	314	114	86	1 859	310	8 281	3 494	5 881	799
Davon:												
Lehr-/Anlernausbildung 4)	13 250	4 122	988	221	98	78	891	98	5 688	2 957	5 585	768
Fachschulabschluß 5)	2 016	299	455	39	13	7	181	17	1 130	219	238	16
Fachschulabschluß in der ehemaligen DDR	42	19	/	/	/	/	/	/	24	15	14	/
Fachhochschule 6)	1 032	183	107	11	/	/	260	53	647	114	18	/
Universität 7)	1 602	382	257	42	/	/	525	142	791	189	27	8
Insgesamt												
Insgesamt	29 684	11 965	2 689	682	516	433	2 421	554	13 014	7 041	11 045	3 256
Mit Angabe zum allgemeinen Schul- abschluß zusammen	26 541	10 668	2 403	605	462	391	2 226	503	11 774	6 366	9 675	2 803
Davon:												
Volks-(Haupt-) schulabschluß ..	14 658	5 440	1 254	295	365	313	531	28	4 524	2 491	7 984	2 312
Realschul- oder gleichwertiger Abschluß	6 765	3 409	540	166	68	58	596	125	4 299	2 694	1 263	367
Abschl. polytechn. Oberschule 3)	161	66	8	/	/	/	7	/	72	45	73	17
Fachhoch-/Hochschulreife	4 957	1 754	601	142	29	20	1 092	349	2 879	1 136	356	106
Mit Angabe zum berufsbildenden bzw. Hochschulabschluß zusammen.	21 252	7 906	2 074	479	234	190	2 059	477	10 322	5 382	6 563	1 379
Davon:												
Lehr-/Anlernausbildung 4)	15 893	6 535	1 142	325	201	168	927	128	7 392	4 585	6 231	1 328
Fachschulabschluß 5)	2 207	441	491	57	23	13	191	25	1 246	320	256	26
Fachschulabschluß in der ehemaligen DDR	51	26	/	/	/	/	/	/	30	20	16	/
Fachhochschule 6)	1 139	263	123	21	/	/	284	74	707	160	22	7
Universität 7)	1 962	640	317	76	7	6	655	249	946	296	38	13

- 1) Einschl. Auszubildende in anerkannten kaufm. und techn. Ausbildungsberufen. 5) Einschl. einer Meister-/Technikerausbildung.
2) Einschl. Auszubildende in anerkannten gewerblichen Ausbildungsberufen. 6) Einschl. Ingenieurschul- und Verwaltungs-
3) Abschluß der allgemeinbildenden polytechn. Oberschule der ehemaligen DDR. fachhochschulabschluß.
4) Einschl. gleichwertiger Berufsfachschulabschluß sowie berufl. Praktikum. 7) Einschl. Lehrerausbildung.

6 Erwerbstätige im April 1991 nach Berufsgruppen, ausgewählten Berufsordnungen, Abschluß

In

Nr. der Systematik 1)	Berufsgruppe ----- Berufsordnung (i = insgesamt, w = weiblich)	Insgesamt	Abchluß an einer allgemeinbildenden Schule					
			Und					
			Angabe					
			zusammen	Volks- (Haupt-)schul- abschluß	Realschul- oder gleichw. Abschluß	Abschluß der poly- technischen Oberschule 2)	Fachhoch-/ Hochschul- reife	
01	Landwirte	i	401	373	313	46	/	14
		w	73	67	56	9	/	/
02	Tierzüchter, Fischereiberufe	i	8	6	/	/	/	/
		w	/	/	/	/	/	/
03	Verwalter, Berater i.d. Land- wirtschaft u. Tierzucht	i	14	13	/	/	/	7
		w	/	/	/	/	/	/
04	Landwirtschaftliche Arbeits- kräfte, Tierpfleger	i	359	328	282	37	/	8
		w	281	259	226	28	/	/
043	Familieneigene Landarbeitskräfte, a.n.g.	i	308	282	246	30	/	6
		w	257	237	209	25	/	/
05	Gartenbauer	i	249	222	153	45	/	24
		w	88	81	50	23	/	7
051	Gärtner, Gartenarbeiter	i	190	167	123	28	/	15
		w	42	38	24	9	/	/
06	Forst-, Jagdberufe	i	51	47	32	5	/	9
		w	/	/	/	/	/	/
07	Bergleute	i	68	55	50	/	/	/
		w	/	/	/	/	/	/
08	Mineral-, Erdöl-, Erdgasgewinner	i	7	/	/	/	/	/
		w	/	/	/	/	/	/
09	Mineralaufbereiter	i	/	/	/	/	/	/
		w	/	/	/	/	/	/
10	Steinbearbeiter	i	24	22	17	/	/	/
		w	/	/	/	/	/	/
11	Baustoffhersteller	i	11	9	9	/	/	/
		w	/	/	/	/	/	/
12	Keramiker	i	29	24	20	/	/	/
		w	11	9	7	/	/	/
13	Glasmacher	i	32	29	25	/	/	/
		w	8	7	7	/	/	/
14	Chemiearbeiter	i	231	202	157	30	/	13
		w	50	43	33	7	/	/
141	Chemiebetriebswerker	i	183	160	126	23	/	9
		w	30	25	19	/	/	/
15	Kunststoffverarbeiter	i	74	66	55	7	/	/
		w	25	22	19	/	/	/
16	Papierhersteller, -verarbeiter	i	66	58	49	8	/	/
		w	25	22	19	/	/	/
17	Drucker	i	184	164	108	45	/	11
		w	44	40	21	13	/	5
18	Holzaufbereiter, Holzwarenfer- tiger und verwandte Berufe	i	52	45	40	/	/	/
		w	10	9	8	/	/	/
19	Metallerzeuger, Walzer	i	49	42	37	/	/	/
		w	/	/	/	/	/	/
20	Former, Formgießer	i	37	31	27	/	/	/
		w	/	/	/	/	/	/
21	Metallverformer (spanlos)	i	87	77	69	6	/	/
		w	18	16	15	/	/	/
22	Metallverformer (spanend)	i	212	194	163	25	/	/
		w	11	9	7	/	/	/
221	Dreher	i	106	99	82	15	/	/
		w	/	/	/	/	/	/
23	Metalloberflächenbearbeiter, -vergüter, -beschichter	i	39	34	28	/	/	/
		w	6	5	/	/	/	/
24	Metallverbinder	i	130	116	102	10	/	/
		w	22	20	18	/	/	/
241	Schweißer, Brennschneider	i	109	97	85	9	/	/
		w	/	/	/	/	/	/
25	Schmiede	i	20	17	14	/	/	/
		w	/	/	/	/	/	/

1) Klassifizierung der Berufe, Ausgabe 1975 (siehe Anhang).

2) Abschluß der allgemeinbildenden polytechn. Oberschule der ehemaligen DDR.

3) Einschl. gleichwertiger Berufsfachschulabschluß sowie berufl. Praktikum.

4) Einschl. einer Meister-/Technikerausbildung.

5) Einschl. Ingenieurschul- und Verwaltungsfachhochschulabschluß.

6) Einschl. Lehrerausbildung.

Bundesgebiet

Ausbildung

an einer allgemeinbildenden Schule und berufsbildendem oder Hochschulabschluß

1 000

zwar mit							Berufsgruppe ----- Berufsordnung (i = insgesamt, w = weiblich)	Nr. der Sys- tama- tik 1)
zum		berufsbildenden Abschluß			Hochschulabschluß			
zusammen	Lehr-, Anlernaus- bildung 3)	Fach- schulab- schluß 4)	Fachschul- abschluß in der ehe- maligen DDR	Fach- hoch- schule 5)	Uni- versität 6)			
238	180	51	/	/	/	i Landwirte	01	
30	25	/	/	/	/	w Tierzüchter, Fischereiberufe	02	
/	/	/	/	/	/	i Verwalter, Berater i.d. Land- wirtschaft u. Tierzucht	03	
13	/	/	/	/	/	w Landwirtschaftliche Arbeits- kräfte, Tierpfleger	04	
145	129	15	/	/	/	i Familieneigene Landarbeits- kräfte, a.n.g.	043	
106	95	10	/	/	/	w Gartenbauer	05	
119	105	13	/	/	/	i Gärtner, Gartenarbeiter	051	
95	85	9	/	/	/	w Forst-, Jagdberufe	06	
167	137	21	/	6	/	i Bergleute	07	
58	53	/	/	/	/	w Mineral-, Erdöl-, Erdgas- gewinner	08	
119	99	18	/	/	/	i Mineralaufbereiter	09	
22	20	/	/	/	/	w Steinbearbeiter	10	
36	24	/	/	5	/	i Baustoffhersteller	11	
/	/	/	/	/	/	w Keramiker	12	
42	41	/	/	/	/	i Glasmacher	13	
/	/	/	/	/	/	w Chemiearbeiter	14	
/	/	/	/	/	/	i Chemiebetriebswerker	141	
17	13	/	/	/	/	w Kunststoffverarbeiter	15	
7	6	/	/	/	/	i Papierhersteller, -verarbeiter	16	
16	14	/	/	/	/	w Drucker	17	
19	17	/	/	/	/	i Holzaufbereiter, Holzwarenfer- tiger und verwandte Berufe	18	
143	128	10	/	/	/	w Metallerzeuger, Walzer	19	
24	22	/	/	/	/	i Former, Formgießer	20	
115	104	8	/	/	/	w Metallverformer (spanlos)	21	
14	13	/	/	/	/	i Metallverformer (spanend)	22	
38	35	/	/	/	/	w Dreher	221	
8	8	/	/	/	/	i Metalloberflächenbearbeiter, -vergüter, -beschichter	23	
40	36	/	/	/	/	w Metallverbinder	24	
12	11	/	/	/	/	i Schweißer, Brennschneider	241	
134	122	9	/	/	/	w Schmiede	25	
26	24	/	/	/	/			
29	27	/	/	/	/			
23	22	/	/	/	/			
52	50	/	/	/	/			
7	7	/	/	/	/			
154	147	6	/	/	/			
85	80	/	/	/	/			
24	21	/	/	/	/			
86	83	/	/	/	/			
8	8	/	/	/	/			
77	75	/	/	/	/			
15	12	/	/	/	/			

6 Erwerbstätige im April 1991 nach Berufsgruppen, ausgewählten Berufsordnungen, Abschluß

In

Nr. der Systematik 1)	Berufsgruppe Berufsordnung (i = insgesamt, w = weiblich)	Insgesamt	Abschluß an einer allgemeinbildenden Schule					Und
								Angabe
			zusammen	Volks- (Haupt-)schul- abschluß	Realschul- oder gleichw. Abschluß	Abschluß der poly- technischen Oberschule 2)	Fachhoch-/ Hochschul- reife	
26	Feinblechner, Installateure	286	266	217	41	/	5	
		/	/	/	/	/	/	
262	Rohrinstallateure	202	188	154	29	/	/	
		/	/	/	/	/	/	
27	Schlosser	849	776	645	105	8	19	
		18	15	12	/	/	/	
28	Mechaniker	716	654	493	133	/	24	
		46	41	29	9	/	/	
281	Kraftfahrzeuginstandsetzer	381	350	275	62	/	11	
		10	9	6	/	/	/	
284	Feinmechaniker	58	53	35	15	/	/	
		9	8	5	/	/	/	
285	Sonstige Mechaniker	243	221	161	49	/	9	
		26	23	17	/	/	/	
29	Werkzeugmacher	150	140	100	36	/	/	
		/	/	/	/	/	/	
30	Metallfeinbauer und zugeordnete Berufe	120	106	42	45	/	19	
		44	40	12	19	/	8	
303	Zahntechniker	50	46	16	21	/	8	
		18	17	5	8	/	/	
31	Elektriker	726	673	426	197	7	44	
		46	42	27	11	/	/	
311	Elektroinstallateure, -monteure	522	483	322	129	5	27	
		24	21	13	6	/	/	
312	Fernmeldemonteure, -handwerker	69	65	37	23	/	/	
		/	/	/	/	/	/	
314	Elektrogerätebauer	91	84	42	32	/	10	
		8	8	5	/	/	/	
32	Montierer und Metallberufe, a.n.g.	386	322	282	30	/	8	
		157	133	119	11	/	/	
323	Metallarbeiter, o.n.A.	214	172	152	16	/	/	
		54	43	39	/	/	/	
33	Spinnberufe	18	15	13	/	/	/	
		9	8	7	/	/	/	
34	Textilhersteller	39	34	30	/	/	/	
		18	15	13	/	/	/	
35	Textilverarbeiter	244	223	194	23	/	6	
		219	201	175	21	/	/	
351	Schneider	83	76	61	10	/	/	
		68	62	49	9	/	/	
352	Oberbekleidungs nähler	58	53	48	/	/	/	
		56	51	47	/	/	/	
356	Nähler, a.n.g.	80	73	65	7	/	/	
		77	70	63	6	/	/	
36	Textilveredler	13	12	10	/	/	/	
		/	/	/	/	/	/	
37	Lederhersteller, Leder- und Fellverarbeiter	65	58	47	8	/	/	
		28	25	21	/	/	/	
39	Back- und Konditorwarenhersteller	128	118	94	22	/	/	
		24	22	16	6	/	/	
40	Fleisch-, Fischverarbeiter	118	106	93	11	/	/	
		12	9	8	/	/	/	
401	Fleischer	106	95	84	10	/	/	
		5	/	/	/	/	/	
41	Speisenbereiter	313	269	217	41	/	10	
		196	168	145	19	/	/	
411	Köche	311	267	215	40	/	9	
		194	167	144	19	/	/	
42	Getränke-, Genußmittelhersteller	21	19	15	/	/	/	
		/	/	/	/	/	/	

1) Klassifizierung der Berufe, Ausgabe 1975 (siehe Anhang).

2) Abschluß der allgemeinbildenden polytechn. Oberschule der ehemaligen DDR.

3) Einschl. gleichwertiger Berufsfachschulabschluß sowie berufl. Praktikum.

4) Einschl. einer Meister-/Technikerausbildung.

5) Einschl. Ingenieurschul- und Verwaltungsfachhochschulabschluß.

6) Einschl. Lehrerausbildung.

Bundesgebiet

Ausbildung

an einer allgemeinbildenden Schule und berufsbildendem oder Hochschulabschluß

1 000

zwar mit							Berufsgruppe Berufsordnung (i = insgesamt, w = weiblich)	Nr. der Sys- tema- tik 1)
zum		berufsbildenden Abschluß			Hochschulabschluß			
zusammen	Lehr- Anlernaus- bildung 3)	Fach- schulab- schluß 4)	Fachschi- abschluß in der ehe- maligen DDR	Fach- hoch- schule 5)	Uni- versität 6)			
226 /	191 /	35 /	/	/	/	i w	Feinblechner, Installateure 26	
159 /	132 /	26 /	/	/	/	i w	Rohrinstallateure 262	
691 8	641 8	45 /	/	/	/	i w	Schlosser 27	
516 22	420 21	93 /	/	/	/	i w	Mechaniker 28	
285 /	221 /	63 /	/	/	/	i w	Kraftfahrzeuginstandsetzer 281	
44 /	37 /	7 /	/	/	/	i w	Feinmechaniker 284	
163 12	144 12	17 /	/	/	/	i w	Sonstige Mechaniker 285	
121 /	109 /	11 /	/	/	/	i w	Werkzeugmacher 29	
92 32	65 28	24 /	/	/	/	i w	Metallfeinbauer und zugeordnete Berufe 30	
41 14	29 12	11 /	/	/	/	i w	Zahntechniker 303	
569 25	473 23	89 /	/	/	/	i w	Elektriker 31	
412 11	339 10	69 /	/	/	/	i w	Elektroinstallateure, -monteure 311	
61 /	55 /	5 /	/	/	/	i w	Fernmeldemonteure, -handwerker 312	
67 /	54 /	10 /	/	/	/	i w	Elektrogerätebauer 314	
173 53	165 51	7 /	/	/	/	i w	Montierer und Metallberufe, a.n.g. 32	
94 17	89 16	/	/	/	/	i w	Metallarbeiter, o.n.A. 323	
8 /	8 /	/	/	/	/	i w	Spinnberufe 33	
21 8	19 8	/	/	/	/	i w	Textilhersteller 34	
149 131	139 125	9 5	/	/	/	i w	Textilverarbeiter 35	
61 50	53 44	8 /	/	/	/	i w	Schneider 351	
35 33	34 33	/	/	/	/	i w	Oberbekleidungsnäher 352	
41 40	41 40	/	/	/	/	i w	Näher, a.n.g. 356	
8 /	7 /	/	/	/	/	i w	Textilveredler 36	
39 13	29 12	9 /	/	/	/	i w	Lederhersteller, Leder- und Fellverarbeiter 37	
95 13	62 12	32 /	/	/	/	i w	Back- und Konditorwaren- hersteller 39	
88 /	57 /	31 /	/	/	/	i w	Fleisch-, Fischverarbeiter 40	
84 /	53 /	31 /	/	/	/	i w	Fleischer 401	
163 80	150 77	11 /	/	/	/	i w	Speisenbereiter 41	
162 80	150 77	11 /	/	/	/	i w	Köche 411	
14 /	12 /	/	/	/	/	i w	Getränke-, Genußmittel- hersteller 42	

Früheres
Beruf und

6 Erwerbstätige im April 1991 nach Berufsgruppen, ausgewählten Berufsordnungen, Abschluß

in

Nr. der Systematik 1)	Berufsgruppe ----- Berufsordnung (i = insgesamt, w = weiblich)	Insgesamt	Abschluß an einer allgemeinbildenden Schule					Und
								Angabe
			zusammen	Volks- (Haupt-)schul- abschluß	Realschul- oder gleichw. Abschluß	Abschluß der poly- technischen Oberschule 2)	Fachhoch-/ Hochschul- reife	
43	Übrige Ernährungsberufe	i 26 w 6	24 5	19 /	/	/	/	
44	Maurer, Betonbauer	i 369 w /	338 /	302 /	25 /	/	6 /	
441	Maurer	i 317 w /	291 /	262 /	21 /	/	5 /	
45	Zimmerer, Dachdecker, Gerüstbauer	i 168 w /	153 /	132 /	16 /	/	/	
451	Zimmerer	i 93 w /	85 /	73 /	9 /	/	/	
46	Straßen-, Tiefbauer	i 93 w /	82 /	75 /	6 /	/	/	
47	Bauhilfsarbeiter	i 102 w /	83 /	76 /	/	/	/	
48	Bauausstatter	i 127 w /	117 /	101 /	13 /	/	/	
49	Raumausstatter	i 51 w 9	46 7	36 6	8 /	/	/	
50	Tischler, Modellbauer	i 319 w 12	292 10	231 6	44 /	/	15 /	
501	Tischler	i 308 w 11	281 10	223 5	43 /	/	14 /	
51	Maler, Lackierer und verwandte Berufe ..	i 275 w 20	246 18	217 13	22 /	/	/	
511	Maler, Lackierer (Ausbau)	i 206 w 10	184 9	163 6	17 /	/	/	
52	Warenprüfer, Versandfertigmacher	i 395 w 214	346 187	288 163	38 17	/	18 /	
53	Hilfsarbeiter ohne nähere Tätigkeitsangabe	i 890 w 353	706 280	609 243	67 28	/	26 8	
54	Maschinenisten und zugehörige Berufe	i 362 w 26	326 23	288 20	29 /	/	7 /	
60	Ingenieure	i 639 w 36	583 32	30 /	68 /	/	481 28	
603	Architekten, Bauingenieure	i 180 w 18	166 15	/	17 /	/	143 14	
61	Chemiker, Physiker, Mathematiker	i 76 w 8	70 7	/	/	/	65 6	
62	Techniker	i 866 w 68	798 62	389 16	257 28	/	147 18	
621	Maschinenbautechniker	i 87 w /	79 /	34 /	26 /	/	18 /	
622	Techniker des Elektrofaches	i 139 w 5	127 /	52 /	49 /	/	25 /	
628	Sonstige Techniker	i 387 w 34	357 31	174 9	114 14	/	67 8	
629	Industriemeister, Werkmeister	i 129 w 5	120 /	85 /	26 /	/	8 /	
63	Technische Sonderfachkräfte	i 235 w 124	215 114	76 31	101 60	/	36 22	
633	Chemielaboranten	i 66 w 32	60 29	18 6	32 17	/	9 5	
635	Technische Zeichner	i 125 w 70	115 65	41 17	56 35	/	18 11	
68	Warenkaufleute	i 2 274 w 1 439	2 057 1 308	1 251 894	576 325	11 8	219 80	
681	Groß- und Einzelhandelskaufleute	i 733 w 294	658 264	300 132	242 98	/	113 33	
682	Verkäufer	i 1 272 w 1 042	1 155 950	849 730	243 184	7 7	57 29	

1) Klassifizierung der Berufe, Ausgabe 1975 (siehe Anhang).

2) Abschluß der allgemeinbildenden polytechn. Oberschule der ehemaligen DDR.

3) Einschl. gleichwertiger Berufsfachschulabschluß sowie berufl. Praktikum.

4) Einschl. einer Meister-/Technikerausbildung.

5) Einschl. Ingenieurschul- und Verwaltungsfachhochschulabschluß.

6) Einschl. Lehrerausbildung.

Bundesgebiet

Ausbildung

an einer allgemeinbildenden Schule und berufsbildendem oder Hochschulabschluß

1 000

zwar mit							Berufsgruppe Berufsordnung (i = insgesamt, w = weiblich)	Nr. der Sys- tema- tik 1)
zum								
zusammen	berufsbildenden Abschluß			Hochschulabschluß				
	Lehr- Anlernaus- bildung 3)	Fach- schulab- schluß 4)	Fachschul- abschluß in der ehe- maligen DDR	Fach- hoch- schule 5)	Uni- versität 6)			
16 /	13 /	/	/	/	/	/	i w	Übrige Ernährungsberufe 43
285 /	254 /	28 /	/	/	/	/	i w	Maurer, Betonbauer 44
251 /	222 /	27 /	/	/	/	/	i w	Maurer 441
129 /	110 /	19 /	/	/	/	/	i w	Zimmerer, Dachdecker, Gerüstbauer 45
74 /	64 /	11 /	/	/	/	/	i w	Zimmerer 451
55 /	49 /	6 /	/	/	/	/	i w	Straßen-, Tiefbauer 46
40 /	37 /	/	/	/	/	/	i w	Bauhilfsarbeiter 47
105 /	88 /	17 /	/	/	/	/	i w	Bauausstatter 48
39 5	29 /	9 /	/	/	/	/	i w	Raumausstatter 49
250 6	211 6	38 /	/	/	/	/	i w	Tischler, Modellbauer 50
241 6	203 5	37 /	/	/	/	/	i w	Tischler 501
205 11	174 11	29 /	/	/	/	/	i w	Maler, Lackierer und verwandte Berufe . 51
157 7	130 6	26 /	/	/	/	/	i w	Maler, Lackierer (Ausbau) 511
207 87	190 84	10 /	/	/	/	/	i w	Warenprüfer, Versandfertigtmacher 52
355 116	340 112	10 /	/	/	/	/	i w	Hilfsarbeiter ohne nähere Tätigkeitsangabe 53
238 12	225 12	10 /	/	/	/	/	i w	Maschinenisten und zugehörige Berufe 54
576 31	33 /	34 /	/	331 14	176 12	/	i w	Ingenieure 60
164 15	7 /	8 /	/	88 6	61 7	/	i w	Architekten, Bauingenieure 603
70 7	/	/	/	13 /	53 5	/	i w	Chemiker, Physiker, Mathematiker 61
766 56	334 34	361 15	/	48 /	20 /	/	i w	Techniker 62
77 /	20 /	49 /	/	5 /	/	/	i w	Maschinenbautechniker 621
122 /	63 /	48 /	/	8 /	/	/	i w	Techniker des Elektrofaches 622
344 28	164 19	144 5	/	25 /	10 /	/	i w	Sonstige Techniker 628
114 /	46 /	65 /	/	/	/	/	i w	Industriemeister, Werkmeister 629
185 96	159 86	18 7	/	/	/	/	i w	Technische Sonderfachkräfte 63
53 25	47 22	/	/	/	/	/	i w	Chemielaboranten 633
99 55	87 50	9 /	/	/	/	/	i w	Technische Zeichner 635
1 689 1 029	1 516 985	96 21	/	33 8	42 13	/	i w	Warenkaufleute 68
558 210	458 191	57 9	/	20 /	22 5	/	i w	Groß- und Einzelhandelskaufleute 681
914 740	879 724	19 8	/	6 /	8 /	/	i w	Verkäufer 682

6 Erwerbstätige im April 1991 nach Berufsgruppen, ausgewählten Berufsordnungen, Abschluß

In

Nr. der Systematik 1)	Berufsgruppe Berufsordnung (i = Ingesamt, w = weiblich)	Ingesamt	Und Angabe					
			Abschluß an einer allgemeinbildenden Schule					
			zusammen	Volks- (Haupt-)schul- abschluß	Realschul- oder gleichw. Abschluß	Abschluß der poly- technischen Oberschule 2)	Fachhoch-/ Hochschul- reife	
685	Apothekenhelferinnen	i w	46 45	42 41	13 13	23 23	/ /	/ /
687	Handelsvertreter, Reisende	i w	151 22	138 21	63 8	48 8	/ /	27 /
69	Bank-, Versicherungskaufleute	i w	737 336	678 311	141 69	348 165	/ /	185 75
691	Bankfachleute	i w	507 258	469 240	80 48	254 132	/ /	133 60
694	Lebens-, Sachversicherungsfachleute	i w	217 71	196 65	59 20	88 31	/ /	48 14
70	Andere Dienstleistungskaufleute und zugehörige Berufe	i w	288 108	260 97	91 27	97 41	/ /	70 28
71	Berufe des Landverkehrs	i w	878 38	798 34	668 24	91 7	8 /	30 /
712	Eisenbahnbetriebsregler, -schaffner	i w	65 /	59 /	46 /	11 /	/ /	/ /
714	Kraftfahrzeugführer	i w	741 31	672 28	569 21	70 /	7 /	27 /
72	Berufe des Wasser- und Luftverkehrs	i w	43 /	37 /	17 /	8 /	/ /	12 /
73	Berufe des Nachrichtenverkehrs	i w	202 110	183 100	134 71	38 25	/ /	9 /
732	Postverteiler	i w	148 65	135 60	106 46	23 12	/ /	5 /
74	Lagerverwalter, Lagertransportarbeiter	i w	547 93	478 83	406 71	49 10	/ /	20 /
75	Unternehmer, Organisatoren, Wirtschaftsprüfer	i w	849 192	781 177	241 57	260 76	/ /	276 43
751	Unternehmer, Geschäftsführer, Geschäftsbereichsleiter	i w	668 119	615 110	224 48	194 39	/ /	195 23
753	Wirtschaftsprüfer, Steuerberater	i w	124 63	114 58	11 8	53 34	/ /	50 16
76	Abgeordnete, administrativ entscheidende Berufstätige	i w	258 60	241 54	39 /	66 14	/ /	135 35
762	Leitende und administrativ entscheidende Verwaltungsfachleute	i w	235 57	220 51	30 /	61 13	/ /	128 34
77	Rechnungskaufleute, Datenverarbeitungsfachleute	i w	675 362	619 333	230 158	215 125	/ /	171 47
772	Buchhalter	i w	269 205	248 190	96 76	120 93	/ /	32 20
774	Datenverarbeitungsfachleute	i w	284 61	259 55	57 16	71 15	/ /	129 23
78	Bürofach-, Bürohilfskräfte	i w	4 324 2 902	3 918 2 636	1 460 979	1 788 1 280	19 14	651 363
781	Bürofachkräfte	i w	3 768 2 382	3 420 2 170	1 266 803	1 556 1 055	16 11	582 301
782	Stenographen, Stenotypisten, Maschinenschreiber	i w	463 452	417 406	143 139	211 207	/ /	61 58
79	Dienst-, Wachberufe	i w	265 49	243 44	202 34	27 7	/ /	12 /
80	Sicherheitswahrer	i w	734 16	675 14	259 /	253 6	/ /	161 /
801	Soldaten, Grenzschutz-, Polizeibedienstete	i w	668 13	614 12	216 /	238 5	/ /	157 /
81	Rechtswahrer	i w	149 29	134 25	9 /	11 /	/ /	114 23
813	Rechtsvertreter, -berater	i w	79 13	69 10	/ /	/ /	/ /	68 10
82	Publizisten, Dolmetscher, Bibliothekare	i w	121 61	106 52	10 6	18 12	/ /	78 34

1) Klassifizierung der Berufe, Ausgabe 1975 (siehe Anhang).

2) Abschluß der allgemeinbildenden polytechn. Oberschule der ehemaligen DDR.

3) Einschl. gleichwertiger Berufsfachschulabschluß sowie berufl. Praktikum.

4) Einschl. einer Meister-/Technikerausbildung.

5) Einschl. Ingenieurschul- und Verwaltungsfachhochschulabschluß.

6) Einschl. Lehrerausbildung.

Bundesgebiet

Ausbildung

an einer allgemeinbildenden Schule und berufsbildendem oder Hochschulabschluß

1 000

zwar mit							Berufsgruppe ----- Berufsordnung (i = insgesamt, w = weiblich)	Nr. der Sys- tema- tik 1)
zum								
zusammen	berufsbildenden Abschluß			Hochschulabschluß				
	Lehr-, Anlernaus- bildung 3)	Fach- schulab- schluß 4)	Fachschul- abschluß in der ehe- maligen DDR	Fach- hoch- schule 5)	Uni- versität 6)			
34	31	/	/	/	/	i	Apothekenhelferinnen	685
34	31	/	/	/	/	w		
129	102	15	/	5	8	i	Handelsvertreter, Reisende	687
18	14	/	/	/	/	w		
596	501	46	/	24	24	i	Bank-, Versicherungskaufleute	69
266	247	10	/	/	/	w		
408	343	31	/	17	16	i	Bankfachleute	691
204	190	6	/	/	/	w		
177	149	14	/	7	7	i	Lebens-, Sachversicherungsfachleute ...	694
57	52	/	/	/	/	w		
216	174	17	/	10	14	i	Andere Dienstleistungskaufleu- leute und zugehörige Berufe	70
76	63	/	/	/	5	w		
613	581	24	/	/	/	i	Berufe des Landverkehrs	71
23	22	/	/	/	/	w		
48	42	6	/	/	/	i	Eisenbahnbetriebsregler, -schaffner ...	712
/	/	/	/	/	/	w		
504	484	14	/	/	/	i	Kraftfahrzeugführer	714
18	17	/	/	/	/	w		
32	17	6	/	8	/	i	Berufe des Wasser- und Luftverkehrs ...	72
/	/	/	/	/	/	w		
135	130	/	/	/	/	i	Berufe des Nachrichten- verkehrs	73
67	65	/	/	/	/	w		
99	95	/	/	/	/	i	Postverteiler	732
38	37	/	/	/	/	w		
308	293	9	/	/	/	i	Lagerverwalter, Lagertransportarbeiter	74
41	39	/	/	/	/	w		
729	402	126	/	85	114	i	Unternehmer, Organisatoren, Wirtschaftsprüfer	75
153	118	13	/	9	12	w		
578	328	108	/	61	80	i	Unternehmer, Geschäftsführer, Geschäftsbereichsleiter	751
94	74	9	/	/	8	w		
103	57	12	/	15	18	i	Wirtschaftsprüfer, Steuerberater	753
51	40	/	/	/	/	w		
227	78	28	/	68	53	i	Abgeordnete, administrativ entscheidende Berufstätige	76
49	17	/	/	16	12	w		
207	68	25	/	65	49	i	Leitende und administrativ entscheidende Verwaltungsfachleute	762
47	15	/	/	16	11	w		
558	408	51	/	44	55	i	Rechnungskaufleute, Daten- verarbeitungsfachleute	77
289	258	13	/	8	10	w		
231	205	17	/	5	/	i	Buchhalter	772
174	160	10	/	/	/	w		
239	126	29	/	34	50	i	Datenverarbeitungsfachleute	774
49	34	/	/	/	8	w		
3 385	2 918	219	6	137	105	i	Bürofach-, Bürohilfskräfte	78
2 225	2 033	89	/	50	50	w		
2 956	2 526	200	5	130	95	i	Bürofachkräfte	781
1 819	1 662	71	/	43	40	w		
371	337	18	/	7	9	i	Stenographen, Stenotypisten, Maschinenschreiber	782
362	330	17	/	6	9	w		
186	170	12	/	/	/	i	Dienst-, Wachberufe	79
24	22	/	/	/	/	w		
564	496	74	/	35	19	i	Sicherheitswahrer	80
10	8	/	/	/	/	w		
508	394	62	/	33	18	i	Soldaten, Grenzschutz-, Polizeibedienstete	801
9	7	/	/	/	/	w		
132	18	/	/	8	102	i	Rechtswahrer	81
25	/	/	/	/	18	w		
69	/	/	/	/	67	i	Rechtsvertreter, -berater	813
10	/	/	/	/	10	w		
96	34	5	/	15	41	i	Publizisten, Dolmetscher, Bibliothekare	82
48	19	/	/	9	17	w		

6 Erwerbstätige im April 1991 nach Berufsgruppen, ausgewählten Berufsordnungen, Abschluß

In

Nr. der Systematik 1)	Berufsgruppe Berufsordnung (i = insgesamt, w = weiblich)	Insgesamt	Abschluß an einer allgemeinbildenden Schule					Und Angabe	
			zusammen	Volks- (Haupt-) schul- abschluß	Realschul- oder gleichw. Abschluß	Abschluß der poly- technischen Oberschule 2)	Fachhoch-/ Hochschul- reife		
821	Publizisten	i w	66 23	57 19	/ /	8 /	/ /	47 14	
83	Künstler und zugeordnete Berufe	i w	194 73	171 65	41 12	47 20	/ /	82 32	
84	Ärzte, Apotheker	i w	279 95	242 83	/ /	/ /	/ /	239 80	
841	Ärzte	i w	188 56	162 48	/ /	/ /	/ /	161 48	
85	Übrige Gesundheitsdienstberufe	i w	1 210 1 034	1 084 928	313 256	556 507	11 11	203 155	
853	Krankenschwestern, -pfleger, Hebammen ..	i w	552 465	493 417	148 121	249 221	7 7	88 67	
856	Sprechstundenhelfer	i w	336 334	305 302	80 79	197 195	/ /	26 25	
86	Sozialpflegerische Berufe	i w	540 439	481 391	145 126	184 163	/ /	149 99	
861	Sozialarbeiter, Sozialpfleger	i w	221 170	200 153	90 80	53 41	/ /	56 31	
864	Kindergärtnerinnen, Kinderpflegerinnen	i w	194 185	175 167	41 39	97 95	/ /	35 31	
87	Lehrer	i w	858 420	777 378	25 6	40 21	/ /	709 349	
871	Hochschullehrer, Dozenten an höheren Fachschulen und Akademien	i w	84 22	75 19	/ /	/ /	/ /	74 19	
873	Real-, Volks-, Sonderschullehrer	i w	497 288	447 259	/ /	/ /	/ /	439 254	
88	Geistes- und naturwissen- schaftliche Berufe, a.n.g.	i w	120 41	105 35	/ /	/ /	/ /	100 34	
881	Wirtschafts- und Sozialwissen- schaftler, a.n.g., Statistiker	i w	80 25	71 22	/ /	/ /	/ /	67 21	
89	Seelsorger	i w	61 15	55 14	10 6	/ /	/ /	41 6	
90	Körperpfleger	i w	237 203	217 186	163 139	48 42	/ /	5 /	
901	Friseure	i w	202 169	185 156	148 124	33 28	/ /	/ /	
91	Gästepfleger	i w	444 279	383 244	244 155	90 59	/ /	46 28	
911	Gastwirte, Hoteliers, Gast- stättenkaufleute	i w	231 125	203 111	131 70	50 28	/ /	21 12	
912	Kellner, Steward	i w	175 127	149 111	93 71	33 25	/ /	21 14	
92	Hauswirtschaftliche Berufe	i w	199 193	177 171	136 133	30 29	/ /	11 9	
93	Reinigungsberufe	i w	694 585	587 501	537 464	40 30	/ /	9 5	
933	Raum-, Hausratreiniger	i w	543 520	461 444	426 413	27 26	/ /	6 /	
97	Mithelfende Familienangehörige außer- halb der Landwirtschaft, a.n.g.	i w	33 28	27 23	17 15	7 6	/ /	/ /	
98	Arbeitskräfte mit noch nicht bestimmtem Beruf	i w	122 48	106 42	40 12	41 19	/ /	25 12	
99	Arbeitskräfte ohne nähere Tätigkeitsangabe	i w	728 310	523 225	272 115	127 62	/ /	120 47	
	Insgesamt	i w	29 684 11 965	26 541 10 688	14 658 5 440	6 765 3 409	161 66	4 957 1 754	

1) Klassifizierung der Berufe, Ausgabe 1975 (siehe Anhang).

2) Abschluß der allgemeinbildenden polytechn. Oberschule der ehemaligen DDR.

3) Einschl. gleichwertiger Berufsfachschulabschluß sowie berufl. Praktikum.

4) Einschl. einer Meister-/Technikerausbildung.

5) Einschl. Ingenieurschul- und Verwaltungs-
fachhochschulabschluß.

6) Einschl. Lehrerausbildung.

Bundesgebiet

Ausbildung

an einer allgemeinbildenden Schule und berufsbildendem oder Hochschulabschluß

1 000

zwar mit							Berufsgruppe ----- Berufsordnung (i = insgesamt, w = weiblich)	Nr. der Sys- tema- tik 1)
zum								
berufsbildenden Abschluß				Hochschulabschluß				
zusammen	Lehr- Anlernaus- bildung 3)	Fach- schulab- schluß 4)	Fachschul- abschluß in der ehe- maligen DDR	Fach- hoch- schule 5)	Uni- versität 6)			
51	17	/	/	/	26	i	Publizisten	821
17	6	/	/	/	9	w		
150	79	17	/	24	30	i	Künstler und zugeordnete Berufe	83
57	31	/	/	10	10	w		
241	/	/	/	/	234	i	Ärzte, Apotheker	84
83	/	/	/	/	78	w		
161	/	/	/	/	159	i	Ärzte	841
48	/	/	/	/	47	w		
915	770	102	7	15	20	i	Übrige Gesundheitsdienstberufe	85
788	670	85	7	12	14	w		
429	374	42	5	/	/	i	Krankenschwestern, -pfleger, Hebammen	853
366	319	36	/	/	/	w		
248	233	7	/	/	5	i	Sprechstundenhelfer	856
245	231	7	/	/	/	w		
415	251	66	/	64	30	i	Sozialpflegerische Berufe	86
335	215	57	/	42	18	w		
159	109	13	/	25	10	i	Sozialarbeiter, Sozialpfleger	861
120	89	10	/	15	/	w		
154	104	36	/	7	/	i	Kindergärtnerinnen, Kinderpflegerinnen	864
147	100	35	/	7	/	w		
760	39	29	/	66	624	i	Lehrer	87
370	16	14	/	39	301	w		
72	/	/	/	/	68	i	Hochschullehrer, Dozenten an höheren Fachschulen und Akademien	871
18	/	/	/	/	17	w		
445	/	/	/	45	393	i	Real-, Volks-, Sonderschullehrer	873
259	/	/	/	29	225	w		
103	/	/	/	21	77	i	Geistes- und naturwissen- schaftliche Berufe, a.n.g.	88
35	/	/	/	7	27	w		
70	/	/	/	18	48	i	Wirtschafts- und Sozialwissen- schaftler, a.n.g., Statistiker	881
21	/	/	/	/	16	w		
50	8	/	/	/	37	i	Seelsorger	89
10	/	/	/	/	/	w		
182	136	44	/	/	/	i	Körperpfleger	90
153	125	27	/	/	/	w		
152	110	41	/	/	/	i	Friseure	901
124	100	24	/	/	/	w		
258	231	18	/	/	/	i	Gästebetreuer	91
151	141	6	/	/	/	w		
140	123	13	/	/	/	i	Gastwirte, Hoteliers, Gast- stättenkaufleute	911
67	62	/	/	/	/	w		
97	90	/	/	/	/	i	Kellner, Steward	912
71	66	/	/	/	/	w		
100	87	9	/	/	/	i	Hauswirtschaftliche Berufe	92
96	85	8	/	/	/	w		
245	238	6	/	/	/	i	Reinigungsberufe	93
196	192	/	/	/	/	w		
178	175	/	/	/	/	i	Raum-, Hausratreiniger	933
171	169	/	/	/	/	w		
18	16	/	/	/	/	i	Mithelfende Familienangehörige außer- halb der Landwirtschaft, a.n.g.	97
15	14	/	/	/	/	w		
17	14	/	/	/	/	i	Arbeitskräfte mit noch nicht bestimmtem Beruf	98
8	7	/	/	/	/	w		
365	268	43	/	23	29	i	Arbeitskräfte ohne nähere Tätigkeitsangabe	99
144	116	10	/	7	10	w		
21 252	15 893	2 207	51	1 139	1 962	i	Insgesamt	
7 906	6 535	441	26	263	640	w		

Früheres Bundesgebiet

Beruf und Ausbildung

7 Erwerbstätige mit Abschluß an einer Fachhochschule bzw. Universität im April 1991
nach Hauptfachrichtung des Abschlusses und Altersgruppen

1 000

Kenn- ziffer	Hauptfachrichtung	Mit Abschluß an einer Fachhochschule 1)					Mit Abschluß an einer Universität 2)					
		ins- gesamt	davon im Alter von ... bis unter ... Jahren				ins- gesamt	davon im Alter von ... bis unter ... Jahren				
			unter 30	30 - 40	40 - 50	50 und mehr		unter 30	30 - 40	40 - 50	50 und mehr	
01-05	Pflanzenbau, Tierwirtschaft, Ernährung, Hauswirtschaft ...	m w i	25 9 34	/ / 6	9 / 12	6 / 8	6 / 7	24 10 34	/ / 17	12 5 17	5 / 7	6 / 7
07-24	Bergbau, Bauwesen, Industrie, Handwerk	m w i	368 22 389	42 6 48	108 9 117	99 / 104	118 / 121	208 17 225	24 5 29	66 7 73	54 / 57	64 / 66
17	darunter: Maschinenbau allgemein	m w i	117 / 119	12 / 12	33 / 34	33 / 33	39 / 39	67 / 69	10 / 10	20 / 21	17 / 17	21 / 21
19	Elektrotechnik	m w i	111 / 113	18 / 20	38 / 39	31 / 32	23 / 23	58 / 60	8 / 9	22 / 23	15 / 15	13 / 13
26-32	Naturwissenschaftliche und wissenschaftlich-technische Fachrichtungen	m w i	84 11 95	14 / 18	29 / 33	22 / 24	18 / 19	194 48 242	25 11 36	73 22 95	56 10 66	41 / 45
34-38	Unternehmensführung, kaufmänn. Verwaltung, Handel, Banken, Versicherungen, Verkehr	m w i	107 25 132	15 11 26	36 8 44	37 5 42	18 / 20	102 21 123	16 9 25	37 7 45	27 / 30	21 / 23
34	darunter: Unternehmensführung, Be- triebswirtschaftslehre Organisation	m w i	80 20 101	12 9 20	30 6 36	29 / 33	10 / 11	87 18 105	13 8 21	33 7 40	23 / 26	18 / 19
40-46	Öffentliche Verwaltung und Sicherheit, Recht, Volks- wirtschaft	m w i	144 47 191	13 17 30	52 18 70	45 8 53	34 / 38	201 51 252	16 13 29	68 24 92	64 9 73	53 5 58
40	darunter: Öffentliche Verwaltung	m w i	97 33 131	10 13 23	33 13 46	31 5 36	24 / 26	7 / 10	/	/	/	/
42	Rechtswesen	m w i	9 6 14	/	/	/	/	116 26 142	8 8 16	37 13 50	37 / 40	33 / 35
48-52	Gastronomie, Touristik, sonstige Dienstleistungen, a.n.g.	m w i	/	/	/	/	/	/	/	/	/	/
53-62	Gesundheits- und Sozialwesen ...	m w i	24 48 72	/	10 22 32	8 10 17	/	171 97 269	14 15 29	57 37 93	54 25 79	46 21 67
53	darunter: Medizin (Humanmedizin)	m w i	/	/	/	/	/	114 49 164	10 7 17	38 19 57	35 12 47	32 11 43
60	Sozialarbeit, Sozialpäda- gogik einschl. Heilpäda- gogik	m w i	20 41 61	/	9 19 28	6 8 14	/	9 14 22	/	5 7 12	/	/
64-74	Erziehungs- und Bildungs- wesen, Theologie	m w i	19 37 57	/	6 13 19	6 13 19	6 8 14	237 245 481	9 21 30	70 97 166	90 84 174	68 43 111
75-91	Sprach- und Kulturwissen- schaften, Kunst	m w i	19 33 52	/	7 10 17	/	5 7 12	113 117 230	7 13 20	37 49 86	36 34 70	34 21 54
99	Ohne Angabe und Hauptfach- richtung nicht erkennbar	m w i	84 32 116	12 11 22	22 9 31	25 7 33	25 5 30	71 35 105	8 6 13	19 11 30	22 10 32	23 7 30
	Insgesamt ...	m w i	876 263 1 139	107 74 181	280 95 375	254 59 312	235 35 270	1 322 640 1 962	119 95 214	438 258 696	409 181 590	356 106 462

1) Einschl. Ingenieurschul- und Verwaltungsfachhochschulabschluß. 2) Einschl. Lehrerausbildung.

Früheres Bundesgebiet

Beruf und Ausbildung

8 Erwerbstätige mit Abschluß an einer Fachhochschule bzw. Universität im April 1991
nach Hauptfachrichtung des Abschlusses und monatlichem Nettoeinkommen

1 000

Kenn- ziffer	Hauptfachrichtung	Insgesamt	Mit Angabe des Einkommens						Ohne Angabe des Einkom- mens 1)	
			zusammen	davon mit einem monatlichen Nettoeinkommen von ... bis unter ... DM						
				unter 2 000	2 000 - 3 000	3 000 - 4 000	4 000 - 5 000	5 000 und mehr		
Mit Abschluß an einer Fachhochschule 2)										
01-05	Pflanzenbau, Tierwirtschaft, Ernährung, Hauswirtschaft ...	m w i	25 9 34	21 8 28	/ / 5	5 / 7	7 / 9	/ / 5	/ / 5	
07-24	Bergbau, Baumesen, Industrie, Handwerk	m w i	368 22 389	350 20 370	15 7 22	46 6 52	95 / 99	86 / 86	109 / 110	18 / 20
17	darunter: Maschinenbau allgemein	m w i	117 / 119	110 / 112	/ / /	13 / 13	28 / 29	28 / 28	38 / 38	6 / 7
19	Elektrotechnik	m w i	111 / 113	107 / 110	/ / 5	15 / 16	31 / 31	26 / 26	31 / 31	/ / /
26-32	Naturwissenschaftliche und wissenschaftlich-technische Fachrichtungen	m w i	84 11 95	79 11 89	5 / 9	11 / 13	21 / 24	18 / 18	25 / 26	5 / 5
34-38	Unternehmensführung, kaufmänn. Verwaltung, Handel, Banken, Versicherungen, Verkehr	m w i	107 25 132	102 24 125	/ 6 10	13 10 23	28 / 32	22 / 24	35 / 36	5 / 6
34	darunter: Unternehmensführung, Be- triebswirtschaftslehre, Organisation	m w i	80 20 101	76 20 96	/ 5 8	9 8 17	21 / 24	16 / 18	28 / 29	/ / 5
40-46	öffentliche Verwaltung und Sicherheit, Recht, Völk- wirtschaft	m w i	144 47 191	141 46 186	5 15 20	22 19 41	45 9 53	44 / 46	25 / 26	/ / 5
40	darunter: öffentliche Verwaltung	m w i	97 33 131	96 33 129	/ 8 10	15 16 31	31 6 37	32 / 34	15 / 16	/ / /
42	Rechtswesen	m w i	9 6 14	8 5 14	/ / /	/ / /	/ / /	/ / /	/ / /	/ / /
48-52	Gastronomie, Touristik, sonstige Dienstleistungen, a.n.g.	m w i	/	/	/	/	/	/	/	/
53-62	Gesundheits- und Sozialwesen ...	m w i	24 48 72	23 45 67	/ 23 27	7 16 23	7 / 11	/ / /	/ / /	/ / /
53	darunter: Medizin (Humanmedizin)	m w i	/	/	/	/	/	/	/	/
60	Sozialarbeit, Sozialpäda- gogik einschl. Heilpäda- gogik	m w i	20 41 61	20 39 59	/ 20 24	7 15 21	6 / 10	/ / /	/ / /	/ / /
64-74	Erziehungs- und Bildungs- wesen, Theologie	m w i	19 37 57	18 34 53	/ 14 16	/ 11 14	6 7 13	6 / 8	/ / /	/ / /
75-91	Sprach- und Kulturwissen- schaften, Kunst	m w i	19 33 52	18 30 48	/ 14 18	/ 9 13	/ 5 10	/ / /	/ / /	/ / /
99	Ohne Angabe und Hauptfach- richtung nicht erkennbar	m w i	84 32 116	79 30 109	7 15 22	12 7 19	22 / 27	20 / 22	19 / 20	5 / 7
	Insgesamt ...	m w i	876 263 1 139	833 247 1 079	48 102 149	123 84 207	235 41 276	205 12 218	222 8 230	43 16 60

1) Einschl. der Selbständigen in der Land- und Forstwirtschaft, Fischerei und Mithelfenden Familienangehörigen aller Wirtschaftsbereiche.

2) Einschl. Ingenieurschul- und Verwaltungsfachhochschulabschluß.

Früheres Bundesgebiet

Beruf und Ausbildung

8 Erwerbstätige mit Abschluß an einer Fachhochschule bzw. Universität im April 1991
nach Hauptfachrichtung des Abschlusses und monatlichem Nettoeinkommen

1 000

Kenn- ziffer	Hauptfachrichtung	Insgesamt	Mit Angabe des Einkommens					Ohne Angabe des Einkom- mens 1)		
			zusammen	davon mit einem monatlichen Nettoeinkommen von ... bis unter ... DM						
				unter 2 000	2 000 - 3 000	3 000 - 4 000	4 000 - 5 000		5 000 und mehr	
Mit Abschluß an einer Universität 2)										
01-05	Pflanzenbau, Tierwirtschaft, Ernährung, Hauswirtschaft ...	m w i	24 10 34	20 9 29	/ / 7	/ / /	/ / 6	/ / 5	7 / 7	/ / 5
07-24	Bergbau, Baumesen, Industrie, Handwerk	m w i	208 17 225	197 16 214	6 6 13	22 / 25	38 / 42	41 / 42	90 / 91	10 / 11
17	darunter: Maschinenbau allgemein	m w i	67 / 69	63 / 65	/ / /	6 / 7	13 / 13	13 / 13	30 / 31	/ / /
19	Elektrotechnik	m w i	58 / 60	57 / 58	/ / /	7 / 8	12 / 12	12 / 12	24 / 24	/ / /
26-32	Naturwissenschaftliche und wissenschaftlich-technische Fachrichtungen	m w i	194 48 242	186 45 231	16 16 32	19 10 29	34 11 45	41 / 45	76 / 80	9 / 11
34-38	Unternehmensführung, kaufmänn. Verwaltung, Handel, Banken, Versicherungen, Verkehr	m w i	102 21 123	94 20 114	/ 6 10	10 6 16	16 / 20	17 / 19	47 / 49	7 / 9
34	darunter: Unternehmensführung, Be- triebswirtschaftslehre, Organisation	m w i	87 18 105	80 17 97	/ 5 8	8 5 13	14 / 18	14 / 16	40 / 42	7 / 8
40-46	Öffentliche Verwaltung und Sicherheit, Recht, Volks- wirtschaft	m w i	201 51 252	194 48 242	20 17 36	14 10 24	31 11 43	37 5 42	91 6 97	7 / 10
40	darunter: Öffentliche Verwaltung	m w i	7 / 10	7 / 10	/ / /	/ / /	/ / /	/ / /	/ / /	/ / /
42	Rechtswesen	m w i	116 26 142	112 25 137	13 9 23	6 / 10	14 6 20	21 / 23	58 / 61	/ / 5
48-52	Gastronomie, Touristik, sonstige Dienstleistungen, a.n.g.	m w i	/	/	/	/	/	/	/	/
53-62	Gesundheits- und Sozialwesen ...	m w i	171 97 269	159 88 247	10 28 39	12 16 28	21 15 37	26 12 38	90 17 106	12 9 21
53	darunter: Medizin (Humanmedizin)	m w i	114 49 164	107 46 153	7 10 17	6 6 11	14 9 23	18 9 26	64 12 76	7 / 10
60	Sozialarbeit, Sozialpäda- gogik einschl. Heilpäda- gogik	m w i	9 14 22	8 12 20	/ 6 8	/ / 7	/ / /	/ / /	/ / /	/ / /
64-74	Erziehungs- und Bildungs- wesen, Theologie	m w i	237 245 481	230 231 461	19 76 95	23 55 78	60 70 130	80 25 105	47 5 53	7 13 20
75-91	Sprach- und Kulturwissen- schaften, Kunst	m w i	113 117 230	109 111 219	16 43 60	14 25 40	22 23 45	26 12 38	30 7 37	5 6 11
99	Ohne Angabe und Hauptfach- richtung nicht erkennbar	m w i	71 35 105	66 32 98	9 12 21	7 7 14	12 7 19	14 / 18	25 / 27	5 / 7
	Insgesamt ...	m w i	1 322 640 1 962	1 255 600 1 856	105 208 313	123 135 259	239 147 387	285 66 351	503 44 547	67 40 107

1) Einschl. der Selbständigen in der Land- und Fortstwirtschaft, Fischerei
und Mithelfenden Familienangehörigen aller Wirtschaftsbereiche.

2) Einschl. Lehrerbildung.

Früheres Bundesgebiet

Beruf und Ausbildung

9 Erwerbstätige mit Abschluß an einer Fachhochschule bzw. Universität im April 1991 nach Hauptfachrichtung des Abschlusses, Stellung im Beruf und normalerweise geleisteter Wochenarbeitszeit

1 000

Kenn- ziffer	Hauptfachrichtung	Insgesamt	Davon nach Stellung im Beruf			Davon nach normalerweise geleisteter Wochenarbeitszeit		
			Selbständige und Mithelfende Familien- angehörige	Beamte	Arbeitnehmer	Teilzeitbe- schäftigte (unter 36 Stunden)	Vollzeitbe- schäftigte (36 Stunden und mehr)	
Mit Abschluß an einer Fachhochschule 1)								
01-05	Pflanzenbau, Tierwirtschaft, Ernährung, Hauswirtschaft ...	m w i	25 9 34	5 / 6	7 / 9	13 6 19	/ /	24 6 31
07-24	Bergbau, Bauwesen, Industrie, Handwerk	m w i	368 22 389	52 /	38 /	278 16 294	8 5 13	360 17 377
17	darunter: Maschinenbau allgemein	m w i	117 /	11 /	5 /	100 /	/	114 /
19	darunter: Elektrotechnik	m w i	111 /	8 /	17 /	85 /	/	109 /
26-32	Naturwissenschaftliche und wissenschaftlich-technische Fachrichtungen	m w i	84 11 95	7 /	6 /	70 9 80	/	81 7 88
34-38	Unternehmensführung, kaufmänn. Verwaltung, Handel, Banken, Versicherungen, Verkehr	m w i	107 25 132	13 /	12 /	81 20 102	/	105 21 126
34	darunter: Unternehmensführung, Be- triebswirtschaftslehre, Organisation	m w i	80 20 101	11 /	5 /	64 17 81	/	79 17 96
40-46	Öffentliche Verwaltung und Sicherheit, Recht, Volks- wirtschaft	m w i	144 47 191	6 /	109 34	29 11 40	/	142 37 179
40	darunter: Öffentliche Verwaltung	m w i	97 33 131	/	86 28	9 5 13	/	97 27 124
42	darunter: Rechtswesen	m w i	9 6 14	/	8 /	/	/	8 /
48-52	Gastronomie, Touristik, sonstige Dienstleistungen, a.n.g.	m w i	/	/	/	/	/	/
53-62	Gesundheits- und Sozialwesen ...	m w i	24 48 72	/	/	18 41 59	/	22 30 52
53	darunter: Medizin (Humanmedizin)	m w i	/	/	/	/	/	/
60	darunter: Sozialarbeit, Sozialpäda- gogik einschl. Heilpäda- gogik	m w i	20 41 61	/	/	16 35 51	/	19 26 45
64-74	Erziehungs- und Bildungs- wesen, Theologie	m w i	19 37 57	/	9 17	9 19 28	/	17 21 38
75-91	Sprach- und Kulturwissen- schaften, Kunst	m w i	19 33 52	/	/	12 22 35	/	16 20 36
99	Ohne Angabe und Hauptfach- richtung nicht erkennbar	m w i	84 32 116	12 /	24 8	49 21 70	/	82 22 104
	Insgesamt ...	m w i	876 263 1 139	103 23 126	210 74 284	563 167 729	26 81 107	850 183 1 032

1) Einschl. Ingenieurschul- und Verwaltungsfachhochschulabschluß.

Früheres Bundesgebiet

Beruf und Ausbildung

9 Erwerbstätige mit Abschluß an einer Fachhochschule bzw. Universität im April 1991 nach Hauptfachrichtung des Abschlusses, Stellung im Beruf und normaler Weise geleisteter Wochenarbeitszeit

1 000

Kenn- ziffer	Hauptfachrichtung	Insgesamt	Davon nach Stellung im Beruf			Davon nach normaler Weise geleisteter Wochenarbeitszeit		
			Selbständige und Mithelfende Familien- angehörige	Beamte	Arbeitnehmer	Teilzeitbe- schäftigte (unter 36 Stunden)	Vollzeitbe- schäftigte (36 Stunden und mehr)	
Mit Abschluß an einer Universität 1)								
01-05	Pflanzenbau, Tierwirtschaft, Ernährung, Hauswirtschaft ...	m w i	24 10 34	5 / 7	7 / 9	13 6 18	/ / 5	22 7 29
07-24	Bergbau, Bauwesen, Industrie, Handwerk	m w i	208 17 225	34 / 38	30 / 31	143 12 155	8 5 13	199 12 212
17	darunter: Maschinenbau allgemein	m w i	67 / 69	7 / 7	8 / 8	52 / 54	/ / /	64 / 66
19	Elektrotechnik	m w i	58 / 60	/ / /	9 / 9	46 / 47	/ / /	57 / 59
26-32	Naturwissenschaftliche und wissenschaftlich-technische Fachrichtungen	m w i	194 48 242	11 / 14	47 15 61	136 31 167	15 19 34	180 29 208
34-38	Unternehmensführung, kaufmänn. Verwaltung, Handel, Banken, Versicherungen, Verkehr	m w i	102 21 123	19 / 21	10 / 12	73 17 90	/ / 7	99 17 116
34	darunter: Unternehmensführung, Be- triebswirtschaftslehre, Organisation	m w i	87 18 105	15 / 18	7 / 9	64 15 79	/ / 6	84 15 99
40-46	Öffentliche Verwaltung und Sicherheit, Recht, Volks- wirtschaft	m w i	201 51 252	52 8 60	71 16 87	78 27 105	12 12 24	188 39 227
40	darunter: Öffentliche Verwaltung	m w i	7 / 10	/ / /	5 / 6	/ / /	/ / /	7 / 9
42	Rechtswesen	m w i	116 26 142	39 5 43	48 11 59	29 11 40	7 6 13	109 21 129
48-52	Gastronomie, Touristik, sonstige Dienstleistungen, a.n.g.	m w i	/ / /	/ / /	/ / /	/ / /	/ / /	/ / /
53-62	Gesundheits- und Sozialwesen ...	m w i	171 97 269	83 28 111	14 / 18	74 65 140	11 32 43	161 65 226
53	darunter: Medizin (Humanmedizin)	m w i	114 49 164	50 14 63	9 / 11	56 33 89	6 11 17	109 38 147
60	Sozialarbeit, Sozialpäda- gogik einschl. Heilpäda- gogik	m w i	9 14 22	/ / /	/ / /	6 11 17	/ 5 6	8 8 16
64-74	Erziehungs- und Bildungs- wesen, Theologie	m w i	237 245 481	6 10 17	167 163 329	64 72 135	25 117 142	212 128 340
75-91	Sprach- und Kulturwissen- schaften, Kunst	m w i	113 117 230	18 20 38	41 34 76	53 63 116	20 55 75	93 62 155
99	Ohne Angabe und Hauptfach- richtung nicht erkennbar	m w i	71 35 105	12 6 18	20 12 31	39 17 56	5 12 17	66 22 88
	Insgesamt ...	m w i	1 322 640 1 962	242 82 324	406 249 655	674 310 984	101 259 360	1 221 382 1 602

1) Einschl. Lehrerausbildung.

Früheres Bundesgebiet

Beruf und Ausbildung

10 Erwerbstätige im April 1991 nach Berufsgruppen, ausgewählten Berufsordnungen
und normalerweise je Woche geleisteten Arbeitsstunden

1 000

Nr. der Systematik 1)	Berufsgruppe Berufsordnung (i = insgesamt, w = weiblich)	Erwerbstätige insgesamt	Davon mit ... normalerweise geleisteten Arbeitsstunden					
			unter 20	20 - 35	36 - 39	40	41 - 44	45 und mehr
01	Landwirte	401	16	27	11	24	/	321
	W	73	8	15	/	6	/	39
02	Tierzüchter, Fischereiberufe	8	/	/	/	/	/	/
	W	/	/	/	/	/	/	/
03	Verwalter, Berater in der Landwirtschaft und Tierzucht	14	/	/	5	/	/	/
	W	/	/	/	/	/	/	/
04	Landwirtschaftliche Arbeitskräfte, Tierpfleger	359	57	75	27	39	6	155
	W	281	44	65	20	28	/	119
043	Familieneigene Landarbeitkräfte, a.n.g.	308	51	69	18	27	/	138
	W	257	39	59	17	25	/	114
05	Gartenbauer	249	14	15	107	58	6	49
	W	88	10	13	27	23	/	13
051	Gärtner, Gartenarbeiter	190	9	8	91	41	/	36
	W	42	/	6	15	9	/	6
06	Forst-, Jagdberufe	51	/	/	35	10	/	/
	W	/	/	/	/	/	/	/
07	Bergleute	68	/	/	28	37	/	/
	W	/	/	/	/	/	/	/
08	Mineral-, Erdöl-, Erdgasgewinner	7	/	/	/	/	/	/
	W	/	/	/	/	/	/	/
09	Mineralfabrikanten	/	/	/	/	/	/	/
	W	/	/	/	/	/	/	/
10	Steinbearbeiter	24	/	/	10	8	/	/
	W	/	/	/	/	/	/	/
11	Baustoffhersteller	11	/	/	6	/	/	/
	W	/	/	/	/	/	/	/
12	Keramiker	29	/	/	20	6	/	/
	W	11	/	/	7	/	/	/
13	Glasmacher	32	/	/	24	5	/	/
	W	8	/	/	5	/	/	/
14	Chemiearbeiter	231	/	7	166	42	/	9
	W	50	/	7	33	9	/	/
141	Chemiebetriebswerker	183	/	/	136	31	/	7
	W	30	/	/	21	6	/	/
15	Kunststoffverarbeiter	74	/	/	46	19	/	/
	W	25	/	/	13	6	/	/
16	Papierhersteller, -verarbeiter	66	/	/	48	9	/	/
	W	25	/	/	17	/	/	/
17	Drucker	184	/	9	136	24	/	11
	W	44	/	7	27	7	/	/
18	Holzaufbereiter, Holzwarenfertiger und verwandte Berufe	52	/	/	25	16	/	/
	W	10	/	/	/	/	/	/
19	Metallerzeuger, Walzer	49	/	/	42	5	/	/
	W	/	/	/	/	/	/	/
20	Former, Formgießer	37	/	/	30	6	/	/
	W	/	/	/	/	/	/	/
21	Metallverformer (spanlos)	87	/	/	68	11	/	/
	W	18	/	/	12	/	/	/
22	Metallverformer (spanend)	212	/	/	179	24	/	/
	W	11	/	/	8	/	/	/
221	Dreher	106	/	/	91	12	/	/
	W	/	/	/	/	/	/	/
23	Metalloberflächenbearbeiter, -vergüter, -beschichter	39	/	/	28	7	/	/
	W	6	/	/	/	/	/	/
24	Metallverbinder	130	/	/	99	20	/	5
	W	22	/	/	15	/	/	/
241	Schweißer, Brennschneider ..	109	/	/	84	18	/	/
	W	/	/	/	/	/	/	/
25	Schmiede	20	/	/	12	/	/	/
	W	/	/	/	/	/	/	/

1) Klassifizierung der Berufe, -Ausgabe 1975 (siehe Anhang).

Früheres Bundesgebiet

Beruf und Ausbildung

10 Erwerbstätige im April 1991 nach Berufsgruppen, ausgewählten Berufsordnungen
und normalerweise je Woche geleisteten Arbeitsstunden

1 000

Nr. der Systematik 1)	Berufsgruppe Berufsordnung (i = insgesamt, w = weiblich)	Erwerbstätige insgesamt	Davon mit ... normalerweise geleisteten Arbeitsstunden					
			unter 20	20 - 35	36 - 39	40	41 - 44	45 und mehr
26	Feinblechner, Installateure	286	/	/	195	63	/	23
		/	/	/	/	/	/	/
262	Rohrinstallateure	202	/	/	135	46	/	18
		/	/	/	/	/	/	/
27	Schlosser	849	/	/	663	138	7	34
		18	/	/	14	/	/	/
28	Mechaniker	716	/	8	524	127	8	46
		46	/	5	33	5	/	/
281	Kraftfahrzeuginstandsetzer	381	/	/	269	75	/	31
		10	/	/	8	/	/	/
284	Feinmechaniker	58	/	/	44	10	/	/
		9	/	/	6	/	/	/
285	Sonstige Mechaniker	243	/	/	190	35	/	9
		26	/	/	18	/	/	/
29	Werkzeugmacher	150	/	/	126	18	/	/
		/	/	/	/	/	/	/
30	Metallfeinbauer und zugeordnete Berufe	120	/	9	46	43	/	16
		44	/	6	15	15	/	/
303	Zahn techniker	50	/	5	14	24	/	5
		18	/	/	5	7	/	/
31	Elektriker	726	/	8	559	118	5	33
		46	/	/	35	/	/	/
311	Elektroinstallateure, -monteure	522	/	/	391	94	/	26
		24	/	/	18	/	/	/
312	Fernmeldemonteure, -handwerker	69	/	/	63	/	/	/
		/	/	/	/	/	/	/
314	Elektrogerätebauer	91	/	/	74	13	/	/
		8	/	/	7	/	/	/
32	Montierer und Metallberufe, a.n.g.	386	7	20	301	50	/	6
		157	6	18	117	15	/	/
323	Metallarbeiter, o.n.A.	214	/	6	171	29	/	/
		54	/	/	40	6	/	/
33	Spinnberufe	18	/	/	11	5	/	/
		9	/	/	6	/	/	/
34	Textilhersteller	39	/	/	25	8	/	/
		18	/	/	10	/	/	/
35	Textilverarbeiter	244	19	48	125	41	/	10
		219	18	47	110	35	/	6
351	Schneider	83	8	13	38	16	/	7
		68	8	13	30	12	/	/
352	Oberbekleidungs näher	58	/	12	34	8	/	/
		56	/	12	32	8	/	/
356	Näher, a.n.g.	80	5	18	42	13	/	/
		77	5	18	40	12	/	/
36	Textilveredler	13	/	/	9	/	/	/
		/	/	/	/	/	/	/
37	Lederhersteller, Leder- und Fellverarbeiter	65	/	5	28	18	/	10
		28	/	/	13	8	/	/
39	Back- und Konditorwarenhersteller	128	/	/	33	44	5	40
		24	/	/	7	11	/	/
40	Fleisch-, Fischverarbeiter	118	/	/	39	38	/	33
		12	/	/	/	/	/	/
401	Fleischer	106	/	/	33	35	/	32
		5	/	/	/	/	/	/
41	Speisenbereiter	313	24	46	116	72	10	46
		196	21	43	80	33	/	13
411	Köche	311	24	45	115	71	10	46
		194	21	42	80	33	/	13
42	Getränke-, Genußmittelhersteller	21	/	/	14	/	/	/
		/	/	/	/	/	/	/

1) Klassifizierung der Berufe, Ausgabe 1975 (siehe Anhang).

Früheres Bundesgebiet

Beruf und Ausbildung

10 Erwerbstätige im April 1991 nach Berufsgruppen, ausgewählten Berufsordnungen
und normalerweise je Woche geleisteten Arbeitsstunden

1 000

Nr. der Systematik 1)	Berufsgruppe Berufsordnung (i = insgesamt, w = weiblich)	Erwerbstätige insgesamt	Davon mit ... normalerweise geleisteten Arbeitsstunden					
			unter 20	20 - 35	36 - 39	40	41 - 44	45 und mehr
43	Übrige Ernährungsberufe i w	26 6	/	/	12	7	/	5
44	Maurer, Betonbauer i w	369 /	/	/	229	96	10	31
441	Maurer i w	317 /	/	/	196	83	9	27
45	Zimmerer, Dachdecker, Gerüstbauer i w	168 /	/	/	72	69	/	21
451	Zimmerer i w	93 /	/	/	52	26	/	10
46	Straßen-, Tiefbauer i w	93 /	/	/	57	25	/	7
47	Bauhilfsarbeiter i w	102 /	/	/	59	33	/	6
48	Bauausstatter i w	127 /	/	/	58	46	/	19
49	Raumausstatter i w	51 9	/	/	21	16	/	10
50	Tischler, Modellbauer i w	319 12	/	/	184 5	90	6	34
501	Tischler i w	308 11	/	/	176	88	6	32
51	Maler, Lackierer und verwandte Berufe i w	275 20	/	/	117 9	124 6	5	24
511	Maler, Lackierer (Ausbau) .. i w	206 10	/	/	72	105	5	22
52	Warenprüfer, Versand- fertigmacher i w	395 214	21 18	41 39	259 122	64 32	/	7
53	Hilfsarbeiter ohne nähere Tätigkeitsangabe i w	890 353	40 31	73 60	583 203	167 51	8	19
54	Maschinisten und zu- gehörige Berufe i w	362 26	/	/	258 19	75	5	20
60	Ingenieure i w	639 36	5	10	346 17	140 9	10	127
603	Architekten, Bauingenieure i w	180 18	/	6	73 6	37 6	/	58
61	Chemiker, Physiker, Mathematiker i w	76 8	/	/	39	16	/	14
62	Techniker i w	866 68	7	15	637 42	138 9	10	58
621	Maschinenbautechniker i w	87 /	/	/	64	15	/	6
622	Techniker des Elektrofaches i w	139 5	/	/	105	22	/	8
628	Sonstige Techniker i w	387 34	/	9 6	291 21	55	5	23
629	Industriemeister, Werk- meister i w	129 5	/	/	97	20	/	9
63	Technische Sonderfach- kräfte i w	235 124	9 7	20 18	163 78	36 18	/	5
633	Chemielaboranten i w	66 32	/	/	50 22	9	/	/
635	Technische Zeichner i w	125 70	/	12 10	85 44	20 11	/	/
68	Warenkaufleute i w	2 274 1 499	231 211	429 410	711 441	383 209	39 23	481 144
681	Groß- und Einzelhandels- kaufleute i w	733 294	22 16	54 45	233 102	128 50	15 7	282 73
682	Verkäufer i w	1 272 1 042	194 183	350 343	403 300	195 140	21 14	110 61

1) Klassifizierung der Berufe, Ausgabe 1975 (siehe Anhang).

Früheres Bundesgebiet

Beruf und Ausbildung

10 Erwerbstätige im April 1991 nach Berufsgruppen, ausgewählten Berufsordnungen
und normalerweise je Woche geleisteten Arbeitsstunden

1 000

Nr. der Systematik 1)	Berufsgruppe Berufsordnung (i = insgesamt, w = weiblich)	Erwerbstätige insgesamt	Davon mit ... normalerweise geleisteten Arbeitsstunden					
			unter 20	20 - 35	36 - 39	40	41 - 44	45 und mehr
685	Apothekenhelferinnen i	46	6	11	19	9	/	/
	w	45	6	11	19	9	/	/
687	Handelsvertreter, Reisende i	151	/	6	30	37	/	71
	w	22	/	/	/	5	/	5
69	Bank-, Versicherungs- kaufleute i	737	25	55	487	79	6	85
	w	336	23	51	227	27	/	7
691	Bankfachleute i	507	18	40	379	44	/	21
	w	258	17	38	181	19	/	/
694	Lebens-, Sachversiche- rungsfachleute i	217	7	14	99	34	/	62
	w	71	5	11	42	9	/	/
70	Andere Dienstleistungs- kaufleute und zugehörige Berufe i	288	14	23	109	68	5	69
	w	108	11	18	40	25	/	12
71	Berufe des Landverkehrs i	878	18	21	395	206	16	222
	w	38	6	9	11	6	/	6
712	Eisenbahnbetriebsregler, Schaffner i	65	/	/	55	7	/	/
	w	/	/	/	/	/	/	/
714	Kraftfahrzeugführer i	741	17	21	280	191	16	217
	w	31	6	8	7	/	/	6
72	Berufe des Wasser- und Luftverkehrs i	43	/	/	18	10	/	13
	w	/	/	/	/	/	/	/
73	Berufe des Nachrichten- verkehrs i	202	21	44	121	13	/	/
	w	110	19	42	41	7	/	/
732	Postverteiler i	148	12	31	96	8	/	/
	w	65	11	29	22	/	/	/
74	Lagerverwalter, Lager-, Transportarbeiter i	547	36	26	349	110	7	21
	w	93	23	20	39	9	/	/
75	Unternehmer, Organisatoren, Wirtschaftsprüfer i	849	19	36	269	174	12	339
	w	192	14	26	58	50	/	42
751	Unternehmer, Geschäfts- führer, Geschäfts- bereichsleiter i	668	11	19	217	124	10	288
	w	119	8	13	35	27	/	35
753	Wirtschaftsprüfer, Steuerberater i	124	6	14	35	38	/	29
	w	63	5	13	19	21	/	/
76	Abgeordnete, administrativ entscheidende Berufs- tätige i	258	9	7	198	19	/	22
	w	60	6	5	40	/	/	/
762	Leitende und administrativ entscheidende Ver- waltungsfachleute i	235	9	7	185	17	/	16
	w	57	6	/	38	/	/	/
77	Rechnungskaufleute, Daten- verarbeitungsfachleute ... i	675	50	122	349	114	7	34
	w	362	42	115	152	42	/	8
772	Buchhalter i	269	25	64	132	39	/	6
	w	205	24	63	89	26	/	/
774	Datenverarbeitungsfachleute i	284	9	14	167	66	/	24
	w	61	/	9	34	10	/	/
78	Bürofach-, Bürohilfs- kräfte i	4 324	366	659	2 546	542	33	179
	w	2 902	343	640	1 483	346	18	72
781	Bürofachkräfte i	3 768	288	534	2 276	475	30	165
	w	2 382	268	517	1 240	283	15	60
782	Stenographen, Stenotypisten, Maschinenschreiber i	463	61	107	223	59	/	12
	w	452	60	106	214	57	/	12
79	Dienst-, Wachberufe i	265	22	22	114	47	7	52
	w	49	12	15	12	6	/	/
80	Sicherheitswahrer i	734	/	5	385	199	45	98
	w	16	/	/	10	/	/	/
801	Soldaten, Grenzschutz-, Polizeibedienstete i	668	/	/	361	187	41	75
	w	13	/	/	8	/	/	/
81	Rechtswahrer i	149	/	7	62	24	/	50
	w	29	/	/	13	/	/	6
813	Rechtsvertreter, -berater .. i	79	/	/	18	13	/	41
	w	13	/	/	/	/	/	/
82	Publizisten, Dolmetscher, Bibliothekare i	121	12	14	53	20	/	21
	w	61	8	10	28	8	/	5

1) Klassifizierung der Berufe, Ausgabe 1975 (siehe Anhang).

Früheres Bundesgebiet

Beruf und Ausbildung

10 Erwerbstätige im April 1991 nach Berufsgruppen, ausgewählten Berufsordnungen
und normalerweise je Woche geleisteten Arbeitsstunden

1 000

Nr. der Systematik 1)	Berufsgruppe Berufsordnung (i = insgesamt, w = weiblich)	Erwerbstätige insgesamt	Davon mit ... normalerweise geleisteten Arbeitsstunden					
			unter 20	20 - 35	36 - 39	40	41 - 44	45 und mehr
821	Publizisten	66	/	6	21	15	/	18
	W	23	/	/	8	/	/	/
83	Künstler und zugeordnete Berufe	194	16	25	58	42	/	51
	W	73	10	13	21	16	/	11
84	Ärzte, Apotheker	279	15	21	69	39	5	130
	W	95	12	15	25	14	/	26
841	Ärzte	188	7	11	51	22	/	94
	W	56	5	8	16	7	/	19
85	Übrige Gesundheitsdienstberufe	1 210	116	202	640	186	13	53
	W	1 034	109	194	531	157	11	31
853	Krankenschwestern, -pfleger, Hebammen	552	43	80	351	56	6	16
	W	465	41	77	282	46	/	13
856	Sprechstundenhelfer	336	39	66	138	84	/	6
	W	334	39	66	136	83	/	6
86	Sozialpflegerische Berufe ..	540	46	101	315	57	5	15
	W	439	44	95	244	43	/	10
861	Sozialarbeiter, Sozialpfleger	221	22	35	127	28	/	7
	W	170	20	33	91	20	/	/
864	Kindergärtnerinnen, Kinderpflegerinnen	194	16	47	111	18	/	/
	W	185	15	46	105	17	/	/
87	Lehrer	858	126	140	175	263	22	133
	W	420	102	108	67	105	6	32
871	Hochschullehrer, Dozenten an höheren Fachschulen und Akademien	84	15	9	24	13	/	20
	W	22	8	/	/	/	/	/
873	Real-, Volks-, Sonderschullehrer	497	67	93	87	175	14	61
	W	288	60	79	43	81	/	22
88	Geistes- und naturwissenschaftliche Berufe, a.n.g.	120	10	11	57	21	/	19
	W	41	6	7	18	6	/	/
881	Wirtschafts- und Sozialwissenschaftler, a.n.g., Statistiker	80	/	7	40	14	/	14
	W	25	/	/	11	/	/	/
89	Seelsorger	61	6	5	12	7	/	30
	W	15	/	/	/	/	/	/
90	Körperpfleger	237	26	30	45	91	11	34
	W	203	25	29	41	78	9	21
901	Friseure	202	18	22	39	84	11	28
	W	169	17	21	36	71	9	15
91	Gästebetreuer	444	41	48	52	94	9	200
	W	279	33	41	39	63	6	97
911	Gastwirte, Hoteliers, Gaststättenkaufleute	231	7	11	18	39	/	153
	W	125	/	9	13	28	/	69
912	Kellner, Stewards	175	30	30	29	44	/	38
	W	127	25	27	22	28	/	22
92	Hauswirtschaftliche Berufe	199	41	50	57	34	/	14
	W	193	41	50	54	33	/	13
93	Reinigungsberufe	694	250	219	139	68	/	15
	W	585	244	215	80	37	/	7
933	Raum-, Hausratreiniger	543	236	199	67	35	/	6
	W	520	233	196	59	26	/	/
97	Mithelfende Familienangehörige außerhalb der Landwirtschaft, a.n.g.	33	13	7	/	/	/	8
	W	28	11	7	/	/	/	6
98	Arbeitskräfte mit noch nicht bestimmtem Beruf	122	/	/	82	35	/	/
	W	48	/	/	30	15	/	/
99	Arbeitskräfte ohne nähere Tätigkeitsangabe	728	67	77	342	132	7	104
	W	310	48	62	124	46	/	27
	Insgesamt	29 684	1 871	2 914	15 272	5 395	428	3 804
	W	11 965	1 611	2 621	5 048	1 737	125	823

1) Klassifizierung der Berufe, Ausgabe 1975 (siehe Anhang).

Früheres Bundesgebiet

Beruf und Ausbildung

11 Erwerbstätige im April 1991 nach Berufsgruppen, ausgewählten Berufsordnungen und monatlichem Nettoeinkommen

1 000

Nr. der Systematik 1)	Berufsgruppe Berufsordnung (i = insgesamt, w = weiblich)	Erwerbstätige insgesamt	Mit Angabe des monatlichen Nettoeinkommens									Ohne Angabe des Einkommens 2)	
			von ... bis unter ... DM										
			unter 600	600 - 1000	1000 - 1400	1400 - 1800	1800 - 2500	2500 - 3000	3000 - 4000	4000 - 5000	5000 und mehr		
01	Landwirte	i	401	/	/	/	/	/	/	/	/	/	384
		w	73	/	/	/	/	/	/	/	/	/	70
02	Tierzüchter, Fischereiberufe	i	8	/	/	/	/	/	/	/	/	/	/
		w	/	/	/	/	/	/	/	/	/	/	/
03	Verwalter, Berater in der Landwirtschaft und Tierzucht	i	14	/	/	/	/	/	/	/	/	/	/
		w	/	/	/	/	/	/	/	/	/	/	/
04	Landwirtschaftliche Arbeitskräfte, Tierpfleger	i	359	8	5	7	6	7	/	/	/	/	323
		w	281	/	/	/	/	/	/	/	/	/	268
043	Familieneigene Landarbeitkräfte, a.n.g.	i	308	/	/	/	/	/	/	/	/	/	304
		w	257	/	/	/	/	/	/	/	/	/	255
05	Gartenbauer	i	249	23	16	21	46	66	14	7	/	/	52
		w	88	17	12	15	16	10	/	/	/	/	16
051	Gärtner, Gartenarbeiter	i	190	14	9	11	36	59	11	5	/	/	42
		w	42	8	/	6	7	5	/	/	/	/	10
06	Forst-, Jagdberufe	i	51	/	/	/	6	18	6	7	/	/	/
		w	/	/	/	/	/	/	/	/	/	/	/
07	Bergleute	i	68	/	/	/	/	28	20	9	/	/	/
		w	/	/	/	/	/	/	/	/	/	/	/
08	Mineral-, Erdöl-, Erdgasgewinner	i	7	/	/	/	/	/	/	/	/	/	/
		w	/	/	/	/	/	/	/	/	/	/	/
09	Mineralaufbereiter	i	/	/	/	/	/	/	/	/	/	/	/
		w	/	/	/	/	/	/	/	/	/	/	/
10	Steinbearbeiter	i	24	/	/	/	/	11	/	/	/	/	/
		w	/	/	/	/	/	/	/	/	/	/	/
11	Baustoffhersteller	i	11	/	/	/	/	6	/	/	/	/	/
		w	/	/	/	/	/	/	/	/	/	/	/
12	Keramiker	i	29	/	/	5	7	10	/	/	/	/	/
		w	11	/	/	/	/	/	/	/	/	/	/
13	Glasmacher	i	32	/	/	/	5	14	5	/	/	/	/
		w	8	/	/	/	/	/	/	/	/	/	/
14	Chemiearbeiter	i	231	/	9	9	23	80	46	37	7	/	12
		w	50	/	6	7	15	14	/	/	/	/	/
141	Chemiebetriebswerker	i	183	/	6	/	14	63	40	33	6	/	10
		w	30	/	/	/	10	9	/	/	/	/	/
15	Kunststoffverarbeiter	i	74	/	/	9	11	32	7	/	/	/	/
		w	25	/	/	8	7	/	/	/	/	/	/
16	Papierhersteller, -verarbeiter	i	66	/	/	6	11	22	10	5	/	/	/
		w	25	/	/	5	8	/	/	/	/	/	/
17	Drucker	i	184	7	13	8	16	65	30	27	8	5	5
		w	44	/	7	6	10	12	/	/	/	/	/
18	Holzaufbereiter, Holzwarenfertiger und verwandte Berufe	i	52	/	/	/	9	24	/	/	/	/	/
		w	10	/	/	/	/	/	/	/	/	/	/
19	Metallerzeuger, Walzer	i	49	/	/	/	/	23	11	7	/	/	/
		w	/	/	/	/	/	/	/	/	/	/	/
20	Former, Formgießer	i	37	/	/	/	/	17	7	/	/	/	/
		w	/	/	/	/	/	/	/	/	/	/	/
21	Metallverformer (spanlos)	i	87	/	/	/	12	38	14	8	/	/	/
		w	18	/	/	/	6	/	/	/	/	/	/
22	Metallverformer (spanend)	i	212	/	/	/	14	107	44	22	/	/	7
		w	11	/	/	/	/	/	/	/	/	/	/
221	Dreher	i	106	/	/	/	6	53	24	10	/	/	/
		w	/	/	/	/	/	/	/	/	/	/	/
23	Metalloberflächenarbeiter, -vergüter, -beschichter	i	39	/	/	/	5	17	7	/	/	/	/
		w	6	/	/	/	/	/	/	/	/	/	/
24	Metallverbinder	i	130	/	/	8	12	58	25	15	/	/	/
		w	22	/	/	6	6	6	/	/	/	/	/
241	Schweißer, Brennschneider ..	i	109	/	/	/	7	51	24	14	/	/	/
		w	/	/	/	/	/	/	/	/	/	/	/
25	Schmiede	i	20	/	/	/	/	8	/	/	/	/	/
		w	/	/	/	/	/	/	/	/	/	/	/

1) Klassifizierung der Berufe, Ausgabe 1975 (siehe Anhang).

2) Einschl. der Selbständigen in der Land- und Forstwirtschaft, Fischerei u. Mith. Familienangehörigen aller Wirtschaftsbereiche.

Früheres Bundesgebiet

Beruf und Ausbildung

11 Erwerbstätige im April 1991 nach Berufsgruppen, ausgewählten Berufsordnungen
und monatlichem Nettoeinkommen

1 000

Nr. der Systematik 1)	Berufsgruppe Berufsordnung (i = insgesamt, w = weiblich)	Erwerbstätige insgesamt	Mit Angabe des monatlichen Nettoeinkommens									Ohne Angabe des Einkommens 2)	
			von ... bis unter ... DM										
			unter 600	600 - 1000	1000 - 1400	1400 - 1800	1800 - 2500	2500 - 3000	3000 - 4000	4000 - 5000	5000 und mehr		
26	Feinblechner, Installateure	i	286	22	9	/	23	121	48	32	10	/	13
		w	/	/	/	/	/	/	/	/	/	/	/
262	Rohrinstallateure	i	202	18	6	/	16	84	34	21	7	/	9
		w	/	/	/	/	/	/	/	/	/	/	/
27	Schlosser	i	849	23	20	13	62	400	169	96	18	7	39
		w	18	/	/	/	5	/	/	/	/	/	/
28	Mechaniker	i	716	65	55	21	73	268	108	75	18	11	24
		w	46	6	6	5	11	14	/	/	/	/	/
281	Kraftfahrzeuginstandsetzer	i	381	41	18	11	42	143	60	37	7	8	14
		w	10	/	/	/	/	/	/	/	/	/	/
284	Feinmechaniker	i	58	/	/	/	7	23	9	6	/	/	/
		w	9	/	/	/	/	/	/	/	/	/	/
285	Sonstige Mechaniker	i	243	18	31	8	21	91	35	25	6	/	7
		w	26	/	/	/	6	8	/	/	/	/	/
29	Werkzeugmacher	i	150	7	11	/	10	59	29	19	5	/	6
		w	/	/	/	/	/	/	/	/	/	/	/
30	Metallfeinbauer und zugeordnete Berufe	i	120	11	8	7	14	30	13	14	7	7	8
		w	44	7	/	5	9	10	/	/	/	/	/
303	Zahn techniker	i	50	/	/	/	6	12	6	7	/	/	/
		w	18	/	/	/	/	5	/	/	/	/	/
31	Elektriker	i	726	46	42	17	65	268	123	103	21	12	29
		w	46	/	/	7	14	13	/	/	/	/	/
311	Elektroinstallateure, -monteure	i	522	34	28	11	44	191	92	77	16	9	21
		w	24	/	/	/	7	6	/	/	/	/	/
312	Fernmeldemonteure, -handwerker	i	69	/	/	/	5	31	14	10	/	/	/
		w	/	/	/	/	/	/	/	/	/	/	/
314	Elektrogerätebauer	i	91	7	10	/	8	30	13	12	/	/	/
		w	8	/	/	/	/	/	/	/	/	/	/
32	Montierer und Metallberufe, a.n.g.	i	386	19	17	34	75	157	44	24	/	/	12
		w	157	10	13	28	54	43	/	/	/	/	/
323	Metallarbeiter, o.n.A.	i	214	7	7	14	33	98	29	15	/	/	9
		w	54	/	/	10	18	15	/	/	/	/	/
33	Spinnberufe	i	18	/	/	/	6	6	/	/	/	/	/
		w	9	/	/	/	/	/	/	/	/	/	/
34	Textilhersteller	i	39	/	/	/	7	14	/	/	/	/	/
		w	18	/	/	/	/	/	/	/	/	/	/
35	Textilverarbeiter	i	244	33	37	65	55	33	6	/	/	/	10
		w	219	33	36	64	51	23	/	/	/	/	9
351	Schneider	i	83	13	11	16	17	16	/	/	/	/	/
		w	68	13	11	15	14	9	/	/	/	/	/
352	Oberbekleidungs näher	i	58	7	10	20	14	/	/	/	/	/	/
		w	56	7	10	20	14	/	/	/	/	/	/
356	Näher, a.n.g.	i	80	10	13	25	19	9	/	/	/	/	/
		w	77	10	13	24	19	8	/	/	/	/	/
36	Textilveredler	i	13	/	/	/	/	6	/	/	/	/	/
		w	/	/	/	/	/	/	/	/	/	/	/
37	Lederhersteller, Leder- und Fellverarbeiter	i	65	5	5	9	11	21	/	/	/	/	/
		w	28	/	/	7	6	/	/	/	/	/	/
39	Back- und Konditorwarenhersteller	i	128	17	6	8	16	40	11	13	/	/	7
		w	24	8	/	/	/	/	/	/	/	/	/
40	Fleisch-, Fischverarbeiter	i	118	6	5	6	16	43	15	12	/	/	7
		w	12	/	/	/	/	/	/	/	/	/	/
401	Fleischer	i	106	6	/	/	11	40	15	12	/	/	6
		w	5	/	/	/	/	/	/	/	/	/	/
41	Speisenbereiter	i	313	28	44	52	73	66	17	11	/	/	18
		w	196	21	35	42	53	29	/	/	/	/	12
411	Köche	i	311	28	43	52	73	66	17	11	/	/	18
		w	194	21	35	41	52	29	/	/	/	/	12
42	Getränke-, Genußmittelhersteller	i	21	/	/	/	/	8	/	/	/	/	/
		w	/	/	/	/	/	/	/	/	/	/	/

1) Klassifizierung der Berufe, Ausgabe 1975 (siehe Anhang).

2) Einschl. der Selbständigen in der Land- und Forstwirtschaft, Fischerei u. Mith. Familienangehörigen aller Wirtschaftsbereiche.

Früheres Bundesgebiet

Beruf und Ausbildung

11 Erwerbstätige im April 1991 nach Berufsgruppen, ausgewählten Berufsordnungen und monatlichem Nettoeinkommen

1 000

Nr. der Systematik 1)	Berufsgruppe Berufsordnung (i = insgesamt, w = weiblich)	Erwerbstätige insgesamt	Mit Angabe des monatlichen Nettoeinkommens									Ohne Angabe des Einkommens 2)		
			von ... bis unter ... DM											
			unter 600	600 - 1000	1000 - 1400	1400 - 1800	1800 - 2500	2500 - 3000	3000 - 4000	4000 - 5000	5000 und mehr			
43	Übrige Ernährungsberufe	i	26	/	/	/	/	8	/	/	/	/	/	/
		w	6	/	/	/	/	/	/	/	/	/	/	/
44	Maurer, Betonbauer	i	369	/	10	8	25	177	70	45	7	7	15	/
		w	/	/	/	/	/	/	/	/	/	/	/	/
441	Maurer	i	317	/	9	7	21	151	60	38	7	7	14	/
		w	/	/	/	/	/	/	/	/	/	/	/	/
45	Zimmerer, Dachdecker, Gerüstbauer	i	168	/	5	/	13	81	30	16	/	/	7	/
		w	/	/	/	/	/	/	/	/	/	/	/	/
451	Zimmerer	i	93	/	/	/	7	44	18	11	/	/	/	/
		w	/	/	/	/	/	/	/	/	/	/	/	/
46	Straßen-, Tiefbauer	i	93	/	/	/	8	44	17	13	/	/	/	/
		w	/	/	/	/	/	/	/	/	/	/	/	/
47	Bauhilfsarbeiter	i	102	/	/	/	17	58	13	/	/	/	/	/
		w	/	/	/	/	/	/	/	/	/	/	/	/
48	Bauausstatter	i	127	/	/	/	7	50	26	21	6	/	7	/
		w	/	/	/	/	/	/	/	/	/	/	/	/
49	Raumausstatter	i	51	/	/	/	6	19	8	/	/	/	/	/
		w	9	/	/	/	/	/	/	/	/	/	/	/
50	Tischler, Modellbauer	i	319	21	14	11	35	149	43	25	5	/	14	/
		w	12	/	/	/	/	/	/	/	/	/	/	/
501	Tischler	i	308	20	13	10	33	145	41	24	/	/	13	/
		w	11	/	/	/	/	/	/	/	/	/	/	/
51	Maler, Lackierer und verwandte Berufe	i	275	15	10	7	31	135	37	19	5	/	12	/
		w	20	/	/	/	5	6	/	/	/	/	/	/
511	Maler, Lackierer (Ausbau) ..	i	206	11	8	5	22	102	26	13	/	/	10	/
		w	10	/	/	/	/	/	/	/	/	/	/	/
52	Warenprüfer, Versandfertigemacher	i	395	24	30	58	87	122	32	21	5	/	12	/
		w	214	21	28	54	64	37	/	/	/	/	7	/
53	Hilfsarbeiter ohne nähere Tätigkeitsangabe	i	890	77	59	93	178	313	83	35	/	/	46	/
		w	353	48	46	72	96	64	5	/	/	/	21	/
54	Maschinenisten und zugehörige Berufe	i	362	/	/	8	30	179	77	46	/	/	10	/
		w	26	/	/	/	8	8	/	/	/	/	/	/
60	Ingenieure	i	639	/	/	/	7	37	61	166	142	184	33	/
		w	36	/	/	/	/	8	6	8	/	/	/	/
603	Architekten, Bauingenieure	i	180	/	/	/	/	14	16	43	39	49	11	/
		w	18	/	/	/	/	/	/	/	/	/	/	/
61	Chemiker, Physiker, Mathematiker	i	76	/	/	/	/	/	5	13	15	28	/	/
		w	8	/	/	/	/	/	/	/	/	/	/	/
62	Techniker	i	866	7	12	11	22	163	162	278	111	61	40	/
		w	68	/	5	7	8	26	8	8	/	/	/	/
621	Maschinenbautechniker	i	87	/	/	/	/	15	17	29	13	8	/	/
		w	/	/	/	/	/	/	/	/	/	/	/	/
622	Techniker des Elektrofaches	i	139	/	/	/	7	34	27	36	13	7	7	/
		w	5	/	/	/	/	/	/	/	/	/	/	/
628	Sonstige Techniker	i	387	/	/	/	7	71	70	125	53	29	20	/
		w	34	/	/	/	/	13	/	/	/	/	/	/
629	Industriemeister, Werkmeister	i	129	/	/	/	/	19	28	50	18	7	/	/
		w	5	/	/	/	/	/	/	/	/	/	/	/
63	Technische Sonderfachkräfte	i	235	15	22	14	31	76	30	26	6	/	11	/
		w	124	11	15	11	23	42	7	7	/	/	6	/
633	Chemielaboranten	i	66	/	/	/	6	21	8	11	/	/	/	/
		w	32	/	/	/	/	12	/	/	/	/	/	/
635	Technische Zeichner	i	125	10	14	7	17	43	16	9	/	/	5	/
		w	70	7	9	6	13	25	/	/	/	/	/	/
68	Warenkaufleute	i	2 274	263	300	317	307	362	137	175	99	135	180	/
		w	1 439	238	267	283	247	183	43	37	14	14	114	/
681	Groß- und Einzelhandelskaufleute	i	733	46	53	51	68	136	66	95	59	91	67	/
		w	294	33	35	36	43	59	21	21	9	11	26	/
682	Verkäufer	i	1 272	199	228	245	217	179	46	37	13	14	94	/
		w	1 042	189	217	231	188	107	17	9	/	/	80	/

1) Klassifizierung der Berufe, Ausgabe 1975 (siehe Anhang).

2) Einschl. der Selbständigen in der Land- und Forstwirtschaft, Fischerei u. Mith. Familienangehörigen aller Wirtschaftsbereiche.

Früheres Bundesgebiet

Beruf und Ausbildung

11 Erwerbstätige im April 1991 nach Berufsgruppen, ausgewählten Berufsordnungen und monatlichem Nettoeinkommen

1 000

Nr. der Systematik 1)	Berufsgruppe Berufsordnung (i = insgesamt, w = weiblich)	Erwerbstätige insgesamt	Mit Angabe des monatlichen Nettoeinkommens										Ohne Angabe des Einkommens 2)	
			von ... bis unter ... DM											
			unter 600	600 - 1000	1000 - 1400	1400 - 1800	1800 - 2500	2500 - 3000	3000 - 4000	4000 - 5000	5000 und mehr			
685	Apothekenhelferinnen	i	46	9	9	9	9	5	/	/	/	/	/	/
		w	45	9	9	9	9	/	/	/	/	/	/	/
687	Handelsvertreter, Reisende	i	151	/	/	/	/	24	19	36	23	24	10	/
		w	22	/	/	/	/	/	/	/	/	/	/	/
69	Bank-, Versicherungskaufleute	i	737	21	63	36	55	199	88	122	52	63	37	/
		w	336	16	41	30	40	124	35	23	6	/	17	/
691	Bankfachleute	i	507	15	50	27	45	146	60	77	32	33	22	/
		w	258	12	34	23	35	97	25	16	/	/	12	/
694	Lebens-, Sachversicherungsfachleute	i	217	5	12	8	9	50	27	43	19	29	15	/
		w	71	/	7	6	5	25	9	7	/	/	/	/
70	Andere Dienstleistungskaufleute und zugehörige Berufe	i	288	16	19	15	26	67	33	43	22	28	19	/
		w	108	12	12	11	17	29	7	7	/	/	7	/
71	Berufe des Landverkehrs	i	878	14	18	23	70	406	184	107	15	6	34	/
		w	38	6	/	5	6	10	/	/	/	/	/	/
712	Eisenbahnbetriebsregler, Schaffner	i	65	/	/	/	/	31	16	9	/	/	/	/
		w	/	/	/	/	/	/	/	/	/	/	/	/
714	Kraftfahrzeugführer	i	741	13	17	21	61	344	149	86	13	5	31	/
		w	31	6	/	/	/	7	/	/	/	/	/	/
72	Berufe des Wasser- und Luftverkehrs	i	43	/	/	/	/	9	6	9	6	7	/	/
		w	/	/	/	/	/	/	/	/	/	/	/	/
73	Berufe des Nachrichtenverkehrs	i	202	10	24	28	37	74	15	/	/	/	6	/
		w	110	9	23	26	23	23	/	/	/	/	/	/
732	Postverteiler	i	148	6	18	16	29	68	12	/	/	/	/	/
		w	65	5	17	15	15	11	/	/	/	/	/	/
74	Lagerverwalter, Lager-, Transportarbeiter	i	547	28	19	32	96	253	60	33	/	/	20	/
		w	93	21	14	17	23	13	/	/	/	/	/	/
75	Unternehmer, Organisatoren, Wirtschaftsprüfer	i	849	19	17	23	32	86	69	147	120	282	55	/
		w	192	14	13	16	21	44	18	24	11	17	15	/
751	Unternehmer, Geschäftsführer, Geschäftsbereichsleiter	i	668	7	8	12	19	61	56	125	98	237	45	/
		w	119	6	/	7	10	28	14	19	9	12	10	/
753	Wirtschaftsprüfer, Steuerberater	i	124	11	9	9	11	20	8	11	12	26	6	/
		w	63	9	7	9	10	15	/	/	/	/	/	/
76	Abgeordnete, administrativ entscheidende Berufstätige	i	258	/	/	10	11	32	31	69	50	43	8	/
		w	60	/	/	6	6	16	10	12	/	/	/	/
762	Leitende und administrativ entscheidende Verwaltungsfachleute	i	235	/	/	9	11	29	29	64	47	36	7	/
		w	57	/	/	5	6	15	9	11	/	/	/	/
77	Rechnungskaufleute, Datenverarbeitungsfachleute ...	i	675	27	44	60	64	146	79	115	59	52	29	/
		w	362	24	40	56	56	99	35	25	6	/	17	/
772	Buchhalter	i	269	12	17	27	32	80	34	34	12	7	14	/
		w	205	11	16	27	29	67	23	14	/	/	12	/
774	Datenverarbeitungsfachleute	i	284	/	6	8	11	48	38	72	44	42	11	/
		w	61	/	/	/	7	19	9	9	/	/	/	/
78	Bürofach-, Bürohilfskräfte	i	4 324	273	392	401	555	1 249	458	457	156	117	265	/
		w	2 302	242	346	368	482	876	211	137	30	17	194	/
781	Bürofachkräfte	i	3 768	230	341	335	476	1 073	404	419	147	114	229	/
		w	2 382	200	296	304	406	714	164	103	23	14	159	/
782	Stenographen, Stenotypisten, Maschinenschreiber	i	463	33	40	55	63	150	47	34	8	/	30	/
		w	452	33	39	55	62	146	45	32	7	/	30	/
79	Dienst-, Wachberufe	i	265	12	14	17	34	112	39	22	/	/	9	/
		w	49	9	10	10	8	8	/	/	/	/	/	/
80	Sicherheitswahrer	i	734	142	31	19	51	157	96	145	41	21	31	/
		w	16	/	/	/	/	/	/	/	/	/	/	/
801	Soldaten, Grenzschutz-, Polizeibedienstete	i	668	140	29	17	49	141	81	126	36	19	28	/
		w	13	/	/	/	/	/	/	/	/	/	/	/
81	Rechtswahrer	i	149	/	/	/	11	16	11	26	24	51	6	/
		w	29	/	/	/	/	/	/	/	/	/	/	/
813	Rechtsvertreter, -berater ..	i	79	/	/	/	/	6	/	13	14	34	/	/
		w	13	/	/	/	/	/	/	/	/	/	/	/
82	Publizisten, Dolmetscher, Bibliothekare	i	121	7	/	7	9	21	16	21	14	14	7	/
		w	61	5	/	5	6	13	10	9	/	/	/	/

1) Klassifizierung der Berufe, Ausgabe 1975 (siehe Anhang).

2) Einschl. der Selbständigen in der Land- und Forstwirtschaft, Fischerei u. Mith. Familienangehörigen aller Wirtschaftsbereiche.

Früheres Bundesgebiet

Beruf und Ausbildung

11 Erwerbstätige im April 1991 nach Berufsgruppen, ausgewählten Berufsordnungen und monatlichem Nettoeinkommen

1 000

Nr. der Systematik 1)	Berufsgruppe Berufsordnung (i = insgesamt, w = weiblich)	Erwerbstätige insgesamt	Mit Angabe des monatlichen Nettoeinkommens									Ohne Angabe des Einkommens 2)	
			von ... bis unter ... DM										
			unter 600	600 - 1000	1000 - 1400	1400 - 1800	1800 - 2500	2500 - 3000	3000 - 4000	4000 - 5000	5000 und mehr		
821	Publizisten	i w	86 23	/	/	/	/	7	9	14	10	12	/
83	Künstler und zugeordnete Berufe	i w	194 73	13 9	14 8	13 6	17 8	45 18	22 7	26 7	11	16	17 7
84	Ärzte, Apotheker	i w	279 95	/	6 5	8 5	10 8	17 10	14 8	39 16	40 13	119 19	22 7
841	Ärzte	i w	188 56	/	/	5	5	9	8	27	31	87	12
85	Übrige Gesundheitsdienstberufe	i w	1 210 1 034	118 104	165 144	152 143	196 183	353 301	89 63	53 30	14 7	8	64 54
853	Krankenschwestern, -pfleger, Hebammen	i w	552 465	38 33	67 57	59 56	62 57	209 180	56 41	30 17	5	/	24 20
856	Sprechstundenhelfer	i w	336 334	54 54	66 66	53 53	81 81	53 52	6	/	/	/	20 20
86	Sozialpflegerische Berufe ..	i w	540 439	41 34	49 41	71 66	88 80	178 152	44 29	34 14	9	/	22 18
861	Sozialarbeiter, Sozialpfleger	i w	221 170	20 15	24 18	27 24	32 28	71 59	20 12	14 6	/	/	9 7
864	Kindergärtnerinnen, Kinderpflegerinnen	i w	194 185	16 15	19 18	34 33	40 39	62 59	10 9	/	/	/	9 8
87	Lehrer	i w	858 420	24 20	19 14	28 20	43 33	115 90	78 51	210 115	183 45	124 11	33 19
871	Hochschullehrer, Dozenten an höheren Fachschulen und Akademien	i w	84 22	/	/	/	/	5	6	9	13	31	/
873	Real-, Volks-, Sonderschullehrer	i w	497 288	7 7	5 /	11 9	24 21	73 64	50 40	149 93	116 31	44 6	19 12
88	Geistes- und naturwissenschaftliche Berufe, a.n.g.	i w	120 41	/	/	5	5	14	16	28	18	22	6
881	Wirtschafts- und Sozialwissenschaftler, a.n.g., Statistiker	i w	80 25	/	/	/	/	8	11	21	12	17	/
89	Seelsorger	i w	61 15	/	/	/	5	10	5	15	9	/	/
90	Körperpfleger	i w	237 203	57 56	35 33	50 45	31 26	26 19	8	8	/	/	19 15
901	Friseure	i w	202 169	49 48	31 29	45 41	26 22	20 13	6	6	/	/	16 12
91	Gästebetreuer	i w	444 279	49 42	47 39	66 47	67 46	85 45	30 12	27 10	12	11	48 31
911	Gastwirte, Hoteliers, Gaststättenkaufleute	i w	231 125	20 17	18 14	24 15	28 17	46 23	21 7	21 7	10	10	31 18
912	Kellner, Stewards	i w	175 127	24 20	24 20	35 26	32 23	32 18	8	5	/	/	13 11
92	Hauswirtschaftliche Berufe	i w	199 193	46 45	36 36	38 37	33 32	24 23	/	/	/	/	15 14
93	Reinigungsberufe	i w	694 585	200 197	166 162	108 100	80 62	85 34	15 7	7	/	/	30 27
933	Raum-, Hausratreiniger	i w	543 520	185 184	151 148	87 83	57 52	34 26	/	/	/	/	25 24
97	Mithelfende Familienangehörige außerhalb der Landwirtschaft, a.n.g. ...	i w	33 28	/	/	/	/	/	/	/	/	/	27 24
98	Arbeitskräfte mit noch nicht bestimmtem Beruf	i w	122 48	55 22	44 17	7	/	/	/	/	/	/	8
99	Arbeitskräfte ohne nähere Tätigkeitsangabe	i w	728 310	88 56	60 38	52 36	72 41	146 44	64 13	53 10	26	29	137 65
	Insgesamt	i w	29 684 11 965	2 078 1 424	2 124 1 585	2 174 1 758	3 230 1 993	8 106 2 625	3 269 632	3 322 542	1 450 173	1 549 118	2 382 1 116

1) Klassifizierung der Berufe, Ausgabe 1975 (siehe Anhang).

2) Einschl. der Selbständigen in der Land- und Forstwirtschaft, Fischerei u. Mith. Familienangehörigen aller Wirtschaftsbereiche.

Früheres Bundesgebiet
Beruf und Ausbildung

12 Erwerbstätige im April 1991 nach Berufsgruppen, ausgewählten Berufsordnungen
und Stellung im Beruf

1 000

Nr. der Systematik 1)	Berufsgruppe Berufsordnung (i = insgesamt, w = weiblich)	Erwerbstätige insgesamt	Stellung im Beruf						
			Selbstständige	Mittel-femde Familienangehörige	Beamte	Ange-stellte	darunter Auszu-bildende 2)	Arbeiter	darunter Auszu-bildende 3)
01	Landwirte i	401	338	41	/	7	/	15	/
	W	73	36	31	/	/	/	/	/
02	Tierzüchter, Fischerei-berufe i	8	/	/	/	/	/	/	/
	W	/	/	/	/	/	/	/	/
03	Verwalter, Berater in der Landwirtschaft und Tierzucht i	14	/	/	/	8	/	/	/
	W	/	/	/	/	/	/	/	/
04	Landwirtschaftliche Arbeitskräfte, Tierpfleger ... i	359	8	302	/	7	/	43	/
	W	281	5	253	/	/	/	18	/
043	Familieneigene Landar-beitskräfte, a.n.g. i	308	/	291	/	/	/	11	/
	W	257	/	244	/	/	/	9	/
05	Gartenbauer i	249	43	7	/	42	/	157	15
	W	88	11	6	/	21	/	50	9
051	Gärtner, Gartenarbeiter i	190	30	6	/	21	/	134	11
	W	42	/	/	/	/	/	29	/
06	Forst-, Jagdberufe i	51	/	/	11	5	/	32	/
	W	/	/	/	/	/	/	/	/
07	Bergleute i	68	/	/	/	/	/	64	/
	W	/	/	/	/	/	/	/	/
08	Mineral-, Erdöl-, Erdgasgewinner i	7	/	/	/	/	/	6	/
	W	/	/	/	/	/	/	/	/
09	Mineraleaufbereiter i	/	/	/	/	/	/	/	/
	W	/	/	/	/	/	/	/	/
10	Steinbearbeiter i	24	/	/	/	/	/	17	/
	W	/	/	/	/	/	/	/	/
11	Baustoffhersteller i	11	/	/	/	/	/	10	/
	W	/	/	/	/	/	/	/	/
12	Keramiker i	29	/	/	/	/	/	24	/
	W	11	/	/	/	/	/	9	/
13	Glasmacher i	32	/	/	/	/	/	29	/
	W	8	/	/	/	/	/	8	/
14	Chemiearbeiter i	231	/	/	/	37	/	192	/
	W	50	/	/	/	11	/	39	/
141	Chemiebetriebswerker i	183	/	/	/	23	/	158	/
	W	30	/	/	/	/	/	26	/
15	Kunststoffverarbeiter i	74	/	/	/	/	/	69	/
	W	25	/	/	/	/	/	24	/
16	Papierhersteller, -verarbeiter i	66	/	/	/	8	/	56	/
	W	25	/	/	/	/	/	23	/
17	Drucker i	184	10	/	/	46	/	127	10
	W	44	/	/	/	13	/	30	/
18	Holzaufbereiter, Holz-warenfertiger und verwandte Berufe i	52	/	/	/	/	/	46	/
	W	10	/	/	/	/	/	10	/
19	Metallerzeuger, Walzer i	49	/	/	/	/	/	46	/
	W	/	/	/	/	/	/	/	/
20	Former, Formgießer i	37	/	/	/	/	/	35	/
	W	/	/	/	/	/	/	/	/
21	Metallverformer (spanlos) i	87	/	/	/	/	/	82	/
	W	18	/	/	/	/	/	17	/
22	Metallverformer (spanend) i	212	/	/	/	7	/	203	6
	W	11	/	/	/	/	/	11	/
221	Dreher i	106	/	/	/	/	/	102	/
	W	/	/	/	/	/	/	/	/
23	Metalloberflächenbear-beiter, -vergüter, -beschichter i	39	/	/	/	/	/	33	/
	W	6	/	/	/	/	/	5	/
24	Metallverbinder i	130	/	/	/	5	/	123	/
	W	22	/	/	/	/	/	21	/
241	Schweißer, Brennschneider i	109	/	/	/	/	/	102	/
	W	/	/	/	/	/	/	/	/
25	Schmiede i	20	/	/	/	/	/	14	/
	W	/	/	/	/	/	/	/	/

1) Klassifizierung der Berufe, Ausgabe 1975 (siehe Anhang).
2) In anerkannten kfm./techn. Ausbildungsberufen.

3) In anerkannten gewerblichen Ausbildungsberufen.

Früheres Bundesgebiet

Beruf und Ausbildung

12 Erwerbstätige im April 1991 nach Berufsgruppen, ausgewählten Berufsordnungen
und Stellung im Beruf

1 000

Nr. der Systematik 1)	Berufsgruppe Berufsordnung (i = insgesamt, w = weiblich)	Erwerbstätige insgesamt	Stellung im Beruf							
			Selbstständige	Mittel-fende Familienangehörige	Beamte	Ange-stellte	darunter Auszu-bildende 2)	Arbeiter	darunter Auszu-bildende 3)	
26	Feinblechner, Installateure ... i w	286 /	25 /	/ /	/ /	/	32 /	6 /	228 /	24 /
262	Rohrinstallateure i w	202 /	20 /	/	/	/	24 /	/	158 /	19 /
27	Schlosser i w	849 18	19 /	/	/	/	68 /	6 /	761 16	32 /
28	Mechaniker i w	716 46	42 /	/	/	/	124 /	17 /	548 41	90 /
281	Kraftfahrzeuginstandsetzer i w	381 10	28 /	/	/	/	70 /	6 /	282 9	48 /
284	Feinmechaniker i w	58 9	/	/	/	/	11 /	/	44 7	/
285	Sonstige Mechaniker i w	243 26	7 /	/	/	/	37 /	9 /	199 23	34 /
29	Werkzeugmacher i w	150 /	/	/	/	/	18 /	/	128 /	16 /
30	Metallfeinbauer und zugeordnete Berufe i w	120 44	21 /	/	/	/	58 24	/	41 15	7 /
303	Zahntechniker i w	50 18	6 /	/	/	/	31 12	/	14 6	/
31	Elektriker i w	726 46	31 /	/	/	19 /	157 6	18 /	518 39	60 /
311	Elektroinstallateure, -monteure i w	522 24	27 /	/	/	/	102 /	10 /	392 21	45 /
312	Fernmeldemonteure, -handwerker i w	69 /	/	/	/	16 /	11 /	/	42 /	/
314	Elektrogerätebauer i w	91 8	/	/	/	/	31 /	5 /	57 7	10 /
32	Montierer und Metallberufe, a.n.g. i w	386 157	/	/	/	/	15 /	/	369 152	6 /
323	Metallarbeiter, o.n.A. i w	214 54	/	/	/	/	6 /	/	207 52	/
33	Spinnberufe i w	18 9	/	/	/	/	/	/	17 9	/
34	Textilhersteller i w	39 18	/	/	/	/	/	/	33 16	/
35	Textilverarbeiter i w	244 219	21 14	/	/	/	19 16	/	204 188	9 9
351	Schneider i w	83 68	17 12	/	/	/	12 9	/	54 46	5 /
352	Oberbekleidungsnäher i w	58 56	/	/	/	/	/	/	54 52	/
356	Näher, a.n.g. i w	80 77	/	/	/	/	/	/	76 73	/
36	Textilveredler i w	13 /	/	/	/	/	/	/	12 /	/
37	Lederhersteller, Leder- und Fellverarbeiter i w	65 28	12 /	/	/	/	5 /	/	47 26	/
39	Back- und Konditorwarenhersteller i w	128 24	25 /	/	/	/	22 /	/	80 20	18 7
40	Fleisch-, Fischverarbeiter i w	118 12	22 /	/	/	/	26 /	/	69 9	8 /
401	Fleischer i w	106 5	22 /	/	/	/	25 /	/	58 /	7 /
41	Speisenbereiter i w	313 196	12 /	/	/	/	73 34	/	223 156	12 /
411	Köche i w	311 194	12 /	/	/	/	73 34	/	221 154	12 /
42	Getränke-, Genußmittelhersteller i w	21 /	/	/	/	/	/	/	16 /	/

1) Klassifizierung der Berufe, Ausgabe 1975 (siehe Anhang).

2) In anerkannten kfm./techn. Ausbildungsberufen.

3) In anerkannten gewerblichen Ausbildungsberufen.

Früheres Bundesgebiet

Beruf und Ausbildung

12 Erwerbstätige im April 1991 nach Berufsgruppen, ausgewählten Berufsordnungen und Stellung im Beruf

1 000

Nr. der Systematik 1)	Berufsgruppe Berufsordnung (i = insgesamt, w = weiblich)	Erwerbstätige insgesamt	Stellung im Beruf						
			Selbstständige	Mithelfende Familienangehörige	Beamte	Ange-stellte	darunter Auszubildende 2)	Arbeiter	darunter Auszubildende 3)
43	Übrige Ernährungsberufe i	26	/	/	/	5	/	19	/
	w	6	/	/	/	/	/	/	/
44	Maurer, Betonbauer i	369	24	/	/	25	/	320	14
	w	/	/	/	/	/	/	/	/
441	Maurer i	317	21	/	/	22	/	273	13
	w	/	/	/	/	/	/	/	/
45	Zimmerer, Dachdecker, Gerüstbauer i	168	19	/	/	12	/	137	7
	w	/	/	/	/	/	/	/	/
451	Zimmerer i	93	9	/	/	6	/	77	/
	w	/	/	/	/	/	/	/	/
46	Straßen-, Tiefbauer i	93	/	/	/	10	/	80	/
	w	/	/	/	/	/	/	/	/
47	Bauhilfsarbeiter i	102	/	/	/	/	/	99	/
	w	/	/	/	/	/	/	/	/
48	Bauausstatter i	127	21	/	/	8	/	98	/
	w	/	/	/	/	/	/	/	/
49	Raumausstatter i	51	12	/	/	10	/	28	/
	w	9	/	/	/	/	/	6	/
50	Tischler, Modellbauer i	319	37	/	/	32	/	250	24
	w	12	/	/	/	/	/	10	/
501	Tischler i	308	35	/	/	30	/	241	23
	w	11	/	/	/	/	/	9	/
51	Maler, Lackierer und verwandte Berufe i	275	29	/	/	18	/	227	19
	w	20	/	/	/	/	/	18	/
511	Maler, Lackierer (Ausbau) i	206	27	/	/	14	/	165	16
	w	10	/	/	/	/	/	8	/
52	Warenprüfer, Versandfertigmacher i	395	/	/	/	46	/	344	/
	w	214	/	/	/	15	/	198	/
53	Hilfsarbeiter ohne nähere Tätigkeitsangabe i	890	/	/	/	20	/	864	6
	w	353	/	/	/	9	/	341	/
54	Maschinenisten und zugehörige Berufe i	362	/	/	/	24	/	334	/
	w	26	/	/	/	/	/	24	/
60	Ingenieure i	639	86	/	53	491	/	8	/
	w	36	6	/	/	27	/	/	/
603	Architekten, Bauingenieure i	180	58	/	18	103	/	/	/
	w	18	/	/	/	12	/	/	/
61	Chemiker, Physiker, Mathematiker i	76	/	/	/	68	/	/	/
	w	8	/	/	/	7	/	/	/
62	Techniker i	866	27	/	46	693	/	100	5
	w	68	/	/	/	59	/	7	/
621	Maschinenbautechniker i	87	/	/	/	70	/	12	/
	w	/	/	/	/	/	/	/	/
622	Techniker des Elektrofaches ... i	139	/	/	18	80	/	35	/
	w	5	/	/	/	/	/	/	/
628	Sonstige Techniker i	387	8	/	15	344	/	20	/
	w	34	/	/	/	31	/	/	/
629	Industriemeister, Werkmeister i	129	/	/	7	96	/	22	/
	w	5	/	/	/	/	/	/	/
63	Technische Sonderfachkräfte i	235	/	/	/	197	18	32	6
	w	124	/	/	/	109	11	13	/
633	Chemielaboranten i	66	/	/	/	54	/	12	/
	w	32	/	/	/	28	/	/	/
635	Technische Zeichner i	125	/	/	/	115	12	6	/
	w	70	/	/	/	65	7	/	/
68	Warenkaufleute i	2 274	470	29	/	1 492	88	281	24
	w	1 439	165	25	/	1 020	59	227	18
681	Groß- und Einzelhandelskaufleute i	733	350	/	/	363	42	16	/
	w	294	121	/	/	161	21	8	/
682	Verkäufer i	1 272	49	23	/	952	36	246	16
	w	1 042	28	21	/	778	29	213	13

1) Klassifizierung der Berufe, Ausgabe 1975 (siehe Anhang).
2) In anerkannten kfm./techn. Ausbildungsberufen.

3) In anerkannten gewerblichen Ausbildungsberufen.

Früheres Bundesgebiet

Beruf und Ausbildung

12 Erwerbstätige im April 1991 nach Berufsgruppen, ausgewählten Berufsordnungen und Stellung im Beruf

1 000

Nr. der Systematik 1)	Berufsgruppe Berufsordnung (i = insgesamt, w = weiblich)	Erwerbstätige insgesamt	Stellung im Beruf						
			Selbstständige	Mithelfende Familienangehörige	Beamte	Ange-stellte	darunter Auszubildende 2)	Arbeiter	darunter Auszubildende 3)
685	Apothekenhelferinnen	46	/	/	/	41	6	/	/
687	Handelsvertreter, Reisende	45	/	/	/	41	5	/	/
		151	54	/	/	93	/	/	/
		22	11	/	/	11	/	/	/
69	Bank-, Versicherungskaufleute	737	67	/	8	656	51	6	/
		336	11	/	/	319	26	/	/
691	Bankfachleute	507	8	/	6	488	41	/	/
		258	/	/	/	252	21	/	/
694	Lebens-, Sachversicherungsfachleute	217	57	/	/	157	10	/	/
		71	8	/	/	62	/	/	/
70	Andere Dienstleistungskaufleute und zugehörige Berufe	288	73	/	/	185	16	27	/
		108	20	/	/	76	8	10	/
71	Berufe des Landverkehrs	878	51	/	71	121	/	633	/
		38	/	/	/	11	/	21	/
712	Eisenbahnbetriebsregler, Schaffner	65	/	/	36	7	/	22	/
		/	/	/	/	/	/	/	/
714	Kraftfahrzeugführer	741	50	/	9	102	/	577	/
		31	/	/	/	9	/	17	/
72	Berufe des Wasser- und Luftverkehrs	43	/	/	/	24	/	13	/
		/	/	/	/	/	/	/	/
73	Berufe des Nachrichtenverkehrs	202	/	/	65	60	/	75	/
		110	/	/	11	47	/	51	/
732	Postverteiler	148	/	/	63	17	/	68	/
		65	/	/	9	10	/	46	/
74	Lagerverwalter, Lager-, Transportarbeiter	547	6	/	/	88	/	450	/
		93	/	/	/	13	/	79	/
75	Unternehmer, Organisatoren, Wirtschaftsprüfer	849	261	/	19	554	11	12	/
		192	56	/	/	129	8	/	/
751	Unternehmer, Geschäftsführer, Geschäftsbereichsleiter	668	205	/	11	440	/	10	/
		119	46	/	/	70	/	/	/
753	Wirtschaftsprüfer, Steuerberater	124	37	/	7	78	10	/	/
		63	8	/	/	52	7	/	/
76	Abgeordnete, administrativ entscheidende Berufstätige	258	/	/	176	72	/	7	/
		60	/	/	38	19	/	/	/
762	Leitende und administrativ entscheidende Verwaltungsfachleute	235	/	/	168	62	/	/	/
		57	/	/	37	18	/	/	/
77	Rechnungskaufleute, Datenverarbeitungsfachleute	675	23	/	14	595	/	38	/
		362	7	/	/	323	/	26	/
772	Buchhalter	269	/	/	/	253	/	/	/
		205	/	/	/	194	/	/	/
774	Datenverarbeitungsfachleute ...	284	17	/	6	246	/	14	/
		61	/	/	/	52	/	/	/
78	Bürofach-, Bürohilfskräfte	4 324	50	45	474	3 638	176	116	18
		2 902	27	44	156	2 597	122	78	12
781	Bürofachkräfte	3 768	43	37	458	3 140	173	90	18
		2 382	22	35	148	2 117	119	61	12
782	Stenographen, Stenotypisten, Maschinenschreiber	463	5	7	11	432	/	9	/
		452	/	7	8	424	/	9	/
79	Dienst-, Wachberufe	265	7	/	/	95	/	159	/
		49	/	/	/	17	/	30	/
80	Sicherheitswahrer	734	7	/	671	35	/	21	/
		16	/	/	9	5	/	/	/
801	Soldaten, Grenzschutz-, Polizeibedienstete	668	/	/	644	17	/	6	/
		13	/	/	8	/	/	/	/
81	Rechtswahrer	149	47	/	75	26	/	/	/
		29	5	/	16	8	/	/	/
813	Rechtsvertreter, -berater	79	47	/	11	21	/	/	/
		13	5	/	/	6	/	/	/
82	Publizisten, Dolmetscher, Bibliothekare	121	27	/	8	83	/	/	/
		61	12	/	/	44	/	/	/

1) Klassifizierung der Berufe, Ausgabe 1975 (siehe Anhang).

2) In anerkannten kfm./techn. Ausbildungsberufen.

3) In anerkannten gewerblichen Ausbildungsberufen.

Früheres Bundesgebiet
Beruf und Ausbildung
12 Erwerbstätige im April 1991 nach Berufsgruppen, ausgewählten Berufsordnungen
und Stellung im Beruf
1 000

Nr. der Systematik 1)	Berufsgruppe Berufsordnung (i = insgesamt, w = weiblich)	Erwerbstätige insgesamt	Stellung im Beruf						
			Selbstständige	Mithelfende Familienangehörige	Beamte	Ange-stellte	darunter Auszubildende 2)	Arbeiter	darunter Auszubildende 3)
821	Publizisten	66	21	/	/	44	/	/	/
	w	23	8	/	/	15	/	/	/
83	Künstler und zugeordnete Berufe	194	74	/	/	100	/	20	/
	w	73	22	/	/	44	/	7	/
84	Ärzte, Apotheker	279	130	/	11	137	/	/	/
	w	95	30	/	/	61	/	/	/
841	Ärzte	188	75	/	9	103	/	/	/
	w	56	16	/	/	37	/	/	/
85	Übrige Gesundheitsdienstberufe	1 210	50	8	6	1 054	82	92	30
	w	1 034	31	8	/	915	75	77	26
853	Krankenschwestern, -pfleger, Hebammen	552	6	/	/	502	36	38	16
	w	465	5	/	/	426	31	31	13
856	Sprechstundenhelfer	336	/	6	/	313	40	16	11
	w	334	/	6	/	311	40	15	11
86	Sozialpflegerische Berufe	540	9	/	16	471	14	44	6
	w	439	7	/	8	386	13	39	6
861	Sozialarbeiter, Sozialpfleger	221	/	/	9	179	/	31	/
	w	170	/	/	5	136	/	28	/
864	Kindergärtnerinnen, Kinderpflegerinnen	194	/	/	/	179	9	10	/
	w	185	/	/	/	171	8	9	/
87	Lehrer	858	49	/	580	217	/	12	/
	w	420	23	/	276	115	/	5	/
871	Hochschullehrer, Dozenten an höheren Fachschulen und Akademien	84	/	/	39	38	/	/	/
	w	22	/	/	/	14	/	/	/
873	Real-, Volks-, Sonder-schullehrer	497	7	/	397	89	/	/	/
	w	288	/	/	223	58	/	/	/
88	Geistes- und naturwissen-schaftliche Berufe, a.n.g. ..	120	13	/	11	95	/	/	/
	w	41	6	/	/	32	/	/	/
881	Wirtschafts- und Sozial-wissenschaftler, a.n.g., Statistiker	80	11	/	6	63	/	/	/
	w	25	/	/	/	19	/	/	/
89	Seelsorger	61	/	/	23	31	/	/	/
	w	15	/	/	/	10	/	/	/
90	Körperpfleger	237	68	/	/	71	/	95	30
	w	203	46	/	/	64	/	90	29
901	Friseure	202	44	/	/	60	/	94	30
	w	169	23	/	/	54	/	89	29
91	Gästebetreuer	444	156	14	/	144	10	129	12
	w	279	69	11	/	101	8	97	10
911	Gastwirte, Hoteliers, Gast-stättenkaufleute	231	150	8	/	50	8	22	8
	w	125	65	7	/	35	6	17	8
912	Kellner, Stewards	175	/	/	/	77	/	90	/
	w	127	/	/	/	55	/	67	/
92	Hauswirtschaftliche Berufe	199	5	/	/	66	/	124	6
	w	193	/	/	/	63	/	121	6
93	Reinigungsberufe	694	16	/	/	53	/	623	/
	w	585	10	/	/	44	/	529	/
933	Raum-, Hausratreiniger	543	5	/	/	39	/	497	/
	w	520	/	/	/	39	/	474	/
97	Mithelfende Familienangehörige außerhalb der Landwirtschaft, a.n.g.	33	/	25	/	/	/	/	/
	w	28	/	22	/	/	/	/	/
98	Arbeitskräfte mit noch nicht bestimmtem Beruf	122	/	/	/	62	55	58	55
	w	48	/	/	/	32	29	15	14
99	Arbeitskräfte ohne nähere Tätigkeitsangabe	728	73	7	24	290	17	334	21
	w	310	21	5	8	151	9	125	6
	Insgesamt	29 684	2 689	516	2 421	13 014	645	11 045	656
	w	11 965	682	433	554	7 041	395	3 256	199

1) Klassifizierung der Berufe, Ausgabe 1975 (siehe Anhang).
2) In anerkannten kfm./techn. Ausbildungsberufen.

3) In anerkannten gewerblichen Ausbildungsberufen.

Früheres Bundesgebiet

Beruf und Ausbildung

13 Erwerbstätige im April 1991 nach Berufsgruppen, ausgewählten Berufsordnungen
und Wirtschaftsabteilungen

1 000

Nr. der Systematik 1)	Berufsgruppe Berufsordnung (i = insgesamt, w = weiblich)	Erwerbstätige insgesamt	Wirtschaftsabteilung												
			Land- und Forstwirtschaft, Fischerei	Energie- und Wasserversorgung, Bergbau	Verarbeitendes Gewerbe	Baugewerbe	Handel	Verkehr und Nachrichtenübermittlung	Kreditinstitute und Versicherungs-gewerbe	Dienstleistungen	Organisationen oh. Erwerbszweck, Private Haushalte	Gebietskörperschaften und Sozialversicherung			
01	Landwirte	401	399	/	/	/	/	/	/	/	/	/	/	/	/
		73	72	/	/	/	/	/	/	/	/	/	/	/	/
02	Tierzüchter, Fischereiberufe	8	7	/	/	/	/	/	/	/	/	/	/	/	/
		/	/	/	/	/	/	/	/	/	/	/	/	/	/
03	Verwalter, Berater in der Landwirtschaft und Tierzucht	14	6	/	/	/	/	/	/	/	/	/	/	/	/
		/	/	/	/	/	/	/	/	/	/	/	/	/	/
04	Landwirtschaftliche Arbeitskräfte, Tierpfleger	359	349	/	/	/	/	/	/	/	/	6	/	/	/
		281	277	/	/	/	/	/	/	/	/	/	/	/	/
043	Familieneigene Landarbeitskräfte, a.n.g.	308	308	/	/	/	/	/	/	/	/	/	/	/	/
		257	257	/	/	/	/	/	/	/	/	/	/	/	/
05	Gartenbauer	249	156	/	/	/	/	34	/	/	/	22	/	/	30
		88	51	/	/	/	/	29	/	/	/	/	/	/	/
051	Gärtner, Gartenarbeiter	190	133	/	/	/	/	/	/	/	/	19	/	/	28
		42	35	/	/	/	/	/	/	/	/	/	/	/	/
06	Forst-, Jagdberufe	51	32	/	/	/	/	/	/	/	/	/	/	/	15
		/	/	/	/	/	/	/	/	/	/	/	/	/	/
07	Bergleute	68	/	66	/	/	/	/	/	/	/	/	/	/	/
		/	/	/	/	/	/	/	/	/	/	/	/	/	/
08	Mineral-, Erdöl-, Erdgasgewinner	7	/	/	/	/	/	/	/	/	/	/	/	/	/
		/	/	/	/	/	/	/	/	/	/	/	/	/	/
09	Mineralaufbereiter	/	/	/	/	/	/	/	/	/	/	/	/	/	/
		/	/	/	/	/	/	/	/	/	/	/	/	/	/
10	Steinbearbeiter	24	/	/	20	/	/	/	/	/	/	/	/	/	/
		/	/	/	/	/	/	/	/	/	/	/	/	/	/
11	Baustoffhersteller	11	/	/	9	/	/	/	/	/	/	/	/	/	/
		/	/	/	/	/	/	/	/	/	/	/	/	/	/
12	Keramiker	29	/	/	27	/	/	/	/	/	/	/	/	/	/
		11	/	/	10	/	/	/	/	/	/	/	/	/	/
13	Glasmacher	32	/	/	31	/	/	/	/	/	/	/	/	/	/
		8	/	/	8	/	/	/	/	/	/	/	/	/	/
14	Chemiarbeiter	231	/	/	215	/	/	/	/	/	/	7	/	/	/
		50	/	/	43	/	/	/	/	/	/	/	/	/	/
141	Chemiebetriebswerker	183	/	/	178	/	/	/	/	/	/	/	/	/	/
		30	/	/	29	/	/	/	/	/	/	/	/	/	/
15	Kunststoffverarbeiter	74	/	/	73	/	/	/	/	/	/	/	/	/	/
		25	/	/	25	/	/	/	/	/	/	/	/	/	/
16	Papierhersteller, -verarbeiter	66	/	/	60	/	/	/	/	/	/	/	/	/	/
		25	/	/	22	/	/	/	/	/	/	/	/	/	/
17	Drucker	184	/	/	162	/	/	/	/	/	/	17	/	/	/
		44	/	/	39	/	/	/	/	/	/	/	/	/	/
18	Holzaufbereiter, Holzwarenfertiger und verwandte Berufe	52	/	/	47	/	/	/	/	/	/	/	/	/	/
		10	/	/	10	/	/	/	/	/	/	/	/	/	/
19	Metallerzeuger, Walzer	49	/	/	48	/	/	/	/	/	/	/	/	/	/
		/	/	/	/	/	/	/	/	/	/	/	/	/	/
20	Former, Formgießer	37	/	/	36	/	/	/	/	/	/	/	/	/	/
		/	/	/	/	/	/	/	/	/	/	/	/	/	/
21	Metallverformer (spanlos) ..	87	/	/	83	/	/	/	/	/	/	/	/	/	/
		18	/	/	18	/	/	/	/	/	/	/	/	/	/
22	Metallverformer (spanend) ..	212	/	/	207	/	/	/	/	/	/	/	/	/	/
		11	/	/	11	/	/	/	/	/	/	/	/	/	/
221	Dreher	106	/	/	104	/	/	/	/	/	/	/	/	/	/
		/	/	/	/	/	/	/	/	/	/	/	/	/	/

1) Klassifizierung der Berufe, Ausgabe 1975 (siehe Anhang).

Früheres Bundesgebiet
Beruf und Ausbildung
13 Erwerbstätige im April 1991 nach Berufsgruppen, ausgewählten Berufsordnungen
und Wirtschaftsabteilungen

1 000

Nr. der Systematik 1)	Berufsgruppe Berufsordnung (i = insgesamt, w = weiblich)	Erwerbstätige insgesamt	Wirtschaftsabteilung													
			Land- und Forstwirtschaft, Fischerei	Energie- und Wasserversorgung, Bergbau	Verarbeitendes Gewerbe	Baugewerbe	Handel	Verkehr und Nachrichtenübermittlung	Kreditinstitute und Versicherungs-gewerbe	Dienstleistungen	Organisationen oh. Erwerbszweck, Private Haushalte	Gebietskörperschaften und Sozialversicherung				
23	Metalloberflächenbearbeiter, -vergüter, -beschichter	i w	39 6	/	/	37 6	/	/	/	/	/	/	/	/	/	/
24	Metallverbinder	i w	130 22	/	/	115 21	6	/	/	/	/	/	/	/	/	/
241	Schweißer, Brennschneider ..	i w	109 /	/	/	95 /	6	/	/	/	/	/	/	/	/	/
25	Schmiede	i w	20 /	/	/	18 /	/	/	/	/	/	/	/	/	/	/
26	Feinblechner, Installateure	i w	286 /	/	14	72	181	/	/	/	/	/	/	/	/	8
262	Rohrinstallateure	i w	202 /	/	9	27	154	/	/	/	/	/	/	/	/	6
27	Schlosser	i w	849 18	/	37	700 16	42	13	24	/	/	17	/	/	/	13
28	Mechaniker	i w	716 46	/	11	566 42	11	61	27	/	/	17	/	/	/	18
281	Kraftfahrzeuginstandsetzer	i w	381 10	/	/	298 9	/	43	14	/	/	6	/	/	/	11
284	Feinmechaniker	i w	58 9	/	/	48 8	/	/	/	/	/	/	/	/	/	/
285	Sonstige Mechaniker	i w	243 26	/	7	201 25	6	10	7	/	/	7	/	/	/	/
29	Werkzeugmacher	i w	150 /	/	/	147 /	/	/	/	/	/	/	/	/	/	/
30	Metallfeinbauer und zugeordnete Berufe	i w	120 44	/	/	89 32	/	17	/	/	/	12	/	/	/	/
303	Zahntechniker	i w	50 18	/	/	39 14	/	/	/	/	/	11	/	/	/	/
31	Elektriker	i w	726 46	/	65	379 34	121	42	79	/	/	22	/	/	/	17
311	Elektroinstallateure, -monteurs	i w	522 24	/	60	269 19	117	26	18	/	/	17	/	/	/	13
312	Fernmeldemonteurs, -handwerker	i w	69 /	/	/	13 /	/	/	52	/	/	/	/	/	/	/
314	Elektrogerätebauer	i w	91 8	/	/	68 7	/	/	8	/	/	/	/	/	/	/
32	Montierer und Metallberufe, a.n.g.	i w	386 157	/	/	356 150	9	/	/	/	/	11	/	/	/	/
323	Metallarbeiter, o.n.A.	i w	214 54	/	/	207 53	/	/	/	/	/	/	/	/	/	/
33	Spinnberufe	i w	18 9	/	/	17 9	/	/	/	/	/	/	/	/	/	/
34	Textilhersteller	i w	39 18	/	/	37 16	/	/	/	/	/	/	/	/	/	/
35	Textilverarbeiter	i w	244 219	/	/	215 194	/	13	/	/	/	9	/	/	/	/
351	Schneider	i w	83 68	/	/	67 56	/	7	/	/	/	/	/	/	/	/
352	Oberbekleidungsnäher	i w	58 56	/	/	54 53	/	/	/	/	/	/	/	/	/	/
356	Näher, a.n.g.	i w	80 77	/	/	72 69	/	/	/	/	/	/	/	/	/	/

1) Klassifizierung der Berufe, Ausgabe 1975 (siehe Anhang).

**Früheres Bundesgebiet
Beruf und Ausbildung**

**13 Erwerbstätige im April 1991 nach Berufsgruppen, ausgewählten Berufsordnungen
und Wirtschaftsabteilungen**

1 000

Nr. der Systematik 1)	Berufsgruppe (i = insgesamt, w = weiblich)	Erwerbstätige insgesamt	Wirtschaftsabteilung												
			Land- und Forstwirtschaft, Fischerei	Energie- und Wasserversorgung, Bergbau	Verarbeitendes Gewerbe	Baugewerbe	Handel	Verkehr und Nachrichtenübermittlung	Kreditinstitute und Versicherungs-gewerbe	Dienstleistungen	Organisationen oh. Erwerbszweck, Private Haushalte	Gebietskörperschaften und Sozialversicherung			
36	Textilveredler	i w	13 /	/	/	12 /	/	/	/	/	/	/	/	/	/
37	Lederhersteller, Leder- und Fellverarbeiter	i w	65 28	/	/	57 26	/	/	/	/	/	/	/	/	/
39	Back- und Konditorwarenhersteller	i w	128 24	/	/	108 21	/	9	/	/	10	/	/	/	/
40	Fleisch-, Fischverarbeiter	i w	118 12	/	/	92 10	/	22	/	/	/	/	/	/	/
401	Fleischer	i w	106 5	/	/	80	/	22	/	/	/	/	/	/	/
41	Speisenbereiter	i w	313 196	/	/	23 18	/	9 6	/	/	239 140	11 9	9	22 16	
411	Köche	i w	311 194	/	/	20 17	/	9 6	/	/	238 140	11 9	9	22 16	
42	Getränke-, Genußmittelhersteller	i w	21 /	/	/	19	/	/	/	/	/	/	/	/	/
43	Übrige Ernährungsberufe	i w	26 6	/	/	22 5	/	/	/	/	/	/	/	/	/
44	Maurer, Betonbauer	i w	369 /	/	/	19	335	/	/	/	/	/	/	6	/
441	Maurer	i w	317 /	/	/	12	292	/	/	/	/	/	/	6	/
45	Zimmerer, Dachdecker, Gerüstbauer	i w	168 /	/	/	13	150	/	/	/	/	/	/	/	/
451	Zimmerer	i w	93 /	/	/	11	77	/	/	/	/	/	/	/	/
46	Straßen-, Tiefbauer	i w	93 /	/	/	/	67	/	7	/	/	/	/	8	/
47	Bauhilfsarbeiter	i w	102 /	/	/	/	82	/	/	/	7	/	/	8	/
48	Bauausstatter	i w	127 /	/	/	15	105	5	/	/	/	/	/	/	/
49	Raumausstatter	i w	51 9	/	/	35 7	8	6	/	/	/	/	/	/	/
50	Tischler, Modellbauer	i w	319 12	/	/	238 10	43	14	/	/	12	/	/	6	/
501	Tischler	i w	308 11	/	/	228 9	42	14	/	/	11	/	/	6	/
51	Maler, Lackierer und verwandte Berufe	i w	275 20	/	/	89 11	167	7	/	/	6	/	/	5	/
511	Maler, Lackierer (Ausbau) ..	i w	206 10	/	/	26	163	7	/	/	5	/	/	5	/
52	Warenprüfer, Versandfertigtmacher	i w	395 214	/	/	296 156	/	59 39	11	/	19 11	/	/	/	/
53	Hilfsarbeiter ohne nähere Tätigkeitsangabe	i w	890 353	8	10	607 254	36	46 23	31 7	/	98 48	13 7	41 7		
54	Maschinenisten und zugehörige Berufe	i w	362 26	/	22	230 23	77	6	8	/	8	/	9		
60	Ingenieure	i w	639 36	/	20	302 10	72 5	11	27	8	130 13	/	66		
603	Architekten, Bauingenieure	i w	180 18	/	/	9	57	/	/	/	71 10	/	34		

1) Klassifizierung der Berufe, Ausgabe 1975 (siehe Anhang).

Früheres Bundesgebiet

Beruf und Ausbildung

13 Erwerbstätige im April 1991 nach Berufsgruppen, ausgewählten Berufsordnungen
und Wirtschaftsabteilungen

1 000

Nr. der Systematik 1)	Berufsgruppe Berufsordnung (i = insgesamt, w = weiblich)	Erwerbstätige insgesamt	Wirtschaftsabteilung										
			Land- und Forstwirtschaft, Fischerei	Energie- und Wasserversorgung, Bergbau	Verarbeitendes Gewerbe	Baugewerbe	Handel	Verkehr und Nachrichtenübermittlung	Kreditinstitute und Versicherungs-gewerbe	Dienstleistungen	Organisationen oh. Erwerbszweck, Private Haushalte	Gebietskörperschaften und Sozialversicherung	
61	Chemiker, Physiker, Mathematiker	i 76 w 8	/	/	43	/	/	/	/	/	25	/	/
62	Techniker	i 866 w 68	/	39	532	54	31	54	/	78	7	65	
621	Maschinenbautechniker	i 87 w /	/	/	71	/	/	/	/	/	/	/	
622	Techniker des Elektrofaches	i 139 w 5	/	6	81	/	8	26	/	12	/	/	
628	Sonstige Techniker	i 387 w 34	/	17	240	14	16	15	/	40	/	37	
629	Industriemeister, Werkmeister	i 129 w 5	/	/	96	/	/	8	/	5	/	/	
63	Technische Sonderfachkräfte	i 235 w 124	/	8	132	16	/	/	/	52	/	15	
633	Chemielaboranten	i 66 w 32	/	/	55	/	/	/	/	7	/	/	
635	Technische Zeichner	i 125 w 70	/	/	55	15	/	/	/	34	/	11	
68	Warenkaufleute	i 2 274 w 1 439	8	/	369	23	1 696	15	15	139	/	5	
681	Groß- und Einzelhandelskaufleute	i 733 w 294	/	/	123	17	515	10	7	53	/	/	
682	Verkäufer	i 1 272 w 1 042	/	/	189	/	1 012	/	/	54	/	/	
685	Apothekenhelferinnen	i 46 w 45	/	/	/	/	42	/	/	/	/	/	
687	Handelsvertreter, Reisende	i 151 w 22	/	/	53	/	77	/	6	10	/	/	
69	Bank-, Versicherungskaufleute	i 737 w 336	/	/	/	/	/	/	711	7	/	14	
691	Bankfachleute	i 507 w 258	/	/	/	/	/	/	497	5	/	/	
694	Lebens-, Sachversicherungsfachleute	i 217 w 71	/	/	/	/	/	/	207	/	/	6	
70	Andere Dienstleistungskaufleute und zugehörige Berufe	i 288 w 108	/	/	36	/	22	118	12	90	/	/	
71	Berufe des Landverkehrs	i 878 w 38	5	10	146	56	98	443	/	52	9	55	
712	Eisenbahnbetriebsregler, Schaffner	i 65 w /	/	/	/	/	/	61	/	/	/	/	
714	Kraftfahrzeugführer	i 741 w 31	5	9	140	53	98	337	/	49	8	38	
72	Berufe des Wasser- und Luftverkehrs	i 43 w /	/	/	/	/	/	31	/	/	/	6	
73	Berufe des Nachrichtenverkehrs	i 202 w 110	/	/	10	/	8	159	/	11	/	8	
732	Postverteiler	i 148 w 65	/	/	/	/	/	144	/	/	/	/	

1) Klassifizierung der Berufe, Ausgabe 1975 (siehe Anhang).

Früheres Bundesgebiet
Beruf und Ausbildung
13 Erwerbstätige im April 1991 nach Berufsgruppen, ausgewählten Berufsordnungen
und Wirtschaftsabteilungen

1 000

Nr. der Systematik 1)	Berufsgruppe Berufsordnung (i = insgesamt, w = weiblich)	Erwerbstätige insgesamt	Wirtschaftsabteilung									
			Land- und Forstwirtschaft, Fischerei	Energie- und Wasserversorgung, Bergbau	Verarbeitendes Gewerbe	Baugewerbe	Handel	Verkehr und Nachrichtenübermittlung	Kreditinstitute und Versicherungs-gewerbe	Dienstleistungen	Organisationen oh. Erwerbszweck, Private Haushalte	Gebietskörperschaften und Sozialversicherung
74	Lagerverwalter, Lager-, Transportarbeiter	i 547 w 93	/	6	270	10	135	63	/	37	/	22
			/	/	41	/	33	/	/	13	/	/
75	Unternehmer, Organisatoren, Wirtschaftsprüfer	i 849 w 192	6	8	258	45	173	34	35	255	13	23
			/	/	29	/	42	7	/	99	/	/
751	Unternehmer, Geschäftsführer, Geschäftsbereichsleiter	i 668 w 119	6	7	242	44	168	33	28	117	11	13
			/	/	26	/	42	6	/	33	/	/
753	Wirtschaftsprüfer, Steuerberater	i 124 w 63	/	/	/	/	/	/	/	110	/	8
			/	/	/	/	/	/	/	60	/	/
76	Abgeordnete, administrativ entscheidende Berufstätige	i 258 w 60	/	/	17	/	/	38	/	29	14	150
			/	/	/	/	/	6	/	8	/	36
762	Leitende und administrativ entscheidende Verwaltungsfachleute	i 235 w 57	/	/	11	/	/	36	/	28	9	141
			/	/	/	/	/	6	/	8	/	35
77	Rechnungskaufleute, Datenverarbeitungsfachleute ...	i 675 w 362	/	9	197	21	149	28	45	177	10	36
			/	/	79	15	125	17	20	78	6	17
772	Buchhalter	i 269 w 205	/	/	81	17	56	14	14	61	7	12
			/	/	58	14	47	10	11	50	5	8
774	Datenverarbeitungsfachleute	i 284 w 61	/	/	101	/	18	12	24	105	/	16
			/	/	17	/	5	6	/	20	/	5
78	Bürofach-, Bürohilfskräfte	i 4 324 w 2 902	17	62	1 096	180	608	367	180	743	126	944
			14	30	725	147	410	183	136	603	100	555
781	Bürofachkräfte	i 3 768 w 2 382	15	53	955	154	555	345	145	589	98	860
			11	22	591	121	359	164	103	456	73	484
782	Stenographen, Stenotypisten, Maschinenschreiber	i 463 w 452	/	7	118	23	43	19	28	135	25	63
			/	7	117	23	43	16	27	132	24	61
79	Dienst-, Wachberufe	i 265 w 49	/	6	34	/	9	8	8	141	13	44
			/	/	/	/	/	/	/	33	/	6
80	Sicherheitswahrer	i 734 w 16	/	/	7	/	/	/	/	21	/	698
			/	/	/	/	/	/	/	/	/	14
801	Soldaten, Grenzschutz-, Polizeibedienstete	i 668 w 13	/	/	/	/	/	/	/	/	/	660
			/	/	/	/	/	/	/	/	/	13
81	Rechtswahrer	i 149 w 29	/	/	/	/	/	/	/	58	/	80
			/	/	/	/	/	/	/	9	/	17
813	Rechtsvertreter, -berater ..	i 79 w 13	/	/	/	/	/	/	/	56	/	13
			/	/	/	/	/	/	/	9	/	/
82	Publizisten, Dolmetscher, Bibliothekare	i 121 w 61	/	/	12	/	/	/	/	94	/	8
			/	/	5	/	/	/	/	46	/	/
821	Publizisten	i 66 w 23	/	/	7	/	/	/	/	56	/	/
			/	/	/	/	/	/	/	20	/	/
83	Künstler und zugeordnete Berufe	i 194 w 73	/	/	27	/	18	/	/	137	7	/
			/	/	11	/	9	/	/	49	/	/
84	Ärzte, Apotheker	i 279 w 95	/	/	/	/	40	/	/	226	/	7
			/	/	/	/	25	/	/	65	/	/
841	Ärzte	i 188 w 56	/	/	/	/	/	/	/	179	/	/
			/	/	/	/	/	/	/	52	/	/
85	Übrige Gesundheitsdienstberufe	i 1 210 w 1 034	/	/	11	/	23	/	/	1 112	46	15
			/	/	7	/	22	/	/	964	27	12

1) Klassifizierung der Berufe, Ausgabe 1975 (siehe Anhang).

Früheres Bundesgebiet

Beruf und Ausbildung

13 Erwerbstätige im April 1991 nach Berufsgruppen, ausgewählten Berufsordnungen
und Wirtschaftsabteilungen

1 000

Nr. der Systematik 1)	Berufsgruppe Berufsordnung (i = insgesamt, w = weiblich)	Erwerbstätige insgesamt	Wirtschaftsabteilung											
			Land- und Forstwirtschaft, Fischerei	Energie- und Wasserversorgung, Bergbau	Verarbeitendes Gewerbe	Baugewerbe	Handel	Verkehr und Nachrichtenübermittlung	Kreditinstitute und Versicherungs-gewerbe	Dienstleistungen	Organisationen oh. Erwerbszweck, Private Haushalte	Gebietskörperschaften und Sozialversicherung		
853	Krankenschwestern, -pfleger, Hebammen	i w	552 465	/	/	/	/	/	/	/	/	523 441	22 18	/
856	Sprechstundenhelfer	i w	336 334	/	/	/	/	/	/	/	/	329 327	/	/
86	Sozialpflegerische Berufe ..	i w	540 439	/	/	/	/	/	/	/	/	376 321	99 76	58 37
861	Sozialarbeiter, Sozialpfleger	i w	221 170	/	/	/	/	/	/	/	/	141 115	49 37	27 17
864	Kindergärtnerinnen, Kinderpflegerinnen	i w	194 185	/	/	/	/	/	/	/	/	166 159	20 19	7 7
87	Lehrer	i w	858 420	/	/	5	/	/	/	/	/	808 400	17 9	21 8
871	Hochschullehrer, Dozenten an höheren Fachschulen und Akademien	i w	84 22	/	/	/	/	/	/	/	/	77 20	/	/
873	Real-, Volks-, Sonderschullehrer	i w	497 288	/	/	/	/	/	/	/	/	482 280	6	8
88	Geistes- und naturwissenschaftliche Berufe, a.n.g.	i w	120 41	/	/	26 5	/	6	/	/	/	54 23	11 5	14 /
881	Wirtschafts- und Sozialwissenschaftler, a.n.g., Statistiker	i w	80 25	/	/	24	/	5	/	/	/	29 12	6	8
89	Seelsorger	i w	61 15	/	/	/	/	/	/	/	/	/	58 15	/
90	Körperpfleger	i w	237 203	/	/	/	/	5 5	/	/	/	229 196	/	/
901	Friseure	i w	202 169	/	/	/	/	/	/	/	/	200 168	/	/
91	Gästebetreuer	i w	444 279	/	/	9 7	/	6	13 11	/	/	410 251	/	/
911	Gastwirte, Hoteliers, Gaststättenkaufleute	i w	231 125	/	/	/	/	/	/	/	/	225 121	/	/
912	Kellner, Stewards	i w	175 127	/	/	/	/	/	13 11	/	/	150 106	/	/
92	Hauswirtschaftliche Berufe	i w	199 193	6 6	/	/	/	/	/	/	/	91 88	86 84	5 /
93	Reinigungsberufe	i w	694 585	/	6	69 59	7 5	33 31	25 13	22 21	389 316	46 46	97 89	
933	Raum-, Hausratreiniger	i w	543 520	/	/	52 49	6 5	29 29	14 12	21 21	282 267	44 44	90 87	
97	Mithelfende Familienangehörige außerhalb der Landwirtschaft, a.n.g.	i w	33 28	/	/	6 6	/	8 7	/	/	/	11 9	/	/
98	Arbeitskräfte mit noch nicht bestimmtem Beruf	i w	122 48	/	/	42 8	10 /	14 8	/	5 /	30 20	/	7 /	
99	Arbeitskräfte ohne nähere Tätigkeitsangabe	i w	728 310	14 /	16 /	253 85	47 /	91 51	43 12	19 8	176 106	23 15	48 21	
	Insgesamt	i w	29 684 11 965	1 045 448	457 54	9 590 2 696	2 019 232	3 590 2 069	1 702 439	1 101 539	6 765 4 138	659 437	2 757 914	

1) Klassifizierung der Berufe, Ausgabe 1975 (siehe Anhang).

Früheres Bundesgebiet

Beruf und Ausbildung

14 Erwerbstätige im April 1991 nach Berufsgruppen, ausgewählten Berufsordnungen
und Altersgruppen

1 000

Nr. der Systematik 1)	Berufsgruppe Berufsordnung (i = insgesamt, w = weiblich)	Erwerbstätige insgesamt	Davon im Alter von ... bis unter ... Jahren					
			15 - 25	25 - 35	35 - 45	45 - 55	55 - 65	65 und mehr
01	Landwirte	401	15	59	77	104	118	28
	w	73	/	9	14	22	20	6
02	Tierzüchter, Fischereiberufe	8	/	/	/	/	/	/
	w	/	/	/	/	/	/	/
03	Verwalter, Berater in der Landwirtschaft und Tierzucht	14	/	/	/	/	/	/
	w	/	/	/	/	/	/	/
04	Landwirtschaftliche Arbeitskräfte, Tierpfleger	359	33	58	60	86	77	45
	w	281	11	44	54	81	62	29
043	Familieneigene Landarbeitkräfte, a.n.g.	308	22	48	52	75	68	43
	w	257	7	39	51	74	58	27
05	Gartenbauer	249	59	66	42	45	34	/
	w	88	31	22	14	14	7	/
051	Gärtner, Gartenarbeiter	190	42	49	31	35	30	/
	w	42	14	8	7	7	/	/
06	Forst-, Jagdberufe	51	6	11	11	12	11	/
	w	/	/	/	/	/	/	/
07	Bergleute	68	14	20	15	18	/	/
	w	/	/	/	/	/	/	/
08	Mineral-, Erdöl-, Erdgasgewinner	7	/	/	/	/	/	/
	w	/	/	/	/	/	/	/
09	Mineralaufbereiter	/	/	/	/	/	/	/
	w	/	/	/	/	/	/	/
10	Steinbearbeiter	24	/	7	/	5	/	/
	w	/	/	/	/	/	/	/
11	Baustoffhersteller	11	/	/	/	/	/	/
	w	/	/	/	/	/	/	/
12	Keramiker	29	5	6	7	7	/	/
	w	11	/	/	/	/	/	/
13	Glasmacher	32	/	7	7	8	/	/
	w	8	/	/	/	/	/	/
14	Chemiearbeiter	231	31	62	49	60	27	/
	w	50	8	12	10	14	6	/
141	Chemiebetriebswerker	183	24	50	39	48	22	/
	w	30	5	8	6	9	/	/
15	Kunststoffverarbeiter	74	16	23	16	13	6	/
	w	25	/	5	7	6	/	/
16	Papierhersteller, -verarbeiter	66	11	17	12	19	8	/
	w	25	/	5	/	8	/	/
17	Drucker	184	35	46	45	42	15	/
	w	44	14	12	7	8	/	/
18	Holzaufbereiter, Holzwarenfertiger und verwandte Berufe	52	7	13	11	11	8	/
	w	10	/	/	/	/	/	/
19	Metallerzeuger, Walzer	49	/	13	12	15	5	/
	w	/	/	/	/	/	/	/
20	Former, Formgießer	37	/	10	8	10	/	/
	w	/	/	/	/	/	/	/
21	Metallverformer (spanlos)	87	13	23	18	22	10	/
	w	18	/	5	/	/	/	/
22	Metallverformer (spanend)	212	35	59	49	48	21	/
	w	11	/	/	/	/	/	/
221	Dreher	106	19	30	27	23	9	/
	w	/	/	/	/	/	/	/
23	Metalloberflächenarbeiter, -vergüter, -beschichter	39	5	10	7	10	7	/
	w	6	/	/	/	/	/	/
24	Metallverbinder	130	16	40	29	35	11	/
	w	22	/	8	5	/	/	/
241	Schweißer, Brennschneider ..	109	13	32	24	31	9	/
	w	/	/	/	/	/	/	/
25	Schmiede	20	/	/	/	5	/	/
	w	/	/	/	/	/	/	/

1) Klassifizierung der Berufe, Ausgabe 1975 (siehe Anhang).

Früheres Bundesgebiet
Beruf und Ausbildung
14 Erwerbstätige im April 1991 nach Berufsgruppen, ausgewählten Berufsordnungen
und Altersgruppen
1 000

Nr. der Systematik 1)	Berufsgruppe Berufsordnung (i = insgesamt, w = weiblich)	Erwerbstätige insgesamt	Davon im Alter von ... bis unter ... Jahren					
			15 - 25	25 - 35	35 - 45	45 - 55	55 - 65	65 und mehr
26	Feinblechner, Installateure	286	74	84	47	58	22	/
		/	/	/	/	/	/	/
262	Rohrinstallateure	202	55	59	34	38	15	/
		/	/	/	/	/	/	/
27	Schlosser	849	158	235	190	189	76	/
		18	/	/	/	/	/	/
28	Mechaniker	716	232	186	146	107	44	/
		46	16	11	10	7	/	/
281	Kraftfahrzeuginstandsetzer	381	120	106	81	54	21	/
		10	5	/	/	/	/	/
284	Feinmechaniker	58	16	14	14	11	/	/
		9	/	/	/	/	/	/
285	Sonstige Mechaniker	243	86	58	45	36	16	/
		26	7	7	6	/	/	/
29	Werkzeugmacher	150	45	41	30	24	10	/
		/	/	/	/	/	/	/
30	Metallfeinbauer und zugeordnete Berufe	120	26	39	29	16	9	/
		44	14	16	8	/	/	/
303	Zahntechniker	50	10	19	15	/	/	/
		18	5	8	/	/	/	/
31	Elektriker	726	190	215	165	114	40	/
		46	15	14	9	7	/	/
311	Elektroinstallateure, -monteure	522	129	154	121	86	32	/
		24	7	8	/	/	/	/
312	Fernmeldemonteure, -handwerker	69	17	23	17	10	/	/
		/	/	/	/	/	/	/
314	Elektrogerätebauer	91	32	26	18	12	/	/
		8	/	/	/	/	/	/
32	Montierer und Metallberufe, a.n.g.	386	63	114	89	85	34	/
		157	27	43	41	32	13	/
323	Metallarbeiter, o.n.A.	214	36	66	44	49	19	/
		54	10	14	14	11	/	/
33	Spinnberufe	18	/	/	/	5	/	/
		9	/	/	/	/	/	/
34	Textilhersteller	39	6	9	9	9	6	/
		18	/	/	5	/	/	/
35	Textilverarbeiter	244	51	50	51	60	31	/
		219	48	45	47	53	25	/
351	Schneider	83	17	14	17	21	13	/
		68	16	13	15	16	8	/
352	Oberbekleidungsnäher	58	16	13	11	12	/	/
		56	16	13	10	12	/	/
356	Näher, a.n.g.	80	15	17	18	20	10	/
		77	14	16	17	20	10	/
36	Textilveredler	13	/	/	/	/	/	/
		/	/	/	/	/	/	/
37	Lederhersteller, Leder- und Fellverarbeiter	65	9	14	12	16	12	/
		28	/	8	5	7	/	/
39	Back- und Konditorwarenhersteller	128	46	32	18	18	13	/
		24	16	/	/	/	/	/
40	Fleisch-, Fischverarbeiter	118	26	31	21	28	11	/
		12	/	/	/	/	/	/
401	Fleischer	106	24	27	18	25	11	/
		5	/	/	/	/	/	/
41	Speisenbereiter	313	56	78	74	74	30	/
		196	24	39	47	58	26	/
411	Köche	311	56	77	73	73	29	/
		194	24	39	47	57	26	/
42	Getränke-, Genußmittelhersteller	21	/	/	/	6	/	/
		/	/	/	/	/	/	/

1) Klassifizierung der Berufe, Ausgabe 1975 (siehe Anhang).

Früheres Bundesgebiet

Beruf und Ausbildung

14 Erwerbstätige im April 1991 nach Berufsgruppen, ausgewählten Berufsordnungen
und Altersgruppen

1 000

Nr. der Systematik 1)	Berufsgruppe Berufsordnung (i = insgesamt, w = weiblich)	Erwerbstätige insgesamt	Davon im Alter von ... bis unter ... Jahren					
			15 - 25	25 - 35	35 - 45	45 - 55	55 - 65	65 und mehr
43	Übrige Ernährungsberufe i w	26 6	/	5	/	8	/	/
44	Maurer, Betonbauer i w	369 /	55 /	83 /	70 /	108 /	51 /	/
441	Maurer i w	317 /	48 /	70 /	57 /	95 /	46 /	/
45	Zimmerer, Dachdecker, Gerüstbauer i w	168 /	34 /	50 /	28 /	35 /	20 /	/
451	Zimmerer i w	93 /	19 /	22 /	15 /	21 /	15 /	/
46	Straßen-, Tiefbauer i w	93 /	13 /	23 /	16 /	27 /	13 /	/
47	Bauhilfsarbeiter i w	102 /	13 /	24 /	21 /	28 /	17 /	/
48	Bauausstatter i w	127 /	18 /	34 /	27 /	32 /	16 /	/
49	Raumausstatter i w	51 9	9 /	14 /	9 /	12 /	6 /	/
50	Tischler, Modellbauer i w	319 12	75 /	91 /	47 /	56 /	49 /	/
501	Tischler i w	308 11	74 /	87 /	45 /	53 /	47 /	/
51	Maler, Lackierer und verwandte Berufe i w	275 20	61 8	75 /	54 /	60 /	24 /	/
511	Maler, Lackierer (Ausbau) .. i w	206 10	47 5	53 /	38 /	47 /	20 /	/
52	Warenprüfer, Versand- fertigmacher i w	395 214	55 33	105 52	94 54	95 52	45 23	/
53	Hilfsarbeiter ohne nähere Tätigkeitsangabe i w	890 353	145 58	245 92	200 89	206 81	92 32	/
54	Maschinenisten und zu- gehörige Berufe i w	362 26	34 5	105 8	82 7	97 /	44 /	/
60	Ingenieure i w	639 36	6 /	189 21	172 7	179 /	87 /	6 /
603	Architekten, Bauingenieure i w	180 18	/	45 10	46 /	53 /	32 /	/
61	Chemiker, Physiker, Mathematiker i w	76 8	/	27 /	21 /	19 /	8 /	/
62	Techniker i w	866 68	45 9	220 25	234 16	259 15	106 /	/
621	Maschinenbautechniker i w	87 /	/	27 /	23 /	26 /	7 /	/
622	Techniker des Elektrofaches i w	139 5	20 /	45 /	42 /	24 /	7 /	/
628	Sonstige Techniker i w	387 34	11 /	85 12	99 9	134 8	57 /	/
629	Industriemeister, Werk- meister i w	129 5	/	30 /	36 /	41 /	20 /	/
63	Technische Sonderfach- kräfte i w	235 124	65 42	73 40	51 24	34 15	11 /	/
633	Chemielaboranten i w	66 32	17 10	18 10	16 7	11 /	/	/
635	Technische Zeichner i w	125 70	39 25	43 23	24 12	16 9	/	/
68	Warenkaufleute i w	2 274 1 439	416 309	522 322	505 317	555 346	238 127	38 18
681	Groß- und Einzelhandels- kaufleute i w	733 294	112 61	158 64	164 65	182 65	94 30	22 9
682	Verkäufer i w	1 272 1 042	267 220	299 228	275 229	308 263	113 93	10 8

1) Klassifizierung der Berufe, Ausgabe 1975 (siehe Anhang).

Früheres Bundesgebiet

Beruf und Ausbildung

14 Erwerbstätige im April 1991 nach Berufsgruppen, ausgewählten Berufsordnungen und Altersgruppen

1 000

Nr. der Systematik 1)	Berufsgruppe Berufsordnung (i = insgesamt, w = weiblich)	Erwerbstätige insgesamt	Davon im Alter von ... bis unter ... Jahren					
			15 - 25	25 - 35	35 - 45	45 - 55	55 - 65	65 und mehr
685	Apothekenhelferinnen i	46	17	12	10	6	/	/
	w	45	17	12	9	5	/	/
687	Handelsvertreter, Reisende i	151	5	33	42	44	23	/
	w	22	/	7	6	6	/	/
69	Bank-, Versicherungskaufleute i	737	146	223	188	131	47	/
	w	336	87	115	75	47	12	/
691	Bankfachleute i	507	114	158	124	83	28	/
	w	258	70	90	55	34	8	/
694	Lebens-, Sachversicherungsfachleute i	217	30	61	60	46	18	/
	w	71	15	23	19	12	/	/
70	Andere Dienstleistungskaufleute und zugehörige Berufe i	288	41	89	64	60	29	5
	w	108	23	37	21	17	8	/
71	Berufe des Landverkehrs i	878	71	234	226	244	101	/
	w	38	/	10	11	9	/	/
712	Eisenbahnbetriebsregler, Schaffner i	65	5	14	16	21	9	/
	w	/	/	/	/	/	/	/
714	Kraftfahrzeugführer i	741	58	203	193	202	82	/
	w	31	/	8	10	8	/	/
72	Berufe des Wasser- und Luftverkehrs i	43	/	9	9	16	5	/
	w	/	/	/	/	/	/	/
73	Berufe des Nachrichtenverkehrs i	202	29	48	48	52	23	/
	w	110	17	22	27	31	12	/
732	Postverteiler i	148	23	37	35	37	17	/
	w	65	11	13	15	19	7	/
74	Lagerverwalter, Lager-, Transportarbeiter i	547	65	153	114	137	76	/
	w	93	14	24	19	25	11	/
75	Unternehmer, Organisatoren, Wirtschaftsprüfer i	849	39	165	242	264	122	18
	w	192	25	53	53	42	15	/
751	Unternehmer, Geschäftsführer, Geschäftsbereichsleiter i	668	12	113	191	230	108	13
	w	119	/	28	36	34	13	/
753	Wirtschaftsprüfer, Steuerberater i	124	24	33	34	20	8	/
	w	63	20	21	14	6	/	/
76	Abgeordnete, administrativ entscheidende Berufstätige i	258	14	59	71	74	39	/
	w	60	8	24	14	11	/	/
762	Leitende und administrativ entscheidende Verwaltungsfachleute i	235	14	57	64	66	34	/
	w	57	8	24	13	9	/	/
77	Rechnungskaufleute, Datenverarbeitungsfachleute ... i	675	53	210	200	158	51	/
	w	362	37	97	101	95	29	/
772	Buchhalter i	269	19	59	82	81	26	/
	w	205	16	45	61	63	18	/
774	Datenverarbeitungsfachleute i	284	21	122	87	44	10	/
	w	61	9	29	13	7	/	/
78	Bürofach-, Bürohilfskräfte i	4 324	687	1 165	1 082	1 022	350	18
	w	2 902	531	802	713	660	184	12
781	Bürofachkräfte i	3 768	626	1 014	934	873	306	15
	w	2 382	473	661	573	519	147	9
782	Stenographen, Stenotypisten, Maschinenschreiber i	463	51	126	125	127	32	/
	w	452	49	123	121	125	31	/
79	Dienst-, Wachberufe i	265	11	43	52	90	63	6
	w	49	/	9	9	18	9	/
80	Sicherheitswahrer i	734	305	211	91	102	24	/
	w	16	/	6	/	/	/	/
801	Soldaten, Grenzschutz-, Polizeibedienstete i	668	298	193	76	85	15	/
	w	13	/	/	/	/	/	/
81	Rechtswahrer i	149	/	44	48	34	17	/
	w	29	/	14	8	/	/	/
813	Rechtsvertreter, -berater .. i	79	/	21	27	18	9	/
	w	13	/	7	/	/	/	/
82	Publizisten, Dolmetscher, Bibliothekare i	121	7	37	35	26	13	/
	w	61	/	21	17	14	5	/

1) Klassifizierung der Berufe, Ausgabe 1975 (siehe Anhang).

Früheres Bundesgebiet

Beruf und Ausbildung

14 Erwerbstätige im April 1991 nach Berufsgruppen, ausgewählten Berufsordnungen und Altersgruppen

1 000

Nr. der Systematik 1)	Berufsgruppe Berufsordnung (i = insgesamt, w = weiblich)	Erwerbstätige insgesamt	Davon im Alter von ... bis unter ... Jahren					
			15 - 25	25 - 35	35 - 45	45 - 55	55 - 65	65 und mehr
821	Publizisten	66	/	20	20	14	6	/
	w	23	/	8	7	5	/	/
83	Künstler und zugeordnete Berufe	194	19	62	53	39	16	/
	w	73	11	27	16	13	/	/
84	Ärzte, Apotheker	279	/	74	90	73	28	13
	w	95	/	31	28	24	7	/
841	Ärzte	188	/	51	61	50	17	9
	w	56	/	19	17	14	/	/
85	Übrige Gesundheitsdienstberufe	1 210	326	425	247	154	52	/
	w	1 034	281	363	212	128	44	/
853	Krankenschwestern, -pfleger, Hebammen	552	129	205	115	75	26	/
	w	465	108	170	99	63	23	/
856	Sprechstundenhelfer	336	139	113	55	22	7	/
	w	334	138	111	55	22	7	/
86	Sozialpflegerische Berufe ..	540	88	195	135	92	30	/
	w	439	71	165	105	75	22	/
861	Sozialarbeiter, Sozialpfleger	221	32	65	54	51	17	/
	w	170	19	53	42	44	13	/
864	Kindergärtnerinnen, Kinderpflegerinnen	194	45	80	43	20	6	/
	w	185	43	75	42	19	6	/
87	Lehrer	858	11	148	344	265	86	/
	w	420	7	93	178	112	30	/
871	Hochschullehrer, Dozenten an höheren Fachschulen und Akademien	84	/	22	19	25	14	/
	w	22	/	9	6	/	/	/
873	Real-, Volks-, Sonderschullehrer	497	/	71	228	155	40	/
	w	288	/	54	134	79	20	/
88	Geistes- und naturwissenschaftliche Berufe, a.n.g.	120	/	51	39	21	6	/
	w	41	/	21	12	5	/	/
881	Wirtschafts- und Sozialwissenschaftler, a.n.g., Statistiker	80	/	32	26	15	/	/
	w	25	/	12	7	/	/	/
89	Seelsorger	61	/	13	14	15	15	/
	w	15	/	/	/	/	/	/
90	Körperpfleger	237	87	56	46	32	13	/
	w	203	82	51	38	26	6	/
901	Friseure	202	83	47	35	25	11	/
	w	169	79	41	27	18	/	/
91	Gästabetreuer	444	80	116	100	95	44	9
	w	279	59	73	58	57	25	6
911	Gastwirte, Hoteliers, Gaststättenkaufleute	231	33	48	54	58	31	8
	w	125	26	26	25	28	15	5
912	Kellner, Stewards	175	39	59	38	29	10	/
	w	127	28	40	28	23	8	/
92	Hauswirtschaftliche Berufe	199	34	42	43	51	25	/
	w	193	33	41	42	50	24	/
93	Reinigungsberufe	694	38	123	171	226	130	7
	w	585	24	94	149	201	112	6
933	Raum-, Hausratreiniger	543	21	88	138	186	105	6
	w	520	17	82	133	181	101	5
97	Mithelfende Familienangehörige außerhalb der Landwirtschaft, a.n.g.	33	/	/	8	10	6	/
	w	28	/	/	7	10	/	/
98	Arbeitskräfte mit noch nicht bestimmtem Beruf	122	109	11	/	/	/	/
	w	48	42	5	/	/	/	/
99	Arbeitskräfte ohne nähere Tätigkeitsangabe	728	134	188	155	151	73	28
	w	310	63	78	70	59	27	12
	Insgesamt	29 684	4 774	7 791	6 934	6 844	3 039	302
	w	11 965	2 186	3 201	2 839	2 625	988	127

1) Klassifizierung der Berufe, Ausgabe 1975 (siehe Anhang).

Früheres Bundesgebiet
Beruf und Ausbildung
15 Erwerbstätige im April 1991 nach Berufsgruppen, ausgewählten Berufsordnungen
und überwiegend ausgeübter Tätigkeit
1 000

Nr. der Systematik 1)	Berufsgruppe Berufsordnung (i = insgesamt, w = weiblich)	Erwerbstätige insgesamt	Art der überwiegend ausgeübten Tätigkeit											
			Ma-schinen einstel-len, werten	Her-stellen	Repa-rieren	Handel treiben	Büro-ar-beiten	Planen, For-schen	Leiten	Allge-meine Dienst-lei-stungen	Sichern	Aus-bilden, Infor-mieren		
01	Landwirte	i 401	/	388	/	/	/	/	/	/	/	/	/	/
	w 73		/	70	/	/	/	/	/	/	/	/	/	/
02	Tierzüchter, Fischerei-berufe	i 8	/	/	/	/	/	/	/	/	/	/	/	/
	w /		/	/	/	/	/	/	/	/	/	/	/	/
03	Verwalter, Berater in der Landwirtschaft und Tierzucht	i 14	/	/	/	/	/	/	/	/	/	/	/	/
	w /		/	/	/	/	/	/	/	/	/	/	/	/
04	Landwirtschaftliche Arbeitskräfte, Tierpfleger	i 359	/	335	/	/	/	/	/	/	9	/	9	/
	w 281		/	265	/	/	/	/	/	/	7	/	5	/
043	Familieneigene Landarbeitskräfte, a.n.g.	i 308	/	298	/	/	/	/	/	/	/	/	/	/
	w 257		/	248	/	/	/	/	/	/	/	/	/	/
05	Gartenbauer	i 249	/	183	/	33	/	/	/	/	10	/	/	/
	w 88		/	51	/	28	/	/	/	/	/	/	/	/
051	Gärtner, Gartenarbeiter	i 190	/	162	/	5	/	/	/	/	9	/	/	/
	w 42		/	36	/	/	/	/	/	/	/	/	/	/
06	Forst-, Jagdberufe	i 51	/	36	/	/	/	/	/	5	/	/	/	/
	w /		/	/	/	/	/	/	/	/	/	/	/	/
07	Bergleute	i 68	12	49	/	/	/	/	/	/	/	/	/	/
	w /		/	/	/	/	/	/	/	/	/	/	/	/
08	Mineral-, Erdöl-, Erdgasgewinner	i 7	/	/	/	/	/	/	/	/	/	/	/	/
	w /		/	/	/	/	/	/	/	/	/	/	/	/
09	Mineralaufbereiter	i /	/	/	/	/	/	/	/	/	/	/	/	/
	w /		/	/	/	/	/	/	/	/	/	/	/	/
10	Steinbearbeiter	i 24	/	18	/	/	/	/	/	/	/	/	/	/
	w /		/	/	/	/	/	/	/	/	/	/	/	/
11	Baustoffhersteller	i 11	/	7	/	/	/	/	/	/	/	/	/	/
	w /		/	/	/	/	/	/	/	/	/	/	/	/
12	Keramiker	i 29	6	19	/	/	/	/	/	/	/	/	/	/
	w 11		/	8	/	/	/	/	/	/	/	/	/	/
13	Glasmacher	i 32	9	19	/	/	/	/	/	/	/	/	/	/
	w 8		/	6	/	/	/	/	/	/	/	/	/	/
14	Chemiearbeiter	i 231	76	84	9	/	5	35	/	10	/	/	/	/
	w 50		8	19	/	/	/	14	/	/	/	/	/	/
141	Chemiebetriebswerker	i 183	69	68	5	/	/	20	/	8	/	/	/	/
	w 30		6	13	/	/	/	/	/	/	/	/	/	/
15	Kunststoffverarbeiter	i 74	28	39	/	/	/	/	/	/	/	/	/	/
	w 25		7	16	/	/	/	/	/	/	/	/	/	/
16	Papierhersteller, -verarbeiter	i 66	26	28	/	/	/	/	/	/	/	/	/	/
	w 25		6	14	/	/	/	/	/	/	/	/	/	/
17	Drucker	i 184	79	48	/	/	22	18	5	6	/	/	/	/
	w 44		10	15	/	/	7	6	/	/	/	/	/	/
18	Holzaufbereiter, Holzwarenfertiger und verwandte Berufe	i 52	12	32	/	/	/	/	/	/	/	/	/	/
	w 10		/	8	/	/	/	/	/	/	/	/	/	/
19	Metallerzeuger, Walzer	i 49	18	26	/	/	/	/	/	/	/	/	/	/
	w /		/	/	/	/	/	/	/	/	/	/	/	/
20	Former, Formgießer	i 37	9	24	/	/	/	/	/	/	/	/	/	/
	w /		/	/	/	/	/	/	/	/	/	/	/	/
21	Metallverformer (spanlos)	i 87	36	44	/	/	/	/	/	/	/	/	/	/
	w 18		/	13	/	/	/	/	/	/	/	/	/	/
22	Metallverformer (spanend)	i 212	105	94	11	/	/	/	/	/	/	/	/	/
	w 11		/	7	/	/	/	/	/	/	/	/	/	/
221	Dreher	i 106	56	44	5	/	/	/	/	/	/	/	/	/
	w /		/	/	/	/	/	/	/	/	/	/	/	/
23	Metalloberflächenbearbeiter, -vergüter, -beschichter	i 39	9	25	/	/	/	/	/	/	/	/	/	/
	w 6		/	/	/	/	/	/	/	/	/	/	/	/
24	Metallverbinder	i 130	23	80	24	/	/	/	/	/	/	/	/	/
	w 22		/	17	/	/	/	/	/	/	/	/	/	/
241	Schweißer, Brennschneider ..	i 109	20	63	22	/	/	/	/	/	/	/	/	/
	w /		/	/	/	/	/	/	/	/	/	/	/	/
25	Schmiede	i 20	/	10	/	/	/	/	/	/	/	/	/	/
	w /		/	/	/	/	/	/	/	/	/	/	/	/

1) Klassifizierung der Berufe, Ausgabe 1975 (siehe Anhang).

Früheres Bundesgebiet

Beruf und Ausbildung

15 Erwerbstätige im April 1991 nach Berufsgruppen, ausgewählten Berufsordnungen
und überwiegend ausgeübter Tätigkeit

1 000

Nr. der Systematik 1)	Berufsgruppe Berufsordnung (i = insgesamt, w = weiblich)	Erwerbstätige insgesamt	Art der überwiegend ausgeübten Tätigkeit												
			Ma-schinen einstel-len, warten	Her-stellen	Repa-rieren	Handel treiben	Büro-ar-beiten	Planen, For-schen	Leiten	Allge-meine Dienst-lei-stungen	Sichern	Aus-bilden, Infor-mieren			
26	Feinblechner, Installateure	i w	286 /	29 /	137 /	104 /	/	/	/	/	/	/	/	/	/
262	Rohrinstallateure	i w	202 /	20 /	98 /	73 /	/	/	/	/	/	/	/	/	/
27	Schlosser	i w	849 18	229 /	347 11	238 /	/	5	9	8	/	/	/	/	/
28	Mechaniker	i w	716 46	131 10	179 23	323 6	19	9	25	15	10	/	/	/	/
281	Kraftfahrzeuginstandsetzer	i w	381 10	32 /	60 /	248 /	12	/	6	10	5	/	/	/	/
284	Feinmechaniker	i w	58 9	17 /	25 /	8 /	/	/	/	/	/	/	/	/	/
285	Sonstige Mechaniker	i w	243 26	77 6	88 15	48 /	/	/	15	/	/	/	/	/	/
29	Werkzeugmacher	i w	150 /	56 /	70 /	13 /	/	/	/	/	/	/	/	/	/
30	Metallfeinbauer und zugeordnete Berufe	i w	120 44	6 /	49 17	18 7	16 7	/	7	/	/	/	/	/	19 8
303	Zahntechniker	i w	50 18	/	21 7	7 /	/	/	/	/	/	/	/	/	15 6
31	Elektriker	i w	726 46	188 11	225 22	217 6	12	19	39	14	5	/	/	/	/
311	Elektroinstallateure, -monteure	i w	522 24	124 5	178 13	166 /	7	9	21	9	/	/	/	/	/
312	Fernmeldemonteure, -handwerker	i w	69 /	22 /	17 /	15 /	/	6	5	/	/	/	/	/	/
314	Elektrogerätebauer	i w	91 8	33 /	19 /	17 /	/	/	11	/	/	/	/	/	/
32	Montierer und Metallberufe, a.n.g.	i w	386 157	116 33	223 111	21 /	/	/	/	/	12	/	/	/	/
323	Metallarbeiter, o.n.A.	i w	214 54	90 19	98 29	8 /	/	/	/	/	9	/	/	/	/
33	Spinnberufe	i w	18 9	6 /	9 6	/	/	/	/	/	/	/	/	/	/
34	Textilhersteller	i w	39 18	14 /	20 11	/	/	/	/	/	/	/	/	/	/
35	Textilverarbeiter	i w	244 219	19 16	166 152	33 27	6	/	/	/	11 10	/	/	/	/
351	Schneider	i w	83 68	/	47 39	21 17	/	/	/	/	/	/	/	/	/
352	Oberbekleidungsnäher	i w	58 56	/	43 42	/	/	/	/	/	/	/	/	/	/
356	Näher, a.n.g.	i w	80 77	7 7	60 58	6 5	/	/	/	/	/	/	/	/	/
36	Textilveredler	i w	13 /	/	7 /	/	/	/	/	/	/	/	/	/	/
37	Lederhersteller, Leder- und Fellverarbeiter	i w	65 28	/	36 19	17 /	/	/	/	/	/	/	/	/	/
39	Back- und Konditorwarenhersteller	i w	128 24	/	110 18	/	/	/	/	/	6	/	/	/	/
40	Fleisch-, Fischverarbeiter	i w	118 12	/	88 7	/	17	/	/	/	6	/	/	/	/
401	Fleischer	i w	106 5	/	79 /	/	16	/	/	/	/	/	/	/	/
41	Speisenbereiter	i w	313 196	/	151 84	/	/	/	/	/	141 97	/	/	/	11 9
411	Köche	i w	311 194	/	149 82	/	/	/	/	/	140 97	/	/	/	11 9
42	Getränke-, Genußmittelhersteller	i w	21 /	/	12 /	/	/	/	/	/	/	/	/	/	/

1) Klassifizierung der Berufe, Ausgabe 1975 (siehe Anhang).

Früheres Bundesgebiet

Beruf und Ausbildung

15 Erwerbstätige im April 1991 nach Berufsgruppen, ausgewählten Berufsordnungen
und überwiegend ausgeübter Tätigkeit

1 000

Nr. der Systematik 1)	Berufsgruppe Berufsordnung (i = insgesamt, w = weiblich)	Erwerbstätige insgesamt	Art der überwiegend ausgeübten Tätigkeit											
			Ma-schinen einstel-len, warten	Her-stellen	Repa-rieren	Handel treiben	Büro-ar-beiten	Planen, For-schen	Leiten	Allge-meine Dienst-lei-stungen	Sichern	Aus-bilden, Infor-mieren		
43	Übrige Ernährungsberufe	i 26 w 6	7 /	13 /	/	/	/	/	/	/	/	/	/	/
44	Maurer, Betonbauer	i 369 w /	11 /	300 /	38 /	/	/	/	/	9 /	/	/	/	/
441	Maurer	i 317 w /	8 /	256 /	35 /	/	/	/	/	9 /	/	/	/	/
45	Zimmerer, Dachdecker, Gerüstbauer	i 168 w /	/	113 /	44 /	/	/	/	/	/	/	/	/	/
451	Zimmerer	i 93 w /	/	74 /	12 /	/	/	/	/	/	/	/	/	/
46	Straßen-, Tiefbauer	i 93 w /	7 /	57 /	21 /	/	/	/	/	/	/	/	/	/
47	Bauhilfsarbeiter	i 102 w /	/	76 /	13 /	/	/	/	/	/	7 /	/	/	/
48	Bauausstatter	i 127 w /	/	86 /	31 /	/	/	/	/	/	/	/	/	/
49	Raumausstatter	i 51 w 9	/	27 5	14 /	/	/	/	/	/	/	/	/	/
50	Tischler, Modellbauer	i 319 w 12	25 /	213 8	59 /	/	/	/	/	/	/	/	/	/
501	Tischler	i 308 w 11	25 /	205 8	57 /	/	/	/	/	/	/	/	/	/
51	Maler, Lackierer und verwandte Berufe	i 275 w 20	12 /	93 10	157 7	/	/	/	/	/	/	/	/	/
511	Maler, Lackierer (Ausbau) ..	i 206 w 10	/	59 /	132 6	/	/	/	/	/	/	/	/	/
52	Warenprüfer, Versand- fertigmacher	i 395 w 214	34 13	89 55	9 /	14 10	15 6	67 26	9 /	152 97	/	/	/	/
53	Hilfsarbeiter ohne nähere Tätigkeitsangabe	i 890 w 353	214 65	404 177	60 10	16 10	18 10	11 /	/	146 69	8 /	7 /	/	/
54	Maschinenisten und zu- gehörige Berufe	i 362 w 26	246 16	65 7	11 /	/	/	/	/	30 /	/	/	/	/
60	Ingenieure	i 639 w 36	32 /	24 /	7 /	28 /	71 5	311 22	142 /	/	13 /	9 /	/	/
603	Architekten, Bauingenieure	i 180 w 18	/	11 /	/	/	19 /	101 13	39 /	/	/	/	/	/
61	Chemiker, Physiker, Mathematiker	i 76 w 8	/	/	/	/	6 /	44 /	14 /	/	/	/	/	/
62	Techniker	i 866 w 68	151 /	86 6	72 /	26 /	113 16	253 29	118 /	7 /	11 /	28 /	/	/
621	Maschinenbautechniker	i 87 w /	19 /	6 /	7 /	/	9 /	33 /	8 /	/	/	/	/	/
622	Techniker des Elektrofaches	i 139 w 5	40 /	15 /	25 /	/	13 /	32 /	7 /	/	/	/	/	/
628	Sonstige Techniker	i 387 w 34	53 /	25 /	25 /	14 /	73 12	128 12	53 /	/	6 /	5 /	/	/
629	Industriemeister, Werk- meister	i 129 w 5	29 /	21 /	10 /	/	/	8 /	31 /	/	/	/	19 /	/
63	Technische Sonderfach- kräfte	i 235 w 124	10 /	17 9	/	/	21 12	173 92	/	/	/	/	/	/
633	Chemielaboranten	i 66 w 32	/	8 /	/	/	/	48 24	/	/	/	/	/	/
635	Technische Zeichner	i 125 w 70	/	/	/	/	14 8	105 59	/	/	/	/	/	/
68	Warenkaufleute	i 2 274 w 1 439	11 /	45 23	32 13	1 765 1 193	152 88	25 14	131 34	68 41	6 /	39 25	/	/
681	Groß- und Einzelhandels- kaufleute	i 733 w 294	/	22 6	15 /	441 186	104 55	9 /	106 26	21 8	/	9 /	/	/
682	Verkäufer	i 1 272 w 1 042	/	20 16	13 9	1 131 940	29 21	11 9	10 /	41 29	/	9 7	/	/

1) Klassifizierung der Berufe, Ausgabe 1975 (siehe Anhang).

Früheres Bundesgebiet

Beruf und Ausbildung

15 Erwerbstätige im April 1991 nach Berufsgruppen, ausgewählten Berufsordnungen
und überwiegend ausgeübter Tätigkeit

1 000

Nr. der Systematik 1)	Berufsgruppe Berufsordnung (i = insgesamt, w = weiblich)	Erwerbstätige insgesamt	Art der überwiegend ausgeübten Tätigkeit										
			Maschinen einstellen, warten	Herstellen	Reparieren	Handeltreiben	Büroarbeiten	Planen, Forschen	Leiten	Allgemeine Dienstleistungen	Sichern	Ausbilden, Informieren	
685	Apothekenhelferinnen	i 46	/	/	/	26	5	/	/	/	/	/	10
	w	45	/	/	/	26	5	/	/	/	/	/	10
687	Handelsvertreter, Reisende	i 151	/	/	/	123	/	/	8	/	/	/	8
	w	22	/	/	/	17	/	/	/	/	/	/	/
69	Bank-, Versicherungskaufleute	i 737	/	/	/	183	403	10	105	/	6	21	
	w	336	/	/	/	67	238	/	15	/	/	6	
691	Bankfachleute	i 507	/	/	/	107	295	7	78	/	/	11	
	w	258	/	/	/	54	180	/	13	/	/	/	
694	Lebens-, Sachversicherungsfachleute	i 217	/	/	/	73	101	/	24	/	/	10	
	w	71	/	/	/	12	53	/	/	/	/	/	
70	Andere Dienstleistungskaufleute und zugehörige Berufe	i 288	/	5	/	82	71	16	59	31	/	15	
	w	108	/	/	/	33	36	5	12	11	/	7	
71	Berufe des Landverkehrs	i 878	58	29	19	24	12	/	13	692	19	9	
	w	38	/	/	/	/	/	/	/	29	/	/	
712	Eisenbahnbetriebsregler, Schaffner	i 65	15	/	/	/	/	/	6	20	11	/	
	w	/	/	/	/	/	/	/	/	/	/	/	
714	Kraftfahrzeugführer	i 741	33	24	7	21	/	/	/	636	/	7	
	w	31	/	/	/	/	/	/	/	26	/	/	
72	Berufe des Wasser- und Luftverkehrs	i 43	10	/	/	/	/	/	6	13	/	/	
	w	/	/	/	/	/	/	/	/	/	/	/	
73	Berufe des Nachrichtenverkehrs	i 202	7	/	/	13	37	/	/	127	/	7	
	w	110	/	/	/	10	29	/	/	57	/	6	
732	Postverteiler	i 148	/	/	/	/	12	/	/	123	/	/	
	w	65	/	/	/	/	6	/	/	54	/	/	
74	Lagerverwalter, Lager-, Transportarbeiter	i 547	40	64	21	35	34	5	27	316	/	/	
	w	93	/	15	/	8	6	/	/	55	/	/	
75	Unternehmer, Organisatoren, Wirtschaftsprüfer	i 949	14	35	11	144	144	32	385	30	18	37	
	w	192	/	/	/	34	75	/	48	11	/	10	
751	Unternehmer, Geschäftsführer, Geschäftsbereichsleiter	i 868	14	34	11	130	60	20	348	29	6	16	
	w	119	/	/	/	32	22	/	42	10	/	5	
753	Wirtschaftsprüfer, Steuerberater	i 124	/	/	/	/	74	8	16	/	11	12	
	w	63	/	/	/	/	51	/	/	/	/	/	
76	Abgeordnete, administrativ entscheidende Berufstätige	i 258	/	/	/	6	84	18	90	/	27	24	
	w	60	/	/	/	/	27	/	13	/	7	7	
762	Leitende und administrativ entscheidende Verwaltungsfachleute	i 235	/	/	/	5	80	18	80	/	24	20	
	w	57	/	/	/	/	26	/	12	/	6	7	
77	Rechnungskaufleute, Datenverarbeitungsfachleute ...	i 675	31	6	/	98	429	40	50	5	/	9	
	w	362	/	/	/	81	247	7	10	/	/	/	
772	Buchhalter	i 269	/	/	/	/	241	/	13	/	/	/	
	w	205	/	/	/	/	190	/	6	/	/	/	
774	Datenverarbeitungsfachleute	i 284	29	/	/	13	161	33	34	/	/	7	
	w	61	/	/	/	/	43	/	/	/	/	/	
78	Bürofach-, Bürohilfskräfte	i 4 324	42	49	27	369	3 099	97	352	105	96	88	
	w	2 902	13	24	9	184	2 381	35	122	47	34	53	
781	Bürofachkräfte	i 3 768	38	45	24	358	2 620	94	331	87	91	80	
	w	2 382	10	21	8	174	1 917	32	102	40	32	46	
782	Stenographen, Stenotypisten, Maschinenschreiber	i 463	/	/	/	9	415	/	19	/	/	6	
	w	452	/	/	/	8	408	/	18	/	/	6	
79	Dienst-, Wachberufe	i 265	11	7	50	/	10	/	/	60	104	14	
	w	49	/	/	/	/	/	/	/	22	10	5	
80	Sicherheitswahrer	i 734	5	/	/	/	27	9	15	13	645	12	
	w	16	/	/	/	/	/	/	/	/	10	/	
801	Soldaten, Grenzschutz-, Polizeibedienstete	i 668	/	/	/	/	24	/	13	/	611	9	
	w	13	/	/	/	/	/	/	/	/	10	/	
81	Rechtswahrer	i 149	/	/	/	/	18	/	19	/	86	20	
	w	29	/	/	/	/	/	/	/	/	16	/	
813	Rechtsvertreter, -berater ..	i 79	/	/	/	/	7	/	14	/	40	15	
	w	13	/	/	/	/	/	/	/	/	6	/	
82	Publizisten, Dolmetscher, Bibliothekare	i 121	/	/	/	/	35	6	12	/	/	59	
	w	61	/	/	/	/	23	/	/	/	/	25	

1) Klassifizierung der Berufe, Ausgabe 1975 (siehe Anhang).

Früheres Bundesgebiet
Beruf und Ausbildung
15 Erwerbstätige im April 1991 nach Berufsgruppen, ausgewählten Berufsordnungen
und überwiegend ausgeübter Tätigkeit
1 000

Nr. der Systematik 1)	Berufsgruppe Berufsordnung (i = insgesamt, w = weiblich)	Erwerbstätige insgesamt	Art der überwiegend ausgeübten Tätigkeit									
			Maschinen einstellen, warten	Herstellen	Reparieren	Handel treiben	Büroarbeiten	Planen, Forschen	Leiten	Allgemeine Dienstleistungen	Sichern	Ausbilden, Informieren
821	Publizisten	i 66 w 23	/	/	/	/	8	/	8	/	/	44
			/	/	/	/	/	/	/	/	/	15
83	Künstler und zugeordnete Berufe	i 194 w 73	11	18	7	19	6	56	9	/	/	67
			/	6	/	9	/	24	/	/	/	22
84	Ärzte, Apotheker	i 279 w 95	/	/	/	21	/	/	5	/	/	238
			/	/	/	13	/	/	/	/	/	75
841	Ärzte	i 188 w 56	/	/	/	/	/	/	/	/	/	178
			/	/	/	/	/	/	/	/	/	52
85	Übrige Gesundheitsdienstberufe	i 1 210 w 1 034	6	10	/	18	68	26	8	33	7	1 030
			/	7	/	17	65	23	6	26	/	878
853	Krankenschwestern, -pfleger, Hebammen	i 552 w 465	/	/	/	/	7	/	/	12	/	517
			/	/	/	/	5	/	/	10	/	439
856	Sprechstundenhelfer	i 336 w 334	/	/	/	/	56	/	/	/	/	264
			/	/	/	/	56	/	/	/	/	263
86	Sozialpflegerische Berufe ..	i 540 w 439	/	/	/	/	14	/	12	17	/	482
			/	/	/	/	9	/	6	13	/	402
861	Sozialarbeiter, Sozialpfleger	i 221 w 170	/	/	/	/	7	/	/	10	/	193
			/	/	/	/	/	/	/	8	/	153
864	Kindergärtnerinnen, Kinderpflegerinnen	i 194 w 185	/	/	/	/	/	/	/	/	/	183
			/	/	/	/	/	/	/	/	/	175
87	Lehrer	i 858 w 420	/	/	/	/	13	21	16	/	/	794
			/	/	/	/	7	6	/	/	/	396
871	Hochschullehrer, Dozenten an höheren Fachschulen und Akademien	i 84 w 22	/	/	/	/	/	17	/	/	/	57
			/	/	/	/	/	/	/	/	/	14
873	Real-, Volks-, Sonderschullehrer	i 497 w 288	/	/	/	/	5	/	/	/	/	481
			/	/	/	/	/	/	/	/	/	280
88	Geistes- und naturwissenschaftliche Berufe, a.n.g. i	i 120 w 41	/	/	/	6	18	26	24	/	/	42
			/	/	/	/	5	7	5	/	/	21
881	Wirtschafts- und Sozialwissenschaftler, a.n.g., Statistiker	i 80 w 25	/	/	/	5	15	10	22	/	/	26
			/	/	/	/	/	/	/	/	/	13
89	Seelsorger	i 61 w 15	/	/	/	/	/	/	/	/	/	49
			/	/	/	/	/	/	/	/	/	10
90	Körperpfleger	i 237 w 203	/	11	/	21	/	/	/	12	/	181
			/	10	/	18	/	/	/	10	/	156
901	Friseure	i 202 w 169	/	11	/	17	/	/	/	11	/	153
			/	10	/	14	/	/	/	10	/	129
91	Gästabetreuer	i 444 w 279	/	14	/	26	12	/	11	366	/	9
			/	7	/	17	9	/	6	230	/	7
911	Gastwirte, Hoteliers, Gaststättenkaufleute	i 231 w 125	/	9	/	12	7	/	9	188	/	/
			/	/	/	6	5	/	/	101	/	/
912	Kellner, Stewards	i 175 w 127	/	/	/	10	/	/	/	150	/	/
			/	/	/	8	/	/	/	108	/	/
92	Hauswirtschaftliche Berufe	i 199 w 193	/	25	/	/	/	/	/	133	/	30
			/	24	/	/	/	/	/	130	/	29
93	Reinigungsberufe	i 694 w 585	16	26	15	5	8	/	/	601	/	17
			/	20	7	/	7	/	/	524	/	16
933	Raum-, Hausratreiniger	i 543 w 520	/	15	6	/	6	/	/	493	/	16
			/	13	5	/	5	/	/	473	/	15
97	Mithelfende Familienangehörige außerhalb der Landwirtschaft, a.n.g.	i 33 w 28	/	/	/	8	11	/	/	6	/	/
			/	/	/	6	10	/	/	/	/	/
98	Arbeitskräfte mit noch nicht bestimmtem Beruf	i 122 w 48	10	29	15	12	27	6	/	6	/	14
			/	/	/	7	18	/	/	/	/	10
99	Arbeitskräfte ohne nähere Tätigkeitsangabe	i 728 w 310	85	122	46	85	137	26	43	101	13	71
			18	44	8	47	84	8	10	49	/	39
	Insgesamt	i 29 684 w 11 965	2 424	5 616	1 874	3 199	5 234	1 481	1 823	3 389	1 119	3 525
			318	1 499	152	1 848	3 465	372	335	1 597	116	2 263

1) Klassifizierung der Berufe, Ausgabe 1975 (siehe Anhang).

Früheres Bundesgebiet

Beruf und Ausbildung

16 Erwerbstätige im April 1991 nach Wirtschaftsabteilungen, Altersgruppen, Vollzeit-/Teilzeiterwerbstätigkeit, monatlichem Nettoeinkommen, berufsbildendem oder Hochschulabschluß und überwiegend ausgeübter Tätigkeit

Gegenstand der Nachweisung (i=insges., m=männl., w = weiblich)	Erwerbstätige insgesamt	Art der überwiegend ausgeübten Tätigkeit									
		Masch. einstellen, warten	Herstellen	Reparieren	Handeltreiben	Büroarbeiten	Planen, Forschen	Leiten	Allgemeine Dienstleistung	Sichern	Ausbilden, Informieren
1 000											
Erwerbstätige insgesamt	17 719	2 105	4 117	1 723	1 351	1 769	1 109	1 488	1 792	1 003	1 261
w	11 965	318	1 499	152	1 848	3 465	372	335	1 597	116	2 263
i	29 684	2 424	5 616	1 874	3 199	5 234	1 481	1 823	3 389	1 119	3 525
In Prozent der Erwerbstätigen											
Wirtschaftsabteilung											
Land- u. Forstwirtschaft, Fischerei	3.4	0.5	12.8	0.4	0.6	0.3	/	0.7	0.8	/	0.6
w	3.7	/	26.1	/	0.8	0.4	/	/	0.7	/	0.3
i	3.5	0.6	16.4	0.4	0.7	0.4	0.4	0.7	0.8	/	0.4
Energie- und Wasserversorgung, Bergbau ...	2.3	4.4	2.6	3.7	0.6	2.4	2.6	2.1	1.0	0.8	0.5
w	0.5	/	/	/	/	0.9	/	/	0.4	/	/
i	1.5	3.9	2.0	3.5	0.3	1.4	2.2	1.8	0.7	0.7	0.2
Verarbeitendes Gewerbe	38.9	73.9	51.0	47.4	21.7	26.7	52.0	36.8	22.8	5.5	5.3
w	22.5	78.2	54.2	50.0	13.5	22.7	42.3	23.3	15.3	7.6	1.5
i	32.3	74.5	51.9	47.6	17.0	24.0	49.6	34.3	19.3	5.7	2.9
Baugewerbe	10.1	5.8	22.8	23.0	2.1	3.4	5.0	6.1	4.4	0.5	0.6
w	1.9	/	1.2	6.4	0.6	4.6	3.8	2.0	0.6	/	/
i	6.8	5.2	17.1	21.7	1.2	4.2	4.7	5.4	2.6	0.5	0.3
Handel	8.6	2.1	2.4	7.4	51.1	8.0	2.5	11.5	10.7	0.8	1.5
w	17.3	4.4	3.9	17.0	68.7	12.4	7.6	17.4	8.3	/	2.2
i	12.1	2.4	2.8	8.2	61.2	10.9	3.7	12.6	9.6	1.0	1.9
Verkehr und Nachrichtenübermittlung	7.1	5.8	1.3	5.8	3.0	9.4	3.9	8.0	31.3	3.9	1.4
w	3.7	2.1	0.5	/	2.1	6.0	1.4	6.9	7.9	4.8	0.7
i	5.7	5.3	1.1	5.6	2.4	7.2	3.3	7.8	20.3	4.0	0.9
Kreditinstitute und Versicherungsgewerbe	3.2	0.3	/	0.3	10.5	12.4	1.4	8.6	0.7	0.9	1.7
w	4.5	/	/	/	4.4	10.9	1.8	7.5	1.9	/	0.4
i	3.7	0.3	0.1	0.4	7.0	11.4	1.5	8.4	1.2	1.0	0.9
Dienstleistungen, soweit von Unternehmen und Freien Berufen erbracht ..	14.8	4.6	4.7	5.8	9.3	13.7	22.3	13.5	21.5	10.7	73.5
w	34.6	9.4	10.8	17.1	8.9	23.0	32.2	27.9	49.9	31.7	84.4
i	22.8	5.2	6.4	6.7	9.1	19.9	24.8	16.2	34.9	12.9	80.5
Organisationen ohne Erwerbszweck und Private Haushalte	1.3	0.3	0.4	0.7	/	1.4	0.6	1.7	1.0	/	8.5
w	3.7	/	1.7	/	0.3	3.0	1.5	3.3	7.8	/	6.7
i	2.2	0.4	0.7	0.8	0.3	2.5	0.9	2.0	4.2	0.6	7.4
Gebietskörperschaften und Sozialversicherung	10.4	2.3	1.8	5.4	0.9	22.3	9.4	11.0	5.8	76.4	6.5
w	7.6	/	1.2	/	0.7	16.1	7.5	10.6	7.2	47.0	3.7
i	9.3	2.2	1.7	5.2	0.8	18.2	8.9	10.9	6.4	73.3	4.7
Alter von ... bis unter ... Jahren											
unter 20	3.8	4.5	6.6	7.4	2.7	2.8	1.5	/	2.4	2.5	1.2
w	4.5	5.3	4.5	7.9	6.0	4.3	4.3	/	2.8	5.9	5.2
i	4.1	4.6	6.0	7.5	4.6	3.8	2.2	/	2.6	2.9	3.7
20 - 30	23.8	26.6	27.3	27.5	21.8	23.1	17.8	8.2	22.9	43.7	15.2
w	28.2	31.8	24.8	28.8	28.2	31.6	37.7	22.9	19.3	31.5	30.2
i	25.6	27.3	26.6	27.6	25.5	28.7	22.8	10.9	21.2	42.4	24.9
30 - 45	35.9	36.7	30.6	32.1	36.9	40.1	43.0	40.7	36.6	27.6	44.6
w	36.0	33.3	31.9	32.6	32.7	36.5	37.4	42.7	34.4	38.6	41.0
i	36.0	36.3	30.9	32.2	34.4	37.7	41.6	41.0	35.6	28.8	42.3
45 - 60	32.1	29.8	30.7	29.9	32.5	30.2	33.7	44.9	34.0	23.4	33.2
w	28.4	27.7	33.1	27.7	30.1	26.0	19.6	30.8	39.0	22.0	21.6
i	30.6	29.5	31.4	29.7	31.1	27.5	30.1	42.3	36.4	23.2	25.7
60 - 65	3.3	2.2	3.5	2.3	4.4	3.1	3.3	5.1	3.3	2.0	3.8
w	1.8	/	3.0	/	1.9	1.1	/	1.8	3.1	/	1.3
i	2.7	2.1	3.4	2.3	2.9	1.8	2.6	4.4	3.2	2.0	2.2
65 und mehr	1.0	/	1.3	0.6	1.8	0.7	0.7	1.1	0.9	0.7	1.9
w	1.1	/	2.6	/	1.2	0.5	/	/	1.3	/	0.7
i	1.0	/	1.7	0.6	1.5	0.6	0.6	1.1	1.1	0.7	1.1

Früheres Bundesgebiet

Beruf und Ausbildung

16 Erwerbstätige im April 1991 nach Wirtschaftsabteilungen, Altersgruppen, Vollzeit-/Teilzeiterwerbstätigkeit, monatlichem Nettoeinkommen, berufsbildendem oder Hochschulabschluß und überwiegend ausgeübter Tätigkeit

Gegenstand der Nachweisung (i=insges., m=männl., w=weiblich)	Erwerbstätige insgesamt	Art der überwiegend ausgeübten Tätigkeit										
		Masch. einstellen, warten	Herstellen	Reparieren	Handeltreiben	Büroarbeiten	Planen, Forschen	Leiten	Allgemeine Dienstleistung	Sichern	Ausbilden, Informieren	
In Prozent der Erwerbstätigen												
Vollzeit-/Teilzeiterwerbstätigkeit												
Teilzeiterwerbstätige 1)	m	3.8	1.8	3.2	2.2	4.8	3.6	3.9	1.7	6.0	2.4	11.4
	w	36.8	18.2	29.4	32.1	43.4	34.2	23.9	18.3	55.2	27.2	35.6
	i	17.1	3.9	10.2	4.6	27.1	23.9	8.9	4.8	29.2	4.9	27.0
Vollzeiterwerbstätige 2)	m	96.2	98.2	96.8	97.8	95.2	96.4	96.1	98.3	94.0	97.6	88.6
	w	63.2	81.8	70.6	67.9	58.6	65.8	76.1	81.7	44.8	72.8	64.4
	i	82.9	96.1	89.8	95.4	72.9	76.1	91.1	95.2	70.8	95.1	73.0
davon:												
Mit Angabe des Nettoeinkommens	m	89.6	93.6	84.8	93.2	88.1	91.1	91.6	93.3	89.5	93.4	83.7
	w	57.9	77.1	54.6	62.2	52.4	62.1	72.3	76.7	41.6	69.5	61.1
	i	76.8	91.5	76.7	90.7	67.5	71.9	86.8	90.3	66.9	91.0	69.2
Nettoeinkommen von ... bis												
unter ... DM												
unter 600	m	3.2	2.1	4.0	5.4	2.0	2.0	1.0	/	1.4	14.1	2.0
	w	4.0	3.9	4.8	9.5	4.8	3.4	3.3	/	3.1	/	4.5
	i	3.5	2.3	4.2	5.8	3.6	2.9	1.6	0.3	2.2	13.0	3.6
600 - 1000	m	2.6	2.8	3.1	3.3	2.8	3.6	1.7	/	1.6	3.2	2.8
	w	4.4	5.3	3.9	4.6	5.0	4.2	4.8	/	3.6	/	5.1
	i	3.3	3.1	3.4	3.4	4.1	4.0	2.4	0.5	2.5	3.3	4.3
1000 - 1400	m	1.9	1.2	2.1	2.1	2.8	2.0	0.8	0.4	3.4	2.0	1.8
	w	7.3	13.6	12.4	10.9	10.0	3.7	4.5	2.3	9.9	7.6	5.3
	i	4.1	2.9	4.9	2.8	6.9	3.1	1.7	0.8	6.5	2.6	4.1
1400 - 1800	m	6.6	6.1	8.6	9.4	6.3	4.5	2.2	1.0	12.0	6.7	3.0
	w	13.0	26.5	18.1	16.1	13.3	11.8	11.7	6.1	13.2	12.0	10.1
	i	9.2	8.8	11.1	10.0	10.3	9.3	4.6	1.9	12.6	7.2	7.5
1800 - 2500	m	30.3	41.6	39.3	42.2	21.4	23.9	14.8	8.1	43.4	23.1	11.8
	w	18.8	23.0	13.4	15.9	12.3	26.7	28.4	23.1	9.1	21.1	19.7
	i	25.7	39.1	32.4	40.1	16.1	25.8	18.2	10.9	27.2	22.9	16.9
2500 - 3000	m	14.6	19.9	14.7	16.2	12.1	16.1	15.0	9.5	15.5	13.8	8.9
	w	4.5	2.7	1.1	/	3.2	6.5	8.1	12.6	1.3	8.4	5.5
	i	10.6	17.6	11.1	15.1	7.0	9.8	13.3	10.1	8.8	13.3	6.8
3000 - 4000	m	15.4	14.7	9.2	10.7	18.0	23.2	26.5	22.8	9.1	18.4	17.2
	w	3.9	1.6	0.6	/	2.3	4.2	7.7	16.2	0.9	7.0	6.7
	i	10.7	13.0	6.9	10.0	8.9	10.6	21.8	21.6	5.2	17.2	10.5
4000 - 5000	m	7.1	3.4	2.3	2.4	9.7	9.6	14.8	18.3	1.8	6.3	16.4
	w	1.3	/	/	/	0.8	0.9	2.4	7.3	/	/	2.8
	i	4.7	3.0	1.7	2.3	4.5	3.9	11.7	16.3	1.1	5.9	7.7
5000 und mehr	m	4.5	1.0	0.8	1.0	7.7	3.3	8.2	18.5	0.9	3.2	11.7
	w	0.5	/	/	/	0.5	0.3	/	4.3	/	/	0.9
	i	2.9	0.9	0.6	0.9	3.5	1.3	6.3	15.9	0.5	3.1	4.8
Ohne Angabe des Nettoeinkommens 3)	m	6.6	4.6	12.0	4.6	7.1	5.3	4.5	5.0	4.6	4.2	4.9
	w	5.3	4.8	16.0	5.7	4.2	3.7	3.8	5.0	3.2	/	3.2
	i	6.0	4.6	13.1	4.7	5.4	4.2	4.3	5.0	3.9	4.1	3.8
Berufsbildender oder Hochschulabschluß												
Mit berufsbildendem oder Hochschulabschluß	m	75.3	71.3	68.4	76.5	80.5	79.7	86.9	87.9	62.4	78.0	82.7
	w	66.1	44.9	43.3	57.8	71.8	75.7	75.9	80.4	42.6	69.4	77.9
	i	71.6	67.8	61.7	75.0	75.5	77.1	84.1	86.5	53.1	77.1	79.6
davon:												
mit Abschluß einer Lehr-/Anlernausbildung 4)	m	51.8	60.0	57.5	63.9	60.2	53.3	29.0	36.2	57.1	53.9	21.5
	w	53.3	40.8	39.8	52.1	66.2	67.2	48.2	52.8	39.6	40.0	43.3
	i	52.4	57.5	52.8	62.9	63.7	62.5	33.8	39.3	48.9	52.4	35.5
mit beruflichem Praktikum	m	1.0	1.0	0.8	0.7	1.3	1.4	0.8	1.2	0.9	1.5	1.0
	w	1.4	/	0.6	/	1.0	1.5	1.6	1.8	0.9	/	2.1
	i	1.1	1.0	0.7	0.7	1.1	1.5	1.0	1.3	0.9	1.5	1.7
mit Fachschulabschluß 5)	m	10.1	7.9	8.8	11.2	10.7	11.0	18.3	18.6	3.0	9.4	7.8
	w	3.9	2.1	2.2	/	2.1	3.1	8.3	7.4	1.4	5.5	8.5
	i	7.6	7.1	7.1	10.6	5.8	5.8	15.8	16.6	2.3	9.0	8.2
mit Fachhochschulabschluß 6)	m	4.9	1.5	0.8	0.5	4.0	8.2	20.7	15.6	0.6	5.1	6.4
	w	2.2	/	/	/	0.8	2.0	7.2	7.6	/	8.9	4.7
	i	3.8	1.4	0.6	0.5	2.1	4.1	17.3	14.1	0.4	5.5	5.3
mit Abschluß an einer Universität 7)	m	7.5	0.9	0.5	/	4.3	5.7	18.1	16.3	0.8	8.2	46.1
	w	5.4	/	0.5	/	1.6	2.0	10.5	10.7	0.4	13.2	19.1
	i	6.6	0.8	0.5	0.3	2.7	3.2	16.2	15.2	0.6	8.7	28.8

- 1) Erwerbstätige mit einer normalerweise je Woche geleisteten Arbeitszeit von weniger als 36 Stunden.
- 2) Erwerbstätige mit einer normalerweise je Woche geleisteten Arbeitszeit von 36 Stunden und mehr.
- 3) Einschl. der Selbständigen in der Land- und Forstwirtschaft, Fischerei und Mithelfenden Familienangehörigen aller Wirtschaftsbereiche.

- 4) Einschl. gleichwertiger Berufsfachschulabschluß.
- 5) Einschl. einer Meister-/Technikerausbildung.
- 6) Einschl. Ingenieurschul- und Verwaltungsfachhochschulabschluß.
- 7) Einschl. Lehrerausbildung.

Führes Bundesgebiet

Beruf und Ausbildung

17 Erwerbstätige im April 1991 nach Wirtschaftsabteilungen, Altersgruppen, Vollzeit-/Teilzeiterwerbstätigkeit, monatlichem Nettoeinkommen, berufsbildendem oder Hochschulabschluss und Abteilung/Werksabteilung, in der der Arbeitsplatz liegt

Gegenstand der Nachweisung (i=insges., m=männl., w = weiblich)	Erwerbstätige insgesamt	Arbeitsplatz liegt in Abteilung / Werksabteilung									
		Fertigung, Produktion	Instandhaltung, Reparatur	Arbeitsvorbereitung, Kontrolle	Entwicklung, Forschung	Materialwirtschaft, Beschaffung	Verkauf, Absatz	Rechnungswesen, Schreibdienst	Personalwesen, Medizinische Betreuung	Geschäftsleitung, Direktion	in keiner dieser Abteilungen tätig 1)
1 000											
Erwerbstätige insgesamt	17 719	4 709	1 940	748	804	671	1 702	1 322	707	607	4 509
w	11 965	1 364	224	257	239	290	2 118	2 301	1 512	188	3 473
i	29 684	6 073	2 163	1 006	1 044	960	3 819	3 623	2 219	795	7 982
In Prozent der Erwerbstätigen											
Wirtschaftsabteilung											
Land- u. Forstwirtschaft, Fischerei	3.4	2.5	1.2	/	/	/	0.9	/	/	1.1	9.3
w	3.7	5.8	2.3	/	/	/	0.8	0.4	/	/	9.4
i	3.5	3.3	1.3	0.7	0.5	0.6	0.8	0.3	/	1.0	9.3
Energie- und Wasserversorgung, Bergbau ...	2.3	2.4	6.0	5.2	1.7	1.8	0.9	2.0	1.2	1.2	1.1
w	0.5	0.2	/	/	/	/	0.3	1.0	/	/	0.3
i	1.5	1.9	5.5	4.0	1.6	1.4	0.6	1.4	0.5	1.1	0.7
Verarbeitendes Gewerbe	38.9	71.5	44.8	49.6	60.7	45.7	27.7	18.7	9.3	27.6	11.9
w	22.5	78.3	29.0	49.2	45.5	37.7	17.5	19.9	3.6	22.6	8.5
i	32.3	73.0	43.2	49.5	57.2	43.3	22.0	19.4	5.4	28.4	10.4
Baugewerbe	10.1	15.8	18.2	8.2	5.8	3.6	2.1	2.1	0.8	7.3	9.8
w	1.9	1.3	3.6	/	4.8	2.1	0.8	4.5	/	4.1	1.5
i	6.8	12.6	16.7	6.5	5.6	3.2	1.4	3.6	0.4	6.6	6.2
Handel	8.6	2.2	5.4	4.4	1.8	25.1	38.3	5.6	2.1	15.1	5.9
w	17.3	4.0	7.4	9.4	6.7	36.3	55.9	11.0	2.5	17.3	10.0
i	12.1	2.6	5.6	5.7	2.9	28.4	48.0	9.0	2.4	15.6	7.7
Verkehr und Nachrichtenübermittlung ...	7.1	1.5	8.5	11.3	2.6	11.6	6.8	7.4	3.8	6.2	12.6
w	3.7	0.6	3.9	7.8	/	4.6	3.6	5.5	1.0	4.4	4.6
i	5.7	1.3	8.0	10.4	2.2	9.5	5.1	6.2	1.9	5.7	9.1
Kreditinstitute und Versicherungsgewerbe ...	3.2	0.1	0.3	2.2	/	1.0	9.8	16.5	1.8	7.5	1.8
w	4.5	0.2	/	4.0	/	/	5.8	12.7	0.8	6.2	2.3
i	3.7	0.1	0.5	2.7	0.6	1.1	7.6	14.1	1.1	7.2	2.0
Dienstleistungen, soweit von Unternehmen und Freien Berufen erbracht ...	14.8	3.1	7.2	8.7	21.9	4.6	11.9	14.4	63.0	19.9	24.6
w	34.6	8.0	35.5	17.9	33.0	11.3	13.7	21.7	79.9	30.8	50.0
i	22.8	4.2	10.1	11.1	24.5	6.6	12.9	19.0	74.5	22.5	35.6
Organisationen ohne Erwerbszweck und Private Haushalte	1.3	0.2	0.6	0.7	/	/	0.3	1.7	6.5	2.4	2.2
w	3.7	0.8	4.3	/	/	/	0.5	3.1	6.1	3.4	6.4
i	2.2	0.3	1.0	1.0	0.6	0.7	0.4	2.6	6.2	2.7	4.0
Gebietskörperschaften und Sozialversicherung	10.4	0.6	7.6	9.0	4.1	5.7	1.3	31.3	11.3	11.6	20.9
w	7.6	0.8	10.7	6.8	4.6	3.9	1.1	20.4	5.6	9.3	7.1
i	9.3	0.7	7.9	8.5	4.2	5.1	1.2	24.4	7.4	11.1	14.9
Alter von ... bis unter ... Jahren											
unter 20	3.8	5.8	6.7	1.4	1.8	2.2	2.7	2.2	2.7	/	3.1
w	4.5	4.7	5.0	2.4	4.5	4.3	5.7	4.2	5.0	/	4.1
i	4.1	5.6	6.6	1.6	2.4	2.8	4.4	3.5	4.3	/	3.6
20 - 30	23.8	27.8	26.4	16.8	20.0	23.1	22.1	20.5	18.2	5.5	25.5
w	28.2	29.1	21.2	30.9	41.4	30.9	30.5	31.2	31.7	16.2	22.7
i	25.6	28.1	25.8	20.4	24.9	25.4	26.8	27.3	27.4	8.1	24.3
30 - 45	35.9	33.0	33.3	40.8	43.1	36.3	38.5	42.2	44.0	34.6	34.1
w	36.0	33.9	32.7	36.9	34.4	34.4	33.3	36.9	40.1	39.4	36.4
i	36.0	33.2	33.2	39.8	41.1	35.7	35.6	38.8	41.3	35.7	35.1
45 - 60	32.1	30.6	30.7	37.8	31.9	34.7	32.0	31.3	31.1	49.4	31.1
w	28.4	30.1	37.4	28.4	18.5	28.8	28.0	26.4	21.7	38.6	31.7
i	30.6	30.5	31.4	35.4	28.8	32.9	29.8	28.2	24.7	46.9	31.4
60 - 65	3.3	2.4	2.6	3.1	2.8	3.3	3.6	3.1	2.8	7.6	4.1
w	1.8	1.6	2.8	/	/	/	1.5	1.0	1.1	2.9	3.0
i	2.7	2.2	2.6	2.6	2.4	2.7	2.5	1.7	1.6	6.5	3.6
65 und mehr	1.0	0.4	0.3	/	/	/	1.1	0.7	1.3	2.8	2.0
w	1.1	0.7	/	/	/	/	0.9	0.4	0.5	/	2.1
i	1.0	0.5	0.4	/	/	/	1.0	0.5	0.7	2.7	2.0

1) Einschl. Betrieb/Behörde ist nicht in Abteilungen gegliedert, ohne Angabe.

Führes Bundesgebiet

Beruf und Ausbildung

17 Erwerbstätige im April 1991 nach Wirtschaftsabteilungen, Altersgruppen, Vollzeit-/Teilzeiterwerbstätigkeit, monatlichem Nettoeinkommen, berufsbildendem oder Hochschulabschluß und Abteilung/Werksabteilung, in der der Arbeitsplatz liegt

Gegenstand der Nachweisung (=insges., m=männl., w=weiblich)	Erwerbs-tätige ins-gesamt	Arbeitsplatz liegt in Abteilung / Werksabteilung										
		Ferti-gung, Produk-tion	Instand-haltung, Repa-ratur	Arbeits-vorbe-reitung, Kon-trolle	Entwick-lung, For-schung	Materi-alwirt-schaft, Beschaft-igung	Verkauf, Absatz	Rech-nungs-wesen, Schreib-dienst	Personal wesen, Medizi-nische Be-treuung	Ge-schäfts-leitung, Direk-tion	in keiner dieser Abtei-lungen tätig 1)	
In Prozent der Erwerbstätigen												
Vollzeit-/Teilzeit-erwerbstätigkeit												
Teilzeiterwerbs-tätige 2)	m	3.8	2.1	2.1	1.9	4.0	2.8	4.0	3.2	8.0	2.1	6.5
	w	36.8	23.2	47.9	25.3	23.6	33.6	39.8	34.0	32.5	20.7	46.2
	i	17.1	6.8	6.8	7.9	8.5	12.1	23.8	22.8	24.7	6.5	23.8
Vollzeiterwerbs-tätige 3)	m	96.2	97.9	97.9	98.1	96.0	97.2	96.0	96.8	92.0	97.9	93.5
	w	63.2	76.8	52.1	74.7	76.4	66.4	60.2	66.0	67.5	79.3	53.8
	i	82.9	93.2	93.2	92.1	91.5	87.9	76.2	77.2	75.3	93.5	76.2
davon:												
Mit Angabe des Nettoeinkommens	m	89.6	92.6	93.5	93.8	91.3	93.0	89.8	92.0	87.6	91.1	82.5
	w	57.9	71.0	48.0	70.8	71.9	62.5	56.4	62.5	64.3	74.2	45.4
	i	76.8	87.8	88.8	87.9	86.9	83.8	71.3	73.2	71.7	87.1	66.4
Nettoeinkommen von ... bis												
unter ... DM												
unter 600	m	3.2	3.2	4.7	0.8	1.0	1.1	1.8	1.6	3.2	/	5.1
	w	4.0	4.3	5.7	/	3.8	2.7	4.5	3.3	4.1	/	4.2
	i	3.5	3.5	4.8	1.0	1.6	1.6	3.3	2.7	3.8	/	4.7
600 - 1000	m	2.6	2.9	3.9	1.0	1.7	1.0	2.7	2.9	4.6	/	2.5
	w	4.4	4.3	4.2	3.1	4.7	3.9	4.9	4.2	5.6	/	3.9
	i	3.3	3.2	3.4	1.6	2.4	1.9	3.9	3.7	5.3	/	3.1
1000 - 1400	m	1.9	1.8	1.8	/	0.9	2.1	2.4	1.8	2.0	/	2.6
	w	7.3	15.8	7.4	8.2	4.0	9.9	9.0	3.5	4.6	2.8	6.7
	i	4.1	4.9	2.4	2.5	1.6	4.4	6.0	2.8	3.7	1.1	4.4
1400 - 1800	m	6.6	7.8	8.9	3.9	2.1	12.0	5.8	3.8	2.7	0.9	7.3
	w	13.0	25.1	13.6	19.7	10.7	17.8	13.1	11.7	10.7	5.6	9.5
	i	9.2	11.7	9.3	7.9	4.1	13.8	9.9	8.8	8.2	2.0	8.2
1800 - 2500	m	30.3	42.8	41.7	25.1	13.5	43.8	22.4	19.7	14.4	5.6	26.2
	w	18.8	18.6	14.0	26.9	27.1	19.8	16.0	26.7	24.2	20.4	12.0
	i	25.7	37.4	38.9	25.6	16.6	36.6	18.8	24.1	21.1	9.1	20.0
2500 - 3000	m	14.6	17.5	16.7	19.0	14.1	14.9	13.4	14.7	10.4	5.5	12.4
	w	4.5	1.7	/	5.3	9.0	4.3	4.3	6.7	6.2	10.8	3.1
	i	10.6	14.0	15.1	15.5	12.9	11.7	8.9	8.6	7.5	6.7	8.3
3000 - 4000	m	15.4	11.7	12.1	26.5	25.4	11.4	18.5	24.0	18.8	15.0	13.4
	w	3.9	0.9	/	4.3	8.9	3.1	3.1	4.5	5.5	14.9	3.6
	i	10.7	9.3	11.0	20.8	21.6	8.9	9.9	11.7	9.7	15.0	9.1
4000 - 5000	m	7.1	2.9	2.9	10.2	15.4	4.1	10.0	12.4	13.6	16.8	6.6
	w	1.3	0.2	/	/	2.2	/	0.9	1.1	2.2	7.2	1.4
	i	4.7	2.3	2.6	7.8	12.4	3.0	5.0	5.2	5.8	14.5	4.3
5000 und mehr	m	4.5	1.1	0.9	3.3	9.1	1.3	7.1	6.1	10.7	28.5	3.8
	w	0.5	0.1	/	/	/	/	0.5	0.4	0.7	5.5	0.5
	i	2.9	0.8	0.8	2.5	7.3	1.0	3.4	2.5	3.9	23.0	2.4
Ohne Angabe des Nettoeinkommens 4)	m	6.6	5.3	4.4	4.4	4.7	4.2	6.2	4.9	4.4	6.7	10.9
	w	5.3	5.7	4.1	3.9	4.5	3.9	3.8	3.5	3.2	5.1	8.4
	i	6.0	5.4	4.4	4.2	4.6	4.1	4.9	4.0	3.5	6.3	9.8
Berufsbildender oder Hochschulabschluß												
Mit berufsbildendem oder Hochschulabschluß	m	75.3	69.1	76.2	82.4	85.9	68.9	80.2	83.1	80.9	86.7	72.9
	w	66.1	44.0	46.2	63.3	75.9	61.6	72.3	77.4	75.7	77.5	59.8
	i	71.6	63.4	73.1	77.5	83.6	66.7	75.8	79.4	77.4	84.6	67.2
davon:												
mit Abschluß einer Lehr-/Anlernausbildung 5)	m	51.8	58.8	63.4	49.3	25.0	59.9	57.6	49.4	29.0	31.9	48.5
	w	53.3	41.1	42.4	52.6	48.4	56.4	65.2	67.6	49.4	55.3	43.6
	i	52.4	54.8	61.2	49.4	30.3	58.9	61.8	61.0	42.9	37.5	46.4
mit beruflichem Praktikum	m	1.0	0.8	0.7	1.2	0.7	0.9	1.4	1.5	1.1	1.3	1.0
	w	1.4	0.6	/	2.0	/	/	1.2	1.5	2.4	/	1.2
	i	1.1	0.8	0.7	1.4	0.8	0.9	1.3	1.5	2.0	1.5	1.1
mit Fachschulabschluß 6)	m	10.1	7.7	10.6	20.1	18.0	5.2	10.3	10.4	8.5	17.0	9.2
	w	3.9	1.6	/	3.9	8.1	1.9	2.7	3.2	7.9	7.1	4.1
	i	7.6	6.3	9.7	16.0	15.7	4.2	6.1	5.8	8.1	14.7	7.0
mit Fachhochschulabschluß 7)	m	4.9	1.1	1.1	8.9	21.5	1.7	5.3	10.6	6.8	15.2	4.0
	w	2.2	0.3	/	2.6	7.2	/	1.1	2.5	3.8	3.7	2.4
	i	3.8	0.9	1.0	7.3	18.2	1.5	3.0	5.5	4.8	12.5	3.3
mit Abschluß an einer Universität 8)	m	7.5	0.7	0.5	3.8	20.7	1.2	5.5	11.2	35.5	21.3	10.1
	w	5.4	0.4	/	2.1	11.2	/	2.0	2.5	12.2	9.1	8.5
	i	6.6	0.6	0.5	3.4	18.5	1.3	3.6	5.7	19.6	18.4	9.4

1) Einschl. Betrieb/Behörde ist nicht in Abteilungen gegliedert, ohne Angabe.

2) Erwerbstätige mit einer normalerweise je Woche geleisteten Arbeitszeit von weniger als 36 Stunden.

3) Erwerbstätige mit einer normalerweise je Woche geleisteten Arbeitszeit von 36 Stunden und mehr.

4) Einschl. der Selbständigen in der Land- und Forstwirtschaft, Fischerei und Mithelfenden Familienangehörigen aller Wirtschaftsbereiche.

5) Einschl. gleichwertiger Berufsfachschulabschluß.

6) Einschl. einer Meister-/Technikerausbildung.

7) Einschl. Ingenieurschul- und Verwaltungsfachhochschulabschluß.

8) Einschl. Lehrerausbildung.

Früheres Bundesgebiet

Beruf und Ausbildung

18 Erwerbstätige im April 1991 nach Wirtschaftsabteilungen, Altersgruppen, Vollzeit-/Teilzeiterwerbstätigkeit, monatlichem Nettoeinkommen, berufsbildendem oder Hochschulabschluss und Stellung im Beruf sowie abhängig Erwerbstätige nach Stellung im Betrieb

Gegenstand der Nachweisung (i = insgesamt, m = männlich, w = weiblich)	Erwerbstätige insgesamt	Stellung im Beruf											
		Selbstständige	Mithelfende Familienangehörige	Abhängige									
				zusammen	darunter Stellung im Betrieb								
					Büro-kraft, ange-lernter Arbeiter	Ver-käufer, Fach-arbeiter	Sach-bear-beiter, Vorar-beiter	Herausge-hobene, quali-fizierte Fach-kraft, Meister	Sachge-biets-leiter, Referent, Hand-lungsbe-vollmäch-tigter	Abtei-lungs-leiter, Proku-rist	Direk-tor, Amts-leiter, Be-triebs-leiter	Auszu-bildende in aner-kannten Ausbil-dungs-berufen	
1 000													
Erwerbstätige insgesamt	m w i	17 719 11 965 29 684	2 008 682 2 689	83 433 516	15 629 10 851 26 479	3 804 4 076 7 881	5 096 3 125 8 221	2 007 1 829 3 836	2 146 941 3 087	497 122 619	542 97 639	372 67 440	706 594 1 301
In Prozent der Erwerbstätigen													
Wirtschaftsabteilung													
Land- u. Forstwirtschaft, Fischerei	m w i	3.4 3.7 3.5	17.4 7.5 14.9	74.0 69.1 69.9	1.2 0.9 1.1	1.8 1.1 1.5	1.3 1.1 1.2	0.5 0.3 0.4	0.8 /	/	/	/	2.3 1.5 1.9
Energie- und Wasserversorgung, Bergbau	m w i	2.3 0.5 1.5	0.1 0.0 0.1	/	2.6 0.5 1.7	2.2 0.5 1.3	3.2 0.4 2.2	3.0 0.9 2.0	2.4 /	2.0 /	2.2 /	/	2.2 /
Verarbeitendes Gewerbe	m w i	38.9 22.5 32.3	17.2 9.3 15.2	/	41.9 24.0 34.6	47.2 33.9 40.3	49.1 19.3 37.8	32.4 20.7 26.8	36.2 9.1 28.0	32.2 17.5 29.3	40.9 17.2 37.3	23.4 8.3 21.1	49.3 19.6 35.7
Baugewerbe	m w i	10.1 1.9 6.8	10.0 1.2 7.8	/	10.1 2.0 6.8	10.6 2.2 6.3	15.5 1.6 10.2	5.4 2.5 4.0	6.3 1.2 4.7	3.1 /	3.4 /	4.7 /	13.9 1.9 8.4
Handel	m w i	8.6 17.3 12.1	16.5 25.6 18.8	9.2 7.5 7.8	7.6 17.2 11.5	6.7 11.5 9.2	9.1 31.9 17.7	6.7 10.9 8.7	4.0 5.5 4.5	8.6 10.1 8.9	14.8 24.9 16.3	13.0 18.6 13.9	10.0 16.7 13.1
Verkehr und Nachrichtenübermittlung	m w i	7.1 3.7 5.7	4.3 2.3 3.8	/	7.5 3.9 6.0	9.8 4.2 6.9	7.4 3.2 5.8	10.6 5.4 8.2	5.1 2.0 4.1	5.4 /	5.1 /	4.6 /	4.8 3.2 4.1
Kreditinstitute und Versicherungsgewerbe	m w i	3.2 4.5 3.7	3.5 2.1 3.1	/	3.1 4.8 3.8	1.1 3.1 2.1	1.2 3.1 1.9	7.8 12.3 9.9	3.4 2.7 3.2	9.5 7.6 9.1	9.0 5.4 8.4	9.0 /	4.2 5.5 4.8
Dienstleistungen, soweit von Unternehmen und Freien Berufen erbracht	m w i	14.8 34.6 22.8	31.0 50.9 36.0	11.3 13.1 12.8	12.8 34.4 21.6	12.6 30.7 21.9	7.6 31.9 16.9	10.4 27.2 18.4	28.4 66.2 39.9	15.0 37.6 19.5	14.6 35.2 17.8	25.1 48.8 28.7	9.1 42.6 24.4
Organisationen ohne Erwerbszweck und Private Haushalte	m w i	1.3 3.7 2.2	0.1 0.9 0.3	/	1.4 4.0 2.5	1.3 4.9 3.2	0.6 2.9 1.5	1.4 3.6 2.4	2.6 4.9 3.3	3.3 7.3 4.1	1.7 /	5.1 8.8 5.7	1.1 2.1 1.5
Gebietskörperschaften und Sozialversicherung	m w i	10.4 7.6 9.3	/	/	11.8 8.4 10.4	6.6 8.0 7.4	4.9 4.8 4.9	21.8 16.3 19.2	10.8 7.8 9.9	20.4 14.0 19.1	7.9 6.5 7.7	12.8 /	3.2 6.2 4.6
Alter von ... bis unter ... Jahren													
unter 20	m w i	3.8 4.5 4.1	0.2 0.3 0.2	8.3 1.3 2.4	4.3 4.9 4.6	2.6 2.2 2.4	1.9 2.7 2.2	0.3 0.9 0.6	/	/	/	/	63.4 57.1 60.5
20 - 30	m w i	23.8 28.2 25.6	8.6 10.5 9.1	28.4 7.2 10.6	25.8 30.2 27.6	27.7 24.3 25.9	32.3 37.3 34.2	18.8 33.5 25.8	13.2 22.8 16.1	8.1 20.7 10.6	6.0 16.1 7.5	4.4 15.3 6.0	34.5 40.3 37.1
30 - 45	m w i	35.9 36.0 36.0	36.9 41.5 38.1	11.4 29.4 26.5	36.0 35.9 35.9	34.0 36.2 35.2	35.1 34.0 34.7	43.0 40.2 41.6	46.9 50.4 48.0	46.1 50.7 47.0	42.5 48.7 43.5	34.5 42.3 35.7	1.8 2.0 1.9
45 - 60	m w i	32.1 28.4 30.6	40.9 36.9 39.9	8.6 43.3 37.7	31.1 27.3 29.5	32.4 34.8 33.6	28.5 24.6 27.0	34.9 24.3 29.9	36.5 25.1 33.0	41.5 27.0 38.6	46.1 32.5 44.1	51.6 37.4 49.4	/
60 - 65	m w i	3.3 1.8 2.7	8.4 5.2 7.6	14.7 9.3 10.1	2.6 1.3 2.0	2.8 1.9 2.3	1.9 1.0 1.6	2.7 0.7 1.8	3.0 1.2 2.4	4.0 /	4.8 /	8.3 /	/
65 und mehr	m w i	1.0 1.1 1.0	4.9 5.5 5.1	28.7 9.5 12.6	0.3 0.4 0.4	0.5 0.6 0.6	0.2 0.4 0.3	/	0.4 /	/	/	/	/

Früheres Bundesgebiet

Beruf und Ausbildung

18 Erwerbstätige im April 1991 nach Wirtschaftsabteilungen, Altersgruppen, Vollzeit-/Teilzeiterwerbstätigkeit, monatlichem Nettoeinkommen, berufsbildendem oder Hochschulabschluß und Stellung im Beruf sowie abhängig Erwerbstätige nach Stellung im Betrieb

Gegenstand der Nachweisung (i = insgesamt, m = männlich, w = weiblich)	Erwerbstätige insgesamt	Stellung im Beruf											
		Selbstständige	Mithelfende Familienangehörige	zusammen	Abhängige								
					darunter Stellung im Betrieb								
					Büro- kraft, ange- lernter Arbeiter	Ver- käufer, Fachar- beiter	Sach- bear- beiter, Vorar- beiter	Herausge- hobene, qualifi- zierte Fach- kraft, Meister	Sachge- biets- leiter, Referent, Hand- lungsbe- vollmäch- tigter	Abtei- lungs- leiter, Proku- rist	Direk- tor, Amts- leiter, Be- triebs- leiter	Auszu- bildende in aner- kannten Ausbil- dungs- berufen	
In Prozent der Erwerbstätigen													
Vollzeit-/Teilzeit- erwerbstätigkeit													
Teilzeiterwerbs- tätige 1)	m w i	3.8 36.8 17.1	7.0 33.9 13.8	50.5 52.5 52.2	3.2 36.4 16.8	5.9 46.3 26.8	2.1 37.4 15.5	2.0 28.1 14.5	4.0 33.2 12.9	2.2 20.9 5.9	1.2 16.2 3.4	2.1 23.3 5.3	1.0 1.1 1.0
Vollzeiterwerbs- tätige 2)	m w i	96.2 63.2 82.9	93.0 66.1 86.2	49.5 47.5 47.8	96.8 63.6 83.2	94.1 53.7 73.2	97.9 62.6 84.5	98.0 71.9 85.5	96.0 66.8 87.1	97.8 79.1 94.1	98.8 83.8 96.6	97.9 76.7 94.7	99.0 98.9 99.0
davon:													
Mit Angabe des Nettoeinkommens	m w i	89.6 57.9 76.8	68.3 53.6 64.6	/	92.8 60.5 79.6	90.3 51.2 70.1	93.6 59.0 80.4	94.2 68.9 82.1	92.2 64.0 83.6	94.0 74.6 90.2	94.6 79.6 92.3	93.1 71.2 89.7	94.3 94.3 94.3
Nettoeinkommen von ... bis unter ... DM													
unter 500	m w i	3.2 4.0 3.5	0.8 3.1 1.4	/	3.5 4.2 3.8	1.8 2.1 2.0	0.6 2.2 1.2	/	0.8 1.0 0.5	/	/	/	44.2 45.8 45.0
500 - 1000	m w i	2.6 4.4 3.3	1.1 3.4 1.6	/	2.8 4.6 3.6	1.8 3.1 2.5	0.9 3.2 1.8	0.4 1.2 0.8	/	/	/	/	41.0 40.3 40.7
1000 - 1400	m w i	1.9 7.3 4.1	2.2 5.7 3.1	/	1.9 7.7 4.3	3.3 10.2 6.8	1.9 10.1 5.0	0.7 2.5 1.6	0.5 2.1 1.0	/	/	/	5.1 5.2 5.1
1400 - 1800	m w i	6.6 13.0 9.2	3.3 6.4 4.1	/	7.1 13.9 9.9	12.8 16.6 14.8	9.0 17.3 12.2	3.3 11.4 7.2	1.3 5.5 2.6	/	/	/	1.7 2.1 1.9
1800 - 2500	m w i	30.3 18.8 25.7	10.7 11.9 11.0	/	33.0 20.0 27.7	46.2 15.8 30.5	47.5 20.6 37.3	27.1 35.0 30.9	11.3 19.5 13.8	5.4 19.0 8.0	6.6 21.4 8.9	4.8 19.4 7.0	1.6 /
2500 - 3000	m w i	14.6 4.5 10.6	7.5 5.9 7.1	/	15.6 4.6 11.1	14.8 2.1 8.2	19.1 3.4 13.1	22.4 9.9 16.4	14.6 10.6 13.4	8.5 12.1 9.2	7.0 11.5 7.7	4.5 /	/
3000 - 4000	m w i	10.7 7.1 1.3	11.7 9.3 4.0	/	10.8 6.8 1.2	4.3 1.3 0.2	7.8 2.1 0.3	17.9 8.3 1.2	26.1 19.5 6.3	25.4 25.9 8.8	19.2 20.6 10.2	14.2 18.3 8.1	/
4000 - 5000	m w i	4.7 0.5 2.9	7.9 4.1 11.1	/	4.5 0.3 2.1	0.7 0.6 0.2	1.4 0.6 0.4	4.9 1.7 1.0	15.5 7.5 5.6	22.5 13.6 11.5	19.2 19.5 17.3	16.7 29.7 26.1	/
5000 und mehr	m w i	6.6 5.3 6.0	24.7 12.5 21.6	49.5 47.5 47.8	4.0 3.1 3.7	3.7 2.5 3.1	4.2 3.6 4.0	3.8 3.0 3.4	3.7 2.7 3.4	3.8 4.5 3.9	4.3 /	4.8 /	4.8 4.5 4.7
Ohne Angabe des Nettoein- kommens 3)	m w i	6.6 5.3 6.0	24.7 12.5 21.6	49.5 47.5 47.8	4.0 3.1 3.7	3.7 2.5 3.1	4.2 3.6 4.0	3.8 3.0 3.4	3.7 2.7 3.4	3.8 4.5 3.9	4.3 /	4.8 /	4.8 4.5 4.7
Berufsbildender oder Hochschul- abschluß													
Mit berufsbil- dendem oder Hochschul- abschluß	m w i	75.3 66.1 71.6	79.5 70.2 77.1	53.1 49.9 45.4	74.9 66.7 71.5	53.6 50.4 52.0	85.2 80.4 83.4	86.6 84.8 85.8	89.3 85.8 88.3	89.5 83.4 88.3	88.8 79.9 87.5	89.1 79.2 87.5	11.0 13.0 11.9
davon:													
mit Abschluß einer Lehr-/ Anlernaus- bildung 4)	m w i	51.8 53.3 52.4	39.6 45.8 41.2	39.0 37.8 38.0	53.5 54.3 53.8	48.5 46.3 47.3	79.0 74.0 77.1	61.4 69.9 65.4	21.9 25.2 22.9	29.5 37.0 31.0	35.1 49.0 37.2	28.7 43.3 31.0	9.1 10.7 9.8
mit beruf- lichem Praktikum	m w i	1.0 1.4 1.1	1.1 1.8 1.3	/	1.0 1.3 1.1	0.8 1.0 0.9	0.9 1.5 1.1	1.7 1.8 1.7	0.8 1.4 1.0	/	1.0 /	/	0.7 1.1 0.9
mit Fachschul- abschluß 5)	m w i	10.1 3.9 7.6	21.7 8.4 18.3	11.2 3.1 4.4	8.6 3.7 6.6	2.3 1.4 1.9	4.0 3.2 3.7	13.4 5.9 9.8	26.0 11.1 21.4	13.4 8.7 12.4	14.4 8.0 13.4	11.8 /	/
mit Fachhoch- schulab- schluß 6)	m w i	4.9 2.2 3.8	5.1 3.0 4.6	/	4.9 2.2 3.8	0.7 0.5 0.6	0.6 0.7 0.6	6.6 3.8 5.3	14.9 10.4 13.5	20.5 12.8 19.0	17.6 7.7 16.1	15.1 /	/
mit Abschluß an einer Uni- versität 7)	m w i	7.5 5.4 6.6	12.0 11.1 11.8	/	6.9 5.1 6.2	1.3 1.2 1.2	0.6 1.0 0.8	3.5 3.5 3.5	25.7 37.8 29.4	25.2 23.0 24.7	20.8 13.5 19.7	32.6 22.2 31.0	/

1) Erwerbstätige mit einer normalerweise je Woche geleisteten Arbeitszeit von weniger als 36 Stunden.
2) Erwerbstätige mit einer normalerweise je Woche geleisteten Arbeitszeit von 36 Stunden und mehr.
3) Einschl. der Selbstständigen in der Land- und Forstwirtschaft, Fischerei und Mithelfenden Familienangehörigen aller Wirtschaftsbereiche.

4) Einschl. gleichwertiger Berufsfachschulabschluß.
5) Einschl. einer Meister-/Technikerausbildung.
6) Einschl. Ingenieurschul- und Verwaltungsfachhochschulabschluß.
7) Einschl. Lehrerausbildung.

Früheres Bundesgebiet

Beruf und Ausbildung

19 Erwerbstätige im April 1991 nach überwiegend ausgeübter Tätigkeit und Abteilung/Werksabteilung, in der der Arbeitsplatz liegt
1 000

Überwiegend ausgeübte Tätigkeit	Erwerbstätige insgesamt	Arbeitsplatz liegt in Abteilung / Werksabteilung									
		Fertigung, Produktion, Montage	Instandhaltung, Reparatur	Arbeitsvorbereitung, Kontrolle	Entwicklung, Konstruktion, Forschung	Materialwirtschaft, Lager, Einkauf	Verkauf, Kundenbetreuung, Werbung	Rechnungswesen, Datenverarbeitung, Antragsbearbeitung	Personalwesen, Ausbildung, Medizinische Betreuung	Geschäfts-, Amtsleitung, Direktion	in keiner dieser Abteilungen tätig 1)
Männlich											
Maschinen einstellen, warten	2 105	1 432	310	96	55	26	17	12	5	/	148
Herstellen	4 117	2 553	366	91	56	43	40	6	10	18	933
Reparieren	1 723	285	1 073	37	13	18	35	/	/	6	248
Handel treiben	1 351	17	14	12	11	77	909	36	/	41	229
Büroarbeiten	1 769	49	23	125	80	96	208	854	62	39	234
Planen, Forschen	1 109	89	30	172	504	12	53	65	10	21	153
Leiten	1 488	112	28	136	63	78	203	201	68	403	196
Allgemeine Dienstleistungen ...	1 792	147	74	38	6	314	186	14	18	22	972
Sichern	1 003	11	14	34	/	/	8	105	18	20	788
Ausbilden, Informieren	1 261	16	5	7	14	/	42	27	508	31	608
Zusammen ...	17 719	4 709	1 940	748	804	671	1 702	1 322	707	607	4 509
Weiblich											
Maschinen einstellen, warten	318	249	10	12	6	/	6	6	/	/	24
Herstellen	1 499	867	36	36	17	19	32	7	16	/	467
Reparieren	152	36	54	6	/	5	16	/	/	/	28
Handel treiben	1 848	15	/	9	9	48	1 385	40	11	14	313
Büroarbeiten	3 465	35	13	77	42	90	381	2 080	161	75	512
Planen, Forschen	372	35	/	54	143	6	30	22	19	/	60
Leiten	335	8	/	19	7	18	62	65	32	65	59
Allgemeine Dienstleistungen ...	1 597	108	95	36	/	93	139	17	69	13	1 022
Sichern	116	/	/	/	/	/	/	40	8	/	47
Ausbilden, Informieren	2 263	11	/	6	8	/	64	21	1 191	12	943
Zusammen ...	11 965	1 364	224	257	239	290	2 118	2 301	1 512	188	3 473
Insgesamt											
Maschinen einstellen, warten	2 424	1 680	321	108	60	29	23	18	9	5	171
Herstellen	5 616	3 419	403	127	73	62	73	13	25	20	1 400
Reparieren	1 874	321	1 127	43	16	23	51	/	6	7	276
Handel treiben	3 199	32	19	21	20	125	2 296	76	14	55	542
Büroarbeiten	5 234	84	36	202	121	186	588	2 935	223	114	745
Planen, Forschen	1 481	124	33	225	647	18	83	86	30	23	213
Leiten	1 823	119	29	155	70	96	265	266	100	468	255
Allgemeine Dienstleistungen ...	3 389	255	169	74	10	407	325	32	87	36	1 994
Sichern	1 119	13	16	38	/	9	11	145	26	24	834
Ausbilden, Informieren	3 525	27	10	13	22	7	105	48	1 699	44	1 550
Insgesamt...	29 684	6 073	2 163	1 006	1 044	960	3 819	3 623	2 219	795	7 982

1) Einschl. Betrieb/Behörde ist nicht in Abteilungen gegliedert, ohne Angabe.

Früheres Bundesgebiet
Beruf und Ausbildung
20 Erwerbstätige im April 1991 nach überwiegend ausgeübter Tätigkeit, Stellung im Beruf
sowie abhängig Erwerbstätige nach Stellung im Betrieb

1 000

Überwiegend ausgeübte Tätigkeit	Erwerbstätige insgesamt	Stellung im Beruf										
		Selbstständige	Mithelfende Familienangehörige	Abhängige								
				zusammen	darunter Stellung im Betrieb							
					Büro-kraft, ange-lernter Arbeiter	Ver-käufer, Fach-arbeiter	Sach-bear-beiter, Vorar-beiter	Herausge-hobene, quali-fi-zierte Fach-kraft, Meister	Sachge-biets-leiter, Referent, Hand-lungsbe-vollmäch-tigter	Abtei-lungs-leiter, Proku-rist	Direk-tor, Amts-leiter, Be-triebs-leiter	Auszu-bildende in aner-kannten Ausbil-dungs-berufen
Männlich												
Maschinen einstellen, warten	2 105	42	/	2 062	679	928	176	157	9	13	5	94
Herstellen	4 117	574	61	3 482	1 141	1 706	174	178	9	14	9	253
Reparieren	1 723	148	/	1 574	317	931	78	106	/	/	/	134
Handel treiben	1 351	374	5	972	104	408	159	105	59	60	28	49
Büroarbeiten	1 769	83	/	1 682	220	261	717	227	78	62	19	98
Planen, Forschen ...	1 109	102	/	1 006	69	159	194	428	67	49	13	26
Leiten	1 488	219	/	1 268	30	38	192	310	190	284	218	/
Allgemeine Dienstleistungen ...	1 792	183	6	1 603	1 000	451	79	33	5	7	9	19
Sichern	1 003	41	/	962	120	88	148	102	24	10	10	/
Ausbilden, Informieren	1 261	242	/	1 018	124	126	89	501	53	40	59	25
Zusammen ...	17 719	2 008	83	15 629	3 804	5 096	2 007	2 146	497	542	372	706
Weiblich												
Maschinen einstellen, warten	318	5	/	311	212	66	12	5	/	/	/	12
Herstellen	1 499	75	293	1 131	797	243	21	11	/	/	/	55
Reparieren	152	14	/	135	61	53	/	/	/	/	/	13
Handel treiben	1 848	186	33	1 629	286	1 059	119	38	8	14	9	97
Büroarbeiten	3 465	53	56	3 355	1 093	689	1 199	122	29	20	7	196
Planen, Forschen ...	372	24	/	347	71	96	75	72	5	/	/	23
Leiten	335	48	/	285	26	20	94	59	36	31	18	/
Allgemeine Dienstleistungen ...	1 597	103	28	1 466	1 177	197	32	16	/	/	7	31
Sichern	116	6	/	109	26	18	30	20	/	/	/	8
Ausbilden, Informieren	2 263	167	14	2 082	328	684	243	594	35	20	21	156
Zusammen ...	11 965	682	433	10 851	4 076	3 125	1 829	941	122	97	67	594
Insgesamt												
Maschinen einstellen, warten	2 424	48	/	2 372	892	994	188	162	10	14	5	106
Herstellen	5 616	649	354	4 613	1 937	1 949	195	189	10	15	9	308
Reparieren	1 874	162	/	1 709	378	983	83	109	/	/	/	147
Handel treiben	3 199	559	39	2 601	390	1 467	278	143	66	73	37	146
Büroarbeiten	5 234	137	60	5 038	1 313	951	1 916	349	107	82	25	294
Planen, Forschen ...	1 481	126	/	1 353	140	256	268	500	72	53	14	50
Leiten	1 823	267	/	1 553	56	58	286	369	226	315	236	7
Allgemeine Dienstleistungen ...	3 389	286	34	3 069	2 177	648	112	49	8	9	16	49
Sichern	1 119	47	/	1 072	145	106	178	121	29	12	12	12
Ausbilden, Informieren	3 525	409	16	3 100	453	810	332	1 095	88	60	81	181
Insgesamt ...	29 684	2 689	516	26 479	7 881	8 221	3 836	3 087	619	639	440	1 301

Früheres Bundesgebiet
Beruf und Ausbildung

21 Erwerbstätige im April 1991 nach Stellung im Beruf sowie abhängig Erwerbstätige ohne Auszubildende nach Altersgruppen, Familienstand, Wirtschaftsabteilungen, Art des Arbeitsvertrages, Arbeitsuche, berufsbildendem oder Hochschulabschluß und Betriebs-/Berufswechsel in den letzten 2 Jahren

Gegenstand der Nachweisung	Insgesamt	in den letzten 2 Jahren gewechselt											
		und zwar									Betrieb	Beruf	
		Betrieb	Beruf	zu- sammen	Betrieb oder Beruf		Betrieb	Beruf	zu- sammen	Betrieb oder Beruf			
					sowohl Betrieb als auch Beruf	nur Betrieb oder nur Beruf				sowohl Betrieb als auch Beruf			nur Betrieb oder nur Beruf
1 000		%		%		%		%					
Männlich													
Erwerbstätige zusammen	17 719	2 078	1 210	2 235	1 053	1 182	11.7	6.8	12.6	47.1	52.9		
Stellung im Beruf													
Selbständige ohne Beschäftigte ...	845	85	49	90	44	45	10.0	5.8	10.6	49.4	50.6		
Selbständige mit Beschäftigten ...	1 162	62	28	66	23	43	5.3	2.4	5.7	35.3	64.7		
Mithelfende Familienangehörige ...	83	/	/	/	/	/	/	/	/	/	/		
Beamte	1 867	160	139	175	123	51	8.5	7.4	9.4	70.7	29.3		
Angestellte	5 723	703	344	763	285	478	12.3	6.0	13.3	37.3	62.7		
Arbeiter	7 332	984	583	1 050	517	533	13.4	8.0	14.3	49.2	50.8		
Kaufm./techn. Auszubildende	250	35	27	37	25	12	14.1	11.0	15.0	67.4	32.6		
Gewerbl. Auszubildende	457	47	37	50	33	17	10.2	8.1	11.0	66.6	33.4		
Abhängig Erwerbstätige ohne Auszubildende zusammen,	14 922	1 847	1 066	1 988	925	1 063	12.4	7.1	13.3	46.5	53.5		
und zwar:													
Alter von ... bis unter ... Jahren													
15 - 20	223	48	34	50	32	18	21.7	15.2	22.5	64.2	35.8		
20 - 25	1 638	455	305	477	283	194	27.8	18.6	29.1	59.4	40.6		
25 - 30	2 145	436	255	466	224	242	20.3	11.9	21.7	48.0	52.0		
30 - 35	2 052	323	188	348	144	204	15.8	8.2	16.9	41.4	58.6		
35 - 40	1 787	209	103	226	86	140	11.7	5.8	12.7	38.0	62.0		
40 - 45	1 766	143	74	157	59	98	8.1	4.2	8.9	37.5	62.5		
45 - 50	1 657	103	52	113	42	71	6.2	3.1	6.8	37.3	62.7		
50 - 55	1 962	84	47	94	36	57	4.3	2.4	4.8	38.8	61.2		
55 - 60	1 236	36	23	45	14	31	2.9	1.9	3.7	30.8	69.2		
60 - 65	402	6	/	8	/	/	1.6	/	2.0	/	/		
65 und mehr	53	/	/	/	/	/	/	/	/	/	/		
Familienstand													
ledig	4 358	872	529	921	480	441	20.0	12.1	21.1	52.1	47.9		
verheiratet	9 885	895	495	980	410	570	9.1	5.0	9.9	41.8	58.2		
verwitwet	107	/	/	5	/	/	/	/	5.0	/	/		
geschieden	573	75	40	82	33	48	13.1	7.0	14.2	41.0	59.0		
Wirtschaftsabteilung													
Land- und Forstwirtschaft, Fischerei	170	23	14	24	12	12	13.4	8.1	14.3	49.8	50.2		
Energie- und Wasserversorgung, Bergbau	385	16	11	20	7	12	4.1	2.8	5.1	36.4	63.6		
Verarbeitendes Gewerbe	6 197	709	412	777	344	433	11.4	6.7	12.5	44.3	55.7		
Baugewerbe	1 487	221	87	228	81	147	14.9	5.9	15.3	35.4	64.6		
Handel	1 112	181	101	192	90	101	16.3	9.1	17.2	47.2	52.8		
Verkehr und Nachrichten- übermittlung	1 143	131	82	143	70	73	11.5	7.2	12.5	48.8	51.2		
Kreditinstitute und Ver- sicherungsgewerbe	462	42	20	45	17	28	9.1	4.2	9.7	37.9	62.1		
Dienstleistungen, soweit von Unternehmen und Freien Berufen erbracht	1 933	298	154	316	137	179	15.4	8.0	16.3	43.4	56.6		
Organisationen ohne Erwerbs- zweck und Private Haushalte ...	212	32	21	34	19	15	15.1	10.0	16.1	55.8	44.2		
Gebietskörperschaften und Sozialversicherung	1 821	194	163	209	148	61	10.6	8.9	11.5	70.8	29.2		
Art des Arbeitsvertrages													
unbefristet	13 667	1 486	800	1 610	676	933	10.9	5.9	11.8	42.0	58.0		
befristet	1 003	341	254	357	238	118	34.0	25.3	35.5	66.9	33.1		
ohne Angabe	252	19	12	21	10	11	7.7	4.9	8.5	48.2	51.8		
Arbeitsuche als Erwerbstätiger wegen bevorstehenden Verlustes oder Beendigung der gegen- wärtigen Tätigkeit	73	19	13	20	11	9	25.4	17.4	27.4	56.3	43.7		
da z.Z. nur Übergangstätigkeit bessere Arbeitsbedingungen gesucht	20	12	8	12	7	5	56.8	38.7	60.3	58.3	41.7		
Sonstiges (einschl. Suche nach einer 2. Tätigkeit)	123	35	20	38	17	20	28.5	16.3	30.6	46.1	53.9		
Keine Arbeitsuche	102	29	19	32	17	15	28.9	18.5	31.2	51.8	48.2		
Keine Angabe	14 604	1 752	1 007	1 886	873	1 013	12.0	6.9	12.9	46.3	53.7		
Mit Angabe des berufsbildenden oder Hochschulabschlusses zusammen	11 629	1 409	773	1 518	664	854	12.1	6.6	13.1	43.8	56.2		
davon:													
Lehr-/Anlernausbildung 3)	8 439	1 058	621	1 137	542	595	12.5	7.4	13.5	47.7	52.3		
Fachschulabschluß 4)	1 342	144	70	160	54	105	10.7	5.2	11.9	34.0	66.0		
Fachhochschulabschluß 5)	771	75	28	81	23	58	9.7	3.8	10.5	28.6	71.4		
Universitätsabschluß 6)	1 077	132	53	140	45	95	12.2	4.9	13.0	32.0	68.0		
Ausländische Erwerbstätige	1 705	253	154	268	139	130	14.9	9.0	15.7	51.7	48.3		

1) Anteil an Spalte 1.

2) Anteil an Spalte 4.

3) Einschl. gleichwertiger Berufsfachschulabschluß sowie berufliches Praktikum.

4) Einschl. einer Meister-/Technikerausbildung.

5) Einschl. Ingenieurschul- und Verwaltun-
fachhochschulabschluß.

6) Einschl. Lehrerausbildung.

Früheres Bundesgebiet

Beruf und Ausbildung

21 Erwerbstätige im April 1991 nach Stellung im Beruf sowie abhängig Erwerbstätige ohne Auszubildende nach Altersgruppen, Familienstand, Wirtschaftsabteilungen, Art des Arbeitsvertrages, Arbeitsuche, berufsbildendem oder Hochschulabschluß und Betriebs-/Berufswechsel in den letzten 2 Jahren

Gegenstand der Nachweisung	Insgesamt	In den letzten 2 Jahren gewechselt												
		und zwar												
		Be- trieb	Beruf	Betrieb oder Beruf				Be- trieb	Beruf	Betrieb oder Beruf				
				zu- sammen	davon		zu- sammen			davon				
					sowohl Betrieb als auch Beruf	nur Betrieb oder nur Beruf				sowohl Betrieb als auch Beruf	nur Betrieb oder nur Beruf			
1 000					% 1)					% 2)				
		Weiblich												
Erwerbstätige zusammen	11 965	1 497	784	1 595	686	909	12.5	6.6	13.3	43.0	57.0			
Stellung im Beruf														
Selbständige ohne Beschäftigte ...	378	36	22	39	19	20	9.7	5.7	10.3	48.5	51.5			
Selbständige mit Beschäftigten ...	304	20	12	22	10	13	6.7	3.9	7.4	43.5	56.5			
Mithelfende Familienangehörige ...	433	7	6	8	5	7	1.7	1.4	1.9	66.7	/			
Beamte	554	27	13	30	10	20	5.0	2.3	5.5	33.2	66.8			
Angestellte	6 646	934	400	992	342	649	14.1	6.0	14.9	34.5	65.5			
Arbeiter	3 057	390	272	417	245	173	12.8	8.9	13.6	58.6	41.4			
Kaufm./techn. Auszubildende	395	53	39	56	36	20	13.5	9.9	14.2	64.4	35.6			
Gewerbl. Auszubildende	199	29	21	30	19	11	14.6	10.4	15.3	62.9	37.1			
Abhängig Erwerbstätige ohne Auszubildende zusammen,	10 257	1 351	685	1 439	597	842	13.2	6.7	14.0	41.5	58.5			
und zwar:														
Alter von ... bis unter ... Jahren														
15 - 20	194	47	27	48	26	23	23.9	14.1	24.9	53.1	46.9			
20 - 25	1 403	345	164	360	148	212	24.6	11.7	25.7	41.1	58.9			
25 - 30	1 631	303	140	319	123	196	18.6	8.6	19.6	38.5	61.5			
30 - 35	1 340	201	103	216	89	127	15.0	7.7	16.1	41.1	58.9			
35 - 40	1 269	155	88	165	78	88	12.2	6.9	13.0	46.9	53.1			
40 - 45	1 276	118	66	130	54	76	9.2	5.2	10.2	41.5	58.5			
45 - 50	1 114	88	46	94	40	54	7.9	4.1	8.5	42.6	57.4			
50 - 55	1 184	66	35	73	29	44	5.6	3.0	6.2	39.2	60.8			
55 - 60	656	22	12	25	9	17	3.4	1.8	3.9	34.7	65.3			
60 - 65	141	/	/	5	/	/	/	/	3.7	/	/			
65 und mehr	47	/	/	/	/	/	/	/	/	/	/			
Familienstand														
ledig	3 034	589	267	622	235	387	19.4	8.8	20.5	37.7	62.3			
verheiratet	6 094	620	336	662	294	368	10.2	5.5	10.9	44.4	55.6			
verwitwet	318	22	13	25	10	15	7.1	4.2	8.0	40.2	59.8			
geschieden	811	119	68	129	58	72	14.7	8.4	16.0	44.7	55.3			
Wirtschaftsabteilung														
Land- und Forstwirtschaft, Fischerei	88	11	/	11	/	8	12.1	/	12.9	/	67.1			
Energie- und Wasserversorgung, Bergbau	51	/	/	/	/	/	/	/	/	/	/			
Verarbeitendes Gewerbe	2 491	309	192	333	168	164	12.4	7.7	13.4	50.6	49.4			
Baugewerbe	201	27	11	29	9	19	13.5	5.2	14.2	32.1	67.9			
Handel	1 762	258	129	274	113	161	14.6	7.3	15.5	41.3	58.7			
Verkehr und Nachrichten-Übermittlung	399	47	33	52	28	24	11.8	8.2	13.0	53.8	46.2			
Kreditinstitute und Versicherungs-gewerbe	489	50	25	53	22	31	10.2	5.2	10.9	41.0	59.0			
Dienstleistungen, soweit von Unternehmen und Freien Berufen erbracht	3 481	514	216	541	190	351	14.8	6.2	15.5	35.1	64.9			
Organisationen ohne Erwerbs-zweck und Private Haushalte ...	417	56	29	60	25	34	13.3	7.0	14.3	42.8	57.2			
Gebietskörperschaften und Sozialversicherung	877	76	42	83	36	47	8.7	4.8	9.5	43.0	57.0			
Art des Arbeitsvertrages														
unbefristet	9 323	1 136	562	1 214	484	731	12.2	6.0	13.0	39.8	60.2			
befristet	623	195	111	204	103	101	31.3	17.8	32.7	50.5	49.5			
ohne Angabe	310	20	11	21	10	11	6.4	3.6	6.7	49.3	50.7			
Arbeitsuche als Erwerbstätiger wegen bevorstehenden Verlustes oder Beendigung der gegenwärtigen Tätigkeit	51	16	9	17	9	8	31.7	18.2	32.8	52.1	47.9			
da z. Z. nur Übergangstätigkeit bessere Arbeitsbedingungen gesucht	24	9	7	10	7	7	40.2	31.0	43.0	65.9	/			
Sonstiges (einschl. Suche nach einer 2. Tätigkeit)	93	25	12	27	10	17	27.0	12.7	28.9	37.6	62.4			
Keine Arbeitsuche	9 999	1 277	643	1 361	560	801	12.8	6.4	13.6	41.2	58.8			
Mit Angabe des berufsbildenden oder Hochschulabschlusses														
Zusammen	7 160	995	461	1 055	402	653	13.9	6.4	14.7	38.1	61.9			
davon:														
Lehr-/Anlernausbildung 3)	5 972	822	394	871	345	526	13.8	6.6	14.6	39.6	60.4			
Fachschulabschluß 4)	394	68	23	69	20	49	16.7	5.8	17.5	28.3	71.7			
Fachhochschulabschluß 5)	239	34	13	37	11	26	14.4	5.5	15.5	28.5	71.5			
Universitätsabschluß 6)	555	73	31	78	26	52	13.2	5.8	14.1	33.9	66.1			
Ausländische Erwerbstätige	834	120	77	127	70	57	14.4	9.3	15.3	54.9	45.1			

1) Anteil an Spalte 1.
 2) Anteil an Spalte 4.
 3) Einschl. gleichwertiger Berufsfachschulabschluß sowie berufliches Praktikum.

4) Einschl. einer Meister-/Technikerausbildung.
 5) Einschl. Ingenieurschul- und Verwaltungs-fachhochschulabschluß.
 6) Einschl. Lehrerausbildung.

Früheres Bundesgebiet

Beruf und Ausbildung

21 Erwerbstätige im April 1991 nach Stellung im Beruf sowie abhängig Erwerbstätige ohne Auszubildende nach Altersgruppen, Familienstand, Wirtschaftsabteilungen, Art des Arbeitsvertrages, Arbeitsuche, berufsbildendem oder Hochschulabschluß und Betriebs-/Berufswechsel in den letzten 2 Jahren

Gegenstand der Nachweisung	Insgesamt	In den letzten 2 Jahren gewechselt									
		und zwar									
		Betrieb oder Beruf		Betrieb oder Beruf					Betrieb oder Beruf		
		Be- trieb	Beruf	zu- sammen	davon		Be- trieb	Beruf	zu- sammen	davon	
sowohl Betrieb als auch Beruf	nur Betrieb oder nur Beruf				sowohl Betrieb als auch Beruf	nur Betrieb oder nur Beruf					
		1 000					% 1)			% 2)	
Insgesamt											
Erwerbstätige zusammen	29 684	3 575	1 994	3 830	1 739	2 091	12.0	6.7	12.9	45.4	54.6
Stellung im Beruf											
Selbständige ohne Beschäftigte ...	1 223	121	71	129	63	66	9.9	5.8	10.5	49.1	50.9
Selbständige mit Beschäftigten ...	1 466	82	40	88	33	55	5.6	2.7	6.0	37.4	62.6
Mithelfende Familienangehörige ...	516	10	8	12	7	/	2.0	1.6	2.3	61.0	/
Beamte	2 421	187	151	205	133	71	7.7	6.3	8.5	65.1	34.9
Angestellte	12 369	1 637	745	1 754	627	1 128	13.2	6.0	14.2	35.7	64.3
Arbeiter	10 389	1 374	855	1 467	762	706	13.2	8.2	14.1	51.9	48.1
Kaufm./techn. Auszubildende	645	88	67	94	61	32	13.7	10.3	14.5	65.6	34.4
Gewerbl. Auszubildende	656	76	58	81	53	28	11.5	8.8	12.3	65.2	34.8
Abhängig Erwerbstätige ohne Auszubildende zusammen,	25 179	3 198	1 751	3 427	1 522	1 905	12.7	7.0	13.6	44.4	55.6
und zwar:											
Alter von ... bis unter ... Jahren											
15 - 20	3 418	95	61	99	58	41	22.8	14.7	23.6	58.7	41.3
20 - 25	3 041	800	469	837	431	406	26.3	15.4	27.5	51.5	48.5
25 - 30	3 776	739	394	786	347	439	19.6	10.4	20.8	44.2	55.8
30 - 35	3 392	525	271	563	232	331	15.5	8.0	16.6	41.3	58.7
35 - 40	3 057	364	191	392	164	228	11.9	6.3	12.8	41.7	58.3
40 - 45	3 043	260	140	288	113	175	8.6	4.6	9.5	39.3	60.7
45 - 50	2 771	192	98	207	82	125	6.9	3.5	7.5	39.7	60.3
50 - 55	3 147	150	82	167	65	102	4.8	2.6	5.3	39.0	61.0
55 - 60	1 892	59	35	71	23	48	3.1	1.8	3.7	32.2	67.8
60 - 65	542	11	7	13	5	8	2.0	1.3	2.4	39.4	60.6
65 und mehr	100	/	/	/	/	/	/	/	/	/	/
Familienstand											
ledig	7 392	1 461	796	1 543	715	828	19.8	10.8	20.9	46.3	53.7
verheiratet	15 978	1 515	831	1 642	704	938	9.5	5.2	10.3	42.9	57.1
verwitwet	425	27	16	31	12	19	6.4	3.7	7.3	39.5	60.5
geschieden	1 384	194	108	211	91	120	14.0	7.8	15.2	43.3	56.7
Wirtschaftsabteilung											
Land- und Forstwirtschaft, Fischerei	258	33	18	36	16	20	12.9	7.1	13.8	44.4	55.6
Energie- und Wasserversorgung, Bergbau	436	20	14	24	9	15	4.5	3.1	5.5	37.3	62.7
Verarbeitendes Gewerbe	8 689	1 018	604	1 110	512	597	11.7	7.0	12.8	46.2	53.8
Baugewerbe	1 688	248	98	256	90	167	14.7	5.8	15.2	35.0	65.0
Handel	2 874	439	230	465	204	262	15.3	8.0	16.2	43.7	56.3
Verkehr und Nachrichten- übermittlung	1 542	178	115	195	98	97	11.5	7.4	12.6	50.1	49.9
Kreditinstitute und Ver- sicherungsgewerbe	952	92	45	98	39	59	9.7	4.7	10.3	39.6	60.4
Dienstleistungen, soweit von Unternehmen und Freien Berufen erbracht	5 414	812	371	856	327	530	15.0	6.9	15.8	38.2	61.8
Organisationen ohne Erwerbs- zweck und Private Haushalte ...	630	88	51	94	45	49	13.9	8.0	14.9	47.5	52.5
Gebietskörperschaften und Sozialversicherung	2 698	270	205	292	184	108	10.0	7.6	10.8	62.9	37.1
Art des Arbeitsvertrages											
unbefristet	22 990	2 622	1 362	2 824	1 160	1 664	11.4	5.9	12.3	41.1	58.9
befristet	1 627	537	365	560	341	219	33.0	22.4	34.4	60.9	39.1
ohne Angabe	562	39	24	42	21	22	7.0	4.2	7.5	48.7	51.3
Arbeitsuche als Erwerbstätiger wegen bevorstehenden Verlustes oder Beendigung der gegenwärtigen Tätigkeit	124	35	22	37	20	17	28.0	17.7	29.6	54.4	45.6
da z.Z. nur Übergangstätigkeit bessere Arbeitsbedingungen gesucht	44	21	15	22	14	9	47.9	34.6	51.0	61.7	38.3
Sonstiges (einschl. Suche nach einer 2. Tätigkeit)	215	60	32	64	27	37	27.8	14.8	29.9	42.6	57.4
Keine Arbeitsuche	193	52	32	57	28	29	27.2	16.7	29.4	49.5	50.5
Keine Arbeitsuche	24 603	3 030	1 650	3 247	1 433	1 814	12.3	6.7	13.2	44.1	55.9
Mit Angabe des berufsbildenden oder Hochschulabschlusses zusammen	18 789	2 404	1 234	2 573	1 066	1 507	12.8	6.6	13.7	41.4	58.6
davon:											
Lehr-/Ablernausbildung 3)	14 411	1 880	1 015	2 008	887	1 121	13.0	7.0	13.9	44.2	55.8
Fachschulabschluß 4)	1 736	210	93	229	74	155	12.1	5.4	13.2	32.3	67.7
Fachhochschulabschluß 5)	1 010	110	42	118	34	84	10.8	4.2	11.7	28.6	71.4
Universitätsabschluß 6)	1 632	205	84	218	71	147	12.6	5.2	13.4	32.7	67.3
Ausländische Erwerbstätige	2 539	373	231	396	209	187	14.7	9.1	15.6	52.7	47.3

1) Anteil an Spalte 1.

2) Anteil an Spalte 4.

3) Einschl. gleichwertiger Berufsfachschulabschluß sowie berufliches Praktikum.

4) Einschl. einer Meister-/Technikerausbildung.

5) Einschl. Ingenieurschul- und Verwaltungs-fachhochschulabschluß.

6) Einschl. Lehrerausbildung.

Früheres Bundesgebiet

Erwerbstätigkeit und zeitliche Arbeitsbedingungen

22 Erwerbstätige im April 1991 nach Häufigkeit von Samstags-, Sonn- und/oder Feiertags-, Nacht- und Schichtarbeit, durchschnittlich je Nacht geleisteten Arbeitsstunden und Stellung im Beruf *)

1 000

Samstags-, Sonn- und/oder Feiertags-, Nacht- und Schichtarbeit Durchschnittlich je Nacht geleistete Arbeitsstunden	Erwerbs- tätige ins- gesamt	Stellung im Beruf				
		Selb- ständige	Mithelfende Familien- angehörige	Beamte	Angestellte 1)	Arbeiter 2)
Insgesamt	m 17 719	2 008	83	1 867	5 973	7 789
	w 11 965	682	493	554	7 041	3 256
	i 29 684	2 689	516	2 421	13 014	11 045
darunter:						
Mit Samstags-, Sonn- und/oder Feier- tags-, Nacht- bzw. Schichtarbeit	m 8 268	1 615	63	963	2 243	3 385
	w 4 635	462	318	173	2 398	1 284
	i 12 904	2 077	381	1 136	4 641	4 689
und zwar:						
Samstagsarbeit ständig	m 1 896	901	41	140	428	386
	w 1 515	263	230	29	649	344
	i 3 412	1 164	271	169	1 077	731
regelmäßig	m 1 862	297	10	332	555	668
	w 1 493	80	50	90	929	345
	i 3 355	377	60	422	1 484	1 013
gelegentlich	m 3 381	392	11	435	1 093	1 451
	w 1 239	108	36	45	720	329
	i 4 620	500	47	481	1 813	1 780
zusammen	m 7 139	1 589	62	907	2 075	2 505
	w 4 248	452	318	165	2 298	1 018
	i 11 387	2 041	378	1 071	4 373	3 524
Sonn- und/oder Feiertagsarbeit ständig	m 815	419	32	60	138	167
	w 547	117	182	9	143	95
	i 1 362	536	214	69	282	262
regelmäßig	m 1 031	135	7	199	289	401
	w 748	37	38	17	484	173
	i 1 779	172	45	216	772	574
gelegentlich	m 2 035	430	10	415	646	535
	w 772	105	35	30	437	166
	i 2 808	536	44	444	1 083	701
zusammen	m 3 882	984	49	674	1 073	1 103
	w 2 067	260	255	55	1 064	434
	i 5 949	1 243	303	729	2 137	1 537
Nachtarbeit ständig	m 564	130	/	36	101	294
	w 218	45	16	/	88	65
	i 781	175	19	39	189	359
regelmäßig	m 1 290	59	/	193	247	789
	w 339	18	/	10	231	76
	i 1 629	77	5	203	478	865
gelegentlich	m 1 320	259	/	326	354	377
	w 357	57	21	17	207	55
	i 1 677	316	26	343	561	432
zusammen	m 3 173	448	9	555	701	1 460
	w 914	120	42	30	526	196
	i 4 087	568	51	585	1 228	1 656
darunter:						
Nachtarbeit mit durchschnittlich bis 4 je Nacht geleisteten Arbeits- stunden						
ständig, regelmäßig	m 554	140	/	39	113	259
	w 251	50	17	6	84	94
	i 805	190	21	45	196	353
gelegentlich	m 612	179	/	90	195	145
	w 184	39	15	11	86	34
	i 796	218	18	100	280	179
zusammen	m 1 166	319	7	129	307	404
	w 435	89	32	16	170	128
	i 1 601	408	39	145	477	532
Nachtarbeit mit durchschnittlich 5-8 je Nacht geleisteten Arbeits- stunden						
ständig, regelmäßig	m 1 096	33	/	166	198	699
	w 249	9	/	5	202	32
	i 1 344	42	/	171	400	730
gelegentlich	m 466	32	/	177	95	162
	w 111	7	/	/	87	12
	i 577	39	/	180	182	174
zusammen	m 1 562	65	/	343	293	860
	w 359	16	/	8	289	44
	i 1 922	81	/	351	582	904

*) Für die Betrachtung der Samstags-, Sonn- und/oder Feiertags-, Nacht- und Schichtarbeit wurde der Zeitraum Februar bis April 1991 herangezogen.

1) Einschl. Auszubildende in anerkannten kaufmännischen und technischen Ausbildungsberufen.
2) Einschl. Auszubild. in anerkannten gewerblichen Ausbildungsberufen.

Früheres Bundesgebiet

Erwerbstätigkeit und zeitliche Arbeitsbedingungen

23 Abhängig Erwerbstätige im April 1991 nach Häufigkeit von Samstags-, Sonn- und/oder Feiertags-, Nacht- und Schichtarbeit, durchschnittlich je Nacht geleisteten Arbeitsstunden und Altersgruppen *)

1 000

Samstags-, Sonn- und/oder Feiertags-, Nacht- und Schichtarbeit Durchschnittlich je Nacht geleistete Arbeitsstunden	Abhängig Erwerbstätige		Darunter im Alter von... bis unter... Jahren										
			15 - 25		25 - 35		35 - 45		45 - 55		55 - 65		
			insgesamt	dar. verh.	zus.	dar. verh.	zus.	dar. verh.	zus.	dar. verh.	zus.	dar. verh.	
Insgesamt	m	15 629	9 901	2 523	201	4 235	2 278	3 558	2 850	3 621	3 082	1 638	1 450
	w	10 851	6 114	2 153	302	3 001	1 648	2 551	1 924	2 301	1 712	798	512
	i	26 479	16 015	4 676	503	7 236	3 927	6 109	4 773	5 922	4 793	2 436	1 962
darunter:													
Mit Samstags-, Sonn- und/oder Feiertags-, Nacht- bzw. Schichtarbeit	m	6 591	4 352	923	109	1 950	1 122	1 582	1 281	1 517	1 297	598	529
	w	3 855	2 094	823	116	1 036	537	883	658	809	596	286	182
	i	10 446	6 446	1 746	225	2 987	1 660	2 465	1 939	2 326	1 893	884	711
und zwar:													
Samstagsarbeit ständig	m	955	592	145	13	256	130	213	167	219	180	115	97
	w	1 022	551	253	32	239	126	205	161	227	168	91	62
	i	1 977	1 143	398	45	495	255	418	328	445	349	206	159
regelmäßig	m	1 555	1 049	195	19	443	254	388	316	378	325	148	133
	w	1 364	709	308	41	367	183	315	230	276	197	95	57
	i	2 919	1 758	503	60	810	437	702	546	654	521	242	191
gelegentlich	m	2 978	1 973	419	48	891	518	736	594	677	585	249	222
	w	1 095	610	193	26	323	167	269	197	228	172	76	47
	i	4 073	2 583	612	74	1 214	685	1 005	790	905	757	324	270
zusammen	m	5 488	3 614	759	81	1 590	901	1 336	1 076	1 273	1 090	511	453
	w	3 481	1 871	753	99	929	475	789	587	731	537	261	167
	i	8 968	5 485	1 513	179	2 519	1 377	2 126	1 664	2 004	1 627	772	620
Sonn- und/oder Feiertagsarbeit ständig	m	365	227	48	/	93	46	85	64	90	73	45	36
	w	247	140	38	6	63	33	58	44	59	40	26	16
	i	612	367	86	11	157	80	143	108	149	113	71	52
regelmäßig	m	889	605	100	11	272	160	212	172	214	181	88	79
	w	673	323	141	21	211	99	146	98	123	78	48	26
	i	1 562	927	241	31	484	259	358	271	337	259	136	105
gelegentlich	m	1 596	1 046	235	23	457	258	392	321	368	319	138	123
	w	632	321	110	11	197	89	151	103	128	91	43	26
	i	2 228	1 367	345	34	654	347	543	424	496	410	181	148
zusammen	m	2 850	1 878	383	38	823	465	689	557	672	573	272	237
	w	1 552	784	230	37	472	221	356	246	311	210	116	69
	i	4 402	2 662	672	76	1 295	686	1 045	803	982	782	388	306
Nacharbeit ständig	m	431	284	62	9	136	81	100	80	95	80	38	33
	w	156	95	23	/	47	27	41	31	32	24	12	8
	i	587	379	85	14	183	108	141	111	127	104	50	41
regelmäßig	m	1 229	867	146	25	418	267	295	250	272	236	96	86
	w	317	151	63	10	116	52	76	49	47	31	16	9
	i	1 546	1 017	209	36	534	319	371	299	319	267	112	95
gelegentlich	m	1 056	663	185	19	327	189	254	205	216	187	72	62
	w	279	128	50	6	103	41	63	42	48	32	14	7
	i	1 335	791	234	25	430	230	317	246	265	219	86	69
zusammen	m	2 716	1 814	333	54	881	537	649	535	583	503	206	181
	w	752	374	135	20	265	120	180	122	127	87	42	24
	i	3 468	2 187	528	74	1 146	657	829	657	710	590	248	206
darunter:													
Nacharbeit mit durchschnittlich bis 4 je Nacht geleisteten Arbeitsstunden													
ständig, regelmäßig	m	411	271	58	7	133	80	97	80	88	73	34	30
	w	183	103	30	5	55	30	46	32	36	26	15	10
	i	595	374	88	13	189	110	143	112	123	98	49	40
gelegentlich	m	429	284	47	/	131	71	115	92	100	86	36	31
	w	130	63	20	/	45	18	31	22	26	18	7	/
	i	560	348	67	6	177	90	146	113	125	103	43	35
zusammen	m	841	555	104	11	265	151	212	172	187	159	70	61
	w	313	167	50	7	101	48	77	54	61	43	22	14
	i	1 154	722	154	18	365	199	289	225	249	202	92	75
Nacharbeit mit durchschnittlich 5-8 je Nacht geleisteten Arbeitsstunden													
ständig, regelmäßig	m	1 062	749	124	23	361	230	256	215	237	205	84	75
	w	239	118	45	7	91	43	58	39	35	23	9	5
	i	1 301	867	169	30	452	274	314	254	272	229	93	80
gelegentlich	m	434	259	100	11	142	87	92	75	78	67	22	19
	w	102	43	20	/	43	17	21	13	14	8	/	/
	i	537	303	119	14	186	104	113	88	92	76	26	20
zusammen	m	1 496	1 009	223	34	503	317	348	290	315	273	106	94
	w	341	161	65	10	134	61	79	52	49	32	14	7
	i	1 837	1 170	288	44	637	378	427	342	364	305	119	101

*) Für die Betrachtung der Samstags-, Sonn- und/oder Feiertags-, Nacht- und Schichtarbeit wurde der Zeitraum Februar bis April 1991 herangezogen.

Früheres Bundesgebiet

Erwerbstätigkeit und zeitliche Arbeitsbedingungen

24 Abhängig Erwerbstätige im April 1991 nach Häufigkeit von Samstags-, Sonn- und/oder Feiertags-, Nacht- und Schichtarbeit, durchschnittlich je Nacht geleisteten Arbeitsstunden und Wirtschaftsabteilungen *)

1 000

Samstags-, Sonn- und/oder Feiertags-, Nacht- und Schichtarbeit Durchschnittlich je Nacht geleistete Arbeitsstunden	Abhängig Erwerbstätige insges.	Wirtschaftsabteilung									
		Land- und Forstwirtschaft, Fischerei	Energie- und Wasserversorgung, Bergbau	Verarbeiten des Gewerbe	Baugewerbe	Handel	Verkehr und Nachrichtenübermittlung	Kreditinstitute und Versicherungs-gewerbe	Dienstleistungen	Organisationen oh. Erwerbscharakter/Private Haush.	Gebietskörperschaften und Sozialversicherung
Insgesamt	m 15 629 w 10 851 i 26 479	186 97 284	400 54 454	6 546 2 608 9 153	1 585 213 1 798	1 183 1 861 3 044	1 176 418 1 595	492 522 1 014	1 997 3 734 5 731	220 430 649	1 844 914 2 757
darunter: Mit Samstags-, Sonn- und/oder Feiertags-, Nacht- bzw. Schichtarbeit	m 6 591 w 3 855 i 10 446	80 51 131	210 6 215	2 769 636 3 406	316 33 349	592 1 043 1 635	675 187 862	96 34 130	1 035 1 623 2 658	122 130 252	698 111 808
und zwar: Samstagsarbeit ständig	m 955 w 1 022 i 1 977	32 26 57	14 / 14	247 136 382	29 9 38	188 382 569	135 55 190	11 5 17	209 360 568	38 30 68	53 20 73
regelmäßig	m 1 555 w 1 364 i 2 919	16 11 27	44 / 46	457 89 545	28 5 34	161 376 537	254 67 321	14 6 20	371 725 1 096	35 49 83	175 35 210
gelegentlich	m 2 978 w 1 095 i 4 073	30 13 43	95 / 97	1 288 189 1 478	230 17 247	207 266 472	221 53 274	62 19 81	391 452 843	43 42 84	411 44 455
zusammen	m 5 488 w 3 481 i 8 968	78 49 127	153 / 157	1 992 413 2 405	288 31 318	556 1 023 1 579	611 174 785	87 30 117	970 1 537 2 507	115 121 236	639 99 738
Sonn- und/oder Feiertagsarbeit ständig	m 365 w 247 i 612	18 13 31	10 / 11	71 12 84	5 / 7	13 11 24	47 9 56	/	127 172 299	35 19 54	35 8 43
regelmäßig	m 889 w 673 i 1 562	8 6 14	38 / 39	231 14 246	8 /	16 16 32	164 29 194	/	236 543 779	31 40 71	155 21 176
gelegentlich	m 1 596 w 632 i 2 228	20 11 31	74 /	413 50 463	59 7 66	84 64 148	179 42 221	29 6 35	323 379 702	36 39 74	379 34 412
zusammen	m 2 850 w 1 552 i 4 402	46 30 76	122 /	716 77 793	73 10 82	113 91 204	391 80 471	34 7 41	685 1 094 1 779	102 98 199	568 63 631
Nachtarbeit ständig	m 431 w 156 i 587	/	22 /	210 26 236	/	19 /	57 12 69	/	81 104 185	/	29 /
regelmäßig	m 1 229 w 317 i 1 546	/	71 /	611 38 649	13 /	21 6 27	195 24 219	/	145 225 370	14 10 24	155 11 166
gelegentlich	m 1 056 w 279 i 1 335	8 /	43 /	247 21 268	39 /	39 15 54	133 17 150	16 /	202 190 392	24 14 39	305 14 319
zusammen	m 2 716 w 752 i 3 468	11 /	136 /	1 068 85 1 153	57 /	79 26 105	365 53 438	21 /	428 519 947	43 28 71	489 28 517
darunter: Nachtarbeit mit durchschnittlich bis 4 je Nacht geleisteten Arbeitsstunden	m 411 w 183 i 595	/	7 /	188 45 233	/	18 6 24	70 16 86	/	95 104 199	/	22 /
gelegentlich	m 429 w 130 i 560	6 /	12 /	102 14 115	17 /	23 7 30	56 8 64	11 /	113 81 194	15 8 23	73 8 81
zusammen	m 841 w 313 i 1 154	8 /	19 /	290 59 348	21 /	42 13 55	125 24 149	13 /	208 185 393	20 13 33	95 12 107
Nachtarbeit mit durchschnittlich 5-8 je Nacht geleisteten Arbeitsstunden	m 1 062 w 239 i 1 301	/	73 /	537 13 550	10 /	18 /	155 15 171	/	110 193 302	12 7 19	144 8 151
gelegentlich	m 434 w 102 i 537	/	22 /	93 /	15 /	9 6 15	55 6 61	/	59 77 137	/	173 /
zusammen	m 1 496 w 341 i 1 837	/	95 /	631 17 647	25 /	27 8 35	210 22 232	/	169 270 439	17 11 28	316 12 328

*) Für die Betrachtung der Samstags-, Sonn- und/oder Feiertags-, Nacht- und Schichtarbeit wurde der Zeitraum Februar bis April 1991 herangezogen.

Früheres Bundesgebiet

Erwerbstätigkeit und zeitliche Arbeitsbedingungen

25 Abhängig Erwerbstätige im April 1991 nach Häufigkeit von Samstags-, Sonn- und/oder Feiertags-, Nacht- und Schichtarbeit, durchschnittlich je Nacht geleisteten Arbeitsstunden und überwiegend ausgeübter Tätigkeit *)

1 000

Samstags-, Sonn- und/oder Feiertags-, Nacht- und Schichtarbeit	Abhängig Erwerbstätige insges.	Überwiegend ausgeübte Tätigkeit									
		Ma-schinen einstel-len, warten	Her-stellen	Repa-rieren	Handel-treiben	Büro-ar-beiten	Planen, For-schen	Leiten	All-gemeine Dienst-lei-stungen	Sichern	Aus-bilden, Infor-mieren
Insgesamt	m 15 629	2 062	3 482	1 574	972	1 682	1 006	1 268	1 603	962	1 018
	w 10 851	3 111	1 131	1 135	1 629	3 355	347	285	1 466	109	2 082
	i 26 479	2 372	4 613	1 709	2 601	5 038	1 353	1 553	3 069	1 072	3 100
darunter:											
Mit Samstags-, Sonn- und/oder Feiertags-, Nacht- bzw. Schichtarbeit	m 6 591	1 088	1 299	523	475	352	251	508	900	602	592
	w 3 855	110	369	38	1 077	374	71	84	638	36	1 057
	i 10 446	1 198	1 667	562	1 552	726	323	593	1 538	638	1 649
und zwar:											
Samstagsarbeit ständig	m 955	81	170	48	154	47	22	75	195	51	110
	w 1 022	8	72	11	434	77	9	18	207	7	179
	i 1 977	89	242	60	588	124	31	93	403	58	289
regelmäßig	m 1 555	217	202	104	135	79	39	96	247	176	260
	w 1 364	12	68	9	385	87	15	21	205	13	552
	i 2 919	228	269	113	519	166	53	117	451	189	812
gelegentlich	m 2 978	424	584	302	169	186	157	303	335	325	193
	w 1 095	28	100	13	245	176	37	40	165	14	278
	i 4 073	452	684	315	414	361	194	343	500	339	471
zusammen	m 5 488	722	955	455	458	312	218	474	777	553	563
	w 3 481	48	240	32	1 063	339	60	79	577	34	1 009
	i 8 968	770	1 195	487	1 521	652	278	553	1 353	586	1 572
Sonn- und/oder Feiertagsarbeit ständig	m 365	42	62	13	14	14	9	19	85	40	67
	w 247	/	28	/	23	18	/	/	92	/	71
	i 612	45	90	15	37	32	11	24	177	43	139
regelmäßig	m 889	156	103	43	18	38	21	43	157	161	150
	w 673	5	41	/	26	31	6	9	126	11	416
	i 1 562	162	144	44	44	68	27	52	283	171	566
gelegentlich	m 1 596	174	174	128	90	89	73	178	197	312	181
	w 632	7	38	/	70	78	21	28	126	11	250
	i 2 228	181	212	132	160	167	94	205	324	323	431
zusammen	m 2 850	373	338	184	122	141	103	239	439	512	399
	w 1 552	15	108	7	119	127	29	42	344	25	737
	i 4 402	388	446	191	241	268	132	281	784	537	1 136
Nachtarbeit ständig	m 431	97	112	15	10	11	9	12	104	39	22
	w 156	5	17	/	10	8	/	/	58	/	50
	i 587	102	129	16	20	19	11	14	162	41	73
regelmäßig	m 1 229	353	248	63	13	38	28	37	188	175	88
	w 317	13	24	/	9	16	/	/	51	7	186
	i 1 546	365	272	64	21	55	33	41	239	182	274
gelegentlich	m 1 056	123	112	78	34	45	41	86	148	258	131
	w 279	/	15	/	17	22	7	11	47	7	146
	i 1 335	127	127	80	51	68	48	97	195	265	277
zusammen	m 2 716	572	471	156	56	95	78	135	439	472	241
	w 752	23	57	/	36	46	14	18	156	16	382
	i 3 468	595	528	160	92	141	92	152	596	488	623
darunter:											
Nachtarbeit mit durchschnittlich bis 4 je Nacht geleisteten Arbeitsstunden											
ständig, regelmäßig	m 411	69	114	15	10	12	9	15	116	22	29
	w 183	10	30	/	12	11	/	/	77	/	32
	i 595	79	144	16	22	23	12	19	193	25	61
gelegentlich	m 429	41	43	31	21	23	24	55	73	49	68
	w 130	/	9	/	10	14	/	8	31	/	48
	i 560	43	53	32	31	37	29	63	103	52	116
zusammen	m 841	110	157	47	31	35	33	70	188	71	97
	w 313	12	40	/	22	25	8	11	108	6	79
	i 1 154	122	197	48	53	61	41	82	296	77	177
Nachtarbeit mit durchschnittlich 5-8 je Nacht geleisteten Arbeitsstunden											
ständig, regelmäßig	m 1 062	328	202	52	10	31	24	29	149	168	68
	w 239	5	8	/	/	10	/	/	22	5	180
	i 1 301	333	210	53	14	41	26	31	171	173	249
gelegentlich	m 434	55	47	32	7	13	9	16	51	160	43
	w 102	/	/	/	/	/	/	/	9	/	75
	i 537	57	49	33	11	17	11	18	61	163	118
zusammen	m 1 496	383	249	85	17	44	33	45	201	328	111
	w 341	7	10	/	8	13	/	/	31	8	255
	i 1 837	390	258	86	25	57	37	49	232	336	367

*) Für die Betrachtung der Samstags-, Sonn- und/oder Feiertags-, Nacht- und Schichtarbeit wurde der Zeitraum Februar bis April 1991 herangezogen.

Früheres Bundesgebiet

Erwerbstätigkeit und zeitliche Arbeitsbedingungen

26 Abhängig Erwerbstätige im April 1991 nach Häufigkeit von Samstags-, Sonn- und/oder Feiertags-, Nacht- und Schichtarbeit, durchschnittlich je Nacht geleisteten Arbeitsstunden und Stellung im Betrieb ⁴⁾

1 000

Samstags-, Sonn- und/oder Feiertags-, Nacht- und Schichtarbeit	Durchschnittlich je Nacht geleistete Arbeitsstunden	Abhängig Erwerbstätige insges.	Davon								Sonstige ¹⁾
			Stellung im Betrieb								
			Bürokräft, Angelernter Arbeiter		Verkäufer, Facharbeiter		Sachbearbeiter, Vorarbeiter		Herausgehobene qualifizierte Fachkraft, Meister		
			Beamte, Angest.	Arbeiter	Beamte, Angest.	Arbeiter	Beamte, Angest.	Arbeiter	Beamte, Angest.	Arbeiter	
Insgesamt	m	15 629	719	3 085	1 412	3 684	1 646	361	1 978	168	2 575
	w	10 851	1 759	2 317	2 472	652	1 779	50	918	23	880
	i	26 479	2 478	5 402	3 884	4 337	3 425	411	2 896	191	3 456
darunter:											
Mit Samstags-, Sonn- und/oder Feiertags-, Nacht- bzw. Schichtarbeit	m	6 591	323	1 509	671	1 518	485	186	792	75	1 032
	w	3 855	482	825	1 201	320	300	18	352	11	346
	i	10 446	805	2 334	1 872	1 838	785	204	1 144	87	1 378
und zwar:											
Samstagsarbeit	ständig	m	955	75	162	172	164	69	112	16	167
	w	1 022	132	177	385	119	48	/	50	/	102
	i	1 977	207	340	557	283	117	22	163	19	269
	regelmäßig	m	1 555	96	292	227	292	152	43	244	16
	w	1 364	166	200	491	93	113	6	160	/	132
	i	2 919	262	492	718	385	265	49	404	20	325
	gelegentlich	m	2 978	121	588	226	709	225	388	36	601
	w	1 095	155	223	294	76	121	/	121	/	98
	i	4 073	276	811	520	784	346	89	508	39	699
	zusammen	m	5 488	292	1 042	625	1 185	145	744	67	962
	w	3 481	453	600	1 170	287	282	15	331	11	332
	i	8 968	744	1 643	1 795	1 452	728	160	1 075	78	1 294
Sonn- und/oder Feiertagsarbeit	ständig	m	365	32	75	43	68	26	49	5	57
	w	247	45	63	57	23	13	/	21	/	20
	i	612	78	138	100	91	40	12	70	7	77
	regelmäßig	m	889	65	182	126	172	101	120	10	87
	w	673	99	114	205	31	72	/	79	/	66
	i	1 562	164	296	330	203	173	31	200	12	153
	gelegentlich	m	1 596	85	211	142	258	135	258	17	454
	w	632	93	113	149	32	71	/	98	/	72
	i	2 228	178	324	291	290	206	38	356	19	526
	zusammen	m	2 850	182	467	311	498	262	427	32	597
	w	1 552	238	291	411	86	156	8	198	6	158
	i	4 402	420	758	722	584	418	81	625	38	755
Nachtarbeit	ständig	m	431	28	146	38	119	23	14	7	28
	w	156	26	48	39	13	9	/	11	/	7
	i	587	54	194	77	132	33	16	38	8	35
	regelmäßig	m	1 229	62	399	120	323	104	49	11	61
	w	317	41	53	106	15	34	/	44	/	21
	i	1 546	103	452	226	338	138	50	145	12	82
	gelegentlich	m	1 056	48	155	76	180	80	24	10	318
	w	279	38	33	66	13	32	/	62	/	34
	i	1 335	86	188	142	193	112	25	227	11	352
	zusammen	m	2 716	139	699	235	623	207	292	28	408
	w	752	105	134	210	40	75	/	118	/	62
	i	3 468	244	833	445	663	283	90	410	31	469
darunter:											
Nachtarbeit mit durchschnittlich bis 4 je Nacht geleisteten Arbeitsstunden	ständig, regelmäßig	m	411	25	124	47	107	22	35	6	32
	w	183	26	71	31	18	/	/	14	/	11
	i	595	51	195	77	125	33	14	49	7	43
	gelegentlich	m	429	22	59	34	68	32	8	6	112
	w	130	16	21	22	8	13	/	30	/	19
	i	560	39	80	56	76	45	9	119	7	130
	zusammen	m	841	47	183	81	174	54	21	12	144
	w	313	43	92	52	26	24	/	44	/	30
	i	1 154	90	275	134	200	78	22	168	13	173
Nachtarbeit mit durchschnittlich 5-8 je Nacht geleisteten Arbeitsstunden	ständig, regelmäßig	m	1 062	55	361	94	281	93	79	10	47
	w	239	34	21	98	6	27	/	36	/	14
	i	1 301	90	381	192	287	121	44	115	10	61
	gelegentlich	m	434	17	68	28	77	34	12	49	146
	w	102	13	6	33	/	13	/	23	/	10
	i	537	30	75	61	80	47	12	72	/	156
	zusammen	m	1 496	72	429	122	358	127	54	13	193
	w	341	48	27	131	9	41	/	59	/	24
	i	1 837	120	456	254	367	168	56	187	14	216

*) Für die Betrachtung der Samstags-, Sonn- und/oder Feiertags-, Nacht- und-Schichtarbeit wurde der Zeitraum Februar bis April 1991 herangezogen.

1) Beamte, Angestellte und Arbeiter mit Stellung im Betrieb "Sachgebietsleiter, Referent, Handlungsbevollmächtigter", "Abteilungsleiter, Prokurist" bzw. "Direktor, Amtsleiter, Betriebsleiter" sowie Auszubildende in anerkannten kaufm., technischen und gewerblichen Ausbildungsberufen.

Früheres Bundesgebiet

Erwerbstätigkeit und zeitliche Arbeitsbedingungen

27 Erwerbstätige im April 1991 nach Art und Häufigkeit von Schichtarbeit, ausgewählten Schichtformen und Stellung im Beruf *)

1 000

Art und Häufigkeit von Schichtarbeit Schichtformen	Erwerbs- tätige insgesamt	Stellung im Beruf				
		Selbst- ständige	Mithelfende Familien- angehörige	Beamte	Angestellte 1)	Arbeiter 2)
Insgesamt	17 719	2 008	83	1 867	5 973	7 789
.....m	11 965	682	433	554	7 041	3 256
.....w	29 684	2 689	516	2 421	13 014	11 045
darunter:						
regelmäßige oder gelegentliche Schichtarbeit zusammen	2 697	45	/	310	454	1 888
.....m	1 032	14	/	18	558	439
.....w	3 729	58	/	328	1 011	2 327
.....i						
und zwar:						
mit Wechselschicht 3)	2 337	30	/	262	385	1 660
.....m	854	9	/	15	468	359
.....w	3 191	39	/	277	854	2 018
.....i						
mit regelmäßiger Schicht- arbeit zusammen	2 331	34	/	231	379	1 687
.....m	892	11	/	14	468	397
.....w	3 224	45	/	245	846	2 084
.....i						
Frühschicht						
regelmäßig	2 039	22	/	189	312	1 515
.....m	757	7	/	12	388	348
.....w	2 796	29	/	201	700	1 863
.....i						
gelegentlich	278	6	/	51	58	164
.....m	113	/	/	/	73	35
.....w	391	7	/	54	131	198
.....i						
zusammen	2 317	28	/	241	370	1 678
.....m	870	8	/	15	461	383
.....w	3 187	36	/	255	831	2 062
.....i						
Spätschicht						
regelmäßig	1 868	20	/	181	289	1 378
.....m	709	7	/	10	368	321
.....w	2 577	27	/	191	657	1 899
.....i						
gelegentlich	311	7	/	55	66	183
.....m	123	/	/	/	79	38
.....w	434	8	/	58	145	222
.....i						
zusammen	2 179	27	/	236	354	1 561
.....m	831	9	/	14	448	359
.....w	3 011	36	/	250	802	1 920
.....i						
Nachtschicht						
regelmäßig	1 091	15	/	156	180	740
.....m	221	/	/	6	178	34
.....w	1 312	18	/	163	357	774
.....i						
gelegentlich	281	7	/	59	59	156
.....m	98	/	/	/	81	12
.....w	379	9	/	62	140	168
.....i						
zusammen	1 372	23	/	215	239	895
.....m	318	/	/	9	259	46
.....w	1 691	27	/	224	497	941
.....i						
Tagschicht						
regelmäßig	546	11	/	114	118	303
.....m	193	/	/	7	133	49
.....w	739	15	/	121	251	352
.....i						
gelegentlich	181	/	/	46	42	88
.....m	62	/	/	/	44	14
.....w	243	6	/	48	86	103
.....i						
zusammen	728	16	/	160	160	391
.....m	255	5	/	9	177	63
.....w	983	21	/	169	337	454
.....i						
Sonst. Schicht						
regelmäßig	179	8	/	46	46	79
.....m	66	/	/	/	44	16
.....w	244	10	/	48	90	95
.....i						
gelegentlich	104	/	/	35	25	40
.....m	39	/	/	/	30	8
.....w	143	6	/	36	54	47
.....i						
zusammen	283	12	/	81	71	119
.....m	105	/	/	/	73	24
.....w	387	16	/	84	144	142
.....i						
Schichtform:						
nur regelmäßig Früh-/Spät-/ Nacht-/Tagschicht	220	/	/	56	46	114
.....m	54	/	/	/	45	6
.....w	274	/	/	59	91	120
.....i						
nur regelmäßig Früh-/Spät-/ Nachtschicht	590	/	/	58	77	451
.....m	77	/	/	/	64	11
.....w	667	5	/	59	141	462
.....i						
nur regelmäßig Früh-/Spätschicht ...	770	5	/	23	98	643
.....m	405	/	/	/	147	251
.....w	1 175	8	/	26	245	893
.....i						

*) Für die Betrachtung der Samstags-, Sonn- und/oder Feiertags-, Nacht- und Schichtarbeit, wurde der Zeitraum Februar bis April 1991 herangezogen.

1) Einschl. Auszubildende in anerkannten kaufmännischen und technischen Ausbildungsberufen.

2) Einschl. Auszubild. in anerkannten gewerblichen Ausbildungsberufen.

3) Schichtarbeit mit 2 und mehr Schichtarten unabhängig davon, ob diese regelmäßig und/oder gelegentlich ausgeübt wurden.

Früheres Bundesgebiet

Erwerbstätigkeit und zeitliche Arbeitsbedingungen

28 Abhängig Erwerbstätige im April 1991 nach Art und Häufigkeit von Schichtarbeit, ausgewählten Schichtformen und Altersgruppen *)

1 000

Art und Häufigkeit von Schichtarbeit	Abhängig Erwerbstätige		Darunter im Alter von... bis unter... Jahren										
			15 - 25		25 - 35		35 - 45		45 - 55		55 - 65		
			insgesamt	dar. verh.	zus.	dar. verh.	zus.	dar. verh.	zus.	dar. verh.	zus.	dar. verh.	
Insgesamt	m	15 629	9 901	2 523	201	4 235	2 278	3 558	2 850	3 621	3 082	1 638	1 450
	w	10 851	6 114	2 153	302	3 001	1 648	2 551	1 924	2 301	1 712	798	512
	i	26 479	16 015	4 676	503	7 236	3 927	6 109	4 773	5 922	4 793	2 436	1 962
darunter:													
regelmäßige oder gelegentliche Schichtarbeit zusammen	m	2 652	1 804	359	62	874	543	617	510	588	501	211	187
	w	1 015	512	230	42	317	156	223	156	182	124	62	33
	i	3 666	2 316	589	103	1 191	699	840	667	770	625	273	220
und zwar:													
mit Wechselschicht 1)	m	2 307	1 584	304	53	768	483	541	450	514	440	180	159
	w	842	402	208	36	264	123	178	121	145	97	48	25
	i	3 149	1 986	511	88	1 031	606	719	571	659	537	227	184
mit regelmäßiger Schichtarbeit zusammen	m	2 297	1 585	293	53	757	475	542	448	514	439	190	169
	w	879	452	194	36	273	138	196	139	160	109	55	29
	i	3 175	2 036	487	89	1 030	613	737	587	674	548	245	198
Frühschicht													
regelmäßig	m	2 017	1 402	258	47	659	419	473	394	460	394	166	148
	w	748	371	179	32	230	113	160	112	133	90	45	24
	i	2 765	1 772	437	79	889	531	633	506	593	484	211	172
gelegentlich	m	273	173	46	7	94	55	59	49	58	48	16	13
	w	111	47	31	/	36	15	21	13	17	11	6	/
	i	384	220	77	12	130	70	80	62	75	59	22	17
zusammen	m	2 289	1 575	303	54	753	474	532	443	518	442	182	161
	w	859	418	211	37	266	128	181	125	150	101	51	27
	i	3 148	1 992	514	90	1 019	602	713	568	668	543	233	188
Spätschicht													
regelmäßig	m	1 848	1 286	232	41	616	392	439	366	412	355	149	133
	w	700	343	170	30	219	108	152	105	120	80	39	21
	i	2 547	1 629	401	71	835	499	591	471	531	434	188	153
gelegentlich	m	304	195	49	8	105	62	67	56	65	54	19	16
	w	121	52	33	5	39	16	22	14	19	13	6	/
	i	425	247	83	13	144	78	89	70	84	67	25	19
zusammen	m	2 152	1 481	281	49	720	454	506	422	476	408	168	148
	w	820	395	203	36	258	124	174	119	139	93	45	24
	i	2 972	1 876	484	84	979	578	680	540	616	501	213	172
Nachtschicht													
regelmäßig	m	1 076	772	121	23	360	237	263	222	242	210	88	79
	w	218	106	43	7	83	38	52	36	31	21	9	/
	i	1 293	878	164	30	443	275	316	258	273	231	97	84
gelegentlich	m	274	176	44	7	98	59	62	51	53	45	16	14
	w	96	38	25	/	37	14	19	11	12	8	/	/
	i	370	214	69	11	135	74	81	62	66	53	19	15
zusammen	m	1 349	948	165	30	459	296	325	273	295	255	104	93
	w	314	144	68	11	120	53	71	46	43	29	12	6
	i	1 663	1 092	233	41	578	349	396	319	339	284	116	99
Tagschicht													
regelmäßig	m	535	363	69	10	173	105	128	107	121	102	44	39
	w	188	80	45	6	65	25	36	22	31	20	13	6
	i	724	443	114	16	238	130	164	129	152	122	56	45
gelegentlich	m	176	113	28	/	59	34	41	33	38	32	10	9
	w	61	22	18	/	22	9	10	5	8	5	/	/
	i	237	135	46	6	82	43	51	39	46	37	13	10
zusammen	m	712	476	97	14	232	139	169	140	159	134	54	48
	w	249	102	63	8	87	34	45	28	39	25	15	7
	i	961	578	160	22	319	173	215	168	197	159	69	56
Sonst. Schicht													
regelmäßig	m	171	114	22	/	51	29	42	34	39	34	17	15
	w	62	28	14	/	20	8	12	8	13	8	/	/
	i	233	142	36	/	71	37	53	42	52	42	21	16
gelegentlich	m	99	59	21	/	35	19	19	15	19	17	6	6
	w	38	15	11	/	13	5	7	/	6	/	/	/
	i	137	74	32	/	48	25	26	19	24	20	7	6
zusammen	m	270	174	43	5	86	49	61	48	58	51	23	20
	w	101	42	25	/	33	13	19	12	18	12	/	/
	i	371	216	68	9	119	62	79	60	76	62	28	23
Schichtform:													
nur regelmäßig Früh-/Spät-/													
Nacht-/Tagschicht	m	216	153	25	/	67	42	54	47	51	45	19	17
	w	54	21	13	/	21	8	10	6	7	/	/	/
	i	270	174	37	/	89	50	64	52	59	49	21	18
nur regelmäßig Früh-/Spät-/													
Nachtschicht	m	586	430	68	14	198	138	140	120	134	117	46	41
	w	76	33	20	/	28	12	19	12	8	/	/	/
	i	662	463	88	17	226	149	158	132	142	122	49	42
nur regelmäßig Früh-/Spätschicht													
...	m	764	518	101	18	253	155	177	143	170	146	63	56
	w	400	216	93	19	114	63	90	66	78	54	25	14
	i	1 164	734	194	37	367	218	266	209	248	200	88	69

*) Für die Betrachtung der Samstags-, Sonn- und/oder Feiertags-, Nacht- und Schichtarbeit wurde der Zeitraum Februar bis April 1991 herangezogen.

1) Schichtarbeit mit 2 und mehr Schichtarten unabhängig davon, ob diese regelmäßig und/oder gelegentlich ausgeübt wurden.

Früheres Bundesgebiet

Erwerbstätigkeit und zeitliche Arbeitsbedingungen

29 Abhängig Erwerbstätige im April 1991 nach Art und Häufigkeit von Schichtarbeit, ausgewählten Schichtformen und Wirtschaftsabteilungen *)

1 000

Art und Häufigkeit von Schichtarbeit Schichtformen	Abhängig Erwerbstätige insgesamt	Wirtschaftsabteilung									
		Land- und Forstwirtschaft, Fischerei	Energie- und Wasserversorgung, Bergbau	Verarbeiten- des Gewerbe	Bau- gewerbe	Handel	Ver- kehr und Nach- richt- über- mitt- lung	Kredit- instit- ute und Ver- siche- rungs- gewerbe	Dienst- lei- stungen	Organi- sation- en oh. Er- werbs- cha- rakter/ Private Haush.	Gebiets- körper- schaften und Sozial- ver- siche- rung
Insgesamt	m 15 629	186	400	6 546	1 585	1 183	1 176	492	1 997	220	1 844
	w 10 851	97	54	2 608	213	1 861	418	522	3 734	430	914
	i 26 479	284	454	9 153	1 798	3 044	1 595	1 014	5 731	649	2 757
darunter:											
regelmäßige oder gelegentliche Schichtarbeit zusammen	m 2 652	/	143	1 544	42	55	329	8	253	22	254
	w 1 015	/	/	287	/	48	57	/	553	29	30
	i 3 666	/	146	1 831	45	103	387	11	806	51	284
und zwar:											
mit Wechselschicht 1)	m 2 307	/	118	1 386	31	41	286	7	207	19	210
	w 842	/	/	248	/	33	42	/	462	25	25
	i 3 149	/	120	1 634	33	75	327	9	669	44	235
mit regelmäßiger Schicht- arbeit zusammen	m 2 297	/	123	1 402	32	47	271	7	209	18	185
	w 879	/	/	287	/	39	47	/	467	25	26
	i 3 175	/	125	1 669	34	87	318	10	676	43	211
Frühschicht											
regelmäßig	m 2 017	/	111	1 288	29	38	228	6	157	14	144
	w 748	/	/	246	/	31	34	/	387	21	22
	i 2 765	/	112	1 534	31	69	262	9	544	35	166
gelegentlich	m 273	/	19	111	7	5	50	/	34	/	42
	w 111	/	/	17	/	6	9	/	72	/	/
	i 384	/	20	128	7	11	59	/	105	6	45
zusammen	m 2 289	/	130	1 399	36	43	279	7	191	17	187
	w 859	/	/	263	/	37	43	/	459	25	24
	i 3 148	/	132	1 662	38	80	321	10	649	42	211
Spätschicht											
regelmäßig	m 1 848	/	89	1 183	18	32	213	6	154	14	138
	w 700	/	/	229	/	27	32	/	366	19	21
	i 2 547	/	90	1 412	20	59	245	8	519	33	159
gelegentlich	m 304	/	18	132	7	6	52	/	39	/	46
	w 121	/	/	18	/	6	10	/	78	/	/
	i 425	/	18	151	7	12	62	/	117	6	49
zusammen	m 2 152	/	106	1 315	26	38	265	7	192	17	184
	w 820	/	/	248	/	34	42	/	444	23	24
	i 2 972	/	108	1 563	27	71	307	9	636	40	208
Nachtschicht											
regelmäßig	m 1 076	/	83	581	11	14	156	/	90	11	127
	w 218	/	/	14	/	/	16	/	168	7	9
	i 1 293	/	83	595	11	16	173	/	259	18	136
gelegentlich	m 274	/	18	101	7	/	49	/	39	/	50
	w 96	/	/	/	/	/	7	/	77	/	/
	i 370	/	18	105	8	6	56	/	116	6	53
zusammen	m 1 349	/	100	682	18	19	205	/	130	14	177
	w 314	/	/	18	/	/	24	/	245	10	11
	i 1 663	/	101	700	18	23	229	/	375	24	189
Tagschicht											
regelmäßig	m 535	/	37	199	7	8	116	/	67	8	90
	w 188	/	/	24	/	7	17	/	123	7	9
	i 724	/	38	222	8	15	134	/	190	15	99
gelegentlich	m 176	/	14	51	/	/	40	/	27	/	36
	w 61	/	/	6	/	/	7	/	42	/	/
	i 237	/	14	56	/	/	47	/	68	/	38
zusammen	m 712	/	51	249	12	11	156	/	94	10	126
	w 249	/	/	29	/	8	25	/	164	10	10
	i 961	/	51	279	12	19	181	/	258	20	136
Sonst. Schicht											
regelmäßig	m 171	/	6	40	/	/	47	/	31	/	38
	w 62	/	/	5	/	/	8	/	41	/	/
	i 233	/	6	46	/	7	55	/	71	/	41
gelegentlich	m 99	/	/	22	/	/	19	/	16	/	31
	w 38	/	/	/	/	/	/	/	27	/	/
	i 137	/	/	25	/	/	22	/	43	/	32
zusammen	m 270	/	11	63	/	5	66	/	47	/	69
	w 101	/	/	7	/	6	11	/	67	/	/
	i 371	/	11	70	/	11	77	/	114	8	73
Schichtform:											
nur regelmäßig Früh-/Spät-/ Nacht-/Tagschicht	m 216	/	21	69	/	/	54	/	23	/	42
	w 54	/	/	/	/	/	6	/	39	/	/
	i 270	/	22	72	/	/	59	/	62	5	44
nur regelmäßig Früh-/Spät-/ Nachtschicht	m 586	/	43	390	6	7	55	/	31	/	48
	w 76	/	/	5	/	/	/	/	64	/	/
	i 662	/	43	395	6	7	57	/	95	5	51
nur regelmäßig Früh-/Spätschicht ...	m 764	/	13	608	8	17	45	/	51	/	15
	w 400	/	/	197	/	20	8	/	152	10	10
	i 1 164	/	14	805	9	37	54	/	203	12	25

*) Für die Betrachtung der Samstags-, Sonn- und/oder Feiertags-, Nacht- und Schichtarbeit wurde der Zeitraum Februar bis April 1991 herangezogen.

1) Schichtarbeit mit 2 und mehr Schichtarten unabhängig davon, ob diese regelmäßig und/oder gelegentlich ausgeübt wurden.

Früheres Bundesgebiet
Erwerbstätigkeit und zeitliche Arbeitsbedingungen

30 Abhängig Erwerbstätige im April 1991 nach Art und Häufigkeit von Schichtarbeit, ausgewählten Schichtformen und überwiegend ausgeübter Tätigkeit *)

1 000

Art und Häufigkeit von Schichtarbeit Schichtformen	Abhängig Erwerbstätige insgesamt	Überwiegend ausgeübte Tätigkeit									
		Ma- schinen ein- stellen, warten	Her- stellen	Repa- rieren	Handel treiben	Büro- ar- beiten	Planen, For- schen	Leiten	All- gemeine Dienst- lei- stungen	Sichern	Aus- bilden, Infor- mieren
Insgesamt	m 15 629 w 10 851 i 26 479	2 062 311 2 372	3 482 1 131 4 613	1 574 135 1 709	972 1 629 2 601	1 682 3 355 5 038	1 006 347 1 353	1 268 285 1 553	1 603 1 466 3 069	962 109 1 072	1 018 2 082 3 100
darunter: regelmäßige oder gelegentliche Schichtarbeit zusammen	m 2 652 w 1 015 i 3 666	798 85 883	653 176 828	172 9 181	31 52 84	89 51 139	64 20 83	73 10 83	362 148 509	277 15 291	134 450 585
und zwar: mit Wechselschicht 1)	m 2 307 w 842 i 3 149	725 75 799	579 149 728	141 7 148	25 41 66	76 39 116	54 16 70	61 8 69	301 108 409	229 12 241	117 386 503
mit regelmäßiger Schicht- arbeit zusammen	m 2 297 w 879 i 3 175	716 78 794	592 165 757	144 8 152	27 43 71	75 43 118	55 16 71	60 8 68	307 124 431	211 13 223	109 381 490
Frühschicht regelmäßig	m 2 017 w 748 i 2 765	652 72 724	547 150 697	129 7 136	22 35 57	66 35 101	47 15 62	51 7 57	252 96 348	161 10 171	89 321 410
gelegentlich	m 273 w 111 i 384	70 6 76	50 10 60	19 /	/	11 6 17	6 /	8 /	46 19 65	40 /	20 58 78
zusammen	m 2 289 w 859 i 3 148	722 77 800	597 160 757	148 8 157	25 42 66	77 41 118	53 17 70	59 8 67	298 114 412	201 12 213	109 379 488
Spätschicht regelmäßig	m 1 848 w 700 i 2 547	606 68 674	495 140 634	107 6 112	20 32 52	58 31 90	41 13 55	48 6 54	233 88 321	156 10 166	85 305 390
gelegentlich	m 304 w 121 i 425	78 6 84	55 11 65	25 /	/	12 7 18	8 /	10 /	47 21 68	44 /	23 62 85
zusammen	m 2 152 w 820 i 2 972	684 75 759	549 150 700	132 7 138	23 39 62	70 38 108	50 16 65	57 8 66	280 109 389	199 12 211	108 367 475
Nachtschicht regelmäßig	m 1 076 w 218 i 1 293	355 6 362	225 8 233	56 /	9 /	32 10	25 /	29 /	139 22	153 6	53 158 210
gelegentlich	m 274 w 96 i 370	65 /	45 /	19 /	/	9 /	6 /	8 /	43 8	49 /	27 74 101
zusammen	m 1 349 w 314 i 1 663	421 9 430	270 10 280	75 /	12 /	41 14 55	31 /	37 /	182 30 211	202 7	79 232 311
Tagschicht regelmäßig	m 535 w 188 i 724	125 8 133	83 13 97	31 /	10 12	23 13 36	12 /	19 /	101 28	95 /	37 102 139
gelegentlich	m 176 w 81 i 237	37 /	26 /	10 /	/	8 /	/	6 /	33 10	35 /	16 35 50
zusammen	m 712 w 249 i 961	162 11 172	109 17 126	41 /	12 15	31 17 49	16 /	25 /	134 39	130 6	52 137 189
Sonst. Schicht regelmäßig	m 171 w 62 i 233	28 /	17 /	8 /	/	8 /	/	6 /	41 13	40 /	17 30 47
gelegentlich	m 99 w 38 i 137	15 /	10 /	6 /	/	/	/	/	19 6	30 /	9 23 32
zusammen	m 270 w 101 i 371	43 /	28 /	14 /	/	11 6	5 /	10 /	60 19	70 /	26 53 80
Schichtform: nur regelmäßig Früh-/Spät-/ Nacht-/Tagschicht	m 216 w 54 i 270	53 /	33 /	9 /	/	9 /	/	7 /	38 /	46 /	14 39 53
nur regelmäßig Früh-/Spät-/ Nachtschicht	m 586 w 76 i 662	230 /	145 /	33 /	/	15 /	14 /	14 /	52 /	59 /	21 59 81
nur regelmäßig Früh-/Spätschicht ...	m 764 w 400 i 1 164	257 56 313	270 120 390	49 /	8 20	23 16 38	18 10 28	17 /	80 50 130	18 /	24 118 142

*) Für die Betrachtung der Samstags-, Sonn- und/oder-Feiertags-, Nacht- und Schichtarbeit wurde der Zeitraum Februar bis April 1991 herangezogen.

1) Schichtarbeit mit 2 und mehr Schichtarten unabhängig davon, ob diese regelmäßig und/oder gelegentlich ausgeübt wurden.

Früheres Bundesgebiet

Erwerbstätigkeit und zeitliche Arbeitsbedingungen

31 Abhängig Erwerbstätige im April 1991 nach Art und Häufigkeit von Schichtarbeit, ausgewählten Schichtformen und Stellung im Betrieb *)

1 000

Art und Häufigkeit von Schichtarbeit Schichtformen	Abhängig Erwerbstätige insgesamt	Davon									
		Stellung im Betrieb								Sonstige 2)	
		Bürokräft, Angelernter Arbeiter		Verkäufer, Facharbeiter		Sachbearbeiter, Vorarbeiter		Herausgehobene qualifizierte Fachkraft, Meister			
		Beamte, Angest.	Arbeiter	Beamte, Angest.	Arbeiter	Beamte, Angest.	Arbeiter	Beamte, Angest.	Arbeiter		
Insgesamt	m 15 629	719	3 085	1 412	3 684	1 646	361	1 978	168	2 575	
	w 10 851	1 759	2 317	2 472	652	1 779	50	918	23	880	
	i 26 479	2 478	5 402	3 884	4 337	3 425	411	2 896	191	3 456	
darunter:											
regelmäßige oder gelegentliche Schichtarbeit zusammen	m 2 652	122	952	206	781	178	108	151	22	130	
	w 1 015	117	338	250	67	83	7	77	/	71	
	i 3 666	240	1 290	456	849	261	115	228	26	201	
und zwar:											
mit Wechselschicht 1)	m 2 307	104	844	179	687	158	95	129	18	94	
	w 842	98	278	211	52	69	6	62	/	64	
	i 3 149	201	1 122	389	739	228	101	190	20	158	
mit regelmäßiger Schichtarbeit zusammen	m 2 297	99	863	177	691	149	95	120	19	84	
	w 879	98	310	215	60	69	6	61	/	57	
	i 3 175	197	1 173	392	750	218	101	181	22	141	
Frühschicht											
regelmäßig	m 2 017	79	773	147	624	127	85	99	16	67	
	w 748	81	273	178	52	57	5	48	/	53	
	i 2 765	160	1 045	325	676	183	90	147	18	119	
gelegentlich	m 273	20	79	23	69	23	10	23	/	22	
	w 111	16	23	29	6	11	/	11	/	12	
	i 384	37	103	53	75	35	11	34	/	34	
zusammen	m 2 289	99	852	171	693	150	95	122	18	89	
	w 859	98	296	207	58	68	6	59	/	65	
	i 3 148	196	1 148	378	751	218	102	182	21	154	
Spätschicht											
regelmäßig	m 1 848	73	712	139	564	120	77	92	13	57	
	w 700	75	255	169	45	55	5	46	/	49	
	i 2 547	148	967	308	609	175	82	138	15	106	
gelegentlich	m 304	22	83	25	81	26	13	26	/	26	
	w 121	18	26	33	6	12	/	12	/	12	
	i 425	40	108	57	88	38	14	39	/	38	
zusammen	m 2 152	94	795	164	645	146	90	118	16	83	
	w 820	94	280	201	51	66	6	59	/	61	
	i 2 972	188	1 075	365	697	212	96	177	19	144	
Nachtschicht											
regelmäßig	m 1 076	54	381	92	299	88	47	69	10	35	
	w 218	30	23	30	7	26	/	28	/	12	
	i 1 293	84	404	182	306	114	48	97	11	48	
gelegentlich	m 274	18	73	24	68	23	11	26	/	28	
	w 96	15	6	35	/	14	/	15	/	7	
	i 370	33	79	59	70	38	11	41	/	36	
zusammen	m 1 349	72	454	117	367	112	57	96	12	64	
	w 314	45	29	124	9	40	/	43	/	20	
	i 1 663	117	483	241	376	152	59	139	13	84	
Tagschicht											
regelmäßig	m 535	35	148	60	128	59	19	47	5	35	
	w 188	27	33	59	9	20	/	23	/	15	
	i 724	62	181	119	137	79	20	70	6	50	
gelegentlich	m 176	17	41	17	38	19	6	19	/	18	
	w 61	11	8	18	/	5	/	9	/	6	
	i 237	28	50	35	41	24	6	28	/	24	
zusammen	m 712	52	189	77	166	78	24	66	6	53	
	w 249	38	41	77	12	25	/	31	/	21	
	i 961	90	230	154	178	103	26	97	7	74	
Sonst. Schicht											
regelmäßig	m 171	15	34	25	35	19	5	19	/	17	
	w 62	8	10	17	/	6	/	9	/	6	
	i 233	23	44	43	39	26	6	28	/	23	
gelegentlich	m 99	7	18	8	15	9	/	13	/	26	
	w 38	5	/	12	/	/	/	7	/	/	
	i 137	12	22	20	17	13	/	20	/	29	
zusammen	m 270	22	52	33	50	28	8	31	/	43	
	w 101	14	14	29	5	10	/	16	/	10	
	i 371	35	66	63	56	38	9	48	/	53	
Schichtform:											
nur regelmäßig Früh-/Spät-/Nacht-/Tagschicht	m 216	16	57	25	47	29	8	21	/	11	
	w 54	8	/	23	/	7	/	8	/	/	
	i 270	23	61	47	48	36	8	29	/	15	
nur regelmäßig Früh-/Spät-/Nachtschicht	m 586	18	234	40	182	37	28	29	5	13	
	w 76	10	6	32	/	10	/	9	/	5	
	i 662	28	240	71	186	48	29	38	5	18	
nur regelmäßig Früh-/Spätschicht	m 764	19	338	42	264	28	32	21	/	15	
	w 400	34	207	68	32	20	/	12	/	26	
	i 1 164	53	545	110	295	48	35	33	5	41	

*) Für die Betrachtung der Samstags-, Sonn- und/oder Feiertags-, Nacht- und Schichtarbeit wurde der Zeitraum Februar bis April 1991 herangezogen.
1) Schichtarbeit mit 2 u.mehr Schichtarten unabhängig davon, ob diese regelmäßig und/oder gelegentlich ausgeübt wurden.

2) Beamte, Angestellte und Arbeiter mit Stellung im Betrieb "Sachgebietsleiter, Referent, Handlungsbevollmächtigter", "Abteilungsleiter, Prokurist" bzw. "Direktor, Amtsleiter, Betriebsleiter" sowie Auszubildende in anerkannten kaufm., technischen und gewerblichen Ausbildungsberufen.

Früheres Bundesgebiet
Arbeitsbedingungen/Pendler
32 Erwerbstätige sowie Schüler und Studierende im April 1991 nach Merkmalen des Pendlerverhaltens
1 000

Gegenstand der Nachweisung	Insgesamt			Erwerbstätige			Schüler/Studierende		
	insgesamt	männlich	weiblich	insgesamt	männlich	weiblich	insgesamt	männlich	weiblich
Arbeitsplatz bzw. Schule/Hochschule liegt									
innerhalb der Wohnsitzgemeinde	20 745	11 263	9 482	15 448	8 506	6 942	5 297	2 757	2 540
in anderer Gemeinde des gleichen bzw. außerhalb des Bundeslandes	13 000	8 490	4 510	11 328	7 572	3 756	1 672	919	754
Ohne Auskunft zum Pendlerverhalten 1)....	4 913	2 678	2 236	2 908	1 641	1 267	2 005	1 037	969
Insgesamt	38 659	22 431	16 228	29 684	17 719	11 965	8 975	4 712	4 262
Für die längste Wegstrecke benutztes Verkehrsmittel									
Bus	3 344	1 520	1 824	1 542	621	922	1 802	899	902
U-S-Bahn, Straßenbahn	2 137	1 007	1 130	1 646	748	898	491	259	232
Eisenbahn	576	341	234	422	259	163	153	82	71
Pkw als Selbstfahrer	14 665	9 991	4 674	14 206	9 686	4 520	458	305	154
Mitfahrer	1 331	598	733	1 125	492	633	206	106	100
Krad/Moped/Mofa	316	273	43	276	240	36	40	33	8
Fahrrad	3 073	1 632	1 442	1 879	987	892	1 194	646	549
Zu Fuß	3 976	1 871	2 105	2 070	903	1 167	1 906	968	938
Sonstiges	129	76	53	93	59	34	36	17	19
Ohne Angabe	1 372	737	634	735	403	333	637	335	302
Entfällt 2)	2 827	1 708	1 119	2 781	1 681	1 100	46	27	19
Zeitaufwand für den Hinweg zur Arbeitsstätte bzw. Schule/Hochschule									
unter 10 Minuten	8 057	4 347	3 711	5 797	3 163	2 633	2 261	1 189	1 077
10 bis unter 30 Minuten	15 467	9 027	6 440	12 305	7 381	4 924	3 162	1 645	1 517
30 bis unter 60 Minuten	4 926	3 124	1 801	4 239	2 745	1 495	687	380	307
1 Stunde und mehr	1 153	825	328	971	716	256	182	110	72
Ohne Angabe	1 316	723	593	884	392	291	632	330	302
Entfernung für den Hinweg zur Arbeitsstätte bzw. Schule/Hochschule									
unter 10 km	17 795	9 570	8 224	12 813	6 987	5 826	4 981	2 583	2 398
10 bis unter 25 km	8 277	5 177	3 101	7 335	4 673	2 662	942	503	439
25 bis unter 50 km	2 521	1 781	740	2 296	1 643	653	225	138	87
50 km und mehr	1 023	804	219	871	706	165	153	99	54
Ohne Angabe	1 303	714	589	680	388	293	622	326	296

1) Einschl. Personen, die nicht von der hiesigen Wohnung zur Arbeitsstätte bzw. Schule/Hochschule pendeln.

2) Arbeitsplatz liegt auf gleichem Grundstück, wechseln der Arbeitsplatz.

**Früheres Bundesgebiet
Arbeitsbedingungen/Pendler**

33 Erwerbstätige im April 1991 nach Gemeindegrößenklassen, Entfernung für den Hinweg und dem für die längste Wegstrecke benutzten Verkehrsmittel zur Arbeitsstätte

1 000

Entfernung für den Hinweg von ... bis unter ... km	Ins-gesamt	Darunter: Für die längste Wegstrecke benutztes Verkehrsmittel									Ent-fällt 1)	
		Bus	U-/S-Bahn/ Str.-bahn	Eisen-bahn	Pkw. und zwar		Krad/ Moped/ Mofa	Fahr-rad	zu Fuß	son-stiges		ohne Angabe
					Selbst-fahrer	Mit-fahrer						
Wohnsitzgemeinde hat unter 10 000 Einwohner												
Zusammen	7 864	309	84	126	4 094	396	91	350	433	30	173	1 122
darunter:												
unter 10	2 567	104	15	11	1 410	166	64	335	421	15	26	/
10 - 25	2 225	148	34	37	1 792	162	25	12	/	7	5	/
25 - 50	807	41	28	40	640	49	/	/	/	/	/	/
50 und mehr	322	14	7	38	239	19	/	/	/	/	/	/
Entfällt 1)	1 122	X	X	X	X	X	X	X	X	X	X	1 122
Ohne Angabe	164	/	/	/	13	/	/	/	9	/	/	137
Wohnsitzgemeinde hat 10 000 bis unter 20 000 Einwohner												
Zusammen	4 530	163	111	81	2 325	204	45	308	322	14	113	447
darunter:												
unter 10	1 811	71	18	/	946	101	33	297	311	7	23	/
10 - 25	1 203	72	64	25	939	74	10	9	/	/	/	/
25 - 50	412	15	25	27	322	19	/	/	/	/	/	/
50 und mehr	152	/	/	23	112	8	/	/	/	/	/	/
Entfällt 1)	447	X	X	X	X	X	X	X	X	X	X	447
Ohne Angabe	105	/	/	/	7	/	/	/	8	/	/	84
Wohnsitzgemeinde hat 20 000 bis unter 50 000 Einwohner												
Zusammen	5 076	209	126	98	2 559	200	47	415	407	14	109	402
darunter:												
unter 10	2 349	122	21	/	1 223	115	35	402	397	7	21	/
10 - 25	1 135	66	69	34	877	59	10	11	/	/	/	/
25 - 50	453	17	32	39	340	19	/	/	/	/	/	/
50 und mehr	146	/	/	20	111	6	/	/	/	/	/	/
Entfällt 1)	402	X	X	X	X	X	X	X	X	X	X	402
Ohne Angabe	104	/	/	/	8	/	/	/	9	/	/	82
Wohnsitzgemeinde hat 50 000 bis unter 100 000 Einwohner												
Zusammen	2 606	169	52	38	1 262	99	27	226	235	10	72	168
darunter:												
unter 10	1 402	127	16	/	705	64	21	219	230	6	14	/
10 - 25	476	34	29	10	363	25	5	6	/	/	/	/
25 - 50	165	/	7	12	132	7	/	/	/	/	/	/
50 und mehr	78	/	/	15	56	/	/	/	/	/	/	/
Entfällt 1)	168	X	X	X	X	X	X	X	X	X	X	168
Ohne Angabe	67	/	/	/	/	/	/	/	/	/	/	55
Wohnsitzgemeinde hat 100 000 bis unter 200 000 Einwohner												
Zusammen	2 273	205	90	24	1 050	70	22	171	194	/	60	157
darunter:												
unter 10	1 252	158	58	/	606	43	16	164	189	/	12	/
10 - 25	417	41	25	6	310	20	/	7	/	/	/	/
25 - 50	110	/	5	7	88	/	/	/	/	/	/	/
50 und mehr	56	/	/	10	42	/	/	/	/	/	/	/
Entfällt 1)	157	X	X	X	X	X	X	X	X	X	X	157
Ohne Angabe	57	/	/	/	/	/	/	/	/	/	/	46
Wohnsitzgemeinde hat 200 000 bis unter 500 000 Einwohner												
Zusammen	2 403	199	175	28	1 085	65	18	173	180	8	72	140
darunter:												
unter 10	1 292	151	118	/	609	38	12	165	174	/	19	/
10 - 25	468	45	47	/	336	18	/	7	/	/	/	/
25 - 50	121	/	8	8	95	6	/	/	/	/	/	/
50 und mehr	60	/	/	13	41	/	/	/	/	/	/	/
Entfällt 1)	140	X	X	X	X	X	X	X	X	X	X	140
Ohne Angabe	62	/	/	/	/	/	/	/	/	/	/	51
Wohnsitzgemeinde hat 500 000 und mehr Einwohner												
Zusammen	4 933	290	1 007	27	1 831	91	26	236	300	13	136	343
darunter:												
unter 10	2 140	187	498	/	839	48	16	215	290	8	36	/
10 - 25	1 410	91	448	7	789	35	9	17	/	/	10	/
25 - 50	228	9	50	7	152	6	/	/	/	/	/	/
50 und mehr	57	/	/	9	39	/	/	/	/	/	/	/
Entfällt 1)	343	X	X	X	X	X	X	X	X	X	X	343
Ohne Angabe	122	/	8	/	13	/	/	/	8	/	/	87
Insgesamt												
Insgesamt	29 684	1 542	1 646	422	14 206	1 125	276	1 879	2 070	93	735	2 781
davon:												
unter 10	12 813	920	744	29	6 339	574	197	1 795	2 012	52	151	/
10 - 25	7 335	498	715	124	5 406	393	69	68	12	23	28	/
25 - 50	2 296	92	155	141	1 758	110	7	/	/	8	9	/
50 und mehr	871	24	21	128	639	43	/	/	/	8	5	/
Entfällt 1)	2 781	X	X	X	X	X	X	X	X	X	X	2 781
Ohne Angabe	680	9	11	/	53	5	/	11	44	/	542	/
Ohne Auskunft zum Pendlerverhalten ...	2 908	X	X	X	X	X	X	X	X	X	X	X

1) Arbeitsplatz liegt auf gleichem Grundstück, wechselnder Arbeitsplatz.

Früheres Bundesgebiet
Arbeitsbedingungen/Pendler
34 Erwerbstätige im April 1991 nach Wirtschaftsbereichen, Stellung im Beruf und
Zeitaufwand für den Hinweg zur Arbeitsstätte

1 000

Wirtschaftsbereich Stellung im Beruf	Insgesamt	Darunter mit Aus- kunft zum Pendl- verhalten	Zeitaufwand für den Hinweg von...bis unter...Minuten					Entfällt 1)
			unter 10	10 - 30	30 - 60	60 und mehr	ohne Angabe	
Männlich								
Land- und Forstwirtschaft.								
Fischerei								
Selbständige	350	313	10	8	/	/	18	273
Mithelfende Familienangehörige	61	50	/	/	/	/	/	39
Beamte	7	7	/	/	/	/	/	/
Angestellte 2)	36	33	6	11	/	/	/	11
Arbeiter 3)	143	129	27	52	15	/	/	27
Zusammen	597	532	47	76	24	7	27	352
Produzierendes Gewerbe								
Selbständige	548	495	92	100	34	13	22	234
Mithelfende Familienangehörige	10	9	/	/	/	/	/	/
Beamte	2 645	2 417	413	1 195	514	128	49	119
Angestellte 2)	5 876	5 426	1 321	2 783	810	166	96	250
Arbeiter 3)	9 083	8 350	1 828	4 083	1 360	308	168	605
Handel, Verkehr und Nachrichten- übermittlung								
Selbständige	416	366	75	84	26	10	17	153
Mithelfende Familienangehörige	8	7	/	/	/	/	/	/
Beamte	379	353	57	180	80	25	6	/
Angestellte 2)	1 059	951	149	445	213	52	22	69
Arbeiter 3)	921	840	163	430	157	38	18	34
Zusammen	2 784	2 517	446	1 141	477	125	64	263
Übrige Wirtschaftsbereiche								
Selbständige	693	603	109	154	46	13	30	251
Mithelfende Familienangehörige	10	8	/	/	/	/	/	/
Beamte	1 470	1 295	218	600	273	128	40	35
Angestellte 2)	2 233	2 000	337	941	447	113	48	114
Arbeiter 3)	850	773	177	385	117	21	15	58
Zusammen	5 255	4 679	842	2 082	884	276	133	462
Zusammen								
Selbständige	2 008	1 776	287	345	109	37	86	911
Mithelfende Familienangehörige	83	69	/	7	/	/	6	46
Beamte	1 867	1 664	277	787	356	155	47	42
Angestellte 2)	5 973	5 401	905	2 591	1 177	294	120	313
Arbeiter 3)	7 789	7 169	1 688	3 650	1 099	228	134	370
Zusammen	17 719	16 078	3 163	7 381	2 745	716	392	1 681
Weiblich								
Land- und Forstwirtschaft.								
Fischerei								
Selbständige	51	45	/	/	/	/	/	37
Mithelfende Familienangehörige	299	250	6	/	/	/	18	222
Beamte	/	/	/	/	/	/	/	/
Angestellte 2)	32	28	7	9	/	/	/	8
Arbeiter 3)	65	57	13	20	5	/	/	15
Zusammen	448	381	28	35	9	/	24	283
Produzierendes Gewerbe								
Selbständige	72	64	13	14	/	/	/	29
Mithelfende Familienangehörige	36	30	/	/	/	/	/	20
Beamte	/	/	/	/	/	/	/	/
Angestellte 2)	1 400	1 270	292	603	196	33	29	117
Arbeiter 3)	1 472	1 340	419	663	151	21	32	53
Zusammen	2 983	2 708	730	1 285	351	55	67	220
Handel, Verkehr und Nachrichten- übermittlung								
Selbständige	190	167	40	42	10	/	8	65
Mithelfende Familienangehörige	38	32	6	/	/	/	/	17
Beamte	84	78	8	42	21	5	/	/
Angestellte 2)	1 725	1 549	385	771	238	41	37	78
Arbeiter 3)	470	419	129	199	56	9	11	15
Zusammen	2 507	2 243	568	1 058	325	58	58	175
Übrige Wirtschaftsbereiche								
Selbständige	368	325	55	77	24	6	15	148
Mithelfende Familienangehörige	60	51	8	10	/	/	/	29
Beamte	466	416	93	219	76	16	8	/
Angestellte 2)	3 884	3 450	783	1 727	590	101	84	166
Arbeiter 3)	1 249	1 124	368	514	117	18	33	74
Zusammen	6 028	5 366	1 307	2 546	809	141	142	421
Zusammen								
Selbständige	682	601	109	134	39	10	29	279
Mithelfende Familienangehörige	433	363	24	21	/	/	25	288
Beamte	554	498	103	262	97	21	9	/
Angestellte 2)	7 041	6 297	1 467	3 109	1 025	175	150	369
Arbeiter 3)	3 256	2 940	929	1 397	329	48	78	158
Zusammen	11 965	10 698	2 633	4 924	1 495	256	291	1 100

1) Arbeitsplatz liegt auf gleichem Grundstück, wechselnder Arbeitsplatz.
2) Einschl. Auszubildende in anerkannten kaufmännischen und technischen Ausbildungsberufen.

3) Einschl. Auszubildende in anerkannten gewerbl. Ausbildungsberufen.

Früheres Bundesgebiet
Arbeitsbedingungen/Pendler

34 Erwerbstätige im April 1991 nach Wirtschaftsbereichen, Stellung im Beruf und Zeitaufwand für den Hinweg zur Arbeitsstätte

1 000

Wirtschaftsbereich ----- Stellung im Beruf	Insgesamt	Derunter mit Aus- kunft zum Pendler- verhalten	Zeitaufwand für den Hinweg von...bis unter...Minuten					Entfällt 1)
			unter 10	10 - 30	30 - 60	60 und mehr	ohne Angabe	
Insgesamt								
Land- und Forstwirtschaft.								
Fischerei								
Selbständige	401	358	12	9	/	/	21	311
Mithelfende Familienangehörige	360	300	7	7	/	/	22	261
Beamte	8	7	/	/	/	/	/	/
Angestellte 2)	68	61	13	20	6	/	/	19
Arbeiter 3)	208	187	40	72	20	/	7	42
Zusammen	1 045	912	75	110	33	8	51	634
Produzierendes Gewerbe								
Selbständige	620	559	105	114	37	14	25	263
Mithelfende Familienangehörige	40	34	/	/	/	/	/	22
Beamte	14	12	/	6	/	/	/	/
Angestellte 2)	4 044	3 687	705	1 798	709	161	78	236
Arbeiter 3)	7 347	6 767	1 741	3 446	961	187	128	304
Zusammen	12 065	11 059	2 558	5 367	1 711	363	234	825
Handel, Verkehr und Nachrichten- übermittlung								
Selbständige	607	533	115	126	37	12	25	218
Mithelfende Familienangehörige	46	39	8	6	/	/	/	19
Beamte	463	431	65	222	101	31	7	/
Angestellte 2)	2 784	2 499	535	1 216	451	93	59	147
Arbeiter 3)	1 391	1 259	292	629	213	47	29	49
Zusammen	5 291	4 760	1 014	2 199	802	183	123	438
Übrige Wirtschaftsbereiche								
Selbständige	1 061	927	164	230	70	19	44	399
Mithelfende Familienangehörige	70	59	9	12	/	/	/	32
Beamte	1 937	1 711	311	819	349	144	48	39
Angestellte 2)	6 117	5 450	1 120	2 667	1 036	214	132	280
Arbeiter 3)	2 098	1 897	544	899	234	39	48	133
Zusammen	11 283	10 045	2 149	4 628	1 693	417	275	883
Insgesamt								
Selbständige	2 689	2 377	397	480	148	47	115	1 190
Mithelfende Familienangehörige	516	431	29	28	8	/	30	334
Beamte	2 421	2 162	381	1 050	453	176	56	47
Angestellte 2)	13 014	11 697	2 373	5 701	2 202	470	270	682
Arbeiter 3)	11 045	10 109	2 617	5 047	1 428	277	212	528
Insgesamt	29 684	26 776	5 797	12 305	4 239	971	684	2 781

- 1) Arbeitsplatz liegt auf gleichem Grundstück, wechselnder Arbeitsplatz.
2) Einschl. Auszubildende in anerkannten kaufmännischen und technischen Ausbildungsberufen.

- 3) Einschl. Auszubildende in anerkannten gewerbl. Ausbildungsberufen.

Früheres Bundesgebiet
Arbeitsbedingungen/Pendler
35 Erwerbstätige im April 1991 nach Wirtschaftsbereichen, Stellung im Beruf und Entfernung für den Hinweg zur Arbeitsstätte
1 000

Wirtschaftsbereich Stellung im Beruf	Insgesamt	Darunter mit Auskunft zum Pendler- verhalten	Entfernung für den Hinweg					Entfällt 1)
			unter 10 km	10 bis unter 25 km	25 bis unter 50 km	50 km und mehr	ohne Angabe	
Männlich								
Land- und Forstwirtschaft, Fischerei								
Selbständige	350	313	15	/	/	/	18	273
Mithelfende Familienangehörige ..	61	50	/	/	/	/	/	39
Beamte	7	7	/	/	/	/	/	/
Angestellte 2)	36	33	11	8	/	/	/	11
Arbeiter 3)	143	129	57	31	7	/	/	27
Zusammen	597	532	88	46	13	6	27	352
Produzierendes Gewerbe								
Selbständige	548	495	146	55	24	14	22	234
Mithelfende Familienangehörige ..	/	/	/	/	/	/	/	/
Beamte	10	9	/	/	/	/	/	/
Angestellte 2)	2 645	2 417	954	832	328	137	47	119
Arbeiter 3)	5 876	5 426	2 770	1 699	469	145	93	250
Zusammen	9 083	8 350	3 874	2 530	823	296	163	605
Handel, Verkehr und Nachrichten- übermittlung								
Selbständige	416	366	120	47	17	10	19	153
Mithelfende Familienangehörige ..	8	7	/	/	/	/	/	/
Beamte	379	353	155	114	51	24	/	/
Angestellte 2)	1 059	951	367	308	130	55	22	69
Arbeiter 3)	921	840	387	279	92	30	19	34
Zusammen	2 784	2 517	1 031	750	291	119	64	263
Übrige Wirtschaftsbereiche								
Selbständige	693	603	201	80	25	15	30	251
Mithelfende Familienangehörige ..	10	8	/	/	/	/	/	/
Beamte	1 470	1 295	520	372	182	145	40	35
Angestellte 2)	2 233	2 000	864	609	255	109	49	114
Arbeiter 3)	850	773	407	224	53	16	15	58
Zusammen	5 255	4 679	1 994	1 288	516	286	134	462
Zusammen								
Selbständige	2 008	1 776	482	186	68	41	88	911
Mithelfende Familienangehörige ..	83	69	8	5	/	/	6	46
Beamte	1 867	1 684	682	490	236	170	45	42
Angestellte 2)	5 973	5 401	2 196	1 757	716	302	118	313
Arbeiter 3)	7 789	7 169	3 620	2 234	621	192	131	370
Zusammen	17 719	16 078	6 987	4 673	1 643	706	388	1 681
Weiblich								
Land- und Forstwirtschaft, Fischerei								
Selbständige	51	45	/	/	/	/	/	37
Mithelfende Familienangehörige ..	299	250	8	/	/	/	18	222
Beamte	/	/	/	/	/	/	/	/
Angestellte 2)	32	28	11	6	/	/	/	8
Arbeiter 3)	65	57	26	11	/	/	/	15
Zusammen	448	381	49	19	/	/	25	283
Produzierendes Gewerbe								
Selbständige	72	64	22	7	/	/	/	29
Mithelfende Familienangehörige ..	36	30	6	/	/	/	/	20
Beamte	/	/	/	/	/	/	/	/
Angestellte 2)	1 400	1 270	641	367	96	20	28	117
Arbeiter 3)	1 472	1 340	853	336	59	7	32	53
Zusammen	2 983	2 708	1 523	712	157	29	66	220
Handel, Verkehr und Nachrichten- übermittlung								
Selbständige	190	167	66	19	7	/	7	65
Mithelfende Familienangehörige ..	38	32	9	/	/	/	/	17
Beamte	84	78	36	26	10	/	/	/
Angestellte 2)	1 725	1 549	897	414	99	25	36	78
Arbeiter 3)	470	419	273	96	20	/	12	15
Zusammen	2 507	2 243	1 281	557	137	35	58	175
Übrige Wirtschaftsbereiche								
Selbständige	368	325	104	41	12	/	15	148
Mithelfende Familienangehörige ..	60	51	14	/	/	/	/	29
Beamte	466	416	220	126	40	17	8	/
Angestellte 2)	3 884	3 450	1 877	985	268	69	86	166
Arbeiter 3)	1 249	1 124	758	217	33	8	34	74
Zusammen	6 028	5 366	2 973	1 373	354	100	144	421
Zusammen								
Selbständige	682	601	195	68	21	9	29	279
Mithelfende Familienangehörige ..	433	363	38	9	/	/	25	288
Beamte	554	498	258	153	51	22	9	/
Angestellte 2)	7 041	6 297	3 426	1 772	464	114	151	369
Arbeiter 3)	3 256	2 940	1 909	659	114	19	80	158
Zusammen	11 965	10 698	5 826	2 662	653	165	293	1 100

1) Arbeitsplatz liegt auf gleichem Grundstück, wechselnder Arbeitsplatz.
2) Einschl. Auszubildende in anerkannten kaufmännischen und technischen Ausbildungsberufen.

3) Einschl. Auszubildende in anerkannten gewerblichen Ausbildungsberufen.

**Früheres Bundesgebiet
Arbeitsbedingungen/Pendler**

35 Erwerbstätige im April 1991 nach Wirtschaftsbereichen, Stellung im Beruf und Entfernung für den Hinweg zur Arbeitsstätte

1 000

Wirtschaftsbereich ----- Stellung im Beruf	Insgesamt	Darunter mit Auskunft zum Pendler- verhalten	Entfernung für den Hinweg					Entfällt 1)
			unter 10 km	10 bis unter 25 km	25 bis unter 50 km	50 km und mehr	ohne Angabe	
Insgesamt								
Land- und Forstwirtschaft, Fischerei								
Selbständige	401	358	18	/	/	/	21	311
Mithelfende Familienangehörige ..	360	300	11	/	/	/	22	261
Beamte	8	7	/	/	/	/	/	/
Angestellte 2)	68	61	22	13	/	/	/	19
Arbeiter 3)	208	187	83	42	10	/	7	42
Zusammen	1 045	912	137	65	18	6	51	634
Produzierendes Gewerbe								
Selbständige	620	559	168	63	26	15	25	263
Mithelfende Familienangehörige ..	40	34	7	/	/	/	/	22
Beamte	14	12	6	/	/	/	/	/
Angestellte 2)	4 044	3 887	1 596	1 199	425	157	75	236
Arbeiter 3)	7 347	6 767	3 622	2 036	528	152	125	304
Zusammen	12 065	11 059	5 398	3 302	980	325	229	825
Handel, Verkehr und Nachrichten- übermittlung								
Selbständige	607	533	186	66	24	13	26	218
Mithelfende Familienangehörige ..	46	39	12	/	/	/	/	19
Beamte	463	431	191	140	62	28	5	/
Angestellte 2)	2 784	2 499	1 264	723	229	79	57	147
Arbeiter 3)	1 391	1 259	659	375	112	33	30	49
Zusammen	5 291	4 760	2 312	1 307	428	154	121	438
Übrige Wirtschaftsbereiche								
Selbständige	1 061	927	305	121	37	20	45	399
Mithelfende Familienangehörige ..	70	59	16	6	/	/	/	32
Beamte	1 937	1 711	740	499	223	162	48	39
Angestellte 2)	6 117	5 450	2 741	1 594	523	178	134	280
Arbeiter 3)	2 098	1 897	1 165	441	86	24	49	133
Zusammen	11 283	10 045	4 967	2 661	870	386	279	883
Insgesamt								
Selbständige	2 689	2 377	677	255	89	49	117	1 190
Mithelfende Familienangehörige ..	516	431	46	15	/	/	30	334
Beamte	2 421	2 162	940	644	287	191	54	47
Angestellte 2)	13 014	11 697	5 622	3 529	1 180	416	268	682
Arbeiter 3)	11 045	10 109	5 529	2 893	736	212	211	528
Insgesamt	29 684	26 776	12 813	7 335	2 296	871	680	2 781

1) Arbeitsplatz liegt auf gleichem Grundstück, wechselnder Arbeitsplatz.
2) Einschl. Auszubildende in anerkannten kaufmännischen und technischen Ausbildungsberufen.

3) Einschl. Auszubildende in anerkannten gewerblichen Ausbildungsberufen.

**Früheres Bundesgebiet
Arbeitsbedingungen/Pendler**

36 Erwerbstätige im April 1991 nach Wirtschaftsbereichen, Stellung im Beruf und dem für die längste Wegstrecke benutzten Verkehrsmittel zur Arbeitsstätte

1 000

Wirtschaftsbereich Stellung im Beruf	Ins- gesamt	Darunter mit Auskunft zum Pendler- verhalten	Für die längste Wegstrecke benutztes Verkehrsmittel									Ent- fällt 1)	
			Bus	U-/S- Bahn/ Str.- bahn	Eisen- bahn	Pkw. und zwar		Krad/ Moped/ Mofa	Fah- rad	zu Fuß	son- stiges		ohne Angabe
						Selbst- fahrer	Mit- fahrer						
Männlich													
Land- und Forstwirtschaft, Fischerei													
Selbständige	350	313	/	/	/	14	/	/	/	/	/	18	273
Mith. Familienangehörige	61	50	/	/	/	/	/	/	/	/	/	/	39
Beamte	7	7	/	/	/	/	/	/	/	/	/	/	/
Angestellte 2)	36	33	/	/	/	16	/	/	/	/	/	/	11
Arbeiter 3)	143	129	5	/	/	55	8	/	13	7	/	/	27
Zusammen	597	532	8	6	/	93	10	/	16	11	/	26	352
Produzierendes Gewerbe													
Selbständige	548	495	/	/	/	205	/	/	5	16	/	21	234
Mith. Familienangehörige	/	/	/	/	/	/	/	/	/	/	/	/	/
Beamte	10	9	/	/	/	7	/	/	/	/	/	/	/
Angestellte 2)	2 645	2 417	68	90	28	1 765	44	16	126	107	6	49	119
Arbeiter 3)	5 876	5 426	303	197	45	3 261	304	149	414	375	25	101	250
Zusammen	9 083	8 350	375	292	75	5 239	351	165	546	498	32	172	605
Handel, Verkehr und Nachrichtenübermittlung													
Selbständige	416	366	/	/	/	164	/	/	/	17	/	19	153
Mith. Familienangehörige	8	7	/	/	/	/	/	/	/	/	/	/	/
Beamte	379	353	11	29	35	216	/	/	26	19	/	6	/
Angestellte 2)	1 059	951	32	59	16	850	16	7	37	39	/	23	69
Arbeiter 3)	921	840	34	64	25	527	22	16	50	44	/	19	34
Zusammen	2 784	2 517	80	154	77	1 558	44	26	117	120	10	68	263
Übrige Wirtschaftsbereiche													
Selbständige	693	603	/	11	/	263	/	/	11	28	/	28	251
Mith. Familienangehörige	10	8	/	/	/	/	/	/	/	/	/	/	/
Beamte	1 470	1 295	27	60	42	900	29	8	87	64	/	39	35
Angestellte 2)	2 233	2 000	67	169	53	1 235	26	13	144	123	/	51	114
Arbeiter 3)	850	773	59	55	8	397	28	23	65	59	/	17	58
Zusammen	5 255	4 679	158	295	106	2 796	86	45	308	275	13	136	462
Zusammen													
Selbständige	2 008	1 776	10	18	/	646	8	/	23	62	7	86	911
Mith. Familienangehörige	83	69	/	/	/	8	/	/	/	/	/	5	46
Beamte	1 867	1 664	39	89	78	1 126	33	11	114	83	/	46	42
Angestellte 2)	5 973	5 401	168	319	97	3 666	87	37	308	270	14	123	313
Arbeiter 3)	7 789	7 169	401	321	80	4 240	363	191	541	486	34	142	370
Zusammen	17 719	16 078	621	748	259	9 686	492	240	987	903	59	403	1 681
Weiblich													
Land- und Forstwirtschaft, Fischerei													
Selbständige	51	45	/	/	/	/	/	/	/	/	/	/	37
Mith. Familienangehörige	299	250	/	/	/	/	/	/	/	/	/	18	222
Beamte	/	/	/	/	/	/	/	/	/	/	/	/	/
Angestellte 2)	32	28	/	/	/	9	/	/	/	/	/	/	8
Arbeiter 3)	65	57	/	/	/	17	/	/	8	/	/	/	15
Zusammen	448	381	7	/	/	33	7	/	12	8	/	25	263
Produzierendes Gewerbe													
Selbständige	72	64	/	/	/	20	/	/	/	/	/	/	29
Mith. Familienangehörige	36	30	/	/	/	/	/	/	/	/	/	/	20
Beamte	/	/	/	/	/	/	/	/	/	/	/	/	/
Angestellte 2)	1 400	1 270	75	90	16	672	91	/	77	95	/	31	117
Arbeiter 3)	1 472	1 340	174	79	13	461	175	8	136	197	5	38	53
Zusammen	2 983	2 708	251	172	29	1 160	269	11	215	299	8	75	220
Handel, Verkehr und Nachrichtenübermittlung													
Selbständige	190	167	/	/	/	59	7	/	5	14	/	8	65
Mith. Familienangehörige	38	32	/	/	/	6	/	/	/	/	/	/	17
Beamte	84	78	5	13	/	42	/	/	/	/	/	/	/
Angestellte 2)	1 725	1 549	171	163	29	673	73	/	133	177	5	43	78
Arbeiter 3)	470	419	53	44	7	148	25	/	49	59	/	14	15
Zusammen	2 507	2 243	233	224	41	928	110	7	192	257	8	68	175
Übrige Wirtschaftsbereiche													
Selbständige	368	325	6	10	/	106	7	/	12	16	/	15	148
Mith. Familienangehörige	60	51	/	/	/	9	/	/	/	/	/	/	29
Beamte	466	416	13	30	8	279	17	/	28	27	/	9	/
Angestellte 2)	3 884	3 450	249	358	71	1 717	153	9	284	338	8	98	166
Arbeiter 3)	1 249	1 124	161	101	12	289	67	6	148	218	7	40	74
Zusammen	6 028	5 366	431	500	92	2 400	248	16	473	604	17	164	421
Zusammen													
Selbständige	682	601	12	17	/	188	16	/	19	35	/	30	279
Mith. Familienangehörige	433	363	/	/	/	23	8	/	/	9	/	24	288
Beamte	554	498	19	43	12	323	20	/	32	32	/	10	/
Angestellte 2)	7 041	6 297	496	612	116	3 072	318	16	496	612	16	174	369
Arbeiter 3)	3 256	2 940	392	225	33	915	271	18	341	479	14	95	158
Zusammen	11 965	10 698	922	898	163	4 520	633	35	892	1 167	34	333	1 100

1) Arbeitsplatz liegt auf gleichem Grundstück, wechselnder Arbeitsplatz.
2) Einschl. Auszubildende in anerkannten kaufmännischen und technischen Ausbildungsberufen.

3) Einschl. Auszubildende in anerkannten gewerbl. Ausbildungsberufen.

**Früheres Bundesgebiet
Arbeitsbedingungen/Pendler**

36 Erwerbstätige im April 1991 nach Wirtschaftsbereichen, Stellung im Beruf und dem für die längste Wegstrecke benutzten Verkehrsmittel zur Arbeitsstätte

1 000

Wirtschaftsbereich ----- Stellung im Beruf	Ins- gesamt	Derunter mit Auskunft zum Pendler- verhalten	Für die längste Wegstrecke benutztes Verkehrsmittel									Ent- fällt 1)	
			Bus	U-/S- Bahn/ Str.- bahn	Eisen- bahn	Pkw. und zwar		Krad/ Moped/ Mofa	Fahr- rad	zu Fuß	son- stiges		ohne Angabe
						Selbst- fahrer	Mit- fahrer						
Insgesamt													
Land- und Forstwirt- schaft, Fischerei													
Selbständige	401	358	/	/	/	17	/	/	/	/	/	21	311
Mith. Familien- angehörige	360	300	/	/	/	6	/	/	/	/	/	22	261
Beamte	8	7	/	/	/	/	/	/	/	/	/	/	/
Angestellte 2)	68	61	/	/	/	26	/	/	/	/	/	/	19
Arbeiter 3)	208	187	9	6	/	72	13	/	20	11	/	7	42
Zusammen	1 045	912	15	9	/	125	17	6	27	19	6	51	634
Produzierendes Gewerbe													
Selbständige	620	559	6	6	/	225	/	/	7	20	/	24	263
Mith. Familien- angehörige	40	34	/	/	/	5	/	/	/	/	/	/	22
Beamte	14	12	/	/	/	9	/	/	/	/	/	/	/
Angestellte 2)	4 044	3 687	142	180	44	2 437	135	19	203	202	8	80	236
Arbeiter 3)	7 347	6 767	478	276	59	3 722	479	157	550	573	30	139	304
Zusammen	12 065	11 059	626	464	104	6 399	620	177	761	797	40	247	825
Handel, Verkehr und Nach- richtenübermittlung													
Selbständige	607	533	5	7	/	223	8	/	10	31	/	27	218
Mith. Familien- angehörige	46	39	/	/	/	8	/	/	/	/	/	/	19
Beamte	463	431	17	42	39	257	7	/	30	24	/	7	/
Angestellte 2)	2 784	2 499	203	222	45	1 323	89	11	169	215	8	66	147
Arbeiter 3)	1 391	1 259	87	107	32	675	47	18	99	104	6	33	49
Zusammen	5 291	4 760	313	378	118	2 486	154	33	310	376	18	137	438
Übrige Wirtschaftsbereiche													
Selbständige	1 061	927	10	22	/	369	10	/	24	44	/	44	399
Mith. Familien- angehörige	70	59	/	/	/	11	/	/	/	/	/	/	32
Beamte	1 937	1 711	41	90	50	1 179	46	8	115	91	/	48	39
Angestellte 2)	6 117	5 450	316	527	123	2 952	179	23	427	461	12	149	280
Arbeiter 3)	2 098	1 897	220	156	20	686	94	29	213	277	11	57	133
Zusammen	11 283	10 045	589	795	198	5 196	334	60	781	878	29	300	883
Insgesamt													
Selbständige	2 689	2 377	21	34	7	834	24	/	42	97	9	117	1 190
Mith. Familien- angehörige	516	431	6	/	90	31	9	/	6	12	/	29	334
Beamte	2 421	2 162	58	133	90	1 449	53	11	146	115	/	56	47
Angestellte 2)	13 014	11 697	664	931	212	6 737	405	53	804	882	30	297	682
Arbeiter 3)	11 045	10 109	794	545	113	5 155	633	209	882	965	49	237	528
Insgesamt	29 684	26 776	1 542	1 646	422	14 206	1 125	276	1 879	2 070	93	735	2 781

1) Arbeitsplatz liegt auf gleichem Grundstück, wechselnder Arbeitsplatz.
2) Einschl. Auszubildende in anerkannten kaufmännischen und technischen Ausbildungsberufen.

3) Einschl. Auszubildende in anerkannten gewerbl. Ausbildungsberufen.

37 Erwerbstätige im April 1991 nach Pendlereigenschaft und Gemeindegrößenklasse der Wohnsitzgemeinde

Pendlereigenschaft (m = männlich, w = weiblich, i = insgesamt)	Wohnsitzgemeinde hat von ... bis unter ... Einwohner																
	Insgesamt		unter 2 000		2 000 5 000		5 000 10 000		10 000 20 000		20 000 50 000		50 000 100 000		100 000 und mehr		
	1 000	%	1 000	%	1 000	%	1 000	%	1 000	%	1 000	%	1 000	%	1 000	%	
Arbeitsort liegt innerhalb der Wohnsitzgemein- de	m	8 506	48.0	259	23.6	454	27.7	645	31.9	1 004	36.7	1 341	44.0	872	55.5	3 932	70.0
	w	6 942	58.0	224	32.8	428	39.2	580	43.5	849	47.2	1 117	55.0	679	65.5	3 066	76.8
	i	15 448	52.0	482	27.1	882	32.3	1 224	36.5	1 853	40.9	2 458	48.4	1 551	59.5	6 998	72.8
in anderer Gemeinde des gleich- en bzw. außerhalb des Bun- deslandes ...	m	7 572	42.7	753	68.8	1 067	65.0	1 216	60.2	1 499	54.9	1 425	46.8	554	35.3	1 058	18.8
	w	3 756	31.4	389	57.0	564	51.6	630	47.2	779	43.3	705	34.7	252	24.4	438	11.0
	i	11 328	38.2	1 142	64.3	1 630	59.6	1 845	55.0	2 278	50.3	2 130	42.0	807	31.0	1 496	15.6
Ohne Auskunft zum Pendler- verhalten 1)	m	1 641	9.3	84	7.6	121	7.4	158	7.8	228	8.4	280	9.2	144	9.2	626	11.2
	w	1 267	10.6	69	10.2	101	9.2	124	9.3	170	9.5	208	10.2	105	10.1	490	12.3
	i	2 908	9.8	153	8.6	222	8.1	283	8.4	398	8.8	487	9.6	248	9.5	1 116	11.6
Insgesamt	m	17 719	100	1 096	100	1 642	100	2 019	100	2 731	100	3 046	100	1 570	100	5 615	100
	w	11 965	100	682	100	1 093	100	1 334	100	1 798	100	2 030	100	1 035	100	3 994	100
	i	29 684	100	1 777	100	2 735	100	3 352	100	4 530	100	5 076	100	2 606	100	9 609	100

1) Einschl. Personen, die nicht von der hiesigen Wohnung zur Arbeitsstätte pendeln.

Neue Länder und Berlin-Ost

**Neue Länder und Berlin-Ost
Bevölkerung und Ausbildung**

1 Bevölkerung im April 1991 nach Beteiligung am Erwerbsleben, Abschluß an einer allgemeinbildenden Schule, berufsbildendem oder Hochschulabschluß und Altersgruppen

**1.1 Erwerbstätige
1 000**

Abschluß an einer allgemein- bildenden Schule ----- Berufsbildender Abschluß bzw. Hochschulabschluß	Ins- gesamt	Davon im Alter von ... bis unter ... Jahren										
		15	20	25	30	35	40	45	50	55	60	65
		20	25	30	35	40	45	50	55	60	65	und mehr
Männlich												
Zusammen	4 156	246	417	545	548	559	430	448	547	316	90	10
Mit Angabe zum allgemeinen Schul- abschluß zusammen	3 931	226	395	513	516	528	408	425	521	302	87	9
Davon:												
Volks-(Haupt-) schulabschluß	978	22	30	42	47	71	73	162	298	183	47	/
Realschul- oder gleichwertiger Abschluß	232	12	19	25	21	23	18	35	42	24	11	/
Abschl. polytechn. Oberschule 1)	2 086	184	308	379	365	336	237	147	87	36	7	/
Fachhoch-/Hochschulreife	635	8	37	68	84	98	80	82	94	59	22	/
Mit Angabe zum berufsbildenden bzw. Hochschulabschluß zusammen	3 686	89	377	503	509	519	400	414	497	288	82	9
Davon:												
Lehr-/Anlernausbildung 2)	2 465	89	355	398	359	333	229	229	285	152	35	/
Fachschulabschluß 3)	383	/	7	28	42	57	55	58	70	47	18	/
Fachschulabschluß in der ehemaligen DDR	323	/	11	29	42	46	43	52	58	33	10	/
Fachhochschule 4)	96	/	/	6	9	13	14	17	20	12	/	/
Universität 5)	419	/	/	43	57	70	59	58	65	43	17	/
Weiblich												
Zusammen	3 605	174	372	495	516	533	407	423	507	151	21	7
Mit Angabe zum allgemeinen Schul- abschluß zusammen	3 418	162	352	469	488	505	386	400	485	144	20	7
Davon:												
Volks-(Haupt-) schulabschluß	773	11	13	19	29	52	63	164	309	95	12	/
Realschul- oder gleichwertiger Abschluß	219	9	16	19	22	22	25	41	44	15	/	/
Abschl. polytechn. Oberschule 1)	1 932	138	287	351	353	337	235	137	77	17	/	/
Fachhoch-/Hochschulreife	494	/	37	80	84	94	62	58	54	17	/	/
Mit Angabe zum berufsbildenden bzw. Hochschulabschluß zusammen	3 140	62	338	458	478	491	366	376	432	119	16	/
Davon:												
Lehr-/Anlernausbildung 2)	2 032	60	249	281	284	294	226	239	304	80	11	/
Fachschulabschluß 3)	186	/	14	27	30	29	25	24	26	8	/	/
Fachschulabschluß in der ehemaligen DDR	601	/	65	95	104	98	72	75	69	20	/	/
Fachhochschule 4)	51	/	/	7	9	11	7	8	6	/	/	/
Universität 5)	271	/	8	48	52	60	35	30	28	9	/	/
Insgesamt												
Insgesamt	7 761	419	789	1 039	1 064	1 092	837	870	1 054	466	111	17
Mit Angabe zum allgemeinen Schul- abschluß zusammen	7 348	388	747	982	1 004	1 034	794	826	1 006	446	107	16
Davon:												
Volks-(Haupt-) schulabschluß	1 751	33	43	61	76	124	136	326	608	278	59	7
Realschul- oder gleichwertiger Abschluß	451	21	35	43	43	45	44	76	87	38	15	/
Abschl. polytechn. Oberschule 1)	4 018	321	594	730	718	673	472	284	164	53	8	/
Fachhoch-/Hochschulreife	1 129	12	74	147	168	192	142	140	148	76	24	/
Mit Angabe zum berufsbildenden bzw. Hochschulabschluß zusammen	6 826	151	715	961	987	1 010	766	790	929	406	97	14
Davon:												
Lehr-/Anlernausbildung 2)	4 496	149	604	679	643	627	455	469	588	232	45	5
Fachschulabschluß 3)	569	/	21	54	72	85	80	82	96	55	19	/
Fachschulabschluß in der ehemaligen DDR	925	/	76	124	145	144	115	127	127	53	12	/
Fachhochschule 4)	147	/	/	13	18	24	21	25	26	13	/	/
Universität 5)	689	/	11	91	109	130	94	88	93	53	18	/

1) Abschluß der allgemeinbildenden polytechnischen Oberschule der ehemaligen DDR.
2) Einschl. gleichwertiger Berufsfachschulabschluß sowie berufliches Praktikum.
3) Einschl. einer Meister-/Technikerausbildung.

4) Einschl. Ingenieurschul- und Verwaltungs-
fachhochschulabschluß.
5) Einschl. Lehrerausbildung.

Neue Länder und Berlin-Ost

Bevölkerung und Ausbildung

1 Bevölkerung im April 1991 nach Beteiligung am Erwerbsleben, Abschluß an einer allgemeinbildenden Schule, berufsbildendem oder Hochschulabschluß und Altersgruppen

1.2 Erwerbslose

1 000

Abschluß an einer allgemeinbildenden Schule Berufsbildender Abschluß bzw. Hochschulabschluß	Insgesamt	Devon im Alter von ... bis unter ... Jahren										
		15-20	20-25	25-30	30-35	35-40	40-45	45-50	50-55	55-60	60-65	65 und mehr
Männlich												
Zusammen	399	26	53	55	50	45	38	34	46	36	15	/
Mit Angabe zum allgemeinen Schulabschluß zusammen	370	22	50	51	47	41	35	31	43	34	14	/
Davon:												
Volks-(Haupt-) schulabschluß	120	6	8	9	9	9	9	14	26	22	8	/
Realschul- oder gleichwertiger Abschluß	22	/	/	/	/	/	/	/	/	/	/	/
Abschl. polytechn. Oberschule 1)	177	15	35	33	30	24	19	9	8	/	/	/
Fachhoch-/Hochschulreife	51	/	5	7	7	7	6	5	6	/	/	/
Mit Angabe zum berufsbildenden bzw. Hochschulabschluß zusammen	333	15	44	48	42	38	32	29	39	31	13	/
Davon:												
Lehr-/Anlernausbildung 2)	244	15	41	40	33	28	20	17	24	19	6	/
Fachschulabschluß 3)	23	/	/	/	/	/	/	/	/	/	/	/
Fachschulabschluß in der ehemaligen DDR	27	/	/	/	/	/	/	/	5	/	/	/
Fachhochschule 4)	6	/	/	/	/	/	/	/	/	/	/	/
Universität 5)	33	/	/	/	/	5	/	/	/	/	/	/
Weiblich												
Zusammen	568	28	71	92	86	64	55	53	76	41	/	/
Mit Angabe zum allgemeinen Schulabschluß zusammen	526	23	66	85	80	59	51	50	71	38	/	/
Davon:												
Volks-(Haupt-) schulabschluß	162	/	7	8	9	11	13	28	53	28	/	/
Realschul- oder gleichwertiger Abschluß	32	/	/	/	/	/	/	/	/	/	/	/
Abschl. polytechn. Oberschule 1)	288	18	53	65	56	37	29	15	10	/	/	/
Fachhoch-/Hochschulreife	45	/	/	9	9	8	/	/	/	/	/	/
Mit Angabe zum berufsbildenden bzw. Hochschulabschluß zusammen	466	14	59	79	72	54	46	42	58	29	/	/
Davon:												
Lehr-/Anlernausbildung 2)	367	14	52	60	55	41	36	35	48	23	/	/
Fachschulabschluß 3)	17	/	/	/	/	/	/	/	/	/	/	/
Fachschulabschluß in der ehemaligen DDR	44	/	/	10	8	/	5	/	5	/	/	/
Fachhochschule 4)	5	/	/	/	6	/	/	/	/	/	/	/
Universität 5)	22	/	/	5	6	/	/	/	/	/	/	/
Insgesamt												
Insgesamt	966	53	124	147	136	109	92	87	122	77	17	/
Mit Angabe zum allgemeinen Schulabschluß zusammen	896	45	116	137	127	100	86	81	113	72	17	/
Davon:												
Volks-(Haupt-) schulabschluß	282	9	15	16	18	20	22	42	78	51	10	/
Realschul- oder gleichwertiger Abschluß	54	/	/	6	7	5	5	7	8	7	/	/
Abschl. polytechn. Oberschule 1)	465	32	88	98	86	60	48	24	18	8	/	/
Fachhoch-/Hochschulreife	96	/	10	16	16	14	11	8	9	6	/	/
Mit Angabe zum berufsbildenden bzw. Hochschulabschluß zusammen	788	30	103	127	114	92	78	71	97	60	15	/
Davon:												
Lehr-/Anlernausbildung 2)	611	29	93	100	88	69	56	52	72	43	8	/
Fachschulabschluß 3)	40	/	/	/	/	/	/	6	7	/	/	/
Fachschulabschluß in der ehemaligen DDR	72	/	6	12	10	8	9	7	10	7	/	/
Fachhochschule 4)	11	/	/	/	/	/	/	/	/	/	/	/
Universität 5)	54	/	/	9	10	10	7	/	5	/	/	/

1) Abschluß der allgemeinbildenden polytechnischen Oberschule der ehemaligen DDR.
2) Einschl. gleichwertiger Berufsfachschulabschluß sowie berufliches Praktikum.
3) Einschl. einer Meister-/Technikerausbildung.

4) Einschl. Ingenieurschul- und Verwaltungsfachhochschulabschluß.
5) Einschl. Lehrerausbildung.

Neue Länder und Berlin-Ost
Bevölkerung und Ausbildung

1 Bevölkerung im April 1991 nach Beteiligung am Erwerbsleben, Abschluß an einer allgemeinbildenden Schule, berufsbildendem oder Hochschulabschluß und Altersgruppen

1.3 Nichterwerbspersonen

1 000

Abschluß an einer allgemeinbildenden Schule ----- Berufsbildender Abschluß bzw. Hochschulabschluß	insgesamt	Davon im Alter von ... bis unter ... Jahren												
		unter 15	15 - 20	20 - 25	25 - 30	30 - 35	35 - 40	40 - 45	45 - 50	50 - 55	55 - 60	60 - 65	65 und mehr	
Männlich														
Zusammen	3 046	1 628	184	59	24	7	6	/	7	29	131	286	681	
Mit Angabe zum allgemeinen Schulabschluß zusammen	1 166	/	18	51	19	/	/	/	5	26	123	272	640	
Davon:														
Volks-(Haupt-) schulabschluß	793	/	/	/	/	/	/	/	/	17	95	188	485	
Realschul- oder gleichwertiger Abschluß	114	/	/	/	/	/	/	/	/	/	8	30	71	
Abschl. polytechn. Oberschule 1)	91	/	12	10	/	/	/	/	/	/	11	19	29	
Fachhoch-/Hochschulreife	168	/	/	39	15	/	/	/	/	/	8	34	62	
Mit Angabe zum berufsbildenden bzw. Hochschulabschluß zusammen	982	/	/	20	11	/	/	/	/	22	108	248	556	
Davon:														
Lehr-/Anlernausbildung 2)	644	/	/	19	9	/	/	/	/	15	76	152	360	
Fachschulabschluß 3)	155	/	/	/	/	/	/	/	/	/	15	35	101	
Fachschulabschluß in der ehemaligen DDR	89	/	/	/	/	/	/	/	/	/	9	30	45	
Fachhochschule 4)	24	/	/	/	/	/	/	/	/	/	/	8	13	
Universität 5)	70	/	/	/	/	/	/	/	/	/	6	24	36	
Weiblich														
Zusammen	4 167	1 523	234	65	23	17	14	15	22	55	324	460	1 416	
Mit Angabe zum allgemeinen Schulabschluß zusammen	2 260	/	45	58	20	14	12	12	20	48	302	431	1 298	
Davon:														
Volks-(Haupt-) schulabschluß	1 779	/	/	/	/	/	/	/	11	36	248	349	1 125	
Realschul- oder gleichwertiger Abschluß	200	/	/	/	/	/	/	/	/	/	20	43	126	
Abschl. polytechn. Oberschule 1)	164	/	32	20	12	8	7	7	6	7	21	22	22	
Fachhoch-/Hochschulreife	118	/	9	36	6	/	/	/	/	/	13	18	26	
Mit Angabe zum berufsbildenden bzw. Hochschulabschluß zusammen	1 302	/	/	26	17	12	10	9	17	35	220	295	657	
Davon:														
Lehr-/Anlernausbildung 2)	1 094	/	/	21	11	7	6	7	13	29	181	238	579	
Fachschulabschluß 3)	68	/	/	/	/	/	/	/	/	/	11	16	34	
Fachschulabschluß in der ehemaligen DDR	99	/	/	/	/	/	/	/	/	/	20	31	30	
Fachhochschule 4)	8	/	/	/	/	/	/	/	/	/	/	/	/	
Universität 5)	33	/	/	/	/	/	/	/	/	/	7	8	10	
Insgesamt														
Insgesamt	7 213	3 152	418	124	47	24	20	18	28	84	455	746	2 097	
Mit Angabe zum allgemeinen Schulabschluß zusammen	3 426	/	63	110	40	18	16	15	25	74	425	703	1 939	
Davon:														
Volks-(Haupt-) schulabschluß	2 572	/	/	/	/	/	/	/	14	53	343	536	1 609	
Realschul- oder gleichwertiger Abschluß	314	/	/	/	/	/	/	/	/	/	28	73	197	
Abschl. polytechn. Oberschule 1)	255	/	44	30	15	11	9	9	8	11	32	41	45	
Fachhoch-/Hochschulreife	285	/	13	75	21	/	/	/	/	/	21	53	88	
Mit Angabe zum berufsbildenden bzw. Hochschulabschluß Zusammen	2 284	/	6	46	28	15	13	12	21	57	328	544	1 213	
Davon:														
Lehr-/Anlernausbildung 2)	1 738	/	6	40	20	9	9	8	16	45	256	390	939	
Fachschulabschluß 3)	223	/	/	/	/	/	/	/	/	/	26	51	135	
Fachschulabschluß in der ehemaligen DDR	188	/	/	/	/	/	/	/	/	/	29	61	75	
Fachhochschule 4)	32	/	/	/	/	/	/	/	/	/	/	10	17	
Universität 5)	103	/	/	/	/	/	/	/	/	/	13	32	46	

1) Abschluß der allgemeinbildenden polytechnischen Oberschule der ehemaligen DDR.
2) Einschl. gleichwertiger Berufsfachschulabschluß sowie berufliches Praktikum.
3) Einschl. einer Meister-/Technikerausbildung.

4) Einschl. Ingenieurschul- und Verwaltungsfachhochschulabschluß.
5) Einschl. Lehrerausbildung.

Neue Länder und Berlin-Ost

Bevölkerung und Ausbildung

1 Bevölkerung im April 1991 nach Beteiligung am Erwerbsleben, Abschluß an einer allgemeinbildenden Schule, berufsbildendem oder Hochschulabschluß und Altersgruppen

1.4 Insgesamt

1 000

Abschluß an einer allgemeinbildenden Schule ----- Berufsbildender Abschluß bzw. Hochschulabschluß	ins- gesamt	Davon im Alter von ... bis unter ... Jahren											
		un- ter 15	15 - 20	20 - 25	25 - 30	30 - 35	35 - 40	40 - 45	45 - 50	50 - 55	55 - 60	60 - 65	65 und mehr
Männlich													
Zusammen	7 601	1 628	456	529	623	605	610	472	489	623	483	391	692
Mit Angabe zum allgemeinen Schul- abschluß zusammen	5 467	/	266	497	584	568	574	446	462	590	459	373	650
Davon:													
Volks-(Haupt-) schulabschluß	1 891	/	29	39	50	56	81	82	179	341	301	243	489
Realschul- oder gleichwertiger Abschluß	369	/	14	23	28	23	25	20	37	48	35	43	73
Abschl. polytechn. Oberschule 1)	2 354	/	211	353	415	397	363	257	158	99	51	27	24
Fachhoch-/Hochschulreife	853	/	12	82	90	92	105	87	87	102	72	60	66
Mit Angabe zum berufsbildenden bzw. Hochschulabschluß zusammen	5 001	/	107	442	562	555	560	434	447	558	427	343	566
Davon:													
Lehr-/Anlernausbildung 2)	3 353	/	106	415	447	394	363	251	250	324	247	193	363
Fachschulabschluß 3)	561	/	/	9	29	45	59	58	63	76	66	54	103
Fachschulabschluß in der ehemaligen DDR	440	/	/	13	32	44	48	48	55	66	46	42	46
Fachhochschule 4)	126	/	/	/	6	10	14	14	18	22	15	11	14
Universität 5)	521	/	/	/	48	62	76	64	62	71	53	43	39
Weiblich													
Zusammen	8 340	1 523	435	508	610	619	610	476	497	637	515	483	1 424
Mit Angabe zum allgemeinen Schul- abschluß zusammen	6 204	/	230	477	574	581	576	449	470	604	484	454	1 306
Davon:													
Volks-(Haupt-) schulabschluß	2 714	/	16	21	29	40	65	78	203	399	372	363	1 129
Realschul- oder gleichwertiger Abschluß	450	/	14	19	22	27	26	30	47	53	38	47	128
Abschl. polytechn. Oberschule 1)	2 384	/	187	359	428	417	380	272	158	93	43	24	22
Fachhoch-/Hochschulreife	656	/	14	78	95	97	104	68	61	60	32	21	27
Mit Angabe zum berufsbildenden bzw. Hochschulabschluß zusammen	4 897	/	80	423	554	561	555	421	435	525	367	313	662
Davon:													
Lehr-/Anlernausbildung 2)	3 492	/	78	321	352	346	341	269	286	381	284	251	582
Fachschulabschluß 3)	271	/	/	16	31	33	32	27	26	31	20	18	34
Fachschulabschluß in der ehemaligen DDR	745	/	/	73	108	114	105	79	82	77	43	34	31
Fachhochschule 4)	64	/	/	/	8	10	12	8	8	6	/	/	/
Universität 5)	325	/	/	9	55	59	66	38	32	30	17	9	10
Insgesamt													
Insgesamt	15 941	3 152	891	1 037	1 234	1 224	1 220	948	986	1 260	998	874	2 116
Mit Angabe zum allgemeinen Schul- abschluß zusammen	11 671	/	496	973	1 158	1 149	1 149	895	932	1 194	943	826	1 956
Davon:													
Volks-(Haupt-) schulabschluß	4 605	/	45	60	79	96	146	161	382	739	673	605	1 618
Realschul- oder gleichwertiger Abschluß	819	/	28	42	51	50	51	50	85	100	73	90	201
Abschl. polytechn. Oberschule 1)	4 738	/	398	712	844	814	743	529	316	193	94	50	46
Fachhoch-/Hochschulreife	1 509	/	26	159	185	189	209	155	149	162	104	81	92
Mit Angabe zum berufsbildenden bzw. Hochschulabschluß zusammen	9 898	/	187	864	1 116	1 116	1 115	856	882	1 083	794	656	1 228
Davon:													
Lehr-/Anlernausbildung 2)	6 845	/	184	737	799	740	704	520	536	705	531	443	945
Fachschulabschluß 3)	832	/	/	25	61	78	90	85	89	107	86	71	138
Fachschulabschluß in der ehemaligen DDR	1 184	/	/	86	140	158	154	127	137	143	88	75	78
Fachhochschule 4)	190	/	/	/	15	20	26	22	26	28	18	14	18
Universität 5)	846	/	/	13	102	121	141	102	94	101	70	53	49

1) Abschluß der allgemeinbildenden polytechnischen Oberschule der ehemaligen DDR.
2) Einschl. gleichwertiger Berufsfachschulabschluß sowie berufliches Praktikum.
3) Einschl. einer Meister-/Technikerausbildung.

4) Einschl. Ingenieurschul- und Verwaltungs-
fachhochschulabschluß.
5) Einschl. Lehrerausbildung.

Neue Länder und Berlin-Ost
Bevölkerung und Ausbildung

**2 Bevölkerung 15 Jahre und älter im April 1991 nach Beteiligung am Erwerbsleben,
Altersgruppen und Teilnahme an Maßnahmen zur beruflichen Weiterbildung seit 1989**

1 000

Teilnahme an Maßnahmen zur beruflichen Weiterbildung seit 1989	Ins- gesamt	Davon im Alter von ... bis unter ... Jahren								
		15-20	20-25	25-30	30-35	35-40	40-45	45-50	50-55	55 u.m.
Erwerbstätige										
Männlich										
Zusammen	4 156	246	417	545	548	559	430	448	547	417
Mit Angabe zur Teilnahme an Maß- nahmen zur berufl. Weiterbildung	3 710	170	370	489	496	508	390	409	499	378
Dar. mit Teilnahme seit 1989	750	32	76	128	124	113	86	76	71	46
Teilnahme bereits beendet	648	16	64	109	107	101	78	67	65	41
Teilnahme noch nicht beendet	102	16	12	19	16	12	8	9	6	/
Weiblich										
Zusammen	3 605	174	372	495	516	533	407	423	507	178
Mit Angabe zur Teilnahme an Maß- nahmen zur berufl. Weiterbildung	3 221	121	333	448	468	484	365	382	460	160
Dar. mit Teilnahme seit 1989	624	23	76	105	103	103	70	69	62	13
Teilnahme bereits beendet	531	12	65	86	90	90	62	61	54	12
Teilnahme noch nicht beendet	93	11	11	19	13	13	8	8	8	/
Insgesamt										
Zusammen	7 761	419	789	1 039	1 064	1 092	837	870	1 054	595
Mit Angabe zur Teilnahme an Maß- nahmen zur berufl. Weiterbildung	6 931	291	703	937	964	993	754	792	959	538
Dar. mit Teilnahme seit 1989	1 374	55	152	233	227	216	156	145	133	59
Teilnahme bereits beendet	1 179	28	129	195	197	191	140	128	119	53
Teilnahme noch nicht beendet	195	27	23	38	29	25	16	17	14	6
Erwerbelose										
Männlich										
Zusammen	399	26	53	55	50	45	38	34	46	51
Mit Angabe zur Teilnahme an Maß- nahmen zur berufl. Weiterbildung	348	21	48	48	45	40	33	30	40	44
Dar. mit Teilnahme seit 1989	66	/	9	11	11	9	9	/	6	/
Teilnahme bereits beendet	54	/	7	8	9	7	7	/	/	/
Teilnahme noch nicht beendet	13	/	/	/	/	/	/	/	/	/
Weiblich										
Zusammen	568	28	71	92	86	64	55	53	76	45
Mit Angabe zur Teilnahme an Maß- nahmen zur berufl. Weiterbildung	476	20	59	80	73	55	47	45	64	34
Dar. mit Teilnahme seit 1989	87	/	14	19	17	11	10	/	6	/
Teilnahme bereits beendet	73	/	12	16	14	10	9	/	5	/
Teilnahme noch nicht beendet	14	/	/	/	/	/	/	/	/	/
Insgesamt										
Zusammen	966	53	124	147	136	109	92	87	122	96
Mit Angabe zur Teilnahme an Maß- nahmen zur berufl. Weiterbildung	824	41	107	128	117	94	80	75	103	78
Dar. mit Teilnahme seit 1989	154	8	23	30	28	21	19	10	12	/
Teilnahme bereits beendet	127	6	19	24	24	17	15	9	10	/
Teilnahme noch nicht beendet	27	/	/	6	/	/	/	/	/	/

Neue Länder und Berlin-Ost

Bevölkerung und Ausbildung

2 Bevölkerung 15 Jahre und älter im April 1991 nach Beteiligung am Erwerbsleben,
Altersgruppen und Teilnahme an Maßnahmen zur beruflichen Weiterbildung seit 1989

1 000

Teilnahme an Maßnahmen zur beruflichen Weiterbildung seit 1989	Ins- gesamt	Davon im Alter von ... bis unter ... Jahren								
		15-20	20-25	25-30	30-35	35-40	40-45	45-50	50-55	55 u.m.
Nichterwerbspersonen										
Männlich										
Zusammen	1 418	184	59	24	7	6	/	7	29	1 098
Mit Angabe zur Teilnahme an Maß- nahmen zur berufl. Weiterbildung	863	47	36	16	/	/	/	/	21	726
Dar. mit Teilnahme seit 1989	34	/	12	6	/	/	/	/	/	12
Teilnahme bereits beendet	17	/	/	/	/	/	/	/	/	12
Teilnahme noch nicht beendet	18	/	10	/	/	/	/	/	/	/
Weiblich										
Zusammen	2 644	234	65	23	17	14	15	22	55	2 200
Mit Angabe zur Teilnahme an Maß- nahmen zur berufl. Weiterbildung	1 538	65	44	18	11	10	10	16	39	1 325
Dar. mit Teilnahme seit 1989	36	6	14	/	/	/	/	/	/	10
Teilnahme bereits beendet	18	/	/	/	/	/	/	/	/	10
Teilnahme noch nicht beendet	19	/	11	/	/	/	/	/	/	/
Insgesamt										
Zusammen	4 062	418	124	47	24	20	18	28	84	3 298
Mit Angabe zur Teilnahme an Maß- nahmen zur berufl. Weiterbildung	2 401	112	80	34	16	14	13	21	60	2 051
Dar. mit Teilnahme seit 1989	71	9	26	9	/	/	/	/	/	22
Teilnahme bereits beendet	34	/	/	/	/	/	/	/	/	22
Teilnahme noch nicht beendet	36	7	21	7	/	/	/	/	/	/
Insgesamt										
Männlich										
Zusammen	5 973	456	529	623	605	610	472	489	623	1 566
Mit Angabe zur Teilnahme an Maß- nahmen zur berufl. Weiterbildung	4 920	238	454	553	545	552	425	444	561	1 149
Dar. mit Teilnahme seit 1989	851	39	96	145	135	123	94	81	78	60
Teilnahme bereits beendet	719	20	73	118	117	109	84	71	71	55
Teilnahme noch nicht beendet	132	19	23	27	18	14	10	10	7	/
Weiblich										
Zusammen	6 816	435	508	610	619	610	476	497	637	2 423
Mit Angabe zur Teilnahme an Maß- nahmen zur berufl. Weiterbildung	5 235	205	436	546	552	549	422	444	562	1 519
Dar. mit Teilnahme seit 1989	748	33	104	127	121	115	80	74	69	25
Teilnahme bereits beendet	622	16	79	103	105	100*	71	65	60	23
Teilnahme noch nicht beendet	126	17	25	24	16	15	9	9	9	/
Insgesamt										
Insgesamt	12 789	891	1 037	1 234	1 224	1 220	948	986	1 260	3 989
Mit Angabe zur Teilnahme an Maß- nahmen zur berufl. Weiterbildung	10 156	443	890	1 099	1 097	1 101	847	888	1 123	2 668
Dar. mit Teilnahme seit 1989	1 599	72	200	272	256	237	175	155	147	84
Teilnahme bereits beendet	1 341	36	152	221	222	208	155	136	131	78
Teilnahme noch nicht beendet	258	36	48	51	35	29	19	18	16	6

Neue Länder und Berlin-Ost
Bevölkerung und Ausbildung

3 Bevölkerung 15 Jahre und älter im April 1991 nach Teilnahme an Maßnahmen zur beruflichen Weiterbildung seit 1989, Art und Dauer der Maßnahme und Beteiligung am Erwerbsleben

1 000

Art der beruflichen Weiterbildung * Dauer der beruflichen Weiterbildung	Bevölkerung			Erwerbstätige			Erwerbslose			Nichterwerbspersonen		
	ins-gesamt	männ-lich	weib-lich	ins-gesamt	männ-lich	weib-lich	ins-gesamt	männ-lich	weib-lich	ins-gesamt	männ-lich	weib-lich
Insgesamt	12 789	5 973	6 816	7 761	4 156	3 605	966	399	568	4 062	1 418	2 644
Darunter:												
Mit Auskunft zur beruflichen Weiterbildung	10 156	4 920	5 235	6 931	3 710	3 221	824	348	476	2 401	863	1 538
Davon:												
Ohne berufliche Weiterbildung zusammen	8 557	4 069	4 487	5 556	2 960	2 597	670	281	389	2 330	828	1 502
Mit beruflicher Weiterbildung zusammen	1 599	851	748	1 374	750	624	154	66	87	71	34	36
Davon, und zwar:												
Art der beruflichen Weiterbildung												
Am Arbeitsplatz, im Betrieb ...	615	344	271	570	320	249	28	15	13	17	9	8
Bei einer Industrie- und Handelskammer usw.	79	53	27	69	49	20	10	/	6	/	/	/
In besond. Fortbildungs-/Umschulungsstätten	511	257	254	417	218	199	86	35	51	7	/	/
An einer berufsbildenden Schule/Hochschule	189	100	99	142	72	69	16	7	9	42	20	21
Durch Fernunterricht	58	26	32	53	24	29	/	/	/	/	/	/
Auf andere Art	137	71	66	123	66	57	11	/	7	/	/	/
Dauer der beruflichen Weiterbildung												
unter 1 Monat	497	278	220	467	262	205	21	11	10	9	/	/
1 bis unter 6 Monate	447	251	196	389	228	161	48	19	29	11	5	6
6 bis unter 12 Monate	164	77	87	137	66	70	23	9	14	/	/	/
1 bis unter 2 Jahre	126	56	69	104	48	56	18	7	11	/	/	/
2 Jahre und mehr	106	56	50	83	45	38	17	8	9	6	/	/
Zur Zeit noch andauernd	258	132	126	195	102	93	27	13	14	36	18	19

Neue Länder und Berlin-Ost

Erwerbstätigkeit und Ausbildung

4 Erwerbstätige mit Angabe des monatlichen Nettoeinkommens im April 1991 nach Abschluß an einer allgemeinbildenden Schule, berufsbildendem oder Hochschulabschluß und monatlichem Nettoeinkommen

1 000

Abschluß an einer allgemeinbildenden Schule Berufsbildender Abschluß bzw. Hochschulabschluß	Insgesamt	Davon mit einem monatlichen Nettoeinkommen von ... bis unter ... DM										
		unter 600	600 - 1000	1000 - 1400	1400 - 1800	1800 - 2200	2200 - 2500	2500 - 3000	3000 - 4000	4000 - 5000	5000 - 6000	6000 und mehr
Männlich												
Zusammen	4 097	275	823	1 702	743	293	113	81	48	11	/	/
Mit Angabe zum allgemeinen Schulabschluß zusammen	3 883	253	773	1 618	712	280	107	77	46	11	/	/
Davon:												
Volks-(Haupt-) schulabschluß ... Realschul- oder gleichwertiger Abschluß	965	42	285	452	130	35	11	6	/	/	/	/
Abschl. polytechn. Oberschule 1) Fachhoch-/Hochschulreife	2 063	176	401	883	368	132	48	32	17	/	/	/
Mit Angabe zum berufsbildenden bzw. Hochschulabschluß zusammen	3 645	118	722	1 577	704	278	106	76	46	10	/	/
Davon:												
Lehr-/Anlernausbildung 2)	2 444	101	615	1 163	372	113	39	24	12	/	/	/
Fachschulabschluß 3)	375	7	53	152	94	41	13	9	/	/	/	/
Fachschulabschluß in der ehemaligen DDR	319	5	28	112	92	45	15	12	7	/	/	/
Fachhochschule 4)	94	/	/	28	33	13	7	/	/	/	/	/
Universität 5)	413	/	21	122	114	66	32	29	18	/	/	/
Weiblich												
Zusammen	3 554	544	1 353	1 216	303	88	25	15	7	/	/	/
Mit Angabe zum allgemeinen Schulabschluß zusammen	3 377	516	1 284	1 159	290	83	23	14	7	/	/	/
Davon:												
Volks-(Haupt-) schulabschluß ... Realschul- oder gleichwertiger Abschluß	762	169	372	184	27	7	/	/	/	/	/	/
Abschl. polytechn. Oberschule 1) Fachhoch-/Hochschulreife	1 912	295	734	680	154	35	8	/	/	/	/	/
Mit Angabe zum berufsbildenden bzw. Hochschulabschluß zusammen	3 108	375	1 188	1 130	287	83	23	14	7	/	/	/
Davon:												
Lehr-/Anlernausbildung 2)	2 012	324	942	603	108	24	6	/	/	/	/	/
Fachschulabschluß 3)	183	14	54	85	23	/	/	/	/	/	/	/
Fachschulabschluß in der ehemaligen DDR	595	27	142	300	91	24	5	/	/	/	/	/
Fachhochschule 4)	51	/	9	20	11	/	/	/	/	/	/	/
Universität 5)	268	6	40	122	54	26	9	6	/	/	/	/
Insgesamt												
Insgesamt	7 650	819	2 176	2 918	1 046	382	138	96	55	12	/	/
Mit Angabe zum allgemeinen Schulabschluß zusammen	7 260	769	2 057	2 776	1 002	363	130	90	53	12	/	/
Davon:												
Volks-(Haupt-) schulabschluß ... Realschul- oder gleichwertiger Abschluß	1 727	211	656	636	157	42	13	7	/	/	/	/
Abschl. polytechn. Oberschule 1) Fachhoch-/Hochschulreife	3 974	471	1 134	1 563	522	167	56	36	19	/	/	/
Mit Angabe zum berufsbildenden bzw. Hochschulabschluß zus.	6 753	493	1 910	2 707	991	361	130	90	52	11	/	/
Davon:												
Lehr-/Anlernausbildung 2)	4 456	426	1 558	1 766	480	137	45	26	13	/	/	/
Fachschulabschluß 3)	558	22	107	236	117	45	15	10	5	/	/	/
Fachschulabschluß in der ehemaligen DDR	914	33	171	412	182	69	20	15	8	/	/	/
Fachhochschule 4)	145	/	14	47	44	18	8	/	/	/	/	/
Universität 5)	680	10	61	245	168	92	41	35	21	/	/	/

1) Abschluß der allgemeinbildenden polytechnischen Oberschule der ehemaligen DDR.
2) Einschl. gleichwertiger Berufsfachschulabschluß sowie berufliches Praktikum.
3) Einschl. einer Meister-/Technikerausbildung.

4) Einschl. Ingenieurschul- und Verwaltungsfachhochschulabschluß.
5) Einschl. Lehrerausbildung.



Neue Länder und Berlin-Ost

Erwerbstätigkeit und Ausbildung

5 Erwerbstätige im April 1991 nach normalerweise je Woche geleisteten Arbeitsstunden, Abschluß an einer allgemeinbildenden Schule, berufsbildendem oder Hochschulabschluß und Stellung im Beruf

1 000

Abschluß an einer allgemein- bildenden Schule ----- Berufsbildender Abschluß bzw. Hochschulabschluß	Insgesamt		Stellung im Beruf									
			Selbständige		Mithelfende Fam.-Ang.		Beamte		Angestellte 1)		Arbeiter 2)	
	ins- gesamt	weib- lich	ins- gesamt	weib- lich	ins- gesamt	weib- lich	ins- gesamt	weib- lich	ins- gesamt	weib- lich	ins- gesamt	weib- lich
Normalerweise geleistete Arbeitszeit unter 36 Stunden												
Zusammen	740	674	23	14	/	/	/	/	458	431	256	226
Mit Angabe zum allgemeinen Schul- abschluß zusammen	698	639	22	13	/	/	/	/	434	410	239	213
Davon:												
Volks-(Haupt-) schulabschluß ..	230	213	/	/	/	/	/	/	112	108	112	101
Realschul- oder gleichwertiger Abschluß	49	45	/	/	/	/	/	/	36	34	11	10
Abschl. polytechn. Oberschule 3)	336	314	8	5	/	/	/	/	216	209	111	99
Fachhoch-/Hochschulreife	83	67	7	/	/	/	/	/	70	59	/	/
Mit Angabe zum berufsbildenden bzw. Hochschulabschluß zusammen.	635	583	19	12	/	/	/	/	414	390	201	180
Davon:												
Lehr-/Anlernausbildung 4)	457	429	9	6	/	/	/	/	259	252	187	169
Fachschulabschluß 5)	33	29	/	/	/	/	/	/	26	24	5	/
Fachschulabschluß in der ehemaligen DDR	95	88	/	/	/	/	/	/	85	80	6	5
Fachhochschule 6)	9	7	/	/	/	/	/	/	8	6	/	/
Universität 7)	41	31	/	/	/	/	/	/	36	28	/	/
Normalerweise geleistete Arbeitszeit 36 Stunden und mehr												
Zusammen	7 021	2 931	324	83	/	/	89	5	3 337	1 975	3 267	864
Mit Angabe zum allgemeinen Schul- abschluß zusammen	6 651	2 779	307	81	/	/	84	/	3 173	1 877	3 083	813
Davon:												
Volks-(Haupt-) schulabschluß ..	1 521	560	66	15	/	/	/	/	451	277	998	266
Realschul- oder gleichwertiger Abschluß	402	173	24	8	/	/	/	/	216	123	157	41
Abschl. polytechn. Oberschule 3)	3 682	1 619	145	38	/	/	52	/	1 637	1 089	1 846	489
Fachhoch-/Hochschulreife	1 045	426	72	20	/	/	24	/	868	388	81	17
Mit Angabe zum berufsbildenden bzw. Hochschulabschluß zusammen.	6 191	2 557	302	77	/	/	80	/	3 025	1 784	2 781	689
Davon:												
Lehr-/Anlernausbildung 4)	4 039	1 603	128	41	/	/	57	/	1 316	918	2 536	640
Fachschulabschluß 5)	536	157	81	9	/	/	/	/	301	127	151	21
Fachschulabschluß in der ehemaligen DDR	830	513	35	11	/	/	6	/	715	478	72	23
Fachhochschule 6)	138	44	10	/	/	/	/	/	119	40	7	/
Universität 7)	648	240	48	14	/	/	12	/	573	221	15	/
Insgesamt												
Insgesamt	7 761	3 605	348	98	6	5	90	6	3 794	2 406	3 523	1 090
Mit Angabe zum allgemeinen Schul- abschluß zusammen	7 348	3 418	329	94	5	/	85	5	3 607	2 287	3 322	1 026
Davon:												
Volks-(Haupt-) schulabschluß ..	1 751	773	71	18	/	/	/	/	563	386	1 110	367
Realschul- oder gleichwertiger Abschluß	451	219	26	10	/	/	/	/	252	157	168	51
Abschl. polytechn. Oberschule 3)	4 018	1 932	153	43	/	/	52	/	1 853	1 297	1 958	588
Fachhoch-/Hochschulreife	1 129	494	80	24	/	/	24	/	939	447	86	21
Mit Angabe zum berufsbildenden bzw. Hochschulabschluß zusammen.	6 826	3 140	321	89	/	/	81	5	3 439	2 175	2 982	868
Davon:												
Lehr-/Anlernausbildung 4)	4 496	2 032	137	47	/	/	57	/	1 575	1 170	2 723	809
Fachschulabschluß 5)	569	186	83	10	/	/	/	/	327	151	156	24
Fachschulabschluß in der ehemaligen DDR	925	601	39	13	/	/	6	/	800	558	79	29
Fachhochschule 6)	147	51	10	/	/	/	/	/	127	46	8	/
Universität 7)	689	271	51	16	/	/	13	/	610	249	16	/

1) Einschl. Auszubildende in anerkannten kaufm. und techn. Ausbildungsberufen. 5) Einschl. einer Meister-/Technikerausbildung.
 2) Einschl. Auszubildende in anerkannten gewerbl. Ausbildungsberufen. 6) Einschl. Ingenieurschul- und Verwaltungs-
 3) Abschluß der allgemeinbildenden polytechn. Oberschule der ehemaligen DDR. fachhochschulabschluß.
 4) Einschl. gleichwertiger Berufsfachschulabschluß sowie berufl. Praktikum. 7) Einschl. Lehrerausbildung.

6 Erwerbstätige im April 1991 nach Berufsgruppen, ausgewählten Berufsordnungen, Abschluß

In

Nr. der Systematik 1)	Berufsgruppe Berufsordnung (i = insgesamt, w = weiblich)	Insgesamt	Abschluß an einer allgemeinbildenden Schule					Und
								Angabe
			zusammen	Volks- (Haupt-)schul- abschluß	Realschul- oder gleichw. Abschluß	Abschluß der poly- technischen Oberschule 2)	Fachhoch-/ Hochschul- reife	
01	Landwirte	i 33	32	13	/	15	/	
		w 11	10	/	/	5	/	
02	Tierzüchter, Fischereiberufe	i 18	17	6	/	10	/	
		w 8	7	/	/	/	/	
03	Verwalter, Berater i.d. Land- wirtschaft u. Tierzucht	i 26	25	/	/	11	8	
		w 8	7	/	/	/	/	
04	Landwirtschaftliche Arbeits- kräfte, Tierpfleger	i 156	149	70	/	72	/	
		w 63	60	27	/	30	/	
043	Familieneigene Landarbeitskräfte, a.n.g.	i /	/	/	/	/	/	
		w /	/	/	/	/	/	
05	Gartenbauer	i 68	64	20	/	36	/	
		w 41	39	11	/	24	/	
051	Gärtner, Gartenarbeiter	i 58	54	18	/	31	/	
		w 33	32	9	/	20	/	
06	Forst-, Jagdberufe	i 25	24	8	/	14	/	
		w /	/	/	/	/	/	
07	Bergleute	i 16	15	/	/	8	/	
		w /	/	/	/	/	/	
08	Mineral-, Erdöl-, Erdgasgewinner	i /	/	/	/	/	/	
		w /	/	/	/	/	/	
09	Mineralaufbersiter	i /	/	/	/	/	/	
		w /	/	/	/	/	/	
10	Steinbearbeiter	i /	/	/	/	/	/	
		w /	/	/	/	/	/	
11	Baustoffhersteller	i /	/	/	/	/	/	
		w /	/	/	/	/	/	
12	Keramiker	i 10	10	/	/	5	/	
		w /	/	/	/	/	/	
13	Glasmacher	i 12	11	/	/	7	/	
		w /	/	/	/	/	/	
14	Chemiearbeiter	i 61	57	17	/	32	/	
		w 23	21	5	/	13	/	
141	Chemiebetriebswerker	i 45	42	13	/	23	/	
		w 16	14	/	/	8	/	
15	Kunststoffverarbeiter	i 6	6	/	/	/	/	
		w /	/	/	/	/	/	
16	Papierhersteller, -verarbeiter	i 13	12	5	/	6	/	
		w 7	7	/	/	/	/	
17	Drucker	i 17	16	/	/	9	/	
		w 8	8	/	/	5	/	
18	Holzaufbereiter, Holzwarenfer- tiger und verwandte Berufe	i 24	23	9	/	12	/	
		w 9	8	/	/	/	/	
19	Metallerzeuger, Walzer	i 13	12	/	/	7	/	
		w /	/	/	/	/	/	
20	Former, Formgießer	i 15	14	7	/	7	/	
		w /	/	/	/	/	/	
21	Metallverformer (spanlos)	i 21	19	7	/	10	/	
		w 6	6	/	/	/	/	
22	Metallverformer (spanend)	i 84	81	22	/	52	/	
		w 9	9	/	/	6	/	
221	Dreher	i 47	45	12	/	29	/	
		w /	/	/	/	/	/	
23	Metalloberflächenbearbeiter, -vergüter, -beschichter	i 12	12	/	/	7	/	
		w /	/	/	/	/	/	
24	Metallverbinder	i 44	42	15	/	24	/	
		w /	/	/	/	/	/	
241	Schweißer, Brennschneider	i 41	40	14	/	22	/	
		w /	/	/	/	/	/	
25	Schmiede	i 7	6	/	/	/	/	
		w /	/	/	/	/	/	

1) Klassifizierung der Berufe, Ausgabe 1975 (siehe Anhang).

2) Abschluß der allgemeinbildenden polytechn. Oberschule der ehemaligen DDR.

3) Einschl. gleichwertiger Berufsfachschulabschluß sowie berufl. Praktikum.

4) Einschl. einer Meister-/Technikerausbildung.

5) Einschl. Ingenieurschul- und Verwaltungs-
fachhochschulabschluß.

6) Einschl. Lehrerausbildung.

und Berlin-Ost

Ausbildung

an einer allgemeinbildenden Schule und berufsbildendem oder Hochschulabschluß

1 000

zwar mit							Berufsgruppe ----- Berufsordnung (i = insgesamt, w = weiblich)	Nr. der Sys- tema- tik 1)
zum		berufsbildenden Abschluß			Hochschulabschluß			
zusammen	Lehr- Aniernaus- bildung 3)	Fach- schulab- schluß 4)	Fachschul- abschluß in der ehe- maligen DDR	Fach- hoch- schule 5)	Uni- versität 6)			
27	18	/	/	/	/	i Landwirte	01	
8	6	/	/	/	/	w		
16	13	/	/	/	/	i Tierzüchter, Fischereiberufe	02	
7	6	/	/	/	/	w		
25	9	/	7	/	/	i Verwalter, Berater i.d. Land- wirtschaft u. Tierzucht	03	
7	/	/	/	/	/	w		
133	116	10	6	/	/	i Landwirtschaftliche Arbeits- kräfte, Tierpfleger	04	
52	46	/	/	/	/	w		
/	/	/	/	/	/	i Familieneigene Landarbeits- kräfte, a.n.g.	043	
/	/	/	/	/	/	w		
59	47	6	/	/	/	i Gartenbauer	05	
36	31	/	/	/	/	w		
50	41	/	/	/	/	i Gärtner, Gartenarbeiter	051	
29	26	/	/	/	/	w		
23	18	/	/	/	/	i Forst-, Jagdberufe	06	
/	/	/	/	/	/	w		
14	11	/	/	/	/	i Bergleute	07	
/	/	/	/	/	/	w		
/	/	/	/	/	/	i Mineral-, Erdöl-, Erdgas- gewinner	08	
/	/	/	/	/	/	w		
/	/	/	/	/	/	i Mineralaufbereiter	09	
/	/	/	/	/	/	w		
/	/	/	/	/	/	i Steinbearbeiter	10	
/	/	/	/	/	/	w		
/	/	/	/	/	/	i Baustoffhersteller	11	
/	/	/	/	/	/	w		
9	8	/	/	/	/	i Keramiker	12	
/	/	/	/	/	/	w		
11	10	/	/	/	/	i Glasmacher	13	
/	/	/	/	/	/	w		
54	46	/	/	/	/	i Chemiarbeiter	14	
20	18	/	/	/	/	w		
39	34	/	/	/	/	i Chemiebetriebswerker	141	
13	12	/	/	/	/	w		
6	5	/	/	/	/	i Kunststoffverarbeiter	15	
/	/	/	/	/	/	w		
10	9	/	/	/	/	i Papierhersteller, -verarbeiter	16	
6	/	/	/	/	/	w		
15	12	/	/	/	/	i Drucker	17	
7	6	/	/	/	/	w		
21	19	/	/	/	/	i Holzaufbereiter, Holzwarenfer- tiger und verwandte Berufe	18	
8	7	/	/	/	/	w		
12	10	/	/	/	/	i Metallerzeuger, Walzer	19	
/	/	/	/	/	/	w		
13	12	/	/	/	/	i Former, Formgießer	20	
/	/	/	/	/	/	w		
17	16	/	/	/	/	i Metallverformer (spanlos)	21	
5	5	/	/	/	/	w		
75	70	/	/	/	/	i Metallverformer (spanend)	22	
9	8	/	/	/	/	w		
41	39	/	/	/	/	i Dreher	221	
/	/	/	/	/	/	w		
10	9	/	/	/	/	i Metalloberflächenbearbeiter, -vergüter, -beschichter	23	
/	/	/	/	/	/	w		
41	37	/	/	/	/	i Metallverbinder	24	
/	/	/	/	/	/	w		
39	35	/	/	/	/	i Schweißer, Brennschneider	241	
/	/	/	/	/	/	w		
6	/	/	/	/	/	i Schmiede	25	
/	/	/	/	/	/	w		

6 Erwerbstätige im April 1991 nach Berufsgruppen, ausgewählten Berufsordnungen, Abschluß

In

Nr. der Systematik 1	Berufsgruppe ----- Berufsordnung (i = insgesamt, w = weiblich)	Insgesamt	Abschluß an einer allgemeinbildenden Schule					Und
								Angabe
			zusammen	Volks- (Haupt-)schul- abschluß	Realschul- oder gleichw. Abschluß	Abschluß der poly- technischen Oberschule 2)	Fachhoch-/ Hochschul- reife	
26	Feinblechner, Installateure	i	88	84	18	6	58	/
		w	/	/	/	/	/	/
262	Rohrinstallateure	i	61	58	12	/	41	/
		w	/	/	/	/	/	/
27	Schlosser	i	313	297	87	17	184	10
		w	9	8	/	/	5	/
28	Mechaniker	i	152	145	30	8	101	6
		w	18	18	5	/	11	/
281	Kraftfahrzeuginstandsetzer	i	56	53	11	/	38	/
		w	/	/	/	/	/	/
284	Feinmechaniker	i	14	13	/	/	9	/
		w	/	/	/	/	/	/
285	Sonstige Mechaniker	i	67	65	12	/	46	/
		w	12	12	/	/	7	/
29	Werkzeugmacher	i	38	37	7	/	27	/
		w	/	/	/	/	/	/
30	Metallfeinbauer und zugeordnete Berufe	i	19	18	/	/	11	/
		w	13	12	/	/	8	/
303	Zahntechniker	i	7	6	/	/	/	/
		w	6	/	/	/	/	/
31	Elektriker	i	233	221	38	15	157	12
		w	31	29	8	/	19	/
311	Elektroinstallateure, -monteure	i	176	167	28	11	120	8
		w	16	15	/	/	10	/
312	Fernmeldemonteure, -handwerker	i	18	16	/	/	12	/
		w	/	/	/	/	/	/
314	Elektrogerätebauer	i	21	20	/	/	14	/
		w	7	6	/	/	/	/
32	Montierer und Metallberufe, a.n.g.	i	65	61	20	5	34	/
		w	26	24	10	/	12	/
323	Metallarbeiter, o.n.A.	i	11	11	6	/	/	/
		w	/	/	/	/	/	/
33	Spinnberufe	i	13	13	/	/	7	/
		w	10	10	/	/	6	/
34	Textilhersteller	i	17	16	6	/	6	/
		w	13	13	/	/	7	/
35	Textilverarbeiter	i	82	79	31	/	44	/
		w	77	74	29	/	42	/
351	Schneider	i	16	15	5	/	9	/
		w	14	13	/	/	8	/
352	Oberbekleidungsnäher	i	16	16	7	/	8	/
		w	16	16	7	/	8	/
356	Näher, a.n.g.	i	33	31	13	/	17	/
		w	32	30	13	/	17	/
36	Textilveredler	i	/	/	/	/	/	/
		w	/	/	/	/	/	/
37	Lederhersteller, Leder- und Fellverarbeiter	i	30	28	12	/	14	/
		w	18	17	6	/	10	/
39	Back- und Konditorwarenhersteller	i	33	30	10	/	17	/
		w	13	12	/	/	8	/
40	Fleisch-, Fischverarbeiter	i	38	36	14	/	19	/
		w	9	9	/	/	/	/
401	Fleischer	i	28	26	9	/	16	/
		w	/	/	/	/	/	/
41	Speisenbereiter	i	160	151	55	6	89	/
		w	131	124	50	/	68	/
411	Köche	i	157	148	54	6	87	/
		w	129	122	50	/	67	/
42	Getränke-, Genußmittelhersteller	i	8	7	/	/	/	/
		w	/	/	/	/	/	/

1) Klassifizierung der Berufe, Ausgabe 1975 (siehe Anhang).

2) Abschluß der allgemeinbildenden polytechn. Oberschule der ehemaligen DDR.

3) Einschl. gleichwertiger Berufsfachschulabschluß sowie berufl. Praktikum.

4) Einschl. einer Meister-/Technikerausbildung.

5) Einschl. Ingenieurschul- und Verwaltungsfachhochschulabschluß.

6) Einschl. Lehrerausbildung.

und Berlin-Ost

Ausbildung

an einer allgemeinbildenden Schule und berufsbildendem oder Hochschulabschluß

1 000

zwar mit						Berufsgruppe Berufsordnung (I = insgesamt, w = weiblich)	Nr. der Sys- tema- tik 1)
zum							
zusammen	berufsbildenden Abschluß			Hochschulabschluß			
	Lehr- Anlernaus- bildung 3)	Fach- schulab- schluß 4)	Fachschul- abschluß in der ehe- maligen DDR	Fach- hoch- schule 5)	Uni- versität 6)		
82 /	72 /	7 /	/	/	/	i w	Feinblechner, Installateure 26
57 /	49 /	5 /	/	/	/	i w	Rohrinstallateure 262
287 7	257 7	22 /	6 /	/	/	i w	Schlosser 27
129 16	108 16	16 /	/	/	/	i w	Mechaniker 28
49 /	41 /	7 /	/	/	/	i w	Kraftfahrzeuginstandsetzer 281
12 /	11 /	/	/	/	/	i w	Feinmechaniker 284
55 11	47 10	5 /	/	/	/	i w	Sonstige Mechaniker 285
34 /	31 /	/	/	/	/	i w	Werkzeugmacher 29
18 12	9 6	/	/	/	/	i w	Metallfeinbauer und zugeordnete Berufe 30
6 /	/	/	/	/	/	i w	Zahntechniker 303
209 27	176 25	23 /	6 /	/	/	i w	Elektriker 31
159 13	134 13	18 /	/	/	/	i w	Elektroinstallateure, -monteure 311
16 /	14 /	/	/	/	/	i w	Fernmeldemonteure, -handwerker 312
18 6	15 5	/	/	/	/	i w	Elektrogerätebauer 314
54 20	49 19	/	/	/	/	i w	Montierer und Metallberufe, a.n.g. 32
8 /	8 /	/	/	/	/	i w	Metallarbeiter, o.n.A. 323
12 9	11 9	/	/	/	/	i w	Spinnberufe 33
15 12	14 12	/	/	/	/	i w	Textilhersteller 34
72 67	66 63	/	/	/	/	i w	Textilverarbeiter 35
15 13	12 11	/	/	/	/	i w	Schneider 351
14 14	14 14	/	/	/	/	i w	Oberbekleidungsnäher 352
27 27	26 26	/	/	/	/	i w	Näher, a.n.g. 356
/	/	/	/	/	/	i w	Textilveredler 36
26 15	23 15	/	/	/	/	i w	Lederhersteller, Leder- und Fellverarbeiter 37
27 10	18 9	7 /	/	/	/	i w	Back- und Konditorwaren- hersteller 39
32 7	27 6	/	/	/	/	i w	Fleisch-, Fischverarbeiter 40
25 /	20 /	/	/	/	/	i w	Fleischer 401
127 104	118 99	5 /	/	/	/	i w	Speisenbereiter 41
125 101	116 97	5 /	/	/	/	i w	Köche 411
7 /	6 /	/	/	/	/	i w	Getränke-, Genußmittel- hersteller 42

6 Erwerbstätige im April 1991 nach Berufsgruppen, ausgewählten Berufsordnungen, Abschluß

in

Nr. der Systematik 1)	Berufsgruppe Berufsordnung (i = insgesamt, w = weiblich)	Insgesamt	Abschluß an einer allgemeinbildenden Schule					Und Angabe	
			zusammen	Volks- (Haupt-)schul- abschluß	Realschul- oder gleichw. Abschluß	Abschluß der poly- technischen Oberschule 2)	Fachhoch-/ Hochschul- reife		
43	Übrige Ernährungsberufe	i w	12 6	11 6	/ /	/ /	6 /	/ /	
44	Maurer, Betonbauer	i w	189 /	177 /	58 /	8 /	107 /	/ /	
441	Maurer	i w	162 /	152 /	50 /	7 /	92 /	/ /	
45	Zimmerer, Dachdecker, Gerüstbauer	i w	54 /	52 /	16 /	/ /	33 /	/ /	
451	Zimmerer	i w	28 /	26 /	7 /	/ /	17 /	/ /	
46	Straßen-, Tiefbauer	i w	39 /	37 /	15 /	/ /	20 /	/ /	
47	Bauhilfsarbeiter	i w	11 /	10 /	/ /	/ /	5 /	/ /	
48	Bauausstatter	i w	26 /	24 /	7 /	/ /	15 /	/ /	
49	Raumausstatter	i w	14 /	12 /	/ /	/ /	8 /	/ /	
50	Tischler, Modellbauer	i w	71 /	68 /	24 /	/ /	40 /	/ /	
501	Tischler	i w	65 /	63 /	22 /	/ /	37 /	/ /	
51	Maler, Lackierer und verwandte Berufe ..	i w	63 6	60 5	18 /	/ /	37 /	/ /	
511	Maler, Lackierer (Ausbau)	i w	52 /	50 /	15 /	/ /	31 /	/ /	
52	Warenprüfer, Versandfertigtmacher	i w	63 38	60 36	21 12	/ /	32 21	/ /	
53	Hilfsarbeiter ohne nähere Tätigkeitsangabe	i w	41 18	35 16	15 6	/ /	17 9	/ /	
54	Maschinenisten und zugehörige Berufe	i w	185 25	176 24	68 6	8 /	97 16	/ /	
60	Ingenieure	i w	262 69	251 66	10 /	20 /	83 29	139 32	
603	Architekten, Bauingenieure	i w	60 17	57 16	/ /	6 /	14 6	35 9	
61	Chemiker, Physiker, Mathematiker	i w	21 7	19 7	/ /	/ /	/ /	16 5	
62	Techniker	i w	199 48	189 46	39 8	14 /	98 25	38 9	
621	Maschinenbautechniker	i w	17 /	16 /	/ /	/ /	9 /	/ /	
622	Techniker des Elektrofaches	i w	26 5	24 /	/ /	/ /	14 /	5 /	
628	Sonstige Techniker	i w	51 19	48 18	8 /	/ /	24 9	12 /	
629	Industriemeister, Werkmeister	i w	77 11	75 11	22 /	6 /	38 6	9 /	
63	Technische Sonderfachkräfte	i w	60 51	57 48	8 7	/ /	36 32	7 /	
633	Chemielaboranten	i w	20 19	19 18	/ /	/ /	11 11	/ /	
635	Technische Zeichner	i w	25 23	24 21	/ /	/ /	17 16	/ /	
68	Warenkaufleute	i w	519 396	489 372	116 97	28 21	294 233	50 21	
681	Groß- und Einzelhandelskaufleute	i w	84 46	80 43	15 9	5 /	41 25	18 7	
682	Verkäufer	i w	378 328	355 309	94 86	19 16	225 196	18 11	

1) Klassifizierung der Berufe, Ausgabe 1975 (siehe Anhang).

2) Abschluß der allgemeinbildenden polytechn. Oberschule der ehemaligen DDR.

3) Einschl. gleichwertiger Berufsfachschulabschluß sowie berufl. Praktikum.

4) Einschl. einer Meister-/Technikerausbildung.

5) Einschl. Ingenieurschul- und Verwaltungsfachhochschulabschluß.

6) Einschl. Lehrerausbildung.

und Berlin-Ost

Ausbildung

an einer allgemeinbildenden Schule und berufsbildendem oder Hochschulabschluß

1 000

zwar mit							Berufsgruppe ----- Berufsordnung (i = insgesamt, w = weiblich)	Nr. der Sys- tema- tik 1)
zum		berufsbildenden Abschluß			Hochschulabschluß			
zusammen	Lehr- Anlernaus- bildung 3)	Fach- schulab- schluß 4)	Fachschul- abschluß in der ehe- maligen DDR	Fach- hoch- schule 5)	Uni- versität 6)			
10	8	/	/	/	/	i	Übrige Ernährungsberufe 43	
5	/	/	/	/	/	w		
165	149	12	/	/	/	i	Maurer, Betonbauer 44	
/	/	/	/	/	/	w		
141	127	11	/	/	/	i	Maurer 441	
/	/	/	/	/	/	w		
49	44	/	/	/	/	i	Zimmerer, Dachdecker, Gerüstbauer 45	
/	/	/	/	/	/	w		
24	23	/	/	/	/	i	Zimmerer 451	
/	/	/	/	/	/	w		
33	30	/	/	/	/	i	Straßen-, Tiefbauer 46	
/	/	/	/	/	/	w		
9	8	/	/	/	/	i	Bauhilfsarbeiter 47	
/	/	/	/	/	/	w		
23	20	/	/	/	/	i	Bauausstatter 48	
/	/	/	/	/	/	w		
11	10	/	/	/	/	i	Raumausstatter 49	
/	/	/	/	/	/	w		
64	54	8	/	/	/	i	Tischler, Modellbauer 50	
/	/	/	/	/	/	w		
59	50	7	/	/	/	i	Tischler 501	
/	/	/	/	/	/	w		
56	48	6	/	/	/	i	Maler, Lackierer und verwandte Berufe . 51	
/	/	/	/	/	/	w		
46	40	5	/	/	/	i	Maler, Lackierer (Ausbau) 511	
/	/	/	/	/	/	w		
57	48	/	/	/	/	i	Warenprüfer, Versandfertigmacher 52	
34	30	/	/	/	/	w		
28	26	/	/	/	/	i	Hilfsarbeiter ohne nähere Tätigkeitsangabe 53	
13	12	/	/	/	/	w		
166	154	8	/	/	/	i	Maschinenisten und zugehörige Berufe 54	
22	21	/	/	/	/	w		
251	13	18	92	41	87	i	Ingenieure 60	
86	/	5	31	9	17	w		
57	/	/	20	10	23	i	Architekten, Bauingenieure 603	
16	/	/	7	/	8	w		
19	/	/	/	/	13	i	Chemiker, Physiker, Mathematiker 61	
7	/	/	/	/	/	w		
187	60	68	32	9	18	i	Techniker 62	
45	18	10	9	/	/	w		
17	6	/	/	/	/	i	Maschinenbautechniker 621	
/	/	/	/	/	/	w		
23	13	/	/	/	/	i	Techniker des Elektrofaches 622	
/	/	/	/	/	/	w		
47	19	8	10	/	6	i	Sonstige Techniker 628	
17	8	/	/	/	/	w		
74	13	46	10	/	/	i	Industriemeister, Werkmeister 629	
11	/	5	/	/	/	w		
55	42	/	5	/	/	i	Technische Sonderfachkräfte 63	
47	38	/	/	/	/	w		
19	15	/	/	/	/	i	Chemielaboranten 633	
18	15	/	/	/	/	w		
23	18	/	/	/	/	i	Technische Zeichner 635	
21	17	/	/	/	/	w		
462	361	29	44	6	22	i	Warenkaufleute 68	
351	299	15	27	/	7	w		
77	41	11	14	/	9	i	Groß- und Einzelhandelskaufleute 681	
42	27	/	7	/	/	w		
333	291	13	21	/	5	i	Verkäufer 682	
289	260	9	16	/	/	w		

6 Erwerbstätige im April 1991 nach Berufsgruppen, ausgewählten Berufsordnungen, Abschluß

in

Nr. der Systematik 1)	Berufsgruppe ----- Berufsordnung (i = insgesamt, w = weiblich)	Insgesamt	Abschluß an einer allgemeinbildenden Schule					Und Angabe	
			zusammen	Volks- (Haupt-)schul- abschluß	Realschul- oder gleichw. Abschluß	Abschluß der poly- technischen Oberschule 2)	Fachhoch-/ Hochschul- reife		
685	Apothekenhelferinnen	i	/	/	/	/	/	/	
		w	/	/	/	/	/	/	
687	Handelsvertreter, Reisende	i	31	30	/	/	15	11	
		w	8	7	/	/	/	/	
69	Bank-, Versicherungskaufleute	i	71	67	9	5	34	19	
		w	49	46	7	/	25	10	
691	Bankfachleute	i	40	37	5	/	20	9	
		w	33	31	/	/	18	6	
694	Lebens-, Sachversicherungsfachleute	i	27	26	/	/	13	8	
		w	13	12	/	/	6	/	
70	Andere Dienstleistungskaufleute und zugehörige Berufe	i	39	37	7	/	21	8	
		w	22	21	/	/	13	/	
71	Berufe des Landverkehrs	i	410	389	132	20	226	12	
		w	32	30	7	/	20	/	
712	Eisenbahnbetriebsregler, -schaffner	i	60	56	16	/	35	/	
		w	18	17	/	/	12	/	
714	Kraftfahrzeugführer	i	289	274	97	12	159	7	
		w	5	5	/	/	/	/	
72	Berufe des Wasser- und Luftverkehrs	i	16	15	/	/	8	/	
		w	/	/	/	/	/	/	
73	Berufe des Nachrichtenverkehrs	i	75	72	26	/	38	/	
		w	63	60	24	/	31	/	
732	Postverteiler	i	44	42	14	/	23	/	
		w	38	36	13	/	19	/	
74	Lagerverwalter, Lagertransportarbeiter .	i	156	148	61	7	76	/	
		w	51	50	18	/	28	/	
75	Unternehmer, Organisatoren, Wirtschaftsprüfer	i	199	192	24	18	76	74	
		w	59	58	8	5	25	19	
751	Unternehmer, Geschäftsführer, Geschäftsberichtsleiter	i	170	164	20	15	65	63	
		w	44	43	6	/	19	13	
753	Wirtschaftsprüfer, Steuerberater	i	14	14	/	/	6	/	
		w	10	10	/	/	/	/	
76	Abgeordnete, administrativ entscheidende Berufstätige	i	160	153	18	15	58	61	
		w	65	62	9	/	29	20	
762	Leitende und administrativ entscheidende Verwaltungsfachleute	i	146	140	17	14	53	56	
		w	60	57	8	/	27	19	
77	Rechnungskaufleute, Daten- verarbeitungsfachleute	i	223	212	47	16	110	39	
		w	186	177	44	13	97	23	
772	Buchhalter	i	126	120	31	9	63	17	
		w	117	112	30	8	61	14	
774	Datenverarbeitungsfachleute	i	51	47	/	/	23	17	
		w	30	28	/	/	16	6	
78	Bürofach-, Bürohilfskräfte	i	764	722	140	56	422	104	
		w	655	621	126	47	381	67	
781	Bürofachkräfte	i	612	578	109	44	328	96	
		w	510	482	96	36	290	60	
782	Stenographen, Stenotypisten, Maschinenschreiber	i	112	107	20	9	73	5	
		w	111	105	19	9	72	/	
79	Dienst-, Wachberufe	i	113	107	50	6	46	/	
		w	21	19	10	/	8	/	
80	Sicherheitswahrer	i	150	142	13	8	91	31	
		w	9	9	/	/	5	/	
801	Soldaten, Grenzschutz-, Polizeibedienstete	i	127	121	7	6	80	28	
		w	6	6	/	/	/	/	
81	Rechtswahrer	i	14	12	/	/	/	9	
		w	/	/	/	/	/	/	
813	Rechtsvertreter, -berater	i	7	6	/	/	/	6	
		w	/	/	/	/	/	/	
82	Publizisten, Dolmetscher, Bibliothekare	i	33	31	/	/	8	19	
		w	23	21	/	/	7	11	

1) Klassifizierung der Berufe, Ausgabe 1975 (siehe Anhang).

2) Abschluß der allgemeinbildenden polytechn. Oberschule der ehemaligen DDR.

3) Einschl. gleichwertiger Berufsfachschulabschluß sowie berufl. Praktikum.

4) Einschl. einer Meister-/Technikerausbildung.

5) Einschl. Ingenieurschul- und Verwaltungs-
fachhochschulabschluß.

6) Einschl. Lehrerausbildung.

und Berlin-Ost

Ausbildung

an einer allgemeinbildenden Schule und berufsbildendem oder Hochschulabschluß

1 000

zwar mit							Berufsgruppe Berufsordnung (i = insgesamt, w = weiblich)	Nr. der Sys- tema- tik 1)	
zum									
zusammen	berufsbildenden Abschluß			Hochschulabschluß					
	Lehr- Anlernaus- bildung 3)	Fach- schulab- schluß 4)	Fachschul- abschluß in der ehe- maligen DDR	Fach- hoch- schule 5)	Uni- versität 6)				
/	/	/	/	/	/	/	i	Apothekenhelferinnen	685
/	/	/	/	/	/	/	w		
29	12	/	6	/	7	/	i	Handelsvertreter, Reisende	687
7	/	/	/	/	/	/	w		
63	36	/	12	/	9	/	i	Bank-, Versicherungskaufleute	69
43	27	/	9	/	/	/	w		
95	22	/	7	/	/	/	i	Bankfachleute	691
29	20	/	6	/	/	/	w		
25	12	/	5	/	/	/	i	Lebens-, Sachversicherungsfachleute ...	694
12	6	/	/	/	/	/	w		
36	21	/	6	/	6	/	i	Andere Dienstleistungskaufleu- leute und zugehörige Berufe	70
20	15	/	/	/	/	/	w		
371	398	18	11	/	/	/	i	Berufe des Landverkehrs	71
28	26	/	/	/	/	/	w		
54	47	/	/	/	/	/	i	Eisenbahnbetriebsregler, -schaffner ...	712
16	15	/	/	/	/	/	w		
261	245	9	5	/	/	/	i	Kraftfahrzeugführer	714
/	/	/	/	/	/	/	w		
14	8	/	/	/	/	/	i	Berufe des Wasser- und Luftverkehrs ...	72
/	/	/	/	/	/	/	w		
64	57	/	/	/	/	/	i	Berufe des Nachrichten- verkehrs	73
53	49	/	/	/	/	/	w		
36	33	/	/	/	/	/	i	Postverteiler	732
31	28	/	/	/	/	/	w		
131	116	8	5	/	/	/	i	Lagerverwalter, Lagertransportarbeiter	74
45	40	/	/	/	/	/	w		
190	50	28	47	12	52	/	i	Unternehmer, Organisatoren, Wirtschaftsprüfer	75
57	21	/	17	/	11	/	w		
162	41	25	40	11	45	/	i	Unternehmer, Geschäftsführer, Geschäftsbereichsleiter	751
42	15	/	13	/	8	/	w		
14	5	/	/	/	/	/	i	Wirtschaftsprüfer, Steuerberater	753
10	/	/	/	/	/	/	w		
153	37	18	42	10	45	/	i	Abgeordnete, administrativ entscheidende Berufstätige	76
62	22	5	20	/	12	/	w		
140	33	17	39	10	41	/	i	Leitende und administrativ entscheidende Verwaltungsfachleute	762
57	20	/	18	/	12	/	w		
206	132	10	35	/	24	/	i	Rechnungskaufleute, Daten- verarbeitungsfachleute	77
173	123	7	29	/	11	/	w		
117	78	6	23	/	8	/	i	Buchhalter	772
109	76	/	21	/	5	/	w		
46	23	/	7	/	14	/	i	Datenverarbeitungsfachleute	774
27	18	/	/	/	/	/	w		
696	494	35	101	14	51	/	i	Bürofach-, Bürohilfskräfte	78
596	459	25	78	8	26	/	w		
555	373	29	91	12	49	/	i	Bürofachkräfte	781
462	341	20	68	7	25	/	w		
105	93	/	7	/	/	/	i	Stenographen, Stenotypisten, Maschinenschreiber	782
103	92	/	7	/	/	/	w		
98	82	8	/	/	/	/	i	Dienst-, Wachberufe	79
16	14	/	/	/	/	/	w		
137	89	11	19	/	14	/	i	Sicherheitswahrer	80
9	6	/	/	/	/	/	w		
116	78	6	16	/	13	/	i	Soldaten, Grenzschutz-, Polizeibedienstete	801
6	/	/	/	/	/	/	w		
13	/	/	/	/	9	/	i	Rechtswahrer	81
/	/	/	/	/	/	/	w		
7	/	/	/	/	6	/	i	Rechtsvertreter, -berater	813
/	/	/	/	/	/	/	w		
30	8	/	9	/	12	/	i	Publizisten, Dolmetscher, Bibliothekare	82
21	7	/	7	/	6	/	w		

6 Erwerbstätige im April 1991 nach Berufsgruppen, ausgewählten Berufsordnungen, Abschluß

In

Nr. der Systematik 1)	Berufsgruppe ----- Berufsordnung (i = insgesamt, w = weiblich)	Insgesamt	Abschluß an einer allgemeinbildenden Schule					Und Angabe	
			zusammen	Volks- (Haupt-)schul- abschluß	Realschul- oder gleichw. Abschluß	Abschluß der poly- technischen Oberschule 2)	Fachhoch- Hochschul- reife	Und	
								Angabe	
821	Publizisten	i	11	10	/	/	/	8	
		w	/	/	/	/	/	/	
83	Künstler und zugeordnete Berufe	i	48	46	/	/	19	19	
		w	20	20	/	/	9	7	
84	Ärzte, Apotheker	i	71	66	/	/	/	62	
		w	40	38	/	/	/	33	
841	Ärzte	i	44	41	/	/	/	41	
		w	24	22	/	/	/	22	
85	Übrige Gesundheitsdienstberufe	i	257	245	22	22	163	39	
		w	235	224	19	21	152	33	
853	Krankenschwestern, -pfleger, Hebammen ..	i	157	149	12	13	105	18	
		w	149	141	11	13	101	16	
856	Sprechstundenhelfer	i	28	26	/	/	19	/	
		w	27	26	/	/	18	/	
86	Sozialpflegerische Berufe	i	241	231	22	23	151	35	
		w	225	216	21	21	145	30	
861	Sozialarbeiter, Sozialpfleger	i	27	26	/	/	14	5	
		w	23	22	/	/	12	/	
864	Kindergärtnerinnen, Kinderpflegerinnen	i	170	164	14	15	114	20	
		w	168	162	14	15	114	19	
87	Lehrer	i	295	282	/	9	76	193	
		w	185	177	/	7	54	115	
871	Hochschullehrer, Dozenten an höheren Fachschulen und Akademien	i	35	34	/	/	/	33	
		w	14	13	/	/	/	12	
873	Real-, Volks-, Sonderschullehrer	i	181	174	/	/	50	121	
		w	133	127	/	/	42	82	
88	Geistes- und naturwissen- schaftliche Berufe, a.n.g.	i	20	18	/	/	/	15	
		w	12	11	/	/	/	8	
881	Wirtschafts- und Sozialwissen- schaftler, a.n.g., Statistiker	i	12	11	/	/	/	8	
		w	8	8	/	/	/	5	
89	Seelsorger	i	10	10	/	/	/	7	
		w	/	/	/	/	/	/	
90	Körperpfleger	i	49	47	12	/	30	/	
		w	46	45	11	/	29	/	
901	Friseure	i	42	40	11	/	25	/	
		w	39	38	10	/	24	/	
91	Gästebetreuer	i	85	81	20	5	49	7	
		w	53	50	12	/	32	/	
911	Gastwirte, Hoteliers, Gast- stättenkaufleute	i	30	30	8	/	16	/	
		w	14	14	/	/	8	/	
912	Kellner, Steward	i	37	34	/	/	25	/	
		w	27	25	/	/	19	/	
92	Hauswirtschaftliche Berufe	i	21	20	8	/	9	/	
		w	19	18	7	/	8	/	
93	Reinigungsberufe	i	164	151	76	5	68	/	
		w	136	126	68	/	53	/	
933	Raum-, Hausratreiniger	i	116	107	60	/	42	/	
		w	109	101	58	/	39	/	
97	Mithelfende Familienangehörige außer- halb der Landwirtschaft, a.n.g.	i	/	/	/	/	/	/	
		w	/	/	/	/	/	/	
98	Arbeitskräfte mit noch nicht bestimmtem Beruf	i	114	106	9	5	85	7	
		w	48	45	/	/	37	/	
99	Arbeitskräfte ohne nähere Tätigkeitsangabe	i	147	130	32	7	76	15	
		w	64	57	13	/	35	6	
	Insgesamt	i	7 761	7 348	1 751	451	4 018	1 129	
		w	3 605	3 418	773	219	1 932	494	

1) Klassifizierung der Berufe, Ausgabe 1975 (siehe Anhang).

2) Abschluß der allgemeinbildenden polytechn. Oberschule der ehemaligen DDR.

3) Einschl. gleichwertiger Berufsfachschulabschluß sowie berufl. Praktikum.

4) Einschl. einer Meister-/Technikerausbildung.

5) Einschl. Ingenieurschul- und Verwaltungsfachhochschulabschluß.

6) Einschl. Lehrerausbildung.

7) Einschl. Lehrerausbildung.

und Berlin-Ost

Ausbildung

an einer allgemeinbildenden Schule und berufsbildendem oder Hochschulabschluß

1 000

zwar mit							Berufsgruppe ----- Berufsordnung (i = insgesamt, w = weiblich)	Nr. der Sys- tema- tik 1)	
zum		berufsbildenden Abschluß			Hochschulabschluß				
zusammen	Lehr-, Anlernaus- bildung 3)	Fach- schulab- schluß 4)	Fachschul- abschluß in der ehe- maligen DDR	Fach- hoch- schule 5)	Uni- versität 6)				
10	/	/	/	/	/	7	i	Publizisten	821
/	/	/	/	/	/	/	w		
44	17	/	/	7	/	14	i	Künstler und zugeordnete Berufe	83
19	9	/	/	/	/	/	w		
66	/	/	/	/	/	60	i	Ärzte, Apotheker	84
38	/	/	/	/	/	32	w		
41	/	/	/	/	/	41	i	Ärzte	841
22	/	/	/	/	/	22	w		
232	63	34	129	/	/	/	i	Übrige Gesundheitsdienstberufe	85
214	51	33	126	/	/	/	w		
142	32	23	85	/	/	/	i	Krankenschwestern, -pfleger, Hebammen	853
136	28	22	83	/	/	/	w		
26	7	/	14	/	/	/	i	Sprechstundenhelfer	856
26	7	/	14	/	/	/	w		
223	57	26	126	/	/	10	i	Sozialpflegerische Berufe	86
210	53	25	121	/	/	8	w		
24	11	/	9	/	/	/	i	Sozialarbeiter, Sozialpfleger	861
20	9	/	9	/	/	/	w		
160	37	21	96	/	/	/	i	Kindergärtnerinnen, Kinderpflegerinnen	864
158	37	21	95	/	/	/	w		
282	9	13	76	10	174	i	Lehrer	87	
177	/	6	64	6	98	w			
34	/	/	/	/	/	33	i	Hochschullehrer, Dozenten an höheren Fachschulen und Akademien	871
13	/	/	/	/	/	12	w		
174	/	/	57	7	107	i	Real-, Volks-, Sonderschullehrer	873	
127	/	/	51	/	69	w			
18	/	/	/	/	/	12	i	Geistes- und naturwissen- schaftliche Berufe, a.n.g.	88
11	/	/	/	/	/	6	w		
11	/	/	/	/	/	7	i	Wirtschafts- und Sozialwissen- schaftler, a.n.g., Statistiker	881
8	/	/	/	/	/	/	w		
10	/	/	/	/	/	6	i	Seelsorger	89
/	/	/	/	/	/	/	w		
45	36	6	/	/	/	/	i	Körperpfleger	90
42	35	/	/	/	/	/	w		
38	32	/	/	/	/	/	i	Friseure	901
35	31	/	/	/	/	/	w		
75	58	6	8	/	/	/	i	Gästebetreuer	91
45	38	/	/	/	/	/	w		
28	17	/	5	/	/	/	i	Gastwirte, Hoteliers, Gast- stättenkaufleute	911
12	9	/	/	/	/	/	w		
30	27	/	/	/	/	/	i	Kellner, Steward	912
22	20	/	/	/	/	/	w		
17	14	/	/	/	/	/	i	Hauswirtschaftliche Berufe	92
14	13	/	/	/	/	/	w		
107	102	/	/	/	/	/	i	Reinigungsberufe	93
85	82	/	/	/	/	/	w		
69	66	/	/	/	/	/	i	Raum-, Hausratreiniger	933
65	62	/	/	/	/	/	w		
/	/	/	/	/	/	/	i	Mithelfende Familienangehörige außer- halb der Landwirtschaft, a.n.g.	97
/	/	/	/	/	/	/	w		
9	8	/	/	/	/	/	i	Arbeitskräfte mit noch nicht bestimmtem Beruf	98
/	/	/	/	/	/	/	w		
111	80	9	12	/	7	i	Arbeitskräfte ohne nähere Tätigkeitsangabe	99	
46	34	/	6	/	/	/	w		
6 826	4 496	569	925	147	689	i	Insgesamt		
3 140	2 032	186	601	51	271	w			

Neue Länder und Berlin-Ost

Beruf und Ausbildung

7 Erwerbstätige mit Abschluß an einer Fachhochschule bzw. Universität im April 1991
nach Hauptfachrichtung des Abschlusses und Altersgruppen

1 000

Kann-ziffer	Hauptfachrichtung	Mit Abschluß an einer Fachhochschule 1)					Mit Abschluß an einer Universität 2)					
		ins-gesamt	davon im Alter von ... bis unter ... Jahren				ins-gesamt	davon im Alter von ... bis unter ... Jahren				
			unter 30	30 - 40	40 - 50	50 und mehr		unter 30	30 - 40	40 - 50	50 und mehr	
01-05	Pflanzenbau, Tierwirtschaft, Ernährung, Hauswirtschaft ...	m	5	/	/	/	/	21	/	5	6	8
		w	/	/	/	/	/	12	/	5	/	/
		i	8	/	/	/	/	33	/	10	8	10
07-24	Bergbau, Bauwesen, Industrie, Handwerk	m	53	/	12	17	21	125	16	45	34	29
		w	12	/	5	/	/	26	7	14	/	/
		i	65	5	17	20	23	151	23	59	38	30
17	darunter: Maschinenbau allgemein	m	19	/	/	6	8	38	5	11	11	11
		w	5	/	/	/	/	6	/	/	/	/
		i	24	/	6	8	9	44	6	14	13	11
19	Elektrotechnik	m	14	/	/	5	5	39	5	15	11	7
		w	/	/	/	/	/	/	/	/	/	/
		i	15	/	/	6	5	43	6	17	12	7
26-32	Naturwissenschaftliche und wissenschaftlich-technische Fachrichtungen	m	10	/	/	/	/	63	7	17	21	19
		w	5	/	/	/	/	28	6	13	6	/
		i	15	/	/	5	5	91	13	30	26	21
34-38	Unternehmensführung, kaufmänn. Verwaltung, Handel, Banken, Versicherungen, Verkehr	m	7	/	/	/	/	23	/	8	8	7
		w	6	/	/	/	/	16	/	7	/	/
		i	13	/	/	/	/	39	5	14	12	8
34	darunter: Unternehmensführung, Be- triebswirtschaftslehre Organisation	m	/	/	/	/	/	11	/	/	5	/
		w	/	/	/	/	/	10	/	/	/	/
		i	6	/	/	/	/	21	/	8	7	/
40-46	Öffentliche Verwaltung und Sicherheit, Recht, Volks- wirtschaft	m	6	/	/	/	/	44	5	13	12	14
		w	6	/	/	/	/	26	6	10	6	/
		i	12	/	/	/	/	70	12	23	18	17
40	darunter: Öffentliche Verwaltung	m	/	/	/	/	/	/	/	/	/	/
		w	/	/	/	/	/	/	/	/	/	/
		i	/	/	/	/	/	/	/	/	/	/
42	Rechtswesen	m	/	/	/	/	/	10	/	/	/	/
		w	/	/	/	/	/	5	/	/	/	/
		i	/	/	/	/	/	15	/	5	/	/
48-52	Gastronomie, Touristik, sonstige Dienstleistungen, a.n.g.	m	/	/	/	/	/	/	/	/	/	/
		w	/	/	/	/	/	/	/	/	/	/
		i	/	/	/	/	/	/	/	/	/	/
53-62	Gesundheits- und Sozialwesen ...	m	/	/	/	/	/	31	/	11	8	9
		w	/	/	/	/	/	36	6	12	10	8
		i	/	/	/	/	/	67	9	23	18	17
53	darunter: Medizin (Humanmedizin)	m	/	/	/	/	/	19	/	6	5	6
		w	/	/	/	/	/	23	/	7	7	6
		i	/	/	/	/	/	42	5	13	12	12
60	Sozialarbeit, Sozialpäda- gogik einschl. Heilpäda- gogik	m	/	/	/	/	/	/	/	/	/	/
		w	/	/	/	/	/	/	/	/	/	/
		i	/	/	/	/	/	/	/	/	/	/
64-74	Erziehungs- und Bildungs- wesen, Theologie	m	/	/	/	/	/	60	6	14	17	24
		w	5	/	/	/	/	85	16	32	25	13
		i	9	/	/	/	/	145	21	46	41	36
75-91	Sprach- und Kulturwissen- schaften, Kunst	m	/	/	/	/	/	28	/	6	6	13
		w	/	/	/	/	/	28	5	11	6	6
		i	/	/	/	/	/	56	8	17	12	19
99	Ohne Angabe und Hauptfach- richtung nicht erkennbar	m	9	/	/	/	/	23	/	8	6	6
		w	8	/	/	/	/	14	/	7	/	/
		i	16	/	5	5	/	37	6	15	9	7
	Insgesamt ...	m	96	7	22	31	36	419	46	127	117	128
		w	51	9	19	15	7	271	55	112	65	38
		i	147	16	42	46	43	689	101	239	182	166

1) Einschl. Ingenieurschul- und Verwaltungsfachhochschulabschluß. 2) Einschl. Lehrerausbildung.

Neue Länder und Berlin-Ost

Beruf und Ausbildung

8 Erwerbstätige mit Abschluß an einer Fachhochschule bzw. Universität im April 1991
nach Hauptfachrichtung des Abschlusses und monatlichem Nettoeinkommen

1 000

Kenn- ziffer	Hauptfachrichtung	Insgesamt	Mit Angabe des Einkommens					Ohne Angabe des Einkom- mens 1)
			zusammen	davon mit einem monatlichen Nettoeinkommen von ... bis unter ... DM				
				unter 2 000	2 000 - 3 000	3 000 - 4 000	4 000 - 5 000	
Mit Abschluß an einer Fachhochschule 2)								
01-05	Pflanzenbau, Tierwirtschaft, Ernährung, Hauswirtschaft ...	m w i	5 / 8	5 / 8	/ / 7	/ / /	/ / /	/ / /
07-24	Bergbau, Bauwesen, Industrie, Handwerk	m w i	53 12 65	53 12 65	41 12 53	7 / 8	/ / /	/ / /
17	darunter: Maschinenbau allgemein	m w i	19 5 24	19 5 24	16 5 20	/ / /	/ / /	/ / /
19	Elektrotechnik	m w i	14 / 15	14 / 15	11 / 12	/ / /	/ / /	/ / /
26-32	Naturwissenschaftliche und wissenschaftlich-technische Fachrichtungen	m w i	10 5 15	10 5 15	9 5 14	/ / /	/ / /	/ / /
34-38	Unternehmensführung, kaufmänn. Verwaltung, Handel, Banken, Versicherungen, Verkehr	m w i	7 6 13	7 6 13	5 5 11	/ / /	/ / /	/ / /
34	darunter: Unternehmensführung, Be- triebswirtschaftslehre, Organisation	m w i	/ / 6	/ / 6	/ / 5	/ / /	/ / /	/ / /
40-46	Öffentliche Verwaltung und Sicherheit, Recht, Volks- wirtschaft	m w i	6 6 12	6 6 12	5 6 11	/ / /	/ / /	/ / /
40	darunter: Öffentliche Verwaltung	m w i	/ / /	/ / /	/ / /	/ / /	/ / /	/ / /
42	Rechtswesen	m w i	/ / /	/ / /	/ / /	/ / /	/ / /	/ / /
48-52	Gastronomie, Touristik, sonstige Dienstleistungen, a.n.g.	m w i	/ / /	/ / /	/ / /	/ / /	/ / /	/ / /
53-62	Gesundheits- und Sozialwesen ...	m w i	/ / /	/ / /	/ / /	/ / /	/ / /	/ / /
53	darunter: Medizin (Humanmedizin)	m w i	/ / /	/ / /	/ / /	/ / /	/ / /	/ / /
60	Sozialarbeit, Sozialpäda- gogik einschl. Heilpäda- gogik	m w i	/ / /	/ / /	/ / /	/ / /	/ / /	/ / /
64-74	Erziehungs- und Bildungs- wesen, Theologie	m w i	/ 5 9	/ 5 9	/ 5 9	/ / /	/ / /	/ / /
75-91	Sprach- und Kulturwissen- schaften, Kunst	m w i	/ / /	/ / /	/ / /	/ / /	/ / /	/ / /
99	Ohne Angabe und Hauptfach- richtung nicht erkennbar	m w i	9 8 16	9 8 16	8 7 15	/ / /	/ / /	/ / /
	Insgesamt ...	m w i	96 51 147	96 51 147	79 48 127	11 / 13	/ / /	/ / /

1) Einschl. der Selbständigen in der Land- und Forstwirtschaft, Fischerei und Mithelfenden Familienangehörigen aller Wirtschaftsbereiche.

2) Einschl. Ingenieurschul- und Verwaltungsfachhochschulabschluß.

Neue Länder und Berlin-Ost

Beruf und Ausbildung

8 Erwerbstätige mit Abschluß an einer Fachhochschule bzw. Universität im April 1991
nach Hauptfachrichtung des Abschlusses und monatlichem Nettoeinkommen

1 000

Kenn- ziffer	Hauptfachrichtung	Insgesamt	Mit Angabe des Einkommens					Ohne Angabe des Einkom- mens 1)	
			zusammen	davon mit einem monatlichen Nettoeinkommen von ... bis unter ... DM					
				unter 2 000	2 000 - 3 000	3 000 - 4 000	4 000 - 5 000		5 000 und mehr
Mit Abschluß an einer Universität 2)									
01-05	Pflanzenbau, Tierwirtschaft, Ernährung, Hauswirtschaft ...	m w i	21 12 33	21 12 33	16 11 27	/ / /	/ / /	/ / /	
07-24	Bergbau, Bauwesen, Industrie, Handwerk	m w i	125 26 151	125 26 151	96 24 120	19 / 20	7 / 7	/ / /	
17	darunter: Maschinenbau allgemein	m w i	38 6 44	38 6 44	30 6 36	5 / 6	/ / /	/ / /	
19	Elektrotechnik	m w i	39 / 43	39 / 43	32 / 36	/ / /	/ / /	/ / /	
26-32	Naturwissenschaftliche und wissenschaftlich-technische Fachrichtungen	m w i	63 28 91	63 28 91	50 26 77	9 / 10	/ / /	/ / /	
34-38	Unternehmensführung, kaufmänn. Verwaltung, Handel, Banken, Versicherungen, Verkehr	m w i	23 16 39	23 16 39	16 14 30	5 / 6	/ / /	/ / /	
34	darunter: Unternehmensführung, Be- triebswirtschaftslehre, Organisation	m w i	11 10 21	11 10 21	8 9 17	/ / /	/ / /	/ / /	
40-46	Öffentliche Verwaltung und Sicherheit, Recht, Volks- wirtschaft	m w i	44 26 70	44 26 70	34 23 57	7 / 9	/ / /	/ / /	
40	darunter: Öffentliche Verwaltung	m w i	/	/	/	/	/	/	
42	Rechtswesen	m w i	10 5 15	10 5 15	8 5 13	/ / /	/ / /	/ / /	
48-52	Gastronomie, Touristik, sonstige Dienstleistungen, s.n.g.	m w i	/	/	/	/	/	/	
53-62	Gesundheits- und Sozialwesen ...	m w i	31 36 67	31 36 67	16 27 43	10 7 17	/ / /	/ / /	
53	darunter: Medizin (Humanmedizin)	m w i	19 23 42	19 23 42	9 16 25	7 6 13	/ / /	/ / /	
60	Sozialarbeit, Sozialpäda- gogik einschl. Heilpäda- gogik	m w i	/	/	/	/	/	/	
64-74	Erziehungs- und Bildungs- wesen, Theologie	m w i	60 85 145	60 85 145	57 83 141	/ / /	/ / /	/ / /	
75-91	Sprach- und Kulturwissen- schaften, Kunst	m w i	28 28 56	28 28 56	23 26 49	/ / 5	/ / /	/ / /	
99	Ohne Angabe und Hauptfach- richtung nicht erkennbar	m w i	23 14 37	23 14 37	18 14 32	/ / /	/ / /	/ / /	
	Insgesamt ...	m w i	419 271 689	419 271 689	327 248 576	61 15 76	18 / 21	/ / /	6 / 9

1) Einschl. der Selbständigen in der Land- und Fortswirtschaft, Fischerei und Mithelfenden Familienangehörigen aller Wirtschaftsbereiche.

2) Einschl. Lehrerausbildung.

Neue Länder und Berlin-Ost

Beruf und Ausbildung

9 Erwerbstätige mit Abschluß an einer Fachhochschule bzw. Universität im April 1991 nach Hauptfachrichtung des Abschlusses, Stellung im Beruf und normalerweise geleisteter Wochenarbeitszeit

1 000

Kennziffer	Hauptfachrichtung	Insgesamt	Davon nach Stellung im Beruf			Davon nach normalerweise geleisteter Wochenarbeitszeit	
			Selbständige und Mithelfende Familienangehörige	Beamte	Arbeitnehmer	Teilzeitbeschäftigte (unter 36 Stunden)	Vollzeitbeschäftigte (36 Stunden und mehr)
Mit Abschluß an einer Fachhochschule 1)							
01-05	Pflanzenbau, Tierwirtschaft, Ernährung, Hauswirtschaft ...	m w i	5 / 8	/ / /	/ / /	/ / /	5 / 7
07-24	Bergbau, Bauwesen, Industrie, Handwerk	m w i	53 12 65	5 / 6	/ / /	47 12 59	52 11 63
17	darunter: Maschinenbau allgemein	m w i	19 5 24	/ / /	/ / /	17 5 22	19 / 23
19	Elektrotechnik	m w i	14 / 15	/ / /	/ / /	12 / 13	13 / 14
26-32	Naturwissenschaftliche und wissenschaftlich-technische Fachrichtungen	m w i	10 5 15	/ / /	/ / /	9 5 14	10 / 14
34-38	Unternehmensführung, kaufmänn. Verwaltung, Handel, Banken, Versicherungen, Verkehr	m w i	7 6 13	/ / /	/ / /	6 5 12	6 5 12
34	darunter: Unternehmensführung, Betriebswirtschaftslehre, Organisation	m w i	/ / 6	/ / /	/ / /	/ / 6	/ / 6
40-46	Öffentliche Verwaltung und Sicherheit, Recht, Volkswirtschaft	m w i	6 6 12	/ / /	/ / /	5 6 11	6 6 12
40	darunter: Öffentliche Verwaltung	m w i	/ / /	/ / /	/ / /	/ / /	/ / /
42	Rechtswesen	m w i	/ / /	/ / /	/ / /	/ / /	/ / /
48-52	Gastronomie, Touristik, sonstige Dienstleistungen, a.n.g.	m w i	/ / /	/ / /	/ / /	/ / /	/ / /
53-62	Gesundheits- und Sozialwesen ...	m w i	/ / /	/ / /	/ / /	/ / /	/ / /
53	darunter: Medizin (Humanmedizin)	m w i	/ / /	/ / /	/ / /	/ / /	/ / /
60	Sozialarbeit, Sozialpädagogik einschl. Heilpädagogik	m w i	/ / /	/ / /	/ / /	/ / /	/ / /
64-74	Erziehungs- und Bildungswesen, Theologie	m w i	/ 5 9	/ / /	/ / /	/ 5 9	/ 5 9
75-91	Sprach- und Kulturwissenschaften, Kunst	m w i	/ / /	/ / /	/ / /	/ / /	/ / /
99	Ohne Angabe und Hauptfachrichtung nicht erkennbar	m w i	9 8 16	/ / /	/ / /	8 7 16	9 6 15
	Insgesamt ...	m w i	96 51 147	8 / 10	/ / /	87 49 136	94 7 138

1) Einschl. Ingenieurschul- und Verwaltungsfachhochschulabschluß.

Neue Länder und Berlin-Ost

Beruf und Ausbildung

9 Erwerbstitige mit Abschluß an einer Fachhochschule bzw. Universität im April 1991 nach Hauptfachrichtung des Abschlusses, Stellung im Beruf und normalerweise geleisteter Wochenarbeitszeit

1 000

Kennziffer	Hauptfachrichtung	Insgesamt	Davon nach Stellung im Beruf			Davon nach normalerweise geleisteter Wochenarbeitszeit	
			Selbständige und Mithelfende Familienangehörige	Beamte	Arbeitnehmer	Teilzeitschäftigte (unter 36 Stunden)	Vollzeitschäftigte (36 Stunden und mehr)
Mit Abschluß an einer Universität 1)							
01-05	Pflanzenbau, Tierwirtschaft, Ernährung, Hauswirtschaft ...	m 21 w 12 i 33	/	/	20	/	21
			/	/	11	/	11
			/	/	31	/	32
07-24	Bergbau, Bauwesen, Industrie, Handwerk	m 125 w 26 i 151	10	/	113	/	123
			/	/	25	/	23
			10	/	138	/	146
17	darunter: Maschinenbau allgemein	m 38 w 6 i 44	/	/	34	/	37
			/	/	6	/	5
			/	/	40	/	43
19	Elektrotechnik	m 39 w / i 43	/	/	36	/	38
			/	/	/	/	/
			/	/	40	/	42
26-32	Naturwissenschaftliche und wissenschaftlich-technische Fachrichtungen	m 63 w 28 i 91	/	/	61	/	62
			/	/	27	/	25
			/	/	88	/	87
34-38	Unternehmensführung, kaufmänn. Verwaltung, Handel, Banken, Versicherungen, Verkehr	m 23 w 16 i 39	/	/	21	/	23
			/	/	15	/	15
			/	/	36	/	38
34	darunter: Unternehmensführung, Betriebswirtschaftslehre, Organisation	m 11 w 10 i 21	/	/	11	/	11
			/	/	9	/	9
			/	/	20	/	20
40-46	Öffentliche Verwaltung und Sicherheit, Recht, Volkswirtschaft	m 44 w 26 i 70	5	/	37	/	43
			/	/	23	/	25
			7	/	60	/	68
40	darunter: Öffentliche Verwaltung	m / w / i /	/	/	/	/	/
			/	/	/	/	/
			/	/	/	/	/
42	Rechtswesen	m 10 w 5 i 15	/	/	7	/	9
			/	/	/	/	5
			/	/	11	/	14
48-52	Gastronomie, Touristik, sonstige Dienstleistungen, a.n.g.	m / w / i /	/	/	/	/	/
			/	/	/	/	/
			/	/	/	/	/
53-62	Gesundheits- und Sozialwesen ...	m 31 w 36 i 67	9	/	22	/	30
			8	/	29	/	32
			17	/	50	5	63
53	darunter: Medizin (Humanmedizin)	m 19 w 23 i 42	/	/	15	/	18
			5	/	18	/	21
			9	/	33	/	39
60	Sozialarbeit, Sozialpädagogik einschl. Heilpädagogik	m / w / i /	/	/	/	/	/
			/	/	/	/	/
			/	/	/	/	/
64-74	Erziehungs- und Bildungswesen, Theologie	m 60 w 85 i 145	/	/	56	/	57
			/	/	83	12	73
			/	/	139	15	130
75-91	Sprach- und Kulturwissenschaften, Kunst	m 28 w 28 i 56	/	/	25	/	26
			/	/	26	/	24
			5	/	50	6	50
99	Ohne Angabe und Hauptfachrichtung nicht erkennbar	m 23 w 14 i 37	/	/	19	/	22
			/	/	14	/	12
			/	/	32	/	35
	Insgesamt ...	m 419 w 271 i 689	35	11	372	10	408
			16	/	253	31	240
			51	13	625	41	648

1) Einschl. Lehrerausbildung.

Neue Länder und Berlin-Ost

Beruf und Ausbildung

10 Erwerbstätige im April 1991 nach Berufsgruppen, ausgewählten Berufsordnungen
und normalerweise je Woche geleisteten Arbeitsstunden

1 000

Nr. der Systematik 1)	Berufsgruppe Berufsordnung (i = insgesamt, w = weiblich)	Erwerbstätige insgesamt	Davon mit ... normalerweise geleisteten Arbeitsstunden					
			unter 20	20 - 35	36 - 39	40	41 - 44	45 und mehr
01	Landwirte	33	/	/	/	15	10	7
	w	11	/	/	/	/	/	/
02	Tierzüchter, Fischereiberufe	18	/	/	/	8	/	/
	w	8	/	/	/	/	/	/
03	Verwalter, Berater in der Landwirtschaft und Tierzucht	26	/	/	/	13	10	/
	w	8	/	/	/	/	/	/
04	Landwirtschaftliche Arbeitskräfte, Tierpfleger	156	/	7	/	64	48	33
	w	63	/	6	/	26	18	11
043	Familieneigene Landarbeitkräfte, a.n.g.	/	/	/	/	/	/	/
	w	/	/	/	/	/	/	/
05	Gartenbauer	68	/	5	/	39	14	7
	w	41	/	/	/	23	8	/
051	Gärtner, Gartenarbeiter	58	/	/	/	34	12	6
	w	33	/	/	/	19	6	/
06	Forst-, Jagdberufe	25	/	/	/	20	/	/
	w	/	/	/	/	/	/	/
07	Bergleute	16	/	/	/	15	/	/
	w	/	/	/	/	/	/	/
08	Mineral-, Erdöl-, Erdgasgewinner	/	/	/	/	/	/	/
	w	/	/	/	/	/	/	/
09	Mineralaufbereiter	/	/	/	/	/	/	/
	w	/	/	/	/	/	/	/
10	Steinbearbeiter	/	/	/	/	/	/	/
	w	/	/	/	/	/	/	/
11	Baustoffhersteller	/	/	/	/	/	/	/
	w	/	/	/	/	/	/	/
12	Keramiker	10	/	/	/	8	/	/
	w	/	/	/	/	/	/	/
13	Glasmacher	12	/	/	/	8	/	/
	w	/	/	/	/	/	/	/
14	Chemiearbeiter	61	/	/	/	50	5	/
	w	23	/	/	/	18	/	/
141	Chemiebetriebswerker	45	/	/	/	37	/	/
	w	16	/	/	/	13	/	/
15	Kunststoffverarbeiter	6	/	/	/	/	/	/
	w	/	/	/	/	/	/	/
16	Papierhersteller, -verarbeiter	13	/	/	/	9	/	/
	w	7	/	/	/	/	/	/
17	Drucker	17	/	/	/	13	/	/
	w	8	/	/	/	6	/	/
18	Holzaufbereiter, Holzwarenfertiger und verwandte Berufe	24	/	/	/	14	6	/
	w	9	/	/	/	/	/	/
19	Metallerzeuger, Walzer	13	/	/	/	12	/	/
	w	/	/	/	/	/	/	/
20	Former, Formgießer	15	/	/	/	13	/	/
	w	/	/	/	/	/	/	/
21	Metallverformer (spanlos)	21	/	/	/	16	/	/
	w	6	/	/	/	/	/	/
22	Metallverformer (spanend)	84	/	/	/	73	7	/
	w	9	/	/	/	7	/	/
221	Dreher	47	/	/	/	42	/	/
	w	/	/	/	/	/	/	/
23	Metalloberflächenbearbeiter, -vergüter, -beschichter	12	/	/	/	10	/	/
	w	/	/	/	/	/	/	/
24	Metallverbinder	44	/	/	/	36	5	/
	w	/	/	/	/	/	/	/
241	Schweißer, Brennschneider ..	41	/	/	/	34	5	/
	w	/	/	/	/	/	/	/
25	Schmiede	7	/	/	/	/	/	/
	w	/	/	/	/	/	/	/

1) Klassifizierung der Berufe, Ausgabe 1975 (siehe Anhang).

Neue Länder und Berlin-Ost

Beruf und Ausbildung

10 Erwerbstätige im April 1991 nach Berufsgruppen, ausgewählten Berufsordnungen
und normalerweise je Woche geleisteten Arbeitsstunden

1 000

Nr. der Systematik 1)	Berufsgruppe Berufsordnung (i = insgesamt, w = weiblich)	Erwerbstätige insgesamt	Davon mit ... normalerweise geleisteten Arbeitsstunden					
			unter 20	20 - 35	36 - 39	40	41 - 44	45 und mehr
26	Feinblechner, Installateure	i 88 w /	/	/	/	56	25	/
262	Rohrinstallateure	i 61 w /	/	/	/	39	17	/
27	Schlosser	i 313 w 9	/	/	11	238	55	8
28	Mechaniker	i 152 w 18	/	/	/	112	25	8
281	Kraftfahrzeuginstandsetzer	i 56 w /	/	/	/	38	13	/
284	Feinmechaniker	i 14 w /	/	/	/	11	/	/
285	Sonstige Mechaniker	i 67 w 12	/	/	/	55	6	/
29	Werkzeugmacher	i 38 w /	/	/	/	32	/	/
30	Metallfeinbauer und zugeordnete Berufe	i 19 w 13	/	/	/	12	/	/
303	Zahntechniker	i 7 w 6	/	/	/	5	/	/
31	Elektriker	i 233 w 31	/	/	9	175	39	/
311	Elektroinstallateure, -monteure	i 176 w 16	/	/	7	130	33	/
312	Fernmeldemonteure, -handwerker	i 18 w /	/	/	/	16	/	/
314	Elektrogerätebauer	i 21 w 7	/	/	/	17	/	/
32	Montierer und Metallberufe, a.n.g.	i 65 w 26	/	/	/	49	7	/
323	Metallarbeiter, o.n.A.	i 11 w /	/	/	/	8	/	/
33	Spinnberufe	i 13 w 10	/	/	/	11	/	/
34	Textilhersteller	i 17 w 13	/	/	/	14	/	/
35	Textilverarbeiter	i 82 w 77	/	14	6	55	5	/
351	Schneider	i 16 w 14	/	/	/	9	/	/
352	Oberbekleidungsnäher	i 16 w 16	/	/	/	10	/	/
356	Näher, a.n.g.	i 33 w 32	/	6	/	21	/	/
36	Textilveredler	i / w /	/	/	/	/	/	/
37	Lederhersteller, Leder- und Fellverarbeiter	i 30 w 18	/	/	/	20	/	/
39	Beck- und Konditorwarenhersteller	i 33 w 13	/	/	/	16	7	7
40	Fleisch-, Fischverarbeiter	i 38 w 9	/	/	/	26	6	/
401	Fleischer	i 28 w /	/	/	/	18	/	/
41	Speisenbereiter	i 160 w 131	/	18	5	108	20	7
411	Köche	i 157 w 129	/	18	5	106	19	7
42	Getränke-, Genußmittelhersteller	i 8 w /	/	/	/	6	/	/

1) Klassifizierung der Berufe, Ausgabe 1975 (siehe Anhang).

Neue Länder und Berlin-Ost

Beruf und Ausbildung

10 Erwerbstätige im April 1991 nach Berufsgruppen, ausgewählten Berufsordnungen und normalerweise je Woche geleisteten Arbeitsstunden

1 000

Nr. der Systematik 1)	Berufsgruppe Berufsordnung (i = insgesamt, w = weiblich)	Erwerbstätige insgesamt	Davon mit ... normalerweise geleisteten Arbeitsstunden					
			unter 20	20 - 35	36 - 39	40	41 - 44	45 und mehr
43	Übrige Ernährungsberufe i	12	/	/	/	8	/	/
	w	6	/	/	/	/	/	/
44	Maurer, Betonbauer i	189	/	/	6	103	75	/
	w	/	/	/	/	/	/	/
441	Maurer i	162	/	/	/	90	63	/
	w	/	/	/	/	/	/	/
45	Zimmerer, Dachdecker, Gerüstbauer i	54	/	/	/	27	24	/
	w	/	/	/	/	/	/	/
451	Zimmerer i	28	/	/	/	14	12	/
	w	/	/	/	/	/	/	/
46	Straßen-, Tiefbauer i	39	/	/	/	25	13	/
	w	/	/	/	/	/	/	/
47	Bauhilfsarbeiter i	11	/	/	/	7	/	/
	w	/	/	/	/	/	/	/
48	Bauausstatter i	26	/	/	/	13	9	/
	w	/	/	/	/	/	/	/
49	Raumausstatter i	14	/	/	/	8	/	/
	w	/	/	/	/	/	/	/
50	Tischler, Modellbauer i	71	/	/	/	44	22	/
	w	/	/	/	/	/	/	/
501	Tischler i	65	/	/	/	40	21	/
	w	/	/	/	/	/	/	/
51	Maler, Lackierer und verwandte Berufe i	63	/	/	/	35	23	/
	w	6	/	/	/	/	/	/
511	Maler, Lackierer (Ausbau) .. i	52	/	/	/	27	22	/
	w	/	/	/	/	/	/	/
52	Warenprüfer, Versandfertigmacher i	63	/	/	/	47	6	/
	w	38	/	/	/	27	/	/
53	Hilfsarbeiter ohne nähere Tätigkeitsangabe i	41	/	/	/	29	5	/
	w	18	/	/	/	13	/	/
54	Maschinenisten und zugehörige Berufe i	185	/	/	/	141	29	8
	w	25	/	/	/	21	/	/
60	Ingenieure i	262	/	9	7	199	35	9
	w	69	/	9	/	49	7	/
603	Architekten, Bauingenieure i	60	/	/	/	33	18	/
	w	17	/	/	/	10	/	/
61	Chemiker, Physiker, Mathematiker i	21	/	/	/	17	/	/
	w	7	/	/	/	6	/	/
62	Techniker i	199	/	7	6	152	28	6
	w	48	/	6	/	36	/	/
621	Maschinenbautechniker i	17	/	/	/	14	/	/
	w	/	/	/	/	/	/	/
622	Techniker des Elektrofaches i	26	/	/	/	21	/	/
	w	5	/	/	/	/	/	/
628	Sonstige Techniker i	51	/	/	/	38	/	/
	w	19	/	/	/	12	/	/
629	Industriemeister, Werkmeister i	77	/	/	/	59	13	/
	w	11	/	/	/	10	/	/
63	Technische Sonderfachkräfte i	60	/	9	/	42	5	/
	w	51	/	9	/	35	/	/
633	Chemielaboranten i	20	/	/	/	15	/	/
	w	19	/	/	/	14	/	/
635	Technische Zeichner i	25	/	/	/	17	/	/
	w	23	/	/	/	15	/	/
68	Warenkaufleute i	519	7	100	24	284	53	51
	w	396	6	97	18	213	37	24
681	Groß- und Einzelhandelskaufleute i	84	/	/	/	53	11	15
	w	46	/	/	/	32	/	6
682	Verkäufer i	378	6	92	19	201	36	24
	w	328	5	91	16	171	30	15

1) Klassifizierung der Berufe, Ausgabe 1975 (siehe Anhang).

Neue Länder und Berlin-Ost

Beruf und Ausbildung

10 Erwerbstätige im April 1991 nach Berufsgruppen, ausgewählten Berufsordnungen
und normalerweise je Woche geleisteten Arbeitsstunden

1 000

Nr. der Systematik 1)	Berufsgruppe Berufsordnung (i = insgesamt, w = weiblich)	Erwerbstätige insgesamt	Davon mit ... normalerweise geleisteten Arbeitsstunden						
			unter 20	20 - 35	36 - 39	40	41 - 44	45 und mehr	
685	Apothekenhelferinnen i	/	/	/	/	/	/	/	/
	w	/	/	/	/	/	/	/	/
687	Handelsvertreter, Reisende i	31	/	/	/	16	/	/	8
	w	8	/	/	/	/	/	/	/
69	Bank-, Versicherungskaufleute i	71	/	/	/	30	24	8	/
	w	49	/	/	/	19	19	/	/
691	Bankfachleute i	40	/	/	/	14	19	/	/
	w	33	/	/	/	11	16	/	/
694	Lebens-, Sachversicherungsfachleute i	27	/	/	/	13	/	6	/
	w	13	/	/	/	6	/	/	/
70	Andere Dienstleistungskaufleute und zugehörige Berufe i	99	/	/	/	23	/	5	/
	w	22	/	/	/	14	/	/	/
71	Berufe des Landverkehrs i	410	/	/	6	292	77	40	/
	w	32	/	/	/	24	/	/	/
712	Eisenbahnbetriebsregler, Schaffner i	60	/	/	/	51	/	/	/
	w	18	/	/	/	15	/	/	/
714	Kraftfahrzeugführer i	289	/	/	/	183	65	35	/
	w	5	/	/	/	/	/	/	/
72	Berufe des Wasser- und Luftverkehrs i	16	/	/	/	9	/	/	/
	w	/	/	/	/	/	/	/	/
73	Berufe des Nachrichtenverkehrs i	75	/	17	5	42	/	/	/
	w	63	/	16	/	34	/	/	/
732	Postverteiler i	44	/	10	/	23	/	/	/
	w	38	/	10	/	18	/	/	/
74	Lagerverwalter, Lager-, Transportarbeiter i	156	/	7	6	118	20	/	/
	w	51	/	6	/	38	/	/	/
75	Unternehmer, Organisatoren, Wirtschaftsprüfer i	199	/	/	/	126	30	36	/
	w	59	/	/	/	41	7	6	/
751	Unternehmer, Geschäftsführer, Geschäftsbereichsleiter i	170	/	/	/	106	26	33	/
	w	44	/	/	/	30	6	/	/
753	Wirtschaftsprüfer, Steuerberater i	14	/	/	/	10	/	/	/
	w	10	/	/	/	7	/	/	/
76	Abgeordnete, administrativ entscheidende Berufstätige i	160	/	/	/	128	16	6	/
	w	65	/	/	/	50	7	/	/
762	Leitende und administrativ entscheidende Verwaltungsfachleute i	146	/	/	/	117	15	/	/
	w	60	/	/	/	46	7	/	/
77	Rechnungskaufleute, Datenverarbeitungsfachleute ... i	223	/	25	8	151	33	/	/
	w	186	/	24	8	121	29	/	/
772	Buchhalter i	126	/	13	6	81	22	/	/
	w	117	/	13	5	75	21	/	/
774	Datenverarbeitungsfachleute i	51	/	/	/	41	/	/	/
	w	30	/	/	/	23	/	/	/
78	Bürofach-, Bürohilfskräfte i	764	9	89	35	544	75	11	/
	w	655	7	88	32	455	66	7	/
781	Bürofachkräfte i	612	7	68	29	438	60	9	/
	w	510	6	68	25	355	51	5	/
782	Stenographen, Stenotypisten, Maschinenschreiber i	112	/	14	/	80	12	/	/
	w	111	/	14	/	78	11	/	/
79	Dienst-, Wachberufe i	113	/	/	/	90	10	8	/
	w	21	/	/	/	15	/	/	/
80	Sicherheitswahrer i	150	/	/	/	118	15	12	/
	w	9	/	/	/	8	/	/	/
801	Soldaten, Grenzschutz-, Polizeibedienstete i	127	/	/	/	104	12	7	/
	w	6	/	/	/	5	/	/	/
81	Rechtswahrer i	14	/	/	/	10	/	/	/
	w	/	/	/	/	/	/	/	/
813	Rechtsvertreter, -berater .. i	7	/	/	/	/	/	/	/
	w	/	/	/	/	/	/	/	/
82	Publizisten, Dolmetscher, Bibliothekare i	33	/	/	/	25	/	/	/
	w	23	/	/	/	18	/	/	/

1) Klassifizierung der Berufe, Ausgabe 1975 (siehe Anhang).

Neue Länder und Berlin-Ost

Beruf und Ausbildung

10 Erwerbstätige im April 1991 nach Berufsgruppen, ausgewählten Berufsordnungen
und normalerweise je Woche geleisteten Arbeitsstunden

1 000

Nr. der Systematik 1)	Berufsgruppe Berufsordnung (i = insgesamt, w = weiblich)	Erwerbs- tätige insgesamt	Davon mit ... normalerweise geleisteten Arbeitsstunden					
			unter 20	20 - 35	36 - 39	40	41 - 44	45 und mehr
821	Publizisten	11	/	/	/	8	/	/
	W	/	/	/	/	/	/	/
83	Künstler und zugeordnete Berufe	48	/	/	/	28	/	6
	W	20	/	/	/	12	/	/
84	Ärzte, Apotheker	71	/	/	/	42	7	13
	W	40	/	/	/	25	/	5
841	Ärzte	44	/	/	/	29	/	8
	W	24	/	/	/	16	/	/
85	Übrige Gesundheitsdienst- berufe	257	/	35	8	189	16	5
	W	235	/	35	8	172	14	/
853	Krankenschwestern, -pfleger, Hebammen	157	/	16	/	123	9	/
	W	149	/	16	/	117	8	/
856	Sprechstundenhelfer	28	/	8	/	15	/	/
	W	27	/	8	/	15	/	/
86	Sozialpflegerische Berufe ..	241	/	33	24	168	11	/
	W	225	/	33	23	156	10	/
861	Sozialarbeiter, Sozial- pfleger	27	/	/	/	21	/	/
	W	23	/	/	/	17	/	/
864	Kindergärtnerinnen, Kinder- pflegerinnen	170	/	23	19	119	7	/
	W	168	/	23	19	118	6	/
87	Lehrer	295	7	20	9	212	33	14
	W	185	5	17	7	134	17	5
871	Hochschullehrer, Dozenten an höheren Fachschulen und Akademien	35	/	/	/	26	/	/
	W	14	/	/	/	10	/	/
873	Real-, Volks-, Sonder- schullehrer	181	/	13	6	133	20	6
	W	133	/	11	/	98	12	/
88	Geistes- und naturwissen- schaftliche Berufe, a.n.g. i	20	/	/	/	16	/	/
	W	12	/	/	/	10	/	/
881	Wirtschafts- und Sozial- wissenschaftler, a.n.g., Statistiker	12	/	/	/	10	/	/
	W	8	/	/	/	7	/	/
89	Seelsorger	10	/	/	/	/	/	/
	W	/	/	/	/	/	/	/
90	Körperpfleger	49	/	17	/	18	5	/
	W	46	/	17	/	17	/	/
901	Friseure	42	/	15	/	15	/	/
	W	39	/	15	/	14	/	/
91	Gästekbetreuer	85	/	/	/	46	12	19
	W	53	/	/	/	32	6	9
911	Gastwirte, Hoteliers, Gast- stättenkaufleute	30	/	/	/	12	/	13
	W	14	/	/	/	6	/	5
912	Kellner, Stewards	37	/	/	/	23	6	/
	W	27	/	/	/	18	/	/
92	Hauswirtschaftliche Berufe	21	/	6	/	13	/	/
	W	19	/	5	/	11	/	/
93	Reinigungsberufe	164	8	41	6	95	12	/
	W	136	7	40	5	75	8	/
933	Raum-, Hausratreiniger	116	7	36	/	61	7	/
	W	109	7	35	/	57	5	/
97	Mithelfende Familienange- hörige außerhalb der Landwirtschaft, a.n.g. ... i	/	/	/	/	/	/	/
	W	/	/	/	/	/	/	/
98	Arbeitskräfte mit noch nicht bestimmtem Beruf	114	/	/	/	102	6	/
	W	48	/	/	/	44	/	/
99	Arbeitskräfte ohne nähere Tätigkeitsangabe	147	/	11	7	103	13	10
	W	64	/	9	/	41	/	/
	Insgesamt	7 761	76	564	280	5 303	1 113	425
	W	3 605	54	531	171	2 375	357	116

1) Klassifizierung der Berufe, Ausgabe 1975 (siehe Anhang).

Neue Länder und Berlin-Ost

Beruf und Ausbildung

11 Erwerbstätige im April 1991 nach Berufsgruppen, ausgewählten Berufsordnungen und monatlichem Nettoeinkommen

1 000

Nr. der Systematik 1)	Berufsgruppe Berufsordnung (i = insgesamt, w = weiblich)	Erwerbstätige insgesamt	Mit Angabe des monatlichen Nettoeinkommens									Ohne Angabe des Einkommens 2)	
			von ... bis unter ... DM										
			unter 600	600 - 1000	1000 - 1400	1400 - 1800	1800 - 2500	2500 - 3000	3000 - 4000	4000 - 5000	5000 und mehr		
01	Landwirte	i	33	6	13	8	/	/	/	/	/	/	/
		w	11	/	/	/	/	/	/	/	/	/	/
02	Tierzüchter, Fischereiberufe	i	18	/	6	7	/	/	/	/	/	/	/
		w	8	/	/	/	/	/	/	/	/	/	/
03	Verwalter, Berater in der Landwirtschaft und Tierzucht	i	26	/	7	11	/	/	/	/	/	/	/
		w	8	/	/	/	/	/	/	/	/	/	/
04	Landwirtschaftliche Arbeitskräfte, Tierpfleger	i	156	20	66	56	9	/	/	/	/	/	/
		w	63	13	26	18	/	/	/	/	/	/	/
043	Familieneigene Landarbeitkräfte, a.n.g.	i	/	/	/	/	/	/	/	/	/	/	/
		w	/	/	/	/	/	/	/	/	/	/	/
05	Gartenbauer	i	68	13	29	15	/	/	/	/	/	/	6
		w	41	10	20	8	/	/	/	/	/	/	/
051	Gärtner, Gartenarbeiter	i	58	11	25	13	/	/	/	/	/	/	6
		w	33	9	16	6	/	/	/	/	/	/	/
06	Forst-, Jagdberufe	i	25	/	10	10	/	/	/	/	/	/	/
		w	/	/	/	/	/	/	/	/	/	/	/
07	Bergleute	i	16	/	/	8	/	/	/	/	/	/	/
		w	/	/	/	/	/	/	/	/	/	/	/
08	Mineral-, Erdöl-, Erdgasgewinner	i	/	/	/	/	/	/	/	/	/	/	/
		w	/	/	/	/	/	/	/	/	/	/	/
09	Mineraleaufbereiter	i	/	/	/	/	/	/	/	/	/	/	/
		w	/	/	/	/	/	/	/	/	/	/	/
10	Steinbearbeiter	i	/	/	/	/	/	/	/	/	/	/	/
		w	/	/	/	/	/	/	/	/	/	/	/
11	Baustoffhersteller	i	/	/	/	/	/	/	/	/	/	/	/
		w	/	/	/	/	/	/	/	/	/	/	/
12	Keramiker	i	10	/	6	/	/	/	/	/	/	/	/
		w	/	/	/	/	/	/	/	/	/	/	/
13	Glasmacher	i	12	/	5	/	/	/	/	/	/	/	/
		w	/	/	/	/	/	/	/	/	/	/	/
14	Chemiearbeiter	i	61	/	20	27	6	/	/	/	/	/	/
		w	23	/	10	8	/	/	/	/	/	/	/
141	Chemiebetriebswerker	i	45	/	14	22	/	/	/	/	/	/	/
		w	16	/	7	6	/	/	/	/	/	/	/
15	Kunststoffverarbeiter	i	6	/	/	/	/	/	/	/	/	/	/
		w	/	/	/	/	/	/	/	/	/	/	/
16	Papierhersteller, -verarbeiter	i	13	/	5	/	/	/	/	/	/	/	/
		w	7	/	/	/	/	/	/	/	/	/	/
17	Drucker	i	17	/	/	7	/	/	/	/	/	/	/
		w	8	/	/	/	/	/	/	/	/	/	/
18	Holzaufbereiter, Holzwarenfertiger und verwandte Berufe	i	24	/	10	7	/	/	/	/	/	/	/
		w	9	/	/	/	/	/	/	/	/	/	/
19	Metallerzeuger, Walzer	i	13	/	/	7	/	/	/	/	/	/	/
		w	/	/	/	/	/	/	/	/	/	/	/
20	Former, Formgießer	i	15	/	/	8	/	/	/	/	/	/	/
		w	/	/	/	/	/	/	/	/	/	/	/
21	Metallverformer (spanlos)	i	21	/	9	8	/	/	/	/	/	/	/
		w	6	/	/	/	/	/	/	/	/	/	/
22	Metallverformer (spanend)	i	84	6	25	43	7	/	/	/	/	/	/
		w	9	/	6	/	/	/	/	/	/	/	/
221	Dreher	i	47	/	13	24	/	/	/	/	/	/	/
		w	/	/	/	/	/	/	/	/	/	/	/
23	Metalloberflächenbearbeiter, -vergüter, -beschichter	i	12	/	/	6	/	/	/	/	/	/	/
		w	/	/	/	/	/	/	/	/	/	/	/
24	Metallverbinder	i	44	/	9	22	8	/	/	/	/	/	/
		w	/	/	/	/	/	/	/	/	/	/	/
241	Schweißer, Brennschneider ..	i	41	/	8	21	8	/	/	/	/	/	/
		w	/	/	/	/	/	/	/	/	/	/	/
25	Schmiede	i	7	/	/	/	/	/	/	/	/	/	/
		w	/	/	/	/	/	/	/	/	/	/	/

1) Klassifizierung der Berufe, Ausgabe 1975 (siehe Anhang).

2) Einschl. der Selbständigen in der Land- und Forstwirtschaft, Fischerei u. Mith. Familienangehörigen aller Wirtschaftsbereiche.

Neue Länder und Berlin-Ost

Beruf und Ausbildung

11 Erwerbstätige im April 1991 nach Berufsgruppen, ausgewählten Berufsordnungen und monatlichem Nettoeinkommen

1 000

Nr. der Systematik 1)	Berufsgruppe Berufsordnung (i = insgesamt, w = weiblich)	Erwerbstätige insgesamt	Mit Angabe des monatlichen Nettoeinkommens									Ohne Angabe des Einkommens 2)	
			von ... bis unter ... DM										
			unter 600	600 - 1000	1000 - 1400	1400 - 1800	1800 - 2500	2500 - 3000	3000 - 4000	4000 - 5000	5000 und mehr		
26	Feinblechner, Installateure	i	88	/	13	39	22	8	/	/	/	/	/
		w	/	/	/	/	/	/	/	/	/	/	/
262	Rohrinstallateure	i	61	/	7	27	16	5	/	/	/	/	/
		w	/	/	/	/	/	/	/	/	/	/	/
27	Schlosser	i	313	15	78	161	37	15	/	/	/	/	/
		w	9	/	/	/	/	/	/	/	/	/	/
28	Mechaniker	i	152	19	43	65	16	6	/	/	/	/	/
		w	18	/	11	/	/	/	/	/	/	/	/
281	Kraftfahrzeuginstandsetzer	i	56	6	11	28	7	/	/	/	/	/	/
		w	/	/	/	/	/	/	/	/	/	/	/
284	Feinmechaniker	i	14	/	/	7	/	/	/	/	/	/	/
		w	/	/	/	/	/	/	/	/	/	/	/
285	Sonstige Mechaniker	i	67	12	22	25	6	/	/	/	/	/	/
		w	12	/	7	/	/	/	/	/	/	/	/
29	Werkzeugmacher	i	38	/	11	19	/	/	/	/	/	/	/
		w	/	/	/	/	/	/	/	/	/	/	/
30	Metallfeinbauer und zugeordnete Berufe	i	19	/	7	7	/	/	/	/	/	/	/
		w	13	/	/	/	/	/	/	/	/	/	/
303	Zahntechniker	i	7	/	/	/	/	/	/	/	/	/	/
		w	6	/	/	/	/	/	/	/	/	/	/
31	Elektriker	i	233	14	55	109	35	14	/	/	/	/	/
		w	31	/	16	10	/	/	/	/	/	/	/
311	Elektroinstallateure, -monteure	i	176	9	36	86	28	12	/	/	/	/	/
		w	16	/	8	/	/	/	/	/	/	/	/
312	Fernmeldemonteure, -handwerker	i	18	/	/	9	/	/	/	/	/	/	/
		w	/	/	/	/	/	/	/	/	/	/	/
314	Elektrogerätebauer	i	21	/	7	7	/	/	/	/	/	/	/
		w	7	/	/	/	/	/	/	/	/	/	/
32	Montierer und Metallberufe, a.n.g.	i	65	5	27	19	6	/	/	/	/	/	/
		w	26	/	16	/	/	/	/	/	/	/	/
323	Metallerbeiter, o.n.A.	i	11	/	/	/	/	/	/	/	/	/	/
		w	/	/	/	/	/	/	/	/	/	/	/
33	Spinnberufe	i	13	/	9	/	/	/	/	/	/	/	/
		w	10	/	7	/	/	/	/	/	/	/	/
34	Textilhersteller	i	17	/	11	/	/	/	/	/	/	/	/
		w	13	/	9	/	/	/	/	/	/	/	/
35	Textilverarbeiter	i	82	28	42	10	/	/	/	/	/	/	/
		w	77	27	40	8	/	/	/	/	/	/	/
351	Schneider	i	16	5	7	/	/	/	/	/	/	/	/
		w	14	5	6	/	/	/	/	/	/	/	/
352	Oberbekleidungsnäher	i	16	6	8	/	/	/	/	/	/	/	/
		w	16	6	8	/	/	/	/	/	/	/	/
356	Näher, a.n.g.	i	33	12	16	/	/	/	/	/	/	/	/
		w	32	12	16	/	/	/	/	/	/	/	/
36	Textilveredler	i	/	/	/	/	/	/	/	/	/	/	/
		w	/	/	/	/	/	/	/	/	/	/	/
37	Lederhersteller, Leder- und Fellverarbeiter	i	30	8	14	6	/	/	/	/	/	/	/
		w	18	7	9	/	/	/	/	/	/	/	/
39	Back- und Konditorwarenhersteller	i	33	/	12	9	/	/	/	/	/	/	/
		w	13	/	7	/	/	/	/	/	/	/	/
40	Fleisch-, Fischverarbeiter	i	38	/	13	17	/	/	/	/	/	/	/
		w	9	/	/	/	/	/	/	/	/	/	/
401	Fleischer	i	28	/	8	14	/	/	/	/	/	/	/
		w	/	/	/	/	/	/	/	/	/	/	/
41	Speisenbereiter	i	160	28	81	40	7	/	/	/	/	/	/
		w	131	25	73	28	/	/	/	/	/	/	/
411	Köche	i	157	27	79	40	7	/	/	/	/	/	/
		w	129	24	71	28	/	/	/	/	/	/	/
42	Getränke-, Genußmittelhersteller	i	8	/	/	/	/	/	/	/	/	/	/
		w	/	/	/	/	/	/	/	/	/	/	/

1) Klassifizierung der Berufe, Ausgabe 1975 (siehe Anhang).

2) Einschl. der Selbständigen in der Land- und Forstwirtschaft, Fischerei u. Mith. Familienangehörigen aller Wirtschaftsbereiche.

Neue Länder und Berlin-Ost

Beruf und Ausbildung

11 Erwerbstätige im April 1991 nach Berufsgruppen, ausgewählten Berufsordnungen und monatlichem Nettoeinkommen

1 000

Nr. der Systematik 1)	Berufsgruppe Berufsordnung (i = insgesamt, w = weiblich)	Erwerbstätige insgesamt	Mit Angabe des monatlichen Nettoeinkommens									Ohne Angabe des Einkommens 2)		
			von ... bis unter ... DM											
			unter 600	600 - 1000	1000 - 1400	1400 - 1800	1800 - 2500	2500 - 3000	3000 - 4000	4000 - 5000	5000 und mehr			
43	Übrige Ernährungsberufe	i w	12 6	/	/	/	/	/	/	/	/	/	/	/
44	Maurer, Betonbauer	i w	189 /	14 /	30 /	75 /	39 /	23 /	/	/	/	/	/	/
441	Maurer	i w	162 /	13 /	26 /	64 /	34 /	19 /	/	/	/	/	/	/
45	Zimmerer, Dachdecker, Gerüstbauer	i w	54 /	/	8 /	23 /	13 /	/	/	/	/	/	/	/
451	Zimmerer	i w	28 /	/	/	11 /	6 /	/	/	/	/	/	/	/
46	Straßen-, Tiefbauer	i w	39 /	/	8 /	17 /	8 /	/	/	/	/	/	/	/
47	Bauhilfsarbeiter	i w	11 /	/	/	/	/	/	/	/	/	/	/	/
48	Bauausstatter	i w	26 /	/	/	11 /	7 /	/	/	/	/	/	/	/
49	Raumausstatter	i w	14 /	/	/	6 /	/	/	/	/	/	/	/	/
50	Tischler, Modellbauer	i w	71 /	6 /	21 /	32 /	7 /	/	/	/	/	/	/	/
501	Tischler	i w	65 /	5 /	19 /	30 /	6 /	/	/	/	/	/	/	/
51	Maler, Lackierer und verwandte Berufe	i w	63 6	5 /	13 /	27 /	10 /	/	/	/	/	/	/	/
511	Maler, Lackierer (Ausbau) ..	i w	52 /	/	10 /	23 /	9 /	/	/	/	/	/	/	/
52	Warenprüfer, Versand- fertigtmacher	i w	63 38	6 /	28 20	20 9	6 /	/	/	/	/	/	/	/
53	Hilfsarbeiter ohne nähere Tätigkeitsangabe	i w	41 18	6 /	18 10	12 /	/	/	/	/	/	/	/	/
54	Maschinenisten und zu- gehörige Berufe	i w	185 25	5 /	42 9	91 10	33 /	10 /	/	/	/	/	/	/
60	Ingenieure,	i w	262 69	/	21 14	76 27	88 17	51 7	10 /	8 /	/	/	/	/
603	Architekten, Bauingenieure	i w	60 17	/	/	14 6	16 /	16 /	/	/	/	/	/	/
61	Chemiker, Physiker, Mathematiker	i w	21 7	/	/	5 /	6 /	/	/	/	/	/	/	/
62	Techniker	i w	199 48	/	34 19	81 19	53 7	24 /	/	/	/	/	/	/
621	Maschinenbautechniker	i w	17 /	/	/	7 /	/	/	/	/	/	/	/	/
622	Techniker des Elektrofaches	i w	26 5	/	/	12 /	6 /	/	/	/	/	/	/	/
628	Sonstige Techniker	i w	51 19	/	11 8	21 7	11 /	5 /	/	/	/	/	/	/
629	Industriemeister, Werk- meister	i w	77 11	/	9 /	32 5	23 /	10 /	/	/	/	/	/	/
63	Technische Sonderfach- kräfte	i w	60 51	8 7	24 23	20 17	/	/	/	/	/	/	/	/
633	Chemielaboranten	i w	20 19	/	9 8	7 7	/	/	/	/	/	/	/	/
635	Technische Zeichner	i w	25 23	/	11 11	7 6	/	/	/	/	/	/	/	/
68	Warenkaufleute	i w	519 396	86 80	192 171	150 109	46 20	28 9	/	/	/	/	/	8 5
681	Groß- und Einzelhandels- kaufleute	i w	84 46	/	17 12	32 21	16 6	9 /	/	/	/	/	/	/
682	Verkäufer	i w	378 328	78 75	163 152	101 82	20 12	9 /	/	/	/	/	/	/

1) Klassifizierung der Berufe, Ausgabe 1975 (siehe Anhang).

2) Einschl. der Selbständigen in der Land- und Forstwirtschaft, Fischerei u. Mith. Familienangehörigen aller Wirtschaftsbereiche.

Neue Länder und Berlin-Ost

Beruf und Ausbildung

11 Erwerbstätige im April 1991 nach Berufsgruppen, ausgewählten Berufsordnungen und monatlichem Nettoeinkommen

1 000

Nr. der Systematik 1)	Berufsgruppe Berufsordnung (i = insgesamt, w = weiblich)	Erwerbstätige insgesamt	Mit Angabe des monatlichen Nettoeinkommens									Ohne Angabe des Einkommens 2)	
			von ... bis unter ... DM										
			unter 600	600 - 1000	1000 - 1400	1400 - 1800	1800 - 2500	2500 - 3000	3000 - 4000	4000 - 5000	5000 und mehr		
685	Apothekenhelferinnen	i	/	/	/	/	/	/	/	/	/	/	/
		w	/	/	/	/	/	/	/	/	/	/	/
687	Handelsvertreter, Reisende	i	31	/	/	8	7	8	/	/	/	/	/
		w	8	/	/	/	/	/	/	/	/	/	/
69	Bank-, Versicherungskaufleute	i	71	5	10	25	16	9	/	/	/	/	/
		w	49	/	8	19	10	/	/	/	/	/	/
691	Bankfachleute	i	40	/	6	16	9	/	/	/	/	/	/
		w	33	/	5	14	7	/	/	/	/	/	/
694	Lebens-, Sachversicherungsfachleute	i	27	/	/	7	7	/	/	/	/	/	/
		w	13	/	/	/	/	/	/	/	/	/	/
70	Andere Dienstleistungskaufleute und zugehörige Berufe	i	39	/	9	13	6	/	/	/	/	/	/
		w	22	/	7	7	/	/	/	/	/	/	/
71	Berufe des Landverkehrs	i	410	10	94	200	68	27	5	/	/	/	/
		w	32	/	12	14	/	/	/	/	/	/	/
712	Eisenbahnbetriebsregler, Schaffner	i	60	/	12	37	5	/	/	/	/	/	/
		w	18	/	7	8	/	/	/	/	/	/	/
714	Kraftfahrzeugführer	i	289	6	75	128	48	23	5	/	/	/	/
		w	5	/	/	/	/	/	/	/	/	/	/
72	Berufe des Wasser- und Luftverkehrs	i	16	/	/	/	/	/	/	/	/	/	/
		w	/	/	/	/	/	/	/	/	/	/	/
73	Berufe des Nachrichtenverkehrs	i	75	18	36	18	/	/	/	/	/	/	/
		w	63	16	32	13	/	/	/	/	/	/	/
732	Postverteiler	i	44	12	23	7	/	/	/	/	/	/	/
		w	38	11	19	6	/	/	/	/	/	/	/
74	Lagerverwalter, Lager-, Transportarbeiter	i	156	10	66	62	11	/	/	/	/	/	/
		w	51	7	27	15	/	/	/	/	/	/	/
75	Unternehmer, Organisatoren, Wirtschaftsprüfer	i	199	7	21	48	41	49	14	10	/	/	/
		w	59	/	10	21	11	9	/	/	/	/	/
751	Unternehmer, Geschäftsführer, Geschäftsbereichsleiter	i	170	6	17	38	34	44	13	9	/	/	/
		w	44	/	7	15	8	7	/	/	/	/	/
753	Wirtschaftsprüfer, Steuerberater	i	14	/	/	5	/	/	/	/	/	/	/
		w	10	/	/	/	/	/	/	/	/	/	/
76	Abgeordnete, administrativ entscheidende Berufstätige	i	160	/	18	58	41	28	/	/	/	/	/
		w	65	/	12	28	13	7	/	/	/	/	/
762	Leitende und administrativ entscheidende Verwaltungsfachleute	i	146	/	17	53	36	25	/	/	/	/	/
		w	60	/	11	26	12	6	/	/	/	/	/
77	Rechnungskaufleute, Datenverarbeitungsfachleute	i	223	14	66	90	30	16	/	/	/	/	/
		w	186	14	63	77	21	9	/	/	/	/	/
772	Buchhalter	i	126	8	38	53	16	8	/	/	/	/	/
		w	117	7	36	51	14	7	/	/	/	/	/
774	Datenverarbeitungsfachleute	i	51	/	11	21	9	5	/	/	/	/	/
		w	30	/	9	13	/	/	/	/	/	/	/
78	Bürofach-, Bürohilfskräfte	i	764	69	257	300	86	36	/	/	/	/	10
		w	655	67	242	254	61	21	/	/	/	/	8
781	Bürofachkräfte	i	612	55	195	241	74	32	/	/	/	/	8
		w	510	53	183	197	51	17	/	/	/	/	6
782	Stenographen, Stenotypisten, Maschinenschreiber	i	112	8	45	45	9	/	/	/	/	/	/
		w	111	8	45	45	8	/	/	/	/	/	/
79	Dienst-, Wachberufe	i	113	6	45	51	9	/	/	/	/	/	/
		w	21	/	11	5	/	/	/	/	/	/	/
80	Sicherheitswahrer	i	150	43	19	44	29	12	/	/	/	/	/
		w	9	/	/	/	/	/	/	/	/	/	/
801	Soldaten, Grenzschutz-, Polizeibedienstete	i	127	42	16	33	23	10	/	/	/	/	/
		w	6	/	/	/	/	/	/	/	/	/	/
81	Rechtswahrer	i	14	/	/	/	/	/	/	/	/	/	/
		w	/	/	/	/	/	/	/	/	/	/	/
813	Rechtsvertreter, -berater	i	7	/	/	/	/	/	/	/	/	/	/
		w	/	/	/	/	/	/	/	/	/	/	/
82	Publizisten, Dolmetscher, Bibliothekare	i	33	/	9	10	5	/	/	/	/	/	/
		w	23	/	8	8	/	/	/	/	/	/	/

1) Klassifizierung der Berufe, Ausgabe 1975 (siehe Anhang).

2) Einschl. der Selbständigen in der Land- und Forstwirtschaft, Fischerei u. Mith. Familienangehörigen aller Wirtschaftsbereiche.

Neue Länder und Berlin-Ost

Beruf und Ausbildung

11 Erwerbstätige im April 1991 nach Berufsgruppen, ausgewählten Berufsordnungen und monatlichem Nettoeinkommen

1 000

Nr. der Systematik 1)	Berufsgruppe Berufsordnung (i = insgesamt, w = weiblich)	Erwerbstätige insgesamt	Mit Angabe des monatlichen Nettoeinkommens									Ohne Angabe des Einkommens 2)		
			von ... bis unter ... DM											
			unter 600	600 - 1000	1000 - 1400	1400 - 1800	1800 - 2500	2500 - 3000	3000 - 4000	4000 - 5000	5000 und mehr			
821	Publizisten	i w	11 /	/	/	/	/	/	/	/	/	/	/	/
83	Künstler und zugeordnete Berufe	i w	48 20	/	12 7	16 7	7	/	/	/	/	/	/	/
84	Ärzte, Apotheker	i w	71 40	/	5	10 8	12 7	26 14	8	/	/	/	/	/
841	Ärzte	i w	44 24	/	/	/	5	19 11	7	/	/	/	/	/
85	Übrige Gesundheitsdienstberufe	i w	257 235	23 20	60 55	122 113	40 37	9 8	/	/	/	/	/	/
853	Krankenschwestern, -pfleger, Hebammen	i w	157 149	10 9	28 26	79 76	32 30	6 6	/	/	/	/	/	/
856	Sprechstundenhelfer	i w	28 27	/	10 10	11	/	/	/	/	/	/	/	/
86	Sozialpflegerische Berufe ..	i w	241 225	19 18	85 82	117 109	16 14	/	/	/	/	/	/	/
861	Sozialarbeiter, Sozialpfleger	i w	27 23	/	10 8	11 9	/	/	/	/	/	/	/	/
864	Kindergärtnerinnen, Kinderpflegerinnen	i w	170 168	14 13	63 63	83 81	8 8	/	/	/	/	/	/	/
87	Lehrer	i w	295 185	/	39 32	181 121	48 22	16	/	/	/	/	/	/
871	Hochschullehrer, Dozenten an höheren Fachschulen und Akademien	i w	35 14	/	/	11 6	10	7	/	/	/	/	/	/
873	Real-, Volks-, Sonderschullehrer	i w	181 133	/	25 22	129 93	22 14	/	/	/	/	/	/	/
88	Geistes- und naturwissenschaftliche Berufe, a.n.g.	i w	20 12	/	/	7	6	/	/	/	/	/	/	/
881	Wirtschafts- und Sozialwissenschaftler, a.n.g., Statistiker	i w	12 8	/	/	/	/	/	/	/	/	/	/	/
89	Seelsorger	i w	10 /	/	/	/	/	/	/	/	/	/	/	/
90	Körperpfleger	i w	49 46	18 17	21 21	6 5	/	/	/	/	/	/	/	/
901	Friseure	i w	42 39	16 16	17 17	5	/	/	/	/	/	/	/	/
91	Gästebetreuer	i w	85 53	14 11	31 20	25 14	9	/	/	/	/	/	/	/
911	Gastwirte, Hoteliers, Gaststättenkaufleute	i w	30 14	/	9	10	/	/	/	/	/	/	/	/
912	Kellner, Stewards	i w	37 27	7 6	15 11	10 7	/	/	/	/	/	/	/	/
92	Hauswirtschaftliche Berufe	i w	21 19	6 6	10 9	/	/	/	/	/	/	/	/	/
93	Reinigungsberufe	i w	164 136	48 46	81 71	25 15	7	/	/	/	/	/	/	/
933	Raum-, Hausratreiniger	i w	116 109	40 39	60 57	12 10	/	/	/	/	/	/	/	/
97	Mithelfende Familienangehörige außerhalb der Landwirtschaft, a.n.g.	i w	/	/	/	/	/	/	/	/	/	/	/	/
98	Arbeitskräfte mit noch nicht bestimmtem Beruf	i w	114 48	101 42	6	/	/	/	/	/	/	/	/	/
99	Arbeitskräfte ohne nähere Tätigkeitsangabe	i w	147 64	23 14	47 26	41 14	16	8	/	/	/	/	/	10
	Insgesamt	i w	7 761 3 605	819 544	2 176 1 353	2 918 1 216	1 046 303	519 113	96 15	55 7	12	8	/	111 51

1) Klassifizierung der Berufe, Ausgabe 1975 (siehe Anhang).

2) Einschl. der Selbständigen in der Land- und Forstwirtschaft, Fischerei u. Mith. Familienangehörigen aller Wirtschaftsbereiche.

Neue Länder und Berlin-Ost
Beruf und Ausbildung
12 Erwerbstätige im April 1991 nach Berufsgruppen, ausgewählten Berufsordnungen
und Stellung im Beruf
1 000

Nr. der Systematik 1)	Berufsgruppe Berufsordnung (i = insgesamt, w = weiblich)	Erwerbstätige insgesamt	Stellung im Beruf						
			Selbstständige	Mittel-fende Familienangehörige	Beamte	Ange-stellte	darunter Auszu-bildende 2)	Arbeiter	darunter Auszu-bildende 3)
01	Landwirte	i 33	/	/	/	5	/	25	/
		w 11	/	/	/	/	/	9	/
02	Tierzüchter, Fischerei-berufe	i 18	/	/	/	/	/	15	/
		w 8	/	/	/	/	/	7	/
03	Verwalter, Berater in der Landwirtschaft und Tierzucht	i 26	/	/	/	15	/	11	/
		w 8	/	/	/	5	/	7	/
04	Landwirtschaftliche Arbeitskräfte, Tierpfleger ...	i 156	/	/	/	7	/	147	/
		w 63	/	/	/	/	/	60	/
043	Familieneigene Landar-beitskräfte, a.n.g.	i /	/	/	/	/	/	/	/
		w /	/	/	/	/	/	/	/
05	Gartenbauer	i 68	6	/	/	10	/	51	/
		w 41	/	/	/	7	/	32	/
051	Gärtner, Gartenarbeiter	i 58	/	/	/	6	/	46	/
		w 33	/	/	/	/	/	28	/
06	Forst-, Jagdberufe	i 25	/	/	/	6	/	19	/
		w /	/	/	/	/	/	/	/
07	Bergleute	i 16	/	/	/	/	/	14	/
		w /	/	/	/	/	/	/	/
08	Mineral-, Erdöl-, Erdgasgewinner	i /	/	/	/	/	/	/	/
		w /	/	/	/	/	/	/	/
09	Mineralfabrikanten	i /	/	/	/	/	/	/	/
		w /	/	/	/	/	/	/	/
10	Steinbearbeiter	i /	/	/	/	/	/	/	/
		w /	/	/	/	/	/	/	/
11	Baustoffhersteller	i /	/	/	/	/	/	/	/
		w /	/	/	/	/	/	/	/
12	Keramiker	i 10	/	/	/	/	/	9	/
		w /	/	/	/	/	/	/	/
13	Glasmacher	i 12	/	/	/	/	/	10	/
		w /	/	/	/	/	/	/	/
14	Chemiearbeiter	i 61	/	/	/	10	/	50	/
		w 23	/	/	/	/	/	18	/
141	Chemiebetriebswerker	i 45	/	/	/	6	/	39	/
		w 16	/	/	/	/	/	13	/
15	Kunststoffverarbeiter	i 6	/	/	/	/	/	6	/
		w /	/	/	/	/	/	/	/
16	Papierhersteller, -verarbeiter	i 13	/	/	/	/	/	11	/
		w 7	/	/	/	/	/	6	/
17	Drucker	i 17	/	/	/	/	/	12	/
		w 8	/	/	/	/	/	7	/
18	Holzaufbereiter, Holz-warenfertiger und verwandte Berufe	i 24	/	/	/	/	/	22	/
		w 9	/	/	/	/	/	8	/
19	Metallerzeuger, Walzer	i 13	/	/	/	/	/	12	/
		w /	/	/	/	/	/	/	/
20	Former, Formgießer	i 15	/	/	/	/	/	14	/
		w /	/	/	/	/	/	/	/
21	Metallverformer (spanlos)	i 21	/	/	/	/	/	20	/
		w 6	/	/	/	/	/	6	/
22	Metallverformer (spanend)	i 84	/	/	/	/	/	82	/
		w 9	/	/	/	/	/	9	/
221	Dreher	i 47	/	/	/	/	/	46	/
		w /	/	/	/	/	/	/	/
23	Metalloberflächenbear-beiter, -vergüter, -beschichter	i 12	/	/	/	/	/	11	/
		w /	/	/	/	/	/	/	/
24	Metallverbinder	i 44	/	/	/	/	/	42	/
		w /	/	/	/	/	/	/	/
241	Schweißer, Brennschneider	i 41	/	/	/	/	/	39	/
		w /	/	/	/	/	/	/	/
25	Schmiede	i 7	/	/	/	/	/	5	/
		w /	/	/	/	/	/	/	/

1) Klassifizierung der Berufe, Ausgabe 1975 (siehe Anhang).
2) In anerkannten kfm./techn. Ausbildungsberufen.

3) In anerkannten gewerblichen Ausbildungsberufen.

Neue Länder und Berlin-Ost

Beruf und Ausbildung

12 Erwerbstätige im April 1991 nach Berufsgruppen, ausgewählten Berufsordnungen und Stellung im Beruf

1 000

Nr. der Systematik 1)	Berufsgruppe Berufsordnung (i = insgesamt, w = weiblich)	Erwerbstätige insgesamt	Stellung im Beruf						
			Selbstständige	Mithelfende Familienangehörige	Beamte	Ange-stellte	darunter Auszubildende 2)	Arbeiter	darunter Auszubildende 3)
26	Feinblechner, Installateure ... i w	88 /	/	/	/	7	/	77	/
262	Rohrinstallateure i w	61 /	/	/	/	/	/	53	/
27	Schlosser i w	313 9	5 /	/	/	21 /	/	286 7	6 /
28	Mechaniker i w	152 18	6 /	/	/	22 /	/	123 16	9 /
281	Kraftfahrzeuginstandsetzer i w	56 /	/	/	/	8 /	/	45 /	/
284	Feinmechaniker i w	14 /	/	/	/	/	/	11 /	/
285	Sonstige Mechaniker i w	67 12	/	/	/	10 /	/	56 11	5 /
29	Werkzeugmacher i w	38 /	/	/	/	/	/	34 /	/
30	Metallfeinbauer und zugeordnete Berufe i w	19 13	/	/	/	9 8	/	8 /	/
303	Zahntechniker i w	7 6	/	/	/	6 /	/	/	/
31	Elektriker i w	233 31	7 /	/	/	31 /	5 /	195 26	5 /
311	Elektroinstallateure, -monteure i w	176 16	5 /	/	/	18 /	/	153 14	/
312	Fernmeldemonteure, -handwerker i w	18 /	/	/	/	7 /	/	11 /	/
314	Elektrogerätebauer i w	21 7	/	/	/	/	/	16 6	/
32	Montierer und Metallberufe, a.n.g. i w	85 26	/	/	/	/	/	60 25	/
323	Metallarbeiter, o.n.A. i w	11 /	/	/	/	/	/	10 /	/
33	Spinnberufe i w	13 10	/	/	/	/	/	13 10	/
34	Textilhersteller i w	17 13	/	/	/	/	/	15 12	/
35	Textilverarbeiter i w	82 77	/	/	/	8 7	/	72 68	/
351	Schneider i w	16 14	/	/	/	/	/	11 10	/
352	Oberbekleidungs nähner i w	16 16	/	/	/	/	/	15 15	/
356	Nähner, a.n.g. i w	33 32	/	/	/	/	/	30 30	/
36	Textilveredler i w	/	/	/	/	/	/	/	/
37	Lederhersteller, Leder- und Fellverarbeiter i w	30 18	/	/	/	/	/	26 17	/
39	Back- und Konditorwarenhersteller i w	33 13	5 /	/	/	/	/	23 11	/
40	Fleisch-, Fischverarbeiter i w	38 9	/	/	/	/	/	30 8	/
401	Fleischer i w	28 /	/	/	/	/	/	21 /	/
41	Speisenbereiter i w	160 131	/	/	/	46 36	/	111 94	/
411	Köche i w	157 129	/	/	/	45 36	/	109 92	/
42	Getränke-, Genußmittelhersteller i w	8 /	/	/	/	/	/	7 /	/

1) Klassifizierung der Berufe, Ausgabe 1975 (siehe Anhang).
2) In anerkannten kfm./techn. Ausbildungsberufen.

3) In anerkannten gewerblichen Ausbildungsberufen.

Neue Länder und Berlin-Ost

Beruf und Ausbildung

12 Erwerbstätige im April 1991 nach Berufsgruppen, ausgewählten Berufsordnungen und Stellung im Beruf

1 000

Nr. der Systematik 1)	Berufsgruppe Berufsordnung (i = insgesamt, w = weiblich)	Erwerbstätige insgesamt	Stellung im Beruf							
			Selbstständige	Mithelfende Familienangehörige	Beamte	Ange-stellte	darunter Auszubildende 2)	Arbeiter	darunter Auszubildende 3)	
43	Übrige Ernährungsberufe i	12	/	/	/	/	/	/	10	/
	w	6	/	/	/	/	/	/	6	/
44	Maurer, Betonbauer i	189	/	/	/	/	11	/	175	10
	w	/	/	/	/	/	/	/	/	/
441	Maurer i	182	/	/	/	/	10	/	150	9
	w	/	/	/	/	/	/	/	/	/
45	Zimmerer, Dachdecker, Gerüstbauer i	54	/	/	/	/	/	/	49	/
	w	/	/	/	/	/	/	/	/	/
451	Zimmerer i	28	/	/	/	/	/	/	26	/
	w	/	/	/	/	/	/	/	/	/
46	Straßen-, Tiefbauer i	39	/	/	/	/	/	/	36	/
	w	/	/	/	/	/	/	/	/	/
47	Bauhilfsarbeiter i	11	/	/	/	/	/	/	10	/
	w	/	/	/	/	/	/	/	/	/
48	Bauausstatter i	26	/	/	/	/	/	/	22	/
	w	/	/	/	/	/	/	/	/	/
49	Raumausstatter i	14	/	/	/	/	/	/	11	/
	w	/	/	/	/	/	/	/	/	/
50	Tischler, Modellbauer i	71	6	/	/	/	6	/	59	/
	w	/	/	/	/	/	/	/	/	/
501	Tischler i	65	5	/	/	/	5	/	55	/
	w	/	/	/	/	/	/	/	/	/
51	Maler, Lackierer und verwandte Berufe i	63	/	/	/	/	/	/	54	/
	w	6	/	/	/	/	/	/	5	/
511	Maler, Lackierer (Ausbau) i	52	/	/	/	/	/	/	44	/
	w	/	/	/	/	/	/	/	/	/
52	Warenprüfer, Versandfertigmacher i	63	/	/	/	/	13	/	49	/
	w	38	/	/	/	/	8	/	30	/
53	Hilfsarbeiter ohne nähere Tätigkeitsangabe i	41	/	/	/	/	/	/	37	/
	w	18	/	/	/	/	/	/	16	/
54	Maschinenisten und zugehörige Berufe i	185	/	/	/	/	10	/	174	/
	w	25	/	/	/	/	/	/	23	/
60	Ingenieure i	262	8	/	/	/	246	/	7	/
	w	69	/	/	/	/	66	/	/	/
603	Architekten, Bauingenieure i	60	/	/	/	/	55	/	/	/
	w	17	/	/	/	/	16	/	/	/
61	Chemiker, Physiker, Mathematiker i	21	/	/	/	/	20	/	/	/
	w	7	/	/	/	/	7	/	/	/
62	Techniker i	199	7	/	/	/	146	/	46	/
	w	48	/	/	/	/	40	/	7	/
621	Maschinenbautechniker i	17	/	/	/	/	13	/	/	/
	w	/	/	/	/	/	/	/	/	/
622	Techniker des Elektrofaches ... i	26	/	/	/	/	14	/	11	/
	w	5	/	/	/	/	/	/	/	/
628	Sonstige Techniker i	51	/	/	/	/	41	/	9	/
	w	19	/	/	/	/	17	/	/	/
629	Industriemeister, Werkmeister i	77	6	/	/	/	55	/	16	/
	w	11	/	/	/	/	9	/	/	/
63	Technische Sonderfachkräfte i	60	/	/	/	/	42	/	17	/
	w	51	/	/	/	/	37	/	14	/
633	Chemielaboranten i	20	/	/	/	/	12	/	8	/
	w	19	/	/	/	/	11	/	8	/
635	Technische Zeichner i	25	/	/	/	/	22	/	/	/
	w	23	/	/	/	/	20	/	/	/
68	Warenkaufleute i	519	62	/	/	/	317	9	140	/
	w	396	28	/	/	/	246	8	121	/
681	Groß- und Einzelhandelskaufleute i	84	22	/	/	/	56	/	6	/
	w	46	8	/	/	/	34	/	/	/
682	Verkäufer i	378	23	/	/	/	227	8	127	/
	w	328	14	/	/	/	197	7	116	/

1) Klassifizierung der Berufe, Ausgabe 1975 (siehe Anhang).
2) In anerkannten kfm./techn. Ausbildungsberufen.

3) In anerkannten gewerblichen Ausbildungsberufen.

Neue Länder und Berlin-Ost

Beruf und Ausbildung

12 Erwerbstätige im April 1991 nach Berufsgruppen, ausgewählten Berufsordnungen und Stellung im Beruf

1 000

Nr. der Systematik 1)	Berufsgruppe Berufsordnung (i = insgesamt, w = weiblich)	Erwerbstätige insgesamt	Stellung im Beruf							
			Selbstständige	Mithelfende Familienangehörige	Beamte	Ange-stellte	darunter Auszubildende 2)	Arbeiter	darunter Auszubildende 3)	
685	Apothekenhelferinnen	i	/	/	/	/	/	/	/	/
	w	/	/	/	/	/	/	/	/	/
687	Handelsvertreter, Reisende	i	31	10	/	/	21	/	/	/
	w	8	/	/	/	5	/	/	/	/
69	Bank-, Versicherungskaufleute	i	71	11	/	/	59	/	/	/
	w	49	/	/	/	45	/	/	/	/
691	Bankfachleute	i	40	/	/	/	38	/	/	/
	w	33	/	/	/	32	/	/	/	/
694	Lebens-, Sachversicherungsfachleute	i	27	9	/	/	18	/	/	/
	w	13	/	/	/	11	/	/	/	/
70	Andere Dienstleistungskaufleute und zugehörige Berufe	i	39	7	/	/	28	/	/	/
	w	22	/	/	/	18	/	/	/	/
71	Berufe des Landverkehrs	i	410	14	/	/	103	/	290	/
	w	32	/	/	/	18	/	13	/	/
712	Eisenbahnbetriebsregler, Schaffner	i	60	/	/	/	32	/	27	/
	w	18	/	/	/	11	/	7	/	/
714	Kraftfahrzeugführer	i	289	13	/	/	40	/	236	/
	w	5	/	/	/	/	/	/	/	/
72	Berufe des Wasser- und Luftverkehrs	i	16	/	/	/	9	/	7	/
	w	/	/	/	/	/	/	/	/	/
73	Berufe des Nachrichtenverkehrs	i	75	/	/	/	57	/	17	/
	w	63	/	/	/	50	/	13	/	/
732	Postverteiler	i	44	/	/	/	32	/	11	/
	w	38	/	/	/	29	/	9	/	/
74	Lagerverwalter, Lager-, Transportarbeiter	i	156	/	/	/	31	/	124	/
	w	51	/	/	/	13	/	38	/	/
75	Unternehmer, Organisatoren, Wirtschaftsprüfer	i	199	54	/	/	138	/	7	/
	w	59	10	/	/	47	/	/	/	/
751	Unternehmer, Geschäftsführer, Geschäftsbereichsleiter	i	170	49	/	/	115	/	/	/
	w	44	8	/	/	35	/	/	/	/
753	Wirtschaftsprüfer, Steuerberater	i	14	/	/	/	11	/	/	/
	w	10	/	/	/	8	/	/	/	/
76	Abgeordnete, administrativ entscheidende Berufstätige	i	160	/	/	/	149	/	7	/
	w	65	/	/	/	61	/	/	/	/
762	Leitende und administrativ entscheidende Verwaltungsfachleute	i	146	/	/	/	137	/	6	/
	w	60	/	/	/	56	/	/	/	/
77	Rechnungskaufleute, Datenverarbeitungsfachleute	i	223	/	/	/	208	/	12	/
	w	186	/	/	/	175	/	10	/	/
772	Buchhalter	i	126	/	/	/	120	/	/	/
	w	117	/	/	/	112	/	/	/	/
774	Datenverarbeitungsfachleute	i	51	/	/	/	47	/	/	/
	w	30	/	/	/	28	/	/	/	/
78	Bürofach-, Bürohilfskräfte	i	764	/	/	/	717	10	40	/
	w	655	/	/	/	619	8	31	/	/
781	Bürofachkräfte	i	612	/	/	/	575	9	31	/
	w	510	/	/	/	483	8	24	/	/
782	Stenographen, Stenotypisten, Maschinenschreiber	i	112	/	/	/	108	/	/	/
	w	111	/	/	/	106	/	/	/	/
79	Dienst-, Wachberufe	i	113	/	/	/	58	/	53	/
	w	21	/	/	/	13	/	8	/	/
80	Sicherheitswahrer	i	150	/	/	76	65	/	7	/
	w	9	/	/	/	8	/	/	/	/
801	Soldaten, Grenzschutz-, Polizeibedienstete	i	127	/	/	76	50	/	/	/
	w	6	/	/	/	6	/	/	/	/
81	Rechtswahrer	i	14	/	/	/	9	/	/	/
	w	/	/	/	/	/	/	/	/	/
813	Rechtsvertreter, -berater	i	7	/	/	/	/	/	/	/
	w	/	/	/	/	/	/	/	/	/
82	Publizisten, Dolmetscher, Bibliothekare	i	33	/	/	/	30	/	/	/
	w	23	/	/	/	21	/	/	/	/

1) Klassifizierung der Berufe, Ausgabe 1975 (siehe Anhang).
2) In anerkannten kfm./techn. Ausbildungsberufen.

3) In anerkannten gewerblichen Ausbildungsberufen.

Neue Länder und Berlin-Ost

Beruf und Ausbildung

12 Erwerbstätige im April 1991 nach Berufsgruppen, ausgewählten Berufsordnungen und Stellung im Beruf

1 000

Nr. der Systematik 1)	Berufsgruppe Berufsordnung (i = insgesamt, w = weiblich)	Erwerbstätige insgesamt	Stellung im Beruf							
			Selbstständige	Mithelfende Familienangehörige	Beamte	Ange-stellte	darunter Auszubildende 2)	Arbeiter	darunter Auszubildende 3)	
821	Publizisten	i 11 w /	/	/	/	/	9	/	/	/
83	Künstler und zugeordnete Berufe	i 48 w 20	10	/	/	/	33	/	/	/
84	Ärzte, Apotheker	i 71 w 40	19	/	/	/	52	/	/	/
841	Ärzte	i 44 w 24	10	/	/	/	34	/	/	/
85	Übrige Gesundheitsdienstberufe	i 257 w 235	/	/	/	/	239	/	14	/
853	Krankenschwestern, -pfleger, Hebammen	i 157 w 149	/	/	/	/	149	/	7	/
856	Sprechstundenhelfer	i 28 w 27	/	/	/	/	26	/	/	/
86	Sozialpflegerische Berufe	i 241 w 225	/	/	/	/	229	/	11	/
861	Sozialarbeiter, Sozialpfleger	i 27 w 23	/	/	/	/	24	/	/	/
864	Kindergärtnerinnen, Kinderpflegerinnen	i 170 w 168	/	/	/	/	164	/	6	/
87	Lehrer	i 295 w 185	6	/	/	/	285	/	/	/
871	Hochschullehrer, Dozenten an höheren Fachschulen und Akademien	i 35 w 14	/	/	/	/	34	/	/	/
873	Real-, Volks-, Sonderschullehrer	i 181 w 133	/	/	/	/	179	/	/	/
88	Geistes- und naturwissenschaftliche Berufe, a.n.g. ..	i 20 w 12	/	/	/	/	19	/	/	/
881	Wirtschafts- und Sozialwissenschaftler, a.n.g., Statistiker	i 12 w 8	/	/	/	/	12	/	/	/
89	Seelsorger	i 10 w /	/	/	/	/	8	/	/	/
90	Körperpfleger	i 49 w 46	7	/	/	/	20	/	21	/
901	Friseure	i 42 w 39	/	/	/	/	17	/	20	/
91	Gästabetreuer	i 85 w 53	18	/	/	/	41	/	26	/
911	Gastwirte, Hoteliers, Gaststättenkaufleute	i 30 w 14	16	/	/	/	12	/	/	/
912	Kellner, Stewards	i 37 w 27	/	/	/	/	19	/	17	/
92	Hauswirtschaftliche Berufe	i 21 w 19	/	/	/	/	12	/	9	/
93	Reinigungsberufe	i 164 w 136	/	/	/	/	31	/	130	/
933	Raum-, Hausratreiniger	i 116 w 109	/	/	/	/	25	/	90	/
97	Mithelfende Familienangehörige außerhalb der Landwirtschaft, a.n.g.	i / w /	/	/	/	/	/	/	/	/
98	Arbeitskräfte mit noch nicht bestimmtem Beruf	i 114 w 48	/	/	/	/	43	41	70	66
99	Arbeitskräfte ohne nähere Tätigkeitsangabe	i 147 w 64	12	/	/	/	53	/	82	6
	Insgesamt	i 7 761 w 3 605	348	6	90	3 794	104	3 523	159	
			98	5	6	2 406	58	1 090	54	

1) Klassifizierung der Berufe, Ausgabe 1975 (siehe Anhang).

2) In anerkannten kfm./techn. Ausbildungsberufen.

3) In anerkannten gewerblichen Ausbildungsberufen.

Neue Länder und Berlin-Ost

Beruf und Ausbildung

13 Erwerbstätige im April 1991 nach Berufsgruppen, ausgewählten Berufsordnungen und Wirtschaftsabteilungen

1 000

Nr. der Systematik 1)	Berufsgruppe Berufsordnung (i = insgesamt, w = weiblich)	Erwerbstätige insgesamt	Wirtschaftsabteilung												
			Land- und Forstwirtschaft, Fischerei	Energie- und Wasserversorgung, Bergbau	Verarbeitendes Gewerbe	Baugewerbe	Handel	Verkehr und Nachrichtenübermittlung	Kreditinstitute und Versicherungs-gewerbe	Dienstleistungen	Organisationen oh. Erwerbszweck, Privathaushalte	Gebietskörperschaften und Sozialversicherung			
01	Landwirte	i w	33 11	32 10	/	/	/	/	/	/	/	/	/	/	/
02	Tierzüchter, Fischereiberufe	i w	18 8	17 7	/	/	/	/	/	/	/	/	/	/	/
03	Verwalter, Berater in der Landwirtschaft und Tierzucht	i w	26 8	22 5	/	/	/	/	/	/	/	/	/	/	/
04	Landwirtschaftliche Arbeitskräfte, Tierpfleger	i w	156 63	152 62	/	/	/	/	/	/	/	/	/	/	/
043	Familieneigene Landarbeitkräfte, a.n.g.	i w	/	/	/	/	/	/	/	/	/	/	/	/	/
05	Gartenbauer	i w	68 41	53 33	/	/	/	/	/	/	/	/	6	/	/
051	Gärtner, Gartenarbeiter	i w	58 33	47 29	/	/	/	/	/	/	/	/	5	/	/
06	Forst-, Jagdberufe	i w	25 /	24 /	/	/	/	/	/	/	/	/	/	/	/
07	Bergleute	i w	16 /	/	15	/	/	/	/	/	/	/	/	/	/
08	Mineral-, Erdöl-, Erdgasgewinner	i w	/	/	/	/	/	/	/	/	/	/	/	/	/
09	Mineralaufbereiter	i w	/	/	/	/	/	/	/	/	/	/	/	/	/
10	Steinbearbeiter	i w	/	/	/	/	/	/	/	/	/	/	/	/	/
11	Baustoffhersteller	i w	/	/	/	/	/	/	/	/	/	/	/	/	/
12	Keramiker	i w	10 /	/	/	9	/	/	/	/	/	/	/	/	/
13	Glasmacher	i w	12 /	/	/	11	/	/	/	/	/	/	/	/	/
14	Chemiearbeiter	i w	61 23	/	/	51 20	/	/	/	/	/	/	/	/	/
141	Chemiebetriebswerker	i w	45 16	/	/	39 15	/	/	/	/	/	/	/	/	/
15	Kunststoffverarbeiter	i w	6 /	/	/	6	/	/	/	/	/	/	/	/	/
16	Papierhersteller, -verarbeiter	i w	13 7	/	/	12 6	/	/	/	/	/	/	/	/	/
17	Drucker	i w	17 8	/	/	13 6	/	/	/	/	/	/	/	/	/
18	Holzaufbereiter, Holzwarenfertiger und verwandte Berufe	i w	24 9	/	/	22 8	/	/	/	/	/	/	/	/	/
19	Metallerzeuger, Walzer	i w	13 /	/	/	11	/	/	/	/	/	/	/	/	/
20	Former, Formgießer	i w	15 /	/	/	14	/	/	/	/	/	/	/	/	/
21	Metallverformer (spanlos) ..	i w	21 6	/	/	19 6	/	/	/	/	/	/	/	/	/
22	Metallverformer (spanend) ..	i w	84 9	/	/	76 8	/	/	/	/	/	/	/	/	/
221	Dreher	i w	47 /	/	/	40	/	/	/	/	/	/	/	/	/

1) Klassifizierung der Berufe, Ausgabe 1975 (siehe Anhang).

Neue Länder und Berlin-Ost

Beruf und Ausbildung

13 Erwerbstätige im April 1991 nach Berufsgruppen, ausgewählten Berufsordnungen und Wirtschaftsabteilungen

1 000

Nr. der Systematik 1)	Berufsgruppe Berufsordnung (i = insgesamt, w = weiblich)	Erwerbstätige insgesamt	Wirtschaftsabteilung												
			Land- und Forstwirtschaft, Fischerei	Energie- und Wasserversorgung, Bergbau	Verarbeitendes Gewerbe	Baugewerbe	Handel	Verkehr und Nachrichtenübermittlung	Kreditinstitute und Versicherungs-gewerbe	Dienstleistungen	Organisationen oh. Erwerbszweck, Private Haushalte	Gebietskörperschaften und Sozialversicherung			
23	Metalloberflächenbearbeiter, -vergüter, -beschichter	i w	12 /	/	/	11 /	/	/	/	/	/	/	/	/	/
24	Metallverbinder	i w	44 /	/	/	31 /	6 /	/	/	/	/	/	/	/	/
241	Schweißer, Brennschneider ..	i w	41 /	/	/	29 /	5 /	/	/	/	/	/	/	/	/
25	Schmiede	i w	7 /	/	/	5 /	/	/	/	/	/	/	/	/	/
26	Feinblechner, Installateure	i w	88 /	/	7 /	20 /	50 /	/	/	/	/	6 /	/	/	/
262	Rohrinstallateure	i w	61 /	/	6 /	10 /	39 /	/	/	/	/	/	/	/	/
27	Schlosser	i w	313 9	32 /	27 /	177 6	23 /	7 /	26 /	/	/	13 /	/	/	6 /
28	Mechaniker	i w	152 18	11 /	10 /	94 14	/	7 /	15 /	/	/	7 /	/	/	/
281	Kraftfahrzeuginstandsetzer	i w	56 /	/	/	35 /	/	/	7 /	/	/	/	/	/	/
284	Feinmechaniker	i w	14 /	/	/	12 /	/	/	/	/	/	/	/	/	/
285	Sonstige Mechaniker	i w	67 12	/	8 /	42 9	/	/	6 /	/	/	/	/	/	/
29	Werkzeugmacher	i w	38 /	/	/	36 /	/	/	/	/	/	/	/	/	/
30	Metallfeinbauer und zugeordnete Berufe	i w	19 13	/	/	11 7	/	/	/	/	/	6 5	/	/	/
303	Zahn-techniker	i w	7 6	/	/	/	/	/	/	/	/	6 /	/	/	/
31	Elektriker	i w	233 31	7 /	28 /	129 23	23 /	/	30 /	/	/	9 /	/	/	/
311	Elektroinstallateure, -monteure	i w	176 16	7 /	25 /	96 12	22 /	/	15 /	/	/	7 /	/	/	/
312	Fernmeldemonteure, -handwerker	i w	18 /	/	/	/	/	/	13 /	/	/	/	/	/	/
314	Elektrogerätebauer	i w	21 7	/	/	16 6	/	/	/	/	/	/	/	/	/
32	Montierer und Metallberufe, a.n.g.	i w	65 26	/	/	51 24	/	/	/	/	/	/	/	/	/
323	Metallarbeiter, o.n.A.	i w	11 /	/	/	10 /	/	/	/	/	/	/	/	/	/
33	Spinnberufe	i w	13 10	/	/	13 10	/	/	/	/	/	/	/	/	/
34	Textilhersteller	i w	17 13	/	/	16 13	/	/	/	/	/	/	/	/	/
35	Textilverarbeiter	i w	82 77	/	/	70 66	/	/	/	/	/	9 8	/	/	/
351	Schneider	i w	16 14	/	/	12 10	/	/	/	/	/	/	/	/	/
352	Oberbekleidungs-näher	i w	16 16	/	/	14 14	/	/	/	/	/	/	/	/	/
356	Näher, a.n.g.	i w	33 32	/	/	28 28	/	/	/	/	/	/	/	/	/

1) Klassifizierung der Berufe, Ausgabe 1975 (siehe Anhang).

Neue Länder und Berlin-Ost

Beruf und Ausbildung

13 Erwerbstätige im April 1991 nach Berufsgruppen, ausgewählten Berufsordnungen und Wirtschaftsabteilungen

1 000

Nr. der Systematik 1)	Berufsgruppe Berufsordnung (i = insgesamt, w = weiblich)	Erwerbstätige insgesamt	Wirtschaftsabteilung													
			Land- und Forstwirtschaft, Fischerei	Energie- und Wasserversorgung, Bergbau	Verarbeitendes Gewerbe	Baugewerbe	Handel	Verkehr und Nachrichtenübermittlung	Kreditinstitute und Versicherungs-gewerbe	Dienstleistungen	Organisationen oh. Erwerbszweck, Private Haushalte	Gebietskörperschaften und Sozialversicherung				
36	Textilveredler	i w	/	/	/	/	/	/	/	/	/	/	/	/	/	/
37	Lederhersteller, Leder- und Fellverarbeiter	i w	30 18	/	/	28 17	/	/	/	/	/	/	/	/	/	/
39	Back- und Konditorwarenhersteller	i w	33 13	/	/	27 11	/	/	/	/	/	/	/	/	/	/
40	Fleisch-, Fischverarbeiter	i w	38 9	/	/	30 8	/	5	/	/	/	/	/	/	/	/
401	Fleischer	i w	28 /	/	/	22 /	/	/	/	/	/	/	/	/	/	/
41	Speisenbereiter	i w	160 131	9 8	/	22 20	/	6 5	6	/	/	91 73	/	/	14 12	
411	Köche	i w	157 129	9 8	/	20 18	/	6 5	6	/	/	90 73	/	/	14 12	
42	Getränke-, Genußmittelhersteller	i w	8 /	/	/	7 /	/	/	/	/	/	/	/	/	/	/
43	Übrige Ernährungsberufe	i w	12 6	/	/	10 8	/	/	/	/	/	/	/	/	/	/
44	Maurer, Betonbauer	i w	189 /	6 /	5 /	11 /	155 /	/	/	/	/	/	/	/	/	/
441	Maurer	i w	162 /	6 /	/	9 /	132 /	/	/	/	/	/	/	/	/	/
45	Zimmerer, Dachdecker, Gerüstbauer	i w	54 /	/	/	5 /	44 /	/	/	/	/	/	/	/	/	/
451	Zimmerer	i w	28 /	/	/	/	21 /	/	/	/	/	/	/	/	/	/
46	Straßen-, Tiefbauer	i w	39 /	/	/	/	25 /	/	9	/	/	/	/	/	/	/
47	Bauhilfsarbeiter	i w	11 /	/	/	/	6 /	/	/	/	/	/	/	/	/	/
48	Bauausstatter	i w	26 /	/	/	/	19 /	/	/	/	/	/	/	/	/	/
49	Raumausstatter	i w	14 /	/	/	10 /	/	/	/	/	/	/	/	/	/	/
50	Tischler, Modellbauer	i w	71 /	/	/	45 /	15 /	/	/	/	/	/	/	/	/	/
501	Tischler	i w	65 /	/	/	40 /	15 /	/	/	/	/	/	/	/	/	/
51	Maler, Lackierer und verwandte Berufe	i w	63 6	/	/	16 /	37 /	/	/	/	/	/	/	/	/	/
511	Maler, Lackierer (Ausbau) ..	i w	52 /	/	/	7 /	36 /	/	/	/	/	/	/	/	/	/
52	Warenprüfer, Versandfertigtmacher	i w	63 38	/	/	47 28	/	8 5	/	/	/	/	/	/	/	/
53	Hilfsarbeiter ohne nähere Tätigkeitsangabe	i w	41 18	/	/	25 13	/	/	/	/	/	5	/	/	/	/
54	Maschinisten und zugehörige Berufe	i w	185 25	8 /	39 9	78 14	29 /	5 /	8	/	/	11	/	/	7	
60	Ingenieure	i w	262 69	/	22 /	131 32	43 12	6 /	17	/	/	28 10	/	/	11	
603	Architekten, Bauingenieure	i w	60 17	/	/	5 /	34 9	/	/	/	/	9	/	/	/	

1) Klassifizierung der Berufe, Ausgabe 1975 (siehe Anhang).

Neue Länder und Berlin-Ost

Beruf und Ausbildung

13 Erwerbstätige im April 1991 nach Berufsgruppen, ausgewählten Berufsordnungen und Wirtschaftsabteilungen

1 000

Nr. der Systematik 1)	Berufsgruppe Berufsordnung (i = insgesamt, w = weiblich)	Erwerbstätige insgesamt	Wirtschaftsabteilung												
			Land- und Forstwirtschaft, Fischerei	Energie- und Wasserversorgung, Bergbau	Verarbeitendes Gewerbe	Baugewerbe	Handel	Verkehr und Nachrichtenübermittlung	Kreditinstitute und Versicherungs-gewerbe	Dienstleistungen	Organisationen oh. Erwerbszweck, Private Haushalte	Gebietskörperschaften und Sozialversicherung			
61	Chemiker, Physiker, Mathematiker	i w	21 7	/	/	13	/	/	/	/	/	/	6	/	/
62	Techniker	i w	199 48	6	16	109 28	20	5	15	/	/	19 6	/	/	7
621	Maschinenbautechniker	i w	17 /	/	/	15	/	/	/	/	/	/	/	/	/
622	Techniker des Elektrofaches	i w	26 5	/	/	14	/	/	/	/	/	/	/	/	/
628	Sonstige Techniker	i w	51 19	/	/	27 10	/	/	/	/	/	7	/	/	/
629	Industriemeister, Werkmeister	i w	77 11	/	7	44 7	8	/	/	/	/	5	/	/	/
63	Technische Sonderfachkräfte	i w	60 51	/	5	29 26	/	/	/	/	/	11 9	/	/	/
633	Chemielaboranten	i w	20 19	/	/	12 11	/	/	/	/	/	/	/	/	/
635	Technische Zeichner	i w	25 23	/	/	14 12	/	/	/	/	/	/	/	/	/
68	Warenkaufleute	i w	519 396	7	/	57 35	/	410 324	8 6	/	/	26 18	/	/	/
681	Groß- und Einzelhandelskaufleute	i w	84 46	/	/	17 9	/	56 31	/	/	/	/	/	/	/
682	Verkäufer	i w	378 328	/	/	29 24	/	322 280	/	/	/	14 12	/	/	/
685	Apothekenhelferinnen	i w	/	/	/	/	/	/	/	/	/	/	/	/	/
687	Handelsvertreter, Reisende	i w	31 8	/	/	9	/	15	/	/	/	/	/	/	/
69	Bank-, Versicherungskaufleute	i w	71 49	/	/	/	/	/	/	/	62 43	/	/	/	/
691	Bankfachleute	i w	40 33	/	/	/	/	/	/	/	36 30	/	/	/	/
694	Lebens-, Sachversicherungsfachleute	i w	27 13	/	/	/	/	/	/	/	24 11	/	/	/	/
70	Andere Dienstleistungskaufleute und zugehörige Berufe	i w	39 22	/	/	/	/	5	10 7	/	/	11 6	/	/	/
71	Berufe des Landverkehrs	i w	410 32	32	17	52	30	35	199 25	/	/	26	/	/	12
712	Eisenbahnbetriebsregler, Schaffner	i w	60 18	/	/	/	/	/	56 18	/	/	/	/	/	/
714	Kraftfahrzeugführer	i w	289 5	32	10	44	29	35	99	/	/	25	/	/	11
72	Berufe des Wasser- und Luftverkehrs	i w	16 /	/	/	/	/	/	11 /	/	/	/	/	/	/
73	Berufe des Nachrichtenverkehrs	i w	75 63	/	/	5	/	/	59 51	/	/	/	/	/	/
732	Postverteiler	i w	44 38	/	/	/	/	/	43 37	/	/	/	/	/	/

1) Klassifizierung der Berufe, Ausgabe 1975 (siehe Anhang).

Neue Länder und Berlin-Ost

Beruf und Ausbildung

13 Erwerbstätige im April 1991 nach Berufsgruppen, ausgewählten Berufsordnungen und Wirtschaftsabteilungen

1 000'

Nr. der Systematik 1)	Berufsgruppe Berufsordnung (i = insgesamt, w = weiblich)	Erwerbstätige insgesamt	Wirtschaftsabteilung										
			Land- und Forstwirtschaft, Fischerei	Energie- und Wasserversorgung, Bergbau	Verarbeitendes Gewerbe	Baugewerbe	Handel	Verkehr und Nachrichtenübermittlung	Kreditinstitute und Versicherungs-gewerbe	Dienstleistungen	Organisationen oh. Erwerbszweck, Private Haushalte	Gebietskörperschaften und Sozialversicherung	
74	Lagerverwalter, Lager-, Transportarbeiter	i w	156 51	7 /	7 /	69 21	6 /	37 13	18 7	/ /	7 /	/ /	/ /
75	Unternehmer, Organisatoren, Wirtschaftsprüfer	i w	199 59	8 /	/ /	54 10	18 /	42 16	15 /	6 /	38 16	/ /	11 6
751	Unternehmer, Geschäftsführer, Geschäftsbereichsleiter	i w	170 44	8 /	/ /	46 7	17 /	39 15	14 /	/ /	27 10	/ /	8 /
753	Wirtschaftsprüfer, Steuerberater	i w	14 10	/ /	/ /	/ /	/ /	/ /	/ /	/ /	7 /	/ /	/ /
76	Abgeordnete, administrativ entscheidende Berufstätige	i w	160 65	5 /	7 /	36 11	8 /	13 6	12 5	/ /	29 14	/ /	44 19
762	Leitende und administrativ entscheidende Verwaltungsfachleute	i w	146 60	5 /	6 /	34 10	8 /	12 6	11 5	/ /	27 13	/ /	37 17
77	Rechnungskauflleute, Datenverarbeitungs-fachleute ...	i w	223 186	19 17	7 5	69 55	16 13	32 29	15 14	8 7	38 31	/ /	16 13
772	Buchhalter	i w	126 117	17 16	/ /	38 36	11 10	14 13	8 7	/ /	19 19	/ /	9 8
774	Datenverarbeitungs-fachleute	i w	51 30	/ /	/ /	21 11	/ /	/ /	/ /	/ /	14 9	/ /	/ /
78	Bürofach-, Bürohilfskräfte	i w	764 655	19 17	30 26	205 181	39 35	66 57	63 52	26 24	124 112	12 11	179 141
781	Bürofachkräfte	i w	612 510	15 13	23 19	164 142	29 25	56 47	52 43	23 21	91 79	9 8	148 113
782	Stenographen, Stenotypisten, Maschinenschreiber	i w	112 111	/ /	6 6	30 29	9 9	6 6	7 7	/ /	25 25	/ /	21 20
79	Dienst-, Wachberufe	i w	113 21	/ /	/ /	18 /	/ /	/ /	5 /	/ /	47 7	/ /	27 /
80	Sicherheitswahrer	i w	150 9	/ /	/ /	/ /	/ /	/ /	/ /	/ /	9 /	/ /	132 7
801	Soldaten, Grenzschutz-, Polizeibedienstete	i w	127 6	/ /	/ /	/ /	/ /	/ /	/ /	/ /	/ /	/ /	124 6
81	Rechtswahrer	i w	14 /	/ /	/ /	/ /	/ /	/ /	/ /	/ /	/ /	/ /	8 /
813	Rechtsvertreter, -berater ..	i w	7 /	/ /	/ /	/ /	/ /	/ /	/ /	/ /	/ /	/ /	/ /
82	Publizisten, Dolmetscher, Bibliothekare	i w	33 23	/ /	/ /	/ /	/ /	/ /	/ /	/ /	23 16	/ /	/ /
821	Publizisten	i w	11 /	/ /	/ /	/ /	/ /	/ /	/ /	/ /	8 /	/ /	/ /
83	Künstler und zugeordnete Berufe	i w	48 20	/ /	/ /	/ /	/ /	/ /	/ /	/ /	38 14	/ /	/ /
84	Ärzte, Apotheker	i w	71 40	/ /	/ /	/ /	/ /	6 5	/ /	/ /	60 33	/ /	/ /
841	Ärzte	i w	44 24	/ /	/ /	/ /	/ /	/ /	/ /	/ /	41 22	/ /	/ /
85	Übrige Gesundheitsdienstberufe	i w	257 235	/ /	/ /	/ /	/ /	/ /	/ /	/ /	236 218	10 8	5 /

1) Klassifizierung der Berufe, Ausgabe 1975 (siehe Anhang).

Neue Länder und Berlin-Ost

Beruf und Ausbildung

13 Erwerbstätige im April 1991 nach Berufsgruppen, ausgewählten Berufsordnungen und Wirtschaftsabteilungen

1 000

Nr. der Systematik 1)	Berufsgruppe Berufsordnung (i = insgesamt, w = weiblich)	Erwerbstätige insgesamt	Wirtschaftsabteilung												
			Land- und Forstwirtschaft, Fischerei	Energie- und Wasserversorgung, Bergbau	Verarbeitendes Gewerbe	Baugewerbe	Handel	Verkehr und Nachrichtenübermittlung	Kreditinstitute und Versicherungs-gewerbe	Dienstleistungen	Organisationen oh. Erwerbszweck, Private Haushalte	Gebietskörperschaften und Sozialversicherung			
853	Krankenschwestern, -pfleger, Hebammen	i w	157 149	/	/	/	/	/	/	/	/	/	147 139	6 6	/
856	Sprechstundenhelfer	i w	28 27	/	/	/	/	/	/	/	/	/	27 27	/	/
86	Sozialpflegerische Berufe ..	i w	241 225	/	/	/	/	/	/	/	/	/	192 183	10 9	33 30
861	Sozialarbeiter, Sozial- pfleger	i w	27 23	/	/	/	/	/	/	/	/	/	14 12	/	7 6
864	Kindergärtnerinnen, Kinder- pflegerinnen	i w	170 168	/	/	/	/	/	/	/	/	/	147 145	/	19 19
87	Lehrer	i w	295 185	/	/	7	/	/	/	/	/	/	256 166	6	16 10
871	Hochschullehrer, Dozenten an höheren Fachschulen und Akademien	i w	35 14	/	/	/	/	/	/	/	/	/	31 12	/	/
873	Real-, Volks-, Sonder- schullehrer	i w	181 133	/	/	/	/	/	/	/	/	/	168 124	/	8 6
88	Geistes- und naturwissen- schaftliche Berufe, a.n.g.	i w	20 12	/	/	/	/	/	/	/	/	/	9	/	/
881	Wirtschafts- und Sozial- wissenschaftler, a.n.g., Statistiker	i w	12 8	/	/	/	/	/	/	/	/	/	/	/	/
89	Seelsorger	i w	10 /	/	/	/	/	/	/	/	/	/	/	10	/
90	Körperpfleger	i w	49 46	/	/	/	/	/	/	/	/	/	48 45	/	/
901	Friseure	i w	42 39	/	/	/	/	/	/	/	/	/	41 38	/	/
91	Gästebetreuer	i w	85 53	/	/	/	/	/	/	/	/	/	76 45	/	/
911	Gastwirte, Hoteliers, Gast- stättenkaufleute	i w	30 14	/	/	/	/	/	/	/	/	/	28 12	/	/
912	Kellner, Stewards	i w	37 27	/	/	/	/	/	/	/	/	/	33 24	/	/
92	Hauswirtschaftliche Berufe	i w	21 19	/	/	/	/	/	/	/	/	/	12 10	/	/
93	Reinigungsberufe	i w	164 136	/	/	16 14	/	5 5	10 9	/	/	/	91 72	/	26 23
933	Raum-, Hausratreiniger	i w	116 109	/	/	12 11	/	5 5	6 5	/	/	/	57 54	/	22 21
97	Mithelfende Familienange- hörige außerhalb der Landwirtschaft, a.n.g. ...	i w	/	/	/	/	/	/	/	/	/	/	/	/	/
98	Arbeitskräfte mit noch nicht bestimmtem Beruf	i w	114 48	7	6	43 14	17	9	8	/	/	/	19 14	/	/
99	Arbeitskräfte ohne nähere Tätigkeitsangabe	i w	147 64	7	5	54 22	10	12 7	9	/	/	/	31 17	/	14
	Insgesamt	i w	7 761 3 605	530 199	310 85	2 287 856	687 95	771 515	605 218	129 90	1 723 1 184	86 56	633 309		

1) Klassifizierung der Berufe, Ausgabe 1975 (siehe Anhang).

Neue Länder und Berlin-Ost

Beruf und Ausbildung

14 Erwerbstätige im April 1991 nach Berufsgruppen, ausgewählten Berufsordnungen und Altersgruppen

1 000

Nr. der Systematik 1)	Berufsgruppe Berufsordnung (i = insgesamt, w = weiblich)	Erwerbstätige insgesamt	Davon im Alter von ... bis unter ... Jahren					
			15 - 25	25 - 35	35 - 45	45 - 55	55 - 65	65 und mehr
01	Landwirte	33	6	6	7	11	/	/
	Landwirte	11	/	/	/	/	/	/
02	Tierzüchter, Fischereiberufe	18	/	/	/	/	/	/
	Tierzüchter, Fischereiberufe	8	/	/	/	/	/	/
03	Verwalter, Berater in der Landwirtschaft und Tierzucht	26	/	8	7	6	/	/
	Verwalter, Berater in der Landwirtschaft und Tierzucht	8	/	/	/	/	/	/
04	Landwirtschaftliche Arbeitskräfte, Tierpfleger	156	22	44	34	43	13	/
	Landwirtschaftliche Arbeitskräfte, Tierpfleger	63	9	18	13	20	/	/
043	Familieneigene Landwirtschaftskräfte, a.n.g.	/	/	/	/	/	/	/
	Familieneigene Landwirtschaftskräfte, a.n.g.	/	/	/	/	/	/	/
05	Gartenbauer	68	16	19	14	13	5	/
	Gartenbauer	41	9	12	10	8	/	/
051	Gärtner, Gartenarbeiter	58	14	16	11	12	/	/
	Gärtner, Gartenarbeiter	33	8	10	7	6	/	/
06	Forst-, Jagdberufe	25	/	9	5	/	/	/
	Forst-, Jagdberufe	/	/	/	/	/	/	/
07	Bergleute	16	/	/	/	/	/	/
	Bergleute	/	/	/	/	/	/	/
08	Mineral-, Erdöl-, Erdgasgewinner	/	/	/	/	/	/	/
	Mineral-, Erdöl-, Erdgasgewinner	/	/	/	/	/	/	/
09	Mineralfabrikanten	/	/	/	/	/	/	/
	Mineralfabrikanten	/	/	/	/	/	/	/
10	Steinbearbeiter	/	/	/	/	/	/	/
	Steinbearbeiter	/	/	/	/	/	/	/
11	Baustoffhersteller	/	/	/	/	/	/	/
	Baustoffhersteller	/	/	/	/	/	/	/
12	Keramiker	10	/	/	/	/	/	/
	Keramiker	/	/	/	/	/	/	/
13	Glasmacher	12	/	/	/	/	/	/
	Glasmacher	/	/	/	/	/	/	/
14	Chemiearbeiter	61	12	17	15	13	/	/
	Chemiearbeiter	23	5	/	6	6	/	/
141	Chemiebetriebswerker	45	9	13	11	9	/	/
	Chemiebetriebswerker	16	/	/	/	/	/	/
15	Kunststoffverarbeiter	6	/	/	/	/	/	/
	Kunststoffverarbeiter	/	/	/	/	/	/	/
16	Papierhersteller, -verarbeiter	13	/	/	/	/	/	/
	Papierhersteller, -verarbeiter	7	/	/	/	/	/	/
17	Drucker	17	/	/	/	/	/	/
	Drucker	8	/	/	/	/	/	/
18	Holzaufbereiter, Holzwarenfertiger und verwandte Berufe	24	/	8	6	6	/	/
	Holzaufbereiter, Holzwarenfertiger und verwandte Berufe	9	/	/	/	/	/	/
19	Metallerzeuger, Walzer	13	/	/	/	/	/	/
	Metallerzeuger, Walzer	/	/	/	/	/	/	/
20	Former, Formgießer	15	/	/	/	/	/	/
	Former, Formgießer	/	/	/	/	/	/	/
21	Metallverformer (spanlos)	21	/	6	/	5	/	/
	Metallverformer (spanlos)	6	/	/	/	/	/	/
22	Metallverformer (spanend)	84	16	25	20	18	5	/
	Metallverformer (spanend)	9	/	/	/	/	/	/
221	Dreher	47	10	13	11	10	/	/
	Dreher	/	/	/	/	/	/	/
23	Metalloberflächenbearbeiter, -vergußer, -beschichter	12	/	/	/	/	/	/
	Metalloberflächenbearbeiter, -vergußer, -beschichter	/	/	/	/	/	/	/
24	Metallverbinder	44	/	15	11	11	/	/
	Metallverbinder	/	/	/	/	/	/	/
241	Schweißer, Brennschneider ..	41	/	14	10	10	/	/
	Schweißer, Brennschneider ..	/	/	/	/	/	/	/
25	Schmiede	7	/	/	/	/	/	/
	Schmiede	/	/	/	/	/	/	/

1) Klassifizierung der Berufe, Ausgabe 1975 (siehe Anhang).

Neue Länder und Berlin-Ost
Beruf und Ausbildung

14 Erwerbstätige im April 1991 nach Berufsgruppen, ausgewählten Berufsordnungen und Altersgruppen

1 000

Nr. der Systematik 1)	Berufsgruppe Berufsordnung (i = insgesamt, w = weiblich)	Erwerbstätige insgesamt	Davon im Alter von ... bis unter ... Jahren					
			15 - 25	25 - 35	35 - 45	45 - 55	55 - 65	65 und mehr
26	Feinblechener, Installateure	88	17	32	20	15	/	/
		/	/	/	/	/	/	/
262	Rohrinstallateure	61	11	23	14	10	/	/
		/	/	/	/	/	/	/
27	Schlosser	313	51	92	75	72	23	/
		9	/	/	/	/	/	/
28	Mechaniker	152	39	45	32	29	8	/
		18	/	6	5	/	/	/
281	Kraftfahrzeuginstandsetzer	56	13	17	13	11	/	/
		/	/	/	/	/	/	/
284	Feinmechaniker	14	/	5	/	/	/	/
		/	/	/	/	/	/	/
285	Sonstige Mechaniker	67	21	17	13	12	/	/
		12	/	/	/	/	/	/
29	Werkzeugmacher	38	11	10	7	8	/	/
		/	/	/	/	/	/	/
30	Metallfeinbauer und zugeordnete Berufe	19	/	7	/	/	/	/
		13	/	/	/	/	/	/
303	Zahntechniker	7	/	/	/	/	/	/
		6	/	/	/	/	/	/
31	Elektriker	233	50	73	59	41	10	/
		31	6	10	9	7	/	/
311	Elektroinstallateure, -monteure	176	35	57	46	30	7	/
		16	/	5	/	/	/	/
312	Fernmeldemonteure, -handwerker	18	/	6	/	/	/	/
		/	/	/	/	/	/	/
314	Elektrogerätebauer	21	8	/	/	/	/	/
		7	/	/	/	/	/	/
32	Montierer und Metallberufe, a.n.g.	65	13	20	13	15	/	/
		26	/	7	6	8	/	/
323	Metallarbeiter, o.n.A.	11	/	/	/	/	/	/
		/	/	/	/	/	/	/
33	Spinnberufe	13	/	/	/	/	/	/
		10	/	/	/	/	/	/
34	Textilhersteller	17	/	/	/	/	/	/
		13	/	/	/	/	/	/
35	Textilverarbeiter	82	16	22	17	23	5	/
		77	15	21	16	21	/	/
351	Schneider	16	/	/	/	/	/	/
		14	/	/	/	/	/	/
352	Oberbekleidungsnäher	16	/	5	/	5	/	/
		16	/	5	/	/	/	/
356	Näher, a.n.g.	33	5	10	7	9	/	/
		32	5	9	7	9	/	/
36	Textilveredler	/	/	/	/	/	/	/
		/	/	/	/	/	/	/
37	Lederhersteller, Leder- und Fellverarbeiter	30	5	7	6	9	/	/
		18	/	/	/	5	/	/
39	Back- und Konditorwarenhersteller	33	9	8	6	6	/	/
		13	/	/	/	/	/	/
40	Fleisch-, Fischverarbeiter	38	7	11	8	9	/	/
		9	/	/	/	/	/	/
401	Fleischer	28	6	9	6	7	/	/
		/	/	/	/	/	/	/
41	Speisenbereiter	160	27	48	41	36	8	/
		131	18	40	34	32	7	/
411	Köche	157	26	47	40	35	8	/
		129	17	39	34	32	7	/
42	Getränke-, Genußmittelhersteller	8	/	/	/	/	/	/
		/	/	/	/	/	/	/

1) Klassifizierung der Berufe, Ausgabe 1975 (siehe Anhang).

Neue Länder und Berlin-Ost

Beruf und Ausbildung

14 Erwerbstätige im April 1991 nach Berufsgruppen, ausgewählten Berufsordnungen und Altersgruppen

1 000

Nr. der Systematik 1)	Berufsgruppe Berufsordnung (i = insgesamt, w = weiblich)	Erwerbstätige insgesamt	Davon im Alter von ... bis unter ... Jahren					
			15 - 25	25 - 35	35 - 45	45 - 55	55 - 65	65 und mehr
43	Übrige Ernährungsberufe i	12	/	/	/	/	/	/
	W	6	/	/	/	/	/	/
44	Maurer, Betonbauer i	189	45	60	43	32	8	/
	W	/	/	/	/	/	/	/
441	Maurer i	162	41	51	35	28	7	/
	W	/	/	/	/	/	/	/
45	Zimmerer, Dachdecker, Gerüstbauer i	54	15	17	11	8	/	/
	W	/	/	/	/	/	/	/
451	Zimmerer i	28	8	7	/	/	/	/
	W	/	/	/	/	/	/	/
46	Straßen-, Tiefbauer i	39	8	10	9	7	/	/
	W	/	/	/	/	/	/	/
47	Bauhilfsarbeiter i	11	/	/	/	/	/	/
	W	/	/	/	/	/	/	/
48	Bauausstatter i	26	5	9	5	/	/	/
	W	/	/	/	/	/	/	/
49	Raumausstatter i	14	/	/	/	/	/	/
	W	/	/	/	/	/	/	/
50	Tischler, Modellbauer i	71	17	19	10	14	11	/
	W	/	/	/	/	/	/	/
501	Tischler i	65	16	18	9	12	10	/
	W	/	/	/	/	/	/	/
51	Maler, Lackierer und verwandte Berufe i	63	12	20	14	14	/	/
	W	6	/	/	/	/	/	/
511	Maler, Lackierer (Ausbau) .. i	52	10	17	11	11	/	/
	W	/	/	/	/	/	/	/
52	Warenprüfer, Versand- fertigmacher i	63	7	16	17	19	/	/
	W	38	/	11	11	11	/	/
53	Hilfsarbeiter ohne nähere Tätigkeitsangabe i	41	6	12	12	9	/	/
	W	18	/	5	5	/	/	/
54	Maschinenisten und zu- gehörige Berufe i	185	19	56	50	42	18	/
	W	25	/	9	5	/	/	/
60	Ingenieure i	262	/	70	81	77	31	/
	W	69	/	28	24	13	/	/
603	Architekten, Bauingenieure i	60	/	19	17	14	8	/
	W	17	/	8	6	/	/	/
61	Chemiker, Physiker, Mathematiker i	21	/	/	7	7	/	/
	W	7	/	/	/	/	/	/
62	Techniker i	199	13	46	57	63	21	/
	W	48	/	13	15	13	/	/
621	Maschinenbautechniker i	17	/	/	/	5	/	/
	W	/	/	/	/	/	/	/
622	Techniker des Elektrofaches i	26	5	8	6	/	/	/
	W	5	/	/	/	/	/	/
628	Sonstige Techniker i	51	/	14	14	15	5	/
	W	19	/	5	6	6	/	/
629	Industriemeister, Werk- meister i	77	/	13	24	30	9	/
	W	11	/	/	/	/	/	/
63	Technische Sonderfach- kräfte i	60	11	17	14	16	/	/
	W	51	10	16	12	12	/	/
633	Chemielaboranten i	20	/	6	/	7	/	/
	W	19	/	5	/	6	/	/
635	Technische Zeichner i	25	7	8	6	/	/	/
	W	23	6	7	5	/	/	/
68	Warenkaufleute i	519	85	142	134	129	27	/
	W	396	71	109	97	100	18	/
681	Groß- und Einzelhandels- kaufleute i	84	5	18	29	26	6	/
	W	46	/	11	15	14	/	/
682	Verkäufer i	378	73	108	90	90	17	/
	W	328	64	92	76	81	15	/

1) Klassifizierung der Berufe, Ausgabe 1975 (siehe Anhang).

Neue Länder und Berlin-Ost

Beruf und Ausbildung

14 Erwerbstätige im April 1991 nach Berufsgruppen, ausgewählten Berufsordnungen und Altersgruppen

1 000

Nr. der Systematik 1)	Berufsgruppe Berufsordnung (i = insgesamt, w = weiblich)	Erwerbstätige insgesamt	Davon im Alter von ... bis unter ... Jahren					
			15 - 25	25 - 35	35 - 45	45 - 55	55 - 65	65 und mehr
685	Apothekenhelferinnen i	/	/	/	/	/	/	/
	w	/	/	/	/	/	/	/
687	Handelsvertreter, Reisende i	31	/	9	12	6	/	/
	w	8	/	/	/	/	/	/
69	Bank-, Versicherungskaufleute i	71	12	20	19	15	5	/
	w	49	9	12	13	11	/	/
691	Bankfachleute i	40	8	10	10	9	/	/
	w	33	7	8	9	8	/	/
694	Lebens-, Sachversicherungsfachleute i	27	/	8	7	6	/	/
	w	13	/	/	/	/	/	/
70	Andere Dienstleistungskaufleute und zugehörige Berufe i	39	/	10	10	12	/	/
	w	22	/	6	/	7	/	/
71	Berufe des Landverkehrs i	410	46	123	104	104	33	/
	w	32	7	10	7	7	/	/
712	Eisenbahnbetriebsregler, Schaffner i	60	11	19	12	12	5	/
	w	18	/	6	/	/	/	/
714	Kraftfahrzeugführer i	289	26	88	80	74	21	/
	w	5	/	/	/	/	/	/
72	Berufe des Wasser- und Luftverkehrs i	16	/	/	/	/	/	/
	w	/	/	/	/	/	/	/
73	Berufe des Nachrichtenverkehrs i	75	11	17	17	21	9	/
	w	63	9	14	16	18	7	/
732	Postverteiler i	44	8	10	10	11	5	/
	w	38	6	8	10	9	/	/
74	Lagerverwalter, Lager-, Transportarbeiter i	156	16	47	36	43	14	/
	w	51	/	15	14	15	/	/
75	Unternehmer, Organisatoren, Wirtschaftsprüfer i	199	6	36	64	67	24	/
	w	59	/	14	21	17	/	/
751	Unternehmer, Geschäftsführer, Geschäftsbereichsleiter i	170	/	28	55	59	21	/
	w	44	/	9	16	13	/	/
753	Wirtschaftsprüfer, Steuerberater i	14	/	/	/	/	/	/
	w	10	/	/	/	/	/	/
76	Abgeordnete, administrativ entscheidende Berufstätige i	160	/	32	48	57	19	/
	w	65	/	18	20	21	/	/
762	Leitende und administrativ entscheidende Verwaltungsfachleute i	146	/	30	43	52	18	/
	w	60	/	17	18	19	/	/
77	Rechnungskaufleute, Datenverarbeitungsfachleute ... i	223	21	53	61	72	15	/
	w	186	18	44	51	63	10	/
772	Buchhalter i	126	7	27	35	48	8	/
	w	117	6	25	33	45	6	/
774	Datenverarbeitungsfachleute i	51	10	16	14	10	/	/
	w	30	7	9	8	5	/	/
78	Bürofach-, Bürohilfskräfte i	764	86	201	216	213	46	/
	w	655	79	179	187	181	28	/
781	Bürofachkräfte i	612	65	156	178	173	39	/
	w	510	59	136	150	143	22	/
782	Stenographen, Stenotypisten, Maschinenschreiber i	112	17	34	29	28	/	/
	w	111	17	34	28	27	/	/
79	Dienst-, Wachberufe i	113	6	20	25	42	20	/
	w	21	/	/	/	9	/	/
80	Sicherheitswahrer i	150	65	38	27	16	/	/
	w	9	/	/	/	/	/	/
801	Soldaten, Grenzschutz-, Polizeibedienstete i	127	63	33	21	10	/	/
	w	6	/	/	/	/	/	/
81	Rechtswahrer i	14	/	/	/	/	/	/
	w	/	/	/	/	/	/	/
813	Rechtsvertreter, -berater .. i	7	/	/	/	/	/	/
	w	/	/	/	/	/	/	/
82	Publizisten, Dolmetscher, Bibliothekare i	33	/	9	10	8	/	/
	w	23	/	7	8	6	/	/

1) Klassifizierung der Berufe, Ausgabe 1975 (siehe Anhang).

Neue Länder und Berlin-Ost
Beruf und Ausbildung
14 Erwerbstätige im April 1991 nach Berufsgruppen, ausgewählten Berufsordnungen
und Altersgruppen
1 000

Nr. der Systematik 1)	Berufsgruppe Berufsordnung (i = insgesamt, w = weiblich)	Erwerbstätige insgesamt	Davon im Alter von ... bis unter ... Jahren					
			15 - 25	25 - 35	35 - 45	45 - 55	55 - 65	65 und mehr
821	Publizisten	11	/	/	/	/	/	/
		/	/	/	/	/	/	/
83	Künstler und zugeordnete Berufe	48	6	13	10	12	5	/
		20	/	7	/	/	/	/
84	Ärzte, Apotheker	71	/	23	18	23	5	/
		40	/	14	12	12	/	/
841	Ärzte	44	/	13	10	16	/	/
		24	/	7	7	9	/	/
85	Übrige Gesundheitsdienstberufe	257	54	83	55	52	12	/
		235	45	78	52	50	11	/
853	Krankenschwestern, -pfleger, Hebammen	157	34	52	34	30	8	/
		149	31	49	33	29	7	/
856	Sprechstundenhelfer	28	/	10	7	6	/	/
		27	/	9	7	6	/	/
86	Sozialpflegerische Berufe ..	241	35	74	64	58	10	/
		225	31	71	61	53	8	/
861	Sozialarbeiter, Sozialpfleger	27	5	5	8	8	/	/
		23	/	/	8	7	/	/
864	Kindergärtnerinnen, Kinderpflegerinnen	170	26	57	43	38	5	/
		168	26	56	43	38	5	/
87	Lehrer	295	13	76	83	91	32	/
		185	11	55	56	54	9	/
871	Hochschullehrer, Dozenten an höheren Fachschulen und Akademien	35	/	8	10	10	7	/
		14	/	/	/	/	/	/
873	Real-, Volks-, Sonderschullehrer	181	9	47	50	59	17	/
		133	8	38	40	40	6	/
88	Geistes- und naturwissenschaftliche Berufe, a.n.g. i	20	/	6	5	/	/	/
		12	/	/	/	/	/	/
881	Wirtschafts- und Sozialwissenschaftler, a.n.g., Statistiker	12	/	/	/	/	/	/
		8	/	/	/	/	/	/
89	Seelsorger	10	/	/	/	/	/	/
		/	/	/	/	/	/	/
90	Körperpfleger	49	11	11	13	11	/	/
		46	11	10	12	10	/	/
901	Friseure	42	9	9	11	10	/	/
		39	9	8	11	9	/	/
91	Gästebetreuer	85	18	23	21	19	/	/
		53	14	15	11	10	/	/
911	Gastwirte, Hoteliers, Gaststättenkaufleute	30	/	7	9	10	/	/
		14	/	/	/	/	/	/
912	Kellner, Stewards	37	14	10	7	/	/	/
		27	11	8	/	/	/	/
92	Hauswirtschaftliche Berufe	21	/	5	5	5	/	/
		19	/	/	/	/	/	/
93	Reinigungsberufe	164	16	47	38	43	18	/
		136	12	37	31	39	16	/
933	Raum-, Hausratreiniger	116	10	30	25	34	15	/
		109	9	28	24	33	14	/
97	Mithelfende Familienangehörige außerhalb der Landwirtschaft, a.n.g. ...	/	/	/	/	/	/	/
		/	/	/	/	/	/	/
98	Arbeitskräfte mit noch nicht bestimmtem Beruf	114	112	/	/	/	/	/
		48	47	/	/	/	/	/
99	Arbeitskräfte ohne nähere Tätigkeitsangabe	147	31	35	37	31	11	/
		64	14	15	17	13	/	/
	Insgesamt	7 761	1 209	2 103	1 929	1 925	578	17
		3 605	546	1 011	940	929	171	7

1) Klassifizierung der Berufe, Ausgabe 1975 (siehe Anhang).

Neue Länder und Berlin-Ost

Beruf und Ausbildung

15 Erwerbstätige im April 1991 nach Berufsgruppen, ausgewählten Berufsordnungen und überwiegend ausgeübter Tätigkeit

1 000

Nr. der Systematik 1)	Berufsgruppe Berufsordnung (i = insgesamt, w = weiblich)	Erwerbstätige insgesamt	Art der überwiegend ausgeübten Tätigkeit										
			Maschinen einstellen, warten	Herstellen	Reparieren	Handel treiben	Büroarbeiten	Planen, Forschen	Leiten	Allgemeine Dienstleistungen	Sichern	Ausbilden, Informieren	
01	Landwirte	i	33	/	26	/	/	/	/	/	/	/	/
		w	11	/	10	/	/	/	/	/	/	/	/
02	Tierzüchter, Fischereiberufe	i	18	/	16	/	/	/	/	/	/	/	/
		w	8	/	7	/	/	/	/	/	/	/	/
03	Verwalter, Berater in der Landwirtschaft und Tierzucht	i	26	/	10	/	/	/	/	7	/	/	/
		w	8	/	/	/	/	/	/	/	/	/	/
04	Landwirtschaftliche Arbeitskräfte, Tierpfleger	i	156	9	124	/	/	/	/	/	15	/	/
		w	63	/	58	/	/	/	/	/	/	/	/
043	Familieneigene Landarbeitskräfte, a.n.g.	i	/	/	/	/	/	/	/	/	/	/	/
		w	/	/	/	/	/	/	/	/	/	/	/
05	Gartenbauer	i	68	/	53	/	6	/	/	/	/	/	/
		w	41	/	32	/	5	/	/	/	/	/	/
051	Gärtner, Gartenarbeiter	i	58	/	49	/	/	/	/	/	/	/	/
		w	33	/	29	/	/	/	/	/	/	/	/
06	Forst-, Jagdberufe	i	25	/	18	/	/	/	/	/	/	/	/
		w	/	/	/	/	/	/	/	/	/	/	/
07	Bergleute	i	16	/	8	/	/	/	/	/	/	/	/
		w	/	/	/	/	/	/	/	/	/	/	/
08	Mineral-, Erdöl-, Erdgasgewinner	i	/	/	/	/	/	/	/	/	/	/	/
		w	/	/	/	/	/	/	/	/	/	/	/
09	Mineralaufbereiter	i	/	/	/	/	/	/	/	/	/	/	/
		w	/	/	/	/	/	/	/	/	/	/	/
10	Steinbearbeiter	i	/	/	/	/	/	/	/	/	/	/	/
		w	/	/	/	/	/	/	/	/	/	/	/
11	Baustoffhersteller	i	/	/	/	/	/	/	/	/	/	/	/
		w	/	/	/	/	/	/	/	/	/	/	/
12	Keramiker	i	10	/	6	/	/	/	/	/	/	/	/
		w	/	/	/	/	/	/	/	/	/	/	/
13	Glasmacher	i	12	/	8	/	/	/	/	/	/	/	/
		w	/	/	/	/	/	/	/	/	/	/	/
14	Chemiearbeiter	i	61	27	13	/	/	/	8	/	/	/	/
		w	23	8	/	/	/	/	6	/	/	/	/
141	Chemiebetriebswerker	i	45	25	9	/	/	/	/	/	/	/	/
		w	16	8	/	/	/	/	/	/	/	/	/
15	Kunststoffverarbeiter	i	6	/	/	/	/	/	/	/	/	/	/
		w	/	/	/	/	/	/	/	/	/	/	/
16	Papierhersteller, -verarbeiter	i	13	/	7	/	/	/	/	/	/	/	/
		w	7	/	/	/	/	/	/	/	/	/	/
17	Drucker	i	17	7	5	/	/	/	/	/	/	/	/
		w	8	/	/	/	/	/	/	/	/	/	/
18	Holzaufbereiter, Holzwarenfertiger und verwandte Berufe	i	24	6	15	/	/	/	/	/	/	/	/
		w	9	/	6	/	/	/	/	/	/	/	/
19	Metallerzeuger, Walzer	i	13	6	6	/	/	/	/	/	/	/	/
		w	/	/	/	/	/	/	/	/	/	/	/
20	Former, Formgießer	i	15	/	10	/	/	/	/	/	/	/	/
		w	/	/	/	/	/	/	/	/	/	/	/
21	Metallverformer (spanlos)	i	21	10	10	/	/	/	/	/	/	/	/
		w	6	/	/	/	/	/	/	/	/	/	/
22	Metallverformer (spanend)	i	84	46	31	6	/	/	/	/	/	/	/
		w	9	/	/	/	/	/	/	/	/	/	/
221	Dreher	i	47	26	16	/	/	/	/	/	/	/	/
		w	/	/	/	/	/	/	/	/	/	/	/
23	Metalloberflächenbearbeiter, -vergüter, -beschichter	i	12	/	6	/	/	/	/	/	/	/	/
		w	/	/	/	/	/	/	/	/	/	/	/
24	Metallverbinder	i	44	7	26	9	/	/	/	/	/	/	/
		w	/	/	/	/	/	/	/	/	/	/	/
241	Schweißer, Brennschneider ..	i	41	6	24	9	/	/	/	/	/	/	/
		w	/	/	/	/	/	/	/	/	/	/	/
25	Schmiede	i	7	/	/	/	/	/	/	/	/	/	/
		w	/	/	/	/	/	/	/	/	/	/	/

1) Klassifizierung der Berufe, Ausgabe 1975 (siehe Anhang).

Neue Länder und Berlin-Ost

Beruf und Ausbildung

15 Erwerbstätige im April 1991 nach Berufsgruppen, ausgewählten Berufsordnungen und überwiegend ausgeübter Tätigkeit

1 000

Nr. der Systematik 1)	Berufsgruppe Berufsordnung (i = insgesamt, w = weiblich)	Erwerbstätige insgesamt	Art der überwiegend ausgeübten Tätigkeit										
			Ma-schinen einstel-len, warten	Her-stellen	Repa-rieren	Handel-treiben	Büro-ar-beiten	Planen, For-schen	Leiten	Allge-meine Dienst-lei-stungen	Sichern	Aus-bilden, Infor-mieren	
26	Feinblechner, Installateure	i w	88 /	6 /	43 /	36 /	/	/	/	/	/	/	/
262	Rohrinstallateure	i w	61 /	/	31 /	22 /	/	/	/	/	/	/	/
27	Schlosser	i w	313 9	52 /	90 /	159 /	/	/	/	/	/	/	/
28	Mechaniker	i w	152 18	28 /	31 10	75 /	/	/	5	/	/	/	/
281	Kraftfahrzeuginstandsetzer	i w	56 /	/	6 /	41 /	/	/	/	/	/	/	/
284	Feinmechaniker	i w	14 /	/	/	/	/	/	/	/	/	/	/
285	Sonstige Mechaniker	i w	67 12	18 /	17 6	24 /	/	/	/	/	/	/	/
29	Werkzeugmacher	i w	38 /	12 /	19 /	/	/	/	/	/	/	/	/
30	Metallfeinbauer und zugeordnete Berufe	i w	19 13	/	8 /	/	/	/	/	/	/	/	/
303	Zahntechniker	i w	7 6	/	/	/	/	/	/	/	/	/	/
31	Elektriker	i w	233 31	49 7	82 15	84 /	/	/	7	/	/	/	/
311	Elektroinstallateure, -monteure	i w	176 16	31 /	64 9	71 /	/	/	/	/	/	/	/
312	Fernmeldemonteure, -handwerker	i w	18 /	6 /	5 /	/	/	/	/	/	/	/	/
314	Elektrogerätebauer	i w	21 7	7 /	7 /	/	/	/	/	/	/	/	/
32	Montierer und Metallberufe, a.n.g.	i w	65 26	13 /	40 20	8 /	/	/	/	/	/	/	/
323	Metallarbeiter, o.n.A.	i w	11 /	/	/	/	/	/	/	/	/	/	/
33	Spinnberufe	i w	13 10	6 /	7 6	/	/	/	/	/	/	/	/
34	Textilhersteller	i w	17 13	/	10 8	/	/	/	/	/	/	/	/
35	Textilverarbeiter	i w	82 77	8 7	52 49	12 12	/	/	/	/	6 5	/	/
351	Schneider	i w	16 14	/	9 8	/	/	/	/	/	/	/	/
352	Oberbekleidungsnäher	i w	16 16	/	11 11	/	/	/	/	/	/	/	/
356	Näher, a.n.g.	i w	33 32	/	22 22	5 5	/	/	/	/	/	/	/
36	Textilveredler	i w	/	/	/	/	/	/	/	/	/	/	/
37	Lederhersteller, Leder- und Fellverarbeiter	i w	30 18	/	18 13	6 /	/	/	/	/	/	/	/
39	Back- und Konditorwarenhersteller	i w	33 13	/	27 11	/	/	/	/	/	/	/	/
40	Fleisch-, Fischverarbeiter	i w	38 9	/	31 7	/	/	/	/	/	/	/	/
401	Fleischer	i w	28 /	/	23 /	/	/	/	/	/	/	/	/
41	Speisenbereiter	i w	160 131	/	89 73	/	/	/	/	/	48 40	/	13 12
411	Köche	i w	157 129	/	87 71	/	/	/	/	/	48 40	/	13 12
42	Getränke-, Genußmittelhersteller	i w	8 /	/	/	/	/	/	/	/	/	/	/

1) Klassifizierung der Berufe, Ausgabe 1975 (siehe Anhang).

Neue Länder und Berlin-Ost

Beruf und Ausbildung

15 Erwerbstätige im April 1991 nach Berufsgruppen, ausgewählten Berufsordnungen und überwiegend ausgeübter Tätigkeit

1 000

Nr. der Systematik 1)	Berufsgruppe Berufsordnung (i = insgesamt, w = weiblich)	Erwerbstätige insgesamt	Art der überwiegend ausgeübten Tätigkeit											
			Ma-schinen einstel-len, warten	Her-stellen	Repa-rieren	Handel-treiben	Büro-arbeiten	Planen, For-schen	Leiten	Allge-meine Dienst-lei-stungen	Sichern	Aus-bilden, Infor-mieren		
43	Übrige Ernährungsberufe	i 12 w 6	/	7	/	/	/	/	/	/	/	/	/	/
44	Maurer, Betonbauer	i 189 w /	/	143	34	/	/	/	/	/	/	/	/	/
441	Maurer	i 162 w /	/	121	31	/	/	/	/	/	/	/	/	/
45	Zimmerer, Dachdecker, Gerüstbauer	i 54 w /	/	32	20	/	/	/	/	/	/	/	/	/
451	Zimmerer	i 28 w /	/	21	6	/	/	/	/	/	/	/	/	/
46	Straßen-, Tiefbauer	i 39 w /	/	23	11	/	/	/	/	/	/	/	/	/
47	Bauhilfsarbeiter	i 11 w /	/	7	/	/	/	/	/	/	/	/	/	/
48	Bauausstatter	i 26 w /	/	15	8	/	/	/	/	/	/	/	/	/
49	Raumausstatter	i 14 w /	/	7	5	/	/	/	/	/	/	/	/	/
50	Tischler, Modellbauer	i 71 w /	6	44	17	/	/	/	/	/	/	/	/	/
501	Tischler	i 65 w /	5	41	16	/	/	/	/	/	/	/	/	/
51	Maler, Lackierer und verwandte Berufe	i 63 w 6	/	21	39	/	/	/	/	/	/	/	/	/
511	Maler, Lackierer (Ausbau) ..	i 52 w /	/	14	36	/	/	/	/	/	/	/	/	/
52	Warenprüfer, Versand-fertigmacher	i 63 w 38	/	8	/	/	6	22	/	13	/	13	/	/
53	Hilfsarbeiter ohne nähere Tätigkeitsangabe	i 41 w 18	7	18	/	/	/	/	/	7	/	/	/	/
54	Maschinenisten und zu-gehörige Berufe	i 185 w 25	121	27	7	/	/	/	/	23	/	/	/	/
60	Ingenieure	i 262 w 69	13	8	6	10	45	105	68	11	/	/	/	/
603	Architekten, Bauingenieure	i 60 w 17	/	/	/	/	9	28	16	/	/	/	/	/
61	Chemiker, Physiker, Mathematiker	i 21 w 7	/	/	/	/	/	12	/	/	/	/	/	/
62	Techniker	i 199 w 48	30	23	22	/	20	40	42	/	/	/	/	13
621	Maschinenbautechniker	i 17 w /	/	/	/	/	/	6	/	/	/	/	/	/
622	Techniker des Elektrofaches	i 26 w 5	9	/	5	/	/	/	/	/	/	/	/	/
628	Sonstige Techniker	i 51 w 19	5	/	/	/	8	19	7	/	/	/	/	/
629	Industriemeister, Werk-meister	i 77 w 11	11	12	10	/	/	/	23	/	/	/	/	11
63	Technische Sonderfach-kräfte	i 60 w 51	/	/	/	/	/	45	/	/	/	/	/	/
633	Chemielaboranten	i 20 w 19	/	/	/	/	/	17	/	/	/	/	/	/
635	Technische Zeichner	i 25 w 23	/	/	/	/	/	22	/	/	/	/	/	/
68	Warenkaufleute	i 519 w 396	/	6	12	434	16	/	22	13	/	8	/	9
681	Groß- und Einzelhandels-kaufleute	i 84 w 46	/	/	/	54	9	/	13	/	/	6	/	/
682	Verkäufer	i 378 w 328	/	/	9	341	5	/	/	8	/	6	/	/

1) Klassifizierung der Berufe, Ausgabe 1975 (siehe Anhang).

Neue Länder und Berlin-Ost

Beruf und Ausbildung

15 Erwerbstätige im April 1991 nach Berufsgruppen, ausgewählten Berufsordnungen
und überwiegend ausgeübter Tätigkeit

1 000

Nr. der Systematik 1)	Berufsgruppe Berufsordnung (i = insgesamt, w = weiblich)	Erwerbstätige insgesamt	Art der überwiegend ausgeübten Tätigkeit																
			Ma-schinen einstel-len, warten	Her-stellen	Repa-rieren	Handel treiben	Büro-ar-beiten	Planen, For-schen	Leiten	Allge-meine Dienst-lei-stungen	Sichern	Aus-bilden, Infor-mieren							
685	Apothekenhelferinnen	i	/	/	/	/	/	/	/	/	/	/	/	/	/	/	/	/	/
		w	/	/	/	/	/	/	/	/	/	/	/	/	/	/	/	/	/
687	Handelsvertreter, Reisende	i	31	/	/	/	/	23	/	/	/	/	/	/	/	/	/	/	/
		w	8	/	/	/	/	/	/	/	/	/	/	/	/	/	/	/	/
69	Bank-, Versicherungs-kaufleute	i	71	/	/	/	/	17	39	/	7	/	/	/	/	/	/	/	/
		w	49	/	/	/	/	10	32	/	/	/	/	/	/	/	/	/	/
691	Bankfachleute	i	40	/	/	/	/	8	26	/	/	/	/	/	/	/	/	/	/
		w	33	/	/	/	/	7	22	/	/	/	/	/	/	/	/	/	/
694	Lebens-, Sachversiche-rungsfachleute	i	27	/	/	/	/	9	11	/	/	/	/	/	/	/	/	/	/
		w	13	/	/	/	/	/	8	/	/	/	/	/	/	/	/	/	/
70	Andere Dienstleistungs-kaufleute und zugehörige Berufe	i	39	/	/	/	/	14	7	/	8	/	/	/	/	/	/	/	/
		w	22	/	/	/	/	9	6	/	/	/	/	/	/	/	/	/	/
71	Berufe des Landverkehrs	i	410	40	19	9	9	9	9	/	22	283	14	/	/	/	/	/	/
		w	32	/	/	/	/	/	/	/	6	9	/	/	/	/	/	/	/
712	Eisenbahnbetriebsregler, Schaffner	i	60	12	/	/	/	/	/	/	9	15	11	/	/	/	/	/	/
		w	18	/	/	/	/	/	/	/	/	/	/	/	/	/	/	/	/
714	Kraftfahrzeugführer	i	289	20	16	/	6	/	/	/	/	237	/	/	/	/	/	/	/
		w	5	/	/	/	/	/	/	/	/	/	/	/	/	/	/	/	/
72	Berufe des Wasser- und Luftverkehrs	i	16	5	/	/	/	/	/	/	/	/	/	/	/	/	/	/	/
		w	/	/	/	/	/	/	/	/	/	/	/	/	/	/	/	/	/
73	Berufe des Nachrichten-verkehrs	i	75	/	/	/	7	14	/	/	42	/	/	/	/	/	/	/	/
		w	63	/	/	/	6	12	/	/	37	/	/	/	/	/	/	/	/
732	Postverteiler	i	44	/	/	/	/	/	/	/	35	/	/	/	/	/	/	/	/
		w	38	/	/	/	/	/	/	/	31	/	/	/	/	/	/	/	/
74	Lagerverwalter, Lager-, Transportarbeiter	i	156	9	13	/	14	13	/	12	87	/	/	/	/	/	/	/	/
		w	51	/	/	/	5	9	/	/	25	/	/	/	/	/	/	/	/
75	Unternehmer, Organisatoren, Wirtschaftsprüfer	i	199	/	9	6	34	25	7	95	10	/	/	/	/	/	/	/	9
		w	59	/	/	/	12	15	/	21	/	/	/	/	/	/	/	/	/
751	Unternehmer, Geschäftsführer, Geschäfts-bereichsleiter	i	170	/	9	5	30	15	/	88	9	/	/	/	/	/	/	/	6
		w	44	/	/	/	11	8	/	19	/	/	/	/	/	/	/	/	/
753	Wirtschaftsprüfer, Steuerberater	i	14	/	/	/	/	8	/	/	/	/	/	/	/	/	/	/	/
		w	10	/	/	/	/	6	/	/	/	/	/	/	/	/	/	/	/
76	Abgeordnete, administrativ entscheidende Berufs-tätige	i	160	/	/	/	9	37	14	75	/	/	/	/	/	/	/	/	11
		w	65	/	/	/	/	24	6	20	/	/	/	/	/	/	/	/	6
762	Leitende und administrativ entscheidende Ver-waltungsfachleute	i	146	/	/	/	8	35	14	66	/	/	/	/	/	/	/	/	10
		w	60	/	/	/	/	23	6	18	/	/	/	/	/	/	/	/	6
77	Rechnungskaufleute, Daten-verarbeitungsfachleute ...	i	223	6	/	/	20	172	5	14	/	/	/	/	/	/	/	/	/
		w	186	/	/	/	18	150	9	9	/	/	/	/	/	/	/	/	/
772	Buchhalter	i	126	/	/	/	/	112	/	8	/	/	/	/	/	/	/	/	/
		w	117	/	/	/	/	107	/	6	/	/	/	/	/	/	/	/	/
774	Datenverarbeitungsfachleute	i	51	6	/	/	/	36	/	/	/	/	/	/	/	/	/	/	/
		w	30	/	/	/	/	23	/	/	/	/	/	/	/	/	/	/	/
78	Bürofach-, Bürohilfs-kräfte	i	764	5	6	5	34	565	20	78	19	14	14	14	6	18	18	15	
		w	655	/	/	/	25	529	12	47	14	6	6	6	6	6	6	6	
781	Bürofachkräfte	i	612	/	/	/	31	436	18	73	13	12	12	12	12	12	12	12	14
		w	510	/	/	/	23	402	12	43	9	5	5	5	5	5	5	5	11
782	Stenographen, Stenotypisten, Maschinenschreiber	i	112	/	/	/	/	104	/	/	/	/	/	/	/	/	/	/	/
		w	111	/	/	/	/	103	/	/	/	/	/	/	/	/	/	/	/
79	Dienst-, Wachberufe	i	113	/	/	30	/	/	/	/	16	49	/	/	/	/	/	/	/
		w	21	/	/	/	/	/	/	/	12	12	/	/	/	/	/	/	/
80	Sicherheitswahrer	i	150	/	/	/	/	8	/	6	6	121	/	/	/	/	/	/	/
		w	9	/	/	/	/	/	/	/	/	/	/	/	/	/	/	/	/
801	Soldaten, Grenzschutz-, Polizeibedienstete	i	127	/	/	/	/	6	/	/	/	112	/	/	/	/	/	/	/
		w	6	/	/	/	/	/	/	/	/	/	/	/	/	/	/	/	/
81	Rechtswahrer	i	14	/	/	/	/	/	/	/	8	/	/	/	/	/	/	/	/
		w	/	/	/	/	/	/	/	/	/	/	/	/	/	/	/	/	/
813	Rechtsvertreter, -berater ..	i	7	/	/	/	/	/	/	/	/	/	/	/	/	/	/	/	/
		w	/	/	/	/	/	/	/	/	/	/	/	/	/	/	/	/	/
82	Publizisten, Dolmetscher, Bibliothekare	i	33	/	/	/	/	9	/	/	/	/	/	/	/	/	/	/	17
		w	23	/	/	/	/	7	/	/	/	/	/	/	/	/	/	/	11

1) Klassifizierung der Berufe, Ausgabe 1975 (siehe Anhang).

Neue Länder und Berlin-Ost

Beruf und Ausbildung

15 Erwerbstätige im April 1991 nach Berufsgruppen, ausgewählten Berufsordnungen
und überwiegend ausgeübter Tätigkeit

1 000

Nr. der Systematik 1)	Berufsgruppe Berufsordnung (i = insgesamt, w = weiblich)	Erwerbstätige insgesamt	Art der überwiegend ausgeübten Tätigkeit													
			Ma-schinen einstel-len, warten	Her-stellen	Repa-rieren	Handel treiben	Büro-ar-beiten	Planen, For-schen	Leiten	Allge-meine Dienst-lei-stungen	Sichern	Aus-bilden, Infor-mieren				
821	Publizisten	i 11 w /	/	/	/	/	/	/	/	/	/	/	/	/	/	7
83	Künstler und zugeordnete Berufe	i 48 w 20	/	/	/	/	/	/	/	7	/	/	/	/	/	25 9
84	Ärzte, Apotheker	i 71 w 40	/	/	/	/	/	/	/	/	/	/	/	/	/	62 35
841	Ärzte	i 44 w 24	/	/	/	/	/	/	/	/	/	/	/	/	/	42 23
85	Übrige Gesundheitsdienst-berufe	i 257 w 235	/	/	/	/	/	/	10	/	8	/	/	/	/	225 208
853	Krankenschwestern, -pfleger, Hebammen	i 157 w 149	/	/	/	/	/	/	/	/	/	/	/	/	/	149 142
856	Sprechstundenhelfer	i 28 w 27	/	/	/	/	/	/	/	/	/	/	/	/	/	23 23
86	Sozialpflegerische Berufe ..	i 241 w 225	/	/	/	/	/	/	/	/	6	6	/	/	/	222 211
861	Sozialarbeiter, Sozial-pfleger	i 27 w 23	/	/	/	/	/	/	/	/	/	/	/	/	/	21 18
864	Kindergärtnerinnen, Kinder-pflegerinnen	i 170 w 168	/	/	/	/	/	/	/	/	/	/	/	/	/	165 163
87	Lehrer	i 295 w 185	/	/	/	/	/	/	7	7	/	/	/	/	/	272 177
871	Hochschullehrer, Dozenten an höheren Fachschulen und Akademien	i 35 w 14	/	/	/	/	/	/	7	/	/	/	/	/	/	23 10
873	Real-, Volks-, Sonder-schullehrer	i 181 w 133	/	/	/	/	/	/	/	/	/	/	/	/	/	178 130
88	Geistes- und naturwissen-schaftliche Berufe, a.n.g.	i 20 w 12	/	/	/	/	/	6	6	/	/	/	/	/	/	/
881	Wirtschafts- und Sozial-wissenschaftler, a.n.g., Statistiker	i 12 w 8	/	/	/	/	/	5	/	/	/	/	/	/	/	/
89	Seelsorger	i 10 w /	/	/	/	/	/	/	/	/	/	/	/	/	/	9
90	Körperpfleger	i 49 w 46	/	/	/	/	/	/	/	/	/	/	/	/	/	40 38
901	Friseure	i 42 w 39	/	/	/	/	/	/	/	/	/	/	/	/	/	34 32
91	Gästekbetreuer	i 85 w 53	/	/	/	13	/	/	/	/	63	/	/	/	/	/
911	Gastwirte, Hoteliers, Gast-stättenkaufleute	i 30 w 14	/	/	/	5	/	/	/	/	21	/	/	/	/	/
912	Kellner, Stewards	i 37 w 27	/	/	/	/	/	/	/	/	31	/	/	/	/	/
92	Hauswirtschaftliche Berufe	i 21 w 19	/	/	/	/	/	/	/	/	11	/	/	/	/	/
93	Reinigungsberufe	i 164 w 136	/	/	5	/	/	/	/	/	142	/	/	/	/	/
933	Raum-, Hausratreiniger	i 116 w 109	/	/	/	/	/	/	/	/	106	/	/	/	/	/
97	Mithelfende Familienange-hörige außerhalb der Landwirtschaft, a.n.g. ...	i / w /	/	/	/	/	/	/	/	/	/	/	/	/	/	/
98	Arbeitskräfte mit noch nicht bestimmtem Beruf	i 114 w 48	14	42	13	8	13	/	/	/	8	/	/	/	/	11 8
99	Arbeitskräfte ohne nähere Tätigkeitsangabe	i 147 w 64	16	33	17	13	19	6	10	/	19	/	/	/	/	13 8
	Insgesamt	i 7 761 w 3 605	653	1 509	718	698	1 082	359	551	909	245	42	1 036	792		

1) Klassifizierung der Berufe, Ausgabe 1975 (siehe Anhang).

Neue Länder und Berlin-Ost

Beruf und Ausbildung

16 Erwerbstätige im April 1991 nach Wirtschaftsabteilungen, Altersgruppen, Vollzeit-/Teilzeiterwerbstätigkeit, monatlichem Nettoeinkommen, berufsbildendem oder Hochschulabschluß und überwiegend ausgeübter Tätigkeit

Gegenstand der Nachweisung (i=insges., m=männl., w = weiblich)	Erwerbstätige insgesamt	Art der überwiegend ausgeübten Tätigkeit									
		Masch. einstellen, warten	Herstellen	Reparieren	Handeltreiben	Büroarbeiten	Planen, Forschen	Leiten	Allgemeine Dienstleistung	Sichern	Ausbilden, Informieren
1 000											
Erwerbstätige insgesamt	4 156	532	1 043	655	205	176	185	378	534	204	245
w	3 605	122	466	63	493	906	174	173	376	42	792
i	7 761	653	1 509	718	698	1 082	359	551	909	245	1 036
In Prozent der Erwerbstätigen											
Wirtschaftsabteilung											
Land- u. Forstwirtschaft, Fischerei	8.0	5.4	15.9	7.4	/	3.6	/	5.9	8.8	/	/
w	5.5	/	25.6	/	2.0	4.2	/	3.4	3.5	/	/
i	6.8	4.8	18.9	6.9	2.1	4.1	1.6	5.1	6.6	/	0.8
Energie- und Wasserversorgung, Bergbau	5.4	10.8	4.5	8.0	/	4.3	6.9	6.4	2.8	/	/
w	2.4	8.7	1.6	/	/	3.8	5.8	/	1.7	/	/
i	4.0	10.4	3.6	7.8	/	3.9	6.4	5.3	2.4	2.2	0.6
Verarbeitendes Gewerbe	34.4	59.0	40.8	36.1	20.2	30.9	51.1	35.1	18.2	9.2	6.6
w	23.7	71.1	51.7	41.6	9.6	27.5	49.1	28.7	13.3	16.0	1.7
i	29.5	61.3	44.2	36.6	12.7	28.1	50.1	33.1	16.2	10.4	2.9
Baugewerbe	14.3	6.7	28.7	21.1	2.9	7.9	8.2	11.4	6.3	/	/
w	2.6	/	1.5	/	/	5.8	7.5	4.0	1.4	/	/
i	8.9	5.7	20.3	19.7	1.3	6.1	7.9	9.0	4.3	/	0.6
Handel	6.2	2.4	1.8	3.2	53.0	6.0	/	6.4	9.8	/	/
w	14.3	/	2.9	16.9	70.7	7.9	/	13.0	6.7	/	1.5
i	9.9	2.4	2.1	4.4	65.5	7.6	2.7	8.5	8.5	/	1.4
Verkehr und Nachrichtenübermittlung	9.3	9.0	2.6	9.4	3.8	8.4	6.3	9.9	29.4	7.3	2.9
w	6.0	6.5	1.3	/	4.0	8.9	4.0	10.5	17.0	16.0	/
i	7.8	8.6	2.2	9.2	3.9	8.8	5.2	10.1	24.3	8.7	1.1
Kreditinstitute und Versicherungsgewerbe	0.9	/	/	/	5.5	5.9	/	1.4	/	/	/
w	2.5	/	/	/	3.0	6.5	/	4.2	/	/	/
i	1.7	/	/	/	3.7	6.4	/	2.3	0.8	/	0.8
Dienstleistungen, soweit von Unternehmen und Freien Berufen erbracht	13.0	3.9	4.1	9.4	10.5	13.7	17.3	11.4	18.1	10.4	71.3
w	32.8	6.1	12.5	18.3	8.6	16.8	20.2	19.1	45.0	22.1	84.1
i	22.2	4.3	6.7	10.2	9.2	16.3	18.7	13.8	29.2	12.4	81.1
Organisationen ohne Erwerbszweck und Private Haushalte	0.7	/	/	/	/	/	/	/	/	/	5.6
w	1.5	/	/	/	/	1.5	/	/	1.6	/	3.6
i	1.1	/	/	/	/	1.4	/	1.0	1.1	/	4.1
Gebietskörperschaften und Sozialversicherung	7.8	2.5	1.4	4.8	/	18.2	6.6	11.2	5.2	65.6	5.8
w	8.6	/	2.3	/	/	17.1	6.4	13.2	8.8	32.9	7.0
i	8.2	2.4	1.7	4.7	0.8	17.3	6.5	11.8	6.7	60.1	6.7
Alter von ... bis unter ... Jahren											
unter 20	5.9	6.3	10.2	7.4	2.5	3.2	/	/	3.0	10.1	2.4
w	4.8	7.8	8.7	8.6	6.4	4.1	3.3	/	5.4	/	2.7
i	5.4	6.6	9.7	7.5	5.2	3.9	2.4	/	4.0	8.9	2.6
20 - 30	23.1	26.3	28.0	26.0	22.1	14.6	12.3	6.5	23.5	36.2	17.2
w	24.1	30.6	28.1	25.7	25.2	22.0	23.8	14.9	22.7	20.4	26.2
i	23.6	27.1	27.4	25.9	24.3	20.8	17.9	9.1	23.2	33.5	24.1
30 - 45	37.0	38.6	34.4	37.1	43.0	37.7	37.7	39.4	39.8	29.1	34.7
w	40.4	37.1	36.8	34.8	37.6	41.6	45.1	48.2	38.3	39.2	42.1
i	38.6	38.3	35.2	36.9	39.2	41.0	41.3	42.2	39.2	30.8	40.3
45 - 60	31.6	27.4	25.9	27.8	29.5	40.8	45.6	49.4	31.6	23.1	38.2
w	30.0	24.3	27.8	30.1	29.7	31.6	27.5	35.5	32.1	35.5	28.3
i	30.8	26.8	26.5	28.0	29.6	33.1	36.8	45.1	31.8	25.2	30.7
60 - 65	2.2	1.4	1.4	1.6	/	3.1	/	4.0	1.8	/	6.3
w	0.6	/	/	/	/	/	/	/	/	/	/
i	1.4	1.1	1.1	1.5	1.2	0.9	1.5	2.9	1.5	/	1.9
65 und mehr	0.2	/	/	/	/	/	/	/	/	/	/
w	0.2	/	/	/	/	/	/	/	/	/	/
i	0.2	/	/	/	/	/	/	/	/	/	/

Neue Länder und Berlin-Ost
Beruf und Ausbildung

16 Erwerbstätige im April 1991 nach Wirtschaftsabteilungen, Altersgruppen, Vollzeit-/Teilzeiterwerbstätigkeit, monatlichem Nettoeinkommen, berufsbildendem oder Hochschulabschluß und überwiegend ausgeübter Tätigkeit

Gegenstand der Nachweisung (i=insges., m=männl., w = weiblich)	Erwerbstätige insgesamt	Art der überwiegend ausgeübten Tätigkeit										
		Masch. ein- stellen, warten	Her- stellen	Repa- rieren	Handel- treiben	Büro- arbeiten	Planen, Forschen	Leiten	Allge- meine Dienst- leistung	Sichern	Aus- bilden, Infor- mieren	
In Prozent der Erwerbstätigen												
Vollzeit-/Teilzeit- erwerbstätigkeit												
Teilzeiterwerbs- tätige 1)m	1.6	/	1.1	1.1	2.9	/	/	/	2.0	/	5.4	
w	18.7	9.2	15.0	21.6	26.0	16.2	18.3	8.1	28.2	12.4	18.6	
i	9.5	2.4	5.4	2.9	19.2	14.0	9.8	3.0	12.8	3.2	15.5	
Vollzeiterwerbs- tätige 2)m	98.4	99.2	98.9	98.9	97.1	97.4	98.3	99.4	98.0	98.7	94.6	
w	81.3	90.8	85.0	78.4	74.0	83.8	81.7	91.9	71.8	87.6	81.4	
i	90.5	97.6	94.6	97.1	80.8	86.0	90.2	97.0	87.2	96.8	84.5	
davon:												
Mit Angabe des Nettoeinkommens	m	97.0	98.4	96.9	97.8	95.0	96.3	97.5	98.0	96.9	97.4	92.8
w	80.1	89.7	83.3	75.4	72.7	82.5	81.0	90.9	70.9	86.8	80.5	
i	89.2	96.8	92.7	95.8	79.3	84.8	89.5	95.8	86.1	95.6	83.4	
Nettoeinkommen von ... bis												
unter ... DM												
unter 500m	6.4	5.4	8.9	7.2	4.1	3.3	/	/	3.9	21.7	4.6	
w	7.9	12.0	17.3	14.8	8.8	5.2	5.4	/	10.4	/	4.3	
i	7.1	6.6	11.5	7.8	7.4	4.9	3.8	1.0	6.6	18.8	4.3	
600 - 1000m	19.3	21.1	23.1	23.9	16.8	9.8	9.0	4.6	28.2	15.3	10.7	
w	29.5	41.0	43.9	36.9	29.6	27.0	25.8	17.1	39.7	31.6	19.9	
i	24.0	24.8	29.5	25.1	25.9	24.2	17.1	8.5	32.9	18.1	17.8	
1000 - 1400m	40.4	48.7	40.7	46.9	32.4	37.7	31.9	28.1	41.9	35.3	38.1	
w	31.2	30.4	18.5	19.9	25.6	36.8	32.1	38.4	16.5	34.1	42.0	
i	36.2	45.3	33.8	44.5	27.6	37.0	32.0	31.4	31.4	35.1	41.3	
1400 - 1800m	17.7	15.7	14.9	13.5	20.4	24.8	31.7	28.6	14.4	16.8	18.6	
w	7.9	5.3	2.8	/	5.6	9.8	11.9	18.7	3.4	/	9.9	
i	13.2	13.8	11.2	12.5	10.0	12.2	22.1	25.5	9.9	15.8	11.9	
1800 - 2500m	9.7	5.9	7.2	5.2	14.7	15.7	16.7	24.5	6.5	7.1	13.2	
w	3.0	/	/	/	2.5	3.4	4.9	11.0	/	/	3.4	
i	6.6	5.0	5.2	4.9	6.1	5.4	11.0	20.3	4.1	6.6	5.7	
2500 - 3000m	1.9	1.1	1.3	/	2.9	/	3.2	5.7	1.2	/	4.1	
w	0.4	/	/	/	/	/	/	/	/	/	/	
i	1.2	0.9	0.9	/	1.2	0.6	1.9	4.6	0.8	/	1.3	
3000 - 4000m	1.1	/	0.7	/	/	/	/	4.3	/	/	/	
w	0.2	/	/	/	/	/	/	/	/	/	/	
i	0.7	/	0.5	/	/	/	/	3.3	/	/	0.7	
4000 - 5000m	0.3	/	/	/	/	/	/	/	/	/	/	
w	/	/	/	/	/	/	/	/	/	/	/	
i	0.2	/	/	/	/	/	/	/	/	/	/	
5000 und mehrm	/	/	/	/	/	/	/	/	/	/	/	
w	/	/	/	/	/	/	/	/	/	/	/	
i	/	/	/	/	/	/	/	/	/	/	/	
Ohne Angabe des Nettoein- kommens 3)m												
w	1.4	/	2.0	1.1	/	/	/	1.4	1.1	/	/	
i	1.2	/	1.6	/	1.3	1.3	/	/	/	/	0.9	
	1.3	0.8	1.9	1.2	1.5	1.2	/	1.3	1.0	/	1.1	
Berufsbildender oder Hochschul- abschluß												
Mit berufsbil- dendem oder Hochschul- abschlußm	88.7	88.9	84.8	88.8	90.8	90.2	93.8	94.7	87.0	88.9	92.0	
w	87.1	83.5	80.6	80.2	87.7	90.2	92.7	94.9	74.4	83.7	91.4	
i	88.0	87.9	83.5	88.0	88.6	90.2	93.3	94.8	81.8	88.0	91.6	
davon:												
mit Abschluß einer Lehr-/ Anlernaus- bildung 4)m	58.1	73.0	71.3	73.5	48.0	26.1	16.5	16.8	75.8	58.8	16.5	
w	55.3	75.2	72.8	71.2	71.4	64.9	43.4	36.7	66.8	56.0	21.0	
i	56.8	73.4	71.8	73.3	64.6	58.6	29.5	23.0	72.1	58.3	19.9	
mit beruflichem Praktikumm	1.2	1.6	1.2	1.4	/	/	/	/	1.5	/	/	
w	1.0	/	/	/	1.5	1.1	/	/	/	/	0.7	
i	1.1	1.5	1.1	1.4	1.3	1.1	/	/	1.3	/	0.6	
mit Fachschul- abschluß 5) ...m	17.0	11.7	10.9	13.0	24.8	32.7	28.2	40.5	9.3	17.6	20.7	
w	21.8	5.7	6.3	/	11.5	17.8	28.6	35.0	5.5	17.3	49.3	
i	19.2	10.6	9.5	12.5	15.4	20.2	28.4	38.8	7.2	17.5	42.5	
mit Fachhoch- schulab- schluß 6)m	2.3	/	0.5	/	3.7	6.3	10.0	8.7	/	/	3.2	
w	1.4	/	/	/	/	1.6	4.9	5.2	/	/	1.5	
i	1.9	/	0.4	/	1.8	2.3	7.5	7.6	/	/	1.9	
mit Abschluß an einer Universi- tät 7)m	10.1	1.8	0.8	/	13.2	24.2	38.2	28.2	1.1	9.3	51.1	
w	7.5	/	/	/	2.3	4.8	14.4	17.6	/	/	18.9	
i	8.9	1.7	0.7	/	5.5	8.0	26.7	24.8	0.9	9.2	26.5	

1) Erwerbstätige mit einer normalerweise je Woche geleisteten Arbeitszeit von weniger als 36 Stunden.
2) Erwerbstätige mit einer normalerweise je Woche geleisteten Arbeitszeit von 36 Stunden und mehr.
3) Einschl. der Selbständigen in der Land- und Forstwirtschaft, Fischerei und Mithelfenden Familienangehörigen aller Wirtschaftsbereiche.

4) Einschl. gleichwertiger Berufsfachschulabschluß.
5) Einschl. einer Meister-/Technikerausbildung.
6) Einschl. Ingenieurschul- und Verwaltungsfachhochschulabschluß.
7) Einschl. Lehrerausbildung.

Neue Länder und Berlin-Ost

Beruf und Ausbildung

17 Erwerbstätige im April 1991 nach Wirtschaftsabteilungen, Altersgruppen, Vollzeit-/Teilzeiterwerbstätigkeit, monatlichem Nettoeinkommen, berufsbildendem oder Hochschulabschluß und Abteilung/Werksabteilung, in der der Arbeitsplatz liegt

Gegenstand der Nachweisung (i=insges., m=männl., w = weiblich)	Erwerbstätige insgesamt	Arbeitsplatz liegt in Abteilung / Werksabteilung									
		Fertigung, Produktion	Instandhaltung, Reparatur	Arbeitsvorbereitung, Kontrolle	Entwicklung, Forschung	Materialwirtschaft, Beschaffung	Verkauf, Absatz	Rechnungswesen, Schreibdienst	Personalwesen, Medizinische Betreuung	Geschäftsleitung, Direktion	in keiner dieser Abteilungen tätig 1)
1 000											
Erwerbstätige insgesamt	m 4 156	1 234	790	205	125	132	262	122	148	133	1 005
w	3 605	492	64	136	100	111	541	632	525	67	938
i	7 761	1 727	854	341	225	243	802	755	673	200	1 943
In Prozent der Erwerbstätigen											
Wirtschaftsabteilung											
Land- u. Forstwirtschaft, Fischerei	m 8.0	10.6	7.3	5.7	/	5.8	3.3	/	/	7.5	9.7
w	5.5	15.5	/	/	/	5.3	2.7	4.6	/	/	6.2
i	6.8	12.0	7.0	4.9	/	5.6	2.9	4.4	0.9	5.9	8.0
Energie- und Wasserversorgung, Bergbau ...	m 5.4	6.0	10.9	9.5	5.9	/	/	/	/	/	1.6
w	2.4	3.2	12.8	5.1	5.1	/	1.2	3.7	1.0	/	0.8
i	4.0	5.2	11.1	7.8	5.5	3.8	1.3	3.8	1.4	2.9	1.2
Verarbeitendes Gewerbe	m 34.4	53.4	36.4	42.2	56.2	37.8	27.7	20.9	13.3	25.0	12.6
w	23.7	67.7	36.1	51.0	47.5	42.8	14.2	22.8	5.5	21.7	7.6
i	29.5	57.5	36.4	45.7	52.3	40.1	18.6	22.5	7.2	23.9	10.2
Baugewerbe	m 14.3	22.1	17.9	10.2	8.9	8.7	3.6	5.7	3.9	11.7	9.7
w	2.6	1.8	/	5.5	12.5	/	/	5.4	/	8.6	1.2
i	8.9	16.3	16.9	8.3	10.5	6.6	1.7	5.5	1.3	10.7	5.6
Handel	m 6.2	1.5	2.5	3.1	/	22.1	37.4	5.8	/	7.7	6.4
w	14.3	2.7	/	4.7	/	21.9	56.7	7.7	2.0	10.9	9.9
i	9.9	1.8	2.6	3.7	/	22.0	50.4	7.4	1.9	8.8	8.1
Verkehr und Nachrichtenübermittlung	m 9.3	3.3	11.1	16.5	/	11.3	7.9	4.9	4.1	8.3	16.1
w	6.0	1.5	13.2	13.4	/	8.6	7.0	8.6	1.4	/	7.2
i	7.8	2.8	11.2	15.3	3.5	10.1	7.3	8.0	2.0	7.2	11.8
Kreditinstitute und Versicherungsgewerbe	m 0.9	/	/	/	/	/	3.8	7.3	/	/	1.5
w	2.5	/	/	/	/	/	3.2	7.7	/	/	1.7
i	1.7	/	/	/	/	/	3.4	7.6	/	/	1.6
Dienstleistungen, soweit von Unternehmen und Freien Berufen erbracht ..	m 13.0	2.3	8.4	7.3	20.7	6.0	13.0	13.3	62.8	19.1	22.6
w	32.8	6.8	20.7	10.4	23.3	8.7	12.7	16.8	78.3	27.1	51.9
i	22.2	3.6	9.4	8.5	21.9	7.2	12.8	16.3	74.9	21.8	36.7
Organisationen ohne Erwerbszweck und Private Haushalte	m 0.7	/	/	/	/	/	/	/	/	/	1.6
w	1.5	/	/	/	/	/	/	/	1.5	3.3	2.5
i	1.1	/	/	/	/	/	/	1.4	3.2	/	2.0
Gebietskörperschaften und Sozialversicherung	m 7.8	0.7	5.0	5.0	/	/	/	34.0	6.8	14.3	18.2
w	8.6	/	/	4.8	/	/	1.3	21.1	6.8	16.2	11.0
i	8.2	0.6	5.0	4.9	2.7	3.5	1.4	23.2	6.8	14.9	14.7
Alter von ... bis unter ... Jahren											
unter 20	m 5.9	8.3	7.1	/	/	/	2.4	/	5.0	/	6.2
w	4.8	7.9	/	/	/	/	6.3	3.9	3.3	/	4.6
i	5.4	8.2	7.0	2.1	/	2.6	5.0	3.8	3.7	/	5.4
20 - 30	m 23.1	26.5	25.2	12.6	12.6	20.1	21.8	14.9	18.0	4.6	25.8
w	24.1	27.0	26.6	23.4	24.6	21.6	25.2	21.7	26.0	16.7	23.0
i	23.6	26.7	25.3	16.9	17.9	20.8	24.0	20.6	24.3	8.6	24.5
30 - 45	m 37.0	36.5	37.5	36.9	37.4	36.2	41.1	37.4	32.8	37.6	36.7
w	40.4	37.2	37.6	42.8	44.4	43.4	39.0	41.1	41.5	48.6	40.2
i	38.6	36.7	37.5	39.3	40.5	39.5	39.7	40.5	39.6	41.2	38.4
45 - 60	m 31.6	27.4	28.5	46.0	45.9	39.1	32.4	40.1	38.9	51.4	28.3
w	30.0	27.5	29.5	30.6	27.5	31.6	28.7	32.7	28.4	33.3	30.8
i	30.8	27.4	28.6	39.9	37.7	35.7	29.9	33.9	30.7	45.3	29.5
60 - 65	m 2.2	1.2	1.6	3.0	/	/	/	4.5	4.5	5.8	2.6
w	0.6	/	/	/	/	/	/	/	/	/	1.0
i	1.4	0.9	1.5	1.8	/	/	1.0	1.1	1.4	4.0	1.8
65 und mehr	m 0.2	/	/	/	/	/	/	/	/	/	/
w	0.2	/	/	/	/	/	/	/	/	/	/
i	0.2	/	/	/	/	/	/	/	/	/	0.4

1) Einschl. Betrieb/Behörde ist nicht in Abteilungen gegliedert, ohne Angabe.

Neue Länder und Berlin-Ost

Beruf und Ausbildung

17 Erwerbstätige im April 1991 nach Wirtschaftsabteilungen, Altersgruppen, Vollzeit-/Teilzeiterwerbstätigkeit, monatlichem Nettoeinkommen, berufsbildendem oder Hochschulabschluss und Abteilung/Werksabteilung, in der der Arbeitsplatz liegt

Gegenstand der Nachweisung (i=insges., m=männl., w = weiblich)	Erwerbstätige ins-gesamt	Arbeitsplatz liegt in Abteilung / Werksabteilung										
		Fertigung, Produktion	Instandhaltung, Reparatur	Arbeitsvorbereitung, Kontrolle	Entwicklung, Forschung	Materialwirtschaft, Beschaffung	Verkauf, Absatz	Rechnungswesen, Schreibdienst	Personalwesen, Medizinische Betreuung	Geschäftsleitung, Direktion	in keiner dieser Abteilungen tätig 1)	
In Prozent der Erwerbstätigen												
Vollzeit-/Teilzeiterwerbstätigkeit												
Teilzeiterwerbstätige 2)	m	1.6	1.0	1.0	/	/	/	/	/	/	/	2.7
	w	18.7	13.8	17.6	14.0	21.7	16.4	24.4	15.7	16.3	10.4	22.6
	i	9.5	4.6	2.3	6.1	10.4	8.3	17.0	13.7	13.5	4.2	12.3
Vollzeiterwerbstätige 3)	m	98.4	99.0	99.0	99.2	98.6	98.6	98.3	97.0	96.7	98.9	97.3
	w	81.3	86.2	82.4	86.0	78.3	83.6	75.6	84.3	83.7	89.6	77.4
	i	90.5	95.4	97.7	93.9	89.6	91.7	83.0	86.3	86.5	95.8	87.7
davon:												
Mit Angabe des Nettoeinkommens	m	97.0	97.8	98.1	98.4	97.8	97.7	96.5	96.0	95.2	96.7	95.2
	w	80.1	85.1	80.2	85.2	77.3	82.8	74.3	83.2	82.9	88.7	75.9
	i	89.2	94.2	96.7	93.2	88.7	90.9	81.5	85.3	85.6	94.0	85.9
Nettoeinkommen von ... bis												
unter ... DM												
unter 600	m	6.4	7.2	6.5	/	/	/	3.0	/	7.4	/	9.4
	w	7.9	15.7	9.7	5.7	5.0	5.3	8.2	4.7	4.5	/	8.6
	i	7.1	9.7	6.7	3.1	3.1	3.4	6.5	4.4	5.2	/	9.0
600 - 1000	m	19.3	22.2	22.3	13.3	7.3	27.0	15.3	8.6	10.4	3.9	20.7
	w	29.5	42.7	37.8	34.2	21.3	36.7	29.6	25.9	18.8	16.5	30.5
	i	24.0	28.1	23.5	21.6	13.5	31.5	25.0	23.1	16.9	8.1	25.4
1000 - 1400	m	40.4	42.8	47.7	40.8	28.5	43.9	34.6	36.2	34.9	20.9	38.1
	w	31.2	21.7	26.7	31.2	31.7	32.5	26.5	37.6	41.9	37.7	28.4
	i	36.2	36.8	46.1	37.0	29.9	38.7	29.1	37.4	40.4	26.6	33.5
1400 - 1800	m	17.7	15.5	15.2	26.2	33.8	16.0	21.3	28.1	20.5	23.4	15.5
	w	7.9	4.0	/	9.6	13.5	6.4	6.3	10.6	12.3	16.2	5.6
	i	13.2	12.2	14.4	19.6	24.8	11.6	11.2	13.4	14.1	21.0	10.8
1800 - 2500	m	9.7	7.8	5.5	12.9	20.3	7.4	15.9	15.7	15.4	27.8	8.1
	w	3.0	/	/	/	5.1	/	3.1	3.7	4.6	10.3	2.0
	i	6.6	5.8	5.3	9.2	13.5	4.9	7.2	5.7	7.0	21.9	5.2
2500 - 3000	m	1.9	1.4	/	/	/	/	3.1	/	4.3	8.3	1.9
	w	0.4	/	/	/	/	/	/	/	/	/	/
	i	1.2	1.0	/	1.6	/	/	1.3	0.8	1.3	6.4	1.1
3000 - 4000	m	1.1	0.7	/	/	/	/	2.1	/	/	7.2	1.0
	w	0.2	/	/	/	/	/	/	/	/	/	/
	i	0.7	0.5	/	/	/	/	0.8	/	/	5.5	0.7
4000 - 5000	m	0.3	/	/	/	/	/	/	/	/	/	/
	w	/	/	/	/	/	/	/	/	/	/	/
	i	0.2	/	/	/	/	/	/	/	/	/	/
5000 und mehr	m	/	/	/	/	/	/	/	/	/	/	/
	w	/	/	/	/	/	/	/	/	/	/	/
	i	/	/	/	/	/	/	/	/	/	/	/
Ohne Angabe des Nettoeinkommens 4)	m	1.4	1.2	0.9	/	/	/	/	/	/	/	2.1
	w	1.2	1.1	/	/	/	/	1.3	1.1	/	/	1.5
	i	1.3	1.2	1.0	/	/	/	1.5	1.0	0.9	/	1.8
Berufsbildender oder Hochschulabschluss												
Mit berufsbildendem oder Hochschulabschluss	m	88.7	86.7	88.8	93.3	94.2	88.3	90.7	92.4	88.5	94.3	87.8
	w	87.1	82.8	81.4	91.7	92.9	89.7	88.1	90.6	89.5	93.7	83.4
	i	88.0	85.6	88.2	92.7	93.6	89.0	88.9	90.9	89.3	94.1	85.7
davon:												
mit Abschluß einer Lehr-/Anlernausbildung 5)	m	58.1	71.4	72.1	39.2	11.9	65.6	47.6	24.8	19.8	12.8	58.0
	w	55.3	73.9	70.6	59.2	39.3	69.9	69.7	63.5	22.5	47.3	49.2
	i	56.8	72.1	71.9	47.1	24.1	67.6	62.5	57.2	21.9	24.4	53.7
mit beruflichem Praktikum	m	1.2	1.3	1.5	/	/	/	/	/	/	/	1.0
	w	1.0	/	/	/	/	/	1.6	1.1	/	/	0.9
	i	1.1	1.2	1.4	/	/	/	1.5	1.0	/	/	1.0
mit Fachschulabschluss 6)	m	17.0	11.7	13.1	35.4	25.5	16.1	22.7	29.7	23.4	34.0	15.7
	w	21.8	6.9	/	19.6	28.2	14.5	12.2	18.7	49.1	26.0	23.3
	i	19.2	10.3	12.7	29.1	26.7	15.4	15.6	20.5	43.4	31.3	19.4
mit Fachhochschulabschluss 7)	m	2.3	0.9	0.8	5.5	10.4	/	4.2	5.1	3.4	8.7	1.8
	w	1.4	/	/	4.0	6.0	/	1.2	1.7	1.6	/	0.9
	i	1.9	0.8	0.8	4.9	8.4	/	2.2	2.3	2.0	7.0	1.4
mit Abschluß an einer Universität 8)	m	10.1	1.4	1.3	12.0	46.1	3.9	14.8	32.0	41.6	38.4	11.3
	w	7.5	/	/	8.0	18.0	/	3.4	5.6	15.7	15.8	9.2
	i	8.9	1.2	1.4	10.4	33.6	3.6	7.1	9.9	21.4	30.9	10.3

1) Einschl. Betrieb/Behörde ist nicht in Abteilungen gegliedert, ohne Angabe.

2) Erwerbstätige mit einer normalerweise je Woche geleisteten Arbeitszeit von weniger als 36 Stunden.

3) Erwerbstätige mit einer normalerweise je Woche geleisteten Arbeitszeit von 36 Stunden und mehr.

4) Einschl. der Selbständigen in der Land- und Forstwirtschaft, Fischerei und Mithelfenden Familienangehörigen aller Wirtschaftsbereiche.

5) Einschl. gleichwertiger Berufsfachschulabschluss.

6) Einschl. einer Meister-/Technikerausbildung.

7) Einschl. Ingenieurschul- und Verwaltungsfachhochschulabschluss.

8) Einschl. Lehrerausbildung.

Neue Länder und Berlin-Ost

Beruf und Ausbildung

18 Erwerbstätige im April 1991 nach Wirtschaftsabteilungen, Altersgruppen, Vollzeit-/Teilzeiterwerbstätigkeit, monatlichem Nettoeinkommen, berufsbildendem oder Hochschulabschluß und Stellung im Beruf sowie abhängig Erwerbstätige nach Stellung im Betrieb

Gegenstand der Nachweisung (i = insgesamt, m = männlich, w = weiblich)	Erwerbstätige insgesamt	Stellung im Beruf											
		Selbstständige	Mittelhel-fende Familienangehörige	Abhängige									
				zu-sammen	darunter Stellung im Betrieb								
					Büro-kraft, ange-lernter Arbeiter	Ver-käufer, Fachar-beiter	Sach-bear-beiter, Vorar-beiter	Herausge-hobene, quali-fi-zierte Fach-kraft, Meister	Sachge-biets-leiter, Referent, Hand-lungsbe-vollmäch-tigter	Abtei-lungs-leiter, Proku-rist	Direk-tor, Amts-leiter, Be-triebs-leiter	Auszu-bildende in aner-kannten Ausbil-dungs-berufen	
1 000													
Erwerbstätige insgesamt	m w i	4 156 3 605 7 761	250 98 348	/ 5 6	3 905 3 502 7 407	629 766 1 395	1 936 1 401 3 337	231 530 761	531 492 1 023	123 101 225	144 66 210	87 33 120	151 113 263
In Prozent der Erwerbstätigen													
Wirtschaftsabteilung													
Land- u. Forstwirtschaft, Fischerei	m w i	8.0 5.5 6.8	4.5 / 4.0	100.0 / /	8.2 5.6 6.9	9.6 6.6 8.0	9.9 7.4 8.8	4.6 3.4 3.8	4.9 1.6 3.3	/ / 3.6	8.6 / 8.3	6.7 / 5.0	5.9 5.6 5.8
Energie- und Wasserversorgung, Bergbau	m w i	5.4 2.4 4.0	/ / /	100.0 / /	5.7 2.4 4.2	4.3 2.1 3.1	6.4 2.6 4.8	7.3 3.5 4.6	6.0 1.5 3.8	5.1 / 4.2	5.2 / 4.1	/ / /	6.6 / 4.8
Verarbeitendes Gewerbe	m w i	34.4 23.7 29.5	23.6 9.0 19.5	100.0 / /	35.1 24.2 29.9	34.6 27.2 30.5	37.4 26.6 32.9	30.4 24.9 26.8	35.5 13.9 25.1	29.7 20.5 25.8	37.3 16.6 30.8	20.1 / 17.1	42.2 27.2 35.8
Baugewerbe	m w i	14.3 2.6 8.9	13.1 / 9.8	100.0 / /	14.3 2.6 8.8	11.2 2.9 6.7	18.0 1.4 11.1	10.2 4.5 6.2	10.0 3.0 6.6	7.1 / 5.3	9.4 / 8.0	8.2 / 6.5	22.7 / 14.9
Handel	m w i	6.2 14.3 9.9	19.0 33.2 23.0	100.0 / /	5.3 13.8 9.3	6.5 7.4 7.0	5.5 22.4 12.6	5.0 8.5 7.5	2.6 3.8 3.2	8.5 9.2 8.8	8.1 20.3 11.9	9.4 / 10.1	/ 17.7 9.3
Verkehr und Nachrichtenübermittlung	m w i	9.3 6.0 7.8	8.3 / 6.3	100.0 / /	9.4 6.2 7.9	9.8 7.7 8.7	10.6 6.7 8.9	10.6 7.4 8.4	7.3 1.6 4.5	6.5 5.0 5.8	5.9 / 5.6	6.2 / 5.4	9.6 6.2 8.2
Kreditinstitute und Versicherungsgewerbe	m w i	0.9 2.5 1.7	5.4 5.4 5.4	100.0 / /	0.7 2.4 1.5	/ 2.0 1.4	0.4 1.2 0.7	2.3 6.6 5.3	/ / 0.6	/ 5.7 4.1	/ / /	/ / /	/ / 2.0
Dienstleistungen, soweit von Unternehmen und Freien Berufen erbracht	m w i	13.0 32.8 22.2	25.8 46.9 31.7	100.0 / /	12.2 32.5 21.8	15.0 31.7 24.2	7.6 26.4 15.5	9.6 21.3 17.8	25.6 64.0 44.0	16.7 29.4 22.4	16.0 30.1 20.5	24.8 44.5 30.2	6.8 28.6 16.1
Organisationen ohne Erwerbszweck und Private Haushalte	m w i	0.7 1.5 1.1	/ / /	100.0 / /	0.8 1.6 1.2	/ 2.0 1.4	0.4 1.0 0.7	/ 1.5 1.2	1.5 2.5 2.0	/ / 2.3	/ / /	/ / 4.4	/ / /
Gebietskörperschaften und Sozialversicherung	m w i	7.8 8.6 8.2	/ / /	100.0 / /	8.3 8.8 8.5	7.6 10.4 9.1	3.9 4.3 4.1	19.3 18.5 18.7	6.3 7.4 6.8	17.5 18.4 17.9	7.9 8.8 8.2	16.2 19.1 17.0	/ / 2.6
Alter von ... bis unter ... Jahren													
unter 20	m w i	5.9 4.8 5.4	/ / /	100.0 / /	6.3 4.9 5.6	4.0 2.2 3.0	3.0 3.4 3.1	/ / 0.7	/ / /	/ / /	/ / /	/ / /	93.3 91.0 92.4
20 - 30	m w i	23.1 24.1 23.6	13.8 16.5 14.5	100.0 / /	23.7 24.3 24.0	27.8 23.2 25.3	30.3 30.1 30.3	14.4 18.8 17.4	10.8 23.7 17.0	8.1 14.4 11.0	5.3 12.1 7.4	/ / 6.8	5.6 7.0 6.2
30 - 45	m w i	37.0 40.4 38.6	44.6 47.9 45.5	100.0 / /	36.5 40.2 38.2	35.6 39.7 37.9	38.4 38.8 38.6	42.6 44.4 43.8	40.5 45.8 43.1	44.1 49.5 46.6	34.3 48.9 38.9	35.7 45.7 38.5	/ / /
45 - 60	m w i	31.6 30.0 30.8	34.8 30.9 33.7	100.0 / /	31.3 29.9 30.7	30.5 33.8 32.3	26.9 27.2 27.0	39.8 35.3 36.7	44.5 29.8 37.5	44.4 35.0 40.2	55.8 38.3 50.3	52.0 38.0 48.1	/ / /
60 - 65	m w i	2.2 0.6 1.4	5.0 / 4.1	100.0 / /	2.0 0.5 1.3	1.9 0.8 1.3	1.3 0.4 0.9	2.5 / 1.2	3.7 / 2.1	/ / /	4.1 / 3.0	6.7 / 5.2	/ / /
65 und mehr	m w i	0.2 0.2 0.2	/ / /	100.0 / /	0.2 0.2 0.2	/ / /	/ / /	/ / /	/ / /	/ / /	/ / /	/ / /	/ / /

Neue Länder und Berlin-Ost

Beruf und Ausbildung

18 Erwerbstätige im April 1991 nach Wirtschaftsabteilungen, Altersgruppen, Vollzeit-/Teilzeiterwerbstätigkeit, monatlichem Nettoeinkommen, berufsbildendem oder Hochschulabschluß und Stellung im Beruf sowie abhängig Erwerbstätige nach Stellung im Betrieb

Gegenstand der Nachweisung (i = insgesamt, m = männlich, w = weiblich)	Erwerbstätige insgesamt	Stellung im Beruf										
		Selbstständige	Mithelfende Familienangehörige	Abhängige								
				zusammen	darunter Stellung im Betrieb							
					Büro-kraft, ange-lernter Arbeiter	Ver-käufer, Fachar-beiter	Sach-bear-beiter, Vorar-beiter	Herausge-hobene, quali-fi-zierte Fach-kraft, Meister	Sachge-biets-leiter, Referent, Hand-lungsbe-vollmäch-tigter	Abtei-lungs-leiter, Proku-rist	Direk-tor, Amts-leiter, Be-triebs-leiter	Auszu-bildende in aner-kannten Ausbil-dungs-berufen
In Prozent der Erwerbstätigen												
Vollzeit-/Teilzeit-erwerbstätigkeit												
Teilzeiterwerbs-tätige 1)	m w i	1.6 18.7 9.5	3.5 14.8 6.7	100.0 / /	1.5 18.8 9.7	3.2 24.1 14.7	0.9 21.3 9.5	/ 16.9 12.3	2.1 14.2 7.9	/ 7.6 4.1	/ /	/ /
Vollzeiterwerbs-tätige 2)	m w i	98.4 81.3 90.5	96.5 85.2 93.3	100.0 / /	98.5 81.2 90.3	96.8 75.9 85.3	99.1 78.7 90.5	98.4 83.1 87.7	97.9 85.8 92.1	98.8 92.4 95.9	99.3 94.0 97.6	99.1 93.2 97.5
davon:												
Mit Angabe des Nettoeinkommens	m w i	97.0 80.1 89.2	88.3 79.5 85.8	100.0 / /	97.6 80.3 89.4	95.6 75.0 84.3	98.4 77.9 89.8	97.6 82.3 86.9	97.0 85.1 91.3	98.1 91.8 95.2	98.6 93.1 96.9	97.9 90.9 96.0
Nettoeinkommen von ... bis unter ... DM												
unter 600	m w i	6.4 7.9 7.1	6.7 12.7 8.4	100.0 / /	6.3 7.7 7.0	4.7 8.5 6.8	2.1 6.4 3.9	/ 2.2 1.7	/ 1.0 0.7	/ /	/ /	/ /
600 - 1000	m w i	19.3 29.5 24.0	17.5 25.1 19.6	100.0 / /	19.4 29.6 24.3	30.7 38.1 34.8	24.4 36.3 29.4	10.7 25.3 20.9	6.7 14.9 10.6	4.9 11.0 7.7	3.5 7.9 4.9	6.7 /
1000 - 1400	m w i	40.4 31.2 36.2	22.7 20.2 22.0	100.0 / /	41.6 31.6 36.9	41.5 23.1 31.4	49.0 28.8 40.5	48.0 40.8 43.0	38.3 47.3 42.6	30.7 40.4 35.1	22.0 35.7 26.3	20.6 37.5 25.3
1400 - 1800	m w i	17.7 7.9 13.2	14.4 8.5 12.7	100.0 / /	17.9 7.9 13.2	12.0 4.1 7.7	15.2 5.0 10.9	25.9 11.0 15.5	30.5 14.6 22.9	31.4 23.7 27.9	28.9 23.5 27.2	24.3 18.4 22.7
1800 - 2500	m w i	9.7 3.0 6.6	16.1 9.4 14.2	100.0 / /	9.3 2.9 6.2	5.1 1.1 2.9	6.2 1.2 4.1	10.1 2.7 5.0	16.3 6.0 11.3	22.5 12.5 18.0	31.5 19.1 27.6	28.0 /
2500 - 3000	m w i	1.9 0.4 1.2	4.2 /	100.0 / /	1.8 0.4 1.1	1.1 /	0.9 /	/	2.8 /	4.8 /	7.8 /	9.3 /
3000 - 4000	m w i	1.1 0.2 0.7	3.5 /	100.0 / /	1.0 0.2 0.6	0.5 /	0.6 /	0.4 /	1.9 /	3.4 /	6.7 /	7.4 /
4000 - 5000	m w i	0.3 /	2.9 /	100.0 / /	0.2 /	/	0.3 /	/	1.2 /	/	3.1 /	5.9 /
5000 und mehr	m w i	0.2 /	/	100.0 / /	0.1 /	/	/	/	/	/	/	/
Ohne Angabe des Nettoeinkommens 3)	m w i	1.4 1.2 1.3	8.2 5.7 7.5	100.0 / /	0.9 1.0 0.9	1.2 0.9 1.1	0.7 0.8 0.8	/	/	/	/	/
Berufsbildender oder Hochschulabschluß												
Mit berufsbil-dendem oder Hochschul-abschluß	m w i	88.7 87.1 88.0	92.8 91.0 92.3	100.0 / /	88.4 87.0 87.8	78.0 75.5 76.6	94.1 92.8 93.6	93.7 93.8 93.8	95.5 95.7 95.6	95.1 95.1 95.1	96.2 95.1 95.9	94.5 92.8 94.0
davon:												
mit Abschluß einer Lehr-/Anlernaus-bildung 4)	m w i	58.1 55.3 56.8	34.9 45.7 37.9	100.0 / /	59.6 55.6 57.7	66.0 63.1 64.4	84.6 75.2 80.7	50.9 60.0 57.2	11.4 8.1 9.8	11.6 22.5 16.5	9.6 21.3 13.3	10.9 24.1 14.6
mit beruf-lichem Praktikum	m w i	1.2 1.0 1.1	/	100.0 / /	1.2 1.0 1.1	1.1 0.8 0.9	1.4 1.3 1.4	/	/	/	/	/
mit Fachschul-abschluß 5)	m w i	17.0 21.8 19.2	39.5 24.1 35.1	100.0 / /	15.6 21.8 18.5	7.9 9.6 8.9	6.8 15.0 10.2	27.5 25.0 25.7	44.2 52.6 48.3	32.7 44.6 38.1	39.3 43.7 40.7	28.6 38.3 31.2
mit Fachhoch-schulab-schluß 6)	m w i	2.3 1.4 1.9	3.1 /	100.0 / /	2.3 1.4 1.9	/	0.3 0.4 0.4	3.1 1.9 2.3	6.8 4.1 5.5	10.1 /	9.1 7.9	7.6 6.5
mit Abschluß an einer Uni-versität 7)	m w i	10.1 7.5 8.9	14.1 16.4 14.8	100.0 / /	9.8 7.3 8.6	2.2 1.6 1.9	0.9 0.9 0.9	10.6 5.9 7.3	32.7 30.5 31.6	40.1 23.2 32.5	37.7 23.5 33.3	47.2 25.5 41.2

1) Erwerbstätige mit einer normalerweise je Woche geleisteten Arbeitszeit von weniger als 36 Stunden.
2) Erwerbstätige mit einer normalerweise je Woche geleisteten Arbeitszeit von 36 Stunden und mehr.
3) Einschl. der Selbständigen in der Land- und Forstwirtschaft, Fischerei und Mithelfenden Familienangehörigen aller Wirtschaftsbereiche.

4) Einschl. gleichwertiger Berufsfachschulabschluß.
5) Einschl. einer Meister-/Technikerausbildung.
6) Einschl. Ingenieurschul- und Verwaltungsfachhochschulabschluß.
7) Einschl. Lehrerausbildung.

Neue Länder und Berlin-Ost

Beruf und Ausbildung

19 Erwerbstätige im April 1991 nach Überwiegend ausgeübter Tätigkeit und Abteilung/Werksabteilung, in der der Arbeitsplatz liegt

1 000

Überwiegend ausgeübte Tätigkeit	Erwerbstätige insgesamt	Arbeitsplatz liegt in Abteilung / Werksabteilung									
		Fertigung, Produktion, Montage	Instandhaltung Reparatur	Arbeitsvorbereitung, Kontrolle	Entwicklung, Konstruktion, Forschung	Materialwirtschaft, Lager, Einkauf	Verkauf, Kundenbetreuung, Werbung	Rechnungswesen, Datenverarbeitung, Antragsbearbeitung	Personalwesen, Ausbildung, Medizinische Betreuung	Geschäfts-, Amtsleitung, Direktion	in keiner dieser Abteilungen tätig 1)
Männlich											
Maschinen einstellen, warten	532	313	116	26	/	7	7	/	/	/	52
Herstellen	1 043	673	148	17	6	7	10	/	/	/	172
Reparieren	655	99	453	9	/	/	7	/	/	/	79
Handel treiben	205	/	/	/	/	15	121	/	/	5	52
Büroarbeiten	176	9	6	25	14	10	15	63	5	7	23
Planen, Forschen	185	14	7	39	83	/	6	8	/	/	21
Leiten	378	48	23	63	11	20	33	28	12	96	45
Allgemeine Dienstleistungen ...	534	67	25	13	/	68	57	/	11	5	284
Sichern	204	/	/	11	/	/	/	11	/	/	163
Ausbilden, Informieren	245	/	/	/	/	/	5	/	105	6	114
Zusammen ...	4 156	1 234	790	205	125	132	262	122	148	133	1 005
Weiblich											
Maschinen einstellen, warten	122	92	8	7	/	/	/	/	/	/	7
Herstellen	466	311	10	8	/	/	11	/	10	/	107
Reparieren	63	15	23	/	/	/	8	/	/	/	11
Handel treiben	493	/	/	/	/	15	357	10	/	/	94
Büroarbeiten	906	15	7	43	18	44	66	546	44	32	91
Planen, Forschen	174	14	/	42	68	/	7	13	7	/	18
Leiten	173	10	/	19	/	17	25	35	20	21	21
Allgemeine Dienstleistungen ...	376	26	10	6	/	25	48	9	27	/	220
Sichern	42	/	/	/	/	/	/	7	/	/	22
Ausbilden, Informieren	792	/	/	/	/	/	16	7	407	/	346
Zusammen ...	3 605	492	64	136	100	111	541	632	525	67	938
Insgesamt											
Maschinen einstellen, warten	653	405	125	33	6	7	8	6	/	/	59
Herstellen	1 509	985	158	25	9	10	21	/	15	/	279
Reparieren	718	114	476	10	/	/	15	/	/	/	91
Handel treiben	698	6	6	/	/	30	478	12	/	8	146
Büroarbeiten	1 082	24	13	68	31	54	81	609	49	38	114
Planen, Forschen	359	29	9	81	150	/	13	21	9	/	39
Leiten	551	58	25	81	14	37	58	62	32	117	66
Allgemeine Dienstleistungen ...	909	94	35	19	/	93	105	12	39	8	504
Sichern	245	/	/	15	/	/	/	18	8	6	185
Ausbilden, Informieren	1 036	9	/	/	5	/	22	10	512	11	460
Insgesamt...	7 761	1 727	854	341	225	243	802	755	673	200	1 943

1) Einschl. Betrieb/Behörde ist nicht in Abteilungen gegliedert, ohne Angabe.

Neue Länder und Berlin-Ost

Beruf und Ausbildung

20 Erwerbstätige im April 1991 nach überwiegend ausgeübter Tätigkeit, Stellung im Beruf sowie abhängig Erwerbstätige nach Stellung im Betrieb

1 000

Überwiegend ausgeübte Tätigkeit	Erwerbstätige insgesamt	Stellung im Beruf										
		Selbstständige	Mithelfende Familienangehörige	Abhängige								
				zusammen	darunter Stellung im Betrieb							
					Büro-kraft, ange-lernter Arbeiter	Ver-käufer, Fachar-beiter	Sach-bear-beiter, Vorar-beiter	Herausge-hobene, quali-fi-zierte Fach-kraft, Meister	Sachge-biets-leiter, Referent, Hand-lungsbe-vollmäch-tigter	Abtei-lungs-leiter, Proku-rist	Direk-tor, Amts-leiter, Be-triebs-leiter	Auszu-bildende in aner-kannten Ausbil-dungs-berufen
Männlich												
Maschinen einstellen, warten	532	7	/	524	98	328	30	40	/	/	/	21
Herstellen	1043	46	/	996	174	656	37	48	/	5	/	72
Reparieren	655	33	/	622	85	447	19	36	/	/	/	33
Handel treiben	205	57	/	148	15	78	11	16	13	8	/	/
Büroarbeiten	176	8	/	168	20	22	42	45	16	13	/	6
Planen, Forschen	185	7	/	179	7	27	12	101	17	11	/	/
Leiten	378	24	/	354	10	20	34	99	50	85	56	/
Allgemeine Dienstleistungen ...	534	37	/	497	162	291	15	14	/	/	/	7
Sichern	204	/	/	200	35	40	23	16	7	/	/	/
Ausbilden, Informieren	245	28	/	217	23	28	9	117	12	10	13	/
Zusammen ...	4156	250	/	3905	629	1936	231	531	123	144	87	151
Weiblich												
Maschinen einstellen, warten	122	/	/	121	31	77	/	/	/	/	/	5
Herstellen	466	6	/	459	135	281	6	8	/	/	/	26
Reparieren	63	/	/	59	14	38	/	/	/	/	/	/
Handel treiben	493	37	/	455	39	342	25	15	7	6	/	19
Büroarbeiten	906	5	/	899	217	186	374	46	32	16	/	25
Planen, Forschen	174	/	/	171	13	67	20	57	8	/	/	/
Leiten	173	/	/	169	13	20	40	33	28	24	10	/
Allgemeine Dienstleistungen ...	376	11	/	363	197	138	9	/	/	/	/	11
Sichern	42	/	/	41	14	11	6	6	/	/	/	/
Ausbilden, Informieren	792	26	/	765	93	242	46	316	21	15	14	18
Zusammen ...	3605	98	5	3502	766	1401	530	492	101	66	33	113
Insgesamt												
Maschinen einstellen, warten	653	8	/	645	129	405	33	45	/	/	/	26
Herstellen	1509	52	/	1455	309	937	42	56	/	6	/	98
Reparieren	718	36	/	682	99	485	20	37	/	/	/	37
Handel treiben	698	94	/	603	54	419	36	31	20	14	7	22
Büroarbeiten	1082	14	/	1067	237	208	416	91	48	29	7	31
Planen, Forschen	359	10	/	350	20	94	32	158	25	13	/	7
Leiten	551	28	/	523	23	40	74	132	78	109	66	/
Allgemeine Dienstleistungen ...	909	48	/	860	359	428	24	19	/	/	/	18
Sichern	245	/	/	242	50	51	29	22	10	/	/	/
Ausbilden, Informieren	1036	55	/	981	116	270	55	433	33	25	28	22
Insgesamt ...	7761	348	6	7407	1395	3337	761	1023	225	210	120	263

Neue Länder und Berlin-Ost

Beruf und Ausbildung

21 Erwerbstätige im April 1991 nach Stellung im Beruf sowie abhängig Erwerbstätige ohne Auszubildende nach Altersgruppen, Familienstand, Wirtschaftsabteilungen, Art des Arbeitsvertrages, Arbeitsuche, berufsbildendem oder Hochschulabschluß und Betriebs-/Berufswechsel in den letzten 2 Jahren

Gegenstand der Nachweisung	Insgesamt	In den letzten 2 Jahren gewechselt											
		und zwar											
		Be- trieb	Beruf	Betrieb oder Beruf				Be- trieb	Beruf	Betrieb oder Beruf			
				zu- sammen	davon		zu- sammen			davon			
		sowohl Betrieb als auch Beruf	nur Betrieb oder nur Beruf					sowohl Betrieb als auch Beruf	nur Betrieb oder nur Beruf				
		1 000					% 1)		% 2)				
Männlich													
Erwerbstätige zusammen	4 156	914	617	1 038	493	544	22.0	14.8	25.0	47.5	52.5		
Stellung im Beruf													
Selbständige ohne Beschäftigte ...	108	66	49	68	47	22	61.3	44.9	63.2	68.1	31.9		
Selbständige mit Beschäftigten ...	142	55	26	56	24	32	38.8	18.4	39.9	43.2	56.8		
Mithelfende Familienangehörige ...	/	/	/	/	/	/	/	/	/	/	/		
Beamte	84	27	24	29	23	6	32.6	28.2	34.0	78.5	21.5		
Angestellte	1 343	296	225	350	172	178	22.1	16.8	26.1	49.1	50.9		
Arbeiter	2 327	455	283	519	219	300	19.5	12.1	22.3	42.2	57.8		
Kaufm./techn. Auszubildende	45	/	/	/	/	/	/	/	/	/	/		
Gewerbl. Auszubildende	105	10	7	11	6	/	9.5	6.6	10.3	56.1	/		
Abhängig Erwerbstätige ohne Auszubildende zusammen,	3 755	779	532	897	413	484	20.7	14.2	23.9	46.0	54.0		
und zwar:													
Alter von ... bis unter ... Jahren													
15 - 20	104	30	21	32	20	12	29.0	20.5	30.6	61.9	38.1		
20 - 25	399	130	86	139	77	61	32.5	21.6	34.8	55.7	44.3		
25 - 30	519	144	91	160	75	85	27.8	17.4	30.8	46.7	53.3		
30 - 35	513	123	80	140	63	77	24.0	15.7	27.3	45.2	54.8		
35 - 40	517	117	78	135	60	75	22.6	15.2	26.1	44.5	55.5		
40 - 45	395	81	56	95	42	53	20.5	14.3	24.1	44.4	55.6		
45 - 50	413	66	47	80	33	47	16.0	11.4	19.4	41.3	58.7		
50 - 55	516	58	47	76	29	47	11.2	9.1	14.7	38.4	61.6		
55 - 60	295	24	21	34	11	23	8.1	7.0	11.4	31.6	68.4		
60 - 65	78	/	/	6	/	/	/	/	7.3	/	/		
65 und mehr	6	/	/	/	/	/	/	/	/	/	/		
Familienstand													
ledig	843	210	139	230	119	111	24.9	16.4	27.3	51.7	48.3		
verheiratet	2 674	525	359	612	272	340	19.7	13.4	22.9	44.5	55.5		
verwitwet	29	/	/	/	/	/	/	/	/	/	/		
geschieden	209	41	32	52	21	31	19.7	15.4	24.9	40.5	59.5		
Wirtschaftsabteilung													
Land- und Forstwirtschaft, Fischerei	311	25	23	34	14	19	8.1	7.4	10.9	42.7	57.3		
Energie- und Wasserversorgung, Bergbau	214	11	13	19	6	13	5.3	6.2	8.7	31.6	68.4		
Verarbeitendes Gewerbe	1 309	182	127	228	81	148	13.9	9.7	17.4	35.3	64.7		
Baugewerbe	526	165	72	177	61	115	31.5	13.8	33.6	34.6	65.4		
Handel	204	82	67	92	57	35	40.3	32.7	45.1	61.8	38.2		
Verkehr und Nachrichten- übermittlung	351	61	44	73	32	41	17.4	12.4	20.7	43.9	56.1		
Kreditinstitute und Ver- sicherungsgewerbe	24	14	11	15	11	/	58.4	46.1	60.7	72.2	/		
Dienstleistungen, soweit von Unternehmen und Freien Berufen erbracht	464	125	85	137	73	64	27.0	18.3	29.5	53.4	46.6		
Organisationen ohne Erwerbs- zweck und Private Haushalte ...	30	9	6	10	5	/	29.2	19.7	32.1	52.6	/		
Gebietskörperschaften und Sozialversicherung	321	103	84	114	73	40	32.1	26.0	35.4	64.5	35.5		
Art des Arbeitsvertrages													
unbefristet	3 285	620	416	726	309	417	18.9	12.7	22.1	42.6	57.4		
befristet	434	153	112	165	100	65	35.2	25.7	37.9	60.8	39.2		
ohne Angabe	36	6	/	6	/	/	18.5	/	17.8	/	/		
Arbeitsuche als Erwerbstätiger wegen bevorstehenden Verlustes oder Beendigung der gegen- wärtigen Tätigkeit	338	45	41	57	29	28	13.3	12.1	16.9	50.1	49.9		
da z.Z. nur Übergangstätigkeit bessere Arbeitsbedingungen gesucht	25	16	13	17	12	6	67.0	50.9	70.5	67.2	32.8		
Sonstiges (einschl. Suche nach einer 2. Tätigkeit)	62	22	17	25	13	12	34.9	26.8	40.4	52.8	47.2		
Keine Arbeitsuche	3 293	684	453	784	353	492	20.8	13.7	23.8	45.0	55.0		
Mit Angabe des berufsbildenden oder Hochschulabschlusses zusammen	3 440	718	486	828	376	452	20.9	14.1	24.1	45.4	54.6		
devon:													
Lehr-/Anlernausbildung 3)	2 362	497	327	567	257	309	21.1	13.8	24.0	45.4	54.6		
Fachschulabschluß 4)	607	114	86	137	63	75	18.8	14.1	22.6	45.6	54.4		
Fachhochschulabschluß 5)	88	16	13	20	9	11	18.5	14.4	22.6	45.9	54.1		
Universitätsabschluß 6)	382	90	61	104	47	57	23.7	15.9	27.2	45.2	54.8		
Ausländische Erwerbstätige	48	14	7	15	6	9	29.0	14.0	31.0	38.6	61.4		

1) Anteil an Spalte 1.
2) Anteil an Spalte 4.
3) Einschl. gleichwertiger Berufsfachschulabschluß sowie berufliches Praktikum.

4) Einschl. einer Meister-/Technikerausbildung.
5) Einschl. Ingenieurschul- und Verwaltungs-
fachhochschulabschluß.
6) Einschl. Lehrerausbildung.

Neue Länder und Berlin-Ost

Beruf und Ausbildung

21 Erwerbstätige im April 1991 nach Stellung im Beruf sowie abhängig Erwerbstätige ohne Auszubildende nach Altersgruppen, Familienstand, Wirtschaftsabteilungen, Art des Arbeitsvertrages, Arbeitsuche, berufsbildendem oder Hochschulabschluß und Betriebs-/Berufswechsel in den letzten 2 Jahren

Gegenstand der Nachweisung	Insgesamt	In den letzten 2 Jahren gewechselt									
		und zwar									
		Be- trieb	Beruf	Betrieb oder Beruf			Be- trieb	Beruf	Betrieb oder Beruf		
				zu- sammen	davon				zu- sammen	davon	
		sowohl Betrieb als auch Beruf		nur Betrieb oder nur Beruf				sowohl Betrieb als auch Beruf		nur Betrieb oder nur Beruf	
		1 000		%		1)		%		2)	
Weiblich											
Erwerbstätige zusammen	3 605	580	398	679	299	380	16.1	11.0	18.8	44.0	56.0
Stellung im Beruf											
Selbständige ohne Beschäftigte ...	52	30	20	30	19	11	56.9	38.3	58.5	62.6	37.4
Selbständige mit Beschäftigten ...	46	19	7	20	7	13	41.8	15.8	42.7	34.7	65.3
Mithelfende Familienangehörige ...	5	/	/	/	/	/	/	/	/	/	/
Beamte	6	/	/	/	/	/	/	/	/	/	/
Angestellte	2 347	398	250	461	187	274	17.0	10.7	19.7	40.6	59.4
Arbeiter	1 036	122	111	156	78	78	11.8	10.7	15.0	49.9	50.1
Kaufm./techn. Auszubildende	58	5	/	6	/	/	9.3	/	10.4	/	/
Gewerbl. Auszubildende	54	/	/	/	/	/	/	/	/	/	/
Abhängig Erwerbstätige ohne Auszubildende zusammen,	3 389	521	362	618	266	353	15.4	10.7	18.2	43.0	57.0
und zwar:											
Alter von ... bis unter ... Jahren											
15 - 20	70	16	11	18	9	9	22.7	15.3	25.6	48.2	51.8
20 - 25	360	78	48	87	40	48	21.8	13.4	24.2	45.4	54.6
25 - 30	483	89	62	103	49	54	18.5	12.9	21.3	47.3	52.7
30 - 35	500	87	66	106	47	59	17.4	13.2	21.2	44.3	55.7
35 - 40	514	82	58	98	43	55	16.0	11.4	19.1	43.5	56.5
40 - 45	392	63	41	74	30	44	16.2	10.5	19.0	40.4	59.6
45 - 50	408	51	36	62	25	37	12.4	8.8	15.1	40.7	59.3
50 - 55	495	43	33	57	19	37	8.7	6.6	11.4	34.1	65.9
55 - 60	145	10	6	12	/	8	6.8	4.3	8.3	/	66.6
60 - 65	18	/	/	/	/	/	/	/	/	/	/
65 und mehr	6	/	/	/	/	/	/	/	/	/	/
Familienstand											
ledig	535	101	67	116	52	64	18.9	12.6	21.7	45.0	55.0
verheiratet	2 446	361	249	427	183	244	14.8	10.2	17.4	42.9	57.1
verwitwet	86	9	7	12	/	7	10.1	8.3	13.5	/	63.4
geschieden	323	51	39	64	26	38	15.7	12.1	19.7	40.7	59.3
Wirtschaftsabteilung											
Land- und Forstwirtschaft, Fischerei	189	14	13	20	7	12	7.4	6.8	10.4	37.1	62.9
Energie- und Wasserversorgung, Bergbau	82	/	/	8	/	6	/	/	9.6	/	75.3
Verarbeitendes Gewerbe	815	57	60	86	31	56	7.0	7.4	10.6	35.5	64.5
Baugewerbe	88	14	7	17	/	12	16.2	8.5	19.4	/	72.6
Handel	462	109	73	122	60	63	23.5	15.9	26.5	48.9	51.1
Verkehr und Nachrichten- übermittlung	209	24	25	32	17	15	11.4	12.0	15.2	53.7	46.3
Kreditinstitute und Ver- sicherungsgewerbe	81	28	18	30	16	15	35.0	22.0	37.6	51.8	48.2
Dienstleistungen, soweit von Unternehmen und Freien Berufen erbracht	1 104	176	101	198	79	118	15.9	9.1	17.9	40.1	59.9
Organisationen ohne Erwerbs- zweck und Private Haushalte ...	54	12	7	13	6	6	22.1	13.0	23.4	49.7	50.3
Gebietskörperschaften und Sozialversicherung	305	82	53	92	43	49	26.9	17.3	30.2	46.4	53.6
Art des Arbeitsvertrages											
unbefristet	2 978	411	286	494	203	291	13.8	9.6	16.6	41.1	58.9
befristet	370	104	71	117	58	59	28.0	19.2	31.6	49.3	50.7
ohne Angabe	41	6	/	7	/	/	15.7	/	16.8	/	/
Arbeitsuche als Erwerbstätiger wegen bevorstehenden Verlustes oder Beendigung der gegen- wärtigen Tätigkeit	347	31	25	41	15	25	8.9	7.2	11.7	37.5	62.5
da z.Z. nur Übergangstätigkeit bessere Arbeitsbedingungen gesucht	14	8	7	9	6	/	56.7	50.3	66.0	62.1	/
Sonstiges (einschl. Suche nach einer 2. Tätigkeit)	34	11	9	13	7	6	33.7	27.3	40.1	52.0	48.0
Keine Arbeitsuche	2 962	464	316	547	233	314	15.7	10.7	18.5	42.7	57.3
Mit Angabe des berufsbildenden oder Hochschulabschlusses zusammen	3 037	477	331	567	241	325	15.7	10.9	18.7	42.6	57.4
davon:											
Lehr-/Anlernausbildung 3)	1 973	308	221	368	161	206	15.6	11.2	18.6	43.9	56.1
Fachschulabschluß 4)	761	120	74	140	54	86	15.8	9.7	18.4	38.4	61.6
Fachhochschulabschluß 5)	49	8	7	10	5	/	16.0	15.0	20.5	51.5	/
Universitätsabschluß 6)	254	41	29	49	21	28	16.3	11.4	19.3	43.3	56.7
Ausländische Erwerbstätige	23	/	/	/	/	/	/	/	/	/	/

1) Anteil an Spalte 1.
2) Anteil an Spalte 4.
3) Einschl. gleichwertiger Berufsfachschulabschluß sowie berufliches Praktikum.

4) Einschl. einer Meister-/Technikerausbildung.
5) Einschl. Ingenieurschul- und Verwaltungs-
fachhochschulabschluß.
6) Einschl. Lehrerausbildung.

Neue Länder und Berlin-Ost

Beruf und Ausbildung

21 Erwerbstätige im April 1991 nach Stellung im Beruf sowie abhängig Erwerbstätige ohne Auszubildende nach Altersgruppen, Familienstand, Wirtschaftsabteilungen, Art des Arbeitsvertrages, Arbeitsuche, berufsbildendem oder Hochschulabschluß und Betriebs-/Berufswechsel in den letzten 2 Jahren

Gegenstand der Nachweisung	Insgesamt	In den letzten 2 Jahren gewechselt									
		und zwar									
		Be- trieb	Beruf	Betrieb oder Beruf			Be- trieb	Beruf	Betrieb oder Beruf		
				zu- sammen	sowohl Betrieb als auch Beruf	nur Betrieb oder nur Beruf			zu- sammen	sowohl Betrieb als auch Beruf	nur Betrieb oder nur Beruf
1 000					% 1)					% 2)	
Insgesamt											
Erwerbstätige zusammen	7 761	1 494	1 015	1 717	792	925	19.2	13.1	22.1	46.1	53.9
Stellung im Beruf											
Selbständige ohne Beschäftigte ...	160	96	68	99	66	33	59.9	42.8	61.7	66.4	33.6
Selbständige mit Beschäftigten ...	188	74	33	76	31	45	39.5	17.7	40.6	41.0	59.0
Mithelfende Familienangehörige ...	6	/	/	/	/	/	/	/	/	/	/
Beamte	90	29	24	30	23	7	31.6	27.1	33.1	77.6	22.4
Angestellte	3 690	695	476	811	359	452	18.8	12.9	22.0	44.3	55.7
Arbeiter	3 363	577	394	674	296	378	17.1	11.7	20.0	44.0	56.0
Kaufm./techn. Auszubildende	104	10	9	11	8	/	9.5	8.5	10.6	69.0	/
Gewerbl. Auszubildende	159	14	10	15	8	6	8.6	6.0	9.3	56.9	43.1
Abhängig Erwerbstätige ohne Auszubildende zusammen,	7 144	1 300	894	1 515	679	837	18.2	12.5	21.2	44.8	55.2
und zwar:											
Alter von ... bis unter ... Jahren											
15 - 20	174	46	32	50	28	21	26.4	18.4	28.5	57.0	43.0
20 - 25	759	208	135	226	117	109	27.4	17.7	29.8	51.8	48.2
25 - 30	1 002	233	153	263	123	139	23.3	15.2	26.2	46.9	53.1
30 - 35	1 013	210	146	246	110	136	20.7	14.4	24.3	44.8	55.2
35 - 40	1 031	199	137	233	103	130	19.3	13.3	22.6	44.1	55.9
40 - 45	786	144	97	169	72	97	18.4	12.4	21.6	42.7	57.3
45 - 50	821	117	83	142	58	84	14.2	10.1	17.3	41.0	59.0
50 - 55	1 010	101	80	132	48	84	10.0	7.9	13.1	36.6	63.4
55 - 60	440	34	27	46	15	31	7.6	6.1	10.4	32.1	67.9
60 - 65	96	6	/	8	/	/	6.4	/	7.9	/	/
65 und mehr	12	/	/	/	/	/	/	/	/	/	/
Familienstand											
ledig	1 378	311	206	346	171	175	22.6	14.9	25.1	49.5	50.5
verheiratet	5 120	886	608	1 039	455	584	17.3	11.9	20.3	43.8	56.2
verwitwet	115	11	9	14	5	9	9.3	7.9	12.7	35.2	64.8
geschieden	532	92	71	116	47	69	17.2	13.4	21.8	40.6	59.4
Wirtschaftsabteilung											
Land- und Forstwirtschaft, Fischerei	500	39	36	53	22	32	7.8	7.2	10.7	40.7	59.3
Energie- und Wasserversorgung, Bergbau	296	16	18	27	8	19	5.5	6.1	9.0	29.6	70.4
Verarbeitendes Gewerbe	2 124	239	187	315	111	203	11.2	8.8	14.8	35.4	64.6
Baugewerbe	614	180	80	194	66	128	29.3	13.0	31.6	34.0	66.0
Handel	666	191	140	214	117	98	28.7	21.0	32.2	54.4	45.6
Verkehr und Nachrichten- übermittlung	561	85	69	105	49	56	15.1	12.3	18.7	46.9	53.1
Kreditinstitute und Ver- sicherungsgewerbe	105	42	29	45	26	19	40.4	27.5	42.9	58.4	41.6
Dienstleistungen, soweit von Unternehmen und Freien Berufen erbracht	1 569	301	186	335	152	182	19.2	11.9	21.3	45.5	54.5
Organisationen ohne Erwerbs- zweck und Private Haushalte ...	84	21	13	22	11	11	24.6	15.4	26.5	51.0	49.0
Gebietskörperschaften und Sozialversicherung	626	185	136	206	116	90	29.6	21.8	32.9	56.4	43.6
Art des Arbeitsvertrages											
unbefristet	6 263	1 031	702	1 220	513	708	16.5	11.2	19.5	42.0	58.0
befristet	804	257	183	282	158	124	31.9	22.7	35.0	56.0	44.0
ohne Angabe	77	12	9	13	8	5	16.1	11.7	17.2	61.5	38.5
Arbeitsuche als Erwerbstätiger wegen bevorstehenden Verlustes oder Beendigung der gegen- wärtigen Tätigkeit	685	76	66	98	44	54	11.1	9.6	14.3	44.9	55.1
da z.Z. nur Übergangstätigkeit bessere Arbeitsbedingungen gesucht	38	24	19	26	17	9	63.3	50.7	68.9	65.5	34.5
Sonstiges (einschl. Suche nach einer 2. Tätigkeit)	96	33	26	39	20	18	34.5	27.0	40.3	52.5	47.5
Keine Arbeitsuche	70	18	14	21	11	10	25.4	19.9	29.8	52.4	47.6
Mit Angabe des berufsbildenden oder Hochschulabschlusses zusammen	6 255	1 149	769	1 332	586	745	18.4	12.3	21.3	44.0	56.0
davon:											
Lehr-/Anlernausbildung 3)	4 335	805	548	934	419	516	18.6	12.6	21.6	44.8	55.2
Fachschulabschluß 4)	1 369	234	159	277	116	161	17.1	11.6	20.3	41.9	58.1
Fachhochschulabschluß 5)	137	24	20	30	14	16	17.6	14.6	21.8	47.7	52.3
Universitätsabschluß 6)	636	132	90	153	68	85	20.7	14.1	24.1	44.6	55.4
Ausländische Erwerbstätige	71	17	9	19	7	11	24.3	12.1	26.0	39.9	60.1

1) Anteil an Spalte 1.
2) Anteil an Spalte 4.
3) Einschl. gleichwertiger Berufsfachschulabschluß sowie berufliches Praktikum.

4) Einschl. einer Meister-/Technikerausbildung.
5) Einschl. Ingenieurschul- und Verwaltungs-
fachhochschulabschluß.
6) Einschl. Lehrerausbildung.

Neue Länder und Berlin-Ost
Erwerbstätigkeit und zeitliche Arbeitsbedingungen

22 Erwerbstätige im April 1991 nach Häufigkeit von Samstags-, Sonn- und/oder Feiertags-, Nacht- und Schichtarbeit, durchschnittlich je Nacht geleisteten Arbeitsstunden und Stellung im Beruf *)

1 000

Samstags-, Sonn- und/oder Feiertags-, Nacht- und Schichtarbeit Durchschnittlich je Nacht geleistete Arbeitsstunden	Erwerbs- tätige ins- gesamt	Stellung im Beruf				
		Selb- ständige	Mithelfende Familien- angehörige	Beamte	Angestellte 1)	Arbeiter 2)
Insgesamt	m 4 156 w 3 605 i 7 761	250 98 348	/ 5 6	84 6 90	1 389 2 406 3 794	2 433 1 090 3 523
darunter:						
Mit Samstags-, Sonn- und/oder Feier- tags-, Nacht- bzw. Schichtarbeit	m 1 707 w 1 100 i 2 807	187 85 253	/ / /	41 / 43	550 662 1 211	928 368 1 297
und zwar:						
Samstagsarbeit ständig	m 269 w 196 i 465	85 31 116	/ / /	/ / /	69 94 163	110 69 179
regelmäßig	m 469 w 426 i 895	37 14 52	/ / /	12 / 13	180 276 456	240 134 374
gelegentlich	m 663 w 329 i 992	60 18 79	/ / /	20 / 21	249 223 473	333 86 419
zusammen	m 1 401 w 951 i 2 352	183 63 246	/ / /	37 / 39	498 593 1 091	683 289 972
Sonn- und/oder Feiertagsarbeit ständig	m 167 w 91 i 258	37 13 51	/ / /	/ / /	44 38 81	82 39 120
regelmäßig	m 382 w 249 i 631	19 8 27	/ / /	11 / 11	146 157 302	207 83 291
gelegentlich	m 472 w 215 i 687	64 20 84	/ / /	21 / 21	183 137 321	204 57 261
zusammen	m 1 021 w 555 i 1 577	120 41 161	/ / /	36 / 37	372 332 704	493 179 672
Nachtarbeit ständig	m 135 w 53 i 188	17 / 21	/ / /	/ / /	31 22 53	85 27 112
regelmäßig	m 437 w 184 i 621	12 / 15	/ / /	12 / 13	135 112 247	278 68 346
gelegentlich	m 263 w 86 i 349	34 11 45	/ / /	17 / 17	95 53 148	117 22 139
zusammen	m 835 w 324 i 1 159	63 19 82	/ / /	32 / 32	260 187 447	480 117 597
darunter:						
Nachtarbeit mit durchschnittlich bis 4 je Nacht geleisteten Arbeits- stunden						
ständig, regelmäßig	m 120 w 63 i 183	18 5 23	/ / /	/ / /	32 26 57	69 32 101
gelegentlich	m 127 w 45 i 171	25 9 34	/ / /	/ / /	49 24 74	48 12 59
zusammen	m 246 w 108 i 354	43 14 57	/ / /	5 / 5	81 50 131	117 44 161
Nachtarbeit mit durchschnittlich 5-8 je Nacht geleisteten Arbeits- stunden						
ständig, regelmäßig	m 404 w 153 i 557	9 / 10	/ / /	12 / 13	123 97 220	261 54 315
gelegentlich	m 100 w 31 i 130	6 / 7	/ / /	10 / 10	33 23 56	50 6 56
zusammen	m 504 w 183 i 688	15 / 18	/ / /	23 / 23	156 120 276	311 60 371

*) Für die Betrachtung der Samstags-, Sonn- und/oder Feiertags-, Nacht- und Schichtarbeit wurde der Zeitraum Februar bis April 1991 herangezogen.

1) Einschl. Auszubildende in anerkannten kaufmännischen und technischen Ausbildungsberufen.

2) Einschl. Auszubild. in anerkannten gewerblichen Ausbildungsberufen.

Neue Länder und Berlin-Ost

Erwerbstätigkeit und zeitliche Arbeitsbedingungen

23 Abhängig Erwerbstätige im April 1991 nach Häufigkeit von Samstags-, Sonn- und/oder Feiertags-, Nacht- und Schichtarbeit, durchschnittlich je Nacht geleisteten Arbeitsstunden und Altersgruppen *)

1 000

Samstags-, Sonn- und/oder Feiertags-, Nacht- und Schichtarbeit Durchschnittlich je Nacht geleistete Arbeitsstunden	Abhängig Erwerbstätige		Darunter im Alter von... bis unter... Jahren										
			15 - 25		25 - 35		35 - 45		45 - 55		55 - 65		
			insgesamt	dar. verh.	zus.	dar. verh.	zus.	dar. verh.	zus.	dar. verh.	zus.	dar. verh.	
Insgesamt	m	3 905	2 676	651	72	1 034	687	912	760	929	813	373	339
	w	3 502	2 449	539	139	985	738	906	733	903	719	163	118
	i	7 407	5 125	1 190	211	2 018	1 425	1 819	1 494	1 832	1 532	536	457
darunter:													
Mit Samstags-, Sonn- und/oder Feiertags-, Nacht- bzw. Schichtarbeit	m	1 519	1 047	225	33	455	302	369	305	346	297	121	109
	w	1 032	667	193	43	281	201	252	196	255	194	49	33
	i	2 551	1 714	419	76	736	503	621	501	601	491	170	141
und zwar:													
Samstagsarbeit ständig	m	183	124	27	/	49	31	44	35	44	38	18	16
	w	163	109	28	6	39	27	42	34	42	34	11	7
	i	346	234	56	10	89	58	86	70	86	72	29	24
regelmäßig	m	432	292	64	11	134	85	102	83	96	83	35	31
	w	411	261	86	19	118	87	96	75	93	69	18	12
	i	843	554	150	29	252	172	198	157	189	152	53	43
gelegentlich	m	603	432	83	12	177	123	151	127	143	125	49	44
	w	310	204	50	11	84	60	79	61	82	63	15	10
	i	913	636	133	23	260	182	229	188	225	187	64	54
zusammen	m	1 218	849	174	26	360	239	296	245	283	245	102	92
	w	884	575	164	36	241	174	217	170	217	166	44	29
	i	2 102	1 423	338	62	600	412	513	415	501	411	146	121
Sonn- und/oder Feiertagsarbeit ständig	m	130	88	17	/	36	22	30	24	32	28	13	12
	w	77	49	13	/	21	14	20	16	19	15	/	7
	i	206	137	31	/	57	36	50	40	51	42	16	14
regelmäßig	m	363	247	53	9	113	73	86	70	80	68	31	27
	w	241	146	53	12	70	50	53	40	53	38	11	6
	i	604	393	106	21	183	122	139	110	133	106	42	33
gelegentlich	m	408	287	58	8	117	77	96	81	100	87	37	33
	w	195	123	33	6	51	35	52	39	49	36	10	6
	i	603	409	90	14	168	112	148	120	149	122	47	39
zusammen	m	901	622	128	19	265	172	212	175	213	182	81	72
	w	512	318	99	21	142	99	125	95	121	88	25	15
	i	1 413	940	227	40	407	271	336	270	334	271	105	87
Nachtarbeit ständig	m	118	80	17	/	37	24	26	21	28	24	9	9
	w	49	30	10	/	13	8	13	10	11	9	/	/
	i	167	110	28	/	50	32	39	31	39	33	12	10
regelmäßig	m	425	284	67	11	141	91	102	83	85	72	30	27
	w	181	102	45	11	53	36	38	27	38	25	6	/
	i	606	386	112	22	194	127	141	110	123	97	36	30
gelegentlich	m	229	158	35	/	70	47	57	48	49	43	17	15
	w	75	50	12	/	21	14	21	17	18	14	/	/
	i	304	208	46	7	91	61	79	65	67	57	20	17
zusammen	m	772	522	119	18	248	162	186	153	161	138	56	50
	w	305	183	67	16	86	59	73	54	68	47	11	7
	i	1 076	704	186	33	334	220	259	207	229	186	68	57
darunter:													
Nachtarbeit mit durchschnittlich bis 4 je Nacht geleisteten Arbeitsstunden													
ständig, regelmäßig	m	102	69	13	/	34	23	23	18	25	21	7	6
	w	58	35	12	/	15	9	14	11	14	11	/	/
	i	160	104	25	/	49	32	38	29	38	31	10	8
gelegentlich	m	101	75	11	/	32	22	28	24	22	19	8	7
	w	36	23	/	/	10	6	12	9	8	6	/	/
	i	137	98	16	/	41	28	40	34	30	25	10	8
zusammen	m	203	144	24	/	65	45	52	42	46	40	15	13
	w	94	58	16	/	25	15	26	20	22	16	/	/
	i	297	202	41	6	90	60	78	62	68	56	20	16
Nachtarbeit mit durchschnittlich 5-8 je Nacht geleisteten Arbeitsstunden													
ständig, regelmäßig	m	396	266	63	11	130	84	93	76	79	68	30	27
	w	151	85	38	9	46	31	32	23	31	20	/	/
	i	547	351	101	20	176	115	126	99	110	88	34	29
gelegentlich	m	94	60	17	/	30	19	22	17	20	17	6	5
	w	29	19	5	/	9	6	7	6	7	5	/	/
	i	123	80	22	/	38	25	29	23	27	22	7	6
zusammen	m	490	326	80	13	160	102	115	94	99	85	36	32
	w	180	104	43	11	54	38	40	28	38	25	5	/
	i	670	431	123	24	214	140	155	122	137	110	41	34

*) Für die Betrachtung der Samstags-, Sonn- und/oder Feiertags-, Nacht- und Schichtarbeit wurde der Zeitraum Februar bis April 1991 herangezogen.

Neue Länder und Berlin-Ost

Erwerbstätigkeit und zeitliche Arbeitsbedingungen

24 Abhängig Erwerbstätige im April 1991 nach Häufigkeit von Samstags-, Sonn- und/oder Feiertags-, Nacht- und Schichtarbeit, durchschnittlich je Nacht geleisteten Arbeitsstunden und Wirtschaftsabteilungen *)

1 000

Samstags-, Sonn- und/oder Feiertags-, Nacht- und Schichtarbeit Durchschnittlich je Nacht geleistete Arbeitsstunden	Abhängig Erwerbstätige insges.	Wirtschaftsabteilung									
		Land- und Forstwirtschaft, Fischerei	Energie- und Wasserversorgung, Bergbau	Verarbeiten des Gewerbe	Baugewerbe	Handel	Verkehr und Nachrichtenübermittlung	Kreditinstitute und Versicherungs-gewerbe	Dienstleistungen	Organisationen oh. Erwerbscharakter/Private Haush.	Gebietskörperschaften und Sozialversicherung
Insgesamt	3 905	320	224	1 372	560	208	366	26	475	30	324
	W 3 502	195	85	846	93	482	216	85	1 136	55	309
	i 7 407	515	309	2 218	653	690	582	110	1 611	86	633
darunter:											
Mit Samstags-, Sonn- und/oder Feiertags-, Nacht- bzw. Schichtarbeit	1 519	158	104	438	105	106	218	12	222	19	138
	W 1 032	82	15	136	9	235	99	23	375	19	40
	i 2 551	239	119	573	114	341	317	35	596	37	178
und zwar:											
Samstagsarbeit ständig	183	37	10	31	7	19	25	/	34	6	12
	W 163	23	/	18	/	38	26	/	47	/	/
	i 346	60	12	49	8	57	52	/	81	9	15
regelmäßig	432	40	43	78	9	30	100	/	76	5	49
	W 411	31	7	23	/	114	46	/	171	6	10
	i 843	71	50	100	11	144	146	/	247	11	59
gelegentlich	603	71	28	155	70	44	67	9	89	7	63
	W 310	24	/	40	/	67	17	18	107	8	20
	i 913	95	31	196	74	112	84	27	197	15	83
zusammen	1 218	149	81	264	86	93	192	11	200	18	124
	W 884	77	12	81	7	219	89	23	325	17	33
	i 2 102	226	94	344	93	312	281	34	525	35	157
Sonn- und/oder Feiertagsarbeit ständig	130	33	9	16	/	/	19	/	26	6	11
	W 77	20	/	6	/	/	/	/	35	/	/
	i 206	53	11	22	/	9	24	/	62	9	13
regelmäßig	363	38	41	63	5	8	90	/	67	5	44
	W 241	26	7	14	/	7	28	/	143	6	9
	i 604	64	48	77	6	15	118	/	210	11	53
gelegentlich	408	57	24	85	29	21	52	/	76	5	55
	W 195	20	/	19	/	21	14	6	95	7	10
	i 603	76	25	104	31	42	65	11	171	12	65
zusammen	901	128	74	164	37	34	161	6	170	16	111
	W 512	66	11	39	/	32	46	7	273	15	21
	i 1 413	194	85	203	40	66	207	13	443	31	131
Nachtarbeit ständig	118	14	10	38	/	6	19	/	17	/	11
	W 49	6	/	12	/	/	7	/	18	/	/
	i 167	20	12	49	/	8	26	/	35	/	12
regelmäßig	425	18	50	140	7	11	99	/	49	/	46
	W 181	12	8	34	/	/	23	/	90	/	/
	i 606	31	58	175	8	16	122	/	139	5	51
gelegentlich	229	18	14	50	11	10	40	/	44	/	37
	W 75	6	/	9	/	/	/	/	43	/	/
	i 304	24	15	59	12	14	44	/	87	6	41
zusammen	772	50	75	227	20	27	158	/	110	7	95
	W 305	25	11	55	/	11	34	/	151	5	10
	i 1 076	75	85	283	23	38	192	/	261	12	104
darunter:											
Nachtarbeit mit durchschnittlich bis 4 je Nacht geleisteten Arbeitsstunden											
ständig, regelmäßig	102	20	/	21	/	6	18	/	25	/	6
	W 58	14	/	9	/	/	6	/	23	/	/
	i 160	34	/	30	/	9	24	/	48	/	7
gelegentlich	101	10	/	17	/	5	16	/	28	/	14
	W 36	/	/	/	/	/	/	/	20	/	/
	i 137	15	5	20	/	7	18	/	47	/	16
zusammen	203	30	7	38	6	12	34	/	53	/	20
	W 94	19	/	12	/	/	8	/	43	/	/
	i 297	49	8	51	6	16	42	/	96	/	24
Nachtarbeit mit durchschnittlich 5-8 je Nacht geleisteten Arbeitsstunden											
ständig, regelmäßig	396	11	54	136	6	10	93	/	37	/	47
	W 151	/	9	32	/	/	20	/	77	/	/
	i 547	14	63	168	7	12	113	/	115	/	51
gelegentlich	94	/	8	22	/	/	19	/	13	/	19
	W 29	/	/	/	/	/	/	/	19	/	/
	i 123	6	8	25	/	/	21	/	31	/	20
zusammen	490	15	61	157	11	13	112	/	50	/	66
	W 180	/	9	36	/	/	22	/	96	/	/
	i 670	19	71	193	12	16	134	/	146	7	70

*) Für die Betrachtung der Samstags-, Sonn- und/oder Feiertags-, Nacht- und Schichtarbeit wurde der Zeitraum Februar bis April 1991 herangezogen.

Neue Länder und Berlin-Ost

Erwerbstätigkeit und zeitliche Arbeitsbedingungen

25 Abhängig Erwerbstätige im April 1991 nach Häufigkeit von Samstags-, Sonn- und/oder Feiertags-, Nacht- und Schichtarbeit, durchschnittlich je Nacht geleisteten Arbeitsstunden und überwiegend ausgeübter Tätigkeit *)

1 000

Samstags-, Sonn- und/oder Feiertags-, Nacht- und Schichtarbeit	Durchschnittlich je Nacht geleistete Arbeitsstunden	Abhängig Erwerbstätige insges.	Überwiegend ausgeübte Tätigkeit									
			Ma-schinen einstel-len, warten	Her-stellen	Repa-rieren	Handel treiben	Büro-ar-beiten	Planen, For-schen	Leiten	All-gemeine Dienst-lei-stungen	Sichern	Aus-bilden, Infor-mieren
Insgesamt		3 905	524	996	622	148	168	179	354	497	200	217
	m	3 502	121	459	59	455	899	171	169	363	41	765
	w	7 407	645	1 455	682	603	1 067	350	523	860	242	981
darunter:												
Mit Samstags-, Sonn- und/oder Feiertags-, Nacht- bzw. Schichtarbeit		1 519	262	317	168	76	38	31	134	272	127	94
	m	1 032	45	142	11	251	104	23	41	137	19	260
	w	2 551	307	459	179	327	142	53	175	409	146	353
und zwar:												
Samstagsarbeit ständig		183	27	49	11	17	/	/	12	34	15	14
	m	163	/	29	/	47	11	/	/	39	/	25
	w	346	31	78	12	64	14	/	15	73	17	38
regelmäßig		432	82	64	32	24	7	/	31	92	60	34
	m	411	14	43	/	123	21	6	12	52	10	126
	w	843	96	107	36	147	27	10	44	144	70	161
gelegentlich		603	59	121	87	30	22	19	80	106	41	37
	m	310	7	39	/	65	57	9	22	29	/	75
	w	913	66	160	90	96	79	28	102	136	45	112
zusammen		1 218	169	234	130	71	32	25	123	232	116	85
	m	884	25	111	9	234	89	17	38	119	17	226
	w	2 102	194	346	139	306	121	41	160	352	132	311
Sonn- und/oder Feiertagsarbeit ständig		130	24	36	8	5	/	/	6	24	13	11
	m	77	/	23	/	7	/	/	/	18	/	17
	w	206	27	59	8	13	6	/	7	42	15	27
regelmäßig		363	78	56	25	6	5	/	23	77	58	31
	m	241	14	40	/	14	11	5	7	35	9	105
	w	604	92	96	26	20	16	8	30	112	67	136
gelegentlich		408	43	65	55	17	12	11	57	73	40	33
	m	195	/	26	/	24	21	6	13	26	/	68
	w	603	48	92	57	41	34	17	70	99	44	102
zusammen		901	146	158	88	28	19	15	85	174	111	75
	m	512	22	89	/	46	36	12	21	79	16	190
	w	1 413	167	247	90	74	56	27	107	253	127	265
Nachtarbeit ständig		118	30	29	8	/	/	/	/	25	13	/
	m	49	/	12	/	/	/	/	/	12	/	10
	w	167	35	41	8	7	/	/	5	37	16	14
regelmäßig		425	124	67	30	/	6	/	22	82	64	22
	m	181	22	26	/	9	8	6	5	21	9	73
	w	606	146	93	31	13	14	10	28	103	72	95
gelegentlich		229	27	33	28	5	6	5	25	49	28	23
	m	75	/	10	/	6	/	/	11	/	/	33
	w	304	29	42	29	11	10	8	29	60	29	56
zusammen		772	181	129	66	13	13	10	51	156	105	49
	m	305	30	48	/	18	15	10	12	44	12	116
	w	1 076	211	176	68	31	28	19	62	200	117	165
darunter:												
Nachtarbeit mit durchschnittlich bis 4 je Nacht geleisteten Arbeitsstunden		102	13	29	7	/	/	/	/	31	5	8
	m	58	/	20	/	/	/	/	/	18	/	7
	w	160	16	49	7	8	/	/	/	49	6	15
gelegentlich		101	9	11	13	/	/	/	14	26	8	13
	m	36	/	5	/	/	/	/	7	/	/	12
	w	137	10	16	13	6	6	/	16	33	8	25
zusammen		203	22	40	19	6	/	/	17	56	13	21
	m	94	/	25	/	8	/	/	25	/	/	19
	w	297	26	65	20	15	9	6	21	81	14	40
Nachtarbeit mit durchschnittlich 5-8 je Nacht geleisteten Arbeitsstunden		396	127	55	28	/	5	/	21	70	66	16
	m	151	23	15	/	/	7	/	6	13	9	69
	w	547	150	70	28	9	12	8	26	84	75	85
gelegentlich		94	13	15	11	/	/	/	7	18	17	7
	m	29	/	/	/	/	/	/	/	/	/	18
	w	123	14	17	11	/	/	/	8	21	18	25
zusammen		490	140	70	39	5	7	5	28	89	83	23
	m	180	24	18	/	6	7	6	7	16	10	87
	w	670	164	88	39	11	15	11	35	105	93	110

*) Für die Betrachtung der Samstags-, Sonn- und/oder Feiertags-, Nacht- und Schichtarbeit wurde der Zeitraum Februar bis April 1991 herangezogen.

Neue Länder und Berlin-Ost

Erwerbstätigkeit und zeitliche Arbeitsbedingungen

26 Abhängig Erwerbstätige im April 1991 nach Häufigkeit von Samstags-, Sonn- und/oder Feiertags-, Nacht- und Schichtarbeit, durchschnittlich je Nacht geleisteten Arbeitsstunden und Stellung im Betrieb *)

1 000

Samstags-, Sonn- und/oder Feiertags-, Nacht- und Schichtarbeit Durchschnittlich je Nacht geleistete Arbeitsstunden	Abhängig Erwerbstätige insges.	Davon									Sonstige 1)
		Stellung im Betrieb									
		Bürokräft, Angelernter Arbeiter		Verkäufer, Facharbeiter		Sachbearbeiter, Vorarbeiter		Herausgehobene qualifizierte Fachkraft, Meister			
		Beamte, Angest.	Arbeiter	Beamte, Angest.	Arbeiter	Beamte, Angest.	Arbeiter	Beamte, Angest.	Arbeiter		
Insgesamt	m	3 905	129	500	293	1 644	140	91	452	79	578
	w	3 502	398	368	779	622	504	26	479	13	313
	i	7 407	527	868	1 071	2 266	644	116	931	93	891
darunter:											
Mit Samstags-, Sonn- und/oder Feiertags-, Nacht- bzw. Schichtarbeit	m	1 519	67	216	159	619	57	42	134	33	193
	w	1 032	96	99	315	241	69	7	114	6	85
	i	2 551	163	315	474	859	126	48	249	38	277
und zwar:											
Samstagsarbeit ständig	m	183	10	30	26	67	/	/	13	6	23
	w	163	19	19	53	45	6	/	9	/	10
	i	346	29	49	79	112	11	5	22	7	33
regelmäßig	m	432	27	57	66	157	24	13	38	10	41
	w	411	34	32	156	92	20	/	48	/	25
	i	843	61	89	222	248	43	15	86	12	66
gelegentlich	m	603	23	70	50	231	23	14	70	11	111
	w	310	30	25	77	51	36	/	45	/	42
	i	913	52	95	127	283	59	17	115	13	153
zusammen	m	1 218	59	157	143	454	51	31	120	27	175
	w	884	83	76	286	188	62	6	102	5	77
	i	2 102	142	233	428	643	113	37	222	32	252
Sonn- und/oder Feiertagsarbeit ständig	m	130	8	23	15	49	/	/	9	/	13
	w	77	8	11	17	25	/	/	6	/	/
	i	206	16	34	33	74	6	/	16	/	18
regelmäßig	m	363	24	48	52	135	22	12	33	9	28
	w	241	23	25	73	51	13	/	39	/	14
	i	604	47	73	125	187	35	13	72	10	42
gelegentlich	m	408	18	44	39	137	14	10	51	8	87
	w	195	20	17	45	32	15	/	36	/	27
	i	603	38	61	84	169	29	11	87	10	114
zusammen	m	901	51	115	107	322	40	25	93	21	129
	w	512	50	54	135	108	30	/	82	/	45
	i	1 413	101	169	242	430	70	29	174	25	174
Nachtarbeit ständig	m	118	7	26	13	50	/	/	/	/	7
	w	49	6	9	10	17	/	/	/	/	/
	i	167	13	36	22	67	6	/	8	/	9
regelmäßig	m	425	23	61	52	189	22	15	30	10	23
	w	181	14	18	56	45	9	/	28	/	8
	i	606	37	79	108	233	31	17	58	12	30
gelegentlich	m	229	10	25	21	80	8	6	29	/	45
	w	75	6	6	15	13	/	/	18	/	11
	i	304	16	31	36	94	13	6	47	/	56
zusammen	m	772	39	113	86	319	35	25	63	17	75
	w	305	26	33	81	75	15	/	50	/	20
	i	1 076	66	146	167	394	49	28	113	20	95
darunter:											
Nachtarbeit mit durchschnittlich bis 4 je Nacht geleisteten Arbeitsstunden											
ständig, regelmäßig	m	102	/	16	11	46	/	/	8	/	8
	w	58	/	9	13	21	/	/	/	/	/
	i	160	9	25	24	66	/	/	12	/	11
gelegentlich	m	101	/	9	10	39	/	/	15	/	22
	w	36	/	/	6	7	/	/	8	/	5
	i	137	7	13	16	41	5	/	23	/	27
zusammen	m	203	8	26	21	79	7	/	24	6	30
	w	94	8	12	19	28	/	/	12	/	9
	i	297	16	38	40	107	10	/	35	7	39
Nachtarbeit mit durchschnittlich 5-8 je Nacht geleisteten Arbeitsstunden											
ständig, regelmäßig	m	396	23	65	50	170	21	15	24	9	19
	w	151	13	15	47	35	8	/	25	/	/
	i	547	36	80	97	204	29	17	49	10	24
gelegentlich	m	94	/	11	8	35	/	/	10	/	18
	w	29	/	/	7	/	/	/	9	/	/
	i	123	7	13	15	38	6	/	19	/	22
zusammen	m	490	28	76	58	204	25	18	34	10	37
	w	180	15	17	54	38	10	/	34	/	8
	i	670	43	93	112	243	35	20	68	11	46

*) Für die Betrachtung der Samstags-, Sonn- und/oder Feiertags-, Nacht- und Schichtarbeit wurde der Zeitraum Februar bis April 1991 herangezogen.

1) Beamte, Angestellte und Arbeiter mit Stellung im Betrieb "Sachgebietsleiter, Referent, Handlungsbevollmächtigter", "Abteilungsleiter, Prokurist" bzw. "Direktor, Amtsleiter, Betriebsleiter" sowie Auszubildende in anerkannten kaufm., technischen und gewerblichen Ausbildungsberufen.

Neue Länder und Berlin-Ost
Erwerbstätigkeit und zeitliche Arbeitsbedingungen

27 Erwerbstätige im April 1991 nach Art und Häufigkeit von Schichtarbeit, ausgewählten Schichtformen und Stellung im Beruf *)

1 000

Art und Häufigkeit von Schichtarbeit Schichtformen	Erwerbs- tätige insgesamt	Stellung im Beruf				
		Selb- ständige	Mithelfende Familien- angehörige	Beamte	Angestellte 1)	Arbeiter 2)
Insgesamt	4 156	250	/	84	1 389	2 433
	3 605	98	5	6	2 406	1 090
	7 761	348	6	90	3 794	3 523
darunter:						
regelmäßige oder gelegentliche Schichtarbeit zusammen	834	18	/	21	231	564
	494	7	/	/	287	199
	1 328	25	/	22	518	763
und zwar:						
mit Wechselschicht 3)	733	12	/	16	201	504
	433	5	/	/	252	175
	1 167	18	/	17	453	679
mit regelmäßiger Schicht- arbeit zusammen	685	14	/	13	191	467
	426	6	/	/	247	172
	1 111	20	/	14	438	639
Frühsschicht						
regelmäßig	597	8	/	10	156	423
	380	/	/	/	222	153
	978	13	/	10	378	577
gelegentlich	112	/	/	6	29	74
	53	/	/	/	30	22
	165	/	/	6	60	96
zusammen	709	11	/	16	185	497
	433	/	/	/	252	175
	1 142	16	/	17	437	672
Spätschicht						
regelmäßig	549	7	/	9	147	386
	356	/	/	/	208	142
	905	12	/	10	356	528
gelegentlich	128	/	/	6	34	84
	61	/	/	/	36	24
	189	/	/	6	71	109
zusammen	677	10	/	15	182	470
	417	/	/	/	245	166
	1 095	15	/	16	427	637
Nachtschicht						
regelmäßig	406	6	/	7	119	273
	157	/	/	/	97	58
	563	8	/	8	216	331
gelegentlich	96	/	/	6	28	59
	32	/	/	/	21	10
	128	/	/	6	50	69
zusammen	502	9	/	14	148	331
	189	/	/	/	118	69
	691	11	/	14	266	400
Tagschicht						
regelmäßig	155	/	/	6	60	85
	72	/	/	/	47	23
	227	5	/	6	107	108
gelegentlich	51	/	/	/	18	27
	17	/	/	/	11	6
	68	/	/	/	28	34
zusammen	206	5	/	10	78	113
	89	/	/	/	58	29
	295	7	/	11	136	142
Sonst. Schicht						
regelmäßig	73	/	/	7	30	33
	34	/	/	/	22	10
	107	/	/	7	52	44
gelegentlich	42	/	/	/	15	22
	19	/	/	/	13	5
	61	/	/	/	28	28
zusammen	116	6	/	10	44	55
	53	/	/	/	36	16
	169	7	/	10	80	71
Schichtform:						
nur regelmäßig Früh-/Spät-/ Nacht-/Tagschicht	64	/	/	/	27	34
	22	/	/	/	17	/
	86	/	/	/	44	39
nur regelmäßig Früh-/Spät-/ Nachtschicht	251	/	/	/	58	189
	101	/	/	/	60	39
	352	/	/	/	118	228
nur regelmäßig Früh-/Spätschicht ...	157	/	/	/	35	118
	177	/	/	/	95	80
	334	/	/	/	131	198

*) Für die Betrachtung der Samstags-, Sonn- und/oder Feiertags-, Nacht- und Schichtarbeit, wurde der Zeitraum Februar bis April 1991 herangezogen.
1) Einschl. Auszubildende in anerkannten kaufmännischen und technischen Ausbildungsberufen.

2) Einschl. Auszubild. in anerkannten gewerblichen Ausbildungsberufen.
3) Schichtarbeit mit 2 und mehr Schichtarten unabhängig davon, ob diese regelmäßig und/oder gelegentlich ausgeübt wurden.

Neue Länder und Berlin-Ost

Erwerbstätigkeit und zeitliche Arbeitsbedingungen

28 Abhängig Erwerbstätige im April 1991 nach Art und Häufigkeit von Schichtarbeit, ausgewählten Schichtformen und Altersgruppen *)

1 000

Art und Häufigkeit von Schichtarbeit	Abhängig Erwerbstätige		Darunter im Alter von... bis unter... Jahren										
			15 - 25		25 - 35		35 - 45		45 - 55		55 - 65		
			insgesamt	dar. verh.	zus.	dar. verh.	zus.	dar. verh.	zus.	dar. verh.	zus.	dar. verh.	
Insgesamt	m	3 905	2 676	651	72	1 034	687	912	760	929	813	373	339
	w	3 502	2 449	539	139	985	738	906	733	903	719	163	118
	i	7 407	5 125	1 190	211	2 018	1 425	1 819	1 494	1 832	1 532	536	457
darunter:													
regelmäßige oder gelegentliche Schichtarbeit	m	816	538	136	20	262	168	189	154	170	145	57	51
	w	487	287	116	26	138	94	106	78	110	79	17	10
	i	1 302	825	252	46	400	262	295	232	280	224	74	61
und zwar:													
mit Wechselschicht 1)	m	721	476	121	19	232	149	169	137	149	127	49	44
	w	428	251	105	24	121	82	91	68	96	68	15	8
	i	1 149	727	226	43	353	231	260	205	245	195	64	52
mit regelmäßiger Schichtarbeit	m	671	447	106	17	218	139	158	129	142	121	46	41
	w	420	247	100	23	117	80	91	67	96	68	15	9
	i	1 091	694	206	40	335	219	249	196	238	189	61	50
Früh- schicht													
regelmäßig	m	589	391	95	15	189	121	141	114	124	105	40	36
	w	376	221	92	21	105	72	80	60	85	60	13	8
	i	965	612	186	36	294	193	222	174	209	165	54	43
gelegentlich	m	109	67	23	/	33	21	23	18	22	18	8	7
	w	52	30	13	/	16	10	10	7	11	9	/	/
	i	161	98	37	6	48	31	33	26	34	27	9	8
zusammen	m	698	458	118	18	222	141	164	133	146	123	48	43
	w	428	251	105	24	120	82	91	67	97	69	15	8
	i	1 126	709	223	42	342	224	255	200	243	192	63	51
Spät- schicht													
regelmäßig	m	542	360	88	14	173	109	130	106	114	97	37	33
	w	351	204	86	19	98	67	75	56	79	55	13	7
	i	893	564	174	34	272	177	205	162	192	151	50	40
gelegentlich	m	125	79	25	/	38	26	27	21	25	21	9	8
	w	61	35	15	/	18	12	13	9	13	10	/	/
	i	186	114	40	6	56	38	40	31	39	31	11	9
zusammen	m	667	439	113	17	212	135	157	127	139	118	46	41
	w	412	240	101	22	116	79	88	65	92	65	15	8
	i	1 079	678	214	40	328	214	245	192	231	182	61	50
Nacht- schicht													
regelmäßig	m	399	267	62	11	133	83	96	78	81	70	28	25
	w	156	88	41	10	46	31	32	23	33	22	/	/
	i	555	354	103	21	179	114	128	101	113	91	32	27
gelegentlich	m	93	61	17	/	31	21	21	17	18	15	7	6
	w	32	20	7	/	9	6	8	6	7	5	/	/
	i	125	81	24	/	40	27	28	23	25	20	8	7
zusammen	m	493	327	79	13	164	104	116	95	98	85	35	31
	w	187	108	48	12	55	37	40	29	40	27	/	/
	i	680	435	127	25	219	141	156	124	139	112	40	33
Tagschicht													
regelmäßig	m	151	103	25	/	52	36	33	27	30	26	10	9
	w	70	41	18	/	19	13	16	13	15	11	/	/
	i	221	144	43	8	72	49	49	40	45	37	12	10
gelegentlich	m	50	29	12	/	14	9	11	8	10	8	/	/
	w	17	9	/	/	5	/	/	/	/	/	/	/
	i	67	38	16	/	20	12	15	11	14	11	/	/
zusammen	m	201	132	37	6	67	45	44	36	40	34	12	11
	w	87	50	22	/	24	16	20	16	19	13	/	/
	i	288	182	59	11	91	61	64	51	59	48	14	12
Sonst. Schicht													
regelmäßig	m	69	47	11	/	25	18	14	12	13	11	6	5
	w	33	20	8	/	9	6	7	5	7	6	/	/
	i	102	67	20	/	34	24	22	17	20	17	7	6
gelegentlich	m	40	24	10	/	12	7	8	6	7	6	/	/
	w	19	11	/	/	7	/	/	/	/	/	/	/
	i	59	35	14	/	18	11	13	9	10	8	/	/
zusammen	m	110	71	21	/	37	25	22	18	20	17	9	8
	w	51	31	12	/	16	11	12	9	10	8	/	/
	i	161	102	33	5	52	35	34	26	31	25	11	9
Schichtform:													
nur regelmäßig Früh-/Spät-/Nacht-/Tagschicht	m	63	42	10	/	23	15	13	10	13	12	/	/
	w	22	13	6	/	6	/	5	/	/	/	/	/
	i	85	55	16	/	29	19	18	14	18	15	/	/
nur regelmäßig Früh-/Spät-/Nachtschicht	m	248	165	38	6	79	48	65	52	50	44	17	15
	w	100	54	28	6	29	19	20	15	21	13	/	/
	i	348	219	66	13	108	67	85	67	71	57	19	16
nur regelmäßig Früh-/Spätschicht	m	154	101	27	/	47	30	35	29	34	29	11	10
	w	175	108	39	9	48	34	40	30	41	30	8	/
	i	330	209	66	13	95	64	75	59	76	59	19	15

*) Für die Betrachtung der Samstags-, Sonn- und/oder Feiertags-, Nacht- und Schichtarbeit wurde der Zeitraum Februar bis April 1991 herangezogen.

1) Schichtarbeit mit 2 und mehr Schichtarten unabhängig davon, ob diese regelmäßig und/oder gelegentlich ausgeübt wurden.

Neue Länder und Berlin-Ost

Erwerbstätigkeit und zeitliche Arbeitsbedingungen

29 Abhängig Erwerbstätige im April 1991 nach Art und Häufigkeit von Schichtarbeit, ausgewählten Schichtformen und Wirtschaftsabteilungen *)

1 000

Art und Häufigkeit von Schichtarbeit Schichtformen	Abhängig Erwerbstätige insgesamt	Wirtschaftsabteilung									
		Land- und Forstwirtschaft, Fischerei	Energie- und Wasserversorgung, Bergbau	Verarbeiten des Gewerbe	Baugewerbe	Handel	Verkehr und Nachrichtenübermittlung	Kreditinstitute und Versicherungsgewerbe	Dienstleistungen	Organisationen oh. Erwerbscharakter/Private Haush.	Gebietskörperschaften und Sozialversicherung
Insgesamt	3 905	320	224	1 372	560	208	366	26	475	30	324
	W 3 502	195	85	846	93	482	216	85	1 136	55	309
	I 7 407	515	309	2 218	653	690	582	110	1 611	86	633
darunter:											
regelmäßige oder gelegentliche Schichtarbeit zusammen	816	47	79	293	28	34	157	/	98	/	74
	W 487	29	12	83	/	75	50	/	216	6	13
	I 1 302	77	91	376	30	109	207	/	314	10	86
und zwar:											
mit Wechselschicht 1)	721	40	73	266	22	29	142	/	84	/	60
	W 428	25	11	74	/	67	44	/	189	/	11
	I 1 149	64	84	340	24	95	186	/	273	8	71
mit regelmäßiger Schichtarbeit zusammen	671	34	70	246	20	28	133	/	79	/	57
	W 420	24	11	71	/	66	45	/	184	5	11
	I 1 091	58	81	317	21	94	178	/	262	8	69
Frühschicht											
regelmäßig	589	26	67	228	18	25	117	/	65	/	41
	W 376	19	10	65	/	60	42	/	163	/	10
	I 965	45	78	293	19	85	158	/	227	7	51
gelegentlich	109	11	8	36	/	/	18	/	14	/	12
	W 52	/	/	8	/	7	/	/	26	/	/
	I 161	15	9	44	5	11	23	/	40	/	13
zusammen	698	37	75	264	23	29	135	/	79	/	53
	W 428	23	12	74	/	67	46	/	189	/	11
	I 1 126	60	86	338	25	96	181	/	267	8	64
Spätschicht											
regelmäßig	542	22	63	211	12	22	111	/	61	/	36
	W 351	17	10	59	/	59	38	/	153	/	9
	I 893	39	73	270	14	81	149	/	215	7	46
gelegentlich	125	10	9	42	7	/	22	/	17	/	13
	W 61	/	/	10	/	8	5	/	30	/	/
	I 186	14	10	52	7	12	27	/	47	/	14
zusammen	667	32	72	252	19	27	133	/	78	/	49
	W 412	21	11	70	/	67	43	/	184	/	10
	I 1 079	53	82	322	21	94	176	/	262	8	60
Nachtschicht											
regelmäßig	399	11	56	149	7	10	90	/	35	/	39
	W 156	/	9	34	/	/	23	/	74	/	/
	I 555	14	64	183	8	13	114	/	110	5	43
gelegentlich	93	5	7	28	/	/	21	/	10	/	13
	W 32	/	/	6	/	/	/	/	19	/	/
	I 125	8	8	34	/	/	24	/	29	/	14
zusammen	493	16	62	177	11	13	111	/	46	/	53
	W 187	6	9	40	/	/	26	/	93	/	/
	I 680	22	72	217	12	17	137	/	139	6	57
Tagschicht											
regelmäßig	151	10	8	31	/	/	52	/	19	/	22
	W 70	6	/	8	/	6	10	/	36	/	/
	I 221	15	8	38	/	10	63	/	56	/	24
gelegentlich	50	/	/	11	/	/	11	/	7	/	10
	W 17	/	/	/	/	/	/	/	10	/	/
	I 67	5	/	13	/	/	13	/	17	/	10
zusammen	201	14	10	42	7	6	63	/	27	/	31
	W 87	7	/	9	/	8	13	/	46	/	/
	I 288	21	11	51	7	13	76	/	73	/	34
Sonst. Schicht											
regelmäßig	69	6	/	8	/	/	24	/	10	/	14
	W 33	/	/	/	/	/	/	/	16	/	/
	I 102	10	/	11	/	5	29	/	26	/	16
gelegentlich	40	/	/	9	/	/	10	/	7	/	7
	W 19	/	/	/	/	/	/	/	10	/	/
	I 59	/	/	10	/	/	11	/	18	/	8
zusammen	110	9	/	17	/	/	34	/	17	/	21
	W 51	6	/	/	/	5	6	/	26	/	/
	I 161	14	/	21	/	8	40	/	44	/	23
Schichtform:											
nur regelmäßig Früh-/Spät-/Nacht-/Tagschicht	63	/	/	11	/	/	28	/	6	/	8
	W 22	/	/	/	/	/	5	/	13	/	/
	I 85	/	/	12	/	/	34	/	19	/	9
nur regelmäßig Früh-/Spät-/Nachtschicht	248	/	47	114	/	6	39	/	17	/	16
	W 100	/	8	26	/	/	13	/	46	/	/
	I 348	/	55	140	/	8	52	/	63	/	18
nur regelmäßig Früh-/Spätschicht	154	12	8	67	6	12	20	/	24	/	5
	W 175	12	/	26	/	50	14	/	66	/	/
	I 330	25	9	93	6	62	34	/	89	/	10

*) Für die Betrachtung der Samstags-, Sonn- und/oder Feiertags-, Nacht- und Schichtarbeit wurde der Zeitraum Februar bis April 1991 herangezogen.

1) Schichtarbeit mit 2 und mehr Schichtarten unabhängig davon, ob diese regelmäßig und/oder gelegentlich ausgeübt wurden.

Neue Länder und Berlin-Ost

Erwerbstätigkeit und zeitliche Arbeitsbedingungen

30 Abhängig Erwerbstätige im April 1991 nach Art und Häufigkeit von Schichtarbeit, ausgewählten Schichtformen und überwiegend ausgeübter Tätigkeit *)

1 000

Art und Häufigkeit von Schichtarbeit Schichtformen	Abhängig Erwerbstätige insgesamt	Überwiegend ausgeübte Tätigkeit									
		Ma-schinen ein-stellen, warten	Her-stellen	Repa-rieren	Handel-treiben	Büro-ar-beiten	Planen, For-schen	Leiten	All-gemeine Dienst-lei-stungen	Sichern	Aus-bilden, Infor-mieren
Insgesamt	3 905	524	996	622	148	168	179	354	497	200	217
	3 502	121	459	59	455	899	171	169	363	41	765
	7 407	645	1 455	682	603	1 067	350	523	860	242	981
darunter:											
regelmäßige oder gelegentliche Schichtarbeit zusammen	816	217	162	77	17	12	9	38	156	93	35
	487	40	72	/	84	28	12	13	65	15	154
	1 302	258	234	81	100	41	21	50	221	108	189
und zwar:											
mit Wechselschicht 1)	721	202	142	67	14	11	8	33	134	80	30
	428	37	62	/	76	23	9	12	52	14	138
	1 149	239	204	70	91	34	17	45	186	94	169
mit regelmäßiger Schichtarbeit zusammen	671	188	131	59	15	10	6	30	127	78	27
	420	35	61	/	76	25	10	12	55	13	131
	1 091	223	192	62	90	35	16	42	182	91	158
Frühschicht											
regelmäßig	589	174	117	54	13	9	5	26	110	58	23
	376	32	53	/	69	23	8	10	46	12	119
	965	207	171	56	82	32	13	36	155	70	142
gelegentlich	109	24	23	12	/	/	/	5	22	12	6
	52	/	9	/	8	/	/	/	7	/	18
	161	27	32	13	9	/	/	6	30	14	24
zusammen	698	198	141	66	14	11	7	31	132	70	29
	428	36	62	/	77	25	9	11	53	14	137
	1 126	234	203	69	91	36	16	42	185	84	166
Spätschicht											
regelmäßig	542	165	103	46	13	8	/	25	99	55	22
	351	31	47	/	68	19	7	10	42	12	112
	893	196	151	50	80	27	12	35	141	67	134
gelegentlich	125	26	26	15	/	/	/	6	27	12	7
	61	/	10	/	8	/	/	/	9	/	22
	186	31	36	16	9	/	/	7	35	14	28
zusammen	667	191	130	62	14	10	8	31	126	68	29
	412	36	57	/	75	23	9	11	51	14	133
	1 079	227	186	65	90	32	16	42	177	82	162
Nachtschicht											
regelmäßig	399	132	61	29	/	5	/	21	69	60	14
	156	23	17	/	6	8	/	6	15	9	65
	555	156	78	29	10	13	9	27	85	69	80
gelegentlich	93	21	17	12	/	/	/	6	17	12	/
	32	/	/	/	/	/	/	/	/	/	16
	125	23	22	12	/	/	/	6	20	14	21
zusammen	493	153	78	41	5	7	5	26	87	72	19
	187	26	22	/	7	9	6	7	18	11	82
	680	179	100	41	12	15	11	33	105	83	100
Tagschicht											
regelmäßig	151	33	20	12	/	/	/	6	36	30	8
	70	/	9	/	9	/	/	8	/	/	28
	221	37	29	12	11	6	/	9	44	33	36
gelegentlich	50	9	7	5	/	/	/	/	10	9	/
	17	/	/	/	/	/	/	/	/	/	6
	67	10	9	5	/	/	/	/	13	10	9
zusammen	201	42	27	17	/	/	/	9	46	39	11
	87	/	11	/	11	/	/	/	11	/	34
	288	47	38	17	15	8	/	12	58	43	45
Sonst. Schicht											
regelmäßig	69	11	10	/	/	/	/	/	18	16	6
	33	/	/	/	5	/	/	/	/	/	12
	102	12	14	/	6	/	/	/	22	17	18
gelegentlich	40	7	6	/	/	/	/	/	10	6	/
	19	/	/	/	/	/	/	/	/	/	8
	59	8	8	/	/	/	/	/	13	7	11
zusammen	110	18	15	8	/	/	/	5	27	22	9
	51	/	7	/	7	/	/	/	7	/	20
	161	20	22	9	8	/	/	6	35	24	29
Schichtform:											
nur regelmäßig Früh-/Spät-/Nacht-/Tagschicht	63	16	/	/	/	/	/	/	18	12	/
	22	/	/	/	/	/	/	/	/	/	10
	85	18	5	/	/	/	/	/	21	15	13
nur regelmäßig Früh-/Spät-/Nachtschicht	248	97	44	21	/	/	/	14	33	25	8
	100	18	11	/	/	5	/	8	8	5	42
	348	115	55	21	/	9	6	17	40	30	50
nur regelmäßig Früh-/Spätschicht	154	37	42	17	7	/	/	/	30	6	6
	175	9	28	/	54	10	/	/	24	/	38
	330	46	71	19	62	13	/	8	54	10	44

*) Für die Betrachtung der Samstags-, Sonn- und/oder Feiertags-, Nacht- und Schichtarbeit wurde der Zeitraum Februar bis April 1991 herangezogen.

1) Schichtarbeit mit 2 und mehr Schichtarten unabhängig davon, ob diese regelmäßig und/oder gelegentlich ausgeübt wurden.

Neue Länder und Berlin-Ost

Erwerbstätigkeit und zeitliche Arbeitsbedingungen

31 Abhängig Erwerbstätige im April 1991 nach Art und Häufigkeit von Schichtarbeit, ausgewählten Schichtformen und Stellung im Betrieb *)

1 000

Art und Häufigkeit von Schichtarbeit Schichtformen	Abhängig Erwerbstätige insgesamt	Davon									Sonstige 2)
		Stellung im Betrieb									
		Bürokräft, Angelernter Arbeiter		Verkäufer, Facharbeiter		Sachbearbeiter, Vorarbeiter		Herausgehobene qualifizierte Fachkraft, Meister			
		Beamte, Angest.	Arbeiter	Beamte, Angest.	Arbeiter	Beamte, Angest.	Arbeiter	Beamte, Angest.	Arbeiter		
Insgesamt	m	3 905	129	500	293	1 644	140	91	452	79	578
	w	3 502	398	368	779	622	504	26	479	13	313
	i	7 407	527	868	1 071	2 266	644	116	931	93	891
darunter:											
regelmäßige oder gelegentliche Schichtarbeit zusammen	m	816	43	135	90	373	33	27	48	18	49
	w	487	42	52	154	131	22	/	50	/	28
	i	1 302	85	187	244	504	55	31	98	21	77
und zwar:											
mit Wechselschicht 1)	m	721	37	118	79	337	29	25	40	15	39
	w	428	33	44	139	117	20	/	44	/	25
	i	1 149	71	162	218	454	49	29	84	18	64
mit regelmäßiger Schichtarbeit zusammen	m	671	35	114	77	307	28	23	38	15	33
	w	420	36	45	136	113	19	/	42	/	22
	i	1 091	71	159	213	420	48	27	80	18	55
Frühschicht											
regelmäßig	m	589	28	102	63	281	23	21	32	13	25
	w	376	31	40	123	102	18	/	38	/	20
	i	965	59	141	186	383	41	25	70	15	45
gelegentlich	m	109	7	18	10	50	/	/	6	/	11
	w	52	/	/	14	14	/	/	5	/	5
	i	161	11	22	24	64	6	/	12	/	17
zusammen	m	698	35	119	73	331	26	24	38	15	37
	w	428	35	45	137	116	21	/	43	/	25
	i	1 126	70	164	210	447	47	27	81	18	62
Spätschicht											
regelmäßig	m	542	27	91	61	259	23	20	29	11	22
	w	351	27	35	118	96	16	/	36	/	19
	i	893	53	126	178	355	39	23	65	12	41
gelegentlich	m	125	7	18	11	57	/	/	9	/	13
	w	61	5	6	18	16	/	/	6	/	6
	i	186	13	24	29	73	6	/	15	/	19
zusammen	m	667	34	109	71	316	26	23	38	14	36
	w	412	32	41	136	112	19	/	42	/	25
	i	1 079	66	150	207	428	45	27	80	16	60
Nachtschicht											
regelmäßig	m	399	23	65	48	179	21	17	22	10	15
	w	156	14	16	49	38	9	/	22	/	5
	i	555	37	81	96	217	30	18	44	11	20
gelegentlich	m	93	5	13	9	41	/	/	7	/	10
	w	32	/	/	9	7	/	/	6	/	/
	i	125	9	15	18	48	/	/	13	/	13
zusammen	m	493	29	78	57	220	25	19	29	12	25
	w	187	17	19	58	45	10	/	28	/	8
	i	680	45	97	114	265	35	21	57	13	33
Tagschicht											
regelmäßig	m	151	12	20	24	56	10	/	11	/	12
	w	70	7	6	24	14	/	/	9	/	6
	i	221	19	26	48	70	13	/	19	/	18
gelegentlich	m	50	/	7	7	18	/	/	/	/	7
	w	17	/	/	5	/	/	/	/	/	/
	i	67	6	9	12	21	/	/	6	/	9
zusammen	m	201	16	27	31	74	11	/	14	/	19
	w	87	9	8	29	17	/	/	11	/	8
	i	288	24	34	60	91	16	6	25	/	27
Sonst. Schicht											
regelmäßig	m	69	5	8	12	22	/	/	7	/	9
	w	33	/	/	12	7	/	/	/	/	/
	i	102	8	11	25	29	/	/	12	/	11
gelegentlich	m	40	/	/	/	14	/	/	/	/	6
	w	19	/	/	/	/	/	/	/	/	/
	i	59	/	6	9	18	/	/	8	/	8
zusammen	m	110	7	13	17	36	5	/	11	/	16
	w	51	/	/	17	10	/	/	9	/	/
	i	161	11	17	34	46	8	/	20	/	19
Schichtform:											
nur regelmäßig Früh-/Spät-/Nacht-/Tagschicht	m	63	/	7	12	23	5	/	/	/	/
	w	22	/	/	9	/	/	/	/	/	/
	i	85	7	9	21	26	6	/	7	/	/
nur regelmäßig Früh-/Spät-/Nachtschicht	m	248	10	44	22	126	11	12	12	/	6
	w	100	7	10	31	28	6	/	15	/	/
	i	348	17	54	53	154	16	13	27	6	8
nur regelmäßig Früh-/Spätschicht ..	m	154	6	27	16	81	/	/	7	/	7
	w	175	12	19	60	55	7	/	10	/	10
	i	330	18	46	76	136	10	6	17	/	18

*) Für die Betrachtung der Samstags-, Sonn- und/oder Feiertags-, Nacht- und Schichtarbeit wurde der Zeitraum Februar bis April 1991 herangezogen.

1) Schichtarbeit mit 2 u.mehr Schichtarten unabhängig davon, ob diese regelmäßig und/oder gelegentlich ausgeübt wurden.

2) Beamte, Angestellte und Arbeiter mit Stellung im Betrieb "Sachgebietsleiter, Referent, Handlungsbevollmächtigter", "Abteilungsleiter, Prokurist" bzw. "Direktor, Amtsleiter, Betriebsleiter" sowie Auszubildende in anerkannten kaufm., technischen und gewerblichen Ausbildungsberufen.

**Neue Länder und Berlin-Ost
Arbeitsbedingungen/Pendler**

**32 Erwerbstätige sowie Schüler und Studierende im April 1991 nach Merkmalen des Pendlerverhaltens
1 000**

Gegenstand der Nachweisung	Insgesamt			Erwerbstätige			Schüler/Studierende		
	insgesamt	männlich	weiblich	insgesamt	männlich	weiblich	insgesamt	männlich	weiblich
Arbeitsplatz bzw. Schule/Hochschule liegt									
innerhalb der Wohnsitzgemeinde	6 678	3 261	3 416	4 991	2 402	2 589	1 687	859	827
in anderer Gemeinde des gleichen bzw. außerhalb des Bundeslandes	2 653	1 662	990	2 283	1 480	804	369	183	187
Ohne Auskunft zum Pendlerverhalten 1)....	815	435	379	487	274	213	327	161	167
Insgesamt	10 145	5 359	4 786	7 761	4 156	3 605	2 384	1 203	1 181
Für die längste Wegstrecke benutztes Verkehrsmittel									
Bus	1 120	439	681	828	299	530	292	141	151
U-S-Bahn, Straßenbahn	837	331	506	762	297	466	75	35	40
Eisenbahn	238	127	111	182	103	79	56	24	32
Pkw als Selbstfahrer	2 109	1 629	479	2 080	1 612	469	28	18	10
Mitfahrer	213	74	139	187	62	125	26	12	14
Krad/Moped/Mofa	305	245	60	284	231	53	21	15	7
Fahrrad	1 172	496	676	990	397	592	182	99	84
Zu Fuß	2 446	1 061	1 385	1 265	460	805	1 181	601	580
Sonstiges	36	22	14	29	19	10	8	/	/
Ohne Angabe	456	231	224	280	143	137	175	88	87
Entfällt 2)	397	267	130	386	260	126	11	7	/
Zeitaufwand für den Hinweg zur Arbeitsstätte bzw. Schule/Hochschule									
unter 10 Minuten	2 485	1 198	1 287	1 568	722	846	917	476	441
10 bis unter 30 Minuten	4 364	2 262	2 103	3 554	1 860	1 694	810	402	408
30 bis unter 60 Minuten	1 244	689	555	1 155	646	509	89	43	46
1 Stunde und mehr	471	314	157	390	275	115	81	39	42
Ohne Angabe	368	195	174	221	120	101	147	75	73
Entfernung für den Hinweg zur Arbeitsstätte bzw. Schule/Hochschule									
unter 10 km	6 483	3 134	3 349	4 774	2 263	2 512	1 709	871	838
10 bis unter 25 km	1 502	913	589	1 400	867	533	102	46	56
25 bis unter 50 km	318	220	98	290	206	83	29	14	15
50 km und mehr	253	191	61	195	162	33	57	29	28
Ohne Angabe	376	199	178	229	124	105	147	75	73

1) Einschl. Personen, die nicht von der hiesigen Wohnung zur Arbeitsstätte bzw. Schule/Hochschule pendeln.

2) Arbeitsplatz liegt auf gleichem Grundstück, wechselnder Arbeitsplatz.

**Neue Länder und Berlin-Ost
Arbeitsbedingungen/Pendler**

33 Erwerbstätige im April 1991 nach Gemeindegrößenklassen, Entfernung für den Hinweg und dem für die längste Wegstrecke benutzten Verkehrsmittel zur Arbeitsstätte

1 000

Entfernung für den Hinweg von ... bis unter ... km	Ins-gesamt	Darunter: Für die längste Wegstrecke benutztes Verkehrsmittel									Ent-fällt 1)	
		Bus	U-/S-Bahn/ Str.-bahn	Eisen-bahn	Pkw. und zwar		Krad/ Moped/ Mofa	Fahr-rad	zu Fuß	son-stiges		ohne Angabe
					Selbst-fahrer	Mit-fahrer						
Wohnsitzgemeinde hat unter 10 000 Einwohner												
Zusammen	3 085	327	41	91	934	90	197	449	469	16	100	205
darunter:												
unter 10	1 766	152	11	14	456	45	146	437	462	10	34	/
10 - 25	639	147	16	42	343	31	45	10	/	/	/	/
25 - 50	141	21	12	18	76	8	/	/	/	/	/	/
50 und mehr	92	7	/	17	58	6	/	/	/	/	X	/
Entfällt 1)	205	X	X	X	X	X	X	X	X	X	X	205
Ohne Angabe	76	/	/	/	/	/	/	/	5	/	/	65
Wohnsitzgemeinde hat 10 000 bis unter 20 000 Einwohner												
Zusammen	670	44	14	20	158	14	24	130	178	/	24	32
darunter:												
unter 10	462	24	/	/	92	8	20	127	176	/	7	/
10 - 25	79	17	/	7	41	/	/	/	/	/	/	/
25 - 50	26	/	/	/	13	/	/	/	/	/	/	/
50 und mehr	21	/	/	6	11	/	/	/	/	/	/	/
Entfällt 1)	32	X	X	X	X	X	X	X	X	X	X	32
Ohne Angabe	18	/	/	/	/	/	/	/	/	/	/	16
Wohnsitzgemeinde hat 20 000 bis unter 50 000 Einwohner												
Zusammen	1 209	132	22	30	282	27	36	229	273	/	51	44
darunter:												
unter 10	856	96	12	/	189	19	31	225	270	/	10	/
10 - 25	115	29	5	11	55	/	/	/	/	/	/	/
25 - 50	38	5	/	8	20	/	/	/	/	/	/	/
50 und mehr	30	/	/	8	17	/	/	/	/	/	/	/
Entfällt 1)	44	X	X	X	X	X	X	X	X	X	X	44
Ohne Angabe	45	/	/	/	/	/	/	/	/	/	/	40
Wohnsitzgemeinde hat 50 000 bis unter 100 000 Einwohner												
Zusammen	584	114	37	11	141	15	12	81	89	/	22	17
darunter:												
unter 10	426	89	34	/	106	10	11	79	88	/	8	/
10 - 25	54	20	/	/	21	/	/	/	/	/	/	/
25 - 50	13	/	/	/	6	/	/	/	/	/	/	/
50 und mehr	16	/	/	/	9	/	/	/	/	/	/	/
Entfällt 1)	17	X	X	X	X	X	X	X	X	X	X	17
Ohne Angabe	15	/	/	/	/	/	/	/	/	/	/	14
Wohnsitzgemeinde hat 100 000 bis unter 200 000 Einwohner												
Zusammen	374	59	71	/	98	8	/	26	48	/	18	13
darunter:												
unter 10	244	41	56	/	61	/	/	25	47	/	/	/
10 - 25	59	14	14	/	26	/	/	/	/	/	/	/
25 - 50	10	/	/	/	6	/	/	/	/	/	/	/
50 und mehr	9	/	/	/	5	/	/	/	/	/	/	/
Entfällt 1)	13	X	X	X	X	X	X	X	X	X	X	13
Ohne Angabe	15	/	/	/	/	/	/	/	/	/	/	14
Wohnsitzgemeinde hat 200 000 bis unter 500 000 Einwohner												
Zusammen	925	95	238	21	229	20	7	43	122	/	46	37
darunter:												
unter 10	569	74	170	/	140	12	/	40	119	/	6	/
10 - 25	175	19	64	11	69	6	/	/	/	/	/	/
25 - 50	17	/	/	/	9	/	/	/	/	/	/	/
50 und mehr	18	/	/	/	10	/	/	/	/	/	/	/
Entfällt 1)	37	X	X	X	X	X	X	X	X	X	X	37
Ohne Angabe	45	/	/	/	/	/	/	/	/	/	/	39
Wohnsitzgemeinde hat 500 000 und mehr Einwohner												
Zusammen	914	58	340	/	238	14	/	32	87	/	20	38
darunter:												
unter 10	451	40	161	/	115	8	/	31	86	/	7	/
10 - 25	279	16	153	/	101	/	/	/	/	/	/	/
25 - 50	44	/	23	/	16	/	/	/	/	/	/	/
50 und mehr	10	/	/	/	6	/	/	/	/	/	/	/
Entfällt 1)	38	X	X	X	X	X	X	X	X	X	X	38
Ohne Angabe	14	/	/	/	/	/	/	/	/	/	/	11
Insgesamt												
Insgesamt	7 761	828	762	182	2 080	187	284	990	1 265	29	280	386
davon:												
unter 10	4 774	515	449	21	1 159	107	217	963	1 248	19	76	/
10 - 25	1 400	262	259	79	655	52	58	21	/	5	/	/
25 - 50	290	38	44	38	145	15	5	/	/	/	/	/
50 und mehr	195	11	6	43	117	13	/	/	/	/	/	/
Entfällt 1)	386	X	X	X	X	X	X	X	X	X	X	386
Ohne Angabe	229	/	/	/	/	/	/	/	12	/	/	199
Ohne Auskunft zum Pendlerverhalten ...	487	X	X	X	X	X	X	X	X	X	X	X

1) Arbeitsplatz liegt auf gleichem Grundstück, wechselnder Arbeitsplatz.

Neue Länder und Berlin-Ost

Arbeitsbedingungen/Pendler

34 Erwerbstätige im April 1991 nach Wirtschaftsbereichen, Stellung im Beruf und Zeitaufwand für den Hinweg zur Arbeitsstätte

1 000

Wirtschaftsbereich Stellung im Beruf	Insgesamt	Darunter mit Aus- kunft zum Pendler- verhalten	Zeitaufwand für den Hinweg von...bis unter...Minuten					Entfällt 1)
			unter 10	10 - 30	30 - 60	60 und mehr	ohne Angabe	
Männlich								
Land- und Forstwirtschaft,								
Fischerei								
Selbständige	11	11	/	/	/	/	/	6
Mithelfende Familienangehörige	/	/	/	/	/	/	/	/
Beamte	/	/	/	/	/	/	/	/
Angestellte 2)	53	49	17	23	/	/	/	/
Arbeiter 3)	267	254	118	101	13	/	7	10
Zusammen	331	314	138	126	18	6	9	17
Produzierendes Gewerbe								
Selbständige	92	85	14	19	6	/	/	40
Mithelfende Familienangehörige	/	/	/	/	/	/	/	/
Beamte	/	/	/	/	/	/	/	/
Angestellte 2)	538	506	62	275	109	31	14	14
Arbeiter 3)	1 617	1 509	235	757	276	121	46	74
Zusammen	2 249	2 102	311	1 052	391	155	64	128
Handel, Verkehr und Nachrichten- übermittlung								
Selbständige	68	64	12	17	/	/	/	26
Mithelfende Familienangehörige	/	/	/	/	/	/	/	/
Beamte	/	/	/	/	/	/	/	/
Angestellte 2)	249	233	34	108	48	21	7	14
Arbeiter 3)	323	302	51	151	49	28	9	13
Zusammen	643	601	98	278	101	52	19	53
Übrige Wirtschaftsbereiche								
Selbständige	78	73	13	19	6	/	/	27
Mithelfende Familienangehörige	/	/	/	/	/	/	/	/
Beamte	81	63	7	24	13	13	/	/
Angestellte 2)	549	518	100	261	88	34	14	21
Arbeiter 3)	225	211	54	100	28	11	6	11
Zusammen	933	865	174	404	135	62	27	62
Zusammen								
Selbständige	250	232	41	57	16	9	10	98
Mithelfende Familienangehörige	/	/	/	/	/	/	/	/
Beamte	84	66	7	26	14	13	/	/
Angestellte 2)	1 389	1 306	214	667	249	88	37	51
Arbeiter 3)	2 433	2 276	459	1 109	367	164	69	108
Zusammen	4 156	3 882	722	1 860	646	275	120	260
Weiblich								
Land- und Forstwirtschaft,								
Fischerei								
Selbständige	/	/	/	/	/	/	/	/
Mithelfende Familienangehörige	/	/	/	/	/	/	/	/
Beamte	/	/	/	/	/	/	/	/
Angestellte 2)	55	52	21	23	/	/	/	/
Arbeiter 3)	140	131	63	49	8	/	/	/
Zusammen	199	187	84	72	13	/	5	8
Produzierendes Gewerbe								
Selbständige	10	10	/	/	/	/	/	/
Mithelfende Familienangehörige	/	/	/	/	/	/	/	/
Beamte	/	/	/	/	/	/	/	/
Angestellte 2)	530	500	85	275	96	19	13	13
Arbeiter 3)	492	462	92	260	65	14	16	15
Zusammen	1 035	975	180	538	161	33	30	33
Handel, Verkehr und Nachrichten- übermittlung								
Selbständige	34	31	7	11	/	/	/	11
Mithelfende Familienangehörige	/	/	/	/	/	/	/	/
Beamte	/	/	/	/	/	/	/	/
Angestellte 2)	499	470	114	229	79	20	12	16
Arbeiter 3)	197	183	53	88	22	7	5	7
Zusammen	733	687	173	329	104	28	18	34
Übrige Wirtschaftsbereiche								
Selbständige	51	49	12	14	/	/	/	16
Mithelfende Familienangehörige	/	/	/	/	/	/	/	/
Beamte	/	/	/	/	/	/	/	/
Angestellte 2)	1 321	1 247	320	627	198	40	38	24
Arbeiter 3)	261	243	77	111	28	9	8	11
Zusammen	1 638	1 544	409	754	231	50	48	51
Zusammen								
Selbständige	98	93	20	27	7	/	/	32
Mithelfende Familienangehörige	5	/	/	/	/	/	/	/
Beamte	6	5	/	/	/	/	/	/
Angestellte 2)	2 406	2 269	539	1 155	377	79	65	55
Arbeiter 3)	1 090	1 020	285	508	124	33	33	37
Zusammen	3 605	3 392	846	1 694	509	115	101	126

1) Arbeitsplatz liegt auf gleichem Grundstück, wechselnder Arbeitsplatz.

2) Einschl. Auszubildende in anerkannten kaufmännischen und technischen Ausbildungsberufen.

3) Einschl. Auszubildende in anerkannten gewerbl. Ausbildungsberufen.

Neue Länder und Berlin-Ost

Arbeitsbedingungen/Pendler

34 Erwerbstätige im April 1991 nach Wirtschaftsbereichen, Stellung im Beruf und Zeitaufwand für den Hinweg zur Arbeitsstätte

1 000

Wirtschaftsbereich Stellung im Beruf	Insgesamt	Darunter mit Aus- kunft zum Pendler- verhalten	Zeitaufwand für den Hinweg von...bis unter...Minuten					Entfällt 1)
			unter 10	10 - 30	30 - 60	60 und mehr	ohne Angabe	
Insgesamt								
Land- und Forstwirtschaft,								
Fischerei								
Selbständige	14	13	/	/	/	/	/	7
Mithelfende Familienangehörige	/	/	/	/	/	/	/	/
Beamte	/	/	/	/	/	/	/	/
Angestellte 2)	108	101	38	46	8	/	/	/
Arbeiter 3)	407	385	181	150	22	7	11	14
Zusammen	530	500	222	198	31	10	14	25
Produzierendes Gewerbe								
Selbständige	103	95	16	22	7	/	/	44
Mithelfende Familienangehörige	/	/	/	/	/	/	/	/
Beamte	/	/	/	/	/	/	/	/
Angestellte 2)	1 069	1 006	148	550	204	50	27	27
Arbeiter 3)	2 110	1 972	327	1 017	341	135	63	89
Zusammen	3 285	3 077	491	1 590	553	188	94	161
Handel, Verkehr und Nachrichten- Übermittlung								
Selbständige	102	95	19	28	6	/	/	36
Mithelfende Familienangehörige	/	/	/	/	/	/	/	/
Beamte	/	/	/	/	/	/	/	/
Angestellte 2)	748	703	148	338	128	41	19	30
Arbeiter 3)	521	485	104	240	71	35	15	20
Zusammen	1 375	1 288	272	607	205	80	37	87
Übrige Wirtschaftsbereiche								
Selbständige	129	121	25	32	10	6	5	43
Mithelfende Familienangehörige	/	/	/	/	/	/	/	/
Beamte	85	66	8	26	14	13	/	/
Angestellte 2)	1 870	1 765	420	888	286	74	53	45
Arbeiter 3)	486	454	131	211	56	20	14	22
Zusammen	2 571	2 408	583	1 159	366	112	75	113
Insgesamt								
Selbständige	348	325	62	84	23	12	14	130
Mithelfende Familienangehörige	6	6	/	/	/	/	/	/
Beamte	90	71	9	29	14	14	/	/
Angestellte 2)	3 794	3 575	753	1 822	626	167	101	106
Arbeiter 3)	3 523	3 296	744	1 618	491	198	102	144
Insgesamt	7 761	7 274	1 568	3 554	1 155	390	221	386

- 1) Arbeitsplatz liegt auf gleichem Grundstück, wechselnder Arbeitsplatz.
2) Einschl. Auszubildende in anerkannten kaufmännischen und technischen Ausbildungsberufen.

- 3) Einschl. Auszubildende in anerkannten gewerbl. Ausbildungsberufen.

**Neue Länder und Berlin-Ost
Arbeitsbedingungen/Pendler**

**35 Erwerbstätige im April 1991 nach Wirtschaftsbereichen, Stellung im Beruf und Entfernung
für den Hinweg zur Arbeitsstätte**

1 000

Wirtschaftsbereich ----- Stellung im Beruf	Insgesamt	Darunter mit Auskunft zum Pendler- verhalten	Entfernung für den Hinweg					Entfällt 1)
			unter 10 km	10 bis unter 25 km	25 bis unter 50 km	50 km und mehr	ohne Angabe	
Männlich								
Land- und Forstwirtschaft, Fischerei								
Selbständige	11	11	/	/	/	/	/	6
Mithelfende Familienangehörige ..	/	/	/	/	/	/	/	/
Beamte	/	/	/	/	/	/	/	/
Angestellte 2)	53	49	34	9	/	/	/	/
Arbeiter 3)	267	254	197	32	/	/	8	10
Zusammen	331	314	235	42	6	/	10	17
Produzierendes Gewerbe								
Selbständige	92	85	29	9	/	/	/	40
Mithelfende Familienangehörige ..	/	/	/	/	/	/	/	/
Beamte	/	/	/	/	/	/	/	/
Angestellte 2)	538	506	300	132	29	16	15	14
Arbeiter 3)	1 617	1 509	855	373	89	71	47	74
Zusammen	2 249	2 102	1 185	514	120	89	66	128
Handel, Verkehr und Nachrichten- übermittlung								
Selbständige	68	64	25	7	/	/	/	26
Mithelfende Familienangehörige ..	/	/	/	/	/	/	/	/
Beamte	/	/	/	/	/	/	/	/
Angestellte 2)	249	233	125	60	14	12	7	14
Arbeiter 3)	323	302	173	70	18	18	10	13
Zusammen	643	601	324	138	35	32	20	53
Übrige Wirtschaftsbereiche								
Selbständige	78	73	27	8	/	/	/	27
Mithelfende Familienangehörige ..	/	/	/	/	/	/	/	/
Beamte	81	63	23	15	8	11	/	/
Angestellte 2)	549	518	325	114	26	17	15	21
Arbeiter 3)	225	211	143	35	9	5	7	11
Zusammen	933	865	519	173	45	38	29	62
Zusammen								
Selbständige	250	232	84	25	7	7	10	98
Mithelfende Familienangehörige ..	/	/	/	/	/	/	/	/
Beamte	84	66	25	16	8	12	/	/
Angestellte 2)	1 389	1 306	784	315	72	46	39	51
Arbeiter 3)	2 433	2 276	1 369	511	120	97	72	108
Zusammen	4 156	3 882	2 263	867	206	162	124	260
Weiblich								
Land- und Forstwirtschaft, Fischerei								
Selbständige	/	/	/	/	/	/	/	/
Mithelfende Familienangehörige ..	/	/	/	/	/	/	/	/
Beamte	/	/	/	/	/	/	/	/
Angestellte 2)	55	52	41	6	/	/	/	/
Arbeiter 3)	140	131	108	12	/	/	/	/
Zusammen	199	187	150	19	/	/	6	8
Produzierendes Gewerbe								
Selbständige	10	10	/	/	/	/	/	/
Mithelfende Familienangehörige ..	/	/	/	/	/	/	/	/
Beamte	/	/	/	/	/	/	/	/
Angestellte 2)	530	500	362	96	12	/	12	13
Arbeiter 3)	492	462	334	79	12	6	17	15
Zusammen	1 035	975	701	177	25	10	30	33
Handel, Verkehr und Nachrichten- übermittlung								
Selbständige	34	31	16	/	/	/	/	11
Mithelfende Familienangehörige ..	/	/	/	/	/	/	/	/
Beamte	/	/	/	/	/	/	/	/
Angestellte 2)	499	470	347	76	14	/	13	16
Arbeiter 3)	197	183	137	27	/	/	6	7
Zusammen	733	687	501	107	18	7	19	34
Übrige Wirtschaftsbereiche								
Selbständige	51	49	24	5	/	/	/	16
Mithelfende Familienangehörige ..	/	/	/	/	/	/	/	/
Beamte	/	/	/	/	/	/	/	/
Angestellte 2)	1 321	1 247	947	195	31	10	40	24
Arbeiter 3)	261	243	186	30	5	/	8	11
Zusammen	1 638	1 544	1 160	231	38	14	50	51
Zusammen								
Selbständige	98	93	44	9	/	/	/	32
Mithelfende Familienangehörige ..	5	/	/	/	/	/	/	/
Beamte	6	5	/	/	/	/	/	/
Angestellte 2)	2 406	2 269	1 698	373	58	19	67	55
Arbeiter 3)	1 090	1 020	765	149	23	12	34	37
Zusammen	3 605	3 392	2 512	533	83	33	105	126

1) Arbeitsplatz liegt auf gleichem Grundstück, wechselnder Arbeitsplatz.

2) Einschl. Auszubildende in anerkannten kaufmännischen und technischen Ausbildungsberufen.

3) Einschl. Auszubildende in anerkannten gewerblichen Ausbildungsberufen.

**Neue Länder und Berlin-Ost
Arbeitsbedingungen/Pendler**

35 Erwerbstätige im April 1991 nach Wirtschaftsbereichen, Stellung im Beruf und Entfernung für den Hinweg zur Arbeitsstätte

1 000

Wirtschaftsbereich Stellung im Beruf	Insgesamt	Darunter mit Auskunft zum Pendler- verhalten	Entfernung für den Hinweg					Entfällt 1)
			unter 10 km	10 bis unter 25 km	25 bis unter 50 km	50 km und mehr	ohne Angabe	
Insgesamt								
Land- und Forstwirtschaft, Fischerei								
Selbständige	14	13	/	/	/	/	/	7
Mithelfende Familienangehörige ..	/	/	/	/	/	/	/	/
Beamte	/	/	/	/	/	/	/	/
Angestellte 2)	108	101	75	15	/	/	/	/
Arbeiter 3)	407	385	306	44	5	/	12	14
Zusammen	530	500	385	61	9	6	15	25
Produzierendes Gewerbe								
Selbständige	103	95	33	10	/	/	/	44
Mithelfende Familienangehörige ..	/	/	/	/	/	/	/	/
Beamte	/	/	/	/	/	/	/	/
Angestellte 2)	1 069	1 006	662	228	41	20	27	27
Arbeiter 3)	2 110	1 972	1 189	453	101	76	64	89
Zusammen	3 285	3 077	1 886	691	145	99	96	161
Handel, Verkehr und Nachrichten- übermittlung								
Selbständige	102	95	40	11	/	/	/	36
Mithelfende Familienangehörige ..	/	/	/	/	/	/	/	/
Beamte	/	/	/	/	/	/	/	/
Angestellte 2)	748	703	472	136	28	16	20	30
Arbeiter 3)	521	485	310	97	22	21	15	20
Zusammen	1 375	1 288	825	245	53	39	39	87
Übrige Wirtschaftsbereiche								
Selbständige	129	121	51	13	/	/	5	43
Mithelfende Familienangehörige ..	/	/	/	/	/	/	/	/
Beamte	85	66	26	16	8	11	/	/
Angestellte 2)	1 870	1 765	1 272	308	57	27	55	45
Arbeiter 3)	486	454	330	65	14	8	15	22
Zusammen	2 571	2 408	1 679	403	83	52	79	113
Insgesamt								
Selbständige	348	325	129	34	9	9	14	130
Mithelfende Familienangehörige ..	6	6	/	/	/	/	/	/
Beamte	90	71	29	17	8	12	/	/
Angestellte 2)	3 794	3 575	2 481	688	129	65	105	106
Arbeiter 3)	3 523	3 296	2 134	660	143	109	106	144
Insgesamt	7 761	7 274	4 774	1 400	290	195	229	386

1) Arbeitsplatz liegt auf gleichem Grundstück, wechselnder Arbeitsplatz.
2) Einschl. Auszubildende in anerkannten kaufmännischen und technischen Ausbildungsberufen.

3) Einschl. Auszubildende in anerkannten gewerblichen Ausbildungsberufen.

Neue Länder und Berlin-Ost

Arbeitsbedingungen/Pendler

36 Erwerbstätige im April 1991 nach Wirtschaftsbereichen, Stellung im Beruf und dem für die längste Wegstrecke benutzten Verkehrsmittel zur Arbeitsstätte

1 000

Wirtschaftsbereich Stellung im Beruf	Insgesamt	Darunter mit Auskunft zum Pendler- verhalten	Für die längste Wegstrecke benutztes Verkehrsmittel									Ent- fällt 1)	
			Bus	U-/S- Bahn/ Str.- bahn	Eisen- bahn	Pkw. und zwar		Krad/ Moped/ Mofa	Fahrrad	zu Fuß	son- stiges		ohne Angabe
						Selbst- fahrer	Mit- fahrer						
Männlich													
Land- und Forstwirtschaft, Fischerei													
Selbständige	11	11	/	/	/	/	/	/	/	/	/	6	
Mith. Familienangehörige	/	/	/	/	/	/	/	/	/	/	/	/	
Beamte	/	/	/	/	/	/	/	/	/	/	/	/	
Angestellte 2)	53	49	/	/	/	28	/	/	6	/	/	/	
Arbeiter 3)	267	254	6	/	/	80	7	42	49	41	/	11	
Zusammen	331	314	7	/	/	111	7	46	54	48	5	13	
Produzierendes Gewerbe													
Selbständige	92	85	/	/	/	29	/	/	/	6	/	40	
Mith. Familienangehörige	/	/	/	/	/	/	/	/	/	/	/	/	
Beamte	/	/	/	/	/	/	/	/	/	/	/	/	
Angestellte 2)	538	506	49	47	15	250	/	15	45	49	/	17	
Arbeiter 3)	1 617	1 509	159	104	43	584	37	119	170	158	6	54	
Zusammen	2 249	2 102	210	153	58	864	41	135	217	214	7	75	
Handel, Verkehr und Nachrichtenübermittlung													
Selbständige	68	64	/	/	/	26	/	/	/	/	/	26	
Mith. Familienangehörige	/	/	/	/	/	/	/	/	/	/	/	/	
Beamte	/	/	/	/	/	/	/	/	/	/	/	/	
Angestellte 2)	249	233	14	30	11	103	/	6	18	26	/	8	
Arbeiter 3)	323	302	22	25	13	134	/	15	30	37	/	10	
Zusammen	643	601	36	57	24	264	/	22	49	68	/	21	
Übrige Wirtschaftsbereiche													
Selbständige	78	73	/	/	/	31	/	/	/	6	/	27	
Mith. Familienangehörige	/	/	/	/	/	/	/	/	/	/	/	/	
Beamte	81	63	/	/	6	27	/	6	/	/	/	/	
Angestellte 2)	549	518	27	61	9	239	/	8	48	80	/	18	
Arbeiter 3)	225	211	12	17	/	76	/	13	26	40	/	9	
Zusammen	933	865	45	85	18	373	9	28	78	130	/	34	
Zusammen													
Selbständige	250	232	/	/	/	89	/	/	/	18	/	11	
Mith. Familienangehörige	/	/	/	/	/	/	/	/	/	/	/	/	
Beamte	84	66	5	7	7	28	/	6	/	/	/	/	
Angestellte 2)	1 389	1 306	92	140	35	620	10	33	114	161	/	44	
Arbeiter 3)	2 433	2 276	199	148	60	875	49	189	275	276	13	85	
Zusammen	4 156	3 882	299	297	103	1 612	62	231	397	460	19	143	
Weiblich													
Land- und Forstwirtschaft, Fischerei													
Selbständige	/	/	/	/	/	/	/	/	/	/	/	/	
Mith. Familienangehörige	/	/	/	/	/	/	/	/	/	/	/	/	
Beamte	/	/	/	/	/	/	/	/	/	/	/	/	
Angestellte 2)	55	52	6	/	/	12	/	/	14	9	/	/	
Arbeiter 3)	140	131	12	/	/	17	8	10	43	27	/	/	
Zusammen	199	187	18	6	/	29	10	11	57	36	/	7	
Produzierendes Gewerbe													
Selbständige	10	10	/	/	/	/	/	/	/	/	/	/	
Mith. Familienangehörige	/	/	/	/	/	/	/	/	/	/	/	/	
Beamte	/	/	/	/	/	/	/	/	/	/	/	/	
Angestellte 2)	530	500	98	79	15	71	27	/	75	101	/	16	
Arbeiter 3)	492	462	105	38	16	41	19	14	87	105	/	21	
Zusammen	1 035	975	204	118	32	114	46	18	163	208	/	38	
Handel, Verkehr und Nachrichtenübermittlung													
Selbständige	34	31	/	/	/	9	/	/	/	/	/	11	
Mith. Familienangehörige	/	/	/	/	/	/	/	/	/	/	/	/	
Beamte	/	/	/	/	/	/	/	/	/	/	/	/	
Angestellte 2)	499	470	70	86	11	58	16	6	78	110	/	17	
Arbeiter 3)	197	183	31	21	5	16	/	/	36	50	/	8	
Zusammen	733	687	102	109	17	82	22	10	116	165	/	27	
Übrige Wirtschaftsbereiche													
Selbständige	51	49	/	/	/	15	/	/	/	7	/	16	
Mith. Familienangehörige	/	/	/	/	/	/	/	/	/	/	/	/	
Beamte	/	/	/	/	/	/	/	/	/	/	/	/	
Angestellte 2)	1 321	1 247	170	204	21	208	39	9	203	314	/	51	
Arbeiter 3)	261	243	35	27	7	19	6	/	50	73	/	12	
Zusammen	1 638	1 544	206	233	28	243	47	14	256	396	/	66	
Zusammen													
Selbständige	98	93	/	/	/	26	/	/	6	14	/	32	
Mith. Familienangehörige	5	/	/	/	/	/	/	/	/	/	/	/	
Beamte	6	5	/	/	/	/	/	/	/	/	/	/	
Angestellte 2)	2 406	2 269	344	371	48	349	84	20	370	535	6	87	
Arbeiter 3)	1 090	1 020	182	89	30	93	37	32	216	254	/	46	
Zusammen	3 605	3 392	530	466	79	469	125	53	592	805	10	137	

1) Arbeitsplatz liegt auf gleichem Grundstück, wechselnder Arbeitsplatz.

2) Einschl. Auszubildende in anerkannten kaufmännischen und technischen Ausbildungsberufen.

3) Einschl. Auszubildende in anerkannten gewerbl. Ausbildungsberufen.

Neue Länder und Berlin-Ost

Arbeitsbedingungen/Pendler

36 Erwerbstätige im April 1991 nach Wirtschaftsbereichen, Stellung im Beruf und dem für die längste Wegstrecke benutzten Verkehrsmittel zur Arbeitsstätte

1 000

Wirtschaftsbereich Stellung im Beruf	Insgesamt	Darunter mit Auskunft zum Pendlerverhalten	Für die längste Wegstrecke benutztes Verkehrsmittel										Entfällt 1)	
			Bus	U-/S-Bahn/Str.-bahn	Eisenbahn	Pkw. und zwar		Krad/Moped/Mofa	Fahrrad	zu Fuß	sonstiges	ohne Angabe		
						Selbstfahrer	Mitfahrer							
Insgesamt														
Land- und Forstwirtschaft, Fischerei														
Selbständige	14	13	/	/	/	/	/	/	/	/	/	/	/	7
Mith. Familienangehörige	/	/	/	/	/	/	/	/	/	/	/	/	/	/
Beamte	/	/	/	/	/	/	/	/	/	/	/	/	/	/
Angestellte 2)	108	101	7	/	/	41	5	18	15	15	/	/	/	/
Arbeiter 3)	407	385	18	/	/	97	15	52	92	68	6	16	14	14
Zusammen	530	500	25	8	/	140	17	58	111	84	7	21	25	25
Produzierendes Gewerbe														
Selbständige	103	95	/	/	/	31	/	/	/	7	/	/	/	44
Mith. Familienangehörige	/	/	/	/	/	/	/	/	/	/	/	/	/	/
Beamte	/	/	/	/	/	/	/	/	/	/	/	/	/	/
Angestellte 2)	1 069	1 006	148	126	30	320	31	19	120	151	/	33	27	27
Arbeiter 3)	2 110	1 972	265	142	59	625	56	133	257	263	7	75	89	89
Zusammen	3 285	3 077	414	270	90	977	87	153	380	422	10	112	161	161
Handel, Verkehr und Nachrichtenübermittlung														
Selbständige	102	95	/	/	/	35	/	/	/	9	/	/	/	36
Mith. Familienangehörige	/	/	/	/	/	/	/	/	/	/	/	/	/	/
Beamte	/	/	/	/	/	/	/	/	/	/	/	/	/	/
Angestellte 2)	748	703	84	117	22	161	18	12	96	136	/	25	30	30
Arbeiter 3)	521	485	52	46	18	149	7	19	66	86	/	19	20	20
Zusammen	1 375	1 288	138	166	41	346	27	32	165	232	/	48	87	87
Übrige Wirtschaftsbereiche														
Selbständige	129	121	/	/	/	46	/	/	/	13	/	5	43	43
Mith. Familienangehörige	/	/	/	/	/	/	/	/	/	/	/	/	/	/
Beamte	85	66	5	/	6	28	/	6	/	6	/	/	/	/
Angestellte 2)	1 870	1 765	197	265	30	447	43	17	251	395	5	70	45	45
Arbeiter 3)	486	454	47	44	9	96	8	18	76	112	/	21	22	22
Zusammen	2 571	2 408	251	317	46	617	55	41	334	526	7	100	113	113
Insgesamt														
Selbständige	348	325	5	9	/	114	/	/	10	31	/	15	130	130
Mith. Familienangehörige	6	6	/	/	/	/	/	/	/	/	/	/	/	/
Beamte	90	71	5	5	7	29	/	6	/	7	/	/	/	/
Angestellte 2)	3 794	3 575	436	511	83	969	94	54	484	697	10	131	106	106
Arbeiter 3)	3 523	3 296	382	237	90	968	86	222	491	530	17	131	144	144
Insgesamt	7 761	7 274	828	762	182	2 080	187	284	990	1 265	29	280	386	386

1) Arbeitsplatz liegt auf gleichem Grundstück, wechselnder Arbeitsplatz.

3) Einschl. Auszubildende in anerkannten gewerbl. Ausbildungsberufen.

2) Einschl. Auszubildende in anerkannten kaufmännischen und technischen Ausbildungsberufen.

37 Erwerbstätige im April 1991 nach Pendlereigenschaft und Gemeindegrößenklasse der Wohnsitzgemeinde

Pendlereigenschaft (m = männlich, w = weiblich, i = insgesamt)	Wohnsitzgemeinde hat von ... bis unter ... Einwohner															
	Insgesamt		unter 2 000		2 000 - 5 000		5 000 - 10 000		10 000 - 20 000		20 000 - 50 000		50 000 - 100 000		100 000 und mehr	
	1 000	%	1 000	%	1 000	%	1 000	%	1 000	%	1 000	%	1 000	%	1 000	%
Arbeitsort liegt innerhalb der Wohnsitzgemeinde																
m	2 402	5.8	300	30.7	192	4.3	150	51.1	213	6.1	410	64.4	223	7.3	914	79.7
w	2 589	7.2	318	42.2	212	5.8	175	68.8	251	7.9	461	80.6	235	8.5	936	87.8
i	4 991	6.4	618	35.7	403	5.0	325	59.4	464	6.9	871	72.1	458	7.8	1 850	83.6
in anderer Gemeinde des gleichen bzw. außerhalb des Bundeslandes																
m	1 480	3.6	624	63.8	223	5.0	127	43.5	121	3.4	180	28.3	61	2.0	143	12.5
w	804	2.2	399	53.0	129	3.6	68	26.8	53	1.7	77	13.4	23	0.8	54	5.1
i	2 283	2.9	1 023	59.1	352	4.4	195	35.7	173	2.6	257	21.3	84	1.4	197	8.9
Ohne Auskunft zum Pendlerverhalten 1)																
m	274	0.7	54	5.5	28	0.6	16	5.4	18	0.5	46	7.3	23	0.7	90	7.8
w	213	0.6	36	4.8	22	0.6	11	4.4	14	0.4	34	6.0	20	0.7	76	7.1
i	487	0.6	90	5.2	50	0.6	27	4.9	32	0.5	81	6.7	42	0.7	165	7.5
Insgesamt																
m	4 156	100	978	100	444	100	292	100	352	100	637	100	306	100	1 147	100
w	3 605	100	754	100	363	100	255	100	318	100	572	100	278	100	1 066	100
i	7 761	100	1 732	100	806	100	547	100	670	100	1 209	100	584	100	2 213	100

1) Einschl. Personen, die nicht von der hiesigen Wohnung zur Arbeitsstätte pendeln.

Anhang

Gesetz zur Durchführung einer Repräsentativstatistik über die Bevölkerung und den Arbeitsmarkt (Mikrozensusgesetz) ¹⁾

Vom 10. Juni 1985

(BGBl. I S. 955)

Der Bundestag hat mit Zustimmung des Bundesrates das folgende Gesetz beschlossen:

§ 1 ¹⁾

Art und Zweck der Erhebung

(1) Über die Bevölkerung und den Arbeitsmarkt wird in den Jahren 1991 bis 1995 eine Bundesstatistik auf repräsentativer Grundlage (Mikrozensus) durchgeführt.

(2) Zweck des Mikrozensus ist es, statistische Angaben in tiefer fachlicher Gliederung über die Bevölkerungsstruktur, die wirtschaftliche und soziale Lage der Bevölkerung und der Familien, den Arbeitsmarkt sowie die berufliche Gliederung und Ausbildung der Erwerbsbevölkerung bereitzustellen. Die Ergebnisse sind Grundlage für politische Entscheidungen in Bund und Ländern.

§ 2

Erhebungseinheiten

(1) Erhebungseinheiten sind Personen, Haushalte und Wohnungen. Sie werden durch mathematische Zufallsverfahren auf der Grundlage von Flächen oder vergleichbarer Bezugsgrößen (Auswahlbezirk) ausgewählt.

(2) In den Auswahlbezirken werden die Erhebungen in bis zu vier aufeinanderfolgenden Jahren durchgeführt. Jährlich wird mindestens ein Viertel der Auswahlbezirke durch neu in die Auswahl einzubeziehende Auswahlbezirke ersetzt.

(3) Einen Haushalt bilden alle Personen, die gemeinsam wohnen und wirtschaften. Wer allein wirtschaftet, bildet einen eigenen Haushalt. Personen mit mehreren Wohnungen sind in jeder ausgewählten Wohnung einem Haushalt zuzuordnen.

§ 3 ¹⁾

Merkmale

(1) Der Mikrozensus erhebt Merkmale über persönliche und sachliche Verhältnisse, die zur statistischen Verwendung bestimmt sind (Erhebungsmerkmale) oder die, vorbehaltlich der Regelung in § 11 Abs. 4, der Durchführung der Stichprobe dienen (Hilfsmerkmale).

(2) Die Erhebungsmerkmale dürfen auf die für die maschinelle Weiterverarbeitung bestimmten Datenträger übernommen werden. Hilfsmerkmale dürfen nur getrennt von den Erhebungsmerkmalen auf gesonderte für die maschinelle Weiterverarbeitung bestimmte Datenträger übernommen werden, soweit sie nach § 11 Abs. 4 verwendet werden dürfen.

§ 4

Ordnungsnummern

Die im Erhebungsverfahren zur Kennzeichnung statistischer Zusammenhänge verwendeten Nummern (Ordnungsnummern) dürfen auf die für die maschinelle Weiterverarbeitung bestimmten Datenträger übernommen werden. Diese Nummern dürfen nur Angaben nach den §§ 5 und 6 über Gebäude-, Wohnungs- und Haushaltszugehörigkeit enthalten.

§ 5 ¹⁾

Erhebungsmerkmale

(1) Folgende Erhebungsmerkmale werden jährlich erfragt:

1. Gemeinde; Nutzung der Wohnung als alleinige Wohnung, Haupt- oder Nebenwohnung (§ 12 Melderechtsrahmengesetz); Zahl der Haushalte in der Wohnung und der Personen im Haushalt; Wohnungs- und Haushaltszugehörigkeit sowie Familienzusammenhang (Zugehörigkeit der

Person zu einer bestimmten Wohnung und einem bestimmten Haushalt; Zugehörigkeit zu einer bestimmten Familie; Art der Verwandtschaft; Schwägerschaft der Familienmitglieder eines Haushalts); Veränderung der Haushaltsgröße und -zusammensetzung seit der letzten Befragung durch Geburt, Tod oder Umzug; Baualtersgruppe der erstmals in die Erhebung einbezogenen Wohnungen; Geschlecht; Geburtsjahr und -monat; Familienstand; Eheschließungsjahr; Staatsangehörigkeit;

2. Erwerbstätigkeit, Arbeitssuche; Arbeitslosigkeit; Nichterwerbstätigkeit; Kind im Vorschulalter, Schüler, Student;

a) für Erwerbstätige:

Regelmäßige oder gelegentliche Tätigkeit; Vollzeit- oder Teilzeittätigkeit; Ursachen einschließlich der arbeitsmarktbezogenen Gründe für Teilzeittätigkeit; befristeter oder unbefristeter Arbeitsvertrag; normalerweise geleistete wöchentliche Arbeitszeit (nach Stunden und Tagen) und tatsächlich in der Berichtswoche geleistete Arbeitszeit (nach Stunden und Tagen) sowie arbeitsmarktbezogene Gründe und andere Ursachen für den Unterschied; Stellung im Beruf; Wirtschaftszweig des Betriebes; für Personen mit einer zweiten Erwerbstätigkeit zusätzlich: Stellung im Beruf; Wirtschaftszweig des Betriebes; normalerweise geleistete wöchentliche Arbeitszeit (nach Stunden und Tagen) und tatsächlich in der Berichtswoche geleistete Arbeitszeit (nach Stunden und Tagen);

b) für Arbeitslose und Arbeitssuchende:

Bezug von Arbeitslosengeld, -hilfe; Art, Anlaß und Dauer der Arbeitssuche; Art und Umfang der gesuchten Tätigkeit; Verfügbarkeit für eine neue Arbeitsstelle; Gründe für die Nichtverfügbarkeit (Krankheit, Ausbildung, bestehende Tätigkeit und andere Umstände);

c) für Nichterwerbstätige:

frühere Erwerbstätigkeit; Zeitpunkt sowie arbeitsmarktbezogene und andere Beendigungsgründe für die letzte Tätigkeit; Wirtschaftszweig und Stellung im Beruf der letzten Tätigkeit;

d) für Kinder im Vorschulalter:

Besuch von Kindergärten;

e) für Schüler und Studenten:

Art der besuchten Schule oder Hochschule;

3. Art des überwiegenden Lebensunterhalts (Erwerbstätigkeit; Arbeitslosengeld, -hilfe; Rente, Pension; Unterhalt durch Eltern, Ehegatten oder andere; eigenes Vermögen, Vermietung, Zinsen, Altenteil; Sozialhilfe; sonstige Unterstützungen); Art der öffentlichen Renten, Pensionen untergliedert nach eigener oder Witwen-, Waisenrente, -pension (Arbeiterrentenversicherung; Knappschaftliche Rentenversicherung; Angestelltenrentenversicherung; Pension; Kriegsofferrente; Unfallversicherung; Rente aus dem Ausland; übrige öffentliche Rente); Art der sonstigen öffentlichen und privaten Einkommen (Wohngeld; Sozialhilfe; BAföG; sonstige öffentliche Unterstützung; Betriebsrente; Altenteil; eigenes Vermögen, Zinsen; Leistungen aus der Lebensversicherung; Vermietung, Verpachtung; private Unterstützungen); Höhe des monatlichen Nettoeinkommens nach Einkommensklassen in einer Staffelnung von mindestens 300 Deutsche Mark;

4. Zugehörigkeit zur gesetzlichen Krankenversicherung nach Kassenarten, Zugehörigkeit zur privaten Krankenversicherung sowie sonstiger Anspruch auf Krankenversorgung; Art des Versicherungsverhältnisses; zusätzlicher privater Krankenversicherungsschutz; Art des Versicherungsverhältnisses (pflicht-, freiwillig versichert) und Zweig der gesetzlichen Rentenversicherung zur Zeit der Erhebung und in den letzten zwölf Monaten davor; Zahlung von Beiträgen in der gesetzlichen Rentenversicherung seit dem 1. Januar 1924

mit einem Auswahlatz von 1 vom Hundert der Bevölkerung;

(2) Folgende Erhebungsmerkmale werden ab 1991 im Abstand von zwei Jahren erfragt:

1. ausgeübter Beruf in der ersten und zweiten oder in der letzten Erwerbstätigkeit; Merkmale des ausgeübten Berufs und des Arbeitsplatzes unter besonderer Berücksichtigung der Anforderungen des Arbeitsmarktes; Stellung im Betrieb; Berufs- und Betriebswechsel;

2. höchster Schulabschluß an allgemeinbildenden Schulen; Art, Dauer und Abschluß der schulischen und praktischen Berufsausbildung sowie der beruflichen Fortbildung und Umschulung; Hochschulabschluß nach Art und Hauptfachrichtung;

3. bei Ausländern: Aufenthaltsdauer, Zahl und Alter der im Ausland lebenden Kinder, im Ausland lebender Ehegatte oder Eltern

mit einem Auswahlatz von 1 vom Hundert der Bevölkerung.

(3) Folgende Erhebungsmerkmale werden im Abstand von drei Jahren erfragt:

1. bei Erwerbstätigen sowie Schülern und Studenten: Gemeinde der Arbeits- oder Ausbildungsstätte; hauptsächlich benutztes Verkehrsmittel; Entfernung und Zeitaufwand für den Weg zur Arbeits- oder Ausbildungsstätte

ab 1991 mit einem Auswahlatz von 1 vom Hundert der Bevölkerung;

2. Dauer einer Krankheit oder Unfallverletzung; Art des Unfalls; Art und Dauer der Behandlung; Dauer einer Arbeitsunfähigkeit; Vorsorge gegen Krankheiten; Krankheitsrisiken;

3. amtlich anerkannte Behinderteneigenschaft und Grad der Behinderung

ab 1992 mit einem Auswahlatz von 0,5 vom Hundert der Bevölkerung;

4. Art der privaten und betrieblichen Altersvorsorge, Höhe der Lebensversicherung nach Versicherungssummenklassen

ab 1992 mit einem Auswahlatz von 0,25 vom Hundert der Bevölkerung.

§ 6

Hilfsmerkmale

(1) Hilfsmerkmale sind:

1. Vor- und Familiennamen der Haushaltsmitglieder;
2. Telefonnummer;
3. Straße, Hausnummer, Lage der Wohnung im Gebäude;
4. Vor- und Familienname des Wohnungsinhabers;

1) Geändert durch Gesetz zur Änderung des Gesetzes zur Durchführung einer Repräsentativstatistik über die Bevölkerung und den Arbeitsmarkt (Mikrozensusgesetz) und des Gesetzes über die Statistik für Bundeszwecke (Bundesstatistikgesetz) vom 17. Dezember 1990 (BGBl. I S. 2837).

5. Name der Arbeitsstätte.

(2) Das Hilfsmerkmal Name der Arbeitsstätte nach Absatz 1 Nr. 5 darf nur zur Überprüfung der Zuordnung der Erwerbstätigen zum Wirtschaftszweig verwendet werden.

§ 7

Erhebungsstellen

Erhebungsstellen für den Mikrozensus sind die statistischen Ämter der Länder.

§ 8

Interviewer

(1) Für die Erhebung sollen Interviewer eingesetzt werden. Sie sind von den Erhebungsstellen auszuwählen und zu bestellen.

(2) Die Interviewer dürfen die aus der Interviewertätigkeit gewonnenen Erkenntnisse über Auskunftspflichtige nicht in anderen Verfahren oder für andere Zwecke verwenden. Sie sind auf die Wahrung des Statistiksicherheits und zur Geheimhaltung auch solcher Erkenntnisse über Auskunftspflichtige schriftlich zu verpflichten, die gelegentlich der Interviewertätigkeit gewonnen werden. Die Verpflichtung gilt auch nach Beendigung der Interviewertätigkeit.

(3) Die Interviewer müssen die Gewähr für Zuverlässigkeit und Verschwiegenheit bieten. Sie dürfen nicht eingesetzt werden

1. in der unmittelbaren Nähe ihrer Wohnung (Nachbarschaft),

2. wenn aufgrund ihrer beruflichen Tätigkeit oder aus anderen Gründen zu besorgen ist, daß Erkenntnisse aus der Interviewertätigkeit zu Lasten der Auskunftspflichtigen genutzt werden.

(4) Die Interviewer sind verpflichtet, die Anweisungen der Erhebungsstellen zu befolgen. Bei der Ausübung ihrer Interviewertätigkeit haben sich die Interviewer auszuweisen; Wohnungen dürfen sie nur mit Zustimmung eines Verfügungsberechtigten betreten.

(5) Die Interviewer sind berechtigt, in die Erhebungsvordrucke, soweit sie Voraussetzung für die ordnungsgemäße Durchführung der Interviewertätigkeit sind, die Angaben über die Zahl der Haushalte in der Wohnung und der Personen im Haushalt, das Leerstehen der Wohnung, den Vor- und Familiennamen des angetroffenen Auskunftspflichtigen (§ 6 Abs. 1 Nr. 1) sowie die Hilfsmerkmale nach § 6 Abs. 1 Nr. 3 selbst einzutragen. Dies gilt auch für weitere Eintragungen in die Erhebungsvordrucke, wenn und soweit die Auskunftspflichtigen einverstanden sind.

(6) Die Interviewer sind über ihre Rechte und Pflichten zu belehren.

§ 9 1)

Auskunftspflicht

(1) Auskunftspflichtig sind zu den Merkmalen nach § 5 Abs. 1 Nr. 1 bis 4, Abs. 2 Nr. 1 sowie nach § 6 Abs. 1 Nr. 1, 3 bis 5 alle Volljährigen oder einen eigenen Haushalt führenden Minderjährigen, auch für minderjährige Haushaltsmitglieder. Für volljährige Haushaltsmitglieder, die wegen einer Behinderung selbst nicht Auskunft geben können, ist jedes andere auskunftspflichtige Haushaltsmitglied auskunftspflichtig. In Gemeinschafts- und Anstaltsunterkünften ist für Personen, die wegen einer Behinderung oder wegen Minderjährigkeit selbst nicht Auskunft geben können, der Leiter der Einrichtung auskunftspflichtig. Die Auskunftspflicht für Dritte erstreckt sich auf die Sachverhalte, die dem Auskunftspflichtigen bekannt sind. Sie entfällt, wenn die Auskunft durch eine Vertrauensperson erteilt werden.

(2) Personen mit mehreren Wohnungen sind für jede ausgewählte Wohnung auskunftspflichtig nach Absatz 1.

(3) Widerspruch und Anfechtungsklage gegen die Aufforderung zur Auskunftserteilung nach Absätzen 1 und 2 haben keine aufschiebende Wirkung.

(4) Die Auskünfte über die Merkmale Eheschließungsjahr in § 5 Abs. 1 Nr. 1 und zusätzlicher privater Krankenversicherungsschutz in

§ 5 Abs. 1 Nr. 4 sowie die Merkmale nach § 5 Abs. 2 Nr. 2 und 3, Abs. 3 und § 6 Abs. 1 Nr. 2 sind freiwillig.

§ 10

Erhebungsvordrucke

(1) Die Erhebungsvordrucke können maschinenlesbar gestaltet werden. Sie dürfen keine Fragen über persönliche oder sachliche Verhältnisse enthalten, die über die Merkmale nach den §§ 5 und 6 hinausgehen. Den Inhalt der Fragen zu den Erhebungsmerkmalen nach § 5 legt die Bundesregierung durch Rechtsverordnung mit Zustimmung des Bundesrates fest.

(2) Die in den Erhebungsvordrucken enthaltenen Fragen können mündlich gegenüber dem Interviewer oder schriftlich beantwortet werden.

(3) Der Auskunftspflichtige kann die in den Erhebungsvordrucken enthaltenen Fragen gemeinsam mit anderen Haushaltsmitgliedern oder für sich allein auf einem eigenen Bogen beantworten.

(4) Bei schriftlicher Auskunftserteilung sind die ausgefüllten Erhebungsvordrucke

a) unverzüglich dem Interviewer auszuhändigen oder in verschlossenem Umschlag zu übergeben oder

b) innerhalb einer Woche bei der Erhebungsstelle abzugeben oder dorthin auf Kosten des Auskunftspflichtigen zu übersenden.

Bei Abgabe in verschlossenem Umschlag sind Vor- und Familienname, Gemeinde, Straße und Hausnummer auf dem Umschlag anzugeben. Bei Abgabe von Erhebungsvordrucken für mehrere Personen eines Haushalts in verschlossenem Umschlag genügen auf dem Umschlag die Angaben eines auskunftspflichtigen Haushaltsmitgliedes.

(5) Zur ordnungsgemäßen Durchführung der Interviewertätigkeit sind die Angaben nach § 8 Abs. 5 Satz 1 auf Verlangen des Interviewers mündlich, die Vor- und Familiennamen der übrigen Haushaltsmitglieder (§ 6 Abs. 1 Nr. 1) sowie der Vor- und Familienname des Wohnungsinhabers (§ 6 Abs. 1 Nr. 4) mündlich oder entsprechend Absatz 4 schriftlich mitzuteilen.

§ 11

Trennung und Löschung

(1) Die Hilfsmerkmale nach § 6 sind vor der Übernahme der Erhebungsmerkmale auf die für die maschinelle Weiterverarbeitung bestimmten Datenträger von diesen zu trennen und gesondert aufzubewahren.

(2) Die Erhebungsvordrucke einschließlich der Hilfsmerkmale sind spätestens vier Jahre nach Durchführung des jährlichen Mikrozensus zu vernichten.

(3) Die Ordnungsnummern sind mit Ausnahme der Nummer des Auswahlbezirkes zu löschen, sobald die Zusammenhänge zwischen Personen und Haushalt sowie Haushalt und Wohnung durch Nummern, die einen Rückgriff auf die Hilfsmerkmale und Ordnungsnummern ausschließen, festgehalten worden sind. Die Nummer des Auswahlbezirks ist nach Abschluß der Aufbereitung der letzten Erhebung nach § 2 Abs. 2 zu löschen.

(4) Vor- und Familienname sowie Gemeinde, Straße, Hausnummer der befragten Personen dürfen für die Durchführung von Folgebefragungen nach § 2 Abs. 2 verwendet werden. Sie dürfen auch als Grundlage für die Gewinnung geeigneter Haushalte zur Durchführung der Statistik der Wirtschaftsrechnungen privater Haushalte herangezogen werden.

§ 12

Unterrichtung

Die Auskunftspflichtigen sind schriftlich zu unterrichten über

1. Zweck, Art und Umfang der Erhebung (§ 1),
2. Erhebungs- und Hilfsmerkmale (§ 3 Abs. 1),
3. die statistische Geheimhaltung,

4. die Auskunftspflicht und die verschiedenen Möglichkeiten, ihr zu entsprechen (§ 9 Abs. 1 und 2, § 10) und die Freiwilligkeit der Auskunftserteilung (§ 9 Abs. 4),

5. den Ausschluß der aufschiebenden Wirkung von Widerspruch und Anfechtungsklage gegen die Aufforderung zur Auskunftserteilung (§ 9 Abs. 3),

6. Trennung und Löschung (§ 11) und

7. Rechte und Pflichten der Interviewer (§§ 8, 10 Abs. 5).

§ 14 1)

Stichprobenerhebungen über Arbeitskräfte in den Europäischen Gemeinschaften

(1) Die §§ 2 bis 12 und 15 finden entsprechende Anwendung auf die durch unmittelbar geltende Rechtsakte der Europäischen Gemeinschaften angeordneten Stichprobenerhebungen über Arbeitskräfte, soweit die Merkmale dieses Gesetzes mit den Merkmalen der Stichprobenerhebungen übereinstimmen und sich aus den Rechtsakten der Europäischen Gemeinschaften nichts anderes ergibt. Die Merkmale in der Fassung des Artikels 4 der Verordnung (EWG) Nr. 3044/89 des Rates vom 6. Oktober 1989 zur Durchführung einer Stichprobenerhebung über Arbeitskräfte im Frühjahr 1990 und 1991 (ABl. EG Nr. L 292/2) sind auch insoweit, als sie über die Merkmale dieses Gesetzes hinausgehen, den Merkmalen nach § 5 Abs. 1 gleichgestellt.

(2) Soweit Merkmale der Stichprobenerhebungen über Arbeitskräfte die Merkmale nach Absatz 1 überschreiten, sind die Auskünfte freiwillig. Die §§ 2 bis 12 und 15 finden mit Ausnahme der Vorschriften über die Auskunftserteilung entsprechende Anwendung.

(3) Die Erhebungen nach diesem Gesetz und die Stichprobenerhebungen nach den Absätzen 1 und 2 können bei den ausgewählten Haushalten und Personen zur gleichen Zeit mit gemeinsamen, sich ergänzenden Erhebungsunterlagen durchgeführt und gemeinsam ausgewertet werden.

§ 15

Verbot der Reidentifizierung

(1) Die auf Grund dieses Gesetzes erhobenen Merkmale dienen ausschließlich statistischen Zwecken.

(2) Eine Zusammenführung von Merkmalen nach Absatz 1 oder von solchen Merkmalen mit Daten aus anderen statistischen Erhebungen zum Zweck der Herstellung eines Personenbezugs außerhalb der statistischen Aufgabenstellung dieses Gesetzes ist untersagt.

§ 16

Strafvorschrift

Wer entgegen § 15 Abs. 2 auch in Verbindung mit § 14 Abs. 1 Satz 1 oder Abs. 2 Satz 2, Merkmale oder Daten zusammenführt, sobald die Merkmale nach § 15 Abs. 1 auf für maschinelle Weiterverarbeitung bestimmte Datenträger übernommen worden sind, wird mit Freiheitsstrafe bis zu einem Jahr oder mit Geldstrafe bestraft.

§ 16a 1)

§§ 23 und 24 des Bundesstatistikgesetzes vom 22. Januar 1987 (BGBl. I S. 462, 565) finden keine Anwendung.

§ 17

Berlin-Klausel

Dieses Gesetz gilt nach Maßgabe des § 13 Abs. 1 des Dritten Überleitungsgesetzes auch im Land Berlin. Rechtsverordnungen, die auf Grund dieses Gesetzes erlassen werden, gelten im Land Berlin nach § 14 des Dritten Überleitungsgesetzes.

§ 18

Inkrafttreten

Dieses Gesetz tritt am Tage nach der Verkündung in Kraft. Gleichzeitig tritt das Gesetz über die Durchführung einer Repräsentativstatistik der Bevölkerung und des Erwerbslebens vom 21. Februar 1983 (BGBl. I S. 201) außer Kraft.

1) Geändert durch Gesetz zur Änderung des Gesetzes zur Durchführung einer Repräsentativstatistik über die Bevölkerung und den Arbeitsmarkt (Mikrozensusgesetz) und des Gesetzes über die Statistik für Bundeszwecke (Bundesstatistikgesetz) vom 17. Dezember 1990 (BGBl. I S. 2837).

**Verordnung
zur Durchführung einer Repräsentativstatistik über die Bevölkerung und den Arbeitsmarkt
(Mikrozensusverordnung)**

Vom 14. Juni 1985

Auf Grund des § 10 Abs. 1 Satz 3 des Mikrozensusgesetzes vom 10. Juni 1985 (BGBl. I S. 955) verordnet die Bundesregierung mit Zustimmung des Bundesrates:

§ 1

Zu den Erhebungsmerkmalen nach § 5 Abs. 1, 2 und 3 des Mikrozensusgesetzes wird der Inhalt der Fragen wie folgt festgelegt:

1 Zu § 5 Abs. 1 Nr. 1

- 1.1 Gemeindegemeinde;
- 1.2 Hauptwohnung; Vorhandensein einer weiteren Wohnung in der Bundesrepublik Deutschland einschließlich Berlin (West);
- 1.3 Zahl der Haushalte in der Wohnung;
- 1.4 Zahl der Personen im Haushalt;
- 1.5 Angabe der Zugehörigkeit der Person zur ausgewählten Wohnung;
- 1.6 Angabe der Zugehörigkeit der Person zum ausgewählten Haushalt;
- 1.7 mit der ersten Person in der Erhebungsliste (bzw. dessen Ehegatte) verwandt oder verschwägert:
Ehegatte; (Schwieger-) Sohn/-Tochter; Enkel, Urenkel; Vater, Mutter, Großvater, -mutter, sonstige verwandte oder verschwägere Person; nicht verwandt oder verschwägert;
- 1.8 Veränderung des Haushalts seit der letzten Befragung durch:
Geburt; Zuzug; Tod; Fortzug;
- 1.9 Baualtersgruppe der Wohnung (soweit erstmals in die Erhebung einbezogen):
vor 1972; 1972 oder später;
- 1.10 Geschlecht:
männlich; weiblich;
- 1.11 Geburtsjahr;
- 1.12 Geburtsmonat:
Januar-Mai; Juni-Dezember;
- 1.13 Familienstand:
ledig; verheiratet; verwitwet; geschieden;
- 1.14 Eheschließungsjahr der jetzigen bzw. letzten Ehe;
- 1.15 Staatsangehörigkeit (Land):
Deutsch; Algerien; Belgien; Dänemark; Frankreich; Griechenland; Großbritannien und Nordirland; Irland (Rep.); Italien; Jugoslawien; Luxem-

burg; Marokko; Niederlande; Norwegen; Österreich; Polen; Portugal; Schweden; Schweiz; Spanien; Tschechoslowakei; Türkei; Tunesien; Ungarn; Vereinigte Staaten von Amerika (USA); übriges Ausland (einschließlich sonstige britische Staatsangehörigkeit); staatenlos.

2 Zu § 5 Abs. 1 Nr. 2

- 2.1 Erwerbs- oder Berufstätigkeit in der Berichtswoche:
regelmäßig; gelegentlich; nicht erwerbs- oder berufstätig;
- 2.1.1 Für Erwerbstätige:
 - a) Tätigkeit: Vollzeit; Teilzeit;
 - b) Gründe für Teilzeittätigkeit:
Schulbildung oder sonstige Aus- und Fortbildung; Krankheit, Unfallfolgen; Vollzeit-tätigkeit nicht zu finden; Vollzeit-tätigkeit nicht gewünscht; sonstiges;
 - c) Arbeitsvertrag: befristet; nicht befristet;
 - d) Zahl der normalerweise je Woche geleisteten Arbeitsstunden und -tage;
 - e) Zahl der tatsächlich geleisteten Arbeitsstunden und -tage in der Berichtswoche;
 - f) Grund für den Unterschied zwischen tatsächlich und normalerweise geleisteter Arbeitszeit:
Krankheit, Kur, Heilstättenbehandlung; Arbeitsschutzbestimmungen, auch Mutterschaft; Urlaub, Dienstbefreiung; Arbeitsstreitigkeiten; Schlechtwetterlage; Kurzarbeit; Aufnahme einer Tätigkeit in der Berichtswoche; Beendigung einer Tätigkeit in der Berichtswoche; Arbeitsstunden zu anderen Terminen geleistet (auch gleitende Arbeitszeit); Teilnahme an Schulbildung, Aus- und Fortbildung außerhalb des Betriebes; Feiertag; sonstige Gründe bei geringerer Arbeitszeit; Ausgleich für zu wenig geleistete Arbeitsstunden zu anderen Terminen (auch gleitende Arbeitszeit); Überstunden; sonstige Gründe bei höherer Arbeitszeit;
 - g) Stellung im Beruf:
Selbständiger ohne Beschäftigte; Selbständiger mit Beschäftigten; mithelfender Familienangehöriger; Mithelfender in einem vom Haushalt selbstbewirtschafteten landwirtschaftlichen Betrieb; Beamter, Richter; Angestellter; Arbeiter, Heimarbeiter; kaufm./techn. Auszubildender; gewerblich Auszubildender; Zeit-/Berufssoldat (einschließlich BGS und Bereitschaftspolizei); Grundwehr- und Zivildienstleistender;
 - h) Wirtschaftszweig des Betriebes, der Firma usw.;

2.1.2 Für Personen mit einer zweiten Erwerbstätigkeit zusätzlich Angaben zur zweiten Erwerbstätigkeit:

- a) Stellung im Beruf:
Selbständiger ohne Beschäftigte; Selbständiger mit Beschäftigten; mithelfender Familienangehöriger; Beamter, Richter; Angestellter; Arbeiter, Heimarbeiter; kaufm./techn. Auszubildender; gewerblich Auszubildender; Zeit-/Berufssoldat (einschließlich BGS und Bereitschaftspolizei);
- b) Wirtschaftszweig des Betriebes, der Firma usw.;
- c) Zahl der normalerweise je Woche geleisteten Arbeitsstunden und -tage;
- d) Zahl der tatsächlich geleisteten Arbeitsstunden und -tage in der Berichtswoche;

2.1.3 Für Arbeitslose und Arbeitssuchende:

- a) Bezug von Arbeitslosengeld/-hilfe:
arbeitslos mit Arbeitslosengeld/-hilfe; arbeitslos ohne Arbeitslosengeld/-hilfe; nicht arbeitslos;
- b) Arbeitssuche als Nichterwerbstätiger:
nach Entlassung; eigener Kündigung; freiwilliger Unterbrechung; Übergang in den Ruhestand; sonstiges; nicht arbeitssuchend;
Arbeitssuche als Erwerbstätiger:
wegen bevorstehenden Verlusts oder Beendigung der gegenwärtigen Tätigkeit; z. Z. nur Übergangstätigkeit; Suche nach 2. Tätigkeit; bessere Arbeitsbedingungen gesucht; sonstiges; nicht arbeitssuchend;
- c) Arbeitssuche (z. Z. bzw. in den letzten vier Wochen) durch:
Arbeitsamt; private Vermittlung; Aufgabe von Inseraten; Bewerbung auf Inserate; direkte Bewerbung; persönliche Verbindung; sonstiges; Suche noch nicht aufgenommen; Suche abgeschlossen (Arbeitsaufnahme in Kürze);
- d) Arbeitssuche seit:
weniger als 1 Monat; 1 bis unter 3 Monaten; 3 bis unter 6 Monaten; ½ bis unter 1 Jahr; 1 bis unter 1½ Jahren; 1½ bis unter 2 Jahren; 2 und mehr Jahren;
- e) Art der gesuchten Tätigkeit:
Tätigkeit als Selbständiger;
Tätigkeit als Arbeitnehmer:
nur Vollzeittätigkeit; nur Teilzeittätigkeit; Vollzeittätigkeit gegebenenfalls Teilzeittätigkeit; Teilzeittätigkeit gegebenenfalls Vollzeittätigkeit; sonstiges;
- f) verfügbar für eine neue Tätigkeit innerhalb von zwei Wochen:
verfügbar;
nicht verfügbar wegen:
Krankheit; Ausbildung; noch bestehender Tätigkeit; sonstiges;

2.1.4 Für Nichterwerbstätige:

- a) Frühere Erwerbstätigkeit:
erwerbstätig gewesen; noch nie erwerbstätig gewesen;
- b) Beendigung der früheren Erwerbstätigkeit vor:
weniger als 1 Monat; 1 bis unter 3 Monaten; 3 bis unter 6 Monaten; ½ bis unter 1 Jahr; 1 bis unter 1½ Jahren; 1½ bis unter 2 Jahren; 2 bis unter 3 Jahren; 3 und mehr Jahren;
- c) bei Beendigung einer früheren Tätigkeit in den letzten drei Jahren:
wichtigster Grund für die Beendigung der letzten Tätigkeit:
Entlassung; befristeter Arbeitsvertrag; Kündigung; Ruhestand vorzeitig nach Vorruhestandsregelung oder Arbeitslosigkeit; Ruhestand aus gesundheitlichen Gründen; Ruhestand aus Alters- und sonstigen Gründen; Wehr-/Zivildienst; persönliche Gründe (auch Studium); sonstiges;
- d) Wirtschaftszweig der letzten Tätigkeit;
- e) Stellung im Beruf der letzten Tätigkeit:
Selbständiger ohne Beschäftigte; Selbständiger mit Beschäftigten; mithelfender Familienangehöriger; Beamter, Richter; Angestellter; Arbeiter, Heimarbeiter; kaufm./techn. Auszubildender; gewerblich Auszubildender; Zeit-/Berufssoldat (einschließlich BGS und Bereitschaftspolizei); Grundwehr- und Zivildienstleistender;

2.2 Für Kinder im Vorschulalter und für Schüler und Studenten:

Besuch von:

Kindergarten/-hort; Grund-, Haupt-, Volksschule; Real-/Berufsaufbauschule; Gymnasium/Fachoberschule; Integrierte Gesamtschule; Berufsfachschule, Berufsgrundbildungs-, Berufsvorbereitungsjahr; Fachschule; Fachhochschule; Hochschule; Berufsschule.

3 Zu § 5 Abs. 1 Nr. 3

3.1 Überwiegender Lebensunterhalt:

Erwerbs-/Berufstätigkeit; Arbeitslosengeld/-hilfe; Rente, Pension; Unterhalt durch Eltern, Ehegatte oder andere Angehörige; eigenes Vermögen, Vermietung, Zinsen, Altenteil; Sozialhilfe; sonstige Unterstützungen (z. B. BAföG);

3.2 Art der öffentlichen Rente, Pension, u. ä.:

3.2.1 erste und ggf. zweite eigene (Versicherten-) Rente, Pension u. ä.:

Arbeiterrentenversicherung; Knappschaftliche Rentenversicherung; Angestelltenrentenversicherung; öffentliche Pension; Kriegsoffiziersrente; Unfallversicherung; Rente aus dem Ausland; übrige öffentliche Rente;

- 3.2.2 erste und ggf. zweite Witwen-, Waisenrente, -pension u. ä.:
Arbeiterrentenversicherung; Knappschaftliche Rentenversicherung; Angestelltenrentenversicherung; öffentliche Pension; Kriegsoffiziersrente; Unfallversicherung; Rente aus dem Ausland; übrige öffentliche Rente;
- 3.3 Art der sonstigen öffentlichen und privaten Einkommen:
Wohngeld; Sozialhilfe; BAföG; sonstige öffentliche Unterstützungen; Betriebsrente; Altenteil; eigenes Vermögen, Zinsen; Leistungen aus der Lebensversicherung; Vermietung, Verpachtung; private Unterstützungen;
- 3.4 Höhe des monatlichen Nettoeinkommens:
unter 300,- DM; 300,- bis unter 450,- DM; 450,- bis unter 600,- DM; 600,- bis unter 800,- DM; 800,- bis unter 1 000,- DM; 1 000,- bis unter 1 200,- DM; 1 200,- bis unter 1 400,- DM; 1 400,- bis unter 1 600,- DM; 1 600,- bis unter 1 800,- DM; 1 800,- bis unter 2 000,- DM; 2 000,- bis unter 2 200,- DM; 2 200,- bis unter 2 500,- DM; 2 500,- bis unter 3 000,- DM; 3 000,- bis unter 3 500,- DM; 3 500,- bis unter 4 000,- DM; 4 000,- bis unter 4 500,- DM; 4 500,- bis unter 5 000,- DM; 5 000,- und mehr DM; alle mithelfenden Familienangehörigen bzw. selbständiger Landwirt; kein Einkommen.
- 4 Zu § 5 Abs. 1 Nr. 4**
- 4.1 Krankenversicherung, -versorgung:
Ortskrankenkasse; Betriebskrankenkasse (einschließlich der der Deutschen Bundesbahn, der Deutschen Bundespost und des Bundesverkehrsministeriums), See-Krankenkasse; Innungskrankenkasse; Bundesknappschaft; Ersatzkasse; Landwirtschaftliche Krankenkasse; ausländische Krankenkasse und Sozialversicherung Berlin (Ost); private Krankenversicherung; Anspruch auf Krankenversorgung als Sozialhilfeempfänger, als Kriegsschadenrentner oder Empfänger von Unterhaltshilfe aus dem Lastenausgleich, freie Heilfürsorge der Polizei, Bundeswehr und Zivildienstleistenden;
- 4.2 Versicherungsverhältnis:
selbstversichert:
pflichtversichert; freiwillig versichert; als Rentner versichert; Anspruch auf Krankenversorgung als Sozialhilfeempfänger, als Kriegsschadenrentner oder Empfänger von Unterhaltshilfe aus dem Lastenausgleich; Heilfürsorge der Polizei, Bundeswehr und Zivildienstleistenden;
mitversichert bei:
Pflichtversichertem; freiwillig Versichertem; als Rentner Versichertem;
- 4.3 zusätzlicher privater Krankenversicherungsschutz:
vorhanden; nicht vorhanden;
- 4.4 gesetzliche Rentenversicherung:
- 4.4.1 in der Berichtswoche pflichtversichert:
in der Arbeiterrentenversicherung; in der Knappschaftlichen Rentenversicherung; in der Angestelltenrentenversicherung; in der Berichtswoche nicht pflichtversichert;
- 4.4.2 in den letzten 12 Monaten vor der Berichtswoche pflichtversichert:
in der Arbeiterrentenversicherung; in der Knappschaftlichen Rentenversicherung; in der Angestelltenrentenversicherung; in den letzten 12 Monaten vor der Berichtswoche nicht pflichtversichert;
- 4.4.3 in den letzten 12 Monaten vor der Berichtswoche freiwillig versichert:
in der Arbeiterrentenversicherung; in der Knappschaftlichen Rentenversicherung; in der Angestelltenrentenversicherung; in den letzten 12 Monaten vor der Berichtswoche nicht freiwillig versichert;
- 4.4.4 sonstige Zahlung von Beiträgen seit dem 1. Januar 1924:
in der Arbeiterrentenversicherung; in der Knappschaftlichen Rentenversicherung; in der Angestelltenrentenversicherung; in der Handwerker-Versicherung; keine sonstige Beitragszahlungen.
- 5 Zu § 5 Abs. 1 Nr. 5**
- 5.1 Urlaubs- und Erholungsreisen von fünf und mehr Tagen:
Urlaubs- und Erholungsreisen im Berichtsjahr:
gerüst; nicht gerüst; keine Auskunft erteilt; Zahl der Urlaubs- und Erholungsreisen;
je Reise:
- 5.2 Zahl der beteiligten Haushaltsmitglieder;
- 5.3 Monat des Reiseantritts:
für Reiseantritt in den Kalendermonaten Juni bis September:
Angabe des Wochenabschnitts:
Montag bis Donnerstag; Freitag bis Sonntag; Reiseantritt in der Kalenderwoche des Schulferienbeginns; nicht in der Kalenderwoche des Schulferienbeginns;
- 5.4 überwiegend benutztes Verkehrsmittel:
Eisenbahn; Bus; Pkw (eigen und fremd); Flugzeug; sonstiges;
- 5.5 bei Auslandsreisen zusätzlich: Zielland;
- 5.6 bei Inlandsreisen:
- 5.6.1 Art der Reise:
Pauschal- oder Gesellschaftsreise (durch Reiseveranstalter); Kur oder Verschickung; Verwandten- oder Bekanntenbesuch; sonstige Reise (nicht durch Reiseveranstalter);

5.6.2 vorwiegendes Reiseziel:

Angabe des Bundeslandes; DDR, Berlin (Ost);

5.6.3 Reisegebiet:

Nordsee; Ostsee; Lüneburger Heide; Harz; Teutoburger Wald; Weserbergland; Rhein von Bonn bis Rudesheim; Mosel; Eifel/Hunsrück; Siegerland/Bergisches Land; Kurhessen Walddeck/Sauerland; Taunus/Westerwald; Spessart/Rhön; Odenwald/Bergstraße/Taubergrund; Schwarzwald; Schwäbische Alb; Bodensee; Voralpen; Alpen; Fränkische Schweiz/Fränkischer Jura/Steigerwald; Bayerischer Wald/Oberpfälzer Wald/Frankenwald/Fichtelgebirge; übrige Reisegebiete;

5.6.4 Dauer der Reise:

5 bis 7 Tage; 8 bis 14 Tage; 15 bis 21 Tage; 22 bis 28 Tage; 29 und mehr Tage;

5.6.5 überwiegend benutzte Unterkunftsart:

Hotel, Gasthof, Fremdenheim, Pension; Heilstätte, Sanatorium; Ferien- und Erholungsheim; Privatquartier gegen Entgelt (außer auf Bauernhof); Privatquartier gegen Entgelt (auf Bauernhof); Privatquartier ohne Entgelt; Ferienhaus, Bungalow, Appartement; Campingplatz; sonstige Unterkunft.

6 Zu § 5 Abs. 2 Nr. 1

6.1 Ausgeübter Beruf in der ersten und zweiten Erwerbstätigkeit, für Nichterwerbstätige in der letzten Erwerbstätigkeit:

6.2 überwiegend ausgeübte Tätigkeit:

technische Anlagen steuern, bedienen, einrichten oder warten; Anbauen, Züchten, Hegen, Gewinnen/Abbauen/Fördern, Verarbeiten/Bearbeiten, Kochen, Bauen/Ausbauen, Installieren, Montieren; Reparieren, Ausbessern, Restaurieren, Erneuern; Kaufen/Verkaufen, Kassieren, Vermitteln, Kunden beraten, Verhandeln, Werben; Schreibaarbeiten/Schriftwechsel, Formulararbeiten, Kalkulieren/Berechnen, Buchen, Programmieren, Arbeiten am Terminal, Bildschirm; Analysieren, Messen/Prüfen, Erproben, Forschen, Planen, Konstruieren, Entwerfen/Gestalten, Zeichnen; Disponieren, Koordinieren, Organisieren, Führen/Leiten, Management; Bewirten, Beherbergen, Bügeln, Reinigen/Abfall beseitigen, Packen, Verladen, Transportieren/Zustellen, Sortieren/Ablegen, Fahrzeug steuern; Sichern, Bewachen, Gesetze/Vorschriften anwenden/auslegen, Beurkunden; Erziehen/Lehren/Ausbilden, Beratend helfen, Pflegen/Versorgen, Medizinisch/Kosmetisch behandeln, Publizieren, Unterhalten, Vortragen, Informieren;

6.3 Betriebsabteilung, Werksabteilung:

Fertigung, Produktion, Montage; Instandhaltung, Reparatur, Betriebsmittelerstellung; Arbeitsvorbereitung/-organisation, Kontrolle, Prüfungen; Entwicklung, Konstruktion, Forschung, Design, Musterbau; Materialwirtschaft/-ausgabe, Be-

schaffung, Lager, Einkauf, Verkauf, Absatz, Marketing, Kundenbetreuung, Werbung, PR; Finanzierung, Rechnungs-/Rechtswesen, Datenverarbeitung, Statistik, Schreibdienst, Auftragsbearbeitung, Sachverwaltung; Personalwesen, Ausbildung, Medizinische Betreuung, Sozialpflege; Geschäfts-/Amtsleitung, Direktion; keine Tätigkeit in einer der genannten Abteilungen, keine Untergliederung des Betriebs/der Behörde in Abteilungen;

6.4 Stellung im Betrieb:

Auszubildender, Praktikant, Volontär, Selbständiger mit bis zu 4 Beschäftigten oder alleinschaffend; Selbständiger mit 5 und mehr Beschäftigten;

Angestellter, Beamter, Arbeiter, mithelfender Familienangehöriger:

Büro-, Schreiberkraft, angelernter Arbeiter/Nicht-Facharbeiter, Verkäufer, Bearbeiter, Facharbeiter, Geselle; Sachbearbeiter, Vorarbeiter, Kolonnen-, Schichtführer; herausgehobene, qualifizierte Fachkraft, Meister, Polier, Schachtmeister; Sachgebietsleiter/Referent, Handlungsbevollmächtigter; Abteilungsleiter, Prokurist; Direktor, Amts-, Betriebs-/Werksleiter, Geschäftsführer;

6.5 Wechsel des ausgeübten Berufs in den letzten beiden Jahren:

gewechselt; nicht gewechselt;

6.6 Wechsel des Betriebs, der Firma usw. in den letzten beiden Jahren:

gewechselt; nicht gewechselt.

7 Zu § 5 Abs. 2 Nr. 2

7.1 Höchster Schulabschluß an allgemeinbildenden Schulen:

Volks- (Haupt-)schulabschluß; Realschulabschluß (Mittlere Reife) oder gleichwertiger Abschluß; Fachhochschulreife; allgemeine oder fachgebundene Hochschulreife (Abitur/Fachabitur);

7.2 letzter beruflicher Ausbildungsabschluß:

kein beruflicher Ausbildungsabschluß; Abschluß einer Lehr-/Anlernausbildung oder gleichwertiger Berufsfachschulabschluß; berufliches Praktikum; Meister-/Techniker- oder gleichwertiger Fachschulabschluß; Fachhochschulabschluß (auch Ingenieurschulabschluß); Hochschulabschluß;

7.3 berufliche Fortbildung, Umschulung, sonstige zusätzliche praktische Berufsausbildung in den letzten zwei Jahren:

am Arbeitsplatz, im Betrieb; bei einer Industrie- und Handelskammer usw.; in besonderen Fortbildungs-/Umschulungsstätten; an einer berufsbildenden Schule/Hochschule; durch Fernunterricht; auf andere Art; keine berufliche Fortbildung, Umschulung, sonstige praktische Berufsausbildung in den letzten zwei Jahren;

- 7.4 Dauer der Fortbildung, Umschulung, sonstigen praktischen Berufsausbildung:
unter 1 Monat; 1 bis unter 6 Monate; 6 bis unter 12 Monate; 1 bis unter 2 Jahre; 2 Jahre und mehr; zur Zeit noch andauernd;
- 7.5 Hauptfachrichtung des Hochschul-/Fachhochschulabschlusses.
- 8 Zu § 5 Abs. 2 Nr. 3**
Für Ausländer:
- 8.1 Aufenthaltsdauer in der Bundesrepublik Deutschland einschließlich Berlin (West):
hier geboren; Zuzug 1949 und früher;
bei Zuzug 1950 und später:
Zuzugsjahr;
- 8.2 Zahl und Alter der im Ausland lebenden Kinder unter 18 Jahren:
unter 6 Jahren; 6 bis unter 10 Jahren; 10 bis unter 16 Jahren; 16 bis unter 18 Jahren;
- 8.3 Ehegatte:
im Ausland lebend; nicht im Ausland lebend;
- 8.4 für Ledige:
im Ausland lebende Eltern:
Mütter, Vater, Mutter und Vater; keine im Ausland lebenden Eltern.
- 9 Zu § 5 Abs. 2 Nr. 4**
- 9.1 Gebäude mit Wohnraum:
Wohngebäude mit 1 oder 2 Wohnungen; Wohngebäude mit 3 oder mehr Wohnungen; sonstiges Gebäude mit Wohnraum; ständig bewohnte Unterkunft;
Nutzung als Wohnheim:
vollständig; teilweise;
- 9.2 Nutzung der Wohnung/des Hauses:
Eigentümer, Miteigentümer; Hauptmieter; Untermieter;
- 9.3 Art der bewohnten Wohnung:
Eigentumswohnung (selbstbewohnt oder gemietet); Freizeitwohnung;
- 9.4 Einzugsjahr des Haushalts:
vor 1972; 1972 bis 1977; 1978 bis 1979; 1980 bis 1981; 1982; 1983; 1984; 1985;
- 9.5 Ausstattung der Wohnung mit:
Küche; Kochnische; Bad/Dusche; WC innerhalb der Wohnung;
- 9.6 überwiegende Art der Beheizung:
Fern-, Blockheizung; Zentralheizung; Etagenheizung; Einzel- oder Mehrraumöfen (auch Elektro-speicher);
- 9.7 Art des Brennstoffs, der Wärmequelle:
Gas; Heizöl; Strom; Kohle, Holz usw.; Fernwärme; Sonnenenergie, Wärmepumpe;
- 9.8 Fläche der gesamten Wohnung in qm;
- 9.9 Zahl der:
Wohn- und Schlafräume mit 6 und mehr qm; darunter:
untervermietete Räume; gewerblich genutzte Räume;
- 9.10 Baualtersgruppe der Wohnung:
vor 1901; 1901 bis 1918; 1919 bis 1948; 1949 bis 1971; 1972 bis 1977; 1978 bis 1979; 1980 bis 1981; 1982 oder später;
- 9.11 Wohnung: leerstehend; nicht leerstehend;
- 9.12 bei vermieteten Wohnungen für Hauptmieter:
a) Monatsmiete in DM; zusätzliche Beträge für Wasser, Kanalisation, Straßenreinigung, Müllabfuhr, Treppenhausbeleuchtung, Kaminfeger usw. in DM; keine zusätzlichen Beträge;
b) in der Miete enthaltene Umlagen für Zentralheizung, Warmwasserversorgung sowie Garagenmiete, Untermietzuschlag, Zuschlag für Möblierung usw. in DM; keine Umlagen dieser Art in der Miete enthalten;
c) Ermäßigung oder Wegfall der Miete:
gegeben; nicht gegeben;
d) Nutzung als Dienst-, Werks-, Berufs- oder Geschäftsmietwohnung:
gegeben; nicht gegeben;
- 9.13 bei Nutzung der Wohnung durch den Eigentümer:
a) Art des Erwerbs des Gebäudes/der Wohnung:
gebaut; gekauft; geerbt oder geschenkt bekommen;
b) Jahr des Erwerbs:
vor 1949; 1949 bis 1971; 1972 bis 1977; 1978 bis 1979; 1980 bis 1981; 1982 oder später.
- 10 Zu § 5 Abs. 3 Nr. 1**
Bei Erwerbstätigen sowie Schülern und Studenten:
- 10.1 Lage der Arbeitsstätte, Schule, Hochschule:
innerhalb der Wohnsitzgemeinde; in einer anderen Gemeinde des gleichen Bundeslandes; in einem anderen Bundesland; im Ausland;
- 10.2 Bundesland, in dem die Arbeitsstätte, Schule oder Hochschule liegt;
- 10.3 hauptsächlich für die längste Wegstrecke benutztes Verkehrsmittel:
Bus; U-/S-Bahn, Straßenbahn; Eisenbahn; Pkw-Selbstfahrer; Pkw-Mitfahrer; Krad/Moped/Mofa;

- Fahrrad; zu Fuß; sonstiges; kein Verkehrsmittel (z. B. da gleiches Grundstück);
- 10.4 Entfernung für den Weg zur Arbeits- oder Ausbildungsstätte:
unter 10 km; 10 bis unter 25 km; 25 bis unter 50 km; 50 km und mehr; wechselnder Arbeitsplatz; entfällt (z. B. da gleiches Grundstück);
- 10.5 Zeitaufwand für den Weg zur Arbeits- oder Ausbildungsstätte:
unter 10 Minuten; 10 bis unter 30 Minuten; 30 bis unter 60 Minuten; 60 Minuten und mehr; entfällt (z. B. da gleiches Grundstück).
- 11 Zu § 5 Abs. 3 Nr. 2**
- Für die in den letzten 4 Wochen kranken/unfallverletzten Personen:
- 11.1 Krankheit oder Unfallverletzung eines Haushaltsmitgliedes in den letzten vier Wochen:
krank; unfallverletzt; nicht krank bzw. unfallverletzt; keine Auskunft erteilt;
- 11.2 Dauer der Krankheit/Unfallverletzung:
1 bis 3 Tage; 4 Tage bis 1 Woche; über 1 Woche bis 2 Wochen; über 2 Wochen bis 4 Wochen; über 4 Wochen bis 6 Wochen; über 6 Wochen bis 1 Jahr; über 1 Jahr; noch andauernd;
- 11.3 Art des Unfalls:
Arbeits-/Dienstunfall (ohne Wegeunfall); Verkehrsunfall (einschließlich Wegeunfall); häuslicher Unfall; Freizeitunfall (Sport/Spiel/sonstige Freizeitbeschäftigung); sonstiger Unfall (einschließlich Schulunfall);
- 11.4 Art der Behandlung:
in ambulanter Behandlung beim Arzt; in ambulanter Behandlung im Krankenhaus; in stationärer Krankenhausbehandlung;
- 11.5 Dauer einer stationären Behandlung:
1 bis 3 Tage; über 3 Tage bis 1 Woche; über 1 Woche bis 2 Wochen; über 2 Wochen bis 3 Wochen; über 3 Wochen; noch andauernd;
- 11.6 Arbeitsunfähigkeit:
noch andauernd; beendet.
- 12 Zu § 5 Abs. 3 Nr. 3**
- 12.1 Feststellung einer Minderung der Erwerbsfähigkeit durch amtlichen Bescheid:
Bescheid des Versorgungsamtes/amtlicher Schwer(kriegs-)beschädigten-, Schwerbehindertenausweis; sonstiger amtlicher Bescheid (z. B. Rentenbescheid, Verwaltungs- oder Gerichtsentscheidung); sowohl Bescheid/Ausweis des Versorgungsamtes usw. als auch sonstiger amtlicher Bescheid; Antrag gestellt aber noch keinen Bescheid; keine amtlich festgestellte Behinderung;
- 12.2 Grad der amtlich festgestellten Minderung der Erwerbsfähigkeit:
bis 29 %; 30 bis 49 %; 50 bis 59 %; 60 bis 69 %; 70 bis 79 %; 80 bis 89 %; 90 bis 99 %; 100 %; nicht bekannt.
- 13 Zu § 5 Abs. 3 Nr. 4**
- 13.1 Bei Angestellten, Arbeitern und Auszubildenden:
betriebliche Altersvorsorge:
Ruhegeldzusage des Arbeitgebers, Pensions-, Unterstützungskasse mit eigenen Beiträgen; Ruhegeldzusage des Arbeitgebers, Pensions-, Unterstützungskasse ohne eigene Beiträge; Lebensversicherung durch Betrieb; freiwillige Höher- oder Weiterversicherung in der gesetzlichen Rentenversicherung; gemischter Typ; unbekannter Typ; nicht vorhanden; nicht bekannt;
- 13.2 Höhe einer Lebensversicherung (ohne Sterbegeldversicherung):
unter 5 000,- DM; 5 000,- DM bis unter 10 000,- DM; 10 000,- bis unter 20 000,- DM; 20 000,- bis unter 30 000,- DM; 30 000,- bis unter 50 000,- DM; 50 000,- bis unter 100 000,- DM; 100 000,- DM und mehr; keine Lebensversicherung.

§ 2

Diese Verordnung gilt nach § 14 des Dritten Überleitungsgesetzes in Verbindung mit § 16 des Mikrozensusgesetzes auch im Land Berlin.

§ 3

Diese Verordnung tritt am Tage nach der Verkündung in Kraft.

Bonn, den 14. Juni 1985

Der Bundeskanzler
Dr. Helmut Kohl

Der Bundesminister des Innern
Dr. Zimmermann

**Erste Verordnung
zur Änderung der Mikrozensusverordnung**

Vom 21. April 1986

Auf Grund des § 10 Abs. 1 Satz 3 des Mikrozensusgesetzes vom 10. Juni 1985 (BGBl. I S. 955) verordnet die Bundesregierung mit Zustimmung des Bundesrates:

§ 1

§ 1 der Mikrozensusverordnung vom 14. Juni 1985 (BGBl. I S. 967) wird wie folgt geändert:

1. In Nummer 1.12 werden die Worte „Januar–Mai; Juni–Dezember;“ durch die Worte „Januar–April; Mai–Dezember;“ ersetzt.
2. In Nummer 11.6 wird der Punkt am Ende durch ein Semikolon ersetzt, und es wird folgende Nummer 11.7 eingefügt:
„11.7 Vorsorge gegen Krankheiten:
 - a) Teilnahme an einer Schluckimpfung gegen Kinderlähmung (Poliomyelitis):
teilgenommen; nicht teilgenommen; nicht bekannt;
 - b) Jahr der letzten Schluckimpfung:
Jahreszahl (letzte zwei Stellen) eintragen.“

§ 2

Diese Verordnung gilt nach § 14 des Dritten Überleitungsgesetzes in Verbindung mit § 17 des Mikrozensusgesetzes auch im Land Berlin.

§ 3

Diese Verordnung tritt am Tage nach der Verkündung in Kraft.

Bonn, den 21. April 1986

Der Bundeskanzler
Dr. Helmut Kohl

Der Bundesminister
für Jugend, Familie und Gesundheit
Rita Süßmuth

**Zweite Verordnung
zur Änderung der Mikrozensusverordnung**

Vom 28. Februar 1989

Für Artikel 1 auf Grund des § 10 Abs. 1 Satz 3 Mikrozensusgesetz vom 10. Juni 1985 (BGBl. I S. 955) und für Artikel 2 auf Grund des § 5 Abs. 4 Satz 1 Bundesstatistikgesetz vom 22. Januar 1987 (BGBl. I S. 462, 565) verordnet die Bundesregierung:

Artikel 1

§ 1 der Mikrozensusverordnung vom 14. Juni 1985 (BGBl. I S. 967), geändert durch die Erste Verordnung zur Änderung der Mikrozensusverordnung vom 21. April 1986 (BGBl. I S. 436), wird wie folgt geändert:

1. Als neue Nummer 6.4 wird eingefügt:

„6.4 Merkmale des Arbeitsplatzes:

- a) Schichtarbeit: ständig; regelmäßig; gelegentlich;
- b) Art der Schichtarbeit: Frühschicht, Spätschicht, Nachtschicht, Tagschicht, sonstige Schichteinteilung; regelmäßig; gelegentlich;
- c) Nachtarbeit (zwischen 22.00 Uhr und 6.00 Uhr): ständig; regelmäßig; gelegentlich;
- d) Zahl der bei Nachtarbeit geleisteten Arbeitsstunden je Nacht;
- e) Samstagarbeit: ständig; regelmäßig; gelegentlich;
- f) Sonn- und Feiertagsarbeit: ständig; regelmäßig; gelegentlich.“

2. Die bisherigen Nummern 6.4 bis 6.6 werden Nummern 6.5 bis 6.7.

3. In Nummer 11.7 erhalten die Buchstaben a und b folgende Fassung:

- „a) Verwendung von jodiertem Speisesalz im Haushalt:
ja; nein; nicht bekannt;

b) wenn nein oder nicht bekannt, Angabe des Grundes:

keine Kenntnis von jodiertem Speisesalz; keine Kenntnis von der Bedeutung des jodierten Speisesalzes zur Gesundheitsvorsorge; sonstiges.“

4. Es wird folgende Nummer 11.8 eingefügt:

„11.8 Krankheitsrisiken:

- a) gegenwärtig Raucher: regelmäßig; gelegentlich;
- b) früher Raucher: regelmäßig; gelegentlich;
- c) niemals Raucher;
- d) für gegenwärtige und frühere Raucher: überwiegende Art des Rauchens: Zigaretten; Zigarren/Zigarillos; Pfeifentabak; Alter bei Rauchbeginn;
- e) für gegenwärtige und frühere Zigarettenraucher: Zahl der täglich gerauchten Zigaretten; weniger als 5; 5 bis 20; 21 bis 40; 41 und mehr.“

Artikel 2

Die Erhebungen nach § 5 Abs. 2 Nr. 4 Mikrozensusgesetz in Verbindung mit § 1 Nr. 9 Mikrozensusverordnung werden im Jahre 1989 ausgesetzt.

Artikel 3

Diese Verordnung gilt nach § 14 des Dritten Überleitungsgesetzes in Verbindung mit § 17 des Mikrozensusgesetzes und § 27 des Bundesstatistikgesetzes auch im Land Berlin.

Artikel 4

Diese Verordnung tritt am Tage nach der Verkündung in Kraft.

Der Bundesrat hat zugestimmt.

Bonn, den 28. Februar 1989

Der Bundeskanzler
Dr. Helmut Kohl

Der Bundesminister des Innern
Dr. Zimmermann

**Dritte Verordnung
zur Änderung der Mikrozensusverordnung**

Vom 12. April 1991

Auf Grund des § 10 Abs. 1 Satz 3 des Mikrozensusgesetzes vom 10. Juni 1985 (BGBl. I S. 955), geändert durch Gesetz vom 17. Dezember 1990 (BGBl. I S. 2837), verordnet die Bundesregierung:

Artikel 1

§ 1 der Mikrozensusverordnung vom 14. Juni 1985 (BGBl. I S. 967), zuletzt geändert durch die Zweite Verordnung zur Änderung der Mikrozensusverordnung vom 28. Februar 1989 (BGBl. I S. 342), wird wie folgt geändert:

1. In Nummer 1.2 werden die Worte „einschließlich Berlin (West)“ gestrichen.
2. In Nummer 1.9 werden die Worte „vor 1972; 1972 oder später“ durch die Worte „vor 1987; 1987 bis 1990; 1991 oder später“ ersetzt.
3. Nummer 1.15 wird wie folgt gefaßt:
„Staatsangehörigkeit (Land):
Bundesrepublik Deutschland; Albanien; Belgien; Bulgarien; Dänemark; Frankreich; Griechenland; Großbritannien; Irland; Italien; Jugoslawien; Luxemburg; Niederlande; Norwegen; Österreich; Polen; Portugal; Rumänien; Schweden; Schweiz; Spanien; Tschechoslowakei; Türkei; UdSSR; Ungarn; sonstiges Europa; Algerien; Marokko; Tunesien; sonstiges Afrika; Vereinigte Staaten von Amerika (USA); Kuba; sonstiges Nord- und Mittelamerika; Südamerika; Iran; sonstiger Naher Osten (z. B. Irak, Israel, Jordanien, Libanon, Syrien); Indien; Pakistan; Vietnam; sonstiges Südasiens (z. B. Afghanistan, Kambodscha, Laos, Sri Lanka, Thailand); Japan; Korea; Philippinen; sonstiges Ostasien (z. B. China, Hongkong, Indonesien, Macao); übrige Welt; staatenlos.“
4. In Nummer 2.1 werden nach dem Wort „gelegentlich;“ die Worte „sozialversicherungsfrei (geringfügig) beschäftigt;“ eingefügt.
5. Nummer 2.2 wird wie folgt gefaßt:
„Für Kinder im Vorschulalter und für Schüler und Studenten:
Besuch von:
Kindergarten/-krippe/-hort; allgemeinbildende Schule: Klassenstufe 1 bis 4; Klassenstufe 5 bis 10; Klassenstufe 11 bis 13 (gymnasiale Oberstufe); berufliche Schule; Fachhochschule; Hochschule.“
6. In Nummer 3.2.1 und 3.2.2 werden jeweils nach dem Wort „Unfallversicherung;“ die Worte „Rente aus der Sozialversicherung der ehemaligen DDR;“ eingefügt.
7. Nummer 3.4 wird wie folgt gefaßt:
„Höhe des monatlichen Nettoeinkommens:
unter 300,- DM; 300,- DM bis unter 600,- DM; 600,- DM bis unter 1000,- DM; 1000,- DM bis unter 1400,- DM; 1400,- DM bis unter 1800,- DM; 1800,- DM bis unter 2200,- DM; 2200,- DM bis unter 2500,- DM; 2500,- DM bis unter 3000,- DM; 3000,- DM bis unter 3500,- DM; 3500,- DM bis unter 4000,- DM; 4000,- DM bis unter 4500,- DM; 4500,- DM bis unter 5000,- DM; 5000,- DM bis unter 5500,- DM; 5500,- DM bis unter 6000,- DM; 6000,- DM bis unter 6500,- DM; 6500,- DM bis unter 7000,- DM; 7000,- DM bis unter 7500,- DM; 7500,- und mehr DM; alle mithelfenden Familienangehörigen bzw. selbständiger Landwirt; kein Einkommen.“
8. In Nummer 4.1 werden die Worte „und Sozialversicherung Berlin (Ost)“ gestrichen.
9. In Nummer 4.2 werden die Worte „mitversichert bei: Pflichtversichertem; freiwillig Versichertem; als Rentner Versichertem;“ durch die Worte „als Familienangehöriger (Ehegatte/Kind) versichert;“ ersetzt.
10. Nummer 5 wird gestrichen.
11. In Nummer 6.5 werden nach dem Wort „Geschäftsführer;“ die Worte „Mitglied einer Produktionsgenossenschaft;“ angefügt.
12. Nummer 7.1 wird wie folgt gefaßt:
„Höchster Schulabschluß an allgemeinbildenden Schulen:
kein Schulabschluß; Haupt-(Volks-)schulabschluß; Realschulabschluß (Mittlere Reife) oder gleichwertiger Abschluß; Abschluß der allgemeinbildenden polytechnischen Oberschule in der ehemaligen DDR; Fachhochschulreife; allgemeine oder fachgebundene Hochschulreife (Abitur);“.
13. In Nummer 7.2 werden nach den Worten „Techniker- oder gleichwertiger Fachschulabschluß;“ die Worte „Abschluß einer Fachschule in der ehemaligen DDR;“ eingefügt.
14. In Nummer 8.1 werden die Worte „einschließlich Berlin (West)“ gestrichen.
15. Nummer 9 wird gestrichen.
16. An Nummer 10.1 werden nach den Worten „im Ausland;“ die Worte „entfällt, da kein Pendler;“ angefügt.

17. In Nummer 12.1 werden die Worte „Feststellung einer Minderung der Erwerbsfähigkeit durch amtlichen Bescheid;“ durch die Worte „Feststellung des Grades der Behinderung durch amtlichen Bescheid;“ ersetzt.

unter 50; 50 bis unter 60; 60 bis unter 70; 70 bis unter 80; 80 bis unter 90; 90 bis unter 100; 100; nicht bekannt.“

18. Nummer 12.2 wird wie folgt gefaßt:

Artikel 2

„Amtlich festgestellter Grad der Behinderung:
bis unter 25; 25 bis unter 30; 30 bis unter 40; 40 bis

Diese Verordnung tritt am Tage nach der Verkündung
in Kraft.

Der Bundesrat hat zugestimmt.

Bonn, den 12. April 1991

Der Bundeskanzler
Dr. Helmut Kohl

Der Bundesminister des Innern
Schäuble

Mikrozensus 1991 und EG-Arbeitskräftestichprobe 1991 Interviewvordruck 1 + E

Berichtswoche:
22. bis 28. April 1991

Rechtsgrundlagen: Gesetz zur Durchführung einer Repräsentativstatistik über die Bevölkerung und den Arbeitsmarkt (Mikrozensusgesetz) vom 10. Juni 1985 (BGBl. I S. 955), geändert durch Artikel 1 des Gesetzes vom 17. Dezember 1990 (BGBl. I S. 2837) in Verbindung mit der Verordnung zur Durchführung einer Repräsentativstatistik über die Bevölkerung und den Arbeitsmarkt (Mikrozensusverordnung) vom 14. Juni 1985 (BGBl. I S. 967); zuletzt geändert durch die Dritte Verordnung zur Änderung der Mikrozensusverordnung (Fundstelle siehe Kurzinformation für die Befragten), der Verordnung (EWG) Nr. 3044/89 des Rates vom 6. Oktober 1989 zur Durchführung einer Stichprobenerhebung über Arbeitskräfte im Frühjahr 1990 und 1991 (ABl. der EG Nr. L 292, S. 2), geändert durch Verordnung (EWG) Nr. 3569/90 vom 4. Dezember 1990 (ABl. der EG Nr. L 353, S. 7) in Verbindung mit dem Gesetz über die Statistik für Bundeszwecke (Bundesstatistikgesetz -

BStatG) vom 22. Januar 1987 (BGBl. I S. 462, 565), geändert durch Artikel 2 des Gesetzes vom 17. Dezember 1990 (BGBl. I S. 2837).

Hilfsmerkmale: Vor- und Familiennamen der Haushaltsmitglieder bzw. des Wohnungsinhabers sowie Telefonnummer, Straße, Hausnummer, Lage der Wohnung im Gebäude und der Name der Arbeitsstätte sind Hilfsmerkmale, die lediglich der technischen Durchführung der Erhebung dienen.

Hinweise zu Zweck, Art und Umfang der Erhebung, zur statistischen Geheimhaltung, zur Auskunftspflicht und den verschiedenen Möglichkeiten, ihr zu entsprechen, und die Freiwilligkeit der Auskunftserteilung, zum Ausschluss der aufschiebenden Wirkung von Widerspruch und Anfechtungsklage gegen die Aufforderung zur Auskunftserteilung, zu Trennung und Löschung, zu den Rechten und Pflichten des Interviewers und zu Bedeutung und Inhalt von laufenden Nummern und Ordnungsnummern sind der "Kurzinformation für die Befragten" und den "Zusätzlichen Informationen zu der EG-Arbeitskräftestichprobe 1991" zu entnehmen.

Die Merkmale sind entsprechend der folgenden Kennzeichnung Bestandteil des Mikrozensus beziehungsweise der EG-Arbeitskräftestichprobe 1991:

Baualter der Wohnung

(nur wenn Wohnung erstmals in die Erhebung einbezogen)

vor 1987	1	<input type="checkbox"/>
1987 - 1990	2	<input type="checkbox"/>
1991 oder später	3	<input type="checkbox"/>

Bei den mit * gekennzeichneten Fragen ist für **jede** Person im Haushalt ein Eintrag erforderlich.

- nur des Mikrozensus

- des Mikrozensus und der EG-Arbeitskräftestichprobe

- nur der EG-Arbeitskräftestichprobe

Lfd. Nr. der Person im Haushalt		A. Angaben zur Person										C. Schulbesuch		D. Erwerbsbeteiligung, Arbeitsuche										Vom Statistischen Landesamt auszufüllen			
		Veränderung des Haushalts seit Ende April 1990 (letzte Befragung) durch		Geburts-		Familienstand	Familienzusammenhang		Wird außer der hiesigen Wohnung noch eine weitere Wohnung (Unterkunft/Zimmer) auf dem Gebiet der heutigen Bundesrepublik Deutschland bewohnt?	Wenn weitere Wohnung ("Ja" in Frage 2/22) Ist die hiesige Wohnung die Hauptwohnung?	Kindergarten- kind, Schüler, Student besucht gegenwärtig ...	Waren Sie in der Berichtswoche erwerbs- oder berufstätig? (Hauptberuflich oder nur nebenber., auch mit- helfend im Familien- betrieb)	Haben Sie in der Berichts-woche in einem vom Haushalt selbstbewirtschafteten landwirtschaftlichen Betrieb mitgearbeitet?	Haben Sie in der Berichts-woche eine geringfügige (Neben- oder Ausfalls-) Beschäftigung) ausgeübt?	Arbeitsuche, Arbeitsplatzwechsel (auch falls z. Z. erwerbstätig)												
		2/13	2/14	2/15	2/16		2/17	2/18							2/19	2/20	2/21	2/22	2/23	2/24	2/25	2/26	2/27		Suchen Sie		Sind Sie arbeitslos?
lt	ll	2/13	2/14	2/15	2/16	2/17	2/18	2/19	2/20	2/21	2/22	2/23	2/24	2/25	2/26	2/27	2/28	2/29	2/30	2/31	2/32	2/33	2/34	2/35	2/36	2/37	
2	0	1						1																			
2	0	2																									
2	0	3																									
2	0	4																									
2	0	5																									
Bei mehr als 5 Personen im Haushalt zweite Erhebungskarte mit "DE" bezeichnen		Geburt 1 Zugut 2 Fortzug 3 Tod 4 Bitte nur bei der betreffenden Person eintragen!	männlich 1 weiblich 2	Januar bis April 1 Mai bis Dezember 2	Die letzten zwei Stellen eintragen!	ledig verheiratet 2 verwitwet 3 geschieden 4	Ja, und zwar Ehegatte 2 (Schwieger-) Sohn/-tochter 3 Enkel, Urenkel 4 Vater, Mutter 5 Großvater/-mutter 6 sonstige verwandte oder verschwagerte Person 7 Nein 9	Deutsch 01 Ausländische Staatsangehörigkeiten (siehe Anhang 1)	Ja 1 Nein 9	Ja 1 Nein 9	Kindergarten/-krippe/-hort 0 Allgemeinbildende Schule Klassenstufe 1 bis 4 Klassenstufe 5 bis 10 Klassenstufe 11 bis 13 (gymnasiale Oberstufe) 3 Berufliche Schule 4 Fachhochschule 5 Hochschule 6 (Falls "0" und "1" zutreffend, bitte "9" eintragen)	regelmäßige Tätigkeit 1 gelegentliche Tätigkeit 2 Nein 9	Ja, nach Entlassung 1 eigener Kündigung 2 freiwilliger Unterbrechung 3 Übergang in den Ruhestand 4 Sonstiges 5 Nein 9	Ja, als 1. Tätigkeit 1 2. Tätigkeit, Nebentätigkeit 2 Nein 9	Ja, wegen bevorstehenden Verlusts oder Beendigung der gegenwärtigen Tätigkeit 1 da z. Z. nur Übergangstätigkeit 2 Suche nach einer 2. Tätigkeit 3 bessere Arbeitsbedingungen gesucht 4 Sonstiges 5 Nein 9	Arbeitsamt 1 Private Vermittlung 2 Aufgabe von Inseraten 3 Bewerbung auf Inserate 4 Direkte Bewerbung 5 Persönliche Verbindung 6 Sonstiges 7 Suche noch nicht aufgenommen (in Kurze) 8	Tätigkeit als Selbständiger 1 Arbeitnehmer 2 nur Vollzeit-tätigkeit 3 Teilzeit-tätigkeit 4 Teilzeit-tätigkeit ggü. Vollzeit-tätigkeit 5 Sonstiges 6	Ja, sofort 1 Nein, erst später wegen 2 Krankheit 3 Ausbildung 4 noch bestehender Tätigkeit 5 Sonstiges 6	Seit weniger als 1 Monat 1 1 bis unter 3 Monaten 2 3 bis unter 6 Monaten 3 1/2 bis unter 1 Jahr 4 1 bis unter 1 1/2 Jahren 5 1 1/2 bis unter 2 Jahren 6 2 und mehr Jahren 7 Sonstiges 8	erwerbs-tätig, berufstätig 1 Grundwehr-/Zweidienst-lestender 2 in Vollzeit-ausbildung oder -fort-bildung 3 Hausfrau/-mann 4 Sonstiges (z. B. im Ruhestand) 5							

Schlüssel

Arbeitszeit	Tätigkeitsmerkmale				Wohnsitz			Krankenkasse		
Zu Frage 3/28, 29: Wenn weniger oder mehr als normale Arbeitszeit in der Berichtswoche geleistet, Grund dafür	Zu Frage 3/47: Überwiegend ausgeübte Tätigkeit (Keine Mehrfachangaben; nur die zutreffende Kennziffer nennen!)	Zu Frage 3/48: Arbeitsplatz liegt in Abteilung, Werkabteilung (Keine Mehrfachangaben; nur die zutreffende Kennziffer nennen!)	Zu Frage 3/49: Stellung im Betrieb (Keine Mehrfachangaben; nur die zutreffende Kennziffer nennen!)	Zu Frage 3/56, 57: Bundesland	Zu Frage 3/58, 59: Regierungsbezirk (Region)	Zu Frage 3/65: Krankenkasse				
a) Arbeitsstunden in Frage 3/25, 26 niedriger als in Frage 3/22, 23.	Maschinen einrichten/einstellen Technische Anlagen steuern, bedienen, einrichten oder warten (auch DV-/NC-/CNC-Anlagen) 1 Gewinnen/Herstellen Anbauen, Züchten, Hegen, Gewinnen/Abbauen/Fördern; Verarbeiten/Bearbeiten, Kochen; Bauen/Ausbauen, Installieren, Montieren 2 Reparatur/Handel Reparieren, Ausbessern, Restaurieren, Erneuern 3 Kaufen/Verkaufen, Kassieren; Vermitteln, Kunden beraten, Verhandeln, Werben 4 Büro/Verwaltung/Technisches Büro/Kontrolle Schreibarbeiten/Schriftwechsel, Formulararbeiten, Kalkulieren/Berechnen, Buchen, Programmieren, Arbeiten am Terminal, Bildschirm 5 Analysieren, Messen/Prüfen, Erproben, Forschen, Planen, Konstruieren, Entwerfen/Gestalten, Zeichnen 6 Disponieren, Koordinieren, Organisieren, Führen/Leiten (auch Personal), Management 7 Sonstige Dienstleistungen Bewirten, Beherbergen; Bugeln; Reinigen/Abfall beseitigen, Parken, Verladen, Transportieren; Zustellen, Sortieren/Ablegen, Fahrzeug steuern 8 Sichern, Bewachen (Arbeitssicherheit, Werk-schutz, Verkehrsregelung), Gesetze/Vorschriften anwenden/auslegen, Beurkunden 9 Erziehen/Lehren/Ausbilden; Beratend helfen; Pflegen/Versorgen, Medizinisch/Kosmetisch behandeln; Publizieren, Unterhalten, Vortragen, Informieren 0	Fertigung, Produktion, Montage 1	Auszubildender Praktikant, Volontär 1	Schleswig-Holstein 01	Schleswig-Holstein, Hamburg, Bremen, Saarland, Brandenburg, Mecklenburg-Vorpommern, Sachsen, Sachsen-Anhalt, Thüringen 00	Gesetzliche Krankenversicherung				
wegen Krankheit, Kur, Heilstättenbehandlung 01			Instandhaltung, Reparatur, Betriebsmittelerstellung 2	Selbständiger alleinschaffend; Selbständiger mit 1-4 Beschäftigten (u. a. freiberuflich tätig/selbständiger Landwirt) 2	Hamburg 02	Niedersachsen 03 Bremen 04 Nordrhein-Westfalen 05 Hessen 06 Rheinland-Pfalz 07 Baden-Württemberg 08 Bayern 09 Saarland 10 Berlin 11 Brandenburg 12 Mecklenburg-Vorpommern 13 Sachsen 14 Sachsen-Anhalt 15 Thüringen 16 Baden-Württemberg Stuttgart 81 Karlsruhe 82 Freiburg 83 Tübingen 84 Bayern Oberbayern 91 Niederbayern 92 Oberpfalz 93 Oberfranken 94 Mittelfranken 95 Unterfranken 96 Schwaben 97 Berlin Berlin (West) 11 Berlin (Ost) 12	Ortskrankenkasse 1 Betriebskrankenkasse (einschl. der der Deutschen Bundesbahn, der Deutschen Bundespost und des Bundesverkehrsministeriums) 2 See-Krankenkasse Innungskrankenkasse 3 Bundesknappschaft 4 Ersatzkasse 5 Landwirtschaftliche Krankenkasse 6 Private Krankenversicherung 7 Ausländische Krankenkasse 8 Sonstiger Anspruch auf Krankenversicherung als Sozialhilfeempfänger als Kriegsschadenrentner oder Empfänger von Unterhaltshilfe aus dem Lastenausgleich 9 Freie Heilfürsorge der Polizei, Bundeswehr und Zivildienstleistenden			
wegen Arbeitsschutzbestimmungen, auch Mutterschaft 02			Arbeitsvorbereitung, Kontrolle und Prüfungen, Arbeitsorganisation 3		Niedersachsen 03					
wegen Urlaub, Dienstbefreiung 03			Entwicklung, Konstruktion, Forschung, Design, Musterbau 4	Unternehmer/Selbständiger mit 5 und mehr Beschäftigten 3	Bremen 04					
wegen Arbeitsstreitigkeiten 04			Materiawirtschaft, Beschaffung, Lager, Einkauf, Materialausgabe 5	Angestellter/Beamter/Arbeiter/Mithelfender Familienangehöriger Bürokräft, Schreibkraft oder Angelernter Arbeiter/Nicht-Facharbeiter 4	Nordrhein-Westfalen 05					
wegen Schlechtwetterlage 05			Verkauf, Absatz, Marketing, Kundenbetreuung, Werbung, PR 6	Verkäufer, Bearbeiter oder Facharbeiter, Geselle 5	Hessen 06					
wegen Kurzarbeit 06			Finanzierung, Rechnungswesen, Schreibdienst, Datenverarbeitung, Statistik, Rechtswesen, Justizariat, Antragsbearbeitung, Sachverwaltung 7	Sachbearbeiter oder Vorarbeiter, Kolonnenführer, Schichtführer 6	Rheinland-Pfalz 07					
wegen Aufnahme einer Tätigkeit in der Berichtswoche 07			Personalwesen, Ausbildung, Medizinische Betreuung, Ärztlicher Dienst, Sozialpflege 8	Herausgehobene, qualifizierte Fachkraft (u. a. Konstrukteur, Richter, Studienrat, Abschnittsleiter) oder Meister, Polier, Schachmeister 7	Baden-Württemberg 08					
wegen Beendigung einer Tätigkeit in der Berichtswoche 08			Geschäftsleitung, Amtsleitung, Direktion 9	Sachgebietsleiter/Referent, Handlungsbevollmächtigter 8	Bayern 09					
wel Arbeitsstunden zu anderen Terminen als in der Berichtswoche geleistet werden (auch gleitende Arbeitszeit) 09			in keiner dieser Abteilungen tätig. Betrieb/Behörde ist nicht in Abteilungen gegliedert 0	Abteilungsleiter, Prokurist 9	Niederbayern 92					
wegen Teilnahme an Schulausbildung, Aus- oder Fortbildung außerhalb des Betriebs 10				Direktor, Amtsleiter, Geschäftsführer oder Betriebsleiter/Werksleiter 0	Oberpfalz 93					
wegen sonstiger Gründe 11				Oberfranken 94						
b) Arbeitsstunden in Frage 3/25, 26 höher als in Frage 3/22, 23.				Mittelfranken 95						
als Ausgleich für zu wenig geleistete Arbeitsstunden zu anderen Terminen (auch gleitende Arbeitszeit) 20				Unterfranken 96						
wegen Überstunden 21				Schwaben 97						
wegen sonstiger Gründe 22				Berlin Berlin (West) 11 Berlin (Ost) 12						

Zu Frage 3/20, 21: Staatsangehörigkeit			
Liegt neben der deutschen Staatsangehörigkeit eine weitere vor, so ist Schlüssel 01 (Deutsch) einzutragen			
02 Albanien	02 Österreich	15 Algerien	27 Indien
03 Belgien	03 Polen	16 Marokko	28 Pakistan
04 Bulgarien	04 Portugal	17 Tunesien	29 Vietnam
05 Dänemark	05 Rumänien	18 sonstiges Afrika	30 sonstiges Sudasien (z. B. Afghanistan, Kambodscha, Thailand, Laos, Sri Lanka)
06 Frankreich	06 Schweden	19 Vereinigte Staaten von Amerika (USA)	40
07 Griechenland	07 Schweiz	20 Kuba	32
08 Großbritannien	08 Spanien	21 sonstiges Nord- und Mittelamerika	33
09 Irland	09 Tschechoslowakei	22 Sudamerika	34
10 Italien	10 Türkei	23 Iran	35
11 Jugoslawien	11 UdSSR	24 sonstiger Naher Osten (z. B. Libanon, Jordanien, Syrien, Irak, Israel)	36
12 Luxemburg	12 Ungarn	25	37
13 Niederlande	13 sonstiges Europa	26	38
14 Norwegen	14	27	39
		28	40
		29	41
		30	42
		31	43
		32	44
		33	45
		34	46
		35	47
		36	48
		37	49
		38	50

Zu Frage 3/54, 55: Früherer Wohnsitz			
Bundesrepublik Deutschland 01 (auch frühere DDR, Berlin (Ost))			
02 Albanien	02 Niederlande	13 Algerien	27
03 Belgien	03 Norwegen	14 Marokko	28
04 Bulgarien	04 Österreich	15 Tunesien	29
05 Dänemark	05 Polen	16 sonstiges Ausland	30
06 Frankreich	06 Portugal	17	31
07 Griechenland	07 Rumänien	18	32
08 Großbritannien	08 Spanien	19	33
09 Irland	09 Tschechoslowakei	20	34
10 Italien	10 Türkei	21	35
11 Jugoslawien	11 UdSSR	22	36
12 Luxemburg	12 Ungarn	23	37
		24	38
		25	39
		26	40

**Mikrozensus 1991 und
EG-Arbeitskräftefestlichprobe 1991**
Interviewvordruck 2 + E

Berichtswochen:
22. bis 28. April 1991

1	2	3	4	5	6	7	8	9
								4

Rechtsgrundlage sowie weitere Hinweise zur Erhebung siehe Rückseite.

Reg. Bez. Auswahlbezirks Nr. Lfd. Nr. des Haushalts im Auswahlbezirk Bogenart

Die Beantwortung dieser Fragen ist freiwillig.

Reihenfolge der Personen
wie im Interviewvordruck 1 + E

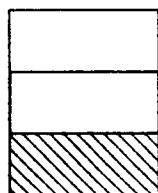
Lfd. Nr. der Person im Haushalt	Angaben zur Person						Krankenversicherung		B. Ausländer				K. Ort und Weg zur Arbeitsstätte. (Hoch-) Schule											
	Geschlecht	Geburtsjahr	Nur für Verheiratete, Verwitwete und Geschiedene			Nur wenn krankenversichert	Seit wann leben Sie auf dem Gebiet der heutigen Bundesrepublik Deutschland?	Für Verheiratete	Für Ledige	Haben Sie noch Kinder im Heimatland?				Nur an Erwerbstätige, Schüler/Studenten										
			Eheschließungsjahr der jetzigen bzw. letzten Ehe	Zusätzlich in der privaten Krankenversicherung (auch mit-versichert)	Lebt Ihr Ehegatte noch im Heimatland?					Leben Ihre Eltern noch im Heimatland?	unter 6 Jahren	6 bis unter 10 Jahren	10 bis unter 16 Jahren	16 bis unter 18 Jahren	Wenn Arbeitsstätte (Hoch-)Schule von der heiligen Wohnung aufgesucht wird	Wenn in einem anderen Bundesland liegt die Arbeitsstätte (Hoch-)Schule?	Entfernung für Hinweg	Zeitaufwand für Hinweg	Das für die längste Wegstrecke benutzte Verkehrsmittel					
10	11	12	4/13	4/14	4/15	4/16	4/17	4/18	4/19	4/20	4/21	4/22	4/23	4/24	4/25	4/26	4/27	4/28	4/29	4/30	4/31	4/32		
4 0 1																								
4 0 2																								
4 0 3																								
4 0 4																								
4 0 5																								
Bei mehr als 5 Personen im Haushalt zweite Erhebungsliste mit "05" beginnen	männlich 1 weiblich 2	Die letzten zwei Stellen eintragen!	Die letzten zwei Stellen eintragen (bei Ledigen leer)	Ja 1 Nein 9	1 9	Die letzten zwei Stellen des Zugzugsjahres eintragen 1949 und früher 49 auf dem Gebiet der heutigen Bundesrepublik Deutschland geboren 00	Ja 1 Nein 9	Mutter 1 Vater 2 Mutter und Vater 3 Nein 9					Anzahl eintragen					Innerhalb der Wohnsitzgemeinde in einer anderen Gemeinde des gleichen Bundeslandes in einem anderen Bundesland im Ausland Entfällt (da kein Pendler von der heiligen Wohnung aus)	Schleswig-Holstein Hamburg Niedersachsen Baden-Württemberg Bayern Saarland Berlin Brandenburg Mecklenburg-Vorpommern Sachsen Sachsen-Anhalt Thüringen	01 02 03 04 05 06 07 08 09 10 11 12 13 14 15 16	Entfällt (z. B. da gleiches Grundstück) 0 1 2 3 4 5 6 7 8 9	Entfällt (z. B. da gleiches Grundstück) 0 1 2 3 4 5 6 7 8 9	Entfällt (z. B. da gleiches Grundstück) 0 1 2 3 4 5 6 7 8 9	Kein Verkehrsmittel (z. B. da gleiches Grundstück) 0 1 2 3 4 5 6 7 8 9

Lfd. Nr. der Person im Haushalt	I. Aus- und Weiterbildung															
	Haben Sie einen allgemeinen Schulabschluss?	Wenn "Ja" in Frage 4/33	Welchen (höchsten) allgemeinen Schulabschluss haben Sie?	Welchen (letzten) beruflichen Ausbildungsabschluss haben Sie?	Wenn Hochschul-/Fachhochschulabschluss ("6" oder "7" in Frage 4/35)	Hauptfachrichtung des letzten Abschlusses an dieser Schule	Wenn Hochschulabschluss ("7" in Frage 4/35)	Seit 1989		Nur an Personen im Alter von 15 bis unter 50 Jahren		Hauptfachrichtung				
								Haben Sie eine berufliche Fortbildung, Umschulung oder sonstige zusätzliche praktische Berufsausbildung erhalten?	Dauer der Fortbildung, Umschulung usw.	Gegenwartig bzw. in den letzten 4 Wochen	Wann "Ja" ("1" oder "2" in Frage 4/39)		Zweck der in den letzten 4 Wochen erhaltenen Ausbildung			
10	11	12	13	14	15	16	17	18	19	20	21	22				
0 1																
0 2																
0 3																
0 4																
0 5																
Bei mehr als 5 Personen im Haushalt zweite Erhebungsliste mit "05" beginnen	Ja 1 Nein 9		Haupt-(Volk-)schulabschluss Realschulabschluss (Mittlere Reife) oder gleichwertiger Abschluss Abschluß der allgemeinbildenden polytechnischen Oberschule in der ehemaligen DDR Fachhochschulreife Allgemeine oder fachgebundene Hochschulreife (Abitur)	1 2 3 4 5	Keinen beruflichen Ausbildungsabschluss Abschluß einer Lehr-/Anlernausbildung oder gleichwertiger Berufsfachschulabschluss Berufliches Praktikum Meister-/Techniker- oder gleichwertiger Fachschulabschluss Abschluß der Fachschule in der ehemaligen DDR Fachhochschulabschluss (auch Ingenieurschulabschluss) Hochschulabschluss	1 2 3 4 5 6 7	Klartext eintragen	Ja, am Arbeitsplatz im Betrieb bei einer Industrie- und Handelskammer usw. in besonderen Fortbildungs- / Umschulungsstätten an einer berufsbildenden Schule / Hochschule durch Fernunterricht auf andere Art Nein	1 2 3 4 5 6 9	unter 1 Mon. 1 bis unter 6 Mon. 7 bis unter 1 Jahr 1 bis unter 2 Jahre 2 Jahre und mehr 2 Zi. noch andauernd	1 2 3 4 5 6 9	Ja, Lehrausbildung (Lehre) sonstige Ausbildung Fortbildung, Umschulung Nein	1 2 3 4 5 6 9	Nur am Arbeitsplatz / im Betrieb Nur an einer berufsbildenden Schule / Hochschule im Betrieb und an einer Schule / Hochschule in sonstigen Einrichtungen 1 2	Erste berufliche Ausbildung Berufliche Weiterbildung im ursprünglichen Beruf Ausbildung auf einem anderen als dem ursprünglichen Beruf Andere Zwecke	1 2 3 4

Rechtsgrundlagen: Gesetz zur Durchführung einer Repräsentativstatistik über die Bevölkerung und den Arbeitsmarkt (Mikrozensusgesetz) vom 10. Juni 1985 (BGBl. I S. 955), geändert durch Artikel 1 des Gesetzes vom 17. Dezember 1990 (BGBl. I S. 2837) in Verbindung mit der Verordnung zur Durchführung einer Repräsentativstatistik über die Bevölkerung und den Arbeitsmarkt (Mikrozensusverordnung) vom 14. Juni 1985 (BGBl. I S. 967), zuletzt geändert durch die Dritte Verordnung zur Änderung der Mikrozensusverordnung (Fundstelle siehe Kurzinformation für die Befragten), der Verordnung (EWG) Nr. 3044/89 des Rates vom 6. Oktober 1989 zur Durchführung einer Stichprobenerhebung über Arbeitskräfte im Frühjahr 1990 und 1991 (ABl. der EG Nr. L 292, S.2), geändert durch Verordnung (EWG) Nr. 3569/90 vom 4. Dezember 1990 (ABl. der EG Nr. L 353, S.7) in Verbindung mit dem Gesetz über die Statistik für Bundeszwecke (Bundesstatistikgesetz - BStatG) vom 22. Januar 1987 (BGBl. I S. 462, 565), geändert durch Artikel 2 des Gesetzes vom 17. Dezember 1990 (BGBl. I S. 2837).

Hilfsmerkmale: Vor- und Familiennamen der Haushaltsmitglieder bzw. des Wohnungsinhabers sowie Telefonnummer, Straße, Hausnummer, Lage der Wohnung im Gebäude und der Name der Arbeitsstätte sind Hilfsmerkmale, die lediglich der technischen Durchführung der Erhebung dienen.

Hinweise zu Zweck, Art und Umfang der Erhebung, zur statistischen Geheimhaltung, zur Auskunftspflicht und den verschiedenen Möglichkeiten, ihr zu entsprechen, und die Freiwilligkeit der Auskunftserteilung, zum Ausschluß der aufschiebenden Wirkung von Widerspruch und Anfechtungsklage gegen die Aufforderung zur Auskunftserteilung, zu Trennung und Löschung, zu den Rechten und Pflichten des Interviewers und zu Bedeutung und Inhalt von laufenden Nummern und Ordnungsnummern sind der "Kurzinformation für die Befragten" und den "Zusätzlichen Informationen zu der EG-Arbeitskräftestichprobe 1991" zu entnehmen. Die Merkmale sind entsprechend der folgenden Kennzeichnung Bestandteil des Mikrozensus beziehungsweise der EG-Arbeitskräftestichprobe 1991:



- nur des Mikrozensus

- des Mikrozensus und der EG-Arbeitskräftestichprobe

- nur der EG-Arbeitskräftestichprobe

KLASSIFIZIERUNG DER BERUFE*)

Ausgabe 1975

Berufsbereiche, Berufsabschnitte, Berufsgruppen, Berufsordnungen

I.	<u>Pflanzenbauer, Tierzüchter, Fischereiberufe</u>	III d	<u>Papierhersteller, -verarbeiter, Drucker (16-17)</u>
Ia	<u>Pflanzenbauer, Tierzüchter, Fischereiberufe (01-06)</u>	16	Papierhersteller, -verarbeiter
01	Landwirte	161	Papier-, Zellstoffhersteller
011	Landwirte	162	Verpackungsmittelhersteller
012	Weinbauern	163	Buchbinderberufe
02	Tierzüchter, Fischereiberufe	164	Sonstige Papierverarbeiter
021	Tierzüchter	17	Drucker
022	Fischer	171	Schriftsetzer
03	Verwalter, Berater in der Landwirtschaft und Tierzucht	172	Druckstockhersteller
031	Verwalter in der Landwirtschaft und Tierzucht	173	Buchdrucker (Hochdruck)
032	Agraringenieure, Landwirtschaftsberater	174	Flach-, Tiefdrucker
04	Landwirtschaftliche Arbeitskräfte, Tierpfleger	175	Spezialdrucker, Siebdrucker
041	Landarbeitskräfte	176	Vervielfältiger
042	Melker	177	Druckerhelfer
043	Familieneigene Landarbeitskräfte, a.n.g.	III e	<u>Holzaufbereiter, Holzwarenfertiger und verwandte Berufe (18)</u>
044	Tierpfleger und verwandte Berufe	18	Holzaufbereiter, Holzwarenfertiger und verwandte Berufe
05	Gartenbauer	181	Holzaufbereiter
051	Gärtner, Gartenarbeiter	182	Holzverformer und zugehörige Berufe
052	Gartenarchitekten, Gartenverwalter	183	Holzwarenmacher
053	Floristen	184	Korb-, Flechtwarenmacher
06	Forst-, Jagdberufe	III f	<u>Metallerzeuger, -bearbeiter (19-24)</u>
061	Forstverwalter, Förster, Jäger	19	Metallerzeuger, Walzer
062	Waldarbeiter, Waldnutzer	191	Eisen-, Metallerzeuger, Schmelzer
II.	<u>Bergleute, Mineralgewinner</u>	192	Walzer
IIa	<u>Bergleute, Mineralgewinner (07-09)</u>	193	Metallzieher
07	Bergleute	20	Former, Formgießer
071	Bergleute	201	Former, Kernmacher
072	Maschinen-, Elektro-, Schießhauer	202	Formgießer
08	Mineral-, Erdöl-, Erdgasgewinner	203	Halbzeugputzer und sonstige Formgießerberufe
081	Steinbrecher	21	Metallverformer (spanlos)
082	Erden-, Kies-, Sandgewinner	211	Blechpresser, -zieher, -stanzer
083	Erdöl-, Erdgasgewinner	212	Drahtverformer, -verarbeiter
09	Mineralfabrikanten	213	Sonstige Metallverformer (spanlose Verformung)
091	Mineralfabrikanten, Mineralbrenner	22	Metallverformer (spanend)
III.	<u>Fertigungsberufe</u>	221	Dreher
IIIa	<u>Steinbearbeiter, Baustoffhersteller (10-11)</u>	222	Fräser
10	Steinbearbeiter	223	Hobler
101	Steinbearbeiter	224	Bohrer
102	Edelsteinbearbeiter	225	Metallschleifer
11	Baustoffhersteller	226	Übrige spanende Berufe
111	Brannsteinhersteller	23	Metalloberflächenbearbeiter, -vergüter, -beschichter
112	Formstein-, Betonhersteller	231	Metallpolierer
IIIb	<u>Keramiker, Glasmacher (12-13)</u>	232	Graveure, Ziseleure
12	Keramiker	233	Metallvergüter
121	Keramiker	234	Galvaniseure, Metallfärber
13	Glasmacher	235	Emaillierer, Feuerverzinker und andere Metalloberflächenveredler
131	Glasmassehersteller	24	Metallverbinder
132	Hohlglasmacher	241	Schweißer, Brennschneider
133	Flachglasmacher	242	Löter
134	Glasbläser (vor der Lampe)	243	Nieter
135	Glasbearbeiter, Glasveredler	244	Metallkleber und übrige Metallverbinder
IIIc	<u>Chemiearbeiter, Kunststoffverarbeiter (14-15)</u>	III g	<u>Schlosser, Mechaniker und zugeordnete Berufe (25-30)</u>
14	Chemiearbeiter	25	Schmiede
141	Chemiebetriebsarbeiter	251	Stahlschmiede
142	Chemielaborarbeiter	252	Behälterbauer, Kupferschmiede und verwandte Berufe
143	Gummihersteller, -verarbeiter	26	Feinblechner, Installateure
144	Vulkaniseure	261	Feinblechner
15	Kunststoffverarbeiter	262	Rohrinstallateure
151	Kunststoffverarbeiter	263	Rohrnetzbauer, Rohrschlosser
		27	Schlosser
		271	Bauschlosser
		272	Blech-, Kunststoffschlosser
		273	Maschinenschlosser
		274	Betriebschlosser, Reparaturschlosser
		275	Stahlbaus Schlosser, Eisenschiffbauer
		28	Mechaniker
		281	Kraftfahrzeuginstandsetzer
		282	Landmaschineninstandsetzer
		283	Flugzeugmechaniker
		284	Feinmechaniker
		285	Sonstige Mechaniker
		286	Uhrmacher
		29	Werkzeugmacher
		291	Werkzeugmacher

*) Erläuterungen zu dieser Klassifizierung siehe im Textteil.

KLASSIFIZIERUNG DER BERUFE*)

Ausgabe 1975

Berufsbereiche, Berufsabschnitte, Berufsgruppen, Berufsordnungen

30	Metallfeinbauer und zugeordnete Berufe	IIIn	<u>Bauberufe (44-47)</u>
301	Metallfeinbauer, a.n.g.	44	Maurer, Betonbauer
302	Edelmetallschmiede	441	Maurer
303	Zahntechniker	442	Betonbauer
304	Augenoptiker	45	Zimmerer, Dachdecker, Gerüstbauer
305	Musikinstrumentenbauer	451	Zimmerer
306	Puppenmacher, Modellbauer, Präparatoren	452	Dachdecker
		453	Gerüstbauer
IIIh	<u>Elektriker (31)</u>	46	Straßen-, Tiefbauer
31	Elektriker	461	Pflasterer, Steinsetzer
311	Elektroinstallateure, -monteure	462	Straßenbauer
312	Fernmeldemonteure, -handwerker	463	Gleisbauer
313	Elektromotoren-, Transformatorenbauer	464	Sprengmeister (außer Schießbauer)
314	Elektrogerätebauer	465	Kultur-, Wasserbauwerker
315	Funk-, Tongerätemechaniker	466	Sonstige Tiefbauer
IIIi	<u>Montierer und Metallberufe, a.n.g. (32)</u>	47	Bauhilfsarbeiter
32	Montierer und Metallberufe, a.n.g.	471	Erdbewegungsarbeiter
321	Elektrogeräte-, Elektroteilemontierer	472	Sonstige Bauhilfsarbeiter, Bauhelfer, a.n.g.
322	Sonstige Montierer	IIIo	<u>Bau-, Raumausstatter, Polsterer (48-49)</u>
323	Metallarbeiter o.n.A.	48	Bauausstatter
IIIk	<u>Textil- und Bekleidungsberufe (33-36)</u>	481	Stukkateure, Gipsler, Verputzer
33	Spinnberufe	482	Isolierer, Abdichter
331	Spinner, Spinnvorbereiter	483	Fliesenleger
332	Spuler, Zwirner, Seiler	484	Ofensetzer, Luftheizungsbauer
34	Textilhersteller	485	Glaser
341	Webvorbereiter	486	Estrich-, Terrazzoleger
342	Weber	49	Raumausstatter, Polsterer
343	Tuftingwarenmacher	491	Raumausstatter
344	Maschenwarenfertiger	492	Polsterer, Matratzenhersteller
345	Filzmacher, Hutstumpenmacher	IIIp	<u>Tischler, Modellbauer (50)</u>
346	Textilverflechter	50	Tischler, Modellbauer
35	Textilverarbeiter	501	Tischler
351	Schneider	502	Modelltischler, Formentischler
352	Oberbekleidungsnäher	503	Stellmacher, Böttcher
353	Wäscheschneider, Wäschnäher	504	Sonstige Holz-, Sportgerätebauer
354	Sticker	IIIq	<u>Maler, Lackierer und verwandte Berufe (51)</u>
355	Hut-, Mützenmacher	51	Maler, Lackierer und verwandte Berufe
356	Näher, a.n.g.	511	Maler, Lackierer (Ausbau)
357	Sonstige Textilverarbeiter	512	Warenmaler, -lackierer
36	Textilveredler	513	Holzoberflächenveredler, Furnierer
361	Textilfärber	514	Kerammmaler, Glasmaler
362	Textilaustrücker	IIIr	<u>Warenprüfer, Versandfertigtmacher (52)</u>
IIIl	<u>Lederhersteller, Leder- und Fellverarbeiter (37)</u>	52	Warenprüfer, Versandfertigtmacher
37	Lederhersteller, Leder- und Fellverarbeiter	521	Warenprüfer, -sortierer, a.n.g.
371	Lederhersteller, Darmsaitenmacher	522	Warenaufmacher, Versandfertigtmacher
372	Schuhmacher	IIIs	<u>Hilfsarbeiter ohne nähere Tätigkeitsangabe (53)</u>
373	Schuhwarenhersteller	53	Hilfsarbeiter ohne nähere Tätigkeitsangabe
374	Groblederwarenhersteller, Bandagisten	531	Hilfsarbeiter ohne nähere Tätigkeitsangabe
375	Feinlederwarenhersteller	IIIt	<u>Maschinisten und zugehörige Berufe (54)</u>
376	Lederbekleidungshersteller und sonstige Leder- verarbeiter	54	Maschinisten und zugehörige Berufe
377	Handschuhmacher	541	Energiemaschinisten
378	Fellverarbeiter	542	Fördermaschinen, Seilbahnmaschinen
IIIm	<u>Ernährungsberufe (39-43)</u>	543	Sonstige Maschinisten
39	Back-, Konditorwarenhersteller	544	Kranführer
391	Backwarenhersteller	545	Erdbewegungsmaschinenführer
392	Konditoren	546	Baummaschinenwärter
40	Fleisch-, Fischverarbeiter	547	Maschinenwärter, Maschinistenhelfer
401	Fleischer	548	Heizer
402	Fleisch-, Wurstwarenhersteller	549	Maschineneinrichter o.n.A.
403	Fischverarbeiter	IV.	<u>Technische Berufe</u>
41	Speisenbereiter	IVa	<u>Ingenieure, Chemiker, Physiker, Mathematiker (60-61)</u>
411	Köche	60	Ingenieure
412	Fertiggerichte-, Obst-, Gemüsekonservierer, -zubereiter	601	Ingenieure des Maschinen- und Fahrzeugbaues
42	Getränke-, Genußmittelhersteller	602	Elektroingenieure
421	Weinküfer	603	Architekten, Bauingenieure
422	Brauer, Mälzer	604	Vermessungsingenieure
423	Sonstige Getränkehersteller, Koster	605	Bergbau-, Hütten-, Gießereingenieure
424	Tabakwarenmacher	606	Übrige Fertigungsingenieure
43	Übrige Ernährungsberufe	607	Sonstige Ingenieure
431	Milch-, Fettverarbeiter	61	Chemiker, Physiker, Mathematiker
432	Mehl-, Nahrungsmittelhersteller	611	Chemiker, Chemieingenieure
433	Zucker-, Süßwaren-, Speiseeishersteller	612	Physiker, Physikingenieure, Mathematiker

*) Erläuterungen zu dieser Klassifizierung siehe im Textteil.

KLASSIFIZIERUNG DER BERUFE*)

Ausgabe 1975

Berufsbereiche, Berufsabschnitte, Berufsgruppen, Berufsordnungen

IVb	<u>Techniker, Technische Sonderfachkräfte (62-63)</u>	77	Rechnungskaufleute, Datenverarbeitungsfachleute
62	Techniker	771	Kalkulatoren, Berechner
621	Maschinenbautechniker	772	Buchhalter
622	Techniker des Elektrofaches	773	Kassierer
623	Bautechniker	774	Datenverarbeitungsfachleute
624	Vermessungstechniker	78	Bürofach-, Bürohilfskräfte
625	Bergbau-, Hütten-, Gießereitechniker	781	Bürofachkräfte
626	Chemietechniker, Physikotechniker	782	Stenographen, Stenotypisten, Maschinenschreiber
627	Übrige Fertigungstechniker	783	Datentypisten
628	Sonstige Techniker	784	Bürohilfskräfte
629	Industriemeister, Werkmeister		
63	Technische Sonderfachkräfte	Ve	<u>Ordnungs-, Sicherheitsberufe (79-81)</u>
631	Biologisch-technische Sonderfachkräfte	79	Dienst-, Wachberufe
632	Physikalisch- und mathematisch-technische Sonderfachkräfte	791	Werkschutzleute, Detektive
633	Chemielaboranten	792	Wächter, Aufsehen
634	Photolaboranten	793	Pförtner, Hauswarte
635	Technische Zeichner	794	Haus-, Gewerbediener
V.	<u>Dienstleistungsberufe</u>	80	Sicherheitswahrer
Va	<u>Warenkaufleute (68)</u>	801	Soldaten, Grenzschutz-, Polizeibedienstete
68	Warenkaufleute	802	Berufsfeuerwehrlaute
681	Groß- und Einzelhandelskaufleute, Einkäufer	803	Sicherheitskontrolleure
682	Verkäufer	804	Schornsteinfeger
683	Verlagskaufleute, Buchhändler	805	Gesundheitssichernde Berufe
684	Drogisten	81	Rechtswahrer, -berater
685	Apothekenhelferinnen	811	Rechtsfinder
686	Tankwarte	812	Rechtspfleger
687	Handelsvertreter, Reisende	813	Rechtsvertreter, -berater
688	Ambulante Händler	814	Rechtsvollstreckler
Vb	<u>Dienstleistungskaufleute und zugehörige Berufe (69-70)</u>	Vf	<u>Schriftwerkschaffende, schriftwerkordnende sowie künstlerische Berufe (82-83)</u>
69	Bank-, Versicherungskaufleute	82	Publizisten, Dolmetscher, Bibliothekare
691	Bankfachleute	821	Publizisten
692	Bausparkassenfachleute	822	Dolmetscher, Übersetzer
693	Krankenversicherungsfachleute (nicht Sozialversicherung)	823	Bibliothekare, Archivare, Museumsfachleute
694	Lebens-, Sachversicherungsfachleute	83	Künstler und zugeordnete Berufe
70	Andere Dienstleistungskaufleute und zugehörige Berufe	831	Musiker
701	Speditionskaufleute	832	Darstellende Künstler
702	Fremdenverkehrsfachleute	833	Bildende Künstler, Graphiker
703	Werbefachleute	834	Dekorations-, Schildermaler
704	Makler, Grundstücksverwalter	835	Künstlerische und zugeordnete Berufe der Bühnen-, Bild- und Tontechnik
705	Vermieter, Vermittler, Versteigerer	836	Raum-, Schauwerbegestalter
706	Geldeinnehmer, -auszahler, Kartenverkäufer, -kontrolleure	837	Photographen
Vc	<u>Verkehrsberufe (71-74)</u>	838	Artisten, Berufssportler, künstlerische Hilfsberufe
71	Berufe des Landverkehrs	Vg	<u>Gesundheitsdienstberufe (84-85)</u>
711	Schienefahrzeugführer	84	Ärzte, Apotheker
712	Eisenbahnbetriebsregler, -schaffner	841	Ärzte
713	Sonstige Fahrbetriebsregler, Schaffner	842	Zahnärzte
714	Kraftfahrzeugführer	843	Tierärzte
715	Kutscher	844	Apotheker
716	Straßenwarte	85	Übrige Gesundheitsdienstberufe
72	Berufe des Wasser- und Luftverkehrs	851	Heilpraktiker
721	Nautiker	852	Masseure, Krankengymnasten und verwandte Berufe
722	Technische Schiffsoffiziere, Schiffsmaschinisten	853	Krankenschwestern, -pfleger, Hebammen
723	Decksleute in der Seeschifffahrt	854	Helfer in der Krankenpflege
724	Binnenschiffer	855	Diätassistenten, Pharmazeutische-technische Assistenten
725	Sonstige Wasserverkehrsberufe	856	Sprechstundenhelfer
726	Luftverkehrsberufe	857	Medizinallaboranten
73	Berufe des Nachrichtenwesens	Vh	<u>Sozial- und Erziehungsberufe, anderweitig nicht genannte geistes- und naturwissenschaftliche Berufe (86-89)</u>
731	Posthalter	86	Sozialpflegerische Berufe
732	Postverteiler	861	Sozialarbeiter, Sozialpfleger
733	Funker	862	Heimleiter, Sozialpädagogen
734	Telefonisten	863	Arbeits-, Berufsberater
74	Lagerverwalter, Lager-, Transportarbeiter	864	Kindergärtnerinnen, Kinderpflegerinnen
741	Lagerverwalter, Magaziner	87	Lehrer
742	Transportgeräteführer	871	Hochschullehrer, Dozenten an höheren Fachschulen und Akademien
743	Stauer, Möbelpacker	872	Gymnasiallehrer
744	Lager-, Transportarbeiter	873	Real-, Volks-, Sonderschullehrer
Vd	<u>Organisations-, Verwaltungs-, Büroberufe (75-78)</u>	874	Fachschul-, Berufsschul-, Werklehrer
75	Unternehmer, Organisatoren, Wirtschaftsprüfer	875	Lehrer für musische Fächer, a.n.g.
751	Unternehmer, Geschäftsführer, Geschäftsbereichsleiter	876	Sportlehrer
752	Unternehmensberater, Organisatoren	877	Sonstige Lehrer
753	Wirtschaftsprüfer, Steuerberater	88	Geistes- und naturwissenschaftliche Berufe, a.n.g.
76	Abgeordnete, administrativ entscheidende Berufstätige	881	Wirtschafts- und Sozialwissenschaftler, a.n.g., Statistiker
761	Abgeordnete, Minister, Wahlbeamte	882	Geisteswissenschaftler, a.n.g.
762	Leitende und administrativ entscheidende Verwaltungsfachleute	883	Naturwissenschaftler, a.n.g.
763	Verbandsleiter, Funktionäre		

*) Erläuterungen zu dieser Klassifizierung siehe im Textteil.

KLASSIFIZIERUNG DER BERUFE*)

Ausgabe 1975

Berufsbereiche, Berufsabschnitte, Berufsgruppen, Berufsordnungen

89	Seelsorger	VI.	<u>Sonstige Arbeitskräfte</u>
891	Seelsorger	VIa	<u>Sonstige Arbeitskräfte (97-99)</u>
892	Angehörige geistlicher Orden und Mutterhäuser ohne Angabe einer Berufstätigkeit	97	Mithelfende Familienangehörige außerhalb der Landwirtschaft, a.n.g.
893	Seelsorge-, Kulthelfer	971	Mithelfende Familienangehörige außerhalb der Landwirtschaft, a.n.g.
VI	<u>Allgemeine Dienstleistungsberufe (90-93)</u>	98	Arbeitskräfte mit noch nicht bestimmtem Beruf
90	Körperpfleger	981	Lehrlinge ¹⁾ mit noch nicht feststehendem Beruf
901	Friseure	982	Praktikanten, Volontäre mit noch nicht feststehendem Beruf
902	Sonstige Körperpfleger	983	Arbeitskräfte (arbeitsuchend) mit noch nicht bestimmtem Beruf
91	Gästabetreuer	99	Arbeitskräfte ohne nähere Tätigkeitsangabe
911	Gastwirte, Hoteliers, Gaststättenkaufleute	991	Arbeitskräfte ohne nähere Tätigkeitsangabe
912	Kellner, Stewards		
913	Übrige Gästabetreuer		
92	Hauswirtschaftliche Berufe		
921	Hauswirtschaftsverwalter		
922	Verbraucherberater		
923	Hauswirtschaftliche Betreuer		
93	Reinigungsberufe		
931	Wäscher, Plätter		
932	Textilreiniger, Färber und Chemischreiniger		
933	Raum-, Hausratreiniger		
934	Glas-, Gebäudereiniger		
935	Straßenreiniger, Abfallbeseitiger		
936	Fahrzeugreiniger, -pfleger		
937	Maschinen-, Behälterreiniger und verwandte Berufe		

*) Erläuterungen zu dieser Klassifizierung siehe im Textteil.

1) Im Berufsbildungsgesetz vom 14. August 1969 ersetzt durch "Auszubildende".

Hauptfachrichtung
des Abschlusses an einer wissenschaftlichen Hochschule/Fachhochschule
Fassung für den Mikrozensus
Stand: Juli 1985

Kennziffer	Hauptfachrichtung	Kennziffer	Hauptfachrichtung
<u>01 - 05</u>	<u>Pflanzenbau, Tierwirtschaft, Ernährung, Hauswirtschaft</u>	<u>48 - 52</u>	<u>Gastronomie, Touristik, sonstige Dienstleistungen, a.n.g.</u>
01	Land- und Tierwirtschaft	48	Hotel- und Gaststättenwesen
02	Garten- und Weinbau	49	Touristik, Fremdenverkehr
03	Forst- und Fischereiwirtschaft	52	Sonstige Dienstleistungen a.n.g.
04	Nahrungs- und Genußmittel		
05	Ernährungswissenschaft, Hauswirtschaft		
<u>07 - 24</u>	<u>Bergbau, Bauwesen, Industrie, Handwerk</u>	<u>53 - 62</u>	<u>Gesundheits- und Sozialwesen</u>
07	Berg- und Hüttenwesen	53	Medizin (Humanmedizin)
08	Steine, Erden, Keramik, Glas	54	Zahnmedizin
09	Architektur (Hochbau)	55	Veterinärmedizin
10	Innenarchitektur	56	Pharmazie
11	Bauingenieurwesen (Tiefbau)	60	Sozialarbeit, Sozialpädagogik einschl. Heilpädagogik
12	Bauaustattung	62	Sonstige Fachrichtungen für Berufe im Gesundheits- und Sozialwesen
13	Bauwesen allgemein		
14	Metallbe- und -verarbeitung		
15	Kunststofferzeugung und -verarbeitung (einschl. Gummi und Farbe)	<u>64 - 74</u>	<u>Erziehungs- und Bildungswesen, Theologie</u>
16	Feinmechanik und Optik	64	Erziehungswesen
17	Maschinenbau allgemein	65	Lehramt an Grund- und Hauptschulen
18	Fahrzeugbau	66	Lehramt an Realschulen
19	Elektrotechnik	67	Lehramt an Gymnasien (nur wenn keine Angabe der Fachrichtung)
20	Holzverarbeitung	68	Lehramt an Sonderschulen
21	Papierherstellung und -verarbeitung	69	Lehramt an berufsbildenden Schulen (einschl. Diplom-Handelslehramt)
22	Druck, Fotografie, Graphik	70	Lehramt für musisch-technische Fächer
24	Textil- und Lederherstellung und -verarbeitung	71	Sonstige Lehrerprüfungen
		72	Evangelische Theologie
<u>26 - 32</u>	<u>Naturwissenschaftliche und wissenschaftlich-technische Fachrichtungen</u>	73	Katholische Theologie
26	Mathematik und math. Technik	74	Sonstige Religionswissenschaften
27	Datenverarbeitung		
28	Biologie und biol. Technik	<u>75 - 91</u>	<u>Sprach- und Kulturwissenschaften, Kunst</u>
29	Chemie und chem. Technik	75	Philosophie
30	Physik und phys. Technik	76	Geschichtswissenschaft
31	Wirtschafts- und Betriebstechnik	77	Bibliothekswesen, Dokumentation, Publizistik
32	Sonstige naturwissenschaftliche und wissenschaftlich-technische Fachrichtungen	78	Althilologie, Neugriechisch
<u>34 - 38</u>	<u>Unternehmensführung, kaufmännische Verwaltung, Handel, Banken, Versicherungen, Verkehr</u>	79	Germanistik (ohne Anglistik)
34	Unternehmensführung, Betriebswirtschaftslehre, Organisation	80	Anglistik, Amerikanistik
35	Kaufmännische Verwaltung	81	Romanistik
36	Warenhandel	82	Slawistik, Baltistik, Finno-Ugristik
37	Banken und Versicherungen	83	Außereuropäische Sprach- und Kulturwissenschaften
38	Verkehr	84	Sprach- und Kulturwissenschaften allgemein
		85	Dolmetschen, Übersetzen (soweit nicht bei Einzelsprachen)
<u>40 - 46</u>	<u>Öffentliche Verwaltung und Sicherheit, Recht, Volkswirtschaft</u>	86	Psychologie
40	Öffentliche Verwaltung	87	Kunstwissenschaft allgemein
41	Öffentliche Sicherheit und Ordnung, Verteidigung	88	Bildende Kunst
42	Rechtswesen	89	Gestaltung
43	Volkswirtschaftslehre	90	Darstellende Kunst
44	Statistik	91	Musik
45	Politik- und Sozialwissenschaften		
46	Raumplanung	<u>99</u>	<u>Ohne Angabe und Hauptfachrichtung nicht erkennbar</u>

Fachserie 1: Bevölkerung und Erwerbstätigkeit

Reihe 1: Gebiet und Bevölkerung

Die vierteljährlichen Berichte (z.T. mit langen Reihen) enthalten aktuelle Angaben über die Eheschließungen, Geborenen und Gestorbenen. Ferner werden die Wanderungen der Deutschen und Ausländer zwischen den Bundesländern und über die Grenzen des Bundesgebietes sowie fortgeschriebene Einwohnerzahlen (Bevölkerungsbilanz) nach Bundesländern dargestellt.

Im jährlichen Bericht (z.T. mit langen Reihen und kreisweiser Gliederung) werden detaillierte Ergebnisse über die Bevölkerungsentwicklung veröffentlicht. Nachgewiesen sind u. a. Grund- und Verhältniszahlen über Eheschließungen und Ehelösungen, Geburten, Gestorbene und Wanderungen. Dabei wird nach einer Vielzahl von Merkmalen, wie Geschlecht, Alter, Familienstand und Staatsangehörigkeit differenziert. Ehelösungen werden nach Art des Urteils, nach Scheidungsgründen, Ehedauer und Kinderzahl der Ehegatten aufgeschlüsselt. Die Gesamtwanderung ist nach Wanderungen über die Grenzen des Bundesgebietes und nach der Binnenwanderung untergliedert. Außerdem werden Modellrechnungen der Bevölkerung gebracht. Zu Vergleichszwecken enthält der Bericht bevölkerungsstatistische Zahlen für das Ausland. Nachgewiesen sind u. a. Grund- und Verhältniszahlen über Eheschließungen, Ehelösungen, Geborene und Gestorbene. Darüber hinaus ist auch die Entwicklung der Bevölkerung sowie ihre Zusammensetzung nach Alter und Familienstand dargestellt.

1.S.: Sonderbeiträge (unregelmäßige Folge)

Als 1.S.2 liegt die Allgemeine Sterbetafel für die Bundesrepublik Deutschland 1986/88 (Gebietsstand vor dem 3. 10. 1990) mit ausführlichen Erläuterungen der Berechnungsmethode und der Ergebnisse vor.

Reihe 2: Ausländer

Die Ausländer im Bundesgebiet werden jährlich nach Staatsangehörigkeit, Alter, Familienstand, Geschlecht und Aufenthaltsdauer nachgewiesen. Regional wird nach Bundesländern und z. T. nach kreisfreien Städten und Landkreisen differenziert.

Reihe 3: Haushalte und Familien

In jährlicher Folge bringt diese Reihe eine Fülle von Angaben aus dem Mikrozensus über Haushalte und Familien. Sie vermitteln – z. T. in länderweise Gliederung – wichtige Strukturzahlen über Größe und Zusammensetzung der Familien sowie über die soziale und wirtschaftliche Situation der Haushalte.

Reihe 4: Erwerbstätigkeit

4.1: Struktur der Erwerbsbevölkerung

4.1.1: Stand und Entwicklung der Erwerbstätigkeit

Diese Jahresreihe enthält Ergebnisse des Mikrozensus und informiert über nahezu alle wichtigen Aspekte des Erwerbslebens. Die Erwerbstätigen, Erwerbspersonen und Erwerbslosen werden u. a. in Bezug zur Bevölkerung gesetzt und nach persönlichen und wirtschaftlichen Merkmalen aufgliedert. Regional wird z. T. nach Regierungsbezirken untergliedert.

Erstmals für 1991 können auch Ergebnisse für die neuen Länder und Berlin-Ost dargestellt werden.

4.1.2: Beruf, Ausbildung und Arbeitsbedingungen der Erwerbstätigen

Diese Reihe erscheint in zweijähriger Folge und weist Ergebnisse vorwiegend aus dem variablen Teil des Mikrozensus nach. U. a. werden Ergebnisse über den Bildungs- und Ausbildungsabschluß der Bevölkerung, über die Zusammenhänge zwischen Erwerbstätigkeit und Ausbildung bzw. zwischen Beruf und Ausbildung sowie über Arbeitsbedingungen und Pendler gebracht.

Erstmals für 1991 können auch Ergebnisse für die neuen Länder und Berlin-Ost dargestellt werden.

4.2: Sozialversicherungspflichtig Beschäftigte

4.2.1: Struktur der Arbeitnehmer

Vierteljährlich erscheinen in dieser Reihe Ergebnisse über die sozialversicherungspflichtig beschäftigten Arbeitnehmer (einschl. Ausländer) in tiefer wirtschaftlicher und regionaler Gliederung (bis zur Ebene der Regierungsbezirke).

Zusätzlich erscheint jährlich ein Bericht mit ausführlichen Ergebnissen – jeweils mit dem Stichtag 30. Juni – zur Struktur dieser Personengruppe. Hierzu zählen insbesondere demographische und erwerbsstatistische Merkmale wie berufliche Tätigkeit, beruflicher Ausbildungsabschluß und Stellung im Beruf. Außerdem werden Kreisergebnisse dargestellt.

4.2.2: Entgelte und Beschäftigungsdauer der Arbeitnehmer

In jährlicher Folge werden in dieser Reihe Ergebnisse der sozialversicherungspflichtig beschäftigten Arbeitnehmer nach dem Bruttoarbeitsentgelt, der Beschäftigungsdauer und weiteren sozialen Merkmalen, wie z.B. Alter, Geschlecht, Ausbildung, Wirtschaftszweig und Beruf dargestellt.

4.3: Erwerbstätigkeit und Arbeitsmarkt

In dieser Reihe werden monatlich die wichtigsten kurzfristigen Daten über Erwerbstätigkeit und Arbeitsmarkt dargestellt, wie z. B. die Anzahl der Erwerbstätigen, die der Beschäftigten in ausgewählten Wirtschaftszweigen sowie der Arbeitslosen, offene Stellen und Kurzarbeiter.

Sonderbeiträge

4.S.1: Berufstätigererhebung vom 30. November 1990 in den neuen Ländern und Berlin-Ost – Methodik und Ergebnisse –

Diese Sonderveröffentlichung beinhaltet die Ergebnisse der ersten Totalerhebung auf dem Gebiet der fünf neuen Länder und des Ostteils von Berlin nach der Herstellung der Einheit Deutschlands. Vorgestellt werden zudem die zugrunde gelegten Methoden und Systematiken dieser Erhebung.

4.S.2: Erwerbstätigkeit in den neuen Ländern und Berlin-Ost Oktober 1991/Januar 1992

Diese Sonderveröffentlichung weist die Ergebnisse der im Oktober 1991 und im Januar 1992 in den neuen Ländern und Berlin-Ost durchgeführten Mikrozensus-Zusatzerhebungen aus und beleuchtet damit wie der jährlich für die gesamte Bundesrepublik erscheinende Band „Stand und Entwicklung der Erwerbstätigkeit“ nahezu alle wichtigen Aspekte des Erwerbslebens.

Ergebnisse von Einzelveröffentlichungen

Die Ergebnisse der Bundestagswahlen sowie der Wahl der Abgeordneten des Europäischen Parlaments erscheinen in folgender Gliederung:

Wahlen zum Deutschen Bundestag

Heft 1: Ergebnisse und Vergleichszahlen früherer Bundestags-, Europa- und Landtagswahlen sowie Strukturdaten für die Bundestagswahlkreise; Heft 2: Vorläufige Ergebnisse nach Wahlkreisen; Heft 3: Endgültige Ergebnisse nach Wahlkreisen; Heft 4: Wahlbeteiligung und Stimmabgabe der Männer und Frauen nach dem Alter; Heft 5: Textliche Auswertung der Wahlergebnisse; Sonderheft: Die Wahlbewerber für die Wahl zum . . . Deutschen Bundestag.

Wahl der Abgeordneten des Europäischen Parlaments aus der Bundesrepublik Deutschland

Heft 1: Ergebnisse und Vergleichszahlen früherer Europa-, Bundestags-, und Landtagswahlen sowie Strukturdaten für die kreisfreien Städte und Landkreise; Heft 2: Vorläufige Ergebnisse nach kreisfreien Städten und Landkreisen; Heft 3: Endgültige Ergebnisse nach kreisfreien Städten und Landkreisen; Heft 4: Wahlbeteiligung und Stimmabgabe der Männer und Frauen nach dem Alter; Heft 5: Textliche Auswertung der Wahlergebnisse; Sonderheft: Die Wahlbewerber für die Wahl zum Europäischen Parlament aus der Bundesrepublik Deutschland.

Sonderhefte

40 Jahre Wahlen in der Bundesrepublik Deutschland

Dieses Heft enthält die Ergebnisse der Bundestagswahlen seit 1949, der Landtagswahlen seit 1946 und der Europawahlen seit 1979 nach Ländern. Außerdem beinhaltet es Daten über Wahlbeteiligung und Stimmabgabe nach Alter und Geschlecht.

Wahlen 1990 in den neuen Ländern und Berlin-Ost

Dieses Heft enthält für die neuen Länder und Berlin-Ost eine vergleichbare Darstellung der Ergebnisse der Volkskammerwahl, der Kommunalwahlen, der Landtagswahlen, der Wahl zum Gesamtberliner Abgeordnetenhaus und der Bundestagswahl nach Stadt- und Landkreisen und für Berlin-Ost nach Stadtbezirken.

Volkszählung vom 25. Mai 1987

Die Ergebnisse der Volks- und Berufszählung vom 25. Mai 1987 werden in mehreren thematisch gegliederten Heften veröffentlicht. Eine Titelliste steht auf Anforderung zur Verfügung.

Systematiken

Systematik der Wirtschaftszweige mit Erläuterungen, Ausgabe 1979

Amtliches Gemeindeverzeichnis für die Bundesrepublik Deutschland, Ausgabe 1987

Amtliche Schlüsselnummern und Bevölkerungsdaten der Gemeinden und Verwaltungsbezirke in der Bundesrepublik Deutschland


Staatsangehörigkeits- und Gebietsschlüssel – Alphabetisches Verzeichnis –

Klassifizierung der Berufe (Systematisches und alphabetisches Verzeichnis der Berufsbenennungen)



STATISTISCHES BUNDESAMT
GUSTAV-STRESEMANN-RING 11
65189 WIESBADEN


Veröffentlichungen und Prospekte sind durch den Verlag METZLER-POESCHEL, Verlagsauslieferung Hermann Leins, Postfach 11 52, 72125 Kusterdingen, erhältlich.



Statistisches Bundesamt

Deutschland in die Tasche gesteckt

Das neue statistische Taschenbuch –
ein Wegweiser in und um die Bundesrepublik



Zahlen- kompaß 1993

Bestell-Nr.: 1040100 · ISBN 3-8246-0319-5
108 Seiten, Preis: DM 9,80

Erhältlich über jede Buchhandlung oder beim
Verlag Metzler-Poeschel, Verlagsauslieferung H. Leins GmbH & Co. KG,
Postfach 1152, 72125 Kusterdingen

**METZLER
POESCHEL**