

BEVÖLKERUNG UND ERWERBSTÄTIGKEIT

FACHSERIE

1

Reihe 4.1.2

Beruf, Ausbildung und Arbeits- bedingungen der Erwerbstätigen

1980

(Ergebnisse des Mikrozensus)

10 - 14248

Statistisches Bundesamt
Bibliothek - Dokumentation - Archiv



HERAUSGEBER: STATISTISCHES BUNDESAMT WIESBADEN
VERLAG: W. KOHLHAMMER GMBH STUTTGART UND MAINZ
Bestellnummer: 2010412 – 80900

Herausgeber:
Statistisches Bundesamt
Gustav-Stresemann-Ring 11
6200 Wiesbaden

Auslieferung:
Verlag W. Kohlhammer GmbH
Abt. Veröffentlichungen des Statistischen
Bundesamtes
Philipp-Reis-Str. 3
6500 Mainz 42

Erscheinungsfolge: zweijährlich

Erschienen im Dezember 1982

Preis: DM 12,90

Bestellnummer: 2010412-80900

Nachdruck - auch auszugsweise - nur mit Quellenangabe
unter Einsendung eines Belegexemplares gestattet.

Inhalt

	Seite
Vorbemerkung	5
 T e x t t e i l	
1 Definitionen	6
2 Entwicklung der Erwerbstätigkeit nach Berufen	12
3 Beruf und Tätigkeitsmerkmale der Erwerbstätigen	17
4 Tabellenübersicht nach Gliederungsmerkmalen	28
 T a b e l l e n t e i l	
Wohnbevölkerung und Ausbildung	
1 Wohnbevölkerung im April 1980 nach Beteiligung am Erwerbsleben, Alter und allgemeinbildendem Schulabschluß sowie beruflichem Ausbildungsabschluß	
1.1 Erwerbstätige	30
1.2 Erwerbslose	31
1.3 Nichterwerbspersonen	32
1.4 Insgesamt	33
1.5 Personen mit praktischer Berufsausbildung	34
2 Wohnbevölkerung 15 Jahre und älter im April 1980 nach Beteiligung am Erwerbsleben, Altersgruppen und Teilnahme an Maßnahmen zur beruflichen Weiterbildung seit 1978	35
3 Wohnbevölkerung 15 Jahre und älter im April 1980 nach Beteiligung am Erwerbsleben, Art, Dauer und Teilnahme an Maßnahmen zur beruflichen Weiterbildung seit 1978	36
 Erwerbstätigkeit und Ausbildung	
4 Erwerbstätige im April 1980 nach monatlichem Nettoeinkommen und allgemeinbildendem Schulabschluß sowie beruflichem Ausbildungsabschluß	37
5 Erwerbstätige im April 1980 nach Stellung im Beruf, normalerweise je Woche geleisteten Arbeitsstunden und allgemeinbildendem Schulabschluß sowie beruflichem Ausbildungsabschluß	38
 Beruf und Ausbildung	
6 Erwerbstätige im April 1980 nach Berufsgruppen, ausgewählten Berufsordnungen und allgemeinbildendem Schulabschluß sowie beruflichem Ausbildungsabschluß	
6.1 Insgesamt	39
6.2 Deutsche	44
7 Erwerbstätige im April 1980 nach Berufsbereichen sowie Erwerbstätige mit Abschluß an einer berufsbildenden Schule/Hochschule nach Fachrichtungsgruppen	49
8 Erwerbstätige mit Abschluß an einer berufsbildenden Schule/Hochschule im April 1980 nach Fachrichtungsgruppen, ausgewählten Berufsgruppen/-ordnungen sowie nach ausgewählten Hauptfachrichtungen	50
9 Erwerbstätige im April 1980 nach Berufsgruppen, ausgewählten Berufsordnungen und normalerweise je Woche geleisteten Arbeitsstunden	56
10 Erwerbstätige im April 1980 nach Berufsgruppen, ausgewählten Berufsordnungen und monatlichem Nettoeinkommen	61
11 Erwerbstätige im April 1980 nach Berufsgruppen, ausgewählten Berufsordnungen und Stellung im Beruf	66
12 Erwerbstätige im April 1980 nach Berufsgruppen, ausgewählten Berufsordnungen und Wirtschaftsabteilungen	71
13 Erwerbstätige im April 1980 nach Berufsgruppen, ausgewählten Berufsordnungen und Altersgruppen	76
14 Erwerbstätige im April 1980 nach Berufsgruppen, ausgewählten Berufsordnungen und Art der überwiegenden Tätigkeit	81
15 Erwerbstätige im April 1980 nach Berufsgruppen, ausgewählten Berufsordnungen sowie Übereinstimmung von beruflicher Ausbildung und gegenwärtiger Tätigkeit (Beruf)	86
16 Erwerbstätige im April 1980 nach Art der überwiegenden Tätigkeit, Wirtschaftsbereichen und Altersgruppen	91

Arbeitsbedingungen/Pendler

17	Erwerbstätige sowie Schüler und Studierende im April 1980 nach Pendlereigenschaft und Zeitaufwand für den Hinweg zur Arbeitsstätte bzw. Schule/Hochschule	94
18	Erwerbstätige sowie Schüler und Studierende im April 1980 nach Pendlereigenschaft und Entfernung für den Hinweg zur Arbeitsstätte bzw. Schule/Hochschule	95
19	Erwerbstätige sowie Schüler und Studierende im April 1980 nach Pendlereigenschaft und dem für die längste Wegstrecke benutzten Verkehrsmittel zur Arbeitsstätte bzw. Schule/Hochschule	96
20	Erwerbstätige im April 1980 nach Gemeindegrößenklassen, Entfernung für den Hinweg und dem für die längste Wegstrecke benutzten Verkehrsmittel zur Arbeitsstätte	97
21	Erwerbstätige im April 1980 nach Wirtschaftsbereichen, Stellung im Beruf und Zeitaufwand für den Hinweg zur Arbeitsstätte	98
22	Erwerbstätige im April 1980 nach Wirtschaftsbereichen, Stellung im Beruf und Entfernung für den Hinweg zur Arbeitsstätte	99
23	Erwerbstätige im April 1980 nach Wirtschaftsbereichen, Stellung im Beruf und dem für die längste Wegstrecke benutzten Verkehrsmittel zur Arbeitsstätte	101
24	Erwerbstätige im April 1980 nach Pendlereigenschaft und Gemeindegrößenklasse der Wohnsitzgemeinde	102

Gebietseinheiten des Bundesraumordnungsprogramms

25	Wohnbevölkerung im April 1980 nach Beteiligung am Erwerbsleben und Gebiets-einheiten des Bundesraumordnungsprogramms sowie Erwerbstätige nach Stellung im Beruf	103
26	Erwerbstätige im April 1980 nach dem Zeitaufwand für den Hinweg zur Arbeits-stätte und Gebietseinheiten des Bundesraumordnungsprogramms	105
27	Erwerbstätige im April 1980 nach Entfernung für den Hinweg zur Arbeitsstätte und Gebietseinheiten des Bundesraumordnungsprogramms	107
28	Erwerbstätige im April 1980 nach dem für die längste Wegstrecke benutzten Verkehrs-mittel zur Arbeitsstätte und Gebietseinheiten des Bundesraumordnungsprogramms	109

A n h a n g

Erhebungsliste des Mikrozensus April 1980	112
Erläuterungen der Tätigkeitsmerkmale	114
Klassifizierung der Berufe	115
Verzeichnis der Hauptfachrichtungen	119

Die Angaben beziehen sich auf das Bundesgebiet; sie schließen Berlin (West) ein.

Zeichenerklärung

- = nichts vorhanden
- / = wenn Tabellenfelder in der Stichprobe weniger als 50 Fälle (hochgerechnet 5 000) aufweisen bzw. die Besetzungszahl in der Stichprobe gleich "Null" ist, in der Totalerhebung aber größer als "Null" sein kann
- () = Nachweis unter dem Vorbehalt, daß das Ergebnis erhebliche Fehler aufweisen kann
- x = Nachweis ist nicht sinnvoll bzw. Fragestellung trifft nicht zu

Abkürzungen

- km = Kilometer
- BGBI = Bundesgesetzblatt
- WiSta = Wirtschaft und Statistik

Vorbemerkung

Mit diesem Bericht werden erneut sachlich tief gegliederte Ergebnisse aus dem sogenannten "variablen" Teil des Mikrozensus vorgelegt. Die in diesem Teil im Rahmen des Mikrozensus zu erhebenden Tatbestände, die gem. der Anordnung nach dem Mikrozensus-Gesetz vom 15.7.1975 (BGBl. I S. 1909) nicht jährlich, sondern in zweijährigen Abständen zu ermitteln sind, enthalten u.a. Fragen zu den beruflichen Verhältnissen, insbesondere zu den Tätigkeitsmerkmalen, sowie Fragen über die Aus- und Weiterbildung und besondere Fragestellungen für Ausländer (z.B. Sprachkenntnisse, Aufenthaltsdauer). Die hier dargestellten Ergebnisse sind der Mikrozensus-erhebung vom April 1980 entnommen. In den Haushaltsbefragungen des Mikrozensus vom April 1980 wurden - wie 1976 und 1978 - erneut Fragen zur "Aus- und Weiterbildung" der Bevölkerung gestellt. Während die Fragen zu diesem Thema in der Erhebung von 1976 und 1978 im Bereich Ausbildung identisch waren, ergaben sich in der Erhebung vom April 1980 gegenüber 1976 und 1978 nicht nur veränderte, sondern teilweise auch erweiterte Fragestellungen. Über die bisher gestellte Frage nach dem Abschluß einer berufsbildenden Schule oder Hochschule hinaus standen im April 1980 Fragen nach dem Abschluß einer praktischen Berufsausbildung, nach der Hauptfachrichtung des letzten Abschlusses an einer berufsbildenden Schule oder Hochschule sowie nach dem Wechsel der gegenwärtigen beruflichen Tätigkeit im Vordergrund des Interesses. Über die bereits in "Wirtschaft und Statistik" (Heft 7/81 und 6/82) veröffentlichten Ergebnisse hinaus enthält dieser Bericht vor allem Ergebnisse aus dem Teil der Mikrozensus-erhebung, der sich mit den Ausbildungsabschlüssen der Erwerbstätigen befaßt. Dabei kommt es im wesentlichen auf die Struktur der beruflichen Ausbildungsabschlüsse der Erwerbstätigen im April 1980 an. Außerdem werden Ergebnisse zum Ausbildungsstand der Wohnbevölkerung sowie der Erwerbstätigen und Angaben über die berufliche Situation und die Tätigkeitsmerkmale

zur beruflichen Fortbildung der Erwerbstätigen dargestellt. Ferner enthält dieser Bericht Angaben über die Pendlereigenschaft von Erwerbstätigen, Schülern und Studierenden sowie Daten über den Zeitaufwand, die Entfernung zur Arbeitsstätte bzw. Schule/Hochschule und der dabei überwiegend benutzten Verkehrsmittel. Weiterhin werden Angaben der Wohnbevölkerung nach Beteiligung am Erwerbsleben und Gebietseinheiten des Bundesraumordnungsprogramms nachgewiesen.

Die vorliegende Veröffentlichung erscheint als dritter Bericht in einer Reihe, in der die vielschichtigen Ergebnisse des Mikrozensus insbesondere aus einem variablen Teil dargestellt werden sollen. Der Vergleich der Mikrozensus-ergebnisse von 1980 zum Bereich "Aus- und Weiterbildung" mit den Mikrozensus-ergebnissen von 1978 oder 1976 ist insofern eingeschränkt, als die 1980 gegenüber 1978 teilweise erheblich differenzierteren Fragestellungen auch Möglichkeiten für differenziertere Antworten der Befragten eröffneten, wie sie z.B. 1978 im Mikrozensus nicht bestanden. Als Beispiel sei hier nur die gesonderte Frage zum Abschluß einer praktischen Berufsausbildung aufgeführt. Darüber hinaus sind aus den Erfahrungen der Erhebungen von 1976 und 1978 im Bereich der Fragen zur "Aus- und Weiterbildung" die Möglichkeiten zur Kontrolle der Plausibilität der Antworten verfeinert worden. Weitere Berichte mit Ergebnissen aus den variablen Tatbeständen des Mikrozensus werden - entsprechend dem gesetzlich vorgegebenen Erhebungsturnus - in zweijährigen Abständen folgen. Hinsichtlich der Ergebnisse des Mikrozensus aus dem konstanten Teil wird auf die jährlich erscheinende Fachserie 1, Reihe 4.1.1 "Stand und Entwicklung der Erwerbstätigkeit" (unveränderte Fortführung der bisherigen Reihe 4.1) und Fachserie 13, Reihe 1 "Versicherte in der Kranken- und Rentenversicherung" verwiesen.

1 Definitionen

Wohnbevölkerung: Die Personen mit nur einer Wohnung werden der Gemeinde zugerechnet, in der sich die Wohnung befindet. Bei Personen, die mehr als eine Wohnung oder sonstige Unterkunft haben, sei es in derselben Gemeinde oder in verschiedenen Gemeinden, ist für die Zuordnung zur Wohnbevölkerung diejenige Wohnung bzw. Unterkunft maßgebend, von der aus sie ihrer Arbeit oder Ausbildung nachgehen. Soweit sie weder berufstätig sind noch in der Ausbildung stehen, ist die Wohnung oder Unterkunft entscheidend, in der sie sich überwiegend aufhalten.

Personen mit weiterer Wohnung im Ausland (z.B. Arbeiter auf Montage) sind der Wohnbevölkerung ihrer im Bundesgebiet gelegenen Heimatgemeinde zugerechnet.

Soldaten im Grundwehrdienst oder auf Wehrübung sind der Wohngemeinde vor ihrer Einberufung, Patienten in Krankenhäusern sowie Personen in Untersuchungshaft ihrer Wohngemeinde zugeordnet.

Berufssoldaten, Soldaten auf Zeit, Angehörige des Bundesgrenzschutzes und der Bereitschaftspolizei in Gemeinschaftsunterkünften gehören ebenso wie Strafgefangene sowie alle Dauerinsassen von Anstalten und das in Anstalten wohnende Personal zur Wohnbevölkerung der Anstaltsgemeinde.

N i c h t zur Wohnbevölkerung gehören die Angehörigen der ausländischen Stationierungstreitkräfte sowie der ausländischen diplomatischen und konsularischen Vertretungen mit ihren Familienangehörigen.

Alter: Ab der Darstellung für das Erhebungsjahr 1975 werden in allen Tabellen, die eine Gliederung nach Altersgruppen enthalten, einheitlich nur noch Ergebnisse entsprechend der sogenannten Altersjahrmethode nachgewiesen. Die Angaben beziehen sich bei dieser Art der Darstellung auf das Alter am Erhebungstichtag (stets um den 30. April gelegen). Aus erhebungstechnischen Gründen ist der Stichtag zur Berechnung des Alters - unabhängig von dem genauen Erhebungstichtag (Mittwoch der Berichtswoche) - in allen Jahren der 30. April (0 Uhr).

Familienstand: Es wird zwischen Ledigen, Verheirateten, Verwitweten und Geschiedenen unterschieden. Personen, deren Ehegatte vermißt, aber noch nicht für tot erklärt worden ist, gelten als verheiratet; zu den Geschiedenen zählen auch Personen, deren Ehe aufgehoben worden ist. Dagegen wurden Personen, deren Ehe für nichtig erklärt wurde, mit ihrem Familienstand vor der Eheschließung erfaßt.

Beteiligung am Erwerbsleben: Der Mikrozensus richtet sich wie die Volks- und Berufszählung an Haushalte und die darin lebenden Personen. Die Beteiligung am Erwerbsleben wird daher von der Person aus gesehen, im Unterschied zu Erhebungen, in denen Betriebe oder Unternehmen über die von ihnen Beschäftigten befragt werden¹⁾.

Für die Darstellung der Ergebnisse der am Erwerbsleben überhaupt beteiligten Personen wird im Mikrozensus - analog zu den Volks- und Berufszählungen 1961 und 1970 - das "Erwerbskonzept"²⁾ zugrunde gelegt.

In den Ergebnissen sind die Soldaten - soweit nicht anders dargestellt - enthalten.

Stellung im Beruf: Unter der "Stellung im Beruf" wird die Zugehörigkeit zu einer der folgenden Kategorien verstanden:

- Selbständige: Zu diesen gehören tätige Eigentümer, Miteigentümer, Pächter, selbständige Handwerker, selbständige Handelsvertreter usw., also auch die freiberuflich Tätigen, nicht jedoch Personen, die in einem arbeitsrechtlichen Verhältnis stehen und lediglich innerhalb ihres Arbeitsbereiches selbständig disponieren können (z.B. die selbständige Filialleiterin). Zu den Selbständigen zählen

1) Siehe Fürst, G. und Mitarbeiter: "Zur Statistik der Erwerbstätigkeit und der Beschäftigung" in WiSta, 3/1959, S. 115 ff.

2) Siehe Koller, S./Schubnell, H./Schwarz, K./Sperling, H.: "Das Programm der Volks- und Berufszählung 1961", in WiSta 4/1961, S. 209 ff., siehe Herberger, L.: "Die Statistiken der erwerbstätigen Personen", in Fürst, G. (Hrsg.) "Statistiken der Erwerbstätigkeit und Beschäftigung", Sonderheft zum Allgemeinen Statistischen Archiv, Heft 11, Göttingen 1977.

auch Hausgewerbetreibende und Zwischenmeister, die mit fremden Hilfskräften in eigener Arbeitsstätte im Auftrag von Gewerbetreibenden Arbeit an Heimarbeiter weitergegeben oder Waren herstellen und bearbeiten.

- Mithelfende Familienangehörige: Mithelfende Familienangehörige sind in der Regel Haushaltsmitglieder, die, ohne Lohn oder Gehalt zu empfangen, in einem landwirtschaftlichen oder gewerblichen Betrieb des Haushaltsvorstandes oder eines anderen Haushaltsmitgliedes mitarbeiten und auch keine Sozialversicherungspflichtbeiträge entrichten. Hierzu gehören ferner Personen, die im Betrieb eines nicht im gleichen Haushalt wohnenden Familienangehörigen arbeiten.
- Beamte: Hierzu zählen Beamte des Bundes, der Länder, der Gemeinden und sonstigen Körperschaften des öffentlichen Rechts einschl. der Beamtenanwärter und der Beamten im Vorbereitungsdienst, ferner Geistliche der zur Evangelischen Kirche in Deutschland gehörenden Kirchen und der Römisch-Katholischen Kirche. Nicht als Beamte gezählt werden Beamte im Ruhestand und Personen, die Berufsbezeichnungen wie "Versicherungsbeamter" oder "Bankbeamter" führen, ohne in einem öffentlich-rechtlichen Dienstverhältnis zu stehen. Den Beamten werden neben den Richtern auch die Soldaten (Berufssoldaten, Wehrpflichtige) zugeordnet.
- Angestellte: Angestellte arbeiten überwiegend in den kaufmännischen, technischen und Verwaltungsberufen.

Werkmeister sind in der Regel Angestellte, auch wenn sie ihre Versicherung in der Rentenversicherung für Arbeiter beibehalten haben. Dasselbe gilt auch für Angestellte, die aufgrund ihrer langjährigen Zugehörigkeit zum Betrieb vom Arbeiter- in das Angestelltenverhältnis übernommen wurden und weiterhin Beiträge zur Rentenversicherung der Arbeiter zahlen, da die Zuordnung zur Stellung im Beruf nicht unter versicherungsrechtlichen Gesichtspunkten (Mitglieder der Arbeiterrentenversicherung = Arbeiter) erfolgte, sondern primär unter dem Gesichtspunkt der Vereinbarung im Arbeitsvertrag.

Leitende Angestellte und Direktoren großer Betriebe gelten ebenfalls als Angestellte, sofern sie nicht Miteigentümer sind. Des weiteren zählen "Versicherungsbeamte", "Betriebsbeamte" und "Bankbeamte", soweit sie nicht in einem öffentlich-rechtlichen Dienstverhältnis stehen (z.B. bei der Bundesbank), zu den Angestellten. Hausangestellte sind meistens in der Rentenversicherung für Arbeiter versichert und gelten in der Regel als Arbeiterinnen. In seltenen Fällen sind sie im Angestelltenverhältnis (meistens dann als Hausdame bezeichnet) und in der Rentenversicherung für Angestellte versichert.

Gemeindeschwestern (Nonnen oder Diakonissen), die von ihrem Mutterhaus versorgt werden, zählen wie die Nonnen und Ordensbrüder in ihren Häusern als Angestellte. Mit Ausnahme der Geistlichen der Evangelischen Kirche und Römisch-Katholischen Kirche werden alle Geistlichen und Sprecher von Religionsgemeinschaften zu den Angestellten gezählt.

- Arbeiter: Als Arbeiter gelten alle Lohnempfänger, unabhängig von der Lohnzahlungs- und Lohnabrechnungsperiode. Maßgebend für die Zuordnung ist die Vereinbarung im Arbeitsvertrag (die nicht in allen Fällen mit der rentenversicherungsrechtlichen Zugehörigkeit übereinstimmt). Es ist ferner unerheblich, ob es sich um Facharbeiter, angelernte Arbeiter oder Hilfsarbeiter handelt. Ebenfalls zu den Arbeitern rechnen Heimarbeiter und Hausgehilfinnen.
- Auszubildende in kaufmännischen und technischen Lehrberufen: Hierbei handelt es sich um Personen, die in praktischer Berufsausbildung stehen und deren Ausbildung normalerweise in einen Angestelltenberuf einmündet.
- Auszubildende in gewerblichen Lehrberufen: Auszubildende in gewerblichen Lehrberufen sind Personen, deren Ausbildung normalerweise in einen Arbeiterberuf einmündet.

Den Auszubildenden in kaufmännischen, technischen und gewerblichen Lehrberufen wurden Praktikanten und Volontäre mit entsprechender Tätigkeit gleichgestellt.

Abhängige: Beamte (in einem öffentlich-rechtlichen Dienstverhältnis) und Arbeitnehmer, das sind Angestellte (alle nichtbeamteten Gehaltsempfänger), Arbeiter (alle Lohnempfänger einschließlich Heimarbeiter) sowie Auszubildende (Personen in praktischer Berufsausbildung).

Wirtschaftszweige: Ab Mai 1975 wurde für die Gliederung der Erwerbstätigen nach Wirtschaftszweigen statt der früher verwendeten "Systematik der Wirtschaftszweige für die Berufszählung 1961"³⁾ die aus der Grundsystematik der Wirtschaftszweige abgeleitete "Systematik der Wirtschaftszweige, Fassung für den Mikrozensus ab April 1971" verwendet.

Bei der Verwendung von nach Wirtschaftsabteilungen gegliederten Zahlen des Mikrozensus ist zu berücksichtigen,

- daß die Erwerbstätigen den Wirtschaftsabteilungen nach dem wirtschaftlichen Schwerpunkt der örtlichen Einheit (nicht des Unternehmens), in der sie beschäftigt sind, zugeordnet sind,
- daß die Angabe des wirtschaftlichen Schwerpunktes des Betriebes bei Personenbefragungen nicht so genau sein kann wie bei Betriebsbefragungen,
- daß bei der Zuordnung zu den Wirtschaftsabteilungen eine Reihe von Anstalten und Einrichtungen der öffentlichen Hand und der Organisationen ohne Erwerbscharakter (z.B. auf dem Gebiete des Unterrichts- und Gesundheitswesens usw.) der Wirtschaftsabteilung 7 "Dienstleistungen" und nicht, wie bei der Systematik der Wirtschaftszweige und den hiervon abgeleiteten Spezialexsystematiken für Betriebszählungen, den Wirtschaftsabteilungen 8 und 9 "Organisationen ohne Erwerbscharakter und Private Haushalte" und "Gebietskörperschaften und Sozialversicherung" zugeordnet sind.

3) Siehe Bartels, H. und Spilker, H.: "Systematik der Wirtschaftszweige" in WiSta 2/1959, S. 55 ff. und Koller, S./Schubnell, H./Schwarz, K./Sperling, H.: "Das Programm der Volks- und Berufszählung 1961" in WiSta 4/1961, S. 214 ff.

Nettoeinkommen: Das monatliche Nettoeinkommen ergibt sich für die abhängigen Erwerbstätigen aus dem Bruttoeinkommen im Monat März abzüglich Steuern und Sozialversicherung (ggf. auch abzüglich der Beiträge für private, kommunale oder staatliche Zusatzversorgungskassen). Bei unregelmäßigem Einkommen war der Nettodurchschnitt im Jahr anzugeben. Bei Selbständigen in der Landwirtschaft und Mithelfenden Familienangehörigen wurde das Nettoeinkommen nicht erfragt.

Berufe: Der beruflichen Gliederung der Erwerbstätigen liegt die Klassifizierung der Berufe, Ausgabe 1975, zugrunde. Diese Klassifizierung faßt von den rd. 25 000 Berufsbezeichnungen diejenigen mit vergleichbarer Tätigkeit zu berufssystematischen Einheiten zusammen, und zwar zu 328 Berufsordnungen, 86 Berufsgruppen, 33 Berufsabschnitten und 6 Berufsbereichen.

Erfragt wurde der ausgeübte ("gegenwärtige Tätigkeit"), nicht der erlernte Beruf. Die Auswertung der Ergebnisse erstreckte sich auf alle berufssystematischen Einheiten einschließlich der Berufsordnung. Bei Zweifelsfragen hinsichtlich der Zuordnung zu einem Beruf war die überwiegend ausgeübte Tätigkeit (Beruf) ausschlaggebend (siehe Klassifizierung der Berufe im Anhang).

Art der überwiegend ausgeübten Tätigkeit: Als Ergänzung zur Berufsangabe und der Berufsbenennungen aufbauenden "Klassifizierung der Berufe" als Gliederungssystem der Berufe wurde im Mikrozensus 1978 die "Art der überwiegend ausgeübten Tätigkeit" erfragt. Damit wurde der Überlegung entsprochen, daß für Zwecke der Berufsforschung u.a. die Ergänzung der Berufsangabe durch zusätzliche "Tätigkeitsmerkmale" notwendig ist. Die Art der überwiegend ausgeübten Tätigkeit wird durch vorgegebene Antwortkategorien erfragt. Diese Grundinformation wird durch Angaben zu weiteren Tätigkeitsmerkmalen im weitesten Sinne ergänzt. Die Verwertbarkeit der Ergebnisse beschränkt sich mit dieser Methode nicht nur auf eine Tätigkeitsanalyse an sich, sondern bringt in der Kombination der überwiegenden Tätigkeit (und weiterer Tätigkeitsmerkmale) mit den traditionellen erwerbsstatistischen Merkmalen wie Stellung im Beruf, Wirtschaftszweig und Berufsordnung aufschlußreiche zusätzliche Informationen vor allem für die Berufsberatung und die Arbeitsvermittlung.

Die Merkmalskombination Berufsordnung und Art der überwiegend ausgeübten Tätigkeit ist vor allem geeignet, die in berufssystematischen Einheiten verbundenen Tätigkeitskomplexe zu entflechten und Bereiche wie Reparatur, Maschinenbedienung, Kontrolle, Organisation, Sicherung oder Reinigung herauszuschälen. Damit werden auch Häufungen, wie sie bei der Zuordnung von wenig konkreten Berufsbenennungen zu berufssystematischen Einheiten entstehen, aufgelöst, z.B. in der Berufsordnung "Bürofachkräfte", in der mehr als ein Zehntel aller Erwerbstätigen gezählt wurden. Darüber hinaus kann eine Untergliederung berufsstatistischer Ergebnisse nach Tätigkeitsmerkmalen dazu beitragen, die Ausbildungsanforderungen, die an verschiedene Berufe gestellt werden, überschaubarer zu machen und damit als Entscheidungshilfe für den Ausbildungsweg und letztlich für den Beruf selbst dienen (siehe Schlüsselverzeichnis der Tätigkeitsmerkmale im Anhang).

Allgemeinbildender Schulabschluss:

- Volks-/Hauptschule: Als Volksschul- oder Hauptschulabschluss gilt das Abschlußzeugnis der höchsten Klasse, die bei der Erfüllung der allgemeinen Vollzeit-Schulpflicht erreicht werden konnte.

Sonderschulen werden z.B. wegen körperlicher oder geistiger Gebrechen besucht. Sie sind wie Volksschulen zu behandeln.

- Realschule: Ein Realschulabschluss oder Mittlere Reife, auch unter der Bezeichnung "Einjähriges" bekannt, ist das Abschlußzeugnis einer Realschule (oder Mittelschule), eines Realschulzuges an Volksschulen oder einer Abendrealschule.

Als g l e i c h w e r t i g gilt das Versetzungszeugnis in die 11. Klasse (Obersekunda) eines Gymnasiums oder das Abschlußzeugnis einer Berufsaufbau- oder Berufsfachschule (sogenannte "Fachschulreife").

- Fachoberschule, Fachgymnasium, Höhere Berufsfachschule: Als Fachhochschulreife gilt das Abschlußzeugnis einer Fachoberschule, eines Fachgymnasiums oder einer Höheren Berufsfachschule. Fachoberschulen sind Einrichtungen mit einem 11. und 12. Schuljahr, für deren Besuch in der Regel ein Realschulabschluss oder ein gleichwertiger Abschluß erforderlich ist. Die Abschlußprüfung dieser Schule berech-

tigt zum Besuch von Fachhochschulen, Höheren Fachschulen, Ingenieurschulen (seit 1969 Fachhochschulen) oder Fachakademien.

- Gymnasium: Als Hochschulreife oder Abitur gilt der Abschluß eines Gymnasiums.

Personen, die den Besuch an einer entsprechenden Schule des sogenannten "2. Bildungsweges", z.B. Abendgymnasium, Kolleg usw., zur Erlangung der Hochschulreife beendet haben, erhalten ebenfalls die Hochschulreife.

Der Abschluß an einem Wirtschaftsgymnasium gilt als Abitur. Der Abschluß einer Wirtschaftsoberschule gilt nur dann als Abitur, wenn damit wenigstens eine eingeschränkte Hochschul- bzw. Fakultätsreife erworben worden ist. Bei Abschluß einer Wirtschaftsoberschule mit dem Charakter einer Berufsfachschule wird nur eine Fachhochschulreife erreicht.

Beruflicher Ausbildungsabschluss: Bei der Darstellung des beruflichen Ausbildungsabschlusses ist es aus der Erhebung von 1980 erstmals möglich, zwischen dem Abschluß einer praktischen Berufsausbildung auf der einen und dem Abschluß einer berufsbildenden Schule bzw. Hochschule auf der anderen Seite zu unterscheiden. Anhand dieser Differenzierung kann nicht nur der Personenkreis unter den Erwerbstätigen herausgefiltert werden, der sowohl eine praktische Berufsausbildung abgeschlossen hat als auch den Abschluß einer berufsbildenden Schule bzw. Hochschule aufweist, sondern auch jene Erwerbstätigen, die nur eine praktische Berufsausbildung oder nur den Abschluß einer berufsbildenden Schule/Hochschule hatten, sowie der Personenkreis, der überhaupt keinen dieser berufsbildenden Ausbildungsabschlüsse angegeben hat.

Bei der Frage nach dem Abschluß einer p r a k t i s c h e n B e r u f s a u s b i l d u n g wurden folgende Kategorien unterschieden:

- Lehrausbildung (Lehre): Sie umfaßt eine mindestens zwei Jahre andauernde (berufsschulische und betriebliche Ausbildung. Als "Praktikum" galt eine praktische berufliche Ausbildung, die vor oder während der theoretischen Ausbildung an einer Fachoberschule, Fachschule, Fachhochschule oder wissenschaftlichen Hochschule außerhalb dieser Einrichtung - teilweise als zwingend vorgeschriebene Eingangsvoraussetzung - absolviert wurde.

Als "Volontärzeit" wurde eine praktische berufliche Ausbildung - die häufig auf unbestimmte Zeit und ohne Vergütung erfolgt - bezeichnet, die zur Vermittlung, Erweiterung oder Abrundung von Kenntnissen in einem bestimmten Fachgebiet dient, ohne notwendige Voraussetzung für einen späteren Beruf zu sein.

- Beamtenausbildung: Diesen Abschluß sollten alle Personen eintragen, die im Vorbereitungsdienst einer Körperschaft des öffentlichen Rechts den Beamtenstatus erreicht haben (sog. Laufbahnbeamte). Dabei spielte es keine Rolle, ob dieser Vorbereitungsdienst z.B. für den mittleren oder den höheren Dienst absolviert wurde.

Unter "Sonstige praktische Berufsausbildung" war insbesondere die Ausbildung in Form einer betrieblichen Einarbeitung anzugeben, auch wenn dabei nur die Befähigung für einzelne berufliche Tätigkeiten, z.B. bestimmte Arbeitsverfahren vermittelt wurde.

Der bloße Besuch der Berufsschule bzw. eines Berufsgrundbildungsjahres wurde demgegenüber - soweit damit keiner der Abschlüsse der oben beschriebenen praktischen Berufsausbildung verbunden war - in den folgenden Auswertungen nicht berücksichtigt.

Bei der Frage nach dem Abschluß einer berufsbildenden Schule oder Hochschule wurden folgende Kategorien unterschieden:

- Meisterlehrgang/-schule: Der Abschluß eines Meisterlehrgangs oder einer Meisterschule liegt vor, wenn der (oder die) Befragte eine Meisterprüfung vor einer Kammer (z.B. Industrie- und Handelskammer, Handwerkskammer usw.) abgelegt hat.
- Berufsfachschule: Dies sind Schulen der beruflichen Ausbildung mit voller Wochenstundenzahl und mindestens einjähriger Schulbesuchsdauer, die in der Regel freiwillig nach Erfüllung der Vollzeitschulpflicht zur Berufsvorbereitung oder auch zur vollen Berufsausbildung ohne vorherige praktische Berufsausbildung besucht werden können.
- Berufsaufbauschule: Sie kann von Jugendlichen neben einer Berufsschule oder nach

Erfüllung der Berufsschulpflicht besucht werden.

Der erfolgreiche Abschluß vermittelt bei beiden Schulen die Fachschulreife, die dem Realschulabschluß gleichgestellt ist.

- Fachschule/Technikerschule: Sie werden in der Regel freiwillig nach einer bereits erworbenen Berufsausbildung oder praktischen Berufserfahrung, teilweise auch nach langjähriger praktischer Arbeitserfahrung, oder mit dem Nachweis einer fachspezifischen Begabung besucht und vermitteln eine vertiefte berufliche Fachbildung.
- Fachhochschule: Der Fachhochschulabschluß bzw. Ingenieurschulabschluß ist der graduierte Abschluß einer Fachhochschule, Ingenieurschule oder einer sonstigen Höheren Fachschule (Ing.grad.; Betriebswirt grad.).
- Hochschule: Als Hochschul- oder Universitätsabschluß gelten Staatsexamen, Diplom- oder Magisterprüfung und/oder Promotion an Universitäten oder Hochschulen verschiedener Art (z.B. Technische Hochschule, Pädagogische Hochschule, Tierärztliche Hochschule, Musikhochschule usw.).

Hochschulabschluß ist ebenfalls gegeben bei Absolventen der früheren Lehrerseminare und Lehrerbildungsanstalten.

In den Tabellen werden daher im Hinblick auf den beruflichen Ausbildungsabschluß der Erwerbstätigen einmal die Erwerbstätigen mit einer praktischen Berufsausbildung ausschließlich von denjenigen unterschieden, die sowohl eine praktische Berufsausbildung als auch einen Abschluß an einer berufsbildenden Schule oder Hochschule angaben. Schließlich werden die Erwerbstätigen noch unterschieden, die nur den Abschluß einer berufsbildenden Schule/Hochschule angaben, ohne eine praktische Berufsausbildung abgeschlossen zu haben. Aus der Addition dieser drei Gruppen ergibt sich eine Gesamtzahl von Erwerbstätigen, die einen Abschluß einer beruflichen Ausbildung aufweisen. Es verbleibt eine Gruppe von Erwerbstätigen, die überhaupt keinen dieser beruflichen Ausbildungsabschlüsse angab und somit als Erwerbstätige ohne beruflichen Ausbildungs-

abschluß bezeichnet werden. Diese Gruppe umfaßt rd. 27 % aller Erwerbstätigen.

Hierzu ist noch zu bemerken, daß die Befragten sowohl in der Frage nach dem Abschluß einer praktischen Berufsausbildung als auch bei der Frage nach dem Abschluß einer berufsbildenden Schule/Hochschule jeweils nur die Möglichkeit für eine Eintragung einer entsprechenden Ausbildung hatten. Soweit mehrere Abschlüsse, z.B. bei der praktischen Berufsausbildung oder bei der berufsbildenden Schule/Hochschule bei dem Betreffenden vorlagen, sollte die jeweils letzte derartige Ausbildung eingetragen werden. Dabei wurde unterstellt, daß es sich bei dem letzterreichten Abschluß um einen qualifizierteren Abschluß als den jeweils vorhergehenden handelte.

Hauptfachrichtung: Für Personen, die bei der Frage nach dem "berufsbildenden Schulabschluß" einen Abschluß angegeben hatten - mit Ausnahme des Abschlusses einer Berufsschule/Berufsbildungsjahr - war hier die Hauptfachrichtung des letzten Abschlusses einzutragen, z.B. Maschinenbau, Textil- und Lederherstellung und -verarbeitung, öffentliche Verwaltung oder Statistik (siehe Verzeichnis der Hauptfachrichtungen im Anhang).

Pendler: Unter Pendlern im weitesten Sinne werden Erwerbstätige, Schüler und Studierende verstanden, deren Arbeits- bzw. Ausbildungsstätte nicht auf dem Wohngrundstück liegt. Je nachdem, ob sich die Arbeits- bzw. Ausbildungsstätte in der gleichen oder einer anderen Gemeinde befindet, handelt es sich um "innere gemeindliche Pendler" oder um "Pendler über die Gemeindegrenze". Liegt die "Zielgemeinde" in einem anderen Bundesland, sind die betreffenden zwar noch "Pendler über die Gemeindegrenze", gleichzeitig aber auch "Pendler über die Landesgrenze".

Zeitaufwand für den Hinweg zur Arbeitsstätte bzw. Schule/Hochschule: Er umfaßt die Zeit, die normalerweise benötigt wird, um von der Wohnung zur Arbeitsstätte bzw. Schule/Hochschule zu gelangen. In der Erhebung wurden folgende Gruppen zugrundegelegt:

unter 10 Minuten
10 bis unter 20 Minuten
20 bis unter 30 Minuten

30 bis unter 45 Minuten
45 bis unter 60 Minuten
60 bis unter 90 Minuten
90 und mehr Minuten

Entfällt, da gleiches Grundstück

Entfernung für den Hinweg zur Arbeitsstätte bzw. Schule/Hochschule: Sie umfaßt die Kilometer, die normalerweise benötigt werden, um von der Wohnung zur Arbeitsstätte bzw. Schule/Hochschule zu gelangen. Folgende Gruppen lagen der Erhebung zugrunde:

unter 10 km
10 bis unter 25 km
25 bis unter 50 km
50 km und mehr
Wechselnder Arbeitsplatz
Entfällt, da gleiches Grundstück

Das für die längste Wegstrecke benutzte Verkehrsmittel zur Arbeitsstätte bzw. Schule/Hochschule: Erwerbstätige sowie Schüler und Studierende hatten das Verkehrsmittel anzugeben, mit dem sie hauptsächlich, d.h. die längste Wegstrecke von der Wohnung oder Unterkunft zur Arbeitsstätte bzw. Schule/Hochschule zurücklegen. Dabei wurden folgende Kategorien unterschieden:

Bus
Straßenbahn
U-/S-Bahn
Eisenbahn
Pkw/Krad
Moped/Mofa
Fahrrad
Zu Fuß
Sonstiges
Entfällt, da gleiches Grundstück

Gebietseinheiten des Bundesraumordnungsprogramms: Die Gebietseinheiten für das Bundesraumordnungsprogramm wurden im Jahre 1971 vom Bundesministerium des Innern und Arbeitsgruppen des interministeriellen Ausschusses für Raumordnung und des Hauptausschusses der Ministerkonferenz für Raumordnung festgelegt. Die Einheiten fassen jeweils sich ergänzende Räume, und zwar einen Kernbereich mit stärkerer Verdichtung von Wohn- und Arbeitsstätten und zugeordnete ländliche und zurückgebliebene Gebiete zusammen und decken das ganze Bundesgebiet ab.

2 Entwicklung der Erwerbstätigkeit nach Berufen

Ergebnis des Mikrozensus April 1980

Methodische Vorbemerkung

Die Frage nach dem Beruf eines Erwerbstätigen wird im Mikrozensus seit 1976 alle zwei Jahre gestellt. Die Signierung erfolgt nach der Klassifizierung der Berufe, die in der derzeit gültigen Fassung seit 1970 in Gebrauch ist¹⁾. Die kleinste berufssystematische Einheit, die im Mikrozensus ausgewertet wird, ist die Berufsordnung (Dreisteller), von der die Klassifizierung 328 Positionen enthält.

Neben dem Mikrozensus gab es entsprechende Ergebnisse für alle Erwerbstätige bisher im wesentlichen nur aus den Volks- und Berufszählungen²⁾. Diese verhältnismäßig weit auseinanderliegenden Erhebungen sowie die Tatsache, daß für jede dieser Erhebungen die Klassifizierung der Berufe in der Vergangenheit überarbeitet und somit die Vergleichsmöglichkeiten mit früheren Ergebnissen stark eingeschränkt wurden, erlauben es nicht, daß die Entwicklung der Erwerbstätigkeit in allen einzelnen Berufen über einen längeren Zeitraum verfolgt werden konnte.

Die Zeitvergleiche, soweit sie bisher dargestellt wurden, enthielten nur Angaben über deutsche Erwerbstätige, weil die Frage nach dem Beruf in der Volks- und Berufszählung 1970 nur an einen repräsentativen Querschnitt von 10 % der deutschen Erwerbstätigen gestellt wurde. Ersatzweise wurden die entsprechenden Angaben auf der Grundlage einer Sondererhebung der Bundesanstalt für Arbeit über ausländische Arbeitnehmer von 1972 geschätzt. Somit kann jetzt die Entwicklung der Berufsstrukturen im einzelnen für alle Erwerbstätigen in einem Zeitraum von 10 Jahren nachvollzogen werden.

Im folgenden werden zunächst die Ergebnisse vom April 1980 dargestellt. Danach folgen Erläuterungen zur Entwicklung ab 1961 (wegen der eingeschränkten Vergleichbarkeit nur für Berufsabschnitte) sowie einiger charakteristischer Bewegungen im Zeitraum ab 1970. Der letzte Abschnitt befaßt sich mit der Entwicklung der Erwerbstätigkeit von Ausländern in den Berufen ab 1970.

Bei der Beurteilung der hier dargestellten Ergebnisse sind sowohl die Problematik, die sich beim Vergleich von Volkszählungsergebnissen mit Ergebnissen des Mikrozensus³⁾ ergibt, als auch die Einschränkungen, die auf dem Stichprobencharakter des Mikrozensus beruhen⁴⁾, zu berücksichtigen.

Ergebnisse des Mikrozensus im April 1980

Von den im April 1980 insgesamt gezählten 26,9 Mill. Erwerbstätigen entfielen 53,5 % auf den Berufsbereich „Dienstleistungsberufe“, 33,5 % auf die „Fertigungsberufe“, 5,6 % auf die „Technischen Berufe“ und 5,5 % auf den Berufsbereich „Pflanzenbauer, Tierzüchter, Fischereiberufe“. Diese vier Berufsbereiche vereinigten also über 98 % aller Erwerbstätigen auf sich. Der Anteil der Erwerbstätigen im Berufsbereich „Pflanzenbauer, Tierzüchter, Fischereiberufe“ sank damit erstmals unter 6 % und lag sogar geringfügig unter demjenigen der „Technischen Berufe“.

Die in den einzelnen Berufsbereichen zusammengefaßten berufssystematischen Einheiten — Berufsabschnitte, -gruppen, -ordnungen — weichen sowohl nach der Zahl

Tabelle 1: Erwerbstätige nach Berufsbereichen

Ergebnis des Mikrozensus April 1980

Berufsbereich ¹⁾	Erwerbstätige					
	insgesamt		männlich		weiblich	
	1 000	%	1 000	%	1 000	%
Pflanzenbauer, Tierzüchter, Fischereiberufe	1 468	5,5	774	4,6	694	6,9
Bergleute, Mineralgewinner	119	0,4	118	0,7	/	/
Fertigungsberufe	9 007	33,5	7 144	42,6	1 863	18,5
Technische Berufe	1 494	5,6	1 329	7,9	165	1,6
Dienstleistungsberufe	14 381	53,5	7 205	42,9	7 177	71,1
Sonstige Arbeitskräfte	405	1,5	213	1,3	192	1,9
Insgesamt	26 874	100	16 782	100	10 092	100

¹⁾ Klassifizierung der Berufe, Ausgabe 1975.

einerseits als auch nach der Besetzungszahl andererseits teilweise erheblich voneinander ab. So wurden beispielsweise 38,0 % aller Erwerbstätigen in zehn von insgesamt 328 Berufsordnungen gezählt, die eine Besetzungszahl von mehr als 500 000 Personen aufwiesen. Dieser Anteil an den Erwerbstätigen insgesamt verändert sich nicht wesentlich, wenn man diese Relation für Männer und Frauen getrennt betrachtet. In den in Tabelle 2 aufgeführten zehn Berufsordnungen waren 37,3 Prozent aller Männer und 38,9 % aller Frauen tätig.

Tabelle 2: Erwerbstätige in Berufsordnungen mit 500 000 und mehr Personen

Ergebnis des Mikrozensus April 1980

Berufsordnung ¹⁾	Erwerbstätige					
	insgesamt		männlich		weiblich	
	1 000	% ²⁾	1 000	% ³⁾	1 000	% ³⁾
Landwirte	617	2,3	438	70,9	179	29,1
Schlosser	823	3,1	813	98,7	11	1,3
Elektroinstallateure, -monteure	504	1,9	483	95,7	22	4,3
Hilfsarbeiter ohne nähere Tätigkeitsangabe	1 164	4,3	721	62,0	443	38,0
Groß- und Einzelhandelskaufleute, Einkäufer	607	2,3	413	68,1	194	31,9
Verkäufer	1 176	4,4	192	16,4	984	83,6
Kraftfahrzeugführer	730	2,7	713	97,7	17	2,3
Unternehmer, Geschäftsführer, Geschäftsbereichsleiter	513	1,9	426	83,1	87	16,9
Bürofachkräfte	3 354	12,5	1 380	41,1	1 975	58,9
Soldaten, Grenzschutz-, Polizeibedienstete	704	2,6	698	99,0	7	1,0

¹⁾ Klassifizierung der Berufe, Ausgabe 1975. — ²⁾ Anteil an den Erwerbstätigen insgesamt. — ³⁾ Anteil an der jeweiligen Berufsordnung.

Allerdings ergeben sich beträchtliche Unterschiede für Männer und Frauen innerhalb aller dieser zehn Berufsordnungen. Mißt man die Anteile der Männer für jede Berufsordnung, so ergibt sich eine im Vergleich zu ihrem Anteil an den Erwerbstätigen insgesamt (62,4 %) überdurchschnittliche Beteiligung bei den Landwirten, Schlossern, Elektroinstallateuren, -monteuren, Groß- und Einzelhandelskaufleuten, Einkäufern, Kraftfahrzeugführern, Unternehmern, Geschäftsführern, Geschäftsbereichsleitern und Soldaten, Grenzschutz-, Polizeibediensteten. Bei einem Anteil der Frauen an den Erwerbstätigen insgesamt von 37,6 % wurde in den hier dargestellten zehn am stärksten besetzten Berufsordnungen eine überdurchschnittliche Beteiligung bei den Verkäuferinnen/Verkäuferinnen, den Bürofachkräften und bei den Hilfsarbeitern ohne nähere Tätigkeitsangabe festgestellt.

Während in den zehn am stärksten besetzten Berufsordnungen allein eine einzige, nämlich diejenige der Bürofachkräfte, 3,4 Mill. oder 12,5 % aller Erwerbstätigen enthielt, gibt es andererseits eine Reihe von Berufen, die nur von wenigen Erwerbstätigen ausgeübt werden. Dazu gehören entweder Berufe, die im Zuge der technischen und wirtschaftlichen Entwicklung abnehmen, wie etwa Melker, Webvorbereiter oder Kutscher oder um spezielle Aufgabengebiete, deren Wirkungsfeld schon von der Aufga-

¹⁾ Die Ausgabe der Klassifizierung der Berufe von 1975 enthält lediglich inzwischen neu aufgetretene Berufsbenennungen. Eine Änderung der bisher verwendeten berufssystematischen Einheiten war damit jedoch nicht verbunden. — ²⁾ Aus der Beschäftigtenstatistik fallen darüber hinaus Angaben zum Beruf seit 1978 vierjährlich an. Sie wurden erstmals in der Fachserie 1, Bevölkerung und Erwerbstätigkeit, Reihe 4.2, Sozialversicherungspflichtig beschäftigte Arbeitnehmer zum Stichtag 30. 6. 1979 veröffentlicht. ³⁾ Siehe „Erwerbstätigkeit im April 1971“ in WiSta 5/1972, S. 267 ff. ⁴⁾ Siehe u. a. Fußnote 2, WiSta 3/1981, S. 177.

Tabelle 3: Erwerbstätige in Berufsgruppen mit einem überdurchschnittlichen Anteil der Frauen
Ergebnis des Mikrozensus April 1980

Berufsgruppe ¹⁾	Erwerbstätige		
	insgesamt	darunter weiblich	
		1 000	%
Landwirtschaftliche Arbeitskräfte, Tierpfleger	578	452	78,2
Keramiker	34	13	38,6
Papierhersteller, -verarbeiter	58	26	44,9
Metallverformer (spanlos)	66	25	38,5
Montierer und Metallberufe, a. n. g.	306	139	45,4
Spinnberufe	37	22	59,9
Textilhersteller	53	25	46,7
Textilverarbeiter	354	311	87,7
Lederhersteller, Leder- und Fellverarbeiter	112	60	53,9
Speisenbereiter	278	202	72,6
Warenprüfer, Versandfertigmacher	375	215	57,4
Hilfsarbeiter ohne nähere Tätigkeitsangabe	1 164	443	38,0
Technische Sonderfachkräfte	205	99	48,1
Warenkaufleute	2 043	1 255	61,4
Bank-, Verkaufskaufleute	506	211	41,8
Berufe des Nachrichtenverkehrs	184	87	47,3
Rechnungskaufleute, Datenverarbeitungsfachleute	482	287	59,7
Bürofach-, Bürohilfskräfte	3 804	2 385	62,7
Publizisten, Dolmetscher, Bibliothekare	77	35	45,9
Übrige Gesundheitsdienstberufe	797	694	87,1
Sozialpflegerische Berufe	293	238	81,1
Lehrer	721	352	48,9
Körperpfleger	227	187	82,4
Gästebetreuer	360	214	59,3
Hauswirtschaftliche Berufe	165	160	97,1
Reinigungsberufe	644	554	86,1
Mithelfende Familienangehörige außerhalb der Landwirtschaft, a. n. g.	82	74	89,4
Arbeitskräfte mit noch nicht bestimmtem Beruf	144	56	39,0
Zusammen	14 148	8 822	62,4
Übrige Berufsgruppen	12 726	1 271	10,0

1) Klassifizierung der Berufe, Ausgabe 1975.

benstellung her sich nur in bestimmten Größenordnungen bewegen kann, wie beispielsweise Erdöl-, Erdgasgewinner, Berufe der Bühnen-, Bild- und Tontechnik oder Naturwissenschaftler. Aus diesem Sachverhalt ergibt sich, daß 48 von den insgesamt 328 Berufsordnungen eine Besetzungszahl von weniger als 5 000 haben. Auf diese 48 Berufsordnungen entfallen allerdings auch nur 137 000 Personen oder 0,5 % aller Erwerbstätigen.

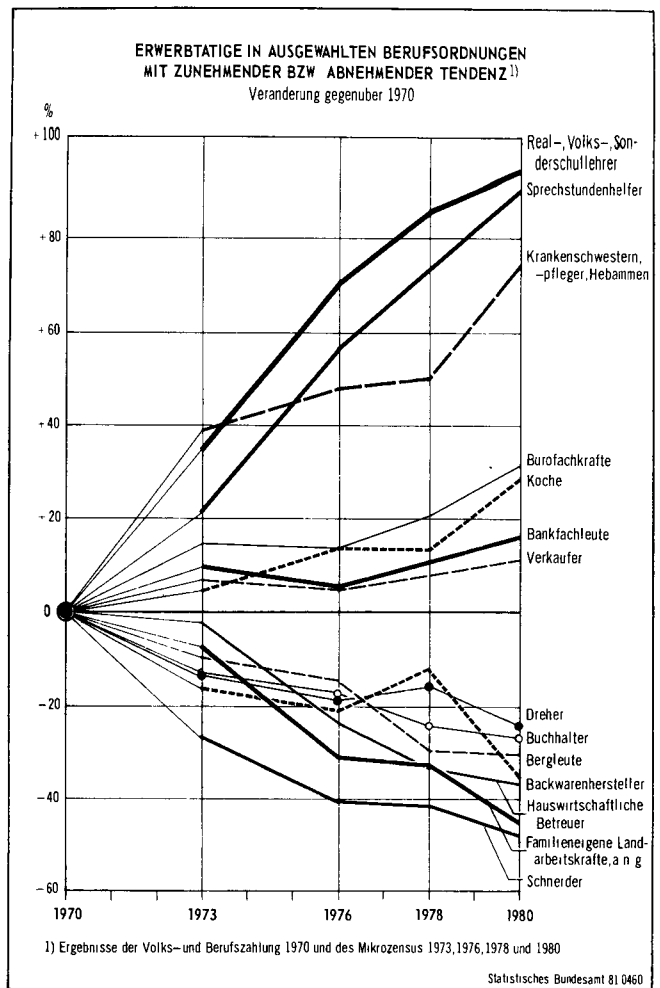
In der Untergliederung nach dem Geschlecht wird dieses Bild wesentlich differenziert. 79 Berufsordnungen hatten eine Besetzungszahl von weniger als 5 000 Männern, auf sie entfielen 191 000 oder 1,1 % der erwerbstätigen Männer. Dagegen wurden 194 Berufsordnungen mit einer Besetzungszahl von weniger als 5 000 Frauen festgestellt, die 268 000 oder 2,7 % aller erwerbstätigen Frauen auf sich vereinigten. Schon eine solche mehr globale Betrachtung weist auf die unterschiedliche Erwerbsstruktur der Frauen hin.

Von den 26,9 Mill. im April 1980 gezählten Erwerbstätigen waren 10,1 Mill. oder 37,6 % Frauen. 28 Berufsgruppen hatten einen über diesem Durchschnitt liegenden Anteil an Frauen; sie sind in Tabelle 3 aufgeführt. 8,8 Mill. oder 87,4 % der erwerbstätigen Frauen waren in diesen Berufsgruppen tätig. Sie enthalten 112 Berufsordnungen, von denen wiederum 80 einen überdurchschnittlichen Anteil an Frauen hatten.

Veränderungen gegenüber 1961 und 1970

Tabelle 4 zeigt die Veränderungen nach Berufsabschnitten seit 1961. In tieferer Gliederung nach Berufsgruppen oder -ordnungen ist ein Vergleich aus den einleitend genannten Gründen für diesen Zeitraum nicht möglich. Die wesentlichen Veränderungen in der Berufsstruktur der Erwerbstätigen sind jedoch bereits aus der Darstellung nach Berufsabschnitten erkennbar, wie dies die zur besseren Veranschaulichung berechneten jahresdurchschnittlichen Zu- bzw. Abnahmeraten zeigen.

Besonders stark zurückgegangen ist die Zahl der Erwerbstätigen unter den „Pflanzenbauern, Tierzüchtern, Fischereiberufen“ sowie den „Bergleuten und Mineralgewinnern“ in den 60er Jahren und — leicht abgeschwächt — im letzten Jahrzehnt. Unter den Fertigungsberufen hat



sich vor allem die Zahl der in Textil- und Bekleidungsberufen Tätigen und diejenige der „Lederhersteller, Leder- und Fellverarbeiter“ in den 70er Jahren weiter stark verringert. Der hier feststellbare langfristige Strukturwandel vollzieht sich unabhängig von Konjunkturschwankungen, obwohl er durch diese in Einzelbereichen noch verstärkt werden kann. In anderen Berufsabschnitten wurde der Rückgang der Erwerbstätigkeit durch die Zuwanderung ausländischer Erwerbstätiger teilweise wieder aufgefangen. Das zeigt sich vor allem bei den „Chemiearbeitern, Kunststoffverarbeitern“, den „Papierherstellern, -verarbeitern, Druckern“ und den „Metallerzeugern, -bearbeitern (einschl. Metallarbeitern o. n. A.)“, deren Zahl bei den deutschen Erwerbstätigen bereits 1970 gegenüber 1961 zurückgegangen war⁵⁾. Auch die Zahl der Erwerbstätigen in den „Bauberufen, Bau-, Raumausstattern, Polsterern“ hätte sich ohne die Zuwanderung von Ausländern weitaus stärker verringert. Andererseits verstärkte sich die Zunahme der Erwerbstätigen bei den Hilfsarbeitern ohne nähere Tätigkeitsangabe durch die Erwerbsbeteiligung von Ausländern.

Bei den Dienstleistungsberufen dagegen überwogen die Zuwachsraten in den 60er und 70er Jahren. Sie waren besonders ausgeprägt unter den Sozial- und Erziehungsberufen und bei den Gesundheitsdienstberufen, deren durchschnittliche jährliche Zuwachsrate im letzten Jahrzehnt weiter angestiegen ist. An zweiter Stelle standen die Zuwachsraten bei den „Organisations-, Verwaltungs-, Büroberufen“ sowie den „Ordnungs-, Sicherheitsberufen“. Bei den Sozial- und Erziehungsberufen hat sich die Zahl der Erwerbstätigen in den sozialpflegerischen Berufen und diejenige der Real-, Volks-, Sonderschullehrer von 1970 bis 1980 nahezu verdoppelt. Die Zunahme bei den Gesundheitsdienstberufen ist im wesentlichen auf die stark angestiegene Zahl der Krankenschwestern, -pfleger, Heb-

5) Siehe WiSta 7/1977, S. 455.

ammen und der Sprechstundenhelfer zurückzuführen. Unter den „Organisations-, Verwaltungs-, Büroberufen“ sind es vor allem die Bürofachkräfte und in geringerem Umfang die Datenverarbeitungsfachleute, die zu dieser Entwicklung beigetragen haben. Auch die Zahl der Erwerbstätigen in der Berufsordnung „Unternehmer, Geschäftsführer, Geschäftsbereichsleiter“ hat 1980 gegenüber 1970 zugenommen, der Höhepunkt war jedoch bereits 1976 erreicht. Die dem Berufsabschnitt „Ordnungs-, Sicherheitsberufe“ zugeordneten Masseure, Krankengymnasten und verwandte Berufe sowie „Sonstige Körperpfleger“ sind mit ihren Zuwachsraten an der zunehmenden Tendenz in diesem Berufsabschnitt beteiligt, den Ausschlag hat jedoch die stark gestiegene Zahl von Polizeibediensteten gegeben.

Eine Darstellung aller Sonderbewegungen läßt sich aus Platzgründen an dieser Stelle nicht durchführen. In Tabelle 5 sind einige Berufe mit zunehmender bzw. abnehmender Tendenz dargestellt. Ausschlaggebend für die Auswahl dieser Berufe war die Veränderung von 1970 bis 1980, unabhängig davon, ob dazwischen eine Unterbrechung dieser Tendenz stattgefunden hat. Dabei fallen insbesondere die überdurchschnittlichen Zuwachsraten bei den Krankenschwestern, -pflegern, Hebammen (+ 39,0 %) und den Real-, Volks-, Sonderschullehrern (+ 34,8 %) im Zeitraum 1970/73, bei den Masseuren, Krankengymnasten und verwandten Berufen (+ 50,7 %) und den Sozialarbeitern, Sozialpflegern (+ 50,7 %) im Zeitraum 1973/80 sowie

bei den Konditoren (+ 89,8 %) im Zeitraum 1978/80 auf. Eine stetig steigende Entwicklung läßt sich vor allem bei den Zahntechnikern und den Datenverarbeitungsfachleuten feststellen.

Unter den Berufsordnungen mit abnehmender Tendenz ist besonders stark die Zahl der Gummihersteller, -verarbeiter (- 40,9 %) und der Kalkulatoren, Berechner (- 35,5 %) im Zeitraum 1970/73, die Zahl der Weber (- 34,9 %) und der Familieneigenen Landarbeitskräfte, a. n. g. (- 25,4 %) im Zeitraum 1973/76, diejenige der Gummihersteller, -verarbeiter (- 26,7 %) und der Kalkulatoren, Berechner (- 21,9 %) im Zeitraum 1976/78 und diejenige der Backwarenhersteller (- 26,3 %) und der Gummihersteller, -verarbeiter (- 24,6 %) im Zeitraum 1978/80 zurückgegangen.

Die extreme Gesamtentwicklung in einigen der hier ausgewählten stärker besetzten Berufsordnungen zwischen 1970 und 1980 wird in nebenstehendem Schaubild besonders deutlich.

Der Anteil der Frauen an den Erwerbstätigen der verschiedenen Berufe hat sich seit 1976 nicht mehr wesentlich verändert. Wie in diesem Jahr, so wurde auch 1980 in 80 Berufsordnungen ein überdurchschnittlicher Frauenanteil festgestellt, 1970 waren es dagegen noch 109. Allerdings hat sich der Anteil der in diesen Berufsordnungen tätigen Frauen an den erwerbstätigen Frauen insgesamt auch nur geringfügig verändert: 1970 waren es 87,6 % gewesen, 1976 86,9 % und 1980 87,4 %. Die höhere Zahl von

Tabelle 4: Erwerbstätige nach Berufsabschnitten¹⁾
Ergebnisse der Volks- und Berufszählungen 1961 und 1970 und des Mikrozensus 1980

Berufsabschnitt/Berufsordnung ²⁾	Erwerbstätige insgesamt			Veränderung			
	1961	1970 ³⁾	1980	1970 gegenüber 1961		1980 gegenüber 1970	
				insgesamt	jährlicher Durchschnitt	insgesamt	jährlicher Durchschnitt
	1 000			%			
Pflanzenbauer, Tierzuchter, Fischereiberufe	3 626	2 064	1 468	- 43,1	- 4,8	- 28,9	- 2,9
Bergleute, Mineralgewinner	371	179	119	- 51,6	- 5,7	- 33,6	- 3,4
Steinbearbeiter, Baustoffhersteller	102	80	42	- 22,0	- 2,4	- 47,9	- 4,8
Keramiker, Glasmacher	91	83	68	- 9,4	- 1,0	- 18,1	- 1,8
Chemiearbeiter, Kunststoffverarbeiter	313	364	257	+ 16,2	+ 1,8	- 29,5	- 3,0
Papierhersteller, -verarbeiter, Drucker	294	299	217	+ 1,8	+ 0,2	- 27,6	- 2,8
Holzaufbereiter, Holzwarenfertiger und verwandte Berufe	134	93	63	- 30,8	- 3,4	- 32,3	- 3,2
Metallerzeuger, -bearbeiter (einschl. Metallarbeiter o. n. A.)	1 176	1 242	817	+ 5,7	+ 0,6	- 34,2	- 3,4
Schlosser, Mechaniker und zugeordnete Berufe (einschl. Sonstige Montierer)	1 885	2 094	2 024	+ 11,1	+ 1,2	- 3,3	- 0,3
Elektriker (einschl. Elektrogeräte-, Elektroteil- montierer)	623	780	772	+ 25,2	+ 2,8	- 1,0	- 0,1
Textil- und Bekleidungsberufe	971	724	466	- 25,4	- 2,8	- 35,6	- 3,6
Lederhersteller, Leder- und Fellverarbeiter	247	187	112	- 24,6	- 2,7	- 40,1	- 4,0
Ernährungsberufe	628	601	596	- 4,3	- 0,5	- 0,9	- 0,1
Bauberufe, Bau-, Raumausstatter, Polsterer	1 401	1 333	1 090	- 4,9	- 0,5	- 18,2	- 1,8
Tischler, Modellbauer	398	342	316	- 14,1	- 1,6	- 7,6	- 0,8
Maler, Lackierer und verwandte Berufe (einschl. Bildende Künstler, Graphiker, Dekorationen-, Schildermaler)	357	360	325	+ 0,8	+ 0,1	- 9,8	- 1,0
Warenprüfer, Versandfertigtmacher	439	417	375	- 5,2	- 0,6	- 10,0	- 1,0
Hilfsarbeiter ohne nähere Tätigkeitsangabe	286	635	1 164	+ 122,0	+ 13,6	+ 83,3	+ 8,3
Maschinisten und zugehörige Berufe	317	332	349	+ 4,7	+ 0,5	+ 5,3	+ 0,5
Ingenieure, Chemiker, Physiker, Mathematiker, Techniker, Technische Sonderfachkräfte (einschl. Künstlerische und zugeordnete Berufe der Bühnen-, Bild- und Tontechnik)	845	1 242	1 507	+ 47,0	+ 5,2	+ 21,4	+ 2,1
Warenkaufleute	1 979	1 943	2 043	- 1,8	- 0,2	+ 5,1	+ 0,5
Dienstleistungskaufleute und zugehörige Berufe	385	617	683	+ 60,4	+ 6,7	+ 10,6	+ 1,1
Verkehrsberufe (ohne Posthalter)	1 881	1 684	1 627	- 10,5	- 1,2	- 3,4	- 0,3
Organisations-, Verwaltungs-, Büroberufe (einschl. Posthalter, Arbeits-, Berufsberater)	3 394	4 166	5 169	+ 22,8	+ 2,5	+ 24,1	+ 2,4
Ordnungs-, Sicherheitsberufe (einschl. Masseure, Krankengymnasten und verwandte Berufe, Sonstige Körperpfleger)	751	950	1 164	+ 26,5	+ 2,9	+ 22,6	+ 2,3
Schriftwerkschaffende, schriftwerkordnende sowie Künstlerische Berufe (ohne Bildende Künstler, Graphiker, Dekorationen-, Schildermaler, Künstlerische und zugeordnete Berufe der Bühnen-, Bild- und Tontechnik)	123	162	169	+ 31,6	+ 3,5	+ 4,3	+ 0,4
Gesundheitsdienstberufe (ohne Masseure, Krankengymnasten und verwandte Berufe)	437	599	949	+ 37,0	+ 4,1	+ 58,4	+ 5,8
Sozial- und Erziehungsberufe, anderweitig nicht genannte geistes- und naturwissenschaftliche Berufe (ohne Arbeits-, Berufsberater)	482	696	1 145	+ 44,2	+ 4,9	+ 64,6	+ 6,5
Allgemeine Dienstleistungsberufe (ohne Sonstige Körperpfleger)	1 541	1 384	1 377	- 10,2	- 1,1	- 0,5	- 0,0
Sonstige Arbeitskräfte	775	673	405	- 13,1	- 1,5	- 39,9	- 4,0
Insgesamt	26 253	26 323	26 874	- 0,3	- 0,0	+ 2,1	+ 0,2

1) Die Berufsabschnitte wurden zum Zwecke der Vergleichbarkeit nach Bedarf um einzelne Berufsordnungen erweitert bzw. gekürzt. Die Klammerzusätze, die den Berufsabschnitten angefügt sind, enthalten die Bezeichnungen der entsprechenden Berufsordnungen. — 2) Klassifizierung der Berufe, Ausgabe 1975. — 3) Berufsstruktur für Ausländer geschätzt.

Tabelle 5: Erwerbstätige in ausgewählten Berufsordnungen mit zunehmender bzw. abnehmender Tendenz

Ergebnisse der Volks- und Berufszählung 1970 und des Mikrozensus 1973, 1976, 1978 und 1980

Ausgewählte Berufsordnung ¹⁾	Erwerbstätige								
	Volks- und Berufszählung 1970 ²⁾	Mikrozensus						Veränderung 1980 gegenüber 1978	
		1973	Veränderung 1973 gegenüber 1970	1976	Veränderung 1976 gegenüber 1973	1978	Veränderung 1978 gegenüber 1976		
		1 000	%	1 000	%	1 000	%		
Zunehmende Tendenz									
Zahntechniker	18	22	+20,8	31	+38,9	34	+10,7	42	+22,1
Konditoren	30	25	-17,9	29	+18,6	30	+3,4	58	+89,8
Koche	214	223	+4,6	243	+8,8	242	-0,5	275	+13,5
Verkäufer	1 058	1 130	+6,8	1 107	-2,0	1 140	+3,0	1 176	+3,2
Bankfachleute	296	325	+9,5	311	-4,2	328	+5,6	344	+4,8
Datenverarbeitungsfachleute	61	73	+19,4	92	+26,6	102	+10,6	113	+11,0
Bürofachkräfte	2 554	2 929	+14,7	2 905	-0,8	3 086	+6,2	3 354	+8,7
Masseur, Krankengymnasten und verwandte Berufe	25	22	-10,8	34	+50,7	40	+18,8	49	+23,8
Krankenschwestern, -pfleger, Hebammen	220	305	+39,0	324	+6,3	329	+1,5	382	+16,1
Sprechstundenhelfer	118	143	+21,1	184	+28,7	205	+11,2	225	+9,6
Medizinallaboranten	39	41	+5,1	50	+21,5	53	+4,4	55	+4,8
Sozialarbeiter, Sozialpfleger	40	38	-5,0	58	+45,0	73	+25,6	90	+23,4
Heimleiter, Sozialpädagogen	33	39	+18,8	58	+75,8	61	+5,2	72	+18,2
Real-, Volks-, Sonderschullehrer	229	309	+34,8	390	+26,3	425	+9,0	444	+4,6
Wirtschafts- und Sozialwissenschaftler, a. n. g., Statistiker	29	31	+6,9	44	+51,7	53	+20,3	65	+22,1
Abnehmende Tendenz									
Familieneigene Landarbeitskräfte, a. n. g.	872	807	-7,5	602	-29,8	584	-3,0	478	-18,2
Bergleute	149	135	-9,4	127	-5,3	105	-17,7	104	-0,9
Gummihersteller, -verarbeiter	51	30	-40,9	28	-8,6	20	-26,7	15	-24,6
Kunststoffverarbeiter	82	55	-32,8	51	-6,6	49	-4,3	41	-16,1
Dreher	198	171	-13,4	161	-6,0	167	+3,7	150	-10,1
Stahlschmiede	57	40	-29,8	32	-43,9	34	+6,2	27	-19,6
Weber	57	52	-8,8	34	-41,4	32	-6,3	28	-14,3
Schneider	174	127	-26,7	103	-41,4	101	-2,0	92	-9,8
Schuhmacher	38	27	-28,0	23	-17,6	23	+0,0	21	-4,3
Backwarenhersteller	116	97	-16,0	92	-5,9	102	+11,2	75	-26,3
Kalkulatoren, Berechner	59	38	-35,5	37	-1,6	29	-21,9	27	-8,6
Buchhalter	356	309	-13,1	294	-4,9	269	-8,4	261	-3,3
Bürohilfskräfte	63	61	-3,3	58	-5,7	58	+0,9	46	-21,3
Hauswirtschaftliche Betreuer	182	178	-2,3	139	-21,8	121	-12,8	115	-5,4
Wäscher, Plätter	107	89	-16,2	79	-11,5	73	-8,0	71	-1,9

1) Klassifizierung der Berufe, Ausgabe 1975. — 2) Berufsstruktur für Ausländer geschätzt.

Berufsordnungen mit einem überdurchschnittlichen Anteil an Frauen im Jahr 1970 mag auch teilweise damit zusammenhängen, daß der Anteil der erwerbstätigen Frauen an den Erwerbstätigen insgesamt mit 35,8 % etwas niedriger lag als in den folgenden Jahren (1976: 37,2 %, 1980: 37,6 %). Ein Vergleich mit 1961 läßt sich wegen des unterschiedlichen Aufbaues der Klassifizierung der Berufe nicht herstellen. Der Anteil der erwerbstätigen Frauen an den Erwerbstätigen insgesamt bewegte sich aber auch 1961 mit 37,0 % in etwa der gleichen Größenordnung.

Wie wenig und wie langsam Berufsstrukturen einer Veränderung im Zeitablauf unterworfen sind, kann aus Tabelle 6 ersehen werden. Diese jeweils 12 überwiegend von Männern bzw. Frauen ausgeübten Berufe stellen nur eine kleine Auswahl dar, aber sie zeigt u. a., daß am Bestehen ausgesprochener Männer- bzw. Frauenberufe sich in der Vergangenheit kaum etwas geändert hat. Wenn z. B. der Anteil der erwerbstätigen Männer unter den Architekten, Bauingenieuren oder der Anteil der erwerbstätigen Frauen bei den Krankenschwestern, -pflegern, Heb-

Tabelle 6: Erwerbstätige in ausgewählten Berufen, die vorwiegend von Männern bzw. von Frauen ausgeübt werden

Ergebnisse der Volks- und Berufszählung 1970 und des Mikrozensus 1973, 1976, 1978 und 1980

Berufsordnung ¹⁾	Volks- und Berufszählung 1970 ²⁾		Mikrozensus							
	1 000	%)	1973		1976		1978		1980	
			1 000	%)	1 000	%)	1 000	%)	1 000	%)
Männer										
Bergleute	148	99,6	134	99,7	126	98,7	103	98,4	103	99,4
Rohrinstallateure	180	98,9	180	99,6	170	98,9	179	99,3	192	99,3
Schlosser	868	97,8	887	98,9	853	98,6	803	98,8	813	98,7
Kraftfahrzeuginstandsetzer	307	97,7	310	99,3	264	99,1	313	99,2	312	99,0
Werkzeugmacher	133	97,9	118	98,8	118	98,9	123	98,8	129	99,1
Maurer	457	99,1	473	99,7	393	99,3	389	99,4	408	99,5
Bauhilfsarbeiter	245	98,8	218	99,3	157	98,7	126	98,7	144	98,6
Tischler	313	97,9	294	99,3	281	99,3	288	98,8	294	97,9
Maler, Lackierer (Ausbau)	267	97,9	266	98,6	209	98,8	215	99,0	217	98,3
Architekten, Bauingenieure	151	97,1	132	97,7	135	97,8	132	96,0	141	96,4
Kraftfahrzeugführer	625	97,6	735	98,9	692	98,2	686	97,9	713	97,7
Soldaten, Grenzschutz-, Polizeibedienstete	599	99,3	663	99,4	675	99,1	690	99,2	698	99,0
Frauen										
Oberbekleidungsnäher	135	97,6	157	98,2	108	96,9	90	96,6	90	97,6
Wäscheschneider, Wäschnäher	55	96,1	35	96,6	30	94,3	18	94,8	21	95,1
Näher, a. n. g.	119	96,0	117	97,0	110	98,0	126	98,3	109	97,5
Verkäufer	864	81,6	948	83,9	913	82,4	933	81,9	984	83,6
Stenographen, Stenotypisten, Maschinenschreiber	396	96,1	356	97,4	366	96,9	345	97,1	349	97,4
Krankenschwestern, -pfleger, Hebammen	193	87,8	277	90,9	285	87,9	289	87,8	324	84,7
Sprechstundenhelfer	116	97,8	142	99,0	182	98,5	203	98,8	224	99,5
Kindergärtnerinnen, Kinderpflegerinnen	75	97,1	82	97,2	103	97,7	121	97,2	118	96,2
Hauswirtschaftliche Betreuer	178	98,0	176	99,2	137	98,6	119	97,9	112	97,8
Wäscher, Plätter	92	85,9	80	89,9	70	88,0	64	88,2	63	88,7
Raum-, Hausratteiger	417	96,1	511	98,8	526	98,6	497	98,0	479	97,2
Mithelfende Familienangehörige außerhalb der Landwirtschaft, a. n. g.	156	88,6	168	91,3	120	90,2	50	88,6	74	89,4

1) Klassifizierung der Berufe, Ausgabe 1975. — 2) Berufsstruktur für Ausländer geschätzt. — 3) Anteil der Männer bzw. Frauen in der jeweiligen Berufsordnung.

Tabelle 7: Ausländische Erwerbstätige nach Berufsbereichen
Ergebnisse der Volks- und Berufszählung 1970 und des Mikrozensus 1976, 1978 und 1980

Berufsbereich ¹⁾	Geschlecht	Ausländische Erwerbstätige										
		Volks- und Berufszählung 1970 ²⁾		Mikrozensus								
		1 000	% ³⁾	1976			1978			1980		
		1 000	% ³⁾	% ⁴⁾	1 000	% ³⁾	% ⁵⁾	1 000	% ³⁾	% ⁶⁾		
Pflanzenbauer, Tierzüchter, Fischereiberufe ..	insgesamt	16	0,9	22	1,1	+ 37,0	28	1,4	+27,9	26	1,2	- 7,7
	männlich	15	1,2	19	1,3	+ 26,0	22	1,6	+17,5	20	1,4	- 8,6
	weiblich	1	0,2	/	/	/	6	1,0	/	6	0,9	- 4,8
Bergleute, Mineralgewinner	insgesamt	22	1,3	39	1,9	+ 79,0	28	1,4	-28,8	32	1,5	+12,9
	männlich	22	1,8	39	2,8	+ 78,5	27	2,0	-29,9	31	2,1	+13,9
	weiblich	/	/	/	/	/	/	/	/	/	/	/
Fertigungsberufe	insgesamt	1 282	74,7	1 361	66,2	+ 6,1	1 332	65,7	- 2,1	1 422	65,6	+ 6,8
	männlich	949	77,6	987	69,6	+ 4,1	966	69,2	- 2,2	1 040	69,4	+ 7,7
	weiblich	333	67,5	374	58,7	+ 12,1	366	57,9	- 2,1	382	57,1	+ 4,5
Technische Berufe	insgesamt	38	2,2	48	2,3	+ 24,8	43	2,1	-10,7	54	2,5	+26,7
	männlich	34	2,8	42	2,9	+ 21,3	37	2,7	-10,1	47	3,1	+25,5
	weiblich	4	0,8	6	1,0	+ 57,5	5	0,9	-14,3	7	1,1	+35,2
Dienstleistungsberufe	insgesamt	341	19,9	563	27,4	+ 65,3	570	28,1	+ 1,2	610	28,1	+ 6,9
	männlich	190	15,5	319	22,5	+ 68,0	325	23,3	+ 1,9	346	23,1	+ 6,2
	weiblich	151	30,6	244	38,4	+ 61,9	245	38,8	+ 0,3	264	39,5	+ 7,9
Sonstige Arbeitskräfte	insgesamt	17	1,0	22	1,1	+ 29,2	26	1,3	+20,7	23	1,1	-11,5
	männlich	13	1,0	13	0,9	- 0,8	17	1,2	+38,4	14	1,0	-17,3
	weiblich	4	0,9	9	1,4	+119,0	9	1,4	- 3,3	9	1,3	± 0,0
Insgesamt ..	insgesamt	1 716	100	2 055	100	+ 19,8	2 027	100	- 1,4	2 167	100	+ 6,9
	männlich	1 222	100	1 418	100	+ 16,0	1 395	100	- 1,6	1 498	100	+ 7,4
	weiblich	494	100	637	100	+ 29,0	632	100	- 0,8	669	100	+ 5,9

¹⁾ Klassifizierung der Berufe, Ausgabe 1975. — ²⁾ Berufsstruktur für Ausländer geschätzt. — ³⁾ Anteil an den Erwerbstätigen Männern bzw. Frauen insgesamt. — ⁴⁾ Veränderung 1976 gegenüber 1970. — ⁵⁾ Veränderung 1978 gegenüber 1976. — ⁶⁾ Veränderung 1980 gegenüber 1978.

ammen seit 1976 bis 1978 etwas zurückgegangen ist, so kann diese Veränderung noch nicht als grundlegender Wandel in der Erwerbsbeteiligung der Geschlechter an diesen Berufen interpretiert werden. Veränderungen in der Relation der Geschlechter in den Berufen vollziehen sich nur langsam und aus unterschiedlichen Gründen. So haben im Rahmen von Förderprogrammen in den letzten Jahren mehr junge Frauen Ausbildungsberufe im Handwerk ergriffen⁶⁾. Durch die starke Zunahme an Hochschulabsolventen in den 70er Jahren ist andererseits zu vermuten, daß auch mehr Frauen in „akademische Männerberufe“ eintreten werden. Ob diese Bewegungen dann eine dauerhafte Veränderung in der Berufsstruktur bewirken, hängt vom Erwerbsverhalten der Frauen ab. Das Ausscheiden aus dem Erwerbsleben wegen Heirat ist gerade bei Frauen, die bestimmte Ausbildungsberufe erlernt haben, besonders groß⁷⁾.

Berufliche Gliederung der ausländischen Erwerbstätigen

Daß die Berufsstruktur der ausländischen Erwerbstätigen sich von derjenigen der deutschen wesentlich unterscheidet, ist bereits an anderer Stelle gezeigt worden⁸⁾. Im Zeitvergleich haben sich hier jedoch Änderungen ergeben. In der Berichtswoche vom April 1978 wurde festgestellt, daß rund zwei Drittel der Ausländer in Fertigungsberufen und etwas mehr als ein Viertel in Dienstleistungsberufen tätig waren. Diese Relation ist auch im April 1980 wieder

festgestellt worden. 1970 hatte der Anteil der ausländischen Erwerbstätigen in den Fertigungsberufen dagegen noch rund drei Viertel betragen, derjenige in den Dienstleistungsberufen ein Fünftel. Berücksichtigt man außerdem, daß die Zahl der ausländischen Erwerbstätigen insgesamt im April 1980 um 450 000 oder rd. 26 % höher war als im Mai 1970, so ergeben sich daraus weitere Gewichtverschiebungen. Diese Zunahme wirkte sich nämlich vorwiegend zugunsten der Dienstleistungsberufe aus, die 1980 gegenüber 1970 um rd. 270 000 oder fast 80 % höher lagen, während die Fertigungsberufe nur eine Zuwachsrate von knapp 11 % aufzuweisen hatten (+ 140 000).

In der Gliederung nach dem Geschlecht wird diese Entwicklung nochmals differenziert. Insgesamt hat die Zahl der erwerbstätigen ausländischen Frauen prozentual stärker zugenommen als diejenige der Männer (+ 35,5 gegenüber + 22,5 %). Dagegen war die Zunahme bei den Männern stärker in den Dienstleistungsberufen (+ 156 000 oder + 82,0 %) als bei den Frauen (+ 113 000 oder + 75,2 %).

Pflanzenbauer, Tierzüchter, Fischereiberufe sowie technische Berufe spielen bei den Ausländern nur eine untergeordnete Rolle. Dagegen waren sie bei der verhältnismäßig kleinen Gruppe der Bergleute, Mineralgewinner schon früh stark vertreten. Im Zeitraum 1970 bis 1980 hat sich der Anteil der Ausländer an den Erwerbstätigen in diesem Berufsbereich mehr als verdoppelt (von 12,2 % auf 26,4 %), weil die Erwerbstätigen insgesamt zurückgegangen sind (von 179 000 auf 119 000), die Zahl der Ausländer aber von 22 000 auf 32 000 gestiegen ist.

⁶⁾ Siehe WiSta 9/1980, S. 641. — ⁷⁾ Siehe WiSta 10/1979, S. 743. — ⁸⁾ Siehe WiSta 10/1980, S. 684 ff.

3 Beruf und Tätigkeitsmerkmale der Erwerbstätigen

Ergebnis des Mikrozensus April 1980

Vorbemerkung

Die Angabe zum Beruf im Mikrozensus wurde erstmals 1969 durch die Frage nach der „Art der überwiegenden Tätigkeit“ ergänzt. Dabei kam ein in den 60er Jahren entwickelter Tätigkeitskatalog zur Anwendung, der dazu dienen sollte, die Art der überwiegenden Tätigkeit nach 12 verschiedenen vorgegebenen Antwortkategorien zu ermitteln. Diese Grundinformation wurde bereits in der Erhebung von 1969 durch Tätigkeitsmerkmale im weiteren Sinn, wie z. B. die Art der leitenden/aufsichtführenden Tätigkeit und die Tätigkeit an bzw. mit Maschinen/Geräten, ergänzt. Für die folgende Erhebung von 1973 wurde ein geänderter Fragenkatalog mit den Merkmalen Art der überwiegend ausgeübten Tätigkeit, Hauptgegenstand der Bearbeitung und hauptsächlich Aufgabenbereich/Betriebsbereich erarbeitet. Dieser Katalog ist seit 1976 Bestandteil des variablen Teils des Mikrozensus-Fragenprogramms. Der variable Teil enthält neben dem Beruf und den Tätigkeitsmerkmalen vor allem auch Fragen zur Aus- und Weiterbildung und wird jedes zweite Jahr mit der jährlichen Grunderhebung verbunden¹⁾. Es ist damit möglich, die Entwicklung über einen längeren Zeitraum zu verfolgen. Da der Mikrozensus bisher die einzige Statistik ist, in der diese Tätigkeitsmerkmale erfragt werden, kommt den Ergebnissen besondere Bedeutung zu.

Die Erhebung der „Tätigkeitsmerkmale“ soll Aufschluß darüber geben, in welchen Berufen, in welchem Wirtschaftszweig, in welcher sozialen Stellung und in welcher Altersgruppe bestimmte Tätigkeiten vorwiegend ausgeübt werden. Dabei interessiert vor allem auch die Frage, in welchem Umfang etwa leitende, Verwaltungs- oder Reparaturtätigkeiten in den verschiedenen Berufen bzw. Wirtschaftszweigen anzutreffen sind. Mit den Angaben zur „Art der überwiegenden Tätigkeit“ und zu den weiteren Tätigkeitsmerkmalen werden zugleich für stärker besetzte und heterogene Berufsordnungen vergleichbare Teilgruppen herausgeschält. Weitere Gründe dafür, warum die Berufsangabe in vielen Fällen nicht mehr genügt, den Sachverhalt der ausgeübten Tätigkeit ausreichend darzustellen, und warum daher zusätzliche Fragestellungen zur präziseren Darstellung beruflicher Strukturen erforderlich sind, wurden zuletzt 1978 in dieser Zeitschrift erläutert²⁾. Bei der Beurteilung der in diesem Beitrag dargestellten Ergebnisse ist zu beachten, daß von den Befragten bei der Berufsangabe wie auch bei der „Art der überwiegenden Tätigkeit“ jeweils nur eine Kategorie anzugeben war. Mehrfachmöglichkeiten wurden nicht berücksichtigt. Maßgebend sollte ausschließlich die individuelle Art der Tätigkeit am Arbeitsplatz sein, unabhängig von der wirtschaftsfachlichen Zuordnung des Betriebes bzw. des Betriebsbereiches.

Wegen der Fülle der möglichen Tätigkeiten wurden aus erhebungstechnischen Gründen Gruppen gebildet, in denen – soweit möglich – verwandte Tätigkeiten zusammengefaßt wurden. Alle in diesen Gruppen enthaltenen Tätigkeiten sind in Tabelle 1 aufgeführt. Aus Platzgründen sind diese in allen folgenden Tabellen durch eine Kurzfassung ersetzt, die als

repräsentativ für die anderen in jeder Gruppe enthaltenen Tätigkeitsarten anzusehen ist und in Tabelle 1 jeweils in einem Klammerzusatz kenntlich gemacht wurde.

Im folgenden werden zunächst die Ergebnisse des Mikrozensus vom April 1980 kommentiert, und zwar zuerst für die von den Befragten angegebene „Art der überwiegenden Tätigkeit“. Anschließend wird das Tätigkeitsmerkmal in Verbindung mit den Wirtschaftsabteilungen, der Stellung im Beruf, den Altersgruppen, den Berufsbereichen und anderen berufssystematischen Einheiten dargestellt.

Ein Vergleich mit entsprechenden Ergebnissen aus vorangegangenen Erhebungen ist wegen des außerordentlich umfangreichen Materials an dieser Stelle nicht möglich. Daher wird nur die wesentlichste Merkmalskombination, nämlich die „Art der überwiegenden Tätigkeit“ und der „Beruf“, in der Entwicklung gegenüber 1973 aufgezeigt. Bei den betreffenden Tabellen sind die Fälle „ohne Angabe“ aus aufbereitungstechnischen Gründen mit den „Sonstigen Dienstleistungen“ zusammengefaßt (siehe Tabelle 2 und die Tabellen auf S. 24 * ff.). Bei der Auswertung der Ergebnisse ist der durch den Stichprobenfehler bestimmte Unsicherheitsbereich (Zufallsschwankungen) in den Ergebnissen zu berücksichtigen³⁾.

Ergebnisse

Den erfragten Tätigkeitsmerkmalen (ausführliche Darstellung siehe Tabelle 1) zufolge, übten im April 1980 rd. 27 % der Erwerbstätigen vorwiegend Tätigkeiten aus, die sich hauptsächlich mit der Fertigstellung, Be- und Verarbeitung von Produkten sowie dem Bauen befaßten (Herstellertätigkeiten), während alle übrigen – also knapp 73 % – Dienstleistungen im weitesten Sinne (auch Reparieren, Maschinen warten, Transportieren etc.) ausübten. In der zweitgenannten, recht heterogenen Gruppe hatten mit fast 24 % die „Sonstigen Dienstleistungen“ (Reinigen, Erziehen, Untersuchen u. a.) den größten Anteil. Weitere annähernd 12 % der Erwerbstätigen befaßten sich mit Bürotätigkeiten, mehr als 9 % mit „Handel treiben“ (Einkaufen, Verkaufen, Vermitteln, Finanzieren usw.) und knapp 7 % mit Transportaufgaben (Waren/Briefe u. ä. sortieren, Einpacken/Auspacken, Verladen u. a. m.); fast 6 % gaben „Reparieren“ als überwiegend ausgeübte Tätigkeit an, über 5 % „Leiten“ (Disponieren, Koordinieren, Organisieren, Dirigieren etc.).

Bei der „Art der überwiegenden Tätigkeit“ ergeben sich, wie bei allen anderen erwerbsstatistischen Merkmalen, unterschiedliche Schwerpunkte in der Gliederung nach dem Geschlecht. Produktionsorientierte Tätigkeiten einschließlich des Reparierens und Wartens von Maschinen sowie leitende und planende Aufgaben überwiegen bei den Männern (fast 59 % gegenüber 24 % bei den Frauen), bei den Frauen die Büro- und „sonstigen“ Dienstleistungstätigkeiten (über 54 % gegenüber 24 % bei den Männern). Knapp 7 % der Männer übten leitende Tätigkeiten aus, bei den Frauen sind es etwas mehr als 2 %.

Wie schon beim Beruf⁴⁾ ergeben sich auch bei den Tätigkeitsmerkmalen in der Streuung über die Wirtschaftszweige unterschiedliche Schwerpunkte. Auch hier besteht in einer Reihe von Fällen ein enger Zusammenhang zwischen der „Art der überwiegenden Tätigkeit“ und dem wirtschaftlichen Schwerpunkt des Betriebes. Freilich läßt sich dieser Zusammenhang nur für einen Teil der Tätigkeiten nachwei-

¹⁾ Während die Änderung von 1973 sich im wesentlichen auf die Differenzierung gewisser Häufungen (vor allem bei den Merkmalskategorien „Herstellen“ und „Sonstige Dienstleistungen“) bezog, ist vorgesehen, ab 1982 die Zusatzangaben abwechselnd mit verschiedenen Fragenkomplexen zu gestalten. So wird 1982 neben dem Tätigkeitsschwerpunkt der Arbeitsort und die Stellung im Betrieb erfragt. Später können dann entsprechend die Tätigkeitsschwerpunkte mit Fragen nach dem Betriebsbereich, nach der Beschaffenheit des Arbeitsplatzes, dem Aufgabenbereich, dem Arbeitsmittel, dem bearbeiteten Gegenstand, der körperlichen und geistigen Belastung am Arbeitsplatz, der Umgebung des Arbeitsplatzes oder der Arbeitszeit (Schicht-, Nachtarbeit) verbunden werden.

²⁾ Siehe WiSta 9/1971, S. 552 ff, WiSta 6/1978, S. 354 ff sowie „Mitteilungen aus der Arbeitsmarkt- und Berufsforschung“ (MittAB) Heft 3/1976 und MittAB Heft 1/1976.

³⁾ Da der relative Standardfehler für hochgerechnete Besetzungszahlen unter 5 000 (1 %-Erhebung), d. h. für weniger als 50 Personen oder Fälle in der Stichprobe für alle Merkmalsgruppen über $\pm 20\%$ hinausgeht, werden diese Ergebnisse wegen ihres geringen Aussagewertes nicht ausgewiesen und durch einen Schrägstrich (/) ersetzt. Siehe auch „Fehlerrechnung zur 1 %-Mikrozensus-Stichprobe“ in Fachserie 1, Reihe 4.1, Stand und Entwicklung der Erwerbstätigkeit, Mai 1976, S. 10.

⁴⁾ Siehe WiSta 11/1978, S. 690 ff.

Tabelle 1:
Erwerbstätige nach Art der überwiegenden Tätigkeit
Ergebnis des Mikrozensus April 1980

Art der überwiegenden Tätigkeit ¹⁾	Erwerbstätige		Männlich		Weiblich	
	1 000	%	1 000	%	1 000	%
Insgesamt	26 874	100	16 782	100	10 092	100
Gewinnen, Herstellen, Bearbeiten, Verarbeiten, Maschinell fertigen, Bauen, Montieren, Anpflanzen, Zuchten, Speisen zubereiten u.a. (Herstellen)	7 284	27,1	5 415	32,3	1 869	18,5
Maschinen einrichten/einstellen, Maschinen steuern/regeln/warten (u.a. Heizanlagen bedienen; Maschinen warten)	978	3,6	914	5,4	64	0,6
Instandsetzen, Reparieren, Ausbessern, Restaurieren, (Reparieren)	1 505	5,6	1 391	8,3	114	1,1
Waren/Briefe u. ä. sortieren, Einpacken/Auspacken, Verladen, Versenden, Material bereitstellen; Zustellen, Befördern, Fahrzeuge steuern (Transportieren) ..	1 765	6,6	1 374	8,2	391	3,9
Einkaufen, Verkaufen, Handel treiben, Vermitteln, Versteigern, Taxieren; Werben; Finanzieren, Vermieten, Versichern, Kassieren/Auszahlen (Handel treiben) ..	2 512	9,3	1 089	6,5	1 423	14,1
Prüfen von Einzelteilen, Waren, Dokumenten/Fahrausweisen, Daten etc., Korrigieren (Kontrollieren)	409	1,5	269	1,6	140	1,4
Buchhalten, Registrieren, Karteiführen, Korrespondieren, Übersetzen; Karten lochen, Maschine schreiben, Stenografieren, Fakturieren (Bürotätigkeiten) ..	3 134	11,7	841	5,0	2 293	22,7
Projektieren, Konstruieren, Entwickeln, Berechnen, Kalkulieren, Programmieren, Pläne erstellen, Vermessen, Zeichnen, (Planen, Konstruieren)	1 168	4,3	982	5,8	186	1,8
Disponieren, Koordinieren, Organisieren, Dirigieren, Führen, Leiten, Delegieren, Verhandeln (Leiten)	1 363	5,1	1 138	6,8	226	2,2
Reinigen, Bewirten; Erziehen, Forschen/Lehren; Pflegen, Behandeln, Untersuchen, Betreuen, Beraten, Gesetze anwenden, Sichern, Publizieren, Künstlerisch arbeiten u. a. (Sonstige Dienstleistungen)	6 364	23,7	3 176	18,9	3 188	31,6
Ohne Angabe	394	1,5	194	1,2	200	2,0

1) Die Klammerzusätze stellen die in den folgenden Tabellen verwendete Kurzform dar.

sen. Bei der Kombination der Merkmale überwiegende Tätigkeit und Wirtschaftszweig zeigt sich, daß in nicht unwesentlichem Umfang gleichartige Tätigkeiten auch in unterschiedlichen Wirtschaftszweigen ausgeübt werden.

Eine deutliche Übereinstimmung zwischen Tätigkeitsmerkmal und Wirtschaftszweig findet sich erwartungsgemäß vor allem bei der Verbindung von Herstellertätigkeiten und den Wirtschaftsabteilungen Land- und Forstwirtschaft, Tierhaltung und Fischerei (über 90 %), Baugewerbe (über 60 %), Verarbeitendes Gewerbe (fast 42 %) sowie Energiewirtschaft und Wasserversorgung, Bergbau (über 36 %). Auffallend ist weiterhin der hohe Anteil des Tätigkeitsmerkmals „Sonstige Dienstleistungen“ in den Wirtschaftsabteilungen Dienstleistungen, soweit anderweitig nicht genannt (fast 69 %), Organisationen ohne Erwerbscharakter (knapp 66 %) sowie Gebietskörperschaften und Sozialversicherung (über 50 %). Daneben finden sich noch solche für Wirtschaftsabteilungen typische Tätigkeitsformen wie Transportieren in der Wirtschaftsabteilung Verkehr und Nachrichtenübermittlung (fast 37 %), Handel treiben in der Wirtschaftsabteilung Handel (knapp 51 %) und Bürotätigkeiten in der Wirtschaftsabteilung Kreditinstitute und Versicherungsgewerbe (knapp 42 %).

Die Anteile bestimmter Tätigkeitsarten an den Erwerbstätigen einzelner Wirtschaftsabteilungen zeigt andererseits ihre Bedeutung innerhalb der Sektoren der Wirtschaft. Mit Maschinen warten befaßten sich beispielsweise 10,2 % der Erwerbstätigen in der Wirtschaftsabteilung Energiewirtschaft und Wasserversorgung, Bergbau, 7,0 % im Verarbeitenden Gewerbe, 4,8 % in Verkehr und Nachrichtenübermittlung und 4,2 % im Baugewerbe, mit Reparieren 14,0 % in Energiewirtschaft und Wasserversorgung, Bergbau, 10,0 % im Baugewerbe, 9,3 % in Verkehr und Nachrichtenübermittlung und 8,1 % im Verarbeitenden Gewerbe. Weiter gaben als überwiegende Tätigkeit „Bürotätigkeiten“ 9,1 % im Verarbeitenden Gewerbe, 6,6 % im Baugewerbe, 12,5 % im Handel und 13,3 % in Verkehr und Nachrichtenübermittlung an, leitende Tätigkeiten wurden zu 5,2 % in Energiewirtschaft und Wasserversorgung, Bergbau, zu 5,4 % im Handel, zu 7,9 % in Verkehr und Nachrichtenübermittlung, zu 17,1 % bei Kreditinstituten und Versicherungsgewerbe sowie zu 7,6 % bei Gebietskörperschaften und Sozialversicherung ausgeübt.

Typische Tätigkeitsformen gibt es auch für die einzelnen Kategorien der Stellung im Beruf. Die höchsten Anteile der herstellenden Tätigkeiten finden sich bei den Selbständigen (36,5 %), Mithelfenden Familienangehörigen (69,8 %) und bei den Arbeitern (46,1 %). Vor allem die Landwirtschaft und die Kleinbetriebe des Verarbeitenden Gewerbes machen sich

Tabelle 2: Erwerbstätige nach Art der überwiegenden Tätigkeit, Wirtschaftsabteilungen und Stellung im Beruf
Ergebnis des Mikrozensus April 1980

Wirtschaftsabteilung Stellung im Beruf	Erwerbstätige 1 000	Art der überwiegenden Tätigkeit										
		Herstellen	Maschinen warten	Reparieren	Transportieren	Handel treiben	Kontrollieren	Bürotätigkeiten	Planen, Konstruieren	Leiten	Sonstige Dienstleistungen	Ohne Angabe
		%										
Insgesamt	26 874	27,1	3,6	5,6	6,6	9,3	1,5	11,7	4,3	5,1	23,7	1,5
nach Wirtschaftsabteilungen												
Land- und Forstwirtschaft, Tierhaltung und Fischerei	1 437	90,3	/	/	0,6	1,0	/	0,7	/	/	3,8	2,7
Energiewirtschaft und Wasserversorgung, Bergbau	530	36,2	10,2	14,0	3,7	1,2	1,9	9,6	7,3	5,2	9,1	1,6
Verarbeitendes Gewerbe (ohne Baugewerbe) ..	9 674	41,7	7,0	8,1	6,8	5,0	2,8	9,1	5,8	4,7	7,8	1,2
Baugewerbe	1 970	60,2	4,2	10,0	3,9	1,1	/	6,6	3,3	2,5	6,7	1,2
Handel	3 207	5,0	0,8	4,0	8,8	50,6	0,7	12,5	1,3	5,4	9,3	1,5
Verkehr und Nachrichtenübermittlung	1 515	4,4	4,8	9,3	36,7	3,5	2,9	13,3	3,8	7,9	12,0	1,5
Kreditinstitute und Versicherungsgewerbe ..	861	0,6	/	/	1,5	18,4	0,7	41,5	5,4	17,1	12,6	1,4
Dienstleistungen, soweit anderweitig nicht genannt	4 460	4,8	0,7	1,5	1,5	2,9	0,5	10,0	4,1	3,3	68,9	1,7
Organisationen ohne Erwerbscharakter und Private Haushalte	553	4,5	/	1,4	1,2	/	/	15,4	1,7	5,5	65,8	2,4
Gebietskörperschaften und Sozialversicherung ..	2 666	3,9	1,3	3,6	2,9	0,6	0,9	21,3	6,2	7,6	50,4	1,2
nach Stellung im Beruf												
Selbständige	2 316	36,5	0,8	4,7	3,1	20,9	/	1,4	3,0	6,7	21,4	1,3
Mithelfende Familienangehörige	924	69,8	/	/	/	9,5	/	7,4	/	/	7,8	4,0
Beamte	2 261	0,7	0,9	1,5	6,1	0,7	1,5	8,2	3,9	9,5	66,2	1,0
Angestellte	10 002	5,4	1,2	2,1	2,5	16,5	1,4	27,5	9,7	9,6	22,8	1,5
Arbeiter	11 372	46,1	7,2	10,1	11,5	2,4	2,1	0,9	0,4	0,3	17,8	1,4

Tabelle 3: Erwerbstätige nach Art der überwiegenden Tätigkeit und Altersgruppen

Ergebnis des Mikrozensus April 1980

Alter von ... bis unter ... Jahren Geschlecht	Erwerbstätige 1 000	Art der überwiegenden Tätigkeit										
		Herstellen	Maschinen warten	Reparieren	Transportieren	Handeltreiben	Kontrollieren	Bürotätigkeiten	Planen, Konstruieren	Leiten	Sonstige Dienstleistungen	Ohne Angabe
		%										
Insgesamt	26 874	27,1	3,6	5,6	6,6	9,3	1,5	11,7	4,3	5,1	23,7	1,5
männlich	16 782	32,3	5,4	8,3	8,2	6,5	1,6	5,0	5,8	6,8	18,9	1,2
weiblich	10 092	18,5	0,6	1,1	3,9	14,1	1,4	22,7	1,8	2,2	31,6	2,0
unter 20	2 251	20,1	1,4	4,5	2,5	7,3	0,5	7,3	0,9	0,3	53,8	1,5
männlich	1 259	25,7	2,1	7,3	2,4	2,6	0,4	2,1	0,7	/	55,1	1,4
weiblich	992	12,9	/	0,9	2,6	13,2	0,6	13,9	1,2	/	52,2	1,6
20—30	6 154	23,7	3,2	6,6	5,8	9,0	1,3	15,3	4,1	2,7	26,8	1,4
männlich	3 540	31,0	5,1	10,6	7,9	5,9	1,3	6,2	5,0	3,1	22,7	1,2
weiblich	2 615	14,0	0,7	1,1	2,9	13,1	1,3	27,6	3,0	2,2	32,4	1,7
30—45	9 864	27,4	4,3	5,8	7,0	9,7	1,5	11,7	5,5	6,3	19,3	1,4
männlich	6 433	32,1	6,1	8,4	8,6	7,1	1,6	4,5	7,5	8,3	14,7	1,1
weiblich	3 431	18,4	0,7	1,1	4,0	14,6	1,3	25,2	1,9	2,7	28,0	2,0
45—60	7 577	30,7	4,1	5,1	8,0	9,3	2,1	10,5	4,2	6,5	18,0	1,4
männlich	4 878	34,8	6,0	7,2	9,5	6,5	2,2	5,6	5,9	8,7	12,5	1,0
weiblich	2 698	23,5	0,6	1,3	5,3	14,3	1,9	19,5	1,1	2,4	28,0	2,2
60—65	583	27,8	3,1	4,4	6,8	11,1	1,6	9,2	3,7	9,0	21,4	1,9
männlich	406	29,1	4,2	6,1	8,1	8,6	1,9	6,8	5,0	11,7	17,3	1,3
weiblich	177	24,8	/	/	3,8	16,8	/	14,7	/	3,0	30,8	3,3
65 und älter	446	40,7	/	2,9	2,3	15,8	/	4,9	1,2	4,9	24,2	2,6
männlich	266	43,0	/	4,3	2,7	14,1	/	2,9	/	6,9	21,5	2,1
weiblich	179	37,2	/	/	/	18,2	/	7,9	/	/	28,3	3,3

hier bei Selbständigen und Mithelfenden Familienangehörigen bemerkbar. Bei den Angestellten stehen die Bürotätigkeiten mit 27,5 % an erster Stelle, gefolgt von Sonstigen Dienstleistungen (22,8 %) und Handel treiben (16,5 %), während die Beamten zu zwei Dritteln (66,2 %) Sonstige Dienstleistungen angeben. Das hängt damit zusammen, daß bei den Beamten Tätigkeiten wie Erziehen, Gesetze anwenden und Sichern weitaus stärker vertreten sind als bei den Angestellten.

Von den einzelnen Tätigkeitsarten werden von den

Arbeitern am meisten Maschinen warten (7,2 %), Reparieren (10,1 %) und Transportieren (11,5 %) ausgeübt, mit Handel treiben befassen sich vorwiegend die Selbständigen (20,9 %) und die Angestellten (16,5 %). Leitende Tätigkeiten finden sich zu fast gleichen Anteilen bei Angestellten (9,6 %) und Beamten (9,5 %), während sich Planungs- und Konstruktions-tätigkeiten vorwiegend bei Angestellten (9,7 %) finden.

Wie bei den anderen Merkmalen gibt es auch bei den Altersgruppen Schwerpunkte für die überwiegende Tätigkeit. Wenn auch bei den am häufigsten ausgeübten Tätigkeiten —

Tabelle 4: Erwerbstätige nach Berufsbereichen und Art der überwiegenden Tätigkeit

Ergebnis des Mikrozensus April 1980

Berufsbereich ¹⁾	Erwerbstätige 1000	Art der überwiegenden Tätigkeit										
		Herstellen	Maschinen warten	Reparieren	Transportieren	Handeltreiben	Kontrollieren	Bürotätigkeiten	Planen, Konstruieren	Leiten	Sonstige Dienstleistungen	Ohne Angabe
		%										
Insgesamt	26 874	27,1	3,6	5,6	6,6	9,3	1,5	11,7	4,3	5,1	23,7	1,5
Pflanzenbauer, Tierzüchter, Fischereiberufe	1 468	90,7	/	/	/	0,9	/	/	/	0,4	4,6	2,6
Bergleute, Mineralgewinner	119	84,6	4,5	/	/	/	/	/	/	/	/	/
Fertigungsberufe	9 007	58,4	8,5	13,9	4,4	0,9	2,5	0,4	0,6	0,5	8,7	1,2
Technische Berufe	1 494	13,7	4,1	6,0	0,7	1,9	4,3	2,5	44,3	11,5	9,9	1,0
Dienstleistungsberufe	14 381	2,1	1,0	1,0	9,3	16,2	0,8	21,1	3,1	7,8	36,2	1,4
darunter:												
Warenkaufleute	2 043	2,2	/	0,9	2,8	74,6	/	2,7	0,7	5,7	8,6	1,4
Verkehrsberufe	1 637	4,1	6,3	2,8	67,7	3,5	1,9	4,3	0,7	2,1	5,7	1,0
Organisations-, Verwaltungs-, Büroberufe	5 150	1,9	0,3	0,5	2,5	9,9	1,0	50,6	6,6	14,5	10,6	1,5
Sonstige Arbeitskräfte	405	19,8	2,1	3,9	2,7	12,7	/	7,7	1,5	3,2	38,8	6,7
Zusammen	16 782	32,3	5,4	8,3	8,2	6,5	1,6	5,0	5,8	6,8	18,9	1,2
Pflanzenbauer, Tierzüchter, Fischereiberufe	774	91,0	/	/	/	/	/	/	/	0,8	5,2	1,3
Bergleute, Mineralgewinner	118	84,6	4,6	/	/	/	/	/	/	/	/	/
Fertigungsberufe	7 144	58,1	9,9	16,2	2,8	0,9	1,8	0,2	0,7	0,6	7,7	1,1
Technische Berufe	1 329	14,3	4,5	6,6	0,7	1,9	4,2	2,0	44,4	12,7	7,8	0,9
Dienstleistungsberufe	7 205	3,0	1,9	1,7	16,0	13,6	1,2	11,0	4,6	12,6	33,3	1,1
darunter:												
Warenkaufleute	788	3,8	/	1,9	3,4	66,1	/	2,5	1,4	11,9	6,9	1,4
Verkehrsberufe	1 448	4,2	6,9	3,1	69,2	3,2	1,8	2,9	0,7	2,1	5,1	0,9
Organisations-, Verwaltungs-, Büroberufe	2 321	3,2	0,6	1,0	3,7	11,8	1,5	26,8	11,0	26,0	13,2	1,2
Sonstige Arbeitskräfte	213	24,1	3,5	6,5	3,4	7,7	/	/	2,3	4,6	38,2	6,6
Zusammen	10 092	18,5	0,6	1,1	3,9	14,1	1,4	22,7	1,8	2,2	31,6	2,0
Pflanzenbauer, Tierzüchter, Fischereiberufe	694	90,5	/	/	/	1,5	/	/	/	/	3,8	4,0
Bergleute, Mineralgewinner	/	/	/	/	/	/	/	/	/	/	/	/
Fertigungsberufe	1 863	59,4	3,0	4,9	10,7	1,2	5,2	0,8	0,3	/	12,8	1,6
Technische Berufe	165	9,3	/	/	/	/	5,6	6,7	43,5	/	26,9	/
Dienstleistungsberufe	7 177	1,2	0,1	0,3	2,6	18,9	0,4	31,2	1,5	3,0	39,1	1,8
darunter:												
Warenkaufleute	1 255	1,2	/	/	2,5	79,9	/	2,9	/	1,8	9,6	1,4
Verkehrsberufe	189	3,8	/	/	55,9	6,1	/	15,5	/	/	9,8	/
Organisations-, Verwaltungs-, Büroberufe	2 829	0,8	/	/	1,4	8,3	0,6	70,2	3,0	5,1	8,5	1,7
Sonstige Arbeitskräfte	192	14,9	/	/	/	18,2	/	14,0	/	/	39,5	6,9

1) Klassifizierung der Berufe, Ausgabe 1975.

Herstellen, Bürotätigkeiten und Sonstige Dienstleistungen – alle Altersgruppen verhältnismäßig stark beteiligt sind, so gibt es bereits hier einige Besonderheiten.

Die höchsten Anteile einer Tätigkeitsart in den Altersgruppen unter 20 Jahren (53,8 %) und von 20 bis unter 30 Jahre (26,8 %) entfallen auf die Sonstigen Dienstleistungen, gefolgt von den Herstellertätigkeiten (20,1 bzw. 23,7 %). Dienstleistungstätigkeiten werden damit von den jugendlichen Erwerbstätigen überdurchschnittlich häufig ausgeübt. In den höheren Altersgruppen ist die Situation umgekehrt; hier dominieren die Herstellertätigkeiten vor den Sonstigen Dienstleistungen.

Überdurchschnittlich hohe Anteile weisen die Altersgruppen von 30 bis unter 60 Jahren beim Maschinen warten, Reparieren, Transportieren sowie beim Planen, Konstruieren auf. Wegen der vielen Selbständigen und Mithelfenden Familienangehörigen sind die Altersgruppen ab 60 Jahren beim Handel treiben (11,1 bzw. 15,8 %) sowie bei den (landwirtschaftlichen) Herstellertätigkeiten (27,8 bzw. 40,7 %) prozentual besonders stark vertreten. Auch leitende Tätigkeiten werden mit 9 % der Erwerbstätigen in der Altersgruppe der 60- bis unter 65jährigen besonders häufig ausgeübt.

In der Gliederung der Tätigkeiten nach dem Geschlecht der Ausübenden fällt auf, daß bei den Sonstigen Dienstleistungen, den Bürotätigkeiten und beim Handel treiben der Anteil der Frauen in fast allen Altersgruppen höher als derjenige der Männer liegt. Bei allen anderen Tätigkeiten ist der Anteil der Männer in fast allen Altersgruppen höher als derjenige der Frauen. Am höchsten sind die Anteile der Frauen bei den Sonstigen Dienstleistungen in den Altersgruppen bis unter 30 Jahren (52,2 bzw. 32,4 %), bei den Bürotätigkeiten in den Altersgruppen von 20 bis unter 45 Jahren (27,6 bzw. 25,2 %) und beim Handel treiben in den Altersgruppen von über 60 Jahren (16,8 bzw. 18,2 %). Der Anteil der Männer – je Tätigkeitsart und Altersgruppe – ist in folgenden Gruppen am höchsten: beim Herstellen in den Altersgruppen von 65 Jahren und älter (43,0 %) und von 45 bis unter 60 Jahren (34,8 %), beim Reparieren in der Altersgruppe von 20 bis unter 30 Jahren (10,6 %), beim Planen, Konstruieren in der Altersgruppe von 30 bis unter 45 Jahren (7,5 %) und beim Leiten in der Altersgruppe von 60 bis unter 65 Jahren (11,7 %).

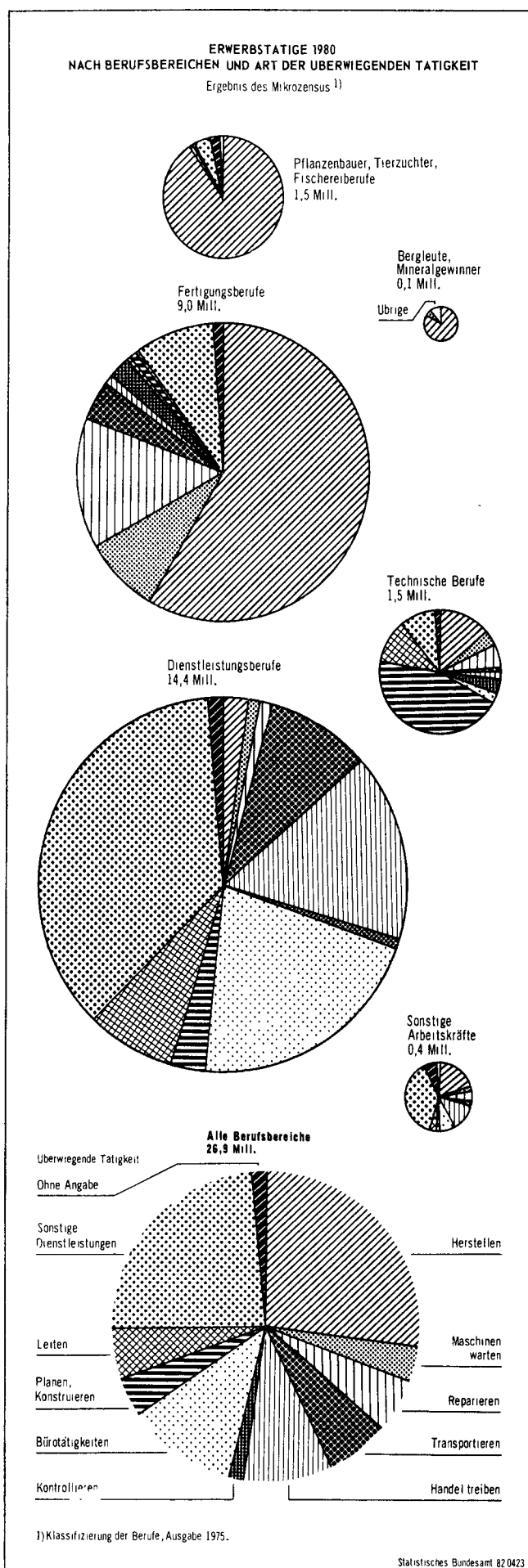
Überblick über die Verteilung

In Verbindung mit der Berufsangabe haben die Tätigkeitsmerkmale ihre entscheidende Aussagefähigkeit. Es ist der ökonomisch-technische Wandel, der Berufsinhalte verändert und dem nur langsam aufkommende neue Berufsbezeichnungen gerecht werden können. Auf diesen Sachverhalt ist einleitend bereits hingewiesen worden. Die Tätigkeitsmerkmale ermöglichen es, die Berufsstruktur zu differenzieren und dadurch – vor allem auch im Zeitablauf – zusätzliche Erkenntnisse zu gewinnen. Aus Tabelle 4 ist zu erkennen, wie sich eine Untergliederung nach Tätigkeitsmerkmalen bereits in den sechs Berufsbereichen auswirkt.

Danach gaben die Erwerbstätigen in den landwirtschaftlichen Berufen zu über 90 %, die Bergleute, Mineralgewinner zu knapp 85 % herstellende Tätigkeiten als überwiegende Tätigkeitsart an, bei den Fertigungsberufen waren es dagegen nur noch rd. 58 %. Letztere befaßten sich zu fast 14 % mit Reparieren, zu knapp 9 % mit Maschinen warten und zu über 4 % mit Transportieren. Noch stärker streuen die einzelnen Tätigkeitsarten in den Technischen Berufen. Der Schwerpunkt lag hier zwar mit über 44 % bei „Planen, Konstruieren“, doch führten immerhin 13,7 % überwiegend herstellende Tätigkeiten aus und 6 % hatten Reparieren und 4,3 % Kontrollieren als Tätigkeitsschwerpunkt. Mit 11,5 % war der Anteil der Erwerbstätigen mit leitenden Tätigkeiten bei den Technischen Berufen besonders hoch.

Unter den Dienstleistungsberufen gab es folgende Verteilung: 36,2 % erbrachten überwiegend Sonstige Dienstleistungen, 21,1 % übten vorwiegend Bürotätigkeiten aus, 16,2 % trieben Handel und 9,3 % befaßten sich mit Transportieren. Der Anteil der „Leitenden“ war neben den Technischen Berufen mit 7,8 % der zweithöchste. Innerhalb der einzelnen

Schaubild 1



Dienstleistungsberufe ergeben sich jedoch beachtliche Verschiebungen dieser Schwerpunkte. Die Warenkaufleute trieben zu drei Vierteln Handel, die Verkehrsberufe befaßten sich zu mehr als zwei Dritteln mit Transportieren, und die Organisations-, Verwaltungs- und Büroberufe übten zur Hälfte Bürotätigkeiten aus. Bei letzteren war der Anteil der Erwerbstätigen mit überwiegend leitender Tätigkeit am höchsten (14,5 %).

Der verhältnismäßig kleine Berufsbereich „Sonstige Arbeitskräfte“, in der so schwer faßbare Gruppen wie „Mithelfende Familienangehörige außerhalb der Landwirtschaft, anderweitig nicht genannt“ und Arbeitskräfte ohne nähere Tätigkeitsangabe enthalten sind, erbrachte zu 38,8 % Sonstige Dienstleistungen, 19,8 % der Erwerbstätigen in diesem Berufsbereich waren mit Herstellen und 12,7 % mit Handel treiben beschäftigt, während nur 7,7 % Bürotätigkeiten ausübten. Dieses Bild ändert sich erheblich, wenn man die Ergebnisse in der Gliederung nach dem Geschlecht der Erwerbstätigen betrachtet. Bei den Bergleuten, Mineralgewinnern dominieren in allen Tätigkeitsarten die Männer. In den Fertigungsberufen sind absolut und prozentual mehr Männer mit Maschinen warten und Reparieren beschäftigt, während Transport- und Kontrolltätigkeiten zwar nicht absolut, aber prozentual häufiger von Frauen als von Männern ausgeführt werden. Herstelltätigkeiten, Maschinen warten und Reparieren überwiegen bei den Männern unter den Technischen Berufen; die Frauen in diesem Berufsbereich sind stärker mit Kontroll- und Bürotätigkeiten sowie Sonstigen Dienstleistungen befaßt als die Männer. Innerhalb der Dienstleistungsberufe werden mehr leitende Tätigkeiten, Kontroll- und Planungsaufgaben sowie Transportaufgaben von Männern wahrgenommen, in allen anderen Tätigkeiten überwiegen die Frauen. Unter den „Sonstigen Arbeitskräften“ finden sich vor allem mehr Frauen als Männer, die Handel treiben und Bürotätigkeiten ausführen.

und Dienstleistungen aus. Unter den 19 Berufsabschnitten des Berufsbereichs Fertigungsberufe werden Herstelltätigkeiten mehr als im Durchschnitt (58,4 %) in 13 Berufsabschnitten ausgeübt. Von den Fertigungsberufen, die weit unter dem Durchschnitt Herstelltätigkeiten ausübten, sind vor allem die Kraftfahrzeuginstandsetzer und die Warenprüfer zu erwähnen. Erstere führen überwiegend Reparaturtätigkeiten, letztere vor allem Kontrolltätigkeiten aus.

Die vielfältigen Tätigkeiten, die die Tätigkeitsart „Sonstige Dienstleistungen“ zusammenfaßt, bringen es mit sich, daß bei so verschiedenartigen Berufen wie den Ordnungs-, Sicherheitsberufen, Publizisten, Gesundheitsdienstberufen, Sozial- und Erziehungsberufen und den Allgemeinen Dienstleistungsberufen der Anteil dieser Tätigkeitsart besonders hoch ist. Lehren, Pflegen, Betreuen, Sichern und Publizieren sind die Tätigkeiten, die in der Tätigkeitsart „Sonstige Dienstleistungen“ zusammengefaßt werden und die in diesen Berufsabschnitten vorwiegend ausgeübt werden.

Auch in dieser tieferen berufssystematischen Gliederung lassen sich die Unterschiede bei Aufschlüsselung nach dem Geschlecht nachvollziehen, wie sie bereits bei den Berufsberufen zu erkennen waren. Einzelne stärkere Abweichungen finden sich beispielsweise bei den Ernährungsberufen, wo der Anteil der Männer an den Herstelltätigkeiten wesentlich höher ist als bei den Frauen, die wiederum weit mehr Sonstige Dienstleistungen (Küche/Haushalt besorgen, Gäste bewirten) erbringen als die Männer, oder bei den Bürofachkräften, wo der Anteil der Frauen an den Bürotätigkeiten weit höher ist als bei den Männern, die andererseits mehr leitende Tätigkeiten ausüben und sonstige Dienstleistungen erbringen als die Frauen. Das Gesamtbild wird dadurch aber nicht wesentlich beeinflusst.

Auf die Tatsache, daß in einer Vielzahl von Fällen zwischen Beruf und Art der überwiegenden Tätigkeit ein enger Zusammenhang — fast eine Identität — besteht, ist eingangs

Tabelle 5: Erwerbstätige in ausgewählten Berufsordnungen mit vorwiegend einer bzw. mehreren Arten der überwiegenden Tätigkeit

Ergebnis des Mikrozensus April 1980

Ausgewählte Berufsordnung ¹⁾	Erwerbstätige	Art der überwiegenden Tätigkeit										
		Herstellen	Maschinen warten	Reparieren	Transportieren	Handeltreiben	Kontrollieren	Bürotätigkeiten	Planen, Konstruieren	Leiten	Sonstige Dienstleistungen	Ohne Angabe
	1 000	%										
Berufe mit geringer Streuung der Art der überwiegenden Tätigkeit												
Landwirte	617	96,0	/	/	/	/	/	/	/	/	1,5	2,4
Bergleute	104	86,3	/	/	/	/	/	/	/	/	/	/
Maurer	410	89,4	/	3,0	/	/	/	/	/	/	5,8	/
Technischer Zeichner	109	/	/	/	/	/	/	/	/	/	11,3	/
Buchhalter	261	/	/	/	/	/	/	92,4	83,4	/	/	/
Krankenschwestern, -pfleger, Hebammen	382	/	/	/	/	/	/	/	/	/	97,6	1,5
Kindergärtnerinnen, Kinderpflegerinnen	123	/	/	/	/	/	/	/	/	/	95,9	/
Hochschullehrer, Dozenten an höheren Fachschulen und Akademien	58	/	—	—	—	—	/	/	/	/	87,3	/
Berufe mit starker Streuung der Art der überwiegenden Tätigkeit												
Schlosser	823	49,2	16,4	24,6	/	/	/	/	/	/	7,1	0,9
Elektroinstallateure, -monteure	504	37,7	6,2	40,5	/	/	1,3	/	1,6	/	9,2	1,4
Maler, Lackierer (Ausbau)	221	45,4	/	39,2	/	/	/	/	/	/	12,7	/
Chemiker, Chemieingenieure	31	/	/	/	/	/	/	/	32,2	20,1	30,9	/
Maschinenbautechniker	61	15,0	12,5	9,4	/	/	/	/	45,9	/	/	/
Leitende und administrativ entscheidende Verwaltungsfachleute	236	/	/	/	2,6	/	2,9	16,1	8,8	36,0	28,2	/
Bürofachkräfte	3 354	1,3	0,2	0,5	2,8	9,5	1,0	56,2	5,6	10,0	11,4	1,6
Wirtschafts- und Sozialwissenschaftler, a. n. g., Statistiker	65	/	—	—	/	8,0	/	7,8	20,7	34,5	23,0	/

¹⁾ Klassifizierung der Berufe, Ausgabe 1975.

In der Tabelle auf S. 24 * ff. sind diese Ergebnisse weiter nach Berufsabschnitten und ausgewählten Berufsordnungen aufgeschlüsselt. Dabei sei an dieser Stelle nur auf einige gegenüber dem Durchschnitt stark abweichende Positionen hingewiesen. So sind unter den landwirtschaftlichen Berufen vor allem die Agraringenieure und die Forstberufe weit weniger als die anderen mit Herstelltätigkeiten befaßt und üben dafür mehr Büro-, planende und leitende Tätigkeiten

hingewiesen worden. Dem stehen diejenige Fälle gegenüber, in denen schwerpunktmäßig unterschiedliche Tätigkeitsarten innerhalb eines Berufes von den einzelnen Erwerbstätigen ausgeübt werden. Tabelle 5 enthält Angaben für ausgewählte Berufsordnungen mit starker Korrelation zwischen dem Beruf und einer bestimmten Art der überwiegenden Tätigkeit einerseits und starker Streuung über die verschiedenen Tätigkeitsarten innerhalb eines Berufes andererseits. So sind

Landwirte, Bergleute und Maurer mit Herstellertätigkeiten befaßt, Technische Zeichner mit Planen, Konstruieren, Buchhalter mit Bürotätigkeiten und Krankenschwestern, -pfleger, Hebammen, Kindergärtnerinnen, Kinderpflegerinnen, Hochschullehrer, Dozenten an höheren Fachschulen und Akademien mit Sonstigen Dienstleistungen.

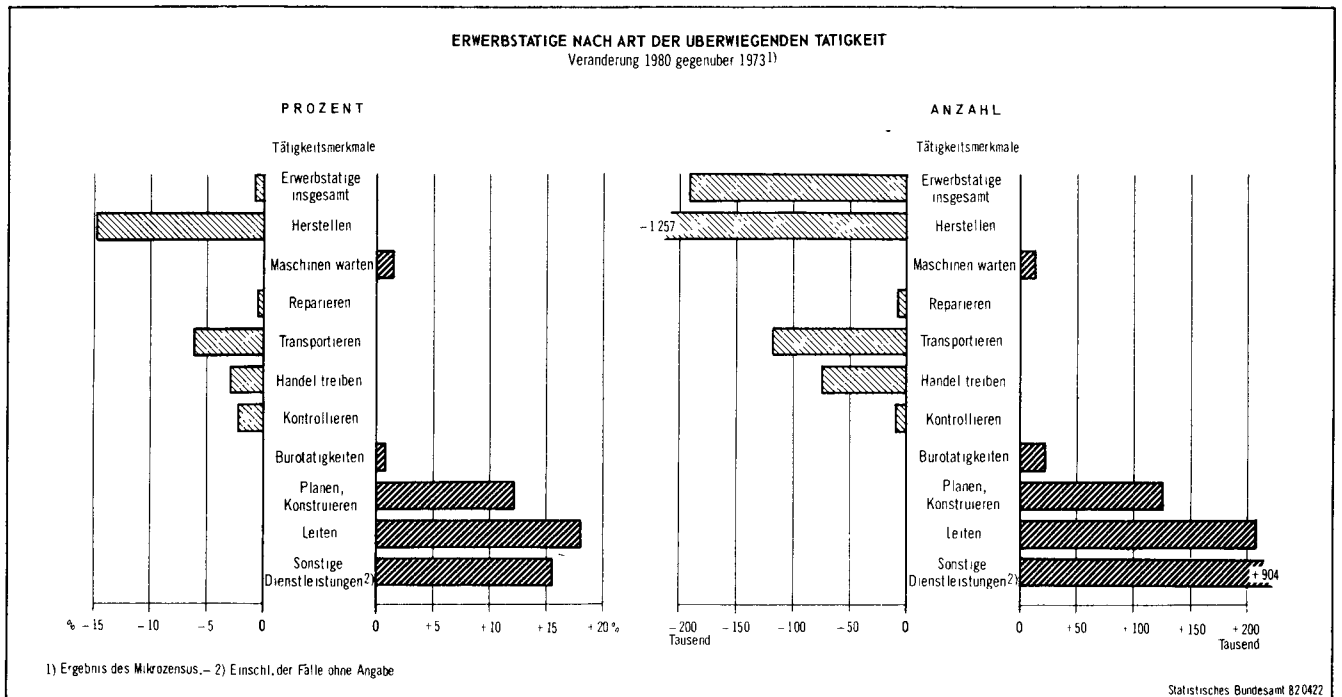
Demgegenüber bietet eine Anzahl von Berufen die Möglichkeit, verschiedenartige Tätigkeiten schwerpunktmäßig auszuüben. So waren Schlosser nur knapp zur Hälfte überwiegend mit Herstellertätigkeiten beschäftigt, rund ein Viertel befaßte sich mit Reparieren und ein Sechstel mit Maschinen warten. Bei den Elektroinstallateuren gaben sogar über 40 % das Tätigkeitsmerkmal Reparieren an und nur knapp 38 % Herstellen. Auch Maier führten zu fast 40 % Reparaturtätigkeiten aus, rd. 45 % Herstellertätigkeiten und knapp 13 % erbrachten Sonstige Dienstleistungen. Letzteres hängt vor allem damit zusammen, daß in diesem Beruf auch in größerem Umfang Pflege-, Erhaltungs- und Beratungsfunktionen auftreten.

Maschinenbautechniker nehmen neben ihrer Hauptaufgabe „Planen, Konstruieren“ (46 %) auch Herstell- und Reparaturtätigkeiten (15 bzw. rd. 9 %) wahr, und fast 13 % von ihnen gaben Maschinenwarten als Art der überwiegenden Tätigkeit an. Eine noch weitere Streuung der Tätigkeitsarten war bei den leitenden und administrativ entscheidenden Verwaltungsfachleuten festzustellen (wobei die leitende Tätigkeit mit 36,0 % allerdings besonders stark ausgeprägt war), und Bürofachkräfte übten – neben dem Schwerpunkt „Bürotätigkeiten“ (56,2 %) – in mehr oder minder starkem Maße auch alle weiteren Tätigkeitsarten aus. Dagegen hatten die Wirtschafts- und Sozialwissenschaftler, a. n. g. und Statistiker ihre Schwerpunkte bei den Tätigkeitsarten „Planen, Konstruieren“ (20,7 %), „Leiten“ (34,5 %) und „Sonstige Dienstleistungen“ (23,0 %)

eine herstellende Tätigkeit ausübten, gleichermaßen stark abgenommen (– 25,4 bzw. –25,2 %). Überproportional abgenommen haben hier auch die „Sonstigen Dienstleistungen“ (– 32,9 %), während beim Tätigkeitsmerkmal „Handel treiben“ – eine absolut allerdings kleine Gruppe – ein starker Zuwachs zu verzeichnen war (+ 56,5 %). Der Abnahme bei der Zahl der Bergleute, Mineralgewinnern (– 23,7 %) steht eine noch stärkere Abnahme der Herstellertätigkeiten (– 26,0 %) und eine weniger starke Abnahme des „Maschinen wartens“ gegenüber. Bei den Fertigungsberufen (Rückgang der Erwerbstätigen insgesamt: – 7,0 %) ist der Rückgang weniger stark beim „Reparieren“ (– 1,3 %), beim „Kontrollieren“ (– 5,2 %) und beim „Planen, Konstruieren“ (– 3,5 %), stärker hingegen beim „Herstellen“ (– 12,0 %), beim „Transportieren“ (– 15,6 %), beim „Handel treiben“ (– 17,4 %), bei den „Bürotätigkeiten“ (– 21,0 %) und beim „Leiten“ (– 15,2 %). Zugenommen haben im Gegensatz dazu in diesem Berufsbereich das „Maschinen warten“ (+ 1,9 %) und die „Sonstigen Dienstleistungen“ (+ 23,1 %).

In den Tabellen auf Seite 24 * ff. werden diese Ergebnisse für den Vergleichszeitraum 1973/80 nach Berufsabschnitten und ausgewählten Berufsordnungen weiter differenziert. So geht die überproportionale Abnahme der „Sonstigen Dienstleistungen“ in den landwirtschaftlichen Berufen auf den Rückgang der Frauen unter den Landwirten und den Mithelfenden Familienangehörigen in der Landwirtschaft zurück, die dieses Tätigkeitsmerkmal angegeben hatten, während die Zunahme des Tätigkeitsmerkmals „Handel treiben“ fast ausschließlich durch die Floristen verursacht wurde. Unter den Fertigungsberufen sind vor allem starke Zunahmen der Reparaturtätigkeiten bei den Rohrinstallateuren, Sonstigen Mechanikern und bei den Elektrikern zu beobachten. In diesem Berufsbereich fallen auch weiter – abweichend vom allgemeinen Trend – die Zunahmen der

Schaubild 2



Veränderungen gegenüber 1973

Da die Tätigkeitsmerkmale seit 1973 in regelmäßigen Abständen erfragt werden, läßt sich die Entwicklung nunmehr auch über einen längeren Zeitraum verfolgen. Tabelle 6 zeigt, daß sich die Tätigkeitsschwerpunkte unabhängig von der Berufsangabe verändern können. In der Zeitspanne von 1973 bis 1980 ergibt sich für die Berufsbereiche folgendes Bild: Bei den landwirtschaftlichen Berufen haben die Erwerbstätigen insgesamt sowie diejenigen, die

Tätigkeitsmerkmale „Planen, Konstruieren“ unter den Elektrikern, „Leiten“ und „Sonstige Dienstleistungen“ bei den Schlossern, Mechanikern und zugeordneten Berufen auf. Besonders stark haben auch die „Sonstigen Dienstleistungen“ bei Maurern und Tischlern zugenommen.

Innerhalb der Dienstleistungsberufe haben zwischen 1973 und 1980 die Reparaturtätigkeiten bei den Ordnungs- und Sicherheitsberufen, die Tätigkeitsart „Handel treiben“ bei

den Gesundheitsdienstberufen und bei den Sozial- und Erziehungsberufen entgegen der allgemeinen Abnahme stark zugenommen. Überproportional ist auch der Anteil der Erwerbstätigen bei den Datenverarbeitungsfachleuten, den Sozial- und Erziehungsberufen und unter letzteren vor allem den Wirtschafts- und Sozialwissenschaftlern gewachsen, die die Tätigkeitsmerkmale „Planen, Konstruieren“ und „Leiten“ angegeben hatten. Mehr als im Durchschnitt haben in diesem Berufsbereich auch Einkäufer, Werbefachleute, Rechtsvertreter, -berater, Sozialarbeiter, Sozialpfleger und Wirtschafts- und Sozialwissenschaftler „Sonstige Dienstleistungen“ erbracht. Dagegen hat diese Tätigkeitsart – wie Tabelle 6 zeigt – bei den Verkehrsberufen an Bedeutung verloren (– 11,1 %).

Aus weiteren Unterlagen, die an dieser Stelle wegen des Umfangs nicht mehr in die Darstellung aufgenommen werden können, ist zu erkennen, daß in den Wirtschaftsabteilungen „Dienstleistungen, soweit anderweitig nicht genannt“ und „Gebietskörperschaften und Sozialversicherung“ einerseits und bei den Angestellten insgesamt andererseits alle Tätigkeitsarten zugenommen haben, bei denen in der Gesamtsumme aller Erwerbstätigen ein Rückgang zu verzeichnen war. Bei den „wachsenden“ Tätigkeitsarten (Bürotätigkeiten, Planen, Konstruieren, Leiten, Sonstige Dienstleistungen) war die Zunahme in den zuvor genannten Erwerbstätigengruppen sogar überdurchschnittlich hoch.

Tabelle 6: Erwerbstätige nach Berufsbereichen und Art der überwiegenden Tätigkeit
Ergebnis des Mikrozensus April 1980

Berufsbereich ¹⁾	Erwerbstätige		Art der überwiegenden Tätigkeit									
			Herstellen	Maschinen warten	Reparieren	Transportieren	Handeltreiben	Kontrollieren	Bürotätigkeiten	Planen, Konstruieren	Leiten	Sonstige Dienstleistungen ²⁾
			Veränderung MZ April 1980 gegenüber MZ Mai 1973 in %									
Insgesamt (in 1 000)	26 874	– 192	–1 257	+ 13	– 8	– 117	– 74	– 10	+ 22	+ 126	+ 208	+ 904
Insgesamt	26 874	– 0,7	–14,7	+ 1,4	– 0,5	– 6,2	– 2,9	– 2,3	+ 0,7	+12,1	+18,0	+15,4
Pflanzenbauer, Tierzüchter, Fischereiberufe	1 468	–25,4	–25,2	/	/	/	/	/	/	/	/	–32,9
Bergleute, Mineralgewinner	119	–23,7	–26,0	/	/	/	/	/	/	/	/	/
Fertigungsberufe	9 007	– 7,0	–12,0	+ 1,9	– 1,3	–15,6	–17,4	– 5,2	–21,0	/	–15,2	+23,1
Technische Berufe	1 494	+ 7,7	– 5,1	+16,5	+28,2	/	/	/	+18,0	+ 5,9	+12,9	+24,9
Dienstleistungsberufe	14 381	+ 6,6	–11,8	– 8,5	– 8,0	– 2,5	– 1,3	/	+ 1,3	+25,8	+20,7	+14,9
darunter:												
Warenkaufleute	2 043	– 1,9	/	/	–37,1	–11,2	– 4,0	/	–15,6	/	+11,4	+26,7
Verkehrsberufe	1 637	– 6,0	–13,0	–13,3	–15,5	– 2,5	–13,1	/	–16,8	/	/	–11,1
Organisations-, Verwaltungs-, Büroberufe	5 150	+ 8,4	–18,2	/	/	/	+ 8,6	/	+ 2,9	+26,4	+22,4	+18,4
Sonstige Arbeitskräfte	405	+ 4,5	/	/	/	/	–37,3	/	–29,3	/	/	+40,5

¹⁾ Klassifizierung der Berufe, Ausgabe 1975. — ²⁾ Einschl. der Fälle ohne Angabe.

Erwerbstätige nach Berufsabschnitten, ausgewählten Berufsordnungen und Art der überwiegenden Tätigkeit
Ergebnis des Mikrozensus April 1980

Berufsabschnitt Ausgewählte Berufsordnung 1)	Erwerbstätige zusammen	Überwiegend ausgeübte Tätigkeit										
		Herstellen	Maschinen warten	Reparieren	Transportieren	Handel treiben	Kontrollieren	Büro- tätigkeiten	Planen, Konstruieren	Leiten	Sonstige Dienstleistungen	Ohne Angabe
		%										
Männer												
Pflanzenbauer, Tierzüchter, Fischereiberufe	774	91,0	/	/	/	/	/	/	/	0,8	5,2	1,3
Landwirte	438	97,3	/	/	/	/	/	/	/	/	1,6	/
Agraringenieure, Landwirtschaftsberater	7	/	/	/	/	/	/	/	/	/	/	/
Familieneigene Landarbeitskräfte, a.n.g.	77	95,8	/	/	/	/	/	/	/	/	/	/
Forstverwalter, Förster, Jäger	20	57,4	/	/	/	/	/	/	/	/	/	/
Bergleute, Mineralgewinner	118	84,6	4,6	/	/	/	/	/	/	/	/	/
Bergleute	103	86,6	/	/	/	/	/	/	/	/	/	/
Steinbearbeiter, Baustoffhersteller	38	84,2	/	/	/	/	/	/	/	/	/	/
Keramiker, Glasmacher	46	85,4	/	/	/	/	/	/	/	/	/	/
Chemiearbeiter, Kunststoffverarbeiter	195	63,2	12,0	3,6	4,5	/	4,6	/	/	/	7,2	/
Chemiebetriebswerker	141	62,4	13,8	/	5,5	/	4,2	/	/	/	6,5	/
Papierhersteller, -verarbeiter, Drucker	164	63,3	15,7	/	/	/	/	/	/	/	6,6	/
Holzaufbereiter, Holzwarenfertiger und verwandte Berufe	47	84,6	/	/	/	/	/	/	/	/	/	/
Metallerzeuger, -bearbeiter	561	78,3	10,3	5,7	/	/	/	/	/	/	2,2	1,4
Schlosser, Mechaniker und zugeordnete Berufe	1 896	44,5	11,3	29,1	0,4	0,6	1,5	/	0,7	0,6	10,3	1,0
Rohrinstallateure	192	55,5	5,4	24,0	/	/	/	/	/	/	13,0	/
Schlosser	813	48,8	16,5	24,8	/	/	/	/	/	/	7,1	0,9
Kraftfahrzeuginstandsetzer	312	13,5	4,2	59,2	/	/	/	/	/	/	18,1	/
Sonstige Mechaniker	190	35,5	15,4	28,5	/	/	9,2	/	/	/	7,2	/
Elektriker	851	34,6	6,4	41,1	/	0,8	2,2	/	2,4	1,2	9,2	1,2
Elektroninstallateure, -monteure	483	36,0	6,3	41,9	/	/	1,3	/	1,7	/	9,4	1,3
Montierer und Metallberufe, a.n.g.	167	71,4	17,8	4,9	/	/	/	/	/	/	/	/
Textil- und Bekleidungsberufe	103	66,3	8,3	14,4	/	/	/	/	/	/	/	/
Schneider	20	55,2	/	34,3	/	/	/	/	/	/	/	/
Lederhersteller, Leder- und Fellverarbeiter	52	64,3	/	25,2	/	/	/	/	/	/	/	/
Ernährungsberufe	359	67,9	/	/	1,6	6,8	/	/	/	/	19,7	/
Bauberufe	894	85,7	0,8	6,0	/	/	/	/	/	/	5,2	0,9
Maurer	408	89,4	/	2,9	/	/	/	/	/	/	5,8	/
Bauhilfsarbeiter	144	85,6	/	6,9	/	/	/	/	/	/	/	/
Bau-, Raumausstatter, Polsterer	178	78,1	/	10,3	/	/	/	/	/	/	6,8	/
Raumausstatter	27	54,3	/	/	/	/	/	/	/	/	/	/
Tischler, Modellbauer	309	78,6	/	7,1	/	/	/	/	/	/	9,4	/
Tischler	294	78,4	/	6,9	/	/	/	/	/	/	9,7	/
Maler, Lackierer und verwandte Berufe	269	47,7	/	37,9	/	/	/	/	/	/	11,6	/
Maler, Lackierer (Ausbau)	217	45,1	/	39,7	/	/	/	/	/	/	12,6	/
Warenprüfer, Versandfertigmacher	160	15,0	/	/	38,9	/	31,2	/	/	/	/	/
Warenprüfer, -sortierer, a.n.g.	78	12,9	/	/	9,2	/	60,6	/	/	/	/	/
Hilfsarbeiter ohne nähere Tätigkeitsangabe	721	64,5	9,3	6,8	8,6	0,8	1,1	/	/	/	6,3	1,7
Maschinenisten und zugehörige Berufe	336	23,4	62,2	2,6	7,9	/	/	/	/	/	1,5	/
Ingenieure, Chemiker, Physiker, Mathematiker	507	8,9	2,2	2,4	/	2,2	3,0	1,1	54,1	17,2	7,4	1,2
Architekten, Bauingenieure	141	11,1	/	/	/	/	/	/	68,2	12,2	/	/
Sonstige Ingenieure	143	7,3	/	/	/	/	6,0	/	46,0	20,8	6,3	/
Chemiker, Chemieingenieure	29	/	/	/	/	/	/	/	32,5	21,6	28,8	/
Techniker, Technische Sonderfachkräfte	822	17,6	5,9	9,2	0,9	1,7	4,9	2,6	38,5	10,0	8,1	0,8
Maschinenbautechniker	59	14,0	12,7	9,6	/	/	/	/	46,3	/	/	/
Chemielaboranten	27	/	/	/	/	/	24,1	/	/	/	47,4	/
Technische Zeichner	57	/	/	/	/	/	/	/	84,6	/	10,3	/
Warenkaufleute	788	3,8	/	1,9	3,4	66,1	/	2,5	1,4	11,9	6,9	1,4
Groß- und Einzelhandelskaufleute,												
Einkäufer	413	6,2	/	2,0	2,5	57,9	/	3,5	1,6	17,9	6,7	/
Verkäufer	192	/	/	/	6,9	74,5	/	/	2,8	8,0	/	/
Handelsvertreter, Reisende	139	/	/	/	/	83,2	/	/	7,4	3,8	/	/
Dienstleistungskaufleute und zugehörige Berufe	423	/	/	/	5,6	25,5	1,8	19,6	5,8	26,4	11,7	1,4
Bankfachleute	179	/	/	/	/	21,5	/	30,6	6,2	28,3	9,8	/
Werbefachleute	31	/	/	/	/	26,2	/	/	/	26,6	17,7	/
Verkehrsberufe	1 448	4,2	6,9	3,1	69,2	3,2	1,8	2,9	0,7	2,1	5,1	0,9
Kraftfahrzeugführer	713	2,0	6,1	1,8	82,7	3,5	/	/	/	/	2,5	0,9
Telefonisten	9	/	/	/	/	/	/	/	/	/	/	/
Lager-, Transportarbeiter	186	12,7	/	3,9	64,0	3,6	/	2,7	/	/	4,4	/
Organisations-, Verwaltungs-, Büroberufe	2 321	3,2	0,6	1,0	3,7	11,8	1,5	26,8	11,0	26,0	13,2	1,2
Unternehmer, Geschäftsführer, Geschäftsbereichsleiter	426	9,2	/	1,3	2,0	18,3	/	4,1	5,1	53,2	4,6	/
Leitende und administrativ entscheidende												
Verwaltungsfachleute	198	/	/	/	2,9	/	2,5	13,6	9,7	39,6	25,8	/
Buchhalter	69	/	/	/	/	/	/	88,7	/	/	/	/
Datenverarbeitungsfachleute	92	/	/	/	/	/	/	7,3	67,7	15,2	/	/
Bürofachkräfte	1 380	2,1	0,5	0,9	4,4	12,8	1,6	35,0	9,5	18,1	13,8	1,3
Ordnungs-, Sicherheitsberufe	1 027	0,7	/	2,2	0,5	/	1,1	0,8	/	2,1	90,7	0,7
Rechtsvertreter, -berater	42	/	/	/	/	/	/	/	/	13,4	81,6	/
Schriftwerkschaffende, schriftwerkordnende sowie												
künstlerische Berufe	143	9,7	/	/	/	4,1	/	6,0	8,6	5,2	59,1	/
Publizisten	28	/	/	/	/	/	/	/	/	/	77,1	/
Gesundheitsdienstberufe	242	/	/	/	/	3,9	/	/	/	/	90,4	/
Krankenschwestern, -pfleger, Hebammen	59	/	/	/	/	/	/	/	/	/	97,1	/
Sozial- und Erziehungsberufe, anderweitig nicht genannte												
geistes- und naturwissenschaftliche Berufe	533	/	/	/	/	1,0	/	1,3	3,0	6,5	85,7	1,0
Sozialarbeiter, Sozialpfleger	24	/	/	/	/	/	/	/	/	/	87,2	/
Kindergärtnerinnen, Kinderpflegerinnen	/	/	/	/	/	/	/	/	/	/	/	/
Hochschullehrer, Dozenten an höheren Fachschulen												
und Akademien	47	/	/	/	/	/	/	/	/	/	88,0	/
Wirtschafts- und Sozialwissenschaftler, a.n.g.,												
Statistiker	54	/	/	/	/	/	/	/	22,2	39,0	17,9	/
Allgemeine Dienstleistungsberufe	280	6,7	2,7	3,6	/	3,0	/	/	/	/	78,9	/
Gastwirte, Hoteliers, Gaststättenkaufleute	98	7,6	/	/	/	6,6	/	/	/	/	81,4	/
Sonstige Arbeitskräfte	213	24,1	3,5	6,5	3,4	7,7	/	/	2,3	4,6	38,2	6,6
Mithelfende Familienangehörige außerhalb der												
Landwirtschaft, a.n.g.	9	/	/	/	/	/	/	/	/	/	/	/
Arbeitskräfte ohne nähere Tätigkeitsangabe	117	31,8	5,5	7,2	5,7	10,0	/	/	/	7,9	15,8	10,2
Zusammen	16 782	32,3	5,4	8,3	8,2	6,5	1,6	5,0	5,8	6,8	18,9	1,2

1) Klassifizierung der Berufe, Ausgabe 1975.

Erwerbstätige nach Berufsabschnitten, ausgewählten Berufsordnungen und Art der überwiegenden Tätigkeit
Ergebnis des Mikrozensus April 1980

Berufsabschnitt Ausgewählte Berufsordnung ¹⁾	Erwerbs- tätige zusammen	Überwiegend ausgeübte Tätigkeit										
		Herstellen	Maschinen warten	Reparieren	Transpor- tieren	Handel- treiben	Kontrol- lieren	Buro- tätigkeiten	Planen, Konstru- ieren	Leiten	Sonstige Dienst- leistungen	Ohne Angabe
		%										
Frauen												
Pflanzenbauer, Tierzucht, Fischereiberufe	694	90,5	/	/	/	1,5	/	/	/	/	3,8	4,0
Landwirte	179	92,8	/	/	/	/	/	/	/	/	/	5,7
Agraringenieur, Landwirtschaftsberater	/	/	/	/	/	/	/	/	/	/	/	/
Familieneigene Landarbeitskräfte, a. n. g.	401	94,1	/	/	/	/	/	/	/	/	1,8	3,9
Forstverwalter, Forster, Jäger	/	/	/	/	/	/	/	/	/	/	/	/
Bergleute, Mineralgewinner	/	/	/	/	/	/	/	/	/	/	/	/
Bergleute	/	/	/	/	/	/	/	/	/	/	/	/
Steinbearbeiter, Baustoffhersteller	/	/	/	/	/	/	/	/	/	/	/	/
Keramiker, Glasmacher	22	75,0	/	/	/	/	/	/	/	/	/	/
Chemiearbeiter, Kunststoffverarbeiter	61	56,2	/	/	/	/	/	/	/	/	17,1	/
Chemiebetriebswerker	25	55,2	/	/	/	/	/	/	/	/	/	/
Papierhersteller, -verarbeiter, Drucker	53	65,1	/	/	10,3	/	/	/	/	/	/	/
Holzaufbereiter, Holzwarenfertiger und verwandte Berufe	15	90,8	/	/	/	/	/	/	/	/	/	/
Metallerzeuger, -bearbeiter	75	83,2	/	/	/	/	/	/	/	/	/	/
Schlosser, Mechaniker und zugeordnete Berufe	78	54,0	/	7,6	/	/	10,9	/	/	/	16,2	/
Rohrinstallateure	/	/	/	/	/	/	/	/	/	/	/	/
Schlosser	11	75,2	/	/	/	/	/	/	/	/	/	/
Kraftfahrzeuginstandsetzer	/	/	/	/	/	/	/	/	/	/	/	/
Sonstige Mechaniker	20	48,3	/	/	/	/	36,8	/	/	/	/	/
Elektriker	47	68,5	/	/	/	/	/	/	/	/	/	/
Elektroinstallateure, -monteure	22	76,3	/	/	/	/	/	/	/	/	/	/
Montierer und Metallberufe, a. n. g.	139	86,4	5,7	/	/	/	/	/	/	/	/	/
Textil- und Bekleidungsberufe	364	73,1	1,5	14,6	1,5	/	/	/	/	/	5,9	/
Schneider	71	54,3	/	28,0	/	/	/	/	/	/	12,2	/
Lederhersteller, Leder- und Fellverarbeiter	60	81,4	/	/	/	/	/	/	/	/	/	/
Ernährungsberufe	237	35,1	/	/	/	/	/	/	/	/	59,3	/
Bauberufe	7	/	/	/	/	/	/	/	/	/	/	/
Maurer	/	/	/	/	/	/	/	/	/	/	/	/
Bauhilfsarbeiter	/	/	/	/	/	/	/	/	/	/	/	/
Bau-, Raumausstatter, Polsterer	11	64,3	/	/	/	/	/	/	/	/	/	/
Raumausstatter	/	/	/	/	/	/	/	/	/	/	/	/
Tischler, Modellbauer	7	71,2	/	/	/	/	/	/	/	/	/	/
Tischler	6	/	/	/	/	/	/	/	/	/	/	/
Maler, Lackierer und verwandte Berufe	12	75,2	/	/	/	/	/	/	/	/	/	/
Maler, Lackierer (Ausbau)	/	/	/	/	/	/	/	/	/	/	/	/
Warenprüfer, Versandfertigmacher	215	13,4	/	/	54,5	/	23,9	/	/	/	/	/
Warenprüfer, -sortierer, a. n. g.	78	13,4	/	/	14,5	/	62,4	/	/	/	/	/
Hilfsarbeiter ohne nähere Tätigkeitsangabe	443	65,6	3,9	2,7	12,2	1,5	3,8	/	/	/	6,8	2,1
Maschinen- und zugehörige Berufe	13	/	42,9	/	/	/	/	/	/	/	/	/
Ingenieure, Chemiker, Physiker, Mathematiker	13	/	/	/	/	/	/	54,9	/	/	/	/
Architekten, Bauingenieure	5	/	/	/	/	/	/	/	/	/	/	/
Sonstige Ingenieure	/	/	/	/	/	/	/	/	/	/	/	/
Chemiker, Chemieingenieure	/	/	/	/	/	/	/	/	/	/	/	/
Techniker, Technische Sonderfachkräfte	152	8,2	/	/	/	/	5,9	6,9	42,5	/	27,7	/
Maschinenbautechniker	/	/	/	/	/	/	/	/	/	/	/	/
Chemielaboranten	23	/	/	/	/	/	/	/	/	/	63,7	/
Technische Zeichner	52	/	/	/	/	/	/	/	82,1	/	12,3	/
Warenkaufleute	1 255	1,2	/	/	2,5	79,8	/	2,9	/	1,8	9,6	1,4
Groß- und Einzelhandelskaufleute	/	/	/	/	/	/	/	/	/	/	/	/
Einkäufer	194	/	/	/	/	63,6	/	9,1	/	8,6	12,1	/
Verkäufer	984	1,0	/	/	2,5	84,3	/	1,4	/	/	8,4	1,4
Handelsvertreter, Reisende	14	/	/	/	/	74,1	/	/	/	/	/	/
Dienstleistungskaufleute und zugehörige Berufe	280	/	/	/	/	21,4	/	49,9	3,8	7,9	12,8	/
Bankfachleute	165	/	/	/	/	21,0	/	57,4	/	6,3	9,6	/
Werbefachleute	9	/	/	/	/	/	/	/	/	/	/	/
Verkehrsberufe	189	3,8	/	/	55,9	6,1	/	15,5	/	/	9,8	/
Kraftfahrzeugführer	17	/	/	/	71,3	/	/	/	/	/	/	/
Telefonisten	34	/	/	/	/	15,4	/	52,7	/	/	17,5	/
Lager-, Transportarbeiter	48	/	/	/	64,7	/	/	/	/	/	/	/
Organisations-, Verwaltungs-, Büroberufe	2 829	0,8	/	/	1,4	8,3	0,6	70,2	3,0	5,1	8,5	1,7
Unternehmer, Geschäftsführer, Geschäftsbereichsleiter	87	/	/	/	/	29,7	/	16,0	/	31,6	8,9	/
Leitende und administrativ entscheidende	/	/	/	/	/	/	/	/	/	/	/	/
Verwaltungsfachleute	38	/	/	/	/	/	/	29,1	/	17,0	40,6	/
Buchhalter	191	/	/	/	/	/	/	93,7	/	/	/	/
Datenverarbeitungsfachleute	21	/	/	/	/	/	/	39,3	45,1	/	/	/
Bürofachkräfte	1 976	0,8	/	/	1,6	7,1	0,5	71,0	2,9	4,3	9,8	1,8
Ordnungs-, Sicherheitsberufe	70	/	/	/	/	/	/	/	/	/	84,9	/
Rechtsvertreter, -berater	/	/	/	/	/	/	/	/	/	/	/	/
Schriftwerkschaffende, schriftwerkordnende sowie	/	/	/	/	/	/	/	/	/	/	/	/
künstlerische Berufe	83	/	/	/	/	6,3	/	19,1	6,8	/	55,6	/
Publizisten	10	/	/	/	/	/	/	/	/	/	67,3	/
Gesundheitsdienstberufe	756	/	/	/	/	2,4	/	4,2	/	/	89,9	1,9
Krankenschwestern, -pfleger, Hebammen	324	/	/	/	/	/	/	/	/	/	97,7	1,5
Sozial- und Erziehungsberufe, anderweitig nicht genannte	/	/	/	/	/	/	/	/	/	1,5	94,2	2,0
geistes- und naturwissenschaftliche Berufe	620	/	/	/	/	/	/	/	/	/	93,0	/
Sozialarbeiter, Sozialpfleger	65	/	/	/	/	/	/	/	/	/	96,5	/
Kindergartenrinnen, Kinderpflegerinnen	118	/	/	/	/	/	/	/	/	/	/	/
Hochschullehrer, Dozenten an höheren Fachschulen und Akademien	11	/	/	/	/	/	/	/	/	/	84,2	/
Wirtschafts- und Sozialwissenschaftler, a. n. g.	/	/	/	/	/	/	/	/	/	/	/	/
Statistiker	12	/	/	/	/	/	/	/	/	/	46,6	/
Allgemeine Dienstleistungsberufe	1 115	3,0	/	0,5	/	1,9	/	/	/	/	91,6	1,9
Gastwirte, Hoteliers, Gaststättenkaufleute	82	7,3	/	/	/	6,8	/	/	/	/	81,6	/
Sonstige Arbeitskräfte	192	14,9	/	/	/	18,2	/	14,0	/	/	39,5	6,9
Mithelfende Familienangehörige außerhalb der	/	/	/	/	/	/	/	/	/	/	/	/
Landwirtschaft, a. n. g.	74	10,9	/	/	/	31,0	/	24,9	/	/	23,0	/
Arbeitskräfte ohne nähere Tätigkeitsangabe	62	29,9	/	/	/	13,4	/	/	/	/	24,2	13,4
Zusammen	10 092	18,5	0,6	1,1	3,9	14,1	1,4	22,7	1,8	2,2	31,6	2,0

1) Klassifizierung der Berufe, Ausgabe 1975.

4 Tabellenübersicht nach Gliederungsmerkmalen

Auszahlgruppe Merkmal	Wohnbevölkerung und Ausbildung					Erwerbstätigkeit, Beruf und Ausbildung										Arbeitsbedingungen/ Pendler					Gebietseinheiten des Bundesraum- ordnungs- programms													
	Tabellennummer																																	
	1.1	1.2	1.3	1.4	1.5	2	3	4	5	6.1	6.2	7	c	9	10	11	12	13	14	15	16	17	18	19	20	21	22	23	24	25	26	27	28	
Wohnbevölkerung				<input type="checkbox"/>	<input type="checkbox"/>	<input type="checkbox"/>																										<input type="checkbox"/>		
Erwerbstätige	<input type="checkbox"/>				<input type="checkbox"/>	<input type="checkbox"/>	<input type="checkbox"/>	<input type="checkbox"/>	<input type="checkbox"/>	<input type="checkbox"/>	<input type="checkbox"/>	<input type="checkbox"/>	<input type="checkbox"/>	<input type="checkbox"/>	<input type="checkbox"/>	<input type="checkbox"/>	<input type="checkbox"/>	<input type="checkbox"/>	<input type="checkbox"/>	<input type="checkbox"/>	<input type="checkbox"/>	<input type="checkbox"/>	<input type="checkbox"/>	<input type="checkbox"/>	<input type="checkbox"/>	<input type="checkbox"/>	<input type="checkbox"/>	<input type="checkbox"/>	<input type="checkbox"/>	<input type="checkbox"/>	<input type="checkbox"/>	<input type="checkbox"/>	<input type="checkbox"/>	
Deutsche Erwerbstätige										<input type="checkbox"/>																								
Erwerbslose		<input type="checkbox"/>			<input type="checkbox"/>	<input type="checkbox"/>	<input type="checkbox"/>																									<input type="checkbox"/>		
Nichterwerbspersonen			<input type="checkbox"/>		<input type="checkbox"/>	<input type="checkbox"/>	<input type="checkbox"/>																									<input type="checkbox"/>		
Schüler/Studierende																						<input type="checkbox"/>	<input type="checkbox"/>	<input type="checkbox"/>										
Abschluß an einer berufsbil- denden Schule/Hochschule	<input type="checkbox"/>	<input type="checkbox"/>	<input type="checkbox"/>	<input type="checkbox"/>				<input type="checkbox"/>	<input type="checkbox"/>	<input type="checkbox"/>	<input type="checkbox"/>	<input type="checkbox"/>																						
Allgemeinbildender Schulab- schluß sowie beruflicher Ausbildungsabschluß	<input type="checkbox"/>	<input type="checkbox"/>	<input type="checkbox"/>	<input type="checkbox"/>	<input type="checkbox"/>			<input type="checkbox"/>	<input type="checkbox"/>	<input type="checkbox"/>	<input type="checkbox"/>																							
Alter	<input type="checkbox"/>	<input type="checkbox"/>	<input type="checkbox"/>	<input type="checkbox"/>	<input type="checkbox"/>	<input type="checkbox"/>											<input type="checkbox"/>			<input type="checkbox"/>														
Arbeitsstunden normalerweise geleistet je Woche								<input type="checkbox"/>					<input type="checkbox"/>																					
Art der beruflichen Weiterbildung							<input type="checkbox"/>																											
Art der überwiegenden Tätigkeit																		<input type="checkbox"/>		<input type="checkbox"/>														
Berufliche Ausbildung und gegenwärtige Tätigkeit																			<input type="checkbox"/>															
Berufsbereiche											<input type="checkbox"/>																							
Berufsgruppen									<input type="checkbox"/>	<input type="checkbox"/>		<input type="checkbox"/>	<input type="checkbox"/>	<input type="checkbox"/>	<input type="checkbox"/>	<input type="checkbox"/>	<input type="checkbox"/>	<input type="checkbox"/>	<input type="checkbox"/>	<input type="checkbox"/>														
Berufsordnungen									<input type="checkbox"/>	<input type="checkbox"/>		<input type="checkbox"/>	<input type="checkbox"/>	<input type="checkbox"/>	<input type="checkbox"/>	<input type="checkbox"/>	<input type="checkbox"/>	<input type="checkbox"/>	<input type="checkbox"/>	<input type="checkbox"/>														
Dauer der beruflichen Weiterbildung							<input type="checkbox"/>																											
Fachrichtungsgruppe											<input type="checkbox"/>	<input type="checkbox"/>																						
Gemeindegrößenklassen																								<input type="checkbox"/>							<input type="checkbox"/>			
Gebietseinheiten des Bundes- raumordnungsprogramms																															<input type="checkbox"/>	<input type="checkbox"/>	<input type="checkbox"/>	<input type="checkbox"/>
Geschlecht	<input type="checkbox"/>	<input type="checkbox"/>	<input type="checkbox"/>	<input type="checkbox"/>	<input type="checkbox"/>	<input type="checkbox"/>	<input type="checkbox"/>	<input type="checkbox"/>	<input type="checkbox"/>	<input type="checkbox"/>	<input type="checkbox"/>	<input type="checkbox"/>	<input type="checkbox"/>	<input type="checkbox"/>	<input type="checkbox"/>	<input type="checkbox"/>	<input type="checkbox"/>	<input type="checkbox"/>	<input type="checkbox"/>	<input type="checkbox"/>	<input type="checkbox"/>	<input type="checkbox"/>	<input type="checkbox"/>	<input type="checkbox"/>	<input type="checkbox"/>	<input type="checkbox"/>	<input type="checkbox"/>	<input type="checkbox"/>	<input type="checkbox"/>	<input type="checkbox"/>	<input type="checkbox"/>	<input type="checkbox"/>		
Hauptfachrichtung												<input type="checkbox"/>																						
Maßnahmen zur beruflichen Weiterbildung						<input type="checkbox"/>	<input type="checkbox"/>																											
Monatliches Nettoeinkommen								<input type="checkbox"/>						<input type="checkbox"/>																				
Pendlereigenschaft																						<input type="checkbox"/>	<input type="checkbox"/>	<input type="checkbox"/>							<input type="checkbox"/>			
Praktische Berufs- ausbildung				<input type="checkbox"/>																														
Stellung im Beruf								<input type="checkbox"/>							<input type="checkbox"/>																<input type="checkbox"/>	<input type="checkbox"/>	<input type="checkbox"/>	<input type="checkbox"/>
Wirtschaftsbereiche																					<input type="checkbox"/>										<input type="checkbox"/>	<input type="checkbox"/>	<input type="checkbox"/>	
Wirtschaftsabteilungen																																		
Weg zur Arbeitsstätte bzw. Schule/Hochschule (Pendler)																																		
Zetaufwand für Hinweg																						<input type="checkbox"/>				<input type="checkbox"/>					<input type="checkbox"/>			
Entfernung für Hinweg																							<input type="checkbox"/>	<input type="checkbox"/>		<input type="checkbox"/>						<input type="checkbox"/>		
Für die langste Wegstrecke benutzte Verkehrsmittel																								<input type="checkbox"/>	<input type="checkbox"/>			<input type="checkbox"/>					<input type="checkbox"/>	

Tabellenteil

1 Wohnbevölkerung im April 1980 nach Beteiligung am Erwerbsleben, Alter und allgemeinbildendem Schulabschluß
sowie beruflichem Ausbildungsabschluß

1.1 Erwerbstätige

1 000

Alter von ... bis unter ... Jahren	Erwerbs- tätige insgesamt	Und zwar						
		mit allgemeinbildendem Schulabschluß			mit beruflichem Ausbildungsabschluß			
		Volks- (Haupt-) schul- abschluß	Realschul- oder gleich- wertiger Abschluß	Fachhoch-/ Hoch- schulreife	zusammen	darunter		
Fach- schulab- schluß 1)	Fachhoch- schulab- schluß 2)					Hochschul- ab- schluß 3)		
Männlich								
15 - 20	1 259	953	273	28	413	7	/	/
20 - 25	1 787	1 213	394	176	1 420	56	19	13
25 - 30	1 753	1 173	294	287	1 540	140	85	121
30 - 35	1 833	1 255	267	309	1 570	180	92	180
35 - 40	2 149	1 490	322	334	1 848	242	119	190
40 - 45	2 451	1 866	289	295	2 024	270	109	153
45 - 50	1 899	1 506	198	193	1 517	187	69	100
50 - 55	1 748	1 356	191	202	1 422	170	67	96
55 - 60	1 231	927	143	160	1 003	122	54	70
60 - 65	406	284	57	66	326	45	16	34
65 und mehr	266	176	33	57	192	39	10	38
Zusammen ...	16 782	12 199	2 460	2 106	13 275	1 458	642	995
Weiblich								
15 - 20	992	607	358	22	360	8	/	/
20 - 25	1 430	766	501	159	1 117	74	23	28
25 - 30	1 185	698	291	193	940	61	29	123
30 - 35	1 013	671	208	133	754	50	15	94
35 - 40	1 135	771	233	130	814	54	18	87
40 - 45	1 283	981	202	95	781	47	13	58
45 - 50	973	786	129	56	486	29	8	31
50 - 55	927	728	130	71	491	29	9	37
55 - 60	798	611	126	61	419	28	7	34
60 - 65	177	132	27	17	84	6	/	9
65 und mehr	179	143	24	13	70	6	/	7
Zusammen ...	10 092	6 893	2 228	951	6 316	392	129	512
Insgesamt								
15 - 20	2 251	1 560	631	50	773	15	/	5
20 - 25	3 217	1 979	895	336	2 537	130	42	40
25 - 30	2 937	1 871	585	479	2 480	202	114	244
30 - 35	2 846	1 926	475	442	2 324	230	107	273
35 - 40	3 284	2 261	556	464	2 661	296	137	276
40 - 45	3 734	2 847	491	390	2 805	318	122	211
45 - 50	2 872	2 291	326	249	2 003	216	77	131
50 - 55	2 675	2 084	321	273	1 913	199	77	133
55 - 60	2 030	1 539	269	221	1 422	149	61	104
60 - 65	583	416	84	84	410	51	19	43
65 und mehr	446	319	57	70	263	45	11	45
Insgesamt ...	26 874	19 092	4 688	3 056	19 591	1 850	772	1 506

1) Einschl. einer Meister-/Technikerausbildung.

2) Einschl. Ingenieurschulabschluß.

3) Einschl. Lehrerausbildung.

1 Wohnbevölkerung im April 1980 nach Beteiligung am Erwerbsleben, Alter und allgemeinbildendem Schulabschluß
sowie beruflichem Ausbildungsabschluß

1.2 Erwerbslose

1 000

Alter von ... bis unter ... Jahren	Erwerbs- lose insgesamt	Und zwar						
		mit allgemeinbildendem Schulabschluß			mit beruflichem Ausbildungsabschluß			
		Volks- (Haupt-) schul- abschluß	Realschul- oder gleich- wertiger Abschluß	Fachhoch-/ Hoch- schulreife	zusammen	darunter		
Fach- schulab- schluß 1)	Fachhoch- schulab- schluß 2)					Hochschul- ab- schluß 3)		
Männlich								
15 - 20	53	33	/	/	8	/	/	/
20 - 25	49	35	7	7	27	/	/	/
25 - 30	53	33	6	14	36	/	/	6
30 - 35	41	31	/	6	29	/	/	/
35 - 40	38	29	/	/	27	/	/	/
40 - 45	37	33	/	/	24	/	/	/
45 - 50	29	25	/	/	17	/	/	/
50 - 55	29	26	/	/	18	/	/	/
55 - 60	35	29	/	/	24	/	/	/
60 - 65	14	13	/	/	11	/	/	/
65 und mehr	/	/	/	/	/	/	/	/
Zusammen ...	380	290	35	40	221	16	7	14
Weiblich								
15 - 20	63	40	8	/	13	/	/	/
20 - 25	67	45	14	7	42	/	/	/
25 - 30	58	40	10	8	39	/	/	/
30 - 35	38	28	7	/	26	/	/	/
35 - 40	33	24	6	/	21	/	/	/
40 - 45	34	27	/	/	17	/	/	/
45 - 50	26	22	/	/	11	/	/	/
50 - 55	26	23	/	/	11	/	/	/
55 - 60	32	28	/	/	16	/	/	/
60 - 65	6	5	/	/	/	/	/	/
65 und mehr	/	/	/	/	/	/	/	/
Zusammen ...	386	285	58	28	200	10	/	10
Insgesamt								
15 - 20	116	73	13	/	21	/	/	/
20 - 25	116	80	21	13	69	/	/	/
25 - 30	110	73	16	22	75	/	/	10
30 - 35	80	59	11	9	55	/	/	/
35 - 40	71	54	10	6	48	/	/	/
40 - 45	71	61	5	5	40	/	/	/
45 - 50	55	47	/	/	28	/	/	/
50 - 55	55	49	/	/	29	/	/	/
55 - 60	67	57	6	/	40	/	/	/
60 - 65	21	18	/	/	13	/	/	/
65 und mehr	/	/	/	/	/	/	/	/
Insgesamt ...	766	575	93	68	421	26	12	24

1) Einschl. einer Meister-/Technikerausbildung.

2) Einschl. Ingenieurschulabschluß.

3) Einschl. Lehrerausbildung.

1 Wohnbevölkerung im April 1980 nach Beteiligung am Erwerbsleben, Alter und allgemeinbildendem Schulabschluß
sowie beruflichem Ausbildungsabschluß

1.3 Nichterwerbspersonen

1 000

Alter von ... bis unter ... Jahren	Nichterwerbs- personen insgesamt	Und zwar						
		mit allgemeinbildendem Schulabschluß			mit beruflichem Ausbildungsabschluß			
		Volks- (Haupt-) schul- abschluß	Realschul- oder gleich- wertiger Abschluß	Fachhoch-/ Hoch- schulreife	zusammen	darunter		
Fach- schulab- schluß 1)	Fachhoch- schulab- schluß 2)					Hochschul- ab- schluß 3)		
Männlich								
unter 15	5 759	-	-	-	-	-	-	-
15 - 20	1 395	147	92	29	39	/	/	/
20 - 25	403	44	42	267	94	/	/	/
25 - 30	197	24	13	152	66	/	/	8
30 - 35	52	19	/	27	29	/	/	/
35 - 40	37	24	/	9	22	/	/	/
40 - 45	49	41	/	/	31	/	/	/
45 - 50	64	57	/	/	42	/	/	/
50 - 55	127	112	8	7	86	5	/	/
55 - 60	272	239	19	13	198	12	/	/
60 - 65	530	437	56	38	406	35	13	12
65 und mehr	3 338	2 726	325	285	2 442	220	89	127
Zusammen ...	12 222	3 870	570	835	3 455	290	122	163
Weiblich								
unter 15	5 460	-	-	-	-	-	-	-
15 - 20	1 493	208	132	43	58	/	/	/
20 - 25	609	286	76	213	219	8	/	/
25 - 30	745	537	113	90	459	20	8	17
30 - 35	818	618	136	59	537	23	10	20
35 - 40	942	710	173	57	577	25	12	22
40 - 45	1 084	878	154	50	554	22	9	17
45 - 50	914	785	98	29	361	14	/	9
50 - 55	1 068	908	113	47	430	17	6	11
55 - 60	1 316	1 117	151	48	522	21	6	14
60 - 65	1 225	1 018	159	49	495	24	7	14
65 und mehr	5 980	5 200	609	175	1 878	75	25	66
Zusammen ...	21 655	12 265	1 912	860	6 090	250	90	193
Insgesamt								
unter 15	11 219	-	-	-	-	-	-	-
15 - 20	2 888	355	224	72	97	/	/	/
20 - 25	1 012	330	117	480	314	12	6	7
25 - 30	942	560	126	242	525	25	12	24
30 - 35	871	637	140	86	566	24	12	24
35 - 40	979	734	176	66	599	27	13	23
40 - 45	1 133	919	156	55	585	25	10	19
45 - 50	978	842	103	31	403	16	/	10
50 - 55	1 195	1 020	121	53	516	22	8	13
55 - 60	1 588	1 357	170	62	720	33	11	18
60 - 65	1 755	1 455	215	87	901	59	20	26
65 und mehr	9 317	7 926	934	460	4 320	295	114	193
Insgesamt ...	33 876	16 135	2 482	1 694	9 545	539	212	356

1) Einschl. einer Meister-/Technikerausbildung.

2) Einschl. Ingenieurschulabschluß.

3) Einschl. Lehrerausbildung.

1 Wohnbevölkerung im April 1980 nach Beteiligung am Erwerbsleben, Alter und allgemeinbildendem Schulabschluß
sowie beruflichem Ausbildungsabschluß

1,4 Insgesamt

1 000

Alter von ... bis unter ... Jahren	Wohnbe- völkerung insgesamt	Und zwar						
		mit allgemeinbildendem Schulabschluß			mit beruflichem Ausbildungsabschluß			
		Volks- (Haupt-) schul- abschluß	Realschul- oder gleich- wertiger Abschluß	Fachhoch-/ Hoch- schulreife	zusammen	darunter		
					Fach- schulab- schluß 1)	Fachhoch- schulab- schluß 2)	Hochschul- ab- schluß 3)	
Männlich								
unter 15	5 759	-	-	-	-	-	-	-
15 - 20	2 706	1 133	369	58	459	7	/	/
20 - 25	2 239	1 293	442	450	1 541	61	23	15
25 - 30	2 002	1 230	313	453	1 641	147	91	134
30 - 35	1 927	1 306	276	341	1 628	185	95	186
35 - 40	2 224	1 544	330	347	1 896	245	121	193
40 - 45	2 538	1 940	293	302	2 078	273	111	155
45 - 50	1 992	1 588	204	197	1 576	191	70	101
50 - 55	1 904	1 495	201	210	1 527	177	70	99
55 - 60	1 538	1 196	165	176	1 225	137	59	74
60 - 65	950	733	113	105	743	81	29	46
65 und mehr	3 606	2 904	359	342	2 636	259	99	165
Zusammen ...	29 383	16 359	3 065	2 980	16 950	1 763	771	1 172
Weiblich								
unter 15	5 460	-	-	-	-	-	-	-
15 - 20	2 548	856	498	67	431	10	/	/
20 - 25	2 106	1 096	591	379	1 378	85	27	33
25 - 30	1 987	1 275	414	290	1 438	83	38	144
30 - 35	1 870	1 317	351	196	1 317	73	26	116
35 - 40	2 110	1 505	412	189	1 412	81	30	109
40 - 45	2 401	1 887	359	148	1 352	71	22	76
45 - 50	1 913	1 592	230	87	857	44	12	40
50 - 55	2 021	1 659	244	119	932	46	15	48
55 - 60	2 147	1 756	280	110	958	49	13	49
60 - 65	1 409	1 156	187	67	581	31	11	23
65 und mehr	6 162	5 346	633	189	1 950	81	27	73
Zusammen ...	32 133	19 443	4 199	1 839	12 605	652	224	715
Insgesamt								
unter 15	11 219	-	-	-	-	-	-	-
15 - 20	5 254	1 989	868	125	890	17	6	6
20 - 25	4 344	2 387	1 033	829	2 919	146	50	48
25 - 30	3 989	2 505	727	743	3 079	230	129	278
30 - 35	3 796	2 622	626	537	2 945	258	121	302
35 - 40	4 334	3 049	742	536	3 308	326	151	302
40 - 45	4 938	3 827	653	450	3 430	344	133	231
45 - 50	3 905	3 180	434	283	2 434	234	82	142
50 - 55	3 925	3 153	445	329	2 458	223	85	147
55 - 60	3 685	2 952	445	286	2 183	185	72	123
60 - 65	2 359	1 889	300	171	1 325	111	40	70
65 und mehr	9 768	8 249	991	530	4 585	340	125	238
Insgesamt ...	61 516	35 803	7 263	4 819	29 556	2 415	995	1 887

1) Einschl. einer Meister-/Technikerausbildung.

2) Einschl. Ingenieurschulabschluß.

3) Einschl. Lehrerausbildung.

Wohnbevölkerung und Ausbildung

1 Wohnbevölkerung im April 1980 nach Beteiligung am Erwerbsleben, Alter und allgemeinbildendem Schulabschluß sowie beruflichem Ausbildungsabschluß

1.5 Personen mit praktischer Berufsausbildung

1 000

Alter von ... bis unter ... Jahren	Personen mit beruflichem Ausbildungsabschluß									
	insgesamt		darunter mit praktischer Berufsausbildung							
			Lehrausbildung		Praktikum/ Volontärzeit		Beamtenausbildung		sonstige praktische Berufsausbildung	
	ins- gesamt	männ- lich	ins- gesamt	männ- lich	ins- gesamt	männ- lich	ins- gesamt	männ- lich	ins- gesamt	männ- lich
Erwerbstätige										
15 - 20	773	413	640	351	17	/	20	12	35	10
20 - 25	2 537	1 420	2 118	1 229	85	20	100	67	128	46
25 - 30	2 480	1 540	1 875	1 218	109	51	154	95	149	69
30 - 35	2 324	1 570	1 767	1 222	94	57	139	99	154	89
35 - 40	2 661	1 848	2 046	1 458	110	71	145	113	179	99
40 - 45	2 805	2 024	2 212	1 631	103	68	131	107	194	117
45 - 50	2 003	1 517	1 599	1 243	65	43	86	73	147	89
50 - 55	1 913	1 422	1 490	1 142	65	42	98	83	160	92
55 - 60	1 422	1 003	1 074	787	63	38	77	65	123	67
60 - 65	410	326	300	246	22	16	20	18	40	27
65 und mehr	263	192	168	128	19	15	7	6	40	23
Zusammen ...	19 591	13 275	15 288	10 653	751	425	979	739	1 349	727
Erwerbslose										
15 - 20	21	8	15	6	/	/	/	/	/	/
20 - 25	69	27	55	22	/	/	/	/	/	/
25 - 30	75	36	51	24	6	/	/	/	6	/
30 - 35	55	29	41	21	/	/	/	/	/	/
35 - 40	48	27	37	21	/	/	/	/	/	/
40 - 45	40	24	32	20	/	/	/	/	/	/
45 - 50	28	17	21	14	/	/	/	/	/	/
50 - 55	29	18	24	15	/	/	/	/	/	/
55 - 60	40	24	34	21	/	/	/	/	/	/
60 - 65	13	11	12	10	/	/	/	/	/	/
65 und mehr	/	/	/	/	/	/	/	/	/	/
Zusammen ...	421	221	322	175	20	8	/	/	36	17
Nichterwerbspersonen										
15 - 20	37	39	50	20	7	/	/	/	/	/
20 - 25	314	94	233	64	30	14	/	/	18	/
25 - 30	525	66	406	41	25	8	11	/	35	/
30 - 35	566	29	444	18	20	/	11	/	43	/
35 - 40	599	22	477	15	23	/	9	/	40	/
40 - 45	585	31	462	25	19	/	6	/	47	/
45 - 50	403	42	317	36	9	/	5	/	37	/
50 - 55	516	86	400	70	17	/	11	6	43	5
55 - 60	720	198	548	162	23	/	22	14	65	11
60 - 65	901	406	689	324	26	9	43	32	75	22
65 und mehr	4 320	2 442	3 211	1 919	134	65	205	168	381	154
Zusammen ...	9 545	3 455	7 236	2 695	331	107	328	225	787	207
Insgesamt										
15 - 20	890	459	704	376	25	6	20	12	40	11
20 - 25	2 919	1 541	2 406	1 315	119	35	105	68	150	52
25 - 30	3 079	1 641	2 332	1 283	140	62	167	97	190	75
30 - 35	2 945	1 628	2 252	1 261	117	60	151	100	201	94
35 - 40	3 308	1 896	2 559	1 494	135	74	156	114	224	103
40 - 45	3 430	2 078	2 706	1 677	123	69	138	108	246	120
45 - 50	2 434	1 576	1 936	1 293	74	44	91	74	188	93
50 - 55	2 458	1 527	1 914	1 227	82	44	109	89	206	99
55 - 60	2 183	1 225	1 656	970	86	42	100	79	191	79
60 - 65	1 325	743	1 001	580	48	25	62	50	115	50
65 und mehr	4 585	2 636	3 380	2 047	153	80	213	174	421	177
Insgesamt ...	29 556	16 950	22 846	13 523	1 102	540	1 311	966	2 172	951

Wohnbevölkerung und Ausbildung

2 Wohnbevölkerung 15 Jahre und älter im April 1980 nach Beteiligung am Erwerbsleben,
 Altersgruppen und Teilnahme an Maßnahmen zur beruflichen Weiterbildung seit 1978

1 000

Alter von ... bis unter ... Jahren	Insgesamt			Darunter mit Teilnahme seit 1978								
				zusammen			Teilnahme bereits beendet			Teilnahme noch nicht beendet		
	ins- gesamt	männlich	weiblich	ins- gesamt	männlich	weiblich	ins- gesamt	männlich	weiblich	ins- gesamt	männlich	weiblich
Erwerbstätige												
15 - 20	2 251	1 259	992	99	50	48	84	43	41	15	8	7
20 - 25	3 217	1 787	1 430	305	179	126	277	161	117	28	19	9
25 - 30	2 937	1 753	1 185	358	240	118	332	222	110	26	19	8
30 - 35	2 846	1 833	1 013	336	251	85	319	237	82	17	14	/
35 - 40	3 284	2 149	1 135	355	264	92	346	257	89	10	7	/
40 - 45	3 734	2 451	1 283	324	246	78	319	242	76	5	/	/
45 - 50	2 872	1 899	973	216	157	59	214	156	59	/	/	/
50 - 55	2 675	1 748	927	169	127	41	167	127	40	/	/	/
55 und mehr	3 058	1 904	1 155	164	114	51	164	114	50	/	/	/
Zusammen ...	26 874	16 782	10 092	2 326	1 628	698	2 220	1 556	664	105	71	34
Erwerbslose												
15 - 20	116	53	63	/	/	/	/	/	/	/	/	/
20 - 25	116	49	67	9	/	/	8	/	/	/	/	/
25 - 30	110	53	58	8	/	/	7	/	/	/	/	/
30 - 35	80	41	38	7	/	/	5	/	/	/	/	/
35 - 40	71	38	33	6	/	/	5	/	/	/	/	/
40 - 45	71	37	34	5	/	/	5	/	/	/	/	/
45 - 50	55	29	26	/	/	/	/	/	/	/	/	/
50 - 55	55	29	26	/	/	/	/	/	/	/	/	/
55 und mehr	92	51	41	/	/	/	/	/	/	/	/	/
Zusammen ...	766	380	386	43	24	19	37	21	16	6	/	/
Nicht erwerbspersonen												
15 - 20	2 888	1 395	1 493	8	/	5	/	/	/	/	/	/
20 - 25	1 012	403	609	28	14	14	12	/	8	16	11	5
25 - 30	942	197	745	31	14	17	19	/	15	12	10	/
30 - 35	871	52	818	23	/	18	16	/	15	6	/	/
35 - 40	979	37	942	19	/	17	18	/	17	/	/	/
40 - 45	1 133	49	1 084	24	/	22	22	/	22	/	/	/
45 - 50	978	64	914	15	/	14	15	/	14	/	/	/
50 - 55	1 195	127	1 068	17	/	16	17	/	16	/	/	/
55 und mehr	12 661	4 139	8 521	52	17	36	52	17	36	/	/	/
Zusammen ...	22 658	6 463	16 194	216	58	158	175	32	144	41	26	14
Insgesamt												
15 - 20	5 254	2 706	2 548	109	54	55	90	45	45	18	9	9
20 - 25	4 344	2 239	2 106	341	198	144	297	168	128	45	30	15
25 - 30	3 989	2 002	1 987	397	259	138	357	230	128	40	29	11
30 - 35	3 796	1 927	1 870	366	260	106	340	241	99	26	19	7
35 - 40	4 334	2 224	2 110	380	269	111	369	261	108	11	8	/
40 - 45	4 938	2 538	2 401	353	251	102	346	246	100	7	/	/
45 - 50	3 905	1 992	1 913	232	159	73	230	158	73	/	/	/
50 - 55	3 925	1 904	2 021	187	129	58	185	128	57	/	/	/
55 und mehr	15 811	6 094	9 717	219	131	88	218	131	87	/	/	/
Insgesamt ...	50 297	23 625	26 673	2 584	1 710	874	2 432	1 608	824	152	101	51

Wohnbevölkerung und Ausbildung

3 Wohnbevölkerung 15 Jahre und älter im April 1980 nach Beteiligung am Erwerbsleben,

Art, Dauer und Teilnahme an Maßnahmen zur beruflichen Weiterbildung seit 1978

1 000

Art der beruflichen Weiterbildung	Insgesamt			Darunter mit Teilnahme seit 1978									
				zusammen			Teilnahme bereits beendet			Teilnahme noch nicht beendet			
	insgesamt	männlich	weiblich	insgesamt	männlich	weiblich	insgesamt	männlich	weiblich	insgesamt	männlich	weiblich	
Erwerbstätige zusammen	26 874	16 782	10 092	x	x	x	x	x	x	x	x	x	x
Mit beruflicher Weiterbildung	2 326	1 628	698	2 326	1 628	698	2 220	1 556	664	105	71	34	
und zwar nach:													
Art der beruflichen Weiterbildung													
Am Arbeitsplatz, im Betrieb	691	534	157	691	534	157	691	534	157	-	-	-	
Bei einer Industrie- und Handelskammer usw.	102	77	25	102	77	25	102	77	25	-	-	-	
In besonderen Fortbildungs-/Umschulungsstätten	496	358	138	496	358	138	496	358	138	-	-	-	
Durch Fernunterricht	22	16	5	22	16	5	22	16	5	-	-	-	
Auf andere Art	130	86	44	130	86	44	130	86	44	-	-	-	
Ohne Angabe und zur Zeit noch andauernd	885	557	328	885	557	328	780	486	294	105	71	34	
Dauer der beruflichen Weiterbildung													
unter 1 Monat	540	399	141	539	399	140	537	398	140	/	/	/	
1 bis unter 6 Monate	1 255	838	417	1 255	838	417	1 226	818	408	29	20	9	
6 bis unter 12 Monate	164	117	48	164	117	48	155	111	44	9	6	/	
1 bis unter 2 Jahre	170	124	46	170	124	46	149	110	39	21	14	6	
2 Jahre und mehr	186	141	45	186	141	45	146	114	32	40	27	13	
Ohne Angabe	11	8	/	11	8	/	7	5	/	/	/	/	
Keine berufliche Weiterbildung ...	24 547	15 157	3 390	x	x	x	x	x	x	x	x	x	
Erwerbslose zusammen	766	380	386	x	x	x	x	x	x	x	x	x	
Mit beruflicher Weiterbildung	43	24	19	43	24	19	37	21	16	6	/	/	
und zwar nach:													
Art der beruflichen Weiterbildung													
Am Arbeitsplatz, im Betrieb	/	/	/	/	/	/	/	/	/	-	-	-	
Bei einer Industrie- und Handelskammer usw.	/	/	/	/	/	/	/	/	/	-	-	-	
In besonderen Fortbildungs-/Umschulungsstätten	12	6	5	12	6	5	12	6	5	-	-	-	
Durch Fernunterricht	/	/	/	/	/	/	/	/	/	-	-	-	
Auf andere Art	/	/	/	/	/	/	/	/	/	-	-	-	
Ohne Angabe und zur Zeit noch andauernd	25	14	11	25	14	11	19	11	8	6	/	/	
Dauer der beruflichen Weiterbildung													
unter 1 Monat	/	/	/	/	/	/	/	/	/	/	/	/	
1 bis unter 6 Monate	27	15	12	26	15	12	24	13	10	/	/	/	
6 bis unter 12 Monate	7	/	/	7	/	/	6	/	/	/	/	/	
1 bis unter 2 Jahre	6	/	/	6	/	/	/	/	/	/	/	/	
2 Jahre und mehr	/	/	/	/	/	/	/	/	/	/	/	/	
Ohne Angabe	/	/	/	/	/	/	/	/	/	/	/	/	
Keine berufliche Weiterbildung ...	723	356	367	x	x	x	x	x	x	x	x	x	
Nichterwerbspersonen zusammen	22 658	6 463	16 194	x	x	x	x	x	x	x	x	x	
Mit beruflicher Weiterbildung	216	58	158	216	58	158	175	32	144	41	26	14	
und zwar nach:													
Art der beruflichen Weiterbildung													
Am Arbeitsplatz, im Betrieb	5	/	/	5	/	/	5	/	/	-	-	-	
Bei einer Industrie- und Handelskammer usw.	/	/	/	/	/	/	/	/	/	-	-	-	
In besonderen Fortbildungs-/Umschulungsstätten	16	7	8	16	7	8	16	7	8	-	-	-	
Durch Fernunterricht	/	/	/	/	/	/	/	/	/	-	-	-	
Auf andere Art	/	/	/	/	/	/	/	/	/	-	-	-	
Ohne Angabe und zur Zeit noch andauernd	189	46	143	189	46	143	149	20	129	41	26	14	
Dauer der beruflichen Weiterbildung													
unter 1 Monat	/	/	/	/	/	/	/	/	/	/	/	/	
1 bis unter 6 Monate	163	27	136	163	27	136	154	22	133	9	5	/	
6 bis unter 12 Monate	8	/	/	8	/	/	/	/	/	/	/	/	
1 bis unter 2 Jahre	12	7	5	11	7	/	6	/	/	6	/	/	
2 Jahre und mehr	27	16	10	27	16	10	7	/	/	19	13	7	
Ohne Angabe	/	/	/	/	/	/	/	/	/	/	/	/	
Keine berufliche Weiterbildung ...	22 443	6 402	16 041	x	x	x	x	x	x	x	x	x	
Wohnbevölkerung insgesamt	50 297	23 625	26 673	x	x	x	x	x	x	x	x	x	
Mit beruflicher Weiterbildung	2 584	1 710	874	2 584	1 710	874	2 432	1 608	824	152	101	51	
und zwar nach:													
Art der beruflichen Weiterbildung													
Am Arbeitsplatz, im Betrieb	699	537	162	699	537	162	699	537	162	-	-	-	
Bei einer Industrie- und Handelskammer usw.	105	78	27	105	78	27	105	78	27	-	-	-	
In besonderen Fortbildungs-/Umschulungsstätten	523	372	152	523	372	152	523	372	152	-	-	-	
Durch Fernunterricht	22	16	6	22	16	6	22	16	6	-	-	-	
Auf andere Art	136	88	47	136	88	47	136	88	47	-	-	-	
Ohne Angabe und zur Zeit noch andauernd	1 099	618	482	1 099	618	482	948	517	431	152	101	51	
Dauer der beruflichen Weiterbildung													
unter 1 Monat	544	401	143	543	400	142	540	399	141	/	/	/	
1 bis unter 6 Monate	1 445	880	565	1 445	880	565	1 404	853	551	41	27	14	
6 bis unter 12 Monate	179	125	55	179	125	55	165	116	50	14	9	5	
1 bis unter 2 Jahre	188	135	53	187	134	53	159	115	44	28	19	9	
2 Jahre und mehr	215	159	55	215	159	55	155	120	36	60	40	20	
Ohne Angabe	15	11	/	15	11	/	8	5	/	7	6	/	
Keine berufliche Weiterbildung ...	47 712	21 914	25 798	x	x	x	x	x	x	x	x	x	

**4 Erwerbstätige im April 1980 nach monatlichem Nettoeinkommen und allgemeinbildendem Schulabschluß
sowie beruflichem Ausbildungsabschluß**

1 000

Nettoeinkommen von ... bis unter ... DM	Erwerbs- tätige insgesamt	Und zwar						
		mit allgemeinbildendem Schulabschluß			mit beruflichem Ausbildungsabschluß			
		Volks- (Haupt-) schul- abschluß	Realschul- oder gleich- wertiger Abschluß	Fachhoch-/ Hoch- schulreife	zusammen	darunter		
				Fach- schulab- schluß 1)	Fachhoch- schulab- schluß 2)	Hochschul- ab- schluß 3)		
Männlich								
unter 300	202	155	34	11	50	/	/	/
300 - 600	940	624	237	78	307	10	/	6
600 - 800	181	118	34	28	84	7	/	6
800 - 1 000	300	230	39	31	198	15	/	9
1 000 - 1 200	818	677	93	47	569	33	6	15
1 200 - 1 400	1 693	1 463	158	69	1 207	56	9	25
1 400 - 1 600	2 327	2 041	202	81	1 784	92	19	22
1 600 - 1 800	2 043	1 765	193	85	1 663	120	25	23
1 800 - 2 000	1 755	1 433	213	107	1 515	159	38	36
2 000 - 2 500	2 499	1 746	438	315	2 297	371	120	139
2 500 - 3 000	1 090	542	252	296	1 048	199	118	147
3 000 - 4 000	1 098	364	264	470	1 073	186	169	271
4 000 und mehr	695	155	151	389	682	100	99	261
Zusammen ...	15 641	11 312	2 308	2 005	12 475	1 348	613	960
Ohne Angabe des Einkommens 4)	1 141	887	152	100	800	110	30	35
Zusammen ...	16 782	12 199	2 460	2 106	13 275	1 458	642	995
Weiblich								
unter 300	374	287	68	18	140	7	/	8
300 - 600	1 439	1 049	318	69	644	19	7	22
600 - 800	1 026	801	174	48	607	23	7	14
800 - 1 000	1 244	959	220	62	755	35	9	24
1 000 - 1 200	1 368	1 009	272	84	859	38	11	40
1 200 - 1 400	1 135	752	295	87	806	58	14	41
1 400 - 1 600	854	498	267	88	673	54	17	37
1 600 - 1 800	484	248	169	66	406	37	16	28
1 800 - 2 000	336	153	118	66	289	33	12	35
2 000 - 2 500	395	122	121	152	352	29	17	111
2 500 - 3 000	143	31	32	80	130	9	8	66
3 000 - 4 000	88	18	19	51	80	6	/	44
4 000 und mehr	44	11	12	22	39	/	/	18
Zusammen ...	8 929	5 936	2 084	893	5 780	351	122	487
Ohne Angabe des Einkommens 4)	1 164	957	145	58	536	41	8	25
Zusammen ...	10 092	6 893	2 228	951	6 316	392	129	512
Insgesamt								
unter 300	576	442	103	29	190	8	/	10
300 - 600	2 379	1 672	555	147	951	29	11	28
600 - 800	1 207	919	208	76	691	29	11	20
800 - 1 000	1 544	1 188	259	94	953	50	12	33
1 000 - 1 200	2 186	1 686	366	131	1 428	71	17	55
1 200 - 1 400	2 828	2 214	454	156	2 013	113	22	65
1 400 - 1 600	3 181	2 539	469	169	2 457	146	36	59
1 600 - 1 800	2 527	2 013	362	150	2 069	157	41	51
1 800 - 2 000	2 091	1 586	330	172	1 804	192	50	71
2 000 - 2 500	2 894	1 868	559	467	2 649	401	137	249
2 500 - 3 000	1 232	573	283	375	1 178	208	125	212
3 000 - 4 000	1 186	382	283	521	1 153	192	172	315
4 000 und mehr	739	166	162	411	721	103	100	278
Zusammen ...	24 569	17 248	4 392	2 898	18 255	1 699	735	1 446
Ohne Angabe des Einkommens 4)	2 305	1 844	296	158	1 336	151	37	60
Insgesamt ...	26 874	19 092	4 688	3 056	19 591	1 850	772	1 506

1) Einschl. einer Meister-/Technikerausbildung.
2) Einschl. Ingenieurschulabschluß.

3) Einschl. Lehrerausbildung
4) Einschl. aller Mithelfenden Familienangehörigen
und Selbständigen in der Land- und Forstwirtschaft,
Tierhaltung und Fischerei.

5 Erwerbstätige im April 1980 nach Stellung im Beruf, normalerweise je Woche geleisteten Arbeitsstunden
und allgemeinbildendem Schulabschluß sowie beruflichem Ausbildungsabschluß

1 000

Stellung im Beruf Normalerweise geleistete Arbeitsstunden	Erwerbstätige insgesamt	Und zwar						
		mit allgemeinbildendem Schulabschluß			mit beruflichem Ausbildungsabschluß			
		Volks- (Haupt-)schul- abschluß	Realschul- oder gleichwertiger Abschluß	Fachhoch-/ Hoch- schulreife	zusammen	darunter		
Fach- schulab- schluß 1)	Fachhoch- schulab- schluß 2)					Hochschul- ab- schluß 3)		
Männlich								
Selbständige	1 834	1 244	279	310	1 543	405	90	164
unter 36	101	59	15	27	81	17	/	18
36 und mehr	1 733	1 185	264	283	1 461	388	85	146
Mithelfende Familien- angehörige	126	107	11	6	65	12	/	/
unter 36	46	38	/	/	19	/	/	/
36 und mehr	80	69	7	/	46	8	/	/
Beamte	1 863	792	417	654	1 744	160	120	398
unter 36	14	/	/	12	14	/	/	11
36 und mehr	1 849	791	416	643	1 730	159	119	388
Angestellte ⁴⁾	4 761	2 428	1 312	1 022	4 382	696	418	416
unter 36	80	25	11	42	67	6	/	26
36 und mehr	4 681	2 402	1 300	979	4 316	689	413	390
Arbeiter ⁵⁾	8 199	7 628	441	114	5 541	186	14	15
unter 36	98	77	8	11	58	/	/	/
36 und mehr	8 100	7 551	433	103	5 483	181	13	14
Zusammen	16 782	12 199	2 460	2 106	13 275	1 458	642	995
unter 36	339	201	40	94	239	32	11	56
36 und mehr	16 443	11 998	2 420	2 011	13 036	1 425	632	938
Weiblich								
Selbständige	482	330	89	63	320	39	8	40
unter 36	127	81	24	23	84	8	/	14
36 und mehr	354	249	66	40	236	31	/	26
Mithelfende Familien- angehörige	798	702	73	22	304	24	/	/
unter 36	327	278	37	10	131	9	/	/
36 und mehr	471	424	35	12	173	15	/	/
Beamte	398	32	81	285	387	22	16	248
unter 36	52	/	8	41	51	/	/	38
36 und mehr	346	29	72	245	336	19	15	210
Angestellte ⁴⁾	5 241	2 878	1 818	539	4 182	283	98	210
unter 36	1 388	868	385	135	1 141	60	19	69
36 und mehr	3 853	2 010	1 433	405	3 042	224	79	141
Arbeiter ⁵⁾	3 173	2 953	169	41	1 124	24	/	/
unter 36	1 073	1 017	41	11	404	9	/	/
36 und mehr	2 101	1 936	127	30	720	15	/	/
Zusammen	10 092	6 893	2 228	951	6 316	392	129	512
unter 36	2 967	2 247	495	219	1 811	89	26	127
36 und mehr	7 126	4 647	1 733	732	4 505	303	103	385
Insgesamt								
Selbständige	2 316	1 573	368	373	1 862	444	98	204
unter 36	228	140	39	49	165	25	8	32
36 und mehr	2 087	1 433	330	323	1 697	418	90	172
Mithelfende Familien- angehörige	924	809	84	28	369	37	/	9
unter 36	373	316	42	12	150	13	/	/
36 und mehr	551	493	42	16	219	23	/	/
Beamte	2 261	824	497	940	2 130	182	136	646
unter 36	66	/	9	52	65	/	/	48
36 und mehr	2 195	819	488	887	2 065	178	134	597
Angestellte ⁴⁾	10 002	5 305	3 129	1 561	8 564	979	516	626
unter 36	1 468	893	396	177	1 207	66	24	95
36 und mehr	8 535	4 412	2 733	1 384	7 357	913	492	531
Arbeiter ⁵⁾	11 372	10 581	610	155	6 665	209	17	23
unter 36	1 171	1 093	50	23	462	13	/	/
36 und mehr	10 201	9 487	560	133	6 203	196	15	19
Insgesamt	26 874	19 092	4 688	3 056	19 591	1 850	772	1 506
unter 36	3 305	2 448	535	313	2 050	121	37	183
36 und mehr	23 569	16 645	4 153	2 743	17 540	1 729	735	1 323

1) Einschl. einer Meister-/Technikerausbildung.
2) Einschl. Ingenieurschulabschluß.
3) Einschl. Lehrerausbildung.

4) Einschl. Auszubildende in anerkannten kaufmännischen und technischen Ausbildungsberufen.

5) Einschl. Auszubildende in anerkannten gewerblichen Ausbildungsberufen.

Beruf und Ausbildung

6 Erwerbstätige im April 1980 nach Berufsgruppen, ausgewählten Berufsordnungen und
allgemeinbildendem Schulabschluß sowie beruflichem Ausbildungsabschluß

6.1 Insgesamt

1 000

Nr. der Systematik	Berufsgruppe Berufsordnung (i = insgesamt, w = weiblich)	Erwerbstätige insgesamt	Und zwar							
			mit allgemeinbildendem Schulabschluß			mit beruflichem Ausbildungsabschluß				
			Volks- (Haupt-)schulabschluß	Realschul- oder gleichwertiger Abschluß	Fachhoch-/Hochschulreife	zusammen	darunter			
							Fachschulabschluß 2)	Fachhochschulabschluß 3)	Hochschulabschluß 4)	
01	Landwirte	i	633	590	30	12	282	48	/	/
		w	182	172	7	/	46	/	/	/
02	Tierzüchter, Fischereiberufe	i	10	9	/	/	6	/	/	/
		w	/	/	/	/	/	/	/	/
03	Verwalter, Berater in der Landwirtschaft und Tierzucht	i	12	5	/	/	11	/	/	/
		w	/	/	/	/	/	/	/	/
04	Landwirtschaftliche Arbeitskräfte, Tierpfleger ..	i	578	538	30	8	186	19	/	/
		w	452	426	20	5	128	12	/	/
043	Familieneigene Landarbeitskräfte, a.n.g.	i	478	449	21	6	143	16	/	/
		w	401	380	16	/	108	11	/	/
05	Gartenbauer	i	180	151	22	7	117	15	/	/
		w	52	42	8	/	28	/	/	/
051	Gärtner, Gartenarbeiter	i	150	130	15	/	93	13	/	/
		w	31	25	/	/	11	/	/	/
06	Forst-, Jagdberufe	i	55	45	5	/	33	/	/	/
		w	/	/	/	/	/	/	/	/
07	Bergleute	i	106	104	/	/	67	/	/	/
		w	/	/	/	/	/	/	/	/
08	Mineral-, Erdöl-, Erdgasgewinner	i	9	9	/	/	/	/	/	/
		w	/	/	/	/	/	/	/	/
09	Mineralaufbereiter	i	(4)	/	/	/	/	/	/	/
		w	/	/	/	/	/	/	/	/
10	Steinbearbeiter	i	24	22	/	/	18	/	/	/
		w	/	/	/	/	/	/	/	/
11	Baustoffhersteller	i	18	17	/	/	10	/	/	/
		w	/	/	/	/	/	/	/	/
12	Keramiker	i	34	31	/	/	17	/	/	/
		w	13	12	/	/	/	/	/	/
13	Glasmacher	i	34	32	/	/	15	/	/	/
		w	9	9	/	/	/	/	/	/
14	Chemiearbeiter	i	216	197	13	5	133	6	/	/
		w	46	42	/	/	19	/	/	/
141	Chemiebetriebswerker	i	166	153	9	/	105	/	/	/
		w	25	23	/	/	10	/	/	/
15	Kunststoffverarbeiter	i	41	40	/	/	16	/	/	/
		w	15	15	/	/	/	/	/	/
16	Papierhersteller, -verarbeiter	i	58	53	/	/	32	/	/	/
		w	26	25	/	/	11	/	/	/
17	Drucker	i	159	129	25	/	129	9	/	/
		w	27	23	/	/	13	/	/	/
18	Holzaufbereiter, Holzwarenfertiger und verwandte Berufe	i	63	61	/	/	27	/	/	/
		w	15	15	/	/	/	/	/	/
19	Metallerzeuger, Walzer	i	70	68	/	/	44	/	/	/
		w	/	/	/	/	/	/	/	/
20	Former, Formgießer	i	43	42	/	/	24	/	/	/
		w	/	/	/	/	/	/	/	/
21	Metallverformer (spanlos)	i	66	63	/	/	26	/	/	/
		w	25	24	/	/	6	/	/	/
22	Metallverformer (spanend)	i	265	250	13	/	197	6	/	/
		w	13	12	/	/	/	/	/	/
221	Dreher	i	150	142	8	/	124	/	/	/
		w	/	/	/	/	/	/	/	/
23	Metalloberflächenbearbeiter, -vergüter, -beschichter ...	i	41	38	/	/	25	/	/	/
		w	7	6	/	/	/	/	/	/
24	Metallverbinder	i	151	145	/	/	96	/	/	/
		w	25	24	/	/	8	/	/	/
241	Schweißer, Brennschneider ..	i	127	123	/	/	88	/	/	/
		w	5	5	/	/	/	/	/	/
25	Schmiede	i	32	30	/	/	25	6	/	/
		w	/	/	/	/	/	/	/	/

1) Klassifizierung der Berufe, Ausgabe 1975 (siehe Anhang).

2) Einschl. einer Meister-/Technikerausbildung.

3) Einschl. Ingenieurschulabschluß.

4) Einschl. Lehrerausbildung.

Beruf und Ausbildung
6 Erwerbstätige im April 1980 nach Berufsgruppen, ausgewählten Berufsordnungen und
allgemeinbildendem Schulabschluß sowie beruflichem Ausbildungsabschluß

6.1 Insgesamt

1 000

Nr. der Systematik	Berufsgruppe Berufsordnung (1 = insgesamt, w = weiblich)	Erwerbstätige insgesamt	Und zwar							
			mit allgemeinbildendem Schulabschluß			mit beruflichem Ausbildungsabschluß				
			Volks- (Haupt-)schulabschluß	Realschul- oder gleichwertiger Abschluß	Fachhoch-/Hochschulreife	zusammen	darunter			
				Fachschulabschluß 2)	Fachhochschulabschluß 3)	Hochschulabschluß 4)				
26	Feinblechner, Installateure	i	280	258	18	/	224	23	/	/
		w	/	/	/	/	/	/	/	/
262	Rohrinstallateure	i	194	178	13	/	155	17	/	/
		w	/	/	/	/	/	/	/	/
27	Schlosser	i	823	767	48	8	692	32	/	/
		w	11	10	/	/	/	/	/	/
28	Mechaniker	i	611	546	55	10	471	62	/	/
		w	29	25	/	/	12	/	/	/
281	Kraftfahrzeuginstandsetzer	i	315	285	25	/	236	38	/	/
		w	/	/	/	/	/	/	/	/
284	Feinmechaniker	i	47	40	5	/	39	/	/	/
		w	/	/	/	/	/	/	/	/
285	Sonstige Mechaniker	i	210	187	20	/	165	12	/	/
		w	20	18	/	/	6	/	/	/
29	Werkzeugmacher	i	130	113	17	/	114	6	/	/
		w	/	/	/	/	/	/	/	/
30	Metallfeinbauer und zugeordnete Berufe	i	98	53	32	12	78	16	/	/
		w	34	17	13	/	23	/	/	/
303	Zahntechniker	i	42	19	16	6	34	5	/	/
		w	15	7	6	/	12	/	/	/
31	Elektriker	i	698	578	103	17	569	74	/	/
		w	47	41	/	/	16	/	/	/
311	Elektroinstallateure, -monteure	i	504	432	60	10	413	53	/	/
		w	22	19	/	/	7	/	/	/
312	Fernmeldemonteure, -handwerker	i	65	48	15	/	57	/	/	/
		w	/	/	/	/	/	/	/	/
314	Elektrogerätebauer	i	73	55	15	/	61	12	/	/
		w	8	8	/	/	/	/	/	/
32	Montierer und Metallberufe, a.n.g.	i	306	291	11	/	113	/	/	/
		w	139	132	6	/	36	/	/	/
323	Metallarbeiter o.n.A.	i	181	175	/	/	65	/	/	/
		w	54	51	/	/	13	/	/	/
33	Spinnberufe	i	37	35	/	/	11	/	/	/
		w	22	21	/	/	/	/	/	/
34	Textilhersteller	i	53	50	/	/	27	/	/	/
		w	25	24	/	/	9	/	/	/
35	Textilverarbeiter	i	354	335	15	/	203	12	/	/
		w	311	296	13	/	167	7	/	/
351	Schneider	i	92	84	6	/	68	9	/	/
		w	71	65	5	/	50	/	/	/
352	Oberbekleidungsnäher	i	92	89	/	/	46	/	/	/
		w	90	87	/	/	44	/	/	/
356	Näher, a.n.g.	i	112	107	/	/	56	/	/	/
		w	109	105	/	/	55	/	/	/
36	Textilveredler	i	22	20	/	/	8	/	/	/
		w	6	6	/	/	/	/	/	/
37	Lederhersteller, Leder- und Fellverarbeiter	i	112	106	/	/	64	10	/	/
		w	60	59	/	/	24	/	/	/
39	Back-, Konditorwarenhersteller	i	133	121	11	/	/	39	/	/
		w	16	13	/	/	/	/	/	/
40	Fleisch-, Fischverarbeiter	i	133	125	7	/	94	36	/	/
		w	10	9	/	/	6	/	/	/
401	Fleischer	i	124	116	7	/	102	36	/	/
		w	6	5	/	/	/	/	/	/
41	Speisenbereiter	i	278	255	18	/	121	8	/	/
		w	202	190	9	/	65	/	/	/
411	Röche	i	275	252	18	/	120	8	/	/
		w	199	188	9	/	65	/	/	/
42	Getränke-, Genußmittelhersteller	i	28	24	/	/	20	/	/	/
		w	6	5	/	/	/	/	/	/
43	Übrige Ernährungsberufe	i	24	22	/	/	16	/	/	/
		w	/	/	/	/	/	/	/	/
44	Maurer, Betonbauer	i	475	456	15	/	380	25	/	/
		w	/	/	/	/	/	/	/	/

1) Klassifizierung der Berufe, Ausgabe 1975 (siehe Anhang).
 2) Einschl. einer Meister-/Technikerausbildung.

3) Einschl. Ingenieurschulabschluß.
 4) Einschl. Lehrerausbildung.

Beruf und Ausbildung

6 Erwerbstätige im April 1980 nach Berufsgruppen, ausgewählten Berufsordnungen und
allgemeinbildendem Schulabschluß sowie beruflichem Ausbildungsabschluß

6.1 Insgesamt
1 000

Nr. der Systematik	Berufsgruppe Berufsordnung (i = insgesamt, w = weiblich)	Erwerbstätige insgesamt	Und zwar							
			mit allgemeinbildendem Schulabschluß			mit beruflichem Ausbildungsabschluß				
			Volks- (Haupt-)schulabschluß	Realschul- oder gleichwertiger Abschluß	Fachhoch-/Hochschulreife	zusammen	Fachschulabschluß 2)	Fachhochschulabschluß 3)	Hochschulabschluß 4)	
441	Maurer	1 w	410 /	393 /	14 /	/	338 /	25 /	/	/
45	Zimmerer, Dachdecker, Gerüstbauer	i w	177 /	169 /	6 /	/	144 /	13 /	/	/
451	Zimmerer	1 w	114 /	109 /	/	/	94 /	8 /	/	/
46	Straßen-, Tiefbauer	1 w	103 /	98 /	/	/	60 /	6 /	/	/
47	Bauhilfsarbeiter	1 w	147 /	142 /	/	/	49 /	/	/	/
48	Bauausstatter	1 w	141 /	134 /	/	/	112 /	11 /	/	/
49	Raumausstatter	i w	47 /	44 8	/	/	36 /	6 /	/	/
50	Tischler, Modellbauer	i w	316 7	294 5	17 /	/	261 /	37 /	/	/
501	Tischler	1 w	300 6	279 /	16 /	/	247 /	35 /	/	/
51	Maler, Lackierer und verwandte Berufe	i w	281 12	267 11	12 /	/	222 /	33 /	/	/
511	Maler, Lackierer (Ausbau)	i w	221 /	210 /	9 /	/	180 /	30 /	/	/
52	Warenprüfer, Versandfertigmacher	1 w	375 215	351 204	16 8	7 /	168 66	6 /	/	/
53	Hilfsarbeiter ohne nähere Tätigkeitsangabe	i w	1 164 443	1 102 419	39 17	16 /	417 117	9 /	/	/
54	Maschinisten und zugehörige Berufe	i w	349 13	335 12	9 /	/	221 /	8 /	/	/
60	Ingenieure	1 w	469 11	52 /	117 /	301 7	465 10	58 /	275 /	83 /
603	Architekten, Bauingenieure	1 w	146 5	10 /	32 /	105 /	145 5	14 /	89 /	31 /
61	Chemiker, Physiker, Mathematiker	1 w	52 /	/	5 /	43 /	51 /	/	14 /	31 /
62	Techniker	i w	768 53	504 23	179 22	85 8	731 43	275 11	45 /	11 /
621	Maschinenbautechniker	i w	61 /	35 /	16 /	9 /	60 /	33 /	6 /	/
622	Techniker des Elektrofaches	1 w	88 /	51 /	28 /	9 /	82 /	25 /	5 /	/
628	Sonstige Techniker	1 w	385 29	254 16	86 10	46 /	367 23	124 /	22 /	6 /
629	Industriemeister, Werkmeister	i w	127 5	107 /	16 /	/	119 /	50 /	/	/
63	Technische Sonderfachkräfte	1 w	205 99	112 46	77 45	16 8	169 78	16 5	/	/
633	Chemielaboranten	i w	50 23	23 10	23 12	/	42 19	/	/	/
635	Technische Zeichner	1 w	109 52	58 23	43 26	7 /	92 43	8 /	/	/
68	Warenkaufleute	1 w	2 043 1 255	1 517 1 031	412 189	114 33	1 566 879	90 19	28 5	21 5
681	Groß- und Einzelhandelskaufleute, Einkäufer	1 w	607 194	358 129	184 53	65 11	504 138	54 7	17 /	13 /
682	Verkäufer	1 w	1 176 984	1 006 863	144 105	25 15	837 682	18 8	5 /	/
685	Apothekenhelferinnen	1 w	34 34	15 15	17 16	/	27 26	/	/	/
687	Handelsvertreter, Reisende	1 w	152 14	93 9	45 /	15 /	141 10	12 /	/	/
69	Bank-, Versicherungskaufleute	1 w	506 211	174 77	263 115	68 19	445 173	25 5	12 /	12 /

1) Klassifizierung der Berufe, Ausgabe 1975 (siehe Anhang).
2) Einschl. einer Meister-/Technikerausbildung.

3) Einschl. Ingenieurschulabschluß.
4) Einschl. Lehrerausbildung.

Beruf und Ausbildung

6 Erwerbstätige im April 1980 nach Berufsgruppen, ausgewählten Berufsordnungen und
allgemeinbildendem Schulabschluß sowie beruflichem Ausbildungsabschluß

6.1 Insgesamt

1 000

Nr. der Systematik	Berufsgruppe Berufsordnung (i = insgesamt, w = weiblich)	Erwerbstätige insgesamt	Und zwar							
			mit allgemeinbildendem Schulabschluß			mit beruflichem Ausbildungsabschluß				
			Volks- (Haupt-)schulabschluß	Realschul- oder gleichwertiger Abschluß	Fachhoch-/Hochschulreife	zusammen	darunter			
				Fachschulabschluß 2)	Fachhochschulabschluß 3)	Hochschulabschluß 4)				
691	Bankfachleute	i	344	103	193	47	298	16	8	7
		w	165	56	94	15	134	/	/	/
694	Lebens-, Sachversicherungs- fachleute	i	154	67	66	20	139	8	/	/
		w	45	21	20	/	37	/	/	/
70	Andere Dienstleistungskauf- leute und zugehörige Berufe	i	177	92	58	26	149	11	8	4
		w	49	20	19	8	35	/	/	/
71	Berufe des Landverkehrs	i	918	851	47	19	665	26	/	/
		w	23	19	/	/	13	/	/	/
712	Eisenbahnbetriebsregler, -schaffner	i	110	95	11	/	91	10	/	/
		w	/	/	/	/	/	/	/	/
714	Kraftfahrzeugführer	i	730	683	32	14	509	10	/	/
		w	17	16	/	/	10	/	/	/
72	Berufe des Wasser- und Luftverkehrs	i	40	23	8	9	35	6	6	/
		w	/	/	/	/	/	/	/	/
73	Berufe des Nachrichtenver- kehrs	i	184	159	19	6	134	7	/	/
		w	87	72	12	/	52	/	/	/
732	Postverteiler	i	129	117	10	/	96	5	/	/
		w	45	40	/	/	24	/	/	/
74	Lagerverwalter, Lager-, Transportarbeiter	i	496	463	24	8	275	10	/	/
		w	79	73	/	/	29	/	/	/
75	Unternehmer, Organisatoren, Wirtschaftsprüfer	i	604	246	202	156	562	86	58	54
		w	115	54	45	16	92	8	/	/
751	Unternehmer, Geschäfts- führer, Geschäftsbe- reichsleiter	i	513	230	160	123	481	75	49	40
		w	87	48	28	11	70	6	/	/
753	Wirtschaftsprüfer, Steuerberater	i	72	10	37	25	65	9	7	10
		w	26	/	17	/	20	/	/	/
76	Abgeordnete, administrativ entscheidende Berufstätige	i	261	74	77	109	35	35	36	41
		w	42	9	14	19	/	/	/	8
762	Leitende und administrativ entscheidende Verwaltungsfach- leute	i	236	61	71	104	225	33	34	38
		w	38	8	12	19	34	/	/	8
77	Rechnungskaufleute, Daten- verarbeitungsfachleute	i	482	272	154	56	425	32	15	15
		w	287	183	90	15	239	9	/	/
772	Buchhalter	i	261	142	103	16	235	11	/	/
		w	191	106	76	10	168	7	/	/
774	Datenverarbeitungsfach- leute	i	113	45	33	35	105	14	10	13
		w	21	11	/	/	17	/	/	/
78	Bürofach-, Bürohilfskräfte .	i	3 804	2 023	1 421	357	3 174	199	88	63
		w	2 385	1 279	941	163	1 890	91	30	22
781	Bürofachkräfte	i	3 354	1 789	1 246	317	2 809	177	80	56
		w	1 975	1 075	771	127	1 555	71	23	16
782	Stenographen, Stenotypisten, Maschinenschreiber	i	358	162	162	34	300	19	7	6
		w	349	156	159	32	291	19	6	5
79	Dienst-, Wachberufe	i	233	212	14	6	163	8	/	/
		w	48	43	/	/	24	/	/	/
80	Sicherheitswahrer	i	762	430	219	113	660	59	22	9
		w	10	6	/	/	7	/	/	/
801	Soldaten, Grenzschutz-, Polizeibedienstete	i	704	380	213	111	607	48	22	8
		w	7	/	/	/	5	/	/	/
81	Rechtswahrer	i	101	12	8	82	100	/	6	72
		w	12	/	/	10	11	/	/	8
813	Rechtsvertreter, -berater ..	i	46	/	/	43	45	/	/	39
		w	/	/	/	/	/	/	/	/

1) Klassifizierung der Berufe, Ausgabe 1975 (siehe Anhang).
2) Einschl. einer Meister-/Technikerausbildung.3) Einschl. Ingenieurschulabschluß.
4) Einschl. Lehrerausbildung.

Beruf und Ausbildung

6 Erwerbstätige im April 1980 nach Berufsgruppen, ausgewählten Berufsordnungen und
allgemeinbildendem Schulabschluß sowie beruflichem Ausbildungsabschluß

6.1 Insgesamt

1 000

Nr. der Systematik	Berufsgruppe Berufsordnung (1 = insgesamt, w = weiblich)	Erwerbstätige insgesamt	Und zwar							
			mit allgemeinbildendem Schulabschluß			mit beruflichem Ausbildungsabschluß				
			Volks- (Haupt-)schulabschluß	Realschul- oder gleichwertiger Abschluß	Fachhoch-/Hochschulreife	zusammen	darunter			
				Fachschulabschluß 2)	Fachhochschulabschluß 3)	Hochschulabschluß 4)				
82	Publizisten, Dolmetscher, Bibliothekare	1	77	10	17	49	68	5	13	23
	w		35	/	11	20	31	/	8	7
821	Publizisten	1	38	/	8	26	33	/	/	13
	w		10	/	/	6	8	/	/	/
83	Künstler und zugeordnete Berufe	1	149	66	40	43	134	16	18	17
	w		48	18	17	12	40	7	/	5
84	Ärzte, Apotheker	i	201	/	/	200	201	/	/	200
	w		62	/	/	62	63	/	/	62
841	Ärzte	i	127	/	/	127	127	/	/	126
	w		32	/	/	32	32	/	/	32
85	Übrige Gesundheitsdienstberufe	1	797	361	347	89	651	93	17	12
	w		694	300	323	70	563	81	14	9
853	Krankenschwestern, -pfleger, Hebammen	i	382	190	154	38	318	45	7	5
	w		324	156	140	27	270	39	5	/
856	Sprechstundenhelfer	i	225	84	125	16	181	10	/	/
	w		224	83	124	16	179	10	/	/
86	Sozialpflegerische Berufe ..	1	293	107	109	78	257	62	45	18
	w		238	89	95	54	206	55	32	11
861	Sozialarbeiter, Sozialpfleger	1	90	41	21	28	72	10	18	6
	w		65	34	15	17	50	8	10	/
864	Kindergärtnerinnen, Kinderpflegerinnen	i	123	47	59	17	108	33	8	/
	w		118	45	57	16	104	32	8	/
87	Lehrer	1	721	27	29	665	716	18	11	651
	w		352	6	16	330	349	7	6	324
871	Hochschullehrer, Dozenten an höheren Fachschulen und Akademien	1	58	/	/	58	58	/	/	58
	w		11	/	/	11	11	/	/	11
873	Real-, Volks-, Sonderschullehrer	1	444	/	/	443	445	/	/	442
	w		257	/	/	256	257	/	/	256
88	Geistes- und naturwissenschaftliche Berufe, a.n.g.	i	84	/	/	83	84	/	/	83
	w		17	/	/	17	17	/	/	17
881	Wirtschafts- und Sozialwissenschaftler, a.n.g., Statistiker	1	65	/	/	65	65	/	/	65
	w		12	/	/	12	12	/	/	12
89	Seelsorger	i	55	12	/	41	50	/	/	40
	w		13	8	/	/	9	/	/	/
90	Körperpfleger	1	227	205	20	/	176	40	/	/
	w		187	169	16	/	138	20	/	/
901	Friseur	1	209	194	14	/	158	37	/	/
	w		170	159	10	/	121	17	/	/
91	Gästebetreuer	i	360	291	51	17	223	16	/	/
	w		214	180	27	7	109	/	/	/
911	Gastwirte, Hoteliers, Gaststättenkaufleute	1	190	151	29	9	128	13	/	/
	w		92	77	13	/	47	/	/	/
912	Kellner, Stewards	1	139	115	17	7	80	/	/	/
	w		99	85	10	/	52	/	/	/
92	Hauswirtschaftliche Berufe ..	i	165	145	16	/	69	6	/	/
	w		160	141	15	/	66	6	/	/
93	Reinigungsberufe	1	644	618	17	/	194	/	/	/
	w		554	536	13	/	147	/	/	/
933	Raum-, Hausratreiniger	1	493	477	10	/	127	/	/	/
	w		479	464	10	/	122	/	/	/
97	Mithelfende Familienangehörige außerhalb der Landwirtschaft, a.n.g.	i	82	60	17	6	57	/	/	/
	w		74	53	15	/	50	/	/	/
98	Arbeitskräfte mit noch nicht bestimmtem Beruf	i	144	78	49	17	28	/	/	/
	w		56	24	24	9	11	/	/	/
99	Arbeitskräfte ohne nähere Tätigkeitsangabe	1	179	133	29	16	129	14	/	/
	w		62	46	12	/	36	/	/	/
	Insgesamt ...	1	26 874	19 094	4 689	3 057	19 591	1 850	772	1 507
	w		10 092	6 894	2 229	951	6 316	392	129	512

1) Klassifizierung der Berufe, Ausgabe 1975 (siehe Anhang).

2) Einschl. einer Meister-/Technikerausbildung.

3) Einschl. Ingenieurschulabschluß.

4) Einschl. Lehrerausbildung.

Beruf und Ausbildung
6 Erwerbstätige im April 1980 nach Berufsgruppen, ausgewählten Berufsordnungen und
allgemeinbildendem Schulabschluß sowie beruflichem Ausbildungsabschluß

6.2 Deutsche
1 000

Nr. der Systematik	Berufsgruppe Berufsordnung (i = insgesamt, w = weiblich)	Erwerbstätige insgesamt	Und zwar						
			mit allgemeinbildendem Schulabschluß			mit beruflichem Ausbildungsabschluß			
			Volks- (Haupt-)schulabschluß	Realschul- oder gleichwertiger Abschluß	Fachhoch-/Hochschulreife	zusammen	darunter		
				Fachschulabschluß 2)	Fachhochschulabschluß 3)	Hochschulabschluß 4)			
01	Landwirte	630	587	30	12	281	48	/	/
	w	181	171	7	/	46	/	/	/
02	Tierzüchter, Fischereiberufe	10	9	/	/	6	/	/	/
	w	/	/	/	/	/	/	/	/
03	Verwalter, Berater in der Landwirtschaft und Tierzucht	12	5	/	/	11	/	/	/
	w	/	/	/	/	/	/	/	/
04	Landwirtschaftliche Arbeitskräfte, Tierpfleger ..	571	532	28	8	182	19	/	/
	w	449	424	19	/	127	12	/	/
043	Familieneigene Landarbeitskräfte, a.n.g.	475	447	20	6	141	16	/	/
	w	399	379	15	/	107	11	/	/
05	Gartenbauer	168	140	21	7	113	15	/	/
	w	51	40	8	/	28	/	/	/
051	Gärtner, Gartenarbeiter	138	120	15	/	89	12	/	/
	w	29	24	/	/	11	/	/	/
06	Forst-, Jagdberufe	51	41	5	/	32	/	/	/
	w	/	/	/	/	/	/	/	/
07	Bergleute	76	74	/	/	59	/	/	/
	w	/	/	/	/	/	/	/	/
08	Mineral-, Erdöl-, Erdgasgewinner	8	7	/	/	/	/	/	/
	w	/	/	/	/	/	/	/	/
09	Mineralaufbereiter	(4)	/	/	/	/	/	/	/
	w	/	/	/	/	/	/	/	/
10	Steinbearbeiter	21	20	/	/	16	/	/	/
	w	/	/	/	/	/	/	/	/
11	Baustoffhersteller	16	16	/	/	9	/	/	/
	w	/	/	/	/	/	/	/	/
12	Keramiker	30	27	/	/	16	/	/	/
	w	12	10	/	/	/	/	/	/
13	Glasmacher	26	24	/	/	14	/	/	/
	w	7	7	/	/	/	/	/	/
14	Chemiearbeiter	185	170	12	/	125	6	/	/
	w	40	36	/	/	17	/	/	/
141	Chemiebetriebswerker	143	132	8	/	99	/	/	/
	w	21	19	/	/	8	/	/	/
15	Kunststoffverarbeiter	30	30	/	/	13	/	/	/
	w	12	12	/	/	/	/	/	/
16	Papierhersteller, -verarbeiter	51	47	/	/	30	/	/	/
	w	23	22	/	/	10	/	/	/
17	Drucker	149	122	23	/	124	9	/	/
	w	25	21	/	/	12	/	/	/
18	Holzaufbereiter, Holzwarenfertiger und verwandte Berufe	51	50	/	/	23	/	/	/
	w	12	11	/	/	/	/	/	/
19	Metallerzeuger, Walzer	58	56	/	/	40	/	/	/
	w	/	/	/	/	/	/	/	/
20	Former, Formgießer	31	30	/	/	21	/	/	/
	w	/	/	/	/	/	/	/	/
21	Metallverformer (spanlos)	46	45	/	/	20	/	/	/
	w	18	18	/	/	/	/	/	/
22	Metallverformer (spanend)	206	198	8	/	165	/	/	/
	w	10	9	/	/	/	/	/	/
221	Dreher	125	120	/	/	106	/	/	/
	w	/	/	/	/	/	/	/	/
23	Metalloberflächenbearbeiter, -vergüter, -beschichter ...	31	30	/	/	22	/	/	/
	w	6	6	/	/	/	/	/	/
24	Metallverbinder	97	95	/	/	69	/	/	/
	w	17	17	/	/	6	/	/	/
241	Schweißer, Brennschneider ..	81	80	/	/	63	/	/	/
	w	/	/	/	/	/	/	/	/
25	Schmiede	30	27	/	/	24	6	/	/
	w	/	/	/	/	/	/	/	/

1) Klassifizierung der Berufe, Ausgabe 1975 (siehe Anhang).
2) Einschl. einer Meister-/Technikerausbildung.

3) Einschl. Ingenieurschulabschluß.
4) Einschl. Lehrerausbildung.

Beruf und Ausbildung

6 Erwerbstätige im April 1980 nach Berufsgruppen, ausgewählten Berufsordnungen und
allgemeinbildendem Schulabschluß sowie beruflichem Ausbildungsabschluß

6.2 Deutsche
1 000

Nr. der Systematik	Berufsgruppe Berufsordnung (i = insgesamt, w = weiblich)	Erwerbstätige insgesamt	Und zwar							
			mit allgemeinbildendem Schulabschluß			mit beruflichem Ausbildungsabschluß				
			Volks- (Haupt-)schulabschluß	Realschul- oder gleichwertiger Abschluß	Fachhoch-/Hochschulreife	zusammen	darunter			
					Fachschulabschluß 2)	Fachhochschulabschluß 3)	Hochschulabschluß 4)			
26	Feinblechner, Installateure	i	259	240	17	/	211	22	/	/
		w	/	/	/	/	/	/	/	/
262	Rohrinstallateure	i	182	168	12	/	148	17	/	/
		w	/	/	/	/	/	/	/	/
27	Schlosser	i	749	699	44	6	640	30	/	/
		w	8	7	/	/	/	/	/	/
28	Mechaniker	i	561	503	49	9	441	60	/	/
		w	22	19	/	/	11	/	/	/
281	Kraftfahrzeuginstandsetzer	i	290	263	23	/	219	37	/	/
		w	/	/	/	/	/	/	/	/
284	Feinmechaniker	i	44	38	/	/	37	/	/	/
		w	/	/	/	/	/	/	/	/
285	Sonstige Mechaniker	i	188	169	16	/	154	12	/	/
		w	14	13	/	/	6	/	/	/
29	Werkzeugmacher	i	126	109	17	/	110	6	/	/
		w	/	/	/	/	/	/	/	/
30	Metallfeinbauer und zugeordnete Berufe	i	93	51	32	11	75	16	/	/
		w	33	17	13	/	23	/	/	/
303	Zahntechniker	i	39	19	15	5	31	5	/	/
		w	15	7	6	/	11	/	/	/
31	Elektriker	i	649	537	98	14	539	70	/	/
		w	36	31	/	/	14	/	/	/
311	Elektroinstallateure, -monteure	i	470	404	57	8	393	51	/	/
		w	16	14	/	/	6	/	/	/
312	Fernmeldemonteure, -handwerker	i	64	47	15	/	56	/	/	/
		w	/	/	/	/	/	/	/	/
314	Elektrogerätebauer	i	66	50	14	/	56	11	/	/
		w	7	6	/	/	/	/	/	/
32	Montierer und Metallberufe, a.n.g.	i	192	185	7	/	91	/	/	/
		w	90	87	/	/	28	/	/	/
323	Metallarbeiter o.n.A.	i	107	104	/	/	52	/	/	/
		w	32	31	/	/	10	/	/	/
33	Spinnberufe	i	26	25	/	/	8	/	/	/
		w	17	16	/	/	/	/	/	/
34	Textilhersteller	i	44	42	/	/	24	/	/	/
		w	22	21	/	/	9	/	/	/
35	Textilverarbeiter	i	311	296	13	/	185	11	/	/
		w	276	264	11	/	153	7	/	/
351	Schneider	i	81	74	5	/	61	8	/	/
		w	65	59	/	/	47	/	/	/
352	Oberbekleidungsnäher	i	81	79	/	/	43	/	/	/
		w	79	78	/	/	41	/	/	/
356	Näher, a.n.g.	i	100	96	/	/	52	/	/	/
		w	98	94	/	/	50	/	/	/
36	Textilveredler	i	15	13	/	/	8	/	/	/
		w	/	/	/	/	/	/	/	/
37	Lederhersteller, Leder- und Fellverarbeiter	i	99	94	/	/	60	10	/	/
		w	52	51	/	/	22	/	/	/
39	Back-, Konditorwarenhersteller	i	125	114	10	/	/	38	/	/
		w	14	12	/	/	/	/	/	/
40	Fleisch-, Fischverarbeiter	i	124	117	7	/	90	36	/	/
		w	8	7	/	/	6	/	/	/
401	Fleischer	i	118	111	7	/	98	36	/	/
		w	5	/	/	/	/	/	/	/
41	Speisenbereiter	i	222	204	16	/	105	7	/	/
		w	163	153	8	/	59	/	/	/
411	Köche	i	220	202	16	/	104	7	/	/
		w	161	151	8	/	58	/	/	/
42	Getränke-, Genußmittelhersteller	i	25	21	/	/	19	/	/	/
		w	/	/	/	/	/	/	/	/
43	Übrige Ernährungsberufe	i	20	18	/	/	13	/	/	/
		w	/	/	/	/	/	/	/	/
44	Maurer, Betonbauer	i	424	408	13	/	352	25	/	/
		w	/	/	/	/	/	/	/	/

1) Klassifizierung der Berufe, Ausgabe 1975 (siehe Anhang).

2) Einschl. einer Meister-/Technikerausbildung.

3) Einschl. Ingenieurschulabschluß.

4) Einschl. Lehrerausbildung.

Beruf und Ausbildung

6 Erwerbstätige im April 1980 nach Berufsgruppen, ausgewählten Berufsordnungen und
allgemeinbildendem Schulabschluß sowie beruflichem Ausbildungsabschluß6.2 Deutsche
1 000

Nr. der Systematik	Berufsgruppe Berufsordnung (i = insgesamt, w = weiblich)	Erwerbstätige insgesamt	Und zwar						
			mit allgemeinbildendem Schulabschluß			mit beruflichem Ausbildungsabschluß			
			Volkshauptschulabschluß	Realschul- oder gleichwertiger Abschluß	Fachhoch-/Hochschulreife	zusammen	darunter		
				Fachschulabschluß 2)	Fachhochschulabschluß 3)	Hochschulabschluß 4)			
441	Maurer	i 369 w /	355 /	12 /	/	313 /	24 /	/	/
45	Zimmerer, Dachdecker, Gerüstbauer	i 153 w /	147 /	/	/	126 /	13 /	/	/
451	Zimmerer	i 94 w /	90 /	/	/	78 /	8 /	/	/
46	Straßen-, Tiefbauer	i 88 w /	84 /	8 /	/	55 /	5 /	/	/
47	Bauhilfsarbeiter	i 106 w /	103 /	/	/	43 /	/	/	/
48	Bauausstatter	i 130 w /	123 /	/	/	107 /	11 /	/	/
49	Raumausstatter	i 43 w 8	40 7	/	/	34 /	6 /	/	/
50	Tischler, Modellbauer	i 292 w 6	272 /	16 /	/	245 /	36 /	/	/
501	Tischler	i 278 w 5	258 /	15 /	/	231 /	34 /	/	/
51	Maler, Lackierer und verwandte Berufe	i 253 w 10	241 9	10 /	/	208 /	32 /	/	/
511	Maler, Lackierer (Ausbau)	i 204 w /	195 /	9 /	/	171 /	30 /	/	/
52	Warenprüfer, Versand- fertigtmacher	i 311 w 176	293 169	13 6	/	152 57	5 /	/	/
53	Hilfsarbeiter ohne nähere Tätigkeitsangabe	i 784 w 319	740 303	30 13	12 /	336 96	8 /	/	/
54	Maschinenisten und zuge- hörige Berufe	i 304 w 10	294 9	7 /	/	205 /	7 /	/	/
60	Ingenieure	i 447 w 10	51 /	115 /	282 6	443 9	56 /	264 /	75 /
603	Architekten, Bauingenieure .	i 140 w /	10 /	32 /	99 /	139 /	14 /	86 /	29 /
61	Chemiker, Physiker, Mathematiker	i 47 w /	/	5 /	39 /	47 /	/	13 /	28 /
62	Techniker	i 751 w 52	498 22	174 21	79 7	715 42	269 11	43 /	10 /
621	Maschinenbautechniker	i 58 w /	35 /	15 /	8 /	57 /	31 /	6 /	/
622	Techniker des Elektrofaches	i 85 w /	50 /	27 /	8 /	80 /	24 /	/	/
628	Sonstige Techniker	i 377 w 29	251 16	84 10	43 /	360 22	122 /	21 /	5 /
629	Industriemeister, Werkmeister	i 125 w /	105 /	16 /	/	118 /	50 /	/	/
63	Technische Sonderfachkräfte	i 195 w 95	108 44	74 44	14 7	162 77	15 5	/	/
633	Chemielaboranten	i 48 w 22	22 9	22 12	/	40 18	/	/	/
635	Technische Zeichner	i 105 w 51	57 22	42 26	7 /	89 43	7 /	/	/
68	Warenkaufleute	i 1 972 w 1 225	1 470 1 009	399 185	103 30	1 524 864	88 18	26 /	17 /
681	Groß- und Einzelhandels- kaufleute, Einkäufer	i 583 w 189	346 127	179 52	58 10	488 135	52 7	17 /	10 /
682	Verkäufer	i 1 139 w 961	977 844	139 102	22 13	817 671	17 8	/	/
685	Apothekenhelferinnen	i 33 w 33	15 15	16 16	/	26 26	/	/	/
687	Handelsvertreter, Reisende	i 147 w 14	90 9	44 /	14 /	136 10	11 /	/	/
69	Bank-, Versicherungs- kaufleute	i 500 w 209	174 77	260 114	66 18	440 171	24 5	12 /	11 /

1) Klassifizierung der Berufe, Ausgabe 1975 (siehe Anhang).
2) Einschl. einer Meister-/Technikerausbildung.3) Einschl. Ingenieurschulabschluß.
4) Einschl. Lehrerausbildung.

6 Erwerbstätige im April 1980 nach Berufsgruppen, ausgewählten Berufsordnungen und
allgemeinbildendem Schulabschluß sowie beruflichem Ausbildungsabschluß

6.2 Deutsche

1 000

Nr. der Systematik	Berufsgruppe Berufsordnung (i = insgesamt, w = weiblich)	Erwerbstätige insgesamt	Und zwar							
			mit allgemeinbildendem Schulabschluß			mit beruflichem Ausbildungsabschluß				
			Volks- (Haupt-)schulabschluß	Realschul- oder gleichwertiger Abschluß	Fachhoch-/Hochschulreife	zusammen	darunter			
				Fachschulabschluß 2)	Fachhochschulabschluß 3)	Hochschulabschluß 4)				
691	Bankfachleute	i	340	103	192	45	295	16	8	7
		w	162	55	93	14	133	/	/	/
694	Lebens-, Sachversicherungsfachleute	i	152	67	65	19	138	7	/	/
		w	44	21	20	/	37	/	/	/
70	Andere Dienstleistungskaufleute und zugehörige Berufe	i	168	88	56	23	142	11	8	/
		w	46	20	19	7	33	/	/	/
71	Berufe des Landverkehrs	i	860	800	44	16	639	25	/	/
		w	22	19	/	/	13	/	/	/
712	Eisenbahnbetriebsregler, -schaffner	i	101	87	11	/	88	10	/	/
		w	/	/	/	/	/	/	/	/
714	Kraftfahrzeugführer	i	683	642	29	11	487	9	/	/
		w	17	15	/	/	9	/	/	/
72	Berufe des Wasser- und Luftverkehrs	i	37	22	7	8	33	6	6	/
		w	/	/	/	/	/	/	/	/
73	Berufe des Nachrichtenverkehrs	i	181	157	19	5	133	7	/	/
		w	86	71	12	/	51	/	/	/
732	Postverteiler	i	127	115	10	/	96	5	/	/
		w	45	39	/	/	24	/	/	/
74	Lagerverwalter, Lager-, Transportarbeiter	i	430	404	19	7	257	9	/	/
		w	72	68	/	/	28	/	/	/
75	Unternehmer, Organisatoren, Wirtschaftsprüfer	i	584	237	198	148	547	85	56	52
		w	112	53	44	15	91	8	/	/
751	Unternehmer, Geschäftsführer, Geschäftsleiter	i	495	221	157	116	467	74	47	39
		w	85	47	27	11	69	6	/	/
753	Wirtschaftsprüfer, Steuerberater	i	72	10	37	25	65	9	7	10
		w	26	/	17	/	20	/	/	/
76	Abgeordnete, administrativ entscheidende Berufstätige	i	258	73	77	108	33	35	36	41
		w	41	9	13	19	/	/	/	8
762	Leitende und administrativ entscheidende Verwaltungsfachleute	i	233	60	70	103	223	33	34	38
		w	37	7	12	18	34	/	/	8
77	Rechnungskaufleute, Datenverarbeitungsfachleute	i	467	266	152	50	413	30	13	12
		w	282	180	89	14	235	8	/	/
772	Buchhalter	i	256	139	102	15	232	11	/	/
		w	188	104	75	9	166	7	/	/
774	Datenverarbeitungsfachleute	i	106	43	32	31	99	13	9	11
		w	20	11	/	/	16	/	/	/
78	Bürofach-, Bürohilfskräfte .	i	3 737	1 993	1 403	338	3 124	195	85	58
		w	2 344	1 260	930	151	1 860	88	29	19
781	Bürofachkräfte	i	3 301	1 765	1 231	304	2 769	175	78	52
		w	1 945	1 061	763	120	1 535	69	22	14
782	Stenographen, Stenotypisten, Maschinenschreiber	i	348	159	159	29	292	18	7	/
		w	339	154	157	28	284	18	6	/
79	Dienst-, Wachberufe	i	223	202	13	6	160	8	/	/
		w	44	39	/	/	23	/	/	/
80	Sicherheitswahrer	i	761	429	219	112	660	59	22	9
		w	10	6	/	/	7	/	/	/
801	Soldaten, Grenzschutz-, Polizeibedienstete	i	704	380	212	111	607	48	22	8
		w	7	/	/	/	5	/	/	/
81	Rechtswahrer	i	100	12	8	81	99	/	6	71
		w	12	/	/	9	11	/	/	7
813	Rechtsvertreter, -berater ..	i	45	/	/	42	44	/	/	38
		w	/	/	/	/	/	/	/	/

1) Klassifizierung der Berufe, Ausgabe 1975 (siehe Anhang).
2) Einschl. einer Meister-/Technikerausbildung.

3) Einschl. Ingenieurschulabschluß.
4) Einschl. Lehrerausbildung.

Beruf und Ausbildung
6 Erwerbstätige im April 1980 nach Berufsgruppen, ausgewählten Berufsordnungen und
allgemeinbildendem Schulabschluß sowie beruflichem Ausbildungsabschluß

62. Deutsche
 1 000

Nr. der Systematik	Berufsgruppe Berufsordnung (i = insgesamt, w = weiblich)	Erwerbstätige insgesamt	Und zwar						
			mit allgemeinbildendem Schulabschluß			mit beruflichem Ausbildungsabschluß			
			Volks- (Haupt-)schulabschluß	Realschul- oder gleichwertiger Abschluß	Fachhoch-/Hochschulreife	zusammen	darunter		
				Fachschulabschluß 2)	Fachhochschulabschluß 3)	Hochschulabschluß 4)			
82	Publizisten, Dolmetscher, Bibliothekare	i 69	10	16	43	61	5	11	19
	w	32	/	10	18	29	/	7	6
821	Publizisten	i 34	/	8	23	30	/	/	11
	w	9	/	/	5	8	/	/	/
83	Künstler und zugeordnete Berufe	i 135	63	36	36	122	14	17	14
	w	44	17	16	10	37	6	/	/
84	Ärzte, Apotheker	i 189	/	/	189	190	/	/	188
	w	59	/	/	59	59	/	/	59
841	Ärzte	i 118	/	/	117	118	/	/	117
	w	30	/	/	30	30	/	/	30
85	Übrige Gesundheitsdienstberufe	i 761	342	336	82	625	89	17	11
	w	662	284	314	64	541	78	14	8
853	Krankenschwestern, -pfleger, Hebammen	i 359	179	147	34	299	43	6	/
	w	303	147	133	24	253	37	/	/
856	Sprechstundenhelfer	i 221	82	123	15	178	10	/	/
	w	219	82	123	15	177	10	/	/
86	Sozialpflegerische Berufe ..	i 285	104	107	74	251	61	43	17
	w	232	87	93	52	202	54	31	10
861	Sozialarbeiter, Sozialpfleger	i 85	39	20	26	70	10	16	6
	w	63	32	14	17	50	8	10	/
864	Kindergärtnerinnen, Kinderpflegerinnen	i 121	46	58	17	106	32	8	/
	w	116	44	56	15	102	31	8	/
87	Lehrer	i 697	27	28	642	693	17	11	630
	w	342	6	16	320	338	6	6	314
871	Hochschullehrer, Dozenten an höheren Fachschulen und Akademien	i 54	/	/	54	54	/	/	54
	w	11	/	/	10	10	/	/	10
873	Real-, Volks-, Sonderschullehrer	i 430	/	/	429	430	/	/	428
	w	250	/	/	249	250	/	/	249
88	Geistes- und naturwissenschaftliche Berufe, a.n.g.	i 80	/	/	80	80	/	/	79
	w	17	/	/	16	16	/	/	16
881	Wirtschafts- und Sozialwissenschaftler, a.n.g., Statistiker	i 63	/	/	63	63	/	/	63
	w	11	/	/	11	11	/	/	11
89	Seelsorger	i 51	11	/	38	47	/	/	37
	w	13	8	/	/	9	/	/	/
90	Körperpfleger	i 216	195	19	/	167	39	/	/
	w	179	162	15	/	132	20	/	/
901	Friseure	i 198	184	13	/	150	36	/	/
	w	162	151	10	/	116	17	/	/
91	Gästabetreuer	i 303	248	43	11	190	13	/	/
	w	194	165	24	5	101	/	/	/
911	Gastwirte, Hoteliers, Gaststättenkaufleute	i 170	137	26	7	114	11	/	/
	w	89	75	12	/	46	/	/	/
912	Kellner, Stewards	i 106	89	12	/	62	/	/	/
	w	85	74	9	/	46	/	/	/
92	Hauswirtschaftliche Berufe ..	i 152	133	15	/	66	6	/	/
	w	147	130	15	/	63	6	/	/
93	Reinigungsberufe	i 555	537	14	/	182	/	/	/
	w	487	474	11	/	140	/	/	/
933	Raum-, Hausratreiniger	i 428	417	9	/	121	/	/	/
	w	421	411	9	/	117	/	/	/
97	Mithelfende Familienangehörige außerhalb der Landwirtschaft, a.n.g.	i 79	58	16	/	55	/	/	/
	w	71	51	15	/	48	/	/	/
98	Arbeitskräfte mit noch nicht bestimmtem Beruf	i 140	75	48	17	27	/	/	/
	w	54	23	23	8	11	/	/	/
99	Arbeitskräfte ohne nähere Tätigkeitsangabe	i 163	120	28	16	121	14	/	/
	w	58	42	11	/	35	/	/	/
	Insgesamt ...	i 24 707	17 303	4 527	2 861	18 660	1 793	739	1 421
	w	9 423	6 350	2 171	893	6 099	381	124	485

1) Klassifizierung der Berufe, Ausgabe 1975 (siehe Anhang).
 2) Einschl. einer Meister-/Technikerausbildung.

3) Einschl. Ingenieurschulabschluß.
 4) Einschl. Lehrerausbildung.

Beruf und Ausbildung

7 Erwerbstätige im April 1980 nach Berufsbereichen sowie Erwerbstätige mit Abschluß an einer berufsbildenden Schule/Hochschule nach Fachrichtungsgruppen

Fachrichtungsgruppe (m = männlich, w = weiblich, i = insgesamt)	Erwerbs- tätige insgesamt		Berufsbereich ¹⁾												
			Pflanzenbauer, Tierzüchter, Fischereiberufe		Bergleute, Mineralgewinner		Fertigungs- berufe		Technische Berufe		Dienst- leistungs- berufe		Sonstige Arbeits- kräfte		
			1 000	%	1 000	%	1 000	%	1 000	%	1 000	%	1 000	%	1 000
Erwerbstätige zusammen	m	16 782	100	774	100	118	100	7 144	100	1 329	100	7 205	100	213	100
	w	10 092	100	694	100	/	100	1 863	100	165	100	7 177	100	192	100
	i	26 874	100	1 468	100	119	100	9 007	100	1 494	100	14 381	100	405	100
davon mit:															
Praktischer Berufs- ausbildung bzw. ohne beruflichen Aus- bildungsabschluß ..	m	13 086	78,0	635	82,1	115	97,9	6 484	90,8	506	38,1	5 161	71,6	186	87,1
	w	8 469	83,9	642	92,5	/	/	1 807	97,0	121	73,3	5 725	79,8	173	90,4
	i	21 556	80,2	1 277	87,0	117	97,9	8 291	92,1	627	42,0	10 886	75,7	359	88,7
Abschluß an einer berufsbildenden Schule/Hochschule .	m	3 695	100	139	100	/	100	660	100	823	100	2 044	100	28	100
	w	1 623	100	52	100	/	100	56	100	44	100	1 452	100	18	100
	i	5 318	100	191	100	/	100	716	100	867	100	3 496	100	46	100
davon:															
Pflanzenbau, Tier- wirtschaft, Er- nährung, Haus- wirtschaft	m	306	8,3	125	90,1	/	/	105	15,8	10	1,2	64	3,2	/	/
	w	109	6,7	42	79,9	/	/	10	18,5	/	/	55	3,8	/	/
	i	415	7,8	167	87,3	/	/	115	16,1	11	1,3	119	3,4	/	/
Bergbau, Industrie, Handwerk	m	1 372	37,1	/	/	/	/	456	69,1	566	68,7	331	16,2	13	46,5
	w	79	4,9	/	/	/	/	16	27,6	19	42,3	42	2,9	/	/
	i	1 451	27,3	6	2,9	/	/	471	65,9	584	67,4	373	10,7	15	31,9
Naturwissenschaft- liche und wissen- schaftlich-techni- sche Fachrich- tungen	m	354	9,6	/	/	/	/	28	4,3	184	22,3	139	6,8	/	/
	w	51	3,1	/	/	/	/	/	/	17	37,6	30	2,1	/	/
	i	405	7,6	/	/	/	/	31	4,3	200	23,1	169	4,8	/	/
Unternehmensfüh- rung, kaufmänni- sche Verwaltung, Handel, Banken, Versicherungen, Verkehr	m	434	11,7	/	/	/	/	13	1,9	19	2,3	397	19,4	/	/
	w	261	16,1	/	/	/	/	6	10,7	/	/	248	17,1	/	/
	i	695	13,1	/	/	/	/	19	2,6	20	2,3	645	18,5	7	14,2
Öffentliche Ver- waltung und Si- cherheit, Recht, Volkswirtschaft .	m	453	12,3	/	/	/	/	7	1,0	26	3,1	416	20,4	/	/
	w	101	6,2	/	/	/	/	/	/	/	/	97	6,7	/	/
	i	554	10,4	/	/	/	/	7	1,0	27	3,1	513	14,7	/	/
Gastronomie, Tou- ristik, sonstige Dienstleistungen a.n.g.	m	54	1,5	/	/	/	/	6	0,9	/	/	45	2,2	/	/
	w	44	2,7	/	/	/	/	/	/	/	/	41	2,8	/	/
	i	98	1,8	/	/	/	/	8	1,1	/	/	86	2,5	/	/
Gesundheits- und Sozialwesen	m	216	5,8	/	/	/	/	12	1,8	/	/	199	9,7	/	/
	w	394	24,3	/	/	/	/	8	14,1	/	/	378	26,0	/	/
	i	610	11,5	/	/	/	/	20	2,7	6	0,6	577	16,5	5	11,1
Erziehungs- und Bildungswesen, Theologie	m	293	7,9	/	/	/	/	6	0,8	/	/	282	13,8	/	/
	w	387	23,8	/	/	/	/	/	/	/	/	377	25,9	/	/
	i	680	12,8	/	/	/	/	9	1,3	5	0,6	658	18,8	/	/
Sprach- und Kul- turwissenschaften, Kunst	m	132	3,6	/	/	/	/	17	2,6	/	/	110	5,4	/	/
	w	128	7,9	/	/	/	/	/	/	/	/	121	8,3	/	/
	i	260	4,9	/	/	/	/	21	2,9	/	/	231	6,6	/	/
Allgemeine Aus- und Fortbildung .	m	14	0,4	/	/	/	/	/	/	/	/	11	0,5	/	/
	w	25	1,5	/	/	/	/	/	/	/	/	24	1,7	/	/
	i	39	0,7	/	/	/	/	/	/	/	/	35	1,0	/	/
Ohne Angabe und Fachrichtung nicht erkennbar .	m	69	1,9	/	/	/	/	10	1,5	7	0,9	50	2,4	/	/
	w	44	2,7	/	/	/	/	/	/	/	/	39	2,7	/	/
	i	113	2,1	/	/	/	/	13	1,7	8	0,9	89	2,5	/	/

1) Klassifizierung der Berufe, Ausgabe 1975 (siehe Anhang).

8 Erwerbstätige mit Abschluß an einer berufsbildenden Schule/Hochschule im April 1980 nach Fachrichtungsgruppen,
ausgewählten Berufsgruppen/-ordnungen sowie nach ausgewählten Hauptfachrichtungen

1 000

Gegenstand der Nachweisung	Erwerbstätige			Davon Erwerbstätige mit Abschluß an einer berufs- bildenden Schule/Hochschule				
	insgesamt	männlich	weiblich	Meister- lehrgang/ -schule	Berufsfach-/ Berufs- aufbau- schule	Fach-/ Techniker schule	Fachhoch- schule 1)	Hochschule 2)
Pflanzenbau, Tierwirtschaft, Ernährung, Hauswirtschaft								
Erwerbstätige zusammen	415	306	109	157	137	73	26	22
und zwar:								
Ausgewählte Berufsgruppe/ -ordnung 3)								
68 Warenkaufleute	19	12	7	8	6	/	/	/
78 Bürofach-, Bürohilfs- kräfte	22	11	11	/	8	5	/	/
92 Hauswirtschaftliche Berufe	11	/	11	/	6	/	/	/
Übrige	363	282	80	143	116	61	22	20
Ausgewählte Hauptfachrichtung								
Land- und Tierwirtschaft ..	162	132	31	25	71	43	13	10
Garten- und Weinbau	35	31	/	18	6	6	/	/
Nahrungs- und Genußmittel ..	131	123	8	104	15	6	/	/
Ernährungswissenschaft, Hauswirtschaft	73	6	67	9	41	15	/	6
Sonstige	14	14	/	/	/	/	/	/
Bergbau, Industrie, Handwerk								
Erwerbstätige zusammen	1 451	1 372	79	484	183	308	347	129
und zwar:								
Ausgewählte Berufsgruppe/ -ordnung 3)								
60 Ingenieure	324	318	6	9	/	33	214	65
603 Architekten, Bauinge- nieure	125	121	/	/	/	9	83	29
62 Techniker	239	233	6	60	19	123	32	6
68 Warenkaufleute	57	50	6	25	9	12	9	/
75 Unternehmer, Organisa- toren, Wirtschafts- prüfer	70	67	/	21	/	17	22	6
78 Bürofach-, Bürohilfs- kräfte	72	59	13	14	17	20	15	7
80 Sicherheitswahrer	27	27	/	7	8	7	/	/
Übrige	663	618	45	349	125	96	51	43
Ausgewählte Hauptfachrichtung								
Berg- und Hüttenwesen	36	35	/	9	6	7	9	5
Architektur (Hochbau)	79	74	/	/	/	9	42	23
Bauingenieurwesen (Tiefbau)	83	81	/	6	/	8	53	13
Bauausstattung	52	51	/	42	6	/	/	/
Bauwesen allgemein	116	112	/	54	14	19	21	8
Metallerzeugung und -verarbeitung	46	45	/	28	10	/	/	/
Feinmechanik und Optik	39	35	/	18	6	7	6	/
Maschinenbau allgemein	334	327	7	57	32	112	100	33
Fahrzeugbau	100	99	/	64	13	12	7	/
Elektrotechnik	297	289	9	76	38	77	77	29
Holzverarbeitung	70	69	/	47	12	7	/	/
Druck, Fotografie, Graphik	48	39	9	15	12	9	10	/
Technisches Zeichnen, Bau- zeichnen	21	15	6	/	8	9	/	/
Textil- und Lederherstel- lung und -verarbeitung (einschl. Fellverarbei- tung)	79	55	24	35	15	17	10	/
Sonstige	52	48	/	27	7	8	7	/

1) Einschl. Ingenieurschulabschluß.
2) Einschl. Lehrerausbildung.

3) Klassifizierung der Berufe, Ausgabe 1975 (siehe Anhang).

8 Erwerbstätige mit Abschluß an einer berufsbildenden Schule/Hochschule im April 1980 nach Fachrichtungsgruppen,
ausgewählten Berufsgruppen/-ordnungen sowie nach ausgewählten Hauptfachrichtungen

1 000

Gegenstand der Nachweisung	Erwerbstätige			Davon Erwerbstätige mit Abschluß an einer berufsbildenden Schule/Hochschule				
	insgesamt	männlich	weiblich	Meister- lehrgang/ -schule	Berufsfach-/ Berufsaufbau- schule	Fach-/ Techniker- schule	Fachhoch- schule 1)	Hochschule 2)
Naturwissenschaftliche und wissenschaftlich-technische Fachrichtungen								
Erwerbstätige zusammen	405	354	51	40	35	110	90	130
und zwar:								
Ausgewählte Berufsgruppe/ -ordnung 3)								
62 Techniker	87	77	9	16	8	52	8	/
629 Industriemeister, Werk- meister	14	14	/	11	/	/	/	/
75 Unternehmer, Organisa- toren, Wirtschafts- prüfer	23	23	/	/	/	7	7	6
77 Rechnungskaufleute, Datenverarbeitungs- fachleute	24	21	/	/	/	8	/	8
Übrige	271	233	39	20	24	43	70	114
Ausgewählte Hauptfachrichtung								
Mathematik und mathema- tische Technik	27	21	6	/	/	/	/	26
Datenverarbeitung	25	22	/	/	/	11	/	/
Biologie und biologische Technik	18	9	9	/	/	/	/	16
Chemie und chemische Technik	89	70	19	6	9	24	18	33
Physik und physikalische Technik	41	38	/	7	/	/	/	22
Wirtschafts- und Betriebs- technik	36	34	/	18	/	/	7	/
Sonstige naturwissenschaft- liche und wissenschaftlich- technische Fachrichtungen	169	160	8	9	14	66	54	26
Sonstige	/	/	/	/	/	/	/	/
Unternehmensführung, kaufmännische Verwaltung, Handel, Banken, Versicherungen, Verkehr								
Erwerbstätigen zusammen	695	434	261	44	338	140	84	89
und zwar:								
Ausgewählte Berufsgruppe/ -ordnung 3)								
68 Warenkaufleute	76	54	22	6	41	14	10	6
681 Groß- und Einzelhandels- kaufleute, Einkäufer ..	45	36	9	/	22	8	6	/
682 Verkäufer	18	7	11	/	12	/	/	/
69 Bank-Versicherungs- kaufleute	64	46	18	/	36	12	8	/
691 Bankfachleute	47	32	16	/	26	9	6	/
70 Andere Dienstleistungs- kaufleute und zuge- hörige Berufe	16	12	/	/	6	/	/	/
71 Berufe des Landverkehrs	19	19	/	/	8	8	/	/
75 Unternehmer, Organisa- toren, Wirtschafts- prüfer	72	64	9	/	22	14	16	18
76 Abgeordnete, admini- strativ entschei- dende Berufstätige ...	19	16	/	/	8	5	/	/
77 Rechnungskaufleute, Datenverarbeitungs- fachleute	36	18	18	/	21	8	/	/
78 Bürofach-, Bürohilfs- kräfte	251	99	152	13	155	48	24	11
781 Bürofachkräfte	211	98	113	12	127	40	22	10
Übrige	142	107	35	12	43	28	17	43

1) Einschl. Ingenieurschulabschluß.

2) Einschl. Lehrerausbildung.

3) Klassifizierung der Berufe, Ausgabe 1975 (siehe Anhang).

8 Erwerbstatige mit Abschluß an einer berufsbildenden Schule/Hochschule im April 1980 nach Fachrichtungsgruppen,
ausgewählten Berufsgruppen/-ordnungen sowie nach ausgewählten Hauptfachrichtungen

1 000

Gegenstand der Nachweisung	Erwerbstatige			Davon Erwerbstatige mit Abschluß an einer berufsbildenden Schule/Hochschule				
	insgesamt	männlich	weiblich	Meisterlehrgang/-schule	Berufsfach-/Berufsaufbau-schule	Fach-/Techniker-schule	Fachhoch-schule 1)	Hochschule 2)
noch: Unternehmensführung, kaufmännische Verwaltung, Handel, Banken, Versicherungen, Verkehr								
Ausgewählte Hauptfachrichtung								
Unternehmensführung, Betriebswirtschaftslehre, Organisation	145	125	20	/	16	28	37	61
Kaufmännische Verwaltung ..	365	165	200	28	232	59	25	21
Warenhandel	24	12	12	/	14	5	/	/
Banken und Versicherungen ..	75	55	20	/	43	16	9	/
Verkehr	86	77	9	6	34	32	11	/
Sonstige	/	/	/	/	/	/	/	/
Öffentliche Verwaltung und Sicherheit, Recht, Volkswirtschaft								
Erwerbstatige zusammen	554	453	101	18	140	123	97	175
und zwar:								
Ausgewählte Berufsgruppe/-ordnung 3)								
75 Unternehmer, Organisatoren, Wirtschaftsprüfer	43	37	5	/	9	7	9	16
753 Wirtschaftsprüfer, Steuerberater	21	17	/	/	6	5	/	/
76 Abgeordnete, administrativ entscheidende Berufstätige	74	63	11	/	14	21	20	18
762 Leitende und administrativ entscheidende Verwaltungsfachleute ..	70	60	11	/	13	20	19	17
78 Bürofach-, Bürohilfskräfte	149	100	50	/	59	41	27	18
781 Bürofachkräfte	143	98	45	/	56	39	27	17
80 Sicherheitswahrer	82	80	/	7	32	27	13	/
801 Soldaten, Grenzschutz-, Polizeibedienstete ...	74	72	/	/	30	26	13	/
Übrige	206	173	33	/	27	27	28	120
Ausgewählte Hauptfachrichtung								
Öffentliche Verwaltung	241	182	59	7	91	76	54	14
Öffentliche Sicherheit und Ordnung, Verteidigung	84	81	/	9	31	30	12	/
Rechtswesen	122	106	16	/	8	5	10	98
Volkswirtschaftslehre	64	51	13	/	7	/	8	45
Politik- und Sozialwissenschaften	18	12	7	/	/	/	/	12
Raumplanung	24	22	/	/	/	7	10	/
Sonstige	/	/	/	/	/	/	/	/
Gastronomie, Touristik, sonstige Dienstleistungen a.n.g.								
Erwerbstatige zusammen	98	54	44	54	25	14	/	/
und zwar:								
Ausgewählte Berufsgruppe/-ordnung 3)								
90 Körperpfleger	43	20	23	36	/	/	/	/
901 Friseure	38	20	18	36	/	/	/	/
91 Gästebetreuer	14	10	/	/	5	5	/	/
911 Gastwirte, Hoteliers, Gaststättenkaufleute ..	10	8	/	/	/	/	/	/
Übrige	41	24	23	19	24	13	/	/
Ausgewählte Hauptfachrichtung								
Hotel- und Gaststättenwesen	31	20	11	5	14	9	/	/
Körperpflege	59	26	33	44	9	/	/	/
Sonstige	8	7	/	/	/	5	/	/

1) Einschl. Ingenieurschulabschluß.
2) Einschl. Lehrerausbildung.

3) Klassifizierung der Berufe, Ausgabe 1975 (siehe Anhang).

8 Erwerbstätige mit Abschluß an einer berufsbildenden Schule/Hochschule im April 1980 nach Fachrichtungsgruppen,
ausgewählten Berufsgruppen/-ordnungen sowie nach ausgewählten Hauptfachrichtungen

1 000

Gegenstand der Nachweisung	Erwerbstätige			Davon Erwerbstätige mit Abschluß an einer berufsbildenden Schule/Hochschule				
	insgesamt	männlich	weiblich	Meisterlehrgang/-schule	Berufsfach-/Berufsaufbau-schule	Fach-/Technikerschule	Fachhochschule 1)	Hochschule ²⁾
Gesundheits- und Sozialwesen								
Erwerbstätige zusammen	610	216	394	21	203	118	50	219
und zwar:								
Ausgewählte Berufsgruppe/-ordnung 3)								
78 Bürofach-, Bürohilfskräfte	28	5	22	/	12	8	/	/
781 Bürofachkräfte	23	/	18	/	10	7	/	/
84 Ärzte, Apotheker	188	131	52	/	/	/	/	183
85 Übrige Gesundheitsdienstberufe	244	28	217	9	141	74	14	7
852 Masseur, Krankengymnasten und verwandte Berufe	27	8	19	/	11	11	/	/
853 Krankenschwestern, -pfleger, Hebammen	143	16	127	/	94	37	5	/
856 Sprechstundenhelfer	29	/	29	/	18	7	/	/
857 Medizinallaboranten	30	/	29	/	11	14	/	/
86 Sozialpflegerische Berufe	70	15	55	/	20	18	26	/
861 Sozialarbeiter, Sozialpfleger	28	8	20	/	6	/	15	/
862 Heimleiter, Sozialpädagogen	24	6	17	/	/	6	11	/
864 Kindergärtnerinnen, Kinderpflegerinnen, ...	18	/	18	/	9	7	/	/
Übrige	86	38	48	10	29	18	6	23
Ausgewählte Hauptfachrichtung								
Medizin (Humanmedizin)	85	49	36	/	14	7	/	61
Zahnmedizin	121	81	41	/	10	8	/	97
Pharmazie	53	21	32	/	9	7	/	34
Krankenpflege, Krankenpflegehilfe, Entbindungshilfe und Entbindungspflege	183	21	162	6	122	45	7	/
Medizinisch-technische Assistenten	43	/	40	/	16	19	/	/
Nichtärztliche Heilbehandlung und nichtärztliche Tätigkeit	33	9	23	/	14	12	/	/
Sozialarbeit, Sozialpädagogik einschl. Heilpädagogik	71	20	51	/	13	17	30	10
Sonstige	22	11	10	/	6	/	/	10
Erziehungs- und Bildungswesen, Theologie								
Erwerbstätige zusammen	680	293	387	8	57	53	27	535
und zwar:								
Ausgewählte Berufsgruppe/-ordnung 3)								
86 Sozialpflegerische Berufe	89	9	80	/	31	34	13	10
862 Heimleiter, Sozialpädagogen	26	5	21	/	7	10	6	/
864 Kindergärtnerinnen, Kinderpflegerinnen	56	/	55	/	24	22	6	/
87 Lehrer	468	214	254	/	5	6	5	450
872 Gymnasiallehrer	65	40	25	/	/	/	/	65
873 Real-, Volks-, Sonderschullehrer	352	145	207	/	/	/	/	352
874 Fachschul-, Berufsschul-, Werklehrer	23	13	10	/	/	/	/	16
89 Seelsorger	35	32	/	/	/	/	/	34
Übrige	89	39	50	/	21	12	9	42

1) Einschl. Ingenieurschulabschluß.

2) Einschl. Lehrerausbildung.

3) Klassifizierung der Berufe, Ausgabe 1975 (siehe Anhang).

8 Erwerbstatige mit Abschluß an einer berufsbildenden Schule/Hochschule im April 1980 nach Fachrichtungsgruppen,
ausgewählten Berufsgruppen/-ordnungen sowie nach ausgewählten Hauptfachrichtungen

1 000

Gegenstand der Nachweisung	Erwerbstatige			Davon Erwerbstatige mit Abschluß an einer berufsbildenden Schule/Hochschule				
	insgesamt	männlich	weiblich	Meisterlehrgang/-schule	Berufsfach-/Berufsaufbau-schule	Fach-/Technikerschule	Fachhochschule 1)	Hochschule 2)
noch: Erziehungs- und Bildungswesen, Theologie								
Ausgewählte Hauptfachrichtung								
Erziehungswesen	301	96	205	/	46	42	18	192
Lehramt an Grund- und Hauptschulen	111	47	64	/	/	/	/	108
Lehramt an Realschulen ...	30	15	16	/	/	/	/	30
Lehramt an Gymnasien (nur wenn keine Angabe der Fachrichtung)	46	28	18	/	/	/	/	45
Lehramt an Behindertenschulen	15	7	8	/	/	/	/	14
Lehramt an berufsbildenden Schulen (einschl. Diplom-Handelslehramt)	27	18	9	/	/	/	/	21
Lehramt für musisch-technische Fächer	25	9	15	/	/	/	/	20
Sonstige Lehrerprüfungen .	81	34	46	/	6	6	/	64
Evangelische Theologie ...	22	19	/	/	/	/	/	20
Katholische Theologie	16	15	/	/	/	/	/	15
Sonstige Religionswissenschaften	6	/	/	/	/	/	/	6
Sonstige	/	/	/	/	/	/	/	/
Sprach- und Kulturwissenschaften, Kunst								
Erwerbstatige zusammen	260	132	128	22	30	31	36	140
und zwar:								
Ausgewählte Berufsgruppe/-ordnung 3)								
78 Bürofach-, Bürohilfskräfte	37	7	31	/	10	11	7	8
781 Bürofachkräfte	25	6	19	/	6	7	/	6
82 Publizisten, Dolmetscher, Bibliothekare ..	33	16	17	/	/	/	10	16
821 Publizisten	14	10	/	/	/	/	/	8
823 Bibliothekare, Archivar, Museumsfachleute .	11	/	8	/	/	/	6	/
83 Künstler und zugeordnete Berufe	32	21	11	/	/	5	8	12
87 Lehrer	77	40	37	/	/	/	/	73
872 Gymnasiallehrer	22	14	8	/	/	/	/	22
873 Real-, Volks-, Sonderschullehrer	32	13	19	/	/	/	/	32
Übrige	81	49	32	18	12	11	9	30
Ausgewählte Hauptfachrichtung								
Philosophie	11	8	/	/	/	/	/	10
Bibliothekswesen, Dokumentation, Publizistik	21	10	11	/	/	/	8	6
Germanistik (ohne Anglistik)	25	13	13	/	/	/	/	25
Anglistik, Amerikanistik ..	15	7	9	/	/	/	/	14
Sprach- und Kulturwissenschaften allgemein	13	6	7	/	/	/	/	9
Dolmetschen, Übersetzen (soweit nicht bei Einzelsprachen)	43	7	36	/	11	13	8	11
Psychologie	13	8	5	/	/	/	/	12
Bildende Kunst	16	12	/	6	/	/	/	5
Gestaltung	31	20	12	13	7	6	/	/
Musik	35	21	14	/	/	/	7	23
Sonstige	36	22	14	/	/	/	/	23

1) Einschl. Ingenieurschulabschluß.
2) Einschl. Lehrerausbildung.

3) Klassifizierung der Berufe, Ausgabe 1975 (siehe Anhang).

Beruf und Ausbildung

8 Erwerbstätige mit Abschluß an einer berufsbildenden Schule/Hochschule im April 1980 nach Fachrichtungsgruppen, ausgewählten Berufsgruppen/-ordnungen sowie nach ausgewählten Hauptfachrichtungen

1 000

Gegenstand der Nachweisung	Erwerbstätige			Davon Erwerbstätige mit Abschluß an einer berufsbildenden Schule/Hochschule				
	insgesamt	männlich	weiblich	Meisterlehrgang/-schule	Berufsfach-/Berufsaufbauschule	Fach-/Technikerschule	Fachhochschule 1)	Hochschule ²⁾
Allgemeine Aus- und Fortbildung								
Erwerbstätige zusammen und zwar:	39	14	25	/	27	7	/	/
Ausgewählte Berufsgruppe/-ordnung 3)								
78 Bürofach-, Bürohilfskräfte	21	/	16	/	15	/	/	/
781 Bürofachkräfte	16	/	12	/	12	/	/	/
Übrige	18	9	9	/	12	/	/	/
Ausgewählte Hauptfachrichtung								
Allgemeine Aus- und Fortbildung	39	14	25	/	27	7	/	/
Sonstige	/	/	/	/	/	/	/	/
Fachrichtungsgruppen insgesamt								
Insgesamt ...	5 205	3 626	1 579	850	1 175	977	762	1 441

1) Einschl. Ingenieurschulabschluß.
2) Einschl. Lehrerausbildung.

3) Klassifizierung der Berufe, Ausgabe 1975 (siehe Anhang).

Beruf und Ausbildung

9 Erwerbstätige im April 1980 nach Berufsgruppen, ausgewählten Berufsordnungen
und normalerweise je Woche geleisteten Arbeitsstunden

1 000

Nr. der Systematik 1)	Berufsgruppe Berufsordnung (i = insgesamt, w = weiblich)	Erwerbstätige insgesamt	Davon mit ... normalerweise geleisteten Arbeitsstunden				
			unter 20	20 - 35	36 - 44	45 - 54	55 und mehr
01	Landwirte	633	24	62	64	82	402
	w	182	15	42	32	28	65
02	Tierzüchter, Fischereiberufe	10	/	/	/	/	/
	w	/	/	/	/	/	/
03	Verwalter, Berater in der Landwirtschaft und Tierzucht	12	/	/	7	/	/
	w	/	/	/	/	/	/
04	Landwirtschaftliche Arbeitskräfte, Tierpfleger ..	578	55	140	132	79	171
	w	452	44	121	98	58	132
043	Familieneigene Landarbeitskräfte, a.n.g.	478	46	123	96	64	149
	w	401	36	107	86	51	121
05	Gartenbauer	180	/	13	120	18	24
	w	52	/	11	28	5	6
051	Gärtner, Gartenarbeiter	150	/	10	103	14	20
	w	31	/	7	15	/	7
06	Forst-, Jagdberufe	55	/	/	44	5	/
	w	/	/	/	/	/	/
07	Bergleute	106	/	/	100	/	/
	w	/	/	/	/	/	/
08	Mineral-, Erdöl-, Erdgasgewinner	9	/	/	6	/	/
	w	/	/	/	/	/	/
09	Mineralaufbereiter	(4)	/	/	/	/	/
	w	/	/	/	/	/	/
10	Steinbearbeiter	24	/	/	18	/	/
	w	/	/	/	/	/	/
11	Baustoffhersteller	18	/	/	14	/	/
	w	/	/	/	/	/	/
12	Keramiker	34	/	/	29	/	/
	w	13	/	/	11	/	/
13	Glasmacher	34	/	/	30	/	/
	w	9	/	/	7	/	/
14	Chemiearbeiter	216	/	8	194	10	/
	w	46	/	7	38	/	/
141	Chemiebetriebswerker	166	/	/	151	9	/
	w	25	/	/	22	/	/
15	Kunststoffverarbeiter	41	/	/	36	/	/
	w	15	/	/	12	/	/
16	Papierhersteller, -verarbeiter	58	/	6	49	/	/
	w	26	/	6	20	/	/
17	Drucker	159	/	10	138	6	/
	w	27	/	7	18	/	/
18	Holzaufbereiter, Holzwarenfertiger und verwandte Berufe	63	/	/	50	7	/
	w	15	/	/	11	/	/
19	Metallerzeuger, Walzer	70	/	/	66	/	/
	w	/	/	/	/	/	/
20	Former, Formgießer	43	/	/	41	/	/
	w	/	/	/	/	/	/
21	Metallverformer (spanlos)	66	/	/	58	/	/
	w	25	/	/	21	/	/
22	Metallverformer (spanend)	265	/	/	250	10	/
	w	13	/	/	11	/	/
221	Dreher	150	/	/	142	/	/
	w	/	/	/	/	/	/
23	Metalloberflächenbearbeiter, -vergüter, -beschichter ...	41	/	/	36	/	/
	w	7	/	/	/	/	/
24	Metallverbinder	151	/	/	138	8	/
	w	25	/	/	21	/	/
241	Schweißer, Brennschneider ..	127	/	/	119	8	/
	w	5	/	/	/	/	/
25	Schmiede	32	/	/	25	/	/
	w	/	/	/	/	/	/

1) Klassifizierung der Berufe, Ausgabe 1975 (siehe Anhang).

9 Erwerbstätige im April 1980 nach Berufsgruppen, ausgewählten Berufsordnungen
und normalerweise je Woche geleisteten Arbeitsstunden

1 000

Nr. der Systematik 1)	Berufsgruppe Berufsordnung (i = insgesamt, w = weiblich)	Erwerbstätige insgesamt	Davon mit ... normalerweise geleisteten Arbeitsstunden				
			unter 20	20 - 35	36 - 44	45 - 54	55 und mehr
26	Feinblechner, Installateure	i 280	/	/	246	19	12
		w /	/	/	/	/	/
262	Rohrinstallateure	i 194	/	/	169	14	9
		w /	/	/	/	/	/
27	Schlosser	i 823	/	/	768	41	10
		w 11	/	/	9	/	/
28	Mechaniker	i 611	/	6	550	33	21
		w 29	/	/	26	/	/
281	Kraftfahrzeuginstandsetzer	i 315	/	/	283	17	13
		w /	/	/	/	/	/
284	Feinmechaniker	i 47	/	/	44	/	/
		w /	/	/	/	/	/
285	Sonstige Mechaniker	i 210	/	/	192	11	/
		w 20	/	/	18	/	/
29	Werkzeugmacher	i 130	/	/	122	6	/
		w /	/	/	/	/	/
30	Metallfeinbauer und zugeordnete Berufe	i 98	/	6	75	9	6
		w 34	/	/	26	/	/
303	Zahntechniker	i 42	/	/	35	/	/
		w 15	/	/	12	/	/
31	Elektriker	i 698	/	9	640	33	15
		w 47	/	6	40	/	/
311	Elektroinstallateure, -monteure	i 504	/	6	459	28	11
		w 22	/	/	18	/	/
312	Fernmeldemonteure, -handwerker	i 65	/	/	63	/	/
		w /	/	/	/	/	/
314	Elektrogerätebauer	i 73	/	/	67	/	/
		w 8	/	/	7	/	/
32	Montierer und Metallberufe, a.n.g.	i 306	/	17	276	10	/
		w 139	/	16	119	/	/
323	Metallarbeiter o.n.A.	i 181	/	7	167	7	/
		w 54	/	6	46	/	/
33	Spinnberufe	i 37	/	/	34	/	/
		w 22	/	/	21	/	/
34	Textilhersteller	i 53	/	6	44	/	/
		w 25	/	5	18	/	/
35	Textilverarbeiter	i 354	12	81	249	9	/
		w 311	12	80	211	6	/
351	Schneider	i 92	/	20	61	6	/
		w 71	/	19	46	/	/
352	Oberbekleidungsnaher	i 92	/	20	68	/	/
		w 90	/	20	66	/	/
356	Näher, a.n.g.	i 112	/	30	76	/	/
		w 109	/	30	74	/	/
36	Textilveredler	i 22	/	/	19	/	/
		w 6	/	/	/	/	/
37	Lederhersteller, Leder- und Fellverarbeiter	i 112	/	16	82	7	/
		w 60	/	13	44	/	/
39	Back-, Konditorwarenhersteller	i 133	/	/	75	25	29
		w 16	/	/	11	/	/
40	Fleisch-, Fischverarbeiter	i 133	/	/	86	22	22
		w 10	/	/	8	/	/
401	Fleischer	i 124	/	/	79	21	22
		w 6	/	/	/	/	/
41	Speisenbereiter	i 278	9	47	174	26	23
		w 202	9	45	125	12	11
411	Köche	i 275	9	46	171	26	23
		w 199	9	44	122	12	11
42	Getränke-, Genußmittelhersteller	i 28	/	/	24	/	/
		w 6	/	/	/	/	/
43	Übrige Ernährungsberufe	i 24	/	/	16	/	/
		w /	/	/	/	/	/
44	Maurer, Betonbauer	i 475	/	/	417	45	11
		w /	/	/	/	/	/

1) Klassifizierung der Berufe, Ausgabe 1975 (siehe Anhang).

9 Erwerbstätige im April 1980 nach Berufsgruppen, ausgewählten Berufsordnungen
und normalerweise je Woche geleisteten Arbeitsstunden

1 000

Nr. der System- matik 1)	Berufsgruppe Berufsordnung (i = insgesamt, w = weiblich)	Erwerbs- tätige insgesamt	Davon mit ... normalerweise geleisteten Arbeitsstunden				
			unter 20	20 - 35	36 - 44	45 - 54	55 und mehr
441	Maurer i	410	/	/	360	38	11
	w	/	/	/	/	/	/
45	Zimmerer, Dachdecker, Gerüstbauer i	177	/	/	154	15	6
	w	/	/	/	/	/	/
451	Zimmerer i	114	/	/	101	9	/
	w	/	/	/	/	/	/
46	Straßen-, Tiefbauer i	103	/	/	87	13	/
	w	/	/	/	/	/	/
47	Bauhilfsarbeiter i	147	/	/	129	15	/
	w	/	/	/	/	/	/
48	Bauausstatter i	141	/	/	115	20	6
	w	/	/	/	/	/	/
49	Raumausstatter i	47	/	/	37	6	/
	w	9	/	/	7	/	/
50	Tischler, Modellbauer i	316	/	/	269	25	16
	w	7	/	/	6	/	/
501	Tischler i	300	/	/	256	24	16
	w	6	/	/	5	/	/
51	Maler, Lackierer und verwandte Berufe i	281	/	/	242	22	13
	w	12	/	/	10	/	/
511	Maler, Lackierer (Ausbau) i	221	/	/	187	20	11
	w	/	/	/	/	/	/
52	Warenprüfer, Versand- fertigmacher i	375	7	44	314	8	/
	w	215	6	42	164	/	/
53	Hilfsarbeiter ohne nähere Tätigkeitsangabe i	1 164	21	91	1 007	38	8
	w	443	17	78	343	/	/
54	Maschinisten und zuge- hörige Berufe i	349	/	/	304	36	6
	w	13	/	/	11	/	/
60	Ingenieure i	469	/	/	370	47	45
	w	11	/	/	8	/	/
603	Architekten, Bauingenieure . i	146	/	/	100	18	23
	w	5	/	/	/	/	/
61	Chemiker, Physiker, Mathematiker i	52	/	/	43	6	/
	w	/	/	/	/	/	/
62	Techniker i	768	/	9	703	39	16
	w	53	/	7	45	/	/
621	Maschinenbautechniker i	61	/	/	54	/	/
	w	/	/	/	/	/	/
622	Techniker des Elektrofaches i	88	/	/	81	/	/
	w	/	/	/	/	/	/
628	Sonstige Techniker i	385	/	/	356	16	7
	w	29	/	/	25	/	/
629	Industriemeister, Werkmeister i	127	/	/	118	7	/
	w	5	/	/	/	/	/
63	Technische Sonderfachkräfte i	205	/	14	184	/	/
	w	99	/	14	82	/	/
633	Chemielaboranten i	50	/	/	46	/	/
	w	23	/	/	21	/	/
635	Technische Zeichner i	109	/	7	99	/	/
	w	52	/	7	43	/	/
68	Warenkaufleute i	2 043	100	351	1 046	252	295
	w	1 255	91	333	650	91	91
681	Groß- und Einzelhandels- kaufleute, Einkäufer i	607	11	32	272	119	172
	w	194	7	23	94	32	38
682	Verkäufer i	1 176	81	302	647	79	68
	w	984	78	297	507	53	49
685	Apothekenhelferinnen i	34	/	/	26	/	/
	w	34	/	/	26	/	/
687	Handelsvertreter, Reisende i	152	/	7	60	42	41
	w	14	/	/	/	/	/
69	Bank-, Versicherungs- kaufleute i	506	7	27	416	28	29
	w	211	5	25	179	/	/

1) Klassifizierung der Berufe, Ausgabe 1975 (siehe Anhang).

Beruf und Ausbildung

9 Erwerbstätige im April 1980 nach Berufsgruppen, ausgewählten Berufsordnungen
und normalerweise je Woche geleisteten Arbeitsstunden

1 000

Nr. der Systematik 1)	Berufsgruppe Berufsordnung (i = insgesamt, w = weiblich)	Erwerbstätige insgesamt	Davon mit ... normalerweise geleisteten Arbeitsstunden				
			unter 20	20 - 35	36 - 44	45 - 54	55 und mehr
691	Bankfachleute	344	/	20	307	9	/
	w	165	/	20	140	/	/
694	Lebens-, Sachversicherungs- fachleute	154	/	7	104	17	25
	w	45	/	5	37	/	/
70	Andere Dienstleistungskauf- leute und zugehörige Berufe	177	6	11	114	25	20
	w	49	/	8	29	/	/
71	Berufe des Landverkehrs	918	7	10	667	134	99
	w	23	/	/	12	/	/
712	Eisenbahnbetriebsregler, -schaffner	110	/	/	106	/	/
	w	/	/	/	/	/	/
714	Kraftfahrzeugführer	730	7	9	488	128	97
	w	17	/	/	7	/	/
72	Berufe des Wasser- und Luftverkehrs	40	/	/	23	/	10
	w	/	/	/	/	/	/
73	Berufe des Nachrichtenver- kehrs	184	11	32	140	/	/
	w	87	10	30	46	/	/
732	Postverteiler	129	8	21	99	/	/
	w	45	8	20	18	/	/
74	Lagerverwalter, Lager-, Transportarbeiter	496	17	25	428	20	5
	w	79	14	18	45	/	/
75	Unternehmer, Organisatoren, Wirtschaftsprüfer	604	6	22	337	104	135
	w	115	/	15	67	13	16
751	Unternehmer, Geschäfts- führer, Geschäftsbe- reichsleiter	513	/	16	284	91	119
	w	87	/	11	48	12	14
753	Wirtschaftsprüfer, Steuerberater	72	/	6	42	10	12
	w	26	/	/	19	/	/
76	Abgeordnete, administrativ entscheidende Berufstätige	261	/	7	228	14	10
	w	42	/	5	34	/	/
762	Leitende und administrativ entscheidende Verwaltungsfach- leute	236	/	6	209	12	7
	w	38	/	/	32	/	/
77	Rechnungskaufleute, Daten- verarbeitungsfachleute	482	25	99	340	13	6
	w	287	23	96	158	7	/
772	Buchhalter	261	19	62	170	6	/
	w	191	18	61	106	/	/
774	Datenverarbeitungsfach- leute	113	/	/	104	/	/
	w	21	/	/	17	/	/
78	Bürofach-, Bürohilfskräfte .	3 804	124	568	2 942	106	65
	w	2 385	118	556	1 648	39	26
781	Bürofachkräfte	3 354	101	464	2 630	98	62
	w	1 975	95	453	1 371	32	24
782	Stenographen, Stenotypisten, Maschinenschreiber	358	17	85	247	7	/
	w	349	17	85	239	7	/
79	Dienst-, Wachberufe	233	16	20	142	34	21
	w	48	12	15	18	/	/
80	Sicherheitswahrer	762	/	/	658	55	44
	w	10	/	/	6	/	/
801	Soldaten, Grenzschutz-, Polizeibedienstete	704	/	/	626	48	28
	w	7	/	/	6	/	/
81	Rechtswahrer	101	/	/	63	16	16
	w	12	/	/	8	/	/
813	Rechtsvertreter, -berater ..	46	/	/	19	10	13
	w	/	/	/	/	/	/

1) Klassifizierung der Berufe, Ausgabe 1975 (siehe Anhang).

Beruf und Ausbildung

9 Erwerbstätige im April 1980 nach Berufsgruppen, ausgewählten Berufsordnungen
und normalerweise je Woche geleisteten Arbeitsstunden

1 000

Nr. der Systematik 1)	Berufsgruppe Berufsordnung (1 = insgesamt, w = weiblich)	Erwerbstätige insgesamt	Davon mit ... normalerweise geleisteten Arbeitsstunden				
			unter 20	20 - 35	36 - 44	45 - 54	55 und mehr
82	Publizisten, Dolmetscher, Bibliothekare	77	/	10	50	8	7
	w	35	/	7	23	/	/
821	Publizisten	38	/	/	21	7	6
	w	10	/	/	6	/	/
83	Künstler und zugeordnete Berufe	149	8	17	89	18	17
	w	48	/	9	28	/	/
84	Ärzte, Apotheker	201	8	19	75	36	63
	w	62	6	12	28	7	9
841	Ärzte	127	/	8	45	22	50
	w	32	/	5	14	/	7
85	Übrige Gesundheitsdienstberufe	797	24	111	615	33	15
	w	694	22	109	526	27	9
853	Krankenschwestern, -pfleger, Hebammen	382	8	43	311	14	7
	w	324	8	43	255	13	6
856	Sprechstundenhelfer	225	10	40	164	10	/
	w	224	10	40	163	10	/
86	Sozialpflegerische Berufe ..	293	10	44	216	16	7
	w	238	9	42	171	11	/
861	Sozialarbeiter, Sozialpfleger	90	/	13	61	7	/
	w	65	/	13	41	/	/
864	Kindergärtnerinnen, Kinderpflegerinnen	123	/	22	94	/	/
	w	118	/	22	90	/	/
87	Lehrer	721	74	40	403	158	47
	w	352	59	29	193	59	13
871	Hochschullehrer, Dozenten an höheren Fachschulen und Akademien	58	7	/	30	9	7
	w	11	/	/	5	/	/
873	Real-, Volks-, Sonderschullehrer	444	42	23	259	100	21
	w	257	36	20	148	45	8
88	Geistes- und naturwissenschaftliche Berufe, a.n.g. i	84	/	6	62	10	/
	w	17	/	/	12	/	/
881	Wirtschafts- und Sozialwissenschaftler, a.n.g., Statistiker	65	/	/	49	8	/
	w	12	/	/	8	/	/
89	Seelsorger	55	/	/	20	9	19
	w	13	/	/	6	/	/
90	Körperpfleger	227	14	22	150	30	11
	w	187	13	21	129	18	6
901	Friseure	209	11	19	142	28	10
	w	170	10	18	121	16	/
91	Gästebetreuer	360	14	36	106	53	152
	w	214	12	30	72	30	69
911	Gastwirte, Hoteliers, Gaststättenkaufleute	190	/	10	29	24	126
	w	92	/	7	17	12	55
912	Kellner, Stewards	139	10	21	62	25	21
	w	99	9	19	45	14	12
92	Hauswirtschaftliche Berufe .	165	19	36	87	15	9
	w	160	18	36	83	14	8
93	Reinigungsberufe	644	158	239	232	10	/
	w	554	157	236	154	5	/
933	Raum-, Hausratreiniger	493	150	213	126	/	/
	w	479	149	212	114	/	/
97	Mithelfende Familienangehörige außerhalb der Landwirtschaft, a.n.g.	82	15	21	19	10	18
	w	74	14	20	15	8	16
98	Arbeitskräfte mit noch nicht bestimmtem Beruf	144	/	/	140	/	/
	w	56	/	/	54	/	/
99	Arbeitskräfte ohne nähere Tätigkeitsangabe	179	8	18	114	18	21
	w	62	8	15	32	/	/
	Insgesamt ... 1	26 874	849	2 456	19 426	2 071	2 072
	w	10 092	737	2 229	6 127	487	513

1) Klassifizierung der Berufe, Ausgabe 1975 (siehe Anhang).

Beruf und Ausbildung

10 Erwerbstätige im April 1980 nach Berufsgruppen, ausgewählten Berufsordnungen und monatlichem Nettoeinkommen

1 000

Nr. der Systematik 1)	Berufsgruppe Berufsordnung (i = insgesamt, w = weiblich)	Erwerbstätige insgesamt	Mit Angabe des Einkommens										Ohne Angabe des Einkommens 2)		
			zusammen	davon mit einem monatlichen Nettoeinkommen von ... bis unter ... DM											
				unter 600	600 - 1 000	1 000 - 1 200	1 200 - 1 400	1 400 - 1 800	1 800 - 2 200	2 200 - 3 000	3 000 - 4 000	4 000 und mehr			
01	Landwirte	i	633	20	10	/	/	/	/	/	/	/	/	/	613
		w	182	/	/	/	/	/	/	/	/	/	/	/	179
02	Tierzüchter, Fischereiberufe	i	10	/	/	/	/	/	/	/	/	/	/	/	6
		w	/	/	/	/	/	/	/	/	/	/	/	/	/
03	Verwalter, Berater in der Landwirtschaft und Tierzucht	i	12	11	/	/	/	/	/	/	/	/	/	/	/
		w	/	/	/	/	/	/	/	/	/	/	/	/	/
04	Landwirtschaftliche Arbeitskräfte, Tierpfleger	i	578	51	15	11	6	7	8	/	/	/	/	/	526
		w	452	13	7	/	/	/	/	/	/	/	/	/	439
043	Familieneigene Landarbeiterskräfte, a.n.g.	i	478	/	/	/	/	/	/	/	/	/	/	/	476
		w	401	/	/	/	/	/	/	/	/	/	/	/	400
05	Gartenbauer	i	180	143	26	19	18	26	32	14	5	/	/	/	38
		w	52	41	16	11	6	/	/	/	/	/	/	/	11
051	Gärtner, Gartenarbeiter	i	150	118	19	14	14	24	30	12	/	/	/	/	33
		w	31	22	10	6	/	/	/	/	/	/	/	/	9
06	Forst-, Jagdberufe	i	55	53	/	/	5	9	16	8	6	/	/	/	/
		w	/	/	/	/	/	/	/	/	/	/	/	/	/
07	Bergleute	i	106	104	/	/	/	11	43	31	9	/	/	/	/
		w	/	/	/	/	/	/	/	/	/	/	/	/	/
08	Mineral-, Erdöl-, Erdgasgewinner	i	9	9	/	/	/	/	/	/	/	/	/	/	/
		w	/	/	/	/	/	/	/	/	/	/	/	/	/
09	Mineralaufbereiter	i	(4)	/	/	/	/	/	/	/	/	/	/	/	/
		w	/	/	/	/	/	/	/	/	/	/	/	/	/
10	Steinbearbeiter	i	24	23	/	/	/	/	7	/	/	/	/	/	/
		w	/	/	/	/	/	/	/	/	/	/	/	/	/
11	Baustoffhersteller	i	18	17	/	/	/	/	6	/	/	/	/	/	/
		w	/	/	/	/	/	/	/	/	/	/	/	/	/
12	Keramiker	i	34	34	/	6	5	6	11	/	/	/	/	/	/
		w	13	13	/	5	/	/	/	/	/	/	/	/	/
13	Glasmacher	i	34	33	/	6	/	6	12	/	/	/	/	/	/
		w	9	9	/	/	/	/	/	/	/	/	/	/	/
14	Chemiearbeiter	i	216	210	9	12	19	29	68	50	21	/	/	/	5
		w	46	45	/	10	13	9	6	/	/	/	/	/	/
141	Chemiebetriebswerker	i	166	162	6	6	13	19	52	43	18	/	/	/	/
		w	25	24	/	/	9	6	/	/	/	/	/	/	/
15	Kunststoffverarbeiter	i	41	41	/	8	7	8	12	/	/	/	/	/	/
		w	15	15	/	7	/	/	/	/	/	/	/	/	/
16	Papierhersteller, -verarbeiter	i	58	57	6	12	8	9	14	6	/	/	/	/	/
		w	26	26	/	10	6	/	/	/	/	/	/	/	/
17	Drucker	i	159	155	11	10	9	16	46	35	21	5	/	/	/
		w	27	26	/	8	5	/	/	/	/	/	/	/	/
18	Holzaufbereiter, Holzwarenfertiger und verwandte Berufe	i	63	61	5	10	11	13	14	/	/	/	/	/	/
		w	15	15	/	6	/	/	/	/	/	/	/	/	/
19	Metallerzeuger, Walzer	i	70	69	/	/	/	8	34	16	5	/	/	/	/
		w	/	/	/	/	/	/	/	/	/	/	/	/	/
20	Former, Formgießer	i	43	43	/	/	/	/	21	8	/	/	/	/	/
		w	/	/	/	/	/	/	/	/	/	/	/	/	/
21	Metallverformer (spanlos)	i	66	65	/	7	12	12	20	9	/	/	/	/	/
		w	25	25	/	6	9	/	/	/	/	/	/	/	/
22	Metallverformer (spanend)	i	265	261	14	7	15	35	112	59	17	/	/	/	/
		w	13	13	/	/	/	/	/	/	/	/	/	/	/
221	Dreher	i	150	148	11	/	8	18	64	33	10	/	/	/	/
		w	/	/	/	/	/	/	/	/	/	/	/	/	/
23	Metalloberflächenbearbeiter, -vergüter, -beschichter	i	41	39	/	/	/	5	15	7	/	/	/	/	/
		w	7	7	/	/	/	/	/	/	/	/	/	/	/
24	Metallverbinder	i	151	149	/	10	11	21	65	29	9	/	/	/	/
		w	25	25	/	9	6	/	/	/	/	/	/	/	/
241	Schweißer, Brennschneider	i	127	126	/	/	6	17	61	28	8	/	/	/	/
		w	5	5	/	/	/	/	/	/	/	/	/	/	/
25	Schmiede	i	32	31	/	/	/	/	10	7	/	/	/	/	/
		w	/	/	/	/	/	/	/	/	/	/	/	/	/

1) Klassifizierung der Berufe, Ausgabe 1975 (siehe Anhang).

2) Einschl. aller Mithelfenden Familienangehörigen und Selbständigen in der Land- und Forstwirtschaft, Tierhaltung und Fischerei.

Beruf und Ausbildung

10 Erwerbstätige im April 1980 nach Berufsgruppen, ausgewählten Berufsordnungen
und monatlichem Nettoeinkommen

1 000

Nr. der Systematik 1)	Berufsgruppe Berufsordnung (i = insgesamt, w = weiblich)	Erwerbstätige insgesamt	Mit Angabe des Einkommens										Ohne Angabe des Einkommens 2)	
			zusammen	davon mit einem monatlichen Nettoeinkommen von ... bis unter ... DM										
				unter 600	600 - 1 000	1 000 - 1 200	1 200 - 1 400	1 400 - 1 800	1 800 - 2 200	2 200 - 3 000	3 000 - 4 000	4 000 und mehr		
26	Feinblechner, Installateure .. i	280	274	43	6	12	32	92	55	24	8	/	/	6
	w	/	/	/	/	/	/	/	/	/	/	/	/	/
262	Rohrinstallateure i	194	190	34	/	9	22	60	36	15	6	/	/	/
	w	/	/	/	/	/	/	/	/	/	/	/	/	/
27	Schlosser i	823	807	85	18	39	102	315	174	63	10	/	/	17
	w	11	10	/	/	/	/	/	/	/	/	/	/	/
28	Mechaniker i	611	597	111	27	49	82	170	98	45	9	6	14	/
	w	29	28	/	7	8	6	/	/	/	/	/	/	/
281	Kraftfahrzeuginstandsetzer ... i	315	307	77	10	26	40	78	46	22	/	/	/	8
	w	/	/	/	/	/	/	/	/	/	/	/	/	/
284	Feinmechaniker i	47	46	6	/	/	7	16	8	/	/	/	/	/
	w	/	/	/	/	/	/	/	/	/	/	/	/	/
285	Sonstige Mechaniker i	210	207	22	13	16	30	69	40	15	/	/	/	/
	w	20	20	/	6	6	/	/	/	/	/	/	/	/
29	Werkzeugmacher i	130	127	18	/	7	16	44	27	11	/	/	/	/
	w	/	/	/	/	/	/	/	/	/	/	/	/	/
30	Metallfeinbauer und zugeordnete Berufe i	98	93	16	8	6	9	19	13	12	6	5	/	/
	w	34	32	7	6	/	/	5	/	/	/	/	/	/
303	Zahntechniker i	42	41	7	/	/	/	7	6	6	/	/	/	/
	w	15	15	/	/	/	/	/	/	/	/	/	/	/
31	Elektriker i	698	685	87	25	43	87	218	140	66	14	/	/	13
	w	47	46	/	11	10	12	7	/	/	/	/	/	/
311	Elektroinstallateure, -monteure i	504	493	67	16	27	61	157	103	49	11	/	/	11
	w	22	21	/	6	/	5	/	/	/	/	/	/	/
312	Fernmeldemonteure, -handwerker i	65	64	6	/	/	10	25	13	/	/	/	/	/
	w	/	/	/	/	/	/	/	/	/	/	/	/	/
314	Elektrogerätebauer i	73	72	8	/	6	8	20	16	9	/	/	/	/
	w	8	8	/	/	/	/	/	/	/	/	/	/	/
32	Montierer und Metallberufe, a.n.g. i	306	303	15	44	60	64	83	29	6	/	/	/	/
	w	139	137	12	38	44	29	13	/	/	/	/	/	/
323	Metallarbeiter o.n.A. i	181	180	7	20	30	41	59	19	/	/	/	/	/
	w	54	53	/	15	17	12	5	/	/	/	/	/	/
33	Spinnberufe i	37	36	/	9	11	7	6	/	/	/	/	/	/
	w	22	22	/	9	8	/	/	/	/	/	/	/	/
34	Textilhersteller i	53	52	5	9	8	11	14	/	/	/	/	/	/
	w	25	24	/	8	6	/	/	/	/	/	/	/	/
35	Textilverarbeiter i	354	347	81	128	63	32	29	10	/	/	/	/	7
	w	311	305	78	125	59	25	12	/	/	/	/	/	6
351	Schneider i	92	89	24	26	13	9	11	/	/	/	/	/	/
	w	71	70	23	24	11	/	/	/	/	/	/	/	/
352	Oberbekleidungsnäher i	92	91	22	37	20	7	/	/	/	/	/	/	/
	w	90	88	22	37	19	7	/	/	/	/	/	/	/
356	Näher, a.n.g. i	112	109	26	47	22	9	/	/	/	/	/	/	/
	w	109	107	25	47	21	8	/	/	/	/	/	/	/
36	Textilveredler i	22	22	/	/	/	/	7	/	/	/	/	/	/
	w	6	6	/	/	/	/	/	/	/	/	/	/	/
37	Lederhersteller, Leder- und Fellverarbeiter i	112	109	15	28	17	13	22	9	/	/	/	/	/
	w	60	59	12	23	12	6	/	/	/	/	/	/	/
39	Back-, Konditorwarenhersteller i	133	126	34	9	9	11	22	17	13	7	/	/	7
	w	16	14	7	/	/	/	/	/	/	/	/	/	/
40	Fleisch-, Fischverarbeiter ... i	133	128	22	8	10	13	32	21	11	7	/	/	5
	w	10	10	/	/	/	/	/	/	/	/	/	/	/
401	Fleischer i	124	119	21	6	8	12	30	20	11	7	/	/	5
	w	6	5	/	/	/	/	/	/	/	/	/	/	/
41	Speisenbereiter i	278	264	47	69	51	36	37	13	8	/	/	/	14
	w	202	191	35	63	44	27	18	/	/	/	/	/	11
411	Köche i	275	260	47	68	50	36	36	13	8	/	/	/	14
	w	199	188	34	62	43	27	17	/	/	/	/	/	11
42	Getränke-, Genußmittelhersteller i	28	27	/	/	/	/	9	/	/	/	/	/	/
	w	6	6	/	/	/	/	/	/	/	/	/	/	/
43	Übrige Ernährungsberufe i	24	23	/	/	/	/	7	/	/	/	/	/	/
	w	/	/	/	/	/	/	/	/	/	/	/	/	/
44	Maurer, Betonbauer i	475	466	22	23	25	69	182	87	44	9	/	/	9
	w	/	/	/	/	/	/	/	/	/	/	/	/	/

1) Klassifizierung der Berufe, Ausgabe 1975 (siehe Anhang).

2) Einschl. aller Mithelfenden Familienangehörigen und Selbständigen in der Land- und Forstwirtschaft, Tierhaltung und Fischerei.

Beruf und Ausbildung

10 Erwerbstätige im April 1980 nach Berufsgruppen, ausgewählten Berufsordnungen
und monatlichem Nettoeinkommen

1 000

Nr. der Systematik 1)	Berufsgruppe Berufsordnung (i = insgesamt, w = weiblich)	Erwerbstätige insgesamt	Mit Angabe des Einkommens										Ohne Angabe des Einkommens 2)	
			zusammen	davon mit einem monatlichen Nettoeinkommen von ... bis unter ... DM										
				unter 600	600 - 1 000	1 000 - 1 200	1 200 - 1 400	1 400 - 1 800	1 800 - 2 200	2 200 - 3 000	3 000 - 4 000	4 000 und mehr		
441	Maurer	i	410	402	20	21	21	59	155	76	37	8	/	8
		w	/	/	/	/	/	/	/	/	/	/	/	/
45	Zimmerer, Dachdecker, Gerüstbauer	i	177	173	12	7	9	22	62	38	17	/	/	/
		w	/	/	/	/	/	/	/	/	/	/	/	/
451	Zimmerer	i	114	112	7	6	/	15	40	27	11	/	/	/
		w	/	/	/	/	/	/	/	/	/	/	/	/
46	Straßen-, Tiefbauer	i	103	100	/	5	6	13	35	19	14	/	/	/
		w	/	/	/	/	/	/	/	/	/	/	/	/
47	Bauhilfsarbeiter	i	147	145	/	11	22	38	54	15	/	/	/	/
		w	/	/	/	/	/	/	/	/	/	/	/	/
48	Bauausstatter	i	141	137	6	6	6	14	45	33	18	5	/	/
		w	/	/	/	/	/	/	/	/	/	/	/	/
49	Raumausstatter	i	47	46	6	/	/	/	13	7	/	/	/	/
		w	9	8	/	/	/	/	/	/	/	/	/	/
50	Tischler, Modellbauer	i	316	307	41	10	22	42	108	54	23	6	/	9
		w	7	7	/	/	/	/	/	/	/	/	/	/
501	Tischler	i	300	292	40	10	20	40	102	51	21	5	/	8
		w	6	6	/	/	/	/	/	/	/	/	/	/
51	Maler, Lackierer und verwandte Berufe	i	281	274	38	8	18	45	99	41	17	5	/	7
		w	12	12	/	/	/	/	/	/	/	/	/	/
511	Maler, Lackierer (Ausbau)	i	221	214	32	/	11	35	80	30	14	/	/	6
		w	/	/	/	/	/	/	/	/	/	/	/	/
52	Warenprüfer, Versand- fertigmacher	i	375	370	29	88	70	63	76	30	12	/	/	/
		w	215	212	27	82	55	30	14	/	/	/	/	/
53	Hilfsarbeiter ohne nähere Tätigkeitsangabe	i	1 164	1 121	84	193	182	221	320	95	24	/	/	43
		w	443	429	56	155	108	68	35	5	/	/	/	14
54	Maschinisten und zuge- hörige Berufe	i	349	345	/	7	17	44	149	92	31	/	/	/
		w	13	13	/	/	/	/	/	/	/	/	/	/
60	Ingenieure	i	469	453	/	/	/	/	24	55	145	140	79	16
		w	11	10	/	/	/	/	/	/	/	/	/	/
603	Architekten, Bauingenieure ...	i	146	141	/	/	/	/	7	15	41	44	29	5
		w	5	/	/	/	/	/	/	/	/	/	/	/
61	Chemiker, Physiker, Mathematiker	i	52	49	/	/	/	/	/	6	12	14	12	/
		w	/	/	/	/	/	/	/	/	/	/	/	/
62	Techniker	i	768	750	14	9	13	33	125	212	244	83	17	18
		w	53	52	/	5	5	8	18	8	/	/	/	/
621	Maschinenbautechniker	i	61	60	/	/	/	/	8	17	23	8	/	/
		w	/	/	/	/	/	/	/	/	/	/	/	/
622	Techniker des Elektrofaches ..	i	88	86	5	/	/	7	21	22	19	7	/	/
		w	/	/	/	/	/	/	/	/	/	/	/	/
628	Sonstige Techniker	i	385	374	/	/	6	13	61	109	125	42	9	11
		w	29	28	/	/	/	/	10	/	/	/	/	/
629	Industriemeister, Werkmeister	i	127	126	/	/	/	/	17	42	48	11	/	/
		w	5	5	/	/	/	/	/	/	/	/	/	/
63	Technische Sonderfachkräfte ..	i	205	201	29	19	20	31	55	27	17	/	/	/
		w	99	97	17	15	15	19	23	6	/	/	/	/
633	Chemielaboranten	i	50	49	5	/	/	7	15	8	6	/	/	/
		w	23	23	/	/	/	/	7	/	/	/	/	/
635	Technische Zeichner	i	109	107	20	10	11	16	31	12	7	/	/	/
		w	52	51	11	8	8	9	12	/	/	/	/	/
68	Warenkaufleute	i	2 043	1 889	413	400	199	135	209	167	171	103	91	154
		w	1 255	1 147	365	368	158	86	89	42	22	10	8	107
681	Groß- und Einzelhandels- kaufleute, Einkäufer	i	607	560	59	43	38	36	71	81	100	65	68	47
		w	194	175	36	29	21	15	26	20	15	7	7	19
682	Verkäufer	i	1 176	1 183	330	335	143	85	104	49	22	10	/	94
		w	984	901	310	322	125	64	56	18	/	/	/	83
685	Apothekenhelferinnen	i	34	33	10	9	5	/	/	/	/	/	/	/
		w	34	33	10	9	5	/	/	/	/	/	/	/
687	Handelsvertreter, Reisende	i	152	145	/	/	/	/	21	28	40	24	16	7
		w	14	12	/	/	/	/	/	/	/	/	/	/
69	Bank-, Versicherungs- kaufleute	i	506	493	34	35	35	61	117	75	77	34	24	14
		w	211	206	21	26	28	42	62	19	6	/	/	5

1) Klassifizierung der Berufe, Ausgabe 1975 (siehe Anhang).

2) Einschl. aller Mithelfenden Familienangehörigen und Selbstständigen in der Land- und Forstwirtschaft, Tierhaltung und Fischerei.

Beruf und Ausbildung

10 Erwerbstätige im April 1980 nach Berufsgruppen, ausgewählten Berufsordnungen und monatlichem Nettoeinkommen

1 000

Nr. der Systematik 1)	Berufsgruppe Berufsordnung (i = insgesamt, w = weiblich)	Erwerbstätige insgesamt	Mit Angabe des Einkommens											Ohne Angabe des Einkommens 2)
			zusammen	davon mit einem monatlichen Nettoeinkommen von ... bis unter ... DM										
				unter 600	600 - 1 000	1 000 - 1 200	1 200 - 1 400	1 400 - 1 800	1 800 - 2 200	2 200 - 3 000	3 000 - 4 000	4 000 und mehr		
691	Bankfachleute	i	344	336	29	26	30	50	80	48	45	17	12	8
		w	165	161	18	20	25	36	47	13	/	/	/	/
694	Lebens-, Sachversicherungs-	i	154	149	/	9	5	12	35	26	31	16	11	6
	fachleute	w	45	43	/	6	/	7	16	6	/	/	/	/
70	Andere Dienstleistungskauf-	i	177	164	12	8	9	13	34	31	30	14	14	13
	leute und zugehörige	w	49	43	9	6	5	6	9	/	/	/	/	5
71	Berufe des Landverkehrs	i	918	898	9	21	47	105	357	252	93	9	/	20
		w	23	20	/	/	/	/	/	/	/	/	/	/
712	Eisenbahnbetriebsregler,	i	110	109	/	/	/	11	42	34	15	/	/	/
	-schaffner	w	/	/	/	/	/	/	/	/	/	/	/	/
714	Kraftfahrzeugführer	i	730	713	7	20	41	91	290	186	67	7	/	17
		w	17	15	/	/	/	/	/	/	/	/	/	/
72	Berufe des Wasser- und	i	40	38	/	/	/	/	6	9	10	6	/	/
	Luftverkehrs	w	/	/	/	/	/	/	/	/	/	/	/	/
73	Berufe des Nachrichtenver-	i	184	182	16	29	18	30	59	23	5	/	/	/
	kehrs	w	87	86	13	26	12	14	17	/	/	/	/	/
732	Postverteiler	i	129	127	13	20	10	20	43	18	/	/	/	/
		w	45	45	9	18	/	5	6	/	/	/	/	/
74	Lagerverwalter, Lager-,	i	496	488	24	45	64	107	166	58	20	/	/	8
	Transportarbeiter	w	79	77	20	26	16	9	/	/	/	/	/	/
75	Unternehmer, Organisatoren,	i	604	572	15	16	15	17	50	70	130	125	134	32
	Wirtschaftsprüfer	w	115	106	13	12	11	9	20	17	12	5	6	9
751	Unternehmer, Geschäfts-	i	513	486	6	13	11	14	42	61	114	110	117	27
	führer, Geschäftsbe-	w	87	80	5	10	7	8	16	14	10	/	/	7
753	Wirtschaftsprüfer,	i	72	68	9	/	/	/	6	6	12	10	14	/
	Steuerberater	w	26	24	7	/	/	/	/	/	/	/	/	/
76	Abgeordnete, administrativ	i	261	256	/	9	6	10	32	47	71	55	24	/
	entscheidende Berufstätige ..	w	42	41	/	/	/	/	11	8	6	/	/	/
762	Leitende und administrativ	i	236	232	/	9	6	10	28	43	67	51	20	/
	entscheidende Verwaltungsfach-	w	38	37	/	/	/	/	10	8	5	/	/	/
77	Rechnungskaufleute, Daten-	i	482	464	38	69	36	41	94	73	71	31	10	18
	verarbeitungsfachleute	w	287	274	36	69	32	33	59	27	14	/	/	13
772	Buchhalter	i	261	247	18	40	20	27	62	37	30	11	/	13
		w	191	180	17	40	19	23	46	20	11	/	/	12
774	Datenverarbeitungsfach-	i	113	110	/	/	/	5	18	24	31	17	7	/
	leute	w	21	20	/	/	/	6	/	/	/	/	/	/
78	Bürofach-, Bürohilfskräfte ...	i	3 804	3 638	379	519	356	452	864	538	366	122	43	166
		w	2 385	2 260	310	478	303	347	533	197	77	13	/	126
781	Bürofachkräfte	i	3 354	3 208	349	442	309	391	737	480	342	116	42	146
		w	1 975	1 867	281	403	260	291	419	146	58	8	/	108
782	Stenographen, Stenotypisten,	i	358	343	21	61	36	44	105	50	20	5	/	15
	Maschinenschreiber	w	349	334	21	61	35	43	103	48	18	/	/	15
79	Dienst-, Wachberufe	i	233	227	19	18	19	35	72	43	17	/	/	6
		w	48	46	17	13	6	/	/	/	/	/	/	/
80	Sicherheitswahrer	i	762	619	200	23	46	43	89	89	99	26	/	143
		w	10	9	/	/	/	/	/	/	/	/	/	/
801	Soldaten, Grenzschutz-,	i	704	563	198	21	45	40	77	70	86	23	/	142
	Polizeibedienstete	w	7	6	/	/	/	/	/	/	/	/	/	/
81	Rechtswahrer	i	101	97	/	/	/	5	9	10	20	22	28	/
		w	12	11	/	/	/	/	/	/	/	/	/	/
813	Rechtsvertreter, -berater	i	46	44	/	/	/	/	/	/	8	10	19	/
		w	/	/	/	/	/	/	/	/	/	/	/	/

1) Klassifizierung der Berufe, Ausgabe 1975 (siehe Anhang).

2) Einschl. aller Mithelfenden Familienangehörigen und Selbstständigen in der Land- und Forstwirtschaft, Tierhaltung und Fischerei.

Beruf und Ausbildung

10 Erwerbstätige im April 1980 nach Berufsgruppen, ausgewählten Berufsordnungen
und monatlichem Nettoeinkommen

1 000

Nr. der Systematik 1)	Berufsgruppe Berufsordnung (i = insgesamt, w = weiblich)	Erwerbstätige insgesamt	Mit Angabe des Einkommens										Ohne Angabe des Einkommens 2)	
			zusammen	davon mit einem monatlichen Nettoeinkommen										
				von ... bis unter ... DM										
			unter 600	600 - 1 000	1 000 - 1 200	1 200 - 1 400	1 400 - 1 800	1 800 - 2 200	2 200 - 3 000	3 000 - 4 000	4 000 und mehr			
82	Publizisten, Dolmetscher, Bibliothekare	i	77	75	/	/	/	6	11	12	16	11	7	/
		w	35	35	/	/	/	7	8	6	/	/	/	/
821	Publizisten	i	38	36	/	/	/	/	/	9	8	6	/	
		w	10	10	/	/	/	/	/	/	/	/	/	
83	Künstler und zugeordnete Berufe	i	149	143	15	12	10	12	28	23	21	14	9	5
		w	48	45	10	7	6	/	7	5	/	/	/	/
84	Ärzte, Apotheker	i	201	188	6	/	5	/	6	11	25	40	89	13
		w	62	57	/	/	/	/	7	10	11	12	6	/
841	Ärzte	i	127	121	/	/	/	/	6	16	29	60	7	/
		w	32	30	/	/	/	/	6	8	8	8	/	/
85	Übrige Gesundheitsdienst- berufe	i	797	762	124	144	107	119	171	69	22	5	/	35
		w	694	664	111	136	102	110	144	46	13	/	/	30
853	Krankenschwestern, -pfleger, Hebammen	i	382	367	47	64	35	61	105	42	12	/	/	15
		w	324	311	38	59	33	56	90	29	6	/	/	13
856	Sprechstundenhelfer	i	225	212	57	53	47	27	21	5	/	/	/	13
		w	224	210	56	53	47	27	21	5	/	/	/	13
86	Sozialpflegerische Berufe	i	293	282	36	49	33	48	59	32	20	/	/	11
		w	238	228	31	46	31	44	47	19	8	/	/	10
861	Sozialarbeiter, Sozial- pfleger	i	90	84	15	14	8	8	16	10	11	/	/	6
		w	65	60	12	13	6	7	12	5	/	/	/	6
864	Kindergärtnerinnen, Kinder- pflegerinnen	i	123	120	16	26	19	26	23	8	/	/	/	/
		w	118	116	15	26	19	26	21	7	/	/	/	/
87	Lehrer	i	721	706	23	32	37	41	66	98	227	137	45	15
		w	352	343	20	25	30	29	46	60	104	27	/	9
871	Hochschullehrer, Dozenten an höheren Fachschulen und Akademien	i	58	57	/	/	/	/	/	/	13	15	14	/
		w	11	11	/	/	/	/	/	/	/	/	/	/
873	Real-, Volks-, Sonder- schullehrer	i	444	435	10	18	25	28	45	69	156	73	12	9
		w	257	251	10	15	22	22	35	49	81	16	/	6
88	Geistes- und naturwissen- schaftliche Berufe, a.n.g. ...	i	84	82	/	/	/	/	7	15	22	16	12	/
		w	17	17	/	/	/	/	/	/	/	/	/	/
881	Wirtschafts- und Sozial- wissenschaftler, a.n.g., Statistiker	i	65	64	/	/	/	/	6	13	17	13	10	/
		w	12	11	/	/	/	/	/	/	/	/	/	/
89	Seelsorger	i	55	53	7	/	/	/	7	9	13	8	/	/
		w	13	13	6	/	/	/	/	/	/	/	/	/
90	Körperpfleger	i	227	214	81	58	21	14	15	11	8	/	/	14
		w	187	176	78	56	16	8	8	/	/	/	/	11
901	Friseure	i	209	196	77	55	19	12	13	9	7	/	/	13
		w	170	159	74	52	14	7	6	/	/	/	/	10
91	Gästebetreuer	i	360	311	41	63	43	35	52	35	24	10	9	49
		w	214	181	32	50	31	21	24	12	6	/	/	32
911	Gastwirte, Hoteliers, Gaststättenkaufleute	i	190	154	15	20	20	12	27	24	20	9	9	36
		w	92	70	11	14	11	6	11	9	/	/	/	22
912	Kellner, Stewards	i	139	129	20	35	19	19	22	9	/	/	/	10
		w	99	91	16	30	16	13	12	/	/	/	/	8
92	Hauswirtschaftliche Berufe ...	i	165	158	49	53	26	13	10	/	/	/	/	7
		w	160	154	48	53	26	13	9	/	/	/	/	7
93	Reinigungsberufe	i	644	632	258	171	73	48	50	23	7	/	/	11
		w	554	544	255	167	66	34	19	/	/	/	/	10
933	Raum-, Hausratreiniger	i	493	486	233	142	56	29	19	5	/	/	/	7
		w	479	472	232	141	54	27	15	/	/	/	/	7
97	Mithelfende Familienange- hörige außerhalb der Landwirtschaft, a.n.g.	i	82	6	/	/	/	/	/	/	/	/	/	76
		w	74	/	/	/	/	/	/	/	/	/	/	69
98	Arbeitskräfte mit noch nicht bestimmtem Beruf	i	144	137	118	13	/	/	/	/	/	/	/	7
		w	56	53	45	6	/	/	/	/	/	/	/	/
99	Arbeitskräfte ohne nähere Tätigkeitsangabe	i	179	153	25	15	11	12	27	28	19	7	9	26
		w	62	53	17	11	7	5	5	/	/	/	/	9
	Insgesamt ...	i	26 874	24 569	2 955	2 751	2 186	2 828	5 708	3 592	2 626	1 186	739	2 305
		w	10 092	8 929	1 813	2 269	1 368	1 135	1 339	548	326	88	44	1 164

1) Klassifizierung der Berufe, Ausgabe 1975 (siehe Anhang).

2) Einschl. aller Mithelfenden Familienangehörigen und Selbstständigen in der Land- und Forstwirtschaft, Tierhaltung und Fischerei.

Beruf und Ausbildung

11 Erwerbstätige im April 1980 nach Berufsgruppen, ausgewählten Berufsordnungen
und Stellung im Beruf

1 000

Nr. der Systematik 1)	Berufsgruppe Berufsordnung (i = insgesamt, w = weiblich)	Erwerbs- tätige ins- gesamt	Stellung im Beruf						darunter Auszubil- dende 2)	Arbeiter	darunter Auszubil- dende 3)
			Selbst- ständige	Mit- helfende Familien- angehörige	Beamte	Ange- stellte					
01	Landwirte	i	633	460	141	/	/	/	29	10	
		w	182	54	120	/	/	/	8	/	
02	Tierzüchter, Fischerei- berufe	i	10	5	/	/	/	/	/	/	
		w	/	/	/	/	/	/	/	/	
03	Verwalter, Berater in der Landwirtschaft und Tierzucht	i	12	/	/	/	7	/	/	/	
		w	/	/	/	/	/	/	/	/	
04	Landwirtschaftliche Ar- beitskräfte, Tierpfleger	i	578	7	503	/	/	/	64	7	
		w	452	/	424	/	/	/	21	/	
043	Familieneigene Landar- beitskräfte, a.n.g.	i	478	/	464	/	/	/	10	/	
		w	401	/	391	/	/	/	7	/	
05	Gartenbauer	i	180	29	9	/	21	/	121	15	
		w	52	/	7	/	8	/	33	7	
051	Gärtner, Gartenarbeiter	i	150	23	7	/	12	/	107	12	
		w	31	/	6	/	/	/	21	/	
06	Forst-, Jagdberufe	i	55	/	/	8	/	/	41	/	
		w	/	/	/	/	/	/	/	/	
07	Bergleute	i	106	/	/	/	/	/	102	/	
		w	/	/	/	/	/	/	/	/	
08	Mineral-, Erdöl-, Erdgasgewinner	i	9	/	/	/	/	/	7	/	
		w	/	/	/	/	/	/	/	/	
09	Mineralaufbereiter	i	(4)	/	/	/	/	/	/	/	
		w	/	/	/	/	/	/	/	/	
10	Steinbearbeiter	i	24	/	/	/	/	/	18	/	
		w	/	/	/	/	/	/	/	/	
11	Baustoffhersteller	i	18	/	/	/	/	/	15	/	
		w	/	/	/	/	/	/	/	/	
12	Keramiker	i	34	/	/	/	/	/	30	/	
		w	13	/	/	/	/	/	11	/	
13	Glasmacher	i	34	/	/	/	/	/	31	/	
		w	9	/	/	/	/	/	8	/	
14	Chemiearbeiter	i	216	/	/	/	23	/	190	/	
		w	46	/	/	/	7	/	39	/	
141	Chemiebetriebswerker	i	166	/	/	/	14	/	150	/	
		w	25	/	/	/	/	/	23	/	
15	Kunststoffverarbeiter	i	41	/	/	/	/	/	40	/	
		w	15	/	/	/	/	/	15	/	
16	Papierhersteller, -verarbeiter	i	58	/	/	/	/	/	52	/	
		w	26	/	/	/	/	/	25	/	
17	Drucker	i	159	7	/	/	30	/	121	5	
		w	27	/	/	/	6	/	20	/	
18	Holzaufbereiter, Holzwaren- fertiger und verwandte Berufe	i	63	/	/	/	/	/	56	/	
		w	15	/	/	/	/	/	14	/	
19	Metallerzeuger, Walzer	i	70	/	/	/	/	/	66	/	
		w	/	/	/	/	/	/	/	/	
20	Former, Formgießer	i	43	/	/	/	/	/	41	/	
		w	/	/	/	/	/	/	/	/	
21	Metallverformer (spanlos)	i	66	/	/	/	/	/	63	/	
		w	25	/	/	/	/	/	24	/	
22	Metallverformer (spanend)	i	265	/	/	/	7	/	254	9	
		w	13	/	/	/	/	/	13	/	
221	Dreher	i	150	/	/	/	5	/	143	7	
		w	/	/	/	/	/	/	/	/	
23	Metalloberflächenbearbeiter, -vergüter, -beschichter	i	41	/	/	/	/	/	36	/	
		w	7	/	/	/	/	/	7	/	
24	Metallverbinder	i	151	/	/	/	/	/	147	/	
		w	25	/	/	/	/	/	24	/	
241	Schweißer, Brennschneider	i	127	/	/	/	/	/	124	/	
		w	5	/	/	/	/	/	5	/	
25	Schmiede	i	32	7	/	/	/	/	23	/	
		w	/	/	/	/	/	/	/	/	

1) Klassifizierung der Berufe, Ausgabe 1975 (siehe Anhang).
2) In anerkannten kaufmännischen und technischen
Ausbildungsberufen.

3) In anerkannten gewerblichen Ausbildungs-
berufen.

11 Erwerbstätige im April 1980 nach Berufsgruppen, ausgewählten Berufsordnungen
und Stellung im Beruf

1 000

Nr. der Systematik 1)	Berufsgruppe Berufsordnung (i = insgesamt, w = weiblich)	Erwerbs- tätige ins- gesamt	Stellung im Beruf							
			Selb- ständige	Mit- helfende Familien- angehörige	Beamte	Ange- stellte	darunter Auszubil- dende 2)	Arbeiter	darunter Auszubil- dende 3)	
26	Feinblechener, Installateure .. i	280	22	/	/	/	21	/	237	37
	w	/	/	/	/	/	/	/	/	/
262	Rohrinstallateure	194	17	/	/	/	15	/	161	29
	w	/	/	/	/	/	/	/	/	/
27	Schlosser	823	18	/	/	/	45	5	760	72
	w	11	/	/	/	/	/	/	10	/
28	Mechaniker	611	37	/	/	/	71	7	501	94
	w	29	/	/	/	/	/	/	26	/
281	Kraftfahrzeuginstandsetzer ...	315	22	/	/	/	34	/	258	66
	w	/	/	/	/	/	/	/	/	/
284	Feinmechaniker	47	/	/	/	/	8	/	37	5
	w	/	/	/	/	/	/	/	/	/
285	Sonstige Mechaniker	210	6	/	/	/	24	/	180	17
	w	20	/	/	/	/	/	/	19	/
29	Werkzeugmacher	130	/	/	/	/	12	/	116	14
	w	/	/	/	/	/	/	/	/	/
30	Metallfeinbauer und zuge- ordnete Berufe	98	13	/	/	/	42	7	41	8
	w	34	/	/	/	/	16	/	16	/
303	Zahntechniker	42	/	/	/	/	23	/	16	/
	w	15	/	/	/	/	8	/	6	/
31	Elektriker	698	28	/	/	17	110	9	543	69
	w	47	/	/	/	/	/	/	43	/
311	Elektroinstallateure, -monteure	504	22	/	/	/	70	6	410	52
	w	22	/	/	/	/	/	/	21	/
312	Fernmeldemonteure, -handwerker	65	/	/	/	14	8	/	42	/
	w	/	/	/	/	/	/	/	/	/
314	Elektrogerätebauer	73	/	/	/	/	22	/	47	7
	w	8	/	/	/	/	/	/	7	/
32	Montierer und Metall- berufe, a.n.g.	306	/	/	/	/	6	/	298	/
	w	139	/	/	/	/	/	/	137	/
323	Metallarbeiter o.n.A.	181	/	/	/	/	/	/	178	/
	w	54	/	/	/	/	/	/	53	/
33	Spinnberufe	37	/	/	/	/	/	/	35	/
	w	22	/	/	/	/	/	/	22	/
34	Textilhersteller.....	53	/	/	/	/	/	/	48	/
	w	25	/	/	/	/	/	/	24	/
35	Textilverarbeiter	354	19	/	/	/	22	/	312	18
	w	311	13	/	/	/	16	/	281	17
351	Schneider	92	14	/	/	/	12	/	65	9
	w	71	9	/	/	/	8	/	54	9
352	Oberbekleidungsneider	92	/	/	/	/	/	/	87	5
	w	90	/	/	/	/	/	/	85	/
356	Näher, a.n.g.	112	/	/	/	/	/	/	107	/
	w	109	/	/	/	/	/	/	104	/
36	Textilveredler	22	/	/	/	/	/	/	20	/
	w	6	/	/	/	/	/	/	6	/
37	Lederhersteller, Leder- und Fellverarbeiter	112	13	/	/	/	6	/	92	/
	w	60	/	/	/	/	/	/	57	/
39	Back-, Konditorwaren- hersteller	133	36	/	/	/	13	/	82	28
	w	16	/	/	/	/	/	/	12	/
40	Fleisch-, Fischverarbeiter ...	133	28	/	/	/	18	/	85	19
	w	10	/	/	/	/	/	/	8	/
401	Fleischer	124	28	/	/	/	18	/	77	19
	w	6	/	/	/	/	/	/	/	/
41	Speisenbereiter	278	7	7	/	/	44	/	220	13
	w	202	/	6	/	/	23	/	172	/
411	Köche	275	7	7	/	/	44	/	217	13
	w	199	/	6	/	/	23	/	169	/
42	Getränke-, Genußmittel- hersteller	28	/	/	/	/	/	/	21	/
	w	6	/	/	/	/	/	/	5	/
43	Übrige Ernährungsberufe	24	/	/	/	/	/	/	18	/
	w	/	/	/	/	/	/	/	/	/
44	Maurer, Betonbauer	475	24	/	/	/	24	/	428	30
	w	/	/	/	/	/	/	/	/	/

1) Klassifizierung der Berufe, Ausgabe 1975 (siehe Anhang).

2) In anerkannten kaufmännischen und technischen Ausbildungsberufen.

3) In anerkannten gewerblichen Ausbildungsberufen.

Beruf und Ausbildung

11 Erwerbstätige im April 1980 nach Berufsgruppen, ausgewählten Berufsordnungen
und Stellung im Beruf

1 000

Nr. der Systematik 1)	Berufsgruppe Berufsordnung (i = insgesamt, w = weiblich)	Erwerbs- tätige ins- gesamt	Stellung im Beruf							
			Selb- ständige	Mit- helfende Familien- angehörige	Beamte	Ange- stellte	darunter Auszubil- dende 2)	Arbeiter	darunter Auszubil- dende 3)	
441	Maurer	410	23	/	/	/	22	/	365	28
	w	/	/	/	/	/	/	/	/	/
45	Zimmerer, Dachdecker, Gerüstbauer	177	14	/	/	/	7	/	156	14
	w	/	/	/	/	/	/	/	/	/
451	Zimmerer	114	7	/	/	/	5	/	102	8
	w	/	/	/	/	/	/	/	/	/
46	Straßen-, Tiefbauer	103	/	/	/	/	12	/	87	/
	w	/	/	/	/	/	/	/	/	/
47	Bauhilfsarbeiter	147	/	/	/	/	/	/	143	/
	w	/	/	/	/	/	/	/	/	/
48	Bauausstatter	141	15	/	/	/	6	/	120	7
	w	/	/	/	/	/	/	/	/	/
49	Raumausstatter	47	9	/	/	/	/	/	33	/
	w	9	/	/	/	/	/	/	7	/
50	Tischler, Modellbauer	316	36	/	/	/	19	/	260	37
	w	7	/	/	/	/	/	/	6	/
501	Tischler	300	34	/	/	/	18	/	248	36
	w	6	/	/	/	/	/	/	5	/
51	Maler, Lackierer und verwandte Berufe	281	35	/	/	/	14	/	231	31
	w	12	/	/	/	/	/	/	11	/
511	Maler, Lackierer (Ausbau)	221	32	/	/	/	11	/	177	27
	w	/	/	/	/	/	/	/	/	/
52	Warenprüfer, Versand- fertigmacher	375	/	/	/	/	32	/	338	/
	w	215	/	/	/	/	11	/	203	/
53	Hilfsarbeiter ohne nähere Tätigkeitsangabe	1 164	6	/	/	/	15	/	1 141	/
	w	443	/	/	/	/	6	/	434	/
54	Maschinenisten und zuge- hörige Berufe	349	/	/	/	/	16	/	329	/
	w	13	/	/	/	/	/	/	13	/
60	Ingenieure	469	62	/	/	40	358	/	9	/
	w	11	/	/	/	/	8	/	/	/
603	Architekten, Bauingenieure ...	146	41	/	/	15	90	/	/	/
	w	5	/	/	/	/	/	/	/	/
61	Chemiker, Physiker, Mathematiker	52	/	/	/	/	45	/	/	/
	w	/	/	/	/	/	/	/	/	/
62	Techniker	768	16	/	/	39	634	7	79	6
	w	53	/	/	/	/	46	/	6	/
621	Maschinenbautechniker	61	/	/	/	/	50	/	8	/
	w	/	/	/	/	/	/	/	/	/
622	Techniker des Elektrofaches ..	88	/	/	15	48	/	/	22	/
	w	/	/	/	/	/	/	/	/	/
628	Sonstige Techniker	385	/	/	10	354	/	/	16	/
	w	29	/	/	/	27	/	/	/	/
629	Industriemeister, Werkmeister	127	/	/	10	94	/	/	22	/
	w	5	/	/	/	/	/	/	/	/
63	Technische Sonderfachkräfte ..	205	/	/	/	169	20	33	/	/
	w	99	/	/	/	83	10	14	/	/
633	Chemielaboranten	50	/	/	/	42	/	8	/	/
	w	23	/	/	/	20	/	/	/	/
635	Technische Zeichner	109	/	/	/	103	16	/	/	/
	w	52	/	/	/	50	8	/	/	/
68	Warenkaufleute	2 043	467	65	/	1 275	122	233	30	
	w	1 255	141	60	/	875	91	177	23	
681	Groß- und Einzelhandels- kaufleute, Einkäufer	607	348	6	/	243	34	9	/	
	w	194	101	5	/	84	16	/	/	
682	Verkäufer	1 176	44	56	/	873	80	202	22	
	w	984	30	52	/	735	68	167	19	
685	Apothekenhelferinnen	34	/	/	/	32	/	/	/	
	w	34	/	/	/	31	/	/	/	
687	Handelsvertreter, Reisende	152	54	/	/	94	/	/	/	
	w	14	7	/	/	5	/	/	/	
69	Bank-, Versicherungs- kaufleute	506	34	/	13	456	34	/	/	
	w	211	/	/	/	205	16	/	/	

1) Klassifizierung der Berufe, Ausgabe 1975 (siehe Anhang).

2) In anerkannten kaufmännischen und technischen
Ausbildungsberufen.3) In anerkannten gewerblichen Ausbildungs-
berufen.

Beruf und Ausbildung

11 Erwerbstätige im April 1980 nach Berufsgruppen, ausgewählten Berufsordnungen
und Stellung im Beruf

1 000

Nr. der Systematik 1)	Berufsgruppe Berufsordnung (i = insgesamt, w = weiblich)	Erwerbstätige insgesamt	Stellung im Beruf						
			Selbstständige	Mithelfende Familienangehörige	Beamte	Ange-stellte	darunter Auszubildende 2)	Arbeiter	darunter Auszubildende 3)
691	Bankfachleute	344	/	/	10	330	28	/	/
	w	165	/	/	/	163	13	/	/
694	Lebens-, Sachversicherungs-fachleute	154	30	/	/	121	/	/	/
	w	45	/	/	/	41	/	/	/
70	Andere Dienstleistungskaufleute und zugehörige Berufe	177	39	/	/	113	6	20	/
	w	49	9	/	/	33	/	/	/
71	Berufe des Landverkehrs	918	51	/	98	78	/	689	/
	w	23	/	/	/	/	/	12	/
712	Eisenbahnbetriebsregler, -schaffner	110	/	/	62	10	/	37	/
	w	/	/	/	/	/	/	/	/
714	Kraftfahrzeugführer	730	49	/	7	58	/	615	/
	w	17	/	/	/	/	/	10	/
72	Berufe des Wasser- und Luftverkehrs	40	/	/	/	19	/	15	/
	w	/	/	/	/	/	/	/	/
73	Berufe des Nachrichtenverkehrs	184	/	/	67	60	/	56	/
	w	87	/	/	7	44	/	35	/
732	Postverteiler	129	/	/	63	14	/	51	/
	w	45	/	/	/	7	/	33	/
74	Lagerverwalter, Lager-, Transportarbeiter	496	/	/	/	74	/	413	/
	w	79	/	/	/	11	/	66	/
75	Unternehmer, Organisatoren, Wirtschaftsprüfer	604	164	/	17	413	7	7	/
	w	115	32	/	/	76	/	/	/
751	Unternehmer, Geschäftsführer, Geschäftsbe-reichsleiter	513	133	/	9	363	/	6	/
	w	87	27	/	/	56	/	/	/
753	Wirtschaftsprüfer, Steuerberater	72	27	/	7	37	6	/	/
	w	26	/	/	/	19	/	/	/
76	Abgeordnete, administrativ entscheidende Berufstätige ..	261	/	/	180	65	/	13	/
	w	42	/	/	23	17	/	/	/
762	Leitende und administrativ entscheidende Verwaltungsfachleute	236	/	/	174	53	/	7	/
	w	38	/	/	22	14	/	/	/
77	Rechnungskaufleute, Datenverarbeitungs-fachleute	482	/	8	13	438	/	20	/
	w	287	/	7	/	263	/	13	/
772	Buchhalter	261	/	7	/	245	/	/	/
	w	191	/	7	/	180	/	/	/
774	Datenverarbeitungsfachleute	113	/	/	/	104	/	/	/
	w	21	/	/	/	19	/	/	/
78	Bürofach-, Bürohilfskräfte ...	3 804	35	55	386	3 230	177	98	14
	w	2 385	14	54	92	2 169	121	56	7
781	Bürofachkräfte	3 354	33	48	373	2 828	175	72	14
	w	1 975	13	47	87	1 784	120	45	7
782	Stenographen, Stenotypisten, Maschinenschreiber	358	/	/	9	338	/	5	/
	w	349	/	/	5	333	/	/	/
79	Dienst-, Wachberufe	233	/	/	/	66	/	160	/
	w	48	/	/	/	11	/	35	/
80	Sicherheitswahrer	762	7	/	706	27	/	22	/
	w	10	/	/	/	/	/	/	/
801	Soldaten, Grenzschutz-, Polizei-be-dienstete	704	/	/	688	12	/	/	/
	w	7	/	/	/	/	/	/	/
81	Rechtswahrer	101	27	/	56	17	/	/	/
	w	12	/	/	7	/	/	/	/
813	Rechtsvertreter, -berater	46	25	/	8	12	/	/	/
	w	/	/	/	/	/	/	/	/

1) Klassifizierung der Berufe, Ausgabe 1975 (siehe Anhang).
2) In anerkannten kaufmännischen und technischen Ausbildungsberufen.

3) In anerkannten gewerblichen Ausbildungsberufen.

Beruf und Ausbildung

11 Erwerbstätige im April 1980 nach Berufsgruppen, ausgewählten Berufsordnungen
und Stellung im Beruf

1 000

Nr. der Systematik 1)	Berufsgruppe Berufsordnung (i = insgesamt, w = weiblich)	Erwerbstätige insgesamt	Stellung im Beruf						
			Selbstständige	Mithelfende Familienangehörige	Beamte	Ange-stellte	darunter Auszubildende 2)	Arbeiter	darunter Auszubildende 3)
82	Publizisten, Dolmetscher, Bibliothekare	i 77	13	/	6	56	/	/	/
	w	35	/	/	/	27	/	/	/
821	Publizisten	i 38	10	/	/	27	/	/	/
	w	10	/	/	/	7	/	/	/
83	Künstler und zugeordnete Berufe	i 149	43	/	/	82	/	22	/
	w	48	12	/	/	29	/	6	/
84	Ärzte, Apotheker	i 201	100	/	11	85	/	/	/
	w	62	22	/	/	36	/	/	/
841	Ärzte	i 127	57	/	10	58	/	/	/
	w	32	12	/	/	18	/	/	/
85	Übrige Gesundheitsdienstberufe	i 797	14	8	9	702	74	65	11
	w	694	8	8	/	621	70	55	10
853	Krankenschwestern, -pfleger, Hebammen	i 382	/	/	6	351	35	25	/
	w	324	/	/	/	301	31	20	/
856	Sprechstundenhelfer	i 225	/	6	/	209	30	9	/
	w	224	/	6	/	208	30	8	/
86	Sozialpflegerische Berufe	i 293	/	/	15	252	11	22	/
	w	238	/	/	7	209	9	19	/
861	Sozialarbeiter, Sozialpfleger	i 90	/	/	9	65	/	14	/
	w	65	/	/	/	48	/	12	/
864	Kindergärtnerinnen, Kinderpflegerinnen	i 123	/	/	/	115	7	6	/
	w	118	/	/	/	111	7	6	/
87	Lehrer	i 721	25	/	504	185	/	7	/
	w	352	10	/	232	108	/	/	/
871	Hochschullehrer, Dozenten an höheren Fachschulen und Akademien	i 58	/	/	29	27	/	/	/
	w	11	/	/	/	8	/	/	/
873	Real-, Volks-, Sonderschullehrer	i 444	/	/	341	99	/	/	/
	w	257	/	/	185	69	/	/	/
88	Geistes- und naturwissenschaftliche Berufe, a.n.g. ..	i 84	6	/	8	70	/	/	/
	w	17	/	/	/	15	/	/	/
881	Wirtschafts- und Sozialwissenschaftler, a.n.g., Statistiker	i 65	/	/	/	57	/	/	/
	w	12	/	/	/	10	/	/	/
89	Seelsorger	i 55	/	/	25	24	/	5	/
	w	13	/	/	/	8	/	/	/
90	Körperpfleger	i 227	54	6	/	51	/	116	48
	w	187	29	6	/	46	/	107	46
901	Friseure	i 209	44	6	/	44	/	114	48
	w	170	20	5	/	39	/	106	46
91	Gästebetreuer	i 360	143	23	/	73	/	121	9
	w	214	64	20	/	43	/	87	5
911	Gastwirte, Hoteliers, Gaststättenkaufleute	i 190	140	17	/	20	/	13	/
	w	92	61	14	/	9	/	8	/
912	Kellner, Stewards	i 139	/	/	/	44	/	89	/
	w	99	/	/	/	29	/	65	/
92	Hauswirtschaftliche Berufe ...	i 165	/	/	/	45	/	113	6
	w	160	/	/	/	43	/	110	6
93	Reinigungsberufe	i 644	16	/	/	28	/	596	/
	w	554	10	/	/	23	/	519	/
933	Raum-, Hausratreiniger	i 493	/	/	/	20	/	468	/
	w	479	/	/	/	18	/	455	/
97	Mithelfende Familienangehörige außerhalb der Landwirtschaft, a.n.g.	i 82	/	63	/	12	/	7	/
	w	74	/	58	/	10	/	5	/
98	Arbeitskräfte mit noch nicht bestimmtem Beruf	i 144	/	/	/	62	50	80	73
	w	56	/	/	/	34	27	21	20
99	Arbeitskräfte ohne nähere Tätigkeitsangabe	i 179	42	/	6	40	/	88	7
	w	62	10	/	/	17	/	30	/
	Insgesamt ...	i 26 874	2 316	924	2 261	10 002	579	11 372	801
	w	10 092	482	798	398	5 241	377	3 173	185

1) Klassifizierung der Berufe, Ausgabe 1975 (siehe Anhang).

2) In anerkannten kaufmännischen und technischen Ausbildungsberufen.

3) In anerkannten gewerblichen Ausbildungsberufen.

12 Erwerbstätige im April 1980 nach Berufsgruppen, ausgewählten Berufsordnungen
und Wirtschaftsabteilungen

1 000

Nr. der Systematik 1)	Berufsgruppe Berufsordnung (i = insgesamt, w = weiblich)	Erwerbs- tätige ins- gesamt	Wirtschaftsabteilung														
			Land- und Forst- wirt- schaft, Tierhal- tung und Fi- scherei	Energie- wirt- schaft und Wasser- ver- sor- gung, Bergbau	Verar- beiten- des Ge- werbe (ohne Bau- gewerbe)	Bau- gewerbe	Handel	Ver- kehr und Nach- richten- über- mitt- lung	Kredit- insti- tute und Ver- siche- rungs- gewerbe	Dienst- lei- stungen, soweit ander- weitig nicht ge- nannt	Organi- sationen ohne Er- werbs- charak- ter und Private Haus- halte	Ge- biets- körper- schaften und Sozial- ver- siche- rung					
01	Landwirte	i	633	630	/	/	/	/	/	/	/	/	/	/	/	/	/
		w	182	181	/	/	/	/	/	/	/	/	/	/	/	/	/
02	Tierzüchter, Fische- reiberufe	i	10	9	/	/	/	/	/	/	/	/	/	/	/	/	/
		w	/	/	/	/	/	/	/	/	/	/	/	/	/	/	/
03	Verwalter, Berater in der Landwirtschaft und Tierzucht	i	12	5	/	/	/	/	/	/	/	/	/	/	/	/	/
		w	/	/	/	/	/	/	/	/	/	/	/	/	/	/	/
04	Landwirtschaftliche Arbeitskräfte, Tierpfleger	i	578	563	/	/	/	/	/	/	/	6	/	/	/	/	/
		w	452	448	/	/	/	/	/	/	/	/	/	/	/	/	/
043	Familieneigene Landar- beitskräfte, a.n.g.	i	478	477	/	/	/	/	/	/	/	/	/	/	/	/	/
		w	401	400	/	/	/	/	/	/	/	/	/	/	/	/	/
05	Gartenbauer	i	180	116	/	5	/	16	/	/	/	12	/	/	/	26	/
		w	52	35	/	/	/	13	/	/	/	/	/	/	/	/	/
051	Gärtner, Gartenarbeiter ..	i	150	103	/	/	/	/	/	/	/	11	/	/	/	25	/
		w	31	26	/	/	/	/	/	/	/	/	/	/	/	/	/
06	Forst-, Jagdberufe	i	55	38	/	/	6	/	/	/	/	/	/	/	/	9	/
		w	/	/	/	/	/	/	/	/	/	/	/	/	/	/	/
07	Bergleute	i	106	/	104	/	/	/	/	/	/	/	/	/	/	/	/
		w	/	/	/	/	/	/	/	/	/	/	/	/	/	/	/
08	Mineral-, Erdöl-, Erdgasgewinner	i	9	/	/	/	/	/	/	/	/	/	/	/	/	/	/
		w	/	/	/	/	/	/	/	/	/	/	/	/	/	/	/
09	Mineralaufbereiter	i	(4)	/	/	/	/	/	/	/	/	/	/	/	/	/	/
		w	/	/	/	/	/	/	/	/	/	/	/	/	/	/	/
10	Steinbearbeiter	i	24	/	/	23	/	/	/	/	/	/	/	/	/	/	/
		w	/	/	/	/	/	/	/	/	/	/	/	/	/	/	/
11	Baustoffhersteller	i	18	/	/	15	/	/	/	/	/	/	/	/	/	/	/
		w	/	/	/	/	/	/	/	/	/	/	/	/	/	/	/
12	Keramiker	i	34	/	/	33	/	/	/	/	/	/	/	/	/	/	/
		w	13	/	/	13	/	/	/	/	/	/	/	/	/	/	/
13	Glasmacher	i	34	/	/	32	/	/	/	/	/	/	/	/	/	/	/
		w	9	/	/	9	/	/	/	/	/	/	/	/	/	/	/
14	Chemiearbeiter	i	216	/	/	200	/	/	/	/	/	5	/	/	/	/	/
		w	46	/	/	40	/	/	/	/	/	/	/	/	/	/	/
141	Chemiebetriebswerker	i	166	/	/	159	/	/	/	/	/	/	/	/	/	/	/
		w	25	/	/	23	/	/	/	/	/	/	/	/	/	/	/
15	Kunststoffverarbeiter	i	41	/	/	40	/	/	/	/	/	/	/	/	/	/	/
		w	15	/	/	15	/	/	/	/	/	/	/	/	/	/	/
16	Papierhersteller, -verarbeiter	i	58	/	/	49	/	/	/	/	/	6	/	/	/	/	/
		w	26	/	/	21	/	/	/	/	/	/	/	/	/	/	/
17	Drucker	i	159	/	/	124	/	/	/	/	/	26	/	/	/	/	/
		w	27	/	/	23	/	/	/	/	/	/	/	/	/	/	/
18	Holzaufbereiter, Holz- warenfertiger und verwandte Berufe	i	63	/	/	58	/	/	/	/	/	/	/	/	/	/	/
		w	15	/	/	15	/	/	/	/	/	/	/	/	/	/	/
19	Metallerzeuger, Walzer ...	i	70	/	/	62	/	/	/	/	/	/	/	/	/	/	/
		w	/	/	/	/	/	/	/	/	/	/	/	/	/	/	/
20	Former, Formgießer	i	43	/	/	41	/	/	/	/	/	/	/	/	/	/	/
		w	/	/	/	/	/	/	/	/	/	/	/	/	/	/	/
21	Metallverformer (spanlos) ..	i	66	/	/	61	/	/	/	/	/	/	/	/	/	/	/
		w	25	/	/	25	/	/	/	/	/	/	/	/	/	/	/
22	Metallverformer (spanend)	i	265	/	/	256	/	/	/	/	/	/	/	/	/	/	/
		w	13	/	/	13	/	/	/	/	/	/	/	/	/	/	/
221	Dreher	i	150	/	/	144	/	/	/	/	/	/	/	/	/	/	/
		w	/	/	/	/	/	/	/	/	/	/	/	/	/	/	/
23	Metalloberflächenbe- arbeiter, -vergüter, -beschichter	i	41	/	/	39	/	/	/	/	/	/	/	/	/	/	/
		w	7	/	/	6	/	/	/	/	/	/	/	/	/	/	/
24	Metallverbinder	i	151	/	/	134	5	/	/	/	/	/	/	/	/	/	/
		w	25	/	/	24	/	/	/	/	/	/	/	/	/	/	/
241	Schweißer, Brennschneider	i	127	/	/	112	5	/	/	/	/	/	/	/	/	/	/
		w	5	/	/	5	/	/	/	/	/	/	/	/	/	/	/
25	Schmiede	i	32	/	/	29	/	/	/	/	/	/	/	/	/	/	/
		w	/	/	/	/	/	/	/	/	/	/	/	/	/	/	/

1) Klassifizierung der Berufe, Ausgabe 1975 (siehe Anhang).

12 Erwerbstätige im April 1980 nach Berufsgruppen, ausgewählten Berufsordnungen
und Wirtschaftsabteilungen

1 000

Nr. der Systematik 1)	Berufsgruppe Berufsordnung (i = insgesamt, w = weiblich)	Erwerbs- tätige ins- gesamt	Wirtschaftsabteilung													
			Land- und Forst- wirt- schaft, Tierhal- tung und Fi- scherei	Energie- wirt- schaft und Wasser- ver- sor- gung, Bergbau	Verar- beiten- des Ge- werbe (ohne Bau- gewerbe)	Bau- gewerbe	Handel	Ver- kehr und Nach- richten- über- mitt- lung	Kredit- insti- tute und Ver- siche- runge- gewerbe	Dienst- lei- stungen, soweit ander- weitig nicht ge- nannt	Organi- sationen ohne Er- werbs- charak- ter und Private Haus- halte	Ge- biets- körper- schaf- ten und Sozial- ver- siche- rung				
26	Feinblechner, Installateure	i w	280 /	/	12 /	155 /	96 /	/	/	/	/	/	/	/	/	6 /
262	Rohrinstallateure	i w	194 /	/	7 /	104 /	72 /	/	/	/	/	/	/	/	/	/
27	Schlosser	i w	823 11	/	41 /	658 10	47 /	12 /	36 /	/	11 /	/	/	/	/	16 /
28	Mechaniker	i w	611 29	/	9 /	481 27	10 /	53 /	21 /	/	11 /	/	/	/	/	24 /
281	Kraftfahrzeuginstandsetzer	i w	315 /	/	/	249 /	5 /	31 /	11 /	/	/	/	/	/	/	13 /
284	Feinmechaniker	i w	47 /	/	/	39 /	/	/	/	/	/	/	/	/	/	/
285	Sonstige Mechaniker	i w	210 20	/	6 /	170 19	/	11 /	6 /	/	/	/	/	/	/	6 /
29	Werkzeugmacher	i w	130 /	/	/	125 /	/	/	/	/	/	/	/	/	/	/
30	Metallfeinbauer und zuge- ordnete Berufe	i w	98 34	/	/	59 20	/	11 /	/	/	27 10	/	/	/	/	/
303	Zahntechniker	i w	42 15	/	/	16 6	/	/	/	/	25 9	/	/	/	/	/
31	Elektriker	i w	698 47	/	64 /	400 41	82 /	48 /	72 /	/	14 /	/	/	/	/	17 /
311	Elektroinstallateure, -monteure	i w	504 22	/	58 /	291 19	79 /	35 /	17 /	/	10 /	/	/	/	/	13 /
312	Fernmeldemonteure, -handwerker	i w	65 /	/	/	12 /	/	/	49 /	/	/	/	/	/	/	/
314	Elektrogerätebauer	i w	73 8	/	/	55 8	/	/	5 /	/	/	/	/	/	/	/
32	Montierer und Metall- berufe, a.n.g.	i w	306 139	/	/	291 135	/	/	/	/	/	/	/	/	/	/
323	Metallarbeiter o.n.A.	i w	181 54	/	/	175 53	/	/	/	/	/	/	/	/	/	/
33	Spinnberufe	i w	37 22	/	/	36 22	/	/	/	/	/	/	/	/	/	/
34	Textilhersteller	i w	53 25	/	/	52 24	/	/	/	/	/	/	/	/	/	/
35	Textilverarbeiter	i w	354 311	/	/	312 278	/	22 20	/	/	10 9	/	/	/	/	/
351	Schneider	i w	92 71	/	/	71 55	/	13 12	/	/	/	/	/	/	/	/
352	Oberbekleidungs nähner	i w	92 90	/	/	88 86	/	/	/	/	/	/	/	/	/	/
356	Nähner, a.n.g.	i w	112 109	/	/	104 102	/	/	/	/	/	/	/	/	/	/
36	Textilveredler	i w	22 6	/	/	20 6	/	/	/	/	/	/	/	/	/	/
37	Lederhersteller, Leder- und Fellverarbeiter	i w	112 60	/	/	98 54	/	10 5	/	/	/	/	/	/	/	/
39	Back-, Konditorwaren- hersteller	i w	133 16	/	/	114 13	/	13 /	/	/	5 /	/	/	/	/	/
40	Fleisch-, Fischverarbeiter	i w	133 10	/	/	109 9	/	20 /	/	/	/	/	/	/	/	/
401	Fleischer	i w	124 6	/	/	101 /	/	19 /	/	/	/	/	/	/	/	/
41	Speisenbereiter	i w	278 202	/	/	32 27	/	16 12	5 /	/	174 118	11 10	30 23	/	/	/
411	Köche	i w	275 199	/	/	30 25	/	16 12	5 /	/	173 117	11 10	30 23	/	/	/
42	Getränke-, Genußmittel- hersteller	i w	28 6	/	/	26 6	/	/	/	/	/	/	/	/	/	/
43	Übrige Ernährungsberufe ..	i w	24 /	/	/	21 /	/	/	/	/	/	/	/	/	/	/
44	Maurer, Betonbauer	i w	475 /	/	/	36 /	424 /	/	/	/	/	/	/	/	/	/

1) Klassifizierung der Berufe, Ausgabe 1975 (siehe Anhang).

12 Erwerbstätige im April 1980 nach Berufsgruppen, ausgewählten Berufsordnungen
und Wirtschaftsabteilungen

1 000

Nr. der Systematik 1)	Berufsgruppe Berufsordnung (i = insgesamt, w = weiblich)	Erwerbstätige insgesamt	Wirtschaftsabteilung												
			Land- und Forstwirtschaft, Tierhaltung und Fischerei	Energie- wirtschaft und Wasser- versorgung, Bergbau	Verar- beiten- des Ge- werbe (ohne Bau- gewerbe)	Bau- gewerbe	Handel	Ver- kehr - und Nach- richten- über- mitt- lung	Kredit- insti- tute und Ver- siche- rungs- gewerbe	Dienst- lei- stungen, soweit ander- weitig nicht ge- nannt	Organi- sationen ohne Er- werbs- charak- ter und Private Haus- halte	Ge- biets- körper- schaf- ten und Sozial- ver- siche- rung			
441	Maurer	i 410	/	/	23	373	/	/	/	/	/	/	/	/	/
	w	/	/	/	/	/	/	/	/	/	/	/	/	/	/
45	Zimmerer, Dachdecker, Gerüstbauer	i 177	/	/	22	151	/	/	/	/	/	/	/	/	/
	w	/	/	/	/	/	/	/	/	/	/	/	/	/	/
451	Zimmerer	i 114	/	/	20	91	/	/	/	/	/	/	/	/	/
	w	/	/	/	/	/	/	/	/	/	/	/	/	/	/
46	Straßen-, Tiefbauer	i 103	/	/	5	74	/	/	8	/	/	/	/	/	10
	w	/	/	/	/	/	/	/	/	/	/	/	/	/	/
47	Bauhilfsarbeiter	i 147	/	/	6	129	/	/	/	/	/	/	/	/	8
	w	/	/	/	/	/	/	/	/	/	/	/	/	/	/
48	Bauausstatter	i 141	/	/	26	108	5	/	/	/	/	/	/	/	/
	w	/	/	/	/	/	/	/	/	/	/	/	/	/	/
49	Raumausstatter	i 47	/	/	29	8	8	/	/	/	/	/	/	/	/
	w	9	/	/	8	/	/	/	/	/	/	/	/	/	/
50	Tischler, Modellbauer	i 316	/	/	251	30	13	5	/	/	/	/	/	/	8
	w	7	/	/	7	/	/	/	/	/	/	/	/	/	/
501	Tischler	i 300	/	/	237	28	13	5	/	/	/	/	/	/	8
	w	6	/	/	6	/	/	/	/	/	/	/	/	/	/
51	Maler, Lackierer und verwandte Berufe	i 281	/	/	85	167	8	/	/	/	8	/	/	/	6
	w	12	/	/	8	/	/	/	/	/	/	/	/	/	/
511	Maler, Lackierer (Ausbau)	i 221	/	/	34	162	6	/	/	/	7	/	/	/	6
	w	/	/	/	/	/	/	/	/	/	/	/	/	/	/
52	Warenprüfer, Versand- fertigtmacher	i 375	/	/	297	/	47	7	/	/	11	/	/	/	/
	w	215	/	/	167	/	33	/	/	/	8	/	/	/	/
53	Hilfsarbeiter ohne nähere Tätigkeitsangabe	i 1 164	8	20	872	65	49	39	/	/	44	13	/	/	54
	w	443	/	/	363	/	25	10	/	/	25	/	/	/	7
54	Maschinenisten und zuge- hörige Berufe	i 349	/	25	190	95	6	9	/	/	7	/	/	/	16
	w	13	/	/	11	/	/	/	/	/	/	/	/	/	/
60	Ingenieure	i 469	/	21	212	51	7	24	5	90	5	/	/	/	53
	w	11	/	/	/	/	/	/	/	/	/	/	/	/	/
603	Architekten, Bauingenieure	i 146	/	/	9	39	/	/	/	/	58	/	/	/	30
	w	5	/	/	/	/	/	/	/	/	/	/	/	/	/
61	Chemiker, Physiker, Mathematiker	i 52	/	/	32	/	/	/	/	/	11	/	/	/	/
	w	/	/	/	/	/	/	/	/	/	/	/	/	/	/
62	Techniker	i 768	/	35	477	40	30	49	/	/	58	6	/	/	70
	w	53	/	/	27	/	/	/	/	/	11	/	/	/	6
621	Maschinenbautechniker	i 61	/	/	49	/	/	/	/	/	/	/	/	/	/
	w	/	/	/	/	/	/	/	/	/	/	/	/	/	/
622	Techniker des Elektro- faches	i 88	/	/	43	/	11	22	/	/	/	/	/	/	/
	w	/	/	/	/	/	/	/	/	/	/	/	/	/	/
628	Sonstige Techniker	i 385	/	15	256	14	14	14	/	/	31	/	/	/	37
	w	29	/	/	16	/	/	/	/	/	6	/	/	/	/
629	Industriemeister, Werkmeister	i 127	/	/	95	/	/	/	/	/	5	/	/	/	/
	w	5	/	/	/	/	/	/	/	/	/	/	/	/	/
63	Technische Sonderfach- kräfte	i 205	/	7	114	11	/	/	/	/	48	/	/	/	13
	w	99	/	/	52	/	/	/	/	/	29	/	/	/	7
633	Chemielaboranten	i 50	/	/	38	/	/	/	/	/	6	/	/	/	/
	w	23	/	/	16	/	/	/	/	/	/	/	/	/	/
635	Technische Zeichner	i 109	/	/	53	10	/	/	/	/	28	/	/	/	10
	w	52	/	/	26	/	/	/	/	/	14	/	/	/	/
68	Warenkaufleute	i 2 043	10	/	383	24	1 485	17	14	100	/	/	/	/	6
	w	1 255	7	/	192	7	981	/	/	58	/	/	/	/	/
681	Groß- und Einzelhandels- kaufleute, Einkäufer	i 607	/	/	119	17	406	12	7	40	/	/	/	/	/
	w	194	/	/	25	/	144	/	/	15	/	/	/	/	/
682	Verkäufer	i 1 176	6	/	198	5	928	/	/	33	/	/	/	/	/
	w	984	6	/	160	/	782	/	/	28	/	/	/	/	/
685	Apothekenhelferinnen	i 34	/	/	/	/	25	/	/	9	/	/	/	/	/
	w	34	/	/	/	/	25	/	/	8	/	/	/	/	/
687	Handelsvertreter, Reisende	i 152	/	/	60	/	75	/	7	7	/	/	/	/	/
	w	14	/	/	/	/	8	/	/	/	/	/	/	/	/
69	Bank-, Versicherungs- kaufleute	i 506	/	/	/	/	/	/	483	4	/	/	/	/	11
	w	211	/	/	/	/	/	/	204	/	/	/	/	/	/

1) Klassifizierung der Berufe, Ausgabe 1975 (siehe Anhang).

Beruf und Ausbildung

12 Erwerbstätige im April 1980 nach Berufsgruppen, ausgewählten Berufsordnungen
und Wirtschaftsabteilungen

1 000

Nr. der Systematik 1)	Berufsgruppe Berufsordnung (i = insgesamt, w = weiblich)	Erwerbs- tätige ins- gesamt	Wirtschaftsabteilung										
			Land- und Forst- wirt- schaft- Tierhal- tung und Fl- scherei	Energie- wirt- schaft und Wasser- ver- sor- gung, Bergbau	Verar- beiten- des Ge- werbe (ohne Bau- gewerbe)	Bau- gewerbe	Handel	Ver- kehr und Nach- richten- über- mitt- lung	Kredit- insti- tute und Ver- sicher- ungs- gewerbe	Dienst- lei- stungen, soweit ander- weitig nicht ge- nannt	Organi- sationen ohne Er- werbs- charak- ter und Private Haus- halte	Ge- biets- körper- schaften und Sozial- ver- siche- rung	
691	Bankfachleute	i 344	/	/	/	/	/	/	/	335	/	/	/
	w	165	/	/	/	/	/	/	/	162	/	/	/
694	Lebens-, Sachversiche- rungsfachleute	i 154	/	/	/	/	/	/	/	142	/	/	8
	w	45	/	/	/	/	/	/	/	41	/	/	/
70	Andere Dienstleistungskauf- leute und zugehörige Berufe	i 177	/	/	31	/	15	63	8	51	/	/	/
	w	49	/	/	/	/	/	19	/	19	/	/	/
71	Berufe des Landverkehrs ..	i 918	6	14	190	70	111	416	/	30	6	71	
	w	23	/	/	/	/	/	16	/	/	/	/	
712	Eisenbahnbetriebsregler, -schaffner	i 110	/	/	6	/	/	100	/	/	/	/	
	w	/	/	/	/	/	/	/	/	/	/	/	
714	Kraftfahrzeugführer	i 730	6	10	176	66	108	269	/	29	6	57	
	w	17	/	/	/	/	/	11	/	/	/	/	
72	Berufe des Wasser- und Luftverkehrs	i 40	/	/	/	/	/	29	/	/	/	5	
	w	/	/	/	/	/	/	/	/	/	/	/	
73	Berufe des Nachrichtenver- kehrs	i 184	/	/	11	/	7	142	/	9	/	9	
	w	87	/	/	9	/	6	56	/	6	/	6	
732	Postverteiler	i 129	/	/	/	/	/	125	/	/	/	/	
	w	45	/	/	/	/	/	44	/	/	/	/	
74	Lagerverwalter, Lager-, Transportarbeiter	i 496	/	11	259	12	108	53	/	27	/	23	
	w	79	/	/	39	/	23	/	/	13	/	/	
75	Unternehmer, Organisato- ren, Wirtschaftsprüfer ..	i 604	/	7	217	31	142	23	24	132	6	20	
	w	115	/	/	28	/	33	/	/	42	/	/	
751	Unternehmer, Geschäfts- führer, Geschäftsbe- reichsleiter	i 513	/	7	211	30	139	22	22	64	5	11	
	w	87	/	/	27	/	32	/	/	16	/	/	
753	Wirtschaftsprüfer, Steuerberater	i 72	/	/	/	/	/	/	/	62	/	8	
	w	26	/	/	/	/	/	/	/	24	/	/	
76	Abgeordnete, admini- strative entscheidende Berufstätige	i 261	/	/	23	/	6	48	6	21	16	137	
	w	42	/	/	/	/	/	5	/	7	/	19	
762	Leitende und administrativ entscheidende Verwaltung- fachleute	i 236	/	/	16	/	/	47	/	21	10	129	
	w	38	/	/	/	/	/	5	/	7	/	18	
77	Rechnungskaufleute, Daten- verarbeitungsfachleute ..	i 482	/	10	170	21	124	19	34	62	9	31	
	w	287	/	/	79	15	103	11	18	40	6	12	
772	Buchhalter	i 261	/	5	93	19	54	13	14	41	7	13	
	w	191	/	/	64	15	43	9	11	35	5	7	
774	Datenverarbeitungsfach- leute	i 113	/	/	62	/	7	/	11	16	/	9	
	w	21	/	/	10	/	/	/	/	/	/	/	
78	Bürofach-, Bürohilfskräfte	i 3 804	12	63	1 103	135	565	318	211	469	101	829	
	w	2 385	8	26	700	100	367	147	144	386	74	434	
781	Bürofachkräfte	i 3 354	11	56	967	120	520	298	174	372	79	758	
	w	1 975	7	20	573	85	323	132	110	293	53	378	
782	Stenographen, Stenotypi- sten, Maschinenschreiber.	i 358	/	/	107	13	35	15	27	84	21	50	
	w	349	/	/	106	13	35	12	27	83	20	48	
79	Dienst-, Wachberufe	i 233	/	7	47	/	10	7	8	94	12	44	
	w	48	/	/	/	/	/	/	/	30	/	8	
80	Sicherheitswahrer	i 762	/	/	9	/	/	7	/	18	/	724	
	w	10	/	/	/	/	/	/	/	/	/	7	
801	Soldaten, Grenzschutz-, Polizeibedienstete	i 704	/	/	/	/	/	/	/	/	/	697	
	w	7	/	/	/	/	/	/	/	/	/	7	
81	Rechtswahrer	i 101	/	/	/	/	/	/	/	33	/	56	
	w	12	/	/	/	/	/	/	/	/	/	8	
813	Rechtsvertreter, -berater.	i 46	/	/	/	/	/	/	/	30	/	7	
	w	/	/	/	/	/	/	/	/	/	/	/	

1) Klassifizierung der Berufe, Ausgabe 1975 (siehe Anhang).

12 Erwerbstätige im April 1980 nach Berufsgruppen, ausgewählten Berufsordnungen
und Wirtschaftsabteilungen

1 000

Nr. der Systematik 1)	Berufsgruppe Berufsordnung (1 = insgesamt, w = weiblich)	Erwerbstätige insgesamt	Wirtschaftsabteilung											
			Land- und Forstwirtschaft, Tierhaltung und Fischerei	Energie- wirtschaft- und Wasser- ver- sor- gung, Bergbau	Verar- beiten- des Ge- werbe (ohne Bau- gewerbe)	Bau- gewerbe	Handel	Ver- kehr und Nach- richten- über- mitt- lung	Kredit- insti- tute und Ver- siche- rungs- gewerbe	Dienst- lei- stungen, soweit ander- weitig nicht ge- nannt	Organi- sationen ohne Er- werb- charakter und Private Haus- halte	Ge- biets- körper- schaf- ten und Sozial- ver- siche- rung		
82	Publizisten, Dolmetscher, Bibliothekare	i w	77 35	/	/	11 6	/	/	/	/	/	48 20	/	11 6
821	Publizisten	i w	38 10	/	/	5	/	/	/	/	/	30 7	/	/
83	Künstler und zugeordnete Berufe	i w	149 48	/	/	24 6	/	25 12	/	/	/	86 26	/	/
84	Ärzte, Apotheker	i w	201 62	/	/	/	/	25 15	/	/	/	163 44	/	6
841	Ärzte	i w	127 32	/	/	/	/	/	/	/	/	119 30	/	/
85	Übrige Gesundheitsdienst- berufe	i w	797 694	/	/	8	/	7 6	/	/	/	728 642	33 24	19 16
853	Krankenschwestern, -pfleger, Hebammen	i w	382 324	/	/	/	/	/	/	/	/	351 297	22 18	7 7
856	Sprechstundenhelfer	i w	225 224	/	/	/	/	/	/	/	/	218 218	/	/
86	Sozialpflegerische Berufe	i w	293 238	/	/	/	/	/	/	/	/	162 141	73 59	50 34
861	Sozialarbeiter, Sozial- pfleger	i w	90 65	/	/	/	/	/	/	/	/	35 28	31 23	20 13
864	Kindergärtnerinnen, Kinder- pflegerinnen	i w	123 118	/	/	/	/	/	/	/	/	82 80	24 23	15 14
87	Lehrer	i w	721 352	/	/	6	/	/	/	6	/	607 300	46 26	51 23
871	Hochschullehrer, Dozenten an höheren Fachschulen und Akademien	i w	58 11	/	/	/	/	/	/	/	/	50 10	/	/
873	Real-, Volks-, Sonder- schullehrer	i w	444 257	/	/	/	/	/	/	/	/	380 217	34 21	28 17
88	Geistes- und naturwissen- schaftliche Berufe, a.n.g.	i w	84 17	/	/	26	/	/	/	/	/	26 7	7	11
881	Wirtschafts- und Sozial- wissenschaftler, a.n.g., Statistiker	i w	65 12	/	/	25	/	/	/	/	/	16	/	7
89	Seelsorger	i w	55 13	/	/	/	/	/	/	/	/	/	51 11	/
90	Körperpfleger	i w	227 187	/	/	/	/	/	/	/	/	222 183	/	/
901	Friseure	i w	209 170	/	/	/	/	/	/	/	/	206 167	/	/
91	Gästebetreuer	i w	360 214	/	/	14 12	/	13 12	7	/	/	315 177	/	/
911	Gastwirte, Hoteliers, Gaststättenkaufleute	i w	190 92	/	/	/	/	/	/	/	/	180 86	/	/
912	Kellner, Stewards	i w	139 99	/	/	10 10	/	9 8	6	/	/	109 73	/	/
92	Hauswirtschaftliche Berufe	i w	165 160	/	/	7 6	/	/	/	/	/	74 73	69 68	/
93	Reinigungsberufe	i w	644 554	/	8 6	96 80	8 5	40 38	33 19	21 21	284 248	36 35	117 102	
933	Raum-, Hausratreiniger ...	i w	493 479	/	5 5	65 62	5 5	37 37	20 18	21 21	203 197	33 33	102 101	
97	Mithelfende Familienange- hörige außerhalb der Landwirtschaft, a.n.g. ..	i w	82 74	/	/	20 18	6	25 22	/	/	/	25 22	/	/
98	Arbeitskräfte mit noch nicht bestimmtem Beruf ..	i w	144 56	/	/	59 11	11	22 13	/	/	/	26 20	/	8
99	Arbeitskräfte ohne nähere Tätigkeitsangabe	i w	179 62	/	/	80 25	12	27 12	9	/	/	27 14	/	10
	Insgesamt ...	i w	26 874 10 092	1 437 706	530 52	9 674 2 775	1 970 161	3 207 1 792	1 515 322	861 414	4 460 2 765	553 347	2 666 758	

1) Klassifizierung der Berufe, Ausgabe 1975 (siehe Anhang).

Beruf und Ausbildung

13 Erwerbstätige im April 1980 nach Berufsgruppen, ausgewählten Berufsordnungen
und Altersgruppen

1 000

Nr. der Systematik 1)	Berufsgruppe Berufsordnung (i = insgesamt, w = weiblich)	Erwerbstätige insgesamt	Davon im Alter von ... bis unter ... Jahren					
			15 - 25	25 - 35	35 - 45	45 - 55	55 - 65	65 und mehr
01	Landwirte	633	37	75	146	200	118	58
	w	182	9	19	49	57	35	14
02	Tierzüchter, Fischereiberufe	10	/	/	/	/	/	/
	w	/	/	/	/	/	/	/
03	Verwalter, Berater in der Landwirtschaft und Tierzucht	12	/	/	/	/	/	/
	w	/	/	/	/	/	/	/
04	Landwirtschaftliche Arbeitskräfte, Tierpfleger ..	578	62	74	124	146	88	85
	w	452	25	56	114	134	77	47
043	Familieneigene Landarbeitskräfte, a.n.g.	478	43	59	106	121	73	76
	w	401	19	50	104	119	67	42
05	Gartenbauer	180	45	29	38	44	19	6
	w	52	20	8	9	8	5	/
051	Gärtner, Gartenarbeiter	150	33	22	32	41	18	5
	w	31	9	/	5	7	/	/
06	Forst-, Jagdberufe	55	6	8	12	21	8	/
	w	/	/	/	/	/	/	/
07	Bergleute	106	14	18	30	39	/	/
	w	/	/	/	/	/	/	/
08	Mineral-, Erdöl-, Erdgasgewinner	9	/	/	/	/	/	/
	w	/	/	/	/	/	/	/
09	Mineralaufbereiter	(4)	/	/	/	/	/	/
	w	/	/	/	/	/	/	/
10	Steinbearbeiter	24	5	/	7	5	/	/
	w	/	/	/	/	/	/	/
11	Baustoffhersteller	18	/	/	6	/	/	/
	w	/	/	/	/	/	/	/
12	Keramiker	34	6	7	8	10	/	/
	w	13	/	/	/	/	/	/
13	Glasmacher	34	8	/	11	7	/	/
	w	9	/	/	/	/	/	/
14	Chemiearbeiter	216	30	40	65	58	23	/
	w	46	9	8	11	12	6	/
141	Chemiebetriebswerker	166	22	30	52	44	17	/
	w	25	/	/	6	6	/	/
15	Kunststoffverarbeiter	41	7	8	11	11	/	/
	w	15	/	/	/	/	/	/
16	Papierhersteller, -verarbeiter	58	9	12	17	15	5	/
	w	26	5	/	7	8	/	/
17	Drucker	159	25	43	46	32	13	/
	w	27	6	6	7	6	/	/
18	Holzaufbereiter, Holzwarenfertiger und verwandte Berufe	63	11	11	14	18	8	/
	w	15	/	/	/	/	/	/
19	Metallerzeuger, Walzer	70	7	14	22	21	6	/
	w	/	/	/	/	/	/	/
20	Former, Formgießer	43	/	7	14	13	5	/
	w	/	/	/	/	/	/	/
21	Metallverformer (spanlos)	66	11	14	18	17	6	/
	w	25	6	/	7	6	/	/
22	Metallverformer (spanend)	265	46	56	73	64	27	/
	w	13	/	/	/	/	/	/
221	Dreher	150	31	35	37	33	14	/
	w	/	/	/	/	/	/	/
23	Metalloberflächenbearbeiter, -vergüter, -beschichter ...	41	/	9	11	12	/	/
	w	7	/	/	/	/	/	/
24	Metallverbinder	151	17	39	52	34	9	/
	w	25	/	7	8	/	/	/
241	Schweißer, Brennschneider ..	127	14	32	45	30	7	/
	w	5	/	/	/	/	/	/
25	Schmiede	32	7	/	9	8	5	/
	w	/	/	/	/	/	/	/

1) Klassifizierung der Berufe, Ausgabe 1975 (siehe Anhang).

13 Erwerbstätige im April 1980 nach Berufsgruppen, ausgewählten Berufsordnungen
und Altersgruppen

1 000

Nr. der Systematik 1)	Berufsgruppe Berufsordnung (i = insgesamt, w = weiblich)	Erwerbstätige insgesamt	Davon im Alter von ... bis unter ... Jahren					
			15 - 25	25 - 35	35 - 45	45 - 55	55 - 65	65 und mehr
26	Feinblechner, Installateure	280	85	60	77	42	14	/
	w	/	/	/	/	/	/	/
262	Rohrinstallateure	194	65	43	51	26	8	/
	w	/	/	/	/	/	/	/
27	Schlosser	823	207	182	215	163	56	/
	w	11	/	/	/	/	/	/
28	Mechaniker	611	233	144	122	76	33	/
	w	29	9	6	5	7	/	/
281	Kraftfahrzeuginstandsetzer	315	144	77	55	27	11	/
	w	/	/	/	/	/	/	/
284	Feinmechaniker	47	15	11	11	7	/	/
	w	/	/	/	/	/	/	/
285	Sonstige Mechaniker	210	62	47	47	36	18	/
	w	20	5	/	/	6	/	/
29	Werkzeugmacher	130	48	32	28	17	5	/
	w	/	/	/	/	/	/	/
30	Metallfeinbauer und zugeordnete Berufe	98	32	24	21	12	6	/
	w	34	16	7	6	/	/	/
303	Zahn techniker	42	16	14	7	/	/	/
	w	15	8	/	/	/	/	/
31	Elektriker	698	216	195	155	99	32	/
	w	47	14	10	12	8	/	/
311	Elektroinstallateure, -monteure	504	152	140	114	74	23	/
	w	22	7	/	5	/	/	/
312	Fernmeldemonteure, -handwerker	65	26	20	12	6	/	/
	w	/	/	/	/	/	/	/
314	Elektrogerätebauer	73	22	21	15	10	/	/
	w	8	/	/	/	/	/	/
32	Montierer und Metallberufe, a.n.g.	306	54	72	83	74	22	/
	w	139	28	35	34	32	10	/
323	Metallarbeiter o.n.A.	181	30	40	54	45	12	/
	w	54	10	13	16	11	/	/
33	Spinnberufe	37	7	7	11	9	/	/
	w	22	/	/	6	6	/	/
34	Textilhersteller	53	8	10	17	12	7	/
	w	25	/	6	7	6	/	/
35	Textilverarbeiter	354	99	63	82	75	32	/
	w	311	93	56	71	64	24	/
351	Schneider	92	24	13	19	21	11	/
	w	71	23	12	15	16	6	/
352	Oberbekleidungs n äher	92	31	18	21	16	5	/
	w	90	31	18	21	15	/	/
356	N äher, a.n.g.	112	30	20	26	26	10	/
	w	109	30	19	26	25	9	/
36	Textilveredler	22	/	/	6	7	/	/
	w	6	/	/	/	/	/	/
37	Lederhersteller, Leder- und Fellverarbeiter	112	24	19	28	24	14	/
	w	60	17	12	16	10	5	/
39	Back-, Konditorwarenhersteller	133	51	19	28	22	10	/
	w	16	9	/	/	/	/	/
40	Fleisch-, Fischverarbeiter	133	41	26	35	19	10	/
	w	10	/	/	/	/	/	/
401	Fleischer	124	39	25	32	17	9	/
	w	6	/	/	/	/	/	/
41	Speisenbereiter	278	54	58	64	61	36	/
	w	202	29	34	50	54	32	/
411	K öche	275	54	57	64	61	35	/
	w	199	28	33	49	54	31	/
42	Getränke-, Genußmittelhersteller	28	/	/	10	7	/	/
	w	6	/	/	/	/	/	/
43	Übrige Ernährungsberufe	24	/	/	6	7	/	/
	w	/	/	/	/	/	/	/
44	Maurer, Betonbauer	475	81	80	145	125	44	/
	w	/	/	/	/	/	/	/

1) Klassifizierung der Berufe, Ausgabe 1975 (siehe Anhang).

Beruf und Ausbildung

13 Erwerbstätige im April 1980 nach Berufsgruppen, ausgewählten Berufsordnungen
und Altersgruppen
1 000

Nr. der Systematik 1)	Berufsgruppe Berufsordnung (i = insgesamt, w = weiblich)	Erwerbstätige insgesamt	Davon im Alter von ... bis unter ... Jahren					
			15 - 25	25 - 35	35 - 45	45 - 55	55 - 65	65 und mehr
441	Maurer i w	410 /	71 /	67 /	127 /	108 /	37 /	/
45	Zimmerer, Dachdecker, Gerüstbauer i w	177 /	37 /	33 /	50 /	44 /	11 /	/
451	Zimmerer i w	114 /	21 /	16 /	33 /	34 /	9 /	/
46	Straßen-, Tiefbauer i w	103 /	14 /	14 /	31 /	33 /	11 /	/
47	Bauhilfsarbeiter i w	147 /	24 /	31 /	40 /	39 /	13 /	/
48	Bauausstatter i w	141 /	26 /	30 /	47 /	29 /	9 /	/
49	Raumausstatter i w	47 9	13 /	7 /	14 /	10 /	/	/
50	Tischler, Modellbauer i w	316 7	80 /	47 /	72 /	86 /	26 /	/
501	Tischler i w	300 6	77 /	44 /	69 /	81 /	25 /	/
51	Maler, Lackierer und verwandte Berufe i w	281 12	72 /	65 /	76 /	49 /	17 /	/
511	Maler, Lackierer (Ausbau) i w	221 /	58 /	53 /	58 /	37 /	12 /	/
52	Warenprüfer, Versand- fertigtmacher i w	375 215	55 36	64 35	93 54	108 62	54 28	/
53	Hilfsarbeiter ohne nähere Tätigkeitsangabe i w	1 164 443	234 95	246 99	313 112	266 97	101 39	/
54	Maschinenisten und zuge- hörige Berufe i w	349 13	30 /	62 /	118 /	106 /	32 /	/
60	Ingenieure i w	469 11	9 /	121 /	172 /	111 /	51 /	6 /
603	Architekten, Bauingenieure . i w	146 5	/	31 /	52 /	38 /	19 /	/
61	Chemiker, Physiker, Mathematiker i w	52 /	/	16 /	20 /	11 /	/	/
62	Techniker i w	768 53	50 12	164 16	266 14	201 8	87 /	/
621	Maschinenbautechniker i w	61 /	/	20 /	23 /	13 /	/	/
622	Techniker des Elektrofaches i w	88 /	16 /	29 /	26 /	14 /	/	/
628	Sonstige Techniker i w	385 29	15 6	73 8	141 8	106 5	50 /	/
629	Industriemeister, Werkmeister i w	127 5	/	17 /	41 /	46 /	21 /	/
63	Technische Sonderfachkräfte i w	205 99	81 46	57 30	36 13	21 7	10 /	/
633	Chemielaboranten i w	50 23	16 10	14 7	11 /	7 /	/	/
635	Technische Zeichner i w	109 52	52 28	32 16	14 6	7 /	/	/
68	Warenkaufleute i w	2 043 1 255	473 366	370 211	526 301	400 229	211 119	64 30
681	Groß- und Einzelhandels- kaufleute, Einkäufer i w	607 194	85 41	104 32	165 46	137 36	81 26	35 12
682	Verkäufer i w	1 176 984	342 293	208 161	289 242	214 185	102 88	21 16
685	Apothekenhelferinnen i w	34 34	19 19	8 8	/	/	/	/
687	Handelsvertreter, Reisende i w	152 14	6 /	33 /	52 5	35 /	21 /	5 /
69	Bank-, Versicherungs- kaufleute i w	506 211	133 81	146 61	119 39	67 20	39 11	/

1) Klassifizierung der Berufe, Ausgabe 1975 (siehe Anhang).

Beruf und Ausbildung

13 Erwerbstätige im April 1980 nach Berufsgruppen, ausgewählten Berufsordnungen
und Altersgruppen

1 000

Nr. der Systematik 1)	Berufsgruppe Berufsordnung (i = insgesamt, w = weiblich)	Erwerbs- tätige insgesamt	Davon im Alter von ... bis unter ... Jahren					
			15 - 25	25 - 35	35 - 45	45 - 55	55 - 65	65 und mehr
691	Bankfachleute	i 344	106	100	76	40	22	/
	w	165	67	47	29	14	7	/
694	Lebens-, Sachversiche- rungsfachleute	i 154	26	44	40	26	17	/
	w	45	13	13	9	5	/	/
70	Andere Dienstleistungskauf- leute und zugehörige Berufe	i 177	28	43	53	31	16	5
	w	49	14	12	11	6	/	/
71	Berufe des Landverkehrs	i 918	88	224	295	228	80	/
	w	23	/	6	8	/	/	/
712	Eisenbahnbetriebsregler, -schaffner	i 110	13	19	33	34	11	/
	w	/	/	/	/	/	/	/
714	Kraftfahrzeugführer	i 730	72	191	236	168	61	/
	w	17	/	/	7	/	/	/
72	Berufe des Wasser- und Luftverkehrs	i 40	/	7	16	7	6	/
	w	/	/	/	/	/	/	/
73	Berufe des Nachrichtenver- kehrs	i 184	28	30	53	48	25	/
	w	87	11	12	28	23	13	/
732	Postverteiler	i 129	21	22	39	33	14	/
	w	45	/	6	16	13	6	/
74	Lagerverwalter, Lager-, Transportarbeiter	i 496	64	93	123	139	73	/
	w	79	14	15	18	21	10	/
75	Unternehmer, Organisatoren, Wirtschaftsprüfer	i 604	33	110	200	159	83	19
	w	115	21	27	29	20	14	/
751	Unternehmer, Geschäfts- führer, Geschäftsbe- reichsleiter	i 513	16	85	178	146	75	14
	w	87	7	20	25	18	13	/
753	Wirtschaftsprüfer, Steuerberater	i 72	16	19	16	10	7	/
	w	26	13	6	/	/	/	/
76	Abgeordnete, administrativ entscheidende Berufstätige	i 261	18	57	75	64	45	/
	w	42	8	14	9	6	/	/
762	Leitende und administrativ entscheidende Verwaltung- fachleute	i 236	18	54	69	57	38	/
	w	38	8	13	9	5	/	/
77	Rechnungskaufleute, Daten- verarbeitungsfachleute	i 482	54	126	152	92	53	6
	w	287	40	67	88	57	32	/
772	Buchhalter	i 261	27	61	80	55	34	/
	w	191	22	45	60	39	32	/
774	Datenverarbeitungsfach- leute	i 113	12	45	39	13	/	/
	w	21	/	7	5	/	/	/
78	Bürofach-, Bürohilfskräfte .	i 3 804	841	933	971	667	373	19
	w	2 385	619	602	594	367	192	12
781	Bürofachkräfte	i 3 354	766	805	834	598	335	17
	w	1 975	548	480	466	310	161	10
782	Stenographen, Stenotypisten, Maschinenschreiber	i 358	60	105	111	53	29	/
	w	349	59	103	108	50	28	/
79	Dienst-, Wachberufe	i 233	7	23	55	84	55	9
	w	48	/	8	12	14	9	/
80	Sicherheitswahrer	i 762	456	138	96	48	24	/
	w	10	/	/	/	/	/	/
801	Soldaten, Grenzschutz-, Polizeibedienstete	i 704	451	124	77	34	18	/
	w	7	/	/	/	/	/	/
81	Rechtswahrer	i 101	/	31	36	18	10	/
	w	12	/	5	/	/	/	/
813	Rechtsvertreter, -berater ..	i 46	/	11	18	8	/	/
	w	/	/	/	/	/	/	/

1) Klassifizierung der Berufe, Ausgabe 1975 (siehe Anhang).

Beruf und Ausbildung

13 Erwerbstätige im April 1980 nach Berufsgruppen, ausgewählten Berufsordnungen
und Altersgruppen
1 000

Nr. der Systematik 1)	Berufsgruppe Berufsordnung (i = insgesamt, w = weiblich)	Erwerbstätige insgesamt	Davon im Alter von ... bis unter ... Jahren					
			15 - 25	25 - 35	35 - 45	45 - 55	55 - 65	65 und mehr
82	Publizisten, Dolmetscher, Bibliothekare	i 77	6	19	23	16	10	/
	w 35	/	10	11	6	/	/	
821	Publizisten	i 38	/	9	12	7	6	/
	w 10	/	/	/	/	/	/	/
83	Künstler und zugeordnete Berufe	i 149	24	42	42	26	11	/
	w 48	14	15	10	6	/	/	
84	Ärzte, Apotheker	i 201	/	50	62	35	32	17
	w 62	/	18	19	10	9	/	
841	Ärzte	i 127	/	32	42	20	24	10
	w 32	/	9	11	5	5	/	
85	Übrige Gesundheitsdienstberufe	i 797	322	188	134	94	51	8
	w 694	295	159	108	79	46	7	
853	Krankenschwestern, -pfleger, Hebammen	i 382	132	92	73	55	26	5
	w 324	114	75	59	48	23	/	
856	Sprechstundenhelfer	i 225	137	43	24	13	7	/
	w 224	136	43	24	12	7	/	
86	Sozialpflegerische Berufe ..	i 293	91	87	54	35	20	6
	w 238	84	67	38	28	17	5	
861	Sozialarbeiter, Sozialpfleger	i 90	16	22	21	16	10	/
	w 65	12	14	14	12	8	/	
864	Kindergärtnerinnen, Kinderpflegerinnen	i 123	54	36	19	10	/	/
	w 118	52	35	17	10	/	/	
87	Lehrer	i 721	25	281	232	115	60	7
	w 352	21	154	102	47	26	/	
871	Hochschullehrer, Dozenten an höheren Fachschulen und Akademien	i 58	/	19	20	11	6	/
	w 11	/	/	/	/	/	/	
873	Real-, Volks-, Sonder- schullehrer	i 444	14	194	140	62	32	/
	w 257	13	120	76	31	16	/	
88	Geistes- und naturwissen- schaftliche Berufe, a.n.g.	i 84	/	39	28	9	/	/
	w 17	/	10	/	/	/	/	
881	Wirtschafts- und Sozial- wissenschaftler, a.n.g., Statistiker	i 65	/	31	22	6	/	/
	w 12	/	7	/	/	/	/	
89	Seelsorger	i 55	/	9	14	16	9	8
	w 13	/	/	/	/	/	/	
90	Körperpfleger	i 227	108	49	34	21	11	/
	w 187	103	41	25	13	/	/	
901	Friseur	i 209	104	45	28	18	10	/
	w 170	99	37	19	10	/	/	
91	Gästebetreuer	i 360	54	86	93	77	35	15
	w 214	36	49	54	46	21	7	
911	Gastwirte, Hoteliers, Gaststättenkaufleute	i 190	12	36	55	50	24	13
	w 92	7	16	27	24	12	7	
912	Kellner, Stewards	i 139	34	43	32	22	8	/
	w 99	23	28	23	19	6	/	
92	Hauswirtschaftliche Berufe .	i 165	44	26	33	33	23	7
	w 160	44	25	32	31	22	7	
93	Reinigungsberufe	i 644	42	94	201	206	92	8
	w 554	30	79	171	183	84	7	
933	Raum-, Hausratreiniger	i 493	22	70	156	164	75	6
	w 479	20	68	151	160	74	6	
97	Mithelfende Familienangehörige außerhalb der Landwirtschaft, a.n.g.	i 82	6	12	27	20	12	5
	w 74	/	11	25	19	11	/	
98	Arbeitskräfte mit noch nicht bestimmtem Beruf	i 144	138	/	/	/	/	/
	w 56	53	/	/	/	/	/	
99	Arbeitskräfte ohne nähere Tätigkeitsangabe	i 179	26	32	52	41	21	7
	w 62	10	14	16	12	7	/	
Insgesamt ...		i 26 874	5 467	5 784	7 018	5 547	2 613	446
		w 10 092	2 422	2 198	2 418	1 900	975	179

1) Klassifizierung der Berufe, Ausgabe 1975 (siehe Anhang).

Beruf und Ausbildung

14 Erwerbstätige im April 1980 nach Berufsgruppen, ausgewählten Berufsordnungen
und Art der Überwiegenden Tätigkeit

1 000

Nr. der Systematik 1)	Berufsgruppe Berufsordnung (i = insgesamt, w = weiblich)	Erwerbs- tätige ins- gesamt	Art der überwiegenden Tätigkeit ²⁾												
			Her- stel- len	Ma- schi- nen- war- ten	Repa- rie- ren	Trans- por- tie- ren	Han- del- trei- ben	Kon- trol- lie- ren	Büro- tätig- kei- ten	Pla- nen, Kon- stru- ieren	Leiten	Son- stige Dienst- lei- stun- gen	Ohne An- gabe		
01	Landwirte	i	633	607	/	/	/	/	/	/	/	/	/	10	15
		w	182	169	/	/	/	/	/	/	/	/	/	/	/
02	Tierzüchter, Fischerei- berufe	i	10	8	/	/	/	/	/	/	/	/	/	/	/
		w	/	/	/	/	/	/	/	/	/	/	/	/	/
03	Verwalter, Berater in der Landwirtschaft und Tierzucht	i	12	/	/	/	/	/	/	/	/	/	/	/	/
		w	/	/	/	/	/	/	/	/	/	/	/	/	/
04	Landwirtschaftliche Ar- beitskräfte, Tierpfleger	i	578	530	/	/	/	/	/	/	/	/	/	24	20
		w	452	421	/	/	/	/	/	/	/	/	/	13	17
043	Familieneigene Landar- beitskräfte, a.n.g.	i	478	451	/	/	/	/	/	/	/	/	/	8	18
		w	401	377	/	/	/	/	/	/	/	/	/	7	16
05	Gartenbauer	i	180	140	/	/	/	/	11	/	/	/	/	24	/
		w	52	33	/	/	/	/	9	/	/	/	/	10	/
051	Gärtner, Gartenarbeiter	i	150	127	/	/	/	/	/	/	/	/	/	18	/
		w	31	24	/	/	/	/	/	/	/	/	/	5	/
06	Forst-, Jagdberufe	i	55	43	/	/	/	/	/	/	/	/	/	5	/
		w	/	/	/	/	/	/	/	/	/	/	/	/	/
07	Bergleute	i	106	91	/	/	/	/	/	/	/	/	/	/	/
		w	/	/	/	/	/	/	/	/	/	/	/	/	/
08	Mineral-, Erdöl-, Erdgasgewinner	i	9	7	/	/	/	/	/	/	/	/	/	/	/
		w	/	/	/	/	/	/	/	/	/	/	/	/	/
09	Mineralaufbereiter	i	(4)	/	/	/	/	/	/	/	/	/	/	/	/
		w	/	/	/	/	/	/	/	/	/	/	/	/	/
10	Steinbearbeiter	i	24	20	/	/	/	/	/	/	/	/	/	/	/
		w	/	/	/	/	/	/	/	/	/	/	/	/	/
11	Baustoffhersteller	i	18	15	/	/	/	/	/	/	/	/	/	/	/
		w	/	/	/	/	/	/	/	/	/	/	/	/	/
12	Keramiker	i	34	28	/	/	/	/	/	/	/	/	/	/	/
		w	13	10	/	/	/	/	/	/	/	/	/	/	/
13	Glasmacher	i	34	28	/	/	/	/	/	/	/	/	/	/	/
		w	9	7	/	/	/	/	/	/	/	/	/	/	/
14	Chemiearbeiter	i	216	124	23	7	13	/	13	/	6	/	24	/	
		w	46	22	/	/	/	/	/	/	/	/	10	/	
141	Chemiebetriebswerker	i	166	102	21	/	12	/	8	/	/	/	12	/	
		w	25	14	/	/	/	/	/	/	/	/	/	/	
15	Kunststoffverarbeiter	i	41	34	/	/	/	/	/	/	/	/	/	/	
		w	15	13	/	/	/	/	/	/	/	/	/	/	
16	Papierhersteller, -verarbeiter	i	58	43	/	/	/	/	/	/	/	/	/	/	
		w	26	19	/	/	/	/	/	/	/	/	/	/	
17	Drucker	i	159	95	24	/	/	/	/	7	6	/	11	/	
		w	27	16	/	/	/	/	/	/	/	/	/	/	
18	Holzaufbereiter, Holzwaren- fertiger und verwandte Berufe	i	63	54	/	/	/	/	/	/	/	/	/	/	
		w	15	14	/	/	/	/	/	/	/	/	/	/	
19	Metallerzeuger, Walzer	i	70	45	15	/	/	/	/	/	/	/	/	/	
		w	/	/	/	/	/	/	/	/	/	/	/	/	
20	Former, Formgießer	i	43	37	/	/	/	/	/	/	/	/	/	/	
		w	/	/	/	/	/	/	/	/	/	/	/	/	
21	Metallverformer (spanlos)	i	66	54	7	/	/	/	/	/	/	/	/	/	
		w	25	21	/	/	/	/	/	/	/	/	/	/	
22	Metallverformer (spanend)	i	265	211	31	9	/	/	/	/	/	/	8	/	
		w	13	11	/	/	/	/	/	/	/	/	/	/	
221	Dreher	i	150	116	19	5	/	/	/	/	/	/	7	/	
		w	/	/	/	/	/	/	/	/	/	/	/	/	
23	Metalloberflächenbearbeiter, -vergüter, -beschichter	i	41	32	/	/	/	/	/	/	/	/	/	/	
		w	7	6	/	/	/	/	/	/	/	/	/	/	
24	Metallverbinder	i	151	123	/	18	/	/	/	/	/	/	/	/	
		w	25	22	/	/	/	/	/	/	/	/	/	/	
241	Schweißer, Brennschneider	i	127	102	/	16	/	/	/	/	/	/	/	/	
		w	5	/	/	/	/	/	/	/	/	/	/	/	
25	Schmiede	i	32	23	/	5	/	/	/	/	/	/	/	/	
		w	/	/	/	/	/	/	/	/	/	/	/	/	

1) Klassifizierung der Berufe, Ausgabe 1975 (siehe Anhang).

2) Kurzfassung; ausführliche Fassung siehe Anhang.

Beruf und Ausbildung

14 Erwerbstätige im April 1980 nach Berufsgruppen, ausgewählten Berufsordnungen
und Art der Überwiegenden Tätigkeit

1 000

Nr. der Systematik 1)	Berufsgruppe Berufsordnung (i = insgesamt, w = weiblich)	Erwerbs- tätige ins- gesamt	Art der überwiegenden Tätigkeit ²⁾										
			Her- stel- len	Ma- sch- nen war- ten	Repa- rie- ren	Trans- por- tie- ren	Han- del- trei- ben	Kon- trol- lie- ren	Büro- tätig- keiten	Pla- nen, Kon- stru- ieren	Leiten	Son- stige Dienst- lei- stun- gen	Ohne An- gabe
26	Feinblechner, Installateure .. i	280	159	13	69	/	/	/	/	/	/	31	/
	w	/	/	/	/	/	/	/	/	/	/	/	/
262	Rohrinstallateure .. i	194	107	11	46	/	/	/	/	/	/	25	/
	w	/	/	/	/	/	/	/	/	/	/	/	/
27	Schlosser .. i	823	405	135	202	/	/	/	/	/	/	58	8
	w	11	8	/	/	/	/	/	/	/	/	/	/
28	Mechaniker .. i	611	153	51	267	5	7	30	/	/	5	82	6
	w	29	13	/	/	/	/	8	/	/	/	/	/
281	Kraftfahrzeuginstandsetzer ... i	315	43	13	186	/	/	/	/	/	/	57	/
	w	/	/	/	/	/	/	/	/	/	/	/	/
284	Feinmechaniker .. i	47	25	5	7	/	/	/	/	/	/	5	/
	w	/	/	/	/	/	/	/	/	/	/	/	/
285	Sonstige Mechaniker .. i	210	77	30	55	/	/	25	/	/	/	14	/
	w	20	10	/	/	/	/	7	/	/	/	/	/
29	Werkzeugmacher .. i	130	92	14	6	/	/	/	/	/	/	11	/
	w	/	/	/	/	/	/	/	/	/	/	/	/
30	Metallfeinbauer und zuge- ordnete Berufe .. i	98	53	/	8	/	6	/	/	/	/	23	/
	w	34	18	/	/	/	/	/	/	/	/	9	/
303	Zahn techniker .. i	42	21	/	/	/	/	/	/	/	/	15	/
	w	15	7	/	/	/	/	/	/	/	/	6	/
31	Elektriker .. i	698	257	44	271	/	6	18	/	16	8	62	9
	w	47	32	/	/	/	/	/	/	/	/	/	/
311	Elektroinstallateure, -monteure .. i	504	190	31	204	/	/	7	/	8	/	46	7
	w	22	16	/	/	/	/	/	/	/	/	/	/
312	Fernmeldemonteure, -handwerker .. i	65	17	/	30	/	/	/	/	/	/	6	/
	w	/	/	/	/	/	/	/	/	/	/	/	/
314	Elektrogerätebauer .. i	73	23	6	19	/	/	8	/	5	/	6	/
	w	8	/	/	/	/	/	/	/	/	/	/	/
32	Montierer und Metall- berufe, a.n.g. .. i	306	239	38	10	6	/	/	/	/	/	/	/
	w	139	120	8	/	/	/	/	/	/	/	/	/
323	Metallarbeiter o.n.A. .. i	181	131	33	/	/	/	/	/	/	/	/	/
	w	54	41	6	/	/	/	/	/	/	/	/	/
33	Spinnberufe .. i	37	31	/	/	/	/	/	/	/	/	/	/
	w	22	19	/	/	/	/	/	/	/	/	/	/
34	Textilhersteller .. i	53	40	/	/	/	/	/	/	/	/	/	/
	w	25	19	/	/	/	/	/	/	/	/	/	/
35	Textilverarbeiter .. i	354	247	/	62	/	/	/	/	/	/	22	6
	w	311	223	/	50	/	/	/	/	/	/	20	/
351	Schneider .. i	92	50	/	27	/	/	/	/	/	/	10	/
	w	71	39	/	20	/	/	/	/	/	/	9	/
352	Oberbekleidungs näh er .. i	92	70	/	11	/	/	/	/	/	/	5	/
	w	90	69	/	10	/	/	/	/	/	/	5	/
356	Näher, a.n.g. .. i	112	88	/	16	/	/	/	/	/	/	/	/
	w	109	86	/	15	/	/	/	/	/	/	/	/
36	Textilveredler .. i	22	16	/	/	/	/	/	/	/	/	/	/
	w	6	/	/	/	/	/	/	/	/	/	/	/
37	Lederhersteller, Leder- und Fellverarbeiter .. i	112	82	/	18	/	/	/	/	/	/	6	/
	w	60	49	/	/	/	/	/	/	/	/	/	/
39	Back-, Konditorwaren- hersteller .. i	133	102	/	/	/	/	/	/	/	/	25	/
	w	16	10	/	/	/	/	/	/	/	/	/	/
40	Fleisch-, Fischverarbeiter ... i	133	87	/	/	/	22	/	/	/	/	18	/
	w	10	/	/	/	/	/	/	/	/	/	/	/
401	Fleischer .. i	124	80	/	/	/	22	/	/	/	/	17	/
	w	6	/	/	/	/	/	/	/	/	/	/	/
41	Speisenbereiter .. i	278	103	/	/	/	/	/	/	/	/	166	/
	w	202	63	/	/	/	/	/	/	/	/	133	/
411	Köche .. i	275	101	/	/	/	/	/	/	/	/	165	/
	w	199	62	/	/	/	/	/	/	/	/	132	/
42	Getranke-, Genußmittel- hersteller .. i	28	20	/	/	/	/	/	/	/	/	/	/
	w	6	/	/	/	/	/	/	/	/	/	/	/
43	Übrige Ernährungsberufe .. i	24	15	/	/	/	/	/	/	/	/	/	/
	w	/	/	/	/	/	/	/	/	/	/	/	/
44	Maurer, Betonbauer .. i	475	426	/	13	/	/	/	/	/	/	25	/
	w	/	/	/	/	/	/	/	/	/	/	/	/

1) Klassifizierung der Berufe, Ausgabe 1975 (siehe Anhang).

2) Kurzfassung; ausführliche Fassung siehe Anhang.

14 Erwerbstätige im April 1980 nach Berufsgruppen, ausgewählten Berufsordnungen
und Art der überwiegenden Tätigkeit

1 000

Nr. der Systematik 1)	Berufsgruppe Berufsordnung (i = insgesamt, w = weiblich)	Erwerbstätige insgesamt	Art der überwiegenden Tätigkeit 2)												
			Herstellen	Maschinenwarten	Reparieren	Transportieren	Handeltreiben	Kontrollieren	Bürotätigkeiten	Planen, Konstruieren	Leiten	Sonstige Dienstleistungen	Ohne Angabe		
441	Maurer	i 410	367	/	12	/	/	/	/	/	/	/	/	24	/
	w	/	/	/	/	/	/	/	/	/	/	/	/	/	/
45	Zimmerer, Dachdecker, Gerüstbauer	i 177	145	/	17	/	/	/	/	/	/	/	/	10	/
	w	/	/	/	/	/	/	/	/	/	/	/	/	/	/
451	Zimmerer	i 114	102	/	/	/	/	/	/	/	/	/	/	5	/
	w	/	/	/	/	/	/	/	/	/	/	/	/	/	/
46	Straßen-, Tiefbauer	i 103	76	/	13	/	/	/	/	/	/	/	/	7	/
	w	/	/	/	/	/	/	/	/	/	/	/	/	/	/
47	Bauhilfsarbeiter	i 147	125	/	10	/	/	/	/	/	/	/	/	5	/
	w	/	/	/	/	/	/	/	/	/	/	/	/	/	/
48	Bauausstatter	i 141	116	/	13	/	/	/	/	/	/	/	/	7	/
	w	/	/	/	/	/	/	/	/	/	/	/	/	/	/
49	Raumausstatter	i 47	30	/	7	/	/	/	/	/	/	/	/	7	/
	w	9	6	/	/	/	/	/	/	/	/	/	/	/	/
50	Tischler, Modellbauer	i 316	248	/	22	/	/	/	/	/	/	/	/	31	/
	w	7	5	/	/	/	/	/	/	/	/	/	/	/	/
501	Tischler	i 300	235	/	20	/	/	/	/	/	/	/	/	30	/
	w	6	/	/	/	/	/	/	/	/	/	/	/	/	/
51	Maler, Lackierer und verwandte Berufe	i 281	137	/	103	/	/	/	/	/	/	/	/	33	/
	w	12	9	/	/	/	/	/	/	/	/	/	/	/	/
511	Maler, Lackierer (Ausbau)	i 221	100	/	87	/	/	/	/	/	/	/	/	28	/
	w	/	/	/	/	/	/	/	/	/	/	/	/	/	/
52	Warenprüfer, Versand- fertigtmacher	i 375	53	6	8	179	7	101	/	/	/	/	/	6	/
	w	215	29	/	/	117	/	51	/	/	/	/	/	/	/
53	Hilfsarbeiter ohne nähere Tätigkeitsangabe	i 1 164	756	84	61	116	13	24	8	/	/	/	/	76	22
	w	443	291	17	12	54	7	17	/	/	/	/	/	30	9
54	Maschinenisten und zuge- hörige Berufe	i 349	83	214	9	28	/	/	/	/	/	/	/	6	/
	w	13	/	6	/	/	/	/	/	/	/	/	/	/	/
60	Ingenieure	i 469	43	11	12	/	11	14	6	264	79	22	6	/	
	w	11	/	/	/	/	/	/	6	6	/	/	/	/	
603	Architekten, Bauingenieure ...	i 146	16	/	/	/	/	/	/	100	17	/	/	/	
	w	5	/	/	/	/	/	/	/	/	/	/	/	/	
61	Chemiker, Physiker, Mathematiker	i 52	/	/	/	/	/	/	/	18	9	18	/	/	
	w	/	/	/	/	/	/	/	/	/	/	/	/	/	
62	Techniker	i 768	144	47	75	7	15	31	28	275	84	56	7	/	
	w	53	6	/	/	/	/	/	8	15	13	13	/	/	
621	Maschinenbautechniker	i 61	9	8	6	/	/	/	/	28	/	/	/	/	
	w	/	/	/	/	/	/	/	/	/	/	/	/	/	
622	Techniker des Elektrofaches ..	i 88	14	9	30	/	/	/	/	16	/	6	/	/	
	w	/	/	/	/	/	/	/	/	/	/	/	/	/	
628	Sonstige Techniker	i 385	44	16	25	/	11	14	24	182	46	17	/	/	
	w	29	/	/	/	/	/	/	7	11	/	/	/	/	
629	Industriemeister, Werkmeister	i 127	51	12	11	/	/	7	/	6	19	17	/	/	
	w	5	/	/	/	/	/	/	/	/	/	/	/	/	
63	Technische Sonderfachkräfte ..	i 205	15	/	/	/	/	18	/	106	/	53	/	/	
	w	99	8	/	/	/	/	6	/	49	/	29	/	/	
633	Chemielaboranten	i 50	/	/	/	/	/	10	/	7	/	28	/	/	
	w	23	/	/	/	/	/	/	/	/	/	15	/	/	
635	Technische Zeichner	i 109	/	/	/	/	/	/	/	91	/	12	/	/	
	w	52	/	/	/	/	/	/	/	43	/	6	/	/	
68	Warenkaufleute	i 2 043	45	/	19	58	1 523	/	56	14	117	175	29	/	
	w	1 255	15	/	/	31	1 002	/	36	/	23	121	18	/	
681	Groß- und Einzelhandels- kaufleute, Einkäufer	i 607	30	/	9	14	362	/	32	8	91	51	8	/	
	w	194	/	/	/	/	123	/	18	/	17	23	/	/	
682	Verkäufer	i 1 176	12	/	6	38	973	/	17	/	10	98	16	/	
	w	984	10	/	/	25	830	/	14	/	/	83	13	/	
685	Apothekenhelferinnen	i 34	/	/	/	/	19	/	/	/	/	9	/	/	
	w	34	/	/	/	/	19	/	/	/	/	9	/	/	
687	Handelsvertreter, Reisende	i 152	/	/	/	/	126	/	/	/	11	7	/	/	
	w	14	/	/	/	/	10	/	/	/	/	/	/	/	
69	Bank-, Versicherungs- kaufleute	i 506	/	/	/	/	116	/	198	26	97	54	6	/	
	w	211	/	/	/	/	41	/	122	8	14	20	/	/	

1) Klassifizierung der Berufe, Ausgabe 1975 (siehe Anhang).

2) Kurzfassung; ausführliche Fassung siehe Anhang.

Beruf und Ausbildung

14 Erwerbstätige im April 1980 nach Berufsgruppen, ausgewählten Berufsordnungen
und Art der Überwiegenden Tätigkeit

1 000

Nr. der Systematik 1)	Berufsgruppe Berufsordnung (i = insgesamt, w = weiblich)	Erwerbstätige insgesamt	Art der überwiegenden Tätigkeit 2)										
			Herstellen	Maschinenwarten	Reparieren	Transportieren	Handeltreiben	Kontrollieren	Bürotätigkeiten	Planen, Konstruieren	Leiten	Sonstige Dienstleistungen	Ohne Angabe
691	Bankfachleute	i 344	/	/	/	/	73	/	149	16	61	33	/
	w	165	/	/	/	/	35	/	95	/	10	16	/
694	Lebens-, Sachversicherungs- fachleute	i 154	/	/	/	/	42	/	46	10	33	19	/
	w	45	/	/	/	/	7	/	27	/	/	/	/
70	Andere Dienstleistungskauf- leute und zugehörige Berufe	i 177	/	/	/	24	47	6	15	8	35	29	/
	w	49	/	/	/	/	14	/	7	/	6	13	/
71	Berufe des Landverkehrs	i 918	22	73	28	675	30	16	6	/	12	44	9
	w	23	/	/	/	13	/	/	/	/	/	/	/
712	Eisenbahnbetriebsregler, -schaffner	i 110	/	17	6	36	/	12	/	/	8	18	/
	w	/	/	/	/	/	/	/	/	/	/	/	/
714	Kraftfahrzeugführer	i 730	14	44	13	602	26	/	/	/	/	19	7
	w	17	/	/	/	12	/	/	/	/	/	/	/
72	Berufe des Wasser- und Luftverkehrs	i 40	/	8	/	15	/	/	/	/	/	/	/
	w	/	/	/	/	/	/	/	/	/	/	/	/
73	Berufe des Nachrichtenver- kehrs	i 184	/	/	/	107	9	/	28	/	/	26	/
	w	87	/	/	/	42	6	/	22	/	/	11	/
732	Postverteiler	i 129	/	/	/	101	/	/	/	/	/	15	/
	w	45	/	/	/	37	/	/	/	/	/	/	/
74	Lagerverwalter, Lager-, Transportarbeiter	i 496	43	20	13	311	19	13	36	6	13	18	5
	w	79	6	/	/	51	/	/	5	/	/	5	/
75	Unternehmer, Organisatoren, Wirtschaftsprüfer	i 604	44	/	6	10	109	7	52	33	268	66	7
	w	115	/	/	/	/	26	/	25	/	29	21	/
751	Unternehmer, Geschäfts- führer, Geschäftsbe- reichsleiter	i 513	44	/	6	9	104	/	31	25	254	27	6
	w	87	/	/	/	/	26	/	14	/	28	8	/
753	Wirtschaftsprüfer, Steuerberater	i 72	/	/	/	/	/	/	20	6	7	35	/
	w	26	/	/	/	/	/	/	11	/	/	12	/
76	Abgeordnete, administrativ entscheidende Berufstätige ..	i 261	/	/	/	6	/	7	40	21	100	74	/
	w	42	/	/	/	/	/	/	12	/	8	16	/
762	Leitende und administrativ entscheidende Verwaltung- fachleute	i 236	/	/	/	6	/	7	38	21	85	67	/
	w	38	/	/	/	/	/	/	11	/	7	16	/
77	Rechnungskaufleute, Daten- verarbeitungsfachleute	i 482	/	/	/	/	69	/	275	87	22	7	6
	w	287	/	/	/	/	60	/	199	13	/	/	/
772	Buchhalter	i 261	/	/	/	/	/	/	241	/	/	/	/
	w	191	/	/	/	/	/	/	179	/	/	/	/
774	Datenverarbeitungsfach- leute	i 113	/	/	/	/	/	/	15	72	15	/	/
	w	21	/	/	/	/	/	/	8	9	/	/	/
78	Bürofach-, Bürohilfskräfte ...	i 3 804	48	8	17	108	326	36	2 241	200	358	401	61
	w	2 385	18	/	/	37	148	13	1 751	66	106	201	43
781	Bürofachkräfte	i 3 354	45	8	16	93	317	32	1 884	189	335	383	53
	w	1 975	16	/	/	32	140	10	1 402	57	85	193	36
782	Stenographen, Stenotypisten, Maschinenschreiber	i 358	/	/	/	/	7	/	307	/	21	7	6
	w	349	/	/	/	/	7	/	304	/	20	6	6
79	Dienst-, Wachberufe	i 233	/	/	20	/	/	7	/	/	/	180	5
	w	48	/	/	/	/	/	/	/	/	/	42	/
80	Sicherheitswahrer	i 762	/	/	/	/	/	/	5	/	10	727	/
	w	10	/	/	/	/	/	/	/	/	/	8	/
801	Soldaten, Grenzschutz-, Polizeibedienstete	i 704	/	/	/	/	/	/	5	/	9	683	/
	w	7	/	/	/	/	/	/	/	/	/	5	/
81	Rechtswahrer	i 101	/	/	/	/	/	/	/	/	9	84	/
	w	12	/	/	/	/	/	/	/	/	/	10	/
813	Rechtsvertreter, -berater	i 46	/	/	/	/	/	/	/	/	6	36	/
	w	/	/	/	/	/	/	/	/	/	/	/	/

1) Klassifizierung der Berufe, Ausgabe 1975 (siehe Anhang).

2) Kurzfassung; ausführliche Fassung siehe Anhang.

14 Erwerbstätige im April 1980 nach Berufsgruppen, ausgewählten Berufsordnungen
und Art der überwiegenden Tätigkeit

1 000

Nr. der Systematik 1)	Berufsgruppe Berufsordnung (i = insgesamt, w = weiblich)	Erwerbs- tätige ins- gesamt	Art der überwiegenden Tätigkeit 2)												
			Her- stel- len	Ma- schi- nen- war- ten	Repa- rie- ren	Trans- por- tie- ren	Han- del- trei- ben	Kon- trol- lie- ren	Büro- tätig- kei- ten	Pla- nen, Kon- stru- ieren	Leiten	Son- stige Dienst- lei- stun- gen	Ohne An- gabe		
82	Publizisten, Dolmetscher, Bibliothekare	i	77	/	/	/	/	/	/	/	22	/	7	41	/
		w	35	/	/	/	/	/	/	/	14	/	/	15	/
821	Publizisten	i	38	/	/	/	/	/	/	/	/	/	/	28	/
		w	10	/	/	/	/	/	/	/	/	/	/	7	/
83	Künstler und zugeordnete Berufe	i	149	17	/	/	/	9	/	/	17	/	90	/	
		w	48	/	/	/	/	/	/	/	5	/	32	/	
84	Ärzte, Apotheker	i	201	/	/	/	/	24	/	/	/	/	166	/	
		w	62	/	/	/	/	14	/	/	/	/	44	/	
841	Ärzte	i	127	/	/	/	/	/	/	/	/	/	122	/	
		w	32	/	/	/	/	/	/	/	/	/	30	/	
85	Übrige Gesundheitsdienst- berufe	i	797	/	/	/	/	/	/	31	/	5	732	14	
		w	694	/	/	/	/	/	/	31	/	/	636	12	
853	Krankenschwestern, -pfleger, Hebammen	i	382	/	/	/	/	/	/	/	/	/	373	6	
		w	324	/	/	/	/	/	/	/	/	/	316	5	
856	Sprechstundenhelfer	i	225	/	/	/	/	/	/	30	/	/	187	/	
		w	224	/	/	/	/	/	/	30	/	/	186	/	
86	Sozialpflegerische Berufe	i	293	/	/	/	/	/	/	/	/	9	272	5	
		w	238	/	/	/	/	/	/	/	/	/	225	/	
861	Sozialarbeiter, Sozial- pfleger	i	90	/	/	/	/	/	/	/	/	/	82	/	
		w	65	/	/	/	/	/	/	/	/	/	61	/	
864	Kindergärtnerinnen, Kinder- pflegerinnen	i	123	/	/	/	/	/	/	/	/	/	118	/	
		w	118	/	/	/	/	/	/	/	/	/	114	/	
87	Lehrer	i	721	/	/	/	/	/	/	/	/	11	688	10	
		w	352	/	/	/	/	/	/	/	/	/	338	6	
871	Hochschullehrer, Dozenten an höheren Fachschulen und Akademien	i	58	/	/	/	/	/	/	/	/	/	51	/	
		w	11	/	/	/	/	/	/	/	/	/	10	/	
873	Real-, Volks-, Sonder- schullehrer	i	444	/	/	/	/	/	/	/	/	/	430	6	
		w	257	/	/	/	/	/	/	/	/	/	248	/	
88	Geistes- und naturwissen- schaftliche Berufe, a.n.g. ..	i	84	/	/	/	/	6	/	6	15	24	29	/	
		w	17	/	/	/	/	/	/	/	/	/	10	/	
881	Wirtschafts- und Sozial- wissenschaftler, a.n.g., Statistiker	i	65	/	/	/	/	5	/	5	14	23	15	/	
		w	12	/	/	/	/	/	/	/	/	/	5	/	
89	Seelsorger	i	55	/	/	/	/	/	/	/	/	/	52	/	
		w	13	/	/	/	/	/	/	/	/	/	12	/	
90	Körperpfleger	i	227	6	/	/	/	/	/	/	/	/	214	/	
		w	187	/	/	/	/	/	/	/	/	/	176	/	
901	Friseure	i	209	6	/	/	/	/	/	/	/	/	198	/	
		w	170	/	/	/	/	/	/	/	/	/	161	/	
91	Gästekbetreuer	i	360	19	/	/	/	23	/	/	/	/	302	6	
		w	214	10	/	/	/	16	/	/	/	/	180	/	
911	Gastwirte, Hoteliers, Gaststättenkaufleute	i	190	14	/	/	/	13	/	/	/	/	155	/	
		w	92	7	/	/	/	6	/	/	/	/	75	/	
912	Kellner, Stewards	i	139	/	/	/	/	8	/	/	/	/	122	/	
		w	99	/	/	/	/	7	/	/	/	/	85	/	
92	Hauswirtschaftliche Berufe ...	i	165	7	/	/	/	/	/	/	/	/	148	/	
		w	160	7	/	/	/	/	/	/	/	/	145	/	
93	Reinigungsberufe	i	644	21	8	14	/	/	/	/	/	/	579	13	
		w	554	13	/	/	/	/	/	/	/	/	521	11	
933	Raum-, Hausratreiniger	i	493	/	/	/	/	/	/	/	/	/	475	10	
		w	479	/	/	/	/	/	/	/	/	/	463	10	
97	Mithelfende Familienange- hörige außerhalb der Landwirtschaft, a.n.g.	i	82	11	/	/	/	26	/	19	/	/	19	/	
		w	74	8	/	/	/	23	/	18	/	/	17	/	
98	Arbeitskräfte mit noch nicht bestimmtem Beruf	i	144	14	/	5	/	6	/	6	/	/	105	/	
		w	56	/	/	/	/	/	/	/	/	/	44	/	
99	Arbeitskräfte ohne nähere Tätigkeitsangabe	i	179	56	7	10	9	20	/	7	/	11	33	20	
		w	62	19	/	/	/	8	/	/	/	/	15	8	
	Insgesamt ...	i	26 874	7 284	978	1 505	1 765	2 512	409	3 134	1 168	1 363	6 364	394	
		w	10 092	1 869	64	114	391	1 423	140	2 293	186	226	3 188	200	

1) Klassifizierung der Berufe, Ausgabe 1975 (siehe Anhang).

2) Kurzfassung; ausführliche Fassung siehe Anhang.

Beruf und Ausbildung

15 Erwerbstätige im April 1980 nach Berufsgruppen, ausgewählten Berufsordnungen sowie Übereinstimmung von beruflicher Ausbildung und gegenwärtiger Tätigkeit (Beruf)

1 000

Nr. der Systematik	Berufsgruppe Berufsordnung (i = insgesamt, w = weiblich)	Erwerbstätige insgesamt	Gegenwärtige Tätigkeit (Beruf)						Keine Berufsausbildung	Ohne Angabe	
			entspricht dem letzten beruflichen Ausbildungsabschluß			entspricht nicht dem letzten beruflichen Ausbildungsabschluß					
			zusammen	voll und ganz	teilweise	zusammen	da Beruf gewechselt	aus sonstigen Gründen			
01	Landwirte	i	633	244	232	12	34	21	13	169	187
		w	182	34	29	/	11	6	5	72	65
02	Tierzüchter, Fischereiberufe	i	10	/	/	/	/	/	/	/	/
		w	/	/	/	/	/	/	/	/	/
03	Verwalter, Berater in der Landwirtschaft und Tierzucht	i	12	10	9	/	/	/	/	/	/
		w	/	/	/	/	/	/	/	/	/
04	Landwirtschaftliche Arbeitskräfte, Tierpfleger ..	i	578	128	111	17	43	22	22	202	203
		w	452	87	73	14	33	16	17	154	177
043	Familieneigene Landarbeitskräfte, a.n.g.	i	478	103	90	13	32	14	18	158	184
		w	401	77	65	12	27	12	15	130	167
05	Gartenbauer	i	180	89	84	/	21	18	/	42	30
		w	52	21	20	/	5	/	/	14	12
051	Gärtner, Gartenarbeiter	i	150	67	64	/	19	16	/	38	26
		w	31	7	6	/	/	/	/	11	9
06	Forst-, Jagdberufe	i	55	22	21	/	8	7	/	14	11
		w	/	/	/	/	/	/	/	/	/
07	Bergleute	i	106	45	44	/	14	13	/	34	13
		w	/	/	/	/	/	/	/	/	/
08	Mineral-, Erdöl-, Erdgasgewinner	i	9	/	/	/	/	/	/	/	/
		w	/	/	/	/	/	/	/	/	/
09	Mineralaufbereiter	i	(4)	/	/	/	/	/	/	/	/
		w	/	/	/	/	/	/	/	/	/
10	Steinbearbeiter	i	24	12	12	/	/	/	/	/	/
		w	/	/	/	/	/	/	/	/	/
11	Baustoffhersteller	i	18	/	/	/	5	/	/	/	/
		w	/	/	/	/	/	/	/	/	/
12	Keramiker	i	34	9	9	/	7	6	/	7	11
		w	13	/	/	/	/	/	/	/	7
13	Glasmacher	i	34	8	8	/	6	6	/	8	11
		w	9	/	/	/	/	/	/	/	/
14	Chemiearbeiter	i	216	51	45	6	72	66	5	55	38
		w	46	7	6	/	11	9	/	17	12
141	Chemiebetriebswerker	i	166	39	35	/	57	53	/	40	30
		w	25	/	/	/	6	5	/	9	7
15	Kunststoffverarbeiter	i	41	6	/	/	9	9	/	16	11
		w	15	/	/	/	/	/	/	6	6
16	Papierhersteller, -verarbeiter	i	58	19	18	/	11	9	/	15	14
		w	26	5	/	/	/	/	/	8	8
17	Drucker	i	159	97	89	8	25	22	/	20	17
		w	27	7	6	/	6	5	/	8	6
18	Holzaufbereiter, Holzwarenfertiger und verwandte Berufe	i	63	15	13	/	11	10	/	20	17
		w	15	/	/	/	/	/	/	6	6
19	Metallerzeuger, Walzer	i	70	19	17	/	22	21	/	18	12
		w	/	/	/	/	/	/	/	/	/
20	Former, Formgießer	i	43	16	14	/	7	7	/	16	5
		w	/	/	/	/	/	/	/	/	/
21	Metallverformer (spanlos)	i	66	10	9	/	14	13	/	28	14
		w	25	/	/	/	/	/	/	12	7
22	Metallverformer (spanend)	i	265	142	131	11	40	36	/	53	30
		w	13	/	/	/	/	/	/	7	/
221	Dreher	i	150	101	96	/	14	12	/	20	16
		w	/	/	/	/	/	/	/	/	/
23	Metalloberflächenbearbeiter, -vergüter, -beschichter ...	i	41	14	12	/	10	9	/	11	6
		w	7	/	/	/	/	/	/	/	/
24	Metallverbinder	i	151	61	54	7	30	27	/	42	18
		w	25	/	/	/	6	5	/	12	6
241	Schweißer, Brennschneider ..	i	127	59	53	6	24	22	/	32	13
		w	5	/	/	/	/	/	/	/	/
25	Schmiede	i	32	22	21	/	/	/	/	/	/
		w	/	/	/	/	/	/	/	/	/

1) Klassifizierung der Berufe, Ausgabe 1975 (siehe Anhang).

Beruf und Ausbildung

15 Erwerbstätige im April 1980 nach Berufsgruppen, ausgewählten Berufsordnungen sowie
Übereinstimmung von beruflicher Ausbildung und gegenwärtiger Tätigkeit (Beruf)

1 000

Nr. der Systematik	Berufsgruppe Berufsordnung (i = insgesamt, w = weiblich)	Erwerbs- tätige insgesamt	Gegenwärtige Tätigkeit (Beruf)						Keine Berufs- aus- bildung	Ohne An- gabe	
			entspricht dem letzten beruflichen Ausbildungsabschluß			entspricht nicht					
			zu- sammen	voll und ganz	teil- weise	zu- sammen	da Beruf ge- wechselt	aus sonstigen Gründen			
26	Feinblechner, Installateure	i	280	184	172	12	25	23	/	40	31
		w	/	/	/	/	/	/	/	/	/
262	Rohrinstallateure	i	194	130	123	7	14	14	/	28	21
		w	/	/	/	/	/	/	/	/	/
27	Schlosser	i	823	569	531	39	71	63	8	93	90
		w	11	/	/	/	/	/	/	/	/
28	Mechaniker	i	611	395	373	22	45	40	6	102	68
		w	29	6	5	/	6	/	/	12	6
281	Kraftfahrzeuginstandsetzer .	i	315	212	205	7	10	8	/	57	36
		w	/	/	/	/	/	/	/	/	/
284	Feinmechaniker	i	47	31	29	/	5	/	/	6	/
		w	/	/	/	/	/	/	/	/	/
285	Sonstige Mechaniker	i	210	125	113	12	28	25	/	33	24
		w	20	/	/	/	/	/	/	10	/
29	Werkzeugmacher	i	130	103	99	/	6	/	/	14	10
		w	/	/	/	/	/	/	/	/	/
30	Metallfeinbauer und zuge- ordnete Berufe	i	98	64	61	/	11	9	/	12	11
		w	34	19	18	/	/	/	/	6	6
303	Zahntechniker	i	42	26	25	/	5	5	/	/	5
		w	15	10	9	/	/	/	/	/	/
31	Elektriker	i	698	479	453	26	52	45	7	87	80
		w	47	5	/	/	9	8	/	20	13
311	Elektroinstallateure, -monteure	i	504	357	340	16	31	26	6	62	54
		w	22	/	/	/	/	/	/	10	5
312	Fernmeldemonteure, -handwerker	i	65	47	44	/	7	6	/	6	6
		w	/	/	/	/	/	/	/	/	/
314	Elektrogerätebauer	i	73	48	42	5	9	9	/	8	9
		w	8	/	/	/	/	/	/	/	/
32	Montierer und Metall- berufe, a.n.g.	i	306	37	30	7	69	59	9	134	67
		w	139	6	5	/	28	24	/	66	40
323	Metallarbeiter o.n.A.	i	181	20	16	/	40	34	6	89	34
		w	54	/	/	/	10	8	/	31	12
33	Spinnberufe	i	37	6	5	/	/	/	/	14	13
		w	22	/	/	/	/	/	/	9	9
34	Textilhersteller.....	i	53	18	17	/	7	6	/	16	12
		w	25	6	/	/	/	/	/	8	8
35	Textilverarbeiter	i	354	160	143	17	33	26	7	97	65
		w	311	131	115	16	28	22	6	91	62
351	Schneider	i	92	59	55	/	/	/	/	18	11
		w	71	43	39	/	/	/	/	16	9
352	Oberbekleidungsnäher	i	92	37	33	/	8	7	/	24	23
		w	90	36	32	/	7	6	/	23	23
356	Näher, a.n.g.	i	112	41	35	6	12	9	/	40	19
		w	109	40	34	6	11	9	/	39	19
36	Textilveredler	i	22	5	/	/	/	/	/	9	5
		w	6	/	/	/	/	/	/	/	/
37	Lederhersteller, Leder- und Fellverarbeiter	i	112	49	45	/	12	11	/	26	26
		w	60	16	14	/	7	6	/	19	18
39	Back-, Konditorwaren- hersteller	i	133	87	85	/	/	/	/	25	19
		w	16	/	/	/	/	/	/	6	/
40	Fleisch-, Fischverarbeiter .	i	133	97	95	/	/	/	/	20	12
		w	10	/	/	/	/	/	/	5	/
401	Fleischer	i	124	96	94	/	/	/	/	16	10
		w	6	/	/	/	/	/	/	/	/
41	Speisenbereiter	i	278	75	70	6	37	32	/	114	51
		w	202	30	27	/	31	27	/	97	43
411	Köche	i	275	75	70	6	36	31	/	112	51
		w	199	30	26	/	30	26	/	96	42
42	Getränke-, Genußmittel- hersteller	i	28	15	14	/	/	/	/	5	/
		w	6	/	/	/	/	/	/	/	/
43	Übrige Ernährungsberufe	i	24	11	10	/	/	/	/	/	5
		w	/	/	/	/	/	/	/	/	/
44	Maurer, Betonbauer	i	475	317	306	11	40	37	/	64	55
		w	/	/	/	/	/	/	/	/	/

1) Klassifizierung der Berufe, Ausgabe 1975 (siehe Anhang).

Beruf und Ausbildung

15 Erwerbstätige im April 1980 nach Berufsgruppen, ausgewählten Berufsordnungen sowie Übereinstimmung von beruflicher Ausbildung und gegenwärtiger Tätigkeit (Beruf)

1 000

Nr. der Systematik	Berufsgruppe Berufsordnung (i = insgesamt, w = weiblich)	Erwerbstätige insgesamt	Gegenwärtige Tätigkeit (Beruf)						Keine Berufsausbildung	Ohne Angabe
			entspricht dem letzten beruflichen Ausbildungsabschluß			entspricht nicht dem letzten beruflichen Ausbildungsabschluß				
			zusammen	voll und ganz	teilweise	zusammen	da Beruf wechselt	aus sonstigen Gründen		
441	Maurer	410	293	286	7	23	21	/	48	45
	w	/	/	/	/	/	/	/	/	/
45	Zimmerer, Dachdecker, Gerüstbauer	177	118	112	6	15	15	/	22	21
	w	/	/	/	/	/	/	/	/	/
451	Zimmerer	114	80	76	/	7	6	/	15	13
	w	/	/	/	/	/	/	/	/	/
46	Straßen-, Tiefbauer	103	32	29	/	22	20	/	28	21
	w	/	/	/	/	/	/	/	/	/
47	Bauhilfsarbeiter	147	19	16	/	26	25	/	68	33
	w	/	/	/	/	/	/	/	/	/
48	Bauausstatter	141	85	79	6	19	18	/	20	16
	w	/	/	/	/	/	/	/	/	/
49	Raumausstatter	47	27	26	/	8	7	/	8	5
	w	9	/	/	/	/	/	/	/	/
50	Tischler, Modellbauer	316	224	215	9	19	17	/	37	35
	w	7	/	/	/	/	/	/	/	/
501	Tischler	300	213	205	8	17	15	/	36	34
	w	6	/	/	/	/	/	/	/	/
51	Maler, Lackierer und verwandte Berufe	281	188	183	5	18	16	/	42	32
	w	12	/	/	/	/	/	/	/	/
511	Maler, Lackierer (Ausbau)	221	159	156	/	8	7	/	30	24
	w	/	/	/	/	/	/	/	/	/
52	Warenprüfer, Versand- fertigtmacher	375	54	41	13	100	87	13	135	84
	w	215	16	13	/	44	37	7	98	57
53	Hilfsarbeiter ohne nähere Tätigkeitsangabe	1 164	123	104	19	232	195	37	633	177
	w	443	24	20	/	77	62	15	272	71
54	Maschinenisten und zuge- hörige Berufe	349	93	69	24	114	106	8	88	54
	w	13	/	/	/	/	/	/	6	/
60	Ingenieure	469	433	410	23	18	15	/	/	14
	w	11	9	9	/	/	/	/	/	/
603	Architekten, Bauingenieure ..	146	137	133	/	/	/	/	/	/
	w	5	/	/	/	/	/	/	/	/
61	Chemiker, Physiker, Mathematiker	52	49	45	/	/	/	/	/	/
	w	/	/	/	/	/	/	/	/	/
62	Techniker	768	578	506	71	121	110	10	25	45
	w	53	33	31	/	7	6	/	6	7
621	Maschinenbautechniker	61	53	47	6	5	/	/	/	/
	w	/	/	/	/	/	/	/	/	/
622	Techniker des Elektrofaches	88	72	67	5	6	6	/	/	5
	w	/	/	/	/	/	/	/	/	/
628	Sonstige Techniker	385	271	227	44	78	71	7	12	24
	w	29	16	14	/	/	/	/	/	/
629	Industriemeister, Werkmeister	127	93	84	10	20	18	/	5	9
	w	5	/	/	/	/	/	/	/	/
63	Technische Sonderfachkräfte	205	134	124	9	26	23	/	23	23
	w	99	64	60	/	9	8	/	13	13
633	Chemielaboranten	50	32	30	/	7	6	/	/	6
	w	23	14	13	/	/	/	/	/	/
635	Technische Zeichner	109	78	74	/	9	8	/	11	12
	w	52	39	37	/	/	/	/	6	6
68	Warenkaufleute	2 043	1 114	974	139	341	301	40	328	261
	w	1 255	654	581	73	162	137	25	256	182
681	Groß- und Einzelhandels- kaufleute, Einkäufer	607	371	326	46	100	88	12	71	66
	w	194	103	90	12	27	23	/	37	27
682	Verkäufer	1 176	601	531	71	173	150	23	233	169
	w	984	505	448	57	126	107	19	207	145
685	Apothekenhelferinnen	34	24	23	/	/	/	/	5	/
	w	34	24	23	/	/	/	/	/	/
687	Handelsvertreter, Reisende	152	75	58	17	56	52	/	8	14
	w	14	/	/	/	5	/	/	/	/
69	Bank-, Versicherungs- kaufleute	506	346	320	26	74	69	/	44	41
	w	211	141	128	12	22	20	/	28	21

1) Klassifizierung der Berufe, Ausgabe 1975 (siehe Anhang).

Beruf und Ausbildung

15 Erwerbstätige im April 1980 nach Berufsgruppen, ausgewählten Berufsordnungen sowie Übereinstimmung von beruflicher Ausbildung und gegenwärtiger Tätigkeit (Beruf)

1 000

Nr. der Systematik	Berufsgruppe Berufsordnung (i = insgesamt, w = weiblich)	Erwerbstätige insgesamt	Gegenwärtige Tätigkeit (Beruf)						Keine Berufsausbildung	Ohne Angabe
			entspricht dem letzten beruflichen Ausbildungsabschluß			entspricht nicht dem letzten beruflichen Ausbildungsabschluß				
			zusammen	voll und ganz	teilweise	zusammen	da Beruf ge- wechselt	aus sonstigen Gründen		
691	Bankfachleute	i 344	251	236	14	32	30	/	33	28
		w 165	112	103	9	14	13	/	22	16
694	Lebens-, Sachversiche- rungsfachleute	i 154	91	80	11	40	38	/	11	12
		w 45	27	24	/	8	7	/	6	/
70	Andere Dienstleistungskauf- leute und zugehörige Berufe	i 177	93	76	16	44	40	/	21	18
		w 49	22	19	/	9	8	/	10	6
71	Berufe des Landverkehrs	i 918	196	153	42	422	397	25	164	135
		w 23	/	/	/	9	7	/	6	/
712	Eisenbahnbetriebsregler, -schaffner	i 110	59	54	5	26	25	/	13	11
		w /	/	/	/	/	/	/	/	/
714	Kraftfahrzeugführer	i 730	106	75	32	365	343	22	144	114
		w 17	/	/	/	7	6	/	/	/
72	Berufe des Wasser- und Luftverkehrs	i 40	27	25	/	6	/	/	/	/
		w /	/	/	/	/	/	/	/	/
73	Berufe des Nachrichtenver- kehrs	i 184	67	61	6	58	53	/	33	26
		w 87	19	16	/	29	26	/	23	16
732	Postverteiler	i 129	52	49	/	38	35	/	22	17
		w 45	8	7	/	14	13	/	14	9
74	Lagerverwalter, Lager-, Transportarbeiter	i 496	81	57	23	179	161	18	150	87
		w 79	7	5	/	21	18	/	31	19
75	Unternehmer, Organisatoren, Wirtschaftsprüfer	i 604	431	371	60	99	86	13	33	40
		w 115	66	57	9	18	15	/	17	13
751	Unternehmer, Geschäfts- führer, Geschäftsbe- reichsleiter	i 513	365	312	53	89	77	12	26	33
		w 87	49	41	8	16	14	/	13	9
753	Wirtschaftsprüfer, Steuerberater	i 72	55	51	/	6	/	/	6	5
		w 26	17	16	/	/	/	/	/	/
76	Abgeordnete, administrativ entscheidende Berufstätige	i 261	204	188	16	32	26	7	10	15
		w 42	30	27	/	/	/	/	/	/
762	Leitende und administrativ entscheidende Verwaltungsfach- leute	i 236	193	180	13	22	18	/	9	13
		w 38	28	26	/	/	/	/	/	/
77	Rechnungsfachleute, Daten- verarbeitungsfachleute	i 482	308	256	52	93	82	11	43	39
		w 287	179	149	30	46	39	7	36	27
772	Buchhalter	i 261	192	167	25	30	25	/	21	18
		w 191	137	119	19	22	18	/	19	13
774	Datenverarbeitungsfach- leute	i 113	62	47	15	38	35	/	6	7
		w 21	9	7	/	6	5	/	/	/
78	Bürofach-, Bürohilfskräfte .	i 3 804	2 301	2 046	255	650	581	70	451	401
		w 2 385	1 392	1 212	180	368	322	46	356	268
781	Bürofachkräfte	i 3 354	2 046	1 831	215	561	501	60	387	359
		w 1 975	1 149	1 007	142	294	256	39	298	232
782	Stenographen, Stenotypisten, Maschinenschreiber	i 358	227	193	34	55	49	6	46	30
		w 349	221	188	33	53	47	6	46	28
79	Dienst-, Wachberufe	i 233	36	21	15	110	95	15	50	37
		w 48	/	/	/	17	12	5	18	9
80	Sicherheitswahrer	i 762	220	192	29	332	156	177	90	120
		w 10	/	/	/	/	/	/	/	/
801	Soldaten, Grenzschutz-, Polizeibedienstete	i 704	194	168	26	308	134	175	87	116
		w 7	/	/	/	/	/	/	/	/
81	Rechtswahrer	i 101	88	85	/	8	8	/	/	/
		w 12	10	9	/	/	/	/	/	/
813	Rechtsvertreter, -berater ..	i 46	43	41	/	/	/	/	/	/
		w /	/	/	/	/	/	/	/	/

1) Klassifizierung der Berufe, Ausgabe 1975 (siehe Anhang).

Beruf und Ausbildung

15 Erwerbstätige im April 1980 nach Berufsgruppen, ausgewählten Berufsordnungen sowie Übereinstimmung von beruflicher Ausbildung und gegenwärtiger Tätigkeit (Beruf)

1 000

Nr. der Systematik ¹⁾	Berufsgruppe Berufsordnung (i = insgesamt, w = weiblich)	Erwerbstätige insgesamt	Gegenwärtige Tätigkeit (Beruf)						Keine Berufsausbildung	Ohne Angabe	
			entspricht dem letzten beruflichen Ausbildungsabschluß			entspricht nicht dem letzten beruflichen Ausbildungsabschluß					
			zusammen	voll und ganz	teilweise	zusammen	da Beruf gewechselt	aus sonstigen Gründen			
82	Publizisten, Dolmetscher, Bibliothekare	i	77	51	43	8	14	11	/	8	/
		w	35	25	22	/	5	/	/	/	/
821	Publizisten	i	38	24	19	/	7	6	/	/	/
		w	10	6	6	/	/	/	/	/	/
83	Künstler und zugeordnete Berufe	i	149	98	88	10	25	22	/	12	14
		w	48	31	27	/	6	5	/	5	5
84	Ärzte, Apotheker	i	201	190	185	/	/	/	/	/	6
		w	62	57	54	/	/	/	/	/	/
841	Ärzte	i	127	122	119	/	/	/	/	/	/
		w	32	30	29	/	/	/	/	/	/
85	Übrige Gesundheitsdienstberufe	i	797	526	501	25	80	66	14	99	92
		w	694	474	450	24	52	43	9	89	79
853	Krankenschwestern, -pfleger, Hebammen	i	382	262	254	8	33	26	6	43	45
		w	324	231	223	8	19	16	/	37	37
856	Sprechstundenhelfer	i	225	152	143	10	16	13	/	28	28
		w	224	152	142	10	16	13	/	28	28
86	Sozialpflegerische Berufe ..	i	293	206	194	12	37	30	8	28	23
		w	238	171	163	8	24	20	/	24	18
861	Sozialarbeiter, Sozialpfleger	i	90	47	43	/	20	16	/	14	10
		w	65	33	31	/	13	12	/	11	8
864	Kindergärtnerinnen, Kinderpflegerinnen	i	123	95	91	/	8	6	/	11	9
		w	118	92	89	/	7	5	/	10	8
87	Lehrer	i	721	657	626	31	31	25	6	12	20
		w	352	324	304	20	11	7	/	7	11
871	Hochschullehrer, Dozenten an höheren Fachschulen und Akademien	i	58	51	48	/	/	/	/	/	/
		w	11	9	8	/	/	/	/	/	/
873	Real-, Volks-, Sonderschullehrer	i	444	421	403	18	10	7	/	/	10
		w	257	243	229	14	6	/	/	/	6
88	Geistes- und naturwissenschaftliche Berufe, a.n.g.	i	84	72	66	5	5	/	/	/	/
		w	17	15	16	/	/	/	/	/	/
881	Wirtschafts- und Sozialwissenschaftler, a.n.g., Statistiker	i	65	57	52	/	/	/	/	/	/
		w	12	10	9	/	/	/	/	/	/
89	Seelsorger	i	55	40	39	/	8	6	/	/	/
		w	13	5	5	/	/	/	/	/	/
90	Körperpfleger	i	227	156	148	8	7	6	/	33	32
		w	187	121	114	7	7	6	/	31	29
901	Friseur	i	209	143	138	6	/	/	/	32	30
		w	170	109	104	/	/	/	/	31	28
91	Gästabetreuer	i	360	98	80	17	106	92	15	95	62
		w	214	42	34	8	58	49	9	69	45
911	Gastwirte, Hoteliers, Gaststättenkaufleute	i	190	59	48	11	59	52	7	43	30
		w	92	20	16	/	24	21	/	29	19
912	Kellner, Stewards	i	139	33	29	/	39	33	6	41	26
		w	99	18	14	/	29	25	/	31	21
92	Hauswirtschaftliche Berufe ..	i	165	40	34	5	28	20	7	59	39
		w	160	38	33	/	26	19	7	58	39
93	Reinigungsberufe	i	644	37	29	8	146	110	36	309	151
		w	554	19	14	6	120	87	34	278	137
933	Raum-, Hausratreiniger	i	493	13	10	/	106	76	30	253	121
		w	479	11	8	/	104	74	30	245	119
97	Mithelfende Familienangehörige außerhalb der Landwirtschaft, a.n.g.	i	82	30	23	7	19	13	7	18	15
		w	74	26	20	6	17	11	6	17	13
98	Arbeitskräfte mit noch nicht bestimmtem Beruf	i	144	13	12	/	/	/	/	40	89
		w	56	/	/	/	/	/	/	15	36
99	Arbeitskräfte ohne nähere Tätigkeitsangabe	i	179	72	64	8	37	31	7	37	33
		w	62	18	16	/	12	9	/	19	13
	Insgesamt ...	i	26 874	13 670	12 398	1 272	4 565	3 862	703	4 979	3 660
		w	10 092	4 471	3 989	482	1 416	1 161	255	2 494	1 708

1) Klassifizierung der Berufe, Ausgabe 1975 (siehe Anhang).

16 Erwerbstätige im April 1980 nach Art der Überwiegenden Tätigkeit,
Wirtschaftsbereichen und Altersgruppen

Art der überwiegenden Tätigkeit ¹⁾ (m = männlich, w = weiblich, i = insgesamt)	Erwerbstätige insgesamt	Wirtschaftsbereich				Alter von ... bis unter ... Jahren		
		Land- und Forstwirtschaft, Tierhaltung und Fischerei	Produzierendes Gewerbe	Handel und Verkehr	Sonstige Wirtschaftsbereiche (Dienstleistungen)	15 - 30	30 - 45	45 und mehr
		1 000	%					
Herstellen	m 5 415	12,4	80,1	3,2	4,3	26,2	38,1	35,6
	w 1 869	33,7	57,3	2,8	6,2	26,4	33,8	39,8
	i 7 284	17,8	74,3	3,1	4,8	26,3	37,0	36,7
darunter:								
Pflanzen, Anbauen, Ernten, Fischen, Holz fällen, Tiere halten	m 735	89,7	3,1	0,8	6,4	18,2	26,5	55,3
	w 639	97,6	/	0,8	1,0	11,2	32,3	56,5
	i 1 374	93,4	2,0	0,8	3,9	15,0	29,2	55,9
Maschinell bearbeiten/verarbeiten (z.B. Drehen, Stanzen, Drucken, Spinnen, Rösten, Backen, Frosten usw.)	m 1 670	/	94,7	2,4	2,8	27,6	39,3	33,1
	w 668	/	93,0	2,8	4,0	34,8	34,4	30,8
	i 2 338	/	94,2	2,5	3,1	29,6	37,9	32,5
Montieren/Installieren; Teile zusammensetzen	m 834	/	91,0	6,2	2,8	35,4	40,9	23,7
	w 250	/	94,5	2,4	3,0	34,6	36,2	29,1
	i 1 085	/	91,8	5,3	2,8	35,2	39,8	25,0
Maschinen warten	m 914	/	82,4	10,2	7,1	22,6	43,3	34,2
	w 64	/	87,3	/	/	34,7	38,8	26,6
	i 978	/	82,7	9,9	7,1	23,4	43,0	33,7
Reparieren	m 1 391	/	70,4	18,0	11,3	33,6	38,7	27,7
	w 114	/	68,5	16,7	14,6	33,2	32,8	34,0
	i 1 505	/	70,3	17,9	11,6	33,5	38,3	28,2
darunter:								
Maschinen/Elektrische Geräte; Apparate, Meßgeräte, Uhren	m 528	/	73,3	17,7	8,8	32,8	40,6	26,6
	w 13	/	84,3	/	/	42,5	/	/
	i 541	/	73,5	17,6	8,7	33,0	40,5	26,5
Fahrzeuge/Transportmittel	m 348	/	68,0	24,3	7,7	44,5	35,4	20,1
	w /	/	/	/	/	/	/	/
	i 352	/	68,1	24,2	7,6	44,6	35,3	20,1
Leitungen/Bauten/Einrichtungen/ Verkehrsanlagen	m 319	/	66,4	15,2	18,2	27,7	39,3	33,0
	w /	/	/	/	/	/	/	/
	i 322	/	66,1	15,2	18,4	27,7	39,3	33,0
Transportieren	m 1 374	0,5	40,7	49,3	9,5	22,7	40,5	36,8
	w 391	/	49,2	41,3	9,1	26,1	35,0	38,8
	i 1 765	0,5	42,6	47,5	9,4	23,4	39,3	37,3
darunter:								
Lebensmittel, Getränke, Genußmittel, Speisen	m 131	/	51,8	45,2	/	31,5	38,1	30,4
	w 74	/	53,6	44,4	/	27,5	36,0	36,5
	i 204	/	52,4	44,9	/	30,1	37,3	32,6
Fahrzeuge/Transportmittel	m 501	/	33,4	54,3	11,6	21,9	43,8	34,3
	w 16	/	70,3	70,3	/	/	42,4	32,3
	i 517	/	33,1	54,8	11,4	22,0	43,8	34,2
Sonstige Produkte/Rohstoffe aller Art	m 290	/	46,3	46,6	6,2	22,6	40,6	36,8
	w 87	/	56,7	30,2	12,2	30,6	32,9	36,6
	i 377	/	48,7	42,8	7,6	24,4	38,8	36,8

1) Kurzfassung; ausführliche Fassung siehe Anhang.

16 Erwerbstätige im April 1980 nach Art der überwiegenden Tätigkeit,
Wirtschaftsbereichen und Altersgruppen

Art der überwiegenden Tätigkeit ¹⁾ (m = männlich, w = weiblich, i = insgesamt)	Erwerbs- tätige ins- gesamt	Wirtschaftsbereich				Alter von ... bis unter ... Jahren		
		Land- und Forstwirt- schaft, Tierhal- tung und Fische- rei	Produ- zierendes Gewerbe	Handel und Verkehr	Sonstige Wirt- schaftsbe- reiche (Dienst- leistun- gen)	15 - 30	30 - 45	45 und mehr
Handel treiben	m 1 089	0,5	26,7	57,1	15,8	22,2	42,0	35,8
	w 1 423	0,6	15,5	74,2	9,6	33,3	35,2	31,5
	i 2 512	0,6	20,3	66,8	12,3	28,5	38,1	33,4
darunter:								
Lebensmittel, Getränke, Genußmittel, Speisen	m 255	/	28,1	65,1	6,0	22,0	38,3	39,7
	w 566	/	22,8	71,9	5,1	30,3	36,5	33,3
	i 821	/	24,4	69,8	5,4	27,7	37,0	35,3
Textilien, Maschenwaren, Bekleidung, Lederwaren	m 108	/	21,4	77,0	/	22,8	40,8	36,4
	w 379	/	8,4	90,2	1,5	32,8	34,9	32,3
	i 487	/	11,2	87,3	1,5	30,6	36,2	33,2
Sonstige Produkte/Rohstoffe aller Art	m 232	/	26,3	66,6	6,1	19,7	43,3	37,1
	w 197	3,7	10,3	77,7	8,3	39,0	33,1	27,9
	i 429	2,2	18,9	71,7	7,1	28,5	38,6	32,9
Kontrollieren	m 269	/	66,9	18,2	14,7	19,7	37,3	43,0
	w 140	/	76,7	12,7	10,3	29,3	32,5	38,2
	i 409	/	70,3	16,3	13,2	23,0	35,7	41,3
darunter:								
Metallwaren (Bestecke, Schmuck usw.); Einzelteile aus Metall/ Kunststoff ...	m 36	/	93,4	/	/	22,3	30,6	47,1
	w 26	/	95,3	/	/	25,9	29,4	44,7
	i 62	/	94,2	/	/	23,8	30,1	46,1
Maschinen/Elektrische Geräte; Apparate, Meßgeräte, Uhren	m 72	/	86,1	8,5	/	21,9	37,7	40,4
	w 36	/	96,9	/	/	29,2	34,2	36,7
	i 108	/	89,7	6,2	/	24,3	36,5	39,2
Sonstige Produkte/Rohstoffe aller Art	m 39	/	81,3	/	/	16,9	38,1	45,0
	w 23	/	82,0	/	/	37,3	31,1	31,6
	i 62	/	81,6	11,3	/	24,4	35,5	40,1
Bürotätigkeiten	m 841	/	32,7	19,6	47,5	29,3	34,2	36,5
	w 2 293	0,4	34,2	19,2	46,2	37,5	37,8	24,7
	i 3 134	0,3	33,8	19,3	46,6	35,3	36,8	27,9
darunter:								
Beschaffung, Einkauf, Lagerhaltung	m 130	/	51,2	30,2	18,2	25,0	31,9	43,1
	w 169	/	53,4	35,9	10,5	38,9	36,4	24,6
	i 299	/	52,4	33,4	13,9	32,9	34,5	32,6
Rechnungswesen, Haushalt, Finanzierung, Statistik	m 235	/	30,5	15,5	53,8	29,7	35,9	34,4
	w 577	/	36,9	21,0	41,5	33,8	38,9	27,4
	i 812	/	35,0	19,4	45,1	32,6	38,0	29,4
Antragsbearbeitung, Sachverwaltung, Dokumentation, Schreibdienst	m 257	/	19,8	16,4	63,7	31,5	32,0	36,5
	w 1 006	/	26,9	14,6	58,2	38,8	37,5	23,7
	i 1 263	/	25,5	14,9	59,3	37,3	36,4	26,3
Planen, Konstruieren	m 982	/	59,3	7,8	32,8	18,9	49,1	32,0
	w 186	/	43,8	11,5	44,5	47,9	34,9	17,2
	i 1 168	/	56,9	8,4	34,7	23,5	46,9	29,6
darunter								
Forschung/Entwicklung, Konstruktion, Projektierung	m 490	/	63,2	4,8	31,8	19,2	49,4	31,4
	w 67	/	54,6	/	40,2	57,4	31,2	11,4
	i 556	/	62,2	4,9	32,8	23,8	47,2	29,0

1) Kurzfassung; ausführliche Fassung siehe Anhang.

16 Erwerbstätige im April 1980 nach Art der Überwiegenden Tätigkeit,
Wirtschaftsbereichen und Altersgruppen

Art der Überwiegenden Tätigkeit ¹⁾ (m = männlich, w = weiblich, i = insgesamt)	Er- werbs- tätige ins- gesamt	Wirtschaftsbereich				Alter von ... bis unter ... Jahren			
		Land- und Forstwirt- schaft, Tierhal- tung und Fische- rei	Produ- zierendes Gewerbe	Handel und Verkehr	Sonstige Wirt- schaftsbe- reiche (Dienst- leistun- gen)	15 - 30	30 - 45	45 und mehr	
		1 000	%						
Arbeitsvorbereitung, Produktion, Kontrolle, Revision	m	170	/	73,7	8,3	17,7	13,0	50,9	36,1
	w	21	/	70,9	/	/	41,7	36,4	/
	i	191	/	73,4	8,2	18,2	16,1	49,3	34,6
Datenverarbeitung (ADV/EDV)	m	91	/	57,8	8,7	33,5	27,8	56,7	15,5
	w	23	/	48,7	/	40,9	44,4	37,1	/
	i	114	/	56,0	9,0	35,0	31,2	52,7	16,1
Leiten	m	1 138	/	42,0	21,0	36,7	9,9	46,9	43,2
	w	226	/	26,4	24,2	49,3	26,9	40,6	32,5
	i	1 363	/	39,4	21,5	38,8	12,7	45,8	41,4
darunter									
Arbeitsvorbereitung, Produktion, Kontrolle, Revision	m	129	/	67,6	14,6	17,4	8,3	48,0	43,7
	w	11	/	53,1	/	/	/	/	/
	i	140	/	66,5	14,5	18,7	9,7	47,2	43,2
Verkauf, Werbung, PR	m	108	/	51,0	27,8	21,2	15,6	50,6	33,8
	w	23	/	29,1	46,3	24,7	30,4	43,2	26,4
	i	131	/	47,2	31,0	21,8	18,2	49,3	32,5
Organisation, Koordination, Direktion, Geschäftsleitung	m	526	/	38,8	24,1	36,6	6,5	46,2	47,3
	w	84	/	26,4	27,7	45,7	21,8	38,0	40,2
	i	610	/	37,1	24,6	37,9	8,6	45,1	46,3
Sonstige Dienstleistungen	m	3 176	0,9	20,4	7,2	71,5	47,1	29,7	23,2
	w	3 188	0,8	9,1	7,9	82,2	42,9	30,1	27,0
	i	6 364	0,9	14,7	7,6	76,9	45,0	29,9	25,1
darunter:									
Reinigen, Waschen, Bügeln, Umfärben ...	m	97	/	18,9	12,5	68,5	20,9	38,6	40,5
	w	584	/	14,2	9,8	75,6	13,0	38,6	48,4
	i	681	/	14,9	10,1	74,6	14,2	38,6	47,3
Forschen, Lehren, Ausbilden, Erziehen, Betreuen	m	523	/	9,0	2,6	88,0	17,2	53,3	29,5
	w	576	/	2,7	/	96,4	39,7	39,9	20,4
	i	1 099	/	5,7	1,7	92,4	29,0	46,3	24,8
Untersuchen, Medizinisch/ Kosmetisch behandeln, Pflegen	m	268	/	6,0	/	91,8	22,2	42,8	35,0
	w	759	/	1,8	1,4	96,7	50,7	29,0	20,3
	i	1 027	/	2,9	1,4	95,4	43,3	32,6	24,1
In Ordnung halten, Ordnung bewahren, Sichern	m	910	/	6,7	4,2	88,8	60,5	20,1	19,3
	w	69	/	10,6	9,0	78,9	18,5	33,4	48,1
	i	978	/	7,0	4,5	88,1	57,6	21,1	21,3
Sonstige (u.a. auch einen Beruf erlernen)	m	750	2,4	61,6	16,7	19,3	85,5	7,2	7,3
	w	513	2,0	22,7	25,4	49,9	88,9	5,3	5,9
	i	1 263	2,2	45,8	20,2	31,8	86,9	6,4	6,7
Ohne Angabe	m	194	4,6	52,5	17,2	25,6	31,0	37,1	31,9
	w	200	14,7	24,2	18,9	42,2	30,1	34,9	35,0
	i	394	9,7	38,2	18,1	34,0	30,5	36,0	33,5
Insgesamt ...	m	16 782	4,4	54,7	15,5	25,4	28,6	38,3	33,1
	w	10 092	7,0	29,6	21,0	42,4	35,7	34,0	30,3
	i	26 874	5,3	45,3	17,6	31,8	31,3	36,7	32,0

1) Kurzfassung; ausführliche Fassung siehe Anhang.

Arbeitsbedingungen/Pendler
 17 Erwerbstätige sowie Schüler und Studierende im April 1980 nach Pendlereigenschaft und Zeitaufwand für den
 Hinweg zur Arbeitsstätte bzw. Schule/Hochschule

1 000

Pendlereigenschaft (m = männlich, w = weiblich, i = insgesamt)	Ins- gesamt	Zeitaufwand für den Hinweg von ... bis unter ... Minuten								Entfällt, da Arbeitsplatz bzw. Schule/ Hochschule auf gleichem Grundstück 1)	
		unter 10	10 - 20	20 - 30	30 - 45	45 - 60	60 - 90	90 und mehr	ohne Angabe		
Erwerbstätige											
Arbeitsplatz liegt innerhalb der Wohnsitz- gemeinde	m	10 742	2 976	3 103	1 247	495	169	61	10	288	2 394
	w	7 538	2 062	2 064	926	415	138	42	5	263	1 624
	i	18 281	5 038	5 166	2 172	910	308	103	16	551	4 017
in anderer Gemeinde des gleichen Bundeslandes	m	5 605	365	1 769	1 670	1 018	432	235	92	26	-
	w	2 403	170	811	700	424	177	82	26	13	-
	i	8 008	535	2 579	2 370	1 442	609	316	118	39	-
außerhalb des Bundeslandes ..	m	435	9	55	101	101	60	50	44	16	-
	w	151	/	27	37	34	22	14	7	6	-
	i	586	14	82	138	135	82	63	51	21	-
Zusammen ...	m	16 782	3 350	4 927	3 017	1 614	661	345	145	330	2 394
	w	10 092	2 236	2 901	1 663	873	338	138	39	282	1 624
	i	26 874	5 586	7 828	4 680	2 487	998	482	184	612	4 017
Schüler/Studierende											
Schule/Hochschule liegt ²⁾ innerhalb der Wohnsitz- gemeinde	m	5 262	2 228	1 836	550	177	49	8	/	348	63
	w	4 928	2 042	1 722	551	178	47	13	/	334	40
	i	10 189	4 270	3 558	1 101	356	95	22	/	682	103
in anderer Gemeinde des gleichen Bundeslandes	m	1 116	82	370	304	203	89	44	17	7	-
	w	1 066	78	350	303	186	81	45	15	8	-
	i	2 182	160	721	607	389	170	89	32	15	-
außerhalb des Bundeslandes ..	m	53	/	9	8	10	7	/	8	/	-
	w	40	/	8	6	6	/	/	5	/	-
	i	93	6	18	14	16	12	8	13	7	-
Zusammen ...	m	6 431	2 312	2 216	863	390	145	56	26	359	63
	w	6 033	2 123	2 080	859	370	133	62	21	345	40
	i	12 464	4 435	4 296	1 722	760	277	118	48	704	103
Insgesamt											
Arbeitsplatz bzw. Schule/ Hochschule liegt 2) innerhalb der Wohnsitz- gemeinde	m	16 004	5 204	4 939	1 797	672	218	69	11	637	2 457
	w	12 466	4 104	3 785	1 476	593	185	56	7	597	1 663
	i	28 470	9 307	8 724	3 273	1 266	403	125	18	1 234	4 120
in anderer Gemeinde des gleichen Bundeslandes	m	6 721	447	2 139	1 974	1 221	521	279	109	33	-
	w	3 469	248	1 161	1 003	610	259	126	41	21	-
	i	10 190	695	3 300	2 977	1 830	779	405	150	54	-
außerhalb des Bundeslandes ..	m	487	12	65	109	111	67	54	52	20	-
	w	191	8	35	43	41	27	18	12	9	-
	i	678	19	100	151	151	94	71	64	28	-
Insgesamt ...	m	23 212	5 662	7 143	3 880	2 003	806	401	172	689	2 457
	w	16 125	4 359	4 981	2 522	1 244	470	200	60	627	1 663
	i	39 338	10 021	12 124	6 401	3 247	1 276	601	232	1 316	4 120

1) Einschl. wechselnder Arbeitsplatz.

2) Einschl. Kindergarten.

Arbeitsbedingungen/Pendler

18 Erwerbstätige sowie Schüler und Studierende im April 1980 nach Pendlereigenschaft und Entfernung für den
Hinweg zur Arbeitsstätte bzw. Schule/Hochschule

1 000

Pendlereigenschaft (m = männlich, w = weiblich, i = insgesamt)	Ins- gesamt	Entfernung für den Hinweg						Entfällt, da Arbeitsplatz bzw. Schule/ Hochschule auf gleichem Grundstück	
		unter 10 km	10 bis unter 25 km	25 bis unter 50 km	50 km und mehr	wech- selnder Arbeits- platz	ohne Angabe		
Erwerbstätige									
Arbeitsplatz liegt innerhalb der Wohnsitz- gemeinde	m	10 742	6 700	1 244	86	11	238	308	2 156
	w	7 538	4 918	675	38	5	23	278	1 600
	i	18 281	11 618	1 919	124	16	261	586	3 756
in anderer Gemeinde des gleichen Bundeslandes	m	5 605	1 445	2 830	1 013	286	-	31	-
	w	2 403	792	1 239	300	56	-	16	-
	i	8 008	2 237	4 069	1 314	342	-	47	-
außerhalb des Bundeslandes ..	m	435	42	151	136	88	-	17	-
	w	151	29	64	40	13	-	6	-
	i	586	71	215	176	101	-	22	-
Zusammen ...	m	16 782	8 187	4 225	1 235	385	238	355	2 156
	w	10 092	5 739	1 978	378	74	23	300	1 600
	i	26 874	13 926	6 203	1 613	459	261	655	3 756
Schüler/Studierende									
Schule/Hochschule liegt ¹⁾ innerhalb der Wohnsitz- gemeinde	m	5 262	4 611	216	9	/	-	359	63
	w	4 928	4 347	189	8	/	-	342	40
	i	10 189	8 958	406	17	/	-	701	103
in anderer Gemeinde des gleichen Bundeslandes	m	1 116	505	454	107	42	-	9	-
	w	1 066	491	457	80	27	-	11	-
	i	2 182	996	911	186	69	-	20	-
außerhalb des Bundeslandes ..	m	53	15	13	10	11	-	/	-
	w	40	13	11	6	7	-	/	-
	i	93	27	24	16	18	-	8	-
Zusammen ...	m	6 431	5 130	683	126	55	-	373	63
	w	6 033	4 851	658	93	36	-	356	40
	i	12 464	9 981	1 340	220	91	-	729	103
Insgesamt									
Arbeitsplatz bzw. Schule/ Hochschule liegt ¹⁾ innerhalb der Wohnsitz- gemeinde	m	16 004	11 311	1 460	95	13	238	667	2 220
	w	12 466	9 265	865	46	7	23	620	1 640
	i	28 470	20 576	2 325	141	20	261	1 287	3 859
in anderer Gemeinde des gleichen Bundeslandes	m	6 721	1 949	3 284	1 120	328	-	40	-
	w	3 469	1 283	1 696	380	83	-	27	-
	i	10 190	3 232	4 980	1 500	411	-	67	-
außerhalb des Bundeslandes ..	m	487	57	164	147	99	-	21	-
	w	191	41	75	46	20	-	9	-
	i	678	98	239	192	120	-	30	-
Insgesamt ...	m	23 212	13 317	4 908	1 362	440	238	729	2 220
	w	16 125	10 590	2 636	471	110	23	656	1 640
	i	39 338	23 907	7 543	1 833	551	261	1 384	3 859

1) Einschl. Kindergarten.

Arbeitsbedingungen/Pendler

19 Erwerbstätige sowie Schüler und Studierende im April 1980 nach Pendlereigenschaft und dem für die längste Wegstrecke benutzten Verkehrsmittel zur Arbeitsstätte bzw. Schule/Hochschule

1 000

Pendlereigenschaft (m = männlich, w = weiblich, i = insgesamt)	Ins- gesamt	Für die längste Wegstrecke benutztes Verkehrsmittel										Entfällt, da Arbeitsplatz bzw. Schule/ Hochschule auf gleichem Grundstück 1)	
		Bus	Straßen- bahn	U-/S- Bahn	Eisen- bahn	Pkw/ Krad	Moped/ Mofa	Fahr- rad	zu Fuß	Son- stiges	ohne Angabe		
Erwerbstätige													
Arbeitsplatz liegt innerhalb der Wohnsitz- gemeinde	m	10 742	589	258	264	26	4 302	300	735	1 543	70	263	2 394
	w	7 538	912	376	281	17	1 725	53	592	1 666	33	260	1 624
	i	18 281	1 501	633	545	42	6 027	353	1 327	3 209	103	523	4 017
in anderer Gemeinde des gleichen Bundeslandes	m	5 605	504	44	122	255	4 367	157	74	23	41	20	-
	w	2 403	565	51	95	173	1 414	21	40	20	13	12	-
	i	8 008	1 068	95	217	427	5 780	178	114	43	53	32	-
außerhalb des Bundes- landes	m	435	31	/	20	36	317	/	/	/	6	14	-
	w	151	24	/	10	17	86	/	/	/	/	5	-
	i	586	55	7	31	52	403	/	/	/	7	19	-
Zusammen ...	m	16 782	1 124	305	406	316	8 986	460	812	1 567	117	296	2 394
	w	10 092	1 500	431	387	206	3 225	75	634	1 688	46	277	1 624
	i	26 874	2 624	736	793	522	12 211	535	1 445	3 255	163	574	4 017
Schüler/Studierende													
Schule/Hochschule liegt ²⁾ innerhalb der Wohnsitz- gemeinde	m	5 262	990	121	79	8	246	86	828	2 476	39	325	63
	w	4 928	1 022	134	70	12	191	37	733	2 341	33	316	40
	i	10 189	2 012	255	149	20	438	123	1 561	4 816	72	641	103
in anderer Gemeinde des gleichen Bundeslandes	m	1 116	671	19	38	103	190	22	46	18	/	6	-
	w	1 066	733	18	35	102	109	6	36	15	/	8	-
	i	2 182	1 404	37	73	205	299	29	83	32	8	14	-
außerhalb des Bundes- landes	m	53	11	/	5	7	19	/	/	/	/	/	-
	w	40	11	/	/	7	8	/	/	/	/	/	-
	i	93	22	/	9	14	27	/	6	/	/	6	-
Zusammen ...	m	6 431	1 672	142	122	118	455	109	878	2 495	43	336	63
	w	6 033	1 766	153	109	120	309	43	771	2 357	37	327	40
	i	12 464	3 438	295	231	238	764	152	1 649	4 851	81	662	103
Insgesamt													
Arbeitsplatz bzw. Schule/ Hochschule liegt ²⁾ innerhalb der Wohnsitz- gemeinde	m	16 004	1 579	379	343	34	4 549	386	1 563	4 019	109	588	2 457
	w	12 466	1 934	509	352	28	1 917	90	1 325	4 007	66	576	1 663
	i	28 470	3 513	888	694	62	6 465	476	2 888	8 025	174	1 164	4 120
in anderer Gemeinde des gleichen Bundeslandes	m	6 721	1 174	63	159	357	4 556	180	120	40	45	26	-
	w	3 469	1 298	70	130	274	1 523	27	76	35	16	20	-
	i	10 190	2 472	133	289	632	6 079	206	196	75	61	46	-
außerhalb des Bundes- landes	m	487	42	/	26	43	335	/	6	/	7	18	-
	w	191	35	5	14	24	95	/	/	/	/	8	-
	i	678	77	10	40	66	430	/	10	6	9	25	-
Insgesamt ...	m	23 212	2 795	447	528	434	9 440	569	1 689	4 062	160	632	2 457
	w	16 125	3 267	584	496	326	3 534	118	1 405	4 045	84	604	1 663
	i	39 338	6 062	1 030	1 023	760	12 974	687	3 094	8 107	244	1 236	4 120

1) Einschl. wechselnder Arbeitsplatz.

2) Einschl. Kindergarten.

20 Erwerbstätige im April 1980 nach Gemeindegrößenklassen, Entfernung für den Hinweg
und dem für die längste Wegstrecke benutzten Verkehrsmittel zur Arbeitsstätte

1 000

Entfernung für den Hinweg von ... bis unter ... km	Erwerbstätige insgesamt	Für die längste Wegstrecke benutzte Verkehrsmittel									Entfällt, da Arbeitsplatz auf gleichem Grundstück 1)
		Bus	Straßenbahn	U-/S-Bahn	Eisenbahn	PKW/Krad	Moped/Mofa	Fahrrad	zu Fuß	Sonstiges und ohne Angabe	
Wohnsitzgemeinde hat unter 10 000 Einwohner											
unter 10	2 674	228	/	8	21	1 275	129	314	663	34	-
10 - 25	1 787	289	6	26	69	1 340	39	7	/	10	-
25 - 50	599	86	/	24	54	426	/	/	-	/	-
50 und mehr	178	24	/	5	32	113	/	/	-	/	-
Entfällt, da Arbeitsplatz auf gleichem Grundstück 1)	1 876	/	/	/	/	9	/	/	/	208	1 652
Zusammen ...	7 114	628	10	63	176	3 163	171	322	671	259	1 652
Wohnsitzgemeinde hat 10 000 bis unter 20 000 Einwohner											
unter 10	1 806	130	5	5	12	845	70	258	466	14	-
10 - 25	987	127	8	44	47	738	14	/	/	5	-
25 - 50	300	34	/	22	32	208	/	/	-	/	-
50 und mehr	77	7	/	/	17	49	/	/	-	/	-
Entfällt, da Arbeitsplatz auf gleichem Grundstück 1)	721	/	/	/	/	/	/	/	/	92	623
Zusammen ...	3 891	298	13	73	108	1 842	85	263	471	113	623
Wohnsitzgemeinde hat 20 000 bis unter 50 000 Einwohner											
unter 10	2 359	195	11	8	11	1 141	90	309	576	18	-
10 - 25	893	101	13	33	47	672	14	5	/	5	-
25 - 50	302	23	/	17	44	213	/	/	-	/	-
50 und mehr	71	/	/	/	11	53	/	/	-	/	-
Entfällt, da Arbeitsplatz auf gleichem Grundstück 1)	729	/	/	/	/	6	/	/	/	95	622
Zusammen ...	4 354	323	27	60	113	2 085	106	316	581	122	622
Wohnsitzgemeinde hat 50 000 bis unter 100 000 Einwohner											
unter 10	1 598	218	7	/	/	780	52	180	346	8	-
10 - 25	388	52	/	14	17	287	7	/	/	/	-
25 - 50	106	/	/	5	15	79	/	/	-	/	-
50 und mehr	40	/	/	/	9	26	/	/	-	/	-
Entfällt, da Arbeitsplatz auf gleichem Grundstück 1)	325	/	/	/	/	/	/	/	/	46	273
Zusammen ...	2 456	278	12	24	45	1 176	60	182	349	57	273
Wohnsitzgemeinde hat 100 000 bis unter 200 000 Einwohner											
unter 10	1 369	243	54	/	/	638	34	95	293	7	-
10 - 25	356	55	18	/	6	259	5	5	/	/	-
25 - 50	68	/	/	/	5	55	/	/	-	/	-
50 und mehr	29	/	/	/	/	22	/	/	-	/	-
Entfällt, da Arbeitsplatz auf gleichem Grundstück 1)	226	/	/	/	/	/	/	/	/	34	187
Zusammen ...	2 048	304	73	8	19	977	40	101	297	43	187
Wohnsitzgemeinde hat 200 000 bis unter 500 000 Einwohner											
unter 10	1 516	212	132	16	/	684	25	96	337	9	-
10 - 25	422	67	30	12	8	291	5	/	/	/	-
25 - 50	79	/	/	/	9	61	/	/	-	/	-
50 und mehr	35	/	/	/	9	23	/	/	-	/	-
Entfällt, da Arbeitsplatz auf gleichem Grundstück 1)	263	/	/	/	/	/	/	/	/	54	203
Zusammen ...	2 315	285	164	31	31	1 061	31	100	341	69	203
Wohnsitzgemeinde hat 500 000 und mehr Einwohner											
unter 10	2 605	317	306	225	6	1 022	31	150	539	9	-
10 - 25	1 371	176	125	276	12	754	11	9	/	/	-
25 - 50	159	13	/	29	7	103	/	/	-	/	-
50 und mehr	31	/	/	/	/	23	/	/	-	/	-
Entfällt, da Arbeitsplatz auf gleichem Grundstück 1)	532	/	/	/	/	6	/	/	/	61	457
Zusammen ...	4 697	508	437	533	30	1 907	43	160	546	75	457
Insgesamt											
unter 10	13 926	1 543	519	269	61	6 384	431	1 401	3 220	98	-
10 - 25	6 203	866	203	407	206	4 341	96	35	16	32	-
25 - 50	1 613	168	10	102	166	1 145	6	/	-	10	-
50 und mehr	459	38	/	13	88	309	/	/	-	8	-
Entfällt, da Arbeitsplatz auf gleichem Grundstück 1)	4 673	9	/	/	/	32	/	/	15	589	4 017
Insgesamt ...	26 874	2 624	736	793	522	12 211	535	1 445	3 255	737	4 017

1) Einschl. wechselnder Arbeitsplatz und ohne Angabe.

Arbeitsbedingungen/Pendler

1) Erwerbstätige im April 1980 nach Wirtschaftsbereichen, Stellung im Beruf und Zeitaufwand für den Hinweg zur Arbeitsstätte

1 000

Wirtschaftsbereich Stellung im Beruf	Erwerbs- tätige ins- gesamt	Zeitaufwand für den Hinweg von ... bis unter ... Minuten							Entfällt, da Arbeitsplatz auf gleichem Grundstück 1)	
		unter 10	10 - 20	20 - 30	30 - 45	45 - 60	60 - 90	90 und mehr		ohne Angabe
Männlich										
Land- und Forstwirtschaft, Tierhaltung und Fischerei										
Selbständige	443	10	5	/	/	/	/	/	15	409
Mithelfende Familienangehörige .	102	/	/	/	/	/	/	/	5	89
Beamte	/	/	/	/	/	/	/	/	/	/
Angestellte 2)	25	5	6	/	/	/	/	/	/	6
Arbeiter 3)	158	38	34	25	9	/	/	/	/	41
Zusammen ...	732	55	49	32	13	6	/	/	25	547
Produzierendes Gewerbe										
Selbständige	526	92	62	35	18	8	/	/	12	294
Mithelfende Familienangehörige .	8	/	/	/	/	/	/	/	/	5
Beamte	11	/	/	/	/	/	/	/	/	/
Angestellte 2)	2 255	421	706	501	282	108	56	23	35	122
Arbeiter 3)	6 386	1 520	2 205	1 213	616	258	132	43	121	278
Zusammen ...	9 186	2 036	2 978	1 751	917	376	191	69	169	699
Handel und Verkehr										
Selbständige	399	76	56	27	11	/	/	/	10	210
Mithelfende Familienangehörige .	8	/	/	/	/	/	/	/	/	/
Beamte	401	78	135	85	50	24	15	/	/	6
Angestellte 2)	875	153	255	189	114	45	22	10	17	70
Arbeiter 3)	925	182	308	193	104	48	22	9	17	41
Zusammen ...	2 608	490	755	494	279	120	61	28	50	330
Sonstige Wirtschaftsbereiche (Dienstleistungen)										
Selbständige	466	83	66	36	13	6	/	/	14	245
Mithelfende Familienangehörige .	8	/	/	/	/	/	/	/	/	/
Beamte	1 447	226	352	219	120	50	29	26	31	394
Angestellte 2)	1 606	299	493	346	205	74	44	14	27	102
Arbeiter 3)	731	159	234	138	67	29	14	/	14	72
Zusammen ...	4 257	768	1 145	740	405	159	89	48	86	817
Zusammen										
Selbständige	1 834	261	189	99	43	17	7	9	52	1 157
Mithelfende Familienangehörige .	126	7	/	/	/	/	/	/	7	102
Beamte	1 863	306	492	306	171	75	44	31	36	402
Angestellte 2)	4 761	878	1 461	1 040	602	228	124	48	80	301
Arbeiter 3)	8 199	1 898	2 781	1 569	796	340	169	57	156	431
Zusammen ...	16 782	3 350	4 927	3 017	1 614	661	345	145	330	2 394
Weiblich										
Land- und Forstwirtschaft, Tierhaltung und Fischerei										
Selbständige	63	/	/	/	/	/	/	/	7	53
Mithelfende Familienangehörige .	561	7	5	/	/	/	/	/	52	494
Beamte	/	/	/	/	/	/	/	/	/	/
Angestellte 2)	17	/	/	/	/	/	/	/	/	6
Arbeiter 3)	65	14	10	6	/	/	/	/	/	27
Zusammen ...	706	27	19	11	/	/	/	/	62	580
Produzierendes Gewerbe										
Selbständige	56	10	7	/	/	/	/	/	/	30
Mithelfende Familienangehörige .	76	9	/	/	/	/	/	/	/	60
Beamte	/	/	/	/	/	/	/	/	/	/
Angestellte 2)	1 191	251	378	230	120	48	17	6	24	118
Arbeiter 3)	1 663	476	565	279	137	56	21	/	40	85
Zusammen ...	2 988	746	952	515	259	105	38	11	70	293
Handel und Verkehr										
Selbständige	152	31	22	9	/	/	/	/	6	79
Mithelfende Familienangehörige .	76	13	8	/	/	/	/	/	/	47
Beamte	57	7	16	14	10	/	/	/	/	/
Angestellte 2)	1 428	321	459	280	152	56	24	5	31	100
Arbeiter 3)	401	107	126	79	37	18	6	/	11	16
Zusammen ...	2 115	479	630	385	204	80	33	8	53	244
Sonstige Wirtschaftsbereiche (Dienstleistungen)										
Selbständige	211	32	27	12	7	/	/	/	8	121
Mithelfende Familienangehörige .	85	9	6	/	/	/	/	/	5	62
Beamte	338	85	122	65	35	13	5	/	8	/
Angestellte 2)	2 606	551	833	512	283	106	47	14	48	213
Arbeiter 3)	1 044	309	312	162	81	28	13	/	29	108
Zusammen ...	4 284	985	1 300	753	405	151	66	20	98	507
Zusammen										
Selbständige	482	74	56	25	12	6	/	/	23	283
Mithelfende Familienangehörige .	798	38	22	8	/	/	/	/	64	662
Beamte	398	92	139	80	45	18	7	/	9	6
Angestellte 2)	5 241	1 127	1 673	1 024	557	209	88	25	103	437
Arbeiter 3)	3 173	905	1 013	526	257	104	40	9	83	236
Zusammen ...	10 092	2 236	2 901	1 663	873	338	138	39	282	1 624

1) Einschl. wechselnder Arbeitsplatz.

2) Einschl. Auszubildende in anerkannten kaufmännischen und technischen Ausbildungsberufen.

3) Einschl. Auszubildende in anerkannten gewerblichen Ausbildungsberufen.

Arbeitsbedingungen/Pendler

21 Erwerbstätige im April 1980 nach Wirtschaftsbereichen, Stellung im Beruf und Zeitaufwand für den Hinweg zur Arbeitsstätte

1 000

Wirtschaftsbereich Stellung im Beruf	Erwerbs- tätige ins- gesamt	Zeitaufwand für den Hinweg von ... bis unter ... Minuten							Entfällt, da Arbeitsplatz auf gleichem Grundstück 1)	
		unter 10	10 - 20	20 - 30	30 - 45	45 - 60	60 - 90	90 und mehr		ohne Angabe
Insgesamt										
Land- und Forstwirtschaft, Tierhaltung und Fischerei										
Selbständige	505	12	6	/	/	/	/	/	22	462
Mithelfende Familienangehörige ..	663	9	8	/	/	/	/	/	57	583
Beamte	/	/	/	/	/	/	/	/	/	/
Angestellte 2)	42	9	9	6	/	/	/	/	/	12
Arbeiter 3)	223	52	44	31	11	6	/	/	6	69
Zusammen ...	1 437	82	68	42	18	8	/	/	86	1 127
Produzierendes Gewerbe										
Selbständige	581	102	69	39	20	9	/	/	14	324
Mithelfende Familienangehörige ..	84	10	/	/	/	/	/	/	/	65
Beamte	14	/	/	/	/	/	/	/	/	/
Angestellte 2)	3 446	672	1 084	731	402	156	73	29	59	240
Arbeiter 3)	8 049	1 995	2 769	1 492	753	315	153	48	162	363
Zusammen ...	12 174	2 782	3 930	2 266	1 177	481	229	79	239	992
Handel und Verkehr										
Selbständige	551	106	78	36	15	5	/	/	16	289
Mithelfende Familienangehörige ..	84	15	8	/	/	/	/	/	/	51
Beamte	458	84	151	99	60	28	17	5	5	8
Angestellte 2)	2 303	474	714	469	266	101	46	15	48	171
Arbeiter 3)	1 326	289	435	272	141	66	28	11	28	56
Zusammen ...	4 722	969	1 385	879	483	200	94	35	103	575
Sonstige Wirtschaftsbereiche (Dienstleistungen)										
Selbständige	678	115	92	48	20	9	/	/	22	366
Mithelfende Familienangehörige ..	92	10	7	/	/	/	/	/	5	66
Beamte	1 785	312	474	283	154	63	34	28	39	398
Angestellte 2)	4 211	850	1 326	858	488	180	91	28	75	315
Arbeiter 3)	1 775	467	546	300	148	58	26	7	43	180
Zusammen ...	8 541	1 753	2 445	1 492	810	310	154	68	183	1 324
Insgesamt										
Selbständige	2 316	335	244	125	55	23	9	10	75	1 440
Mithelfende Familienangehörige ..	924	45	26	10	/	/	/	/	71	764
Beamte	2 261	399	630	386	216	93	51	34	44	408
Angestellte 2)	10 002	2 005	3 133	2 064	1 159	437	211	73	183	738
Arbeiter 3)	11 372	2 803	3 794	2 095	1 053	444	209	67	239	667
Insgesamt ...	26 874	5 586	7 828	4 680	2 487	998	482	184	612	4 017

1) Einschl. wechselnder Arbeitsplatz.

2) Einschl. Auszubildende in anerkannten kaufmännischen und technischen Ausbildungsberufen.

3) Einschl. Auszubildende in anerkannten gewerblichen Ausbildungsberufen.

22 Erwerbstätige im April 1980 nach Wirtschaftsbereichen, Stellung im Beruf und Entfernung für den Hinweg zur Arbeitsstätte

1 000

Wirtschaftsbereich Stellung im Beruf	Erwerbs- tätige ins- gesamt	Entfernung für den Hinweg					wech- selnder Arbeits- platz	ohne Angabe	Entfällt, da Arbeitsplatz auf gleichem Grundstück
		unter 10 km	10 bis unter 25 km	25 bis unter 50 km	50 km und mehr				
Männlich									
Land- und Forstwirtschaft, Tierhaltung und Fischerei									
Selbständige	443	15	/	/	/	/	/	15	408
Mithelfende Familienangehörige ..	102	/	/	/	/	/	/	5	88
Beamte	/	/	/	/	/	/	/	/	/
Angestellte 1)	25	11	/	/	/	/	/	/	5
Arbeiter 2)	158	71	34	5	/	/	/	/	39
Zusammen ...	732	102	45	10	/	/	/	26	543
Produzierendes Gewerbe									
Selbständige	526	147	51	14	5	13	14	14	281
Mithelfende Familienangehörige ..	8	/	/	/	/	/	/	/	/
Beamte	11	6	/	/	/	/	/	/	/
Angestellte 1)	2 255	1 084	708	238	65	48	38	38	74
Arbeiter 2)	6 386	3 700	1 721	439	119	92	130	130	186
Zusammen ...	9 186	4 939	2 484	692	189	154	182	182	545
Handel und Verkehr									
Selbständige	399	125	39	9	6	14	11	11	195
Mithelfende Familienangehörige ..	8	/	/	/	/	/	/	/	/
Beamte	401	214	115	42	18	/	5	5	32
Angestellte 1)	875	393	270	94	29	19	19	19	52
Arbeiter 2)	925	487	277	79	22	9	19	19	32
Zusammen ...	2 608	1 222	701	223	76	44	55	55	287
Sonstige Wirtschaftsbereiche (Dienstleistungen)									
Selbständige	466	141	48	13	5	10	15	15	235
Mithelfende Familienangehörige ..	8	/	/	/	/	/	/	/	/
Beamte	1 447	571	287	104	58	5	33	33	389
Angestellte 1)	1 606	805	472	152	45	15	30	30	87
Arbeiter 2)	731	405	188	41	9	6	16	16	66
Zusammen ...	4 257	1 924	995	310	117	36	93	93	781
Zusammen									
Selbständige	1 834	429	140	36	17	38	55	55	1 119
Mithelfende Familienangehörige ..	126	11	/	/	/	/	7	7	102
Beamte	1 863	792	406	148	77	8	38	38	395
Angestellte 1)	4 761	2 292	1 454	486	140	83	87	87	218
Arbeiter 2)	8 199	4 663	2 221	563	151	109	169	169	322
Zusammen ...	16 782	8 187	4 225	1 235	385	238	355	355	2 156

1) Einschl. Auszubildende in anerkannten kaufmännischen und technischen Ausbildungsberufen.

2) Einschl. Auszubildende in anerkannten gewerblichen Ausbildungsberufen.

Arbeitsbedingungen/Pendler

22 Erwerbstätige im April 1980 nach Wirtschaftsbereichen, Stellung im Beruf und Entfernung für den Hinweg zur Arbeitsstätte

1 000

Wirtschaftsbereich Stellung im Beruf	Erwerbs- tätige ins- gesamt	Entfernung für den Hinweg					Entfällt, da Arbeitsplatz auf gleichem Grundstück	
		unter 10 km	10 bis unter 25 km	25 bis unter 50 km	50 km und mehr	wech- selnder Arbeits- platz		ohne Angabe
Weiblich								
Land- und Forstwirtschaft, Tierhaltung und Fischerei								
Selbständige	63	/	/	/	/	/	7	52
Mithelfende Familienangehörige .	561	13	/	/	/	/	52	494
Beamte	/	/	/	/	/	/	/	/
Angestellte 1)	17	7	/	/	/	/	/	6
Arbeiter 2)	65	26	8	/	/	/	/	27
Zusammen ...	706	49	13	/	/	/	62	579
Produzierendes Gewerbe								
Selbständige	56	18	/	/	/	/	/	29
Mithelfende Familienangehörige .	76	11	/	/	/	/	/	60
Beamte	/	/	/	/	/	/	/	/
Angestellte 1)	1 191	680	299	57	10	/	27	117
Arbeiter 2)	1 663	1 160	323	45	8	/	42	84
Zusammen ...	2 988	1 870	629	104	18	/	74	289
Handel und Verkehr								
Selbständige	152	52	11	/	/	/	6	77
Mithelfende Familienangehörige .	76	19	/	/	/	/	/	47
Beamte	57	31	17	5	/	/	/	/
Angestellte 1)	1 428	894	327	63	11	/	34	97
Arbeiter 2)	401	278	83	10	/	/	12	15
Zusammen ...	2 115	1 274	442	81	16	6	58	238
Sonstige Wirtschaftsbereiche (Dienstleistungen)								
Selbständige	211	59	17	/	/	/	9	118
Mithelfende Familienangehörige .	85	15	/	/	/	/	5	61
Beamte	338	205	90	25	7	/	8	/
Angestellte 1)	2 606	1 544	630	140	26	7	52	206
Arbeiter 2)	1 044	724	155	22	/	/	31	106
Zusammen ...	4 284	2 547	895	190	39	13	106	495
Zusammen								
Selbständige	482	132	33	7	/	6	24	277
Mithelfende Familienangehörige .	798	58	10	/	/	/	65	661
Beamte	398	237	108	30	9	/	9	5
Angestellte 1)	5 241	3 124	1 259	261	47	12	114	425
Arbeiter 2)	3 173	2 188	568	78	14	/	88	232
Zusammen ...	10 092	5 739	1 978	378	74	23	300	1 600
Insgesamt								
Land- und Forstwirtschaft, Tierhaltung und Fischerei								
Selbständige	505	18	/	/	/	/	22	461
Mithelfende Familienangehörige .	663	17	/	/	/	/	57	582
Beamte	/	/	/	/	/	/	/	/
Angestellte 1)	42	17	8	/	/	/	/	11
Arbeiter 2)	223	97	42	6	/	/	7	67
Zusammen ...	1 437	150	57	12	/	/	88	1 122
Produzierendes Gewerbe								
Selbständige	581	165	56	16	6	15	16	309
Mithelfende Familienangehörige .	84	13	/	/	/	/	/	64
Beamte	14	7	/	/	/	/	/	/
Angestellte 1)	3 446	1 764	1 007	295	75	49	65	191
Arbeiter 2)	8 049	4 860	2 044	484	126	94	172	269
Zusammen ...	12 174	6 809	3 113	797	207	158	256	834
Handel und Verkehr								
Selbständige	551	177	50	11	7	17	17	272
Mithelfende Familienangehörige .	84	22	/	/	/	/	5	51
Beamte	458	246	131	47	20	/	6	6
Angestellte 1)	2 303	1 286	597	157	40	22	53	149
Arbeiter 2)	1 326	765	360	89	25	10	31	47
Zusammen ...	4 722	2 496	1 143	304	92	50	113	524
Sonstige Wirtschaftsbereiche (Dienstleistungen)								
Selbständige	678	200	64	16	7	12	24	354
Mithelfende Familienangehörige .	92	17	/	/	/	/	5	66
Beamte	1 785	775	378	129	65	6	41	392
Angestellte 1)	4 211	2 349	1 102	292	71	23	82	293
Arbeiter 2)	1 775	1 129	344	63	12	8	47	172
Zusammen ...	8 541	4 471	1 890	500	157	48	199	1 276
Insgesamt								
Selbständige	2 316	560	173	43	20	44	79	1 396
Mithelfende Familienangehörige .	924	69	14	/	/	/	72	763
Beamte	2 261	1 029	514	178	85	9	47	400
Angestellte 1)	10 002	5 417	2 714	747	187	94	201	643
Arbeiter 2)	11 372	6 851	2 789	642	165	113	258	554
Insgesamt ...	26 874	13 926	6 203	1 613	459	261	655	3 756

1) Einschl. Auszubildende in anerkannten kaufmännischen und technischen Ausbildungsberufen.

2) Einschl. Auszubildende in anerkannten gewerblichen Ausbildungsberufen.

23 Erwerbstätige im April 1980 nach Wirtschaftsbereichen, Stellung im Beruf und dem für die längste Wegstrecke benutzten Verkehrsmittel zur Arbeitsstätte

1 000

Wirtschaftsbereich Stellung im Beruf	Erwerbs- tätige ins- gesamt	Für die längste Wegstrecke benutzte Verkehrsmittel									Entfällt, da Arbeitsplatz auf gleichem Grundstück 1)	
		Bus	Straßen- bahn	U-/S- Bahn	Eisen- bahn	Pkw/ Krad	Moped/ Mofa	Fahr- rad	zu Fuß	Son- stiges		ohne Angabe
Männlich												
Land- und Forstwirtschaft, Tierhaltung und Fischerei												
Selbständige	443	/	/	/	/	9	/	/	/	5	15	409
Mithelfende Familienange- hörige	102	/	/	/	/	/	/	/	/	/	5	89
Beamte	25	/	/	/	/	/	/	/	/	/	/	/
Angestellte 2)	158	10	/	/	/	13	/	/	/	/	/	6
Arbeiter 3)	158	10	/	/	/	55	11	12	16	/	/	41
Zusammen ...	732	13	/	/	/	82	12	15	22	10	24	547
Produzierendes Gewerbe												
Selbständige	526	5	/	/	/	175	/	/	26	/	11	294
Mithelfende Familienange- hörige	8	/	/	/	/	/	/	/	/	/	/	5
Beamte	11	/	/	/	/	8	/	/	/	/	/	/
Angestellte 2)	2 255	100	31	50	40	1 589	25	83	177	7	32	122
Arbeiter 3)	6 386	687	128	119	81	3 407	328	445	748	53	114	278
Zusammen ...	9 186	793	160	171	122	5 180	354	534	953	63	158	699
Handel und Verkehr												
Selbständige	399	/	/	/	/	144	/	/	26	/	10	210
Mithelfende Familienange- hörige	8	/	/	/	/	/	/	/	/	/	/	/
Beamte	401	17	7	23	45	220	5	29	43	/	/	6
Angestellte 2)	875	52	20	31	23	561	12	25	59	/	17	70
Arbeiter 3)	925	64	28	39	43	525	33	46	83	8	16	41
Zusammen ...	2 608	136	56	95	111	1 452	50	102	212	14	48	330
Sonstige Wirtschaftsbereiche (Dienstleistungen)												
Selbständige	466	/	/	/	/	166	/	/	27	/	14	245
Mithelfende Familienange- hörige	8	/	/	/	/	/	/	/	/	/	/	/
Beamte	1 447	33	19	31	28	739	/	50	116	20	13	394
Angestellte 2)	1 606	82	42	76	41	1 001	11	59	162	/	25	102
Arbeiter 3)	731	63	25	26	10	364	29	48	76	/	14	72
Zusammen ...	4 257	182	88	137	81	2 272	43	162	381	30	66	817
Zusammen												
Selbständige	1 834	12	/	7	/	494	/	12	82	11	50	1 157
Mithelfende Familienange- hörige	126	/	/	/	/	8	/	/	/	/	7	102
Beamte	1 863	51	27	54	74	969	9	79	159	21	18	402
Angestellte 2)	4 761	235	93	158	104	3 164	48	168	399	17	75	301
Arbeiter 3)	8 199	823	181	187	135	4 351	400	551	924	68	148	431
Zusammen ...	16 782	1 124	305	406	316	8 986	460	812	1 567	117	296	2 394
Weiblich												
Land- und Forstwirtschaft, Tierhaltung und Fischerei												
Selbständige	63	/	/	/	/	/	/	/	/	/	7	53
Mithelfende Familienange- hörige	561	/	/	/	/	/	/	/	/	/	51	494
Beamte	17	/	/	/	/	/	/	/	/	/	/	/
Angestellte 2)	65	5	/	/	/	6	/	/	/	/	/	6
Arbeiter 3)	65	5	/	/	/	9	/	8	8	/	/	27
Zusammen ...	706	9	/	/	/	20	/	11	15	6	61	580
Produzierendes Gewerbe												
Selbständige	56	/	/	/	/	13	/	/	/	/	/	30
Mithelfende Familienange- hörige	76	/	/	/	/	9	/	/	/	/	/	60
Beamte	1 191	164	47	48	23	541	7	55	161	/	23	118
Angestellte 2)	1 663	397	57	42	35	435	19	155	386	11	40	85
Arbeiter 3)	2 988	565	106	90	59	998	27	212	555	17	68	293
Handel und Verkehr												
Selbständige	152	/	/	/	/	40	/	/	18	/	6	79
Mithelfende Familienange- hörige	76	/	/	/	/	17	/	/	6	/	/	47
Beamte	57	9	5	7	7	21	/	7	7	/	/	/
Angestellte 2)	1 428	267	87	76	45	452	13	88	263	6	32	100
Arbeiter 3)	401	88	28	22	10	92	/	39	91	/	11	16
Zusammen ...	2 115	368	121	105	59	622	18	131	384	8	54	244
Sonstige Wirtschaftsbereiche (Dienstleistungen)												
Selbständige	211	7	/	/	/	51	/	/	15	/	8	121
Mithelfende Familienange- hörige	85	/	/	/	/	11	/	/	5	/	5	62
Beamte	338	21	7	13	6	223	/	12	44	/	7	/
Angestellte 2)	2 606	337	141	140	64	1 104	13	139	401	9	46	213
Arbeiter 3)	1 044	194	53	35	17	196	15	126	268	5	29	108
Zusammen ...	4 284	558	203	190	87	1 585	28	280	734	16	95	507
Zusammen												
Selbständige	482	14	/	/	/	105	/	7	38	/	23	283
Mithelfende Familienange- hörige	798	/	/	/	/	41	/	/	18	/	64	662
Beamte	398	30	13	20	9	245	/	13	52	/	8	6
Angestellte 2)	5 241	769	275	263	133	2 102	34	282	827	20	101	437
Arbeiter 3)	3 173	684	138	99	63	731	40	329	753	19	82	236
Zusammen ...	10 092	1 500	431	387	206	3 225	75	634	1 688	46	277	1 624

1) Einschl. wechselnder Arbeitsplatz.

2) Einschl. Auszubildende in anerkannten kaufmännischen und technischen Ausbildungsberufen.

3) Einschl. Auszubildende in anerkannten gewerblichen Ausbildungsberufen.

Arbeitsbedingungen/Pendler

23 Erwerbstätige im April 1980 nach Wirtschaftsbereichen, Stellung im Beruf und dem für die längste Wegstrecke benutzten Verkehrsmittel zur Arbeitsstätte

1 000

Wirtschaftsbereich Stellung im Beruf	Erwerbs- tätige ins- gesamt	Für die längste Wegstrecke benutzte Verkehrsmittel										Entfällt, da Arbeitsplatz auf gleichem Grundstück 1)
		Bus	Straßen- bahn	U-/S- Bahn	Eisen- bahn	Fkw/ Krad	Moped/ Mofa	Fahr- rad	zu Fuß	Son- stiges	ohne Angabe	
Insgesamt												
Land- und Forstwirtschaft, Tierhaltung und Fischerei												
Selbständige	505	/	/	/	/	10	/	/	/	6	21	462
Mithelfende Familienange- hörige	663	/	/	/	/	7	/	/	/	5	57	583
Beamte	42	/	/	/	/	19	/	/	/	/	/	12
Angestellte 2)	223	15	/	/	/	64	13	21	24	/	7	69
Arbeiter 3)	1 437	22	/	/	/	102	15	25	36	16	85	1 127
Zusammen ...												
Produzierendes Gewerbe												
Selbständige	581	8	/	/	/	188	/	6	30	/	13	324
Mithelfende Familienange- hörige	84	/	/	/	/	10	/	/	/	/	/	65
Beamte	14	/	/	/	/	9	/	/	/	/	/	12
Angestellte 2)	3 446	264	77	97	63	2 130	32	138	338	12	55	240
Arbeiter 3)	8 049	1 084	185	160	116	3 842	347	600	1 135	64	154	363
Zusammen ...	12 174	1 358	266	261	181	6 178	380	745	1 508	79	226	992
Handel und Verkehr												
Selbständige	551	7	/	/	/	184	/	/	44	/	16	289
Mithelfende Familienange- hörige	84	/	/	/	/	20	/	/	7	/	5	51
Beamte	458	26	12	30	49	241	5	30	50	/	6	8
Angestellte 2)	2 303	319	108	107	68	1 013	25	113	322	10	49	171
Arbeiter 3)	1 326	151	56	60	53	617	37	85	174	9	27	56
Zusammen ...	4 722	504	177	200	171	2 074	68	233	596	22	102	575
Sonstige Wirtschaftsbereiche (Dienstleistungen)												
Selbständige	678	10	/	6	/	217	/	8	42	/	22	366
Mithelfende Familienange- hörige	92	/	/	/	/	13	/	/	6	/	5	66
Beamte	1 785	54	27	43	34	963	/	62	160	21	21	398
Angestellte 2)	4 211	418	183	216	106	2 105	23	198	563	13	71	315
Arbeiter 3)	1 775	257	78	61	27	560	44	174	344	9	42	180
Zusammen ...	8 541	740	291	327	168	3 857	72	442	1 115	46	160	1 324
Insgesamt												
Selbständige	2 316	26	8	12	/	599	/	19	121	13	73	1 440
Mithelfende Familienange- hörige	924	6	/	/	/	49	/	/	21	6	71	764
Beamte	2 261	81	39	74	83	1 214	10	92	211	22	26	408
Angestellte 2)	10 002	1 004	368	421	237	5 266	82	450	1 226	36	175	738
Arbeiter 3)	11 372	1 507	320	285	198	5 083	440	880	1 676	87	229	667
Insgesamt ...	26 874	2 624	736	793	522	12 211	535	1 445	3 255	163	574	4 017

1) Einschl. wechselnder Arbeitsplatz.

2) Einschl. Auszubildende in anerkannten kaufmännischen und technischen Ausbildungsberufen.

3) Einschl. Auszubildende in anerkannten gewerblichen Ausbildungsberufen.

24 Erwerbstätige im April 1980 nach Pendlereigenschaft und Gemeindegrößenklasse der Wohnsitzgemeinde

Pendlereigenschaft (m = männlich, w = weiblich, 1 = insgesamt)	Erwerbs- tätige ins- gesamt	Wohnsitzgemeinde hat von ... bis unter ... Einwohner															
		unter 2 000		2 000 - 5 000		5 000 - 10 000		10 000 - 20 000		20 000 - 50 000		50 000 - 100 000		100 000 und mehr			
		1 000	%	1 000	%	1 000	%	1 000	%	1 000	%	1 000	%	1 000	%		
Arbeitsort liegt innerhalb der Wohn- sitzgemein- de	m	10 742	64,0	406	38,7	678	43,3	863	47,0	1 240	50,2	1 676	60,1	1 146	73,1	4 735	86,0
	w	7 538	74,7	322	52,9	562	58,1	661	60,8	888	62,5	1 113	71,0	728	81,9	3 265	91,9
	1	18 281	68,0	728	43,9	1 240	48,9	1 524	52,2	2 128	54,7	2 788	64,0	1 874	76,3	8 000	88,3
in anderer Gemeinde des gleich- en bzw. außerhalb des Bun- deslandes .	m	6 039	36,0	643	61,3	889	56,7	972	53,0	1 230	49,8	1 112	39,9	422	26,9	771	14,0
	w	2 554	25,3	287	47,1	405	41,9	425	39,2	533	37,5	454	29,0	161	18,1	288	8,1
	1	8 593	32,0	931	56,1	1 294	51,1	1 397	47,8	1 763	45,3	1 566	36,0	583	23,7	1 060	11,7
Insgesamt ...	m	16 782	100	1 049	100	1 567	100	1 835	100	2 470	100	2 787	100	1 567	100	5 506	100
	w	10 092	100	610	100	968	100	1 086	100	1 421	100	1 567	100	889	100	3 553	100
	1	26 874	100	1 659	100	2 534	100	2 921	100	3 891	100	4 354	100	2 456	100	9 059	100

25 Wohnbevölkerung im April 1980 nach Beteiligung am Erwerbsleben und Gebietseinheiten des Bundesraumordnungsprogramms
sowie Erwerbstätige nach Stellung im Beruf

1 000

Gebietseinheiten des Bundesraumordnungsprogramms	Wohnbe- volkerung insgesamt	Er- werbs- tätige	Stellung im Beruf						Erwerbslose		Nicht er- werbs- per- sonen
			Selb- stän- dige	Mit- helfende Familien- ange- hörige	Beamte	Ange- stellte	Ar- beiter	Auszubildende in anerkannten Ausbildungsberufen kaufm. gewerb- u. techn. lichen	Er- werbs- lose		
Schleswig	439	185	22	12	25	55	59	/	8	8	247
Mittelholstein-Dithmarschen ..	1 351	570	52	19	67	181	210	20	22	22	759
Hamburg	2 912	1 323	116	28	126	551	442	26	36	35	1 554
Lüneburger Heide	569	247	25	11	26	73	97	7	9	7	314
Bremen	1 877	795	68	33	74	294	286	20	20	24	1 058
Osnabrück	654	263	29	14	20	70	110	9	11	8	383
Ems	794	317	37	26	28	77	127	9	14	9	469
Münster	1 377	555	56	24	56	185	201	15	19	12	809
Bielefeld	1 820	767	64	16	58	262	326	16	24	17	1 036
Hannover	1 968	856	66	23	92	305	322	22	25	29	1 083
Braunschweig	1 126	465	27	10	32	148	223	11	14	17	643
Göttingen	499	212	17	13	20	68	84	6	/	7	280
Kassel	940	389	32	15	32	113	175	10	14	8	543
Dortmund-Siegen	3 004	1 194	86	18	96	403	519	34	38	41	1 770
Essen	3 949	1 520	99	19	115	565	658	30	34	62	2 367
Düsseldorf	2 963	1 261	99	13	93	526	483	22	25	47	1 655
Aachen	1 090	425	35	10	43	140	180	7	11	14	651
Köln	2 833	1 227	100	15	120	531	412	21	30	35	1 571
Trier	469	193	23	13	19	46	77	5	10	6	270
Koblenz	1 057	443	41	14	45	148	162	16	18	10	604
Mittel-Osthessen	1 055	449	40	25	47	135	182	8	12	13	594
Bamberg-Hof	1 000	475	39	30	35	119	225	9	17	11	513
Aschaffenburg-Schweinfurt	1 192	537	53	33	40	142	229	15	25	14	641
Frankfurt-Darmstadt	3 067	1 384	105	21	114	594	499	25	27	34	1 649
Mainz-Wiesbaden	1 375	607	55	24	60	235	199	16	18	15	752
Saarland	1 067	406	28	8	37	125	181	13	16	20	641
Westpfalz	499	214	15	5	18	66	98	/	7	7	279
Rhein-Neckar-Südpfalz	1 834	807	65	22	58	300	324	17	22	21	1 006
Oberrhein-Nordschwarzwald	1 261	567	46	14	41	197	244	10	14	23	671
Neckar-Franken	3 515	1 652	124	41	122	627	668	28	43	25	1 838
Ansbach-Nürnberg	1 569	768	74	53	49	248	303	16	26	20	781
Regensburg-Weiden	1 046	478	53	42	43	98	202	13	27	13	554
Landshut-Passau	1 118	520	72	68	32	101	210	14	24	16	582
München-Rosenheim	2 996	1 486	160	53	114	625	469	25	40	32	1 478
Kempten-Ingolstadt	1 965	911	89	61	74	252	376	23	37	23	1 031
Alb-Oberschwaben	1 504	709	70	39	52	194	318	13	23	10	786
Oberrhein-Südschwarzwald	1 867	855	77	38	62	273	364	14	27	17	995
Berlin (West)	1 899	843	61	/	77	354	328	9	12	37	1 019
Insgesamt ...	61 516	26 874	2 316	924	2 261	9 423	10 571	579	801	766	33 876

Gebietseinheiten des Bundesraumordnungsprogramms

25 Wohnbevölkerung im April 1980 nach Beteiligung am Erwerbsleben und Gebietseinheiten des Bundesraumordnungsprogramms sowie Erwerbstätige nach Stellung im Beruf

Gebietseinheiten des Bundesraumordnungsprogramms	Wohnbevölkerung insgesamt	Erwerbstätige	Stellung im Beruf							Erwerbslose	Nicht-erwerbspersonen
			Selbstständige	Mithelfende Familienangehörige	Beamate	Angestellte	Arbeiter	Auszubildende in anerkannten			
								kaufm. u. techn. Ausbildungsberufen	gewerblichen		
1 000	§ 1)	§ 2)					§ 1)				
Schleswig	439	42,1	11,9	6,4	13,3	30,0	32,1	/	4,2	1,7	56,2
Mittelholstein-Dithmarschen ..	1 351	42,2	9,1	3,3	11,8	31,7	36,9	3,4	3,8	1,6	56,2
Hamburg	2 912	45,4	8,8	2,1	9,5	41,6	33,4	1,9	2,7	1,2	53,4
Lüneburger-Heide	569	43,5	10,3	4,5	10,5	29,3	39,1	3,0	3,4	1,2	55,2
Bremen	1 877	42,3	8,5	4,1	9,3	37,0	35,9	2,5	2,6	1,3	56,4
Osnabrück	654	40,2	11,1	5,3	7,6	26,5	41,8	3,4	4,3	1,2	58,6
Ems	794	39,9	11,5	8,1	8,7	24,3	40,1	2,9	4,3	1,1	59,0
Münster	1 377	40,3	10,0	4,4	10,1	33,4	36,1	2,6	3,4	0,9	58,8
Bielefeld	1 820	42,1	8,4	2,1	7,6	34,1	42,5	2,1	3,2	1,0	56,9
Hannover	1 968	43,5	7,7	2,7	10,7	35,7	37,6	2,6	2,9	1,5	55,0
Braunschweig	1 126	41,3	5,8	2,1	7,0	31,8	47,9	2,3	3,0	1,5	57,1
Göttingen	499	42,6	7,9	5,9	9,5	32,0	39,7	2,8	/	1,3	56,1
Kassel	940	41,4	8,2	3,9	8,2	29,0	44,9	2,4	3,5	0,8	57,8
Dortmund-Siegen	3 004	39,7	7,2	1,5	8,1	33,7	43,5	2,8	3,2	1,4	58,9
Essen	3 949	38,5	6,5	1,2	7,6	37,2	43,3	2,0	2,3	1,6	59,9
Düsseldorf	2 963	42,6	7,9	1,0	7,4	41,7	38,3	1,8	2,0	1,6	55,8
Aachen	1 090	39,0	8,2	2,3	10,1	32,9	42,4	1,6	2,5	1,3	59,7
Köln	2 833	43,3	8,1	1,2	9,8	43,2	33,5	1,7	2,4	1,2	55,5
Trier	469	41,2	11,9	6,8	9,9	23,7	40,0	2,6	5,1	1,2	57,5
Koblenz	1 057	41,9	9,1	3,1	10,2	33,3	36,6	3,7	4,0	0,9	57,2
Mittel-Osthessen	1 055	42,5	9,0	5,5	10,4	30,1	40,6	1,7	2,7	1,2	56,3
Bamberg-Hof	1 000	47,5	8,3	6,4	7,4	25,0	47,4	2,0	3,6	1,1	51,3
Aschaffenburg-Schweinfurt	1 192	45,0	9,8	6,2	7,4	26,5	42,6	2,9	4,6	1,2	53,8
Frankfurt-Darmstadt	3 067	45,1	7,5	1,5	8,2	42,9	36,1	1,8	1,9	1,1	53,8
Mainz-Wiesbaden	1 375	44,2	9,0	3,9	9,8	38,7	32,8	2,7	3,0	1,1	54,7
Saarland	1 067	38,1	6,8	1,9	9,1	30,7	44,5	3,1	3,9	1,9	60,0
Westpfalz	499	42,8	7,1	2,4	8,4	30,8	45,8	/	3,4	1,4	55,8
Rhein-Neckar-Südpfalz	1 834	44,0	8,0	2,7	7,1	37,2	40,1	2,1	2,7	1,2	54,8
Oberrhein-Nordschwarzwald	1 261	45,0	8,1	2,5	7,3	34,8	43,0	1,8	2,5	1,8	53,2
Neckar-Franken	3 515	47,0	7,5	2,5	7,4	38,0	40,4	1,7	2,6	0,7	52,3
Ansbach-Nürnberg	1 569	49,0	9,6	6,9	6,3	32,2	39,4	2,0	3,4	1,3	49,8
Regensburg-Weiden	1 046	45,7	11,0	8,8	9,0	20,5	42,3	2,6	5,7	1,3	53,0
Landshut-Passau	1 118	46,5	13,8	13,1	6,2	19,3	40,3	2,7	4,6	1,4	52,1
München-Rosenheim	2 996	49,6	10,8	3,5	7,7	42,0	31,6	1,7	2,7	1,1	49,3
Kempten-Ingolstadt	1 965	46,4	9,7	6,7	8,2	27,6	41,3	2,5	4,0	1,1	52,5
Alb-Oberschwaben	1 504	47,1	9,8	5,5	7,3	27,4	44,9	1,8	3,3	0,6	52,3
Oberrhein-Südschwarzwald	1 867	45,8	9,1	4,4	7,2	31,9	42,6	1,7	3,1	0,9	53,3
Berlin (West)	1 899	44,4	7,2	/	9,2	42,0	38,9	1,0	1,4	2,0	53,7
Insgesamt ...	61 516	43,7	8,6	3,4	8,4	35,1	39,3	2,2	3,0	1,2	55,1

1) Anteil an Spalte 1.

2) Anteil an Spalte 2.

Gebietseinheiten des Bundesraumordnungsprogramms

26 Erwerbstätige im April 1980 nach dem Zeitaufwand für den Hinweg zur Arbeitsstätte und Gebietseinheiten des Bundesraumordnungsprogramms

1 000

Gebietseinheiten des Bundesraumordnungsprogramms	Erwerbs- tätige insgesamt	Zeitaufwand für den Hinweg von ... bis unter ... Minuten							Entfällt, da Arbeits- platz auf gleichem Grund- stück 1)
		unter 10	10 - 20	20 - 30	30 - 45	45 - 60	60 und mehr	ohne Angabe	
Schleswig	185	33	56	25	8	/	/	14	42
Mittelholstein-Dithmarschen	570	107	153	84	51	18	16	41	100
Hamburg	1 323	181	318	267	193	89	57	47	171
Lüneburger Heide	247	58	71	31	11	5	7	/	60
Bremen	795	150	251	149	70	27	15	11	120
Osnabrück	263	63	75	37	20	/	/	/	58
Ems	317	72	87	44	17	7	10	6	72
Münster	555	163	154	71	37	13	10	10	96
Bielefeld	767	189	253	122	60	17	11	18	97
Hannover	856	167	251	168	77	37	22	14	119
Braunschweig	465	94	169	90	40	12	7	/	48
Göttingen	212	50	64	38	8	/	/	/	42
Kassel	389	88	116	68	35	14	9	8	52
Dortmund-Siegen	1 194	279	419	206	88	31	20	22	127
Essen	1 520	301	521	295	141	57	37	36	133
Düsseldorf	1 261	234	405	268	133	48	29	23	123
Aachen	425	87	135	72	40	15	13	15	49
Köln	1 227	201	367	272	149	57	30	22	131
Trier	193	44	52	22	13	5	6	/	48
Koblenz	443	112	124	64	32	12	11	8	80
Mittel-Osthessen	449	113	135	69	26	9	13	13	70
Bamberg-Hof	475	126	134	68	29	7	7	12	93
Aschaffenburg-Schweinfurt	537	118	152	86	32	16	12	13	107
Frankfurt-Darmstadt	1 384	249	386	278	171	78	44	25	154
Mainz-Wiesbaden	607	115	170	114	63	23	20	9	94
Saarland	406	86	136	73	42	11	6	7	46
Westpfalz	214	50	71	36	14	5	6	/	29
Rhein-Neckar-Südpfalz	807	162	241	151	76	24	19	17	116
Oberrhein-Nordschwarzwald	567	137	169	103	43	15	9	15	75
Neckar-Franken	1 652	372	482	293	160	65	31	33	216
Ansbach-Nürnberg	768	156	186	127	70	34	22	14	159
Regensburg-Weiden	478	102	134	56	31	13	15	15	113
Landshut-Passau	520	107	129	50	28	11	14	21	161
München-Rosenheim	1 486	253	339	258	204	97	50	27	258
Kempten-Ingolstadt	911	196	254	128	67	26	26	20	195
Alb-Oberschwaben	709	207	206	84	29	10	9	23	141
Oberrhein-Südschwarzwald	855	268	247	104	39	11	9	22	156
Berlin (West)	843	100	217	207	142	68	36	10	63
Insgesamt ...	26 874	5 586	7 828	4 680	2 487	998	666	612	4 017

1) Einschl. wechselnder Arbeitsplatz.

26 Erwerbstätige im April 1980 nach dem Zeitaufwand für den Hinweg zur Arbeitsstätte und Gebietseinheiten des Bundesraumordnungsprogramms

Gebietseinheiten des Bundesraumordnungsprogramms	Erwerbs- tätige insgesamt	Zeitaufwand für den Hinweg von ... bis unter ... Minuten							Entfällt, da Arbeits- platz auf gleichem Grund- stück 1)
		unter 10	10 - 20	20 - 30	30 - 45	45 - 60	60 und mehr	ohne Angabe	
	1 000	% 2)							
Schleswig	185	18,1	30,4	13,4	4,4	/	/	7,4	22,9
Mittelholstein-Dithmarschen	570	18,7	26,8	14,7	9,0	3,1	2,9	7,2	17,6
Hamburg	1 323	13,7	24,1	20,2	14,6	6,7	4,3	3,6	12,9
Lüneburger-Heide	247	23,4	28,6	12,6	4,6	2,1	2,7	/	24,3
Bremen	795	18,9	31,6	18,8	8,8	3,4	1,9	1,4	15,1
Osnabrück	263	23,8	28,4	13,9	7,4	/	/	/	21,9
Ems	317	22,8	27,6	14,0	5,5	2,3	3,2	1,9	22,8
Münster	555	29,4	27,8	12,8	6,7	2,3	1,8	1,9	17,4
Bielefeld	767	24,6	33,1	15,9	7,8	2,2	1,4	2,4	12,7
Hannover	856	19,5	29,3	19,7	9,0	4,3	2,6	1,7	13,9
Braunschweig	465	20,2	36,3	19,4	8,5	2,7	1,5	/	10,4
Göttingen	212	23,3	30,3	18,0	3,9	/	/	/	19,8
Kassel	389	22,5	29,9	17,4	8,9	3,5	2,3	2,2	13,4
Dortmund-Siegen	1 194	23,4	35,1	17,3	7,4	2,6	1,7	1,9	10,7
Essen	1 520	19,8	34,3	19,4	9,3	3,7	2,4	2,3	8,8
Düsseldorf	1 261	18,5	32,1	21,2	10,6	3,8	2,3	1,8	9,7
Aachen	425	20,4	31,7	17,0	9,4	3,5	3,0	3,6	11,5
Köln	1 227	16,4	29,9	22,2	12,1	4,7	2,4	1,8	10,6
Trier	193	22,6	27,0	11,4	6,6	2,7	3,2	/	24,7
Koblenz	443	25,2	28,0	14,5	7,2	2,6	2,5	1,8	18,1
Mittel-Osthessen	449	25,2	30,0	15,5	5,9	2,0	2,9	3,0	15,6
Bamberg-Hof	475	26,5	28,2	14,2	6,1	1,6	1,4	2,4	19,6
Aschaffenburg-Schweinfurt	537	22,0	28,3	16,1	6,0	2,9	2,3	2,5	20,0
Frankfurt-Darmstadt	1 384	18,0	27,9	20,1	12,3	5,7	3,1	1,8	11,1
Mainz-Wiesbaden	607	19,0	28,0	18,8	10,3	3,8	3,2	1,4	15,5
Saarland	406	21,2	33,5	17,9	10,2	2,7	1,5	1,7	11,3
Westpfalz	214	23,4	33,2	17,0	6,6	2,3	2,6	/	13,5
Rhein-Neckar-Südpfalz	807	20,1	29,9	18,7	9,5	3,0	2,4	2,2	14,4
Oberrhein-Nordschwarzwald	567	24,2	29,8	18,2	7,7	2,7	1,5	2,7	13,3
Neckar-Franken	1 652	22,5	29,2	17,7	9,7	4,0	1,9	2,0	13,1
Ansbach-Nürnberg	768	20,3	24,3	16,5	9,1	4,4	2,9	1,8	20,7
Regensburg-Weiden	478	21,3	28,0	11,8	6,5	2,7	3,1	3,1	23,6
Landshut-Passau	520	20,5	24,8	9,5	5,4	2,1	2,7	4,1	30,9
München-Rosenheim	1 486	17,0	22,8	17,4	13,7	6,5	3,4	1,8	17,4
Kempten-Ingolstadt	911	21,5	27,9	14,0	7,3	2,9	2,9	2,1	21,4
Alb-Oberschwaben	709	29,2	29,0	11,9	4,1	1,4	1,3	3,2	19,9
Oberrhein-Südschwarzwald	855	31,3	28,9	12,2	4,5	1,3	1,0	2,6	18,2
Berlin (West)	843	11,9	25,7	24,6	16,8	8,1	4,3	1,1	7,5
Insgesamt ...	26 874	20,8	29,1	17,4	9,3	3,7	2,5	2,3	14,9

1) Einschl. wechselnder Arbeitsplatz.

2) Anteil an Spalte 1.

Gebietseinheiten des Bundesraumordnungsprogramms
27 Erwerbstätige im April 1980 nach Entfernung für den Hinweg zur Arbeitsstätte und Gebietseinheiten des Bundesraumordnungsprogramms

1 000

Gebietseinheiten des Bundesraumordnungsprogramms	Erwerbs- tätige insgesamt	Entfernung für den Hinweg					Entfällt, da Arbeits- platz auf gleichem Grund- stück 1)
		unter 10 km	10 bis unter 25 km	25 bis unter 50 km	50 km und mehr	ohne Angabe	
Schleswig	185	89	29	8	/	14	42
Mittelholstein-Dithmarschen	570	281	110	25	13	41	100
Hamburg	1 323	564	390	126	21	51	171
Lüneburger Heide	247	125	37	11	9	5	60
Bremen	795	406	191	53	13	11	120
Osnabrück	263	133	51	13	5	/	58
Ems	317	147	60	21	10	6	72
Münster	555	309	93	33	12	12	96
Bielefeld	767	447	169	27	8	20	97
Hannover	856	455	191	62	13	15	119
Braunschweig	465	261	110	34	7	5	48
Göttingen	212	114	42	8	/	/	42
Kassel	389	199	88	33	7	10	52
Dortmund-Siegen	1 194	725	251	51	15	24	127
Essen	1 520	897	335	87	28	39	133
Düsseldorf	1 261	754	288	59	13	26	123
Aachen	425	229	91	27	14	15	49
Köln	1 227	607	359	89	18	23	131
Trier	193	84	38	13	7	/	48
Koblenz	443	211	102	29	12	9	80
Mittel-Osthessen	449	226	105	19	14	14	70
Bamberg-Hof	475	266	78	19	9	12	93
Aschaffenburg-Schweinfurt	537	271	102	30	13	13	107
Frankfurt-Darmstadt	1 384	674	377	126	27	26	154
Mainz-Wiesbaden	607	276	148	61	19	10	94
Saarland	406	194	119	37	/	7	46
Westpfalz	214	115	49	13	5	/	29
Rhein-Neckar-Südpfalz	807	402	207	51	13	18	116
Oberrhein-Nordschwarzwald	567	303	139	26	7	17	75
Neckar-Franken	1 652	891	410	85	15	36	216
Ansbach-Nürnberg	768	389	151	45	10	15	159
Regensburg-Weiden	478	219	92	24	13	17	113
Landshut-Passau	520	216	88	21	13	22	161
München-Rosenheim	1 486	717	343	114	25	30	258
Kempten-Ingolstadt	911	472	153	43	27	21	195
Alb-Oberschwaben	709	398	117	22	7	23	141
Oberrhein-Südschwarzwald	855	471	160	38	8	23	156
Berlin (West)	843	392	343	32	/	11	63
Insgesamt ...	26 874	13 926	6 203	1 613	459	655	4 017

1) Einschl. wechselnder Arbeitsplatz.

Gebietseinheiten des Bundesraumordnungsprogramms
 27 Erwerbstätige im April 1980 nach Entfernung für den Hinweg zur Arbeitsstätte und Gebietseinheiten des
 Bundesraumordnungsprogramms

Gebietseinheiten des Bundesraumordnungsprogramms	Erwerbs- tätige insgesamt	Entfernung für den Hinweg					Entfällt, da Arbeits- platz auf gleichem Grund- stück 1)
		unter 10 km	10 bis unter 25 km	25 bis unter 50 km	50 km und mehr	ohne Angabe	
	1 000	% 2)					
Schleswig	185	48,0	15,6	4,3	/	7,4	22,9
Mittelholstein-Dithmarschen	570	49,2	19,2	4,4	2,3	7,2	17,6
Hamburg	1 323	42,7	29,5	9,5	1,6	3,8	12,9
Lüneburger Heide	247	50,6	15,1	4,4	3,6	2,1	24,3
Bremen	795	51,1	24,0	6,7	1,7	1,4	15,1
Osnabrück	263	50,5	19,3	4,8	1,9	/	21,9
Ems	317	46,6	18,9	6,7	3,2	1,9	22,8
Münster	555	55,6	16,8	5,9	2,2	2,1	17,4
Bielefeld	767	58,3	22,0	3,5	1,0	2,6	12,7
Hannover	856	53,2	22,3	7,2	1,5	1,8	13,9
Braunschweig	465	56,0	23,7	7,3	1,5	1,1	10,4
Göttingen	212	53,7	19,8	3,7	/	/	19,8
Kassel	389	51,0	22,6	8,5	1,7	2,7	13,4
Dortmund-Siegen	1 194	60,8	21,0	4,3	1,3	2,0	10,7
Essen	1 520	59,1	22,0	5,7	1,9	2,6	8,8
Düsseldorf	1 261	59,8	22,8	4,7	1,0	2,0	9,7
Aachen	425	53,8	21,5	6,3	3,3	3,6	11,5
Köln	1 227	49,4	29,3	7,3	1,5	1,9	10,6
Trier	193	43,3	19,8	6,8	3,5	/	24,7
Koblenz	443	47,6	23,0	6,6	2,7	2,0	18,1
Mittel-Osthessen	449	50,4	23,4	4,3	3,1	3,1	15,6
Bamberg-Hof	475	55,9	16,3	3,9	1,9	2,5	19,6
Aschaffenburg-Schweinfurt	537	50,5	19,1	5,6	2,3	2,5	20,0
Frankfurt-Darmstadt	1 384	48,7	27,2	9,1	2,0	1,9	11,1
Mainz-Wiesbaden	607	45,4	24,4	10,0	3,1	1,7	15,5
Saarland	406	47,7	29,2	9,0	/	1,7	11,3
Westpfalz	214	53,8	22,8	6,2	2,3	/	13,5
Rhein-Neckar-Südpfalz	807	49,8	25,7	6,3	1,6	2,2	14,4
Oberrhein-Nordschwarzwald	567	53,4	24,5	4,6	1,2	3,0	13,3
Neckar-Franken	1 652	53,9	24,8	5,1	0,9	2,2	13,1
Ansbach-Nürnberg	768	50,6	19,6	5,9	1,2	2,0	20,7
Regensburg-Weiden	478	45,8	19,2	5,1	2,7	3,5	23,6
Landshut-Passau	520	41,5	16,8	4,1	2,5	4,3	30,9
München-Rosenheim	1 486	48,3	23,1	7,7	1,6	2,0	17,4
Kempten-Ingolstadt	911	51,8	16,7	4,7	2,9	2,3	21,4
Alb-Oberschwaben	709	56,1	16,6	3,1	1,0	3,2	19,9
Oberrhein-Südschwarzwald	855	55,0	18,7	4,4	0,9	2,7	18,2
Berlin (West)	843	46,6	40,7	3,8	/	1,4	7,5
Insgesamt ...	26 874	51,8	23,1	6,0	1,7	2,4	14,9

1) Einschl. wechselnder Arbeitsplatz.

2) Anteil an Spalte 1.

Gebietseinheiten des Bundesraumordnungsprogramms

28 Erwerbstätige im April 1980 nach dem für die längste Wegstrecke benutzten Verkehrsmittel zur Arbeitsstätte
und Gebietseinheiten des Bundesraumordnungsprogramms

1 000

Gebietseinheiten des Bundesraumordnungsprogramms	Erwerbs- tätige insgesamt	Für die längste Wegstrecke benutzte Verkehrsmittel										Entfällt, da Arbeits- platz auf gleichem Grund- stück 1)
		Bus	Straßen- bahn	U-/S- Bahn	Eisen- bahn	PKW/ Krad	Moped/ Mofa	Fahr- rad	zu Fuß	Son- stiges	ohne Angabe	
Schleswig	185	14	/	/	/	73	/	11	25	/	12	42
Mittelholstein-Dithmarschen .	570	57	5	/	10	233	11	40	71	/	40	100
Hamburg	1 323	130	/	196	21	564	13	62	113	6	47	171
Lüneburger Heide	247	18	/	/	/	96	6	28	29	/	/	60
Bremen	795	69	32	/	17	360	20	100	61	/	9	120
Osnabrück	263	22	/	/	/	117	10	29	20	/	/	58
Ems	317	17	/	/	/	137	12	53	15	/	6	72
Münster	555	28	/	/	11	254	22	85	44	/	10	96
Bielefeld	767	63	12	/	6	393	22	61	85	9	16	97
Hannover	856	65	53	12	22	382	16	73	96	/	15	119
Braunschweig	465	51	6	/	6	238	11	29	71	/	/	48
Göttingen	212	27	/	/	/	90	/	12	32	/	/	42
Kassel	389	25	12	/	8	208	9	8	53	/	8	52
Dortmund-Siegen	1 194	138	26	5	18	588	29	35	201	7	20	127
Essen	1 520	157	76	23	21	760	36	88	183	10	33	133
Düsseldorf	1 261	157	76	22	18	611	19	47	161	7	21	123
Aachen	425	54	/	/	6	217	13	16	49	6	12	49
Köln	1 227	109	83	17	25	628	22	51	136	6	19	131
Trier	193	19	/	/	/	88	/	/	21	/	/	48
Koblenz	443	40	/	/	13	214	14	7	61	/	8	80
Mittel-Osthessen	449	41	/	/	15	224	9	8	58	10	12	70
Bamberg-Hof	475	46	/	/	12	190	15	17	86	/	13	93
Aschaffenburg-Schweinfurt ...	537	73	/	/	11	221	12	20	70	/	13	107
Frankfurt-Darmstadt	1 384	126	63	73	45	650	19	59	162	14	19	154
Mainz-Wiesbaden	607	82	/	7	19	295	9	12	75	/	8	94
Saarland	406	63	/	/	13	211	7	6	52	/	7	46
Westpfalz	214	28	/	/	/	113	/	/	29	/	/	29
Rhein-Neckar-Südpfalz	807	51	48	/	20	398	19	52	81	/	15	116
Oberrhein-Nordschwarzwald ...	567	49	21	/	15	271	14	32	69	/	15	75
Neckar-Franken	1 652	158	63	41	49	769	16	35	265	10	30	216
Ansbach-Nürnberg	768	60	42	13	24	308	11	31	106	/	13	159
Regensburg-Weiden	478	60	/	/	7	184	16	22	58	/	14	113
Landshut-Passau	520	56	/	/	6	170	17	37	49	/	21	161
München-Rosenheim	1 486	104	71	180	18	574	14	87	147	6	26	258
Kempten-Ingolstadt	911	74	22	/	26	364	17	81	104	/	20	195
Alb-Oberschwaben	709	64	/	/	10	307	15	33	106	5	21	141
Oberrhein-Südschwarzwald	855	69	/	/	13	376	25	59	124	5	21	156
Berlin (West)	843	162	/	168	/	332	/	16	84	/	9	63
Insgesamt ...	26 874	2 624	736	793	522	12 211	535	1 445	3 255	163	574	4 017

1) Einschl. wechselnder Arbeitsplatz.

Gebietseinheiten des Raumordnungsprogramms
 28 Erwerbstatige im April 1980 nach dem für die längste Wegstrecke benutzten Verkehrsmittel zur Arbeitsstätte
 und Gebietseinheiten des Bundesraumordnungsprogramms

Gebietseinheiten des Bundesraumordnungsprogramm	Erwerbs- tätige insgesamt	Für die längste Wegstrecke benutzte Verkehrsmittel										Entfällt, da Arbeits- platz auf gleichem Grund- stück 1)
		Bus	Straßen- bahn	U-/S- Bahn	Eisen- bahn	PKW/ Krad	Moped/ Mofa	Fahr- rad	zu Fuß	Son- stiges	ohne Angabe	
	1 000	§ 2)										
Schleswig	185	7,8	/	/	/	39,7	/	5,9	13,6	/	6,6	22,9
Mittelholstein-Dithmarschen ..	570	10,0	0,9	/	1,7	40,9	2,0	7,0	12,4	/	7,0	17,6
Hamburg	1 323	9,8	/	14,8	1,6	42,7	1,0	4,7	8,6	0,4	3,5	12,9
Lüneburger Heide	247	7,2	/	/	/	38,9	2,2	11,2	11,8	/	/	24,3
Bremen	795	8,6	4,0	/	2,1	45,3	2,5	12,6	7,7	/	1,2	15,1
Osnabrück	263	8,2	/	/	/	44,4	3,8	11,1	7,8	/	/	21,9
Ems	317	5,5	/	/	/	43,1	3,7	16,7	4,7	/	1,8	22,8
Münster	555	5,0	/	/	1,9	45,8	4,0	15,2	7,9	/	1,9	17,4
Bielefeld	767	8,3	1,6	/	0,8	51,3	2,9	7,9	11,1	1,1	2,1	12,7
Hannover	856	7,6	6,2	1,4	2,5	44,6	1,8	8,5	11,2	/	1,7	13,9
Braunschweig	465	10,9	1,2	/	1,3	51,0	2,3	6,2	15,2	/	/	10,4
Göttingen	212	12,9	/	/	/	42,5	/	5,7	15,0	/	/	19,8
Kassel	389	6,4	3,1	/	2,1	53,4	2,2	2,1	13,6	/	2,0	13,4
Dortmund-Siegen	1 194	11,6	2,2	0,4	1,5	49,3	2,4	2,9	16,8	0,6	1,7	10,7
Essen	1 520	10,3	5,0	1,5	1,4	50,0	2,4	5,8	12,1	0,6	2,2	8,8
Düsseldorf	1 261	12,4	6,0	1,7	1,4	48,4	1,5	3,7	12,8	0,5	1,7	9,7
Aachen	425	12,7	/	/	1,5	51,1	3,1	3,7	11,5	1,4	2,9	11,5
Köln	1 227	8,9	6,8	1,4	2,1	51,2	1,8	4,2	11,1	0,5	1,6	10,6
Trier	193	9,6	/	/	/	45,4	/	/	11,0	/	/	24,7
Koblenz	443	9,0	/	/	2,8	48,3	3,1	1,5	13,8	/	1,8	18,1
Mittel-Osthessen	449	9,2	/	/	3,3	50,0	2,0	1,7	13,0	2,3	2,7	15,6
Bamberg-Hof	475	9,7	/	/	2,5	40,0	3,2	3,6	18,0	/	2,7	19,6
Aschaffenburg-Schweinfurt ...	537	13,7	/	/	2,0	41,2	2,2	3,7	13,0	/	2,4	20,0
Frankfurt-Darmstadt	1 384	9,1	4,5	5,3	3,3	47,0	1,4	4,3	11,7	1,0	1,4	11,1
Mainz-Wiesbaden	607	13,5	/	1,1	3,1	48,6	1,4	1,9	12,3	/	1,3	15,5
Saarland	406	15,4	/	/	3,2	52,0	1,8	1,5	12,7	/	1,6	11,3
Westpfalz	214	12,9	/	/	/	53,0	/	/	13,6	/	/	13,5
Rhein-Neckar-Sudpfalz	807	6,3	5,9	/	2,4	49,3	2,3	6,4	10,0	/	1,9	14,4
Oberrhein-Nordschwarzwald ...	567	8,7	3,8	/	2,6	47,8	2,4	5,7	12,2	/	2,6	13,3
Neckar-Franken	1 652	9,5	3,8	2,5	2,9	46,6	1,0	2,1	16,0	0,6	1,8	13,1
Ansbach-Nürnberg	768	7,8	5,5	1,7	3,2	40,0	1,4	4,0	13,8	/	1,7	20,7
Regensburg-Weiden	478	12,6	/	/	1,4	38,6	3,4	4,5	12,2	/	2,9	23,6
Landshut-Passau	520	10,8	/	/	1,1	32,7	3,2	7,1	9,5	/	4,0	30,9
München-Rosenheim	1 486	7,0	4,8	12,1	1,2	38,6	1,0	5,8	9,9	0,4	1,8	17,4
Kempten-Ingolstadt	911	8,1	2,4	/	2,9	40,0	1,9	8,9	11,4	/	2,2	21,4
Alb-Oberschwaben	709	9,0	/	/	1,5	43,4	2,2	4,7	15,0	0,7	3,0	19,9
Oberrhein-Südschwarzwald	855	8,1	/	/	1,5	44,0	2,9	6,9	14,6	0,6	2,4	18,2
Berlin (West)	843	19,2	/	20,0	/	39,4	/	1,9	10,0	/	1,1	7,5
Insgesamt ...	26 874	9,8	2,7	2,9	1,9	45,4	2,0	5,4	12,1	0,6	2,1	14,9

1) Einschl. wechselnder Arbeitsplatz.

2) Anteil an Spalte 1.

Anhang

2

1

KA

Hinweis für den Interviewer:

- a) Liegt eine **zweite** z. Z. ausgeübte **Erwerbstätigkeit** vor, vgl. Erläuterungen!
- b) **★**Falls nicht zutreffend Spalte bleibt leer

Erhebungsliste des:

VI. FRAGEN AN DIE:

A. Angaben zur Person																		C. Erwerb			
Lfd Nr der Person im Haushalt	Familienname, Vorname <i>(Reihenfolge Haushaltsvorstand, Ehegatte, Kinder, Verwandte, Familienfremde)</i>	Zu- bzw Abgang	Geschlecht	Geburts-		Familienstand	Eheschließungsjahr der jetzigen bzw letzten Ehe	Stellung innerhalb des Haushalts	Staatsangehörigkeit	Ausländer			Noch andere Wohnung bzw Unterkunft		In der Berichtswoche erwerbsfähig, Hauptberuflich oder nur nebenher, auch mit-helfend im Familienbetr	Arbeitslos mit/ ohne Arbeitslosengeld/-hilfe	Arbeitsuche, (auch falls z Z erwerbstätig - aus (andere) Tätigkeit?				
				monat (Januar-April bzw Mai-Dezember)	jahr					Seit wann leben Sie im Bundesgebiet? (Jahr)	Leben Ihre Familienangehörigen (alle oder z T) noch im Heimatland? Nur an Haushaltsvorstand!	Deutsche Sprachkenntnisse (Einstufung durch Interviewer)	vorhanden?	von dort zur Arbeit od (Hoch-)Schule gegangen?				Wenn "Ja", wird dort über-wiegend gelebt?			
7	8	9	10	11	12	13	14	15	16	17	18	19	20	21	22	23	24	25	26	27	28
0 1																					
0 2																					
0 3																					
0 4																					
0 5																					
Bei mehr als 5 Personen im Haushalt zweite Erhebungsliste mit be-ginnen	SCHLUSSEL für EINTRAGUNGEN	+ Zu-gang - Ab-gang	männlich 1 weiblich 2	Januar-April 1 Mai-Dezember 2	Die letzten zwei Stellen ein-tragen	ledig 1 verheiratet 2 verwit-wet 3 ge-schieden 4	Die letzten zwei Stellen ein-tragen (leer nur bei Ledigen)	Haushalts-vorstand (HV) 1 Ehegatte des HV (Schwieger-) Sohn, Tochter des HV*) 2 Vater, Mutter des HV*) 3 Großvater/-mutter d HV*) 4 andere mit dem HV verwandte oder verschwa-gerte Person*) 5 mit dem HV nicht verwandte Person*) 6 *) auch des Ehegatten d HV	1 Deutsch, 2 Deutsch und ausländisch 3 Ausländische Staatsangehörigkeit siehe Schlüssel	Die letzten zwei Stellen des Zu-zugjahres eintragen	1 Ja, ohne Kinder 2 mit 1 Kind 3 mit 2 Kindern 4 mit 3 und mehr Kindern 5 Nur 1 Kind 6 2 Kinder 7 3 u mehr Kinder	1 gut 2 einiger-maßen 3 schlecht 4 gar nicht	1 Ja, Inland 2 Aus-land 3 Nein	1 Ja 2 Nein	1 Ja, regelmäßige Tätig-keit 2 gelegent-liche Tätig-keit 3 Nein	1 mit 2 ohne 3 Arbeits-losengeld/-hilfe	1 Ja, durch Arbeitsamt 2 Private Vermittl 3 Zeitung 4 Personl Verbindung 5 Bewer-bung 6 Sonstige 7 Suche noch nicht aufge-nommen 8 Suche abge-schlossen (Arbeitsauf-nahme in Kurze) 9 Nein				
	Falls Abgang Nur Fragen 9-11/12 beantworten!																				

G. Erwerbstätigkeit, Arbeitsuchende														H. Land-wirtschaft	
Lfd Nr der Person im Haushalt	Arbeitet bei wem <i>(Name der Firma, Dienststelle, Praxis, des eigenen Betriebes usw.)</i>	Wird eine 2. Erwerbs-tätigkeit ausge-übt?	Geschäftszweig (Branche) des Betriebes, der Firma usw	Gegenwärtige Tätigkeit (Beruf)	Tätigkeit wird ausgeübt als	Normaler-weise geleistete Arbeitszeit je Woche (in Stunden)	Tatsächliche Arbeitszeit		Selbst bewirt-schaftete land-wirt-schaft-lich genutzte Fläche von bis unter ha	In diesem land-wirt-schaft-lich genutzten Betrieb mit-arbei-tend					
							Geleistete Arbeits-stunden in der Berichts-woche	Wenn weniger oder mehr als normale Arbeitszeit in der Berichts-woche geleistet, Grund dafür							
7	8	47	b	c	48	49	50	51	52	53	54	55	56		
0 1															
0 2															
0 3															
0 4															
0 5															
	Zweite gegenwärtige Erwerbstätigkeit	2													
Bei 2. Erwerbstätigkeit lfd Nr der Person übernehmen	Klartext eintragen	Ja, regelmäßige Tätigkeit 1 gelegent-liche Tätigkeit 5 Nein 9		Klartext eintragen		0 Selbständiger ohne Beschäftigte mit Beschäftigten 1 Mithelfender Fam-Angehöriger 2 Beamter, Richter, Soldat 3 Angestellter 4 Arbeiter, Heimarbeiter 5 Kaufm/techn Auszubild 6 Gewerbl Auszubildender 7	0 01 02 usw bei 98 und mehr Stunden 98	00 01 02 usw bei 98 und mehr Stunden 98	Grunde siehe Schlüssel	unt 1 1-2 2 2-5 3 5-10 4 10-20 5 20-50 6 50 u m 7 Nur Tier-haltung 8	Ja 1 Nein 8				

HAUSHALTSMITGLIEDER

B. Beteiligung, Schulbesuch				C. Ort und Weg zur Arbeitsstätte, (Hoch-) Schule, Kindergarten					E. Krankenversicherung			F. Altersvorsorge					
Art der gesuchten Tätigkeit	Bedingungen der Arbeitssuche	Arbeitsplatzwechsel angestrebt? noch erwerbstätig?		Hausfrau, Zeit-/Berufssoldat, Wehrpflichtiger, Zivildienstleistender	Kindergarten, Kind, Schüler, Student besucht	Liegt die Arbeitsstätte (Hoch-) Schule, Kindergarten	Zeitaufwand für Hinweg	Das für die längste Wegstrecke benutzte Verkehrsmittel	Entfernung für Hinweg	In welcher Krankenkasse/-versicherung?	Wie versichert (pflichtvers. usw.)?	Zusätzlich in d. privaten Krankenversicherung (auch mitversichert)	Selbstversichert in der (am Stichtag)	Nichtpflichtversichert, aber in den letzten 12 Monaten Pflichtbeiträge gezahlt, aber in den letzten 12 Monaten freiwillige Beiträge gezahlt zur	Weder z. Z., noch in den letzten 12 Monaten Pflichtbeiträge gezahlt, aber nach dem 1. 1. 1924 überhaupt Beiträge gezahlt zur	Weder z. Z., noch in den letzten 12 Monaten Pflichtbeiträge gezahlt, aber nach dem 1. 1. 1924 überhaupt Beiträge gezahlt zur	Besteht Sterbegeldversicherung und/oder Lebensversicherung?
		Wenn „Ja“	seiner Tätigkeit ge-sucht?														
29	30	31	32	33	34	35	36	37	38	39	40	41	42	43	44	45	46
Siehe Schlüssel		Seit	Vor		Kindergarten 1 Integrierte Gesamtschule 2 Grund-, Haupt-, (Volks-)schule 3 Real-/Mittelschule u dgl. 4 Gymnasium 5 Berufsfach-/Fachschule 6 Hochschule 7 Hochschule/Universität 8 Berufsschule 9	1 auf dem gleichen Grundstück 2 innerhalb der Wohnsitzgemeinde 3 in einer anderen Gemeinde des gleichen Bundeslandes 4 in einem anderen Bundesland 5 im Ausland	0 Entfällt, da gleiches Grundstück unter 1 10 Min 2 10 bis unter 20 Min 3 20 bis unter 30 Min 4 30 bis unter 45 Min 5 45 Min bis unter 1 Std 6 1 Std bis unter 1 1/2 Std 7 1 1/2 Std und mehr	0 Entfällt, da gleiches Grundstück 1 Bus 2 Straßenbahn 3 U-/S Bahn 4 Eisenbahn 5 Moped, Mofa 6 Pkw, Krad 7 Fahrrad 8 zu Fuß 9 Sonstiges	0 Entfällt, da gleiches Grundstück 1 unter 10 km 2 10 bis unter 25 km 3 25 bis unter 50 km 4 50 km und mehr 5 Wechselder Arbeitsplatz	1 selbst: Pflichtvers 2 Freiw vers 3 als Rentner vers 4 Sozialhilfe usw 5 Heilfürsorge d. Polizei, Bundeswehr u Zivildienstleistenden 6 mitversichert: bei einem Pflichtvers 7 Freiw Vers als Rentner 8 Versicherten 9	1 Ja 2 Nein 3 4 5 6 7 8 9	Arbeiterrentenversicherung (ArV) (früher Invalidenversicherung = IV) Knappschaftliche Rentenversicherung (KRV) Angestelltenrentenversicherung (AV)	1 Handwerker-Versicherung (HwV) 2 3 4 5 6 7 8 9	1 Ja, nur Sterbegeldvers (auch Sterbegeldvers) und zwar mit Gesamtversicherungssumme (DM) unter 2 5000 b u 3 10000 4 10000 b u 5 20000 6 20000 b u 7 30000 b u 8 50000 9 100000 und mehr Nein			

I. Unterhalt, Einkommen										Tätigkeitsmerkmale			Vom Statistischen Landesamt auszufüllen								
Woraus werden überwiegend die Mittel für den Lebensunterhalt bezogen?	Alle Einkommen außer aus Erwerbstätigkeit und Arbeitslosengeld-/hilfe					Höhe des Nettoeinkommens im März (Alle Einkommen)					Überwiegend ausgeübte Tätigkeit?	Zusatzangaben A-D	Zu- bzw. Abgang (num)	Geschäfts-zweig, Branche	Beruf	Lfd. Nr. der Fam.					
	Art der öffentlichen Rente, Pension, Sozialhilfe usw		Private Einkommen, Unterstutzungen, Renten und sonstige Einkommen			je Haushaltsmitglied		des gesamten Haushalts													
	Eigene (Versicherten-)		Witwen, Waisen-			1. 2.		Nur beim Haushaltsvorstand eintragen!													
	1.	2.	1.	2.	1.	2.	1.	2.	3.	4.							5.	6.	7.	8.	
57	58	59	60	61	62	63	64	65	66	67	68	69	70	71	72	73	74	75	76	77	78
Erwerbstätigkeit 1	Arbeiterrentenversicherung 1	Altenrenten 1	<div style="border: 1px solid black; padding: 5px;"> unter 300 01 2200 b u 2500 12 300 b u 450 02 2500 b u 3000 13 450 b u 600 03 3000 b u 3500 14 600 b u 800 04 3500 b u 4000 15 800 b u 1000 05 4000 b u 4500 16 1000 b u 1200 06 4500 b u 5000 17 1200 b u 1400 07 5000 und mehr DM 18 1400 b u 1600 08 1600 b u 1800 09 Alle mithelfenden Familienangehörigen bzw selbständiger Landwirt 50 1800 b u 2000 10 2000 b u 2200 11 Kein Einkommen 99 </div>																		
Arbeitslosengeld-/hilfe 2	Knappschaftliche Rentenvers 2	Eig Vermög, Zinsen 2																			
Rente, Pension 3	Angestelltenrentenversicherung 3	Betriebsrente 3																			
Unterhalt durch Eltern, Ehemann usw 4	Pension (aus öffentl Kassen) 4	Leist a d Lebensvers 4																			
Eigenes Vermögen, Vermietung, Zinsen, Altenrenten 5	Kriegsopfer-(KB)rente 5	Priv Unterstutzungen 5																			
Sozialhilfe und sonstige Unterstutzungen 6	Unfallversicherung 6	Vermietg, Verpachtg 6																			
Soldat 7	Übrige öffentliche Rente 7	Rente a d Ausland 7																			
	Sozialhilfe 8	Wohngeld 8																			

Tätigkeitsmerkmale

Schlüssel zu Frage 68/69/70

Ausführliche Fassung

<p>Zu Frage 68:</p> <p style="text-align: center;">Überwiegend ausgeübte Tätigkeit?</p> <p>Gewinnen/Herstellen Zusatzangabe bei →</p> <p>1 Gewinnen, Herstellen, Bearbeiten, Verarbeiten, Maschinell fertigen, Bauen, Montieren, Anpflanzen, Zuchten, Speisen zubereiten u a</p>	<p>Zu Frage 69/70:</p> <p style="text-align: center;">Zusatzangaben A–D</p> <p>A Tätigkeitsschwerpunkt?</p> <p>11 Pflanzen, Anbauen, Ernten, Fischen, Holz fallen, Tiere halten 12 Abbauen, Fordern, Steine brechen 13 Maschinell bearbeiten/verarbeiten (z B Drehen, Stanzen, Drucken, Spinnen, Rosten, Backen, Frosten usw) 14 Mit Handwerkzeugen fertigen/verarbeiten, Speisen zubereiten 15 Montieren/Installieren, Teile zusammensetzen 16 Bauen/Ausbauen 17 Anweisen/Anleiten von Personen beim Herstellen/Bearbeiten/Montieren u a</p>
<p>Maschinen einrichten/einstellen Zusatzangabe nur 20</p> <p>2 Maschinen einrichten/einstellen, Maschinen steuern/regeln/warten (u a Heizanlagen bedienen)</p>	<p>20 Maschinen einrichten/einstellen, Maschinen steuern/regeln/warten</p>
<p>Reparatur/Kontrolle/Transport/Handel Zusatzangabe bei →</p> <p>3 Instandsetzen, Reparieren, Ausbessern, Restaurieren</p> <p>4 Waren/Briefe u a sortieren, Einpacken/Auspacken, Verladen, Versenden, Material bereitstellen, Zustellen, Befordern, Fahrzeuge steuern</p> <p>5 Einkaufen, Verkaufen, Handel treiben, Vermitteln, Versteigern, Taxieren, Werben, Finanzieren, Vermieten, Versichern, Kassieren, Auszahlen</p> <p>6 Prüfen von Einzelteilen, Waren, Dokumenten/Fahrausweisen, Daten etc., Korrigieren</p>	<p>B Hauptgegenstand?</p> <p>30 Lebensmittel, Getränke, Genußmittel, Speisen 31 Textilien, Maschenwaren, Bekleidung, Lederwaren 32 Metallwaren (Bestecke, Schmuck usw.), Einzelteile aus Metall/Kunststoff 33 Maschinen/Elektrische Geräte, Apparate, Meßgeräte, Uhren 34 Fahrzeuge/Transportmittel 35 Leitungen/Bauten/Einrichtungen/Verkehrsanlagen 36 Sonstige Produkte/Rohstoffe aller Art 37 Geldwerte/Immobilien 38 Daten/Informationen, Schriftstücke, Kunstwerke, Reisen u a 39 Kein Gegenstand sondern Personen</p>
<p>Büro/Verwaltung/Techn. Büro Zusatzangabe bei →</p> <p>7 Buchhalten, Registrieren, Karteiführen, Korrespondieren, Übersetzen, Kartenlöcher, Maschinenschreiben, Stenografieren, Fakturieren</p> <p>8 Projektieren, Konstruieren, Entwickeln, Berechnen, Kalkulieren, Programmieren, Pläne erstellen, Vermessen, Zeichnen</p> <p>9 Disponieren, Koordinieren, Organisieren, Dirigieren, Führen, Leiten, Delegieren, Verhandeln</p>	<p>C Hauptsächlichster Aufgabenbereich/Betriebsbereich?</p> <p>41 Beschaffung, Einkauf, Lagerhaltung 42 Forschung/Entwicklung, Konstruktion, Projektierung 43 Arbeitsvorbereitung, Produktion, Kontrolle, Revision 44 Verkauf, Werbung, PR 45 Rechnungswesen, Haushalt, Finanzierung, Statistik 46 Datenverarbeitung (ADV/EDV) 47 Personal-/Sozialwesen, Ausbildung 48 Antragsbearbeitung, Sachverwaltung, Dokumentation, Schreibdienst 49 Organisation, Koordination, Direktion, Geschäftsleitung</p>
<p>Sonstige Dienstleistungen Zusatzangabe bei →</p> <p>0 Reinigen, Bewirten, Erziehen, Forschen/Lehren, Pflegen, Behandeln, Untersuchen, Betreuen, Beraten, Gesetze anwenden, Sichern, Publizieren, Künstlerisch arbeiten u a</p>	<p>D Überwiegende Dienstleistung?</p> <p>51 Reinigen, Waschen, Bügeln, Umfarben 52 Küche/Heim/Haushalt besorgen, Gäste bewirten, beherbergen 53 Forschen, Lehren, Ausbilden, Erziehen, Betreuen 54 Untersuchen, Medizinisch/Kosmetisch behandeln, Pflegen 55 In Ordnung halten, Ordnung bewahren, Sichern 56 Gesetze/Vorschriften anwenden, Beurkunden 57 Beraten (insbesondere in Berufs-/Erziehungs-/Lebensfragen) 58 Publizieren, Künstlerisch arbeiten 59 Sonstige (u a. auch einen Beruf erlernen)</p>

Kurzfassung

- 1 Herstellen
- 2 Maschinen warten
- 3 Reparieren
- 4 Transportieren
- 5 Handel treiben
- 6 Kontrollieren
- 7 Bürotätigkeiten
- 8 Planen, Konstruieren
- 9 Leiten
- 0 Sonstige Dienstleistungen

KLASSIFIZIERUNG DER BERUFE*)

Ausgabe 1975

Berufsbereiche, Berufsabschnitte, Berufsgruppen, Berufsordnungen

I.	<u>Pflanzenbauer, Tierzüchter, Fischereiberufe</u>	IIId	<u>Papierhersteller, -verarbeiter, Drucker (16-17)</u>
Ia	<u>Pflanzenbauer, Tierzüchter, Fischereiberufe (01-06)</u>	16	Papierhersteller, -verarbeiter
01	Landwirte	161	Papier-, Zellstoffhersteller
011	Landwirte	162	Verpackungsmittelhersteller
012	Weinbauern	163	Buchbinderberufe
		164	Sonstige Papierverarbeiter
02	Tierzüchter, Fischereiberufe	17	Drucker
021	Tierzüchter	171	Schriftsetzer
022	Fischer	172	Druckstockhersteller
		173	Buchdrucker (Hochdruck)
		174	Flach-, Tiefdrucker
03	Verwalter, Berater in der Landwirtschaft und Tierzucht	175	Spezialdrucker, Siebdrucker
031	Verwalter in der Landwirtschaft und Tierzucht	176	Vervielfältiger
032	Agraringenieure, Landwirtschaftsberater	177	Druckerhelfer
04	Landwirtschaftliche Arbeitskräfte, Tierpfleger	IIIe	<u>Holzaufbereiter, Holzwarenfertiger und verwandte Berufe (18)</u>
041	Landarbeitskräfte	18	Holzaufbereiter, Holzwarenfertiger und verwandte Berufe
042	Melker	181	Holzaufbereiter
043	Familieneigene Landarbeitskräfte, a.n.g.	182	Holzverformer und zugehörige Berufe
044	Tierpfleger und verwandte Berufe	183	Holzwarenmacher
		184	Korb-, Flechtwarenmacher
05	Gartenbauer	IIIIf	<u>Metallerzeuger, -bearbeiter (19-24)</u>
051	Gärtner, Gartenarbeiter	19	Metallerzeuger, Walzer
052	Gartenarchitekten, Gartenverwalter	191	Eisen-, Metallerzeuger, Schmelzer
053	Floristen	192	Walzer
06	Forst-, Jagdberufe	193	Metallzieher
061	Forstverwalter, Förster, Jäger		
062	Waldarbeiter, Waldnutzer	20	Former, Formgießer
II.	<u>Bergleute, Mineralgewinner</u>	201	Former, Kernmacher
IIa	<u>Bergleute, Mineralgewinner (07-09)</u>	202	Formgießer
07	Bergleute	203	Halbzeugputzer und sonstige Formgießerberufe
071	Bergleute	21	Metallverformer (spanlos)
072	Maschinen-, Elektro-, Schießhauer	211	Blechpresser, -zieher, -stanzer
		212	Drahtverformer, -verarbeiter
08	Mineral-, Erdöl-, Erdgasgewinner	213	Sonstige Metallverformer (spanlose Verformung)
081	Steinbrecher	22	Metallverformer (spanend)
082	Erd-, Kies-, Sandgewinner	221	Dreher
083	Erdöl-, Erdgasgewinner	222	Fräser
		223	Hobler
		224	Bohrer
09	Mineralaufbereiter	225	Metallschleifer
091	Mineralaufbereiter, Mineralbrenner	226	Übrige spanende Berufe
III.	<u>Fertigungsberufe</u>	23	Metalloberflächenbearbeiter, -vergüter, -beschichter
IIIa	<u>Steinbearbeiter, Baustoffhersteller (10-11)</u>	231	Metallpolierer
10	Steinbearbeiter	232	Graveure, Ziseleure
101	Steinbearbeiter	233	Metallvergüter
102	Edelsteinbearbeiter	234	Galvaniseure, Metallfärber
11	Baustoffhersteller	235	Emaillierer, Feuerverzinker und andere Metalloberflächenveredler
111	Brannsteinhersteller	24	Metallverbinder
112	Formstein-, Betonhersteller	241	Schweißer, Brennschneider
IIIf	<u>Keramiker, Glasmacher (12-13)</u>	242	Löter
12	Keramiker	243	Nieter
121	Keramiker	244	Metallkleber und übrige Metallverbinder
13	Glasmacher	IIIf	<u>Schlosser, Mechaniker und zugeordnete Berufe (25-30)</u>
131	Glasmassehersteller	25	Schmiede
132	Hohlglasmacher	251	Stahlschmiede
133	Flachglasmacher	252	Behälterbauer, Kupferschmiede und verwandte Berufe
134	Glasbläser (vor der Lampe)	26	Feinblechner, Installateure
135	Glasbearbeiter, Glasveredler	261	Feinblechner
IIIc	<u>Chemiearbeiter, Kunststoffverarbeiter (14-15)</u>	262	Rohrinstallateure
14	Chemiearbeiter	263	Rohrnetzbauer, Rohrschlosser
141	Chemiebetriebswerker	27	Schlosser
142	Chemielaborwerker	271	Bauschlosser
143	Gummihersteller, -verarbeiter	272	Blech-, Kunststoffschlosser
144	Vulkaniseure	273	Maschinenschlosser
15	Kunststoffverarbeiter	274	Betriebsschlosser, Reparaturschlosser
151	Kunststoffverarbeiter	275	Stahlbauschlosser, Eisenschiffbauer
		28	Mechaniker
		281	Kraftfahrzeuginstandsetzer
		282	Landmaschineninstandsetzer
		283	Flugzeugmechaniker
		284	Feinmechaniker
		285	Sonstige Mechaniker
		286	Uhrmacher
		29	Werkzeugmacher
		291	Werkzeugmacher

*) Erläuterungen zu dieser Klassifizierung siehe im Textteil.

KLASSIFIZIERUNG DER BERUFE*)

Ausgabe 1975

Berufsbereiche, Berufsabschnitte, Berufsgruppen, Berufsordnungen

30	Metallfeinbauer und zugeordnete Berufe	IIIn	<u>Bauberufe (44-47)</u>
301	Metallfeinbauer, a.n.g.	44	Maurer, Betonbauer
302	Edelmetallschmiede	441	Maurer
303	Zahntechniker	442	Betonbauer
304	Augenoptiker	45	Zimmerer, Dachdecker, Gerüstbauer
305	Musikinstrumentenbauer	451	Zimmerer
306	Puppenmacher, Modellbauer, Präparatoren	452	Dachdecker
		453	Gerüstbauer
IIIh	<u>Elektriker (31)</u>	46	Straßen-, Tiefbauer
31	Elektriker	461	Pflasterer, Steinsetzer
311	Elektroinstallateure, -monteure	462	Straßenbauer
312	Fernmeldemonteure, -handwerker	463	Gleisbauer
313	Elektromotoren-, Transformatorenbauer	464	Sprengmeister (außer Schießbauer)
314	Elektrogerätebauer	465	Kultur-, Wasserbauwerker
315	Funk-, Tongerätemechaniker	466	Sonstige Tiefbauer
IIIi	<u>Montierer und Metallberufe, a.n.g. (32)</u>	47	Bauhilfsarbeiter
32	Montierer und Metallberufe, a.n.g.	471	Erdbewegungsarbeiter
321	Elektrogeräte-, Elektroteilemontierer	472	Sonstige Bauhilfsarbeiter, Bauhelfer, a.n.g.
322	Sonstige Montierer		
323	Metallarbeiter o.n.A.	IIIo	<u>Bau-, Raumausstatter, Polsterer (48-49)</u>
IIIk	<u>Textil- und Bekleidungsberufe (33-36)</u>	48	Bauausstatter
33	Spinnberufe	481	Stukkateure, Gipser, Verputzer
331	Spinner, Spinnvorbereiter	482	Isolierer, Abdichter
332	Spuler, Zwirner, Seiler	483	Fliesenleger
34	Textilhersteller	484	Ofensetzer, Luftheizungsbauer
341	Webvorbereiter	485	Glaser
342	Weber	486	Estrich-, Terrazzoleger
343	Tuftingwarenmacher	49	Raumausstatter, Polsterer
344	Maschenwarenfertiger	491	Raumausstatter
345	Filzmacher, Hutstumpenmacher	492	Polsterer, Matratzenhersteller
346	Textilverflechter	IIIp	<u>Tischler, Modellbauer (50)</u>
35	Textilverarbeiter	50	Tischler, Modellbauer
351	Schneider	501	Tischler
352	Oberbekleidungsnäher	502	Modelltischler, Formentischler
353	Wäscheschneider, Wäschenäher	503	Stellmacher, Böttcher
354	Sticker	504	Sonstige Holz-, Sportgerätebauer
355	Hut-, Mützenmacher		
356	Näher, a.n.g.	IIIq	<u>Maler, Lackierer und verwandte Berufe (51)</u>
357	Sonstige Textilverarbeiter	51	Maler, Lackierer und verwandte Berufe
36	Textilveredler	511	Maler, Lackierer (Ausbau)
361	Textilfärber	512	Warenmaler, -lackierer
362	Textilausrüster	513	Holzoberflächenveredler, Furnierer
IIIl	<u>Lederhersteller, Leder- und Fellverarbeiter (37)</u>	514	Kerammmaler, Glasmaler
37	Lederhersteller, Leder- und Fellverarbeiter	IIIr	<u>Warenprüfer, Versandfertigmacher (52)</u>
371	Lederhersteller, Darmsaitenmacher	52	Warenprüfer, Versandfertigmacher
372	Schuhmacher	521	Warenprüfer, -sortierer, a.n.g.
373	Schuhwarenhersteller	522	Warenaufmacher, Versandfertigmacher
374	Groblederwarenhersteller, Bandagisten	IIIs	<u>Hilfsarbeiter ohne nähere Tätigkeitsangabe (53)</u>
375	Feinlederwarenhersteller	53	Hilfsarbeiter ohne nähere Tätigkeitsangabe
376	LederbekleidungsHersteller und sonstige Leder- verarbeiter	531	Hilfsarbeiter ohne nähere Tätigkeitsangabe
377	Handschuhmacher		
378	Fellverarbeiter	IIIIt	<u>Maschinisten und zugehörige Berufe (54)</u>
IIIm	<u>Ernährungsberufe (39-43)</u>	54	Maschinisten und zugehörige Berufe
39	Back-, Konditorwarenhersteller	541	Energiemaschinisten
391	Backwarenhersteller	542	Fördermaschinen, Seilbahnmaschinen
392	Konditoren	543	Sonstige Maschinisten
40	Fleisch-, Fischverarbeiter	544	Kranführer
401	Fleischer	545	Erdbewegungsmaschinenführer
402	Fleisch-, Wurstwarenhersteller	546	Baumaschinenwärter
403	Fischverarbeiter	547	Maschinenwärter, Maschinistenhelfer
41	Speisenbereiter	548	Heizer
411	Köche	549	Maschineneinrichter o.n.A.
412	Fertiggerichte-, Obst-, Gemüsekonservierer, -zubereiter	IV.	<u>Technische Berufe</u>
42	Getränke-, Genußmittelhersteller	IVa	<u>Ingenieure, Chemiker, Physiker, Mathematiker (60-61)</u>
421	Weinküfer	60	Ingenieure
422	Brauer, Mälzer	601	Ingenieure des Maschinen- und Fahrzeugbaues
423	Sonstige Getränkehersteller, Koster	602	Elektroingenieure
424	Tabakwarenmacher	603	Architekten, Bauingenieure
43	Übrige Ernährungsberufe	604	Vermessungsingenieure
431	Milch-, Fettverarbeiter	605	Bergbau-, Hütten-, Gießereingenieure
432	Mehl-, Nahrungsmittelhersteller	606	Übrige Fertigungsingenieure
433	Zucker-, Süßwaren-, Speiseeishersteller	607	Sonstige Ingenieure
		61	Chemiker, Physiker, Mathematiker
		611	Chemiker, Chemieingenieure
		612	Physiker, Physikingenieure, Mathematiker

*) Erläuterungen zu dieser Klassifizierung siehe im Textteil.

Berufsbereiche, Berufsabschnitte, Berufsgruppen, Berufsordnungen

IVb	<u>Techniker, Technische Sonderfachkräfte (62-63)</u>	77	Rechnungskaufleute, Datenverarbeitungsfachleute
62	Techniker	771	Kalkulatoren, Berechner
621	Maschinenbautechniker	772	Buchhalter
622	Techniker des Elektrofaches	773	Kassierer
623	Bautechniker	774	Datenverarbeitungsfachleute
624	Vermessungstechniker	78	Bürofach-, Bürohilfskräfte
625	Bergbau-, Hütten-, Gießereitechniker	781	Bürofachkräfte
626	Chemietechniker, Physikotechniker	782	Stenographen, Stenotypisten, Maschinenschreiber
627	Übrige Fertigungstechniker	783	Datentypisten
628	Sonstige Techniker	784	Bürohilfskräfte
629	Industriemeister, Werkmeister		
63	Technische Sonderfachkräfte	Ve	<u>Ordnungs-, Sicherheitsberufe (79-81)</u>
631	Biologisch-technische Sonderfachkräfte	79	Dienst-, Wachberufe
632	Physikalisch- und mathematisch-technische Sonderfachkräfte	791	Werkschutzleute, Detektive
633	Chemielaboranten	792	Wächter, Aufsehen
634	Photolaboranten	793	Pförtner, Hauswarte
635	Technische Zeichner	794	Haus-, Gewerbediener
V.	<u>Dienstleistungsberufe</u>	80	Sicherheitswahrer
Va	<u>Warenkaufleute (68)</u>	801	Soldaten, Grenzschutz-, Polizeibedienstete
68	Warenkaufleute	802	Berufsfeuerwehrleute
681	Groß- und Einzelhandelskaufleute, Einkäufer	803	Sicherheitskontrolleure
682	Verkäufer	804	Schornsteinfeger
683	Verlagskaufleute, Buchhändler	805	Gesundheitssichernde Berufe
684	Drogisten	81	Rechtswahrer, -berater
685	Apothekenhelferinnen	811	Rechtsfinder
686	Tankwarte	812	Rechtspfleger
687	Handelsvertreter, Reisende	813	Rechtsvertreter, -berater
688	Ambulante Händler	814	Rechtsvollstreckler
Vb	<u>Dienstleistungskaufleute und zugehörige Berufe (69-70)</u>	Vf	<u>Schriftwerkschaffende, schriftwerkordnende sowie künstlerische Berufe (82-83)</u>
69	Bank-, Versicherungskaufleute	82	Publizisten, Dolmetscher, Bibliothekare
691	Bankfachleute	821	Publizisten
692	Bausparkassenfachleute	822	Dolmetscher, Übersetzer
693	Krankenversicherungsfachleute (nicht Sozialversicherung)	823	Bibliothekare, Archivare, Museumsfachleute
694	Lebens-, Sachversicherungsfachleute	83	Künstler und zugeordnete Berufe
70	Andere Dienstleistungskaufleute und zugehörige Berufe	831	Musiker
701	Speditionskaufleute	832	Darstellende Künstler
702	Fremdenverkehrsfachleute	833	Bildende Künstler, Graphiker
703	Werbefachleute	834	Dekorations-, Schildermaler
704	Makler, Grundstücksverwalter	835	Künstlerische und zugeordnete Berufe der Bühnen-, Bild- und Tontechnik
705	Vermieter, Vermittler, Versteigerer	836	Raum-, Schauerbegehalter
706	Geldinnehmer, -auszahler, Kartenverkäufer, -kontrolleure	837	Photographen
Vc	<u>Verkehrsberufe (71-74)</u>	838	Artisten, Berufssportler, künstlerische Hilfsberufe
71	Berufe des Landverkehrs	Vg	<u>Gesundheitsdienstberufe (84-85)</u>
711	Schienefahrzeugführer	84	Ärzte, Apotheker
712	Eisenbahnbetriebsregler, -schaffner	841	Ärzte
713	Sonstige Fahrbetriebsregler, Schaffner	842	Zahnärzte
714	Kraftfahrzeugführer	843	Tierärzte
715	Kutscher	844	Apotheker
716	Straßenwarte	85	Übrige Gesundheitsdienstberufe
72	Berufe des Wasser- und Luftverkehrs	851	Heilpraktiker
721	Nautiker	852	Masseure, Krankengymnasten und verwandte Berufe
722	Technische Schiffsoffiziere, Schiffsmaschinisten	853	Krankenschwestern, -pfleger, Hebammen
723	Decksleute in der Seeschifffahrt	854	Helfer in der Krankenpflege
724	Binnenschiffer	855	Diätassistenten, Pharmazeutische-technische Assistenten
725	Sonstige Wasserverkehrsberufe	856	Sprechstundenhelfer
726	Luftverkehrsberufe	857	Medizinallaboranten
73	Berufe des Nachrichtenwesens	Vh	<u>Sozial- und Erziehungsberufe, anderweitig nicht genannte geistes- und naturwissenschaftliche Berufe (86-89)</u>
731	Posthalter	86	Sozialpflegerische Berufe
732	Postverteiler	861	Sozialarbeiter, Sozialpfleger
733	Funker	862	Heimleiter, Sozialpädagogen
734	Telefonisten	863	Arbeits-, Berufsberater
74	Lagerverwalter, Lager-, Transportarbeiter	864	Kindergärtnerinnen, Kinderpflegerinnen
741	Lagerverwalter, Magaziner	87	Lehrer
742	Transportgeräteführer	871	Hochschullehrer, Dozenten an höheren Fachschulen und Akademien
743	Stauer, Möbelpacker	872	Gymnasiallehrer
744	Lager-, Transportarbeiter	873	Real-, Volks-, Sonderschullehrer
Vd	<u>Organisations-, Verwaltungs-, Büroberufe (75-78)</u>	874	Fachschul-, Berufsschul-, Werklehrer
75	Unternehmer, Organisatoren, Wirtschaftsprüfer	875	Lehrer für musische Fächer, a.n.g.
751	Unternehmer, Geschäftsführer, Geschäftsbereichsleiter	876	Sportlehrer
752	Unternehmensberater, Organisatoren	877	Sonstige Lehrer
753	Wirtschaftsprüfer, Steuerberater	88	Geistes- und naturwissenschaftliche Berufe, a.n.g.
76	Abgeordnete, administrativ entscheidende Berufstätige	881	Wirtschafts- und Sozialwissenschaftler, a.n.g., Statistiker
761	Abgeordnete, Minister, Wahlbeamte	882	Geisteswissenschaftler, a.n.g.
762	Leitende und administrativ entscheidende Verwaltungsfachleute	883	Naturwissenschaftler, a.n.g.
763	Verbandsleiter, Funktionäre		

*) Erläuterungen zu dieser Klassifizierung siehe im Textteil.

KLASSIFIZIERUNG DER BERUFE*)

Ausgabe 1975

Berufsbereiche, Berufsabschnitte, Berufsgruppen, Berufsordnungen

89	Seelsorger	VI.	<u>Sonstige Arbeitskräfte</u>
891	Seelsorger	VIA	<u>Sonstige Arbeitskräfte (97-99)</u>
892	Angehörige geistlicher Orden und Mutterhäuser ohne Angabe einer Berufstätigkeit		
893	Seelsorge-, Kulthelfer	97	Mithelfende Familienangehörige außerhalb der Landwirtschaft, a.n.g.
V1	<u>Allgemeine Dienstleistungsberufe (90-93)</u>	971	Mithelfende Familienangehörige außerhalb der Landwirtschaft, a.n.g.
90	Körperpfleger	98	Arbeitskräfte mit noch nicht bestimmtem Beruf
901	Friseure	981	Lehrlinge ¹⁾ mit noch nicht feststehendem Beruf
902	Sonstige Körperpfleger	982	Praktikanten, Volontäre mit noch nicht feststehendem Beruf
91	Gästabetreuer	983	Arbeitskräfte (arbeitsuchend) mit noch nicht bestimmtem Beruf
911	Gastwirte, Hoteliers, Gaststättenkaufleute	99	Arbeitskräfte ohne nähere Tätigkeitsangabe
912	Kellner, Stewards	991	Arbeitskräfte ohne nähere Tätigkeitsangabe
913	Übrige Gästabetreuer		
92	Hauswirtschaftliche Berufe		
921	Hauswirtschaftsverwalter		
922	Verbraucherberater		
923	Hauswirtschaftliche Betreuer		
93	Reinigungsberufe		
931	Wäscher, Plätter		
932	Textilreiniger, Färber und Chemischreiniger		
933	Raum-, Hausratreiniger		
934	Glas-, Gebäudereiniger		
935	Straßenreiniger, Abfallbeseitiger		
936	Fahrzeugreiniger, -pfleger		
937	Maschinen-, Behälterreiniger und verwandte Berufe		

*) Erläuterungen zu dieser Klassifizierung siehe im Textteil.

1) Im Berufsbildungsgesetz vom 14. August 1969 ersetzt durch "Auszubildende".

Verzeichnis der Hauptfachrichtung des Abschlusses an einer
beruflichen Schule oder Hochschule im Mikrozensus

(Stand: Mai 1980)

Kennziffer	Fachrichtung
<u>01 - 06</u>	<u>Pflanzenbau, Tierwirtschaft, Ernährung, Hauswirtschaft</u>
01	Land- und Tierwirtschaft
02	Garten- und Weinbau
03	Forst- und Fischereiwirtschaft (einschl. Jagdwesen)
04	Nahrungs- und Genußmittel
05	Ernährungswissenschaft, Hauswirtschaft
06
<u>07 - 25</u>	<u>Bergbau, Industrie, Handwerk</u>
07	Berg- und Hüttenwesen
08	Steine, Erden, Keramik, Glas
09	Architektur (Hochbau)
10	Innenarchitektur
11	Bauingenieurwesen (Tiefbau)
12	Bauausstattung
13	Bauwesen allgemein
14	Metallerzeugung und -verarbeitung
15	Kunststofferzeugung und -verarbeitung (einschl. Gummi und Farbe)
16	Feinmechanik und Optik
17	Maschinenbau allgemein
18	Fahrzeugbau
19	Elektrotechnik
20	Holzverarbeitung
21	Papierherstellung und -verarbeitung
22	Druck, Fotografie, Graphik
23	Technisches Zeichnen, Bauzeichnen
24	Textil- und Lederherstellung und -verar- beitung (einschl. Fellverarbeitung)
25

Verzeichnis der Hauptfachrichtung des Abschlusses an einer
beruflichen Schule oder Hochschule im Mikrozensus
(Stand: Mai 1980)

Kennziffer	Fachrichtung
<u>26 - 33</u>	<u>Naturwissenschaftliche und wissenschaftlich-technische Fachrichtungen</u>
26	Mathematik und math. Technik
27	Datenverarbeitung
28	Biologie und biol. Technik
29	Chemie und chem. Technik
30	Physik und phys. Technik
31	Wirtschafts- und Betriebstechnik
32	Sonstige naturwissenschaftliche und wissenschaftlich-technische Fachrichtungen
33
<u>34 - 39</u>	<u>Unternehmensführung, kaufmännische Verwaltung, Handel, Banken, Versicherungen, Verkehr</u>
34	Unternehmensführung, Betriebswirtschaftslehre, Organisation
35	Kaufmännische Verwaltung
36	Warenhandel
37	Banken und Versicherungen
38	Verkehr
39
<u>40 - 47</u>	<u>Öffentliche Verwaltung und Sicherheit, Recht, Volkswirtschaft</u>
40	Öffentliche Verwaltung
41	Öffentliche Sicherheit und Ordnung, Verteidigung
42	Rechtswesen
43	Volkswirtschaftslehre
44	Statistik
45	Politik- und Sozialwissenschaften
46	Raumplanung
47

Verzeichnis der Hauptfachrichtung des Abschlusses an einer
beruflichen Schule oder Hochschule im Mikrozensus

(Stand: Mai 1980)

Kennziffer	Fachrichtung
<u>48 - 52</u>	<u>Gastronomie, Touristik, sonstige Dienstleistungen a.n.g.</u>
48	Hotel- und Gaststättenwesen
49	Touristik, Fremdenverkehr
50	Reinigung (Gebäude, Textil)
51	Körperpflege
52	Sonstige Dienstleistungen a.n.g.
<u>53 - 63</u>	<u>Gesundheits- und Sozialwesen</u>
53	Medizin (Humanmedizin)
54	Zahnmedizin
55	Veterinärmedizin
56	Pharmazie
57	Krankenpflege, Krankenpflegehilfe, Entbindungshilfe und Entbindungspflege
58	Medizinisch-techn. Assistenten
59	Nichtärztliche Heilbehandlung und nicht-ärztliche Heiltätigkeit
60	Sozialarbeit, Sozialpädagogik einschl. Heilpädagogik
61	Sozial-, Alten-, Haus- und Familienpflege
62	Sonstige Fachrichtungen für Berufe im Gesundheits- und Sozialwesen
63
<u>64 - 74</u>	<u>Erziehungs- und Bildungswesen, Theologie</u>
64	Erziehungswesen
65	Lehramt an Grund- und Hauptschulen
66	Lehramt an Realschulen
67	Lehramt an Gymnasien (nur wenn keine Angabe der Fachrichtung)
68	Lehramt an Behindertenschulen
69	Lehramt an berufsbildenden Schulen (einschl. Diplom-Handelslehramt)
70	Lehramt für musisch-technische Fächer

Verzeichnis der Hauptfachrichtung des Abschlusses an einer
beruflichen Schule oder Hochschule im Mikrozensus
(Stand: Mai 1980)

Kennziffer	Fachrichtung
noch:	
<u>64 - 74</u>	<u>Erziehungs- und Bildungswesen, Theologie</u>
71	Sonstige Lehrerprüfungen
72	Evangelische Theologie
73	Katholische Theologie
74	Sonstige Religionswissenschaften
 <u>75 - 92</u>	 <u>Sprach- und Kulturwissenschaften, Kunst</u>
75	Philosophie
76	Geschichtswissenschaft
77	Bibliothekswesen, Dokumentation, Publizistik
78	Altphilologie, Neugriechisch
79	Germanistik (ohne Anglistik)
80	Anglistik, Amerikanistik
81	Romanistik
82	Slawistik, Baltistik, Finno-Ugristik
83	Außereuropäische Sprach- und Kultur- wissenschaften
84	Sprach- und Kulturwissenschaften allgemein
85	Dolmetschen, Übersetzen (soweit nicht bei Einzelsprachen)
86	Psychologie
87	Kunstwissenschaft allgemein
88	Bildende Kunst
89	Gestaltung
90	Darstellende Kunst
91	Musik
92
 <u>93 - 97</u>	 <u>unbesetzt</u>
<u>98</u>	<u>Allgemeine Aus- und Fortbildung</u>
<u>99</u>	<u>Ohne Angabe und Fachrichtung nicht erkennbar</u>

Fachserie 1: Bevölkerung und Erwerbstätigkeit

Reihe 1: Gebiet und Bevölkerung

1.1: Stand und Entwicklung der Bevölkerung

Vierteljährliche Berichte mit fortgeschriebenen Einwohnerzahlen, gegliedert nach Geschlecht und Ländern; ferner Bevölkerungsbilanz der Länder.

1.2: Bevölkerung nach Verwaltungseinheiten

1.2.1: Bevölkerung der kreisfreien Städte und Landkreise

In jährlichen Berichten wird die Wohnbevölkerung nach Geschlecht nachgewiesen; ferner Angabe der Fläche und Bevölkerungsdichte in den Kreisen (ab 1980 in Reihe 1.2.2 enthalten).

Ab Berichtsjahr 1980 eingestellt.

1.2.2: Bevölkerung der Gemeinden – mit Schlüsselnummern der Gemeinden und Verwaltungsbezirke

Jährliche Darstellung der Wohnbevölkerung aller Gemeinden in systematischer und alphabetischer Ordnung mit Schlüsselnummern und Postleitzahlen. Ferner Angaben über Bevölkerungsdichte und Fläche sowie über Gemeinden nach Größenklassen.

1.3: Bevölkerung nach Alter und Familienstand

Jahresberichte, gegliedert nach Geschlecht und Ländern.

1.4: Ausländer

Die Ausländer im Bundesgebiet werden jährlich nach Staatsangehörigkeit, Alter, Familienstand, Geschlecht und Aufenthaltsdauer nachgewiesen; weitere Untergliederungen nach Ländern und z. T. nach kreisfreien Städten und Landkreisen.

1.5: Staatsangehörigkeit

Jährlicher Nachweis der eingebürgerten sowie der aus der deutschen Staatsangehörigkeit entlassenen Personen; Gliederung nach Ländern, Geschlecht und Rechtsgrund.

Ab Berichtsjahr 1981 eingestellt.

1.S: Sonderbeiträge (unregelmäßige Folge)

1.S.1: Vorausschätzung der Bevölkerung für die Jahre 1972 bis 2000, gegliedert nach Geschlecht und Altersjahren.

Reihe 2: Bevölkerungsbewegung

Vierteljährliche und jährliche Berichte mit den Ergebnissen der natürlichen Bevölkerungsbewegung, z.T. mit langen Reihen und kreisweiser Gliederung. Die Eheschließungen, Geburten und Sterbefälle nach Geschlecht, Altersjahren und Familienstand; Ehelösungen nach Art des Urteils, Scheidungsgründe, Ehedauer, Kinderzahl und Religionszugehörigkeit der Ehegatten; Wanderungen über die Grenzen des Bundesgebietes nach Herkunfts- und Zielländern sowie innerhalb des Bundesgebietes nach Geschlecht; z.T. nach Alter, Religionszugehörigkeit und Familienstand.

2.S.: Sonderbeiträge (unregelmäßige Folge)

2.S.1: Allgemeine Sterbetafel für die Bundesrepublik Deutschland. Ausführliche textliche und tabellarische Erläuterungen der Berechnungsmethode und der Ergebnisse.

Reihe 3: Haushalte und Familien

In jährlicher Folge werden (nach Ländern gegliedert) auf Haushalte und Familien bezogene Ergebnisse verschiedener Statistiken zusammengeführt und in den Abschnitten Privathaushalte; Haushaltsmitglieder; Familien; Frauen und Mütter; Ausländer; Kinder und Jugendliche nachgewiesen.

Reihe 4: Erwerbstätigkeit

4.1: Struktur der Erwerbsbevölkerung

4.1.1: Stand und Entwicklung der Erwerbstätigkeit

Jahresberichte, vorwiegend mit Mikrozensus-Ergebnissen, informieren über nahezu alle wichtigen Merkmale der Erwerbstätigen, Erwerbspersonen und Erwerbslosen einschl. entsprechender Bezugswerte zur Wohnbevölkerung (regional z. T. nach Regierungsbezirken gegliedert).

4.1.2: Beruf, Ausbildung und Arbeitsbedingungen der Erwerbstätigen

Ergebnisse des Mikrozensus mit den nur alle 2 bzw. alle 4 Jahre anfallenden Tatbeständen.

4.2: Sozialversicherungspflichtig beschäftigte Arbeitnehmer

Vierteljahresberichte in wirtschaftssystematischer Unterteilung einschl. Nachweisungen über Ausländer; regionale Unterteilungen bis zu Regierungsbezirken. Ferner ausführliche Jahresberichte.

4.3: Streiks und Aussperrungen

In unregelmäßiger Folge (in jedem Fall jährlich) Nachweisungen über beteiligte bzw. betroffene Arbeitnehmer und verlorene Arbeitstage nach Wirtschaftsgruppen.

4.S: Sonderbeiträge (vorgesehen)

Ergebnisse von Einzelveröffentlichungen

Die Ergebnisse der Bundestagswahlen sowie Wahl der Abgeordneten des Europäischen Parlaments erscheinen in folgender Gliederung:

Wahlen zum Deutschen Bundestag Heft 1: Ergebnisse früherer Bundestags- und Landtagswahlen; Heft 2: Strukturdaten für die Bundestagswahlkreise; Heft 3: Vergleichszahlen aus früheren Wahlen für die Bundestagswahlkreise; Heft 4: Vorläufige Ergebnisse nach Wahlkreisen; Heft 5: Endgültige Ergebnisse nach Wahlkreisen; Heft 6: Allgemeine Wahlergebnisse nach Wahlkreisen, Sitzverteilung und Abgeordnete; Heft 7: Wahlergebnisse nach kreisfreien Städten und Landkreisen; Heft 8: Wahlbeteiligung und Stimmabgabe der Männer und Frauen nach dem Alter; Heft 9: Textliche Auswertung der Wahlergebnisse; Sonderheft: Die Wahlbewerber für die Wahl zum ... Deutschen Bundestag.

Wahl der Abgeordneten des Europäischen Parlaments aus der Bundesrepublik Deutschland Heft 1: Zusammensetzung des derzeitigen Europäischen Parlaments sowie Ergebnisse der letzten Wahlen zu den nationalen Parlamenten der Mitgliedstaaten der Europäischen Gemeinschaften und der Bundes- und Landtagswahlen seit 1946; Heft 2: Strukturdaten für die kreisfreien Städte und Landkreise; Heft 3: Vergleichszahlen aus früheren Wahlen für die kreisfreien Städte und Landkreise; Heft 4: Vorläufige Ergebnisse nach Ländern, Sitzverteilung und vorläufig Gewählte; Heft 5: Endgültige Ergebnisse nach kreisfreien Städten und Landkreisen, Sitzverteilung und Abgeordnete; Heft 6: Wahlbeteiligung und Stimmabgabe der Männer und Frauen nach dem Alter; Heft 7: Textliche Auswertung der Wahlergebnisse; Sonderheft: Die Bewerber und Ersatzbewerber für die Wahl der Abgeordneten des Europäischen Parlaments aus der Bundesrepublik Deutschland.

Volkszählung vom 27. Mai 1970

Hierzu wurden insgesamt 26 thematisch gegliederte Hefte veröffentlicht.

Systematiken

Systematik der Wirtschaftszweige mit Erläuterungen, Ausgabe 1979
Klassifizierung der Berufe (Systematisches und alphabetisches Verzeichnis der Berufsbenennungen)
Verzeichnis der Religionsbenennungen



STATISTISCHES BUNDESAMT

GUSTAV-STRESEMANN-RING 11

6200 WIESBADEN 1

Veröffentlichungen und Prospekte sind durch den Verlag W. Kohlhammer GmbH, Philipp-Reis-Straße 3, Postfach 421120, 6500 Mainz 42, Tel.: (06131) 59094/95, erhältlich.