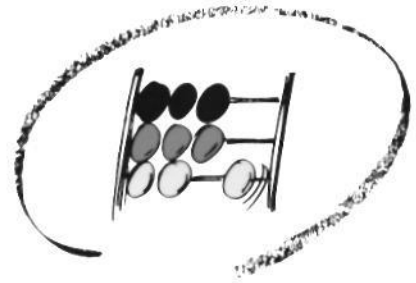



**50 Jahre Statistisches Bundesamt
Ihr Partner für Information
1950-2000**



Statistisches Bundesamt

Bevölkerung und Erwerbstätigkeit




Fachserie **1**

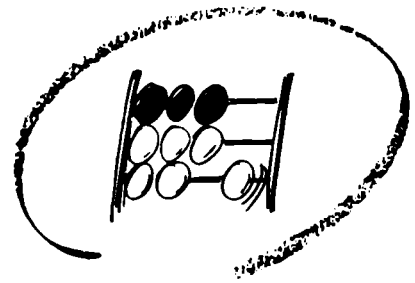
Reihe 2

Ausländische Bevölkerung

1998/99


**METZLER
POESCHEL**





Statistisches Bundesamt

Bevölkerung und Erwerbstätigkeit



Fachserie **1**

Reihe 2

Ausländische Bevölkerung

1998/99

Herausgeber: Statistisches Bundesamt, Wiesbaden



Fachliche Informationen zu dieser Veröffentlichung können Sie direkt beim Statistischen Bundesamt erfragen:
Gruppe VII B, Telefon: 06 11 / 75 20 26, Fax: 06 11 / 72 40 00

Verlag: Metzler-Poeschel, Stuttgart

Verlagsauslieferung: SFG – Servicecenter Fachverlage GmbH
Postfach 43 43
72774 Reutlingen
Telefon: 0 70 71 / 93 53 50
Telefax: 0 70 71 / 93 53 35
Internet: <http://www.s-f-g.com>
E-Mail: staba@s-f-g.com

Erscheinungsfolge: jährlich

Erschienen im August 2000

Preis: DM 15,00 / EUR 7,67

Bestellnummer: 2010200-99700

Recyclingpapier aus 100 % Altpapier.



Daten aus dieser Veröffentlichung sind auch in unserer Datenbank STATIS-BUND als Zeitreihen gespeichert und können gegen Entgelt via Internet (www.statistik-bund.de/zeitreih/home.htm), auf Diskette, Magnetbandkassette oder CD-ROM bezogen werden.

Nähere Informationen dazu erhalten Sie telefonisch unter:

06 11 / 75 - 27 16 oder - 22 56 oder per Fax unter 06 11 / 72 40 00.



Informationen über das Statistische Bundesamt und sein Datenangebot erhalten Sie:

- im Internet: <http://www.statistik-bund.de>

oder bei unserem Informationsservice

65180 Wiesbaden

- Telefon: 06 11 / 75 24 05
- Telefax: 06 11 / 75 33 30
- E-Mail: info@statistik-bund.de

© Statistisches Bundesamt, Wiesbaden 2000

Für nichtgewerbliche Zwecke sind Vervielfältigung und unentgeltliche Verbreitung, auch auszugsweise, mit Quellenangabe gestattet. Die Verbreitung, auch auszugsweise, über elektronische Systeme/Datenträger bedarf der vorherigen Zustimmung. Alle übrigen Rechte bleiben vorbehalten.

Statist. Bundesamt - Bibliothek



10-13796

Wiesbaden, im August 2000

KUNDENINFORMATIONSDIENST




für Fachserie 1, Reihe 2 Ausländische Bevölkerung, Ausgabe 1998/99

Der Datensatz der Ausländerstatistik wurde für das Berichtsjahr 1998 erweitert, was zu einer Neufassung der Aufbereitungs- und Auswertungsprogramme dieser Statistik führte.

Aus diesem Grunde hat sich die Ergebnisdarstellung der Ausländerstatistik für das Berichtsjahr 1998 erheblich verzögert, so dass die Veröffentlichung der Ergebnisse für 1998 und 1999 in einer gemeinsamen Ausgabe erfolgt.

Mit freundlichen Grüßen

Ihr Statistisches Bundesamt



Inhalt

| | Seite |
|---|-------|
| Textteil | |
| 1 Methodische Einführung und Quellen der Ergebnisse | 5 |
| 2 Definitionen von ausgewählten Begriffen und Merkmalen | 6 |
| | |
| Schaubilder | |
| Ausländische Bevölkerung nach der Staatsangehörigkeit | 8 |
| Ausländische Bevölkerung nach ausgewählten Staatsangehörigkeiten | 9 |
| Geschlechterrelation der Ausländer/-innen am 6.6.1961 und 31.12.1999 nach ausgewählten Staatsangehörigkeiten | 10 |
| | |
| Tabellenteil | |
| 1 Bevölkerung insgesamt und ausländische Bevölkerung 1871 bis 1999 | 11 |
| 2 Ausländische Bevölkerung 1900 bis 1999 nach ausgewählten Staatsangehörigkeiten | 12 |
| 3 Ausländische Bevölkerung am 31.12.1998 und 31.12.1999 nach ausgewählten Staatsangehörigkeiten | 13 |
| 4 Bevölkerung und Ausländer/-innen in den Bundesländern 1982 bis 1999 | 14 |
| 5 Ausländische Bevölkerung 1986 bis 1999 nach der Staatsangehörigkeit | 16 |
| 6 Ausländische Bevölkerung am 31.12.1998 nach ausgewählten Staatsangehörigkeiten und Altersgruppen | 22 |
| 7 Ausländische Bevölkerung am 31.12.1999 nach ausgewählten Staatsangehörigkeiten und Altersgruppen | 28 |
| 8 Ausländische Bevölkerung am 31.12.1998 nach Altersgruppen und Familienstand | 34 |
| 9 Ausländische Bevölkerung am 31.12.1999 nach Altersgruppen und Familienstand | 35 |
| 10 In Deutschland geborene Ausländer/-innen am 31.12.1998 nach ausgewählten Staatsangehörigkeiten und Altersgruppen | 36 |
| 11 In Deutschland geborene Ausländer/-innen am 31.12.1999 nach ausgewählten Staatsangehörigkeiten und Altersgruppen | 37 |
| 12 Ausländische Bevölkerung am 31.12.1998 nach ausgewählten Staatsangehörigkeiten und Aufenthaltsdauer | 38 |
| 13 Ausländische Bevölkerung am 31.12.1999 nach ausgewählten Staatsangehörigkeiten und Aufenthaltsdauer | 42 |
| 14 Ausländische Bevölkerung am 31.12.1998 nach Staatsangehörigkeiten und Aufenthaltsstatus sowie Duldung | 46 |
| 15 Ausländische Bevölkerung am 31.12.1999 nach Staatsangehörigkeiten und Aufenthaltsstatus sowie Duldung | 52 |

Soweit nicht anders angegeben, beziehen sich die Angaben auf den Gebietsstand der **Bundesrepublik Deutschland** seit dem 3.10.1990.

Die Angaben für das "**Frühere Bundesgebiet**" beziehen sich auf die Bundesrepublik Deutschland nach dem Gebietsstand bis zum 3.10.1990; sie schließen Berlin-West ein.

Zeichenerklärung

- = nichts vorhanden
- . = Zahlenwert unbekannt
- 0 = Weniger als die Hälfte von 1 in der letzten besetzten Stelle, jedoch mehr als nichts.
- x = Tabellenfach gesperrt, weil Aussage nicht sinnvoll

Abkürzungen

- a. = am
- a.d. = an der
- BGBI. = Bundesgesetzblatt
- EU = Europäische Union
- GG = Grundgesetz
- GMBI. = Gemeinsames Ministerialblatt
- i. = im
- i.d. = in der
- Reg.-Bez. = Regierungsbezirk

1 Methodische Einführung und Quellen der Ergebnisse

Der vorliegende Bericht enthält die Ergebnisse der Ausländerstatistik für 1998 und 1999. Sie beruhen auf der – zwischen 1973 und 1984 jeweils zum 30. September und ab 1985 jeweils zum 31. Dezember eines Jahres – vom Statistischen Bundesamt durchgeführten maschinellen Auszählung des beim Bundesverwaltungsamt geführten Ausländerzentralregisters (AZR). Ab 1995 erfolgt die Auszählung gemäß dem Gesetz über das Ausländerzentralregister (AZR-Gesetz) vom 2.9.1994. Nachgewiesen werden die in Deutschland ansässigen Ausländer/-innen nach Staatsangehörigkeit, Aufenthaltsstatus und Aufenthaltsdauer.

Da die Ergebnisse der Ausländerstatistik nach der Auszählung des AZR und der Bevölkerungsfortschreibung für 1998 und 1999 in einigen Bundesländern aus erhebungsmethodischen Gründen teilweise erheblich voneinander abweichen, werden in dieser Veröffentlichung keine Ausländerzahlen in der regionalen Gliederung nach Bundesländern herausgegeben.

Zwischen 1967 und 1971 lagen statistische Daten über Ausländer/-innen aus Karteauszählungen vor, die die Ausländerbehörden nach der Allgemeinen Verwaltungsvorschrift zur Ausführung des Ausländergesetzes vom 7. Juli 1967 (GMBl. S. 231) sowie aufgrund einer Vereinbarung zwischen dem Bundesministerium des Innern und den Innenministern bzw. -senatoren der Länder in den Jahren 1967 bis 1970 (jeweils zum 30.9.) und ab 1971 (zum 31.12.) vorzunehmen hatten. Die so ermittelten Zahlen sind vom Statistischen Bundesamt zum Gesamtergebnis zusammengestellt und regelmäßig veröffentlicht worden. Die Meldungen der Ausländerbehörden dienten in erster Linie verwaltungsinternen Zwecken. Aus diesem Grund wurden – abgesehen vom Aufenthaltsstatus – neben der Gesamtzahl der Ausländer/innen und ihrer Gliederung nach der Staatsangehörigkeit als "Darunterzahlen" nur die Frauen sowie Kinder unter 16 Jahren nachgewiesen. Im Jahre 1972 wurden diese Daten nicht mehr anhand der Meldungen der örtlichen Ausländerbehörden, sondern erstmals durch

eine vom Bundesverwaltungsamt durchgeführte maschinelle Auszählung des AZR ermittelt.

Für die Auszählung können nur die Ausländer/-innen, deren Daten am Auszählungstichtag in der Hauptdatei des Registers gespeichert waren, berücksichtigt werden. Das bedeutet, daß ausländische Personen, die zwar bereits bei den örtlich zuständigen Ausländerbehörden registriert, deren Daten aber noch nicht dem AZR übermittelt worden sind, zum Auswertungstichtag in der Hauptdatei fehlen. Andererseits können ausländische Personen, die bereits verstorben oder aus der Bundesrepublik Deutschland fortgezogen sind, noch in der Hauptdatei enthalten sein, da die entsprechenden Abmeldungen durch die Ausländerbehörden noch nicht erfolgt sind. Insbesondere bei Fortzugsmeldungen treten Verzögerungen dadurch auf, daß Fortzüge von Ausländer/-innen oft erst mit erheblicher Verspätung den Ausländerbehörden bekannt werden, zumal viele Ausländer/-innen die vorgeschriebene Abmeldung unterlassen. Gleichwohl kann aus der Dateiauszählung eine hinreichend genaue Vorstellung über die Größenordnung und Veränderung der Ausländerzahl gewonnen werden.

Nach dem Alter und Familienstand gegliederte Ausländerzahlen stehen auch aus der amtlichen Fortschreibung des Bevölkerungsstandes zur Verfügung. Darüber hinaus gibt es aus der Bevölkerungsfortschreibung keine Angaben für einzelne Staatsangehörigkeiten (auch in Kombination beispielsweise mit Alter und Geschlecht). Für einen Nachweis entsprechender Zahlen müssen daher zwangsläufig die Ergebnisse der Auszählung des AZR verwendet werden. In einigen Bundesländern sind Ausländerbehörden mit kreisübergreifender Zuständigkeit eingerichtet worden. Eine kreisscharfe Zuordnung der Ausländerdaten ist somit derzeit nicht möglich. Von einem entsprechenden Nachweis muß daher bis auf weiteres abgesehen werden.

Wegen den erheblichen Abweichungen des AZR zum Ergebnis der am 25. Mai 1987 durchgeführten Volkszäh-

lung war eine Anpassung der Registerauszählung an die Ergebnisse dieser Zählung erforderlich. Dies geschah im Prinzip in der Form, daß das jeweils ermittelte Auszählungsergebnis um die zum Volkszählungstichtag festgestellte Differenz vermindert wurde. Gleichzeitig erfolgte 1989 eine Korrektur des Registers wodurch sich die zum Stichtag der Volkszählung festgestellte Überhöhung des AZR allmählich abbaute. Die Ergebnisse der Registerbereinigung wurden daher bei der Anpassung der Ausländerzahlen mit berücksichtigt.

Ab Berichtsjahr 1990 war eine Bereinigung der durch Auszählung des AZR ermittelten Zahlen nicht mehr erforderlich, da der Registerfehler bis auf eine vernachlässigbare Restgröße minimiert worden war.

Der Nachweis der Ausländer/-innen nach ihrer Nationalität bezieht sich auf die Staatsangehörigkeit aufgrund ihres Passes, unter der sie am Auszählungstichtag im AZR geführt wurden und entspricht damit hinsichtlich der Personen aus neugebildeten Staaten (z. B. auf dem Gebiet des ehemaligen Jugoslawien) nicht immer den tatsächlichen staatsangehörigkeitsrechtlichen Verhältnissen. So können sich beispielsweise unter den Ausländer/-innen mit jugoslawischer Staatsangehörigkeit auch Personen befinden, die inzwischen die kroatische oder slowenische Staatsangehörigkeit besitzen. Eine den tatsächlichen Verhältnissen im Einzelfall entsprechende Änderung der Staatsangehörigkeit kann im AZR jedoch nur dann vorgenommen werden, wenn sie der Registerbehörde bekannt wird.

2 Definitionen von ausgewählten Begriffen und Merkmalen

Ausländer/-innen: Alle Personen, die nicht Deutsche im Sinne des Art. 116 Abs. 1 GG sind. Dazu zählen auch die Staatenlosen und die Personen mit ungeklärter Staatsangehörigkeit. Deutsche, die zugleich eine fremde Staatsangehörigkeit besitzen, zählen nicht zu den Ausländer/-innen.

Die Mitglieder der Stationierungstreitkräfte sowie der ausländischen diplomatischen und konsularischen Vertretungen in der Bundesrepublik Deutschland unterliegen mit ihren Familienangehörigen nicht den Bestimmungen des Ausländergesetzes und werden somit auch statistisch nicht erfaßt. Hinsichtlich der statistischen Erfassung von Mitgliedern der Stationierungstreitkräfte und ihrer Angehörigen gibt es jedoch außerhalb des Bereichs der Bevölkerungsstatistik Ausnahmeregelungen.

Aufenthaltsdauer: Die Aufenthaltsdauer ergibt sich ohne Berücksichtigung von Aufenthaltsunterbrechungen als Differenz zwischen Auszählungstichtag und Datum der ersten Einreise in das Bundesgebiet.

Aufenthaltsstatus: Das Ausländergesetz differenziert den Aufenthaltsstatus entsprechend dem Zweck des jeweiligen Aufenthalts:

- Die *Aufenthaltsbewilligung* ist eine Aufenthaltsgenehmigung, die den Aufenthalt auf einen ganz konkreten Zweck beschränkt. Nach Wegfall dieses Zwecks müssen Ausländer/-innen die Bundesrepublik grundsätzlich wieder verlassen. So erhalten ausländische Studierende, die aus entwicklungspolitischen Gründen in der Bundesrepublik studieren dürfen, auf Antrag eine Aufenthaltsbewilligung, die einen Aufenthalt nur zur Durchführung des Studiums zuläßt.
- Die *befristete Aufenthaltserlaubnis* ist eine Grundlage für einen Daueraufenthalt. Mit Zunahme der Aufenthaltsdauer verfestigt sich der Aufenthalt.
- Die *unbefristete Aufenthaltserlaubnis* ist die erste Stufe der Verfestigung des Aufenthalts. Unter weiteren Voraussetzungen kann sie nach fünfjährigem Besitz der befristeten Aufenthaltserlaubnis beantragt und erteilt werden.

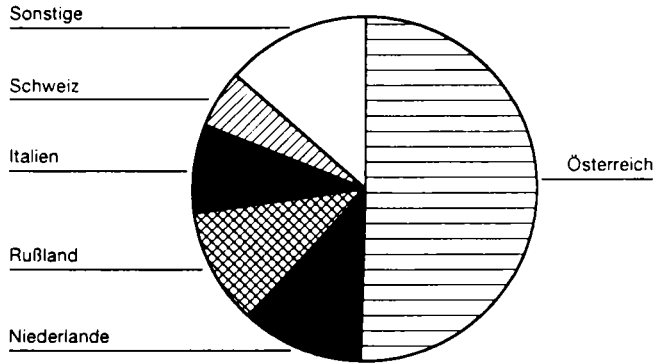
- Die *Aufenthaltsberechtigung* ist im Rahmen des Ausländergesetzes der beste und sicherste Aufenthaltsstatus. Sie kann unter weiteren Voraussetzungen nach achtjährigem Besitz einer Aufenthaltserlaubnis auf Antrag erteilt werden.
- Die *Aufenthaltsbefugnis* ist ein Aufenthaltsstatus, der insbesondere aus humanitären Gründen erteilt wird. Die Aufenthaltsbefugnis wird in der Praxis vor allem Bürgerkriegsflüchtlingen auf Antrag erteilt. Die Verlängerung der Aufenthaltsbefugnis hängt grundsätzlich davon ab, daß die humanitären Gründe weiter bestehen. Nach achtjährigem Besitz einer Aufenthaltsbefugnis kann jedoch eine unbefristete Aufenthaltserlaubnis erteilt werden.
- Die *Duldung* ist keine Aufenthaltsgenehmigung, sondern hat nur den Inhalt, daß der Staat auf eine Ab-

schiebung der Ausländer/-innen verzichtet. Sie kann auf Antrag erteilt werden, wenn ein Ausländer eigentlich rechtlich verpflichtet ist, die Bundesrepublik zu verlassen, er aber nicht abgeschoben werden kann, weil dem rechtliche oder tatsächliche Hindernisse entgegenstehen (Beispiel: Der Heimatstaat will den Ausländer nicht aufnehmen, oder im Heimatstaat droht dem Ausländer die Todesstrafe).

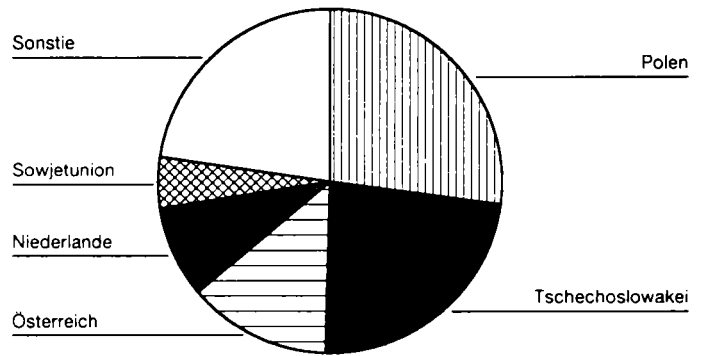
Neben dem genannten Aufenthaltsstatus des Ausländergesetzes gibt es noch die *Aufenthalts gestattung*. Sie ist der Aufenthaltsstatus, den Asylbewerbern zur Durchführung des Asylverfahrens in der Bundesrepublik auf Antrag erhalten. Werden Asylbewerber als Asylberechtigte im Sinne des Grundgesetzes anerkannt, erhalten sie eine unbefristete Aufenthaltserlaubnis; werden sie als Flüchtling im Sinne der Genfer Flüchtlingskonvention anerkannt, erhalten sie eine Aufenthaltsbefugnis.

Ausländische Bevölkerung nach der Staatsangehörigkeit

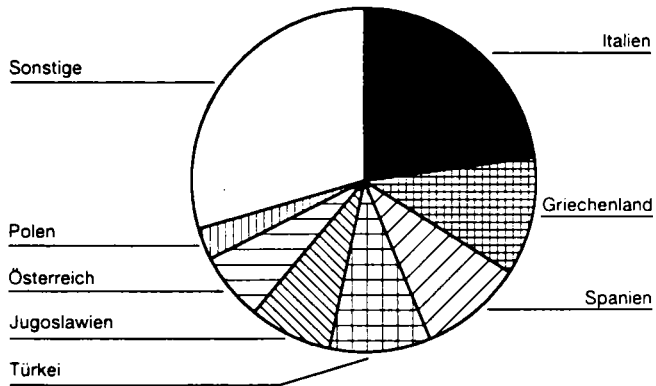
**Deutsches Reich
1910
(1,260 Mill.)**



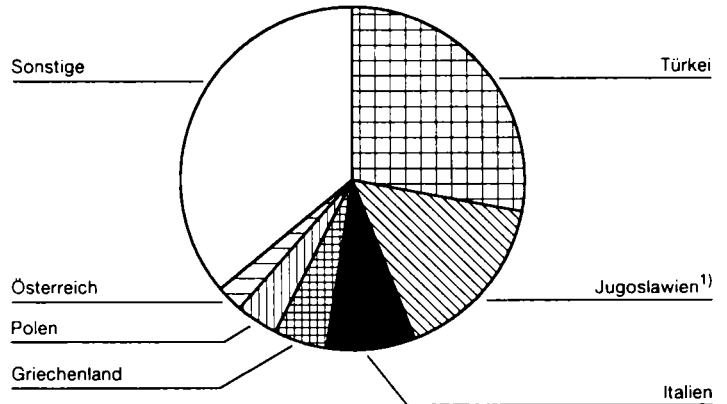
**Deutsches Reich
1925
(957 000)**



**Früheres Bundesgebiet
1967
(1,807 Mill.)**

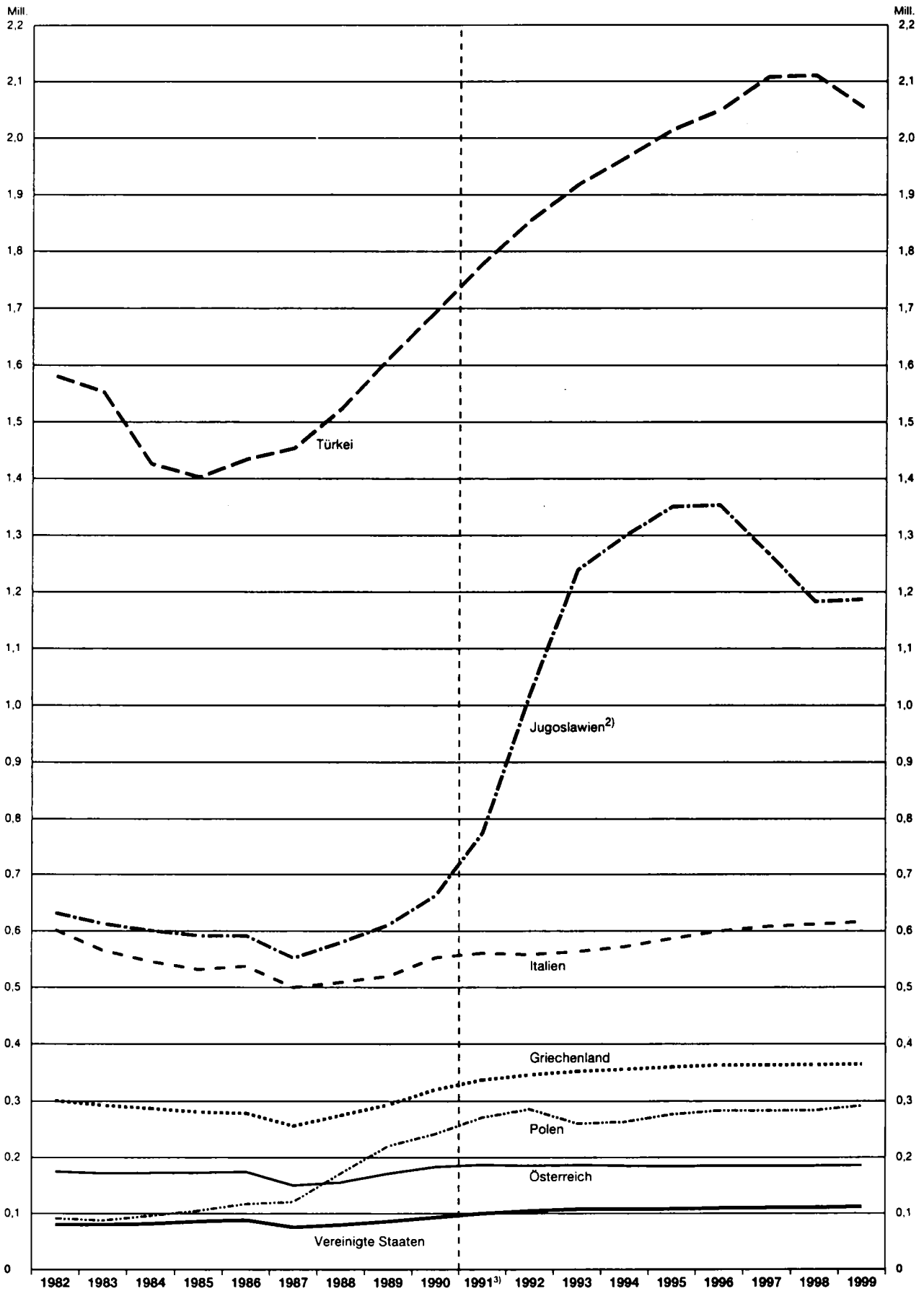


**Deutschland
1999
(7,344 Mill.)**



1) Einschl. Kroatien, Slowenien, Bosnien und Herzegowina sowie Mazedonien, die seit 1992 bzw. 1993 selbständige Staaten sind.

Ausländische Bevölkerung nach ausgewählten Staatangehörigkeiten¹⁾



1) Ab 1985 am 31.12., sonst jeweils am 30.9. - 2) Einschl. Bosnien und Herzegowina, Kroatien, Slowenien sowie Mazedonien, die seit 1992 bzw. 1993 selbständige Staaten sind. - 3) Ab 1991 Deutschland.

**Geschlechterrelation der Ausländer/ -innen am 6.6.1961 und 31.12.1999
nach ausgewählten Staatsangehörigkeiten**
Anzahl der Frauen je 100 Männer

6.6.1961: Früheres Bundesgebiet
 31.12.1999: Deutschland




Tabelle teil
1 Bevölkerung insgesamt und ausländische Bevölkerung*)

| Stichtag | Bevölkerung | | | Weibliche Personen je 1 000 männliche | Ausländer/-innen | | | Weibliche Personen je 1 000 männliche | |
|------------------------------|-------------|----------|----------|--|-----------------------|-----------------------|-----------------------|--|-------------------|
| | insgesamt | männlich | weiblich | | insgesamt | | männlich | | weiblich |
| | 1 000 | | | Anzahl | 1 000 | je 1 000 Einwohner | 1 000 | | Anzahl |
| Deutsches Reich | | | | | | | | | |
| 1 12 1871 | 41 058,8 | 20 152,1 | 20 906,7 | 1 037 | 206,8 | 5 | 124,7 | 82,0 | 658 |
| 1 12 1875 | 42 727,4 | 20 986,7 | 21 740,7 | 1 036 | 290,8 | 7 | 178,9 | 111,9 | 625 |
| 1 12 1880 | 45 234,1 | 22 185,4 | 23 048,6 | 1 039 | 276,1 | 6 | 157,8 | 118,2 | 749 |
| 1 12 1885 | 46 855,7 | 22 933,7 | 23 922,0 | 1 043 | 372,8 | 8 | | | |
| 1 12 1890 | 49 428,5 | 24 230,8 | 25 197,6 | 1 040 | 433,3 | 9 | 244,1 | 189,2 | 775 |
| 2 12 1895 | 52 279,9 | 25 661,3 | 26 618,7 | 1 037 | 486,2 | 9 | 270,9 | 215,3 | 795 |
| 1 12 1900 | 56 367,2 | 27 737,2 | 28 629,9 | 1 032 | 778,7 | 14 | 464,1 | 314,6 | 678 |
| 1 12 1905 | 60 641,5 | 29 884,9 | 30 756,6 | 1 029 | 1 028,6 | 17 | 599,3 | 429,2 | 716 |
| 1 12 1910 | 64 926,0 | 32 040,2 | 32 885,8 | 1 026 | 1 259,9 | 19 | 717,0 | 542,9 | 757 |
| 16. 6. 1925 | 62 410,6 | 30 196,8 | 32 213,8 | 1 067 | 957,1 | 15 | 485,8 | 471,4 | 970 |
| 16. 6. 1933 | 65 218,5 | 31 685,6 | 33 532,9 | 1 058 | 756,8 | 12 | 377,4 | 379,3 | 1 005 |
| Früheres Bundesgebiet | | | | | | | | | |
| 1 10 1951 | 50 808,9 | 23 722,9 | 27 086,0 | 1 142 | 506,0 | 10 | | | |
| 6 6 1961 | 56 174,8 | 26 413,4 | 29 761,5 | 1 127 | 686,2 | 12 | 472,7 | 213,4 | 451 |
| 27 5 1970 | 60 650,6 | 28 866,7 | 31 783,9 | 1 101 | 2 600,6 | 43 | 1 632,5 | 968,0 | 593 |
| 30 9 1975 | 61 746,0 | 29 446,3 | 32 299,6 | 1 097 | 4 089,6 | 66 | 2 439,8 | 1 649,8 | 676 |
| 30 9 1976 | 61 489,6 | 29 293,2 | 32 196,4 | 1 099 | 3 948,3 | 64 | 2 324,6 | 1 623,1 | 698 |
| 30 9 1977 | 61 389,0 | 29 239,4 | 32 149,6 | 1 100 | 3 948,3 | 64 | 2 319,7 | 1 628,6 | 702 |
| 30 9 1978 | 61 331,9 | 29 217,6 | 32 114,2 | 1 099 | 3 981,1 | 65 | 2 319,6 | 1 661,5 | 716 |
| 30 9 1979 | 61 402,2 | 29 285,6 | 32 116,6 | 1 097 | 4 143,8 | 67 | 2 398,9 | 1 744,9 | 727 |
| 30 9 1980 | 61 653,1 | 29 476,9 | 32 176,3 | 1 092 | 4 453,3 | 72 | 2 619,2 | 1 834,1 | 700 |
| 30 9 1981 | 61 719,2 | 29 526,5 | 32 192,7 | 1 090 | 4 629,7 | 75 | 2 710,2 | 1 919,5 | 708 |
| 30 9 1982 | 61 604,1 | 29 464,0 | 32 140,7 | 1 091 | 4 666,9 | 76 | 2 709,0 | 1 957,9 | 723 |
| 30 9 1983 | 61 370,8 | 29 338,5 | 32 032,3 | 1 092 | 4 534,9 | 74 | 2 609,5 | 1 925,3 | 738 |
| 30 9 1984 | 61 089,1 | 29 196,5 | 31 892,6 | 1 092 | 4 363,6 | 71 | 2 499,5 | 1 864,1 | 746 |
| 31 12 1985 | 61 020,5 | 29 190,0 | 31 830,5 | 1 090 | 4 378,9 | 72 | 2 504,9 | 1 874,1 | 748 |
| 31 12 1986 | 61 140,5 | 29 285,4 | 31 855,1 | 1 088 | 4 512,7 | 74 | 2 576,7 | 1 936,0 | 751 |
| 31 12 1987 | 61 238,1 | 29 419,4 | 31 818,7 | 1 082 | 4 240,5 ¹⁾ | 69 ¹⁾ | 2 341,9 ¹⁾ | 1 898,6 ¹⁾ | 811 ¹⁾ |
| 31 12 1988 | 61 715,1 | 29 693,1 | 32 022,0 | 1 078 | 4 489,1 ¹⁾ | 73 ¹⁾ | 2 467,0 ¹⁾ | 2 022,1 ¹⁾ | 820 ¹⁾ |
| 31 12 1989 | 62 679,0 | 30 236,4 | 32 442,6 | 1 073 | 4 845,9 ¹⁾ | 77 ¹⁾ | 2 666,5 ¹⁾ | 2 179,1 ¹⁾ | 817 ¹⁾ |
| 31 12 1990 | 63 725,7 | 30 850,9 | 32 874,8 | 1 066 | 5 342,5 ²⁾ | 84 ²⁾ | 3 011,8 ²⁾ | 2 330,7 ²⁾ | 774 ²⁾ |
| Deutschland | | | | | | | | | |
| 31 12 1991 | 80 274,6 | 38 839,1 | 41 435,5 | 1 067 | 5 882,3 | 73 | 3 340,9 | 2 541,4 | 761 |
| 31 12 1992 | 80 974,6 | 39 300,1 | 41 674,5 | 1 060 | 6 495,8 | 80 | 3 719,7 | 2 776,1 | 746 |
| 31 12 1993 | 81 338,1 | 39 518,5 | 41 819,6 | 1 058 | 6 878,1 | 85 | 3 921,5 | 2 956,6 | 754 |
| 31 12 1994 | 81 538,6 | 39 645,0 | 41 893,6 | 1 057 | 6 990,5 | 86 | 3 945,1 | 3 045,5 | 772 |
| 31 12 1995 | 81 817,5 | 39 824,8 | 41 992,7 | 1 053 | 7 173,9 | 88 | 4 024,4 | 3 149,5 | 783 |
| 31 12 1996 | 82 012,2 | 39 954,9 | 42 057,3 | 1 053 | 7 314,0 | 89 | 4 078,3 | 3 235,8 | 793 |
| 31 12 1997 | 82 057,4 | 39 992,3 | 42 065,1 | 1 052 | 7 365,8 | 90 | 4 077,0 | 3 288,9 | 807 |
| 31 12 1998 | 82 037,0 | 40 004,1 | 42 032,9 | 1 051 | 7 319,6 | 89 | 4 025,9 | 3 293,7 | 818 |
| 30 9 1999 | 82 142,9 | 40 085,3 | 42 057,6 | 1 049 | 7 369,1 ³⁾ | 90 ³⁾ | | | |

*) Jeweiliger Gebietsstand.

1) An die Volkszählung vom 25. Mai 1987 angepaßte Zahlen.

2) Einschl. 45 Personen, die nicht aufgegliedert werden konnten.

3) Vorläufiges Ergebnis.

2 Ausländische Bevölkerung nach ausgewählten Staatsangehörigkeiten *)

| Staatsangehörigkeit | 1.12.1900 | | 1.12.1910 | | 16.6.1925 | | 16.6.1933 | |
|-------------------------------|------------|------|------------|------|------------|------|------------|------|
| | 1 000 | % | 1 000 | % | 1 000 | % | 1 000 | % |
| Ausländer -innen insgesamt | 778.7 | 100 | 1 259.9 | 100 | 957.1 | 100 | 756.8 | 100 |
| dar | | | | | | | | |
| Frankreich | 20,5 | 2,6 | 19,1 | 1,5 | 7,3 | 0,8 | 5,9 | 0,8 |
| Griechenland | 0,4 | 0,0 | 0,8 | 0,1 | 2,2 | 0,2 | 1,5 | 0,2 |
| Italien | 69,7 | 9,0 | 104,2 | 8,3 | 24,2 | 2,5 | 22,5 | 3,0 |
| Jugoslawien | x | x | x | x | 14,1 | 1,5 | 17,3 | 2,3 |
| Niederlande | 88,1 | 11,3 | 144,2 | 11,4 | 82,3 | 8,6 | 80,6 | 10,7 |
| Österreich | 371,0 | 47,6 | 635,0 | 50,4 | 128,9 | 13,5 | 80,7 | 10,7 |
| Polen | x | x | x | x | 259,8 | 27,1 | 148,1 | 19,6 |
| Portugal | 0,1 | 0,0 | 0,3 | 0,0 | 0,2 | 0,0 | 0,1 | 0,0 |
| Schweiz | 55,5 | 7,1 | 68,3 | 5,4 | 42,4 | 4,4 | 39,7 | 5,2 |
| Rußland bzw. Sowjetunion | 47,0 | 6,0 | 137,7 | 10,9 | 47,2 | 4,9 | 12,8 | 1,7 |
| Spanien | 0,8 | 0,1 | 1,7 | 0,1 | 1,4 | 0,1 | 1,3 | 0,2 |
| Tschechoslowakei | x | x | x | x | 222,5 | 23,2 | 186,2 | 24,6 |
| Turkei | 1,5 | 0,2 | 2,3 | 0,2 | 2,5 | 0,3 | 1,7 | 0,2 |
| | | | | | | | | |
| Staatsangehörigkeit | 31.12.1996 | | 31.12.1997 | | 31.12.1998 | | 31.12.1999 | |
| | 1 000 | % | 1 000 | % | 1 000 | % | 1 000 | % |
| Europa 1) | 6 003,9 | 82,1 | 6 004,7 | 81,5 | 5 938,6 | 81,1 | 5 930,3 | 80,8 |
| darunter: | | | | | | | | |
| Belgien | 23,2 | 0,3 | 23,3 | 0,3 | 23,3 | 0,3 | 23,3 | 0,3 |
| Dänemark | 20,5 | 0,3 | 20,5 | 0,3 | 20,4 | 0,3 | 20,3 | 0,3 |
| Finnland | 15,1 | 0,2 | 15,1 | 0,2 | 15,2 | 0,2 | 15,4 | 0,2 |
| Frankreich | 101,8 | 1,4 | 103,9 | 1,4 | 105,8 | 1,4 | 107,2 | 1,5 |
| Griechenland | 362,5 | 5,0 | 363,2 | 4,9 | 363,5 | 5,0 | 364,4 | 5,0 |
| Großbritannien und Nordirland | 116,6 | 1,6 | 112,1 | 1,5 | 114,1 | 1,6 | 113,5 | 1,5 |
| Irland | 16,3 | 0,1 | 16,0 | 0,2 | 15,5 | 0,2 | 15,5 | 0,2 |
| Italien | 599,4 | 8,2 | 607,9 | 8,3 | 612,0 | 8,4 | 615,9 | 8,4 |
| Luxemburg | 5,5 | 0,1 | 5,6 | 0,1 | 5,7 | 0,1 | 5,9 | 0,1 |
| Niederlande | 113,8 | 1,6 | 112,8 | 1,5 | 112,1 | 1,5 | 110,5 | 1,5 |
| Österreich | 184,9 | 2,5 | 185,1 | 2,5 | 185,2 | 2,5 | 186,1 | 2,5 |
| Portugal | 130,8 | 1,8 | 132,3 | 1,8 | 132,6 | 1,8 | 132,6 | 1,8 |
| Schweden | 17,3 | 0,2 | 17,5 | 0,2 | 17,9 | 0,2 | 18,2 | 0,2 |
| Spanien | 132,5 | 1,8 | 131,6 | 1,8 | 131,1 | 1,8 | 129,9 | 1,8 |
| EU-Staaten 2) | 1 839,9 | 25,2 | 1 850,0 | 25,1 | 1 854,3 | 25,3 | 1 858,7 | 25,3 |
| Bosnien und Herzegowina | 340,5 | 4,7 | 281,4 | 3,8 | 190,1 | 2,6 | 167,7 | 2,3 |
| Bulgarien | 36,0 | 0,5 | 34,5 | 0,5 | 31,6 | 0,4 | 32,3 | 0,4 |
| Jugoslawien 3) | 754,3 | 10,3 | 721,0 | 9,8 | 719,5 | 9,8 | 737,2 | 10,0 |
| Kroatien | 201,9 | 2,8 | 206,6 | 2,8 | 208,9 | 2,9 | 214,0 | 2,9 |
| Mazedonien | 38,8 | 0,5 | 42,6 | 0,6 | 46,2 | 0,6 | 49,4 | 0,7 |
| Polen | 283,4 | 3,9 | 283,3 | 3,8 | 283,6 | 3,9 | 291,7 | 4,0 |
| Schweiz | 36,5 | 0,5 | 36,8 | 0,5 | 37,2 | 0,5 | 37,5 | 0,5 |
| Slowenien | 17,8 | 0,2 | 18,1 | 0,2 | 18,4 | 0,3 | 18,6 | 0,3 |
| Turkei | 2 049,1 | 28,0 | 2 107,4 | 28,6 | 2 110,2 | 28,8 | 2 053,6 | 28,0 |
| Afrika | 298,6 | 4,1 | 305,6 | 4,1 | 303,3 | 4,1 | 300,6 | 4,1 |
| darunter: | | | | | | | | |
| Äthiopien | 19,6 | 0,3 | 18,7 | 0,3 | 17,5 | 0,2 | 16,5 | 0,2 |
| Ghana | 21,8 | 0,3 | 22,2 | 0,3 | 22,4 | 0,3 | 22,6 | 0,3 |
| Marokko | 82,9 | 1,1 | 83,9 | 1,1 | 82,7 | 1,1 | 81,5 | 1,1 |
| Nigeria | 15,2 | 0,2 | 15,9 | 0,2 | 15,9 | 0,2 | 15,4 | 0,2 |
| Tunesien | 25,7 | 0,4 | 25,4 | 0,3 | 24,5 | 0,3 | 24,3 | 0,3 |
| Amerika | 189,6 | 2,6 | 194,4 | 2,6 | 199,3 | 2,7 | 205,4 | 2,8 |
| darunter: | | | | | | | | |
| Brasilien | 18,4 | 0,3 | 19,6 | 0,3 | 21,0 | 0,3 | 22,4 | 0,3 |
| Kanada | 10,8 | 0,1 | 11,1 | 0,2 | 11,4 | 0,2 | 11,6 | 0,2 |
| Vereinigte Staaten | 109,6 | 1,5 | 110,1 | 1,5 | 110,7 | 1,5 | 112,0 | 1,5 |
| Asien 4) | 743,5 | 10,2 | 781,0 | 10,6 | 796,3 | 10,9 | 823,1 | 11,2 |
| darunter: | | | | | | | | |
| Afghanistan | 63,1 | 0,9 | 66,4 | 0,9 | 68,3 | 0,9 | 72,0 | 1,0 |
| Indien | 35,6 | 0,5 | 35,6 | 0,5 | 34,8 | 0,5 | 34,3 | 0,5 |
| Iran, Islamische Republik | 111,1 | 1,5 | 113,8 | 1,5 | 115,1 | 1,6 | 116,4 | 1,6 |
| Japan | 28,1 | 0,4 | 28,4 | 0,4 | 29,3 | 0,4 | 30,0 | 0,4 |
| Libanon | 55,6 | 0,8 | 55,9 | 0,8 | 55,1 | 0,8 | 54,1 | 0,7 |
| Pakistan | 37,9 | 0,5 | 38,5 | 0,5 | 38,1 | 0,5 | 38,3 | 0,5 |
| Sri Lanka | 58,3 | 0,8 | 60,3 | 0,8 | 58,3 | 0,8 | 55,1 | 0,8 |
| Vietnam | 92,3 | 1,3 | 87,9 | 1,2 | 85,5 | 1,2 | 85,4 | 1,2 |
| Australien und Ozeanien | 9,4 | 0,1 | 9,6 | 0,1 | 9,9 | 0,1 | 10,0 | 0,1 |
| Staatenlos | 18,6 | 0,3 | 18,2 | 0,2 | 18,1 | 0,2 | 18,0 | 0,2 |
| Ungeklärt und ohne Angabe | 50,4 | 0,7 | 52,3 | 0,7 | 54,1 | 0,7 | 56,1 | 0,8 |
| Insgesamt | 7 314,0 | 100 | 7 365,8 | 100 | 7 319,6 | 100 | 7 343,6 | 100 |

*) Ab 1991 Deutschland, sonst Deutsches Reich.

1) Einschl. dem Gebiet der ehem. Sowjetunion ohne nähere Angaben.

2) Stand: 1.01.1995.

3) Serbien/Montenegro.

4) Einschl. der in Asien gelegenen Nachfolgestaaten der ehem. Sowjetunion.

3 Ausländische Bevölkerung am 31.12.1998 und 31.12.1999 nach ausgewählten Staatsangehörigkeiten *)

| Staatsangehörigkeit | 31.12.1998 | | | | 31.12.1999 | | | |
|---------------------------------------|------------|-----------|-----------|------------------------------|------------|-----------|-----------|------------------------------|
| | insgesamt | männlich | weiblich | Frauen je 1 000 Männer | insgesamt | männlich | weiblich | Frauen je 1 000 Männer |
| Europa | 5 938 649 | 3 234 508 | 2 704 141 | 836 | 5 930 311 | 3 213 593 | 2 716 718 | 845 |
| Belgien | 23 266 | 11 581 | 11 685 | 1 009 | 23 284 | 11 604 | 11 680 | 1 007 |
| Dänemark | 20 383 | 8 883 | 11 500 | 1 295 | 20 320 | 8 801 | 11 519 | 1 309 |
| Finnland | 15 150 | 4 565 | 10 585 | 2 319 | 15 449 | 4 701 | 10 748 | 2 286 |
| Frankreich | 105 808 | 48 905 | 56 903 | 1 164 | 107 191 | 49 607 | 57 584 | 1 161 |
| Griechenland | 363 514 | 200 034 | 163 480 | 817 | 364 354 | 200 289 | 164 065 | 819 |
| Großbritannien u. Nordirland | 114 055 | 67 915 | 46 140 | 679 | 113 487 | 67 784 | 45 723 | 675 |
| Irland | 15 512 | 8 298 | 7 214 | 869 | 15 527 | 8 320 | 7 207 | 866 |
| Italien | 612 048 | 366 084 | 245 964 | 672 | 615 900 | 367 373 | 248 527 | 676 |
| Luxemburg | 5 732 | 3 100 | 2 632 | 849 | 5 857 | 3 177 | 2 680 | 844 |
| Niederlande | 112 072 | 60 318 | 51 754 | 858 | 110 519 | 59 732 | 50 787 | 850 |
| Österreich | 185 159 | 101 669 | 83 490 | 821 | 186 090 | 102 133 | 83 957 | 822 |
| Portugal | 132 578 | 76 628 | 55 950 | 730 | 132 623 | 76 115 | 56 508 | 742 |
| Schweden | 17 923 | 8 073 | 9 850 | 1 220 | 18 178 | 8 215 | 9 963 | 1 213 |
| Spanien | 131 121 | 69 351 | 61 770 | 891 | 129 893 | 68 319 | 61 574 | 901 |
| EU-Staaten 1) | 1 854 321 | 1 035 404 | 818 917 | 791 | 1 858 672 | 1 036 150 | 822 522 | 794 |
| Bosnien und Herzegowina | 190 119 | 98 573 | 91 546 | 929 | 167 690 | 86 446 | 81 244 | 940 |
| Jugoslawien 2) | 719 474 | 408 980 | 310 494 | 759 | 737 204 | 414 292 | 322 912 | 779 |
| Kroatien | 208 909 | 107 348 | 101 561 | 946 | 213 954 | 109 941 | 104 013 | 946 |
| Mazedonien | 46 167 | 25 667 | 20 500 | 799 | 49 420 | 27 294 | 22 126 | 811 |
| Polen | 283 604 | 149 336 | 134 268 | 899 | 291 673 | 151 392 | 140 281 | 927 |
| Rumänien | 89 801 | 51 564 | 38 237 | 742 | 87 504 | 48 800 | 38 704 | 793 |
| Schweiz | 37 153 | 16 522 | 20 631 | 1 249 | 37 455 | 16 667 | 20 788 | 1 247 |
| Slowakei | 9 808 | 4 195 | 5 613 | 1 338 | 12 097 | 5 419 | 6 678 | 1 232 |
| Slowenien | 18 412 | 9 659 | 8 753 | 906 | 18 648 | 9 712 | 8 936 | 920 |
| Tschechische Republik | 20 782 | 9 415 | 11 367 | 1 207 | 22 038 | 9 303 | 12 735 | 1 369 |
| Ehem. Tschechoslowakei | 24 520 | 13 183 | 11 337 | 860 | 22 850 | 12 182 | 10 668 | 876 |
| Türkei | 2 110 223 | 1 144 628 | 965 595 | 844 | 2 053 564 | 1 113 629 | 939 935 | 844 |
| Übrige europ. Staaten 3) | 325 356 | 160 034 | 165 322 | 1 033 | 357 542 | 172 366 | 185 176 | 1 074 |
| Afrika | 303 269 | 201 187 | 102 082 | 507 | 300 611 | 196 999 | 103 612 | 526 |
| Ägypten | 13 976 | 10 705 | 3 271 | 306 | 13 811 | 10 497 | 3 314 | 316 |
| Algerien | 17 641 | 14 406 | 3 235 | 225 | 17 186 | 13 902 | 3 284 | 236 |
| Ghana | 22 447 | 13 062 | 9 385 | 718 | 22 602 | 12 889 | 9 713 | 754 |
| Marokko | 82 748 | 50 249 | 32 499 | 647 | 81 450 | 49 391 | 32 059 | 649 |
| Nigeria | 15 863 | 12 697 | 3 166 | 249 | 15 351 | 12 165 | 3 186 | 262 |
| Südafrika | 4 752 | 2 019 | 2 733 | 1 354 | 4 936 | 2 084 | 2 852 | 1 369 |
| Tunesien | 24 549 | 15 971 | 8 578 | 537 | 24 260 | 15 918 | 8 342 | 524 |
| Übrige afrikanische Staaten | 121 293 | 82 078 | 39 215 | 478 | 121 015 | 80 153 | 40 862 | 510 |
| Amerika | 199 311 | 97 443 | 101 868 | 1 045 | 205 373 | 99 485 | 105 888 | 1 064 |
| Argentinien | 4 760 | 2 044 | 2 716 | 1 329 | 4 766 | 2 029 | 2 737 | 1 349 |
| Brasilien | 20 952 | 5 717 | 15 235 | 2 665 | 22 390 | 6 050 | 16 340 | 2 701 |
| Chile | 6 323 | 2 960 | 3 363 | 1 136 | 6 408 | 2 964 | 3 444 | 1 162 |
| Kanada | 11 403 | 5 657 | 5 746 | 1 016 | 11 594 | 5 791 | 5 803 | 1 002 |
| Vereinigte Staaten | 110 680 | 63 409 | 47 271 | 745 | 111 982 | 64 219 | 47 763 | 744 |
| Übrige amerikanische Staaten | 45 193 | 17 656 | 27 537 | 1 560 | 48 233 | 18 432 | 29 801 | 1 617 |
| Asien | 796 254 | 444 350 | 351 904 | 792 | 823 092 | 452 444 | 370 648 | 819 |
| Indien | 34 760 | 24 759 | 10 001 | 404 | 34 328 | 24 076 | 10 252 | 426 |
| Indonesien | 10 120 | 5 443 | 4 677 | 859 | 10 756 | 5 668 | 5 088 | 898 |
| Iran, Islamische Republik | 115 094 | 68 728 | 46 366 | 675 | 116 446 | 69 160 | 47 286 | 684 |
| Israel | 9 208 | 5 502 | 3 706 | 674 | 9 208 | 5 466 | 3 742 | 685 |
| Japan | 29 292 | 13 748 | 15 544 | 1 131 | 29 980 | 13 959 | 16 021 | 1 148 |
| Jordanien | 11 545 | 8 064 | 3 481 | 432 | 11 190 | 7 816 | 3 374 | 432 |
| Korea, Republik | 21 454 | 9 693 | 11 761 | 1 213 | 21 522 | 9 644 | 11 878 | 1 232 |
| Libanon | 55 074 | 32 519 | 22 555 | 694 | 54 063 | 31 787 | 22 276 | 701 |
| Pakistan | 38 095 | 26 310 | 11 785 | 448 | 38 257 | 25 905 | 12 352 | 477 |
| Syrien, Arabische Republik | 22 667 | 13 634 | 9 033 | 663 | 24 421 | 14 576 | 9 845 | 675 |
| Übrige asiatische Staaten 4) | 448 945 | 235 950 | 212 995 | 903 | 472 921 | 244 387 | 228 534 | 935 |
| Australien und Ozeanien | 9 929 | 5 276 | 4 653 | 882 | 10 033 | 5 310 | 4 723 | 889 |
| Australien | 7 384 | 3 583 | 3 801 | 1 081 | 7 481 | 3 620 | 3 861 | 1 067 |
| Übriges Australien und Ozeanien | 2 545 | 1 693 | 852 | 503 | 2 552 | 1 690 | 862 | 510 |
| Staatenlos | 18 080 | 10 656 | 7 424 | 697 | 18 032 | 10 612 | 7 420 | 699 |
| Ungeklärt und ohne Angabe | 54 101 | 32 452 | 21 649 | 667 | 56 139 | 33 447 | 22 692 | 678 |
| insgesamt | 7 319 593 | 4 025 872 | 3 293 721 | 818 | 7 343 591 | 4 011 890 | 3 331 701 | 830 |

*) Deutschland.
1) Stand 1.01.1995.
2) Serbien/Montenegro.

3) Einschl. Zypern.
4) Einschl. der in Asien gelegenen Nachfolgestaaten der ehem. Sowjetunion.

4 Bevölkerung und Ausländer/-

| Lfd. Nr. | Land | 1982 | | | 1983 | | | 1984 | | |
|----------|---------------------------|-------------|------------------|--------------------|-------------|------------------|--------------------|-------------|------------------|--------------------|
| | | Bevölkerung | Ausländer/-innen | | Bevölkerung | Ausländer/-innen | | Bevölkerung | Ausländer/-innen | |
| | | | 1 000 | je 1 000 Einwohner | | 1 000 | je 1 000 Einwohner | | 1 000 | je 1 000 Einwohner |
| 1 | Schleswig-Holstein | 2 620,2 | 94,5 | 36 | 2 617,5 | 92,5 | 35 | 2 614,0 | 86,2 | 33 |
| 2 | Hamburg | 1 627,0 | 172,6 | 106 | 1 613,0 | 173,1 | 107 | 1 596,4 | 168,6 | 106 |
| 3 | Niedersachsen | 7 262,1 | 300,6 | 41 | 7 250,9 | 290,7 | 40 | 7 219,1 | 273,7 | 38 |
| 4 | Bremen | 687,2 | 51,7 | 75 | 680,0 | 50,3 | 74 | 667,7 | 46,8 | 70 |
| 5 | Nordrhein-Westfalen | 16 987,7 | 1 443,6 | 85 | 16 871,3 | 1 403,0 | 83 | 16 741,6 | 1 324,2 | 79 |
| 6 | Hessen | 5 603,6 | 522,8 | 93 | 5 577,2 | 516,1 | 93 | 5 538,6 | 506,3 | 91 |
| 7 | Rheinland-Pfalz | 3 639,1 | 170,9 | 47 | 3 633,4 | 166,5 | 46 | 3 623,4 | 161,5 | 45 |
| 8 | Baden-Württemberg | 9 277,7 | 919,8 | 99 | 9 248,4 | 874,8 | 95 | 9 234,8 | 845,2 | 92 |
| 9 | Bayern | 10 965,6 | 709,7 | 65 | 10 968,3 | 686,9 | 63 | 10 955,3 | 666,3 | 61 |
| 10 | Saarland | 1 059,5 | 46,0 | 43 | 1 053,3 | 45,0 | 43 | 1 051,3 | 44,5 | 52 |
| 11 | Berlin (West) | 1 874,5 | 234,7 | 125 | 1 847,5 | 236,2 | 127 | 1 846,9 | 240,3 | 130 |
| 12 | Früheres Bundesgebiet ... | 61 604,1 | 4 666,9 | 76 | 61 370,8 | 4 534,9 | 74 | 61 089,1 | 4 363,6 | 71 |

| Lfd. Nr. | Land | 1993 | | | 1994 | | | 1995 | | |
|----------|---------------------------|-------------|---------------------|--------------------|-------------|------------------|--------------------|-------------|------------------|--------------------|
| | | Bevölkerung | Ausländer/-innen 1) | | Bevölkerung | Ausländer/-innen | | Bevölkerung | Ausländer/-innen | |
| | | | 1 000 | je 1 000 Einwohner | | 1 000 | je 1 000 Einwohner | | 1 000 | je 1 000 Einwohner |
| 1 | Baden-Württemberg | 10 234,0 | 1 254,9 | 123 | 10 272,1 | 1 265,3 | 123 | 10 319,4 | 1 281,3 | 124 |
| 2 | Bayern | 11 863,3 | 1 053,1 | 89 | 11 921,9 | 1 071,3 | 90 | 11 993,5 | 1 090,6 | 91 |
| 3 | Berlin 2) | 3 475,4 | 427,9 | 123 | 3 472,0 | 438,6 | 126 | 3 471,4 | 449,5 | 130 |
| 4 | Brandenburg | 2 537,7 | 61,9 | 24 | 2 536,7 | 60,9 | 24 | 2 542,0 | 63,5 | 25 |
| 5 | Bremen | 683,1 | 77,5 | 113 | 680,0 | 78,2 | 115 | 679,8 | 80,9 | 119 |
| 6 | Hamburg | 1 702,9 | 251,3 | 148 | 1 705,9 | 261,8 | 153 | 1 707,9 | 274,7 | 161 |
| 7 | Hessen | 5 967,3 | 789,9 | 132 | 5 980,7 | 797,8 | 133 | 6 009,9 | 819,0 | 136 |
| 8 | Mecklenburg-Vorpommern .. | 1 843,5 | 28,7 | 16 | 1 832,3 | 27,3 | 15 | 1 823,1 | 27,0 | 15 |
| 9 | Niedersachsen | 7 648,0 | 445,8 | 58 | 7 715,4 | 451,9 | 59 | 7 780,4 | 468,8 | 60 |
| 10 | Nordrhein-Westfalen | 17 759,3 | 1 886,3 | 106 | 17 816,1 | 1 913,9 | 107 | 17 893,0 | 1 960,7 | 110 |
| 11 | Rheinland-Pfalz | 3 925,9 | 275,5 | 70 | 3 951,6 | 282,3 | 71 | 3 977,9 | 291,4 | 73 |
| 12 | Saarland | 1 084,5 | 72,1 | 67 | 1 084,2 | 75,6 | 70 | 1 084,4 | 78,2 | 72 |
| 13 | Sachsen | 4 607,7 | 61,2 | 13 | 4 584,3 | 68,5 | 15 | 4 566,6 | 79,2 | 17 |
| 14 | Sachsen-Anhalt | 2 777,9 | 38,0 | 14 | 2 759,2 | 41,5 | 15 | 2 738,9 | 45,6 | 17 |
| 15 | Schleswig-Holstein | 2 694,9 | 131,5 | 49 | 2 708,4 | 131,8 | 49 | 2 725,5 | 136,8 | 50 |
| 16 | Thüringen | 2 532,8 | 22,6 | 9 | 2 517,8 | 23,9 | 10 | 2 503,8 | 26,7 | 11 |
| 17 | Deutschland ... | 81 338,1 | 6 878,1 | 85 | 81 538,6 | 6 990,5 | 86 | 81 817,5 | 7 173,9 | 88 |

1) An die Ergebnisse der Volkszählung 1987 angepaßte Zahlen.

2) Bis 1990 nur Berlin (West).

innen in den Bundesländern

| 1985 | | | 1986 | | | 1987 | | | 1989 | | | Lfd. Nr. |
|-------------|--------------------|-----|-------------|--------------------|-----|-------------|--------------------|-----|-------------|---------------------|-----|----------|
| Bevölkerung | Ausländer/-innen | | Bevölkerung | Ausländer/-innen | | Bevölkerung | Ausländer/-innen | | Bevölkerung | Ausländer/-innen 1) | | |
| 1 000 | je 1 000 Einwohner | | 1 000 | je 1 000 Einwohner | | 1 000 | je 1 000 Einwohner | | 1 000 | je 1 000 Einwohner | | |
| 2 614,2 | 85,1 | 33 | 2 612,7 | 87,1 | 33 | 2 555,3 | 76,8 | 30 | 2 594,6 | 90,8 | 35 | 1 |
| 1 579,9 | 170,8 | 108 | 1 571,3 | 175,8 | 112 | 1 594,2 | 150,2 | 94 | 1 626,2 | 166,2 | 102 | 2 |
| 7 196,9 | 274,9 | 38 | 7 196,1 | 286,7 | 40 | 7 163,6 | 268,4 | 37 | 7 283,8 | 310,8 | 43 | 3 |
| 659,9 | 46,9 | 71 | 654,2 | 48,7 | 74 | 658,9 | 46,4 | 70 | 673,7 | 56,8 | 84 | 4 |
| 16 674,1 | 1 319,8 | 79 | 16 676,5 | 1 358,9 | 81 | 16 744,0 | 1 289,1 | 77 | 17 103,6 | 1 453,7 | 85 | 5 |
| 5 529,4 | 512,3 | 93 | 5 543,7 | 528,4 | 95 | 5 524,6 | 481,8 | 87 | 5 660,6 | 552,4 | 98 | 6 |
| 3 615,0 | 161,7 | 45 | 3 611,4 | 167,7 | 46 | 3 634,6 | 155,6 | 43 | 3 701,7 | 182,8 | 49 | 7 |
| 9 271,4 | 840,0 | 91 | 9 326,6 | 863,5 | 93 | 9 330,5 | 867,7 | 93 | 9 618,7 | 988,6 | 101 | 8 |
| 10 973,7 | 667,8 | 61 | 11 026,5 | 691,1 | 63 | 10 949,7 | 631,6 | 58 | 11 220,7 | 736,7 | 66 | 9 |
| 1 045,9 | 45,4 | 43 | 1 042,1 | 47,1 | 45 | 1 054,1 | 44,2 | 42 | 1 064,9 | 50,8 | 48 | 10 |
| 1 860,1 | 254,3 | 137 | 1 879,2 | 257,8 | 137 | 2 028,7 | 228,9 | 113 | 2 130,5 | 276,4 | 130 | 11 |
| 61 020,5 | 4 378,9 | 72 | 61 140,5 | 4 512,7 | 74 | 61 238,1 | 4 240,5 | 69 | 62 679,0 | 4 845,9 | 77 | 12 |

| 1996 | | | 1997 | | | 1998 ³⁾ | | | 30.09.1999 ³⁾ | | | Lfd. Nr. |
|-------------|--------------------|-----|-------------|--------------------|-----|--------------------|--------------------|-----|--------------------------|--------------------------------|-----|----------|
| Bevölkerung | Ausländer/-innen | | Bevölkerung | Ausländer/-innen | | Bevölkerung | Ausländer/-innen | | Bevölkerung | Ausländer/-innen ⁴⁾ | | |
| 1 000 | je 1 000 Einwohner | | 1 000 | je 1 000 Einwohner | | 1 000 | je 1 000 Einwohner | | 1 000 | je 1 000 Einwohner | | |
| 10 374,5 | 1 290,8 | 124 | 10 396,6 | 1 280,0 | 123 | 10 426,0 | 1 303,8 | 125 | 10 466,4 | 1 306,9 | 125 | 1 |
| 12 043,9 | 1 108,9 | 92 | 12 066,4 | 1 110,7 | 92 | 12 086,5 | 1 109,5 | 92 | 12 140,7 | 1 124,3 | 93 | 2 |
| 3 458,8 | 468,6 | 135 | 3 425,8 | 478,8 | 139 | 3 398,8 | 431,7 | 127 | 3 392,3 | 434,8 | 128 | 3 |
| 2 554,4 | 62,0 | 24 | 2 573,3 | 58,4 | 23 | 2 590,4 | 59,9 | 23 | 2 596,2 | 59,9 | 23 | 4 |
| 677,8 | 81,7 | 120 | 673,9 | 82,1 | 122 | 668,0 | 100,1 | 150 | 664,6 | 100,5 | 151 | 5 |
| 1 708,0 | 288,3 | 169 | 1 704,7 | 310,3 | 182 | 1 700,1 | 258,1 | 152 | 1 703,8 | 259,9 | 153 | 6 |
| 6 027,3 | 832,5 | 138 | 6 031,7 | 839,3 | 139 | 6 035,1 | 734,0 | 122 | 6 048,8 | 732,1 | 121 | 7 |
| 1 817,2 | 26,3 | 14 | 1 807,8 | 25,6 | 14 | 1 798,7 | 29,3 | 16 | 1 791,6 | 31,2 | 17 | 8 |
| 7 815,1 | 480,0 | 61 | 7 845,4 | 480,6 | 61 | 7 865,8 | 518,7 | 66 | 7 889,4 | 532,4 | 67 | 9 |
| 17 947,7 | 1 992,8 | 111 | 17 974,5 | 2 011,4 | 112 | 17 975,5 | 2 041,1 | 114 | 17 994,5 | 2 044,3 | 114 | 10 |
| 4 000,6 | 299,3 | 75 | 4 017,8 | 300,4 | 75 | 4 025,0 | 305,6 | 76 | 4 032,4 | 313,9 | 78 | 11 |
| 1 084,2 | 79,9 | 74 | 1 080,8 | 79,9 | 74 | 1 074,2 | 86,7 | 81 | 1 072,0 | 87,6 | 82 | 12 |
| 4 545,7 | 85,3 | 19 | 4 522,4 | 85,9 | 19 | 4 489,4 | 101,2 | 23 | 4 467,5 | 104,7 | 23 | 13 |
| 2 723,6 | 48,5 | 18 | 2 701,7 | 49,1 | 18 | 2 674,5 | 41,8 | 16 | 2 656,3 | 44,2 | 17 | 14 |
| 2 742,3 | 140,1 | 51 | 2 756,5 | 142,3 | 52 | 2 766,1 | 149,1 | 54 | 2 774,4 | 151,2 | 55 | 15 |
| 2 491,1 | 29,0 | 12 | 2 478,1 | 31,0 | 13 | 2 462,8 | 38,0 | 15 | 2 452,0 | 41,2 | 17 | 16 |
| 82 012,2 | 7 314,0 | 89 | 82 057,4 | 7 365,8 | 90 | 82 037,0 | 7 308,5 | 89 | 82 142,9 | 7 369,1 | 90 | 17 |

3) Ergebnisse der Bevölkerungsfortschreibung.

4) Vorläufige Ergebnisse.

5 Ausländische Bevölkerung

| Lfd. Nr. | Staatsangehörigkeit | 1986 | 1987 1) | 1988 1) | 1989 1) | 1990 | 1991 |
|----------|------------------------------------|-----------|-----------|-----------|-----------|-----------|-----------|
| 1 | Europa | 3 824 329 | 3 644 089 | 3 846 512 | 4 103 108 | 4 455 082 | 4 856 428 |
| 2 | Belgien | 19 235 | 17 353 | 17 854 | 18 697 | 20 891 | 21 618 |
| 3 | Dänemark | 13 622 | 12 072 | 12 519 | 13 429 | 15 582 | 16 833 |
| 4 | Finnland | 10 221 | 8 762 | 8 992 | 9 717 | 10 463 | 11 156 |
| 5 | Frankreich | 76 686 | 68 883 | 71 773 | 77 602 | 85 135 | 88 880 |
| 6 | Griechenland | 278 506 | 256 396 | 274 793 | 293 649 | 320 181 | 336 893 |
| 7 | Großbritannien u. Nordirland | 89 984 | 80 669 | 83 010 | 85 748 | 96 465 | 103 185 |
| 8 | Irland | 6 985 | 7 210 | 8 360 | 8 872 | 10 349 | 12 854 |
| 9 | Italien | 537 067 | 499 562 | 508 656 | 519 548 | 552 440 | 560 090 |
| 10 | Luxemburg | 4 977 | 4 446 | 4 542 | 4 764 | 5 261 | 5 361 |
| 11 | Niederlande | 108 976 | 95 690 | 96 881 | 101 238 | 111 678 | 113 332 |
| 12 | Österreich | 174 563 | 150 037 | 155 132 | 171 093 | 183 161 | 186 885 |
| 13 | Portugal | 78 198 | 69 327 | 71 068 | 74 890 | 85 511 | 92 991 |
| 14 | Schweden | 10 801 | 9 387 | 9 724 | 10 632 | 12 120 | 13 384 |
| 15 | Spanien | 150 493 | 128 777 | 126 402 | 126 963 | 135 498 | 135 234 |
| 16 | EU-Staaten 2) | 1 560 314 | 1 408 571 | 1 449 706 | 1 516 842 | 1 644 735 | 1 698 696 |
| 17 | Albanien | 237 | 227 | 289 | 297 | 3 298 | 6 461 |
| 18 | Bosnien und Herzegowina | . | . | . | . | . | . |
| 19 | Bulgarien | 4 479 | 3 984 | 4 552 | 5 670 | 14 711 | 32 627 |
| 20 | Estland | . | . | . | . | . | 614 |
| 21 | Island | 883 | 804 | 888 | 1 002 | 1 106 | 1 283 |
| 22 | Ehem. Jugoslawien 3) | 591 196 | 551 614 | 579 073 | 610 499 | 662 691 | 775 082 |
| 23 | Kroatien | . | . | . | . | . | . |
| 24 | Lettland | . | . | . | . | . | 2 131 |
| 25 | Litauen | . | . | . | . | . | 841 |
| 26 | Mazedonien | . | . | . | . | . | . |
| 27 | Moldau | . | . | . | . | . | . |
| 28 | Norwegen | 5 203 | 4 432 | 4 552 | 4 996 | 5 751 | 6 390 |
| 29 | Polen | 116 883 | 120 550 | 171 514 | 220 443 | 242 013 | 271 198 |
| 30 | Rumänien | 14 973 | 14 849 | 17 739 | 21 101 | 60 293 | 92 135 |
| 31 | Russische Föderation | . | . | . | . | . | . |
| 32 | Schweiz | 30 503 | 25 905 | 26 703 | 29 573 | 31 161 | 32 970 |
| 33 | Slowakei | . | . | . | . | . | . |
| 34 | Slowenien | . | . | . | . | . | . |
| 35 | Ehem. Sowjetunion | 7 128 | 6 854 | 8 427 | 11 533 | 18 177 | 51 378 |
| 36 | Tschechische Republik | . | . | . | . | . | . |
| 37 | Ehem. Tschechoslowakei | 29 126 | 25 731 | 27 869 | 31 695 | 34 393 | 46 702 |
| 38 | Türkei | 1 434 255 | 1 453 708 | 1 523 678 | 1 612 623 | 1 694 649 | 1 779 586 |
| 39 | Ungarn | 23 080 | 21 837 | 26 568 | 31 627 | 36 733 | 56 401 |
| 40 | Ukraine | . | . | . | . | . | . |
| 41 | Weißrußland (Belarus) | . | . | . | . | . | . |
| 42 | Übriges Europa 4) | 6 069 | 5 023 | 4 954 | 5 207 | 5 371 | 1 933 |
| 43 | Afrika | 145 083 | 126 435 | 136 749 | 163 579 | 197 974 | 236 370 |
| 44 | Ägypten | 8 632 | 7 491 | 8 091 | 8 640 | 9 764 | 11 185 |
| 45 | Äthiopien | 14 707 | 13 065 | 13 576 | 15 774 | 17 956 | 20 193 |
| 46 | Algerien | 5 423 | 4 685 | 5 069 | 5 924 | 7 386 | 9 073 |
| 47 | Benin | 311 | 275 | 297 | 371 | 459 | 673 |
| 48 | Burkina Faso | 287 | 260 | 290 | 343 | 423 | 618 |
| 49 | Burundi | 196 | 166 | 176 | 200 | 211 | 236 |
| 50 | Côte d'Ivoire | 301 | 286 | 326 | 416 | 577 | 828 |
| 51 | Gabun | 98 | 77 | 76 | 89 | 112 | 128 |
| 52 | Gambia | 1 000 | 981 | 1 100 | 1 443 | 1 746 | 2 062 |
| 53 | Ghana | 17 578 | 12 352 | 11 837 | 14 924 | 18 814 | 21 952 |
| 54 | Guinea | 388 | 354 | 401 | 465 | 626 | 755 |
| 55 | Kamerun | 872 | 831 | 1 017 | 1 266 | 1 553 | 2 452 |
| 56 | Kenia | 888 | 795 | 854 | 1 004 | 1 222 | 1 439 |
| 57 | Kongo, Dem. Republik 5) | 1 060 | 1 009 | 2 087 | 2 749 | 3 915 | 5 254 |
| 58 | Kongo, Republik | 171 | 142 | 173 | 201 | 263 | 393 |
| 59 | Lesotho | 88 | 67 | 66 | 68 | 91 | 98 |
| 60 | Liberia | 303 | 242 | 261 | 318 | 425 | 523 |
| 61 | Libyen | 1 053 | 992 | 1 088 | 1 141 | 1 206 | 1 469 |
| 62 | Madagaskar | 258 | 243 | 247 | 287 | 331 | 458 |
| 63 | Malawi | 82 | 66 | 65 | 63 | 64 | 68 |
| 64 | Mali | 349 | 309 | 347 | 388 | 573 | 691 |
| 65 | Marokko | 51 963 | 47 310 | 52 069 | 61 848 | 69 595 | 75 145 |
| 66 | Niger | 97 | 75 | 91 | 96 | 139 | 254 |
| 67 | Nigeria | 3 358 | 2 845 | 3 293 | 5 068 | 9 842 | 15 638 |
| 68 | Ruanda | 201 | 186 | 219 | 254 | 280 | 344 |
| 69 | Sambia | 195 | 174 | 206 | 215 | 238 | 322 |
| 70 | Senegal | 931 | 1 023 | 1 220 | 1 353 | 1 688 | 1 876 |
| 71 | Sierra Leone | 618 | 532 | 560 | 603 | 680 | 1 078 |
| 72 | Somalia | 952 | 898 | 1 242 | 3 012 | 5 783 | 7 171 |
| 73 | Sudan | 1 107 | 948 | 1 070 | 1 177 | 1 749 | 2 253 |

* 1) Ab 1985 am 31.12., sonst jeweils am 30.9., ab 1991 Deutschland sonst früheres Bundesgebiet.

1) An die Ergebnisse der Volkszählung 1987 angepaßte Zahlen.
2) Stand: 1.1.1995.

nach der Staatsangehörigkeit *)

| 1992 | 1993 | 1994 | 1995 | 1996 | 1997 | 1998 | 1999 | Lfd. Nr. |
|-----------|-----------|-----------|-----------|-----------|-----------|-----------|-----------|----------|
| 5 361 949 | 5 678 425 | 5 780 167 | 5 920 324 | 6 003 943 | 6 004 693 | 5 938 649 | 5 930 311 | 1 |
| 21 986 | 22 438 | 22 711 | 22 917 | 23 214 | 23 313 | 23 266 | 23 284 | 2 |
| 18 252 | 19 602 | 20 414 | 20 540 | 20 483 | 20 474 | 20 383 | 20 320 | 3 |
| 12 173 | 13 011 | 14 057 | 14 790 | 15 129 | 15 090 | 15 150 | 15 449 | 4 |
| 90 877 | 94 160 | 96 980 | 99 135 | 101 783 | 103 902 | 105 808 | 107 191 | 5 |
| 345 902 | 351 976 | 355 583 | 359 556 | 362 539 | 363 202 | 363 514 | 364 354 | 6 |
| 107 130 | 111 748 | 113 780 | 115 826 | 116 641 | 115 162 | 114 055 | 113 487 | 7 |
| 13 761 | 14 688 | 14 949 | 15 683 | 16 282 | 16 039 | 15 512 | 15 527 | 8 |
| 557 709 | 563 009 | 571 900 | 586 089 | 599 429 | 607 868 | 612 048 | 615 800 | 9 |
| 5 405 | 5 465 | 5 449 | 5 481 | 5 545 | 5 607 | 5 732 | 5 857 | 10 |
| 113 552 | 113 758 | 112 898 | 113 063 | 113 299 | 112 804 | 112 072 | 110 519 | 11 |
| 185 278 | 186 302 | 185 140 | 184 470 | 184 933 | 185 076 | 185 159 | 186 090 | 12 |
| 98 918 | 105 572 | 117 536 | 125 131 | 130 842 | 132 314 | 132 578 | 132 623 | 13 |
| 14 387 | 15 322 | 16 102 | 16 784 | 17 275 | 17 545 | 17 923 | 18 178 | 14 |
| 133 847 | 133 160 | 132 355 | 132 283 | 132 457 | 131 636 | 131 121 | 129 893 | 15 |
| 1 719 177 | 1 750 211 | 1 779 854 | 1 811 748 | 1 839 851 | 1 850 032 | 1 854 321 | 1 858 672 | 16 |
| 11 770 | 14 045 | 11 182 | 10 528 | 10 478 | 11 343 | 11 619 | 12 107 | 17 |
| 19 904 | 139 126 | 249 383 | 316 024 | 340 526 | 281 380 | 190 119 | 167 690 | 18 |
| 59 094 | 56 709 | 44 848 | 38 847 | 36 046 | 34 463 | 31 564 | 32 290 | 19 |
| 1 036 | 1 834 | 2 069 | 2 509 | 2 881 | 3 173 | 3 348 | 3 429 | 20 |
| 1 389 | 1 445 | 1 520 | 1 576 | 1 634 | 1 598 | 1 622 | 1 587 | 21 |
| 915 636 | 929 647 | 834 781 | 797 754 | 754 311 | 721 029 | 719 474 | 737 204 | 22 |
| 82 516 | 153 146 | 176 251 | 185 122 | 201 923 | 206 554 | 208 909 | 213 954 | 23 |
| 2 726 | 3 930 | 4 139 | 4 624 | 5 328 | 6 147 | 6 853 | 7 446 | 24 |
| 1 543 | 2 984 | 3 841 | 4 800 | 5 868 | 6 631 | 7 240 | 8 042 | 25 |
| | 2 623 | 22 331 | 33 984 | 38 774 | 42 550 | 46 167 | 49 420 | 26 |
| 465 | 1 523 | 1 820 | 2 833 | 4 328 | 6 002 | 7 190 | 8 329 | 27 |
| 6 751 | 7 232 | 7 757 | 7 661 | 7 656 | 7 612 | 7 603 | 7 550 | 28 |
| 285 553 | 260 514 | 263 381 | 276 753 | 283 356 | 283 312 | 283 604 | 291 673 | 29 |
| 167 327 | 162 577 | 125 861 | 109 256 | 100 696 | 95 190 | 89 801 | 87 504 | 30 |
| 5 808 | 17 887 | 26 684 | 39 967 | 54 738 | 69 082 | 81 079 | 98 363 | 31 |
| 33 788 | 35 023 | 35 622 | 36 045 | 36 541 | 36 842 | 37 153 | 37 455 | 32 |
| | 2 563 | 4 766 | 6 707 | 7 738 | 9 242 | 9 808 | 12 097 | 33 |
| | 14 411 | 16 214 | 17 328 | 17 772 | 18 093 | 18 412 | 18 648 | 34 |
| 61 399 | 63 573 | 61 637 | 58 355 | 54 250 | 50 363 | 44 039 | 39 344 | 35 |
| | 8 290 | 15 607 | 18 327 | 18 771 | 19 583 | 20 782 | 22 038 | 36 |
| 63 724 | 51 954 | 43 006 | 34 078 | 29 599 | 27 006 | 24 520 | 22 850 | 37 |
| 1 854 945 | 1 918 395 | 1 965 577 | 2 014 311 | 2 049 060 | 2 107 426 | 2 110 223 | 2 053 564 | 38 |
| 61 436 | 62 195 | 57 996 | 56 748 | 55 706 | 52 029 | 51 905 | 53 152 | 39 |
| 3 974 | 13 030 | 20 127 | 29 892 | 40 533 | 51 397 | 63 762 | 76 785 | 40 |
| | 1 488 | 1 921 | 2 676 | 3 764 | 4 839 | 5 782 | 7 395 | 41 |
| 1 988 | 2 070 | 1 992 | 1 871 | 1 817 | 1 774 | 1 750 | 1 723 | 42 |
| 283 901 | 302 068 | 292 112 | 291 169 | 298 643 | 305 595 | 303 269 | 300 611 | 43 |
| 12 605 | 13 659 | 13 370 | 13 455 | 13 595 | 13 927 | 13 976 | 13 811 | 44 |
| 20 977 | 21 041 | 20 805 | 20 631 | 19 573 | 18 744 | 17 500 | 16 470 | 45 |
| 14 373 | 23 082 | 19 085 | 17 705 | 17 155 | 17 499 | 17 641 | 17 186 | 46 |
| 1 222 | 1 200 | 1 098 | 1 005 | 1 013 | 1 025 | 1 093 | 1 100 | 47 |
| 1 289 | 1 558 | 1 410 | 1 265 | 1 197 | 1 172 | 1 290 | 1 417 | 48 |
| 259 | 269 | 335 | 369 | 404 | 439 | 442 | 423 | 49 |
| 1 516 | 2 212 | 2 494 | 2 491 | 2 515 | 2 530 | 2 661 | 2 646 | 50 |
| 228 | 261 | 237 | 226 | 230 | 245 | 248 | 238 | 51 |
| 2 634 | 2 791 | 2 406 | 2 371 | 2 444 | 2 475 | 2 569 | 2 565 | 52 |
| 25 955 | 24 769 | 22 145 | 21 550 | 21 805 | 22 170 | 22 447 | 22 602 | 53 |
| 917 | 1 209 | 1 215 | 1 287 | 1 575 | 1 807 | 2 103 | 1 953 | 54 |
| 4 128 | 4 410 | 4 243 | 4 513 | 5 232 | 6 217 | 7 269 | 8 397 | 55 |
| 1 772 | 2 049 | 2 252 | 2 529 | 3 072 | 3 626 | 4 016 | 4 431 | 56 |
| 11 895 | 13 893 | 12 958 | 14 221 | 16 476 | 17 612 | 16 723 | 16 090 | 57 |
| 462 | 477 | 484 | 493 | 561 | 676 | 890 | 1 223 | 58 |
| 125 | 131 | 124 | 113 | 109 | 105 | 105 | 108 | 59 |
| 6 930 | 7 955 | 7 163 | 6 278 | 6 261 | 5 855 | 4 718 | 3 796 | 60 |
| 1 473 | 1 603 | 1 652 | 1 898 | 2 151 | 2 370 | 2 531 | 2 643 | 61 |
| 497 | 531 | 564 | 618 | 633 | 630 | 641 | 651 | 62 |
| 142 | 167 | 159 | 140 | 138 | 132 | 128 | 125 | 63 |
| 889 | 1 054 | 957 | 870 | 854 | 831 | 832 | 813 | 64 |
| 80 278 | 82 803 | 82 412 | 81 922 | 82 927 | 83 904 | 82 748 | 81 450 | 65 |
| 815 | 986 | 919 | 794 | 790 | 805 | 836 | 882 | 66 |
| 19 636 | 15 438 | 13 959 | 13 904 | 15 225 | 15 919 | 15 863 | 15 351 | 67 |
| 426 | 471 | 887 | 1 033 | 1 144 | 1 139 | 1 059 | 947 | 68 |
| 356 | 379 | 368 | 345 | 351 | 336 | 347 | 382 | 69 |
| 2 147 | 2 963 | 2 652 | 2 509 | 2 567 | 2 681 | 2 632 | 2 621 | 70 |
| 3 345 | 4 015 | 3 585 | 3 853 | 3 864 | 4 592 | 5 092 | 5 575 | 71 |
| 8 779 | 9 101 | 8 358 | 8 248 | 8 649 | 9 035 | 8 849 | 8 350 | 72 |
| 3 103 | 3 559 | 3 792 | 4 615 | 5 194 | 5 667 | 5 246 | 4 697 | 73 |

3) Bis 1991 einschl. Bosnien und Herzegowina, Kroatien, Slowenien und Mazedonien, die seit 1992 bzw. 1993 selbständige Staaten sind - ab 1992 bzw. 1993: Serbien/Montenegro.

4) Einschl. Zypern.
5) Ehem. Republik Zaire.

5 Ausländische Bevölkerung

| Lfd Nr | Staatsangehörigkeit | 1986 | 1987 1) | 1988 1) | 1989 1) | 1990 | 1991 |
|-------------|----------------------------|---------|---------|---------|---------|---------|---------|
| noch Afrika | | | | | | | |
| 1 | Südafrika | 2 655 | 2 379 | 2 408 | 2 782 | 3 187 | 4 289 |
| 2 | Tansania | 734 | 618 | 648 | 639 | 684 | 815 |
| 3 | Togo | 778 | 697 | 754 | 923 | 1 193 | 1 889 |
| 4 | Tschad | 168 | 140 | 160 | 173 | 196 | 285 |
| 5 | Tunesien | 23 577 | 20 616 | 21 628 | 24 292 | 26 120 | 27 205 |
| 6 | Uganda | 720 | 633 | 692 | 808 | 931 | 1 057 |
| 7 | Zentralafrikan Republik | 99 | 87 | 94 | 99 | 109 | 128 |
| 8 | Übriges Afrika | 2 885 | 2 586 | 2 951 | 4 163 | 7 343 | 13 333 |
| 9 | Amerika | 131 192 | 113 594 | 120 680 | 132 233 | 144 633 | 160 564 |
| 10 | Argentinien | 3 906 | 3 420 | 3 615 | 3 876 | 4 152 | 4 490 |
| 11 | Bolivien | 1 462 | 1 247 | 1 303 | 1 443 | 1 522 | 1 629 |
| 12 | Brasilien | 7 355 | 6 676 | 7 600 | 9 105 | 10 486 | 12 106 |
| 13 | Chile | 6 006 | 5 307 | 5 627 | 6 135 | 6 440 | 6 849 |
| 14 | Costa Rica | 381 | 357 | 396 | 450 | 497 | 527 |
| 15 | Dominikanische Republik | 426 | 404 | 499 | 620 | 862 | 1 133 |
| 16 | Ecuador | 950 | 833 | 926 | 996 | 1 146 | 1 290 |
| 17 | El Salvador | 430 | 410 | 468 | 466 | 492 | 519 |
| 18 | Guatemala | 452 | 422 | 419 | 454 | 550 | 589 |
| 19 | Guyana | 131 | 106 | 112 | 126 | 127 | 144 |
| 20 | Haiti | 263 | 237 | 238 | 261 | 280 | 286 |
| 21 | Honduras | 352 | 310 | 341 | 385 | 409 | 445 |
| 22 | Jamaika | 576 | 520 | 548 | 611 | 670 | 704 |
| 23 | Kanada | 8 428 | 7 182 | 7 413 | 8 021 | 8 541 | 9 168 |
| 24 | Kolumbien | 2 526 | 2 300 | 2 537 | 3 054 | 3 789 | 4 515 |
| 25 | Kuba | 212 | 201 | 239 | 295 | 493 | 3 362 |
| 26 | Mexiko | 2 727 | 2 367 | 2 585 | 2 936 | 3 223 | 3 513 |
| 27 | Nicaragua | 295 | 275 | 306 | 354 | 358 | 726 |
| 28 | Panama | 149 | 129 | 149 | 168 | 182 | 216 |
| 29 | Paraguay | 474 | 442 | 482 | 588 | 603 | 649 |
| 30 | Peru | 2 729 | 2 487 | 2 820 | 3 381 | 4 009 | 4 540 |
| 31 | Trinidad und Tobago | 290 | 245 | 255 | 291 | 333 | 362 |
| 32 | Uruguay | 738 | 631 | 660 | 755 | 800 | 828 |
| 33 | Venezuela | 1 254 | 1 080 | 1 142 | 1 300 | 1 485 | 1 720 |
| 34 | Vereinigte Staaten | 88 233 | 75 625 | 79 604 | 85 707 | 92 672 | 99 712 |
| 35 | Übriges Amerika | 447 | 381 | 396 | 455 | 512 | 542 |
| 36 | Asien | 348 035 | 302 966 | 330 184 | 386 444 | 472 263 | 553 383 |
| 37 | Afghanistan | 17 192 | 15 820 | 17 427 | 22 461 | 30 586 | 36 409 |
| 38 | Armenien | . | . | . | . | . | . |
| 39 | Aserbaidschan | . | . | . | . | . | . |
| 40 | Bangladesch | 6 139 | 4 054 | 3 383 | 3 225 | 3 640 | 4 612 |
| 41 | China 2) | 8 112 | 8 249 | 10 761 | 14 085 | 18 376 | 22 098 |
| 42 | Taiwan | 4 135 | 3 608 | 3 851 | 4 411 | 5 001 | 5 542 |
| 43 | Georgien | . | . | . | . | . | . |
| 44 | Indien | 28 326 | 21 420 | 21 352 | 23 896 | 29 006 | 32 759 |
| 45 | Indonesien | 8 033 | 6 844 | 7 044 | 7 383 | 8 411 | 8 753 |
| 46 | Irak | 5 058 | 4 348 | 4 491 | 4 900 | 5 828 | 7 118 |
| 47 | Iran, Islamische Republik | 73 023 | 65 647 | 73 032 | 81 331 | 92 168 | 97 924 |
| 48 | Israel | 8 382 | 7 043 | 7 384 | 7 793 | 8 914 | 9 739 |
| 49 | Japan | 18 367 | 16 636 | 18 090 | 20 094 | 22 096 | 25 195 |
| 50 | Jemen | 272 | 230 | 255 | 252 | 586 | 1 108 |
| 51 | Jordanien | 11 138 | 9 425 | 9 749 | 10 384 | 11 887 | 12 533 |
| 52 | Kambodscha | 1 243 | 1 065 | 1 050 | 1 098 | 1 437 | 1 731 |
| 53 | Kasachstan | . | . | . | . | . | . |
| 54 | Kirgisistan | . | . | . | . | . | . |
| 55 | Korea, Dem. Volkrep. | 993 | 821 | 858 | 918 | 1 076 | 1 325 |
| 56 | Korea, Republik | 17 048 | 14 614 | 15 375 | 17 336 | 19 110 | 20 306 |
| 57 | Dem. Volkrep. Laos | 1 887 | 1 627 | 1 649 | 1 862 | 1 966 | 2 355 |
| 58 | Libanon | 21 944 | 18 761 | 22 257 | 30 053 | 47 123 | 50 935 |
| 59 | Malaysia | 1 922 | 1 713 | 1 852 | 2 127 | 2 448 | 2 703 |
| 60 | Myanmar | 227 | 209 | 223 | 227 | 248 | 276 |
| 61 | Nepal | 210 | 184 | 227 | 293 | 487 | 1 026 |
| 62 | Pakistan | 18 118 | 15 518 | 17 137 | 19 690 | 24 409 | 28 157 |
| 63 | Philippinen | 15 985 | 14 946 | 16 529 | 19 539 | 21 952 | 23 676 |
| 64 | Saudi-Arabien | 915 | 822 | 849 | 947 | 928 | 981 |
| 65 | Singapur | 548 | 498 | 537 | 627 | 710 | 742 |
| 66 | Sri Lanka | 28 101 | 23 490 | 25 371 | 32 705 | 36 389 | 40 517 |
| 67 | Syrien, Arabische Republik | 9 567 | 8 233 | 9 124 | 10 697 | 14 504 | 16 453 |
| 68 | Tadschikistan | . | . | . | . | . | . |
| 69 | Thailand | 8 911 | 8 951 | 10 746 | 13 276 | 15 743 | 17 840 |

1) Ab 1985 am 31.12., sonst jeweils am 30.9., ab 1991 Deutschland sonst früheres Bundesgebiet.

1) An die Ergebnisse der Volkszählung 1987 angepaßte Zahlen.
2) Ohne Taiwan.

nach der Staatsangehörigkeit *)

| 1992 | 1993 | 1994 | 1995 | 1996 | 1997 | 1998 | 1999 | Lfd. Nr. |
|---------|---------|---------|---------|---------|---------|---------|---------|----------|
| 4 830 | 4 922 | 4 818 | 4 650 | 4 720 | 4 743 | 4 752 | 4 936 | 1 |
| 877 | 927 | 930 | 921 | 915 | 945 | 967 | 1 015 | 2 |
| 5 302 | 7 597 | 10 107 | 10 533 | 11 158 | 11 377 | 11 275 | 11 513 | 3 |
| 560 | 571 | 512 | 460 | 420 | 386 | 357 | 343 | 4 |
| 28 075 | 28 060 | 27 359 | 26 396 | 25 735 | 25 394 | 24 549 | 24 260 | 5 |
| 1 403 | 1 426 | 1 410 | 1 352 | 1 353 | 1 370 | 1 344 | 1 334 | 6 |
| 140 | 144 | 133 | 140 | 142 | 148 | 142 | 121 | 7 |
| 13 541 | 14 385 | 14 755 | 15 466 | 16 496 | 17 067 | 17 388 | 18 146 | 8 |
| 168 758 | 176 481 | 179 684 | 183 019 | 189 583 | 194 371 | 199 311 | 205 373 | 9 |
| 4 647 | 4 672 | 4 553 | 4 545 | 4 663 | 4 696 | 4 760 | 4 766 | 10 |
| 1 610 | 1 671 | 1 624 | 1 644 | 1 682 | 1 678 | 1 695 | 1 681 | 11 |
| 13 253 | 14 643 | 15 744 | 16 840 | 18 383 | 19 602 | 20 952 | 22 390 | 12 |
| 6 789 | 6 702 | 6 556 | 6 443 | 6 439 | 6 361 | 6 323 | 6 408 | 13 |
| 576 | 603 | 623 | 623 | 671 | 715 | 738 | 780 | 14 |
| 1 365 | 1 711 | 2 071 | 2 548 | 3 054 | 3 500 | 3 909 | 4 303 | 15 |
| 1 400 | 1 588 | 1 801 | 2 055 | 2 403 | 2 734 | 2 961 | 3 256 | 16 |
| 515 | 532 | 567 | 528 | 539 | 513 | 513 | 515 | 17 |
| 588 | 631 | 623 | 625 | 628 | 627 | 644 | 653 | 18 |
| 162 | 163 | 147 | 145 | 144 | 140 | 135 | 137 | 19 |
| 289 | 292 | 287 | 303 | 317 | 341 | 350 | 368 | 20 |
| 459 | 483 | 478 | 484 | 474 | 494 | 520 | 545 | 21 |
| 745 | 823 | 884 | 970 | 1 049 | 1 115 | 1 166 | 1 243 | 22 |
| 9 584 | 10 073 | 10 251 | 10 508 | 10 826 | 11 119 | 11 403 | 11 594 | 23 |
| 4 876 | 5 345 | 5 642 | 5 825 | 6 356 | 6 873 | 7 330 | 7 964 | 24 |
| 3 486 | 3 688 | 3 969 | 4 305 | 4 900 | 5 590 | 6 289 | 6 996 | 25 |
| 3 682 | 3 855 | 3 966 | 4 233 | 4 617 | 4 835 | 5 122 | 5 439 | 26 |
| 719 | 716 | 683 | 631 | 653 | 648 | 655 | 651 | 27 |
| 255 | 254 | 242 | 241 | 262 | 263 | 272 | 273 | 28 |
| 693 | 744 | 745 | 772 | 795 | 796 | 799 | 835 | 29 |
| 5 023 | 5 561 | 5 833 | 6 216 | 6 804 | 7 183 | 7 497 | 7 825 | 30 |
| 362 | 365 | 416 | 401 | 416 | 440 | 444 | 453 | 31 |
| 842 | 864 | 861 | 841 | 831 | 799 | 797 | 764 | 32 |
| 1 913 | 2 063 | 2 168 | 2 266 | 2 387 | 2 470 | 2 620 | 2 808 | 33 |
| 104 368 | 107 834 | 108 310 | 108 359 | 109 598 | 110 105 | 110 680 | 111 982 | 34 |
| 557 | 605 | 640 | 668 | 692 | 734 | 737 | 744 | 35 |
| 596 763 | 644 649 | 662 394 | 702 923 | 743 468 | 781 034 | 796 254 | 823 092 | 36 |
| 41 528 | 46 464 | 51 370 | 58 505 | 63 075 | 66 385 | 68 267 | 71 955 | 37 |
| 893 | 6 979 | 7 284 | 9 202 | 11 281 | 11 392 | 10 759 | 11 315 | 38 |
| 220 | 750 | 969 | 1 399 | 2 539 | 4 282 | 6 148 | 8 984 | 39 |
| 6 589 | 7 344 | 7 025 | 7 156 | 6 986 | 7 608 | 7 240 | 6 532 | 40 |
| 25 479 | 31 451 | 32 316 | 33 172 | 34 621 | 36 723 | 38 726 | 42 925 | 41 |
| 5 682 | 5 626 | 5 658 | 5 551 | 5 535 | 5 507 | 5 418 | 5 331 | 42 |
| 276 | 1 763 | 2 401 | 4 716 | 6 714 | 9 155 | 9 622 | 9 636 | 43 |
| 35 517 | 36 023 | 34 020 | 34 709 | 35 591 | 35 609 | 34 760 | 34 328 | 44 |
| 9 036 | 9 403 | 9 451 | 9 470 | 9 606 | 9 740 | 10 120 | 10 756 | 45 |
| 8 060 | 8 869 | 10 266 | 16 745 | 27 179 | 40 229 | 44 752 | 51 211 | 46 |
| 99 069 | 101 517 | 104 077 | 106 979 | 111 084 | 113 848 | 115 094 | 116 446 | 47 |
| 9 807 | 9 915 | 9 693 | 9 398 | 9 380 | 9 291 | 9 208 | 9 208 | 48 |
| 26 492 | 27 076 | 27 066 | 27 295 | 28 072 | 28 425 | 29 292 | 29 980 | 49 |
| 1 038 | 1 045 | 1 045 | 1 083 | 1 168 | 1 375 | 1 358 | 1 586 | 50 |
| 12 597 | 12 653 | 12 517 | 12 249 | 12 067 | 11 878 | 11 545 | 11 190 | 51 |
| 1 713 | 1 491 | 1 396 | 1 242 | 1 169 | 1 155 | 1 117 | 1 021 | 52 |
| 493 | 2 227 | 5 378 | 11 290 | 17 166 | 23 765 | 29 591 | 35 060 | 53 |
| 37 | 249 | 737 | 1 662 | 2 865 | 3 873 | 4 660 | 5 495 | 54 |
| 1 430 | 1 463 | 1 518 | 1 539 | 1 560 | 1 562 | 1 531 | 1 598 | 55 |
| 20 763 | 20 904 | 20 930 | 21 188 | 21 642 | 21 932 | 21 454 | 21 522 | 56 |
| 2 273 | 2 036 | 1 900 | 1 654 | 1 474 | 1 349 | 1 312 | 1 241 | 57 |
| 53 469 | 55 083 | 54 269 | 54 785 | 55 602 | 55 904 | 55 074 | 54 063 | 58 |
| 2 827 | 2 881 | 2 947 | 3 084 | 3 099 | 3 072 | 3 114 | 3 249 | 59 |
| 302 | 313 | 366 | 604 | 432 | 422 | 439 | 459 | 60 |
| 2 793 | 3 836 | 2 802 | 2 340 | 2 101 | 2 073 | 2 047 | 1 945 | 61 |
| 32 197 | 34 357 | 34 487 | 36 924 | 37 856 | 38 527 | 38 095 | 38 257 | 62 |
| 24 422 | 24 975 | 25 159 | 25 202 | 25 180 | 25 273 | 25 087 | 24 672 | 63 |
| 1 045 | 1 076 | 1 048 | 923 | 859 | 807 | 715 | 738 | 64 |
| 793 | 842 | 837 | 849 | 903 | 936 | 960 | 979 | 65 |
| 43 902 | 46 530 | 49 404 | 54 617 | 58 302 | 60 330 | 58 309 | 55 085 | 66 |
| 17 216 | 17 975 | 18 310 | 19 055 | 20 523 | 21 703 | 22 667 | 24 421 | 67 |
| 82 | 295 | 442 | 667 | 872 | 970 | 1 002 | 1 019 | 68 |
| 20 132 | 22 558 | 24 757 | 26 675 | 28 546 | 30 309 | 32 343 | 34 875 | 69 |

5 Ausländische Bevölkerung

| Lfd. Nr. | Staatsangehörigkeit | 1986 | 1987 1) | 1988 1) | 1989 1) | 1990 | 1991 |
|----------|---------------------------------|-----------|-----------|-----------|-----------|--------------|-----------|
| | noch Asien | | | | | | |
| 1 | Turkmenistan | . | . | . | . | . | . |
| 2 | Usbekistan | . | . | . | . | . | . |
| 3 | Vietnam | 31 179 | 27 168 | 28 450 | 33 381 | 45 779 | 78 139 |
| 4 | Übriges Asien | 1 060 | 1 022 | 1 131 | 1 453 | 1 455 | 2 431 |
| 5 | Australien und Ozeanien | 6 358 | 5 360 | 5 653 | 6 164 | 7 079 | 7 981 |
| 6 | Australien | 5 431 | 4 564 | 4 756 | 5 187 | 5 695 | 6 243 |
| 7 | Neuseeland | 723 | 631 | 672 | 717 | 806 | 936 |
| 8 | Übriges Ozeanien | 204 | 165 | 225 | 260 | 578 | 802 |
| 9 | Staatenlos | 24 227 | 19 528 | 19 415 | 20 249 | 22 099 | 22 757 |
| 10 | Ungeklärt und ohne Angabe | 33 455 | 28 560 | 29 912 | 34 105 | 43 402 | 44 784 |
| 11 | Insgesamt ... | 4 512 679 | 4 240 532 | 4 489 105 | 4 845 882 | 5 342 532 a) | 5 882 267 |

1) Ab 1985 am 31.12., sonst jeweils am 30.9., ab 1991 Deutschland sonst früheres Bundesgebiet.

1) An die Ergebnisse der Volkszählung 1987 angepaßte Zahlen.
a) 1990 einschl. 45 Personen, die nicht nach der Staatsangehörigkeit aufgliedert werden konnten.

nach der Staatsangehörigkeit *)

| 1992 | 1993 | 1994 | 1995 | 1996 | 1997 | 1998 | 1999 | Lfd. Nr. |
|-----------|-----------|-----------|-----------|-----------|-----------|-----------|-----------|-------------|
| 6 | 35 | 54 | 143 | 300 | 497 | 660 | 771 | 1 |
| 91 | 298 | 643 | 1 249 | 1 829 | 2 389 | 3 206 | 4 248 | 2 |
| 85 656 | 95 542 | 96 659 | 96 032 | 92 291 | 87 928 | 85 452 | 85 362 | 3 |
| 2 838 | 2 805 | 3 093 | 3 570 | 4 019 | 4 811 | 5 110 | 5 629 | 4 |
| 8 421 | 8 754 | 8 919 | 9 186 | 9 380 | 9 624 | 9 929 | 10 033 | 5 |
| 6 525 | 6 725 | 6 751 | 6 891 | 7 010 | 7 200 | 7 384 | 7 481 | 6 |
| 1 009 | 1 111 | 1 159 | 1 226 | 1 277 | 1 268 | 1 336 | 1 385 | 7 |
| 887 | 918 | 1 009 | 1 069 | 1 093 | 1 156 | 1 209 | 1 167 | 8 |
| 21 868 | 20 858 | 20 059 | 19 268 | 18 621 | 18 246 | 18 080 | 18 032 | 9 |
| 54 132 | 46 882 | 47 175 | 47 977 | 50 408 | 52 270 | 54 101 | 56 139 | 10 |
| 6 495 792 | 6 878 117 | 6 990 510 | 7 173 866 | 7 314 046 | 7 365 833 | 7 319 593 | 7 343 591 | 11 |

| LFD. NR. | STAATSANGEHOERIGKEIT | GESCHLECHT | INSGESAMT | DAVON IM ALTER | | | | |
|----------|-----------------------------------|------------|-----------|----------------|--------|---------|---------|---------|
| | | | | UNTER 6 | 6 - 10 | 10 - 15 | 15 - 18 | 18 - 21 |
| EUROPA | | | | | | | | |
| 1 | BELGIEN | INSGESAMT | 23,3 | 0,7 | 0,5 | 0,6 | 0,3 | 0,5 |
| 2 | | MAENNLICH | 11,6 | 0,3 | 0,2 | 0,3 | 0,2 | 0,2 |
| 3 | DAENEMARK | INSGESAMT | 20,4 | 0,6 | 0,3 | 0,4 | 0,3 | 0,6 |
| 4 | | MAENNLICH | 8,9 | 0,3 | 0,2 | 0,2 | 0,1 | 0,3 |
| 5 | FINNLAND | INSGESAMT | 15,2 | 0,5 | 0,3 | 0,3 | 0,3 | 0,4 |
| 6 | | MAENNLICH | 4,6 | 0,3 | 0,2 | 0,2 | 0,1 | 0,1 |
| 7 | FRANKREICH | INSGESAMT | 105,8 | 3,4 | 2,1 | 2,3 | 1,4 | 2,7 |
| 8 | | MAENNLICH | 48,9 | 1,8 | 1,1 | 1,1 | 0,7 | 1,1 |
| 9 | GRIECHENLAND | INSGESAMT | 363,5 | 21,7 | 13,4 | 16,3 | 12,4 | 15,1 |
| 10 | | MAENNLICH | 200,0 | 11,2 | 7,0 | 8,5 | 6,6 | 7,5 |
| 11 | GROSSBRITANNIEN UND NORDIRLAND | INSGESAMT | 114,1 | 3,4 | 2,7 | 3,0 | 1,6 | 2,8 |
| 12 | | MAENNLICH | 67,9 | 1,8 | 1,4 | 1,5 | 0,9 | 1,3 |
| 13 | IRLAND | INSGESAMT | 15,5 | 0,3 | 0,2 | 0,2 | 0,1 | 0,8 |
| 14 | | MAENNLICH | 8,3 | 0,2 | 0,1 | 0,1 | 0,1 | 0,3 |
| 15 | ITALIEN | INSGESAMT | 612,0 | 37,8 | 27,4 | 33,0 | 22,0 | 24,7 |
| 16 | | MAENNLICH | 366,1 | 19,4 | 14,0 | 16,8 | 11,3 | 13,3 |
| 17 | LUXEMBURG | INSGESAMT | 5,7 | 0,1 | 0,1 | 0,1 | 0,1 | 0,2 |
| 18 | | MAENNLICH | 3,1 | 0,1 | 0,0 | 0,1 | 0,0 | 0,1 |
| 19 | NIEDERLANDE | INSGESAMT | 112,1 | 2,6 | 1,9 | 2,1 | 1,3 | 1,6 |
| 20 | | MAENNLICH | 60,3 | 1,3 | 0,9 | 1,1 | 0,6 | 0,8 |
| 21 | OESTERREICH | INSGESAMT | 185,2 | 3,4 | 2,5 | 3,4 | 2,4 | 3,1 |
| 22 | | MAENNLICH | 101,7 | 1,8 | 1,3 | 1,8 | 1,2 | 1,6 |
| 23 | PORTUGAL | INSGESAMT | 132,6 | 7,3 | 4,5 | 5,2 | 3,5 | 4,9 |
| 24 | | MAENNLICH | 76,6 | 3,7 | 2,4 | 2,7 | 1,8 | 2,7 |
| 25 | SCHWEDEN | INSGESAMT | 17,9 | 0,6 | 0,4 | 0,4 | 0,2 | 0,5 |
| 26 | | MAENNLICH | 8,1 | 0,3 | 0,2 | 0,2 | 0,1 | 0,2 |
| 27 | SPANIEN | INSGESAMT | 131,1 | 3,6 | 2,6 | 3,5 | 2,8 | 4,2 |
| 28 | | MAENNLICH | 69,4 | 1,8 | 1,4 | 1,7 | 1,5 | 2,1 |
| 29 | EU-STAATEN | INSGESAMT | 1 854,3 | 86,1 | 58,9 | 70,8 | 48,7 | 62,1 |
| 30 | | MAENNLICH | 1 035,4 | 44,2 | 30,4 | 36,3 | 25,3 | 31,4 |
| 31 | ALBANIEN | INSGESAMT | 11,6 | 1,5 | 0,8 | 0,7 | 0,3 | 0,4 |
| 32 | | MAENNLICH | 6,8 | 0,8 | 0,4 | 0,4 | 0,2 | 0,2 |
| 33 | BOSNIEN UND HERZEGOWINA | INSGESAMT | 190,1 | 18,4 | 12,1 | 14,4 | 8,5 | 9,5 |
| 34 | | MAENNLICH | 98,6 | 9,4 | 6,1 | 7,4 | 4,3 | 4,9 |
| 35 | BULGARIEN | INSGESAMT | 31,6 | 0,5 | 1,0 | 1,8 | 1,0 | 1,3 |
| 36 | | MAENNLICH | 18,1 | 0,3 | 0,5 | 0,9 | 0,5 | 0,6 |
| 37 | ESTLAND | INSGESAMT | 3,3 | 0,1 | 0,1 | 0,1 | 0,1 | 0,4 |
| 38 | | MAENNLICH | 1,1 | 0,1 | 0,0 | 0,1 | 0,0 | 0,0 |
| 39 | ISLAND | INSGESAMT | 1,6 | 0,1 | 0,1 | 0,0 | 0,0 | 0,1 |
| 40 | | MAENNLICH | 0,8 | 0,0 | 0,0 | 0,0 | 0,0 | 0,0 |
| 41 | JUGOSLAWIEN 1) | INSGESAMT | 719,5 | 64,0 | 45,4 | 48,9 | 30,5 | 37,8 |
| 42 | | MAENNLICH | 409,0 | 32,7 | 23,5 | 25,7 | 16,9 | 22,9 |
| 43 | KROATIEN | INSGESAMT | 208,9 | 10,7 | 5,7 | 8,5 | 7,9 | 10,5 |
| 44 | | MAENNLICH | 107,3 | 5,4 | 2,9 | 4,4 | 4,0 | 5,2 |
| 45 | LETTLAND | INSGESAMT | 6,9 | 0,2 | 0,2 | 0,3 | 0,2 | 0,6 |
| 46 | | MAENNLICH | 3,0 | 0,1 | 0,1 | 0,2 | 0,1 | 0,1 |
| 47 | LITAUEN | INSGESAMT | 7,2 | 0,2 | 0,2 | 0,2 | 0,1 | 0,6 |
| 48 | | MAENNLICH | 2,4 | 0,1 | 0,1 | 0,1 | 0,1 | 0,2 |
| 49 | MAZEDONIEN | INSGESAMT | 46,2 | 4,7 | 2,1 | 2,4 | 2,3 | 3,3 |
| 50 | | MAENNLICH | 25,7 | 2,4 | 1,1 | 1,3 | 1,2 | 1,7 |
| 51 | MOLDAU, REPUBLIK | INSGESAMT | 7,2 | 0,3 | 0,3 | 0,4 | 0,3 | 0,3 |
| 52 | | MAENNLICH | 4,0 | 0,2 | 0,1 | 0,2 | 0,2 | 0,2 |
| 53 | NORWEGEN | INSGESAMT | 7,6 | 0,2 | 0,1 | 0,1 | 0,1 | 0,2 |
| 54 | | MAENNLICH | 3,4 | 0,1 | 0,0 | 0,1 | 0,0 | 0,1 |
| 55 | POLEN | INSGESAMT | 283,6 | 6,2 | 8,0 | 13,1 | 8,2 | 10,0 |
| 56 | | MAENNLICH | 149,3 | 3,0 | 4,0 | 6,7 | 4,1 | 4,4 |
| 57 | RUMAENIEN | INSGESAMT | 89,8 | 1,4 | 3,5 | 4,8 | 3,1 | 3,8 |
| 58 | | MAENNLICH | 51,6 | 0,7 | 1,8 | 2,5 | 1,7 | 1,9 |
| 59 | RUSSISCHE FOEDERATION | INSGESAMT | 81,1 | 4,1 | 3,0 | 4,6 | 2,6 | 3,2 |
| 60 | | MAENNLICH | 34,9 | 2,1 | 1,5 | 2,4 | 1,3 | 1,3 |
| 61 | SCHWEIZ | INSGESAMT | 37,2 | 0,7 | 0,5 | 0,7 | 0,4 | 0,6 |
| 62 | | MAENNLICH | 16,5 | 0,3 | 0,3 | 0,4 | 0,2 | 0,3 |
| 63 | SLOWAKEI | INSGESAMT | 9,8 | 0,3 | 0,2 | 0,2 | 0,2 | 1,1 |
| 64 | | MAENNLICH | 4,2 | 0,2 | 0,1 | 0,1 | 0,1 | 0,2 |

1) SERBIEN/MONTENEGRO.

AUSGEWAHLTEN STAATSANGEHOERIGKEITEN UND ALTERSGRUPPEN

1 000

| VON ... BIS UNTER ... JAHREN | | | | | | | | | | LFD. NR. |
|------------------------------|---------|---------|---------|---------|---------|---------|---------|---------|-------------|-------------|
| 21 - 25 | 25 - 30 | 30 - 35 | 35 - 40 | 40 - 45 | 45 - 50 | 50 - 55 | 55 - 60 | 60 - 65 | 65 UND MEHR | |
| 1,3 | 2,1 | 2,7 | 2,8 | 2,6 | 2,3 | 1,8 | 1,3 | 1,0 | 2,8 | 1 |
| 0,6 | 1,0 | 1,4 | 1,4 | 1,2 | 1,0 | 0,8 | 0,7 | 0,7 | 1,4 | 2 |
| 1,6 | 2,8 | 2,9 | 2,1 | 1,7 | 1,8 | 2,2 | 1,3 | 0,6 | 1,2 | 3 |
| 0,7 | 1,3 | 1,4 | 1,0 | 0,7 | 0,6 | 0,8 | 0,5 | 0,3 | 0,6 | 4 |
| 1,3 | 1,8 | 1,8 | 1,4 | 1,3 | 2,1 | 2,2 | 0,9 | 0,3 | 0,3 | 5 |
| 0,3 | 0,6 | 0,7 | 0,6 | 0,4 | 0,4 | 0,4 | 0,2 | 0,1 | 0,1 | 6 |
| 9,4 | 16,0 | 13,9 | 11,0 | 10,7 | 11,2 | 8,4 | 4,1 | 2,4 | 6,8 | 7 |
| 3,8 | 6,9 | 6,5 | 5,3 | 5,0 | 5,0 | 4,0 | 2,3 | 1,3 | 3,1 | 8 |
| 29,1 | 42,3 | 40,9 | 30,9 | 26,0 | 22,1 | 27,7 | 23,7 | 22,8 | 19,0 | 9 |
| 15,0 | 23,1 | 24,0 | 18,3 | 14,6 | 10,1 | 15,0 | 14,0 | 13,9 | 11,2 | 10 |
| 6,5 | 12,6 | 16,0 | 15,1 | 13,7 | 11,9 | 9,0 | 5,1 | 3,5 | 7,2 | 11 |
| 3,0 | 7,0 | 9,8 | 9,8 | 9,1 | 7,3 | 5,5 | 3,4 | 2,4 | 3,7 | 12 |
| 2,5 | 4,4 | 2,3 | 1,6 | 1,1 | 0,8 | 0,5 | 0,3 | 0,1 | 0,1 | 13 |
| 1,2 | 2,5 | 1,4 | 0,9 | 0,7 | 0,4 | 0,2 | 0,1 | 0,1 | 0,1 | 14 |
| 44,9 | 66,7 | 66,5 | 58,8 | 54,2 | 47,3 | 40,7 | 34,0 | 25,0 | 29,0 | 15 |
| 25,3 | 38,8 | 39,1 | 35,7 | 33,9 | 30,8 | 27,4 | 24,1 | 18,0 | 18,2 | 16 |
| 0,6 | 0,7 | 0,7 | 0,6 | 0,6 | 0,5 | 0,5 | 0,3 | 0,2 | 0,6 | 17 |
| 0,3 | 0,4 | 0,4 | 0,3 | 0,3 | 0,3 | 0,3 | 0,2 | 0,1 | 0,3 | 18 |
| 4,1 | 9,9 | 12,0 | 11,5 | 11,0 | 12,2 | 12,1 | 7,9 | 5,2 | 16,7 | 19 |
| 2,1 | 5,5 | 6,9 | 6,8 | 5,8 | 5,9 | 6,1 | 4,8 | 3,6 | 8,3 | 20 |
| 7,2 | 16,5 | 20,6 | 18,6 | 17,9 | 22,8 | 22,4 | 20,0 | 7,6 | 16,6 | 21 |
| 3,8 | 8,9 | 11,3 | 10,0 | 9,2 | 12,4 | 13,0 | 12,4 | 4,9 | 8,0 | 22 |
| 11,8 | 18,5 | 18,3 | 14,0 | 9,3 | 8,1 | 10,9 | 8,3 | 4,8 | 3,2 | 23 |
| 6,8 | 10,9 | 11,1 | 8,8 | 5,7 | 3,8 | 6,3 | 5,1 | 3,0 | 1,9 | 24 |
| 1,5 | 2,4 | 2,3 | 1,6 | 1,3 | 1,5 | 1,8 | 1,3 | 0,7 | 1,5 | 25 |
| 0,6 | 1,0 | 1,1 | 0,9 | 0,7 | 0,6 | 0,7 | 0,5 | 0,3 | 0,7 | 26 |
| 10,4 | 16,1 | 14,8 | 10,6 | 8,7 | 9,7 | 11,9 | 10,3 | 9,9 | 12,1 | 27 |
| 5,0 | 7,5 | 7,2 | 5,4 | 4,4 | 5,1 | 6,8 | 6,0 | 6,3 | 7,2 | 28 |
| 132,2 | 212,7 | 215,7 | 180,6 | 160,0 | 154,4 | 152,0 | 118,9 | 84,2 | 117,1 | 29 |
| 68,5 | 115,5 | 122,2 | 105,2 | 91,6 | 83,7 | 87,3 | 74,1 | 54,9 | 64,8 | 30 |
| 0,9 | 2,0 | 2,0 | 1,4 | 0,8 | 0,4 | 0,2 | 0,1 | 0,1 | 0,1 | 31 |
| 0,4 | 1,2 | 1,4 | 0,9 | 0,5 | 0,2 | 0,1 | 0,1 | 0,0 | 0,1 | 32 |
| 14,6 | 21,3 | 20,0 | 16,9 | 13,9 | 14,0 | 10,2 | 7,2 | 4,8 | 4,3 | 33 |
| 7,3 | 11,1 | 10,6 | 8,8 | 6,9 | 7,0 | 5,9 | 4,3 | 2,8 | 1,9 | 34 |
| 2,6 | 4,3 | 4,4 | 4,0 | 3,4 | 2,7 | 2,0 | 1,0 | 0,6 | 1,0 | 35 |
| 1,1 | 2,2 | 2,6 | 2,5 | 2,2 | 1,8 | 1,3 | 0,6 | 0,4 | 0,6 | 36 |
| 0,9 | 0,6 | 0,2 | 0,2 | 0,2 | 0,1 | 0,1 | 0,1 | 0,0 | 0,2 | 37 |
| 0,2 | 0,2 | 0,1 | 0,1 | 0,1 | 0,1 | 0,0 | 0,0 | 0,0 | 0,1 | 38 |
| 0,2 | 0,4 | 0,3 | 0,2 | 0,1 | 0,1 | 0,1 | 0,0 | 0,0 | 0,0 | 39 |
| 0,1 | 0,2 | 0,1 | 0,1 | 0,1 | 0,0 | 0,0 | 0,0 | 0,0 | 0,0 | 40 |
| 63,8 | 83,5 | 64,6 | 45,7 | 39,1 | 58,3 | 52,1 | 36,0 | 25,9 | 24,0 | 41 |
| 39,9 | 51,7 | 39,1 | 26,1 | 18,7 | 27,6 | 31,5 | 22,4 | 16,1 | 14,0 | 42 |
| 17,9 | 20,5 | 13,7 | 10,6 | 13,7 | 26,5 | 24,1 | 18,2 | 11,9 | 8,4 | 43 |
| 9,0 | 10,3 | 7,2 | 5,3 | 5,1 | 11,6 | 14,4 | 11,0 | 7,1 | 4,4 | 44 |
| 1,0 | 0,9 | 0,6 | 0,5 | 0,4 | 0,3 | 0,3 | 0,2 | 0,2 | 1,0 | 45 |
| 0,3 | 0,3 | 0,3 | 0,3 | 0,2 | 0,2 | 0,2 | 0,1 | 0,1 | 0,6 | 46 |
| 1,7 | 1,6 | 0,7 | 0,5 | 0,4 | 0,3 | 0,1 | 0,1 | 0,1 | 0,3 | 47 |
| 0,3 | 0,4 | 0,3 | 0,2 | 0,2 | 0,1 | 0,1 | 0,0 | 0,0 | 0,2 | 48 |
| 5,7 | 5,6 | 3,1 | 2,0 | 2,1 | 4,0 | 3,9 | 2,6 | 1,6 | 0,8 | 49 |
| 3,1 | 3,5 | 1,9 | 1,1 | 0,7 | 1,9 | 2,3 | 1,6 | 1,1 | 0,5 | 50 |
| 0,7 | 1,1 | 0,8 | 0,7 | 0,6 | 0,4 | 0,3 | 0,2 | 0,3 | 0,5 | 51 |
| 0,4 | 0,7 | 0,5 | 0,4 | 0,3 | 0,2 | 0,2 | 0,1 | 0,2 | 0,2 | 52 |
| 0,9 | 1,5 | 1,1 | 0,7 | 0,6 | 0,6 | 0,7 | 0,4 | 0,2 | 0,4 | 53 |
| 0,3 | 0,6 | 0,5 | 0,3 | 0,3 | 0,2 | 0,2 | 0,2 | 0,1 | 0,3 | 54 |
| 24,2 | 36,5 | 32,0 | 35,7 | 39,3 | 30,4 | 14,9 | 7,0 | 4,9 | 13,1 | 55 |
| 9,0 | 14,0 | 15,6 | 21,1 | 25,1 | 19,7 | 9,5 | 4,0 | 2,5 | 6,6 | 56 |
| 8,7 | 16,9 | 14,0 | 8,4 | 8,3 | 6,4 | 3,6 | 2,3 | 1,5 | 3,1 | 57 |
| 4,0 | 9,6 | 8,4 | 5,3 | 5,4 | 4,3 | 2,5 | 1,5 | 0,9 | 1,2 | 58 |
| 8,9 | 12,6 | 9,2 | 8,1 | 6,0 | 4,3 | 3,5 | 2,5 | 3,2 | 5,1 | 59 |
| 2,9 | 5,1 | 4,0 | 3,6 | 2,7 | 1,9 | 1,6 | 1,1 | 1,4 | 1,9 | 60 |
| 1,4 | 3,5 | 4,5 | 4,2 | 3,8 | 3,7 | 3,6 | 2,7 | 1,9 | 5,0 | 61 |
| 0,6 | 1,6 | 2,1 | 1,9 | 1,6 | 1,5 | 1,5 | 1,2 | 0,9 | 2,1 | 62 |
| 2,2 | 1,9 | 1,2 | 0,9 | 0,8 | 0,5 | 0,2 | 0,1 | 0,0 | 0,0 | 63 |
| 0,5 | 0,7 | 0,6 | 0,6 | 0,5 | 0,3 | 0,1 | 0,1 | 0,0 | 0,0 | 64 |

| LFD. NR. | STAATSANGEHÖRIGKEIT | GESCHLECHT | INSGESAMT | DAVON IM ALTER | | | | |
|-------------|-------------------------|------------|-----------|----------------|--------|---------|---------|---------|
| | | | | UNTER 6 | 6 - 10 | 10 - 15 | 15 - 18 | 18 - 21 |
| 65 | SLOWENIEN | INSGESAMT | 18,4 | 0,4 | 0,3 | 0,5 | 0,4 | 0,7 |
| 66 | | MAENNLICH | 9,7 | 0,2 | 0,1 | 0,3 | 0,2 | 0,4 |
| 67 | TSCHECHISCHE REPUBLIK | INSGESAMT | 20,8 | 0,6 | 0,5 | 0,6 | 0,3 | 1,2 |
| 68 | | MAENNLICH | 9,4 | 0,3 | 0,3 | 0,3 | 0,2 | 0,3 |
| 69 | EHEM. TSCHECHOSLOWAKEI | INSGESAMT | 24,5 | 0,3 | 0,5 | 0,8 | 0,5 | 0,7 |
| 70 | | MAENNLICH | 13,2 | 0,2 | 0,3 | 0,4 | 0,3 | 0,3 |
| 71 | TUERKEI | INSGESAMT | 2 110,2 | 256,7 | 174,1 | 167,2 | 101,8 | 121,7 |
| 72 | | MAENNLICH | 1 144,6 | 133,1 | 91,4 | 89,1 | 54,5 | 64,1 |
| 73 | UKRAINE | INSGESAMT | 63,8 | 3,0 | 2,6 | 3,9 | 2,2 | 2,4 |
| 74 | | MAENNLICH | 28,5 | 1,5 | 1,3 | 2,0 | 1,2 | 1,0 |
| 75 | UNGARN | INSGESAMT | 51,9 | 0,8 | 0,8 | 1,4 | 0,9 | 1,6 |
| 76 | | MAENNLICH | 33,0 | 0,4 | 0,4 | 0,7 | 0,5 | 0,7 |
| 77 | WEISSRUSSLAND (BELARUS) | INSGESAMT | 5,8 | 0,2 | 0,2 | 0,3 | 0,2 | 0,3 |
| 78 | | MAENNLICH | 2,4 | 0,1 | 0,1 | 0,2 | 0,1 | 0,1 |
| 79 | UEBRIGES EUROPA | INSGESAMT | 45,8 | 1,0 | 1,9 | 3,1 | 1,7 | 1,5 |
| 80 | | MAENNLICH | 21,6 | 0,5 | 1,0 | 1,5 | 0,9 | 0,8 |
| 81 | EUROPA ZUSAMMEN | INSGESAMT | 5 938,6 | 462,7 | 323,2 | 350,1 | 222,5 | 276,0 |
| 82 | | MAENNLICH | 3 234,5 | 238,5 | 168,2 | 183,4 | 118,2 | 143,3 |
| AFRIKA | | | | | | | | |
| 83 | AEGYPTEN | INSGESAMT | 14,0 | 0,9 | 0,6 | 0,5 | 0,3 | 0,4 |
| 84 | | MAENNLICH | 10,7 | 0,5 | 0,3 | 0,3 | 0,2 | 0,3 |
| 85 | AETHIOPIEN | INSGESAMT | 17,5 | 1,0 | 0,7 | 1,0 | 1,0 | 1,2 |
| 86 | | MAENNLICH | 9,8 | 0,5 | 0,4 | 0,5 | 0,5 | 0,5 |
| 87 | ALGERIEN | INSGESAMT | 17,6 | 0,8 | 0,6 | 0,6 | 0,5 | 0,7 |
| 88 | | MAENNLICH | 14,4 | 0,4 | 0,3 | 0,3 | 0,4 | 0,6 |
| 89 | GHANA | INSGESAMT | 22,4 | 1,4 | 0,7 | 0,8 | 0,6 | 0,7 |
| 90 | | MAENNLICH | 13,1 | 0,7 | 0,4 | 0,4 | 0,3 | 0,3 |
| 91 | MAROKKO | INSGESAMT | 82,7 | 7,4 | 5,0 | 6,6 | 4,6 | 5,4 |
| 92 | | MAENNLICH | 50,2 | 3,8 | 2,6 | 3,5 | 2,5 | 2,9 |
| 93 | NIGERIA | INSGESAMT | 15,9 | 0,6 | 0,3 | 0,2 | 0,2 | 0,4 |
| 94 | | MAENNLICH | 12,7 | 0,3 | 0,2 | 0,1 | 0,1 | 0,3 |
| 95 | SOMALIA | INSGESAMT | 8,8 | 1,1 | 0,8 | 0,9 | 0,6 | 0,6 |
| 96 | | MAENNLICH | 5,2 | 0,6 | 0,4 | 0,5 | 0,3 | 0,4 |
| 97 | SUEDAFRIKA | INSGESAMT | 4,8 | 0,1 | 0,1 | 0,1 | 0,1 | 0,3 |
| 98 | | MAENNLICH | 2,0 | 0,0 | 0,1 | 0,1 | 0,0 | 0,1 |
| 99 | TUNESIEN | INSGESAMT | 24,5 | 1,4 | 1,2 | 1,7 | 1,3 | 1,5 |
| 100 | | MAENNLICH | 16,0 | 0,7 | 0,6 | 0,9 | 0,7 | 0,9 |
| 101 | UEBRIGES AFRIKA | INSGESAMT | 94,9 | 7,7 | 3,7 | 3,6 | 3,6 | 5,1 |
| 102 | | MAENNLICH | 67,0 | 4,0 | 1,8 | 1,9 | 2,7 | 3,8 |
| 103 | AFRIKA ZUSAMMEN | INSGESAMT | 303,3 | 22,4 | 13,7 | 16,1 | 12,9 | 16,2 |
| 104 | | MAENNLICH | 201,2 | 11,5 | 7,1 | 8,5 | 7,8 | 10,0 |
| AMERIKA | | | | | | | | |
| 105 | ARGENTINIEN | INSGESAMT | 4,8 | 0,1 | 0,1 | 0,1 | 0,1 | 0,2 |
| 106 | | MAENNLICH | 2,0 | 0,0 | 0,1 | 0,1 | 0,1 | 0,1 |
| 107 | BRASILIEN | INSGESAMT | 21,0 | 0,6 | 0,7 | 0,9 | 0,5 | 0,7 |
| 108 | | MAENNLICH | 5,7 | 0,3 | 0,3 | 0,5 | 0,3 | 0,3 |
| 109 | CHILE | INSGESAMT | 6,3 | 0,1 | 0,1 | 0,2 | 0,2 | 0,2 |
| 110 | | MAENNLICH | 3,0 | 0,1 | 0,1 | 0,1 | 0,1 | 0,1 |
| 111 | KANADA | INSGESAMT | 11,4 | 0,3 | 0,2 | 0,3 | 0,2 | 0,3 |
| 112 | | MAENNLICH | 5,7 | 0,2 | 0,1 | 0,1 | 0,1 | 0,1 |
| 113 | VEREINIGTE STAATEN | INSGESAMT | 110,7 | 3,0 | 2,4 | 2,8 | 2,1 | 3,3 |
| 114 | | MAENNLICH | 63,4 | 1,5 | 1,2 | 1,4 | 1,0 | 1,8 |
| 115 | UEBRIGES AMERIKA | INSGESAMT | 45,2 | 1,3 | 1,5 | 1,6 | 1,1 | 1,6 |
| 116 | | MAENNLICH | 17,7 | 0,6 | 0,7 | 0,8 | 0,5 | 0,7 |
| 117 | AMERIKA ZUSAMMEN | INSGESAMT | 199,3 | 5,5 | 4,9 | 5,9 | 4,2 | 6,4 |
| 118 | | MAENNLICH | 97,4 | 2,8 | 2,5 | 2,9 | 2,0 | 3,0 |

AUSGEWAHLTEN STAATSANGEHOERIGKEITEN UND ALTERSGRUPPEN

1 000

| VON ... BIS UNTER ... JAHREN | | | | | | | | | | LFD. NR. |
|------------------------------|---------|---------|---------|---------|---------|---------|---------|---------|-------------|-------------|
| 21 - 25 | 25 - 30 | 30 - 35 | 35 - 40 | 40 - 45 | 45 - 50 | 50 - 55 | 55 - 60 | 60 - 65 | 65 UND MEHR | |
| 1,5 | 1,9 | 1,3 | 1,0 | 1,1 | 2,7 | 2,6 | 1,9 | 1,1 | 0,9 | 65 |
| 0,7 | 1,0 | 0,7 | 0,6 | 0,5 | 1,1 | 1,6 | 1,2 | 0,7 | 0,5 | 66 |
| 3,6 | 3,8 | 2,5 | 2,0 | 2,0 | 1,7 | 1,1 | 0,5 | 0,2 | 0,2 | 67 |
| 1,0 | 1,3 | 1,3 | 1,2 | 1,2 | 1,0 | 0,7 | 0,3 | 0,1 | 0,1 | 68 |
| 1,4 | 2,6 | 2,7 | 2,6 | 3,1 | 3,0 | 2,7 | 1,3 | 0,7 | 1,8 | 69 |
| 0,5 | 1,0 | 1,4 | 1,6 | 1,9 | 1,7 | 1,5 | 0,8 | 0,4 | 1,0 | 70 |
| 184,8 | 252,0 | 214,0 | 134,3 | 92,3 | 83,4 | 112,0 | 106,9 | 65,8 | 43,2 | 71 |
| 97,4 | 137,0 | 126,1 | 79,0 | 50,3 | 29,9 | 56,5 | 66,9 | 43,2 | 26,1 | 72 |
| 4,8 | 7,5 | 6,3 | 5,8 | 4,5 | 3,6 | 3,7 | 2,7 | 4,0 | 6,7 | 73 |
| 1,7 | 3,2 | 2,8 | 2,6 | 2,1 | 1,6 | 1,6 | 1,2 | 1,8 | 2,8 | 74 |
| 4,7 | 7,0 | 6,0 | 5,7 | 7,6 | 7,1 | 3,9 | 1,8 | 0,9 | 1,7 | 75 |
| 2,2 | 3,5 | 3,7 | 4,2 | 5,8 | 5,4 | 2,6 | 1,2 | 0,7 | 1,0 | 76 |
| 0,9 | 1,1 | 0,8 | 0,5 | 0,4 | 0,3 | 0,2 | 0,1 | 0,1 | 0,2 | 77 |
| 0,3 | 0,4 | 0,3 | 0,2 | 0,2 | 0,1 | 0,1 | 0,0 | 0,1 | 0,1 | 78 |
| 2,3 | 4,4 | 5,2 | 5,5 | 4,8 | 3,7 | 2,7 | 1,7 | 1,9 | 4,4 | 79 |
| 1,0 | 1,9 | 2,4 | 2,7 | 2,3 | 1,8 | 1,3 | 0,8 | 0,9 | 1,8 | 80 |
| 492,3 | 707,9 | 626,7 | 478,5 | 409,0 | 413,1 | 400,8 | 316,4 | 216,2 | 243,4 | 81 |
| 252,6 | 378,3 | 356,3 | 275,9 | 226,4 | 205,0 | 224,6 | 194,7 | 136,5 | 132,7 | 82 |
| 0,8 | 1,5 | 2,8 | 2,4 | 1,3 | 0,9 | 0,5 | 0,4 | 0,3 | 0,3 | 83 |
| 0,5 | 1,1 | 2,3 | 2,0 | 1,1 | 0,7 | 0,4 | 0,3 | 0,3 | 0,3 | 84 |
| 1,8 | 3,1 | 3,2 | 1,9 | 1,1 | 0,7 | 0,4 | 0,2 | 0,1 | 0,2 | 85 |
| 0,8 | 1,7 | 2,1 | 1,2 | 0,7 | 0,4 | 0,2 | 0,1 | 0,1 | 0,1 | 86 |
| 1,4 | 3,5 | 3,8 | 1,8 | 1,5 | 0,9 | 0,3 | 0,3 | 0,4 | 0,5 | 87 |
| 1,2 | 3,2 | 3,3 | 1,5 | 1,2 | 0,7 | 0,2 | 0,2 | 0,4 | 0,5 | 88 |
| 0,9 | 1,8 | 4,2 | 4,7 | 3,7 | 1,7 | 0,8 | 0,4 | 0,1 | 0,1 | 89 |
| 0,4 | 0,8 | 2,3 | 2,8 | 2,4 | 1,2 | 0,6 | 0,3 | 0,1 | 0,1 | 90 |
| 8,2 | 11,1 | 9,0 | 4,9 | 4,0 | 4,2 | 3,2 | 3,4 | 3,3 | 2,5 | 91 |
| 4,9 | 7,5 | 6,5 | 3,0 | 1,8 | 2,4 | 2,1 | 2,3 | 2,5 | 2,1 | 92 |
| 1,1 | 3,0 | 4,7 | 3,2 | 1,0 | 0,4 | 0,4 | 0,2 | 0,1 | 0,0 | 93 |
| 0,7 | 2,3 | 4,0 | 2,8 | 0,9 | 0,3 | 0,3 | 0,2 | 0,1 | 0,0 | 94 |
| 0,8 | 1,1 | 1,1 | 0,7 | 0,5 | 0,3 | 0,2 | 0,1 | 0,1 | 0,1 | 95 |
| 0,5 | 0,7 | 0,7 | 0,5 | 0,3 | 0,2 | 0,1 | 0,1 | 0,0 | 0,0 | 96 |
| 0,5 | 0,8 | 0,7 | 0,6 | 0,4 | 0,3 | 0,3 | 0,2 | 0,1 | 0,1 | 97 |
| 0,2 | 0,3 | 0,4 | 0,3 | 0,2 | 0,1 | 0,1 | 0,1 | 0,0 | 0,1 | 98 |
| 1,9 | 3,0 | 3,0 | 2,1 | 1,8 | 2,6 | 1,8 | 0,7 | 0,3 | 0,2 | 99 |
| 1,3 | 2,3 | 2,3 | 1,2 | 0,7 | 1,9 | 1,5 | 0,6 | 0,3 | 0,2 | 100 |
| 9,9 | 17,8 | 19,7 | 12,8 | 5,9 | 2,5 | 1,2 | 0,7 | 0,4 | 0,3 | 101 |
| 7,2 | 12,4 | 14,7 | 10,0 | 4,6 | 1,9 | 1,0 | 0,6 | 0,3 | 0,2 | 102 |
| 27,2 | 46,6 | 52,3 | 35,2 | 21,2 | 14,4 | 9,0 | 6,5 | 5,1 | 4,4 | 103 |
| 17,7 | 32,2 | 38,6 | 25,2 | 13,9 | 9,9 | 6,6 | 4,8 | 3,9 | 3,4 | 104 |
| 0,3 | 0,6 | 0,7 | 0,6 | 0,5 | 0,4 | 0,3 | 0,2 | 0,1 | 0,3 | 105 |
| 0,1 | 0,2 | 0,3 | 0,3 | 0,2 | 0,2 | 0,1 | 0,1 | 0,1 | 0,1 | 106 |
| 1,9 | 3,6 | 3,9 | 3,1 | 1,8 | 1,3 | 0,8 | 0,4 | 0,2 | 0,3 | 107 |
| 0,6 | 0,7 | 0,9 | 0,7 | 0,4 | 0,4 | 0,2 | 0,1 | 0,1 | 0,1 | 108 |
| 0,4 | 0,8 | 0,9 | 0,8 | 0,8 | 0,6 | 0,5 | 0,3 | 0,2 | 0,3 | 109 |
| 0,2 | 0,4 | 0,4 | 0,4 | 0,4 | 0,3 | 0,3 | 0,1 | 0,1 | 0,1 | 110 |
| 0,7 | 1,3 | 1,5 | 1,5 | 1,0 | 0,8 | 0,7 | 0,6 | 0,5 | 1,5 | 111 |
| 0,3 | 0,6 | 0,8 | 0,8 | 0,5 | 0,3 | 0,3 | 0,3 | 0,3 | 0,8 | 112 |
| 6,2 | 12,7 | 15,8 | 14,3 | 11,3 | 8,2 | 6,6 | 5,4 | 4,2 | 12,4 | 113 |
| 3,0 | 7,2 | 9,6 | 9,2 | 7,2 | 4,8 | 3,9 | 3,2 | 2,4 | 6,1 | 114 |
| 3,7 | 7,7 | 8,5 | 7,3 | 4,7 | 2,7 | 1,6 | 0,9 | 0,5 | 0,7 | 115 |
| 1,1 | 2,4 | 3,4 | 3,2 | 1,9 | 0,9 | 0,6 | 0,4 | 0,2 | 0,3 | 116 |
| 13,2 | 26,7 | 31,3 | 27,6 | 20,1 | 14,0 | 10,5 | 7,8 | 5,7 | 15,4 | 117 |
| 5,2 | 11,6 | 15,3 | 14,4 | 10,5 | 7,0 | 5,4 | 4,2 | 3,1 | 7,5 | 118 |

| LFD. NR. | STAATSANGEHOERIGKEIT | GESCHLECHT | INSGESAMT | DAVON IM ALTER | | | | |
|-------------------------|--|---------------------|-----------|----------------|--------|---------|---------|---------|
| | | | | UNTER 6 | 6 - 10 | 10 - 15 | 15 - 18 | 18 - 21 |
| ASIEN | | | | | | | | |
| 119 | AFGHANISTAN | INSGESAMT | 68,3 | 7,3 | 6,8 | 8,1 | 4,6 | 4,6 |
| 120 | | MAENNLICH | 37,8 | 3,8 | 3,6 | 4,4 | 2,8 | 2,9 |
| 121 | CHINA | INSGESAMT | 38,7 | 2,2 | 1,1 | 1,2 | 0,7 | 1,2 |
| 122 | | MAENNLICH | 23,0 | 1,1 | 0,6 | 0,7 | 0,4 | 0,7 |
| 123 | TAIWAN | INSGESAMT | 5,4 | 0,2 | 0,1 | 0,2 | 0,1 | 0,1 |
| 124 | | MAENNLICH | 2,6 | 0,1 | 0,1 | 0,1 | 0,1 | 0,1 |
| 125 | INDIEN | INSGESAMT | 34,8 | 1,5 | 0,9 | 1,1 | 1,0 | 1,0 |
| 126 | | MAENNLICH | 24,8 | 0,8 | 0,5 | 0,5 | 0,6 | 0,7 |
| 127 | INDONESIEN | INSGESAMT | 10,1 | 0,3 | 0,2 | 0,2 | 0,2 | 0,5 |
| 128 | | MAENNLICH | 5,4 | 0,2 | 0,1 | 0,1 | 0,1 | 0,3 |
| 129 | IRAN, ISLAM. REPUBLIK | INSGESAMT | 115,1 | 6,4 | 5,3 | 8,5 | 5,8 | 3,8 |
| 130 | | MAENNLICH | 68,7 | 3,3 | 2,7 | 4,6 | 3,2 | 2,0 |
| 131 | ISRAEL | INSGESAMT | 9,2 | 0,4 | 0,2 | 0,3 | 0,2 | 0,3 |
| 132 | | MAENNLICH | 5,5 | 0,2 | 0,1 | 0,2 | 0,1 | 0,2 |
| 133 | JAPAN | INSGESAMT | 29,3 | 1,7 | 1,3 | 1,4 | 0,7 | 0,9 |
| 134 | | MAENNLICH | 13,7 | 0,9 | 0,6 | 0,7 | 0,4 | 0,5 |
| 135 | JORDANIEN | INSGESAMT | 11,5 | 0,9 | 0,5 | 0,5 | 0,4 | 0,6 |
| 136 | | MAENNLICH | 8,1 | 0,5 | 0,3 | 0,3 | 0,2 | 0,4 |
| 137 | KOREA, REPUBLIK | INSGESAMT | 21,5 | 1,2 | 0,8 | 1,1 | 0,9 | 1,0 |
| 138 | | MAENNLICH | 9,7 | 0,6 | 0,5 | 0,6 | 0,5 | 0,5 |
| 139 | LIBANON | INSGESAMT | 55,1 | 8,2 | 6,7 | 6,4 | 3,1 | 2,9 |
| 140 | | MAENNLICH | 32,5 | 4,3 | 3,5 | 3,4 | 1,7 | 1,6 |
| 141 | PAKISTAN | INSGESAMT | 38,1 | 4,1 | 2,6 | 2,6 | 1,3 | 1,3 |
| 142 | | MAENNLICH | 26,3 | 2,1 | 1,4 | 1,4 | 0,8 | 0,8 |
| 143 | PHILIPPINEN | INSGESAMT | 25,1 | 0,5 | 0,5 | 1,0 | 0,7 | 0,7 |
| 144 | | MAENNLICH | 5,3 | 0,2 | 0,2 | 0,4 | 0,3 | 0,3 |
| 145 | SRI LANKA | INSGESAMT | 58,3 | 7,5 | 3,9 | 3,7 | 2,0 | 1,9 |
| 146 | | MAENNLICH | 36,1 | 3,8 | 2,0 | 1,9 | 1,2 | 1,3 |
| 147 | SYRIEN, ARAB. REPUBLIK | INSGESAMT | 22,7 | 2,7 | 1,8 | 2,0 | 1,1 | 1,1 |
| 148 | | MAENNLICH | 13,6 | 1,4 | 0,9 | 1,1 | 0,6 | 0,6 |
| 149 | THAILAND | INSGESAMT | 32,3 | 0,7 | 0,9 | 1,3 | 0,9 | 1,0 |
| 150 | | MAENNLICH | 5,1 | 0,3 | 0,4 | 0,6 | 0,4 | 0,4 |
| 151 | VIETNAM | INSGESAMT | 85,5 | 10,8 | 6,3 | 3,3 | 2,7 | 2,2 |
| 152 | | MAENNLICH | 48,0 | 5,6 | 3,3 | 1,7 | 1,7 | 1,3 |
| 153 | UEBRIGES ASIEN 2) | INSGESAMT | 135,3 | 11,9 | 7,8 | 8,2 | 5,1 | 6,0 |
| 154 | | MAENNLICH | 78,1 | 6,3 | 4,1 | 4,4 | 3,0 | 3,3 |
| 155 | ASIEN ZUSAMMEN | INSGESAMT | 796,3 | 68,5 | 47,6 | 51,0 | 31,6 | 31,2 |
| 156 | | MAENNLICH | 444,4 | 35,5 | 24,8 | 27,1 | 18,0 | 17,7 |
| AUSTRALIEN UND OZEANIEN | | | | | | | | |
| 157 | AUSTRALIEN | INSGESAMT | 7,4 | 0,2 | 0,1 | 0,2 | 0,2 | 0,3 |
| 158 | | MAENNLICH | 3,6 | 0,1 | 0,1 | 0,1 | 0,1 | 0,1 |
| 159 | UEBRIGES AUSTRALIEN UND OZEANIEN | INSGESAMT | 2,5 | 0,0 | 0,0 | 0,0 | 0,0 | 0,1 |
| 160 | | MAENNLICH | 1,7 | 0,0 | 0,0 | 0,0 | 0,0 | 0,0 |
| 161 | AUSTRALIEN UND OZEANIEN ZUSAMMEN | INSGESAMT | 9,9 | 0,2 | 0,2 | 0,2 | 0,2 | 0,4 |
| 162 | | MAENNLICH | 5,3 | 0,1 | 0,1 | 0,1 | 0,1 | 0,1 |
| 163 | STAATENLOS | INSGESAMT | 18,1 | 1,1 | 0,8 | 1,0 | 0,6 | 0,7 |
| 164 | | MAENNLICH | 10,7 | 0,5 | 0,4 | 0,5 | 0,3 | 0,4 |
| 165 | UNGEKLAERT UND OHNE ANGABE | INSGESAMT | 54,1 | 8,4 | 5,1 | 4,8 | 3,1 | 3,3 |
| 166 | | MAENNLICH | 32,5 | 4,4 | 2,7 | 2,6 | 1,9 | 2,1 |
| 167 | GEBIET DER EHEM. SOWJETUNION OHNE NAEHERE ANGABE | INSGESAMT | 44,0 | 0,9 | 1,9 | 3,0 | 1,6 | 1,5 |
| 168 | | MAENNLICH | 20,6 | 0,5 | 1,0 | 1,5 | 0,8 | 0,7 |
| 169 | | INSGESAMT | 7 319,6 | 568,7 | 395,5 | 429,1 | 275,2 | 334,1 |
| 170 | | MAENNLICH | 4 025,9 | 293,3 | 205,7 | 225,1 | 148,3 | 176,5 |
| 171 | NACHRICHTLICH: GEBIET DER EHEM. SOWJETUNION | INSGESAMT | 284,9 | 14,4 | 11,8 | 16,9 | 9,6 | 12,4 |
| 172 | | INSGESAMT MAENNLICH | 128,0 | 7,5 | 6,1 | 8,6 | 5,0 | 4,9 |

2) EINSCHL. DER IN ASIEN GELEGENEN NACHFOLGESTAATEN DER EHEM. SOWJETUNION.

AUSGEWAHLTEN STAATSANGEHOERIGKEITEN UND ALTERSGRUPPEN

1 000

| VON ... BIS UNTER ... JAHREN | | | | | | | | | | LFD. NR. |
|------------------------------|---------|---------|---------|---------|---------|---------|---------|---------|-------------|-------------|
| 21 - 25 | 25 - 30 | 30 - 35 | 35 - 40 | 40 - 45 | 45 - 50 | 50 - 55 | 55 - 60 | 60 - 65 | 65 UND MEHR | |
| 5,1 | 6,6 | 6,6 | 5,7 | 4,2 | 2,8 | 1,8 | 1,3 | 0,8 | 1,9 | 119 |
| 2,9 | 3,6 | 3,5 | 3,2 | 2,5 | 1,8 | 1,1 | 0,7 | 0,4 | 0,8 | 120 |
| 2,4 | 6,1 | 7,5 | 7,3 | 4,3 | 1,8 | 1,0 | 0,8 | 0,5 | 0,6 | 121 |
| 1,3 | 3,4 | 4,3 | 4,6 | 2,8 | 1,3 | 0,7 | 0,6 | 0,4 | 0,3 | 122 |
| 0,3 | 0,7 | 1,0 | 0,9 | 0,6 | 0,4 | 0,2 | 0,1 | 0,1 | 0,3 | 123 |
| 0,1 | 0,2 | 0,4 | 0,4 | 0,3 | 0,2 | 0,2 | 0,1 | 0,1 | 0,2 | 124 |
| 2,7 | 5,5 | 5,6 | 4,7 | 3,8 | 2,9 | 2,0 | 1,0 | 0,6 | 0,5 | 125 |
| 2,1 | 4,2 | 4,2 | 3,6 | 3,0 | 1,9 | 1,2 | 0,6 | 0,5 | 0,3 | 126 |
| 0,9 | 1,7 | 1,6 | 1,2 | 1,0 | 1,0 | 0,6 | 0,3 | 0,2 | 0,2 | 127 |
| 0,5 | 0,9 | 0,8 | 0,6 | 0,6 | 0,6 | 0,4 | 0,2 | 0,1 | 0,1 | 128 |
| 4,6 | 8,5 | 13,4 | 18,8 | 14,4 | 8,6 | 6,0 | 3,9 | 2,8 | 4,3 | 129 |
| 2,7 | 5,0 | 7,7 | 12,1 | 9,3 | 5,2 | 3,9 | 2,7 | 2,0 | 2,4 | 130 |
| 0,6 | 1,1 | 1,1 | 1,0 | 0,8 | 0,7 | 0,7 | 0,4 | 0,3 | 1,2 | 131 |
| 0,4 | 0,7 | 0,7 | 0,6 | 0,5 | 0,4 | 0,4 | 0,2 | 0,2 | 0,6 | 132 |
| 1,9 | 3,5 | 4,3 | 4,2 | 3,0 | 2,5 | 2,0 | 1,0 | 0,4 | 0,3 | 133 |
| 0,8 | 1,4 | 1,8 | 2,1 | 1,4 | 1,2 | 1,0 | 0,5 | 0,3 | 0,2 | 134 |
| 1,0 | 1,7 | 1,3 | 0,9 | 0,7 | 0,7 | 0,8 | 0,8 | 0,5 | 0,4 | 135 |
| 0,6 | 1,2 | 0,9 | 0,6 | 0,5 | 0,5 | 0,6 | 0,7 | 0,4 | 0,4 | 136 |
| 1,6 | 2,8 | 3,0 | 2,6 | 1,9 | 1,8 | 1,4 | 0,8 | 0,3 | 0,2 | 137 |
| 0,6 | 1,0 | 1,3 | 1,2 | 0,8 | 0,6 | 0,8 | 0,4 | 0,2 | 0,1 | 138 |
| 3,5 | 5,9 | 6,6 | 4,7 | 2,9 | 1,6 | 1,0 | 0,6 | 0,4 | 0,5 | 139 |
| 2,0 | 3,8 | 4,5 | 3,1 | 1,9 | 1,0 | 0,6 | 0,4 | 0,3 | 0,3 | 140 |
| 2,7 | 5,3 | 5,3 | 4,0 | 3,8 | 2,3 | 1,3 | 0,6 | 0,4 | 0,5 | 141 |
| 1,8 | 3,9 | 3,9 | 3,0 | 3,1 | 1,9 | 1,1 | 0,5 | 0,3 | 0,3 | 142 |
| 1,4 | 3,1 | 4,2 | 4,4 | 3,7 | 2,4 | 1,4 | 0,6 | 0,3 | 0,2 | 143 |
| 0,3 | 0,4 | 0,5 | 0,7 | 0,7 | 0,5 | 0,4 | 0,2 | 0,1 | 0,1 | 144 |
| 3,9 | 7,4 | 9,0 | 8,1 | 5,0 | 3,1 | 1,4 | 0,7 | 0,4 | 0,4 | 145 |
| 2,7 | 4,8 | 5,7 | 5,3 | 3,4 | 2,1 | 1,0 | 0,4 | 0,2 | 0,2 | 146 |
| 1,6 | 2,8 | 2,9 | 2,2 | 1,5 | 0,9 | 0,6 | 0,4 | 0,4 | 0,5 | 147 |
| 0,9 | 1,8 | 2,0 | 1,5 | 1,0 | 0,6 | 0,4 | 0,3 | 0,3 | 0,3 | 148 |
| 2,2 | 4,5 | 5,9 | 5,9 | 4,4 | 2,6 | 1,2 | 0,4 | 0,1 | 0,1 | 149 |
| 0,5 | 0,5 | 0,5 | 0,5 | 0,4 | 0,3 | 0,2 | 0,1 | 0,0 | 0,0 | 150 |
| 3,4 | 12,2 | 16,3 | 13,3 | 7,8 | 2,9 | 1,0 | 0,8 | 0,7 | 1,7 | 151 |
| 1,7 | 6,4 | 9,4 | 8,5 | 4,7 | 1,6 | 0,5 | 0,3 | 0,3 | 0,8 | 152 |
| 15,1 | 24,3 | 18,7 | 14,4 | 9,6 | 5,5 | 2,9 | 2,0 | 1,5 | 2,4 | 153 |
| 7,6 | 15,2 | 12,0 | 8,7 | 5,8 | 3,2 | 1,7 | 1,1 | 0,8 | 1,0 | 154 |
| 55,1 | 103,9 | 114,4 | 104,1 | 73,5 | 44,5 | 27,4 | 16,4 | 10,9 | 16,2 | 155 |
| 29,5 | 58,4 | 64,3 | 60,3 | 42,8 | 25,0 | 15,9 | 10,0 | 6,7 | 8,3 | 156 |
| 0,5 | 0,9 | 0,9 | 0,8 | 0,6 | 0,6 | 0,5 | 0,4 | 0,3 | 0,9 | 157 |
| 0,2 | 0,4 | 0,5 | 0,5 | 0,3 | 0,3 | 0,2 | 0,2 | 0,2 | 0,5 | 158 |
| 0,2 | 0,4 | 0,5 | 0,5 | 0,3 | 0,2 | 0,1 | 0,1 | 0,0 | 0,0 | 159 |
| 0,1 | 0,3 | 0,4 | 0,4 | 0,2 | 0,1 | 0,1 | 0,0 | 0,0 | 0,0 | 160 |
| 0,7 | 1,4 | 1,4 | 1,3 | 0,9 | 0,8 | 0,6 | 0,5 | 0,3 | 0,9 | 161 |
| 0,3 | 0,7 | 0,8 | 0,8 | 0,5 | 0,4 | 0,3 | 0,2 | 0,2 | 0,5 | 162 |
| 0,9 | 1,3 | 1,2 | 1,3 | 1,5 | 1,6 | 1,1 | 0,6 | 0,5 | 3,9 | 163 |
| 0,5 | 0,8 | 0,7 | 0,8 | 1,0 | 1,0 | 0,8 | 0,4 | 0,4 | 2,1 | 164 |
| 4,3 | 5,9 | 4,8 | 3,3 | 2,5 | 2,1 | 1,4 | 0,9 | 0,7 | 3,5 | 165 |
| 2,7 | 4,0 | 3,2 | 2,1 | 1,6 | 1,3 | 0,9 | 0,6 | 0,5 | 2,1 | 166 |
| 2,2 | 4,2 | 4,9 | 5,2 | 4,7 | 3,5 | 2,6 | 1,6 | 1,9 | 4,3 | 167 |
| 0,9 | 1,8 | 2,3 | 2,5 | 2,2 | 1,7 | 1,2 | 0,7 | 0,9 | 1,8 | 168 |
| 593,7 | 893,7 | 832,0 | 651,2 | 528,7 | 490,6 | 450,9 | 349,1 | 239,4 | 287,6 | 169 |
| 308,5 | 485,8 | 479,3 | 379,6 | 296,7 | 249,6 | 254,6 | 215,0 | 151,3 | 156,6 | 170 |
| 30,1 | 41,3 | 31,3 | 28,3 | 21,6 | 15,8 | 12,3 | 8,5 | 10,8 | 20,1 | 171 |
| 10,2 | 17,8 | 14,5 | 13,4 | 10,2 | 7,4 | 5,6 | 3,6 | 4,9 | 8,3 | 172 |

7 AUSLAENDISCHE BEVOELKERUNG AM 31.12.1999 NACH
IN

| LFD. NR. | STAATSANGEHOERIGKEIT | GESCHLECHT | INSGESAMT | DAVON IM ALTER | | | | |
|-------------|-----------------------------------|------------|-----------|----------------|--------|---------|---------|---------|
| | | | | UNTER 6 | 6 - 10 | 10 - 15 | 15 - 18 | 18 - 21 |
| EUROPA | | | | | | | | |
| 1 | BELGIEN | INSGESAMT | 23,3 | 0,7 | 0,5 | 0,6 | 0,3 | 0,5 |
| 2 | | MAENNLICH | 11,6 | 0,3 | 0,3 | 0,3 | 0,2 | 0,2 |
| 3 | DAENEMARK | INSGESAMT | 20,3 | 0,6 | 0,3 | 0,4 | 0,2 | 0,6 |
| 4 | | MAENNLICH | 8,8 | 0,3 | 0,2 | 0,2 | 0,1 | 0,2 |
| 5 | FINNLAND | INSGESAMT | 15,4 | 0,5 | 0,3 | 0,3 | 0,3 | 0,4 |
| 6 | | MAENNLICH | 4,7 | 0,3 | 0,2 | 0,2 | 0,1 | 0,1 |
| 7 | FRANKREICH | INSGESAMT | 107,2 | 3,4 | 2,1 | 2,3 | 1,4 | 2,9 |
| 8 | | MAENNLICH | 49,6 | 1,8 | 1,1 | 1,2 | 0,7 | 1,1 |
| 9 | GRIECHENLAND | INSGESAMT | 364,4 | 21,3 | 14,0 | 16,0 | 11,7 | 14,7 |
| 10 | | MAENNLICH | 200,3 | 10,9 | 7,4 | 8,4 | 6,1 | 7,4 |
| 11 | GROSSBRITANNIEN UND NORDIRLAND | INSGESAMT | 113,5 | 3,3 | 2,6 | 3,1 | 1,6 | 2,6 |
| 12 | | MAENNLICH | 67,8 | 1,7 | 1,4 | 1,5 | 0,9 | 1,2 |
| 13 | IRLAND | INSGESAMT | 15,5 | 0,3 | 0,2 | 0,2 | 0,1 | 0,8 |
| 14 | | MAENNLICH | 8,3 | 0,2 | 0,1 | 0,1 | 0,1 | 0,3 |
| 15 | ITALIEN | INSGESAMT | 615,9 | 37,3 | 27,2 | 33,4 | 21,3 | 25,1 |
| 16 | | MAENNLICH | 367,4 | 19,2 | 13,9 | 17,1 | 10,9 | 13,4 |
| 17 | LUXEMBURG | INSGESAMT | 5,9 | 0,1 | 0,1 | 0,1 | 0,1 | 0,2 |
| 18 | | MAENNLICH | 3,2 | 0,1 | 0,0 | 0,1 | 0,0 | 0,1 |
| 19 | NIEDERLANDE | INSGESAMT | 110,5 | 2,5 | 1,8 | 2,1 | 1,2 | 1,6 |
| 20 | | MAENNLICH | 59,7 | 1,3 | 0,9 | 1,1 | 0,6 | 0,8 |
| 21 | OESTERREICH | INSGESAMT | 186,1 | 3,5 | 2,6 | 3,4 | 2,3 | 3,1 |
| 22 | | MAENNLICH | 102,1 | 1,8 | 1,3 | 1,7 | 1,2 | 1,5 |
| 23 | PORTUGAL | INSGESAMT | 132,6 | 7,3 | 4,6 | 5,5 | 3,4 | 4,8 |
| 24 | | MAENNLICH | 76,1 | 3,7 | 2,4 | 2,9 | 1,8 | 2,5 |
| 25 | SCHWEDEN | INSGESAMT | 18,2 | 0,6 | 0,4 | 0,4 | 0,2 | 0,5 |
| 26 | | MAENNLICH | 8,2 | 0,3 | 0,2 | 0,2 | 0,1 | 0,1 |
| 27 | SPANIEN | INSGESAMT | 129,9 | 3,5 | 2,6 | 3,5 | 2,4 | 3,9 |
| 28 | | MAENNLICH | 68,3 | 1,8 | 1,3 | 1,8 | 1,3 | 1,9 |
| 29 | EU-STAATEN | INSGESAMT | 1 858,7 | 84,9 | 59,3 | 71,3 | 46,5 | 61,5 |
| 30 | | MAENNLICH | 1 036,2 | 43,6 | 30,6 | 36,7 | 24,0 | 31,0 |
| 31 | ALBANIEN | INSGESAMT | 12,1 | 1,4 | 1,0 | 0,7 | 0,4 | 0,4 |
| 32 | | MAENNLICH | 7,0 | 0,7 | 0,5 | 0,4 | 0,2 | 0,2 |
| 33 | BOSNIEN UND HERZEGOWINA | INSGESAMT | 167,7 | 14,5 | 9,4 | 11,6 | 7,2 | 8,1 |
| 34 | | MAENNLICH | 86,4 | 7,4 | 4,7 | 5,9 | 3,6 | 4,1 |
| 35 | BULGARIEN | INSGESAMT | 32,3 | 0,5 | 0,8 | 1,6 | 1,0 | 1,8 |
| 36 | | MAENNLICH | 18,2 | 0,2 | 0,4 | 0,9 | 0,5 | 0,7 |
| 37 | ESTLAND | INSGESAMT | 3,4 | 0,1 | 0,1 | 0,1 | 0,1 | 0,3 |
| 38 | | MAENNLICH | 1,1 | 0,1 | 0,0 | 0,1 | 0,0 | 0,1 |
| 39 | ISLAND | INSGESAMT | 1,6 | 0,1 | 0,1 | 0,1 | 0,0 | 0,0 |
| 40 | | MAENNLICH | 0,8 | 0,0 | 0,0 | 0,0 | 0,0 | 0,0 |
| 41 | JUGOSLAWIEN 1) | INSGESAMT | 737,2 | 69,3 | 49,4 | 52,8 | 29,8 | 37,1 |
| 42 | | MAENNLICH | 414,3 | 35,4 | 25,6 | 27,7 | 16,2 | 21,7 |
| 43 | KROATIEN | INSGESAMT | 214,0 | 11,0 | 5,8 | 8,2 | 7,1 | 10,2 |
| 44 | | MAENNLICH | 109,9 | 5,6 | 3,0 | 4,2 | 3,7 | 5,1 |
| 45 | LETTLAND | INSGESAMT | 7,4 | 0,2 | 0,3 | 0,4 | 0,2 | 0,5 |
| 46 | | MAENNLICH | 3,2 | 0,1 | 0,1 | 0,2 | 0,1 | 0,1 |
| 47 | LITAUEN | INSGESAMT | 8,0 | 0,2 | 0,2 | 0,3 | 0,2 | 0,7 |
| 48 | | MAENNLICH | 2,6 | 0,1 | 0,1 | 0,1 | 0,1 | 0,2 |
| 49 | MAZEDONIEN | INSGESAMT | 49,4 | 5,2 | 2,4 | 2,6 | 2,1 | 3,2 |
| 50 | | MAENNLICH | 27,3 | 2,7 | 1,3 | 1,4 | 1,1 | 1,7 |
| 51 | MOLDAU, REPUBLIK | INSGESAMT | 8,3 | 0,4 | 0,3 | 0,5 | 0,3 | 0,4 |
| 52 | | MAENNLICH | 4,4 | 0,2 | 0,2 | 0,2 | 0,2 | 0,2 |
| 53 | NORWEGEN | INSGESAMT | 7,6 | 0,2 | 0,1 | 0,1 | 0,1 | 0,2 |
| 54 | | MAENNLICH | 3,3 | 0,1 | 0,1 | 0,1 | 0,0 | 0,1 |
| 55 | POLEN | INSGESAMT | 291,7 | 5,9 | 7,2 | 12,7 | 8,3 | 10,2 |
| 56 | | MAENNLICH | 151,4 | 2,9 | 3,5 | 6,5 | 4,2 | 4,4 |
| 57 | RUMAENIEN | INSGESAMT | 87,5 | 1,3 | 2,7 | 4,7 | 2,7 | 3,8 |
| 58 | | MAENNLICH | 48,8 | 0,7 | 1,4 | 2,4 | 1,5 | 1,8 |
| 59 | RUSSISCHE FOEDERATION | INSGESAMT | 98,4 | 4,9 | 3,6 | 5,5 | 3,3 | 3,9 |
| 60 | | MAENNLICH | 42,0 | 2,5 | 1,8 | 2,8 | 1,7 | 1,6 |
| 61 | SCHWEIZ | INSGESAMT | 37,5 | 0,6 | 0,5 | 0,6 | 0,5 | 0,5 |
| 62 | | MAENNLICH | 16,7 | 0,3 | 0,3 | 0,3 | 0,2 | 0,3 |
| 63 | SLOWAKEI | INSGESAMT | 12,1 | 0,4 | 0,2 | 0,3 | 0,2 | 1,2 |
| 64 | | MAENNLICH | 5,4 | 0,2 | 0,1 | 0,1 | 0,1 | 0,2 |

1) SERBIEN/MONTENEGRO.

AUSGEWAHLTEN STAATSANGEHOERIGKEITEN UND ALTERSGRUPPEN

1 000

| VON ... BIS UNTER ... JAHREN | | | | | | | | | | LFD. NR. |
|------------------------------|---------|---------|---------|---------|---------|---------|---------|---------|-------------|-------------|
| 21 - 25 | 25 - 30 | 30 - 35 | 35 - 40 | 40 - 45 | 45 - 50 | 50 - 55 | 55 - 60 | 60 - 65 | 65 UND MEHR | |
| 1,2 | 2,0 | 2,6 | 2,8 | 2,7 | 2,3 | 1,9 | 1,4 | 1,1 | 2,8 | 1 |
| 0,5 | 1,0 | 1,3 | 1,5 | 1,3 | 1,0 | 0,8 | 0,7 | 0,7 | 1,5 | 2 |
| 1,4 | 2,7 | 2,8 | 2,2 | 1,7 | 1,8 | 2,2 | 1,5 | 0,7 | 1,3 | 3 |
| 0,6 | 1,2 | 1,4 | 1,0 | 0,8 | 0,6 | 0,7 | 0,5 | 0,3 | 0,6 | 4 |
| 1,3 | 1,8 | 1,9 | 1,4 | 1,2 | 1,9 | 2,4 | 1,0 | 0,4 | 0,3 | 5 |
| 0,4 | 0,6 | 0,7 | 0,6 | 0,4 | 0,4 | 0,4 | 0,2 | 0,1 | 0,1 | 6 |
| 9,1 | 15,6 | 14,3 | 11,1 | 10,7 | 10,8 | 9,5 | 4,6 | 2,5 | 6,8 | 7 |
| 3,7 | 6,8 | 6,6 | 5,4 | 5,0 | 4,8 | 4,4 | 2,5 | 1,4 | 3,1 | 8 |
| 26,6 | 42,2 | 41,7 | 31,4 | 27,3 | 22,2 | 27,2 | 22,9 | 23,1 | 22,0 | 9 |
| 13,8 | 22,8 | 24,3 | 18,5 | 15,6 | 10,4 | 14,3 | 13,3 | 14,0 | 13,0 | 10 |
| 5,9 | 11,7 | 15,3 | 15,3 | 13,8 | 11,9 | 9,7 | 5,5 | 3,8 | 7,4 | 11 |
| 2,7 | 6,4 | 9,4 | 9,9 | 9,2 | 7,4 | 6,0 | 3,5 | 2,7 | 3,9 | 12 |
| 2,3 | 4,2 | 2,6 | 1,6 | 1,2 | 0,8 | 0,6 | 0,3 | 0,2 | 0,1 | 13 |
| 1,1 | 2,4 | 1,5 | 1,0 | 0,7 | 0,4 | 0,3 | 0,2 | 0,1 | 0,1 | 14 |
| 42,9 | 65,6 | 66,6 | 59,7 | 54,7 | 47,9 | 43,0 | 32,9 | 26,9 | 31,5 | 15 |
| 24,1 | 38,0 | 39,1 | 35,9 | 33,9 | 30,8 | 28,8 | 23,0 | 19,4 | 20,0 | 16 |
| 0,6 | 0,6 | 0,6 | 0,6 | 0,6 | 0,6 | 0,5 | 0,3 | 0,2 | 0,6 | 17 |
| 0,4 | 0,4 | 0,3 | 0,3 | 0,3 | 0,3 | 0,3 | 0,2 | 0,1 | 0,3 | 18 |
| 3,5 | 9,0 | 11,8 | 11,6 | 10,9 | 11,7 | 12,4 | 8,5 | 5,6 | 16,3 | 19 |
| 1,8 | 5,0 | 6,7 | 6,8 | 6,0 | 5,7 | 6,2 | 4,9 | 3,7 | 8,2 | 20 |
| 6,7 | 15,6 | 20,8 | 19,0 | 18,0 | 21,3 | 22,4 | 20,8 | 9,7 | 16,9 | 21 |
| 3,5 | 8,5 | 11,5 | 10,2 | 9,6 | 11,2 | 12,9 | 12,7 | 6,1 | 8,3 | 22 |
| 10,8 | 17,7 | 18,4 | 14,8 | 9,8 | 7,5 | 10,7 | 8,4 | 5,4 | 3,7 | 23 |
| 6,2 | 10,4 | 11,0 | 9,1 | 6,1 | 3,5 | 6,0 | 5,0 | 3,4 | 2,1 | 24 |
| 1,5 | 2,4 | 2,3 | 1,7 | 1,3 | 1,4 | 1,7 | 1,5 | 0,8 | 1,5 | 25 |
| 0,5 | 1,0 | 1,1 | 0,9 | 0,7 | 0,6 | 0,7 | 0,6 | 0,3 | 0,7 | 26 |
| 9,8 | 16,0 | 15,0 | 11,3 | 8,7 | 9,1 | 11,3 | 11,0 | 9,0 | 13,1 | 27 |
| 4,6 | 7,5 | 7,2 | 5,6 | 4,4 | 4,7 | 6,4 | 6,3 | 5,6 | 7,8 | 28 |
| 123,6 | 207,3 | 216,5 | 184,6 | 162,5 | 151,1 | 155,3 | 120,7 | 89,3 | 124,3 | 29 |
| 64,0 | 112,1 | 122,0 | 106,8 | 94,0 | 81,8 | 88,2 | 73,5 | 58,0 | 69,8 | 30 |
| 0,9 | 2,0 | 2,0 | 1,5 | 0,9 | 0,4 | 0,2 | 0,1 | 0,1 | 0,1 | 31 |
| 0,5 | 1,2 | 1,3 | 1,0 | 0,5 | 0,3 | 0,1 | 0,1 | 0,0 | 0,1 | 32 |
| 13,2 | 18,7 | 16,6 | 13,5 | 11,3 | 13,4 | 12,5 | 7,7 | 5,6 | 4,4 | 33 |
| 6,7 | 9,8 | 8,7 | 6,9 | 5,3 | 5,9 | 7,3 | 4,6 | 3,3 | 2,1 | 34 |
| 3,1 | 4,2 | 4,5 | 4,0 | 3,4 | 2,8 | 2,2 | 1,1 | 0,6 | 1,0 | 35 |
| 1,3 | 1,9 | 2,6 | 2,5 | 2,2 | 1,8 | 1,5 | 0,7 | 0,4 | 0,6 | 36 |
| 0,8 | 0,7 | 0,3 | 0,2 | 0,2 | 0,1 | 0,1 | 0,0 | 0,1 | 0,2 | 37 |
| 0,1 | 0,2 | 0,1 | 0,1 | 0,1 | 0,1 | 0,1 | 0,0 | 0,0 | 0,1 | 38 |
| 0,1 | 0,3 | 0,3 | 0,2 | 0,1 | 0,1 | 0,1 | 0,0 | 0,0 | 0,0 | 39 |
| 0,1 | 0,1 | 0,1 | 0,1 | 0,1 | 0,0 | 0,0 | 0,0 | 0,0 | 0,0 | 40 |
| 62,9 | 85,2 | 69,6 | 48,6 | 37,3 | 50,2 | 54,7 | 36,3 | 26,6 | 27,3 | 41 |
| 38,8 | 51,5 | 41,9 | 27,9 | 19,0 | 22,3 | 31,7 | 22,2 | 16,5 | 15,9 | 42 |
| 17,6 | 22,7 | 15,1 | 11,0 | 12,6 | 24,1 | 27,0 | 18,7 | 13,1 | 9,7 | 43 |
| 8,8 | 11,3 | 8,0 | 5,7 | 5,2 | 9,5 | 15,6 | 11,3 | 8,0 | 5,1 | 44 |
| 1,1 | 1,0 | 0,7 | 0,5 | 0,5 | 0,4 | 0,4 | 0,2 | 0,2 | 1,0 | 45 |
| 0,3 | 0,3 | 0,3 | 0,3 | 0,2 | 0,2 | 0,2 | 0,1 | 0,1 | 0,6 | 46 |
| 1,7 | 1,9 | 0,9 | 0,6 | 0,5 | 0,3 | 0,2 | 0,1 | 0,1 | 0,3 | 47 |
| 0,3 | 0,5 | 0,3 | 0,2 | 0,2 | 0,1 | 0,1 | 0,0 | 0,0 | 0,2 | 48 |
| 5,9 | 6,6 | 3,7 | 2,3 | 2,0 | 3,6 | 4,3 | 2,8 | 1,8 | 1,0 | 49 |
| 3,1 | 4,0 | 2,3 | 1,3 | 0,8 | 1,5 | 2,5 | 1,7 | 1,1 | 0,7 | 50 |
| 0,7 | 1,2 | 0,9 | 0,7 | 0,7 | 0,5 | 0,5 | 0,2 | 0,4 | 0,7 | 51 |
| 0,4 | 0,7 | 0,5 | 0,4 | 0,4 | 0,2 | 0,2 | 0,1 | 0,2 | 0,3 | 52 |
| 0,8 | 1,4 | 1,1 | 0,7 | 0,6 | 0,5 | 0,6 | 0,5 | 0,2 | 0,4 | 53 |
| 0,3 | 0,6 | 0,5 | 0,4 | 0,3 | 0,2 | 0,2 | 0,2 | 0,1 | 0,3 | 54 |
| 24,3 | 39,2 | 33,0 | 34,9 | 40,0 | 32,8 | 17,7 | 7,3 | 5,1 | 13,1 | 55 |
| 9,1 | 14,6 | 15,4 | 20,0 | 25,2 | 21,1 | 11,1 | 4,2 | 2,7 | 6,5 | 56 |
| 8,1 | 15,6 | 15,2 | 8,1 | 7,9 | 6,5 | 3,9 | 2,4 | 1,6 | 3,2 | 57 |
| 3,3 | 8,3 | 8,7 | 5,1 | 5,1 | 4,3 | 2,6 | 1,6 | 0,9 | 1,3 | 58 |
| 10,3 | 15,4 | 11,2 | 9,9 | 7,4 | 5,3 | 4,7 | 2,5 | 4,2 | 6,3 | 59 |
| 3,3 | 6,0 | 4,8 | 4,3 | 3,3 | 2,4 | 2,1 | 1,1 | 1,8 | 2,5 | 60 |
| 1,3 | 3,4 | 4,4 | 4,3 | 3,8 | 3,7 | 3,7 | 2,9 | 2,1 | 5,1 | 61 |
| 0,6 | 1,6 | 2,0 | 2,0 | 1,7 | 1,5 | 1,5 | 1,3 | 1,0 | 2,1 | 62 |
| 2,6 | 2,5 | 1,4 | 1,1 | 1,0 | 0,7 | 0,3 | 0,1 | 0,0 | 0,0 | 63 |
| 0,7 | 1,0 | 0,8 | 0,8 | 0,7 | 0,5 | 0,2 | 0,1 | 0,0 | 0,0 | 64 |

| LFD. NR. | STAATSANGEHOERIGKEIT | GESCHLECHT | INSGESAMT | DAVON IM ALTER | | | | |
|-------------|-------------------------|------------|-----------|----------------|--------|---------|---------|---------|
| | | | | UNTER 6 | 6 - 10 | 10 - 15 | 15 - 18 | 18 - 21 |
| 65 | SLOWENIEN | INSGESAMT | 18,6 | 0,4 | 0,3 | 0,4 | 0,4 | 0,6 |
| 66 | | MAENNLICH | 9,7 | 0,2 | 0,1 | 0,2 | 0,2 | 0,3 |
| 67 | TSCHECHISCHE REPUBLIK | INSGESAMT | 22,0 | 0,6 | 0,6 | 0,7 | 0,4 | 1,3 |
| 68 | | MAENNLICH | 9,3 | 0,3 | 0,3 | 0,3 | 0,2 | 0,3 |
| 69 | EHEM. TSCHECHOSLOWAKEI | INSGESAMT | 22,9 | 0,2 | 0,4 | 0,7 | 0,4 | 0,6 |
| 70 | | MAENNLICH | 12,2 | 0,1 | 0,2 | 0,4 | 0,2 | 0,3 |
| 71 | TUERKEI | INSGESAMT | 2 053,6 | 240,5 | 166,9 | 170,3 | 88,3 | 116,9 |
| 72 | | MAENNLICH | 1 113,6 | 124,5 | 87,3 | 90,5 | 47,0 | 61,4 |
| 73 | UKRAINE | INSGESAMT | 76,8 | 3,4 | 3,0 | 4,6 | 2,7 | 2,9 |
| 74 | | MAENNLICH | 33,6 | 1,7 | 1,5 | 2,3 | 1,4 | 1,3 |
| 75 | UNGARN | INSGESAMT | 53,2 | 0,8 | 0,7 | 1,3 | 0,9 | 1,5 |
| 76 | | MAENNLICH | 33,7 | 0,4 | 0,4 | 0,7 | 0,4 | 0,7 |
| 77 | WEISSRUSSLAND (BELARUS) | INSGESAMT | 7,4 | 0,3 | 0,3 | 0,4 | 0,2 | 0,4 |
| 78 | | MAENNLICH | 2,9 | 0,2 | 0,2 | 0,2 | 0,1 | 0,1 |
| 79 | UEBRIGES EUROPA | INSGESAMT | 41,1 | 0,7 | 1,6 | 2,6 | 1,5 | 1,4 |
| 80 | | MAENNLICH | 19,4 | 0,4 | 0,9 | 1,3 | 0,8 | 0,7 |
| 81 | EUROPA ZUSAMMEN | INSGESAMT | 5 930,3 | 447,9 | 317,2 | 355,0 | 204,7 | 269,7 |
| 82 | | MAENNLICH | 3 213,6 | 230,6 | 164,7 | 185,6 | 107,9 | 138,8 |
| AFRIKA | | | | | | | | |
| 83 | AEGYPTEN | INSGESAMT | 13,8 | 0,8 | 0,6 | 0,5 | 0,3 | 0,4 |
| 84 | | MAENNLICH | 10,5 | 0,4 | 0,3 | 0,3 | 0,2 | 0,3 |
| 85 | AETHIOPIEN | INSGESAMT | 16,5 | 1,0 | 0,6 | 0,9 | 0,8 | 1,2 |
| 86 | | MAENNLICH | 9,2 | 0,5 | 0,3 | 0,5 | 0,4 | 0,5 |
| 87 | ALGERIEN | INSGESAMT | 17,2 | 0,8 | 0,6 | 0,6 | 0,6 | 0,6 |
| 88 | | MAENNLICH | 13,9 | 0,4 | 0,3 | 0,3 | 0,4 | 0,5 |
| 89 | GHANA | INSGESAMT | 22,6 | 1,5 | 0,8 | 0,8 | 0,5 | 0,7 |
| 90 | | MAENNLICH | 12,9 | 0,8 | 0,4 | 0,4 | 0,2 | 0,4 |
| 91 | MAROKKO | INSGESAMT | 81,5 | 6,9 | 4,6 | 6,2 | 4,0 | 5,2 |
| 92 | | MAENNLICH | 49,4 | 3,5 | 2,4 | 3,3 | 2,1 | 2,7 |
| 93 | NIGERIA | INSGESAMT | 15,4 | 0,6 | 0,4 | 0,2 | 0,2 | 0,3 |
| 94 | | MAENNLICH | 12,2 | 0,3 | 0,2 | 0,1 | 0,1 | 0,2 |
| 95 | SOMALIA | INSGESAMT | 8,4 | 1,0 | 0,7 | 0,9 | 0,5 | 0,5 |
| 96 | | MAENNLICH | 4,8 | 0,5 | 0,4 | 0,5 | 0,3 | 0,3 |
| 97 | SUEDAFRIKA | INSGESAMT | 4,9 | 0,1 | 0,1 | 0,2 | 0,1 | 0,3 |
| 98 | | MAENNLICH | 2,1 | 0,1 | 0,1 | 0,1 | 0,1 | 0,1 |
| 99 | TUNESIEN | INSGESAMT | 24,3 | 1,2 | 1,1 | 1,5 | 1,1 | 1,5 |
| 100 | | MAENNLICH | 15,9 | 0,6 | 0,6 | 0,8 | 0,6 | 0,9 |
| 101 | UEBRIGES AFRIKA | INSGESAMT | 96,2 | 8,0 | 4,0 | 4,0 | 3,6 | 5,0 |
| 102 | | MAENNLICH | 66,1 | 4,1 | 2,0 | 2,0 | 2,6 | 3,6 |
| 103 | AFRIKA ZUSAMMEN | INSGESAMT | 300,6 | 22,0 | 13,4 | 15,8 | 11,7 | 15,6 |
| 104 | | MAENNLICH | 197,0 | 11,3 | 6,9 | 8,2 | 6,9 | 9,5 |
| AMERIKA | | | | | | | | |
| 105 | ARGENTINIEN | INSGESAMT | 4,8 | 0,1 | 0,1 | 0,1 | 0,1 | 0,2 |
| 106 | | MAENNLICH | 2,0 | 0,1 | 0,0 | 0,1 | 0,1 | 0,1 |
| 107 | BRASILIEN | INSGESAMT | 22,4 | 0,6 | 0,7 | 1,0 | 0,6 | 0,8 |
| 108 | | MAENNLICH | 6,1 | 0,3 | 0,4 | 0,5 | 0,2 | 0,3 |
| 109 | CHILE | INSGESAMT | 6,4 | 0,1 | 0,1 | 0,2 | 0,1 | 0,2 |
| 110 | | MAENNLICH | 3,0 | 0,1 | 0,1 | 0,1 | 0,1 | 0,1 |
| 111 | KANADA | INSGESAMT | 11,6 | 0,4 | 0,2 | 0,3 | 0,2 | 0,3 |
| 112 | | MAENNLICH | 5,8 | 0,2 | 0,1 | 0,1 | 0,1 | 0,1 |
| 113 | VEREINIGTE STAATEN | INSGESAMT | 112,0 | 3,1 | 2,4 | 2,8 | 2,0 | 3,3 |
| 114 | | MAENNLICH | 64,2 | 1,6 | 1,2 | 1,4 | 0,9 | 1,7 |
| 115 | UEBRIGES AMERIKA | INSGESAMT | 48,2 | 1,3 | 1,6 | 1,7 | 1,2 | 1,7 |
| 116 | | MAENNLICH | 18,4 | 0,6 | 0,8 | 0,8 | 0,6 | 0,6 |
| 117 | AMERIKA ZUSAMMEN | INSGESAMT | 205,4 | 5,6 | 5,2 | 6,2 | 4,2 | 6,5 |
| 118 | | MAENNLICH | 99,5 | 2,8 | 2,6 | 3,0 | 2,0 | 3,0 |

AUSGEWAHLTEN STAATSANGEHOERIGKEITEN UND ALTERSGRUPPEN

1 000

| VON ... BIS UNTER ... JAHREN | | | | | | | | | | LFD. NR. |
|------------------------------|---------|---------|---------|---------|---------|---------|---------|---------|-------------|-------------|
| 21 - 25 | 25 - 30 | 30 - 35 | 35 - 40 | 40 - 45 | 45 - 50 | 50 - 55 | 55 - 60 | 60 - 65 | 65 UND MEHR | |
| 1,4 | 2,0 | 1,4 | 1,0 | 1,0 | 2,4 | 2,9 | 2,1 | 1,2 | 1,1 | 65 |
| 0,7 | 1,0 | 0,7 | 0,6 | 0,5 | 0,9 | 1,6 | 1,3 | 0,8 | 0,6 | 66 |
| 3,8 | 4,5 | 2,6 | 2,0 | 1,8 | 1,7 | 1,2 | 0,5 | 0,2 | 0,2 | 67 |
| 0,9 | 1,4 | 1,2 | 1,1 | 1,1 | 1,0 | 0,6 | 0,3 | 0,1 | 0,1 | 68 |
| 1,1 | 2,3 | 2,5 | 2,5 | 2,7 | 2,9 | 2,6 | 1,4 | 0,7 | 1,8 | 69 |
| 0,5 | 0,8 | 1,2 | 1,5 | 1,7 | 1,7 | 1,5 | 0,9 | 0,4 | 1,0 | 70 |
| 169,6 | 243,1 | 205,6 | 148,6 | 89,7 | 76,4 | 106,4 | 107,2 | 72,3 | 51,9 | 71 |
| 90,6 | 133,1 | 118,9 | 88,7 | 50,4 | 27,6 | 50,2 | 64,7 | 46,7 | 32,1 | 72 |
| 5,8 | 8,8 | 7,5 | 6,7 | 5,5 | 4,3 | 4,9 | 2,8 | 5,3 | 8,4 | 73 |
| 2,0 | 3,5 | 3,3 | 2,9 | 2,5 | 1,9 | 2,2 | 1,2 | 2,4 | 3,5 | 74 |
| 4,9 | 7,4 | 6,6 | 5,5 | 6,9 | 7,5 | 4,4 | 2,1 | 1,0 | 1,7 | 75 |
| 2,4 | 3,7 | 4,0 | 3,9 | 5,3 | 5,7 | 3,0 | 1,3 | 0,7 | 1,0 | 76 |
| 1,2 | 1,4 | 1,0 | 0,7 | 0,5 | 0,3 | 0,2 | 0,1 | 0,2 | 0,3 | 77 |
| 0,4 | 0,4 | 0,4 | 0,3 | 0,2 | 0,1 | 0,1 | 0,0 | 0,1 | 0,1 | 78 |
| 2,0 | 3,6 | 4,4 | 4,9 | 4,5 | 3,5 | 2,8 | 1,4 | 2,0 | 4,2 | 79 |
| 0,9 | 1,6 | 2,1 | 2,4 | 2,1 | 1,7 | 1,3 | 0,7 | 0,9 | 1,7 | 80 |
| 468,9 | 702,5 | 628,8 | 498,5 | 405,1 | 395,6 | 413,7 | 321,3 | 233,7 | 267,7 | 81 |
| 240,0 | 371,0 | 352,3 | 286,9 | 228,0 | 194,1 | 225,9 | 193,2 | 146,4 | 148,1 | 82 |
| 0,7 | 1,5 | 2,6 | 2,4 | 1,4 | 0,9 | 0,6 | 0,4 | 0,3 | 0,4 | 83 |
| 0,4 | 1,1 | 2,2 | 2,1 | 1,2 | 0,7 | 0,5 | 0,3 | 0,3 | 0,3 | 84 |
| 1,5 | 2,8 | 3,1 | 2,0 | 1,1 | 0,7 | 0,4 | 0,2 | 0,1 | 0,2 | 85 |
| 0,7 | 1,4 | 2,0 | 1,3 | 0,7 | 0,4 | 0,2 | 0,1 | 0,0 | 0,1 | 86 |
| 1,2 | 3,1 | 3,8 | 2,1 | 1,3 | 1,0 | 0,3 | 0,3 | 0,4 | 0,6 | 87 |
| 1,0 | 2,8 | 3,3 | 1,7 | 1,0 | 0,8 | 0,2 | 0,2 | 0,3 | 0,5 | 88 |
| 0,9 | 1,7 | 3,7 | 4,8 | 3,7 | 2,0 | 0,9 | 0,4 | 0,2 | 0,1 | 89 |
| 0,4 | 0,7 | 1,9 | 2,7 | 2,3 | 1,4 | 0,7 | 0,3 | 0,1 | 0,1 | 90 |
| 8,6 | 11,1 | 9,4 | 5,2 | 3,7 | 3,9 | 3,1 | 3,2 | 3,3 | 2,9 | 91 |
| 5,1 | 7,4 | 6,7 | 3,4 | 1,7 | 2,1 | 2,0 | 2,2 | 2,5 | 2,4 | 92 |
| 0,8 | 2,5 | 4,4 | 3,5 | 1,2 | 0,4 | 0,4 | 0,2 | 0,1 | 0,0 | 93 |
| 0,6 | 1,9 | 3,7 | 3,1 | 1,1 | 0,3 | 0,4 | 0,2 | 0,1 | 0,0 | 94 |
| 0,7 | 1,0 | 1,1 | 0,8 | 0,5 | 0,3 | 0,2 | 0,1 | 0,1 | 0,1 | 95 |
| 0,4 | 0,6 | 0,6 | 0,5 | 0,3 | 0,2 | 0,1 | 0,1 | 0,0 | 0,0 | 96 |
| 0,5 | 0,8 | 0,7 | 0,7 | 0,5 | 0,3 | 0,3 | 0,2 | 0,1 | 0,1 | 97 |
| 0,1 | 0,3 | 0,4 | 0,4 | 0,2 | 0,1 | 0,1 | 0,1 | 0,0 | 0,1 | 98 |
| 2,1 | 3,1 | 3,2 | 2,2 | 1,6 | 2,3 | 2,0 | 0,8 | 0,4 | 0,2 | 99 |
| 1,4 | 2,4 | 2,5 | 1,3 | 0,7 | 1,5 | 1,5 | 0,7 | 0,3 | 0,2 | 100 |
| 9,5 | 16,7 | 19,3 | 13,9 | 6,5 | 2,9 | 1,4 | 0,8 | 0,4 | 0,3 | 101 |
| 6,6 | 11,2 | 13,8 | 10,7 | 5,0 | 2,2 | 1,1 | 0,6 | 0,3 | 0,2 | 102 |
| 26,5 | 44,3 | 51,3 | 37,6 | 21,5 | 14,6 | 9,5 | 6,5 | 5,3 | 5,0 | 103 |
| 16,8 | 29,7 | 37,1 | 27,1 | 14,1 | 9,8 | 6,8 | 4,8 | 4,1 | 3,9 | 104 |
| 0,3 | 0,6 | 0,7 | 0,7 | 0,5 | 0,4 | 0,3 | 0,2 | 0,1 | 0,3 | 105 |
| 0,1 | 0,2 | 0,3 | 0,3 | 0,2 | 0,2 | 0,1 | 0,1 | 0,1 | 0,1 | 106 |
| 1,9 | 3,8 | 4,1 | 3,4 | 2,1 | 1,4 | 0,9 | 0,5 | 0,2 | 0,4 | 107 |
| 0,6 | 0,8 | 0,9 | 0,7 | 0,4 | 0,4 | 0,3 | 0,1 | 0,1 | 0,1 | 108 |
| 0,3 | 0,8 | 0,9 | 0,8 | 0,8 | 0,6 | 0,6 | 0,4 | 0,2 | 0,3 | 109 |
| 0,1 | 0,4 | 0,4 | 0,4 | 0,4 | 0,3 | 0,3 | 0,2 | 0,1 | 0,1 | 110 |
| 0,6 | 1,3 | 1,6 | 1,5 | 1,1 | 0,8 | 0,7 | 0,6 | 0,5 | 1,5 | 111 |
| 0,3 | 0,6 | 0,8 | 0,8 | 0,6 | 0,4 | 0,3 | 0,3 | 0,3 | 0,8 | 112 |
| 5,9 | 11,9 | 15,7 | 15,0 | 12,0 | 8,5 | 7,0 | 5,5 | 4,3 | 12,6 | 113 |
| 2,9 | 6,6 | 9,4 | 9,4 | 7,7 | 5,1 | 4,1 | 3,3 | 2,5 | 6,2 | 114 |
| 3,8 | 8,3 | 8,7 | 7,9 | 5,0 | 3,0 | 1,8 | 1,0 | 0,5 | 0,7 | 115 |
| 1,2 | 2,5 | 3,2 | 3,5 | 2,0 | 1,1 | 0,6 | 0,4 | 0,2 | 0,3 | 116 |
| 12,9 | 26,8 | 31,7 | 29,2 | 21,6 | 14,7 | 11,2 | 8,1 | 6,0 | 15,7 | 117 |
| 5,2 | 11,1 | 15,0 | 15,1 | 11,3 | 7,4 | 5,7 | 4,4 | 3,3 | 7,7 | 118 |

| LFD. NR. | STAATSANGEHDERIGKEIT | GESCHLECHT | INSGESAMT | DAVON IM ALTER | | | | |
|-------------------------|--|------------|-----------|----------------|--------|---------|---------|---------|
| | | | | UNTER 6 | 6 - 10 | 10 - 15 | 15 - 18 | 18 - 21 |
| ASIEN | | | | | | | | |
| 119 | AFGHANISTAN | INSGESAMT | 72,0 | 7,3 | 6,9 | 8,8 | 5,0 | 4,9 |
| 120 | | MAENNLICH | 39,9 | 3,8 | 3,6 | 4,7 | 3,1 | 3,0 |
| 121 | CHINA | INSGESAMT | 42,9 | 2,3 | 1,1 | 1,3 | 0,8 | 1,6 |
| 122 | | MAENNLICH | 24,8 | 1,1 | 0,6 | 0,7 | 0,4 | 0,9 |
| 123 | TAIWAN | INSGESAMT | 5,3 | 0,2 | 0,1 | 0,2 | 0,1 | 0,2 |
| 124 | | MAENNLICH | 2,5 | 0,1 | 0,1 | 0,1 | 0,1 | 0,1 |
| 125 | INDIEN | INSGESAMT | 34,3 | 1,5 | 0,9 | 1,0 | 0,9 | 1,0 |
| 126 | | MAENNLICH | 24,1 | 0,8 | 0,5 | 0,5 | 0,5 | 0,7 |
| 127 | INDONESIEN | INSGESAMT | 10,8 | 0,4 | 0,2 | 0,2 | 0,1 | 0,6 |
| 128 | | MAENNLICH | 5,7 | 0,2 | 0,1 | 0,1 | 0,1 | 0,3 |
| 129 | IRAN, ISLAM. REPUBLIK | INSGESAMT | 116,4 | 6,4 | 5,1 | 8,1 | 5,8 | 4,2 |
| 130 | | MAENNLICH | 69,2 | 3,3 | 2,7 | 4,3 | 3,2 | 2,2 |
| 131 | ISRAEL | INSGESAMT | 9,2 | 0,4 | 0,2 | 0,3 | 0,2 | 0,3 |
| 132 | | MAENNLICH | 5,5 | 0,2 | 0,1 | 0,2 | 0,1 | 0,2 |
| 133 | JAPAN | INSGESAMT | 30,0 | 1,7 | 1,3 | 1,4 | 0,7 | 0,8 |
| 134 | | MAENNLICH | 14,0 | 0,9 | 0,6 | 0,7 | 0,4 | 0,4 |
| 135 | JORDANIEN | INSGESAMT | 11,2 | 0,8 | 0,5 | 0,5 | 0,3 | 0,5 |
| 136 | | MAENNLICH | 7,8 | 0,4 | 0,2 | 0,3 | 0,2 | 0,3 |
| 137 | KOREA, REPUBLIK | INSGESAMT | 21,5 | 1,1 | 0,8 | 1,0 | 0,8 | 1,0 |
| 138 | | MAENNLICH | 9,6 | 0,6 | 0,4 | 0,5 | 0,4 | 0,5 |
| 139 | LIBANON | INSGESAMT | 54,1 | 7,5 | 6,4 | 6,6 | 3,1 | 2,8 |
| 140 | | MAENNLICH | 31,8 | 3,9 | 3,3 | 3,5 | 1,7 | 1,5 |
| 141 | PAKISTAN | INSGESAMT | 38,3 | 4,1 | 2,6 | 2,7 | 1,4 | 1,3 |
| 142 | | MAENNLICH | 25,9 | 2,1 | 1,4 | 1,4 | 0,8 | 0,8 |
| 143 | PHILIPPINEN | INSGESAMT | 24,7 | 0,4 | 0,5 | 0,9 | 0,6 | 0,7 |
| 144 | | MAENNLICH | 5,1 | 0,2 | 0,2 | 0,4 | 0,3 | 0,3 |
| 145 | SRI LANKA | INSGESAMT | 55,1 | 7,2 | 3,8 | 3,7 | 1,9 | 1,8 |
| 146 | | MAENNLICH | 33,0 | 3,7 | 1,9 | 1,8 | 1,1 | 1,2 |
| 147 | SYRIEN, ARAB. REPUBLIK | INSGESAMT | 24,4 | 3,0 | 1,9 | 2,3 | 1,2 | 1,2 |
| 148 | | MAENNLICH | 14,6 | 1,6 | 1,0 | 1,2 | 0,6 | 0,7 |
| 149 | THAILAND | INSGESAMT | 34,9 | 0,7 | 1,0 | 1,4 | 1,0 | 1,1 |
| 150 | | MAENNLICH | 5,4 | 0,3 | 0,4 | 0,6 | 0,4 | 0,4 |
| 151 | VIETNAM | INSGESAMT | 85,4 | 9,7 | 7,9 | 3,1 | 2,6 | 2,5 |
| 152 | | MAENNLICH | 47,3 | 5,0 | 4,1 | 1,6 | 1,5 | 1,5 |
| 153 | UEBRIGES ASIEN 2) | INSGESAMT | 152,7 | 13,0 | 8,8 | 9,6 | 5,8 | 6,9 |
| 154 | | MAENNLICH | 86,3 | 6,9 | 4,6 | 5,2 | 3,4 | 3,8 |
| 155 | ASIEN ZUSAMMEN | INSGESAMT | 823,1 | 67,7 | 49,7 | 53,0 | 32,3 | 33,3 |
| 156 | | MAENNLICH | 452,4 | 35,1 | 25,9 | 27,9 | 18,3 | 18,8 |
| AUSTRALIEN UND OZEANIEN | | | | | | | | |
| 157 | AUSTRALIEN | INSGESAMT | 7,5 | 0,2 | 0,1 | 0,2 | 0,2 | 0,3 |
| 158 | | MAENNLICH | 3,6 | 0,1 | 0,1 | 0,1 | 0,1 | 0,1 |
| 159 | UEBRIGES AUSTRALIEN UND OZEANIEN | INSGESAMT | 2,6 | 0,0 | 0,0 | 0,0 | 0,0 | 0,1 |
| 160 | | MAENNLICH | 1,7 | 0,0 | 0,0 | 0,0 | 0,0 | 0,0 |
| 161 | AUSTRALIEN UND OZEANIEN ZUSAMMEN | INSGESAMT | 10,0 | 0,2 | 0,2 | 0,2 | 0,2 | 0,4 |
| 162 | | MAENNLICH | 5,3 | 0,1 | 0,1 | 0,1 | 0,1 | 0,1 |
| 163 | STAATENLOS | INSGESAMT | 18,0 | 1,1 | 0,8 | 1,0 | 0,6 | 0,7 |
| 164 | | MAENNLICH | 10,6 | 0,6 | 0,4 | 0,5 | 0,4 | 0,4 |
| 165 | UNGEKLAERT UND OHNE ANGABE | INSGESAMT | 56,1 | 8,5 | 5,2 | 5,2 | 3,0 | 3,5 |
| 166 | | MAENNLICH | 33,4 | 4,4 | 2,7 | 2,8 | 1,8 | 2,2 |
| 167 | GEBIET DER EHEM. SOWJETUNION OHNE MAEHERE ANGABE | INSGESAMT | 39,3 | 0,7 | 1,5 | 2,5 | 1,5 | 1,4 |
| 168 | | MAENNLICH | 18,5 | 0,4 | 0,8 | 1,3 | 0,8 | 0,7 |
| 169 | INSGESAMT | INSGESAMT | 7 343,6 | 552,9 | 391,6 | 436,4 | 256,8 | 329,7 |
| 170 | | MAENNLICH | 4 011,9 | 284,9 | 203,3 | 228,2 | 137,2 | 172,8 |
| 171 | NACHRICHTLICH: GEBIET DER EHEM. SOWJETUNION | INSGESAMT | 325,7 | 15,6 | 13,0 | 18,8 | 11,1 | 13,8 |
| 172 | | MAENNLICH | 144,5 | 8,1 | 6,7 | 9,6 | 5,8 | 5,7 |

2) EINSCHL. DER IN ASIEN GELEGENEN NACHFOLGESTAATEN DER EHEM. SOWJETUNION.

AUSGEWAHLTEN STAATSANGEHOERIGKEITEN UND ALTERSGRUPPEN

1 000

| VON ... BIS UNTER ... JAHREN | | | | | | | | | | LFD. NR. |
|------------------------------|---------|---------|---------|---------|---------|---------|---------|---------|-------------|-------------|
| 21 - 25 | 25 - 30 | 30 - 35 | 35 - 40 | 40 - 45 | 45 - 50 | 50 - 55 | 55 - 60 | 60 - 65 | 65 UND MEHR | |
| 5,6 | 6,8 | 6,7 | 6,0 | 4,4 | 3,1 | 2,0 | 1,4 | 0,9 | 2,1 | 119 |
| 3,2 | 3,7 | 3,6 | 3,3 | 2,6 | 1,9 | 1,2 | 0,7 | 0,5 | 0,9 | 120 |
| 3,7 | 6,9 | 7,7 | 8,0 | 4,4 | 2,2 | 1,1 | 0,8 | 0,6 | 0,7 | 121 |
| 1,9 | 3,6 | 4,2 | 4,9 | 2,8 | 1,4 | 0,7 | 0,5 | 0,4 | 0,4 | 122 |
| 0,3 | 0,6 | 1,0 | 0,9 | 0,6 | 0,4 | 0,3 | 0,1 | 0,1 | 0,3 | 123 |
| 0,1 | 0,2 | 0,4 | 0,4 | 0,3 | 0,2 | 0,2 | 0,1 | 0,1 | 0,2 | 124 |
| 2,6 | 5,3 | 5,6 | 4,5 | 3,8 | 3,0 | 2,0 | 1,1 | 0,6 | 0,6 | 125 |
| 1,9 | 3,9 | 4,1 | 3,4 | 3,0 | 2,1 | 1,2 | 0,7 | 0,5 | 0,4 | 126 |
| 1,0 | 1,9 | 1,7 | 1,2 | 1,0 | 0,9 | 0,7 | 0,4 | 0,2 | 0,2 | 127 |
| 0,5 | 0,9 | 0,8 | 0,6 | 0,5 | 0,6 | 0,4 | 0,2 | 0,1 | 0,1 | 128 |
| 4,5 | 8,4 | 12,2 | 18,6 | 15,6 | 9,3 | 6,3 | 4,2 | 2,9 | 4,8 | 129 |
| 2,5 | 5,0 | 6,9 | 11,7 | 10,1 | 5,6 | 4,0 | 2,9 | 2,0 | 2,7 | 130 |
| 0,6 | 1,1 | 1,1 | 0,9 | 0,9 | 0,7 | 0,7 | 0,4 | 0,3 | 1,1 | 131 |
| 0,4 | 0,7 | 0,7 | 0,6 | 0,5 | 0,4 | 0,4 | 0,2 | 0,2 | 0,6 | 132 |
| 1,9 | 3,8 | 4,2 | 4,4 | 3,1 | 2,4 | 2,3 | 1,2 | 0,5 | 0,3 | 133 |
| 0,8 | 1,5 | 1,7 | 2,1 | 1,5 | 1,2 | 1,1 | 0,6 | 0,3 | 0,2 | 134 |
| 1,0 | 1,6 | 1,4 | 0,9 | 0,7 | 0,7 | 0,7 | 0,8 | 0,5 | 0,5 | 135 |
| 0,6 | 1,2 | 1,0 | 0,6 | 0,5 | 0,5 | 0,5 | 0,6 | 0,4 | 0,4 | 136 |
| 1,8 | 3,1 | 3,0 | 2,6 | 1,9 | 1,7 | 1,5 | 0,9 | 0,4 | 0,3 | 137 |
| 0,6 | 1,1 | 1,3 | 1,2 | 0,8 | 0,6 | 0,7 | 0,5 | 0,3 | 0,1 | 138 |
| 3,5 | 5,5 | 6,4 | 5,0 | 3,0 | 1,8 | 1,0 | 0,7 | 0,4 | 0,5 | 139 |
| 1,9 | 3,5 | 4,3 | 3,3 | 2,0 | 1,2 | 0,7 | 0,4 | 0,3 | 0,3 | 140 |
| 2,5 | 5,0 | 5,5 | 4,1 | 3,7 | 2,5 | 1,4 | 0,7 | 0,4 | 0,5 | 141 |
| 1,7 | 3,5 | 3,9 | 2,9 | 3,0 | 2,0 | 1,2 | 0,5 | 0,3 | 0,3 | 142 |
| 1,4 | 2,9 | 4,0 | 4,3 | 3,7 | 2,5 | 1,6 | 0,6 | 0,3 | 0,3 | 143 |
| 0,3 | 0,4 | 0,5 | 0,6 | 0,7 | 0,5 | 0,4 | 0,2 | 0,1 | 0,1 | 144 |
| 3,1 | 6,5 | 7,9 | 7,9 | 5,1 | 3,1 | 1,6 | 0,7 | 0,4 | 0,5 | 145 |
| 1,9 | 4,0 | 4,8 | 5,1 | 3,4 | 2,1 | 1,1 | 0,4 | 0,2 | 0,2 | 146 |
| 1,8 | 3,0 | 3,2 | 2,3 | 1,7 | 0,9 | 0,6 | 0,4 | 0,4 | 0,6 | 147 |
| 0,9 | 1,8 | 2,1 | 1,5 | 1,1 | 0,7 | 0,5 | 0,3 | 0,3 | 0,3 | 148 |
| 2,3 | 4,9 | 6,2 | 6,2 | 5,0 | 3,0 | 1,5 | 0,5 | 0,2 | 0,1 | 149 |
| 0,5 | 0,6 | 0,6 | 0,5 | 0,4 | 0,3 | 0,2 | 0,1 | 0,0 | 0,0 | 150 |
| 3,3 | 9,1 | 16,9 | 14,1 | 8,3 | 3,5 | 1,1 | 0,7 | 0,7 | 1,7 | 151 |
| 1,7 | 4,8 | 9,0 | 9,0 | 5,0 | 2,0 | 0,6 | 0,3 | 0,3 | 0,8 | 152 |
| 16,2 | 26,7 | 21,3 | 16,2 | 11,1 | 6,6 | 3,7 | 2,1 | 1,9 | 2,8 | 153 |
| 8,0 | 15,7 | 13,5 | 9,6 | 6,6 | 3,8 | 2,1 | 1,1 | 0,9 | 1,1 | 154 |
| 56,8 | 103,1 | 115,9 | 107,8 | 77,9 | 48,4 | 30,0 | 17,5 | 11,9 | 17,8 | 155 |
| 29,6 | 56,2 | 63,5 | 61,5 | 44,8 | 27,1 | 17,2 | 10,5 | 7,2 | 9,0 | 156 |
| 0,5 | 0,9 | 0,9 | 0,9 | 0,7 | 0,6 | 0,6 | 0,4 | 0,3 | 0,9 | 157 |
| 0,2 | 0,4 | 0,4 | 0,4 | 0,4 | 0,3 | 0,3 | 0,2 | 0,2 | 0,5 | 158 |
| 0,2 | 0,4 | 0,5 | 0,5 | 0,3 | 0,2 | 0,1 | 0,1 | 0,0 | 0,0 | 159 |
| 0,1 | 0,3 | 0,4 | 0,4 | 0,3 | 0,1 | 0,1 | 0,0 | 0,0 | 0,0 | 160 |
| 0,6 | 1,3 | 1,4 | 1,3 | 1,0 | 0,8 | 0,7 | 0,5 | 0,3 | 0,9 | 161 |
| 0,3 | 0,7 | 0,8 | 0,8 | 0,6 | 0,4 | 0,3 | 0,2 | 0,2 | 0,5 | 162 |
| 0,9 | 1,3 | 1,2 | 1,3 | 1,4 | 1,6 | 1,3 | 0,6 | 0,5 | 3,7 | 163 |
| 0,5 | 0,8 | 0,7 | 0,8 | 0,9 | 1,0 | 0,9 | 0,4 | 0,4 | 2,0 | 164 |
| 4,3 | 6,2 | 5,0 | 3,6 | 2,6 | 2,2 | 1,6 | 1,0 | 0,8 | 3,4 | 165 |
| 2,7 | 4,1 | 3,3 | 2,3 | 1,7 | 1,3 | 1,0 | 0,6 | 0,5 | 2,0 | 166 |
| 1,9 | 3,4 | 4,2 | 4,6 | 4,3 | 3,4 | 2,6 | 1,3 | 1,9 | 4,1 | 167 |
| 0,8 | 1,4 | 1,9 | 2,2 | 2,0 | 1,6 | 1,3 | 0,6 | 0,9 | 1,7 | 168 |
| 571,0 | 885,6 | 835,4 | 679,4 | 531,1 | 477,8 | 467,9 | 355,5 | 258,5 | 314,2 | 169 |
| 295,1 | 473,5 | 472,9 | 394,5 | 301,4 | 241,0 | 257,9 | 214,1 | 162,0 | 173,2 | 170 |
| 33,3 | 47,8 | 36,0 | 31,8 | 25,2 | 18,2 | 15,7 | 8,3 | 13,6 | 23,3 | 171 |
| 11,1 | 19,6 | 16,6 | 14,7 | 11,8 | 8,4 | 7,2 | 3,6 | 6,0 | 9,6 | 172 |

8 AUSLAENDISCHE BEVOELKERUNG AM 31.12.1998 NACH ALTERSGRUPPEN UND FAMILIENSTAND

| ALTER VON BIS UNTER JAHREN | INSGESAMT | | DAVON | | | | | | WEIBLICHE BEVOELKERUNG JE 1 000 MAENNLICHE ANZAHL | |
|----------------------------------|-----------|------|---------|--------|-------------|--------|--|--------|---|-------|
| | | | LEDIG | | VERHEIRATET | | VERWITWET ODER GESCHIEDEN (EINSCHL. UNBEKANNT) | | | |
| | 1 000 | 0/0 | 1 000 | 0/0 1) | 1 000 | 0/0 1) | 1 000 | 0/0 1) | | |
| MAENNLICH | | | | | | | | | | |
| UNTER 5 | 241,6 | 6,0 | 241,6 | 100 | - | - | - | - | - | - |
| 5 - 10 | 257,4 | 6,4 | 257,4 | 100 | - | - | - | - | - | - |
| 10 - 15 | 225,1 | 5,6 | 225,1 | 100 | - | - | - | - | - | - |
| 15 - 20 | 263,2 | 6,5 | 248,2 | 94,3 | 2,5 | 0,9 | 12,5 | 4,8 | - | - |
| 20 - 25 | 370,2 | 9,2 | 297,4 | 80,3 | 48,9 | 13,2 | 23,9 | 6,5 | - | - |
| 25 - 30 | 485,8 | 12,1 | 295,6 | 60,8 | 153,3 | 31,6 | 36,8 | 7,6 | - | - |
| 30 - 35 | 479,3 | 11,9 | 221,8 | 46,3 | 212,2 | 44,3 | 45,3 | 9,5 | - | - |
| 35 - 40 | 379,6 | 9,4 | 136,4 | 35,9 | 197,7 | 52,1 | 45,5 | 12,0 | - | - |
| 40 - 45 | 296,7 | 7,4 | 87,6 | 29,5 | 167,2 | 56,4 | 41,9 | 14,1 | - | - |
| 45 - 50 | 249,6 | 6,2 | 70,3 | 28,2 | 143,2 | 57,4 | 36,1 | 14,5 | - | - |
| 50 - 55 | 254,6 | 6,3 | 64,7 | 25,4 | 159,4 | 62,6 | 30,5 | 12,0 | - | - |
| 55 - 60 | 215,0 | 5,3 | 33,7 | 15,7 | 157,8 | 73,4 | 23,5 | 10,9 | - | - |
| 60 - 65 | 151,3 | 3,8 | 15,7 | 10,4 | 118,2 | 78,1 | 17,4 | 11,5 | - | - |
| 65 - 70 | 80,8 | 2,0 | 6,4 | 7,9 | 64,5 | 79,8 | 9,9 | 12,3 | - | - |
| 70 - 75 | 38,3 | 1,0 | 3,0 | 8,0 | 29,6 | 77,2 | 5,7 | 14,9 | - | - |
| 75 UND MEHR | 37,4 | 0,9 | 3,5 | 9,3 | 26,6 | 71,2 | 7,3 | 19,5 | - | - |
| ZUSAMMEN | 4 025,9 | 100 | 2 208,4 | 54,9 | 1 481,2 | 36,8 | 336,3 | 8,4 | - | - |
| WEIBLICH | | | | | | | | | | |
| UNTER 5 | 227,0 | 6,9 | 227,0 | 100 | - | - | - | - | - | - |
| 5 - 10 | 238,2 | 7,2 | 238,2 | 100 | - | - | - | - | - | - |
| 10 - 15 | 204,0 | 6,2 | 204,0 | 100 | - | - | - | - | - | - |
| 15 - 20 | 227,7 | 6,9 | 201,0 | 88,3 | 15,8 | 6,9 | 10,9 | 4,8 | - | - |
| 20 - 25 | 341,9 | 10,4 | 195,2 | 57,1 | 123,4 | 36,1 | 23,3 | 6,8 | - | - |
| 25 - 30 | 407,9 | 12,4 | 146,9 | 36,0 | 229,5 | 56,3 | 31,5 | 7,7 | - | - |
| 30 - 35 | 352,7 | 10,7 | 85,3 | 24,2 | 234,6 | 66,5 | 32,7 | 9,3 | - | - |
| 35 - 40 | 271,7 | 8,2 | 42,3 | 15,6 | 198,8 | 73,2 | 30,6 | 11,3 | - | - |
| 40 - 45 | 232,0 | 7,0 | 24,0 | 10,4 | 178,7 | 77,0 | 29,3 | 12,6 | - | - |
| 45 - 50 | 241,0 | 7,3 | 19,5 | 8,1 | 190,5 | 79,1 | 30,9 | 12,8 | - | - |
| 50 - 55 | 196,3 | 6,0 | 12,7 | 6,4 | 158,4 | 80,7 | 25,3 | 12,9 | - | - |
| 55 - 60 | 134,1 | 4,1 | 7,1 | 5,3 | 107,3 | 80,0 | 19,8 | 14,8 | - | - |
| 60 - 65 | 88,1 | 2,7 | 4,6 | 5,2 | 67,0 | 76,0 | 16,6 | 18,8 | - | - |
| 65 - 70 | 52,2 | 1,6 | 2,8 | 5,4 | 36,9 | 70,7 | 12,5 | 23,9 | - | - |
| 70 - 75 | 34,1 | 1,0 | 2,0 | 6,0 | 20,6 | 60,5 | 11,4 | 33,5 | - | - |
| 75 UND MEHR | 44,8 | 1,4 | 3,5 | 7,9 | 19,6 | 43,8 | 21,7 | 48,3 | - | - |
| ZUSAMMEN | 3 293,7 | 100 | 1 416,1 | 43,0 | 1 581,1 | 48,0 | 296,5 | 9,0 | - | - |
| INSGESAMT | | | | | | | | | | |
| UNTER 5 | 468,6 | 6,4 | 468,6 | 100 | - | - | - | - | - | 939 |
| 5 - 10 | 495,7 | 6,8 | 495,7 | 100 | - | - | - | - | - | 925 |
| 10 - 15 | 429,1 | 5,9 | 429,1 | 100 | - | - | - | - | - | 906 |
| 15 - 20 | 490,9 | 6,7 | 449,2 | 91,5 | 18,2 | 3,7 | 23,5 | 4,8 | - | 865 |
| 20 - 25 | 712,1 | 9,7 | 492,6 | 69,2 | 172,3 | 24,2 | 47,2 | 6,6 | - | 924 |
| 25 - 30 | 893,7 | 12,2 | 442,5 | 49,5 | 382,8 | 42,8 | 68,4 | 7,7 | - | 840 |
| 30 - 35 | 832,0 | 11,4 | 307,1 | 36,9 | 446,8 | 53,7 | 78,1 | 9,4 | - | 736 |
| 35 - 40 | 651,2 | 8,9 | 178,6 | 27,4 | 396,5 | 60,9 | 76,1 | 11,7 | - | 716 |
| 40 - 45 | 528,7 | 7,2 | 111,6 | 21,1 | 345,9 | 65,4 | 71,2 | 13,5 | - | 782 |
| 45 - 50 | 490,6 | 6,7 | 89,8 | 18,3 | 333,8 | 68,0 | 67,0 | 13,7 | - | 965 |
| 50 - 55 | 450,9 | 6,2 | 77,3 | 17,1 | 317,9 | 70,5 | 55,7 | 12,4 | - | 771 |
| 55 - 60 | 349,1 | 4,8 | 40,8 | 11,7 | 265,1 | 75,9 | 43,3 | 12,4 | - | 624 |
| 60 - 65 | 239,4 | 3,3 | 20,3 | 8,5 | 185,2 | 77,4 | 33,9 | 14,2 | - | 583 |
| 65 - 70 | 133,0 | 1,8 | 9,2 | 6,9 | 101,4 | 76,2 | 22,4 | 16,8 | - | 646 |
| 70 - 75 | 72,4 | 1,0 | 5,1 | 7,0 | 50,2 | 69,3 | 17,1 | 23,6 | - | 889 |
| 75 UND MEHR | 82,3 | 1,1 | 7,0 | 8,5 | 46,3 | 56,3 | 29,0 | 35,2 | - | 1 197 |
| ZUSAMMEN | 7 319,6 | 100 | 3 624,5 | 49,5 | 3 062,4 | 41,8 | 632,9 | 8,6 | - | 818 |

1) VON DER SPALTE "INSGESAMT".

9 AUSLAENDISCHE BEVOELKERUNG AM 31.12.1999 NACH ALTERSGRUPPEN UND FAMILIENSTAND

| ALTER VON ... BIS UNTER ... JAHREN | INSGESAMT | | DAVON | | | | | | WEIBLICHE BEVOELKERUNG JE 1 000 MAENNLICHE ANZAHL | |
|--|-----------|------|---------|--------|-------------|--------|--|--------|---|---|
| | | | LEDIG | | VERHEIRATET | | VERWITWET ODER GESCHIEDEN (EINSCHL. UNBEKANNT) | | | |
| | 1 000 | 0/0 | 1 000 | 0/0 1) | 1 000 | 0/0 1) | 1 000 | 0/0 1) | | |
| MAENNLICH | | | | | | | | | | |
| UNTER 5 | 235,3 | 5,9 | 235,3 | 100 | - | - | - | - | - | - |
| 5 - 10 | 252,8 | 6,3 | 252,8 | 100 | - | - | - | - | - | - |
| 10 - 15 | 228,2 | 5,7 | 228,2 | 100 | - | - | - | - | - | - |
| 15 - 20 | 250,2 | 6,2 | 234,5 | 93,7 | 2,3 | 0,9 | 13,4 | 5,4 | - | - |
| 20 - 25 | 354,9 | 8,8 | 283,2 | 79,8 | 45,6 | 12,9 | 26,1 | 7,3 | - | - |
| 25 - 30 | 473,5 | 11,8 | 287,6 | 60,7 | 147,3 | 31,1 | 38,5 | 8,1 | - | - |
| 30 - 35 | 472,9 | 11,8 | 218,1 | 46,1 | 208,0 | 44,0 | 46,7 | 9,9 | - | - |
| 35 - 40 | 394,5 | 9,8 | 142,6 | 36,2 | 204,4 | 51,8 | 47,5 | 12,0 | - | - |
| 40 - 45 | 301,4 | 7,5 | 88,8 | 29,5 | 169,7 | 56,3 | 42,9 | 14,2 | - | - |
| 45 - 50 | 241,0 | 6,0 | 65,3 | 27,1 | 139,3 | 57,8 | 36,4 | 15,1 | - | - |
| 50 - 55 | 257,9 | 6,4 | 67,2 | 26,1 | 158,1 | 61,3 | 32,5 | 12,6 | - | - |
| 55 - 60 | 214,1 | 5,3 | 36,0 | 16,8 | 154,2 | 72,0 | 23,9 | 11,1 | - | - |
| 60 - 65 | 162,0 | 4,0 | 17,8 | 11,0 | 125,5 | 77,5 | 18,6 | 11,5 | - | - |
| 65 - 70 | 90,9 | 2,3 | 7,3 | 8,0 | 72,4 | 79,6 | 11,2 | 12,3 | - | - |
| 70 - 75 | 42,0 | 1,0 | 3,2 | 7,7 | 32,7 | 77,8 | 6,1 | 14,6 | - | - |
| 75 UND MEHR | 40,3 | 1,0 | 3,6 | 8,9 | 28,7 | 71,3 | 8,0 | 19,8 | - | - |
| ZUSAMMEN | 4 011,9 | 100 | 2 171,5 | 54,1 | 1 488,3 | 37,1 | 351,8 | 8,8 | - | - |
| WEIBLICH | | | | | | | | | | |
| UNTER 5 | 221,6 | 6,7 | 221,6 | 100 | - | - | - | - | - | - |
| 5 - 10 | 234,7 | 7,0 | 234,7 | 100 | - | - | - | - | - | - |
| 10 - 15 | 208,2 | 6,2 | 208,2 | 100 | - | - | - | - | - | - |
| 15 - 20 | 219,8 | 6,6 | 193,7 | 88,1 | 14,4 | 6,6 | 11,7 | 5,3 | - | - |
| 20 - 25 | 332,6 | 10,0 | 191,6 | 57,6 | 115,3 | 34,7 | 25,7 | 7,7 | - | - |
| 25 - 30 | 412,1 | 12,4 | 150,7 | 36,6 | 227,5 | 55,2 | 33,9 | 8,2 | - | - |
| 30 - 35 | 362,5 | 10,9 | 90,0 | 24,8 | 237,4 | 65,5 | 35,1 | 9,7 | - | - |
| 35 - 40 | 284,9 | 8,6 | 46,2 | 16,2 | 205,8 | 72,2 | 32,9 | 11,6 | - | - |
| 40 - 45 | 229,7 | 6,9 | 25,1 | 10,9 | 174,9 | 76,1 | 29,7 | 13,0 | - | - |
| 45 - 50 | 236,7 | 7,1 | 18,9 | 8,0 | 186,2 | 78,6 | 31,6 | 13,4 | - | - |
| 50 - 55 | 210,1 | 6,3 | 14,2 | 6,8 | 167,7 | 79,8 | 28,2 | 13,4 | - | - |
| 55 - 60 | 141,4 | 4,2 | 7,5 | 5,3 | 113,0 | 79,9 | 20,9 | 14,8 | - | - |
| 60 - 65 | 96,5 | 2,9 | 4,9 | 5,1 | 73,2 | 75,8 | 18,4 | 19,0 | - | - |
| 65 - 70 | 56,6 | 1,7 | 3,0 | 5,3 | 40,1 | 70,8 | 13,5 | 23,9 | - | - |
| 70 - 75 | 36,1 | 1,1 | 2,1 | 5,7 | 22,1 | 61,3 | 11,9 | 33,0 | - | - |
| 75 UND MEHR | 48,2 | 1,4 | 3,7 | 7,6 | 21,2 | 44,0 | 23,3 | 48,4 | - | - |
| ZUSAMMEN | 3 331,7 | 100 | 1 416,1 | 42,5 | 1 598,8 | 48,0 | 316,8 | 9,5 | - | - |
| INSGESAMT | | | | | | | | | | |
| UNTER 5 | 457,0 | 6,2 | 457,0 | 100 | - | - | - | - | 942 | |
| 5 - 10 | 487,5 | 6,6 | 487,5 | 100 | - | - | - | - | 928 | |
| 10 - 15 | 436,4 | 5,9 | 436,4 | 100 | - | - | - | - | 912 | |
| 15 - 20 | 470,0 | 6,4 | 428,2 | 91,1 | 16,7 | 3,6 | 25,1 | 5,3 | 879 | |
| 20 - 25 | 687,4 | 9,4 | 474,8 | 69,1 | 160,9 | 23,4 | 51,7 | 7,5 | 937 | |
| 25 - 30 | 885,6 | 12,1 | 438,3 | 49,5 | 374,8 | 42,3 | 72,4 | 8,2 | 870 | |
| 30 - 35 | 835,4 | 11,4 | 308,1 | 36,9 | 445,4 | 53,3 | 81,8 | 9,8 | 767 | |
| 35 - 40 | 679,4 | 9,3 | 188,8 | 27,8 | 410,2 | 60,4 | 80,4 | 11,8 | 722 | |
| 40 - 45 | 531,1 | 7,2 | 113,9 | 21,4 | 344,6 | 64,9 | 72,7 | 13,7 | 762 | |
| 45 - 50 | 477,8 | 6,5 | 84,3 | 17,6 | 325,5 | 68,1 | 68,1 | 14,2 | 982 | |
| 50 - 55 | 467,9 | 6,4 | 81,4 | 17,4 | 325,8 | 69,6 | 60,7 | 13,0 | 815 | |
| 55 - 60 | 355,5 | 4,8 | 43,5 | 12,2 | 267,2 | 75,2 | 44,7 | 12,6 | 660 | |
| 60 - 65 | 258,5 | 3,5 | 22,7 | 8,8 | 198,7 | 76,9 | 37,0 | 14,3 | 596 | |
| 65 - 70 | 147,6 | 2,0 | 10,3 | 7,0 | 112,5 | 76,2 | 24,8 | 16,8 | 623 | |
| 70 - 75 | 78,1 | 1,1 | 5,3 | 6,8 | 54,8 | 70,2 | 18,0 | 23,1 | 859 | |
| 75 UND MEHR | 88,5 | 1,2 | 7,2 | 8,2 | 49,9 | 56,4 | 31,3 | 35,4 | 1 196 | |
| ZUSAMMEN | 7 343,6 | 100 | 3 587,7 | 48,9 | 3 087,1 | 42,0 | 668,7 | 9,1 | 830 | |

1) VON DER SPALTE "INSGESAMT".

10 IN DEUTSCHLAND GEBORENE AUSLAENDER/-INNEN AM 31.12.1998 NACH AUSGEWAELHTEN STAATSANGEHOERIGKEITEN UND ALTERSGRUPPEN

| STAATSANGEHOERIGKEIT | INSGESAMT | | DAVON IM ALTER VON ... BIS UNTER ... JAHREN | | | | | | | | | |
|---|----------------|---|---|---|----------|---|----------|---|----------|---|-------------|---|
| | INS- GESAMT | DARUNTER IN DEUTSCH- LAND GEBOREN | UNTER 18 | | 18 - 35 | | 35 - 50 | | 50 - 65 | | 65 UND MEHR | |
| | | | ZUSAMMEN | DARUNTER IN DEUTSCH- LAND GEBOREN | ZUSAMMEN | DARUNTER IN DEUTSCH- LAND GEBOREN | ZUSAMMEN | DARUNTER IN DEUTSCH- LAND GEBOREN | ZUSAMMEN | DARUNTER IN DEUTSCH- LAND GEBOREN | ZUSAMMEN | DARUNTER IN DEUTSCH- LAND GEBOREN |
| | 1 000 | | | | | | | | | | | |
| EUROPAEISCHE STAATEN | 5 938,6 | 1 468,7 | 1 358,4 | 976,7 | 2 102,9 | 433,1 | 1 300,6 | 30,7 | 933,4 | 12,8 | 243,4 | 15,3 |
| DARUNTER: | | | | | | | | | | | | |
| BELGIEN | 23,3 | 3,4 | 2,1 | 1,3 | 6,6 | 0,9 | 7,7 | 0,7 | 4,2 | 0,2 | 2,8 | 0,3 |
| BOSNIEN UND HERZEGOWINA | 190,1 | 26,6 | 53,5 | 22,2 | 65,4 | 4,4 | 44,8 | 0,0 | 22,2 | 0,0 | 4,3 | - |
| FRANKREICH | 105,8 | 10,7 | 9,3 | 5,5 | 42,1 | 2,6 | 32,8 | 1,3 | 14,9 | 0,4 | 6,8 | 0,8 |
| GRIECHENLAND | 363,5 | 94,7 | 63,8 | 47,3 | 127,4 | 46,2 | 79,1 | 1,1 | 74,3 | 0,1 | 19,0 | 0,1 |
| GROSSBRITANNIEN UND NORDIRLAND | 114,1 | 10,8 | 10,7 | 6,5 | 37,8 | 2,9 | 40,7 | 1,0 | 17,6 | 0,1 | 7,2 | 0,3 |
| ITALIEN | 612,0 | 168,0 | 120,2 | 96,7 | 202,9 | 65,0 | 160,3 | 3,9 | 99,6 | 1,0 | 29,0 | 1,3 |
| JUGOSLAWIEN 1) | 719,5 | 127,1 | 188,7 | 92,0 | 249,7 | 34,4 | 143,0 | 0,5 | 114,0 | 0,1 | 24,0 | 0,1 |
| KROATIEN | 208,9 | 48,4 | 32,8 | 25,4 | 62,7 | 22,9 | 50,8 | 0,1 | 54,3 | 0,0 | 8,4 | 0,0 |
| MAZEDONIEN | 46,2 | 10,7 | 11,5 | 8,0 | 17,7 | 2,7 | 8,1 | 0,0 | 8,1 | 0,0 | 0,8 | - |
| NIEDERLANDE | 112,1 | 39,6 | 7,8 | 5,2 | 27,6 | 9,5 | 34,7 | 10,2 | 25,3 | 6,3 | 16,7 | 8,3 |
| OESTERREICH | 185,2 | 29,2 | 11,8 | 7,5 | 47,4 | 13,3 | 59,4 | 4,7 | 50,0 | 2,1 | 16,6 | 1,5 |
| POLEN | 283,6 | 18,0 | 35,5 | 14,0 | 102,7 | 1,1 | 105,5 | 1,9 | 26,8 | 0,5 | 13,1 | 0,5 |
| PORTUGAL | 132,6 | 23,1 | 20,6 | 13,8 | 53,5 | 9,2 | 31,4 | 0,1 | 23,9 | 0,0 | 3,2 | 0,0 |
| SCHWEIZ | 37,2 | 7,9 | 2,3 | 1,1 | 9,9 | 1,9 | 11,6 | 1,9 | 8,2 | 1,4 | 5,0 | 1,5 |
| SLOWAKEI | 9,8 | 0,3 | 0,9 | 0,3 | 6,2 | 0,0 | 2,2 | - | 0,4 | - | 0,0 | - |
| SLOWENIEN | 18,4 | 3,6 | 1,6 | 1,3 | 5,4 | 2,3 | 4,8 | 0,0 | 5,7 | 0,0 | 0,9 | 0,0 |
| SPANIEN | 131,1 | 31,6 | 12,5 | 10,8 | 45,5 | 19,6 | 29,0 | 1,1 | 32,1 | 0,1 | 12,1 | 0,1 |
| TSCHECHISCHE REPUBLIK | 20,8 | 0,5 | 2,1 | 0,5 | 11,1 | 0,0 | 5,6 | 0,0 | 1,8 | - | 0,2 | 0,0 |
| EHEM. TSCHECHOSLOWAKEI | 24,5 | 1,5 | 2,1 | 0,9 | 7,4 | 0,4 | 8,7 | 0,1 | 4,6 | 0,0 | 1,8 | 0,0 |
| TUERKEI | 2 110,2 | 792,6 | 699,9 | 600,9 | 772,5 | 191,1 | 310,0 | 0,5 | 284,7 | 0,1 | 43,2 | 0,0 |
| AUSSEREUROPAEISCHE STAATEN 2) | 1 308,8 | 160,2 | 285,2 | 142,3 | 528,4 | 16,1 | 357,7 | 1,3 | 100,6 | 0,2 | 36,9 | 0,3 |
| DARUNTER: | | | | | | | | | | | | |
| MAROKKO | 82,7 | 22,4 | 23,6 | 19,2 | 33,7 | 3,2 | 13,0 | 0,0 | 9,9 | - | 2,5 | - |
| TUNESIEN | 24,5 | 6,6 | 5,6 | 4,8 | 9,3 | 1,8 | 6,5 | 0,0 | 2,9 | 0,0 | 0,2 | 0,0 |
| VEREINIGTE STAATEN | 110,7 | 7,4 | 10,2 | 3,4 | 38,1 | 2,8 | 33,9 | 0,8 | 16,1 | 0,1 | 12,4 | 0,2 |
| INDIEN | 34,8 | 3,4 | 4,5 | 2,7 | 15,0 | 0,7 | 11,3 | 0,0 | 3,5 | - | 0,5 | 0,0 |
| IRAN, ISLAM. REP. | 115,1 | 13,1 | 26,0 | 12,0 | 30,4 | 1,0 | 41,8 | 0,1 | 12,7 | 0,0 | 4,3 | 0,0 |
| SRI LANKA | 58,3 | 12,1 | 17,1 | 12,0 | 22,2 | 0,0 | 16,2 | 0,0 | 2,4 | - | 0,4 | - |
| VIETNAM | 85,5 | 17,7 | 23,2 | 17,5 | 34,0 | 0,2 | 24,0 | 0,0 | 2,5 | - | 1,7 | 0,0 |
| STAATENLOS UNGEKLAERT UND OHNE ANGABE | 18,1 | 5,7 | 3,5 | 2,2 | 4,0 | 0,6 | 4,4 | 1,2 | 2,3 | 0,7 | 3,9 | 1,0 |
| INSGESAMT | 7 319,6 | 1 651,1 | 1 668,5 | 1 134,7 | 2 653,5 | 450,9 | 1 670,5 | 34,4 | 1 039,4 | 14,1 | 287,6 | 16,9 |
| | PROZENT 3) | | | | | | | | | | | |
| EUROPAEISCHE STAATEN | 81,1 | 24,7 | 22,9 | 71,9 | 35,4 | 20,6 | 21,9 | 2,4 | 15,7 | 1,4 | 4,1 | 6,3 |
| DARUNTER: | | | | | | | | | | | | |
| BELGIEN | 0,3 | 14,6 | 8,9 | 61,7 | 28,3 | 13,5 | 32,9 | 8,9 | 18,0 | 4,8 | 11,9 | 12,3 |
| BOSNIEN UND HERZEGOWINA | 2,6 | 14,0 | 28,1 | 41,5 | 34,4 | 6,7 | 23,6 | 0,0 | 11,7 | 0,0 | 2,3 | - |
| FRANKREICH | 1,4 | 10,1 | 8,7 | 59,7 | 39,8 | 6,3 | 31,0 | 4,0 | 14,1 | 2,7 | 6,4 | 11,5 |
| GRIECHENLAND | 5,0 | 26,1 | 17,5 | 74,2 | 35,0 | 36,3 | 21,7 | 1,4 | 20,4 | 0,1 | 5,2 | 0,3 |
| GROSSBRITANNIEN UND NORDIRLAND | 1,6 | 9,5 | 9,4 | 60,1 | 33,1 | 7,6 | 35,7 | 2,6 | 15,5 | 0,8 | 6,3 | 4,4 |
| ITALIEN | 8,4 | 27,4 | 19,6 | 80,5 | 33,2 | 32,0 | 26,2 | 2,5 | 16,3 | 1,0 | 4,7 | 4,6 |
| JUGOSLAWIEN 1) | 9,8 | 17,7 | 26,2 | 48,7 | 34,7 | 13,8 | 19,9 | 0,4 | 15,8 | 0,1 | 3,3 | 0,5 |
| KROATIEN | 2,9 | 23,2 | 15,7 | 77,4 | 30,0 | 36,6 | 24,3 | 0,2 | 26,0 | 0,0 | 4,0 | 0,1 |
| MAZEDONIEN | 0,6 | 23,1 | 24,8 | 69,5 | 38,4 | 15,2 | 17,6 | 0,1 | 17,6 | 0,0 | 1,6 | - |
| NIEDERLANDE | 1,5 | 35,3 | 7,0 | 66,8 | 24,6 | 34,6 | 31,0 | 29,5 | 22,5 | 25,0 | 14,9 | 49,7 |
| OESTERREICH | 2,5 | 15,8 | 6,4 | 64,2 | 25,6 | 28,1 | 32,1 | 7,9 | 27,0 | 4,2 | 9,0 | 9,2 |
| POLEN | 3,9 | 6,4 | 12,5 | 39,5 | 36,2 | 1,1 | 37,2 | 1,8 | 9,4 | 1,8 | 4,6 | 4,0 |
| PORTUGAL | 1,8 | 17,4 | 15,5 | 67,3 | 40,4 | 17,1 | 23,7 | 0,2 | 18,0 | 0,0 | 2,4 | 0,2 |
| SCHWEIZ | 0,5 | 21,2 | 6,2 | 49,9 | 26,8 | 19,6 | 31,3 | 16,6 | 22,2 | 16,5 | 13,5 | 30,1 |
| SLOWAKEI | 0,1 | 2,8 | 9,7 | 26,7 | 63,6 | 0,4 | 22,4 | - | 4,0 | - | 0,4 | - |
| SLOWENIEN | 0,3 | 19,6 | 8,8 | 77,5 | 29,4 | 42,3 | 26,0 | 0,9 | 30,8 | 0,2 | 5,0 | 0,7 |
| SPANIEN | 1,8 | 24,1 | 9,5 | 86,1 | 34,7 | 43,1 | 22,1 | 3,9 | 24,5 | 0,2 | 9,2 | 0,5 |
| TSCHECHISCHE REPUBLIK | 0,3 | 2,5 | 10,0 | 23,7 | 53,3 | 0,3 | 27,1 | 0,0 | 8,5 | - | 1,0 | 0,9 |
| EHEM. TSCHECHOSLOWAKEI | 0,3 | 6,1 | 8,4 | 45,6 | 30,1 | 5,5 | 35,5 | 1,1 | 18,8 | 0,5 | 7,2 | 1,3 |
| TUERKEI | 28,8 | 37,6 | 33,2 | 85,9 | 36,6 | 24,7 | 14,7 | 0,1 | 13,5 | 0,0 | 2,0 | 0,0 |
| AUSSEREUROPAEISCHE STAATEN 2) | 17,9 | 12,2 | 21,8 | 49,9 | 40,4 | 3,0 | 27,3 | 0,4 | 7,7 | 0,2 | 2,8 | 0,8 |
| DARUNTER: | | | | | | | | | | | | |
| MAROKKO | 1,1 | 27,1 | 28,6 | 81,2 | 40,7 | 9,4 | 15,7 | 0,1 | 12,0 | - | 3,0 | - |
| TUNESIEN | 0,3 | 27,0 | 22,7 | 86,0 | 38,1 | 19,6 | 26,7 | 0,2 | 11,7 | 0,1 | 0,9 | 0,4 |
| VEREINIGTE STAATEN | 1,5 | 6,7 | 9,2 | 33,1 | 34,4 | 7,4 | 30,6 | 2,5 | 14,5 | 0,8 | 11,2 | 1,7 |
| INDIEN | 0,5 | 9,8 | 12,9 | 60,1 | 43,1 | 4,6 | 32,6 | 0,2 | 10,1 | - | 1,4 | 0,2 |
| IRAN, ISLAM. REP. | 1,6 | 11,4 | 22,6 | 46,3 | 26,4 | 3,2 | 36,3 | 0,3 | 11,0 | 0,1 | 3,8 | 0,2 |
| SRI LANKA | 0,8 | 20,7 | 29,3 | 70,3 | 38,1 | 0,2 | 27,7 | 0,0 | 4,1 | - | 0,7 | - |
| VIETNAM | 1,2 | 20,7 | 27,1 | 75,4 | 39,8 | 0,5 | 28,1 | 0,0 | 3,0 | - | 2,0 | 0,1 |
| STAATENLOS UNGEKLAERT UND OHNE ANGABE | 0,2 | 31,7 | 19,4 | 64,0 | 22,2 | 15,9 | 24,5 | 27,1 | 12,5 | 30,1 | 21,5 | 25,2 |
| INSGESAMT | 100 | 22,6 | 22,8 | 68,0 | 36,3 | 17,0 | 22,8 | 2,1 | 14,2 | 1,4 | 3,9 | 5,9 |

1) SERBIEN/MONTENEGRO.

2) EINSCHL. DER IN ASIEN GELEGENEN NACHFOLGESTAATEN DER EHEM. SOWJETUNION.

3) BEI DER IN DEUTSCHLAND GEBORENEN AUSLAENDISCHEN BEVOELKERUNG INSGESAMT BZW. BESTIMMTEN ALTERS: ANTEIL AN DER AUSLAENDISCHEN BEVOELKERUNG INSGESAMT BZW. AN DER GESAMTZAHLE DER AUSLAENDISCHEN BEVOELKERUNG GLEICHEN ALTERS.

11 IN DEUTSCHLAND GEBORENE AUSLAENDER/-INNEN AM 31.12.1999 NACH AUSGEWAHLTEN STAATSANGEHOERIGKEITEN UND ALTERSGRUPPEN

| STAATSANGEHOERIGKEIT | INSGESAMT | | DAVON IM ALTER VON ... BIS UNTER ... JAHREN | | | | | | | | | |
|---|----------------|---|---|---|----------|---|----------|---|----------|---|-------------|---|
| | INS- GESAMT | DARUNTER IN DEUTSCH- LAND GEBOREN | UNTER 18 | | 18 - 35 | | 35 - 50 | | 50 - 65 | | 65 UND MEHR | |
| | | | ZUSAMMEN | DARUNTER IN DEUTSCH- LAND GEBOREN | ZUSAMMEN | DARUNTER IN DEUTSCH- LAND GEBOREN | ZUSAMMEN | DARUNTER IN DEUTSCH- LAND GEBOREN | ZUSAMMEN | DARUNTER IN DEUTSCH- LAND GEBOREN | ZUSAMMEN | DARUNTER IN DEUTSCH- LAND GEBOREN |
| 1 000 | | | | | | | | | | | | |
| EUROPAEISCHE STAATEN | 5 930,3 | 1 467,7 | 1 324,8 | 955,6 | 2 070,0 | 450,3 | 1 299,2 | 33,6 | 968,6 | 13,5 | 267,7 | 14,7 |
| DARUNTER: | | | | | | | | | | | | |
| BELGIEN | 23,3 | 3,4 | 2,1 | 1,3 | 6,3 | 0,9 | 7,7 | 0,7 | 4,4 | 0,2 | 2,8 | 0,3 |
| BOSNIEN UND HERZEGOWINA | 167,7 | 26,9 | 42,8 | 20,9 | 56,7 | 5,9 | 38,1 | 0,0 | 25,7 | 0,0 | 4,4 | - |
| FRANKREICH | 107,2 | 10,8 | 9,3 | 5,6 | 41,9 | 2,7 | 32,6 | 1,3 | 16,6 | 0,5 | 6,8 | 0,8 |
| GRIECHENLAND | 364,4 | 96,6 | 63,0 | 47,4 | 125,2 | 47,4 | 80,9 | 1,8 | 73,2 | 0,1 | 22,0 | 0,1 |
| GROSSBRITANNIEN UND NORDIRLAND | 113,5 | 10,9 | 10,6 | 6,4 | 35,5 | 2,9 | 41,0 | 1,1 | 19,0 | 0,2 | 7,4 | 0,3 |
| ITALIEN | 615,9 | 172,2 | 119,1 | 96,3 | 200,2 | 68,5 | 162,4 | 5,1 | 102,8 | 1,0 | 31,5 | 1,3 |
| JUGOSLAWIEN 1) | 737,2 | 129,3 | 201,4 | 94,6 | 254,8 | 33,9 | 136,1 | 0,5 | 117,6 | 0,1 | 27,3 | 0,1 |
| KROATIEN | 214,0 | 50,6 | 32,1 | 25,4 | 65,6 | 25,0 | 47,6 | 0,1 | 58,9 | 0,0 | 9,7 | 0,0 |
| MAZEDONIEN | 49,4 | 12,0 | 12,2 | 8,9 | 19,4 | 3,1 | 7,9 | 0,0 | 8,9 | 0,0 | 1,0 | - |
| NIEDERLANDE | 110,5 | 38,2 | 7,7 | 5,1 | 25,9 | 8,8 | 34,2 | 10,1 | 26,5 | 6,5 | 16,3 | 7,8 |
| OESTERREICH | 186,1 | 29,2 | 11,7 | 7,5 | 46,2 | 12,7 | 58,3 | 5,3 | 52,9 | 2,2 | 16,9 | 1,5 |
| POLEN | 291,7 | 18,2 | 34,1 | 14,2 | 106,6 | 1,2 | 107,7 | 1,7 | 30,1 | 0,6 | 13,1 | 0,5 |
| PORTUGAL | 132,6 | 23,9 | 20,8 | 14,1 | 51,6 | 9,7 | 32,0 | 0,1 | 24,4 | 0,0 | 3,7 | 0,0 |
| SCHWEIZ | 37,5 | 7,8 | 2,2 | 1,1 | 9,6 | 1,8 | 11,8 | 2,0 | 8,6 | 1,4 | 5,1 | 1,5 |
| SLOWAKEI | 12,1 | 0,3 | 1,0 | 0,3 | 7,7 | 0,0 | 2,8 | 0,0 | 0,5 | - | 0,0 | - |
| SLOWENIEN | 18,6 | 3,7 | 1,5 | 1,2 | 5,5 | 2,4 | 4,4 | 0,1 | 6,2 | 0,0 | 1,1 | 0,0 |
| SPANIEN | 129,9 | 31,5 | 11,9 | 10,2 | 44,7 | 19,4 | 29,0 | 1,8 | 31,2 | 0,1 | 13,1 | 0,1 |
| TSSCHECHISCHE REPUBLIK | 22,0 | 0,6 | 2,3 | 0,5 | 12,2 | 0,0 | 5,5 | 0,0 | 1,9 | 0,0 | 0,2 | 0,0 |
| EHEM. TSSCHECHOSLOWAKEI | 22,9 | 1,4 | 1,8 | 0,8 | 6,5 | 0,4 | 8,1 | 0,1 | 4,7 | 0,0 | 1,8 | 0,0 |
| TUERKEI | 2 053,6 | 779,0 | 666,0 | 577,3 | 735,2 | 201,0 | 314,7 | 0,6 | 285,9 | 0,1 | 51,9 | 0,0 |
| AUSSEREUROPAEISCHE STAATEN 2) | 1 339,1 | 164,7 | 287,3 | 145,2 | 528,4 | 17,4 | 376,5 | 1,5 | 107,5 | 0,2 | 39,4 | 0,3 |
| DARUNTER: | | | | | | | | | | | | |
| MAROKKO | 81,5 | 21,5 | 21,7 | 17,9 | 34,3 | 3,6 | 12,9 | 0,0 | 9,7 | - | 2,9 | - |
| TUNESIEN | 24,3 | 6,2 | 4,9 | 4,2 | 9,9 | 2,0 | 6,1 | 0,0 | 3,1 | 0,0 | 0,2 | 0,0 |
| VEREINIGTE STAATEN | 112,0 | 7,5 | 10,3 | 3,4 | 36,8 | 2,8 | 35,5 | 1,0 | 16,9 | 0,1 | 12,6 | 0,2 |
| INDIEN | 34,3 | 3,4 | 4,3 | 2,6 | 14,5 | 0,8 | 11,2 | 0,0 | 3,7 | - | 0,6 | 0,0 |
| IRAN, ISLAM. REP. | 116,4 | 13,8 | 25,4 | 12,7 | 29,4 | 1,0 | 43,5 | 0,1 | 13,4 | 0,0 | 4,8 | 0,0 |
| SRI LANKA | 55,1 | 12,3 | 16,5 | 12,2 | 19,4 | 0,1 | 16,1 | 0,0 | 2,6 | - | 0,5 | - |
| VIETNAM | 85,4 | 18,2 | 23,3 | 17,9 | 31,8 | 0,3 | 26,0 | 0,0 | 2,5 | - | 1,7 | 0,0 |
| STAATENLOS UNGEKLAERT UND OHNE ANGABE | 18,0 | 5,6 | 3,6 | 2,3 | 4,1 | 0,6 | 4,2 | 1,0 | 2,4 | 0,7 | 3,7 | 0,9 |
| INSGESAMT | 7 343,6 | 1 655,1 | 1 637,6 | 1 117,2 | 2 621,6 | 469,6 | 1 688,3 | 37,3 | 1 081,9 | 14,9 | 314,2 | 16,2 |
| PROZENT 3) | | | | | | | | | | | | |
| EUROPAEISCHE STAATEN | 80,8 | 24,7 | 22,3 | 72,1 | 34,9 | 21,8 | 21,9 | 2,6 | 16,3 | 1,4 | 4,5 | 5,5 |
| DARUNTER: | | | | | | | | | | | | |
| BELGIEN | 0,3 | 14,6 | 9,0 | 61,1 | 27,0 | 13,9 | 33,1 | 9,0 | 18,9 | 5,0 | 12,0 | 11,7 |
| BOSNIEN UND HERZEGOWINA | 2,3 | 16,0 | 25,5 | 48,9 | 33,8 | 10,5 | 22,7 | 0,0 | 15,3 | 0,0 | 2,6 | - |
| FRANKREICH | 1,5 | 10,1 | 8,7 | 59,9 | 39,1 | 6,4 | 30,4 | 4,0 | 15,9 | 2,9 | 6,4 | 11,0 |
| GRIECHENLAND | 5,0 | 26,5 | 17,3 | 75,2 | 34,4 | 37,8 | 22,2 | 2,2 | 20,1 | 0,1 | 6,0 | 0,3 |
| GROSSBRITANNIEN UND NORDIRLAND | 1,5 | 9,6 | 9,3 | 60,4 | 31,3 | 8,2 | 36,2 | 2,8 | 16,7 | 1,0 | 6,5 | 4,2 |
| ITALIEN | 8,4 | 28,0 | 19,3 | 80,8 | 32,5 | 34,2 | 26,4 | 3,1 | 16,7 | 1,0 | 5,1 | 4,0 |
| JUGOSLAWIEN 1) | 10,0 | 17,5 | 27,3 | 47,0 | 34,6 | 13,3 | 18,5 | 0,4 | 16,0 | 0,1 | 3,7 | 0,4 |
| KROATIEN | 2,9 | 23,6 | 15,0 | 79,1 | 30,7 | 38,1 | 22,3 | 0,3 | 27,5 | 0,0 | 4,5 | 0,1 |
| MAZEDONIEN | 0,7 | 24,2 | 24,7 | 72,5 | 39,2 | 16,1 | 16,1 | 0,1 | 18,0 | 0,0 | 2,0 | - |
| NIEDERLANDE | 1,5 | 34,6 | 7,0 | 66,4 | 23,4 | 33,8 | 30,9 | 29,4 | 23,9 | 24,4 | 14,8 | 48,0 |
| OESTERREICH | 2,5 | 15,7 | 6,3 | 64,0 | 24,8 | 27,6 | 31,4 | 9,0 | 28,4 | 4,1 | 9,1 | 8,9 |
| POLEN | 4,0 | 6,2 | 11,7 | 41,7 | 36,6 | 1,1 | 36,9 | 1,6 | 10,3 | 2,0 | 4,5 | 3,8 |
| PORTUGAL | 1,8 | 18,0 | 15,7 | 67,8 | 38,9 | 18,7 | 24,2 | 0,3 | 18,4 | 0,0 | 2,8 | 0,1 |
| SCHWEIZ | 0,5 | 20,8 | 6,0 | 50,2 | 25,7 | 18,9 | 31,6 | 16,5 | 23,0 | 16,1 | 13,7 | 29,3 |
| SLOWAKEI | 0,2 | 2,7 | 8,5 | 29,7 | 63,9 | 0,3 | 23,1 | 0,1 | 4,2 | - | 0,3 | - |
| SLOWENIEN | 0,3 | 19,6 | 8,2 | 77,9 | 29,2 | 43,9 | 23,8 | 1,3 | 33,1 | 0,2 | 5,7 | 0,8 |
| SPANIEN | 1,8 | 24,3 | 9,2 | 85,6 | 34,4 | 43,4 | 22,3 | 6,0 | 24,0 | 0,2 | 10,1 | 0,4 |
| TSSCHECHISCHE REPUBLIK | 0,3 | 2,7 | 10,3 | 24,2 | 55,3 | 0,3 | 24,9 | 0,1 | 8,4 | 0,1 | 1,0 | 0,9 |
| EHEM. TSSCHECHOSLOWAKEI | 0,3 | 6,1 | 7,7 | 47,9 | 28,5 | 6,2 | 35,5 | 1,1 | 20,6 | 0,6 | 7,7 | 1,2 |
| TUERKEI | 28,0 | 37,9 | 32,4 | 86,7 | 35,8 | 27,3 | 15,3 | 0,2 | 13,9 | 0,0 | 2,5 | 0,0 |
| AUSSEREUROPAEISCHE STAATEN 2) | 18,2 | 12,3 | 21,5 | 50,5 | 39,5 | 3,3 | 28,1 | 0,4 | 8,0 | 0,2 | 2,9 | 0,8 |
| DARUNTER: | | | | | | | | | | | | |
| MAROKKO | 1,1 | 26,4 | 26,6 | 82,7 | 42,1 | 10,4 | 15,8 | 0,1 | 11,9 | - | 3,6 | - |
| TUNESIEN | 0,9 | 25,8 | 20,3 | 85,3 | 40,7 | 20,6 | 25,1 | 0,2 | 12,9 | 0,1 | 1,0 | 0,4 |
| VEREINIGTE STAATEN | 1,5 | 6,7 | 9,2 | 32,6 | 32,8 | 7,6 | 31,7 | 2,8 | 15,0 | 0,8 | 11,2 | 1,9 |
| INDIEN | 0,5 | 9,8 | 12,6 | 59,1 | 42,4 | 5,4 | 32,6 | 0,2 | 10,8 | - | 1,6 | 0,2 |
| IRAN, ISLAM. REP. | 1,6 | 11,9 | 21,8 | 50,0 | 25,2 | 3,4 | 37,4 | 0,3 | 11,5 | 0,1 | 4,1 | 0,2 |
| SRI LANKA | 0,8 | 22,3 | 30,0 | 73,8 | 35,2 | 0,4 | 29,2 | 0,0 | 4,8 | - | 0,8 | - |
| VIETNAM | 1,2 | 21,3 | 27,3 | 76,8 | 37,2 | 0,9 | 30,4 | 0,0 | 3,0 | - | 2,0 | 0,1 |
| STAATENLOS UNGEKLAERT UND OHNE ANGABE | 0,2 | 31,3 | 19,9 | 64,6 | 22,8 | 15,5 | 23,5 | 24,7 | 13,4 | 30,7 | 20,3 | 24,6 |
| INSGESAMT | 100 | 22,5 | 22,3 | 68,2 | 35,7 | 17,9 | 23,0 | 2,2 | 14,7 | 1,4 | 4,3 | 5,2 |

1) SERBIEN/MONTENEGRO.

2) EINSCHL. DER IN ASIEN GELEGENEN NACHFOLGESTAATEN DER EHEM. SOWJETUNION.

3) BEI DER IN DEUTSCHLAND GEBORENEN AUSLAENDISCHEN BEVUELKERUNG INSGESAMT BZW. BESTIMMTEN ALTERS: ANTEIL AN DER AUSLAENDISCHEN BEVUELKERUNG INSGESAMT BZW. AN DER GESAMTZAHLE DER AUSLAENDISCHEN BEVUELKERUNG GLEICHEN ALTERS.

| LFD. NR. | STAATSANGEHÖRIGKEIT | INSGESAMT | DAVON AUFENTHALTSDAUER VON ... | | | |
|----------|--------------------------------|-----------|--------------------------------|-------|-------|-------|
| | | | UNTER 1 | 1 - 4 | 4 - 6 | 6 - 8 |
| EUROPA | | | | | | |
| 1 | BELGIEN | 23,3 | 1,2 | 2,9 | 1,6 | 1,5 |
| 2 | DAENEMARK | 20,4 | 1,4 | 3,3 | 2,2 | 1,9 |
| 3 | FINNLAND | 15,2 | 1,5 | 2,9 | 1,4 | 1,0 |
| 4 | FRANKREICH | 105,8 | 8,0 | 17,2 | 8,8 | 7,7 |
| 5 | GRIECHENLAND | 363,5 | 9,2 | 33,0 | 20,9 | 27,5 |
| 6 | GRÖSSBRITANNIEN UND NORDIRLAND | 114,1 | 6,8 | 16,6 | 10,2 | 10,0 |
| 7 | IRLAND | 15,5 | 1,3 | 3,4 | 1,9 | 2,7 |
| 8 | ITALIEN | 612,0 | 19,4 | 61,8 | 31,6 | 28,3 |
| 9 | LUXEMBURG | 5,7 | 0,3 | 0,8 | 0,4 | 0,3 |
| 10 | NIEDERLANDE | 112,1 | 3,9 | 10,8 | 5,6 | 4,9 |
| 11 | OESTERREICH | 185,2 | 5,6 | 14,0 | 7,3 | 7,8 |
| 12 | PORTUGAL | 132,6 | 6,1 | 23,4 | 14,7 | 12,4 |
| 13 | SCHWEDEN | 17,9 | 1,9 | 3,7 | 1,8 | 1,5 |
| 14 | SPANIEN | 131,1 | 4,4 | 9,8 | 4,8 | 4,2 |
| 15 | EU-STAAATEN | 1 854,3 | 71,3 | 203,5 | 113,1 | 111,7 |
| 16 | ALBANIEN | 11,6 | 1,0 | 2,3 | 2,0 | 3,3 |
| 17 | BOSNIEN UND HERZEGOWINA | 190,1 | 3,9 | 25,2 | 59,4 | 60,5 |
| 18 | BULGARIEN | 31,6 | 2,4 | 4,6 | 5,3 | 10,1 |
| 19 | ESTLAND | 3,3 | 0,6 | 1,5 | 0,7 | 0,2 |
| 20 | ISLAND | 1,6 | 0,2 | 0,4 | 0,2 | 0,2 |
| 21 | JUGOSLAWIEN 1) | 719,5 | 47,1 | 86,8 | 104,5 | 145,7 |
| 22 | KROATIEN | 208,9 | 4,1 | 13,6 | 12,7 | 23,6 |
| 23 | LETTLAND | 6,9 | 1,5 | 2,4 | 1,2 | 0,5 |
| 24 | LITAUEN | 7,2 | 1,4 | 3,2 | 1,5 | 0,6 |
| 25 | MAZEDONIEN | 46,2 | 2,1 | 6,1 | 3,9 | 6,1 |
| 26 | MOLDAU, REPUBLIK | 7,2 | 1,5 | 4,0 | 1,2 | 0,5 |
| 27 | NORWEGEN | 7,6 | 0,6 | 1,5 | 1,0 | 0,7 |
| 28 | POLEN | 283,6 | 19,2 | 53,7 | 28,3 | 36,5 |
| 29 | RUMAENIEN | 89,8 | 5,9 | 12,8 | 18,1 | 29,5 |
| 30 | RUSSISCHE FOEDERATION | 81,1 | 13,6 | 41,3 | 16,3 | 7,4 |
| 31 | SCHWEIZ | 37,2 | 1,9 | 4,5 | 2,5 | 2,3 |
| 32 | SLOWAKEI | 9,8 | 2,4 | 3,9 | 1,6 | 0,7 |
| 33 | SLOWENIEN | 18,4 | 0,5 | 1,3 | 0,8 | 1,0 |
| 34 | TSCHECHISCHE REPUBLIK | 20,8 | 3,6 | 6,6 | 4,1 | 3,2 |
| 35 | EHEM. TSCHECHOSLOWAKEI | 24,5 | 0,3 | 1,0 | 1,6 | 6,2 |
| 36 | TUERKEI | 2 110,2 | 61,1 | 238,7 | 152,5 | 168,9 |
| 37 | UKRAINE | 63,8 | 11,9 | 30,3 | 15,1 | 5,7 |
| 38 | UNGARN | 51,9 | 4,8 | 8,2 | 5,4 | 7,4 |
| 39 | WEISSRUSSLAND (BELARUS) | 5,8 | 1,2 | 2,8 | 1,1 | 0,5 |
| 40 | UEBRIGES EUROPA 2) | 45,8 | 0,6 | 4,1 | 6,8 | 18,3 |
| 41 | EUROPA ZUSAMMEN | 5 938,6 | 264,9 | 764,3 | 560,8 | 651,5 |
| AFRIKA | | | | | | |
| 42 | AEGYPTEN | 14,0 | 1,0 | 2,8 | 1,6 | 2,7 |
| 43 | AETHIOPIEN | 17,5 | 0,6 | 3,7 | 1,9 | 2,6 |
| 44 | ALGERIEN | 17,6 | 1,5 | 3,5 | 4,1 | 3,6 |
| 45 | GHANA | 22,4 | 1,0 | 2,9 | 1,8 | 3,9 |
| 46 | MAROKKO | 82,7 | 3,9 | 11,0 | 6,8 | 8,8 |
| 47 | NIGERIA | 15,9 | 1,1 | 4,3 | 2,0 | 4,0 |
| 48 | SOMALIA | 8,8 | 1,1 | 2,3 | 1,0 | 1,6 |
| 49 | SUEDAFRIKA | 4,8 | 0,6 | 1,1 | 0,6 | 0,7 |
| 50 | TUNESIEN | 24,5 | 1,3 | 3,2 | 2,1 | 2,3 |
| 51 | UEBRIGES AFRIKA | 94,9 | 9,7 | 28,3 | 16,2 | 18,5 |
| 52 | AFRIKA ZUSAMMEN | 303,3 | 21,9 | 63,0 | 38,1 | 48,7 |
| AMERIKA | | | | | | |
| 53 | ARGENTINIEN | 4,8 | 0,4 | 0,8 | 0,4 | 0,5 |
| 54 | BRASILIEN | 21,0 | 2,5 | 5,5 | 2,9 | 2,6 |
| 55 | CHILE | 6,3 | 0,3 | 0,7 | 0,4 | 0,4 |
| 56 | KANADA | 11,4 | 1,2 | 2,2 | 1,0 | 1,0 |
| 57 | VEREINIGTE STAATEN | 110,7 | 9,7 | 17,3 | 9,1 | 10,8 |
| 58 | UEBRIGES AMERIKA | 45,2 | 5,0 | 12,5 | 5,8 | 5,1 |
| 59 | AMERIKA ZUSAMMEN | 199,3 | 19,1 | 39,1 | 19,7 | 20,5 |

*) DIE AUFENTHALTSDAUER ERGIBT SICH OHNE BERUECKSICHTIGUNG VON UNTERBRECHUNGEN ALS DIFFERENZ ZWISCHEN AUSZAEHLUNGSSTICHTAG UND DATUM DER ERSTEN EINREISE NACH DEUTSCHLAND.

2) EINSCHL. GEBIET DER EHEM. SOUJETUNION OHNE NAEHERE ANGABE.

1) SERBIEN/MONTENEGRO.

AUSGEWAHLTEN STAATSANGEHOERIGKEITEN UND AUFENTHALTSDAUER*)

| BIS UNTER ... JAHREN | | | | | | LFD. NR. |
|----------------------|---------|---------|---------|---------|-------------|-------------|
| 8 - 10 | 10 - 15 | 15 - 20 | 20 - 25 | 25 - 30 | 30 UND MEHR | |
| 1,5 | 3,0 | 2,5 | 2,0 | 2,4 | 4,5 | 1 |
| 1,4 | 2,1 | 1,8 | 1,6 | 2,1 | 2,6 | 2 |
| 0,7 | 1,2 | 1,0 | 1,1 | 2,6 | 1,7 | 3 |
| 7,2 | 12,7 | 10,5 | 9,6 | 11,6 | 12,6 | 4 |
| 29,4 | 34,4 | 25,1 | 34,6 | 83,5 | 65,9 | 5 |
| | | | | | | 6 |
| 8,0 | 14,3 | 13,9 | 12,7 | 11,6 | 10,1 | 7 |
| 1,4 | 2,0 | 1,2 | 0,7 | 0,6 | 0,3 | 8 |
| 30,5 | 63,8 | 68,9 | 71,0 | 113,6 | 123,1 | 9 |
| 0,3 | 0,6 | 0,5 | 0,5 | 0,7 | 1,3 | 10 |
| 5,0 | 9,4 | 7,5 | 8,3 | 13,7 | 43,1 | 11 |
| 8,6 | 16,5 | 17,6 | 16,6 | 40,4 | 50,9 | 12 |
| 7,3 | 7,8 | 8,1 | 16,5 | 28,4 | 7,8 | 13 |
| 1,1 | 1,5 | 1,3 | 1,2 | 1,9 | 1,9 | 14 |
| 3,4 | 6,6 | 7,7 | 12,9 | 36,7 | 40,7 | 15 |
| 105,8 | 175,6 | 167,7 | 189,3 | 349,7 | 366,6 | 16 |
| | | | | | | 17 |
| 2,8 | 0,1 | 0,0 | 0,0 | 0,0 | 0,0 | 18 |
| 4,2 | 4,6 | 5,3 | 7,0 | 18,4 | 1,6 | 19 |
| 4,8 | 1,8 | 0,9 | 0,5 | 0,6 | 0,5 | 20 |
| 0,1 | 0,0 | 0,0 | 0,0 | 0,0 | 0,2 | 21 |
| 0,1 | 0,2 | 0,1 | 0,1 | 0,1 | 0,1 | 22 |
| 37,4 | 39,6 | 36,5 | 45,0 | 144,1 | 32,8 | 23 |
| 7,6 | 12,4 | 17,7 | 23,4 | 69,3 | 24,5 | 24 |
| 0,1 | 0,0 | 0,0 | 0,0 | 0,1 | 1,0 | 25 |
| 0,2 | 0,0 | 0,0 | 0,0 | 0,0 | 0,3 | 26 |
| 3,9 | 5,4 | 3,9 | 4,1 | 9,8 | 0,8 | 27 |
| 0,0 | 0,0 | 0,0 | 0,0 | 0,0 | 0,0 | 28 |
| 0,6 | 0,7 | 0,5 | 0,5 | 0,7 | 0,9 | 29 |
| 53,0 | 54,8 | 22,6 | 4,5 | 2,3 | 8,8 | 30 |
| 15,5 | 4,9 | 1,5 | 0,6 | 0,7 | 0,3 | 31 |
| 1,6 | 0,5 | 0,1 | 0,1 | 0,0 | 0,1 | 32 |
| 2,4 | 3,3 | 2,6 | 3,0 | 4,0 | 10,5 | 33 |
| 0,3 | 0,5 | 0,2 | 0,1 | 0,1 | 0,0 | 34 |
| 0,5 | 0,8 | 1,2 | 1,8 | 6,5 | 3,9 | 35 |
| 0,8 | 1,4 | 0,6 | 0,2 | 0,3 | 0,1 | 36 |
| 3,1 | 4,3 | 3,0 | 1,1 | 2,5 | 1,5 | 37 |
| 163,1 | 248,1 | 303,2 | 311,2 | 381,3 | 82,1 | 38 |
| 0,6 | 0,1 | 0,0 | 0,0 | 0,0 | 0,0 | 39 |
| 6,9 | 7,7 | 4,3 | 2,2 | 2,2 | 2,9 | 40 |
| 0,1 | 0,0 | 0,0 | 0,0 | 0,0 | 0,0 | 41 |
| 9,4 | 2,7 | 1,5 | 0,8 | 0,5 | 1,0 | 42 |
| 424,8 | 569,6 | 573,4 | 595,6 | 993,2 | 540,7 | 43 |
| | | | | | | 44 |
| 1,5 | 1,7 | 1,0 | 0,7 | 0,5 | 0,5 | 45 |
| 2,8 | 3,7 | 1,8 | 0,3 | 0,1 | 0,0 | 46 |
| 1,4 | 1,1 | 0,8 | 0,4 | 0,3 | 1,0 | 47 |
| 3,5 | 4,8 | 2,7 | 1,1 | 0,5 | 0,2 | 48 |
| 8,5 | 14,9 | 11,3 | 5,4 | 8,2 | 4,0 | 49 |
| 2,4 | 0,7 | 0,4 | 0,3 | 0,5 | 0,2 | 50 |
| 2,1 | 0,4 | 0,1 | 0,1 | 0,0 | 0,0 | 51 |
| 0,4 | 0,5 | 0,3 | 0,2 | 0,2 | 0,1 | 52 |
| 1,9 | 2,9 | 3,4 | 2,5 | 4,4 | 0,5 | 53 |
| 8,9 | 7,9 | 3,1 | 1,2 | 0,8 | 0,4 | 54 |
| 33,4 | 38,6 | 24,8 | 12,2 | 15,4 | 7,0 | 55 |
| | | | | | | 56 |
| 0,5 | 0,6 | 0,6 | 0,3 | 0,2 | 0,3 | 57 |
| 2,2 | 2,4 | 1,1 | 0,6 | 0,8 | 0,4 | 58 |
| 0,6 | 1,1 | 0,8 | 1,3 | 0,5 | 0,2 | 59 |
| 0,9 | 1,1 | 0,8 | 0,7 | 1,3 | 1,3 | 60 |
| 8,4 | 13,9 | 9,6 | 9,0 | 11,8 | 11,0 | 61 |
| 4,5 | 5,3 | 2,9 | 1,7 | 1,4 | 1,0 | 62 |
| 17,0 | 24,4 | 15,8 | 13,6 | 16,0 | 14,1 | 63 |

| LFD. NR. | STAATSANGEHOERIGKEIT | INSGESAMT | DAVON AUFENTHALTSDAUER VON ... | | | |
|-------------|---|-----------|--------------------------------|---------|-------|-------|
| | | | UNTER 1 | 1 - 4 | 4 - 6 | 6 - 8 |
| | ASIEN | | | | | |
| 60 | AFGHANISTAN | 68,3 | 4,4 | 19,5 | 11,2 | 10,5 |
| 61 | CHINA | 38,7 | 5,3 | 10,9 | 5,7 | 5,5 |
| 62 | TAIWAN | 5,4 | 0,4 | 1,0 | 0,6 | 0,7 |
| 63 | INDIEN | 34,8 | 3,0 | 7,4 | 3,3 | 4,2 |
| 64 | INDONESIEN | 10,1 | 0,9 | 1,9 | 1,0 | 1,0 |
| 65 | IRAN, ISLAM. REPUBLIK | 115,1 | 4,4 | 15,7 | 7,7 | 8,3 |
| 66 | ISRAEL | 9,2 | 0,4 | 1,2 | 0,6 | 1,2 |
| 67 | JAPAN | 29,3 | 4,2 | 7,9 | 3,0 | 2,6 |
| 68 | JORDANIEN | 11,5 | 0,5 | 1,5 | 0,9 | 1,0 |
| 69 | KOREA, REPUBLIK | 21,5 | 1,4 | 4,3 | 1,8 | 1,9 |
| 70 | LIBANON | 55,1 | 2,0 | 6,9 | 4,8 | 6,3 |
| 71 | PAKISTAN | 38,1 | 2,2 | 8,6 | 3,9 | 5,9 |
| 72 | PHILIPPINEN | 25,1 | 1,3 | 4,2 | 3,0 | 3,3 |
| 73 | SRI LANKA | 58,3 | 2,9 | 15,1 | 7,4 | 8,0 |
| 74 | SYRIEN, ARAB. REPUBLIK | 22,7 | 2,2 | 5,9 | 2,2 | 2,4 |
| 75 | THAILAND | 32,3 | 2,5 | 7,2 | 5,0 | 4,3 |
| 76 | VIETNAM | 85,5 | 5,0 | 10,4 | 11,0 | 18,0 |
| 77 | UEBRIGES ASIEN 3) | 135,3 | 23,4 | 73,8 | 17,0 | 8,0 |
| 78 | ASIEN ZUSAMMEN | 796,3 | 66,4 | 203,4 | 90,1 | 93,1 |
| | AUSTRALIEN UND OZEANIEN | | | | | |
| 79 | AUSTRALIEN | 7,4 | 0,8 | 1,3 | 0,7 | 0,7 |
| 80 | UEBRIGES AUSTRALIEN UND OZEANIEN | 2,5 | 0,2 | 0,5 | 0,3 | 0,3 |
| 81 | AUSTRALIEN UND OZEANIEN ZUSAMMEN | 9,9 | 1,0 | 1,9 | 1,0 | 1,0 |
| 82 | STAATENLOS | 18,1 | 0,4 | 1,2 | 0,8 | 1,2 |
| 83 | UNGEKLAERT UND OHNE ANGABE | 54,1 | 4,1 | 11,0 | 4,6 | 5,4 |
| 84 | GEBIET DER EHEMALIGEN SOWJETUNION OHNE NAEHERE ANGABE | 44,0 | 0,5 | 3,9 | 6,7 | 18,2 |
| 85 | INSGESAMT | 7 319,6 | 377,9 | 1 083,8 | 715,1 | 821,4 |
| | NACHRICHTLICH: | | | | | |
| 86 | GEBIET DER EHEMALIGEN SOWJETUNION INSGESAMT | 284,9 | 46,0 | 127,1 | 55,3 | 35,9 |

*) DIE AUFENTHALTSDAUER ERGIBT SICH OHNE BERUECKSICHTIGUNG VON UNTERBRECHUNGEN ALS DIFFERENZ ZWISCHEN AUSZAEHLUNGSSTICHTAG UND DATUM DER ERSTEN EINREISE NACH DEUTSCHLAND

3) EINSCHL. DER IN ASIEN GELEGENEN NACHFOLGESTAATEN DER EHEMALIGEN SOWJETUNION.

AUSGEWAHLTEN STAATSANGEHOERIGKEITEN UND AUFENTHALTSDAUER*)

| BIS UNTER ... JAHREN | | | | | | LFD. NR. |
|----------------------|---------|---------|---------|---------|-------------|-------------|
| 8 - 10 | 10 - 15 | 15 - 20 | 20 - 25 | 25 - 30 | 30 UND MEHR | |
| 11,8 | 6,6 | 3,6 | 0,4 | 0,2 | 0,1 | 60 |
| 5,8 | 4,3 | 0,9 | 0,2 | 0,1 | 0,1 | 61 |
| 0,9 | 0,8 | 0,4 | 0,3 | 0,2 | 0,2 | 62 |
| 3,6 | 4,2 | 4,0 | 2,4 | 1,5 | 1,2 | 63 |
| 0,9 | 1,2 | 1,0 | 0,9 | 0,9 | 0,4 | 64 |
| 14,4 | 42,5 | 10,8 | 3,9 | 3,0 | 4,3 | 65 |
| 0,8 | 1,5 | 1,2 | 0,9 | 0,6 | 0,8 | 66 |
| 2,2 | 3,6 | 2,1 | 1,8 | 1,3 | 0,6 | 67 |
| 1,0 | 1,3 | 1,2 | 1,4 | 1,2 | 1,4 | 68 |
| 1,8 | 2,7 | 2,9 | 2,2 | 1,9 | 0,5 | 69 |
| 15,4 | 14,6 | 2,5 | 1,9 | 0,3 | 0,2 | 70 |
| 5,7 | 5,9 | 2,6 | 2,6 | 0,5 | 0,2 | 71 |
| 3,4 | 5,7 | 2,7 | 0,9 | 0,7 | 0,1 | 72 |
| 6,9 | 14,5 | 3,0 | 0,3 | 0,1 | 0,1 | 73 |
| 4,8 | 2,8 | 1,0 | 0,6 | 0,4 | 0,4 | 74 |
| 3,7 | 5,5 | 2,5 | 1,3 | 0,3 | 0,2 | 75 |
| 15,9 | 15,7 | 8,5 | 0,6 | 0,6 | 0,1 | 76 |
| 3,9 | 4,3 | 2,9 | 1,1 | 0,5 | 0,4 | 77 |
| 103,0 | 137,7 | 53,8 | 23,5 | 14,1 | 11,2 | 78 |
| 0,6 | 0,6 | 0,5 | 0,5 | 1,0 | 0,7 | 79 |
| 0,5 | 0,3 | 0,1 | 0,1 | 0,1 | 0,0 | 80 |
| 1,1 | 0,9 | 0,6 | 0,6 | 1,1 | 0,7 | 81 |
| 2,2 | 2,3 | 2,1 | 1,3 | 0,9 | 5,7 | 82 |
| 9,2 | 8,5 | 3,0 | 1,9 | 1,0 | 5,3 | 83 |
| 9,3 | 2,4 | 1,2 | 0,7 | 0,3 | 0,9 | 84 |
| 590,7 | 782,0 | 673,5 | 648,8 | 1 041,8 | 584,7 | 85 |
| 12,3 | 3,2 | 1,4 | 0,8 | 0,5 | 2,6 | 86 |

| LFD. NR. | STAATSANGEHOERIGKEIT | INSGESAMT | DAVON AUFENTHALTSDAUER VON ... | | | |
|-------------|-----------------------------------|-----------|--------------------------------|-------|-------|-------|
| | | | UNTER 1 | 1 - 4 | 4 - 6 | 6 - 8 |
| EUROPA | | | | | | |
| 1 | BELGIEN | 23,3 | 1,2 | 2,8 | 1,7 | 1,4 |
| 2 | DAENEMARK | 20,3 | 1,4 | 3,0 | 1,8 | 2,0 |
| 3 | FINNLAND | 15,4 | 1,6 | 2,7 | 1,6 | 1,1 |
| 4 | FRANKREICH | 107,2 | 8,1 | 17,1 | 8,7 | 7,6 |
| 5 | GRIECHENLAND | 364,4 | 10,0 | 29,7 | 21,1 | 21,8 |
| 6 | GROSSBRITANNIEN UND NORDIRLAND | 113,5 | 7,1 | 14,7 | 9,5 | 9,4 |
| 7 | IRLAND | 15,5 | 1,4 | 2,8 | 2,0 | 2,2 |
| 8 | ITALIEN | 615,9 | 19,3 | 56,3 | 36,1 | 26,9 |
| 9 | LUXEMBURG | 5,9 | 0,4 | 0,9 | 0,4 | 0,3 |
| 10 | NIEDERLANDE | 110,5 | 3,8 | 10,0 | 5,8 | 4,9 |
| 11 | OESTERREICH | 186,1 | 6,3 | 14,3 | 7,5 | 7,2 |
| 12 | PORTUGAL | 132,6 | 5,7 | 19,0 | 16,1 | 11,5 |
| 13 | SCHWEDEN | 18,2 | 1,8 | 3,5 | 2,0 | 1,5 |
| 14 | SPANIEN | 129,9 | 4,6 | 9,6 | 5,0 | 4,3 |
| 15 | EU-STAATEN | 1 858,7 | 72,7 | 186,5 | 119,2 | 102,0 |
| 16 | ALBANIEN | 12,1 | 1,1 | 2,4 | 1,4 | 2,9 |
| 17 | BOSNIEN UND HERZEGOWINA | 167,7 | 3,5 | 10,8 | 27,2 | 68,3 |
| 18 | BULGARIEN | 32,3 | 3,6 | 5,0 | 2,9 | 9,1 |
| 19 | ESTLAND | 3,4 | 0,5 | 1,3 | 0,8 | 0,5 |
| 20 | ISLAND | 1,6 | 0,1 | 0,4 | 0,2 | 0,2 |
| 21 | JUGOSLAWIEN 1) | 737,2 | 60,6 | 94,1 | 64,2 | 151,7 |
| 22 | KROATIEN | 214,0 | 4,9 | 12,4 | 10,3 | 19,6 |
| 23 | LETTLAND | 7,4 | 1,2 | 2,8 | 1,2 | 0,8 |
| 24 | LITAUEN | 8,0 | 1,6 | 3,0 | 1,7 | 1,0 |
| 25 | MAZEDONIEN | 49,4 | 2,1 | 6,2 | 3,9 | 5,5 |
| 26 | MOLDAU, REPUBLIK | 8,3 | 1,6 | 3,9 | 1,8 | 0,9 |
| 27 | NORWEGEN | 7,6 | 0,6 | 1,3 | 0,9 | 0,7 |
| 28 | POLEN | 291,7 | 21,0 | 49,0 | 32,0 | 32,1 |
| 29 | RUMAENIEN | 87,5 | 7,3 | 13,0 | 7,9 | 28,9 |
| 30 | RUSSISCHE FOEDERATION | 98,4 | 18,5 | 42,6 | 20,4 | 12,0 |
| 31 | SCHWEIZ | 37,5 | 1,9 | 4,4 | 2,4 | 2,3 |
| 32 | SLOWAKEI | 12,1 | 3,3 | 4,1 | 2,0 | 1,1 |
| 33 | SLOWENIEN | 18,6 | 0,5 | 1,1 | 0,8 | 1,0 |
| 34 | TSCHECHISCHE REPUBLIK | 22,0 | 4,1 | 6,5 | 4,2 | 2,8 |
| 35 | EHEM. TSCHECHOSLOWAKEI | 22,9 | 0,3 | 0,8 | 0,8 | 4,0 |
| 36 | TUERKEI | 2 053,6 | 55,8 | 214,7 | 148,9 | 154,7 |
| 37 | UKRAINE | 78,8 | 13,2 | 32,6 | 17,9 | 11,2 |
| 38 | UNGARN | 53,2 | 5,2 | 8,0 | 4,9 | 6,4 |
| 39 | WEISSRUSSLAND (BELARUS) | 7,4 | 1,8 | 3,1 | 1,3 | 0,9 |
| 40 | UEBRIGES EUROPA 2) | 41,1 | 0,6 | 2,5 | 3,9 | 11,7 |
| 41 | EUROPA ZUSAMMEN | 5 930,3 | 287,8 | 712,4 | 483,3 | 632,5 |
| AFRIKA | | | | | | |
| 42 | AEGYPTEN | 13,8 | 1,0 | 2,7 | 1,2 | 2,3 |
| 43 | AETHIOPIEN | 16,5 | 0,7 | 2,9 | 2,2 | 1,8 |
| 44 | ALGERIEN | 17,2 | 1,5 | 3,3 | 2,0 | 5,0 |
| 45 | GHANA | 22,6 | 1,0 | 3,0 | 1,6 | 3,1 |
| 46 | MAROKKO | 81,5 | 4,2 | 11,5 | 6,0 | 7,5 |
| 47 | NIGERIA | 15,4 | 0,8 | 3,6 | 2,3 | 2,8 |
| 48 | SOMALIA | 8,4 | 0,6 | 2,2 | 1,0 | 1,4 |
| 49 | SUEDAFRIKA | 4,9 | 0,8 | 1,1 | 0,6 | 0,6 |
| 50 | TUNESIEN | 24,3 | 1,4 | 3,6 | 1,8 | 2,2 |
| 51 | UEBRIGES AFRIKA | 96,2 | 9,4 | 26,3 | 14,8 | 19,0 |
| 52 | AFRIKA ZUSAMMEN | 300,6 | 21,1 | 60,1 | 33,4 | 45,7 |
| AMERIKA | | | | | | |
| 53 | ARGENTINIEN | 4,8 | 0,4 | 0,9 | 0,4 | 0,4 |
| 54 | BRASILIEN | 22,4 | 2,6 | 5,6 | 3,0 | 2,6 |
| 55 | CHILE | 6,4 | 0,4 | 0,7 | 0,4 | 0,4 |
| 56 | KANADA | 11,6 | 1,2 | 2,2 | 1,0 | 1,0 |
| 57 | VEREINIGTE STAATEN | 112,0 | 10,3 | 17,1 | 8,4 | 9,9 |
| 58 | UEBRIGES AMERIKA | 48,2 | 5,4 | 12,8 | 6,5 | 5,0 |
| 59 | AMERIKA ZUSAMMEN | 205,4 | 20,4 | 39,3 | 19,8 | 19,3 |

*) DIE AUFENTHALTSDAUER ERGIBT SICH OHNE BERUECKSICHTIGUNG VON UNTERBRECHUNGEN ALS DIFFERENZ ZWISCHEN AUSZAEHLUNGSSTICHTAG UND DATUM DER ERSTEN EINREISE NACH DEUTSCHLAND.

2) EINSCHL. GEBIET DER EHEM. SOWJETUNION OHNE NAEHERE ANGABE.

1) SERBIEN/MONTENEGRO.

AUSGEWAHLTEN STAATSANGEHOERIGKEITEN UND AUFENTHALTSDAUER*)

| BIS UNTER ... JAHREN | | | | | | LFD. NR. |
|----------------------|---------|---------|---------|---------|-------------|-------------|
| 8 - 10 | 10 - 15 | 15 - 20 | 20 - 25 | 25 - 30 | 30 UND MEHR | |
| 1,5 | 3,0 | 2,6 | 2,0 | 2,3 | 4,8 | 1 |
| 1,5 | 2,3 | 1,7 | 1,5 | 2,0 | 3,0 | 2 |
| 0,8 | 1,3 | 0,9 | 1,0 | 2,2 | 2,3 | 3 |
| 6,8 | 13,7 | 10,0 | 9,5 | 11,5 | 14,2 | 4 |
| 28,5 | 44,8 | 23,1 | 29,6 | 72,0 | 83,8 | 5 |
| 8,5 | 14,9 | 12,8 | 12,8 | 12,0 | 11,7 | 6 |
| 1,7 | 2,4 | 1,2 | 0,8 | 0,6 | 0,4 | 7 |
| 29,6 | 67,4 | 61,3 | 72,0 | 101,5 | 145,5 | 8 |
| 0,3 | 0,6 | 0,5 | 0,4 | 0,6 | 1,4 | 9 |
| 4,6 | 9,8 | 7,3 | 7,4 | 13,1 | 43,9 | 10 |
| 8,1 | 17,5 | 15,7 | 16,2 | 36,0 | 57,9 | 11 |
| 10,1 | 9,9 | 6,7 | 13,4 | 29,7 | 10,6 | 12 |
| 1,3 | 1,7 | 1,2 | 1,2 | 1,8 | 2,2 | 13 |
| 3,6 | 6,9 | 6,8 | 10,8 | 31,0 | 47,3 | 14 |
| 106,9 | 196,1 | 151,7 | 178,6 | 316,3 | 428,5 | 15 |
| 4,1 | 0,1 | 0,0 | 0,0 | 0,0 | 0,0 | 16 |
| 11,0 | 6,7 | 5,5 | 7,9 | 20,0 | 6,9 | 17 |
| 6,6 | 2,5 | 0,9 | 0,6 | 0,5 | 0,6 | 18 |
| 0,1 | 0,0 | 0,0 | 0,0 | 0,0 | 0,2 | 19 |
| 0,2 | 0,2 | 0,1 | 0,1 | 0,1 | 0,1 | 20 |
| 75,2 | 49,0 | 29,3 | 38,6 | 111,7 | 62,7 | 21 |
| 15,6 | 14,3 | 15,7 | 22,3 | 54,9 | 44,0 | 22 |
| 0,3 | 0,1 | 0,0 | 0,0 | 0,0 | 0,9 | 23 |
| 0,3 | 0,1 | 0,0 | 0,0 | 0,0 | 0,3 | 24 |
| 5,0 | 7,5 | 3,5 | 4,2 | 8,7 | 2,8 | 25 |
| 0,1 | 0,0 | - | 0,0 | 0,0 | 0,0 | 26 |
| 0,6 | 0,8 | 0,5 | 0,4 | 0,7 | 1,0 | 27 |
| 39,7 | 74,8 | 26,5 | 5,5 | 2,6 | 8,4 | 28 |
| 20,9 | 6,1 | 1,7 | 0,7 | 0,7 | 0,9 | 29 |
| 3,5 | 0,9 | 0,2 | 0,1 | 0,1 | 0,1 | 30 |
| 2,5 | 3,6 | 2,5 | 2,8 | 3,8 | 11,1 | 31 |
| 0,5 | 0,7 | 0,2 | 0,1 | 0,1 | 0,1 | 32 |
| 0,6 | 0,9 | 1,0 | 1,7 | 5,0 | 6,0 | 33 |
| 1,4 | 1,6 | 0,7 | 0,2 | 0,2 | 0,9 | 34 |
| 4,3 | 4,4 | 3,0 | 1,3 | 1,3 | 2,2 | 35 |
| 157,5 | 280,8 | 232,2 | 299,1 | 380,0 | 129,8 | 36 |
| 1,7 | 0,2 | 0,0 | 0,0 | 0,0 | 0,0 | 37 |
| 7,0 | 9,5 | 4,5 | 2,3 | 2,1 | 3,2 | 38 |
| 0,2 | 0,0 | 0,0 | 0,0 | 0,0 | 0,0 | 39 |
| 14,7 | 3,9 | 1,5 | 0,9 | 0,5 | 1,1 | 40 |
| 480,3 | 664,9 | 481,2 | 567,4 | 909,3 | 711,2 | 41 |
| 1,9 | 1,9 | 1,0 | 0,7 | 0,5 | 0,6 | 42 |
| 3,0 | 3,3 | 2,1 | 0,4 | 0,1 | 0,0 | 43 |
| 1,6 | 1,3 | 0,8 | 0,5 | 0,3 | 1,0 | 44 |
| 3,4 | 5,4 | 3,0 | 1,4 | 0,5 | 0,3 | 45 |
| 8,4 | 15,7 | 9,7 | 6,4 | 7,3 | 4,8 | 46 |
| 3,3 | 1,2 | 0,3 | 0,3 | 0,5 | 0,2 | 47 |
| 1,8 | 1,2 | 0,2 | 0,1 | 0,0 | 0,0 | 48 |
| 0,5 | 0,6 | 0,2 | 0,3 | 0,2 | 0,2 | 49 |
| 1,9 | 3,0 | 2,9 | 2,6 | 3,7 | 1,1 | 50 |
| 10,6 | 10,1 | 3,3 | 1,4 | 0,8 | 0,5 | 51 |
| 36,5 | 43,7 | 23,5 | 14,0 | 13,9 | 8,7 | 52 |
| 0,5 | 0,7 | 0,5 | 0,3 | 0,3 | 0,3 | 53 |
| 2,5 | 3,0 | 1,2 | 0,7 | 0,8 | 0,5 | 54 |
| 0,5 | 1,2 | 0,7 | 1,1 | 0,8 | 0,3 | 55 |
| 0,9 | 1,3 | 0,7 | 0,7 | 1,2 | 1,5 | 56 |
| 9,0 | 14,9 | 9,7 | 8,6 | 11,5 | 12,7 | 57 |
| 4,9 | 6,3 | 3,0 | 1,8 | 1,4 | 1,1 | 58 |
| 18,2 | 27,3 | 15,8 | 13,1 | 15,8 | 16,4 | 59 |

| LFD. NR. | STAATSANGEHOERIGKEIT | INSGESAMT | DAVON AUFENTHALTSDAUER VON ... | | | |
|-------------------------|---|-----------|--------------------------------|---------|-------|-------|
| | | | UNTER 1 | 1 - 4 | 4 - 6 | 6 - 8 |
| ASIEN | | | | | | |
| 60 | AFGHANISTAN | 72,0 | 6,3 | 15,5 | 13,5 | 10,7 |
| 61 | CHINA | 42,9 | 7,7 | 12,0 | 4,2 | 6,1 |
| 62 | TAIWAN | 5,3 | 0,4 | 0,8 | 0,6 | 0,5 |
| 63 | INDIEN | 34,3 | 3,4 | 6,4 | 3,3 | 3,4 |
| 64 | INDONESIEN | 10,8 | 1,2 | 2,1 | 0,9 | 1,0 |
| 65 | IRAN, ISLAM. REPUBLIK | 116,4 | 4,8 | 14,7 | 9,0 | 6,8 |
| 66 | ISRAEL | 9,2 | 0,5 | 1,1 | 0,6 | 0,8 |
| 67 | JAPAN | 30,0 | 4,2 | 8,0 | 3,0 | 2,3 |
| 68 | JORDANIEN | 11,2 | 0,5 | 1,4 | 0,9 | 0,9 |
| 69 | KOREA, REPUBLIK | 21,5 | 1,8 | 4,0 | 2,0 | 1,6 |
| 70 | LIBANON | 54,1 | 2,1 | 6,5 | 4,1 | 5,5 |
| 71 | PAKISTAN | 38,3 | 2,9 | 7,2 | 4,4 | 4,6 |
| 72 | PHILIPPINEN | 24,7 | 1,1 | 3,9 | 2,6 | 3,1 |
| 73 | SRI LANKA | 55,1 | 2,6 | 11,3 | 8,6 | 6,6 |
| 74 | SYRIEN, ARAB. REPUBLIK | 24,4 | 2,8 | 6,5 | 2,6 | 2,3 |
| 75 | THAILAND | 34,9 | 3,0 | 7,4 | 4,8 | 4,6 |
| 76 | VIETNAM | 85,4 | 4,9 | 11,4 | 7,2 | 14,7 |
| 77 | UEBRIGES ASIEN 3) | 152,7 | 27,9 | 72,4 | 26,3 | 11,1 |
| 78 | ASIEN ZUSAMMEN | 823,1 | 78,0 | 192,7 | 98,5 | 86,7 |
| AUSTRALIEN UND OZEANIEN | | | | | | |
| 79 | AUSTRALIEN | 7,5 | 0,8 | 1,3 | 0,6 | 0,6 |
| 80 | UEBRIGES AUSTRALIEN UND OZEANIEN | 2,6 | 0,2 | 0,6 | 0,2 | 0,3 |
| 81 | AUSTRALIEN UND OZEANIEN ZUSAMMEN | 10,0 | 1,0 | 1,9 | 0,9 | 0,9 |
| 82 | STAATENLOS | 18,0 | 0,5 | 1,3 | 0,9 | 1,0 |
| 83 | UNGEKLAERT UND OHNE ANGABE | 56,1 | 4,9 | 11,3 | 4,9 | 5,2 |
| 84 | GEBIET DER EHEMALIGEN SOWJETUNION OHNE NAEHERE ANGABE | 39,3 | 0,5 | 2,3 | 3,8 | 11,6 |
| 85 | INSGESAMT | 7 343,6 | 413,7 | 1 019,0 | 641,8 | 791,4 |
| NACHRICHTLICH: | | | | | | |
| 86 | GEBIET DER EHEMALIGEN SOWJETUNION INSGESAMT | 325,7 | 55,0 | 129,3 | 64,6 | 45,0 |

*) DIE AUFENTHALTSDAUER ERGIBT SICH OHNE BERUECKSICHTIGUNG VON UNTERBRECHUNGEN ALS DIFFERENZ ZWISCHEN AUSZAEHLUNGSSTICHTAG UND DATUM DER ERSTEN EINREISE NACH DEUTSCHLAND

3) EINSCHL. DER IN ASIEN GELEGENEN NACHFOLGESTAATEN DER EHEMALIGEN SOWJETUNION.

AUSGEWAHLTEN STAATSANGEHOERIGKEITEN UND AUFENTHALTSDAUER*)

| BIS UNTER ... JAHREN | | | | | | | LFD. NR. |
|----------------------|---------|---------|---------|---------|-------------|----|-------------|
| 8 - 10 | 10 - 15 | 15 - 20 | 20 - 25 | 25 - 30 | 30 UND MEHR | | |
| 12,4 | 9,0 | 3,6 | 0,5 | 0,2 | 0,1 | 60 | |
| 5,2 | 6,3 | 1,0 | 0,2 | 0,1 | 0,1 | 61 | |
| 0,7 | 1,1 | 0,4 | 0,3 | 0,2 | 0,2 | 62 | |
| 4,0 | 4,8 | 3,2 | 2,8 | 1,7 | 1,3 | 63 | |
| 0,9 | 1,4 | 1,0 | 0,9 | 1,0 | 0,5 | 64 | |
| 12,7 | 43,2 | 11,9 | 5,7 | 2,9 | 4,7 | 65 | |
| 1,2 | 1,6 | 1,1 | 0,9 | 0,7 | 0,9 | 66 | |
| 2,4 | 4,0 | 2,1 | 1,8 | 1,4 | 0,8 | 67 | |
| 1,0 | 1,4 | 0,9 | 1,2 | 1,4 | 1,5 | 68 | |
| 1,7 | 2,8 | 2,8 | 2,0 | 2,3 | 0,6 | 69 | |
| 12,4 | 18,0 | 2,3 | 2,5 | 0,4 | 0,2 | 70 | |
| 6,0 | 7,0 | 2,2 | 3,2 | 0,5 | 0,3 | 71 | |
| 3,2 | 6,0 | 2,8 | 0,9 | 0,9 | 0,1 | 72 | |
| 6,0 | 13,8 | 5,3 | 0,6 | 0,1 | 0,1 | 73 | |
| 4,1 | 3,9 | 0,8 | 0,7 | 0,4 | 0,4 | 74 | |
| 3,7 | 6,6 | 2,6 | 1,5 | 0,4 | 0,2 | 75 | |
| 18,3 | 19,8 | 6,6 | 2,2 | 0,2 | 0,2 | 76 | |
| 5,1 | 4,9 | 2,4 | 1,7 | 0,6 | 0,5 | 77 | |
| 101,0 | 155,5 | 53,1 | 29,7 | 15,3 | 12,6 | 78 | |
| 0,7 | 0,8 | 0,4 | 0,5 | 0,9 | 0,8 | 79 | |
| 0,4 | 0,5 | 0,1 | 0,1 | 0,1 | 0,1 | 80 | |
| 1,0 | 1,3 | 0,5 | 0,6 | 1,0 | 0,9 | 81 | |
| 2,0 | 2,7 | 1,7 | 1,6 | 0,9 | 5,4 | 82 | |
| 8,4 | 10,4 | 2,5 | 2,3 | 1,1 | 5,1 | 83 | |
| 14,5 | 3,6 | 1,2 | 0,7 | 0,3 | 0,9 | 84 | |
| 647,4 | 905,8 | 578,4 | 628,7 | 957,3 | 760,2 | 85 | |
| 21,4 | 5,1 | 1,4 | 0,9 | 0,5 | 2,5 | 86 | |

| K.FO. NR. | STAATSANGEHOERIGKEIT | AUSLAENDISCHE BEVOELKERUNG INSGESAMT | | DARUNTER AUFENT | | | |
|--------------|----------------------------------|--|-----------|----------------------|-----------|-------------|-----------|
| | | | | AUFENTHALTSERLAUBNIS | | | |
| | | | | BEFRISTET | | UNBEFRISTET | |
| | | INSGESAMT | MAENNLICH | INSGESAMT | MAENNLICH | INSGESAMT | MAENNLICH |
| 1 | BELGIEN | 23 266 | 11 581 | 2 612 | 1 396 | 7 223 | 3 007 |
| 2 | DANEMARK | 20 383 | 8 883 | 2 746 | 1 346 | 5 525 | 1 493 |
| 3 | FINNLAND | 15 150 | 4 565 | 2 003 | 713 | 3 259 | 383 |
| 4 | FRANKREICH | 105 808 | 48 905 | 14 703 | 7 158 | 27 229 | 11 109 |
| 5 | GRIECHENLAND | 363 514 | 200 034 | 37 312 | 20 951 | 100 799 | 53 975 |
| 6 | GROSSBRITANNIEN UND NORDIRLAND | 114 055 | 67 915 | 18 057 | 10 918 | 26 820 | 14 601 |
| 7 | IRLAND | 15 512 | 8 298 | 4 189 | 2 462 | 1 741 | 699 |
| 8 | ITALIEN | 612 048 | 366 084 | 70 413 | 43 893 | 145 945 | 93 316 |
| 9 | LUXEMBURG | 5 732 | 3 100 | 753 | 422 | 1 921 | 980 |
| 10 | NIEDERLANDE | 112 072 | 60 318 | 10 253 | 5 875 | 50 302 | 25 201 |
| 11 | OESTERREICH | 185 159 | 101 669 | 18 823 | 11 110 | 87 375 | 45 632 |
| 12 | PORTUGAL | 132 578 | 76 628 | 9 089 | 5 405 | 27 518 | 13 996 |
| 13 | SCHWEDEN | 17 923 | 8 073 | 2 753 | 1 407 | 4 483 | 1 435 |
| 14 | SPANIEN | 131 121 | 69 351 | 8 751 | 4 517 | 47 360 | 25 114 |
| 15 | EU-STAA TEN | 1 854 321 | 1 035 404 | 202 457 | 117 573 | 537 504 | 290 941 |
| 16 | ALBANIEN | 11 619 | 6 845 | 3 612 | 1 783 | 3 015 | 1 982 |
| 17 | ANDORRA | 61 | 33 | 11 | 6 | 23 | 13 |
| 18 | BOSNIEN-HERZEGOWINA | 190 119 | 98 573 | 37 538 | 17 967 | 18 398 | 9 403 |
| 19 | BULGARIEN | 31 564 | 18 107 | 6 073 | 2 756 | 4 740 | 2 284 |
| 20 | ESTLAND | 3 348 | 1 121 | 633 | 195 | 667 | 257 |
| 21 | ISLAND | 1 622 | 816 | 335 | 153 | 228 | 110 |
| 22 | JUGOSLAWIEN (SERBIEN/MONTENEGRO) | 719 474 | 408 980 | 122 589 | 66 387 | 160 750 | 83 550 |
| 23 | KROATIEN | 208 909 | 107 348 | 47 767 | 22 449 | 73 024 | 35 105 |
| 24 | LETTLAND | 6 853 | 2 985 | 1 221 | 387 | 1 968 | 893 |
| 25 | LIECHTENSTEIN | 168 | 71 | 36 | 16 | 84 | 34 |
| 26 | LITAUEN | 7 240 | 2 381 | 2 201 | 559 | 981 | 315 |
| 27 | MAZEDONIEN | 46 167 | 25 667 | 16 803 | 8 079 | 13 191 | 7 051 |
| 28 | MALTA | 325 | 132 | 84 | 36 | 162 | 56 |
| 29 | MOLDAU, REPUBLIK | 7 190 | 3 986 | 930 | 382 | 3 923 | 1 850 |
| 30 | MONACO | 28 | 17 | 6 | 3 | 5 | 1 |
| 31 | NORWEGEN | 7 603 | 3 384 | 1 655 | 755 | 1 804 | 639 |
| 32 | POLEN | 283 604 | 149 336 | 88 424 | 36 028 | 60 988 | 20 527 |
| 33 | RUMAENIEN | 89 801 | 51 564 | 20 501 | 7 461 | 12 882 | 4 900 |
| 34 | RUSSISCHE FOEDERATION | 81 079 | 34 936 | 26 692 | 10 520 | 32 469 | 13 883 |
| 35 | SAN MARINO | 35 | 16 | 11 | 4 | 7 | 2 |
| 36 | SCHWEIZ | 37 153 | 16 522 | 8 996 | 4 436 | 19 789 | 7 894 |
| 37 | SLOWAKEI | 9 808 | 4 195 | 2 571 | 723 | 1 244 | 388 |
| 38 | SLOWENIEN | 18 412 | 9 659 | 2 618 | 1 220 | 8 183 | 3 947 |
| 39 | EHEM SOUJETUNION | 44 039 | 20 622 | 11 008 | 5 225 | 18 290 | 7 893 |
| 40 | TSCHECHISCHE REPUBLIK | 20 782 | 9 415 | 6 441 | 1 962 | 3 817 | 1 148 |
| 41 | EHEM TSCHESCHOSLOWAKEI | 24 520 | 13 183 | 5 776 | 2 948 | 8 918 | 3 861 |
| 42 | TUERKEI | 2 110 223 | 1 144 628 | 764 708 | 379 403 | 610 417 | 310 999 |
| 43 | UNGARN | 51 905 | 33 009 | 11 251 | 5 400 | 13 136 | 6 918 |
| 44 | UKRAINE | 63 762 | 29 526 | 10 252 | 3 508 | 40 415 | 18 482 |
| 45 | VATIKANSTADT | 52 | 22 | 19 | 7 | 12 | 5 |
| 46 | WEISSRUSSLAND (BELARUS) | 5 782 | 2 374 | 1 846 | 543 | 1 558 | 634 |
| 47 | ZYPERN | 990 | 596 | 262 | 161 | 281 | 183 |
| 48 | UEBRIGES EUROPA | 91 | 55 | 17 | 13 | 23 | 15 |
| 49 | EUROPA ZUSAMMEN | 5 938 649 | 3 234 508 | 1 405 444 | 699 049 | 1 652 396 | 836 163 |
| 50 | AEGYPTEN | 13 976 | 10 705 | 3 467 | 2 552 | 2 387 | 1 906 |
| 51 | AEQUATORIALGUINEA | 100 | 54 | 21 | 8 | 30 | 16 |
| 52 | AETHIOPIEN | 17 500 | 9 840 | 2 999 | 1 388 | 4 632 | 2 694 |
| 53 | ALGERIEN | 17 641 | 14 406 | 3 517 | 2 684 | 3 129 | 2 473 |
| 54 | ANGOLA | 7 208 | 4 676 | 893 | 587 | 846 | 649 |
| 55 | BENIN | 1 093 | 844 | 238 | 161 | 136 | 108 |
| 56 | BOTSUANA | 97 | 48 | 33 | 14 | 11 | 1 |
| 57 | BURKINA FASO | 1 290 | 1 148 | 261 | 221 | 118 | 91 |
| 58 | BURUNDI | 442 | 293 | 89 | 53 | 46 | 30 |
| 59 | COTE D'IVOIRE | 2 661 | 2 037 | 626 | 420 | 321 | 252 |
| 60 | DSCHIBUTI | 70 | 45 | 27 | 16 | 11 | 7 |
| 61 | ERITREA | 3 398 | 1 542 | 634 | 235 | 601 | 310 |
| 62 | GABUN | 248 | 184 | 23 | 11 | 18 | 13 |
| 63 | GAMBIA | 2 569 | 2 300 | 889 | 755 | 556 | 516 |
| 64 | GHANA | 22 447 | 13 062 | 7 468 | 3 761 | 4 923 | 2 559 |
| 65 | GUINEA | 2 103 | 1 801 | 383 | 268 | 161 | 130 |
| 66 | GUINEA-BISSAU | 553 | 509 | 62 | 54 | 36 | 32 |
| 67 | KAMERUN | 7 269 | 5 086 | 999 | 590 | 387 | 256 |
| 68 | KAP VERDE | 566 | 383 | 288 | 217 | 104 | 62 |
| 69 | KENIA | 4 016 | 1 470 | 1 643 | 500 | 795 | 207 |
| 70 | KOMOREN | 57 | 35 | 21 | 14 | 9 | 4 |
| 71 | KONGO, REPUBLIK | 890 | 615 | 172 | 107 | 72 | 55 |
| 72 | KONGO, DEM VOLKSREPUBLIK | 16 723 | 10 262 | 1 336 | 810 | 1 444 | 906 |
| 73 | LESOTHO | 105 | 65 | 45 | 28 | 13 | 3 |
| 74 | LIBERIA | 4 718 | 4 180 | 268 | 209 | 106 | 75 |
| 75 | LIBYEN | 2 531 | 1 843 | 591 | 435 | 161 | 135 |
| 76 | MADAGASKAR | 641 | 293 | 168 | 47 | 108 | 37 |
| 77 | MALAWI | 128 | 93 | 38 | 23 | 13 | 7 |
| 78 | MALI | 832 | 683 | 181 | 126 | 91 | 75 |
| 79 | MAROKKO | 82 748 | 50 249 | 32 576 | 17 139 | 23 545 | 13 393 |
| 80 | MAURETANIEN | 530 | 461 | 64 | 53 | 52 | 29 |
| 81 | MAURITIUS | 838 | 220 | 213 | 68 | 447 | 86 |
| 82 | MOSAMBIK | 2 703 | 2 391 | 441 | 288 | 1 001 | 968 |
| 83 | NAMIBIA | 273 | 132 | 85 | 37 | 39 | 9 |
| 84 | NIGER | 836 | 756 | 92 | 79 | 44 | 35 |
| 85 | NIGERIA | 15 863 | 12 697 | 4 085 | 3 228 | 2 395 | 2 013 |
| 86 | RUANDA | 1 059 | 672 | 157 | 84 | 106 | 54 |
| 87 | SAMBIA | 347 | 214 | 125 | 76 | 67 | 33 |
| 88 | SAO TOME UND PRINCIPE | 49 | 26 | 15 | 9 | 5 | 3 |
| 89 | SENEGAL | 2 632 | 2 279 | 669 | 506 | 481 | 440 |
| 90 | SEYCHELLEN | 201 | 76 | 51 | 19 | 92 | 28 |
| 91 | SIERRA LEONE | 5 092 | 4 461 | 392 | 237 | 206 | 130 |

NACH STAATSANGEHOERIGKEITEN
SOWIE DULDUNG

| HALTSSTATUS | | | | | | | | | | DULDUNG | | LFD. NR. |
|------------------------------|-----------|-----------------------------|-----------|--------------------------|-----------|--------------------------|-----------|-------------|-----------|-----------|-----------|-------------|
| AUFENTHALTS- BERECHTIGUNG | | AUFENTHALTS- BEWILLIGUNG | | AUFENTHALTS- BEFUGNIS | | AUFENTHALT SERLAUBNIS EU | | | | | | |
| INSGESAMT | MAENNLICH | INSGESAMT | MAENNLICH | INSGESAMT | MAENNLICH | BEFRISTET | | UNBEFRISTET | | INSGESAMT | MAENNLICH | |
| | | | | | | INSGESAMT | MAENNLICH | INSGESAMT | MAENNLICH | | | |
| 217 | 112 | 11 | 4 | 4 | 1 | 5 419 | 2 954 | 3 931 | 2 037 | 4 | - | 1 |
| 110 | 36 | 27 | 8 | 1 | 1 | 5 948 | 3 188 | 3 116 | 1 262 | - | - | 2 |
| 1 766 | 170 | 204 | 74 | 1 | - | 4 524 | 1 912 | 969 | 189 | 6 | 4 | 3 |
| 818 | 352 | 167 | 57 | 9 | 4 | 29 883 | 14 151 | 14 543 | 6 600 | 9 | 9 | 4 |
| 14 556 | 8 605 | 130 | 70 | 22 | 14 | 63 691 | 36 449 | 64 946 | 36 187 | 15 | 13 | 5 |
| 1 551 | 954 | 232 | 90 | 16 | 9 | 29 184 | 18 557 | 17 732 | 11 198 | 15 | 10 | 6 |
| 39 | 17 | 23 | 10 | 2 | 1 | 4 200 | 2 265 | 1 356 | 707 | 8 | 5 | 7 |
| 12 327 | 8 028 | 103 | 41 | 49 | 26 | 122 590 | 73 733 | 116 138 | 69 530 | 67 | 45 | 8 |
| 61 | 40 | 16 | 8 | 2 | 1 | 1 601 | 931 | 628 | 325 | - | - | 9 |
| 937 | 478 | 30 | 12 | 5 | 3 | 18 831 | 11 413 | 17 348 | 9 451 | 5 | 3 | 10 |
| 8 826 | 5 393 | 287 | 238 | 12 | 7 | 22 887 | 13 186 | 24 307 | 12 939 | 15 | 9 | 11 |
| 8 547 | 4 937 | 43 | 29 | 12 | 10 | 37 200 | 24 828 | 21 808 | 11 527 | 16 | 11 | 12 |
| 777 | 266 | 222 | 91 | 6 | 2 | 5 289 | 2 757 | 1 154 | 453 | 3 | 3 | 13 |
| 15 478 | 9 175 | 99 | 42 | 11 | 5 | 16 854 | 7 650 | 19 099 | 9 862 | 7 | 4 | 14 |
| 66 010 | 38 563 | 1 594 | 774 | 152 | 84 | 368 101 | 213 974 | 307 075 | 172 267 | 170 | 116 | 15 |
| 113 | 90 | 481 | 266 | 191 | 103 | 124 | 53 | 12 | 3 | 765 | 426 | 16 |
| 1 | - | 4 | 2 | 1 | 1 | 3 | 1 | - | - | 6 | 3 | 17 |
| 16 596 | 10 512 | 2 483 | 1 791 | 11 334 | 5 953 | 663 | 231 | 55 | 18 | 69 768 | 35 119 | 18 |
| 969 | 593 | 5 590 | 3 648 | 241 | 114 | 197 | 37 | 12 | 37 | 235 | 107 | 19 |
| 8 | 6 | 1 155 | 225 | 24 | 7 | 40 | 13 | 5 | 2 | 19 | 12 | 20 |
| 50 | 31 | 49 | 25 | 2 | - | 515 | 269 | 74 | 38 | 9 | 4 | 21 |
| 105 272 | 60 101 | 3 693 | 2 589 | 15 448 | 8 929 | 1 241 | 672 | 543 | 200 | 119 838 | 70 304 | 22 |
| 67 107 | 36 641 | 5 809 | 5 180 | 811 | 410 | 595 | 138 | 236 | 75 | 3 375 | 1 723 | 23 |
| 33 | 19 | 1 550 | 574 | 46 | 17 | 42 | 6 | 3 | 2 | 85 | 33 | 24 |
| 5 | 3 | 2 | 1 | - | - | 20 | 8 | 3 | 1 | - | - | 25 |
| 12 | 5 | 2 098 | 455 | 88 | 39 | 67 | 9 | 5 | - | 86 | 33 | 26 |
| 9 370 | 6 427 | 711 | 577 | 786 | 406 | 135 | 83 | 49 | 22 | 1 265 | 657 | 27 |
| 27 | 11 | 14 | 8 | - | - | 9 | 5 | 1 | 1 | 1 | 1 | 28 |
| - | - | 153 | 66 | 54 | 23 | 14 | 1 | 1 | - | 96 | 56 | 29 |
| - | - | 3 | 2 | - | - | 4 | 3 | 1 | - | 1 | 1 | 30 |
| 202 | 83 | 304 | 150 | - | - | 2 066 | 986 | 417 | 169 | 1 | 1 | 31 |
| 6 903 | 3 737 | 41 637 | 34 496 | 10 157 | 5 139 | 1 496 | 159 | 352 | 74 | 1 478 | 706 | 32 |
| 504 | 294 | 9 653 | 7 755 | 2 494 | 1 177 | 546 | 132 | 85 | 26 | 1 240 | 664 | 33 |
| 241 | 92 | 5 900 | 2 600 | 1 709 | 819 | 232 | 41 | 35 | 15 | 1 197 | 548 | 34 |
| 1 | 1 | 4 | 1 | - | - | 1 | - | - | - | - | - | 35 |
| 2 034 | 952 | 1 080 | 541 | 7 | 3 | 444 | 198 | 290 | 103 | 2 | - | 36 |
| 137 | 57 | 3 757 | 1 941 | 87 | 40 | 143 | 5 | 7 | 1 | 30 | 13 | 37 |
| 5 486 | 2 886 | 1 089 | 952 | 47 | 28 | 39 | 11 | 19 | 7 | 79 | 33 | 38 |
| 514 | 172 | 1 191 | 612 | 1 191 | 539 | 81 | 19 | 34 | 8 | 763 | 387 | 39 |
| 331 | 155 | 3 805 | 2 133 | 172 | 76 | 215 | 22 | 13 | 2 | 38 | 8 | 40 |
| 843 | 398 | 2 181 | 1 682 | 19 239 | 116 | 96 | 17 | 49 | 17 | 46 | 24 | 41 |
| 500 391 | 314 538 | 6 863 | 5 333 | 19 192 | 10 583 | 1 123 | 637 | 769 | 428 | 11 516 | 7 037 | 42 |
| 3 815 | 2 753 | 14 443 | 11 960 | 417 | 225 | 220 | 30 | 59 | 9 | 81 | 39 | 43 |
| 44 | 16 | 2 616 | 1 055 | 1 040 | 462 | 142 | 18 | 26 | 12 | 685 | 301 | 44 |
| 6 | 1 | 1 | - | - | - | 2 | 1 | 2 | 1 | 1 | 1 | 45 |
| 9 | 1 | 852 | 360 | 82 | 32 | 31 | 7 | 2 | - | 124 | 58 | 46 |
| 61 | 43 | 187 | 98 | 4 | 2 | 34 | 15 | 20 | 7 | 1 | 1 | 47 |
| 11 | 7 | 3 | 2 | 1 | 1 | 1 | 1 | - | - | 10 | 6 | 48 |
| 787 106 | 479 188 | 120 955 | 87 854 | 66 017 | 35 327 | 378 683 | 217 802 | 310 279 | 173 520 | 213 011 | 118 421 | 49 |
| 567 | 505 | 1 948 | 1 331 | 152 | 91 | 80 | 63 | 26 | 24 | 1 029 | 885 | 50 |
| - | - | 1 | - | 8 | 4 | 2 | - | - | - | 3 | 3 | 51 |
| 422 | 279 | 715 | 529 | 1 300 | 732 | 22 | 11 | 6 | 4 | 940 | 538 | 52 |
| 823 | 730 | 412 | 270 | 200 | 118 | 188 | 134 | 23 | 18 | 1 912 | 1 643 | 53 |
| 47 | 45 | 291 | 178 | 690 | 402 | 44 | 30 | 5 | 5 | 1 095 | 677 | 54 |
| 36 | 33 | 232 | 186 | 17 | 7 | 20 | 14 | 1 | 1 | 40 | 28 | 55 |
| 2 | - | 30 | 21 | 2 | 2 | - | - | - | - | - | - | 56 |
| 24 | 20 | 172 | 154 | 6 | 5 | 2 | 2 | - | - | 144 | 137 | 57 |
| 4 | 4 | 56 | 33 | 16 | 6 | 2 | - | - | - | 27 | 21 | 58 |
| 35 | 31 | 251 | 194 | 22 | 14 | 40 | 32 | 4 | 3 | 377 | 306 | 59 |
| 8 | 6 | 4 | 4 | 3 | 2 | 1 | - | - | - | 2 | - | 60 |
| 63 | 46 | 77 | 58 | 538 | 268 | 2 | - | 1 | 1 | 208 | 94 | 61 |
| 4 | 4 | 116 | 88 | 1 | - | 3 | 2 | 3 | 2 | 14 | 11 | 62 |
| 159 | 155 | 42 | 34 | 13 | 10 | 18 | 15 | 4 | 2 | 88 | 77 | 63 |
| 2 805 | 2 036 | 471 | 367 | 330 | 167 | 226 | 139 | 46 | 28 | 552 | 275 | 64 |
| 23 | 21 | 239 | 201 | 16 | 11 | 22 | 7 | 4 | 3 | 417 | 405 | 65 |
| 3 | 2 | 25 | 18 | 3 | 2 | 7 | 5 | - | - | 32 | 29 | 66 |
| 56 | 42 | 3 481 | 2 462 | 67 | 36 | 63 | 35 | 9 | 4 | 155 | 120 | 67 |
| 16 | 13 | 49 | 29 | - | - | 22 | 8 | 4 | 3 | 1 | 1 | 68 |
| 85 | 38 | 463 | 237 | 20 | 7 | 33 | 8 | 5 | 1 | 54 | 19 | 69 |
| 2 | 1 | 10 | 7 | 3 | 2 | 4 | 1 | 1 | - | - | - | 70 |
| 6 | 6 | 108 | 71 | 30 | 20 | 5 | 2 | 1 | 1 | 83 | 57 | 71 |
| 34 | 29 | 292 | 207 | 1 085 | 615 | 20 | 16 | 7 | 4 | 2 157 | 1 324 | 72 |
| 2 | 1 | 18 | 14 | - | - | - | - | - | - | 1 | 1 | 73 |
| 17 | 11 | 15 | 10 | 156 | 119 | 9 | 9 | 1 | 1 | 1 132 | 1 029 | 74 |
| 31 | 30 | 909 | 583 | 105 | 86 | 2 | 2 | - | - | 78 | 72 | 75 |
| 14 | 10 | 246 | 146 | 5 | 2 | 16 | 6 | 1 | 1 | 5 | 3 | 76 |
| 2 | 1 | 22 | 15 | 1 | - | - | - | - | - | 3 | 3 | 77 |
| 14 | 14 | 172 | 150 | 4 | 4 | 7 | 3 | 2 | 1 | 57 | 46 | 78 |
| 10 344 | 7 924 | 4 527 | 3 785 | 206 | 114 | 449 | 310 | 115 | 68 | 365 | 273 | 79 |
| 14 | 7 | 132 | 126 | 8 | 8 | 7 | 4 | 2 | - | 70 | 68 | 80 |
| 50 | 13 | 34 | 14 | 4 | 3 | 3 | 1 | 2 | - | 3 | - | 81 |
| 274 | 271 | 86 | 72 | 141 | 125 | 3 | 2 | 4 | 4 | 34 | 31 | 82 |
| 4 | 3 | 107 | 61 | 9 | 6 | 1 | - | - | - | 3 | - | 83 |
| 10 | 9 | 39 | 33 | 4 | 3 | 4 | 4 | - | - | 123 | 116 | 84 |
| 539 | 489 | 882 | 619 | 219 | 127 | 357 | 284 | 44 | 36 | 709 | 540 | 85 |
| 5 | 2 | 173 | 123 | 64 | 26 | 1 | 1 | - | - | 103 | 76 | 86 |
| 8 | 4 | 101 | 72 | 2 | - | 1 | - | - | - | 1 | 1 | 87 |
| 1 | 1 | 2 | - | - | - | 3 | 1 | 2 | 2 | 1 | 1 | 88 |
| 123 | 121 | 248 | 181 | 17 | 12 | 43 | 27 | 7 | 4 | 143 | 138 | 89 |
| 12 | 4 | 19 | 12 | - | - | - | - | - | - | - | - | 90 |
| 61 | 51 | 118 | 81 | 48 | 29 | 9 | 5 | 3 | 1 | 1 046 | 985 | 91 |

| LFD. NR. | STAATSANGEHOERIGKEIT | AUSLAENDISCHE BEVOELKERUNG INSGESAMT | | DARUNTER AUFENT | | | |
|-------------|-------------------------------|--|-----------|-----------------------|-----------|-------------|-----------|
| | | | | AUFENTHALTSSERLAUBNIS | | | |
| | | | | BEFRISTET | | UNBEFRISTET | |
| | | INSGESAMT | MAENNLICH | INSGESAMT | MAENNLICH | INSGESAMT | MAENNLICH |
| 92 | SIMBABWE | 502 | 270 | 199 | 106 | 114 | 38 |
| 93 | SOMALIA | 8 849 | 5 219 | 799 | 453 | 430 | 289 |
| 94 | SUDAN | 5 246 | 4 293 | 712 | 531 | 815 | 626 |
| 95 | SUEDAFRIKA | 4 752 | 2 019 | 1 465 | 611 | 1 104 | 364 |
| 96 | SWASILAND | 67 | 33 | 30 | 13 | 19 | 5 |
| 97 | TANSANIA, VEREINIGTE REPUBLIK | 967 | 553 | 335 | 175 | 150 | 75 |
| 98 | TOGO | 11 275 | 8 383 | 1 437 | 965 | 1 642 | 1 252 |
| 99 | TSCHAD | 357 | 319 | 53 | 43 | 38 | 34 |
| 100 | TUNESIEN | 24 549 | 15 971 | 8 862 | 5 348 | 6 940 | 4 329 |
| 101 | UGANDA | 1 344 | 766 | 320 | 147 | 199 | 92 |
| 102 | ZENTRALAFRIKANISCHE REPUBLIK | 142 | 101 | 33 | 24 | 13 | 9 |
| 103 | UEBRIGES AFRIKA | 176 | 124 | 41 | 31 | 56 | 33 |
| 104 | AFRIKA ZUSAMMEN | 303 269 | 201 187 | 80 631 | 46 564 | 61 259 | 37 976 |
| 105 | ANTISUA UND BARBUDA | 17 | 9 | 9 | 4 | 4 | 3 |
| 106 | ARGENTINIEN | 4 760 | 2 044 | 1 250 | 527 | 1 350 | 504 |
| 107 | BAHAMAS | 57 | 21 | 18 | 10 | 26 | 8 |
| 108 | BARBADOS | 184 | 114 | 63 | 36 | 74 | 48 |
| 109 | BELIZE | 21 | 14 | 10 | 6 | 4 | 3 |
| 110 | BOLIVIEN | 1 695 | 806 | 427 | 175 | 456 | 216 |
| 111 | BRASILIEN | 20 952 | 5 717 | 7 752 | 1 942 | 6 334 | 1 016 |
| 112 | CHILE | 6 323 | 2 960 | 1 405 | 582 | 2 489 | 1 077 |
| 113 | COSTA RICA | 738 | 269 | 264 | 100 | 190 | 41 |
| 114 | DOMINICA | 150 | 53 | 85 | 30 | 34 | 11 |
| 115 | DOMINIKANISCHE REPUBLIK | 3 909 | 954 | 2 198 | 609 | 806 | 151 |
| 116 | ECUADOR | 2 961 | 1 280 | 918 | 346 | 599 | 182 |
| 117 | EL SALVADOR | 513 | 224 | 138 | 51 | 174 | 70 |
| 118 | GRENADA | 60 | 43 | 23 | 14 | 14 | 13 |
| 119 | GUATEMALA | 644 | 266 | 190 | 79 | 165 | 50 |
| 120 | GUYANA | 135 | 54 | 34 | 15 | 61 | 21 |
| 121 | HAITI | 350 | 167 | 142 | 54 | 77 | 36 |
| 122 | HONDURAS | 520 | 171 | 165 | 57 | 159 | 35 |
| 123 | JAMAICA | 1 166 | 472 | 455 | 185 | 388 | 154 |
| 124 | KANADA | 11 403 | 5 657 | 3 971 | 2 016 | 4 037 | 1 912 |
| 125 | KOLUMBIEN | 7 330 | 2 392 | 2 213 | 674 | 1 549 | 341 |
| 126 | KUBA | 6 289 | 3 470 | 2 482 | 786 | 1 929 | 1 515 |
| 127 | MEXIKO | 5 122 | 1 623 | 1 509 | 497 | 1 606 | 257 |
| 128 | NICARAGUA | 655 | 323 | 228 | 112 | 203 | 99 |
| 129 | PANAMA | 272 | 123 | 62 | 24 | 86 | 40 |
| 130 | PARAGUAY | 799 | 292 | 247 | 91 | 287 | 81 |
| 131 | PERU | 7 497 | 2 879 | 2 315 | 840 | 2 184 | 732 |
| 132 | ST KITTS UND NEVIS | 4 | 1 | 3 | 1 | 1 | 1 |
| 133 | ST LUCIA | 116 | 55 | 47 | 22 | 51 | 23 |
| 134 | ST VINCENT UND DIE GRENADINEN | 33 | 15 | 14 | 6 | 9 | 2 |
| 135 | SURINAME | 40 | 14 | 15 | 3 | 6 | 2 |
| 136 | TRINIDAD UND TOBAGO | 444 | 184 | 148 | 71 | 178 | 61 |
| 137 | URUGUAY | 797 | 367 | 190 | 79 | 308 | 125 |
| 138 | VENEZUELA | 2 620 | 972 | 873 | 288 | 700 | 198 |
| 139 | VEREINIGTE STAATEN | 110 680 | 63 409 | 40 166 | 23 159 | 41 097 | 23 700 |
| 140 | UEBRIGES AMERIKA | 55 | 29 | 12 | 9 | 20 | 7 |
| 141 | AMERIKA ZUSAMMEN | 199 311 | 97 443 | 70 041 | 33 500 | 67 654 | 32 734 |
| 142 | AFGHANISTAN | 68 267 | 37 827 | 7 459 | 3 293 | 12 668 | 7 452 |
| 143 | ARMENIEN | 10 759 | 5 644 | 953 | 457 | 480 | 238 |
| 144 | ASERBAIDSCHE | 6 148 | 3 268 | 351 | 190 | 1 990 | 927 |
| 145 | BAHRAIN | 41 | 30 | 14 | 11 | 5 | 3 |
| 146 | BANGLADESCH | 7 240 | 6 183 | 1 486 | 1 038 | 788 | 636 |
| 147 | BHUTAN | 517 | 461 | 12 | 8 | 13 | 10 |
| 148 | BRUNEI DARUSSALAM | 41 | 28 | 8 | 2 | 4 | 1 |
| 149 | CHINA | 38 726 | 23 018 | 12 874 | 7 528 | 3 962 | 1 941 |
| 150 | TAIWAN | 5 418 | 2 585 | 2 073 | 1 111 | 834 | 301 |
| 151 | GEORGIEN | 9 622 | 4 540 | 893 | 388 | 781 | 375 |
| 152 | INDIEN | 34 760 | 24 759 | 10 581 | 6 407 | 5 750 | 3 358 |
| 153 | INDONESIEN | 10 120 | 5 443 | 2 781 | 1 318 | 1 880 | 721 |
| 154 | IRAK | 44 752 | 30 327 | 2 530 | 1 202 | 10 500 | 6 415 |
| 155 | IRAN, ISLAM REPUBLIK | 115 094 | 68 728 | 23 945 | 11 604 | 44 954 | 28 149 |
| 156 | ISRAEL | 9 208 | 5 502 | 2 514 | 1 438 | 2 814 | 1 536 |
| 157 | JAPAN | 29 292 | 13 748 | 16 135 | 8 186 | 3 515 | 1 066 |
| 158 | JEMEN | 1 358 | 965 | 303 | 225 | 117 | 91 |
| 159 | JORDANIEN | 11 545 | 8 064 | 3 535 | 2 118 | 2 368 | 1 591 |
| 160 | KAMBODSCHA | 1 117 | 680 | 245 | 109 | 346 | 188 |
| 161 | KASACHSTAN | 29 591 | 13 307 | 19 066 | 8 436 | 3 578 | 1 554 |
| 162 | KATAR | 76 | 44 | 20 | 13 | 6 | 3 |
| 163 | KIRGISISTAN | 4 660 | 2 100 | 2 211 | 963 | 1 604 | 739 |
| 164 | KOREA, DEM VOLKSREPUBLIK | 1 531 | 777 | 522 | 315 | 190 | 71 |
| 165 | KOREA, REPUBLIK | 21 454 | 9 693 | 5 627 | 2 673 | 3 430 | 1 303 |
| 166 | KUWAIT | 268 | 181 | 76 | 56 | 15 | 13 |
| 167 | DEM VOLKSREPUBLIK LAOS | 1 312 | 791 | 301 | 139 | 556 | 356 |
| 168 | LIBANON | 55 074 | 32 519 | 12 054 | 6 713 | 7 312 | 4 946 |
| 169 | MALAYSIA | 3 114 | 1 574 | 910 | 432 | 954 | 329 |
| 170 | MALEDIVEN | 55 | 40 | 23 | 17 | 9 | 7 |
| 171 | MONGOLEI | 3 115 | 1 457 | 440 | 148 | 119 | 25 |
| 172 | MYANMAR | 439 | 285 | 111 | 65 | 98 | 60 |
| 173 | NEPAL | 2 047 | 1 593 | 263 | 173 | 141 | 81 |
| 174 | OMAN | 57 | 49 | 24 | 22 | 5 | 1 |
| 175 | PAKISTAN | 38 095 | 26 310 | 10 242 | 5 777 | 7 430 | 4 976 |
| 176 | PHILIPPINIEN | 25 087 | 5 338 | 8 806 | 2 676 | 10 939 | 792 |
| 177 | SAUDI-ARABIEN | 715 | 471 | 238 | 167 | 60 | 40 |
| 178 | SINGAPUR | 960 | 363 | 275 | 100 | 288 | 54 |
| 179 | SRI LANKA | 58 309 | 36 059 | 14 690 | 6 372 | 12 439 | 8 633 |
| 180 | SYRIEN, ARAB REPUBLIK | 22 667 | 13 634 | 4 319 | 2 362 | 4 437 | 2 743 |
| 181 | TADSCHIKISTAN | 1 002 | 457 | 422 | 194 | 206 | 79 |
| 182 | THAILAND | 32 343 | 5 056 | 12 893 | 2 636 | 13 120 | 868 |

NACH STAATSANGEHOERIGKEITEN
SOWIE DULDUNG

| HALTSTATUS | | | | | | | | | | DULDUNG | | LFD. NR. |
|------------------------------|-----------|-----------------------------|-----------|--------------------------|-----------|--------------------------|-----------|-------------|-----------|-----------|-----------|-------------|
| AUFENTHALTS- BERECHTIGUNG | | AUFENTHALTS- BEWILLIGUNG | | AUFENTHALTS- BEFUGNIS | | AUFENTHALT SERLAUBNIS EU | | | | | | |
| INSGESAMT | MAENNLICH | INSGESAMT | MAENNLICH | INSGESAMT | MAENNLICH | BEFRISTET | | UNBEFRISTET | | INSGESAMT | MAENNLICH | |
| | | | | | | INSGESAMT | MAENNLICH | INSGESAMT | MAENNLICH | | | |
| 13 | 9 | 100 | 73 | 5 | - | 3 | 1 | - | - | 3 | 2 | 92 |
| 19 | 15 | 50 | 32 | 1 949 | 1 066 | 6 | 4 | - | - | 1 522 | 877 | 93 |
| 53 | 50 | 665 | 557 | 254 | 201 | 6 | 4 | 6 | 5 | 454 | 400 | 94 |
| 76 | 27 | 994 | 319 | 14 | 7 | 52 | 22 | 18 | 8 | 48 | 38 | 95 |
| 1 | 1 | 4 | 4 | - | - | - | - | - | - | 2 | 2 | 96 |
| 49 | 32 | 285 | 185 | 4 | 2 | 1 | - | - | - | 8 | 2 | 97 |
| 81 | 71 | 323 | 269 | 983 | 808 | 49 | 41 | 8 | 4 | 962 | 737 | 98 |
| 4 | 4 | 75 | 70 | 2 | 1 | - | - | - | - | 18 | 17 | 99 |
| 3 406 | 2 555 | 1 044 | 869 | 131 | 85 | 123 | 86 | 52 | 37 | 111 | 92 | 100 |
| 21 | 17 | 209 | 135 | 39 | 19 | 6 | 2 | - | - | 41 | 26 | 101 |
| 6 | 6 | 15 | 11 | 3 | 1 | 1 | 1 | - | - | 5 | 4 | 102 |
| 8 | 7 | 6 | 5 | 1 | 1 | 1 | 1 | 2 | 2 | 3 | 3 | 103 |
| 20 486 | 15 806 | 21 105 | 15 305 | 8 900 | 5 373 | 1 994 | 1 345 | 420 | 278 | 16 384 | 12 232 | 104 |
| - | - | - | - | 1 | - | - | - | - | - | - | - | 105 |
| 142 | 78 | 771 | 376 | 9 | 4 | 266 | 89 | 112 | 45 | 6 | 3 | 106 |
| - | - | 5 | - | - | - | 2 | 1 | - | - | - | - | 107 |
| 7 | 4 | 7 | 3 | 1 | - | 2 | 2 | 1 | 1 | 1 | 1 | 108 |
| 1 | 1 | 2 | 2 | - | - | 1 | - | - | - | - | - | 109 |
| 86 | 53 | 337 | 169 | 8 | 2 | 18 | 5 | 7 | 5 | 9 | 4 | 110 |
| 540 | 157 | 3 208 | 1 454 | 32 | 10 | 476 | 106 | 115 | 36 | 57 | 13 | 111 |
| 494 | 268 | 590 | 293 | 40 | 21 | 59 | 22 | 37 | 13 | 18 | 8 | 112 |
| 23 | 9 | 156 | 72 | 2 | 1 | 11 | 3 | 2 | - | - | - | 113 |
| 3 | 2 | 3 | 1 | - | - | 2 | - | 1 | 1 | 1 | 1 | 114 |
| 19 | 10 | 84 | 33 | 8 | 6 | 114 | 20 | 26 | 5 | 29 | 7 | 115 |
| 91 | 42 | 379 | 171 | 4 | 1 | 60 | 16 | 5 | - | 52 | 24 | 116 |
| 14 | 5 | 89 | 48 | 9 | 2 | 8 | 5 | 5 | - | 3 | 2 | 117 |
| 3 | 2 | 4 | 3 | 2 | 2 | 1 | 1 | 3 | 3 | - | - | 118 |
| 20 | 10 | 148 | 66 | 1 | 1 | 6 | 2 | 5 | 2 | - | - | 119 |
| 4 | 3 | 6 | 3 | 3 | 3 | 1 | - | - | - | - | - | 120 |
| 21 | 16 | 40 | 28 | 2 | 1 | 2 | - | 2 | 1 | 4 | 2 | 121 |
| 16 | 3 | 67 | 31 | 4 | 1 | 6 | 2 | 3 | - | 5 | 2 | 122 |
| 56 | 18 | 49 | 18 | 3 | 1 | 14 | 4 | 1 | 1 | 10 | 8 | 123 |
| 536 | 296 | 1 069 | 464 | 13 | 7 | 209 | 97 | 70 | 28 | 13 | 6 | 124 |
| 175 | 61 | 885 | 411 | 22 | 6 | 178 | 41 | 35 | 7 | 39 | 14 | 125 |
| 197 | 178 | 141 | 71 | 301 | 217 | 91 | 15 | 8 | 7 | 32 | 15 | 126 |
| 266 | 61 | 1 035 | 515 | 6 | 3 | 71 | 14 | 21 | 9 | 5 | 1 | 127 |
| 21 | 13 | 91 | 48 | 3 | 1 | 8 | 2 | 1 | 1 | 6 | 2 | 128 |
| 11 | 5 | 50 | 30 | 2 | 1 | 7 | 3 | 2 | - | - | - | 129 |
| 16 | 3 | 102 | 57 | 2 | 1 | 11 | 4 | 3 | - | - | - | 130 |
| 217 | 94 | 1 196 | 464 | 69 | 34 | 178 | 50 | 36 | 12 | 41 | 19 | 131 |
| - | - | - | - | - | - | - | - | - | - | - | - | 132 |
| 4 | 3 | 2 | - | - | - | 1 | 1 | 1 | - | - | - | 133 |
| 2 | 2 | 3 | - | - | - | - | - | - | - | - | - | 134 |
| 1 | 1 | 4 | 2 | - | - | 3 | 2 | 2 | 1 | - | - | 135 |
| 29 | 11 | 28 | 15 | 1 | 1 | 5 | 1 | 1 | - | 3 | 2 | 136 |
| 55 | 34 | 74 | 38 | 2 | 2 | 31 | 14 | 15 | 6 | 2 | 2 | 137 |
| 66 | 26 | 392 | 217 | 7 | 2 | 75 | 30 | 13 | 5 | 7 | 5 | 138 |
| 4 041 | 2 281 | 6 625 | 3 335 | 54 | 31 | 689 | 354 | 328 | 173 | 30 | 20 | 139 |
| 3 | 3 | 1 | - | - | - | - | - | - | - | - | - | 140 |
| 7 180 | 3 753 | 17 643 | 8 438 | 611 | 358 | 2 606 | 906 | 861 | 356 | 373 | 160 | 141 |
| 246 | 191 | 287 | 217 | 14 057 | 7 669 | 12 | 9 | 10 | 5 | 10 651 | 6 056 | 142 |
| 6 | 2 | 258 | 125 | 378 | 200 | 26 | 4 | - | - | 2 051 | 1 046 | 143 |
| 2 | 4 | 95 | 54 | 316 | 149 | 5 | 1 | - | - | 459 | 261 | 144 |
| 1 | 1 | 9 | 7 | 1 | 1 | - | - | - | - | - | - | 145 |
| 225 | 209 | 251 | 198 | 138 | 97 | 51 | 38 | 20 | 15 | 556 | 508 | 146 |
| 2 | 1 | 10 | 9 | 15 | 13 | - | - | - | - | 110 | 96 | 147 |
| - | - | 18 | - | - | - | 1 | 1 | - | - | - | - | 148 |
| 684 | 461 | 9 254 | 5 322 | 2 893 | 1 711 | 168 | 51 | 37 | 12 | 1 362 | 1 028 | 149 |
| 346 | 220 | 1 469 | 594 | 86 | 47 | 18 | 2 | 4 | - | 11 | 6 | 150 |
| 2 | - | 1 879 | 541 | 94 | 44 | 43 | 6 | 1 | - | 627 | 344 | 151 |
| 3 647 | 2 556 | 2 044 | 1 363 | 192 | 131 | 350 | 264 | 176 | 153 | 1 483 | 1 429 | 152 |
| 940 | 535 | 3 088 | 2 076 | 31 | 19 | 51 | 18 | 22 | 9 | 16 | 7 | 153 |
| 103 | 88 | 128 | 87 | 16 512 | 12 034 | 9 | 5 | 7 | 5 | 485 | 355 | 154 |
| 11 453 | 8 499 | 2 118 | 1 204 | 8 742 | 5 094 | 122 | 72 | 132 | 87 | 1 054 | 637 | 155 |
| 453 | 302 | 1 112 | 844 | 484 | 257 | 40 | 29 | 16 | 7 | 86 | 40 | 156 |
| 1 457 | 596 | 4 430 | 1 952 | 4 | 3 | 75 | 16 | 38 | 10 | 3 | 3 | 157 |
| 14 | 12 | 342 | 269 | 20 | 11 | - | - | - | - | 28 | 19 | 158 |
| 1 062 | 830 | 1 126 | 961 | 185 | 109 | 25 | 15 | 19 | 13 | 147 | 108 | 159 |
| 5 | 2 | 112 | 92 | 86 | 52 | 9 | 8 | 2 | 1 | 80 | 63 | 160 |
| 1 | 1 | 571 | 246 | 649 | 293 | 36 | 9 | 1 | 1 | 707 | 321 | 161 |
| - | - | 38 | 20 | 1 | - | - | - | - | - | 1 | - | 162 |
| 1 | - | 103 | 39 | 93 | 40 | 2 | - | - | - | 57 | 26 | 163 |
| 55 | 18 | 401 | 170 | 5 | 3 | 1 | - | - | 1 | 7 | 5 | 164 |
| 2 584 | 1 212 | 6 914 | 3 078 | 34 | 16 | 24 | 3 | 8 | 2 | 20 | 8 | 165 |
| 2 | 1 | 57 | 42 | 8 | 3 | 1 | 1 | - | - | 8 | 3 | 166 |
| 14 | 13 | 106 | 84 | 87 | 59 | 3 | 2 | 1 | - | 6 | 6 | 167 |
| 329 | 286 | 490 | 413 | 16 447 | 8 645 | 125 | 95 | 34 | 29 | 5 788 | 3 450 | 168 |
| 465 | 316 | 282 | 200 | 6 | 4 | 58 | 14 | 25 | 10 | 14 | 9 | 169 |
| 1 | 1 | 9 | 6 | - | - | - | - | - | - | - | - | 170 |
| 20 | 8 | 1 141 | 504 | 24 | 10 | 4 | 1 | - | - | 75 | 33 | 171 |
| 10 | 6 | 70 | 36 | 9 | 7 | 3 | - | - | - | 7 | 6 | 172 |
| 17 | 10 | 193 | 130 | 14 | 4 | 12 | 7 | 1 | 1 | 305 | 254 | 173 |
| 1 | 1 | 6 | 5 | 1 | 1 | - | - | - | - | - | - | 174 |
| 1 955 | 1 790 | 632 | 545 | 1 519 | 864 | 396 | 245 | 117 | 76 | 2 104 | 1 668 | 175 |
| 1 347 | 260 | 861 | 292 | 85 | 34 | 132 | 14 | 62 | 10 | 53 | 13 | 176 |
| 10 | 8 | 213 | 125 | - | - | 2 | 2 | - | - | 9 | 6 | 177 |
| 90 | 29 | 153 | 97 | 2 | 1 | 12 | 2 | 10 | - | - | - | 178 |
| 2 263 | 1 898 | 283 | 184 | 5 405 | 3 422 | 23 | 12 | 18 | 14 | 2 389 | 1 434 | 179 |
| 199 | 163 | 930 | 764 | 2 500 | 1 394 | 49 | 30 | 14 | 10 | 1 588 | 935 | 180 |
| 1 | - | 25 | 15 | 55 | 24 | - | - | 1 | 1 | 86 | 37 | 181 |
| 1 785 | 259 | 881 | 437 | 38 | 17 | 149 | 19 | 67 | 3 | 130 | 26 | 182 |

14 AUSLAENDISCHE BEVOELKERUNG AM 31.12.1998
UND AUFENTHALTSSTATUS

| LFD. NR. | STAATSANGEHOERIGKEIT | AUSLAENDISCHE BEVOELKERUNG INSGESAMT | | DARUNTER AUFENT | | | |
|-------------|------------------------------|--|-----------|----------------------|-----------|-------------|-----------|
| | | | | AUFENTHALTSERLAUBNIS | | | |
| | | | | BEFRISTET | | UNBEFRISTET | |
| | | INSGESAMT | MAENNLICH | INSGESAMT | MAENNLICH | INSGESAMT | MAENNLICH |
| 183 | TURKMENISTAN | 660 | 309 | 126 | 48 | 423 | 201 |
| 184 | USBEKISTAN | 3 206 | 1 479 | 1 135 | 490 | 1 385 | 627 |
| 185 | VEREINIGTE ARABISCHE EMIRATE | 530 | 351 | 202 | 141 | 8 | 4 |
| 186 | VIETNAM | 85 452 | 48 013 | 19 605 | 8 825 | 26 614 | 15 053 |
| 187 | UEBRIGES ASIEN | 410 | 300 | 106 | 73 | 65 | 38 |
| 188 | ASIEN ZUSAMMEN | 796 254 | 444 350 | 203 399 | 96 659 | 189 200 | 98 595 |
| 189 | AUSTRALIEN | 7 384 | 3 583 | 2 556 | 1 295 | 2 386 | 1 129 |
| 190 | COOK-INSELN | 1 | 1 | - | - | - | - |
| 191 | FIDSCHI | 62 | 21 | 21 | 7 | 26 | 7 |
| 192 | KIRIBATI | 740 | 731 | 694 | 692 | 5 | 2 |
| 193 | NAURU | 1 | - | 1 | - | - | - |
| 194 | NEUSEELAND | 1 336 | 631 | 493 | 254 | 327 | 149 |
| 195 | PAPUA-NEUGUINEA | 27 | 13 | 14 | 6 | 4 | 1 |
| 196 | REPUBLIK PALAU | - | - | - | - | - | - |
| 197 | SALOMONEN | 2 | 1 | 1 | - | 1 | 1 |
| 198 | SAMOA | 46 | 14 | 16 | 5 | 17 | 3 |
| 199 | TONGA | 52 | 20 | 22 | 9 | 14 | 3 |
| 200 | TUVALU | 252 | 251 | 237 | 237 | 1 | 1 |
| 201 | VANUATU | 3 | 1 | 2 | 1 | 1 | - |
| 202 | UEBRIGES AUSTRALIEN | 23 | 9 | 5 | 2 | 7 | 1 |
| 203 | AUSTR U OZEANIEN ZUSAMMEN | 9 929 | 5 276 | 4 062 | 2 508 | 2 789 | 1 297 |
| 204 | STAATENLOS | 18 080 | 10 656 | 3 436 | 1 862 | 5 198 | 3 115 |
| 205 | UNGEKLAERT | 50 003 | 30 113 | 7 564 | 4 137 | 5 270 | 3 322 |
| 206 | OHNE ANGABE | 4 098 | 2 339 | 762 | 315 | 764 | 348 |
| 207 | INSGESAMT | 7 319 593 | 4 025 872 | 1 775 339 | 884 594 | 1 985 030 | 1 013 550 |

NACH STAATSANGEHOERIGKEITEN
SOWIE DULDUNG

| HALTSSTATUS | | | | | | | | | | DULDUNG | | LFD. NR. |
|------------------------------|-----------|-----------------------------|-----------|--------------------------|-----------|-------------------------|-----------|-------------|-----------|-----------|-----------|-------------|
| AUFENTHALTS- BERECHTIGUNG | | AUFENTHALTS- BEWILLIGUNG | | AUFENTHALTS- BEFUGNIS | | AUFENTHALTSERLAUBNIS EU | | | | | | |
| INSGESAMT | MAENNLICH | INSGESAMT | MAENNLICH | INSGESAMT | MAENNLICH | BEFRISTET | | UNBEFRISTET | | INSGESAMT | MAENNLICH | |
| | | | | | | INSGESAMT | MAENNLICH | INSGESAMT | MAENNLICH | | | |
| - | - | 19 | 10 | 13 | 6 | 1 | - | - | - | 4 | - | 183 |
| 1 | - | 179 | 109 | 49 | 29 | 15 | 1 | 1 | - | 54 | 23 | 184 |
| 2 | 1 | 240 | 160 | 2 | 1 | - | - | - | - | - | - | 185 |
| 1 370 | 1 016 | 1 139 | 698 | 4 903 | 2 901 | 40 | 12 | 26 | 15 | 13 832 | 8 669 | 186 |
| 27 | 19 | 114 | 94 | 10 | 6 | 3 | 2 | - | - | 20 | 13 | 187 |
| 33 198 | 21 825 | 44 082 | 24 436 | 76 194 | 45 425 | 2 096 | 1 010 | 871 | 489 | 46 453 | 28 951 | 188 |
| 385 | 215 | 848 | 342 | 11 | 3 | 128 | 48 | 34 | 15 | 5 | 3 | 189 |
| - | - | - | - | - | - | - | - | - | - | - | - | 190 |
| - | - | 1 | 1 | - | - | - | - | - | - | - | - | 191 |
| - | - | 7 | 6 | - | - | - | - | - | - | - | 1 | 192 |
| - | - | - | - | - | - | - | - | - | - | - | - | 193 |
| 59 | 30 | 232 | 84 | 1 | 1 | 35 | 21 | 6 | 2 | - | - | 194 |
| - | - | 5 | 4 | - | - | - | - | - | - | - | - | 195 |
| - | - | - | - | - | - | - | - | - | - | - | - | 196 |
| - | - | 7 | 5 | - | - | - | - | - | - | - | - | 197 |
| - | - | - | - | - | - | - | - | - | - | - | 1 | 198 |
| 1 | - | 4 | 3 | 1 | - | - | - | - | - | - | 1 | 199 |
| - | - | 1 | 1 | - | - | - | - | - | - | - | - | 200 |
| - | - | - | - | - | - | - | - | - | - | - | - | 201 |
| 1 | 1 | 1 | - | - | - | - | - | - | - | - | 3 | 202 |
| 446 | 246 | 1 106 | 446 | 13 | 4 | 163 | 69 | 40 | 17 | 11 | 6 | 203 |
| 450 | 305 | 143 | 94 | 2 008 | 1 080 | 24 | 12 | 26 | 13 | 786 | 487 | 204 |
| 291 | 219 | 837 | 655 | 10 739 | 5 818 | 105 | 61 | 24 | 19 | 7 654 | 4 922 | 205 |
| 102 | 57 | 508 | 361 | 88 | 48 | 8 | 4 | - | - | 95 | 59 | 206 |
| 849 259 | 521 399 | 206 379 | 137 589 | 164 570 | 93 433 | 385 679 | 221 209 | 312 521 | 174 692 | 284 767 | 165 238 | 207 |

15 AUSLAENDISCHE BEVOELKERUNG AM 31.12.1999
UND AUFENTHALTSSTATUS

| LFD. NR. | STAATSANGEHOERIGKEIT | AUSLAENDISCHE BEVOELKERUNG INSGESAMT | | DARUNTER AUFENT | | | |
|-------------|----------------------------------|--|-----------|----------------------|-----------|-------------|-----------|
| | | | | AUFENTHALTSERLAUBNIS | | | |
| | | | | BEFRISTET | | UNBEFRISTET | |
| | | INSGESAMT | MAENNLICH | INSGESAMT | MAENNLICH | INSGESAMT | MAENNLICH |
| 1 | BELGIEN | 23 284 | 11 604 | 2 386 | 1 260 | 6 899 | 2 861 |
| 2 | DAENEMARK | 20 320 | 8 801 | 2 552 | 1 220 | 5 356 | 1 434 |
| 3 | FINNLAND | 15 449 | 4 701 | 1 809 | 661 | 3 066 | 357 |
| 4 | FRANKREICH | 107 191 | 49 607 | 13 600 | 6 648 | 26 137 | 10 574 |
| 5 | GRIECHENLAND | 364 354 | 200 289 | 33 374 | 18 772 | 97 371 | 52 083 |
| 6 | GROSSBRITANNIEN UND NORDIRLAND | 113 487 | 67 764 | 16 548 | 10 072 | 25 415 | 13 779 |
| 7 | IRLAND | 15 527 | 8 320 | 3 987 | 2 361 | 1 709 | 695 |
| 8 | ITALIEN | 615 900 | 367 373 | 62 353 | 38 905 | 140 689 | 89 758 |
| 9 | LUXEMBURG | 5 857 | 3 177 | 674 | 384 | 1 825 | 937 |
| 10 | NIEDERLANDE | 110 519 | 59 732 | 9 055 | 5 206 | 46 621 | 23 292 |
| 11 | OESTERREICH | 186 090 | 102 133 | 16 244 | 9 662 | 80 972 | 42 190 |
| 12 | PORTUGAL | 132 623 | 76 115 | 8 205 | 4 905 | 25 993 | 13 173 |
| 13 | SCHWEDEN | 18 178 | 8 215 | 2 524 | 1 304 | 4 330 | 1 365 |
| 14 | SPANIEN | 129 893 | 68 319 | 8 226 | 4 257 | 44 639 | 23 575 |
| 15 | EU-STAATEN | 1 858 672 | 1 036 150 | 191 537 | 105 617 | 511 082 | 276 073 |
| 16 | ALBANIEN | 12 107 | 7 011 | 3 860 | 1 896 | 3 049 | 1 930 |
| 17 | ANDORRA | 63 | 36 | 12 | 6 | 21 | 13 |
| 18 | BOSNIEN-HERZEGOWINA | 167 690 | 86 446 | 41 838 | 20 160 | 25 262 | 12 634 |
| 19 | BULGARIEN | 32 290 | 18 230 | 6 208 | 2 708 | 5 085 | 2 379 |
| 20 | ESTLAND | 3 429 | 1 114 | 676 | 204 | 779 | 279 |
| 21 | ISLAND | 1 587 | 796 | 315 | 139 | 226 | 108 |
| 22 | JUGOSLAWIEN (SERBIEN/MONTENEGRO) | 737 204 | 414 292 | 118 053 | 64 168 | 161 088 | 84 550 |
| 23 | KROATIEN | 213 954 | 109 941 | 46 915 | 22 014 | 77 734 | 37 049 |
| 24 | LETTLAND | 7 446 | 3 183 | 1 368 | 422 | 2 408 | 1 072 |
| 25 | LIECHTENSTEIN | 168 | 67 | 33 | 14 | 84 | 34 |
| 26 | LITAUEN | 8 042 | 2 638 | 2 356 | 607 | 1 321 | 386 |
| 27 | MAZEDONIEN | 49 420 | 27 294 | 17 838 | 8 440 | 14 724 | 7 913 |
| 28 | MALTA | 324 | 130 | 77 | 38 | 164 | 54 |
| 29 | MOLDAU, REPUBLIK | 8 329 | 4 434 | 1 147 | 455 | 4 845 | 2 286 |
| 30 | MONACO | 26 | 16 | 5 | 3 | 4 | 1 |
| 31 | NORWEGEN | 7 550 | 3 337 | 1 506 | 689 | 1 752 | 621 |
| 32 | POLEN | 291 673 | 151 392 | 88 388 | 35 471 | 68 161 | 22 112 |
| 33 | RUMAENIEN | 87 504 | 48 800 | 20 393 | 7 301 | 14 680 | 5 343 |
| 34 | RUSSISCHE FOEDERATION | 98 363 | 42 040 | 32 139 | 12 871 | 40 680 | 17 172 |
| 35 | SAN MARINO | 31 | 14 | 10 | 4 | 7 | 2 |
| 36 | SCHWEIZ | 37 455 | 16 667 | 9 022 | 4 456 | 20 071 | 8 027 |
| 37 | SLOWAKEI | 12 097 | 5 419 | 2 915 | 837 | 1 539 | 436 |
| 38 | SLOWENIEN | 18 648 | 9 712 | 2 470 | 1 146 | 8 468 | 4 038 |
| 39 | EHEM SOUJETUNION | 39 344 | 18 481 | 9 649 | 4 650 | 16 673 | 7 191 |
| 40 | TSCHECHISCHE REPUBLIK | 22 038 | 9 303 | 7 075 | 2 164 | 4 703 | 1 301 |
| 41 | EHEM TSCHOSLOSLOWAKEI | 22 850 | 12 182 | 5 239 | 2 739 | 8 562 | 3 623 |
| 42 | TUERKEI | 2 053 564 | 1 113 629 | 744 540 | 366 377 | 619 115 | 317 943 |
| 43 | UNGARN | 53 152 | 33 678 | 10 982 | 5 138 | 13 688 | 6 965 |
| 44 | UKRAINE | 76 785 | 39 576 | 12 927 | 4 453 | 49 641 | 22 398 |
| 45 | VATIKANSTADT | 54 | 22 | 19 | 7 | 13 | 5 |
| 46 | WEISSRUSSLAND (BELARUS) | 7 395 | 2 941 | 2 326 | 659 | 2 104 | 847 |
| 47 | ZYPERN | 982 | 580 | 245 | 151 | 281 | 179 |
| 48 | UEBRIGES EUROPA | 75 | 42 | 9 | 7 | 22 | 15 |
| 49 | EUROPA ZUSAMMEN | 5 930 311 | 3 213 593 | 1 372 092 | 678 011 | 1 678 036 | 844 979 |
| 50 | AEGYPTEN | 13 811 | 10 497 | 3 475 | 2 505 | 2 480 | 1 984 |
| 51 | AEGUATORIALGUINEA | 105 | 55 | 24 | 8 | 30 | 18 |
| 52 | AETHIOPIEN | 16 470 | 9 212 | 2 905 | 1 331 | 4 448 | 2 565 |
| 53 | ALGERIEN | 17 186 | 13 902 | 3 558 | 2 674 | 3 394 | 2 724 |
| 54 | ANGOLA | 7 456 | 4 733 | 972 | 596 | 983 | 759 |
| 55 | BENIN | 1 100 | 839 | 231 | 155 | 162 | 121 |
| 56 | BOTSUANA | 96 | 47 | 30 | 14 | 15 | 1 |
| 57 | BURKINA FASO | 1 417 | 1 257 | 261 | 212 | 140 | 111 |
| 58 | BURUNDI | 423 | 285 | 74 | 47 | 70 | 46 |
| 59 | COTE D'IVOIRE | 2 646 | 1 974 | 626 | 400 | 408 | 311 |
| 60 | Dschibuti | 75 | 48 | 28 | 15 | 15 | 9 |
| 61 | ERITREA | 3 873 | 1 742 | 746 | 287 | 776 | 402 |
| 62 | GABUN | 238 | 171 | 20 | 9 | 21 | 14 |
| 63 | GAMBIA | 2 565 | 2 260 | 881 | 721 | 663 | 608 |
| 64 | GHANA | 22 602 | 12 889 | 7 316 | 3 639 | 5 431 | 2 730 |
| 65 | GUINEA | 1 953 | 1 621 | 407 | 278 | 187 | 154 |
| 66 | GUINEA-BISSAU | 541 | 486 | 60 | 51 | 40 | 35 |
| 67 | KAMERUN | 8 397 | 5 787 | 1 171 | 661 | 456 | 296 |
| 68 | KAP VERDE | 552 | 365 | 280 | 209 | 110 | 67 |
| 69 | KENIA | 4 431 | 1 568 | 1 900 | 559 | 924 | 240 |
| 70 | KOMOREN | 56 | 34 | 18 | 12 | 9 | 4 |
| 71 | KONGO, REPUBLIK | 1 223 | 792 | 230 | 137 | 98 | 74 |
| 72 | KONGO, DEM VOLKSREPUBLIK | 16 090 | 9 629 | 1 577 | 913 | 1 554 | 972 |
| 73 | LESOTHO | 108 | 67 | 44 | 27 | 13 | 3 |
| 74 | LIBERIA | 3 796 | 3 302 | 266 | 206 | 130 | 96 |
| 75 | LIBYEN | 2 643 | 1 894 | 592 | 437 | 175 | 146 |
| 76 | MADAGASKAR | 651 | 291 | 170 | 50 | 121 | 35 |
| 77 | MALAWI | 125 | 87 | 37 | 24 | 17 | 7 |
| 78 | MALI | 813 | 666 | 184 | 128 | 105 | 86 |
| 79 | MAROKKO | 81 450 | 49 391 | 32 143 | 16 718 | 23 830 | 13 806 |
| 80 | MAURETANIEN | 493 | 418 | 69 | 60 | 52 | 30 |
| 81 | MAURITIUS | 859 | 225 | 229 | 77 | 460 | 88 |
| 82 | MOSAMBIK | 2 698 | 2 344 | 468 | 279 | 1 039 | 996 |
| 83 | NAMIBIA | 327 | 155 | 103 | 41 | 44 | 15 |
| 84 | NIGER | 882 | 804 | 92 | 79 | 46 | 37 |
| 85 | NIGERIA | 15 351 | 12 165 | 4 388 | 3 443 | 2 668 | 2 231 |
| 86 | RUANDA | 947 | 567 | 138 | 78 | 158 | 81 |
| 87 | SAMBIA | 382 | 235 | 132 | 79 | 75 | 34 |
| 88 | SAO TOME UND PRINCIPE | 48 | 28 | 11 | 8 | 4 | 2 |
| 89 | SENEGAL | 2 621 | 2 217 | 719 | 528 | 515 | 455 |
| 90 | SEYCHELLEN | 210 | 78 | 64 | 23 | 95 | 30 |
| 91 | SIERRA LEONE | 5 575 | 4 826 | 471 | 287 | 234 | 146 |

NACH STAATSANGEHOERIGKEITEN
SOWIE DULDUNG

| HALTSTATUS | | | | | | | | | | DULDUNG | | LFD. NR. |
|------------------------------|-----------|-----------------------------|-----------|--------------------------|-----------|-------------------------|-----------|-------------|-----------|-----------|-----------|-------------|
| AUFENTHALTS- BERECHTIGUNG | | AUFENTHALTS- BEWILLIGUNG | | AUFENTHALTS- BEFUGNIS | | AUFENTHALTSERLAUBNIS EU | | | | | | |
| INSGESAMT | MAENNLICH | INSGESAMT | MAENNLICH | INSGESAMT | MAENNLICH | BEFRISTET | | UNBEFRISTET | | | | |
| | | | | | | INSGESAMT | MAENNLICH | INSGESAMT | MAENNLICH | INSGESAMT | MAENNLICH | |
| 205 | 106 | 8 | 3 | 3 | 1 | 5 476 | 3 001 | 4 425 | 2 280 | 1 | - | 1 |
| 104 | 33 | 25 | 9 | 1 | 1 | 5 926 | 3 147 | 3 458 | 1 410 | - | - | 2 |
| 1 587 | 153 | 171 | 60 | - | - | 4 753 | 2 039 | 1 614 | 320 | 6 | - | 3 |
| 706 | 340 | 137 | 46 | 7 | 3 | 31 243 | 14 815 | 16 872 | 7 641 | 12 | 11 | 4 |
| 13 837 | 8 169 | 99 | 53 | 21 | 12 | 65 050 | 37 173 | 72 939 | 40 559 | 18 | 14 | 5 |
| 1 472 | 899 | 214 | 81 | 13 | 7 | 29 606 | 18 835 | 20 343 | 12 857 | 19 | 12 | 6 |
| 41 | 19 | 17 | 6 | 1 | - | 4 276 | 2 305 | 1 520 | 793 | 8 | 5 | 7 |
| 11 707 | 7 608 | 101 | 46 | 50 | 26 | 125 066 | 75 026 | 132 414 | 79 157 | 71 | 49 | 8 |
| 59 | 38 | 17 | 9 | 2 | 1 | 1 766 | 1 025 | 746 | 381 | 1 | 1 | 9 |
| 888 | 455 | 30 | 13 | 6 | 5 | 19 479 | 11 907 | 20 374 | 11 100 | 7 | 3 | 10 |
| 7 749 | 4 716 | 216 | 168 | 11 | 6 | 25 222 | 14 731 | 33 549 | 17 880 | 12 | 8 | 11 |
| 7 945 | 4 579 | 40 | 28 | 12 | 9 | 36 792 | 24 178 | 25 432 | 13 517 | 15 | 10 | 12 |
| 742 | 254 | 176 | 74 | 7 | 2 | 5 510 | 2 904 | 1 578 | 641 | 3 | 3 | 13 |
| 14 594 | 8 629 | 92 | 35 | 9 | 5 | 17 926 | 8 130 | 21 452 | 11 034 | 8 | 7 | 14 |
| 61 716 | 35 998 | 1 343 | 631 | 143 | 78 | 378 091 | 219 216 | 356 716 | 199 570 | 181 | 126 | 15 |
| 224 | 182 | 528 | 273 | 290 | 148 | 155 | 69 | 16 | 5 | 974 | 560 | 16 |
| 1 | - | 2 | 2 | 4 | 2 | 3 | 2 | - | 5 | - | 1 | 17 |
| 21 767 | 13 483 | 2 831 | 2 093 | 6 304 | 3 140 | 793 | 281 | 89 | 29 | 46 471 | 22 896 | 18 |
| 1 084 | 657 | 7 625 | 4 908 | 232 | 107 | 222 | 43 | 49 | 14 | 211 | 105 | 19 |
| 7 | 5 | 1 137 | 218 | 29 | 8 | 44 | 15 | 5 | 3 | 17 | 12 | 20 |
| 48 | 30 | 40 | 20 | 2 | - | 494 | 253 | 109 | 58 | 12 | 7 | 21 |
| 99 668 | 56 907 | 3 668 | 2 611 | 24 984 | 14 031 | 1 339 | 753 | 643 | 239 | 145 563 | 83 547 | 22 |
| 68 244 | 37 122 | 6 848 | 6 197 | 747 | 381 | 680 | 153 | 307 | 93 | 2 885 | 1 463 | 23 |
| 33 | 18 | 1 683 | 647 | 45 | 15 | 46 | 5 | 7 | 2 | 83 | 33 | 24 |
| 5 | 3 | 3 | 2 | - | - | 21 | 6 | 6 | 3 | - | - | 25 |
| 19 | 8 | 2 206 | 463 | 91 | 32 | 84 | 11 | 10 | - | 81 | 27 | 26 |
| 9 773 | 6 698 | 795 | 653 | 797 | 411 | 157 | 93 | 69 | 34 | 1 553 | 811 | 27 |
| 29 | 12 | 13 | 6 | - | - | 12 | 6 | 1 | 1 | 1 | 1 | 28 |
| - | - | 215 | 99 | 59 | 33 | 18 | 1 | 4 | 1 | 122 | 62 | 29 |
| - | - | 2 | 1 | - | - | 4 | 3 | 1 | - | 1 | 1 | 30 |
| 194 | 78 | 254 | 123 | - | - | 2 109 | 1 008 | 583 | 232 | 1 | 1 | 31 |
| 7 386 | 3 989 | 46 319 | 38 176 | 8 752 | 4 424 | 1 748 | 173 | 443 | 81 | 1 330 | 627 | 32 |
| 580 | 336 | 11 623 | 9 172 | 2 361 | 1 095 | 624 | 128 | 120 | 36 | 1 157 | 606 | 33 |
| 311 | 114 | 7 284 | 2 991 | 1 904 | 924 | 289 | 49 | 47 | 17 | 1 406 | 680 | 34 |
| 1 | 1 | 5 | 2 | - | - | - | - | - | - | - | - | 35 |
| 2 039 | 950 | 1 115 | 562 | 8 | 3 | 455 | 195 | 328 | 118 | - | 2 | 36 |
| 158 | 64 | 4 947 | 2 674 | 79 | 39 | 183 | 14 | 11 | 1 | 42 | 17 | 37 |
| 5 647 | 2 975 | 1 090 | 946 | 45 | 26 | 39 | 9 | 26 | 9 | 75 | 39 | 38 |
| 470 | 146 | 1 049 | 546 | 926 | 420 | 74 | 18 | 47 | 14 | 684 | 353 | 39 |
| 388 | 182 | 4 620 | 2 529 | 136 | 64 | 263 | 27 | 31 | 2 | 37 | 13 | 40 |
| 843 | 392 | 1 997 | 1 543 | 179 | 82 | 91 | 15 | 59 | 16 | 40 | 20 | 41 |
| 475 954 | 300 418 | 6 804 | 5 214 | 21 116 | 11 664 | 1 197 | 663 | 839 | 462 | 14 866 | 8 681 | 42 |
| 4 162 | 3 052 | 15 643 | 12 939 | 363 | 194 | 250 | 32 | 72 | 9 | 82 | 39 | 43 |
| 68 | 30 | 3 494 | 1 319 | 1 074 | 487 | 211 | 26 | 44 | 18 | 721 | 300 | 44 |
| 6 | 1 | 2 | - | - | - | 2 | 1 | 3 | 2 | - | - | 45 |
| 12 | 1 | 1 206 | 469 | 96 | 41 | 48 | 9 | 4 | - | 134 | 60 | 46 |
| 58 | 40 | 202 | 106 | 3 | 1 | 28 | 10 | 26 | 10 | 1 | - | 47 |
| 10 | 6 | 3 | 2 | - | - | - | - | - | - | 8 | 4 | 48 |
| 760 905 | 463 898 | 136 596 | 98 137 | 70 769 | 37 850 | 389 774 | 223 287 | 360 715 | 201 079 | 218 746 | 121 092 | 49 |
| 558 | 496 | 2 014 | 1 380 | 151 | 89 | 89 | 68 | 36 | 31 | 1 134 | 975 | 50 |
| - | - | 2 | - | 5 | 2 | 2 | - | - | - | 6 | 4 | 51 |
| 350 | 237 | 722 | 523 | 1 155 | 663 | 29 | 12 | 8 | 6 | 1 201 | 676 | 52 |
| 828 | 738 | 402 | 274 | 267 | 157 | 189 | 144 | 35 | 24 | 2 217 | 1 834 | 53 |
| 61 | 58 | 298 | 182 | 731 | 418 | 41 | 27 | 11 | 9 | 1 300 | 766 | 54 |
| 39 | 37 | 256 | 213 | 17 | 9 | 21 | 15 | 2 | 1 | 56 | 43 | 55 |
| 2 | - | 29 | 21 | 2 | - | - | - | - | - | 1 | 1 | 56 |
| 25 | 21 | 165 | 146 | 12 | 9 | 3 | 3 | - | - | 260 | 248 | 57 |
| 4 | 4 | 50 | 31 | 44 | 21 | 2 | - | - | - | 28 | 25 | 58 |
| 46 | 40 | 284 | 215 | 42 | 26 | 47 | 40 | 6 | 5 | 413 | 336 | 59 |
| 8 | 6 | 5 | 5 | 3 | 3 | 1 | - | - | - | 4 | 1 | 60 |
| 62 | 41 | 80 | 60 | 550 | 251 | 4 | 1 | 1 | - | 278 | 118 | 61 |
| 4 | 4 | 114 | 86 | 1 | - | 5 | 2 | 3 | 2 | 15 | 12 | 62 |
| 177 | 172 | 38 | 33 | 13 | 10 | 17 | 14 | 6 | 4 | 80 | 70 | 63 |
| 3 002 | 2 136 | 467 | 366 | 368 | 192 | 222 | 138 | 67 | 36 | 583 | 279 | 64 |
| 19 | 19 | 274 | 227 | 18 | 14 | 29 | 15 | 4 | 2 | 391 | 370 | 65 |
| 5 | 5 | 24 | 16 | 3 | 3 | 14 | 9 | - | - | 58 | 46 | 66 |
| 57 | 44 | 4 052 | 2 861 | 101 | 60 | 87 | 53 | 10 | 5 | 282 | 201 | 67 |
| 14 | 11 | 44 | 28 | - | - | 21 | 7 | 5 | 3 | 4 | 1 | 68 |
| 92 | 38 | 494 | 256 | 24 | 8 | 42 | 11 | 7 | 1 | 72 | 27 | 69 |
| - | - | 12 | 6 | 4 | 3 | 3 | 1 | 1 | - | - | - | 70 |
| 5 | 5 | 130 | 85 | 66 | 37 | 9 | 6 | 1 | 1 | 150 | 92 | 71 |
| 51 | 42 | 255 | 185 | 1 279 | 713 | 28 | 20 | 7 | 4 | 2 775 | 1 639 | 72 |
| 1 | 1 | 25 | 20 | 1 | - | - | - | - | - | 2 | 2 | 73 |
| 16 | 9 | 14 | 10 | 179 | 136 | 7 | 6 | - | - | 907 | 809 | 74 |
| 33 | 32 | 985 | 618 | 115 | 93 | 3 | 3 | - | - | 89 | 72 | 75 |
| 13 | 9 | 240 | 144 | 4 | 2 | 18 | 7 | 1 | 1 | 4 | 2 | 76 |
| 3 | 2 | 27 | 20 | 1 | - | - | - | - | - | 4 | 4 | 77 |
| 17 | 17 | 172 | 150 | 6 | 5 | 7 | 3 | 3 | 1 | 61 | 52 | 78 |
| 9 772 | 7 520 | 5 208 | 4 197 | 224 | 125 | 502 | 330 | 140 | 92 | 366 | 253 | 79 |
| 14 | 7 | 130 | 119 | 5 | 5 | 10 | 5 | 3 | 1 | 63 | 61 | 80 |
| 50 | 13 | 41 | 16 | 3 | 2 | 8 | 1 | 2 | - | 1 | - | 81 |
| 306 | 303 | 75 | 59 | 97 | 85 | 5 | 3 | 4 | 4 | 39 | 33 | 82 |
| 9 | 2 | 124 | 70 | 9 | 5 | 2 | - | - | - | 4 | 1 | 83 |
| 10 | 8 | 42 | 37 | 7 | 6 | 5 | 5 | - | - | 162 | 150 | 84 |
| 628 | 576 | 886 | 617 | 202 | 114 | 324 | 261 | 70 | 59 | 780 | 574 | 85 |
| 5 | 2 | 153 | 107 | 94 | 37 | 2 | 2 | - | - | 80 | 54 | 86 |
| 8 | 4 | 117 | 89 | 4 | 1 | 3 | 1 | - | - | 1 | 1 | 87 |
| 1 | 1 | 2 | 1 | 1 | 1 | 3 | 1 | 2 | 2 | 1 | 1 | 88 |
| 131 | 129 | 264 | 190 | 18 | 14 | 37 | 22 | 9 | 6 | 132 | 125 | 89 |
| 12 | 4 | 12 | 7 | - | - | - | - | - | - | 1 | - | 90 |
| 61 | 50 | 109 | 76 | 91 | 72 | 10 | 7 | 4 | 1 | 1 595 | 1 496 | 91 |

| LFD. NR. | STAATSANGEHOERIGKEIT | AUSLAENDISCHE BEVOELKERUNG INSGESAMT | | DARUNTER AUFENT | | | |
|-------------|-------------------------------|--|-----------|-----------------------|-----------|-------------|-----------|
| | | | | AUFENTHALT SERLAUBNIS | | | |
| | | | | BEFRISTET | | UNBEFRISTET | |
| | | INSGESAMT | MAENNLICH | INSGESAMT | MAENNLICH | INSGESAMT | MAENNLICH |
| 92 | SIMBABWE | 528 | 277 | 208 | 106 | 116 | 34 |
| 93 | SOMALIA | 8 350 | 4 849 | 853 | 481 | 525 | 349 |
| 94 | SUDAN | 4 697 | 3 725 | 761 | 547 | 837 | 648 |
| 95 | SUEDAFRIKA | 4 936 | 2 084 | 1 589 | 677 | 1 147 | 371 |
| 96 | SWASILAND | 62 | 28 | 28 | 11 | 19 | 5 |
| 97 | TANSANIA, VEREINIGTE REPUBLIK | 1 015 | 574 | 335 | 171 | 170 | 82 |
| 98 | TOGO | 11 513 | 8 337 | 1 690 | 1 103 | 1 847 | 1 396 |
| 99 | TSCHAD | 343 | 300 | 55 | 44 | 34 | 30 |
| 100 | TUNESIEN | 24 260 | 15 918 | 8 755 | 5 370 | 7 163 | 4 562 |
| 101 | UGANDA | 1 334 | 751 | 316 | 144 | 213 | 103 |
| 102 | ZENTRALAFRIKANISCHE REPUBLIK | 121 | 86 | 28 | 19 | 11 | 7 |
| 103 | UEBRIGES AFRIKA | 167 | 117 | 40 | 30 | 51 | 30 |
| 104 | AFRIKA ZUSAMMEN | 300 611 | 196 999 | 81 768 | 46 708 | 64 328 | 40 186 |
| 105 | ANTIGUA UND BARBUDA | 16 | 8 | 7 | 3 | 6 | 4 |
| 106 | ARGENTINIEN | 4 766 | 2 029 | 1 193 | 489 | 1 394 | 518 |
| 107 | BAHAMAS | 57 | 18 | 13 | 7 | 28 | 8 |
| 108 | BARBADOS | 188 | 121 | 60 | 37 | 74 | 49 |
| 109 | BELIZE | 21 | 13 | 10 | 6 | 4 | 3 |
| 110 | BOLIVIEN | 1 681 | 800 | 417 | 173 | 476 | 220 |
| 111 | BRASILIEN | 22 390 | 6 050 | 8 032 | 2 009 | 7 093 | 1 106 |
| 112 | CHILE | 6 408 | 2 964 | 1 433 | 597 | 2 505 | 1 079 |
| 113 | COSTA RICA | 780 | 283 | 261 | 98 | 206 | 45 |
| 114 | DOMINICA | 145 | 59 | 72 | 27 | 42 | 14 |
| 115 | DOMINIKANISCHE REPUBLIK | 4 303 | 1 034 | 2 356 | 648 | 1 020 | 197 |
| 116 | ECUADOR | 3 256 | 1 336 | 1 008 | 362 | 700 | 210 |
| 117 | EL SALVADOR | 515 | 211 | 132 | 45 | 184 | 68 |
| 118 | GRENADA | 54 | 38 | 20 | 12 | 16 | 14 |
| 119 | GUATEMALA | 653 | 267 | 190 | 83 | 168 | 48 |
| 120 | GUYANA | 137 | 56 | 40 | 19 | 59 | 21 |
| 121 | HAITI | 368 | 174 | 153 | 61 | 82 | 39 |
| 122 | HONDURAS | 545 | 190 | 167 | 62 | 169 | 41 |
| 123 | JAMAICA | 1 243 | 519 | 512 | 210 | 436 | 176 |
| 124 | KANADA | 11 594 | 5 791 | 4 116 | 2 105 | 4 116 | 1 960 |
| 125 | KOLUMBIEN | 7 964 | 2 610 | 2 420 | 737 | 1 682 | 357 |
| 126 | KUBA | 6 996 | 3 633 | 2 826 | 852 | 2 231 | 1 605 |
| 127 | MEXIKO | 5 439 | 1 726 | 1 611 | 496 | 1 680 | 292 |
| 128 | NICARAGUA | 651 | 319 | 237 | 111 | 216 | 102 |
| 129 | PANAMA | 273 | 122 | 62 | 26 | 86 | 39 |
| 130 | PARAGUAY | 835 | 296 | 255 | 87 | 302 | 81 |
| 131 | PERU | 7 825 | 2 329 | 2 322 | 796 | 2 442 | 827 |
| 132 | ST KITTS UND NEVIS | 3 | - | 2 | - | - | - |
| 133 | ST LUCIA | 125 | 57 | 46 | 20 | 55 | 26 |
| 134 | ST VINCENT UND DIE GRENADINEN | 36 | 14 | 13 | 6 | 10 | 2 |
| 135 | SURINAME | 39 | 15 | 17 | 6 | 6 | 2 |
| 136 | TRINIDAD UND TOBAGO | 453 | 182 | 149 | 67 | 187 | 63 |
| 137 | URUGUAY | 764 | 347 | 186 | 76 | 299 | 122 |
| 138 | VENEZUELA | 2 808 | 1 028 | 926 | 307 | 761 | 207 |
| 139 | VEREINIGTE STAATEN | 111 982 | 64 219 | 40 714 | 23 443 | 41 584 | 24 053 |
| 140 | UEBRIGES AMERIKA | 60 | 33 | 14 | 10 | 20 | 8 |
| 141 | AMERIKA ZUSAMMEN | 205 373 | 99 485 | 71 992 | 34 093 | 70 339 | 33 606 |
| 142 | AFGHANISTAN | 71 955 | 39 874 | 8 530 | 3 789 | 13 574 | 7 980 |
| 143 | ARMENIEN | 11 315 | 5 930 | 1 103 | 530 | 602 | 299 |
| 144 | ASERBAIDDSCHAN | 8 984 | 4 779 | 460 | 235 | 2 455 | 1 143 |
| 145 | BAHRAIN | 43 | 32 | 13 | 9 | 6 | 4 |
| 146 | BANGLADESCH | 6 532 | 5 412 | 1 429 | 949 | 859 | 684 |
| 147 | BHUTAN | 438 | 386 | 14 | 10 | 14 | 10 |
| 148 | BRUNEI DARUSSALAM | 41 | 29 | 8 | 2 | 3 | 1 |
| 149 | CHINA | 42 925 | 24 821 | 13 319 | 7 647 | 4 611 | 2 229 |
| 150 | TAIWAN | 5 331 | 2 504 | 1 995 | 1 069 | 886 | 306 |
| 151 | GEORGIEN | 9 636 | 4 408 | 1 045 | 442 | 995 | 468 |
| 152 | INDIEN | 34 328 | 24 076 | 10 665 | 6 408 | 6 187 | 3 610 |
| 153 | INDONESIEN | 10 756 | 5 668 | 2 812 | 1 303 | 1 995 | 738 |
| 154 | IRAK | 51 211 | 34 253 | 2 926 | 1 378 | 10 842 | 6 591 |
| 155 | IRAN, ISLAM REPUBLIK | 116 446 | 69 160 | 24 318 | 11 718 | 45 142 | 27 992 |
| 156 | ISRAEL | 9 208 | 5 466 | 2 577 | 1 472 | 2 967 | 1 612 |
| 157 | JAPAN | 29 980 | 13 959 | 16 343 | 8 263 | 3 700 | 1 123 |
| 158 | JEMEN | 1 586 | 1 114 | 298 | 221 | 120 | 90 |
| 159 | JORDANIEN | 11 190 | 7 816 | 3 420 | 2 020 | 2 341 | 1 580 |
| 160 | KAMBODSCHA | 1 021 | 603 | 236 | 98 | 329 | 180 |
| 161 | KASACHSTAN | 35 060 | 15 701 | 21 934 | 9 778 | 5 449 | 2 313 |
| 162 | KATAR | 89 | 47 | 19 | 11 | 9 | 5 |
| 163 | KIRGISISTAN | 5 495 | 2 492 | 2 321 | 1 018 | 2 200 | 1 008 |
| 164 | KOREA, DEM VOLKSREPUBLIK | 1 598 | 801 | 525 | 311 | 204 | 74 |
| 165 | KOREA, REPUBLIK | 21 522 | 9 644 | 5 568 | 2 629 | 3 510 | 1 336 |
| 166 | KUWAIT | 268 | 192 | 76 | 57 | 15 | 12 |
| 167 | DEM VOLKSREPUBLIK LAOS | 1 241 | 740 | 315 | 139 | 511 | 324 |
| 168 | LIBANON | 54 063 | 31 787 | 13 341 | 7 324 | 7 956 | 5 289 |
| 169 | MALAYSIA | 3 249 | 1 608 | 942 | 444 | 986 | 331 |
| 170 | MALEDIVEN | 54 | 37 | 22 | 16 | 14 | 10 |
| 171 | MONGOLEI | 3 497 | 1 532 | 507 | 163 | 158 | 37 |
| 172 | MYANMAR | 459 | 287 | 112 | 65 | 104 | 60 |
| 173 | NEPAL | 1 945 | 1 434 | 304 | 189 | 167 | 95 |
| 174 | OMAN | 62 | 51 | 26 | 23 | 5 | 1 |
| 175 | PAKISTAN | 38 257 | 25 905 | 10 995 | 5 988 | 7 886 | 5 207 |
| 176 | PHILIPPINEN | 24 672 | 5 145 | 8 393 | 2 560 | 11 099 | 842 |
| 177 | SAUDI-ARABIEN | 738 | 493 | 223 | 158 | 63 | 44 |
| 178 | SINGAPUR | 979 | 348 | 289 | 97 | 295 | 57 |
| 179 | SRI LANKA | 55 085 | 33 049 | 15 481 | -6 495 | 11 850 | 7 960 |
| 180 | SYRIEN, ARAB REPUBLIK | 24 421 | 14 576 | 4 614 | 2 477 | 4 643 | 2 850 |
| 181 | TADSCHIKISTAN | 1 019 | 473 | 376 | 175 | 248 | 108 |
| 182 | THAILAND | 34 875 | 5 396 | 13 629 | 2 770 | 14 418 | 968 |

NACH STAATSANGEHOERIGKEITEN
SOWIE DULDUNG

| HALTSSTATUS | | | | | | | | | | | DULDUNG | | LFD. NR. |
|------------------------------|-----------|-----------------------------|-----------|--------------------------|-----------|--------------------------|-----------|-------------|-----------|-----------|-----------|-----|-------------|
| AUFENTHALTS- BERECHTIGUNG | | AUFENTHALTS- BEWILLIGUNG | | AUFENTHALTS- BEFUGNIS | | AUFENTHALT SERLAUBNIS EU | | | | | | | |
| INSGESAMT | MAENNLICH | INSGESAMT | MAENNLICH | INSGESAMT | MAENNLICH | BEFRISTET | | UNBEFRISTET | | INSGESAMT | MAENNLICH | | |
| | | | | | | INSGESAMT | MAENNLICH | INSGESAMT | MAENNLICH | | | | |
| 16 | 11 | 114 | 81 | 5 | 1 | 5 | 2 | - | - | 4 | 2 | 92 | |
| 20 | 17 | 42 | 27 | 2 199 | 1 178 | 4 | 2 | 1 | 1 | 1 401 | 774 | 93 | |
| 52 | 49 | 681 | 568 | 260 | 203 | 6 | 5 | 4 | 3 | 431 | 376 | 94 | |
| 79 | 33 | 1 095 | 395 | 11 | 6 | 64 | 25 | 24 | 9 | 43 | 31 | 95 | |
| - | - | 4 | 4 | - | - | - | - | - | - | 2 | 1 | 96 | |
| 44 | 28 | 314 | 203 | 8 | 4 | 1 | - | - | - | 8 | 3 | 97 | |
| 89 | 79 | 333 | 269 | 1 215 | 960 | 65 | 54 | 8 | 4 | 1 169 | 857 | 98 | |
| 4 | 4 | 80 | 75 | 3 | 2 | - | - | - | - | 19 | 17 | 99 | |
| 3 100 | 2 324 | 1 182 | 956 | 138 | 89 | 144 | 101 | 62 | 43 | 105 | 79 | 100 | |
| 18 | 14 | 220 | 140 | 41 | 19 | 6 | 4 | - | - | 54 | 29 | 101 | |
| 7 | 6 | 14 | 9 | 3 | 1 | 2 | 1 | - | - | 11 | 8 | 102 | |
| 8 | 7 | 7 | 5 | 1 | - | 1 | 1 | 2 | 2 | 4 | 4 | 103 | |
| 19 930 | 15 415 | 22 923 | 16 476 | 9 801 | 5 854 | 2 149 | 1 436 | 550 | 364 | 18 850 | 13 635 | 104 | |
| - | - | - | - | 1 | - | - | - | - | - | - | - | 105 | |
| 136 | 72 | 833 | 412 | 10 | 2 | 259 | 85 | 126 | 52 | 5 | 3 | 106 | |
| - | 6 | - | - | - | - | 2 | 2 | - | - | 2 | 1 | 107 | |
| 8 | 5 | 10 | 6 | 1 | - | 2 | 1 | 1 | 1 | 2 | 1 | 108 | |
| 1 | 1 | 3 | 2 | - | - | 1 | - | - | - | - | - | 109 | |
| 84 | 52 | 347 | 175 | 7 | 2 | 18 | 7 | 6 | 5 | 12 | 7 | 110 | |
| 556 | 155 | 3 436 | 1 546 | 42 | 15 | 533 | 128 | 159 | 44 | 75 | 18 | 111 | |
| 487 | 262 | 656 | 319 | 39 | 20 | 68 | 25 | 42 | 15 | 18 | 9 | 112 | |
| 22 | 8 | 184 | 86 | 2 | 1 | 12 | 3 | 2 | 2 | 2 | 1 | 113 | |
| 4 | 3 | 2 | 1 | - | - | 3 | 1 | 1 | - | - | - | 114 | |
| 19 | 9 | 82 | 32 | 8 | 5 | 125 | 23 | 33 | 5 | 24 | 6 | 115 | |
| 93 | 40 | 437 | 186 | 10 | 3 | 78 | 20 | 13 | 3 | 58 | 21 | 116 | |
| 13 | 4 | 102 | 52 | 8 | 2 | 9 | 3 | 6 | 1 | - | - | 117 | |
| 3 | 2 | 4 | 3 | 2 | - | - | - | 4 | 4 | - | - | 118 | |
| 22 | 10 | 147 | 70 | 3 | 2 | 7 | 2 | 5 | 2 | - | - | 119 | |
| 6 | 4 | 3 | 1 | 3 | 1 | 1 | - | - | - | 1 | - | 120 | |
| 20 | 15 | 43 | 27 | 3 | 1 | 6 | 3 | 3 | 1 | 2 | 1 | 121 | |
| 15 | 3 | 65 | 28 | 4 | 2 | 4 | - | 5 | - | 11 | 4 | 122 | |
| 58 | 21 | 37 | 14 | 2 | 1 | 12 | 4 | 1 | 1 | 11 | 9 | 123 | |
| 539 | 296 | 1 070 | 489 | 12 | 6 | 222 | 104 | 77 | 32 | 18 | 8 | 124 | |
| 169 | 60 | 1 070 | 499 | 27 | 9 | 220 | 52 | 43 | 8 | 58 | 18 | 125 | |
| 231 | 212 | 202 | 96 | 292 | 208 | 111 | 18 | 8 | 6 | 39 | 22 | 126 | |
| 239 | 57 | 1 215 | 589 | 6 | 3 | 80 | 14 | 28 | 6 | 8 | 3 | 127 | |
| 22 | 13 | 83 | 47 | 5 | 3 | 5 | 2 | 1 | - | 5 | 1 | 128 | |
| 11 | 4 | 52 | 30 | 3 | 1 | 8 | 4 | 2 | - | 2 | - | 129 | |
| 16 | 3 | 126 | 68 | 4 | 1 | 14 | 4 | 3 | 1 | - | - | 130 | |
| 222 | 94 | 1 299 | 499 | 71 | 31 | 183 | 56 | 56 | 15 | 39 | 18 | 131 | |
| - | - | - | - | - | - | - | - | - | - | - | - | 132 | |
| 5 | 3 | 3 | - | - | - | 1 | 1 | 1 | - | - | - | 133 | |
| 2 | 2 | 5 | - | - | - | - | - | - | - | - | - | 134 | |
| - | - | 1 | 1 | - | - | 4 | 2 | 2 | 1 | - | - | 135 | |
| 28 | 11 | 30 | 17 | 1 | 1 | 5 | 2 | 2 | 1 | - | - | 136 | |
| 53 | 32 | 58 | 31 | 1 | 1 | 30 | 14 | 17 | 7 | 1 | 1 | 137 | |
| 70 | 28 | 466 | 249 | 6 | 3 | 84 | 32 | 16 | 6 | 12 | 6 | 138 | |
| 4 117 | 2 326 | 6 793 | 3 496 | 54 | 31 | 714 | 352 | 376 | 207 | 31 | 17 | 139 | |
| 2 | 2 | 3 | 1 | - | - | - | - | - | - | - | - | 140 | |
| 7 273 | 3 809 | 18 873 | 9 012 | 627 | 355 | 2 831 | 963 | 1 039 | 424 | 437 | 174 | 141 | |
| 254 | 199 | 298 | 211 | 17 988 | 9 891 | 22 | 16 | 11 | 6 | 12 894 | 7 302 | 142 | |
| 3 | 3 | 275 | 126 | 482 | 247 | 31 | 6 | 2 | 2 | 2 368 | 1 214 | 143 | |
| 9 | 6 | 138 | 80 | 611 | 306 | 7 | 3 | 1 | 1 | 849 | 465 | 144 | |
| 1 | 1 | 11 | 10 | 1 | 1 | - | - | - | - | - | - | 145 | |
| 227 | 214 | 300 | 226 | 133 | 88 | 59 | 44 | 24 | 18 | 440 | 384 | 146 | |
| 2 | 1 | 12 | 12 | 20 | 16 | 1 | 1 | - | - | 102 | 89 | 147 | |
| - | - | 21 | 19 | 1 | - | 1 | 1 | - | - | - | - | 148 | |
| 834 | 543 | 11 921 | 6 648 | 2 581 | 1 501 | 183 | 52 | 46 | 13 | 1 746 | 1 266 | 149 | |
| 337 | 213 | 1 470 | 577 | 76 | 41 | 15 | 2 | 5 | - | 10 | 7 | 150 | |
| 2 | - | 2 317 | 701 | 125 | 62 | 63 | 7 | 2 | 1 | 816 | 423 | 151 | |
| 3 548 | 2 499 | 2 416 | 1 674 | 226 | 152 | 362 | 257 | 209 | 174 | 1 339 | 1 303 | 152 | |
| 938 | 534 | 3 527 | 2 300 | 33 | 22 | 70 | 22 | 24 | 8 | 19 | 8 | 153 | |
| 96 | 81 | 128 | 89 | 19 776 | 14 212 | 8 | 6 | 9 | 5 | 1 258 | 890 | 154 | |
| 12 350 | 9 078 | 2 064 | 1 172 | 8 422 | 4 861 | 124 | 70 | 143 | 92 | 1 513 | 901 | 155 | |
| 455 | 304 | 1 079 | 803 | 307 | 162 | 49 | 33 | 14 | 6 | 81 | 45 | 156 | |
| 1 527 | 621 | 4 716 | 2 023 | 3 | 2 | 88 | 17 | 49 | 14 | 2 | 2 | 157 | |
| 12 | 11 | 338 | 273 | 21 | 12 | 2 | 1 | - | - | 48 | 26 | 158 | |
| 964 | 761 | 1 115 | 954 | 209 | 126 | 29 | 17 | 22 | 16 | 182 | 131 | 159 | |
| 5 | 2 | 102 | 80 | 61 | 38 | 8 | 6 | 3 | 2 | 85 | 68 | 160 | |
| 2 | 2 | 661 | 275 | 816 | 365 | 44 | 14 | 1 | 1 | 806 | 371 | 161 | |
| - | - | 47 | 22 | 1 | - | - | - | - | - | - | - | 162 | |
| 1 | 1 | 159 | 64 | 108 | 45 | 4 | - | - | - | 77 | 37 | 163 | |
| 55 | 17 | 408 | 179 | 12 | 9 | 3 | - | - | - | 9 | 5 | 164 | |
| 2 537 | 1 195 | 7 088 | 3 130 | 45 | 21 | 30 | 5 | 8 | 2 | 31 | 13 | 165 | |
| 2 | 1 | 78 | 61 | 7 | 2 | 1 | 1 | - | - | 1 | 1 | 166 | |
| 15 | 14 | 99 | 80 | 69 | 48 | 4 | 3 | 1 | - | 9 | 5 | 167 | |
| 370 | 318 | 519 | 442 | 14 799 | 7 701 | 120 | 89 | 47 | 42 | 6 081 | 3 553 | 168 | |
| 490 | 326 | 327 | 215 | 10 | 7 | 59 | 17 | 27 | 10 | 10 | 8 | 169 | |
| 1 | 1 | 8 | 4 | - | - | - | - | - | - | - | - | 170 | |
| 21 | 9 | 1 599 | 680 | 27 | 9 | 6 | 1 | - | - | 96 | 41 | 171 | |
| 9 | 6 | 72 | 39 | 33 | 24 | 3 | - | - | - | 7 | 6 | 172 | |
| 20 | 13 | 228 | 151 | 20 | 10 | 13 | 9 | 2 | 1 | 264 | 208 | 173 | |
| - | - | 10 | 7 | 1 | 1 | - | - | - | - | - | - | 174 | |
| 1 940 | 1 764 | 685 | 589 | 1 247 | 706 | 407 | 250 | 138 | 89 | 2 509 | 1 970 | 175 | |
| 1 323 | 251 | 818 | 285 | 80 | 25 | 140 | 16 | 83 | 11 | 58 | 15 | 176 | |
| 14 | 11 | 235 | 138 | - | - | 2 | 2 | 1 | 1 | 21 | 14 | 177 | |
| 100 | 31 | 142 | 86 | 2 | 2 | 15 | 2 | 10 | - | 1 | 1 | 178 | |
| 2 661 | 2 231 | 289 | 182 | 5 055 | 3 151 | 22 | 15 | 17 | 12 | 3 517 | 2 114 | 179 | |
| 193 | 160 | 991 | 809 | 2 702 | 1 485 | 63 | 33 | 19 | 14 | 2 356 | 1 359 | 180 | |
| 3 | 1 | 39 | 26 | 70 | 29 | - | - | 1 | 1 | 82 | 31 | 181 | |
| 1 972 | 274 | 1 156 | 537 | 50 | 22 | 165 | 19 | 80 | 3 | 143 | 23 | 182 | |

15. AUSLAENDISCHE BEVOELKERUNG AM 31.12.1999
UND AUFENTHALTSSTATUS

| LFD. NR. | STAATSANGEHOERIGKEIT | AUSLAENDISCHE BEVUELKERUNG INSGESAMT | | DARUNTER AUFENT | | | |
|-------------|------------------------------|--|-----------|----------------------|-----------|-------------|-----------|
| | | | | AUFENTHALTSERLAUBNIS | | | |
| | | | | BEFRISTET | | UNBEFRISTET | |
| | | INSGESAMT | MAENNLICH | INSGESAMT | MAENNLICH | INSGESAMT | MAENNLICH |
| 183 | TURKMENISTAN | 771 | 357 | 167 | 63 | 491 | 228 |
| 184 | USBKISTAN | 4 248 | 1 963 | 1 292 | 558 | 2 161 | 991 |
| 185 | VEREINIGTE ARABISCHE EMIRATE | 727 | 537 | 199 | 140 | 8 | 4 |
| 186 | VIETNAM | 85 362 | 47 257 | 22 111 | 9 970 | 27 124 | 15 165 |
| 187 | UEBRIGES ASIEN | 410 | 302 | 115 | 81 | 60 | 32 |
| 188 | ASIEN ZUSAMMEN | 823 092 | 452 444 | 215 407 | 101 262 | 199 268 | 101 991 |
| 189 | AUSTRALIEN | 7 481 | 3 620 | 2 668 | 1 327 | 2 403 | 1 144 |
| 190 | COOK-INSELN | 1 | - | 1 | - | - | - |
| 191 | FIDSCHI | 67 | 21 | 23 | 8 | 27 | 6 |
| 192 | KIRIBATI | 726 | 716 | 682 | 679 | 2 | - |
| 193 | NAURU | 1 | - | 1 | - | - | - |
| 194 | NEUSEELAND | 1 385 | 671 | 531 | 282 | 349 | 163 |
| 195 | PAPUA-NEUGUINEA | 25 | 10 | 11 | 5 | 6 | 1 |
| 196 | REPUBLIK PALAU | - | - | - | - | - | - |
| 197 | SALOMONEN | 3 | 1 | 2 | - | 1 | 1 |
| 198 | SAMOA | 42 | 12 | 15 | 6 | 20 | 3 |
| 199 | TONGA | 49 | 22 | 19 | 9 | 16 | 4 |
| 200 | TUVALU | 229 | 229 | 213 | 213 | 1 | 1 |
| 201 | MIKRONESIEN | 1 | - | - | - | - | - |
| 202 | VANUATU | 3 | 1 | 2 | 1 | 1 | - |
| 203 | UEBRIGES AUSTRALIEN | 20 | 7 | 5 | 2 | 7 | 1 |
| 204 | AUSTR. U. OZEANIEN ZUSAMMEN | 10 033 | 5 310 | 4 173 | 2 532 | 2 833 | 1 324 |
| 205 | STAATENLOS | 18 032 | 10 612 | 3 423 | 1 860 | 5 176 | 3 090 |
| 206 | UNGEKLAERT | 51 164 | 30 663 | 8 068 | 4 352 | 5 621 | 3 507 |
| 207 | OHNE ANGABE | 4 975 | 2 784 | 823 | 330 | 1 527 | 683 |
| 208 | INSGESAMT | 7 343 591 | 4 011 890 | 1 757 746 | 869 148 | 2 027 128 | 1 029 366 |

NACH STAATSANGEHOERIGKEITEN
SOWIE DULDUNG

| HALTSSTATUS | | | | | | | | | | DULDUNG | | LFD. NR. |
|------------------------------|-----------|-----------------------------|-----------|--------------------------|-----------|-------------------------|-----------|-------------|-----------|-----------|-----------|-------------|
| AUFENTHALTS- BERECHTIGUNG | | AUFENTHALTS- BEWILLIGUNG | | AUFENTHALTS- BEFUGNIS | | AUFENTHALTSERLAUBNIS EU | | | | | | |
| INSGESAMT | MAENNLICH | INSGESAMT | MAENNLICH | INSGESAMT | MAENNLICH | BEFRISTET | | UNBEFRISTET | | INSGESAMT | MAENNLICH | |
| | | | | | | INSGESAMT | MAENNLICH | INSGESAMT | MAENNLICH | | | |
| - | - | 21 | 12 | 12 | 6 | 1 | - | - | - | 5 | 2 | 183 |
| 1 | - | 240 | 143 | 55 | 26 | 18 | 2 | 3 | - | 59 | 30 | 184 |
| 3 | 2 | 438 | 345 | 2 | 1 | - | - | - | - | 3 | 3 | 185 |
| 1 408 | 1 046 | 1 357 | 809 | 3 670 | 2 161 | 46 | 17 | 26 | 15 | 13 966 | 8 736 | 186 |
| 27 | 19 | 112 | 93 | 13 | 8 | 4 | 3 | - | - | 21 | 15 | 187 |
| 34 732 | 22 763 | 50 074 | 27 381 | 79 982 | 47 604 | 2 292 | 1 058 | 1 029 | 558 | 53 884 | 33 085 | 188 |
| 381 | 213 | 866 | 353 | 8 | 2 | 118 | 43 | 45 | 17 | 5 | 3 | 189 |
| - | - | - | - | - | - | - | - | - | - | - | - | 190 |
| - | - | 2 | 1 | - | - | - | - | - | - | - | - | 191 |
| - | - | 6 | 5 | - | - | - | - | - | - | - | 1 | 192 |
| - | - | - | - | - | - | - | - | - | - | - | - | 193 |
| 63 | 32 | 223 | 86 | - | - | 37 | 20 | 9 | 9 | - | - | 194 |
| - | - | 3 | 1 | - | - | - | - | - | - | 1 | 1 | 195 |
| - | - | - | - | - | - | - | - | - | - | - | - | 196 |
| - | - | - | - | - | - | - | - | - | - | - | - | 197 |
| - | - | 3 | 2 | - | - | - | - | - | - | 1 | - | 198 |
| - | - | 4 | 3 | 2 | 1 | - | - | - | - | 1 | 1 | 199 |
| - | - | 5 | 5 | - | - | - | - | - | - | - | - | 200 |
| - | - | 1 | - | - | - | - | - | - | - | - | - | 201 |
| - | - | - | - | - | - | - | - | - | - | - | - | 202 |
| 1 | 1 | 1 | - | - | - | - | - | - | - | - | - | 203 |
| 445 | 246 | 1 114 | 456 | 10 | 3 | 155 | 63 | 54 | 20 | 9 | 6 | 204 |
| 432 | 295 | 143 | 96 | 2 125 | 1 133 | 32 | 19 | 31 | 16 | 893 | 546 | 205 |
| 270 | 209 | 808 | 626 | 10 306 | 5 580 | 120 | 74 | 24 | 19 | 9 084 | 5 866 | 206 |
| 112 | 61 | 700 | 511 | 98 | 52 | 11 | 5 | 1 | - | 134 | 84 | 207 |
| 824 099 | 506 696 | 231 231 | 152 696 | 173 718 | 98 441 | 397 364 | 226 905 | 363 443 | 202 480 | 302 037 | 174 488 | 208 |

Fachserie 1: Bevölkerung und Erwerbstätigkeit

Reihe 1: Gebiet und Bevölkerung

Im *jährlichen* Bericht (z.T. mit langen Reihen und kreisweiser Gliederung) werden detaillierte Ergebnisse über die Bevölkerungsentwicklung veröffentlicht. Nachgewiesen sind u.a. Grund- und Verhältniszahlen über Eheschließungen und Ehelösungen, Geburten, Gestorbene und Wanderungen. Dabei wird nach einer Vielzahl von Merkmalen, wie Geschlecht, Alter, Familienstand und Staatsangehörigkeit differenziert. Ehelösungen werden nach Art des Urteils, nach Scheidungsgründen, Ehedauer und Kinderzahl der Ehegatten aufgeschlüsselt. Die Gesamtwanderung ist nach Wanderungen über die Grenzen des Bundesgebietes und nach der Binnenwanderung untergliedert. Außerdem werden Modellrechnungen der Bevölkerung gebracht. Zu Vergleichszwecken enthält der Bericht bevölkerungsstatistische Zahlen für das *Ausland*. Nachgewiesen sind u. a. Grund- und Verhältniszahlen über Eheschließungen, Ehelösungen, Geborene und Gestorbene. Darüber hinaus ist auch die Entwicklung der Bevölkerung sowie ihre Zusammensetzung nach Alter und Familienstand dargestellt.

Sonderbeiträge

1.S.2: Allgemeine Sterbetafel für die Bundesrepublik Deutschland 1986/88 (Gebietsstand vor dem 3.10.1990)

Dieser Bericht enthält ausführliche Erläuterungen der Berechnungsmethode und der Ergebnisse.

1.S.3: Gestorbene nach Alters- und Geburtsjahren sowie Familienstand 1948 bis 1989

Es liegen die Grunddaten über Sterbefälle von 1948 bis 1989 für die Gebietsstände "früheres Bundesgebiet", "ehemalige DDR" sowie als Addition die Ergebnisse für "Deutschland" vor.

Reihe 2: Ausländische Bevölkerung

Die Ausländer/-innen im Bundesgebiet werden *jährlich* nach Staatsangehörigkeit, Alter, Familienstand, Geschlecht und Aufenthaltsdauer nachgewiesen. Regional wird nach Bundesländern und z.T. nach kreisfreien Städten und Landkreisen differenziert.

Reihe 3: Haushalte und Familien

In *jährlicher* Folge bringt diese Reihe eine Fülle von Angaben aus dem Mikrozensus über Haushalte und Familien. Sie vermitteln – z.T. in länderweiser Gliederung – wichtige Strukturzahlen über Größe und Zusammensetzung der Familien sowie über die soziale und wirtschaftliche Situation der Haushalte. Außerdem erscheint ab Berichtsjahr 1996 ein *jährlicher Vorbericht* mit Strukturdaten über Haushalte und Familien.

Reihe 4: Erwerbstätigkeit

4.1: Struktur der Erwerbsbevölkerung

4.1.1: Stand und Entwicklung der Erwerbstätigkeit

Diese *Jahresreihe* enthält Ergebnisse des Mikrozensus und informiert über nahezu alle wichtigen Aspekte des Erwerbslebens. Die Erwerbstätigen, Erwerbsspersonen und Erwerbslosen werden u.a. in Bezug zur Bevölkerung gesetzt und nach persönlichen und wirtschaftlichen Merkmalen aufgegliedert. Regional wird z.T. nach Regierungsbezirken untergliedert.

4.1.2: Beruf, Ausbildung und Arbeitsbedingungen der Erwerbstätigen

Diese Reihe erscheint in *jährlicher* Folge und weist Ergebnisse vorwiegend aus dem variablen Teil des Mikrozensus nach. U.a. werden Ergebnisse über den Bildungs- und Ausbildungsabschluß der Bevölkerung, über die Zusammenhänge zwischen Erwerbstätigkeit und Ausbildung bzw. zwischen Beruf und Ausbildung sowie über Arbeitsbedingungen und Pendler gebracht.

4.2: Sozialversicherungspflichtig Beschäftigte

4.2.1: Struktur der sozialversicherungspflichtig Beschäftigten

Vierteljährlich werden in dieser Reihe Ergebnisse über den bezeichneten Personenkreis in tiefer wirtschaftlicher und regionaler Gliederung (bis zur Ebene der Regierungsbezirke) veröffentlicht. Zusätzlich erscheint *jährlich* – jeweils mit dem Stichtag 30. Juni – ein Bericht mit ausführlichen Ergebnissen zur Struktur dieser Personengruppe. Hierzu zählen insbesondere demographische und erwerbsstatistische Merkmale wie berufliche Tätigkeit, beruflicher Ausbildungsabschluß und Stellung im Beruf. Außerdem werden Kreisergebnisse dargestellt.

4.2.2: Entgelte und Beschäftigungsdauer der sozialversicherungspflichtig Beschäftigten

In *jährlicher* Folge werden in dieser Reihe Ergebnisse über sozialversicherungspflichtig beschäftigten Arbeitnehmer nach dem Bruttoarbeitsentgelt, der Beschäftigungsdauer und weiteren demographischen und sozialen Merkmalen, wie z.B. Alter, Geschlecht, Wirtschaftszweig und Beruf dargestellt.

4.3: Erwerbstätigkeit und Arbeitsmarkt

In dieser Reihe werden *monatlich* die wichtigsten kurzfristigen Daten über Erwerbstätigkeit und Arbeitsmarkt dargestellt, wie z.B. die Anzahl der Erwerbstätigen, die der Beschäftigten in ausgewählten Wirtschaftszweigen sowie der Arbeitslosen, offene Stellen und Kurzarbeiter.

Sonderbeiträge

4.S.1: Berufstätigenerhebung vom 30. November 1990 in den neuen Ländern und Berlin-Ost – Methodik und Ergebnisse

Diese Sonderveröffentlichung beinhaltet die Ergebnisse der ersten Totalerhebung auf dem Gebiet der fünf neuen Länder und des Ostteils von Berlin nach der Herstellung der Einheit Deutschlands. Vorgestellt werden zudem die zugrunde gelegten Methoden und Systematiken dieser Erhebung.

4.S.2: Erwerbstätigkeit in den neuen Ländern und Berlin-Ost Oktober 1991/Januar 1992

Diese Sonderveröffentlichung weist die Ergebnisse der durchgeführten Mikrozensus-Zusatzerhebungen aus und beleuchtet damit wie der jährlich für die gesamte Bundesrepublik erscheinende Band "Stand und Entwicklung der Erwerbstätigkeit" nahezu alle wichtigen Aspekte des Erwerbslebens.

Ergebnisse von Einzelveröffentlichungen

Wahlen zum Deutschen Bundestag

Heft 1: Ergebnisse und Vergleichszahlen früherer Bundestags-, Europa- und Landtagswahlen sowie Strukturdaten für die Bundestagswahlkreise; Heft 2: Vorläufige Ergebnisse nach Wahlkreisen; Heft 3: Endgültige Ergebnisse nach Wahlkreisen; Heft 4: Wahlbeteiligung und Stimmabgabe der Männer und Frauen nach dem Alter; Heft 5: Textliche Auswertung der Wahlergebnisse; Sonderheft: Die Wahlbewerber für die Wahl zum ... Deutschen Bundestag.

Wahl der Abgeordneten des Europäischen Parlaments aus der Bundesrepublik Deutschland

Heft 1: Ergebnisse und Vergleichszahlen früherer Europa-, Bundestags- und Landtagswahlen sowie Strukturdaten für die kreisfreien Städte und Landkreise; Heft 2: Vorläufige Ergebnisse nach kreisfreien Städten und Landkreisen; Heft 3: Endgültige Ergebnisse nach kreisfreien Städten und Landkreisen; Heft 4: Wahlbeteiligung und Stimmabgabe der Männer und Frauen nach dem Alter; Heft 5: Textliche Auswertung der Wahlergebnisse; Sonderheft: Die Wahlbewerber für die Wahl zum Europäischen Parlament aus der Bundesrepublik Deutschland.

Sonderhefte

40 Jahre Wahlen in der Bundesrepublik Deutschland

Dieses Heft enthält die Ergebnisse der Bundestagswahlen seit 1949, der Landtagswahlen seit 1946 und der Europawahlen seit 1979 nach Ländern. Außerdem beinhaltet es Daten über Wahlbeteiligung und Stimmabgabe nach Alter und Geschlecht.

Wahlen 1990 in den neuen Ländern und Berlin-Ost

Dieses Heft enthält eine vergleichbare Darstellung der Ergebnisse der Volkskammerwahl, der Kommunalwahlen, der Landtagswahlen, der Wahl zum Gesamtberliner Abgeordnetenhaus und der Bundestagswahl nach Stadt- und Landkreisen und für Berlin-Ost nach Stadtbezirken.

Volkszählung vom 25. Mai 1987

Die Ergebnisse der Volks- und Berufszählung vom 25. Mai 1987 werden in mehreren thematisch gegliederten Heften veröffentlicht. Eine Titelliste steht auf Anforderung zur Verfügung.

Klassifikationen

Klassifikation der Wirtschaftszweige mit Erläuterungen, Ausgabe 1993

Amthliches Gemeindeverzeichnis für die Bundesrepublik Deutschland, Ausgabe 1987

Amthliche Schlüsselnummern und Bevölkerungsdaten der Gemeinden und Verwaltungsbezirke in der Bundesrepublik Deutschland

Staatsangehörigkeits- und Gebietsschlüssel – Alphabetisches und systematisches Verzeichnis –

Klassifizierung der Berufe (Systematisches und alphabetisches Verzeichnis der Berufsbenennungen)



STATISTISCHES BUNDESAMT
GUSTAV-STRESEMANN-RING 11
65189 WIESBADEN

Veröffentlichungen und Prospekte sind durch den Verlag METZLER-POESCHEL, Verlagsauslieferung: SFG-Servicecenter Fachverlage GmbH, Postfach 4343, 72774 Reutlingen, Tel. 0 70 71 / 93 53 35, erhältlich.

Im Blickpunkt: Jugend in Deutschland



Statistisches Bundesamt



Die Jugend in Deutschland ist eine vielseitige Bevölkerungsgruppe:

Wie die 15- bis 29jährigen leben, wann sie ins Erwerbsleben treten, ob und wann sie eine Familie gründen, wie ihre Wohnverhältnisse sind, wie viele von ihnen auf die „schiefe Bahn“ geraten – Meinungen dazu gibt es viele. Fakten bietet der neue Band „Jugend in Deutschland“ aus der Reihe „Im Blickpunkt“ des Statistischen Bundesamtes. Ob es um die berufliche Qualifikation, das Einkommen und Fragen zur Situation Jugendlicher auf dem Arbeitsmarkt geht, um Formen des Zusammenlebens, Wohnverhältnisse, den Bedarf an sozialer Unterstützung, meldepflichtige Krankheiten, die Kriminalitätsrate oder auch um das traurige Thema Verkehrsunfälle – der Band enthält auf 143 Seiten eine Fülle von Daten über alle Lebensbereiche. Alle statistischen

Angaben werden ausführlich kommentiert, durch zahlreiche Schaubilder ergänzt und verständlich dargestellt. Dabei ermöglicht es die Auswertung zusätzlicher Quellen beispielsweise, die Aussagen über Rauchgewohnheiten durch Auskünfte über den Drogenkonsum junger Menschen zu ergänzen.

143 Seiten, broschiert, DM 21,80 / EUR 11,15
Bestell-Nr. 1021203-99900, ISBN 3-8246-0446-9

Zu beziehen über Ihren Buchhändler und beim Verlag Metzler-Poeschel, Auslieferung SFG-Servicecenter Fachverlage GmbH, Postfach 43 43, 72774 Reutlingen, Telefon (0 70 71) 93 53 50, Telefax (0 70 71) 93 53 35 oder direkt über den Internet-Shop des Statistischen Bundesamtes unter www.statistik-bund.de/shop.

**METZLER
POESCHEL**