

Statistisches Bundesamt

# Bevölkerung und Erwerbstätigkeit

Fachserie 1


Reihe 2

Ausländer

**1994**


— METZLER —  
POESCHEL





Statistisches Bundesamt

# Bevölkerung und Erwerbstätigkeit



Fachserie 1

Reihe 2

Ausländer

**1994**

Statistisches Bundesamt  
Bibliothek - Dokumentation - Archiv

**METZLER  
POESCHEL**

Statist. Bundesamt - Bibliothek



10-13776

**Herausgeber:**

Statistisches Bundesamt, Wiesbaden, Gustav-Stresemann-Ring 11

**Postanschrift:**

Statistisches Bundesamt  
65180 Wiesbaden

**Verlag:**

Metzler-Poeschel, Stuttgart

**Verlagsauslieferung:**

Hermann Leins GmbH & Co. KG  
Postfach 11 52  
72125 Kusterdingen  
Telefon: 0 70 71/93 53 50  
Telex: 7 262 891 mepo d  
Telefax: 0 70 71/3 36 53

Erscheinungsfolge: jährlich

Erschienen im Juni 1995

Preis: DM 14,80

Bestellnummer: 2010200 - 94700

© Statistisches Bundesamt, Wiesbaden 1995

Alle Rechte vorbehalten. Es ist insbesondere nicht gestattet, ohne ausdrückliche Genehmigung des Statistischen Bundesamtes diese Veröffentlichung oder Teile daraus für gewerbliche Zwecke zu übersetzen, zu vervielfältigen, auf Mikrofilm/-fiche zu verfilmen oder in elektronische Systeme einzuspeichern.

# Inhalt

	Seite
<b>Textteil</b>	
1 Methodische Einführung und Quellen der Ergebnisse .....	5
2 Definitionen von ausgewählten Begriffen und Merkmalen .....	6
 <b>Schaubilder</b>	
Ausländer nach der Staatsangehörigkeit .....	7
Ausländer nach ausgewählten Staatsangehörigkeiten .....	8
Geschlechterrelation der Ausländer am 6.6.1961 und 31.12.1994 nach ausgewählten Staatsangehörigkeiten .....	9
 <b>Tabellenteil</b>	
1 Bevölkerung und Ausländer 1871 bis 1994 .....	11
2 Ausländer 1900 bis 1994 nach ausgewählten Staatsangehörigkeiten .....	12
3 Ausländer am 30.9.1978 und 31.12.1994 nach ausgewählten Staatsangehörigkeiten .....	13
4 Bevölkerung und Ausländer in den Bundesländern 1981 bis 1994 .....	14
5 Ausländer 1981 bis 1994 nach der Staatsangehörigkeit .....	16
6 Ausländer in ausgewählten kreisfreien Städten mit 100 000 und mehr Einwohnern am 31.12.1994 .....	22
7 Ausländer am 31.12.1994 nach ausgewählten Staatsangehörigkeiten in den Bundesländern .....	24
8 Ausländer am 31.12.1994 in den Bundesländern nach Staatsangehörigkeiten und Altersgruppen .....	37
9 Ausländer am 31.12.1994 in den Bundesländern nach ausgewählten Staatsangehörigkeiten und Aufenthaltsdauer .....	54
10 Asylbewerber 1980 - 1994 nach ausgewählten Staatsangehörigkeiten .....	88

Soweit nicht anders angegeben, beziehen sich die Angaben auf den Gebietsstand der  
**Bundesrepublik Deutschland** seit dem 3.10.1990.

Die Angaben für das **"Frühere Bundesgebiet"** beziehen sich auf die Bundesrepublik Deutschland  
nach dem Gebietsstand bis zum 3.10.1990; sie schließen Berlin-West ein.

## Zeichenerklärung

- = nichts vorhanden
- . = Zahlenwert unbekannt
- 0 = Weniger als die Hälfte von 1 in der letzten besetzten Stelle, jedoch mehr als nichts.
- x = Tabellenfach gesperrt, weil Aussage nicht sinnvoll

## Abkürzungen

- a. = am
- a.d. = an der
- BGBl. = Bundesgesetzblatt
- EG = Europäische Gemeinschaft
- GG = Grundgesetz
- GMBL. = Gemeinsames Ministerialblatt
- i. = im
- i.d. = in der
- Reg.-Bez. = Regierungsbezirk

## 1 Methodische Einführung und Quellen der Ergebnisse

Der vorliegende Bericht enthält die Ergebnisse der Ausländerstatistik für 1994. Sie beruhen auf der - zwischen 1973 und 1984 jeweils zum 30. September und ab 1985 jeweils zum 31. Dezember eines Jahres - vom Statistischen Bundesamt durchgeführten maschinellen Auszählung des beim Bundesverwaltungsamt geführten Ausländerzentralregisters (AZR). Nachgewiesen werden Zahl und regionale Verteilung der in Deutschland ansässigen Ausländer sowie ihre Gliederung nach Staatsangehörigkeit, Geschlecht und Aufenthaltsdauer.

Zwischen 1967 und 1971 lagen statistische Daten über Ausländer aus Karteiauszahlungen vor, die die Ausländerbehörden nach der Allgemeinen Verwaltungsvorschrift zur Ausführung des Ausländergesetzes vom 7. Juli 1967 (GMBl. S. 231) sowie aufgrund einer Vereinbarung zwischen dem Bundesministerium des Innern und den Innenministern bzw. -senatoren der Länder in den Jahren 1967 bis 1970 (jeweils zum 30.9.) und ab 1971 (zum 31.12.) vorzunehmen hatten. Die so ermittelten Zahlen sind vom Statistischen Bundesamt zum Gesamtergebnis zusammengestellt und regelmäßig veröffentlicht worden. Die Meldungen der Ausländerbehörden dienten in erster Linie verwaltungsinternen Zwecken. Aus diesem Grund wurden - abgesehen vom Aufenthaltsstatus - neben der Gesamtzahl der Ausländer und ihrer Gliederung nach der Staatsangehörigkeit als "Darunterzahlen" nur die Frauen sowie Kinder unter 16 Jahren nachgewiesen. Im Jahre 1972 wurden diese Daten nicht mehr anhand der Meldungen der örtlichen Ausländerbehörden, sondern erstmals durch eine vom Bundesverwaltungsamt durchgeführte maschinelle Auszählung des AZR ermittelt.

Für die Auszählung können nur die Ausländer, deren Daten am Auszählungstichtag in der Hauptdatei des Registers gespeichert waren, berücksichtigt werden. Das bedeutet, daß ausländische Personen, die zwar bereits bei den örtlich zuständigen Ausländerbehörden registriert, deren Daten aber noch nicht dem AZR übermittelt worden sind, zum Auswertungstichtag in der

Hauptdatei fehlen. Andererseits können ausländische Personen, die bereits verstorben oder aus der Bundesrepublik Deutschland fortgezogen sind, noch in der Hauptdatei enthalten sein, da die entsprechenden Abmeldungen durch die Ausländerbehörden noch nicht erfolgt sind. Insbesondere bei Fortzugsmeldungen treten Verzögerungen dadurch auf, daß Fortzüge von Ausländern oft erst mit erheblicher Verspätung den Ausländerbehörden bekannt werden, zumal viele Ausländer die vorgeschriebene Abmeldung unterlassen. Gleichwohl kann aus der Dateiauszählung eine hinreichend genaue Vorstellung über die Größenordnung und Veränderung der Ausländerzahl gewonnen werden.

Dies gilt jedoch nicht hinsichtlich der Gliederung der ausländischen Bevölkerung nach Alter und Familienstand. So weist das AZR beispielsweise einerseits eine - z.T. erhebliche - Untererfassung der Kinder und Jugendlichen und andererseits tendenziell eine Übererfassung der Personen mittleren und höheren Alters auf. Von einer Verwendung nach Alter und Familienstand gegliederter Ausländerzahlen insgesamt wurde daher abgesehen.

Nach dem Alter gegliederte Ausländerzahlen stehen auch aus der amtlichen Fortschreibung des Bevölkerungsstandes zur Verfügung. Entsprechende Zahlen zum 31.12.1994 lagen aber bei Redaktionsschluß auf Bundesebene noch nicht vor. Darüber hinaus stehen aus der Bevölkerungsfortschreibung keine Angaben für einzelne Staatsangehörigkeiten (auch in Kombination beispielsweise mit Alter und Geschlecht) zur Verfügung. Für einen Nachweis entsprechender Zahlen müssen daher zwangsläufig die Ergebnisse der Auszählung des AZR verwendet werden. In einigen Bundesländern sind Ausländerbehörden mit kreisübergreifender Zuständigkeit eingerichtet worden. Eine kreisscharfe Zuordnung der Ausländerdaten ist somit derzeit nicht möglich. Von einem entsprechenden Nachweis muß daher bis auf weiteres abgesehen werden.

Wegen den erheblichen Abweichungen des AZR zum Ergebnis der am 25. Mai 1987 durchgeführten Volkszählung war eine Anpassung der Registerauszählung an die Ergebnisse dieser Zählung erforderlich. Dies geschah im Prinzip in der Form, daß das jeweils ermittelte Auszählungsergebnis um die zum Volkszählungstichtag festgestellte Differenz vermindert wurde. Gleichzeitig erfolgte 1989 eine Korrektur des Registers wodurch sich die zum Stichtag der Volkszählung festgestellte Überhöhung des AZR allmählich abbaute. Die Ergebnisse der Registerbereinigung wurden daher bei der Anpassung der Ausländerzahlen mit berücksichtigt.

Ab Berichtsjahr 1990 war eine Bereinigung der durch Auszählung des AZR ermittelten Zahlen nicht mehr er

forderlich, da der Registerfehler bis auf eine vernachlässigbare Restgröße minimiert worden war.

Der Nachweis der Ausländer nach ihrer Nationalität bezieht sich auf die Staatsangehörigkeit, unter der sie am Auszählungstichtag im AZR geführt wurden, und entspricht damit hinsichtlich der Personen aus neugebildeten Staaten (z. B. auf dem Gebiet des ehemaligen Jugoslawien) nicht immer den tatsächlichen staatsangehörigkeitsrechtlichen Verhältnissen. So können sich beispielsweise unter den Ausländern mit jugoslawischer Staatsangehörigkeit auch Personen befinden, die inzwischen die kroatische oder slowenische Staatsangehörigkeit besitzen. Eine den tatsächlichen Verhältnissen im Einzelfall entsprechende Änderung der Staatsangehörigkeit kann im AZR jedoch nur dann vorgenommen werden, wenn sie der Registerbehörde bekannt wird.

## 2 Definitionen von ausgewählten Begriffen und Merkmalen

**Asylbewerber:** Ausländer, die Schutz als politisch Verfolgte nach Art. 16 Abs. 2 Satz 2 GG beantragt haben und über deren Antrag noch nicht rechtskräftig entschieden ist.

**Asylberechtigte:** Ausländer, über deren Asylantrag rechts- oder bestandskräftig positiv entschieden worden ist.

**Aufenthaltsdauer:** Die Aufenthaltsdauer ergibt sich ohne Berücksichtigung von Aufenthaltsunterbrechungen als Differenz zwischen Auszählungstichtag und Datum der ersten Einreise in das Bundesgebiet.

**Ausländer:** Alle Personen, die nicht Deutsche im Sinne des Art. 116 Abs. 1 GG sind. Dazu zählen auch die

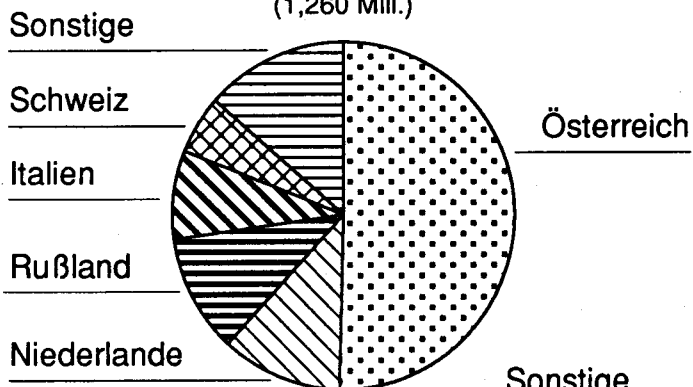
Staatenlosen und die Personen mit ungeklärter Staatsangehörigkeit. Deutsche, die zugleich eine fremde Staatsangehörigkeit besitzen, gehören nicht zu den Ausländern.

Die Mitglieder der Stationierungstreitkräfte sowie der ausländischen diplomatischen und konsularischen Vertretungen in der Bundesrepublik Deutschland unterliegen mit ihren Familienangehörigen nicht den Bestimmungen des Ausländergesetzes und werden somit auch statistisch nicht erfaßt. Hinsichtlich der statistischen Erfassung von Mitgliedern der Stationierungstreitkräfte und ihrer Angehörigen gibt es jedoch außerhalb des Bereichs der Bevölkerungsstatistik Ausnahmeregelungen.

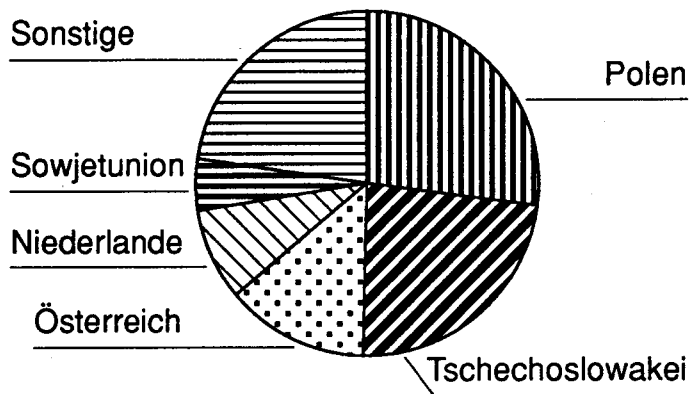


# AUSLÄNDER NACH DER STAATSANGEHÖRIGKEIT

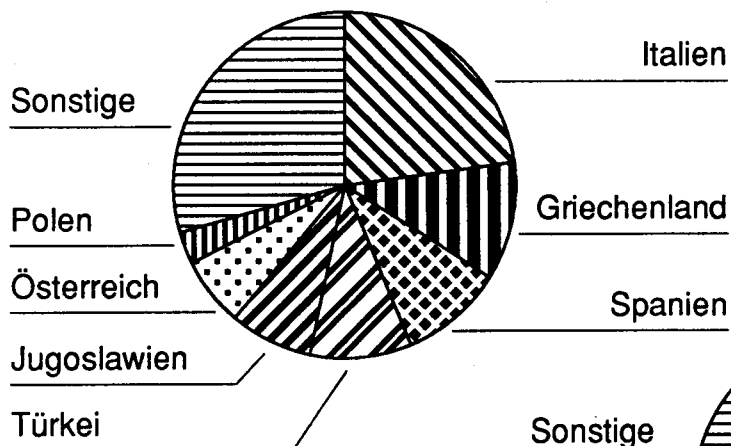
**DEUTSCHES REICH  
1910  
(1,260 Mill.)**



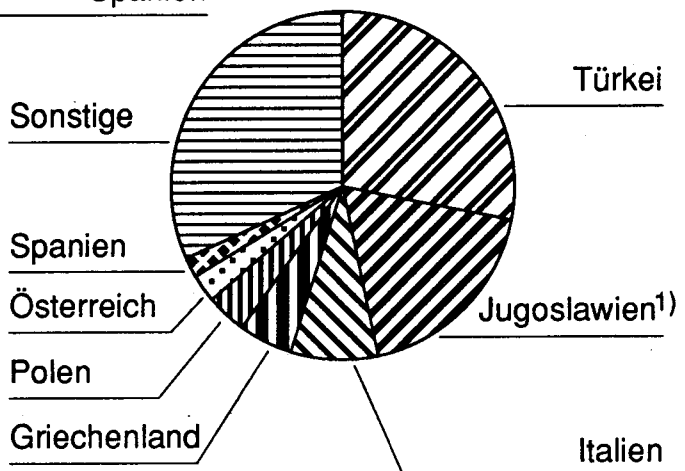
**DEUTSCHES REICH  
1925  
(957 000)**



**FRÜHERES  
BUNDESGBEIT  
1967  
(1,807 Mill.)**

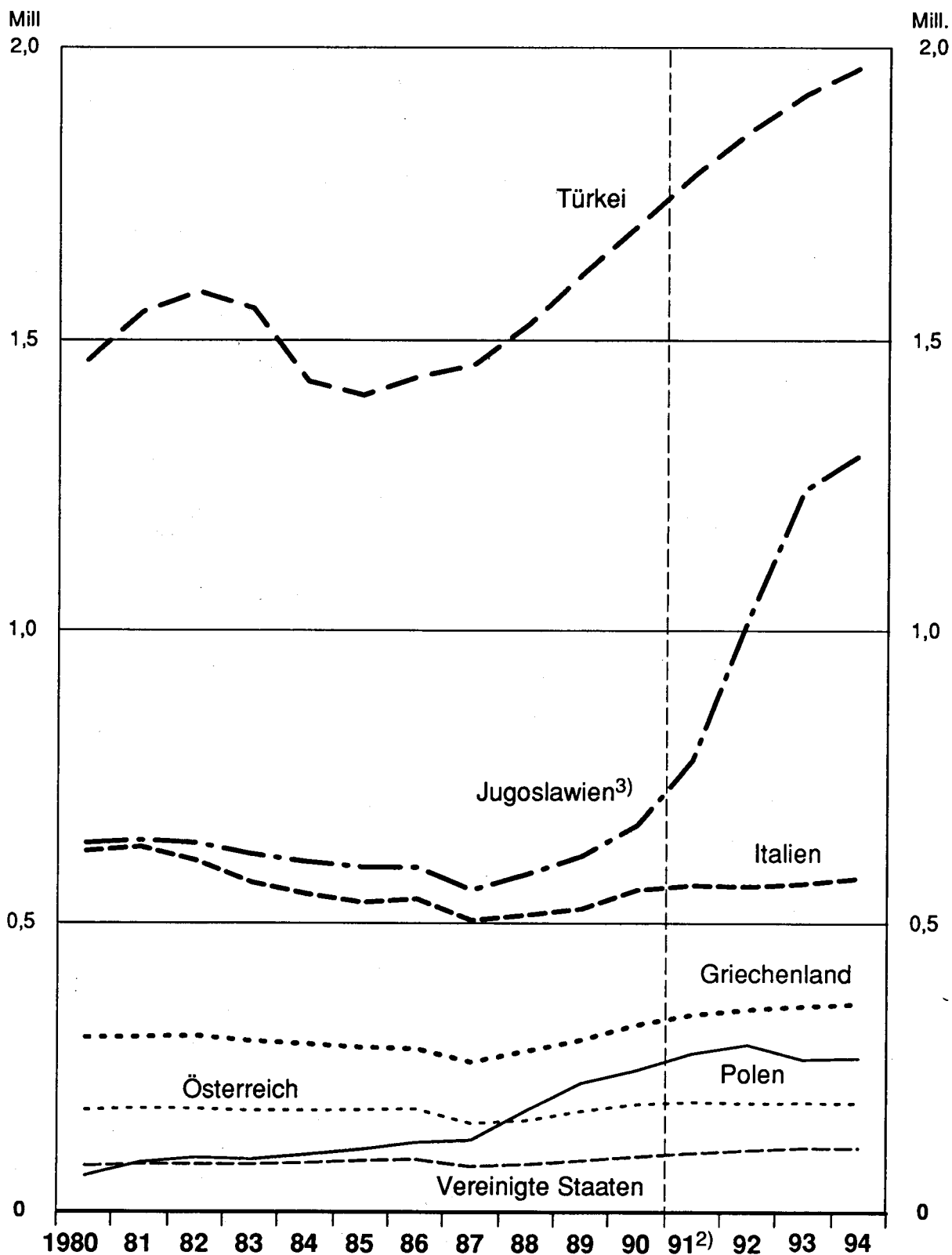


**DEUTSCHLAND  
1994  
(6,991 Mill.)**



1) Einschl. Kroatien, Slowenien, Bosnien – Herzegowina sowie Mazedonien, die seit 1992 bzw. 1993 selbständige Staaten sind.

## AUSLÄNDER NACH AUSGEWÄHLTEN STAATSANGEHÖRIGKEITEN<sup>1)</sup>

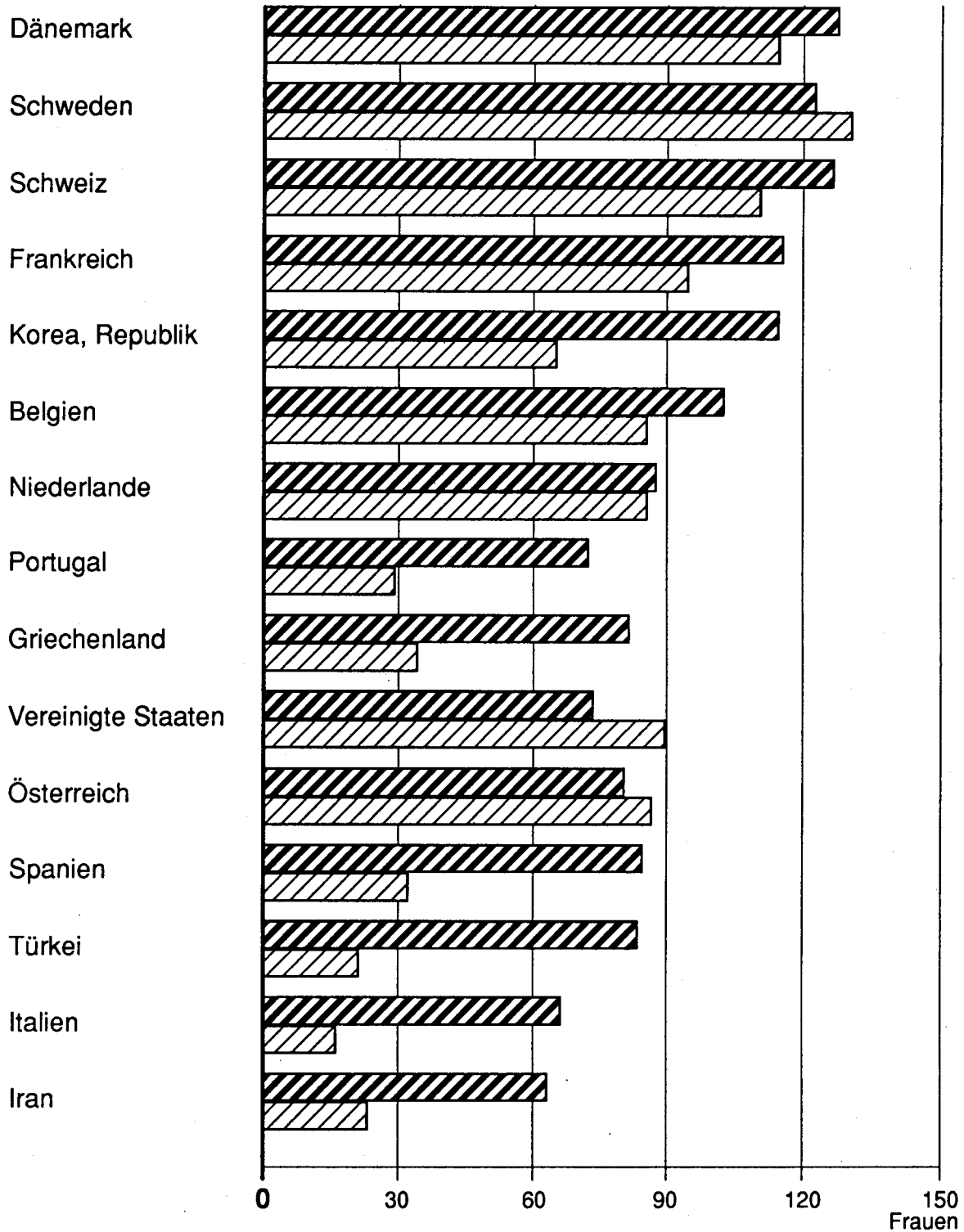


1) Ab 1985 am 31.12., sonst jeweils am 30.9. – 2) Ab 1991 Deutschland. – 3) Einschl. Bosnien – Herzegowina, Kroatien, Slowenien sowie Mazedonien, die seit 1992 bzw. 1993 selbständige Staaten sind.

Statistisches Bundesamt 95 - 5 - 0280

**GESCHLECHTERRELATION DER AUSLÄNDER  
AM 6.6.1961 UND 31.12.1994  
NACH AUSGEWÄHLTEN STAATSANGEHÖRIGKEITEN**  
Anzahl der Frauen je 100 Männer

6.6.1961
  31.12.1994<sup>1)</sup>



1) Deutschland.

Statistisches Bundesamt 95 - 5 - 0282



## Tabellenteil

### 1 Bevölkerung und Ausländer \*)

Stichtag	Bevölkerung			Weibliche Personen je 1 000 männliche	Ausländer			Weibliche Personen je 1000 männliche	
	insgesamt	männlich	weiblich		insgesamt		männlich		weiblich
	1 000			Anzahl	1 000	je 1 000 Einwohner	1 000		Anzahl
Deutsches Reich									
1.12.1871 .....	41 058,8	20 152,1	20 906,7	1 037	206,8	5	124,7	82,0	658
1.12.1875 .....	42 727,4	20 986,7	21 740,7	1 036	290,8	7	178,9	111,9	625
1.12.1880 .....	45 234,1	22 185,4	23 048,6	1 039	276,1	6	157,8	118,2	749
1.12.1885 .....	46 855,7	22 933,7	23 922,0	1 043	372,8	8	.	.	.
1.12.1890 .....	49 428,5	24 230,8	25 197,6	1 040	433,3	9	244,1	189,2	775
2.12.1895 .....	52 279,9	25 661,3	26 618,7	1 037	486,2	9	270,9	215,3	795
1.12.1900 .....	56 367,2	27 737,2	28 629,9	1 032	778,7	14	464,1	314,6	678
1.12.1905 .....	60 641,5	29 884,9	30 756,6	1 029	1 028,6	17	599,3	429,2	716
1.12.1910 .....	64 926,0	32 040,2	32 885,8	1 026	1 259,9	19	717,0	542,9	757
16. 6.1925 .....	62 410,6	30 196,8	32 213,8	1 067	957,1	15	485,8	471,4	970
16. 6.1933 .....	65 218,5	31 685,6	33 532,9	1 058	756,8	12	377,4	379,3	1 005
Früheres Bundesgebiet									
1.10.1951 .....	50 808,9	23 722,9	27 086,0	1 142	506,0	10	.	.	.
6. 6.1961 .....	56 174,8	26 413,4	29 761,5	1 127	686,2	12	472,7	213,4	451
27. 5.1970 .....	60 650,6	28 866,7	31 783,9	1 101	2 600,6	43	1 632,5	968,0	593
30. 9.1975 .....	61 746,0	29 446,3	32 299,6	1 097	4 089,6	66	2 439,8	1 649,8	676
30. 9.1976 .....	61 489,6	29 293,2	32 196,4	1 099	3 948,3	64	2 324,6	1 623,1	698
30. 9.1977 .....	61 389,0	29 239,4	32 149,6	1 100	3 948,3	64	2 319,7	1 628,6	702
30. 9.1978 .....	61 331,9	29 217,6	32 114,2	1 099	3 981,1	65	2 319,6	1 661,5	716
30. 9.1979 .....	61 402,2	29 285,6	32 116,6	1 097	4 143,8	67	2 398,9	1 744,9	727
30. 9.1980 .....	61 653,1	29 476,9	32 176,3	1 092	4 453,3	72	2 619,2	1 834,1	700
30. 9.1981 .....	61 719,2	29 526,5	32 192,7	1 090	4 629,7	75	2 710,2	1 919,5	708
30. 9.1982 .....	61 604,1	29 464,0	32 140,7	1 091	4 666,9	76	2 709,0	1 957,9	723
30. 9.1983 .....	61 370,8	29 338,5	32 032,3	1 092	4 534,9	74	2 609,5	1 925,3	738
30. 9.1984 .....	61 089,1	29 196,5	31 892,6	1 092	4 363,6	71	2 499,5	1 864,1	746
31.12.1985 .....	61 020,5	29 190,0	31 830,5	1 090	4 378,9	72	2 504,9	1 874,1	748
31.12.1986 .....	61 140,5	29 285,4	31 855,1	1 088	4 512,7	74	2 576,7	1 936,0	751
31.12.1987 .....	61 238,1	29 419,4	31 818,7	1 082	4 240,5 1)	69 1)	2 341,9 1)	1 898,6 1)	811 1)
31.12.1988 .....	61 715,1	29 693,1	32 022,0	1 078	4 489,1 1)	73 1)	2 467,0 1)	2 022,1 1)	820 1)
31.12.1989 .....	62 679,0	30 236,4	32 442,6	1 073	4 845,9 1)	77 1)	2 666,5 1)	2 179,1 1)	817 1)
31.12.1990 .....	63 725,7	30 850,9	32 874,8	1 066	5 342,5 2)	84 2)	3 011,8 2)	2 330,7 2)	774 2)
Deutschland									
31.12.1991 .....	80 274,6	38 839,1	41 435,5	1 067	5 882,3	73	3 340,9	2 541,4	761
31.12.1992 .....	80 974,6	39 300,1	41 674,5	1 060	6 495,8	80	3 719,7	2 776,1	746
31.12.1993 .....	81 338,1	39 518,5	41 819,6	1 058	6 878,1	85	3 921,5	2 956,6	754
31.12.1994 .....	81 409,5	39 569,6	41 839,9	1 057	6 990,5	86	3 945,1	3 045,5	772

\*) Jeweiliger Gebietsstand, ab 1994 Bevölkerung 30.6..

1) An die Volkszählung vom 25. Mai 1987 angepaßte Zahlen.

2) Einschl. 45 Personen, die nicht aufgliedert werden konnten.

## 2 Ausländer nach ausgewählten Staatsangehörigkeiten \*)

Staatsangehörigkeit	1.12.1900		1.12.1910		16.6.1925		16.6.1933	
	1 000	%	1 000	%	1 000	%	1 000	%
Ausländer insgesamt .....	778,7	100	1 259,9	100	957,1	100	756,8	100
dar.: Frankreich .....	20,5	2,6	19,1	1,5	7,3	0,8	5,9	0,8
Griechenland .....	0,4	0,0	0,8	0,1	2,2	0,2	1,5	0,2
Italien .....	69,7	9,0	104,2	8,3	24,2	2,5	22,5	3,0
Jugoslawien .....	x	x	x	x	14,1	1,5	17,3	2,3
Niederlande .....	88,1	11,3	144,2	11,4	82,3	8,6	80,6	10,7
Österreich .....	371,0	47,6	635,0	50,4	128,9	13,5	80,7	10,7
Polen .....	x	x	x	x	259,8	27,1	148,1	19,6
Portugal .....	0,1	0,0	0,3	0,0	0,2	0,0	0,1	0,0
Schweiz .....	55,5	7,1	68,3	5,4	42,4	4,4	39,7	5,2
Rußland bzw. Sowjetunion .....	47,0	6,0	137,7	10,9	47,2	4,9	12,8	1,7
Spanien .....	0,8	0,1	1,7	0,1	1,4	0,1	1,3	0,2
Tschoslowakei .....	x	x	x	x	222,5	23,2	186,2	24,6
Türkei .....	1,5	0,2	2,3	0,2	2,5	0,3	1,7	0,2

Staatsangehörigkeit	30.9.1978		31.12.1992		31.12.1993		31.12.1994	
	1 000	%	1 000	%	1 000	%	1 000	%
Europa 1) .....	3 542,3	89,5	5 361,9	82,5	5 678,4	82,6	5 780,2	82,7
darunter:								
Belgien .....	15,3	0,4	22,0	0,3	22,4	0,3	22,7	0,3
Dänemark .....	10,4	0,3	18,3	0,3	19,6	0,3	20,4	0,3
Frankreich .....	61,2	1,5	90,9	1,4	94,2	1,4	97,0	1,4
Griechenland .....	305,5	7,7	345,9	5,3	352,0	5,1	355,6	5,1
Großbritannien und Nordirland .....	67,0	1,7	107,1	1,6	111,7	1,6	113,8	1,6
Irland .....	3,5	0,1	13,8	0,2	14,7	0,2	14,9	0,2
Italien .....	572,5	14,3	557,7	8,6	563,0	8,2	571,9	8,2
Luxemburg .....	4,2	0,1	5,4	0,1	5,5	0,1	5,4	0,1
Niederlande .....	105,6	2,7	113,6	1,7	113,8	1,7	112,9	1,6
Portugal .....	109,9	2,8	98,9	1,5	105,6	1,5	117,5	1,7
Spanien .....	188,9	4,7	133,8	2,1	133,2	1,9	132,4	1,9
EU-Staaten 2) .....	1 444,1	36,3	1 507,3	23,2	1 535,6	22,3	1 564,6	22,4
Boenien-Herzegowina .....	.	.	19,9	0,3	139,1	2,0	249,4	3,6
Bulgarien .....	3,4	0,1	59,1	0,9	56,7	0,8	44,8	0,6
ehem. Jugoslawien .....	610,2	15,3	915,6	14,1	929,6	13,5	834,8	11,9
Kroatien .....	.	.	82,5	1,3	153,1	2,2	176,3	2,5
ehem. jug. Rep. Mazedonien .....	.	.	.	.	2,7	0,0	22,3	0,3
Österreich .....	159,3	4,0	185,3	2,9	186,3	2,7	185,1	2,6
Polen .....	46,0	1,2	285,6	4,4	260,5	3,8	263,4	3,8
Schweiz .....	27,8	0,7	33,8	0,5	35,0	0,5	35,6	0,5
Slowenien .....	.	.	.	.	.	.	16,2	0,2
Türkei .....	1 165,1	29,3	1 854,9	28,6	1 918,4	27,9	1 965,6	28,1
Afrika .....	79,5	2,0	283,9	4,4	302,1	4,4	292,1	4,2
darunter:								
Äthiopien .....	1,4	0,0	21,0	0,3	21,0	0,3	20,8	0,3
Ghana .....	4,3	0,1	26,0	0,4	24,8	0,4	22,1	0,3
Marokko .....	28,9	0,7	80,3	1,2	82,8	1,2	82,4	1,2
Nigeria .....	3,5	0,1	19,6	0,3	15,4	0,2	14,0	0,2
Tunesien .....	19,2	0,5	28,1	0,4	28,1	0,4	27,4	0,4
Amerika .....	102,7	2,6	168,8	2,6	176,5	2,6	179,7	2,6
darunter:								
Brasilien .....	4,8	0,1	13,3	0,2	14,6	0,2	15,7	0,2
Kanada .....	7,1	0,2	9,6	0,1	10,1	0,1	10,3	0,1
Vereinigte Staaten .....	71,6	1,8	104,4	1,6	107,8	1,6	108,3	1,5
Asien 3) .....	147,2	3,7	596,8	9,2	644,6	9,4	662,4	9,5
darunter:								
Afghanistan .....	1,9	0,0	41,5	0,6	46,5	0,7	51,4	0,7
Indien .....	16,1	0,4	35,5	0,5	36,0	0,5	34,0	0,5
Iran .....	19,5	0,5	99,1	1,5	101,5	1,5	104,1	1,5
Japan .....	12,2	0,3	26,5	0,4	27,1	0,4	27,1	0,4
Libanon .....	6,8	0,2	53,5	0,8	55,1	0,8	54,3	0,8
Pakistan .....	17,9	0,4	32,2	0,5	34,4	0,5	34,5	0,5
Sri Lanka .....	1,2	0,0	43,9	0,7	46,5	0,7	49,4	0,7
Vietnam .....	2,7	0,1	85,7	1,3	95,5	1,4	96,7	1,4
Australien und Ozeanien .....	6,1	0,2	8,4	0,1	8,8	0,1	8,9	0,1
Staatenlos .....	30,1	0,8	21,9	0,3	20,9	0,3	20,1	0,3
Ungeklärt und ohne Angabe .....	47,8	1,2	54,1	0,8	46,9	0,7	47,2	0,7
Insgesamt ...	3 981,1 a)	100	6 495,8	100	6 878,1	100	6 990,5	100

\*) Ab 1991 Deutschland, sonst jeweils Früheres Bundegebiet.

1) Einschl. dem Gebiet der ehem. Sowjetunion ohne nähere Angaben.

2) Einschl. Griechenland, Portugal und Spanien, die seit 1. Januar 1981 (Griechenland) bzw. 1. Januar 1986 (Portugal und Spanien) ohne Finnland, Österreich und Schweden die seit 1.1.1995 Vollmitglied der EU sind.

3) Einschl. der in Asien gelegenen Nachfolgestaaten der ehem. Sowjetunion.

a) Einschl. 25 313 Personen, die nicht nach der Staatsangehörigkeit aufgliedert werden konnten, die Verhältniszahlen beziehen sich auf 3 955 748 Personen.

### 3 Ausländer am 30.9.1978 und 31.12.1994 nach ausgewählten Staatsangehörigkeiten \*)

Staatsangehörigkeit	30.9.1978				31.12.1994			
	insgesamt	männlich	weiblich	Frauen je 1 000 Männer	insgesamt	männlich	weiblich	Frauen je 1 000 Männer
Europa .....	3 541 710	2 042 319	1 499 391	734	5 780 167	3 218 172	2 561 995	796
Belgien .....	15 328	7 573	7 755	1 024	22 711	11 262	11 449	1 017
Dänemark .....	10 413	3 738	6 675	1 786	20 414	8 984	11 430	1 272
Frankreich .....	61 243	28 808	32 435	1 126	96 980	45 010	51 970	1 155
Griechenland .....	305 523	162 503	143 020	880	355 583	196 541	159 042	809
Großbritannien u. Nordirland .....	66 955	37 384	29 571	791	113 780	66 863	46 917	702
Irland .....	3 524	1 682	1 842	1 095	14 949	8 146	6 803	835
Italien .....	572 522	357 436	215 086	602	571 900	344 598	227 302	660
Luxemburg .....	4 168	2 345	1 823	777	5 449	3 070	2 379	775
Niederlande .....	105 586	55 926	49 660	888	112 898	60 522	52 376	865
Portugal .....	109 924	59 888	50 036	835	117 536	68 404	49 132	718
Spanien .....	188 937	109 878	79 059	720	132 355	71 923	60 432	840
EU-Staaten 1) .....	1 444 123	827 161	616 962	746	1 564 555	885 323	679 232	767
Bosnien Herzegowina .....	.	.	.	.	249 383	126 806	122 577	967
Finnland .....	8 750	1 714	7 036	4 105	14 057	4 176	9 881	2 366
Ehem. Jugoslawien .....	610 184	347 851	262 333	754	834 781	470 706	364 075	773
Kroatien .....	.	.	.	.	176 251	93 156	83 095	892
Ehem. jug. Rep. Mazedonien .....	.	.	.	.	22 331	13 031	9 300	714
Österreich .....	159 301	90 301	69 000	764	185 140	102 821	82 319	801
Polen .....	46 031	27 598	18 433	668	263 381	150 726	112 655	747
Rumänien .....	9 062	4 843	4 219	871	125 861	83 058	42 803	515
Schweden .....	8 616	3 155	5 461	1 731	16 102	7 244	8 858	1 223
Schweiz .....	27 846	12 440	15 406	1 238	35 622	15 780	19 842	1 257
Slowakei .....	.	.	.	.	4 766	3 204	1 562	488
Slowenien .....	.	.	.	.	16 214	8 668	7 546	871
Tschechische Republik .....	.	.	.	.	15 607	10 356	5 251	507
Ehem. Tschechoslowakei .....	24 920	13 278	11 642	877	43 006	25 692	17 324	675
Türkei .....	1 165 119	692 457	472 662	683	1 965 577	1 076 202	889 375	826
Übrige europ. Staaten 2) .....	37 758	21 521	16 237	754	247 533	141 233	106 300	763
Afrika .....	79 543	58 927	20 616	350	292 112	203 157	88 955	438
Ägypten .....	7 347	5 498	1 849	336	13 370	10 415	2 955	284
Algerien .....	4 323	3 525	798	226	19 085	15 835	3 250	205
Ghana .....	4 314	3 439	875	254	22 145	14 320	7 825	546
Marokko .....	28 907	22 026	6 881	312	82 412	50 646	31 766	627
Nigeria .....	3 456	2 676	780	291	13 959	11 660	2 299	197
Südafrika .....	2 412	948	1 464	1 544	4 818	2 406	2 412	1 002
Tunesien .....	19 230	13 463	5 767	428	27 359	17 527	9 832	561
Übrige afrikanische Staaten .....	9 554	7 352	2 202	300	108 964	80 348	28 616	356
Amerika .....	102 703	52 935	49 768	940	179 684	92 789	86 895	936
Argentinien .....	3 004	1 449	1 555	1 073	4 553	2 000	2 553	1 277
Brasilien .....	4 769	2 252	2 517	1 118	15 744	4 771	10 973	2 300
Chile .....	4 971	2 482	2 489	1 003	6 556	3 201	3 355	1 048
Kanada .....	7 143	3 612	3 531	978	10 251	5 162	5 089	986
Vereinigte Staaten .....	71 557	37 634	33 923	901	108 310	62 627	45 683	729
Übrige amerikanische Staaten .....	11 259	5 506	5 753	1 045	34 270	15 028	19 242	1 280
Asien .....	147 813	99 471	48 342	486	662 394	385 879	276 515	717
Indien .....	16 137	11 150	4 987	447	34 020	25 025	8 995	359
Indonesien .....	8 732	5 671	3 061	540	9 451	5 616	3 835	683
Iran .....	19 516	14 245	5 271	370	104 077	63 841	40 236	630
Israel .....	7 478	4 232	3 246	767	9 693	5 933	3 760	634
Japan .....	12 170	6 444	5 726	889	27 066	13 106	13 960	1 065
Jordanien .....	12 533	9 695	2 838	293	12 517	8 901	3 616	406
Korea, Republik .....	12 574	5 259	7 315	1 391	20 930	9 769	11 161	1 142
Libanon .....	6 816	5 319	1 497	281	54 269	32 788	21 481	655
Pakistan .....	17 877	16 854	1 023	61	34 487	24 961	9 526	382
Syrien .....	6 750	5 091	1 659	326	18 310	11 399	6 911	606
Übrige asiatische Staaten 3) .....	27 230	15 511	11 719	756	337 574	184 540	153 034	829
Australien und Ozeanien .....	6 089	2 906	3 183	1 095	8 919	4 693	4 226	900
Australien .....	5 489	2 629	2 860	1 088	6 751	3 275	3 476	1 061
Übriges Australien und Ozeanien .....	600	277	323	1 166	2 168	1 418	750	529
Staatenlos .....	30 065	18 396	11 689	634	20 059	12 165	7 894	649
Ungeklärt und ohne Angabe .....	47 825	29 866	17 959	601	47 175	28 195	18 980	673
insgesamt ...	3 981 061 a)	2 304 820	1 650 928	716	6 990 510	3 945 050	3 045 460	772

\*) Ab 1991 Deutschland, sonst früheres Bundesgebiet.

1) Einschl. Griechenland, Portugal und Spanien, die seit 1. Januar 1981 (Griechenland) bzw. 1. Januar 1986 (Portugal und Spanien) ohne Finnland, Österreich und Schweden, die seit 1.1.1995 Vollmitglied der EU sind.

2) Einschl. Zypern.

3) Einschl. der in Asien gelegenen Nachfolgestaaten der ehem. Sowjetunion.

a) 1978 einschl. 25 313 Personen, die nicht nach der Staatsangehörigkeit aufgedgliedert werden konnten.

## 4 Bevölkerung und Ausländer

Lfd. Nr.	Land	1981			1982			1983		
		Bevölkerung	Ausländer		Bevölkerung	Ausländer		Bevölkerung	Ausländer	
			1 000	je 1 000 Einwohner		1 000	je 1 000 Einwohner		1 000	je 1 000 Einwohner
1	Schleswig-Holstein .....	2 619,8	93,3	36	2 620,2	94,5	36	2 617,5	92,5	35
2	Hamburg .....	1 639,0	151,6	92	1 627,0	172,6	106	1 613,0	173,1	107
3	Niedersachsen .....	7 267,9	299,1	41	7 262,1	300,6	41	7 250,9	290,7	40
4	Bremen .....	692,6	51,2	74	687,2	51,7	75	680,0	50,3	74
5	Nordrhein-Westfalen .....	17 051,5	1 435,2	84	16 987,7	1 443,6	85	16 871,3	1 403,0	83
6	Hessen .....	5 609,7	516,9	92	5 603,6	522,8	93	5 577,2	516,1	93
7	Rheinland-Pfalz .....	3 643,0	169,2	46	3 639,1	170,9	47	3 633,4	166,5	46
8	Baden-Württemberg .....	9 287,8	933,1	100	9 277,7	919,8	99	9 248,4	874,8	95
9	Bayern .....	10 953,1	708,5	65	10 965,6	709,7	65	10 968,3	686,9	63
10	Saarland .....	1 064,3	45,6	43	1 059,5	46,0	43	1 053,3	45,0	43
11	Berlin (West) .....	1 890,4	225,9	120	1 874,5	234,7	125	1 847,5	236,2	127
12	Früheres Bundesgebiet ...	61 719,2	4 629,7	75	61 604,1	4 666,9	76	61 370,8	4 534,9	74

Lfd. Nr.	Land	1988			1989			1990		
		Bevölkerung	Ausländer 1)		Bevölkerung	Ausländer 1)		Bevölkerung	Ausländer 1)	
			1 000	je 1 000 Einwohner		1 000	je 1 000 Einwohner		1 000	je 1 000 Einwohner
1	Baden-Württemberg .....	9 432,7	912,1	97	9 618,7	968,6	101	9 822,0	1 010,5	103
2	Bayern .....	11 049,3	679,2	61	11 220,7	736,7	66	11 448,8	842,6	74
3	Berlin 2) .....	2 068,3	246,5	119	2 130,5	276,4	130	2 158,0	317,6	147
4	Brandenburg .....	.	.	.	.	.	.	.	.	.
5	Bremen .....	662,0	50,2	76	673,7	56,8	84	681,7	63,9	94
6	Hamburg .....	1 603,1	154,7	97	1 626,2	166,2	102	1 652,4	198,6	120
7	Hessen .....	5 568,9	509,2	91	5 660,6	552,4	98	5 763,3	615,5	107
8	Mecklenburg-Vorpommern .....	.	.	.	.	.	.	.	.	.
9	Niedersachsen .....	7 184,9	283,8	39	7 283,8	310,8	43	7 387,2	338,8	46
10	Nordrhein-Westfalen .....	16 874,1	1 358,7	81	17 103,6	1 453,7	85	17 349,7	1 590,1	92
11	Rheinland-Pfalz .....	3 653,2	166,2	45	3 701,7	182,8	49	3 763,5	205,5	55
12	Saarland .....	1 054,1	46,7	44	1 064,9	50,8	48	1 073,0	57,6	54
13	Sachsen .....	.	.	.	.	.	.	.	.	.
14	Sachsen-Anhalt .....	.	.	.	.	.	.	.	.	.
15	Schleswig-Holstein .....	2 564,6	81,7	32	2 594,6	90,8	35	2 626,1	101,9	39
16	Thüringen .....	.	.	.	.	.	.	.	.	.
17	Deutschland ...	61 715,1	4 489,1	73	62 679,0	4 845,9	77	63 725,7	5 342,5	84

1) An die Ergebnisse der Volkszählung 1987 angepaßte Zahlen.  
2) Bis 1990 nur Berlin (West).

3) Stand 30.06..



in den Bundesländern

1984			1985			1986			1987			Lfd. Nr.
Bevölkerung	Ausländer		Bevölkerung	Ausländer		Bevölkerung	Ausländer		Bevölkerung	Ausländer 1)		
1 000	je 1 000 Einwohner		1 000	je 1 000 Einwohner		1 000	je 1 000 Einwohner		1 000	je 1 000 Einwohner		
2 614,0	86,2	33	2 614,2	85,1	33	2 612,7	87,1	33	2 555,3	76,8	30	1
1 596,4	168,6	106	1 579,9	170,8	108	1 571,3	175,8	112	1 594,2	150,2	94	2
7 219,1	273,7	38	7 196,9	274,9	38	7 196,1	286,7	40	7 163,6	268,4	37	3
667,7	46,8	70	659,9	46,9	71	654,2	48,7	74	658,9	46,4	70	4
16 741,6	1 324,2	79	16 674,1	1 319,8	79	16 676,5	1 358,9	81	16 744,0	1 289,1	77	5
5 538,6	506,3	91	5 529,4	512,3	93	5 543,7	528,4	95	5 524,6	481,8	87	6
3 623,4	161,5	45	3 615,0	161,7	45	3 611,4	167,7	46	3 634,6	155,6	43	7
9 234,8	845,2	92	9 271,4	840,0	91	9 326,6	863,5	93	9 330,5	867,7	93	8
10 955,3	666,3	61	10 973,7	667,8	61	11 026,5	691,1	63	10 949,7	631,6	58	9
1 051,3	44,5	52	1 045,9	45,4	43	1 042,1	47,1	45	1 054,1	44,2	42	10
1 846,9	240,3	130	1 860,1	254,3	137	1 879,2	257,8	137	2 028,7	228,9	113	11
61 089,1	4 363,6	71	61 020,5	4 378,9	72	61 140,5	4 512,7	74	61 238,1	4 240,5	69	12

1991			1992			1993			1994			Lfd. Nr.
Bevölkerung	Ausländer		Bevölkerung	Ausländer		Bevölkerung	Ausländer		Bevölkerung 3)	Ausländer		
1 000	je 1 000 Einwohner		1 000	je 1 000 Einwohner		1 000	je 1 000 Einwohner		1 000	je 1 000 Einwohner		
10 001,8	1 093,3	109	10 148,7	1 190,8	117	10 234,0	1 254,9	123	10 247,5	1 265,3	123	1
11 596,0	917,9	79	11 770,3	991,9	84	11 863,3	1 053,1	89	11 888,9	1 071,3	90	2
3 446,0	355,6	103	3 465,7	382,8	110	3 475,4	427,9	123	3 477,9	438,6	126	3
2 542,7	19,6	8	2 542,7	55,0	21	2 537,7	61,9	24	2 533,2	60,9	24	4
683,7	69,3	101	685,8	75,7	110	683,1	77,5	113	682,1	78,2	115	5
1 668,8	213,7	128	1 688,8	235,5	139	1 702,9	251,3	148	1 703,8	261,8	154	6
5 837,3	674,3	116	5 922,6	745,6	126	5 967,3	789,9	132	5 969,4	797,8	134	7
1 891,7	10,2	5	1 865,0	22,5	12	1 843,5	28,7	16	1 837,0	27,3	15	8
7 475,8	368,4	49	7 577,5	425,8	56	7 648,0	445,8	58	7 680,4	451,9	59	9
17 509,9	1 679,8	96	17 679,2	1 812,3	103	17 759,3	1 886,3	106	17 779,2	1 913,9	108	10
3 821,2	228,4	60	3 881,0	258,9	67	3 925,9	275,5	70	3 937,6	282,3	72	11
1 076,9	60,5	56	1 084,0	68,2	63	1 084,5	72,1	67	1 083,2	75,6	70	12
4 678,9	47,9	10	4 641,0	50,8	11	4 607,7	61,2	13	4 595,8	68,5	15	13
2 823,3	19,7	7	2 797,0	33,9	12	2 777,9	38,0	14	2 769,3	41,5	15	14
2 648,5	110,7	42	2 679,6	125,9	47	2 694,9	131,5	49	2 699,2	131,8	49	15
2 572,1	13,1	5	2 545,8	20,3	8	2 532,8	22,6	9	2 524,8	23,9	9	16
80 274,6	5 882,3	73	80 974,6	6 495,8	80	81 338,1	6 878,1	85	81 409,5	6 990,5	86	17

## 5 Ausländer nach der

Lfd. Nr.	Staatsangehörigkeit	1981	1982	1983	1984	1985	1986
1	Europa .....	4 093 982	4 108 258	3 988 828	3 811 754	3 763 838	3 824 329
2	Belgien .....	17 320	17 841	18 089	18 357	18 852	19 235
3	Dänemark .....	12 278	12 658	12 690	12 851	13 381	13 622
4	Frankreich .....	72 304	72 921	71 863	72 372	74 850	76 686
5	Griechenland .....	299 300	300 824	292 349	287 099	280 614	278 506
6	Großbritannien und Nordirland .....	88 879	90 574	88 036	87 341	88 089	89 984
7	Irland .....	6 249	6 195	5 865	6 039	6 332	6 985
8	Italien .....	624 503	601 621	564 960	545 111	531 338	537 067
9	Luxemburg .....	4 526	4 612	4 613	4 705	4 891	4 977
10	Niederlande .....	108 746	108 975	108 572	108 642	108 419	108 976
11	Portugal .....	109 417	106 005	99 529	82 991	77 046	78 198
12	Spanien .....	176 952	173 526	165 998	158 843	152 781	150 493
13	EU-Staaten 2) ...	1 520 474	1 495 750	1 432 564	1 384 351	1 356 593	1 364 729
14	Albanien .....	205	208	201	223	225	237
15	Bosnien-Herzegowina .....	.	.	.	.	.	.
16	Bulgarien .....	4 050	4 190	4 072	4 074	4 259	4 479
17	Estland .....	.	.	.	.	.	.
18	Finnland .....	10 063	10 044	9 875	9 771	9 936	10 221
19	Island .....	712	718	717	759	849	883
20	Ehem. Jugoslawien .....	637 307	631 692	612 798	600 314	591 001	591 196
21	Kroatien .....	.	.	.	.	.	.
22	Lettland .....	.	.	.	.	.	.
23	Litauen .....	.	.	.	.	.	.
24	Ehem. jug. Rep. Mazedonien .....	.	.	.	.	.	.
25	Moldau .....	.	.	.	.	.	.
26	Norwegen .....	4 712	4 890	4 937	4 874	5 129	5 203
27	Österreich .....	176 256	174 988	171 586	172 133	172 534	174 563
28	Polen .....	82 711	91 371	87 588	95 868	104 755	116 883
29	Rumänien .....	11 312	12 235	12 335	12 820	13 736	14 973
30	Russische Föderation .....	.	.	.	.	.	.
31	Schweden .....	10 236	10 393	10 250	10 340	10 548	10 801
32	Schweiz .....	29 866	29 699	29 368	29 589	29 923	30 503
33	Slowakei .....	.	.	.	.	.	.
34	Slowenien .....	.	.	.	.	.	.
35	Ehem. Sowjetunion .....	6 244	6 455	6 466	6 570	6 688	7 128
36	Techechische Republik .....	.	.	.	.	.	.
37	Ehem. Tschechoslowakei .....	25 573	26 714	26 891	27 668	28 167	29 126
38	Türkei .....	1 546 280	1 580 671	1 552 328	1 425 798	1 401 932	1 434 255
39	Ungarn .....	21 722	22 200	21 090	21 093	21 355	23 080
40	Ukraine .....	.	.	.	.	.	.
41	Weißrußland (Belarus) .....	.	.	.	.	.	.
42	Übrige Europa 3) .....	6 259	6 040	5 762	5 509	6 208	6 069
43	Afrika .....	115 138	123 955	125 204	124 481	133 456	145 083
44	Ägypten .....	9 077	9 157	8 762	8 458	8 333	8 632
45	Äthiopien .....	5 766	7 034	7 792	9 523	13 049	14 707
46	Algerien .....	5 010	5 072	5 154	5 151	5 284	5 423
47	Benin .....	187	209	212	231	236	311
48	Burkina Faso .....	166	171	205	224	266	287
49	Burundi .....	163	173	173	175	188	196
50	Côte d' Ivoire .....	269	288	280	281	295	301
51	Gabun .....	94	76	73	79	94	98
52	Gambia .....	953	1 214	1 179	814	858	1 000
53	Ghana .....	11 880	14 011	13 334	12 147	13 941	17 578
54	Guinea .....	271	297	303	308	363	388
55	Kamerun .....	572	653	729	778	793	872
56	Kenia .....	650	710	751	772	831	888
57	Kongo .....	169	168	158	145	157	171
58	Lesotho .....	89	80	76	74	77	88
59	Liberia .....	341	365	354	293	275	303
60	Libyen .....	1 366	1 517	1 320	1 359	1 194	1 053
61	Madagaskar .....	167	181	182	213	222	258
62	Malawi .....	66	71	74	66	84	82
63	Mali .....	245	261	274	273	314	349
64	Marokko .....	39 374	42 590	44 192	45 137	48 132	51 963
65	Niger .....	92	95	82	86	92	97
66	Nigeria .....	3 722	3 581	3 337	3 126	3 164	3 358
67	Ruanda .....	186	188	163	174	194	201
68	Sambia .....	99	101	109	148	174	195
69	Senegal .....	606	677	691	717	816	931
70	Sierra Leone .....	501	529	583	552	575	618
71	Somalia .....	623	660	661	672	824	952
72	Sudan .....	1 162	1 184	1 170	1 106	1 077	1 107

\*) Ab 1985 am 31.12., sonst jeweils am 30.9., ab 1991 Deutschland sonst früheres Bundegebiet.

1) An die Ergebnisse der Volkszählung 1987 angepaßte Zahlen.

2) Einschl. Griechenland, Portugal und Spanien, die seit 1. Januar 1981 (Griechenland) bzw. 1. Januar 1986 (Portugal und Spanien) ohne Finnland, Österreich und Schweden, die ab 1.1.1995 Vollmitglied der EU sind.

3) Einschl. Zypern.

Staatsangehörigkeit \*)

1987 1)	1988 1)	1989 1)	1990	1991	1992	1993	1994	Lfd. Nr.
3 644 089	3 846 512	4 103 108	4 455 082	4 856 428	5 361 949	5 678 425	5 780 167	1
17 353	17 854	18 697	20 891	21 618	21 986	22 438	22 711	2
12 072	12 519	13 429	15 582	16 833	18 252	19 602	20 414	3
68 883	71 773	77 602	85 135	88 880	90 877	94 160	96 980	4
256 396	274 793	293 649	320 181	336 893	345 902	351 976	355 583	5
80 669	83 010	85 748	96 465	103 185	107 130	111 748	113 780	6
7 210	8 360	8 872	10 349	12 854	13 761	14 688	14 949	7
499 562	508 656	519 548	552 440	560 090	557 709	563 009	571 900	8
4 446	4 542	4 764	5 261	5 361	5 405	5 465	5 449	9
95 690	96 881	101 238	111 678	113 332	113 552	113 758	112 898	10
69 327	71 068	74 890	85 511	92 991	98 918	105 572	117 536	11
128 777	126 402	126 963	135 498	135 234	133 847	133 160	132 355	12
1 240 385	1 275 858	1 325 400	1 438 991	1 487 271	1 507 339	1 535 576	1 564 555	13
227	289	297	3 298	6 461	11 770	14 045	11 182	14
.	.	.	.	.	19 904	139 126	249 383	15
3 984	4 552	5 670	14 711	32 627	59 094	56 709	44 848	16
.	.	.	.	614	1 036	1 834	2 069	17
8 762	8 992	9 717	10 463	11 156	12 173	13 011	14 057	18
804	888	1 002	1 106	1 283	1 389	1 445	1 520	19
551 614	579 073	610 499	662 691	775 082	915 636	929 647	834 781	20
.	.	.	.	.	82 516	153 146	176 251	21
.	.	.	.	2 131	2 726	3 930	4 139	22
.	.	.	.	841	1 543	2 984	3 841	23
.	.	.	.	.	.	2 623	22 331	24
.	.	.	.	.	465	1 523	1 820	25
4 432	4 552	4 996	5 751	6 390	6 751	7 232	7 757	26
150 037	155 132	171 093	183 161	186 885	185 278	186 302	185 140	27
120 550	171 514	220 443	242 013	271 198	285 553	260 514	263 381	28
14 849	17 739	21 101	60 293	92 135	167 327	162 577	125 861	29
.	.	.	.	.	5 808	17 887	26 684	30
9 387	9 724	10 632	12 120	13 384	14 387	15 322	16 102	31
25 905	26 703	29 573	31 161	32 970	33 788	35 023	35 622	32
.	.	.	.	.	.	2 563	4 766	33
.	.	.	.	.	.	14 411	16 214	34
6 854	8 427	11 533	18 177	51 378	61 399	63 573	61 637	35
.	.	.	.	.	8 290	15 607	15 607	36
25 731	27 869	31 695	34 393	46 702	63 724	51 954	43 006	37
1 453 708	1 523 678	1 612 623	1 694 649	1 779 586	1 854 945	1 918 395	1 965 577	38
21 837	26 568	31 627	36 733	56 401	61 436	62 195	57 996	39
.	.	.	.	.	3 974	13 030	20 127	40
.	.	.	.	.	.	1 488	1 921	41
5 023	4 954	5 207	5 371	1 933	1 988	2 070	1 992	42
126 435	136 749	163 579	197 974	236 370	283 901	302 068	292 112	43
7 491	8 091	8 640	9 764	11 185	12 605	13 659	13 370	44
13 065	13 576	15 774	17 956	20 193	20 977	21 041	20 805	45
4 685	5 069	5 924	7 386	9 073	14 373	23 082	19 085	46
275	297	371	459	673	1 222	1 200	1 098	47
260	290	343	423	618	1 289	1 558	1 410	48
166	176	200	211	236	259	269	335	49
286	326	416	577	828	1 516	2 212	2 494	50
77	76	89	112	128	228	261	237	51
981	1 100	1 443	1 746	2 062	2 634	2 791	2 406	52
12 352	11 837	14 924	18 814	21 952	25 955	24 769	22 145	53
354	401	465	626	755	917	1 209	1 215	54
831	1 017	1 266	1 553	2 452	4 128	4 410	4 243	55
795	854	1 004	1 222	1 439	1 772	2 049	2 252	56
142	173	201	263	393	462	477	484	57
67	66	68	91	98	125	131	124	58
242	261	318	925	3 263	6 930	7 955	7 163	59
992	1 088	1 141	1 206	1 469	1 473	1 603	1 652	60
243	247	287	331	458	497	531	564	61
66	65	63	64	68	142	167	159	62
309	347	388	573	691	889	1 054	957	63
47 310	52 069	61 848	69 595	75 145	80 278	82 803	82 412	64
75	91	96	139	254	815	986	919	65
2 845	3 293	5 068	9 842	15 638	19 636	15 438	13 959	66
186	219	254	280	344	426	471	887	67
174	206	215	238	322	356	379	368	68
1 023	1 220	1 353	1 688	1 876	2 147	2 963	2 652	69
532	560	603	680	1 078	3 345	4 015	3 585	70
898	1 242	3 012	5 783	7 171	8 779	9 101	8 358	71
948	1 070	1 177	1 749	2 253	3 103	3 559	3 792	72

## 5 Ausländer nach der

Lfd. Nr.	Staatsangehörigkeit	1981	1982	1983	1984	1985	1986
noch Afrika							
1	Südafrika .....	2 693	2 662	2 517	2 444	2 491	2 655
2	Tansania .....	566	598	672	671	719	734
3	Togo .....	655	674	660	641	700	778
4	Tschad .....	122	118	123	141	153	168
5	Tunesien .....	24 128	25 189	25 269	23 644	23 168	23 577
6	Uganda .....	610	633	699	695	701	720
7	Zaire .....	676	744	770	822	908	1 060
8	Zentralafrikan. Republik .....	81	86	96	91	97	99
9	Übriges Afrika .....	1 741	1 938	2 025	2 250	2 617	2 885
10	Amerika .....	118 052	120 190	120 342	122 270	127 046	131 192
11	Argentinien .....	4 280	4 579	4 434	4 310	3 950	3 906
12	Bolivien .....	1 403	1 436	1 412	1 405	1 486	1 462
13	Braëlien .....	5 968	6 088	6 089	6 266	6 841	7 355
14	Chile .....	5 708	6 011	6 043	6 008	5 839	6 006
15	Coëta Rica .....	293	319	328	324	335	381
16	Dominikanische Republik .....	231	280	295	325	399	426
17	Ecuador .....	822	878	939	1 005	918	950
18	El Salvador .....	334	344	343	360	397	430
19	Guatemala .....	432	443	450	456	452	452
20	Guyana .....	132	146	147	139	137	131
21	Haiti .....	244	248	253	251	264	263
22	Honduras .....	276	309	313	316	321	352
23	Jamaika .....	505	518	519	532	563	576
24	Kanada .....	7 871	7 811	7 739	7 943	8 210	8 428
25	Kolumbien .....	2 052	2 171	2 508	2 370	2 411	2 526
26	Kuba .....	168	209	190	210	202	212
27	Mexiko .....	2 163	2 222	2 283	2 384	2 609	2 727
28	Nicaragua .....	210	245	267	267	301	295
29	Panama .....	138	141	139	122	136	149
30	Paraguay .....	425	435	418	430	438	474
31	Peru .....	2 273	2 422	2 462	2 417	2 533	2 729
32	Trinidad und Tobago .....	244	258	269	271	275	290
33	Uruguay .....	727	778	745	748	719	738
34	Venezuela .....	1 299	1 307	1 326	1 265	1 236	1 254
35	Vereinigte Staaten .....	79 543	80 252	80 074	81 763	85 655	88 233
36	Übriges Amerika .....	311	340	357	383	419	447
37	Asien .....	241 423	253 918	241 321	246 695	295 459	348 035
38	Afghanistan .....	9 594	12 409	11 897	12 050	14 410	17 192
39	Armenien .....	.	.	.	.	.	.
40	Aserbaidechan .....	.	.	.	.	.	.
41	Bangladesch .....	5 586	5 496	3 627	2 453	3 793	6 139
42	China 2) .....	2 812	3 419	3 720	4 024	6 178	8 112
43	Georgien .....	.	.	.	.	.	.
44	Indien .....	28 630	28 285	24 474	22 404	24 315	28 326
45	Indonesien .....	9 663	9 638	9 178	8 486	8 094	8 033
46	Irak .....	3 468	3 777	3 786	3 725	4 071	5 058
47	Iran .....	31 287	32 246	33 046	38 432	51 351	73 023
48	Israel .....	8 812	8 785	8 443	8 170	8 243	8 382
49	Japan .....	15 233	16 147	16 675	16 560	17 551	18 367
50	Jemen .....	242	226	226	235	251	272
51	Jordanien .....	13 221	12 870	12 035	11 428	11 103	11 138
52	Kambodscha .....	1 074	1 137	1 168	1 186	1 223	1 243
53	Kasachstan .....	.	.	.	.	.	.
54	Kirgisien .....	.	.	.	.	.	.
55	Korea, Dem. Volkerep. ....	617	741	844	900	969	993
56	Korea, Republik .....	14 733	15 694	15 960	15 853	16 676	17 048
57	Laos .....	1 471	1 592	1 635	1 723	1 812	1 887
58	Libanon .....	10 716	10 950	9 008	9 247	13 164	21 944
59	Malaysia .....	1 478	1 658	1 820	2 101	1 887	1 922
60	Myanmar .....	208	207	227	212	217	227
61	Nepal .....	175	211	217	207	212	210
62	Pakistan .....	26 272	24 412	16 757	14 266	16 193	18 118
63	Philippinen .....	9 566	10 937	11 989	12 985	14 571	15 985
64	Saudi-Arabien .....	530	708	601	660	737	915
65	Singapur .....	487	501	519	506	524	548
66	Sri Lanka .....	7 948	8 615	7 586	10 972	27 535	28 101
67	Syrien .....	9 334	9 441	8 838	8 296	7 905	9 567
68	Tadschikistan .....	.	.	.	.	.	.
69	Taiwan .....	3 589	3 664	3 710	3 753	3 993	4 135
70	Thailand .....	5 486	6 139	6 629	7 181	7 912	8 911

\*) Ab 1985 am 31.12., sonst jeweils am 30.9., ab 1991 Deutschland sonst früheres Bundesgebiet.

1) An die Ergebnisse der Volkszählung 1987 angepaßte Zahlen.

2) Ohne Taiwan.

a) 1990 einschl. 45 Personen, die nicht nach der Staatsangehörigkeit aufgliedert werden konnten.

## Staatsangehörigkeit \*)

1987 1)	1988 1)	1989 1)	1990	1991	1992	1993	1994	Lfd. Nr.
2 379	2 408	2 782	3 187	4 289	4 830	4 922	4 818	1
618	648	639	684	815	877	927	930	2
697	754	923	1 193	1 889	5 302	7 597	10 107	3
140	160	173	196	285	560	571	512	4
20 616	21 628	24 292	26 120	27 205	28 075	28 060	27 359	5
633	692	808	931	1 057	1 403	1 426	1 410	6
1 009	2 087	2 749	3 915	5 254	11 895	13 893	12 958	7
87	94	99	109	128	140	144	133	8
2 586	2 951	4 163	7 343	13 333	13 541	14 385	14 755	9
113 594	120 680	132 233	144 633	160 564	168 758	176 481	179 684	10
3 420	3 615	3 876	4 152	4 490	4 647	4 672	4 553	11
1 247	1 303	1 443	1 522	1 629	1 610	1 671	1 624	12
6 676	7 600	9 105	10 486	12 106	13 253	14 643	15 744	13
5 307	5 627	6 135	6 440	6 849	6 789	6 702	6 556	14
357	396	450	497	527	576	603	623	15
404	499	620	862	1 133	1 365	1 711	2 071	16
833	926	996	1 146	1 290	1 400	1 588	1 801	17
410	468	466	492	519	515	532	567	18
422	419	454	550	589	588	631	623	19
106	112	126	127	144	162	163	147	20
237	238	261	280	286	289	292	287	21
310	341	385	409	445	459	483	478	22
520	548	611	670	704	745	823	884	23
7 182	7 413	8 021	8 541	9 168	9 584	10 073	10 251	24
2 300	2 537	3 054	3 789	4 515	4 876	5 345	5 642	25
201	239	295	493	3 362	3 486	3 688	3 969	26
2 367	2 585	2 936	3 223	3 513	3 682	3 855	3 966	27
275	306	354	358	726	719	716	683	28
129	149	168	182	216	255	254	242	29
442	482	588	603	649	693	744	745	30
2 487	2 820	3 381	4 009	4 540	5 023	5 561	5 833	31
245	255	291	333	362	362	365	416	32
631	660	755	800	828	842	864	861	33
1 080	1 142	1 300	1 485	1 720	1 913	2 063	2 168	34
75 625	79 604	85 707	92 672	99 712	104 368	107 834	108 310	35
381	396	455	512	542	557	605	640	36
302 966	330 184	386 444	472 263	553 383	596 763	644 649	662 394	37
15 820	17 427	22 461	30 586	36 409	41 528	46 464	51 370	38
.	.	.	.	.	893	6 979	7 284	39
.	.	.	.	.	220	750	969	40
4 054	3 383	3 225	3 640	4 612	6 589	7 344	7 025	41
8 249	10 761	14 085	18 376	22 098	25 479	31 451	32 316	42
.	.	.	.	.	276	1 763	2 401	43
21 420	21 352	23 896	29 006	32 759	35 517	36 023	34 020	44
6 844	7 044	7 383	8 411	8 753	9 036	9 403	9 451	45
4 348	4 491	4 900	5 828	7 118	8 060	8 869	10 266	46
65 647	73 032	81 331	92 168	97 924	99 069	101 517	104 077	47
7 043	7 384	7 793	8 914	9 739	9 807	9 915	9 693	48
16 636	18 090	20 094	22 096	25 195	26 492	27 076	27 066	49
230	255	252	586	1 108	1 038	1 045	1 045	50
9 425	9 749	10 384	11 887	12 533	12 597	12 653	12 517	51
1 065	1 050	1 098	1 437	1 731	1 713	1 491	1 396	52
.	.	.	.	.	493	2 227	5 378	53
.	.	.	.	.	37	249	737	54
821	858	918	1 076	1 325	1 430	1 463	1 518	55
14 614	15 375	17 336	19 110	20 306	20 763	20 904	20 930	56
1 627	1 649	1 662	1 966	2 355	2 273	2 036	1 900	57
18 761	22 257	30 053	47 123	50 935	53 469	55 083	54 269	58
1 713	1 852	2 127	2 448	2 703	2 827	2 881	2 947	59
209	223	227	248	276	302	313	366	60
184	227	293	487	1 026	2 793	3 836	2 902	61
15 518	17 137	19 690	24 409	28 157	32 197	34 357	34 487	62
14 946	16 529	19 539	21 952	23 676	24 422	24 975	25 159	63
822	849	947	928	981	1 045	1 076	1 048	64
498	537	627	710	742	793	842	837	65
23 490	25 371	32 705	36 389	40 517	43 902	46 530	49 404	66
8 233	9 124	10 697	14 504	16 453	17 216	17 975	18 310	67
.	.	.	.	.	82	295	442	68
3 608	3 851	4 411	5 001	5 542	5 682	5 626	5 658	69
8 951	10 746	13 276	15 743	17 840	20 132	22 558	24 757	70

## 5 Ausländer nach der

Lfd. Nr.	Staatsangehörigkeit	1981	1982	1983	1984	1985	1986
	noch Asien						
1	Turkmenistan .....	.	.	.	.	.	.
2	Usbekistan .....	.	.	.	.	.	.
3	Vietnam .....	17 606	22 115	24 611	26 923	29 551	31 179
4	Übriges Asien .....	1 585	1 898	2 095	1 757	1 018	1 060
5	Australien und Ozeanien .....	6 687	6 551	6 233	6 209	6 308	6 358
6	Australien .....	5 881	5 757	5 456	5 401	5 404	5 431
7	Neuseeland .....	719	699	675	682	712	723
8	Übriges Ozeanien .....	87	95	102	126	192	204
9	Staatenlos .....	33 943	33 922	32 999	32 298	27 837	24 227
10	Ungeklärt und ohne Angabe .....	20 504	20 123	19 936	19 941	24 998	33 455
11	Insgesamt ...	4 629 729	4 666 917	4 534 863	4 363 648	4 378 942	4 512 679

\*) Ab 1985 am 31.12., sonst jeweils am 30.9., ab 1991 Deutschland sonst früheres Bundesgebiet.  
 1) An die Ergebnisse der Volkszählung 1987 angepaßte Zahlen.  
 2) Ohne Taiwan.

a) 1990 einschl. 45 Personen, die nicht nach der Staatsangehörigkeit aufgliedert werden konnten.

**Staatsangehörigkeit \*)**

1987 1)	1988 1)	1989 1)	1990	1991	1992	1993	1994	Lfd. Nr.
					6	35	54	1
					91	298	643	2
27 168	28 450	33 381	45 779	78 139	85 656	95 542	96 659	3
1 022	1 131	1 453	1 455	2 431	2 838	2 805	3 093	4
5 360	5 653	6 164	7 079	7 981	8 421	8 754	8 919	5
4 564	4 756	5 187	5 695	6 243	6 525	6 725	6 751	6
631	672	717	806	936	1 009	1 111	1 159	7
165	225	260	578	802	887	918	1 009	8
19 528	19 415	20 249	22 099	22 757	21 868	20 858	20 059	9
28 560	29 912	34 105	43 402	44 784	54 132	46 882	47 175	10
4 240 532	4 489 105	4 845 882	5 342 532 a)	5 882 267	6 495 792	6 878 117	6 990 510	11

6 Ausländer in ausgewählten kreisfreien Städten

Lfd. Nr.	Kreisfreie Stadt	Bevölkerung insgesamt 1)	Ausländer		Türkei		Jugoslawien 3)		Darunter EU-	
			je 1 000 Einwohner 1)	1 000	% 2)	1 000	% 2)	insgesamt		
								1 000	% 2)	
1	Aachen	247,1	32,9	133	8,4	25,5	4,9	14,9	8,5	25,8
2	Augeburg	263,8	42,7	162	17,1	40,0	10,4	24,4	7,7	18,0
3	Berlin	3 477,9	438,6	126	135,0	30,8	77,3	17,6	44,7	10,2
4	Bielefeld	324,2	50,9	157	19,6	38,5	11,5	22,6	7,5	14,7
5	Bochum	401,1	36,8	92	14,2	38,6	5,6	15,2	5,7	15,5
6	Bonn	295,3	40,3	136	5,8	14,4	3,2	7,9	9,4	23,3
7	Bottrop	119,7	10,2	85	5,5	53,9	1,3	12,7	1,8	15,7
8	Braunschweig	255,6	24,4	95	7,7	31,6	3,7	15,2	3,1	12,7
9	Bremen	551,0	64,8	118	25,3	39,0	6,3	9,7	7,5	11,6
10	Bremerhaven	131,2	13,4	102	5,7	42,5	1,9	14,3	2,3	17,2
11	Chemnitz	278,7	15,3	55	0,4	2,5	1,4	9,1	0,3	2,2
12	Cottbus	127,2	1,2	9	0,0	0,8	0,1	8,3	0,1	6,3
13	Darmstadt	139,4	20,5	147	4,7	22,9	2,7	13,2	5,9	28,8
14	Dortmund	601,5	71,4	119	27,0	37,8	11,3	15,8	13,9	19,5
15	Dresden	477,6	10,0	21	0,2	1,6	0,9	8,9	0,9	9,2
16	Düsseldorf	573,1	108,3	189	17,4	16,1	18,5	17,1	32,0	29,5
17	Duisburg	536,3	91,4	170	53,0	58,0	12,4	13,6	11,8	12,9
18	Erfurt	201,5	2,8	14	0,0	1,4	0,1	5,0	0,5	17,6
19	Erlangen	102,1	13,8	135	2,1	15,2	2,9	21,0	2,8	20,3
20	Essen	619,6	56,5	91	17,5	31,0	8,8	15,6	11,1	19,6
21	Frankfurt am Main	656,2	191,7	292	34,1	17,8	46,2	24,1	46,8	24,4
22	Freiburg	197,8	29,4	149	2,6	8,8	8,2	27,9	6,5	22,1
23	Fürth	108,5	18,2	168	6,4	35,2	2,9	16,2	4,7	25,8
24	Geleenkirchen	294,3	40,6	138	25,0	61,6	5,5	13,5	4,4	10,8
25	Gera	125,6	0,8	6	0,0	3,3	0,0	3,6	0,2	20,0
26	Hagen	214,2	30,8	144	10,5	34,1	4,8	15,6	10,1	32,8
27	Halle/Saale	294,0	6,4	22	0,1	1,6	1,1	16,4	0,5	7,4
28	Hamburg	1 703,8	261,8	154	61,5	23,5	40,9	15,6	44,6	17,0
29	Hamm	184,6	19,7	107	11,5	58,4	3,5	17,8	1,4	7,1
30	Hannover	526,4	72,2	137	23,2	32,1	10,4	14,4	16,8	23,2
31	Heidelberg	138,9	17,9	129	3,7	30,7	2,4	13,4	3,9	21,8
32	Heilbronn	122,6	22,9	187	8,0	34,9	5,9	25,8	5,0	21,8
33	Herm	180,3	23,0	128	13,1	57,0	2,6	11,3	2,9	12,6
34	Ingoletadt	110,6	14,7	133	5,3	36,1	4,8	32,5	1,3	8,8
35	Jena	100,2	3,9	39	0,1	3,7	0,4	10,8	0,2	6,2
36	Kaiserslautern	102,4	9,5	93	1,1	11,6	1,2	12,6	3,1	32,6
37	Karlsruhe	277,7	40,6	146	7,0	17,2	10,5	25,9	9,7	23,9
38	Kassel	201,9	29,1	144	10,1	34,7	5,4	18,6	4,6	15,8
39	Kiel	247,7	18,6	75	8,3	44,6	1,6	8,6	1,9	10,2
40	Koblenz	109,6	8,6	78	2,1	24,4	1,5	17,4	1,8	20,9
41	Köln	963,3	186,9	194	76,6	41,0	19,3	10,3	46,1	24,7
42	Krefeld	249,7	34,9	140	13,9	39,8	3,5	10,0	9,7	27,8
43	Leipzig	487,7	12,6	26	0,1	1,2	0,6	4,9	1,1	8,4
44	Leverkusen	161,8	18,9	117	4,6	24,3	4,6	24,3	5,8	30,7
45	Ludwigshafen	168,1	31,8	189	9,9	31,1	6,2	19,5	10,4	32,7
46	Lübeck	217,3	16,2	75	7,2	44,4	0,8	4,9	2,6	16,0
47	Magdeburg	269,5	5,5	20	0,2	3,1	0,5	8,3	0,3	5,1
48	Mainz	185,3	32,2	174	6,5	20,2	6,5	20,2	8,7	27,0
49	Mannheim	317,3	66,9	211	20,4	30,5	12,4	18,5	16,8	25,1
50	Mönchengladbach	265,6	28,5	107	9,7	34,0	3,7	13,0	7,9	27,7
51	Mülheim a.d. Ruhr	177,0	16,3	92	5,8	35,6	3,7	22,7	3,0	18,4
52	München	1 251,1	287,1	229	46,6	16,2	80,6	28,1	68,8	24,0
53	Münster	265,5	19,8	75	2,2	11,1	3,3	16,7	5,5	27,8
54	Nürnberg	498,2	81,7	164	23,7	29,0	17,1	20,9	21,9	26,8
55	Oberhausen	225,8	24,1	107	10,5	43,6	4,8	19,9	4,4	18,3
56	Offenbach	116,7	33,2	284	5,3	16,0	7,2	21,7	10,8	32,5
57	Oldenburg (Oldenburg)	148,7	7,6	51	2,3	30,3	0,7	9,2	1,4	18,4
58	Osnabrück	167,4	15,5	93	4,3	27,7	3,1	20,0	4,8	31,0
59	Pforzheim	117,6	18,7	159	5,3	28,3	3,9	20,9	6,8	35,3
60	Potdam	139,2	1,9	14	0,0	2,1	0,1	3,5	0,2	9,6
61	Regensburg	125,4	11,4	91	2,2	19,3	2,6	22,8	1,4	12,3
62	Remscheid	123,4	21,9	177	8,4	38,4	4,1	18,7	6,7	30,6
63	Rostock	236,1	4,8	20	0,1	2,5	0,2	4,1	0,2	3,9
64	Saarbrücken 5)	360,2	28,6	79	5,1	17,8	2,0	7,0	13,0	45,5
65	Salzgitter	117,7	12,5	106	7,6	60,8	1,2	9,6	1,1	8,8
66	Schwerin	121,0	2,2	18	0,0	0,9	0,2	8,4	0,1	6,6
67	Solingen	166,0	24,7	149	8,4	34,0	3,3	13,4	9,6	38,9
68	Stuttgart	592,0	141,8	240	26,6	18,8	44,8	31,6	42,6	30,0
69	Ulm	115,2	19,0	165	6,2	32,6	6,0	31,6	3,7	19,5
70	Wiesbaden	268,8	46,7	175	11,6	24,8	7,8	18,3	12,1	25,9
71	Wolfsburg	127,7	11,5	90	0,6	5,2	1,1	9,6	7,0	61,0
72	Würzburg	128,4	9,4	73	1,6	17,0	1,8	19,1	1,7	18,3
73	Wuppertal	385,0	55,0	143	15,3	27,8	9,1	16,5	17,2	31,3
74	Zwickau	106,8	1,2	11	0,0	2,3	0,2	15,6	0,1	8,6

1) Am 30.06.1994.

2) Anteil an der jeweiligen Gesamtzahl der Ausländer.

3) Einschl. Kroatien, Slowenien und Bosnien-Herzegowina, sowie der ehem. Jugoslawischen Republik Mazedonien, die seit 1992 bzw. 1993 selbständige Staaten sind.

4) Nach dem Stand vom 31.12.1994. - Ohne Angaben für Finnland, Österreich und Schweden, die seit 1.1.1995 Vollmitglieder der Europäischen Union sind.

5) Stadtverband.



mit 100 000 und mehr Einwohnern am 31.12.1994

Staatsangehörigkeit												Lfd. Nr.
Länder 4)				Polen		Österreich		Vereinigte Staaten		Iran		
darunter				1 000	% 2)	1 000	% 2)	1 000	% 2)	1 000	% 2)	
Italien		Griechenland										
1 000	% 2)	1 000	% 2)	1 000	% 2)	1 000	% 2)	1 000	% 2)	1 000	% 2)	
0,9	2,7	2,1	6,4	0,7	2,1	0,4	1,2	0,3	0,9	2,0	6,1	1
3,8	8,9	2,1	4,9	0,6	1,4	1,0	2,3	0,6	1,4	0,2	0,5	2
9,3	2,1	9,9	2,3	30,3	6,9	6,4	1,5	8,8	2,0	8,0	1,8	3
1,4	2,8	3,7	7,3	1,5	2,9	0,3	0,6	0,2	0,4	0,4	0,8	4
1,9	5,2	1,4	3,8	2,1	5,7	0,4	1,1	0,1	0,3	1,4	3,8	5
2,1	5,2	1,3	3,2	1,2	3,0	0,7	1,7	1,4	3,5	2,0	5,0	6
0,3	2,9	0,6	5,9	0,3	2,9	0,1	1,0	0,0	0,1	0,1	1,0	7
1,3	5,3	0,6	2,5	1,7	7,0	0,3	1,2	0,2	0,8	0,5	2,0	8
1,5	2,3	1,2	1,9	4,9	7,6	0,8	1,2	0,8	1,2	2,2	3,4	9
0,2	1,5	0,1	0,7	0,6	4,5	0,1	0,7	0,3	2,2	0,1	0,7	10
0,1	0,6	0,1	0,4	0,3	2,0	0,1	0,5	0,0	0,3	0,2	1,0	11
0,0	1,1	0,0	1,1	0,1	8,3	0,0	0,9	0,0	0,7	0,0	0,1	12
2,6	12,7	1,0	4,9	0,7	3,4	0,4	2,0	0,5	2,4	0,8	3,9	13
3,5	4,9	4,3	6,0	3,4	4,8	0,7	1,0	0,3	0,4	1,5	2,1	14
0,1	0,8	0,1	1,2	1,3	13,5	0,2	2,1	0,2	1,8	0,0	0,2	15
7,3	6,7	11,4	10,5	5,0	4,6	2,0	1,8	1,5	1,4	2,7	2,5	16
4,3	4,7	2,2	2,4	3,9	4,3	0,8	0,9	0,1	0,1	0,3	0,3	17
0,1	4,5	0,0	0,8	0,1	5,2	0,1	1,8	0,0	0,7	0,0	0,1	18
0,8	5,8	1,0	7,2	0,3	2,2	1,1	8,0	0,4	2,9	0,2	1,4	19
2,8	5,0	2,8	5,0	2,9	5,1	0,8	1,4	0,3	0,5	1,2	2,1	20
16,6	8,7	9,1	4,7	6,8	3,5	3,1	1,6	4,5	2,3	3,8	2,0	21
2,8	9,5	0,3	1,0	0,5	1,7	0,5	1,7	0,7	2,4	0,5	1,7	22
1,4	7,7	2,6	14,3	0,4	2,2	0,4	2,2	0,6	3,3	0,2	1,1	23
1,8	4,4	0,7	1,7	1,1	2,7	0,2	0,5	0,1	0,2	0,1	0,2	24
0,0	2,9	0,0	5,8	0,1	7,3	0,0	2,8	0,0	0,7	0,0	0,1	25
4,0	13,0	3,9	12,7	1,0	3,2	0,2	0,6	0,1	0,3	0,4	1,3	26
0,1	1,1	0,1	0,9	0,3	4,9	0,1	1,6	0,0	0,4	0,0	0,1	27
7,4	2,8	8,5	3,2	16,6	6,3	4,7	1,8	3,7	1,4	11,6	4,4	28
0,5	2,5	0,2	1,0	0,7	3,6	0,1	0,5	0,0	0,2	0,1	0,5	29
3,2	4,4	5,6	7,8	3,9	5,4	0,2	0,3	0,6	0,8	3,1	4,3	30
1,1	6,1	0,7	3,9	0,3	1,7	0,4	2,2	1,0	5,6	1,2	6,7	31
2,7	11,8	1,2	5,2	0,5	2,2	0,3	1,3	0,5	2,2	0,1	0,4	32
1,0	4,3	1,3	5,7	0,8	3,5	0,1	0,4	0,0	0,1	0,1	0,4	33
0,6	4,1	0,2	1,4	0,6	4,1	0,6	4,1	0,1	0,7	0,1	0,7	34
0,0	1,2	0,0	0,8	0,0	1,2	0,0	0,7	0,0	0,9	0,0	0,1	35
0,8	8,4	0,2	2,1	0,6	6,3	0,2	2,1	0,7	7,4	0,2	2,1	36
4,8	11,8	1,0	2,5	1,4	3,4	0,7	1,7	0,9	2,2	0,6	1,5	37
1,7	5,8	0,5	1,7	1,0	3,4	0,4	1,4	0,4	1,4	1,2	4,1	38
0,3	1,6	0,2	1,1	1,0	5,4	0,2	1,1	0,2	1,1	0,8	4,3	39
0,7	8,1	0,2	2,3	0,6	7,0	0,2	2,3	0,1	1,2	0,1	1,2	40
21,1	11,3	8,0	4,3	5,2	2,8	2,5	1,3	1,6	0,9	6,3	3,4	41
3,2	9,2	2,8	8,0	1,7	4,9	0,5	1,4	0,2	0,6	0,3	0,9	42
0,1	1,2	0,2	1,4	3,5	27,7	0,2	1,6	0,1	0,7	0,0	0,4	43
2,8	14,8	1,6	8,5	0,5	2,6	0,3	1,6	0,1	0,5	0,1	0,5	44
6,1	19,2	3,0	9,4	0,7	2,2	0,3	0,9	0,3	0,9	0,2	0,6	45
0,6	3,7	0,8	4,9	1,2	7,4	0,3	1,9	0,1	0,6	0,2	1,2	46
0,1	1,0	0,0	0,7	0,4	8,1	0,0	0,5	0,0	0,7	0,0	0,3	47
4,8	14,9	0,7	2,2	0,9	2,8	0,5	1,6	1,0	3,1	1,0	3,1	48
8,8	13,2	3,3	4,9	4,0	6,0	0,8	1,2	1,5	2,2	0,5	0,7	49
1,5	5,3	1,5	5,3	1,0	3,5	0,4	1,4	0,1	0,4	0,5	1,8	50
1,0	6,1	0,3	1,8	0,8	4,9	0,3	1,8	0,1	0,6	0,1	0,6	51
22,3	7,8	24,5	8,5	6,9	2,4	24,8	8,6	6,9	2,4	3,1	1,1	52
0,7	3,5	0,2	1,0	1,0	5,1	0,3	1,5	0,3	1,5	1,0	5,1	53
7,1	8,7	10,4	12,7	3,3	4,0	1,8	2,2	1,5	1,8	0,8	1,0	54
2,2	9,1	0,7	2,9	0,6	2,5	0,3	1,2	0,1	0,4	0,1	0,4	55
4,4	13,3	3,9	11,7	1,1	3,3	0,4	1,2	0,4	1,2	0,6	1,8	56
0,3	3,9	0,2	2,6	0,4	5,3	0,1	1,3	0,1	1,3	0,5	6,6	57
0,6	3,9	0,3	1,9	0,4	2,6	0,1	0,6	0,1	0,6	0,1	0,6	58
3,9	20,9	0,5	2,7	0,4	2,1	0,3	1,6	0,2	1,1	0,1	0,5	59
0,0	0,9	0,0	0,7	0,4	19,7	0,0	0,4	0,0	1,3	0,0	0,2	60
0,5	4,4	0,2	1,8	0,5	4,4	0,5	4,4	0,3	2,6	0,1	0,9	61
3,6	16,4	0,3	1,4	0,4	1,8	0,1	0,5	0,5	2,3	0,1	0,5	62
0,0	0,5	0,0	0,7	0,5	10,8	0,0	0,3	0,0	0,8	0,0	0,1	63
7,6	26,6	0,3	1,0	0,8	2,8	0,5	1,7	0,3	1,0	0,7	2,4	64
0,7	5,6	0,2	1,6	0,5	4,0	0,1	0,8	0,0	0,3	0,0	0,3	65
0,0	0,0	0,0	0,0	0,1	3,6	0,0	0,1	0,0	0,7	0,0	1,1	66
6,2	25,1	1,7	6,9	0,6	2,4	0,3	1,2	0,1	0,4	0,1	0,4	67
15,7	11,1	16,8	11,8	2,8	2,0	2,9	2,0	1,6	1,1	1,0	0,7	68
2,1	11,1	0,6	3,2	0,2	1,1	0,3	1,6	0,2	1,1	0,2	1,1	69
4,3	9,2	3,2	6,9	1,8	3,9	0,9	1,9	1,6	3,4	1,2	2,6	70
6,3	54,8	0,2	1,7	0,4	3,5	0,2	1,7	0,1	0,9	0,0	0,2	71
0,7	7,8	0,4	3,9	0,3	3,5	0,3	3,2	0,6	6,2	0,1	1,4	72
6,9	12,5	7,2	13,1	2,3	4,2	0,8	1,1	0,2	0,4	0,5	0,9	73
0,0	0,3	0,0	1,2	0,0	2,6	0,0	3,4	0,0	0,9	0,0	0,2	74

7 AUSLÄNDER AM 31.12.1994 NACH AUSGEWÄHLTEN STAATSANGEHÖRIGKEITEN IN DEN BUNDESLÄNDERN

STAATSANGEHÖRIGKEIT	AUSLÄNDER IN					
	DEUTSCHLAND		BADEN-WÜRTTEMBERG		BAYERN	
	ZUSAMMEN	MÄNNLICH	ZUSAMMEN	MÄNNLICH	ZUSAMMEN	MÄNNLICH
<b>EUROPA</b>						
BELGIEN	22 711	11 262	1 772	821	1 990	955
DÄNEMARK	20 414	8 984	1 301	563	1 918	915
FRANKREICH	96 980	45 010	24 321	12 224	12 847	5 686
GRIECHENLAND	355 583	196 541	85 345	46 425	66 719	37 153
GROSSBRITANNIEN UND NORDIRLAND	113 780	66 863	11 895	6 321	17 606	9 999
IRLAND	14 949	8 146	1 659	840	5 568	3 320
ITALIEN	571 900	344 598	176 742	103 076	81 499	52 011
LUXEMBURG	5 449	3 070	633	364	522	301
NIEDERLANDE	112 898	60 522	6 926	3 533	7 023	3 682
PORTUGAL	117 536	68 404	24 153	14 016	6 954	4 614
SPANIEN	132 355	71 923	21 715	11 600	10 624	5 570
EU - STAATEN 1)	1 564 555	885 323	356 462	199 783	213 270	124 206
ALBANIEN	11 182	7 134	1 797	1 134	2 014	1 363
BOSNIEN-HERZEGOWINA	249 383	126 806	50 549	25 471	53 383	26 837
BULGARIEN	44 848	28 386	2 599	1 556	5 433	3 586
ESTLAND	2 069	914	268	111	335	134
FINNLAND	14 057	4 176	1 706	452	1 972	527
ISLAND	1 520	759	292	140	194	86
JUGOSLAWIEN 2)	834 781	470 706	185 158	103 049	159 993	93 825
KROATIEN	176 251	93 156	71 105	36 173	26 680	14 415
LETTLAND	4 139	2 413	470	288	498	243
LITAUEN	3 841	1 822	443	207	417	186
EHEM. JUG. REP. MAZEDONIEN	22 331	13 031	4 397	2 476	3 083	1 798
MOLDAU	1 820	1 164	191	103	218	137
NORWEGEN	7 757	3 528	961	457	1 071	393
ÖSTERREICH	185 140	102 821	28 416	15 489	85 807	48 540
POLEN	263 381	150 726	23 367	12 720	33 266	20 288
RUMAANIEN	125 861	83 058	15 977	8 770	19 593	11 293
RUSSISCHE FÖDERATION	26 684	12 768	2 785	1 257	2 929	1 413
SCHWEDEN	16 102	7 244	2 235	959	2 536	1 028
SCHWEIZ	35 622	15 780	9 839	4 120	5 885	2 618
SLOWAKISCHE REPUBLIK	4 766	3 204	683	437	1 897	1 357
SLOWENIEN	16 214	8 668	6 866	3 481	3 178	1 763
TSCHECHISCHE REPUBLIK	15 607	10 356	636	327	11 553	8 078
EHEM. TSCHOSLOWAKEI	43 006	25 682	5 612	2 916	19 358	12 550
TÜRKEI	1 965 577	1 076 202	343 026	187 284	255 388	139 380
UKRAINE	20 127	10 245	1 697	838	2 869	1 478
UNGARN	57 996	40 893	8 419	5 250	18 209	13 379
WEISSRUSSLAND (BELARUS)	1 921	1 026	178	91	208	113
ÜBRIGES EUROPA	1 992	1 133	272	130	273	147
EUROPA ZUSAMMEN 3)	5 780 167	3 218 172	1 132 477	618 253	938 446	534 714
<b>AFRIKA</b>						
ÄGYPTEN	13 370	10 415	1 572	1 246	1 323	1 056
ÄTHIOPIEN	20 805	12 110	6 012	3 332	2 171	1 387
ALGERIEN	19 085	15 835	3 557	2 870	1 398	1 181
GHANA	22 145	14 320	1 664	1 131	1 134	796
MAROKKO	82 412	50 646	2 408	1 524	1 832	1 262
NIGERIA	13 959	11 680	1 481	1 258	1 353	1 173
SOMALIA	8 358	5 387	744	493	635	398
SÜDAFRIKA	4 818	2 406	742	343	873	401
TUNESIEN	27 359	17 527	3 071	2 047	2 987	2 002
ÜBRIGES AFRIKA	79 801	62 851	8 379	6 332	8 893	7 072
AFRIKA ZUSAMMEN	292 112	203 157	29 630	20 576	22 539	16 728
<b>AMERIKA</b>						
ARGENTINIEN	4 553	2 000	713	288	814	359
BRASILIEN	15 744	4 771	2 678	763	2 844	767
CHILE	6 556	3 201	728	345	595	263
KANADA	10 251	5 162	2 120	1 146	1 896	953
VEREINIGTE STAATEN	108 310	62 627	17 203	9 889	26 959	16 046
ÜBRIGES AMERIKA	34 270	15 028	4 233	1 723	4 500	1 821
AMERIKA ZUSAMMEN	179 684	92 789	27 675	14 154	37 608	20 209

1) OHNE FINNLAND, ÖSTERREICH UND SCHWEDEN DIE SEIT 1995 VOLLMITGLIED DER EUROPÄISCHEN UNION SIND.

2) OHNE BOSNIEN-HERZEGOWINA, KROATIEN, SLOWENIEN UND EHEM. JUG. REP. MAZEDONIEN; DIE SEIT 1992 BZW. 1993 SELBSTÄNDIGE STAATEN SIND.

3) EINSCHL. GEBIET DER EHEM. SOWJETUNION OHNE NÄHERE ANGABEN.

## 7 AUSLÄNDER AM 31.12.1994 NACH AUSGEWÄHLTEN STAATSANGEHÖRIGKEITEN IN DEN BUNDESLÄNDERN

STAATSANGEHÖRIGKEIT	AUSLÄNDER IN					
	DEUTSCHLAND		BADEN-WÜRTTEMBERG		BAYERN	
	ZUSAMMEN	MÄNNLICH	ZUSAMMEN	MÄNNLICH	ZUSAMMEN	MÄNNLICH
ASIEN						
AFGHANISTAN	51 370	28 736	3 395	1 927	5 492	3 222
CHINA	32 316	20 779	4 255	2 654	5 552	3 760
INDIEN	34 020	25 025	4 130	3 111	3 825	3 030
INDONESIEN	9 451	5 616	796	450	739	336
IRAN	104 077	63 841	8 827	5 732	7 915	5 216
ISRAEL	9 693	5 933	852	562	1 534	947
JAPAN	27 066	13 106	2 298	1 003	3 110	1 447
JORDANIEN	12 517	8 901	1 727	1 248	1 161	880
KOREA, REPUBLIK	20 930	9 769	1 659	763	1 272	541
LIBANON	54 269	32 788	6 624	4 034	1 837	1 244
PAKISTAN	34 487	24 961	4 654	3 597	2 798	2 285
PHILIPPINEN	25 159	5 235	3 434	437	3 381	325
SRI LANKA	49 404	31 817	5 066	3 251	2 770	1 956
SYRIEN	18 310	11 399	2 016	1 206	1 419	962
TAIWAN	5 658	2 915	895	460	615	258
THAILAND	24 757	4 170	3 206	491	3 086	521
VIETNAM	96 659	57 520	8 753	4 937	11 896	6 905
ÜBRIGES ASIEN 4)	52 251	33 368	5 734	3 476	6 728	4 487
ASIEN ZUSAMMEN	662 394	385 879	68 401	39 339	65 130	38 322
AUSTRALIEN UND OZEANIEN						
AUSTRALIEN	6 751	3 275	924	472	1 399	705
ÜBRIGES AUSTRALIEN UND OZEANIEN	2 168	1 418	223	100	269	119
AUSTRALIEN UND OZEANIEN ZUSAMMEN	8 919	4 693	1 147	572	1 668	824
STAATENLOS	20 059	12 165	1 866	1 147	2 510	1 519
UNGEKLÄRT UND OHNE ANGABE	47 175	28 195	4 126	2 538	3 349	2 154
GEBIET DER EHEMALIGEN SOWJETUNION OHNE NÄHERE ANGABE	61 637	29 048	6 071	2 784	6 936	3 553
INSGESAMT	6 990 510	3 945 050	1 265 322	696 579	1 071 250	614 470
NACHRICHTLICH:						
GEBIET DER EHEMALIGEN SOWJETUNION INSGESAMT	140 146	68 889	13 869	6 538	16 859	8 571

4) EINSCHL. DER IN ASIEN GELIEGENEN NACHFOLGESTAATEN DER EHEM. SOWJETUNION.

7 AUSLÄNDER AM 31.12.1994 NACH AUSGEWÄHLTEN STAATSANGEHÖRIGKEITEN IN DEN BUNDESLÄNDERN

STAATSANGEHÖRIGKEIT	AUSLÄNDER IN					
	BERLIN		BRANDENBURG		BREMEN	
	ZUSAMMEN	MÄNNLICH	ZUSAMMEN	MÄNNLICH	ZUSAMMEN	MÄNNLICH
<b>EUROPA</b>						
BELGIEN	570	300	35	23	119	57
DANEMARK	1 052	476	145	117	277	116
FRANKREICH	7 001	3 768	113	55	617	253
GRIECHENLAND	9 948	5 600	278	202	1 279	757
GROSSBRITANNIEN UND NORDIRLAND	7 608	4 507	277	198	1 084	642
IRLAND	1 078	626	118	109	82	45
ITALIEN	9 329	6 051	415	358	1 674	1 118
LUXEMBURG	164	94	4	3	29	21
NIEDERLANDE	2 412	1 283	220	160	1 008	603
PORTUGAL	3 070	2 544	743	731	2 587	1 387
SPANIEN	2 469	1 272	45	32	952	524
EU - STAATEN 1)	44 701	26 521	2 393	1 988	9 708	5 523
ALBANIEN	162	114	36	29	111	69
BOSNIEN-HERZEGOWINA	12 671	6 400	1 385	720	2 163	1 074
BULGARIEN	5 922	3 618	10 051	6 210	203	116
ESTLAND	44	18	17	10	22	10
FINNLAND	1 062	358	138	109	158	33
ISLAND	157	72	2	2	6	2
JUGOSLAWIEN 2)	59 204	31 662	1 966	1 256	5 012	2 838
KROATIEN	4 547	2 542	298	278	824	451
LETTLAND	160	63	38	24	80	51
LITAUEN	158	83	28	20	51	16
EHEM. JUG. REP. MAZEDONIEN	378	298	43	37	213	123
MOLDAU	92	74	59	49	35	25
NORWEGEN	941	487	8	5	183	96
ÖSTERREICH	6 376	3 470	408	302	904	503
POLEN	30 253	18 323	5 607	4 126	5 510	2 576
RUMAANIEN	7 161	5 349	14 559	11 613	691	469
RUSSISCHE FÖDERATION	1 945	964	918	448	417	213
SCHWEDEN	1 252	634	59	49	186	65
SCHWEIZ	2 417	1 193	219	115	301	147
SLOWAKISCHE REPUBLIK	168	141	76	60	42	23
SLOWENIEN	529	331	37	32	43	17
TSCHECHISCHE REPUBLIK	122	63	118	91	11	5
EHEM. TSCHECHOSLOWAKEI	2 146	1 153	337	212	198	117
TÜRKEI	134 956	72 050	962	793	31 084	17 034
UKRAINE	1 283	641	951	607	282	133
UNGARN	2 998	1 947	1 507	1 273	164	98
WEISSRUSSLAND (BELARUS)	124	67	124	81	48	28
ÜBRIGES EUROPA	232	169	10	9	28	18
EUROPA ZUSAMMEN 3)	337 235	185 994	43 785	31 161	59 156	32 101
<b>AFRIKA</b>						
ÄGYPTEN	1 734	1 325	59	42	143	111
ÄTHIOPIEN	1 082	786	94	78	133	86
ALGERIEN	891	710	163	155	321	292
GHANA	1 864	1 203	948	778	1 084	564
MAROKKO	869	591	99	91	520	328
NIGERIA	668	527	632	560	610	525
SOMALIA	411	301	78	64	171	114
SÜDAFRIKA	240	124	200	173	96	44
TUNESIEN	1 239	810	46	44	497	307
ÜBRIGES AFRIKA	5 916	4 432	4 770	4 363	1 549	1 320
AFRIKA ZUSAMMEN	14 914	10 809	7 083	6 348	5 124	3 691
<b>AMERIKA</b>						
ARGENTINIEN	383	179	4	3	53	23
BRASILIEN	1 174	454	18	4	257	78
CHILE	702	383	75	42	218	101
KANADA	666	351	32	16	96	44
VEREINIGTE STAATEN	8 796	5 126	251	158	1 116	613
ÜBRIGES AMERIKA	3 356	1 825	370	301	474	197
AMERIKA ZUSAMMEN	15 077	8 318	750	524	2 214	1 056

1) OHNE FINNLAND, ÖSTERREICH UND SCHWEDEN DIE SEIT 1995 VOLLMITGLIED DER EUROPÄISCHEN UNION SIND.

2) OHNE BOSNIEN-HERZEGOWINA, KROATIEN, SLOWENIEN UND EHEM. JUG. REP. MAZEDONIEN; DIE SEIT 1992 BZW. 1993 SELBSTÄNDIGE STAATEN SIND.

3) EINSCHL. GEBIET DER EHEM. SOWJETUNION OHNE NÄHERE ANGABEN.

## 7 AUSLÄNDER AM 31.12.1994 NACH AUSGEWÄHLTEN STAATSANGEHÖRIGKEITEN IN DEN BUNDESLÄNDERN

STAATSANGEHÖRIGKEIT	AUSLÄNDER IN					
	BERLIN		BRANDENBURG		BREMEN	
	ZUSAMMEN	MÄNNLICH	ZUSAMMEN	MÄNNLICH	ZUSAMMEN	MÄNNLICH
ASIEN						
AFGHANISTAN	837	472	120	74	480	256
CHINA	3 723	2 202	466	320	533	327
INDIEN	2 359	1 769	330	320	305	217
INDONESIEN	1 533	1 019	16	12	252	147
IRAN	7 980	4 898	103	82	2 296	1 360
ISRAEL	1 998	1 114	14	9	133	79
JAPAN	1 401	681	19	9	440	263
JORDANIEN	1 689	1 274	43	37	131	92
KOREA, REPUBLIK	2 424	1 102	17	11	247	134
LIBANON	7 011	4 447	224	181	1 416	892
PAKISTAN	2 291	1 948	146	144	274	191
PHILIPPINEN	893	125	17	2	445	202
SRI LANKA	3 308	2 309	58	44	1 208	751
SYRIEN	1 514	1 015	70	56	178	117
TAIWAN	451	251	6	5	130	72
THAILAND	4 545	723	78	7	444	76
VIETNAM	8 609	4 945	6 559	4 286	536	273
ÜBRIGES ASIEN 4)	4 223	2 919	537	377	662	416
ASIEN ZUSAMMEN	56 769	33 213	8 823	5 976	10 110	5 865
AUSTRALIEN UND OZEANIEN						
AUSTRALIEN	581	276	15	5	102	39
ÜBRIGES AUSTRALIEN UND OZEANIEN	134	61	7	5	16	11
AUSTRALIEN UND OZEANIEN ZUSAMMEN	715	337	22	10	118	50
STAATENLOS	3 347	2 082	162	96	368	210
UNGEKLÄRT UND OHNE ANGABE	10 498	6 162	237	195	1 115	646
GEBIET DER EHEMALIGEN SOWJETUNION OHNE NÄHERE ANGABE	15 074	7 189	1 431	613	488	228
INSGESAMT	438 555	246 915	60 862	44 310	78 205	43 619
NACHRICHTLICH:						
GEBIET DER EHEMALIGEN SOWJETUNION INSGESAMT	19 386	9 352	3 803	1 998	1 678	843

4) EINSCHL. DER IN ASIEN GELEGENEN NACHFOLGESTAATEN DER EHEM. SOWJETUNION.

## 7 AUSLÄNDER AM 31.12.1994 NACH AUSGEWÄHLTEN STAATSANGEHÖRIGKEITEN IN DEN BUNDESLÄNDERN

STAATSANGEHÖRIGKEIT	AUSLÄNDER IN					
	HAMBURG		HESSEN		MECKLENBURG-VORPOMMERN	
	ZUSAMMEN	MÄNNLICH	ZUSAMMEN	MÄNNLICH	ZUSAMMEN	MÄNNLICH
<b>EUROPA</b>						
BELGIEN	428	175	2 141	1 078	14	8
DÄNEMARK	2 500	1 085	1 716	782	297	235
FRANKREICH	3 119	1 519	11 049	4 838	85	42
GRIECHENLAND	8 489	4 646	36 775	20 290	229	159
GROSSBRITANNIEN UND NORDIRLAND	6 785	4 212	14 058	7 578	138	95
IRLAND	458	229	1 909	916	13	11
ITALIEN	7 362	4 779	73 349	43 283	161	134
LUXEMBURG	100	65	493	254	4	2
NIEDERLANDE	2 462	1 366	6 851	3 543	167	116
PORTUGAL	8 573	4 599	14 240	7 860	219	216
SPANIEN	4 275	2 430	28 110	15 799	14	6
EU - STAATEN 1)	44 551	25 105	190 691	106 221	1 341	1 024
ALBANIEN	261	183	1 060	644	7	7
BOSNIEN-HERZEGOWINA	11 610	6 030	23 479	12 181	895	438
BULGARIEN	1 483	1 014	2 821	1 717	711	449
ESTLAND	155	76	126	46	13	4
FINNLAND	1 116	315	1 935	572	64	32
ISLAND	107	56	167	91	12	7
JUGOSLAWIEN 2)	24 293	13 464	90 340	51 030	1 600	937
KROATIEN	3 555	2 000	24 372	13 140	65	58
LETTLAND	303	209	288	161	21	12
LITAUEN	110	66	614	316	56	29
EHEM. JUG. REP. MAZEDONIEN	1 324	825	1 983	1 160	21	12
MOLDAU	70	57	111	61	28	16
NORWEGEN	732	354	742	319	115	80
ÖSTERREICH	4 692	2 769	15 848	8 371	97	65
POLEN	16 577	8 953	24 734	15 013	1 528	1 107
RUMAANIEN	5 199	3 524	8 271	5 102	10 183	6 997
RUSSISCHE FÖDERATION	1 650	949	2 082	934	564	249
SCHWEDEN	1 402	615	2 088	955	313	284
SCHWEIZ	1 466	698	3 751	1 683	150	64
SLOWAKISCHE REPUBLIK	50	21	268	130	35	19
SLOWENIEN	123	73	1 435	801	2	1
TSCHECHISCHE REPUBLIK	142	82	656	265	48	39
EHEM. TSCHESCHOSLOWAKEI	1 530	1 130	4 537	2 464	125	78
TÜRKEI	61 481	34 930	198 066	110 534	398	332
UKRAINE	665	398	1 345	607	378	182
UNGARN	1 037	686	4 712	2 905	434	352
WEISSRUSSLAND (BELARUS)	80	46	151	68	36	20
ÜBRIGES EUROPA	88	57	251	126	4	4
EUROPA ZUSAMMEN 3)	187 618	105 665	611 836	339 872	20 004	13 273
<b>AFRIKA</b>						
ÄGYPTEN	1 844	1 485	1 614	1 204	133	125
ÄTHIOPIEN	378	239	6 768	3 655	72	63
ALGERIEN	803	694	2 608	2 162	279	269
GHANA	3 786	2 228	2 602	1 787	102	76
MAROKKO	538	377	26 164	15 989	162	154
NIGERIA	1 180	970	1 145	909	176	158
SOMALIA	94	78	2 661	1 677	13	9
SÜDAFRIKA	287	167	487	209	21	15
TUNESIEN	1 463	928	2 545	1 621	8	8
ÜBRIGES AFRIKA	7 637	6 879	6 013	4 013	1 087	990
AFRIKA ZUSAMMEN	18 010	14 045	52 607	33 226	2 053	1 867
<b>AMERIKA</b>						
ARGENTINIEN	366	185	569	242	4	1
BRASILIEN	927	333	1 896	543	20	8
CHILE	1 111	582	953	429	19	13
KANADA	484	218	1 292	630	14	7
VEREINIGTE STAATEN	3 686	1 815	21 930	13 518	169	97
ÜBRIGES AMERIKA	2 454	1 143	5 320	1 551	198	129
AMERIKA ZUSAMMEN	9 028	4 276	31 960	16 913	424	255

- 1) OHNE FINNLAND, ÖSTERREICH UND SCHWEDEN DIE SEIT 1995 VOLLMITGLIED DER EUROPÄISCHEN UNION SIND.  
2) OHNE BOSNIEN-HERZEGOWINA, KROATIEN, SLOWENIEN UND EHEM. JUG. REP. MAZEDONIEN; DIE SEIT 1992 BZW. 1993 SELBSTÄNDIGE STAATEN SIND.

- 3) EINSCHL. GEBIET DER EHEM. SOWJETUNION OHNE NÄHERE ANGABEN.

## 7 AUSLÄNDER AM 31.12.1994 NACH AUSGEWÄHLTEN STAATSANGEHÖRIGKEITEN IN DEN BUNDESLÄNDERN

STAATSANGEHÖRIGKEIT	AUSLÄNDER IN					
	HAMBURG		HESSEN		MECKLENBURG-VORPOMMERN	
	ZUSAMMEN	MÄNNLICH	ZUSAMMEN	MÄNNLICH	ZUSAMMEN	MÄNNLICH
ASIEN						
AFGHANISTAN	9 848	5 461	13 370	7 355	126	85
CHINA	2 137	1 474	2 457	1 490	159	127
INDIEN	1 911	1 355	6 347	4 686	241	236
INDONESIEN	1 397	942	1 050	527	189	147
IRAN	11 626	6 869	17 790	10 558	52	38
ISRAEL	500	312	2 183	1 287	12	12
JAPAN	3 653	1 901	4 299	2 042	40	16
JORDANIEN	666	450	2 291	1 541	15	13
KOREA, REPUBLIK	1 461	699	3 929	1 858	5	3
LIBANON	1 007	738	2 113	1 344	26	20
PAKISTAN	1 727	1 114	10 950	7 086	97	89
PHILIPPINEN	1 947	1 116	4 106	746	29	18
SRI LANKA	654	462	5 950	3 944	12	11
SYRIEN	360	256	2 392	1 364	69	59
TAIWAN	611	405	726	385	6	4
THAILAND	1 109	319	3 437	672	15	2
VIETNAM	1 919	1 027	5 311	2 888	2 102	1 510
ÜBRIGES ASIEN 4)	2 117	1 456	7 734	5 146	1 415	894
ASIEN ZUSAMMEN	44 650	26 356	96 435	54 919	4 610	3 284
AUSTRALIEN UND OZEANIEN						
AUSTRALIEN	522	250	865	434	14	8
ÜBRIGES AUSTRALIEN UND OZEANIEN	806	772	159	73	35	33
AUSTRALIEN UND OZEANIEN ZUSAMMEN	1 328	1 022	1 024	507	49	41
STAATENLOS	565	331	2 241	1 317	84	60
UNGEKLÄRT UND OHNE ANGABE	581	407	1 682	1 036	35	35
GEBIET DER EHEMALIGEN SOWJETUNION OHNE NÄHERE ANGABE	1 766	980	4 912	2 255	760	315
INSGESAMT	261 780	152 102	797 785	447 790	27 259	18 815
NACHRICHTLICH:						
GEBIET DER EHEMALIGEN SOWJETUNION INSGESAMT	5 329	3 081	11 841	5 570	2 941	1 465

4) EINSCHL. DER IN ASIEN GELIEGENEN NACHFOLGESTAATEN DER EHEM. SOWJETUNION.

7 AUSLÄNDER AM 31.12.1994 NACH AUSGEWÄHLTEN STAATSANGEHÖRIGKEITEN IN DEN BUNDESLÄNDERN

STAATSANGEHÖRIGKEIT	AUSLÄNDER IN					
	NIEDERSACHSEN		NORDRHEIN-WESTFALEN		RHEINLAND-PFALZ	
	ZUSAMMEN	MÄNNLICH	ZUSAMMEN	MÄNNLICH	ZUSAMMEN	MÄNNLICH
<b>EUROPA</b>						
BELGIEN	1 032	480	12 620	6 471	1 292	561
DÄNEMARK	1 775	716	2 253	999	416	153
FRANKREICH	3 894	1 639	16 099	6 580	8 930	4 295
GRIECHENLAND	18 138	10 133	113 259	62 425	8 859	4 941
GROSSBRITANNIEN UND NORDIRLAND	12 505	7 951	32 723	20 462	4 361	2 259
IRLAND	600	284	2 571	1 303	424	218
ITALIEN	25 534	16 218	144 327	86 463	28 060	16 842
LUXEMBURG	158	85	1 304	764	1 394	772
NIEDERLANDE	15 687	9 097	62 734	33 213	4 124	2 080
PORTUGAL	7 073	3 914	38 072	20 378	5 885	3 372
SPANIEN	12 386	6 748	44 551	24 105	4 242	2 221
EU - STAATEN 1)	98 782	57 265	470 513	263 157	67 987	37 714
ALBANIEN	1 239	758	2 703	1 689	929	561
BOSNIEN-HERZEGOWINA	16 164	8 273	55 636	28 275	11 241	5 775
BULGARIEN	2 266	1 401	3 887	2 446	1 624	1 080
ESTLAND	214	106	432	193	90	53
FINNLAND	1 223	333	2 634	758	413	107
ISLAND	145	87	219	102	67	36
JUGOSLAWIEN 2)	49 656	27 837	201 457	111 670	32 003	18 273
KROATIEN	5 369	2 902	30 788	16 114	6 171	3 380
LETTLAND	449	289	1 131	633	201	138
LITAUEN	499	182	890	419	210	114
EHEM. JUG. REP. MAZEDONIEN	1 249	718	8 391	4 800	797	456
MOLDAU	229	149	1 465	260	54	34
NORWEGEN	759	339	1 250	534	210	88
ÖSTERREICH	6 623	3 622	24 646	13 260	5 456	2 865
POLEN	20 746	10 385	68 676	36 148	11 133	6 661
RUMAENIEN	6 471	4 056	14 493	8 898	3 542	2 051
RUSSISCHE FÖDERATION	2 486	1 198	5 886	2 761	1 305	641
SCHWEDEN	1 209	515	2 557	1 127	558	246
SCHWEIZ	2 265	1 062	5 723	2 469	1 489	629
SLOWAKISCHE REPUBLIK	151	87	599	378	226	163
SLOWENIEN	287	152	2 973	1 557	499	285
TSCHECHISCHE REPUBLIK	216	106	741	356	242	140
EHEM. TSCHOSCHOSLOWAKEI	980	458	4 639	2 391	1 160	661
TÜRKEI	132 223	71 347	676 894	368 343	72 941	41 049
UKRAINE	1 768	864	4 919	2 418	893	456
UNGARN	1 735	1 129	7 387	4 848	3 017	2 378
WEISSRUSSLAND (BELARUS)	128	54	466	245	77	39
ÜBRIGES EUROPA	109	70	496	280	92	40
EUROPA ZUSAMMEN 3)	360 124	197 820	1 612 883	881 844	227 119	127 232
<b>AFRIKA</b>						
ÄGYPTEN	925	686	2 478	1 863	557	432
ÄTHIOPIEN	663	405	2 135	1 178	571	358
ALGERIEN	613	531	3 250	2 657	2 109	1 566
GHANA	1 400	892	3 952	2 470	702	478
MAROKKO	994	680	44 675	26 757	2 719	1 700
NIGERIA	930	781	3 528	2 883	871	716
SOMALIA	353	240	2 222	1 356	293	165
SÜDAFRIKA	370	171	910	411	199	103
TUNESIEN	2 838	1 745	9 769	6 062	1 383	888
ÜBRIGES AFRIKA	4 382	3 412	16 358	11 777	3 678	2 686
AFRIKA ZUSAMMEN	13 468	9 543	89 277	57 414	13 082	9 092
<b>AMERIKA</b>						
ARGENTINIEN	268	119	1 026	466	165	67
BRASILIEN	1 089	366	3 249	943	969	316
CHILE	422	191	1 196	584	194	84
KANADA	759	365	1 903	954	459	230
VEREINIGTE STAATEN	4 768	2 417	11 507	5 865	8 355	5 208
ÜBRIGES AMERIKA	2 342	901	6 052	2 429	1 329	456
AMERIKA ZUSAMMEN	9 648	4 359	24 933	11 241	11 471	6 361

1) OHNE FINNLAND, ÖSTERREICH UND SCHWEDEN DIE SEIT 1995 VOLLMITGLIED DER EUROPÄISCHEN UNION SIND.

2) OHNE BOSNIEN-HERZEGOWINA, KROATIEN, SLOWENIEN UND EHEM. JUG. REP. MAZEDONIEN; DIE SEIT 1992 BZW. 1993 SELBSTÄNDIGE STAATEN SIND.

3) EINSCHL. GEBIET DER EHEM. SOWJETUNION OHNE NÄHERE ANGABEN.



## 7 AUSLÄNDER AM 31.12.1994 NACH AUSGEWÄHLTEN STAATSANGEHÖRIGKEITEN IN DEN BUNDESLÄNDERN

STAATSANGEHÖRIGKEIT	AUSLÄNDER IN					
	NIEDERSACHSEN		NORDRHEIN-WESTFALEN		RHEINLAND-PFALZ	
	ZUSAMMEN	MÄNNLICH	ZUSAMMEN	MÄNNLICH	ZUSAMMEN	MÄNNLICH
<b>ASIEN</b>						
AFGHANISTAN	3 544	1 957	10 650	5 871	1 409	783
CHINA	1 844	1 079	7 919	5 237	1 164	679
INDIEN	1 385	1 058	9 434	6 277	1 182	676
INDONESIEN	728	446	1 919	1 097	326	149
IRAN	8 326	5 114	29 825	17 972	4 119	2 592
ISRAEL	403	278	1 556	990	243	159
JAPAN	882	376	9 687	4 824	456	205
JORDANIEN	500	350	3 464	2 345	353	257
KOREA, REPUBLIK	1 131	510	7 263	3 444	870	399
LIBANON	11 802	6 796	17 082	9 845	2 521	1 537
PAKISTAN	1 885	1 341	5 304	3 984	1 876	1 203
PHILIPPINEN	2 001	475	6 204	1 283	1 436	162
SRI LANKA	3 481	2 183	22 584	14 101	1 445	946
SYRIEN	2 061	1 236	5 665	3 379	1 159	733
TAIWAN	386	178	1 392	694	214	81
THAILAND	1 763	271	4 278	679	1 554	216
VIETNAM	12 199	7 198	11 306	6 082	5 616	3 363
ÜBRIGES ASIEN 4)	4 635	2 706	9 641	5 772	2 486	1 452
ASIEN ZUSAMMEN	58 956	33 552	165 173	93 876	28 429	15 592
<b>AUSTRALIEN UND OZEANIEN</b>						
AUSTRALIEN	491	203	1 271	601	244	119
ÜBRIGES AUSTRALIEN UND OZEANIEN	111	44	242	115	62	27
AUSTRALIEN UND OZEANIEN ZUSAMMEN	602	247	1 513	716	306	146
<b>STAATENLOS</b>	1 593	955	5 257	3 174	719	398
<b>UNGEKLÄRT UND OHNE ANGABE</b>	7 547	4 422	14 888	8 595	1 221	741
<b>GEBIET DER EHEMALIGEN SOWJETUNION OHNE NÄHERE ANGABE</b>	4 484	2 076	11 392	5 315	2 492	1 119
<b>INSGESAMT</b>	451 938	250 898	1 913 924	1 056 860	282 347	159 562
<b>NACHRICHTLICH:</b>						
GEBIET DER EHEMALIGEN SOWJETUNION INSGESAMT	12 333	5 970	28 960	14 018	6 377	3 136

4) EINSCHL. DER IN ASIEN GELEGENEN NACHFOLGESTAATEN DER EHEM. SOWJETUNION.

7 AUSLÄNDER AM 31.12.1994 NACH AUSGEWÄHLTEN STAATSANGEHÖRIGKEITEN IN DEN BUNDESLÄNDERN

STAATSANGEHÖRIGKEIT	AUSLÄNDER IN					
	SAARLAND		SACHSEN		SACHSEN-ANHALT	
	ZUSAMMEN	MÄNNLICH	ZUSAMMEN	MÄNNLICH	ZUSAMMEN	MÄNNLICH
<b>EUROPA</b>						
BELGIEN	223	83	101	71	40	25
DÄNEMARK	70	28	117	92	79	71
FRANKREICH	6 882	3 289	357	177	113	50
GRIECHENLAND	862	507	761	495	488	355
GROSSBRITANNIEN UND NORDIRLAND	566	266	461	301	220	150
IRLAND	74	27	92	68	21	13
ITALIEN	18 060	10 540	656	484	368	290
LUXEMBURG	579	306	4	2	1	1
NIEDERLANDE	437	226	345	241	316	223
PORTUGAL	397	254	2 041	2 001	611	611
SPANIEN	461	217	104	57	58	45
EU - STAATEN 1)	28 611	15 743	5 039	3 589	2 315	1 834
ALBANIEN	232	157	102	81	87	70
BOSNIEN-HERZEGOWINA	3 586	1 785	1 736	973	1 692	925
BULGARIEN	788	470	3 284	2 357	2 244	1 453
ESTLAND	5	2	17	5	13	9
FINNLAND	90	32	265	184	67	56
ISLAND	16	9	1	1	1	1
JUGOSLAWIEN 2)	6 116	3 352	3 285	2 263	3 235	2 314
KROATIEN	483	280	505	470	76	52
LETTLAND	37	16	27	15	64	42
LITAUEN	18	6	44	22	35	22
EHEM. JUG. REP. MAZEDONIEN	16	6	149	135	52	44
MOLDAU	13	8	42	33	40	20
NORWEGEN	49	27	53	37	18	11
ÖSTERREICH	1 041	579	1 048	760	468	378
POLEN	2 140	1 093	8 538	6 519	2 415	1 928
RUMAANIEN	1 116	718	8 244	6 370	5 518	4 405
RUSSISCHE FÖDERATION	451	207	819	341	783	357
SCHWEDEN	159	99	162	135	34	23
SCHWEIZ	308	122	474	265	223	116
SLOWAKISCHE REPUBLIK	19	13	244	191	197	121
SLOWENIEN	59	29	103	96	13	8
TSCHECHISCHE REPUBLIK	46	11	791	622	137	91
EHEM. TSCHECHOSLOWAKEI	200	119	1 122	777	537	359
TÜRKEI	14 181	8 054	1 556	1 365	1 034	848
UKRAINE	164	79	746	386	753	384
UNGARN	398	253	4 629	3 870	1 728	1 380
WEISSRUSSLAND (BELARUS)	12	8	54	23	56	30
ÜBRIGES EUROPA	20	11	43	24	23	14
EUROPA ZUSAMMEN 3)	60 835	33 535	45 387	33 692	25 154	17 869
<b>AFRIKA</b>						
ÄGYPTEN	91	78	173	155	100	92
ÄTHIOPIEN	96	49	246	207	148	117
ALGERIEN	961	726	1 012	969	281	266
GHANA	699	338	211	162	652	491
MAROKKO	347	241	400	374	313	304
NIGERIA	271	210	168	155	328	292
SOMALIA	80	49	386	287	53	39
SÜDAFRIKA	30	12	56	34	109	94
TUNESIEN	236	161	239	231	36	36
ÜBRIGES AFRIKA	1 204	904	2 237	1 989	3 307	3 036
AFRIKA ZUSAMMEN	4 015	2 768	5 128	4 563	5 327	4 767
<b>AMERIKA</b>						
ARGENTINIEN	46	19	7	2	4	2
BRASILIEN	179	65	54	24	13	5
CHILE	55	32	48	31	21	17
KANADA	103	45	51	35	24	15
VEREINIGTE STAATEN	795	451	507	328	170	93
ÜBRIGES AMERIKA	332	135	1 319	1 165	529	463
AMERIKA ZUSAMMEN	1 510	747	1 986	1 585	761	595

1) OHNE FINNLAND, ÖSTERREICH UND SCHWEDEN DIE SEIT 1995 VOLLMITGLIED DER EUROPÄISCHEN UNION SIND.  
2) OHNE BOSNIEN-HERZEGOWINA, KROATIEN, SLOWENIEN UND EHEM. JUG. REP. MAZEDONIEN; DIE SEIT 1992 BZW. 1993 SELBSTÄNDIGE STAATEN SIND.

3) EINSCHL. GEBIET DER EHEM. SOWJETUNION OHNE NÄHERE ANGABEN.

## 7 AUSLÄNDER AM 31.12.1994 NACH AUSGEWÄHLTEN STAATSANGEHÖRIGKEITEN IN DEN BUNDESLÄNDERN

STAATSANGEHÖRIGKEIT	AUSLÄNDER IN					
	SAARLAND		SACHSEN		SACHSEN-ANHALT	
	ZUSAMMEN	MÄNNLICH	ZUSAMMEN	MÄNNLICH	ZUSAMMEN	MÄNNLICH
ASIEN						
AFGHANISTAN	85	58	706	454	97	66
CHINA	431	270	497	355	279	205
INDIEN	509	433	695	675	465	454
INDONESIEN	145	103	14	11	22	21
IRAN	1 212	766	334	237	110	73
ISRAEL	75	54	25	20	24	17
JAPAN	133	60	61	21	54	26
JORDANIEN	165	129	123	113	57	54
KOREA, REPUBLIK	132	62	87	42	11	8
LIBANON	894	552	257	221	102	73
PAKISTAN	423	346	501	479	218	209
PHILIPPINEN	239	43	33	6	19	1
SRI LANKA	1 822	1 114	507	380	71	51
SYRIEN	372	228	339	289	238	182
TAIWAN	61	33	13	6	4	4
THAILAND	406	56	39	10	16	3
VIETNAM	729	423	9 385	5 797	7 266	5 144
ÜBRIGES ASIEN 4)	567	336	1 681	1 214	936	663
ASIEN ZUSAMMEN	8 400	5 066	15 297	10 330	9 989	7 254
AUSTRALIEN UND OZEANIEN						
AUSTRALIEN	40	15	28	17	7	4
ÜBRIGES AUSTRALIEN UND OZEANIEN	10	5	12	4	5	2
AUSTRALIEN UND OZEANIEN ZUSAMMEN	50	20	40	21	12	6
STAATENLOS	212	134	365	254	109	74
UNGEKLÄRT UND OHNE ANGABE	564	360	251	198	103	74
GEBIET DER EHEMALIGEN SOWJETUNION OHNE NÄHERE ANGABE	461	247	2 265	983	1 296	574
INSGESAMT	75 586	42 630	68 454	50 643	41 455	30 639
NACHRICHTLICH:						
GEBIET DER EHEMALIGEN SOWJETUNION INSGESAMT	1 340	666	4 376	2 004	3 380	1 652

4) EINSCHL. DER IN ASIEN GELEGENEN NACHFOLGESTAATEN DER EHEM. SOWJETUNION.

7 AUSLÄNDER AM 31.12.1994 NACH AUSGEWÄHLTEN STAATSANGEHÖRIGKEITEN IN DEN BUNDESLÄNDERN

STAATSANGEHÖRIGKEIT	AUSLÄNDER IN			
	SCHLESWIG-HOLSTEIN		THÜRINGEN	
	ZUSAMMEN	MÄNNLICH	ZUSAMMEN	MÄNNLICH
<b>EUROPA</b>				
BELGIEN	303	132	31	22
DÄNEMARK	6 449	2 605	49	37
FRANKREICH	1 418	515	135	80
GRIECHENLAND	3 812	2 200	342	253
GROSSBRITANNIEN UND NORDIRLAND	3 278	1 790	215	132
IRLAND	267	128	15	9
ITALIEN	3 945	2 609	419	342
LUXEMBURG	52	32	8	4
NIEDERLANDE	2 060	1 062	126	94
PORTUGAL	2 252	1 262	666	645
SPANIEN	2 297	1 261	52	36
EU - STAATEN 1)	26 133	13 596	2 058	1 654
ALBANIEN	378	228	64	47
BOSNIEN-HERZEGOWINA	2 267	1 137	926	512
BULGARIEN	679	410	853	503
ESTLAND	298	125	20	12
FINNLAND	1 165	270	49	38
ISLAND	132	66	2	1
JUGOSLAWIEN 2)	9 096	5 320	2 367	1 556
KROATIEN	1 317	825	96	76
LETTLAND	321	199	51	30
LITAUEN	170	76	98	58
EHEM. JUG. REP. MAZEDONIEN	189	111	46	32
MOLDAU	54	35	119	103
NORWEGEN	622	267	43	34
ÖSTERREICH	2 892	1 553	418	295
POLEN	7 576	3 712	1 315	774
RUMAANIEN	3 190	2 182	1 653	1 261
RUSSISCHE FÖDERATION	938	449	726	387
SCHWEDEN	1 322	497	30	13
SCHWEIZ	990	400	122	79
SLOWAKISCHE REPUBLIK	29	10	92	53
SLOWENIEN	62	38	5	4
TSCHECHISCHE REPUBLIK	51	17	97	63
EHEM. TSCHOSLOWAKEI	271	136	254	161
TÜRKEI	40 797	22 401	590	458
UKRAINE	610	315	804	459
UNGARN	460	278	1 162	867
WEISSRUSSLAND (BELARUS)	56	25	123	88
ÜBRIGES EUROPA	49	32	2	2
EUROPA ZUSAMMEN 3)	103 058	55 187	15 050	9 960
<b>AFRIKA</b>				
ÄGYPTEN	580	468	50	47
ÄTHIOPIEN	179	116	57	54
ALGERIEN	525	445	374	342
GHANA	1 213	828	132	98
MAROKKO	269	175	103	99
NIGERIA	500	440	118	103
SOMALIA	156	109	8	8
SÜDAFRIKA	184	91	14	14
TUNESIEN	944	580	58	57
ÜBRIGES AFRIKA	3 243	2 579	1 148	1 067
AFRIKA ZUSAMMEN	7 793	5 831	2 062	1 889
<b>AMERIKA</b>				
ARGENTINIEN	130	45	1	-
BRASILIEN	346	86	31	16
CHILE	197	90	22	14
KANADA	335	141	17	12
VEREINIGTE STAATEN	1 944	923	154	80
ÜBRIGES AMERIKA	970	378	492	411
AMERIKA ZUSAMMEN	3 922	1 663	717	533

1) OHNE FINNLAND, ÖSTERREICH UND SCHWEDEN DIE SEIT 1995 VOLLMITGLIED DER EUROPÄISCHEN UNION SIND.

2) OHNE BOSNIEN-HERZEGOWINA, KROATIEN, SLOWENIEN UND EHEM. JUG. REP. MAZEDONIEN; DIE SEIT 1992 BZW. 1993 SELBSTÄNDIGE STAATEN SIND.

3) EINSCHL. GEBIET DER EHEM. SOWJETUNION OHNE NÄHERE ANGABEN.

## 7 AUSLÄNDER AM 31.12.1994 NACH AUSGEWÄHLTEN STAATSANGEHÖRIGKEITEN IN DEN BUNDESLÄNDERN

STAATSANGEHÖRIGKEIT	AUSLÄNDER IN			
	SCHLESWIG-HOLSTEIN		THÜRINGEN	
	ZUSAMMEN	MÄNNLICH	ZUSAMMEN	MÄNNLICH
ASIEN				
AFGHANISTAN	1 151	654	60	41
CHINA	746	486	154	114
INDIEN	682	518	220	210
INDONESIEN	320	205	5	4
IRAN	3 515	2 301	47	33
ISRAEL	129	85	12	8
JAPAN	502	222	31	10
JORDANIEN	100	72	52	46
KOREA, REPUBLIK	371	186	11	7
LIBANON	1 290	814	63	50
PAKISTAN	1 092	756	211	189
PHILIPPINEN	957	290	18	4
SRI LANKA	438	290	30	24
SYRIEN	379	244	79	73
TAIWAN	144	75	4	4
THAILAND	751	117	30	7
VIETNAM	856	500	3 617	2 242
ÜBRIGES ASIEN 4)	1 872	1 222	1 283	832
ASIEN ZUSAMMEN	15 295	9 037	5 927	3 898
AUSTRALIEN UND OZEANIEN				
AUSTRALIEN	242	123	6	4
ÜBRIGES AUSTRALIEN UND OZEANIEN	77	47	-	-
AUSTRALIEN UND OZEANIEN ZUSAMMEN	319	170	6	4
STAATENLOS	533	332	128	82
UNGEKLÄRT UND OHNE ANGABE	924	590	54	42
GEBIET DER EHEMALIGEN SOWJETUNION OHNE NÄHERE ANGABE	944	477	865	340
INSGESAMT	131 844	72 810	23 944	16 408
NACHRICHTLICH:				
GEBIET DER EHEMALIGEN SOWJETUNION INSGESAMT	3 922	1 988	3 752	2 037

4) EINSCHL. DER IN ASIEN GELIEGENEN NACHFOLGESTAATEN DER EHEM. SOWJETUNION.



8 AUSLÄNDER AM 31.12.1994 IN DEN BUNDESLÄNDERN NACH STAATSANGEHÖRIGKEIT UND ALTERSGRUPPEN

STAATSANGEHÖRIGKEIT	INSGESAMT	DAVON IM ALTER VON ... BIS UNTER ... JAHREN									
		UNTER 15		15 - 30		30 - 45		45 - 65		65 UND MEHR	
		1 000	0/0 1)	1 000	0/0 1)	1 000	0/0 1)	1 000	0/0 1)	1 000	0/0 1)
BADEN-WÜRTTEMBERG											
EUROPA 2)	1 132,5	234,4	20,7	346,0	30,6	272,1	24,0	249,5	22,0	30,4	2,7
ALBANIEN	1,8	0,4	24,3	0,7	38,5	0,5	30,4	0,1	5,9	0,0	0,9
BELGIEN	1,8	0,2	10,7	0,4	24,3	0,6	34,6	0,4	21,7	0,2	8,7
BOSNIEN-HERZEGOWINA	50,5	11,5	22,8	16,7	33,1	13,4	26,6	7,8	15,4	1,1	2,1
BULGARIEN	2,6	0,3	12,0	0,7	26,5	1,1	40,4	0,5	18,3	0,1	2,8
DÄNEMARK	1,3	0,1	7,6	0,5	35,4	0,4	29,9	0,3	22,5	0,1	4,5
FINNLAND	1,7	0,1	7,2	0,5	31,1	0,5	31,3	0,5	29,2	0,0	1,3
FRANKREICH	24,3	2,0	8,1	6,9	28,3	8,5	34,9	5,3	21,8	1,7	6,9
GRIECHENLAND	85,3	14,1	16,5	26,5	31,0	19,6	23,0	22,7	26,6	2,4	2,8
GROSSBRITANNIEN UND NORDIRLAND	11,9	1,3	11,0	3,5	29,5	4,3	36,4	2,3	19,1	0,5	3,9
ITALIEN	176,7	36,0	20,4	48,8	27,6	48,4	27,4	38,2	21,6	5,4	3,1
JUGOSLAWIEN 3)	185,2	40,7	22,0	57,5	31,1	40,5	21,8	42,9	23,2	3,6	1,9
KROATIEN	71,1	9,1	12,8	18,9	26,6	16,0	22,5	25,3	35,6	1,7	2,4
EHEM. JUG. REP. MAZEDONIEN	4,4	0,7	16,1	1,3	30,4	0,9	20,8	1,4	31,9	0,0	0,8
NIEDERLANDE	6,9	0,6	8,1	1,5	21,9	2,2	31,7	2,0	28,7	0,7	9,6
NORWEGEN	1,0	0,1	5,3	0,5	51,1	0,2	22,9	0,2	18,2	0,0	2,5
ÖSTERREICH	28,4	1,5	5,2	5,8	20,3	8,5	29,9	10,4	36,5	2,3	8,1
POLEN	23,4	2,8	12,2	5,8	24,7	9,4	40,3	3,6	15,3	1,8	7,6
PORTUGAL	24,2	4,1	16,8	8,1	33,7	6,8	28,1	4,9	20,5	0,2	0,9
RUMANIEN	16,0	2,0	12,4	6,3	39,4	4,9	30,9	2,1	13,3	0,7	4,1
RUSSISCHE FÖDERATION	2,8	0,4	15,4	1,0	36,2	0,8	27,8	0,4	15,3	0,1	5,2
SCHWEDEN	2,2	0,1	6,6	0,8	36,3	0,5	21,3	0,6	28,6	0,2	7,2
SCHWEIZ	9,8	0,5	5,4	1,8	17,8	3,2	32,7	2,8	28,3	1,6	15,8
SLOHAKISCHE REPUBLIK	0,7	0,1	7,5	0,3	41,9	0,3	39,7	0,1	11,0	-	-
SLOWENIEN	6,9	0,4	6,5	1,7	24,2	1,5	22,2	3,0	44,1	0,2	3,1
SPANIEN	21,7	2,1	9,7	6,3	29,0	5,0	22,9	7,2	33,2	1,1	5,2
TSCHECHISCHE REPUBLIK	0,6	0,1	8,3	0,3	47,0	0,2	31,6	0,1	12,1	0,0	0,9
EHEM. TSCHECHOSLOWAKEI	5,6	0,6	10,9	1,6	27,9	2,1	37,7	1,1	19,2	0,2	4,3
TÜRKEI	343,0	100,2	29,2	114,5	33,4	64,6	18,8	60,2	17,5	3,5	1,0
UKRAINE	1,7	0,3	15,8	0,5	31,3	0,4	26,2	0,3	18,3	0,1	8,4
UNGARN	8,4	0,6	7,3	2,5	29,6	3,4	40,9	1,6	18,6	0,3	3,5
WEISSRUSSLAND (BELARUS)	0,2	0,0	15,7	0,1	44,8	0,1	32,0	0,0	5,1	0,0	2,2
ÜBRIGES EUROPA	4,2	0,3	8,2	1,9	45,5	1,2	28,0	0,5	11,0	0,3	7,4
AFRIKA	29,6	5,2	17,7	11,2	37,7	10,8	36,3	2,2	7,6	0,2	0,7
MAROKKO	2,4	0,5	19,1	0,9	38,9	0,7	28,1	0,3	12,9	0,0	1,1
TUNESIEN	3,1	0,7	23,5	0,9	28,9	0,9	29,7	0,5	17,2	0,0	0,7
ÜBRIGES AFRIKA	24,2	4,0	16,8	9,4	38,7	9,2	38,0	1,4	5,8	0,2	0,7
AMERIKA	27,7	2,5	8,9	8,6	31,0	9,8	35,3	4,6	16,7	2,2	8,1
KANADA	2,1	0,1	6,8	0,6	27,9	0,7	31,0	0,5	22,2	0,3	12,1
VEREINIGTE STAATEN	17,2	1,4	8,2	5,1	29,8	5,6	32,4	3,2	18,8	1,9	10,9
ÜBRIGES AMERIKA	8,4	0,9	10,9	2,9	34,2	3,5	42,4	0,9	11,1	0,1	1,4
ASIEN	68,4	13,9	20,4	21,5	31,4	25,4	37,1	6,5	9,5	1,0	1,5
INDIEN	4,1	0,4	9,4	1,4	34,0	1,7	41,3	0,6	14,6	0,0	0,8
IRAN	8,8	1,8	20,0	1,8	20,9	3,8	43,4	1,2	13,4	0,2	2,3
PAKISTAN	4,7	1,0	21,5	1,5	32,9	1,8	37,9	0,3	7,1	0,0	0,7
ÜBRIGES ASIEN 3)	50,8	10,8	21,3	16,7	32,9	18,1	35,6	4,4	8,7	0,8	1,5
AUSTRALIEN UND OZEANIEN	1,1	0,1	8,1	0,3	28,2	0,4	33,6	0,3	22,5	0,1	7,6
STAATENLOS	1,9	0,2	12,0	0,3	14,9	0,5	26,8	0,3	18,3	0,5	28,0
UNGEKLÄRT UND OHNE ANGABE	4,1	1,3	32,6	0,9	22,5	0,8	18,6	0,5	11,6	0,6	14,7
GEBIET DER EHEMALIGEN SOWJET- UNION OHNE NÄHERE ANGABE	6,1	1,0	16,7	1,8	29,2	2,0	32,4	0,9	14,8	0,4	6,9
ZUSAMMEN	1 265,3	257,8	20,4	388,8	30,7	319,7	25,3	264,0	20,9	35,1	2,8
NACHRICHTLICH: GEBIET DER EHEMALIGEN SOWJETUNION INSGESAMT	13,9	2,2	15,7	4,8	34,5	4,0	28,8	1,9	13,8	1,0	7,3

1) ANTEIL AN DER JEWEILIGEN GESAMTZAHL DER AUSLÄNDER.  
2) EINSCHL. GEBIET DER EHEM. SOWJETUNION, OHNE NÄHERE ANGABEN.

3) OHNE BOSNIEN-HERZEGOWINA, KROATIEN, SLOWENIEN UND EHEM. JUG. REP. MAZEDONIEN.  
4) EINSCHL. DER IN ASIEN GELEGENEN NACHFOLGESTAATEN DER EHEM. SOWJETUNION.

8 AUSLÄNDER AM 31.12.1994 IN DEN BUNDESLÄNDERN NACH STAATSANGEHÖRIGKEIT UND ALTERSGRUPPEN

STAATSANGEHÖRIGKEIT	INSGESAMT	DAVON IM ALTER VON ... BIS UNTER ... JAHREN									
		UNTER 15		15 - 30		30 - 45		45 - 65		65 UND MEHR	
		1 000	0/0 1)	1 000	0/0 1)	1 000	0/0 1)	1 000	0/0 1)	1 000	0/0 1)
BAYERN											
EUROPA 2)	938,4	151,8	16,2	285,0	30,4	252,0	26,9	217,6	23,2	32,1	3,4
ALBANIEN	2,0	0,4	17,8	0,9	43,6	0,7	33,2	0,1	4,5	0,0	0,9
BELGIEN	2,0	0,2	7,9	0,5	23,8	0,7	36,0	0,5	24,2	0,2	8,1
BOSNIEN-HERZEGOWINA	53,4	13,6	25,4	17,5	32,8	14,1	26,4	6,9	12,9	1,3	2,4
BULGARIEN	5,4	0,7	13,0	1,6	28,7	2,2	39,9	0,9	15,7	0,1	2,7
DÄNEMARK	1,9	0,1	4,6	0,9	48,4	0,5	24,2	0,4	19,5	0,1	3,2
FINNLAND	2,0	0,1	7,0	0,6	30,2	0,6	32,9	0,6	28,6	0,0	1,3
FRANKREICH	12,8	0,9	6,8	4,6	35,6	4,4	34,6	2,4	18,6	0,6	4,4
GRIECHENLAND	66,7	9,1	13,6	21,1	31,6	15,3	23,0	19,0	28,5	2,3	3,4
GROSSBRITANNIEN UND NORDIRLAND	17,6	1,5	8,8	5,3	30,0	6,7	37,9	3,4	19,6	0,7	3,7
ITALIEN	81,5	11,1	13,6	23,5	28,8	24,0	29,4	19,2	23,5	3,8	4,6
JUGOSLAWIEN 3)	160,0	25,7	16,1	46,6	29,1	36,9	23,0	46,5	29,1	4,3	2,7
KROATIEN	26,7	3,1	11,5	7,5	28,3	6,9	26,0	8,3	31,2	0,8	3,0
EHEM. JUG. REP. MAZEDONIEN	3,1	0,4	12,0	1,0	31,5	0,6	20,4	1,0	33,8	0,1	2,3
NIEDERLANDE	7,0	0,5	7,4	1,5	21,9	2,4	33,7	2,0	28,8	0,6	8,2
NORWEGEN	1,1	0,1	4,9	0,6	51,4	0,2	23,1	0,2	17,1	0,0	3,6
ÖSTERREICH	85,8	4,7	5,5	17,8	20,8	28,8	33,6	28,0	32,7	6,5	7,5
POLEN	33,3	4,1	12,3	7,5	22,4	14,7	44,3	4,7	14,3	2,2	6,7
PORTUGAL	7,0	0,6	8,3	2,6	36,7	2,3	32,8	1,4	20,8	0,1	1,4
RUMANIEN	19,6	1,9	9,8	7,0	35,9	6,3	31,9	3,5	18,0	0,9	4,4
RUSSISCHE FÖDERATION	2,9	0,4	15,1	1,1	38,5	0,9	32,3	0,3	11,1	0,1	3,1
SCHWEDEN	2,5	0,2	6,7	0,8	33,4	0,6	25,5	0,7	26,0	0,2	8,5
SCHWEIZ	5,9	0,3	5,7	1,2	20,1	1,9	32,7	1,8	29,8	0,7	11,7
SLOAKISCHE REPUBLIK	1,9	0,1	7,7	0,8	39,6	0,9	45,3	0,1	7,2	0,0	0,2
SLOWENIEN	3,2	0,2	4,8	0,8	26,7	0,8	26,7	1,2	38,1	0,1	3,8
SPANIEN	10,6	0,8	7,1	3,0	28,6	2,6	24,5	3,6	33,6	0,7	6,2
TSCHECHISCHE REPUBLIK	11,6	0,4	3,6	4,1	35,7	5,4	46,4	1,6	14,0	0,0	0,4
EHEM. TSCHOSLOWAKEI	19,4	1,2	6,3	5,1	26,5	8,5	43,7	4,0	20,4	0,6	3,2
TÜRKEI	255,4	66,8	28,1	86,1	33,7	48,8	19,1	50,3	19,7	3,6	1,4
UKRAINE	2,9	0,5	18,6	1,0	33,4	0,9	30,4	0,4	13,0	0,1	4,5
UNGARN	18,2	1,0	5,8	5,2	28,8	8,3	45,6	3,1	16,9	0,5	2,9
WEISSRUSSLAND (BELARUS)	0,2	0,0	18,8	0,1	44,7	0,1	28,4	0,0	6,3	0,0	1,9
ÜBRIGES EUROPA	8,0	0,3	4,3	5,1	64,1	1,6	20,1	0,6	6,9	0,4	4,6
AFRIKA	22,5	2,4	10,5	9,9	43,8	8,3	36,6	1,9	8,4	0,2	0,7
MAROKKO	1,8	0,2	12,3	0,8	41,3	0,6	33,5	0,2	11,8	0,0	1,1
TUNESIEN	3,0	0,5	18,1	0,9	30,4	0,9	30,7	0,6	20,5	0,0	0,3
ÜBRIGES AFRIKA	17,7	1,6	9,0	8,2	46,3	6,7	37,9	1,1	6,0	0,1	0,8
AMERIKA	37,6	2,7	7,1	9,8	26,0	13,5	35,9	7,5	20,0	4,2	11,1
KANADA	1,9	0,1	6,5	0,4	21,5	0,6	34,1	0,5	24,4	0,3	13,5
VEREINIGTE STAATEN	27,0	1,8	6,6	6,6	24,5	9,2	34,0	5,8	21,4	3,7	13,5
ÜBRIGES AMERIKA	8,8	0,7	8,5	2,8	31,7	3,7	42,1	1,3	14,7	0,3	3,0
ASIEN	65,1	10,2	15,7	21,1	32,4	25,0	38,4	7,4	11,3	1,4	2,1
INDIEN	3,8	0,2	6,2	1,3	33,4	1,8	46,7	0,5	12,5	0,0	1,2
IRAN	7,9	1,2	15,4	1,7	21,2	3,1	38,9	1,7	20,9	0,3	3,6
PAKISTAN	2,8	0,4	13,8	0,9	30,9	1,1	40,7	0,4	13,6	0,0	1,0
ÜBRIGES ASIEN 3)	50,6	8,4	16,6	17,3	34,2	19,0	37,6	4,9	9,6	1,0	2,0
AUSTRALIEN UND OZEANIEN	1,7	0,1	5,7	0,4	24,9	0,5	31,7	0,4	25,0	0,2	12,8
STAATENLOS	2,5	0,2	6,3	0,3	11,5	0,7	26,8	0,6	22,4	0,8	32,9
UNGEKLÄRT UND OHNE ANGABE	3,3	0,5	15,8	1,0	28,7	0,7	21,9	0,5	14,2	0,7	19,5
GEBIET DER EHEMALIGEN SOWJET-UNION OHNE NÄHERE ANGABE	6,9	1,0	13,8	1,9	27,8	2,5	35,9	0,9	13,5	0,6	9,0
ZUSAMMEN	1 071,3	167,8	15,7	327,4	30,6	300,8	28,1	235,8	22,0	39,5	3,7
NACHRICHTLICH: GEBIET DER EHEMALIGEN SOWJETUNION INSGESAMT	16,9	2,5	15,1	5,8	34,5	5,3	31,7	1,9	11,5	1,2	7,2

1) ANTEIL AN DER JEWEILIGEN GESAMTZAHL DER AUSLÄNDER.  
2) EINSCHL. GEBIET DER EHEM. SOWJETUNION, OHNE NÄHERE ANGABEN.

3) OHNE BOSNIEN-HERZEGOWINA, KROATIEN, SLOWENIEN UND EHEM. JUG. REP. MAZEDONIEN.  
4) EINSCHL. DER IN ASIEN GELEGENEN NACHFOLGESTAATEN DER EHEM. SOWJETUNION.



8 AUSLÄNDER AM 31.12.1994 IN DEN BUNDESLÄNDERN NACH STAATSANGEHÖRIGKEIT UND ALTERSGRUPPEN

STAATSANGEHÖRIGKEIT	INSGESAMT	DAVON IM ALTER VON ... BIS UNTER ... JAHREN									
		UNTER 15		15 - 30		30 - 45		45 - 65		65 UND MEHR	
		1 000	0/0 1	1 000	0/0 1	1 000	0/0 1	1 000	0/0 1	1 000	0/0 1)
BERLIN											
EUROPA 2)	337,2	59,7	17,7	98,8	29,3	92,1	27,3	68,8	20,4	17,9	5,3
ALBANIEN	0,2	0,0	16,7	0,1	34,0	0,1	32,7	0,0	11,7	0,0	4,9
BELGIEN	0,6	0,0	4,0	0,2	26,7	0,2	37,4	0,1	19,3	0,1	12,6
BOSNIEN-HERZEGOWINA	12,7	3,6	28,7	3,1	24,2	2,8	22,0	1,4	10,7	1,8	14,4
BULGARIEN	5,9	0,9	15,2	1,6	26,3	2,0	33,7	1,1	18,5	0,4	6,3
DÄNEMARK	1,1	0,0	3,4	0,4	35,0	0,4	35,1	0,2	21,6	0,1	4,9
FINNLAND	1,1	0,1	5,2	0,3	26,1	0,4	39,8	0,3	26,6	0,0	2,4
FRANKREICH	7,0	0,4	5,0	2,5	35,4	2,5	35,7	1,3	18,2	0,4	5,7
GRIECHENLAND	9,9	0,9	9,2	2,8	27,7	2,7	26,7	3,0	30,6	0,6	5,9
GROSSBRITANNIEN UND NORDIRLAND	7,6	0,4	5,9	2,1	27,6	3,0	39,6	1,5	19,8	0,5	7,1
ITALIEN	9,3	0,7	7,7	2,4	25,9	3,3	35,9	2,2	23,8	0,6	6,8
JUGOSLAWIEN 3)	59,2	12,7	21,4	17,3	29,3	13,9	23,5	13,0	21,9	2,3	3,9
KROATIEN	4,5	0,4	9,5	1,0	21,3	0,9	19,6	1,0	21,1	1,3	28,4
EHEM. JUG. REP. MAZEDONIEN	0,4	0,0	10,3	0,1	35,7	0,1	23,5	0,0	8,5	0,1	22,0
NIEDERLANDE	2,4	0,1	3,6	0,6	24,0	0,9	37,4	0,6	24,5	0,3	10,5
NORWEGEN	0,9	0,0	1,6	0,5	53,5	0,3	28,7	0,1	13,6	0,0	2,7
ÖSTERREICH	6,4	0,2	3,7	1,3	20,1	2,3	35,3	2,0	30,8	0,6	10,1
POLEN	30,3	3,1	10,4	6,7	22,0	14,1	46,5	4,9	16,3	1,5	4,8
PORTUGAL	3,1	0,0	1,4	1,1	36,5	1,4	44,7	0,5	15,4	0,1	2,0
RUMANIEN	7,2	0,8	11,8	2,7	37,8	2,3	32,2	1,1	15,1	0,2	3,1
RUSSISCHE FÖDERATION	1,9	0,3	13,7	0,7	35,1	0,5	26,7	0,3	13,2	0,2	11,3
SCHWEDEN	1,3	0,0	2,8	0,4	30,9	0,4	32,9	0,3	25,7	0,1	7,7
SCHWEIZ	2,4	0,1	3,0	0,7	28,7	1,0	39,9	0,5	20,3	0,2	8,1
SLOWAKISCHE REPUBLIK	0,2	0,0	3,0	0,1	38,1	0,1	42,9	0,0	14,3	0,0	1,8
SLOWENIEN	0,5	0,0	5,3	0,1	21,6	0,1	24,8	0,1	22,3	0,1	26,1
SPANIEN	2,5	0,1	3,7	0,7	29,0	0,7	29,9	0,7	30,2	0,2	7,2
TSCHECHISCHE REPUBLIK	0,1	0,0	3,3	0,1	58,2	0,0	18,9	0,0	9,0	0,0	10,7
EHEM. TSCHECHOSLOWAKEI	2,1	0,2	7,5	0,5	25,3	0,7	34,8	0,5	24,7	0,2	7,6
TÜRKEI	135,0	31,4	23,2	43,4	32,1	28,1	20,8	28,3	21,0	3,9	2,9
UKRAINE	1,3	0,2	11,8	0,5	36,4	0,3	24,2	0,2	15,1	0,2	12,5
UNGARN	3,0	0,3	8,7	0,7	24,1	1,2	40,7	0,7	21,8	0,1	4,7
WEISSRUSSLAND (BELARUS)	0,1	0,0	8,9	0,0	37,9	0,0	32,3	0,0	8,1	0,0	12,9
ÜBRIGES EUROPA	2,1	0,1	5,9	1,0	45,6	0,7	34,8	0,2	9,3	0,1	4,4
AFRIKA	14,9	1,5	9,9	4,4	29,4	6,1	41,0	2,1	14,1	0,8	5,5
MAROKKO	0,9	0,1	8,3	0,3	38,6	0,3	30,4	0,1	15,5	0,1	7,2
TUNESIEN	1,2	0,1	11,0	0,3	25,6	0,4	32,0	0,3	24,7	0,1	6,7
ÜBRIGES AFRIKA	12,8	1,3	9,9	3,7	29,2	5,5	42,6	1,7	13,0	0,7	5,2
AMERIKA	15,1	1,0	6,6	4,1	27,1	5,9	39,1	2,8	18,6	1,3	8,7
KANADA	0,7	0,0	5,6	0,2	23,4	0,2	35,9	0,2	26,3	0,1	8,9
VEREINIGTE STAATEN	8,8	0,5	5,9	2,4	27,6	3,2	36,3	1,9	21,1	0,8	9,1
ÜBRIGES AMERIKA	5,6	0,4	7,7	1,5	26,8	2,5	43,8	0,8	13,7	0,4	8,0
ASIEN	56,8	8,7	15,3	14,1	24,8	23,6	41,6	7,3	12,9	3,1	5,4
INDIEN	2,4	0,2	9,5	0,4	17,8	1,1	46,9	0,5	21,9	0,1	3,9
IRAN	8,0	1,2	15,5	1,2	14,8	3,7	45,8	1,4	17,2	0,5	6,7
PAKISTAN	2,3	0,2	9,1	0,3	14,9	1,3	55,8	0,4	18,5	0,0	1,7
ÜBRIGES ASIEN 3)	44,1	7,0	15,9	12,1	27,5	17,6	39,8	5,0	11,3	2,4	5,5
AUSTRALIEN UND OZEANIEN	0,7	0,0	6,6	0,2	22,8	0,3	37,2	0,1	20,7	0,1	12,7
STAATENLOS	3,3	0,6	17,6	0,7	22,3	1,0	29,5	0,6	18,7	0,4	12,0
UNGEKLÄRT UND OHNE ANGABE	10,5	4,3	41,1	3,0	28,5	1,8	17,2	0,8	7,3	0,6	6,0
GEBIET DER EHEMALIGEN SOWJET-UNION OHNE NÄHERE ANGABE	15,1	2,5	16,5	3,4	22,7	4,7	31,4	2,7	17,7	1,8	11,6
ZUSAMMEN	438,6	75,8	17,3	125,2	28,6	130,8	29,8	82,5	18,8	24,2	5,5
NACHRICHTLICH: GEBIET DER EHEMALIGEN SOWJETUNION INSGESAMT	19,4	3,1	15,8	5,0	26,0	5,8	30,2	3,2	16,6	2,2	11,5

1) ANTEIL AN DER JEWEILIGEN GESAMTZAHL DER AUSLÄNDER.  
2) EINSCHL. GEBIET DER EHEM. SOWJETUNION, OHNE NÄHERE ANGABEN.

3) OHNE BOSNIEN-HERZEGOWINA, KROATIEN, SLOWENIEN UND EHEM. JUG. REP. MAZEDONIEN.

4) EINSCHL. DER IN ASIEN GELEGENEN NACHFOLGESTAATEN DER EHEM. SOWJETUNION.

## 8 AUSLÄNDER AM 31.12.1994 IN DEN BUNDESLÄNDERN NACH STAATSANGEHÖRIGKEIT UND ALTERSGRUPPEN

STAATSANGEHÖRIGKEIT	DAVON IM ALTER VON ... BIS UNTER ... JAHREN										
	INSGESAMT	UNTER 15		15 - 30		30 - 45		45 - 65		65 UND MEHR	
		1 000	0/0 1)	1 000	0/0 1)	1 000	0/0 1)	1 000	0/0 1)	1 000	0/0 1)
BRANDENBURG											
EUROPA 2)	43,8	5,9	13,4	17,9	40,9	15,2	34,8	4,3	9,8	0,5	1,1
ALBANIEN	0,0	0,0	16,7	0,0	30,6	0,0	50,0	0,0	2,8	-	-
BELGIEN	0,0	0,0	2,9	0,0	31,4	0,0	34,3	0,0	22,9	0,0	8,6
BOSNIEN-HERZEGOWINA	1,4	0,4	25,3	0,4	32,3	0,4	28,4	0,2	11,8	0,0	2,2
BULGARIEN	10,1	2,3	22,7	3,6	36,0	3,5	34,8	0,6	6,2	0,0	0,3
DÄNEMARK	0,1	0,0	6,2	0,0	24,8	0,1	47,6	0,0	20,7	0,0	0,7
FINNLAND	0,1	0,0	2,2	0,0	26,8	0,1	49,3	0,0	21,7	-	-
FRANKREICH	0,1	0,0	3,5	0,1	48,7	0,0	28,3	0,0	14,2	0,0	5,3
GRIECHENLAND	0,3	0,0	6,8	0,1	39,9	0,1	31,7	0,1	19,8	0,0	1,8
GROSSBRITANNIEN UND NORDIRLAND	0,3	0,0	4,0	0,1	36,8	0,1	41,5	0,0	15,2	0,0	2,5
ITALIEN	0,4	0,0	2,4	0,2	36,1	0,2	36,6	0,1	20,7	0,0	4,1
JUGOSLAWIEN 3)	2,0	0,6	30,7	0,7	34,3	0,5	26,3	0,2	7,7	0,0	1,1
KROATIEN	0,3	0,0	2,0	0,1	25,5	0,2	52,3	0,0	16,4	0,0	3,7
EHEM. JUG. REP. MAZEDONIEN	0,0	0,0	9,3	0,0	60,5	0,0	27,9	0,0	2,3	-	-
NIEDERLANDE	0,2	0,0	6,4	0,1	22,7	0,1	41,4	0,1	23,6	0,0	5,9
NORWEGEN	0,0	-	-	0,0	37,5	0,0	12,5	0,0	50,0	-	-
ÖSTERREICH	0,4	0,0	2,7	0,1	25,0	0,1	36,5	0,1	25,7	0,0	10,0
POLEN	5,6	0,3	5,2	1,5	26,9	2,7	48,2	1,0	17,8	0,1	1,9
PORTUGAL	0,7	0,0	0,1	0,3	40,5	0,4	47,9	0,1	11,4	-	-
RUMÄNIEN	14,6	1,5	10,2	8,3	57,3	4,0	27,2	0,8	5,3	0,0	0,1
RUSSISCHE FÖDERATION	0,9	0,1	13,1	0,4	41,6	0,3	32,6	0,1	10,5	0,0	2,3
SCHWEDEN	0,1	0,0	5,1	0,0	30,5	0,0	16,9	0,0	37,3	0,0	10,2
SCHWEIZ	0,2	0,0	7,8	0,0	8,2	0,1	27,4	0,1	38,8	0,0	17,8
SLOAKISCHE REPUBLIK	0,1	0,0	1,3	0,0	25,0	0,0	61,8	0,0	11,8	-	-
SLOWENIEN	0,0	0,0	10,8	0,0	13,5	0,0	48,6	0,0	24,3	0,0	2,7
SPANIEN	0,0	0,0	2,2	0,0	26,7	0,0	42,2	0,0	22,2	0,0	6,7
TSCHECHISCHE REPUBLIK	0,1	0,0	4,2	0,0	41,5	0,0	39,0	0,0	14,4	0,0	0,8
EHEM. TSCHECHOSLOWAKEI	0,3	0,0	4,5	0,1	23,7	0,1	38,6	0,1	28,5	0,0	4,7
TÜRKEI	1,0	0,2	16,4	0,4	45,2	0,3	33,1	0,0	4,6	0,0	0,7
UKRAINE	1,0	0,1	9,7	0,4	42,3	0,3	35,9	0,1	9,6	0,0	2,6
UNGARN	1,5	0,1	7,6	0,2	15,1	0,8	55,5	0,3	21,2	0,0	0,7
WEISSRUSSLAND (BELARUS)	0,1	0,0	9,7	0,1	46,8	0,0	35,5	0,0	5,6	0,0	2,4
ÜBRIGES EUROPA	0,3	0,0	3,3	0,1	50,4	0,1	34,4	0,0	11,2	0,0	0,7
AFRIKA	7,1	0,3	3,9	5,1	72,3	1,7	23,4	0,0	0,4	0,0	0,0
MAROKKO	0,1	0,0	2,0	0,1	51,5	0,0	44,4	0,0	2,0	-	-
TUNESIEN	0,0	-	-	0,0	84,8	0,0	15,2	-	-	-	-
ÜBRIGES AFRIKA	6,9	0,3	3,9	5,0	72,6	1,6	23,1	0,0	0,4	0,0	0,0
AMERIKA	0,8	0,1	6,8	0,3	36,9	0,4	46,7	0,1	6,7	0,0	2,9
KANADA	0,0	0,0	12,5	0,0	31,3	0,0	18,8	0,0	31,3	0,0	6,3
VEREINIGTE STAATEN	0,3	0,0	6,8	0,1	56,6	0,1	23,1	0,0	8,0	0,0	5,6
ÜBRIGES AMERIKA	0,5	0,0	6,4	0,1	26,8	0,3	61,2	0,0	4,3	0,0	1,3
ASIEN	8,8	1,1	12,3	3,7	41,7	3,9	43,7	0,2	2,2	0,0	0,2
INDIEN	0,3	0,0	0,9	0,2	67,6	0,1	29,1	0,0	2,4	-	-
IRAN	0,1	0,0	12,6	0,0	43,7	0,0	35,9	0,0	7,8	-	-
PAKISTAN	0,1	-	-	0,1	56,8	0,1	39,7	0,0	3,4	-	-
ÜBRIGES ASIEN 3)	8,2	1,1	12,9	3,3	40,4	3,7	44,4	0,2	2,1	0,0	0,2
AUSTRALIEN UND OZEANIEN	0,0	-	-	0,0	54,5	0,0	22,7	0,0	9,1	0,0	13,6
STAATENLOS	0,2	0,0	5,6	0,0	8,6	0,0	29,6	0,0	22,2	0,1	34,0
UNGEKLÄRT UND OHNE ANGABE	0,2	0,1	21,1	0,1	56,5	0,0	17,7	0,0	3,8	0,0	0,8
GEBIET DER EHEMALIGEN SOWJET-UNION OHNE NÄHERE ANGABE	1,4	0,2	14,2	0,4	28,5	0,6	41,2	0,2	13,1	0,0	3,1
ZUSAMMEN	60,9	7,3	12,0	27,1	44,6	21,2	34,8	4,6	7,6	0,6	1,0
NACHRICHTLICH: GEBIET DER EHEMALIGEN SOWJETUNION INSGESAMT	3,8	0,5	12,2	1,4	37,6	1,4	36,7	0,4	10,9	0,1	2,5

1) ANTEIL AN DER JEWEILIGEN GESAMTZAHL DER AUSLÄNDER.  
2) EINSCHL. GEBIET DER EHEM. SOWJETUNION, OHNE NÄHERE ANGABEN.

3) OHNE BOSNIEN-HERZEGOWINA, KROATIEN, SLOWENIEN UND EHEM. JUG. REP. MAZEDONIEN.  
4) EINSCHL. DER IN ASIEN GELEGENEN NACHFOLGESTAATEN DER EHEM. SOWJETUNION.

8 AUSLÄNDER AM 31.12.1994 IN DEN BUNDESLÄNDERN NACH STAATSANGEHÖRIGKEIT UND ALTERSGRUPPEN

STAATSANGEHÖRIGKEIT	INSGESAMT	DAVON IM ALTER VON ... BIS UNTER ... JAHREN									
		UNTER 15		15 - 30		30 - 45		45 - 65		65 UND MEHR	
		1 000	0/0 1)	1 000	0/0 1)	1 000	0/0 1)	1 000	0/0 1)	1 000	0/0 1)
BREMEN											
EUROPA 2)	59,2	12,1	20,4	19,0	32,1	13,7	23,2	12,8	21,6	1,6	2,7
ALBANIEN	0,1	0,0	20,7	0,0	37,8	0,0	36,9	0,0	4,5	-	-
BELGIEN	0,1	0,0	6,7	0,0	19,3	0,0	29,4	0,0	24,4	0,0	20,2
BOSNIEN-HERZEGOWINA	2,2	0,6	26,1	0,6	29,2	0,6	28,3	0,3	13,4	0,1	3,1
BULGARIEN	0,2	0,0	18,7	0,1	34,0	0,1	33,5	0,0	10,3	0,0	3,4
DÄNEMARK	0,3	0,0	4,7	0,1	36,5	0,1	28,9	0,1	23,8	0,0	6,1
FINNLAND	0,2	0,0	6,3	0,0	27,2	0,0	23,4	0,1	42,4	0,0	0,6
FRANKREICH	0,6	0,0	4,9	0,2	36,1	0,2	34,7	0,1	18,6	0,0	5,7
GRIECHENLAND	1,3	0,1	10,6	0,4	30,3	0,4	27,8	0,3	26,3	0,1	5,1
GROSSBRITANNIEN UND NORDIRLAND	1,1	0,1	6,5	0,3	28,0	0,4	36,1	0,3	23,6	0,1	5,8
ITALIEN	1,7	0,1	8,0	0,5	30,9	0,5	31,5	0,4	25,2	0,1	4,4
JUGOSLAWIEN 3)	5,0	1,1	22,3	1,5	30,8	1,1	21,5	1,2	23,7	0,1	1,7
KROATIEN	0,8	0,1	12,9	0,2	24,8	0,2	25,2	0,3	34,2	0,0	2,9
EHEM. JUG. REP. MAZEDONIEN	0,2	0,0	9,4	0,1	37,6	0,0	16,9	0,1	34,7	0,0	1,4
NIEDERLANDE	1,0	0,0	4,6	0,2	20,2	0,3	28,8	0,3	30,5	0,2	16,0
NORWEGEN	0,2	0,0	5,5	0,1	36,1	0,0	21,9	0,0	26,2	0,0	10,4
ÖSTERREICH	0,9	0,0	3,9	0,2	21,8	0,2	27,2	0,3	34,5	0,1	12,6
POLEN	5,5	1,0	17,8	1,5	26,4	1,9	34,4	0,9	16,8	0,3	4,6
PORTUGAL	2,6	0,5	17,7	0,8	29,9	0,6	24,1	0,7	27,1	0,0	1,2
RUMANIEN	0,7	0,1	14,6	0,3	43,8	0,2	29,1	0,1	10,9	0,0	1,6
RUSSISCHE FÖDERATION	0,4	0,1	17,7	0,2	36,5	0,1	28,8	0,1	12,5	0,0	4,6
SCHWEDEN	0,2	0,0	5,4	0,0	17,7	0,1	32,8	0,1	32,3	0,0	11,8
SCHWEIZ	0,3	0,0	5,0	0,1	20,6	0,1	31,2	0,1	29,9	0,0	13,3
SLOWAKISCHE REPUBLIK	0,0	0,0	3,1	0,0	34,4	0,0	50,0	0,0	12,5	-	-
SLOWENIEN	0,0	0,0	9,3	0,0	16,3	0,0	32,6	0,0	39,5	0,0	2,3
SPANIEN	1,0	0,1	6,8	0,3	28,0	0,2	25,8	0,3	34,8	0,0	4,5
TSCHECHISCHE REPUBLIK	0,0	0,0	9,1	0,0	63,6	0,0	18,2	0,0	9,1	-	-
EHEM. TSCHECHOSLOWAKEI	0,2	0,0	3,5	0,1	25,3	0,1	43,4	0,0	21,7	0,0	6,1
TÜRKEI	31,1	7,8	25,2	10,8	34,8	5,7	18,4	6,4	20,7	0,3	1,0
UKRAINE	0,3	0,0	16,7	0,1	26,2	0,1	25,2	0,1	20,9	0,0	11,0
UNGARN	0,2	0,0	12,2	0,0	23,8	0,1	31,7	0,0	25,0	0,0	7,3
WEISSRUSSLAND (BELARUS)	0,0	0,0	10,4	0,0	54,2	0,0	18,8	0,0	4,2	0,0	12,5
ÜBRIGES EUROPA	0,3	0,0	6,6	0,2	45,9	0,1	29,1	0,0	12,9	0,0	5,4
AFRIKA	5,1	0,6	11,6	2,0	39,4	2,1	40,8	0,4	7,8	0,0	0,4
MAROKKO	0,5	0,1	23,8	0,2	40,6	0,1	20,4	0,1	14,6	0,0	0,6
TUNESIEN	0,5	0,1	27,0	0,1	18,9	0,2	34,8	0,1	18,7	0,0	0,6
ÜBRIGES AFRIKA	4,1	0,3	8,1	1,7	41,8	1,8	44,1	0,2	5,6	0,0	0,3
AMERIKA	2,2	0,1	6,6	0,6	29,3	0,8	37,1	0,4	16,4	0,2	10,5
KANADA	0,1	0,0	1,0	0,0	25,0	0,0	30,2	0,0	25,0	0,0	18,8
VEREINIGTE STAATEN	1,1	0,0	4,3	0,3	29,7	0,4	32,4	0,2	15,8	0,2	17,7
ÜBRIGES AMERIKA	1,0	0,1	9,8	0,3	29,2	0,4	42,9	0,2	16,4	0,0	1,7
ASIEN	10,1	2,4	23,3	2,9	28,3	3,7	37,0	1,0	10,0	0,2	1,5
INDIEN	0,3	0,0	11,1	0,1	24,9	0,2	49,8	0,0	13,4	0,0	0,7
IRAN	2,3	0,5	23,1	0,4	18,6	1,0	43,5	0,3	12,8	0,0	1,9
PAKISTAN	0,3	0,0	17,5	0,1	37,2	0,1	37,2	0,0	8,0	-	-
ÜBRIGES ASIEN 3)	7,2	1,7	24,0	2,3	31,2	2,5	34,3	0,7	9,0	0,1	1,5
AUSTRALIEN UND OZEANIEN	0,1	0,0	4,2	0,0	26,3	0,0	29,7	0,0	21,2	0,0	18,6
STAATENLOS	0,4	0,1	22,0	0,1	17,9	0,1	16,3	0,1	16,3	0,1	27,4
UNGEKLÄRT UND OHNE ANGABE	1,1	0,5	42,6	0,3	30,9	0,2	16,7	0,1	6,5	0,0	3,2
GEBIET DER EHEMALIGEN SOWJET- UNION OHNE NÄHERE ANGABE	0,5	0,1	14,8	0,1	28,3	0,2	30,7	0,1	16,4	0,0	9,8
ZUSAMMEN	78,2	15,7	20,1	25,0	31,9	20,7	26,4	14,7	18,8	2,2	2,8
NACHRICHTLICH: GEBIET DER EHEMALIGEN SOWJETUNION INSGESAMT	1,7	0,3	16,7	0,6	34,6	0,5	27,5	0,2	13,7	0,1	7,4

1) ANTEIL AN DER JEWEILIGEN GESAMTZAHL DER AUSLÄNDER.  
2) EINSCHL. GEBIET DER EHEM. SOWJETUNION, OHNE NÄHERE ANGABEN.

3) OHNE BOSNIEN-HERZEGOWINA, KROATIEN, SLOWENIEN UND EHEM. JUG. REP. MAZEDONIEN.  
4) EINSCHL. DER IN ASIEN GELEGENEN NACHFOLGESTAATEN DER EHEM. SOWJETUNION.

8 AUSLÄNDER AM 31.12.1994 IN DEN BUNDESLÄNDERN NACH STAATSANGEHÖRIGKEIT UND ALTERSGRUPPEN

STAATSANGEHÖRIGKEIT	INSGESAMT	DAVON IM ALTER VON ... BIS UNTER ... JAHREN									
		UNTER 15		15 - 30		30 - 45		45 - 65		65 UND MEHR	
		1 000	0/0 1)	1 000	0/0 1)	1 000	0/0 1)	1 000	0/0 1)	1 000	0/0 1)
HAMBURG											
EUROPA 2)	187,6	16,8	8,9	65,1	34,7	52,6	28,0	45,5	24,3	7,7	4,1
ALBANIEN	0,3	0,0	17,6	0,1	45,6	0,1	33,3	0,0	3,1	0,0	0,4
BELGIEN	0,4	0,0	1,2	0,1	20,8	0,2	36,0	0,1	27,6	0,1	14,5
BOSNIEN-HERZEGOWINA	11,6	2,9	25,1	3,9	33,2	3,1	26,9	1,4	12,3	0,3	2,5
BULGARIEN	1,5	0,2	10,1	0,5	30,8	0,5	36,5	0,3	19,8	0,0	2,8
DÄNEMARK	2,5	0,0	1,2	0,8	33,4	0,9	34,8	0,6	23,1	0,2	7,5
FINNLAND	1,1	0,0	2,1	0,3	25,4	0,4	34,9	0,4	34,6	0,0	3,0
FRANKREICH	3,1	0,1	2,2	0,9	28,9	1,3	41,7	0,7	23,5	0,1	3,7
GRIECHENLAND	8,5	0,2	2,9	3,0	34,8	2,2	26,1	2,5	29,7	0,5	6,4
GROSSBRITANNIEN UND NORDIRLAND	6,8	0,1	1,8	1,5	22,1	3,0	44,9	1,6	23,5	0,5	7,7
ITALIEN	7,4	0,2	2,7	2,0	27,7	2,4	33,0	2,1	29,1	0,6	7,5
JUGOSLAWIEN 3)	24,3	3,3	13,5	7,9	32,6	5,4	22,1	6,9	28,5	0,8	3,3
KROATIEN	3,6	0,4	10,2	1,0	27,8	0,9	25,1	1,2	35,0	0,1	1,9
EHEM. JUG. REP. MAZEDONIEN	1,3	0,3	19,8	0,5	35,4	0,2	15,6	0,4	28,0	0,0	1,1
NIEDERLANDE	2,5	0,0	1,8	0,5	20,1	0,8	33,1	0,7	29,7	0,4	15,2
NORWEGEN	0,7	0,0	1,5	0,2	29,8	0,2	29,4	0,2	28,0	0,1	11,3
ÖSTERREICH	4,7	0,1	2,0	0,9	19,0	1,4	30,4	1,7	37,2	0,5	11,4
POLEN	16,6	2,2	13,3	4,0	23,9	6,9	41,7	2,6	15,8	0,9	5,4
PORTUGAL	8,6	0,2	2,8	3,5	40,6	2,1	24,8	2,5	29,4	0,2	2,5
RUMANIEN	5,2	1,2	22,6	2,4	46,1	1,2	23,6	0,3	6,3	0,1	1,5
RUSSISCHE FÖDERATION	1,7	0,2	12,2	0,7	43,3	0,5	29,5	0,2	12,1	0,0	2,9
SCHWEDEN	1,4	0,0	3,1	0,4	26,0	0,4	30,1	0,4	28,3	0,2	12,5
SCHWEIZ	1,5	0,0	3,1	0,3	19,0	0,5	35,9	0,4	28,9	0,2	13,0
SLOWAKISCHE REPUBLIK	0,1	0,0	18,0	0,0	50,0	0,0	20,0	0,0	10,0	0,0	2,0
SLOWENIEN	0,1	0,0	8,9	0,0	26,0	0,0	24,4	0,0	39,0	0,0	1,6
SPANIEN	4,3	0,1	2,0	1,2	28,2	1,0	22,5	1,7	40,0	0,3	7,3
TSCHECHISCHE REPUBLIK	0,1	0,0	9,2	0,1	38,7	0,0	29,6	0,0	21,8	0,0	0,7
EHEM. TSCHOSLOWAKEI	1,5	0,1	3,6	0,2	16,1	0,6	40,6	0,5	32,7	0,1	7,0
TÜRKEI	61,5	4,4	7,2	26,9	43,8	14,3	23,3	14,7	24,0	1,0	1,7
UKRAINE	0,7	0,1	14,7	0,3	44,1	0,2	27,7	0,1	9,9	0,0	3,6
UNGARN	1,0	0,1	5,2	0,2	21,4	0,4	39,3	0,3	25,9	0,1	8,1
WEISSRUSSLAND (BELARUS)	0,1	0,0	16,3	0,0	43,8	0,0	30,0	0,0	6,3	0,0	3,8
ÜBRIGES EUROPA	1,4	0,1	4,2	0,5	34,5	0,5	35,2	0,2	13,8	0,2	12,4
AFRIKA	18,0	1,4	8,0	9,2	50,9	5,6	31,2	1,7	9,4	0,1	0,5
MAROKKO	0,5	0,0	5,9	0,2	42,4	0,2	32,7	0,1	17,1	0,0	1,9
TUNESIEN	1,5	0,2	11,7	0,4	28,7	0,6	40,3	0,3	19,0	0,0	0,3
ÜBRIGES AFRIKA	16,0	1,2	7,7	8,5	53,2	4,9	30,3	1,3	8,2	0,1	0,5
AMERIKA	9,0	0,6	6,4	2,9	32,4	3,2	35,3	1,6	18,1	0,7	7,9
KANADA	0,5	0,0	2,7	0,2	32,2	0,2	32,4	0,1	19,6	0,1	13,0
VEREINIGTE STAATEN	3,7	0,2	5,2	1,4	37,0	1,0	27,7	0,6	17,3	0,5	12,9
ÜBRIGES AMERIKA	4,9	0,4	7,7	1,4	28,8	2,0	41,4	0,9	18,5	0,2	3,6
ASIEN	44,7	8,1	18,1	12,1	27,1	16,1	36,0	7,1	16,0	1,3	2,9
INDIEN	1,9	0,2	9,9	0,4	21,7	0,9	48,1	0,4	18,7	0,0	1,7
IRAN	11,6	2,3	19,4	2,7	23,2	4,3	37,0	1,9	16,2	0,5	4,2
PAKISTAN	1,7	0,4	23,8	0,5	29,2	0,6	33,2	0,2	12,0	0,0	1,7
ÜBRIGES ASIEN 3)	29,4	5,2	17,7	8,5	28,9	10,3	34,9	4,7	15,9	0,7	2,5
AUSTRALIEN UND OZEANIEN	1,3	0,0	2,0	0,4	33,5	0,6	48,9	0,1	10,2	0,1	5,5
STAATENLOS	0,6	0,1	9,6	0,1	24,4	0,1	18,2	0,1	20,4	0,2	27,4
UNGEKLÄRT UND OHNE ANGABE	0,6	0,1	13,9	0,2	35,3	0,2	28,7	0,1	15,8	0,0	6,2
GEBIET DER EHEMALIGEN SOWJET-UNION OHNE NÄHERE ANGABE	1,8	0,2	9,1	0,4	20,7	0,7	37,1	0,4	24,9	0,1	8,3
ZUSAMMEN	261,8	27,0	10,3	90,1	34,4	78,4	29,9	56,3	21,5	10,0	3,8
NACHRICHTLICH: GEBIET DER EHEMALIGEN SOWJETUNION INSGESAMT	5,3	0,6	11,9	1,9	35,2	1,6	30,8	0,8	14,9	0,4	7,2

1) ANTEIL AN DER JEWEILIGEN GESAMTZAHL DER AUSLÄNDER.  
2) EINSCHL. GEBIET DER EHEM. SOWJETUNION, OHNE NÄHERE ANGABEN.

3) OHNE BOSNIEN-HERZEGOWINA, KROATIEN, SLOWENIEN UND EHEM. JUG. REP. MAZEDONIEN.

4) EINSCHL. DER IN ASIEN GELEGENEN NACHFOLGESTAATEN DER EHEM. SOWJETUNION.

8 AUSLÄNDER AM 31.12.1994 IN DEN BUNDESLÄNDERN NACH STAATSANGEHÖRIGKEIT UND ALTERSGRUPPEN

STAATSANGEHÖRIGKEIT	DAVON IM ALTER VON ... BIS UNTER ... JAHREN										
	INSGESAMT	UNTER 15		15 - 30		30 - 45		45 - 65		65 UND MEHR	
		1 000	0/0 1)	1 000	0/0 1)	1 000	0/0 1)	1 000	0/0 1)	1 000	0/0 1)
HESSEN											
EUROPA 2)	611,8	107,6	17,6	186,8	30,5	160,4	26,2	136,7	22,3	20,3	3,3
ALBANIEN	1,1	0,3	25,9	0,4	36,7	0,3	31,0	0,1	5,5	0,0	0,8
BELGIEN	2,1	0,2	10,7	0,4	18,9	0,8	36,7	0,5	24,0	0,2	9,8
BOSNIEN-HERZEGOWINA	23,5	5,5	23,3	7,6	32,6	6,8	28,8	3,2	13,4	0,4	1,9
BULGARIEN	2,8	0,4	13,8	0,8	26,7	1,1	39,0	0,5	17,9	0,1	2,7
DÄNEMARK	1,7	0,1	7,5	0,6	37,1	0,5	29,8	0,4	21,6	0,1	3,9
FINNLAND	1,9	0,2	10,0	0,4	23,2	0,7	37,9	0,5	28,1	0,0	0,8
FRANKREICH	11,0	1,1	10,0	3,3	30,3	3,9	35,4	2,1	19,3	0,6	5,0
GRIECHENLAND	36,8	5,0	13,6	11,3	30,8	8,8	24,0	10,3	27,9	1,3	3,6
GROSSBRITANNIEN UND NORDIRLAND	14,1	1,7	12,1	3,8	27,2	5,3	37,8	2,7	19,4	0,5	3,5
ITALIEN	73,3	11,3	15,4	20,8	28,4	21,2	28,9	17,0	23,1	3,1	4,2
JUGOSLAWIEN 3)	90,3	15,5	17,2	27,4	30,3	23,0	25,4	21,9	24,3	2,5	2,8
KROATIEN	24,4	3,0	12,1	6,8	27,7	6,5	26,5	7,7	31,5	0,5	2,1
EHEM. JUG. REP. MAZEDONIEN	2,0	0,3	13,9	0,7	33,8	0,5	23,3	0,6	28,2	0,0	0,8
NIEDERLANDE	6,9	0,5	6,7	1,4	20,8	2,3	32,8	2,1	30,1	0,6	9,4
NORWEGEN	0,7	0,0	5,7	0,3	35,3	0,2	32,3	0,2	22,6	0,0	4,0
ÖSTERREICH	15,8	0,8	5,3	3,2	20,3	4,9	30,8	5,4	34,2	1,5	9,3
POLEN	24,7	2,5	10,1	5,4	22,0	11,3	45,7	4,0	16,2	1,5	5,9
PORTUGAL	14,2	1,7	11,8	4,6	32,5	3,7	26,0	4,0	27,7	0,3	1,9
RUMANIEN	8,3	0,9	11,0	2,7	32,2	2,8	33,4	1,5	18,3	0,4	5,1
RUSSISCHE FÖDERATION	2,1	0,4	17,5	0,8	37,5	0,6	29,0	0,3	12,2	0,1	3,8
SCHWEDEN	2,1	0,2	9,2	0,6	29,6	0,6	28,9	0,6	26,6	0,1	5,7
SCHWEIZ	3,8	0,3	6,7	0,7	19,4	1,2	33,1	1,1	28,4	0,5	12,3
SLOWAKISCHE REPUBLIK	0,3	0,0	10,8	0,1	42,5	0,1	36,6	0,0	9,3	0,0	0,7
SLOWENIEN	1,4	0,1	7,3	0,4	25,2	0,4	25,6	0,6	38,7	0,0	3,2
SPANIEN	28,1	2,2	7,7	7,0	24,8	6,1	21,8	10,8	38,5	2,0	7,2
TSCHECHISCHE REPUBLIK	0,7	0,1	11,4	0,3	43,0	0,2	29,9	0,1	14,5	0,0	1,2
EHEM. TSCHECHOSLOWAKEI	4,5	0,4	8,7	1,2	25,5	1,6	35,8	1,1	24,2	0,3	5,8
TÜRKEI	198,1	51,3	25,9	68,9	34,8	39,9	20,2	35,2	17,8	2,7	1,4
UKRAINE	1,3	0,2	14,7	0,4	30,4	0,4	26,4	0,2	18,0	0,1	10,5
UNGARN	4,7	0,4	7,7	1,4	29,2	1,9	39,9	0,9	19,4	0,2	3,8
WEISSRUSSLAND (BELARUS)	0,2	0,0	11,3	0,1	43,7	0,0	27,8	0,0	13,9	0,0	3,3
ÜBRIGES EUROPA	4,0	0,3	8,8	1,7	42,1	1,2	31,5	0,5	12,7	0,2	4,9
AFRIKA	52,6	11,6	22,1	18,9	35,9	14,5	27,5	6,9	13,1	0,8	1,5
MAROKKO	26,2	6,8	25,8	8,5	32,6	5,5	21,0	4,8	18,4	0,6	2,2
TUNESIEN	2,5	0,6	22,6	0,7	26,0	0,8	31,3	0,5	19,3	0,0	0,7
ÜBRIGES AFRIKA	23,9	4,3	17,9	9,7	40,5	8,2	34,2	1,6	6,7	0,2	0,8
AMERIKA	32,0	3,0	9,5	8,4	26,2	12,1	38,0	5,9	18,5	2,5	7,9
KANADA	1,3	0,1	9,8	0,2	18,7	0,4	34,8	0,3	22,8	0,2	14,0
VEREINIGTE STAATEN	21,9	2,1	9,5	5,5	25,1	7,8	35,4	4,4	20,1	2,1	9,8
ÜBRIGES AMERIKA	8,7	0,8	9,4	2,6	29,9	3,9	44,8	1,2	13,6	0,2	2,3
ASIEN	96,4	21,0	21,8	29,0	30,1	33,4	34,7	11,0	11,4	2,0	2,1
INDIEN	6,3	0,9	13,4	2,0	31,9	2,5	39,9	0,9	14,0	0,1	0,9
IRAN	17,8	3,6	20,4	4,1	23,0	6,9	38,7	2,6	14,6	0,6	3,3
PAKISTAN	11,0	3,2	29,1	3,5	31,8	3,1	28,4	1,0	9,1	0,2	1,6
ÜBRIGES ASIEN 3)	61,3	13,3	21,7	19,4	31,6	20,9	34,1	6,5	10,6	1,2	2,0
AUSTRALIEN UND OZEANIEN	1,0	0,1	9,3	0,2	24,3	0,3	31,5	0,3	25,3	0,1	9,6
STAATENLOS	2,2	0,4	16,6	0,4	18,5	0,5	23,4	0,4	16,1	0,6	25,4
UNGEKLÄRT UND OHNE ANGABE	1,7	0,4	26,3	0,5	31,3	0,3	17,8	0,3	14,9	0,2	9,8
GEBIET DER EHEMALIGEN SOWJET-UNION OHNE NÄHERE ANGABE	4,9	0,9	17,5	1,3	26,3	1,6	31,6	0,8	17,1	0,4	7,6
ZUSAMMEN	797,8	144,2	18,1	244,2	30,6	221,6	27,8	161,4	20,2	26,5	3,3
NACHRICHTLICH: GEBIET DER EHEMALIGEN SOWJETUNION INSGESAMT	11,8	2,1	17,9	3,9	32,5	3,4	29,0	1,6	13,9	0,8	6,7

1) ANTEIL AN DER JEWEILIGEN GESAMTZAHL DER AUSLÄNDER.  
2) EINSCHL. GEBIET DER EHEM. SOWJETUNION, OHNE NÄHERE ANGABEN.

3) OHNE BOSNIEN-HERZEGOWINA, KROATIEN, SLOWENIEN UND EHEM. JUG. REP. MAZEDONIEN.

4) EINSCHL. DER IN ASIEN GELEGENEN NACHFOLGESTAATEN DER EHEM. SOWJETUNION.

8 AUSLÄNDER AM 31.12.1994 IN DEN BUNDESLÄNDERN NACH STAATSANGEHÖRIGKEIT UND ALTERSGRUPPEN

STAATSANGEHÖRIGKEIT	INSGESAMT	DAVON IM ALTER VON ... BIS UNTER ... JAHREN									
		UNTER 15		15 - 30		30 - 45		45 - 65		65 UND MEHR	
		1 000	0/0 1)	1 000	0/0 1)	1 000	0/0 1)	1 000	0/0 1)	1 000	0/0 1)
MECKLENBURG-VORPOMMERN											
EUROPA 2)	20,0	3,8	19,1	8,0	40,0	5,9	29,3	2,0	10,0	0,3	1,5
ALBANIEN	0,0	-	-	0,0	57,1	0,0	28,6	0,0	14,3	-	-
BELGIEN	0,0	0,0	14,3	0,0	21,4	0,0	35,7	0,0	21,4	0,0	7,1
BOSNIEN-HERZEGOWINA	0,9	0,3	34,6	0,2	27,4	0,2	24,4	0,1	10,2	0,0	3,5
BULGARIEN	0,7	0,1	15,2	0,2	32,6	0,3	38,4	0,1	11,5	0,0	2,3
DÄNEMARK	0,3	0,0	5,4	0,1	29,6	0,1	34,7	0,1	29,0	0,0	1,3
FINNLAND	0,1	0,0	10,9	0,0	43,8	0,0	26,6	0,0	18,8	-	-
FRANKREICH	0,1	0,0	3,5	0,0	47,1	0,0	29,4	0,0	15,3	0,0	4,7
GRIECHENLAND	0,2	0,0	7,0	0,1	42,8	0,1	41,5	0,0	8,3	0,0	0,4
GROSSBRITANNIEN UND NORDIRLAND	0,1	0,0	5,1	0,1	42,8	0,0	34,8	0,0	15,9	0,0	1,4
ITALIEN	0,2	0,0	2,5	0,1	40,4	0,1	35,4	0,0	20,5	0,0	1,2
JUGOSLAWIEN 3)	1,6	0,5	29,8	0,6	38,1	0,4	25,0	0,1	6,1	0,0	1,1
KROATIEN	0,1	0,0	6,2	0,0	32,3	0,0	40,0	0,0	16,9	0,0	4,6
EHEM. JUG. REP. MAZEDONIEN	0,0	0,0	38,1	0,0	47,6	0,0	14,3	-	-	-	-
NIEDERLANDE	0,2	0,0	13,8	0,1	35,9	0,1	31,1	0,0	18,0	0,0	1,2
NORWEGEN	0,1	0,0	8,7	0,0	24,3	0,0	37,4	0,0	27,8	0,0	1,7
ÖSTERREICH	0,1	0,0	5,2	0,0	18,6	0,0	30,9	0,0	26,8	0,0	18,6
POLEN	1,5	0,1	7,6	0,3	21,4	0,8	49,6	0,3	18,6	0,0	2,8
PORTUGAL	0,2	-	-	0,1	31,1	0,1	49,8	0,0	18,7	0,0	0,5
RUMANIEN	10,2	2,3	22,7	4,9	48,4	2,4	23,7	0,5	5,0	0,0	0,1
RUSSISCHE FÖDERATION	0,6	0,1	14,4	0,2	36,0	0,2	31,6	0,1	14,5	0,0	3,5
SCHWEDEN	0,3	0,0	1,0	0,1	22,7	0,1	40,3	0,1	36,1	0,0	1,0
SCHWEIZ	0,2	0,0	8,7	0,0	14,7	0,0	17,3	0,1	39,3	0,0	20,0
SLOAKISCHE REPUBLIK	0,0	0,0	20,0	0,0	45,7	0,0	22,9	0,0	2,9	0,0	8,6
SLOWENIEN	0,0	-	-	0,0	50,0	0,0	50,0	-	-	-	-
SPANIEN	0,0	-	-	0,0	50,0	0,0	28,6	0,0	21,4	-	-
TSSCHECHISCHE REPUBLIK	0,0	-	-	0,0	54,2	0,0	33,3	0,0	12,5	-	-
EHEM. TSSCHECHOSLOWAKEI	0,1	0,0	8,8	0,0	37,6	0,0	36,8	0,0	12,8	0,0	4,0
TÜRKEI	0,4	0,0	11,3	0,2	53,5	0,1	30,9	0,0	3,5	0,0	0,8
UKRAINE	0,4	0,1	16,9	0,1	30,2	0,1	31,0	0,1	14,8	0,0	7,1
UNGARN	0,4	0,0	10,4	0,1	19,8	0,2	48,6	0,1	20,5	0,0	0,7
WEISSRUSSLAND (BELARUS)	0,0	0,0	8,3	0,0	33,3	0,0	38,9	0,0	11,1	0,0	8,3
ÜBRIGES EUROPA	0,2	0,0	13,9	0,1	43,0	0,0	27,2	0,0	11,9	0,0	4,0
AFRIKA	2,1	0,1	3,1	1,3	65,4	0,6	30,2	0,0	1,1	0,0	0,3
MAROKKO	0,2	-	-	0,1	80,9	0,0	19,1	-	-	-	-
TUNESIEN	0,0	-	-	0,0	62,5	0,0	25,0	-	-	0,0	12,5
ÜBRIGES AFRIKA	1,9	0,1	3,3	1,2	64,0	0,6	31,1	0,0	1,2	0,0	0,3
AMERIKA	0,4	0,0	6,8	0,2	55,2	0,1	30,4	0,0	5,0	0,0	2,6
KANADA	0,0	-	-	0,0	50,0	0,0	35,7	-	-	0,0	14,3
VEREINIGTE STAATEN	0,2	0,0	5,3	0,1	65,1	0,0	19,5	0,0	7,7	0,0	2,4
ÜBRIGES AMERIKA	0,2	0,0	8,3	0,1	48,5	0,1	37,8	0,0	3,3	0,0	2,1
ASIEN	4,6	0,7	15,8	1,8	38,8	1,9	40,4	0,2	4,0	0,0	1,0
INDIEN	0,2	0,0	0,8	0,1	56,4	0,1	40,7	0,0	1,7	0,0	0,4
IRAN	0,1	0,0	15,4	0,0	32,7	0,0	44,2	0,0	7,7	-	-
PAKISTAN	0,1	0,0	6,2	0,0	50,5	0,0	37,1	0,0	5,2	0,0	1,0
ÜBRIGES ASIEN 3)	4,2	0,7	16,9	1,6	37,6	1,7	40,4	0,2	4,0	0,0	1,0
AUSTRALIEN UND OZEANIEN	0,0	-	-	0,0	40,8	0,0	46,9	0,0	8,2	0,0	4,1
STAATENLOS	0,1	0,0	2,4	0,0	25,0	0,0	21,4	0,0	11,9	0,0	39,3
UNGEKLÄRT UND OHNE ANGABE	0,0	0,0	2,9	0,0	77,1	0,0	14,3	0,0	2,9	0,0	2,9
GEBIET DER EHEMALIGEN SOWJET-UNION OHNE NÄHERE ANGABE	0,8	0,1	13,6	0,2	24,6	0,3	36,7	0,1	19,6	0,0	5,5
ZUSAMMEN	27,3	4,6	17,1	11,4	42,0	8,5	31,3	2,2	8,2	0,4	1,5
NACHRICHTLICH: GEBIET DER EHEMALIGEN SOWJETUNION INSGESAMT	2,9	0,6	19,8	0,9	31,7	0,9	31,8	0,4	13,0	0,1	3,8

1) ANTEIL AN DER JEWEILIGEN GESAMTZAHL DER AUSLÄNDER.  
2) EINSCHL. GEBIET DER EHEM. SOWJETUNION, OHNE NÄHERE ANGABEN.

3) OHNE BOSNIEN-HERZEGOWINA, KROATIEN, SLOWENIEN UND EHEM. JUG. REP. MAZEDONIEN.

4) EINSCHL. DER IN ASIEN GELEGENEN NACHFOLGESTAATEN DER EHEM. SOWJETUNION.

8 AUSLÄNDER AM 31.12.1994 IN DEN BUNDESLÄNDERN NACH STAATSANGEHÖRIGKEIT UND ALTERSGRUPPEN

STAATSANGEHÖRIGKEIT	INSGESAMT	DAVON IM ALTER VON ... BIS UNTER ... JAHREN									
		UNTER 15		15 - 30		30 - 45		45 - 65		65 UND MEHR	
		1 000	0/0 1)	1 000	0/0 1)	1 000	0/0 1)	1 000	0/0 1)	1 000	0/0 1)
<b>NIEDERSACHSEN</b>											
EUROPA 2)	360,1	78,7	21,9	111,9	31,1	86,2	23,9	71,0	19,7	12,2	3,4
ALBANIEN	1,2	0,3	27,1	0,5	37,3	0,4	31,2	0,0	3,6	0,0	0,7
BELGIEN	1,0	0,1	10,1	0,2	18,6	0,4	35,0	0,3	24,4	0,1	11,9
BOSNIEN-HERZEGOWINA	16,2	4,3	26,9	5,2	32,2	4,0	25,0	2,2	13,4	0,4	2,5
BULGARIEN	2,3	0,5	21,2	0,7	31,1	0,8	35,7	0,2	10,9	0,0	1,1
DÄNEMARK	1,8	0,1	7,0	0,5	29,9	0,6	31,7	0,5	26,5	0,1	5,0
FINNLAND	1,2	0,1	6,2	0,3	25,7	0,4	31,2	0,4	34,7	0,0	2,3
FRANKREICH	3,9	0,3	7,1	1,4	35,4	1,3	34,6	0,7	18,4	0,2	4,4
GRIECHENLAND	18,1	2,6	14,2	5,8	31,9	4,4	24,1	4,8	26,7	0,6	3,1
GROSSBRITANNIEN UND NORDIRLAND	12,5	1,0	7,8	3,1	24,8	4,8	38,5	2,6	20,5	1,0	8,4
ITALIEN	25,5	3,8	14,9	7,4	28,8	7,3	28,7	6,3	24,6	0,8	3,1
JUGOSLAWIEN 3)	49,7	14,4	28,9	15,9	32,0	10,6	21,3	7,9	15,9	1,0	1,9
KROATIEN	5,4	0,6	11,3	1,5	27,1	1,4	25,5	1,8	33,7	0,1	2,4
EHEM. JUG. REP. MAZEDONIEN	1,2	0,3	21,8	0,3	27,8	0,3	23,1	0,3	24,9	0,0	2,5
NIEDERLANDE	15,7	1,1	6,7	3,4	21,4	5,2	33,3	4,1	26,2	1,9	12,3
NORWEGEN	0,8	0,0	5,5	0,3	35,3	0,2	26,7	0,2	28,9	0,0	3,6
ÖSTERREICH	6,6	0,4	5,8	1,3	19,6	2,1	31,5	2,2	33,9	0,6	9,3
POLEN	20,7	3,1	14,9	5,9	28,5	8,1	39,0	2,8	13,7	0,8	3,8
PORTUGAL	7,1	1,0	14,4	2,2	31,4	1,6	22,9	2,1	29,8	0,1	1,4
RUMANIEN	6,5	1,6	24,3	2,8	43,8	1,6	24,0	0,4	6,5	0,1	1,4
RUSSISCHE FÖDERATION	2,5	0,4	16,3	1,0	41,6	0,7	27,4	0,3	10,9	0,1	3,9
SCHWEDEN	1,2	0,1	5,8	0,3	27,0	0,3	25,3	0,4	32,1	0,1	9,8
SCHWEIZ	2,3	0,1	5,5	0,5	20,6	0,7	30,4	0,7	29,4	0,3	14,1
SLOWAKISCHE REPUBLIK	0,2	0,0	1,3	0,1	58,9	0,1	33,8	0,0	6,0	-	-
SLOWENIEN	0,3	0,0	5,2	0,1	26,1	0,1	23,3	0,1	42,2	0,0	3,1
SPANIEN	12,4	1,2	9,3	3,4	27,5	2,7	21,7	4,5	36,2	0,7	5,3
TSSCHECHISCHE REPUBLIK	0,2	0,0	10,2	0,1	48,6	0,1	26,9	0,0	12,0	0,0	2,3
EHEM. TSSCHECHOSLOWAKEI	1,0	0,1	9,6	0,3	30,5	0,3	34,5	0,2	20,8	0,0	4,6
TÜRKEI	132,2	39,8	30,1	44,0	33,3	22,8	17,2	23,3	17,6	2,4	1,8
UKRAINE	1,8	0,3	16,5	0,5	31,0	0,5	25,5	0,3	19,2	0,1	7,9
UNGARN	1,7	0,1	7,6	0,5	28,3	0,7	42,0	0,3	19,7	0,0	2,5
WEISSRUSSLAND (BELARUS)	0,1	0,0	12,5	0,1	43,8	0,0	28,1	0,0	13,3	0,0	2,3
ÜBRIGES EUROPA	2,4	0,2	8,4	1,2	49,1	0,6	27,0	0,2	9,7	0,1	5,7
AFRIKA	13,5	2,2	16,5	4,9	36,6	5,1	37,7	1,2	8,7	0,1	0,5
MAROKKO	1,0	0,2	16,8	0,4	42,5	0,3	28,4	0,1	12,0	0,0	0,4
TUNESIEN	2,8	0,8	29,4	0,6	22,5	0,9	32,1	0,5	15,9	0,0	0,2
ÜBRIGES AFRIKA	9,6	1,2	12,7	3,9	40,1	3,9	40,4	0,6	6,2	0,1	0,6
AMERIKA	9,6	0,8	8,7	3,0	30,6	3,5	35,8	1,6	16,6	0,8	8,3
KANADA	0,8	0,1	7,4	0,2	23,8	0,2	30,7	0,2	24,0	0,1	14,1
VEREINIGTE STAATEN	4,8	0,3	7,0	1,4	30,3	1,5	31,0	0,9	19,1	0,6	12,6
ÜBRIGES AMERIKA	4,1	0,5	11,0	1,3	32,2	1,7	42,2	0,5	12,4	0,1	2,3
ASIEN	59,0	15,8	26,8	18,0	30,5	19,6	33,2	4,9	8,2	0,8	1,3
INDIEN	1,4	0,1	10,8	0,4	28,4	0,6	46,1	0,2	13,7	0,0	1,0
IRAN	8,3	1,7	20,7	1,8	21,3	3,5	41,7	1,2	14,6	0,1	1,8
PAKISTAN	1,9	0,5	27,1	0,5	27,4	0,7	37,5	0,1	7,5	0,0	0,5
ÜBRIGES ASIEN 3)	47,4	13,4	28,3	15,3	32,2	14,8	31,1	3,3	7,0	0,6	1,3
AUSTRALIEN UND OZEANIEN	0,6	0,0	6,3	0,2	35,9	0,2	26,7	0,1	20,4	0,1	10,6
STAATENLOS	1,6	0,4	24,5	0,3	18,9	0,4	22,0	0,2	14,1	0,3	20,5
UNGEKLÄRT UND OHNE ANGABE	7,5	2,6	34,9	1,8	23,5	1,4	18,2	0,5	7,1	1,2	16,3
GEBIET DER EHEMALIGEN SOWJET-UNION OHNE NÄHERE ANGABE	4,5	0,9	19,4	1,3	28,6	1,4	30,2	0,7	15,2	0,3	6,7
<b>ZUSAMMEN</b>	<b>451,9</b>	<b>100,7</b>	<b>22,3</b>	<b>140,0</b>	<b>31,0</b>	<b>116,2</b>	<b>25,7</b>	<b>79,5</b>	<b>17,6</b>	<b>15,5</b>	<b>3,4</b>
NACHRICHTLICH: GEBIET DER EHEMALIGEN SOWJETUNION INSGESAMT	12,3	2,2	17,5	4,6	37,1	3,4	27,2	1,5	12,5	0,7	5,7

1) ANTEIL AN DER JEWEILIGEN GESAMTZAHL DER AUSLÄNDER.  
2) EINSCHL. GEBIET DER EHEM. SOWJETUNION, OHNE NÄHERE ANGABEN.

3) OHNE BOSNIEN-HERZEGOWINA, KROATIEN, SLOWENIEN UND EHEM. JUG. REP. MAZEDONIEN.

4) EINSCHL. DER IN ASIEN GELEGENEN NACHFOLGESTAATEN DER EHEM. SOWJETUNION.

8 AUSLÄNDER AM 31.12.1994 IN DEN BUNDESLÄNDERN NACH STAATSANGEHÖRIGKEIT UND ALTERSGRUPPEN

STAATSANGEHÖRIGKEIT	DAVON IM ALTER VON ... BIS UNTER ... JAHREN										
	INSGESAMT	UNTER 15		15 - 30		30 - 45		45 - 65		65 UND MEHR	
	1 000	0/0 1)	1 000	0/0 1)	1 000	0/0 1)	1 000	0/0 1)	1 000	0/0 1)	
NORDRHEIN-WESTFALEN											
EUROPA 2)	1 612,9	339,0	21,0	508,8	31,5	373,0	23,1	341,7	21,2	50,4	3,1
ALBANIEN	2,7	0,7	24,8	1,0	38,1	0,8	31,2	0,1	5,2	0,0	0,6
BELGIEN	12,6	0,8	6,7	2,5	19,6	4,5	35,3	3,2	25,7	1,6	12,7
BOSNIEN-HERZEGOWINA	55,6	13,5	24,2	17,7	31,8	14,9	26,7	8,3	14,9	1,3	2,4
BULGARIEN	3,9	0,4	11,5	1,1	27,5	1,6	40,7	0,7	18,4	0,1	2,0
DÄNEMARK	2,3	0,2	6,7	0,8	35,2	0,7	29,2	0,6	24,7	0,1	4,1
FINNLAND	2,6	0,2	9,4	0,7	27,1	0,9	33,8	0,8	28,8	0,0	0,9
FRANKREICH	16,1	1,2	7,4	5,2	32,4	5,5	34,4	3,3	20,5	0,9	5,3
GRIECHENLAND	113,3	17,2	15,2	34,7	30,7	26,1	23,1	31,8	28,1	3,4	3,0
GROSSBRITANNIEN UND NORDIRLAND	32,7	2,8	8,6	8,1	24,7	12,5	38,2	7,0	21,4	2,3	7,1
ITALIEN	144,3	24,2	16,7	39,9	27,6	41,7	28,9	33,2	23,0	5,4	3,8
JUGOSLAWIEN 3)	201,5	53,0	26,3	62,7	31,1	44,7	22,2	37,3	18,5	3,8	1,9
KROATIEN	30,8	3,2	10,5	8,1	26,3	7,8	25,2	11,0	35,6	0,7	2,4
EHEM. JUG. REP. MAZEDONIEN	8,4	1,3	15,5	2,8	32,9	1,6	19,3	2,6	31,4	0,1	0,9
NIEDERLANDE	62,7	2,9	4,5	10,5	16,7	18,6	29,7	18,8	29,9	12,0	19,1
NORWEGEN	1,3	0,1	6,6	0,5	37,6	0,3	26,8	0,3	24,8	0,1	4,2
ÖSTERREICH	24,6	1,0	4,2	4,9	20,0	7,5	30,4	8,6	34,8	2,6	10,5
POLEN	68,7	9,3	13,6	18,3	26,6	26,7	38,9	10,6	15,4	3,8	5,6
PORTUGAL	38,1	5,2	13,6	12,3	32,4	8,7	22,9	11,2	29,3	0,7	1,9
RUMANIEN	14,5	2,6	17,7	6,0	41,3	3,9	26,6	1,6	10,9	0,5	3,5
RUSSISCHE FÖDERATION	5,9	1,0	16,6	2,0	33,5	1,7	28,2	1,0	16,2	0,3	5,6
SCHWEDEN	2,6	0,2	9,3	0,7	27,2	0,7	26,8	0,8	30,3	0,2	6,4
SCHWEIZ	5,7	0,3	4,8	1,2	21,5	1,7	30,5	1,8	31,4	0,7	11,8
SLOWAKISCHE REPUBLIK	0,6	0,0	6,5	0,2	38,9	0,3	45,2	0,1	9,3	-	-
SLOWENIEN	3,0	0,2	5,1	0,7	23,9	0,8	28,1	1,2	39,6	0,1	3,2
SPANIEN	44,6	4,1	9,2	12,7	28,4	10,2	22,8	15,3	34,4	2,3	5,2
TSCHECHISCHE REPUBLIK	0,7	0,1	7,6	0,3	46,8	0,3	34,1	0,1	10,9	0,0	0,5
EHEM. TSCHECHOSLOWAKEI	4,6	0,4	8,1	1,2	25,3	1,7	36,9	1,1	23,7	0,3	5,9
TÜRKEI	676,9	189,1	27,9	242,6	35,8	116,4	17,2	123,8	18,3	4,9	0,7
UKRAINE	4,9	0,9	18,1	1,4	27,5	1,3	27,0	1,0	19,4	0,4	8,1
UNGARN	7,4	0,5	7,2	1,9	26,2	3,0	40,9	1,6	21,5	0,3	4,2
WEISSRUSSLAND (BELARUS)	0,5	0,1	15,7	0,2	44,2	0,1	27,3	0,0	9,2	0,0	3,6
ÜBRIGES EUROPA	7,5	0,6	8,4	3,1	41,0	2,2	29,1	1,0	13,6	0,6	7,9
AFRIKA	89,3	21,0	23,5	30,7	34,4	24,8	27,7	11,8	13,3	1,0	1,1
MAROKKO	44,7	12,9	28,8	15,5	34,7	7,8	17,4	7,8	17,5	0,7	1,6
TUNESIEN	9,8	2,7	28,0	2,3	23,8	3,0	30,8	1,6	16,7	0,1	0,7
ÜBRIGES AFRIKA	34,8	5,4	15,4	12,9	37,0	14,0	40,1	2,4	6,8	0,2	0,7
AMERIKA	24,9	2,4	9,4	7,6	30,4	9,2	36,9	4,3	17,1	1,5	6,1
KANADA	1,9	0,2	8,9	0,5	25,3	0,6	31,8	0,4	23,2	0,2	10,8
VEREINIGTE STAATEN	11,5	0,9	7,8	3,4	29,9	4,0	34,4	2,1	18,3	1,1	9,7
ÜBRIGES AMERIKA	11,5	1,3	11,2	3,7	31,8	4,6	40,3	1,7	15,0	0,2	1,8
ASIEN	165,2	39,7	24,0	45,6	27,6	57,9	35,0	19,3	11,7	2,7	1,6
INDIEN	9,4	1,5	16,3	2,7	28,1	3,6	38,5	1,5	16,3	0,1	0,9
IRAN	29,8	6,5	21,7	6,1	20,4	12,1	40,5	4,4	14,9	0,8	2,8
PAKISTAN	5,3	1,1	19,8	1,5	28,9	2,2	41,7	0,5	9,0	0,0	0,5
ÜBRIGES ASIEN 3)	120,6	30,6	25,4	35,3	29,3	39,9	33,1	12,9	10,7	1,8	1,5
AUSTRALIEN UND OZEANIEN	1,5	0,1	6,3	0,5	30,3	0,5	32,5	0,3	22,8	0,1	8,0
STAATENLOS	5,3	0,9	16,2	0,8	15,8	1,2	22,5	1,0	18,4	1,4	27,1
UNGEKLÄRT UND OHNE ANGABE	14,9	5,5	37,0	4,2	28,4	2,7	17,8	1,4	9,2	1,1	7,5
GEBIET DER EHEMALIGEN SOWJET-UNION OHNE NÄHERE ANGABE	11,4	1,7	15,3	3,0	26,0	3,7	32,2	2,1	18,8	0,9	7,6
ZUSAMMEN	1 913,9	408,4	21,3	598,2	31,3	469,2	24,5	379,8	19,8	58,3	3,0
NACHRICHTLICH: GEBIET DER EHEMALIGEN SOWJETUNION INSGESAMT	29,0	4,8	16,6	9,0	31,2	8,4	29,0	4,6	15,9	2,1	7,2

1) ANTEIL AN DER JEWEILIGEN GESAMTZAHLE DER AUSLÄNDER.  
2) EINSCHL. GEBIET DER EHEM. SOWJETUNION, OHNE NÄHERE ANGABEN.

3) OHNE BOSNIEN-HERZEGOWINA, KROATIEN, SLOWENIEN UND EHEM. JUG. REP. MAZEDONIEN.

4) EINSCHL. DER IN ASIEN GELEGENEN NACHFOLGESTAATEN DER EHEM. SOWJETUNION.



8 AUSLÄNDER AM 31.12.1994 IN DEN BUNDESLÄNDERN NACH STAATSANGEHÖRIGKEIT UND ALTERSGRUPPEN

STAATSANGEHÖRIGKEIT	DAVON IM ALTER VON ... BIS UNTER ... JAHREN										
	INSGESAMT	UNTER 15		15 - 30		30 - 45		45 - 65		65 UND MEHR	
		1 000	0/0 1)	1 000	0/0 1)	1 000	0/0 1)	1 000	0/0 1)	1 000	0/0 1)
RHEINLAND-PFALZ											
EUROPA 2)	227,1	45,9	20,2	70,9	31,2	58,9	25,9	43,9	19,3	7,6	3,3
ALBANIEN	0,9	0,2	25,8	0,4	39,7	0,3	28,1	0,0	5,3	0,0	1,1
BELGIEN	1,3	0,1	8,1	0,3	23,5	0,4	33,7	0,3	24,1	0,1	10,7
BOSNIEN-HERZEGOWINA	11,2	2,8	24,7	3,7	32,5	3,0	26,8	1,5	13,7	0,3	2,2
BULGARIEN	1,6	0,2	14,5	0,4	27,1	0,6	39,3	0,2	14,8	0,1	4,3
DÄNEMARK	0,4	0,0	7,5	0,1	28,8	0,1	28,6	0,1	26,9	0,0	8,2
FINNLAND	0,4	0,0	9,2	0,1	30,3	0,1	35,1	0,1	24,0	0,0	1,5
FRANKREICH	8,9	0,6	7,2	2,4	26,8	3,1	34,2	1,9	21,3	0,9	10,5
GRIECHENLAND	8,9	1,3	14,9	2,9	32,8	2,2	24,8	2,2	24,7	0,2	2,8
GROSSBRITANNIEN UND NORDIRLAND	4,4	0,4	9,7	1,3	29,9	1,6	36,1	0,8	19,3	0,2	5,0
ITALIEN	28,1	5,0	17,8	8,1	28,7	8,2	29,1	5,9	21,1	0,9	3,2
JUGOSLAWIEN 3)	32,0	8,6	26,8	10,3	32,1	7,3	22,9	5,3	16,5	0,5	1,7
KROATIEN	6,2	0,7	11,0	1,8	29,0	1,7	26,8	1,9	31,1	0,1	2,2
EHEM. JUG. REP. MAZEDONIEN	0,8	0,1	16,9	0,3	32,6	0,2	19,4	0,2	30,7	0,0	0,3
NIEDERLANDE	4,1	0,3	7,1	0,8	19,4	1,3	32,3	1,2	29,1	0,5	12,0
NORWEGEN	0,2	0,0	9,5	0,1	34,8	0,1	26,2	0,1	23,8	0,0	5,7
ÖSTERREICH	5,5	0,3	5,3	1,1	20,0	1,7	31,4	1,8	33,7	0,5	9,6
POLEN	11,1	1,3	11,3	2,5	22,8	4,9	43,9	1,5	13,7	0,9	8,3
PORTUGAL	5,9	0,8	13,3	2,0	33,5	1,6	27,5	1,4	24,5	0,1	1,2
RUMANIEN	3,5	0,6	17,3	1,4	38,9	1,1	29,9	0,4	11,1	0,1	2,7
RUSSISCHE FÖDERATION	1,3	0,2	15,6	0,5	39,5	0,4	28,3	0,2	13,0	0,0	3,7
SCHWEDEN	0,6	0,0	8,6	0,1	26,0	0,1	26,0	0,2	31,7	0,0	7,7
SCHWEIZ	1,5	0,1	5,4	0,2	16,4	0,5	31,2	0,5	31,4	0,2	15,6
SLOWAKISCHE REPUBLIK	0,2	0,0	9,7	0,1	36,3	0,1	46,0	0,0	7,5	0,0	0,4
SLOWENIEN	0,5	0,0	4,2	0,2	32,9	0,1	29,7	0,1	28,3	0,0	5,0
SPANIEN	4,2	0,3	8,0	1,2	29,2	1,0	24,4	1,4	32,2	0,3	6,2
TSCHECHISCHE REPUBLIK	0,2	0,0	6,6	0,1	39,7	0,1	38,0	0,0	15,3	0,0	0,4
EHEM. TSSCHECHOSLOWAKEI	1,2	0,1	8,5	0,3	24,6	0,5	39,3	0,2	18,4	0,1	9,1
TÜRKEI	72,9	20,7	28,3	25,5	35,0	13,5	18,5	12,7	17,4	0,6	0,8
UKRAINE	0,9	0,2	17,1	0,3	30,0	0,2	28,0	0,2	19,1	0,1	7,7
UNGARN	3,0	0,2	5,5	0,8	25,4	1,4	47,0	0,6	19,0	0,1	3,1
WEISSRUSSLAND (BELARUS)	0,1	0,0	10,4	0,0	62,3	0,0	19,5	0,0	7,8	-	-
ÜBRIGES EUROPA	2,5	0,1	5,8	0,9	36,8	0,7	29,5	0,4	15,8	0,3	12,1
AFRIKA	13,1	2,6	19,5	5,0	38,4	4,3	33,2	1,1	8,2	0,1	0,7
MAROKKO	2,7	0,7	24,5	1,0	38,1	0,6	22,0	0,4	14,1	0,0	1,3
TUNESIEN	1,4	0,3	24,2	0,4	28,2	0,4	27,8	0,3	19,5	0,0	0,4
ÜBRIGES AFRIKA	9,0	1,6	17,3	3,6	40,1	3,4	37,4	0,4	4,6	0,1	0,6
AMERIKA	11,5	1,0	8,6	3,1	27,1	4,1	36,0	2,3	19,8	1,0	8,5
KANADA	0,5	0,0	5,0	0,1	24,4	0,1	28,5	0,1	28,1	0,1	13,9
VEREINIGTE STAATEN	8,4	0,6	7,4	2,2	26,4	2,9	34,7	1,8	21,4	0,9	10,2
ÜBRIGES AMERIKA	2,7	0,3	12,9	0,8	30,0	1,1	41,5	0,4	13,5	0,1	2,1
ASIEN	28,4	6,4	22,7	8,8	31,1	10,3	36,3	2,5	8,6	0,4	1,4
INDIEN	1,2	0,2	16,8	0,3	25,8	0,5	42,0	0,2	14,6	0,0	0,8
IRAN	4,1	0,8	20,4	0,9	20,7	1,7	42,4	0,6	14,3	0,1	2,2
PAKISTAN	1,9	0,6	33,9	0,5	24,9	0,6	33,1	0,1	7,0	0,0	1,0
ÜBRIGES ASIEN 3)	21,3	4,8	22,4	7,2	33,9	7,4	35,0	1,6	7,4	0,3	1,3
AUSTRALIEN UND OZEANIEN	0,3	0,0	3,6	0,1	27,8	0,1	28,8	0,1	23,5	0,1	16,3
STAATENLOS	0,7	0,1	16,8	0,1	16,7	0,2	23,6	0,1	16,3	0,2	26,6
UNGEKLÄRT UND OHNE ANGABE	1,2	0,4	31,9	0,4	29,6	0,3	20,9	0,1	10,2	0,1	7,5
GEBIET DER EHEMALIGEN SOWJET-UNION OHNE NÄHERE ANGABE	2,5	0,4	17,9	0,7	29,6	0,8	30,4	0,4	14,5	0,2	7,7
ZUSAMMEN	282,3	56,4	20,0	88,4	31,3	78,2	27,7	50,0	17,7	9,4	3,3
NACHRICHTLICH: GEBIET DER EHEMALIGEN SOWJETUNION INSGESAMT	6,4	1,1	17,0	2,2	34,6	1,8	27,8	0,8	13,2	0,5	7,4

1) ANTEIL AN DER JEWEILIGEN GESAMTZAHL DER AUSLÄNDER.  
2) EINSCHL. GEBIET DER EHEM. SOWJETUNION, OHNE NÄHERE ANGABEN.

3) OHNE BOSNIEN-HERZEGOWINA, KROATIEN, SLOWENIEN UND EHEM. JUG. REP. MAZEDONIEN.

4) EINSCHL. DER IN ASIEN GELEGENEN NACHFOLGESTAATEN DER EHEM. SOWJETUNION.

8 AUSLÄNDER AM 31.12.1994 IN DEN BUNDESLÄNDERN NACH STAATSANGEHÖRIGKEIT UND ALTERSGRUPPEN

STAATSANGEHÖRIGKEIT	INSGESAMT	DAVON IM ALTER VON ... BIS UNTER ... JAHREN									
		UNTER 15		15 - 30		30 - 45		45 - 65		65 UND MEHR	
		1 000	0/0 1)	1 000	0/0 1)	1 000	0/0 1)	1 000	0/0 1)	1 000	0/0 1)
SAARLAND											
EUROPA 2)	60,8	11,9	19,5	18,4	30,2	15,5	25,4	11,7	19,3	3,4	5,7
ALBANIEN	0,2	0,0	18,5	0,1	45,7	0,1	30,2	0,0	4,7	0,0	0,9
BELGIEN	0,2	0,0	8,1	0,0	20,6	0,1	32,3	0,1	23,3	0,0	15,7
BOSNIEN-HERZEGOWINA	3,6	1,0	27,1	1,0	28,5	1,0	27,2	0,5	13,9	0,1	3,2
BULGARIEN	0,8	0,1	18,5	0,3	37,8	0,3	36,7	0,1	6,6	0,0	0,4
DÄNEMARK	0,1	0,0	2,9	0,0	54,3	0,0	22,9	0,0	14,3	0,0	5,7
FINNLAND	0,1	0,0	6,7	0,0	42,2	0,0	33,3	0,0	16,7	0,0	1,1
FRANKREICH	6,9	0,3	4,5	1,3	19,2	2,3	32,7	1,7	24,4	1,3	19,2
GRIECHENLAND	0,9	0,1	14,7	0,3	30,3	0,3	33,1	0,2	20,6	0,0	1,3
GROSSBRITANNIEN UND NORDIRLAND	0,6	0,0	6,9	0,2	38,5	0,2	30,6	0,1	18,0	0,0	6,0
ITALIEN	18,1	2,7	15,2	5,2	28,6	4,8	26,3	4,3	23,9	1,1	6,0
JUGOSLAWIEN 3)	6,1	2,1	33,5	1,9	30,7	1,5	23,7	0,6	10,6	0,1	1,5
KROATIEN	0,5	0,1	11,6	0,1	26,7	0,2	33,1	0,1	25,5	0,0	3,1
EHEM. JUG. REP. MAZEDONIEN	0,0	0,0	18,8	0,0	6,3	0,0	25,0	0,0	50,0	-	-
NIEDERLANDE	0,4	0,0	5,9	0,1	18,5	0,1	32,5	0,1	31,1	0,1	11,9
NORWEGEN	0,0	0,0	2,0	0,0	38,8	0,0	34,7	0,0	22,4	0,0	2,0
ÖSTERREICH	1,0	0,0	4,5	0,2	17,3	0,3	29,3	0,4	35,2	0,1	13,7
POLEN	2,1	0,3	16,1	0,6	28,6	0,8	36,2	0,3	13,7	0,1	5,3
PORTUGAL	0,4	0,0	8,6	0,1	32,0	0,1	26,4	0,1	30,0	0,0	3,0
RUMANIEN	1,1	0,2	17,8	0,5	44,2	0,3	26,6	0,1	9,2	0,0	2,2
RUSSISCHE FÖDERATION	0,5	0,1	14,6	0,2	34,1	0,1	28,4	0,1	17,3	0,0	7,5
SCHWEDEN	0,2	0,0	3,8	0,1	51,6	0,0	29,6	0,0	11,9	0,0	3,1
SCHWEIZ	0,3	0,0	6,8	0,1	18,8	0,1	24,7	0,1	29,2	0,1	20,5
SLOWAKISCHE REPUBLIK	0,0	-	-	0,0	36,8	0,0	63,2	-	-	-	-
SLOWENIEN	0,1	0,0	8,5	0,0	29,8	0,0	30,5	0,0	30,5	0,0	1,7
SPANIEN	0,5	0,0	5,4	0,1	31,2	0,1	29,9	0,1	25,2	0,0	8,2
TSCHECHISCHE REPUBLIK	0,0	0,0	13,0	0,0	58,7	0,0	19,6	0,0	8,7	-	-
EHEM. TSCHECHOSLOWAKEI	0,2	0,0	8,5	0,1	27,0	0,1	42,5	0,0	17,0	0,0	5,0
TÜRKEI	14,2	4,4	30,9	5,3	37,1	2,1	15,1	2,3	16,3	0,1	0,6
UKRAINE	0,2	0,0	17,7	0,1	42,7	0,0	26,8	0,0	12,2	0,0	0,6
UNGARN	0,4	0,0	9,0	0,1	27,4	0,2	39,2	0,1	17,8	0,0	6,5
WEISSRUSSLAND (BELARUS)	0,0	0,0	16,7	0,0	41,7	0,0	33,3	0,0	8,3	-	-
ÜBRIGES EUROPA	0,8	0,0	5,8	0,2	28,6	0,3	35,4	0,2	19,9	0,1	10,2
AFRIKA	4,0	0,6	14,1	1,3	32,0	1,7	43,2	0,3	8,5	0,1	2,2
MAROKKO	0,3	0,1	20,2	0,1	34,9	0,1	31,1	0,0	11,8	0,0	2,0
TUNESIEN	0,2	0,0	19,5	0,1	25,0	0,1	35,6	0,0	19,5	0,0	0,4
ÜBRIGES AFRIKA	3,4	0,5	13,2	1,1	32,2	1,5	44,9	0,3	7,4	0,1	2,3
AMERIKA	1,5	0,1	8,0	0,5	31,5	0,6	39,3	0,2	14,2	0,1	7,0
KANADA	0,1	0,0	6,8	0,0	30,1	0,0	33,0	0,0	20,4	0,0	9,7
VEREINIGTE STAATEN	0,8	0,0	6,0	0,3	31,6	0,3	35,7	0,1	15,2	0,1	11,4
ÜBRIGES AMERIKA	0,6	0,1	10,8	0,2	31,7	0,3	44,9	0,1	11,8	0,0	0,8
ASIEN	8,4	1,7	19,8	2,7	31,9	3,2	38,2	0,7	8,7	0,1	1,5
INDIEN	0,5	0,0	6,5	0,2	39,5	0,2	46,4	0,0	7,1	0,0	0,6
IRAN	1,2	0,2	17,5	0,2	19,8	0,6	45,6	0,2	14,8	0,0	2,3
PAKISTAN	0,4	0,1	15,1	0,1	27,7	0,2	48,7	0,0	8,0	0,0	0,5
ÜBRIGES ASIEN 3)	6,3	1,4	21,7	2,1	33,9	2,2	35,3	0,5	7,7	0,1	1,4
AUSTRALIEN UND OZEANIEN	0,1	0,0	6,0	0,0	30,0	0,0	32,0	0,0	24,0	0,0	8,0
STAATENLOS	0,2	0,0	9,9	0,0	12,7	0,1	26,9	0,0	15,1	0,1	35,4
UNGEKLÄRT UND OHNE ANGABE	0,6	0,2	29,8	0,2	35,8	0,1	15,6	0,1	9,6	0,1	9,2
GEBIET DER EHEMALIGEN SOWJET-UNION OHNE NÄHERE ANGABE	0,5	0,1	13,0	0,1	32,3	0,2	33,8	0,1	16,1	0,0	4,8
ZUSAMMEN	75,6	14,4	19,1	23,1	30,5	21,1	28,0	13,1	17,3	3,9	5,1
NACHRICHTLICH: GEBIET DER EHEMALIGEN SOWJETUNION INSGESAMT	1,3	0,2	13,8	0,5	37,9	0,4	29,0	0,2	14,3	0,1	4,9

1) ANTEIL AN DER JEWEILIGEN GESAMTZAHL DER AUSLÄNDER.  
2) EINSCHL. GEBIET DER EHEM. SOWJETUNION, OHNE NÄHERE ANGABEN.

3) OHNE BOSNIEN-HERZEGOWINA, KROATIEN, SLOWENIEN UND EHEM. JUG. REP. MAZEDONIEN.  
4) EINSCHL. DER IN ASIEN GELEGENEN NACHFOLGESTAATEN DER EHEM. SOWJETUNION.

## 8 AUSLÄNDER AM 31.12.1994 IN DEN BUNDESLÄNDERN NACH STAATSANGEHÖRIGKEIT UND ALTERSGRUPPEN

STAATSANGEHÖRIGKEIT	INSGESAMT 1 000	DAVON IM ALTER VON ... BIS UNTER ... JAHREN									
		UNTER 15		15 - 30		30 - 45		45 - 65		65 UND MEHR	
		1 000	0/0 1)	1 000	0/0 1)	1 000	0/0 1)	1 000	0/0 1)	1 000	0/0 1)
SACHSEN											
EUROPA 2)	45,4	4,5	9,9	15,0	33,1	18,0	39,7	6,9	15,2	1,0	2,1
ALBANIEN	0,1	0,0	10,8	0,1	55,9	0,0	27,5	0,0	5,9	-	-
BELGIEN	0,1	0,0	4,0	0,0	19,8	0,0	37,6	0,0	23,8	0,0	14,9
BOSNIEN-HERZEGOWINA	1,7	0,5	27,1	0,5	29,7	0,5	30,5	0,2	10,6	0,0	2,1
BULGARIEN	3,3	0,3	10,4	1,0	29,8	1,3	39,4	0,6	18,3	0,1	2,1
DÄNEMARK	0,1	0,0	2,6	0,1	53,0	0,0	23,9	0,0	17,9	0,0	2,6
FINNLAND	0,3	0,0	7,2	0,1	23,0	0,1	43,8	0,1	25,3	0,0	0,8
FRANKREICH	0,4	0,0	4,8	0,2	54,1	0,1	23,2	0,0	12,3	0,0	5,6
GRIECHENLAND	0,8	0,1	7,9	0,3	36,7	0,2	27,1	0,2	22,1	0,0	6,3
GROSSBRITANNIEN UND NORIRLAND	0,5	0,0	2,6	0,2	48,2	0,2	35,4	0,1	13,2	0,0	0,7
ITALIEN	0,7	0,0	3,0	0,2	37,7	0,2	32,8	0,1	19,7	0,0	6,9
JUGOSLAWIEN 3)	3,3	0,9	26,8	1,3	39,4	0,9	27,1	0,2	6,0	0,0	0,8
KROATIEN	0,5	0,0	3,8	0,1	26,3	0,3	56,2	0,1	13,5	0,0	0,2
EHEM. JUG. REP. MAZEDONIEN	0,1	0,0	4,0	0,1	41,6	0,1	40,9	0,0	13,4	-	-
NIEDERLANDE	0,3	0,0	6,4	0,1	29,0	0,1	38,0	0,1	20,9	0,0	5,8
NORWEGEN	0,1	0,0	3,8	0,0	52,8	0,0	17,0	0,0	26,4	-	-
ÖSTERREICH	1,0	0,0	2,9	0,3	25,5	0,4	34,8	0,3	25,9	0,1	11,0
POLEN	8,5	0,4	4,3	1,4	16,8	4,8	56,6	1,8	20,7	0,1	1,6
PORTUGAL	2,0	-	-	0,9	43,5	0,9	45,1	0,2	11,4	0,0	0,0
RUMANIEN	8,2	1,1	12,9	4,5	54,3	2,2	26,2	0,5	6,2	0,0	0,4
RUSSISCHE FÖDERATION	0,8	0,1	11,7	0,3	40,2	0,3	33,1	0,1	11,5	0,0	3,5
SCHWEDEN	0,2	0,0	2,5	0,1	46,3	0,0	24,7	0,0	24,1	0,0	2,5
SCHWEIZ	0,5	0,0	4,6	0,1	18,4	0,1	25,3	0,2	31,9	0,1	19,8
SLOWAKISCHE REPUBLIK	0,2	0,0	4,9	0,1	36,5	0,1	48,0	0,0	10,7	-	-
SLOWENIEN	0,1	0,0	1,0	0,0	19,4	0,1	59,2	0,0	18,4	0,0	1,9
SPANIEN	0,1	0,0	3,8	0,0	46,2	0,0	22,1	0,0	17,3	0,0	10,6
TSCHECHISCHE REPUBLIK	0,8	0,0	3,2	0,3	35,8	0,3	43,0	0,1	16,1	0,0	2,0
EHEM. TSCHECHOSLOWAKEI	1,1	0,1	6,3	0,3	26,6	0,4	38,3	0,3	24,2	0,1	4,6
TÜRKEI	1,6	0,1	9,3	0,7	46,7	0,6	37,9	0,1	6,1	0,0	0,1
UKRAINE	0,7	0,1	15,4	0,3	36,2	0,2	29,6	0,1	14,3	0,0	4,4
UNGARN	4,6	0,3	5,9	0,7	14,9	2,5	54,2	1,1	24,2	0,0	0,8
WEISSRUSSLAND (BELARUS)	0,1	0,0	7,4	0,0	42,6	0,0	31,5	0,0	14,8	0,0	3,7
ÜBRIGES EUROPA	0,3	0,0	5,9	0,2	59,3	0,1	25,9	0,0	6,7	0,0	2,2
AFRIKA	5,1	0,2	4,3	2,9	56,6	1,9	37,8	0,1	1,2	0,0	0,1
MAROKKO	0,4	0,0	0,3	0,3	67,3	0,1	32,0	0,0	0,5	-	-
TUNESIEN	0,2	0,0	0,4	0,2	74,5	0,1	23,4	0,0	1,7	-	-
ÜBRIGES AFRIKA	4,5	0,2	4,9	2,5	54,6	1,8	39,1	0,1	1,2	0,0	0,2
AMERIKA	2,0	0,1	3,7	0,7	37,7	1,0	51,9	0,1	4,9	0,0	1,9
KANADA	0,1	0,0	2,0	0,0	29,4	0,0	33,3	0,0	27,5	0,0	7,8
VEREINIGTE STAATEN	0,5	0,0	6,3	0,3	58,6	0,1	20,7	0,0	8,7	0,0	5,7
ÜBRIGES AMERIKA	1,4	0,0	2,8	0,4	30,5	0,9	63,6	0,0	2,8	0,0	0,3
ASIEN	15,3	2,1	13,9	6,2	40,4	6,6	43,0	0,4	2,4	0,1	0,3
INDIEN	0,7	0,0	1,2	0,4	62,9	0,2	33,7	0,0	2,3	-	-
IRAN	0,3	0,1	19,8	0,1	34,7	0,1	37,4	0,0	6,6	0,0	1,5
PAKISTAN	0,5	0,0	2,8	0,3	58,5	0,2	34,7	0,0	3,6	0,0	0,4
ÜBRIGES ASIEN 3)	13,8	2,0	14,8	5,3	38,7	6,0	43,9	0,3	2,2	0,0	0,3
AUSTRALIEN UND OZEANIEN	0,0	0,0	2,5	0,0	42,5	0,0	30,0	0,0	20,0	0,0	5,0
STAATENLOS	0,4	0,0	9,3	0,1	26,8	0,1	31,2	0,1	18,6	0,1	14,0
UNGEKLÄRT UND OHNE ANGABE	0,3	0,0	17,5	0,1	52,6	0,1	24,7	0,0	2,8	0,0	2,4
GEBIET DER EHEMALIGEN SOWJET- UNION OHNE NÄHERE ANGABE	2,3	0,3	15,2	0,6	27,6	0,9	37,7	0,3	14,5	0,1	5,0
ZUSAMMEN	68,5	7,0	10,2	25,1	36,7	27,8	40,5	7,5	10,9	1,1	1,6
NACHRICHTLICH: GEBIET DER EHEMALIGEN SOWJETUNION INSGESAMT	4,4	0,6	14,4	1,5	33,4	1,5	35,1	0,6	12,8	0,2	4,4

1) ANTEIL AN DER JEWEILIGEN GESAMTZAHL DER AUSLÄNDER.  
2) EINSCHL. GEBIET DER EHEM. SOWJETUNION, OHNE NÄHERE ANGABEN.

3) OHNE BOSNIEN-HERZEGOWINA, KROATIEN, SLOWENIEN UND EHEM. JUG. REP. MAZEDONIEN.

4) EINSCHL. DER IN ASIEN GELEGENEN NACHFOLGESTAATEN DER EHEM. SOWJETUNION.

8 AUSLÄNDER AM 31.12.1994 IN DEN BUNDESLÄNDERN NACH STAATSANGEHÖRIGKEIT UND ALTERSGRUPPEN

STAATSANGEHÖRIGKEIT	DAVON IM ALTER VON ... BIS UNTER ... JAHREN										
	INSGESAMT	UNTER 15		15 - 30		30 - 45		45 - 65		65 UND MEHR	
	1 000	0/0 1)	1 000	0/0 1)	1 000	0/0 1)	1 000	0/0 1)	1 000	0/0 1)	
SACHSEN-ANHALT											
EUROPA 2)	25,2	3,5	13,8	9,8	38,9	8,5	33,9	2,9	11,5	0,5	1,9
ALBANIEN	0,1	0,0	11,5	0,0	56,3	0,0	32,2	-	-	-	-
BELGIEN	0,0	0,0	12,5	0,0	25,0	0,0	27,5	0,0	25,0	0,0	10,0
BOSNIEN-HERZEGOWINA	1,7	0,5	29,8	0,5	31,2	0,4	24,6	0,2	12,6	0,0	1,8
BULGARIEN	2,2	0,3	15,6	0,8	35,2	0,9	38,1	0,2	10,2	0,0	0,8
DÄNEMARK	0,1	-	-	0,0	44,3	0,0	38,0	0,0	17,7	-	-
FINNLAND	0,1	0,0	6,0	0,0	20,9	0,0	49,3	0,0	23,9	-	-
FRANKREICH	0,1	0,0	2,7	0,1	49,6	0,0	31,0	0,0	13,3	0,0	3,5
GRIECHENLAND	0,5	0,0	9,6	0,2	48,2	0,1	30,1	0,1	11,3	0,0	0,8
GROSSBRITANNIEN UND NORDIRLAND	0,2	0,0	2,3	0,1	44,1	0,1	34,1	0,0	16,4	0,0	3,2
ITALIEN	0,4	0,0	5,7	0,1	38,6	0,1	28,8	0,1	20,9	0,0	6,0
JUGOSLAWIEN 3)	3,2	0,8	24,6	1,4	42,2	0,9	27,0	0,2	5,6	0,0	0,6
KROATIEN	0,1	0,0	13,2	0,0	27,6	0,0	51,3	0,0	7,9	-	-
EHEM. JUG. REP. MAZEDONIEN	0,1	0,0	19,2	0,0	40,4	0,0	26,9	0,0	13,5	-	-
NIEDERLANDE	0,3	0,0	13,9	0,1	28,2	0,1	30,7	0,1	23,1	0,0	4,1
NORWEGEN	0,0	0,0	11,1	0,0	44,4	0,0	16,7	0,0	16,7	0,0	11,1
ÖSTERREICH	0,5	0,0	1,3	0,1	26,9	0,2	38,9	0,1	21,4	0,1	11,5
POLEN	2,4	0,1	5,5	0,4	15,0	1,3	52,9	0,6	24,2	0,1	2,4
PORTUGAL	0,6	0,0	0,2	0,3	47,8	0,3	44,7	0,0	7,4	-	-
RUMANIEN	5,5	0,6	10,2	3,3	60,4	1,4	25,3	0,2	3,8	0,0	0,3
RUSSISCHE FÖDERATION	0,8	0,2	19,3	0,3	36,0	0,2	28,7	0,1	10,9	0,0	5,1
SCHWEDEN	0,0	0,0	5,9	0,0	38,2	0,0	29,4	0,0	20,6	0,0	5,9
SCHWEIZ	0,2	0,0	6,3	0,0	8,1	0,1	25,6	0,1	35,0	0,1	25,1
SLOWAKISCHE REPUBLIK	0,2	0,1	37,6	0,1	32,0	0,0	23,9	0,0	6,1	0,0	0,5
SLOWENIEN	0,0	0,0	7,7	0,0	30,8	0,0	46,2	0,0	15,4	-	-
SPANIEN	0,1	0,0	5,2	0,0	36,2	0,0	50,0	0,0	8,6	-	-
TSCHECHISCHE REPUBLIK	0,1	0,0	9,5	0,0	33,6	0,1	40,1	0,0	15,3	0,0	1,5
EHEM. TSCHECHOSLOWAKEI	0,5	0,0	8,4	0,1	26,1	0,2	35,9	0,2	27,9	0,0	1,7
TÜRKEI	1,0	0,1	13,2	0,6	53,9	0,3	29,0	0,0	3,7	0,0	0,3
UKRAINE	0,8	0,1	16,9	0,3	33,2	0,2	31,7	0,1	12,6	0,0	5,6
UNGARN	1,7	0,2	10,0	0,3	19,2	0,9	51,7	0,3	18,5	0,0	0,7
WEISSRUSSLAND (BELARUS)	0,1	0,0	17,9	0,0	46,4	0,0	32,1	0,0	1,8	0,0	1,8
ÜBRIGES EUROPA	0,2	0,0	13,1	0,1	42,9	0,1	31,3	0,0	9,6	0,0	3,0
AFRIKA	5,3	0,2	3,8	3,5	65,1	1,6	30,4	0,0	0,7	0,0	0,0
MAROKKO	0,3	-	-	0,2	66,5	0,1	32,6	0,0	1,0	-	-
TUNESIEN	0,0	-	-	0,0	75,0	0,0	25,0	-	-	-	-
ÜBRIGES AFRIKA	5,0	0,2	4,0	3,2	64,9	1,5	30,4	0,0	0,7	0,0	0,0
AMERIKA	0,8	0,0	4,5	0,3	36,4	0,4	51,5	0,1	6,6	0,0	1,1
KANADA	0,0	0,0	4,2	0,0	33,3	0,0	41,7	0,0	16,7	0,0	4,2
VEREINIGTE STAATEN	0,2	0,0	7,1	0,1	44,7	0,0	27,6	0,0	17,1	0,0	3,5
ÜBRIGES AMERIKA	0,6	0,0	3,7	0,2	34,0	0,3	59,1	0,0	3,0	0,0	0,2
ASIEN	10,0	1,1	10,7	4,3	42,6	4,4	44,2	0,2	2,3	0,0	0,2
INDIEN	0,5	0,0	1,3	0,3	63,2	0,2	33,5	0,0	1,7	0,0	0,2
IRAN	0,1	0,0	20,9	0,0	24,5	0,1	46,4	0,0	5,5	0,0	2,7
PAKISTAN	0,2	0,0	2,8	0,1	50,0	0,1	41,7	0,0	5,5	-	-
ÜBRIGES ASIEN 3)	9,2	1,0	11,2	3,8	41,6	4,1	44,8	0,2	2,2	0,0	0,2
AUSTRALIEN UND OZEANIEN	0,0	-	-	0,0	33,3	0,0	16,7	0,0	33,3	0,0	16,7
STAATENLOS	0,1	0,0	3,7	0,0	18,3	0,0	24,8	0,0	17,4	0,0	35,8
UNGEKLÄRT UND OHNE ANGABE	0,1	0,0	33,0	0,0	36,9	0,0	19,4	0,0	7,8	0,0	2,9
GEBIET DER EHEMALIGEN SOWJET-UNION OHNE NÄHERE ANGABE	1,3	0,2	14,2	0,4	29,4	0,5	39,0	0,2	14,4	0,0	3,0
ZUSAMMEN	41,5	4,8	11,6	17,9	43,1	15,0	36,2	3,2	7,8	0,5	1,3
NACHRICHTLICH: GEBIET DER EHEMALIGEN SOWJETUNION INSGESAMT	3,4	0,6	16,4	1,1	34,0	1,1	33,7	0,4	12,0	0,1	4,0

1) ANTEIL AN DER JEWEILIGEN GESAMTZAHL DER AUSLÄNDER.  
2) EINSCHL. GEBIET DER EHEM. SOWJETUNION, OHNE NÄHERE ANGABEN.

3) OHNE BOSNIEN-HERZEGOWINA, KROATIEN, SLOWENIEN UND EHEM. JUG. REP. MAZEDONIEN.  
4) EINSCHL. DER IN ASIEN GELEGENEN NACHFOLGESTAATEN DER EHEM. SOWJETUNION.

## 8 AUSLÄNDER AM 31.12.1994 IN DEN BUNDESLÄNDERN NACH STAATSANGEHÖRIGKEIT UND ALTERSGRUPPEN

STAATSANGEHÖRIGKEIT	INSGESAMT	DAVON IM ALTER VON ... BIS UNTER ... JAHREN									
		UNTER 15		15 - 30		30 - 45		45 - 65		65 UND MEHR	
		1 000	0/0 1)	1 000	0/0 1)	1 000	0/0 1)	1 000	0/0 1)	1 000	0/0 1)
SCHLESWIG-HOLSTEIN											
EUROPA 2)	103,1	19,0	18,4	33,0	32,0	26,2	25,4	21,3	20,7	3,6	3,5
ALBANIEN	0,4	0,1	21,7	0,1	37,0	0,1	36,5	0,0	4,2	0,0	0,5
BELGIEN	0,3	0,0	8,9	0,1	16,8	0,1	37,6	0,1	23,8	0,0	12,9
BOSNIEN-HERZEGOWINA	2,3	0,6	24,8	0,8	34,6	0,6	24,6	0,3	13,8	0,1	2,2
BULGARIEN	0,7	0,1	16,3	0,2	36,4	0,2	35,8	0,1	10,6	0,0	0,9
DÄNEMARK	6,4	0,5	7,6	1,6	24,5	1,9	28,8	2,0	30,7	0,5	8,3
FINNLAND	1,2	0,1	6,4	0,3	26,0	0,4	30,5	0,4	35,3	0,0	1,8
FRANKREICH	1,4	0,1	6,7	0,5	34,6	0,5	35,0	0,3	18,3	0,1	5,4
GRIECHENLAND	3,8	0,5	14,0	1,3	33,6	1,0	27,0	0,9	22,4	0,1	3,1
GROSSBRITANNIEN UND NORDIRLAND	3,3	0,2	6,9	0,8	23,3	1,2	36,9	0,8	23,1	0,3	9,8
ITALIEN	3,9	0,4	9,0	1,3	32,0	1,2	31,2	0,9	23,5	0,2	4,2
JUGOSLAWIEN 3)	9,1	2,1	23,4	3,0	33,2	2,2	24,5	1,5	17,0	0,2	1,9
KROATIEN	1,3	0,1	9,0	0,4	27,0	0,5	35,2	0,4	27,4	0,0	1,4
EHEM. JUG. REP. MAZEDONIEN	0,2	0,0	25,9	0,1	33,3	0,1	26,5	0,0	13,8	0,0	0,5
NIEDERLANDE	2,1	0,1	6,0	0,4	19,3	0,7	33,2	0,7	32,4	0,2	9,2
NORWEGEN	0,6	0,0	3,9	0,2	38,3	0,1	22,3	0,2	28,0	0,0	7,6
ÖSTERREICH	2,9	0,2	5,2	0,6	21,5	0,9	29,4	1,0	36,0	0,2	7,9
POLEN	7,6	1,3	16,6	2,0	26,8	2,9	38,2	1,0	12,6	0,4	5,8
PORTUGAL	2,9	0,3	11,1	0,7	32,1	0,6	26,1	0,6	28,3	0,1	2,4
RUMANIEN	3,2	0,7	20,4	1,6	49,0	0,8	23,9	0,2	6,0	0,0	0,7
RUSSISCHE FÖDERATION	0,9	0,1	15,5	0,4	42,9	0,3	26,9	0,1	12,5	0,0	2,3
SCHWEDEN	1,3	0,1	5,3	0,3	21,6	0,3	24,5	0,5	34,9	0,2	13,8
SCHWEIZ	1,0	0,1	7,5	0,2	18,7	0,3	31,0	0,3	30,5	0,1	12,3
SLOWAKISCHE REPUBLIK	0,0	-	-	0,0	65,5	0,0	20,7	0,0	10,3	0,0	3,4
SLOWENIEN	0,1	0,0	4,8	0,0	21,0	0,0	27,4	0,0	43,5	0,0	3,2
SPANIEN	2,3	0,2	7,9	0,6	25,6	0,6	26,7	0,8	35,4	0,1	4,4
TSCHECHISCHE REPUBLIK	0,1	0,0	3,9	0,0	56,9	0,0	27,5	0,0	9,8	0,0	2,0
EHEM. TSCHOSLOWAKEI	0,3	0,0	11,1	0,1	28,0	0,1	36,2	0,1	21,0	0,0	3,7
TÜRKEI	40,8	10,8	26,4	14,3	34,9	7,6	18,7	7,8	19,1	0,3	0,9
UKRAINE	0,6	0,1	19,8	0,2	32,1	0,2	26,6	0,1	14,1	0,0	7,4
UNGARN	0,5	0,0	6,7	0,1	29,6	0,2	42,4	0,1	18,7	0,0	2,6
WEISSRUSSLAND (BELARUS)	0,1	0,0	17,9	0,0	33,9	0,0	32,1	0,0	10,7	0,0	5,4
ÜBRIGES EUROPA	1,3	0,1	8,0	0,6	42,6	0,4	27,1	0,1	10,2	0,2	12,1
AFRIKA	7,8	1,1	13,7	3,3	42,4	2,9	37,6	0,5	6,0	0,0	0,3
MAROKKO	0,3	0,0	13,0	0,1	40,9	0,1	34,9	0,0	10,0	0,0	1,1
TUNESIEN	0,9	0,3	26,7	0,2	24,3	0,3	30,4	0,2	18,5	0,0	0,1
ÜBRIGES AFRIKA	6,6	0,8	11,8	3,0	45,0	2,5	38,7	0,3	4,1	0,0	0,3
AMERIKA	3,9	0,4	9,1	1,2	30,4	1,3	33,5	0,7	17,3	0,4	9,8
KANADA	0,3	0,0	5,7	0,1	24,5	0,1	29,6	0,1	24,8	0,1	15,5
VEREINIGTE STAATEN	1,9	0,1	7,2	0,6	31,3	0,5	27,3	0,4	19,0	0,3	15,3
ÜBRIGES AMERIKA	1,6	0,2	12,1	0,5	30,6	0,7	41,6	0,2	13,7	0,0	2,1
ASIEN	15,3	3,1	20,6	4,4	29,0	5,8	37,8	1,7	11,3	0,2	1,3
INDIEN	0,7	0,1	10,1	0,2	30,5	0,3	46,3	0,1	12,0	0,0	1,0
IRAN	3,5	0,6	16,9	0,8	21,4	1,4	40,0	0,7	19,3	0,1	2,5
PAKISTAN	1,1	0,3	25,7	0,3	30,1	0,4	36,9	0,1	6,2	0,0	1,0
ÜBRIGES ASIEN 3)	10,0	2,2	22,0	3,2	31,5	3,7	36,5	0,9	8,9	0,1	1,0
AUSTRALIEN UND OZEANIEN	0,3	0,0	4,7	0,1	31,3	0,1	30,7	0,1	21,9	0,0	11,3
STAATENLOS	0,5	0,1	11,3	0,1	11,4	0,1	19,5	0,1	18,8	0,2	39,0
UNGEKLÄRT UND OHNE ANGABE	0,9	0,3	35,8	0,3	29,5	0,2	21,8	0,1	6,7	0,1	6,2
GEBIET DER EHEMALIGEN SOWJET- UNION OHNE NÄHERE ANGABE	0,9	0,1	14,3	0,3	31,1	0,3	34,3	0,1	14,7	0,1	5,5
ZUSAMMEN	131,8	24,0	18,2	42,4	32,1	36,6	27,8	24,4	18,5	4,5	3,4
NACHRICHTLICH: GEBIET DER EHEMALIGEN SOWJETUNION INSGESAMT	3,9	0,6	15,3	1,5	38,9	1,1	27,7	0,4	11,2	0,3	7,0

1) ANTEIL AN DER JEWEILIGEN GESAMTZAHL DER AUSLÄNDER.  
2) EINSCHL. GEBIET DER EHEM. SOWJETUNION, OHNE NÄHERE ANGABEN.

3) OHNE BOSNIEN-HERZEGOWINA, KROATIEN, SLOWENIEN UND EHEM. JUG. REP. MAZEDONIEN.

4) EINSCHL. DER IN ASIEN GELEGENEN NACHFOLGESTAATEN DER EHEM. SOWJETUNION.

8 AUSLÄNDER AM 31.12.1994 IN DEN BUNDESLÄNDERN NACH STAATSANGEHÖRIGKEIT UND ALTERSGRUPPEN

STAATSANGEHÖRIGKEIT	INSGESAMT	DAVON IM ALTER VON ... BIS UNTER ... JAHREN									
		UNTER 15		15 - 30		30 - 45		45 - 65		65 UND MEHR	
		1 000	0/0 1)	1 000	0/0 1)	1 000	0/0 1)	1 000	0/0 1)	1 000	0/0 1)
THUERINGEN											
EUROPA 2)	15,1	2,4	15,9	5,4	36,2	5,1	33,7	1,8	12,1	0,3	2,1
ALBANIEN	0,1	0,0	21,9	0,0	39,1	0,0	32,8	0,0	6,3	-	-
BELGIEN	0,0	0,0	3,2	0,0	48,4	0,0	22,6	0,0	16,1	0,0	9,7
BOSNIEN-HERZEGOWINA	0,9	0,3	33,0	0,3	28,8	0,2	26,8	0,1	8,9	0,0	2,5
BULGARIEN	0,9	0,1	13,5	0,2	27,5	0,3	35,3	0,2	21,3	0,0	2,3
DÄNEMARK	0,0	0,0	16,3	0,0	26,5	0,0	42,9	0,0	12,2	0,0	2,0
FINNLAND	0,0	-	-	0,0	46,9	0,0	40,8	0,0	12,2	-	-
FRANKREICH	0,1	0,0	3,7	0,1	49,6	0,0	26,7	0,0	11,1	0,0	8,9
GRIECHENLAND	0,3	0,0	7,0	0,2	51,8	0,1	29,5	0,0	9,9	0,0	1,8
GROSSBRITANNIEN UND NORDIRLAND	0,2	0,0	7,9	0,1	46,5	0,1	34,9	0,0	8,8	0,0	1,9
ITALIEN	0,4	0,0	4,5	0,2	42,5	0,1	30,5	0,1	18,6	0,0	3,8
JUGOSLAWIEN 3)	2,4	0,8	32,7	0,9	37,3	0,6	25,2	0,1	4,2	0,0	0,5
KROATIEN	0,1	0,0	10,4	0,0	32,3	0,0	35,4	0,0	21,9	-	-
EHEM. JUG. REP. MAZEDONIEN	0,0	0,0	21,7	0,0	47,8	0,0	28,3	0,0	2,2	-	-
NIEDERLANDE	0,1	0,0	5,6	0,0	23,0	0,0	31,7	0,0	31,0	0,0	8,7
NORWEGEN	0,0	-	-	0,0	34,9	0,0	34,9	0,0	30,2	-	-
ÖSTERREICH	0,4	0,0	2,2	0,1	21,5	0,2	40,2	0,1	24,4	0,0	11,7
POLEN	1,3	0,2	12,9	0,3	19,5	0,6	48,5	0,2	16,6	0,0	2,5
PORTUGAL	0,7	0,0	0,5	0,3	42,2	0,3	44,9	0,1	12,3	0,0	0,2
RUMÄNIEN	1,7	0,2	12,2	0,9	55,8	0,4	24,6	0,1	7,0	0,0	0,5
RUSSISCHE FÖDERATION	0,7	0,1	14,2	0,3	43,5	0,2	29,3	0,1	11,0	0,0	1,9
SCHWEDEN	0,0	0,0	10,0	0,0	60,0	0,0	10,0	0,0	16,7	0,0	3,3
SCHWEIZ	0,1	0,0	0,8	0,0	15,6	0,0	35,2	0,0	32,0	0,0	16,4
SLOWAKISCHE REPUBLIK	0,1	0,0	20,7	0,0	47,8	0,0	25,0	0,0	5,4	0,0	1,1
SLOWENIEN	0,0	-	-	0,0	100,0	-	-	-	-	-	-
SPANIEN	0,1	-	-	0,0	73,1	0,0	17,3	0,0	9,6	-	-
TSSCHECHISCHE REPUBLIK	0,1	0,0	8,2	0,0	42,3	0,0	29,9	0,0	17,5	0,0	2,1
EHEM. TSSCHECHOSLOWAKEI	0,3	0,0	10,6	0,1	25,2	0,1	35,4	0,1	24,0	0,0	4,7
TÜRKEI	0,6	0,1	19,8	0,3	49,7	0,2	27,3	0,0	3,1	0,0	0,2
UKRAINE	0,8	0,1	16,0	0,3	39,4	0,2	30,3	0,1	10,8	0,0	3,4
UNGARN	1,2	0,1	9,6	0,2	16,3	0,6	52,8	0,2	20,8	0,0	0,5
WEISSRUSSLAND (BELARUS)	0,1	0,0	13,0	0,1	56,1	0,0	22,8	0,0	4,9	0,0	3,3
ÜBRIGES EUROPA	0,3	0,0	11,7	0,2	51,4	0,1	28,3	0,0	7,6	0,0	1,0
AFRIKA	2,1	0,1	4,6	1,2	60,1	0,7	34,2	0,0	1,0	0,0	0,1
MAROKKO	0,1	-	-	0,1	59,2	0,0	38,8	0,0	1,9	-	-
TUNESIEN	0,1	0,0	3,4	0,0	74,1	0,0	20,7	0,0	1,7	-	-
ÜBRIGES AFRIKA	1,9	0,1	4,8	1,1	59,8	0,7	34,4	0,0	0,9	0,0	0,1
AMERIKA	0,7	0,0	3,6	0,2	31,8	0,4	58,0	0,0	5,3	0,0	1,3
KANADA	0,0	0,0	5,9	0,0	35,3	0,0	29,4	0,0	23,5	0,0	5,9
VEREINIGTE STAATEN	0,2	0,0	4,5	0,1	50,0	0,0	29,2	0,0	11,7	0,0	4,5
ÜBRIGES AMERIKA	0,5	0,0	3,3	0,1	26,6	0,4	67,0	0,0	2,9	0,0	0,2
ASIEN	5,9	0,9	15,7	2,3	39,0	2,5	42,3	0,2	2,8	0,0	0,3
INDIEN	0,2	0,0	0,9	0,1	57,7	0,1	40,0	0,0	1,4	-	-
IRAN	0,0	0,0	21,3	0,0	31,9	0,0	38,3	0,0	6,4	0,0	2,1
PAKISTAN	0,2	0,0	6,2	0,1	56,9	0,1	32,2	0,0	4,7	-	-
ÜBRIGES ASIEN 3)	5,4	0,9	16,6	2,1	37,6	2,3	42,8	0,1	2,7	0,0	0,3
AUSTRALIEN UND OZEANIEN	0,0	-	-	0,0	66,7	0,0	33,3	-	-	-	-
STAATENLOS	0,1	0,0	7,8	0,0	18,0	0,0	34,4	0,0	19,5	0,0	20,3
UNGEKLÄRT UND OHNE ANGABE	0,1	0,0	18,5	0,0	50,0	0,0	25,9	0,0	5,6	-	-
GEBIET DER EHEMALIGEN SOWJET-UNION OHNE NÄHERE ANGABE	0,9	0,1	14,7	0,2	27,6	0,4	41,7	0,1	12,6	0,0	3,4
ZUSAMMEN	23,9	3,5	14,5	9,3	38,7	8,8	36,6	2,1	8,7	0,4	1,6
NACHRICHTLICH: GEBIET DER EHEMALIGEN SOWJETUNION INSGESAMT	3,8	0,7	17,4	1,5	38,6	1,2	32,1	0,4	9,5	0,1	2,3

1) ANTEIL AN DER JEWEILIGEN GESAMTZAHL DER AUSLÄNDER.  
2) EINSCHL. GEBIET DER EHEM. SOWJETUNION, OHNE NÄHERE ANGABEN.

3) OHNE BOSNIEN-HERZEGOWINA, KROATIEN, SLOWENIEN UND EHEM. JUG. REP. MAZEDONIEN.

4) EINSCHL. DER IN ASIEN GELEGENEN NACHFOLGESTAATEN DER EHEM. SOWJETUNION.

8 AUSLÄNDER AM 31.12.1994 IN DEN BUNDESLÄNDERN NACH STAATSANGEHÖRIGKEIT UND ALTERSGRUPPEN

STAATSANGEHÖRIGKEIT	DAVON IM ALTER VON ... BIS UNTER ... JAHREN										
	INSGESAMT	UNTER 15		15 - 30		30 - 45		45 - 65		65 UND MEHR	
	1 000	0/0 1)	1 000	0/0 1)	1 000	0/0 1)	1 000	0/0 1)	1 000	0/0 1)	
<b>DEUTSCHLAND</b>											
EUROPA 2)	5 780,2	1 096,9	19,0	1 799,7	31,1	1 455,5	25,2	1 238,3	21,4	189,7	3,3
ALBANIEN	11,2	2,6	23,1	4,4	39,6	3,5	31,5	0,6	5,0	0,1	0,8
BELGIEN	22,7	1,7	7,6	4,7	20,7	8,0	35,3	5,6	24,7	2,6	11,6
BOSNIEN-HERZEGOWINA	249,4	61,8	24,8	79,8	32,0	66,1	26,5	34,4	13,8	7,3	2,9
BULGARIEN	44,8	7,1	15,9	13,7	30,5	16,7	37,2	6,3	14,0	1,1	2,4
DÄNEMARK	20,4	1,2	6,0	6,6	32,5	6,2	30,1	5,2	25,4	1,2	5,9
FINNLAND	14,1	1,0	7,2	3,8	27,3	4,8	34,3	4,2	29,7	0,2	1,5
FRANKREICH	97,0	6,9	7,2	29,6	30,5	33,7	34,8	19,9	20,5	6,8	7,0
GRIECHENLAND	355,6	51,4	14,5	110,8	31,2	83,6	23,5	98,1	27,6	11,6	3,3
GROSSBRITANNIEN UND NORDIRLAND	113,8	9,7	8,5	30,6	26,9	43,5	38,3	23,3	20,4	6,7	5,9
ITALIEN	571,9	95,6	16,7	160,5	28,1	163,6	28,6	130,2	22,8	22,0	3,9
JUGOSLAWIEN 3)	834,8	182,7	21,9	256,8	30,8	190,2	22,8	185,8	22,3	19,3	2,3
KROATIEN	176,3	20,8	11,8	47,5	27,0	43,4	24,6	59,2	33,6	5,5	3,1
EHEM. JUG. REP. MAZEDONIEN	22,3	3,5	15,6	7,2	32,4	4,6	20,4	6,7	30,1	0,3	1,5
NIEDERLANDE	112,9	6,2	5,5	21,2	18,8	35,3	31,2	32,9	29,1	17,4	15,4
NORWEGEN	7,8	0,4	4,7	3,2	41,8	2,1	26,5	1,7	22,4	0,4	4,7
ÖSTERREICH	185,1	9,4	5,1	37,9	20,5	59,5	32,1	62,5	33,8	15,9	8,6
POLEN	263,4	32,1	12,2	64,0	24,3	111,9	42,5	40,8	15,5	14,5	5,5
PORTUGAL	117,5	14,3	12,2	39,9	33,9	31,5	26,8	30,0	25,5	1,8	1,6
RUMANIEN	125,9	18,1	14,4	55,6	44,2	35,6	28,3	13,5	10,7	3,1	2,4
RUSSISCHE FÖDERATION	26,7	4,1	15,5	10,1	37,7	7,7	28,9	3,5	13,2	1,3	4,7
SCHWEDEN	16,1	1,0	6,5	4,8	29,7	4,3	26,8	4,6	28,8	1,3	8,2
SCHWEIZ	35,6	1,9	5,3	7,0	19,8	11,6	32,4	10,3	29,0	4,8	13,4
SLOWAKISCHE REPUBLIK	4,8	0,4	8,7	1,9	40,1	2,0	42,2	0,4	8,5	0,0	0,4
SLOWENIEN	16,2	0,9	5,8	4,0	24,9	4,1	25,2	6,5	40,0	0,7	4,0
SPANIEN	132,4	11,1	8,4	36,7	27,7	30,4	23,0	46,5	35,1	7,7	5,8
TSCHECHISCHE REPUBLIK	15,6	0,7	4,6	5,9	37,7	6,7	43,2	2,2	13,9	0,1	0,7
EHEM. TSCHECHOSLOWAKEI	43,0	3,2	7,5	11,2	26,1	17,2	40,1	9,4	21,9	1,9	4,5
TÜRKEI	1 965,6	527,1	26,8	684,5	34,8	365,4	18,6	365,2	18,6	23,4	1,2
UKRAINE	20,1	3,3	16,4	6,5	32,4	5,6	27,9	3,2	16,1	1,4	7,1
UNGARN	58,0	4,0	6,8	15,1	26,0	25,9	44,7	11,3	19,4	1,8	3,1
WEISSRUSSLAND (BELARUS)	1,9	0,3	13,9	0,9	45,2	0,6	28,7	0,2	8,3	0,1	3,9
ÜBRIGES EUROPA	35,8	2,5	6,9	16,9	47,3	9,9	27,8	4,0	11,2	2,5	6,9
AFRIKA	292,1	50,9	17,4	114,8	39,3	92,7	31,7	30,3	10,4	3,4	1,2
MAROKKO	82,4	21,5	26,0	28,9	35,1	16,6	20,1	14,0	17,0	1,4	1,7
TUNESIEN	27,4	6,5	23,7	7,2	26,4	8,5	31,2	4,9	17,9	0,2	0,8
ÜBRIGES AFRIKA	182,3	23,0	12,6	78,7	43,1	67,6	37,1	11,4	6,2	1,7	0,9
AMERIKA	179,7	14,7	8,2	51,5	28,6	66,3	36,9	32,1	17,9	15,1	8,4
KANADA	10,3	0,7	7,1	2,5	24,5	3,3	32,4	2,4	23,5	1,3	12,5
VEREINIGTE STAATEN	108,3	8,2	7,5	30,0	27,7	36,5	33,7	21,5	19,8	12,1	11,2
ÜBRIGES AMERIKA	61,1	5,8	9,6	18,9	31,0	26,5	43,3	8,2	13,5	1,6	2,7
ASIEN	662,4	136,9	20,7	198,4	30,0	243,2	36,7	70,6	10,7	13,3	2,0
INDIEN	34,0	3,9	11,5	10,6	31,1	14,2	41,7	4,9	14,5	0,4	1,1
IRAN	104,1	20,6	19,8	21,9	21,0	42,3	40,6	16,1	15,5	3,3	3,1
PAKISTAN	34,5	7,8	22,7	10,5	30,3	12,6	36,4	3,3	9,5	0,4	1,1
ÜBRIGES ASIEN 3)	489,8	104,6	21,4	155,5	31,8	174,2	35,6	46,2	9,4	9,3	1,9
AUSTRALIEN UND OZEANIEN	8,9	0,5	5,9	2,6	28,7	3,1	34,6	1,9	21,1	0,9	9,7
STAATENLOS	20,1	3,0	14,9	3,4	17,2	5,0	24,7	3,7	18,3	5,0	25,0
UNGEKLÄRT UND OHNE ANGABE	47,2	16,4	34,7	13,2	27,9	8,7	18,4	4,3	9,1	4,7	9,9
GEBIET DER EHEMALIGEN SOWJET-UNION OHNE NÄHERE ANGABE	61,6	9,8	15,9	16,2	26,2	20,4	33,1	10,2	16,6	5,1	8,2
INSGESAMT	6 990,5	1 319,3	18,9	2 183,6	31,2	1 874,5	26,8	1 381,1	19,8	232,0	3,3
NACHRICHTLICH: GEBIET DER EHEMALIGEN SOWJETUNION INSGESAMT	140,1	22,5	16,1	46,2	33,0	41,9	29,9	19,5	13,9	10,0	7,1

1) ANTEIL AN DER JEWEILIGEN GESAMTZAHL DER AUSLÄNDER.  
2) EINSCHL. GEBIET DER EHEM. SOWJETUNION, OHNE NÄHERE ANGABEN.

3) OHNE BOSNIEN-HERZEGOWINA, KROATIEN, SLOWENIEN UND EHEM. JUG. REP. MAZEDONIEN.

4) EINSCHL. DER IN ASIEN GELEGENEN NACHFOLGESTAATEN DER EHEM. SOWJETUNION.

LFD. NR.	STAATSANGEHÖRIGKEIT	EINHEIT	DAVON AUFENTHALTSDAUER VON ...			
			INSGESAMT	UNTER 1	1 - 4	4 - 6
1	EUROPA 1)	1 000	1 132,5	60,0	245,4	87,6
2		0/0	100	5,3	21,7	7,7
3	BOSNIEN-HERZEGOWINA	1 000	50,5	8,4	34,0	0,8
4		0/0	100	16,5	67,2	1,7
5	GRIECHENLAND	1 000	85,3	2,6	10,7	8,3
6		0/0	100	3,0	12,5	9,8
7	ITALIEN	1 000	176,7	5,7	14,7	10,7
8		0/0	100	3,2	8,3	6,1
9	JUGOSLAWIEN 2)	1 000	185,2	8,6	76,8	8,8
10		0/0	100	4,7	41,5	4,7
11	KROATIEN	1 000	71,1	2,2	12,5	2,0
12		0/0	100	3,1	17,6	2,9
13	EHEM. JUG. REP. MAZEDONIEN	1 000	4,4	0,3	0,7	0,3
14		0/0	100	5,9	16,0	6,9
15	NIEDERLANDE	1 000	6,9	0,5	0,9	0,5
16		0/0	100	6,5	12,9	7,9
17	ÖSTERREICH	1 000	28,4	0,7	1,7	1,2
18		0/0	100	2,3	6,0	4,2
19	PORTUGAL	1 000	24,2	2,7	6,0	3,1
20		0/0	100	11,0	24,8	12,9
21	SLOWENIEN	1 000	6,9	0,2	0,4	0,1
22		0/0	100	3,1	6,0	1,9
23	SPANIEN	1 000	21,7	0,6	1,5	0,8
24		0/0	100	2,8	6,8	3,6
25	TÜRKEI	1 000	343,0	12,7	48,0	31,2
26		0/0	100	3,7	14,0	9,1
27	ÜBRIGES EUROPA	1 000	128,1	14,9	37,4	19,6
28		0/0	100	11,7	29,2	15,3
29	AFRIKA	1 000	29,6	2,9	10,8	4,7
30		0/0	100	9,8	36,4	15,8
31	AMERIKA	1 000	27,7	3,2	6,7	3,3
32		0/0	100	11,7	24,3	11,9
33	ASIEN 3)	1 000	68,4	6,8	18,7	14,0
34		0/0	100	10,0	27,4	20,5
35	AUSTRALIEN UND OZEANIEN	1 000	1,1	0,2	0,3	0,1
36		0/0	100	13,1	22,6	12,1
37	STAATENLOS	1 000	1,9	0,0	0,1	0,1
38		0/0	100	1,1	6,4	6,8
39	UNGEKLÄRT UND OHNE ANGABE	1 000	4,1	0,2	0,5	0,6
40		0/0	100	5,2	12,4	14,7
41	ZUSAMMEN	1 000	1 265,3	73,4	282,5	110,5
42		0/0	100	5,8	22,3	8,7

1) DIE AUFENTHALTSDAUER ERGIBT SICH OHNE BERÜCKSICHTIGUNG VON AUFENTHALTSUNTERBRECHUNGEN ALS DIFFERENZ ZWISCHEN DEM AUSZÄHLUNGSSTICHTAG UND DEM DATUM DER ERSTEN EINREISE NACH DEUTSCHLAND.

1) EINSCHL. GEBIET DER EHEM. SOWJETUNION OHNE NÄHERE ANGABEN.

2) OHNE BOSNIEN-HERZEGOWINA, KROATIEN, SLOWENIEN UND DER EHEM. JUG. REP. MAZEDONIEN.

3) EINSCHL. DER IN ASIEN GELEGENEN NACHFOLGESTAATEN DER EHEM. SOWJETUNION.



AUSGEWÄHLTEN STAATSANGEHÖRIGKEITEN UND AUFENTHALTSDAUER \*)

BIS UNTER ... JAHREN							LFD. NR.
6 - 8	8 - 10	10 - 15	15 - 20	20 - 25	25 - 30	30 UND MEHR	
62,1 5,5	39,1 3,4	107,0 9,4	132,2 11,7	217,0 19,2	126,7 11,2	55,4 4,9	1 2
0,4 0,8	0,3 0,5	0,8 1,5	1,3 2,6	3,4 6,7	1,2 2,3	0,1 0,2	3 4
6,3 7,4	2,2 2,6	5,6 6,5	7,6 8,8	18,5 21,7	15,6 18,3	8,0 9,4	5 6
10,0 5,7	8,3 4,7	21,0 11,9	24,5 13,8	33,5 18,9	30,7 17,4	17,6 10,0	7 8
5,7 3,1	3,0 1,6	9,4 5,1	12,9 7,0	37,3 20,2	20,0 10,8	2,6 1,4	9 10
1,6 2,3	1,2 1,7	4,7 6,6	7,9 11,1	21,3 30,0	15,8 22,3	1,7 2,4	11 12
0,3 6,3	0,1 2,6	0,4 8,6	0,6 13,0	1,4 31,4	0,4 9,0	0,0 0,3	13 14
0,4 6,4	0,3 4,8	0,7 9,7	0,6 9,3	1,0 14,0	0,7 10,7	1,2 17,8	15 16
1,0 3,7	0,9 3,3	2,4 8,3	2,7 9,4	6,4 22,7	5,1 17,8	6,3 22,3	17 18
1,1 4,6	0,5 2,1	1,1 4,7	2,3 9,7	5,3 21,9	1,8 7,4	0,2 1,0	19 20
0,1 1,5	0,1 1,4	0,3 4,8	0,7 10,2	2,0 29,1	2,4 34,3	0,5 7,7	21 22
0,6 2,7	0,5 2,1	1,2 5,6	1,9 8,9	5,3 24,2	5,2 23,9	4,2 13,4	23 24
24,6 7,2	15,3 4,5	47,9 14,0	61,9 18,0	73,8 21,5	23,0 6,7	4,7 1,4	25 26
10,0 7,8	6,4 5,0	11,5 8,9	7,3 5,7	8,0 6,2	5,0 3,9	8,0 6,3	27 28
2,0 6,6	1,9 6,5	4,0 13,6	1,4 4,7	1,2 4,0	0,3 1,1	0,4 1,3	29 30
2,2 7,8	1,6 5,8	3,0 10,9	2,2 8,0	2,7 9,6	1,6 5,8	1,1 4,1	31 32
6,3 9,2	8,6 12,5	6,8 9,9	4,3 6,2	1,3 2,0	0,8 1,1	0,9 1,3	33 34
0,1 5,6	0,1 4,7	0,1 8,8	0,1 7,7	0,2 14,1	0,1 7,8	0,0 3,5	35 36
0,1 5,7	0,1 6,8	0,2 8,6	0,2 9,3	0,1 6,1	0,1 6,0	0,8 43,2	37 38
0,3 6,6	0,8 18,5	0,2 4,8	0,3 8,0	0,1 3,0	0,1 2,9	1,0 24,1	39 40
72,9 5,8	52,1 4,1	121,3 9,6	140,7 11,1	222,6 17,6	129,8 10,3	59,6 4,7	41 42

LFD. NR.	STAATSANGEHÖRIGKEIT	EINHEIT	DAVON AUFENTHALTSDAUER VON ...			
			INSGESAMT	UNTER 1	1 - 4	4 - 6
						BAY
43	EUROPA <sup>1)</sup>	1 000	938,4	58,8	233,1	78,8
44		0/0	100	6,3	24,8	8,4
45	BOSNIEN-HERZEGOWINA	1 000	53,4	9,0	39,5	0,6
46		0/0	100	16,9	74,0	1,2
47	GRIECHENLAND	1 000	66,7	2,7	9,7	7,5
48		0/0	100	4,0	14,5	11,3
49	ITALIEN	1 000	81,5	4,0	8,8	5,9
50		0/0	100	4,8	10,9	7,3
51	JUGOSLAWIEN <sup>2)</sup>	1 000	160,0	6,1	58,4	7,2
52		0/0	100	3,8	36,5	4,5
53	KROATIEN	1 000	26,7	1,6	8,0	0,9
54		0/0	100	6,0	30,1	3,3
55	EHEM. JUG. REP. MAZEDONIEN	1 000	3,1	0,2	0,6	0,3
56		0/0	100	7,2	20,0	8,9
57	NIEDERLANDE	1 000	7,0	0,4	1,1	0,6
58		0/0	100	6,1	15,4	9,2
59	ÖSTERREICH	1 000	85,8	2,4	7,8	5,5
60		0/0	100	2,8	9,1	6,4
61	PORTUGAL	1 000	7,0	1,9	1,5	0,5
62		0/0	100	27,4	20,9	6,6
63	SLOWENIEN	1 000	3,2	0,2	0,5	0,1
64		0/0	100	7,0	14,3	3,7
65	SPANIEN	1 000	10,6	0,5	1,1	0,5
66		0/0	100	5,0	10,4	4,4
67	TÜRKEI	1 000	255,4	8,1	28,7	21,3
68		0/0	100	3,2	11,2	8,4
69	ÜBRIGES EUROPA	1 000	178,1	21,6	67,4	27,8
70		0/0	100	12,1	37,8	15,6
71	AFRIKA	1 000	22,5	4,0	8,6	3,1
72		0/0	100	17,9	38,0	13,8
73	AMERIKA	1 000	37,6	2,9	8,5	4,2
74		0/0	100	7,6	22,5	11,1
75	ASIEN <sup>3)</sup>	1 000	65,1	6,4	21,1	11,7
76		0/0	100	9,8	32,3	17,9
77	AUSTRALIEN UND OZEANIEN	1 000	1,7	0,1	0,4	0,2
78		0/0	100	7,6	24,3	10,3
79	STAATENLOS	1 000	2,5	0,0	0,1	0,1
80		0/0	100	1,1	3,5	5,2
81	UNGEKLÄRT UND OHNE ANGABE	1 000	3,3	0,3	0,7	0,2
82		0/0	100	10,4	20,3	5,8
83	ZUSAMMEN	1 000	1 071,3	72,5	272,4	98,3
84		0/0	100	6,8	25,4	9,2

<sup>1)</sup> DIE AUFENTHALTSDAUER ERGIBT SICH OHNE BERÜCKSICHTIGUNG VON AUFENTHALTSUNTERBRECHUNGEN ALS DIFFERENZ ZWISCHEN DEM AUSZÄHLUNGSSTICHTAG UND DEM DATUM DER ERSTEN EINREISE NACH DEUTSCHLAND.

<sup>2)</sup> OHNE BOSNIEN-HERZEGOWINA, KROATIEN, SLOWENIEN UND DER EHEM. JUG. REP. MAZEDONIEN.

<sup>3)</sup> EINSCHL. DER IN ASIEN GELEGENEN NACHFOLGESTAATEN DER EHEM. SOWJETUNION.

<sup>1)</sup> EINSCHL. GEBIET DER EHEM. SOWJETUNION OHNE NÄHERE ANGABEN.

AUSGEWÄHLTEN STAATSANGEHÖRIGKEITEN UND AUFENTHALTSDAUER \*)

BIS UNTER ... JAHREN							LFD. NR.
6 - 8	8 - 10	10 - 15	15 - 20	20 - 25	25 - 30	30 UND MEHR	
52,1 5,5	32,8 3,5	83,5 8,9	96,8 10,3	166,4 17,7	86,7 9,2	49,3 5,3	43 44
0,3 0,5	0,2 0,3	0,5 0,9	0,7 1,3	2,0 3,7	0,6 1,1	0,1 0,1	45 46
5,2 7,7	1,7 2,6	4,0 6,0	5,6 8,4	14,3 21,4	10,3 15,5	5,8 8,6	47 48
5,2 6,3	3,9 4,8	8,9 10,9	9,8 12,0	13,2 16,3	13,1 16,1	8,6 10,6	49 50
4,7 2,9	2,9 1,8	8,4 5,3	11,3 7,1	36,9 23,1	19,6 12,2	4,4 2,8	51 52
0,6 2,3	0,4 1,5	1,4 5,1	2,4 9,0	6,6 24,7	4,3 16,3	0,5 1,8	53 54
0,2 5,2	0,1 2,4	0,2 6,0	0,3 10,9	0,9 30,3	0,3 9,0	0,0 0,1	55 56
0,4 6,1	0,4 5,2	0,7 9,9	0,6 8,8	1,0 14,1	0,7 10,1	1,1 15,2	57 58
4,7 5,5	3,7 4,3	9,1 10,6	8,7 10,1	18,5 21,6	11,2 13,1	14,2 16,5	59 60
0,2 2,9	0,1 1,9	0,3 4,5	0,6 8,1	1,4 19,7	0,4 6,2	0,1 1,9	61 62
0,1 2,0	0,0 1,2	0,1 3,4	0,3 8,9	1,0 30,8	0,8 25,0	0,1 3,8	63 64
0,3 3,2	0,3 2,4	0,6 5,5	0,8 7,5	2,5 23,7	2,1 20,0	1,9 17,8	65 66
17,0 6,7	11,0 4,3	36,5 14,3	48,9 19,1	61,3 24,0	18,2 7,1	4,4 1,7	67 68
13,2 7,4	8,2 4,6	12,9 7,2	6,8 3,8	6,9 3,9	5,0 2,8	8,2 4,6	69 70
1,2 5,4	1,1 5,0	1,5 6,8	1,0 4,5	1,1 4,7	0,5 2,4	0,3 1,5	71 72
2,8 7,4	2,2 5,9	4,0 10,5	3,3 8,7	4,4 11,8	3,1 8,3	2,3 6,2	73 74
5,3 8,1	6,1 9,3	6,8 10,4	3,6 5,5	1,7 2,6	1,1 1,7	1,6 2,5	75 76
0,1 6,4	0,1 3,4	0,1 7,7	0,2 10,4	0,3 15,5	0,2 9,5	0,1 5,0	77 78
0,2 6,3	0,2 9,1	0,3 10,2	0,2 7,5	0,1 5,9	0,1 5,5	1,1 45,7	79 80
0,1 2,8	0,2 7,3	0,2 6,7	0,3 8,9	0,2 5,2	0,1 4,2	1,0 28,5	81 82
61,7 5,8	42,7 4,0	96,4 9,0	105,3 9,8	174,2 16,3	91,9 8,6	55,8 5,2	83 84

ERN

LFD. NR.	STAATSANGEHÖRIGKEIT	EINHEIT	DAVON AUFENTHALTSDAUER VON ...			
			INSGESAMT	UNTER 1	1 - 4	4 - 6
85	EUROPA <sup>1)</sup>	1 000	337,2	20,3	90,0	33,9
86		0/0	100	6,0	26,7	10,1
87	BOSNIEN-HERZEGOWINA	1 000	12,7	2,7	9,8	0,0
88		0/0	100	21,3	77,7	0,2
89	GRIECHENLAND	1 000	9,9	0,3	1,1	1,0
90		0/0	100	3,3	10,7	9,6
91	ITALIEN	1 000	9,3	0,4	1,1	0,6
92		0/0	100	4,6	11,4	6,8
93	JUGOSLAWIEN <sup>2)</sup>	1 000	59,2	3,0	27,1	2,7
94		0/0	100	5,0	45,8	4,5
95	KROATIEN	1 000	4,5	0,3	1,4	0,1
96		0/0	100	7,6	31,8	2,4
97	EHEM. JUG. REP. MAZEDONIEN	1 000	0,4	0,1	0,2	0,0
98		0/0	100	35,2	41,5	6,3
99	NIEDERLANDE	1 000	2,4	0,2	0,4	0,2
100		0/0	100	6,3	17,5	8,6
101	ÖSTERREICH	1 000	6,4	0,3	0,8	0,4
102		0/0	100	4,4	12,0	6,6
103	PORTUGAL	1 000	3,1	1,5	0,8	0,1
104		0/0	100	50,0	26,6	2,7
105	SLOWENIEN	1 000	0,5	0,0	0,2	0,0
106		0/0	100	7,4	34,8	3,0
107	SPANIEN	1 000	2,5	0,2	0,4	0,2
108		0/0	100	7,0	17,6	7,6
109	TÜRKEI	1 000	135,0	3,9	13,7	9,4
110		0/0	100	2,9	10,2	7,0
111	ÜBRIGES EUROPA	1 000	91,3	7,4	33,0	19,2
112		0/0	100	8,1	36,1	21,0
113	AFRIKA	1 000	14,9	0,7	3,4	3,1
114		0/0	100	4,7	22,5	20,6
115	AMERIKA	1 000	15,1	1,1	3,8	2,0
116		0/0	100	7,5	25,1	13,3
117	ASIEN <sup>3)</sup>	1 000	56,8	3,1	11,1	9,9
118		0/0	100	5,5	19,6	17,5
119	AUSTRALIEN UND OZEANIEN	1 000	0,7	0,1	0,2	0,1
120		0/0	100	8,0	25,6	14,3
121	STAATENLOS	1 000	3,3	0,0	0,2	0,6
122		0/0	100	1,4	5,2	16,4
123	UNGEKLÄRT UND OHNE ANGABE	1 000	10,5	0,7	2,9	2,6
124		0/0	100	6,7	27,8	24,3
125	ZUSAMMEN	1 000	438,6	26,1	111,6	52,1
126		0/0	100	6,0	25,4	11,9

<sup>1)</sup> DIE AUFENTHALTSDAUER ERGIBT SICH OHNE BERÜCKSICHTIGUNG VON AUFENTHALTSUNTERBRECHUNGEN ALS DIFFERENZ ZWISCHEN DEM AUSZAHLUNGSTICHTAG UND DEM DATUM DER ERSTEN EINREISE NACH DEUTSCHLAND.

<sup>2)</sup> OHNE BOSNIEN-HERZEGOWINA, KROATIEN, SLOWENIEN UND DER EHEM. JUG. REP. MAZEDONIEN.

<sup>3)</sup> EINSCHL. DER IN ASIEN GELEGENEN NACHFOLGESTAATEN DER EHEM. SOWJETUNION.

AUSGEWÄHLTEN STAATSANGEHÖRIGKEITEN UND AUFENTHALTSDAUER \*)

BIS UNTER ... JAHREN								LFD. NR.
6 - 8	8 - 10	10 - 15	15 - 20	20 - 25	25 - 30	30 UND MEHR		
20,4 6,0	13,8 4,1	34,1 10,1	34,3 10,2	57,0 16,9	25,9 7,7	7,4 2,2	85 86	
0,0 0,2	0,0 0,0	0,0 0,1	0,0 0,2	0,0 0,2	0,0 0,1	0,0 0,0	87 88	
0,9 9,1	0,4 3,5	0,9 8,9	1,0 9,9	2,1 21,4	1,6 16,0	0,7 7,5	89 90	
0,8 8,4	0,7 7,4	1,2 13,1	1,0 10,8	1,2 13,3	1,3 13,6	1,0 10,6	91 92	
1,8 3,1	1,1 1,9	3,0 5,1	3,8 6,4	10,3 17,5	5,9 10,0	0,5 0,8	93 94	
0,1 2,5	0,1 1,3	0,2 4,1	0,4 8,6	1,0 21,0	0,9 19,5	0,1 1,2	95 96	
0,0 0,8	0,0 1,9	0,0 4,5	0,0 3,2	0,0 4,8	0,0 1,9	- -	97 98	
0,1 6,1	0,1 6,0	0,2 10,3	0,2 7,7	0,3 11,6	0,2 9,0	0,4 16,9	99 100	
0,3 5,1	0,3 4,2	0,7 10,7	0,6 10,1	1,2 19,1	0,7 11,4	1,0 16,4	101 102	
0,1 2,4	0,1 2,0	0,1 2,5	0,1 2,9	0,2 7,4	0,1 2,7	0,0 0,8	103 104	
0,0 0,9	0,0 1,5	0,0 2,3	0,0 8,7	0,1 18,5	0,1 21,9	0,0 0,9	105 106	
0,1 5,1	0,1 4,5	0,2 6,2	0,2 7,1	0,3 13,6	0,4 14,2	0,4 17,1	107 108	
8,8 6,5	6,9 5,1	18,5 13,7	23,1 17,1	36,6 27,1	12,6 9,4	1,3 1,0	109 110	
7,3 7,9	4,0 4,4	9,1 10,0	3,8 4,2	3,6 3,9	2,1 2,3	1,9 2,1	111 112	
1,5 10,4	1,4 9,7	2,1 14,1	1,0 6,5	1,0 6,4	0,5 3,1	0,3 2,0	113 114	
1,6 10,4	1,0 6,5	1,7 11,5	1,4 9,1	1,3 8,8	0,7 4,8	0,5 3,0	115 116	
7,4 13,1	7,3 12,9	8,2 14,4	5,2 9,2	2,6 4,6	0,8 1,4	1,0 1,7	117 118	
0,0 5,7	0,0 4,8	0,1 9,0	0,1 8,3	0,1 13,3	0,0 6,9	0,0 4,3	119 120	
0,2 6,2	0,1 3,5	0,8 25,3	0,8 24,9	0,3 8,7	0,0 1,1	0,2 7,3	121 122	
0,6 5,7	1,0 9,7	1,0 10,0	0,9 9,0	0,4 3,7	0,1 0,6	0,3 2,6	123 124	
31,8 7,2	24,8 5,6	48,1 11,0	43,7 10,0	62,7 14,3	28,0 6,4	9,7 2,2	125 126	

LFD. NR.	STAATSANGEHÖRIGKEIT	EINHEIT	DAVON AUFENTHALTSDAUER VON ...			
			INSGESAMT	UNTER 1	1 - 4	4 - 6
127	EUROPA 1)	1 000	43,8	5,7	31,4	2,7
128		0/0	100	13,0	71,7	6,2
129	BOSNIEN-HERZEGOWINA	1 000	1,4	0,6	0,7	0,0
130		0/0	100	43,2	54,0	0,6
131	GRIECHENLAND	1 000	0,3	0,1	0,1	0,0
132		0/0	100	30,9	30,2	10,4
133	ITALIEN	1 000	0,4	0,3	0,0	0,0
134		0/0	100	61,9	9,6	5,8
135	JUGOSLAWIEN 2)	1 000	2,0	0,3	1,5	0,1
136		0/0	100	12,9	74,2	5,2
137	KROATIEN	1 000	0,3	0,1	0,2	0,0
138		0/0	100	17,8	69,8	2,3
139	EHEM. JUG. REP. MAZEDONIEN	1 000	0,0	0,0	0,0	-
140		0/0	100	41,9	53,5	-
141	NIEDERLANDE	1 000	0,2	0,1	0,1	0,0
142		0/0	100	25,5	37,7	13,6
143	ÖSTERREICH	1 000	0,4	0,1	0,2	0,1
144		0/0	100	14,0	39,2	16,7
145	PORTUGAL	1 000	0,7	0,6	0,1	0,0
146		0/0	100	82,8	14,4	1,1
147	SLOWENIEN	1 000	0,0	0,0	0,0	0,0
148		0/0	100	24,3	29,7	5,4
149	SPANIEN	1 000	0,0	0,0	0,0	-
150		0/0	100	40,0	22,2	-
151	TÜRKEI	1 000	1,0	0,2	0,6	0,1
152		0/0	100	17,2	59,3	9,4
153	ÜBRIGES EUROPA	1 000	37,0	3,5	27,9	2,3
154		0/0	100	9,4	75,4	6,3
155	AFRIKA	1 000	7,1	0,3	6,4	0,2
156		0/0	100	3,9	90,5	2,9
157	AMERIKA	1 000	0,8	0,1	0,3	0,1
158		0/0	100	13,6	39,9	16,0
159	ASIEN 3)	1 000	8,8	1,1	5,4	0,7
160		0/0	100	12,7	61,4	7,8
161	AUSTRALIEN UND OZEANIEN	1 000	0,0	0,0	0,0	-
162		0/0	100	13,6	63,6	-
163	STAATENLOS	1 000	0,2	-	0,0	0,1
164		0/0	100	-	10,5	34,0
165	UNGEKLÄRT UND OHNE ANGABE	1 000	0,2	0,1	0,1	0,1
166		0/0	100	29,1	37,1	21,9
167	ZUSAMMEN	1 000	60,9	7,2	43,6	3,8
168		0/0	100	11,9	71,7	6,3

BRANDEN

1) DIE AUFENTHALTSDAUER ERGIBT SICH OHNE BERÜCKSICHTIGUNG VON AUFENTHALTSUNTERBRECHUNGEN ALS DIFFERENZ ZWISCHEN DEM AUSZÄHLUNGSSTICHTAG UND DEM DATUM DER ERSTEN EINREISE NACH DEUTSCHLAND.

2) OHNE BOSNIEN-HERZEGOWINA, KROATIEN, SLOWENIEN UND DER EHEM. JUG. REP. MAZEDONIEN.

3) EINSCHL. DER IN ASIEN GELEGENEN NACHFOLGESTAATEN DER EHEM. SOWJETUNION.

1) EINSCHL. GEBIET DER EHEM. SOWJETUNION OHNE NÄHERE ANGABEN.

AUSGEWÄHLTEN STAATSANGEHÖRIGKEITEN UND AUFENTHALTSDAUER \*)

BIS UNTER ... JAHREN							LFD. NR.
6 - 8	8 - 10	10 - 15	15 - 20	20 - 25	25 - 30	30 UND MEHR	
0,7 1,6	0,4 0,9	1,0 2,2	0,7 1,6	0,6 1,3	0,4 0,9	0,3 0,7	127 128
0,0 0,5	0,0 0,4	0,0 0,8	0,0 0,1	0,0 0,2	0,0 0,1	- -	129 130
0,0 7,2	0,0 1,8	0,0 4,0	0,0 1,8	0,0 2,2	0,0 2,9	0,0 8,6	131 132
0,0 2,9	0,0 1,7	0,0 3,4	0,0 3,9	0,0 2,2	0,0 3,9	0,0 4,8	133 134
0,0 1,6	0,0 1,1	0,0 1,7	0,0 0,9	0,0 1,0	0,0 0,6	0,0 0,8	135 136
0,0 4,4	0,0 0,7	0,0 0,7	0,0 1,0	0,0 2,3	0,0 0,7	0,0 0,3	137 138
0,0 2,3	-	-	-	0,0 2,3	-	-	139 140
0,0 1,8	0,0 1,8	0,0 3,2	0,0 3,2	0,0 4,5	0,0 3,2	0,0 5,5	141 142
0,0 2,9	0,0 1,2	0,0 3,7	0,0 2,0	0,0 3,7	0,0 2,9	0,1 13,7	143 144
0,0 0,7	0,0 0,1	0,0 0,3	- -	0,0 0,3	0,0 0,4	- -	145 146
-	0,0 18,9	0,0 13,5	0,0 2,7	0,0 2,7	-	0,0 2,7	147 148
0,0 2,2	0,0 2,2	0,0 4,4	0,0 4,4	0,0 6,7	0,0 6,7	0,0 11,1	149 150
0,0 2,0	0,0 1,7	0,0 3,5	0,0 3,1	0,0 2,7	0,0 0,8	0,0 0,3	151 152
0,6 1,6	0,3 0,9	0,8 2,2	0,6 1,6	0,5 1,2	0,3 0,9	0,2 0,4	153 154
0,1 1,5	0,0 0,6	0,0 0,5	0,0 0,1	0,0 0,0	0,0 0,0	0,0 0,0	155 156
0,1 10,7	0,0 6,3	0,0 2,7	0,1 7,2	0,0 1,6	0,0 0,7	0,0 1,5	157 158
1,3 14,4	0,1 0,9	0,2 2,1	0,0 0,5	0,0 0,1	0,0 0,0	0,0 0,2	159 160
0,0 4,5	-	-	0,0 4,5	-	-	0,0 13,6	161 162
0,0 3,1	0,0 2,5	0,0 4,3	0,0 2,5	0,0 4,3	0,0 3,1	0,1 35,8	163 164
0,0 4,6	0,0 1,7	0,0 1,3	0,0 0,4	-	-	0,0 3,8	165 166
2,2 3,6	0,6 1,0	1,2 2,0	0,8 1,3	0,6 1,0	0,4 0,7	0,4 0,6	167 168

LFD. NR.	STAATSANGEHÖRIGKEIT	EINHEIT	DAVON AUFENTHALTSDAUER VON ...			
			INSGESAMT	UNTER 1	1 - 4	4 - 6
169	EUROPA <sup>1)</sup>	1 000	59,2	3,3	10,8	6,0
170		0/0	100	5,6	18,2	10,2
171	BOSNIEN-HERZEGOWINA	1 000	2,2	0,7	1,3	0,0
172		0/0	100	32,5	58,8	1,1
173	GRIECHENLAND	1 000	1,3	0,0	0,2	0,1
174		0/0	100	3,0	14,2	9,3
175	ITALIEN	1 000	1,7	0,1	0,2	0,1
176		0/0	100	5,1	9,8	6,2
177	JUGOSLAWIEN <sup>2)</sup>	1 000	5,0	0,2	1,8	0,3
178		0/0	100	4,7	35,0	6,0
179	KROATIEN	1 000	0,8	0,0	0,1	0,0
180		0/0	100	2,5	16,0	3,6
181	EHEM. JUG. REP. MAZEDONIEN	1 000	0,2	0,0	0,0	0,0
182		0/0	100	5,6	20,2	15,0
183	NIEDERLANDE	1 000	1,0	0,0	0,1	0,0
184		0/0	100	3,4	8,7	4,2
185	ÖSTERREICH	1 000	0,9	0,0	0,1	0,0
186		0/0	100	1,7	5,6	4,3
187	PORTUGAL	1 000	2,6	0,2	0,4	0,1
188		0/0	100	6,1	15,5	4,5
189	SLOWENIEN	1 000	0,0	0,0	0,0	-
190		0/0	100	4,7	14,0	-
191	SPANIEN	1 000	1,0	0,0	0,1	0,1
192		0/0	100	2,2	12,4	6,7
193	TÜRKEI	1 000	31,1	1,0	3,5	2,3
194		0/0	100	3,3	11,1	7,5
195	ÜBRIGES EUROPA	1 000	11,4	1,0	3,1	2,8
196		0/0	100	8,6	27,0	24,6
197	AFRIKA	1 000	5,1	0,4	1,9	0,8
198		0/0	100	8,0	36,4	15,7
199	AMERIKA	1 000	2,2	0,1	0,5	0,3
200		0/0	100	6,7	23,4	11,5
201	ASIEN <sup>3)</sup>	1 000	10,1	0,7	2,3	2,4
202		0/0	100	6,6	22,8	23,5
203	AUSTRALIEN UND OZEANIEN	1 000	0,1	0,0	0,0	0,0
204		0/0	100	6,8	24,6	10,2
205	STAATENLOS	1 000	0,4	0,0	0,1	0,0
206		0/0	100	1,6	14,9	9,2
207	UNGEKLÄRT UND OHNE ANGABE	1 000	1,1	0,0	0,2	0,4
208		0/0	100	3,9	21,6	38,8
209	ZUSAMMEN	1 000	78,2	4,6	15,8	9,9
210		0/0	100	5,9	20,2	12,7

<sup>1)</sup> DIE AUFENTHALTSDAUER ERGIBT SICH OHNE BERÜCKSICHTIGUNG VON AUFENTHALTSUNTERBRECHUNGEN ALS DIFFERENZ ZWISCHEN DEM AUSZAHLUNGSSTICHTAG UND DEM DATUM DER ERSTEN EINREISE NACH DEUTSCHLAND.

<sup>1)</sup> EINSCHL. GEBIET DER EHEM. SOWJETUNION OHNE NÄHERE ANGABEN.

<sup>2)</sup> OHNE BOSNIEN-HERZEGOWINA, KROATIEN, SLOWENIEN UND DER EHEM. JUG. REP. MAZEDONIEN.

<sup>3)</sup> EINSCHL. DER IN ASIEN GELEGENEN NACHFOLGESTAATEN DER EHEM. SOWJETUNION.



AUSGEWÄHLTEN STAATSANGEHÖRIGKEITEN UND AUFENTHALTSDAUER \*)

BIS UNTER ... JAHREN							LFD. NR.
6 - 8	8 - 10	10 - 15	15 - 20	20 - 25	25 - 30	30 UND MEHR	
3,8 6,5	2,5 4,3	6,3 10,7	7,3 12,3	13,0 21,9	4,1 6,9	2,0 3,4	169 170
0,0 0,6	0,0 0,2	0,0 0,7	0,0 1,1	0,1 3,7	0,0 1,1	0,0 0,3	171 172
0,1 6,6	0,0 3,0	0,1 10,2	0,1 8,4	0,3 19,7	0,2 13,8	0,1 11,6	173 174
0,1 6,4	0,1 4,1	0,2 11,9	0,2 10,4	0,3 15,4	0,2 14,0	0,3 16,8	175 176
0,3 5,1	0,1 2,2	0,3 5,6	0,4 7,8	1,2 23,5	0,5 9,0	0,1 1,1	177 178
0,0 3,4	0,0 1,7	0,1 6,6	0,1 10,8	0,3 36,7	0,1 16,0	0,0 2,7	179 180
0,0 15,5	0,0 1,4	0,0 4,7	0,0 7,0	0,0 20,7	0,0 9,9	- -	181 182
0,1 5,5	0,0 3,5	0,1 7,3	0,1 6,7	0,2 16,3	0,1 13,1	0,3 31,3	183 184
0,0 2,9	0,0 3,9	0,1 8,3	0,1 10,7	0,2 24,4	0,1 12,8	0,2 25,3	185 186
0,1 5,0	0,1 5,2	0,3 10,1	0,4 14,7	0,8 32,8	0,1 5,2	0,0 0,7	187 188
- -	- -	0,0 11,6	0,0 4,7	0,0 16,3	0,0 44,2	0,0 4,7	189 190
0,0 2,7	0,0 2,0	0,1 5,8	0,1 6,7	0,3 27,3	0,2 20,2	0,1 14,0	191 192
1,9 6,2	1,5 4,8	4,0 13,0	5,4 17,5	8,9 28,6	2,1 6,9	0,3 1,0	193 194
1,1 10,1	0,6 5,1	1,1 9,7	0,5 4,1	0,5 4,0	0,3 2,6	0,5 4,3	195 196
0,4 7,6	0,4 7,6	0,5 10,7	0,4 6,9	0,3 5,6	0,0 0,7	0,0 0,8	197 198
0,2 9,4	0,1 6,0	0,2 10,4	0,2 9,6	0,2 11,2	0,1 6,7	0,1 5,1	199 200
1,3 13,0	1,3 13,1	1,2 11,9	0,6 5,5	0,2 1,9	0,1 0,9	0,1 0,9	201 202
0,0 6,8	0,0 2,5	0,0 10,2	0,0 5,9	0,0 10,2	0,0 11,0	0,0 11,9	203 204
0,0 7,3	0,0 5,7	0,0 10,1	0,0 6,3	0,0 2,4	0,0 1,9	0,1 40,5	205 206
0,1 9,8	0,1 12,8	0,0 1,9	0,1 4,7	0,0 0,6	0,0 0,6	0,1 5,2	207 208
5,9 7,5	4,6 5,8	8,4 10,7	8,5 10,9	13,7 17,6	4,4 5,6	2,5 3,2	209 210

LFD. NR.	STAATSANGEHÖRIGKEIT	EINHEIT	DAVON AUFENTHALTSDAUER VON ...			
			INSGESAMT	UNTER 1	1 - 4	4 - 6
211	EUROPA <sup>1)</sup>	1 000	187,6	8,6	35,4	14,4
212		0/0	100	4,6	18,9	7,7
213	BOSNIEN-HERZEGOWINA	1 000	11,6	3,5	7,2	0,1
214		0/0	100	30,3	62,3	0,8
215	GRIECHENLAND	1 000	8,5	0,1	0,6	0,4
216		0/0	100	1,4	7,6	5,0
217	ITALIEN	1 000	7,4	0,1	0,4	0,3
218		0/0	100	1,6	5,7	3,6
219	JUGOSLAWIEN <sup>2)</sup>	1 000	24,3	0,4	5,6	1,7
220		0/0	100	1,5	23,1	7,0
221	KROATIEN	1 000	3,6	0,1	0,7	0,1
222		0/0	100	3,2	20,2	3,3
223	EHEM. JUG. REP. MAZEDONIEN	1 000	1,3	0,1	0,3	0,2
224		0/0	100	9,0	20,5	15,9
225	NIEDERLANDE	1 000	2,5	0,1	0,2	0,1
226		0/0	100	2,8	9,4	5,8
227	ÖSTERREICH	1 000	4,7	0,1	0,3	0,2
228		0/0	100	1,1	5,7	3,8
229	PORTUGAL	1 000	8,6	0,3	1,0	0,4
230		0/0	100	3,7	12,1	4,1
231	SLOWENIEN	1 000	0,1	0,0	0,0	0,0
232		0/0	100	4,9	13,8	7,3
233	SPANIEN	1 000	4,3	0,1	0,3	0,1
234		0/0	100	1,4	6,8	3,1
235	TÜRKEI	1 000	61,5	1,0	4,3	3,6
236		0/0	100	1,6	7,0	5,8
237	ÜBRIGES EUROPA	1 000	49,4	2,7	14,3	7,2
238		0/0	100	5,5	29,0	14,6
239	AFRIKA	1 000	18,0	0,9	9,0	1,5
240		0/0	100	4,9	49,8	8,3
241	AMERIKA	1 000	9,0	0,6	1,7	1,3
242		0/0	100	6,1	19,2	13,9
243	ASIEN <sup>3)</sup>	1 000	44,7	2,0	8,9	8,1
244		0/0	100	4,5	20,0	18,2
245	AUSTRALIEN UND OZEANIEN	1 000	1,3	0,0	0,3	0,4
246		0/0	100	2,3	25,2	33,7
247	STAATENLOS	1 000	0,6	0,0	0,0	0,0
248		0/0	100	0,9	2,8	2,5
249	UNGEKLÄRT UND OHNE ANGABE	1 000	0,6	0,0	0,1	0,0
250		0/0	100	2,6	18,6	7,7
251	ZUSAMMEN	1 000	261,8	12,0	55,5	25,7
252		0/0	100	4,6	21,2	9,8

HAM

<sup>1)</sup> DIE AUFENTHALTSDAUER ERGIBT SICH OHNE BERÜCKSICHTIGUNG VON AUFENTHALTSUNTERBRECHUNGEN ALS DIFFERENZ ZWISCHEN DEM AUSZÄHLUNGSSTICHTAG UND DEM DATUM DER ERSTEN EINREISE NACH DEUTSCHLAND.

1) EINSCHL. GEBIET DER EHEM. SOWJETUNION OHNE NÄHERE ANGABEN.

<sup>2)</sup> OHNE BOSNIEN-HERZEGOWINA, KROATIEN, SLOWENIEN UND DER EHEM. JUG. REP. MAZEDONIEN.

<sup>3)</sup> EINSCHL. DER IN ASIEN GELEGENEN NACHFOLGESTAATEN DER EHEM. SOWJETUNION.

AUSGEWÄHLTEN STAATSANGEHÖRIGKEITEN UND AUFENTHALTSDAUER \*)

BIS UNTER ... JAHREN							LFD. NR.
6 - 8	8 - 10	10 - 15	15 - 20	20 - 25	25 - 30	30 UND MEHR	
9,8 5,2	5,9 3,1	23,0 12,3	32,0 17,0	31,4 16,8	16,2 8,7	11,0 5,8	211 212
0,0 0,4	0,0 0,3	0,1 0,8	0,2 1,6	0,3 2,2	0,2 1,3	0,0 0,0	213 214
0,4 4,9	0,2 2,0	0,8 9,4	1,3 15,6	1,7 20,3	1,7 20,1	1,2 13,8	215 216
0,3 4,1	0,3 3,5	0,8 10,6	1,3 17,7	1,3 18,2	1,3 18,0	1,2 16,9	217 218
1,3 5,4	0,4 1,5	2,0 8,0	3,7 15,3	5,5 22,7	3,2 13,2	0,5 2,2	219 220
0,1 2,6	0,1 1,7	0,3 7,7	0,6 16,1	0,9 24,0	0,7 20,2	0,0 1,2	221 222
0,1 10,4	0,0 2,7	0,1 9,1	0,1 8,8	0,2 18,2	0,1 5,2	0,0 0,2	223 224
0,1 6,1	0,1 3,9	0,2 10,0	0,3 12,2	0,4 14,8	0,3 10,8	0,6 24,1	225 226
0,2 3,4	0,1 2,7	0,4 8,4	0,6 12,1	1,0 22,0	0,7 15,6	1,2 25,2	227 228
0,4 4,3	0,2 2,6	0,8 9,1	2,0 23,0	2,3 27,0	1,0 11,7	0,2 2,4	229 230
0,0 5,7	0,0 2,4	0,0 8,1	0,0 8,1	0,0 18,7	0,0 28,5	0,0 2,4	231 232
0,2 4,4	0,1 2,7	0,3 7,4	0,6 14,3	0,9 20,4	0,7 16,7	1,0 22,7	233 234
2,7 4,3	1,5 2,4	10,6 17,2	17,5 28,4	13,9 22,6	4,6 7,5	1,9 3,1	235 236
3,9 8,0	2,9 5,9	6,7 13,6	3,8 7,8	3,0 6,1	1,7 3,4	3,1 6,3	237 238
0,7 3,7	0,8 4,3	1,9 10,6	1,5 8,5	1,0 5,5	0,2 1,3	0,6 3,1	239 240
1,0 10,6	0,6 6,2	1,1 12,7	1,1 11,7	0,8 9,0	0,5 5,1	0,5 5,4	241 242
4,5 10,2	5,4 12,1	7,3 16,4	4,2 9,3	2,0 4,4	0,8 1,9	1,4 3,1	243 244
0,1 11,1	0,0 3,7	0,1 6,1	0,1 6,2	0,1 5,6	0,1 3,8	0,0 2,3	245 246
0,0 2,7	0,0 1,6	0,1 9,2	0,1 17,2	0,1 9,6	0,0 5,7	0,3 48,0	247 248
0,0 5,0	0,0 8,1	0,1 16,9	0,1 14,6	0,0 6,5	0,0 4,6	0,1 15,3	249 250
16,1 6,2	12,7 4,9	33,7 12,9	39,0 14,9	35,4 13,5	17,9 6,8	13,8 5,3	251 252

LFD. NR.	STAATSANGEHÖRIGKEIT	EINHEIT	DAVON AUFENTHALTSDAUER VON ...			
			INSGESAMT	UNTER 1	1 - 4	4 - 6
253	EUROPA 1)	1 000	611,8	34,8	136,6	49,0
254		0/0	100	5,7	22,3	8,0
255	BOSNIEN-HERZEGOWINA	1 000	23,5	4,2	16,6	0,3
256		0/0	100	17,8	70,5	1,5
257	GRIECHENLAND	1 000	36,8	1,2	4,4	3,2
258		0/0	100	3,3	12,0	8,8
259	ITALIEN	1 000	73,3	2,7	6,2	4,0
260		0/0	100	3,7	8,5	5,5
261	JUGOSLAWIEN 2)	1 000	90,3	4,7	36,1	4,7
262		0/0	100	5,2	39,9	5,2
263	KROATIEN	1 000	24,4	1,5	5,7	0,9
264		0/0	100	6,0	23,4	3,6
265	EHEM. JUG. REP. MAZEDONIEN	1 000	2,0	0,2	0,4	0,1
266		0/0	100	10,8	18,0	7,3
267	NIEDERLANDE	1 000	6,9	0,4	0,9	0,6
268		0/0	100	5,6	13,5	8,1
269	ÖSTERREICH	1 000	15,8	0,4	1,1	0,8
270		0/0	100	2,3	6,7	4,9
271	PORTUGAL	1 000	14,2	1,1	2,4	0,9
272		0/0	100	8,0	16,8	6,6
273	SLOWENIEN	1 000	1,4	0,1	0,2	0,0
274		0/0	100	7,5	15,5	1,7
275	SPANIEN	1 000	28,1	0,6	1,4	0,6
276		0/0	100	2,0	4,9	2,1
277	TÜRKEI	1 000	198,1	7,3	29,8	17,9
278		0/0	100	3,7	15,1	9,0
279	ÜBRIGES EUROPA	1 000	97,0	10,4	31,4	14,8
280		0/0	100	10,8	32,4	15,3
281	AFRIKA	1 000	52,6	2,5	15,1	7,3
282		0/0	100	4,8	28,7	14,0
283	AMERIKA	1 000	32,0	2,8	7,6	4,0
284		0/0	100	8,7	23,9	12,5
285	ASIEN 3)	1 000	96,4	6,8	28,9	19,1
286		0/0	100	7,1	30,0	19,8
287	AUSTRALIEN UND OZEANIEN	1 000	1,0	0,1	0,3	0,2
288		0/0	100	9,7	24,4	15,8
289	STAATENLOS	1 000	2,2	0,0	0,3	0,2
290		0/0	100	2,1	14,9	9,3
291	UNGEKLÄRT UND OHNE ANGABE	1 000	1,7	0,1	0,3	0,2
292		0/0	100	4,2	16,7	14,1
293	ZUSAMMEN	1 000	797,8	47,1	189,1	80,1
294		0/0	100	5,9	23,7	10,0

HES

1) DIE AUFENTHALTSDAUER ERGIBT SICH OHNE BERÜCKSICHTIGUNG VON AUFENTHALTSUNTERBRECHUNGEN ALS DIFFERENZ ZWISCHEN DEM AUSZÄHLUNGSTICHTAG UND DEM DATUM DER ERSTEN EINREISE NACH DEUTSCHLAND.

2) OHNE BOSNIEN-HERZEGOWINA, KROATIEN, SLOWENIEN UND DER EHEM. JUG. REP. MAZEDONIEN.

3) EINSCHL. DER IN ASIEN GELEGENEN NACHFOLGESTAATEN DER EHEM. SOWJETUNION.

AUSGEWÄHLTEN STAATSANGEHÖRIGKEITEN UND AUFENTHALTSDAUER \*)

BIS UNTER ... JAHREN							LFD. NR.
6 - 8	8 - 10	10 - 15	15 - 20	20 - 25	25 - 30	30 UND MEHR	
35,8 5,9	22,6 3,7	56,1 9,2	69,1 11,3	111,8 18,3	63,2 10,3	32,8 5,4	253 254
0,2 0,9	0,1 0,5	0,3 1,2	0,4 1,8	1,0 4,2	0,4 1,5	0,0 0,1	255 256
2,6 7,0	0,9 2,4	2,8 7,5	3,3 9,0	8,1 22,1	6,4 17,4	3,9 10,5	257 258
4,0 5,4	3,2 4,3	8,0 10,9	10,1 13,8	14,7 20,1	12,9 17,6	7,6 10,4	259 260
2,9 3,2	1,7 1,9	4,7 5,2	6,2 6,8	17,9 19,8	9,9 10,9	1,6 1,8	261 262
0,8 3,2	0,5 1,9	1,6 6,6	2,4 10,0	5,9 24,1	4,4 18,2	0,7 2,9	263 264
0,1 6,0	0,0 2,4	0,1 7,1	0,2 11,2	0,6 27,9	0,2 9,2	0,0 0,1	265 266
0,4 5,8	0,3 4,0	0,6 8,8	0,7 9,5	1,0 15,2	0,7 10,9	1,3 18,5	267 268
0,7 4,3	0,6 3,6	1,3 8,3	1,5 9,6	3,6 22,5	2,5 16,0	3,5 21,8	269 270
0,6 4,1	0,4 2,7	0,9 6,2	1,8 12,6	4,4 31,1	1,4 10,0	0,3 1,8	271 272
0,0 2,5	0,0 1,5	0,1 4,6	0,1 8,1	0,4 27,1	0,4 26,5	0,1 5,1	273 274
0,6 2,1	0,5 1,8	1,3 4,7	2,3 8,3	7,6 27,1	7,3 26,1	5,9 20,9	275 276
15,2 7,7	9,6 4,9	25,9 13,1	34,8 17,6	41,4 20,9	13,2 6,7	2,9 1,5	277 278
7,8 8,1	4,8 5,0	8,6 8,8	5,3 5,4	5,2 5,4	3,4 3,5	5,1 5,3	279 280
4,4 8,3	4,3 8,1	7,2 13,7	4,5 8,6	4,5 8,6	1,2 2,4	1,5 2,8	281 282
2,3 7,1	1,7 5,5	3,4 10,5	2,9 9,1	3,4 10,7	2,1 6,7	1,7 5,3	283 284
9,9 10,3	9,9 10,3	10,2 10,5	6,0 6,2	3,2 3,3	1,2 1,2	1,2 1,2	285 286
0,1 6,1	0,0 4,4	0,1 6,4	0,1 8,8	0,1 12,8	0,1 7,6	0,0 4,0	287 288
0,2 8,3	0,1 5,2	0,2 9,8	0,1 6,1	0,1 6,4	0,1 4,7	0,7 33,2	289 290
0,1 8,5	0,2 9,5	0,2 9,1	0,1 7,4	0,1 6,3	0,1 4,2	0,3 20,0	291 292
52,8 6,6	38,9 4,9	77,3 9,7	82,9 10,4	123,3 15,5	68,0 8,5	38,2 4,8	293 294

LFD. NR.	STAATSANGEHÖRIGKEIT	EINHEIT	DAVON AUFENTHALTSDAUER VON ...			
			INSGESAMT	UNTER 1	1 - 4	4 - 6
						MECKLENBURG-
295	EUROPA <sup>1)</sup>	1 000	20,0	2,6	14,6	1,1
296		0/0	100	13,1	72,9	5,7
297	BOSNIEN-HERZEGOWINA	1 000	0,9	0,3	0,6	0,0
298		0/0	100	29,9	69,4	0,4
299	GRIECHENLAND	1 000	0,2	0,0	0,1	0,0
300		0/0	100	19,7	45,9	11,8
301	ITALIEN	1 000	0,2	0,1	0,1	0,0
302		0/0	100	32,9	37,9	2,5
303	JUGOSLAWIEN <sup>2)</sup>	1 000	1,6	0,3	1,2	0,1
304		0/0	100	20,4	73,1	3,9
305	KROATIEN	1 000	0,1	0,0	0,0	0,0
306		0/0	100	27,7	63,1	1,5
307	EHEM. JUG. REP. MAZEDONIEN	1 000	0,0	0,0	0,0	0,0
308		0/0	100	57,1	28,6	14,3
309	NIEDERLANDE	1 000	0,2	0,0	0,1	0,0
310		0/0	100	10,2	60,5	1,2
311	ÖSTERREICH	1 000	0,1	0,0	0,0	0,0
312		0/0	100	11,3	33,0	19,6
313	PORTUGAL	1 000	0,2	0,1	0,1	0,0
314		0/0	100	45,7	50,2	0,5
315	SLOWENIEN	1 000	0,0	0,0	-	-
316		0/0	100	50,0	-	-
317	SPANIEN	1 000	0,0	0,0	0,0	-
318		0/0	100	35,7	21,4	-
319	TÜRKEI	1 000	0,4	0,2	0,2	0,0
320		0/0	100	39,4	39,9	10,1
321	ÜBRIGES EUROPA	1 000	16,1	1,6	12,2	1,0
322		0/0	100	10,0	75,4	6,0
323	AFRIKA	1 000	2,1	0,5	1,2	0,2
324		0/0	100	22,0	59,0	9,0
325	AMERIKA	1 000	0,4	0,1	0,2	0,1
326		0/0	100	16,3	39,2	17,0
327	ASIEN <sup>3)</sup>	1 000	4,6	0,8	2,2	0,7
328		0/0	100	17,2	47,0	15,2
329	AUSTRALIEN UND OZEANIEN	1 000	0,0	0,0	0,0	0,0
330		0/0	100	16,3	61,2	12,2
331	STAATENLOS	1 000	0,1	-	0,0	0,0
332		0/0	100	-	11,9	39,3
333	UNGEKLÄRT UND OHNE ANGABE	1 000	0,0	0,0	0,0	0,0
334		0/0	100	2,9	57,1	22,9
335	ZUSAMMEN	1 000	27,3	3,9	18,2	2,1
336		0/0	100	14,5	66,7	7,9

<sup>1)</sup> DIE AUFENTHALTSDAUER ERGIBT SICH OHNE BERÜCKSICHTIGUNG VON AUFENTHALTSUNTERBRECHUNGEN ALS DIFFERENZ ZWISCHEN DEM AUSZÄHLUNGSSTICHTAG UND DEM DATUM DER ERSTEN EINREISE NACH DEUTSCHLAND.

<sup>1)</sup> EINSCHL. GEBIET DER EHEM. SOWJETUNION OHNE NÄHERE ANGABEN.

<sup>2)</sup> OHNE BOSNIEN-HERZEGOWINA, KROATIEN, SLOWENIEN UND DER EHEM. JUG. REP. MAZEDONIEN.

<sup>3)</sup> EINSCHL. DER IN ASIEN GELEGENEN NACHFOLGESTAATEN DER EHEM. SOWJETUNION.

AUSGEWÄHLTEN STAATSANGEHÖRIGKEITEN UND AUFENTHALTSDAUER \*)

BIS UNTER ... JAHREN							LFD. NR.
6 - 8	8 - 10	10 - 15	15 - 20	20 - 25	25 - 30	30 UND MEHR	
0,3 1,6	0,2 1,0	0,4 1,8	0,3 1,4	0,2 1,2	0,1 0,7	0,1 0,6	295 296
0,0 0,1	-	-	-	-	0,0 0,1	-	297 298
0,0 5,2	0,0 1,3	0,0 3,1	0,0 1,7	0,0 5,2	0,0 3,5	0,0 2,6	299 300
0,0 6,2	0,0 1,9	0,0 3,1	0,0 3,7	0,0 4,3	0,0 4,3	0,0 3,1	301 302
0,0 0,6	0,0 0,1	0,0 0,6	0,0 0,1	0,0 0,4	0,0 0,2	0,0 0,6	303 304
0,0 3,1	0,0 1,5	-	0,0 3,1	-	-	-	305 306
-	-	-	-	-	-	-	307 308
0,0 2,4	0,0 0,6	0,0 4,2	0,0 6,6	0,0 4,2	0,0 3,6	0,0 6,6	309 310
0,0 2,1	0,0 4,1	0,0 3,1	-	0,0 4,1	0,0 2,1	0,0 20,6	311 312
-	0,0 0,5	0,0 0,5	0,0 0,9	0,0 1,8	-	-	313 314
-	0,0 50,0	-	-	-	-	-	315 316
-	-	-	0,0 7,1	-	0,0 21,4	0,0 14,3	317 318
0,0 0,3	-	0,0 3,0	0,0 3,5	0,0 3,8	-	-	319 320
0,3 1,7	0,2 1,2	0,3 1,9	0,2 1,5	0,2 1,2	0,1 0,7	0,1 0,4	321 322
0,1 6,1	0,1 2,5	0,0 0,9	0,0 0,2	0,0 0,1	0,0 0,0	0,0 0,1	323 324
0,0 10,4	0,0 9,0	0,0 4,0	0,0 2,4	0,0 1,2	0,0 0,7	-	325 326
0,7 14,8	0,1 2,2	0,1 3,0	0,0 0,3	0,0 0,1	0,0 0,0	0,0 0,1	327 328
-	0,0 8,2	-	-	0,0 2,0	-	-	329 330
0,0 6,0	0,0 2,4	0,0 6,0	0,0 1,2	-	0,0 4,8	0,0 28,6	331 332
0,0 2,9	0,0 5,7	-	0,0 2,9	0,0 2,9	-	0,0 2,9	333 334
1,2 4,3	0,4 1,5	0,5 1,9	0,3 1,1	0,3 1,0	0,2 0,6	0,2 0,6	335 336

LFD. NR.	STAATSANGEHÖRIGKEIT	EINHEIT	DAVON AUFENTHALTSDAUER VON ...			
			INSGESAMT	UNTER 1	1 - 4	4 - 6
						NIEDER
337	EUROPA 1)	1 000	360,1	25,7	89,4	31,1
338		0/0	100	7,1	24,8	8,6
339	BOSNIEN-HERZEGOWINA	1 000	16,2	4,7	10,3	0,1
340		0/0	100	28,9	63,9	0,7
341	GRIECHENLAND	1 000	18,1	0,7	2,5	1,5
342		0/0	100	3,8	13,8	8,3
343	ITALIEN	1 000	25,5	0,9	2,3	1,4
344		0/0	100	3,4	8,9	5,4
345	JUGOSLAWIEN 2)	1 000	49,7	3,8	24,5	3,3
346		0/0	100	7,7	49,4	6,6
347	KROATIEN	1 000	5,4	0,2	1,3	0,2
348		0/0	100	4,3	23,8	3,3
349	EHEM. JUG. REP. MAZEDONIEN	1 000	1,2	0,1	0,3	0,1
350		0/0	100	9,4	25,6	8,6
351	NIEDERLANDE	1 000	15,7	0,6	1,4	0,8
352		0/0	100	3,8	9,1	5,4
353	ÖSTERREICH	1 000	6,6	0,1	0,5	0,3
354		0/0	100	2,2	8,3	5,3
355	PORTUGAL	1 000	7,1	0,5	1,2	0,5
356		0/0	100	6,4	17,3	6,4
357	SLOWENIEN	1 000	0,3	0,0	0,0	0,0
358		0/0	100	4,5	10,1	2,8
359	SPANIEN	1 000	12,4	0,3	0,7	0,3
360		0/0	100	2,4	5,7	2,7
361	TÜRKEI	1 000	132,2	5,9	19,9	12,9
362		0/0	100	4,5	15,0	9,7
363	ÜBRIGES EUROPA	1 000	69,7	7,9	24,4	9,7
364		0/0	100	11,3	34,9	13,9
365	AFRIKA	1 000	13,5	1,2	4,7	2,2
366		0/0	100	8,8	34,9	16,1
367	AMERIKA	1 000	9,6	0,9	2,6	1,2
368		0/0	100	9,6	26,8	12,6
369	ASIEN 3)	1 000	59,0	4,9	18,6	12,8
370		0/0	100	8,3	31,6	21,7
371	AUSTRALIEN UND OZEANIEN	1 000	0,6	0,1	0,2	0,1
372		0/0	100	11,5	30,9	12,5
373	STAATENLOS	1 000	1,6	0,0	0,1	0,2
374		0/0	100	1,3	8,6	14,4
375	UNGEKLÄRT UND OHNE ANGABE	1 000	7,5	0,2	1,2	1,5
376		0/0	100	2,8	15,4	20,1
377	ZUSAMMEN	1 000	451,9	32,9	116,8	49,1
378		0/0	100	7,3	25,8	10,9

1) DIE AUFENTHALTSDAUER ERGIBT SICH OHNE BERÜCKSICHTIGUNG VON AUFENTHALTSUNTERBRECHUNGEN ALS DIFFERENZ ZWISCHEN DEM AUSZÄHLUNGSTICHTAG UND DEM DATUM DER ERSTEN EINREISE NACH DEUTSCHLAND.

2) OHNE BOSNIEN-HERZEGOWINA, KROATIEN, SLOWENIEN UND DER EHEM. JUG. REP. MAZEDONIEN.

3) EINSCHL. DER IN ASIEN GELEGENEN NACHFOLGESTAATEN DER EHEM. SOWJETUNION.

1) EINSCHL. GEBIET DER EHEM. SOWJETUNION OHNE NÄHERE ANGABEN.



## AUSGEWÄHLTEN STAATSANGEHÖRIGKEITEN UND AUFENTHALTSDAUER \*)

BIS UNTER ... JAHREN								LFD. NR.
6 - 8	8 - 10	10 - 15	15 - 20	20 - 25	25 - 30	30 UND MEHR		
22,1 6,1	13,5 3,7	32,3 9,0	37,6 10,4	62,7 17,4	27,6 7,7	18,2 5,1	337 338	
0,1 0,4	0,0 0,2	0,1 0,9	0,2 1,2	0,5 2,9	0,1 0,8	0,0 0,2	339 340	
1,2 6,7	0,5 2,8	1,4 7,8	1,5 8,2	4,2 22,9	3,1 17,1	1,6 8,7	341 342	
1,2 4,8	1,1 4,3	2,9 11,2	3,3 13,0	5,3 20,7	4,4 17,2	2,9 11,2	343 344	
2,2 4,5	0,6 1,3	2,0 3,9	2,7 5,5	7,5 15,0	2,6 5,2	0,4 0,9	345 346	
0,1 1,9	0,1 1,7	0,3 5,2	0,6 10,5	1,5 28,3	1,0 18,9	0,1 2,1	347 348	
0,1 8,2	0,0 1,4	0,1 6,6	0,1 9,0	0,3 24,6	0,1 6,6	0,0 0,2	349 350	
0,7 4,7	0,6 4,1	1,4 9,2	1,3 8,4	2,2 14,0	1,8 11,3	4,7 30,2	351 352	
0,3 3,8	0,2 3,6	0,5 8,3	0,7 9,8	1,3 20,4	1,0 15,5	1,5 22,9	353 354	
0,3 4,3	0,2 3,1	0,5 7,3	0,9 13,1	2,4 33,2	0,6 8,0	0,1 0,8	355 356	
0,0 1,4	0,0 0,7	0,0 4,9	0,0 8,7	0,1 32,4	0,1 27,9	0,0 6,6	357 358	
0,3 2,2	0,2 1,9	0,7 5,5	1,2 9,4	3,7 30,2	3,0 24,0	2,0 16,1	359 360	
10,5 8,0	6,8 5,1	16,1 12,2	21,5 16,3	29,9 22,6	7,5 5,7	1,2 0,9	361 362	
5,1 7,3	3,0 4,3	6,3 9,0	3,6 5,1	3,8 5,4	2,4 3,4	3,7 5,3	363 364	
0,9 6,5	0,8 6,2	1,4 10,7	0,9 6,3	1,1 8,0	0,2 1,4	0,1 1,0	365 366	
0,7 7,7	0,5 5,4	0,9 9,7	0,7 7,7	1,0 10,8	0,5 5,7	0,4 4,0	367 368	
4,9 8,3	7,7 13,0	5,6 9,5	2,6 4,4	1,0 1,7	0,4 0,7	0,5 0,8	369 370	
0,0 3,8	0,0 3,8	0,0 5,1	0,0 7,0	0,1 12,3	0,1 8,3	0,0 4,8	371 372	
0,1 5,2	0,2 13,7	0,2 10,4	0,1 7,8	0,0 2,0	0,1 3,4	0,5 33,2	373 374	
0,4 4,7	1,7 21,9	0,2 2,8	0,2 3,2	0,1 1,4	0,1 1,7	2,0 26,0	375 376	
29,1 6,4	24,4 5,4	40,7 9,0	42,2 9,3	66,0 14,6	29,0 6,4	21,7 4,8	377 378	

LFD. NR.	STAATSANGEHÖRIGKEIT	EINHEIT	DAVON AUFENTHALTSDAUER VON ...			
			INSGESAMT	UNTER 1	1 - 4	4 - 6
379	EUROPA 1)	1 000	1 612,9	79,4	305,7	131,5
380		0/0				
381	BOSNIEN-HERZEGOWINA	1 000	55,6	12,5	34,0	0,9
382		0/0				
383	GRIECHENLAND	1 000	113,3	3,3	12,7	9,7
384		0/0				
385	ITALIEN	1 000	144,3	4,3	10,6	7,5
386		0/0				
387	JUGOSLAWIEN 2)	1 000	201,5	9,0	85,1	16,4
388		0/0				
389	KROATIEN	1 000	30,8	1,2	5,4	0,9
390		0/0				
391	EHM. JUG. REP. MAZEDONIEN	1 000	8,4	0,6	1,3	0,7
392		0/0				
393	NIEDERLANDE	1 000	62,7	1,6	4,1	2,5
394		0/0				
395	ÖSTERREICH	1 000	24,6	0,4	1,4	0,8
396		0/0				
397	PORTUGAL	1 000	38,1	2,0	5,6	1,8
398		0/0				
399	SLOWENIEN	1 000	3,0	0,1	0,4	0,1
400		0/0				
401	SPANIEN	1 000	44,6	0,8	2,2	1,2
402		0/0				
403	TÜRKEI	1 000	676,9	22,6	82,2	56,4
404		0/0				
405	ÜBRIGES EUROPA	1 000	209,2	20,9	60,8	32,6
406		0/0				
407	AFRIKA	1 000	89,3	6,1	21,1	13,0
408		0/0				
409	AMERIKA	1 000	24,9	2,6	6,3	3,0
410		0/0				
411	ASIEN 3)	1 000	165,2	13,4	38,3	30,1
412		0/0				
413	AUSTRALIEN UND OZEANIEN	1 000	1,5	0,2	0,4	0,2
414		0/0				
415	STAATENLOS	1 000	5,3	0,1	0,3	0,5
416		0/0				
417	UNGEKLÄRT UND OHNE ANGABE	1 000	14,9	0,5	1,9	4,0
418		0/0				
419	ZUSAMMEN	1 000	1 913,9	102,2	374,0	182,2
420		0/0				

NORDRHEIN-

1) DIE AUFENTHALTSDAUER ERGIBT SICH OHNE BERÜCKSICHTIGUNG VON AUFENTHALTSUNTERBRECHUNGEN ALS DIFFERENZ ZWISCHEN DEM AUSZÄHLUNGSTICHTAG UND DEM DATUM DER ERSTEN EINREISE NACH DEUTSCHLAND.  
1) EINSCHL. GEBIET DER EHEM. SOWJETUNION OHNE NÄHERE ANGABEN.

2) OHNE BOSNIEN-HERZEGOWINA, KROATIEN, SLOWENIEN UND DER EHEM. JUG. REP. MAZEDONIEN.  
3) EINSCHL. DER IN ASIEN GELEGENEN NACHFOLGESTAATEN DER EHEM. SOWJETUNION.

AUSGEWÄHLTEN STAATSANGEHÖRIGKEITEN UND AUFENTHALTSDAUER \*)

BIS UNTER ... JAHREN								LFD. NR.
6 - 8	8 - 10	10 - 15	15 - 20	20 - 25	25 - 30	30 UND MEHR		
97,7 6,1	61,8 3,8	159,5 9,9	208,7 12,9	318,2 19,7	141,3 8,8	109,0 6,8	379 380	
0,5 0,9	0,3 0,5	1,0 1,8	1,9 3,4	3,5 6,3	1,0 1,9	0,1 0,1	381 382	
7,0 6,2	2,8 2,5	7,8 6,9	10,1 9,0	27,2 24,0	19,9 17,6	12,7 11,2	383 384	
7,0 4,9	5,7 4,0	15,4 10,7	19,4 13,4	29,7 20,6	25,2 17,5	19,4 13,5	385 386	
11,3 5,6	3,6 1,8	10,8 5,4	14,1 7,0	33,5 16,6	14,0 6,9	3,7 1,8	387 388	
0,8 2,4	0,6 1,9	2,0 6,4	3,3 10,9	8,9 28,9	6,3 20,5	1,3 4,1	389 390	
0,8 9,6	0,3 3,3	0,6 7,6	1,0 12,3	2,2 25,9	0,9 10,4	0,0 0,3	391 392	
2,1 3,4	1,9 3,0	3,6 5,7	3,7 5,9	7,2 11,4	6,7 10,7	29,4 46,9	393 394	
0,8 3,1	0,7 2,9	2,0 8,1	2,1 8,6	5,0 20,2	3,9 16,0	7,4 30,2	395 396	
1,2 3,3	1,1 2,9	2,5 6,7	5,2 13,8	13,5 35,6	4,3 11,3	0,7 1,7	397 398	
0,1 1,7	0,1 2,0	0,1 4,5	0,2 8,1	0,8 27,7	0,7 24,8	0,3 11,1	399 400	
1,0 2,2	0,9 2,0	2,6 5,7	4,1 9,2	12,6 28,3	10,1 22,7	9,2 20,6	401 402	
45,7 6,8	33,4 4,9	90,6 13,4	131,8 19,5	162,5 24,0	40,8 6,0	10,8 1,6	403 404	
19,4 9,3	10,4 5,0	20,5 9,8	11,6 5,6	11,5 5,5	7,4 3,5	14,0 6,7	405 406	
8,2 9,2	6,5 7,3	12,5 14,0	8,4 9,4	8,1 9,0	2,1 2,3	3,3 3,7	407 408	
2,0 8,1	1,5 6,0	2,7 10,9	2,2 8,7	2,3 9,2	1,3 5,2	1,0 4,0	409 410	
16,8 10,1	24,5 14,8	22,3 13,5	10,4 6,3	5,4 3,3	2,0 1,2	2,1 1,3	411 412	
0,1 5,9	0,0 3,2	0,1 8,4	0,1 7,5	0,3 17,1	0,1 6,7	0,1 3,6	413 414	
0,3 5,0	0,3 5,3	0,5 10,3	0,5 8,6	0,2 4,7	0,2 3,6	2,4 46,2	415 416	
1,3 8,6	2,5 16,8	1,2 7,9	0,8 5,6	0,3 2,1	0,3 1,9	2,1 14,4	417 418	
126,3 6,6	97,1 5,1	198,8 10,4	231,1 12,1	334,8 17,5	147,3 7,7	120,1 6,3	419 420	

LFD. NR.	STAATSANGEHÖRIGKEIT	EINHEIT	DAVON AUFENTHALTSDAUER VON ...			
			INSGESAMT	UNTER 1	1 - 4	4 - 6
						RHEINLAND-
421	EUROPA 1)	1 000	227,1	16,2	56,8	19,7
422		0/0	100	7,1	25,0	8,7
423	BOSNIEN-HERZEGOWINA	1 000	11,2	2,9	7,3	0,2
424		0/0	100	26,2	64,7	1,4
425	GRIECHENLAND	1 000	8,9	0,4	1,3	0,9
426		0/0	100	4,4	14,6	9,9
427	ITALIEN	1 000	28,1	1,1	2,4	1,7
428		0/0	100	3,9	8,7	6,1
429	JUGOSLAWIEN 2)	1 000	32,0	2,4	16,1	2,0
430		0/0	100	7,3	50,2	6,4
431	KROATIEN	1 000	6,2	0,3	1,7	0,2
432		0/0	100	5,5	26,8	3,2
433	EHEM. JUG. REP. MAZEDONIEN	1 000	0,8	0,1	0,2	0,1
434		0/0	100	7,9	23,5	10,0
435	NIEDERLANDE	1 000	4,1	0,2	0,5	0,3
436		0/0	100	5,3	12,6	7,2
437	ÖSTERREICH	1 000	5,5	0,1	0,3	0,3
438		0/0	100	2,1	6,4	5,6
439	PORTUGAL	1 000	5,9	0,7	1,4	0,4
440		0/0	100	11,2	23,1	7,6
441	SLOWENIEN	1 000	0,5	0,0	0,1	0,0
442		0/0	100	8,8	27,3	4,2
443	SPANIEN	1 000	4,2	0,2	0,3	0,2
444		0/0	100	4,1	8,2	3,7
445	TÜRKEI	1 000	72,9	2,6	10,2	7,0
446		0/0	100	3,5	14,0	9,7
447	ÜBRIGES EUROPA	1 000	46,8	5,3	15,0	6,4
448		0/0	100	11,2	32,0	13,6
449	AFRIKA	1 000	13,1	1,1	5,3	2,3
450		0/0	100	8,1	40,8	17,3
451	AMERIKA	1 000	11,5	0,8	2,7	1,3
452		0/0	100	7,0	23,2	11,7
453	ASIEN 3)	1 000	28,4	2,4	9,2	5,8
454		0/0	100	8,4	32,4	20,2
455	AUSTRALIEN UND OZEANIEN	1 000	0,3	0,0	0,1	0,0
456		0/0	100	11,1	21,2	10,8
457	STAATENLOS	1 000	0,7	0,0	0,1	0,1
458		0/0	100	3,2	7,2	8,2
459	UNGEKLÄRT UND OHNE ANGABE	1 000	1,2	0,1	0,2	0,2
460		0/0	100	4,8	16,5	17,5
461	ZUSAMMEN	1 000	282,3	20,6	74,4	29,4
462		0/0	100	7,3	26,3	10,4

1) EINSCHL. GEBIET DER EHEM. SOWJETUNION OHNE NÄHERE ANGABEN.

2) DIE AUFENTHALTSDAUER ERGIBT SICH OHNE BERÜCKSICHTIGUNG VON AUFENTHALTSUNTERBRECHUNGEN ALS DIFFERENZ ZWISCHEN DEM AUSZÄHLUNGSSICHTTAG UND DEM DATUM DER ERSTEN EINREISE NACH DEUTSCHLAND.

2) OHNE BOSNIEN-HERZEGOWINA, KROATIEN, SLOWENIEN UND DER EHEM. JUG. REP. MAZEDONIEN.

3) EINSCHL. DER IN ASIEN GELEGENEN NACHFOLGESTAATEN DER EHEM. SOWJETUNION.

AUSGEWÄHLTEN STAATSANGEHÖRIGKEITEN UND AUFENTHALTSDAUER \*)

BIS UNTER ... JAHREN							LFD. NR.
6 - 8	8 - 10	10 - 15	15 - 20	20 - 25	25 - 30	30 UND MEHR	
13,4 5,9	8,2 3,6	21,1 9,3	24,7 10,9	37,0 16,3	17,7 7,8	12,2 5,4	421 422
0,1 0,6	0,0 0,3	0,1 0,7	0,2 1,5	0,4 3,3	0,1 1,1	0,0 0,2	423 424
0,7 7,3	0,2 2,7	0,7 7,8	0,7 8,2	1,8 20,3	1,4 16,1	0,8 8,8	425 426
1,5 5,5	1,2 4,4	3,1 11,2	3,7 13,2	5,5 19,5	4,7 16,7	3,0 10,8	427 428
1,1 3,5	0,5 1,6	1,4 4,5	1,7 5,3	4,5 14,0	1,9 5,8	0,5 1,4	429 430
0,1 2,2	0,1 1,8	0,4 6,1	0,6 10,5	1,5 24,0	1,1 17,5	0,2 2,6	431 432
0,0 4,6	0,0 3,1	0,1 9,8	0,1 9,2	0,2 24,7	0,1 7,2	- -	433 434
0,3 6,1	0,2 4,6	0,4 10,3	0,3 7,9	0,6 14,2	0,4 10,2	0,9 21,6	435 436
0,2 4,5	0,2 4,0	0,5 9,5	0,5 9,0	1,1 19,5	0,8 15,2	1,3 24,1	437 438
0,2 3,8	0,1 2,1	0,3 5,1	0,6 10,4	1,7 28,5	0,4 7,3	0,0 0,8	439 440
0,0 1,2	0,0 1,4	0,0 2,4	0,0 7,8	0,1 23,4	0,1 19,0	0,0 4,4	441 442
0,1 2,3	0,1 2,4	0,3 6,0	0,3 7,5	1,1 27,0	0,9 21,2	0,7 17,7	443 444
5,7 7,8	3,2 4,5	10,0 13,7	13,5 18,5	15,9 21,8	4,0 5,5	0,7 1,0	445 446
3,3 7,1	2,1 4,5	3,8 8,0	2,4 5,2	2,7 5,8	1,8 3,8	4,0 8,6	447 448
0,8 6,0	0,7 5,2	1,1 8,6	0,7 5,1	0,8 5,9	0,2 1,4	0,2 1,6	449 450
1,0 9,0	0,8 7,1	1,4 12,2	1,0 8,4	1,2 10,7	0,8 6,6	0,5 4,1	451 452
2,8 9,8	3,2 11,2	2,5 8,8	1,5 5,4	0,5 1,9	0,3 0,9	0,3 1,0	453 454
0,0 4,9	0,0 2,9	0,0 7,5	0,0 4,9	0,1 16,3	0,0 11,1	0,0 9,2	455 456
0,0 5,8	0,1 8,9	0,1 12,2	0,0 6,3	0,0 4,7	0,0 3,1	0,3 40,3	457 458
0,1 8,3	0,2 17,8	0,1 7,6	0,1 9,1	0,0 2,3	0,0 2,6	0,2 13,6	459 460
18,2 6,4	13,2 4,7	26,3 9,3	28,1 9,9	39,6 14,0	19,0 6,7	13,7 4,8	461 462

LFD. NR.	STAATSANGEHÖRIGKEIT	EINHEIT	DAVON AUFENTHALTSDAUER VON ...			
			INSGESAMT	UNTER 1	1 - 4	4 - 6
463	EUROPA <sup>1)</sup>	1 000	60,8	4,2	14,4	5,2
464		0/0	100	6,8	23,6	8,6
465	BOSNIEN-HERZEGOWINA	1 000	3,6	1,7	1,9	0,0
466		0/0	100	46,1	51,7	0,3
467	GRIECHENLAND	1 000	0,9	0,0	0,1	0,1
468		0/0	100	3,4	13,7	16,8
469	ITALIEN	1 000	18,1	0,4	1,0	0,7
470		0/0	100	2,4	5,4	4,1
471	JUGOSLAWIEN <sup>2)</sup>	1 000	6,1	0,3	4,2	0,4
472		0/0	100	4,7	68,2	6,3
473	KROATIEN	1 000	0,5	0,0	0,2	0,0
474		0/0	100	1,9	48,9	4,8
475	EHEM. JUG. REP. MAZEDONIEN	1 000	0,0	0,0	0,0	-
476		0/0	100	31,3	18,8	-
477	NIEDERLANDE	1 000	0,4	0,0	0,1	0,0
478		0/0	100	3,7	11,7	10,8
479	ÖSTERREICH	1 000	1,0	0,0	0,1	0,1
480		0/0	100	1,5	6,3	4,8
481	PORTUGAL	1 000	0,4	0,0	0,1	0,0
482		0/0	100	6,8	25,2	5,3
483	SLOWENIEN	1 000	0,1	0,0	0,0	-
484		0/0	100	3,4	22,0	-
485	SPANIEN	1 000	0,5	0,0	0,1	0,0
486		0/0	100	4,3	13,2	10,2
487	TÜRKEI	1 000	14,2	0,7	3,0	1,8
488		0/0	100	5,0	21,3	12,4
489	ÜBRIGES EUROPA	1 000	15,1	1,0	3,7	2,0
490		0/0	100	6,3	24,5	13,2
491	AFRIKA	1 000	4,0	0,3	1,6	0,6
492		0/0	100	6,5	40,1	15,5
493	AMERIKA	1 000	1,5	0,1	0,4	0,2
494		0/0	100	8,9	26,6	13,0
495	ASIEN <sup>3)</sup>	1 000	8,4	0,7	2,3	1,7
496		0/0	100	7,8	27,1	19,9
497	AUSTRALIEN UND OZEANIEN	1 000	0,1	0,0	0,0	0,0
498		0/0	100	8,0	32,0	14,0
499	STAATENLOS	1 000	0,2	0,0	0,0	0,0
500		0/0	100	0,5	2,4	9,0
501	UNGEKLÄRT UND OHNE ANGABE	1 000	0,6	0,0	0,1	0,1
502		0/0	100	3,4	14,7	23,8
503	ZUSAMMEN	1 000	75,6	5,2	18,8	7,9
504		0/0	100	6,9	24,8	10,4

1) DIE AUFENTHALTSDAUER ERGIBT SICH OHNE BERÜCKSICHTIGUNG VON AUFENTHALTSUNTERBRECHUNGEN ALS DIFFERENZ ZWISCHEN DEM AUSZÄHLUNGSTICHTAG UND DEM DATUM DER ERSTEN EINREISE NACH DEUTSCHLAND.

1) EINSCHL. GEBIET DER EHEM. SOWJETUNION OHNE NÄHERE ANGABEN.

2) OHNE BOSNIEN-HERZEGOWINA, KROATIEN, SLOWENIEN UND DER EHEM. JUG. REP. MAZEDONIEN.

3) EINSCHL. DER IN ASIEN GELEGENEN NACHFOLGESTAATEN DER EHEM. SOWJETUNION.

AUSGEWÄHLTEN STAATSANGEHÖRIGKEITEN UND AUFENTHALTSDAUER \*)

BIS UNTER ... JAHREN							LFD. NR.
6 - 8	8 - 10	10 - 15	15 - 20	20 - 25	25 - 30	30 UND MEHR	
3,6 5,9	2,4 3,9	4,9 8,0	5,7 9,4	8,2 13,6	5,5 9,0	6,9 11,3	463 464
0,0 0,3	0,0 0,1	0,0 0,1	0,0 0,1	0,0 0,7	0,0 0,1	0,0 0,5	465 466
0,1 10,2	0,0 3,8	0,1 9,6	0,1 8,9	0,2 20,2	0,1 9,0	0,0 4,3	467 468
0,8 4,2	0,6 3,3	1,7 9,5	2,0 11,2	3,5 19,3	3,7 20,7	3,6 19,9	469 470
0,2 3,7	0,1 1,8	0,1 2,1	0,2 2,6	0,4 6,7	0,1 2,3	0,1 1,6	471 472
0,0 2,5	0,0 0,4	0,0 4,3	0,0 4,8	0,1 19,0	0,1 10,6	0,0 2,9	473 474
-	-	-	0,0 6,3	0,0 43,8	-	-	475 476
0,0 4,6	0,0 4,3	0,0 11,2	0,0 8,5	0,1 14,0	0,0 10,8	0,1 20,6	477 478
0,0 2,1	0,0 4,0	0,1 9,0	0,1 7,2	0,2 17,5	0,2 17,2	0,3 30,3	479 480
0,0 2,0	0,0 1,8	0,0 6,5	0,0 12,3	0,1 34,0	0,0 4,8	0,0 1,3	481 482
0,0 5,1	0,0 1,7	0,0 3,4	0,0 13,6	0,0 30,5	0,0 13,6	0,0 6,8	483 484
0,0 4,8	0,0 4,3	0,0 6,1	0,0 8,2	0,1 16,1	0,1 11,1	0,1 21,7	485 486
1,4 10,0	0,9 6,5	1,5 10,5	2,2 15,7	2,3 16,5	0,2 1,7	0,1 0,4	487 488
1,0 6,4	0,6 4,1	1,2 8,1	1,0 6,5	1,2 8,2	0,9 6,0	2,5 16,7	489 490
0,3 6,7	0,3 6,5	0,4 11,1	0,2 4,0	0,2 3,8	0,1 1,8	0,2 3,9	491 492
0,1 6,6	0,1 4,8	0,2 12,6	0,1 9,6	0,2 10,1	0,1 4,6	0,1 3,4	493 494
0,8 10,1	1,2 13,9	1,1 12,6	0,5 5,7	0,1 1,6	0,1 0,7	0,1 0,7	495 496
0,0 6,0	0,0 2,0	0,0 4,0	0,0 6,0	0,0 18,0	0,0 6,0	0,0 4,0	497 498
0,0 5,7	0,0 4,2	0,0 8,0	0,0 8,0	0,0 2,8	0,0 7,1	0,1 52,4	499 500
0,0 5,1	0,1 14,7	0,1 8,9	0,1 11,2	0,0 2,0	0,0 2,8	0,1 13,5	501 502
4,8 6,4	4,0 5,2	6,6 8,8	6,6 8,7	8,7 11,5	5,7 7,5	7,3 9,7	503 504

LFD. NR.	STAATSANGEHÖRIGKEIT	EINHEIT	DAVON AUFENTHALTSDAUER VON ...			
			INSGESAMT	UNTER 1	1 - 4	4 - 6
505	EUROPA <sup>1)</sup>	1 000	45,4	8,4	21,9	6,0
506		0/0	100	18,5	48,2	13,2
507	BOSNIEN-HERZEGOWINA	1 000	1,7	0,6	1,1	0,0
508		0/0	100	36,5	61,3	1,2
509	GRIECHENLAND	1 000	0,8	0,1	0,2	0,1
510		0/0	100	14,5	25,0	19,3
511	ITALIEN	1 000	0,7	0,2	0,2	0,1
512		0/0	100	28,4	29,1	12,0
513	JUGOSLAWIEN <sup>2)</sup>	1 000	3,3	0,2	2,8	0,1
514		0/0	100	7,2	84,1	4,3
515	KROATIEN	1 000	0,5	0,2	0,3	0,0
516		0/0	100	38,8	55,4	1,6
517	EHEM. JUG. REP. MAZEDONIEN	1 000	0,1	0,0	0,1	0,0
518		0/0	100	20,1	71,8	2,7
519	NIEDERLANDE	1 000	0,3	0,1	0,1	0,1
520		0/0	100	20,3	42,6	18,3
521	ÖSTERREICH	1 000	1,0	0,2	0,4	0,2
522		0/0	100	15,0	36,3	20,3
523	PORTUGAL	1 000	2,0	1,5	0,4	0,0
524		0/0	100	74,9	21,9	1,3
525	SLOWENIEN	1 000	0,1	0,1	0,0	0,0
526		0/0	100	49,5	37,9	3,9
527	SPANIEN	1 000	0,1	0,0	0,0	0,0
528		0/0	100	30,8	34,6	4,8
529	TÜRKEI	1 000	1,6	0,4	0,9	0,1
530		0/0	100	25,7	57,3	5,7
531	ÜBRIGES EUROPA	1 000	33,1	4,8	15,3	5,2
532		0/0	100	14,4	46,3	15,7
533	AFRIKA	1 000	5,1	0,6	2,7	0,7
534		0/0	100	12,2	52,2	14,1
535	AMERIKA	1 000	2,0	0,2	0,7	0,4
536		0/0	100	11,4	33,1	20,1
537	ASIEN <sup>3)</sup>	1 000	15,3	2,0	6,0	1,9
538		0/0	100	13,1	39,5	12,6
539	AUSTRALIEN UND OZEANIEN	1 000	0,0	0,0	0,0	0,0
540		0/0	100	40,0	37,5	7,5
541	STAATENLOS	1 000	0,4	0,0	0,0	0,1
542		0/0	100	1,4	12,6	32,1
543	UNGEKLÄRT UND OHNE ANGABE	1 000	0,3	0,0	0,1	0,0
544		0/0	100	18,7	56,6	8,4
545	ZUSAMMEN	1 000	68,5	11,3	31,4	9,2
546		0/0	100	16,5	45,9	13,4

<sup>1)</sup> DIE AUFENTHALTSDAUER ERGIBT SICH OHNE BERÜCKSICHTIGUNG VON AUFENTHALTSUNTERBRECHUNGEN ALS DIFFERENZ ZWISCHEN DEM AUSZÄHLUNGSSTICHTAG UND DEM DATUM DER ERSTEN EINREISE NACH DEUTSCHLAND.

1) EINSCHL. GEBIET DER EHEM. SOWJETUNION OHNE NÄHERE ANGABEN.

<sup>2)</sup> OHNE BOSNIEN-HERZEGOWINA, KROATIEN, SLOWENIEN UND DER EHEM. JUG. REP. MAZEDONIEN.

<sup>3)</sup> EINSCHL. DER IN ASIEN GELEGENEN NACHFOLGESTAATEN DER EHEM. SOWJETUNION.



AUSGEWÄHLTEN STAATSANGEHÖRIGKEITEN UND AUFENTHALTSDAUER \*)

BIS UNTER ... JAHREN								LFD. NR.
6 - 8	8 - 10	10 - 15	15 - 20	20 - 25	25 - 30	30 UND MEHR		
1,8 3,9	0,9 1,9	1,9 4,2	1,5 3,3	1,4 3,2	1,1 2,4	0,6 1,3	505 506	
0,0 0,5	-	0,0 0,3	0,0 0,1	0,0 0,2	-	-	507 508	
0,0 5,7	0,0 2,5	0,0 5,4	0,0 2,6	0,0 5,4	0,0 6,0	0,1 13,7	509 510	
0,0 3,8	0,0 2,1	0,0 4,0	0,0 4,3	0,0 4,4	0,0 5,2	0,0 6,7	511 512	
0,0 1,2	0,0 0,5	0,0 0,6	0,0 0,6	0,0 0,7	0,0 0,3	0,0 0,5	513 514	
0,0 1,2	0,0 0,6	0,0 0,8	0,0 0,4	0,0 0,6	0,0 0,4	0,0 0,2	515 516	
0,0 3,4	-	0,0 1,3	0,0 0,7	-	-	-	517 518	
0,0 2,9	0,0 2,6	0,0 4,9	0,0 2,0	0,0 1,2	0,0 1,7	0,0 3,5	519 520	
0,0 2,7	0,0 1,7	0,0 4,2	0,0 3,0	0,0 3,7	0,0 2,7	0,1 10,5	521 522	
0,0 0,4	0,0 0,2	0,0 0,0	0,0 0,2	0,0 0,7	0,0 0,2	-	523 524	
0,0 1,9	-	0,0 1,9	-	0,0 1,9	0,0 1,0	0,0 1,9	525 526	
0,0 4,8	0,0 1,9	0,0 1,9	0,0 1,0	0,0 6,7	0,0 2,9	0,0 10,6	527 528	
0,0 1,4	0,0 0,6	0,0 1,9	0,0 3,0	0,0 3,1	0,0 0,6	0,0 0,8	529 530	
1,6 4,8	0,8 2,3	1,7 5,1	1,3 4,0	1,2 3,7	1,0 2,9	0,3 0,8	531 532	
0,5 8,8	0,4 8,7	0,2 3,6	0,0 0,3	0,0 0,1	0,0 0,0	0,0 0,1	533 534	
0,3 16,3	0,2 11,9	0,1 3,3	0,0 1,6	0,0 1,2	0,0 0,7	0,0 0,4	535 536	
4,4 28,6	0,3 1,9	0,6 3,6	0,1 0,5	0,0 0,0	0,0 0,0	0,0 0,2	537 538	
0,0 7,5	0,0 2,5	-	0,0 2,5	-	-	0,0 2,5	539 540	
0,0 7,7	0,0 8,5	0,0 8,5	0,0 6,8	0,0 2,5	0,0 4,7	0,1 15,3	541 542	
0,0 2,4	0,0 4,4	0,0 5,2	0,0 0,4	0,0 0,4	0,0 0,8	0,0 2,8	543 544	
7,0 10,2	1,9 2,7	2,7 4,0	1,6 2,4	1,5 2,2	1,1 1,7	0,7 1,0	545 546	

LFD. NR.	STAATSANGEHÖRIGKEIT	EINHEIT	DAVON AUFENTHALTSDAUER VON ...			
			INSGESAMT	UNTER 1	1 - 4	4 - 6
547	EUROPA 1)	1 000	25,2	4,6	14,3	2,5
548		0/0	100	18,1	56,9	10,0
549	BOSNIEN-HERZEGOWINA	1 000	1,7	0,4	1,3	0,0
550		0/0	100	23,2	74,7	1,5
551	GRIECHENLAND	1 000	0,5	0,1	0,2	0,1
552		0/0	100	23,4	35,2	11,9
553	ITALIEN	1 000	0,4	0,1	0,1	0,0
554		0/0	100	39,4	21,2	6,0
555	JUGOSLAWIEN 2)	1 000	3,2	0,5	2,4	0,1
556		0/0	100	15,7	75,7	4,4
557	KROATIEN	1 000	0,1	0,0	0,0	0,0
558		0/0	100	15,8	63,2	11,8
559	EHEM. JUG. REP. MAZEDONIEN	1 000	0,1	0,0	0,0	0,0
560		0/0	100	67,3	26,9	1,9
561	NIEDERLANDE	1 000	0,3	0,1	0,2	0,0
562		0/0	100	17,1	60,8	7,6
563	ÖSTERREICH	1 000	0,5	0,1	0,2	0,1
564		0/0	100	18,2	38,2	16,2
565	PORTUGAL	1 000	0,6	0,5	0,1	0,0
566		0/0	100	81,3	15,4	1,8
567	SLOWENIEN	1 000	0,0	-	0,0	0,0
568		0/0	100	-	69,2	15,4
569	SPANIEN	1 000	0,1	0,0	0,0	0,0
570		0/0	100	56,9	15,5	5,2
571	TÜRKEI	1 000	1,0	0,3	0,5	0,1
572		0/0	100	33,7	51,0	6,3
573	ÜBRIGES EUROPA	1 000	16,7	2,3	9,3	2,1
574		0/0	100	13,9	55,4	12,3
575	AFRIKA	1 000	5,3	0,7	3,6	0,4
576		0/0	100	12,5	68,5	7,9
577	AMERIKA	1 000	0,8	0,1	0,3	0,1
578		0/0	100	14,3	35,3	18,3
579	ASIEN 3)	1 000	10,0	1,4	5,3	1,1
580		0/0	100	14,4	53,1	10,7
581	AUSTRALIEN UND OZEANIEN	1 000	0,0	0,0	0,0	-
582		0/0	100	25,0	58,3	-
583	STAATENLOS	1 000	0,1	0,0	0,0	0,0
584		0/0	100	1,8	11,9	18,3
585	UNGEKLÄRT UND OHNE ANGABE	1 000	0,1	0,0	0,1	0,0
586		0/0	100	9,7	56,3	11,7
587	ZUSAMMEN	1 000	41,5	6,8	23,6	4,2
588		0/0	100	16,4	56,9	10,0

SACHSEN-

1) DIE AUFENTHALTSDAUER ERGIBT SICH OHNE BERÜCKSICHTIGUNG VON AUFENTHALTSUNTERBRECHUNGEN ALS DIFFERENZ ZWISCHEN DEM AUSZÄHLUNGSTICHTAG UND DEM DATUM DER ERSTEN EINREISE NACH DEUTSCHLAND.

1) EINSCHL. GEBIET DER EHEM. SOWJETUNION OHNE NÄHERE ANGABEN.

2) OHNE BOSNIEN-HERZEGOWINA, KROATIEN, SLOWENIEN UND DER EHEM. JUG. REP. MAZEDONIEN.

3) EINSCHL. DER IN ASIEN GELEGENEN NACHFOLGESTAATEN DER EHEM. SOWJETUNION.

AUSGEWÄHLTEN STAATSANGEHÖRIGKEITEN UND AUFENTHALTSDAUER \*)

BIS UNTER ... JAHREN								LFD. NR.
6 - 8	8 - 10	10 - 15	15 - 20	20 - 25	25 - 30	30 UND MEHR		
0,7	0,5	0,9	0,6	0,5	0,3	0,3	547	
2,9	1,9	3,6	2,6	1,9	1,1	1,1	548	
0,0	0,0	0,0	0,0	0,0	0,0	-	549	
0,2	0,1	0,1	0,1	0,1	0,1	-	550	
0,0	0,0	0,0	0,0	0,0	0,0	0,0	551	
8,4	1,8	5,3	2,3	4,7	4,3	2,7	552	
0,0	0,0	0,0	0,0	0,0	0,0	0,0	553	
2,4	1,9	3,5	4,6	8,4	5,4	7,1	554	
0,0	0,0	0,0	0,0	0,0	0,0	0,0	555	
1,2	0,4	0,6	0,2	0,6	0,2	1,0	556	
-	0,0	0,0	0,0	0,0	0,0	-	557	
-	1,3	1,3	2,6	2,6	1,3	-	558	
-	-	-	0,0	-	-	0,0	559	
-	-	-	1,9	-	-	1,9	560	
0,0	0,0	0,0	0,0	0,0	0,0	0,0	561	
1,6	0,3	2,8	2,5	0,3	1,9	5,1	562	
0,0	0,0	0,0	0,0	0,0	0,0	0,0	563	
5,1	2,1	3,4	2,4	2,6	2,1	9,6	564	
0,0	0,0	0,0	0,0	0,0	-	0,0	565	
0,3	0,2	0,2	0,2	0,5	-	0,2	566	
0,0	-	-	-	-	-	-	567	
15,4	-	-	-	-	-	-	568	
0,0	0,0	-	-	0,0	0,0	0,0	569	
3,4	1,7	-	-	6,9	8,6	1,7	570	
0,0	0,0	0,0	0,0	0,0	0,0	0,0	571	
0,8	0,5	1,4	1,7	2,0	0,3	2,4	572	
0,6	0,4	0,8	0,6	0,4	0,2	0,1	573	
3,6	2,5	4,8	3,4	2,1	1,3	0,7	574	
0,3	0,2	0,1	0,0	0,0	0,0	0,0	575	
5,7	3,3	1,5	0,2	0,0	0,1	0,2	576	
0,1	0,1	0,0	0,0	0,0	0,0	0,0	577	
16,0	8,1	4,3	1,1	1,7	0,7	0,1	578	
1,8	0,1	0,2	0,1	0,0	0,0	0,0	579	
18,0	1,2	1,7	0,6	0,1	0,0	0,3	580	
0,0	-	0,0	-	-	-	-	581	
8,3	-	8,3	-	-	-	-	582	
0,0	0,0	0,0	0,0	0,0	0,0	0,0	583	
5,5	1,8	3,7	7,3	2,8	6,4	40,4	584	
0,0	0,0	0,0	0,0	0,0	-	0,0	585	
1,0	2,9	8,7	1,9	2,9	-	4,9	586	
3,0	0,8	1,2	0,7	0,5	0,3	0,4	587	
7,2	2,0	2,9	1,8	1,2	0,7	0,9	588	

LFD. NR.	STAATSANGEHÖRIGKEIT	EINHEIT	DAVON AUFENTHALTSDAUER VON ...			
			INSGESAMT	UNTER 1	1 - 4	4 - 6
						SCHLESWIG-
589	EUROPA <sup>1)</sup>	1 000	103,1	6,8	23,3	9,1
590		0/0	100	6,6	22,6	8,9
591	BOSNIEN-HERZEGOWINA	1 000	2,3	0,6	1,5	0,0
592		0/0	100	27,5	66,4	0,7
593	GRIECHENLAND	1 000	3,8	0,1	0,6	0,4
594		0/0	100	3,9	16,8	10,2
595	ITALIEN	1 000	3,9	0,2	0,4	0,3
596		0/0	100	4,1	10,9	6,8
597	JUGOSLAWIEN <sup>2)</sup>	1 000	9,1	0,8	4,0	0,5
598		0/0	100	8,4	44,5	5,5
599	KROATIEN	1 000	1,3	0,1	0,4	0,0
600		0/0	100	9,9	33,1	2,7
601	EHEM. JUG. REP. MAZEDONIEN	1 000	0,2	0,0	0,1	0,0
602		0/0	100	20,6	33,3	7,4
603	NIEDERLANDE	1 000	2,1	0,1	0,2	0,1
604		0/0	100	3,9	10,6	6,8
605	ÖSTERREICH	1 000	2,9	0,1	0,2	0,1
606		0/0	100	2,0	8,0	5,1
607	PORTUGAL	1 000	2,3	0,2	0,4	0,1
608		0/0	100	8,3	16,2	5,5
609	SLOWENIEN	1 000	0,1	0,0	0,0	0,0
610		0/0	100	8,1	17,7	3,2
611	SPANIEN	1 000	2,3	0,1	0,2	0,1
612		0/0	100	2,4	8,3	3,2
613	TÜRKEI	1 000	40,8	1,6	5,4	3,5
614		0/0	100	3,8	13,2	8,6
615	ÜBRIGES EUROPA	1 000	32,1	2,9	9,8	3,9
616		0/0	100	9,2	30,4	12,2
617	AFRIKA	1 000	7,8	0,6	4,1	0,9
618		0/0	100	8,1	53,1	12,1
619	AMERIKA	1 000	3,9	0,3	0,9	0,5
620		0/0	100	7,5	23,8	12,1
621	ASIEN <sup>3)</sup>	1 000	15,3	1,7	4,4	3,1
622		0/0	100	10,9	29,0	20,1
623	AUSTRALIEN UND OZEANIEN	1 000	0,3	0,0	0,1	0,0
624		0/0	100	7,8	20,1	12,9
625	STAATENLOS	1 000	0,5	0,0	0,0	0,0
626		0/0	100	1,1	4,1	5,3
627	UNGEKLÄRT UND OHNE ANGABE	1 000	0,9	0,0	0,3	0,3
628		0/0	100	3,6	28,8	28,8
629	ZUSAMMEN	1 000	131,8	9,4	33,1	14,0
630		0/0	100	7,1	25,1	10,6

<sup>1)</sup> DIE AUFENTHALTSDAUER ERGIBT SICH OHNE BERÜCKSICHTIGUNG VON AUFENTHALTSUNTERBRECHUNGEN ALS DIFFERENZ ZWISCHEN DEM AUSZÄHLUNGSTICHTAG UND DEM DATUM DER ERSTEN EINREISE NACH DEUTSCHLAND.

<sup>1)</sup> EINSCHL. GEBIET DER EHEM. SOWJETUNION OHNE NÄHERE ANGABEN.

<sup>2)</sup> OHNE BOSNIEN-HERZEGOWINA, KROATIEN, SLOWENIEN UND DER EHEM. JUG. REP. MAZEDONIEN.

<sup>3)</sup> EINSCHL. DER IN ASIEN GELEGENEN NACHFOLGESTAATEN DER EHEM. SOWJETUNION.

AUSGEWÄHLTEN STAATSANGEHÖRIGKEITEN UND AUFENTHALTSDAUER \*)

BIS UNTER ... JAHREN							LFD. NR.
6 - 8	8 - 10	10 - 15	15 - 20	20 - 25	25 - 30	30 UND MEHR	
6,2 6,0	3,9 3,8	10,6 10,3	12,3 12,0	18,4 17,8	7,2 7,0	5,4 5,2	589 590
0,0 0,3	0,0 0,3	0,0 0,6	0,0 1,1	0,0 2,1	0,0 1,0	0,0 0,2	591 592
0,3 7,5	0,1 3,5	0,3 8,3	0,3 7,8	0,9 22,4	0,5 12,9	0,3 6,7	593 594
0,2 6,0	0,2 4,5	0,5 11,6	0,5 11,8	0,6 15,8	0,6 14,8	0,5 13,6	595 596
0,3 3,8	0,2 1,8	0,4 4,7	0,6 6,3	1,5 16,4	0,7 7,2	0,1 1,3	597 598
0,0 1,8	0,0 1,7	0,1 5,6	0,1 8,7	0,3 20,4	0,2 15,3	0,0 0,8	599 600
0,0 10,1	0,0 4,2	0,0 4,8	0,0 4,2	0,0 12,2	0,0 3,2	- -	601 602
0,1 4,8	0,1 4,0	0,2 10,0	0,2 11,1	0,3 15,0	0,2 11,4	0,5 22,5	603 604
0,1 3,9	0,1 2,7	0,3 8,8	0,3 11,3	0,5 18,9	0,5 16,3	0,7 22,9	605 606
0,1 4,3	0,1 2,5	0,1 5,5	0,3 14,3	0,7 31,3	0,2 10,5	0,0 1,6	607 608
0,0 1,6	0,0 1,6	0,0 1,6	0,0 4,8	0,0 33,9	0,0 22,6	0,0 4,8	609 610
0,1 3,0	0,1 2,6	0,1 5,4	0,2 8,5	0,7 31,0	0,4 18,2	0,4 17,4	611 612
2,5 6,1	1,6 4,0	5,8 14,1	7,8 19,1	10,2 25,1	2,1 5,1	0,4 1,0	613 614
2,4 7,4	1,5 4,6	2,8 8,8	2,0 6,2	2,5 7,8	1,8 5,6	2,5 7,8	615 616
0,3 4,2	0,4 4,6	0,5 6,8	0,4 4,6	0,4 5,1	0,1 0,7	0,1 0,7	617 618
0,3 7,4	0,2 5,0	0,4 10,1	0,4 10,0	0,5 11,5	0,3 7,2	0,2 5,3	619 620
1,5 9,5	1,5 10,0	1,5 9,9	0,9 6,1	0,4 2,5	0,2 1,1	0,2 1,1	621 622
0,0 6,0	0,0 4,1	0,0 6,9	0,0 9,4	0,1 16,3	0,0 10,0	0,0 6,6	623 624
0,0 3,8	0,0 4,5	0,0 3,0	0,0 3,0	0,0 2,8	0,0 6,6	0,4 65,9	625 626
0,0 4,2	0,2 17,4	0,0 2,4	0,0 2,7	0,0 1,7	0,0 0,2	0,1 10,2	627 628
8,3 6,3	6,2 4,7	13,1 9,9	14,1 10,7	19,7 14,9	7,8 5,9	6,3 4,8	629 630

LFD. NR.	STAATSANGEHÖRIGKEIT	EINHEIT	DAVON AUFENTHALTSDAUER VON ...			
			INSGESAMT	UNTER 1	1 - 4	4 - 6
631	EUROPA 1)	1 000	15,1	3,4	7,1	1,5
632		0/0	100	22,5	47,1	10,3
633	BOSNIEN-HERZEGOWINA	1 000	0,9	0,3	0,6	0,0
634		0/0	100	36,9	61,4	0,8
635	GRIECHENLAND	1 000	0,3	0,1	0,1	0,0
636		0/0	100	23,7	32,5	9,9
637	ITALIEN	1 000	0,4	0,1	0,1	0,0
638		0/0	100	34,4	20,0	9,5
639	JUGOSLAWIEN 2)	1 000	2,4	0,4	1,8	0,1
640		0/0	100	17,9	75,8	2,9
641	KROATIEN	1 000	0,1	0,0	0,1	0,0
642		0/0	100	21,9	65,6	2,1
643	EHEM. JUG. REP. MAZEDONIEN	1 000	0,0	0,0	0,0	0,0
644		0/0	100	34,8	52,2	13,0
645	NIEDERLANDE	1 000	0,1	0,0	0,1	0,0
646		0/0	100	14,3	50,0	11,1
647	ÖSTERREICH	1 000	0,4	0,0	0,2	0,1
648		0/0	100	7,7	39,2	16,3
649	PORTUGAL	1 000	0,7	0,5	0,1	0,0
650		0/0	100	78,7	20,0	0,5
651	SLOWENIEN	1 000	0,0	0,0	0,0	-
652		0/0	100	40,0	20,0	-
653	SPANIEN	1 000	0,1	0,0	0,0	0,0
654		0/0	100	51,9	23,1	1,9
655	TÜRKEI	1 000	0,6	0,2	0,3	0,0
656		0/0	100	25,8	55,4	4,9
657	ÜBRIGES EUROPA	1 000	9,0	1,6	3,8	1,3
658		0/0	100	17,8	41,7	14,2
659	AFRIKA	1 000	2,1	0,6	1,0	0,2
660		0/0	100	27,9	49,8	8,6
661	AMERIKA	1 000	0,7	0,1	0,3	0,1
662		0/0	100	10,9	38,6	14,9
663	ASIEN 3)	1 000	5,9	1,0	2,2	0,8
664		0/0	100	16,9	36,8	13,5
665	AUSTRALIEN UND OZEANIEN	1 000	0,0	0,0	0,0	-
666		0/0	100	16,7	66,7	-
667	STAATENLOS	1 000	0,1	0,0	0,0	0,0
668		0/0	100	1,6	14,1	18,8
669	UNGEKLÄRT UND OHNE ANGABE	1 000	0,1	0,0	0,0	0,0
670		0/0	100	31,5	25,9	14,8
671	ZUSAMMEN	1 000	23,9	5,1	10,6	2,7
672		0/0	100	21,1	44,3	11,1

\*) DIE AUFENTHALTSDAUER ERGIBT SICH OHNE BERÜCKSICHTIGUNG VON AUFENTHALTSUNTERBRECHUNGEN ALS DIFFERENZ ZWISCHEN DEM AUSZÄHLUNGSTICHTAG UND DEM DATUM DER ERSTEN EINREISE NACH DEUTSCHLAND.

1) EINSCHL. GEBIET DER EHEM. SOWJETUNION OHNE NÄHERE ANGABEN.

2) OHNE BOSNIEN-HERZEGOWINA, KROATIEN, SLOWENIEN UND DER EHEM. JUG. REP. MAZEDONIEN.

3) EINSCHL. DER IN ASIEN GELEGENEN NACHFOLGESTAATEN DER EHEM. SOWJETUNION.

AUSGEWÄHLTEN STAATSANGEHÖRIGKEITEN UND AUFENTHALTSDAUER \*)

BIS UNTER ... JAHREN							LFD. NR.
6 - 8	8 - 10	10 - 15	15 - 20	20 - 25	25 - 30	30 UND MEHR	
0,5 3,1	0,3 1,9	0,6 3,9	0,5 3,6	0,5 3,6	0,4 2,3	0,2 1,5	631 632
0,0 0,3	-	0,0 0,4	0,0 0,1	-	-	-	633 634
0,0 9,6	0,0 3,8	0,0 4,7	0,0 2,6	0,0 7,0	0,0 2,9	0,0 3,2	635 636
0,0 5,7	0,0 1,7	0,0 5,3	0,0 5,0	0,0 6,9	0,0 5,5	0,0 6,0	637 638
0,0 0,7	0,0 0,1	0,0 0,4	0,0 0,3	0,0 0,7	0,0 0,3	0,0 0,9	639 640
0,0 2,1	0,0 1,0	0,0 1,0	-	0,0 1,0	0,0 4,2	0,0 1,0	641 642
-	-	-	-	-	-	-	643 644
0,0 0,8	0,0 1,6	0,0 3,2	0,0 0,8	0,0 0,8	0,0 4,0	0,0 13,5	645 646
0,0 3,3	0,0 4,1	0,0 2,6	0,0 4,3	0,0 4,1	0,0 3,3	0,1 15,1	647 648
0,0 0,2	0,0 0,2	-	-	0,0 0,5	0,0 0,2	-	649 650
0,0 20,0	-	-	-	0,0 20,0	-	-	651 652
0,0 1,9	0,0 1,9	0,0 3,8	-	0,0 7,7	0,0 1,9	0,0 5,8	653 654
0,0 1,9	0,0 0,5	0,0 3,1	0,0 3,2	0,0 4,4	0,0 0,7	0,0 0,2	655 656
0,4 4,0	0,2 2,7	0,5 5,6	0,5 5,2	0,4 4,7	0,3 3,1	0,1 0,9	657 658
0,1 7,0	0,1 3,5	0,1 2,5	0,0 0,5	0,0 0,0	-	0,0 0,1	659 660
0,1 17,4	0,1 7,9	0,0 6,4	0,0 1,5	0,0 1,7	0,0 0,3	0,0 0,3	661 662
1,6 26,5	0,1 1,6	0,2 3,8	0,0 0,6	0,0 0,0	-	0,0 0,2	663 664
-	0,0 16,7	-	-	-	-	-	665 666
0,0 7,0	0,0 3,1	0,0 10,9	0,0 6,3	0,0 5,5	0,0 7,8	0,0 25,0	667 668
0,0 5,6	0,0 5,6	0,0 11,1	0,0 3,7	-	0,0 1,9	-	669 670
2,3 9,7	0,5 2,2	0,9 3,9	0,6 2,6	0,6 2,4	0,4 1,5	0,3 1,2	671 672

LFD. NR.	STAATSANGEHÖRIGKEIT	EINHEIT	DAVON AUFENTHALTSDAUER VON ...			
			INSGESAMT	UNTER 1	1 - 4	4 - 6
673	EUROPA 1)	1 000	5 780,2	342,6	1 330,0	480,2
674		0/0				
675	BOSNIEN-HERZEGOWINA	1 000	249,4	53,1	167,6	3,2
676		0/0				
677	GRIECHENLAND	1 000	355,6	11,9	44,6	33,5
678		0/0				
679	ITALIEN	1 000	571,9	20,6	48,6	33,5
680		0/0				
681	JUGOSLAWIEN 2)	1 000	834,8	41,0	349,3	48,5
682		0/0				
683	KROATIEN	1 000	176,3	8,0	38,3	5,5
684		0/0				
685	EHEM. JUG. REP. MAZEDONIEN	1 000	22,3	1,9	4,2	1,9
686		0/0				
687	NIEDERLANDE	1 000	112,9	4,2	10,5	6,1
688		0/0				
689	ÖSTERREICH	1 000	185,1	4,9	15,1	10,3
690		0/0				
691	PORTUGAL	1 000	117,5	14,3	21,6	8,0
692		0/0				
693	SLOWENIEN	1 000	16,2	0,9	1,9	0,4
694		0/0				
695	SPANIEN	1 000	132,4	3,4	8,4	4,1
696		0/0				
697	TÜRKEI	1 000	1 965,6	68,6	251,2	167,6
698		0/0				
699	ÜBRIGES EUROPA	1 000	1 040,2	109,8	368,6	157,9
700		0/0				
701	AFRIKA	1 000	292,1	23,3	100,5	41,3
702		0/0				
703	AMERIKA	1 000	179,7	16,1	43,4	22,1
704		0/0				
705	ASIEN 3)	1 000	662,4	55,2	185,0	123,7
706		0/0				
707	AUSTRALIEN UND OZEANIEN	1 000	8,9	0,8	2,3	1,4
708		0/0				
709	STAATENLOS	1 000	20,1	0,3	1,4	2,2
710		0/0				
711	UNGEKLÄRT UND OHNE ANGABE	1 000	47,2	2,3	8,7	10,3
712		0/0				
713	INSGESAMT	1 000	6 990,5	440,6	1 671,3	681,1
714		0/0				

1) DIE AUFENTHALTSDAUER ERGIBT SICH OHNE BERÜCKSICHTIGUNG VON AUFENTHALTSUNTERBRECHUNGEN ALS DIFFERENZ ZWISCHEN DEM AUSZAHLUNGSTICHTAG UND DEM DATUM DER ERSTEN EINREISE NACH DEUTSCHLAND.

1) EINSCHL. GEBIET DER EHEM. SOWJETUNION OHNE NÄHERE ANGABEN.

2) OHNE BOSNIEN-HERZEGOWINA, KROATIEN, SLOWENIEN UND DER EHEM. JUG. REP. MAZEDONIEN.

3) EINSCHL. DER IN ASIEN GELEGENEN NACHFOLGESTAATEN DER EHEM. SOWJETUNION.



AUSGEWÄHLTEN STAATSANGEHÖRIGKEITEN UND AUFENTHALTSDAUER \*)

BIS UNTER ... JAHREN							LFD. NR.
6 - 8	8 - 10	10 - 15	15 - 20	20 - 25	25 - 30	30 UND MEHR	
331,0 5,7	208,7 3,6	543,2 9,4	664,5 11,5	1 044,5 18,1	524,3 9,1	311,1 5,4	673 674
1,6 0,6	1,0 0,4	2,9 1,2	5,0 2,0	11,1 4,5	3,6 1,4	0,3 0,1	675 676
24,8 7,0	9,1 2,6	24,5 6,9	31,6 8,9	79,3 22,3	60,9 17,1	35,2 9,9	677 678
31,2 5,5	25,3 4,4	63,8 11,1	75,9 13,3	108,9 19,0	98,2 17,2	65,9 11,5	679 680
32,0 3,8	14,3 1,7	42,6 5,1	57,7 6,9	156,6 18,8	78,3 9,4	14,6 1,8	681 682
4,3 2,4	3,0 1,7	10,9 6,2	18,5 10,5	48,2 27,3	35,0 19,9	4,6 2,6	683 684
1,7 7,6	0,6 2,7	1,7 7,5	2,5 11,2	5,9 26,3	2,0 8,8	0,0 0,2	685 686
4,9 4,3	4,1 3,6	8,3 7,3	8,1 7,2	14,2 12,5	12,0 10,6	40,6 35,9	687 688
8,4 4,6	7,0 3,8	17,4 9,4	17,9 9,7	39,2 21,2	26,9 14,5	37,9 20,5	689 690
4,4 3,7	3,0 2,5	7,0 5,9	14,3 12,2	32,9 28,0	10,4 8,9	1,7 1,4	691 692
0,3 1,8	0,2 1,5	0,7 4,3	1,5 9,1	4,6 28,2	4,6 28,6	1,1 6,9	693 694
3,3 2,5	2,8 2,1	7,3 5,5	11,7 8,9	35,2 26,6	30,4 22,9	25,9 19,6	695 696
136,2 6,9	91,8 4,7	267,6 13,8	368,5 18,7	456,8 23,2	128,4 6,5	28,7 1,5	697 698
78,0 7,5	46,5 4,5	88,5 8,5	51,3 4,9	51,6 5,0	33,5 3,2	54,4 5,2	699 700
21,7 7,4	19,3 6,6	33,8 11,6	20,3 6,9	19,5 6,7	5,5 1,9	7,0 2,4	701 702
14,8 8,3	10,8 6,0	19,3 10,7	15,6 8,7	18,1 10,1	11,2 6,2	8,3 4,6	703 704
71,2 10,7	77,4 11,7	74,7 11,3	39,9 6,0	18,4 2,8	7,7 1,2	9,2 1,4	705 706
0,6 6,5	0,3 3,8	0,7 7,4	0,7 7,9	1,2 13,2	0,7 7,4	0,4 4,2	707 708
1,2 5,9	1,3 6,3	2,5 12,3	2,2 10,7	1,1 5,6	0,8 3,9	7,3 36,3	709 710
3,1 6,5	7,0 14,9	3,3 7,0	3,1 6,6	1,3 2,8	0,9 1,9	7,2 15,2	711 712
443,6 6,3	324,8 4,6	677,4 9,7	746,2 10,7	1 104,1 15,8	551,0 7,9	350,4 5,0	713 714

## 10 Asylbewerber 1980 - 1994 nach ausgewählten Staatsangehörigkeiten

Land der Staatsangehörigkeit	Früheres Bundesgebiet									Deutschland		
	1980	1984	1985	1986	1987	1988	1989	1990	1991	1992	1993	1994
Europa .....	65 809	11 553	18 174	25 164	36 629	71 416	73 387	101 631	166 662	310 529	232 678	77 170
darunter:												
Jugoslawien 1) ....	.	.	.	1 242	4 713	20 812	19 423	22 114	74 854	122 666	95 625	39 281
Polen .....	2 090	4 240	6 672	10 961	15 194	29 023	26 092	9 155	3 448	4 212	1 670	498
Rumänien .....	777	644	887	1 512	1 964	2 634	3 121	35 345	40 504	103 787	73 717	9 581
Ehem. Tschechoslowakei .....	2 385	1 475	1 411	1 394	1 516	1 686	2 388	781	1 546	2 682	67	.
Tschechische Republik .....	.	.	.	.	.	.	.	.	.	.	259	246
Slowakei .....	.	.	.	.	.	.	.	.	.	.	1 379	305
Türkei .....	57 913	4 180	7 528	8 693	11 426	14 873	20 020	22 082	23 877	28 327	19 104	19 118
Ungarn .....	1 468	485	736	1 116	1 585	1 996	1 583	439	396	1 028	209	70
Afrika .....	8 339	5 868	8 093	9 486	3 568	6 548	12 479	24 210	36 094	67 408	37 570	17 341
darunter:												
Äthiopien .....	3 614	2 264	2 625	1 762	800	668	1 077	2 068	3 096	1 592	688	946
Ghana .....	2 768	2 670	3 994	5 769	783	1 304	3 178	3 786	4 541	6 994	1 973	300
Nigeria .....	.	.	158	322	137	485	1 676	5 399	8 358	10 486	1 083	838
Amerika und Australien .....	217	86	97	142	206	316	320	402	293	356	287	214
Asien .....	31 998	16 849	44 298	56 575	15 961	23 006	32 718	60 900	50 612	56 480	50 209	31 249
darunter:												
Afghanistan .....	5 466	1 198	2 632	3 055	1 586	1 462	3 650	7 348	7 337	6 351	5 506	5 642
Indien .....	6 693	1 083	4 471	6 554	1 073	1 590	3 137	5 612	5 523	5 798	3 807	1 788
Iran .....	749	2 658	8 840	21 700	6 538	7 867	5 768	7 271	8 643	3 834	2 664	3 445
Libanon .....	1 457	1 451	4 576	10 840	1 448	4 233	6 240	16 229	4 887	5 622	2 449	1 456
Pakistan .....	6 824	1 587	3 240	3 156	1 592	1 721	2 673	3 983	4 364	5 215	2 753	2 010
Sri Lanka .....	2 673	8 063	17 380	3 978	2 285	3 383	7 758	4 361	5 623	5 303	3 280	4 813
Staatenlos bzw. ungeklärt .....	1 455	922	3 170	8 283	1 015	1 790	2 414	5 920	2 451	3 418	1 855	1 236
Insgesamt ...	107 818	35 278	73 832	99 650	57 379	103 076	121 318	193 063	256 112	438 191	322 599	127 210

1) Einechl. Kroatien (1994: 539), Slowenien (1994: 4), Bosnien-Herzegowina (1994: 7 296) sowie der ehem. jugoslawischen Republik Mazedonien (1994: 1 038), die seit 1992 bzw. 1993 selbständige Staaten sind.

Quelle: Bundesamt für die Anerkennung ausländischer Flüchtlinge, Nürnberg

# Fachserie 1: Bevölkerung und Erwerbstätigkeit

## Reihe 1: Gebiet und Bevölkerung

Die vierteljährlichen Berichte (z.T. mit langen Reihen) enthalten aktuelle Angaben über die Eheschließungen, Geborenen und Gestorbenen. Ferner werden die Wanderungen der Deutschen und Ausländer zwischen den Bundesländern und über die Grenzen des Bundesgebietes sowie fortgeschriebene Einwohnerzahlen (Bevölkerungsbilanz) nach Bundesländern dargestellt.

Im jährlichen Bericht (z.T. mit langen Reihen und kreisweiser Gliederung) werden detaillierte Ergebnisse über die Bevölkerungsentwicklung veröffentlicht. Nachgewiesen sind u.a. Grund- und Verhältniszahlen über Eheschließungen und Ehelösungen, Geburten, Gestorbene und Wanderungen. Dabei wird nach einer Vielzahl von Merkmalen, wie Geschlecht, Alter, Familienstand und Staatsangehörigkeit differenziert. Ehelösungen werden nach Art des Urteils, nach Scheidungsgründen, Ehedauer und Kinderzahl der Ehegatten aufgeschlüsselt. Die Gesamtwanderung ist nach Wanderungen über die Grenzen des Bundesgebietes und nach der Binnenwanderung untergliedert. Außerdem werden Modellrechnungen der Bevölkerung gebracht.

### 1.S.: Sonderbeiträge (unregelmäßige Folge)

Als 1.S.2 liegt die Allgemeine Sterbetafel für die Bundesrepublik Deutschland 1986/88 (Gebietsstand vor dem 3.10.1990) mit ausführlichen Erläuterungen der Berechnungsmethode und der Ergebnisse vor.

## Reihe 2: Ausländer

Die Ausländer im Bundesgebiet werden jährlich nach Staatsangehörigkeit, Alter, Familienstand, Geschlecht und Aufenthaltsdauer nachgewiesen. Regional wird nach Bundesländern und z.T. nach kreisfreien Städten und Landkreisen differenziert.

## Reihe 3: Haushalte und Familien

In jährlicher Folge bringt diese Reihe eine Fülle von Angaben aus dem Mikrozensus über Haushalte und Familien. Sie vermitteln - z.T. in länderweise Gliederung - wichtige Strukturzahlen über Größe und Zusammensetzung der Familien sowie über die soziale und wirtschaftliche Situation der Haushalte.

## Reihe 4: Erwerbstätigkeit

### 4.1: Struktur der Erwerbsbevölkerung

#### 4.1.1: Stand und Entwicklung der Erwerbstätigkeit

Diese Jahresreihe enthält Ergebnisse des Mikrozensus und informiert über nahezu alle wichtigen Aspekte des Erwerbslebens. Die Erwerbstätigen, Erwerbspersonen und Erwerbslosen werden u.a. in Bezug zur Bevölkerung gesetzt und nach persönlichen und wirtschaftlichen Merkmalen aufgegliedert. Regional wird z.T. nach Regierungsbezirken untergliedert.

#### 4.1.2: Beruf, Ausbildung und Arbeitsbedingungen der Erwerbstätigen

Diese Reihe erscheint in zweijähriger Folge und weist Ergebnisse vorwiegend aus dem variablen Teil des Mikrozensus nach. U.a. werden Ergebnisse über den Bildungs- und Ausbildungsabschluß der Bevölkerung, über die Zusammenhänge zwischen Erwerbstätigkeit und Ausbildung bzw. zwischen Beruf und Ausbildung sowie über Arbeitsbedingungen und Pendler gebracht.

### 4.2: Sozialversicherungspflichtig Beschäftigte

#### 4.2.1: Struktur der Arbeitnehmer

Vierteljährlich erscheinen in dieser Reihe Ergebnisse über die sozialversicherungspflichtig beschäftigten Arbeitnehmer (einschl. Ausländer) in tiefer wirtschaftlicher und regionaler Gliederung (bis zur Ebene der Regierungsbezirke).

Zusätzlich erscheint jährlich ein Bericht mit ausführlichen Ergebnissen - jeweils mit dem Stichtag 30. Juni - zur Struktur dieser Personengruppe. Hierzu zählen insbesondere demographische und erwerbsstatistische Merkmale wie berufliche Tätigkeit, beruflicher Ausbildungsabschluß und Stellung im Beruf. Außerdem werden Kreisergebnisse dargestellt.

#### 4.2.2: Entgelte und Beschäftigungsdauer der Arbeitnehmer

In jährlicher Folge werden in dieser Reihe Ergebnisse der sozialversicherungspflichtig beschäftigten Arbeitnehmer nach dem Bruttoarbeitsentgelt, der Beschäftigungsdauer und weiteren sozialen Merkmalen, wie z.B. Alter, Geschlecht, Ausbildung, Wirtschaftszweig und Beruf dargestellt.

### 4.3: Erwerbstätigkeit und Arbeitsmarkt

In dieser Reihe werden monatlich die wichtigsten kurzfristigen Daten über Erwerbstätigkeit und Arbeitsmarkt dargestellt, wie z.B. die Anzahl der Erwerbstätigen, die der Beschäftigten in ausgewählten Wirtschaftszweigen sowie der Arbeitslosen, offene Stellen und Kurzarbeiter

## Sonderbeiträge

### 4.S.1: Berufstätigenerhebung vom 30. November 1990 in den neuen Ländern und Berlin-Ost - Methodik und Ergebnisse -

Diese Sonderveröffentlichung beinhaltet die Ergebnisse der ersten Totalerhebung auf dem Gebiet der fünf neuen Länder und des Ostteils von Berlin nach der Herstellung der Einheit Deutschlands. Vorgestellt werden zudem die zugrunde gelegten Methoden und Systematiken dieser Erhebung.

### 4.S.2: Erwerbstätigkeit in den neuen Ländern und Berlin-Ost Oktober 1991/Januar 1992

Diese Sonderveröffentlichung weist die Ergebnisse der durchgeführten Mikrozensus-Zusatzerhebungen aus und beleuchtet damit wie der jährlich für die gesamte Bundesrepublik erscheinende Band "Stand und Entwicklung der Erwerbstätigkeit" nahezu alle wichtigen Aspekte des Erwerbslebens.

## Ergebnisse von Einzelveröffentlichungen

### Wahlen zum Deutschen Bundestag

Heft 1: Ergebnisse und Vergleichszahlen früherer Bundestags-, Europa- und Landtagswahlen sowie Strukturdaten für die Bundestagswahlkreise; Heft 2: Vorläufige Ergebnisse nach Wahlkreisen; Heft 3: Endgültige Ergebnisse nach Wahlkreisen; Heft 4: Wahlbeteiligung und Stimmabgabe der Männer und Frauen nach dem Alter; Heft 5: Textliche Auswertung der Wahlergebnisse; Sonderheft: Die Wahlbewerber für die Wahl zum ... Deutschen Bundestag.

### Wahl der Abgeordneten des Europäischen Parlaments aus der Bundesrepublik Deutschland

Heft 1: Ergebnisse und Vergleichszahlen früherer Europa-, Bundestags- und Landtagswahlen sowie Strukturdaten für die kreisfreien Städte und Landkreise; Heft 2: Vorläufige Ergebnisse nach kreisfreien Städten und Landkreisen; Heft 3: Endgültige Ergebnisse nach kreisfreien Städten und Landkreisen; Heft 4: Wahlbeteiligung und Stimmabgabe der Männer und Frauen nach dem Alter; Heft 5: Textliche Auswertung der Wahlergebnisse; Sonderheft: Die Wahlbewerber für die Wahl zum Europäischen Parlament aus der Bundesrepublik Deutschland.

### Sonderhefte

#### 40 Jahre Wahlen in der Bundesrepublik Deutschland

Dieses Heft enthält die Ergebnisse der Bundestagswahlen seit 1949, der Landtagswahlen seit 1946 und der Europawahlen seit 1979 nach Ländern. Außerdem beinhaltet es Daten über Wahlbeteiligung und Stimmabgabe nach Alter und Geschlecht.

#### Wahlen 1990 in den neuen Ländern und Berlin-Ost

Dieses Heft enthält eine vergleichbare Darstellung der Ergebnisse der Volkskammerwahl, der Kommunalwahlen, der Landtagswahlen, der Wahl zum Gesamtberliner Abgeordnetenhaus und der Bundestagswahl nach Stadt- und Landkreisen und für Berlin-Ost nach Stadtbezirken.

#### Volkszählung vom 25. Mai 1987

Die Ergebnisse der Volks- und Berufszählung vom 25. Mai 1987 werden in mehreren thematisch gegliederten Heften veröffentlicht. Eine Titelliste steht auf Anforderung zur Verfügung.

## Klassifikationen

Klassifikation der Wirtschaftszweige mit Erläuterungen, Ausgabe 1993

Ämtliches Gemeindeverzeichnis für die Bundesrepublik Deutschland, Ausgabe 1987

Ämtliche Schlüsselnummern und Bevölkerungsdaten der Gemeinden und Verwaltungsbezirke in der Bundesrepublik Deutschland

Staatsangehörigkeits- und Gebietsschlüssel - Alphabetisches und systematisches Verzeichnis -

Klassifizierung der Berufe (Systematisches und alphabetisches Verzeichnis der Berufsbenennungen)




Statistisches Bundesamt  
Gustav-Stresemann-Ring 11  
65189 Wiesbaden

Veröffentlichungen und Prospekte sind durch den Verlag METZLER-POESCHEL, Verlagsauslieferung Hermann Leins, Postfach 11 52, 72125 Kusterdingen, erhältlich.





# Im Blickpunkt: Familien heute



Statistisches Bundesamt



Die Familie — das Zusammenleben von Eltern und Kindern — ist nach wie vor die in Deutschland am weitesten verbreitete Lebensform. Doch „Familie“ wird heute anders gelebt als vor dreißig Jahren — ein späterer Zeitpunkt der Eheschließung, niedrigere Kinderzahlen sowie eine stärker ausgeprägte Erwerbsbeteiligung von Ehefrauen und Müttern sind Kennzeichen der Familien heute. Dabei sind noch deutliche Unterschiede zwischen dem früheren Bundesgebiet sowie den neuen Ländern und Berlin-Ost zu erkennen. Die soeben erschienene Veröffentlichung „Im Blickpunkt: Familien heute“ wurde vom Statistischen Bundesamt arbeitsteilig mit dem Bundesinstitut für Bevölkerungsforschung erstellt. Sie informiert in ihrem ersten Teil über Haushaltsstrukturen, die typischen Phasen des Familienzyklus, über Kinderzahlen und die Phase der Ablösung der Kinder vom Elternhaus sowie die soziale Lage von Familien in

Deutschland. Darüber hinaus werden Heiratsalter und Geburtenraten einzelner Geburtsjahrgänge der heute mittleren Generation im Vergleich dargestellt. Teil II dokumentiert Haushalts- und Familienstrukturen in den Mitgliedstaaten der Europäischen Union. Die in diesem Band abgegebene Prognose der Bevölkerungsentwicklung in Europa basiert auf einer Vorausschätzung der Vereinten Nationen.

199 Seiten, broschiert 22,80 DM, Bestell-Nr. 1021201-95900, ISBN 3-8246-0382-9

Erhältlich im Buchhandel oder direkt beim Verlag Metzler-Poeschel, Verlagsauslieferung H. Leins, Postfach 11 52, 72125 Kusterdingen, Telefon (07071) 93 53 50, Telefax (07071) 3 36 53.

**METZLER  
POESCHEL**