


Statistisches Bundesamt

Bevölkerung und Erwerbstätigkeit



Fachserie 1


Reihe 2

Ausländer

1993


**METZLER
POESCHEL**





Statistisches Bundesamt

Bevölkerung und Erwerbstätigkeit



Fachserie 1

Reihe 2

Ausländer

1993

Statistisches Bundesamt
Bibliothek - Dokumentation - Archiv

METZLER
POESCHEL

Statist. Bundesamt - Bibliothek



10-13775

Herausgeber:

Statistisches Bundesamt, Wiesbaden, Gustav-Stresemann-Ring 11

Postanschrift:

Statistisches Bundesamt
65180 Wiesbaden

Verlag:

Metzler-Poeschel, Stuttgart

Verlagsauslieferung:

Hermann Leins GmbH & Co. KG
Postfach 11 52
72125 Kusterdingen
Telefon: 0 70 71/93 53 50
Telex: 7 262 891 mepo d
Telefax: 0 70 71/3 36 53

Erscheinungsfolge: jährlich

Erschienen im Dezember 1994

Preis: DM 19,40

Bestellnummer: 2010200 - 93700

© Statistisches Bundesamt, Wiesbaden 1994

Alle Rechte vorbehalten. Es ist insbesondere nicht gestattet, ohne ausdrückliche Genehmigung des Statistischen Bundesamtes diese Veröffentlichung oder Teile daraus für gewerbliche Zwecke zu übersetzen, zu vervielfältigen, auf Mikrofilm/-fiche zu verfilmen oder in elektronische Systeme einzuspeichern.

Inhalt

	Seite
Textteil	
1 Methodische Einführung und Quellen der Ergebnisse	5
2 Definitionen von ausgewählten Begriffen und Merkmalen	7
 Schaubilder	
Ausländer nach der Staatsangehörigkeit	8
Ausländer insgesamt und nach der Staatsangehörigkeit	9
Geschlechterrelation der Ausländer am 6.6.1961 und 31.12.1993 nach ausgewählten Staatsangehörigkeiten	10
 Tabellenteil	
1 Bevölkerung und Ausländer 1871 bis 1993	11
2 Ausländer 1900 bis 1993 nach ausgewählten Staatsangehörigkeiten	12
3 Ausländer am 30.9.1978 und 31.12.1993 nach ausgewählten Staatsangehörigkeiten	13
4 Bevölkerung und Ausländer in den Bundesländern 1980 bis 1993	14
5 Ausländer 1980 bis 1993 nach der Staatsangehörigkeit	16
6 Ausländer in den kreisfreien Städten und Landkreisen am 31.12.1993 nach ausgewählten Staatsangehörigkeiten	22
7 Ausländer am 31.12.1993 nach ausgewählten Staatsangehörigkeiten in den Bundesländern	68
8 Deutsche und Ausländer nach Altersgruppen	81
9 Ausländer am 31.12.1993 nach ausgewählten Staatsangehörigkeiten und Aufenthaltsdauer	82
10 Ausländer am 31.12.1993 in den Bundesländern nach ausgewählten Staatsangehörigkeiten und Aufenthaltsdauer	86
11 Asylbewerber 1980 - 1993 nach ausgewählten Staatsangehörigkeiten	120

Soweit nicht anders angegeben, beziehen sich die Angaben auf den Gebietsstand der
Bundesrepublik Deutschland seit dem 3.10.1990.

Die Angaben für das "Frühere Bundesgebiet" beziehen sich auf die Bundesrepublik Deutschland
nach dem Gebietsstand bis zum 3.10.1990; sie schließen Berlin-West ein.

Zeichenerklärung

- = nichts vorhanden
- . = Zahlenwert unbekannt
- 0 = Weniger als die Hälfte von 1 in der letzten besetzten Stelle, jedoch mehr als nichts.
- x = Tabellenfach gesperrt, weil Aussage nicht sinnvoll

Abkürzungen

- a. = am
- a.d. = an der
- BGBI. = Bundesgesetzblatt
- EG = Europäische Gemeinschaft
- GG = Grundgesetz
- GMBI. = Gemeinsames Ministerialblatt
- i. = im
- i.d. = in der
- Reg.-Bez. = Regierungsbezirk

1 Methodische Einführung und Quellen der Ergebnisse

Der vorliegende Bericht enthält die Ergebnisse der Ausländerstatistik für 1993. Sie beruhen auf der - zwischen 1973 und 1984 jeweils zum 30. September und ab 1985 jeweils zum 31. Dezember eines Jahres - vom Statistischen Bundesamt durchgeführten maschinellen Auszählung des beim Bundesverwaltungsamt geführten Ausländerzentralregisters (AZR). Nachgewiesen werden Zahl und regionale Verteilung der in Deutschland ansässigen Ausländer sowie ihre Gliederung nach Staatsangehörigkeit, Geschlecht und Aufenthaltsdauer.

Zwischen 1967 und 1971 lagen statistische Daten über Ausländer aus Karteiauszahlungen vor, die die Ausländerbehörden nach der Allgemeinen Verwaltungsvorschrift zur Ausführung des Ausländergesetzes vom 7. Juli 1967 (GMBI. S. 231) sowie aufgrund einer Vereinbarung zwischen dem Bundesministerium des Innern und den Innenministern bzw. -senatoren der Länder in den Jahren 1967 bis 1970 (jeweils zum 30.9.) und ab 1971 (zum 31.12.) vorzunehmen hatten. Die so ermittelten Zahlen sind vom Statistischen Bundesamt zum Gesamtergebnis zusammengestellt und regelmäßig veröffentlicht worden. Die Meldungen der Ausländerbehörden dienten in erster Linie verwaltungsinternen Zwecken. Aus diesem Grund wurden - abgesehen vom Aufenthaltsstatus - neben der Gesamtzahl der Ausländer und ihrer Gliederung nach der Staatsangehörigkeit als "Darunterzahlen" nur die Frauen sowie Kinder unter 16 Jahren nachgewiesen. Im Jahre 1972 wurden diese Daten nicht mehr anhand der Meldungen der örtlichen Ausländerbehörden, sondern erstmals durch eine vom Bundesverwaltungsamt durchgeführte maschinelle Auszählung des AZR ermittelt.

Für die Auszählung können nur die Ausländer, deren Daten am Auszählungstichtag in der Hauptdatei des Registers gespeichert waren, berücksichtigt werden. Das bedeutet, daß ausländische Personen, die zwar be-

reits bei den örtlich zuständigen Ausländerbehörden registriert, deren Daten aber noch nicht dem AZR übermittelt worden sind, zum Auswertungstichtag in der Hauptdatei fehlen. Andererseits können ausländische Personen, die bereits verstorben oder aus der Bundesrepublik Deutschland fortgezogen sind, noch in der Hauptdatei enthalten sein, da die entsprechenden Abmeldungen durch die Ausländerbehörden noch nicht erfolgt sind. Insbesondere bei Fortzugsmeldungen treten Verzögerungen dadurch auf, daß Fortzüge von Ausländern oft erst mit erheblicher Verspätung den Ausländerbehörden bekannt werden, zumal viele Ausländer die vorgeschriebene Abmeldung unterlassen. Gleichwohl kann aus der Dateiauszählung eine hinreichend genaue Vorstellung über die Größenordnung und Veränderung der Ausländerzahl gewonnen werden.

Dies gilt jedoch nicht hinsichtlich der Gliederung der ausländischen Bevölkerung nach Alter und Familienstand und teilweise auch nicht hinsichtlich ihrer Verteilung auf die kreisfreien Städte und Landkreise. So weist das AZR beispielsweise einerseits eine - z.T. erhebliche - Untererfassung der Kinder und Jugendlichen und andererseits tendenziell eine Übererfassung der Personen mittleren und höheren Alters auf. Von einer Verwendung nach Alter und Familienstand gegliederter Ausländerzahlen (auch in Kombination mit der Staatsangehörigkeit) wurde daher abgesehen. Ersatzweise wurden in den vorliegenden Berichten Strukturdaten über den Altersaufbau der Ausländer und - zu Vergleichszwecken - entsprechende Angaben für die deutsche Bevölkerung aus der amtlichen Fortschreibung des Bevölkerungsstandes aufgenommen.

Wegen den erheblichen Abweichungen des AZR zum Ergebnis der am 24. Mai 1987 durchgeführten Volkszählung war eine Anpassung der Registerauszählung an die Ergebnisse dieser Zählung erforderlich. Dies geschah im Prinzip in der Form, daß das jeweils ermittelte Auszäh-

lungsergebnis um die zum Volkszählungstichtag festgestellte Differenz vermindert wurde. Gleichzeitig erfolgte 1989 eine Korrektur des Registers wodurch sich die zum Stichtag der Volkszählung festgestellte Überhöhung des AZR allmählich abbaute. Die Ergebnisse der Registerbereinigung wurden daher bei der Anpassung der Ausländerzahlen mit berücksichtigt.

Ab Berichtsjahr 1990 war eine Bereinigung der durch Auszählung des AZR ermittelten Zahlen nicht mehr erforderlich, da der Registerfehler bis auf eine vernachlässigbare Restgröße minimiert worden war.

Der Nachweis der Ausländer nach ihrer Nationalität bezieht sich auf die Staatsangehörigkeit, unter der sie am Auszählungstichtag im AZR geführt wurden, und entspricht damit hinsichtlich der Personen aus neugebildeten Staaten (z.B. auf dem Gebiet des ehemaligen Jugoslawien) nicht immer den tatsächlichen staatsangehörigkeitsrechtlichen Verhältnissen. So können sich beispielsweise unter den Ausländern mit jugoslawischer Staatsangehörigkeit auch Personen befinden, die inzwischen die kroatische oder slowenische Staatsangehörigkeit besitzen. Eine den tatsächlichen Verhältnissen im Einzelfall entsprechende Änderung der Staatsangehörigkeit kann im AZR jedoch nur dann vorgenommen werden, wenn sie der Registerbehörde bekannt wird.

2 Definitionen von ausgewählten Begriffen und Merkmalen

Asylbewerber: Ausländer, die Schutz als politisch Verfolgte nach Art. 16 Abs. 2 Satz 2 GG beantragt haben und über deren Antrag noch nicht rechtskräftig entschieden ist.

Asylberechtigte: Ausländer, über deren Asylantrag rechts- oder bestandskräftig positiv entschieden worden ist.

Aufenthaltsdauer: Die Aufenthaltsdauer ergibt sich ohne Berücksichtigung von Aufenthaltsunterbrechungen als Differenz zwischen Auszählungstichtag und Datum der ersten Einreise in das Bundesgebiet.

Ausländer: Alle Personen, die nicht Deutsche im Sinne des Art. 116 Abs. 1 GG sind. Dazu zählen auch die Staatenlosen und die Personen mit ungeklärter Staatsangehörigkeit. Deutsche, die zugleich eine fremde Staatsangehörigkeit besitzen, gehören nicht zu den Ausländern.

Die Mitglieder der Stationierungstreitkräfte sowie der ausländischen diplomatischen und konsularischen Vertretungen in der Bundesrepublik Deutschland unterliegen mit ihren Familienangehörigen nicht den Bestimmungen des Ausländergesetzes und werden somit auch statistisch nicht erfaßt. Hinsichtlich der statistischen Erfassung von Mitgliedern der Stationierungstreitkräfte und ihrer Angehörigen gibt es jedoch außerhalb des Bereichs der Bevölkerungsstatistik Ausnahmeregelungen.

Bevölkerung: Die Ergebnisse der ersten Volkszählung im Deutschen Reich am 1.12.1871 und die der weiteren ab 1875 in Abständen von fünf Jahren bis einschließlich 1910 durchgeführten Zählungen beruhen auf dem Begriff der **ortsanwesenden Bevölkerung**, d.h. die gezählten Personen wurden zur Bevölkerung des Ortes gerechnet, an dem sie sich am Zählungstichtag aufhielten.

Zwischen 1925 und 1983 lag der Feststellung der Einwohnerzahlen der Begriff der **Wohnbevölkerung** zu-

grunde. Danach gehörten Personen mit nur einer Wohnung zur Wohnbevölkerung der Gemeinde, in der sich diese Wohnung befand; Personen mit mehr als einer Wohnung oder Unterkunft wurden der Wohnbevölkerung derjenigen Gemeinde zugeordnet, von der aus sie ihrer Arbeit oder Ausbildung nachgingen. Soweit sie weder berufstätig waren noch sich in Ausbildung befanden, war die Wohnung oder Unterkunft maßgebend, in der sie sich überwiegend aufhielten.

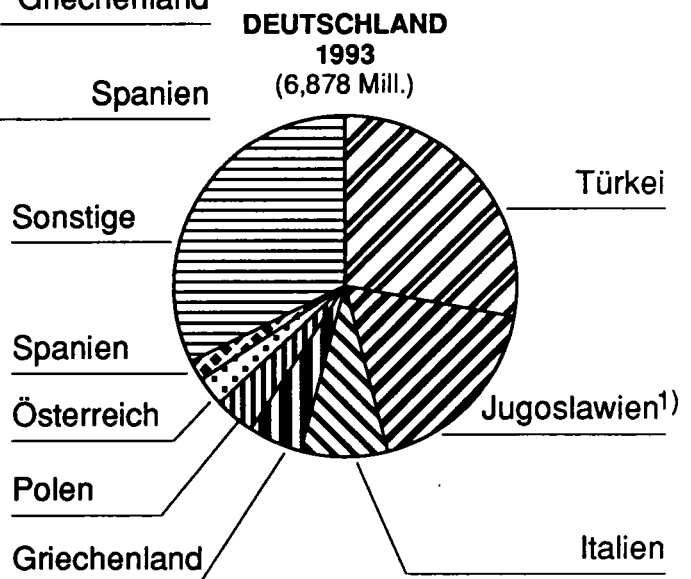
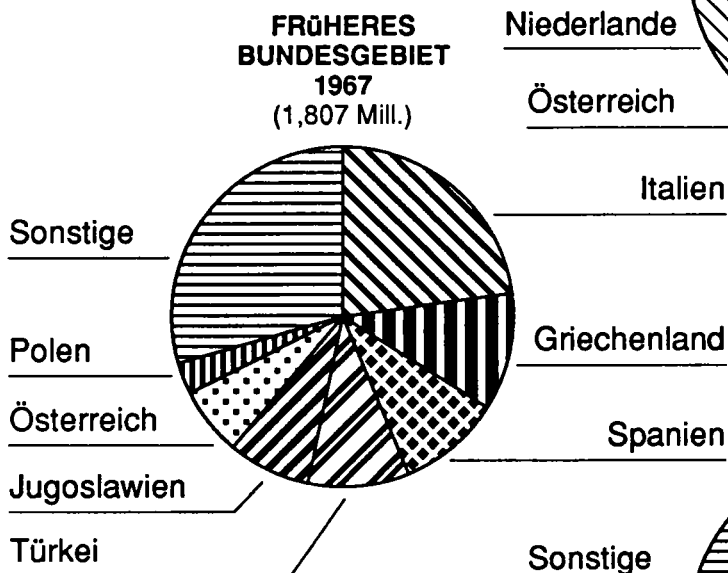
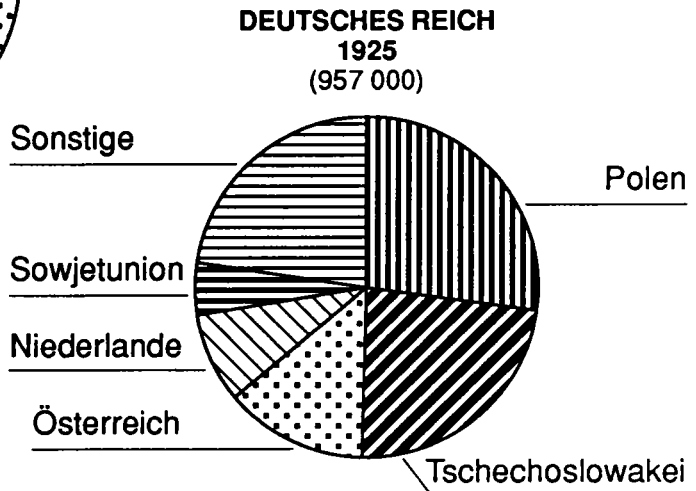
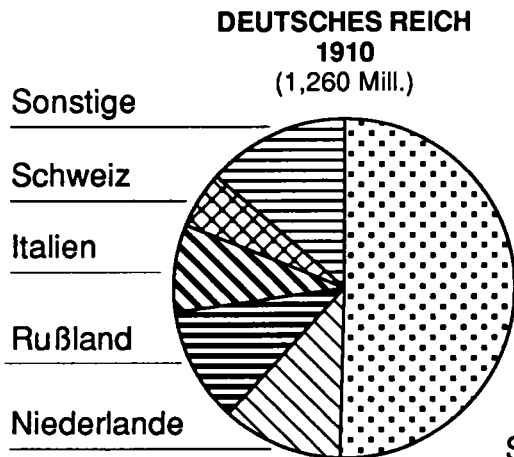
Mit der Einführung neuer Meldegesetze in allen Bundesländern wurde die Fortschreibung der Einwohnerzahlen im Jahr 1983 auf den neuen Begriff der **Bevölkerung am Ort der alleinigen bzw. Hauptwohnung** umgestellt. nach § 12 Abs. 2 des Melderechtsrahmengesetzes vom 16. August 1980 (BGBl. I S. 1429) ist Hauptwohnung die vorwiegend benutzte Wohnung eines Einwohners. Hauptwohnung eines verheirateten Einwohners, der nicht dauernd getrennt von seiner Familie lebt, ist die vorwiegend benutzte Wohnung der Familie. In Zweifelsfällen ist die vorwiegend benutzte Wohnung dort, wo der Schwerpunkt der Lebensbeziehungen des Einwohners liegt.

Die ab 1983 festgestellten Einwohnerzahlen entsprechen somit - insbesondere wegen der anderen Zuordnung von verheirateten, nicht dauernd von ihrer Familie getrennt lebenden Personen mit mehreren Wohnungen im Bundesgebiet - nicht mehr voll dem früheren Wohnbevölkerungsbegriff. Ab der Ausgabe 1983 dieses Berichts wurde die Bezeichnung "Wohnbevölkerung" deshalb generell durch "Bevölkerung" ersetzt.

Zur Bevölkerung zählen auch die im Bundesgebiet gemeldeten Ausländer (einschl. der Staatenlosen).

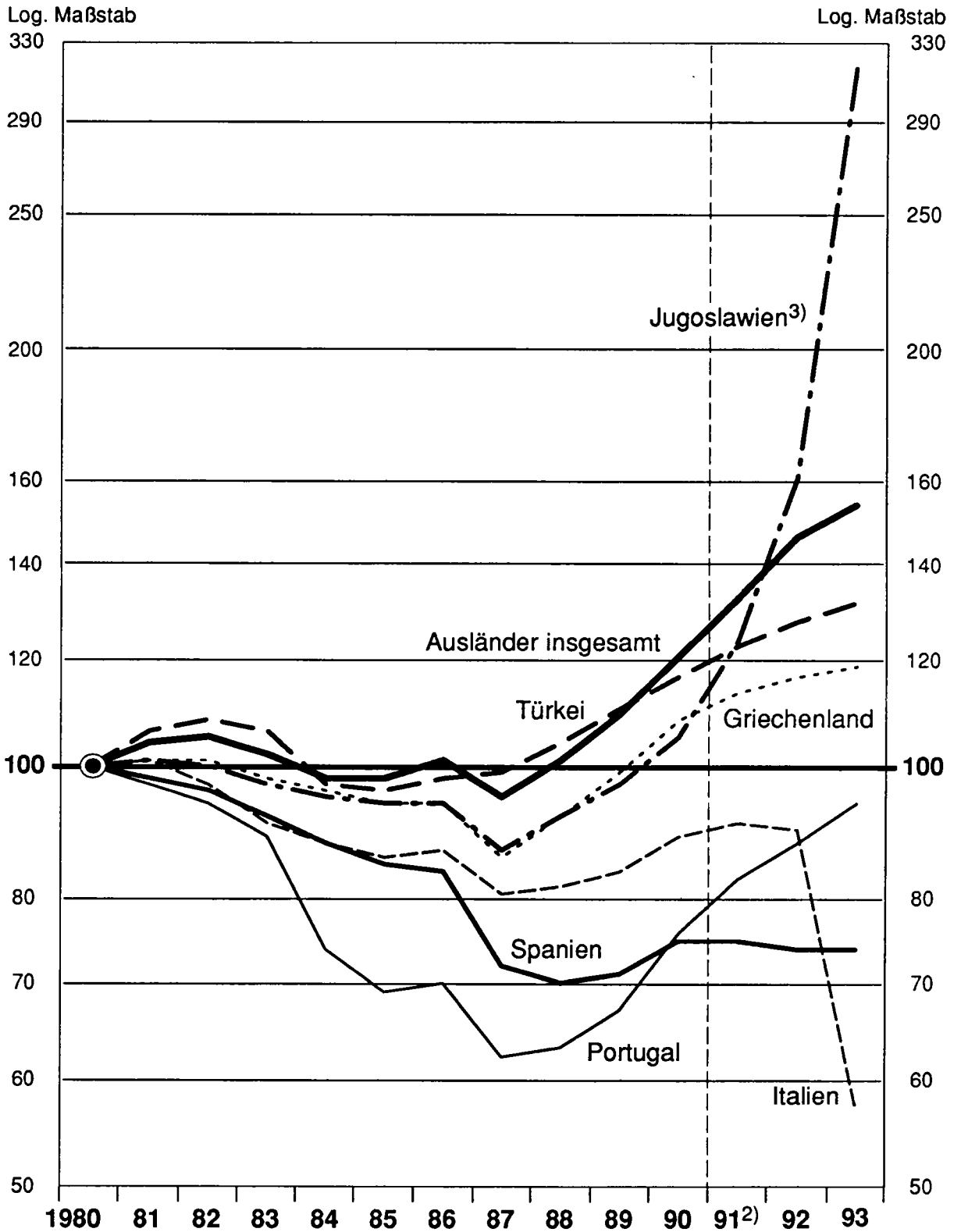
Nicht zur Bevölkerung gehören hingegen die Angehörigen der ausländischen Stationierungstreitkräfte sowie der ausländischen diplomatischen und konsularischen Vertretungen mit ihren Familienangehörigen.

AUSLÄNDER NACH DER STAATSANGEHÖRIGKEIT



1) Einschl. Kroatien, Slowenien und Bosnien – Herzegowina sowie Mazedonien, die seit 1992 bzw. 1993 selbständige Staaten sind.

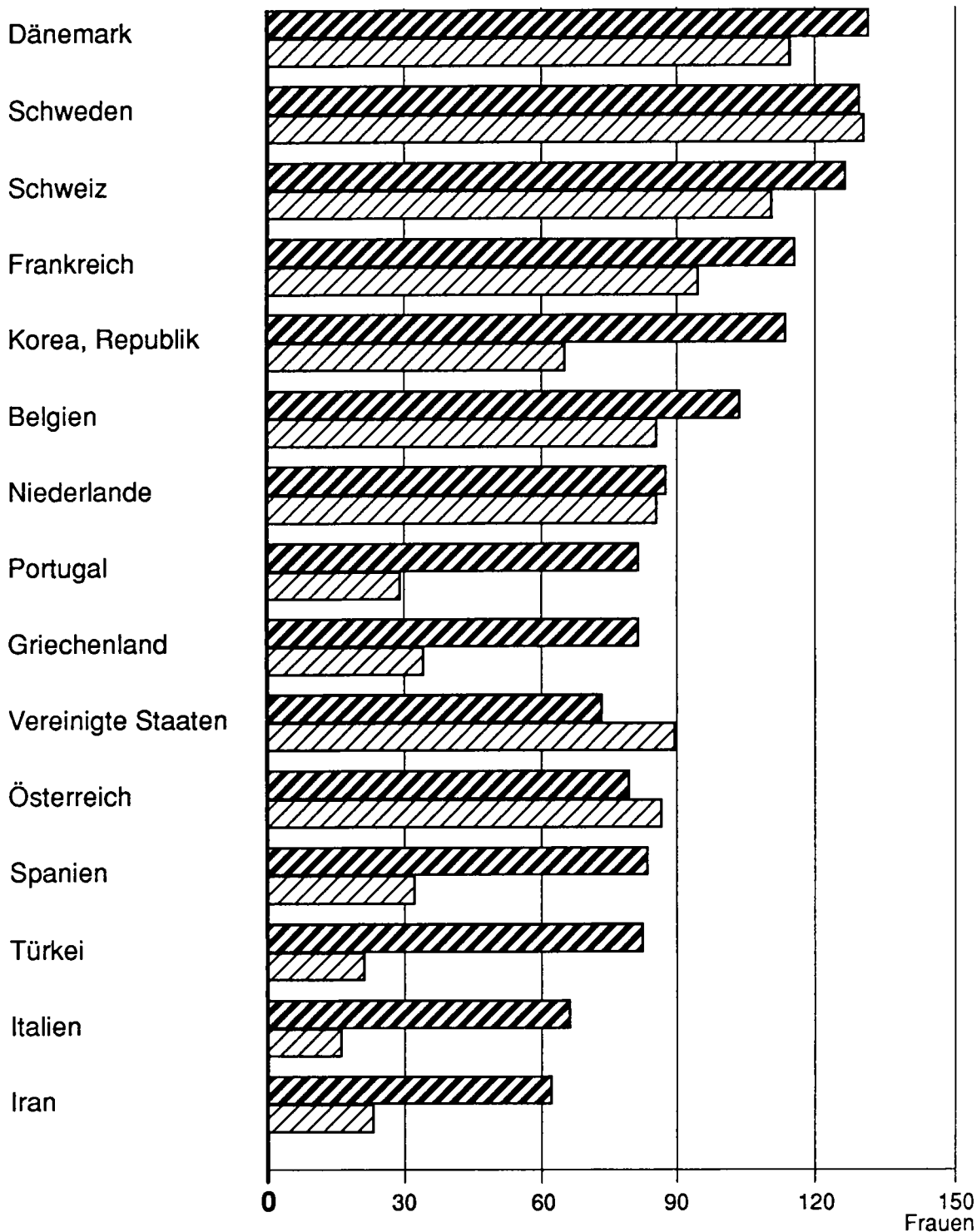
AUSLÄNDER INSGESAMT UND NACH DER STAATSANGEHÖRIGKEIT¹⁾ 1980 = 100



1) Ab 1985 am 31.12., sonst jeweils am 30.9. – 2) Ab 1991 Deutschland. – 3) Einschl. Kroatien, Slowenien, Bosnien – Herzegowina sowie Mazedonien, die seit 1992 bzw. 1993 selbständige Staaten sind.

**GESCHLECHTERRELATION DER AUSLÄNDER
AM 6.6.1961 UND 31.12.1993
NACH AUSGEWÄHLTEN STAATSANGEHÖRIGKEITEN**
Anzahl der Frauen je 100 Männer

6.6.1961
 31.12.1993¹⁾



1) Deutschland.

Tabellenteil

1 Bevölkerung und Ausländer *)

Stichtag	Bevölkerung			Weibliche Personen je 1 000 männliche	Ausländer			Weibliche Personen je 1000 männliche	
	insgesamt	männlich	weiblich		insgesamt		männlich		weiblich
	1 000			Anzahl	1 000	je 1 000 Einwohner	1 000		Anzahl
1 12 1871	41 058,8	20 152,1	20 906,7	1 037	206,8	5	124,7	82,0	658
1 12 1875	42 727,4	20 986,7	21 740,7	1 036	290,8	7	178,9	111,9	625
1.12.1880 ..	45 234,1	22 185,4	23 048,6	1 039	276,1	6	157,8	118,2	749
1 12 1885 .	46 855,7	22 933,7	23 922,0	1 043	372,8	8	.	.	.
1 12 1890	49 428,5	24 230,8	25 197,6	1 040	433,3	9	244,1	189,2	775
2 12.1895	52 279,9	25 661,3	26 618,7	1 037	486,2	9	270,9	215,3	795
1.12.1900	56 367,2	27 737,2	28 629,9	1 032	778,7	14	464,1	314,6	678
1.12.1905	60 641,5	29 884,9	30 756,6	1 029	1 028,6	17	599,3	429,2	716
1.12.1910	64 926,0	32 040,2	32 885,8	1 026	1 259,9	19	717,0	542,9	757
16. 6.1926 .	62 410,6	30 196,8	32 213,8	1 067	957,1	15	485,8	471,4	970
16 6 1933	65 218,5	31 685,6	33 532,9	1 058	756,8	12	377,4	379,3	1 005
1.10.1951	50 808,9	23 722,9	27 086,0	1 142	506,0	10	.	.	.
6. 6.1961	56 174,8	26 413,4	29 761,5	1 127	686,2	12	472,7	213,4	451
30. 9 1967 ..	59 926,0	28 427,1	31 498,9	1 108	1 806,7	30	.	.	.
30. 9.1968	60 345,3	28 652,8	31 692,5	1 106	1 924,2	32	.	.	.
30 9 1969	61 069,0	29 107,1	31 961,8	1 098	2 381,1	39	.	.	.
27 5.1970 .	60 650,6	28 866,7	31 783,9	1 101	2 600,6	43	1 632,5	968,0	593
31 12 1971	61 502,5	29 367,4	32 135,1	1 094	3 438,7	56	.	.	.
30. 9.1972	61 776,7	29 529,1	32 247,6	1 092	3 526,6	57	.	.	.
30. 9 1973 .	62 090,1	29 721,0	32 369,2	1 089	3 966,2	64	2 482,4	1 483,8	598
30. 9.1974	62 048,1	29 656,4	32 391,7	1 092	4 127,4	67	2 531,1	1 596,3	631
30. 9.1975 .	61 746,0	29 446,3	32 299,6	1 097	4 089,6	66	2 439,8	1 649,8	676
30 9 1976	61 489,6	29 293,2	32 196,4	1 099	3 948,3	64	2 324,6	1 623,1	698
30. 9 1977	61 389,0	29 239,4	32 149,6	1 100	3 948,3	64	2 319,7	1 628,6	702
30 9 1978 .	61 331,9	29 217,6	32 114,2	1 099	3 981,1	65	2 319,6	1 661,5	716
30. 9.1979	61 402,2	29 285,6	32 116,6	1 097	4 143,8	67	2 398,9	1 744,9	727
30 9 1980	61 653,1	29 476,9	32 176,3	1 092	4 453,3	72	2 619,2	1 834,1	700
30. 9.1981	61 719,2	29 526,5	32 192,7	1 090	4 629,7	75	2 710,2	1 919,5	708
30. 9.1982	61 604,1	29 464,0	32 140,7	1 091	4 666,9	76	2 709,0	1 957,9	723
30. 9.1983	61 370,8	29 338,5	32 032,3	1 092	4 534,9	74	2 609,5	1 925,3	738
30 9 1984 .	61 089,1	29 196,5	31 892,6	1 092	4 363,6	71	2 499,5	1 864,1	746
31 12 1985	61 020,5	29 190,0	31 830,5	1 090	4 378,9	72	2 504,9	1 874,1	748
31 12 1986 .	61 140,5	29 285,4	31 855,1	1 088	4 512,7	74	2 576,7	1 936,0	751
31.12.1987	61 238,1	29 419,4	31 818,7	1 082	4 240,5 1)	69 1)	2 341,9 1)	1 898,6 1)	811 1)
31 12 1988	61 715,1	29 693,1	32 022,0	1 078	4 489,1 1)	73 1)	2 467,0 1)	2 022,1 1)	820 1)
31 12 1989 .	62 679,0	30 236,4	32 442,6	1 073	4 845,9 1)	77 1)	2 666,5 1)	2 179,1 1)	817 1)
31 12 1990 .	63 725,7	30 850,9	32 874,8	1 066	5 342,5 2)	84 2)	3 011,8 2)	2 330,7 2)	774 2)
31 12 1991 3) .	80 274,6	38 839,1	41 435,5	1 067	5 882,3	73	3 340,9	2 541,4	761
31 12 1992 .	80 974,6	39 300,1	41 674,5	1 060	6 495,8	80	3 719,7	2 776,1	746
31 12.1993	81 338,1	39 518,5	41 819,6	1 058	6 878,1	85	3 921,5	2 956,6	754

*) Jeweiliger Gebietsstand

1) An die Volkszählung vom 25. Mai 1987 angepaßte Zahlen.

2) Einschl. 45 Personen, die nicht aufgegliedert werden konnten.

3) Ab 31.12.1991 Deutschland, Gebietsstand nach dem 3 10 1990.

2 Ausländer nach ausgewählten Staatsangehörigkeiten *)

Staatsangehörigkeit	1 12 1900		1 12 1910		16 6 1925		16 6 1933	
	1 000	%	1 000	%	1 000	%	1 000	%
Ausländer insgesamt	778,7	100	1 259,9	100	957,1	100	756,8	100
dar								
Frankreich	20,5	2,6	19,1	1,5	7,3	0,8	5,9	0,8
Griechenland	0,4	0,0	0,8	0,1	2,2	0,2	1,5	0,2
Italien	69,7	9,0	104,2	8,3	24,2	2,5	22,5	3,0
Jugoslawien	x	x	x	x	14,1	1,5	17,3	2,3
Niederlande	88,1	11,3	144,2	11,4	82,3	8,6	80,6	10,7
Österreich	371,0	47,6	635,0	50,4	128,9	13,5	80,7	10,7
Polen	x	x	x	x	259,8	27,1	148,1	19,6
Portugal	0,1	0,0	0,3	0,0	0,2	0,0	0,1	0,0
Schweiz	55,5	7,1	68,3	5,4	42,4	4,4	39,7	5,2
Rußland bzw. Sowjetunion	47,0	6,0	137,7	10,9	47,2	4,9	12,8	1,7
Spanien	0,8	0,1	1,7	0,1	1,4	0,1	1,3	0,2
Tschechoslowakei	x	x	x	x	222,5	23,2	186,2	24,6
Turkei	1,5	0,2	2,3	0,2	2,5	0,3	1,7	0,2

Staatsangehörigkeit	30 9 1978		31 12 1991		31 12 1992		31 12 1993	
	1 000	%	1 000	%	1 000	%	1 000	%
Europa 1)	3 542,3	89,5	4 856,4	82,6	5 361,9	82,5	5 678	82,6
darunter								
Belgien	15,3	0,4	21,6	0,4	22,0	0,3	22,4	0,3
Dänemark	10,4	0,3	16,8	0,3	18,3	0,3	19,6	0,3
Frankreich	61,2	1,5	88,9	1,5	90,9	1,4	94,2	1,4
Griechenland	305,5	7,7	336,9	5,7	345,9	5,3	352,0	5,1
Großbritannien und Nordirland	67,0	1,7	103,2	1,8	107,1	1,6	111,7	1,6
Irland	3,5	0,1	12,9	0,2	13,8	0,2	14,7	0,2
Italien	572,5	14,3	560,1	9,5	557,7	8,6	563,0	8,2
Luxemburg	4,2	0,1	5,4	0,1	5,4	0,1	5,5	0,1
Niederlande	105,6	2,7	113,3	1,9	113,6	1,7	113,8	1,7
Portugal	109,9	2,8	93,0	1,6	98,9	1,5	105,6	1,5
Spanien	188,9	4,7	135,2	2,3	133,8	2,1	133,2	1,9
EG-Staaten 2)	1 444,1	36,3	1 487,3	25,3	1 507,3	23,2	1 535,6	22,3
Bosnien-Herzegowina	19,9	0,3	139,1	2,0
Bulgarien	3,4	0,1	32,6	0,6	59,1	0,9	56,7	0,8
ehem. Jugoslawien	610,2	15,3	775,1	13,2	915,6	14,1	929,6	13,5
Kroatien	82,5	1,3	153,1	2,2
ehem. jug. Rep. Mazedonien	2,7	0,0
Österreich	159,3	4,0	186,9	3,2	185,3	2,9	186,3	2,7
Polen	46,0	1,2	271,2	4,6	285,6	4,4	260,5	3,8
Schweiz	27,8	0,7	33,0	0,6	33,8	0,5	35,0	0,5
Slowenien
Turkei	1 165,1	29,3	1 779,6	30,3	1 854,9	28,6	1 918,4	27,9
Afrika	79,5	2,0	236,4	4,0	283,9	4,4	302,1	4,4
darunter								
Äthiopien	1,4	0,0	20,2	0,3	21,0	0,3	21,0	0,3
Ghana	4,3	0,1	22,0	0,4	26,0	0,4	24,8	0,4
Marokko	28,9	0,7	75,1	1,3	80,3	1,2	82,8	1,2
Nigeria	3,5	0,1	15,6	0,3	19,6	0,3	15,4	0,2
Tunesien	19,2	0,5	27,2	0,5	28,1	0,4	28,1	0,4
Amerika	102,7	2,6	160,6	2,7	168,8	2,6	176,5	2,6
darunter								
Brasilien	4,8	0,1	12,1	0,2	13,3	0,2	14,6	0,2
Kanada	7,1	0,2	9,2	0,2	9,6	0,1	10,1	0,1
Vereinigte Staaten	71,6	1,8	99,7	1,7	104,4	1,6	107,8	1,6
Asien 3)	147,2	3,7	553,4	9,4	596,8	9,2	644,6	9,4
darunter								
Afghanistan	1,9	0,0	36,4	0,6	41,5	0,6	46,5	0,7
Indien	16,1	0,4	32,8	0,6	35,5	0,5	36,0	0,5
Iran	19,5	0,5	97,9	1,7	99,1	1,5	101,5	1,5
Japan	12,2	0,3	25,2	0,4	26,5	0,4	27,1	0,4
Libanon	6,8	0,2	50,9	0,7	53,5	0,8	55,1	0,8
Pakistan	17,9	0,4	28,2	0,5	32,2	0,5	34,4	0,5
Sri Lanka	1,2	0,0	40,5	0,7	43,9	0,7	46,5	0,7
Vietnam	2,7	0,1	78,1	1,3	85,7	1,3	95,5	1,4
Australien und Ozeanien	6,1	0,2	8,0	0,1	8,4	0,1	8,8	0,1
Staatenlos	30,1	0,8	22,8	0,4	21,9	0,3	20,9	0,3
Ungeklärt und ohne Angabe	47,8	1,2	44,7	0,8	54,1	0,8	46,9	0,7
Insgesamt	3 981,1 a)	100	5 882,3	100	6 495,8	100	6 878,1	100

*) Ab 1991 Deutschland, sonst jeweils Früheres Bundesgebiet.

1) Einschl. dem Gebiet der ehem. Sowjetunion ohne nähere Angaben.

2) Einschl. Griechenland, Portugal und Spanien, die seit 1. Januar 1981 (Griechenland) bzw. 1. Januar 1986 (Portugal und Spanien) Mitglied der EG sind.

3) Einschl. der in Asien gelegenen Nachfolgestaaten der ehem. Sowjetunion.

a) Einschl. 25 313 Personen, die nicht nach der Staatsangehörigkeit aufgeführt werden konnten, die Verhältniszahlen beziehen sich auf 3 955 748 Personen.

3 Ausländer am 30.9.1978 und 31.12.1993 nach ausgewählten Staatsangehörigkeiten *)

Staatsangehörigkeit	30.9.1978				31.12.1993			
	insgesamt	männlich	weiblich	Frauen je 1 000 Männer	insgesamt	männlich	weiblich	Frauen je 1 000 Männer
Europa	3 541 710	2 042 319	1 499 391	734	5 678 425	3 187 735	2 490 690	752
Belgien	15 328	7 573	7 755	1 024	22 438	11 038	11 400	1 033
Dänemark	10 413	3 738	6 675	1 786	19 602	8 496	11 107	1 307
Frankreich	61 243	28 808	32 435	1 126	94 160	43 740	50 420	1 153
Griechenland	305 523	162 503	143 020	880	351 976	194 233	157 743	812
Großbritannien u. Nordirland	66 955	37 384	29 571	791	111 748	65 205	46 543	714
Irland	3 524	1 682	1 842	1 095	14 688	8 019	6 669	834
Italien	572 522	357 436	215 086	602	563 009	339 357	223 652	659
Luxemburg	4 168	2 345	1 823	777	5 465	3 099	2 366	763
Niederlande	105 586	55 926	49 660	888	113 758	60 866	52 892	869
Portugal	109 924	59 888	50 036	835	105 572	58 358	47 214	809
Spanien	188 937	109 878	79 059	720	133 160	72 815	60 345	829
EG-Staaten 1)	1 444 123	827 161	616 962	746	1 535 576	865 225	670 351	775
Bosnien Herzegowina	139 126	70 837	68 289	964
Finnland	8 750	1 714	7 036	4 105	13 011	3 663	9 348	2 552
Ehem. Jugoslawien	610 184	347 851	262 333	754	929 647	522 025	407 622	781
Kroatien	153 146	82 166	70 980	864
Ehem. jug. Rep. Mazedonien	2 623	1 612	1 011	627
Österreich	159 301	90 301	69 000	764	186 302	103 947	82 355	792
Polen	46 031	27 598	18 433	668	260 514	151 133	109 381	724
Rumänien	9 062	4 843	4 219	871	162 577	111 929	50 648	453
Schweden	8 616	3 155	5 461	1 731	15 322	6 693	8 629	1 289
Schweiz	27 846	12 440	15 406	1 238	35 023	15 508	19 515	1 258
Slowakei	2 563	1 658	905	546
Slowenien	14 411	7 726	6 685	865
Tschechische Republik	8 290	5 705	2 585	453
Ehem. Tschechoslowakei	24 920	13 278	11 642	877	51 954	31 858	20 096	631
Türkei	1 165 119	692 457	472 662	683	1 918 395	1 055 346	863 049	818
Übrige europ. Staaten 2)	37 758	21 521	16 237	754	249 945	150 704	99 241	659
Afrika	79 543	58 927	20 616	350	302 068	214 257	87 811	410
Ägypten	7 347	5 498	1 849	336	13 659	10 692	2 967	277
Algerien	4 323	3 525	798	226	23 082	19 353	3 729	193
Ghana	4 314	3 439	875	254	24 769	16 774	7 995	477
Marokko	28 907	22 026	6 881	312	82 803	51 432	31 371	610
Nigeria	3 456	2 676	780	291	15 438	13 127	2 311	176
Sudafrika	2 412	948	1 464	1 544	4 922	2 670	2 252	843
Tunesien	19 230	13 463	5 767	428	28 060	17 985	10 075	560
Übrige afrikanische Staaten	9 554	7 352	2 202	300	109 335	82 224	27 111	330
Amerika	102 703	52 935	49 768	940	176 481	91 780	84 701	923
Argentinien	3 004	1 449	1 555	1 073	4 672	2 039	2 633	1 291
Brasilien	4 769	2 252	2 517	1 118	14 643	4 659	9 984	2 143
Chile	4 971	2 482	2 489	1 003	6 702	3 291	3 411	1 036
Kanada	7 143	3 612	3 531	978	10 073	5 066	5 007	988
Vereinigte Staaten	71 557	37 634	33 923	901	107 834	62 259	45 575	732
Übrige amerikanische Staaten	11 259	5 506	5 753	1 045	32 557	14 466	18 091	1 251
Asien	147 813	99 471	48 342	486	644 649	382 233	262 416	687
Indien	16 137	11 150	4 987	447	36 023	27 404	8 619	315
Indonesien	8 732	5 671	3 061	540	9 403	5 659	3 744	662
Iran	19 516	14 245	5 271	370	101 517	62 675	38 842	620
Israel	7 478	4 232	3 246	767	9 915	6 062	3 853	636
Japan	12 170	6 444	5 726	889	27 076	13 255	13 821	1 043
Jordanien	12 533	9 695	2 838	293	12 653	9 058	3 595	397
Korea, Republik	12 574	5 259	7 315	1 391	20 904	9 808	11 096	1 131
Libanon	6 816	5 319	1 497	281	55 083	33 664	21 419	636
Pakistan	17 877	16 854	1 023	61	34 357	25 482	8 875	348
Syrien	6 750	5 091	1 659	326	17 975	11 358	6 617	583
Übrige asiatische Staaten 3)	27 230	15 511	11 719	756	319 743	177 808	141 935	798
Australien und Ozeanien	6 089	2 906	3 183	1 095	8 754	4 601	4 153	903
Australien	5 489	2 629	2 860	1 088	6 725	3 268	3 457	1 058
Übriges Australien und Ozeanien	600	277	323	1 166	2 029	1 333	696	522
Staatenlos	30 065	18 396	11 669	634	20 858	12 685	8 173	644
Ungeklärt und ohne Angabe	47 825	29 866	17 959	601	46 882	28 190	18 692	663
insgesamt ...	3 981 061 a)	2 304 820	1 650 928	716	6 878 117	3 921 481	2 956 636	754

*) Ab 1991 Deutschland, sonst früheres Bundesgebiet.

1) Einschl. Griechenland, Portugal und Spanien, die seit 1. Januar 1981 (Griechenland) bzw. 1. Januar 1986 (Portugal und Spanien) Mitglied der EG sind.

2) Einschl. Zypern.

3) Einschl. der in Asien gelegenen Nachfolgestaaten der ehem. Sowjetunion.

a) 1978 einschl. 25 313 Personen, die nicht nach der Staatsangehörigkeit aufgedgliedert werden konnten

4 Bevölkerung und Ausländer

Lfd. Nr.	Land	1980			1981			1982		
		Bevölkerung	Ausländer		Bevölkerung	Ausländer		Bevölkerung	Ausländer	
			1 000	je 1 000 Einwohner		1 000	je 1 000 Einwohner		1 000	je 1 000 Einwohner
1	Schleswig-Holstein	2 610,3	86,5	33	2 619,8	93,3	36	2 620,2	94,5	36
2	Hamburg	1 648,6	143,1	87	1 639,0	151,6	92	1 627,0	172,6	106
3	Niedersachsen	7 254,8	284,7	39	7 267,9	299,1	41	7 262,1	300,6	41
4	Bremen	695,2	48,1	69	692,6	51,2	74	687,2	51,7	75
5	Nordrhein-Westfalen	17 061,8	1 377,6	81	17 051,5	1 435,2	84	16 987,7	1 443,6	85
6	Hessen	5 597,2	499,4	89	5 609,7	516,9	92	5 603,6	522,8	93
7	Rheinland-Pfalz	3 643,4	162,9	45	3 643,0	169,2	46	3 639,1	170,9	47
8	Baden-Württemberg	9 255,5	912,9	99	9 287,8	933,1	100	9 277,7	919,8	99
9	Bayern	10 919,6	683,2	63	10 953,1	708,5	65	10 965,6	709,7	65
10	Saarland	1 067,9	43,6	41	1 064,3	45,6	43	1 059,5	46,0	43
11	Berlin (West)	1 898,9	211,3	111	1 890,4	225,9	120	1 874,5	234,7	125
12	Früheres Bundesgebiet	61 653,1	4 453,3	72	61 719,2	4 629,7	75	61 604,1	4 666,9	76

Lfd. Nr.	Land	1987			1988			1989		
		Bevölkerung	Ausländer 1)		Bevölkerung	Ausländer 1)		Bevölkerung	Ausländer 1)	
			1 000	je 1 000 Einwohner		1 000	je 1 000 Einwohner		1 000	je 1 000 Einwohner
1	Baden-Württemberg	9 330,5	867,7	93	9 432,7	912,1	97	9 618,7	968,6	101
2	Bayern	10 949,7	631,6	58	11 049,3	679,2	61	11 220,7	736,7	66
3	Berlin 2)	2 028,7	228,9	113	2 068,3	246,5	119	2 130,5	276,4	130
4	Brandenburg
5	Bremen	658,9	46,4	70	662,0	50,2	76	673,7	56,8	84
6	Hamburg	1 594,2	150,2	94	1 603,1	154,7	97	1 626,2	166,2	102
7	Hessen	5 524,6	481,8	87	5 568,9	509,2	91	5 660,6	552,4	98
8	Mecklenburg-Vorpommern
9	Niedersachsen	7 163,6	268,4	37	7 184,9	283,8	39	7 283,8	310,8	43
10	Nordrhein-Westfalen	16 744,0	1 289,1	77	16 874,1	1 358,7	81	17 103,6	1 453,7	85
11	Rheinland-Pfalz	3 634,6	155,6	43	3 653,2	166,2	45	3 701,7	182,8	49
12	Saarland	1 054,1	44,2	42	1 054,1	46,7	44	1 064,9	50,8	48
13	Sachsen
14	Sachsen-Anhalt
15	Schleswig-Holstein	2 555,3	76,8	30	2 564,6	81,7	32	2 594,6	90,8	35
16	Thüringen
17	Deutschland	61 238,1	4 240,5	69	61 715,1	4 489,1	73	62 679,0	4 845,9	77

1) An die Ergebnisse der Volkszählung 1987 angepaßte Zahlen

2) Bis 1990 nur Berlin (West).

in den Bundesländern

1983			1984			1985			1986			Lfd Nr
Bevölkerung	Ausländer		Bevölkerung	Ausländer		Bevölkerung	Ausländer		Bevölkerung	Ausländer		
1 000	je 1 000 Einwohner		1 000	je 1 000 Einwohner		1 000	je 1 000 Einwohner		1 000	je 1 000 Einwohner		
2 617,5	92,5	35	2 614,0	86,2	33	2 614,2	85,1	33	2 612,7	87,1	33	1
1 613,0	173,1	107	1 596,4	168,6	106	1 579,9	170,8	108	1 571,3	175,8	112	2
7 250,9	290,7	40	7 219,1	273,7	38	7 196,9	274,9	38	7 196,1	286,7	40	3
680,0	50,3	74	667,7	46,8	70	659,9	46,9	71	654,2	48,7	74	4
16 871,3	1 403,0	83	16 741,6	1 324,2	79	16 674,1	1 319,8	79	16 676,5	1 358,9	81	5
5 577,2	516,1	93	5 538,6	506,3	91	5 529,4	512,3	93	5 543,7	528,4	95	6
3 633,4	166,5	46	3 623,4	161,5	45	3 615,0	161,7	45	3 611,4	167,7	46	7
9 248,4	874,8	95	9 234,8	845,2	92	9 271,4	840,0	91	9 326,6	863,5	93	8
10 968,3	686,9	63	10 955,3	666,3	61	10 973,7	667,8	61	11 026,5	691,1	63	9
1 053,3	45,0	43	1 051,3	44,5	52	1 045,9	45,4	43	1 042,1	47,1	45	10
1 847,5	236,2	127	1 846,9	240,3	130	1 860,1	254,3	137	1 879,2	257,8	137	11
61 370,8	4 534,9	74	61 089,1	4 363,6	71	61 020,5	4 378,9	72	61 140,5	4 512,7	74	12

1990			1991			1992			1993			Lfd Nr
Bevölkerung	Ausländer		Bevölkerung	Ausländer		Bevölkerung	Ausländer		Bevölkerung	Ausländer		
1 000	je 1 000 Einwohner		1 000	je 1 000 Einwohner		1 000	je 1 000 Einwohner		1 000	je 1 000 Einwohner		
9 822,0	1 010,5	103	10 001,8	1 093,3	109	10 148,7	1 190,8	117	10 234,0	1 254,9	123	1
11 448,8	842,6	74	11 596,0	917,9	79	11 770,3	991,9	84	11 863,3	1 053,1	89	2
2 158,0	317,6	147	3 446,0	355,6	103	3 465,7	382,8	110	3 475,4	427,9	123	3
.	.	.	2 542,7	19,6	8	2 542,7	55,0	21	2 537,7	61,9	24	4
681,7	63,9	94	683,7	69,3	101	685,8	75,7	110	683,1	77,5	113	5
1 652,4	198,6	120	1 668,8	213,7	128	1 688,8	235,5	139	1 702,9	251,3	148	6
5 763,3	615,5	107	5 837,3	674,3	116	5 922,6	745,6	126	5 967,3	789,9	132	7
.	.	.	1 891,7	10,2	5	1 865,0	22,5	12	1 843,5	28,7	16	8
7 387,2	338,8	46	7 475,8	368,4	49	7 577,5	425,8	56	7 648,0	445,8	58	9
17 349,7	1 590,1	92	17 509,9	1 679,8	96	17 679,2	1 812,3	103	17 759,3	1 886,3	106	10
3 763,5	205,5	55	3 821,2	228,4	60	3 881,0	258,9	67	3 925,9	275,5	70	11
1 073,0	57,6	54	1 076,9	60,5	56	1 084,0	68,2	63	1 084,5	72,1	67	12
.	.	.	4 678,9	47,9	10	4 641,0	50,8	11	4 607,7	61,2	13	13
.	.	.	2 823,3	19,7	7	2 797,0	33,9	12	2 777,9	38,0	14	14
2 626,1	101,9	39	2 648,5	110,7	42	2 679,6	125,9	47	2 694,9	131,5	49	15
.	.	.	2 572,1	13,1	5	2 545,8	20,3	8	2 532,8	22,6	9	16
63 725,7	5 342,5	84	80 274,6	5 882,3	73	80 974,6	6 495,8	80	81 338,1	6 878,1	85	17

5 Ausländer nach der

Lfd Nr.	Staatsangehörigkeit	1980	1981	1982	1983	1984	1985
1	Europa ..	3 955 902	4 093 982	4 108 258	3 988 828	3 811 754	3 763 838
2	Belgien	16 600	17 320	17 841	18 089	18 357	18 852
3	Dänemark	11 527	12 278	12 656	12 690	12 851	13 381
4	Frankreich ..	68 620	72 304	72 921	71 863	72 372	74 850
5	Griechenland	297 518	299 300	300 824	292 349	287 099	280 614
6	Großbritannien und Nordirland	81 090	88 879	90 574	88 036	87 341	88 089
7	Irland	5 677	6 249	6 195	5 865	6 039	6 332
8	Italien	617 895	624 503	601 621	564 960	545 111	531 338
9	Luxemburg	4 444	4 526	4 612	4 613	4 705	4 891
10	Niederlande	107 771	108 746	108 975	108 572	108 642	108 419
11	Portugal	112 270	109 417	106 005	99 529	82 991	77 046
12	Spanien	179 952	176 952	173 526	165 998	158 843	152 781
13	EG-Staaten 2) ...	1 503 364	1 520 474	1 495 750	1 432 564	1 384 351	1 356 593
14	Albanien	195	205	208	201	223	225
15	Bosnien-Herzegowina
16	Bulgarien	3 831	4 050	4 190	4 072	4 074	4 259
17	Estland
18	Finnland	9 895	10 063	10 044	9 875	9 771	9 936
19	Island	681	712	718	717	759	849
20	Ehem Jugoslawien	631 842	637 307	631 692	612 798	600 314	591 001
21	Kroatien
22	Lettland
23	Litauen
24	Ehem. jug. Rep. Mazedonien
25	Moldau
26	Norwegen	4 549	4 712	4 890	4 937	4 874	5 129
27	Österreich	172 573	176 256	174 988	171 586	172 133	172 534
28	Polen	60 140	82 711	91 371	87 588	95 868	104 755
29	Rumänien	10 272	11 312	12 235	12 335	12 820	13 736
30	Russische Föderation
31	Schweden	9 764	10 236	10 393	10 250	10 340	10 548
32	Schweiz	29 423	29 866	29 699	29 368	29 589	29 923
33	Slowakei
34	Slowenien
35	Ehem. Sowjetunion	5 946	6 244	6 455	6 466	6 570	6 688
36	Techechische Republik
37	Ehem. Tschechoslowakei	24 420	25 573	26 714	26 891	27 668	28 167
38	Türkei	1 462 442	1 546 280	1 580 671	1 552 328	1 425 798	1 401 932
39	Ungarn	20 144	21 722	22 200	21 090	21 093	21 355
40	Ukraine
41	Weißrußland (Belarus)
42	Übriges Europa 3)	6 421	6 259	6 040	5 762	5 509	6 208
43	Afrika	103 432	115 138	123 955	125 204	124 481	133 456
44	Ägypten	8 587	9 077	9 157	8 762	8 458	8 333
45	Äthiopien	4 658	5 766	7 034	7 792	9 523	13 049
46	Algerien	4 975	5 010	5 072	5 154	5 151	5 284
47	Benin	152	187	209	212	231	236
48	Burkina Faso	150	166	171	205	224	266
49	Burundi	142	163	173	173	175	188
50	Côte d' Ivoire	250	269	288	280	281	295
51	Gabun	90	94	76	73	79	94
52	Gambia	524	953	1 214	1 179	814	858
53	Ghana	9 174	11 880	14 011	13 334	12 147	13 941
54	Guinea	204	271	297	303	308	363
55	Kamerun	497	572	653	729	778	793
56	Kenia	576	650	710	751	772	831
57	Kongo	147	169	168	158	145	157
58	Lesotho	78	89	80	76	74	77
59	Liberia	266	341	365	354	293	275
60	Libyen	1 068	1 366	1 517	1 320	1 359	1 194
61	Madagaskar	142	167	181	182	213	222
62	Malawi	82	66	71	74	66	84
63	Mali	201	245	261	274	273	314
64	Marokko	35 854	39 374	42 590	44 192	45 137	48 132
65	Niger	78	92	95	82	86	92
66	Nigeria	3 610	3 722	3 581	3 337	3 126	3 164
67	Ruanda	166	186	188	163	174	194
68	Sambia	93	99	101	109	148	174
69	Senegal	492	606	677	691	717	816
70	Sierra Leone	450	501	529	583	552	575
71	Somalia	571	623	660	661	672	824
72	Sudan	1 040	1 162	1 184	1 170	1 106	1 077

*) Ab 1985 am 31.12., sonst jeweils am 30.9., ab 1991 Deutschland sonst früheres Bundesgebiet.

1) An die Ergebnisse der Volkszählung 1987 angepaßte Zahlen.

2) Einchl. Griechenland, Portugal und Spanien, die seit 1. Januar 1981 (Griechenland) bzw. 1. Januar 1986 (Portugal und Spanien) Mitglied der EG sind.

3) Einchl. Zypern.

Staatsangehörigkeit *)

1986	1987 1)	1988 1)	1989 1)	1990	1991	1992	1993	Lfd Nr.
3 824 329	3 644 089	3 846 512	4 103 108	4 455 082	4 856 428	5 361 949	5 678 425	1
19 235	17 353	17 854	18 697	20 891	21 618	21 986	22 438	2
13 622	12 072	12 519	13 429	15 582	16 833	18 252	19 602	3
76 686	68 883	71 773	77 602	85 135	88 880	90 877	94 160	4
278 506	256 396	274 793	293 649	320 181	336 893	345 902	351 976	5
89 984	80 669	83 010	85 748	96 465	103 185	107 130	111 748	6
6 985	7 210	8 360	8 872	10 349	12 854	13 761	14 688	7
537 067	499 562	508 656	519 548	552 440	560 090	557 709	563 009	8
4 977	4 446	4 542	4 764	5 261	5 361	5 405	5 465	9
108 976	95 690	96 881	101 238	111 678	113 332	113 552	113 758	10
78 198	69 327	71 068	74 890	85 511	92 991	98 918	105 572	11
150 493	128 777	126 402	126 963	135 498	135 234	133 847	133 160	12
1 364 729	1 240 385	1 275 858	1 325 400	1 438 991	1 487 271	1 507 339	1 535 576	13
237	227	289	297	3 298	6 461	11 770	14 045	14
.	19 904	139 126	15
4 479	3 984	4 552	5 670	14 711	32 627	59 094	56 709	16
.	614	1 036	1 834	17
10 221	8 762	8 992	9 717	10 463	11 156	12 173	13 011	18
883	804	888	1 002	1 106	1 283	1 389	1 445	19
591 196	551 614	579 073	610 499	662 691	775 082	915 636	929 647	20
.	82 516	153 146	21
.	2 131	2 726	3 930	22
.	841	1 543	2 984	23
.	2 623	24
.	465	1 523	25
5 203	4 432	4 552	4 996	5 751	6 390	6 751	7 232	26
174 563	150 037	155 132	171 093	183 161	186 885	185 278	186 302	27
116 883	120 550	171 514	220 443	242 013	271 198	285 553	260 514	28
14 973	14 849	17 739	21 101	60 293	92 135	167 327	162 577	29
.	5 808	17 887	30
10 801	9 387	9 724	10 632	12 120	13 384	14 387	15 322	31
30 503	25 905	26 703	29 573	31 161	32 970	33 788	35 023	32
.	2 563	33
.	14 411	34
7 128	6 854	8 427	11 533	18 177	51 378	61 399	63 573	35
.	8 290	36
29 126	25 731	27 869	31 695	34 393	46 702	63 724	51 954	37
1 434 255	1 453 708	1 523 678	1 612 623	1 694 649	1 779 586	1 854 945	1 918 395	38
23 080	21 837	26 568	31 627	36 733	56 401	61 436	62 195	39
.	3 974	13 030	40
.	1 488	41
6 069	5 023	4 954	5 207	5 371	1 933	1 988	2 070	42
145 083	126 435	136 749	163 579	197 974	236 370	283 901	302 068	43
8 632	7 491	8 091	8 640	9 764	11 185	12 605	13 659	44
14 707	13 065	13 576	15 774	17 956	20 193	20 977	21 041	45
5 423	4 685	5 069	5 924	7 386	9 073	14 373	23 082	46
311	275	297	371	459	673	1 222	1 200	47
287	260	290	343	423	618	1 289	1 558	48
196	166	176	200	211	236	259	269	49
301	286	326	416	577	828	1 516	2 212	50
98	77	76	89	112	128	228	261	51
1 000	981	1 100	1 443	1 746	2 062	2 634	2 791	52
17 578	12 352	11 837	14 924	18 814	21 952	25 955	24 769	53
388	354	401	465	626	755	917	1 209	54
872	831	1 017	1 266	1 553	2 452	4 128	4 410	55
888	795	854	1 004	1 222	1 439	1 772	2 049	56
171	142	173	201	263	393	462	477	57
88	67	66	68	91	98	125	131	58
303	242	261	318	925	3 263	6 930	7 955	59
1 053	992	1 088	1 141	1 206	1 469	1 473	1 603	60
258	243	247	287	331	458	497	531	61
82	66	65	63	64	68	142	167	62
349	309	347	388	573	691	889	1 054	63
51 963	47 310	52 069	61 848	69 595	75 145	80 278	82 803	64
97	75	91	96	139	254	815	986	65
3 358	2 845	3 293	5 068	9 842	15 638	19 636	15 438	66
201	186	219	254	280	344	426	471	67
195	174	206	215	238	322	356	379	68
931	1 023	1 220	1 353	1 688	1 876	2 147	2 963	69
618	532	560	603	680	1 078	3 345	4 015	70
952	898	1 242	3 012	5 783	7 171	8 779	9 101	71
1 107	948	1 070	1 177	1 749	2 253	3 103	3 559	72

5 Ausländer nach der

Lfd. Nr	Staatsangehörigkeit	1980	1981	1982	1983	1984	1985
	noch Afrika						
1	Südafrika	2 700	2 693	2 662	2 517	2 444	2 491
2	Tansania	466	566	598	672	671	719
3	Togo	635	655	674	660	641	700
4	Tschad	81	122	118	123	141	153
5	Tunesien	22 622	24 128	25 189	25 269	23 644	23 168
6	Uganda	557	610	633	699	695	701
7	Zaire	573	676	744	770	822	908
8	Zentralafrikan. Republik	79	81	86	96	91	97
9	Übriges Afrika	1 402	1 741	1 938	2 025	2 250	2 617
10	Amerika	113 354	118 052	120 190	120 342	122 270	127 046
11	Argentinien	3 764	4 280	4 579	4 434	4 310	3 950
12	Bolivien	1 263	1 403	1 436	1 412	1 405	1 486
13	Braesilien	5 485	5 968	6 088	6 089	6 266	6 841
14	Chile	5 458	5 708	6 011	6 043	6 008	5 839
15	Costa Rica	286	293	319	328	324	335
16	Dominikanische Republik	197	231	280	295	325	399
17	Ecuador	788	822	878	939	1 005	918
18	El Salvador	319	334	344	343	360	397
19	Guatemala	369	432	443	450	456	452
20	Guyana	129	132	146	147	139	137
21	Haiti	242	244	248	253	251	264
22	Honduras	265	276	309	313	316	321
23	Jamaika	541	505	518	519	532	563
24	Kanada	7 752	7 871	7 811	7 739	7 943	8 210
25	Kolumbien	1 878	2 052	2 171	2 508	2 370	2 411
26	Kuba	158	168	209	190	210	202
27	Mexiko	2 025	2 163	2 222	2 283	2 384	2 609
28	Nicaragua	191	210	245	267	267	301
29	Panama	134	138	141	139	122	136
30	Paraguay	400	425	435	418	430	438
31	Peru	2 007	2 273	2 422	2 462	2 417	2 533
32	Trinidad und Tobago	237	244	258	269	271	275
33	Uruguay	657	727	778	745	748	719
34	Venezuela	1 207	1 299	1 307	1 326	1 265	1 236
35	Vereinigte Staaten	77 436	79 543	80 252	80 074	81 763	85 655
36	Übriges Amerika	266	311	340	357	383	419
37	Asien	219 117	241 423	253 918	241 321	246 695	295 459
38	Afghanistan	6 082	9 594	12 409	11 897	12 050	14 410
39	Armenien
40	Aserbaidechan
41	Bangladesch	5 563	5 586	5 496	3 627	2 453	3 793
42	China 2)	2 146	2 812	3 419	3 720	4 024	6 178
43	Georgien
44	Indien	27 929	28 630	28 285	24 474	22 404	24 315
45	Indonesien	9 321	9 663	9 638	9 178	8 486	8 094
46	Irak	3 203	3 468	3 777	3 786	3 725	4 071
47	Iran	28 360	31 287	32 246	33 046	38 432	51 351
48	Israel	8 173	8 812	8 785	8 443	8 170	8 243
49	Japan	14 188	15 233	16 147	16 675	16 560	17 551
50	Jemen	213	242	226	226	235	251
51	Jordanien	13 260	13 221	12 870	12 035	11 428	11 103
52	Kambodscha	930	1 074	1 137	1 168	1 186	1 223
53	Kasachstan
54	Kirgisistan
55	Korea, Dem. Volkerep.	530	617	741	844	900	969
56	Korea, Republik	13 657	14 733	15 694	15 960	15 853	16 676
57	Laos	1 253	1 471	1 592	1 635	1 723	1 812
58	Libanon	10 339	10 716	10 950	9 008	9 247	13 164
59	Malaysia	1 339	1 478	1 658	1 820	2 101	1 887
60	Myanmar	200	208	207	227	212	217
61	Nepal	151	175	211	217	207	212
62	Pakistan	26 220	26 272	24 412	16 757	14 266	16 193
63	Philippinen	8 046	9 566	10 937	11 989	12 985	14 571
64	Saudi-Arabien	451	530	708	601	660	737
65	Singapur	442	487	501	519	506	524
66	Sri Lanka	5 157	7 948	8 615	7 586	10 972	27 535
67	Syrien	8 694	9 334	9 441	8 838	8 296	7 905
68	Tadachikistan
69	Taiwan	3 441	3 589	3 664	3 710	3 753	3 993
70	Thailand	4 770	5 486	6 139	6 629	7 181	7 912

*) Ab 1985 am 31.12., sonst jeweils am 30.9., ab 1991 Deutschland sonst früheres Bundesgebiet.

1) An die Ergebnisse der Volkszählung 1987 angepaßte Zahlen

2) Ohne Taiwan.

a) 1990 einschl. 45 Personen, die nicht nach der Staatsangehörigkeit aufgelgliedert werden konnten

Staatsangehörigkeit *)

1986	1987 1)	1988 1)	1989 1)	1990	1991	1992	1993	Lfd. Nr.
2 655	2 379	2 408	2 782	3 187	4 289	4 830	4 922	1
734	618	648	639	684	815	877	927	2
778	697	754	923	1 193	1 889	5 302	7 597	3
168	140	160	173	196	285	560	571	4
23 577	20 616	21 628	24 292	26 120	27 205	28 075	28 060	5
720	633	692	808	931	1 057	1 403	1 426	6
1 060	1 009	2 087	2 749	3 915	5 254	11 895	13 893	7
99	87	94	99	109	128	140	144	8
2 885	2 586	2 951	4 163	7 343	13 333	13 541	14 385	9
131 192	113 594	120 680	132 233	144 633	160 564	168 758	176 481	10
3 906	3 420	3 615	3 876	4 152	4 490	4 647	4 672	11
1 462	1 247	1 303	1 443	1 522	1 629	1 610	1 671	12
7 355	6 676	7 600	9 105	10 486	12 106	13 253	14 643	13
6 006	5 307	5 627	6 135	6 440	6 849	6 789	6 702	14
381	357	396	450	497	527	576	603	15
426	404	499	620	862	1 133	1 365	1 711	16
950	833	926	996	1 146	1 290	1 400	1 588	17
430	410	468	466	492	519	515	532	18
452	422	419	454	550	589	588	631	19
131	106	112	126	127	144	162	163	20
263	237	238	261	280	286	289	292	21
352	310	341	385	409	445	459	483	22
576	520	548	611	670	704	745	823	23
8 428	7 182	7 413	8 021	8 541	9 168	9 584	10 073	24
2 526	2 300	2 537	3 054	3 789	4 515	4 876	5 345	25
212	201	239	295	493	3 362	3 486	3 688	26
2 727	2 367	2 585	2 936	3 223	3 513	3 682	3 855	27
295	275	306	354	358	726	719	716	28
149	129	149	168	182	216	255	254	29
474	442	482	588	603	649	693	744	30
2 729	2 487	2 820	3 381	4 009	4 540	5 023	5 561	31
290	245	255	291	333	362	362	365	32
738	631	660	755	800	828	842	864	33
1 254	1 080	1 142	1 300	1 485	1 720	1 913	2 063	34
88 233	75 625	79 604	85 707	92 672	99 712	104 368	107 834	35
447	381	396	455	512	542	557	605	36
348 035	302 966	330 184	386 444	472 263	553 383	596 763	644 649	37
17 192	15 820	17 427	22 461	30 586	36 409	41 528	46 464	38
.	893	6 979	39
.	220	750	40
6 139	4 054	3 383	3 225	3 640	4 612	6 589	7 344	41
8 112	8 249	10 761	14 085	18 376	22 098	25 479	31 451	42
.	276	1 763	43
28 326	21 420	21 352	23 896	29 006	32 759	35 517	36 023	44
8 033	6 844	7 044	7 383	8 411	8 753	9 036	9 403	45
5 058	4 348	4 491	4 900	5 828	7 118	8 060	8 869	46
73 023	65 647	73 032	81 331	92 168	97 924	99 069	101 517	47
8 382	7 043	7 384	7 793	8 914	9 739	9 807	9 915	48
18 367	16 636	18 090	20 094	22 096	25 195	26 492	27 076	49
272	230	255	252	586	1 108	1 038	1 045	50
11 138	9 425	9 749	10 384	11 887	12 533	12 597	12 653	51
1 243	1 065	1 050	1 098	1 437	1 731	1 713	1 491	52
.	493	2 227	53
.	37	249	54
993	821	858	918	1 076	1 325	1 430	1 463	55
17 048	14 614	15 375	17 336	19 110	20 306	20 763	20 904	56
1 887	1 627	1 649	1 862	1 966	2 355	2 273	2 036	57
21 944	18 761	22 257	30 053	47 123	50 935	53 469	55 083	58
1 922	1 713	1 852	2 127	2 448	2 703	2 827	2 881	59
227	209	223	227	248	276	302	313	60
210	184	227	293	487	1 026	2 793	3 836	61
18 118	15 518	17 137	19 690	24 409	28 157	32 197	34 357	62
15 985	14 946	16 529	19 539	21 952	23 676	24 422	24 975	63
915	822	849	947	928	981	1 045	1 076	64
548	498	537	627	710	742	793	842	65
28 101	23 490	25 371	32 705	36 389	40 517	43 902	46 530	66
9 567	8 233	9 124	10 697	14 504	16 453	17 216	17 975	67
.	82	295	68
4 135	3 608	3 851	4 411	5 001	5 542	5 682	5 626	69
8 911	8 951	10 746	13 276	15 743	17 840	20 132	22 558	70

5 Ausländer nach der

Lfd Nr	Staatsangehörigkeit	1980	1981	1982	1983	1984	1985
	noch Asien						
1	Turkmenistan
2	Usbekistan
3	Vietnam	13 815	17 606	22 115	24 611	26 923	29 551
4	Übriges Asien	1 244	1 585	1 898	2 095	1 757	1 018
5	Australien und Ozeanien	6 654	6 687	6 551	6 233	6 209	6 308
6	Australien	5 889	5 881	5 757	5 456	5 401	5 404
7	Neuseeland	702	719	699	675	682	712
8	Übriges Ozeanien	63	87	95	102	126	192
9	Staatenlos	33 853	33 943	33 922	32 999	32 298	27 837
10	Ungeklärt und ohne Angabe	20 996	20 504	20 123	19 936	19 941	24 998
11	Insgesamt	4 453 308	4 629 729	4 666 917	4 534 863	4 363 648	4 378 942

*) Ab 1985 am 31.12., sonst jeweils am 30.9., ab 1991 Deutschland sonst früheres Bundesgebiet
 1) An die Ergebnisse der Volkszählung 1987 angepaßte Zahlen
 2) Ohne Taiwan

a) 1990 einschl. 45 Personen, die nicht nach der Staatsangehörigkeit aufgliedert werden konnten

Staatsangehörigkeit *)

1986	1987 1)	1988 1)	1989 1)	1990	1991	1992	1993	Lfd Nr
.	6	35	1
.	91	298	2
31 179	27 168	28 450	33 381	45 779	78 139	85 656	95 542	3
1 060	1 022	1 131	1 453	1 455	2 431	2 838	2 805	4
6 358	5 360	5 653	6 164	7 079	7 981	8 421	8 754	5
5 431	4 564	4 756	5 187	5 695	6 243	6 525	6 725	6
723	631	672	717	806	936	1 009	1 111	7
204	165	225	260	578	802	887	918	8
24 227	19 528	19 415	20 249	22 099	22 757	21 868	20 658	9
33 455	28 560	29 912	34 105	43 402	44 784	54 132	46 882	10
4 512 679	4 240 532	4 489 105	4 845 882	5 342 532 a)	5 882 267	6 495 792	6 878 117	11

6 AUSLÄNDER IN DEN KREISFREIEN STÄDTEN UND LANDKREISEN

STAT. SCHLÜS- SEL- NUMMER	KREISFREIE STADT BZW. LANDKREISE	AUSLÄNDER INSGESAMT	DARUNTER STAATS					
			TÜRKEI		BOSNIEN- HERZEGOWINA		JUGOSLAWIEN	
			1 000	1 000	0/0 1)	1 000	0/0 1)	1 000
01								SCHLESWIG-
	KREISFREIE STÄDTE							
01 0 01	FLENSBURG	9,7	1,9	19,4	0,2	2,3	1,2	12,8
01 0 02	KIEL	18,7	8,2	43,7	0,2	1,1	1,0	5,6
01 0 03	LUEBECK	15,9	7,1	44,5	0,1	0,7	0,5	3,0
01 0 04	NEUMUENSTER	5,3	3,0	56,0	0,1	2,0	0,4	6,9
	KREISE							
01 0 51	DITHMARSCHEN	3,1	0,5	15,8	0,0	1,1	0,3	9,9
01 0 53	HERZOGTUM LAUENBURG	8,0	3,4	43,0	0,0	0,5	0,7	8,7
01 0 54	NORDFRIESLAND	5,2	0,5	9,7	0,0	0,5	0,4	7,4
01 0 55	OSTHOLSTEIN	5,1	0,5	9,7	0,0	0,4	0,5	9,2
01 0 56	PINNEBERG	17,8	6,3	35,5	0,1	0,7	1,0	5,6
01 0 57	PLOEN	2,8	0,2	7,0	0,0	1,5	0,3	10,1
01 0 58	RENSBURG-ECKERNFÖRDE	7,5	1,8	23,7	0,1	1,2	0,5	7,2
01 0 59	SCHLESWIG-FLENSBURG	4,4	0,3	7,8	0,1	3,2	0,2	5,4
01 0 60	SEGEBERG	12,2	2,8	22,9	0,0	0,4	0,9	7,7
01 0 61	STEINBURG	6,8	1,6	23,5	0,0	0,3	0,5	7,3
01 0 62	STORMARN	8,9	1,7	19,0	0,1	1,1	0,8	8,7
	LAND INSGESAMT	131,5	39,8	30,2	1,3	1,0	9,2	7,0
	KREISFREIE STÄDTE	49,6	20,1	40,5	0,6	1,3	3,1	6,3
	KREISE	82,0	19,7	24,0	0,7	0,8	6,1	7,5
02								HAM
02 0 00	HAMBURG	251,3	60,8	24,2	4,6	1,8	27,5	11,0

1) ANTEIL AN DER JEWEILIGEN GESAMTZAHL DER AUSLÄNDER.

ANGEHÖRIGKEIT										STAT. SCHLÜS- SEL- NUMMER
KROATIEN		EHEM. JUG. REP. MAZEDONIEN		SLOWENIEN		ITALIEN		GRIECHENLAND		
1 000	0/0 1)	1 000	0/0 1)	1 000	0/0 1)	1 000	0/0 1)	1 000	0/0 1)	
HOLSTEIN										01
0,0	0,5	0,0	0,2	0,0	0,0	0,1	1,0	0,5	5,0	01 0 01
0,3	1,5	0,0	0,0	0,0	0,0	0,3	1,5	0,2	1,0	01 0 02
0,1	0,4	-	-	0,0	0,0	0,6	3,6	0,8	4,7	01 0 03
0,0	0,8	-	-	-	-	0,0	0,9	0,0	0,8	01 0 04
0,0	0,9	0,0	0,1	0,0	0,0	0,1	4,3	0,1	2,3	01 0 51
0,1	0,9	0,0	0,0	0,0	0,1	0,3	3,5	0,1	1,8	01 0 53
0,0	0,4	-	-	0,0	0,1	0,2	4,5	0,1	1,7	01 0 54
0,0	0,2	0,0	0,0	-	-	0,4	7,7	0,1	2,7	01 0 55
0,1	0,7	0,0	0,0	0,0	0,0	0,5	2,9	0,8	4,6	01 0 56
0,0	0,2	-	-	-	-	0,1	3,7	0,0	1,2	01 0 57
0,1	0,8	-	-	0,0	0,1	0,2	2,1	0,1	1,6	01 0 58
0,0	0,4	-	-	-	-	0,1	1,2	0,1	2,2	01 0 59
0,2	1,9	0,0	0,0	0,0	0,2	0,5	4,1	0,5	3,9	01 0 60
0,1	0,7	-	-	0,0	0,0	0,3	3,7	0,1	1,6	01 0 61
0,1	0,8	0,0	0,1	0,0	0,1	0,3	3,4	0,2	2,6	01 0 62
1,1	0,9	0,0	0,0	0,1	0,0	3,9	3,0	3,8	2,9	
0,4	0,9	0,0	0,0	0,0	0,0	1,0	2,0	1,5	3,0	
0,7	0,8	0,0	0,0	0,0	0,1	2,9	3,6	2,3	2,8	
BURG										02
2,9	1,1	0,2	0,1	0,1	0,0	7,3	2,9	8,3	3,3	02 0 00

STAT. SCHLÜS- SEL- NUMMER	KREISFREIE STADT BZW. LANDKREISE	AUSLÄNDER INSGESAMT	DARUNTER STAATS					
			TÜRKEI		BOSNIEN- HERZEGOWINA		JUGOSLAWIEN	
			1 000	0/0 1)	1 000	0/0 1)	1 000	0/0 1)
03								NIEDER
03 1	REG.-BEZ. BRAUNSCHWEIG							
	KREISFREIE STÄDTE							
03 1 01	BRAUNSCHWEIG	28,6	7,6	26,6	0,4	1,6	4,1	14,3
03 1 02	SALZGITTER	12,3	7,3	59,8	0,2	1,4	0,8	6,6
03 1 03	WOLFSBURG	11,9	0,5	4,5	0,1	0,9	0,7	5,9
	LANDKREISE							
03 1 51	GIFHORN	7,1	1,9	26,8	0,1	0,9	0,9	12,2
03 1 52	GOETTINGEN	18,3	2,8	15,4	1,1	5,8	2,7	15,0
03 1 53	GOSLAR	8,7	2,9	32,9	0,2	2,7	0,9	10,4
03 1 54	HELMSTEDT	3,9	1,4	36,6	0,0	0,6	0,4	9,9
03 1 55	NORTHEIM	7,5	0,9	12,2	0,7	9,1	1,2	16,3
03 1 56	OSTERODE AM HARZ	5,2	1,8	35,3	0,2	3,7	0,5	10,1
03 1 57	PEINE	7,0	3,2	45,6	0,0	0,4	0,8	11,6
03 1 58	WOLFENBUETTEL	5,5	1,8	31,9	0,0	0,8	0,7	11,8
03 2	REG.-BEZ. HANNOVER							
	KREISFREIE STÄDTE							
03 2 01	HANNOVER	70,7	23,1	32,6	0,7	1,0	8,1	11,4
	LANDKREISE							
03 2 51	DIEPHOLZ	8,4	1,6	19,1	0,9	11,1	0,9	11,3
03 2 52	HAMELN-PYRMONT	11,2	3,2	28,7	0,1	0,8	1,8	15,7
03 2 53	HANNOVER	37,0	11,1	30,0	0,3	0,8	4,8	13,0
03 2 54	HILDESHEIM	15,5	5,6	36,0	0,2	1,3	1,4	9,1
03 2 55	HOLZMINDEN	4,6	1,8	40,4	0,1	1,1	0,4	9,6
03 2 56	NIENBURG (WESER)	5,4	2,1	38,9	0,1	1,5	0,3	5,1
03 2 57	SCHAUMBURG	10,0	3,3	33,3	0,0	0,3	1,2	12,4
03 3	REG.-BEZ. LUENEBURG							
	LANDKREISE							
03 3 51	CELLE	9,1	3,8	41,7	0,4	4,1	0,6	6,9
03 3 52	CUXHAVEN	8,7	1,2	13,5	0,0	0,3	1,0	11,9
03 3 53	HARBURG	9,3	1,4	15,0	0,0	0,3	1,0	10,5
03 3 54	LUECHOW-DANNENBERG	1,3	0,1	9,5	0,1	4,2	0,2	16,3
03 3 55	LUENEBURG	5,0	1,1	22,5	0,1	1,8	0,6	11,9
03 3 56	OSTERHOLZ	3,6	1,0	28,5	0,1	2,1	0,4	10,6
03 3 57	ROTENBURG (WUEMME)	4,8	0,8	16,8	0,1	1,8	0,5	10,5
03 3 58	SOLTAU-FALLINGBOSTEL	5,6	1,2	22,0	0,1	2,0	0,9	15,9
03 3 59	STADE	8,5	1,8	21,4	0,2	2,8	0,6	7,6
03 3 60	UELZEN	3,0	0,5	18,0	0,0	1,1	0,4	12,5
03 3 61	VERDEN	6,0	2,4	39,4	0,2	3,1	1,0	15,9
03 4	REG.-BEZ. WESER-EMS							
	KREISFREIE STÄDTE							
03 4 01	DELMENHORST	5,8	3,7	64,5	0,0	0,3	0,2	3,9

1) ANTEIL AN DER JEWEILIGEN GESAMTZAHL DER AUSLÄNDER.

ANGEHÖRIGKEIT										STAT. SCHLÜS- SEL- NUMMER
KROATIEN		EHM. JUG. REP. MAZEDONIEN		SLOWENIEN		ITALIEN		GRIECHENLAND		
1 000	0/0 1)	1 000	0/0 1)	1 000	0/0 1)	1 000	0/0 1)	1 000	0/0 1)	
SACHSEN										03
										03 1
0,2	0,6	0,0	0,1	0,0	0,1	1,4	4,7	0,6	2,0	03 1 01
0,1	0,5	0,0	0,0	0,0	0,1	0,6	4,6	0,2	2,0	03 1 02
0,1	0,8	0,0	0,1	0,0	0,1	6,6	55,4	0,2	1,6	03 1 03
0,0	0,2	-	-	0,0	0,0	0,4	6,0	0,9	12,8	03 1 51
0,3	1,4	-	-	0,0	0,0	0,8	4,3	0,8	4,6	03 1 52
0,0	0,5	0,0	0,1	0,0	0,1	0,7	8,0	0,3	2,9	03 1 53
0,0	0,4	-	-	0,0	0,1	0,4	10,2	0,1	1,9	03 1 54
0,0	0,5	-	-	0,0	0,1	0,3	3,4	0,6	8,3	03 1 55
0,1	1,1	0,0	0,0	0,0	0,0	0,3	6,2	0,2	4,0	03 1 56
0,1	1,1	-	-	0,0	0,1	0,2	3,5	0,0	0,5	03 1 57
0,0	0,0	-	-	0,0	0,0	0,3	4,6	0,1	1,9	03 1 58
										03 2
1,4	1,9	0,0	0,1	0,1	0,1	3,1	4,4	5,5	7,7	03 2 01
0,0	0,2	-	-	0,0	0,0	0,2	2,6	0,2	2,2	03 2 51
0,3	3,1	-	-	-	-	0,5	4,4	0,4	3,6	03 2 52
0,5	1,3	0,0	0,0	0,0	0,1	2,1	5,7	1,6	4,4	03 2 53
0,1	0,6	0,0	0,1	0,0	0,1	0,9	5,9	0,3	2,0	03 2 54
0,0	0,2	-	-	0,0	0,0	0,2	4,1	0,1	2,6	03 2 55
0,0	0,5	0,0	0,0	0,0	0,1	0,1	2,6	0,3	6,3	03 2 56
0,2	2,2	0,0	0,0	0,0	0,0	0,8	7,8	0,6	6,0	03 2 57
										03 3
0,1	0,9	0,0	0,1	0,0	0,1	0,3	3,0	0,4	3,9	03 3 51
0,0	0,3	-	-	-	-	0,3	3,0	0,1	0,9	03 3 52
0,1	0,7	0,0	0,0	0,0	0,0	0,3	3,6	0,2	2,4	03 3 53
0,0	0,4	-	-	0,0	0,2	0,1	3,9	0,0	3,0	03 3 54
0,1	1,2	-	-	0,0	0,1	0,3	5,0	0,2	3,1	03 3 55
0,0	0,8	0,0	0,0	0,0	0,1	0,1	3,1	0,1	2,6	03 3 56
0,0	0,4	-	-	-	-	0,2	3,4	0,1	2,3	03 3 57
0,0	0,4	-	-	-	-	0,2	4,2	0,1	2,4	03 3 58
0,1	0,9	0,0	0,0	0,0	0,0	0,3	3,8	0,1	1,5	03 3 59
0,0	0,2	-	-	-	-	0,1	4,4	0,1	3,4	03 3 60
0,0	0,7	-	-	-	-	0,2	2,6	0,1	2,2	03 3 61
										03 4
0,0	0,0	-	-	-	-	0,1	1,8	0,3	5,0	03 4 01

6 AUSLÄNDER IN DEN KREISFREIEN STÄDTEN UND LANDKREISEN

STAT. SCHLÜS- SEL- NUMMER	KREISFREIE STADT BZW. LANDKREISE	AUSLÄNDER INSGESAMT	DARUNTER STAATS					
			TÜRKEI		BOSNIEN- HERZEGOWINA		JUGOSLAWIEN	
			1 000	0/0 1)	1 000	0/0 1)	1 000	0/0 1)
03								NIEDER
03 4 02	EMDEN	2,3	0,3	11,6	0,0	1,7	0,3	11,3
03 4 03	OLDENBURG (OLDENBURG)	7,8	2,3	28,9	0,0	0,4	0,5	6,7
03 4 04	OSNABRUECK	15,3	4,3	28,0	0,9	6,2	2,1	13,4
03 4 05	WILHELMSHAVEN	5,0	1,1	22,1	0,0	0,9	1,0	19,2
	LANDKREISE							
03 4 51	AMMERLAND	2,9	1,0	33,8	0,0	0,9	0,2	7,1
03 4 52	AURICH	4,7	0,4	9,5	0,1	1,4	0,9	19,1
03 4 53	CLOPPENBURG	3,5	0,7	21,0	0,1	3,8	0,8	22,1
03 4 54	EMSLAND	9,0	1,3	14,3	0,1	1,1	1,9	21,2
03 4 55	FRIESLAND	3,1	0,5	16,2	0,1	1,9	0,4	13,9
03 4 56	GRAFSCHAFT BENTHEIM	8,9	2,0	22,8	0,1	0,8	0,7	8,4
03 4 57	LEER	4,0	0,8	18,9	0,0	0,5	0,4	11,1
03 4 58	OLDENBURG (OLDENBURG)	3,3	0,9	26,9	0,0	0,5	0,3	8,8
03 4 59	OSNABRUECK	14,4	3,9	27,4	0,3	2,1	2,0	13,8
03 4 60	VECHTA	5,1	2,2	43,1	0,0	0,6	0,4	6,8
03 4 61	WESERMARSCH	5,7	2,2	38,6	0,2	2,7	0,4	6,7
03 4 62	WITTMUND	1,4	0,1	9,7	0,0	0,9	0,5	33,0
	LAND INSGESAMT	445,8	127,2	28,5	8,9	2,0	52,8	11,8
	KREISFREIE STÄDTE	159,6	50,2	31,5	2,5	1,6	17,7	11,1
	LANDKREISE	286,2	77,0	26,9	6,3	2,2	35,1	12,3

1) ANTEIL AN DER JEWEILIGEN GESAMTZAHL DER AUSLÄNDER.

ANGEHÖRIGKEIT										STAT. SCHLUS- SEL- NUMMER
KROATIEN		EHEM. JUG. REP. MAZEDONIEN		SLOWENIEN		ITALIEN		GRIECHENLAND		
1 000	0/0 1)	1 000	0/0 1)	1 000	0/0 1)	1 000	0/0 1)	1 000	0/0 1)	
SACHSEN										03
0,1	2,8	-	-	-	-	0,2	6,5	0,0	1,6	03 4 02
0,0	0,6	0,0	0,0	0,0	0,0	0,3	4,2	0,2	2,3	03 4 03
0,1	0,7	0,0	0,1	0,0	0,1	0,6	3,7	0,2	1,5	03 4 04
0,0	0,8	0,0	0,0	-	-	0,1	2,8	0,3	6,8	03 4 05
0,0	0,2	0,0	0,0	-	-	0,1	3,1	0,1	2,6	03 4 51
0,0	0,7	-	-	-	-	0,2	4,5	0,1	1,9	03 4 52
0,0	1,0	-	-	-	-	0,1	3,6	0,1	2,7	03 4 53
0,1	1,1	0,0	0,1	0,0	0,1	0,2	2,7	0,2	1,7	03 4 54
0,0	1,4	-	-	-	-	0,1	4,4	0,2	5,8	03 4 55
0,0	0,3	0,0	0,0	0,0	0,0	0,2	1,8	0,0	0,5	03 4 56
0,0	0,5	-	-	-	-	0,1	3,1	0,0	1,0	03 4 57
0,0	0,4	-	-	0,0	0,0	0,1	3,2	0,1	2,5	03 4 58
0,1	0,7	-	-	0,0	0,0	0,6	4,0	1,0	6,8	03 4 59
0,0	0,6	-	-	0,0	0,1	0,1	2,6	0,2	3,0	03 4 60
0,0	0,4	-	-	0,0	0,0	0,1	1,4	0,1	2,1	03 4 61
0,0	0,1	-	-	-	-	0,1	4,0	0,0	1,8	03 4 62
4,5	1,0	0,1	0,0	0,3	0,1	25,4	5,7	17,7	4,0	
2,0	1,2	0,1	0,1	0,1	0,1	12,9	8,1	7,5	4,7	
2,6	0,9	0,1	0,0	0,2	0,1	12,6	4,4	10,2	3,6	

6 AUSLÄNDER IN DEN KREISFREIEN STÄDTEN UND LANDKREISEN

STAT. SCHLÜS- SEL- NUMMER	KREISFREIE STADT BZW. LANDKREISE	AUSLÄNDER INSGESAMT	DARUNTER STAATS						
			TÜRKEI			BOSNIEN- HERZEGOWINA		JUGOSLAWIEN	
			1 000	1 000	0/0 1)	1 000	0/0 1)	1 000	0/0 1)
04									BRE
	KREISFREIE STÄDTE								
04 0 11	BREMEN	64,2	24,6	38,3	0,7	1,0	4,5	7,0	
04 0 12	BREMERHAVEN	13,3	5,7	42,8	0,2	1,4	1,4	10,6	
	LAND INSGESAMT	77,5	30,3	39,1	0,9	1,1	5,9	7,6	
05									NORDRHEIN-
05 1	REG.-BEZ. DUESSELDORF								
	KREISFREIE STÄDTE								
05 1 11	DUESSELDORF	105,5	16,9	16,0	0,7	0,6	14,2	13,5	
05 1 12	DUISBURG	89,3	51,6	57,9	2,3	2,5	8,3	9,3	
05 1 13	ESSEN	56,1	17,0	30,4	0,5	0,9	8,4	15,0	
05 1 14	KREFELD	34,7	13,8	39,6	0,3	0,8	2,8	8,1	
05 1 16	MOENCHENGLADBACH	27,2	9,3	34,1	0,5	1,7	2,7	10,0	
05 1 17	MUELHEIM A.D. RUHR	16,4	5,7	34,6	0,3	1,9	2,5	15,5	
05 1 19	OBERHAUSEN	23,8	10,1	42,3	0,1	0,6	4,3	18,3	
05 1 20	REMSCHIED	21,5	8,2	37,9	0,6	2,8	2,6	12,2	
05 1 22	SOLINGEN	23,9	8,1	34,0	0,1	0,5	2,3	9,7	
05 1 24	WUPPERTAL	54,0	14,9	27,5	0,6	1,1	6,9	12,7	
	KREISE								
05 1 54	KLEVE	23,9	3,1	13,0	0,2	0,7	3,5	14,7	
05 1 58	METTMANN	60,7	16,0	26,3	0,9	1,5	9,2	15,2	
05 1 62	NEUSS	48,9	15,4	31,4	0,4	0,7	5,6	11,4	
05 1 66	VIERSEN	20,6	5,3	26,0	0,1	0,6	1,7	8,0	
05 1 70	WESEL	42,3	16,9	40,1	0,9	2,2	8,2	19,3	
05 3	REG.-BEZ. KOELN								
	KREISFREIE STÄDTE								
05 3 13	AACHEN	32,2	8,1	25,1	1,2	3,6	2,8	8,6	
05 3 14	BONN	39,7	5,5	13,8	0,6	1,6	1,9	4,9	
05 3 15	KOELN	182,1	75,4	41,4	1,8	1,0	13,7	7,5	
05 3 16	LEVERKUSEN	18,5	4,4	23,8	0,1	0,4	4,2	22,9	
	KREISE								
05 3 54	AACHEN	28,6	9,9	34,7	0,5	1,9	3,3	11,5	
05 3 58	DUEREN	20,5	6,8	33,1	0,6	3,1	2,2	10,8	
05 3 62	ERFTKREIS	42,5	13,3	31,2	0,3	0,8	3,8	8,9	
05 3 66	EUSKIRCHEN	9,3	1,6	16,9	0,1	1,3	1,6	17,3	
05 3 70	HEINSBERG	19,3	5,8	29,8	0,1	0,7	2,0	10,3	
05 3 74	OBERBERGISCHER KREIS	23,9	8,7	36,2	0,4	1,7	2,6	10,9	
05 3 78	RHEINISCH-BERGISCHER KREIS	25,9	6,8	26,4	0,2	0,6	3,3	12,6	
05 3 82	RHEIN-SIEG-KREIS	48,5	13,3	27,4	0,5	1,0	4,5	9,2	
05 5	REG.-BEZ. MUENSTER								
	KREISFREIE STÄDTE								
05 5 12	BOTTROP	10,1	5,4	53,4	0,4	3,5	0,7	6,6	

1) ANTEIL AN DER JEWEILIGEN GESAMTZAHL DER AUSLAENDER.

ANGEHÖRIGKEIT											STAT. SCHLÜS- SEL- NUMMER
KROATIEN		EHEM. JUG. REP. MAZEDONIEN		SLOWENIEN		ITALIEN		GRIECHENLAND			
1 000	0/0 1)	1 000	0/0 1)	1 000	0/0 1)	1 000	0/0 1)	1 000	0/0 1)		
MEN											04
	0,6	0,9	0,0	0,0	0,0	0,0	1,4	2,2	1,2	1,9	04 0 11
	0,1	0,8	0,0	0,0	0,0	0,1	0,2	1,4	0,1	0,8	04 0 12
	0,7	0,9	0,0	0,0	0,0	0,0	1,6	2,1	1,3	1,7	
WESTFALEN											05
											05 1
	3,0	2,9	0,2	0,2	0,2	0,2	7,1	6,8	11,1	10,5	05 1 11
	1,1	1,2	0,0	0,0	0,1	0,1	4,3	4,9	2,3	2,5	05 1 12
	0,1	0,3	-	-	0,0	0,0	2,8	5,0	2,7	4,9	05 1 13
	0,3	0,7	0,0	0,0	0,1	0,2	3,2	9,1	2,7	7,7	05 1 14
	0,3	1,0	0,2	0,6	0,0	0,1	1,4	5,1	1,5	5,5	05 1 16
	0,6	3,6	0,0	0,1	0,0	0,2	1,0	6,1	0,3	1,9	05 1 17
	0,1	0,4	0,0	0,0	0,0	0,1	2,2	9,4	0,7	2,9	05 1 19
	0,6	2,9	0,0	0,1	0,1	0,6	3,6	16,6	0,3	1,5	05 1 20
	0,3	1,2	-	-	0,1	0,6	6,2	25,8	1,7	7,0	05 1 22
	1,1	2,1	0,0	0,0	0,1	0,2	6,9	12,7	7,3	13,5	05 1 24
	0,1	0,3	-	-	0,0	0,0	0,8	3,2	0,2	0,7	05 1 54
	1,1	1,9	0,0	0,0	0,3	0,4	6,2	10,3	4,5	7,5	05 1 58
	1,0	2,1	0,0	0,0	0,0	0,1	2,9	6,0	3,1	6,3	05 1 62
	0,2	1,1	0,0	0,0	0,0	0,1	1,2	5,7	2,0	9,6	05 1 66
	0,8	2,0	0,0	0,0	0,1	0,3	1,8	4,2	0,8	1,8	05 1 70
											05 3
	0,8	2,5	0,0	0,0	0,0	0,1	0,8	2,6	2,0	6,3	05 3 13
	0,4	1,0	-	-	0,0	0,1	2,1	5,2	1,3	3,2	05 3 14
	2,5	1,4	0,1	0,1	0,2	0,1	20,6	11,3	8,0	4,4	05 3 15
	0,3	1,5	0,0	0,0	0,0	0,0	2,8	15,0	1,7	9,0	05 3 16
	0,6	2,1	0,0	0,0	0,0	0,1	0,7	2,6	0,7	2,5	05 3 54
	0,3	1,3	0,0	0,0	0,0	0,1	1,2	6,1	0,9	4,3	05 3 58
	0,4	1,1	-	-	0,1	0,1	3,6	8,5	2,8	6,7	05 3 62
	0,1	1,4	-	-	0,0	0,2	0,5	5,5	0,5	4,9	05 3 66
	0,2	0,8	-	-	0,0	0,2	0,5	2,7	0,7	3,7	05 3 70
	0,6	2,6	0,0	0,1	0,2	0,7	3,4	14,2	1,7	7,2	05 3 74
	0,3	1,1	0,0	0,1	0,0	0,1	3,3	12,8	2,4	9,2	05 3 78
	0,4	0,8	0,0	0,1	0,1	0,1	2,7	5,6	4,7	9,6	05 3 82
											05 5
	0,1	0,6	0,0	0,0	0,0	0,1	0,3	3,3	0,6	5,8	05 5 12

6 AUSLÄNDER IN DEN KREISFREIEN STÄDTEN UND LANDKREISEN

STAT. SCHLÜS- SEL- NUMMER	KREISFREIE STADT BZW. LANDKREISE	AUSLÄNDER INSGESAMT	DARUNTER STAATS						
			TÜRKEI		BOSNIEN- HERZEGOWINA		JUGOSLAWIEN		
			1 000	0/0 1)	1 000	0/0 1)	1 000	0/0 1)	
05									NORDRHEIN-
05 5 13	GELSENKIRCHEN	40,2	24,8	61,9	1,0	2,5	3,8	9,5	
05 5 15	MÜNSTER	20,7	2,1	10,2	0,3	1,6	3,0	14,5	
	KREISE								
05 5 54	BORKEN	21,5	5,0	23,1	0,4	1,6	4,5	20,9	
05 5 58	COESFELD	8,2	1,4	16,8	0,2	2,7	2,4	29,4	
05 5 62	RECKLINGHAUSEN	60,6	31,6	52,1	0,9	1,5	7,3	12,0	
05 5 66	STEINFURT	22,3	6,0	27,0	0,2	1,0	6,0	26,7	
05 5 70	WARENDORF	21,5	9,9	45,9	0,5	2,4	2,2	10,3	
05 7	REG.-BEZ. DETMOLD								
	KREISFREIE STÄDTE								
05 7 11	BIELEFELD	49,3	18,5	37,4	1,5	3,0	9,2	18,6	
	KREISE								
05 7 54	GUETERSLOH	29,1	12,6	43,3	0,4	1,4	3,6	12,5	
05 7 58	HERFORD	18,6	8,2	44,1	0,2	0,9	2,4	12,9	
05 7 62	HOEXTER	7,4	2,1	28,1	0,2	2,9	1,3	17,8	
05 7 66	LIPPE	21,7	8,5	39,4	0,4	1,8	2,7	12,3	
05 7 70	MINDEN-LUEBBECKE	15,2	3,8	25,0	0,3	2,0	2,2	14,5	
05 7 74	PADERBORN	18,5	5,6	30,5	0,3	1,8	2,1	11,6	
05 9	REG.-BEZ. ARNSBERG								
	KREISFREIE STÄDTE								
05 9 11	BOCHUM	36,4	13,9	38,2	1,3	3,5	3,8	10,4	
05 9 13	DORTMUND	69,9	26,1	37,3	1,0	1,5	8,5	12,1	
05 9 14	HAGEN	30,3	10,1	33,5	0,3	0,8	3,7	12,4	
05 9 15	HAMM	19,1	11,3	59,1	0,8	4,1	2,1	11,2	
05 9 16	HERNE	22,9	12,8	55,9	0,5	2,4	1,7	7,6	
	KREISE								
05 9 54	ENNEPE-RUHR-KREIS	33,3	10,3	31,0	0,5	1,5	4,9	14,8	
05 9 58	HOCHSAUERLANDKREIS	20,3	4,9	23,9	0,5	2,3	3,7	18,1	
05 9 62	MAERKISCHER KREIS	56,0	20,1	35,8	0,4	0,8	6,0	10,8	
05 9 66	OLPE	10,8	3,2	29,8	0,2	1,7	2,1	19,4	
05 9 70	SIEGEN-WITTKENSTEIN	25,9	7,1	27,4	0,4	1,4	4,2	16,1	
05 9 74	SOEST	20,9	3,6	17,2	0,8	3,7	2,7	13,2	
05 9 78	UNNA	35,9	19,5	54,4	0,8	2,3	3,2	9,0	
	LAND INSGESAMT	1 886,3	660,0	35,0	29,5	1,6	229,3	12,2	
	KREISFREIE STÄDTE	1 023,8	373,9	36,5	16,6	1,6	114,4	11,2	
	LANDKREISE	862,5	286,1	33,2	12,9	1,5	114,9	13,3	

1) ANTEIL AN DER JEWEILIGEN GESAMTZAHL DER AUSLÄNDER.

ANGEHÖRIGKEIT										STAT. SCHLÜS- SEL- NUMMER
KROATIEN		EHEM. JUG. REP. MAZEDONIEN		SLOWENIEN		ITALIEN		GRIECHENLAND		
1 000	0/0 1)	1 000	0/0 1)	1 000	0/0 1)	1 000	0/0 1)	1 000	0/0 1)	
WESTFALEN										05
0,3	0,9	0,0	0,0	0,0	0,0	1,8	4,4	0,6	1,4	05 5 13
0,3	1,5	0,0	0,1	0,0	0,1	0,7	3,6	0,2	1,2	05 5 15
0,6	2,9	0,0	0,1	0,0	0,0	0,6	2,6	0,1	0,6	05 5 54
0,2	1,9	0,0	0,0	-	-	0,2	2,3	0,2	2,2	05 5 58
0,5	0,9	0,0	0,0	0,0	0,0	1,8	3,0	3,1	5,1	05 5 62
0,2	0,9	0,0	0,0	0,1	0,2	0,7	3,4	0,3	1,2	05 5 66
0,3	1,4	0,0	0,0	0,0	0,2	1,4	6,4	0,9	4,2	05 5 70
										05 7
0,8	1,7	0,0	0,1	0,0	0,1	1,3	2,7	3,6	7,3	05 7 11
0,4	1,4	0,0	0,1	0,1	0,5	1,4	4,8	2,8	9,7	05 7 54
0,2	1,3	-	-	0,0	0,0	1,6	8,6	1,0	5,4	05 7 58
0,1	0,9	0,0	0,0	0,0	0,1	0,3	4,3	0,2	2,2	05 7 62
0,2	0,9	-	-	0,0	0,1	0,9	4,4	0,8	3,9	05 7 66
0,1	0,7	0,0	0,0	0,0	0,1	0,9	6,0	1,2	7,6	05 7 70
0,3	1,6	0,0	0,1	0,0	0,1	2,0	10,7	0,4	2,3	05 7 74
										05 9
0,3	0,9	0,0	0,0	0,0	0,1	1,9	5,1	1,3	3,5	05 9 11
1,4	2,0	0,1	0,1	0,1	0,1	3,5	5,0	4,2	6,1	05 9 13
0,5	1,8	0,0	0,1	0,0	0,1	3,9	12,8	3,9	12,9	05 9 14
0,2	1,0	-	-	0,0	0,1	0,5	2,8	0,2	1,0	05 9 15
0,1	0,5	-	-	0,0	0,1	1,0	4,6	1,3	5,6	05 9 16
0,4	1,1	0,0	0,0	0,1	0,2	4,0	12,1	2,6	7,9	05 9 54
0,4	1,8	0,0	0,0	0,0	0,1	2,6	12,9	1,1	5,2	05 9 58
0,5	0,9	0,0	0,0	0,0	0,1	6,6	11,8	9,2	16,4	05 9 62
0,2	1,8	0,0	0,0	0,0	0,2	1,5	14,0	1,3	12,4	05 9 66
0,3	1,3	0,0	0,0	0,0	0,0	2,1	8,2	0,6	2,2	05 9 70
0,4	1,7	-	-	0,0	0,1	3,3	15,9	1,4	6,9	05 9 74
0,2	0,5	0,0	0,1	0,0	0,1	1,8	4,9	0,9	2,4	05 9 78
27,3	1,4	0,9	0,0	2,7	0,1	142,7	7,6	112,5	6,0	
15,6	1,5	0,6	0,1	1,3	0,1	80,0	7,8	59,5	5,8	
11,6	1,3	0,2	0,0	1,4	0,2	62,7	7,3	53,0	6,1	

6 AUSLÄNDER IN DEN KREISFREIEN STÄDTEN UND LANDKREISEN

STAT. SCHLÜS- SEL- NUMMER	KREISFREIE STADT BZW. LANDKREISE	AUSLÄNDER INSGESAMT	DARUNTER STAATS					
			TÜRKEI		BOSNIEN- HERZEGOWINA		JUGOSLAWIEN	
			1 000	0/0 1)	1 000	0/0 1)	1 000	0/0 1)
06								HES
06 4	REG.-BEZ. DARMSTADT							
	KREISFREIE STÄDTE							
06 4 11	DARMSTADT	20,2	4,7	23,2	0,4	1,8	1,6	7,9
06 4 12	FRANKFURT AM MAIN	191,6	33,6	17,5	1,9	1,0	36,9	19,3
06 4 13	OFFENBACH AM MAIN	32,6	5,1	15,7	0,4	1,2	4,8	14,8
06 4 14	WIESBADEN	46,3	11,2	24,3	1,1	2,5	5,4	11,7
	LANDKREISE							
06 4 31	BERGSTRASSE	24,7	7,2	29,0	0,7	2,8	3,0	12,3
06 4 32	DARMSTADT-DIEBURG	32,9	8,3	25,4	1,1	3,4	2,9	8,7
06 4 33	GROSS-GERAU	50,4	13,1	26,0	0,6	1,2	3,8	7,5
06 4 34	HOCHTAUNUSKREIS	28,8	3,7	12,9	0,2	0,8	3,2	11,0
06 4 35	MAIN-KINZIG-KREIS	48,0	15,2	31,6	1,8	3,7	4,6	9,6
06 4 36	MAIN-TAUNUS-KREIS	53,4	8,4	15,8	0,7	1,3	4,7	8,9
06 4 37	ODENWALDKREIS	9,7	4,1	42,1	0,2	1,9	0,9	8,8
06 4 38	OFFENBACH	49,0	11,5	23,5	0,8	1,7	6,5	13,4
06 4 39	RHEINGAU-TAUNUS-KREIS	15,5	4,3	27,4	0,3	2,2	1,7	10,6
06 4 40	WETTERAUKREIS	23,9	7,1	29,8	0,4	1,7	2,9	12,1
06 5	REG.-BEZ. GIESSEN							
	LANDKREISE							
06 5 31	GIESSEN	21,4	7,6	35,3	0,2	0,8	1,6	7,4
06 5 32	LAHN-DILL-KREIS	22,5	10,7	47,4	0,3	1,1	1,7	7,7
06 5 33	LIMBURG-WEILBURG	11,7	3,6	31,0	0,2	1,9	1,0	8,9
06 5 34	MARBURG-BIEDENKOPF	17,2	7,4	43,0	0,1	0,8	1,2	7,1
06 5 35	VOGELSBERGKREIS	5,0	1,4	27,7	0,2	3,4	0,7	14,4
06 6	REG.-BEZ. KASSEL							
	KREISFREIE STÄDTE							
06 6 11	KASSEL	28,4	9,9	34,8	0,8	2,8	4,1	14,3
	LANDKREISE							
06 6 31	FULDA	20,4	4,1	20,1	1,2	6,0	4,0	19,5
06 6 32	HERSFELD-ROTENBURG	5,9	2,1	35,2	0,1	1,3	0,8	14,0
06 6 33	KASSEL	9,6	2,3	24,2	0,2	2,0	1,1	11,7
06 6 34	SCHWALM-EDER-KREIS	7,4	2,7	35,9	0,1	1,5	0,9	12,1
06 6 35	WALDECK-FRANKENBERG	8,7	2,1	23,5	0,1	1,6	1,2	14,1
06 6 36	WERRA-MEISSNER-KREIS	4,7	1,3	26,7	0,0	0,8	0,4	9,2
	LAND INSGESAMT	789,9	192,6	24,4	14,2	1,8	101,7	12,9
	KREISFREIE STÄDTE	319,0	64,5	20,2	4,6	1,4	52,8	16,6
	LANDKREISE	470,9	128,0	27,2	9,6	2,0	48,9	10,4

1) ANTEIL AN DER JEWEILIGEN GESAMTZAHL DER AUSLÄNDER.

ANGEHÖRIGKEIT										STAT. SCHLÜS- SEL- NUMMER
KROATIEN		EHEM. JUG. REP. MAZEDONIEN		SLOWENIEN		ITALIEN		GRIECHENLAND		
1 000	0/0 1)	1 000	0/0 1)	1 000	0/0 1)	1 000	0/0 1)	1 000	0/0 1)	
SEN										06
										06 4
0,7	3,5	0,0	0,0	0,0	0,2	2,6	12,7	1,0	5,0	06 4 11
8,3	4,3	-	-	0,4	0,2	16,6	8,7	9,1	4,7	06 4 12
1,5	4,6	-	-	0,0	0,2	4,3	13,3	3,9	11,9	06 4 13
1,0	2,1	0,0	0,0	0,1	0,1	4,3	9,3	3,2	7,0	06 4 14
0,7	2,7	0,0	0,0	0,0	0,1	2,2	8,9	1,1	4,5	06 4 31
0,9	2,8	0,0	0,0	0,1	0,2	4,2	12,6	1,2	3,8	06 4 32
0,8	1,5	0,0	0,0	0,1	0,1	7,3	14,4	5,2	10,4	06 4 33
0,5	1,7	0,0	0,0	0,1	0,2	2,6	9,2	0,6	2,2	06 4 34
1,1	2,3	0,0	0,1	0,1	0,2	5,2	10,9	1,6	3,3	06 4 35
1,4	2,5	0,0	0,0	0,1	0,2	2,9	5,4	1,3	2,4	06 4 36
0,1	1,3	0,0	0,1	0,0	0,0	0,5	4,7	1,1	11,2	06 4 37
1,7	3,5	-	-	0,1	0,1	6,1	12,6	1,7	3,4	06 4 38
0,1	0,8	-	-	0,0	0,0	1,6	10,6	0,3	2,0	06 4 39
0,2	0,8	-	-	0,0	0,0	1,7	7,1	0,5	2,0	06 4 40
										06 5
0,3	1,6	0,0	0,0	0,1	0,3	1,5	7,0	1,2	5,8	06 5 31
0,3	1,4	-	-	0,0	0,1	1,0	4,4	1,4	6,1	06 5 32
0,1	0,5	-	-	0,0	0,0	1,3	10,7	0,2	1,5	06 5 33
0,1	0,6	-	-	0,0	0,1	1,3	7,8	0,4	2,1	06 5 34
0,1	1,0	-	-	0,0	0,2	0,2	4,4	0,0	0,9	06 5 35
										06 6
0,2	0,6	0,0	0,0	0,0	0,0	1,7	6,1	0,5	1,7	06 6 11
0,2	1,0	0,0	0,1	0,0	0,1	0,9	4,2	0,3	1,4	06 6 31
0,2	3,0	0,0	0,2	0,0	0,0	0,2	3,8	0,1	1,0	06 6 32
0,1	1,3	0,0	0,0	0,0	0,1	0,6	6,0	0,1	1,2	06 6 33
0,1	0,8	0,0	0,0	0,0	0,1	0,6	7,6	0,1	0,7	06 6 34
0,0	0,5	-	-	0,0	0,1	0,7	8,0	0,3	3,6	06 6 35
0,1	1,9	0,0	0,0	0,0	0,1	0,2	4,7	0,1	2,0	06 6 36
20,7	2,6	0,1	0,0	1,2	0,1	72,4	9,2	36,4	4,6	
11,7	3,7	0,0	0,0	0,5	0,2	29,5	9,3	17,7	5,5	
9,0	1,9	0,1	0,0	0,6	0,1	42,8	9,1	18,7	4,0	

STAT. SCHLÜS- SEL- NUMMER	KREISFREIE STADT BZW. LANDKREISE	AUSLÄNDER INSGESAMT	DARUNTER STAATS					
			TÜRKEI		BOSNIEN- HERZEGOWINA		JUGOSLAWIEN	
			1 000	0/0 1)	1 000	0/0 1)	1 000	0/0 1)
07								RHEINLAND-
07 1	REG.-BEZ. KOBLENZ							
	KREISFREIE STÄDTE							
07 1 11	KOBLENZ	7,8	2,0	26,3	0,1	1,4	1,0	12,4
	LANDKREISE							
07 1 31	AHRWEILER	8,0	2,0	24,9	0,3	3,3	0,9	11,7
07 1 32	ALTENKIRCHEN (WESTERWALD)	7,2	3,1	42,5	0,0	0,1	0,8	10,8
07 1 33	BAD KREUZNACH	9,3	3,8	41,0	0,0	0,4	0,5	5,7
07 1 34	BIRKENFELD	2,9	0,2	6,3	0,0	0,8	0,3	9,5
07 1 35	COCHEM-ZELL	1,8	0,2	11,1	0,1	6,1	0,2	11,6
07 1 37	MAYEN-KOBLENZ	9,8	2,6	26,6	0,4	3,9	1,1	11,4
07 1 38	NEUWIED	10,6	2,8	26,6	0,3	2,4	2,0	18,4
07 1 40	RHEIN-HUNSRUECK-KREIS	4,8	1,0	21,8	0,2	3,6	0,8	16,9
07 1 41	RHEIN-LAHN-KREIS	6,4	1,7	27,1	0,2	2,4	1,1	17,6
07 1 43	WESTERWALDKREIS	12,9	5,0	38,9	0,4	3,3	2,0	15,2
07 2	REG.-BEZ. TRIER							
	KREISFREIE STÄDTE							
07 2 11	TRIER	5,8	0,2	4,1	0,1	1,5	0,4	7,2
	LANDKREISE							
07 2 31	BERNKASTEL-WITTLICH	4,1	0,8	18,5	0,1	2,8	0,6	14,2
07 2 32	BITBURG-PRUEM	2,9	0,1	5,0	0,0	1,1	0,3	10,4
07 2 33	DAUN	1,8	0,3	16,0	0,0	0,4	0,3	15,2
07 2 35	TRIER-SAARBURG	4,6	0,4	8,6	0,1	2,0	0,6	13,7
07 3	REG.-BEZ. RHEINHESSEN-PFALZ							
	KREISFREIE STÄDTE							
07 3 11	FRANKENTHAL (PFALZ)	5,8	1,8	30,8	0,0	0,1	0,7	11,6
07 3 12	KAISERSLAUTERN	9,7	1,1	11,4	0,1	0,9	1,0	10,6
07 3 13	LANDAU IN DER PFALZ	2,8	0,4	13,0	0,1	4,0	0,1	4,2
07 3 14	LUDWIGSHAFEN AM RHEIN	30,7	9,6	31,2	0,3	1,1	4,1	13,5
07 3 15	MAINZ	31,9	6,3	19,9	1,3	4,2	3,3	10,3
07 3 16	NEUSTADT AN DER WEINSTRASSE	3,1	1,0	31,1	0,0	1,3	0,2	7,3
07 3 17	PIRMASENS	2,7	0,4	14,2	0,2	6,7	0,3	12,3
07 3 18	SPEYER	5,8	1,0	17,3	0,1	1,6	1,2	21,3
07 3 19	WORMS	7,4	3,1	42,4	0,1	1,5	0,5	6,7
07 3 20	ZWEIBRUECKEN	1,7	0,1	8,7	0,1	4,2	0,2	14,4
	LANDKREISE							
07 3 31	ALZEY-WORMS	6,1	2,1	34,1	0,1	0,8	0,7	11,4
07 3 32	BAD DUERKHEIM	7,4	2,1	29,0	0,1	1,4	0,9	12,4
07 3 33	DONNERSBERGKREIS	4,4	1,7	38,7	0,0	0,5	0,6	13,8
07 3 34	GERMERSHEIM	10,7	4,6	43,4	0,1	0,6	0,8	7,2
07 3 35	KAISERSLAUTERN	5,5	0,8	13,8	0,2	3,0	0,6	10,0
07 3 36	KUSEL	2,3	0,4	19,1	0,0	1,7	0,4	15,6

1) ANTEIL AN DER JEWEILIGEN GESAMTZAHL DER AUSLAENDER.

ANGEHÖRIGKEIT										STAT. SCHLÜS- SEL- NUMMER
KROATIEN		EHEM. JUG. REP. MAZEDONIEN		SLOWENIEN		ITALIEN		GRIECHENLAND		
1 000	0/0 1)	1 000	0/0 1)	1 000	0/0 1)	1 000	0/0 1)	1 000	0/0 1)	
PFALZ										07
										07 1
0,1	1,7	-	-	0,0	0,0	0,6	8,1	0,2	2,4	07 1 11
0,1	1,6	-	-	0,0	0,1	0,5	6,1	0,2	2,6	07 1 31
0,0	0,2	-	-	0,0	0,0	0,5	7,1	0,5	6,7	07 1 32
0,2	1,7	0,0	0,1	0,0	0,1	0,5	5,6	0,2	1,8	07 1 33
0,0	0,7	-	-	0,0	0,1	0,2	6,0	0,1	1,7	07 1 34
0,0	1,5	0,0	0,7	0,0	0,3	0,1	6,2	0,0	1,1	07 1 35
0,2	2,0	0,0	0,0	0,0	0,2	0,9	9,4	0,1	1,3	07 1 37
0,1	1,1	-	-	0,0	0,0	1,0	9,4	0,2	1,7	07 1 38
0,0	0,7	-	-	0,0	0,0	0,2	4,9	0,0	1,0	07 1 40
0,0	0,7	-	-	0,0	0,0	0,6	8,8	0,1	1,8	07 1 41
0,1	0,6	0,0	0,0	0,0	0,1	1,3	9,9	0,2	1,5	07 1 43
										07 2
0,0	0,7	-	-	0,0	0,0	0,3	5,3	0,1	2,2	07 2 11
0,1	2,2	-	-	0,0	0,0	0,2	3,9	0,1	1,3	07 2 31
0,0	0,5	0,0	0,0	-	-	0,1	4,5	0,0	1,3	07 2 32
0,0	1,2	-	-	0,0	0,1	0,1	4,4	0,0	0,7	07 2 33
0,0	0,3	-	-	0,0	0,0	0,2	4,3	0,0	0,4	07 2 35
										07 3
0,1	1,4	0,0	0,0	0,0	0,2	1,4	25,0	0,3	4,8	07 3 11
0,1	0,9	0,0	0,0	0,0	0,1	0,7	7,5	0,2	1,7	07 3 12
0,1	3,1	0,0	0,2	0,0	0,1	0,3	9,0	0,1	4,2	07 3 13
1,1	3,6	0,0	0,0	0,0	0,1	5,9	19,3	3,0	9,7	07 3 14
1,3	4,2	0,0	0,0	0,1	0,4	4,8	15,1	0,6	2,0	07 3 15
0,0	1,1	0,0	0,3	0,0	0,1	0,2	6,0	0,1	4,1	07 3 16
0,0	0,2	-	-	0,0	0,0	0,2	9,1	0,1	3,1	07 3 17
0,2	2,7	-	-	-	-	0,7	12,6	0,1	2,3	07 3 18
0,2	2,5	-	-	0,0	0,5	0,6	7,7	0,5	6,3	07 3 19
0,0	0,9	-	-	0,0	0,3	0,2	10,5	0,1	4,1	07 3 20
0,0	0,8	-	-	0,0	0,0	0,3	4,4	0,1	1,1	07 3 31
0,1	1,3	0,0	0,0	0,0	0,1	0,6	7,5	0,3	4,2	07 3 32
0,0	0,3	-	-	0,0	0,1	0,2	5,4	0,1	1,9	07 3 33
0,4	3,8	0,0	0,0	0,0	0,2	0,6	5,6	0,2	1,4	07 3 34
0,1	1,0	-	-	0,0	0,0	0,4	7,0	0,1	1,6	07 3 35
0,0	0,1	-	-	-	-	0,1	5,7	0,0	2,1	07 3 36

6 AUSLÄNDER IN DEN KREISFREIEN STÄDTEN UND LANDKREISEN

STAT. SCHLÜS- SEL- NUMMER	KREISFREIE STADT BZW. LANDKREISE	AUSLÄNDER INSGESAMT	DARUNTER STAATS					
			TÜRKEI		BOSNIEN- HERZEGOWINA		JUGOSLAWIEN	
			1 000	0/0 1)	1 000	0/0 1)	1 000	0/0 1)
07								RHEINLAND-
07 3 37	SUEDLICHE WEINSTRASSE	4,2	1,0	22,8	0,0	0,3	0,5	11,2
07 3 38	LUDWIGSHAFEN	8,8	3,0	34,3	0,1	0,6	1,1	12,4
07 3 39	MAINZ-BINGEN	21,4	3,6	17,0	0,7	3,1	4,5	21,2
07 3 40	PIRMASENS	2,7	0,2	7,8	0,1	4,1	0,4	14,0
	LAND INSGESAMT	275,5	70,7	25,7	5,9	2,2	35,0	12,7
	KREISFREIE STÄDTE	115,1	27,1	23,5	2,6	2,2	13,1	11,4
	LANDKREISE	160,4	43,6	27,2	3,3	2,1	21,8	13,6

1) ANTEIL AN DER JEWEILIGEN GESAMTZAHL DER AUSLAENDER.

AM 31.12.1993 NACH AUSGWÄHLTEN STAATSANGEHÖRIGKEITEN

ANGEHÖRIGKEIT										STAT. SCHLÜS- SEL- NUMMER
KROATIEN		EHEM. JUG. REP. MAZEDONIEN		SLOWENIEN		ITALIEN		GRIECHENLAND		
1 000	0/0 1)	1 000	0/0 1)	1 000	0/0 1)	1 000	0/0 1)	1 000	0/0 1)	
PFALZ										07
0,1	1,2	-	-	0,0	0,1	0,2	5,5	0,2	4,1	07 3 37
0,0	0,5	-	-	0,0	0,1	1,0	11,7	0,2	2,6	07 3 38
0,4	2,0	0,0	0,1	0,1	0,5	1,3	6,2	0,3	1,4	07 3 39
0,0	1,4	0,0	0,3	0,0	0,0	0,2	6,5	0,1	3,9	07 3 40
5,4	2,0	0,1	0,0	0,5	0,2	27,3	9,9	8,7	3,1	
3,3	2,8	0,0	0,0	0,2	0,2	16,0	13,9	5,4	4,7	
2,1	1,3	0,1	0,0	0,2	0,1	11,3	7,0	3,3	2,1	

6 AUSLÄNDER IN DEN KREISFREIEN STÄDTEN UND LANDKREISEN

STAT. SCHLÜS- SEL- NUMMER	KREISFREIE STADT BZH. LANDKREISE	AUSLÄNDER INSGESAMT	DARUNTER STAATS						
			TÜRKEI		BOSNIEN- HERZEGOWINA		JUGOSLAWIEN		
			1 000	0/0 1)	1 000	0/0 1)	1 000	0/0 1)	
08									BADEN-
08 1	REG.-BEZ. STUTT GART								
	STADTKREISE								
08 1 11	STUTT GART	140,5	25,8	18,4	2,0	1,4	29,8	21,2	
	LANDKREISE								
08 1 15	BOEBLINGEN	56,9	14,7	25,8	0,8	1,5	9,4	16,5	
08 1 16	ESSLINGEN	75,5	22,3	29,5	1,0	1,4	12,7	16,8	
08 1 17	GOEPPINGEN	35,7	13,2	37,0	0,6	1,7	5,9	16,5	
08 1 18	LUDWIGSBURG	79,0	21,7	27,4	1,0	1,3	12,5	15,9	
08 1 19	REMS-MURR-KREIS	55,4	11,5	20,7	0,8	1,5	9,8	17,7	
	STADTKREISE								
08 1 21	HEILBRONN	20,5	7,9	38,6	0,6	2,7	3,3	16,1	
	LANDKREISE								
08 1 25	HEILBRONN	31,3	14,0	44,6	0,5	1,7	5,6	17,9	
08 1 26	HOHENLOHEKREIS	7,3	1,4	18,9	0,3	4,0	1,9	26,4	
08 1 27	SCHWAEBISCH HALL	12,7	3,9	30,6	0,3	2,3	2,1	16,9	
08 1 28	MAIN-TAUBER-KREIS	7,4	2,3	31,3	0,2	3,2	1,4	19,2	
	LANDKREISE								
08 1 35	HEIDENHEIM	15,9	6,0	37,8	0,3	1,8	2,3	14,5	
08 1 36	OSTALBKREIS	28,3	10,3	36,5	0,9	3,3	4,9	17,4	
08 2	REG.-BEZ. KARLSRUHE								
	STADTKREISE								
08 2 11	BADEN-BADEN	5,8	0,7	11,4	0,2	3,8	1,0	17,6	
08 2 12	KARLSRUHE	37,3	6,9	18,5	1,4	3,7	4,8	13,0	
	LANDKREISE								
08 2 15	KARLSRUHE	38,0	12,1	31,8	1,2	3,0	6,3	16,6	
08 2 16	RASTATT	19,3	4,0	21,0	0,6	3,2	4,3	22,3	
	STADTKREISE								
08 2 21	HEIDELBERG	17,2	3,6	21,0	0,3	1,6	1,7	9,7	
08 2 22	MANNHEIM	65,2	19,9	30,5	1,1	1,7	8,7	13,3	
	LANDKREISE								
08 2 25	NECKAR-ODENWALD-KREIS	10,9	3,9	35,6	0,2	2,1	2,1	19,7	
08 2 26	RHEIN-NECKAR-KREIS	50,1	17,5	35,0	0,5	1,0	6,2	12,4	
	STADTKREISE								
08 2 31	PFORZHEIM	18,5	5,3	28,5	0,2	0,9	2,2	12,1	
	LANDKREISE								
08 2 35	CALW	20,8	6,3	30,1	0,8	3,9	3,9	18,6	
08 2 36	ENZKREIS	21,0	6,7	32,2	0,1	0,4	3,6	16,9	
08 2 37	FREUDENSTADT	10,7	3,7	34,8	0,2	2,0	2,8	26,5	
08 3	REG.-BEZ. FREIBURG								
	STADTKREISE								
08 3 11	FREIBURG IM BREISGAU	30,6	2,2	7,1	1,7	5,5	7,1	23,2	

1) ANTEIL AN DER JEWEILIGEN GESAMTZAHL DER AUSLAENDER.

ANGEHÖRIGKEIT										STAT. SCHLÜS- SEL- NUMMER
KROATIEN		EHEM. JUG. REP. MAZEDONIEN		SLOWENIEN		ITALIEN		GRIECHENLAND		
1 000	0/0 1)	1 000	0/0 1)	1 000	0/0 1)	1 000	0/0 1)	1 000	0/0 1)	
WUERTTEMBERG										08
										08 1
11,4	8,1	0,1	0,1	1,4	1,0	15,8	11,3	16,7	11,9	08 1 11
3,3	5,8	0,1	0,2	0,4	0,7	8,8	15,5	6,0	10,5	08 1 15
3,5	4,6	0,0	0,0	0,5	0,7	10,6	14,0	10,0	13,2	08 1 16
1,7	4,7	0,0	0,0	0,3	0,9	6,1	17,1	1,5	4,2	08 1 17
3,6	4,6	0,0	0,0	0,3	0,4	14,6	18,4	8,8	11,2	08 1 18
1,7	3,2	0,0	0,0	0,2	0,4	9,7	17,5	9,4	16,9	08 1 19
0,3	1,3	0,0	0,0	0,0	0,1	2,7	13,2	1,1	5,5	08 1 21
0,6	1,9	0,0	0,0	0,0	0,1	2,7	8,7	1,1	3,5	08 1 25
0,2	3,1	0,0	0,0	0,0	0,2	0,5	6,6	1,2	16,7	08 1 26
0,4	3,4	0,0	0,0	0,0	0,2	0,8	6,4	0,7	5,6	08 1 27
0,3	3,7	-	-	0,0	0,2	0,4	5,4	0,2	2,4	08 1 28
0,7	4,2	0,0	0,0	0,0	0,3	2,0	12,6	1,6	10,2	08 1 35
1,1	3,8	0,0	0,1	0,2	0,8	3,1	11,0	1,9	6,6	08 1 36
										08 2
0,4	6,9	-	-	0,0	0,1	0,6	10,8	0,0	0,6	08 2 11
1,8	4,9	0,0	0,1	0,0	0,1	4,6	12,4	1,0	2,7	08 2 12
2,7	7,1	0,0	0,1	0,1	0,1	4,2	11,0	1,5	4,0	08 2 15
1,6	8,4	0,0	0,0	0,1	0,3	2,8	14,4	0,5	2,6	08 2 16
0,3	1,6	-	-	0,0	0,2	1,1	6,4	0,7	3,8	08 2 21
1,9	3,0	-	-	0,1	0,2	8,6	13,2	3,3	5,0	08 2 22
0,7	6,8	0,0	0,0	0,1	0,9	0,9	8,2	0,3	2,7	08 2 25
0,7	1,4	-	-	0,0	0,1	4,7	9,4	2,3	4,5	08 2 26
1,4	7,4	0,0	0,1	0,1	0,3	3,8	20,6	0,5	2,6	08 2 31
2,1	10,3	0,0	0,1	0,2	1,1	2,2	10,4	0,4	2,1	08 2 35
0,4	2,1	0,0	0,0	0,0	0,2	4,1	19,3	1,3	6,3	08 2 36
0,6	5,1	0,0	0,0	0,0	0,4	0,7	6,9	0,1	1,2	08 2 37
										08 3
0,8	2,7	0,0	0,1	0,0	0,1	2,8	9,0	0,3	1,0	08 3 11

6 AUSLÄNDER IN DEN KREISFREIEN STÄDTEN UND LANDKREISEN

STAT. SCHLÜS- SEL- NUMMER	KREISFREIE STADT BZW. LANDKREISE	AUSLÄNDER INSGESAMT	DARUNTER STAATS						
			TÜRKEI		BOSNIEN- HERZEGOWINA		JUGOSLAWIEN		
			1 000	0/0 1)	1 000	0/0 1)	1 000	0/0 1)	
08									BADEN-
	LANDKREISE								
08 3 15	BREISGAU-HOCHSCHWARZWALD	15,3	3,3	21,7	0,1	0,8	2,7	17,3	
08 3 16	EMMENDINGEN	8,2	1,3	16,4	0,1	1,1	1,6	19,7	
08 3 17	ORTENAU-KREIS	25,4	7,0	27,5	0,7	2,6	3,6	14,1	
	LANDKREISE								
08 3 25	ROTTWEIL	10,5	2,6	25,2	0,2	1,5	2,1	20,4	
08 3 26	SCHWARZWALD-BAAR-KREIS	24,9	5,8	23,3	0,3	1,1	4,9	19,8	
08 3 27	TUTTLINGEN	13,6	4,0	29,4	0,2	1,2	2,8	20,8	
	LANDKREISE								
08 3 35	KONSTANZ	28,0	4,4	15,5	0,6	2,2	3,8	13,6	
08 3 36	LOERRACH	23,4	5,0	21,5	0,5	2,3	2,6	11,0	
08 3 37	WALDSHUT	17,3	3,7	21,6	0,2	1,1	2,4	13,6	
08 4	REG.-BEZ. TUEBINGEN								
	LANDKREISE								
08 4 15	REUTLINGEN	33,8	7,7	22,7	0,6	1,7	5,4	15,9	
08 4 16	TUEBINGEN	23,6	5,2	22,0	0,6	2,5	3,3	13,8	
08 4 17	ZOLLERNALBKREIS	20,8	7,2	34,4	0,6	2,8	4,3	20,8	
	STADTKREISE								
08 4 21	ULM	18,2	6,0	32,7	0,5	2,6	3,9	21,5	
	LANDKREISE								
08 4 25	ALB-DONAU-KREIS	17,3	6,5	37,6	0,5	3,1	4,2	24,1	
08 4 26	BIBERACH	10,5	3,3	31,1	0,7	6,4	2,4	22,7	
	LANDKREISE								
08 4 35	BODENSEEKREIS	20,6	5,4	26,0	0,8	3,9	3,5	17,2	
08 4 36	RAVENSBURG	21,5	6,5	30,1	0,4	1,7	4,7	21,8	
08 4 37	SIGMARINGEN	10,1	4,0	39,3	0,2	2,0	1,4	14,1	
	LAND INSGESAMT	1 254,9	336,5	26,8	25,5	2,0	216,2	17,2	
	STADTKREISE	353,9	78,2	22,1	7,8	2,2	62,6	17,7	
	LANDKREISE	901,0	258,4	28,7	17,7	2,0	153,6	17,0	

1) ANTEIL AN DER JEWEILIGEN GESAMTZAHL DER AUSLAENDER.

AM 31.12.1999 NACH AUSGÄHLTEN STAATSANGEHÖRIGKEITEN

ANGEHÖRIGKEIT										STAT. SCHLÜS- SEL- NUMMER
KROATIEN		EHM. JUG. REP. MAZEDONIEN		SLOWENIEN		ITALIEN		GRIECHENLAND		
1 000	0/0 1)	1 000	0/0 1)	1 000	0/0 1)	1 000	0/0 1)	1 000	0/0 1)	
WÜRTTEMBERG										08
0,7	4,4	0,0	0,0	0,0	0,3	1,6	10,7	0,2	1,1	08 3 15
0,2	2,4	0,0	0,0	0,0	0,4	1,5	18,2	0,1	1,8	08 3 16
0,8	3,3	0,1	0,2	0,1	0,3	3,1	12,3	0,3	1,4	08 3 17
0,8	7,8	0,0	0,1	0,1	0,6	1,7	15,8	0,3	3,3	08 3 25
2,7	11,0	0,0	0,1	0,2	0,9	4,4	17,6	0,9	3,7	08 3 26
0,9	6,9	0,0	0,0	0,1	0,9	2,9	21,1	0,2	1,7	08 3 27
0,9	3,0	0,0	0,0	0,1	0,2	6,8	24,1	0,4	1,4	08 3 35
0,6	2,6	0,0	0,0	0,0	0,2	7,6	32,4	0,2	0,8	08 3 36
0,4	2,2	0,0	0,1	0,0	0,1	5,9	34,3	0,1	0,8	08 3 37
										08 4
2,4	7,2	0,0	0,1	0,4	1,1	4,4	13,1	4,7	14,1	08 4 15
1,3	5,6	-	-	0,1	0,3	3,0	12,6	2,6	11,0	08 4 16
1,4	6,5	0,0	0,1	0,1	0,3	3,1	15,1	0,6	3,1	08 4 17
0,6	3,5	0,0	0,0	0,1	0,5	2,1	11,5	0,6	3,4	08 4 21
0,8	4,7	0,0	0,0	0,1	0,4	1,3	7,6	0,9	5,4	08 4 25
0,7	6,7	0,0	0,0	0,0	0,4	0,8	7,3	0,3	3,0	08 4 26
1,2	5,7	0,0	0,0	0,1	0,6	3,1	15,0	0,3	1,5	08 4 35
1,0	4,7	0,0	0,0	0,2	0,7	1,9	9,1	0,3	1,5	08 4 36
0,4	4,1	0,0	0,0	0,0	0,3	1,4	13,8	0,1	0,8	08 4 37
62,2	5,0	0,6	0,0	6,0	0,5	175,4	14,0	85,9	6,8	
19,0	5,4	0,2	0,1	1,7	0,5	42,1	11,9	24,3	6,9	
43,2	4,8	0,4	0,0	4,3	0,5	133,2	14,8	61,6	6,8	

6 AUSLÄNDER IN DEN KREISFREIEN STÄDTEN UND LANDKREISEN

STAT. SCHLÜS- SEL- NUMMER	KREISFREIE STADT BZW. LANDKREISE	AUSLÄNDER INSGESAMT	DARUNTER STAATS					
			TÜRKEI		BOSNIEN- HERZEGOWINA		JUGOSLAWIEN	
			1 000	0/0 1)	1 000	0/0 1)	1 000	0/0 1)
09								BAY
09 1	REG.-BEZ. OBERBAYERN							
	KREISFREIE STÄDTE							
09 1 61	INGOLSTADT	13,9	5,1	36,8	0,6	4,3	3,3	24,1
09 1 62	MÜNCHEN	285,5	46,3	16,2	3,9	1,4	71,7	25,1
09 1 63	ROSENHEIM	8,4	1,8	22,0	0,8	10,1	1,7	20,0
	LANDKREISE							
09 1 71	ALTOETTING	6,3	0,8	13,0	0,6	9,0	1,0	16,2
09 1 72	BERCHTESGADENER LAND	10,1	0,6	6,3	0,5	4,8	1,1	11,1
09 1 73	BAD TÖLZ-WOLFRATSHAUSEN	8,4	1,0	12,0	0,7	8,6	1,2	14,0
09 1 74	DACHAU	11,8	2,2	19,1	0,4	3,7	1,2	10,3
09 1 75	EBERSBERG	8,8	1,0	11,5	0,6	6,5	1,9	21,0
09 1 76	EICHSTÄTT	5,4	1,8	32,4	0,2	4,5	0,8	13,8
09 1 77	ERDING	7,2	1,6	21,8	0,3	4,8	1,0	13,4
09 1 78	FREISING	15,9	4,9	30,9	0,6	3,8	2,6	16,5
09 1 79	FÜRSTENFELDBRUCK	16,5	2,6	15,6	0,4	2,7	3,1	18,5
09 1 80	GARMISCH-PARTENKIRCHEN	7,7	1,5	19,4	0,2	2,9	1,0	13,3
09 1 81	LANDSBERG A. LECH	4,8	0,8	16,6	0,2	5,1	0,9	18,3
09 1 82	MIESBACH	7,0	1,4	20,2	0,2	3,5	1,0	14,0
09 1 83	MUHLDORF A. INN	6,0	1,8	29,1	0,4	6,9	1,1	17,4
09 1 84	MÜNCHEN	37,8	4,1	10,9	1,0	2,7	6,3	16,7
09 1 85	NEUBURG-SCHROBENHAUSEN	4,3	1,1	26,1	0,5	11,8	0,6	14,6
09 1 86	PFÄFFENHOFEN A.D. ILM	6,2	1,8	28,3	0,4	6,7	0,9	14,7
09 1 87	ROSENHEIM	14,3	2,6	18,3	1,0	6,9	1,9	13,2
09 1 88	STARNBERG	11,9	1,6	13,5	0,5	3,9	1,4	11,7
09 1 89	TRAUNSTEIN	9,6	0,7	7,6	0,9	9,3	1,3	13,6
09 1 90	WEILHEIM-SCHONGAU	7,7	1,9	24,8	0,1	1,8	1,7	22,7
09 2	REG.-BEZ. NIEDERBAYERN							
	KREISFREIE STÄDTE							
09 2 61	LANDSHUT	5,2	1,4	27,0	0,3	5,4	0,8	15,0
09 2 62	PASSAU	4,3	0,1	2,4	0,3	6,7	0,4	9,8
09 2 63	STRAUBING	2,3	0,4	19,5	0,2	6,7	0,3	15,2
	LANDKREISE							
09 2 71	DEGGENDORF	3,9	1,2	32,0	0,1	3,1	0,4	10,5
09 2 72	FREYUNG-GRAFENAU	2,7	0,0	1,1	0,1	3,2	0,2	6,8
09 2 73	KELHEIM	6,4	2,4	38,0	0,2	3,1	1,0	15,5
09 2 74	LANDSHUT	4,9	1,3	26,1	0,2	4,4	0,8	16,8
09 2 75	PASSAU	8,0	0,2	2,8	0,3	3,8	0,8	10,1
09 2 76	REGEN	4,3	0,1	1,6	0,1	2,7	0,2	5,6
09 2 77	ROTTAL-INN	4,7	0,5	11,5	0,1	2,7	0,7	15,8
09 2 78	STRAUBING-BOGEN	1,9	0,2	9,1	0,3	13,3	0,3	18,0
09 2 79	DINGOLFING-LANDAU	3,3	1,1	34,0	0,2	5,3	0,5	14,1

1) ANTEIL AN DER JEWEILIGEN GESAMTZAHL DER AUSLÄNDER.

ANGEHÖRIGKEIT											STAT. SCHLUS- SEL- NUMMER
KROATIEN		EHEM. JUG. REP. MAZEDONIEN		SLOWENIEN		ITALIEN		GRIECHENLAND			
1 000	0/0 1)	1 000	0/0 1)	1 000	0/0 1)	1 000	0/0 1)	1 000	0/0 1)		
ERN											09
											09 1
0,3	2,2	0,0	0,0	0,2	1,4	0,6	4,2	0,2	1,2		09 1 61
3,2	1,1	0,1	0,0	0,0	0,0	21,9	7,7	24,0	8,4		09 1 62
0,5	6,0	0,0	0,0	0,1	0,7	0,6	7,1	0,1	1,6		09 1 63
0,3	4,7	0,0	0,2	0,0	0,5	0,3	4,5	0,1	2,3		09 1 71
0,4	3,5	0,0	0,0	0,0	0,4	0,2	2,4	0,1	1,0		09 1 72
0,4	5,2	0,0	0,1	0,0	0,5	0,8	9,5	0,8	9,1		09 1 73
0,4	3,3	-	-	0,1	0,5	1,2	10,0	2,4	20,1		09 1 74
0,3	3,3	0,0	0,1	0,0	0,5	0,7	7,8	0,2	1,9		09 1 75
0,3	4,7	0,0	0,2	0,1	1,5	0,4	6,4	0,1	1,0		09 1 76
0,2	2,9	0,0	0,0	0,1	0,9	0,6	8,3	0,4	5,7		09 1 77
0,6	3,6	0,0	0,0	0,1	0,7	0,8	5,0	0,3	2,1		09 1 78
0,2	1,0	-	-	0,0	0,2	1,5	8,8	0,7	4,2		09 1 79
0,1	0,8	-	-	0,0	0,1	0,5	7,0	0,6	7,7		09 1 80
0,1	1,2	-	-	0,0	0,2	0,4	8,7	0,1	1,5		09 1 81
0,3	4,7	-	-	0,0	0,2	0,6	8,7	0,2	2,7		09 1 82
0,1	1,9	-	-	0,0	0,3	0,3	4,5	0,1	2,4		09 1 83
0,5	1,2	-	-	0,1	0,2	3,0	8,0	1,0	2,5		09 1 84
0,1	2,8	0,0	0,1	0,0	0,1	0,2	5,7	0,1	2,0		09 1 85
0,1	2,3	0,0	0,0	0,0	0,3	0,5	7,5	0,1	1,5		09 1 86
0,7	4,6	0,0	0,0	0,1	0,7	1,1	7,6	0,2	1,7		09 1 87
0,8	6,5	0,0	0,0	0,1	0,6	0,9	7,5	0,2	1,4		09 1 88
1,5	15,2	0,0	0,0	0,0	0,4	0,4	4,7	0,4	4,4		09 1 89
0,0	0,5	-	-	0,0	0,0	0,7	8,7	0,5	5,9		09 1 90
											09 2
0,2	4,4	0,0	0,2	0,0	0,7	0,4	7,3	0,2	3,0		09 2 61
0,1	2,4	-	-	0,0	1,0	0,2	4,4	0,1	1,6		09 2 62
0,0	1,9	-	-	0,0	0,4	0,1	6,4	0,1	2,4		09 2 63
0,0	0,9	-	-	0,0	0,3	0,1	3,6	0,1	1,7		09 2 71
0,0	1,0	-	-	0,0	0,2	0,1	2,8	0,0	0,7		09 2 72
0,1	1,1	-	-	-	-	0,3	4,4	0,2	2,7		09 2 73
0,1	1,8	-	-	0,0	0,4	0,3	5,3	0,2	3,3		09 2 74
0,1	1,2	0,0	0,0	0,0	0,2	0,2	2,8	0,1	1,0		09 2 75
0,0	0,2	-	-	-	-	0,1	3,0	0,0	0,7		09 2 76
0,0	0,9	0,0	0,1	0,0	0,2	0,2	5,2	0,1	1,9		09 2 77
0,1	4,1	-	-	0,0	0,2	0,1	3,1	0,0	0,5		09 2 78
0,1	2,0	-	-	0,0	0,4	0,2	4,8	0,0	1,3		09 2 79

6 AUSLÄNDER IN DEN KREISFREIEN STÄDTEN UND LANDKREISEN

STAT. SCHLÜS- SEL- NUMMER	KREISFREIE STADT BZW. LANDKREISE	AUSLÄNDER INSGESAMT	DARUNTER STAATS						
			TÜRKEI			BOSNIEN- HERZEGOWINA		JUGOSLAWIEN	
			1 000	1 000	0/0 1)	1 000	0/0 1)	1 000	0/0 1)
09									BAY
09 3	REG.-BEZ. OBERPFALZ								
	KREISFREIE STÄDTE								
09 3 61	AMBERG	13,9	0,7	5,2	2,2	16,0	4,9	35,0	
09 3 62	REGENSBURG	10,9	2,2	19,7	0,4	3,9	1,5	14,2	
09 3 63	WEIDEN I.D. OPF.	2,6	0,5	20,5	0,1	5,5	0,2	6,8	
	LANDKREISE								
09 3 71	AMBERG-SULZBACH	3,1	0,3	8,8	0,0	1,3	0,4	12,1	
09 3 72	CHAM	6,2	0,1	2,0	0,1	1,1	0,3	5,6	
09 3 73	NEUMARKT I.D. OPF.	4,3	1,2	28,6	0,2	5,4	1,0	22,2	
09 3 74	NEUSTADT A.D. WALDNAAB	2,7	0,9	33,1	0,1	2,7	0,3	11,4	
09 3 75	REGENSBURG	5,1	1,0	20,1	0,2	3,2	0,8	15,5	
09 3 76	SCHWANDORF	4,0	0,8	19,6	0,1	3,2	0,4	9,2	
09 3 77	TIRSCHENREUTH	1,8	0,7	36,5	0,0	2,2	0,2	10,9	
09 4	REG.-BEZ. OBERFRANKEN								
	KREISFREIE STÄDTE								
09 4 61	BAMBERG	5,2	1,4	27,0	0,1	1,6	0,6	11,1	
09 4 62	BAYREUTH	4,7	1,3	27,4	0,2	4,0	0,5	10,1	
09 4 63	COBURG	3,1	1,3	42,2	0,1	1,6	0,3	8,3	
09 4 64	HOF	5,2	2,9	55,7	0,2	3,4	0,2	4,3	
	LANDKREISE								
09 4 71	BAMBERG	2,9	0,4	12,4	0,1	2,4	0,4	14,3	
09 4 72	BAYREUTH	2,7	0,6	23,9	0,2	8,1	0,4	13,1	
09 4 73	COBURG	3,1	1,5	49,8	0,0	0,9	0,3	9,5	
09 4 74	FORCHHEIM	5,0	2,0	39,6	0,1	2,6	0,4	7,2	
09 4 75	HOF	4,7	2,0	41,7	0,1	2,9	0,5	10,7	
09 4 76	KRONACH	2,2	0,9	41,5	0,1	2,9	0,3	12,0	
09 4 77	KULMBACH	2,2	0,7	33,5	0,0	0,8	0,2	9,2	
09 4 78	LICHTENFELS	2,3	0,5	20,4	0,1	3,0	0,3	13,1	
09 4 79	WUNSIEDEL I. FICHTELGEBIRGE	5,0	2,5	50,0	0,0	0,9	0,5	9,2	
09 5	REG.-BEZ. MITTELFRANKEN								
	KREISFREIE STÄDTE								
09 5 61	ANSBACH	2,8	0,7	27,2	0,1	3,1	0,2	6,4	
09 5 62	ERLANGEN	13,9	2,1	15,2	0,7	4,7	1,6	11,5	
09 5 63	FUERTH	18,1	6,4	35,4	0,9	5,0	1,3	7,2	
09 5 64	NUERNBERG	79,4	23,2	29,2	2,9	3,6	10,0	12,5	
09 5 65	SCHWABACH	3,3	0,7	21,5	0,1	3,7	0,4	10,5	
	LANDKREISE								
09 5 71	ANSBACH	6,9	1,9	27,1	0,4	5,3	0,7	9,7	
09 5 72	ERLANGEN-HOECHSTADT	6,6	0,6	9,9	0,1	1,7	1,3	19,7	
09 5 73	FUERTH	7,5	1,2	16,1	0,3	4,4	0,8	10,2	
09 5 74	NUERNBERGER LAND	11,0	4,5	41,3	0,2	1,4	0,8	7,5	

1) ANTEIL AN DER JEWEILIGEN GESAMTZAHL DER AUSLAENDER.

AM 31.12.1993 NACH AUSGEWÄHLTEN STAATSANGEHÖRIGKEITEN

ANGEHÖRIGKEIT										STAT. SCHLÜS- SEL- NUMMER
KROATIEN		EHM. JUG. REP. MAZEDONIEN		SLOWENIEN		ITALIEN		GRIECHENLAND		
1 000	0/0 1)	1 000	0/0 1)	1 000	0/0 1)	1 000	0/0 1)	1 000	0/0 1)	
ERN										09
										09 3
0,1	0,6	0,0	0,3	0,0	0,3	0,1	0,8	0,0	0,3	09 3 61
0,2	1,9	0,0	0,0	0,0	0,1	0,4	3,9	0,1	1,3	09 3 62
0,1	2,2	-	-	0,0	0,3	0,1	3,7	0,1	3,1	09 3 63
0,0	0,1	-	-	0,0	0,1	0,1	3,7	0,1	3,5	09 3 71
0,0	0,5	-	-	0,0	0,0	0,1	1,9	0,1	1,0	09 3 72
0,0	1,0	0,0	0,1	-	-	0,2	5,5	0,1	3,2	09 3 73
0,0	0,6	-	-	0,0	0,0	0,1	4,5	0,1	2,1	09 3 74
0,1	1,5	0,0	0,1	0,0	0,3	0,2	4,1	0,2	3,3	09 3 75
0,0	0,6	0,0	0,1	0,0	0,2	0,2	4,1	0,1	2,5	09 3 76
0,0	0,4	-	-	0,0	0,2	0,1	3,3	0,1	5,4	09 3 77
										09 4
0,0	0,5	-	-	0,0	0,1	0,3	6,0	0,3	6,3	09 4 61
0,1	1,5	0,0	0,0	0,0	0,1	0,4	7,8	0,1	2,8	09 4 62
0,0	1,4	-	-	0,0	0,0	0,2	6,5	0,1	2,3	09 4 63
0,0	0,8	-	-	0,0	0,1	0,3	5,0	0,3	5,4	09 4 64
0,0	0,9	-	-	0,0	0,3	0,2	7,5	0,1	3,3	09 4 71
0,0	0,1	-	-	0,0	0,0	0,1	5,3	0,1	2,2	09 4 72
0,0	0,0	-	-	-	-	0,3	10,3	0,1	3,1	09 4 73
0,1	2,8	0,0	0,1	0,0	0,5	0,2	3,3	0,2	3,9	09 4 74
0,0	0,5	0,0	0,2	0,0	0,3	0,3	6,2	0,4	9,5	09 4 75
0,0	1,1	0,0	0,0	-	-	0,1	6,6	0,1	4,6	09 4 76
0,0	0,4	0,0	0,1	-	-	0,1	5,8	0,2	7,1	09 4 77
0,0	2,0	0,0	1,5	0,0	0,2	0,1	6,3	0,1	6,3	09 4 78
0,0	0,5	-	-	0,0	0,0	0,3	6,1	0,3	5,5	09 4 79
										09 5
0,0	0,5	-	-	0,0	0,2	0,2	6,6	0,3	9,7	09 5 61
0,3	2,3	0,0	0,1	0,1	0,4	0,8	6,0	0,9	6,6	09 5 62
0,4	2,1	0,0	0,0	0,1	0,4	1,4	7,6	2,7	15,1	09 5 63
2,8	3,5	0,1	0,1	0,3	0,4	7,0	8,9	10,2	12,9	09 5 64
0,0	0,8	-	-	0,0	0,2	0,4	13,0	0,7	21,9	09 5 65
0,0	0,4	-	-	0,0	0,1	0,5	7,0	0,6	8,9	09 5 71
0,0	0,4	-	-	0,0	0,0	0,3	4,3	0,6	9,0	09 5 72
0,1	1,9	0,0	0,0	0,0	0,6	0,7	9,6	0,4	5,2	09 5 73
0,2	2,1	-	-	0,0	0,2	0,6	5,4	1,4	12,8	09 5 74

STAT. SCHLÜS- SEL- NUMMER	KREISFREIE STADT BZW. LANDKREISE	AUSLÄNDER INSGESAMT	DARUNTER STAATS						
			TÜRKEI			BOSNIEN- HERZEGOWINA		JUGOSLAWIEN	
			1 000	1 000	0/0 1)	1 000	0/0 1)	1 000	0/0 1)
09									BAY
09 5 75	NEUSTADT A.D. AISCH-BAD WINDSHEIM	3,4	1,1	32,1	0,1	2,8	0,2	6,5	
09 5 76	ROTH	4,8	1,7	36,2	0,1	1,7	0,4	9,2	
09 5 77	WEISSENBURG-GUNZENHAUSEN	4,9	1,9	37,6	0,3	5,6	0,7	15,2	
09 6	REG.-BEZ. UNTERFRANKEN								
	KREISFREIE STÄDTE								
09 6 61	ASCHAFFENBURG	7,7	2,8	36,9	0,0	0,6	0,6	7,4	
09 6 62	SCHWEINFURT	6,1	2,7	44,5	0,1	2,4	0,5	8,4	
09 6 63	WUERZBURG	9,2	1,5	16,8	0,4	4,2	1,1	12,5	
	LANDKREISE								
09 6 71	ASCHAFFENBURG	11,3	4,4	39,5	0,2	2,1	0,5	4,8	
09 6 72	BAD KISSINGEN	2,4	0,1	4,8	0,1	5,3	0,3	11,6	
09 6 73	RHOEN-GRABFELD	1,8	0,2	12,1	0,1	6,7	0,3	14,4	
09 6 74	HASSBERGE	2,0	0,1	5,4	0,1	4,3	0,3	15,3	
09 6 75	KITZINGEN	3,3	0,9	26,8	0,1	3,7	0,3	10,1	
09 6 76	MILTENBERG	12,7	7,4	58,3	0,3	2,4	0,5	4,1	
09 6 77	MAIN-SPESSART	5,6	1,8	32,1	0,2	3,1	0,7	12,3	
09 6 78	SCHWEINFURT	2,7	0,2	7,3	0,1	3,5	0,5	16,9	
09 6 79	WUERZBURG	5,2	0,8	15,9	0,1	1,9	0,7	14,2	
09 7	REG.-BEZ. SCHWABEN								
	KREISFREIE STÄDTE								
09 7 61	AUGSBURG	44,2	17,2	39,0	1,1	2,6	6,8	15,4	
09 7 62	KAUFBEUREN	4,1	1,5	37,2	0,0	1,2	0,3	8,2	
09 7 63	KEMPTEN (ALLGAEU)	7,2	3,0	41,0	0,2	2,8	0,5	7,0	
09 7 64	MEMMINGEN	5,5	2,3	42,5	0,2	3,6	0,8	14,5	
	LANDKREISE								
09 7 71	AICHACH-FRIEDBERG	5,6	1,9	33,3	0,3	4,7	0,7	13,2	
09 7 72	AUGSBURG	14,7	5,0	33,8	0,3	1,7	2,2	14,8	
09 7 73	DILLINGEN A.D. DONAU	4,8	1,7	35,9	0,2	4,7	0,6	12,2	
09 7 74	GUENZBURG	10,8	5,8	53,5	0,4	3,6	1,2	11,4	
09 7 75	NEU-ULM	17,2	7,3	42,8	0,5	3,2	2,2	12,8	
09 7 76	LINDAU (BODENSEE)	7,3	1,6	21,4	0,2	2,2	0,7	9,6	
09 7 77	OSTALLGAEU	7,4	2,7	36,9	0,4	4,9	0,6	8,6	
09 7 78	UNTERALLGAEU	6,6	1,9	28,4	0,6	8,7	1,4	20,9	
09 7 79	DONAU-RIES	5,8	2,3	38,9	0,3	5,2	1,0	16,3	
09 7 80	OBERALLGAEU	9,0	2,6	29,5	0,4	4,6	0,8	9,1	
	LAND INSGESAMT	1 053,1	250,7	23,8	35,6	3,4	174,4	16,6	
	KREISFREIE STÄDTE	566,8	129,9	22,9	16,2	2,9	110,5	19,5	
	LANDKREISE	486,3	120,8	24,8	19,4	4,0	63,9	13,1	

1) ANTEIL AN DER JEWEILIGEN GESAMTZAHL DER AUSLAENDER.

ANGEHÖRIGKEIT										STAT. SCHLÜS- SEL- NUMMER	
KROATIEN		EHEM. JUG. REP. MAZEDONIEN		SLOWENIEN		ITALIEN		GRIECHENLAND			
1 000	0/0 1)	1 000	0/0 1)	1 000	0/0 1)	1 000	0/0 1)	1 000	0/0 1)		
ERN										09	
	0,0	0,6	-	-	0,0	0,4	0,3	9,8	0,1	3,4	09 5 75
	0,1	1,2	0,0	0,0	0,0	0,3	0,4	8,2	0,2	4,2	09 5 76
	0,2	3,8	0,0	0,0	0,0	0,4	0,4	7,2	0,2	3,6	09 5 77
											09 6
	0,2	2,2	-	-	0,0	0,0	0,9	11,9	0,6	8,0	09 6 61
	0,0	0,8	0,0	0,0	0,0	0,0	0,3	5,2	0,9	14,9	09 6 62
	0,2	1,9	0,0	0,1	0,0	0,1	0,7	8,1	0,4	3,9	09 6 63
	0,2	2,2	-	-	0,0	0,2	1,7	15,4	0,3	3,0	09 6 71
	0,0	0,9	-	-	0,0	0,2	0,1	6,0	0,2	7,3	09 6 72
	0,0	2,3	0,0	0,1	-	-	0,1	7,2	0,2	8,6	09 6 73
	0,0	0,3	0,0	0,1	0,0	0,1	0,1	7,0	0,1	5,5	09 6 74
	0,0	0,8	-	-	-	-	0,1	4,4	0,4	11,3	09 6 75
	0,1	1,2	0,0	0,0	0,0	0,1	1,2	9,4	0,7	5,8	09 6 76
	0,0	0,4	-	-	0,0	0,0	0,7	11,8	0,2	3,5	09 6 77
	0,0	0,3	-	-	-	-	0,2	6,4	0,3	9,1	09 6 78
	0,0	0,9	0,0	0,2	0,0	0,1	0,3	5,5	0,1	1,9	09 6 79
											09 7
	1,8	4,1	0,0	0,1	0,3	0,7	3,9	8,8	2,3	5,1	09 7 61
	0,0	0,6	0,0	0,1	0,0	0,2	0,8	19,0	0,3	6,9	09 7 62
	0,2	2,3	0,0	0,1	0,0	0,2	1,4	19,9	0,1	1,2	09 7 63
	0,2	3,8	0,0	0,1	0,0	0,2	0,7	12,5	0,1	2,3	09 7 64
	0,2	4,0	0,0	0,0	0,0	0,3	0,2	4,2	0,1	1,6	09 7 71
	0,3	2,2	0,0	0,1	0,0	0,3	0,9	6,4	0,9	5,9	09 7 72
	0,1	1,3	-	-	0,0	0,1	0,5	9,7	0,1	2,0	09 7 73
	0,2	2,2	-	-	0,0	0,4	0,7	6,8	0,3	2,5	09 7 74
	0,9	5,1	0,0	0,0	0,1	0,6	2,1	12,2	0,7	4,0	09 7 75
	0,2	2,7	0,0	0,0	0,0	0,5	0,9	12,8	0,4	6,1	09 7 76
	0,2	2,4	-	-	0,0	0,3	0,7	8,9	0,1	0,8	09 7 77
	0,2	3,0	0,0	0,0	0,0	0,6	0,4	6,5	0,3	4,4	09 7 78
	0,1	1,9	0,0	0,0	0,0	0,6	0,3	5,6	0,1	2,0	09 7 79
	0,2	2,2	0,0	0,2	0,0	0,3	1,0	10,8	0,2	2,7	09 7 80
	23,1	2,2	0,4	0,0	2,8	0,3	79,3	7,5	65,8	6,2	
	11,0	1,9	0,3	0,0	1,3	0,2	44,2	7,8	45,2	8,0	
	12,1	2,5	0,2	0,0	1,6	0,3	35,1	7,2	20,5	4,2	

6 AUSLÄNDER IN DEN KREISFREIEN STÄDTEN UND LANDKREISEN

STAT. SCHLÜS- SEL- NUMMER	KREISFREIE STADT BZW. LANDKREISE	AUSLÄNDER INSGESAMT	DARUNTER STAATS					
			TÜRKEI		BOSNIEN- HERZEGOWINA		JUGOSLAWIEN	
			1 000	0/0 1)	1 000	0/0 1)	1 000	0/0 1)
10								SAAR
	LANDKREISE							
10 0 41	STADTVERBAND SAARBRUECKEN	26,8	4,8	18,0	0,3	1,1	1,1	4,0
10 0 42	MERZIG-WADERN	3,5	0,5	14,5	0,1	3,8	0,1	3,6
10 0 43	NEUNKIRCHEN	6,4	1,0	14,9	0,1	1,0	0,3	4,5
10 0 44	SAARLOUIS 2)	26,7	5,7	21,2	0,6	2,3	4,3	16,2
10 0 45	SAARPFALZ-KREIS	7,0	1,3	19,1	0,1	0,9	0,4	5,1
10 0 46	SANKT WENDEL	1,7	0,2	11,0	0,1	3,5	0,1	4,2
	LAND INSGESAMT	72,1	13,5	18,7	1,2	1,7	6,3	8,7
11								BER
11 0 00	BERLIN	427,9	133,0	31,1	7,8	1,8	59,8	14,0
12								BRANDEN
	STADTKREISE							
12 0 01	BRANDENBURG	0,8	0,0	3,0	0,0	5,8	0,2	20,6
12 0 02	COTTBUS	1,3	0,0	2,9	0,0	1,7	0,0	3,6
12 0 03	EISENHUETTENSTADT 3)	44,8	0,5	1,0	0,1	0,1	1,3	2,8
12 0 04	FRANKFURT/ODER	1,1	0,0	0,3	-	-	0,0	0,2
12 0 05	POTSDAM	1,1	0,0	2,2	0,0	0,1	0,0	1,6
12 0 06	SCHWEDT/ODER	0,6	0,0	3,4	0,0	7,5	0,1	23,1
	LANDKREISE							
12 0 11	ANGERMUENDE	0,1	-	-	0,0	3,9	0,0	9,1
12 0 12	BAD FREIENWALDE	0,1	0,0	2,1	0,0	1,4	0,0	3,5
12 0 13	BAD LIEBENWERDA	0,1	0,0	0,9	-	-	0,0	3,4
12 0 14	BEEKOW	0,3	0,0	0,4	0,1	32,8	-	-
12 0 15	BELZIG	0,2	0,0	0,9	0,2	67,7	0,0	1,3
12 0 16	BERNAU	0,8	0,0	1,2	0,0	1,0	0,0	1,3
12 0 17	BRANDENBURG	0,2	-	-	0,0	1,1	0,0	1,7
12 0 18	CALAU	0,2	0,0	0,5	0,0	0,5	0,0	2,4
12 0 19	COTTBUS	0,2	0,0	0,4	0,0	2,5	0,0	19,3
12 0 20	EBERSWALDE	0,5	0,0	2,8	0,0	3,9	0,0	1,1
12 0 21	EISENHUETTENSTADT	0,1	0,0	0,8	-	-	0,0	0,8
12 0 22	FINSTERWALDE	0,2	0,0	0,6	-	-	-	-
12 0 23	FORST	0,3	0,0	0,3	0,0	1,0	0,0	0,7
12 0 24	FUERSTENWALDE	0,7	0,0	2,3	0,0	1,5	0,0	2,9
12 0 25	GRANSEE	0,1	-	-	-	-	0,0	7,5
12 0 26	GUBEN	0,8	0,0	0,1	0,0	2,3	0,1	8,2
12 0 27	HERZBERG	0,1	-	-	-	-	0,0	5,0

1) ANTEIL AN DER JEWEILIGEN GESAMTZAHL DER AUSLAENDER.
2) DIE BEI DER GEMEINSAMEN AUSLAENDERBEHOERDE FUER ASYL-
BEWERBER IN SAARLOUIS REGISTRIERTEN PERSONEN SIND AUS
VERWALTUNGSTECHNISCHEN GRUENDEN DEM LANDKREIS SAAR-
LOUIS ZUGEORNET.

3) EINSCHL. DER VON DER ZENTRALEN AUSLAENDERBEHOERDE
FUER ASYLBEWERBER DES LANDES BRANDENBURG IN EISEN-
HUETTENSTADT REGISTRIERTEN PERSONEN.

ANGEHÖRIGKEIT										STAT. SCHLÜS- SEL- NUMMER
KROATIEN		EHM. JUG. REP. MAZEDONIEN		SLOWENIEN		ITALIEN		GRIECHENLAND		
1 000	0/0 1)	1 000	0/0 1)	1 000	0/0 1)	1 000	0/0 1)	1 000	0/0 1)	
LAND										10
0,1	0,5	-	-	0,0	0,1	7,3	27,3	0,3	1,1	10 0 41
0,0	0,9	-	-	0,0	0,0	1,0	28,6	0,0	0,6	10 0 42
0,1	1,2	0,0	0,0	0,0	0,2	2,7	41,5	0,1	2,2	10 0 43
0,1	0,3	0,0	0,0	0,0	0,0	4,5	16,8	0,0	0,1	10 0 44
0,1	1,5	-	-	0,0	0,1	1,8	25,7	0,3	4,6	10 0 45
0,0	1,0	-	-	0,0	0,2	0,4	22,8	0,0	1,0	10 0 46
0,4	0,6	0,0	0,0	0,1	0,1	17,7	24,5	0,8	1,2	
LIN										11
4,1	1,0	0,1	0,0	0,6	0,1	9,1	2,1	9,6	2,2	11 0 00
BURG										12
-	-	-	-	-	-	0,0	1,0	0,0	2,5	12 0 01
0,0	1,8	-	-	0,0	0,1	0,0	0,8	0,0	0,6	12 0 02
0,0	0,0	0,0	0,0	0,0	0,0	-	-	0,0	0,0	12 0 03
-	-	-	-	-	-	0,0	0,2	0,0	0,6	12 0 04
0,0	1,4	-	-	-	-	0,0	0,4	0,0	0,2	12 0 05
0,0	3,8	-	-	0,0	3,9	0,0	0,3	0,0	0,7	12 0 06
-	-	-	-	-	-	0,0	2,6	-	-	12 0 11
0,0	0,7	-	-	-	-	-	-	0,0	1,4	12 0 12
-	-	0,0	1,7	-	-	0,0	0,9	0,0	6,0	12 0 13
-	-	-	-	-	-	-	-	-	-	12 0 14
-	-	-	-	-	-	0,0	1,7	0,0	0,4	12 0 15
-	-	-	-	-	-	0,0	0,9	-	-	12 0 16
-	-	-	-	-	-	0,0	1,7	-	-	12 0 17
-	-	-	-	-	-	0,0	0,5	-	-	12 0 18
0,0	1,6	-	-	-	-	-	-	0,0	2,9	12 0 19
-	-	-	-	0,0	0,2	-	-	0,0	0,4	12 0 20
-	-	-	-	-	-	-	-	-	-	12 0 21
-	-	-	-	-	-	0,0	0,6	0,0	3,5	12 0 22
-	-	-	-	-	-	0,0	1,4	-	-	12 0 23
0,0	0,3	-	-	-	-	0,0	0,6	0,0	0,6	12 0 24
-	-	-	-	-	-	0,0	9,0	-	-	12 0 25
0,1	8,9	-	-	-	-	0,0	0,6	-	-	12 0 26
-	-	-	-	-	-	-	-	-	-	12 0 27

6 AUSLÄNDER IN DEN KREISFREIEN STÄDTEN UND LANDKREISEN

STAT. SCHLÜS- SEL- NUMMER	KREISFREIE STADT BZW. LANDKREISE	AUSLÄNDER INSGESAMT	DARUNTER STAATS						
			TÜRKEI		BOSNIEN- HERZEGOWINA		JUGOSLAWIEN		
			1 000	0/0 1)	1 000	0/0 1)	1 000	0/0 1)	
12									BRANDEN
12 0 28	JUETERBOG	0,1	0,0	2,4	-	-	0,0	2,4	
12 0 29	KOENIGS WUSTERHAUSEN	0,6	0,0	0,7	0,0	1,4	0,0	2,4	
12 0 30	KYRITZ	0,1	0,0	5,6	-	-	-	-	
12 0 31	LUEBBEN	0,2	0,0	2,5	-	-	-	-	
12 0 32	LUCKAU	0,0	-	-	-	-	0,0	3,2	
12 0 33	LUCKENWALDE	0,2	0,0	3,2	0,0	10,2	0,0	15,9	
12 0 34	NAUEN	0,4	0,0	4,4	0,0	2,8	0,0	5,2	
12 0 35	NEURUPPIN	0,1	0,0	4,6	-	-	0,0	3,8	
12 0 36	ORANIENBURG	0,6	0,0	3,1	0,0	1,8	0,0	3,6	
12 0 37	PERLEBERG	0,3	0,0	0,8	-	-	0,0	1,2	
12 0 38	POTSDAM	1,3	0,0	1,1	-	-	0,0	1,2	
12 0 39	PRENZLAU	0,1	0,0	3,4	-	-	0,0	1,7	
12 0 40	PRITZWALK	0,0	-	-	-	-	-	-	
12 0 41	RATHENOW	0,4	0,0	1,4	-	-	0,0	1,4	
12 0 42	SEELOW	0,1	0,0	6,4	-	-	0,0	0,9	
12 0 43	SENFTEMBERG	1,0	0,0	1,4	-	-	0,0	4,0	
12 0 44	SPREMBERG	0,2	0,0	0,6	-	-	0,0	1,2	
12 0 45	STRAUSBERG	0,6	0,0	1,1	0,0	1,1	0,0	0,5	
12 0 46	TEMPLIN	0,0	-	-	-	-	-	-	
12 0 47	WITTSTOCK	0,2	0,0	0,6	0,0	3,7	-	-	
12 0 48	ZOSSEN	0,9	0,0	2,1	-	-	0,0	2,3	
	LAND INSGESAMT	61,9	0,8	1,2	0,5	0,9	2,0	3,2	
	STADTKREISE	49,7	0,6	1,2	0,2	0,3	1,6	3,3	
	LANDKREISE	12,3	0,2	1,5	0,4	3,1	0,4	3,0	

1) ANTEIL AN DER JEWEILIGEN GESAMTZAHL DER AUSLAENDER.

ANGEHÖRIGKEIT										STAT. SCHLÜS- SEL- NUMMER
KROATIEN		EHEM. JUG. REP. MAZEDONIEN		SLOWENIEN		ITALIEN		GRIECHENLAND		
1 000	0/0 1)	1 000	0/0 1)	1 000	0/0 1)	1 000	0/0 1)	1 000	0/0 1)	
BURG										12
-	-	-	-	-	-	0,0	2,4	0,0	1,2	12 0 28
-	-	-	-	0,0	0,5	0,0	0,7	0,0	0,9	12 0 29
-	-	-	-	-	-	0,0	2,8	-	-	12 0 30
-	-	-	-	-	-	0,0	2,5	0,0	7,4	12 0 31
-	-	-	-	-	-	-	-	-	-	12 0 32
0,0	0,6	-	-	-	-	0,0	3,2	0,0	1,9	12 0 33
0,0	0,5	-	-	-	-	0,0	1,5	0,0	0,3	12 0 34
-	-	-	-	-	-	0,0	2,3	0,0	0,8	12 0 35
0,0	0,3	-	-	0,0	0,2	0,0	0,5	0,0	0,3	12 0 36
-	-	-	-	0,0	0,4	0,0	2,0	0,0	1,2	12 0 37
0,0	0,2	-	-	0,0	0,1	0,0	0,8	0,0	0,5	12 0 38
-	-	-	-	-	-	-	-	0,0	8,6	12 0 39
-	-	-	-	-	-	-	-	-	-	12 0 40
-	-	-	-	-	-	0,0	0,6	0,0	2,0	12 0 41
-	-	-	-	-	-	-	-	-	-	12 0 42
0,0	0,2	-	-	-	-	0,0	0,3	0,0	0,2	12 0 43
-	-	-	-	-	-	0,0	0,6	0,0	2,3	12 0 44
-	-	-	-	-	-	0,0	0,2	0,0	0,5	12 0 45
-	-	-	-	-	-	-	-	-	-	12 0 46
0,0	5,6	-	-	-	-	-	-	0,0	5,0	12 0 47
0,0	2,0	-	-	-	-	0,0	0,1	0,0	0,1	12 0 48
0,2	0,3	0,0	0,0	0,0	0,1	0,1	0,2	0,1	0,2	
0,1	0,1	0,0	0,0	0,0	0,1	0,0	0,1	0,0	0,1	
0,1	1,0	0,0	0,0	0,0	0,1	0,1	0,7	0,1	0,8	

STAT. SCHLÜS- SEL- NUMMER	KREISFREIE STADT BZW. LANDKREISE	AUSLÄNDER INSGESAMT	DARUNTER STAATS					
			TÜRKEI		BOSNIEN- HERZEGOWINA		JUGOSLAWIEN	
			1 000	0/0 1)	1 000	0/0 1)	1 000	0/0 1)
13								MECKLENBURG-
	STADTKREISE							
13 0 01	GREIFSWALD	1,3	0,0	1,1	-	-	0,0	3,9
13 0 02	NEUBRANDENBURG	0,9	0,0	0,3	-	-	0,0	1,9
13 0 03	ROSTOCK	6,1	0,1	0,9	0,0	0,3	0,2	3,6
13 0 04	SCHWERIN	1,8	0,0	0,9	0,1	3,8	0,1	4,7
13 0 05	STRALSUND	0,9	-	-	-	-	0,0	0,4
13 0 06	WISMAR	0,7	0,0	1,5	0,0	0,6	0,0	4,4
	LANDKREISE							
13 0 11	ALTENTREPTOW	0,2	0,0	0,6	-	-	0,0	4,1
13 0 12	ANKLAM	0,4	0,0	0,2	-	-	0,0	6,0
13 0 13	BAD DOBERAN	0,3	0,0	2,8	-	-	0,0	10,9
13 0 14	BUETZOW	0,2	0,0	1,1	-	-	0,0	1,1
13 0 15	DEMMIN	0,5	0,0	0,6	-	-	0,0	2,3
13 0 16	GADEBUSCH	0,3	-	-	0,2	51,5	0,0	14,8
13 0 17	GREIFSWALD	0,4	-	-	-	-	0,1	19,1
13 0 18	GREVESMUEHLEN	0,5	0,0	4,5	0,2	36,8	0,1	13,6
13 0 19	GRIMMEN	0,2	0,0	0,5	-	-	0,0	12,8
13 0 20	GUESTROW	1,0	0,0	1,5	0,1	5,8	0,2	16,1
13 0 21	HAGENOW	0,2	0,0	0,5	-	-	0,0	6,1
13 0 22	LUDWIGSLUST	0,5	0,0	2,1	-	-	0,0	4,1
13 0 23	LUEBZ	0,3	0,0	0,8	-	-	0,0	1,5
13 0 24	MALCHIN	0,4	-	-	-	-	0,0	1,7
13 0 25	NEUBRANDENBURG	0,3	0,0	1,9	0,0	4,1	0,0	13,9
13 0 26	NEUSTRELITZ	0,2	-	-	-	-	0,0	0,4
13 0 27	PARCHIM	0,2	0,0	4,0	-	-	0,0	16,2
13 0 28	PASEWALK	0,5	0,0	1,5	-	-	0,0	0,5
13 0 29	RIBNITZ-DAMGARTEN	0,8	-	-	-	-	0,0	4,3
13 0 30	ROEBEL/MUERITZ	0,2	0,0	3,6	-	-	0,0	21,5
13 0 31	ROSTOCK	5,4	0,0	0,2	0,0	0,0	0,1	1,3
13 0 32	RUEGEN	0,9	0,0	0,2	0,0	0,2	0,0	5,2
13 0 33	SCHWERIN	0,3	0,0	0,4	0,0	1,1	0,0	4,0
13 0 34	STERNBERG	0,4	0,0	1,0	-	-	0,0	0,8
13 0 35	STRALSUND	0,1	-	-	-	-	0,0	10,0
13 0 36	STRASBURG	0,2	0,0	0,5	0,0	1,4	0,0	2,9
13 0 37	TETEROW	0,3	0,0	4,3	0,1	28,7	0,0	12,4
13 0 38	UECKERMUEHDE	0,3	0,0	0,8	-	-	0,0	1,6
13 0 39	WAREN	0,2	-	-	-	-	0,0	0,9
13 0 40	WISMAR	0,4	0,0	0,2	-	-	0,0	4,3
13 0 41	WOLGAST	0,8	0,0	0,2	0,0	0,6	0,1	12,9

1) ANTEIL AN DER JEWEILIGEN GESAMTZAHL DER AUSLAENDER.

ANGEHÖRIGKEIT										STAT. SCHLÜS- SEL- NUMMER
KROATIEN		EHEM. JUG. REP. MAZEDONIEN		SLOWENIEN		ITALIEN		GRIECHENLAND		
1 000	0/0 1)	1 000	0/0 1)	1 000	0/0 1)	1 000	0/0 1)	1 000	0/0 1)	
VORPOMMERN										13
-	-	-	-	-	-	0,0	0,3	0,0	0,2	13 0 01
-	-	-	-	-	-	-	-	0,0	1,1	13 0 02
0,0	0,0	0,0	0,0	-	-	0,0	0,3	0,0	0,7	13 0 03
0,0	0,2	0,0	0,2	-	-	0,0	0,1	0,0	0,1	13 0 04
-	-	-	-	-	-	0,0	2,5	0,0	0,2	13 0 05
-	-	-	-	-	-	-	-	-	-	13 0 06
-	-	-	-	-	-	-	-	-	-	13 0 11
-	-	-	-	-	-	-	-	-	-	13 0 12
-	-	-	-	-	-	0,0	1,4	0,0	0,4	13 0 13
-	-	-	-	-	-	-	-	-	-	13 0 14
-	-	-	-	-	-	-	-	-	-	13 0 15
-	-	-	-	-	-	0,0	0,3	-	-	13 0 16
-	-	-	-	-	-	-	-	0,0	3,0	13 0 17
-	-	-	-	-	-	0,0	0,2	0,0	0,7	13 0 18
-	-	-	-	-	-	0,0	0,5	-	-	13 0 19
-	-	-	-	-	-	-	-	0,0	0,2	13 0 20
0,0	0,5	-	-	-	-	-	-	-	-	13 0 21
-	-	-	-	-	-	-	-	-	-	13 0 22
-	-	-	-	-	-	-	-	-	-	13 0 23
-	-	-	-	-	-	-	-	0,0	0,3	13 0 24
-	-	-	-	-	-	-	-	-	-	13 0 25
-	-	-	-	-	-	0,0	0,4	0,0	2,2	13 0 26
-	-	-	-	-	-	-	-	0,0	5,2	13 0 27
-	-	-	-	-	-	-	-	0,0	0,4	13 0 28
-	-	-	-	-	-	0,0	0,2	-	-	13 0 29
-	-	-	-	-	-	-	-	-	-	13 0 30
0,0	0,1	-	-	-	-	0,0	0,0	0,0	0,0	13 0 31
-	-	-	-	-	-	0,0	1,8	0,0	1,7	13 0 32
-	-	-	-	-	-	0,0	0,7	0,0	0,4	13 0 33
-	-	0,0	0,3	-	-	-	-	-	-	13 0 34
-	-	-	-	-	-	-	-	-	-	13 0 35
-	-	-	-	-	-	-	-	-	-	13 0 36
0,0	1,1	-	-	-	-	-	-	-	-	13 0 37
-	-	-	-	-	-	-	-	0,0	2,0	13 0 38
-	-	-	-	-	-	-	-	0,0	0,4	13 0 39
-	-	-	-	-	-	0,0	0,2	-	-	13 0 40
-	-	-	-	-	-	0,0	1,4	0,0	5,2	13 0 41

6 AUSLÄNDER IN DEN KREISFREIEN STÄDTEN UND LANDKREISEN

STAT. SCHLÜS- SEL- NUMMER	KREISFREIE STADT BZW. LANDKREISE	AUSLÄNDER INSGESAMT	DARUNTER STAATS					
			TÜRKEI		BOSNIEN- HERZEGOWINA		JUGOSLAWIEN	
			1 000	0/0 1)	1 000	0/0 1)	1 000	0/0 1)
13								MECKLENBURG-
	LAND INSGESAMT	28,7	0,2	0,8	0,6	2,2	1,4	4,8
	STADTKREISE	11,7	0,1	0,8	0,1	0,8	0,4	3,4
	LANDKREISE	17,0	0,1	0,8	0,5	3,1	1,0	5,8

1) ANTEIL AN DER JEWEILIGEN GESAMTZAHL DER AUSLAENDER.

AM 31.12.1993 NACH AUSGWÄHLTEN STAATSANGEHÖRIGKEITEN

ANGEHÖRIGKEIT										STAT. SCHLÜS- SEL- NUMMER
KROATIEN		EHEM. JUG. REP. MAZEDONIEN		SLOWENIEN		ITALIEN		GRIECHENLAND		
1 000	0/0 1)	1 000	0/0 1)	1 000	0/0 1)	1 000	0/0 1)	1 000	0/0 1)	
VORPOMMERN										13
0,0	0,1	0,0	0,0	-	-	0,1	0,3	0,2	0,6	
0,0	0,0	0,0	0,0	-	-	0,0	0,4	0,1	0,5	
0,0	0,1	0,0	0,0	-	-	0,0	0,3	0,1	0,6	

6 AUSLÄNDER IN DEN KREISFREIEN STÄDTEN UND LANDKREISEN

STAT. SCHLÜS- SEL- NUMMER	KREISFREIE STADT BZW. LANDKREISE	AUSLÄNDER INSGESAMT	DARUNTER STAATS					
			TÜRKEI		BOSNIEN- HERZEGOWINA		JUGOSLAWIEN	
			1 000	0/0 1)	1 000	0/0 1)	1 000	0/0 1)
14								SACH
	STADTKREISE							
14 0 01	CHEMNITZ	15,6	0,3	1,7	0,2	1,5	1,6	10,3
14 0 02	DRESDEN	8,6	0,2	2,3	0,2	2,6	0,1	1,2
14 0 03	GOERLITZ	0,7	0,0	0,8	0,0	0,1	0,0	1,4
14 0 04	LEIPZIG	11,4	0,1	1,0	0,0	0,2	0,2	1,4
14 0 05	PLAUEN	0,7	0,0	3,1	0,0	0,1	0,0	2,3
14 0 06	ZWICKAU	1,1	0,0	1,3	0,0	0,3	0,1	5,8
	LANDKREISE							
14 0 11	ANNABERG	0,4	0,0	1,6	0,0	1,0	0,0	9,6
14 0 12	AUE	0,6	0,1	9,3	0,0	0,2	0,0	4,9
14 0 13	AUERBACH	0,5	0,0	1,6	-	-	0,0	4,6
14 0 14	BAUTZEN	0,9	0,0	0,8	0,0	0,5	0,0	0,7
14 0 15	BISCHOWSWERDA	0,4	0,0	7,4	0,1	27,9	0,0	1,3
14 0 16	BORNA	0,8	0,0	1,8	0,0	0,1	0,0	2,8
14 0 17	BRAND-ERBISDORF	0,2	0,0	1,8	-	-	0,0	1,3
14 0 18	CHEMNITZ	0,6	0,0	1,9	-	-	0,1	12,9
14 0 19	DELITZSCH	0,5	0,0	0,4	0,0	2,1	0,0	4,3
14 0 20	DIPPOLDISWALDE	0,2	0,0	0,8	-	-	0,0	6,5
14 0 21	DOEBELN	0,4	0,0	1,2	0,0	0,2	0,0	7,7
14 0 22	DRESDEN	1,1	0,0	0,6	0,0	0,2	0,0	0,8
14 0 23	EILENBURG	0,3	0,0	7,9	-	-	0,0	5,6
14 0 24	FLOEHA	0,4	0,0	2,2	0,0	1,0	0,0	5,1
14 0 25	FREIBERG	0,9	0,0	2,7	0,0	0,1	0,0	4,2
14 0 26	FREITAL	0,6	0,0	0,5	-	-	0,0	3,4
14 0 27	GEITHAIN	0,0	-	-	-	-	-	-
14 0 28	GLAUCHAU	0,5	-	-	-	-	-	-
14 0 29	GOERLITZ	0,3	0,0	1,5	-	-	0,0	1,5
14 0 30	GRIMMA	0,2	0,0	3,3	-	-	0,0	0,5
14 0 31	GROSSENHAIN	0,4	0,0	0,2	-	-	0,0	0,2
14 0 32	HAINICHEN	0,3	0,0	0,3	-	-	0,0	1,7
14 0 33	HOHENSTEIN-ERNSTTHAL	0,4	0,0	1,1	-	-	0,0	4,3
14 0 34	HOYERSWERDA	0,7	0,0	1,4	0,0	3,9	0,0	1,2
14 0 35	KAMENZ	0,5	0,0	0,6	0,3	60,1	0,0	0,8
14 0 36	KLINGENTHAL	0,1	0,0	1,1	-	-	0,0	6,5
14 0 37	LEIPZIG	1,6	0,1	6,6	0,0	0,4	0,1	4,2
14 0 38	LOEBAU	0,5	0,0	3,5	0,0	0,4	0,0	4,0
14 0 39	MARIENBERG	0,3	0,0	1,6	-	-	0,0	11,6
14 0 40	MEISSEN	0,8	0,0	1,2	-	-	0,0	2,5
14 0 41	NIESKY	0,1	0,0	0,8	-	-	-	-
14 0 42	OELSCHNITZ	0,2	0,0	0,9	-	-	0,0	2,3
14 0 43	OSCHATZ	0,2	0,0	7,7	0,0	0,5	0,0	15,5

1) ANTEIL AN DER JEWEILIGEN GESAMTZAHL DER AUSLAENDER.

ANGEHÖRIGKEIT										STAT. SCHLÜS- SEL- NUMMER
KROATIEN		EHEM. JUG. REP. MAZEDONIEN		SLOWENIEN		ITALIEN		GRIECHENLAND		
1 000	0/0 1)	1 000	0/0 1)	1 000	0/0 1)	1 000	0/0 1)	1 000	0/0 1)	
SEN										14
0,0	0,1	0,0	0,1	-	-	0,1	0,6	0,0	0,3	14 0 01
0,1	1,7	0,0	0,1	0,0	0,1	0,0	0,4	0,1	1,3	14 0 02
-	-	-	-	-	-	-	-	0,0	1,7	14 0 03
0,1	1,0	0,0	0,2	0,0	0,1	0,1	0,8	0,1	1,3	14 0 04
-	-	-	-	-	-	0,0	1,3	0,0	1,6	14 0 05
-	-	-	-	-	-	0,0	0,7	0,0	1,1	14 0 06
-	-	-	-	-	-	0,0	0,5	0,0	0,3	14 0 11
-	-	-	-	-	-	0,0	2,0	0,0	0,2	14 0 12
-	-	-	-	0,0	0,2	0,0	0,4	-	-	14 0 13
-	-	-	-	-	-	0,0	0,7	0,0	0,4	14 0 14
-	-	-	-	-	-	0,0	0,3	0,0	0,3	14 0 15
0,0	0,5	0,0	0,1	-	-	0,0	0,3	0,0	0,1	14 0 16
-	-	-	-	-	-	0,0	0,9	-	-	14 0 17
-	-	-	-	-	-	0,0	0,5	0,0	1,6	14 0 18
-	-	-	-	-	-	0,0	0,2	-	-	14 0 19
0,0	10,6	-	-	-	-	0,0	1,6	0,0	0,4	14 0 20
0,0	0,5	-	-	-	-	0,0	0,7	0,0	3,2	14 0 21
-	-	-	-	0,0	0,7	0,0	0,9	0,0	2,9	14 0 22
0,0	0,4	-	-	0,0	1,1	0,0	1,1	0,0	0,4	14 0 23
0,0	0,2	-	-	0,0	0,5	0,0	0,2	0,0	0,2	14 0 24
-	-	-	-	-	-	0,0	1,3	0,0	1,6	14 0 25
0,0	1,1	-	-	0,0	0,5	0,0	0,9	0,0	1,2	14 0 26
-	-	-	-	-	-	-	-	-	-	14 0 27
-	-	-	-	-	-	0,0	1,1	-	-	14 0 28
-	-	-	-	-	-	0,0	0,3	-	-	14 0 29
-	-	-	-	0,0	0,5	0,0	1,9	0,0	1,0	14 0 30
-	-	-	-	-	-	-	-	-	-	14 0 31
-	-	-	-	-	-	0,0	0,3	0,0	0,6	14 0 32
-	-	-	-	0,0	0,3	0,0	1,6	0,0	2,1	14 0 33
-	-	-	-	-	-	-	-	0,0	0,2	14 0 34
0,0	2,1	-	-	-	-	-	-	-	-	14 0 35
-	-	-	-	-	-	0,0	4,3	0,0	2,2	14 0 36
0,0	3,0	0,0	0,1	-	-	0,0	1,3	0,0	0,9	14 0 37
-	-	-	-	-	-	0,0	0,7	-	-	14 0 38
-	-	-	-	0,0	1,2	0,0	0,4	-	-	14 0 39
0,0	0,4	-	-	0,0	0,1	0,0	0,3	0,0	0,9	14 0 40
-	-	-	-	-	-	0,0	4,6	0,0	0,8	14 0 41
-	-	-	-	-	-	-	-	-	-	14 0 42
0,0	0,5	-	-	-	-	0,0	0,5	-	-	14 0 43

6 AUSLÄNDER IN DEN KREISFREIEN STÄDTEN UND LANDKREISEN

STAT. SCHLÜS- SEL- NUMMER	KREISFREIE STADT BZW. LANDKREISE	AUSLÄNDER INSGESAMT	DARUNTER STAATS					
			TÜRKEI		BOSNIEN- HERZEGOWINA		JUGOSLAWIEN	
			1 000	0/0 1)	1 000	0/0 1)	1 000	0/0 1)
14								SACH
14 0 44	PIRNA	0,8	0,0	2,3	-	-	0,0	1,3
14 0 45	PLAUEN	0,2	0,0	1,0	0,0	4,1	0,0	8,6
14 0 46	REICHENBACH	0,5	0,0	2,9	0,0	7,5	0,0	2,0
14 0 47	RIESA	0,8	0,0	0,2	0,0	0,2	0,0	3,6
14 0 48	ROCHLITZ	0,1	-	-	-	-	0,0	1,4
14 0 49	SCHWARZENBERG	0,8	0,0	0,1	-	-	0,0	2,4
14 0 50	SEBNITZ	0,5	0,0	0,2	-	-	0,0	1,5
14 0 51	STOLLBERG	0,2	0,0	5,4	-	-	0,0	14,2
14 0 52	TORGAU	0,3	0,0	3,2	0,0	0,4	0,0	7,2
14 0 53	WEISSWASSER	0,7	0,0	0,1	0,0	1,9	0,0	1,2
14 0 54	WERDAU	0,5	0,0	2,1	0,0	0,6	0,0	1,5
14 0 55	WURZEN	0,3	-	-	-	-	0,0	0,4
14 0 56	ZITTAU	1,0	0,0	3,0	-	-	0,0	1,3
14 0 57	ZSCHOPAU	0,2	-	-	-	-	0,0	10,7
14 0 58	ZWICKAU	0,4	0,0	1,9	0,0	0,2	0,1	15,9
	LAND INSGESAMT	61,2	1,1	1,8	1,0	1,7	2,8	4,6
	STADTKREISE	38,1	0,6	1,6	0,5	1,3	2,0	5,2
	LANDKREISE	23,1	0,5	2,1	0,5	2,4	0,9	3,7

1) ANTEIL AN DER JEWEILIGEN GESAMTZAHL DER AUSLÄNDER.

ANGEHÖRIGKEIT										STAT. SCHLÜS- SEL- NUMMER
KROATIEN		EHEM. JUG. REP. MAZEDONIEN		SLOWENIEN		ITALIEN		GRIECHENLAND		
1 000	0/0 1)	1 000	0/0 1)	1 000	0/0 1)	1 000	0/0 1)	1 000	0/0 1)	
SEN										14
0,0	0,7	-	-	-	-	0,0	0,5	0,0	0,8	14 0 44
0,0	0,5	-	-	-	-	0,0	0,5	0,0	2,0	14 0 45
-	-	-	-	-	-	0,0	0,2	0,0	4,8	14 0 46
0,0	0,2	-	-	0,0	0,2	0,0	1,0	0,0	0,4	14 0 47
-	-	-	-	-	-	0,0	2,1	-	-	14 0 48
-	-	-	-	-	-	-	-	-	-	14 0 49
-	-	-	-	-	-	0,0	0,2	0,0	0,7	14 0 50
-	-	-	-	-	-	0,0	5,4	-	-	14 0 51
-	-	-	-	-	-	0,0	0,4	0,0	5,1	14 0 52
-	-	-	-	-	-	-	-	0,0	2,1	14 0 53
-	-	-	-	-	-	0,0	1,3	0,0	1,0	14 0 54
0,0	0,4	-	-	-	-	0,0	0,4	-	-	14 0 55
-	-	-	-	-	-	0,0	0,1	0,0	0,5	14 0 56
-	-	-	-	-	-	0,0	0,4	-	-	14 0 57
-	-	-	-	-	-	0,0	1,0	0,0	0,2	14 0 58
0,4	0,6	0,1	0,1	0,1	0,1	0,4	0,7	0,5	0,9	
0,3	0,7	0,1	0,1	0,0	0,1	0,2	0,6	0,3	0,9	
0,1	0,5	0,0	0,0	0,0	0,1	0,2	0,7	0,2	0,9	

6 AUSLÄNDER IN DEN KREISFREIEN STÄDTEN UND LANDKREISEN

STAT. SCHLÜS- SEL- NUMMER	KREISFREIE STADT BZW. LANDKREISE	AUSLÄNDER INSGESAMT	DARUNTER STAATS					
			TÜRKEI		BOSNIEN- HERZEGOWINA		JUGOSLAWIEN	
			1 000	0/0 1)	1 000	0/0 1)	1 000	0/0 1)
15								SACHSEN-
15 1	REG.-BEZ. DESSAU							
	STADTKREISE							
15 1 01	DESSAU	1,1	0,0	2,0	-	-	0,0	1,6
	LANDKREISE							
15 1 12	BERNBURG	0,3	0,0	1,4	-	-	0,0	2,6
15 1 13	BITTERFELD	1,2	0,0	3,1	0,0	1,5	0,1	5,7
15 1 18	GRAEFENHAINICHEN	1,9	0,0	1,2	0,0	0,4	0,1	6,6
15 1 24	JESSEN	0,1	0,0	11,0	-	-	0,0	14,4
15 1 26	KOETHEN	0,7	0,0	0,4	0,0	0,1	0,0	0,8
15 1 34	ROSSLAU	0,2	0,0	0,5	0,0	1,0	0,0	2,1
15 1 44	WITTENBERG	0,5	0,0	0,6	0,1	15,1	0,0	8,0
15 1 47	ZERBST	0,2	0,0	0,6	-	-	-	-
15 2	REG.-BEZ. HALLE							
	STADTKREISE							
15 2 02	HALLE/SAALE	5,3	0,0	0,9	0,4	7,0	0,2	3,8
	LANDKREISE							
15 2 11	ASCHERSLEBEN	0,4	0,0	1,7	-	-	0,1	18,0
15 2 15	EISLEBEN	0,6	0,0	2,1	0,0	3,4	0,0	1,9
15 2 22	HETTSTEDT	0,2	0,0	5,0	-	-	0,0	18,0
15 2 23	HOHENMOELEN	0,2	-	-	-	-	0,0	0,5
15 2 27	MERSEBURG	2,6	0,0	0,2	0,0	1,7	0,3	12,9
15 2 28	NAUMBURG	0,3	0,0	3,3	0,0	0,7	0,0	2,7
15 2 29	NEBRA	0,1	0,0	8,1	-	-	0,0	11,5
15 2 33	QUERFURT	0,1	0,0	1,7	-	-	0,0	1,7
15 2 35	SAALKREIS	0,4	0,0	0,3	0,0	9,8	0,0	2,9
15 2 37	SANGERHAUSEN	0,3	0,0	9,6	0,1	22,1	0,0	1,7
15 2 42	WEISSENFELS	0,4	-	-	-	-	0,0	0,7
15 2 46	ZEITZ	0,5	0,0	2,0	0,0	0,7	0,1	14,8
15 3	REG.-BEZ. MAGDEBURG							
	STADTKREISE							
15 3 03	MAGDEBURG	4,0	0,1	2,3	0,1	1,6	0,2	4,3
	LANDKREISE							
15 3 14	BURG	1,1	0,0	3,2	0,0	0,1	0,1	5,9
15 3 16	GARDELEGEN	0,7	0,0	0,7	0,0	0,3	0,1	10,1
15 3 17	GENTHIN	0,3	-	-	-	-	0,0	5,1
15 3 19	HALBERSTADT	8,4	0,2	2,6	0,2	2,8	1,1	12,5
15 3 20	HALDENSLEBEN	0,3	0,0	10,0	-	-	0,0	4,4
15 3 21	HAVELBERG	0,1	-	-	-	-	0,0	15,5
15 3 25	KLOETZE	0,1	-	-	-	-	0,0	5,0
15 3 30	OSCHERSLEBEN	1,3	0,0	3,2	0,0	3,1	0,3	24,9
15 3 31	OSTERBURG	0,2	-	-	-	-	0,0	2,5

1) ANTEIL AN DER JEWEILIGEN GESAMTZAHL DER AUSLÄNDER.

ANGEHÖRIGKEIT										STAT. SCHLUS- SEL- NUMMER
KROATIEN		EHEM. JUG. REP. MAZEDONIEN		SLOWENIEN		ITALIEN		GRIECHENLAND		
1 000	0/0 1)	1 000	0/0 1)	1 000	0/0 1)	1 000	0/0 1)	1 000	0/0 1)	
ANHALT										15
										15 1
0,0	0,5	-	-	-	-	0,0	0,7	0,0	1,3	15 1 01
0,0	1,4	-	-	-	-	0,0	1,4	0,0	0,3	15 1 12
0,0	0,1	-	-	-	-	0,0	0,6	0,0	0,7	15 1 13
0,0	0,2	-	-	-	-	0,0	0,1	-	-	15 1 18
-	-	-	-	-	-	-	-	-	-	15 1 24
0,0	0,3	-	-	-	-	0,0	0,3	0,0	1,0	15 1 26
-	-	-	-	0,0	2,1	0,0	0,5	0,0	7,3	15 1 34
-	-	-	-	-	-	0,0	1,0	0,0	0,2	15 1 44
-	-	-	-	-	-	-	-	-	-	15 1 47
										15 2
0,0	0,2	-	-	0,0	0,0	0,0	0,5	0,0	0,6	15 2 02
0,0	0,3	-	-	-	-	0,0	0,8	0,0	2,5	15 2 11
-	-	-	-	-	-	0,0	0,2	-	-	15 2 15
-	-	-	-	-	-	0,0	1,0	-	-	15 2 22
-	-	-	-	-	-	-	-	-	-	15 2 23
0,0	1,3	-	-	0,0	1,1	0,0	0,1	0,0	0,1	15 2 27
0,0	0,3	-	-	-	-	-	-	0,0	2,3	15 2 28
0,0	0,7	-	-	-	-	0,0	0,7	-	-	15 2 29
-	-	-	-	-	-	0,0	1,7	0,0	1,7	15 2 33
-	-	-	-	-	-	0,0	0,8	0,0	1,1	15 2 35
0,0	0,3	-	-	-	-	0,0	0,3	0,0	2,6	15 2 37
-	-	-	-	-	-	0,0	0,9	0,0	0,7	15 2 42
-	-	-	-	-	-	0,0	0,7	-	-	15 2 46
										15 3
0,0	0,1	-	-	-	-	0,0	0,7	0,0	0,2	15 3 03
0,0	0,1	0,0	0,1	0,0	0,1	-	-	-	-	15 3 14
-	-	-	-	-	-	0,0	1,0	0,0	0,1	15 3 16
-	-	-	-	-	-	0,0	0,4	-	-	15 3 17
0,0	0,2	0,0	0,1	-	-	0,0	0,0	0,0	0,1	15 3 19
-	-	-	-	-	-	-	-	-	-	15 3 20
-	-	-	-	-	-	-	-	0,0	7,7	15 3 21
-	-	-	-	-	-	0,0	1,7	-	-	15 3 25
-	-	0,0	0,1	-	-	0,0	0,1	-	-	15 3 30
-	-	-	-	-	-	-	-	0,0	0,6	15 3 31

6 AUSLÄNDER IN DEN KREISFREIEN STÄDTEN UND LANDKREISEN

STAT. SCHLÜS- SEL- NUMMER	KREISFREIE STADT BZW. LANDKREISE	AUSLÄNDER INSGESAMT	DARUNTER STAATS					
			TÜRKEI		BOSNIEN- HERZEGOWINA		JUGOSLAWIEN	
			1 000	0/0 1)	1 000	0/0 1)	1 000	0/0 1)
15								SACHSEN-
15 3 32	QUEDLINBURG	0,4	0,0	1,1	-	-	0,0	4,0
15 3 36	SALZWEDEL	0,4	-	-	0,0	0,8	0,0	0,8
15 3 38	SCHOENEBECK	0,6	0,1	8,6	0,0	2,0	0,0	4,4
15 3 39	STASSFURT	0,4	0,0	0,5	-	-	0,1	24,7
15 3 40	STENDAL	0,7	0,0	1,6	0,0	2,8	0,0	2,1
15 3 41	WANZLEBEN	0,1	0,0	1,9	0,0	10,5	0,0	18,1
15 3 43	WERNIGERODE	1,0	0,0	4,6	-	-	0,1	12,3
15 3 45	WOLMIRSTEDT	0,2	-	-	0,0	2,0	-	-
	LAND INSGESAMT	38,0	0,8	2,1	1,1	2,8	3,1	8,2
	STADTKREISE	10,5	0,2	1,5	0,4	4,1	0,4	3,8
	LANDKREISE	27,6	0,6	2,3	0,6	2,2	2,7	9,8

1) ANTEIL AN DER JEWEILIGEN GESAMTZAHL DER AUSLAENDER.

ANGEHÖRIGKEIT										STAT. SCHLUS- SEL- NUMMER
KROATIEN		EHEM. JUG. REP. MAZEDONIEN		SLOWENIEN		ITALIEN		GRIECHENLAND		
1 000	0/0 1)	1 000	0/0 1)	1 000	0/0 1)	1 000	0/0 1)	1 000	0/0 1)	
ANHALT										15
0,0	0,3	-	-	-	-	0,0	0,5	0,0	2,4	15 3 32
-	-	-	-	-	-	0,0	0,5	0,0	1,3	15 3 36
-	-	0,0	0,2	-	-	0,0	1,7	0,0	0,3	15 3 38
-	-	-	-	-	-	0,0	0,8	-	-	15 3 39
0,0	0,3	-	-	-	-	0,0	1,3	0,0	3,9	15 3 40
0,0	1,0	-	-	-	-	-	-	-	-	15 3 41
0,0	0,2	-	-	-	-	0,0	0,6	0,0	1,7	15 3 43
-	-	-	-	-	-	-	-	-	-	15 3 45
0,1	0,2	0,0	0,0	0,0	0,1	0,1	0,4	0,2	0,5	
0,0	0,2	-	-	0,0	0,0	0,1	0,6	0,1	0,5	
0,1	0,3	0,0	0,1	0,0	0,1	0,1	0,3	0,1	0,5	

6 AUSLÄNDER IN DEN KREISFREIEN STÄDTEN UND LANDKREISEN

STAT. SCHLÜS- SEL- NUMMER	KREISFREIE STADT BZW. LANDKREISE	AUSLÄNDER INSGESAMT	DARUNTER STAATS					
			TÜRKEI		BOSNIEN- HERZEGOWINA		JUGOSLAWIEN	
			1 000	0/0 1)	1 000	0/0 1)	1 000	0/0 1)
16								THÜ
	STADTKREISE							
16 0 01	ERFURT	2,2	0,0	1,0	0,0	0,5	0,0	1,7
16 0 02	GERA	0,7	0,0	3,0	-	-	0,0	2,5
16 0 03	JENA	3,6	0,1	1,9	0,1	3,2	0,5	14,4
16 0 04	SUHL	0,4	0,0	5,6	0,0	3,2	0,1	14,1
16 0 05	WEIMAR	0,7	0,0	0,5	0,0	2,0	0,1	7,8
	LANDKREISE							
16 0 11	ALTENBURG	0,7	0,0	0,7	0,0	1,9	0,1	7,2
16 0 12	APOLDA	0,4	0,0	0,3	0,0	0,3	0,1	23,3
16 0 13	ARNSTADT	0,3	0,0	0,4	-	-	0,0	2,5
16 0 14	ARTERN	0,2	0,0	0,6	-	-	0,0	6,4
16 0 15	BAD SALZUNGEN	0,5	0,0	6,4	-	-	0,1	13,0
16 0 16	EISENACH	1,0	0,0	1,8	0,1	12,8	0,0	4,2
16 0 17	EISENBERG	0,2	0,0	1,0	-	-	0,0	7,3
16 0 18	ERFURT	0,3	0,0	4,3	0,0	5,1	0,0	16,6
16 0 19	GERA	0,5	0,0	1,3	-	-	0,0	7,8
16 0 20	GOTHA	1,3	0,0	0,8	0,0	0,4	0,1	6,2
16 0 21	GREIZ	0,3	0,0	2,0	0,0	0,7	0,0	15,0
16 0 22	HEILIGENSTADT	0,3	0,0	2,6	0,1	42,4	0,0	7,8
16 0 23	HILDBURGHAUSEN	0,3	0,0	4,7	0,0	2,0	0,0	12,4
16 0 24	ILMENAU	0,7	0,0	1,1	-	-	0,0	6,5
16 0 25	JENA	0,3	0,0	0,6	-	-	0,1	16,1
16 0 26	LANGENSALZA	0,1	0,0	1,9	-	-	0,0	8,4
16 0 27	LOBENSTEIN	0,2	0,0	0,4	-	-	0,1	21,7
16 0 28	MEININGEN	0,3	0,0	1,3	0,0	0,3	0,0	11,5
16 0 29	MUEHLHAUSEN	1,2	0,0	0,6	0,0	1,6	0,1	5,8
16 0 30	NEUHAUS	0,2	0,0	2,7	0,0	1,4	0,0	14,4
16 0 31	NORDHAUSEN	0,6	0,0	3,2	0,0	0,2	0,0	4,3
16 0 32	POESSNECK	0,3	0,0	7,0	0,0	0,3	0,0	9,8
16 0 33	RUDOLSTADT	0,6	0,0	1,3	0,0	1,8	0,1	21,3
16 0 34	SAALFELD	0,7	0,0	2,8	-	-	0,0	4,9
16 0 35	SCHLEIZ	0,2	-	-	-	-	0,0	12,4
16 0 36	SCHMALKALDEN	0,4	0,0	1,1	0,0	2,8	0,0	1,9
16 0 37	SCHMOELLN	0,1	-	-	-	-	0,0	20,4
16 0 38	SOEMMERDA	0,2	0,0	0,9	-	-	0,0	10,4
16 0 39	SONDRERSHAUSEN	0,4	0,0	1,0	0,0	2,5	0,1	14,8
16 0 40	SONNEBERG	0,2	0,0	7,5	0,0	0,6	0,1	32,9
16 0 41	STADTRODA	0,3	0,0	9,3	0,0	1,3	0,0	14,5
16 0 42	SUHL	0,7	0,0	1,4	0,0	1,1	0,1	19,8
16 0 43	WEIMAR	0,2	0,0	2,2	0,0	6,1	0,0	2,2
16 0 44	WORBIS	0,4	0,0	5,1	0,0	0,3	0,1	15,8

1) ANTEIL AN DER JEWEILIGEN GESAMTZAHL DER AUSLAENDER.

ANGEHÖRIGKEIT										STAT. SCHLUS- SEL- NUMMER
KROATIEN		EHEM. JUG. REP. MAZEDONIEN		SLOWENIEN		ITALIEN		GRIECHENLAND		
1 000	0/0 1)	1 000	0/0 1)	1 000	0/0 1)	1 000	0/0 1)	1 000	0/0 1)	
RINGEN										16
0,0	0,1	-	-	0,0	0,0	0,0	2,0	0,0	0,2	16 0 01
0,0	0,3	-	-	-	-	0,0	2,8	0,0	1,1	16 0 02
0,0	0,3	0,0	0,2	0,0	0,0	0,0	0,7	0,0	0,3	16 0 03
0,0	0,3	-	-	-	-	0,0	1,1	0,0	1,1	16 0 04
0,0	3,5	-	-	0,0	0,3	0,0	2,4	0,0	0,1	16 0 05
0,0	2,6	-	-	-	-	0,0	0,4	0,0	0,1	16 0 11
-	-	-	-	-	-	0,0	0,6	0,0	0,8	16 0 12
-	-	-	-	-	-	-	-	0,0	4,6	16 0 13
-	-	-	-	-	-	0,0	0,6	0,0	1,2	16 0 14
0,0	0,7	-	-	-	-	0,0	2,0	-	-	16 0 15
-	-	-	-	-	-	0,0	1,3	0,0	0,8	16 0 16
0,0	2,0	-	-	-	-	0,0	0,5	-	-	16 0 17
0,0	0,7	-	-	-	-	0,0	0,7	0,0	0,4	16 0 18
-	-	-	-	-	-	0,0	0,7	-	-	16 0 19
0,0	0,2	-	-	-	-	0,0	0,7	0,0	0,7	16 0 20
-	-	-	-	-	-	0,0	1,3	-	-	16 0 21
-	-	-	-	-	-	0,0	0,3	0,0	0,3	16 0 22
-	-	-	-	-	-	0,0	1,0	0,0	1,0	16 0 23
-	-	-	-	-	-	0,0	0,3	0,0	1,4	16 0 24
-	-	-	-	-	-	0,0	1,5	0,0	0,6	16 0 25
-	-	-	-	-	-	0,0	8,4	-	-	16 0 26
0,0	0,8	-	-	-	-	0,0	0,4	0,0	0,4	16 0 27
-	-	-	-	-	-	0,0	1,6	0,0	0,3	16 0 28
0,0	0,5	0,0	0,3	-	-	0,0	0,5	0,0	0,2	16 0 29
-	-	-	-	-	-	0,0	0,9	0,0	3,2	16 0 30
0,0	0,2	-	-	-	-	0,0	1,5	0,0	2,0	16 0 31
-	-	-	-	-	-	0,0	0,3	0,0	0,3	16 0 32
-	-	0,0	0,2	-	-	0,0	0,8	0,0	0,3	16 0 33
0,0	1,8	-	-	-	-	0,0	0,6	-	-	16 0 34
-	-	-	-	-	-	-	-	-	-	16 0 35
0,0	1,7	-	-	-	-	0,0	0,8	0,0	0,3	16 0 36
0,0	0,7	-	-	-	-	0,0	4,4	-	-	16 0 37
-	-	-	-	-	-	0,0	0,5	0,0	3,2	16 0 38
-	-	-	-	-	-	0,0	2,8	-	-	16 0 39
0,0	5,2	-	-	-	-	0,0	1,2	-	-	16 0 40
0,0	0,3	0,0	1,3	-	-	0,0	1,9	-	-	16 0 41
-	-	-	-	-	-	0,0	0,1	-	-	16 0 42
-	-	-	-	-	-	0,0	1,7	0,0	3,1	16 0 43
-	-	-	-	-	-	0,0	0,6	-	-	16 0 44

6 AUSLÄNDER IN DEN KREISFREIEN STÄDTEN UND LANDKREISEN

STAT. SCHLÜS- SEL- NUMMER	KREISFREIE STADT BZW. LANDKREISE	AUSLÄNDER INSGESAMT	DARUNTER STAATS					
			TÜRKEI		BOSNIEN- HERZEGOWINA		JUGOSLAWIEN	
			1 000	0/0 1)	1 000	0/0 1)	1 000	0/0 1)
16								THÜ
16 0 45	ZEULENRODA	0,3	0,0	0,3	-	-	0,0	11,1
	LAND INSGESAMT	22,6	0,4	1,9	0,5	2,4	2,2	9,8
	STADTKREISE	7,6	0,1	1,8	0,2	2,0	0,7	9,0
	LANDKREISE	14,9	0,3	2,0	0,4	2,7	1,5	10,3
01-16	DEUTSCHLAND	6 878,1	1 918,4	27,9	139,1	2,0	929,6	13,5
	KREISFREIE STÄDTE	3 461,9	969,6	28,0	65,6	1,9	472,6	13,7
	LANDKREISE	3 416,2	948,8	27,8	73,5	2,2	457,0	13,4

1) ANTEIL AN DER JEWEILIGEN GESAMTZAHL DER AUSLÄNDER.

ANGEHÖRIGKEIT										STAT. SCHLÜS- SEL- NUMMER
KROATIEN		EHEM. JUG. REP. MAZEDONIEN		SLOWENIEN		ITALIEN		GRIECHENLAND		
1 000	0/0 1)	1 000	0/0 1)	1 000	0/0 1)	1 000	0/0 1)	1 000	0/0 1)	
RINGEN										16
-	-	-	-	-	-	0,0	0,7	-	-	16 0 45
0,1	0,5	0,0	0,1	0,0	0,0	0,3	1,1	0,1	0,5	
0,0	0,5	0,0	0,1	0,0	0,1	0,1	1,4	0,0	0,4	
0,1	0,5	0,0	0,1	-	-	0,1	0,9	0,1	0,6	
153,1	2,2	2,6	0,0	14,4	0,2	563,0	8,2	352,0	5,1	01-16
71,0	2,1	1,6	0,0	5,9	0,2	244,2	7,1	180,8	5,2	
82,1	2,4	1,1	0,0	8,5	0,2	318,8	9,3	171,2	5,0	

7 AUSLÄNDER AM 31.12. 1993 NACH AUSGEWÄHLTEN STAATSANGEHÖRIGKEITEN IN DEN BUNDESLÄNDERN.

STAATSANGEHÖRIGKEIT	AUSLÄNDER IN					
	DEUTSCHLAND		BADEN-WÜRTTEMBERG		BAYERN	
	ZUSAMMEN	MÄNNLICH	ZUSAMMEN	MÄNNLICH	ZUSAMMEN	MÄNNLICH
EUROPA						
BELGIEN	22 438	11 038	1 691	761	1 968	934
DÄNEMARK	19 602	8 495	1 248	534	1 865	885
FRANKREICH	94 160	43 740	23 804	11 962	12 372	5 478
GRIECHENLAND	351 976	194 233	85 852	46 828	65 758	36 542
GROSSBRITANNIEN UND NORDIRLAND	111 748	65 205	11 820	6 282	17 448	9 911
IRLAND	14 688	8 019	1 635	823	5 613	3 341
ITALIEN	563 009	339 357	175 356	102 262	79 278	50 691
LUXEMBURG	5 465	3 099	652	380	510	296
NIEDERLANDE	113 758	60 866	6 842	3 468	6 961	3 673
PORTUGAL	105 572	58 358	22 182	12 602	5 362	3 160
SPANIEN	133 160	72 815	22 072	11 908	10 467	5 557
EG - STAATEN	1 535 576	865 225	353 154	197 810	207 602	120 468
ALBANIEN	14 045	9 449	2 642	1 754	2 776	2 028
BOSNIEN-HERZEGOWINA	139 126	70 837	25 464	13 008	35 566	17 926
BULGARIEN	56 709	36 360	3 686	2 437	7 187	4 687
ESTLAND	1 834	977	225	115	275	134
FINNLAND	13 011	3 663	1 648	460	1 828	475
ISLAND	1 445	712	305	153	199	91
JUGOSLAWIEN	929 647	522 025	216 152	118 721	174 377	101 942
KROATIEN	153 146	82 166	62 243	32 051	23 053	12 784
LETTLAND	3 930	2 536	555	391	487	249
LITAUEN	2 984	1 629	305	159	412	223
EHEM. JUG. REP. MAZEDONIEN	2 623	1 612	604	348	441	264
MOLDAU	1 523	1 059	140	86	213	151
NORWEGEN	7 232	3 204	941	449	1 003	384
ÖSTERREICH	186 302	103 947	28 581	15 646	86 583	49 290
POLEN	260 514	151 133	23 076	12 917	32 230	19 792
RUMAENIEN	162 577	111 929	19 842	12 093	23 184	14 829
RUSSISCHE FÖDERATION	17 887	9 776	1 739	872	2 256	1 216
SCHWEDEN	15 322	6 693	2 242	944	2 452	1 010
SCHWEIZ	35 023	15 508	9 730	4 067	5 825	2 620
SLOWAKISCHE REPUBLIK	2 563	1 658	370	207	1 050	736
SLOWENIEN	14 411	7 726	5 999	3 012	2 847	1 586
TSCHECHISCHE REPUBLIK	8 230	5 705	180	86	6 915	4 884
EHEM. TSCHECHOSLOWAKEI	51 954	31 858	6 633	3 561	24 574	16 366
TURKEI	1 918 395	1 055 346	336 541	184 759	250 650	137 250
UKRAINE	13 030	7 505	1 106	566	2 117	1 259
UNGARN	62 195	44 972	9 504	6 342	19 388	14 510
WEISSRUSSLAND (BELARUS)	1 488	888	105	54	191	122
ÜBRIGES EUROPA	2 070	1 203	274	139	293	159
EUROPA ZUSAMMEN 1)	5 678 425	3 187 735	1 119 974	616 008	923 524	531 414
AFRIKA						
ÄGYPTEN	13 659	10 692	1 632	1 295	1 317	1 049
ÄTHIOPIEN	21 041	12 409	6 317	3 535	1 849	1 207
ALGERIEN	23 082	19 353	5 004	4 042	1 524	1 382
GHANA	24 769	16 774	1 988	1 447	1 505	1 133
MAROKKO	82 803	51 432	2 390	1 535	1 769	1 223
NIGERIA	15 438	13 127	1 654	1 443	1 485	1 310
SOMALIA	9 101	5 919	808	541	614	397
SÜDAFRIKA	4 922	2 670	743	381	866	427
TUNESIEN	28 060	17 985	3 201	2 118	3 019	2 026
ÜBRIGES AFRIKA	79 193	63 896	9 255	7 318	7 137	5 730
AFRIKA ZUSAMMEN	302 068	214 257	32 992	23 655	21 085	15 884
AMERIKA						
ARGENTINIEN	4 672	2 039	707	293	867	379
BRASILIEN	14 643	4 659	2 446	765	2 681	770
CHILE	6 702	3 291	760	367	621	285
KANADA	10 073	5 066	2 078	1 101	1 844	952
VEREINIGTE STAATEN	107 834	62 259	17 364	9 941	27 155	16 148
ÜBRIGES AMERIKA	32 557	14 466	4 029	1 663	4 189	1 719
AMERIKA ZUSAMMEN	176 481	91 780	27 384	14 130	37 357	20 253

1) EINSCHL. GEBIET DER EHEM. SOWJETUNION OHNE NÄHERE ANGABE.

7 AUSLÄNDER AM 31.12. 1993 NACH AUSGEWÄHLTEN STAATSANGEHÖRIGKEITEN IN DEN BUNDESLÄNDERN.

STAATSANGEHÖRIGKEIT	AUSLÄNDER I:					
	DEUTSCHLAND		BADEN-WÜRTTEMBERG		BAYERN	
	ZUSAMMEN	MÄNNLICH	ZUSAMMEN	MÄNNLICH	ZUSAMMEN	MÄNNLICH
ASIEN						
AFGHANISTAN	46 464	26 218	3 186	1 828	4 647	2 757
CHINA	31 451	20 587	4 006	2 537	5 801	4 058
INDIEN	36 023	27 404	4 594	3 627	4 483	3 739
INDONESIEN	9 403	5 659	773	442	739	357
IRAN	101 517	62 675	8 594	5 644	7 773	5 157
ISRAEL	9 915	6 062	897	590	1 605	989
JAPAN	27 076	13 255	2 350	1 064	3 059	1 476
JORDANIEN	12 653	9 058	1 741	1 269	1 170	903
KOREA, REPUBLIK	20 904	9 808	1 678	760	1 318	579
LIBANON	55 083	33 664	6 947	4 288	1 874	1 263
PAKISTAN	34 357	25 482	4 886	3 818	2 956	2 480
PHILIPPINEN	24 975	5 251	3 442	433	3 278	329
SRI LANKA	46 530	30 099	4 370	2 765	2 325	1 666
SYRIEN	17 975	11 358	1 992	1 197	1 430	981
TAIWAN	5 626	2 929	908	466	648	272
THAILAND	22 558	3 832	2 864	442	2 758	469
VIETNAM	95 542	57 217	8 819	5 032	11 585	6 804
ÜBRIGES ASIEN 2)	46 597	31 675	5 132	3 399	6 001	4 306
ASIEN ZUSAMMEN	644 649	382 233	67 179	39 541	63 450	38 585
AUSTRALIEN UND OZEANIEN						
AUSTRALIEN	6 725	3 268	949	487	1 433	726
ÜBRIGES AUSTRALIEN UND OZEANIEN	2 029	1 333	219	105	262	119
AUSTRALIEN UND OZEANIEN ZUSAMMEN	8 754	4 601	1 168	592	1 695	845
STAATENLOS	20 858	12 685	1 944	1 189	2 706	1 636
UNGEKLÄRT UND OHNE ANGABE	46 882	28 190	4 255	2 660	3 234	2 098
GEBIET DER EHEMALIGEN SOWJETUNION OHNE NÄHERE ANGABE	63 573	30 434	5 988	2 801	7 550	3 969
INSGESAMT	6 878 117	3 921 481	1 254 896	697 775	1 053 051	610 715
NACHRICHTLICH:						
GEBIET DER EHEMALIGEN SOWJETUNION INSGESAMT	118 845	62 218	11 351	5 681	15 141	8 288

2) EINSCHLIESSLICH DER IN ASIEN GELEGENEN NACHFOLGESTAATEN DER EHEMALIGEN SOWJETUNION.

7 AUSLÄNDER AM 31.12. 1993 NACH AUSGEWÄHLTEN STAATSANGEHÖRIGKEITEN IN DEN BUNDESLÄNDERN.

STAATSANGEHÖRIGKEIT	AUSLÄNDER IN					
	BERLIN		BRANDENBURG		BREMEN	
	ZUSAMMEN	MÄNNLICH	ZUSAMMEN	MÄNNLICH	ZUSAMMEN	MÄNNLICH
EUROPA						
BELGIEN	554	287	24	15	118	54
DÄNEMARK	929	401	100	73	276	111
FRANKREICH	6 843	3 681	75	42	616	262
GRIECHENLAND	9 615	5 404	144	103	1 291	755
GROSSBRITANNIEN UND NORDIRLAND	7 638	4 493	210	155	1 040	613
IRLAND	1 089	628	99	92	69	37
ITALIEN	9 055	5 897	116	78	1 608	1 074
LUXEMBURG	164	95	3	2	30	23
NIEDERLANDE	2 359	1 247	134	96	997	594
PORTUGAL	1 634	1 164	95	89	2 450	1 317
SPANIEN	2 355	1 224	16	8	985	566
EG - STAATEN	42 235	24 521	1 016	753	9 480	5 406
ALBANIEN	158	115	39	32	122	76
BOSNIEN-HERZEGOWINA	7 842	4 040	544	287	861	436
BULGARIEN	7 530	4 672	11 766	7 272	306	181
ESTLAND	31	17	8	6	18	9
FINNLAND	961	288	30	18	160	39
ISLAND	145	58	1	1	6	3
JUGOSLAWIEN	59 844	32 469	1 991	1 290	5 926	3 278
KROATIEN	4 067	2 272	181	165	676	369
LETTLAND	99	48	15	7	60	38
LITAUEN	110	52	14	6	40	17
EHEM. JUG. REP. MAZEDONIEN	86	76	7	7	7	4
MOLDAU	54	45	31	23	41	32
NORWEGEN	762	338	9	6	195	107
ÖSTERREICH	6 260	3 388	410	312	902	502
POLEN	29 790	18 121	5 080	3 654	5 816	2 779
RUMÄNIEN	9 268	7 030	17 581	14 078	1 053	726
RUSSISCHE FÖDERATION	930	519	632	345	330	217
SCHWEDEN	1 062	495	60	54	195	68
SCHWEIZ	2 262	1 115	216	120	296	144
SLOWAKISCHE REPUBLIK	8	3	33	23	10	7
SLOWENIEN	561	376	33	29	29	14
TSCHECHISCHE REPUBLIK	30	14	75	68	1	1
EHEM. TSCHECHOSLOWAKEI	2 213	1 202	389	256	235	143
TÜRKEI	133 027	71 169	762	615	30 308	16 705
UKRAINE	616	384	706	448	175	96
UNGARN	3 103	2 053	1 512	1 255	163	100
WEISSRUSSLAND (BELARUS)	64	40	61	42	55	38
ÜBRIGES EUROPA	254	191	7	6	30	20
EUROPA ZUSAMMEN 1)	328 685	182 437	44 915	31 924	58 072	31 847
AFRIKA						
ÄGYPTEN	1 715	1 316	66	54	136	108
ÄTHIOPIEN	1 102	818	100	83	133	91
ALGERIEN	882	705	120	114	389	360
GHANA	1 780	1 165	1 150	948	1 116	602
MAROKKO	808	546	87	81	497	308
NIGERIA	602	469	745	663	785	677
SOMALIA	445	323	76	66	201	136
SÜDAFRIKA	209	110	220	196	135	72
TUNESIEN	1 246	820	35	31	490	306
ÜBRIGES AFRIKA	5 889	4 486	5 095	4 692	1 881	1 622
AFRIKA ZUSAMMEN	14 678	10 758	7 694	6 928	5 763	4 282
AMERIKA						
ARGENTINIEN	376	178	2	1	53	21
BRASILIEN	1 075	416	10	3	237	66
CHILE	716	395	89	49	231	113
KANADA	629	329	23	13	100	47
VEREINIGTE STAATEN	8 441	4 957	181	116	1 164	625
ÜBRIGES AMERIKA	3 194	1 750	338	293	443	187
AMERIKA ZUSAMMEN	14 431	8 025	643	475	2 228	1 059

1) EINSCHL. GEBIET DER EHEM. SOWJETUNION OHNE NÄHERE ANGABE.

7 AUSLÄNDER AM 31.12. 1993 NACH AUSGEWÄHLTEN STAATSANGEHÖRIGKEITEN IN DEN BUNDESLÄNDERN.

STAATSANGEHÖRIGKEIT	AUSLÄNDER IN					
	BERLIN		BRANDENBURG		BREMEN	
	ZUSAMMEN	MÄNNLICH	ZUSAMMEN	MÄNNLICH	ZUSAMMEN	MÄNNLICH
ASIEN						
AFGHANISTAN	755	427	100	61	482	266
CHINA	3 588	2 154	412	283	542	331
INDIEN	2 341	1 773	240	236	300	221
INDONESIEN	1 553	1 034	10	7	248	142
IRAN	7 985	4 959	69	50	2 188	1 304
ISRAEL	1 997	1 117	14	9	144	85
JAPAN	1 296	623	9	5	429	243
JORDANIEN	1 696	1 300	34	28	111	78
KOREA, REPUBLIK	2 364	1 074	3	1	221	117
LIBANON	6 922	4 490	179	140	1 508	957
PAKISTAN	2 297	1 975	105	104	250	179
PHILIPPINEN	874	126	11	1	452	196
SRI LANKA	3 221	2 270	58	44	1 210	765
SYRIEN	1 472	1 008	79	63	200	135
TAIWAN	422	238	9	7	127	67
THAILAND	4 302	689	59	5	416	68
VIETNAM	9 141	5 387	6 443	4 211	523	272
ÜBRIGES ASIEN 2)	3 839	2 761	469	331	566	376
ASIEN ZUSAMMEN	56 065	33 405	8 303	5 586	9 917	5 802
AUSTRALIEN UND OZEANIEN						
AUSTRALIEN	564	265	15	4	107	41
ÜBRIGES AUSTRALIEN UND OZEANIEN	119	49	5	4	18	13
AUSTRALIEN UND OZEANIEN ZUSAMMEN	683	314	20	8	125	54
STAATENLOS	3 409	2 133	157	95	345	198
UNGEKLÄRT UND OHNE ANGABE	9 933	5 912	183	141	1 043	600
GEBIET DER EHEMALIGEN SOWJETUNION OHNE NÄHERE ANGABE	15 313	7 326	1 706	745	576	292
INSGESAMT	427 884	242 984	61 915	45 157	77 493	43 842
NACHRICHTLICH:						
GEBIET DER EHEMALIGEN SOWJETUNION INSGESAMT	17 517	8 604	3 333	1 733	1 462	842

2) EINSCHLIESSLICH DER IN ASIEN GELEGENEN NACHFOLGESTAATEN DER EHEMALIGEN SOWJETUNION

7 AUSLÄNDER AM 31.12. 1993 NACH AUSGEWÄHLTEN STAATSANGEHÖRIGKEITEN IN DEN BUNDESLÄNDERN.

STAATSANGEHÖRIGKEIT	AUSLÄNDER IM					
	HAMBURG		HESSEN		MECKLENBURG-VORPOMMERN	
	ZUSAMMEN	MÄNNLICH	ZUSAMMEN	MÄNNLICH	ZUSAMMEN	MÄNNLICH
EUROPA						
BELGIEN	409	169	2 127	1 062	9	5
DÄNEMARK	2 420	1 061	1 697	776	161	119
FRANKREICH	2 993	1 448	10 701	4 694	57	30
GRIECHENLAND	8 341	4 551	36 405	20 088	163	120
GROSSBRITANNIEN UND NORDIRLAND	6 640	4 114	14 030	7 456	71	47
IRLAND	433	215	1 934	939	5	4
ITALIEN	7 323	4 767	72 367	42 788	90	77
LUXEMBURG	102	65	505	266	4	2
NIEDERLANDE	2 429	1 354	6 796	3 519	114	81
PORTUGAL	8 247	4 387	13 386	7 217	125	125
SPANIEN	4 242	2 418	28 270	15 965	8	2
EG - STAATEN	43 579	24 549	188 218	104 770	807	612
ALBANIEN	220	163	1 122	732	13	12
BOSNIEN-HERZEGOWINA	4 554	2 380	14 188	7 502	622	281
BULGARIEN	1 633	1 165	3 657	2 382	836	537
ESTLAND	158	94	121	50	6	-
FINNLAND	1 065	290	1 891	554	36	19
ISLAND	94	49	159	87	1	-
JUGOSLAWIEN	27 541	15 213	101 729	57 395	1 384	840
KROATIEN	2 871	1 587	20 703	11 507	17	13
LETTLAND	249	166	251	157	17	11
LITAUEN	88	58	430	254	42	23
EHEM. JUG. REP. MAZEDONIEN	152	97	116	74	6	5
MOLDAU	68	57	91	55	17	11
NORWEGEN	697	333	711	307	82	59
ÖSTERREICH	4 666	2 755	16 001	8 460	84	56
POLEN	16 350	8 917	25 009	15 753	1 685	1 251
RUMAANIEN	6 172	4 227	10 829	7 408	13 748	9 501
RUSSISCHE FÖDERATION	1 190	753	1 367	676	327	165
SCHWEDEN	1 360	594	2 066	939	146	130
SCHWEIZ	1 404	673	3 763	1 702	138	55
SLOWAKISCHE REPUBLIK	27	10	97	43	18	13
SLOWENIEN	101	61	1 180	655	-	-
TSCHECHISCHE REPUBLIK	27	15	163	78	11	9
EHEM. TSCHOSCHOSLOWAKEI	1 622	1 203	5 346	2 959	148	85
TÜRKEI	60 780	34 645	192 559	108 420	232	192
UKRAINE	457	306	767	382	178	83
UNGARN	966	624	4 949	3 185	476	387
WEISSRUSSLAND (BELARUS)	64	40	99	55	13	7
ÜBRIGES EUROPA	84	51	255	125	2	2
EUROPA ZUSAMMEN 1)	179 929	102 026	602 636	338 893	21 980	14 725
AFRIKA						
ÄGYPTEN	1 679	1 355	1 634	1 223	172	155
ÄTHIOPIEN	373	246	6 840	3 755	76	68
ALGERIEN	785	678	3 428	2 933	204	198
GHANA	3 639	2 236	3 278	2 317	152	114
MAROKKO	527	367	26 352	16 409	144	135
NIGERIA	1 275	1 065	1 286	1 026	215	198
SOMALIA	98	82	2 915	1 895	15	11
SÜDAFRIKA	277	173	494	210	28	23
TUNESIEN	1 483	943	2 537	1 620	8	8
ÜBRIGES AFRIKA	7 795	7 079	5 770	4 050	1 097	1 000
AFRIKA ZUSAMMEN	17 931	14 224	54 534	35 438	2 111	1 910
AMERIKA						
ARGENTINIEN	362	181	581	242	2	1
BRASILIEN	853	307	1 811	538	17	10
CHILE	1 099	574	972	434	22	14
KANADA	474	212	1 318	649	9	4
VEREINIGTE STAATEN	3 541	1 737	21 831	13 417	125	76
ÜBRIGES AMERIKA	2 288	1 069	5 011	1 467	179	117
AMERIKA ZUSAMMEN	8 617	4 080	31 524	16 747	354	222

1) EINSCHL. GEBIET DER EHEM. SOWJETUNION OHNE NÄHERE ANGABE.

7 AUSLÄNDER AM 31.12. 1993 NACH AUSGEWÄHLTEN STAATSANGEHÖRIGKEITEN IN DEN BUNDESLÄNDERN.

STAATSANGEHÖRIGKEIT	AUSLÄNDER IN					
	HAMBURG		HESSEN		MECKLENBURG-VORPOMMERN	
	ZUSAMMEN	MÄNNLICH	ZUSAMMEN	MÄNNLICH	ZUSAMMEN	MÄNNLICH
ASIEN						
AFGHANISTAN	8 927	5 007	12 359	6 890	148	100
CHINA	1 940	1 373	2 362	1 466	117	93
INDIEN	1 839	1 334	7 002	5 391	220	216
INDONESIEN	1 382	946	1 015	516	177	148
IRAN	11 079	6 582	17 545	10 482	57	41
ISRAEL	507	316	2 259	1 316	14	13
JAPAN	3 612	1 878	4 357	2 097	40	15
JORDANIEN	656	442	2 312	1 576	21	19
KOREA, REPUBLIK	1 468	700	3 910	1 859	4	1
LIBANON	955	712	2 244	1 449	25	21
PAKISTAN	1 597	1 059	10 842	7 238	63	56
PHILIPPINEN	1 883	1 072	4 102	761	27	17
SRI LANKA	634	456	6 902	4 642	13	12
SYRIEN	350	248	2 391	1 369	77	68
TAIWAN	598	400	728	387	5	4
THAILAND	1 046	296	3 132	607	8	1
VIETNAM	1 902	1 033	5 315	2 934	1 971	1 471
ÜBRIGES ASIEN 2)	2 027	1 463	7 402	5 302	1 099	706
ASIEN ZUSAMMEN	42 402	25 317	96 179	56 282	4 086	3 002
AUSTRALIEN UND OZEANIEN						
AUSTRALIEN	496	238	870	435	6	3
ÜBRIGES AUSTRALIEN UND OZEANIEN	741	711	143	67	34	32
AUSTRALIEN UND OZEANIEN ZUSAMMEN	1 237	949	1 013	502	40	35
STAATENLOS	585	350	2 297	1 368	94	69
UNGEKLÄRT UND OHNE ANGABE	563	392	1 684	1 049	37	36
GEBIET DER EHEMALIGEN SOWJETUNION OHNE NÄHERE ANGABE	1 690	950	4 799	2 226	888	366
INSGESAMT	251 264	147 338	789 867	450 279	28 702	19 999
NACHRICHTLICH:						
GEBIET DER EHEMALIGEN SOWJETUNION INSGESAMT	4 380	2 677	9 352	4 655	2 311	1 160

2) EINSCHLIESSLICH DER IN ASIEN GELEGENEN NACHFOLGESTAATEN DER EHEMALIGEN SOWJETUNION.

7 AUSLÄNDER AM 31.12. 1993 NACH AUSGEWÄHLTEN STAATSANGEHÖRIGKEITEN IN DEN BUNDESLÄNDERN.

STAATSANGEHÖRIGKEIT	AUSLÄNDER III					
	NIEDERSACHSEN		NORDRHEIN-WESTFALEN		RHEINLAND-PFALZ	
	ZUSAMMEN	MÄNNLICH	ZUSAMMEN	MÄNNLICH	ZUSAMMEN	MÄNNLICH
EUROPA						
BELGIEN	1 014	475	12 670	6 468	1 229	534
DÄNEMARK	1 894	673	2 229	998	408	149
FRANKREICH	3 646	1 501	15 535	6 358	8 866	4 278
GRIECHENLAND	17 740	9 925	112 502	61 854	8 688	4 840
GROSSBRITANNIEN UND NORDIRLAND	12 230	7 671	32 240	20 015	4 135	2 133
IRLAND	593	295	2 407	1 226	389	207
ITALIEN	25 427	16 219	142 722	85 574	27 299	16 442
LUXEMBURG	155	83	1 321	782	1 379	758
NIEDERLANDE	15 598	8 989	64 400	34 103	4 098	2 086
PORTUGAL	6 737	3 704	36 785	19 534	5 416	3 038
SPANIEN	12 445	6 792	45 241	24 530	4 223	2 237
EG - STAATEN	97 279	56 327	468 052	261 502	66 110	36 682
ALBANIEN	1 636	1 037	3 078	2 020	1 168	732
BOSNIEN-HERZEGOWINA	8 856	4 430	29 527	14 882	5 927	3 015
BULGARIEN	4 238	2 617	5 280	3 437	2 350	1 617
ESTLAND	189	113	413	217	96	65
FINNLAND	1 198	345	2 460	684	367	84
ISLAND	114	66	216	97	60	31
JUGOSLAWIEN	52 778	29 398	229 292	127 089	34 978	19 917
KROATIEN	4 542	2 481	27 257	14 409	5 407	3 037
LETTLAND	437	303	1 129	735	172	130
LITAUEN	316	101	717	418	167	124
EHEM. JUG. REP. MAZEDONIEN	149	87	860	500	82	50
MOLDAU	214	152	343	216	64	42
NORWEGEN	690	297	1 209	509	201	85
ÖSTERREICH	6 626	3 654	25 020	13 502	5 465	2 890
POLEN	21 077	10 954	68 237	36 464	10 659	6 409
RUMAANIEN	12 473	8 105	20 308	13 366	4 685	2 964
RUSSISCHE FÖDERATION	1 669	951	3 785	2 015	1 038	597
SCHWEDEN	1 163	484	2 499	1 084	531	236
SCHWEIZ	2 243	1 050	5 652	2 428	1 482	617
SLOWAKISCHE REPUBLIK	42	19	312	214	146	103
SLOWENIEN	251	131	2 743	1 436	466	266
TSCHECHISCHE REPUBLIK	67	32	255	129	97	43
EHEM. TSCHECHOSLOWAKEI	1 114	525	5 367	2 805	1 411	862
TÜRKEI	127 228	68 996	660 014	360 989	70 687	40 001
UKRAINE	1 055	604	3 114	1 758	626	357
UNGARN	1 798	1 226	7 952	5 405	3 181	2 548
WEISSRUSSLAND (BELARUS)	107	59	385	224	73	43
ÜBRIGES EUROPA	110	74	530	309	97	46
EUROPA ZUSAMMEN 1)	354 293	196 829	1 587 220	874 247	220 138	124 655
AFRIKA						
ÄGYPTEN	1 092	842	2 616	1 998	586	454
ÄTHIOPIEN	732	451	2 170	1 207	595	380
ALGERIEN	812	725	3 832	3 232	2 632	2 008
GHANA	1 544	1 023	4 247	2 774	773	562
MAROKKO	1 045	724	45 124	27 248	2 707	1 724
NIGERIA	1 168	1 004	3 691	3 089	996	835
SOMALIA	348	227	2 504	1 525	401	217
SÜDAFRIKA	423	224	881	438	220	120
TUNESIEN	3 026	1 871	10 128	6 317	1 453	938
ÜBRIGES AFRIKA	4 613	3 713	15 565	11 512	3 805	2 918
AFRIKA ZUSAMMEN	14 803	10 804	90 758	59 340	14 168	10 156
AMERIKA						
ARGENTINIEN	289	117	1 057	475	188	77
BRASILIEN	1 034	371	3 005	908	903	322
CHILE	424	197	1 221	589	204	93
KANADA	737	359	1 883	946	475	230
VEREINIGTE STAATEN	4 795	2 426	11 380	5 793	8 460	5 254
ÜBRIGES AMERIKA	2 255	872	5 669	2 266	1 295	450
AMERIKA ZUSAMMEN	9 534	4 342	24 215	10 977	11 525	6 426

1) EINSCHL. GEBIET DER EHEM. SOWJETUNION OHNE NÄHERE ANGABE.

7 AUSLÄNDER AM 31.12. 1993 NACH AUSGEWÄHLTEN STAATSANGEHÖRIGKEITEN IN DEN BUNDESLÄNDERN.

STAATSANGEHÖRIGKEIT	AUSLÄNDER IN					
	NIEDERSACHSEN		NORDRHEIN-WESTFALEN		RHEINLAND-PFALZ	
	ZUSAMMEN	MÄNNLICH	ZUSAMMEN	MÄNNLICH	ZUSAMMEN	MÄNNLICH
ASIEN						
AFGHANISTAN	3 116	1 705	9 789	5 440	1 279	695
CHINA	1 842	1 100	7 891	5 285	1 101	646
INDIEN	1 456	1 136	9 955	6 867	1 151	687
INDONESIEN	714	440	1 983	1 146	317	152
IRAN	8 212	5 089	28 967	17 566	4 016	2 524
ISRAEL	408	287	1 582	1 012	244	163
JAPAN	907	390	9 884	4 964	431	190
JORDANIEN	503	355	3 571	2 430	360	259
KOREA, REPUBLIK	1 202	555	7 319	3 484	873	419
LIBANON	11 907	6 966	17 351	10 102	2 556	1 563
PAKISTAN	1 903	1 391	5 387	4 170	1 857	1 207
PHILIPPINEN	2 037	488	6 283	1 330	1 365	161
SRI LANKA	3 109	1 964	20 837	12 963	1 205	811
SYRIEN	1 843	1 137	5 629	3 406	1 191	766
TAIWAN	391	186	1 383	716	210	80
THAILAND	1 621	264	3 879	618	1 375	196
VIETNAM	12 088	7 185	11 836	6 465	5 510	3 303
ÜBRIGES ASIEN 2)	4 057	2 532	8 447	5 403	2 344	1 502
ASIEN ZUSAMMEN	57 316	33 170	161 973	93 367	27 385	15 324
AUSTRALIEN UND OZEANIEN						
AUSTRALIEN	504	210	1 224	574	241	123
ÜBRIGES AUSTRALIEN UND OZEANIEN	98	38	218	103	63	31
AUSTRALIEN UND OZEANIEN ZUSAMMEN	602	248	1 442	677	304	154
STAATENLOS	1 631	982	5 541	3 342	724	403
UNGEKLÄRT UND OHNE ANGABE	7 653	4 524	15 154	8 777	1 264	758
GEBIET DER EHEMALIGEN SOWJETUNION OHNE NÄHERE ANGABE	4 640	2 211	11 214	5 404	2 325	1 062
INSGESAMT	445 832	250 899	1 886 303	1 050 727	275 508	157 876
NACHRICHTLICH:						
GEBIET DER EHEMALIGEN SOWJETUNION INSGESAMT	10 240	5 404	23 459	12 403	5 361	2 877

2) EINSCHLIESSLICH DER IN ASIEN GELEGENEN NACHFOLGESTAATEN DER EHEMALIGEN SOWJETUNION

7 AUSLÄNDER AM 31.12. 1993 NACH AUSGEWÄHLTEN STAATSANGEHÖRIGKEITEN IN DEN BUNDESLÄNDERN.

STAATSANGEHÖRIGKEIT	AUSLÄNDER IN					
	SAARLAND		SACHSEN		SACHSEN-ANHALT	
	ZUSAMMEN	MÄNNLICH	ZUSAMMEN	MÄNNLICH	ZUSAMMEN	MÄNNLICH
EUROPA						
BELGIEN	213	80	66	41	26	12
DÄNEMARK	57	24	63	47	45	40
FRANKREICH	6 873	3 298	264	127	68	35
GRIECHENLAND	845	490	535	328	201	144
GROSSBRITANNIEN UND NORDIRLAND	535	254	287	170	104	69
IRLAND	70	28	56	37	6	3
ITALIEN	17 850	10 304	398	286	149	110
LUXEMBURG	582	310	3	2	1	1
NIEDERLANDE	416	226	271	188	208	147
PORTUGAL	356	220	466	443	70	70
SPANIEN	442	212	66	31	13	8
EG - STAATEN	28 039	15 446	2 475	1 700	891	639
ALBANIEN	315	227	90	71	108	85
BOSNIEN-HERZEGOWINA	1 216	612	1 035	514	1 052	580
BULGARIEN	1 039	643	3 132	2 160	2 129	1 370
ESTLAND	3	1	10	5	9	6
FINNLAND	77	29	147	110	20	16
ISLAND	15	9	-	-	-	-
JUGOSLAWIEN	6 264	3 450	2 818	1 927	3 108	2 226
KROATIEN	425	248	386	375	90	69
LETTLAND	19	9	26	20	23	14
LITAUEN	14	6	24	11	37	28
EHEM. JUG. REP. MAZEDONIEN	5	3	52	52	14	13
MOLDAU	18	15	14	13	49	30
NORWEGEN	54	37	29	17	13	7
ÖSTERREICH	1 038	576	902	653	428	350
POLEN	1 990	1 052	7 936	6 309	2 818	2 296
RUMAENIEN	1 375	942	8 850	6 824	5 633	4 409
RUSSISCHE FÖDERATION	314	157	421	230	544	267
SCHWEDEN	135	93	80	63	20	11
SCHWEIZ	299	118	427	227	200	98
SLOWAKISCHE REPUBLIK	10	6	99	73	201	118
SLOWENIEN	56	35	53	49	34	29
TSCHECHISCHE REPUBLIK	18	6	285	219	67	50
EHEM. TSCHECHOSLOWAKEI	228	143	1 384	937	625	419
TÜRKEI	13 482	7 663	1 119	1 007	796	670
UKRAINE	98	58	323	190	600	320
UNGARN	390	256	5 158	4 300	1 842	1 478
WEISSRUSSLAND (BELARUS)	12	7	21	5	48	31
ÜBRIGES EUROPA	19	11	42	22	24	16
EUROPA ZUSAMMEN 1)	57 356	32 063	40 250	29 322	22 910	16 309
AFRIKA						
ÄGYPTEN	85	71	125	104	74	67
ÄTHIOPIEN	100	52	251	214	146	115
ALGERIEN	1 303	1 002	897	864	257	241
GHANA	699	345	197	160	1 002	738
MAROKKO	332	234	338	314	325	315
NIGERIA	271	216	138	129	407	368
SOMALIA	105	68	356	269	41	32
SÜDAFRIKA	33	15	51	40	116	104
TUNESIEN	223	151	177	171	36	36
ÜBRIGES AFRIKA	1 274	977	2 149	1 914	3 286	3 010
AFRIKA ZUSAMMEN	4 425	3 131	4 679	4 174	5 690	5 026
AMERIKA						
ARGENTINIEN	53	23	5	3	1	1
BRASILIEN	167	60	39	22	11	5
CHILE	46	26	46	30	23	16
KANADA	98	40	40	24	19	10
VEREINIGTE STAATEN	777	442	411	277	121	68
ÜBRIGES AMERIKA	294	114	1 404	1 243	483	430
AMERIKA ZUSAMMEN	1 435	705	1 945	1 599	658	530

1) EINSCHL. GEBIET DER EHEM. SOWJETUNION OHNE NÄHERE ANGABE.

7 AUSLÄNDER AM 31.12. 1993 NACH AUSGEWÄHLTEN STAATSANGEHÖRIGKEITEN IN DEN BUNDESLÄNDERN.

STAATSANGEHÖRIGKEIT	AUSLÄNDER IN					
	SAARLAND		SACHSEN		SACHSEN-ANHALT	
	ZUSAMMEN	MÄNNLICH	ZUSAMMEN	MÄNNLICH	ZUSAMMEN	MÄNNLICH
ASIEN						
AFGHANISTAN	95	64	515	334	103	78
CHINA	379	244	436	314	214	166
INDIEN	530	454	610	594	406	400
INDONESIEN	132	93	14	12	14	11
IRAN	1 224	768	196	137	120	76
ISRAEL	57	39	20	18	21	16
JAPAN	120	53	50	16	40	19
JORDANIEN	152	126	119	108	50	46
KOREA, REPUBLIK	124	58	25	8	6	5
LIBANON	933	579	202	172	93	70
PAKISTAN	474	411	339	326	211	202
PHILIPPINEN	214	33	23	3	11	-
SRI LANKA	1 743	1 096	331	245	86	60
SYRIEN	341	217	346	296	160	138
TAIWAN	38	24	15	7	2	2
THAILAND	356	45	35	8	11	2
VIETNAM	724	411	9 232	5 677	6 254	4 414
ÜBRIGES ASIEN 2)	453	282	1 206	866	723	548
ASIEN ZUSAMMEN	8 089	4 997	13 714	9 141	8 525	6 253
AUSTRALIEN UND OZEANIEN						
AUSTRALIEN	38	14	19	13	4	2
ÜBRIGES AUSTRALIEN UND OZEANIEN	8	4	13	6	1	1
AUSTRALIEN UND OZEANIEN ZUSAMMEN	46	18	32	19	5	3
STAATENLOS	221	137	357	255	132	87
UNGEKLÄRT UND OHNE ANGABE	551	347	192	150	107	72
GEBIET DER EHEMALIGEN SOWJETUNION OHNE NÄHERE ANGABE	389	205	2 912	1 239	1 487	664
INSGESAMT	72 123	41 398	61 169	44 660	38 027	28 280
NACHRICHTLICH:						
GEBIET DER EHEMALIGEN SOWJETUNION INSGESAMT	937	493	3 901	1 802	2 991	1 501

2) EINSCHLIESSLICH DER IN ASIEN GELEGENEN NACHFOLGESTAATEN DER EHEMALIGEN SOWJETUNION

7 AUSLÄNDER AM 31.12. 1993 NACH AUSGEWÄHLTEN STAATSANGEHÖRIGKEITEN IN DEN BUNDESLÄNDERN.

STAATSANGEHÖRIGKEIT	AUSLÄNDER IN			
	SCHLESWIG-HOLSTEIN		THÜRINGEN	
	ZUSAMMEN	MÄNNLICH	ZUSAMMEN	MÄNNLICH
EUROPA				
BELGIEN	301	131	19	10
DÄNEMARK	6 388	2 586	22	18
FRANKREICH	1 346	482	101	64
GRIECHENLAND	3 793	2 169	123	92
GROSSBRITANNIEN UND NORDIRLAND	3 202	1 745	118	77
IRLAND	286	141	4	3
ITALIEN	3 921	2 586	250	202
LUXEMBURG	48	30	6	4
NIEDERLANDE	2 026	1 039	109	76
PORTUGAL	2 113	1 151	148	137
SPANIEN	2 294	1 282	21	15
EG - STAATEN	25 718	13 342	921	698
ALBANIEN	480	304	78	61
BOSNIEN-HERZEGOWINA	1 323	640	549	304
BULGARIEN	920	575	1 020	608
ESTLAND	264	138	8	7
FINNLAND	1 099	233	24	19
ISLAND	129	67	1	-
JUGOSLAWIEN	9 244	5 431	2 221	1 439
KROATIEN	1 118	709	110	90
LETTLAND	333	222	58	36
LITAUEN	158	91	90	58
EHEM. JUG. REP. MAZEDONIEN	32	22	16	10
MOLDAU	66	52	100	79
NORWEGEN	626	264	10	5
ÖSTERREICH	2 879	1 563	457	344
POLEN	7 226	3 479	1 535	986
RUMAENIEN	5 376	3 758	2 200	1 669
RUSSISCHE FÖDERATION	781	444	564	352
SCHWEDEN	1 292	481	19	7
SCHWEIZ	964	396	122	78
SLOWAKISCHE REPUBLIK	11	5	129	78
SLOWENIEN	54	33	4	3
TSCHECHISCHE REPUBLIK	40	24	59	47
EHEM. TSCHECHOSLOWAKEI	320	170	345	222
TÜRKEI	39 775	21 924	435	339
UKRAINE	502	289	590	405
UNGARN	468	288	1 345	1 015
WEISSRUSSLAND (BELARUS)	47	24	143	97
ÜBRIGES EUROPA	47	30	2	2
EUROPA ZUSAMMEN 1)	102 328	55 566	14 215	9 470
AFRIKA				
ÄGYPTEN	689	561	41	40
ÄTHIOPIEN	191	126	66	61
ALGERIEN	661	557	352	312
GHANA	1 444	1 022	255	188
MAROKKO	256	174	102	95
NIGERIA	598	534	122	106
SOMALIA	166	122	8	8
SÜDAFRIKA	209	122	17	15
TUNESIEN	951	583	47	46
ÜBRIGES AFRIKA	3 644	3 006	938	869
AFRIKA ZUSAMMEN	8 809	6 807	1 948	1 740
AMERIKA				
ARGENTINIEN	128	47	1	-
BRASILIEN	336	89	18	7
CHILE	205	97	23	12
KANADA	327	137	19	13
VEREINIGTE STAATEN	1 957	919	131	63
ÜBRIGES AMERIKA	1 002	413	484	413
AMERIKA ZUSAMMEN	3 955	1 702	676	508

1) EINSCHL. GEBIET DER EHEM. SOWJETUNION OHNE NÄHERE ANGABE.

7 AUSLÄNDER AM 31.12. 1993 NACH AUSGEWÄHLTEN STAATSANGEHÖRIGKEITEN IN DEN BUNDESLÄNDERN.

STAATSANGEHÖRIGKEIT	AUSLÄNDER IN			
	SCHLESWIG-HOLSTEIN		THÜRINGEN	
	ZUSAMMEN	MÄNNLICH	ZUSAMMEN	MÄNNLICH
ASIEN				
AFGHANISTAN	895	520	68	46
CHINA	671	427	149	110
INDIEN	690	530	206	199
INDONESIEN	331	212	1	1
IRAN	3 436	2 259	56	37
ISRAEL	136	85	10	7
JAPAN	450	203	42	19
JORDANIEN	110	78	47	41
KOREA, REPUBLIK	384	186	5	2
LIBANON	1 331	850	56	42
PAKISTAN	1 026	718	164	148
PHILIPPINEN	960	299	13	2
SRI LANKA	459	319	27	21
SYRIEN	396	258	78	71
TAIWAN	139	72	3	1
THAILAND	670	117	26	5
VIETNAM	850	507	3 349	2 111
ÜBRIGES ASIEN 2)	1 605	1 096	1 227	862
ASIEN ZUSAMMEN	14 539	8 736	5 527	3 725
AUSTRALIEN UND OZEANIEN				
AUSTRALIEN	248	128	7	5
ÜBRIGES AUSTRALIEN UND OZEANIEN	86	50	1	-
AUSTRALIEN UND OZEANIEN ZUSAMMEN	334	178	8	5
STAATENLOS	571	354	144	87
UNGEKLÄRT UND OHNE ANGABE	984	638	45	36
GEBIET DER EHEMALIGEN SOWJETUNION OHNE NÄHERE ANGABE	1 036	562	1 060	412
INSGESAMT	131 520	73 981	22 563	15 571
NACHRICHTLICH:				
GEBIET DER EHEMALIGEN SOWJETUNION INSGESAMT	3 633	2 101	3 476	1 997

2) EINSCHLIESSLICH DER IN ASIEN GELEGENEN NACHFOLGESTAATEN DER EHEMALIGEN SOWJETUNION

8 Deutsche und Ausländer nach Altersgruppen*)
Prozent

Alter von ... bis unter ... Jahren		Deutsche			Ausländer		
		1972	1982	1992	1972	1982	1992
Männlich							
unter	15	24,7	17,0	16,3	18,3	24,8	20,1
15 -	25	14,5	18,1	12,4	16,8	17,3	19,0
25 -	35	14,4	14,7	18,1	32,6	20,5	22,7
35 -	45	14,3	14,5	14,6	20,9	20,3	16,1
45 -	55	10,7	14,0	14,0	7,5	11,1	13,3
55 -	65	9,6	9,8	12,5	2,6	4,0	6,5
65 und älter	11,8	11,8	12,1	1,3	2,1	2,3
Zusammen		100	100	100	100	100	100
Weiblich							
unter	15	20,9	14,5	14,2	26,1	29,3	23,4
15 -	25	12,2	15,5	10,9	24,9	17,3	20,5
25 -	35	12,6	12,5	16,0	25,2	22,8	19,9
35 -	45	12,4	12,9	13,0	12,9	15,8	17,0
45 -	55	12,7	12,6	12,8	6,0	7,8	11,0
55 -	65	12,3	12,4	12,1	2,4	3,8	5,1
65 und älter	16,9	19,6	21,0	2,5	3,1	3,2
Zusammen ...		100	100	100	100	100	100
Ingesamt							
unter	15	22,7	15,7	15,2	21,4	26,8	21,6
15 -	25	13,3	16,7	11,6	20,0	17,3	19,7
25 -	35	13,5	13,6	17,0	29,7	21,5	21,4
35 -	45	13,3	13,7	13,8	17,8	18,3	16,5
45 -	55	11,8	13,2	13,4	6,9	9,6	12,3
55 -	65	11,0	11,2	12,3	2,5	3,9	5,9
65 und älter	14,5	15,9	16,7	1,8	2,6	2,7
Ingesamt ...		100	100	100	100	100	100

*) Ergebnisse der Fortschreibung des Bevölkerungsstandes jeweils zum Jahreesende. Die Angaben beziehen sich jeweils auf den Gebietstand

der Bundesrepublik Deutschland vor dem 03.10.1990; sie schließen Berlin-Weat ein.

LFD. NR.	STAATSANGEHÖRIGKEIT	INSGESAMT	DAVON AUFENTHALTSDAUER VON ...			
			UNTER 1	1 - 4	4 - 6	6 - 8
EUROPA						
1	BELGIEN	22,4	1,2	3,5	1,8	1,5
2	DÄNEMARK	19,6	2,4	4,6	1,6	1,1
3	FRANKREICH	94,2	6,9	17,1	8,6	6,4
4	GRIECHENLAND	352,0	11,6	51,4	35,5	13,2
GROSSBRITANNIEN UND						
5	NORDIRLAND	111,7	9,6	23,4	9,9	7,8
6	IRLAND	14,7	2,1	5,7	1,9	1,1
7	ITALIEN	563,0	17,1	51,0	33,4	30,0
8	LUXEMBURG	5,5	0,3	0,8	0,4	0,4
9	NIEDERLANDE	113,8	4,0	10,9	6,0	4,7
10	PORTUGAL	105,6	8,3	18,9	6,0	3,9
11	SPANIEN	133,2	3,2	8,0	3,8	3,3
12	EG - STAATEN	1 535,6	66,8	195,2	109,0	73,3
13	ALBANIEN	14,0	2,8	11,0	0,1	0,0
14	BOSNIEN-HERZEGOWINA	139,1	71,6	53,2	1,1	0,5
15	BULGARIEN	56,7	16,0	32,8	2,2	1,1
16	ESTLAND	1,8	0,8	0,5	0,0	0,0
17	FINNLAND	13,0	1,7	2,7	0,9	0,6
18	ISLAND	1,4	0,2	0,5	0,2	0,1
19	JUGOSLAWIEN	929,6	120,5	333,0	48,6	21,2
20	KROATIEN	153,1	12,2	30,4	4,1	2,7
21	LETTLAND	3,9	1,4	0,9	0,0	0,0
22	LITAUEN	3,0	1,4	1,0	0,0	0,0
EHEM. JUG. REP.						
23	MAZEDOONIEN	2,6	0,7	0,4	0,2	0,1
24	MOLDAU	1,5	1,0	0,6	-	0,0
25	NORWEGEN	7,2	1,1	1,9	0,7	0,4
26	ÖSTERREICH	186,3	5,6	17,2	9,8	7,9
27	POLEN	260,5	19,3	88,6	60,2	25,9
28	RUMAENIEN	162,6	52,2	95,7	5,6	2,9
29	RUSSISCHE FÖDERATION	17,9	9,7	7,8	0,2	0,1
30	SCHWEDEN	15,3	1,9	3,9	1,1	0,8
31	SCHWEIZ	35,0	2,2	5,4	2,2	1,6
32	SLOWAKISCHE REPUBLIK	2,6	2,0	0,3	0,1	0,0
33	SLOWENIEN	14,4	1,0	1,5	0,3	0,2
34	TSCHECHISCHE REPUBLIK	8,3	4,3	3,6	0,1	0,1
35	EHEM. TSCHECHOSLOWAKEI	52,0	3,5	24,4	4,6	3,2
36	TÜRKEI	1 918,4	69,9	260,1	153,0	114,7
37	UKRAINE	13,0	7,6	5,4	0,1	0,0
38	UNGARN	62,2	9,0	22,4	7,3	4,1
39	WEISSRUSSLAND (BELARUS)	1,5	0,9	0,6	0,0	0,0
40	ÜBRIGES EUROPA	2,1	0,2	0,4	0,2	0,2
41	EUROPA ZUSAMMEN 1)	5 678,4	493,7	1 245,5	422,8	263,7
AFRIKA						
42	ÄGYPTEN	13,7	1,6	5,1	1,7	1,0
43	ATHIOPIEN	21,0	1,1	6,5	2,5	2,3
44	ALGERIEN	23,1	8,3	9,1	1,0	0,6
45	GHANA	24,8	1,7	10,2	3,0	2,2
46	MAROKKO	82,8	4,1	16,7	9,4	8,1
47	NIGERIA	15,4	1,1	10,7	1,3	0,3
48	SOMALIA	9,1	1,3	5,5	1,7	0,2
49	SÜDAFRIKA	4,9	0,8	2,1	0,5	0,3
50	TUNESIEN	28,1	1,5	4,6	2,3	1,9
51	ÜBRIGES AFRIKA	79,2	15,6	42,7	7,6	3,9
52	AFRIKA ZUSAMMEN	302,1	36,9	113,2	30,9	20,7
AMERIKA						
53	ARGENTINIEN	4,7	0,4	1,3	0,6	0,4
54	BRASILIEN	14,6	1,9	5,2	2,2	1,2
55	CHILE	6,7	0,3	1,1	0,8	0,6
56	KANADA	10,1	1,0	2,5	0,9	0,6
57	VEREINIGTE STAATEN	107,8	9,8	26,1	10,1	7,7
58	ÜBRIGES AMERIKA	32,6	3,5	10,4	4,5	3,1
59	AMERIKA ZUSAMMEN	176,5	16,9	46,5	19,1	13,5

*) DIE AUFENTHALTSDAUER ERGIBT SICH OHNE BERÜCKSICHTIGUNG VON UNTERBRECHUNGEN AUS DER DIFFERENZ ZWISCHEN DEM AUSZÄHLUNGSTAG UND DEM DATUM DER ERSTEN EINREISE NACH DEUTSCHLAND

1) EINSCHL. GEBIET DER EHEM. SOWJETUNION OHNE NÄHERE ANGABE.

STAATSANGEHÖRIGKEITEN UND AUFENTHALTSDAUER *)

BIS UNTER ... JAHREN						LFD. NR.
8 - 10	10 - 15	15 - 20	20 - 25	25 - 30	30 UND MEHR	
1,3	2,9	2,2	2,7	1,7	3,7	1
0,9	2,0	1,8	2,3	1,5	1,5	2
5,0	11,9	10,6	12,7	6,1	8,8	3
8,1	26,6	36,9	92,7	48,8	27,1	4
6,0	16,4	14,3	12,7	5,5	6,1	5
0,7	1,4	0,8	0,6	0,2	0,2	6
22,4	71,7	74,9	122,3	83,2	56,9	7
0,3	0,6	0,5	0,8	0,5	1,0	8
3,8	8,4	9,0	14,9	11,4	40,6	9
2,1	8,5	17,7	31,4	7,8	1,0	10
2,5	8,2	14,0	41,6	27,7	20,9	11
53,1	158,6	182,7	334,7	194,4	167,9	12
0,0	0,0	0,0	0,0	0,0	0,1	13
0,4	1,8	2,8	7,0	0,6	0,1	14
0,7	1,3	0,8	0,9	0,5	0,4	15
0,0	0,0	0,0	0,0	0,0	0,4	16
0,4	1,1	1,1	2,7	1,4	0,5	17
0,1	0,1	0,1	0,1	0,1	0,0	18
14,1	55,4	70,9	212,2	39,5	14,2	19
2,3	10,0	17,1	54,1	16,9	3,4	20
0,0	0,0	0,0	0,1	0,1	1,4	21
0,0	0,0	0,0	0,0	0,0	0,5	22
0,0	0,2	0,3	0,7	0,0	0,0	23
-	-	-	-	-	-	24
0,3	0,6	0,5	0,8	0,5	0,5	25
6,3	19,5	18,3	43,5	23,0	35,1	26
15,9	27,6	5,7	3,0	1,3	13,0	27
1,4	2,3	0,9	0,9	0,1	0,4	28
0,0	0,0	0,0	0,0	0,0	0,0	29
0,6	1,5	1,4	2,1	1,2	1,0	30
1,3	2,9	3,2	4,3	3,0	9,0	31
0,0	0,0	0,0	0,0	0,0	0,0	32
0,2	0,7	1,4	5,5	2,7	0,8	33
0,0	0,1	0,0	0,0	0,0	0,0	34
2,8	5,4	1,7	4,0	1,4	1,0	35
73,9	334,4	362,9	443,0	83,7	16,7	36
0,0	0,0	0,0	0,0	-	0,0	37
2,8	6,1	3,0	3,1	1,7	2,8	38
0,0	-	0,0	-	-	-	39
0,2	0,4	0,2	0,2	0,1	0,1	40
177,9	632,0	676,4	1 123,4	372,4	270,7	41
0,6	1,3	0,9	0,6	0,3	0,5	42
4,0	4,2	0,4	0,2	0,0	0,0	43
0,5	1,2	0,7	0,4	0,3	1,1	44
2,3	3,1	1,3	0,5	0,1	0,4	45
5,3	15,0	8,0	10,7	2,1	3,4	46
0,2	0,4	0,4	0,6	0,2	0,1	47
0,1	0,2	0,1	0,1	0,0	0,0	48
0,2	0,3	0,3	0,2	0,1	0,1	49
1,5	4,8	3,7	7,0	0,5	0,3	50
2,4	3,7	1,5	0,9	0,3	0,5	51
17,0	34,3	17,4	21,2	3,9	6,5	52
0,2	0,7	0,4	0,3	0,2	0,2	53
0,7	1,3	0,7	0,8	0,3	0,2	54
0,3	1,0	1,7	0,6	0,2	0,1	55
0,5	0,9	0,8	1,5	0,8	0,6	56
5,9	11,5	10,3	13,5	7,5	5,5	57
1,9	3,8	2,2	1,6	0,7	0,7	58
9,6	19,3	16,1	18,3	9,7	7,4	59

LFD. NR.	STAATSANGEHÖRIGKEIT	INSGESAMT	DAVON AUFENTHALTSDAUER VON ...			
			UNTER 1	1 - 4	4 - 6	6 - 8
ASIEN						
60	AFGHANISTAN	46,5	5,2	20,0	6,5	4,4
61	CHINA	31,5	6,5	13,4	5,6	2,7
62	INDIEN	36,0	3,9	12,8	3,0	2,5
63	INDONESIEN	9,4	0,8	2,2	1,1	0,8
64	IRAN	101,5	3,6	18,5	15,9	23,6
65	ISRAEL	9,9	0,5	2,4	1,1	0,9
66	JAPAN	27,1	4,0	9,8	3,6	2,1
67	JORDANIEN	12,7	0,5	2,2	1,2	0,8
68	KOREA, REPUBLIK	20,9	1,4	5,0	2,5	1,5
69	LIBANON	55,1	3,1	22,2	10,9	8,4
70	PAKISTAN	34,4	3,0	13,3	4,9	3,3
71	PHILIPPINEN	25,0	1,7	6,8	4,2	3,5
72	SRI LANKA	46,5	3,4	14,2	8,1	3,6
73	SYRIEN	18,0	1,3	7,0	3,2	2,3
74	TAIWAN	5,6	0,4	1,8	1,0	0,5
75	THAILAND	22,6	2,3	7,1	4,2	2,7
76	VIETNAM	95,5	10,3	36,6	17,1	8,6
77	ÜBRIGES ASIEN 2)	46,6	14,4	16,9	3,1	2,9
78	ASIEN ZUSAMMEN	644,6	66,2	212,1	96,6	75,1
AUSTRALIEN UND OZEANIEN						
79	AUSTRALIEN	6,7	0,7	1,8	0,6	0,3
80	ÜBRIGES AUSTRALIEN UND OZEANIEN	2,0	0,2	0,8	0,4	0,1
81	AUSTRALIEN UND OZEANIEN ZUSAMMEN	8,8	0,9	2,6	1,0	0,4
82	STAATENLOS	20,9	0,3	2,3	1,5	1,2
83	UNGEKLÄRT UND OHNE ANGABE	46,9	2,6	13,3	5,6	6,0
84	GEBIET DER EHEMALIGEN SOWJETUNION OHNE NÄHERE ANGABE	63,6	6,4	44,1	4,9	1,7
85	INSGESAMT	6 878,1	617,6	1 635,5	577,4	380,6
NACHRICHTLICH:						
86	GEBIET DER EHEMALIGEN SOWJETUNION INSGESAMT	118,8	39,0	63,4	5,3	1,8

*) DIE AUFENTHALTSDAUER ERGIBT SICH OHNE BERÜCKSICHTIGUNG VON UNTERBRECHUNGEN AUS DER DIFFERENZ ZWISCHEN DEM AUSZÄHLUNGSSTICHTAG UND DEM DATUM DER ERSTEN EINREISE NACH DEUTSCHLAND

2) EINSCHLIESSLICH DER IN ASIEN GELEGENEN NACHFOLGESTAATEN DER EHEMALIGEN SOWJETUNION

STAATSANGEHÖRIGKEITEN UND AUFENTHALTSDAUER *)

BIS UNTER ... JAHREN							LFD. NR.
8 - 10	10 - 15	15 - 20	20 - 25	25 - 30	30 UND MEHR		
3,2	6,0	0,6	0,3	0,1	0,1	60	
1,4	1,4	0,3	0,1	0,0	0,1	61	
2,0	5,2	3,1	1,9	0,9	0,9	62	
0,6	1,3	1,1	1,0	0,3	0,2	63	
14,8	12,5	4,6	3,3	2,2	3,1	64	
0,6	1,5	1,0	0,7	0,4	0,8	65	
1,2	2,4	1,9	1,4	0,5	0,2	66	
0,6	1,7	1,9	1,6	0,8	1,4	67	
1,5	3,7	2,6	2,2	0,5	0,1	68	
4,1	3,2	2,4	0,3	0,1	0,3	69	
2,3	3,3	3,4	0,5	0,1	0,4	70	
2,4	3,9	1,2	1,0	0,0	0,2	71	
12,4	4,2	0,4	0,1	0,0	0,1	72	
0,8	1,5	0,8	0,6	0,2	0,3	73	
0,4	0,7	0,4	0,2	0,1	0,1	74	
1,3	2,8	1,4	0,3	0,1	0,2	75	
3,8	17,3	1,3	0,4	0,1	0,0	76	
2,1	4,5	1,4	0,6	0,3	0,4	77	
55,6	77,1	29,7	16,7	6,8	8,9	78	
0,2	0,5	0,6	1,2	0,5	0,3	79	
0,1	0,1	0,1	0,1	0,0	0,0	80	
0,3	0,7	0,7	1,3	0,5	0,3	81	
1,1	3,0	1,7	1,1	0,8	7,8	82	
2,9	4,0	2,6	1,2	0,8	7,9	83	
1,0	2,1	1,2	0,6	0,3	1,4	84	
264,4	770,4	744,6	1 183,1	394,9	309,6	85	
1,1	2,2	1,2	0,7	0,4	3,7	86	

LFD. NR.	STAATSANGEHÖRIGKEIT	EINHEIT	DAVON AUFENTHALTSDAUER VON ...			
			INSGESAMT	UNTER 1	1 - 4	4 - 6
1	EUROPA	1 000	1 120,0	86,8	232,3	78,6
2		0/0	100	7,7	20,7	7,0
3	BOSNIEN-HERZEGOWINA	1 000	25,5	11,9	9,5	0,3
4		0/0	100	46,9	37,2	1,0
5	GRIECHENLAND	1 000	85,9	2,7	13,1	9,0
6		0/0	100	3,2	15,2	10,5
7	ITALIEN	1 000	175,4	5,2	16,0	10,8
8		0/0	100	3,0	9,1	6,1
9	JUGOSLAWIEN	1 000	216,2	26,9	75,8	8,9
10		0/0	100	12,4	35,1	4,1
11	KROATIEN	1 000	62,2	3,1	10,6	1,5
12		0/0	100	4,9	17,0	2,4
13	EHEM. JUG. REP. MAZEDONIEN	1 000	0,6	0,1	0,1	0,0
14		0/0	100	16,1	11,9	5,5
15	NIEDERLANDE	1 000	6,8	0,4	1,0	0,5
16		0/0	100	6,4	14,1	7,8
17	ÖSTERREICH	1 000	28,6	0,7	1,9	1,2
18		0/0	100	2,3	6,8	4,2
19	PORTUGAL	1 000	22,2	1,9	6,3	2,0
20		0/0	100	8,7	28,4	9,0
21	SLOWENIEN	1 000	6,0	0,2	0,4	0,1
22		0/0	100	2,9	5,9	1,6
23	SPANIEN	1 000	22,1	0,6	1,5	0,7
24		0/0	100	2,9	6,7	3,3
25	TÜRKEI	1 000	336,5	13,6	50,0	29,8
26		0/0	100	4,0	14,9	8,9
27	ÜBRIGES EUROPA	1 000	132,1	19,4	46,3	13,8
28		0/0	100	14,7	35,0	10,5
29	AFRIKA	1 000	33,0	5,9	13,0	3,1
30		0/0	100	18,0	39,4	9,4
31	AMERIKA	1 000	27,4	3,4	7,2	2,9
32		0/0	100	12,2	26,4	10,7
33	ASIEN 1)	1 000	67,2	7,6	23,3	9,4
34		0/0	100	11,4	34,6	14,0
35	AUSTRALIEN UND OZEANIEN	1 000	1,2	0,2	0,3	0,1
36		0/0	100	14,9	24,7	9,5
37	STAATENLOS	1 000	1,9	0,0	0,1	0,1
38		0/0	100	0,8	6,7	5,6
39	UNGEKLÄRT UND OHNE ANGABE	1 000	4,3	0,2	0,8	0,4
40		0/0	100	4,7	19,2	8,6
41	ZUSAMMEN	1 000	1 254,9	104,1	277,0	94,6
42		0/0	100	8,3	22,1	7,5

BADEN-

*) DIE AUFENTHALTSDAUER ERGIBT SICH OHNE BERÜCKSICHTIGUNG VON AUFENTHALTSUNTERBRECHUNGEN ALS DIFFERENZ ZWISCHEN DEM AUSZÄHLUNGSTICHTAG UND DEM DATUM DER ERSTEN EINREISE NACH DEUTSCHLAND.

1) EINSCHL. DER IN ASIEN GELEGENEN NACHFOLGESTAATEN DER EHEM. SOWJETUNION

AUSGEWÄHLTEN STAATSANGEHÖRIGKEITEN UND AUFENTHALTSDAUER *)

BIS UNTER ... JAHREN							LFD. NR.
6 - 8	8 - 10	10 - 15	15 - 20	20 - 25	25 - 30	30 UND MEHR	
WÜRTTEMBERG							
49,3 4,4	34,4 3,1	125,3 11,2	133,7 11,9	244,3 21,8	89,6 8,0	45,8 4,1	1 2
0,1 0,5	0,1 0,4	0,4 1,6	0,8 3,0	2,2 8,7	0,2 0,6	0,0 0,1	3 4
3,3 3,9	1,9 2,3	6,1 7,1	8,9 10,3	22,1 25,8	12,5 14,6	6,2 7,2	5 6
9,7 5,6	7,4 4,2	24,1 13,7	23,7 13,5	37,6 21,4	26,2 14,9	14,8 8,4	7 8
4,3 2,0	3,3 1,5	12,8 5,9	17,2 8,0	54,2 25,1	10,4 4,8	2,4 1,1	9 10
1,1 1,7	0,9 1,5	4,3 7,0	7,6 12,2	24,5 39,3	7,3 11,8	1,3 2,1	11 12
0,0 2,5	0,0 1,7	0,1 9,3	0,1 15,4	0,2 36,1	0,0 1,5	0,0 0,2	13 14
0,4 5,8	0,3 4,5	0,7 9,9	0,7 10,5	1,0 14,3	0,6 9,5	1,2 17,1	15 16
1,0 3,6	0,9 3,1	2,7 9,3	2,7 9,6	7,4 25,9	4,4 15,3	5,7 19,9	17 18
0,7 3,3	0,4 1,7	1,3 6,0	2,9 13,2	5,1 22,9	1,4 6,2	0,1 0,6	19 20
0,1 1,6	0,1 1,4	0,3 5,1	0,7 10,9	2,5 41,8	1,4 23,0	0,4 5,9	21 22
0,6 2,5	0,4 1,9	1,4 6,4	2,3 10,2	6,2 28,0	5,1 22,9	3,4 15,2	23 24
19,7 5,8	12,9 3,8	59,7 17,7	59,2 17,6	73,0 21,7	16,1 4,8	2,6 0,8	25 26
8,3 6,2	5,7 4,3	11,4 8,6	7,0 5,3	8,3 6,3	4,1 3,1	7,8 5,9	27 28
1,9 5,6	2,3 7,1	3,7 11,2	1,1 3,3	1,4 4,1	0,2 0,7	0,4 1,2	29 30
2,0 7,3	1,5 5,4	3,0 11,1	2,2 8,2	2,8 10,1	1,4 5,0	1,0 3,6	31 32
8,2 12,2	5,4 8,1	7,9 11,8	2,5 3,8	1,3 1,9	0,7 1,0	0,8 1,3	33 34
0,1 5,6	0,0 2,8	0,1 10,4	0,1 7,8	0,2 14,8	0,1 6,7	0,0 2,9	35 36
0,1 6,9	0,1 5,1	0,2 11,1	0,1 6,7	0,1 6,8	0,1 6,2	0,9 44,1	37 38
0,7 15,4	0,3 7,6	0,3 7,4	0,3 6,3	0,1 3,0	0,1 2,9	1,1 24,9	39 40
62,2 5,0	44,1 3,5	140,6 11,2	140,0 11,2	250,1 19,9	92,2 7,3	49,9 4,0	41 42

10 AUSLÄNDER AM 31.12.1993 IN DEN BUNDESLÄNDERN NACH

LFD. NR.	STAATSANGEHÖRIGKEIT	EINHEIT	DAVON AUFENTHALTSDAUER VON ...			
			INSGESAMT	UNTER 1	1 - 4	4 - 6
						BAY
43	EUROPA	1 000	923,5	88,8	217,5	67,6
44		0/0	100	9,6	23,6	7,3
45	BOSNIEN-HERZEGOWINA	1 000	35,6	18,3	14,5	0,2
46		0/0	100	51,3	40,9	0,6
47	GRIECHENLAND	1 000	65,8	2,7	11,3	7,8
48		0/0	100	4,0	17,2	11,8
49	ITALIEN	1 000	79,3	3,1	9,4	5,6
50		0/0	100	4,0	11,9	7,1
51	JUGOSLAWIEN	1 000	174,4	22,3	52,7	6,6
52		0/0	100	12,8	30,2	3,8
53	KROATIEN	1 000	23,1	2,4	6,4	0,6
54		0/0	100	10,6	27,8	2,8
55	EHEM. JUG. REP. MAZEDONIEN	1 000	0,4	0,1	0,0	0,0
56		0/0	100	24,7	10,2	6,3
57	NIEDERLANDE	1 000	7,0	0,4	1,2	0,6
58		0/0	100	6,4	16,9	8,4
59	ÖSTERREICH	1 000	86,6	2,7	9,1	5,6
60		0/0	100	3,2	10,6	6,4
61	PORTUGAL	1 000	5,4	0,8	1,2	0,3
62		0/0	100	14,0	22,7	5,6
63	SLOWENIEN	1 000	2,8	0,3	0,4	0,1
64		0/0	100	9,9	12,6	3,0
65	SPANIEN	1 000	10,5	0,5	1,1	0,4
66		0/0	100	4,5	10,3	3,8
67	TÜRKEI	1 000	250,7	8,0	30,6	20,8
68		0/0	100	3,2	12,2	8,3
69	ÜBRIGES EUROPA	1 000	182,2	27,2	79,5	19,0
70		0/0	100	14,9	43,7	10,4
71	AFRIKA	1 000	21,1	2,9	9,6	2,1
72		0/0	100	14,0	45,3	10,2
73	AMERIKA	1 000	37,4	3,2	9,2	3,6
74		0/0	100	8,6	24,5	9,6
75	ASIEN 1)	1 000	63,5	7,7	23,8	7,8
76		0/0	100	12,1	37,5	12,4
77	AUSTRALIEN UND OZEANIEN	1 000	1,7	0,2	0,4	0,1
78		0/0	100	9,6	26,1	8,5
79	STAATENLOS	1 000	2,7	0,0	0,1	0,1
80		0/0	100	0,6	5,0	4,7
81	UNGEKLÄRT UND OHNE ANGABE	1 000	3,2	0,4	0,6	0,1
82		0/0	100	11,8	17,2	3,2
83	ZUSAMMEN	1 000	1 053,1	103,2	261,2	81,6
84		0/0	100	9,8	24,8	7,7

*) DIE AUFENTHALTSDAUER ERGIBT SICH OHNE BERÜCKSICHTIGUNG VON AUFENTHALTSUNTERBRECHUNGEN ALS DIFFERENZ ZWISCHEN DEM AUSZÄHLUNGSTAG UND DEM DATUM DER ERSTEN EINREISE NACH DEUTSCHLAND.

1) EINSCHL. DER IN ASIEN GELEGENEN NACHFOLGESTAATEN DER EHEM. SOWJETUNION

AUSGEWÄHLTEN STAATSANGEHÖRIGKEITEN UND AUFENTHALTSDAUER *)

BIS UNTER ... JAHREN								LFD. NR.
6 - 8	8 - 10	10 - 15	15 - 20	20 - 25	25 - 30	30 UND MEHR		
41,6 4,5	27,8 3,0	95,9 10,4	96,7 10,5	185,0 20,0	58,6 6,4	44,0 4,8	43 44	
0,1 0,3	0,1 0,2	0,3 1,0	0,5 1,3	1,5 4,1	0,1 0,3	0,0 0,1	45 46	
2,5 3,8	1,5 2,2	4,4 6,6	6,6 10,0	16,6 25,2	8,0 12,2	4,5 6,9	47 48	
4,8 6,1	3,3 4,2	9,7 12,2	9,4 11,9	15,4 19,5	10,8 13,7	7,5 9,4	49 50	
3,8 2,2	2,9 1,6	10,5 6,0	13,0 7,5	48,9 28,0	9,3 5,3	4,5 2,6	51 52	
0,3 1,4	0,3 1,2	1,2 5,1	2,1 9,2	7,4 32,1	1,9 8,4	0,3 1,5	53 54	
0,0 2,9	0,0 1,1	0,0 6,1	0,1 14,1	0,1 32,4	0,0 2,0	- -	55 56	
0,4 5,8	0,3 4,8	0,7 9,8	0,7 9,5	1,1 15,2	0,6 8,6	1,0 14,6	57 58	
4,4 5,1	3,3 3,8	10,2 11,8	8,6 9,9	20,4 23,5	9,3 10,7	13,1 15,1	59 60	
0,2 3,7	0,1 1,6	0,4 6,6	0,7 13,2	1,3 24,7	0,3 6,1	0,1 1,8	61 62	
0,0 1,4	0,0 1,1	0,1 4,1	0,3 9,0	1,2 41,3	0,4 14,2	0,1 3,4	63 64	
0,3 2,9	0,2 2,0	0,7 6,4	0,9 8,8	2,9 27,8	2,0 18,9	1,5 14,7	65 66	
13,9 5,5	9,0 3,6	45,4 18,1	47,6 19,0	60,2 24,0	12,4 5,0	2,7 1,1	67 68	
10,9 6,0	6,8 3,7	12,4 6,8	6,4 3,5	8,0 4,4	3,4 1,9	8,6 4,7	69 70	
1,2 5,5	0,9 4,4	1,5 7,0	0,9 4,3	1,3 6,3	0,3 1,3	0,4 1,7	71 72	
2,6 6,9	2,1 5,6	3,9 10,4	3,4 9,1	4,7 12,5	2,7 7,2	2,1 5,5	73 74	
6,0 9,4	4,3 6,7	7,0 11,1	2,6 4,1	1,7 2,7	0,9 1,4	1,6 2,5	75 76	
0,1 5,4	0,1 3,5	0,1 8,7	0,2 10,9	0,3 15,9	0,1 7,1	0,1 4,2	77 78	
0,2 8,0	0,2 7,6	0,3 10,5	0,2 6,2	0,2 6,5	0,1 4,7	1,3 46,2	79 80	
0,2 6,2	0,1 4,2	0,3 8,6	0,2 7,2	0,2 5,5	0,1 3,3	1,1 32,8	81 82	
51,8 4,9	35,5 3,4	109,0 10,3	104,2 9,9	193,3 18,4	62,9 6,0	50,4 4,8	83 84	

10 AUSLÄNDER AM 31.12.1993 IN DEN BUNDESLÄNDERN NACH

LFD. NR.	STAATSANGEHÖRIGKEIT	EINHEIT	DAVON AUFENTHALTSDAUER VON ...				BER
			INSGESAMT	UNTER 1	1 - 4	4 - 6	
85	EUROPA	1 000	328,7	33,3	84,7	25,8	
86		0/0	100	10,1	25,8	7,9	
87	BOSNIEN-HERZEGOWINA	1 000	7,8	6,2	1,6	0,0	
88		0/0	100	79,3	20,5	0,1	
89	GRIECHENLAND	1 000	9,6	0,3	1,2	1,1	
90		0/0	100	2,8	12,6	11,6	
91	ITALIEN	1 000	9,1	0,3	1,1	0,8	
92		0/0	100	3,4	11,9	8,4	
93	JUGOSLAWIEN	1 000	59,8	10,1	21,6	2,4	
94		0/0	100	17,0	36,2	4,0	
95	KROATIEN	1 000	4,1	0,5	1,0	0,1	
96		0/0	100	13,3	24,8	2,7	
97	EHEM. JUG. REP. MAZEDONIEN	1 000	0,1	0,1	0,0	0,0	
98		0/0	100	91,9	3,5	1,2	
99	NIEDERLANDE	1 000	2,4	0,1	0,4	0,2	
100		0/0	100	6,2	17,5	8,5	
101	ÖSTERREICH	1 000	6,3	0,3	0,7	0,4	
102		0/0	100	4,8	11,8	6,1	
103	PORTUGAL	1 000	1,6	0,8	0,2	0,1	
104		0/0	100	48,3	10,4	4,7	
105	SLOWENIEN	1 000	0,6	0,2	0,1	0,0	
106		0/0	100	28,2	21,4	1,8	
107	SPANIEN	1 000	2,4	0,1	0,4	0,2	
108		0/0	100	5,6	17,6	7,0	
109	TÜRKEI	1 000	133,0	3,7	14,8	9,1	
110		0/0	100	2,7	11,1	6,9	
111	ÜBRIGES EUROPA	1 000	92,0	10,6	41,4	11,5	
112		0/0	100	11,5	45,0	12,5	
113	AFRIKA	1 000	14,7	0,8	4,5	2,2	
114		0/0	100	5,3	30,7	14,9	
115	AMERIKA	1 000	14,4	1,1	3,9	1,8	
116		0/0	100	8,0	26,7	12,2	
117	ASIEN 1)	1 000	56,1	3,7	14,0	9,2	
118		0/0	100	6,7	25,0	16,4	
119	AUSTRALIEN UND OZEANIEN	1 000	0,7	0,1	0,2	0,1	
120		0/0	100	7,6	29,7	8,6	
121	STAATENLOS	1 000	3,4	0,0	0,4	0,4	
122		0/0	100	0,9	12,5	11,9	
123	UNGEKLÄRT UND OHNE ANGABE	1 000	9,9	0,8	4,3	0,9	
124		0/0	100	7,6	43,2	8,7	
125	ZUSAMMEN	1 000	427,9	39,8	111,9	40,3	
126		0/0	100	9,3	26,2	9,4	

*) DIE AUFENTHALTSDAUER ERGIBT SICH OHNE BERÜCKSICHTIGUNG VON AUFENTHALTSUNTERBRECHUNGEN ALS DIFFERENZ ZWISCHEN DEM AUSZÄHLUNGSSICHTAG UND DEM DATUM DER ERSTEN EINREISE NACH DEUTSCHLAND.

1) EINSCHL. DER IN ASIEN GELEGENEN NACHFOLGESTAATEN DER EHEM. SOWJETUNION

AUSGEWÄHLTEN STAATSANGEHÖRIGKEITEN UND AUFENTHALTSDAUER *)

BIS UNTER ... JAHREN								LFD. NR.
6 - 8	8 - 10	10 - 15	15 - 20	20 - 25	25 - 30	30 UND MEHR		
17,1 5,2	12,3 3,7	37,5 11,4	35,4 10,8	60,9 18,5	15,0 4,6	6,6 2,0	85 86	
-	-	0,0 0,0	0,0 0,1	0,0 0,1	-	0,0 0,0	87 88	
0,5 5,6	0,3 2,9	1,0 10,1	1,1 11,4	2,4 24,6	1,2 12,1	0,6 6,3	89 90	
0,8 9,0	0,7 7,4	1,2 13,2	0,9 10,2	1,4 15,3	1,0 11,5	0,9 9,7	91 92	
1,4 2,4	1,0 1,6	3,3 5,6	4,0 6,7	13,0 21,8	2,4 4,0	0,4 0,7	93 94	
0,1 1,8	0,0 1,0	0,2 4,7	0,4 9,3	1,2 30,7	0,4 10,8	0,0 0,9	95 96	
-	-	0,0 1,2	-	0,0 2,3	-	-	97 98	
0,2 6,9	0,1 5,3	0,2 10,2	0,2 8,9	0,3 11,5	0,2 8,9	0,4 16,1	99 100	
0,3 4,5	0,3 4,2	0,8 12,0	0,6 10,3	1,3 21,5	0,6 8,8	1,0 15,9	101 102	
0,1 4,5	0,0 2,4	0,1 5,2	0,1 5,8	0,2 13,5	0,1 4,2	0,0 1,0	103 104	
0,0 1,4	0,0 1,6	0,0 2,0	0,1 9,3	0,1 22,3	0,1 11,8	0,0 0,4	105 106	
0,1 5,4	0,1 3,4	0,2 7,0	0,2 7,6	0,4 17,5	0,3 13,3	0,4 15,6	107 108	
8,4 6,3	5,9 4,4	22,1 16,6	24,1 18,2	36,9 27,7	7,1 5,3	1,0 0,7	109 110	
5,3 5,7	4,0 4,3	8,5 9,2	3,7 4,0	3,6 3,9	1,7 1,8	1,9 2,0	111 112	
1,6 11,1	1,2 8,1	1,9 12,7	0,9 6,1	1,0 6,8	0,2 1,6	0,4 2,5	113 114	
1,4 9,7	0,8 5,8	1,7 11,9	1,4 9,7	1,3 9,0	0,6 4,3	0,4 2,7	115 116	
6,9 12,4	6,0 10,8	8,1 14,4	4,2 7,5	2,2 3,9	0,6 1,1	1,1 2,0	117 118	
0,0 4,7	0,0 5,7	0,1 10,0	0,1 8,6	0,1 15,8	0,0 4,7	0,0 4,5	119 120	
0,1 4,1	0,2 5,3	1,1 32,0	0,6 18,7	0,2 5,7	0,0 0,9	0,3 8,2	121 122	
0,8 8,4	0,5 5,3	1,2 12,2	0,8 8,3	0,2 2,5	0,0 0,4	0,3 3,5	123 124	
28,1 6,6	21,1 4,9	51,6 12,0	43,5 10,2	65,9 15,4	16,6 3,9	9,1 2,1	125 126	

LFD. NR.	STAATSANGEHÖRIGKEIT	EINHEIT	DAVON AUFENTHALTSDAUER VON ...			
			INSGESAMT	UNTER 1	1 - 4	4 - 6
						BRANDEN
127 128	EUROPA	1 000 0/0	44,9 100	13,5 30,1	26,5 59,0	1,1 2,5
129 130	BOSNIEN-HERZEGOWINA	1 000 0/0	0,5 100	0,2 39,7	0,3 58,8	0,0 0,2
131 132	GRIECHENLAND	1 000 0/0	0,1 100	0,0 30,6	0,0 20,8	0,0 13,2
133 134	ITALIEN	1 000 0/0	0,1 100	0,0 8,6	0,0 30,2	0,0 6,9
135 136	JUGOSLAWIEN	1 000 0/0	2,0 100	0,4 20,6	1,4 70,6	0,0 2,5
137 138	KROATIEN	1 000 0/0	0,2 100	0,1 32,6	0,1 57,5	0,0 1,7
139 140	EHEM. JUG. REP. MAZEDONIEN	1 000 0/0	0,0 100	0,0 100,0	- -	- -
141 142	NIEDERLANDE	1 000 0/0	0,1 100	0,0 14,2	0,1 53,0	0,0 1,5
143 144	ÖSTERREICH	1 000 0/0	0,4 100	0,1 28,8	0,2 41,0	0,0 4,4
145 146	PORTUGAL	1 000 0/0	0,1 100	0,1 90,5	0,0 1,1	0,0 1,1
147 148	SLOWENIEN	1 000 0/0	0,0 100	0,0 21,2	0,0 36,4	0,0 6,1
149 150	SPANIEN	1 000 0/0	0,0 100	0,0 12,5	0,0 25,0	- -
151 152	TÜRKEI	1 000 0/0	0,8 100	0,1 17,8	0,5 66,9	0,0 2,4
153 154	ÜBRIGES EUROPA	1 000 0/0	40,5 100	12,4 30,6	23,8 58,9	1,0 2,4
155 156	AFRIKA	1 000 0/0	7,7 100	1,1 14,2	6,3 82,0	0,1 1,9
157 158	AMERIKA	1 000 0/0	0,6 100	0,1 13,5	0,3 44,6	0,1 8,9
159 160	ASIEN 1)	1 000 0/0	8,3 100	1,8 22,0	4,7 56,3	0,9 10,3
161 162	AUSTRALIEN UND OZEANIEN	1 000 0/0	0,0 100	0,0 45,0	0,0 35,0	- -
163 164	STAATENLOS	1 000 0/0	0,2 100	0,0 0,6	0,1 39,5	0,0 3,8
165 166	UNGEKLÄRT UND OHNE ANGABE	1 000 0/0	0,2 100	0,0 10,9	0,1 76,0	0,0 3,8
167 168	ZUSAMMEN	1 000 0/0	61,9 100	16,5 26,7	38,0 61,3	2,2 3,5

*) DIE AUFENTHALTSDAUER ERGIBT SICH OHNE BERÜCKSICHTIGUNG VON AUFENTHALTSUNTERBRECHUNGEN ALS DIFFERENZ ZWISCHEN DEM AUSZÄHLUNGSTAG UND DEM DATUM DER ERSTEN EINREISE NACH DEUTSCHLAND.

1) EINSCHL. DER IN ASIEN GELEGENEN NACHFOLGESTAATEN DER EHEM. SOWJETUNION

AUSGEWÄHLTEN STAATSANGEHÖRIGKEITEN UND AUFENTHALTSDAUER *)

BIS UNTER ... JAHREN								LFD. NR.
6 - 8	8 - 10	10 - 15	15 - 20	20 - 25	25 - 30	30 UND MEHR		
0,5 1,2	0,4 0,9	1,0 2,2	0,7 1,6	0,6 1,3	0,3 0,8	0,2 0,5	127 128	
0,0 0,4	0,0 0,2	0,0 0,7	-	-	-	-	129 130	
0,0 4,2	0,0 2,1	0,0 4,2	0,0 1,4	0,0 2,8	0,0 5,6	0,0 15,3	131 132	
0,0 6,0	0,0 0,9	0,0 8,6	0,0 10,3	0,0 5,2	0,0 10,3	0,0 12,9	133 134	
0,0 1,7	0,0 0,8	0,0 1,3	0,0 0,4	0,0 1,4	0,0 0,3	0,0 0,6	135 136	
0,0 3,3	0,0 1,7	0,0 1,1	0,0 0,6	0,0 1,7	-	-	137 138	
-	-	-	-	-	-	-	139 140	
0,0 5,2	0,0 3,0	0,0 1,5	0,0 3,7	0,0 4,5	0,0 5,2	0,0 8,2	141 142	
0,0 2,4	0,0 1,2	0,0 4,1	0,0 1,5	0,0 2,2	0,0 2,0	0,1 12,4	143 144	
0,0 2,1	0,0 1,1	0,0 1,1	0,0 1,1	0,0 2,1	-	-	145 146	
0,0 9,1	0,0 18,2	0,0 6,1	-	-	-	0,0 3,0	147 148	
0,0 6,3	0,0 6,3	-	0,0 6,3	0,0 6,3	0,0 18,8	0,0 18,8	149 150	
0,0 1,0	0,0 0,8	0,0 4,7	0,0 3,1	0,0 2,4	0,0 0,5	0,0 0,3	151 152	
0,4 1,1	0,3 0,8	0,9 2,1	0,7 1,7	0,5 1,3	0,3 0,7	0,1 0,3	153 154	
0,1 1,0	0,0 0,4	0,0 0,4	0,0 0,0	0,0 0,1	-	0,0 0,0	155 156	
0,1 15,6	0,0 2,8	0,0 3,4	0,1 9,2	0,0 0,6	0,0 0,5	0,0 0,9	157 158	
0,7 8,3	0,0 0,5	0,2 2,2	0,0 0,2	0,0 0,0	-	0,0 0,0	159 160	
-	-	-	0,0 5,0	-	0,0 5,0	0,0 10,0	161 162	
0,0 1,9	0,0 4,5	0,0 3,2	0,0 3,8	0,0 1,3	0,0 7,0	0,1 34,4	163 164	
0,0 3,8	0,0 1,6	0,0 1,6	0,0 0,5	-	-	0,0 1,6	165 166	
1,4 2,3	0,5 0,8	1,2 2,0	0,8 1,3	0,6 1,0	0,4 0,6	0,3 0,5	167 168	

LFD. NR.	STAATSANGEHÖRIGKEIT	EINHEIT	DAVON AUFENTHALTSDAUER VON ...			
			INSGESAMT	UNTER 1	1 - 4	4 - 6
169 170	EUROPA	1 000 0/0	58,1 100	3,9 6,6	10,9 18,8	5,6 9,6
171 172	BOSNIEN-HERZEGOWINA	1 000 0/0	0,9 100	0,5 63,0	0,3 29,0	0,0 0,7
173 174	GRIECHENLAND	1 000 0/0	1,3 100	0,0 3,1	0,2 13,7	0,1 11,2
175 176	ITALIEN	1 000 0/0	1,6 100	0,1 3,3	0,2 10,0	0,1 7,0
177 178	JUGOSLAWIEN	1 000 0/0	5,9 100	0,7 11,5	1,9 31,6	0,4 6,7
179 180	KROATIEN	1 000 0/0	0,7 100	0,0 5,5	0,1 15,2	0,0 2,8
181 182	EHEM. JUG. REP. MAZEDONIEN	1 000 0/0	0,0 100	0,0 42,9	- -	0,0 28,6
183 184	NIEDERLANDE	1 000 0/0	1,0 100	0,0 2,2	0,1 9,2	0,1 5,6
185 186	ÖSTERREICH	1 000 0/0	0,9 100	0,0 1,6	0,1 6,1	0,0 4,4
187 188	PORTUGAL	1 000 0/0	2,5 100	0,1 3,8	0,3 14,0	0,1 5,3
189 190	SLOWENIEN	1 000 0/0	0,0 100	0,0 3,4	0,0 10,3	- -
191 192	SPANIEN	1 000 0/0	1,0 100	0,0 4,2	0,2 17,5	0,0 2,5
193 194	TÜRKEI	1 000 0/0	30,3 100	0,8 2,7	3,6 12,0	2,2 7,3
195 196	ÜBRIGES EUROPA	1 000 0/0	12,0 100	1,5 12,6	4,0 33,5	2,4 20,2
197 198	AFRIKA	1 000 0/0	5,8 100	0,6 10,5	2,6 46,0	0,6 10,4
199 200	AMERIKA	1 000 0/0	2,2 100	0,2 9,0	0,5 23,5	0,2 10,5
201 202	ASIEN 1)	1 000 0/0	9,9 100	0,7 7,1	3,2 32,1	1,9 19,4
203 204	AUSTRALIEN UND OZEANIEN	1 000 0/0	0,1 100	0,0 12,0	0,0 28,0	0,0 6,4
205 206	STAATENLOS	1 000 0/0	0,3 100	0,0 0,6	0,1 14,8	0,0 7,2
207 208	UNGEKLÄRT UND OHNE ANGABE	1 000 0/0	1,0 100	0,1 5,9	0,4 33,7	0,3 31,7
209 210	ZUSAMMEN	1 000 0/0	77,5 100	5,4 7,0	17,7 22,8	8,7 11,2

BRE

*) DIE AUFENTHALTSDAUER ERGIBT SICH OHNE BERÜCKSICHTIGUNG VON AUFENTHALTSUNTERBRECHUNGEN ALS DIFFERENZ ZWISCHEN DEM AUSZÄHLUNGSSTICHTAG UND DEM DATUM DER ERSTEN EINREISE NACH DEUTSCHLAND.

1) EINSCHL. DER IN ASIEN GELEGENEN NACHFOLGESTAATEN DER EHEM. SOUJETUNION

AUSGEWÄHLTEN STAATSANGEHÖRIGKEITEN UND AUFENTHALTSDAUER *)

BIS UNTER ... JAHREN								LFD. NR.
6 - 8	8 - 10	10 - 15	15 - 20	20 - 25	25 - 30	30 UND MEHR		
3,1 5,3	2,1 3,7	7,2 12,3	8,2 14,2	12,7 21,8	2,7 4,6	1,7 3,0	169 170	
0,0 0,1	0,0 0,3	0,0 0,3	0,0 1,4	0,0 4,2	0,0 0,9	- -	171 172	
0,1 3,9	0,0 2,9	0,1 10,8	0,1 9,3	0,3 23,5	0,2 13,1	0,1 8,4	173 174	
0,1 5,7	0,1 4,2	0,2 12,1	0,2 11,1	0,3 17,7	0,2 12,2	0,3 16,8	175 176	
0,2 2,9	0,1 1,7	0,4 6,0	0,5 8,9	1,5 25,9	0,2 3,9	0,1 1,0	177 178	
0,0 2,4	0,0 2,4	0,0 6,2	0,1 13,6	0,3 40,4	0,1 9,3	0,0 2,2	179 180	
-	-	-	-	0,0 28,6	-	-	181 182	
0,1 5,6	0,0 2,3	0,1 6,9	0,1 9,2	0,2 16,6	0,1 12,0	0,3 30,2	183 184	
0,0 2,7	0,0 2,8	0,1 9,4	0,1 11,5	0,2 25,9	0,1 10,8	0,2 24,8	185 186	
0,2 6,2	0,1 3,4	0,3 12,2	0,5 19,1	0,8 31,9	0,1 3,7	0,0 0,5	187 188	
-	-	0,0 6,9	0,0 13,8	0,0 31,0	0,0 27,6	0,0 6,9	189 190	
0,0 2,4	0,0 1,9	0,1 5,8	0,1 7,9	0,3 29,7	0,2 16,5	0,1 11,5	191 192	
1,7 5,5	1,2 4,1	4,9 16,1	6,1 20,1	8,3 27,3	1,3 4,3	0,2 0,5	193 194	
0,8 6,9	0,5 4,4	1,0 8,5	0,5 3,9	0,5 3,9	0,2 2,0	0,5 4,1	195 196	
0,4 7,1	0,4 6,1	0,5 9,1	0,3 5,1	0,3 4,5	0,0 0,5	0,0 0,7	197 198	
0,2 6,9	0,1 6,4	0,2 10,8	0,2 11,0	0,2 11,0	0,1 6,3	0,1 4,6	199 200	
1,2 12,2	1,0 9,7	1,2 11,7	0,4 4,5	0,2 1,6	0,1 0,8	0,1 0,8	201 202	
0,0 3,2	0,0 3,2	0,0 8,0	0,0 7,2	0,0 10,4	0,0 11,2	0,0 10,4	203 204	
0,0 5,5	0,0 5,2	0,0 10,1	0,0 6,4	0,0 2,3	0,0 2,3	0,2 45,5	205 206	
0,1 11,3	0,0 3,2	0,0 3,8	0,0 3,5	0,0 0,8	0,0 0,7	0,1 5,4	207 208	
5,0 6,4	3,7 4,7	9,2 11,8	9,3 12,0	13,4 17,2	3,0 3,8	2,2 2,8	209 210	

LFD. NR.	STAATSANGEHÖRIGKEIT	EINHEIT	DAVON AUFENTHALTSDAUER VON ...			
			INSGESAMT	UNTER 1	1 - 4	4 - 6
						HAM
211 212	EUROPA	1 000 0/0	179,9 100	11,4 6,3	30,4 16,9	13,0 7,2
213 214	BOSNIEN-HERZEGOWINA	1 000 0/0	4,6 100	2,7 58,3	1,5 32,9	0,0 0,4
215 216	GRIECHENLAND	1 000 0/0	8,3 100	0,1 1,7	0,6 7,7	0,5 6,1
217 218	ITALIEN	1 000 0/0	7,3 100	0,1 1,9	0,4 5,6	0,3 3,9
219 220	JUGOSLAWIEN	1 000 0/0	27,5 100	1,1 4,1	7,4 26,7	1,8 6,6
221 222	KROATIEN	1 000 0/0	2,9 100	0,2 6,4	0,5 16,3	0,1 2,8
223 224	EHEM. JUG. REP. MAZEDONIEN	1 000 0/0	0,2 100	0,0 25,7	0,0 15,1	0,0 26,3
225 226	NIEDERLANDE	1 000 0/0	2,4 100	0,1 3,3	0,2 8,9	0,2 7,6
227 228	ÖSTERREICH	1 000 0/0	4,7 100	0,1 1,4	0,3 5,7	0,2 3,9
229 230	PORTUGAL	1 000 0/0	8,2 100	0,3 3,6	0,8 10,2	0,4 4,7
231 232	SLOWENIEN	1 000 0/0	0,1 100	0,0 10,9	0,0 7,9	0,0 2,0
233 234	SPANIEN	1 000 0/0	4,2 100	0,1 1,7	0,3 6,2	0,2 4,0
235 236	TÜRKEI	1 000 0/0	60,8 100	1,0 1,6	4,8 7,9	3,4 5,6
237 238	ÜBRIGES EUROPA	1 000 0/0	48,7 100	5,6 11,5	13,6 27,9	5,9 12,1
239 240	AFRIKA	1 000 0/0	17,9 100	2,5 14,2	8,2 45,7	0,9 4,9
241 242	AMERIKA	1 000 0/0	8,6 100	0,5 5,6	1,9 21,6	1,2 13,9
243 244	ASIEN 1)	1 000 0/0	42,4 100	2,2 5,2	11,1 26,1	5,7 13,4
245 246	AUSTRALIEN UND OZEANIEN	1 000 0/0	1,2 100	0,0 3,6	0,5 36,6	0,3 27,1
247 248	STAATENLOS	1 000 0/0	0,6 100	0,0 0,5	0,0 4,3	0,0 1,5
249 250	UNGEKLÄRT UND OHNE ANGABE	1 000 0/0	0,6 100	0,0 4,8	0,1 19,4	0,0 6,9
251 252	ZUSAMMEN	1 000 0/0	251,3 100	16,7 6,6	52,1 20,7	21,1 8,4

*) DIE AUFENTHALTSDAUER ERGIBT SICH OHNE BERÜCKSICHTIGUNG VON AUFENTHALTSUNTERBRECHUNGEN ALS DIFFERENZ ZWISCHEN DEM AUSZÄHLUNGSTICHTAG UND DEM DATUM DER ERSTEN EINREISE NACH DEUTSCHLAND.

1) EINSCHL. DER IN ASIEN GELEGENEN NACHFOLGESTAATEN DER EHEM. SOWJETUNION

AUSGEWÄHLTEN STAATSANGEHÖRIGKEITEN UND AUFENTHALTSDAUER *)

BIS UNTER ... JAHREN								LFD. NR.
6 - 8	8 - 10	10 - 15	15 - 20	20 - 25	25 - 30	30 UND MEHR		
7,3 4,1	4,9 2,7	30,3 16,9	27,7 15,4	33,9 18,9	11,0 6,1	10,0 5,6	211 212	
0,0 0,1	0,0 0,3	0,1 1,3	0,1 2,2	0,2 4,0	0,0 0,6	-	213 214	
0,2 2,8	0,1 1,6	1,0 12,3	1,2 14,8	2,1 25,2	1,4 16,5	0,9 11,4	215 216	
0,3 4,2	0,2 2,8	1,0 13,7	1,3 17,3	1,5 20,3	1,1 14,8	1,1 15,5	217 218	
0,7 2,5	0,3 1,0	3,1 11,2	3,7 13,3	7,5 27,1	1,5 5,6	0,6 2,0	219 220	
0,0 1,6	0,1 1,7	0,2 8,5	0,5 15,9	1,0 33,4	0,4 12,2	0,0 1,0	221 222	
0,0 7,2	0,0 0,7	0,0 4,6	0,0 6,6	0,0 13,8	-	-	223 224	
0,1 4,4	0,1 4,1	0,3 11,6	0,3 12,3	0,4 14,8	0,2 10,0	0,6 23,7	225 226	
0,1 2,9	0,1 2,4	0,5 10,2	0,6 12,6	1,1 23,6	0,6 13,3	1,1 24,0	227 228	
0,3 4,0	0,1 1,5	1,2 14,2	1,9 23,2	2,3 27,4	0,7 9,0	0,2 2,1	229 230	
0,0 4,0	0,0 2,0	0,0 8,9	0,0 7,9	0,0 33,7	0,0 19,8	0,0 3,0	231 232	
0,2 3,6	0,1 2,5	0,4 9,3	0,6 13,8	1,0 23,6	0,7 15,3	0,8 19,9	233 234	
1,8 3,0	1,1 1,9	16,0 26,3	13,9 22,8	14,1 23,2	3,1 5,0	1,6 2,6	235 236	
3,5 7,2	2,6 5,4	6,6 13,5	3,7 7,6	2,8 5,8	1,3 2,7	3,0 6,2	237 238	
0,6 3,5	0,6 3,3	2,1 11,7	1,3 7,0	0,9 5,0	0,2 1,0	0,7 3,8	239 240	
0,8 8,8	0,4 4,9	1,3 15,1	1,0 11,0	0,8 8,8	0,4 4,5	0,5 5,7	241 242	
4,7 11,1	4,1 9,6	7,7 18,2	3,1 7,2	1,8 4,3	0,7 1,7	1,3 3,1	243 244	
0,1 5,3	0,0 3,5	0,1 6,0	0,1 6,5	0,1 6,1	0,0 3,5	0,0 1,9	245 246	
0,0 2,7	0,0 1,0	0,1 12,8	0,1 14,7	0,0 8,4	0,0 5,8	0,3 48,2	247 248	
0,0 5,9	0,0 5,7	0,1 17,4	0,1 12,4	0,0 6,9	0,0 2,8	0,1 17,8	249 250	
13,6 5,4	10,0 4,0	41,7 16,6	33,2 13,2	37,6 15,0	12,4 4,9	12,9 5,1	251 252	

LFD. NR.	STAATSANGEHÖRIGKEIT	EINHEIT	DAVON AUFENTHALTSDAUER VON ...			
			INSGESAMT	UNTER 1	1 - 4	4 - 6
						HES
253	EUROPA	1 000	602,6	49,4	130,0	43,8
254		0/0	100	8,2	21,6	7,3
255	BOSNIEN-HERZEGOWINA	1 000	14,2	6,9	6,0	0,1
256		0/0	100	48,8	42,0	1,0
257	GRIECHENLAND	1 000	36,4	1,1	5,0	3,5
258		0/0	100	3,2	13,9	9,7
259	ITALIEN	1 000	72,4	2,3	6,4	4,1
260		0/0	100	3,2	8,9	5,6
261	JUGOSLAWIEN	1 000	101,7	12,3	35,5	4,2
262		0/0	100	12,1	34,9	4,1
263	KROATIEN	1 000	20,7	2,3	4,5	0,7
264		0/0	100	11,2	21,8	3,3
265	EHEM. JUG. REP. MAZEDONIEN	1 000	0,1	0,0	0,0	0,0
266		0/0	100	18,1	19,0	7,8
267	NIEDERLANDE	1 000	6,8	0,4	1,0	0,5
268		0/0	100	5,2	14,9	7,5
269	ÖSTERREICH	1 000	16,0	0,4	1,2	0,8
270		0/0	100	2,5	7,8	4,8
271	PORTUGAL	1 000	13,4	0,7	2,3	0,8
272		0/0	100	5,5	17,2	5,7
273	SLOWENIEN	1 000	1,2	0,1	0,1	0,0
274		0/0	100	9,5	11,9	2,6
275	SPANIEN	1 000	28,3	0,5	1,3	0,6
276		0/0	100	1,8	4,5	2,1
277	TÜRKEI	1 000	192,6	8,2	30,1	17,1
278		0/0	100	4,3	15,6	8,9
279	ÜBRIGES EUROPA	1 000	98,9	14,0	36,4	11,4
280		0/0	100	14,1	36,7	11,5
281	AFRIKA	1 000	54,5	5,0	17,7	5,5
282		0/0	100	9,2	32,4	10,1
283	AMERIKA	1 000	31,5	2,9	8,4	3,2
284		0/0	100	9,1	26,8	10,3
285	ASIEN 1)	1 000	96,2	9,5	34,3	15,3
286		0/0	100	9,9	35,7	15,9
287	AUSTRALIEN UND OZEANIEN	1 000	1,0	0,1	0,3	0,1
288		0/0	100	9,3	32,0	9,6
289	STAATENLOS	1 000	2,3	0,1	0,4	0,2
290		0/0	100	3,1	17,8	7,2
291	UNGEKLÄRT UND OHNE ANGABE	1 000	1,7	0,1	0,4	0,2
292		0/0	100	4,7	21,7	9,4
293	ZUSAMMEN	1 000	789,9	67,0	191,5	68,2
294		0/0	100	8,5	24,2	8,6

*) DIE AUFENTHALTSDAUER ERGIBT SICH OHNE BERÜCKSICHTIGUNG VON AUFENTHALTSUNTERBRECHUNGEN ALS DIFFERENZ ZWISCHEN DEM AUSZÄHLUNGSTAG UND DEM DATUM DER ERSTEN EINREISE NACH DEUTSCHLAND.

1) EINSCHL. DER IN ASIEN GELEGENEN NACHFOLGESTAATEN DER EHEM. SOUJETUNION

AUSGEWÄHLTEN STAATSANGEHÖRIGKEITEN UND AUFENTHALTSDAUER *)

BIS UNTER ... JAHREN							LFD. NR.
6 - 8	8 - 10	10 - 15	15 - 20	20 - 25	25 - 30	30 UND MEHR	
29,3 4,9	18,7 3,1	65,2 10,8	69,5 11,5	122,9 20,4	46,6 7,7	27,3 4,5	253 254
0,1 0,6	0,0 0,3	0,2 1,2	0,2 1,5	0,6 4,0	0,1 0,5	0,0 0,0	255 256
1,3 3,7	0,8 2,3	2,9 8,1	3,8 10,4	9,5 26,0	5,4 14,8	2,9 7,9	257 258
3,8 5,3	2,9 4,0	8,9 12,3	10,1 14,0	16,4 22,7	10,9 15,1	6,4 8,9	259 260
2,5 2,4	1,6 1,6	6,1 6,0	7,8 7,7	24,4 24,0	5,8 5,7	1,5 1,5	261 262
0,4 2,0	0,3 1,7	1,4 6,7	2,1 10,0	6,1 29,7	2,3 11,3	0,5 2,4	263 264
0,0 1,7	0,0 2,6	0,0 7,8	0,0 10,3	0,0 31,9	0,0 0,9	- -	265 266
0,4 5,5	0,3 3,9	0,6 9,3	0,7 10,5	1,1 15,6	0,7 9,8	1,2 17,9	267 268
0,6 3,9	0,5 3,1	1,5 9,3	1,7 10,4	3,9 24,6	2,2 13,9	3,2 19,7	269 270
0,5 3,9	0,3 2,0	1,0 7,8	2,2 16,5	4,3 32,2	1,1 8,2	0,1 1,1	271 272
0,0 1,4	0,0 1,2	0,1 4,9	0,1 9,9	0,4 36,9	0,2 17,8	0,0 3,8	273 274
0,6 2,1	0,4 1,5	1,5 5,2	2,8 10,0	9,7 34,2	6,2 22,1	4,7 16,5	275 276
12,8 6,6	7,2 3,7	32,6 16,9	33,0 17,2	40,8 21,2	9,0 4,7	1,7 0,9	277 278
6,2 6,3	4,3 4,4	8,4 8,5	5,0 5,0	5,7 5,7	2,7 2,7	5,1 5,1	279 280
4,3 7,9	3,8 6,9	7,3 13,4	3,8 7,0	4,9 8,9	0,9 1,6	1,4 2,6	281 282
2,1 6,7	1,7 5,2	3,4 10,9	3,0 9,5	3,4 10,7	1,9 5,9	1,5 4,9	283 284
10,2 10,6	6,6 6,9	10,7 11,1	4,7 4,9	2,9 3,0	1,1 1,1	1,1 1,1	285 286
0,1 5,6	0,0 3,7	0,1 6,8	0,1 9,0	0,2 15,0	0,0 4,8	0,0 4,2	287 288
0,2 7,0	0,1 4,6	0,2 9,1	0,1 6,1	0,2 6,6	0,1 4,0	0,8 34,5	289 290
0,2 10,5	0,1 6,1	0,1 7,5	0,1 8,6	0,1 5,5	0,1 3,6	0,4 22,6	291 292
46,3 5,9	31,0 3,9	87,0 11,0	81,4 10,3	134,4 17,0	50,6 6,4	32,5 4,1	293 294

LFD. NR.	STAATSANGEHÖRIGKEIT	EINHEIT	DAVON AUFENTHALTSDAUER VON ...			
			INSGESAMT	UNTER 1	1 - 4	4 - 6
						MECKLENBURG-
295 296	EUROPA	1 000 0/0	22,0 100	8,5 38,8	11,5 52,2	0,5 2,1
297 298	BOSNIEN-HERZEGOWINA	1 000 0/0	0,6 100	0,2 33,0	0,4 66,7	0,0 0,2
299 300	GRIECHENLAND	1 000 0/0	0,2 100	0,1 36,2	0,1 42,3	0,0 5,5
301 302	ITALIEN	1 000 0/0	0,1 100	0,0 34,4	0,0 37,8	0,0 2,2
303 304	JUGOSLAWIEN	1 000 0/0	1,4 100	0,3 21,5	1,0 75,1	0,0 1,2
305 306	KROATIEN	1 000 0/0	0,0 100	0,0 41,2	0,0 58,8	- -
307 308	EHEM. JUG. REP. MAZEDONIEN	1 000 0/0	0,0 100	0,0 16,7	0,0 83,3	- -
309 310	NIEDERLANDE	1 000 0/0	0,1 100	0,0 17,5	0,1 51,8	0,0 1,8
311 312	ÖSTERREICH	1 000 0/0	0,1 100	0,0 7,1	0,0 50,0	0,0 6,0
313 314	PORTUGAL	1 000 0/0	0,1 100	0,1 96,0	0,0 1,6	- -
315 316	SLOWENIEN	1 000 0/0	- -	- -	- -	- -
317 318	SPANIEN	1 000 0/0	0,0 100	0,0 50,0	- -	- -
319 320	TÜRKEI	1 000 0/0	0,2 100	0,0 17,2	0,2 71,1	0,0 1,7
321 322	ÜBRIGES EUROPA	1 000 0/0	19,1 100	7,7 40,5	9,6 50,3	0,4 2,2
323 324	AFRIKA	1 000 0/0	2,1 100	0,6 29,0	1,2 58,0	0,2 7,5
325 326	AMERIKA	1 000 0/0	0,4 100	0,1 19,5	0,2 43,2	0,1 15,0
327 328	ASIEN 1)	1 000 0/0	4,1 100	1,4 33,7	1,3 32,6	1,0 23,4
329 330	AUSTRALIEN UND OZEANIEN	1 000 0/0	0,0 100	0,0 17,5	0,0 65,0	0,0 7,5
331 332	STAATENLOS	1 000 0/0	0,1 100	0,0 3,2	0,0 34,0	0,0 19,1
333 334	UNGEKLÄRT UND OHNE ANGABE	1 000 0/0	0,0 100	0,0 8,1	0,0 70,3	0,0 2,7
335 336	ZUSAMMEN	1 000 0/0	28,7 100	10,6 36,9	14,3 49,7	1,7 5,8

*) DIE AUFENTHALTSDAUER ERGIBT SICH OHNE BERÜCKSICHTIGUNG VON AUFENTHALTSUNTERBRECHUNGEN ALS DIFFERENZ ZWISCHEN DEM AUSZÄHLUNGSTICHTAG UND DEM DATUM DER ERSTEN EINREISE NACH DEUTSCHLAND.

1) EINSCHL. DER IN ASIEN GELEGENEN NACHFOLGESTAATEN DER EHEM. SOUJETUNION

AUSGEWÄHLTEN STAATSANGEHÖRIGKEITEN UND AUFENTHALTSDAUER *)

BIS UNTER ... JAHREN								LFD. NR.
6 - 8	8 - 10	10 - 15	15 - 20	20 - 25	25 - 30	30 UND MEHR		
								295
0,3 1,2	0,2 0,8	0,4 1,6	0,3 1,2	0,2 1,0	0,1 0,6	0,1 0,4		296
-	-	-	-	-	0,0 0,2	-		297 298
0,0 2,5	0,0 2,5	0,0 1,8	0,0 1,8	0,0 3,1	0,0 1,2	0,0 3,1		299 300
0,0 4,4	0,0 4,4	0,0 5,6	-	0,0 1,1	0,0 5,6	0,0 4,4		301 302
0,0 0,7	0,0 0,3	0,0 0,4	0,0 0,3	0,0 0,3	0,0 0,1	0,0 0,2		303 304
-	-	-	-	-	-	-		305 306
-	-	-	-	-	-	-		307 308
0,0 2,6	0,0 0,9	0,0 6,1	0,0 5,3	0,0 4,4	0,0 6,1	0,0 3,5		309 310
0,0 1,2	0,0 2,4	0,0 3,6	-	0,0 3,6	0,0 4,8	0,0 21,4		311 312
-	-	-	0,0 0,8	0,0 1,6	-	-		313 314
-	-	-	-	-	-	-		315 316
-	-	-	0,0 12,5	-	0,0 12,5	0,0 25,0		317 318
0,0 0,4	-	0,0 4,7	0,0 3,0	0,0 1,7	-	-		319 320
0,2 1,3	0,2 0,8	0,3 1,7	0,2 1,3	0,2 1,0	0,1 0,6	0,1 0,3		321 322
0,1 3,3	0,0 1,4	0,0 0,5	0,0 0,2	0,0 0,0	0,0 0,0	-		323 324
0,0 12,1	0,0 4,0	0,0 2,5	0,0 3,4	0,0 0,3	-	-		325 326
0,2 6,1	0,1 2,3	0,1 1,6	0,0 0,2	0,0 0,1	-	0,0 0,1		327 328
0,0 2,5	0,0 5,0	-	0,0 2,5	-	-	-		329 330
0,0 3,2	0,0 1,1	0,0 4,3	0,0 2,1	-	0,0 7,4	0,0 25,5		331 332
0,0 5,4	0,0 2,7	0,0 2,7	0,0 5,4	-	-	0,0 2,7		333 334
0,6 2,2	0,3 1,1	0,4 1,5	0,3 1,0	0,2 0,8	0,1 0,5	0,1 0,4		335 336

LFD. NR.	STAATSANGEHÖRIGKEIT	EINHEIT	DAVON AUFENTHALTSDAUER VON ...			
			INSGESAMT	UNTER 1	1 - 4	4 - 6
						NIEDER
337	EUROPA	1 000	354,3	35,0	85,3	27,8
338		0/0	100	9,9	24,1	7,8
339	BOSNIEN-HERZEGOWINA	1 000	8,9	5,1	3,2	0,0
340		0/0	100	57,7	36,1	0,5
341	GRIECHENLAND	1 000	17,7	0,6	2,7	1,6
342		0/0	100	3,6	14,9	9,1
343	ITALIEN	1 000	25,4	0,8	2,3	1,4
344		0/0	100	3,0	9,0	5,4
345	JUGOSLAWIEN	1 000	52,8	8,0	22,7	3,4
346		0/0	100	15,2	43,0	6,5
347	KROATIEN	1 000	4,5	0,4	1,0	0,1
348		0/0	100	9,3	21,0	2,6
349	EHEM. JUG. REP. MAZEDONIEN	1 000	0,1	0,0	0,0	0,0
350		0/0	100	29,4	9,1	7,0
351	NIEDERLANDE	1 000	15,6	0,5	1,5	0,9
352		0/0	100	3,3	9,4	5,5
353	ÖSTERREICH	1 000	6,6	0,2	0,6	0,3
354		0/0	100	2,5	9,0	4,4
355	PORTUGAL	1 000	6,7	0,4	1,2	0,4
356		0/0	100	5,6	17,1	5,5
357	SLOWENIEN	1 000	0,3	0,0	0,0	0,0
358		0/0	100	7,6	5,2	1,6
359	SPANIEN	1 000	12,4	0,3	0,7	0,3
360		0/0	100	2,0	5,2	2,5
361	TÜRKEI	1 000	127,2	5,6	20,0	11,9
362		0/0	100	4,4	15,7	9,3
363	ÜBRIGES EUROPA	1 000	75,9	13,0	29,6	7,5
364		0/0	100	17,1	39,0	9,9
365	AFRIKA	1 000	14,8	1,9	6,0	1,5
366		0/0	100	12,8	40,3	10,5
367	AMERIKA	1 000	9,5	1,1	2,8	0,9
368		0/0	100	11,4	29,8	9,9
369	ASIEN 1)	1 000	57,3	5,8	22,9	7,7
370		0/0	100	10,2	40,0	13,4
371	AUSTRALIEN UND OZEANIEN	1 000	0,6	0,1	0,2	0,1
372		0/0	100	15,6	32,9	8,3
373	STAATENLOS	1 000	1,6	0,0	0,2	0,2
374		0/0	100	1,9	11,6	11,2
375	UNGEKLÄRT UND OHNE ANGABE	1 000	7,7	0,4	1,8	0,8
376		0/0	100	4,8	23,7	10,3
377	ZUSAMMEN	1 000	445,8	44,3	119,2	39,0
378		0/0	100	9,9	26,7	8,7

*) DIE AUFENTHALTSDAUER ERGIBT SICH OHNE BERÜCKSICHTIGUNG VON AUFENTHALTSUNTERBRECHUNGEN ALS DIFFERENZ ZWISCHEN DEM AUSZÄHLUNGSTICHTAG UND DEM DATUM DER ERSTEN EINREISE NACH DEUTSCHLAND.

1) EINSCHL. DER IN ASIEN GELEGENEN NACHFOLGESTAATEN DER EHEM. SOWJETUNION

AUSGEWÄHLTEN STAATSANGEHÖRIGKEITEN UND AUFENTHALTSDAUER *)

BIS UNTER ... JAHREN							LFD. NR.
6 - 8	8 - 10	10 - 15	15 - 20	20 - 25	25 - 30	30 UND MEHR	
SACHSEN							
17,0 4,8	11,3 3,2	37,5 10,6	39,1 11,0	65,5 18,5	20,1 5,7	15,7 4,4	337 338
0,0 0,2	0,0 0,2	0,1 0,8	0,1 1,3	0,3 3,0	0,0 0,2	0,0 0,0	339 340
0,7 4,2	0,5 2,7	1,5 8,3	1,7 9,7	4,8 27,0	2,5 14,3	1,1 6,1	341 342
1,3 5,0	1,0 3,9	3,2 12,8	3,3 13,2	6,0 23,5	3,7 14,6	2,4 9,6	343 344
0,9 1,8	0,6 1,2	2,5 4,7	3,4 6,5	9,6 18,3	1,1 2,2	0,4 0,8	345 346
0,1 1,7	0,1 1,6	0,2 5,3	0,5 11,0	1,7 36,9	0,4 9,0	0,1 1,6	347 348
0,0 1,4	0,0 2,1	0,0 7,7	0,0 10,5	0,0 30,8	0,0 1,4	0,0 0,7	349 350
0,7 4,5	0,6 4,0	1,4 9,3	1,5 9,4	2,2 14,3	1,7 11,1	4,6 29,2	351 352
0,2 3,7	0,2 3,4	0,6 9,0	0,7 10,9	1,4 21,8	0,9 14,3	1,4 21,0	353 354
0,3 4,2	0,2 2,3	0,6 9,6	1,2 17,6	2,1 31,9	0,4 5,7	0,0 0,6	355 356
0,0 1,6	- -	0,0 6,0	0,0 12,0	0,1 38,6	0,1 21,1	0,0 6,4	357 358
0,3 2,2	0,2 1,7	0,8 6,2	1,4 11,5	4,5 35,9	2,6 20,8	1,5 11,9	359 360
8,6 6,8	5,1 4,0	20,4 16,0	21,6 17,0	28,9 22,7	4,5 3,6	0,6 0,5	361 362
3,9 5,1	2,7 3,6	6,1 8,0	3,5 4,7	3,9 5,1	2,0 2,7	3,6 4,8	363 364
0,9 5,9	0,8 5,2	1,5 10,0	0,8 5,4	1,2 8,0	0,1 0,9	0,1 0,9	365 366
0,6 6,6	0,4 4,6	0,9 9,6	0,8 8,5	1,1 11,1	0,5 5,1	0,3 3,4	367 368
6,4 11,2	5,2 9,1	5,4 9,4	2,1 3,6	0,9 1,6	0,4 0,7	0,4 0,7	369 370
0,0 3,5	0,0 2,2	0,0 5,6	0,0 7,1	0,1 15,3	0,0 6,6	0,0 2,8	371 372
0,1 6,7	0,2 9,7	0,2 12,2	0,1 5,9	0,0 2,6	0,1 3,2	0,6 34,9	373 374
1,3 16,9	0,6 7,2	0,3 3,7	0,2 2,4	0,1 1,5	0,1 1,7	2,1 27,8	375 376
26,4 5,9	18,4 4,1	45,8 10,3	43,1 9,7	68,9 15,5	21,4 4,8	19,3 4,3	377 378

LFD. NR.	STAATSANGEHÖRIGKEIT	EINHEIT	DAVON AUFENTHALTSDAUER VON ...			
			INSGESAMT	UNTER 1	1 - 4	4 - 6
						NORDRHEIN-
379 380	EUROPA	1 000 0/0	1 587,2 100	106,3 6,7	292,6 18,4	124,1 7,8
381 382	BOSNIEN-HERZEGOWINA	1 000 0/0	29,5 100	13,8 46,8	11,1 37,7	0,3 1,1
383 384	GRIECHENLAND	1 000 0/0	112,5 100	3,1 2,7	14,7 13,0	10,3 9,1
385 386	ITALIEN	1 000 0/0	142,7 100	3,6 2,5	11,1 7,8	7,6 5,3
387 388	JUGOSLAWIEN	1 000 0/0	229,3 100	27,0 11,8	86,7 37,8	18,0 7,8
389 390	KROATIEN	1 000 0/0	27,3 100	1,9 7,1	4,2 15,3	0,8 2,8
391 392	EHEM. JUG. REP. MAZEDONIEN	1 000 0/0	0,9 100	0,2 22,6	0,1 15,8	0,1 11,2
393 394	NIEDERLANDE	1 000 0/0	64,4 100	1,6 2,4	4,3 6,6	2,5 3,9
395 396	ÖSTERREICH	1 000 0/0	25,0 100	0,5 2,1	1,6 6,3	0,8 3,2
397 398	PORTUGAL	1 000 0/0	36,8 100	1,8 4,9	5,0 13,5	1,5 3,9
399 400	SLOWENIEN	1 000 0/0	2,7 100	0,1 5,2	0,3 11,4	0,1 2,2
401 402	SPANIEN	1 000 0/0	45,2 100	0,8 1,9	2,1 4,6	1,2 2,6
403 404	TÜRKEI	1 000 0/0	660,0 100	23,1 3,5	85,0 12,9	53,1 8,0
405 406	ÜBRIGES EUROPA	1 000 0/0	210,9 100	28,7 13,6	66,7 31,6	28,0 13,3
407 408	AFRIKA	1 000 0/0	90,8 100	8,5 9,3	24,0 26,5	11,1 12,2
409 410	AMERIKA	1 000 0/0	24,2 100	2,6 10,7	6,6 27,2	2,6 10,9
411 412	ASIEN 1)	1 000 0/0	162,0 100	14,1 8,7	45,6 28,1	23,9 14,8
413 414	AUSTRALIEN UND OZEANIEN	1 000 0/0	1,4 100	0,2 10,5	0,4 28,6	0,1 8,3
415 416	STAATENLOS	1 000 0/0	5,5 100	0,1 1,6	0,6 11,0	0,2 4,5
417 418	UNGEKLÄRT UND OHNE ANGABE	1 000 0/0	15,2 100	0,5 3,4	3,7 24,7	2,7 17,7
419 420	ZUSAMMEN	1 000 0/0	1 886,3 100	132,2 7,0	373,6 19,8	164,9 8,7

*) DIE AUFENTHALTSDAUER ERGIBT SICH OHNE BERÜCKSICHTIGUNG VON AUFENTHALTSUNTERBRECHUNGEN ALS DIFFERENZ ZWISCHEN DEM AUSZÄHLUNGSTICHTAG UND DEM DATUM DER ERSTEN EINREISE NACH DEUTSCHLAND.

1) EINSCHL. DER IN ASIEN GELEGENEN NACHFOLGESTAATEN DER EHEM. SOWJETUNION

AUSGEWÄHLTEN STAATSANGEHÖRIGKEITEN UND AUFENTHALTSDAUER *)

BIS UNTER ... JAHREN								LFD. NR.
6 - 8	8 - 10	10 - 15	15 - 20	20 - 25	25 - 30	30 UND MEHR		
77,8 4,9	52,0 3,3	186,0 11,7	219,1 13,8	328,9 20,7	104,0 6,6	96,3 6,1	379 380	
0,2 0,5	0,1 0,5	0,7 2,2	1,0 3,5	2,1 7,0	0,2 0,6	0,0 0,1	381 382	
3,9 3,4	2,5 2,2	8,4 7,5	12,2 10,8	31,7 28,1	16,1 14,3	9,8 8,7	383 384	
6,8 4,7	5,1 3,6	17,5 12,2	19,7 13,8	33,1 23,2	21,2 14,8	17,2 12,0	385 386	
6,3 2,8	3,4 1,5	14,2 6,2	18,3 8,0	44,6 19,4	7,3 3,2	3,6 1,6	387 388	
0,6 2,0	0,5 1,7	1,9 7,1	3,2 11,9	9,9 36,2	3,3 12,3	1,0 3,7	389 390	
0,0 4,4	0,0 1,4	0,1 6,7	0,1 9,2	0,2 25,9	0,0 2,7	0,0 0,1	391 392	
2,2 3,3	1,8 2,8	3,7 5,7	4,2 6,5	7,8 12,1	6,6 10,2	28,9 46,4	393 394	
0,8 3,2	0,7 2,8	2,2 9,0	2,3 9,2	5,6 22,2	3,5 14,1	7,0 27,9	395 396	
1,3 3,5	0,8 2,2	3,0 8,2	6,9 18,9	12,9 35,0	3,3 8,8	0,4 1,0	397 398	
0,0 1,6	0,0 1,8	0,1 4,7	0,3 10,0	1,0 36,6	0,5 16,6	0,3 9,8	399 400	
1,0 2,3	0,8 1,8	2,8 6,2	5,0 11,1	14,5 32,1	9,5 21,0	7,5 16,5	401 402	
40,3 6,1	26,8 4,1	111,5 16,9	134,5 20,4	153,8 23,3	26,3 4,0	5,8 0,9	403 404	
14,6 6,9	9,5 4,5	19,9 9,5	11,4 5,4	11,9 5,6	6,3 3,0	13,9 6,6	405 406	
7,5 8,3	5,4 5,9	13,6 15,0	7,2 8,0	8,9 9,8	1,8 2,0	2,7 3,0	407 408	
1,8 7,6	1,3 5,2	2,7 11,2	2,3 9,6	2,3 9,3	1,1 4,7	0,9 3,5	409 410	
20,9 12,9	18,6 11,5	22,3 13,8	8,0 5,0	4,8 2,9	1,8 1,1	1,9 1,2	411 412	
0,1 4,5	0,1 3,7	0,1 8,3	0,1 8,3	0,3 18,7	0,1 5,8	0,0 3,3	413 414	
0,3 5,3	0,2 3,8	0,7 12,0	0,3 6,3	0,3 4,7	0,2 3,4	2,6 47,6	415 416	
2,2 14,8	1,0 6,3	1,4 9,4	0,7 4,3	0,3 2,1	0,3 1,7	2,4 15,7	417 418	
110,7 5,9	78,5 4,2	226,9 12,0	237,8 12,6	345,6 18,3	109,3 5,8	106,9 5,7	419 420	

LFD. NR.	STAATSANGEHÖRIGKEIT	EINHEIT	DAVON AUFENTHALTSDAUER VON ...			
			INSGESAMT	UNTER 1	1 - 4	4 - 6
						RHEINLAND-
421 422	EUROPA	1 000 0/0	220,1 100	20,6 9,4	53,4 24,2	17,2 7,8
423 424	BOSNIEN-HERZEGOWINA	1 000 0/0	5,9 100	3,1 52,0	2,4 40,6	0,0 0,7
425 426	GRIECHENLAND	1 000 0/0	8,7 100	0,4 4,5	1,4 16,1	0,9 10,5
427 428	ITALIEN	1 000 0/0	27,3 100	0,9 3,3	2,5 9,0	1,7 6,3
429 430	JUGOSLAWIEN	1 000 0/0	35,0 100	5,3 15,1	15,2 43,5	1,9 5,4
431 432	KROATIEN	1 000 0/0	5,4 100	0,6 10,3	1,4 25,8	0,1 2,4
433 434	EHEM. JUG. REP. MAZEDONIEN	1 000 0/0	0,1 100	0,0 36,6	0,0 34,1	0,0 3,7
435 436	NIEDERLANDE	1 000 0/0	4,1 100	0,2 5,4	0,6 13,5	0,3 7,5
437 438	ÖSTERREICH	1 000 0/0	5,5 100	0,1 2,1	0,4 7,5	0,3 5,3
439 440	PORTUGAL	1 000 0/0	5,4 100	0,5 9,6	1,2 22,2	0,3 6,4
441 442	SLOWENIEN	1 000 0/0	0,5 100	0,1 16,7	0,1 25,8	0,0 3,6
443 444	SPANIEN	1 000 0/0	4,2 100	0,2 3,9	0,3 7,6	0,1 3,1
445 446	TÜRKEI	1 000 0/0	70,7 100	2,5 3,6	10,9 15,4	6,6 9,4
447 448	UBRIGES EUROPA	1 000 0/0	47,4 100	6,7 14,2	17,0 35,9	4,7 10,0
449 450	AFRIKA	1 000 0/0	14,2 100	2,4 16,7	6,4 44,8	1,2 8,8
451 452	AMERIKA	1 000 0/0	11,5 100	1,0 8,7	2,8 24,7	1,3 11,0
453 454	ASIEN 1)	1 000 0/0	27,4 100	2,6 9,3	11,1 40,4	3,9 14,1
455 456	AUSTRALIEN UND OZEANIEN	1 000 0/0	0,3 100	0,0 16,1	0,1 19,4	0,0 9,5
457 458	STAATENLOS	1 000 0/0	0,7 100	0,0 1,7	0,1 7,7	0,1 9,1
459 460	UNGEKLÄRT UND OHNE ANGABE	1 000 0/0	1,3 100	0,1 5,1	0,3 24,6	0,1 9,4
461 462	ZUSAMMEN	1 000 0/0	275,5 100	26,6 9,7	74,1 26,9	23,8 8,6

*) DIE AUFENTHALTSDAUER ERGIBT SICH OHNE BERÜCKSICHTIGUNG VON AUFENTHALTSUNTERBRECHUNGEN ALS DIFFERENZ ZWISCHEN DEM AUSZÄHLUNGSSTICHTAG UND DEM DATUM DER ERSTEN EINREISE NACH DEUTSCHLAND.

1) EINSCHL. DER IN ASIEN GELEGENEN NACHFOLGESTAATEN DER EHEM. SOWJETUNION

AUSGEWÄHLTEN STAATSANGEHÖRIGKEITEN UND AUFENTHALTSDAUER *)

BIS UNTER ... JAHREN								LFD. NR.
6 - 8	8 - 10	10 - 15	15 - 20	20 - 25	25 - 30	30 UND MEHR		
10,5 4,8	6,9 3,1	24,5 11,1	24,3 11,0	39,1 17,8	12,7 5,8	11,1 5,0	421 422	
0,0 0,4	0,0 0,1	0,0 0,8	0,1 1,6	0,2 3,4	0,0 0,3	0,0 0,1	423 424	
0,3 4,0	0,2 2,7	0,7 8,2	0,8 9,8	2,1 24,7	1,1 12,7	0,6 6,8	425 426	
1,4 5,2	1,1 3,9	3,5 12,9	3,6 13,2	6,1 22,3	3,9 14,5	2,6 9,5	427 428	
0,7 2,0	0,5 1,5	1,8 5,2	2,1 6,1	6,0 17,2	1,0 2,8	0,5 1,3	429 430	
0,1 1,7	0,1 1,7	0,4 6,5	0,6 10,2	1,6 29,7	0,5 9,5	0,1 2,1	431 432	
0,0 1,2	0,0 1,2	0,0 3,7	0,0 6,1	0,0 13,4	- -	- -	433 434	
0,2 5,0	0,2 4,3	0,4 9,8	0,4 9,4	0,6 14,9	0,4 9,2	0,9 21,1	435 436	
0,2 4,3	0,2 3,6	0,6 10,2	0,5 9,8	1,2 21,2	0,7 13,3	1,2 22,7	437 438	
0,2 3,5	0,1 1,8	0,4 6,6	0,8 14,4	1,6 29,5	0,3 5,5	0,0 0,6	439 440	
0,0 0,6	0,0 1,1	0,0 3,4	0,0 8,4	0,1 23,6	0,1 12,9	0,0 3,9	441 442	
0,1 2,6	0,1 2,3	0,3 6,7	0,4 9,6	1,3 31,2	0,8 18,2	0,6 14,8	443 444	
4,5 6,4	2,6 3,7	12,7 17,9	12,5 17,7	15,4 21,8	2,5 3,5	0,4 0,5	445 446	
2,6 5,5	1,8 3,8	3,8 8,0	2,4 5,0	2,8 5,9	1,4 3,0	4,1 8,7	447 448	
0,7 5,1	0,7 4,7	1,1 7,6	0,6 4,3	0,8 5,9	0,1 0,7	0,2 1,4	449 450	
1,0 8,6	0,8 6,6	1,3 11,4	1,1 9,2	1,2 10,8	0,6 5,4	0,4 3,6	451 452	
3,2 11,6	1,9 7,0	2,8 10,3	1,0 3,6	0,5 1,8	0,2 0,9	0,3 1,0	453 454	
0,0 4,6	0,0 2,6	0,0 7,2	0,0 5,9	0,1 18,4	0,0 11,5	0,0 4,6	455 456	
0,1 7,5	0,1 7,7	0,1 11,2	0,0 4,7	0,0 5,8	0,0 3,6	0,3 41,0	457 458	
0,2 16,9	0,1 8,1	0,1 10,8	0,1 6,5	0,0 2,3	0,0 2,3	0,2 13,9	459 460	
15,6 5,7	10,4 3,8	30,0 10,9	27,1 9,8	41,8 15,2	13,7 5,0	12,4 4,5	461 462	

LFD. NR.	STAATSANGEHÖRIGKEIT	EINHEIT	DAVON AUFENTHALTSDAUER VON ...			
			INSGESAMT	UNTER 1	1 - 4	4 - 6
						SAAR
463 464	EUROPA	1 000 0/0	57,4 100	4,2 7,4	13,0 22,7	4,6 8,0
465 466	BOSNIEN-HERZEGOWINA	1 000 0/0	1,2 100	0,7 59,4	0,5 39,3	0,0 0,4
467 468	GRIECHENLAND	1 000 0/0	0,8 100	0,0 1,8	0,2 19,4	0,1 16,8
469 470	ITALIEN	1 000 0/0	17,7 100	0,3 1,6	0,9 5,1	0,8 4,3
471 472	JUGOSLAWIEN	1 000 0/0	6,3 100	1,1 17,7	3,6 57,3	0,4 6,0
473 474	KROATIEN	1 000 0/0	0,4 100	0,1 18,6	0,2 35,5	0,0 1,6
475 476	EHEM. JUG. REP. MAZEDONIEN	1 000 0/0	0,0 100	0,0 60,0	0,0 20,0	- -
477 478	NIEDERLANDE	1 000 0/0	0,4 100	0,0 2,6	0,0 11,5	0,0 11,3
479 480	ÖSTERREICH	1 000 0/0	1,0 100	0,0 2,2	0,1 6,4	0,0 3,9
481 482	PORTUGAL	1 000 0/0	0,4 100	0,0 9,6	0,1 16,9	0,0 3,9
483 484	SLOWENIEN	1 000 0/0	0,1 100	0,0 8,9	0,0 19,6	0,0 5,4
485 486	SPANIEN	1 000 0/0	0,4 100	0,0 1,4	0,1 16,1	0,0 6,1
487 488	TÜRKEI	1 000 0/0	13,5 100	0,7 5,6	3,0 22,4	1,7 12,6
489 490	ÜBRIGES EUROPA	1 000 0/0	15,2 100	1,2 7,9	4,5 29,4	1,5 9,6
491 492	AFRIKA	1 000 0/0	4,4 100	0,6 13,3	2,0 44,6	0,4 10,0
493 494	AMERIKA	1 000 0/0	1,4 100	0,1 8,7	0,4 28,2	0,2 11,9
495 496	ASIEN 1)	1 000 0/0	8,1 100	0,6 7,2	2,8 34,5	1,2 15,4
497 498	AUSTRALIEN UND OZEANIEN	1 000 0/0	0,0 100	0,0 4,3	0,0 39,1	0,0 8,7
499 500	STAATENLOS	1 000 0/0	0,2 100	0,0 0,9	0,0 6,8	0,0 9,0
501 502	UNGEKLÄRT UND OHNE ANGABE	1 000 0/0	0,6 100	0,0 2,9	0,1 24,7	0,1 12,9
503 504	ZUSAMMEN	1 000 0/0	72,1 100	5,6 7,7	18,3 25,4	6,5 9,1

*) DIE AUFENTHALTSDAUER ERGIBT SICH OHNE BERÜCKSICHTIGUNG VON AUFENTHALTSUNTERBRECHUNGEN ALS DIFFERENZ ZWISCHEN DEM AUSZÄHLUNGSTICHTAG UND DEM DATUM DER ERSTEN EINREISE NACH DEUTSCHLAND.

1) EINSCHL. DER IN ASIEN GELEGENEN NACHFOLGESTAATEN DER EHEM. SOUJETUNION

AUSGEWÄHLTEN STAATSANGEHÖRIGKEITEN UND AUFENTHALTSDAUER *)

BIS UNTER ... JAHREN								LFD. NR.
6 - 8	8 - 10	10 - 15	15 - 20	20 - 25	25 - 30	30 UND MEHR		
2,8 4,8	1,9 3,3	5,4 9,4	5,9 10,3	8,5 14,8	4,8 8,3	6,2 10,8	463 464	
0,0 0,2	0,0 0,1	0,0 0,1	-	0,0 0,6	-	-	465 466	
0,0 5,3	0,0 4,1	0,1 10,2	0,1 10,9	0,2 21,5	0,0 5,2	0,0 4,7	467 468	
0,7 3,9	0,5 3,1	1,9 10,7	2,1 12,1	3,9 22,0	3,4 19,5	3,1 17,8	469 470	
0,1 1,6	0,1 1,2	0,1 2,4	0,2 2,7	0,5 8,4	0,1 1,3	0,1 1,4	471 472	
0,0 1,4	0,0 0,9	0,0 3,5	0,0 7,3	0,1 22,1	0,0 6,8	0,0 2,1	473 474	
-	-	-	-	0,0 20,0	-	-	475 476	
0,0 2,9	0,0 3,6	0,0 11,8	0,0 9,6	0,1 17,1	0,0 8,4	0,1 21,2	477 478	
0,0 3,1	0,0 2,7	0,1 10,0	0,1 7,9	0,2 20,3	0,2 15,5	0,3 27,9	479 480	
0,0 2,5	0,0 1,7	0,0 8,4	0,1 16,9	0,1 34,8	0,0 4,5	0,0 0,8	481 482	
-	0,0 1,8	0,0 1,8	0,0 14,3	0,0 35,7	0,0 5,4	0,0 7,1	483 484	
0,0 5,0	0,0 2,9	0,0 7,9	0,0 9,0	0,1 17,9	0,1 13,8	0,1 19,9	485 486	
1,1 8,2	0,6 4,8	1,8 13,7	2,2 16,5	2,1 15,3	0,1 0,7	0,0 0,3	487 488	
0,7 4,9	0,6 3,6	1,2 8,0	1,0 6,9	1,3 8,3	0,8 5,4	2,4 16,0	489 490	
0,2 5,4	0,3 6,5	0,4 9,2	0,1 2,5	0,2 3,5	0,1 1,7	0,1 3,3	491 492	
0,1 5,7	0,1 5,4	0,2 13,2	0,1 9,2	0,2 10,5	0,1 4,5	0,0 2,6	493 494	
1,0 12,8	0,9 10,6	1,1 13,1	0,3 3,6	0,1 1,4	0,1 0,6	0,1 0,6	495 496	
0,0 6,5	-	0,0 4,3	0,0 10,9	0,0 19,6	0,0 4,3	0,0 2,2	497 498	
0,0 3,2	0,0 3,6	0,0 11,8	0,0 1,8	0,0 5,0	0,0 5,9	0,1 52,0	499 500	
0,1 11,6	0,0 5,4	0,1 15,4	0,0 7,6	0,0 2,4	0,0 2,0	0,1 15,1	501 502	
4,2 5,8	3,2 4,4	7,2 10,0	6,5 9,0	9,0 12,4	5,0 6,9	6,6 9,2	503 504	

LFD. NR.	STAATSANGEHÖRIGKEIT	EINHEIT	DAVON AUFENTHALTSDAUER VON ...			
			INSGESAMT	UNTER 1	1 - 4	4 - 6
						SACH
505	EUROPA	1 000	40,3	11,1	17,4	3,0
506		0/0	100	27,6	43,2	7,6
507	BOSNIEN-HERZEGOWINA	1 000	1,0	0,5	0,6	0,0
508		0/0	100	44,2	55,7	0,1
509	GRIECHENLAND	1 000	0,5	0,1	0,2	0,0
510		0/0	100	15,0	33,8	7,9
511	ITALIEN	1 000	0,4	0,1	0,2	0,0
512		0/0	100	13,8	44,2	5,3
513	JUGOSLAWIEN	1 000	2,8	1,1	1,6	0,1
514		0/0	100	39,4	55,1	2,0
515	KROATIEN	1 000	0,4	0,3	0,1	0,0
516		0/0	100	68,7	27,5	0,8
517	EHEM. JUG. REP. MAZEDONIEN	1 000	0,1	0,1	0,0	-
518		0/0	100	98,1	1,9	-
519	NIEDERLANDE	1 000	0,3	0,1	0,1	0,0
520		0/0	100	21,4	54,2	5,5
521	ÖSTERREICH	1 000	0,9	0,2	0,4	0,0
522		0/0	100	22,2	45,7	4,4
523	PORTUGAL	1 000	0,5	0,4	0,0	0,0
524		0/0	100	88,6	6,9	1,5
525	SLOWENIEN	1 000	0,1	0,0	0,0	-
526		0/0	100	66,0	24,5	-
527	SPANIEN	1 000	0,1	0,0	0,0	0,0
528		0/0	100	24,2	37,9	7,6
529	TÜRKEI	1 000	1,1	0,5	0,5	0,0
530		0/0	100	44,1	46,0	1,8
531	UBRIGES EUROPA	1 000	32,1	7,9	13,7	2,8
532		0/0	100	24,4	42,5	8,8
533	AFRIKA	1 000	4,7	1,5	1,7	0,6
534		0/0	100	31,3	35,8	13,5
535	AMERIKA	1 000	1,9	0,2	0,7	0,4
536		0/0	100	11,1	38,3	19,0
537	ASIEN 1)	1 000	13,7	2,9	3,9	3,7
538		0/0	100	21,0	28,3	27,1
539	AUSTRALIEN UND OZEANIEN	1 000	0,0	0,0	0,0	0,0
540		0/0	100	28,1	56,3	3,1
541	STAATENLOS	1 000	0,4	0,0	0,1	0,0
542		0/0	100	9,0	31,1	12,6
543	UNGEKLÄRT UND OHNE ANGABE	1 000	0,2	0,1	0,1	0,0
544		0/0	100	31,8	44,8	4,7
545	ZUSAMMEN	1 000	61,2	15,8	23,9	7,8
546		0/0	100	25,8	39,1	12,8

*) DIE AUFENTHALTSDAUER ERGIBT SICH OHNE BERÜCKSICHTIGUNG VON AUFENTHALTSUNTERBRECHUNGEN ALS DIFFERENZ ZWISCHEN DEM AUSZÄHLUNGSSTICHTAG UND DEM DATUM DER ERSTEN EINREISE NACH DEUTSCHLAND.

1) EINSCHL. DER IN ASIEN GELEGENEN NACHFOLGESTAATEN DER EHEM. SOWJETUNION

AUSGEWÄHLTEN STAATSANGEHÖRIGKEITEN UND AUFENTHALTSDAUER *)

BIS UNTER ... JAHREN							LFD. NR.
6 - 8	8 - 10	10 - 15	15 - 20	20 - 25	25 - 30	30 UND MEHR	
1,2	0,8	2,1	1,5	1,6	0,9	0,5	505
2,9	2,1	5,2	3,8	4,0	2,3	1,3	506
0,0	-	-	-	-	-	-	507
0,1	-	-	-	-	-	-	508
0,0	0,0	0,0	0,0	0,0	0,0	0,1	509
3,4	3,0	4,9	2,4	5,8	6,4	17,6	510
0,0	0,0	0,0	0,0	0,0	0,0	0,0	511
4,5	2,3	6,8	3,0	6,0	3,8	10,3	512
0,0	0,0	0,0	0,0	0,0	0,0	0,0	513
0,8	0,4	0,9	0,4	0,4	0,2	0,4	514
0,0	0,0	0,0	-	0,0	0,0	0,0	515
0,3	0,8	1,0	-	0,5	0,3	0,3	516
-	-	-	-	-	-	-	517
-	-	-	-	-	-	-	518
0,0	0,0	0,0	0,0	0,0	0,0	0,0	519
3,0	2,6	4,1	1,8	1,8	2,2	3,3	520
0,0	0,0	0,0	0,0	0,0	0,0	0,1	521
1,7	0,8	4,5	2,8	4,0	1,8	12,2	522
0,0	0,0	-	0,0	0,0	-	-	523
0,6	0,6	-	0,6	1,1	-	-	524
-	-	0,0	-	0,0	-	0,0	525
-	-	3,8	-	3,8	-	1,9	526
0,0	0,0	-	0,0	0,0	0,0	0,0	527
1,5	3,0	-	6,1	3,0	3,0	13,6	528
0,0	0,0	0,0	0,0	0,0	0,0	0,0	529
0,7	0,3	2,1	1,5	2,9	0,4	0,1	530
1,1	0,8	1,9	1,4	1,5	0,9	0,3	531
3,3	2,4	6,0	4,5	4,5	2,7	0,8	532
0,5	0,3	0,1	0,0	0,0	-	0,0	533
10,7	5,9	2,5	0,2	0,0	-	0,1	534
0,3	0,2	0,0	0,0	0,0	0,0	0,0	535
17,3	8,5	2,4	1,9	0,9	0,3	0,3	536
2,4	0,2	0,5	0,0	0,0	0,0	0,0	537
17,8	1,5	3,8	0,3	0,0	0,1	0,1	538
0,0	0,0	0,0	-	-	-	0,0	539
3,1	3,1	3,1	-	-	-	3,1	540
0,0	0,0	0,0	0,0	0,0	0,0	0,1	541
7,6	5,6	8,1	3,1	2,2	5,3	15,4	542
0,0	0,0	0,0	0,0	0,0	0,0	0,0	543
3,1	8,3	4,7	1,0	0,5	0,5	0,5	544
4,5	1,5	2,8	1,6	1,6	1,0	0,6	545
7,3	2,5	4,6	2,7	2,7	1,6	1,0	546

LFD. NR.	STAATSANGEHÖRIGKEIT	EINHEIT	DAVON AUFENTHALTSDAUER VON ...			
			INSGESAMT	UNTER 1	1 - 4	4 - 6
						SACHSEN-
547	EUROPA	1 000	22,9	6,4	11,7	1,2
548		0/0	100	27,8	51,2	5,1
549	BOSNIEN-HERZEGOWINA	1 000	1,1	0,6	0,5	0,0
550		0/0	100	55,0	43,0	0,5
551	GRIECHENLAND	1 000	0,2	0,1	0,1	0,0
552		0/0	100	28,9	32,3	10,9
553	ITALIEN	1 000	0,1	0,0	0,0	0,0
554		0/0	100	20,1	27,5	3,4
555	JUGOSLAWIEN	1 000	3,1	1,4	1,5	0,1
556		0/0	100	45,6	47,3	2,5
557	KROATIEN	1 000	0,1	0,0	0,0	0,0
558		0/0	100	32,2	52,2	5,6
559	EHEM. JUG. REP. MAZEDONIEN	1 000	0,0	0,0	0,0	-
560		0/0	100	92,9	7,1	-
561	NIEDERLANDE	1 000	0,2	0,0	0,1	0,0
562		0/0	100	14,4	66,3	2,4
563	ÖSTERREICH	1 000	0,4	0,2	0,1	0,0
564		0/0	100	35,7	34,8	6,1
565	PORTUGAL	1 000	0,1	0,1	0,0	0,0
566		0/0	100	91,4	4,3	2,9
567	SLOWENIEN	1 000	0,0	0,0	0,0	0,0
568		0/0	100	26,5	64,7	5,9
569	SPANIEN	1 000	0,0	0,0	0,0	0,0
570		0/0	100	15,4	15,4	15,4
571	TÜRKEI	1 000	0,8	0,3	0,5	0,0
572		0/0	100	34,0	58,5	1,5
573	ÜBRIGES EUROPA	1 000	16,7	3,7	8,9	1,0
574		0/0	100	22,2	53,0	6,0
575	AFRIKA	1 000	5,7	0,7	4,2	0,4
576		0/0	100	12,4	73,7	7,0
577	AMERIKA	1 000	0,7	0,1	0,3	0,1
578		0/0	100	12,6	40,1	15,0
579	ASIEN 1)	1 000	8,5	2,5	3,4	1,6
580		0/0	100	29,5	39,9	18,7
581	AUSTRALIEN UND OZEANIEN	1 000	0,0	0,0	0,0	0,0
582		0/0	100	20,0	40,0	20,0
583	STAATENLOS	1 000	0,1	0,0	0,0	0,0
584		0/0	100	1,5	25,8	6,1
585	UNGEKLÄRT UND OHNE ANGABE	1 000	0,1	0,0	0,1	0,0
586		0/0	100	6,5	68,2	5,6
587	ZUSAMMEN	1 000	38,0	9,7	19,7	3,3
588		0/0	100	25,5	51,8	8,6

*) DIE AUFENTHALTSDAUER ERGIBT SICH OHNE BERÜCKSICHTIGUNG VON AUFENTHALTUNTERBRECHUNGEN ALS DIFFERENZ ZWISCHEN DEM AUSZÄHLUNGSTICHTAG UND DEM DATUM DER ERSTEN EINREISE NACH DEUTSCHLAND.

1) EINSCHL. DER IN ASIEN GELEGENEN NACHFOLGESTAATEN DER EHEM. SOUJETUNION

AUSGEWÄHLTEN STAATSANGEHÖRIGKEITEN UND AUFENTHALTSDAUER *)

BIS UNTER ... JAHREN								LFD. NR.
6 - 8	8 - 10	10 - 15	15 - 20	20 - 25	25 - 30	30 UND MEHR		
0,6 2,8	0,4 1,8	1,0 4,2	0,6 2,7	0,5 2,2	0,3 1,1	0,2 1,0	547 548	
0,0 0,2	-	0,0 0,1	-	0,0 0,2	-	0,0 1,0	549 550	
0,0 3,0	0,0 2,5	0,0 2,5	0,0 4,0	0,0 7,0	0,0 4,0	0,0 5,0	551 552	
0,0 2,0	0,0 3,4	0,0 3,4	0,0 8,7	0,0 8,7	0,0 10,7	0,0 12,1	553 554	
0,0 1,2	0,0 0,2	0,0 0,9	0,0 0,2	0,0 0,6	0,0 0,2	0,0 1,3	555 556	
-	0,0 2,2	0,0 2,2	0,0 1,1	0,0 3,3	0,0 1,1	-	557 558	
-	-	-	-	-	-	-	559 560	
0,0 1,0	0,0 1,0	0,0 2,4	0,0 3,4	0,0 1,4	0,0 1,9	0,0 5,8	561 562	
0,0 3,7	0,0 0,7	0,0 3,3	0,0 2,1	0,0 2,8	0,0 1,4	0,0 9,3	563 564	
-	0,0 1,4	-	-	-	-	-	565 566	
0,0 2,9	-	-	-	-	-	-	567 568	
0,0 7,7	-	-	-	0,0 15,4	0,0 23,1	0,0 7,7	569 570	
0,0 0,6	0,0 0,1	0,0 2,3	0,0 1,0	0,0 1,9	-	-	571 572	
0,6 3,4	0,4 2,3	0,9 5,3	0,6 3,4	0,4 2,5	0,2 1,3	0,1 0,6	573 574	
0,2 4,1	0,1 1,1	0,1 1,2	0,0 0,2	0,0 0,1	0,0 0,1	0,0 0,1	575 576	
0,1 20,1	0,0 5,6	0,0 3,0	0,0 1,5	0,0 1,4	0,0 0,5	0,0 0,2	577 578	
0,7 8,3	0,1 1,0	0,2 1,9	0,0 0,4	0,0 0,0	0,0 0,0	0,0 0,1	579 580	
-	0,0 20,0	-	-	-	-	-	581 582	
0,0 3,0	0,0 1,5	0,0 5,3	0,0 8,3	0,0 3,8	0,0 8,3	0,0 36,4	583 584	
0,0 1,9	0,0 2,8	0,0 8,4	0,0 1,9	0,0 0,9	0,0 0,9	0,0 2,8	585 586	
1,7 4,5	0,6 1,6	1,2 3,2	0,7 1,8	0,5 1,4	0,3 0,7	0,3 0,8	587 588	

LFD. NR.	STAATSANGEHÖRIGKEIT	EINHEIT	DABON AUFENTHALTSDAUER VON ...			
			INSGESAMT	UNTER 1	1 - 4	4 - 6
SCHLESWIG-						
589	EUROPA	1 000	102,3	9,9	22,4	8,2
590		0/0	100	9,7	21,9	8,0
591	BOSNIEN-HERZEGOWINA	1 000	1,3	0,7	0,6	0,0
592		0/0	100	52,5	42,6	0,4
593	GRIECHENLAND	1 000	3,8	0,2	0,6	0,4
594		0/0	100	5,2	16,8	11,2
595	ITALIEN	1 000	3,9	0,2	0,5	0,3
596		0/0	100	4,5	11,7	6,9
597	JUGOSLAWIEN	1 000	9,2	1,6	3,2	0,5
598		0/0	100	17,8	34,9	5,7
599	KROATIEN	1 000	1,1	0,2	0,3	0,0
600		0/0	100	14,9	31,2	1,8
601	EHEM. JUG. REP. MAZEDONIEN	1 000	0,0	0,0	0,0	0,0
602		0/0	100	50,0	25,0	6,3
603	NIEDERLANDE	1 000	2,0	0,1	0,2	0,1
604		0/0	100	3,8	11,5	5,7
605	ÖSTERREICH	1 000	2,9	0,1	0,3	0,1
606		0/0	100	2,6	8,9	4,9
607	PORTUGAL	1 000	2,1	0,2	0,3	0,1
608		0/0	100	7,6	13,8	5,5
609	SLOWENIEN	1 000	0,1	0,0	0,0	0,0
610		0/0	100	7,4	13,0	3,7
611	SPANIEN	1 000	2,3	0,1	0,2	0,1
612		0/0	100	3,4	7,3	3,2
613	TURKEI	1 000	39,8	1,4	5,5	3,1
614		0/0	100	3,6	13,8	7,9
615	UBRIGES EUROPA	1 000	33,8	5,2	10,7	3,4
616		0/0	100	15,3	31,8	10,1
617	AFRIKA	1 000	8,8	1,4	4,8	0,6
618		0/0	100	16,4	54,1	6,9
619	AMERIKA	1 000	4,0	0,3	1,1	0,4
620		0/0	100	8,4	27,0	10,1
621	ASIEN 1)	1 000	14,5	1,6	5,2	2,2
622		0/0	100	10,8	35,9	14,9
623	AUSTRALIEN UND OZEANIEN	1 000	0,3	0,0	0,1	0,0
624		0/0	100	12,9	23,1	10,8
625	STAATENLOS	1 000	0,6	0,0	0,0	0,0
626		0/0	100	0,4	4,9	4,6
627	UNGEKLÄRT UND OHNE ANGABE	1 000	1,0	0,1	0,5	0,1
628		0/0	100	9,1	47,7	6,7
629	ZUSAMMEN	1 000	131,5	13,4	34,0	11,5
630		0/0	100	10,2	25,9	8,8

*) DIE AUFENTHALTSDAUER ERGIBT SICH OHNE BERÜCKSICHTIGUNG VON AUFENTHALTSUNTERBRECHUNGEN ALS DIFFERENZ ZWISCHEN DEM AUSZÄHLUNGSTAG UND DEM DATUM DER ERSTEN EINREISE NACH DEUTSCHLAND.

1) EINSCHL. DER IN ASIEN GELEGENEN NACHFOLGESTAATEN DER EHEM. SOWJETUNION

AUSGEWÄHLTEN STAATSANGEHÖRIGKEITEN UND AUFENTHALTSDAUER *)

BIS UNTER ... JAHREN								LFD. NR.
6 - 8	8 - 10	10 - 15	15 - 20	20 - 25	25 - 30	30 UND MEHR		
HOLSTEIN								
4,9	3,5	12,1	13,0	18,3	5,2	4,8	589	
4,8	3,4	11,8	12,7	17,9	5,1	4,7	590	
0,0	0,0	0,0	0,0	0,0	0,0	-	591	
0,3	0,2	0,9	0,5	2,3	0,3	-	592	
0,2	0,1	0,3	0,4	1,0	0,3	0,2	593	
4,6	3,6	8,0	9,6	26,3	9,1	5,6	594	
0,2	0,2	0,5	0,5	0,7	0,5	0,5	595	
5,7	4,6	11,9	12,5	17,1	12,8	12,4	596	
0,2	0,2	0,5	0,7	1,9	0,3	0,1	597	
2,2	2,0	5,3	7,6	20,2	3,1	1,3	598	
0,0	0,0	0,1	0,1	0,3	0,1	0,0	599	
1,3	1,3	6,0	8,1	26,5	8,2	0,5	600	
-	-	-	-	0,0	-	-	601	
-	-	-	-	18,8	-	-	602	
0,1	0,1	0,2	0,3	0,3	0,2	0,4	603	
5,1	3,9	9,7	13,4	14,8	10,7	21,3	604	
0,1	0,1	0,3	0,3	0,6	0,4	0,6	605	
3,3	2,4	10,2	11,3	21,0	14,0	21,3	606	
0,1	0,0	0,2	0,4	0,7	0,2	0,0	607	
3,7	2,2	7,3	18,7	31,9	8,4	1,0	608	
0,0	0,0	0,0	0,0	0,0	0,0	0,0	609	
1,9	1,9	1,9	5,6	44,4	16,7	3,7	610	
0,1	0,1	0,1	0,2	0,8	0,4	0,3	611	
3,1	2,4	6,3	9,5	33,2	17,8	13,9	612	
2,1	1,4	7,2	8,1	9,4	1,3	0,2	613	
5,2	3,5	18,1	20,4	23,6	3,2	0,6	614	
1,8	1,3	2,8	2,0	2,7	1,5	2,4	615	
5,5	3,9	8,2	5,9	7,9	4,4	7,0	616	
0,3	0,3	0,6	0,3	0,4	0,0	0,1	617	
3,3	3,2	6,3	3,7	4,3	0,4	0,7	618	
0,2	0,2	0,4	0,4	0,4	0,3	0,2	619	
6,1	4,9	10,3	10,7	11,3	6,6	4,6	620	
1,5	1,1	1,7	0,7	0,3	0,2	0,1	621	
10,4	7,5	11,5	4,8	2,3	1,1	0,9	622	
0,0	0,0	0,0	0,0	0,1	0,0	0,0	623	
3,6	3,9	7,2	9,3	16,5	8,4	4,5	624	
0,0	0,0	0,0	0,0	0,0	0,0	0,4	625	
3,7	3,7	4,0	2,1	3,5	7,2	66,0	626	
0,1	0,1	0,0	0,0	0,0	0,0	0,1	627	
13,9	5,4	2,1	2,4	1,5	0,4	10,7	628	
7,1	5,2	14,8	14,5	19,5	5,7	5,7	629	
5,4	3,9	11,3	11,0	14,9	4,3	4,3	630	

10 AUSLÄNDER AM 31.12.1993 IN DEN BUNDESLÄNDERN NACH

LFD. NR.	STAATSANGEHÖRIGKEIT	EINHEIT	DAVON AUFENTHALTSDAUER VON ...			
			INSGESAMT	UNTER 1	1 - 4	4 - 6
						THÜ
631	EUROPA	1 000	14,2	4,6	8,0	0,7
632		0/0	100	32,6	42,1	5,1
633	BOSNIEN-HERZEGOWINA	1 000	0,5	0,2	0,3	0,0
634		0/0	100	40,6	58,3	0,4
635	GRIECHENLAND	1 000	0,1	0,0	0,0	0,0
636		0/0	100	29,3	30,9	8,9
637	ITALIEN	1 000	0,3	0,1	0,1	0,0
638		0/0	100	21,6	23,2	11,6
639	JUGOSLAWIEN	1 000	2,2	0,9	1,2	0,0
640		0/0	100	41,1	55,2	1,4
641	KROATIEN	1 000	0,1	0,1	0,1	0,0
642		0/0	100	45,5	46,4	2,7
643	EHEM. JUG. REP. MAZEDONIEN	1 000	0,0	0,0	0,0	0,0
644		0/0	100	75,0	12,5	12,5
645	NIEDERLANDE	1 000	0,1	0,0	0,1	0,0
646		0/0	100	13,8	56,0	2,8
647	ÖSTERREICH	1 000	0,5	0,1	0,2	0,0
648		0/0	100	21,7	43,5	4,4
649	PORTUGAL	1 000	0,1	0,1	0,0	-
650		0/0	100	69,6	28,4	-
651	SLOWENIEN	1 000	0,0	0,0	0,0	-
652		0/0	100	50,0	50,0	-
653	SPANIEN	1 000	0,0	0,0	0,0	-
654		0/0	100	47,6	23,8	-
655	TÜRKEI	1 000	0,4	0,1	0,3	0,0
656		0/0	100	27,4	57,9	2,1
657	ÜBRIGES EUROPA	1 000	9,8	3,0	3,7	0,6
658		0/0	100	30,7	38,2	6,2
659	AFRIKA	1 000	1,9	0,5	1,1	0,2
660		0/0	100	23,3	57,5	8,1
661	AMERIKA	1 000	0,7	0,1	0,3	0,1
662		0/0	100	11,5	41,4	14,5
663	ASIEN 1)	1 000	5,5	1,5	1,7	1,3
664		0/0	100	26,8	30,6	22,8
665	AUSTRALIEN UND OZEANIEN	1 000	0,0	0,0	0,0	-
666		0/0	100	25,0	62,5	-
667	STAATENLOS	1 000	0,1	0,0	0,0	0,0
668		0/0	100	8,3	17,4	9,7
669	UNGEKLÄRT UND OHNE ANGABE	1 000	0,0	0,0	0,0	0,0
670		0/0	100	15,6	44,4	11,1
671	ZUSAMMEN	1 000	22,6	6,7	9,1	2,3
672		0/0	100	29,6	40,5	10,0

*) DIE AUFENTHALTSDAUER ERGIBT SICH OHNE BERÜCKSICHTIGUNG VON AUFENTHALTSUNTERBRECHUNGEN ALS DIFFERENZ ZWISCHEN DEM AUSZÄHLUNGSTICHTAG UND DEM DATUM DER ERSTEN EINREISE NACH DEUTSCHLAND.

1) EINSCHL. DER IN ASIEN GELEGENEN NACHFOLGESTAATEN DER EHEM. SOWJETUNION

AUSGEWÄHLTEN STAATSANGEHÖRIGKEITEN UND AUFENTHALTSDAUER *)

BIS UNTER ... JAHREN								LFD. NR.
6 - 8	8 - 10	10 - 15	15 - 20	20 - 25	25 - 30	30 UND MEHR		
0,3 2,4	0,3 1,9	0,6 4,5	0,6 3,9	0,6 4,2	0,3 2,0	0,2 1,3	631 632	
0,0 0,4	0,0 0,2	- -	- -	0,0 0,2	- -	- -	633 634	
0,0 3,3	0,0 2,4	0,0 8,9	0,0 2,4	0,0 7,3	0,0 2,4	0,0 4,1	635 636	
0,0 2,8	0,0 1,2	0,0 6,8	0,0 6,4	0,0 10,8	0,0 7,2	0,0 8,4	637 638	
0,0 0,2	0,0 0,1	0,0 0,5	0,0 0,3	0,0 0,5	0,0 0,2	0,0 0,3	639 640	
0,0 0,9	- -	0,0 0,9	- -	- -	0,0 3,6	- -	641 642	
- -	- -	- -	- -	- -	- -	- -	643 644	
0,0 1,8	0,0 0,9	0,0 3,7	0,0 0,9	0,0 4,6	0,0 1,8	0,0 13,8	645 646	
0,0 2,4	0,0 3,1	0,0 2,8	0,0 2,4	0,0 3,7	0,0 2,6	0,1 13,3	647 648	
0,0 0,7	- -	- -	- -	0,0 0,7	0,0 0,7	- -	649 650	
- -	- -	- -	- -	- -	- -	- -	651 652	
- -	0,0 4,8	- -	- -	0,0 9,5	0,0 9,5	0,0 4,8	653 654	
0,0 0,5	0,0 0,5	0,0 4,1	0,0 2,5	0,0 4,1	0,0 0,9	- -	655 656	
0,3 3,1	0,2 2,5	0,6 5,8	0,5 5,2	0,5 5,1	0,2 2,4	0,1 0,7	657 658	
0,1 5,5	0,1 3,1	0,0 2,0	0,0 0,4	0,0 0,1	- -	0,0 0,1	659 660	
0,1 18,3	0,0 5,8	0,0 4,7	0,0 2,2	0,0 0,9	0,0 0,6	- -	661 662	
0,8 14,0	0,1 1,5	0,2 3,7	0,0 0,5	0,0 0,1	0,0 0,0	0,0 0,1	663 664	
- -	0,0 12,5	- -	- -	- -	- -	- -	665 666	
0,0 4,2	0,0 2,8	0,0 12,5	0,0 10,4	0,0 6,9	0,0 6,3	0,0 21,5	667 668	
0,0 4,4	0,0 4,4	0,0 15,6	0,0 2,2	- -	0,0 2,2	- -	669 670	
1,4 6,0	0,5 2,0	0,9 4,2	0,6 2,7	0,6 2,7	0,3 1,3	0,2 1,0	671 672	

LFD. NR.	STAATSANGEHÖRIGKEIT	EINHEIT	DAVON AUFENTHALTSDAUER VON ...			
			INSGESAMT	UNTER 1	1 - 4	4 - 6
						DEUTSCH
673 674	EUROPA	1 000 0/0	5 678,4 100	493,7 8,7	1 245,5 21,9	422,8 7,4
675 676	BOSNIEN-HERZEGOWINA	1 000 0/0	139,1 100	71,6 51,5	53,2 38,2	1,1 0,8
677 678	GRIECHENLAND	1 000 0/0	352,0 100	11,6 3,3	51,4 14,6	35,5 10,1
679 680	ITALIEN	1 000 0/0	563,0 100	17,1 3,0	51,0 9,1	33,4 5,9
681 682	JUGOSLAWIEN	1 000 0/0	929,6 100	120,5 13,0	333,0 35,8	48,6 5,2
683 684	KROATIEN	1 000 0/0	153,1 100	12,2 7,9	30,4 19,9	4,1 2,7
685 686	EHEM. JUG. REP. MAZEDONIEN	1 000 0/0	2,6 100	0,7 27,3	0,4 13,7	0,2 8,6
687 688	NIEDERLANDE	1 000 0/0	113,8 100	4,0 3,5	10,9 9,6	6,0 5,2
689 690	ÖSTERREICH	1 000 0/0	186,3 100	5,6 3,0	17,2 9,3	9,8 5,3
691 692	PORTUGAL	1 000 0/0	105,6 100	8,3 7,8	18,9 17,9	6,0 5,7
693 694	SLOWENIEN	1 000 0/0	14,4 100	1,0 7,2	1,5 10,4	0,3 2,2
695 696	SPANIEN	1 000 0/0	133,2 100	3,2 2,4	8,0 6,0	3,8 2,8
697 698	TÜRKEI	1 000 0/0	1 918,4 100	69,9 3,6	260,1 13,6	159,0 8,3
699 700	ÜBRIGES EUROPA	1 000 0/0	1 067,3 100	167,8 15,7	409,4 38,4	115,0 10,8
701 702	AFRIKA	1 000 0/0	302,1 100	36,9 12,2	113,2 37,5	30,9 10,2
703 704	AMERIKA	1 000 0/0	176,5 100	16,9 9,6	46,5 26,4	19,1 10,8
705 706	ASIEN 1)	1 000 0/0	644,6 100	66,2 10,3	212,1 32,9	96,6 15,0
707 708	AUSTRALIEN UND OZEANIEN	1 000 0/0	8,8 100	0,9 10,4	2,6 29,3	1,0 11,4
709 710	STAATENLOS	1 000 0/0	20,9 100	0,3 1,6	2,3 11,2	1,5 7,1
711 712	UNGEKLÄRT UND OHNE ANGABE	1 000 0/0	46,9 100	2,6 5,6	13,3 28,4	5,6 12,0
713 714	INSGESAMT	1 000 0/0	6 878,1 100	617,6 9,0	1 635,5 23,8	577,4 8,4

*) DIE AUFENTHALTSDAUER ERGIBT SICH OHNE BERÜCKSICHTIGUNG VON AUFENTHALTSUNTERBRECHUNGEN ALS DIFFERENZ ZWISCHEN DEM AUSZÄHLUNGSTICHTAG UND DEM DATUM DER ERSTEN EINREISE NACH DEUTSCHLAND.

1) EINSCHL. DER IN ASIEN GELEGENEN NACHFOLGESTAATEN DER EHEM. SOWJETUNION.

AUSGEWÄHLTEN STAATSANGEHÖRIGKEITEN UND AUFENTHALTSDAUER *)

BIS UNTER ... JAHREN							LFD. NR.
6 - 8	8 - 10	10 - 15	15 - 20	20 - 25	25 - 30	30 UND MEHR	
263,7 4,6	177,9 3,1	632,0 11,1	676,4 11,9	1 123,4 19,8	372,4 6,6	270,7 4,8	673 674
0,5 0,4	0,4 0,3	1,8 1,3	2,8 2,0	7,0 5,0	0,6 0,4	0,1 0,1	675 676
13,2 3,7	8,1 2,3	26,6 7,6	36,9 10,5	92,7 26,3	48,8 13,9	27,1 7,7	677 678
30,0 5,3	22,4 4,0	71,7 12,7	74,9 13,3	122,3 21,7	83,2 14,8	56,9 10,1	679 680
21,2 2,3	14,1 1,5	55,4 6,0	70,9 7,6	212,2 22,8	39,5 4,3	14,2 1,5	681 682
2,7 1,8	2,3 1,5	10,0 6,5	17,1 11,2	54,1 35,3	16,9 11,0	3,4 2,2	683 684
0,1 3,1	0,0 1,3	0,2 6,6	0,3 10,5	0,7 27,0	0,0 1,7	0,0 0,1	685 686
4,7 4,1	3,8 3,4	8,4 7,4	9,0 8,0	14,9 13,1	11,4 10,1	40,6 35,6	687 688
7,9 4,3	6,3 3,4	19,5 10,5	18,3 9,8	43,5 23,3	23,0 12,3	35,1 18,8	689 690
3,9 3,7	2,1 2,0	8,5 8,1	17,7 16,8	31,4 29,8	7,8 7,4	1,0 1,0	691 692
0,2 1,5	0,2 1,4	0,7 4,6	1,4 10,0	5,5 38,5	2,7 18,5	0,8 5,6	693 694
3,3 2,5	2,5 1,9	8,2 6,2	14,0 10,5	41,6 31,3	27,7 20,8	20,9 15,7	695 696
114,7 6,0	73,9 3,9	334,4 17,4	362,9 18,9	443,0 23,1	83,7 4,4	16,7 0,9	697 698
61,2 5,7	41,7 3,9	86,6 8,1	50,0 4,7	54,4 5,1	27,1 2,5	53,9 5,0	699 700
20,7 6,8	17,0 5,6	34,3 11,4	17,4 5,7	21,2 7,0	3,9 1,3	6,5 2,2	701 702
13,5 7,7	9,6 5,5	19,3 10,9	16,1 9,1	18,3 10,4	9,7 5,5	7,4 4,2	703 704
75,1 11,7	55,6 8,6	77,1 12,0	29,7 4,6	16,7 2,6	6,8 1,1	8,9 1,4	705 706
0,4 4,9	0,3 3,5	0,7 7,9	0,7 8,4	1,3 14,5	0,5 6,0	0,3 3,6	707 708
1,2 5,8	1,1 5,3	3,0 14,2	1,7 8,3	1,1 5,3	0,8 3,8	7,8 37,5	709 710
6,0 12,8	2,9 6,1	4,0 8,6	2,6 5,5	1,2 2,5	0,8 1,7	7,9 16,8	711 712
380,6 5,5	264,4 3,8	770,4 11,2	744,6 10,8	1 183,1 17,2	394,9 5,7	309,6 4,5	713 714

11 Asylbewerber 1980 - 1993 nach ausgewählten Staatsangehörigkeiten

Land der Staatsangehörigkeit	Früheres Bundesgebiet										Deutschland	
	1980	1983	1984	1985	1986	1987	1988	1989	1990	1991	1992	1993
Europa	65 809	6 589	11 553	18 174	25 164	36 629	71 416	73 387	101 631	166 662	310 529	232 678
darunter												
Jugoslawien 1)	1 242	4 713	20 812	19 423	22 114	74 854	122 666	95 625
Polen	2 090	1 949	4 240	6 672	10 981	15 194	29 023	26 092	9 155	3 448	4 212	1 670
Rumanien	777	587	644	887	1 512	1 964	2 634	3 121	35 345	40 504	103 787	73 717
Ehem Tschechoslowakei	2 385	1 400	1 475	1 411	1 394	1 516	1 686	2 388	781	1 546	2 682	67
Tschechische Republik	259
Slowakei	1 379
Türkei	57 913	1 548	4 180	7 528	8 693	11 426	14 873	20 020	22 082	23 877	28 327	19 104
Ungarn	1 466	587	485	736	1 116	1 585	1 996	1 583	439	396	1 028	209
Afrika	8 339	3 484	5 868	8 093	9 486	3 568	6 548	12 479	24 210	36 094	67 408	37 570
darunter												
Äthiopien	3 614	906	2 264	2 625	1 762	800	668	1 077	2 068	3 096	1 592	688
Ghana	2 768	1 611	2 670	3 994	5 769	783	1 304	3 178	3 786	4 541	6 994	1 973
Nigeria	.	.	.	158	322	137	485	1 676	5 399	8 358	10 486	1 083
Amerika und Australien	217	114	86	97	142	206	316	320	402	293	356	287
Asien	31 998	8 152	16 849	44 298	56 575	15 961	23 006	32 718	60 900	50 612	56 480	50 209
darunter												
Afghanistan	5 466	687	1 198	2 632	3 055	1 586	1 462	3 650	7 348	7 337	6 351	5 506
Indien	6 693	1 548	1 083	4 471	6 554	1 073	1 590	3 137	5 612	5 523	5 798	3 807
Iran	749	1 190	2 658	8 840	21 700	6 538	7 867	5 768	7 271	8 643	3 834	2 664
Libanon	1 457	691	1 451	4 576	10 840	1 448	4 233	6 240	16 229	4 887	5 622	2 449
Pakistan	6 824	763	1 587	3 240	3 156	1 592	1 721	2 673	3 983	4 364	5 215	2 753
Sri Lanka	2 673	2 645	8 063	17 380	3 978	2 285	3 383	7 758	4 361	5 623	5 303	3 280
Staatenlos bzw ungeklärt	1 455	1 398	922	3 170	8 283	1 015	1 790	2 414	5 920	2 451	3 418	1 855
Insgesamt	107 818	19 737	35 278	73 832	99 650	57 379	103 076	121 318	193 063	256 112	438 191	322 599

1) Einschl. Kroatien (1993 : 1 242), Slowenien (1993 : 52), Bosnien-Herzegowina (1993 : 21 240) sowie der ehem jugoslawischen Republik Mazedonien (1993 : 615), die seit 1992 bzw 1993 selbständige Staaten sind.

Quelle: Bundesamt für die Anerkennung ausländischer Flüchtlinge, Nürnberg

Fachserie 1: Bevölkerung und Erwerbstätigkeit

Reihe 1: Gebiet und Bevölkerung

Die vierteljährlichen Berichte (z.T. mit langen Reihen) enthalten aktuelle Angaben über die Eheschließungen, Geborenen und Gestorbenen. Ferner werden die Wanderungen der Deutschen und Ausländer zwischen den Bundesländern und über die Grenzen des Bundesgebietes sowie fortgeschriebene Einwohnerzahlen (Bevölkerungsbilanz) nach Bundesländern dargestellt.

Im jährlichen Bericht (z.T. mit langen Reihen und kreisweiser Gliederung) werden detaillierte Ergebnisse über die Bevölkerungsentwicklung veröffentlicht. Nachgewiesen sind u. a. Grund- und Verhältniszahlen über Eheschließungen und Ehelösungen, Geburten, Gestorbene und Wanderungen. Dabei wird nach einer Vielzahl von Merkmalen, wie Geschlecht, Alter, Familienstand und Staatsangehörigkeit differenziert. Ehelösungen werden nach Art des Urteils, nach Scheidungsgründen, Ehedauer und Kinderzahl der Ehegatten aufgeschlüsselt. Die Gesamtwanderung ist nach Wanderungen über die Grenzen des Bundesgebietes und nach der Binnenwanderung untergliedert. Außerdem werden Modellrechnungen der Bevölkerung gebracht. Zu Vergleichszwecken enthält der Bericht bevölkerungsstatistische Zahlen für das Ausland. Nachgewiesen sind u. a. Grund- und Verhältniszahlen über Eheschließungen, Ehelösungen, Geborene und Gestorbene. Darüber hinaus ist auch die Entwicklung der Bevölkerung sowie ihre Zusammensetzung nach Alter und Familienstand dargestellt.

1.S.: Sonderbeiträge (unregelmäßige Folge)

Als 1.S.2 liegt die Allgemeine Sterbetafel für die Bundesrepublik Deutschland 1986/88 (Gebietsstand vor dem 3. 10. 1990) mit ausführlichen Erläuterungen der Berechnungsmethode und der Ergebnisse vor.

Reihe 2: Ausländer

Die Ausländer im Bundesgebiet werden jährlich nach Staatsangehörigkeit, Alter, Familienstand, Geschlecht und Aufenthaltsdauer nachgewiesen. Regional wird nach Bundesländern und z.T. nach kreisfreien Städten und Landkreisen differenziert.

Reihe 3: Haushalte und Familien

In jährlicher Folge bringt diese Reihe eine Fülle von Angaben aus dem Mikrozensus über Haushalte und Familien. Sie vermitteln – z.T. in länderweiser Gliederung – wichtige Strukturdaten über Größe und Zusammensetzung der Familien sowie über die soziale und wirtschaftliche Situation der Haushalte.

Reihe 4: Erwerbstätigkeit

4.1: Struktur der Erwerbsbevölkerung

4.1.1: Stand und Entwicklung der Erwerbstätigkeit

Diese Jahresreihe enthält Ergebnisse des Mikrozensus und informiert über nahezu alle wichtigen Aspekte des Erwerbslebens. Die Erwerbstätigen, Erwerbspersonen und Erwerbslosen werden u. a. in Bezug zur Bevölkerung gesetzt und nach persönlichen und wirtschaftlichen Merkmalen aufgliedert. Regional wird z.T. nach Regierungsbezirken untergliedert.

Erstmals für 1991 können auch Ergebnisse für die neuen Länder und Berlin-Ost dargestellt werden.

4.1.2: Beruf, Ausbildung und Arbeitsbedingungen der Erwerbstätigen

Diese Reihe erscheint in zweijähriger Folge und weist Ergebnisse vorwiegend aus dem variablen Teil des Mikrozensus nach. U. a. werden Ergebnisse über den Bildungs- und Ausbildungsabschluß der Bevölkerung, über die Zusammenhänge zwischen Erwerbstätigkeit und Ausbildung bzw. zwischen Beruf und Ausbildung sowie über Arbeitsbedingungen und Pendler gebracht.

Erstmals für 1991 können auch Ergebnisse für die neuen Länder und Berlin-Ost dargestellt werden.

4.2: Sozialversicherungspflichtig Beschäftigte

4.2.1: Struktur der Arbeitnehmer

Vierteljährlich erscheinen in dieser Reihe Ergebnisse über die sozialversicherungspflichtig beschäftigten Arbeitnehmer (einschl. Ausländer) in tiefer wirtschaftlicher und regionaler Gliederung (bis zur Ebene der Regierungsbezirke).

Zusätzlich erscheint jährlich ein Bericht mit ausführlichen Ergebnissen – jeweils mit dem Stichtag 30. Juni – zur Struktur dieser Personengruppe. Hierzu zählen insbesondere demographische und erwerbsstatistische Merkmale wie berufliche Tätigkeit, beruflicher Ausbildungsabschluß und Stellung im Beruf. Außerdem werden Kreisergebnisse dargestellt.

4.2.2: Entgelte und Beschäftigungsdauer der Arbeitnehmer

In jährlicher Folge werden in dieser Reihe Ergebnisse der sozialversicherungspflichtig beschäftigten Arbeitnehmer nach dem Bruttoarbeitsentgelt, der Beschäftigungsdauer und weiteren sozialen Merkmalen, wie z.B. Alter, Geschlecht, Ausbildung, Wirtschaftszweig und Beruf dargestellt.

4.3: Erwerbstätigkeit und Arbeitsmarkt

In dieser Reihe werden monatlich die wichtigsten kurzfristigen Daten über Erwerbstätigkeit und Arbeitsmarkt dargestellt, wie z. B. die Anzahl der Erwerbstätigen, die der Beschäftigten in ausgewählten Wirtschaftszweigen sowie der Arbeitslosen, offene Stellen und Kurzarbeiter.

Sonderbeiträge

4.S.1: Berufstätigenerhebung vom 30. November 1990 in den neuen Ländern und Berlin-Ost – Methodik und Ergebnisse –

Diese Sonderveröffentlichung beinhaltet die Ergebnisse der ersten Totalerhebung auf dem Gebiet der fünf neuen Länder und des Ostteils von Berlin nach der Herstellung der Einheit Deutschlands. Vorgestellt werden zudem die zugrunde gelegten Methoden und Systematiken dieser Erhebung.

4.S.2: Erwerbstätigkeit in den neuen Ländern und Berlin-Ost Oktober 1991/Januar 1992

Diese Sonderveröffentlichung weist die Ergebnisse der im Oktober 1991 und im Januar 1992 in den neuen Ländern und Berlin-Ost durchgeführten Mikrozensus-Zusatzerhebungen aus und beleuchtet damit wie der jährlich für die gesamte Bundesrepublik erscheinende Band „Stand und Entwicklung der Erwerbstätigkeit“ nahezu alle wichtigen Aspekte des Erwerbslebens.

Ergebnisse von Einzelveröffentlichungen

Die Ergebnisse der Bundestagswahlen sowie der Wahl der Abgeordneten des Europäischen Parlaments erscheinen in folgender Gliederung:

Wahlen zum Deutschen Bundestag

Heft 1: Ergebnisse und Vergleichszahlen früherer Bundestags-, Europa- und Landtagswahlen sowie Strukturdaten für die Bundestagswahlkreise; Heft 2: Vorläufige Ergebnisse nach Wahlkreisen; Heft 3: Endgültige Ergebnisse nach Wahlkreisen; Heft 4: Wahlbeteiligung und Stimmabgabe der Männer und Frauen nach dem Alter; Heft 5: Textliche Auswertung der Wahlergebnisse; Sonderheft: Die Wahlbewerber für die Wahl zum . . . Deutschen Bundestag.

Wahl der Abgeordneten des Europäischen Parlaments aus der Bundesrepublik Deutschland

Heft 1: Ergebnisse und Vergleichszahlen früherer Europa-, Bundestags-, und Landtagswahlen sowie Strukturdaten für die kreisfreien Städte und Landkreise; Heft 2: Vorläufige Ergebnisse nach kreisfreien Städten und Landkreisen; Heft 3: Endgültige Ergebnisse nach kreisfreien Städten und Landkreisen; Heft 4: Wahlbeteiligung und Stimmabgabe der Männer und Frauen nach dem Alter; Heft 5: Textliche Auswertung der Wahlergebnisse; Sonderheft: Die Wahlbewerber für die Wahl zum Europäischen Parlament aus der Bundesrepublik Deutschland.

Sonderhefte

40 Jahre Wahlen in der Bundesrepublik Deutschland

Dieses Heft enthält die Ergebnisse der Bundestagswahlen seit 1949, der Landtagswahlen seit 1946 und der Europawahlen seit 1979 nach Ländern. Außerdem beinhaltet es Daten über Wahlbeteiligung und Stimmabgabe nach Alter und Geschlecht.

Wahlen 1990 in den neuen Ländern und Berlin-Ost

Dieses Heft enthält für die neuen Länder und Berlin-Ost eine vergleichbare Darstellung der Ergebnisse der Volkskammerwahl, der Kommunalwahlen, der Landtagswahlen, der Wahl zum Gesamtberliner Abgeordnetenhaus und der Bundestagswahl nach Stadt- und Landkreisen und für Berlin-Ost nach Stadtbezirken.

Volkszählung vom 25. Mai 1987

Die Ergebnisse der Volks- und Berufszählung vom 25. Mai 1987 werden in mehreren thematisch gegliederten Heften veröffentlicht. Eine Titelliste steht auf Anforderung zur Verfügung.

Systematiken

Klassifikation der Wirtschaftszweige mit Erläuterungen, Ausgabe 1993

Ämtliches Gemeindeverzeichnis für die Bundesrepublik Deutschland, Ausgabe 1987

Ämtliche Schlüsselnummern und Bevölkerungsdaten der Gemeinden und Verwaltungsbezirke in der Bundesrepublik Deutschland

Staatsangehörigkeits- und Gebietsschlüssel – Alphabetisches und systematisches Verzeichnis –

Klassifizierung der Berufe (Systematisches und alphabetisches Verzeichnis der Berufsbenennungen)



STATISTISCHES BUNDESAMT
GUSTAV-STRESEMANN-RING 11
65189 WIESBADEN

Veröffentlichungen und Prospekte sind durch den Verlag METZLER-POESCHEL, Verlagsauslieferung Hermann Leins, Postfach 11 52, 72125 Kusterdingen, erhältlich.



Statistisches Jahrbuch 1994




Statistisches Bundesamt



400 Seiten

ISBN 3-8246-0376-4 • DM 56.-

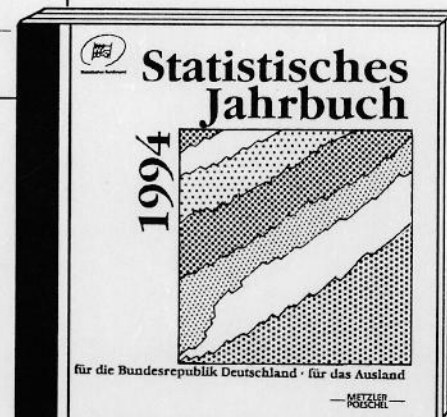


792 Seiten

ISBN 3-8246-0375-6 • DM 128.-

Beide Bände im Schuber

ISBN 3-8246-0374-8 • DM 158.-



Beide Bände auf CD-ROM

ISBN 3-8246-0386-1 • DM 200.-

Bestell-Nr. 2010200-93700